OFFICE STATISTIQUE DES COMMUNAUTES EUROPEENNES – STATISTICAL OFFICE OF THE EUROPEAN COMMUNITIES – STATISTISCHES AMT DER EUROPÄISCHEN GEMEINSCHAFTEN – ISTITUTO STATISTICO DELLE COMUNITÀ EUROPEE – BUREAU VOOR DE STATISTIEK DER EUROPESE GEMEENSCHAPPEN – DET STATISTISKE DEPARTEMENT FOR DE EUROPÆISKE FÆLLESSKABER

eurostat

# SOCIALE STATISTIKKER
# SOZIALSTATISTIK
# SOCIAL STATISTICS
# STATISTIQUES SOCIALES
# STATISTICHE SOCIALI
# SOCIALE STATISTIEK

Lønstruktur i industrien
Gehalts- und Lohnstruktur in der Industrie
Structure of earnings in industry
Structure des salaires dans l'industrie
Struttura delle retribuzioni nell'industria
Loonstructuur in de industrie

## 1972 · BR DEUTSCHLAND

Generelle resultater
Allgemeine Ergebnisse
General results
Résultats généraux
Risultati generali
Algemene uitkomsten

SPECIALSERIE
SONDERREIHE
SPECIAL SERIES
6A
SÉRIE SPÉCIALE
SERIE SPECIALE
SPECIALE SERIE

**DE EUROPÆISKE FÆLLESSKABERS STATISTISKE KONTOR**

**STATISTISCHES AMT DER EUROPÄISCHEN GEMEINSCHAFTEN**

**STATISTICAL OFFICE OF THE EUROPEAN COMMUNITIES**

**OFFICE STATISTIQUE DES COMMUNAUTÉS EUROPÉENNES**

**ISTITUTO STATISTICO DELLE COMUNITÀ EUROPEE**

**BUREAU VOOR DE STATISTIEK DER EUROPESE GEMEENSCHAPPEN**

Luxembourg, Centre Européen, Boîte postale 1907 - Tél. 47941, Télex : Comeur Lu 3423
1049 Bruxelles, Bâtiment Berlaymont, Rue de la Loi 200 (Bureau de liaison) - Tél. 735 80 40


---


Denne publikation kan fås gennem de salgssteder, som er nævnt pa bagsiden af dette hæfte.

Diese Veröffentlichung ist bei den auf der Rückseite des Umschlags aufgeführten Vertriebsbüros erhältlich.

This publication is obtainable from the sales offices mentioned on the back of the cover.

Pour obtenir cette publication, prière de s'adresser aux bureaux de vente dont les adresses sont indiquées au dos de la couverture.

Per ottenere questa pubblicazione, si prega di rivolgersi agli uffici di vendita i cui indirizzi sono indicati in quarta pagina di copertina.

Deze publikatie is verkrijgbaar bij verkoopkantoren waarvan de adressen op de omslag vermeld zijn.

Gehalts- und Lohnstruktur in der Industrie
Structure des salaires dans l'industrie
Struttura delle retribuzioni nell'industria
Loonstructuur in de industrie
Structure of earnings in industry

# 1972

## B R DEUTSCHLAND

Allgemeine Ergebnisse

Résultats généraux

Risultati generali

Algemene uitkomsten

General results

**Gehalts- und Lohnstruktur in der Industrie**
**Structure des salaires dans l'industrie**
**Struttura delle retribuzioni nell'industria**
**Loonstructuur in de industrie**
**Structure of earnings in industry**

## Zeichen und Abkürzungen

| | |
|---|---|
| Nichts | – |
| Angabe nicht verfügbar, fällt unter Geheimhaltung, Besetzung in der Stichprobe zu gering (unter 10 Arbeitnehmern) oder Standardfehler gegenüber geschätztem Durchschnitt höher als oder gleich 10 % | . |
| Standardfehler gegenüber geschätztem Durchschnitt zwischen 5 und 10 % | # |
| Kleiner als . . . | < |
| Größer als oder gleich . . . | ⩾ |
| Variationskoeffizient | CV |
| Deutsche Mark | Fb |
| LEISTUNGSGRUPPEN | |
| Arbeiter | |
| Qualifizierte Arbeiter | 1 |
| Halbqualifizierte Arbeiter | 2 |
| Nichtqualifizierte Arbeiter | 3 |
| Angestellte | |
| Leitende Führungskräfte | 1 |
| davon : | |
| Personen mit Monatsverdienst über 4 500 DM | 1A |
| Personen mit Monatsverdienst unter oder gleich 4 500 DM | 1B |
| Hochqualifizierte Planungskräfte | 2 |
| Personal mit durchschnittlicher Qualifikation | 3 |
| Ausführende Kräfte | 4 |
| Handwerksmeister (Werkmeister, Vorarbeiter usw.) | 5 |
| davon : | |
| Arbeitskräfte mit umfangreichen Zuständigkeiten und Verantwortungen | 5A |
| Arbeitskräfte mit weniger Zuständigkeiten und Verantwortungen | 5B |

For English version see violet pages (p. 113 to 117)

## Signes et abréviations

| | |
|---|---|
| Néant | – |
| Donnée non disponible, ou couverte par le secret statistique, ou concernant un échantillon trop faible (inférieur à 10 salariés) ou pour laquelle l'erreur type de l'estimation de la moyenne est supérieure ou égale à 10 % | . |
| Donnée pour laquelle l'erreur type de l'estimation de la moyenne est comprise entre 5 et 10 % | # |
| Inférieur à . . . | < |
| Supérieur ou égal à . . . | ⩾ |
| Coefficient de variation | CV |
| Deutsche Mark | Fb |
| GROUPES DE QUALIFICATION | |
| Ouvriers | |
| Ouvriers qualifiés | 1 |
| Ouvriers semi-qualifiés | 2 |
| Ouvriers non qualifiés | 3 |
| Employés | |
| Cadres supérieurs | 1 |
| dont : | |
| Cadres dont la rémunération mensuelle est supérieure à 4 500 DM | 1A |
| Cadres dont la rémunération mensuelle est inférieure ou égale à 4 500 DM | 1B |
| Personnel ayant une qualification très élevée | 2 |
| Personnel ayant une qualification moyenne | 3 |
| Personnel d'exécution | 4 |
| Personnel de maîtrise (contremaîtres, chefs d'équipe) | 5 |
| dont : | |
| Agents ayant une compétence et une responsabilité élevées | 5A |
| Agents ayant une compétence et une responsabilité moyennes | 5B |

For English version see violet pages (p. 113 to 117)

| Simboli e abbreviazioni | | Tekens en afkortingen |
|---|---|---|
| Il fenomeno non esiste | – | Nul |
| Dato non disponibile, o coperto dal segreto statistico, o concernente un campione troppo esiguo (inferiore a 10 lavoratori) o valor medio per il quale l'errore tipo di stima è superiore o uguale al 10 % | . | Geen gegevens beschikbaar of gedekt door het statistisch geheim of betrekking hebbende op een te kleine steekproef (minder dan 10 werknemers) of waarvoor de standaardfout tegenover het geschatte gemiddelde hoger of gelijk aan 10 % is |
| Valor medio per il quale l'errore tipo di stima è compreso tra il 5 e il 10 % | # | Gegevens waarvoor de standaardfout tegenover het geschatte gemiddelde tussen 5 en 10 % is |
| Inferiore a . . . | < | minder dan . . . |
| Superiore o uguale a . . . | ⩾ | meer dan of gelijk aan . . . |
| Coefficiente di variazione | CV | Variatie-coëfficiënten |
| Marco tedesco | Fb | Duitse mark |
| Gruppi di qualifiche | | Vakbekwaamheidsgroepen |
| Operai | | Arbeiders |
| Operai qualificati | 1 | Geschoolde arbeiders |
| Operai semiqualificati | 2 | Halfgeschoolde arbeiders |
| Operai non qualificati | 3 | Niet gekwalificeerde arbeiders |
| Impiegati | | Beambten |
| Dirigenti di alto livello | 1 | Hoger leidinggevend personeel |
| di cui : | | waarvan : |
| Dirigenti la cui retribuzione mensile eccede 4 500 DM | 1A | Personeel met een maandsalaris boven 4 500 DM |
| Dirigenti la cui retribuzione mensile è inferiore o uguale a 4 500 DM | 1B | Personeel met een maandsalaris lager dan of gelijk aan 4 500 DM |
| Personale altamente qualificato | 2 | Personeel met zeer grote vakbekwaamheid |
| Personale mediamente qualificato | 3 | Personeel met een gemiddelde vakbekwaamheid |
| Personale d'esecuzione | 4 | Uitvoerend personeel |
| Personale intermedio | 5 | Toezichthoudend personeel (opzichters, ploegbazen, enz.) |
| di cui : | | waarvan : |
| Intermedi aventi ampie competenze e responsabilità | 5A | Personeel met grote bevoegdheden en verantwoordelijkheden |
| Intermedi aventi competenze e responsabilità di livello medio | 5B | Personeel met minder grote bevoegdheden en verantwoordelijkheden |

For English version see violet pages (p. 113 to 117)

For English version see violet pages (p. 113 to 117)

## Inhaltsverzeichnis


| | Seite Page |
|---|---|
| Einleitung | 6 |
| 1. Allgemeine Merkmale des Erhebungsbereichs | 10 |
| 2. Verteilung der Beschäftigten nach der Höhe des Bruttoverdienstes | 24 |
| 3. Die Bruttoverdienste in Abhängigkeit von den Merkmalen der Beschäftigtenstruktur | 38 |
| 3.1. Geschlecht und berufliche Qualifikation | 38 |
| 3.2. Arbeitsverdienste und Größe der Betriebe | 48 |
| 3.3. Verdienste und Lebensalter der Beschäftigten | 52 |
| 3.4. Dauer der Unternehmenszugehörigkeit | 62 |
| 4. Sonstige im Zuge der Erhebung ermittelte Angaben | 72 |
| 4.1. Arbeitszeitsystem | 72 |
| 4.2. Entlohnungssystem (Arbeiter) | 72 |
| 4.3. Grundlage für die Berechnung des Lohnes (Arbeiter) | 72 |
| 4.4. Prämien und Gratifikationen | 74 |
| 4.5. Wöchentliche Arbeitsdauer | 78 |
| 4.6. Einbehaltene Arbeitnehmerbeiträge zur Sozialversicherung | 80 |
| 4.7. Vom Arbeitgeber nicht vergütete Fehlzeiten | 80 |
| 5. Einige Vergleiche der Bruttodurchschnittsverdienste von Männern und Frauen | 82 |
| 5.1. Einleitung | 82 |
| 5.2. Arbeiter | 88 |
| 5.3. Angestellte | 94 |
| 6. Schlußfolgerungen | 102 |
| Anhang : Statistische Tabellen | 119 |
| Vollständiges Verzeichnis der Tabellen | 120 |


Inhaltswiedergabe nur mit Quellennachweis gestattat

For English version see violet pages (p. 113 to 117)

## Sommaire


| | |
|---|---|
| Introduction | |
| 1. Caractéristiques générales du champ de l'enquête | |
| 2. Distribution des salariés suivant le niveau du gain brut | |
| 3. Les gains bruts en fonction des caractéristiques structurelles des salariés | |
| 3.1. Sexe et qualification (considérations générales) | |
| 3.2. Taille des établissements | |
| 3.3. Age | |
| 3.4. Ancienneté de travail dans l'entreprise | |
| 4. Autres éléments relevés par l'enquête | |
| 4.1. Régime de travail | |
| 4.2. Système de rémunération des ouvriers | |
| 4.3. Base de calcul du salaire des ouvriers | |
| 4.4. Primes et gratifications; gain annuel | |
| 4.5. Durée hebdomadaire du travail | |
| 4.6. Retenues à la source pour sécurité sociale | |
| 4.7. Absentéisme non rémunéré par l'employeur | |
| 5. Quelques comparaisons des gains moyens bruts suivant le sexe des salariés | |
| 5.1. Introduction | |
| 5.2. Ouvriers | |
| 5.3. Employés | |
| 6. Conclusions | |
| Annexe : Tableaux statistiques | |
| Liste complète des tableaux | |


La reproduction des données est subordonnée à l'indication de la source

For English version see violet pages (p. 113 to 117)

## Indice


| | Pag. Blz. |
|---|---|
| Introduzione | 7 |
| 1. Caratteristiche generali del campo d'indagine | 11 |
| 2. Distribuzione dei lavoratori secondo il livello della retribuzione lorda | 25 |
| 3. Le retribuzioni lorde in relazione alle caratteristiche strutturali dei lavoratori | 39 |
| 3.1. Sesso e qualifica (considerazioni generali) | 39 |
| 3.2. Ampiezza degli stabilimenti | 49 |
| 3.3. Età | 53 |
| 3.4. Anzianità di servizio nell'impresa | 63 |
| 4. Altri elementi rilevati dall'indagine : | 73 |
| 4.1. Regime di lavoro | 73 |
| 4.2. Sistema di retribuzione (operai) | 73 |
| 4.3. Base di calcolo della retribuzione (operai) | 73 |
| 4.4. Premi, gratifiche e retribuzione annua | 75 |
| 4.5. Orario settimanale di lavoro | 79 |
| 4.6. Trattenute dirette per contributi sociali | 81 |
| 4.7. Assenze non retribuite dal datore di lavoro | 81 |
| 5. Confronto delle retribuzioni lorde medie a seconda del sesso dei lavoratori | 83 |
| 5.1. Introduzione | 83 |
| 5.2. Operai | 88 |
| 5.3. Impiegati | 95 |
| 6. Conclusioni | 103 |
| Allegato : tabelle statistiche | 119 |
| Elenco completo delle tabelle | 121 |


La riproduzione del contenuto è subordinata alla citazione della fonte

For English version see violet pages (p. 113 to 117)

## Samenvatting


| |
|---|
| Inleiding |
| 1. Algemene kenmerken van het waarnemingsgebied van de enquête |
| 2. Verdeling van de werknemers volgens het brutoloonpeil |
| 3. Relaties tussen brutoloon en structurele kenmerken van de werknemers |
| 3.1. Geslacht en bekwaamheid (algemeen) |
| 3.2. Grootte van de vestiging |
| 3.3. Leeftijd |
| 3.4. Anciënniteit in de onderneming |
| 4. Overige gegevens van de enquête |
| 4.1. Arbeidstijdregeling |
| 4.2. Loonstelsel (arbeiders) |
| 4.3. Grondslag voor de berekening van het loon (arbeiders) |
| 4.4. Premies en gratificaties; jaarloon |
| 4.5. Wekelijkse arbeidsduur |
| 4.6. Werknemersbijdragen |
| 4.7. Niet door de werkgever betaalde afwezigheid |
| 5. Enkele vergelijking van de brutomaandlonen naar geslacht van de werknemers |
| 5.1. Inleiding |
| 5.2. Arbeiders |
| 5.3. Beambten |
| 6. Conclusies |
| Bijlage : Statistische tabellen |
| Volledige lijst van de tabellen |


Het overnemen van gegevens is toegestaan mits met duidelijke bronvermelding

For English version see violet pages (p. 113 to 117)

## EINLEITUNG

Der vorliegende Band gehört zu einer Reihe von Veröffentlichungen, die das Statistische Amt der Europäischen Gemeinschaften den Ergebnissen der zweiten Gemeinschaftserhebung widmet, die über die Struktur und Verteilung der Löhne und Gehälter in der Industrie für sechs Mitgliedstaaten (1) in enger Zusammenarbeit mit den nationalen statistischen Ämtern durchgeführt wurde.

Die Ergebnisse beziehen sich auf den Stand von Oktober 1972, bestimmte Angaben für Angestellte gelten jedoch für das ganze Jahr 1972.

Die Ziele der Erhebung, die Grundsätze, auf denen sie beruht, sowie die angewandten Methoden und Definitionen sind für sämtliche Länder gleich und werden in einem besonderen Heft (2) ausführlich beschrieben, das als methodologisches Bezugsdokument für alle veröffentlichten Bände (ein Band für jedes der sechs Länder) dienen kann.

Zur Vereinfachung von Vergleichen werden die Ergebnisse für die einzelnen Länder nach einem einheitlichen Plan dargestellt, der sich in drei Teile gliedert (3) : Im ersten Teil werden die wichtigsten Resultate aus der Erhebung kurz zusammengefaßt und erläutert, die beiden folgenden Teile (Statistischer Anhang von Band A und Band B) enthalten die allgemeinen und ausführlichen Erhebungsdaten.

(1) An dieser Erhebung haben nur die sechs Gründerstaaten des Gemeinsamen Marktes teilgenommen. Eine Teilnahme der drei neuen Mitgliedsländer war nicht mehr möglich, da die vorbereitenden Arbeiten zum Zeitpunkt ihres Beitritts bereits zu weit vorangeschritten waren. An der z.Zt. laufenden ersten Erhebung über die Struktur und Verteilung der Löhne und Gehälter im Handel sowie im Bank- und Versicherungswesen während des Jahres 1974 nehmen jedoch alle neun Länder teil.

(2) Vgl. Heft 1 „Methodik und Definitionen" der gleichen Reihe.

(3) Aus drucktechnischen Gründen müssen diese drei Teile in zwei getrennten Bänden herausgegeben werden : Band 1 enthält Teil 1 und 2 (Text und Statistischer Anhang), während die ausführlichen Tabellen in Band 2 veröffentlicht werden.

## INTRODUCTION

La présente brochure fait partie de la série de publications que l'Office statistique des Communautés européennes consacre aux résultats de la deuxième enquête communautaire sur la structure et la répartition des salaires dans l'industrie, effectuée dans six États membres (1) en étroite collaboration avec les services nationaux de statistique.

Ces résultats concernent la situation au mois d'octobre 1972 mais, pour les travailleurs non manuels, certains renseignements portent également sur l'ensemble de l'année 1972.

Les objectifs visés par l'enquête, les principes sur lesquels elle est basée ainsi que les méthodes et les définitions utilisées sont communs à tous les pays et ont été décrits en détail dans une brochure distincte (2) qui peut servir de référence méthodologique pour tous les volumes publiés (un volume pour chacun des six pays).

Les résultats relatifs à chaque pays sont présentés suivant un même plan, dans le but de faciliter les comparaisons. Ce plan de présentation comporte trois parties (3) : dans la première partie sont brièvement résumés et commentés les principaux résultats de l'enquête ; les résultats généraux et détaillés figurent dans les deux parties suivantes (annexe statistique du tome A et du tome B).

(1) Seuls les six pays fondateurs du Marché commun ont participé à cette enquête : les trois nouveaux pays membres n'ont pu s'y associer, les travaux préparatoires étant trop avancés au moment de leur adhésion. Par contre tous les neuf pays participent à la première enquête sur la structure et répartition des salaires dans le commerce, les banques et les assurances, relative à l'année 1974, dont l'exécution est en cours.

(2) Voir, dans cette même série, Vol. 1 "Méthodes et définitions".

(3) Des impératifs pratiques en matière d'édition obligent à répartir ces trois parties en deux volumes distincts; le premier contient les deux premières parties (texte et annexe statistique), tandis que le second est consacré aux tableaux détaillés.

## INTRODUZIONE

La presente pubblicazione fa parte della serie che l'Istituto statistico delle Comunità europee dedica ai risultati della seconda indagine comunitaria sulla struttura e sulla ripartizione delle retribuzioni nell' industria; l'indagine è stata eseguita in sei Stati membri (1) in stretta collaborazione con i servizi nazionali di statistica.

I risultati di riferiscono alla situazione del mese di ottobre del 1972 ma, per i lavoratori non manuali, alcune informazioni riguardano l'intero anno 1972.

Gli obiettivi perseguiti con l'indagine, i principi su cui essa si basa, le definizioni ed i metodi applicati sono comuni per tutti i paesi e sono stati illustrati particolareggiatamente in un apposito fascicolo (2), che funge pertanto da riferimento metodologico per tutti i volumi pubblicati (uno per ciascuno dei sei paesi).

Nell'intento di agevolare i confronti, i risultati relativi ai singoli paesi sono presentati secondo uno schema uniforme, articolato in tre parti (3) : nella prima vengono riassunti e commentati in breve i principali risultati dell'indagine, mentre le altre due parti contengono i risultati generali e dettagliati (allegati statistici, tomo A, e tomo B).

(1) A quest'indagine hanno partecipato soltanto i sei paesi fondatori del Mercato Comune : i tre nuovi paesi membri non hanno potuto associarvisi, dato che al momento della loro adesione i lavori preparatori erano ormai troppo avanzati. I nove paesi partecipano invece tutti alla prima indagine – la cui esecuzione è in corso – sulla struttura e sulla ripartizione delle retribuzioni nel commercio, nelle banche e nelle assicurazioni, relativa al 1974.

(2) Si veda, nella stessa serie, il volume 1 «Metodi e definizioni».

(3) Esigenze pratiche di carattere editoriale inducono però a suddividere le tre parti in due volumi separati, contenenti, la prima e la seconda parte (testo e allegato statistico e, rispettivamente, la terza (allegato : tabelle particolareggiate per industria).

## INLEIDING

Deze brochure maakt deel uit van een reeks publikaties van het Bureau voor de Statiek van de Europese Gemeenschappen aangaande de resultaten van de tweede enquête naar de structuur en de spreiding van de lonen in de industrie, die in zes Lid-Staten van de Gemeenschap (1) in nauwe samenwerking met de nationale bureaus voor de statistiek werd gehouden.

De resultaten hebben betrekking op de toestand in de maand oktober 1972; bepaalde inlichtingen over de hoofdarbeiders hebben echter tevens betrekking op het hele jaar 1972.

De doeleinden van de enquête, de principes waarop deze berust, alsmede de gebruikte methoden en definities zijn voor alle landen gelijk en zijn uitvoerig beschreven in een afzonderlijke brochure (2) die voor alle publikaties (één per land) als methodologische referentie kan worden gebruikt.

Ten behoeve van het maken van vergelijkingen zijn de resultaten voor elk land op dezelfde wijze ingedeeld. Deze indeling bestaat uit drie delen (3) : de belangrijkste resultaten van de enquête worden in deel 1 kort samengevat en besproken; de algemene en gedetailleerde resultaten zijn in de delen 2 en 3 opgenomen (statistische bijlage bij deel A en deel B).

(1) Alleen de zes oorspronkelijke Lid-Staten hebben aan de enquête deelgenomen. De drie nieuwe Lid-Staten hebben niet meegedaan, aangezien op het tijdstip dat zij tot de Gemeenschap toetraden de voorbereiding reeds te ver was gevorderd. Daarentegen zullen alle negen Lid-Staten deelnemen aan de eerste enquête (over het jaar 1974) naar de structuur en de spreiding van de lonen bij de groot- en kleinhandel, de banken en de verzekeringsbedrijven, die momenteel wordt uitgevoerd.

(2) Zie deel 1 van deze reeks „Methoden en definities".

(3) Om praktische redenen worden deze drie delen in twee boeken gepubliceerd : het eerste boek bevat de eerste twee gedeelten (tekst en statistische bijlage), terwijl in het tweede boek gedetailleerde tabellen zijn opgenomen.

Außerdem werden im ersten Teil einige Ergebnisse mit den Daten der vorangegangenen Erhebung, die sich auf den Monat Oktober 1966 bezog, verglichen; diese Vergleiche beziehen sich jedoch nur auf Arbeiter, da sich die Erhebung von 1966 nur auf diese Gruppe von Beschäftigten erstreckte.

Der zweite Teil (Statistischer Anhang) enthält zahlreiche, in mehrere Reihen gegliederte statistische Tabellen mit Zahlenangaben über die in den verschiedenen Industriebereichen von der Erhebung erfaßten Betriebe und ihre Arbeiter und Angestellten (1).

Der dritte Teil, in dem die Erhebungsergebnisse für das Land insgesamt nachgewiesen sind, ist in Band B zu finden. Er enthält ausführlichere Daten, die in acht Tabellen für jede Position der Systematik der Industriezweige ausgewiesen sind. Da es sich hier um sehr viele Positionen (73) handelt, mußten diese Tabellen getrennt von den anderen veröffentlicht werden. Die ausführlichen Ergebnisse für die vier Hauptgruppen des produzierenden Gewerbes (Bergbau, Steine, Erden; verarbeitende Industrie; Baugewerbe; Industrie insgesamt) werden jedoch auch am Ende des Statistischen Anhangs aufgeführt (siehe im vorliegenden Band S. 320* bis 366*).

Die im Statistischen Anhang in Band A und Band B wiedergegebenen Tabellen konnten nur in einer deutsch-französischen Fassung erstellt werden; die Leser italienischer, niederländischer und englischer Sprache finden aber die Übersetzung der Titel sowie der Spalten- und Zeilenbezeichnungen der verschiedenen Tabellen in Heft 1 „Methodik und Definitionen" der gleichen Reihe.

Die vorliegende Veröffentlichung behandelt die Bundesrepublik Deutschland, wo die eigentliche Erhebung vom Statistischen Bundesamt durchgeführt wurde, das vor allem die Erfassung und Kontrolle der Einzelangaben, ihre Kodifizierung und Übermittlung an das Statistische Amt der Europäischen Gemeinschaften vornahm. Das Statistische Amt der Europäischen Gemeinschaften hat die weitere Aufbereitung und Darstellung der Ergebnisse übernommen.

Es sei darauf hingewiesen, daß bei der Ausarbeitung der zahlreichen Tabellen die Daten oft sehr weitgehend aufgeschlüsselt wurden, was die Gefahr beträchtlicher Zufallsfehler mit sich bringt, insbesondere wenn die Stichprobenmenge dadurch sehr stark aufgesplittert wird. Aus diesem Grund werden sämtliche Mittelwerte (Stunden-, Monats- und Jahresverdienste, Durchschnittsalter, durchschnittliche Dauer der Unternehmenszugehörigkeit

En outre, dans la première partie, certains résultats sont comparés avec ceux de l'enquête précédente, relative au mois d'octobre 1966 : ces comparaisons portent seulement sur les ouvriers, étant donné que l'enquête de 1966 concernait uniquement cette catégorie de salariés.

La deuxième partie (annexe statistique) comporte de nombreux tableaux statistiques, répartis en plusieurs séries où figurent, par industrie, les résultats chiffrés sur les établissements, sur les ouvriers et sur les employés qui ont fait l'objet de l'enquête (1).

Une troisième partie des résultats par pays, enfin, fait l'objet du tome B. Il s'agit de résultats plus détaillés : huit tableaux pour chaque position de la nomenclature des industries. Étant donné le nombre très élevé de celles-ci (73 positions), ces tableaux n'ont pas pu trouver place avec les autres et sont donc publiés à part; toutefois pour les quatre positions agrégées des activités industrielles (industries extractives; industries manufacturières; bâtiment et génie civil; ensemble des industries), ces résultats détaillés ont été repris également au fond de l'annexe statistique (voir, dans le présent tome, pages 320* à 366*).

Les tableaux figurant dans l'annexe statistique au tome A et au tome B n'ont pu être établis qu'en leur version allemand-français; toutefois, les lecteurs d'expression italienne, néerlandaise et anglaise trouveront dans le volume 1, "Méthodes et définitions", de cette même série, la traduction dans leur langue respective des titres et des intitulés des colonnes et des rubriques des différents tableaux.

La présente brochure concerne la république fédérale d'Allemagne, où l'enquête sur le terrain a été réalisée par les soins du Statistisches Bundesamt qui s'est notamment chargé du relevé et du contrôle des données individuelles, de leur codification et de leur transmission à l'Office statistique des Communautés européennes. Celui-ci a assuré les opérations ultérieures d'exploitation et de présentation des résultats.

On rappelle que dans les nombreux tableaux publiés les données ont fait souvent l'objet de ventilations très poussées avec, comme conséquence, le risque d'entraîner des erreurs aléatoires importantes, notamment lorsque l'effectif échantillon s'en trouve fortement fractionné. C'est pourquoi un programme de calcul d'erreurs systématiques a été prévu pour toutes les valeurs moyennes (gains horaires, mensuels et annuels; âges moyens, ancienne-

(1) Vgl. dazu im vorliegenden Band den Teil nach dem gelben Zwischenblatt — die Seitenzahlen sind hier jeweils mit einem Stern * versehen — und das vollständige Verzeichnis der Tabellen auf Seite 2*.

(1) Voir dans le présent tome la partie qui suit l'intercalaire jaune, numérotée avec astérisque, et notamment page 2*, la liste complète des tableaux.

Nella prima parte viene fatto anche un confronto di taluni risultati con quelli dell'indagine precendente, che verteva sul mese di ottobre 1966 : tali confronti riguardano però solamente gli operai, dato che l'indagine del 1966 era limitata a questa categoria di lavoratori.

La seconda parte (allegato statistico) è costituita da numerose tabelle statistiche, suddivise in più serie e riportanti, per ciascuna industria, i risultati numerici relativi agli stabilimenti, agli operai e agli impiegati oggetto dell'indagine (1).

Il tomo B riporta infine i risultati per paese compresi nella terza parte, e cioè i risultati più particolareggiati : si tratta di otto tabelle per ciascuna voce della nomenclatura delle industrie. Siccome tali voci sono ben 73, le tabelle particolareggiate non hanno potuto essere pubblicate insieme con le altre e sono oggetto di un fascicolo a sé. Tuttavia, per le 4 voci aggregate dell'attività industriale (industrie estrattive, industrie manifatturiere, edilizia e genio civile, totale industrie), i risultati particolareggiati sono riportati anche alla fine dell'allegato statistico (vedere, nel presente tomo, le pagg. da 320* a 366*).

Per le tabelle dell'allegato statistico del tomo A e del tomo B è stato possibile presentare soltanto la versione in tedesco e in francese; i lettori di lingua italiana, olandese ed inglese troveranno peraltro nel volume 1 «Metodi e definizioni» di questa stessa serie la traduzione, nelle lingue rispettive, dei titoli e dell'intestazione delle varie colonne e rubriche delle tabelle.

Il presente fascicolo riguarda la RF di Germania; in questo paese l'indagine presso le aziende è stata eseguita dallo «Statistisches Bundesamt», che ha curato fra l'altro la rilevazione e il controllo dei dati individuali, la loro codificazione e trasmissione all'Istituto statistico delle Comunità europee. Quest'ultimo ha provveduto a sua volta alle successive operazioni di elaborazione dei dati o presentazione dei risultati.

Va tenuto presente che nelle numerose tabelle pubblicate i dati sono spesso oggetto di ripartizioni molto dettagliate, con il conseguente rischio di errori casuali rilevanti, specie quando si sia operato un forte frazionamento del campione. Per questi motivi si è elaborato un programma sistematico di calcolo dell'errore di stima per tutti i valori medi (retribuzioni orarie, mensili e annue; età media, anzianità media, ecc.) e si è rinunciato a pubblica-

(1) Vedere, nel presente volume, la parte che segue l'intercalare giallo ed è numerata con un asterisco; in particolare vedasi a pag. 2* l'elenco completo delle tabelle.

In deel 1 worden tevens bepaalde resultaten van de enquête met de voorgaande enquête (over oktober 1966) vergeleken. Aangezien de enquête van 1966 uitsluitend arbeiders omvatte, hebben deze vergelijkingen alleen betrekking op deze categorie werknemers.

Deel 2 (statistische bijlage 2) bevat een groot aantal reeksen statistische tabellen, met de gegevens per bedrijfstak over de vestigingen, arbeiders en beambten, die in de enquête zijn opgenomen (1).

Deel 3 ten slotte omvat de resultaten per land (Deel B). Dit zijn meer gedetailleerde resultaten : acht tabellen voor elke positie van de NACE. Door het grote aantal posities (73) konden deze tabellen niet bij de andere worden ondergebracht en zijn zij afzonderlijk gepubliceerd. Maar de gedetailleerde resultaten voor de vier industrietotalen (winning van delfstoffen, be- en verwerkende industrie, bouwnijverheid en de gehele nijverheid) zijn ook in de statistische bijlage opgenomen (zie blz. 320* tot 366* van dit deel).

De tabellen in de statistische bijlage bij deel A en deel B konden alleen in de Duits-Franse verse worden opgesteld. Voor de Nederlands-, Engels- en Italiaanstalige lezers zijn de opschriften en de koppen van kolommen en rubrieken van de onderscheiden tabellen echter wel vertaald en opgenomen in deel 1 van deze reeks „Methoden en definities".

Deze brochure heeft betrekking op de Bondsrepubliek Duitsland. Het veldwerk is verricht door het „Statistisches Bundesamt" dat zich met name heeft belast met het opnemen en controleren van de individuele gegevens, het coderen van de antwoorden en de overdracht van de gegevens aan het Bureau voor de Statistiek van de Europese Gemeenschappen dat de gegevens definitief heeft bewerkt en de resultaten heeft opgesteld.

Er zij op gewezen dat de gegevens in de vele gepubliceerde tabellen dikwijls zeer sterk zijn onderverdeeld en dat dientengevolge het gevaar bestaat dat grote toevallige fouten ontstaan, met name wanneer het aantal personen in de steekproef zeer klein is. Daarom is voor elk gemiddelde (uur-, maand- en jaarloon; leeftijd, anciënniteit en dergelijke) de variatiecoëfficiënt berekend : voor de gegevens met een variatiecoëfficiënt groter of ge-

(1) Zie het deel dat volgt op het gele inlegblad en dat met een asterisk is genummerd, met name bladzijde 2* met een volledig overzicht van de tabellen.

usw.) mit Hilfe eines systematischen Programms zur Fehlerberechnung überprüft. Die Daten, bei denen der „Standardfehler" bestimmte Grenzwerte (10 %) überschritt, wurden nicht mit in die Veröffentlichung aufgenommen, sondern durch einen Punkt ersetzt. Angaben mit einem Standardfehler zwischen 5 und 10 % wurden besonders gekennzeichnet (mit dem Zeichen # ), um anzudeuten, daß hier mit möglichen Unsicherheitsfaktoren gerechnet werden muß (1). In allen anderen Fällen ist der Standardfehler niedriger als 5 %.

Die Beträge der Stunden-, Monats- oder Jahresverdienste sind immer in Deutscher Mark angegeben.

tés moyennes etc.) les données affectées par une "erreur type" dépassant certaines limites (10 %) n'ont pas été publiées et ont été remplacées par un point, tandis que les données dont l'erreur type était comprise entre 5 et 10 % ont été dotées d'un signe spécial (le signe # ) pour bien marquer qu'elles pouvaient être affectées de quelques incertitudes (1); dans tous les autres cas on peut donc considérer que l'erreur type est inférieure à 5 %.

Les montants des gains horaires, mensuels ou annuels sont toujours exprimés en Deutsche Mark.

## 1. Allgemeine Merkmale des Erhebungsbereichs

### 1.1. *Allgemeines*

Der Erhebungsbereich erstreckte sich auf alle Arbeitnehmer von Betrieben mit mindestens 10 Beschäftigten im Bergbau (einschließlich der Gewinnung von Steinen und Erden), in der verarbeitenden Industrie, im Baugewerbe und in der Erzeugung und Verteilung von Elektrizität, Gas und Wasser.

Im Vergleich zu der vorangegangenen Erhebung, die sich auf den Stand im Oktober 1966 bezog, hat sich nicht nur die Aufschlüsselung nach Industriezweigen — mit nunmehr 73 statt früher 52 Positionen der Systematik (2) —, sondern auch der Erhebungsbereich geändert. Dafür waren folgende Gründe maßgebend :

- Die Erhebung erstreckte sich im Jahre 1972 im Gegensatz zu 1966, wo sie nur die Arbeiter erfaßt hatte, auf die gesamte Belegschaft der Unternehmen.

- Im Jahre 1972 wurde die Erzeugung und Verteilung von Elektrizität, Gas und Wasser (Position 16 und 17 der NACE), die 1966 nicht berücksichtigt worden war, mit aufgenommen (3).

(1) Weitere Einzelheiten über diese Fehlerberechnungen sind unter Ziffer 9.4 in Heft 1 „Methodik und Definitionen" dieser Reihe zu finden.

(2) Ab Oktober 1972 hat das SAEG für alle von ihm herausgegebenen Sozialstatistiken die neue „Allgemeine Systematik der Wirtschaftszweige in den Europäischen Gemeinschaften" NACE-1970 anstelle der vorher üblichen „NICE-1963" eingeführt (vgl. Heft 1 „Methodik und Definitionen", Anhang 3, der gleichen Reihe).

(3) Um die zeitliche Entwicklung besser zu veranschaulichen, wurden die Daten über diese Positionen 16 und 17 in den zusammenfassenden Positionen (Posten B und C) der Systematik, die für alle Tabellen der vorliegenden Veröffentlichung als Grundlage diente, stets weggelassen.

## 1. Caractéristiques générales du champ de l'enquête

### 1.1. *Généralités*

Le champ d'observation s'étend à tous les salariés des industries extractives, manufacturières, du bâtiment et génie civil, de la production et de la distribution d'électricité, de gaz et d'eau, occupés dans des établissements comptant au moins 10 salariés.

Par rapport à l'enquête précédente, relative au mois d'octobre 1966, on peut constater non seulement un changement dans la nomenclature des industries, qui passe de 52 à 73 positions (2), mais également une modification du champ d'observation due aux raisons suivantes :

- l'enquête couvre en 1972 tous les salariés des entreprises (en 1966 elle était limitée aux seuls ouvriers);

- elle inclut en 1972 la production et la distribution d'électricité, de gaz et d'eau (positions 16 et 17 de la NACE) qui n'étaient pas prises en considération en 1966 (3);

(1) Pour des précisions ultérieures concernant ces calculs d'erreurs, voir dans cette série : Vol.1, "Méthodes et définitions", § 9.4.

(2) A partir d'octobre 1972 l'OSCE a adopté, pour toutes ses statistiques sociales, la nouvelle "Nomenclature générale des activités économiques dans les Communautés européennes", NACE — 1970, qui remplace la "NICE — 1963" utilisée précédemment (voir dans cette même série, Vol. 1, "Méthodes et définitions", annexe 3).

(3) Pour faciliter les comparaisons dans le temps, les données relatives à ces positions 16 et 17 ont été systématiquement exclues des positions récapitulatives (postes B et C) de la nomenclature utilisée dans les tableaux de la présente publication.

re, sostituendoli con un punto, i dati per i quali l'errore tipo superi un certo limite (10 %), mentre i dati per i quali l'errore tipo è compreso tra il 5 e il 10 % sono stati contressegnati con un apposito segno grafico (il segno # ), indicando così espressamente che esiste qualche incertezza (1); in tutti gli altri casi si può assumere che l'errore tipo sia inferiore al 5 %.

lijk aan 10 % zijn de gemiddelden niet vermeld, maar door een punt aangegeven, terwijl voor de gegevens met een variatiecoëfficiënt tussen de 5 en 10 % de gemiddelden met een speciaal teken (#) zijn aangeduid om duidelijk aan te geven dat er hier kans op een betrekkelijk grote fout bestaat (1). Voor de overige gevallen is de variatiecoëfficiënt derhalve kleiner dan 5 %.

L'importo delle retribuzioni orarie, mensili o annue è sempre espresso in marchi tedeschi.

De uur-, maand- of jaarlonen zijn steeds in DM uitgedrukt.

## 1. Caratteristiche generali del campo d'indagine

### 1.1. *Generalità*

Il campo d'osservazione comprende tutti i lavoratori dipendenti delle industrie estrattive, manifatturiere, dell'edilizia e genio civile e della produzione e distribuzione di elettricità, gas e acqua, occupati in stabilimenti con almeno 10 dipendenti.

Rispetto all'indagine precedente, che riguardava il mese di ottobre 1966, si può constatare una modifica non solo della ripartizione per rami industriali — la nomenclatura passa da 52 a 73 voci (2), — ma anche del campo d'osservazione, dato che l'indagine del 1972 presenta le seguenti innovazioni :

— interessa tutti i lavoratori dipendenti delle imprese (nel 1966 l'indagine era limitata agli operai);

— comprende la produzione e distribuzione di elettricità, gas e acqua (voci 16 e 17 della NACE), che nel 1966 non erano considerate (3);

(1) Per ulteriori precisazioni su questi calcoli dell'errore, vedasi nella stessa serie il Volume 1,«Metodi e definizioni», § 9.4.

(2) Dall'ottobre 1972 l'ISCE applica, per tutte le statistiche sociali, la nuova «Nomenclatura generale delle attività economiche nelle Comunità europee», detta «NACE — 1970» che sostituisce la «NICE —1963» applicata in precedenza (cfr., in questa stessa serie, il Vol. 1,«Metodi e definizioni», allegato 3).

(3) Per agevolare i confronti nel tempo, i dati relativi a queste voci 16 e 17 sono stati sistematicamente esclusi dalle voci ricapitolative (voci B e C) della nomenclatura impiegata nelle tabelle della presente pubblicazione.

## 1. Algemene kenmerken van het waarnemingsgebied van de enquête

### 1.1. *Algemeen*

Het waarnemingsgebied omvat alle werknemers die werkzaam zijn in vestigingen met ten minste tien werknemers in de winning van delfstoffen, de be- en verwerkende industrie, de produktie en distributie van elektriciteit, gas en water, alsmede de bouwnijverheid.

In vergelijking met de vorige enquête over oktober 1966 is niet alleen een nieuwe bedrijfsindeling gebruikt met 73 in plaats van 52 posities (2), maar is tevens het waarnemingsgebied als volgt gewijzigd :

— de enquête van 1972 omvat alle werknemers van de ondernemingen (de enquête van 1966 omvatte uitsluitend de arbeiders);

— de enquête van 1972 omvat de produktie en distributie van elektriciteit, gas en water (posities 16 en 17 van de NACE), die in de enquête van 1966 niet waren opgenomen (3);

(1) Voor nadere bijzonderheden over de rekenfout, zie deel 1 van deze reeks : „Methoden en definities", punt 9.4.

(2) Met ingang van oktober 1972 wordt bij alle sociale statistieken van het BSEG de „Algemene Systematische Bedrijfsindeling in de Europese Gemeenschappen" (NACE — 1970) gebruikt. Deze vervangt de „NICE — 1963" (zie deel 1 van deze reeks : „Methoden en definities", bijlage 3).

(3) Ten behoeve van het maken van historische vergelijkingen zijn de gegevens met betrekking tot positie 16 en 17 niet opgenomen in de samenvattende posities (post B en C) van de nomenclatuur die voor de tabellen in deze uitgave is gebruikt.

– In die Erhebung von 1972 wurden die Reparaturwerkstätten, die 1966 mit erfaßt worden waren, nicht mit einbezogen.

Die Erhebung erfaßte also 1972 in der Bundesrepublik Deutschland 106 429 Betriebe mit rund 7 168 200 Arbeitern und 2 435 900 Angestellten. Mit Hilfe von Zufallsstichprobenverfahren konnte jedoch die Zahl der in die Befragung tatsächlich einbezogenen Einheiten auf 28 012 Betriebe (26,3 %), 966 822 Arbeiter (13,5 %) und 348 720 Angestellte (14,3 %) gesenkt werden.

In der vorliegenden Veröffentlichung wurden die Ergebnisse stets zur Grundgesamtheit hochgerechnet; sie beziehen sich daher immer auf die entsprechende Gesamtzahl von Personen.

Da der Erhebungsbereich von 1966 nicht mit dem von 1972 übereinstimmte, wurden 1966 in allen Industriezweigen zusammengenommen – mit Ausnahme der Erzeugung und Verteilung von Elektrizität, Gas und Wasser – 118 644 Betriebe mit

– elle exclut en 1972 les ateliers de réparation qui figuraient dans l'enquête de 1966.

En 1972 sont ainsi couverts, en république fédérale d'Allemagne 106 429 établissements occupant environ 7 168 200 ouvriers et 2 435 900 employés. Le recours aux méthodes de sondage aléatoire a toutefois permis de réduire le nombre des unités effectivement enquêtées à 28 012 établissements (26,3 %), 966 822 ouvriers (13,5 %) et 348 720 employés (14,3 %).

Dans la présente publication les résultats sont extrapolés à l'univers, ils se rapportent donc toujours à l'ensemble de la population concernée.

Compte tenu de la différence de champ d'observation en 1966 et en 1972, l'enquête couvrait, au niveau de l'ensemble des industries, à l'exclusion de la production et la distribution d'électricité, de gaz et d'eau, en 1966, 118 644 établissements et

TABELLE 1

TABLEAU 1

Anzahl der Betriebe und der Beschäftigten in der Grundgesamtheit für die Jahre 1966 und 1972
Nombre d'établissements et de salariés de l'univers observés en 1966 et en 1972

| | | Bergbau<br>Industries extractives | Verarbeitendes Gewerbe<br>Industries manufacturières | Baugewerbe<br>Bâtiment, génie civil | Insgesamt A + B + 50<br>Ensemble industries A + B + 50 | Elektrizität-, Gas-, Wassergewinnung und Verteilung<br>Production et distribution électricité gaz, eau | Insgesamt<br>Ensemble | |
|---|---|---|---|---|---|---|---|---|
| | | A | B | 50 | C | 16 + 17 | | |
| *Betriebe* | 1966 | 2 257 | 74 377 | 42 010 | 118 644 | – | 118 644 | 1966 *établissements* |
| | 1972 | 1 963 | 67 759 | 34 793 | 104 515 | 1 914 | 106 429 | 1972 |
| *Beschäftigte* (Manner plus Frauen) (Tausend) | | | | | | | | *salariés* (hommes plus femmes) (milliers) |
| Arbeiter | 1966 | 366,6 | 5 512,4 | 1 214,7 | 7 093,7 | – | 7 093,7 | 1966 ouvriers |
| | 1972 | 233,8 | 5 604,2 | 1 204,7 | 7 042,7 | 125,5 | 7 168,2 | 1972 |
| Angestellte | 1972 | 52,9 | 2 062,4 | 226,6 | 2 341,8 | 94,1 | 2 435,9 | 1972 employés |
| Arbeiter plus Angestellte | 1972 | 286,7 | 7 666,6 | 1 431,3 | 9 384,5 | 219,6 | 9 604,1 | 1972 ouvriers plus employés |
| *darunter Frauen :* | | | | | | | | *dont femmes :* |
| Arbeiter | 1966 | 5,1 | 1 635,3 | 7,9 | 1 648,4 | – | 1 648,4 | 1966 ouvrières |
| | 1972 | 3,3 | 1 696,0 | 9,5 | 1 708,8 | 9,5 | 1 718,3 | 1972 |
| Angestellte | 1972 | 8,4 | 680,0 | 70,1 | 758,5 | 21,5 | 780,0 | 1972 employées |
| Arbeiter plus Angestellte | 1972 | 11,7 | 2 376,0 | 79,6 | 2 467,3 | 31,0 | 2 498,3 | 1972 ouvrières plus employées |

– esclude le officine di ripartizione, comprese invece nell'indagine del 1966.

L'indagine del 1972 riguarda pertanto nella R F di Germania 106 429 stabilimenti con un personale complessivo di circa 7 168 200 operai e 2 435 900 impiegati. L'applicazione dei metodi di campionamento casuale ha permesso tuttavia di ridurre il numero delle unità effettivamente sottoposte a indagine a 28 012 stabilimenti (26,3 %), con 966 822 operai (13,5 %) e 348 720 impiegati (14,3 %).

I risultati indicati nella presente pubblicazione sono sempre riportati all'universo e si riferiscono quindi effettivamente all'intera popolazione considerata.

Tenuto conto della differenza del campo d'osservazione nel 1966 e nel 1972 – e considerando cioè il complesso dell'industria, escluse la produzione e distribuzione di elettricità, gas e acqua – l'indagine riguardava nel 1966 118 644 stabilimenti e

– de enquête van 1972 laat de reparatiebedrijven buiten beschouwing (deze zijn wel in de enquête van 1966 opgenomen).

Op deze manier zijn in de Bondsrepubliek Duitsland 106 429 vestigingen met ongeveer 7 168 200 arbeiders en 2 435 900 beambten in de enquête opgenomen. Door gebruik te maken van steekproefmethoden kon het aantal vestigingen dat daadwerkelijk werd geënquêteerd worden teruggebracht tot 28 012 (26,3 % van het totaal), met 966 822 arbeiders (13,5 %) en 348 720 beambten (14,3 %).

In deze uitgave zijn de resultaten steeds tot de totale populatie herleid, dat wil zeggen zij hebben betrekking op de totale populatie in kwestie.

Houdt men rekening met het feit dat het waarnemingsgebied van de enquête in 1966 kleiner was dan in 1972, dan ziet men, dat de enquête in 1966 118 644 vestigingen en 7 093 700 arbeiders omvatte, en in 1972, zonder de produktie en distribu-

TABELLA 1

TABEL 1

Numero degli stabilimenti e dei lavoratori compresi nell'universo nel 1966 e nel 1972
Aantal vestigingen en werknemers in 1966 en 1972

| | Industrie estratt. Winning van delfstoffen | Industrie manifatturiere Be- en Verwerkende industrie | Edil. e gen. civile Bouwnijverheid | Totale industria A + B + 50 Gehele nijverheid A + B + 50 | Prod. e distrib. elett., gas, acqua Prod. en distrib. van elekt., gas en water. | Totale Totaal | |
|---|---|---|---|---|---|---|---|
| | A | B | 50 | C | 16 + 17 | | |
| *Stabilimenti* 1966 | 2 257 | 74 377 | 42 010 | 118 644 | – | 118 644 | 1966 *Vestigingen* |
| 1972 | 1 963 | 67 759 | 34 793 | 104 515 | 1 914 | 106 429 | 1972 |
| *Dipendenti* (uomini + donne) (migliaia) | | | | | | | *Werknemers* (mannen + vrouwen) ( x duizend) |
| Operai 1966 | 366,6 | 5 512,4 | 1 214,7 | 7 093,7 | – | 7 093,7 | 1966 Arbeiders |
| 1972 | 233,8 | 5 604,2 | 1 204,7 | 7 042,7 | 125,5 | 7 168,2 | 1972 |
| Impiegati 1972 | 52,9 | 2 062,4 | 226,6 | 2 341,8 | 94,1 | 2 435,9 | 1972 Beambten |
| Operai + impiegati 1972 | 286,7 | 7 666,6 | 1 431,3 | 9 384,5 | 219,6 | 9 604,1 | 1972 **Arbeiders + beambten** |
| *di cui donne :* | | | | | | | *Waarvan vrouwen :* |
| Operaie 1966 | 5,1 | 1 635,3 | 7,9 | 1 648,4 | – | 1 648,4 | 1966 Arbeidsters |
| 1972 | 3,3 | 1 696,0 | 9,5 | 1 708,8 | 9,5 | 1 718,3 | 1972 |
| Impiegate 1972 | 8,4 | 680,0 | 70,1 | 758,5 | 21,5 | 780,0 | 1972 Beambten |
| Operaie + impiegate 1972 | 11,7 | 2 376,0 | 79,6 | 2 467,3 | 31,0 | 2 498,3 | 1972 Arbeiders + beambten |

7 093 700 Arbeitern erfaßt, 1972 dagegen 104 515 Betriebe mit 7 042 700 Arbeitern. Im Vergleich zu 1966 war also 1972 die Zahl der in die Erhebung einbezogenen Betriebe wesentlich kleiner (−11,9 %), während die Gesamtzahl der in diesen Betrieben beschäftigten Arbeiter nahezu unverändert geblieben ist (−0,7 %).

Aus Tabelle 1 ist die Verteilung der Einheiten auf die Industriezweige zu entnehmen. Dabei zeigt sich, daß sich die Anzahl der Betriebe prozentual gesehen 1972 im Vergleich zu 1966 vor allem im Baugewerbe (−17,2 %) und im Bergbau (−13,0 %), nicht so stark jedoch im verarbeitenden Gewerbe (−8,9 %) verringert hat. Die Anzahl der Arbeiter ist im Bergbau – einschließlich Gewinnung von Steinen und Erden – stark (um 36,2 %) und im Baugewerbe geringfügig (um 0,8 %) zurückgegangen, im verarbeitenden Gewerbe dagegen etwas angestiegen (um 1,7 %).

Im Jahre 1972 betrug die durchschnittliche Belegschaftsstärke im Bergbau 146 Arbeitnehmer (119 Arbeiter und 27 Angestellte), im verarbeitenden Gewerbe 113 (83 Arbeiter und 30 Angestellte), im Baugewerbe 42 (35 Arbeiter und 7 Angestellte) und bei der Erzeugung und Verteilung von Elektrizität, Gas und Wasser 115 Arbeitnehmer (66 Arbeiter und 49 Angestellte). Faßt man Bergbau, verarbeitende Industrie und Baugewerbe zusammen, so entfallen auf jeden Betrieb durchschnittlich 89 Beschäftigte, und zwar 67 Arbeiter und 22 Angestellte.

Auf den folgenden Seiten werden die Hauptergebnisse der Erhebung dargelegt. Da es sich hier nur um eine kurze Einleitung handelt, werden die Ergebnisse für die verschiedenen Industriezweige, die in den zahlreichen Tabellen der Statistischen Anhänge aufgeführt sind, im allgemeinen nicht im einzelnen besprochen; wir beschränken uns auf einige Bemerkungen zu den zusammenfassenden Positionen der Systematik, also auf den Industriebereich Bergbau, Steine, Erden, die verarbeitende Industrie, das Baugewerbe und die Position „Industrie insgesamt". Sowohl in den Tabellen der Statistischen Anhänge als auch in der Terminologie des vorliegenden Berichts sind unter der letztgenannten Position (Industrie insgesamt) sämtliche Industrien des Bergbaus und der Gewinnung von Steinen und Erden, der verarbeitenden Industrie und des Baugewerbes zusammengefaßt. Davon ausgenommen sind die Unternehmen zur Erzeugung und Verteilung von Elektrizität, Gas und Wasser, die bei der Erhebung von 1966 nicht mit in den Erhebungsbereich einbezogen worden waren. Durch diese systematische Ausklammerung aus der Position „Industrie insgesamt" sollen vor allem Vergleiche zwischen den Erhebungen von 1966 und 1972 erleichtert werden.

7 093 700 ouvriers et, en 1972, 104 515 établissements et 7 042 700 ouvriers. On observe donc entre 1966 et 1972 une sensible diminution du nombre des établissements (−11,9 %) et une quasi stabilité de l'effectif des ouvriers travaillant dans ces établissements (−0,7 %).

La distribution des unités suivant l'activité figure au tableau 1. On remarque que la diminution en pourcentage des établissements, entre 1966 et 1972, concerne moins les industries manufacturières (−8,9 %) que les industries extractives (−13,0 %) et le bâtiment et génie civil (−17,2 %). Quant au nombre des ouvriers, il diminue fortement en pourcentage dans les industries extractives (−36,2 %), très peu dans le bâtiment et génie civil (−0,8 %) et augmente légèrement dans les industries manufacturières (+ 1,7 %).

Le nombre moyen de salariés par établissement est égal, en 1972, à 146 (dont 119 ouvriers et 27 employés) dans les industries extractives, à 113 (dont 83 ouvriers et 30 employés) dans les industries manufacturières, à 42 (dont 35 ouvriers et 7 employés) dans le bâtiment et génie civil et à 115 (dont 66 ouvriers et 49 employés) dans les activités de production et de distribution d'électricité, de gaz et d'eau. Dans l'ensemble des industries extractives, manufacturières et du bâtiment et génie civil on a une moyenne de 89 salariés par établissement, dont 67 ouvriers et 22 employés.

Dans les pages qui suivent on essayera de mettre en évidence les principaux résultats de l'enquête. Étant donné le caractère introductif de ces quelques notes, on n'entrera pas – en général – dans le détail des résultats relatifs aux différentes activités industrielles qui figurent dans les nombreux tableaux des annexes statistiques; on se limitera à quelques considérations relatives aux positions agrégées de la nomenclature des industries : industries extractives, industries manufacturières, bâtiment et génie civil, ensemble des industries. Cette dernière position (ensemble des industries) correspond – aussi bien dans les tableaux des annexes statistiques que dans la terminologie qui sera utilisée dans le présent rapport – à l'ensemble des industries extractives, manufacturières et du bâtiment et génie civil, à l'exclusion des activités de production et de distribution d'électricité, de gaz et d'eau qui, en 1966, ne faisaient pas partie du champ d'enquête. Cette exclusion systématique de la position "ensemble" a notamment pour but de faciliter les comparaisons des résultats des enquêtes de 1966 et de 1972.

7 093 700 operai, nel 1972 104 515 stabilimenti e 7 042 700 operai. Si osservano quindi, tra il 1966 e il 1972 una sensibile diminuzione del numero degli stabilimenti (-11,9 %) e, più o meno, una stabilità nel numero di operai ivi occupati (–0,7 %).

La distribuzione delle unità dell'universo fra le varie attività è indicata nella tabella 1. Si osserva che la diminuzione del numero degli stabilimenti tra il 1966 e il 1972 tocca meno le industrie manifatturiere (–8,9 %) che non le industrie estrattive (–13,0 %) e l'edilizia e genio civile (–17,2 %). Quanto al numero degli operai, esso diminuisce notevolmente nelle industrie estrattive (–36,2 %), assai lievemente nell'edilizia e genio civile (–0,8 %) e aumenta leggermente nelle industrie manifatturiere (+ 1,7 %).

Il numero medio di dipendenti per stabilimento risulta nel 1972 di 146 lavoratori (119 operai e 27 impiegati) nelle industrie estrattive, di 113 (83 operai e 30 impiegati) nelle industrie manifatturiere, di 42 (35 operai e 7 impiegati) nell'edilizia e genio civile e di 115 (66 operai e 49 impiegati) nelle attività di produzione e distribuzione di elettricità, gas e acqua. Considerando insieme le industrie estrattive e manifatturiere, l'edilizia e il genio civile, si ottiene una media di 89 lavoratori per stabilimento, di cui 67 operai e 22 impiegati.

Nelle pagine seguenti cercheremo di evidenziare i principali risultati dell'indagine. Dato il carattere introduttivo di queste note, non ci addentreremo generalmente nei dettagli relativi alle singole attività industriali (che sono esposti nelle numerose tabelle degli allegati), ma ci limiteremo a fare alcune considerazioni sulle voci ricapitolative della nomenclatura delle industrie, e cioè : industrie estrattive, industrie manifatturiere, edilizia e genio civile, totale industria. Quando nelle tabelle degli allegati statistici o nel corso della presente relazione si fa riferimento alla voce «totale industrie», si intendono comprese tutte le industrie estrattive e manifatturiere, l'edilizia e il genio civile, ma escluse le attività di produzione e distribuzione di elettricità, gas e acqua, che nel 1966 non rientravano nel campo d'indagine. Tale esclusione sistematica dalla voce «totale industria» è stata operata proprio per agevolare i confronti tra i risultati delle indagini del 1966 e del 1972.

tie van elektriciteit, gas en water, 104 515 vestigingen en 7 042 700 arbeiders. Het aantal vestigingen is tussen 1966 en 1972 derhalve sterk verminderd (met 11,9 %), terwijl het totale aantal arbeiders in deze vestigingen ongeveer gelijk gebleven is (– 0,7 %).

Tabel 1 geeft de verdeling van de eenheden over de bedrijfstakken. Zoals men ziet, geldt de vermindering van het aantal vestigingen tussen 1966 en 1972 minder voor de be- en verwerkende industrie (– 8,9 %) dan voor de winning van delfstoffen (– 13,0 %) en de bouwnijverheid (– 17,2 %). Met betrekking tot de arbeiders kan een aanzienlijke vermindering (met 36,2 %) worden geconstateerd voor de winning van delfstoffen, een lichte vermindering voor de bouwnijverheid (met 0,8 %) en een kleine toename in de be- en verwerkende industrie (met 1,7 %).

Het gemiddelde aantal werknemers per vestiging bedraagt in 1972 voor de winning van delfstoffen 146 (119 arbeiders en 27 beambten); voor de be- en verwerkende industrie 113 (83 arbeiders en 30 beambten); voor de bouwnijverheid 42 (35 arbeiders en 7 beambten) en voor de produktie en distributie van elektriciteit, gas en water 115 (66 arbeiders en 49 beambten). Bij de winning van delfstoffen, de be- en verwerkende industrie en de bouwnijverheid samen zijn per vestiging gemiddeld 89 werknemers, 67 arbeiders en 22 beambten, werkzaam.

Op de volgende bladzijden zal worden geprobeerd een overzicht te geven van de belangrijkste resultaten van de enquête. Gezien het inleidende karakter van deze opmerkingen wordt in het algemeen niet uitvoerig ingegaan op de resultaten van de verschillende bedrijfstakken die in een groot aantal tabellen in de bijlage zijn opgenomen; er worden slechts enkele opmerkingen gemaakt over de industrietotalen van de NACE : de winning van delfstoffen, de be- en verwerkende industrie, de bouwnijverheid, alsmede de gehele nijverheid. Onder gehele nijverheid wordt, zowel in de tabellen van de statistische bijlagen alsook in dit verslag, uitsluitend het totaal van de winning van delfstoffen, de be- en verwerkende industrie en de bouwnijverheid verstaan. Ten behoeve van het maken van vergelijkingen tussen de enquêtes van 1966 en 1972 wordt de produktie en distributie van elektriciteit, gas en water, die in 1966 niet tot het waarnemingsgebied van de enquête behoorde, dus niet tot de positie „gehele nijverheid" gerekend.

## 1.2. *Größe der Betriebe*

Tabelle I/1 des Statistischen Anhangs zeigt die Verteilung aller Betriebe nach der Größe (Anzahl der Beschäftigten) und nach der gewerblichen Tätigkeit.

Im Vergleich zu 1966 ist der Anteil der Betriebe mit weniger als 50 Arbeitnehmern erheblich zurückgegangen (um 5,8 %), während sich der Prozentsatz der Betriebe mit 50 und mehr Beschäftigten erhöht hat :

| *Betriebsgröße* | *Prozentuale Verteilung der Betriebe* | |
|---|---|---|
| (Beschäftigtenzahl) | *1966* | *1972* |
| 10 bis 49 | 71,6 | 65,8 |
| 50 bis 99 | 13,6 | 15,7 |
| 100 bis 199 | 7,6 | 9,4 |
| 200 bis 499 | 4,8 | 6,0 |
| 500 bis 999 | 1,5 | 1,8 |
| 1 000 und mehr | 1,0 | 1,3 |
| | 100,0 | 100,0 |

Dieses Gesamtbild überdeckt jedoch Tendenzen, die für die einzelnen Industriezweige durchaus unterschiedlich sind; während sich nämlich der Anteil der Kleinbetriebe mit 10 bis 49 Beschäftigten im Baugewerbe (1966 : 81,5 %, 1972 : 75,9 %) und in der verarbeitenden Industrie (1966 : 65,9 %, 1972 : 60,4 %) eindeutig verringert hat, ist er im Bergbau (1966 : 72,7 %, 1972 : 73,5 %) angestiegen.

Darüber hinaus ist zu erwähnen, daß sich die Lage bei den Einzelpositionen der Systematik häufig ganz anders darstellt als bei den zusammenfassenden Positionen. So bewegt sich z.B. im Jahre 1972 der Anteil der Betriebe mit 10 bis 49 Beschäftigten zwischen 3,1 % im Industriezweig „feste Brennstoffe" und 43,9 % im Industriebereich „sonstige Mineralien und Torf" (vgl. Tabelle I/1 im Statistischen Anhang).

## 1.2. *Taille des établissements*

Dans le tableau I/1 de l'annexe statistique, l'ensemble des établissements est réparti selon la taille (nombre de salariés occupés) et l'activité industrielle exercée.

Par rapport à 1966 on note une diminution sensible de la proportion des établissements employant moins de 50 salariés (—5,8 %) ayant pour contrepartie une augmentation de la proportion des établissements employant 50 salariés et plus :

| *Taille de l'établissement* | *Distribution en % des établissements* | |
|---|---|---|
| (nombre de salariés) | *1966* | *1972* |
| 10 à 49 | 71,6 | 65,8 |
| 50 à 99 | 13,6 | 15,7 |
| 100 à 199 | 7,6 | 9,4 |
| 200 à 499 | 4,8 | 6,0 |
| 500 à 999 | 1,5 | 1,8 |
| 1 000 et plus | 1,0 | 1,3 |
| | 100,0 | 100,0 |

Mais cette situation d'ensemble recouvre des tendances différentes au niveau des industries : alors que la proportion des petits établissements comptant entre 10 et 49 salariés est en nette diminution dans le bâtiment et génie civil (81,5 % en 1966 et 75,9 % en 1972) et les industries manufacturières (65,9 % en 1966 et 60,4 % en 1972), elle augmente dans les industries extractives (72,7 % en 1966 et 73,5 % en 1972).

On rappelle en outre qu'au niveau des positions plus détaillées de la nomenclature on trouve encore souvent des situations très différentes de celles relatives aux positions récapitulatives : c'est ainsi que la proportion d'établissements comptant de 10 à 19 salariés varie en 1972 de 3,1 % dans l'industrie extractive des combustibles solides à 43,9 % dans l'industrie des tourbières et autres minéraux (voir le tableau I/1 de l'annexe statistique).

## 1.2. *Ampiezza degli stabilimenti*

Nella tabella I/1 dell'allegato statistico gli stabilimenti sono ripartiti in classi di ampiezza (numero dei dipendenti occupati) e secondo l'attività industriale esercitata.

Rispetto al 1966, si notano una diminuzione sensibile della percentuale di stabilimenti aventi meno di 50 dipendenti (–5,8 %) e, per contro, un aumento relativo del numero di stabilimenti aventi 50 o più dipendenti.

| *Ampiezza degli stabilimenti* | *Distribuzione degli stabilimenti in %* | |
|---|---|---|
| (numero dei dipendenti) | *1966* | *1972* |
| da 10 a 49 | 71,6 | 65,8 |
| da 50 a 99 | 13,6 | 15,7 |
| da 100 a 199 | 7,6 | 9,4 |
| da 200 a 499 | 4,8 | 6,0 |
| da 500 a 999 | 1,5 | 1,8 |
| 1 000 e oltre | 1,0 | 1,3 |
| | 100,0 | 100,0 |

Tuttavia, questa situazione d'insieme nasconde tendenze divergenti per i singoli rami di attività : mentre la percentuale di piccoli stabilimenti, aventi da 10 a 49 dipendenti, è in netta diminuzione nell' edilizia e genio civile (81,5 % nel 1966 e 75,9 % nel 1972) e nelle industrie manifatturiere (65,9 % nel 1966 e 60,4 % nel 1972), essa aumenta nelle industrie estrattive (72,7 % nel 1966 e 73,5 % nel 1972).

Si ricorda inoltre che, se si scende a considerare le singole voci particolareggiate della nomenclatura, si trovano spesso situazioni molto diverse da quelle osservate per le voci ricapitolative : per esempio, la percentuale di stabilimenti aventi da 10 a 19 dipendenti varia nel 1972 da un minimo del 3,1 % nell' estrazione di combustibili solidi a un massimo del 43,9 % nell'industria delle torbiere e altri minerali (vedasi la già citata tabella I/1 dell'allegato statistico).

## 1.2. *Grootte van de vestigingen*

Tabel I/1 van de statistische bijlage geeft voor alle vestigingen de grootte (aantal werknemers) en de aard van de industriële bedrijvigheid.

In vergelijking met 1966 is er een sterke daling van het aantal vestigingen met minder dan 50 werknemers (met 5,8 %) waar te nemen, terwijl het aantal vestigingen met 50 of meer werknemers gestegen is :

| *Grootte van de vestiging* | *Procentuele verdeling van de vestigingen in %* | |
|---|---|---|
| (aantal werknemers) | *1966* | *1972* |
| van 10 t/m 49 | 71,6 | 65,8 |
| van 50 t/m 99 | 13,6 | 15,7 |
| van 100 t/m 199 | 7,6 | 9,4 |
| van 200 t/m 499 | 4,8 | 6,0 |
| van 500 t/m 999 | 1,5 | 1,8 |
| 1 000 en meer | 1,0 | 1,3 |
| | 100,0 | 100,0 |

Maar op het niveau van de bedrijfstakken lopen de ontwikkelingen uiteen : terwijl het aantal kleine vestigingen van 10 tot en met 49 werknemers sterk vermindert in de bouwnijverheid (81,5 % in 1966 en 75,9 % in 1972) en in de be- en verwerkende industrie (65,9 % in 1966 en 60,4 % in 1972), neemt dit aantal toe bij de winning van delfstoffen (72,7 % in 1966 en 73,5 % in 1972).

Tevens wordt erop gewezen dat het beeld op het meer gedetailleerde niveau van de nomenclatuur vaak heel anders is dan bij de samenvattende posities : zo varieert het aandeel van de vestigingen van 10 tot en met 19 werknemers in 1972 van 3,1 % in de winning van vaste brandstoffen tot 43,9 % in de veenderijen en de winning van andere mineralen (zie tabel I/1 van de statistische bijlage).

1.3. Sonstige Merkmale der Betriebe (wöchentliche Arbeitszeit, durchschnittlicher Prozentsatz der an die Arbeiter ausgezahlten Prämien, Anzahl der während des Bezugszeitraums eingelegten betrieblichen Ruhetage ohne Vergütung des Verdienstausfalls).

1.3.1. Bei der Erhebung wurde ebenfalls die laut Betriebsordnung für die Arbeiter geltende *wöchentliche Arbeitszeit* ermittelt (1). Obwohl diese Angabe vor allem verlangt wurde, um die Berechnung bestimmter Daten auf einer wöchentlichen oder monatlichen Grundlage (2) vornehmen zu können, besitzt sie doch auch eine eigene Aussagekraft.

Auf diese Weise konnten — in Tabelle 2 — die Betriebe nach der betrieblichen Arbeitsdauer für Arbeiter eingeteilt werden; dadurch ist ein Vergleich zwischen 1972 und 1966 möglich.

1.3. Autres caractéristiques des établissements (horaire hebdomadaire de travail, pourcentage moyen de primes versées aux ouvriers, jours de fermeture non rémunérés pendant la période de référence).

1.3.1. Lors de l'enquête, on a également relevé l'*horaire hebdomadaire de travail* appliqué aux ouvriers suivant le règlement en vigueur dans l'établissement (1). Bien que ce renseignement ait été demandé surtout pour permettre le calcul de certaines données sur une base hebdomadaire ou mensuelle (2), il n'est pas sans intérêt en soi.

C'est ainsi que dans le tableau 2 il a été possible de répartir les établissements suivant la durée réglementaire du travail des ouvriers et de comparer la situation de 1972 avec celle de 1966.

TABELLE 2

Verteilung der Betriebe nach wöchentlicher betrieblicher Arbeitsdauer (Arbeiter)

| Industriebereiche | Wochentliche betriebliche Arbeitsdauer (Zahl der Stunden) Durée réglementaire du travail hebdomadaire (nombre d'heures) | | | | | Branches d'activité |
|---|---|---|---|---|---|---|
| | ≤40 | 40,1 - 44,0 | 44,1 - 48,0 | >48 | Insgesamt Ensemble | |
| *1966* | | | | | | *1966* |
| Bergbau | 11,3 | 59,0 | 25,4 | 4,3 | 100,0 | Industries extractives |
| Verarbeitendes Gewerbe | 9,3 | 72,6 | 16,2 | 1,9 | 100,0 | Industries manufacturières |
| Baugewerbe | 5,3 | 70,9 | 21,5 | 2,4 | 100,0 | Bâtiment et génie civil |
| Industrie insgesamt | 7,9 | 71,7 | 18,2 | 2,1 | 100,0 | Ensemble des industries |
| *1972* | | | | | | *1972* |
| Bergbau | 30,2 | 48,5 | 15,5 | 5,8 | 100,0 | Industries extractives |
| Verarbeitendes Gewerbe | 68,2 | 22,3 | 8,5 | 0,9 | 100,0 | Industries manufacturières |
| Baugewerbe | 69,1 | 13,5 | 16,0 | 1,4 | 100,0 | Bâtiment et génie civil |
| Industrie insgesamt | 67,8 | 19,9 | 11,2 | 1,1 | 100,0 | Ensemble des industries |

TABLEAU 2

Distribution des établissements selon la durée réglementaire du travail hebdomadaire (des ouvriers)

Aus der Tabelle geht hervor, daß der Anteil der Betriebe mit einer wöchentlichen Arbeitsdauer von mehr als 40 Stunden stark zurückgegangen ist; in der Industrie insgesamt hat er sich von 92 % im Jahre 1966 auf 32 % im Jahre 1972 verringert. Dementsprechend ist der Prozentsatz der Betriebe mit einer Arbeitszeit bis einschließlich 40 Stunden pro Woche erheblich, und zwar von 8 % im Jahre 1966 auf 68 % im Jahre 1972 angestiegen. Diese Beobachtung trifft in mehr oder weniger ausgeprägtem Maß auch auf die einzelnen Industriezweige zu.

On observe une forte diminution de la proportion des établissements appliquant un horaire hebdomadaire supérieur à 40 heures par semaine : cette proportion passe en effet pour l'ensemble des industries de 92 % en 1966 à 32 % en 1972. On constate corrélativement une nette augmentation de la proportion d'établissements dont l'horaire hebdomadaire est inférieur ou égal à 40 heures : 8 % en 1966 à 68 % en 1972. Ce phénomène se vérifie, d'une manière plus ou moins accentuée, au sein de chaque industrie.

(1) Vgl. Heft „Methodik und Definitionen", Ziff. 8.7.

(2) Vgl. Heft „Methodik und Definitionen", Ziff. 9.1.2. und 9.1.7.

(1) Voir la brochure "Méthodes et définitions", § 8.7.

(2) Voir la brochure "Méthodes et définitions", § 9.1.2. et 9.1.7.

1.3. Altre caratteristiche degli stabilimenti (orario settimanale di lavoro, percentuale media dei premi versati agli operai, giorni di chiusura non retribuiti nel periodo di riferimento).

1.3.1. Nell'indagine si è rilevato anche l'*orario settimanale di lavoro* per gli operai, contemplato dal regolamento in vigore nello stabilimento (1). Quest'informazione è stata richiesta soprattutto per poter calcolare taluni dati su base settimanale o mensile (2), ma è certo che essa non è priva di interesse anche intrinsecamente.

Nella tabella 2 si sono ripartiti gli stabilimenti in base all'orario regolamentare di lavoro per gli operai e si è confrontata la situazione del 1972 con quella del 1966.

1.3. Overige kenmerken van de vestigingen (wekelijkse arbeidsduur, aan arbeiders uitgekeerd premiepercentage, aantal werkdagen waarop de vestiging tijdens de referentieperiode was gesloten en die niet door de werkgevers zijn uitbetaald).

1.3.1. Tijdens de enquête is tevens gevraagd naar de *wekelijkse arbeidstijd*, die op grond van de in de vestiging geldende overeenkomst of regeling op de arbeiders van toepassing is (1). Hoewel deze vraag op de eerste plaats werd gesteld om bepaalde gegevens op week- of maandbasis te kunnen berekenen (2), is zij ook op zichzelf van belang.

Hierdoor konden de vestigingen in schema 2 worden onderverdeeld aan de hand van de officiële wekelijkse arbeidstijd van de arbeiders en kon de situatie in 1972 met die van 1966 worden vergeleken.

TABELLA 2

Distribuzione degli stabilimenti secondo l'orario settimanale di lavoro (Operai)

TABEL 2

Verdeling van de vestigingen naar de officiële wekelijkse arbeidstijd (Arbeiders)

| Rami di attività | Orario settimanale di lavoro (numero di ore) Officiële wekelijkse arbeidstijd (aantal uren) | | | | | Bedrijfstak |
|---|---|---|---|---|---|---|
| | ≤40 | 40,1 44,0 | 44,1 48,0 | >48 | Totale Totaal | |
| *1966* | | | | | | *1966* |
| Industrie estrattive | 11,3 | 59,0 | 25,4 | 4,3 | 100,0 | Winning van delfstoffen |
| Industrie manifatturiere | 9,3 | 72,6 | 16,2 | 1,9 | 100,0 | Be- en verwerkende industrie |
| Edilizia e genio civile | 5,3 | 70,9 | 21,5 | 2,4 | 100,0 | Bouwnijverheid |
| Totale industria | 7,9 | 71,7 | 18,2 | 2,1 | 100,0 | Gehele nijverheid |
| *1972* | | | | | | *1972* |
| Industrie estrattive | 30,2 | 48,5 | 15,5 | 5,8 | 100,0 | Winning van delfstoffen |
| Industrie manifatturiere | 68,2 | 22,3 | 8,5 | 0,9 | 100,0 | Be- en verwerkende industrie |
| Edilizia e genio civile | 69,1 | 13,5 | 16,0 | 1,4 | 100,0 | Bouwnijverheid |
| Totale industria | 67,8 | 19,9 | 11;2 | 1,1 | 100,0 | Gehele nijverheid |

Tale tabella permette di osservare una forte diminuzione relativa degli stabilimenti che praticano un orario settimanale di lavoro di oltre 40 ore : nel complesso dell'industria la loro percentuale scende infatti dal 92 % nel 1966 al 32 % nel 1972. Si constata parallelamente un netto aumento – dall'8 % nel 1966 al 68 % nel 1972 – della percentuale di stabilimenti il cui orario è inferiore o uguale a 40 ore settimanali. Questo fenomeno si verifica, in maniera più o meno accentuata, anche all'interno dei singoli rami d'attività.

Het percentage vestigingen waar meer dan 40 uur per week wordt gewerkt, is aanzienlijk gedaald, namelijk – voor de gehele nijverheid – van 92 % in 1966 tot 32 % in 1972. Daarnaast is het percentage vestigingen waar per week 40 uur of minder wordt gewerkt aanzienlijk gestegen, namelijk van 8 % in 1966 tot 68 % in 1972. Dit verschijnsel doet zich, zij het niet overal even uitgesproken, in alle bedrijfstakken voor.

(1) Vedasi il volume «Metodi e definizioni», § 8.7.

(2) Vedasi il volume «Metodi e definizioni», § 9.1.2. e 9.1.7.

(1) Zie de brochure „Methoden en definities" : punt 8.7.

(2) Zie de brochure „Methoden en definities" : punten 9.1.2. en 9.1.7.

1.3.2. Ein Vergleich des *durchschnittlichen Prozentsatzes der* im Jahre 1972 *an die Arbeiter ausgezahlten Prämien* (vgl. Tabelle I/2 im Statistischen Anhang) mit den entsprechenden Ergebnissen von 1966 wird nicht vorgenommen, da der Prämienanteil in Deutschland 1966 nach einem anderen Verfahren festgesetzt wurde als 1972. Im folgenden sind die Betriebe der gesamten Industrie entsprechend ihrem Prämienanteil aufgegliedert :

| *Prozentsatz der Prämien* | *Prozentuale Verteilung der Betriebe* |
|---|---|
| | *1972* |
| 0,0 | 11,7 |
| 0,1 bis 2,0 | 29,3 |
| 2,1 bis 5,0 | 34,9 |
| > 5,0 | 21,7 |
| keine Angaben | 2,5 |
| | 100,0 |

1.3.3. Bei über 90 % aller Betriebe der gesamten Industrie wurde für die Datenerhebung über die Arbeiterlöhne ein Bezugszeitraum von 31 Tagen gewählt. Während dieses Zeitraumes wurden in mehr als 99 % der Betriebe keine Tage verzeichnet, an denen die Arbeit aus technischen, wirtschaftlichen oder anderen Gründen ohne Vergütung des Verdienstausfalls eingestellt wurde (vgl. Statistischer Anhang, Tabelle I/5).

1.3.2. En ce qui concerne le *pourcentage moyen de primes versées aux ouvriers* pendant l'année (voir tableau I/2 de l'annexe statistique), on n'effectuera pas de comparaison des résultats de 1966 et de 1972, l'Allemagne ayant déterminé, en 1966, le pourcentage de primes selon une méthode différente de celle utilisée en 1972. La distribution des établissements, dans l'ensemble des industries, selon le pourcentage de primes est donnée ci-après :

| *% des primes* | *Distribution (en %) des établissements* |
|---|---|
| | *1972* |
| 0,0 | 11,7 |
| 0,1 à 2,0 | 29,3 |
| 2,1 à 5,0 | 34,9 |
| > 5,0 | 21,7 |
| non déclaré | 2,5 |
| | 100,0 |

1.3.3. La période de référence des données concernant la rémunération des ouvriers a été dans l'ensemble des industries de 31 jours pour plus de 90 % des établissements. Pendant cette période de référence, on n'a pas enregistré de jours de fermeture non rémunérés pour raisons techniques, économiques etc., dans plus de 99 % des établissements (voir annexe statistique, tableau I/5).

1.4. *Allgemeine Beschäftigtenstruktur nach Industriebereich und Geschlecht* (vgl. auch Tabelle 1 unter Ziff. 1.1. weiter oben)

1.4.1. *Nach Industriebereichen* verteilte sich die Arbeitnehmerbelegschaft in den Jahren 1966 und 1972 wie folgt :

| | *Arbeiter* | | *Angestellte* |
|---|---|---|---|
| | *1966* | *1972* | *1972* |
| Bergbau, Steine, Erden | 5,2 | 3,3 | 2,3 |
| Verarbeitendes Gewerbe | 77,7 | 79,6 | 88,1 |
| Baugewerbe | 17,1 | 17,1 | 9,7 |
| Industrie insgesamt | 100,0 | 100,0 | 100,0 |

Diese Tabelle faßt die für die Arbeiter in Absatz 1.1. beschriebene Entwicklung zusammen.

Die Angestellten sind im Bergbau (einschließlich Gewinnung von Steinen und Erden) und im Baugewerbe verhältnismäßig weniger stark vertreten als die Arbeiter : im verarbeitenden Gewerbe entfallen auf 100 Arbeiter 37, im Bergbau 23 und im Bauge-

1.4. *Structure générale de l'effectif des salariés par activité industrielle et par sexe* (voir aussi tableau 1, au § 1.1. précédent).

1.4.1. *Par activité industrielle*, l'effectif des salariés se répartit comme suit en 1966 et en 1972 :

| | *Ouvriers* | | *Employés* |
|---|---|---|---|
| | *1966* | *1972* | *1972* |
| Industries extractives | 5,2 | 3,3 | 2,3 |
| Industries manufacturières | 77,7 | 79,6 | 88,1 |
| Bâtiment et génie civil | 17,1 | 17,1 | 9,7 |
| Ensemble des industries | 100,0 | 100,0 | 100,0 |

Pour les ouvriers, le tableau précédent résume l'évolution signalée au paragraphe 1.1.

En ce qui concerne les employés, on observe qu'ils sont proportionnellement moins représentés que les ouvriers dans les industries extractives et le bâtiment et génie civil : sur 100 ouvriers on compte 37 employés dans les industries manufactu-

1.3.2. Circa la *percentuale media dei premi versati agli operai* nell'intero anno (cfr. tabella I/2 dell'allegato statistico), non effettueremo un confronto con i risultati dell'indagine del 1966, giacché allora la Germania aveva determinato la percentuale dei premi secondo un metodo diverso da quello applicato nel 1972. Qui appresso viene data, per il complesso dell'industria, la distribuzione degli stabilimenti secondo la percentuale di premi versati :

| *% dei premi* | *Distribuzione (in %) degli stabilimenti* |
|---|---|
| | *1972* |
| 0,0 | 11,7 |
| da 0,1 a 2,0 | 29,3 |
| da 2,1 a 5,0 | 34,9 |
| > 5,0 | 21,7 |
| non dichiarata | 2,5 |
| | 100,0 |

1.3.3. Nel complesso dell'industria il periodo di riferimento dei dati relativi alla retribuzione degli operai è stato, per oltre il 90 % degli stabilimenti, di 31 giorni. In tale periodo di riferimento non si sono registrati, per più del 98 % degli stabilimenti, giorni di chiusura non retribuiti per motivi tecnici, economici, ecc., (cfr. allegato statistico, tabella I/5).

1.4. *Struttura generale dell'occupazione per ramo d'attività e per sesso* (vedere anche la tabella 1, del § 1.1. precedente).

1.4.1. *Per ramo d'attività* i lavoratori risultano così ripartiti :

| | *operai* | | *impiegati* |
|---|---|---|---|
| | *1966* | *1972* | *1972* |
| Industrie estrattive | 5,2 | 3,3 | 2,3 |
| Industrie manifatturiere | 77,7 | 79,6 | 88,1 |
| Edilizia e genio civile | 17,1 | 17,1 | 9,7 |
| Totale industria | 100,0 | 100,0 | 100,0 |

Per gli operai, la tabella precedente riassume l'evoluzione segnalata al § 1.1.

Per gli impiegati, si osserva che essi sono proporzionalmente meno rappresentati degli operai nelle industrie estrattive e nell'edilizia e genio civile : infatti, per ogni 100 operai si contano 37 impiegati nelle industrie manifatturiere, 23 nelle industrie

1.3.2. Wat betreft het *gemiddelde premiepercentage* dat gedurende het jaar aan arbeiders is uitgekeerd (zie tabel I/2 van de statistische bijlage) kunnen de resultaten van 1972 niet vergeleken worden met die van 1966, aangezien dit percentage in Duitsland in 1966 volgens een andere methode werd vastgesteld dan in 1972. De verdeling van de vestigingen, voor de gehele nijverheid, naar het premiepercentage is als volgt :

| *Premiepercentage* | *Verdeling van de vestigingen (in %)* |
|---|---|
| | *1972* |
| 0,0 | 11,7 |
| 0,1 t/m 2,0 | 29,3 |
| 2,1 t/m 5,0 | 34,9 |
| > 5,0 | 21,7 |
| niet opgegeven | 2,5 |
| | 100,0 |

1.3.3. Voor meer dan 90 % van de vestigingen bedraagt de referentieperiode voor de gegevens over het loon van de arbeiders in de gehele nijverheid 31 dagen. Bij meer dan 99 % van de vestigingen kwamen tijdens deze periode geen dagen voor waarop zij als gevolg van technische, economische en dergelijke redenen moesten sluiten en waarvoor geen loon werd uitbetaald (zie statistische bijlage, tabel I/5).

1.4. *Algemene structuur van de personeelsbezetting naar bedrijfstak en geslacht* (zie ook tabel 1, bij punt 1.1.).

1.4.1. De personeelsbezetting *per bedrijfstak* is in 1966 en 1972 als volgt verdeeld :

| | *Arbeiders* | | *Beambten* |
|---|---|---|---|
| | *1966* | *1972* | *1972* |
| Winning van delfstoffen | 5,2 | 3,3 | 2,3 |
| Be- en verwerkende industrie | 77,7 | 79,6 | 88,1 |
| Bouwnijverheid | 17,1 | 17,1 | 9,7 |
| Gehele nijverheid | 100,0 | 100,0 | 100,0 |

Deze tabel geeft de in punt 1.1. gesignaleerde ontwikkeling voor de arbeiders weer.

In vergelijking met de arbeiders zijn de beambten in de bouwnijverheid en de winning van delfstoffen ondervertegenwoordigd : de be- en verwerkende industrie telt op elke 100 arbeiders 37 beambten, de winning van delfstoffen slechts 23 en de

werbe 19 Angestellte. In der Industrie insgesamt liegt der allgemeine Durchschnitt bei 33 Angestellten je 100 Arbeiter.

1.4.2. Der Anteil der Frauen an der Arbeiter- und Angestelltenbelegschaft betrug 1966 und 1972 jeweils :

| | *Arbeiter* | *Angestellte* | |
|---|---|---|---|
| | *1966* | *1972* | *1972* |
| Bergbau, Steine, Erden | 1,4 | 1,4 | 15,8 |
| Verarbeitendes Gewerbe | 29,7 | 30,3 | 33,0 |
| Baugewerbe | 0,7 | 0,8 | 30,9 |
| Industrie insgesamt | 23,2 | 24,3 | 32,4 |

Der Anteil der Frauen an der Arbeiterbelegschaft hat sich also von 1966 bis 1972 verhältnismäßig wenig geändert, weist jedoch große Unterschiede nach Wirtschaftszweigen auf. Bei Betrachtung der einzelnen Positionen der Systematik zeigt sich, daß der Anteil der Arbeiterinnen zwischen 0,8 % im Baugewerbe und 90,1 % in der Bekleidungsindustrie schwankt (vgl. Tabelle II/A/3 im Statistischen Anhang).

Es ist allerdings festzustellen, daß allein auf die vier nachstehend aufgeführten Industriebereiche bereits 52 % der gesamten weiblichen Arbeiterbelegschaft entfallen :

| | |
|---|---|
| Schuh- und Bekleidungsindustrie | 18 % |
| Elektrotechnische Industrie | 17 % |
| Textilgewerbe | 11 % |
| Nahrungs- und Genußmittel | 6 % |

Bei den Angestellten dagegen variiert der Anteil der Frauen nicht so stark wie bei den Arbeitern; er beläuft sich auf 9,3 % in der Gewinnung von festen Brennstoffen und auf 56,4 % in der Bekleidungsindustrie (vgl. Tabelle III/A/3 im Statistischen Anhang).

Im Gegensatz zu den Arbeiterinnen konzentrieren sich die weiblichen Angestellten nicht so eindeutig auf eine kleine Gruppe von Industriezweigen (vgl. Tabelle III/A/4 im Statistischen Anhang); die vier oben aufgeführten Industriebereiche beschäftigen nur 23 % der weiblichen Angestellten.

1.4.3. Die anderen Merkmale der Beschäftigtenstruktur (berufliche Qualifikation, Lebensalter, Dauer der Unternehmenszugehörigkeit, Betriebsgröße usw.) werden weiter unten (in Kapitel 3) kurz angesprochen, und zwar im Zusammenhang mit der Analyse der Lohnstaffelung in Abhängigkeit von diesen Merkmalen.

rières, 23 dans les industries extractives et 19 dans le bâtiment et génie civil. La moyenne générale pour l'ensemble des industries étant de 33 employés pour 100 ouvriers.

1.4.2. La proportion des femmes parmi les ouvriers et les employés en 1966 et en 1972 est la suivante :

| | *Ouvriers* | *Employés* | |
|---|---|---|---|
| | *1966* | *1972* | *1972* |
| Industries extractives | 1,4 | 1,4 | 15,8 |
| Industries manufacturières | 29,7 | 30,3 | 33,0 |
| Bâtiment et génie civil | 0,7 | 0,8 | 30,9 |
| Ensemble des industries | 23,2 | 24,3 | 32,4 |

On observe donc une relative stabilité de la proportion des femmes parmi les ouvriers en 1966 et en 1972 et une grande variabilité de cette proportion selon les industries. Si l'on considère les positions détaillées de la nomenclature, la proportion d'ouvrières varie de 0,8 % dans le bâtiment et génie civil à 90,1 % dans l'habillement (voir tableau II/A/3 de l'annexe statistique).

Toutefois, on remarque que quatre industries occupent à elles seules 52 % du total de la main-d'œuvre ouvrière féminine répartie comme suit :

| | |
|---|---|
| Chaussure – habillement | 18 % |
| Construction électrique | 17 % |
| Industrie textile | 11 % |
| Alimentation | 6 % |

Par contre la proportion des femmes parmi les employés est beaucoup moins variable que parmi les ouvriers : 9,3 % dans l'extraction des combustibles solides à 56,4 % dans l'habillement (voir tableau III/A/3 de l'annexe statistique).

La main-d'œuvre féminine des employés n'est pas aussi nettement concentrée que celle des ouvriers au niveau d'un petit groupe d'industries (voir tableau III/A/4 de l'annexe statistique), les quatre industries précédentes ne regroupant que 23 % des employées.

1.4.3. Les autres caractéristiques structurelles de l'effectif des salariés (qualification professionnelle, âge, ancienneté de service dans l'entreprise, taille des établissements, etc.) seront brièvement décrites plus loin (voir chapitre 3), lors de l'analyse des variations des salaires en fonction de ces caractéristiques.

estrattive e 19 nell'edilizia e genio civile, mentre la media generale per il totale dell'industria è di 33 impiegati ogni 100 operai.

1.4.2. La percentuale di donne fra gli operai e gli impiegati è la seguente :

| | *operai* | | *impiegati* |
|---|---|---|---|
| | *1966* | *1972* | *1972* |
| Industrie estrattive | 1,4 | 1,4 | 15,8 |
| Industrie manifatturiere | 29,7 | 30,3 | 33,0 |
| Edilizia e genio civile | 0,7 | 0,8 | 30,9 |
| Totale industria | 23,2 | 24,3 | 32,4 |

Si osserva quindi una relativa stabilità della percentuale di donne tra gli operai nel 1966 e nel 1972, con una notevole variabilità di questa percentuale a seconda dei rami di attività. Se si considerano le singole voci particolareggiate della nomenclatura, la percentuale di operaie varia dallo 0,8 % nell'edilizia e genio civile al 90,1 % nell'industria dell'abbigliamento (vedasi tabella II/A/3 dell'allegato statistico).

Si nota tuttavia che 4 industrie occupano da sole il 52 % della totalità delle operaie dell'industria, con la seguente ripartizione :

| | |
|---|---|
| Calzature-abbigliamento | 18 % |
| Costruzioni elettriche | 17 % |
| Industria tessile | 11 % |
| Industria alimentare | 6 % |

La percentuale di donne è invece assai meno variabile tra gli impiegati : essa va da un minimo del 9,3 % nell'estrazione di combustibili solidi ad un massimo del 56,4 % nell'industria dell'abbigliamento (vedasi tabella III/A/3 dell'allegato statistico).

Inoltre, diversamente da quanto osservato per le operaie, la manodopera femminile impiegatizia non è altrettanto nettamente concentrata in un gruppo esiguo di industrie (vedasi tabella III/A/4 dell' allegato statistico) : le 4 industrie succitate assorbono infatti soltanto il 23 % delle impiegate.

1.4.3. Le altre caratteristiche strutturali della manodopera (qualifica professionale, età, anzianità di servizio nell'impresa, ampiezza degli stabilimenti, ecc.) saranno descritte in breve più avanti (cfr. capitolo 3), quando si analizzeranno le variazioni delle retribuzioni in funzione di tali caratteristiche.

bouwnijverheid 19, terwijl het algemene gemiddelde voor de gehele nijverheid 33 beambten op 100 arbeiders bedraagt.

1.4.2. Het percentage vrouwen onder de arbeiders en de beambten bedraagt in 1966 en in 1972 :

| | *Arbeiders* | | *Beambten* |
|---|---|---|---|
| | *1966* | *1972* | *1972* |
| Winning van delfstoffen | 1,4 | 1,4 | 15,8 |
| Be- en verwerkende | 29,7 | 30,3 | 33,0 |
| industrie | 0,7 | 0,8 | 30,9 |
| Bouwnijverheid | | | |
| Gehele nijverheid | 23,2 | 24,3 | 32,4 |

Het percentage vrouwen onder de arbeiders blijkt dus in 1972 bijna gelijk te zijn aan dat in 1966 en het percentage per industrie blijkt sterk te variëren. Let men op de gedetailleerde posities van de NACE dan ziet men dat het percentage vrouwen varieert van 0,8 % in de bouwnijverheid tot 90,1 % in de kledingindustrie (zie tabel II/A/3 van de statistische bijlage).

Het valt evenwel op dat vier industrieën samen al 52 % van het totale aantal vrouwelijke arbeidskrachten in dienst hebben :

| | |
|---|---|
| Schoen- en kledingnijverheid | 18 % |
| Elektrotechnische industrie | 17 % |
| Textielindustrie | 11 % |
| Voedingsmiddelenindustrie | 6 % |

De percentages vrouwen onder de beambten geven daarentegen veel minder verschillen te zien dan die onder de arbeiders : 9,3 % in de winning van vaste brandstoffen tot 56,4 % in de kledingindustrie (zie tabel III/A/3 van de statistische bijlage).

De vrouwelijke beambten zijn veel gelijkmatiger over de verschillende bedrijfstakken verdeeld dan de vrouwelijke arbeiders (zie tabel III/A/4 van de statistische bijlage); zo zijn slechts 36 % van de vrouwelijke beambten bij de vier bovengenoemde bedrijfstakken werkzaam.

1.4.3. De overige structurele kenmerken van de werknemers (beroepsbekwaamheid, leeftijd, anciënniteit in de onderneming, grootte van de vestiging, en dergelijke) worden hierna kort weergegeven (zie hoofdstuk 3) bij de analyse van de relaties tussen loonverschillen en deze structurele kenmerken.

## 2. Verteilung der Arbeitnehmer nach der Höhe des Bruttoverdienstes

2.1. Die Tabellen II/C/1, II/C/2, III/C/1 und III/C/2 im Statistischen Anhang zu diesem Band zeigen die Verteilung der Arbeiter nach der Höhe des Stunden- und Monatsverdienstes und die Verteilung der Angestellten nach der Höhe des Monats- und Jahresverdienstes, aufgeschlüsselt nach Industriebereich, Geschlecht und Leistungsgruppe.

Die Klassenbreite, die bei beiden Arten der Verteilung konstant ist, beträgt für den Stundenverdienst 0,40 DM, für den Monatsverdienst 150 DM und für den Jahresverdienst 1 800 DM.

Mitunter ist es zweckmäßig, die Häufigkeitsverteilungen nach *der Höhe der individuellen Verdienste* so abzuändern, daß sie den *relativen Abstand zwischen dem individuellen Verdienst und dem Durchschnittsverdienst* sämtlicher in der Verteilung berücksichtigter Arbeitnehmer zum Ausdruck bringen.

Auf diese Weise können nämlich auf der einen Seite Unterschiede zwischen den Währungseinheiten, die einen Vergleich zwischen verschiedenen Ländern erschweren, ausgeschaltet werden; auf der anderen Seite entfällt dadurch bei Vergleichen innerhalb eines Landes zu verschiedenen Zeitpunkten der Einfluß von Wertschwankungen der Währungseinheit im Laufe der Zeit (1).

Die auf den folgenden graphischen Darstellungen wiedergegebenen Häufigkeitsverteilungen zeigen also die Löhne bzw. Gehälter in ihrem relativen Abstand zum Durchschnittsverdienst. Auf diese Weise können die in den Erhebungen von 1966 und 1972 für die Arbeiterlöhne in den verschiedenen Ländern ermittelten Häufigkeitsverteilungen besser miteinander verglichen werden.

2.2. Vergleich zwischen 1966 und 1972 : Die graphische Darstellung 1 bringt — für Männer und Frauen getrennt — für die Industrie insgesamt einen Vergleich der Häufigkeitsverteilungen der *Arbeiter* nach der Höhe des Stundenlohnes (relative Abstände) in den Jahren 1966 und 1972.

Bei den Männern sind die Kurven fast deckungsgleich; auf den ersten Blick hat man deshalb den Eindruck, als ob sich der erhebliche Anstieg des Stundenlohnes von 1966 bis 1972 (von 4,90 DM auf 8,13 DM = + 66 %) proportional auf alle Arbeiterkategorien verteile. Der Variationskoeffizient der Stundenverdienste hat sich übrigens nicht geändert (1972 : 22,3 %, 1966 : 22,2 %).

(1) Vgl. Heft „Methodik und Definitionen", Ziff. 9.2.

## 2. Distribution des salariés suivant le niveau du gain brut

2.1. Dans les tableaux II/C/1, II/C/2, III/C/1 et III/C/2 de l'annexe statistique au présent volume sont données par industrie, par sexe et par groupe de qualifications professionnelles, les distributions des ouvriers suivant le niveau des gains horaire et mensuel et les distributions des employés suivant le niveau des gains mensuel et annuel.

L'amplitude des classes, constante au sein de chaque type de distribution, est de 0,40 DM pour le gain horaire, de 150 DM pour le gain mensuel et de 1 800 DM pour le gain annuel.

Il est parfois utile de transformer une distribution de fréquence exprimée en fonction du *niveau du gain individuel* en une distribution exprimée en fonction de l'*écart relatif entre le gain individuel et le gain moyen* de l'ensemble des salariés considérés dans la distribution elle-même.

En effet, ce procédé permet non seulement d'éliminer l'inconvénient de la différence d'unités monétaires dans les comparaisons entre pays, mais également — dans les comparaisons à des époques différentes au sein d'un même pays — d'éliminer l'influence de la variation dans le temps de la valeur de l'unité monétaire (1).

Les graphiques qui suivent donnent donc les distributions de fréquence en fonction de l'écart relatif des gains par rapport au gain moyen. Cette présentation facilitera les comparaisons entre les enquêtes de 1966 et de 1972 pour les ouvriers et entre les pays pour une même distribution.

2.2. Comparaison entre 1966 et 1972 : dans le graphique 1 figure, pour l'ensemble des industries, distinctement pour les hommes et pour les femmes, une comparaison des distributions de fréquence des *ouvriers* suivant le niveau du gain horaire (écarts relatifs) en 1966 et en 1972.

On peut constater que pour les hommes les deux courbes se superposent pratiquement : il paraît donc, à première vue, que si le gain horaire a progressé sensiblement entre 1966 et 1972 (de 4,90 DM à 8,13 DM, soit + 66 % ) cette augmentation se répartit proportionnellement sur toutes les catégories d'ouvriers. Le coefficient de variation des gains horaires est d'ailleurs resté inchangé (22,3 % en 1972 et 22,2 % en 1966).

(1) Voir brochure "Méthodes et définitions", § 9.2.

## 2. Distribuzione dei lavoratori secondo il livello della retribuzione lorda

2.1. Nelle tabelle II/C/1, II/C/2, III/C/1 e III/C/2 dell'allegato statistico del presente volume viene riportata, per ciascuna industria, per sesso e per gruppo di qualifica professionale, la distribuzione degli operai in base al livello della retribuzione oraria e mensile e la distribuzione degli impiegati in base al livello della retribuzione mensile e annua.

L'ampiezza delle classi, che è costante all'interno di ciascun tipo di distribuzione, è di 0,40 DM per la retribuzione oraria, di 150 DM per la retribuzione mensile e di 1 800 DM per quella annua.

Talvolta può essere utile trasformare una distribuzione di frequenza, espressa in funzione del *livello della retribuzione individuale*, in una distribuzione espressa in funzione dello *scarto relativo tra la retribuzione individuale e la retribuzione media* della totalità dei lavoratori considerati nella distribuzione stessa.

Questo metodo permette infatti non solo di eliminare l'inconveniente della differenza delle unità monetarie, che s'incontra nei confronti tra paesi, ma anche — in confronti riguardanti uno stesso paese ma periodi diversi — di eliminare l'influenza della variazione del valore dell'unità monetaria nel tempo (1).

Nei grafici seguenti vengono pertanto indicate le distribuzioni di frequenza in funzione dello scarto relativo delle retribuzioni rispetto alla retribuzione media : ciò agevola i confronti tra il 1966 e il 1972 per gli operai e tra i vari paesi per una stessa distribuzione.

2.2. Confronto tra il 1966 e il 1972 : nel grafico 1 viene fatto, per il complesso dell'industria e distintamente per gli uomini e per le donne, un confronto delle distribuzioni di frequenza degli operai in base al livello della retribuzione oraria (scarti relativi) nel 1966 e nel 1972.

Per gli uomini si può constatare che le due curve praticamente si sovrappongono : pare quindi, a prima vista, che il notevole aumento della retribuzione oraria osservato tra il 1966 e il 1972 (da 4,90 DM a 8,13 DM = + 66 %) sia stato distribuito proporzionalmente fra tutte le categorie di operai. Il coefficiente di variazione delle retribuzioni orarie è rimasto d'altronde quasi immutato (22,3 % nel 1972 e 22,2 % nel 1966).

(1) Vedasi volume «Metodi e definizioni», § 9.2.

## 2. Verdeling van de werknemers volgens het brutoloonpeil

2.1. De tabellen II/C/1, II/C/2, III/C/1 en III/C/2 van de statistische bijlage bij deze uitgave geven de verdeling van de arbeiders volgens het uur- en maandloon en van de beambten volgens het maand- en jaarloon naar industrie, geslacht en beroepsbekwaamheid.

Bij alle verdelingen is dezelfde klassebreedte aangehouden. Deze bedraagt 0,40 DM voor het uurloon, 150 DM voor het maandloon en 1 800 DM voor het jaarloon.

Soms is het zinvol een frequentieverdeling van de *individuele loonhoogte* om te zetten in een verdeling van de *relatieve afstand tussen het individuele en het gemiddelde loon* van de massa werknemers in deze verdeling.

Hierdoor wordt namelijk niet het probleem van de verschillende munteenheden bij het maken van vergelijkingen tussen landen vermeden, maar tevens — bij het maken van vergelijkingen voor verschillende tijdstippen binnen een land — de invloed van de waardeverandering van het geld in de tijd omzeild (1).

Derhalve zijn de frequentieverdelingen in de volgende grafieken opgesteld in de relatieve afstand van de lonen ten opzichte van het gemiddelde loon. Hierdoor kunnen bij een gelijke verdeling vergelijkingen worden gemaakt tussen de arbeiders in de enquêtes van 1966 en 1972 en tussen de landen.

2.2. Vergelijking tussen 1966 en 1972 : in grafiek 1 worden de frequentieverdelingen van de *arbeiders* naar de hoogte van het uurloon (relatieve afstand) voor de gehele nijverheid — voor mannen en vrouwen afzonderlijk — voor 1966 en 1972 weergegeven.

Zoals men ziet, overlappen de twee curven voor de mannen elkaar bijna geheel. Op het eerste gezicht wordt dus de indruk gewerkt dat het uurloon tussen 1966 en 1972 weliswaar aanzienlijk is gestegen (van 4,90 DM tot 8,13 DM, dat wil zeggen + 66 %), maar dat deze stijging evenredig over alle categorieën is verdeeld. De variatiecoëfficiënt van het uurloon is overigens ook ongeveer gelijk gebleven (22,3 % in 1972 en 22,2 % in 1966).

(1) Zie brochure „Methoden en definities", punt 9.2.

①

**Industrie insgesamt**
**Ensemble de l'industrie**
**Totale industria**
**Gehele industrie**

**Häufigkeitsverteilung der Arbeiter nach der Höhe des Stundenverdienstes Vergleich 1966-1972**

**Distribution de fréquence des ouvriers suivant le niveau du gain horaire Comparaison 1966-1972**

**Distribuzione di frequenza degli operai secondo il livello del salario orario Confronto 1966-1972**

**Frequentieverdeling van de arbeiders naar de uurverdiensten Vergelijking 1966-1972**

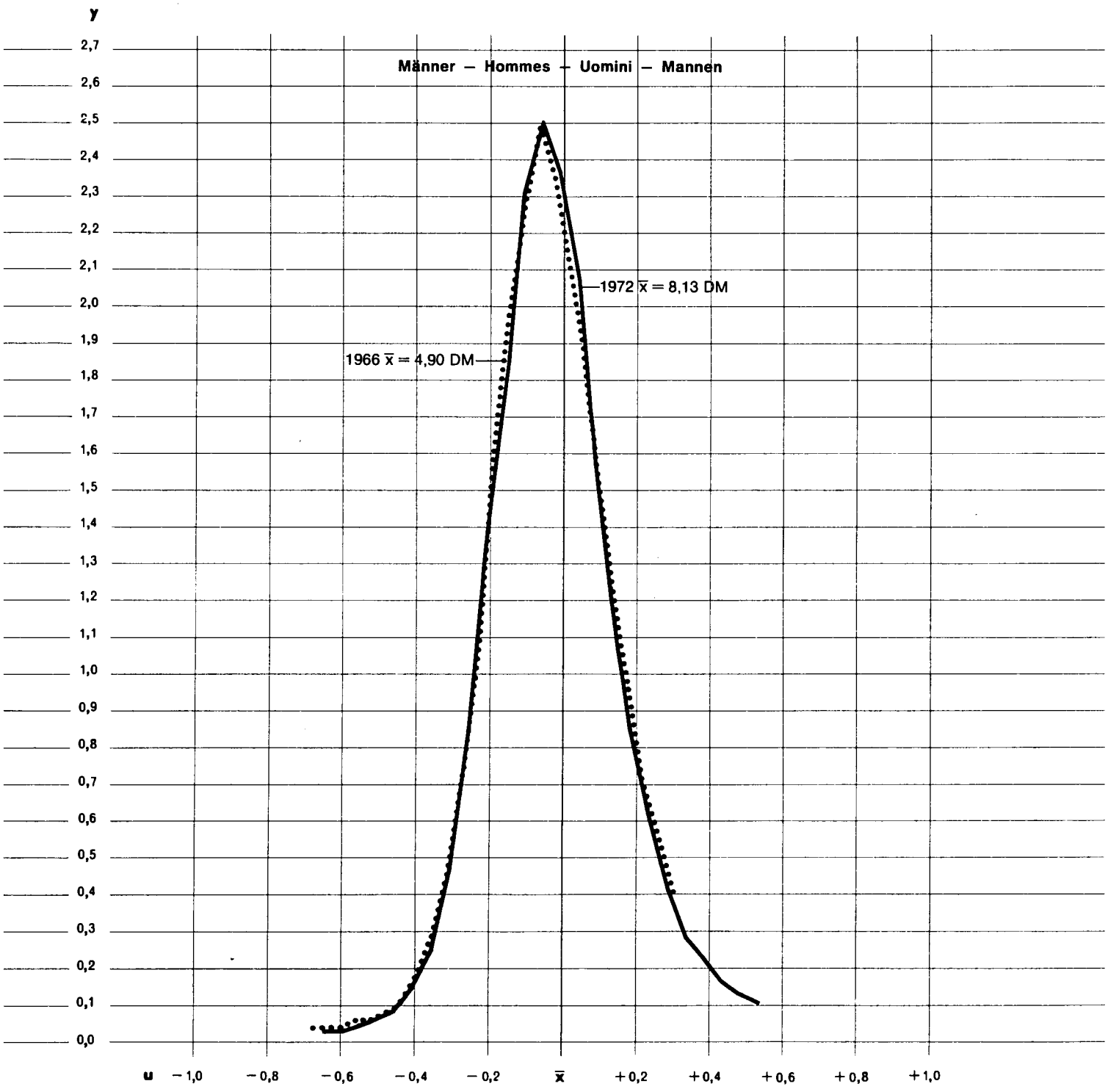

$$y = \frac{f}{\Delta u} \qquad u = \frac{x - \bar{x}}{\bar{x}}$$

wobei — où — in cui — waarvan:

f = y·Δu = Häufigkeit der Arbeiter — Fréquence des ouvriers — Frequenza degli operai — Frequentie der arbeiders

x = Stundenverdienst — Gain horaire — Retribuzione oraria — Uurverdienste

$\bar{x}$ = Durchschnittlicher Stundenverdienst — Gain horaire moyen — Salario orario media — Gemiddeld uurloon

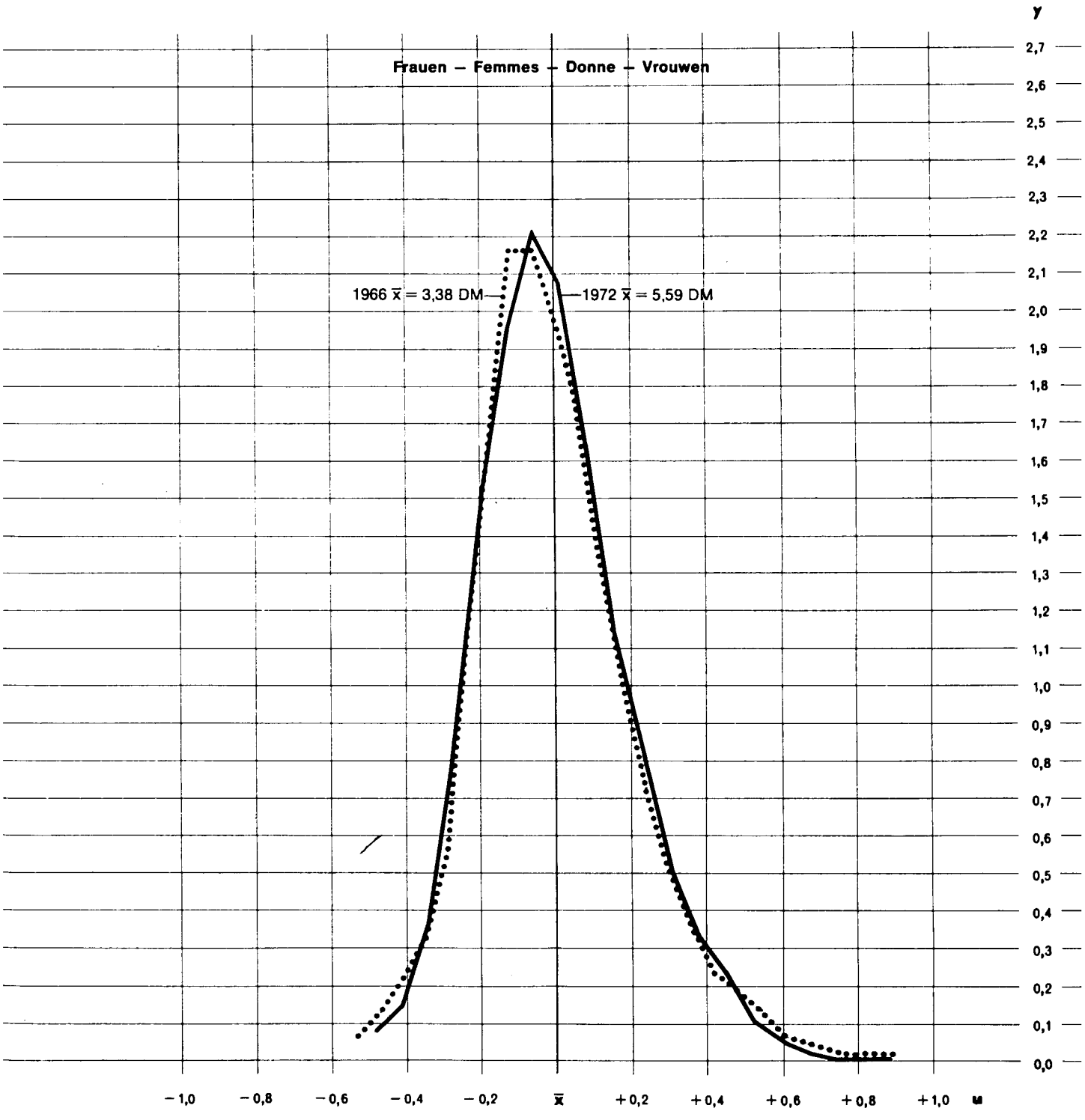

Der Stundenlohn der Frauen ist fast um den gleichen Prozentsatz gestiegen wie der der Männer (von 3,38 DM im Jahre 1966 auf 5,59 DM im Jahre 1972, also um 65 %), bei ihnen hält sich die Kurve 1972 jedoch etwas enger an den Mittelwert als 1966; der Variationskoeffizient hat sich allerdings von 22,5 % im Jahre 1966 auf 21,4 % im Jahre 1972 verringert.

Weiter unten werden wir noch darlegen, inwieweit dies auf eine Änderung der Lohnspanne oder der Struktur der weiblichen Arbeitnehmerschaft zurückzuführen ist.

2.3. Vergleich zwischen *Arbeitern* und *Angestellten :* In der graphischen Darstellung 2 ist die Verteilung der Arbeitnehmer nach dem Abstand zwischen ihrem Monatsverdienst und dem durchscnittlichen Monatsverdienst ihrer Gruppe für die männlichen und weiblichen Arbeiter und Angestellten getrennt aufgezeigt. Dieser Darstellung ist eindeutig zu entnehmen, daß sich in der Industrie insgesamt die Kurve der Arbeiterinnen enger an die für den Durchschnittsverdienst hält als die der anderen Arbeitnehmer; die Streuung nimmt dann bei den Arbeitern, den weiblichen Angestellten und den männlichen Angestellten immer mehr zu. Diese graphische Darstellung ermöglicht jedoch vor allem einen Vergleich der „relativen Streuungen" der Verdienste innerhalb jeder der vier Gruppen von Beschäftigten. Außerdem ist es aufschlußreich, die Verteilung der individuellen Verdienste dieser Gruppen um den *allgemeinen Durchschnittsverdienst* (d.h. um den mittleren Monatsverdienst sämtlicher Arbeitnehmer, also aller männlichen und weiblichen Arbeiter und Angestellten) zu vergleichen. Diesen Vergleich, der im Falle der verarbeitenden Industrie aussagekräftiger ist, bringt die graphische Darstellung 3. Die von den einzelnen Kurven und der x-Achse begrenzten Flächen sind hier jeweils proportional der Zahl der Arbeitnehmer (Arbeiter : 51 %, Arbeiterinnen : 22 %, männliche Agestellte : 18 %, weibliche Angestellte : 9 %), wobei die Summe der vier Flächen natürlich 1 ergibt (1).

Die Kurve der männlichen Angestellten ist eindeutig stärker zu den höheren Verdiensten hin verlagert als die der anderen Gruppen von Beschäftigten. Die Kurve der Arbeiterinnen dagegen verläuft fast ausschließlich im Bereich der Löhne, die unter dem allgemeinen Mittelwert liegen. Dazwischen liegen die Kurven der weiblichen Angestellten und der männlichen Arbeiter.

(1) Vgl. Heft „Methodik und Definitionen", Ziff. 9.2.3 letzter Absatz.

Pour les femmes, si le gain horaire a progressé dans la même proportion que pour les hommes, (de 3,38 DM en 1966, à 5,59 DM en 1972, soit + 65 %), on note que la courbe est légèrement plus resserrée par rapport à la moyenne en 1972 qu'en 1966; le coefficient de variation passe d'ailleurs de 22,5 % en 1966 à 21,4 % en 1972.

On verra plus loin dans quelle mesure ce phénomène doit être attribué à une modification de l'éventail des salaires ou des structures de la main-d'œuvre féminine.

2.3. Comparaison entre *ouvriers* et *employés* : le graphique 2 montre, distinctement pour les ouvriers et les employés et pour les hommes et les femmes, les distributions des salariés en fonction de l'écart de leur gain mensuel par rapport au gain mensuel moyen de leur groupe respectif. On voit clairement que, dans l'ensemble des industries, la courbe relative aux ouvrières est plus resserrée que les autres autour du gain moyen; suivent dans l'ordre les courbes des ouvriers, des employées et des employés. Mais ce graphique permet surtout de comparer les "dispersions relatives" des gains au sein de ces quatre groupes de salariés, considérés un à un. Or, il est également intéressant de comparer la distribution des gains individuels de ces mêmes groupes, autour de la *moyenne générale des gains* (c'est-à-dire du gain mensuel moyen de l'ensemble des salariés : ouvriers et employés, hommes et femmes réunis) : cette comparaison, plus significative au niveau des industries manufacturières, figure dans le graphique 3 où les aires comprises entre chacune de ces courbes et l'axe des abscisses sont proportionnelles au nombre respectif de salariés (ouvriers : 51 %, ouvrières : 22 %, employés : 18 %, employées : 9 %) la somme des quatre aires étant évidemment égale à 1 (1).

On observe que la courbe des employés (hommes) est nettement plus étendue que celle des autres catégories dans la zone des salaires élevés. La courbe des ouvrières par contre reste presque totalement dans la zone des salaires inférieurs à la moyenne générale. Les courbes des employées et des ouvriers (hommes) occupent une position intermédiaire.

(1) Voir la brochure "Méthodes et définitions", § 9.2.3., dernier alinéa.

Anche per le donne la retribuzione oraria è aumentata nella stessa proporzione di quella degli uomini (da 3,38 DM nel 1966 a 5,59 DM nel 1972 = + 65 %); si nota però che la curva relativa al 1972 è lievemente più raccolta intorno alla retribuzione media che nel 1966; il coefficiente di variazione scende, del resto, dal 22,5 % nel 1966 al 21,4 % nel 1972.

Vedremo più avanti in che misura questo fenomeno debba assere attribuito ad una modificazione della gamma retributiva o delle strutture della manodopera femminile.

Het uurloon voor vrouwen is weliswaar verhoudingsgewijze evenveel toegenomen als voor mannen (van 3,38 DM in 1966 tot 5,59 DM in 1972, dat wil zeggen + 65 %), maar de curve ligt in 1972 iets dichter bij het gemiddelde loon dan in 1966; de variatiecoëfficiënt gaat van 22,5 % in 1966 naar 21,4 % in 1972.

Hieronder zullen wij zien in welke mate dit verschijnsel moet worden toegeschreven aan een wijziging van de loonschaal dan wel aan structurele veranderingen bij de vrouwelijke arbeidskrachten.

2.3. Confronto tra *operai* e *impiegati* : il grafico 2 illustra, distintamente per gli operai e gli impiegati e per sesso, le distribuzioni dei lavoratori in funzione dello scarto della loro retribuzione mensile rispetto alla retribuzione mensile media del loro gruppo rispettivo. Si vede chiaramente che, nel complesso dell'industria, la curva relativa alle operaie è più raccolta delle altre intorno alla retribuzione media : seguono nell'ordine le curve degli operai, delle impiegate e degli impiegati. Tuttavia questo grafico permette soprattutto di confrontare le «dispersioni relative» delle retribuzioni all'interno di ciascuno dei quattro gruppi di lavoratori. È interessante però anche confrontare la distribuzione delle retribuzioni individuali degli stessi gruppi intorno alla *media generale delle retribuzioni* (cioè la retribuzione mensile media relativa alla totalità dei lavoratori : operai e impiegati, uomini e donne riuniti) : questo confronto, più significativo per le industrie manifatturiere, viene fatto nel grafico 3, dove le superfici comprese tra ciascuna delle curve e l'asse delle ascisse sono rispettivamente proporzionali al numero dei lavoratori di ciascun gruppo (operai : 51 % operaie : 22 %, impiegati : 18 %, impiegate : 9 %), mentre la somma delle quattro superfici è evidentemente uguale a 1 (1).

2.3. Vergelijking tussen *arbeiders* en *beambten* : de spreiding van de werknemers in de afstand van het maandloon ten opzichte van het gemiddelde maandloon, wordt voor arbeiders, beambten, mannen en vrouwen afzonderlijk in grafiek 2 weergegeven. Het valt duidelijk waar te nemen dat in de gehele nijverheid de curve van de vrouwelijke arbeiders dichter bij het gemiddelde loon ligt dan de andere. Hierop volgen die voor mannelijke arbeiders, vrouwelijke en mannelijke beambten. Door middel van deze grafiek kan vooral de „relatieve spreiding" van de lonen voor deze vier categorieën afzonderlijk worden bestudeerd. Maar het is ook interessant na te gaan in hoeverre de individuele lonen van deze categorieën liggen gespreid rond het *algemene gemiddelde van de lonen* (dat wil zeggen van het gemiddelde maandloon van de totale populatie van werknemers, van arbeiders en beambten, mannen en vrouwen gezamenlijk). Deze vergelijking, die vooral significant is bij de be- en verwerkende industrie, is in grafiek 3 weergegeven. Het oppervlak tussen elke curve en de as van de abscis is steeds proportioneel met het aantal werknemers in kwestie (mannelijke arbeiders 51 %, vrouwelijke arbeiders 22 %, mannelijke beambten 18 % en vrouwelijke beambten 9 %). De vier oppervlakten te zamen zijn uiteraard gelijk aan 1 (1).

Si può osservare che la curva degli impiegati (uomini) presenta un'estensione assai maggiore di quella delle altre categorie nella zona delle retribuzioni elevate. Le operaie, invece, restano quasi totalmente nella zona delle retribuzioni inferiori alla media generale, mentre le impiegate e gli operai (uomini) occupano una posizione intermedia.

De curve van de beambten (mannen) laat een veel grotere spreiding zien dan die van de andere categorieën en strekt zich uit tot de hoogste lonen. Daarentegen liggen de lonen van de vrouwelijke arbeiders bijna allemaal onder het algemene gemiddelde, terwijl de mannelijke arbeiders en de vrouwelijke beambten een tussenpositie innemen.

(1) Cfr. il volume «Metodi e definizioni», § 9.2.3., ultimo capoverso.

(1) Zie de brochure „Methoden en definities"; punt 9.2.3., laatste alinea.

(2)

## Häufigkeitsverteilung der Beschäftigten nach der Höhe des Monatsverdienstes

## Distribution de fréquence des salariés suivant le niveau du gain mensuel

## Distribuzione di frequenza dei lavoratori secondo il livello della retribuzione mensile

## Frequentieverdeling van de werknemers naar de maandverdiensten

$$y = \frac{f}{\Delta u} \qquad u = \frac{x - \bar{x}}{\bar{x}}$$

wobei – où – in cui – waarin:

$f = y \cdot \Delta u$ = Häufigkeit der Beschäftigten – Fréquence des salariés
Frequenza dei lavoratori – Frequentie der werknemers

$x$ = Monatsverdienst – Gain mensuel – Retribuzione mensile – Maandverdienste

$\bar{x}$ = Durchschnittlicher Monatsverdienst jeder Beschäftigtengruppe
Gain mensuel moyen de chaque groupe de salariés
Retribuzione mensile media di ciascun gruppo di lavoratori
Gemiddelde maandverdienste per werknemersgroep

| | | |
|---|---|---|
| –·–·–·– | Arbeiter, Männer<br>Ouvriers, hommes<br>Operai, uomini<br>Arbeiders, mannen | $\bar{x}$ = 1596 DM |
| ..... | Arbeiter, Frauen<br>Ouvriers, femmes<br>Operai, donne<br>Arbeiders, vrouwen | $\bar{x}$ = 1011 DM |
| ——— | Angestellte, Männer<br>Employés, hommes<br>Impiegati, uomini<br>Beambten, mannen | $\bar{x}$ = 2138 DM |
| – – – – – | Angestellte, Frauen<br>Employés, femmes<br>Impiegati, donne<br>Beambten, vrouwen | $\bar{x}$ = 1321 DM |

**1972**

**Industrie insgesamt**
**Ensemble de l'industrie**
**Totale industria**
**Gehele industrie**

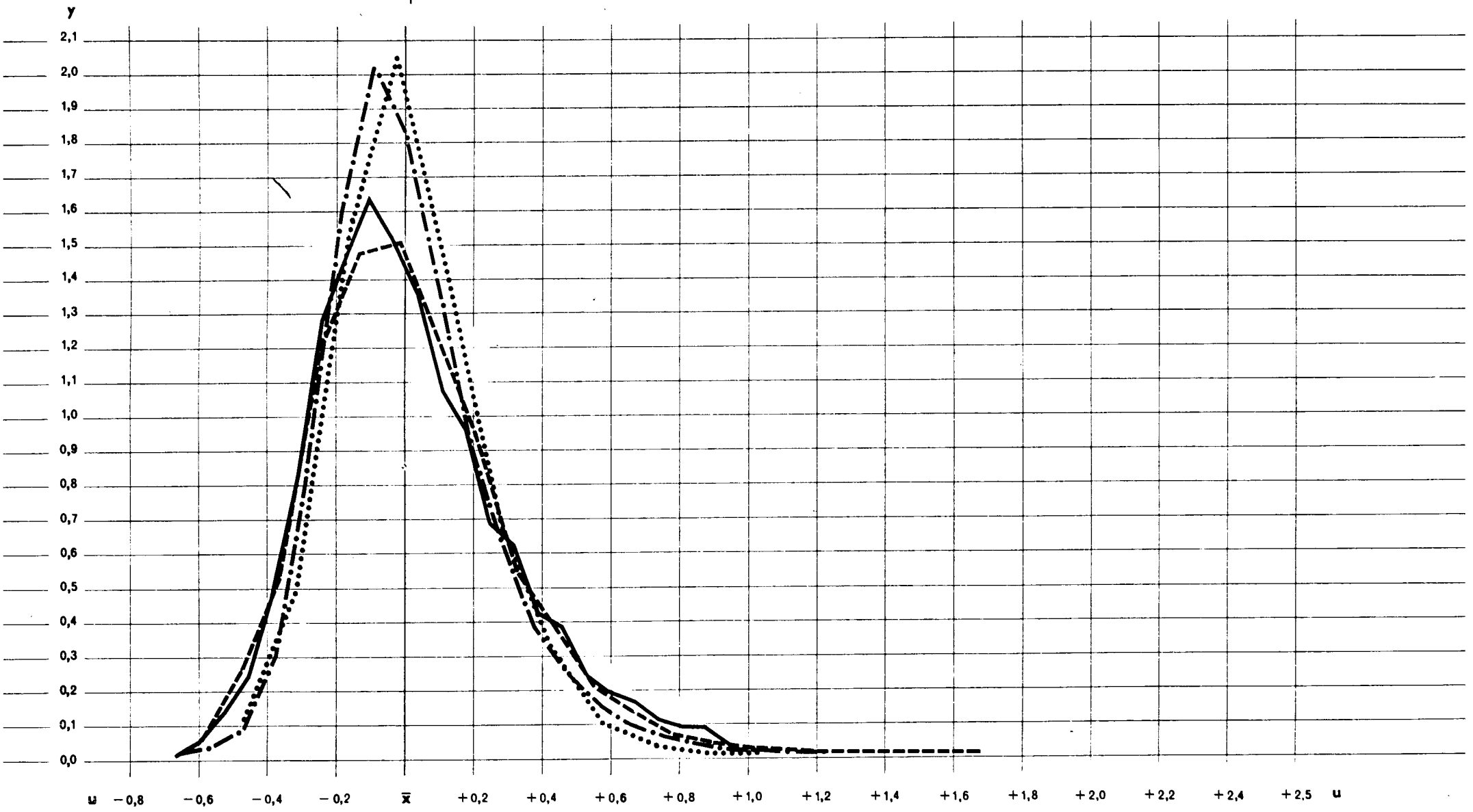

## 2.4. *Vergleich nach Geschlecht*

Im Zusammenhang mit der graphischen Darstellung 3 wurde schon darauf hingewiesen, daß – sowohl bei den Arbeitern als auch bei den Angestellten – die weiblichen Arbeitskräfte vorwiegend im Bereich der niedrigsten Löhne und Gehälter zu finden sind, während die höchsten Verdienste fast ausschließlich von Männern bezogen werden.

Allerdings darf man nicht übersehen, daß diese graphische Darstellung die gesamte Belegschaft des verarbeitenden Gewerbes erfaßt und daß die Verteilungen hier also von allen strukturellen Faktoren, die die weibliche Belegschaft von der männlichen unterscheiden (Unterschiede in Qualifikation, Lebensalter, der Dauer der Unternehmenszugehörigkeit usw.), beeinflußt werden. So haben beispielsweise in der Gruppe der Arbeiter die Männer ein Durchschnittsalter von 39 Jahren und eine durchschnittliche Dauer der Unternehmenszugehörigkeit von 9 Jahren, während die Frauen im Durchschnitt 37 Jahre alt sind und seit knapp 5 Jahren in ihrem Unternehmen arbeiten. Für die Gruppe der Angestellten betragen diese Durchschnittswerte für Männer : 40 Jahre (Lebensalter) und 11 Jahre (Dauer der Unternehmenszugehörigkeit) und für Frauen : 34 Jahre (Lebensalter) und rund 7 Jahre (Dauer der Unternehmenszugehörigkeit) (1).

Darüber hinaus ist noch zu erwähnen, daß die Verteilung der Arbeitnehmerbelegschaft in den einzelnen Branchen unterschiedlich ist und daß vor allem die Arbeiterinnen in einigen Industriezweigen unverhältnismäßig stark, in anderen dagegen fast gar nicht vertreten sind.

Aussagekräftige Vergleiche zwischen männlichen und weiblichen Arteitnehmern könen also nur auf der Ebene bestimmter Industriezweige gezogen werden, sofern die entsprechenden Verteilungen nach der Verdiensthöhe von der für die gesamte verarbeitende Industrie festgestellten Verteilung abweichen. Zunächst sei nur vermerkt, daß die für den relativen Abstand der Stundenverdienste aller Männer und Frauen ermittelten Häufigkeitsverteilungen von 1966 und 1972 in der Form fast übereinstimmen und sich lediglich bei den Frauen etwas enger an den Mittelwert halten; dies war bereits auf der Ebene der Industrie insgesamt (graphische Darstellung 4) beobachtet worden.

(1) Vgl. im Statistischen Anhang zu diesem Band die Tabellen II/D/1 und II/D/2 für Arbeiter und III/D/1 und III/D/2 für Angestellte.

## 2.4. *Comparaisons par sexe*

Le graphique 3 nous a déjà permis d'observer que – aussi bien parmi les ouvriers que parmi les employés – on trouve la main-d'œuvre féminine surtout dans la zone des salaires les moins élevés, les plus hauts salaires étant presque exclusivement octroyés aux hommes.

Mais il ne faut pas oublier que ce graphique concerne l'ensemble de l'effectif des industries manufacturières et que les distributions y sont donc influencées par tous les facteurs structurels (différences de qualification, d'âge, d'ancienneté de travail dans l'entreprise, etc.) qui distinguent la population féminine de la masculine. Il suffira d'indiquer, à titre d'exemple, que dans le groupe des ouvriers les hommes ont un âge moyen de 39 ans et une ancienneté de travail dans l'entreprise de 9 ans tandis que les femmes ont un âge moyen de 37 ans et une ancienneté moyenne de moins de 5 ans et que dans le groupe des employés les données moyennes correspondantes sont, pour les hommes: âge 40 ans et ancienneté 11 ans, et pour les femmes : âge 34 ans et ancienneté 7 ans environ (1).

Il faut en outre rappeler les différences dans la distribution des effectifs des salariés par industrie, surtout pour les ouvrières qui sont proportionnellement "surreprésentées" dans certaines activités industrielles et sont presque totalement absentes dans d'autres.

Ce n'est donc qu'au niveau de certaines industries que les comparaisons par sexe peuvent être significatives dans la mesure où les distributions correspondantes selon le niveau des gains diffèrent de celle constatée pour l'ensemble des industries manufacturières. Pour le moment, on se contentera d'observer que les distributions de fréquence en fonction de l'écart relatif des gains horaires de l'ensemble (hommes + femmes) ont une forme quasiment identique en 1966 et 1972 avec un léger resserrement de la distribution des femmes par rapport à la moyenne que l'on avait déjà observé au niveau de l'ensemble des industries (graphique 4).

(1) Voir, dans l'annexe statistique au présent volume, tableaux II/D/1 et II/D/2 pour les ouvriers; tableaux III/D/1 et III/D/2 pour les employés.

## 2.4. *Confronti per sesso*

Il grafico 3 ci ha già permesso di osservare che, fra gli operai come fra gli impiegati, la manodopera femminile si trova soprattutto nella zona delle retribuzioni più basse, mentre i livelli retributivi più elevati sono quasi esclusivamente riservati agli uomini.

Non va dimenticato tuttavia che il grafico riguarda la totalità della manodopera delle industrie manifatturiere e che pertanto le distribuzioni sono influenzate da tutti i fattori strutturali (differenze di qualifica, età, anzianità di servizio nell'impresa, ecc.) che contraddistinguono la popolazione femminile rispetto a quella maschile. Basti indicare, come esempio, che nel gruppo degli operai gli uomini hanno un'età media di 39 anni e un'anzianità di servizio nell'impresa di 9 anni, mentre le donne hanno un'età media di 37 anni e un'anzianità media inferiore a 5 anni; nel gruppo degli impiegati, i dati medi corrispondenti sono : età 40 anni e anzianità 11 anni per gli uomini ; età 34 anni e anzianità 7 anni circa per le donne (1).

Occorre inoltre tener presenti le differenze nella distribuzione della manodopera tra le varie industrie, soprattutto per le operaie, che sono proporzionalmente «sovrarrappresentate» in certe attività industriali e quasi completamente assenti in altre.

Pertanto i confronti per sesso possono essere significativi soltanto per certe industrie, qualora le distribuzioni corrispondenti secondo il livello retributivo risultino diverse da quella constatata per il complesso delle industrie manifatturiere. Per il momento, ci limiteremo ad osservare che le distribuzioni di frequenza in funzione dello scarto relativo dalle retribuzioni orarie della totalità (uomini + donne) presentano una forma quasi identica nel 1966 e nel 1972; la distribuzione delle donne è però lievemente più raccolta intorno alla media, come si era già osservato per il complesso dell'industria (grafico 4).

(1) Vedasi l'allegato statistico al presente tomo : tabelle II/D/1 e II/D/2 per gli operai; tabelle III/D/1 e III/D/2 per gli impiegati.

## 2.4. *Vergelijkingen naar geslacht*

In grafiek 3 hebben wij reeds gezien dat de vrouwen — zowel bij de arbeiders als de beambten — vooral in de lagere loonklassen zijn vertegenwoordigd en dat de hogere lonen bijna uitsluitend aan mannen zijn voorbehouden.

Hierbij dient echter te worden opgemerkt dat deze grafiek betrekking heeft op het totale personeelsbestand in de be- en verwerkende industrie en dat de verdelingen derhalve worden beïnvloed door alle structurele factoren (verschillen in beroepsbekwaamheid, leeftijd, anciënniteit in de onderneming, e.d.) waarin de vrouwelijke populatie zich van de mannelijke onderscheidt. De mannelijke arbeiders zijn bij voorbeeld gemiddeld 39 jaar oud, hebben een anciënniteit in de onderneming van negen jaar, terwijl de vrouwen gemiddeld 37 jaar oud zijn met een gemiddelde anciënniteit van minder dat vijf jaar. De overeenkomstige gemiddelden voor de groep beambten zijn voor de mannen : 40 jaar oud met een anciënniteit van elf jaar en voor de vrouwen 34 jaar oud met een anciënniteit van ongeveer zeven jaar (1).

Bovendien moet erop worden gewezen dat het werknemersbestand per bedrijfstak sterk verschilt. Dit geldt met name voor de vrouwelijke arbeiders, die in bepaalde bedrijfstakken zijn „oververtegenwoordigd" en in andere vrijwel niet voorkomen.

Derhalve zijn de vergelijkingen naar geslacht alleen dan significant, wanneer ze per bedrijfstak worden gemaakt en wel in de mate waarin de overeenkomstige verdelingen naar loonpeil verschillen van het voor de gehele be- en verwerkende industrie geconstateerde loonpeil. Hier kan worden volstaan met de opmerking dat de frequentieverdelingen volgens de relative afstand van de uurlonen van de gehele populatie (mannen + vrouwen) in 1972 een vorm hebben die schijnbaar identiek is aan die in 1966, waarbij de verdeling van de vrouwen iets dichter bij het gemiddelde ligt dan men al had waargenomen voor de gehele nijverheid (grafiek 4).

(1) Zie in de statistische bijlage bij deze uitgave : met betrekking tot de arbeiders tabel II/D/1 en II/D/2; met betrekking tot de beambten tabel III/D/1 en III/D/2.

(3)

## Häufigkeitsverteilung der Beschäftigten nach der Höhe des Monatsverdienstes

## Distribution de fréquence des salariés suivant le niveau du gain mensuel

## Distribuzione di frequenza dei lavoratori secondo il livello della retribuzione mensile

## Frequentieverdeling van de werknemers naar de maandverdiensten

$y = \frac{f}{\Delta u}$ $\quad u = \frac{x - \bar{x}}{\bar{x}}$

wobei – où – in cui – waarin:

$f = y \cdot \Delta u$ = Häufigkeit der Beschäftigten – Fréquence des salariés
Frequenza dei lavoratori – Frequentie der werknemers

$x$ = Monatsverdienst – Gain mensuel – Retribuzione mensile – Maandverdienste

$\bar{x}$ = Durchschnittlicher Monatsverdienst (Arbeiter, Angestellte, Männer, Frauen insgesamt)
Gain mensuel moyen (Ensemble des ouvriers, employés, hommes et femmes)
Retribuzione mensile media (Insieme degli operai, impiegati, uomini e donne)
Gemiddeld maandverdienste (Totaal van de arbeiders, beambten, mannen en vrouwen)

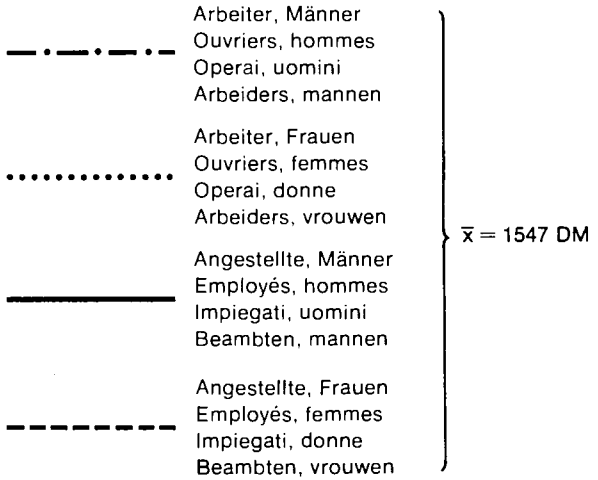

**1972**

**Verarbeitendes Gewerbe**
**Industries manufacturières**
**Industrie manifatturiere**
**Be- en verwerkende nijverheid**

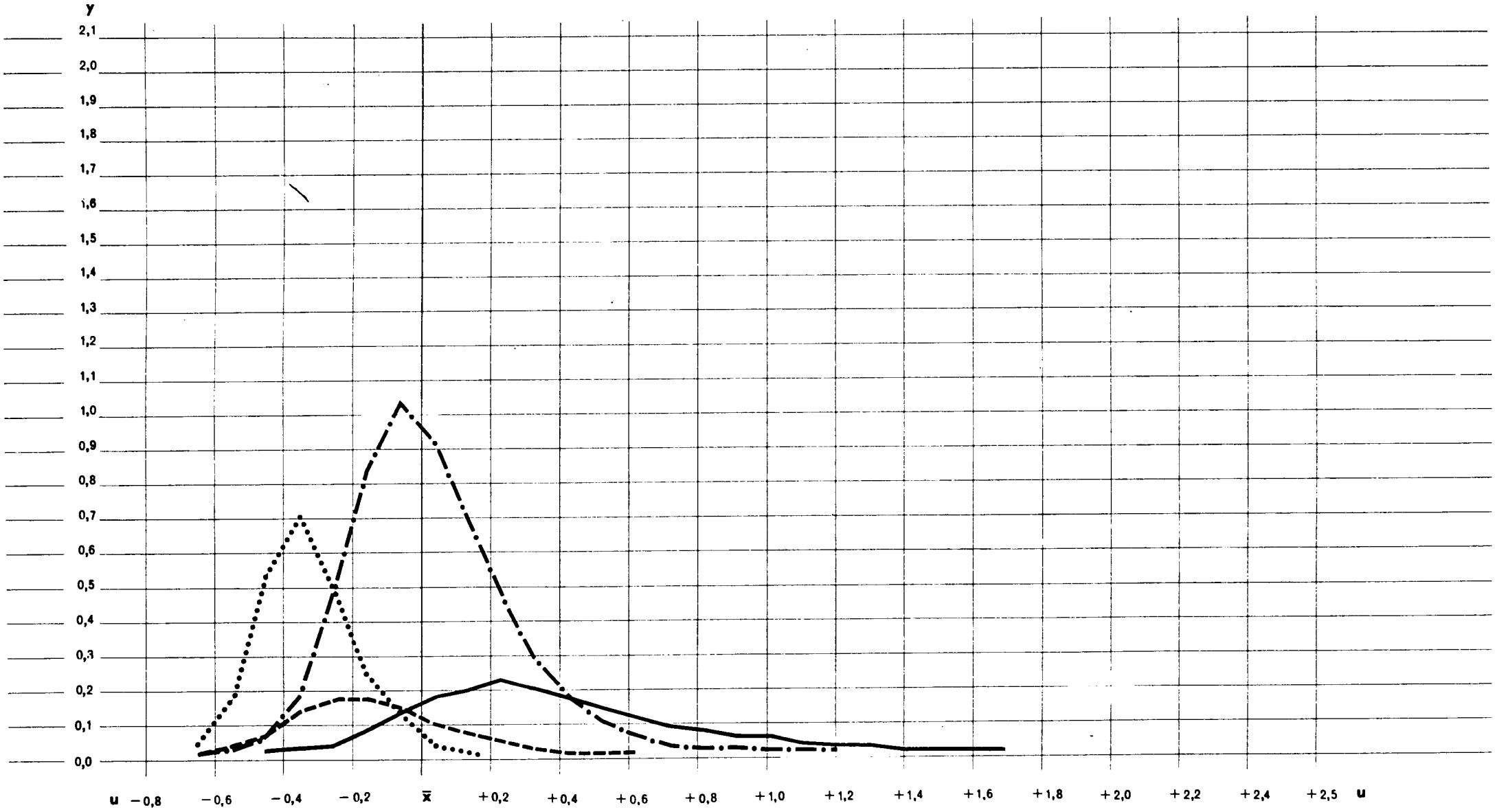

## ④ Häufigkeitsverteilung der Arbeiter und der Angestellten nach der Höhe des Verdienstes
## Vergleich nach Geschlecht

## Distribution de fréquence des ouvriers et des employés suivant le niveau du gain
## Comparaison par sexe

## Distribuzione di frequenza degli operai e degli impiegati secondo il livello della retribuzione
## Confronto per sesso

## Frequentieverdeling van de arbeiders en de beambten naar de verdiensten
## Vergelijking naar geslacht

**1966 — 1972**

**Verarbeitendes Gewerbe**
**Industries manufacturières**
**Industrie manifatturiere**
**Be- en verwerkende nijverheid**

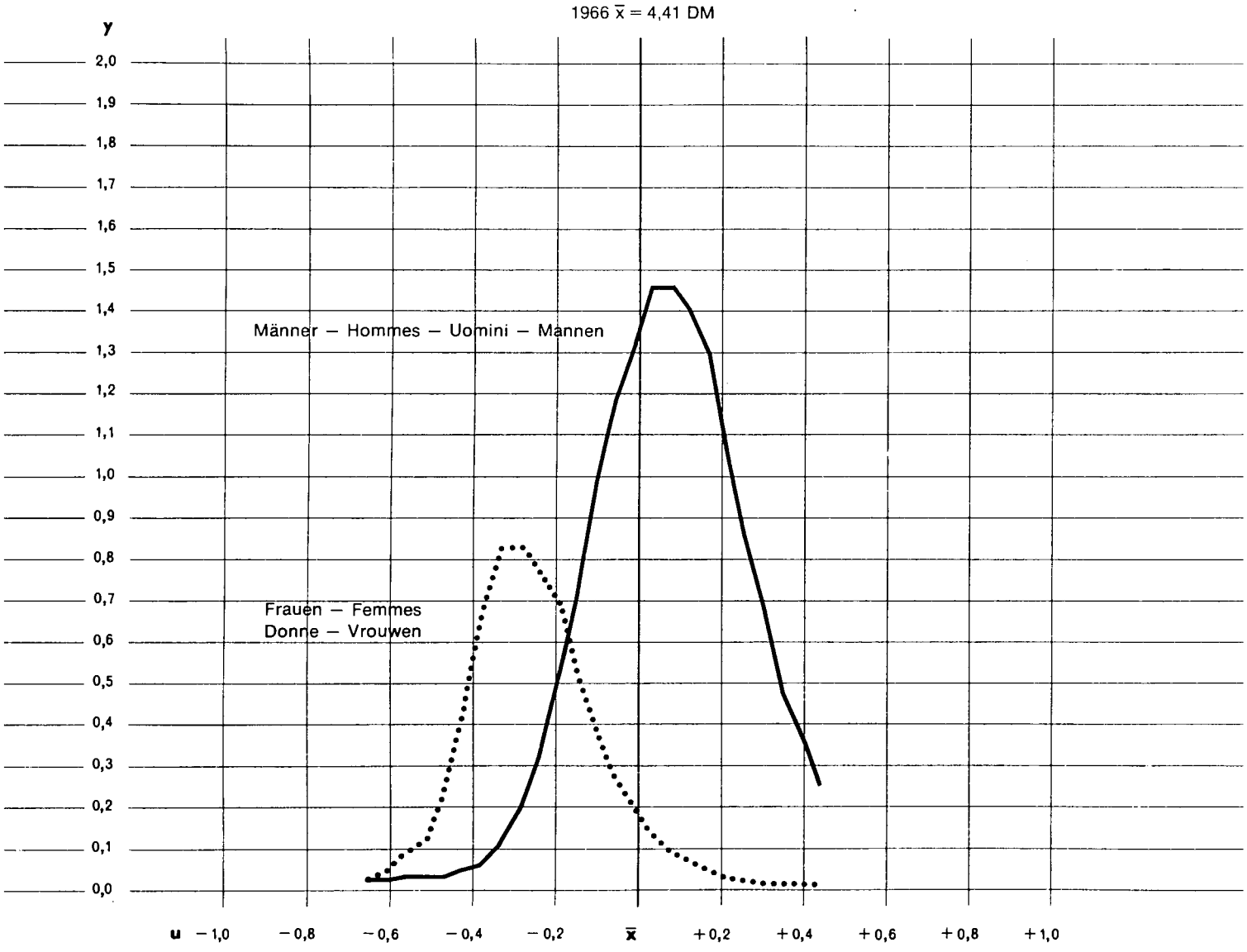

$$y = \frac{f}{\Delta u} \qquad u = \frac{x - \bar{x}}{\bar{x}}$$

wobei – où – in cui – waarin:

f = y·Δu = Häufigkeit der Arbeiter – Fréquence des ouvriers – Frequenza degli operai Frequentie der arbeiders

x = Stundenverdienst – Gain horaire – Retribuzione oraria – Uurverdienste

x = Durchschnittlicher Stundenverdienst (Männer + Frauen)
Gain horaire moyen (Hommes + femmes)
Retribuzione oraria media (Uomini + donne)
Gemiddeld uurloon (Mannen + vrouwen)

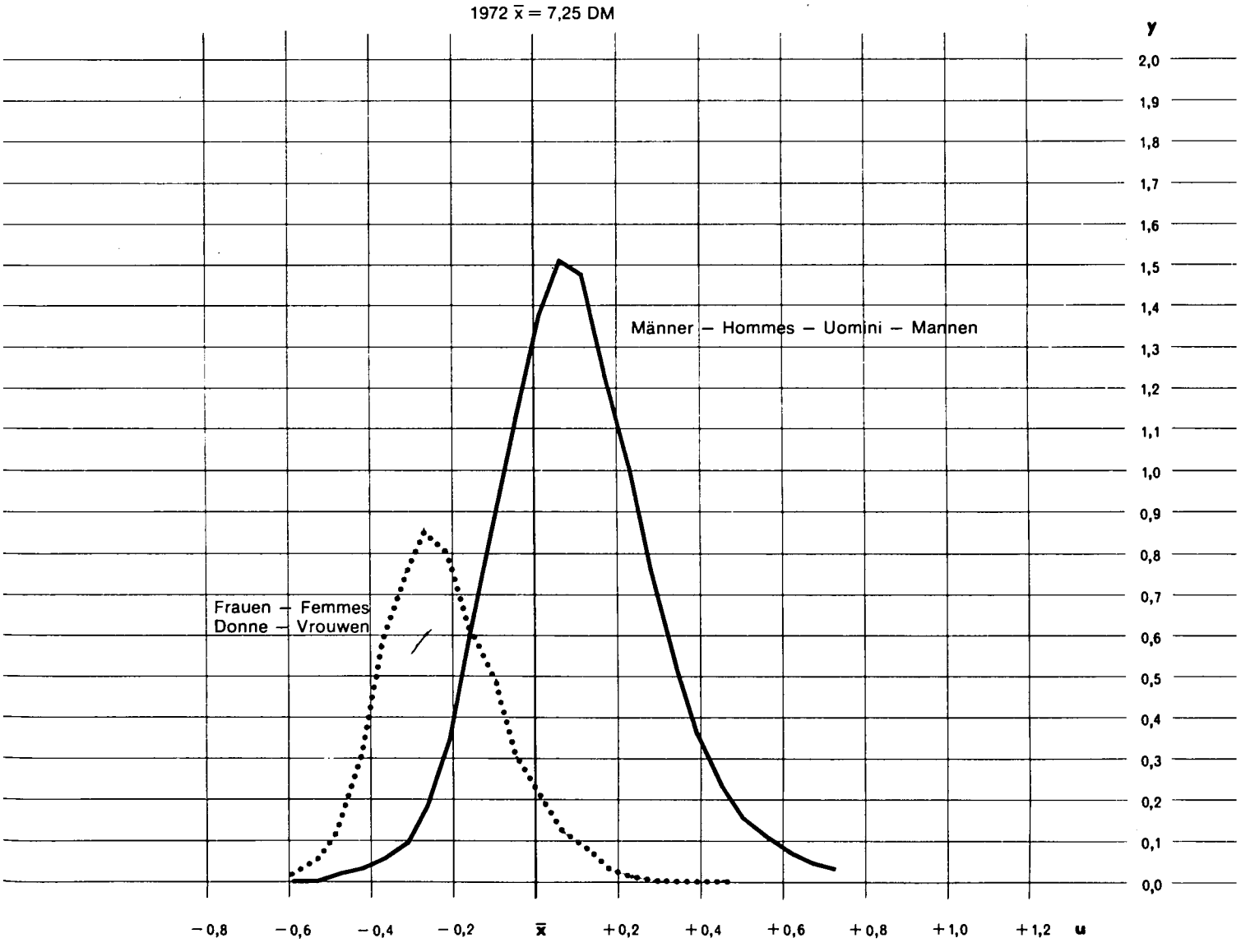

## 3. Die Bruttoverdienste in Abhängigkeit von den Merkmalen der Beschäftigtenstruktur

### 3.1. *Geschlecht und berufliche Qualifikation*

Wie bereits erwähnt (Ziff. 1.4.2.), beträgt der Anteil der Frauen an der Gesamtbelegschaft in der verarbeitenden Industrie der Bundesrepublik bei den Arbeitern 30,3 % und bei den Angestellten 33,0 %.

Dieser Prozentsatz ist je nach der beruflichen Leistungsgruppe sehr unterschiedlich (vgl. Tabelle II/A/3 und III/A/3 im Statistischen Anhang). In der Leistungsgruppe 1, die eine hohe berufliche Qualifikation voraussetzt und in die bei den Arbeitern die qualifizierten Fachkräfte und bei den Angestellten die Führungskräfte eingestuft werden, ist er gering (4,3 bzw. 2,5 %). In den unteren Leistungsgruppen ist er wesentlich höher; in der Leistungsgruppe 3 der Arbeiter (nichtqualifiziertes Personal) beträgt er 61,3 % und in der Leistungsgruppe 4 der Angestellten (ausführendes Personal) 74,9 %.

Die folgenden Tabellen 3 und 4 zeigen die Verteilung der Arbeiter und der Angestellten nach Leistungsgruppe und Geschlecht.

## 3. Les gains bruts en fonction des caractéristiques structurelles des salariés

### 3.1. *Sexe et qualification*

On a déjà vu (§ 1.4.2.) qu'en république fédérale d'Allemagne la main-d'œuvre féminine représente, dans les industries manufacturières, 30,3 % de l'ensemble des ouvriers et 33,0 % de l'ensemble des employés.

Ce pourcentage d'emploi féminin varie sensiblement suivant les groupes de qualification professionnelle (voir tableaux II/A/3 et III/A/3 de l'annexe statistique). Il est faible dans le groupe 1 des qualifications élevées correspondant au personnel qualifié pour les ouvriers et aux cadres supérieurs pour les employés, respectivement 4,3 % et 2,5 %. Il est beaucoup plus important dans les groupes de qualifications inférieures où il est égal à 61,3 % dans le groupe 3 (personnel non qualifié) des ouvriers et à 74,9 % dans le groupe 4 (personnel d'exécution) des employés.

Les tableaux 3 et 4 ci-après donnent, par sexe, la distribution des effectifs des ouvriers et des employés suivant la qualification professionnelle.

TABELLE 3 TABLEAU 3

Prozentuale Verteilung der Arbeiter auf die Leistungsgruppen nach Geschlecht ; verarbeitendes Gewerbe
Distribution des ouvriers suivant la qualification par sexe ; industries manufacturières

| Jahr<br>Geschlecht<br>Alter | Qualifiziert<br>Qualifiés<br>1 | Halbqualifiziert<br>Semi-qualifiés<br>2 | Nichtqualifiziert<br>Non qualifiés<br>3 | Sonstige<br>Autres<br>4 | Insgesamt<br>Ensemble | Année<br>Sexe<br>Age |
|---|---|---|---|---|---|---|
| *1966*<br>*Alle Altersgruppen zusammen* | | | | | | *1966*<br>*Tous âges réunis* |
| Männer | 49,3 | 34,4 | 10,4 | 5,9 | 100,0 | hommes |
| Frauen | 5,3 | 41,3 | 41,7 | 11,7 | 100,0 | femmes |
| *Arbeiter von 30 bis 44 Jahren* | | | | | | *Ouvriers âgés de 30 à 44 ans* |
| Männer | 53,0 | 37,1 | 9,5 | 0,4 | 100,0 | hommes |
| Frauen | 5,6 | 46,0 | 47,4 | 1,0 | 100,0 | femmes |
| *1972*<br>*Alle Altersgruppen zusammen* | | | | | | *1972*<br>*Tous âges réunis* |
| Männer | 52,1 | 33,7 | 14,2 | – | 100,0 | hommes |
| Frauen | 5,4 | 42,7 | 51,8 | – | 100,0 | femmes |
| *Arbeiter von 30 bis 44 Jahren* | | | | | | *Ouvriers âgés de 30 à 44 ans* |
| Männer | 53,8 | 34,0 | 12,2 | – | 100,0 | hommes |
| Frauen | 5,6 | 43,7 | 50,7 | – | 100,0 | femmes |

## 3. Le retribuzioni lorde in relazione alle caratteristiche strutturali dei lavoratori

### 3.1. *Sesso e qualifica*

Si è già visto (§ 1.4.2.) che nella R F di Germania la manodopera femminile rappresenta nelle industrie manifatturiere il 30,3 % del totale fra gli operai e il 33,0 % fra gli impiegati.

Questa percentuale d'occupazione femminile varia sensibilmente a seconda dei gruppi di qualifica professionale (cfr. tabelle II/A/3 e III/A/3 dell'allegato statistico) : la presenza femminile è esigua nel gruppo 1 delle qualifiche superiori, corrispondente al «personale qualificato» per gli operai e «dirigenti» per gli impiegati (rispettivamente dell'ordine del 4,3 % e del 2,5 %). Essa è assai maggiore nei gruppi di qualifica inferiori, raggiungendo il 61,3 % nel gruppo 3 (personale non qualificato) degli operai e il 74,9 % nel gruppo 4 (personale d'ordine) degli impiegati.

Le tabelle 3 e 4 in appresso indicano, per sesso, la distribuzione della manodopera operaia ed impiegata in base alla qualifica professionale.

## 3. Relatie tussen brutoloon en structurele kenmerken van de werknemers

### 3.1. *Geslacht en bekwaamheid*

In punt 1.4.2. is reeds vermeld dat in de gehele bee verwerkende industrie in Duitsland 30,3 % van de arbeiders en 33,0 % van de beambten vrouwen zijn.

Dit percentage vrouwelijke werknemers verschilt sterk per categorie van beroepsbekwaamheid (zie tabel II/A/3 en III/A/3 van de statistische bijlage). Het is laag in categorie 1 met hoge beroepsbekwaamheid, die overeenkomt met geschoold personeel voor de arbeiders en hoger leidinggevend personeel voor de beambten, respectievelijk 4,3 % en 2,5 % , maar het is veel hoger in de lagere categorieën : het bedraagt – 61,3 % in categorie 3 (ongeschoold personeel) van de arbeiders en – 74,9 % in categorie 4 (uitvoerend personeel) van de beambten.

In tabel 3 en 4 wordt de verdeling van de arbeiders en de beambten naar beroepsbekwaamheid en geslacht weergegeven.

TABELLA 3

**Distribuzione degli operai secondo la qualifica professionale, per sesso; industrie manifatturiere**

TABEL 3

**Verdeling van de arbeiders naar beroepsbekwaamheid en geslacht; be- en verwerkende industrie**

| Anno<br>Sesso<br>Età | Qualif.<br>Geschoold<br>1 | Semiqualif.<br>Geroefend<br>2 | Non uqalif.<br>Ongeschoold<br>3 | Altri<br>Overingen<br>4 | Totale<br>Totaal | Jaar<br>Geslacht<br>Leeftijd |
|---|---|---|---|---|---|---|
| *1966* | | | | | | *1966* |
| *Tutte le età* | | | | | | *Alle leeftijdsgroepen te zamen* |
| uomini | 49,3 | 34,4 | 10,4 | 5,9 | 100,0 | mannen |
| donne | 5,3 | 41,3 | 41,7 | 11,7 | 100,0 | vrouwen |
| *Operai da 30 a 44 anni* | | | | | | *Arbeiders van 30 tot en met 44 jaar* |
| uomini | 53,0 | 37,1 | 9,5 | 0,4 | 100,0 | mannen |
| donne | 5,6 | 46,0 | 47,4 | 1,0 | 100,0 | vrouwen |
| *1972* | | | | | | *1972* |
| *Tutte le età* | | | | | | *Alle leeftijdsgroepen te zamen* |
| uomini | 52,1 | 33,7 | 14,2 | – | 100,0 | mannen |
| donne | 5,4 | 42,7 | 51,8 | – | 100,0 | vrouwen |
| *Operai da 30 a 44 anni* | | | | | | *Arbeiders van 30 tot en met 44 jaar* |
| uomini | 53,8 | 34,0 | 12,2 | – | 100,0 | mannen |
| donne | 5,6 | 43,7 | 50,7 | – | 100,0 | vrouwen |

TABELLE 4 TABLEAU 4

**Prozentuale Verteilung der Angestellten auf die Leistungsgruppen nach Geschlecht**
**Distribution des employés suivant la qualification, par sexe**

1972

| Industriebereich<br>Geschlecht | Leistungsgruppen (1)<br>1A | 1B | 2 | 3 | 4 | Qualification (1)<br>5 | 5A | 5B | Insgesamt<br>Ensemble | Industrie<br>Sexe |
|---|---|---|---|---|---|---|---|---|---|---|
| *Bergbau* | | | | | | | | | | *Industries extractives* |
| Männer | 2,6 | 5,7 | 32,1 | 41,7 | 12,3 | 5,6 | 5,3 | 0,3 | 100,0 | hommes |
| Frauen | – | 0,3 | 8,2 | 41,8 | 49,6 | – | – | – | 100,0 | femmes |
| *Verarbeitendes Gewerbe* | | | | | | | | | | *Industries manufacturières* |
| Männer | 1,3 | 5,3 | 27,4 | 40,7 | 9,4 | 15,9 | 15,1 | 0,8 | 100,0 | hommes |
| Frauen | . | 0,3 | 4,4 | 38,5 | 56,2 | 0,5 | 0,3 | 0,1 | 100,0 | femmes |
| *Baugewerbe* | | | | | | | | | | *Bâtiment et génie civil* |
| Männer | 0,9 | 3,6 | 30,6 | 34,4 | 6,5 | 23,9 | 23,7 | 0,2 | 100,0 | hommes |
| Frauen | – | 0,5 | 5,9 | 48,5 | 45,0 | . | . | . | 100,0 | femmes |
| *Insgesamt* | | | | | | | | | | *Ensemble* |
| Männer | 1,3 | 5,2 | 27,8 | 40,1 | 9,2 | 16,4 | 15,7 | 0,7 | 100,0 | hommes |
| Frauen | . | 0,3 | 4,6 | 39,5 | 55,1 | 0,4 | 0,3 | 0,1 | 100,0 | femmes |

(1) Die vollständigen Definitionen dieser Leistungsgruppen der Gemeinschaft sind in dem Heft „Methodik und Definitionen", Ziff. 8.14. zu finden. Im nachstehenden sind die Grundzüge der Einteilung nochmals kurz zusammengefaßt.

*Gruppe 1* : Leitende Führungskräfte mit umfassenden Befugnissen und Verantwortlichkeiten.
Die Beschäftigten dieser Gruppe wurden in zwei Untergruppen aufgeteilt :
*1A* : Diese Untergruppe umfaßt Personen, deren genauer Verdienst nicht erfaßt wurde, da er einen bestimmten Höchstbetrag überschritt (für die Bundesrepublik Deutschland 4 500 DM im Monat).
*1B* : Diese Untergruppe umfaßt Beschäftigte der Gruppe 1 mit einem Verdienst bis zu dem genannten Höchstbetrag.

*Gruppe 2* : Hochqualifizierte Planungskräfte.

*Gruppe 3* : Personal mit durchschnittlicher Qualifikation.

*Gruppe 4* : Ausführende Kräfte (die sehr häufig bis zu einem gewissen Grad auch unterwiesen und ausgebildet wurden, z.B. Stenotypisten, Telefonisten usw.).

*Gruppe 5* : Aufsichtspersonal; es handelt sich hier um Arbeitskräfte (Werkmeister, Vorarbeiter usw.), die keine „Angestellten" im eigentlichen Sinn sind, die aber mit der Leitung, Koordinierung und Beaufsichtigung einer oder mehrerer Gruppen von Arbeitern betraut sind. Entsprechend ihren mehr (5 A) oder weniger (5 B) großen Befugnissen und Verantwortungsbereichen wurden sie in zwei Untergruppen eingeteilt.

(1) Les définitions complètes de ces groupes de qualification communautaires figurent dans la brochure „Methodes et définitions.., § 8.14.
On rappelle, à toutes fins utiles, les lignes générales de ce classement :

– *Groupe 1* : cadres supérieurs ayant des compétences et des responsabilités générales. Les salariés de ce groupe ont été répartis en deux sous-groupes :
*1A*, où figurent les personnes dont le montant exact de la rémunération – dépassant un plafond donné (4 500 DM par mois, pour la république fédérale d'Allemagne – n'a pas été relevé;
*1B*, où figurent les salariés du groupe 1 dont la rémunération est inférieure ou égale au plafond ci-dessus;

*Groupe 2* : personnel de conception ayant une qualification très élevée;

*Groupe 3* : personnel ayant une qualification moyenne;

*Groupe 4* : personnel d'exécution (ayant aussi, très souvent, un certain degré d'instruction et de formation, par exemple : dactylos, standardistes, etc.)

*Groupe 5* : personnel de maîtrise; il s'agit d'agents (contremaîtres, chefs d'équipe, etc.) qui ne sont pas des „employés" proprement dits mais qui sont chargés de diriger, coordonner et contrôler un ou plusieurs groupes d'ouvriers. Ils ont été répartis en deux sous-groupes suivant la plus grande (5 A) ou moins grande (5 B) étendue de leurs compétences et responsabilités.

Tabelle 3 bringt darüber hinaus für die Arbeiter des verarbeitenden Gewerbes einen Vergleich der Erhebungsergebnisse von 1972 mit denen von 1966. Da sich die Gruppe der Arbeitnehmer zwischen 30 und 44 Jahren besser als die Gesamt-

Dans le tableau 3, relatif aux ouvriers des industries manufacturières, figure également une comparaison des résultats des enquêtes de 1966 et de 1972; dans ce but, les distributions par qualification sont données non seulement pour l'ensemble des ouvriers,

TABELLA 4

TABEL 4

Distribuzione degli impiegati secondo la qualifica professionale, per sesso
Verdeling van de beambten naar beroepsbekwaamheid en geslacht

1972

| Industria<br>Sesso | Qualifica professionale (1)<br>1A | 1B | 2 | 3 | Categorie van beroepsbekwaamheid (1)<br>4 | 5 | 5A | 5B | Totale<br>Totaal | Bedrijfstak<br>Geslacht |
|---|---|---|---|---|---|---|---|---|---|---|
| *Industrie estrattive* | | | | | | | | | | *Winning van delfstoffen* |
| uomini | 2,6 | 5,7 | 32,1 | 41,7 | 12,3 | 5,6 | 5,3 | 0,3 | 100,0 | mannen |
| donne | — | 0,3 | 8,2 | 41,8 | 49,6 | — | — | — | 100,0 | vrouwen |
| *Indust. manifatturiere* | | | | | | | | | | *Be- en verwerkende industrie* |
| uomini | 1,3 | 5,3 | 27,4 | 40,7 | 9,4 | 15,9 | 15,1 | 0,8 | 100,0 | mannen |
| donne | . | 0,3 | 4,4 | 38,5 | 56,2 | 0,5 | 0,3 | 0,1 | 100,0 | vrouwen |
| *Edilizia e genio civile* | | | | | | | | | | *Bouwnijverheid* |
| uomini | 0,9 | 3,6 | 30,6 | 34,4 | 6,5 | 23,9 | 23,7 | 0,2 | 100,0 | mannen |
| donne | — | 0,5 | 5,9 | 48,5 | 45,0 | . | . | . | 100,0 | vrouwen |
| *Totale* | | | | | | | | | | *Totaal* |
| uomini | 1,3 | 5,2 | 27,8 | 40,1 | 9,2 | 16,4 | 15,7 | 0,7 | 100,0 | mannen |
| donne | . | 0,3 | 4,6 | 39,5 | 55,1 | 0,4 | 0,3 | 0,1 | 100,0 | vrouwen |

(1) Le definizioni complete di questi gruppi di qualifica comunitari sono riportate nel volume «Metodi e difinizioni» § 8.14.
Ricordiamo peraltro le linee generali di tale classificazione :

*Gruppo 1* : Dirigenti con competenze e responsabilità generali. Gli impiegati di questo gruppo sono stati ripartiti in due sottogruppi -
*1A*, comprendente le persone di cui non si è rilevato l'importo esatto della retribuzione, giacché questa supera un determinato massimale (per la RF di Germania 4 500 DM al mese);
*1B*, comprendente i lavoratori del gruppo 1 con retribuzione inferiore o uguale al massimale suddetto;

*Gruppo 2* : Personale di concetto, altamente qualificato;

*Gruppo 3* : Personale con qualifica media;

*Gruppo 4* : Personale d'ordine (avente peraltro, molto spesso, un certo grado d'istruzione e di formazione professionale, per esempio : dattilografi, centralinisti, ecc.)

*Gruppo 5* : Intermedi; si tratta di agenti (capigruppo, capisquadra, ecc.) che non sono «impiegati» propriamente detti, ma che hanno il compito di dirigere, coordinare e controllare uno o più gruppi di operai. Gli intermedi sono stati ripartiti in due sottogruppi, a seconda delle maggior (5 A) o minori (5 B) competenze e responsabilità.

(1) De volledige definities van deze communautaire indeling naar beroepsbekwaamheid zijn opgenomen in de brochure „Methoden en definitites" : *R* 8.14.
Voor alle duidelijkheid wordt deze indeling hieronder in grote lijnen weergegeven :

*Categorie 1* : hoger leidinggevend personeel met algemene beboegdheden en verantwoordelijkheden.
Deze categorie is in twee subcategorieën verdeeld :
*1A* : personen waarvoor het precieze bedrag van hun inkomen niet is vermeld, omdat het een bepaalde grens overscrijdt (voor BR Duitsland 4 500 DM per maand);
*1B* : het personeel van groep 1 met een inkomen minder dan of gelijk aan bovengenoemde grens;

*Categorie 2* : concipiërend personeel met een universitaire opleiding;

*Categorie 3* : personeel met een middelbare opleiding;

*Categorie 4* : uitvoerende beambten (die tevens in vele gevallen meer dan enkel basisonderwijs hebben genoten, bijvoorbeeld typisten, telefonistes, enzovoort)

*Categorie 5* : toezichthoudend personeel; personen (opzichters, ploegbazen, enz.) die geen „beambten" in eigenlijke zin zijn, maar die een of meer groepen arbeiders leiding geven, coördineren of controleren. Zij zijn in twee subcategorieën verdeeld op grond van grote (5 A) of minder grote (5 B) bevoegdheden en verantwoordelijkheden.

Nella tabella 3, relativa agli operai del complesso delle industrie manifatturiere, viene fatto anche un confronto fra i risultati delle indagini del 1966 e del 1972 : a tale scopo vengono indicate le distribuzioni per qualifica, non solo per l'insieme degli

In tabel 3 met betrekking tot de arbeiders in de been verwerkende industrie worden de resultaten van de enquête van 1972 tevens vergeleken met die van 1966. De verdelingen naar beroepsbekwaamheid zijn niet alleen opgesteld voor de massa van de ar-

heit aller Beschäftigten für einen Vergleich nach Leistungsgruppen zwischen den beiden Erhebungen eignet, wird die Verteilung auf die beruflichen Leistungsgruppen nicht nur für sämtliche Arbeiter, sondern auch für die genannte Altersgruppe angegeben (1).

Die Tabellen 5 und 6 zeigen die Höhe des Verdienstes von Arbeitern und Angestellten als Funktion von Leistungsgruppe, Geschlecht und Industriebereich.

Bei den Arbeitern wurde auch die Altersgruppe der 30- bis 44jährigen berücksichtigt, um Vergleiche. mit den Ergebnissen von 1966 zu erleichtern (1). Für diese Gruppe von Arbeitnehmern des verarbei-

(1) 1966 gab es neben diesen drei Leistungsgruppen im eigentlichen Sinne eine vierte Gruppe mit der Bezeichnung „Sonstige", in der junge Arbeiter zusammengefaßt waren, die in keine der drei anderen Gruppen einbezogen werden konnten, da sie noch nicht ihre volle Arbeitsfähigkeit besaßen. 1972 dagegen konnten alle Arbeiter ohne Ausnahme eingeordnet werden (vgl. Heft „Methodik und Definitionen", Ziff. 8.14.).

mais aussi pour les ouvriers âgés de 30 à 44 ans, les classifications par qualification professionnelle des deux enquêtes étant plus comparables pour ce groupe de salariés que pour l'ensemble (1).

Les tableaux 5 et 6 montrent, respectivement pour les ouvriers et les employés, comment le niveau du gain varie en fonction de la qualification professionnelle, par sexe et par industrie.

Pour les ouvriers on a également pris en considération les salariés âgés de 30 à 44 ans, pour faciliter les comparaisons avec les résultats de 1966 (1). Pour ces salariés occupés dans les industries manufactu-

(1) En 1966, il existait, en plus des trois groupes de qualifications proprement dits, un quatrième groupe, dénommé "Autres" où figuraient des jeunes ouvriers qui, n'ayant pas atteint leur pleine capacité de travail n'avaient pas pu être classés dans un des trois groupes. Pour 1972, par contre, tous les ouvriers sans exception ont pu être classés (voir brochure "Méthodes et définitions, § 8.14).

TABELLE 5 — TABLEAU 5

**Index des durchschnittlichen Bruttostundenverdienstes der Arbeiter nach Leistungsgruppen, Geschlecht und Industriebereich**
**Indices du gain horaire moyen brut des ouvriers suivant la qualification professionnelle, par sexe et par activité industrielle**

| Industriebereiche | Qualifiziert / Qualifiés | Halbqualifiziert / Semi-qualifiés | Nichtqualifiziert / Non qualifiés | Insgesamt / Ensemble | Activité industrielle |
|---|---|---|---|---|---|
| | 1 | 2 | 3 | | |
| *Arbeiter von 30 bis 44 Jahren (1)* | | | | | *Ouvriers âgés de 30 à 44 ans (1)* |
| *1966* | | | | | *1966* |
| Industrie insgesamt (Männer) | 104,9 | 95,1 | 86,7 | 100,0 | Ensemble de l'industrie (hommes) |
| Bergbau (Männer) | 104,6 | 84,6 | 78,3 | 100,0 | Industries extractives (hommes) |
| Baugewerbe (Männer) | 105,2 | 91,7 | 85,4 | 100,0 | Bâtiment et génie civil (hommes) |
| Verarbeitendes Gewerbe | | | | | Industries manufacturières |
| – Männer | 104,5 | 96,6 | 87,8 | 100,0 | – hommes |
| – Frauen | 110,3 | 102,0 | 97,2 | 100,0 | – femmes |
| *1972* | | | | | *1972* |
| Industrie insgesamt (Männer) | 105,8 | 93,4 | 86,9 | 100,0 | Ensemble de l'industrie (hommes) |
| Bergbau (Männer) | 106,2 | 90,9 | 79,8 | 100,0 | Industries extractives (hommes) |
| Baugewerbe (Männer) | 105,0 | 89,8 | 82,7 | 100,0 | Bâtiment et génie civil (hommes) |
| Verarbeitendes Gewerbe | | | | | Industries manufacturières |
| – Männer | 105,5 | 95,3 | 88,9 | 100,0 | – hommes |
| – Frauen | 113,3 | 101,6 | 97,2 | 100,0 | – femmes |
| *Alle Altersgruppen zusammen* | | | | | *Tous les âges réunis* |
| *1972* | | | | | *1972* |
| Industrie insgesamt (Männer) | 106,8 | 94,2 | 85,4 | 100,0 | Ensemble de l'industrie (hommes) |
| Bergbau (Männer) | 108,0 | 93,1 | 77,5 | 100,0 | Industries extractives (hommes) |
| Baugewerbe (Männer) | 105,5 | 91,0 | 83,2 | 100,0 | Bâtiment et génie civil (hommes) |
| Verarbeitendes Gewerbe | | | | | Industries manufacturières |
| – Männer | 106,5 | 95,7 | 86,6 | 100,0 | – hommes |
| – Frauen | 111.8 | 101,8 | 97,3 | 100,0 | – femmes |

(1) Vollendete Jahre.

(1) Années révolues.

operai, ma anche per il gruppo degli operai di età compresa tra i 30 e 44 anni,dato che la classificazione per qualifica professionale delle due indagini risulta meglio comparabile per questo gruppo che non per l'insieme dei lavoratori (1).

Le tabelle 5 e 6 illustrano, rispettivamente per gli operai e gli impiegati, in che modo il livello retributivo varia in funzione della qualifica professionale, per sesso e per ramo d'attività.

Per gli operai si sono presi in considerazione anche i lavoratori del gruppo di età 30-44 anni, allo scopo di agevolare i confronti con i risulti del 1966 (1). Rispetto al 1966, per questi lavoratori occupati

(1) Nel 1966 si aveva, oltre ai tre gruppi di qualifica propriamente detti, un quarto gruppo denominato «Altri» e comprendente giovani operai che, non avendo ancora raggiunto la piena capacità lavorativa, non si erano potuti classificare in nessuno dei tre gruppi. Per il 1972 è stato invece possibile classificare tutti gli operai, senza eccezioni, nei tre gruppi previsti (cfr. volume «Metodi e definizioni». § 8.14.).

beiders, maar ook voor de arbeiders van 30 tot en met 44 jaar, aangezien de indeling naar beroepsbekwaamheid van beide enquêtes voor deze groep werknemers beter vergelijkbaar is dan voor de gehele populatie (1).

In tabel 5 en 6 is voor arbeiders, respectievelijk beambten, de relatie tussen het loonpeil en de beroepsbekwaamheid, naar geslacht en naar bedrijfstak aangegeven.

Ten behoeve van het maken van vergelijkingen met de resultaten van 1966 zijn ook de werknemers van 30 tot en met 44 jaar in aanmerking genomen (1). Vergelijkt men de resultaten van 1972 voor deze

(1) De bij de enquête van 1966 gebruikte indeling naar beroepsbekwaamheid bevatte een restcategorie „overige arbeiders", waarin de jeugdige arbeiders werden ingedeeld die hun volledige arbeidscapaciteit nog niet hadden bereikt en niet in een van de eigenlijke drie categorieën konden worden geplaatst. Bij de enquête van 1972 zijn alle arbeiders zonder uitzondering ingedeeld (zie de brochure „Methoden en definities", punt 8.14).

TABELLA 5

**Indici della retribuzione oraria lorda media degli operai, secondo la qualifica professionale, per sesso e per ramo di attività**

TABEL 5

**Indexcijfers van het gemiddelde bruto-uurloon van de arbeiders naar beroepsbekwaamheid, geslacht en bedrijfstak**

| Rami di attività | Qualif. Geschoold | Semi-qualif. Geoefend | Non qualif. Ongeschoold | Totale Totaal | Bedrijfstak |
|---|---|---|---|---|---|
| | 1 | 2 | 3 | | |
| *Operai da 30 a 44 anni (1)* | | | | | *Arbeiders van 30 tot en met 44 jaar (1)* |
| *1966* | | | | | *1966* |
| Totale industria (uomini) | 104,9 | 95,1 | 86,7 | 100,0 | Gehele nijverheid (mannen) |
| Industrie estrattive (uomini) | 104,6 | 84,6 | 78,3 | 100,0 | Winning van delfstoffen (mannen) |
| Edilizia e genio civile (uomini) | 105,2 | 91,7 | 85,4 | 100,0 | Bouwnijverheid (mannen) |
| Industrie manifatturiere | | | | | Be- en verwerkende industrie |
| – uomini | 104,5 | 96,6 | 87,8 | 100,0 | – mannen |
| – donne | 110,3 | 102,0 | 97,2 | 100,0 | – vrouwen |
| *1972* | | | | | *1972* |
| Totale industria (uomini) | 105,8 | 93,4 | 86,9 | 100,0 | Gehele nijverheid (mannen) |
| Industrie estrattive (uomini) | 106,2 | 90,9 | 79,8 | 100,0 | Winning van delfstoffen (mannen) |
| Edilizia e genio civile (uomini) | 105,0 | 89,8 | 82,7 | 100,0 | Bouwnijverheid (mannen) |
| Industrie manifatturiere | | | | | Be- en verwerkende industrie |
| – uomini | 105,5 | 95,3 | 88,9 | 100,0 | – mannen |
| – donne | 113,3 | 101,6 | 97,2 | 100,0 | – vrouwen |
| *Tutte le età* | | | | | *Alle leeftijdsgroepen te zamen* |
| *1972* | | | | | *1972* |
| Totale industria (uomini) | 106,8 | 94,2 | 85,4 | 100,0 | Gehele nijverheid (mannen) |
| Industrie estrattive (uomini) | 108,0 | 93,1 | 77,5 | 100,0 | Winning van delfstoffen (mannen) |
| Edilizia e genio civile (uomini) | 105,5 | 91,0 | 83,2 | 100,0 | Bouwnijverheid (mannen) |
| Industrie manifatturiere | | | | | Be- en verwerkende industrie |
| – uomini | 106,5 | 95,7 | 86,6 | 100,0 | – mannen |
| – donne | 111.8 | 101,8 | 97,3 | 100,0 | – vrouwen |

(1) Anni compiuti.

(1) Volle jaren

TABELLE 6

TABLEAU 6

**Index des durchschnittlichen Bruttomonatsverdienstes der Angestellten nach Leistungsgruppen, Geschlecht für einige Industriebereiche, 1972**

**Indices du gain mensuel moyen brut des employés suivant la qualification professionnelle, par sexe et par activité industrielle en 1972**

| Industriebereiche | Leistungsgruppen (1) | | | | Qualification (1) | | | | Activité industrielle |
|---|---|---|---|---|---|---|---|---|---|
| | 1B | 2 | 3 | 4 | 5 | 5A | 5B | Insgesamt Ensemble | |
| *Männer* | | | | | | | | | *Hommes* |
| Industrie insgesamt | 153,1 | 116,2 | 89,1 | 66,8 | 100,1 | 101,0 | 80,2 | 100,0 | Ensemble de l'industrie |
| Bergbau | 148,1 | 112,7 | 92,2 | 73,4 | 92,9 | 93,9 | 78,5 | 100,0 | Industries extractives |
| Baugewerbe | 140,0 | 114,0 | 88,2 | 61,1 | 102,5 | 102,7 | 77,6 | 100,0 | Bâtiment et génie civil |
| Verarbeitendes Gewerbe | 154,8 | 116,5 | 89,2 | 67,0 | 99,5 | 100,4 | 81,0 | 100,0 | Industries manufacturières |
| *Frauen* | | | | | | | | | *Femmes* |
| Industrie insgesamt | 212,4 | 154,7 | 114,0 | 83,0 | 112,0 | 117,7 | 96,5 | 100,0 | Ensemble de l'industrie |
| Bergbau | . | 140,7 | 110,5 | 81,3 | – | – | – | 100,0 | Industries extractives |
| Baugewerbe | . | 149,2 | 110,6 | 78,3 | . | . | . | 100,0 | Bâtiment et génie civil |
| Verarbeitendes Gewerbe | 218,6 | 155,4 | 114,3 | 83,4 | 112,6 | 118,3 | 97,0 | 100,0 | Industries manufacturières |

(1) Vgl. Anmerkung zu Tabelle 4.

(1) Voir note en bas du tableau 4

tenden Gewerbes ist im Jahre 1972 im Vergleich zu 1966 festzustellen, daß sich – sowohl bei den Männern als auch bei den Frauen – Verdienst (Indizes) und Gesamtzahl der Beschäftigten (Prozentsätze) in den einzelnen Leistungsgruppen in der gleichen Richtung entwickeln.

rières, on constate, en 1972 par rapport à 1966, une évolution dans le même sens des gains (indices) et des effectifs (pourcentages) en fonction de la qualification, aussi bien pour les hommes que pour les femmes.

Die eigentliche Spanne zwischen den Löhnen der einzelnen Leistungsgruppen (Verhältnis zwischen dem Verdienst „qualifizierter" und „nichtqualifizierter" Arbeitnehmer) hat – wie den nachstehenden Indizes zu entnehmen ist – im großen und ganzen geringfügig zugenommen.

*Prozentualer Index des Durchschnittsverdienstes der qualifizierten Arbeiter im Verhältnis zu dem nichtqualifizierter Arbeiter (Arbeiter im Alter zwischen 30 und 44 Jahren) :*

| | *1966* | *1972* |
|---|---|---|
| Bergbau, Steine, Erden (Männer) | 133,6 | 133,1 |
| Baugewerbe (Männer) | 123,2 | 127,0 |
| Verarbeitendes Gewerbe | | |
| – Männer | 119,0 | 118,7 |
| – Frauen | 113,5 | 116,6 |
| Industrie insgesamt (Männer) | 121,0 | 121,7 |

Wie bereits oben ausgeführt, wird im Falle der Angestellten die Gehaltsspanne zwischen den verschiedenen Leistungsgruppen dadurch beeinflußt, daß bei der Berechnung der Mittelwerte die Angestellten mit einem Verdienst über einem bestimmten Höchstbetrag (in der Bundesrepublik Deutschland ein Monatsgehalt von 4 500 DM) ausgeklammert wurden (1).

(1) Vgl. Heft „Methodik und Definitionen", Ziff. 8.14.

En ce qui concerne l'*éventail* des salaires proprement dit, par groupe de qualification (rapport entre le gain des "qualifiés" et celui des "non-qualifiés"), on constate dans l'ensemble une légère tendance à l'augmentation comme il ressort des indices suivants :

*Indices ( % ) du gain moyen des ouvriers qualifiés par rapport à celui des non-qualifiés (ouvriers âgés de 30 à 44 ans) :*

| | *1966* | *1972* |
|---|---|---|
| Industries extractives (hommes) | 133,6 | 133,1 |
| Bâtiment et génie civil (hommes) | 123,2 | 127,0 |
| Industries manufacturières | | |
| – hommes | 119,0 | 118,7 |
| – femmes | 113,5 | 116,6 |
| Ensemble de l'industrie (hommes) | 121,0 | 121,7 |

En ce qui concerne les employés, il faut rappeler que l'éventail des salaires par qualification est affecté par l'exclusion, dans le calcul des moyennes, du personnel dont la rémunération dépasse un certain plafond (4 500 DM par mois, pour la république fédérale d'Allemagne) (1).

(1) Voir brochure "Méthodes et définitions", § 8.14.

TABELLA 6

**Indici della retribuzione mensile lorda media degli impiegati, secondo la qualifica professionale, per sesso e per ramo di attività nel 1972**

TABEL 6

**Indexcijfers van het gemiddelde bruto-maandloon van de beambten naar beroepsbekwaamheid, geslacht en bedrijfstak in 1972**

| | Qualifica professionale (1) | | | | Categorie van beroepbekwaamheid (1) | | | | |
|---|---|---|---|---|---|---|---|---|---|
| | 1B | 2 | 3 | 4 | 5 | 5A | 5B | Totale Totaal | |
| *Uomini* | | | | | | | | | *Mannen* |
| Totale industrie | 153,1 | 116,2 | 89,1 | 66,8 | 100,1 | 101,0 | 80,2 | 100,0 | Gehele nijverheid |
| Industrie estrattive | 148,1 | 112,7 | 92,2 | 73,4 | 92,9 | 93,9 | 78,5 | 100,0 | Winning van delfstoffen |
| Edil. e genio civile | 140,0 | 114,0 | 88,2 | 61,1 | 102,5 | 102,7 | 77,6 | 100,0 | Bouwnijverheid |
| Ind. manifatturiere | 154,8 | 116,5 | 89,2 | 67,0 | 99,5 | 100,4 | 81,0 | 100,0 | Be- en verwerkende industrie |
| *Donne* | | | | | | | | | *Vrouwen* |
| Totale industrie | 212,4 | 154,7 | 114,0 | 83,0 | 112,0 | 117,7 | 96,5 | 100,0 | Gehele nijverheid |
| Ind. estrattiva | . | 140,7 | 110,5 | 81,3 | — | — | — | 100,0 | Winning van delfstoffen |
| Edil. e genio civile | . | 149,2 | 110,6 | 78,3 | . | . | . | 100,0 | Bouwnijverheid |
| Ind. manifatturiere | 218,6 | 155,4 | 114,3 | 83,4 | 112,6 | 118,3 | 97,0 | 100,0 | Be- en verwerkende industrie |

(1) Vedi nota alla tabella 4.

(1) Zie noot bij tabel 4.

nelle industrie manifatturiere si può constatare, nel 1972, un'evoluzione nello stesso senso sia delle retribuzioni (indici) sia del numero dei lavoratori (percentuali) in base alla qualifica, tanto per gli uomini quanto per le donne.

Per quanto riguarda l'*escursione* propriamente detta delle retribuzioni per gruppi di qualifica (rapporto tra la retribuzione dei «qualificati» e quella dei «non qualificati»), si constata nel complesso una lieve tendenza all'aumento, come risulta dagli indici seguenti :

*Indici (%) della retribuzione media degli operai qualificati rispetto alla retribuzione dei non qualificati (operai dai 30 ai 44 anni di età) :*

| | *1966* | *1972* |
|---|---|---|
| Industrie estrattive (uomini) | 133,6 | 133,1 |
| Edilizia e genio civile (uomini) | 123,2 | 127,0 |
| Industrie manifatturiere | | |
| — uomini | 119,0 | 118,7 |
| — donne | 113,5 | 116,6 |
| Totale industria (uomini) | 121,0 | 121,7 |

Per gli impiegati va ricordato che l'escursione delle retribuzioni in base alla qualifica professionale è influenzata dal fatto che si è escluso dal calcolo delle medie il personale con retribuzione superiore ad un importo determinato (per la R F di Germania : 4 500 DM al mese) (1).

(1) Cfr. volume «Metodi e definizioni», § 8.14.

groep werknemers, voor zover zij werkzaam zijn in de be- en verwerkende industrie, met de resultaten van 1966, dan valt op dat de relatie tussen de lonen (indexcijfers) en het werknemersbestand (percentages) enerzijds en de beroepsbekwaamheid anderzijds zich, zowel voor de mannen als voor de vrouwen, in dezelfde richting ontwikkelt.

Ten aanzien van de eigenlijke *spreiding* van de lonen per categorie (verhouding tussen het loon van de „geschoolde" en dat van de „ongeschoolde" arbeiders) kan men in het algemeen een lichte neiging tot vergroting vaststellen, zoals uit de volgende indexcijfers blijkt :

*Indexcijfers (%) van het gemiddelde maandloon van de geschoolde arbeiders ten opzichte van de ongeschoolde arbeiders (van 30 tot en met 44 jaar) :*

| | *1966* | *1972* |
|---|---|---|
| Winning van delfstoffen (mannen) | 133,6 | 133,1 |
| Bouwnijverheid (mannen) | 123,2 | 127,0 |
| Be- en verwerkende industrieën | | |
| — mannen | 119,0 | 118,7 |
| — vrouwen | 113,5 | 116,6 |
| Gehele nijverheid (mannen) | 121,0 | 121,7 |

Met betrekking tot de beambten moet erop worden gewezen dat de spreiding van de lonen naar beroepsbekwaamheid wordt beïnvloed door het feit dat het personeel met een inkomen boven een bepaalde grens (voor de Bondsrepubliek Duitsland 4 500 DM per maand) niet in de berekening van de gemiddelden is opgenomen (1).

(1) Zie de brochure „Methoden en definities" : punt 8.14.

TABELLE 7 TABLEAU 7

Durchschnittliche Bruttomonatsverdienste der Arbeiter nach Leistungsgruppen - Industrie insgesamt
Gain mensuel brut moyen des ouvriers et employés par groupes de qualification - Ensemble des industries

| | Leistungsgruppen / Groupes de qualification | | | | | | | | |
|---|---|---|---|---|---|---|---|---|---|
| | Arbeiter / Ouvriers | | | Angestellte / Employés | | | | | |
| | 3 | 2 | 1 | 5 | 4 | 3 | 2 | 1 | |
| *DM* | | | | | | | | | *DM* |
| Männer – $\bar{M}$ | 1 371 | 1 499 | 1 698 | 2 140 | 1 428 | 1 905 | 2 485 | 3 273 | $\bar{M}$ hommes |
| Männer – Me | 1 341 | 1 452 | 1 624 | 2 070 | 1 393 | 1 851 | 2 436 | 3 489 | Me hommes |
| Frauen – $\bar{M}$ | 987 | 1 022 | 1 127 | 1 480 | 1 097 | 1 506 | 2 044 | 2 806 | $\bar{M}$ femmes |
| Frauen – Me | 973 | 1 001 | 1 078 | 1 446 | 1 096 | 1 492 | 2 002 | 2 839 | Me femmes |
| *Index* | | | | | | | | | *Index* |
| Männer – $\bar{M}$ | 100,0 | 109,3 | 123,9 | 156,1 | 104,2 | 138,9 | 181,3 | 238,7 | $\bar{M}$ – hommes |
| Männer – Me | 100,0 | 108,3 | 121,1 | 154,4 | 103,9 | 138,0 | 181,7 | 260,2 | Me – hommes |
| Frauen – $\bar{M}$ | 100,0 | 103,5 | 114,2 | 149,9 | 111,1 | 152,6 | 207,1 | 284,3 | $\bar{M}$ femmes |
| Frauen – Me | 100,0 | 102,9 | 110,8 | 148,6 | 112,6 | 153,3 | 205,8 | 291,8 | Me – femmes |

$\bar{M}$ = arithmetisches Mittel (Angestellte mit einem Monatsgehalt von mehr als 4 500 DM wurden nicht berücksichtigt).

Me = Median (Der Median bezeichnet den Wert, von dem ausgehend die eine Hälfte der Arbeitnehmer einen niedrigeren oder dem Median entsprechenden und die andere Hälfte einen höheren Verdienst bezieht).

$\bar{M}$ = moyenne arithmétique (les employés dont le gain mensuel dépasse 4 500 DM ne sont pas inclus dans le calcul).

Me = médiane (la médiane est une valeur telle que la moitié des salariés ait un gain inférieur ou égal et l'autre moitié un gain supérieur à cette valeur).

Dies gilt vor allem für die höchsten Leistungsgruppen, deren Durchschnittsverdienste selbstverständlich höher ausgefallen wären, wenn die den Höchstbetrag überschreitenden Gehälter in die Berechnung mit einbezogen worden wären (1). Deshalb wurden außer den arithmetischen Mitteln auch die Mediane – die von den extremen Werten der Verteilungen unabhängig sind – nach Industriebereich, Geschlecht und Leistungsgruppe berechnet (vgl. Tabelle II/C/3 für Arbeiter und Tabelle III/C/3 für Angestellte im Statistischen Anhang 1).

In Tabelle 7 sind die arithmetischen Mittel und die Mediane der Monatsverdienste von Arbeitern und Angestellten der verschiedenen Leistungsgruppen für die Industrie insgesamt aufgeführt. Es zeigt sich, daß die Mediane für die männlichen und weiblichen Arbeiter und Angestellten in allen Leistungsgruppen unter dem arithmetischen Mittel liegen. Eine Ausnahme bildet lediglich die Leistungsgruppe 1 der Angestellten, für die der Median höher liegt als das arithmetische Mittel; bei der Berechnung des arithmetischen Mittels für diese Leistungsgruppe wurden 20 % der Angestellten, deren Verdienst den Höchstbetrag überschreitet, nicht berücksichtigt.

Cette exclusion affecte surtout les groupes de qualification les plus élevés dont les gains moyens calculés sont évidemment inférieurs à ceux qu'on aurait obtenus si on avait pu inclure dans le calcul les gains dépassant le plafond (1). C'est pourquoi, outre les moyennes arithmétiques, ont été calculées également les médianes – qui sont indépendantes des valeurs extrêmes des distributions – par industrie, par sexe et par groupe de qualification professionnelle (voir dans l'annexe statistique les tableaux II/C/3 pour les ouvriers et III/C/3 pour les employés).

Dans le tableau 7 on a repris, pour chaque groupe de qualification, les moyennes arithmétiques et les valeurs médianes des gains mensuels des ouvriers et des employés pour l'ensemble des industries : on peut constater que, aussi bien pour les ouvriers que pour les employés, hommes ou femmes, les valeurs médianes sont inférieures aux moyennes arithmétiques pour tous les groupes de qualification sauf le groupe 1 des employés où la médiane est supérieure à la moyenne arithmétique, cette dernière étant calculée en excluant dans ce groupe 20 % des employés dont la rémunération dépasse le plafond.

(1) Im Oktober 1972 bezogen nur 1,1 % aller Angestellten, aber 19,5 % der Angestellten in Leistungsgruppe 1 ein Monatsgehalt von mehr als 4 500 DM.

(1) Les personnes dont la rémunération dépassait 4 500 DM représentaient, en octobre 1972, 1,1 % de l'ensemble des employés, mais 19,5 % des employés du groupe 1.

TABELLA 7

TABEL 7

**Retribuzione mensile lorda media degli impiegati, per gruppo di qualifica - Totale industria**
**Gemiddelde bruto-maandverdiensten van arbeiders en beambten naar vakbekwaamheidsgroepen - Industrie in haar gehele nijverheid**

| | Gruppi di qualifica professionale / Vakbekwaamheidsgroepen | | | | | | | | |
|---|---|---|---|---|---|---|---|---|---|
| | Operai / Arbeiders | | | Impiegati / Beambten | | | | | |
| | 3 | 2 | 1 | 5 | 4 | 3 | 2 | 1 | |
| *Dm* | | | | | | | | | *Dm* |
| Uomini – $\bar{M}$ | 1 371 | 1 499 | 1 698 | 2 140 | 1 428 | 1 905 | 2 485 | 3 273 | $\bar{M}$ – Mannen |
| Uomini – Me | 1 341 | 1 452 | 1 624 | 2 070 | 1 393 | 1 851 | 2 436 | 3 489 | Me – Mannen |
| Donne – $\bar{M}$ | 987 | 1 022 | 1 127 | 1 480 | 1 097 | 1 506 | 2 044 | 2 806 | $\bar{M}$ – Vrouwen |
| Donne – Me | 973 | 1 001 | 1 078 | 1 446 | 1 906 | 1 492 | 2 002 | 2 839 | Me – Vrouwen |
| *Indici* | | | | | | | | | *Indexcijfers* |
| Uomini – $\bar{M}$ | 100,0 | 109,3 | 123,9 | 156,1 | 104,2 | 138,9 | 181,3 | 238,7 | $\bar{M}$ – Mannen |
| Uomini – Me | 100,0 | 108,3 | 121,1 | 154,4 | 103,9 | 138,0 | 181,7 | 260,2 | Me – Mannen |
| Donne – $\bar{M}$ | 100,0 | 103,5 | 114,2 | 149,9 | 111,1 | 152,6 | 207,1 | 284,3 | $\bar{M}$ – Vrouwen |
| Donne – Me | 100,0 | 102,9 | 110,8 | 148,6 | 112,6 | 153,3 | 205,8 | 291,8 | Me – Vrouwen |

$\bar{M}$ = media aritmetica (sono esclusi dal calcolo gli impiegati con una retribuzione mensile, superiore a 4 500 DM).

Me = mediana (la mediana è un valore tale per cui la metà dei dipendenti percepisce una retribuzione inferiore o pari a tale valore, mentre l'altra metà percepisce una retribuzione superiore).

$\bar{M}$ = rekenkundig gemiddelde (beambten met een maandloon hoger dan DM 4 500,– niet meegerekend).

Me = mediaan (de mediaan geeft het midden aan; dat wil zeggen : de ene helft van de werknemers heeft een loon lager dan of gelijk aan de mediaan en de andere helft een loon hoger dan de mediaan).

Quest'esclusione si ripercuote soprattutto sui gruppi di qualifica più elevati, per i quali sono risultate dai calcoli retribuzioni medie evidentemente inferiori ai valori che si sarebbero ottenuti se si fossero potute includere nel calcolo le retribuzioni superiori al suddetto massimale (1). Per questo motivo, oltre alle medie aritmetiche si sono calcolate anche le mediane – che sono indipendenti dai valori estremi delle distribuzioni – per industria, per sesso e per gruppo di qualifica professionale (cfr., nell'allegato statistico, le tabelle II/C/3 per gli operai e III/C/3 per gli impiegati).

Nella tabella 7 sono indicate, per ciascun gruppo di qualifica, le medie aritmetiche e i valori mediani delle retribuzioni mensili degli operai e degli impiegati del totale dell'industria : si può così constatare che, per gli operai come per gli impiegati, uomini o donne, i valori mediani sono inferiori alle medie aritmetiche per tutti i gruppi di qualifica, tranne che per il gruppo 1 degli impiegati, dove la mediana è superiore alla media artimetica, dato che quest' ultima è stata calcolata escludendo le persone (pari al 20 % degli impiegati) con retribuzione superiore al massimale.

Dit betreft in hoofdzaak de hoogste categorieën van beroepsbekwaamheid. Wanneer men bij deze berekening tevens de lonen boven een bepaalde grens zou hebben betrokken, zouden de voor deze categorie berekende gemiddelden uiteraard hoger zijn uitgevallen (1). Derhalve zijn, naast de rekenkundige gemiddelden, ook de medianen berekend – aangezien deze niet door de extremen van de verdeling worden beïnvloed – per bedrijfstak, geslacht en categorie van beroepsbekwaamheid (zie, in de statistische bijlage, tabell II/C/3 voor de arbeiders en III/C/3 voor de beambten).

Tabel 7 geeft voor elke categorie van beroepsbekwaamheid het rekenkundige gemiddelde en de mediaan van het maandloon van de arbeiders en de beambten in de gehele nijverheid. Voor alle categorieën liggen de medianen van de mannelijke en vrouwelijke arbeiders en beambten steeds onder het rekenkundige gemiddelde, behalve bij categorie 1 van de beambten, waar de mediaan boven het rekenkundige gemiddelde ligt, aangezien bij de berekening voor deze laatste categorie geen rekening is gehouden met de personen met de hoogste lonen (20 % van de beambten in deze categorie).

(1) Nell'ottobre del 1972 le persone con retribuzione superiore a 4 500 DM rappresentavano l'1,1 % del totale degli impiegati, ma il 19,5 % degli impiegati del gruppo 1.

(1) 1,1 % van alle beambten had in oktober 1972 een salaris van meer dan 4 500 DM, maar 19,5 % van de beambten in categorie 1.

Zu den in Tabelle 7 zusammengestellten Spannen zwischen den Verdiensten in den einzelnen Leistungsgruppen ist noch hinzuzufügen, daß sie aufgrund der (für Oktober ausgezahlten) *normalen* Monatsverdienste der Arbeiter und Angestellten berechnet wurden, daß also die nicht regelmäßig jeden Monat gezahlten Prämien und Gratifikationen (Jahres-, Halbjahres-, Vierteljahresprämien u.dgl.) nicht berücksichtigt wurden. Wie den nachstehenden Ausführungen (unter Ziff. 4.4.) zu entnehmen ist, wird die Verdienstspanne zwischen den einzelnen Leistungsgruppen von Angestellten erheblich breiter, wenn diese nicht regelmäßigen Zahlungen in die Berechnungen einbezogen werden.

Il faut ajouter que l'éventail des salaires selon les groupes de qualification, qui figure dans le tableau 7, est calculé sur les gains mensuels *courants* (pour le mois d'octobre) des ouvriers et des employés et ne comprend donc pas les primes et gratifications versées à une cadence non mensuelle (primes annuelles, semestrielles, trimestrielles, etc.). On verra plus loin que lorsqu'on tient compte de ces versements non courants, l'éventail des salaires, par groupe de qualification, des employés s'élargit sensiblement (voir, ci-après, 4.4.).

## 3.2. *Arbeitsverdienste und Größe der Betriebe*

Für die Industrie insgesamt ergibt sich folgende Verteilung der Arbeiter und Angestellten nach der Betriebsgröße :

| *Größe der Betriebe* | *Prozentuale Verteilung der Beschäftigten* | | |
|---|---|---|---|
| (Zahl der Beschäftigten) | Arbeiter | | Angestellte |
| | *1966* | *1972* | *1972* |
| 10 bis 49 | 17,6 | 15,1 | 10,3 |
| 50 bis 99 | 11,0 | 10,3 | 8,0 |
| 100 bis 199 | 12,2 | 11,4 | 9,8 |
| 200 bis 499 | 16,5 | 15,4 | 15,2 |
| 500 bis 999 | 11,3 | 9,6 | 10,9 |
| 1 000 und mehr | 31,4 | 38,3 | 45,8 |
| | 100,0 | 100,0 | 100,0 |

Gegenüber 1966 ist der Prozentsatz der Arbeiter, die in Betrieben mit 1 000 und mehr Beschäftigten beschäftigt sind, im Jahre 1972 eindeutig höher; der Rückgang des Prozentsatzes von Arbeitnehmern in Betrieben mit weniger als 1 000 Beschäftigten verteilt sich dagegen nahezu gleichmäßig auf die verschiedenen Betriebsgrößenklassen.

Vor allem ist jedoch zu erwähnen, daß diese Verteilungen je nach Branche sehr unterschiedlich sind; so ist z.B. die Klasse der größten Betriebe (mit 5 000 und mehr Beschäftigten) in allen Industriebereichen vertreten, während in den Industriezweigen feste Brennstoffe, Erzbergbau und Chemiefasern keine Kleinbetriebe (mit 10 bis 49 Beschäftigten) anzutreffen sind (vgl. die Tabellen II/A/1 und III/A/1 im Statistischen Anhang).

Dies muß berücksichtigt werden, wenn man — auf der Ebene der Industrie insgesamt — die Beziehung zwischen Betriebsgröße und Verdiensthöhe be-

## 3.2. *Les gains et la taille des établissements*

Pour l'ensemble des industries, les ouvriers et les employés se distribuent comme suit, en fonction de la taille des établissements :

| *Taille des établissements* | *Répartition (en %) des salariés* | | |
|---|---|---|---|
| (Nombre de salariés) | Ouvriers | | Employés |
| | *1966* | *1972* | *1972* |
| 10 à 49 | 17,6 | 15,1 | 10,3 |
| 50 à 99 | 11,0 | 10,3 | 8,0 |
| 100 à 199 | 12,2 | 11,4 | 9,8 |
| 200 à 499 | 16,5 | 15,4 | 15,2 |
| 500 à 999 | 11,3 | 9,6 | 10,9 |
| 1 000 et plus | 31,4 | 38,3 | 45,8 |
| | 100,0 | 100,0 | 100,0 |

On observe en 1972, par rapport à 1966, une nette augmentation de la proportion des ouvriers occupés dans les établissements de 1 000 salariés et plus, la diminution de la proportion des salariés dans les établissements occupant moins de 1 000 salariés, étant répartis à peu près uniformément sur les différentes classes de taille des établissements.

Mais il faut surtout rappeler que ces distributions diffèrent très sensiblement d'une industrie à l'autre : c'est ainsi, par exemple que dans la classe des plus grands établissements (5 000 salariés et plus), on trouve des salariés dans toutes les industries alors que les industries de l'extraction des combustibles solides, des minéraux métalliques et des fibres artificielles et synthétiques sont absentes de la classe des petits établissements (10 à 49 salariés) (voir tableau II/A/1 et tableau III/A/1 dans l'annexe statistique).

Il faut tenir compte de cette observation pour apprécier — au niveau de l'ensemble des industries — la relation existant entre la taille des établissements

Va aggiunto che la distribuzione delle retribuzioni secondo i gruppi di qualifica, riportata nella tabella 7, è calcolata in base alle retribuzioni mensili *correnti* (mese di ottobre) degli operai e degli impiegati, esclusi i premi e le gratifiche che sono versati a cadenza non mensile (premi annuali, semestrali, trimestrali, ecc.). Vedremo più avanti (§ 4.4.) che la gamma retributiva per gruppi di qualifica degli impiegati risulta assai più aperta, se si tiene conto anche di tali versamenti non correnti.

Hierbij dient te worden opgemerkt dat in tabel 7 de spreiding van de lonen naar categorie van beroepsbekwaamheid is berekend op grond van de *normale* maandlonen (over de maand oktober) van arbeiders en beambten, exclusief premies en gratificaties die niet maandelijks worden uitgekeerd (jaar-, halfjaarlijkse, driemaandelijkse premies enz.).

Hierna zal worden aangetoond dat de lonen van de beambten per categorie een aanzienlijk grotere verspreiding vertonen wanneer ook de niet-regelmatige uitkeringen in aanmerking worden genomen (zie punt 4.4.)

## 3.2. *Le retribuzioni e l'ampiezza degli stabilimenti*

Per il complesso dell'industria, si osserva la seguente distribuzione degli operai e degli impiegati in classi di ampiezza degli stabilimenti :

| *Ampiezza degli stabilimenti* | *Ripartizione (in %) dei dipendenti* | | |
|---|---|---|---|
| (numero di dipendenti) | Operai | | Impiegati |
| | *1966* | *1972* | *1972* |
| da 10 a 49 | 17,6 | 15,1 | 10,3 |
| da 50 a 99 | 11,0 | 10,3 | 8,0 |
| da 100 a 199 | 12,2 | 11,4 | 9,8 |
| da 200 a 499 | 16,5 | 15,4 | 15,2 |
| da 500 a 999 | 11,3 | 9,6 | 10,9 |
| 1 000 e oltre | 31,4 | 38,3 | 45,8 |
| | 100,0 | 100,0 | 100,0 |

Rispetto al 1966, si può osservare nel 1972 un sensibile aumento della percentuale di operai occupati negli stabilimenti aventi 1 000 lavoratori e oltre : la corrispondente diminuzione della percentuale di lavoratori negli stabilimenti che occupano meno di 1 000 dipendenti è ripartita più o meno uniformemente tra le varie classi di ampiezza.

Va tuttavia ricordato, soprattutto, che queste distribuzioni presentano enormi differenze da un' industria all'altra, cosicché, ad esempio, nella classe dei maggiori stabilimenti (con almeno 5 000 dipendenti) si trovano rappresentati tutti i rami d'attività, mentre le industrie dell'estrazione di combustibili solidi, dei minerali metallici e delle fibre artificiali e sintetiche sono assenti dalla classe dei piccoli stabilimenti (da 10 a 49 dipendenti) (cfr. tabelle II/A/1 e III/A/1 dell'allegato statistico).

Quest'osservazione è importante ed occorre tenerne conto per interpretare la relazione tra l'ampiezza degli stabilimenti e il livello retributivo che si os-

## 3.2. *Loon en grootte van de vestiging*

Wanneer de arbeiders en beambten in de gehele nijverheid naar grootte van de vestiging worden ingedeeld, ontstaat de volgende verdeling :

| *Grootte van de vestiging* | *Procentuele verdeling van de werknemers* | | |
|---|---|---|---|
| (aantal werknemers) | Arbeiders | | Beambten |
| | *1966* | *1972* | *1972* |
| van 10 t/m 49 | 17,6 | 15,1 | 10,3 |
| van 50 t/m 99 | 11,0 | 10,3 | 8,0 |
| van 100 t/m 199 | 12,2 | 11,4 | 9,8 |
| van 200 t/m 499 | 16,5 | 15,4 | 15,2 |
| van 500 t/m 999 | 11,3 | 9,6 | 10,9 |
| 1 000 en meer | 31,4 | 38,3 | 45,8 |
| | 100,0 | 100,0 | 100,0 |

In vergelijking met 1966 blijkt in 1972 het percentage arbeiders dat werkzaam is in vestigingen met 1 000 of meer werknemers sterk gestegen te zijn, terwijl de daling van het percentage arbeiders in vestigingen minder dan 1 000 werknemers min of meer gelijkelijk verdeeld is over de verschillende grooteklassen van de vestigingen.

Er dient echter nadrukkelijk op te worden gewezen dat deze verdelingen per bedrijfstak aanzienlijke verschillen vertonen : zo zijn in de klassen met de grootste vestigingen (5 000 werknemers en meer) werknemers uit alle bedrijfstakken vertegenwoordigd, terwijl de winning van vaste brandstoffen, de winning van ertsen en de kunstmatige en synthetische continugaren- en vezelfabrieken niet voorkomen in de categorie kleine vestigingen (10 tot 49 werknemers) (zie de tabellen II/A/1 en III/A/1 in de statistische bijlage).

Bij het beoordelen van de relatie tussen de grootte van de vestiging en het loonpeil voor de gehele nijverheid, moet hiermede rekening worden ge-

(5)

**Verarbeitendes Gewerbe**
**Industries manufacturières**
**Industrie manifatturiere**
**Be- en verwerkende nijverheid**

## Die Verdienste der Arbeiter und Angestellten nach Betriebsgröße

## Les gains des ouvriers et des employés en fonction de la taille des établissements

## Le retribuzioni degli operai e degli impiegati in funzione dell'ampiezza degli stabilimenti

## De verdiensten der arbeiders en der beambten in functie van de grootteklasse der bedrijven

**Männer + Frauen**
**Hommes + Femmes**
**Uomini + Donne**
**Mannen + Vrouwen**



y = Index der Verdienste (Stundenverdienste für Arbeiter, Monatsverdienste für Angestellte)
= Indices des gains (horaires pour les ouvriers, mensuels pour les employés)
= Indice delle retribuzioni (orarie per gli operai, mensili per gli impiegati)
= Indexcijfers van de verdienste (uurverdienste voor de arbeiders, maandverdienste voor de beambten)

x = Größe der Betriebe – Taille des établissements – Ampiezza degli stabilimenti – Grootteklasse van de bedrijven

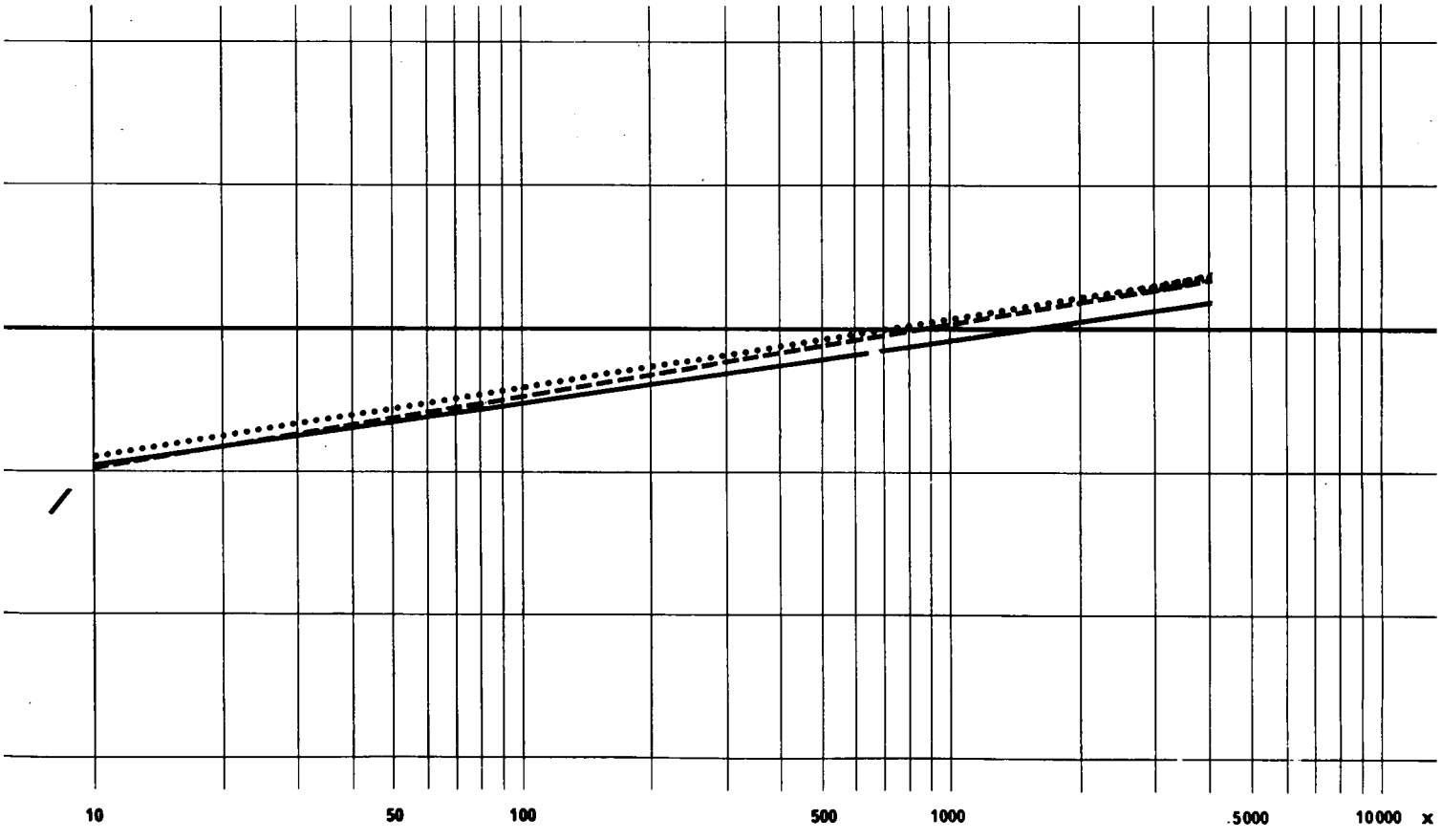

trachtet. Der graphischen Darstellung 5 ist jedoch zu entnehmen, daß innerhalb der verarbeitenden Industrie eine recht deutliche Beziehung zwischen Verdiensthöhe und Betriebsgröße besteht. Sie ist hier mit einer Geraden wiedergegeben (1), deren Steigung die Intensität der Verdienstprogression in Abhängigkeit von der Betriebsgröße ausdrückt. Diese Progression bewegt sich 1972 bei den Arbeitern in der gleichen Größenordnung wie 1966, das heißt also : der Anstieg des Prozentsatzes von Arbeitern in Betrieben mit 1 000 und mehr Beschäftigten hat sich nicht eindeutig auf die relative Höhe ihrer Entlohnung ausgewirkt. Im Jahre 1972 weist diese Progression für Arbeiter und Angestellte die gleiche Größenordnung auf.

et le niveau des salaires. Toutefois, au niveau des industries manufacturières, la relation "niveau des gains/taille des établissements" est assez nette comme il ressort du graphique 5 où elle est représentée par une droite (1). La pente de cette droite représente l'intensité de la progression des gains en fonction de la taille des établissements. Cette progression est du même ordre de grandeur en 1972 qu'en 1966 pour les ouvriers, c'est-à-dire que l'accroissement de la proportion des ouvriers occupés dans les établissements de 1 000 salariés et plus n'a pas eu de nette incidence sur le niveau relatif de leur rémunération. En 1972, elle est du même ordre pour les employés et les ouvriers.

### 3.3. *Verdienste und Lebensalter der Beschäftigten*

Tabelle 8 bringt die Verteilung der Arbeiter und Angestellten nach Geschlecht und Lebensalter. Der Prozentsatz der Arbeiter unter 30 Jahren und über 54 Jahren hat sich von 1966 bis 1972 verringert; dies wird weitgehend ausgeglichen durch den größeren Prozentsatz von Männern in der Altersklasse „30 bis 44 Jahre".

(1) Einzelheiten über die Art der Berechnung dieser Regressionsgeraden sind dem Heft „Methodik und Definitionen", Ziff. 9.3. zu entnehmen.

### 3.3. *Les gains et l'âge des salariés*

Le tableau 8 fournit la distribution par âge des ouvriers et des employés, distinctement par sexe. En ce qui concerne les ouvriers on remarque, entre 1966 et 1972, une diminution de la proportion des ouvriers âgés de moins de 30 ans d'une part et de plus de 54 ans d'autre part ayant principalement pour contrepartie une augmentation de la proportion des hommes âgés de 30 à 44 ans.

(1) Pour tous renseignements concernant le mode de calcul de ces droites de régression, voir brochure "Méthodes et définitions", § 9.3.

TABELLE 8

TABLEAU 8

**Prozentuale Verteilung der Beschäftigten nach ihrem Alter (Industrie insgesamt)**
**Distribution des salariés suivant l'âge (Ensemble de l'industrie)**

| Geschlecht Kategorie | Alter (Zahl der vollendeten Lebensjahre) Age (nombre d'années révolues) | | | | | | Sexe, catégorie |
|---|---|---|---|---|---|---|---|
| | < 21 | 21 - 29 | 30 - 44 | 45 - 54 | ≥ 55 | Insgesamt (1) Ensemble (1) | |
| *Arbeiter* | | | | | | | *Ouvriers* |
| *1966* | | | | | | | *1966* |
| Männer | 6,3 | 25,1 | 38,8 | 14,1 | 15,7 | 100,0 | hommes |
| Frauen | 14,0 | 23,2 | 34,1 | 18,0 | 10,7 | 100,0 | femmes |
| Insgesamt | 8,1 | 24,7 | 37,7 | 15,0 | 14,5 | 100,0 | ensemble |
| *1972* | | | | | | | *1972* |
| Männer | 5,2 | 19,7 | 45,8 | 17,3 | 11,9 | 100,0 | hommes |
| Frauen | 12,1 | 21,1 | 36,0 | 21,3 | 9,5 | 100,0 | femmes |
| Insgesamt | 6,9 | 20,1 | 43,4 | 18,3 | 11,3 | 100,0 | ensemble |
| *Angestellte* | | | | | | | *Employés* |
| *1972* | | | | | | | *1972* |
| Männer | 1,2 | 16,1 | 48,2 | 21,6 | 12,9 | 100,0 | hommes |
| Frauen | 13,1 | 32,8 | 30,7 | 17,4 | 6,0 | 100,0 | femmes |
| Insgesamt | 5,1 | 21,5 | 42,6 | 20,2 | 10,7 | 100,0 | ensemble |

(1) Einschl. unbeantwortete Fälle.

(1) Non-déclarés inclus.

serva quando si considera l'industria nel suo complesso . Nelle industrie manifatturiere, tuttavia, la relazione «livello retributivo/ampiezza degli stabilimenti» è abbastanza netta, come risulta dal grafico 5 dove essa è rappresentata da una retta (1). L'inclinazione di tale retta rappresenta l'intensità della progressione delle retribuzioni in funzione dell'ampiezza degli stabilimenti. Per gli operai la progressione è dello stesso ordine di grandezza nel 1972 e nel 1966 : in altre parole l'aumento della percentuale di operai occupati in stabilimenti con almeno 1 000 dipendenti non ha avuto un'incidenza netta sul livello relativo della loro retribuzione. Nel 1972 tale progressione risulta dello stesso ordine per gli impiegati e per gli operai.

### 3.3. *Le retribuzioni e l'età dei lavoratori*

Nella tabella 8 è indicata, per sesso, la distribuzione degli operai e degli impiegati in classi di età. Fra gli operai si osserva in generale, tra il 1966 e il 1972, una diminuzione della percentuale di lavoratori di età inferiore a 30 anni e, rispettivamente, superiore a 54 anni, mentre si riscontra soprattutto un aumento della percentuale di uomini della classe di età 30—44 anni.

(1) Per precisazioni relative al metodo di calcolo di tali rette di regressione, vedasi il volume «Metodi e definizioni», § 9.3.

houden. Bij de be- en verwerkende industrie is de relatie „gemiddeld loonpeil/grootte van de vestigingen" vrij duidelijk, zoals wordt aangetoond in grafiek 5 waar deze relatie uitgedrukt wordt met een rechte (1). Met de hellingshoek van deze rechte wordt de relatie tussen de stijging van de verdiensten en de grootte van de vestigingen uitgedrukt. Deze stijging is voor de arbeiders in 1972 even groot als in 1966, dat wil zeggen dat de groei van het percentage arbeiders in vestigingen met 1 000 arbeiders en meer geen duidelijke invloed heeft gehad op hun relatieve loonpeil. In 1972 is de stijging even groot voor beambten als voor arbeiders.

### 3.3. *Loon en leeftijd van de werknemers*

Tabel 8 geeft de verdeling van de arbeiders en beambten naar leeftijd en geslacht. Ten aanzien van de arbeiders kan worden opgemerkt dat het aantal arbeiders jonger dan 30 jaar enerzijds en ouder dan 54 jaar anderzijds, tussen 1966 en 1972 percentueel is afgenomen, waar voornamelijk een stijging van het percentage mannen tussen 30 en 44 jaar tegenover staat.

(1) Voor de wijze van berekening van deze regressierechten, zie de brochure „Methoden en definities", punt 9.3.

TABELLA 8

**Distribuzione dei lavoratori secondo l'età (Totale industria)**

TABEL 8

**Procentuele verdeling van de werknemers naar leeftijd (Gehele nijverheid)**

| Categoria<br>Sesso | Età (anni compiuti)<br>Leeftijd (aantal volle jaren) | | | | | | Categorie<br>Geslacht |
|---|---|---|---|---|---|---|---|
| | < 21 | 21 - 29 | 30 - 44 | 45 - 54 | ≥ 55 | Totale (1)<br>Totaal (1) | |
| *Operai* | | | | | | | *Arbeiders* |
| *1966* | | | | | | | *1966* |
| Uomini | 6.3 | 25,1 | 38,8 | 14,1 | 15,7 | 100,0 | Mannen |
| Donne | 14,0 | 23,2 | 34,1 | 18,0 | 10,7 | 100,0 | Vrouwen |
| Totale | 8,1 | 24,7 | 37,7 | 15,0 | 14,5 | 100,0 | Totaal |
| *1972* | | | | | | | *1972* |
| Uomini | 5,2 | 19,7 | 45,8 | 17,3 | 11,9 | 100,0 | Mannen |
| Donne | 12,1 | 21,1 | 36,0 | 21,3 | 9,5 | 100,0 | Vrouwen |
| Totale | 6,9 | 20,1 | 43,4 | 18,3 | 11,3 | 100,0 | Totaal |
| *Impiegati* | | | | | | | *Beambten* |
| *1972* | | | | | | | *1972* |
| Uomini | 1,2 | 16,1 | 48,2 | 21,6 | 12,9 | 100,0 | Mannen |
| Donne | 13,1 | 32,8 | 30,7 | 17,4 | 6,0 | 100,0 | Vrouwen |
| Totale | 5,1 | 21,5 | 42,6 | 20,2 | 10,7 | 100,0 | Totaal |

(1) Compresi i casi non dichiarati.

(1) Inclusief niet-opgegeven gevallen.

Bei den männlichen Angestellten ist der Anteil der Beschäftigten unter 30 Jahren geringer und der über 54 Jahren etwas höher als bei den Arbeitern, während für die weiblichen Angestellten und die Arbeiterinnen das Gegenteil zutrifft. Darüber hinaus haben bei den Männern die Angestellten ein höheres Durchschnittsalter als die Arbeiter (40,3 bzw. 38,2 Jahre), während die weiblichen Angestellten im Durchschnitt jünger sind als die Arbeiterinnen (33,6 bzw. 36,8 Jahre).

Parmi les employés (hommes), la proportion des moins de 30 ans est plus faible que parmi les ouvriers (hommes) et la proportion des plus de 54 ans un peu plus élevée alors que parmi les employées c'est l'inverse. D'ailleurs l'âge moyen des employés (hommes) est plus élevé que celui des ouvriers (hommes) (respectivement : 40,3 et 38,2 ans) alors que l'âge moyen des employées est inférieur à celui des ouvrières (respectivement : 33,6 et 36,8 ans).

Bekanntlich sind die Verdienste je nach dem Lebensalter der Beschäftigten aufgrund zahlreicher damit in Zusammenhang stehender Faktoren — wie Erfahrung, Geschicklichkeit, Körperkräfte, Verantwortungsgefühl, Niveau der beruflichen Qualifika-

Il est bien connu que les gains varient sensiblement avec l'âge des salariés, en raison de nombreux facteurs qui sont liés, tels que l'expérience, l'adresse, l'énergie physique, le sens des responsabilités, le niveau de qualification professionnelle, etc. Le ta-

TABELLE 9

TABLEAU 9

**Prozentuale Verteilung der Beschäftigten auf die Leistungsgruppen, nach Alter und Geschlecht**
**Distribution des salariés suivant la qualification, par âge et par sexe**

1972

*Industrie insgesamt* — *Ensemble des industries*

| Geschlecht Leistungsgruppe | Alter (Zahl vollendeten Lebensjahre) Age (nombre d'années révolues) | | | | | | | Sexe, qualification |
|---|---|---|---|---|---|---|---|---|
| | < 21 | 21 - 29 | 30 - 44 | 45 - 54 | ⩾ 55 | Insgesamt Ensemble | Durchschnittsalter Age moyen | |
| *Arbeiter* | | | | | | | | *Ouvriers* |
| *Männer* | | | | | | | | *hommes* |
| 1 | 41,8 | 58,8 | 58,9 | 55,4 | 47,9 | 56,1 | 38,0 | 1 |
| 2 | 26,9 | 28,1 | 29,4 | 31,9 | 34,2 | 30,0 | 39,2 | 2 |
| 3 | 31,3 | 13,2 | 11,7 | 12,7 | 17,8 | 13,9 | 37,9 | 3 |
| Insgesamt | 100,0 | 100,0 | 100,0 | 100,0 | 100,0 | 100,0 | 38,4 | ensemble |
| *Frauen* | | | | | | | | *femmes* |
| 1 | 5,7 | 6,1 | 5,6 | 4,8 | 4,2 | 5,4 | 35,5 | 1 |
| 2 | 41,6 | 44,7 | 43,4 | 41,8 | 36,8 | 42,5 | 36,4 | 2 |
| 3 | 52,7 | 49,2 | 51,0 | 53,4 | 59,1 | 52,1 | 37,3 | 3 |
| Insgesamt | 100,0 | 100,0 | 100,0 | 100,0 | 100,0 | 100,0 | 36,8 | ensemble |
| *Angestellte* | | | | | | | | *Employés* |
| *Männer* | | | | | | | | *hommes* |
| 1A | . | 0,1 | 1,1 | 2,1 | 2,1 | 1,3 | 46,7 | 1A |
| 1B | . | 1,0 | 5,9 | 6,5 | 6,0 | 5,2 | 43,7 | 1B |
| 2 | 1,3 | 18,6 | 32,1 | 28,1 | 25,3 | 27,8 | 40,8 | 2 |
| 3 | 22,3 | 60,3 | 38,6 | 33,3 | 33,7 | 40,1 | 38,3 | 3 |
| 4 | 76,2 | 15,2 | 5,4 | 7,9 | 11,9 | 9,2 | 38,0 | 4 |
| 5 | 0,2 | 4,8 | 16,9 | 22,0 | 21,1 | 16,4 | 44,1 | 5 |
| 5A | 0,1 | 4,4 | 16,2 | 21,1 | 20,1 | 15,7 | 44,1 | 5A |
| 5B | 0,1 | 0,4 | 0,7 | 0,9 | 1,0 | 0,7 | 43,6 | 5B |
| Insgesamt | 100,0 | 100,0 | 100,0 | 100,0 | 100,0 | 100,0 | 40,3 | ensemble |
| *Frauen* | | | | | | | | *femmes* |
| 1A | — | — | . | 0,1 | 0,1 | . | 45,9 | 1A |
| 1B | — | 0,1 | 0,4 | 0,7 | 1,2 | 0,3 | 45,4 | 1B |
| 2 | 0,3 | 2,2 | 6,3 | 8,0 | 9,0 | 4,6 | 41,1 | 2 |
| 3 | 13,2 | 42,1 | 46,1 | 42,6 | 39,6 | 39,5 | 35,1 | 3 |
| 4 | 86,5 | 55,5 | 46,5 | 47,8 | 49,2 | 55,1 | 31,8 | 4 |
| 5 | . | 0,1 | 0,6 | 0,8 | 1,0 | 0,4 | 43,2 | 5 |
| Insgesamt | 100,0 | 100,0 | 100,0 | 100,0 | 100,0 | 100,0 | 33,6 | ensemble |

Fra gli impiegati (uomini), la percentuale di dipendenti di età inferiore a 30 anni è più bassa che fra gli operai (uomini), mentre è leggermente più alta quella dei dipendenti di età superiore a 54 anni; fra le impiegate e le operaie si constata invece una situazione inversa. Gli impiegati (uomini) hanno d'altronde un'età media più avanzata degli operai (uomini) (rispettivamente : 40,3 e 38,2 anni), mentre l'età media delle impiegate è inferiore a quella delle operaie (rispettivamente : 33,6 e 36,8 anni).

È noto che le retribuzioni variano notevolmente con l'età dei lavoratori, in relazione con numerosi fattori che dipendono dall'età, quali l'esperienza, l'abilità, l'energia fisica, il senso delle responsabilità, il grado di qualifica professionale, ecc. La ta-

Onder de beambten (mannen) is het percentage van degenen die jonger zijn dan 30 jaar lager dan dat van de arbeiders (mannen) en het percentage van degenen die ouder zijn dan 54 jaar iets hoger, terwijl bij de vrouwelijke beambten en arbeiders juist het omgekeerde het geval is. De gemiddelde beambte (mannen) is overigens ouder dan de gemiddelde arbeider (mannen) (respectievelijk 40,3 en 38,2 jaar), terwijl de vrouwelijke beambten gemiddeld jonger zijn dan de vrouwelijke arbeiders (respectievelijk 33,6 en 36,8 jaar).

Het is algemeen bekend dat het loon naar gelang de leeftijd aanmerkelijk verschilt vanwege een groot aantal factoren dat met de leeftijd in verband staat, zoals ervaring, vaardigheid, lichaamskracht, verantwoordelijkheidsbesef, beroepsbekwaamheid

TABELLA 9

TABEL 9

**Distribuzione dei lavoratori per qualifica, età e sesso**
**Procentuele verdeling van de werknemers naar beroepsbekwaamheid, leeftijd en geslacht**

1972

*Totale Industria* — *Gehele nijverheid*

| Sesso Qualifica professionale | Età (anni compiuti) Leeftijd (aantal volle jaren) | | | | | | | Geslacht Categorie van vakbekwaamheid |
|---|---|---|---|---|---|---|---|---|
| | < 21 | 21 - 29 | 30 - 44 | 45 - 54 | ≥ 55 | Totale Totaal | Età media Gemiddelde leeftijd | |
| *Operai* | | | | | | | | *Arbeiders* |
| *Uomini* | | | | | | | | *Mannen* |
| 1 | 41,8 | 58,8 | 58,9 | 55,4 | 47,9 | 56,1 | 38,0 | 1 |
| 2 | 26,9 | 28,1 | 29,4 | 31,9 | 34,2 | 30,0 | 39,2 | 2 |
| 3 | 31,3 | 13,2 | 11,7 | 12,7 | 17,8 | 13,9 | 37,9 | 3 |
| Totale | 100,0 | 100,0 | 100,0 | 100,0 | 100,0 | 100,0 | 38,4 | Totaal |
| *Donne* | | | | | | | | *Vrouwen* |
| 1 | 5,7 | 6,1 | 5,6 | 4,8 | 4,2 | 5,4 | 35,5 | 1 |
| 2 | 41,6 | 44,7 | 43,4 | 41,8 | 36,8 | 42,5 | 36,4 | 2 |
| 3 | 52,7 | 49,2 | 51,0 | 53,4 | 59,1 | 52,1 | 37,3 | 3 |
| Totale | 100,0 | 100,0 | 100,0 | 100,0 | 100,0 | 100,0 | 36,8 | Totaal |
| *Impiegati* | | | | | | | | *Beambten* |
| *Uomini* | | | | | | | | *Mannen* |
| 1A | . | 0,1 | 1,1 | 2,1 | 2.1 | 1,3 | 46,7 | 1A |
| 1B | . | 1,0 | 5,9 | 6,5 | 6,0 | 5,2 | 43,7 | 1B |
| 2 | 1,3 | 18,6 | 32,1 | 28,1 | 25,3 | 27,8 | 40,8 | 2 |
| 3 | 22,3 | 60,3 | 38,6 | 33,3 | 33,7 | 40,1 | 38,3 | 3 |
| 4 | 76,2 | 15,2 | 5,4 | 7,9 | 11,9 | 9,2 | 38,0 | 4 |
| 5 | 0,2 | 4,8 | 16,9 | 22,0 | 21,1 | 16,4 | 44,1 | 5 |
| 5A | 0,1 | 4,4 | 16,2 | 21,1 | 20,1 | 15,7 | 44,1 | 5A |
| 5B | 0,1 | 0,4 | 0,7 | 0,9 | 1,0 | 0,7 | 43,6 | 5B |
| Totale | 100,0 | 100,0 | 100,0 | 100,0 | 100,0 | 100,0 | 40,3 | Totaal |
| *Donne* | | | | | | | | *Vrouwen* |
| 1A | — | — | . | 0,1 | 0,1 | . | 45,9 | 1A |
| 1B | — | 0,1 | 0,4 | 0,7 | 1,2 | 0,3 | 45,4 | 1B |
| 2 | 0,3 | 2,2 | 6,3 | 8,0 | 9,0 | 4,6 | 41,1 | 2 |
| 3 | 13,2 | 42,1 | 46,1 | 42,6 | 39,6 | 39,5 | 35,1 | 3 |
| 4 | 86,5 | 55,5 | 46,5 | 47,8 | 49,2 | 55,1 | 31,8 | 4 |
| 5 | . | 0,1 | 0,6 | 0,8 | 1,0 | 0,4 | 43,2 | 5 |
| Totale | 100,0 | 100,0 | 100,0 | 100,0 | 100,0 | 100,0 | 33,6 | Totaal |

tion usw. – sehr unterschiedlich. In Tabelle 9 ist die Verteilung der Beschäftigten auf die Leistungsgruppen nach Altersklassen wiedergegeben. Bei den Arbeitern steigt der Prozentsatz der „qualifizierten" Kräfte (Gruppe 1) bis zur Altersklasse der 30- bis 44jährigen an und nimmt dann sowohl für Männer als auch für Frauen ab.

In der Leistungsgruppe „qualifizierte Arbeiter" ist jedoch der Anteil der Frauen (5 %) eindeutig geringer als der der Männer (56 %). Verhältnismäßig stark vertreten sind die Arbeiterinnen dagegen in der Leistungsgruppe 2 (43 % der Frauen, aber nur 30 % der Männer sind „halbqualifiziert") und der Leistungsgruppe 3 (52 % der Frauen gegenüber 14 % der Männer sind „nichtqualifizierte" Arbeiter).

Die altersmäßige Verteilung auf die verschiedenen Leistungsgruppen stellt sich bei den Angestellten etwas anders dar als bei den Arbeitern; der Anteil der leitenden Führungskräfte (Gruppe 1) steigt nämlich bis zur Altersklasse der 45- bis 54jährigen an und bleibt dann bei Männern und Frauen gleich hoch.

Schließlich ist noch zu bemerken, daß von den weiblichen Angestellten die meisten – nämlich 55 % –, von den männlichen Angestellten jedoch nur 9 % der Leistungsgruppe 4 (ausführendes Personal) angehören.

Den Tabellen 10 und 11 ist zu entnehmen, inwieweit die für Männer und Frauen und die verschiedenen Leistungsgruppen getrennt ausgewiesenen Durchschnittsverdienste von Arbeitern und Angestellten sich entsprechend dem Lebensalter ändern. Ab 21 Jahren verläuft diese Entwicklung meist verhältnismäßig stetig und kann in einigen Fällen analytisch durch eine Parabel beschrieben werden. Die graphische Darstellung 6 zeigt die Ergebnisse dieser Interpolation (1) und zusätzlich die Indizes der effektiven Durchschnittsverdienstwerte von Arbeitern und Angestellten (2). Für die Arbeiter werden die Daten von 1966 und die von 1972 angegeben, so daß man auf einen Blick den Verlauf der Entwicklung in dieser Zeit übersehen kann.

Bei den Arbeitern sind im Vergleich zu 1966 im Jahre 1972 im großen und ganzen keine wesentlichen, durch das Lebensalter bedingte Änderungen der Durchschnittsverdienste festzustellen. Der Durchschnittslohn steigt bis zu einem Alter von ungefähr 40 Jahren an und nimmt dann sowohl bei Männern und Frauen als auch in den einzelnen Leistungsgruppen mehr oder weniger stark ab.

(1) Die Methode zur Berechnung dieser Parabeln ist im Heft „Methodik und Definitionen", Ziff. 9.3., der gleichen Reihe dargelegt.

(2) Die Indizes wurden im Verhältnis zum allgemeinen Mittel berechnet, das vor allem auch die Arbeiter unter 21 Jahren erfaßt.

bleau 9 montre, pour chaque classe d'âge, la distribution des salariés suivant le niveau de qualification. Pour les ouvriers, le pourcentage de "qualifiés" (groupe 1) augmente jusqu'à la classe de 30 à 44 ans, pour diminuer ensuite, aussi bien pour les hommes que pour les femmes.

Mais le pourcentage du groupe de "qualifiées" est nettement inférieur au pourcentage correspondant des hommes (5 % des femmes et 56 % des hommes). Par contre, la main-d'œuvre ouvrière féminine est relativement nombreuse dans les groupes de qualification 2 (43 % des femmes pour 30 % des hommes sont "semi-qualifiées") et 3 (52 % des femmes pour 14 % des hommes sont "non-qualifiées").

Pour les employés, la distribution par qualification professionnelle varie suivant l'âge d'une manière un peu différente de celle des ouvriers : en effet, la proportion des cadres supérieurs (groupe 1) augmente progressivement jusqu'à la classe de 45 à 54 ans et se stabilise ensuite aussi bien pour les hommes que pour les femmes.

Pour le reste, on peut observer que la majorité des employées (55 %) appartiennent au groupe 4 (personnel d'exécution) tandis que 9 % seulement des employés (hommes) appartiennent à ce groupe.

Les tableaux 10 et 11 donnent, pour les ouvriers et les employés, les variations des gains moyens suivant l'âge des salariés, distinctement par sexe et par qualification professionnelle. A partir de 21 ans ces variations présentent en général une allure relativement régulière qui dans quelques cas peut être représentée analytiquement par une parabole. Dans le graphique 6 on a présenté les résultats de cette interpolation (1) – ainsi que les indices des valeurs effectives des gains moyens (2) – pour les employés et les ouvriers et pour ces derniers en 1966 et en 1972, afin de permettre une appréciation synthétique et visuelle de l'allure du phénomène.

On constate que pour les ouvriers, les variations des gains horaires en fonction de l'âge ne présentent pas, dans l'ensemble, de modifications très importantes en 1972, par rapport à 1966 : les gains augmentent jusqu'à la classe d'âge d'environ 40 ans et tendent ensuite à décroître plus ou moins sensiblement, ce phénomène se vérifiant aussi bien pour les hommes que pour les femmes et pour chaque groupe de qualification.

(1) En ce qui concerne la méthode de calcul de ces paraboles, voir, dans cette même série, Vol. 1 "Méthodes et définitions", § 9.3.

(2) Indices calculés par rapport à la moyenne générale qui comprend notamment les ouvriers âgés de moins de 21 ans.

bella 9 indica, per ciascuna classe di età, la distribuzione dei lavoratori secondo il grado di qualifica. Per gli operai, la percentuale di «qualificati» (gruppo 1) aumenta fino alla classe di età «da 30 a 44 anni» e diminuisce in seguito, sia per gli uomini, sia per le donne.

Tuttavia la percentuale di donne qualificate è nettamente inferiore alla corrispondente percentuale di uomini (rispettivamente : 5 % e 56 %). La manodopera femminile è invece relativamente numerosa nei gruppi di qualifica 2 (il 43 % delle donne sono «semiqualificate», contro il 30 % degli uomini) e 3 (il 52 % delle donne sono «non qualificate», contro il 14 % degli uomini).

Per gli impiegati la distribuzione per qualifica professionale varia secondo l'età in maniera lievemente diversa da quella degli operai : infatti, la percentuale di dirigenti (gruppo 1) aumenta progressivamente fino alla classe di età 45—54 anni, per stabilizzarsi in seguito, sia per gli uomini sia per le donne.

Per il resto, si può osservare che la maggioranza delle impiegate (55 %) rientra nel gruppo 4 (personale d'ordine), mentre soltanto il 9 % degli impiegati (uomini) appartiene a questo gruppo.

Le tabelle 10 e 11 indicano, per gli operai e per gli impiegati, le variazioni delle retribuzioni medie in funzione dell'età dei lavoratori, distintamente per sesso e per qualifica professionale. A partire dai 21 anni tali variazioni presentano in genere un andamento relativamente regolare, che in alcuni casi può essere rappresentato analiticamente con una parabola. Per permettere una valutazione sintetica e visiva dell'andamento del fenomeno i risultati di quest'interpolazione (1) sono illustrati nel grafico 6 — unitamente agli indici dei valori effettivi delle retribuzioni medie (2) — sia per gli impiegati sia per gli operai e, per questi ultimi, per il 1966 e il 1972.

Si osserva che per gli operai le variazioni delle retribuzioni orarie in funzione dell'età non presentano, nel complesso, modifiche di rilievo rispetto al 1966 : le retribuzioni aumentano fino all'età di 40 anni circa e tendono poi a diminuire in maniera più o meno netta; questo fenomeno può essere constatato per gli uomini come per le donne e per tutti i gruppi di qualifica. Si può osservare tuttavia

(1) Per il metodo di calcolo delle parabole, vedasi, nella stessa serie, il volume 1 «Metodi e definizioni», § 9.3.

(2) Indici calcolati rispetto alla media generale, che comprende anche gli operai minori di 21 anni.

en dergelijke. Tabel 9 geeft de verdeling van de werknemers naar beroepsbekwaamheid en leeftijd. Het percentage „geschoolde" arbeiders (categorie 1) neemt toe tot de groep van 30 tot en met 44 jaar en neemt daarna af, zowel bij mannen als bij vrouwen.

Maar het percentage vrouwen dat tot de categorie „geschoolden" behoort, is veel lager dat het overeenkomstige percentage voor mannen (5 % voor vrouwen en 56 % voor mannen). Daarentegen is het aantal vrouwen betrekkelijk groot in de categorieën 2 (43 % van de vrouwen en 30 % van de mannen is „half geschoold") en 3 (52 % van de vrouwen en 14 % van de mannen is „geschoold").

De verdeling van de beambten naar beroepsbekwaamheid en leeftijd ziet er iets anders uit dan de overeenkomstige verdeling voor de arbeiders : het percentage hoger leidinggevend personeel (categorie 1) stijgt geleidelijk tot de categorie van 45- tot 54-jarigen, terwijl dit daarna zowel voor mannen als voor vrouwen gelijk blijft.

Verder blijkt de meederheid van de vrouwelijke beambten (55 %) te behoren tot categorie 4 (uitvoerend personeel), terwijl slechts 9 % van de mannen tot deze groep behoort.

Het verschil in gemiddeld loon naar leeftijd, geslacht en beroepsbekwaamheid van arbeiders en beambten wordt in tabel 10 en 11 weergegeven. Dit verschil heeft voor de groepen boven 21 jaar in het algemeen een betrekkelijk regelmatig verloop en kan in bepaalde gevallen theoretisch de vorm van een parabool aannemen. In grafiek 6 worden de resultaten van deze interpolatie (1) gegeven en tevens — om de omvang van dit verschijnsel globaal aan te tonen — de indexcijfers van de werkelijke waarde van het gemiddelde loon (2), vergelijkenderwijze voor beambten en arbeiders en wat deze laatsten betreft zowel voor 1966 als voor 1972.

De relatie tussen uurloon en leeftijd van arbeiders blijkt in 1972 ten opzichte van 1966 in het algemeen niet sterk veranderd te zijn : de lonen stijgen tot de leeftijdsgroep van ongeveer 40 jaar en hebben daarna de neiging min of meer aanzienlijk te dalen. Dit verschijnsel doet zich in alle categorieën van beroepsbekwaamheid zowel bij mannen als bij vrouwen voor.

(1) Zie voor de berekening van deze parabolen deel 1 van deze reeks „Methoden en Definities", punt 9.3.

(2) Indexcijfers berekend ten opzichte van het algemene gemiddelde dat met name arbeiders van jonger dan 21 jaar omvat.

(6)

**Industrie insgesamt**
**Ensemble des industries**
**Complesso dell'industria**
**Industrie in haar geheel**

## Die Verdienste nach Alter
## Les gains en fonction de l'âge
## Le retribuzioni in funzione dell'età
## De verdiensten in functie van de leeftijd

y = Index der Verdienste (Stundenverdienste für Arbeiter, Monatsverdienste für Angestellte)
Indices du gain (horaire pour les ouvriers, mensuel pour les employés)
Indici della retribuzione (oraria per gli operai, mensile per gli impiegati)
Indexcijfers van de verdienste (uurverdienste voor de arbeiders, maandverdienste voor de beambten)

x = Alter (Lebensjahre)
Age (nombre d'années)
Età (anni)
Leeftijd (aantal jaren)

1966 Arbeiter, Männer
Ouvriers, hommes
Operai, uomini
Arbeiders, mannen

$y = 77{,}08 + 1{,}425\,x - 0{,}0188\,x^2$ ($r^2 = 0{,}918$)

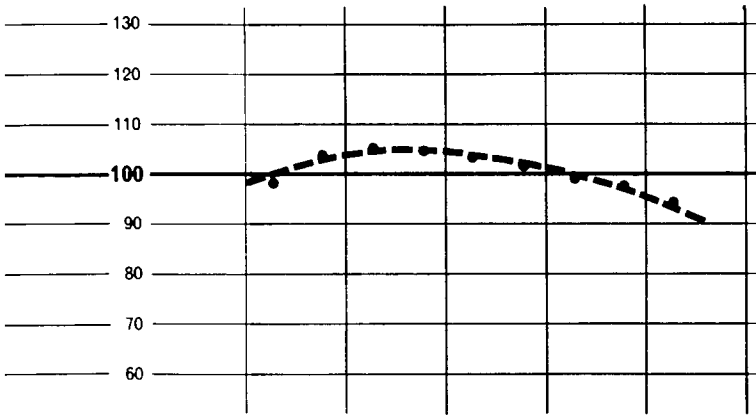


1966 Arbeiter Frauen
Ouvriers, femmes
Operai, donne
Arbeiders, vrouwen

$y = 97{,}25 + 0{,}535\,x - 0{,}0093\,x^2$ ($r^2 = 0{,}966$)

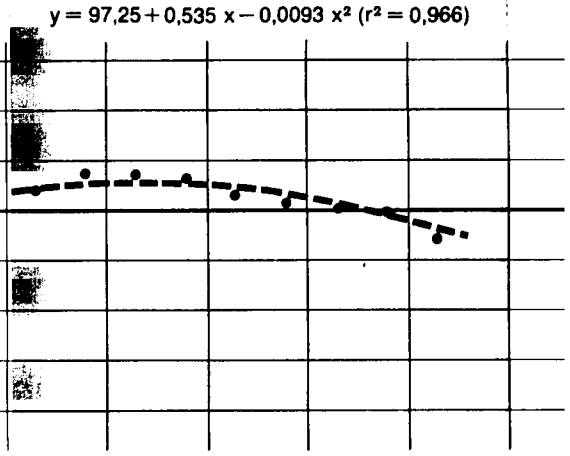

1972 Arbeiter, Männer
Ouvriers, hommes
Operai, uomini
Arbeiders, mannen

$y = 69{,}53 + 1{,}767\,x - 0{,}0227\,x^2$ ($r^2 = 0{,}927$)

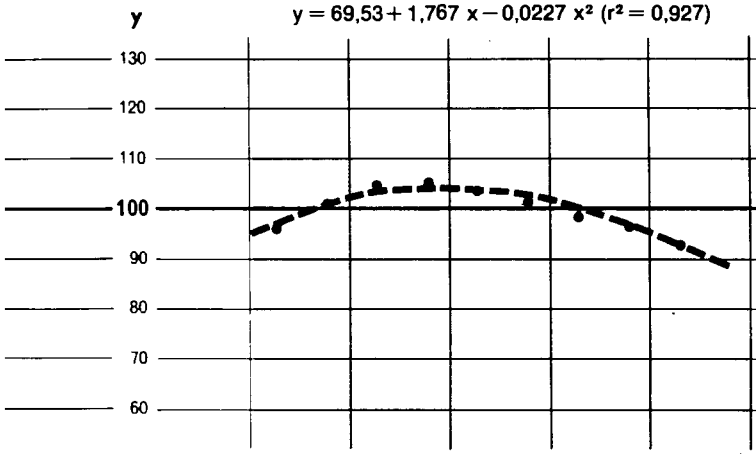


1972 Arbeiter Frauen
Ouvriers, femmes
Operai, donne
Arbeiders, vrouwen

$y = 87{,}24 + 0{,}948\,x - 0{,}0134\,x^2$ ($r^2 = 0{,}950$)

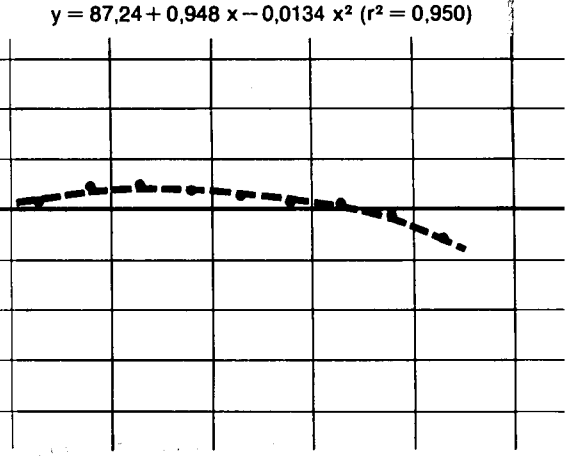

1972 Angestellte, Männer
Employés, hommes
Impiegati, uomini
Beambten, mannen

$y = 21{,}61 + 5{,}607\,x - 0{,}0603\,x^2$ ($r^2 = 0{,}884$)

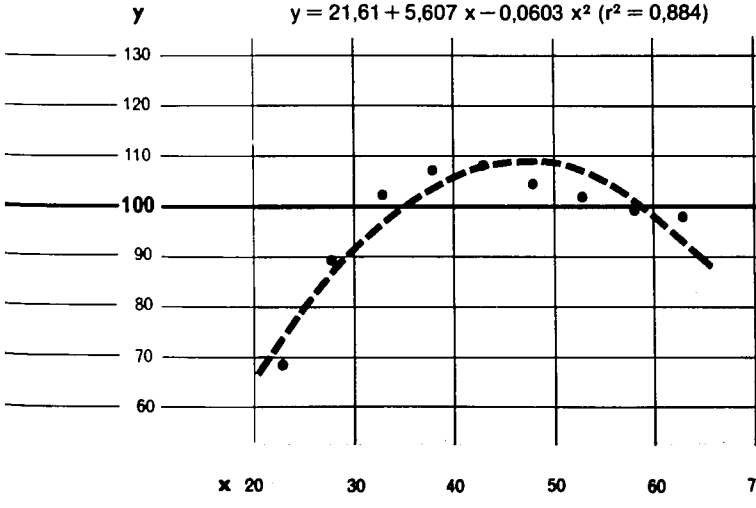


1972 Angestellte, Frauen
Employés, femmes
Impiegati, donne
Beambten, vrouwen

$y = 44{,}59 + 2{,}948\,x - 0{,}0312\,x^2$ ($r^2 = 0{,}803$)

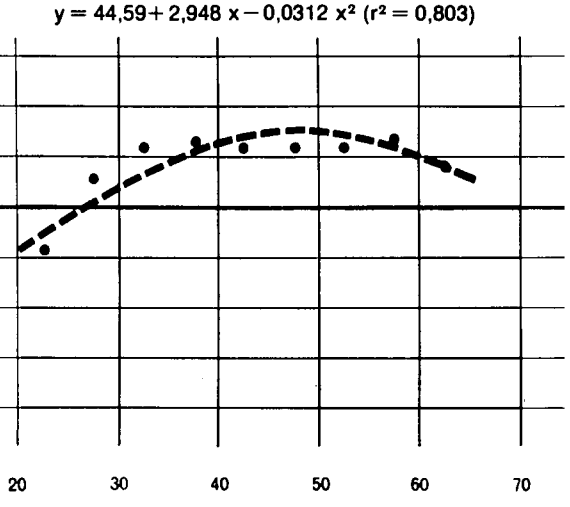

TABELLE 10

TABLEAU 10

**Index der durchschnittlichen Stundenverdienste der Arbeiter nach Altersgruppen, nach Geschlecht und Leistungsgruppe (Industrie insgesamt)**

**Indices des gains horaires moyens des ouvriers suivant l'âge, par sexe et par qualification (ensemble de l'industrie)**

| Geschlecht Leistungsgruppe | Alter (Zahl der vollendeten Lebensjahre) Age (nombre d'années révolues) | | | | | | Sexe, groupe de qualification |
|---|---|---|---|---|---|---|---|
| | < 21 | 21 - 29 | 30 - 44 | 45 - 54 | ⩾ 55 | Insgesamt Ensemble | |
| *1966* | | | | | | | *1966* |
| Insgesamt (M + F) | 75,6 | 102,7 | 105,1 | 98,6 | 97,4 | 100,0 | ensemble (H + F) |
| *Männer* | | | | | | | *hommes* |
| 1 | 85,8 | 99,0 | 102,6 | 99,5 | 96,3 | 100,0 | 1 |
| 2 | 90,4 | 100,9 | 102,9 | 98,9 | 94,3 | 100,0 | 2 |
| 3 | 91,2 | 102,4 | 103,2 | 98,7 | 94,5 | 100,0 | 3 |
| Insgesamt | 78,3 | 101,7 | 104,4 | 100,1 | 95,2 | 100,0 | ensemble |
| *Frauen* | | | | | | | *femmes* |
| 1 | 89,7 | 102,2 | 102,2 | 98,2 | 94,4 | 100,0 | 1 |
| 2 | 95,0 | 102,1 | 101,4 | 97,9 | 95,0 | 100,0 | 2 |
| 3 | 93,0 | 102,3 | 101,7 | 98,6 | 95,2 | 100,0 | 3 |
| Insgesamt | 84,0 | 105,0 | 104,0 | 100,4 | 96,8 | 100,0 | ensemble |
| *1972* | | | | | | | *1972* |
| Insgesamt (M + F) | 76,3 | 99,6 | 105,7 | 98,8 | 95,6 | 100,0 | ensemble (H + F) |
| *Männer* | | | | | | | *hommes* |
| 1 | 82,9 | 97,8 | 103,3 | 99,8 | 95,3 | 100,0 | 1 |
| 2 | 83,9 | 99,9 | 103,4 | 99,6 | 94,5 | 100,0 | 2 |
| 3 | 77,8 | 103,2 | 106,2 | 101,7 | 96,0 | 100,0 | 3 |
| Insgesamt | 79,1 | 99,4 | 104,3 | 100,0 | 93,8 | 100,0 | ensemble |
| *Frauen* | | | | | | | *femmes* |
| 1 | 85,1 | 100,8 | 105,1 | 100,5 | 96,6 | 100,0 | 1 |
| 2 | 86,6 | 102,1 | 103,5 | 100,7 | 97,2 | 100,0 | 2 |
| 3 | 84,6 | 102,8 | 103,5 | 101,1 | 98,0 | 100,0 | 3 |
| Insgesamt | 85,5 | 102,5 | 103,8 | 100,7 | 97,1 | 100,0 | ensemble |

Die Lohnspanne zwischen den einzelnen Altersklassen ist jedoch — wie sich zeigt — kleiner geworden oder gleich groß geblieben; diese Beobachtung trifft jedoch nicht auf Männer im Alter zwischen 30 und 44 Jahren und auf Frauen über 54 Jahren zu. Bei den Männern hängt dies z.T. mit den in Tabelle 8 aufgezeigten strukturellen Änderungen (eindeutig höherer Prozentsatz von Männern im Alter zwischen 30 und 44 Jahren) zusammen; bei den Frauen dürfte dies darauf zurückzuführen sein, daß sich der Anteil von qualifizierten Arbeitskräften in der Altersklasse „54 Jahre und älter" im Gegensatz zu den anderen Altersklassen erhöht hat.

Die Gehälter der Angestellten steigen zunächst zwar wesentlich stärker an als die Arbeiterlöhne, gehen dann aber in den Altersklassen über 40 Jah-

On peut toutefois remarquer une diminution ou un maintien de la dispersion des gains par classe d'âge sauf pour la classe 30—40 ans pour les hommes et 55 ans et plus pour les femmes. Cela tient, pour les hommes, en partie aux modifications structurelles observées au tableau 8 (nette augmentation de la proportion des hommes âgés de 30 à 44 ans) et, pour les femmes, vraisemblablement à l'accroissement de la proportion des qualifiées dans la classe des femmes âgées de plus de 54 ans à l'inverse de l'évolution constatée dans les autres classes d'âge.

En ce qui concerne les employés on constate aussi, dans l'ensemble, un fléchissement des gains dans les classes au-delà de 40 ans, après une progression

TABELLA 10

TABEL 10

**Indici delle retribuzioni medie orarie degli operai, secondo l'età, il sesso e la qualifica**

**Indexcijfers van het gemiddelde uurloon van de arbeiders naar leeftijd, geslacht en beroepsbekwaamheid (gehele nijverheid)**

| Sesso<br>Gruppo di qualifica professionale | Età (anni compiuti) | | | Leeftijd (aantal volle jaren) | | | Geslacht<br>Categorie van beroepsbekwaamheid |
|---|---|---|---|---|---|---|---|
| | < 21 | 21 - 29 | 30 - 44 | 45 - 54 | ⩾ 55 | Totale<br>Totaal | |
| *1966* | | | | | | | *1966* |
| Totale (U + D) | 75,6 | 102,7 | 105,1 | 98,6 | 97,4 | 100,0 | Totaal (M + V) |
| *Uomini* | | | | | | | *Mannen* |
| 1 | 85,8 | 99,0 | 102,6 | 99,5 | 96,3 | 100,0 | 1 |
| 2 | 90,4 | 100,9 | 102,9 | 98,9 | 94,3 | 100,0 | 2 |
| 3 | 91,2 | 102,4 | 103,2 | 98,7 | 94,5 | 100,0 | 3 |
| Totale (U) | 78,3 | 101,7 | 104,4 | 100,1 | 95,2 | 100,0 | Totaal (M) |
| *Donne* | | | | | | | *Vrouwen* |
| 1 | 89,7 | 102,2 | 102,2 | 98,2 | 94,4 | 100,0 | 1 |
| 2 | 95,0 | 102,1 | 101,4 | 97,9 | 95,0 | 100,0 | 2 |
| 3 | 93,0 | 102,3 | 101,7 | 98,6 | 95,2 | 100,0 | 3 |
| Totale (D) | 84,0 | 105,0 | 104,0 | 100,4 | 96,8 | 100,0 | Totaal (V) |
| *1972* | | | | | | | *1972* |
| Totale (U + D) | 76,3 | 99,6 | 105,7 | 98,8 | 95,6 | 100,0 | Totaal (M + V) |
| *Uomini* | | | | | | | *Mannen* |
| 1 | 82,9 | 97,8 | 103,3 | 99,8 | 95,3 | 100,0 | 1 |
| 2 | 83,9 | 99,9 | 103,4 | 99,6 | 94,5 | 100,0 | 2 |
| 3 | 77,8 | 103,2 | 106,2 | 101,7 | 96,0 | 100,0 | 3 |
| Totale (U) | 79,1 | 99,4 | 104,3 | 100,0 | 93,8 | 100,0 | Totaal (M) |
| *Donne* | | | | | | | *Vrouwen* |
| 1 | 85,1 | 100,8 | 105,1 | 100,5 | 96,6 | 100,0 | 1 |
| 2 | 86,6 | 102,1 | 103,5 | 100,7 | 97,2 | 100,0 | 2 |
| 3 | 84,6 | 102,8 | 103,5 | 101,1 | 98,0 | 100,0 | 3 |
| Totale (D) | 85,5 | 102,5 | 103,8 | 100,7 | 97,1 | 100,0 | Totaal (V) |

una diminuzione o un mantenimento della dispersione delle retribuzioni per classi di età, tranne che per le classi «30 – 44» per gli uomini e «55 anni e oltre» per le donne. Per gli uomini ciò è dovuto in parte alle modifiche strutturali osservate nella tabella 8 (forte aumento della percentuale di lavoratori dell'età di 30 – 44 anni) e, per le donne, verosimilmente all'aumento della percentuale di «qualificate» nella classe di età di oltre 54 anni, contrariamente all'evoluzione constatata nelle altre classi di età.

Per gli impiegati si può ugualmente constatare, nel complesso, una flessione delle retribuzioni nelle classi di età di oltre 40 anni, ma dopo una progres-

Men kan evenwel opmerken dat de spreiding van de lonen per leeftijdsklasse kleiner is geworden of gelijk is gebleven behalve voor de leeftijdsklasse van 30 tot en met 44 jaar wat de mannen betreft en die van 55 jaar en ouder wat de vrouwen betreft. Voor de mannen is dit gedeeltelijk een gevolg van de structurele wijzigingen die in tabel 8 reeds werden genoemd (aanzienlijk hoger percentage mannen tussen 30 en 44 jaar) en voor de vrouwen zal het waarschijnlijk het gevolg zijn van de stijging van het percentage geschoolde vrouwen in de leeftijdsklasse van 54 jaar en ouder in tegenstelling tot de in de andere leeftijdsklassen geconstateerde ontwikkeling.

Ten aanzien van de beambten kan worden vestgesteld dat de lonen in de groepen boven de 40 jaar in het algemeen eveneens dalen, maar na een veel

ren ebenfalls insgesamt gesehen zurück. Diese Beobachtung trifft auch auf die nach Geschlecht und beruflichen Leistungsgruppen aufgeschlüsselten Untergruppen zu.

beaucoup plus forte que pour les ouvriers. Ce phénomène se manifeste également au sein des regroupements par sexe et par qualification professionnelle.

TABELLE 11

**Index der durchschnittlichen Monatsverdienste der Angestellten nach Alter, Industriebereichen, Geschlecht und Leistungsgruppe**

1972

| Industriebereiche Geschlecht Leistungsgruppe | Alter (Zahl der vollendeten Lebensjahre) Age (nombre d'années révolues) | | | | | | Branche d'activité, sexe, qualification |
|---|---|---|---|---|---|---|---|
| | < 21 | 21 - 29 | 30 - 44 | 45 - 54 | ⩾ 55 | Insgesamt Ensemble | |
| Bergbau | 45,0 | 72,9 | 106,4 | 104,2 | 100,3 | 100,0 | Industries extractives |
| Verarbeitendes Gewerbe | 50,5 | 82,1 | 110,9 | 106,6 | 105,6 | 100,0 | Industries manufacturières |
| Baugewerbe | 47,4 | 80,7 | 110,3 | 107,4 | 104,9 | 100,0 | Bâtiment et génie civil |
| Industrie insgesamt | 50,0 | 81,7 | 110,9 | 106,8 | 105,3 | 100,0 | Ensemble de l'industrie |
| darunter : | | | | | | | dont : |
| *Männer* | | | | | | | *hommes* |
| 1B | . | 85,4 | 99,6 | 101,4 | 102,0 | 100,0 | 1B |
| 2 | 74,1 | 89,4 | 101,6 | 101,5 | 99,2 | 100,0 | 2 |
| 3 | 62,6 | 91,4 | 104,8 | 101,6 | 98,2 | 100,0 | 3 |
| 4 | 70,4 | 94,4 | 111,6 | 106,5 | 98,4 | 100,0 | 4 |
| 5 | . | 90,3 | 101,4 | 100,7 | 97,0 | 100,0 | 5 |
| 5A | . | 90,9 | 101,3 | 100,6 | 97,2 | 100,0 | 5A |
| 5B | . | 93,9 | 102,4 | 101,7 | 94,9 | 100,0 | 5B |
| Insgesamt | 49,6 | 83,8 | 105,4 | 103,6 | 98,8 | 100,0 | ensemble |
| *Frauen* | | | | | | | *femmes* |
| 1B | — | 74,7 | 100,4 | 99,9 | 103,1 | 100,0 | 1B |
| 2 | # 54,3 | 89,7 | 101,3 | 103,3 | 103,1 | 100,0 | 2 |
| 3 | 73,9 | 94,2 | 106,2 | 106,1 | 105,0 | 100,0 | 3 |
| 4 | 82,8 | 103,9 | 108,6 | 106,8 | 106,9 | 100,0 | 4 |
| 5 | . | 91,7 | 98,4 | 105,4 | 97,9 | 100,0 | 5 |
| Insgesamt | 70,8 | 96,8 | 111,7 | 111,4 | 111,7 | 100,0 | ensemble |

TABLEAU 11

**Indices des gains mensuels moyens des employés suivant l'âge, par branche d'activité, par sexe et par qualification**

1972

### 3.4. *Dauer der Unternehmenszugehörigkeit*

Selbstverständlich besteht grundsätzlich eine Beziehung zwischen Berufs- und Lebensalter, da junge Arbeiter naturgemäß ein niedrigeres Berufsalter haben als ältere. Um den Einfluß dieses Faktors — zumindest teilweise — auszuschalten, kann man die Beziehung zwischen der Dauer der Unternehmenszugehörigkeit einerseits und dem Qualifikationsniveau und der Lohnhöhe andererseits innerhalb der Altersklasse „30 bis 44 Jahre" untersuchen.

Wie aus Tabelle 12 hervorgeht, besteht auch in dieser hinsichtlich des Lebensalters verhältnismäßig homogenen Untergruppe eine deutliche

### 3.4. *Ancienneté de travail dans l'entreprise*

A priori il y a évidemment une relation entre l'ancienneté de travail et l'âge, les jeunes travailleurs ayant nécessairement une ancienneté virtuelle moindre que celle des travailleurs plus âgés. Pour éliminer — tout au moins partiellement — l'influence de ce facteur, on peut examiner l'influence de l'ancienneté sur le niveau de qualification et sur le niveau des salaires, à l'intérieur du groupe de salariés âgés de 30 à 44 ans.

Le tableau 12 montre que, même au sein de ce sous-ensemble relativement homogène quant à l'âge, il y a une nette corrélation entre l'ancienneté de

sione assai più intensa di quella degli operai. Tale fenomeno si manifesta anche all'interno dei raggruppamenti per sesso e per qualifica professionale.

sterkere stijging dan bij de arbeiders. Dit verschijnsel doet zich eveneens voor bij de opstelling naar geslacht en beroepsbekwaamheid.

TABELLA 11

Indici delle retribuzioni medie mensili degli impiegati, secondo l'età, il ramo di attività, il sesso e la qualifica

TABEL 11

Indexcijfers van het gemiddelde maandloon van de beambten naar leeftijd, geslacht, bedrijfstak en beroepsbekwaamheid

1972

| Ramo d'attività<br>Sesso<br>Qualifica | Età (anni compiuti)<br>Leeftijd (aantal volle jaren) | | | | | | Bedrijfstak<br>Geslacht<br>Categorie van beroepsbekwaamheid |
|---|---|---|---|---|---|---|---|
| | < 21 | 21 - 29 | 30 - 44 | 45 - 54 | > 55 | Totale<br>Totaal | |
| Industrie estrattive | 45,0 | 72,9 | 106,4 | 104,2 | 100,3 | 100,0 | Winning van delfstoffen |
| Ind. manifatturiere | 50,5 | 82,1 | 110,9 | 106,6 | 105,6 | 100,0 | Be- en verwerkende industrie |
| Edilizia e genio civile | 47,4 | 80,7 | 110,3 | 107,4 | 104,9 | 100,0 | Bouwnijverheid |
| Totale industria | 50,0 | 81,7 | 110,9 | 106,8 | 105,3 | 100,0 | Gehele nijverheid |
| di cui : | | | | | | | waarvan |
| *Uomini* | | | | | | | *Mannen* |
| 1B | . | 85,4 | 99,6 | 101,4 | 102,0 | 100,0 | 1B |
| 2 | 74,1 | 89,4 | 101,6 | 101,5 | 99,2 | 100,0 | 2 |
| 3 | 62,6 | 91,4 | 104,8 | 101,6 | 98,2 | 100,0 | 3 |
| 4 | 70,4 | 94,4 | 111,6 | 106,5 | 98,4 | 100,0 | 4 |
| 5 | . | 90,3 | 101,4 | 100,7 | 97,0 | 100,0 | 5 |
| 5A | . | 90,9 | 101,3 | 100,6 | 97,2 | 100,0 | 5A |
| 5B | . | 93,9 | 102,4 | 101,7 | 94,9 | 100,0 | 5B |
| Totale | 49,6 | 83,8 | 105,4 | 103,6 | 98,8 | 100,0 | Totaal |
| *Donne* | | | | | | | *Vrouwen* |
| 1B | – | 74,7 | 100,4 | 99,9 | 103,1 | 100,0 | 1B |
| 2 | # 54,3 | 89,7 | 101,3 | 103,3 | 103,1 | 100,0 | 2 |
| 3 | 73,9 | 94,2 | 106,2 | 106,1 | 105,0 | 100,0 | 3 |
| 4 | 82,8 | 103,9 | 108,6 | 106,8 | 106,9 | 100,0 | 4 |
| 5 | . | 91,7 | 98,4 | 105,4 | 97,9 | 100,0 | 5 |
| Totale | 70,8 | 96,8 | 111,7 | 111,4 | 111,7 | 100,0 | Totaal |

## 3.4. *Anzianità di servizio nell'impresa*

Com'è ovvio, esiste a priori una relazione tra l'anzianità di servizio e l'età, nel senso che i lavoratori giovani hanno necessariamente un'anzianità potenziale inferiore a quella dei lavoratori più avanzati in età. Per eliminare almeno in parte l'influenza di questo fattore, si può procedere esaminando l'incidenza dell'anzianità sul grado di qualifica e sul livello retributivo nell'ambito del gruppo di lavoratori di età compresa fra i 30 e i 44 anni.

La tabella 12 indica che, anche all'interno di questo sottoinsieme relativamente omogeneo quanto all'età, esiste una netta correlazione tra l'anzianità

## 3.4. *Anciënniteit in de onderneming*

Tussen het aantal dienstjaren en de leeftijd bestaat uiteraard een verband, jonge arbeiders hebben vanzelfsprekend minder dienstjaren dan ouderen. Om de invloed van deze factor althans gedeeltelijk uit te sluiten, kan worden nagegaan welke invloed de anciënniteit heeft op het peil van de beroepsbekwaamheid en op het loonpeil van de groep werknemers van 30 tot en met 44 jaar.

Uit tabel 12 blijkt, dat zelfs in deze qua leeftijd betrekkelijk homogene deelmassa het aantal dienstjaren in de onderneming sterk correleert met

Korrelation zwischen der Dauer der Unternehmenzugehörigkeit und dem durchschnittlichen Qualifikationsniveau der Arbeitnehmer. Der Anteil der „qualifizierten" Arbeiter (Leistungsgruppe 1) steigt nämlich mit der längeren Unternehmenszugehörigkeit erheblich an, während der Anteil der

service dans l'entreprise et le niveau moyen de qualification des salariés. En effet pour les ouvriers, la proportion de "qualifiés" (groupe 1) augmente sensiblement avec l'ancienneté tandis que la proportion de "non-qualifiés" (groupe 3) est en diminution progressive. Ce phénomène est par ailleurs

TABELLE 12

TABLEAU 12

**Prozentuale Verteilung der Beschäftigten auf die Leistungsgruppen nach Geschlecht und Dauer der Unternehmenszugehörigkeit**
**Verarbeitendes Gewerbe – Beschäftigte im Alter von 30 bis 44 Jahren (1)**
**Distribution des salaires suivant la qualification, par sexe et par ancienneté dans l'entreprise**
**Industries manufacturières – Salariés âgés de 30 à 44 ans (1)**

| Geschlecht Leistungsgruppe | Dauer der Unternehmenszugehörigkeit in Jahren (1) Années d'ancienneté dans l'entreprise (1) | | | | | Sexe, groupe de qualification |
|---|---|---|---|---|---|---|
| | < 2 | 2 - 4 | 5 - 9 | 10 - 19 | ⩾ 20 | |
| *Arbeiter 1966* | | | | | | *Ouvriers 1966* |
| Männer | | | | | | hommes |
| 1 | 34,1 | 44,9 | 55,3 | 63,8 | 76,0 | 1 |
| 2 | 45,1 | 43,7 | 37,6 | 31,5 | 20,9 | 2 |
| 3 | 20,8 | 11,5 | 7,1 | 4,7 | 3,0 | 3 |
| Insgesamt | 100,0 | 100,0 | 100,0 | 100,0 | 100,0 | ensemble |
| Frauen | | | | | | femmes |
| 1 | 3,8 | 5,0 | 5,8 | 9,4 | 11,5 | 1 |
| 2 | 39,8 | 46,3 | 49,9 | 53,0 | 59,2 | 2 |
| 3 | 56,4 | 48,7 | 44,2 | 37,7 | 28,9 | 3 |
| Insgesamt | 100,0 | 100,0 | 100,0 | 100,0 | 100,0 | ensemble |
| *Arbeiter 1972* | | | | | | *Ouvriers 1972* |
| Männer | | | | | | hommes |
| 1 | 34,4 | 44,0 | 56,7 | 66,9 | 75,1 | 1 |
| 2 | 41,7 | 41,8 | 33,8 | 26,7 | 19,9 | 2 |
| 3 | 23,9 | 14,2 | 9,5 | 6,4 | 5,0 | 3 |
| Insgesamt | 100,0 | 100,0 | 100,0 | 100,0 | 100,0 | ensemble |
| Frauen | | | | | | femmes |
| 1 | 3,9 | 4,4 | 6,4 | 8,4 | 11,1 | 1 |
| 2 | 38,2 | 42,5 | 46,3 | 50,2 | 52,1 | 2 |
| 3 | 57,9 | 53,0 | 47,2 | 41,4 | 36,7 | 3 |
| Insgesamt | 100,0 | 100,0 | 100,0 | 100,0 | 100,0 | ensemble |
| *Angestellte 1972* | | | | | | *Employés 1972* |
| Männer | | | | | | hommes |
| 1A | 0,9 | 0,9 | 1,4 | 1,5 | 0,6 | 1A |
| 1B | 5,4 | 6,4 | 7,6 | 5,9 | 4,3 | 1B |
| 2 | 28,3 | 32,9 | 35,7 | 31,4 | 26,8 | 2 |
| 3 | 46,8 | 42,9 | 38,7 | 36,3 | 31,7 | 3 |
| 4 | 8,3 | 6,0 | 4,8 | 5,2 | 4,2 | 4 |
| 5 | 10,3 | 10,8 | 11,8 | 19,8 | 32,4 | 5 |
| 5A | 9,9 | 10,4 | 11,3 | 18,7 | 31,2 | 5A |
| 5B | 0,4 | 0,5 | 0,6 | 1,0 | 1,2 | 5B |
| Insgesamt | 100,0 | 100,0 | 100,0 | 100,0 | 100,0 | ensemble |
| Frauen | | | | | | femmes |
| 1A | . | . | 0,1 | . | 0,1 | 1A |
| 1B | 0,1 | 0,3 | 0,4 | 0,6 | 0,8 | 1B |
| 2 | 3,1 | 4,7 | 7,1 | 8,4 | 10,9 | 2 |
| 3 | 37,0 | 41,3 | 48,4 | 51,7 | 52,5 | 3 |
| 4 | 59,6 | 53,4 | 43,4 | 38,3 | 34,1 | 4 |
| 5 | 0,1 | 0,3 | 0,7 | 1,1 | 1,6 | 5 |
| Insgesamt | 100,0 | 100,0 | 100,0 | 100,0 | 100,0 | ensemble |

(1) Vollendete Jahre.

(1) Années révolues.

di servizio nell'impresa e il grado medio di qualifica dei lavoratori. Infatti, per gli operai la proporzione di «qualificati» (gruppo 1) aumenta sensibilmente con l'anzianità, mentre la proporzione di «non qualificati» (gruppo 3) presenta una diminuzione progressiva. Il fenomeno appare d'altronde

het niveau van beroepsbekwaamheid van de werknemers. Het percentage „geschoolde" arbeiders (categorie 1) neemt met het aantal dienstjaren sterk toe, terwijl het percentage „ongeschoolde" arbeiders (categorie 3) steeds kleiner wordt. Dit verschijnsel is in 1972 overigens voor vrouwen

TABELLA 12

TABEL 12

**Distribuzione dei lavoratori secondo la qualifica, per sesso e anzianità di servizio nell'impresa**
**Industrie manifatturiere — Lavoratori dai 30 ai 44 anni (1)**
Verdeling van de werknemers naar beroepsbekwaamheid, geslacht en anciënniteit in de onderneming (be- en verwerkende industrie — werknemers van 30 tot en met 44 jaar) (1)

| Sesso<br>Gruppo di qualifica professionale | Anzianità di servizio nell'impresa (1)<br>Anciënniteit in de onderneming (aantal jaren) (1) | | | | | Geslacht<br>Vakbekwaamheid |
|---|---|---|---|---|---|---|
| | < 2 | 2 - 4 | 5 - 9 | 10 - 19 | ≥ 20 | |
| *Operai* | | | | | | *Arbeiders* |
| 1966 | | | | | | 1966 |
| Uomini | | | | | | Mannen |
| 1 | 34,1 | 44,9 | 55,3 | 63,8 | 76,0 | 1 |
| 2 | 45,1 | 43,7 | 37,6 | 31,5 | 20,9 | 2 |
| 3 | 20,8 | 11,5 | 7,1 | 4,7 | 3,0 | 3 |
| Totale | 100,0 | 100,0 | 100,0 | 100,0 | 100,0 | Totaal |
| Donne | | | | | | Vrouwen |
| 1 | 3,8 | 5,0 | 5,8 | 9,4 | 11,5 | 1 |
| 2 | 39,8 | 46,3 | 49,9 | 53,0 | 59,2 | 2 |
| 3 | 56,4 | 48,7 | 44,2 | 37,7 | 28,9 | 3 |
| Totale | 100,0 | 100,0 | 100,0 | 100,0 | 100,0 | Totaal |
| *Operai* | | | | | | *Arbeiders* |
| 1972 | | | | | | 1972 |
| Uomini | | | | | | Mannen |
| 1 | 34,4 | 44,0 | 56,7 | 66,9 | 75,1 | 1 |
| 2 | 41,7 | 41,8 | 33,8 | 26,7 | 19,9 | 2 |
| 3 | 23,9 | 14,2 | 9,5 | 6,4 | 5,0 | 3 |
| Totale | 100,0 | 100,0 | 100,0 | 100,0 | 100,0 | Totaal |
| Donne | | | | | | Vrouwen |
| 1 | 3,9 | 4,4 | 6,4 | 8,4 | 11,1 | 1 |
| 2 | 38,2 | 42,5 | 46,3 | 50,2 | 52,1 | 2 |
| 3 | 57,9 | 53,0 | 47,2 | 41,4 | 36,7 | 3 |
| Totale | 100,0 | 100,0 | 100,0 | 100,0 | 100,0 | Totaal |
| *Impiegati* | | | | | | *Beambten* |
| 1972 | | | | | | 1972 |
| Uomini | | | | | | Mannen |
| 1A | 0,9 | 0,9 | 1,4 | 1,5 | 0,6 | 1A |
| 1B | 5,4 | 6,4 | 7,6 | 5,9 | 4,3 | 1B |
| 2 | 28,3 | 32,9 | 35,7 | 31,4 | 26,8 | 2 |
| 3 | 46,8 | 42,9 | 38,7 | 36,3 | 31,7 | 3 |
| 4 | 8,3 | 6,0 | 4,8 | 5,2 | 4,2 | 4 |
| 5 | 10,3 | 10,8 | 11,8 | 19,8 | 32,4 | 5 |
| 5A | 9,9 | 10,4 | 11,3 | 18,7 | 31,2 | 5A |
| 5B | 0,4 | 0,5 | 0,6 | 1,0 | 1,2 | 5B |
| Totale | 100,0 | 100,0 | 100,0 | 100,0 | 100,0 | Totaal |
| Donne | | | | | | Vrouwen |
| 1A | . | . | 0,1 | . | 0,1 | 1A |
| 1B | 0,1 | 0,3 | 0,4 | 0,6 | 0,8 | 1B |
| 2 | 3,1 | 4,7 | 7,1 | 8,4 | 10,9 | 2 |
| 3 | 37,0 | 41,3 | 48,4 | 51,7 | 52,5 | 3 |
| 4 | 59,6 | 53,4 | 43,4 | 38,3 | 34,1 | 4 |
| 5 | 0,1 | 0,3 | 0,7 | 1,1 | 1,6 | 5 |
| Totale | 100,0 | 100,0 | 100,0 | 100,0 | 100,0 | Totaal |

(1) Anni compiuti

(1) Volle jaren

„nichtqualifizierten" Arbeiter (Leistungsgruppe 3) immer mehr abnimmt. Bei den Frauen war dieser Entwicklungsverlauf im Jahre 1972 übrigens weniger stark ausgeprägt als 1966.

Für die Angestellten dagegen ergibt sich aus Tabelle 12 — zumindest bei den Männern — keine ebenso klare Tendenz wie für die Arbeiter.

moins accentué en 1972 qu'en 1966 en ce qui concerne les femmes.

Pour les employés, par contre, il ne ressort pas du tableau 12 de tendance aussi nette que pour les ouvriers, du moins en ce qui concerne les hommes.

TABELLE 13

TABLEAU 13

**Index des durchschnittlichen Verdienstes nach Dauer der Unternehmenszugehörigkeit, Geschlecht und Leistungsgruppe (Verarbeitendes Gewerbe - Beschäftigte von 30 bis 44 Jahren)**

**Indices des gains moyens suivant l'ancienneté dans l'entreprise, par sexe et qualification (Ensemble des industries manufacturières — Salariés âgés de 30 à 44 ans)**

| Geschlecht Leistungsgruppe | Dauer der Unternehmenszugehörigkeit in Jahren (vollendete Jahre) Ancienneté dans l'entreprise (années révolues) | | | | | | Sexe, groupe de qualification |
|---|---|---|---|---|---|---|---|
| | < 2 | 2 - 4 | 5 - 9 | 10 - 19 | ⩾ 20 | Insgesamt Ensemble | |
| *Arbeiter (1) — 1966* | | | | | | | *Ouvriers (1) — 1966* |
| Männer | | | | | | | hommes |
| 1 | 94,4 | 98,2 | 100,4 | 101,8 | 101,9 | 100,0 | 1 |
| 2 | 94,1 | 99,5 | 102,1 | 103,5 | 102,2 | 100,0 | 2 |
| 3 | 96,2 | 101,6 | 103,0 | 104,8 | 100,4 | 100,0 | 3 |
| Insgesamt | 92,2 | 98,3 | 101,6 | 103,7 | 104,4 | 100,0 | ensemble |
| Frauen | | | | | | | femmes |
| 1 | 94,5 | 99,2 | 102,2 | 102,7 | 102,0 | 100,0 | 1 |
| 2 | 94,4 | 100,7 | 102,0 | 103,9 | 103,8 | 100,0 | 2 |
| 3 | 95,5 | 101,1 | 103,0 | 105,2 | 105,0 | 100,0 | 3 |
| Insgesamt | 94,5 | 100,8 | 102,6 | 105,1 | 105,4 | 100,0 | ensemble |
| *Arbeiter (1) — 1972* | | | | | | | *Ouvriers (1) — 1972* |
| Männer | | | | | | | hommes |
| 1 | 95,0 | 98,4 | 100,9 | 101,7 | 101,1 | 100,0 | 1 |
| 2 | 94,8 | 100,3 | 102,8 | 102,8 | 101,9 | 100,0 | 2 |
| 3 | 95,7 | 101,6 | 103,5 | 103,5 | 103,8 | 100,0 | 3 |
| Insgesamt | 92,5 | 98,4 | 102,3 | 103,9 | 104,1 | 100,0 | ensemble |
| Frauen | | | | | | | femmes |
| 1 | 91,6 | 100,5 | 102,6 | 103,0 | 101,8 | 100,0 | 1 |
| 2 | 92,5 | 100,8 | 103,1 | 104,1 | 103,1 | 100,0 | 2 |
| 3 | 94,0 | 101,2 | 103,5 | 104,6 | 104,3 | 100,0 | 3 |
| Insgesamt | 92,8 | 100,9 | 103,4 | 105,0 | 104,7 | 100,0 | ensemble |
| *Angestellte (2) — 1972* | | | | | | | *Employés (2) — 1972* |
| Männer | | | | | | | hommes |
| 1B | 99,0 | 98,8 | 100,3 | 101,5 | 97,7 | 100,0 | 1B |
| 2 | 99,6 | 99,8 | 101,2 | 100,2 | 96,8 | 100,0 | 2 |
| 3 | 97,6 | 100,5 | 101,4 | 100,2 | 99,2 | 100,0 | 3 |
| 4 | 95,7 | 97,2 | 102,5 | 102,7 | 102,5 | 100,0 | 4 |
| 5 | 96,8 | 98,2 | 99,2 | 100,7 | 101,9 | 100,0 | 5 |
| 5A | 96,7 | 98,0 | 99,3 | 100,8 | 101,8 | 100,0 | 5A |
| 5B | 95,7 | 99,3 | 99,5 | 101,3 | 99,6 | 100,0 | 5B |
| Insgesamt | 96,1 | 99,7 | 102,7 | 100,6 | 98,4 | 100,0 | ensemble |
| Frauen | | | | | | | femmes |
| 1B | . | 98,5 | 113,2 | 98,9 | 88,0 | 100,0 | 1B |
| 2 | 95,9 | 100,9 | 99,6 | 101,4 | 98,6 | 100,0 | 2 |
| 3 | 97,7 | 98,2 | 101,2 | 101,1 | 101,3 | 100,0 | 3 |
| 4 | 94,8 | 99,1 | 102,3 | 102,8 | 103,6 | 100,0 | 4 |
| 5 | # 101,3 | 107,5 | 100,8 | 96,4 | 102,7 | 100,0 | 5 |
| Insgesamt | 92,3 | 97,0 | 102,5 | 103,9 | 105,7 | 100,0 | ensemble |

(1) Index des Stundenverdienstes.
(2) Index des Monatsverdienstes.

(1) Indices des gains horaires.
(2) Indices des gains mensuels.

più accentuato nel 1972 che nel 1966 per quanto riguarda le donne.

minder duidelijk dan in 1966.

Per gli impiegati, invece, la tabella 12 non evidenzia una tendenza altrettanto precisa che per gli operai, per lo meno per quanto riguarda gli uomini.

Daarentegen blijkt uit tabel 12 dat deze tendens bij de beambten niet zo duidelijk is als bij de arbeiders, tenminste wat de mannen betreft.

TABELLA 13

TABEL 13

**Indici delle retribuzioni medie, secondo l'anzianità nell'impresa per sesso e per qualifica (Industrie manifatturiere — Lavoratori dai 30 ai 44 anni)**

**Indexcijfers van het gemiddelde loon naar anciënniteit in de onderneming, geslacht en beroepsbekwaamheid (gehele be- en verwerkende industrie — werknemers van 30 tot en met 44 jaar)**

| Sesso<br>Gruppo di qualifica professionale | Anzianità di servizio nell'impresa, in anni compiuti<br>Anciënniteit in de onderneming (volle jaren) | | | | | | Geslacht<br>Vakbekwaamheid |
|---|---|---|---|---|---|---|---|
| | < 2 | 2 - 4 | 5 - 9 | 10 - 19 | ≥ 20 | Tot. | |
| *Operai* (1) — 1966 | | | | | | | *Arbeiders* (1) — 1966 |
| Uomini | | | | | | | Mannen |
| 1 | 94,4 | 98,2 | 100,4 | 101,8 | 101,9 | 100,0 | 1 |
| 2 | 94,1 | 99,5 | 102,1 | 103,5 | 102,2 | 100,0 | 2 |
| 3 | 96,2 | 101,6 | 103,0 | 104,8 | 100,4 | 100,0 | 3 |
| Totale | 92,2 | 98,3 | 101,6 | 103,7 | 104,4 | 100,0 | Totaal |
| Donne | | | | | | | Vrouwen |
| 1 | 94,5 | 99,2 | 102,2 | 102,7 | 102,0 | 100,0 | 1 |
| 2 | 94,4 | 100,7 | 102,0 | 103,9 | 103,8 | 100,0 | 2 |
| 3 | 95,5 | 101,1 | 103,0 | 105,2 | 105,0 | 100,0 | 3 |
| Totale | 94,5 | 100,8 | 102,6 | 105,1 | 105,4 | 100,0 | Totaal |
| *Operai* (1) — 1972 | | | | | | | *Arbeiders* (1) — 1972 |
| Uomini | | | | | | | Mannen |
| 1 | 95,0 | 98,4 | 100,9 | 101,7 | 101,1 | 100,0 | 1 |
| 2 | 94,8 | 100,3 | 102,8 | 102,8 | 101,9 | 100,0 | 2 |
| 3 | 95,7 | 101,6 | 103,5 | 103,5 | 103,8 | 100,0 | 3 |
| Totale | 92,5 | 98,4 | 102,3 | 103,9 | 104,1 | 100,0 | Totaal |
| Donne | | | | | | | Vrouwen |
| 1 | 91,6 | 100,5 | 102,6 | 103,0 | 101,8 | 100,0 | 1 |
| 2 | 92,5 | 100,8 | 103,1 | 104,1 | 103,1 | 100,0 | 2 |
| 3 | 94,0 | 101,2 | 103,5 | 104,6 | 104,3 | 100,0 | 3 |
| Totale | 92,8 | 100,9 | 103,4 | 105,0 | 104,7 | 100,0 | Totaal |
| *Impiegati* (2) — *1972* | | | | | | | *Beambten* (2) — 1972 |
| Uomini | | | | | | | Mannen |
| 1B | 99,0 | 98,8 | 100,3 | 101,5 | 97,7 | 100,0 | 1B |
| 2 | 99,6 | 99,8 | 101,2 | 100,2 | 96,8 | 100,0 | 2 |
| 3 | 97,6 | 100,5 | 101,4 | 100,2 | 99,2 | 100,0 | 3 |
| 4 | 95,7 | 97,2 | 102,5 | 102,7 | 102,5 | 100,0 | 4 |
| 5 | 96,8 | 98,2 | 99,2 | 100,7 | 101,9 | 100,0 | 5 |
| 5A | 96,7 | 98,0 | 99,3 | 100,8 | 101,8 | 100,0 | 5A |
| 5B | 95,7 | 99,3 | 99,5 | 101,3 | 99,6 | 100,0 | 5B |
| Totale | 96,1 | 99,7 | 102,7 | 100,6 | 98,4 | 100,0 | Totaal |
| Donne | | | | | | | Vrouwen |
| 1B | . | 98,5 | 113,2 | 98,9 | 88,0 | 100,0 | 1B |
| 2 | 95,9 | 100,9 | 99,6 | 101,4 | 98,6 | 100,0 | 2 |
| 3 | 97,7 | 98,2 | 101,2 | 101,1 | 101,3 | 100,0 | 3 |
| 4 | 94,8 | 99,1 | 102,3 | 102,8 | 103,6 | 100,0 | 4 |
| 5 | # 101,3 | 107,5 | 100,8 | 96,4 | 102,7 | 100,0 | 5 |
| Totale | 92,3 | 97,0 | 102,5 | 103,9 | 105,7 | 100,0 | Totaal |

(1) Indici delle retribuzioni orarie.
(2) Indici delle retribuzioni mensili.

(1) Indexcijfer van het uurloon.
(2) Indexcijfer van het maandloon.

Aus Tabelle 13 ist zu entnehmen, daß der Verdienst bei längerer Unternehmenszugehörigkeit im allgemeinen ansteigt. Diese Tendenz ist bei den Arbeiterinnen weniger deutlich zu erkennen als bei den Arbeitern; die Löhne der Frauen gehen sogar für die Unternehmenszugehörigkeit von mehr als 20 Jahren etwas zurück. Wegen des Einflusses der strukturellen Faktoren ist die Verdienstprogression mit zunehmender Dauer der Unternehmenszugehörigkeit innerhalb der einzelnen Leistungsgruppen im allgemeinen nicht so klar zu erkennen wie bei Betrachtung aller Leistungsgruppen zusammen.

Die Gehaltsprogression entsprechend der Dauer der Unternehmenszugehörigkeit ist bei den männlichen Angestellten nicht so stark ausgeprägt wie bei den Arbeitern, bei den weiblichen Angestellten dagegen ist sie deutlicher zu erkennen als bei den Arbeiterinnen.

Diese Zusammenhänge werden in der graphischen Darstellung 7 für das gesamte verarbeitende Gewerbe aufgezeigt; die Verdienständerungen mit zunehmender Dauer der Unternehmenszugehörigkeit werden hier durch Regressionsgeraden wiedergegeben, und zwar fand das gleiche Verfahren Anwendung, mit dem in Abbildung 5 die Verdienstentwicklung als Funktion der Betriebsgröße dargestellt wurde.

Um darüber hinaus den strukturellen Effekt, den die 'Unterteilung der Arbeitnehmer in Leistungsgruppen auf die Durchschnittsgesamtwerte hat, zu veranschaulichen, wurden diese Regressionsgeraden nicht nur für die (gewichteten) Verdienste sämtlicher Leistungsgruppen, sondern auch für die einfachen arithmetischen Mittel der Verdienste jeder einzelnen Leistungsgruppe berechnet (1).

Aus dieser graphischen Darstellung ist eindeutig zu ersehen, daß der strukturelle Effekt der unterteilung in Leistungsgruppen insgesamt gesehen die Verdienstprogression entsprechend der Dauer der Unternehmenszugehörigkeit verstärkt. Diese Beobachtung trifft nicht zu für die männlichen Angestellten, bei denen die Regressionsgerade für das Verhältnis zwischen (gewichtetem) Gehalt und Dauer der Unternehmenszugehörigkeit nicht repräsentativ ist (2).

(1) Im Falle der Angestellten wurden nur die Leistungsgruppen 3, 4 und 5 berücksichtigt, mit denen fast alle Angestellten erfaßt werden und deren Werte nicht durch die Ausklammerung der Monatsgehälter über 4 500 DM verzerrt werden (vgl. Ziff. 3.1.).

(2) Wie den Indizes in Tabelle 13 zu entnehmen ist, würde eine Parabel die Gehaltsprogression besser wiedergeben.

Le tableau 13 permet de constater une tendance générale à l'augmentation du gain en fonction de l'ancienneté dans l'entreprise. On remarque, pour les ouvriers, que la tendance est moins nette pour les femmes que pour les hommes : on observe en effet pour celles-ci un léger tassement des gains pour les anciennetés au-delà de 20 ans. De manière générale la progression des gains selon l'ancienneté est moins nette au niveau des groupes de qualification que pour l'ensemble des qualifications par suite de l'influence des facteurs structurels.

En ce qui concerne les employés, on observe que la progression des gains en fonction de l'ancienneté est moins nette pour les employés (hommes) que pour les ouvriers (hommes) alors qu'elle apparaît plus clairement pour les employées que pour les ouvrières.

Ces phénomènes, pour l'ensemble des industries manufacturières, sont mis en évidence dans le graphique 7, où les variations des gains en fonction de l'ancienneté ont été représentées par des droites de régression, suivant le procédé déjà utilisé pour décrire, au graphique 5, l'évolution des gains en fonction de la taille des établissements.

Pour mettre en évidence, en outre, l'effet structurel des distributions des salariés par qualification sur les moyennes d'ensemble, ces droites ont été calculées non seulement pour les gains (pondérés) de l'ensemble des qualifications, mais également pour les moyennes arithmétiques simples des gains de chaque groupe de qualification (1).

On voit bien, sur ce graphique, que l'effet structurel des distributions par qualification accentue, dans l'ensemble, la progression des gains en fonction de l'ancienneté, sauf pour les employés (hommes). Mais, pour ces derniers, la droite de régression des gains (pondérés) en fonction de l'ancienneté n'est pas représentative (2).

(1) Pour les employés, seuls ont été pris en considération les groupes 3, 4 et 5 qui englobent la presque totalité des employés et qui ne sont pas perturbés par l'exclusion des gains dépassant 4 500 DM par mois (voir 3.1.).

(2) Une parabole représenterait mieux le phénomène comme il ressort des indices du tableau 13.

La tabella 13 permette di constatare una tendenza generale all'aumento della retribuzione in funzione dell'anzianità di servizio nell'impresa. Per gli operai si può osservare che la tendenza è meno netta per le donne che per gli uomini : per le prime si osserva infatti un lieve cedimento delle retribuzioni relativamente alle anzianità di servizio ultraventennali. In generale la progressione delle retribuzioni secondo l'anzianità di servizio è meno netta all'interno dei singoli gruppi di qualifica di quanto non lo sia per l'insieme delle qualifiche, a motivo dell' incidenza dei fattori strutturali.

Per gli impiegati, si può osservare che la progressione delle retribuzioni in funzione dell'anzianità di servizio è per gli uomini meno accentuata che fra gli operai, mentre per le impiegate essa è più netta che non per le operaie.

Questi fenomeni sono evidenziati dal grafico 7, relativo al complesso delle industrie manifatturiere; le variazioni delle retribuzioni in funzione dell' anzianità sono state rappresentate da rette di regressione, applicando il metodo già seguito nel grafico 5 per descrivere l'evoluzione delle retribuzioni secondo l'ampiezza degli stabilimenti.

Inoltre, per sottolineare l'effetto strutturale che le distribuzioni dei lavoratori per qualifica esercitano sulle medie generali, si sono calcolate tali rette non solo per le retribuzioni (ponderate) relative al complesso delle qualifiche, ma anche per le medie aritmetiche semplici delle retribuzioni dei singoli gruppi di qualifica (1).

Il grafico 7 permette di osservare che l'effetto strutturale delle distribuzioni per qualifica accentua, nel complesso, la progressione delle retribuzioni in funzione dell'anzianità, tranne che per gli impiegati (uomini). Per questi ultimi però la retta di regressione delle retribuzioni (ponderate) in funzione dell'anzianità non è rappresentativa (2).

(1) Per gli impiegati si sono presi in considerazione esclusivamente i gruppi 3, 4 e 5, che compredono la quasi totalità degli impiegati e non sono influenzati dall'esclusione delle retribuzioni superiori a 4 500 DM al mese (cfr. § 3.1.).

(2) Il fenomeno potrebbe essere meglio rappresentato da una parabola, come risulta dagli indici della tabella 13.

Uit tabel 13 kan worden afgeleid dat het loon in het algemeen met de anciënniteit in de onderneming stijgt. Ten aanzien van de arbeiders blijkt deze ontwikkeling bij de vrouwen minder sterk te zijn dan bij de mannen : voor vrouwen met meer dan 20 dienstjaren valt dan ook een lichte daling van het loon waar te nemen. In het algemeen is de stijging van het loon met het aantal dienstjaren in elke categorie van beroepsbekwaamheid afzonderlijk minder duidelijk dan voor alle categorieën samen als gevolg van de invloed van structurele factoren.

Ten aanzien van de beambten ziet men dat de loonstijging met het aantal dienstjaren voor de beambten (mannen) minder groot is dan voor de arbeiders (mannen), terwijl de loonstijging voor vrouwelijke beambten juist groter is dan voor vrouwelijke arbeiders.

Deze verschijnselen worden in grafiek 7 voor de gehele be- en verwerkende industrie uitgebeeld. De relatie tussen loonhoogte en anciënniteit wordt hier op dezelfde wijze als waarop in grafiek 5 de relatie tussen loonhoogte en grootte van de vestiging is beschreven, weergegeven door middel van regressierechten.

Om bovendien het structurele effect van de verdeling van werknemers naar beroepsbekwaamheid op de algemene gemiddelden aan te tonen, zijn deze rechten niet alleen berekend voor de (gewogen) lonen van alle categorieën van beroepsbekwaamheid, maar ook voor de gewone rekenkundige gemiddelden van het loon van elke categorie van beroepsbekwaamheid (1).

De grafiek toont duidelijk aan dat het structurele effect van de verdeling naar beroepsbekwaamheid op de hele populatie de relatie tussen loonhoogte en beroepsbekwaamheid in het algemeen versterkt, behalve bij de beambten (mannen), waar de regressierechten voor de relatie tussen (gewogen) lonen en de anciënniteit niet representatief is (2).

(1) Alleen de categorieën 3, 4 en 5 van de beambten zijn in aanmerking genomen. Deze categorieën omvatten bijna alle beambten en worden niet beïnvloed door het buiten beschouwing laten van de lonen die hoger zijn dan 4 500 DM per maand (zie punt 3.1.).

(2) Het verschijnsel zou beter kunnen worden weergegeven door een parabool, die uit de indexcijfers (tabel 13) kan worden afgeleid.

(7)

**Verarbeitendes Gewerbe**
**Industries manufacturières**
**Industrie manifatturiere**
**Be- en verwerkende nijverheid**

## Die Verdienste nach Dauer der Betriebszugehörigkeit
## Les gains en fonction de l'ancienneté de travail dans l'entreprise
## Le retribuzioni in funzione dell'anzianità di lavoro nell'impresa
## De verdiensten in functie van de anciënniteit in de onderneming

Beschäftigte von 30 bis 44 Jahren
Salariés âgés de 30 à 44 ans
Lavoratori di età da 30 a 44 anni
Werknemers van 30 tot en met 44 jaren

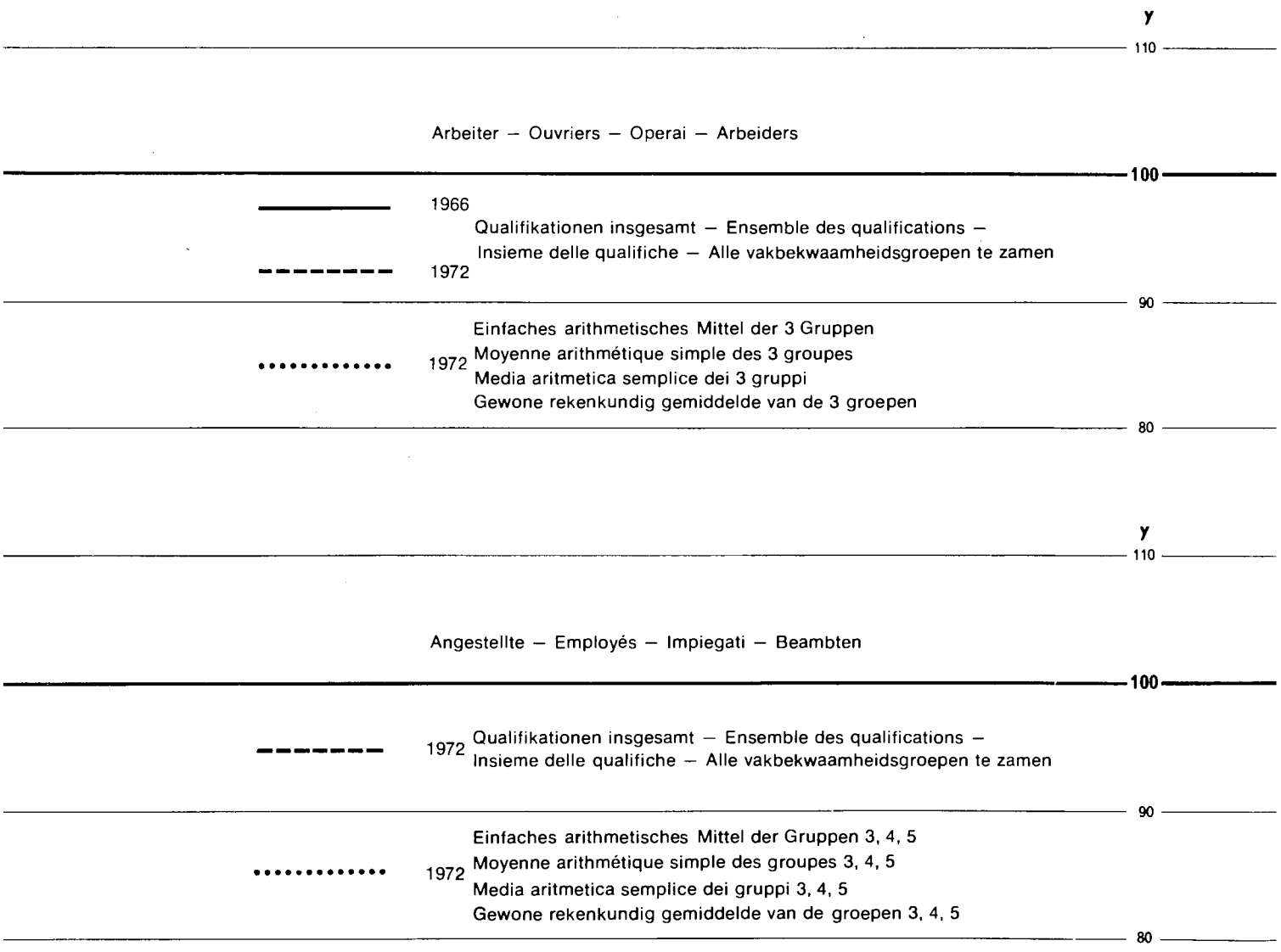

y = Index der Verdienste (Stundenverdienste für Arbeiter, Monatsverdienste für Angestellte)
Indices du gain (horaire pour les ouvriers, mensuel pour les employés)
Indici della retribuzione (oraria per gli operai, mensile per gli impiegati)
Indexcijfers van de verdienste (uurverdienste voor de arbeiders, maandverdienste voor de beambten)

x = Dienstjahre — Années d'ancienneté — Anni di anzianità — Dienstjaren

**Männer — Hommes — Uomini — Mannen**

**Frauen — Femmes — Donne — Vrouwen**

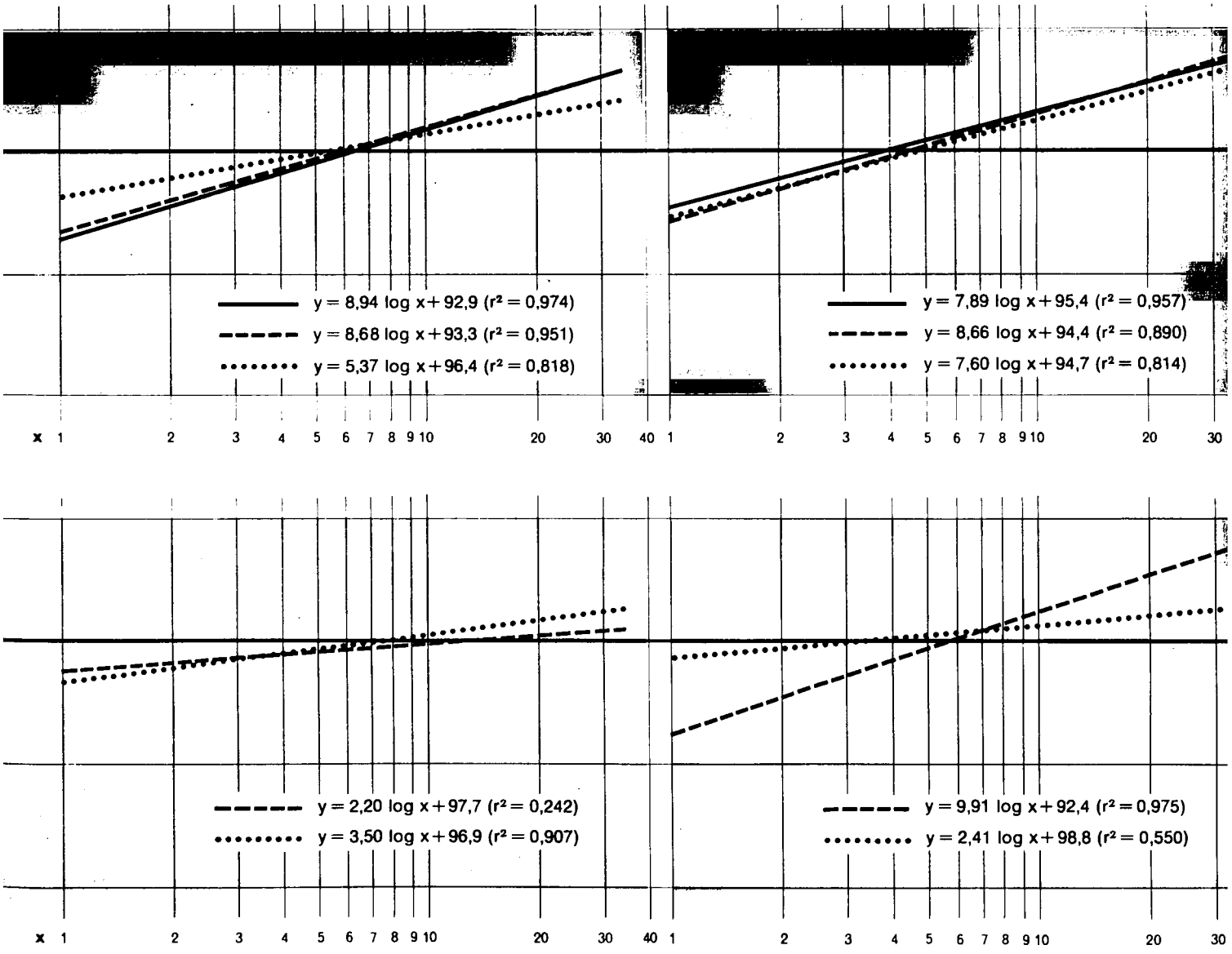

## 4. Sonstige im Zuge der Erhebung ermittelte Angaben

### 4.1. *Arbeitszeitsystem*

Im Oktober 1972 waren in der gesamten Industrie fast alle Männer vollzeitbeschäftigt, während 19 % der Arbeiterinnen und 20 % der weiblichen Angestellten nicht ganztägig arbeiteten.

Vor allem im Falle der Arbeiterinnen ist die Lage jedoch je nach Industriebereich sehr unterschiedlich (vgl. die Tabellen II/A/8 und III/A/8 im Statistischen Anhang).

Bei den teilzeitbeschäftigten weiblichen Angestellten konnte ermittelt werden, daß es sich in den meisten Fällen (62 %) um „ausführendes" Personal (Gruppe 4) handelte, die durchschnittlich 23 Stunden pro Woche arbeiteten (vgl. die Tabellen III/D/9 und III/D/10 im Statistischen Anhang).

### 4.2. *Entlohnungssystem (Arbeiter)*

Im Oktober 1972 bezogen die meisten Arbeiter (60 %) einen reinen Zeitlohn (d.h. ihr Lohn wurde auf Stunden-, Tages- oder Monatsbasis u.dgl. berechnet); 14 % der Arbeiter erhielten neben dem Zeitlohn Prämien, deren Höhe auf einer gemeinsamen Basis festgesetzt wurde. Bei 11 % der Arbeiter kamen zum Zeitlohn noch individuelle Leistungsprämien, und 9 % bezogen ausschließlich einen Akkordlohn (vgl. Tabelle II/A/10 und für die entsprechenden Verdienste Tabelle II/B/10 im Statistischen Anhang).

Ein Vergleich mit der Lage vom Oktober 1966 ist hier nicht möglich, da die Frage nach dem Entlohnungssystem in der ersten Erhebung kürzer formuliert war und aufgrund der Ergebnisse anzunehmen ist, daß sie in sehr vielen Fällen falsch verstanden worden war. Die Antworten auf die Erhebung von 1972 scheinen dagegen in sich folgerichtiger zu sein (vgl. Heft „Methodik und Definitionen", Ziff. 8.18.).

### 4.3. *Grundlage für die Berechnung des Lohnes (Arbeiter)*

Bekanntlich werden in bestimmten Ländern und Industriezweigen die für Arbeiter geltenden Normen zur Regelung des Arbeitsverhältnisses und die bisher für Angestellte üblichen Normen allmählich aneinander angeglichen.

## 4. Autres éléments relevés par l'enquête

### 4.1. *Régime de travail*

Au mois d'octobre 1972, dans l'ensemble des industries, la quasi-totalité des hommes travaillaient à temps plein, tandis que 19 % des ouvrières et 20 % des employées travaillaient à temps partiel.

On trouve toutefois des situations très différentes au niveau des différentes industries, surtout pour les ouvrières (voir tableaux II/A/8 et III/A/8 de l'annexe statistique).

Pour les employées à temps partiel on a pu constater qu'il s'agit essentiellement (62 % ) de personnel d'exécution (groupe 4) travaillant, en moyenne, 23 heures par semaine (voir tableaux III/D/9 et III/D/10 de l'annexe statistique).

### 4.2. *Système de rémunération (ouvriers)*

En octobre 1972 la majorité des ouvriers (60 % ) étaient rémunérés exclusivement "au temps" (c'est à-dire que leur rémunération était déterminée sur base horaire, journalière, mensuelle, etc.); 14 % des ouvriers touchaient, en plus d'une rémunération au temps, des primes dont le montant était établi sur base collective; pour 11 % des ouvriers, à la rémunération au temps s'ajoutaient des primes établies sur base de production individuelle et 9 % étaient rémunérés exclusivement à la tâche (voir tableau II/A/10 et pour les gains correspondants tableau II/B/10 de l'annexe statistique).

A cet égard, une comparaison avec la situation en octobre 1966 n'est pas possible : en effet, lors de la première enquête, la question concernant le système de rémunération avait été posée suivant un libellé plus succinct et les résultats ont laissé supposer qu'elle avait été très souvent mal interprétée. Les réponses à l'enquête 1972 semblent par contre plus cohérentes (voir Vol. 1 "Méthodes et définitions", § 8.18).

### 4.3. *Base de calcul du salaire (ouvriers)*

Il est bien connu que, dans certains pays et dans certaines industries, un rapprochement graduel s'opère entre les normes qui règlent les relations de travail des ouvriers et celles traditionnellement appliquées aux employés.

## 4. Altri elementi rilevati dall'indagine

### 4.1. *Regime di lavoro*

Nell'ottobre del 1972 nel complesso delle industrie la quasi totalità degli uomini lavorava a tempo pieno, mentre il 19 % delle operaie e il 20 % delle impiegate lavorava a tempo parziale.

Si osservano però situazioni molto diverse per le singole industrie, soprattutto per le operaie (vedansi tabelle II/A/8 e III/A/8 dell'allegato statistico).

Le impiegate a tempo parziale sono rappresentate per lo più (62 % ) da personale d'ordine (gruppo 4), occupato in media per 23 ore settimanali (cfr. tabelle III/D/9 e III/D/10 dell'allegato statistico).

### 4.2. *Sistema di retribuzione (operai)*

Nell'ottobre del 1972 la maggioranza degli operai (60 % ) era retribuita esclusivamente «a tempo» : la loro retribuzione era cioè stabilita unicamente su una base oraria, o giornaliera, o mensile, ecc. Il 14 % degli operai percepiva, oltre alla retribuzione a tempo, anche premi il cui importo era determinato su base collettiva. Per l'11 % degli operai alla retribuzione a tempo si aggiungevano premi fissati in base alla produzione individuale, mentre il 9 % era retribuito esclusivamente a cottimo (cfr. tabella II/A/10 e, per le retribuzioni corrispondenti, tabella II/B/10 dell'allegato statistico).

Non è possibile fare un confronto con la situazione dell'ottobre del 1966, dato che nella prima indagine la domanda sul sistema di retribuzione era stata formulata in una maniera diversa e più succinta, e i risultati ottenuti giustificano la supposizione che essa sia stata molto spesso fraintesa. Le risposte all'indagine 1972 sembrano invece più coerenti (cfr. vol. 1 «Metodi e definizioni», § 8.18).

### 4.3. *Base di calcolo della retribuzione (operai)*

È ben noto che, soprattutto in alcuni paesi e in determinati settori industriali, sta manifestandosi una tendenza al graduale ravvicinamento fra le norme che disciplinano il rapporto di lavoro per gli operai e le norme tradizionalmente applicate agli impiegati.

## 4. Overige gegevens van de enquête

### 4.1. *Arbeidstijdregeling*

In de gehele nijverheid werkten in oktober 1972 bijna alle mannen full-time, terwijl 19 % van de vrouwelijke arbeiders en 20 % van de vrouwelijke beambten part-time werkten.

Maar in de verschillende bedrijfstakken loopt de situatie sterk uiteen, met name voor de vrouwelijke arbeiders (zie de tabellen II/A/8 en III/A/8 van de statistische bijlage).

De vrouwelijke beambten die part-time werken bleken meestal (62 % ) tot categorie 4 (uitvoerend personeel) te behoren; zij werken gemiddeld 23 uur per week (zie de tabellen III/D/9 en III/D/10 van de statistische bijlage).

### 4.2. *Loonstelsel (arbeiders)*

De meeste arbeiders (60 % ) kregen in oktober 1972 uitsluitend „tijdloon" (dat wil zeggen dat hun loon op uur-, dag-, maandbasis e.d. werd berekend); 14 % van de arbeiders ontving naast het tijdloon premies, waarvan de hoogte collectief werd bepaald; 11 % van de arbeiders kreeg naast het tijdloon premies op grond van individuele produktie en 9 % kreeg uitsluitend taakloon (zie tabel II/A/10 en voor de overeenkomstige lonen tabel II/B/10 van de statistische bijlage).

In dit opzicht kan geen vergelijking met de situatie in oktober 1966 worden gemaakt. Bij de eerste enquête werd de vraag naar het loonstelsel namelijk gesteld aan de hand van een beknoptere lijst en de resultaten wettigen de veronderstelling dat deze in veel gevallen onjuist is geïnterpreteerd. De antwoorden op de enquête van 1972 maken daarentegen een veel samenhangender indruk (zie deel 1 „Methoden en definities", punt 8.18).

### 4.3. *Grondslag voor de berekening van het loon (arbeiders)*

Het is algemeen bekend dat in bepaalde landen en in bepaalde sectoren van de industrie ernaar wordt gestreefd de rechtspositie van de arbeiders geleidelijk aan die van de beambten aan te passen.

Anläßlich dieser Erhebung sollten zwar nicht alle Aspekte beleuchtet werden, man wollte jedoch die Gelegenheit nutzen, um eine sehr einfache Frage, nämlich die Berechnungsgrundlage zur Festsetzung der Arbeiterlöhne, zu klären. Die Erhebungsergebnisse ermöglichen nicht nur einen Vergleich der Lage in den verschiedenen Ländern im Oktober 1972, sondern können auch als Bezugswerte bei der Beobachtung der künftigen Entwicklung in diesem Bereich dienen.

Aus Tabelle II/A/9 im Statistischen Anhang geht hervor, daß in der gesamten Industrie der Bundesrepublik Deutschland 79 % der Männer und 71 % der Frauen auf der Grundlage eines Stunden-, Tages- oder Wochensatzes entlohnt wurden. Nur 8 % der Männer und 7 % der Frauen bezogen einen Monatslohn, der im Falle kurzfristiger Abwesenheit wegen Krankheit nicht gekürzt wurde.

Sans vouloir entrer dans tous les aspects de ce problème, on a saisi l'occasion de cette enquête pour poser une question très simple sur la base de calcul utilisée pour déterminer la rémunération des ouvriers. Les résultats de l'enquête permettent non seulement de comparer la situation existant en octobre 1972 dans les divers pays, mais peuvent également servir de point de référence pour suivre l'évolution du phénomène à l'avenir.

Le tableau II/A/9 de l'annexe statistique montre qu'en république fédérale d'Allemagne, dans l'ensemble des industries, 79 % des hommes et 71 % des femmes étaient rémunérés sur la base d'un taux horaire, journalier ou hebdomadaire. Seuls 8 % des hommes et 7 % des femmes étaient rémunérés sur la base d'un taux mensuel, sans déduction de salaire en cas d'absence pour maladie de courte durée.

### 4.4. *Prämien und Gratifikationen*

In der Entlohnung für einen kurzen Zeitraum (im Falle der Erhebung der Monat Oktober 1972) sind nicht alle Lohnanteile der Arbeitnehmer enthalten; die in größeren Zeitabständen als der monatliche Verdienst ausgezahlten Beträge (Jahres-, Halbjahres-, Vierteljahresprämien und -gratifikationen u. dgl.) stellen nämlich oft einen sehr großen — und je nach Arbeitnehmerkategorie verschieden hohen — Anteil der Jahresbezüge dar. Die Höhe dieses Anteils wurde für Arbeiter und Angestellte nach einem unterschiedlichen Verfahren berechnet. Bei den Arbeitern wurde jeweils die Summe der von den einzelnen Betrieben im Jahre 1972 insgesamt ausgezahlten Prämien und Gratifikationen global ermittelt und dann auf die einzelnen Erhebungspersonen des Betriebes umgelegt; anschließend wurde der prozentuale Anteil dieser Prämien und Gratifikationen an der regelmäßigen Entlohnung im Jahre 1972 berechnet. Bei den Angestellten dagegen wurde dieser Prozentsatz für jeden Arbeitnehmer der Stichprobe getrennt ermittelt (1).

Der prozentuale Anteil dieser nicht regelmäßig gezahlten Prämien und Gratifikationen an den laufenden Bezügen war je nach Betriebsgröße in der Industrie insgesamt verschieden hoch (vgl. Tabellen II/D/6 und III/D/6 im Statistischen Anhang).

### 4.4. *Primes et gratifications*

Les salaires relatifs à une courte période (dans le cas de l'enquête, le mois d'octobre 1972) n'englobent qu'une partie de la rémunération des salariés; en effet, les paiements effectués à une cadence plus espacée que la période de paie (primes et gratifications annuelles, semestrielles, trimestrielles, etc.) ont souvent une incidence très sensible — et variable suivant les catégories de salariés — sur la rémunération annuelle. Cette incidence a été saisie d'une manière différente pour les ouvriers et pour les employés. Pour les ouvriers, le pourcentage de primes et gratifications versées au cours de l'année 1972, par rapport au montant de la rémunération courante versée pendant la même période, a été relevé globalement au niveau de chaque établissement échantillon et attribué à chacun des ouvriers échantillon de celui-ci. Pour les employés, par contre ce pourcentage a été relevé directement au niveau de chaque employé échantillon (1).

Le pourcentage de primes et gratifications non régulières par rapport à la rémunération courante est donné ci-après, en fonction de la taille des établissements, pour l'ensemble des industries (voir tableaux II/D/6 et III/D/6 de l'annexe statistique).

(1) Vgl. Heft „Methodik und Definitionen", Ziff. 8.28.

(1) Voir brochure "Méthodes et définitions", § 8.28.

Senza pretendere di presentare il problema nella complessità di tutti i suoi aspetti, si è voluto cogliere l'occasione dell'indagine «struttura» per porre una domanda semplicissima relativa alla base di calcolo applicata per determinare la retribuzione degli operai. I risultati, oltre a permettere un confronto della situazione esistente nei vari paesi nell'ottobre del 1972, potranno servire come base di riferimento per seguire in futuro l'evoluzione del fenomeno.

La tabella II/A/9 dell'allegato statistico indica che alla R F di Germania, nel complesso dell'industria, il 79 % degli uomini e il 71 % delle donne erano retribuiti nel 1972 in base ad una tariffa oraria, giornaliera o settimanale.
Soltanto l'8 % degli uomini e il 7 % delle donne erano retribuiti su base mensile, senza deduzioni da parte del datore di lavoro in caso di assenza per malattia di breve durata.

Zonder op alle aspecten van dit verschijnsel in te gaan, heeft men toch de gelegenheid van deze enquête te baat genomen en een zeer eenvoudige vraag gesteld naar de grondslag waarop het loon van de arbeiders wordt berekend. Door deze resultaten kunnen de situaties in de verschillende landen in oktober 1972 met elkaar worden vergeleken, terwijl zij tevens als referentiemateriaal kunnen worden gebruikt om deze ontwikkeling in de tijd te volgen.

Uit tabel II/A/9 van de statistische bijlage blijkt dat in de Bondsrepubliek Duitsland in de gehele nijverheid 79 % van de mannen en 71 % van de vrouwen betaald werd op uur-, dag- of weekbasis.

Slechts 8 % van de mannen en 7 % van de vrouwen ontving maandloon, zonder aftrek in geval van door ziekte veroorzaakt arbeidsverzuim van korte duur.

### 4.4. *Premi e gratifiche*

Le retribuzioni relative ad un breve periodo (nel caso dell'indagine, il mese di ottobre 1972) comprendono solo una parte degli elementi che compongono la retribuzione effettiva dei lavoratori. Spesso, infatti, i versamenti effettuati con frequenza inferiore a quella della retribuzione corrente (premi e gratifiche annuali, semestrali, trimestrali, ecc.) incidono in misura rilevante, e variabile secondo le categorie dei lavoratori, sulla retribuzione annua totale. Quest'incidenza è stata rilevata con un metodo diverso per gli operai e per gli impiegati. Per gli operai si è rilevato globalmente, per ciascuno stabilimento, l'ammontare dei premi e delle gratifiche versati nell'intero anno 1972, calcolando poi la percentuale che essi rappresentano rispetto alla retribuzione corrente versata nello stesso periodo e attribuendo tale percentuale a ciascuno degli operai campione dello stabilimento stesso. Per gli impiegati tale percentuale è stata invece rilevata direttamente per ciascun impiegato campione (1).

Lo specchietto seguente illustra, per il complesso dell'industria e in funzione dell'ampiezza degli stabilimenti, la percentuale che i premi e le gratifiche non regolari rappresentano rispetto alla retribuzione corrente (cfr. tabelle II/D/6 e III/D/6 dell'allegato statistico).

### 4.4. *Premies en gratificaties*

Lonen over een korte periode (bij de enquête : oktober 1972) omvatten maar een deel van de beloning van de werknemer; de uitkeringen die met grotere tussenpozen van de betaalperiode plaatsvinden (driemaandelijkse, halfjaarlijkse en jaarlijkse premies en gratificaties) hangen in vele gevallen zeer sterk — en verschillend per categorie werknemers — samen met het jaarloon. Deze samenhang is voor arbeiders en beambten op een verschillende manier nagegaan. Ten behoeve van het over 1972 aan arbeiders uitgekeerde percentage premies en gratificaties in verhouding tot het gedurende dezelfde periode verdiende normale loon, is bij elke vestiging een globale opgave verlangd. Deze is aan alle arbeiders die in dezelfde vestiging werken toegerekend. Het werd daarentegen noodzakelijk geacht deze inlichting voor de beambten meteen op individueel niveau te vermelden, dat wil zeggen voor elke beambte in de steekproef (1).

De relatie tussen de verhouding van de niet-regelmatig uitgekeerde premies en gratificaties tot het normale loon en de grootte van de vestigingen wordt hieronder voor de gehele nijverheid gegeven (zie tabel II/D/6 en III/D/6 van de statistische bijlage).

(1) Vedasi volume «Metodi e definizioni», § 8.28.

(1) Zie brochure „Methoden en definities", punt 8.28.

| *Betriebsgröße (Zahl der Beschäftigten)* | *Durchschnittlichen Prozentsatz der nicht-regulären Prämien* | | *Taille de l'établissement (nombre de salariés)* | *Pourcentage moyen de primes non régulières* | |
|---|---|---|---|---|---|
| | *Arbeiter* | *Angestellte* | | *Ouvriers* | *Employés* |
| 10 – 49 | 2,9 | 6,5 | 10 – 49 | 2,9 | 6,5 |
| 50 – 99 | 3,3 | 7,3 | 50 – 99 | 3,3 | 7,3 |
| 100 – 199 | 3,8 | 7,6 | 100 – 199 | 3,8 | 7,6 |
| 200 – 499 | 4,6 | 8,2 | 200 – 499 | 4,6 | 8,2 |
| 500 – 999 | 5,6 | 8,6 | 500 – 999 | 5,6 | 8,6 |
| ⩾ 1 000 | 7,6 | 9,1 | ⩾ 1 000 | 7,6 | 9,1 |
| | 5,1 | 8,3 | | 5,1 | 8,3 |

Der Prozentsatz der Prämien ist also bei den Angestellten durchweg höher als bei den Arbeitern. Dies bedeutet, daß der Abstand zwischen der durchschnittlichen Entlohnung der Arbeiter und der der Angestellten bei Berücksichtigung dieser nicht regelmäßigen Zuwendungen etwas größer ist als beim Vergleich der laufenden Monatsbezüge :

On voit que le pourcentage de primes versées aux employés est systématiquement supérieur à celui versé aux ouvriers. Cela veut dire que si l'on tient compte de ces versements non courants, l'écart entre la rémunération moyenne des ouvriers et celle des employés sera un peu plus élevé que celui qui ressort de la comparaison des gains mensuels courants :

| | *Arbeiter* | *Angestellte* | | *Ouvriers* | *Employés* |
|---|---|---|---|---|---|
| a) Normaler mittlerer Monatsverdienst (Indizes) | 100,0 | 129,2 | a) Gain mensuel courant moyen (indices) | 100,0 | 129,2 |
| b) Prämienanteil (Indizes) | 100,0 | 103,0 | b) Prorata de primes (indices) | 100,0 | 103,0 |
| c) Monatsverdienst einschließlich Prämienanteil (Indizes : $\frac{a \times b}{100}$) | 100,0 | 133,1 | c) Gain mensuel moyen y compris prorata des primes (indices : $\frac{a \times b}{100}$) | 100,0 | 133,1 |

TABELLE 14

TABLEAU 14

**Indizes der durchschnittlichen Monats- und Jahresverdienste der Angestellten nach Leistungsgruppen (1) (Industrie insgesamt)**

**Indices des gains moyens mensuels et annuels des employés suivant le groupe de qualification (1) (Ensemble des industries)**

| Angestelltenkategorie | Leistungsgruppe (1) / Groupe de qualification (1) | | | | | Catégories d'employés |
|---|---|---|---|---|---|---|
| | 5 | 4 | 3 | 2 | 1B | |
| *Indizes der Monatsverdienste* | | | | | | *Indices des gains mensuels* |
| Männer | 149,9 | 100,0 | 133,4 | 174,0 | 229,2 | hommes |
| Frauen | 134,9 | 100,0 | 137,3 | 186,3 | 255,8 | femmes |
| *Indizes der Jahresverdienste* | | | | | | *Indices des gains annuels* |
| Männer | 148,8 | 100,0 | 135,1 | 179,1 | 246,8 | hommes |
| Frauen | 134,4 | 100,0 | 138,2 | 190,2 | 272,5 | femmes |

(1) Vgl. Fußnote zu Tabelle 4

(1) Voir note en bas du tableau 4.

Da im übrigen die Prämien für Angestellte individuell ermittelt wurden, konnte für die beiden Geschlechter und die einzelnen Leistungsgruppen berechnet werden, um welchen Prozentsatz sich

Par ailleurs, le fait d'avoir pu relever individuellement les primes versées aux employés permet d'étudier leur incidence sur la rémunération par sexe et qualification. Cette incidence est mise en

| *Ampiezza degli stabilimenti (numero dei dipendenti)* | *Percentuale media dei premi non regolari versati agli* | |
|---|---|---|
| | *operai* | *impiegati* |
| 10 – 49 | 2,9 | 6,5 |
| 50 – 99 | 3,3 | 7,3 |
| 100 – 199 | 3,8 | 7,6 |
| 200 – 499 | 4,6 | 8,2 |
| 500 – 999 | 5,6 | 8,6 |
| ⩾ 1 000 | 7,6 | 9,1 |
| | 5,1 | 8,3 |

| *Grootte van de vestiging (aantal werknemers)* | *Gemiddeld percentage niet-regelmatig uitgekeerde premies* | |
|---|---|---|
| | *Arbeiders* | *Beambten* |
| 10 – 49 | 2,9 | 6,5 |
| 50 – 99 | 3,3 | 7,3 |
| 100 – 199 | 3,8 | 7,6 |
| 200 – 499 | 4,6 | 8,2 |
| 500 – 999 | 5,6 | 8,6 |
| 1 000 en meer | 7,6 | 9,1 |
| | 5,1 | 8,3 |

Si osserva che il livello percentuale dei premi versati agli impiegati è sistematicamente superiore a quello corrispondente degli operai. Ciò significa che, se si tiene conto di questi versamenti non correnti, lo scarto tra la retribuzione media degli operai e quella degli impiegati sarà in una certa misura superiore a quello che risulta dal confronto delle retribuzioni mensili correnti :

| | *operai* | *impiegati* |
|---|---|---|
| a) Retribuzione corrente mensile media (indici) | 100,0 | 129,2 |
| b) Rateo dei premi : (indici) | 100,0 | 103,0 |
| c) Retribuzione mensile media, comprensiva del rateo dei premi (indici : $\frac{a \times b}{100}$) | 100,0 | 133,1 |

Zoals men ziet is het percentage aan beambten uitgekeerde premies steeds hoger dan het aan arbeiders uitgekeerde premiepercentage. Dit betekent dat, indien men rekening houdt met deze buitengewone uitkeringen, de afstand tussen het gemiddelde loon van de arbeiders en dat van de beambten nog iets groter zal worden dan bij een vergelijking van de normale maandlonen :

| | *Arbeiders* | *Beambten* |
|---|---|---|
| a) Gemiddeld normaal maandloon (indexcijfers) | 100,0 | 129,2 |
| b) Verhouding van de premies : (indexcijfers) | 100,0 | 103,0 |
| c) Maandloon, met inbegrip van de premies (indexcijfers : $\frac{a \times b}{100}$) | 100,0 | 133,1 |

TABELLA 14

**Indici delle retribuzioni medie mensili e annue degli impiegati, per gruppo di qualifica (1)**
**(Totale industria)**

TABEL 14

**Indexcijfers van het gemiddelde maand- en jaarloon van beambten naar categorie van beroepsbekwaamheid (1)**
**(Gehele nijverheid)**

| Categorie d'impiegati | Gruppo di qualifica (1) | | Categorie van beroepsbekwaamheid (1) | | | Categorieen beambten |
|---|---|---|---|---|---|---|
| | 5 | 4 | 3 | 2 | 1B | |
| *Indici delle retribuzioni mensili* | | | | | | *Indexcijfers van het maandloon* |
| Uomini | 149,9 | 100,0 | 133,4 | 174,0 | 229,2 | Mannen |
| Donne | 134,9 | 100,0 | 137,3 | 186,3 | 255,8 | Vrouwen |
| *Indici delle retribuzioni annue* | | | | | | *Indexcijfers van het jaarloon* |
| Uomini | 148,8 | 100,0 | 135,1 | 179,1 | 246,8 | Mannen |
| Donne | 134,4 | 100,0 | 138,2 | 190,2 | 272,5 | Vrouwen |

(1) Cfr. nota in calce alla tabella 4.

(1) Zie noot bij tabel 4

D'altronde l'aver potuto rilevare individualmente i premi versati agli impiegati permette di studiare l'incidenza sulla retribuzione per sesso e per qualifica. Tale incidenza è messa in evidenza nella tabel-

Aangezien men de aan de beambten uitgekeerde premies op individueel niveau heeft kunnen vermelden, kan bovendien de invloed ervan op het loon per geslacht en categorie van beroepsbe-

die Bezüge durch die Prämien erhöhen. Dies veranschaulicht Tabelle 14, in der die Indizes der Monats- und Jahresverdienste (einschließlich der Prämien) einander gegenübergestellt werden.

Selbst wenn man berücksichtigt, daß die Indizes der Monats- und Jahresverdienste nicht unter Zugrundelegung des gleichen Personenkreises berechnet wurden (1), ist aus Tabelle 14 zu ersehen, daß die Jahresgehälter der einzelnen Leistungsgruppen sowohl bei Männern als auch bei Frauen wesentlich breiter streuen als die entsprechenden Monatsgehälter.

### 4.5. *Wöchentliche Arbeitsdauer*

Im Zuge der Erhebung wurden Daten über die im Oktober 1972 laut Betriebsordnung für Arbeiter und Angestellte geltende Arbeitszeit ermittelt. Diese Daten sind in den Tabellen II/D/5 und III/D/5 des Statistischen Anhangs wiedergegeben.

Daraus geht hervor, daß die Arbeitszeit in der gesamten Industrie meistens (bei 82 % der Arbeiter und 88 % der Angestellten) 38 bis einschließlich 40 Stunden pro Woche betrug; die Regelungen sind jedoch in einigen Branchen sehr unterschiedlich.

Die Arbeitsdauer der Angestellten war mit 40,3 Wochenstunden im allgemeinen etwas kürzer als die der Arbeiter (40,6 Stunden pro Woche), die Unterschiede zwischen den verschiedenen Industriezweigen sind hier jedoch nicht so groß.

Für die Arbeiter konnte neben der betrieblich geregelten Arbeitszeit zusätzlich noch die Zahl der entlohnten Wochenstunden ermittelt und berechnet werden (siehe Tabelle II/D/8 im Statistischen Anhang). Die Ergebnisse dieser Berechnungen – die sich nur auf die im Bezugszeitraum anwesenden vollzeitbeschäftigten Arbeiter beziehen – weichen wegen der Zahl der Überstunden grundsätzlich von der betrieblichen Arbeitszeit ab. Nach den Berechnungsergebnissen liegt die Zahl der entlohnten Wochenstunden (44,2 Stunden) insgesamt gesehen über der betrieblichen Arbeitsdauer (40,6 Stunden), sie ist jedoch im Vergleich zu Oktober 1966 (44,7 Stunden pro Woche) etwas zurückgegangen.

(1) Die Monatsverdienste wurden für sämtliche Arbeitnehmer berechnet, die im Oktober 1972 ihr volles Gehalt bezogen hatten. Bei der Berechnung der Jahresbezüge wurden jedoch alle Arbeitnehmer ausgeklammert, deren jährlicher Verdienst nicht die volle Höhe erreichte, weil sie nicht das ganze Jahr über in dem Unternehmen gearbeitet hatten.

évidence dans le tableau 14 où l'on compare les indices des gains mensuels et annuels (incorporant les primes).

Même en tenant compte du fait que les indices des gains mensuels et annuels ne sont pas exactement calculés sur le même nombre de personnes (1), le tableau 14 nous montre que l'éventail des salaires annuels par qualification est sensiblement plus large que l'éventail correspondant des salaires mensuels, aussi bien pour les hommes que pour les femmes.

### 4.5. *Durée hebdomadaire du travail*

Des données sur l'horaire réglementaire du travail en vigueur au mois d'octobre 1972 pour les ouvriers et pour les employés ont été relevées et sont publiées dans les tableaux II/D/5 et III/D/5 de l'annexe statistique.

On peut observer qu'en général, dans l'ensemble des industries, l'horaire de travail le plus fréquemment appliqué (à 82 % des ouvriers et 88 % des employés) est supérieur à 38 et inférieur ou égal à 40 heures par semaine, mais on a des situations sensiblement différentes dans certaines industries.

En moyenne, l'horaire de travail des employés est légèrement inférieur à celui des ouvriers (40,3 heures contre 40,6 heures par semaine), mais ici la situation ne varie pas aussi sensiblement selon les industries.

Pour les ouvriers on a pu relever et calculer, outre la durée réglementaire de travail, également le nombre d'heures rémunérées par semaine (voir tableau II/D/8 de l'annexe statistique). Les résultats de ce calcul – limité aux ouvriers qui étaient présents et travaillaient à temps plein pendant la période de référence – diffèrent, en principe, de ceux relatifs à l'horaire réglementaire en raison du nombre d'heures de travail supplémentaires. On observe que le nombre d'heures rémunérées par semaine (44,2 heures) est dans l'ensemble plus élevé que l'horaire hebdomadaire (40,6 heures) et qu'il a légèrement baissé par rapport au nombre d'heures rémunérées en octobre 1966 (44,7 heures par semaine).

(1) Les gains mensuels ont été calculés pour tous les salariés qui ont été rémunérés intégralement au mois d'octobre 1972, tandis que dans le calcul du gain annuel ont été exclus tous les salariés qui, n'ayant pas travaillé pendant l'année entière auprès de l'entreprise, n'avaient pas touché de ce fait une rémunération annuelle complète.

la 14, in cui vengono raffrontati gli indici delle retribuzioni mensili e di quelle annue (premi inclusi).

Anche tenendo conto del fatto che gli indici delle retribuzioni mensili ed annue non sono calcolati esattamente con riferimento allo stesso numero di persone (1), si può osservare, dalla lettura della tabella 14, che la gamma delle retribuzioni annue per qualifica è assai più aperta di quella delle retribuzioni mensili, per gli uomini come per le donne.

kwaamheid worden bestudeerd. Deze invloed blijkt uit tabel 14, waar de indexcijfers van het maand- en jaarloon worden vergeleken (met inbegrip van de premies).

Zelfs wanneer men rekening houdt met het feit dat de indexcijfers van het maand- en jaarloon niet op grond van precies hetzelfde aantal personen zijn berekend (1), blijkt uit tabel 14 zowel bij de mannen als bij de vrouwen de jaarlonen per categorie veel sterker uiteenlopen dan de maandlonen, die exclusief premies en gratificaties zijn.

### 4.5. *Orario settimanale di lavoro*

Nelle tabelle II/D/5 e III/D/5 dell'allegato statistico figurano i dati rilevati sull'orario regolamentare di lavoro in vigore nel mese di ottobre 1972 per gli operai e per gli impiegati.

Si può osservare che in generale nel complesso dell' industria l'orario lavorativo applicato con maggior frequenza (e interessante l'82 % degli operai e l'88 % degli impiegati) è superiore a 38 ore e inferiore o pari a 40 ore settimanali; tuttavia in determinate industrie si hanno situazioni molto diverse.

In media, l'orario di lavoro degli impiegati è lievemente inferiore a quello degli operai (40,3 ore contro 40,6 ore settimanali), e in questo caso la situazione presenta minori variazioni fra le diverse industrie.

Per gli operai è stato possibile rilevare e calcolare, oltre all'orario di lavoro regolamentare, anche il numero delle ore retribuite settimanalmente (cfr. tabella II/D/8 dell'allegato statistico). I risultati di questo calcolo — che è stato limitato agli operai presenti che hanno lavorato a tempo pieno nel periodo di riferimento — non coincidono di massima con l'orario regolamentare, a motivo delle ore di lavoro straordinario. Si osserva che il numero delle ore retribuite settimanalmente (44,2) è complessivamente superiore all'orario lavorativo (40,6 ore settimanali), accusando peraltro una lieve diminuzione rispetto alle ore retribuite nell'ottobre del 1966 (44,7 ore settimanali).

(1) Le retribuzioni mensili sono state calcolate per tutti i lavoratori regolarmente retribuiti nel mese di ottobre 1972, mentre dal calcolo della retribuzione annua si sono esclusi tutti i lavoratori i quali, non avendo lavorato nell'impresa per tutto l'anno, avevano percepito soltanto una retribuzione annua incompleta.

### 4.5. *Wekelijkse arbeidsduur*

Er zijn gegevens opgenomen over de officiële wekelijkse arbeidstijd voor arbeiders en beambten in oktober 1972 en deze zijn gepubliceerd in tabel II/D/5 en III/D/5 van de statistische bijlage.

Opgemerkt kan worden dat de meest voorkomende arbeidstijd (voor 82 % van de arbeiders en 88 % van de beambten) in de gehele nijverheid varieert van 38 tot en met 40 uur per week, maar dat bepaalde bedrijfstakken daar aanzienlijk van afwijken.

De beambten werken gemiddeld enigszins korter dan de arbeiders (40,3 ten opzichte van 40,6 uur per week), maar hier verschilt de situatie niet zo sterk per bedrijfstak.

Voor de arbeiders heeft men, naast de officiële wekelijkse arbeidsduur, tevens het aantal betaalde uren per week kunnen opnemen en berekenen (zie tabel II/D/8 van de statistische bijlage). De resultaten van deze berekening — die uitsluitend de arbeiders betreft die gedurende de referentieperiode aanwezig waren en full-time werkten — wijken als gevolg van het aantal overuren in beginsel af van de resultaten voor de officiële arbeidstijd. Zoals men ziet, is het aantal betaalde uren per week (44,2 uur) in de gehele nijverheid hoger dan de wekelijkse arbeidsduur (40,6), maar het is een lichte daling ten opzichte van het aantal betaalde uren in oktober 1966 (44,7 uur per week).

(1) Het maandloon is berekend voor alle werknemers die in oktober 1972 normaal loon ontvingen, terwijl bij de berekening van het jaarloon alle werknemers die niet het gehele jaar bij de onderneming hebben gewerkt en daardoor geen volledig jaarloon hebben ontvangen, niet in aanmerking zijn genomen.

## 4.6. *Einbehaltene Arbeitnehmerbeiträge zur Sozialversicherung*

Die Arbeitnehmerbeiträge zur Sozialversicherung entsprachen in der Industrie insgesamt bei den Arbeitern durchschnittlich 13,0 % und bei den Angestellten 11,3 % des Bruttogesamtverdienstes. Bei den Arbeitern ist dieser Anteil weitgehend unabhängig von Industriebereich, Geschlecht und Leistungsgruppe (vgl. Tabelle II/D/3 im Statistischen Anhang). Bei den Angestellten dagegen ist er je nach Industriezweig verschieden hoch und liegt bei Frauen (mit 13,1 %) höher als bei Männern (10,4 %); außerdem ist er in den oberen Leistungsgruppen (Gruppe 1B : 6,1 %) niedriger als in den anderen Leistungsgruppen (rund 11 %) (vgl. Tabelle III/D/3 im Statistischen Anhang).

## 4.6. *Retenues à la source pour la sécurité sociale*

Les cotisations pour la sécurité sociale à la charge des salariés, exprimées en pourcentage du montant total du gain brut, sont, en moyenne, de 13,0 % pour les ouvriers et de 11,3 % pour les employés dans l'ensemble des industries. Si le pourcentage relatif aux ouvriers ne varie pas beaucoup selon l'industrie, le sexe et la qualification (voir tableau II/D/3 de l'annexe statistique), celui concernant les employés par contre varie sensiblement selon l'industrie, est plus élevé pour les femmes (13,1 %) que pour les hommes (10,4 %), et moins élevé pour les premiers groupes de qualification (6,1 % pour le groupe 1B) que pour les autres (11 % environ) (voir tableau III/D/3 de l'annexe statistique).

## 4.7. *Vom Arbeitgeber nicht vergütete Fehlzeiten*

Von den im Zuge der Erhebung erfaßten und veröffentlichten Daten sind noch die Angaben über die Zahl der Arbeitnehmer von Interesse, die während des Bezugszeitraumes vom Arbeitgeber nicht voll entlohnt wurden. Mit dieser Angabe kann man zwar weder die Abwesenheitsquote (nur die nicht entlohnten abwesenden Arbeitnehmer wurden erfaßt) noch den Verdienstausfall der Arbeitnehmer wegen Abwesenheit ermitteln (dieser Ausfall wird nämlich zumindest teilweise durch die bei der Datenermittlung nicht berücksichtigten Zahlungen der Sozialversicherungsträger ausgeglichen); es ist jedoch aufschlußreich, die Zahl der Personen zu bestimmen, die aufgrund ihrer Teilbezüge in bestimmte Berechnungen — wie Monats- und Jahresverdienste mit den entsprechenden Häufigkeitsverteilungen der Arbeitnehmer, Zahl der entlohnten Wochenstunden usw. — nicht mit einbezogen wurden.

Diese Angaben sind den Tabellen II/A/7 (Arbeiter) und III/A/7 (Angestellte) im Statistischen Anhang zu entnehmen.

Sie zeigen, daß in der gesamten Industrie 91 % der Arbeiter (92 % der Männer und 89 % der Frauen) während des Bezugszeitraumes vom Arbeitgeber ihren vollen Lohn erhielten und daß dieser Prozentsatz nicht sehr stark von einem Industriezweig zum anderen schwankt.

Noch viel höher ist dagegen der Prozentsatz der Angestellten, die für Oktober 1972 ihr volles Gehalt bezogen (Männer : 99 %, Frauen : 97 %, in der Industrie insgesamt). Zwar gibt es auch hier Unterschiede zwischen den Industriebereichen, sie sind jedoch noch kleiner als bei den Arbeitern.

## 4.7. *Absentéisme non rémunéré par l'employeur*

Parmi les autres informations relevées et publiées il vaut encore la peine de mentionner celles sur le nombre de salariés qui n'ont pas été rémunérées entièrement par l'employeur pendant la période de référence de l'enquête. En effet, même si ce renseignement ne peut donner une mesure de l'absentéisme (seuls les absents non rémunérés sont pris en compte), ni une mesure de la perte de gain des salariés due aux absences (cette perte est compensée en effet — au moins en partie — par les versements des organismes de sécurité sociale qui n'ont pas été pris en compte dans le relevé), il est toutefois utile de déterminer le nombre de personnes qui — ayant touché une rémunération partielle — ont été exclues de certains calculs tels que : gains mensuels et annuels et distributions de fréquences correspondantes des salariés, nombre d'heures rémunérées par semaine, etc.

Ces renseignements sont fournis à l'annexe statistique : tableaux II/A/7 pour les ouvriers et III/A/7 pour les employés.

On remarque que, dans l'ensemble des industries, 91 % des ouvriers (92 % des hommes et 89 % des femmes) ont été rémunérés intégralement par l'employeur pendant la période de référence et que ce pourcentage ne varie pas très sensiblement selon les industries.

Bien plus élevé, par contre, est le pourcentage d'employés ayant été rémunérés intégralement pour le mois d'octobre 1972 : 99 % des hommes et 97 % des femmes, dans l'ensemble des industries, ces pourcentages étant également variables suivant les industries, mais dans une mesure encore moindre que pour les ouvriers.

## 4.6. *Trattenute dirette per contributi sociali*

I contributi sociali a carico dei lavoratori, espressi in percentuale della retribuzione lorda totale, sono in media dell'ordine del 13,0 % per gli operai e dell' 11,3 % per gli impiegati nel complesso dell'industria. Mentre la percentuale relativa agli operai non varia sensibilmente a seconda dei rami d'attività, del sesso e del gruppo di qualifica (cfr. tabella II/D/3 dell'allegato statistico), quella relativa agli impiegati presenta invece notevoli variazioni a seconda dell'industria; essa è superiore per le donne (13,1 %) che per gli uomini (10,4 %) e inferiore per i primi gruppi di qualifica (6,1 % per il gruppo 1B) che per gli altri (11 % circa) (vedasi tabella III/D/3 dell'allegato statistico).

## 4.6. *Werknemersbijdragen*

De werknemersbijdragen aan de sociale verzekeringen, uitgedrukt in procenten van het brutoloon, bedragen gemiddeld 13,0 % voor arbeiders en 11,3 % voor beambten in de gehele nijverheid. Voor arbeiders verschilt dit percentage niet veel per bedrijfstak, geslacht en categorie van beroepsbekwaamheid (zie tabel II/D/3 van de statistische bijlage), maar voor de beambten daarentegen is er een aanzienlijk verschil per industrie, is de bijdrage voor vrouwen (13,1 %) hoger dan voor mannen (10,4 %), en is de bijdrage voor de hoogste categorieën van beroepsbekwaamheid lager (6,1 % voor groep 1B) dan voor de andere categorieën (ongeveer 11 %) (zie tabel III/D/3 van de statistische bijlage).

## 4.7. *Assenze non retribuite dal datore di lavoro*

Fra le altre informazioni rilevate e pubblicate, vale la pena di evidenziare quelle sul numero di lavoratori che nel periodo di riferimento dell'indagine non sono stati retribuiti integralmente dal datore di lavoro. Infatti, anche se quest'informazione non può fornire una misura del fenomeno dell'assenteismo (poiché vengono considerate esclusivamente le assenze non retribuite), né una misura della retribuzione perduta dai lavoratori a causa delle assenze (poiché la perdita è compensata, almeno in parte, dai versamenti degli enti previdenziali, non considerati nella rilevazione), è utile tuttavia calcolare il numero delle persone che, avendo percepito una retribuzione parziale, sono state escluse da taluni calcoli, quali quello delle retribuzioni mensili e annue, delle corrispondenti distribuzioni di frequenza dei lavoratori, del numero delle ore retribuite per settimana, ecc...

Queste informazioni sono riportate nelle tabelle dell'allegato statistico : II/A/7 per gli operai e III/A/7 per gli impiegati.

Si osserva che, nel complesso dell'industria, il 91 % degli operai (pari al 92 % de gli uomini e all' 89 % delle donne) è stato retribuito integralmente dal datore di lavoro nel periodo di riferimento; tale percentuale non presenta forti variazioni da un'industria all'altra.

Assai superiore, per contro, è la percentuale d'impiegati retribuiti integralmente nel mese di ottobre 1972, pari nel complesso dell'industria al 99 % degli uomini e al 97 % delle donne; tali percentuali variano anch'esse a seconda delle industrie, ma in misura ancor minore che per gli operai.

## 4.7. *Niet door de werkgever betaalde afwezigheid*

Naast alle andere gevraagde en gepubliceerde gegevens moeten nog die worden vermeld die betrekking hebben op het aantal werknemers dat tijdens de referentieperiode niet volledig door de werkgever werd betaald. Hoewel dit gegeven geen maatstaf voor het verzuim is (het betreft namelijk alleen onbetaalde afwezigheid) en evenmin voor de loonaftrek van de werknemers als gevolg van afwezigheid (deze aftrek wordt namelijk — althans gedeeltelijk — gecompenseerd door uitkeringen krachtens de sociale verzekeringswetgeving, waarmede geen rekening is gehouden in de enquête), is het toch zinvol te weten hoeveel personen die niet het volle loon hebben ontvangen, niet zijn opgenomen in bepaalde berekeningen, zoals : maand- en jaarlonen, daarmee verband houdende frequentieverdelingen van de arbeiders, aantal betaalde uren per week en dergelijke.

Deze gegevens worden in de statistische bijlage gegeven : voor arbeiders in tabel II/A/7 en voor beambten in tabel III/A/7.

Opgemerkt kan worden dat in de gehele nijverheid 91 % van de arbeiders (92 % van de mannen en 89 % van de vrouwen) gedurende de referentieperiode volledig door de werkgever is betaald, terwijl dit percentage niet sterk verschilt per bedrijfstak.

Het percentage beambten dat gedurende de maand oktober volledig is betaald, is nog hoger : 99 % van de mannen en 97 % van de vrouwen in de gehele nijverheid. Ook hier verschillen deze percentages per bedrijfstak, maar in nog mindere mate dan bij de arbeiders.

## 5. Einige Vergleiche der Bruttodurchschnittsverdienste von Männern und Frauen

5.1. Wie bereits erwähnt, würde ein Vergleich der Verdienste von Männern und Frauen auf Ebene der Industrie insgesamt u.a. durch die unterschiedliche Verteilung der männlichen und der weiblichen Beschäftigten auf die einzelnen Industriezweige verzerrt.

Jede Untersuchung über die Arbeitskräfte- und Verdienstruktur bei Männern und Frauen muß also — auch wenn sie summarisch ist — von der Lage in den einzelnen Industriezweigen ausgehen, in denen weibliche Arbeitskräfte beschäftigt werden.

Da der vorliegende Bericht sehr allgemein gehalten ist, beschränkt sich diese Untersuchung — die eine Einführung in das Thema darstellen soll — auf einige Industriezweige, in denen der Anteil der weiblichen Arbeitskräfte besonders hoch ist. Bei den Arbeitern sind dies die vier Industriezweige Schuh- und Bekleidungsindustrie, Textilindustrie, elektrotechnische Industrie sowie Nahrungs- und Genußmittelindustrie, auf die 52 % der in der Industrie insgesamt beschäftigten Arbeiterinnen entfallen.

Bei den Angestellten verteilt sich die Gesamtzahl der weiblichen Arbeitskräfte gleichmäßiger auf die verschiedenen Industriezweige; bei ihnen nahm man — außer den vier Industriezweigen, die im Falle der Arbeiter zugrunde gelegt wurden — noch die chemische Industrie mit hinzu, um auf diese Weise ein Drittel der in der Industrie insgesamt beschäftigten weiblichen Angestellten zu erfassen.

Es muß allerdings betont werden, daß Lohn- bzw. Gehaltsvergleiche nach dem Geschlecht der Arbeitnehmer auch innerhalb eines bestimmten Industriezweiges immer noch sehr problematisch sind.

Es gibt nämlich viele Faktoren, die ein Gefälle zwischen dem Durchschnittsverdienst der männlichen und weiblichen Arbeitskräfte bewirken können. Einige sind rein struktureller Art (Unterschiede zwischen der Gruppe der Männer und der Gruppe der Frauen in bezug auf das Lebensalter, die berufliche Qualifikation, die Dauer der Unternehmenszugehörigkeit usw.); andere Faktoren dagegen (Lohnzuschläge für Akkord- bzw. Leistungsarbeit, für Überstunden, Nachtarbeit, Schwerarbeit oder gefährliche Arbeiten usw.) verursachen ein Verdienstgefälle zwischen Männern und Frauen, das auf Unterschiede in der Art der Arbeit zurückzuführen ist, also physiologisch bedingt und oft sogar in der Sozialgesetzgebung der verschiedenen Länder verankert ist (1).

(1) Bekanntlich ist es z.B. in bestimmten Fällen aufgrund von Gesetzesbestimmungen verboten, weibliche Arbeitskräfte für Nachtarbeiten oder körperlich besonders anstrengende Arbeiten einzusetzen.

## 5. Quelques comparaisons des gains moyens bruts suivant le sexe des salariés

5.1. On a déjà vu qu'au niveau de l'ensemble des industries une comparaison des gains suivant le sexe des salariés serait pertubée, entre autres, par les différences dans la distribution des effectifs (hommes d'une part et femmes d'autre part) dans les différentes industries.

Force est donc — pour un examen même sommaire de la structure de la main-d'œuvre et des salaires par sexe — d'observer la situation au niveau de chacune des industries qui occupent de la main-d'œuvre féminine.

Étant donné le caractère très général du présent rapport on a limité cet examen — à titre d'introduction à l'étude du sujet — uniquement à quelques industries où l'emploi féminin est particulièrement important. Il s'agit, pour les ouvriers, de quatre industries (chaussure-habillement; textile; construction électrique; alimentation) englobant 52 % des ouvrières occupées dans l'ensemble des industries.

Pour les employés, où l'effectif féminin est réparti plus uniformément dans les diverses industries, on a pris en considération, outre les quatre industries retenues pour les ouvriers, également l'industrie chimique, pour couvrir ainsi le tiers des employées occupées dans l'ensemble des industries.

Il faut cependant souligner que, même au niveau d'une industrie donnée, toute comparaison des salaires suivant le sexe des salariés est encore un problème très délicat.

Nombreux sont, en effet, les facteurs qui peuvent entraîner des écarts entre les salaires moyens de la main-d'œuvre masculine et ceux de la main-d'œuvre féminine : certains de ces facteurs sont de caractère purement structurel (différences d'âge, de qualification professionnelle, d'ancienneté de travail, etc., entre le groupe des hommes et celui des femmes), mais il existe aussi des facteurs (majorations de salaire pour travail à la tâche ou au rendement, pour travail supplémentaire, pour travail de nuit, pour travaux pénibles, dangereux, etc.) qui entraînent un écart de rémunération entre hommes et femmes en raison des différences dans la nature du travail dues à des causes d'ordre physiologique sanctionnées même, souvent, par la législation sociale des différents pays (1).

(1) Il est bien connu, en effet, que des dispositions législatives défendent, par exemple, dans certains cas de recourir à de la main-d'œuvre féminine pour des travaux de nuit ou demandant des efforts physiques particuliers.

## 5. Confronti delle retribuzioni lorde medie a seconda del sesso dei lavoratori

5.1. Si è già visto che un confronto fra le retribuzioni in base al sesso dei lavoratori, fatto considerando il complesso dell'industria, sarebbe tra l'altro perturbato dalle differenze nella distribuzione della manodopera maschile e, rispettivamente, femminile nelle varie industrie.

Per un esame anche sommario della struttura della manodopera e delle retribuzioni per sesso, è pertanto indispensabile considerare la situazione all'interno delle singole industrie che occupano manodopera femminile.

Dato il carattere molto generale della presente relazione, l'esame è stato limitato, quale introduzione allo studio dell'argomento, ad alcune industrie nelle quali l'occupazione femminile è particolarmente importante. Si tratta, per gli operai, di quattro industrie (calzature-abbigliamento; tessile; costruzioni elettriche; alimentare) che assorbono il 52 % della manodopera operaia femminile dell' intera industria.

Per gli impiegati, siccome la manodopera femminile è ripartita più uniformemente nelle varie industrie, si è effettuata l'analisi, oltre che per le quattro industrie suddette, anche per l'industria chimica, arrivando così a prendere in considerazione un terzo delle impiegate occupate nel complesso dell'industria.

Va rilevato peraltro che, anche all'interno di un'industria determinata, i confronti delle retribuzioni in base al sesso dei lavoratori restano sempre un problema assai delicato.

Numerosi sono infatti i fattori che possono comportare differenze tra le retribuzioni medie della manodopera maschile e quelle della manodopera femminile. Alcuni di questi fattori hanno carattere puramente strutturale (differenza d'età, di qualifica professionale, d'anzianità di servizio, ecc., tra il gruppo degli uomini e quello delle donne), ma esistono anche altri elementi (maggiorazioni per lavoro a cottimo, per lavoro straordinario, notturno, faticoso, pericoloso, ecc.,) che sono all'origine di disparità nelle retribuzioni degli uomini e delle donne, dovute a differenze nella natura stessa del lavoro, imputabili a loro volta a motivi di ordine fisiologico, che trovano spesso riscontro nella stessa legislazione sociale dei vari paesi (1).

(1) È noto infatti che disposizioni legislative vietano per esempio in alcuni casi d'impiegare manodopera femminile per lavori notturni o lavori che richiedono sforzi fisici particolari.

## 5. Enkele vergelijkingen van bruto maandlonen naar geslacht van de werknemers

5.1. Reeds eerder is opgemerkt dat het maken van een loonvergelijking naar geslacht van de werknemers voor de gehele industrie onder meer zou worden verstoord, doordat het personeel (mannen enerzijds en vrouwen anderzijds) ongelijk over de verschillende bedrijfstakken is verdeeld.

Derhalve moet zelfs voor een oppervlakkig onderzoek naar de structuur van de personeelsbezetting en de lonen naar geslacht, de toestand afzonderlijk worden bekeken per bedrijfstak waarin vrouwelijke arbeidskrachten werkzaam zijn.

Gezien het zeer algemene karakter van dit verslag is dit onderzoek, bij wijze van inleiding van de bestudering van dit onderwerp, beperkt tot enkele bedrijfstakken waar zeer veel vrouwen werkzaam zijn. Voor de arbeiders zijn dit vier bedrijfstakken (schoen- en kledingnijverheid; textielnijverheid; elektrotechnische industrie; voedingsmiddelenindustrie), die 52 % van de in de gehele nijverheid werkzame vrouwen omvatten.

Voor beambten, waar de vrouwelijke arbeidskrachten gelijkmatiger over de verschillende bedrijfstakken zijn verdeeld, is naast de vier bedrijfstakken die voor de arbeiders zijn gekozen, tevens de chemische industrie in aanmerking genomen. Op deze wijze is een derde van de in de gehele nijverheid werkzame vrouwelijke beambten in het onderzoek betrokken.

Er moet evenwel op worden gewezen dat het maken van een vergelijking naar geslacht van de werknemers, zelfs op het niveau van een gegeven bedrijfstak, nog steeds een zeer netelig probleem vormt.

De afstand tussen het gemiddelde loon van de mannelijke en de vrouwelijke arbeidskrachten kan namelijk door een groot aantal factoren worden beïnvloed. Sommige factoren hebben een zuiver structureel karakter (verschillen in leeftijd, beroepsbekwaamheid, anciënniteit, e.d. tussen mannen en vrouwen). Maar er zijn ook factoren (zoals loontoeslagen voor taakwerk of werk op basis van prestatiepremies, voor overwerk, nachtarbeid, werk onder bezwarende omstandigheden of gevaarlijk werk, e.d.) die een afstand scheppen tussen de beloning voor mannen en vrouwen, door verschillen in de aard van de werkzaamheden vanwege lichamelijke verschillen, die in vele gevallen zelfs door de sociale wetgeving in verschillende landen worden bekrachtigd (1).

(1) Het is bij voorbeeld algemeen bekend, dat het in bepaalde gevallen bij de wet verboden is vrouwelijke arbeidskrachten in te zetten voor nachtarbeid of zware lichamelijke arbeid.

Auf den folgenden Seiten werden mehrere Faktoren eingehender betrachtet; es handelt sich hier innerhalb der einzelnen Industriezweige in erster Linie um das Niveau der beruflichen Qualifikation, das Lebensalter, die Betriebsgröße, die Überstunden und — bei den Arbeitern — um das Entlohnungssystem (Zeitlohn, Akkordlohn usw.).

Es stellt sich heraus, daß sich das Verdienstgefälle zwischen Männern und Frauen mehr oder weniger ausgleicht, wenn der Einfluß dieser Faktoren — und sei es auch nur teilweise — ausgeschaltet wird.

Dennoch bleiben mitunter erhebliche Verdienstunterschiede bestehen, bei deren Deutung vor allem folgende Überlegungen zu berücksichtigen sind :

1. Die heterogene Zusammensetzung der Arbeitskräfte kann durch die im Zuge der Aufbereitung der Erhebungsdaten vorgenommenen Aufschlüsselungen nur teilweise ausgeglichen werden. Bei der Abgrenzung der Klassen nach verschiedenen Merkmalen (Lebensalter, berufliche Qualifikation, Dauer der Unternehmenszugehörigkeit usw.) mußten nämlich zwei widersprüchliche Erfordernisse miteinander in Einklang gebracht werden; einerseits erschien eine sehr weitgehende Aufschlüsselung wünschenswert, um möglichst homogene Gruppen von Arbeitnehmern zu erhalten, andererseits mußten aber die Klassen zahlenmäßig groß genug bleiben, so daß die erfaßten Arbeitnehmer später weiter aufgeschlüsselt werden konnten (1).

2. Vor allem im Zusammenhang mit der beruflichen Qualifikation muß noch einmal darauf hingewiesen werden, daß jede Gruppe, die auf Gemeinschaftsebene einheitlich festgelegt wurde, noch eine mehr oder weniger breite Skala von Berufen umfaßt; das innerhalb dieser Gruppen zu beobachtende Verdienstgefälle kann also u.a. auf strukturelle Unterschiede bei der Klassenzuordnung der Arbeitskräfte innerhalb der einzelnen Leistungsgruppen zurückzuführen sein.

3. Andere Faktoren, die in der Erhebung nicht berücksichtigt wurden, z.B. Lohnzuschläge für Nachtarbeit, für gefährliche oder schmutzige Arbeiten usw., können ebenfalls Verdienstunterschiede verursachen.
   Darüber hinaus darf man auch die zahlreichen und vielschichtigen sozio-ökonomischen Faktoren nicht übersehen, die ganz allgemein für die Einstellung eines Teils der weiblichen Arbeitskräfte zur Lohnarbeit maßgeblich sind.

(1) Vor allem da es sich um eine Stichprobenerhebung handelte.

Plusieurs facteurs seront mis en évidence dans les pages ci-après : il s'agit notamment, au sein de chaque industrie, du niveau de qualification professionnelle, de l'âge, de la taille des établissements, du travail supplémentaire et — pour les ouvriers — du système de rémunération (au temps, à la tâche, etc.).

On verra que si l'on élimine, même partiellement, l'influence due à ces différents facteurs, les écarts entre les salaires des femmes et ceux des hommes se réduisent plus ou moins sensiblement.

Cependant, il subsiste encore des écarts de salaires parfois importants pour l'interprétation desquels il faut notamment tenir compte d'un certain nombre de remarques :

1. ainsi les ventilations opérées lors de l'exploitation de cette enquête ne permettent qu'en partie d'éliminer l'hétérogénéité de la main-d'œuvre. En effet, lors de la délimitation des classes des différents caractères (âge, qualification, ancienneté, etc.), on s'est trouvé dans la nécessité de concilier deux exigences contradictoires : d'une part, une ventilation très détaillée était souhaitable dans le but de parvenir à des groupes de salariés les plus homogènes possibles, mais d'autre part, l'ampleur des classes devait rester suffisamment large pour que le nombre de salariés recensés puisse faire l'objet de ventilations ultérieures (1);

2. en ce qui concerne, en particulier, la qualification professionnelle, il faut rappeler que chacun des groupes qu'il a été possible de définir uniformément sur le plan communautaire recouvre encore un éventail de professions plus ou moins large; les écarts de salaires qu'on peut constater au sein de ces groupes peuvent donc être attribués, entre autres, à des différences structurelles dans la classification de la main-d'œuvre à l'intérieur de chaque groupe;

3. d'autres facteurs, qui n'ont pas été relevés dans l'enquête, peuvent déterminer une différence de rémunération comme, par exemple, les majorations du salaire pour travaux de nuit, dangereux, salissants, etc.
   Mais on ne saurait oublier également tous les facteurs complexes d'ordre socio-économique qui, d'une manière générale, conditionnent la situation d'une partie de la main-d'œuvre féminine vis-à-vis du travail salarié.

(1) Compte tenu notamment du fait que l'enquête a été effectuée par sondage.

Vari fattori saranno evidenziati nelle pagine seguenti : si tratta, in particolare, all'interno delle singole industrie, del grado di qualifica professionale, dell'età, dell'ampiezza degli stabilimenti, delle ore di lavoro straordinario e — per gli operai — del sistema di retribuzione (a tempo, a cottimo, ecc.).

Si vedrà che, quando si elimina almeno in parte l'influenza di questi vari fattori, gli scarti tra le retribuzioni delle donne e degli uomini si riducono in maniera più o meno sensibile.

Tuttavia, sussistono ancora scarti retributivi talvolta rilevanti, nell'interpretare i quali va tenuto conto, fra l'altro, delle considerazioni seguenti.

1) Le suddivisioni effettuate nell'elaborazione di quest' indagine permettono di eliminare solo in parte l'eterogeneità della manodopera. Infatti, nello stabilire la suddivisione in classi per ciascuno dei vari caratteri (età, qualifica, anzianità, ecc.), si sono dovute conciliare due esigenze contraddittorie : se, da un lato era preferibile una suddivisione estremamente dettagliata, per poter costituire gruppi di lavoratori il più possibile omogenei, occorreva d'altro canto che le classi avessero un'ampiezza sufficiente perché il numero dei lavoratori in esse compresi potesse essere oggetto di ulteriori suddivisioni (1).

2) Circa la qualifica professionale va ricordato, in particolare, che ciascuno dei gruppi che è stato possibile definire uniformemente sul piano comunitario comprende ancora una gamma di professioni più o meno vasta; gli scarti retributivi constatabili all'interno di questi gruppi possono pertanto essere attribuiti, tra l'altro, a differenze strutturali nella classificazione della manodopera all'interno dei gruppi stessi.

3) Le differenze retributive possono essere determinate anche da altri fattori, che non sono stati rilevati dall'indagine, quali le maggiorazioni per lavoro notturno, pericoloso, insudiciante ecc.
Infine, non si debbono peraltro dimenticare tutti i complessi fattori di ordine economico e sociale che, in generale, condizionano la situazione di una parte della manodopera femminile nei confronti del dipendente.

(1) Tenuto conto, in particolare, del fatto che l'indagine è stata eseguita per campione.

Hieronder zullen enkele van deze factoren worden uitgewerkt. Binnen elke bedrijfstak betreft dit onder meer het niveau van beroepsbekwaamheid, de leeftijd, de grootte van de onderneming, het overwerk en — voor de arbeiders — het loonstelsel (tijdloon, taakloon, e.d.).

Zelfs wanneer de invloed van verschillende factoren maar gedeeltelijk wordt opgeheven, zal de afstand tussen de lonen van vrouwen en mannen in bepaalde gevallen aanzienlijk verminderen.

Niettemin blijft de afstand tussen de lonen in bepaalde gevallen vrij groot. Om dit te verklaren, moet onder meer rekening worden gehouden met de volgende punten :

1) de heterogeniteit van de personeelsbezetting kan door de bij de bewerking van deze enquête gehanteerde onderverdelingen slechts gedeeltelijk worden opgeheven. Bij de afbakening van de klassen van verschillende aard (leeftijd, beroepsbekwaamheid, anciënniteit, e.d.) wordt men namelijk geconfronteerd met de noodzaak aan twee tegengestelde eisen te voldoen : enerzijds is een zeer uitgebreide onderverdeling gewenst om zo homogeen mogelijke groepen te krijgen, maar anderzijds moet de klassebreedte zo groot blijven dat het aantal werknemers dat daarin valt nog verder kan worden onderverdeeld (1);

2) met name met betrekking tot de beroepsbekwaamheid moet erop worden gewezen, dat elke categorie die op communautair niveau uniform is vastgesteld, nog een bepaald aantal beroepen omvat. De afstanden tussen de lonen die in deze categorieën kunnen worden vastgesteld, kunnen dus onder meer worden toegeschreven aan structurele verschillen in de indeling van de arbeidskrachten binnen elke categorie;

3) loonverschillen kunnen ook worden veroorzaakt door factoren die niet in de enquête zijn opgenomen, zoals loontoeslagen voor nachtarbeid, gevaarlijk of vuil werk, en dergelijke.
Maar tevens moet rekening worden gehouden met de ingewikkelde sociaaleconomische factoren die in het algemeen bepalend zijn voor de situatie van een deel van de vrouwelijke arbeidskrachten met betrekking tot het werk in loondienst.

(1) Er moet met name rekening worden gehouden met het feit dat de enquête volgens de steekproefmethode is uitgevoerd.

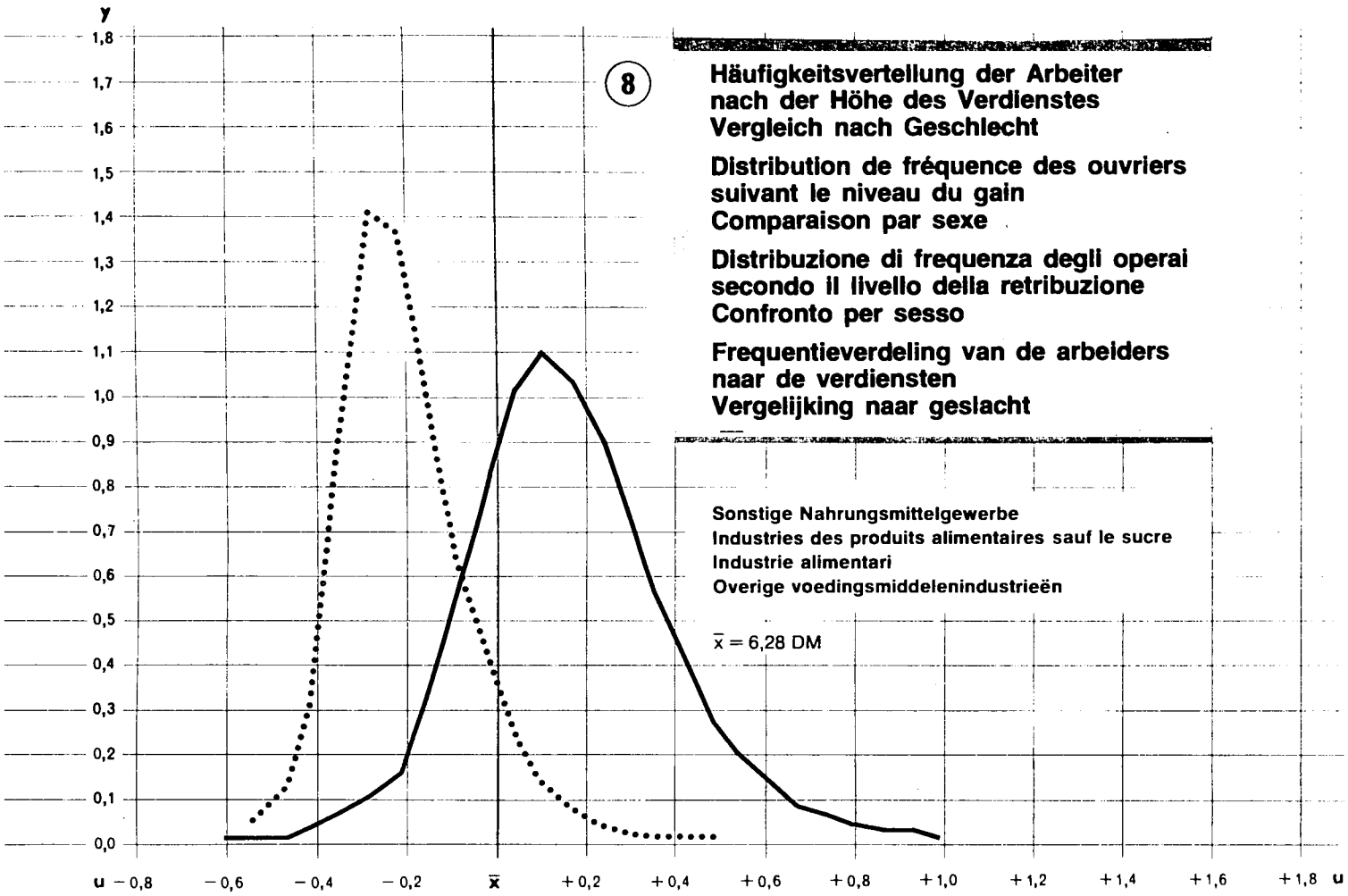


8

**Häufigkeitsvertellung der Arbeiter nach der Höhe des Verdienstes Vergleich nach Geschlecht**

**Distribution de fréquence des ouvriers suivant le niveau du gain Comparaison par sexe**

**Distribuzione di frequenza degli operai secondo il livello della retribuzione Confronto per sesso**

**Frequentieverdeling van de arbeiders naar de verdiensten Vergelijking naar geslacht**

**Sonstige Nahrungsmittelgewerbe**
**Industries des produits alimentaires sauf le sucre**
**Industrie alimentari**
**Overige voedingsmiddelenindustrieën**

$\bar{x} = 6{,}28$ DM

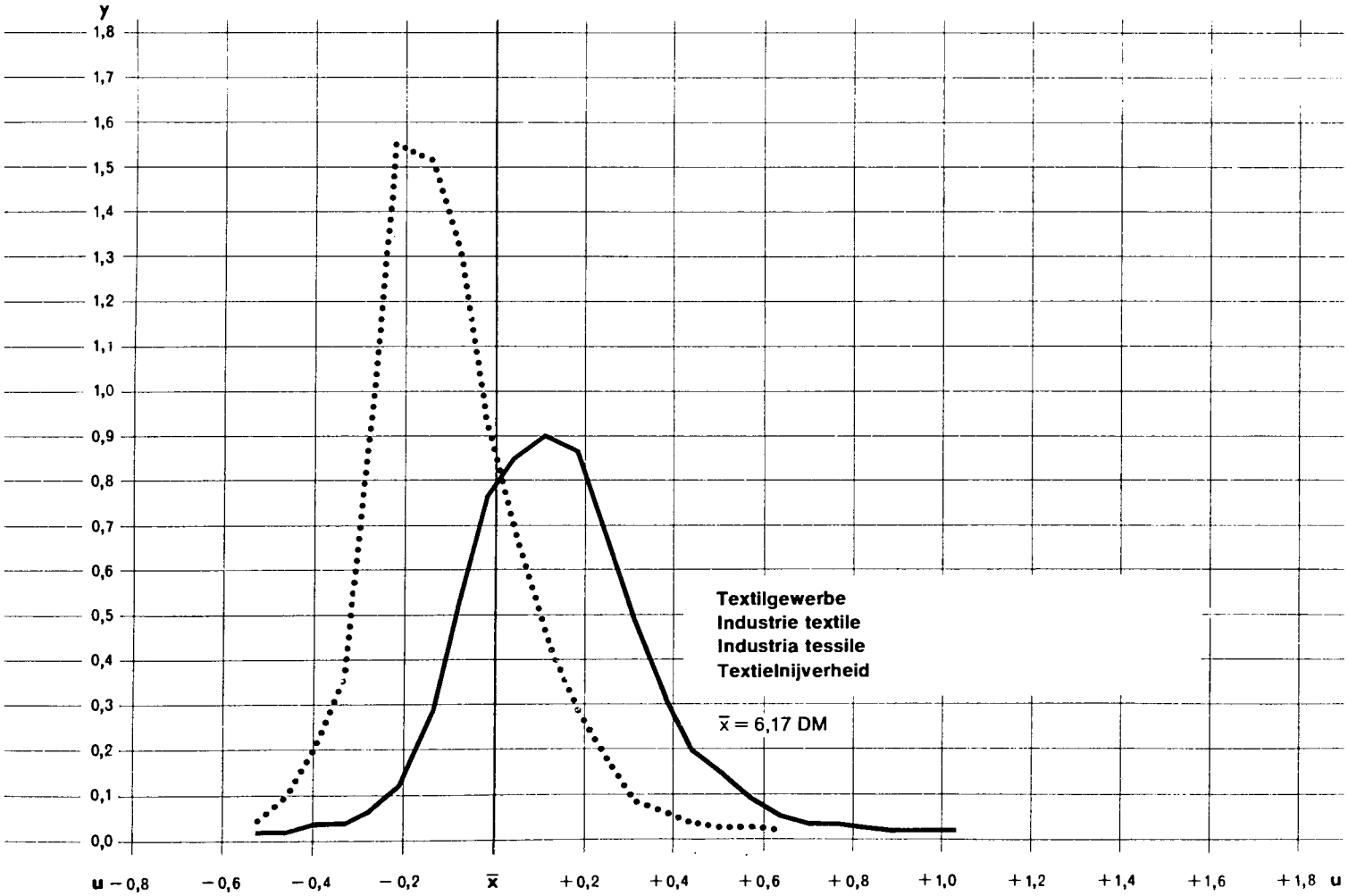


**Textilgewerbe**
**Industrie textile**
**Industria tessile**
**Textielnijverheid**

$\bar{x} = 6{,}17$ DM

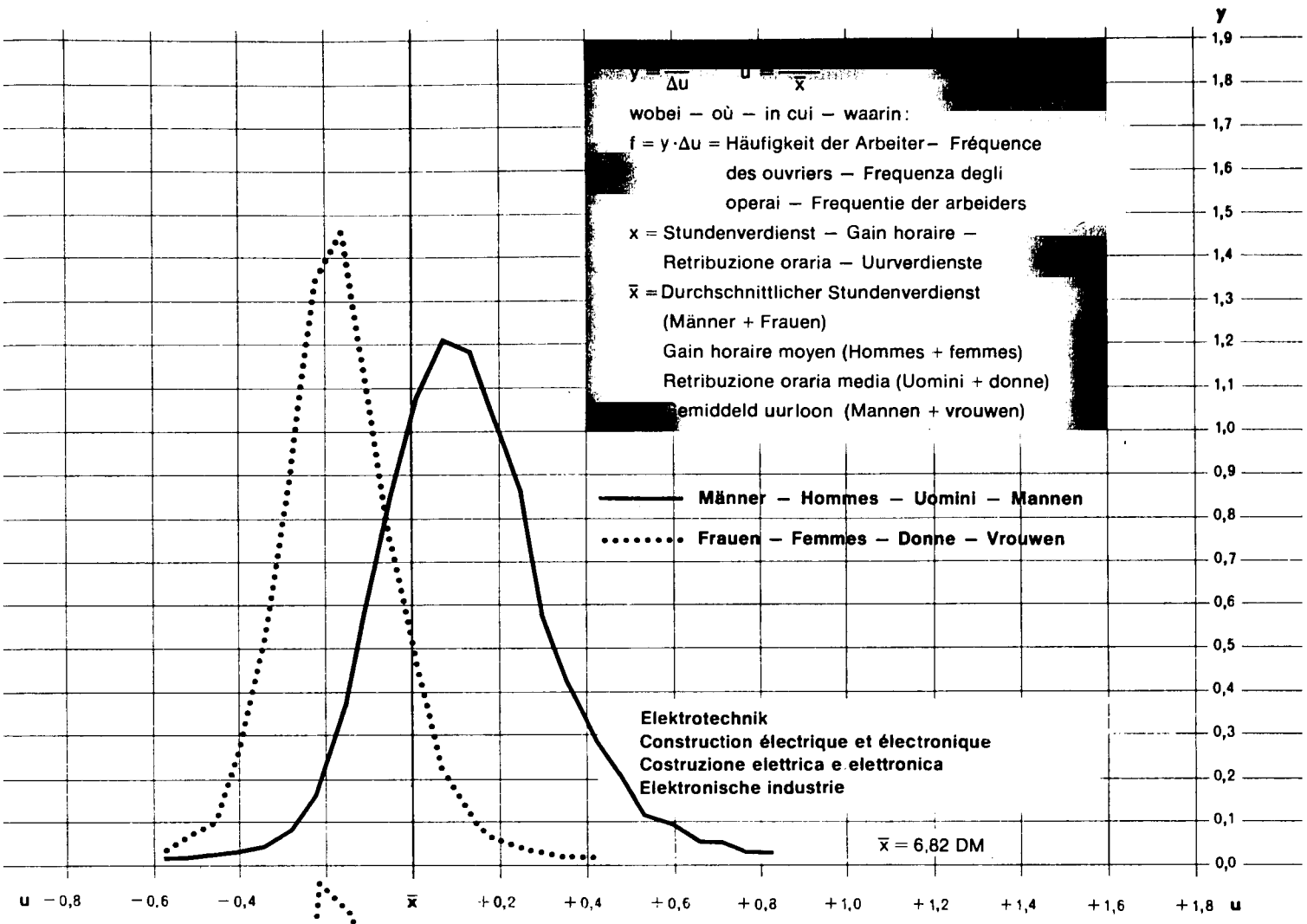
y
1,9
1,8
1,7
1,6
1,5
1,4
1,3
1,2
1,1
1,0
0,9
0,8
0,7
0,6
0,5
0,4
0,3
0,2
0,1
0,0
y = f/Δu  u = x/x̄
wobei — où — in cui — waarin:
f = y·Δu = Häufigkeit der Arbeiter — Fréquence des ouvriers — Frequenza degli operai — Frequentie der arbeiders
x = Stundenverdienst — Gain horaire — Retribuzione oraria — Uurverdienste
x̄ = Durchschnittlicher Stundenverdienst (Männer + Frauen)
Gain horaire moyen (Hommes + femmes)
Retribuzione oraria media (Uomini + donne)
[redacted]emiddeld uurloon (Mannen + vrouwen)
Männer — Hommes — Uomini — Mannen
Frauen — Femmes — Donne — Vrouwen
Elektrotechnik
Construction électrique et électronique
Costruzione elettrica e elettronica
Elektronische industrie
x̄ = 6,82 DM
u −0,8 −0,6 −0,4 x̄ +0,2 +0,4 +0,6 +0,8 +1,0 +1,2 +1,4 +1,6 +1,8 u

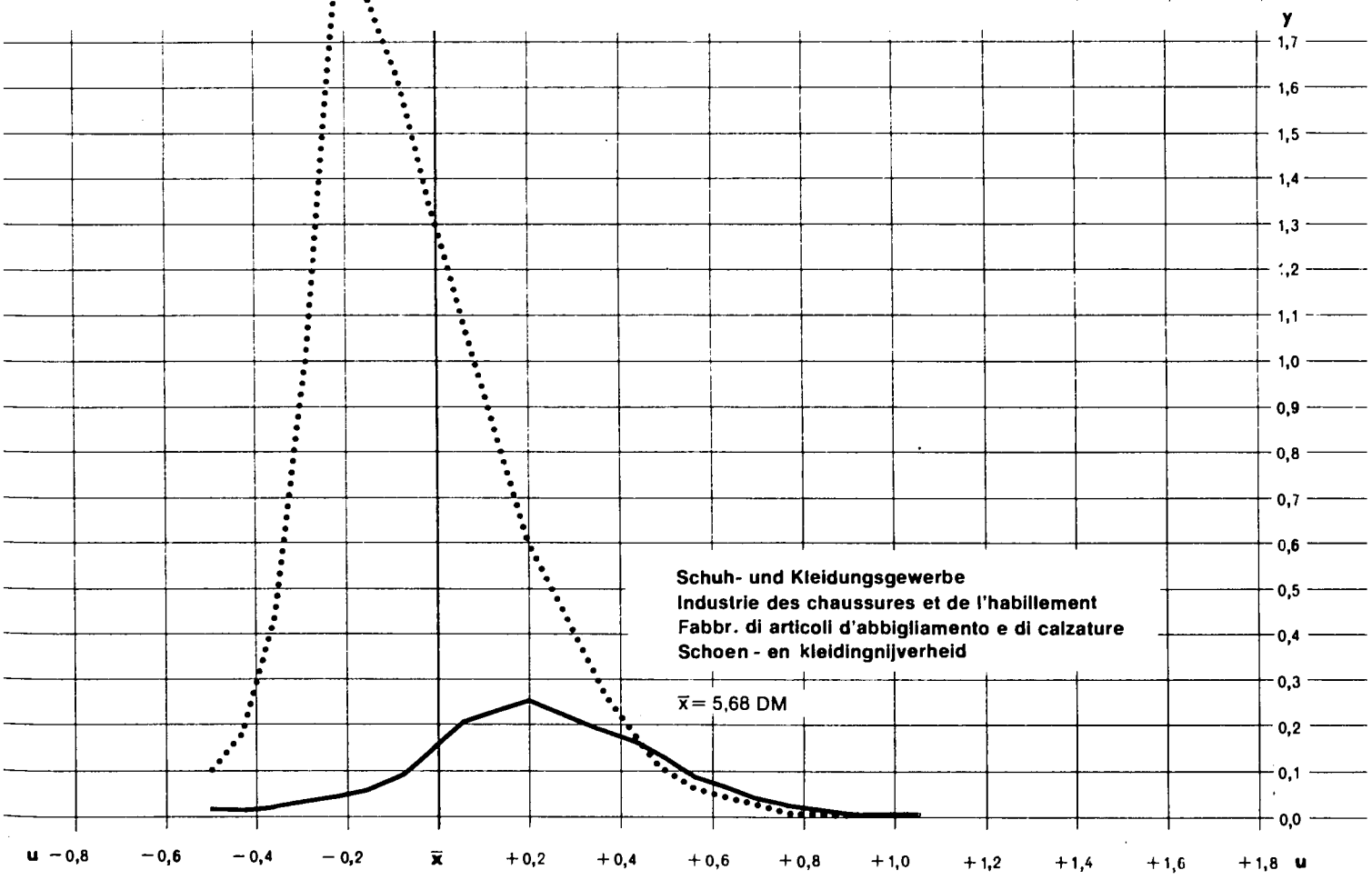
y
1,7
1,6
1,5
1,4
1,3
1,2
1,1
1,0
0,9
0,8
0,7
0,6
0,5
0,4
0,3
0,2
0,1
0,0
Schuh- und Kleidungsgewerbe
Industrie des chaussures et de l'habillement
Fabbr. di articoli d'abbigliamento e di calzature
Schoen - en kleidingnijverheid
x̄ = 5,68 DM
u −0,8 −0,6 −0,4 −0,2 x̄ +0,2 +0,4 +0,6 +0,8 +1,0 +1,2 +1,4 +1,6 +1,8 u

Unter Berücksichtigung dieser Überlegungen soll für die Arbeiter und Angestellten aufgezeigt werden, inwieweit die im Zuge der Erhebung erfaßten Merkmale das Verdienstgefälle zwischen männlichen und weiblichen Arbeitskräften beeinflussen.

5.2. *Arbeiter*

Zunächst ist zu prüfen, wie sich die männlichen und weiblichen Arbeitnehmer nach der Höhe des Verdienstes auf die vier betrachteten Industriezweige verteilen.

Die graphische Darstellung 8 bringt diese Häufigkeitsverteilungen, wobei der relative Abstand zwischen dem Stundenverdienst von Männern und Frauen in Beziehung gesetzt wird zu dem gemeinsamen Durchschnittsverdienst (von Männern und Frauen zusammen).

Man erkennt sofort, daß diese Verteilungen von der entsprechenden Verteilung für das verarbeitende Gewerbe insgesamt (graphische Darstellung 4) etwas abweichen; der höhere Anteil von weiblichen Arbeitskräften in diesen Industriezweigen hat nämlich im allgemeinen zur Folge, daß die Frauen in der Lohnskala dieser Industriebereiche etwas höher rangieren als in der für die verarbeitende Industrie insgesamt.

Vergleicht man die 1972 für diese Industriebereiche ermittelten Kurven mit den entsprechenden für 1966 (1), so stellt sich heraus, daß die Verteilungen für Männer und Frauen in der Form beide Male übereinstimmen. Allerdings ist zu beobachten, daß die Kurven der Arbeiterinnen etwas mehr nach oben ausgeweitet sind, daß also die Häufungen um die Modalwerte 1972 etwas stärker sind als 1966.

Diese graphischen Darstellungen gelten allerdings für alle Arbeitskräfte ohne Rücksicht auf Lebensalter, Qualifikation oder andere Merkmale. Um die strukturbedingten Unterschiede (unterschiedliche Zusammensetzung der Gruppe der Männer und der der Frauen) zumindest teilweise auszuschalten, wurden Untergruppen von Arbeitern gebildet, die bezüglich der Leistungsgruppe, des Lebensalters und der Betriebsgröße homogener zusammengesetzt sind. Um darüber hinaus noch den Einfluß von Akkord- bzw. Leistungsprämien sowie von Zuschlägen für Überstunden auszugleichen, wurden nur Arbeiter im Zeitlohn berücksichtigt; den Berechnungen des Stundenlohnes wurde ausschließlich die Zahl der normalen Arbeitsstunden (ohne Überstunden) zugrunde gelegt.

Auf diese Weise erhielt man 72 „elementare Gruppen" von Arbeitern (4 Industriezweige x 3 Betriebsgrößenklassen x 2 Altersklassen x 3 Leistungsgrup-

(1) Vgl. Sonderreihe „Struktur der Löhne – 1966", Bd. 8 „Zusammenfassung", graphische Darstellungen 8 bis 11.

Compte tenu de ces remarques, on essayera d'indiquer dans quelle mesure les caractéristiques relevées dans l'enquête influent sur les écarts de salaire entre la main-d'œuvre féminine et masculine, aussi bien pour les ouvriers que pour les employés.

5.2. *Ouvriers*

Il convient d'observer, d'abord, comment les mains-d'œuvre masculine et féminine se distribuent en fonction du niveau des salaires, dans les quatre industries prises en considération.

Le graphique 8 montre ces distributions de fréquence, exprimées en fonction de l'écart relatif des gains horaires des hommes et des femmes par rapport au gain horaire moyen de l'ensemble (hommes + femmes).

On voit immédiatement que ces distributions diffèrent quelque peu de la distribution analogue relative à l'ensemble des industries manufacturières (graphique 4), la proportion élevée des femmes dans ces industries rendant en général leur position dans l'échelle des salaires relativement moins défavorable que dans l'ensemble des industries manufacturières.

Si l'on compare ces courbes avec celles établies en 1966 pour les mêmes industries (1), on constate que les distributions des hommes et des femmes présentent, en 1972, une forme analogue à celle de 1966. On remarquera, toutefois, que les courbes des ouvrières sont légèrement plus étirées vers le haut, c'est-à-dire que les fréquences autour des valeurs modales sont un peu plus élevées en 1972 qu'en 1966.

Mais ces graphiques concernent l'ensemble de la main-d'œuvre, sans distinction d'âge, de qualification, etc. Pour éliminer, tout au moins partiellement, les effets structurels (différences dans la composition du groupe des hommes et de celui des femmes) on a isolé des sous-ensembles d'ouvriers plus homogènes du point de vue du groupe de qualification, de l'âge et de la taille des établissements. En outre, pour éliminer l'influence des primes pour travail à la tâche, des primes de rendement et des majorations pour travail supplémentaire, seuls ont été pris en considération les ouvriers rémunérés au temps et le calcul du salaire horaire a porté exclusivement sur le nombre d'heures de travail normal (à l'exclusion des heures supplémentaires).

On a ainsi obtenu 72 "groupes élémentaires" d'ouvriers (4 industries x 3 classes de taille des établissements x 2 classes d'âge x 3 groupes de qualifica-

(1) Voir série spéciale "Structure des salaires-1966", Vol.8 : "Synthèse", graphiques 8 à 11.

Tenuto conto di queste osservazioni, cercheremo d'indicare in quale misura le caratteristiche rilevate nell'indagine influiscono sugli scarti retributivi tra la manodopera femminile e maschile, per gli operai come per gli impiegati.

5.2. *Operai*

E opportuno osservare, anzitutto, qual è — nelle quattro industrie considerate — la distribuzione della manodopera maschile e rispettivamente femminile secondo il livello retributivo.

La serie dei grafici 8 illustra tali distribuzioni di frequenza, espresse in funzione dello scarto relativo delle retribuzioni orarie degli uomini e delle donne rispetto alla retribuzione oraria media dell'insieme (uomini + donne). Si vede immediatamente che queste distribuzioni sono lievemente diverse dalla distribuzione analoga relativa al complesso delle industrie manifatturiere (grafico 4) : infatti, l'elevata percentuale di donne in queste industrie fa sì che la loro posizione nella scala retributiva sia in generale relativamente meno sfavorevole che nel complesso delle industrie manifatturiere.

Se si confrontano queste curve con quelle elaborate nel 1966 per le stesse industrie (1), si constata che le distribuzioni degli uomini e delle donne assumono nel 1972 una forma analoga a quella del 1966. Si può osservare tuttavia che le curve delle operaie sono lievemente più allungate verso l'alto : ciò significa che nel 1972 le frequenze intorno ai valori modali sono lievemente superiori rispetto al 1966.

Tuttavia questi grafici riguardano la totalità della manodopera, senza distinzioni di età, qualifica ecc. Per eliminare almeno in parte gli effetti strutturali (diversa composizione del gruppo degli uomini e di quello delle donne) si sono isolati dei sottoinsiemi di operai più omogenei quanto alla qualifica, all' età e all'ampiezza degli stabilimenti. Inoltre, per eliminare l'influenza dei premi per lavoro a cottimo, dei premi di rendimento e delle maggiorazioni per lavoro straordinario, si sono considerati esclusivamente gli operai retribuiti a tempo, calcolando la retribuzione oraria solo in base alle ore di lavoro normale (escluse le ore di straordinario).

Si sono così ottenuti 72 «gruppi elementari» di operai (4 industrie x 3 classi di ampiezza degli stabilimenti x 2 classi d'età x 3 gruppi di qualifica)

(1) Cfr., Serie speciale «Struttura dei salari — 1966», vol. 8 : «Sintesi», grafici da 8 a 11.

Met deze punten moet rekening worden gehouden bij onderstaande poging aan te geven welke invloed de opgenomen kenmerken uitoefenen op de loonverschillen tussen mannelijke en vrouwelijke arbeidskrachten, zowel bij arbeiders als bij beambten.

5.2. *Arbeiders*

Allereerst moet worden nagegaan, hoe het loonpeil van de mannelijke en de vrouwelijke arbeidskrachten in de vier in aanmerking genomen bedrijfstakken is verdeeld.

Deze frequentieverdelingen worden in grafiek 8 weergegeven. Zij zijn uitgedrukt in de relatieve afstand van het uurloon van mannen en van vrouwen ten opzichte van het gemiddelde uurloon van de totale populatie (mannen en vrouwen). Het valt op dat deze verdelingen enigzins afwijken van de overeenkomstige verdelingen voor de gehele be- en verwerkende industrie (grafiek 4). Aangezien het percentage vrouwen hier duidelijke hoger is, is hun positie op de loonschaal ten opzichte van de mannen in het algemeen niet zo ongunstig als in de gehele be- en verwerkende industrie.

Wanneer deze curve wordt vergeleken met de curven die in 1966 voor dezelfde bedrijfstakken werden opgesteld (1), kan worden vastgesteld dat de verdelingen van mannen en van vrouwen in 1972 bijna dezelfde vorm hebben als toen, maar dat de curven voor de vrouwelijke arbeiders iets langgerekter zijn, wat wil zeggen dat de frequenties rond de modale waarden in 1972 iets hoger zijn dan in 1966.

Deze grafieken hebben echter betrekking op alle arbeidskrachten en maken geen onderscheid naar leeftijd, beroepsbekwaamheid, en dergelijke. Ten einde de structurele effecten (verschillende samenstelling van de deelpopulaties van mannen en vrouwen) althans gedeeltelijk op te heffen, zijn meer homogene deelpopulaties opgesteld naar categorie van beroepsbekwaamheid, leeftijd en grootte van de vestiging. Om de invloed op te heffen van premies voor taakwerk, prestatiepremies en toeslagen voor overwerk, zijn bovendien slechts die arbeiders in aanmerking genomen die tijdloon ontvingen, terwijl het uurloon uitsluitend is berekend op grond van het normale aantal werkuren (zonder overuren).

Aldus werden 72 „elementaire groepen" arbeiders gevormd (vier bedrijfstakken x drie grootteklassen van vestigingen x twee leeftijdsklassen x drie cate-

(1) Zie bijzondere reeks „Structuur en verdeling der lonen — 1966", deel 8 : „Synthese" : grafiek 8 t/m 11.

pen), für die jeweils der relative Abstand zwischen dem normalen durchschnittlichen Stundenverdienst von Männern und von Frauen berechnet wurde. Die Ergebnisse dieser Berechnungen sowie die Abstände zwischen den Verdiensten in den verschiedenen Gruppen sind Tabelle 15 zu entnehmen.

Die Abstände zwischen den Stundenverdiensten wurden – sofern sie berechnet werden konnten – nur dann in die Tabelle aufgenommen, wenn der Standardfehler unter 5 % lag (1); dies trifft in 70 von 72 Fällen zu. Faßt man diese Abstände nach ihrer Größe zusammen, so ergibt sich folgende Verteilung :

| | |
|---|---|
| Anzahl der Abstände bis zu –10 % einschließlich | 0 |
| Anzahl der Abstände von –11 % bis –15 % | 10 |
| Anzahl der Abstände von –16 % bis –20 % | 28 |
| Anzahl der Abstände von –21 % bis –25 % | 25 |
| Anzahl der Abstände von mehr als –25 % | 7 |
| Insgesamt : | 70 |

Das einfache arithmetische Mittel aus allen diesen Abständen entspricht –19 %; schaltet man also den Einfluß der strukturellen Faktoren aus, so ergibt sich ein sehr viel geringeres Verdienstgefälle zwischen Männern und Frauen als bei Betrachtung aller Arbeitnehmer des verarbeitenden Gewerbes zusammen (–31 %).

Werden diese 70 Abstände auf die einzelnen Leistungsgruppen verteilt, so beträgt das einfache arithmetische Mittel für die Leistungsgruppe 1 (qualifizierte Arbeiter) –19 %, für die Leistungsgruppe 2 (halbqualifizierte Arbeiter) –21 % und für die Leistungsgruppe 3 (nichtqualifizierte Arbeiter) –20 %. Für die Altersklassen ergeben sich folgende einfache arithmetische Mittel : Arbeiter im Alter zwischen 21 und 29 Jahren : –19 %, Arbeiter im Alter zwischen 30 und 44 Jahren : –20 %. Der Durchschnitt nach Betriebsgröße beträgt für die Klasse „10 bis 99 Beschäftigte" –23 %, für die Klasse „100 bis 499 Beschäftigte" –19 % und für die Klasse „500 und mehr Beschäftigte" –18 %. Der für die einzelnen Industriezweige berechnete Durchschnitt beläuft sich in der Schuh- und Bekleidungsindustrie auf –19 %, im Textilgewerbe auf –18 %, in der elektrotechnischen Industrie auf –20 % und im Nahrungs- und Genußmittelgewerbe auf –22 %.

Da die Systematik zwischen 1966 und 1972 etwas geändert wurde, sind bis ins Detail gehende Vergleiche zwischen den beiden Erhebungen zur

(1) Die Methode zur Berechnung von Zufallsfehlern ist in dem Heft „Methodik und Definitionen", Ziff. 9.4. beschrieben.

tion) à l'intérieur desquels on a mesuré l'écart relatif entre le gain horaire normal moyen des femmes et le gain correspondant des hommes : les résultats de ce calcul figurent au tableau 15 où sont en même temps repris les écarts de gains pour divers regroupements.

Dans ce tableau figurent uniquement, lorsqu'on peut les calculer, les écarts portant sur des gains horaires affectés par une erreur type inférieure à 5 % (1), soit 70 cas sur 72. Dans l'ensemble, ces écarts se distribuent de la manière suivante, en fonction de leur importance :

| | |
|---|---|
| Nombre d'écarts inférieurs ou égaux à – 10 % | 0 |
| Nombre d'écarts allant de 11 % à –15 % | 10 |
| Nombre d'écarts allant de –16 % à –20 % | 28 |
| Nombre d'écarts allant de –21 % à –25 % | 25 |
| Nombre d'écarts supérieurs à –25 % | 7 |
| Total : | 70 |

La moyenne arithmétique simple de tous ces écarts est égale à –19 % : on voit donc que si l'on élimine l'influence due aux facteurs structurels, l'écart entre les salaires des femmes et ceux des hommes se révèle bien inférieur à celui enregistré au niveau de l'ensemble de salariés des industries manufacturières (–31 %).

Si on répartit ces 70 écarts par groupe de qualification on a une moyenne arithmétique simple de –19 % pour le groupe 1 (ouvriers qualifiés), –21 % pour le groupe 2 (semi-qualifiés) et –20 % pour le groupe 3 (non qualifiés); la moyenne simple par classe d'âge est de –19 % pour les ouvriers âgés de 21 à 29 ans et –20 % pour la classe de 30 à 44 ans; la moyenne par taille de l'établissement est de –23 % pour la classe 10 à 99 salariés, –19 % pour la classe de 100 à 499 salariés et –18 % pour la classe de 500 salariés et plus; la moyenne par industrie est de –19 % pour l'industrie chaussure-habillement, –18 % pour celle du textile, –20 % pour celle de la construction électrique et –22 % pour celle de l'alimentation.

En ce qui concerne l'évolution du phénomène, le changement de nomenclature intervenu entre 1966 et 1972 ne permet pas de pousser très loin les com-

(1) En ce qui concerne la méthode de calcul de l'erreur aléatoire, voir brochure "Méthodes et définitions", § 9.4.

all'interno dei quali si è misurato lo scarto relativo tra la retribuzione oraria normale media delle donne e quella corrispondente degli uomini : i risultati di questo calcolo sono riportati nella tabella 15, insieme con gli scarti retributivi riguardanti vari raggruppamenti.

Nella tabella si sono indicati esclusivamente gli scarti che hanno potuto essere calcolati in base a retribuzioni orarie il cui errore tipo di stima è inferiore al 5 % (1) : si tratta cioè di 70 casi su 72. Nel complesso, tali scarti presentano la seguente distribuzione, in funzione della loro ampiezza :

| | |
|---|---|
| Numero di scarti inferiori o uguali a −10 % | 0 |
| Numero di scarti compresi tra −11 % e −15 % | 10 |
| Numero di scarti compresi tra −16 % e −20 % | 28 |
| Numero di scarti compresi tra −21 % e −25 % | 25 |
| Numero di scarti superiori a −25 % | 7 |
| Totale : | 70 |

La media aritmetica semplice di tutti gli scarti così calcolati è di −19 % : ciò significa che, una volta eliminata l'influenza dei fattori strutturali, lo scarto tra le retribuzioni delle donne e quelle degli uomini risulta assai inferiore a quello osservato considerando globalmente la totalità dei lavoratori delle industrie manifatturiere (−31 % ).

Se ripartiamo i 70 scarti di cui sopra per gruppo di qualifica, otteniamo una media aritmetica semplice di −19 % per il gruppo 1 (operai qualificati), di −21 % per il gruppo 2 (semiqualificati) e di −20 % per il gruppo 3 (non qualificati); la media semplice per classe di età è di −19 % per le operaie di età tra i 21 e i 29 anni e di −20 % per la classe di età 30 − 44 anni; la media per classe di ampiezza degli stabilimenti è di −23 % per la classe da 10 a 99 dipendenti, di −19 % per la classe da 100 a 499 dipendenti e di −18 % per la classe di 500 dipendenti e oltre; la media per industria è di −19 % per l'industria delle calzature e dell'abbigliamento, di −18 % per quella tessile, di −20 % per quella delle costruzioni elettriche e di −22 % per quella alimentare.

Quanto all'evoluzione del fenomeno, il cambiamento della nomenclatura applicata nel 1966 e nel 1972 non permette di approfondire i confronti dei

(1) Per il metodo di calcolo dell'errore casuale, vedasi volume «Metodi e definizioni», § 9.4.

gorieën van beroepsbekwaamheid), waarvoor steeds de afstand is gemeten tussen het normale gemiddelde loon van vrouwen en dat van mannen. De resultaten van deze berekening zijn in tabel 15 aangegeven, waar tevens de afstanden tussen het loon van de grotere groepen arbeiders zijn vermeld.

Alle afstanden in de tabel zijn berekend aan de hand van de uurlonen met een standaardafwijking van 5 % of minder (1), met andere woorden 70 tot 72 gevallen. De verdeling van deze afstanden naar grootte is voor de totale populatie als volgt :

| | |
|---|---|
| Aantal afstanden minder dan of gelijk aan −10 % | 0 |
| Aantal afstanden tussen −11 % en −15 % | 10 |
| Aantal afstanden tussen −16 % en −20 % | 28 |
| Aantal afstanden tussen −21 % en −25 % | 25 |
| Aantal afstanden meer dan −25 % | 7 |
| Totaal : | 70 |

Het gewone rekenkundige gemiddelde van al deze afstanden bedraagt − 19 % : wanneer de invloed van structurele factoren wordt opgeheven, blijkt de afstand tussen het loon van vrouwen en dat van mannen veel kleiner te zijn dan de afstand die werd geregistreerd voor de totale populatie van werknemers in de be- en verwerkende industrie. (− 31 % ).

Wanneer deze 70 afstanden per categorie van beroepsbekwaamheid worden opgesteld volgt een gewoon rekenkundig gemiddelde van − 19 % voor categorie 1 (geschoolde arbeiders), − 21 % voor categorie 2 (half-geschoolde arbeiders) en − 20 % voor groep 3 (ongeschoolde arbeiders); het gewone gemiddelde per leeftijdsklasse bedraagt − 19 % voor arbeiders van 21 t/m 29 jaar en − 20 % voor arbeiders van 30 t/m 44 jaar; het gemiddelde per grootte van de vestiging bedraagt − 23 % voor de klasse van 10 t/m 99 werknemers, − 19 % voor de klasse van 100 t/m 499 werknemers en − 18 % voor de klasse van 500 werknemers en meer; het gemiddelde per bedrijfstak bedraagt − 19 % voor de schoen- en kledingnijverheid, − 18 % voor de textielnijverheid, − 20 % voor de elektrotechnische industrie en − 22 % voor de voedingsmiddelenindustrie.

Aangezien tussen 1966 en 1972 een nieuwe nomenclatuur werd ingevoerd, kunnen de vergelijkingen van de resultaten bij de enquêtes − om te zien

(1) Voor de berekening van de vermoedelijke fout, zie de brochure „Methoden en definities", punt 9.4.

TABELLE 15

**Abstand (in %) des normalen (1) durchschnittlichen Stundenverdienstes der Frauen zu demjenigen der Männer (zeitbeschäftigte Arbeiter)**

TABLEAU 15

**Écart (%) du gain horaire moyen normal (1) des femmes par rapport à celui des hommes (ouvriers rémunérés au temps)**

| Industrie / Alter | Betriebsgröße (Zahl der Beschäftigten) / Taille des établissements (Nombre de salariés) | | | | | | | | | | | | | | | | Industrie / Age |
|---|---|---|---|---|---|---|---|---|---|---|---|---|---|---|---|---|---|
| | 10 – 99 | | | | 100 – 499 | | | | ⩾ 500 | | | | Insgesamt / Ensemble | | | | |
| | Leistungsgruppen / Groupes de qualifications professionnelles | | | | | | | | | | | | | | | | |
| | 1 | 2 | 3 | Total | 1 | 2 | 3 | Total | 1 | 2 | 3 | Total | 1 | 2 | 3 | Total | |
| *Verarbeitendes Gewerbe* | | | | | | | | | | | | | | | | | *Industries manufacturières* |
| Alter : | | | | | | | | | | | | | | | | | Age : |
| von 21 bis 29 Jahre | –27 | –28 | –25 | –33 | –25 | –24 | –22 | –29 | –16 | –20 | –20 | –27 | –24 | –24 | –22 | –30 | 21 à 29 ans |
| von 30 bis 44 Jahre | –28 | –29 | –26 | –33 | –25 | –24 | –23 | –30 | –20 | –22 | –21 | –29 | –26 | –26 | –23 | –31 | 30 à 44 ans |
| alle Altersgruppen | –28 | –28 | –23 | –32 | –27 | –24 | –20 | –30 | –20 | –22 | –20 | –29 | –27 | –26 | –21 | –31 | tous âges |
| *Schuhe und Bekleidung* | | | | | | | | | | | | | | | | | *Habillement et chaussures* |
| Alter : | | | | | | | | | | | | | | | | | Age : |
| von 21 bis 29 Jahre | –27 | –21 | –16 | –26 | –21 | –12 | –17 | –18 | –17 | –15 | –17 | –18 | –23 | –16 | –17 | –22 | 21 à 29 ans |
| von 30 bis 44 Jahre | –24 | –25 | –20 | –27 | –21 | –20 | –20 | –22 | –10 | –22 | –18 | –20 | –22 | –23 | –20 | –25 | 30 à 44 ans |
| alle Altersgruppen | –25 | –23 | –15 | –26 | –21 | –18 | –16 | –21 | –15 | –19 | –17 | –20 | –23 | –21 | –17 | –23 | tous âges |
| *Elektrotechnische Industrie* | | | | | | | | | | | | | | | | | *Construction électrique* |
| Alter : | | | | | | | | | | | | | | | | | Age : |
| von 21 bis 29 Jahre | –18 | –25 | –25 | –33 | . | –23 | –18 | –30 | –15 | –18 | –17 | –27 | –16 | –21 | –18 | –29 | 21 à 29 ans |
| von 30 bis 44 Jahre | –24 | –27 | –11 | –33 | –22 | –19 | –21 | –30 | –20 | –18 | –18 | –27 | –21 | –19 | –19 | –29 | 30 à 44 ans |
| alle Altersgruppen | –23 | –24 | –19 | –32 | –18 | –21 | –16 | –30 | –19 | –18 | –18 | –28 | –20 | –20 | –17 | –29 | tous âges |
| *Textilgewerbe* | | | | | | | | | | | | | | | | | *Produits textiles* |
| Alter : | | | | | | | | | | | | | | | | | Age : |
| von 21 bis 29 Jahre | –26 | –23 | –18 | –27 | –19 | –18 | –18 | –20 | –11 | –17 | –16 | –20 | –19 | –20 | –18 | –22 | 21 à 29 ans |
| von 30 bis 44 Jahre | –25 | –21 | –25 | –27 | –14 | –18 | –17 | –21 | –14 | –17 | –15 | –21 | –19 | –19 | –18 | –23 | 30 à 44 ans |
| alle Altersgruppen | –24 | –21 | –20 | –25 | –16 | –18 | –16 | –21 | –14 | –17 | –13 | –21 | –19 | –19 | –16 | –22 | tous âges |
| *Nahrungs- und Genußmittelgewerbe* | | | | | | | | | | | | | | | | | *Produits alimentaires* |
| Alter : | | | | | | | | | | | | | | | | | Age : |
| von 21 bis 29 Jahre | –21 | –22 | –24 | –30 | –16 | –20 | –22 | –29 | . | –22 | –26 | –31 | –20 | –22 | –23 | –30 | 21 à 29 ans |
| von 30 bis 44 Jahre | –23 | –28 | –27 | –34 | –16 | –24 | –22 | –31 | –15 | –25 | –27 | –33 | –19 | –27 | –24 | –32 | 30 à 44 ans |
| alle Altersgruppen | –22 | –25 | –24 | –32 | –18 | –22 | –21 | –30 | –15 | –25 | –28 | –32 | –20 | –25 | –22 | –31 | tous âges |

(1) Ohne Überstunden

(1) A l'exclusion des heures supplémentaires

TABELLA 15

**Scarto ( % ) della retribuzione oraria media normale ([1]) delle donne rispetto a quella degli uomini (Operai retribuiti a tempo)**

TABEL 15

**Afstand (in % ) tussen het normale gemiddelde uurloon ([1]) van vrouwen ten opzichte van mannen (Arbeiders met tijdloon)**

| Industria<br>Età | Ampiezza degli stabilimenti (numero dei dipendenti)<br>Grootte van de vestiging (aantal werknemers) | | | | | | | | | | | | | | | | Bedrijfstak<br>Leeftijd |
|---|---|---|---|---|---|---|---|---|---|---|---|---|---|---|---|---|---|
| | da 10 a 99 | | | | da 100 a 499 | | | | ⩾ 500 | | | | Tot. | | | | |
| | Gruppi di qualifica professionale<br>Categorieen van beroepsbekwaamheid | | | | | | | | | | | | | | | | |
| | 1 | 2 | 3 | Tot. | 1 | 2 | 3 | Tot. | 1 | 2 | 3 | Tot. | 1 | 2 | 3 | Tot. | |
| *Industrie manifatturiere* | | | | | | | | | | | | | | | | | *Be- en verwerkende industrie* |
| Età : | | | | | | | | | | | | | | | | | Leeftijd : |
| da 21 a 29 | –27 | –28 | –25 | –33 | –25 | –24 | –22 | –29 | –16 | –20 | –20 | –27 | –24 | –24 | –22 | –30 | 21 t/m 29 jaar |
| da 30 a 44 | –28 | –29 | –26 | –33 | –25 | –24 | –23 | –30 | –20 | –22 | –21 | –29 | –26 | –26 | –23 | –31 | 30 t/m 44 jaar |
| tutte le età | –28 | –28 | –23 | –32 | –27 | –24 | –20 | –30 | –20 | –22 | –20 | –29 | –27 | –26 | –21 | –31 | alle leeftijden |
| *Abbigliamento e calzature* | | | | | | | | | | | | | | | | | *Schoen- en kledingnijverheid* |
| Età : | | | | | | | | | | | | | | | | | Leeftijd : |
| da 21 a 29 | –27 | –21 | –16 | –26 | –21 | –12 | –17 | –18 | –17 | –15 | –17 | –18 | –23 | –16 | –17 | –22 | 21 t/m 29 jaar |
| da 30 a 44 | –24 | –25 | –20 | –27 | –21 | –20 | –20 | –22 | –10 | –22 | –18 | –20 | –22 | –23 | –20 | –25 | 30 t/m 44 jaar |
| tutte le età | –25 | –23 | –15 | –26 | –21 | –18 | –16 | –21 | –15 | –19 | –17 | –20 | –23 | –21 | –17 | –23 | alle leeftijden |
| *Costruzioni elettriche* | | | | | | | | | | | | | | | | | *Elektrotechnische industrie* |
| Età : | | | | | | | | | | | | | | | | | Leeftijd : |
| da 21 a 29 | –18 | –25 | –25 | –33 | . | –23 | –18 | –30 | –15 | –18 | –17 | –27 | –16 | –21 | –18 | –29 | 21 t/m 29 jaar |
| da 30 a 44 | –24 | –27 | –11 | –33 | –22 | –19 | –21 | –30 | –20 | –18 | –18 | –27 | –21 | –19 | –19 | –29 | 30 t/m 44 jaar |
| tutte le età | –23 | –24 | –19 | –32 | –18 | –21 | –16 | –30 | –19 | –18 | –18 | –28 | –20 | –20 | –17 | –29 | alle leeftijden |
| *Industria tessile* | | | | | | | | | | | | | | | | | *Textielnijverheid* |
| Età : | | | | | | | | | | | | | | | | | Leeftijd : |
| da 21 a 29 | –26 | –23 | –18 | –27 | –19 | –18 | –18 | –20 | –11 | –17 | –16 | –20 | –19 | –20 | –18 | –22 | 21 t/m 29 jaar |
| da 30 a 44 | –25 | –21 | –25 | –27 | –14 | –18 | –17 | –21 | –14 | –17 | –15 | –21 | –19 | –19 | –18 | –23 | 30 t/m 44 jaar |
| tutte le età | –24 | –21 | –20 | –25 | –16 | –18 | –16 | –21 | –14 | –17 | –13 | –21 | –19 | –19 | –16 | –22 | alle leeftijden |
| *Prodotti alimentari* | | | | | | | | | | | | | | | | | *Voedings- en genotmiddelenindustrie* |
| Età : | | | | | | | | | | | | | | | | | Leeftijd : |
| da 21 a 29 | –21 | –22 | –24 | –30 | –16 | –20 | –22 | –29 | . | –22 | –26 | –31 | –20 | –22 | –23 | –30 | 21 t/m 29 jaar |
| da 30 a 44 | –23 | –28 | –27 | –34 | –16 | –24 | –22 | –31 | –15 | –25 | –27 | –33 | –19 | –27 | –24 | –32 | 30 t/m 44 jaar |
| tutte le età | –22 | –25 | –24 | –32 | –18 | –22 | –21 | –30 | –15 | –25 | –28 | –32 | –20 | –25 | –22 | –31 | alle leeftijden |

([1]) Escluse le ore di straordinario.

([1]) Zonder overuren.

Veranschaulichung des Entwicklungsverlaufs in diesem Bereich nicht möglich. Die Daten für die Schuh- und Bekleidungsindustrie und das Textilgewerbe lassen sich jedoch recht gut miteinander vergleichen (1); stellt man die in Tabelle 15 ausgewiesenen Ergebnisse den analogen Tabellenangaben von 1966 (2) gegenüber, so erhält man 34 verhältnismäßig homogen zusammengesetzte Gruppen von Arbeitern, für die sich folgende Verteilung der Abstände zwischen den Stundenverdiensten von Männern und Frauen ergibt :

| | *1966* | *1972* |
|---|---|---|
| Anzahl der Abstände bis zu −10 % einschließlich | 0 | 0 |
| Anzahl der Abstände von −11 % bis −15 % | 4 | 7 |
| Anzahl der Abstände von −16 % bis −20 % | 15 | 17 |
| Anzahl der Abstände von −21 % bis −25 % | 15 | 10 |
| Anzahl der Abstände von mehr als −25 % | 0 | 2 |
| Insgesamt : | 34 | 36 |
| Einfaches arithmetisches Mittel aus den Abständen | −19 % | −19 % |

Im großen und ganzen hat sich in diesem Bereich also im Jahre 1972 nichts Wesentliches gegenüber 1966 geändert.

paraisons des résultats des deux enquêtes. Toutefois, pour l'industrie chaussure-habillement et pour l'industrie textile la comparabilité des données est assez satisfaisante (1); si l'on rapproche les résultats figurant au tableau 15 avec ceux figurant aux tableaux analogues établis pour 1966 (2), on trouve 34 groupes d'ouvriers relativement homogènes, au sein desquels les écarts des gains horaires des femmes par rapport à ceux des hommes se distribuent de la manière suivante :

| | *1966* | *1972* |
|---|---|---|
| Nombre d'écarts ⩽ −10 % | 0 | 0 |
| Nombre d'écarts allant de −11 % à −15 % | 4 | 7 |
| Nombre d'écarts allant de −16 % à −20 % | 15 | 17 |
| Nombre d'écarts allant de −21 % à −25 % | 15 | 10 |
| Nombre d'écarts supérieurs à − 25 % | 0 | 2 |
| Total : | 34 | 36 |
| Moyenne arithmétique simple des écarts | −19 % | −19 % |

La situation en 1972 est donc grosso modo assez proche de celle que l'on a connue en 1966.

## 5.3. *Angestellte*

In der graphischen Darstellung 9 sind – für 5 Industriezweige, in denen insgesamt ein Drittel aller in der gesamten Industrie beschäftigten weiblichen Angestellten arbeiten – die Häufigkeitsverteilungen für die männlichen und weiblichen Angestellten nach dem relativen Abstand zwischen ihrem Verdienst (Monats- und Jahresbezüge) und dem entsprechenden Durchschnittsverdienst ausgewiesen.

Die graphischen Darstellungen für diese Industriezweige haben folgendes gemeinsam :

– Die Variationsbreite der Verdienste ist größer als bei den Arbeitern; dies gilt vor allem für die Männer, deren Kurve recht weit in den Bereich

(1) Vgl. Heft „Methodik und Definitionen", Anhang 3 : Vergleichende Tabelle zwischen der Systematik der Industriezweige von 1966 und 1972.

(2) Vgl. Sonderreihe „Struktur und Verteilung der Löhne – 1966", Bd. 8, Tabelle 8/2400, S. 134/35, und Tabelle 8/2300, S. 158/59.

## 5.3. *Employés*

Le graphique 9 présente les distributions de fréquence des employés, hommes et femmes, en fonction de l'écart relatif de leur gain (mensuel et annuel) par rapport au gain moyen correspondant pour cinq industries qui occupent globalement le tiers des employées de l'ensemble des industries.

Les graphiques relatifs à ces industries présentent des traits communs :

– le champ de variation des gains est plus large que celui des ouvriers, surtout pour les hommes dont la courbe se prolonge assez loin dans la zone des

(1) Voir brochure "Méthodes et définitions", annexe 3 : tableau de correspondance entre les nomenclatures des industries utilisées en 1966 et en 1972.

(2) Voir série spéciale "Structure et répartition des salaires en 1966" Vol. 8, tableau 8/2400, pages 134-135, et tableau 8/2300, pages 158-159

risultati delle due indagini. La comparabilità dei dati è tuttavia abbastanza soddisfacente per l'industria dell'abbigliamento e delle calzature e per l'industria tessile (1). Mettendo a raffronto i risultati della tabella 15 con quelli delle analoghe tabelle relative al 1966 (2), si possono osservare 34 gruppi di operai relativamente omogenei, all'interno dei quali gli scarti delle retribuzioni orarie delle donne rispetto a quelle degli uomini presentano la seguente distribuzione :

| | *1966* | *1972* |
|---|---|---|
| Numero di scarti inferiori o uguali a −10 % | 0 | 0 |
| Numero di scarti compresi tra −11 % e −15 % | 4 | 7 |
| Numero di scarti compresi tra −16 % e −20 % | 15 | 17 |
| Numero di scarti compresi tra −21 % e −25 % | 15 | 10 |
| Numero di scarti superiori a −25 % | 0 | 2 |
| Totale : | 34 | 36 |
| Media aritmetica semplice degli scarti | −19 % | −19 % |

Si osserva così che nelle industrie considerate la situazione del 1972 presenta grosso modo le stesse caratteristiche che nel 1966.

5.3. *Impiegati*

La serie dei grafici 9 presenta – per cinque industrie che complessivamente occupano un terzo delle impiegate del totale delle industrie – le distribuzioni di frequenza degli impiegati (uomini e donne distintamente) in funzione dello scarto relativo della loro retribuzione (mensile e annua) rispetto alla retribuzione media corrispondente.

I grafici relativi alle varie industrie presentano caratteristiche comuni :

– il campo di variazione delle retribuzioni degli impiegati è più ampio che per gli operai; ciò è particolarmente evidente per gli uomini, la cui curva

(1) Vedasi volume «Metodi e definizioni», allegato 3 : tabelle di corrispondenza tra le nomenclature d'industria utilizzate nel 1966 e nel 1972.

(2) Vedasi serie speciale «Struttura e ripartizione dei salari nei 1966» volume 8, tabella 8/2400, pagine 134-135 e tabella 8/2300, pagine 158-159.

hoe deze ontwikkeling verloopt – niet al te ver worden doorgevoerd. Maar de gegevens voor de schoen- en kledingnijverheid en de textielnijverheid zijn voldoende vergelijkbaar (1); wanneer de resultaten van tabel 15 worden vergeleken met de overeenkomstige tabellen over 1966 (2), krijgt men 34 betrekkelijk homogene groepen arbeiders, waarvoor de afstanden tussen het uurloon van vrouwen ten opzichte van dat van mannen als volgt zijn verdeeld :

| | *1966* | *1972* |
|---|---|---|
| Aantal afstanden kleiner of gelijk −10 % | 0 | 0 |
| Aantal afstanden van −11 % t/m −15 % | 4 | 7 |
| Aantal afstanden van −16 % tot −20 % | 15 | 17 |
| Aantal afstanden van −21 % tot −25 % | 15 | 10 |
| Aantal afstanden > −25 % | 0 | 2 |
| Totaal : | 34 | 36 |
| Gewoon rekenkundig gemiddelde van de afstanden | −19 % | −19 % |

Men ziet dehalve dat het beeld in deze bedrijfstakken in vergelijking met 1966 in grote trekken is gelijk gebleven.

5.3. *Beambten*

Grafiek 9 geeft de frequentieverdelingen van mannelijke en vrouwelijke beambten, uitgedrukt in de relatieve afstand van hun loon (maand- en jaarloon) ten opzichte van het gemiddelde loon van vijf bedrijfstakken, waar in totaal ongeveer een derde van de vrouwelijke beambten in de gehele nijverheid werkzaam is.

De grafieken van deze bedrijfstakken hebben een aantal gemeenschappelijke eigenschappen :

– de lonen bestrijken een veel groter gebied dan die van de arbeiders, met name ten aanzien van de mannen. De curve loopt tamelijk ver uit in

(1) Zie de brochure „Methoden en definities", bijlage 3 : overeenkomstige tabel voor de in 1966 en in 1972 gebruikte systematische bedrijfsindelingen.

(2) Zie de bijzondere reeks „Structuur en verdeling van de lonen – 1966", deel 8, tabel 8/2400, blz. 134 – 135 en tabel 8/2300, blz. 158 – 159.

**9** **Häufigkeitsverteilung der Angestellten nach der Höhe des Verdienstes. Vergleich nach Geschlecht**
**Distribution de fréquence des employés suivant le niveau du gain. Comparaison par sexe**
**Distribuzione di frequenza degli impiegati secondo il livello della retribuzione. Confronto per sesso**
**Frequentieverdeling van de beambten naar de verdiensten. Vergelijking naar geslacht**

**1972**

**Jahresverdienst**
**Gain annuel**
**Retribuzione annua**
**Jaarloon**

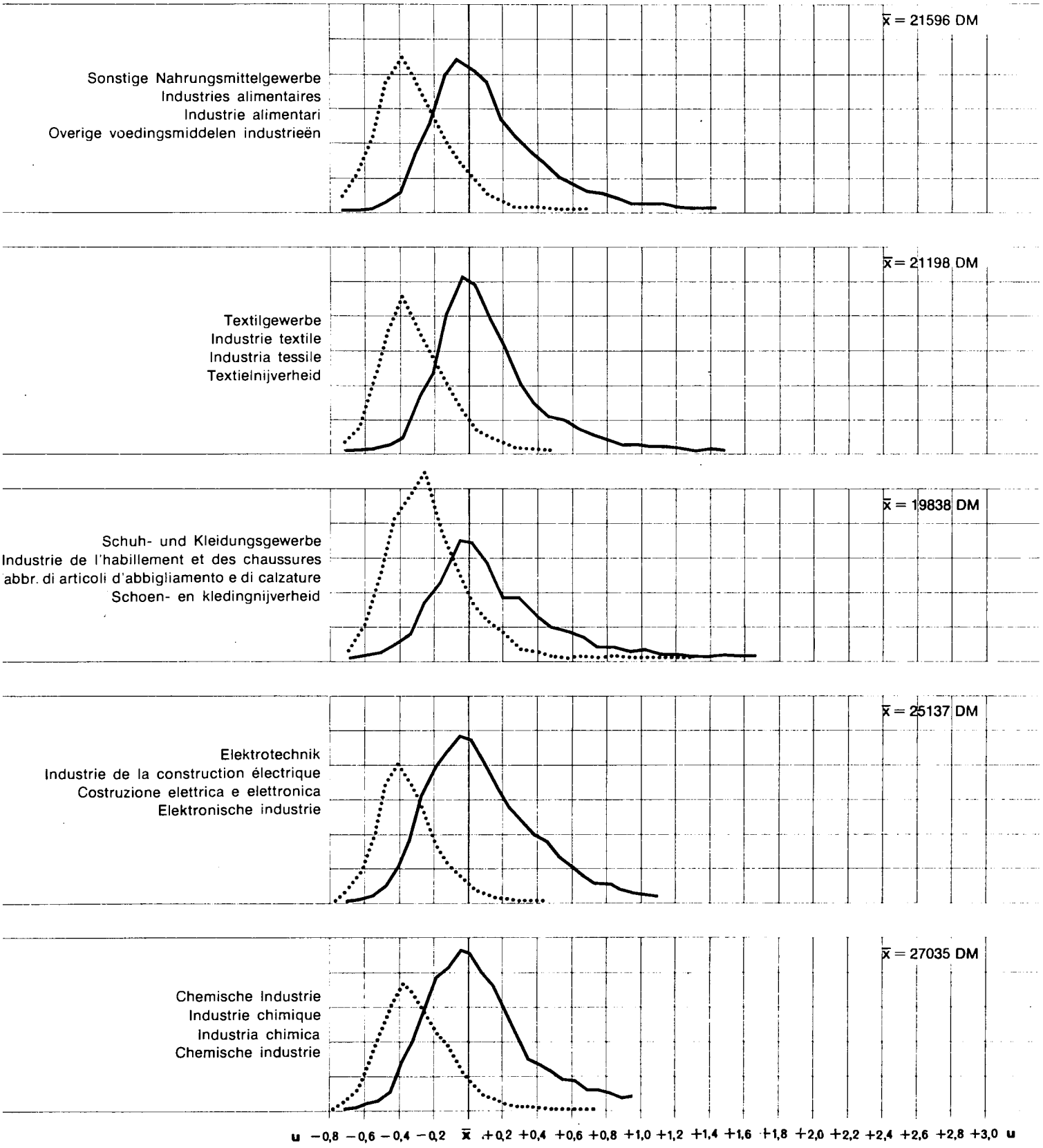

$$y = \frac{f}{\Delta u} \qquad u = \frac{x - \bar{x}}{\bar{x}}$$

wobei — où — in cui — waarin:

$f = y \cdot \Delta u$ = Häufigkeit der Angestellten — Fréquence des employés — Frequenza degli impiegati — Frequentie der beambten

x = Verdienst — Gain — Retribuzione — Verdienste

$\bar{x}$ = Durchschnittlicher Verdienst (Männer + Frauen)
Gain moyen (Hommes + femmes)
Retribuzione media (Uomini + donne)
Gemiddeld loon (Mannen + vrouwen)

**Monatsverdienst**
**Gain mensuel**
**Retribuzione mensile**
**Maandloon**

Männer — Hommes — Uomini — Mannen
Frauen — Femmes — Donne — Vrouwen

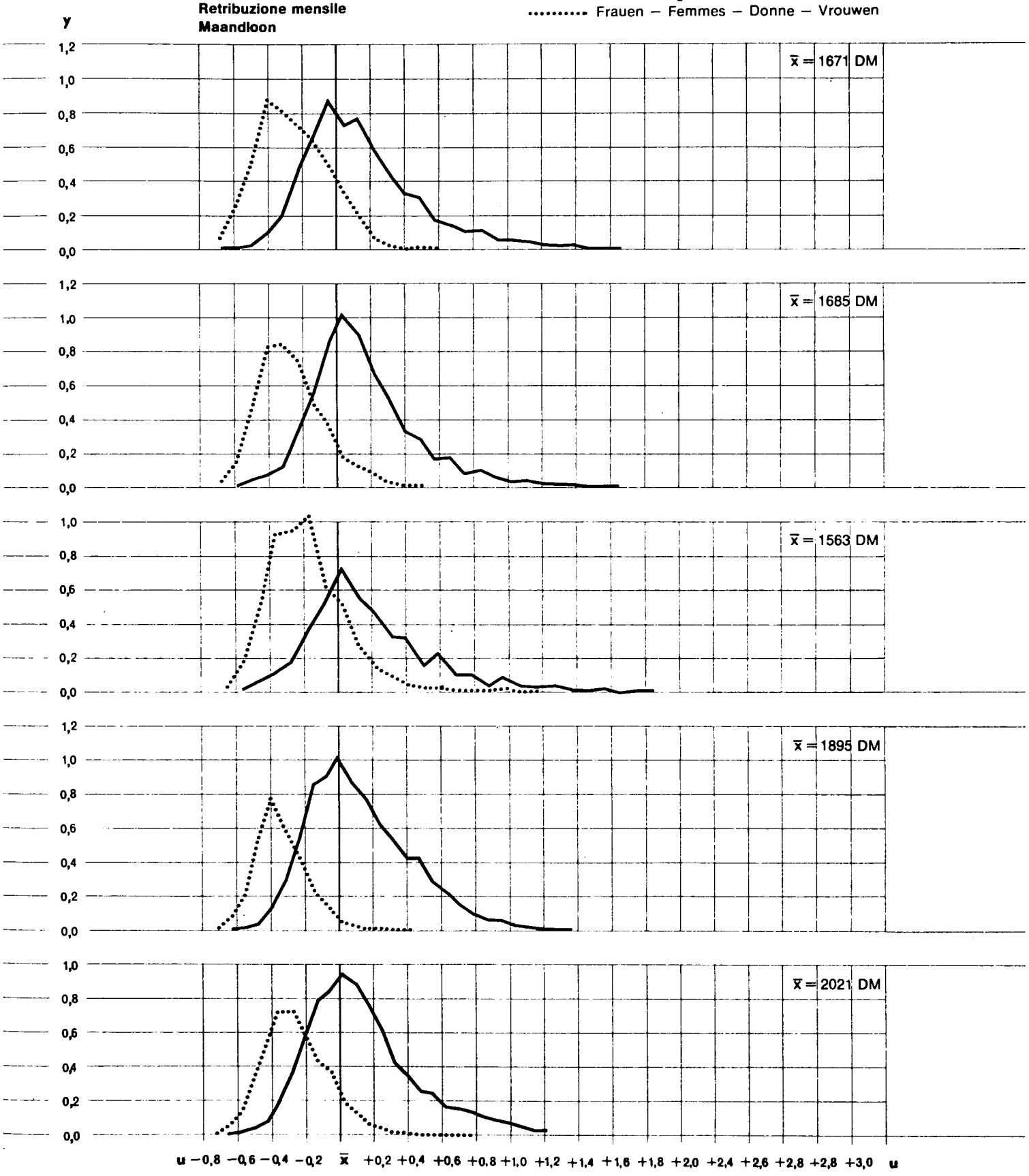

der hohen Gehälter — die um das Ein- bis Zweifache über dem Durchschnittsverdienst liegen — hineinreicht.

- Die Kurven der Jahresbezüge stimmen weitgehend mit den entsprechenden Kurven der Monatsgehälter überein, allerdings mit dem Unterschied, daß sie i.a. etwas abgeflacht sind. Dies ist wahrscheinlich auf den Einfluß der nicht regelmäßig jeden Monat ausgezahlten Prämien und Gratifikationen zurückzuführen, deren relative Höhe mit zunehmender beruflicher Qualifikation ansteigt und durch die sich die Streubreite der Jahresbezüge im Verhältnis zu der der Monatsgehälter vergrößert (vgl. Tabelle 14 oben).

- Die meisten weiblichen Beschäftigten sind im niedrigsten Lohnbereich anzutreffen; in einem großen Bereich der höchsten Löhne und Gehälter sind praktisch nur männliche Beschäftigte zu finden.

Man muß sich allerdings vergegenwärtigen, daß diese Schaubilder für alle weiblichen Arbeitskräfte auf der einen und alle männlichen Beschäftigten auf der anderen Seite — also ohne Unterscheidung nach Lebensalter, beruflicher Qualifikation usw. — gelten. Wie bereits erwähnt, ist die weibliche und die männliche Angestelltenbelegschaft sehr unterschiedlich zusammengesetzt. Deshalb wurden wie im Falle der Arbeiter Untergruppen von Angestellten zusammengestellt, die hinsichtlich der beruflichen Qualifikation, des Lebensalters und der Betriebsgröße verhältnismäßig homogen sind. Auf diese Weise erhielt man 120 „elementare Gruppen" (5 Industriezweige x 3 Betriebsgrößenklassen x 2 Altersklassen x 4 Leistungsgruppen) (1), für die jeweils der relative Abstand zwischen dem normalen Monatsgehalt (2) der Frauen und dem der Männer berechnet wurde. Die Ergebnisse dieser Berechnungen und die Verdienstabstände innerhalb von größeren, aus Untereinheiten zusammengefaßten Gruppen sind Tabelle 16 zu entnehmen.

Die Abstände zwischen den durchschnittlichen Monatsgehältern wurden jedoch — sofern sie berechnet werden konnten — nur dann in die Tabelle aufgenommen, wenn der Standardfehler unter 5 % (3) lag; deshalb konnten nur 64 der 120 Gruppen tatsächlich berücksichtigt werden.

salaires élevés, dépassant de une à deux fois le gain moyen;

- les courbes relatives aux gains annuels sont très semblables aux courbes correspondantes des gains mensuels, à la différence près qu'elles sont, en général, légèrement plus aplaties : ce phénomène est dû vraisemblablement à l'influence des primes et gratifications non courantes, dont l'importance relative augmente avec la qualification professionnelle, qui élargit l'amplitude de l'éventail des salaires annuels par rapport à celui des salaires mensuels (voir tableau 14 précédent);

- la majeure partie de l'effectif féminin se situe dans la zone des salaires les moins élevés, une importante zone des salaires les plus élevés restant pratiquement occupés uniquement par du personnel masculin.

Mais il ne faut pas oublier que ces graphiques se réfèrent à l'ensemble de l'effectif féminin, d'une part, et masculin, d'autre part, sans distinction d'âge, de qualification, etc., et on a déjà vu que la composition de l'effectif est très variable suivant le sexe des employés. C'est pourquoi on a isolé, comme on l'a déjà fait pour les ouvriers, des sous-groupes d'employés relativement homogènes du point de vue de la qualification, de l'âge et de la taille des établissements et on ainsi obtenu 120 "groupes élémentaires" (5 industries x 3 classes de taille des établissements x 2 classes d'âge x 4 groupes de qualification) (1), à l'intérieur desquels on a mesuré l'écart relatif entre le gain mensuel normal (2) des femmes et le gain correspondant des hommes. Les résultats de ce calcul figurent au tableau 16, où sont également indiqués les écarts de gain pour des groupes d'employés plus agrégés.

Dans ce tableau, toutefois, ne figurent que les écarts, lorsque l'on peut les calculer, portant sur des gains mensuels moyens affectés par une erreur type inférieure à 5 % (3), de sorte que seuls 64 groupes, sur les 120, ont pu être pris effectivement en considération.

(1) Die Leistungsgruppen 1 und 2 (leitende Führungskräfte und hochqualifizierte Angestellte) wurden nicht mit einbezogen, da die Durchschnittsverdienste dieser Gruppen durch die Ausklammerung der Monatsgehälter von mehr als 4 500 DM verfälscht werden (vgl. Heft „Methodik und Definitionen", Ziff. 8.14).

(2) Ohne Entlohnung für Mehrarbeitsstunden.

(3) Die Methode zur Berechnung des Zufallsfehlers ist in dem Heft „Methodik und Definitionen", Ziff. 9.4. beschrieben.

(1) Les groupes de qualification 1 et 2 (cadres supérieurs et personnel ayant une haute qualification) n'ont pas été retenus, étant donné que les valeurs des gains moyens y sont affectés par l'exclusion des traitements dépassant le plafond de 4 500 DM par mois (voir brochure "Méthodes et définitions", § 8.14).

(2) A l'exclusion de la rémunération pour travail supplémentaire.

(3) En ce qui concerne la méthode de calcul de l'erreur aléatoire, voir brochure "Méthodes et définitions", § 9.4.

si prolunga decisamente nella zona delle retribuzioni più elevate, fino a superare da une a due volte la retribuzione media;

- le curve relative alla retribuzione annua sono simili a quelle della retribuzione mensile, ma sono in genere leggermente più appiattite : questo fenomeno è dovuto verosimilmente all'incidenza dei premi e delle gratifiche non correnti, la cui entità, in termini relativi, aumenta con la qualifica professionale, allargando l'ampiezza delle variazioni delle retribuzioni annue rispetto a quella delle retribuzioni mensili (cfr. la precedente tabella 14);

- la maggior parte della manodopera femminile si colloca nella zona delle retribuzioni più basse; una vasta zona delle retribuzioni più elevate resta praticamente occupata esclusivamente da personale maschile.

Tuttavia non va dimenticato che questi grafici si riferiscono alla totalità della manodopera, femminile e maschile, senza distinzioni di età, qualifica, ecc., mentre in realtà — come abbiamo già visto — la composizione di tale manodopera risulta molto varia a seconda del sesso degli impiegati. Per questo motivo, analogamente a quanto si è fatto per gli operai, si sono isolati dei sottoinsiemi d'impiegati relativamente omogenei quanto alla qualifica, all' età e all'ampiezza degli stabilimenti, ottenendo così 120 «gruppi elementari» (5 industrie x 3 classi di ampiezza degli stabilimenti x 2 classi di età x 4 gruppi di qualifica) (1), nel cui ambito si è misurato lo scarto relativo tra la retribuzione mensile normale (2) delle donne e la corrispondente retribuzione degli uomini. I risultati di questo calcolo figurano nella tabella 16, in cui sono indicati anche gli scarti retributivi per gruppi più aggregati.

Tuttavia, in tale tabella si sono riportati esclusivamente gli scarti calcolati in base a retribuzioni medie mensili per le quali l'errore tipo di stima era inferiore al 5 % (3) : di conseguenza si sono potuti prendere effettivamente in considerazione soltanto 64 gruppi su 120.

(1) Si sono esclusi i gruppi di qualifica 1 e 2 (dirigenti e personale altamente qualificato), dato che i valori delle retribuzioni medie vi sono falsati dall'esclusione delle retribuzioni che superano il massimale di 4 500 DM al mese (vedasi volume «Metodi e definizioni», § 8.14).

(2) Esclusa la retribuzione relativa al lavoro straordinario.

(3) Per il metodo di calcolo dell'errore casuale, vedasi volume «Metodi e definizioni», § 9.4.

het gebied van de hoge salarissen. Deze lonen kunnen één of twee keer zo groot zijn als het gemiddelde loon;

- de curves van de jaarlonen lijken zeer veel op die van de maandlonen, met dien verstande dat zij in het algemeen iets meer afgeplat zijn : dit wordt naar alle waarschijnlijkheid veroorzaakt door de invloed van niet-regelmatig uitgekeerde premies en gratificaties. Het relatieve gewicht hiervan stijgt met de beroepsbekwaamheid en vergroot de spreiding van de jaarlonen ten opzichte van de maandlonen (zie hierboven tabel 14);

- het grootste gedeelte van het vrouwelijke personeel bevindt zich in het gebied van de laagste lonen; een belangrijk deel van de hoogste lonen blijft vrijwel uitsluitend aan mannelijk personeel voorbehouden.

Men mag echter niet vergeten dat deze grafieken zijn opgesteld voor het totale vrouwelijke en mannelijke personeelsbestand, zonder onderscheid naar leeftijd, beroepsbekwaamheid, en dergelijke, terwijl reeds eerder is vermeld dat de beambten zeer oneevenredig naar geslacht zijn verdeeld. Derhalve zijn, zoals bij de arbeiders, relatief homogene deelpopulaties gevormd naar categorie van beroepsbekwaamheid, leeftijd en grootte van de vestiging. Zo werden 120 „elementaire groepen" verkregen (5 bedrijfstakken x 3 grootteklassen van de vestigingen x 2 leeftijdsklassen x 4 categorieën van beroepsbekwaamheid) (1), waarin de afstand is gemeten tussen het normale maandloon (2) van vrouwen en het overeenkomstige loon van mannen. De resultaten van deze berekening zijn in tabel 16 opgenomen, waarin tevens de afstand tussen de lonen van de grotere groepen beambten zijn aangegeven.

Maar de afstanden in deze tabel zijn alle berekend aan de hand van gemiddelde maandlonen met een standaardafwijking van minder dan 5 % (3), zodat slechts 64 van de 120 groepen daadwerkelijk in de beschouwing konden worden betrokken.

(1) De categorieën 1 en 2 (hoger leidinggevend en concipiërend personeel) zijn niet meegerekend, aangezien het gemiddelde loon in deze categorieën wordt beïnvloed door het buiten beschouwing laten van de lonen boven de grens van 4 500 DM per maand (zie de brochure „Methoden en definities" : punt 8.14).

(2) Zonder beloning voor overwerk.

(3) Voor de berekening van de vermoedelijke fout, zie de brochure „Methoden en definities", punt 9.4.

TABELLE 16

**Abstand (in %) des normalen (1) durchschnittlichen Monatsverdienstes der Frauen zu demjenigen der Männer - Angestellte**

TABLEAU 16

**Écart (%) du gain mensuel moyen normal (1) des femmes par rapport à celui des hommes - Employés**

| Industrie<br>Alter | Betriebsgröße (Zahl der Beschäftigten)<br>Taille des établissements (Nombre de salariés) | | | | | | | | | | | | | | | | | | | | Industrie<br>Age |
|---|---|---|---|---|---|---|---|---|---|---|---|---|---|---|---|---|---|---|---|---|---|
| | 10 – 99 | | | | | 100 – 499 | | | | | ⩾ 500 | | | | | Insgesamt<br>Ensemble | | | | | |
| | Leistungsgruppen<br>Groupes de qualifications professionnelles | | | | | | | | | | | | | | | | | | | | |
| | 3 | 4 | 5A | 5B | Total | 3 | 4 | 5A | 5B | Total | 3 | 4 | 5A | 5B | Total | 3 | 4 | 5A | 5B | Total | |
| *Verarbeitendes Gewerbe* | | | | | | | | | | | | | | | | | | | | | *Industries manufacturières* |
| Alter : | | | | | | | | | | | | | | | | | | | | | Age : |
| von 21 bis 29 Jahre | –17 | –15 | . | . | –27 | –17 | –14 | –23 | . | –26 | –15 | –13 | . | . | –26 | –16 | –14 | –20 | –19 | –28 | 21 à 29 ans |
| von 30 bis 44 Jahre | –19 | –26 | –23 | –28 | –31 | –17 | –22 | –23 | –18 | –31 | –15 | –20 | –21 | –21 | –32 | –17 | –21 | –23 | –22 | –32 | 30 à 44 ans |
| alle Altersgruppen | –20 | –22 | –24 | –26 | –35 | –19 | –20 | –23 | –18 | –35 | –16 | –19 | –19 | –19 | –36 | –24 | –20 | –22 | –20 | –36 | tous âges |
| *Schuhe und Bekleidung* | | | | | | | | | | | | | | | | | | | | | *Habillement et chaussures* |
| Alter : | | | | | | | | | | | | | | | | | | | | | Age : |
| von 21 bis 29 Jahre | –16 | – 9 | . | | –20 | –18 | –10 | . | . | –27 | –20 | –15 | . | | –29 | –18 | –11 | –15 | . | –25 | 21 à 29 ans |
| von 30 bis 44 Jahre | –15 | –15 | –22 | . | –22 | –18 | –22 | –22 | . | –30 | –15 | –23 | . | | –31 | –17 | –20 | –21 | . | –28 | 30 à 44 ans |
| alle Altersgruppen | –17 | –15 | –20 | . | –26 | –18 | –20 | –19 | . | –33 | –19 | –21 | –13 | | –35 | –18 | –19 | –19 | –15 | –31 | tous âges |
| *Elektrotechnische Industrie* | | | | | | | | | | | | | | | | | | | | | *Construction électrique* |
| Alter : | | | | | | | | | | | | | | | | | | | | | Age : |
| von 21 bis 29 Jahre | –12 | –12 | | | –22 | –15 | –14 | . | | –24 | –15 | –13 | . | . | –28 | –15 | –13 | . | . | –27 | 21 à 29 ans |
| von 30 bis 44 Jahre | – 9 | –27 | | . | –28 | –15 | –24 | . | | –33 | –16 | –13 | –17 | . | –35 | –16 | –18 | – 1 | . | –34 | 30 à 44 ans |
| alle Altersgruppen | –12 | –16 | . | . | –30 | –17 | –20 | . | . | –35 | –16 | –15 | –18 | . | –38 | –16 | –16 | –18 | –22 | –37 | tous âges |
| *Textilgewerbe* | | | | | | | | | | | | | | | | | | | | | *Produits textiles* |
| Alter : | | | | | | | | | | | | | | | | | | | | | Age : |
| von 21 bis 29 Jahre | –21 | –10 | . | | –27 | –14 | –12 | . | . | –24 | –15 | –12 | . | . | –28 | –16 | –12 | . | . | –26 | 21 à 29 ans |
| von 30 bis 44 Jahre | –16 | –17 | . | . | –28 | –19 | –17 | –15 | . | –28 | –20 | –20 | . | . | –33 | –19 | –18 | –16 | . | –30 | 30 à 44 ans |
| alle Altersgruppen | –19 | –18 | . | . | –31 | –20 | –17 | –16 | –13 | –33 | –19 | –19 | –12 | . | –36 | –20 | –18 | –15 | –20 | –34 | tous âges |
| *Nahrungs- und Genußmittelgewerbe* | | | | | | | | | | | | | | | | | | | | | *Produits alimentaires* |
| Alter : | | | | | | | | | | | | | | | | | | | | | Age : |
| von 21 bis 29 Jahre | –10 | –23 | | | –29 | –17 | –20 | | | –25 | –13 | –22 | | | –24 | –14 | –23 | | | –26 | 21 à 29 ans |
| von 30 bis 44 Jahre | –22 | –30 | . | | –38 | –18 | –26 | | . | –31 | –14 | –28 | . | . | –30 | –18 | –29 | . | . | –34 | 30 à 44 ans |
| alle Altersgruppen | –18 | –27 | . | | –39 | –20 | –26 | . | . | –35 | –17 | –26 | . | . | –32 | –19 | –28 | –16 | – 5 | –36 | tous âges |
| *Chemische Industrie* | | | | | | | | | | | | | | | | | | | | | *Industrie chimique* |
| Alter : | | | | | | | | | | | | | | | | | | | | | Age : |
| von 21 bis 29 Jahre | – 7 | –16 | . | | –25 | –15 | – 5 | | | –22 | –13 | –10 | | . | –21 | –14 | –10 | . | . | –22 | 21 à 29 ans |
| von 30 bis 44 Jahre | –19 | –17 | . | | –31 | –14 | –16 | . | . | –29 | –10 | –21 | . | . | –26 | –12 | –20 | . | . | –28 | 30 à 44 ans |
| alle Altersgruppen | –19 | –17 | . | | –34 | –17 | –14 | . | . | –33 | –14 | –22 | –10 | –23 | –32 | –15 | –20 | –14 | –20 | –33 | tous âges |

(1) Ohne Entlohnung für Mehrarbeitsstunden

(1) A l'exclusion de la rémunération pour heure supplémentaire

TABELLA 16

TABEL 16

**Scarto ( % ) della retribuzione media mensile normale (1) delle donne rispetto a quella degli uomini - (Impiegati)**
**Afstand (in % ) van het gemiddelde normale maandloon (1) van vrouwen ten opzichte van dat van mannen - Beambten**

| Industria / Età | Ampiezza degli stabilimenti (numero dei dipendenti) | | | | | | | | | | Grootte van de vestiging (aantal werknemers) | | | | | | | | | | Bedrijfstak / Leeftijd |
|---|---|---|---|---|---|---|---|---|---|---|---|---|---|---|---|---|---|---|---|---|---|
| | da 10 a 99 | | | | | da 100 a 499 | | | | | ⩾ 500 | | | | | Tot. | | | | | |
| | Gruppi di qualifica professionale | | | | | | | | | | Categorieën van beroepsbekwaamheid | | | | | | | | | | |
| | 3 | 4 | 5A | 5B | Tot. | 3 | 4 | 5A | 5B | Tot. | 3 | 4 | 5A | 5B | Tot. | 3 | 4 | 5A | 5B | Tot. | |
| *Industrie manifatturiere* | | | | | | | | | | | | | | | | | | | | | *Be- en verwerkende industrie* |
| Età : | | | | | | | | | | | | | | | | | | | | | Leeftijd : |
| da 21 a 29 anni | −17 | −15 | . | . | −27 | −17 | −14 | −23 | . | −26 | −15 | −13 | . | . | −26 | −16 | −14 | −20 | −19 | −28 | van 21 t/m 29 jaar |
| da 30 a 44 anni | −19 | −26 | −23 | −28 | −31 | −17 | −22 | −23 | −18 | −31 | −15 | −20 | −21 | −21 | −32 | −17 | −21 | −23 | −22 | −32 | van 30 t/m 44 jaar |
| tutte le età | −20 | −22 | −24 | −26 | −35 | −19 | −20 | −23 | −18 | −35 | −16 | −19 | −19 | −19 | −36 | −24 | −20 | −22 | −20 | −36 | alle leeftijden |
| *Abbigliamento e calzature* | | | | | | | | | | | | | | | | | | | | | *Schoen- en kledingnijverheid* |
| Età : | | | | | | | | | | | | | | | | | | | | | Leeftijd : |
| da 21 a 29 anni | −16 | − 9 | . | | −20 | −18 | −10 | . | . | −27 | −20 | −15 | . | | −29 | −18 | −11 | −15 | . | −25 | van 21 t/m 29 jaar |
| da 30 a 44 anni | −15 | −15 | −22 | . | −22 | −18 | −22 | −22 | . | −30 | −15 | −23 | . | | −31 | −17 | −20 | −21 | . | −28 | van 30 t/m 44 jaar |
| tutte le età | −17 | −15 | −20 | . | −26 | −18 | −20 | −19 | . | −33 | −19 | −21 | −13 | | −35 | −18 | −19 | −19 | −15 | −31 | alle leeftijden |
| *Costruzioni elettriche* | | | | | | | | | | | | | | | | | | | | | *Elektrotechnische industrie* |
| Età : | | | | | | | | | | | | | | | | | | | | | Leeftijd : |
| da 21 a 29 anni | −12 | −12 | | | −22 | −15 | −14 | . | | −24 | −15 | −13 | . | . | −28 | −15 | −13 | . | . | −27 | van 21 t/m 29 jaar |
| da 30 a 44 anni | − 9 | −27 | | . | −28 | −15 | −24 | . | | −33 | −16 | −13 | −17 | . | −35 | −16 | −18 | − 1 | . | −34 | van 30 t/m 44 jaar |
| tutte le età | −12 | −16 | . | . | −30 | −17 | −20 | . | . | −35 | −16 | −15 | −18 | . | −38 | −16 | −16 | −18 | −22 | −37 | alle leeftijden |
| *Industria tessile* | | | | | | | | | | | | | | | | | | | | | *Textielnijverheid* |
| Età : | | | | | | | | | | | | | | | | | | | | | Leeftijd : |
| da 21 a 29 anni | −21 | −10 | . | | −27 | −14 | −12 | . | . | −24 | −15 | −12 | . | . | −28 | −16 | −12 | . | . | −26 | van 21 t/m 29 jaar |
| da 30 a 44 anni | −16 | −17 | . | . | −28 | −19 | −17 | −15 | . | −28 | −20 | −20 | . | . | −33 | −19 | −18 | −16 | . | −30 | van 30 t/m 44 jaar |
| tutte le età | −19 | −18 | . | . | −31 | −20 | −17 | −16 | −13 | −33 | −19 | −19 | −12 | . | −36 | −20 | −18 | −15 | −20 | −34 | alle leeftijden |
| *Prodotti alimentari* | | | | | | | | | | | | | | | | | | | | | *Voedingsmiddelen-industrie* |
| Età : | | | | | | | | | | | | | | | | | | | | | Leeftijd : |
| da 21 a 29 anni | −10 | −23 | | | −29 | −17 | −20 | | | −25 | −13 | −22 | | | −24 | −14 | −23 | | | −26 | van 21 t/m 29 jaar |
| da 30 a 44 anni | −22 | −30 | . | | −38 | −18 | −26 | | . | −31 | −14 | −28 | . | . | −30 | −18 | −29 | . | . | −34 | van 30 t/m 44 jaar |
| tutte le età | −18 | −27 | . | | −39 | −20 | −26 | . | . | −35 | −17 | −26 | . | . | −32 | −19 | −28 | −16 | − 5 | −36 | alle leeftijden |
| *Industria chimica* | | | | | | | | | | | | | | | | | | | | | *Chemische industrie* |
| Età : | | | | | | | | | | | | | | | | | | | | | Leeftijd : |
| da 21 a 29 anni | − 7 | −16 | . | | −25 | −15 | − 5 | | | −22 | −13 | −10 | | . | −21 | −14 | −10 | . | . | −22 | van 21 t/m 29 jaar |
| da 30 a 44 anni | −19 | −17 | . | | −31 | −14 | −16 | . | . | −29 | −10 | −21 | . | . | −26 | −12 | −20 | . | . | −28 | van 30 t/m 44 jaar |
| tutte le età | −19 | −17 | . | | −34 | −17 | −14 | . | . | −33 | −14 | −22 | −10 | −23 | −32 | −15 | −20 | −14 | −20 | −33 | alle leeftijden |

(1) Esclusa la retribuzione per lavoro straordinario.

(1) Zonder beloning voor overuren.

Erfaßt man diese 64 Abstände nach ihrer Größe, so ergibt sich insgesamt folgende Verteilung :

| | |
|---|---|
| Anzahl der Abstände bis zu −10 % einschließlich | 9 |
| Anzahl der Abstände von −11 % bis −15 % | 22 |
| Anzahl der Abstände von −16 % bis −20 % | 19 |
| Anzahl der Abstände von −21 % bis −25 % | 10 |
| Anzahl der Abstände von mehr als −25 % | 4 |
| Insgesamt : | 64 |

Das einfache arithmetische Mittel aus diesen Abständen entspricht −17 %, die aus den allgemeinen Durchschnittswerten *für die einzelnen Industriebereiche* berechneten Abstände belaufen sich dagegen auf −31 bis −37 %; dies veranschaulicht, wie groß die strukturell bedingten Unterschiede zwischen der männlichen und der weiblichen Angestelltenbelegschaft sind.

Anhand der Ergebnisse von Tabelle 16 können nicht ohne weiteres allgemeine Vergleiche nach dem einen oder anderen der zugrunde gelegten Klassifikationsmerkmale gezogen werden; insgesamt gesehen ist jedoch das Gehaltsgefälle in der Altersgruppe der 21- bis 29jährigen anscheinend geringer als in der Altersklasse „30 bis 44 Jahre" und in der Leistungsgruppe 3 (durchschnittliche Qualifikation) geringer als in der Leistungsgruppe 4 (ausführendes Personal).

Dans l'ensemble, ces 64 écarts se distribuent de la manière suivante, en fonction de leur importance :

| | |
|---|---|
| Nombre d'écarts inférieurs ou égaux à −10 % | 9 |
| Nombre d'écarts allant de −11 % à −15 % | 22 |
| Nombre d'écarts allant de −16 % à −20 % | 19 |
| Nombre d'écarts allant de −21 % à −25 % | 10 |
| Nombre d'écarts supérieurs à −25 % | 4 |
| Total : | 64 |

Le fait que la moyenne arithmétique simple de ces écarts soit égale à −17 %, tandis que les écarts calculés sur les moyennes générales *au niveau de chaque industrie* vont de −31 % à −37 %, montre l'importance des différences structurelles entre les populations des employés des deux sexes.

Il est manifestement difficile, sur la base des résultats du tableau 16, de généraliser des comparaisons suivant l'un ou l'autre des critères de classification retenus, mais on peut observer que dans l'ensemble les écarts de salaire semblent moins importants dans le groupe d'âge de 21 à 29 ans que dans celui de 30 à 44 ans et dans le groupe de qualification 3 (qualification moyenne) que dans le groupe de qualification 4 (personnel d'exécution).

## 6. Schlußfolgerungen

6.1. Die Gemeinschaftserhebung über Struktur und Verteilung der Löhne und Gehälter von Oktober 1972 galt in der Bundesrepublik Deutschland für eine Grundgesamtheit von etwa 9 600 000 Arbeitnehmern (7 170 000 Arbeiter und 2 430 000 Angestellte) des Bergbaus (einschließlich der Gewinnung von Steinen und Erden), der verarbeitenden Industrie, des Baugewerbes sowie der Erzeugung und Verteilung von Elektrizität, Gas und Wasser.

Mit der angewandten Methode (Stichprobenerhebung über zahlreiche individuelle Angaben) konnte umfangreiches Datenmaterial über die Beschäftigtenstruktur sowie über die Veränderung und Streuung der Löhne und Gehälter nach bestimmten Merkmalen beschafft werden, wie Industrie, Größe der Betriebe, wöchentliche Arbeitszeit, Geschlecht, Lebensalter, berufliche Qualifikation, Dauer der Unternehmenszugehörigkeit, Arbeitszeitsystem usw..

## 6. Conclusions

6.1. L'enquête sur la structure et la répartition des salaires d'octobre 1972 a couvert, en république fédérale d'Allemagne, une population d'environ 9 600 000 salariés (7 170 000 ouvriers et 2 430 000 employés) des industries extractives, manufacturières, du bâtiment et génie civil et de la production et de la distribution d'électricité, de gaz et d'eau.

La méthode utilisée (relevé par sondage de nombreux renseignements individuels concernant les salariés) a permis de recueillir une riche documentation sur la structure de la main-d'œuvre et sur les variations et la dispersion des salaires en fonction de plusieurs caractéristiques : industrie, taille des établissements, horaire hebdomadaire de travail, sexe, âge, qualification professionnelle, ancienneté de travail dans l'entreprise, régime de travail, etc.

Nel complesso, i 64 scarti presentano la seguente distribuzione, in funzione della loro ampiezza :

| | |
|---|---|
| Numero di scarti inferiori o uguali a −10 % | 9 |
| Numero di scarti compresi tra −11 % e −15 % | 22 |
| Numero di scarti compresi tra −16 % e −20 % | 19 |
| Numero di scarti compresi tra −21 % e −25 % | 10 |
| Numero di scarti superiori a −25 % | 4 |
| Totale : | 64 |

Il fatto che la media aritmetica semplice di questi scarti sia uguale a −17 %, mentre gli scarti calcolati sulle medie generali per *ciascuna industria* vanno da −31 % a −37 %, illustra l'importanza delle differenze strutturali nella popolazione impiegatizia dei due sessi.

È chiaramente difficile, in base ai risultati della tabella 16, generalizzare i confronti fatti secondo l'uno o l'altro dei vari criteri di classificazione; si può però osservare che nel complesso gli scarti retributivi risultano meno ampi per il gruppo di età «21 – 29 anni» che non per quello «30 – 44 anni», e per il gruppo di qualifica 3 (qualifica media) che non per il gruppo di qualifica 4 (personale d'ordine).

Deze afstanden zijn als volgt naar grootte verdeeld :

| | |
|---|---|
| Aantal afstanden kleiner of gelijk aan −10 % | 9 |
| Aantal afstanden tussen −11 % en −15 % | 22 |
| Aantal afstanden tussen −16 % en −20 % | 19 |
| Aantal afstanden tussen −21 % en −25 % | 10 |
| Aantal afstanden groter dan −25 % | 4 |
| Totaal : | 64 |

Door het feit dat het gewone rekenkundige gemiddelde van deze afstanden − 17 % bedraagt, terwijl de *voor de afzonderlijke bedrijfstakken* berekende algemene gemiddelden schommelen tussen − 31 % en − 37 %, wordt aangetoond welke invloed structurele verschillen op de populaties van de mannelijke en vrouwelijke beambten hebben.

Het is duidelijk dat het moeilijk is om op grond van de resultaten van tabel 16 generaliserende vergelijkingen te maken aan de hand van één of meer van de gehanteerde criteria van beroepsbekwaamheid. Niettemin kan worden opgemerkt dat de afstanden tussen de lonen in de leeftijdsklasse van 21 t/m 29 jaar in het algemeen minder groot lijken dan die in de leeftijdsklasse van 30 t/m 44 jaar, terwijl hetzelfde geldt voor de categorie van beroepsbekwaamheid 3 (personeel met middelbare opleiding) ten opzichte van categorie 4 (uitvoerende beambten).

## 6. Conclusioni

6.1. L'indagine sulla struttura e sulla ripartizione delle retribuzioni dell'ottobre 1972 ha interessato, nelle R F di Germania una popolazione di circa 9 600 000 lavoratori dipendenti (7 170 000 operai e 2 430 000 impiegati) delle industrie estrattive e manifatturiere, dell'edilizia e del genio civile e della produzione e distribuzione di elettricità, di gas e acqua.

Il metodo applicato (rilevazione per campione di numerose informazioni sui lavoratori) ha permesso di raccogliere una ricca documentazione sulla struttura della manodopera e sulle variazioni e sulla dispersione delle retribuzioni secondo varie caratteristiche, quali il ramo industriale, l'ampiezza degli stabilimenti, l'orario lavorativo settimanale, il sesso, l'età, la qualifica professionale, l'anzianità di servizio nell'impresa, il regime di lavoro, ecc.

## 6. Conclusies

6.1. De enquête naar de structuur en de spreiding van de lonen van oktober 1972 had in de Bondsrepubliek Duitsland betrekking op ongeveer 9 600 000 werknemers (7 170 000 arbeiders en 2 430 000 beambten) in de winning van delfstoffen, de be- en verwerkende industrie, de bouwnijverheid, en de produktie en distributie van elektriciteit, gas en water.

Door de methode die werd gehanteerd (de steekproefmethode voor het verzamelen van talrijke individuele gegevens over de werknemers) kon een uitgebreide documentatie worden verzameld over de structuur van de personeelsbezetting en over de verschillen tussen en de spreiding van de lonen naar verschillende kenmerken : bedrijfstak, grootte van de vestiging, wekelijkse arbeidsduur, geslacht, leeftijd, beroepsbekwaamheid, aantal dienstjaren in de onderneming, arbeidstijdregeling en dergelijke.

Es handelt sich um die zweite Erhebung dieser Art, die in den sechs Gründerstaaten des Gemeinsamen Marktes nach einheitlichen Methoden und Definitionen durchgeführt wurde; diese Richtlinien waren vom SAEG in Zusammenarbeit mit den nationalen statistischen Ämtern und den Sozialpartnern der sechs Mitgliedsländer ausgearbeitet worden.

Die erste Erhebung vom Oktober 1966 erfaßte ausschließlich die Arbeiter des Bergbaus und der Gewinnung von Steinen und Erden, der verarbeitenden Industrie und des Baugewerbes; die Erzeugung und Verteilung von Elektrizität, Gas und Wasser blieb außer Betracht. Dagegen wurden die „Reparaturwerkstätten", die bei der Erhebung von 1966 noch berücksichtigt worden waren, im Jahre 1972 nicht mit einbezogen.

6.2. Auf diese Weise konnte für die Arbeiter aufgezeigt werden, welche Änderungen in der Belegschafts- und Lohnstruktur von 1966 bis 1972 eingetreten sind; die Hauptaspekte dieser Änderungen können wie folgt zusammengefaßt werden :

— Insgesamt ist die relative Streuung der Arbeiterstundenlöhne um den Mittelwert bei den Männern praktisch unverändert geblieben (der Variationskoeffizient betrug im Jahre 1966 22,2 % und im Jahre 1972 22,3 %) und bei den Frauen leicht zurückgegangen (Variationskoeffizient : 22,5 % im Jahre 1966 und 21,4 % im Jahre 1972).

— Der leichteren Vergleichsmöglichkeit wegen beschränken wir uns auf Arbeiter im Alter zwischen 30 und 44 Jahren (1); in dieser Gruppe hat sich — im Vergleich zu 1966 — der Anteil der „nichtqualifizierten" Arbeitskräfte erhöht, während der Prozentsatz der „halbqualifizierten" abgenommen hat; der Anteil der „qualifizierten" Arbeitnehmer ist unverändert geblieben. Die Spanne zwischen den Stundenlöhnen in den einzelnen Leistungsgruppen war 1972 insgesamt gesehen etwas größer als 1966; in der gesamten Industrie hat sich der Index des Stundenverdienstes für „qualifizierte" Arbeiter im Vergleich zu dem Index für „nichtqualifizierte" Arbeiter bei den Männern von 121,0 % auf 121,7 % und bei den Frauen von 113,5 % auf 114,9 % erhöht.

— Kennzeichnend für die Verteilung der Arbeiter nach der Größe der Betriebe ist vor allem ein deutlicher Anstieg (von 31 auf 38 %) des Prozentsatzes der Beschäftigten, die in Betrieben mit über 1 000 Arbeitnehmern beschäftigt sind; gleichzeitig ist der Anteil der Arbeiter in allen anderen Betriebsgrößenklassen fast gleich stark zurückgegangen. Diese Änderung in der Verteilung

(1) Vgl. Fußnote auf Seite 42.

Il s'agit de la deuxième enquête de ce type effectuée dans les six États fondateurs du Marché commun suivant des méthodes et des définitions uniformes mises au point par l'OSCE en collaboration avec les services nationaux de statistique et avec les partenaires sociaux des six pays.

La première enquête, relative au mois d'octobre 1966, portait uniquement sur les ouvriers des industries extractives, manufacturières et du bâtiment; étaient donc exclues les activités de production et de distribution d'électricité, de gaz et d'eau mais étaient compris, par contre, les "ateliers de réparation", qui n'ont pas été pris en compte dans l'enquête de 1972.

6.2. Il a donc été possible d'observer, pour les ouvriers, les variations structurelles de l'effectif et des salaires intervenues entre 1966 et 1972; les aspects les plus marquants de cette comparaison peuvent être résumés de la manière suivante :

— dans l'ensemble, la dispersion relative des gains horaires des ouvriers autour de la moyenne est restée pratiquement inchangée pour les hommes (le coefficient de variation était de 22,2 % en 1966 et de 22,3 % en 1972) et a légèrement diminué pour les femmes (coefficients de variation : 22,5 % en 1966 et 21,4 % en 1972);

— si on se limite aux ouvriers âgés de 30 à 44 ans pour des facilités de comparaison (1), la proportion d'ouvriers "non qualifiés" a augmenté tandis que celle des "semi-qualifiés" a diminué par rapport à 1966, la proportion d'ouvriers "qualifiés" étant restée stable; l'éventail correspondant des gains horaire par groupe de qualification présente dans l'ensemble une légère tendance à l'augmentation en 1972 par rapport à 1966 : dans l'ensemble des industries, l'indice du gain horaire des ouvriers "qualifiés" par rapport à celui des "non qualifiés" passe en effet pour les hommes de 121,0 % à 121,7 % et pour les femmes de 113,5 % à 114,9 % ;

— la distribution des ouvriers suivant la taille des établissements est caractérisée par une nette augmentation de la proportion d'occupés dans les établissements de 1 000 salariés et plus, qui passe de 31 à 38 %, correspondant à une diminution de la proportion d'occupés dans les autres classes de taille des établissements répartie à peu près uniformément. Cette modification dans

(1) Voir note page 42.

Si tratta della seconda indagine di questo tipo eseguita nei sei Stati fondatori del Mercato comune in base a metodi e definizioni uniformi, elaborati dall' ISCE in collaborazione con i servizi nazionali di statistica e con le parti sociali dei sei paesi.

La prima indagine, relativa al mese di ottobre 1966, riguardava esclusivamente gli operai delle industrie estrattive e manifatturiere e dell'edilizia e genio civile; erano escluse le attività di produzione e distribuzione di elettricità, gas e acqua. Erano invece comprese le «officine di riparazioni», non più considerate nell'indagine del 1972.

6.2. È stato perciò possibile, per gli operai, osservare le variazioni strutturali della manodopera e delle retribuzioni verificatesi tra il 1966 e il 1972. Gli aspetti più caratteristici di tale evoluzione possono essere sintetizzati come segue :

— Nel complesso, la dispersione relativa delle retribuzioni orarie degli operai intorno alla media è rimasta praticamente invariata per gli uomini (il coefficiente di variazione era del 22,2 % nel 1966 e del 22,3 % nel 1972), diminuendo invece leggermente per le donne (coefficienti di variazione : 22,5 % nel 1966 e 21,4 % nel 1972).

— Se, per agevolare i confronti, ci limitiamo a considerare gli operai della classe di età 30 — 44 anni (1), la percentuale di operai «non qualificati» è aumentata, mentre quella dei «semiqualificati» è diminuita rispetto al 1966; la percentuale di operai «qualificati» è invece rimasta stabile. La dispersione corrispondente delle retribuzioni orarie per gruppo di qualifica presenta nel complesso una lieve tendenza all'aumento nel 1972 rispetto al 1966 : nel complesso dell'industria, l'indice della retribuzione oraria degli operai «qualificati» rispetto a quella dei «non qualificati» passa infatti per gli uomini dal 121,0 % al 121,7 % e, per le donne, dal 113,5 % al 114,9 %.

— La distribuzione degli operai secondo l'ampiezza degli stabilimenti è caratterizzata soprattutto da un aumento della percentuale di lavoratori occupati negli stabilimenti con 1 000 dipendenti ed oltre : essa passa infatti dal 31 % al 38 %, comportando di conseguenza una diminuzione — ripartita più o meno uniformemente — della percentuale di lavoratori occupati nelle altre classi

(1) Vedasi nota a pagina 43.

Dit is de tweede enquête die hiernaar in de zes oorspronkelijke Lid-Staten van de gemeenschappelijke markt is gehouden aan de hand van uniforme methoden en begrippen, samengesteld door het BSEG in samenwerking met de nationale bureaus voor de statistiek en de sociale partners van de zes Lid-Staten.

De eerste enquête over oktober 1966 hat uitsluitend betrekking op de arbeiders in de winning van delfstoffen, be- en verwerkende industrie en in de bouwnijverheid. De produktie en distributie van elektriciteit, gas en water was er dus niet in opgenomen, maar de „reparatiebedrijven" wel. Deze zijn daarentegen niet in de enquête van 1972 opgenomen.

6.2. Aldus was het mogelijk de verschillen in de structuur van de personeelsbezetting en in de lonen, die zich bij de arbeiders tussen 1966 en 1972 hebben voorgedaan, na te gaan; de meest op de voorgrond tredende aspecten van deze vergelijking kunnen als volgt worden samengevat :

— de relatieve spreiding van de uurlonen van de arbeiders rond het gemiddelde is bij de mannen in de gehele nijverheid ongeveer gelijk gebleven (de variatiecoëfficiënt was in 1966 22,2 % en in 1972 22,3 %), terwijl zij bij de vrouwen enigszins is afgenomen (de variatiecoëfficiënt was in 1966 22,5 % en in 1972 21,4 %);

— indien men zich eenvoudigheidshalve beperkt tot de vergelijking van de arbeiders tussen 30 en 44 jaar (1), blijkt het percentage „ongeschoolde" arbeiders te zijn gestegen, terwijl het percentage „halfgeschoolde" arbeiders ten opzichte van 1966 is gedaald, en het percentage „geschoolde" arbeiders gelijk is gebleven; de loonverschillen per categorie van beroepsbekwaamheid vertonen in de gehele nijverheid in 1972 een lichte neiging tot stijging ten opzichte van 1966 : het indexcijfer van de uurverdienste van „geschoolde" arbeiders in de gehele nijverheid ten opzichte van dat van „niet geschoolde" arbeiders stijgt voor mannen dan ook van 121,0 % tot 121,7 % en voor vrouwen van 113,5 % tot 114,9 % ;

— de verdeling van de arbeiders naar grootte van de vestiging wordt vooral gekenmerkt door een sterke stijging van het percentage werknemers in vestigingen met 1 000 en meer werknemers, namelijk van 31 tot 38 % ; dit komt overeen met een daling van het percentage werknemers in de andere grootteklassen van de vestigingen, waarover deze daling ongeveer gelijkelijk is

(1) Zie voetnoot op blz. 43.

lung der Arbeiter nach der Betriebsgröße hat sich nicht merklich auf die Verdienstprogression entsprechend der Betriebsgröße ausgewirkt.

la répartition des ouvriers selon la taille n'a pas eu d'incidence sensible sur la progression des gains en fonction de la taille des établissements.

— 1972 war der Anteil der Arbeiter unter 30 und über 54 Jahren geringer als 1966. Die entsprechenden Verdienste haben sich im großen und ganzen in dieser Zeit nicht wesentlich geändert.

— les proportions d'ouvriers âgés de moins de 30 ans et de plus de 54 ans ont baissé en 1972 par rapport à 1966. Les gains correspondants n'ont pas subi, dans l'ensemble, de modifications sensibles entre temps;

— Der mit längerer Unternehmenszugehörigkeit wachsende Anteil von qualifizierten Arbeitern und die entsprechende Verdienstprogression haben sich insgesamt gesehen 1972 gegenüber 1966 nur unwesentlich geändert.

— la progression de la proportion d'ouvriers qualifiés en fonction de l'ancienneté dans l'entreprise et des gains correspondants est, dans l'ensemble, assez peu différente en 1972 de ce qu'elle était en 1966.

6.3. Zu den Erhebungsergebnissen von 1972 ist noch besonders zu bemerken, daß die Gehaltsstrukturen der Angestellten zum ersten Mal beobachtet und mit den Lohnstrukturen der Arbeiter verglichen werden konnten.

6.3. En ce qui concerne, plus spécialement, les résultats de l'enquête 1972, il a été possible d'effectuer pour la première fois des observations sur les structures salariales des employés et de les comparer avec celles des ouvriers.

Hierzu ist vor allem folgendes zu sagen :

Parmi ces observations on peut rappeler notamment que :

— Der Anteil der Angestellten an der gesamten Industriebelegschaft (Arbeiter und Angestellte zusammen) beträgt 25 %; 24 % aller Arbeiter und 32 % aller Angestellten sind Frauen.

— les employés représentent, dans l'ensemble des industries 25 % de l'effectif total (ouvriers + employés); l'effectif féminin représente 24 % de l'ensemble des ouvriers et 32 % de l'ensemble des employés;

— Vergleicht man die für Männer und Frauen getrennt dargestellten Häufigkeitsverteilungen der Arbeiter und Angestellten nach der Höhe des Bruttomonatsverdienstes, so stellt sich heraus, daß die Lohnstreuung um den Mittelwert bei den Arbeiterinnen im allgemeinen wesentlich geringer ist als bei den anderen Beschäftigtenkategorien und daß sie dann bei den Arbeitern, den weiblichen Angestellten und den männlichen Angestellten immer mehr zunimmt.

— une comparaison des distributions de fréquence des ouvriers et des employés suivant le niveau du gain mensuel brut, distinctement par sexe, montre que la dispersion des salaires autour de la moyenne est en général nettement moindre pour les ouvrières que pour les autres catégories du personnel : suivent dans l'ordre les ouvriers, les employées et les employés.

Die Kurve der männlichen Angestellten ist eindeutig stärker ausgeweitet als die der anderen Kategorien und reicht weit bis in den Bereich der höheren Verdienste hinein. Die Kurve der Arbeiterinnen dagegen verläuft fast ausschließlich im Bereich der Löhne, die unter dem allgemeinen Mittel liegen. Dazwischen liegen die Kurven der Arbeiter (Männer) und der weiblichen Angestellten.

On observe que la courbe des employés (hommes) est nettement plus étendue que celle des autres catégories, se prolongeant sensiblement vers la zone des salaires plus élevés. La courbe des ouvrières par contre reste presque totalement dans la zone des salaires inférieurs à la moyenne générale, tandis que les courbes des ouvriers (hommes) et des employées occupent une position intermédiaire.

— Vom Gesichtspunkt des Niveaus der beruflichen Qualifikation ist die Gruppe der Angestellten sehr viel heterogener als die der Arbeiter. Während nämlich die Arbeiter auf Gemeinschaftsebene in drei Leistungsgruppen eingeteilt werden konnten, mußten für die Angestellten trotz ihrer wesentlich geringeren Anzahl fünf Gruppen vorgesehen werden.

— Le groupe des employés est beaucoup plus hétérogène — au point de vue du niveau de la qualification professionnelle — que celui des ouvriers. En effet si ces derniers ont pu être classés, au plan communautaire, en trois groupes de qualification, il a fallu prévoir 5 groupes pour les employés bien que l'effectif de ceux-ci soit numériquement très inférieur, comme on l'a vu, à celui des ouvriers.

di ampiezza degli stabilimenti. Tale modifica nella ripartizione degli operai secondo l'ampiezza degli stabilimenti non ha avuto un'incidenza rilevante sulla progressione delle retribuzioni in funzione dell'ampiezza degli stabilimenti.

- Rispetto al 1972, nel 1966 si è riscontrata una diminuzione della percentuale degli operai di età inferiore a 30 anni e superiore a 54 anni. Le retribuzioni corrispondenti non hanno subito, nel complesso, modifiche di rilievo.

- Nel complesso, la progressione tanto della percentuale di operai qualificati in funzione dell'anzianità di servizio nell'impresa quanto delle retribuzioni corrispondenti, risulta nel 1972 sostanzialmente analoga a quella del 1966.

6.3. Per quel che riguarda, più in particolare, i risultati dell'indagine del 1972, per la prima volta si sono effettuate delle osservazioni sulla struttura delle retribuzioni degli impiegati, il che permette di fare un confronto con la situazione degli operai.

In proposito si può osservare, tra l'altro, quanto segue :

- Nel complesso dell'industria gli impiegati rappresentano il 25 % della manodopera totale (operai + impiegati); la manodopera femminile rappresenta il 24 % del totale fra gli operai e il 32 % fra gli impiegati.

- Da un confronto delle distribuzioni di frequenza degli operai e degli impiegati secondo il livello della retribuzione mensile lorda, fatto distintamente per sesso, risulta che la dispersione delle retribuzioni intorno alla media è in generale decisamente minore per le operaie che per le altre categorie del personale : seguono, nell'ordine, gli operai, le impiegate e gli impiegati.

Si può osservare che la curva degli impiegati (uomini) presenta una estensione assai maggiore delle altre, protraendosi decisamente nella zona delle retribuzioni più elevate. Le operaie restano invece quasi totalmente nella zona delle retribuzioni inferiori alla media generale, mentre gli operai (uomini) e le impiegate occupano una posizione intermedia.

- Dal punto di vista del grado di qualifica professionale, il gruppo degli impiegati risulta molto più eterogeneo di quello degli operai. Infatti, mentre gli operai hanno potuto essere classificati, sul piano comunitario, in soli tre gruppi di qualifica, per gli impiegati la classificazione ha dovuto articolarsi in ben cinque gruppi, sebbene l'effettivo impiegatizio sia numericamente molto inferiore a quello operaio. Ne consegue che,

verdeeld. Deze wijziging in de spreiding van de arbeiders naar grootte van de vestigingen heeft geen grote invloed gehad op de relatie tussen loonpeil en grootte van de vestiging;

- het aantal arbeiders dat jonger is dan 30 jaar of ouder dan 54 jaar, is in 1972 procentueel gedaald ten opzichte van 1966. In de gehele nijverheid heeft het geen grote invloed gehad op het loonpeil in deze leeftijdsklasse;

- de stijging van het percentage geschoolde arbeiders met het aantal dienstjaren in de onderneming en de stijging van het loonpeil met hetzelfde criterium, is in 1972 in de gehele nijverheid nauwelijks gewijzigd ten opzichte van 1966.

6.3. Over de resultaten van de enquête van 1972 dient nog de volgende algemene opmerking te worden gemaakt. Voor het eerst konden gegevens worden gevraagd over de loonstructuren van de beambten en konden de resultaten met die van de arbeiders worden vergeleken.

Hierbij kan met name op het volgende worden gewezen :

- De beambten maken in de gehele nijverheid 25 % uit van het totale personeelsbestand (arbeiders + beambten); het percentage vrouwelijke personeelsleden bedraagt bij de arbeiders 24 % en bij de beambten 32 %.

- Wanneer de frequentieverdelingen van de hoogte van het brutomaandloon van arbeiders en beambten naar geslacht worden vergeleken, blijkt de spreiding van de lonen rond het gemiddelde bij vrouwelijke arbeiders in het algemeen veel kleiner te zijn dan bij het overige personeel, waar deze spreiding bij de arbeiders, vrouwelijke en mannelijke beambten steeds groter wordt.

Men ziet dat de curve van de beambten (mannen) veel verder reikt dan die van de andere categorieën en zich ver uitstrekt tot het gebied van de hogere lonen. Daarentegen blijven de lonen van de vrouwelijke arbeiders bijna alle onder het algemene gemiddelde, terwijl de mannelijke arbeiders en de vrouwelijke beambten een tussenpositie innemen.

- Uit het oogpunt van niveau van beroepsbekwaamheid is de groep beambten veel heterogener dan de groep arbeiders. Terwijl voor deze laatste groep op communautair niveau namelijk drie categorieën van beroepsbekwaamheid konden worden opgesteld, waren er voor de beambten vijf categorieën nodig, terwijl hun aantal, naar wij hebben gezien, veel kleiner is dan dat van de arbeiders.

Nach diesem Gemeinschaftssystem der Einteilung entsprechen die Mediane der Monatsverdienste auf der Ebene der Gesamtindustrie in den drei Leistungsgruppen der Arbeiter dem Verhältnis 1 : 1,43 und in den fünf Leistungsgruppen der Angestellten dem Verhältnis 1 : 2,98. Diese Verdienstspanne ist bei den Angestellten noch breiter, wenn man die 1974 insgesamt, jedoch nicht regelmäßig jeden Monat ausgezahlten Prämien und Gratifikationen mit einbezieht. Die Höhe dieser Prämien – die bei den Arbeitern 5 % des normalen Lohnes beträgt – schwankt bei den Angestellten je nach Qualifikationsniveau zwischen 7 und 14 %.

– Die Verdienstprogression mit zunehmender Betriebsgröße verläuft bei den Angestellten und Arbeitern der gesamten verarbeitenden Industrie in der gleichen Größenordnung.

– Die Angestelltengehälter steigen zunächst mit zunehmendem Lebensalter wesentlich stärker an als die Arbeiterlöhne, nach dem 40. Lebensjahr ist jedoch in beiden Gruppen ein Verdienstrückgang zu beobachten.

– Der Verdienst sowohl der Arbeiter als auch der Angestellten steigt bei längerer Unternehmenszugehörigkeit. Diese Tendenz ist auch innerhalb von Beschäftigtengruppen festzustellen, die hinsichtlich des Lebensalters und der beruflichen Qualifikation verhältnismäßig homogen sind. Der Verdienstanstieg ist jedoch bei den männlichen Angestellten zwischen 30 und 44 Jahren der gesamten verarbeitenden Industrie weniger ausgeprägt als bei den weiblichen Angestellten und den Arbeitern.

– In mehreren Fällen wurden die Durchschnittsverdienste der Männer und der Frauen miteinander verglichen; zu diesem Zweck wurden Gruppen gebildet, die hinsichtlich des Industriezweiges, der Leistungsgruppe, des Lebensalters, der Betriebsgröße und – bei den Arbeitern – des Entlohnungssystems (nur Arbeiter „im Zeitlohn" wurden einbezogen) verhältnismäßig homogen waren. Darüber hinaus wurde nur der Lohn für die normale Arbeitszeit (also ausschließlich der Bezüge für Mehrarbeitsstunden) berücksichtigt.

Diese Vergleiche zeigten, daß bei Betrachtung aller Arbeitnehmer des verarbeitenden Gewerbes zusammen der Durchschnittsverdienst der Frauen im Falle der Arbeiter um 31 % und im Falle der Angestellten um 36 % unter den Durchschnittsbezügen der Männer lag; schaltete man jedoch den Einfluß der oben aufgeführten strukturellen Faktoren aus, so betrug das Verdienstgefälle tatsächlich bei den Arbeitern im Durchschnitt rund 19 % und bei den Angestellten 17 %.

Il s'en suit que, selon ce système de qualification communautaire, la valeur médiane du gain mensuel varie, dans l'ensemble des industries, de 1 à 1,43 pour les trois groupes des ouvriers et de 1 à 2,98 pour les cinq groupes des employés. Cette fourchette est encore plus large pour les employés si l'on tient compte des primes et gratifications non mensuelles versées tout au long de l'année 1974. Ces primes, qui représentent 5 % de la rémunération courante des ouvriers, varient pour les employés, suivant le niveau de qualification, entre 7 % et 14 %.

– La progression des gains en fonction de la taille des établissements est du même ordre pour les employés et les ouvriers au niveau des industries manufacturières.

– En fonction de l'âge, les gains des employés décroissent comme ceux des ouvriers au-delà de 40 ans, mais après une progression beaucoup plus intense.

– En fonction de l'ancienneté de travail dans l'entreprise, les salaires tendent à augmenter aussi bien pour les ouvriers que pour les employés, même au sein de groupes de salariés relativement homogènes quant à l'âge et au niveau de la qualification professionnelle. Toutefois pour les employés (hommes) âgés de 30 à 44 ans de l'ensemble des industries manufacturières, la progression est moins sensible que pour les emloyées et les ouvriers.

– Quelques comparaisons des gains moyens suivant le sexe des salariés ont été effectuées pour des groupes relativement homogènes quant à l'activité industrielle, au groupe de qualification professionnelle, à l'âge, à la taille des établissements ainsi que – pour les ouvriers – au système de rémunération (seuls les ouvriers rémunérés "au temps" ont été considérés); en plus, seule la rémunération pour travail normal (à l'exclusion donc de la rémunération pour heures supplémentaires) a été prise en compte.

On a pu ainsi constater que si pour l'ensemble des salariés des industries manufacturières, le salaire moyen des femmes est inférieur à celui des hommes dans la mesure de 31 % pour les ouvriers et de 36 % pour les employés, en éliminant l'influence due aux facteurs structurels susmentionnés, on trouve en réalité des écarts de l'ordre d'environ 19 % pour les ouvriers et de 17 % pour les employés en moyenne.

in base a questo sistema di qualifica comunitaria, il valore mediano della retribuzione mensile varia nel complesso dell'industria da 1 a 1,43 per i tre gruppi degli operai e da 1 a 2,98 per i cinque gruppi degli impiegati. Il divario risulta anzi ancora più aperto per gli impiegati, se si tiene conto dei premi e delle gratifiche non mensili versati nel corso dell'intero anno. Tali premi, che per gli operai rappresentano il 5 % della retribuzione corrente, per gli impiegati variano, a seconda del grado di qualifica, tra il 7 % e il 14 %.

Hieruit volgt dat — volgens de communautaire indeling van de beroepsbekwaamheid — de mediaan van het maandloon in de gehele nijverheid schommelt tussen 1 en 1,43 voor de drie categorieën arbeiders en tussen 1 en 2,98 voor de vijf categorieën beambten. Dit interval is bij de beambten nog groter indien rekening wordt gehouden met de over het gehele jaar 1972 naast het maandloon uitgekeerde premies en gratificaties. Deze premies, die 5 % van de normale beloning van de arbeiders uitmaken, variëren voor de beambten van 7 % tot 14 % naar het niveau van beroepsbekwaamheid.

— Nel complesso delle industrie manifatturiere la progressione delle retribuzioni in funzione dell' ampiezza degli stabilimenti è dello stesso ordine per gli impiegati e per gli operai.

— De loonstijging met de grootte van de vestigingen is in de be- en verwerkende industrie even groot voor de beambten en de arbeiders.

— Per classi di età, le retribuzioni degli impiegati decrescono come quelle degli operai al di là dei 40 anni, ma dopo una progressione molto più intensa.

— Afhankelijk van de leeftijd nemen de lonen van de beambten ouder dan 40 jaar evenals die van de arbeiders af, maar na een veel sterkere stijging.

— In funzione dell'anzianità di servizio nell'impresa, le retribuzioni tendono ad amentare per gli operai come per gli impiegati, anche all'interno di gruppi di lavoratori relativamente omogenei quanto all'età e al grado di qualifica professionale. Tuttavia, per gli impiegati (uomini) di età compresa tra i 30 e i 44 anni del complesso delle industrie manifatturiere, la progressione è meno sensibile che per le impiegate e gli operai.

— De lonen hebben de neiging te stijgen met het aantal dienstjaren in de onderneming. Dit geldt voor arbeiders zowel als beambten, zelfs in qua leeftijd en categorie van beroepsbekwaamheid betrekkelijk homogene groepen werknemers. De stijging bij de beambten (mannen) van 30 tot en met 44 jaar in de gehele be- en verwerkende industrie is evenwel minder groot dan bij de vrouwelijke beambten en de arbeiders.

— Si è fatto anche qualche confronto delle retribuzioni medie a seconda del sesso del lavoratore, riferendosi a gruppi relativamente omogenei per quanto riguarda il ramo di attività industriale, il gruppo di qualifica professionale, l'età, l'ampiezza degli stabilimenti e, per gli operai, il sistema di retribuzione (considerando esclusivamente gli operai retribuiti «a tempo»), e tenendo conto della sola retribuzione relativa al lavoro normale (esclusa cioè quella per le ore di lavoro straordinario).

— Voor enige betrekkelijk homogene groepen qua bedrijfstak, categorie van beroepsbekwaamheid, leeftijd, grootte van de vestiging, alsmede — voor de arbeiders — qua loonstelsel (uitsluitend arbeiders die „tijdloon" ontvangen) zijn enkele vergelijkingen opgesteld naar geslacht van de werknemer; bovendien is alleen het loon voor normaal werk (dus zonder de beloning voor overuren) in aanmerking genomen.

Ciò ha permesso di constatare che, mentre quando si considera la totalità dei lavoratori delle industrie manifatturiere la retribuzione media delle donne risulta inferiore a quella degli uomini del 31 % per gli operai e del 36 % per gli impiegati, quando si elimina l'influenza dei suddetti fattori strutturali si osservano in realtà scarti che in media sono dell' ordine del 19 % circa per gli operai e del 17 % per gli impiegati.

Op deze wijze kon worden vastgesteld dat voor de totale populatie van werknemers in de be- en verwerkende industrie het gemiddelde loon van vrouwen bij arbeiders 31 % en bij beambten 36 % lager ligt dan dat van mannen. Maar wanneer de invloed van bovengenoemde structurele factoren wordt opgeheven, blijkt het verschil voor arbeiders in werkelijkheid ongeveer 19 % en voor beambten ongeveer 17 % te bedragen.

Soweit bei den untersuchten Fällen Vergleiche mit 1966 möglich waren, stellte sich heraus, daß der Abstand zwischen den Löhnen für Arbeiter und Arbeiterinnen anscheinend unverändert geblieben ist.

Dans les cas observés et pour lesquels on a une possibilité de comparaison avec 1966, les écarts entre les salaires des ouvrières et ceux des ouvriers semblent s'être maintenus.

Nei casi osservati in cui è stato possibile fare un confronto con la situazione del 1966, gli scarti tra le retribuzioni delle operaie e quelle degli operai sembrano essere rimasti stabili.

In vergelijking met hetgeen in 1966 reeds was vastgesteld, schijnen de loonverschillen tussen de in de beschouwing opgenomen mannelijke en vrouwelijke arbeiders gelijk te zijn gebleven.

## Signs and abbreviations

| | |
|---|---|
| – | Nil |
| . | Data not available, or secret, or relating to an undersize sample (less than 10 employees) or for which the standard average estimation error equals or accords 10 %. |
| # | Data for which the standard average estimation error lies between 5 % and 10 % |
| < | Less than . . . |
| ⩾ | Exceeding or equal to |
| CV | Variation coefficient |
| DM | D. Mark |
| | Qualifications groups |
| | Manual workers |
| 1 | Qualified |
| 2 | Semi-qualified |
| 3 | Unqualified |
| | Non-manual workers |
| 1 | Higher management |
| | of which : |
| 1A | Earnings more than DM 4.500 monthly |
| 1B | Earnings not more than DM 4.500 monthly |
| 2 | Very highly qualified |
| 3 | Less highly qualified |
| 4 | Executives |
| 5 | Supervisors |
| | of which : |
| 5A | With higher proficiency and responsibilities |
| 5B | With lower proficiency and responsibilities |

## Contents


| | |
|---|---|
| Introduction | 6 |
| 1. General characteristics of the survey field | 10 |
| 2. Distribution of employees according to gross earnings | 24 |
| 3. Gross earnings as function of structure characteristics of employees | 38 |
| 3.1. Sex and qualification (general considerations) | 38 |
| 3.2. Size of establishments | 48 |
| 3.3. Age | 52 |
| 3.4. Length of service in the enterprise | 62 |
| 4. Other items brought out in the survey | 72 |
| 4.1. Time worked | 72 |
| 4.2. Pay system (manual workers) | 72 |
| 4.3. Pay calculation basis (manual workers) | 72 |
| 4.4. Bonuses and annual earnings | 74 |
| 4.5. Working week | 78 |
| 4.6. Deductions for social security | 80 |
| 4.7. Absences not remunerated by employer | 80 |
| 5. Some comparisons of mean gross earnings of employees according to sex | 82 |
| 5.1. Introduction | 82 |
| 5.2. Manual workers | 88 |
| 5.3. Non-manual workers | 94 |
| 6. Conclusions | 114 |
| Annex : Statistical tables | 119 |
| Complete list of tables | 116 |


The data may not be reproduced without indication of the source.

## 6. Conclusions

6.1. In the Federal Republic of Germany, the survey on the structure and distribution of the wages and salaries paid in October 1972 covered a total of approximately 9 600 000 wage-earners (7 170 000 manual workers and 2 430 000 non-manual workers) employed in the extractive and manufacturing industries, in building and civil engineering, and in the production and distribution of electricity, gas and water.

The method used (sample survey of a quantity of individual data on the subjects made it possible to compile a considerable amount of documentation on the structure of the labour force and on the variations and the dispersion of salaries as a function of several factors : type of industry, size of establishment, weekly working hours, sex, age, qualifications, length of service in the enterprise, shift working etc.

This is the second survey of its kind to be conducted in the six founder countries of the EEC according to standard methods and definitions devised by the SOEC with the collaboration of the national statistical offices and the employers organizations and trade unions in the six countries.

The first survey, relating to October 1966, was limited to manual workers in the extractive, manufacturing and building industries, and excluded the sectors of electricity, gas and water production and distribution; it did, however, include 'repair workshops' which were omitted from the 1972 survey.

6.2. It was therefore possible in the case of manual workers to follow the structural variations in the labour force and wages between 1966 and 1972. The most striking aspects of this comparison can be summarized as follows :

- the relative scatter of male manual workers' hourly earnings around the mean remained practically unchanged on the whole (the variation coefficient being 22,2 % in 1966 and 22,3 % in 1972), but fell slightly in the case of female workers (variation coefficient : 22,5 % in 1966 and 21,4 % in 1972);

- if, in order to make comparison easier, only manual workers aged between 30 and 44 years are considered(1)it will be seen that the proportion of unskilled workers rose while that of semi-skilled workers fell in relation to 1966 and that of skilled workers remained the same; in 1972, the corresponding range of hourly earnings by occupational class on the whole was slightly higher over 1966 : the hourly earnings index of skilled workers compared to that of unskilled workers rose in all industries from 121.0 % to 121.7 % for men and from 113.5 % to 114.9 % for women;

- compared with 1966, the 1972 figures for the number of manual workers aged under 30 and over 54 years wese lower. The corresponding earnings between those years showed little change on the whole;

- the increase in 1972 in the number of employees qualifying as skilled workers on the basis of length of service within the enterprise and in the corresponding earnings on the whole differed very little from 1966.

6.3. With more particular reference to the results of the 1972 survey, for the first time it as been possible to ascertain the salary structures of non-manual workers and compare them with those of manual workers.

In this connection, the following observations are worthy of note :

- non-manual workers represent 25 % of the total labour force (manual and non-manual) employed in industry; the female work force represents 24 % of all manual workers and 32 % of all manual workers;

- a comparison of the frequency distributions of manual workers and non-manual workers on a gross monthly earnings basis and by sex showed that the scatter of female workers' pay around the mean was generally far less than that of the other categories of employees which were in the following order: male non-manual workers, female non-manual workers and male manual workers.

As can be seen, the curve for male non-manual workers is much longer than those of the other categories and extends towards the area of higher earnings. On the other hand, the curve for female manual workers remains almost entirely within the area of below-average earnings, while the curves for male manual workers and female non-manual workers occupy an intermediate position;

- the non-manual category is far more heterogeneous, professionally speaking, than the manual category. In fact, while a Community classification into three occupational groups was possible with the latter, five groups were needed to classify the former category even though non-manual workers were, as we saw, greatly outnumbered by manual workers.

(1) For 1966 in addition to the three groups professional qualifications as such a fourth category — 'others' — was distinguished, which included certain young workers who, not having attained their full working capacity, could not be allocated to the other groups. For 1972, on the other hand, all manual workers without exception have been classified in one of the three groups (cf. volume 'Methods and Definitions', section 8.14).

According to the Community system of classification then, the average value of monthly earnings varies in all industries from 1 to 1.43 for the three manual worker groups and from 1 to 2.98 for the five non-manual groups. This bracket is even wider in the case of non-manual workers if non-monthly bonuses and gratuities paid throughout 1974 are taken into account. These bonuses, which amount to 5 % of the current remuneration of manual workers, vary in the case of non-manual workers from 7 % to 14 % according to their occupational qualifications.

The increase in earnings as a function of size of establishment is the same for non-manual as for manual workers in the manufacturing industries.

The earnings of non-manual workers fall as a function of age, as do those of manual workers over 40 years old, but after a much faster rate of increase.

The earnings of manual and non-manual workers alike tend to rise as a function of length of service in the enterprise even within pay groups which are relatively homogeneous from the point of view of age and level of professional qualification. However, in the manufacturing industries, the increase in the case of male non-manual workers aged between 30 and 44 years is less marked than in the case of female non-manual workers and male manual workers.

— Some comparisons of average income according to the sex of the wage-earner have been made in the case of groups which are relatively homogeneous as regards type of industry, occupational group, age, size of establishment and also — in the case of manual workers — remuneration system (only workers paid on a time basis were considered); in addition, only basic wages (i.e. excluding remuneration for overtime) were taken into account.

It was thus seen that although the average earnings for women in the manufacturing industry were 31 % lower than for men on the manual side and 36 % lower on the non-manual side if the effect of the structural factors mentioned above was eliminated, then the actual average differences were approximately 19 % on the manual side and 17 % on the non-manual side.

In the cases considered for which comparison is possible with the data for 1966, the disparities between the earnings of female manual workers and those of male manual workers seem to have persisted.

## Complete list of tables


**I. Data on establishments** 1*

I/1 Establishments by size 2*
I/2 Establishments according to percentage of bonuses paid to manual workers 4*
I/3 Establishments by required working week (manual workers) 5*
I/4 Manual workers' average weekly hours by size of establishment 6*
I/5 Establishments by numbers of days closed 7*

**II/A. Work force (manual workers) by industry** 9*

II/A/1 Distribution by size of establishment (numbers and %) 11*
II/A/2 Distribution by size of undertaking 13*
II/A/3 Women an percentage of manual workers 14*
II/A/4 Distribution according to qualification, by sex 15*
II/A/5 Distribution according to age, by sex 18*
II/A/6 Distribution by groups of seniority in enterprise, and by sex 24*
II/A/7 Manual workers paid and not paid for the whole period, by sex 27*
II/A/8 Distribution according to time worked, by sex 28*
II/A/9 Distribution according to paid calculation basis, by sex 29*
II/A/10 Distribution according to pay system, by sex 32*

**II/B. Gross average earnings of manual workers, by industry and qualification** 35*

II/B/1 Average hourly pay by size of establishment numbers and %) 37*
II/B/2 Index of hourly pay according to size of enterprise 39*
II/B/3 Index of womens' hourly pay, compared with mens' (manual workers), by qualification 40*
II/B/4 Hourly pay according to qualification, by sex (numbers and indices) 41*
II/B/5 Index of hourly pay according to age, by sex 44*
II/B/6 Index of earnings according to groups of seniority in the enterprise, by sex 50*
II/B/7 Index of hourly pay of manual workers paid and not paid for the whole period, by sex 53*
II/B/8 Index of hourly pay according to time worked, by sex 54*
II/B/9 Index of hourly pay according to pay calculation basis, by sex 55*
II/B/10 Index of hourly pay according to pay system, by sex 58*
II/B/11 Monthly pay according to qualification, by sex (numbers and %) 61*

**II/C. Distribution of manual workers by pay groups, according to industry and qualification** 65*

II/C/1 Distribution by hourly pay men 66*
women 74*
total 82*
II/C/2 Distribution by monthly pay (manual workers at work, full time) men 90*
women 98*
total 106*
II/C/3 Quantiles (by sex and qualification) 114*

**II/D. Other data concerning manual workers by industry** 127*

II/D/1 Average age, by sex and qualification 128
II/D/2 Average seniority, by sex and qualification 129*
II/D/3 Average social security contributions, by sex and qualification 130*
II/D/4 Distribution of manual workers according to social security contributions 131*
II/D/5 Regular working week - distribution and average 132*
II/D/6 Average percentage of bonuses, by size of establishment 133*
II/D/7 Distribution of manual by percentage of bonuses 134*
II/D/8 Average number of paid hours per week, by sex and qualification 135*

**III/A. Work force (non-manual workers), by industry** 137*

III/A/1 Distribution by size of establishment (numbers and %) 138*
III/A/2 Distribution by size of undertaking 140*
III/A/3 Women as percentage of non-manual workers, by qualification 141*
III/A/4 Distribution according to qualification, by sex 142*
III/A/5 Distribution according to age, by sex 148*
III/A/6 Distribution by groups of seniority in enterprise, by sex 154*
III/A/7 Non-manual workers paid and not paid for the whole period, by sex 157*
III/A/8 Distribution according to time worked, by sex 158*

**III/B. Gross average earnings of non-manual workers, by industry** 159*

III/B/1 Monthly earnings according to size of establishment (number and %) 160*
III/B/2 Index of monthly earnings according to size of undertaking 162*
III/B/3 Index of womens' monthly earnings compared with mens', by qualification 163*
II/B/4 Monthly earnings according to qualification, by sex (numbers and indices) 164*
III/B/5 Index of monthly earnings according to age, by sex 170*
III/B/6 Index of monthly earnings according to groups of seniority in enterprise, by sex 176*
III/B/7 Index of monthly pay of non-manual workers paid or not paid the whole period, by sex 179*
III/B/8 Index of monthly pay according to time worked, by sex 180*
III/B/9 Annual earnings according to qualification by sex (numbers and index) 182*

**III/C. Distribution of non-manual workers by pay groups, according to industry and qualification** 189*

III/C/1 Distribution by annual earnings men 190*
women 204*
total 218*
III/C/2 Distribution by monthly earnings men 237*
women 246*
total 260*
III/C/3 Quantiles (by sex and qualification)

**III/D. Other data concerning non-manual workers, by industry** 295*

III/D/1 Average age, by sex and qualification 296*
III/D/2 Average seniority, by sex and qualification 299*
III/D/3 Average social security contributions, by sex 302*
III/D/4 Distribution of non-manual workers according to percentage social security contributions 305*

III/D/5 Regular working week - distribution and average 306*
III/D/6 Average percentage of bonuses, by size of establishment 307*
III/D/7 Distribution of non-manual workers by percentage of bonuses 308*
III/D/8 Average percentage of bonuses, by sex and qualification 309*
III/D/9 Distribution of part-time non-manual workers by sex and qualification 312*
III/D/10 Average working week of part-time non-manual workers, by sex and qualification 315*

## Detailed tables

(Distribution of personnel, average gross pay, pay variation coefficient)


| Distribution by sex, qualification and : | INDUSTRIES | | | |
|---|---|---|---|---|
| | Mining and quarrying | Manufacturing | Building and Civil Eng. | Total (A+B+50) |
| | A | B | 50 | C |
| | page | page | page | page |
| I. Size of establishment (manual workers) | 320* | 332* | 344* | 356* |
| II. Age (manual workers) | 321* | 333* | 345* | 357* |
| III. Length of service - all ages (manual workers) | 322* | 334* | 346* | 358* |
| IV. Length of service - ages 30 to < 45 (manual workers | 323* | 335* | 347* | 359* |
| V. Size of establishment (non-manual workers) | 324* | 336* | 348* | 360* |
| VI. Age (non-manual workers) | 326* | 338* | 350* | 362* |
| VII. Length of service - all ages (non-manual workers) | 328* | 340* | 352* | 364* |
| VIII. Length of service - ages 30 to < 45 (non-manual workers) | 330* | 342* | 354* | 366* |


## RESULTS BY REGIONS

Page

1. Distribution of establishments by regions (numbers and % ) 370*
2. Distribution of manual workers by regions (numbers and %) 372*
3. Distribution of female manual workers by regions (number and % ) 374*
4. Manual workers average hourly pay by regions (national currency and % ) 376*
5. Manual workers' average monthly pay by regions (national currency and % ) 378*
6. Distribution non-manual workers by region (numbers and % ) 380*
7. Distribution of female non-manual workers by region (numbers and % ) 382*
8. Non-manual workers' average monthly pay by region (national currency and % ) 384*
9. Distribution of manual workers by hourly pay groups and by region 386*
10. Distribution of manual workers by monthly pay groups and by region 388*
11. Distribution of non-manual workers by monthly pay groups and by region 390*
12. Distribution of non-manual workers by annual pay groups and by region 392*

For each region listed below the following 10 tables are given

(a)/1. Manual workers by qualification
(a)/2. Hourly pay (manual workers) by qualification
(a)/3. Women as percentage of manual workers
(a)/4. Index of womens's monthly pay compared with mens' (manual workers)
(a)/5. Average monthly, pay of manual workers at work by qualification
(a)/6. Non-manual workers by qualification
(a)/7. Average monthly pay (non-manual workers) by qualification
(a)/8. Women as percentage of non-manual workers
(a)/9. Index of womens' monthly pay compared with mens' (non-manual workers)
(a)/10. Average yearly pay (non-manual workers) by qualification

(a) Region number : Page

1. Schleswig-Holstein 395*
2. Hamburg 427*
3. Berlin 459*
4. Bremen 491*
5. Niedersachsen 523*
6. Nordrhein-Westfalen 555*
7. Hessen 587*
8. Rheinland-Pfalz 619*
9. Baden-Württemberg 651*
10. Bayern 683*
11. Saarland 715*

Statistischer Anhang

Annexe statistique

Allegato statistico

Statistische bijlage

Statistical Annex

## Tabellenreihen

(vgl. das ausführliche Verzeichnis der Tabellen auf den folgenden Seiten)


| | | |
|---|---|---|
| Reihe I : | Angaben über die Betriebe | 1* |
| Reihe II/A : | Arbeiterbelegschaft nach Industriezweigen | 9* |
| Reihe II/B : | Durchschnittlicher Bruttoverdienst der Arbeiter nach Industriezweig | 35* |
| Reihe II/C : | Verteilung der Arbeiter nach der Höhe des Bruttolohnes, Geschlecht, Industriezweig und Leistungsgruppe | 65* |
| Reihe II/D : | Weitere Angaben über Arbeiter nach Industriezweig | 127* |
| Reihe III/A : | Angestelltenbelegschaft nach Industriezweig | 137* |
| Reihe III/B : | Durchschnittlicher Bruttoverdienst der Angestellten nach Industriezweig | 159* |
| Reihe III/C : | Verteilung der Angestellten nach der Höhe des Bruttoverdienstes, Geschlecht, Industriezweig und Leistungsgruppe | 189* |
| Reihe III/D : | Weitere Angaben über Angestellte nach Industriezweig | 295* |
| Ausführliche Tabellen (Belegschaft, Bruttoverdienst, Variationskoeffizienten des Bruttoverdienstes) für Bergbau, Steine, Erden insgesamt; verarbeitende Industrie insgesamt; Baugewerbe; Industrie insgesamt | | 319* |
| Ergebnisse nach Gebieten | | 369* |


## Vollständiges Verzeichnis der Tabellen


| | | |
|---|---|---|
| **I. Angaben über die Betriebe** | | 1* |
| I/1 | Betriebe nach Größe | 2* |
| I/2 | Betriebe nach der Höhe (in %) der an die Arbeiter ausgezahlten Prämien | 4* |
| I/3 | Betriebe nach der wöchentlichen Arbeitszeit laut Betriebsordnung für Arbeiter | 5* |
| I/4 | Durchschnittliche wöchentliche Arbeitszeit für Arbeiter nach Betriebsgröße | 6* |
| I/5 | Betriebe nach Tagen der Betriebsruhe | 7* |
| **II/A. Arbeiterbelegschaft nach Industriezweig** | | 9* |
| II/A/1 | Verteilung nach Betriebsgröße (absolut und in %) | 11* |
| II/A/2 | Verteilung nach der Größe des Unternehmens | 13* |
| II/A/3 | Prozentualer Anteil der Frauen an der Arbeiterbelegschaft, nach Leistungsgruppen | 14* |
| II/A/4 | Verteilung auf die Leistungsgruppen, nach Geschlecht (absolut und in %) | 15* |
| II/A/5 | Verteilung auf die Altersklassen, nach Geschlecht | 18* |
| II/A/6 | Verteilung nach der Dauer der Unternehmenszugehörigkeit und Geschlecht | 24* |
| II/A/7 | Verteilung nach Geschlecht und Gesamt- oder Teilvergütung während des Bezugszeitraumes | 27* |
| II/A/8 | Verteilung nach Arbeitszeitsystem und Geschlecht | 28* |
| II/A/9 | Verteilung nach Verdienstberechnung und Geschlecht | 29* |
| II/A/10 | Verteilung nach Entlohnungssystem und Geschlecht | 32* |


## Séries de tableaux

(voir liste détaillée des tableaux aux pages suivantes)


| | | |
|---|---|---|
| Série I : | Données relatives aux établissements | 1* |
| Série II/A : | Effectif des ouvriers par industrie | 9* |
| Série II/B : | Gain moyen brut des ouvriers par industrie | 35* |
| Série II/C : | Distribution des ouvriers suivant le niveau du gain brut, par sexe, par industrie et par groupe de qualification | 65* |
| Série II/D : | Autres données relatives aux ouvriers, par industrie | 127* |
| Série III/A : | Effectif des employés par industrie | 137* |
| Série III/B : | Gain moyen brut des employés, par industrie | 159* |
| Série III/C : | Distribution des employés suivant le niveau du gain brut, par sexe, par industrie et par groupe de qualification. | 189* |
| Série III/D : | Autres données relatives aux employés, par industrie | 295* |
| Tableaux détaillés (effectifs, gain brut, coefficients de variation du gain brut) pour l'ensemble des industries extractives, ensemble des industries manufacturières, bâtiment et génie civil, total des industries | | 319* |
| Résultats par région | | 369* |


## Liste complète des tableaux


| | | |
|---|---|---|
| **I. Données relatives aux établissements** | | 1* |
| I/1 | Etablissements suivant la taille | 2* |
| I/2 | Etablissements suivant le pourcentage de primes versées aux ouvriers | 4* |
| I/3 | Etablissements suivant l'horaire réglementaire du travail hebdomadaire des ouvriers | 5* |
| I/4 | Horaire hebdomadaire moyen des ouvriers par taille de l'établissement | 6* |
| I/5 | Etablissements suivant le nombre de jours de fermeture | 7* |
| **II/A. Effectif des ouvriers par industrie** | | 9* |
| II/A/1 | Distribution suivant la taille de l'établissement (v.a. et %) | 11* |
| II/A/2 | Distribution suivant la taille de l'entreprise | 13* |
| II/A/3 | Pourcentage de femmes parmi les ouvriers, par qualification | 14* |
| II/A/4 | Distribution suivant la qualification, par sexe (v.a. et %) | 15* |
| II/A/5 | Distribution suivant l'âge, par sexe | 18* |
| II/A/6 | Distribution suivant l'ancienneté dans l'entreprise, par sexe | 24* |
| II/A/7 | Distribution suivant la rémunération totale ou partielle pendant la période, par sexe | 27* |
| II/A/8 | Distribution suivant le régime de travail, par sexe | 28* |
| II/A/9 | Distribution suivant la base du calcul du salaire, par sexe | 29* |
| II/A/10 | Distribution suivant le système de rémunération, par sexe | 32* |

## Serie di tabelle

(l'elenco dettagliato delle tabelle è riportato nelle pagine seguenti)


| | | |
|---|---|---|
| Serie I : | Dati relativi agli stabilimenti | 1* |
| Serie II/A : | Effettivo degli operai per industria | 9* |
| Serie II/B : | Retribuzione media lorda degli operai per industria | 35* |
| Serie II/C : | Distribuzione degli operai secondo la retribuzione lorda, per sesso, per industria e per gruppo di qualifica professionale | 65* |
| Serie II/D : | Altri dati relativi agli operai, per industria | 127* |
| Serie III/A : | Effettivo degli impiegati, per industria | 137* |
| Serie III/B : | Retribuzione media lorda degli impiegati, per industria | 159* |
| Serie III/C : | Distribuzione degli impiegati secondo la retribuzione lorda, per sesso, per industria e per gruppo di qualifica professionale | 189* |
| Serie III/D : | Altri dati relativi agli impiegati, per industria | 295* |
| Tabelle particolareggiate (effettivi, retribuzione lorda, coefficienti di variazione della retribuzione lorda) per il complesso delle industrie estrattive, il complesso delle industrie manifatturiere, l'edilizia e il genio civile, il totale delle industrie | | 319* |
| Risultati per regione | | 369* |


## Reeksen tabellen

(zie gedetailleerde lijst van de tabellen op de volgende bladzijden)


| | | |
|---|---|---|
| Reeks I : | Gegevens met betrekking tot de vestigingen | 1* |
| Reeks II/A : | Aantal arbeiders per bedrijfstak | 9* |
| Reeks II/B : | Gemiddelde brutoverdienste van de arbeiders naar bedrijfstak | 35* |
| Reeks II/C : | Verdeling van de arbeiders naar brutoverdienste, en naar geslacht, industrie en vakbekwaamheidsgroep | 65* |
| Reeks II/D : | Andere gegevens met betrekking tot de arbeiders, naar bedrijfstak | 127* |
| Reeks III/A : | Aantal beambten per bedrijfstak | 137* |
| Reeks III/B : | Gemiddelde brutoverdienste van de beambten, per bedrijfstak | 159* |
| Reeks III/C : | Verdeling van de beambten naar brutoverdienste, en naar geslacht, bedrijfstak en beroepskwalificatie | 189* |
| Reeks III/D : | Andere gegevens met betrekking tot de beambten, per bedrijfstak | 295* |
| Gedetailleerde tabellen (personeelsbezetting, brutoverdienste, variatiecoëfficiënten van de brutoverdienste) voor de gehele sector „winning van delfstoffen", de gehele be- en verwerkende industrie, de bouwnijverheid, alle industrieën te zamen | | 319* |
| Resultaten per gebied | | 369* |


## Elenco completo delle tabelle

## Volledige lijst van de tabellen


| | | |
|---|---|---|
| **I. Dati relativi agli stabilimenti** | | 1* |
| I/1 | Stabilimenti per classe di ampiezza | 2* |
| I/2 | Stabilimenti secondo la percentuale di premi versati agli operai | 4* |
| I/3 | Stabilimenti secondo l'orario regolamentare di lavoro settimanale per gli operai | 5* |
| I/4 | Orario settimanale medio degli operai, per classe di ampiezza degli stabilimenti | 6* |
| I/5 | Stabilimenti secondo il numero delle giornate di chiusura | 7* |
| **II/A. Effettivo degli operai per industria** | | 9* |
| II/A/1 | Distribuzione secondo l'ampiezza dello stabilimento (v.a. e %) | 11* |
| II/A/2 | Distribuzione secondo l'ampiezza dell'impresa | 13* |
| II/A/3 | Percentuale di donne nella manodopera operaia, per qualifica | 14* |
| II/A/4 | Distribuzione secondo la qualifica per sesso (v.a. e %) | 15* |
| II/A/5 | Distribuzione secondo l'età, per sesso | 18* |
| II/A/6 | Distribuzione secondo l'anzianità nell'impresa, per sesso | 24* |
| II/A/7 | Distribuzione secondo la retribuzione totale o parziale nel periodo considerato, per sesso | 27* |
| II/A/8 | Distribuzione secondo il regime di lavoro, per sesso | 28* |
| II/A/9 | Distribuzione secondo la base di calcolo della retribuzione, per sesso | 29* |
| II/A/10 | Distribuzione secondo il sistema di retribuzione, per sesso | 32* |

| | | |
|---|---|---|
| **I. Gegevens met betrekking tot de vestigingen** | | 1* |
| I/1 | Vestigingen naar grootte | 2* |
| I/2 | Vestigingen naar het percentage aan de arbeiders uitgekeerde premies | 4* |
| I/3 | Vestigingen naar de voorgeschreven wekelijkse arbeidsduur van de arbeiders | 5* |
| I/4 | Gemiddelde wekelijkse arbeidsduur van de arbeiders naar de grootte van de vestiging | 6* |
| I/5 | Vestigingen naar aantal sluitingsdagen | 7* |
| **II/A. Aantal arbeiders naar industrie** | | 9* |
| II/A/1 | Verdeling naar grootte van de vestiging (absoluut en %) | 11* |
| II/A/2 | Verdeling naar grootte van de onderneming | 13* |
| II/A/3 | Percentage vrouwen onder de arbeiders, naar vakbekwaamheid | 14* |
| II/A/4 | Verdeling naar vakbekwaamheid, naar geslacht (absoluut en %) | 15* |
| II/A/5 | Verdeling naar leeftijd en geslacht | 18* |
| II/A/6 | Verdeling naar anciënniteit in de onderneming, naar geslacht | 24* |
| II/A/7 | Verdeling naar de totale of gedeeltelijke beloning gedurende de beschouwde periode, naar geslacht | 27* |
| II/A/8 | Verdeling naar regeling van de arbeidstijd en naar geslacht | 28* |
| II/A/9 | Verdeling naar loonberekeningsbasis en naar geslacht | 29* |
| II/A/10 | Verdeling naar stelsel van beloning en naar geslacht | 32* |

| | | | | |
|---|---|---|---|---|
| II/B. | **Durchschnittlicher Bruttoverdienst der Arbeiter nach Industriezweig** | 35* | II/B. | **Gain moyen brut des ouvriers, par industrie** |
| II/B/1 | Stundenverdienst nach Betriebsgröße (absolute Werte und Indizes) | 37* | II/B/1 | Gain horaire suivant la taille de l'établissement (v.a. et indices) |
| II/B/2 | Index des Stundenverdienstes nach Unternehmensgröße | 39* | II/B/2 | Indice du gain horaire suivant la taille de l'entreprise |
| II/B/3 | Index des Stundenverdienstes der Frauen im Vergleich zu dem der Männer, nach Leistungsgruppen | 40* | II/B/3 | Indice du gain horaire des femmes par rapport à celui des hommes, par qualification |
| II/B/4 | Stundenverdienst nach Leistungsgruppe und Geschlecht (absolute Werte und Indizes) | 41* | II/B/4 | Gain horaire suivant la qualification, par sexe (v.a. et indices) |
| II/B/5 | Index des Stundenverdienstes nach Lebensalter und Geschlecht | 44* | II/B/5 | Indice du gain horaire suivant l'âge, par sexe |
| II/B/6 | Index des Verdienstes nach Dauer der Unternehmenszugehörigkeit und Geschlecht | 50* | II/B/6 | Indice du gain suivant l'ancienneté dans l'entreprise, par sexe |
| II/B/7 | Index des Stundenverdienstes voll- oder teilentlohnter Arbeiter, nach Geschlecht | 53* | II/B/7 | Indice du gain horaire des ouvriers rémunérés totalement ou partiellement, par sexe |
| II/B/8 | Index des Stundenverdienstes nach Arbeitszeitsystem und Geschlecht | 54* | II/B/8 | Indice du gain horaire suivant le régime de travail, par sexe |
| II/B/9 | Index des Stundenverdienstes nach Verdienstberechnung und Geschlecht | 55* | II/B/9 | Indice du gain horaire suivant la base du calcul du salaire, par sexe |
| II/B/10 | Index des Stundenverdienstes nach Entlohnungssystem und Geschlecht | 58* | II/B/10 | Indice du gain horaire suivant le système de rémunération, par sexe |
| II/B/11 | Monatsverdienst nach Leistungsgruppe und Geschlecht (absolute Werte und Indizes) | 61* | II/B/11 | Gain mensuel suivant la qualification, par sexe (v.a. et indices) |
| II/C. | **Verteilung der Arbeiter nach der Höhe des Bruttoverdienstes, Industriezweig und Leistungsgruppe** | 65* | II/C. | **Distribution des ouvriers suivant le niveau du gain brut, par industrie, et par groupe de qualification professionnelle** |
| II/C/1 | Verteilung nach der Höhe des Stundenverdienstes : Männer | 66* | II/C/1 | Distribution suivant le niveau du gain horaire : hommes |
| | Frauen | 74* | | femmes |
| | insgesamt | 82* | | ensemble |
| II/C/2 | Verteilung nach der Höhe des Monatsverdienstes : Männer | 90* | II/C/2 | Distribution suivant le niveau du gain mensuel : hommes |
| | (anwesende Vollzeitbeschäftigte) Frauen | 98* | | (ouvriers présents, à temps plein) femmes |
| | insgesamt | 106* | | ensemble |
| II/C/3 | Quantile (nach Geschlecht und Leistungsgruppe) | 114* | II/C/3 | Quantiles (par sexe et qualification) |
| II/D. | **Weitere Angaben über Arbeiter nach Industriezweig** | 127* | II/D. | **Autres données relatives aux ouvriers, par industrie** |
| II/D/1 | Durchschnittliches Lebensalter nach Geschlecht und Leistungsgruppe | 128* | II/D/1 | Age moyen, par sexe et qualification |
| II/D/2 | Durchschnittliche Dauer der Unternehmenszugehörigkeit nach Geschlecht und Leistungsgruppe | 129* | II/D/2 | Ancienneté de travail, moyenne par sexe et qualification |
| II/D/3 | Durchschnittlicher Prozentsatz der Sozialversicherungsbeiträge nach Geschlecht und Leistungsgruppe | 130* | II/D/3 | Pourcentage moyen de cotisations de sécurité sociale, par sexe et qualification |
| II/D/4 | Verteilung der Arbeiter nach dem Prozentsatz der Sozialversicherungsbeiträge | 131* | II/D/4 | Distribution des ouvriers suivant le % de cotisations de sécurité sociale |
| II/D/5 | Betriebliche Arbeitszeit (Verteilung und Durchschnitt) | 132* | II/D/5 | Horaire réglementaire du travail (distribution et moyenne) |
| II/D/6 | Durchschnittlicher Prozentsatz der Prämien nach Betriebsgröße | 133* | II/D/6 | Pourcentage moyen de primes, par taille de l'établissement |
| II/D/7 | Verteilung der Arbeiter nach dem Prozentsatz der Prämien | 134* | II/D/7 | Distribution des ouvriers suivant le pourcentage de primes |
| II/D/8 | Durchschnittliche Zahl der entlohnten Wochenstunden, nach Geschlecht und Leistungsgruppe | 135* | II/D/8 | Nombre moyen d'heures rémunérées par semaine, par sexe et qualification |
| III/A. | **Angestellte und ihnen gleichgestellte Arbeitnehmer, nach Industriezweig** | 137* | III/A. | **Effectif des employés et assimilés, par branche d'industrie** |
| III/A/1 | Verteilung nach Betriebsgröße (absolut und in % ) | 138* | III/A/1 | Distribution suivant la taille de l'établissement (v.a. et % ) |
| III/A/2 | Verteilung nach der Größe des Unternehmens | 140* | III/A/2 | Distribution suivant la taille de l'entreprise |
| III/A/3 | Prozentsatz der weiblichen Angestellten nach Leistungsgruppen | 141* | III/A/3 | Pourcentage de femmes parmi les employés, par qualification |

| | | |
|---|---|---|
| II/B. | **Retribuzione media lorda degli operai, per industria** | 35* |
| II/B/1 | Retribuzione oraria secondo l'ampiezza dello stabilimento (v.a. e indici) | 37* |
| II/B/2 | Indice della retribuzione oraria secondo l'ampiezza dell'impresa | 39* |
| II/B/3 | Indice della retribuzione oraria delle donne rispetto a quella corrispondente degli uomini, per qualifica | 40* |
| II/B/4 | Retribuzione oraria secondo la qualifica, per sesso (v.a. e indici) | 41* |
| II/B/5 | Indice della retribuzione oraria secondo l'età, per sesso | 44* |
| II/B/6 | Indice della retribuzione secondo l'anzianità nell'impresa, per sesso | 50* |
| II/B/7 | Indice della retribuzione oraria degli operai retribuiti totalmente o parzialmente, per sesso | 53* |
| III/B/8 | Indice della retribuzione oraria secondo il regime di lavoro, per sesso | 54* |
| II/B/9 | Indice della retribuzione oraria secondo la base di calcolo della retribuzione, per sesso | 55* |
| II/B/10 | Indice della retribuzione oraria secondo il sistema di retribuzione, per sesso | 58* |
| II/B/11 | Retribuzione mensile secondo la qualifica, per sesso (v.a. e indici) | 61* |
| II/C. | **Distribuzione degli operai secondo la retribuzione lorda, per sesso, per industria e per gruppo di qualifica professionale** | 65* |
| II/C/1 | Distribuzione secondo la retribuzione oraria : uomini | 66* |
| | donne | 74* |
| | totale | 82* |
| II/C/2 | Distribuzione secondo la retribuzione mensile : uomini | 90* |
| | (operai presenti a tempo pieno) donne | 98* |
| | totale | 106* |
| II/C/3 | Quantili (per sesso e qualifica) | 114* |
| II/D. | **Altri dati relativi agli operai, per industria** | 127* |
| II/D/1 | Età media, per sesso e qualifica | 128* |
| II/D/2 | Anzianità media di servizio, per sesso e qualifica | 129* |
| II/D/3 | Percentuale media dei contributi sociali, per sesso e qualifica | 130* |
| II/D/4 | Distribuzione degli operai secondo la percentuale dei contributi sociali | 131* |
| II/D/5 | Orario regolamentare di lavoro (distribuzione e media) | 132* |
| II/D/6 | Percentuale media dei premi, per classe di ampiezza degli stabilimenti | 133* |
| II/D/7 | Distribuzione degli operai secondo la percentuale dei premi | 134* |
| II/D/8 | Numero medio delle ore settimanali retribuite, per sesso e qualifica | 135* |
| III/A. | **Effettivo degli impiegati e assimilati, per industria** | 137* |
| III/A/1 | Distribuzione secondo l'ampiezza dello stabilimento (v.a. e % ) | 138* |
| III/A/2 | Distribuzione secondo l'ampiezza dell'impresa | 140* |
| III/A/3 | Percentuale di donne tra gli impiegati, per qualifica | 141* |

| | | |
|---|---|---|
| II/B. | **Gemiddelde brutoverdienste van de arbeiders, naar industrie** | |
| II/B/1 | Uurverdienste naar grootte van de vestiging (absolute waarde en indexcijfers) | |
| II/B/2 | Indexcijfer van de uurverdienste naar grootte van de onderneming | |
| II/B/3 | Indexcijfer van de uurverdienste van de vrouwen vergeleken met dat van de mannen, naar vakbekwaamheid | |
| II/B/4 | Uurverdienste naar vakbekwaamheid en naar geslacht (absolute waarde en indexcijfers) | |
| II/B/5 | Indexcijfer van de uurverdienste naar leeftijd en geslacht | |
| II/B/6 | Indexcijfer van de verdienste naar anciënniteit in de onderneming en naar geslacht | |
| II/B/7 | Indexcijfer van de uurverdienste van de volledig of gedeeltelijk beloonde arbeiders, naar geslacht | |
| II/B/8 | Indexcijfer van de uurverdienste naar regeling arbeidstijd, naar geslacht | |
| II/B/9 | Indexcijfer van de uurverdienste naar de loonberekeningsbasis en naar geslacht | |
| II/B/10 | Indexcijfer van de uurverdienste naar het stelsel van beloning, naar geslacht | |
| II/B/11 | Maandverdienste naar vakbekwaamheid en naar geslacht (absolute waarde en indexcijfers) | |
| II/C. | **Verdeling van de arbeiders naar brutoverdienste, naar industrie en naar vakbekwaamheidsgroep** | |
| II/C/2 | Verdeling naar de uurverdienste : mannen | |
| | vrouwen | |
| | totaal | |
| II/C/2 | Verdeling naar de maandverdienste : | |
| | (volle tijd aanwezige arbeiders) mannen | |
| | vrouwen | |
| | totaal | |
| II/C/3 | Kwantielen (naar geslacht en vakbekwaamheid) | |
| II/D. | **Andere gegevens met betrekking tot de arbeiders, naar industrie** | |
| II/D/1 | Gemiddelde leeftijd, naar leeftijd en vakbekwaamheid | |
| II/D/2 | Anciënniteit, gemiddelde naar geslacht en vakbekwaamheid | |
| II/D/3 | Percentueel gemiddelde van de bijdragen voor de sociale zekerheid naar geslacht en vakbekwaamheid | |
| II/D/4 | Verdeling van de arbeiders naar % van de bijdragen voor de sociale zekerheid | |
| II/D/5 | Voorgeschreven arbeidsduur (verdeling en gemiddelde) | |
| II/D/6 | Percentueel gemiddelde van de premies naar grootteklasse van de onderneming | |
| II/D/7 | Verdeling van de arbeiders naar het premiepercentage | |
| II/D/8 | Gemiddeld aantal uitbetaalde uren per week, naar geslacht en vakbekwaamheid | |
| III/A. | **Aantal beambten en daaraan gelijkgestelden, naar industrie** | |
| III/A/1 | Verdeling naar grootte van de vestiging (absolute waarde en % ) | |
| III/A/2 | Verdeling naar grootte van de onderneming | |
| III/A/3 | Percentage vrouwen onder de beambten, naar beroepskwalificatie | |

| | | | | |
|---|---|---|---|---|
| III/A/4 | Verteilung auf die Leistungsgruppen, nach Geschlecht (absolut und in % ) | 142* | III/A/4 | Distribution suivant la qualification, par sexe (v.a. et % ) |
| III/A/5 | Verteilung auf die Altersklassen, nach Geschlecht | 148* | III/A/5 | Distribution suivant l'âge, par sexe |
| III/A/6 | Verteilung nach der Dauer der Unternehmenszugehörigkeit und Geschlecht | 154* | III/A/6 | Distribution suivant l'ancienneté dans l'entreprise, par sexe |
| III/A/7 | Verteilung nach Geschlecht und Gesamt- oder Teilvergütung während des Bezugszeitraumes | 157* | III/A/7 | Distribution suivant la rémunération totale ou partielle pendant la période, par sexe |
| III/A/8 | Verteilung nach Arbeitszeitsystem und Geschlecht | 158* | III/A/8 | Distribution suivant le régime de travail, par sexe |
| III/B. | **Durchschnittlicher Bruttoverdienst der Angestellten und der ihnen gleichgestellten Arbeitnehmer, nach Industriezweig** | 159* | III/B. | **Gain moyen brut des employés et assimilés, par industrie** |
| III/B/1 | Monatsverdienst nach Betriebsgröße (absolute Werte und Indizes) | 160* | III/B/1 | Gain mensuel suivant la taille de l'établissement (v.a. et indices) |
| III/B/2 | Index des Monatsverdienstes nach Unternehmensgröße | 162* | III/B/2 | Indice du gain mensuel suivant la taille de l'entreprise |
| III/B/3 | Index des Monatsverdienstes der Frauen im Vergleich zu dem der Männer, nach Leistungsgruppe | 163* | III/B/3 | Indice du gain mensuel des femmes par rapport à celui des hommes, par qualification |
| III/B/4 | Monatsverdienst nach Leistungsgruppe und Geschlecht (absolute Werte und Indizes) | 164* | III/B/4 | Gain mensuel suivant la qualification, par sexe (v.a. et indices) |
| III/B/5 | Index des Monatsverdienstes nach Lebensalter und Geschlecht | 170* | III/B/5 | Indice du gain mensuel suivant l'âge, par sexe |
| III/B/6 | Index des Monatsverdienstes nach der Dauer der Unternehmenszugehörigkeit und Geschlecht | 176* | III/B/6 | Indice du gain mensuel suivant l'ancienneté dans l'entreprise, par sexe |
| III/B/7 | Index des Monatsverdienstes der Angestellten mit Voll- oder Teilgehalt, nach Geschlecht | 179* | III/B/7 | Indice du gain mensuel des employés rémunérés totalement ou partiellement, par sexe |
| III/B/8 | Index des Monatsverdienstes nach Arbeitszeitsystem und Geschlecht | 180* | III/B/8 | Indice du gain mensuel suivant le régime de travail, par sexe |
| III/B/9 | Jahresverdienst nach Leistungsgruppe und Geschlecht (absolute Werte und Indizes) | 182* | III/B/9 | Gain annuel suivant la qualification, par sexe (v.a. et indices) |
| III/C. | **Verteilung der Angestellten und der ihnen gleichgestellten Arbeitnehmer nach der Höhe des Bruttoverdienstes, Industriezweig und Leistungsgruppe** | 189* | III/C. | **Distribution des employés et assimilés, suivant le niveau du gain brut, par industrie et par groupe de qualification professionnelle** |
| III/C/1 | Verteilung nach der Höhe des Jahresverdienstes : Männer | 190* | III/C/1 | Distribution suivant le niveau du gain annuel : hommes |
| | Frauen | 204* | | femmes |
| | insgesamt | 218* | | ensemble |
| III/C/2 | Verteilung nach der Höhe des Monatsverdienstes : Männer | 232* | III/C/2 | Distribution suivant le niveau du gain mensuel : hommes |
| | Frauen | 246* | | femmes |
| | insgesamt | 260* | | ensemble |
| III/C/3 | Quantile (nach Geschlecht und Leistungsgruppe) | 274* | III/C/3 | Quantiles (par sexe et qualification) |
| III/D. | **Weitere Angaben über Angestellte und ihnen gleichgestellte Arbeitnehmer, nach Industriezweig** | 295* | III/D. | **Autres données relatives aux employés et assimilés, par industrie** |
| III/D/1 | Durchschnittliches Lebensalter nach Geschlecht und Leistungsgruppe | 296* | III/D/1 | Age moyen, par sexe et qualification |
| III/D/2 | Durchschnittliche Dauer der Unternehmenszugehörigkeit nach Geschlecht und Leistungsgruppe | 299* | III/D/2 | Ancienneté de travail moyenne, par sexe et qualification |
| III/D/3 | Durchschnittlicher Prozentsatz der Sozialversicherungsbeiträge nach Geschlecht und Leistungsgruppe | 302* | III/D/3 | Pourcentage moyen de cotisations de sécurité sociale, par sexe et qualification |
| III/D/4 | Verteilung der Angestellten nach dem Prozentsatz der Sozialversicherungsbeiträge | 305* | III/D/4 | Distribution des employés suivant le % de cotisations de sécurité sociale |
| III/D/5 | Betriebliche Arbeitszeit (Verteilung und Durchschnitt) | 306* | III/D/5 | Horaire réglementaire du travail (distribution et moyenne) |
| III/D/6 | Durchschnittlicher Prozentsatz der Prämien nach Betriebsgröße | 307* | III/D/6 | Pourcentage moyen de primes, par taille de l'établissement |
| III/D/7 | Verteilung der Angestellten nach der Höhe der Prämien (in % ) | 309* | III/D/7 | Distribution des employés suivant le pourcentage de primes |

| | | | | |
|---|---|---|---|---|
| III/A/4 | Distribuzione secondo la qualifica, per sesso (v.a. e % ) | 147* | III/A/4 | Verdeling naar beroepskwalificatie, naar geslacht (absolute waarde en % ) |
| III/A/5 | Distribuzione secondo l'età, per sesso | 148* | III/A/5 | Verdeling naar leeftijd, naar geslacht |
| III/A/6 | Distribuzione secondo l'anzianità nell'impresa, per sesso | 154* | III/A/6 | Verdeling naar anciënniteit in de onderneming, naar geslacht |
| III/A/7 | Distribuzione secondo la retribuzione totale o parziale nel periodo considerato, per sesso | 157* | III/A/7 | Verdeling naar de volledige of gedeeltelijke beloning gedurende de periode, naar geslacht |
| III/A/8 | Distribuzione secondo il regime di lavoro, per sesso | 158* | III/A/8 | Verdeling naar arbeidstijdregeling, naar geslacht |
| III/B. | **Retribuzione media lorda degli impiegati e assimilati per industria** | 159* | III/B. | **Gemiddelde brutoverdienste van de beambten en daaraan gelijkgestelden, naar industrie** |
| III/B/1 | Retribuzione mensile secondo l'ampiezza degli stabilimenti (v.a. e indici) | 160* | III/B/1 | Maandverdienste naar grootte van de vestiging (absolute waarde en indexcijfers) |
| III/B/2 | Indice della retribuzione mensile secondo l'ampiezza dell'impresa | 162* | III/B/2 | Indexcijfer van de maandverdienste naar grootte van de onderneming |
| III/B/3 | Indice della retribuzione mensile delle donne, rispetto a quella degli uomini, per qualifica | 163* | III/B/3 | Indexcijfer van de maandverdienste van de vrouwen vergeleken bij dat van de mannen, naar beroepskwalificatie |
| III/B/4 | Retribuzione mensile secondo la qualifica, per sesso (v.a. e indici) | 164* | III/B/4 | Maandverdienste naar de kwalificatie, naar geslacht (absolute waarde en indexcijfers) |
| III/B/5 | Indice della retribuzione mensile secondo l'età, per sesso | 170* | III/B/5 | Indexcijfers van de maandverdienste naar leeftijd, naar geslacht |
| III/B/6 | Indice della retribuzione mensile secondo l'anzianità nell'impresa, per sesso | 176* | III/B/6 | Indexcijfer van de maandverdienste naar de anciënniteit in de onderneming, naar geslacht |
| III/B/7 | Indice della retribuzione mensile degli impiegati retribuiti totalmente o parzialmente, per sesso | 179* | III/B/7 | Indexcijfer van de maandverdienste van de volledig of gedeeltelijk beloonde beambten, naar geslacht |
| III/B/8 | Indice della retribuzione mensile secondo il regime di lavoro, per sesso | 180* | III/B/8 | Indexcijfer van de maandverdienste naar de arbeidstijdregeling, naar geslacht |
| III/B/9 | Retribuzione annua secondo la qualifica, per sesso (v.a. e indici) | 182* | III/B/9 | Jaarverdienste naar kwalificatie, naar geslacht (absolute waarde en indexcijfers) |
| III/C. | **Distribuzione degli impiegati e assimilati secondo la retribuzione lorda, per sesso, per industria e per gruppo di qualifica professionale** | 189* | III/C. | **Verdeling van de beambten en daaraan gelijkgestelden, naar de brutoverdienste, naar industrie en naar beroepskwalificatiegroep** |
| III/C/1 | Distribuzione secondo la retribuzione annua : uomini | 190* | III/C/1 | Verdeling naar de jaarlijkse verdienste : mannen |
| | donne | 204* | | vrouwen |
| | totale | 218* | | totaal |
| III/C/2 | Distribuzione secondo la retribuzione mensile : uomini | 232* | III/C/2 | Verdeling naar de maandelijkse verdienste : mannen |
| | donne | 246* | | vrouwen |
| | totale | 260* | | totaal |
| III/C/3 | Quantili (per sesso e qualifica) | 274* | III/C/3 | Kwantielen (naar geslacht en kwalificatie) |
| III/D. | **Altri dati relativi agli impiegati ed assimilati, per industria** | 295* | III/D. | **Andere gegevens met betrekking tot de beambten en daaraan gelijkgestelden, naar industrie** |
| III/D/1 | Età media, per sesso e qualifica | 296* | III/D/1 | Gemiddelde leeftijd, naar geslacht en kwalificatie |
| III/D/2 | Anzianità media di servizio, per sesso e qualifica | 299* | III/D/2 | Gemiddelde anciënniteit, naar geslacht en kwalificatie |
| III/D/3 | Percentuale media dei contributi sociali, per sesso e qualifica | 302* | III/D/3 | Percentueel gemiddelde van de bijdragen voor de sociale zekerheid naar geslacht en kwalificatie |
| III/D/4 | Distribuzione degli impiegati in base alla percentuale dei contributi sociali | 305* | III/D/4 | Verdeling van de beambten naar % van de bijdragen voor de sociale zekerheid |
| III/D/5 | Orario regolamentare di lavoro (distribuzione e media) | 306* | III/D/5 | Voorgeschreven arbeidsduur (verdeling en gemiddelde) |
| III/D/6 | Percentuale media dei premi, per classe di ampiezza degli stabilimenti | 307* | III/D/6 | Percentueel gemiddelde van de premies naar grootteklasse van de onderneming |
| III/D/7 | Distribuzione degli impiegati secondo la percentuale dei premi | 309* | III/D/7 | Verdeling van de beambten naar het premiepercentage |

| | | | | |
|---|---|---|---|---|
| III/D/8 | Durchschnittlicher Prozentsatz der Prämien, nach Geschlecht und Leistungsgruppe | 309* | III/D/8 | Pourcentage moyen de primes, par sexe et qualification |
| III/D/9 | Verteilung der teilzeitbeschäftigten Angestellten auf die Leistungsgruppen, nach Geschlecht | 312* | III/D/9 | Distribution des employés à temps partiel suivant la qualification par sexe |
| III/D/10 | Durchschnittliche Arbeitszeit der teilzeitbeschäftigten Angestellten, nach Geschlecht und Leistungsgruppe | 315* | III/D/10 | Horaire de travail moyen des employés à temps partiel, par sexe et qualification |


## Einzeltabellen

(Verteilung der Arbeitnehmer, durchschnittlicher Bruttoverdienst, Variationskoeffizienten des Verdienstes)

**Verteilung nach Geschlecht, Leistungsgruppe und :**

## Tableaux détaillés

(Distribution des effectifs, gain brut moyen, coefficients de variation du gain)

**Répartition par sexe, par qualification et par :**


| | INDUSTRIEZWEIG | | | INDUSTRIES | | |
|---|---|---|---|---|---|---|
| | Bergbau Steine, Erden extractives | Verarbeitende Industrie manufacturières | Baugewerbe Bâtiment génie civil | Insgesamt (A+B+50) Ensemble (A+B+50) | | |
| | A | B | 50 | C | | |
| | Seite/ page | Seite/ page | Seite/ page | Seite/ page | | |
| I. | Betriebsgröße (Arbeiter) | 320* | 332* | 344* | 356* | I. Taille de l'établissement (ouvriers) |
| II. | Lebensalter (Arbeiter) | 321* | 333* | 345* | 357* | II. Age (ouvriers) |
| III. | Dauer der Unternehmenszugehörigkeit – alle Altersklassen zusammen (Arbeiter) | 322* | 334* | 346* | 358* | III. Ancienneté dans l'entreprise – tous âges réunis (ouvriers) |
| IV. | Dauer der Unternehmenszugehörigkeit – Arbeiter im Alter von 30 bis zum vollendeten 44. Lebensjahr | 323* | 335* | 347* | 359* | IV. Ancienneté dans l'entreprise – ouvriers âgés de 30 à moins de 45 ans |
| V. | Betriebsgröße (Angestellte) | 324* | 336* | 348* | 360* | V. Taille de l'établissement (employés) |
| VI. | Lebensalter (Angestellte) | 326* | 338* | 350* | 362* | VI. Age (employés) |
| VII. | Dauer der Unternehmenszugehörigkeit – alle Altersklassen zusammen (Angestellte) | 328* | 340* | 352* | 364* | VII. Ancienneté dans l'entreprise – tous âges réunis (employés) |
| VIII. | Dauer der Unternehmenszugehörigkeit – Angestellte im Alter von 30 bis zum vollendeten 44. Lebensjahr | 330* | 342* | 354* | 366* | VIII. Ancienneté dans l'entreprise – employés âgés de 30 à moins de 45 ans |


## Ergebnisse nach Gebieten


| | | | |
|---|---|---|---|
| 1. | Verteilung der Betriebe nach Gebieten (Anzahl und % ) | 370* | 1. Distribution des établissements par région (nombre et en % ) |
| 2. | Verteilung der Arbeiter nach Gebieten (Anzahl und % ) | 372* | 2. Distribution des ouvriers par région (nombre et en % ) |
| 3. | Verteilung der Arbeiter nach Gebieten (Frauen) (Anzahl und % ) | 374* | 3. Distribution des ouvriers par région - Femmes (nombre et en % ) |
| 4. | Durchschnittlicher Stundenverdienst der Arbeiter nach Gebieten (in nationaler Währung und Indizes) | 376* | 4. Gain horaire moyen des ouvriers par région (monnaie nationale et en % ) |
| 5. | Durchschnittlicher Monatsverdienst der Arbeiter nach Gebieten (in nationaler Währung und Indizes) | 378* | 5. Gain mensuel moyen des ouvriers par région (monnaie nationale et en % ) |
| 6. | Verteilung der Angestellten nach Gebieten (Anzahl und % ) | 380* | 6. Distribution des employés par région (nombre et en % ) |
| 7. | Verteilung der Angestellten nach Gebieten (Frauen) (Anzahl und % ) | 382* | 7. Distribution des employés par région - Femmes (nombre et en % ) |


## Données par région

| | | | |
|---|---|---|---|
| III/D/8 | Percentuale media dei premi, per sesso e per qualifica | 309* | III/D/8 Percentueel gemiddelde van de premies, naar geslacht en kwalificatie |
| III/D/9 | Distribuzione degli impiegati a tempo parziale secondo la qualifica, per sesso | 312* | III/D/9 Verdeling van de part-time beambten naar de kwalificatie en naar geslacht |
| | | 315* | |
| III/D/10 | Orario di lavoro medio degli impiegati a tempo parziale, per sesso e qualifica | | III/D/10 Gemiddelde arbeidsduur van de part-time beambten, naar geslacht en kwalificatie |

## Tabelle particolareggiate

(Distribuzione degli effettivi, retribuzione media lorda, coefficienti di variazione della retribuzione)

**Ripartizione per sesso, per qualifica e per :**

## Gedetailleerde tabellen

(Verdeling van de personeelsbezetting, bruto-verdienste, variatiecoëfficiënten van de verdienste)

**Verdeling naar geslacht, naar vakbekwaamheid en naar :**

| | | INDUSTRIE | | | BEDRIJFSTAK | |
|---|---|---|---|---|---|---|
| | | Estrattive | Manifatturiere | Edilizie e genio civile | Totale (A+B+50) | |
| | | Winning van delfstoffen | Be- en verwerkende industrie | Bouwnijverheid | Totaal (A+B+50) | |
| | | A | B | 50 | C | |
| | | pag./blz. | pag./blz. | pag./blz. | pag./blz. | |
| I. | Ampiezza dello stabilimento (operai) | 320* | 332* | 344* | 356* | I. Grootte van de vestiging (arbeiders) |
| II. | Età (operai) | 321* | 333* | 345* | 357* | II. Leeftijd (arbeiders) |
| III. | Anzianità nell'impresa, per i lavoratori di tutte le età, (operai) | 322* | 334* | 346* | 358* | III. Anciënniteit in de onderneming — alle leeftijden te zamen (arbeiders) |
| IV. | Anzianità nell'impresa, per gli operai da 30 a meno di 45 anni | 323* | 335* | 347* | 359* | IV. Anciënniteit in de onderneming — arbeiders van 30 tot 45 jaar |
| V. | Ampiezza dello stabilimento (impiegati) | 324* | 336* | 348* | 360* | V. Grootte van de vestiging (beambten) |
| VI. | Età (impiegati) | 326* | 338* | 350* | 362* | VI. Leeftijd (beambten) |
| VII. | Anzianità nell'impresa, per i lavoratori di tutte le età, (impiegati) | 328* | 340* | 352* | 364* | VII. Anciënniteit in de onderneming — alle leeftijden te zamen (beambten) |
| VIII. | Anzianità nell'impresa, per gli impiegati da 30 a 45 anni | 330* | 342* | 354* | 366* | VIII. Anciënniteit in de onderneming — beambten van 30 tot 45 jaar |

## Dati per regione

| | | |
|---|---|---|
| 1. | Distribuzione degli stabilimenti per regione (numero e % ) | 370* |
| 2. | Distribuzione degli operai per regione (numero e % ) | 372* |
| 3. | Distribuzione degli operai per regione - Donne (numero e % ) | 374* |
| 4. | Retribuzione oraria media degli operai per regione (moneta nazionale e indici) | 376* |
| 5. | Retribuzione mensile degli operai per regione (moneta nazionale e indici) | 378* |
| | | 380* |
| 6. | Distribuzione degli impiegati per regione (numero e % ) | 382* |
| 7. | Distribuzione degli impiegati per regione - Donne (numero e % ) | |

## Gegevens per gebied

1. Vestigingen naar regio (aantal en % )
2. Arbeiders naar regio (aantal en % )
3. Arbeiders naar regio - Vrouwen (aantal en % )
4. Gemiddeld uurloon van de arbeiders naar regio (nationale valuta en % )
5. Gemiddeld maandloon van de arbeiders naar regio (nationale valuta en % )
6. Beambten naar regio (aantal en % )
7. Beambten naar regio - Vrouwen (aantal en % )

| | | |
|---|---|---|
| 8. Durchschnittlicher Monatsverdienst der Angestellten nach Gebieten (in nationaler Währung und Indizes) | 384* | 8. Gain mensuel moyen des employés par région (monnaie nationale et en % ) |
| 9. Verteilung der Arbeiter nach Stundenverdienstklassen und Gebieten | 386* | 9. Distribution des ouvriers par classe de gain horaire et par région |
| 10. Verteilung der Arbeiter nach Monatsverdienstklassen und Gebieten | 388* | 10. Distribution des ouvriers par classe de gain mensuel et par région |
| 11. Verteilung der Angestellten nach Monatsverdienstklassen und Gebieten | 390* | 11. Distribution des employés par classe de gain mensuel et par région |
| 12. Verteilung der Angestellten nach Jahresverdienstklassen und Gebieten | 392* | 12. Distribution des employés par classe de gain annuel et par région |

Für jedes der unten aufgeführten Gebiete werden die folgenden 10 Tabellen gegeben :

(a) / 1. Arbeiter nach Leistungsgruppe
(a) / 2. Durchschnittlicher Stundenverdienst der Arbeiter nach Leistungsgruppe
(a) / 3. Frauen in % der Arbeiter
(a) / 4. Indizes des Stundenverdienstes der Frauen zu demjenigen der Männer (Arbeiter)
(a) / 5. Durchschnittlicher Monatsverdienst der anwesenden Arbeiter nach Leistungsgruppe
(a) / 6. Angestellte nach Leistungsgruppe
(a) / 7. Durchschnittlicher Monatsverdienst der Angestellten nach Leistungsgruppe
(a) / 8. Frauen in % der Angestellten
(a) / 9. Indizes des Monatsverdienstes der Frauen zu demjenigen der Männer (Angestellte)
(a) / 10. Durchschnittlicher Jahresverdienst der Angestellten nach Leistungsgruppe

Pour chacune des régions indiquées ci-après, on trouvera les 10 tableaux suivants :

(a) / 1. Ouvriers suivant la qualification
(a) / 2. Gain horaire des ouvriers suivant la qualification
(a) / 3. Pourcentage des femmes parmi les ouvriers
(a) / 4. Indice du gain horaire des femmes par rapport à celui des hommes (ouvriers)
(a) / 5. Gain mensuel moyen des ouvriers présents suivant la qualification
(a) / 6. Employés suivant la qualification
(a) / 7. Gain mensuel moyen des employés suivant la qualification
(a) / 8. Pourcentage de femmes parmi les employés
(a) / 9. Indice du gain mensuel des femmes par rapport à celui des hommes (employés)
(a) / 10. Gain annuel moyen des employés suivant la qualification

(a) Laufende Nummer des Gebiets :

(a) Numéro de la région :

| | | |
|---|---|---|
| 1. Schleswig-Holstein | 395* | 1. Schleswig-Holstein |
| 2. Hamburg | 427* | 2. Hamburg |
| 3. Berlin | 459* | 3. Berlin |
| 4. Bremen | 491* | 4. Bremen |
| 5. Niedersachsen | 523* | 5. Niedersachsen |
| 6. Nordrhein-Westfalen | 555* | 6. Nordrhein-Westfalen |
| 7. Hessen | 587* | 7. Hessen |
| 8. Rheinland-Pfalz | 619* | 8. Rheinland-Pfalz |
| 9. Baden-Württemberg | 651* | 9. Baden-Würtemberg |
| 10. Bayern | 683* | 10. Bayern |
| 11. Saarland | 715* | 11. Saarland |

| | | |
|---|---|---|
| 8. Retribuzione mensile media degli impiegati per regione (moneta nazionale e % ) | 384* | 8. Gemiddeld maandloon van de beambten naar regio (nationale valuta en % ) |
| 9. Distribuzione degli operai per classe di retribuzione oraria e per regione | 386* | 9. Arbeiders naar uurloonklasse en regio (aantal en % ) |
| 10. Distribuzione degli operai per classe di retribuzione mensile e per regione | 388* | 10. Arbeiders naar maandloonklasse en regio (aantal en % ) |
| 11. Distribuzione degli impiegati per classe di retribuzione mensile e per regione | 390* | 11. Beambten naar maandloonklasse en regio (aantal en % ) |
| 12. Ripartizione degli impiegati per classe di retribuzione annua e per regione | 392* | 12. Beambten naar jaarloonklasse en regio (aantal en % ) |

Per ciascuna delle regioni sotto elencate, sono pubblicate le 10 tabelle seguenti :

(a) / 1. Operai secondo la qualifica
(a) / 2. Retribuzione oraria media degli operai secondo la qualifica
(a) / 3. Percentuale di donne tra gli operai
(a) / 4. Indice della retribuzione oraria delle donne rispetto a quella degli uomini (operai)
(a) / 5. Retribuzione mensile media degli operai presenti secondo la qualifica
(a) / 6. Impiegati secondo la qualifica
(a) / 7. Retribuzione mensile media degli impiegati secondo la qualifica
(a) / 8. Percentuale di donne tra gli impiegati
(a) / 9. Indice della retribuzione mensile delle donne rispetto a quella degli uomini (impiegati)
(a) / 10. Retribuzione annua media degli impiegati per gruppo di qualifica

Voor iedere regio (hierna volgend aangeduid) worden de 10 volgende tabellen aangegeven :

(a) / 1. Arbeiders naar beroepsbekwaamheid
(a) / 2. Uurloon van de arbeiders naar beroepsbekwaamheid
(a) / 3. Percentage vrouwelijke arbeiders
(a) / 4. Indexcijfer van het uurloon der vrouwen ten opzichte van dat van de mannen (arbeiders)
(a) / 5. Gemiddeld maandloon van de aanwezige arbeiders naar beroepsbekwaamheid
(a) / 6. Beambten naar beroepsbekwaamheid
(a) / 7. Gemiddelde maandloon van de beambten naar beroepsbekwaamheid
(a) / 8. Percentage vrouwelijke beambten
(a) / 9. Indexcijfer van het maandloon der vrouwen ten opzichte van dat de mannen (beambten)
(a) / 10. Jaarloon van de beambten naar beroepsbekwaamheid

| (a) Numero d'ordine della regione : | | (a) Nummer van het gebied : |
|---|---|---|
| 1. Schleswig-Holstein | 395* | 1. Schleswig-Holstein |
| 2. Hamburg | 427* | 2. Hamburg |
| 3. Berlin | 459* | 3. Berlin |
| 4. Bremen | 491* | 4. Bremen |
| 5. Niedersachsen | 523* | 5. Niedersachsen |
| 6. Nordrhein-Westfalen | 555* | 6. Nordrhein-Westfalen |
| 7. Hessen | 587* | 7. Hessen |
| 8. Rheinland-Pfalz | 619* | 8. Rheinland-Pfalz |
| 9. Baden-Württemberg | 651* | 9. Baden-Württemberg |
| 10. Bayern | 683* | 10. Bayern |
| 11. Saarland | 715* | 11. Saarland |

# I

**Angaben über die Betriebe**
**Données relatives aux établissements**
**Dati relativi agli stabilimenti**
**Gegevens met betrekking tot de vestigingen**
**Data on establishments**

BETRIEBE NACH BETRIEBSGROESSENKLASSE — ETABLISSEMENTS SUIVANT LA TAILLE

| INDUSTRIE | NACE | BETRIEBSGROESSE (ZAHL DER BESCHAEFTIGTEN) / TAILLE DE L ETABLISSEMENT (NOMBRE DE SALARIES) | | | | | | | | | | INDUSTRIE |
|---|---|---|---|---|---|---|---|---|---|---|---|---|
| | | 10 - 19 | 20 - 49 | 50 - 99 | 100 - 199 | 200 - 499 | 500 - 999 | 1000 - 4999 | >= 5000 | >= 1000 | INSG. ENS. (*) | |
| KOHLENBERGBAU | 11 | 4 | 5 | 6 | 6 | 32 | 38 | 36 | 1 | 37 | 128 | EXTR. COMB. SOLIDES |
| STEINK. UEBER TAGE | 111B | 1 | 1 | 5 | 4 | 22 | 34 | 31 | 1 | 32 | 99 | EXTR. HOUILLE JOUR |
| KOKEREI | 12 | - | - | - | - | - | - | - | - | - | - | COKERIES |
| ERDOEL-U. ERDGASGEW. | 13 | 4 | 10 | 9 | 13 | 5 | 4 | - | - | - | 45 | EXTR. PETR. GAZ NAT. |
| MINERALOELVERARB. | 14 | 19 | 47 | 21 | 15 | 20 | 16 | 6 | - | 6 | 144 | RAFFINAGE DU PETROLE |
| KERNBRENNSTOFFIND. | 15 | - | - | - | - | - | - | - | - | - | - | COMBUST. NUCLEAIRES |
| ELEKTR.,GAS, DAMPF | 16 | 423 | 529 | 271 | 214 | 173 | 38 | 31 | 1 | 32 | 1.680 | ELECTR. GAZ VAPEUR |
| WASSERGEW. VERTEIL. | 17 | 86 | 89 | 33 | 7 | 8 | 1 | - | - | - | 224 | DISTRIBUTION D EAU |
| ERZBERGBAU | 21 | 1 | 2 | 4 | 3 | 1 | 2 | 1 | - | 1 | 14 | EXTR. MIN. METALLIQ. |
| EISENERZ UEBER TAGE | 211B | 1 | 2 | 4 | 3 | 1 | - | - | - | - | 11 | MINES DE FER JOUR |
| METALLERZEUGUNG | 22 | 125 | 251 | 105 | 105 | 118 | 73 | 74 | 19 | 93 | 870 | PROD. DES METAUX |
| EISEN UND STAHL | 22A | 98 | 188 | 74 | 85 | 74 | 44 | 50 | 19 | 69 | 632 | METAUX FERREUX |
| NE-METALLE | 224 | 27 | 63 | 31 | 20 | 44 | 29 | 24 | - | 24 | 238 | METAUX NON FERREUX |
| NICHTENERG.MIN.TORF | 23 | 780 | 637 | 256 | 65 | 23 | 11 | 4 | - | 4 | 1.776 | AUTRES MIN. - TOURB. |
| BAUMAT.KERAM.ERDEN | 231 | 749 | 577 | 214 | 56 | 12 | 2 | 1 | - | 1 | 1.611 | M. CONSTR. T. A FEU |
| AND.MINERAL.,TORF | 23A | 31 | 60 | 42 | 9 | 11 | 9 | 3 | - | 3 | 165 | TOURBIERES ETC. |
| BEARB.STEIN.ERD.GLAS | 24 | 1.180 | 1.628 | 613 | 362 | 274 | 91 | 47 | 20 | 67 | 4.215 | PR. MIN. NON METALL. |
| ZEMENT | 2421 | 3 | 8 | 12 | 28 | 24 | 5 | 1 | - | 1 | 81 | CIMENT |
| GLAS | 247 | 97 | 144 | 47 | 47 | 58 | 27 | 21 | - | 21 | 441 | VERRE |
| KERAMISCHE ERZEUGN. | 248 | 48 | 77 | 94 | 67 | 56 | 38 | 12 | - | 12 | 402 | PROD. CERAMIQUES |
| CHEMISCHE INDUSTRIE | 25 | 410 | 664 | 398 | 261 | 265 | 81 | 69 | 12 | 81 | 2.160 | INDUSTRIE CHIMIQUE |
| CHEM. GRUNDSTOFFE | 25A | 236 | 344 | 220 | 121 | 134 | 47 | 39 | 9 | 48 | 1.150 | PROD. CHIM. DE BASE |
| CHEMIEFASERINDUSTRIE | 26 | 1 | 1 | 4 | 1 | 1 | 4 | 11 | 3 | 14 | 26 | FIBRES ART. ET SYNT. |
| METALLERZEUGNISSE | 31 | 2.755 | 4.033 | 1.798 | 1.317 | 834 | 214 | 106 | 5 | 111 | 11.062 | OUVRAGES EN METAUX |
| GIESSEREI | 311 | 188 | 282 | 158 | 115 | 99 | 38 | 29 | 1 | 30 | 910 | FONDERIES |
| METALLKONSTRUKTION | 314 | 216 | 430 | 217 | 101 | 83 | 17 | 10 | - | 10 | 1.074 | CONSTR. METALLIQUE |
| EBM-WAREN | 316 | 1.240 | 2.230 | 1.031 | 857 | 482 | 108 | 44 | 3 | 47 | 5.995 | OUTILLAGE A. FINIS |
| MASCHINENBAU | 32 | 1.699 | 2.434 | 1.093 | 914 | 752 | 268 | 182 | 10 | 192 | 7.352 | MACHINES,MAT. MECAN. |
| LAND.MASCH.U.TRAKT. | 321 | 88 | 36 | 73 | 13 | 17 | 9 | 9 | - | 9 | 245 | MACH.,TRACT. AGRIC. |
| WERKZEUGMASCHINEN | 322 | 775 | 966 | 421 | 430 | 299 | 123 | 83 | 4 | 87 | 3.091 | MACHINES-OUTILS |
| BUEROMASCH., DV-GER. | 33 | 57 | 120 | 43 | 50 | 27 | 10 | 18 | 1 | 19 | 325 | MACHINES DE BUREAU |
| ELEKTROTECHNIK | 34 | 1.040 | 1.300 | 788 | 565 | 453 | 253 | 226 | 20 | 246 | 4.645 | CONSTRUCTION ELECT. |
| KRAFTWAGEN U.-TEILE | 35 | 185 | 223 | 151 | 136 | 76 | 49 | 62 | 22 | 84 | 904 | AUTOM.,PIECES DET. |
| KRAFTWAGEN U.-MOTOR | 351 | 18 | 22 | 16 | 7 | 9 | 9 | 20 | 17 | 37 | 118 | CONSTR. AUTOMOBILES |
| FAHRZEUGBAU OHNE KFZ | 36 | 118 | 128 | 62 | 70 | 55 | 19 | 29 | 7 | 36 | 488 | AUTRE MAT. TRANSPORT |
| SCHIFFBAU | 361 | 47 | 60 | 15 | 23 | 29 | 8 | 9 | 4 | 13 | 195 | CONSTR. NAVALE |
| LUFTFAHRZEUGBAU | 364 | 7 | 12 | 8 | 13 | 8 | 3 | 12 | 2 | 14 | 65 | CONSTR. AERONEFS |
| FEINMECHANIK,OPTIK | 37 | 628 | 585 | 235 | 176 | 94 | 46 | 22 | 1 | 23 | 1.787 | INSTR. PRECISION ETC |
| NAHRUNGS-U.GENUSSM. | 41/42 | 2.273 | 2.515 | 1.139 | 715 | 428 | 120 | 44 | - | 44 | 7.235 | ALIM. BOISSONS TABAC |
| NAHRUNGSMITTELGEW. | 41A | 1.759 | 1.749 | 725 | 430 | 277 | 74 | 35 | - | 35 | 5.049 | PROD. ALIMENTAIRES |
| FLEISCHVERARB. | 412 | 103 | 299 | 105 | 81 | 51 | 12 | 2 | - | 2 | 653 | IND. DE LA VIANDE |
| MILCHVERARBEITUNG | 413 | 179 | 280 | 139 | 58 | 48 | 7 | 4 | - | 4 | 715 | IND. DU LAIT |
| BACK -U.SUESSWAREN | 418 | 1.106 | 728 | 217 | 121 | 88 | 28 | 15 | - | 15 | 2.303 | PAIN, PROD. SUCRES |
| GETRAENKEINDUSTRIE | 42A | 472 | 693 | 372 | 230 | 102 | 33 | 7 | - | 7 | 1.910 | BOISSONS |
| TABAKVERARBEITUNG | 429 | 39 | 66 | 40 | 26 | 23 | 11 | 2 | - | 2 | 207 | TABAC |
| TEXTILGEWERBE | 43 | 741 | 1.094 | 649 | 554 | 478 | 130 | 45 | 1 | 46 | 3.692 | INDUSTRIE TEXTILE |
| WOLLE | 431 | 18 | 51 | 48 | 38 | 57 | 19 | 7 | - | 7 | 238 | INDUSTRIE LAINIERE |
| BAUMWOLLE | 432 | 59 | 72 | 44 | 128 | 105 | 42 | 16 | 1 | 17 | 467 | INDUSTR. COTONNIERE |
| WIRKEREI,STRICKEREI | 436 | 257 | 548 | 300 | 203 | 165 | 22 | 9 | - | 9 | 1.504 | BONNETERIE |
| LEDERGEWERBE | 44 | 365 | 330 | 132 | 73 | 93 | 6 | 1 | 17 | 18 | 1.017 | INDUSTRIE DU CUIR |
| GERBEREI | 441 | 51 | 65 | 23 | 20 | 61 | 1 | 1 | - | 1 | 222 | TANNERIE-MEGISSERIE |
| LEDERWARENHERST. | 442 | 314 | 265 | 109 | 53 | 32 | 5 | - | 17 | 17 | 795 | ARTICLES EN CUIR |
| SCHUH-, BEKLEIDUNGSG. | 45 | 1.418 | 2.048 | 1.287 | 927 | 412 | 68 | 9 | - | 9 | 6.169 | CHAUSS., HABILLEMENT |
| SCHUHGEWERBE | 45A | 144 | 233 | 178 | 100 | 79 | 13 | 4 | - | 4 | 751 | CHAUSSURES |
| BEKLEIDUNGSGEWERBE | 458 | 882 | 1.637 | 1.042 | 800 | 323 | 55 | 5 | - | 5 | 4.744 | HABILLEMENT |
| BE- U. VERARB.V.HOLZ | 46 | 2.667 | 2.312 | 877 | 478 | 265 | 51 | 16 | 1 | 17 | 6.667 | BOIS, MEUBLE EN BOIS |
| HOLZVER. OHNE MOEB. | 46A | 1.705 | 1.152 | 389 | 159 | 96 | 21 | 7 | - | 7 | 3.529 | BOIS |
| HOLZMOEBELHERST. | 467 | 846 | 1.069 | 426 | 307 | 151 | 30 | 9 | 1 | 10 | 2.849 | MEUBLES EN BOIS |
| PAPIER,DRUCK. VERLAG | 47 | 1.327 | 1.809 | 884 | 432 | 365 | 89 | 39 | 1 | 40 | 4.945 | PAPIER IMPR. EDITION |
| PAPIER-U.PAPPENERZ. | 47A | 248 | 375 | 294 | 176 | 200 | 46 | 20 | - | 20 | 1.359 | PAPIER, ART. PAPIER |
| DRUCKEREI,VERLAGSG. | 478 | 1.079 | 1.434 | 590 | 256 | 165 | 43 | 19 | 1 | 20 | 3.587 | IMPRIMERIE, EDITION |
| GUMMI,KUNSTSTOFFE | 48 | 639 | 915 | 572 | 299 | 204 | 56 | 41 | 5 | 46 | 2.731 | CAOUTCHOUC,M. PLAST. |
| GUMMIVERARBEITUNG | 481 | 74 | 83 | 56 | 33 | 42 | 17 | 24 | 5 | 29 | 334 | CAOUTCHOUC |
| KUNSTSTOFFVERARB. | 483 | 498 | 802 | 508 | 259 | 159 | 37 | 16 | - | 16 | 2.279 | MATIERES PLASTIQUES |
| SONST. VERARB. GEW. | 49 | 375 | 478 | 273 | 148 | 39 | 6 | 2 | 2 | 4 | 1.323 | AUTRES IND. MANUF. |
| BAUGEWERBE | 50 | 13.821 | 12.603 | 4.976 | 2.155 | 977 | 169 | 81 | 11 | 92 | 34.793 | BATIMENT GENIE CIVIL |
| BAUGEW. OHNE INST. | 50A | 7.113 | 8.576 | 3.866 | 1.796 | 892 | 162 | 78 | 5 | 83 | 22.488 | BAT. SAUF INSTALL. |
| BAUINSTALLATION | 503 | 3.510 | 2.428 | 693 | 285 | 63 | 7 | 3 | 6 | 9 | 6.995 | INSTALLATION |
| BERGBAU INSGESAMT | A | 789 | 654 | 275 | 87 | 61 | 55 | 41 | 1 | 42 | 1.963 | ENS. EXTRACTIVES |
| VERARB.INDUSTR.INSG. | B | 18.022 | 22.915 | 11.124 | 7.598 | 5.253 | 1.650 | 1.049 | 147 | 1.196 | 57.759 | ENS. MANUFACTURIERES |
| BERGB.,VERARB.,BAUG. | C | 32.632 | 36.172 | 16.375 | 9.840 | 6.291 | 1.874 | 1.171 | 159 | 1.330 | 104.515 | ENS. EXTR.,MAN.,BAT. |

(*) EINSCHL. UNBEANTWORTETE FAELLE — (*) NON DECLARES INCLUS

TAB. I/1

(FORTSETZUNG) (SUITE)

IN V.H. EN %

| INDUSTRIE | NACE | BETRIEBSGROESSE (ZAHL DER BESCHAEFTIGTEN) | | | | | | | | | | | | INDUSTRIE |
|---|---|---|---|---|---|---|---|---|---|---|---|---|---|---|
| | | TAILLE DE L ETABLISSEMENT (NOMBRE DE SALARIES) | | | | | | | | | | | | |
| | | 10 - 19 | 20 - 49 | 10 - 49 | 50 - 99 | 100 - 199 | 200 - 499 | 500 - 999 | 1000 - 4999 | > = 5000 | > = 1000 | (*) | INSG. ENS. | |
| KOHLENBERGBAU | 11 | 3,1 | 3,9 | 7,0 | 4,7 | 4,7 | 25,0 | 29,7 | 28,1 | 0,8 | 28,9 | - | 100,0 | EXTR. COMB. SOLIDES |
| STEINK. UEBER TAGE | 111B | 1,0 | 1,0 | 2,0 | 5,1 | 4,0 | 22,2 | 34,3 | 31,3 | 1,0 | 32,3 | - | 100,0 | EXTR. HOUILLE JOUR |
| KOKEREI | 12 | - | - | - | - | - | - | - | - | - | - | - | - | COKERIES |
| ERDOEL-U. ERDGASGEW. | 13 | 8,9 | 22,2 | 31,1 | 20,0 | 28,9 | 11,1 | 8,9 | - | - | - | - | 100,0 | EXTR. PETR. GAZ NAT. |
| MINERALOELVERARB. | 14 | 13,2 | 32,6 | 45,8 | 14,6 | 10,4 | 13,9 | 11,1 | 4,2 | - | 4,2 | - | 100,0 | RAFFINAGE DU PETROLE |
| KERNBRENNSTOFFIND. | 15 | - | - | - | - | - | - | - | - | - | - | - | - | COMBUST. NUCLEAIRES |
| ELEKTR.,GAS, DAMPF | 16 | 25,2 | 31,5 | 56,7 | 16,1 | 12,7 | 10,3 | 2,3 | 1,8 | 0,1 | 1,9 | - | 100,0 | ELECTR. GAZ VAPEUR |
| WASSERGEW. VERTEIL. | 17 | 38,4 | 39,7 | 78,1 | 14,7 | 3,1 | 3,6 | 0,4 | - | - | - | - | 100,0 | DISTRIBUTION D EAU |
| ERZBERGBAU | 21 | 7,1 | 14,3 | 21,4 | 28,6 | 21,4 | 7,1 | 14,3 | 7,1 | - | 7,1 | - | 100,0 | EXTR. MIN. METALLIQ. |
| EISENERZ UEBER TAGE | 211B | 9,1 | 18,2 | 27,3 | 36,4 | 27,3 | 9,1 | - | - | - | - | - | 100,0 | MINES DE FER JOUR |
| METALLERZEUGUNG | 22 | 14,4 | 28,9 | 43,2 | 12,1 | 12,1 | 13,6 | 8,4 | 8,5 | 2,2 | 10,7 | - | 100,0 | PROD. DES METAUX |
| EISEN UND STAHL | 22A | 15,5 | 29,7 | 45,3 | 11,7 | 13,4 | 11,7 | 7,0 | 7,9 | 3,0 | 10,9 | - | 100,0 | METAUX FERREUX |
| NE-METALLE | 224 | 11,3 | 26,5 | 37,8 | 13,0 | 8,4 | 18,5 | 12,2 | 10,1 | - | 10,1 | - | 100,0 | METAUX NON FERREUX |
| NICHTENERG.MIN.TORF | 23 | 43,9 | 35,9 | 79,8 | 14,4 | 3,7 | 1,3 | 0,6 | 0,2 | - | 0,2 | - | 100,0 | AUTRES MIN. - TOURB. |
| BAUMAT.KERAM.ERDEN | 231 | 46,5 | 35,8 | 82,3 | 13,3 | 3,5 | 0,7 | 0,1 | 0,1 | - | 0,1 | - | 100,0 | M. CONSTR. T. A FEU |
| AND.MINERAL.,TORF | 23A | 13,8 | 36,4 | 55,2 | 25,5 | 5,5 | 6,7 | 5,5 | 1,8 | - | 1,8 | - | 100,0 | TOURBIERES ETC. |
| BEARB.STEIN.ERD.GLAS | 24 | 28,0 | 38,6 | 66,6 | 14,5 | 8,6 | 6,5 | 2,2 | 1,1 | 0,5 | 1,6 | - | 100,0 | PR. MIN. NON METALL. |
| ZEMENT | 2421 | 3,7 | 9,9 | 13,6 | 14,8 | 34,6 | 29,6 | 6,2 | 1,2 | - | 1,2 | - | 100,0 | CIMENT |
| GLAS | 247 | 22,0 | 32,7 | 54,6 | 10,7 | 10,7 | 13,2 | 6,1 | 4,8 | - | 4,8 | - | 100,0 | VERRE |
| KERAMISCHE ERZEUGN. | 248 | 11,9 | 19,2 | 31,1 | 23,4 | 16,7 | 16,4 | 9,5 | 3,0 | - | 3,0 | - | 100,0 | PROD. CERAMIQUES |
| CHEMISCHE INDUSTRIE | 25 | 19,0 | 30,7 | 49,7 | 18,4 | 12,1 | 12,3 | 3,8 | 3,2 | 0,6 | 3,8 | - | 100,0 | INDUSTRIE CHIMIQUE |
| CHEM. GRUNDSTOFFE | 25A | 20,5 | 29,9 | 50,4 | 19,1 | 10,5 | 11,7 | 4,1 | 3,4 | 0,8 | 4,2 | - | 100,0 | PROD. CHIM. DE BASE |
| CHEMIEFASERINDUSTRIE | 26 | 3,8 | 3,8 | 7,7 | 15,4 | 3,8 | 3,8 | 15,4 | 42,3 | 11,5 | 53,8 | - | 100,0 | FIBRES ART. ET SYNT. |
| METALLERZEUGNISSE | 31 | 24,9 | 36,5 | 61,4 | 16,3 | 11,9 | 7,5 | 1,9 | 1,0 | . | 1,0 | - | 100,0 | OUVRAGES EN METAUX |
| GIESSEREI | 311 | 20,7 | 31,0 | 51,6 | 17,4 | 12,6 | 10,9 | 4,2 | 3,2 | 0,1 | 3,3 | - | 100,0 | FONDERIES |
| METALLKONSTRUKTION | 314 | 23,1 | 40,0 | 60,1 | 20,2 | 9,4 | 7,7 | 1,6 | 0,9 | - | 0,9 | - | 100,0 | CONSTR. METALLIQUE |
| EBM-WAREN | 316 | 20,7 | 37,2 | 57,9 | 17,2 | 14,3 | 8,0 | 1,8 | 0,7 | 0,1 | 0,8 | - | 100,0 | OUTILLAGE A. FINIS |
| MASCHINENBAU | 32 | 23,1 | 33,1 | 56,2 | 14,9 | 12,4 | 10,2 | 3,6 | 2,5 | 0,1 | 2,6 | - | 100,0 | MACHINES,MAT. MECAN. |
| LAND.MASCH.U.TRAKT. | 321 | 35,9 | 14,7 | 50,6 | 29,8 | 5,3 | 6,9 | 3,7 | 3,7 | - | 3,7 | - | 100,0 | MACH.,TRACT. AGRIC. |
| WERKZEUGMASCHINEN | 322 | 25,1 | 31,3 | 56,3 | 13,6 | 13,9 | 9,3 | 4,0 | 2,7 | 0,1 | 2,8 | - | 100,0 | MACHINES-OUTILS |
| BUEROMASCH., DV-GER. | 33 | 17,5 | 36,8 | 54,3 | 13,2 | 15,3 | 8,3 | 3,1 | 5,5 | 0,3 | 5,8 | - | 100,0 | MACHINES DE BUREAU |
| ELEKTROTECHNIK | 34 | 22,4 | 28,0 | 50,4 | 17,0 | 12,2 | 9,8 | 5,4 | 4,9 | 0,4 | 5,3 | - | 100,0 | CONSTRUCTION ELECT. |
| KRAFTWAGEN U.-TEILE | 35 | 20,5 | 24,7 | 45,1 | 16,7 | 15,0 | 8,4 | 5,4 | 6,9 | 2,4 | 9,3 | - | 100,0 | AUTOM.,PIECES DET. |
| KRAFTWAGEN U.-MOTOR | 351 | 15,3 | 18,6 | 33,9 | 13,6 | 5,9 | 7,6 | 7,6 | 16,9 | 14,4 | 31,4 | - | 100,0 | CONSTR. AUTOMOBILES |
| FAHRZEUGBAU OHNE KFZ | 36 | 24,2 | 26,2 | 50,4 | 12,7 | 14,3 | 11,3 | 3,9 | 5,9 | 1,4 | 7,4 | - | 100,0 | AUTRE MAT. TRANSPORT |
| SCHIFFBAU | 361 | 24,1 | 30,8 | 54,9 | 7,7 | 11,8 | 14,9 | 4,1 | 4,6 | 2,1 | 6,7 | - | 100,0 | CONSTR. NAVALE |
| LUFTFAHRZEUGBAU | 364 | 10,8 | 18,5 | 29,2 | 12,3 | 20,0 | 12,3 | 4,6 | 18,5 | 3,1 | 21,5 | - | 100,0 | CONSTR. AERONEFS |
| FEINMECHANIK,OPTIK | 37 | 35,1 | 32,7 | 67,9 | 13,2 | 9,8 | 5,3 | 2,6 | 1,2 | 0,1 | 1,3 | - | 100,0 | INSTR. PRECISION ETC |
| NAHRUNGS-U.GENUSSM. | 41/42 | 31,4 | 34,8 | 66,2 | 15,7 | 9,9 | 5,9 | 1,7 | 0,6 | - | 0,6 | - | 100,0 | ALIM. BOISSONS TABAC |
| NAHRUNGSMITTELGEW. | 41A | 34,8 | 34,6 | 69,5 | 14,4 | 8,5 | 5,5 | 1,5 | 0,7 | - | 0,7 | - | 100,0 | PROD. ALIMENTAIRES |
| FLEISCHVERARB. | 412 | 15,8 | 45,8 | 61,6 | 16,1 | 12,4 | 7,8 | 1,8 | 0,3 | - | 0,3 | - | 100,0 | IND. DE LA VIANDE |
| MILCHVERARBEITUNG | 413 | 25,0 | 39,2 | 64,2 | 19,4 | 8,1 | 6,7 | 1,0 | 0,6 | - | 0,6 | - | 100,0 | IND. DU LAIT |
| BACK -U.SUESSWAREN | 41B | 48,0 | 31,6 | 79,6 | 9,4 | 5,3 | 3,8 | 1,2 | 0,7 | - | 0,7 | - | 100,0 | PAIN, PROD. SUCRES |
| GETRAENKEINDUSTRIE | 42A | 24,7 | 36,3 | 61,0 | 19,5 | 12,0 | 5,3 | 1,7 | 0,4 | - | 0,4 | - | 100,0 | BOISSONS |
| TABAKVERARBEITUNG | 429 | 18,8 | 31,9 | 50,7 | 19,3 | 12,6 | 11,1 | 5,3 | 1,0 | - | 1,0 | - | 100,0 | TABAC |
| TEXTILGEWERBE | 43 | 20,1 | 29,6 | 49,7 | 17,6 | 15,0 | 12,9 | 3,5 | 1,2 | . | 1,2 | - | 100,0 | INDUSTRIE TEXTILE |
| WOLLE | 431 | 7,6 | 21,4 | 29,0 | 20,2 | 16,0 | 23,9 | 8,0 | 2,9 | - | 2,9 | - | 100,0 | INDUSTRIE LAINIERE |
| BAUMWOLLE | 432 | 12,6 | 15,4 | 28,1 | 9,4 | 27,4 | 22,5 | 9,0 | 3,4 | 0,2 | 3,6 | - | 100,0 | INDUSTR. COTONNIERE |
| WIRKEREI,STRICKEREI | 436 | 17,1 | 36,4 | 53,5 | 19,9 | 13,5 | 11,0 | 1,5 | 0,6 | - | 0,6 | - | 100,0 | BONNETERIE |
| LEDERGEWERBE | 44 | 35,9 | 32,4 | 68,3 | 13,0 | 7,2 | 9,1 | 0,6 | 0,1 | 1,7 | 1,8 | - | 100,0 | INDUSTRIE DU CUIR |
| GERBEREI | 441 | 23,0 | 29,3 | 52,3 | 10,4 | 9,0 | 27,5 | 0,5 | 0,5 | - | 0,5 | - | 100,0 | TANNERIE-MEGISSERIE |
| LEDERWARENHERST. | 442 | 39,5 | 33,3 | 72,8 | 13,7 | 6,7 | 4,0 | 0,6 | - | 2,1 | 2,1 | - | 100,0 | ARTICLES EN CUIR |
| SCHUH-,BEKLEIDUNGSG. | 45 | 23,0 | 33,2 | 56,2 | 20,9 | 15,0 | 6,7 | 1,1 | 0,1 | - | 0,1 | - | 100,0 | CHAUSS., HABILLEMENT |
| SCHUHGEWERBE | 45A | 19,2 | 31,0 | 50,2 | 23,7 | 13,3 | 10,5 | 1,7 | 0,5 | - | 0,5 | - | 100,0 | CHAUSSURES |
| BEKLEIDUNGSGEWERBE | 45B | 18,6 | 34,5 | 53,1 | 22,0 | 16,9 | 6,9 | 1,2 | 0,1 | - | 0,1 | - | 100,0 | HABILLEMENT |
| BE- U. VERARB.V.HOLZ | 46 | 40,0 | 34,7 | 74,7 | 13,2 | 7,2 | 4,0 | 0,8 | 0,2 | . | 0,3 | - | 100,0 | BOIS, MEUBLE EN BOIS |
| HOLZVER. OHNE MOEB. | 46A | 48,3 | 32,6 | 81,0 | 11,0 | 4,5 | 2,7 | 0,6 | 0,2 | - | 0,2 | - | 100,0 | BOIS |
| HOLZMOEBELHERST. | 467 | 29,7 | 37,5 | 67,2 | 15,0 | 10,8 | 5,7 | 1,1 | 0,3 | . | 0,4 | - | 100,0 | MEUBLES EN BOIS |
| PAPIER,DRUCK. VERLAG | 47 | 26,8 | 36,6 | 63,4 | 17,9 | 8,7 | 7,4 | 1,8 | 0,8 | . | 0,8 | - | 100,0 | PAPIER IMPR. EDITION |
| PAPIER-U.PAPPENERZ. | 47A | 18,2 | 27,6 | 45,8 | 21,6 | 13,0 | 14,7 | 3,4 | 1,5 | - | 1,5 | - | 100,0 | PAPIER, ART. PAPIER |
| DRUCKEREI,VERLAGSG. | 47B | 30,1 | 40,0 | 70,1 | 16,4 | 7,1 | 4,6 | 1,2 | 0,5 | . | 0,6 | - | 100,0 | IMPRIMERIE, EDITION |
| GUMMI,KUNSTSTOFFE | 48 | 23,4 | 33,5 | 56,9 | 20,9 | 10,9 | 7,5 | 2,1 | 1,5 | 0,2 | 1,7 | - | 100,0 | CAOUTCHOUC,M. PLAST. |
| GUMMIVERARBEITUNG | 481 | 22,2 | 24,9 | 47,0 | 16,8 | 9,9 | 12,6 | 5,1 | 7,2 | 1,5 | 8,7 | - | 100,0 | CAOUTCHOUC |
| KUNSTSTOFFVERARB. | 483 | 21,9 | 35,2 | 57,0 | 22,3 | 11,4 | 7,0 | 1,6 | 0,7 | - | 0,7 | - | 100,0 | MATIERES PLASTIQUES |
| SONST. VERARB. GEW. | 49 | 28,3 | 36,1 | 64,5 | 20,6 | 11,2 | 2,9 | 0,5 | 0,2 | 0,2 | 0,3 | - | 100,0 | AUTRES IND. MANUF. |
| BAUGEWERBE | 50 | 39,7 | 36,2 | 75,9 | 14,3 | 6,2 | 2,8 | 0,5 | 0,2 | . | 0,3 | - | 100,0 | BATIMENT GENIE CIVIL |
| BAUGEW. OHNE INST. | 50A | 31,6 | 38,1 | 69,8 | 17,2 | 8,0 | 4,0 | 0,7 | 0,3 | . | 0,4 | - | 100,0 | BAT. SAUF INSTALL. |
| BAUINSTALLATION | 503 | 50,2 | 34,7 | 84,9 | 9,9 | 4,1 | 0,9 | 0,1 | . | 0,1 | 0,1 | - | 100,0 | INSTALLATION |
| BERGBAU INSGESAMT | A | 40,2 | 33,3 | 73,5 | 14,0 | 4,4 | 3,1 | 2,8 | 2,1 | 0,1 | 2,1 | - | 100,0 | ENS. EXTRACTIVES |
| VERARB.INDUSTR.INSG. | B | 26,6 | 33,8 | 60,4 | 16,4 | 11,2 | 7,8 | 2,4 | 1,5 | 0,2 | 1,8 | - | 100,0 | ENS. MANUFACTURIERES |
| BERGB.,VERARB.,BAUG. | C | 31,2 | 34,6 | 65,8 | 15,7 | 9,4 | 6,0 | 1,8 | 1,1 | 0,2 | 1,3 | - | 100,0 | ENS. EXTR.,MAN.,BAT. |

(*) UNBEANTWORTETE FAELLE (*) NON DECLARES

TAB. I/2

BETRIEBE NACH PROZENTSATZ DER PRAEMIEN FUER ARBEITER

ETABLISSEMENTS SUIVANT LE POURCENTAGE DE PRIMES VERSEES AUX OUVRIERS

IN V.H. EN %

| INDUSTRIE | NACE | PROZENTSATZ DER PRAEMIEN / POURCENTAGE DE PRIMES 0,0 | 0,1 - 2,0 | 2,1 - 5,0 | 5,1 - 10,0 | 10,1 - 15,0 | 15,1 - 20,0 | 20,1 - 50,0 | > 50,0 | (*) | INSGES. ENSEMBLE | INDUSTRIE |
|---|---|---|---|---|---|---|---|---|---|---|---|---|
| KOHLENBERGBAU | 11 | - | 3,1 | 7,8 | 71,9 | 14,1 | - | - | - | 3,1 | 100,0 | EXTR. COMB. SOLIDES |
| STEINK. UEBER TAGE | 111B | - | - | 9,1 | 86,9 | 1,0 | - | - | - | 3,0 | 100,0 | EXTR. HOUILLE JOUR |
| KOKEREI | 12 | - | - | - | - | - | - | - | - | - | - | COKERIES |
| ERDOEL-U. ERDGASGEW. | 13 | - | - | 4,4 | 62,2 | 33,3 | - | - | - | - | 100,0 | EXTR. PETR. GAZ NAT. |
| MINERALOELVERARB. | 14 | 2,8 | 2,1 | 9,0 | 39,6 | 26,4 | - | - | - | 20,1 | 100,0 | RAFFINAGE DU PETROLE |
| KERNBRENNSTOFFIND. | 15 | - | - | - | - | - | - | - | - | - | - | COMBUST. NUCLEAIRES |
| ELEKTR.,GAS, DAMPF | 16 | 3,5 | 1,7 | 8,9 | 43,5 | 21,1 | 16,5 | 2,1 | 0,1 | 2,7 | 100,0 | ELECTR. GAZ VAPEUR |
| WASSERGEW. VERTEIL. | 17 | 1,3 | 7,1 | 25,0 | 57,6 | 4,0 | - | 0,4 | - | 4,5 | 100,0 | DISTRIBUTION D EAU |
| ERZBERGBAU | 21 | - | - | 7,1 | 50,0 | 35,7 | - | - | - | 7,1 | 100,0 | EXTR. MIN. METALLIQ. |
| EISENERZ UEBER TAGE | 211B | - | - | 9,1 | 45,5 | 36,4 | - | - | - | 9,1 | 100,0 | MINES DE FER JOUR |
| METALLERZEUGUNG | 22 | 3,2 | 4,3 | 33,0 | 49,4 | 7,1 | 0,5 | - | - | 2,5 | 100,0 | PROD. DES METAUX |
| EISEN UND STAHL | 22A | 2,5 | 4,4 | 33,7 | 49,7 | 6,0 | 0,5 | - | - | 3,2 | 100,0 | METAUX FERREUX |
| NE-METALLE | 224 | 5,0 | 3,8 | 31,1 | 48,7 | 10,1 | 0,4 | - | - | 0,8 | 100,0 | METAUX NON FERREUX |
| NICHTENERG.MIN.TORF | 23 | 10,6 | 45,2 | 27,0 | 8,4 | 1,4 | - | - | - | 7,3 | 100,0 | AUTRES MIN. - TOURB. |
| BAUMAT.KERAM.ERDEN | 231 | 11,3 | 48,0 | 26,6 | 6,6 | 1,1 | - | - | - | 6,3 | 100,0 | M. CONSTR. T. A FEU |
| AND.MINERAL.,TORF | 23A | 4,2 | 18,2 | 30,9 | 26,1 | 3,6 | - | - | - | 17,0 | 100,0 | TOURBIERES ETC. |
| BEARB.STEIN.ERD.GLAS | 24 | 9,7 | 35,8 | 30,6 | 15,6 | 5,3 | 0,2 | - | - | 2,8 | 100,0 | PR. MIN. NON METALL. |
| ZEMENT | 2421 | - | 2,5 | 24,7 | 50,6 | 16,0 | 4,9 | - | - | 1,2 | 100,0 | CIMENT |
| GLAS | 247 | 6,1 | 12,9 | 28,6 | 43,5 | 7,0 | 0,7 | - | - | 1,1 | 100,0 | VERRE |
| KERAMISCHE ERZEUGN. | 248 | 4,0 | 21,1 | 38,3 | 34,6 | 1,2 | - | - | - | 0,7 | 100,0 | PROD. CERAMIQUES |
| CHEMISCHE INDUSTRIE | 25 | 3,8 | 4,5 | 17,2 | 52,0 | 14,9 | 2,0 | 1,5 | - | 4,1 | 100,0 | INDUSTRIE CHIMIQUE |
| CHEM. GRUNDSTOFFE | 25A | 5,6 | 4,5 | 19,4 | 50,2 | 13,9 | 2,3 | 0,8 | - | 3,3 | 100,0 | PROD. CHIM. DE BASE |
| CHEMIEFASERINDUSTRIE | 26 | - | - | 3,8 | 50,0 | 19,2 | - | - | - | 26,9 | 100,0 | FIBRES ART. ET SYNT. |
| METALLERZEUGNISSE | 31 | 10,2 | 12,9 | 42,1 | 30,6 | 2,1 | 0,7 | 0,2 | - | 1,3 | 100,0 | OUVRAGES EN METAUX |
| GIESSEREI | 311 | 8,6 | 4,7 | 38,5 | 43,6 | 2,2 | 1,5 | 0,2 | - | 0,7 | 100,0 | FONDERIES |
| METALLKONSTRUKTION | 314 | 6,7 | 15,4 | 43,4 | 30,1 | 2,8 | - | - | - | 1,7 | 100,0 | CONSTR. METALLIQUE |
| EBM-WAREN | 316 | 11,1 | 13,6 | 39,9 | 32,4 | 1,8 | 0,4 | - | - | 0,7 | 100,0 | OUTILLAGE A. FINIS |
| MASCHINENBAU | 32 | 5,8 | 8,3 | 43,6 | 37,0 | 2,8 | 0,8 | 0,2 | - | 1,7 | 100,0 | MACHINES,MAT. MECAN. |
| LAND.MASCH.U.TRAKT. | 321 | - | 14,7 | 34,7 | 46,9 | 0,8 | - | - | - | 2,9 | 100,0 | MACH.,TRACT. AGRIC. |
| WERKZEUGMASCHINEN | 322 | 10,7 | 6,8 | 47,8 | 30,7 | 1,7 | 0,9 | 0,2 | - | 1,2 | 100,0 | MACHINES-OUTILS |
| BUEROMASCH., DV-GER. | 33 | 3,4 | 2,1 | 16,3 | 29,8 | 6,1 | 2,8 | 0,6 | - | 39,0 | 100,0 | MACHINES DE BUREAU |
| ELEKTROTECHNIK | 34 | 5,7 | 12,1 | 36,4 | 33,5 | 4,5 | 1,4 | 0,1 | - | 6,3 | 100,0 | CONSTRUCTION ELECT. |
| KRAFTWAGEN U.-TEILE | 35 | 6,4 | 8,0 | 43,8 | 30,3 | 9,3 | 0,1 | 1,0 | - | 1,1 | 100,0 | AUTOM.,PIECES DET. |
| KRAFTWAGEN U.-MOTOR | 351 | 1,7 | 0,8 | 33,1 | 47,5 | 8,5 | - | - | - | 8,5 | 100,0 | CONSTR. AUTOMOBILES |
| FAHRZEUGBAU OHNE KFZ | 36 | 3,5 | 21,3 | 28,7 | 41,4 | 2,5 | 0,2 | - | - | 2,5 | 100,0 | AUTRE MAT. TRANSPORT |
| SCHIFFBAU | 361 | 2,6 | 17,9 | 31,8 | 42,6 | 2,6 | - | - | - | 2,6 | 100,0 | CONSTR. NAVALE |
| LUFTFAHRZEUGBAU | 364 | 6,2 | 4,6 | 24,6 | 61,5 | - | - | - | - | 3,1 | 100,0 | CONSTR. AERONEFS |
| FEINMECHANIK,OPTIK | 37 | 13,4 | 7,2 | 42,8 | 27,3 | 2,2 | 0,5 | 1,4 | - | 5,3 | 100,0 | INSTR. PRECISION ETC |
| NAHRUNGS-U.GENUSSM. | 41/42 | 9,8 | 31,4 | 38,9 | 13,0 | 1,8 | 1,6 | 0,2 | - | 3,1 | 100,0 | ALIM. BOISSONS TABAC |
| NAHRUNGSMITTELGEW. | 41A | 11,4 | 36,7 | 33,5 | 11,9 | 1,4 | 1,6 | 0,1 | - | 3,4 | 100,0 | PROD. ALIMENTAIRES |
| FLEISCHVERARB. | 412 | 11,5 | 41,8 | 32,2 | 6,9 | 1,4 | - | 0,2 | - | 6,1 | 100,0 | IND. DE LA VIANDE |
| MILCHVERARBEITUNG | 413 | 5,5 | 20,3 | 50,3 | 16,9 | 1,8 | 1,7 | - | - | 3,5 | 100,0 | IND. DU LAIT |
| BACK -U.SUESSWAREN | 418 | 14,7 | 46,7 | 26,7 | 8,0 | 0,4 | 2,3 | 0,1 | - | 1,3 | 100,0 | PAIN, PROD. SUCRES |
| GETRAENKEINDUSTRIE | 42A | 6,1 | 19,7 | 53,1 | 15,5 | 1,9 | 0,6 | 0,5 | - | 2,7 | 100,0 | BOISSONS |
| TABAKVERARBEITUNG | 429 | 7,7 | 17,4 | 44,4 | 9,7 | 7,2 | 11,6 | 1,4 | - | 0,5 | 100,0 | TABAC |
| TEXTILGEWERBE | 43 | 14,4 | 16,7 | 59,9 | 7,1 | 0,5 | . | - | - | 1,5 | 100,0 | INDUSTRIE TEXTILE |
| WOLLE | 431 | 3,4 | 16,8 | 74,8 | 4,2 | - | - | - | - | 0,8 | 100,0 | INDUSTRIE LAINIERE |
| BAUMWOLLE | 432 | 10,1 | 8,4 | 73,4 | 6,2 | - | - | - | - | 1,9 | 100,0 | INDUSTR. COTONNIERE |
| WIRKEREI,STRICKEREI | 436 | 24,3 | 20,5 | 48,9 | 3,9 | 0,7 | - | - | - | 1,7 | 100,0 | BONNETERIE |
| LEDERGEWERBE | 44 | 12,5 | 30,3 | 45,0 | 10,3 | 0,1 | 0,4 | - | - | 1,4 | 100,0 | INDUSTRIE DU CUIR |
| GERBEREI | 441 | 12,6 | 36,9 | 47,3 | 2,3 | 0,5 | - | - | - | 0,5 | 100,0 | TANNERIE-MEGISSERIE |
| LEDERWARENHERST. | 442 | 12,5 | 28,4 | 44,4 | 12,6 | - | 0,5 | - | - | 1,6 | 100,0 | ARTICLES EN CUIR |
| SCHUH-,BEKLEIDUNGSG. | 45 | 10,5 | 24,0 | 56,3 | 5,6 | 0,5 | 0,4 | . | - | 2,6 | 100,0 | CHAUSS., HABILLEMENT |
| SCHUHGEWERBE | 45A | 7,6 | 35,3 | 43,4 | 6,8 | 3,3 | 1,6 | - | - | 2,0 | 100,0 | CHAUSSURES |
| BEKLEIDUNGSGEWERBE | 45B | 11,0 | 21,0 | 60,2 | 4,4 | 0,1 | 0,3 | . | - | 3,0 | 100,0 | HABILLEMENT |
| BE- U. VERARB.V.HOLZ | 46 | 11,3 | 29,9 | 42,1 | 13,5 | 1,1 | 0,3 | 0,1 | - | 1,6 | 100,0 | BOIS, MEUBLE EN BOIS |
| HOLZVER. OHNE MOEB. | 46A | 12,1 | 32,0 | 41,0 | 11,8 | 0,6 | 0,4 | 0,1 | - | 1,8 | 100,0 | BOIS |
| HOLZMOEBELHERST. | 467 | 9,9 | 26,5 | 44,5 | 15,7 | 1,8 | 0,3 | - | - | 1,4 | 100,0 | MEUBLES EN BOIS |
| PAPIER,DRUCK. VERLAG | 47 | 8,9 | 21,1 | 38,6 | 27,2 | 1,5 | 0,5 | 0,4 | - | 1,6 | 100,0 | PAPIER IMPR. EDITION |
| PAPIER-U.PAPPENERZ. | 47A | 9,9 | 13,9 | 32,0 | 38,0 | 2,2 | 0,8 | 0,1 | - | 3,1 | 100,0 | PAPIER, ART. PAPIER |
| DRUCKEREI,VERLAGSG. | 478 | 8,6 | 23,9 | 41,1 | 23,0 | 1,3 | 0,5 | 0,5 | - | 1,1 | 100,0 | IMPRIMERIE, EDITION |
| GUMMI,KUNSTSTOFFE | 48 | 8,9 | 16,6 | 36,3 | 33,2 | 2,5 | 0,3 | 0,1 | - | 2,0 | 100,0 | CAOUTCHOUC,M. PLAST. |
| GUMMIVERARBEITUNG | 481 | 4,8 | 9,0 | 28,7 | 48,8 | 6,0 | 1,5 | 0,9 | - | 0,3 | 100,0 | CAOUTCHOUC |
| KUNSTSTOFFVERARB. | 483 | 9,5 | 17,3 | 37,2 | 31,5 | 2,0 | 0,2 | - | - | 2,3 | 100,0 | MATIERES PLASTIQUES |
| SONST. VERARB. GEW. | 49 | 8,8 | 15,2 | 40,7 | 32,0 | 1,7 | 1,1 | - | - | 0,6 | 100,0 | AUTRES IND. MANUF. |
| BAUGEWERBE | 50 | 16,7 | 48,5 | 22,7 | 7,1 | 2,5 | 0,4 | 0,1 | - | 1,9 | 100,0 | BATIMENT GENIE CIVIL |
| BAUGEW. OHNE INST. | 50A | 17,2 | 53,0 | 18,9 | 5,3 | 2,9 | 0,3 | 0,1 | - | 2,2 | 100,0 | BAT. SAUF INSTALL. |
| BAUINSTALLATION | 503 | 9,9 | 28,2 | 42,6 | 15,0 | 2,2 | 0,3 | . | - | 1,7 | 100,0 | INSTALLATION |
| BERGBAU INSGESAMT | A | 9,6 | 41,1 | 25,1 | 14,1 | 3,2 | - | - | - | 6,9 | 100,0 | ENS. EXTRACTIVES |
| VERARB.INDUSTR.INSG. | B | 9,2 | 19,1 | 41,4 | 24,0 | 2,8 | 0,7 | 0,2 | - | 2,6 | 100,0 | ENS. MANUFACTURIERES |
| BERGB.,VERARB.,BAUG. | C | 11,7 | 29,3 | 34,9 | 18,2 | 2,7 | 0,6 | 0,2 | - | 2,5 | 100,0 | ENS. EXTR.,MAN.,BAT. |

(*) UNBEANTWORTETE FAELLE

(*) NON DECLARES

TAB. I/3

BETRIEBE NACH WOECHENTLICHER BETRIEBLICHER ARBEITSDAUER

ETABLISSEMENTS SUIVANT L HORAIRE REGLEMENTAIRE DU TRAVAIL HEBDOMADAIRE DES OUVRIERS

IN V.H. EN %

| INDUSTRIE | NACE | ZAHL DER STUNDEN JE WOCHE | | | | | | | | | | INDUSTRIE |
|---|---|---|---|---|---|---|---|---|---|---|---|---|
| | | < 38,01 | 38,01 - 40,00 | 40,01 - 42,00 | 42,01 - 44,00 | 44,01 - 46,00 | 46,01 - 48,00 | 48,01 - 52,00 | > 52,00 | (*) | INSGES. ENSEMBLE | |
| KOHLENBERGBAU | 11 | - | 75,2 | 20,8 | 3,2 | - | 0,8 | - | - | - | 100,0 | EXTR. COMB. SOLIDES |
| STEINK. UEBER TAGE | 1118 | - | 76,3 | 23,7 | - | - | - | - | - | - | 100,0 | EXTR. HOUILLE JOUR |
| KOKEREI | 12 | - | - | - | - | - | - | - | - | - | - | COKERIES |
| ERDOEL-U. ERDGASGEW. | 13 | - | 93,3 | - | 4,4 | 2,2 | - | - | - | - | 100,0 | EXTR. PETR. GAZ NAT. |
| MINERALOELVERARB. | 14 | 0,8 | 83,1 | 5,9 | 8,5 | 1,7 | - | - | - | - | 100,0 | RAFFINAGE DU PETROLE |
| KERNBRENNSTOFFIND. | 15 | - | - | - | - | - | - | - | - | - | - | COMBUST. NUCL.FAIRES |
| ELEKTR.,GAS, DAMPF | 16 | 0,1 | 11,0 | 82,1 | 4,9 | 0,5 | 1,4 | - | - | - | 100,0 | ELECTR. GAZ VAPEUR |
| WASSERGEW. VERTEIL. | 17 | - | 8,4 | 86,0 | 5,1 | - | - | 0,5 | - | - | 100,0 | DISTRIBUTION D EAU |
| ERZBERGBAU | 21 | - | 92,3 | - | 7,7 | - | - | - | - | - | 100,0 | EXTR. MIN. METALLIQ. |
| EISENERZ UEBER TAGE | 2118 | - | 90,0 | - | 10,0 | - | - | - | - | - | 100,0 | MINES DE FER JOUR |
| METALLERZEUGUNG | 22 | 0,1 | 84,5 | 2,7 | 3,2 | 5,9 | 3,5 | - | 0,1 | - | 100,0 | PROD. DES METAUX |
| EISEN UND STAHL | 22A | 0,2 | 85,2 | 2,1 | 1,8 | 6,2 | 4,4 | - | 0,2 | - | 100,0 | METAUX FERREUX |
| NE-METALLE | 224 | - | 82,6 | 4,2 | 6,8 | 5,1 | 1,3 | - | - | - | 100,0 | METAUX NON FERREUX |
| NICHTENERG.MIN.TORF | 23 | 0,1 | 24,8 | 35,8 | 15,8 | 11,4 | 5,6 | 2,0 | 4,4 | - | 100,0 | AUTRES MIN. - TOURB. |
| BAUMAT.KERAM.ERDEN | 231 | - | 22,7 | 37,1 | 16,1 | 11,1 | 5,9 | 2,2 | 4,9 | - | 100,0 | M. CONSTR. T. A FEU |
| AND.MINERAL.,TORF | 23A | 1,2 | 46,0 | 23,0 | 12,4 | 14,9 | 2,5 | - | - | - | 100,0 | TOURBIERES ETC. |
| BEARB.STEIN.ERD.GLAS | 24 | 0,2 | 28,2 | 40,1 | 12,1 | 11,6 | 4,1 | 3,0 | 0,7 | - | 100,0 | PR. MIN. NON METALL. |
| ZEMENT | 2421 | - | 51,3 | 35,0 | 5,0 | 2,5 | 5,0 | 1,3 | - | - | 100,0 | CIMENT |
| GLAS | 247 | 2,1 | 64,2 | 18,1 | 12,6 | 2,5 | 0,5 | - | - | - | 100,0 | VERRE |
| KERAMISCHE ERZEUGN. | 248 | - | 60,4 | 27,3 | 7,5 | 4,3 | 0,5 | - | - | - | 100,0 | PROD. CERAMIQUES |
| CHEMISCHE INDUSTRIE | 25 | 1,7 | 76,4 | 9,5 | 7,6 | 3,5 | 0,9 | 0,2 | 0,2 | - | 100,0 | INDUSTRIE CHIMIQUE |
| CHEM. GRUNDSTOFFE | 25A | - | 73,6 | 10,1 | 10,2 | 4,4 | 1,2 | 0,4 | - | - | 100,0 | PROD. CHIM. DE BASE |
| CHEMIEFASERINDUSTRIE | 26 | - | 65,0 | 15,0 | 5,0 | 15,0 | - | - | - | - | 100,0 | FIBRES ART. ET SYNT. |
| METALLERZEUGNISSE | 31 | 0,1 | 77,9 | 8,6 | 5,0 | 5,8 | 2,2 | 0,1 | 0,1 | - | 100,0 | OUVRAGES EN METAUX |
| GIESSEREI | 311 | 0,3 | 80,9 | 9,6 | 3,0 | 5,8 | 0,3 | 0,1 | - | - | 100,0 | FONDERIES |
| METALLKONSTRUKTION | 314 | - | 79,7 | 6,8 | 4,3 | 4,2 | 4,0 | 0,2 | 0,8 | - | 100,0 | CONSTR. METALLIQUE |
| EBM-WAREN | 316 | - | 79,0 | 9,1 | 5,2 | 4,1 | 2,4 | 0,1 | - | - | 100,0 | OUTILLAGE A. FINIS |
| MASCHINENBAU | 32 | 0,1 | 82,1 | 7,2 | 4,7 | 4,4 | 1,1 | 0,3 | . | - | 100,0 | MACHINES,MAT. MECAN. |
| LAND.MASCH.U.TRAKT. | 321 | - | 75,7 | 7,8 | 2,9 | 11,5 | 1,6 | 0,4 | - | - | 100,0 | MACH.,TRACT. AGRIC. |
| WERKZEUGMASCHINEN | 322 | 0,1 | 75,8 | 8,8 | 8,0 | 6,1 | 1,0 | 0,3 | - | - | 100,0 | MACHINES-OUTILS |
| BUEROMASCH., DV-GER. | 33 | - | 93,1 | 3,7 | 3,2 | - | - | - | - | - | 100,0 | MACHINES DE BUREAU |
| ELEKTROTECHNIK | 34 | 0,6 | 86,4 | 7,0 | 4,0 | 1,5 | 0,4 | 0,2 | - | - | 100,0 | CONSTRUCTION ELECT. |
| KRAFTWAGEN U.-TEILE | 35 | - | 74,5 | 9,5 | 6,2 | 4,0 | 4,9 | 0,4 | 0,4 | - | 100,0 | AUTOM.,PIECES DET. |
| KRAFTWAGEN U.-MOTOR | 351 | - | 91,7 | 8,3 | - | - | - | - | - | - | 100,0 | CONSTR. AUTOMOBILES |
| FAHRZEUGBAU OHNE KFZ | 36 | - | 74,8 | 15,2 | 5,2 | 3,3 | 1,5 | - | - | - | 100,0 | AUTRE MAT. TRANSPORT |
| SCHIFFBAU | 361 | - | 75,4 | 16,2 | 3,1 | 2,5 | 2,5 | - | - | - | 100,0 | CONSTR. NAVALE |
| LUFTFAHRZEUGBAU | 364 | - | 79,4 | 12,7 | 4,8 | - | 3,2 | - | - | - | 100,0 | CONSTR. AERONEFS |
| FEINMECHANIK,OPTIK | 37 | 0,4 | 73,7 | 10,8 | 12,1 | 1,6 | 1,5 | - | - | - | 100,0 | INSTR. PRECISION ETC |
| NAHRUNGS-U.GENUSSM. | 41/42 | 0,5 | 28,0 | 29,3 | 26,4 | 9,4 | 3,9 | 1,6 | 1,0 | - | 100,0 | ALIM. BOISSONS TABAC |
| NAHRUNGSMITTELGEW. | 41A | 0,7 | 14,3 | 31,3 | 32,7 | 12,6 | 5,3 | 1,7 | 1,4 | - | 100,0 | PROD. ALIMENTAIRES |
| FLEISCHVERARB. | 412 | 0,8 | 10,6 | 46,4 | 22,2 | 13,5 | 5,0 | 1,3 | 0,2 | - | 100,0 | IND. DE LA VIANDE |
| MILCHVERARBEITUNG | 413 | 0,1 | 5,7 | 17,2 | 62,5 | 5,2 | 2,5 | 5,8 | - | - | 100,0 | IND. DU LAIT |
| BACK -U. SUESSWAREN | 418 | 0,5 | 7,0 | 27,6 | 35,0 | 18,3 | 7,4 | 1,4 | 2,8 | - | 100,0 | PAIN, PROD. SUCRES |
| GETRAENKEINDUSTRIE | 42A | 0,1 | 61,2 | 22,6 | 12,5 | 2,0 | 0,8 | 0,8 | - | - | 100,0 | BOISSONS |
| TABAKVERARBEITUNG | 429 | - | 32,0 | 51,5 | 8,3 | 1,5 | - | 6,8 | - | - | 100,0 | TABAC |
| TEXTILGEWERBE | 43 | 0,5 | 73,8 | 9,0 | 6,5 | 7,4 | 2,7 | 0,2 | - | - | 100,0 | INDUSTRIE TEXTILE |
| WOLLE | 431 | 0,8 | 81,1 | 4,6 | 3,8 | 7,6 | 2,1 | - | - | - | 100,0 | INDUSTRIE LAINIERE |
| BAUMWOLLE | 432 | 0,4 | 85,4 | 7,2 | 5,2 | 1,3 | 0,4 | - | - | - | 100,0 | INDUSTR. COTONNIERE |
| WIRKEREI.STRICKEREI | 436 | 0,4 | 67,1 | 9,9 | 7,6 | 9,5 | 5,1 | 0,3 | - | - | 100,0 | BONNETERIE |
| LEDERGEWERBE | 44 | 1,8 | 67,7 | 16,3 | 6,4 | 5,7 | 1,2 | 0,4 | 1,0 | - | 100,0 | INDUSTRIE DU CUIR |
| GERBEREI | 441 | - | 79,7 | 9,0 | 1,8 | 6,8 | - | - | 2,7 | - | 100,0 | TANNERIE-MEGISSERIE |
| LEDERWARENHERST. | 442 | 2,3 | 63,8 | 18,4 | 7,7 | 5,4 | 1,5 | 0,5 | 0,5 | - | 100,0 | ARTICLES EN CUIR |
| SCHUH-,BEKLEIDUNGSG. | 45 | 1,7 | 72,9 | 16,4 | 7,1 | 1,6 | 0,4 | . | - | - | 100,0 | CHAUSS., HABILLEMENT |
| SCHUHGEWERBE | 45A | - | 85,4 | 5,3 | 6,5 | 2,7 | - | - | - | - | 100,0 | CHAUSSURES |
| BEKLEIDUNGSGEWERBE | 45B | 2,0 | 75,4 | 16,6 | 4,6 | 1,0 | 0,4 | - | - | - | 100,0 | HABILLEMENT |
| BE- U. VERARB.V.HOLZ | 46 | 0,3 | 55,1 | 10,6 | 12,0 | 16,7 | 3,4 | 1,9 | - | - | 100,0 | BOIS, MEUBLE EN BOIS |
| HOLZVER. OHNE MOEB. | 46A | 0,4 | 48,6 | 10,5 | 13,2 | 20,7 | 4,3 | 2,4 | - | - | 100,0 | BOIS |
| HOLZMOEBELHERST. | 467 | 0,1 | 63,3 | 9,2 | 10,7 | 12,5 | 2,7 | 1,5 | - | - | 100,0 | MEUBLES EN BOIS |
| PAPIER,DRUCK. VERLAG | 47 | 1,2 | 88,6 | 3,1 | 3,2 | 1,7 | 2,0 | 0,1 | - | - | 100,0 | PAPIER IMPR. EDITION |
| PAPIER-U.PAPPENERZ. | 47A | 2,3 | 78,1 | 6,4 | 5,2 | 4,0 | 3,5 | 0,4 | - | - | 100,0 | PAPIER, ART. PAPIER |
| DRUCKEREI,VERLAGSG. | 478 | 0,8 | 92,5 | 1,9 | 2,4 | 0,8 | 1,5 | - | - | - | 100,0 | IMPRIMERIE, EDITION |
| GUMMI,KUNSTSTOFFE | 48 | 0,1 | 68,8 | 10,6 | 10,0 | 8,9 | 1,4 | 0,1 | - | - | 100,0 | CAOUTCHOUC,M. PLAST. |
| GUMMIVERARBEITUNG | 481 | 0,5 | 82,3 | 7,5 | 7,8 | 1,2 | 0,6 | - | - | - | 100,0 | CAOUTCHOUC |
| KUNSTSTOFFVERARB. | 483 | - | 68,1 | 11,3 | 9,6 | 9,7 | 1,3 | - | - | - | 100,0 | MATIERES PLASTIQUES |
| SONST. VERARB. GEW. | 49 | - | 78,1 | 10,2 | 5,8 | 5,1 | 0,5 | 0,4 | - | - | 100,0 | AUTRES IND. MANUF. |
| BAUGEWERBE | 50 | 0,2 | 68,9 | 6,7 | 6,8 | 12,9 | 3,1 | 1,3 | 0,1 | - | 100,0 | BATIMENT GENIE CIVIL |
| BAUGEW. OHNE INST. | 50A | 0,2 | 67,8 | 6,3 | 4,9 | 14,5 | 4,0 | 2,0 | 0,1 | - | 100,0 | BAT. SAUF INSTALL. |
| BAUINSTALLATION | 503 | 0,1 | 70,4 | 7,5 | 12,0 | 8,3 | 1,4 | 0,3 | - | - | 100,0 | INSTALLATION |
| BERGBAU INSGESAMT | A | 0,1 | 30,1 | 33,8 | 14,7 | 10,4 | 5,1 | 1,8 | 4,0 | - | 100,0 | ENS. EXTRACTIVES |
| VERARB.INDUSTR.INSG. | B | 0,5 | 67,7 | 13,3 | 9,0 | 6,4 | 2,1 | 0,7 | 0,2 | - | 100,0 | ENS. MANUFACTURIERES |
| BERGB.,VERARB.,BAUG. | C | 0,4 | 67,4 | 11,5 | 8,4 | 8,7 | 2,5 | 0,9 | 0,2 | - | 100,0 | ENS. EXTR.,MAN.,BAT. |

(*) UNBEANTWORTETE FAELLE

(*) NON DECLARES

TAB. I/4

DURCHSCHNITTLICHE WOECHENTLICHE ARBEITSDAUER DER ARBEITER NACH BETRIEBSGROESSENKLASSE (1)

HORAIRE HEBDOMADAIRE MOYEN DES OUVRIERS PAR TAILLE DE L ETABLISSEMENT (1)

| INDUSTRIE | NACE | BETRIEBSGROESSE (ZAHL DER BESCHAEFTIGTEN) / TAILLE DE L ETABLISSEMENT (NOMBRE DE SALARIES) | | | | | | | | | | | INDUSTRIE |
|---|---|---|---|---|---|---|---|---|---|---|---|---|---|
| | | 10 - 19 | 20 - 49 | 10 - 49 | 50 - 99 | 100 - 199 | 200 - 499 | 500 - 999 | 1000 - 4999 | >= 5000 | >= 1000 | INSGESAMT / ENSEMBLE | |
| KOHLENBERGBAU | 11 | 46,0 | 40,8 | 42,3 | 40,1 | 41,6 | 41,0 | 40,2 | 40,2 | 42,0 | 40,3 | 40,6 | EXTR. COMB. SOLIDES |
| STEINK. UEBER TAGE | 111B | - | 42,0 | 42,0 | 40,0 | 41,3 | 41,3 | 40,2 | 40,1 | 42,0 | 40,1 | 40,5 | EXTR. HOUILLE JOUR |
| KOKEREI | 12 | - | - | - | - | - | - | - | - | - | - | - | COKERIES |
| ERDOEL-U. ERDGASGEW. | 13 | 41,3 | 40,0 | 40,4 | 40,0 | 40,4 | 40,0 | 40,0 | - | - | - | 40,2 | EXTR. PETR. GAZ NAT. |
| MINERALOELVERARB. | 14 | 40,9 | 40,0 | 40,3 | 41,0 | 40,1 | 40,8 | 40,1 | 40,6 | - | 40,6 | 40,5 | RAFFINAGE DU PETROLE |
| KERNBRENNSTOFFINO. | 15 | - | - | - | - | - | - | - | - | - | - | - | COMBUST. NUCLEAIRES |
| ELEKTR.,GAS, DAMPF | 16 | 41,7 | 42,0 | 41,9 | 41,8 | 42,0 | 41,8 | 41,9 | 41,7 | 42,5 | 41,7 | 41,9 | ELECTR. GAZ VAPEUR |
| WASSERGEW. VERTEIL. | 17 | 41,9 | 41,8 | 41,9 | 41,7 | 42,1 | 42,8 | 42,0 | - | - | - | 41,9 | DISTRIBUTION D EAU |
| ERZBERGBAU | 21 | - | 42,0 | 42,0 | 40,0 | 40,0 | 40,0 | 40,0 | 40,0 | - | 40,0 | 40,3 | EXTR. MIN. METALLIQ. |
| EISENERZ UEBER TAGE | 211B | - | 42,0 | 42,0 | 40,0 | 40,0 | 40,0 | - | - | - | - | 40,4 | MINES DE FER JOUR |
| METALLERZEUGUNG | 22 | 40,9 | 41,3 | 41,1 | 40,6 | 40,1 | 40,4 | 40,5 | 40,3 | 41,5 | 40,5 | 40,7 | PROD. DES METAUX |
| EISEN UND STAHL | 22A | 41,0 | 41,3 | 41,2 | 40,4 | 40,0 | 40,4 | 40,7 | 40,4 | 41,5 | 40,7 | 40,7 | METAUX FERREUX |
| NE-METALLE | 224 | 40,8 | 41,1 | 41,0 | 41,0 | 40,5 | 40,4 | 40,1 | 40,0 | - | 40,0 | 40,6 | METAUX NON FERREUX |
| NICHTENERG.MIN.TORF | 23 | 43,5 | 42,5 | 43,1 | 42,1 | 41,7 | 41,0 | 40,4 | 40,3 | - | 40,3 | 42,9 | AUTRES MIN. - TOURB. |
| BAUMAT.KERAM.ERDEN | 231 | 43,6 | 42,6 | 43,2 | 42,1 | 41,8 | 42,0 | 42,0 | 41,3 | - | 41,3 | 43,0 | M. CONSTR. T. A FEU |
| AND.MINERAL.,TORF | 23A | 43,1 | 41,5 | 42,0 | 42,1 | 41,1 | 40,0 | 40,0 | 40,0 | - | 40,0 | 41,7 | TOURBIERES ETC. |
| BEARB.STEIN.ERD.GLAS | 24 | 42,2 | 42,8 | 42,6 | 42,0 | 41,5 | 41,1 | 40,5 | 40,2 | 42,0 | 40,7 | 42,2 | PR. MIN. NON METALL. |
| ZEMENT | 2421 | 42,2 | 40,4 | 40,9 | 40,3 | 41,4 | 42,0 | 41,7 | 41,3 | - | 41,3 | 41,4 | CIMENT |
| GLAS | 247 | 38,9 | 41,0 | 40,2 | 41,0 | 40,8 | 40,4 | 40,2 | 40,2 | - | 40,2 | 40,4 | VERRE |
| KERAMISCHE ERZEUGN. | 248 | 41,1 | 41,5 | 41,4 | 41,0 | 40,5 | 40,5 | 40,3 | 40,1 | - | 40,1 | 40,8 | PROD. CERAMIQUES |
| CHEMISCHE INDUSTRIE | 25 | 41,0 | 40,6 | 40,7 | 40,7 | 40,3 | 40,2 | 40,1 | 40,4 | 40,0 | 40,3 | 40,6 | INDUSTRIE CHIMIQUE |
| CHEM. GRUNDSTOFFE | 25A | 41,7 | 40,8 | 41,1 | 40,6 | 40,5 | 40,3 | 40,1 | 40,4 | 40,0 | 40,3 | 40,8 | PROD. CHIM. DE BASE |
| CHEMIEFASERINDUSTRIE | 26 | - | 40,0 | 40,0 | - | - | 40,0 | 40,0 | 41,7 | 41,7 | 41,7 | 41,2 | FIBRES ART. ET SYNT. |
| METALLERZEUGNISSE | 31 | 40,8 | 41,1 | 41,0 | 40,4 | 40,4 | 40,3 | 40,0 | 40,2 | 41,2 | 40,2 | 40,7 | OUVRAGES EN METAUX |
| GIESSEREI | 311 | 40,7 | 40,6 | 40,6 | 40,7 | 40,2 | 40,1 | 40,0 | 40,1 | 40,0 | 40,1 | 40,5 | FONDERIES |
| METALLKONSTRUKTION | 314 | 40,5 | 41,5 | 41,1 | 40,6 | 40,4 | 40,3 | 40,1 | 40,1 | - | 40,1 | 40,9 | CONSTR. METALLIQUE |
| EBM-WAREN | 316 | 40,4 | 41,1 | 40,9 | 40,4 | 40,4 | 40,4 | 40,1 | 40,3 | 42,0 | 40,4 | 40,7 | OUTILLAGE A. FINIS |
| MASCHINENBAU | 32 | 40,7 | 40,7 | 40,7 | 40,5 | 40,4 | 40,3 | 40,2 | 40,2 | 40,0 | 40,2 | 40,6 | MACHINES,MAT. MECAN. |
| LAND.MASCH.U.TRAKT. | 321 | 41,1 | 40,7 | 41,0 | 40,5 | 41,5 | 42,2 | 40,7 | 40,0 | - | 40,0 | 40,9 | MACH.,TRACT. AGRIC. |
| WERKZEUGMASCHINEN | 322 | 41,0 | 40,9 | 40,9 | 40,7 | 40,5 | 40,4 | 40,1 | 40,3 | 40,0 | 40,3 | 40,8 | MACHINES-OUTILS |
| BUEROMASCH., OV-GER. | 33 | 40,1 | 40,3 | 40,2 | 40,1 | 40,0 | 40,2 | 40,0 | 40,0 | 40,0 | 40,0 | 40,1 | MACHINES DE BUREAU |
| ELEKTROTECHNIK | 34 | 40,4 | 40,2 | 40,3 | 40,4 | 40,4 | 40,2 | 40,1 | 40,2 | 40,0 | 40,2 | 40,3 | CONSTRUCTION ELECT. |
| KRAFTWAGEN U.-TEILE | 35 | 42,8 | 40,8 | 41,7 | 40,5 | 40,4 | 40,5 | 40,0 | 40,1 | 40,0 | 40,0 | 41,0 | AUTOM.,PIECES DET. |
| KRAFTWAGEN U.-MOTOR | 351 | 40,1 | 40,6 | 40,3 | 40,0 | 40,0 | 40,0 | 40,0 | 40,0 | 40,0 | 40,0 | 40,1 | CONSTR. AUTOMOBILES |
| FAHRZEUGBAU OHNE KFZ | 36 | 40,8 | 40,8 | 40,8 | 40,8 | 40,8 | 40,4 | 40,2 | 40,2 | 40,0 | 40,1 | 40,7 | AUTRE MAT. TRANSPORT |
| SCHIFFBAU | 361 | 41,6 | 40,4 | 40,9 | 40,5 | 40,8 | 40,2 | 40,0 | 40,0 | 40,0 | 40,0 | 40,7 | CONSTR. NAVALE |
| LUFTFAHRZEUGBAU | 364 | 40,4 | 40,8 | 40,7 | 40,7 | 41,2 | 40,2 | 40,0 | 40,3 | 40,0 | 40,2 | 40,6 | CONSTR. AERONEFS |
| FEINMECHANIK,OPTIK | 37 | 40,9 | 40,8 | 40,8 | 40,4 | 40,2 | 40,3 | 40,0 | 40,0 | 40,0 | 40,0 | 40,6 | INSTR. PRECISION ETC |
| NAHRUNGS-U.GENUSSM. | 41/42 | 42,9 | 42,5 | 42,7 | 42,0 | 41,4 | 41,2 | 40,8 | 40,7 | 40,0 | 40,7 | 42,3 | ALIM. BOISSONS TABAC |
| NAHRUNGSMITTELGEW. | 41A | 43,3 | 43,2 | 43,2 | 42,5 | 41,7 | 41,5 | 41,2 | 40,9 | - | 40,9 | 42,9 | PROD. ALIMENTAIRES |
| FLEISCHVERARB. | 412 | 42,7 | 42,9 | 42,8 | 42,3 | 42,0 | 41,9 | 41,1 | 40,8 | - | 40,8 | 42,5 | IND. DE LA VIANDE |
| MILCHVERARBEITUNG | 413 | 43,2 | 43,6 | 43,4 | 43,1 | 43,0 | 41,7 | 40,9 | 41,2 | - | 41,2 | 43,2 | IND. DU LAIT |
| BACK -U.SUESSWAREN | 418 | 43,9 | 43,9 | 43,9 | 43,6 | 41,9 | 41,8 | 41,6 | 41,1 | - | 41,1 | 43,6 | PAIN, PROD. SUCRES |
| GETRAENKEINDUSTRIE | 42A | 41,3 | 40,9 | 41,1 | 41,0 | 40,8 | 40,6 | 40,3 | 40,0 | 40,0 | 40,0 | 41,0 | BOISSONS |
| TABAKVERARBEITUNG | 429 | 41,8 | 42,4 | 42,2 | 42,8 | 42,4 | 41,0 | 40,4 | 40,0 | - | 40,0 | 42,1 | TABAC |
| TEXTILGEWERBE | 43 | 41,0 | 41,0 | 41,0 | 40,7 | 40,7 | 40,4 | 40,7 | 40,1 | 40,0 | 40,1 | 40,8 | INDUSTRIE TEXTILE |
| WOLLE | 431 | 41,7 | 41,2 | 41,3 | 40,3 | 40,1 | 40,5 | 41,3 | 40,1 | - | 40,1 | 40,7 | INDUSTRIE LAINIERE |
| BAUMWOLLE | 432 | 40,4 | 40,1 | 40,2 | 40,7 | 40,2 | 40,2 | 40,7 | 40,2 | 40,0 | 40,2 | 40,3 | INDUSTR. COTONNIERE |
| WIRKEREI,STRICKEREI | 436 | 41,5 | 41,4 | 41,4 | 40,8 | 41,4 | 40,5 | 40,2 | 40,0 | - | 40,0 | 41,2 | BONNETERIE |
| LEDERGEWERBE | 44 | 40,7 | 40,7 | 40,7 | 41,2 | 40,1 | 40,3 | 40,0 | 40,0 | 40,9 | 40,8 | 40,7 | INDUSTRIE DU CUIR |
| GERBEREI | 441 | 42,3 | 40,6 | 41,3 | 41,8 | 40,0 | 40,0 | 40,0 | 40,0 | - | 40,0 | 40,9 | TANNERIE-MEGISSERIE |
| LEDERWARENHERST. | 442 | 40,4 | 40,7 | 40,5 | 41,0 | 40,2 | 41,0 | 40,0 | - | 40,9 | 40,9 | 40,6 | ARTICLES EN CUIR |
| SCHUH-,BEKLEIDUNGSG. | 45 | 40,9 | 40,3 | 40,5 | 40,5 | 40,3 | 40,2 | 40,4 | 40,4 | - | 40,4 | 40,5 | CHAUSS., HABILLEMENT |
| SCHUHGEWERBE | 45A | 40,4 | 40,6 | 40,5 | 40,3 | 40,3 | 40,2 | 40,3 | 40,0 | - | 40,0 | 40,4 | CHAUSSURES |
| BEKLEIDUNGSGEWERBE | 458 | 40,6 | 40,2 | 40,3 | 40,4 | 40,3 | 40,2 | 40,4 | 40,8 | - | 40,8 | 40,3 | HABILLEMENT |
| BE- U. VERARB.V.HOLZ | 46 | 42,4 | 41,6 | 42,0 | 41,2 | 40,7 | 40,9 | 40,6 | 40,6 | 40,0 | 40,5 | 41,8 | BOIS, MEUBLE EN BOIS |
| HOLZVER. OHNE MOEB. | 46A | 42,4 | 42,1 | 42,3 | 41,5 | 41,0 | 40,8 | 40,8 | 41,1 | - | 41,1 | 42,1 | BOIS |
| HOLZMOEBELHERST. | 467 | 42,5 | 41,1 | 41,7 | 41,0 | 40,5 | 41,0 | 40,5 | 40,1 | 40,0 | 40,1 | 41,4 | MEUBLES EN BOIS |
| PAPIER,DRUCK. VERLAG | 47 | 39,7 | 40,3 | 40,1 | 40,5 | 40,3 | 40,4 | 40,5 | 40,1 | 40,0 | 40,1 | 40,2 | PAPIER IMPR. EDITION |
| PAPIER-U.PAPPENERZ. | 47A | 39,5 | 40,5 | 40,1 | 40,9 | 40,3 | 40,7 | 40,6 | 40,1 | - | 40,1 | 40,4 | PAPIER, ART. PAPIER |
| DRUCKEREI,VERLAGSG. | 47B | 39,8 | 40,3 | 40,1 | 40,2 | 40,3 | 40,1 | 40,3 | 40,0 | 40,0 | 40,0 | 40,1 | IMPRIMERIE, EDITION |
| GUMMI,KUNSTSTOFFE | 48 | 41,5 | 41,2 | 41,4 | 40,8 | 40,4 | 40,2 | 40,1 | 40,3 | 40,0 | 40,3 | 41,0 | CAOUTCHOUC,M. PLAST. |
| GUMMIVERARBEITUNG | 481 | 40,9 | 40,5 | 40,7 | 40,1 | 40,2 | 40,1 | 40,1 | 40,2 | 40,0 | 40,2 | 40,4 | CAOUTCHOUC |
| KUNSTSTOFFVERARB. | 483 | 41,6 | 41,2 | 41,3 | 40,9 | 40,4 | 40,3 | 40,2 | 40,5 | - | 40,5 | 41,0 | MATIERES PLASTIQUES |
| SONST. VERARB. GEW. | 49 | 41,2 | 40,4 | 40,8 | 40,4 | 40,4 | 40,1 | 40,0 | 40,0 | 40,0 | 40,0 | 40,6 | AUTRES IND. MANUF. |
| BAUGEWERBE | 50 | 41,4 | 41,4 | 41,4 | 41,2 | 40,8 | 40,7 | 40,4 | 40,3 | 40,7 | 40,3 | 41,3 | BATIMENT GENIE CIVIL |
| BAUGEW. OHNE INST. | 50A | 41,7 | 41,6 | 41,6 | 41,4 | 40,9 | 40,7 | 40,4 | 40,3 | 40,0 | 40,3 | 41,5 | BAT. SAUF INSTALL. |
| BAUINSTALLATION | 503 | 41,1 | 41,0 | 41,1 | 40,6 | 40,3 | 40,6 | 40,2 | 40,0 | 41,3 | 40,9 | 41,0 | INSTALLATION |
| BERGBAU INSGESAMT | A | 43,6 | 42,5 | 43,1 | 42,0 | 41,4 | 40,9 | 40,2 | 40,2 | 42,0 | 40,3 | 42,6 | ENS. EXTRACTIVES |
| VERARB.INDUSTR.INSG. | B | 41,4 | 41,1 | 41,2 | 40,8 | 40,6 | 40,5 | 40,3 | 40,2 | 40,6 | 40,3 | 41,0 | ENS. MANUFACTURIERES |
| BERGB.,VERARB.,BAUG. | C | 41,4 | 41,3 | 41,3 | 40,9 | 40,6 | 40,5 | 40,3 | 40,2 | 40,7 | 40,3 | 41,1 | ENS. EXTR.,MAN.,BAT. |

(1) DER DURCHSCHNITTSWERT IST MIT DER ZAHL DER BETRIEBE GEWICHTET

(1) LA MOYENNE EST PONDEREE PAR LE NOMBRE D ETABLISSEMENTS

TAB. I/5

BETRIEBE NACH DER ZAHL DER SCHLIESSUNGSTAGE

ETABLISSEMENTS SUIVANT LE NOMBRE DE JOURS DE FERMETURE

IN V.H. EN %

| INDUSTRIE | NACE | ZAHL DER SCHLIESSUNGSTAGE / NOMBRE DE JOURS DE FERMETURE | | | | | | | | | | | | | INDUSTRIE |
|---|---|---|---|---|---|---|---|---|---|---|---|---|---|---|---|
| | | 0 | 1 | 2 | 3 | 4 | 5 | 6 - 10 | 11 - 15 | 16 - 20 | 21 - 25 | >25 | (*) | INSG. ENS. | |
| KOHLENBERGBAU | 11 | 100,0 | - | - | - | - | - | - | - | - | - | - | - | 100,0 | EXTR. COMB. SOLIDES |
| STEINK. UEBER TAGE | 111B | 100,0 | - | - | - | - | - | - | - | - | - | - | - | 100,0 | EXTR. HOUILLE JOUR |
| KOKEREI | 12 | - | - | - | - | - | - | - | - | - | - | - | - | - | COKERIES |
| ERDOEL-U. ERDGASGEW. | 13 | 100,0 | - | - | - | - | - | - | - | - | - | - | - | 100,0 | EXTR. PETR. GAZ NAT. |
| MINERALOELVERARB. | 14 | 100,0 | - | - | - | - | - | - | - | - | - | - | - | 100,0 | RAFFINAGE DU PETROLE |
| KERNBRENNSTOFFIND. | 15 | - | - | - | - | - | - | - | - | - | - | - | - | - | COMBUST. NUCLEAIRES |
| ELEKTR.,GAS, DAMPF | 16 | 100,0 | - | - | - | - | - | - | - | - | - | - | - | 100,0 | ELECTR. GAZ VAPEUR |
| WASSERGEW. VERTEIL. | 17 | 100,0 | - | - | - | - | - | - | - | - | - | - | - | 100,0 | DISTRIBUTION D EAU |
| ERZBERGBAU | 21 | 100,0 | - | - | - | - | - | - | - | - | - | - | - | 100,0 | EXTR. MIN. METALLIQ. |
| EISENERZ UEBER TAGE | 211B | 100,0 | - | - | - | - | - | - | - | - | - | - | - | 100,0 | MINES DE FER JOUR |
| METALLERZEUGUNG | 22 | 99,6 | - | - | - | - | - | 0,1 | - | - | 0,2 | - | - | 100,0 | PROD. DES METAUX |
| EISEN UND STAHL | 22A | 99,8 | - | - | - | - | - | 0,2 | - | - | - | - | - | 100,0 | METAUX FERREUX |
| NE-METALLE | 224 | 99,2 | - | - | - | - | - | - | - | - | 0,8 | - | - | 100,0 | METAUX NON FERREUX |
| NICHTENERG.MIN.TORF | 23 | 100,0 | - | - | - | - | - | - | - | - | - | - | - | 100,0 | AUTRES MIN. - TOURB. |
| BAUMAT.KERAM.ERDEN | 231 | 100,0 | - | - | - | - | - | - | - | - | - | - | - | 100,0 | M. CONSTR. T. A FEU |
| AND.MINERAL.,TORF | 23A | 100,0 | - | - | - | - | - | - | - | - | - | - | - | 100,0 | TOURBIERES ETC. |
| BEARB.STEIN.ERD.GLAS | 24 | 99,5 | - | - | - | . | 0,1 | 0,3 | . | - | - | - | - | 100,0 | PR. MIN. NON METALL. |
| ZEMENT | 2421 | 100,0 | - | - | - | - | - | - | - | - | - | - | - | 100,0 | CIMENT |
| GLAS | 247 | 99,3 | - | - | - | - | - | 0,7 | - | - | - | - | - | 100,0 | VERRE |
| KERAMISCHE ERZEUGN. | 248 | 97,0 | - | - | - | 0,3 | 1,0 | 1,8 | - | - | - | - | - | 100,0 | PROD. CERAMIQUES |
| CHEMISCHE INDUSTRIE | 25 | 100,0 | - | - | - | - | - | - | - | - | - | - | - | 100,0 | INDUSTRIE CHIMIQUE |
| CHEM. GRUNDSTOFFE | 25A | 100,0 | - | - | - | - | - | - | - | - | - | - | - | 100,0 | PROD. CHIM. DE BASE |
| CHEMIEFASERINDUSTRIE | 26 | 100,0 | - | - | - | - | - | - | - | - | - | - | - | 100,0 | FIBRES ART. ET SYNT. |
| METALLERZEUGNISSE | 31 | 99,3 | - | . | . | - | . | 0,1 | - | - | - | - | - | 100,0 | OUVRAGES EN METAUX |
| GIESSEREI | 311 | 98,0 | - | 0,1 | 0,1 | - | 0,1 | 1,7 | - | - | - | - | - | 100,0 | FONDERIES |
| METALLKONSTRUKTION | 314 | 99,9 | - | - | - | - | - | 0,1 | - | - | - | - | - | 100,0 | CONSTR. METALLIQUE |
| EBM-WAREN | 316 | 100,0 | - | - | - | - | - | - | - | - | - | - | - | 100,0 | OUTILLAGE A. FINIS |
| MASCHINENBAU | 32 | 99,9 | - | . | - | 0,1 | . | . | . | - | - | - | - | 100,0 | MACHINES,MAT. MECAN. |
| LAND.MASCH.U.TRAKT. | 321 | 100,0 | - | - | - | - | - | - | - | - | - | - | - | 100,0 | MACH.,TRACT. AGRIC. |
| WERKZEUGMASCHINEN | 322 | 99,8 | - | 0,1 | - | 0,1 | - | - | . | - | - | - | - | 100,0 | MACHINES-OUTILS |
| BUEROMASCH., DV-GER. | 33 | 98,6 | - | - | - | 0,9 | - | 0,5 | - | - | - | - | - | 100,0 | MACHINES DE BUREAU |
| ELEKTROTECHNIK | 34 | 99,8 | - | - | - | 0,2 | - | . | - | - | - | - | - | 100,0 | CONSTRUCTION ELECT. |
| KRAFTWAGEN U.-TEILE | 35 | 99,7 | - | - | - | 0,1 | 0,1 | 0,1 | - | - | - | - | - | 100,0 | AUTOM.,PIECES DET. |
| KRAFTWAGEN U.-MOTOR | 351 | 99,1 | - | - | - | 0,9 | - | - | - | - | - | - | - | 100,0 | CONSTR. AUTOMOBILES |
| FAHRZEUGBAU OHNE KFZ | 36 | 100,0 | - | - | - | - | - | - | - | - | - | - | - | 100,0 | AUTRE MAT. TRANSPORT |
| SCHIFFBAU | 361 | 100,0 | - | - | - | - | - | - | - | - | - | - | - | 100,0 | CONSTR. NAVALE |
| LUFTFAHRZEUGBAU | 364 | 100,0 | - | - | - | - | - | - | - | - | - | - | - | 100,0 | CONSTR. AERONEFS |
| FEINMECHANIK,OPTIK | 37 | 99,8 | - | - | - | - | - | 0,1 | - | 0,1 | - | - | - | 100,0 | INSTR. PRECISION ETC |
| NAHRUNGS-U.GENUSSM. | 41/42 | 100,0 | . | - | - | - | - | - | - | - | - | - | - | 100,0 | ALIM. BOISSONS TABAC |
| NAHRUNGSMITTELGEW. | 41A | 100,0 | . | - | - | - | - | - | - | - | - | - | - | 100,0 | PROD. ALIMENTAIRES |
| FLEISCHVERARB. | 412 | 100,0 | - | - | - | - | - | - | - | - | - | - | - | 100,0 | IND. DE LA VIANDE |
| MILCHVERARBEITUNG | 413 | 100,0 | - | - | - | - | - | - | - | - | - | - | - | 100,0 | IND. DU LAIT |
| BACK -U.SUESSWAREN | 418 | 100,0 | - | - | - | - | - | - | - | - | - | - | - | 100,0 | PAIN, PROD. SUCRES |
| GETRAENKEINDUSTRIE | 42A | 100,0 | - | - | - | - | - | - | - | - | - | - | - | 100,0 | BOISSONS |
| TABAKVERARBEITUNG | 429 | 100,0 | - | - | - | - | - | - | - | - | - | - | - | 100,0 | TABAC |
| TEXTILGEWERBE | 43 | 99,7 | 0,1 | . | 0,1 | - | - | 0,1 | 0,1 | - | - | - | - | 100,0 | INDUSTRIE TEXTILE |
| WOLLE | 431 | 100,0 | - | - | - | - | - | - | - | - | - | - | - | 100,0 | INDUSTRIE LAINIERE |
| BAUMWOLLE | 432 | 98,7 | - | 0,2 | - | - | - | 0,7 | 0,4 | - | - | - | - | 100,0 | INDUSTR. COTONNIERE |
| WIRKEREI,STRICKEREI | 436 | 99,8 | - | - | 0,1 | - | - | 0,1 | - | - | - | - | - | 100,0 | BONNETERIE |
| LEDERGEWERBE | 44 | 99,5 | 0,3 | - | - | - | - | 0,2 | - | - | - | - | - | 100,0 | INDUSTRIE DU CUIR |
| GERBEREI | 441 | 97,7 | 1,4 | - | - | - | - | 0,9 | - | - | - | - | - | 100,0 | TANNERIE-MEGISSERIE |
| LEDERWARENHERST. | 442 | 100,0 | - | - | - | - | - | - | - | - | - | - | - | 100,0 | ARTICLES EN CUIR |
| SCHUH-,BEKLEIDUNGSG. | 45 | 99,6 | 0,1 | - | - | - | - | 0,3 | - | - | - | - | - | 100,0 | CHAUSS., HABILLEMENT |
| SCHUHGEWERBE | 45A | 98,5 | 0,7 | - | - | - | - | 0,8 | - | - | - | - | - | 100,0 | CHAUSSURES |
| BEKLEIDUNGSGEWERBE | 458 | 99,7 | - | - | - | - | - | 0,3 | - | - | - | - | - | 100,0 | HABILLEMENT |
| BE- U. VERARB.V.HOLZ | 46 | 100,0 | . | - | - | - | - | - | . | - | - | - | - | 100,0 | BOIS, MEUBLE EN BOIS |
| HOLZVER. OHNE MOEB. | 46A | 100,0 | - | - | - | - | - | - | - | - | - | - | - | 100,0 | BOIS |
| HOLZMOEBELHERST. | 467 | 100,0 | . | - | - | - | - | - | - | - | - | - | - | 100,0 | MEUBLES EN BOIS |
| PAPIER,DRUCK. VERLAG | 47 | 99,1 | 0,1 | - | . | - | . | 0,8 | - | - | - | - | - | 100,0 | PAPIER IMPR. EDITION |
| PAPIER-U.PAPPENERZ. | 47A | 99,7 | - | - | 0,1 | - | 0,1 | - | - | - | - | - | - | 100,0 | PAPIER, ART. PAPIER |
| DRUCKEREI,VERLAGSG. | 478 | 98,8 | 0,1 | - | - | - | - | 1,0 | - | - | - | - | - | 100,0 | IMPRIMERIE, EDITION |
| GUMMI,KUNSTSTOFFE | 48 | 100,0 | - | - | - | - | - | - | - | - | - | - | - | 100,0 | CAOUTCHOUC,M. PLAST. |
| GUMMIVERARBEITUNG | 481 | 100,0 | - | - | - | - | - | - | - | - | - | - | - | 100,0 | CAOUTCHOUC |
| KUNSTSTOFFVERARB. | 483 | 100,0 | - | - | - | - | - | - | - | - | - | - | - | 100,0 | MATIERES PLASTIQUES |
| SONST. VERARB. GEW. | 49 | 100,0 | - | - | - | - | - | - | - | - | - | - | - | 100,0 | AUTRES IND. MANUF. |
| BAUGEWERBE | 50 | 99,7 | - | - | - | - | - | 0,3 | - | - | . | - | - | 100,0 | BATIMENT GENIE CIVIL |
| BAUGEW. OHNE INST. | 50A | 99,5 | - | - | - | - | - | 0,4 | - | - | . | - | - | 100,0 | BAT. SAUF INSTALL. |
| BAUINSTALLATION | 503 | 100,0 | - | - | - | - | - | - | - | - | - | - | - | 100,0 | INSTALLATION |
| BERGBAU INSGESAMT | A | 100,0 | - | - | - | - | - | - | - | - | - | - | - | 100,0 | ENS. EXTRACTIVES |
| VERARB.INDUSTR.INSG. | B | 99,8 | . | . | . | . | . | 0,1 | . | . | . | - | - | 100,0 | ENS. MANUFACTURIERES |
| BERGB.,VERARB.,BAUG. | C | 99,7 | . | . | . | . | . | 0,2 | . | . | . | - | - | 100,0 | ENS. EXTR.,MAN.,BAT. |

(*) UNBEANTWORTETE FAELLE

(*) NON DECLARES

# II/A

**Arbeiterbelegschaft nach Industriezweig**

**Effectif des ouvriers par industrie**

**Effettivo degli operai per industria**

**Aantal arbeiders per industrie**

**Work force (manual workers) by industry**

TAB. II/A/1

ARBEITER NACH BETRIEBSGROESSENKLASSE

OUVRIERS SUIVANT LA TAILLE DE L ETABLISSEMENT

(TAUSEND) (MILLIERS)

| INDUSTRIE | NACE | BETRIEBSGROESSE (ZAHL DER BESCHAEFTIGTEN) / TAILLE DE L ETABLISSEMENT (NOMBRE DE SALARIES) 10-19 | 20-49 | 50-99 | 100-199 | 200-499 | 500-999 | 1000-4999 | >= 5000 | >= 1000 | INSG. (*) ENS. | INDUSTRIE |
|---|---|---|---|---|---|---|---|---|---|---|---|---|
| KOHLENBERGBAU | 11 | . | 0,1 | 0,4 | 0,5 | 9,3 | 19,1 | 138,2 | . | 138,4 | 167,9 | EXTR. COMB. SOLIDES |
| STEINK. UNTER TAGE | 111A | - | - | . | - | . | . | 108,2 | - | 108,2 | 110,0 | EXTR. HOUILLE FOND |
| STEINK. UEBER TAGE | 111B | - | . | 0,4 | . | 5,8 | 15,8 | 25,0 | . | 25,2 | 47,5 | EXTR. HOUILLE JOUR |
| KOKEREI | 12 | - | - | - | - | - | - | - | - | - | - | COKERIES |
| ERDOEL-U. ERDGASGEW. | 13 | . | 0,2 | 0,5 | 1,2 | 0,5 | 1,4 | - | - | - | 3,8 | EXTR. PETR. GAZ NAT. |
| MINERALOELVERARB. | 14 | 0,1 | 0,5 | 0,8 | 0,9 | 3,9 | 6,3 | 7,3 | - | 7,3 | 19,7 | RAFFINAGE DU PETROLE |
| KERNBRENNSTOFFIND. | 15 | - | - | - | - | - | - | - | - | - | - | COMBUST. NUCLEAIRES |
| ELEKTR.,GAS, DAMPF | 16 | 3,9 | 10,1 | 10,3 | 16,1 | 25,8 | 11,7 | 38,5 | . | 42,0 | 119,9 | ELECTR. GAZ VAPEUR |
| WASSERGEW. VERTEIL. | 17 | 0,9 | 1,7 | 1,4 | 0,6 | 0,9 | . | - | - | - | 5,6 | DISTRIBUTION D EAU |
| ERZBERGBAU | 21 | . | . | 0,4 | 0,5 | 1,2 | . | . | - | . | 4,1 | EXTR. MIN. METALLIQ. |
| EISENERZ UNTER TAGE | 211A | . | - | . | . | 1,1 | - | - | - | - | 1,4 | MINES DE FER FOND |
| EISENERZ UEBER TAGE | 211B | - | . | 0,2 | . | . | - | - | - | - | 0,7 | MINES DE FER JOUR |
| METALLERZEUGUNG | 22 | 1,1 | 5,8 | 5,1 | 9,9 | 23,6 | 37,4 | 111,1 | 138,4 | 249,5 | 332,4 | PROD. DES METAUX |
| EISEN UND STAHL | 22A | 0,8 | 4,1 | 3,7 | 8,0 | 13,9 | 22,9 | 73,3 | 138,4 | 211,7 | 265,0 | METAUX FERREUX |
| NE-METALLE | 224 | 0,2 | 1,7 | 1,5 | 1,9 | 9,7 | 14,5 | 37,8 | - | 37,8 | 67,3 | METAUX NON FERREUX |
| NICHTENERG.MIN.TORF | 23 | 9,2 | 15,1 | 13,2 | 6,3 | 4,2 | 5,6 | 4,5 | - | 4,5 | 58,1 | AUTRES MIN. - TOURB. |
| BAUMAT.KERAM.ERDEN | 231 | 8,8 | 13,7 | 10,7 | 5,1 | 2,2 | . | . | - | . | 42,1 | M. CONSTR. T. A FEU |
| AND.MINERAL.,TORF | 23A | 0,4 | 1,4 | 2,4 | 1,3 | 2,1 | 5,0 | . | - | . | 16,0 | TOURBIERES ETC. |
| BEARB.STEIN.ERD.GLAS | 24 | 13,5 | 38,0 | 29,6 | 37,2 | 59,7 | 43,8 | 60,2 | 0,2 | 60,4 | 282,2 | PR. MIN. NON METALL. |
| ZEMENT | 2421 | . | 0,2 | 0,5 | 3,1 | 5,6 | 2,0 | . | - | . | 12,3 | CIMENT |
| GLAS | 247 | 1,0 | 3,5 | 2,6 | 4,7 | 13,9 | 12,6 | 32,6 | - | 32,6 | 70,8 | VERRE |
| KERAMISCHE ERZEUGN. | 248 | 0,5 | 1,8 | 4,9 | 6,9 | 15,5 | 20,0 | 16,6 | - | 16,6 | 66,3 | PROD. CERAMIQUES |
| CHEMISCHE INDUSTRIE | 25 | 3,6 | 10,5 | 15,0 | 17,8 | 38,4 | 30,5 | 71,1 | 98,7 | 169,8 | 285,8 | INDUSTRIE CHIMIQUE |
| CHEM. GRUNDSTOFFE | 25A | 2,3 | 5,6 | 8,2 | 8,4 | 19,6 | 18,1 | 41,8 | 85,5 | 127,3 | 189,5 | PROD. CHIM. DE BASE |
| CHEMIEFASERINDUSTRIE | 26 | - | . | - | - | . | 1,4 | 16,6 | . | 36,5 | 38,1 | FIBRES ART. ET SYNT. |
| METALLERZEUGNISSE | 31 | 29,0 | 89,6 | 88,5 | 123,0 | 167,8 | 91,0 | 117,1 | 4,6 | 121,7 | 710,7 | OUVRAGES EN METAUX |
| GIESSEREI | 311 | 1,9 | 6,7 | 8,4 | 10,7 | 19,8 | 20,9 | 40,6 | . | 42,1 | 110,6 | FONDERIES |
| METALLKONSTRUKTION | 314 | 2,1 | 9,4 | 9,7 | 9,2 | 15,6 | 5,9 | 8,3 | - | 8,3 | 60,2 | CONSTR. METALLIQUE |
| EBM-WAREN | 316 | 13,2 | 51,0 | 51,9 | 78,8 | 98,1 | 43,1 | 46,1 | . | 46,2 | 382,3 | OUTILLAGE A. FINIS |
| MASCHINENBAU | 32 | 16,9 | 50,2 | 49,1 | 73,2 | 131,5 | 100,9 | 182,2 | 46,6 | 228,9 | 650,7 | MACHINES,MAT. MECAN. |
| LAND.MASCH.U.TRAKT. | 321 | 0,7 | 0,6 | 3,5 | 1,1 | 3,5 | 2,9 | 9,4 | - | 9,4 | 21,8 | MACH.,TRACT. AGRIC. |
| WERKZEUGMASCHINEN | 322 | 7,7 | 20,7 | 18,4 | 36,8 | 55,2 | 47,7 | 86,5 | 19,4 | 105,9 | 292,4 | MACHINES-OUTILS |
| BUEROMASCH., DV-GER. | 33 | 0,4 | 0,5 | 1,0 | 1,9 | 3,6 | 4,2 | 23,0 | . | 26,9 | 38,5 | MACHINES DE BUREAU |
| ELEKTROTECHNIK | 34 | 6,9 | 24,3 | 33,5 | 49,6 | 85,5 | 100,9 | 287,5 | 75,6 | 363,0 | 663,7 | CONSTRUCTION ELECT. |
| KRAFTWAGEN U.-TEILE | 35 | 1,6 | 5,0 | 7,2 | 15,7 | 15,6 | 24,3 | 94,7 | 287,0 | 381,7 | 451,1 | AUTOM.,PIECES DET. |
| KRAFTWAGEN U.-MOTOR | 351 | 0,1 | 0,3 | 0,8 | 0,7 | 1,5 | 3,0 | 38,7 | 248,3 | 287,0 | 293,3 | CONSTR. AUTOMOBILES |
| FAHRZEUGBAU OHNE KFZ | 36 | 1,5 | 2,9 | 3,2 | 7,5 | 11,5 | 8,1 | 38,6 | 27,5 | 66,2 | 100,8 | AUTRE MAT. TRANSPORT |
| SCHIFFBAU | 361 | 0,5 | 1,4 | 0,8 | 2,3 | 5,4 | 3,6 | 16,6 | 20,8 | 37,4 | 52,4 | CONSTR. NAVALE |
| LUFTFAHRZEUGBAU | 364 | 0,1 | 0,3 | 0,3 | 1,1 | 1,1 | . | 13,9 | . | 18,0 | 21,8 | CONSTR. AERONEFS |
| FEINMECHANIK,OPTIK | 37 | 5,1 | 11,4 | 10,3 | 14,9 | 18,2 | 18,3 | 28,6 | . | 34,7 | 112,9 | INSTR. PRECISION ETC |
| NAHRUNGS-U.GENUSSM. | 41/42 | 20,2 | 50,8 | 50,2 | 63,4 | 76,8 | 50,3 | 47,0 | - | 47,0 | 358,8 | ALIM. BOISSONS TABAC |
| NAHRUNGSMITTELGEW. | 41A | 15,1 | 33,9 | 31,7 | 37,9 | 49,2 | 30,2 | 37,9 | - | 37,9 | 236,0 | PROD. ALIMENTAIRES |
| FLEISCHVERARB. | 412 | 1,1 | 6,2 | 5,2 | 7,5 | 9,5 | 5,4 | . | - | . | 36,9 | IND. DE LA VIANDE |
| MILCHVERARBEITUNG | 413 | 1,7 | 5,3 | 6,2 | 4,8 | 8,1 | 3,2 | 2,7 | - | 2,7 | 32,0 | IND. DU LAIT |
| BACK.-U.SUESSWAREN | 418 | 8,9 | 13,7 | 9,0 | 10,7 | 15,5 | 12,0 | 19,9 | - | 19,9 | 89,7 | PAIN, PROD. SUCRES |
| GETRAENKEINDUSTRIE | 42A | 4,6 | 15,1 | 16,7 | 19,6 | 17,2 | 13,2 | 6,2 | - | 6,2 | 92,5 | BOISSONS |
| TABAKVERARBEITUNG | 429 | 0,5 | 1,7 | 1,6 | 2,6 | 4,9 | 6,0 | . | - | . | 20,2 | TABAC |
| TEXTILGEWERBE | 43 | 8,0 | 26,5 | 32,0 | 54,1 | 92,8 | 61,4 | 46,1 | . | 50,1 | 324,8 | INDUSTRIE TEXTILE |
| WOLLE | 431 | 0,2 | 1,3 | 2,5 | 4,1 | 12,5 | 10,4 | 5,9 | - | 5,9 | 36,8 | INDUSTRIE LAINIERE |
| BAUMWOLLE | 432 | 0,5 | 1,9 | 2,2 | 12,5 | 23,7 | 19,7 | 16,7 | . | 20,7 | 81,3 | INDUSTR. COTONNIERE |
| WIRKEREI,STRICKEREI | 436 | 3,0 | 13,6 | 15,3 | 18,5 | 24,1 | 9,1 | 9,1 | - | 9,1 | 92,8 | BONNETERIE |
| LEDERGEWERBE | 44 | 4,4 | 7,6 | 6,6 | 6,2 | 15,9 | 2,5 | . | 0,6 | 1,4 | 44,5 | INDUSTRIE DU CUIR |
| GERBEREI | 441 | 0,7 | 1,5 | 1,2 | 2,1 | 9,8 | . | . | - | . | 16,7 | TANNERIE-MEGISSERIE |
| LEDERWARENHERST. | 442 | 3,7 | 6,1 | 5,4 | 4,2 | 5,2 | 1,8 | - | 0,6 | 0,6 | 27,9 | ARTICLES EN CUIR |
| SCHUH-,BEKLEIDUNGSG. | 45 | 15,6 | 52,3 | 71,2 | 93,1 | 82,8 | 27,2 | 8,6 | - | 8,6 | 350,8 | CHAUSS., HABILLEMENT |
| SCHUHGEWERBE | 45A | 1,3 | 6,5 | 10,5 | 9,9 | 18,9 | 5,6 | 4,7 | - | 4,7 | 57,5 | CHAUSSURES |
| BEKLEIDUNGSGEWERBE | 45B | 10,4 | 41,8 | 57,6 | 80,3 | 62,1 | 21,5 | 3,9 | - | 3,9 | 277,7 | HABILLEMENT |
| BE- U. VERARB.V.HOLZ | 46 | 28,3 | 53,8 | 44,2 | 47,7 | 52,8 | 22,7 | 16,6 | . | 16,7 | 266,3 | BOIS, MEUBLE EN BOIS |
| HOLZVER. OHNE MOEB. | 46A | 18,3 | 25,9 | 19,5 | 16,0 | 18,2 | 9,6 | 6,3 | - | 6,3 | 113,9 | BOIS |
| HOLZMOEBELHERST. | 467 | 8,7 | 25,8 | 21,8 | 30,6 | 33,0 | 13,1 | 10,4 | . | 10,5 | 143,5 | MEUBLES EN BOIS |
| PAPIER,DRUCK. VERLAG | 47 | 12,7 | 35,8 | 41,5 | 38,1 | 73,7 | 40,4 | 40,7 | . | 42,4 | 284,6 | PAPIER IMPR. EDITION |
| PAPIER-U.PAPPENERZ. | 47A | 2,7 | 8,2 | 15,1 | 15,9 | 43,2 | 22,7 | 21,1 | - | 21,1 | 129,0 | PAPIER, ART. PAPIER |
| DRUCKEREI,VERLAGSG. | 47B | 10,0 | 27,5 | 26,5 | 22,2 | 30,5 | 17,6 | 19,5 | . | 21,3 | 155,5 | IMPRIMERIE, EDITION |
| GUMMI,KUNSTSTOFFE | 48 | 6,4 | 21,1 | 29,5 | 28,7 | 41,9 | 27,6 | 51,7 | 25,4 | 77,1 | 232,3 | CAOUTCHOUC,M. PLAST. |
| GUMMIVERARBEITUNG | 481 | 3,7 | 7,0 | 2,7 | 3,1 | 9,3 | 8,2 | 35,0 | 25,4 | 60,5 | 86,5 | CAOUTCHOUC |
| KUNSTSTOFFVERARB. | 483 | 5,2 | 18,5 | 26,5 | 24,9 | 32,1 | 17,8 | 15,9 | - | 15,9 | 140,8 | MATIERES PLASTIQUES |
| SONST. VERARB. GEW. | 49 | 4,1 | 10,4 | 13,3 | 15,2 | 7,7 | 2,5 | . | . | 2,5 | 55,5 | AUTRES IND. MANUF. |
| BAUGEWERBE | 50 | 154,2 | 303,7 | 259,5 | 212,7 | 191,0 | 60,7 | 20,6 | 2,2 | 22,8 | 1.204,7 | BATIMENT GENIE CIVI. |
| BAUGEW. OHNE INST. | 50A | 99,0 | 223,2 | 209,5 | 182,9 | 177,2 | 59,2 | 18,7 | 2,2 | 20,9 | 962,1 | BAT. SAUF INSTALL. |
| BAUINSTALLATION | 503 | 28,5 | 43,6 | 29,8 | 22,5 | 10,1 | 1,4 | . | 0,1 | 1,5 | 137,9 | INSTALLATION |
| BERGBAU INSGESAMT | A | 9,3 | 15,5 | 14,5 | 8,5 | 15,2 | 27,0 | 143,7 | . | 143,8 | 233,8 | ENS. EXTRACTIVES |
| VERARB.INDUSTR.INSG. | B | 179,4 | 497,0 | 531,9 | 598,2 | 1.004,0 | 701,5 | 1.251,7 | 740,5 | 1.992,2 | 5.604,2 | ENS. MANUFACTURIERES |
| BERGB.,VERARB.,BAUG. | C | 342,3 | 816,3 | 805,0 | 919,4 | 1.210,3 | 789,1 | 1.416,0 | 742,9 | 2.158,9 | 7.042,7 | ENS. EXTR.,MAN.,BAT. |

(*) EINSCHL. UNBEANTWORTETE FAELLE

(*) NON DECLARES INCLUS

TAB. II/A/I

(FORTSETZUNG) (SUITE)

IN V.H. EN %

| INDUSTRIE | NACE | BETRIEBSGROESSE (ZAHL DER BESCHAEFTIGTEN) 10 - 19 | 20 - 49 | 10 - 49 | 50 - 99 | 100 - 199 | 200 - 499 | 500 - 999 | 1000 - 4999 | >= 5000 | >= 1000 | (*) | INSG. | TAILLE DE L ETABLISSEMENT (NOMBRE DE SALARIES) | INDUSTRIE |
|---|---|---|---|---|---|---|---|---|---|---|---|---|---|---|---|
| KOHLENBERGBAU | 11 | . | 0,1 | 0,1 | 0,3 | 0,3 | 5,5 | 11,4 | 82,3 | . | 82,4 | - | 100,0 | | EXTR. COMB. SOLIDES |
| STEINK. UNTER TAGE | 111A | - | - | - | . | - | . | . | 98,3 | - | 98,3 | - | 100,0 | | EXTR. HOUILLE FOND |
| STEINK. UEBER TAGE | 111B | - | . | . | 0,7 | . | 12,2 | 33,2 | 52,7 | . | 53,0 | - | 100,0 | | EXTR. HOUILLE JOUR |
| KOKEREI | 12 | - | - | - | - | - | - | - | - | - | - | - | - | | COKERIES |
| ERDOEL-U. ERDGASGEW. | 13 | 0,9 | 6,2 | 7,1 | 12,5 | 31,4 | 12,4 | 36,6 | - | - | - | - | 100,0 | | EXTR. PETR. GAZ NAT. |
| MINERALOELVERARB. | 14 | 0,6 | 2,6 | 3,2 | 3,8 | 4,4 | 19,7 | 31,9 | 37,0 | - | 37,0 | - | 100,0 | | RAFFINAGE DU PETROLE |
| KERNBRENNSTOFFIND. | 15 | - | - | - | - | - | - | - | - | - | - | - | - | | COMBUST. NUCLEAIRES |
| ELEKTR.,GAS, DAMPF | 16 | 3,3 | 8,4 | 11,7 | 8,6 | 13,4 | 21,5 | 9,8 | 32,1 | . | 35,0 | - | 100,0 | | ELECTR. GAZ VAPEUR |
| WASSERGEW. VERTEIL. | 17 | 15,4 | 30,4 | 45,8 | 24,9 | 11,3 | 16,7 | . | - | - | - | - | 100,0 | | DISTRIBUTION D EAU |
| ERZBERGBAU | 21 | . | . | . | 9,7 | 12,1 | 29,1 | . | . | - | . | - | 100,0 | | EXTR. MIN. METALLIQ. |
| EISENERZ UNTER TAGE | 211A | . | - | . | . | . | 73,6 | - | - | - | - | - | 100,0 | | MINES DE FER FOND |
| EISENERZ UEBER TAGE | 211B | - | . | . | 33,6 | . | . | - | - | - | - | - | 100,0 | | MINES DE FER JOUR |
| METALLERZEUGUNG | 22 | 0,3 | 1,7 | 2,1 | 1,5 | 3,0 | 7,1 | 11,3 | 33,4 | 41,6 | 75,1 | - | 100,0 | | PROD. DES METAUX |
| EISEN UND STAHL | 22A | 0,3 | 1,6 | 1,9 | 1,4 | 3,0 | 5,2 | 8,6 | 27,6 | 52,2 | 79,9 | - | 100,0 | | METAUX FERREUX |
| NE-METALLE | 224 | 0,3 | 2,5 | 2,8 | 2,2 | 2,8 | 14,5 | 21,6 | 56,2 | - | 56,2 | - | 100,0 | | METAUX NON FERREUX |
| NICHTENERG.MIN.TORF | 23 | 15,8 | 26,0 | 41,8 | 22,7 | 10,9 | 7,3 | 9,6 | 7,7 | - | 7,7 | - | 100,0 | | AUTRES MIN. - TOURB. |
| BAUMAT.KERAM.ERDEN | 231 | 20,8 | 32,6 | 53,4 | 25,5 | 12,0 | 5,2 | . | . | - | . | - | 100,0 | | M. CONSTR. T. A FEU |
| ANO.MINERAL.,TORF | 23A | 2,6 | 8,8 | 11,4 | 15,3 | 7,8 | 12,8 | 30,9 | . | - | . | - | 100,0 | | TOURBIERES ETC. |
| BEARB.STEIN.ERD.GLAS | 24 | 4,8 | 13,5 | 18,3 | 10,5 | 13,2 | 21,2 | 15,5 | 21,3 | 0,1 | 21,4 | - | 100,0 | | PR. MIN. NON METALL. |
| ZEMENT | 2421 | . | 1,6 | 1,9 | 4,1 | 25,0 | 45,9 | 16,2 | . | - | . | - | 100,0 | | CIMENT |
| GLAS | 247 | 1,4 | 4,9 | 6,3 | 3,7 | 6,6 | 19,6 | 17,8 | 46,0 | - | 46,0 | - | 100,0 | | VERRE |
| KERAMISCHE ERZEUGN. | 248 | 0,8 | 2,7 | 3,5 | 7,4 | 10,4 | 23,5 | 30,2 | 25,1 | - | 25,1 | - | 100,0 | | PROD. CERAMIQUES |
| CHEMISCHE INDUSTRIE | 25 | 1,2 | 3,7 | 4,9 | 5,3 | 6,2 | 13,5 | 10,7 | 24,9 | 34,6 | 59,4 | - | 100,0 | | INDUSTRIE CHIMIQUE |
| CHEM. GRUNDSTOFFE | 25A | 1,2 | 2,9 | 4,1 | 4,4 | 4,4 | 10,3 | 9,5 | 22,1 | 45,1 | 67,2 | - | 100,0 | | PROD. CHIM. DE BASE |
| CHEMIEFASERINDUSTRIE | 26 | - | . | . | - | - | . | 3,7 | 43,6 | . | 95,7 | - | 100,0 | | FIBRES ART. ET SYNT. |
| METALLERZEUGNISSE | 31 | 4,1 | 12,6 | 16,7 | 12,4 | 17,3 | 23,6 | 12,8 | 16,5 | 0,6 | 17,1 | - | 100,0 | | OUVRAGES EN METAUX |
| GIESSEREI | 311 | 1,8 | 6,1 | 7,9 | 7,6 | 9,7 | 17,9 | 18,9 | 36,7 | . | 38,0 | - | 100,0 | | FONDERIES |
| METALLKONSTRUKTION | 314 | 3,5 | 15,6 | 19,1 | 16,0 | 15,3 | 25,9 | 9,8 | 13,9 | - | 13,9 | - | 100,0 | | CONSTR. METALLIQUE |
| EBM-WAREN | 316 | 3,5 | 13,3 | 16,8 | 13,6 | 20,6 | 25,7 | 11,3 | 12,1 | . | 12,1 | - | 100,0 | | OUTILLAGE A. FINIS |
| MASCHINENBAU | 32 | 2,6 | 7,7 | 10,3 | 7,5 | 11,2 | 20,2 | 15,5 | 28,0 | 7,2 | 35,2 | - | 100,0 | | MACHINES,MAT. MECAN. |
| LAND.MASCH.U.TRAKT. | 321 | 3,3 | 2,7 | 6,0 | 15,9 | 5,2 | 16,2 | 13,3 | 43,3 | - | 43,3 | - | 100,0 | | MACH.,TRACT. AGRIC. |
| WERKZEUGMASCHINEN | 322 | 2,6 | 7,1 | 9,7 | 6,3 | 12,6 | 18,9 | 16,3 | 29,6 | 6,6 | 36,2 | - | 100,0 | | MACHINES-OUTILS |
| BUEROMASCH., DV-GER. | 33 | 0,9 | 1,2 | 2,1 | 2,7 | 5,0 | 9,3 | 10,8 | 59,6 | . | 70,0 | - | 100,0 | | MACHINES DE BUREAU |
| ELEKTROTECHNIK | 34 | 1,0 | 3,7 | 4,7 | 5,0 | 7,5 | 12,9 | 15,2 | 43,3 | 11,4 | 54,7 | - | 100,0 | | CONSTRUCTION ELECT. |
| KRAFTWAGEN U.-TEILE | 35 | 0,4 | 1,1 | 1,5 | 1,6 | 3,5 | 3,5 | 5,4 | 21,0 | 63,6 | 84,6 | - | 100,0 | | AUTOM.,PIECES DET. |
| KRAFTWAGEN U.-MOTOR | 351 | . | 0,1 | 0,1 | 0,3 | 0,2 | 0,5 | 1,0 | 13,2 | 84,6 | 97,9 | - | 100,0 | | CONSTR. AUTOMOBILES |
| FAHRZEUGBAU OHNE KFZ | 36 | 1,5 | 2,9 | 4,4 | 3,2 | 7,4 | 11,4 | 8,0 | 38,3 | 27,3 | 65,6 | - | 100,0 | | AUTRE MAT. TRANSPORT |
| SCHIFFBAU | 361 | 0,9 | 2,6 | 3,5 | 1,5 | 4,5 | 12,3 | 6,9 | 31,7 | 39,6 | 71,4 | - | 100,0 | | CONSTR. NAVALE |
| LUFTFAHRZEUGBAU | 364 | 0,2 | 1,3 | 1,5 | 1,5 | 5,2 | 5,3 | . | 63,7 | . | 82,6 | - | 100,0 | | CONSTR. AERONEFS |
| FEINMECHANIK,OPTIK | 37 | 4,5 | 10,1 | 14,5 | 9,1 | 13,2 | 16,1 | 16,2 | 25,3 | . | 30,8 | - | 100,0 | | INSTR. PRECISION ETC |
| NAHRUNGS-U.GENUSSM. | 41/42 | 5,6 | 14,2 | 19,8 | 14,0 | 17,7 | 21,4 | 14,0 | 13,1 | - | 13,1 | - | 100,0 | | ALIM. BOISSONS TABAC |
| NAHRUNGSMITTELGEW. | 41A | 6,4 | 14,3 | 20,8 | 13,5 | 16,1 | 20,8 | 12,8 | 16,0 | - | 16,0 | - | 100,0 | | PROD. ALIMENTAIRES |
| FLEISCHVERARB. | 412 | 2,9 | 16,7 | 19,6 | 14,1 | 20,7 | 26,0 | 14,7 | . | - | . | - | 100,0 | | IND. DE LA VIANDE |
| MILCHVERARBEITUNG | 413 | 5,3 | 16,6 | 21,9 | 19,3 | 15,0 | 25,3 | 9,9 | 8,6 | - | 8,6 | - | 100,0 | | IND. DU LAIT |
| BACK -U.SUESSWAREN | 418 | 9,9 | 15,3 | 25,3 | 10,0 | 12,0 | 17,2 | 13,4 | 22,2 | - | 22,2 | - | 100,0 | | PAIN, PROD. SUCRES |
| GETRAENKEINDUSTRIE | 42A | 5,0 | 16,3 | 21,2 | 18,0 | 21,2 | 18,6 | 14,3 | 6,7 | - | 6,7 | - | 100,0 | | BOISSONS |
| TABAKVERARBEITUNG | 429 | 2,4 | 8,3 | 10,7 | 8,0 | 12,7 | 24,3 | 29,8 | . | - | . | - | 100,0 | | TABAC |
| TEXTILGEWERBE | 43 | 2,5 | 8,2 | 10,6 | 9,9 | 16,7 | 28,6 | 18,9 | 14,2 | . | 15,4 | - | 100,0 | | INDUSTRIE TEXTILE |
| WOLLE | 431 | 3,5 | 3,5 | 4,0 | 6,7 | 11,1 | 33,9 | 28,2 | 16,1 | - | 16,1 | - | 100,0 | | INDUSTRIE LAINIERE |
| BAUMWOLLE | 432 | 0,7 | 2,3 | 3,0 | 2,7 | 15,4 | 29,2 | 24,3 | 20,6 | . | 25,4 | - | 100,0 | | INDUSTR. COTONNIERE |
| WIRKEREI,STRICKEREI | 436 | 3,3 | 14,6 | 17,9 | 16,5 | 20,0 | 26,0 | 9,8 | 9,8 | - | 9,8 | - | 100,0 | | BONNETERIE |
| LEDERGEWERBE | 44 | 9,9 | 17,0 | 26,9 | 14,7 | 13,9 | 35,8 | 5,6 | . | 1,3 | 3,0 | - | 100,0 | | INDUSTRIE DU CUIR |
| GERBEREI | 441 | 4,1 | 9,1 | 13,2 | 7,2 | 12,3 | 58,6 | . | . | - | . | - | 100,0 | | TANNERIE-MEGISSERIE |
| LEDERWARENHERST. | 442 | 13,3 | 21,8 | 35,1 | 19,2 | 14,9 | 22,1 | 6,6 | - | 2,1 | 2,1 | - | 100,0 | | ARTICLES EN CUIR |
| SCHUH-,BEKLEIDUNGSG. | 45 | 4,5 | 14,9 | 19,4 | 20,3 | 26,5 | 23,6 | 7,7 | 2,4 | - | 2,4 | - | 100,0 | | CHAUSS., HABILLEMENT |
| SCHUHGEWERBE | 45A | 2,3 | 11,5 | 13,7 | 18,3 | 17,1 | 32,9 | 9,8 | 8,2 | - | 8,2 | - | 100,0 | | CHAUSSURES |
| BEKLEIDUNGSGEWERBE | 45B | 3,7 | 15,1 | 18,8 | 20,7 | 28,9 | 22,4 | 7,8 | 1,4 | - | 1,4 | - | 100,0 | | HABILLEMENT |
| BE- U. VERARB.V.HOLZ | 46 | 10,6 | 20,2 | 30,9 | 16,6 | 17,9 | 19,8 | 8,5 | 6,2 | . | 6,3 | - | 100,0 | | BOIS, MEUBLE EN BOIS |
| HOLZVER. OHNE MOEB. | 46A | 15,1 | 22,7 | 38,8 | 17,2 | 14,0 | 16,0 | 8,4 | 5,5 | - | 5,5 | - | 100,0 | | BOIS |
| HOLZMOEBELHERST. | 467 | 6,1 | 18,0 | 24,0 | 15,2 | 21,4 | 23,0 | 9,1 | 7,2 | . | 7,3 | - | 100,0 | | MEUBLES EN BOIS |
| PAPIER,DRUCK. VERLAG | 47 | 4,5 | 12,6 | 17,0 | 14,6 | 13,4 | 25,9 | 14,2 | 14,3 | . | 14,9 | - | 100,0 | | PAPIER IMPR. EDITION |
| PAPIER-U.PAPPENERZ. | 47A | 2,1 | 6,4 | 8,5 | 11,7 | 12,3 | 33,4 | 17,6 | 16,4 | - | 16,4 | - | 100,0 | | PAPIER, ART. PAPIER |
| DRUCKEREI,VERLAGSG. | 478 | 6,4 | 17,7 | 24,1 | 17,0 | 14,2 | 19,6 | 11,3 | 12,6 | . | 13,7 | - | 100,0 | | IMPRIMERIE, EDITION |
| GUMMI,KUNSTSTOFFE | 48 | 2,8 | 9,1 | 11,8 | 12,7 | 12,4 | 18,0 | 11,9 | 22,2 | 10,9 | 33,2 | - | 100,0 | | CAOUTCHOUC,M. PLAST. |
| GUMMIVERARBEITUNG | 481 | 0,8 | 2,4 | 3,1 | 3,1 | 3,6 | 10,7 | 9,6 | 40,5 | 29,4 | 69,9 | - | 100,0 | | CAOUTCHOUC |
| KUNSTSTOFFVERARB. | 483 | 3,7 | 13,1 | 16,8 | 18,8 | 17,7 | 22,8 | 12,6 | 11,3 | - | 11,3 | - | 100,0 | | MATIERES PLASTIQUES |
| SONST. VERARB. GEW. | 49 | 7,3 | 18,6 | 25,9 | 23,9 | 27,4 | 13,8 | 4,4 | . | . | 4,5 | - | 100,0 | | AUTRES IND. MANUF. |
| BAUGEWERBE | 50 | 12,8 | 25,2 | 38,0 | 21,6 | 17,7 | 15,9 | 5,0 | 1,7 | 0,2 | 1,9 | - | 100,0 | | BATIMENT GENIE CIVIL |
| BAUGEW. OHNE INST. | 50A | 9,4 | 23,2 | 32,6 | 21,7 | 19,0 | 18,4 | 6,2 | 1,9 | 0,2 | 2,2 | - | 100,0 | | BAT. SAUF INSTALL. |
| BAUINSTALLATION | 503 | 20,7 | 31,6 | 52,3 | 21,6 | 16,3 | 7,4 | 1,0 | . | . | 1,4 | - | 100,0 | | INSTALLATION |
| BERGBAU INSGESAMT | A | 4,0 | 6,7 | 10,6 | 6,2 | 3,7 | 6,5 | 11,5 | 61,4 | . | 61,5 | - | 100,0 | | ENS. EXTRACTIVES |
| VERARB.INDUSTR.INSG. | B | 3,2 | 8,9 | 12,1 | 9,5 | 12,5 | 17,9 | 12,5 | 22,3 | 13,2 | 35,5 | - | 100,0 | | ENS. MANUFACTURIERES |
| BERGB.,VERARB.,BAUG. | C | 4,9 | 11,6 | 16,5 | 11,4 | 13,1 | 17,2 | 11,2 | 20,1 | 10,5 | 30,7 | - | 100,0 | | ENS. EXTR.,MAN.,BAT. |

(*) UNBEANTWORTETE FAELLE

(*) NON DECLARES

TAB. II/A/2

ARBEITER NACH UNTERNEHMENSGROESSENKLASSE

OUVRIERS SUIVANT LA TAILLE DE L ENTREPRISE

IN V.H. EN %

| INDUSTRIE | NACE | UNTERNEHMENSGROESSE (ZAHL DER BESCHAEFTIGTEN) / TAILLE DE L ENTREPRISE (NOMBRE DE SALARIES) | | | | | | | | | | | | INDUSTRIE |
|---|---|---|---|---|---|---|---|---|---|---|---|---|---|---|
| | | 10 - 19 | 20 - 49 | 10 - 49 | 50 - 99 | 100 - 199 | 200 - 499 | 500 - 999 | 1000 - 4999 | >= 5000 | >= 1000 | (*) | INSG. ENS. | |
| KOHLENBERGBAU | 11 | . | . | . | - | - | 0,3 | - | 3,7 | 95,9 | 99,6 | - | 100,0 | EXTR. COMB. SOLIDES |
| STEINK. UNTER TAGE | 111A | - | - | - | - | - | . | - | . | 98,0 | 99,8 | - | 100,0 | EXTR. HOUILLE FOND |
| STEINK. UEBER TAGE | 111B | - | - | - | - | - | - | - | . | 97,8 | 100,0 | - | 100,0 | EXTR. HOUILLE JOUR |
| KOKEREI | 12 | - | - | - | - | - | - | - | - | - | - | - | - | COKERIES |
| ERDOEL-U. ERDGASGEW. | 13 | - | . | . | 2,7 | . | . | 12,6 | 49,7 | 27,4 | 77,1 | - | 100,0 | EXTR. PETR. GAZ NAT. |
| MINERALOELVERARB. | 14 | 0,4 | 1,0 | 1,5 | 3,1 | 2,0 | 10,3 | 16,4 | 41,6 | 25,1 | 66,8 | - | 100,0 | RAFFINAGE DU PETROLE |
| KERNBRENNSTOFFIND. | 15 | - | - | - | - | - | - | - | - | - | - | - | - | COMBUST. NUCLEAIRES |
| ELEKTR.,GAS, DAMPF | 16 | 1,3 | 3,3 | 4,6 | 3,6 | 6,5 | 12,0 | 10,4 | 47,4 | 15,5 | 62,9 | - | 100,0 | ELECTR. GAZ VAPEUR |
| WASSERGEW. VERTEIL. | 17 | 5,8 | 15,4 | 21,2 | 10,7 | 5,5 | 6,5 | 14,5 | 40,2 | 1,5 | 41,6 | - | 100,0 | DISTRIBUTION D EAU |
| ERZBERGBAU | 21 | - | - | - | - | - | 7,8 | . | 47,0 | 21,0 | 68,0 | - | 100,0 | EXTR. MIN. METALLIQ. |
| EISENERZ UNTER TAGE | 211A | - | - | - | - | - | . | - | . | . | 88,5 | - | 100,0 | MINES DE FER FOND |
| EISENERZ UEBER TAGE | 211B | - | - | - | - | - | . | . | 50,0 | . | 73,6 | - | 100,0 | MINES DE FER JOUR |
| METALLERZEUGUNG | 22 | 0,2 | 1,7 | 1,9 | 1,2 | 2,3 | 5,3 | 8,3 | 19,6 | 61,3 | 80,9 | - | 100,0 | PROD. DES METAUX |
| EISEN UND STAHL | 22A | 0,2 | 1,5 | 1,7 | 1,1 | 2,3 | 3,8 | 6,3 | 14,5 | 70,2 | 84,7 | - | 100,0 | METAUX FERREUX |
| NE-METALLE | 224 | 0,3 | 2,4 | 2,7 | 1,6 | 2,3 | 11,3 | 16,2 | 39,6 | 26,3 | 65,9 | - | 100,0 | METAUX NON FERREUX |
| NICHTEISENERZ.MIN.TORF | 23 | 11,4 | 20,7 | 32,1 | 20,1 | 13,2 | 9,5 | 5,0 | 7,0 | 13,2 | 20,2 | - | 100,0 | AUTRES MIN. - TOURB. |
| BAUMAT.KERAM.ERDEN | 231 | 15,0 | 26,5 | 41,5 | 23,9 | 15,4 | 9,4 | 3,3 | 5,8 | 0,7 | 6,5 | - | 100,0 | M. CONSTR. T. A FEU |
| AND.MINERAL.,TORF | 23A | 1,8 | 5,4 | 7,2 | 10,1 | 7,4 | 9,7 | 9,5 | 10,0 | 46,1 | 56,1 | - | 100,0 | TOURBIERES ETC. |
| BEARB.STEIN.ERD.GLAS | 24 | 3,7 | 12,4 | 16,0 | 8,9 | 10,6 | 17,6 | 10,1 | 23,6 | 13,1 | 36,7 | - | 100,0 | PR. MIN. NON METALL. |
| ZEMENT | 2421 | . | 0,7 | 0,8 | 4,0 | 19,2 | 16,9 | 3,6 | 51,6 | . | 55,5 | - | 100,0 | CIMENT |
| GLAS | 247 | 1,2 | 4,8 | 6,0 | 3,7 | 6,2 | 15,7 | 9,9 | 41,5 | 17,0 | 58,5 | - | 100,0 | VERRE |
| KERAMISCHE ERZEUGN. | 248 | 0,7 | 2,1 | 2,8 | 5,9 | 7,8 | 16,7 | 16,7 | 22,6 | 27,6 | 50,2 | - | 100,0 | PROD. CERAMIQUES |
| CHEMISCHE INDUSTRIE | 25 | 0,9 | 3,0 | 3,9 | 4,1 | 5,3 | 10,9 | 7,9 | 22,8 | 45,2 | 68,0 | - | 100,0 | INDUSTRIE CHIMIQUE |
| CHEM. GRUNDSTOFFE | 25A | 0,8 | 2,3 | 3,1 | 3,0 | 3,7 | 8,5 | 6,7 | 20,6 | 54,4 | 75,0 | - | 100,0 | PROD. CHIM. DE BASE |
| CHEMIEFASERINDUSTRIE | 26 | - | - | - | - | - | . | . | 24,4 | 71,9 | 96,3 | - | 100,0 | FIBRES ART. ET SYNT. |
| METALLERZEUGNISSE | 31 | 3,7 | 11,7 | 15,3 | 11,8 | 15,6 | 23,1 | 11,8 | 16,4 | 6,0 | 22,4 | - | 100,0 | OUVRAGES EN METAUX |
| GIESSEREI | 311 | 1,7 | 5,5 | 7,2 | 6,1 | 8,9 | 16,1 | 13,7 | 29,7 | 18,3 | 48,1 | - | 100,0 | FONDERIES |
| METALLKONSTRUKTION | 314 | 3,4 | 15,1 | 18,4 | 15,9 | 13,2 | 25,7 | 9,4 | 16,3 | 1,1 | 17,4 | - | 100,0 | CONSTR. METALLIQUE |
| EBM-WAREN | 316 | 3,1 | 11,9 | 15,0 | 13,2 | 18,5 | 26,0 | 11,2 | 13,1 | 3,1 | 16,2 | - | 100,0 | OUTILLAGE A. FINIS |
| MASCHINENBAU | 32 | 2,4 | 7,3 | 9,7 | 6,6 | 10,4 | 17,7 | 14,1 | 27,3 | 14,2 | 41,5 | - | 100,0 | MACHINES,MAT. MECAN. |
| LAND.MASCH.U.TRAKT. | 321 | 3,2 | 1,5 | 4,7 | 15,5 | 6,9 | 10,8 | 11,2 | 36,8 | 14,2 | 51,0 | - | 100,0 | MACH.,TRACT. AGRIC. |
| WERKZEUGMASCHINEN | 322 | 2,5 | 7,0 | 9,5 | 5,6 | 11,4 | 16,4 | 14,8 | 29,8 | 12,5 | 42,3 | - | 100,0 | MACHINES-OUTILS |
| BUEROMASCH., DV-GER. | 33 | 0,5 | 0,9 | 1,5 | 1,9 | 1,6 | 5,4 | 4,9 | 38,7 | 46,1 | 84,7 | - | 100,0 | MACHINES DE BUREAU |
| ELEKTROTECHNIK | 34 | 0,9 | 2,7 | 3,6 | 3,7 | 5,7 | 10,4 | 10,2 | 25,5 | 40,9 | 66,4 | - | 100,0 | CONSTRUCTION ELECT. |
| KRAFTWAGEN U.-TEILE | 35 | 0,4 | 1,0 | 1,4 | 1,3 | 3,1 | 3,0 | 3,6 | 11,7 | 75,9 | 87,5 | - | 100,0 | AUTOM.,PIECES DET. |
| KRAFTWAGEN U.-MOTOR | 351 | . | 0,1 | 0,1 | 0,2 | . | 0,3 | 0,5 | 3,4 | 95,4 | 98,8 | - | 100,0 | CONSTR. AUTOMOBILES |
| FAHRZEUGBAU OHNE KFZ | 36 | 1,4 | 2,5 | 3,9 | 2,1 | 3,9 | 11,1 | 6,4 | 32,9 | 39,7 | 72,5 | - | 100,0 | AUTRE MAT. TRANSPORT |
| SCHIFFBAU | 361 | 0,7 | 2,3 | 3,0 | 1,4 | 3,6 | 9,1 | 6,0 | 28,4 | 48,5 | 76,8 | - | 100,0 | CONSTR. NAVALE |
| LUFTFAHRZEUGBAU | 364 | 0,2 | 1,0 | 1,2 | . | 3,7 | 4,7 | 4,2 | 36,1 | 49,5 | 85,6 | - | 100,0 | CONSTR. AERONEFS |
| FEINMECHANIK,OPTIK | 37 | 4,2 | 8,9 | 13,1 | 7,9 | 12,6 | 14,4 | 13,3 | 24,9 | 13,8 | 38,7 | - | 100,0 | INSTR. PRECISION ETC |
| NAHRUNGS-U.GENUSSM. | 41/42 | 5,3 | 12,6 | 17,9 | 12,5 | 15,4 | 18,1 | 13,5 | 17,5 | 5,2 | 22,7 | - | 100,0 | ALIM. BOISSONS TABAC |
| NAHRUNGSMITTELGEW. | 41A | 6,0 | 12,6 | 18,6 | 11,9 | 14,1 | 18,5 | 13,0 | 18,1 | 5,8 | 23,9 | - | 100,0 | PROD. ALIMENTAIRES |
| FLEISCHVERARB. | 412 | 2,5 | 15,4 | 17,9 | 12,9 | 19,1 | 25,2 | 16,2 | 8,1 | . | 8,7 | - | 100,0 | IND. DE LA VIANDE |
| MILCHVERARBEITUNG | 413 | 4,1 | 12,6 | 16,7 | 18,9 | 12,3 | 19,5 | 13,1 | 18,7 | . | 19,6 | - | 100,0 | IND. DU LAIT |
| BACK -U.SUESSWAREN | 418 | 9,8 | 14,3 | 24,1 | 9,1 | 10,8 | 15,6 | 11,0 | 22,7 | 6,6 | 29,4 | - | 100,0 | PAIN, PROD. SUCRES |
| GETRAENKEINDUSTRIE | 42A | 4,7 | 15,4 | 20,2 | 16,8 | 19,7 | 17,0 | 13,3 | 11,2 | 1,9 | 13,1 | - | 100,0 | BOISSONS |
| TABAKVERARBEITUNG | 429 | 1,3 | 4,9 | 6,2 | 4,7 | 9,6 | 9,3 | 17,8 | 36,1 | 16,2 | 52,4 | - | 100,0 | TABAC |
| TEXTILGEWERBE | 43 | 2,1 | 6,9 | 9,0 | 8,0 | 13,9 | 26,0 | 17,5 | 23,4 | 2,1 | 25,5 | - | 100,0 | INDUSTRIE TEXTILE |
| WOLLE | 431 | 0,5 | 3,1 | 3,6 | 6,5 | 10,3 | 31,3 | 30,8 | 17,1 | . | 17,5 | - | 100,0 | INDUSTRIE LAINIERE |
| BAUMWOLLE | 432 | 0,5 | 2,2 | 2,7 | 1,7 | 11,0 | 24,0 | 16,7 | 38,2 | . | 43,9 | - | 100,0 | INDUSTR. COTONNIERE |
| WIRKEREI,STRICKEREI | 436 | 2,8 | 11,2 | 14,0 | 11,9 | 18,8 | 24,5 | 13,2 | 15,6 | . | 17,6 | - | 100,0 | BONNETERIE |
| LEDERGEWERBE | 44 | 8,2 | 16,9 | 25,1 | 14,6 | 12,1 | 35,3 | 6,3 | 3,3 | 3,2 | 6,6 | - | 100,0 | INDUSTRIE DU CUIR |
| GERBEREI | 441 | 4,1 | 9,1 | 13,2 | 7,0 | 11,2 | 55,4 | . | . | . | . | - | 100,0 | TANNERIE-MEGISSERIE |
| LEDERWARENHERST. | 442 | 10,6 | 21,6 | 32,2 | 19,2 | 12,6 | 23,2 | 6,9 | 2,5 | 3,3 | 5,8 | - | 100,0 | ARTICLES EN CUIR |
| SCHUH-,BEKLEIDUNGSG. | 45 | 3,9 | 11,5 | 15,4 | 15,9 | 20,8 | 24,4 | 12,7 | 7,4 | 3,3 | 10,7 | - | 100,0 | CHAUSS., HABILLEMENT |
| SCHUHGEWERBE | 45A | 1,9 | 8,5 | 10,3 | 12,4 | 14,6 | 23,3 | 13,0 | 14,5 | 11,8 | 26,3 | - | 100,0 | CHAUSSURES |
| BEKLEIDUNGSGEWERBE | 458 | 3,1 | 11,5 | 14,6 | 16,5 | 22,3 | 25,4 | 13,1 | 6,3 | 1,7 | 8,0 | - | 100,0 | HABILLEMENT |
| BE- U. VERARB.V.HOLZ | 46 | 10,2 | 19,4 | 29,7 | 15,9 | 16,3 | 19,3 | 8,3 | 10,0 | 0,6 | 10,6 | - | 100,0 | BOIS, MEUBLE EN BOIS |
| HOLZVER. OHNE MOEB. | 46A | 15,4 | 21,7 | 37,2 | 16,0 | 13,4 | 15,6 | 8,2 | 8,9 | 0,7 | 9,6 | - | 100,0 | BOIS |
| HOLZMOEBELHERST. | 467 | 5,9 | 17,3 | 23,2 | 15,3 | 18,7 | 22,1 | 8,7 | 11,4 | . | 12,0 | - | 100,0 | MEUBLES EN BOIS |
| PAPIER,DRUCK. VERLAG | 47 | 4,1 | 12,2 | 16,3 | 13,7 | 12,5 | 23,2 | 12,3 | 15,6 | 6,3 | 21,9 | - | 100,0 | PAPIER IMPR. EDITION |
| PAPIER-U.PAPPENVERZ. | 47A | 1,7 | 5,9 | 7,6 | 10,9 | 10,9 | 27,8 | 12,8 | 20,3 | 9,7 | 30,0 | - | 100,0 | PAPIER, ART. PAPIER |
| DRUCKEREI,VERLAGSG. | 478 | 6,1 | 17,5 | 23,6 | 16,0 | 13,9 | 19,4 | 12,0 | 11,8 | 3,4 | 15,2 | - | 100,0 | IMPRIMERIE, EDITION |
| GUMMI,KUNSTSTOFFE | 48 | 2,5 | 8,2 | 10,8 | 12,2 | 10,8 | 15,5 | 9,2 | 20,9 | 20,7 | 41,6 | - | 100,0 | CAOUTCHOUC,M. PLAST. |
| GUMMIVERARBEITUNG | 481 | 0,6 | 1,5 | 2,1 | 2,1 | 3,2 | 9,1 | 9,9 | 27,6 | 46,1 | 73,7 | - | 100,0 | CAOUTCHOUC |
| KUNSTSTOFFVERARB. | 483 | 3,5 | 12,3 | 15,8 | 18,5 | 15,5 | 19,5 | 8,4 | 16,4 | 5,9 | 22,3 | - | 100,0 | MATIERES PLASTIQUES |
| SONST. VERARB. GEW. | 49 | 6,5 | 17,5 | 24,0 | 21,9 | 25,7 | 14,5 | 5,6 | 8,2 | . | 8,3 | - | 100,0 | AUTRES IND. MANUF. |
| BAUGEWERBE | 50 | 12,4 | 24,0 | 36,4 | 20,5 | 16,1 | 14,2 | 5,7 | 4,3 | 2,8 | 7,2 | - | 100,0 | BATIMENT GENIE CIVIL |
| BAUGEW. OHNE INST. | 50A | 9,0 | 22,0 | 31,1 | 20,8 | 17,0 | 16,5 | 6,6 | 4,8 | 3,3 | 8,1 | - | 100,0 | BAT. SAUF INSTALL. |
| BAUINSTALLATION | 503 | 19,8 | 29,6 | 49,4 | 19,3 | 15,7 | 6,2 | 3,6 | 3,8 | 2,0 | 5,8 | - | 100,0 | INSTALLATION |
| BERGBAU INSGESAMT | A | 2,8 | 5,2 | 8,0 | 5,0 | 3,3 | 2,8 | 1,9 | 6,0 | 72,9 | 78,9 | - | 100,0 | ENS. EXTRACTIVES |
| VERARB.INDUSTR.INSG. | B | 2,9 | 8,0 | 10,8 | 8,3 | 10,7 | 16,1 | 10,7 | 19,6 | 23,8 | 43,3 | - | 100,0 | ENS. MANUFACTURIERES |
| BERGB.,VERARB.,BAUG. | C | 4,5 | 10,6 | 15,1 | 10,3 | 11,4 | 15,4 | 9,6 | 16,5 | 21,8 | 38,3 | - | 100,0 | ENS. EXTR.,MAN.,BAT. |

(*) UNBEANTWORTETE FAELLE

(*) NON DECLARES

TAB. II/A/3

FRAUEN IN V.H. DER ARBEITER

POURCENTAGE DE FEMMES PARMI LES OUVRIERS

| INDUSTRIE | NACE | LEISTUNGSGRUPPE / QUALIFICATION 1 | 2 | 3 | INSGESAMT (*) ENSEMBLE | INDUSTRIE |
|---|---|---|---|---|---|---|
| KOHLENBERGBAU | 11 | . | 0,2 | 5,7 | 0,8 | EXTR. COMB. SOLIDES |
| STEINK. UNTER TAGE | 111A | - | - | - | - | EXTR. HOUILLE FOND |
| STEINK. UEBER TAGE | 111B | 0,1 | 0,5 | 8,9 | 2,4 | EXTR. HOUILLE JOUR |
| KOKEREI | 12 | - | - | - | - | COKERIES |
| ERDOEL-U. ERDGASGEW. | 13 | - | 1,4 | 63,0 | 5,4 | EXTR. PETR. GAZ NAT. |
| MINERALOELVERARB. | 14 | 0,4 | 3,0 | 50,0 | 4,7 | RAFFINAGE DU PETROLE |
| KERNBRENNSTOFFIND. | 15 | - | - | - | - | COMBUST. NUCLEAIRES |
| ELEKTR.,GAS, DAMPF | 16 | 0,5 | 12,0 | 83,8 | 7,6 | ELECTR. GAZ VAPEUR |
| WASSERGEW. VERTEIL. | 17 | 0,2 | 8,7 | 68,7 | 6,6 | DISTRIBUTION D EAU |
| ERZBERGBAU | 21 | - | - | 9,1 | 0,5 | EXTR. MIN. METALLIQ. |
| EISENERZ UNTER TAGE | 211A | - | - | - | - | MINES DE FER FOND |
| EISENERZ UEBER TAGE | 211B | - | - | 35,7 | 2,8 | MINES DE FER JOUR |
| METALLERZEUGUNG | 22 | 0,5 | 4,2 | 19,0 | 5,9 | PROD. DES METAUX |
| EISEN UND STAHL | 22A | 0,4 | 3,0 | 16,8 | 4,7 | METAUX FERREUX |
| NE-METALLE | 224 | 0,8 | 8,8 | 25,4 | 10,9 | METAUX NON FERREUX |
| NICHTENERG.MIN.TORF | 23 | 0,1 | 2,7 | 13,5 | 3,0 | AUTRES MIN. - TOURB. |
| BAUMAT.KERAM.ERDEN | 231 | - | 2,3 | 10,1 | 2,5 | M. CONSTR. T. A FEU |
| AND.MINERAL.,TORF | 23A | 0,2 | 4,1 | 24,7 | 4,3 | TOURBIERES ETC. |
| BEARB.STEIN.ERD.GLAS | 24 | 2,4 | 9,1 | 46,4 | 17,8 | PR. MIN. NON METALL. |
| ZEMENT | 2421 | 0,1 | 1,2 | 21,8 | 3,7 | CIMENT |
| GLAS | 247 | 5,4 | 12,6 | 53,2 | 20,6 | VERRE |
| KERAMISCHE ERZEUGN. | 248 | 2,3 | 15,5 | 65,5 | 39,6 | PROD. CERAMIQUES |
| CHEMISCHE INDUSTRIE | 25 | 1,5 | 23,6 | 76,9 | 26,9 | INDUSTRIE CHIMIQUE |
| CHEM. GRUNDSTOFFE | 25A | 1,5 | 21,8 | 75,2 | 23,8 | PROD. CHIM. DE BASE |
| CHEMIEFASERINDUSTRIE | 26 | 1,2 | 13,7 | 36,5 | 16,9 | FIBRES ART. ET SYNT. |
| METALLERZEUGNISSE | 31 | 1,9 | 19,0 | 51,1 | 21,9 | OUVRAGES EN METAUX |
| GIESSEREI | 311 | 0,4 | 6,9 | 26,7 | 9,3 | FONDERIES |
| METALLKONSTRUKTION | 314 | 0,1 | 3,3 | 27,7 | 4,1 | CONSTR. METALLIQUE |
| EBM-WAREN | 316 | 3,2 | 26,4 | 59,8 | 31,8 | OUTILLAGE A. FINIS |
| MASCHINENBAU | 32 | 0,5 | 12,2 | 40,1 | 9,7 | MACHINES,MAT. MECAN. |
| LAND.MASCH.U.TRAKT. | 321 | 0,2 | 4,7 | 24,0 | 5,0 | MACH.,TRACT. AGRIC. |
| WERKZEUGMASCHINEN | 322 | 0,6 | 14,0 | 39,9 | 11,7 | MACHINES-OUTILS |
| BUEROMASCH., DV-GER. | 33 | 1,6 | 50,5 | 74,4 | 41,3 | MACHINES DE BUREAU |
| ELEKTROTECHNIK | 34 | 2,3 | 48,5 | 78,1 | 44,2 | CONSTRUCTION ELECT. |
| KRAFTWAGEN U.-TEILE | 35 | 1,9 | 20,8 | 44,4 | 13,7 | AUTOM.,PIECES DET. |
| KRAFTWAGEN U.-MOTOR | 351 | 2,2 | 20,2 | 42,3 | 10,4 | CONSTR. AUTOMOBILES |
| FAHRZEUGBAU OHNE KFZ | 36 | 1,0 | 17,9 | 47,0 | 8,6 | AUTRE MAT. TRANSPORT |
| SCHIFFBAU | 361 | 0,2 | 6,1 | 36,5 | 2,7 | CONSTR. NAVALE |
| LUFTFAHRZEUGBAU | 364 | 0,6 | 29,7 | 68,6 | 12,8 | CONSTR. AERONEFS |
| FEINMECHANIK,OPTIK | 37 | 6,8 | 56,2 | 82,5 | 47,7 | INSTR. PRECISION ETC |
| NAHRUNGS-U.GENUSSM. | 41/42 | 2,3 | 29,3 | 67,0 | 36,5 | ALIM. BOISSONS TABAC |
| NAHRUNGSMITTELGEW. | 41A | 3,1 | 29,8 | 73,5 | 43,9 | PROD. ALIMENTAIRES |
| FLEISCHVERARB. | 412 | 1,6 | 34,0 | 62,6 | 34,7 | IND. DE LA VIANDE |
| MILCHVERARBEITUNG | 413 | 2,6 | 22,9 | 58,1 | 27,5 | IND. DU LAIT |
| BACK -U.SJESSWAREN | 418 | 4,3 | 42,1 | 85,7 | 54,4 | PAIN, PROD. SUCRES |
| GETRAENKEINDUSTRIE | 42A | 0,9 | 12,5 | 37,7 | 14,1 | BOISSONS |
| TABAKVERARBEITUNG | 429 | 7,8 | 64,9 | 80,3 | 62,5 | TABAC |
| TEXTILGEWERBE | 43 | 14,1 | 63,6 | 76,4 | 57,6 | INDUSTRIE TEXTILE |
| WOLLE | 431 | 10,6 | 56,2 | 63,6 | 49,6 | INDUSTRIE LAINIERE |
| BAUMWOLLE | 432 | 9,8 | 57,8 | 68,1 | 50,1 | INDUSTR. COTONNIERE |
| WIRKEREI,STRICKEREI | 436 | 31,1 | 82,8 | 89,7 | 79,5 | BONNETERIE |
| LEDERGEWERBE | 44 | 19,1 | 61,1 | 76,3 | 54,6 | INDUSTRIE DU CUIR |
| GERBEREI | 441 | 2,9 | 28,9 | 53,2 | 27,1 | TANNERIE-MEGISSERIE |
| LEDERWAREHERST. | 442 | 28,0 | 83,4 | 85,9 | 71,0 | ARTICLES EN CUIR |
| SCHUH-,BEKLEIDUNGSG. | 45 | 61,3 | 91,7 | 89,2 | 85,0 | CHAUSS., HABILLEMENT |
| SCHUHGEWERBE | 45A | 48,0 | 63,5 | 84,1 | 65,2 | CHAUSSURES |
| BEKLEIDUNGSGEWERBE | 458 | 67,0 | 95,8 | 92,0 | 90,1 | HABILLEMENT |
| BE- U. VERARB.V.HOLZ | 46 | 1,3 | 22,1 | 43,6 | 17,9 | BOIS, MEUBLE EN BOIS |
| HOLZVER. OHNE MOEB. | 46A | 0,7 | 11,2 | 36,1 | 13,4 | BOIS |
| HOLZMOEBELHERST. | 467 | 1,3 | 28,7 | 47,1 | 19,3 | MEUBLES EN BOIS |
| PAPIER,DRUCK. VERLAG | 47 | 4,7 | 45,7 | 59,2 | 32,6 | PAPIER IMPR. EDITION |
| PAPIER-U.PAPPENERZ. | 47A | 2,9 | 35,8 | 58,7 | 35,0 | PAPIER, ART. PAPIER |
| DRUCKEREI,VERLAGSG. | 47B | 5,4 | 56,0 | 60,2 | 30,7 | IMPRIMERIE, EDITION |
| GUMMI,KUNSTSTOFFE | 48 | 2,4 | 30,7 | 68,1 | 34,1 | CAOUTCHOUC,M. PLAST. |
| GUMMIVERARBEITUNG | 481 | 2,0 | 18,9 | 77,3 | 24,7 | CAOUTCHOUC |
| KUNSTSTOFFVERARB. | 483 | 2,9 | 40,1 | 65,5 | 40,9 | MATIERES PLASTIQUES |
| SONST. VERARB. GEW. | 49 | 11,1 | 61,9 | 83,2 | 52,4 | AUTRES IND. MANUF. |
| BAUGEWERBE | 50 | . | 0,4 | 5,0 | 0,8 | BATIMENT GENIE CIVIL |
| BAUGEW. OHNE INST. | 50A | . | 0,2 | 4,1 | 0,7 | BAT. SAUF INSTALL. |
| BAUINSTALLATION | 503 | 0,1 | 2,3 | 15,6 | 1,6 | INSTALLATION |
| BERGBAU INSGESAMT | A | . | 0,9 | 8,5 | 1,4 | ENS. EXTRACTIVES |
| VERARB.INDUSTR.INSG. | B | 4,3 | 35,5 | 61,3 | 30,3 | ENS. MANUFACTURIERES |
| BERGB.,VERARB.,BAUG. | C | 3,0 | 31,2 | 54,5 | 24,3 | ENS. EXTR.,MAN.,BAT. |

(*) EINSCHL. UNBEANTWORTETE FAELLE

(*) NON DECLARES INCLUS

TAB. II/A/4

ARBEITER NACH LEISTUNGSGRUPPE — OUVRIERS SUIVANT LA QUALIFICATION

MAENNER — HOMMES

| INDUSTRIE | NACE | TAUSEND — LEISTUNGSGRUPPE | | | | | MILLIERS — QUALIFICATION | | | | | INDUSTRIE |
|---|---|---|---|---|---|---|---|---|---|---|---|---|
| | | 1 | 2 | 3 | (*) | INSG. ENS. | 1 | 2 | 3 | (*) | INSG. ENS. | |
| KOHLENBERGBAU | 11 | 99,7 | 46,5 | 20,3 | - | 166,5 | 59,9 | 27,9 | 12,2 | - | 100,0 | EXTR. COMB. SOLIDES |
| STEINK. UNTER TAGE | 111A | 76,4 | 25,3 | 8,2 | - | 110,0 | 69,5 | 23,0 | 7,5 | - | 100,0 | EXTR. HOUILLE FOND |
| STEINK. UEBER TAGE | 111B | 18,9 | 17,1 | 10,4 | - | 46,4 | 40,8 | 36,8 | 22,3 | - | 100,0 | EXTR. HOUILLE JOUR |
| KOKEREI | 12 | - | - | - | - | - | - | - | - | - | - | COKERIES |
| ERDOEL-U. ERDGASGEW. | 13 | 2,6 | 0,8 | 0,1 | - | 3,6 | 73,3 | 23,6 | 3,1 | - | 100,0 | EXTR. PETR. GAZ NAT. |
| MINERALOELVERARB. | 14 | 10,8 | 7,3 | 0,6 | - | 18,8 | 57,8 | 38,8 | 3,5 | - | 100,0 | RAFFINAGE DU PETROLE |
| KERNBRENNSTOFFIND. | 15 | - | - | - | - | - | - | - | - | - | - | COMBUST. NUCLEAIRES |
| ELEKTR.,GAS, DAMPF | 16 | 94,2 | 15,3 | 1,3 | - | 110,8 | 85,0 | 13,8 | 1,1 | - | 100,0 | ELECTR. GAZ VAPEUR |
| WASSERGEW. VERTEIL. | 17 | 4,1 | 1,0 | 0,1 | - | 5,2 | 79,2 | 18,5 | 2,4 | - | 100,0 | DISTRIBUTION D EAU |
| ERZBERGBAU | 21 | 3,1 | 0,7 | 0,2 | - | 4,0 | 77,2 | 17,8 | 4,9 | - | 100,0 | EXTR. MIN. METALLIQ. |
| EISENERZ UNTER TAGE | 211A | 1,4 | 0,1 | . | - | 1,4 | 95,0 | 4,2 | 0,8 | - | 100,0 | MINES DE FER FOND |
| EISENERZ UEBER TAGE | 211B | 0,5 | 0,2 | . | - | 0,7 | 68,9 | 26,0 | 5,1 | - | 100,0 | MINES DE FER JOUR |
| METALLERZEUGUNG | 22 | 125,2 | 130,1 | 57,4 | - | 312,6 | 40,0 | 41,6 | 18,4 | - | 100,0 | PROD. DES METAUX |
| EISEN UND STAHL | 22A | 104,4 | 104,6 | 43,6 | - | 252,6 | 41,3 | 41,4 | 17,2 | - | 100,0 | METAUX FERREUX |
| NE-METALLE | 224 | 20,8 | 25,4 | 13,8 | - | 60,0 | 34,6 | 42,4 | 23,0 | - | 100,0 | METAUX NON FERREUX |
| NICHTENERG.MIN.TORF | 23 | 29,5 | 19,4 | 7,5 | - | 56,4 | 52,2 | 34,5 | 13,3 | - | 100,0 | AUTRES MIN. - TOURB. |
| BAUMAT.KERAM.ERDEN | 231 | 19,4 | 15,7 | 6,0 | - | 41,1 | 47,3 | 38,2 | 14,6 | - | 100,0 | M. CONSTR. T. A FEU |
| AND.MINERAL.,TORF | 23A | 10,3 | 3,8 | 1,5 | - | 15,3 | 65,4 | 24,5 | 10,0 | - | 100,0 | TOURBIERES ETC. |
| BEARB.STEIN.ERD.GLAS | 24 | 93,7 | 93,8 | 44,5 | - | 232,0 | 40,4 | 40,4 | 19,2 | - | 100,0 | PR. MIN. NON METALL. |
| ZEMENT | 2421 | 6,6 | 3,8 | 1,4 | - | 11,8 | 55,5 | 32,5 | 12,1 | - | 100,0 | CIMENT |
| GLAS | 247 | 23,8 | 23,8 | 8,6 | - | 56,2 | 42,3 | 42,4 | 15,3 | - | 100,0 | VERRE |
| KERAMISCHE ERZEUGN. | 248 | 11,9 | 16,0 | 12,1 | - | 40,0 | 29,8 | 40,0 | 30,2 | - | 100,0 | PROD. CERAMIQUES |
| CHEMISCHE INDUSTRIE | 25 | 81,1 | 115,6 | 12,0 | - | 208,8 | 38,9 | 55,4 | 5,8 | - | 100,0 | INDUSTRIE CHIMIQUE |
| CHEM. GRUNDSTOFFE | 25A | 58,9 | 78,1 | 7,4 | - | 144,4 | 40,8 | 54,1 | 5,1 | - | 100,0 | PROD. CHIM. DE BASE |
| CHEMIEFASERINDUSTRIE | 26 | 6,3 | 19,1 | 5,8 | - | 31,7 | 21,4 | 60,3 | 18,2 | - | 100,0 | FIBRES ART. ET SYNT. |
| METALLERZEUGNISSE | 31 | 260,1 | 194,2 | 100,7 | - | 555,0 | 46,9 | 35,0 | 18,1 | - | 100,0 | OUVRAGES EN METAUX |
| GIESSEREI | 311 | 41,5 | 39,0 | 19,8 | - | 100,3 | 41,4 | 38,9 | 19,7 | - | 100,0 | FONDERIES |
| METALLKONSTRUKTION | 314 | 37,9 | 14,7 | 5,1 | - | 57,7 | 65,7 | 25,5 | 8,8 | - | 100,0 | CONSTR. METALLIQUE |
| EBM-WAREN | 316 | 104,8 | 100,8 | 55,0 | - | 260,6 | 40,2 | 38,7 | 21,1 | - | 100,0 | OUTILLAGE A. FINIS |
| MASCHINENBAU | 32 | 372,0 | 155,9 | 59,5 | - | 587,4 | 63,3 | 26,5 | 10,1 | - | 100,0 | MACHINES,MAT. MECAN. |
| LAND.MASCH.U.TRAKT. | 321 | 10,6 | 7,9 | 2,2 | - | 20,7 | 51,2 | 38,3 | 10,5 | - | 100,0 | MACH.,TRACT. AGRIC. |
| WERKZEUGMASCHINEN | 322 | 158,7 | 65,7 | 33,9 | - | 258,2 | 61,5 | 25,4 | 13,1 | - | 100,0 | MACHINES-OUTILS |
| BUEROMASCH., DV-GER. | 33 | 12,3 | 7,6 | 2,7 | - | 22,6 | 54,2 | 33,7 | 12,1 | - | 100,0 | MACHINES DE BUREAU |
| ELEKTROTECHNIK | 34 | 210,0 | 108,1 | 52,4 | - | 370,5 | 56,7 | 29,2 | 14,1 | - | 100,0 | CONSTRUCTION ELECT. |
| KRAFTWAGEN U.-TEILE | 35 | 241,5 | 113,9 | 33,8 | - | 389,4 | 62,1 | 29,3 | 8,7 | - | 100,0 | AUTOM.,PIECES DET. |
| KRAFTWAGEN U.-MOTOR | 351 | 180,7 | 70,4 | 11,8 | - | 262,9 | 68,7 | 26,8 | 4,5 | - | 100,0 | CONSTR. AUTOMOBILES |
| FAHRZEUGBAU OHNE KFZ | 36 | 70,5 | 16,8 | 4,9 | - | 92,1 | 76,5 | 18,2 | 5,3 | - | 100,0 | AUTRE MAT. TRANSPORT |
| SCHIFFBAU | 361 | 42,1 | 7,6 | 1,4 | - | 51,0 | 82,4 | 14,8 | 2,8 | - | 100,0 | CONSTR. NAVALE |
| LUFTFAHRZEUGBAU | 364 | 15,0 | 3,5 | 0,6 | - | 19,0 | 78,8 | 18,3 | 2,9 | - | 100,0 | CONSTR. AERONEFS |
| FEINMECHANIK,OPTIK | 37 | 35,2 | 17,7 | 6,1 | - | 59,0 | 59,7 | 30,0 | 10,3 | - | 100,0 | INSTR. PRECISION ETC |
| NAHRUNGS-U.GENUSSM. | 41/42 | 125,6 | 49,3 | 52,9 | - | 227,8 | 55,1 | 21,6 | 23,2 | - | 100,0 | ALIM. BOISSONS TABAC |
| NAHRUNGSMITTELGEW. | 41A | 69,0 | 31,7 | 31,7 | - | 132,4 | 52,1 | 24,0 | 23,9 | - | 100,0 | PROD. ALIMENTAIRES |
| FLEISCHVERARB. | 412 | 14,4 | 3,1 | 6,6 | - | 24,1 | 59,9 | 12,8 | 27,3 | - | 100,0 | IND. DE LA VIANDE |
| MILCHVERARBEITUNG | 413 | 11,8 | 6,7 | 4,7 | - | 23,2 | 50,9 | 28,9 | 20,2 | - | 100,0 | IND. DU LAIT |
| BACK -U.SUESSWAREN | 41B | 27,1 | 6,8 | 7,1 | - | 40,9 | 66,1 | 16,5 | 17,4 | - | 100,0 | PAIN, PROD. SUCRES |
| GETRAENKEINDUSTRIE | 42A | 49,3 | 12,1 | 18,0 | - | 79,5 | 62,1 | 15,3 | 22,6 | - | 100,0 | BOISSONS |
| TABAKVERARBEITUNG | 429 | 3,1 | 2,7 | 1,8 | - | 7,5 | 40,5 | 35,6 | 23,9 | - | 100,0 | TABAC |
| TEXTILGEWERBE | 43 | 56,0 | 58,2 | 23,6 | - | 137,8 | 40,7 | 42,2 | 17,1 | - | 100,0 | INDUSTRIE TEXTILE |
| WOLLE | 431 | 6,1 | 9,3 | 3,2 | - | 18,5 | 32,7 | 50,0 | 17,3 | - | 100,0 | INDUSTRIE LAINIERE |
| BAUMWOLLE | 432 | 15,8 | 18,1 | 6,7 | - | 40,6 | 38,9 | 44,7 | 16,4 | - | 100,0 | INDUSTR. COTONNIERE |
| WIRKEREI,STRICKEREI | 436 | 7,4 | 7,8 | 3,7 | - | 19,0 | 39,1 | 41,2 | 19,7 | - | 100,0 | BONNETERIE |
| LEDERGEWERBE | 44 | 8,2 | 9,9 | 2,1 | - | 20,2 | 40,5 | 49,1 | 10,4 | - | 100,0 | INDUSTRIE DU CUIR |
| GERBEREI | 441 | 3,5 | 7,4 | 1,2 | - | 12,1 | 28,8 | 61,1 | 10,1 | - | 100,0 | TANNERIE-MEGISSERIE |
| LEDERWARENHERST. | 442 | 4,7 | 2,5 | 0,9 | - | 8,1 | 58,1 | 31,0 | 10,9 | - | 100,0 | ARTICLES EN CUIR |
| SCHUH-,BEKLEIDUNGSG. | 45 | 27,5 | 16,9 | 8,2 | - | 52,6 | 52,3 | 32,2 | 15,6 | - | 100,0 | CHAUSS., HABILLEMENT |
| SCHUHGEWERBE | 45A | 9,2 | 8,0 | 2,9 | - | 20,0 | 45,9 | 39,8 | 14,3 | - | 100,0 | CHAUSSURES |
| BEKLEIDUNGSGEWERBE | 45B | 15,8 | 7,4 | 4,3 | - | 27,6 | 57,3 | 26,9 | 15,7 | - | 100,0 | HABILLEMENT |
| BE- U. VERARB.V.HOLZ | 46 | 121,7 | 58,6 | 38,2 | - | 218,5 | 55,7 | 26,8 | 17,5 | - | 100,0 | BOIS, MEUBLE EN BOIS |
| HOLZVER. OHNE MOEB. | 46A | 49,1 | 29,7 | 19,7 | - | 98,6 | 49,8 | 30,2 | 20,0 | - | 100,0 | BOIS |
| HOLZMOEBELHERST. | 467 | 70,6 | 27,6 | 17,6 | - | 115,8 | 61,0 | 23,8 | 15,2 | - | 100,0 | MEUBLES EN BOIS |
| PAPIER,DRUCK. VERLAG | 47 | 105,4 | 61,5 | 24,8 | - | 191,7 | 55,0 | 32,1 | 12,9 | - | 100,0 | PAPIER IMPR. EDITION |
| PAPIER-U.PAPPENERZ. | 47A | 30,2 | 37,2 | 16,5 | - | 83,9 | 36,0 | 44,3 | 19,7 | - | 100,0 | PAPIER, ART. PAPIER |
| DRUCKEREI,VERLAGSG. | 47B | 75,2 | 24,4 | 8,3 | - | 107,8 | 69,8 | 22,6 | 7,7 | - | 100,0 | IMPRIMERIE, EDITION |
| GUMMI,KUNSTSTOFFE | 48 | 57,3 | 75,2 | 20,7 | - | 153,2 | 37,4 | 49,1 | 13,5 | - | 100,0 | CAOUTCHOUC,M. PLAST. |
| GUMMIVERARBEITUNG | 481 | 26,4 | 35,0 | 3,7 | - | 65,1 | 40,5 | 53,8 | 5,7 | - | 100,0 | CAOUTCHOUC |
| KUNSTSTOFFVERARB. | 483 | 29,0 | 37,7 | 16,6 | - | 83,2 | 34,8 | 45,2 | 19,9 | - | 100,0 | MATIERES PLASTIQUES |
| SONST. VERARB. GEW. | 49 | 16,2 | 7,1 | 3,1 | - | 26,5 | 61,3 | 26,9 | 11,8 | - | 100,0 | AUTRES IND. MANUF. |
| BAUGEWERBE | 50 | 818,4 | 217,1 | 159,6 | - | 1.195,1 | 68,5 | 18,2 | 13,4 | - | 100,0 | BATIMENT GENIE CIVIL |
| BAUGEW. OHNE INST. | 50A | 616,2 | 194,0 | 145,2 | - | 955,3 | 64,5 | 20,3 | 15,2 | - | 100,0 | BAT. SAUF INSTALL. |
| BAUINSTALLATION | 503 | 110,6 | 16,0 | 9,1 | - | 135,7 | 81,5 | 11,8 | 6,7 | - | 100,0 | INSTALLATION |
| BERGBAU INSGESAMT | A | 134,9 | 67,5 | 28,1 | - | 230,5 | 58,5 | 29,3 | 12,2 | - | 100,0 | ENS. EXTRACTIVES |
| VERARB.INDUSTR.INSG. | B | 2.037,2 | 1.316,8 | 554,1 | - | 3.908,2 | 52,1 | 33,7 | 14,2 | - | 100,0 | ENS. MANUFACTURIERES |
| BERGB.,VERARB.,BAUG. | C | 2.990,5 | 1.601,4 | 741,9 | - | 5.333,9 | 56,1 | 30,0 | 13,9 | - | 100,0 | ENS. EXTR.,MAN.,BAT. |

(*) UNBEANTWORTETE FAELLE — (*) NON DECLARES

TAB. II/A/4

(FORTSETZUNG) (SUITE)

F R A U E N — F E M M E S

| INDUSTRIE | NACE | TAUSEND — LEISTUNGSGRUPPE | | | | | MILLIERS — QUALIFICATION | | | | | INDUSTRIE |
|---|---|---|---|---|---|---|---|---|---|---|---|---|
| | | 1 | 2 | 3 | (*) | INSG. ENS. | 1 | 2 | 3 | (*) | INSG. ENS. | |
| KOHLENBERGBAU | 11 | . | 0,1 | 1,2 | - | 1,3 | 2,7 | 6,2 | 91,1 | - | 100,0 | EXTR. COMB. SOLIDES |
| STEINK. UNTER TAGE | 111A | - | - | - | - | - | - | - | - | - | - | EXTR. HOUILLE FOND |
| STEINK. UEBER TAGE | 111B | . | 0,1 | 1,0 | - | 1,1 | 2,5 | 7,4 | 90,1 | - | 100,0 | EXTR. HOUILLE JOUR |
| KOKEREI | 12 | - | - | - | - | - | - | - | - | - | - | COKERIES |
| ERDOEL-U. ERDGASGEW. | 13 | - | . | 0,2 | - | 0,2 | - | 5,9 | 94,1 | - | 100,0 | EXTR. PETR. GAZ NAT. |
| MINERALOELVERARB. | 14 | . | 0,2 | 0,6 | - | 0,9 | 4,8 | 24,6 | 70,6 | - | 100,0 | RAFFINAGE DU PETROLE |
| KERNBRENNSTOFFIND. | 15 | - | - | - | - | - | - | - | - | - | - | COMBUST. NUCLEAIRES |
| ELEKTR.,GAS, DAMPF | 16 | 0,5 | 2,1 | 6,5 | - | 9,1 | 5,3 | 23,1 | 71,6 | - | 100,0 | ELECTR. GAZ VAPEUR |
| WASSERGEW. VERTEIL. | 17 | . | 0,1 | 0,3 | - | 0,4 | 2,2 | 24,8 | 73,0 | - | 100,0 | DISTRIBUTION D EAU |
| ERZBERGBAU | 21 | - | - | . | - | . | - | - | 100,0 | - | 100,0 | EXTR. MIN. METALLIQ. |
| EISENERZ UNTER TAGE | 211A | - | - | - | - | - | - | - | - | - | - | MINES DE FER FOND |
| EISENERZ UEBER TAGE | 211B | - | - | . | - | . | - | - | 100,0 | - | 100,0 | MINES DE FER JOUR |
| METALLERZEUGUNG | 22 | 0,6 | 5,7 | 13,5 | - | 19,8 | 3,2 | 28,7 | 68,2 | - | 100,0 | PROD. DES METAUX |
| EISEN UND STAHL | 22A | 0,4 | 3,2 | 8,8 | - | 12,4 | 3,6 | 25,8 | 70,6 | - | 100,0 | METAUX FERREUX |
| NE-METALLE | 224 | 0,2 | 2,5 | 4,7 | - | 7,3 | 2,4 | 33,6 | 64,0 | - | 100,0 | METAUX NON FERREUX |
| NICHTENERG.MIN.TORF | 23 | . | 0,5 | 1,2 | - | 1,7 | 1,2 | 31,0 | 67,8 | - | 100,0 | AUTRES MIN. - TOURB. |
| BAUMAT.KERAM.ERDEN | 231 | - | 0,4 | 0,7 | - | 1,1 | - | 35,8 | 64,2 | - | 100,0 | M. CONSTR. T. A FEU |
| AND.MINERAL.,TORF | 23A | . | 0,2 | 0,5 | - | 0,7 | 2,9 | 23,6 | 73,4 | - | 100,0 | TOURBIERES ETC. |
| BEARB.STEIN.ERD.GLAS | 24 | 2,3 | 9,4 | 38,5 | - | 50,2 | 4,5 | 18,8 | 76,7 | - | 100,0 | PR. MIN. NON METALL. |
| ZEMENT | 2421 | . | . | 0,4 | - | 0,5 | 1,8 | 10,2 | 88,1 | - | 100,0 | CIMENT |
| GLAS | 247 | 1,4 | 3,4 | 9,8 | - | 14,6 | 9,3 | 23,5 | 67,2 | - | 100,0 | VERRE |
| KERAMISCHE ERZEUGN. | 248 | 0,3 | 2,9 | 23,0 | - | 26,2 | 1,1 | 11,2 | 87,7 | - | 100,0 | PROD. CERAMIQUES |
| CHEMISCHE INDUSTRIE | 25 | 1,3 | 35,7 | 40,1 | - | 77,0 | 1,6 | 46,3 | 52,1 | - | 100,0 | INDUSTRIE CHIMIQUE |
| CHEM. GRUNDSTOFFE | 25A | 0,9 | 21,8 | 22,4 | - | 45,0 | 1,9 | 48,3 | 49,7 | - | 100,0 | PROD. CHIM. DE BASE |
| CHEMIEFASERINDUSTRIE | 26 | 0,1 | 3,0 | 3,3 | - | 6,4 | 1,2 | 47,1 | 51,6 | - | 100,0 | FIBRES ART. ET SYNT. |
| METALLERZEUGNISSE | 31 | 5,0 | 45,5 | 105,2 | - | 155,7 | 3,2 | 29,2 | 67,5 | - | 100,0 | OUVRAGES EN METAUX |
| GIESSEREI | 311 | 0,2 | 2,9 | 7,2 | - | 10,3 | 1,8 | 28,3 | 69,9 | - | 100,0 | FONDERIES |
| METALLKONSTRUKTION | 314 | . | 0,5 | 2,0 | - | 2,5 | 1,8 | 19,9 | 78,4 | - | 100,0 | CONSTR. METALLIQUE |
| EBM-WAREN | 316 | 3,5 | 36,2 | 82,0 | - | 121,7 | 2,9 | 29,8 | 67,4 | - | 100,0 | OUTILLAGE A. FINIS |
| MASCHINENBAU | 32 | 1,8 | 21,6 | 39,9 | - | 63,3 | 2,8 | 34,1 | 63,1 | - | 100,0 | MACHINES,MAT. MECAN. |
| LAND.MASCH.U.TRAKT. | 321 | . | 0,4 | 0,7 | - | 1,1 | 1,5 | 35,8 | 62,7 | - | 100,0 | MACH.,TRACT. AGRIC. |
| WERKZEUGMASCHINEN | 322 | 1,0 | 10,7 | 22,4 | - | 34,1 | 3,0 | 31,2 | 65,8 | - | 100,0 | MACHINES-OUTILS |
| BUEROMASCH., DV-GER. | 33 | 0,2 | 7,8 | 7,9 | - | 15,9 | 1,2 | 48,9 | 49,9 | - | 100,0 | MACHINES DE BUREAU |
| ELEKTROTECHNIK | 34 | 5,0 | 102,0 | 186,2 | - | 293,2 | 1,7 | 34,8 | 63,5 | - | 100,0 | CONSTRUCTION ELECT. |
| KRAFTWAGEN U.-TEILE | 35 | 4,7 | 29,9 | 27,0 | - | 61,7 | 7,7 | 48,5 | 43,8 | - | 100,0 | AUTOM.,PIECES DET. |
| KRAFTWAGEN U.-MOTOR | 351 | 4,0 | 17,8 | 8,6 | - | 30,4 | 13,1 | 58,6 | 28,3 | - | 100,0 | CONSTR. AUTOMOBILES |
| FAHRZEUGBAU OHNE KFZ | 36 | 0,7 | 3,7 | 4,3 | - | 8,7 | 8,3 | 42,0 | 49,8 | - | 100,0 | AUTRE MAT. TRANSPORT |
| SCHIFFBAU | 361 | 0,1 | 0,5 | 0,8 | - | 1,4 | 7,3 | 35,2 | 57,5 | - | 100,0 | CONSTR. NAVALE |
| LUFTFAHRZEUGBAU | 364 | 0,1 | 1,5 | 1,2 | - | 2,8 | 3,4 | 52,9 | 43,7 | - | 100,0 | CONSTR. AERONEFS |
| FEINMECHANIK,OPTIK | 37 | 2,6 | 22,7 | 28,6 | - | 53,9 | 4,8 | 42,1 | 53,1 | - | 100,0 | INSTR. PRECISION ETC |
| NAHRUNGS-U.GENUSSM. | 41/42 | 3,0 | 20,4 | 107,6 | - | 130,9 | 2,3 | 15,6 | 82,2 | - | 100,0 | ALIM. BOISSONS TABAC |
| NAHRUNGSMITTELGEW. | 41A | 2,2 | 13,5 | 87,8 | - | 103,6 | 2,2 | 13,0 | 84,8 | - | 100,0 | PROD. ALIMENTAIRES |
| FLEISCHVERARB. | 412 | 0,2 | 1,6 | 11,0 | - | 12,8 | 1,8 | 12,3 | 85,9 | - | 100,0 | IND. DE LA VIANDE |
| MILCHVERARBEITUNG | 413 | 0,3 | 2,0 | 6,5 | - | 8,8 | 3,6 | 22,6 | 73,9 | - | 100,0 | IND. DU LAIT |
| BACK -U.SJESSWAREN | 41B | 1,2 | 4,9 | 42,7 | - | 48,8 | 2,5 | 10,1 | 87,4 | - | 100,0 | PAIN, PROD. SUCRES |
| GETRAENKEINDUSTRIE | 42A | 0,4 | 1,7 | 10,9 | - | 13,1 | 3,4 | 13,3 | 83,3 | - | 100,0 | BOISSONS |
| TABAKVERARBEITUNG | 429 | 0,3 | 5,0 | 7,4 | - | 12,6 | 2,0 | 39,4 | 58,5 | - | 100,0 | TABAC |
| TEXTILGEWERBE | 43 | 9,2 | 101,7 | 76,2 | - | 187,0 | 4,9 | 54,4 | 40,7 | - | 100,0 | INDUSTRIE TEXTILE |
| WOLLE | 431 | 0,7 | 11,9 | 5,6 | - | 18,2 | 3,9 | 65,3 | 30,8 | - | 100,0 | INDUSTRIE LAINIERE |
| BAUMWOLLE | 432 | 1,7 | 24,8 | 14,2 | - | 40,8 | 4,2 | 60,9 | 34,9 | - | 100,0 | INDUSTR. COTONNIERE |
| WIRKEREI,STRICKEREI | 436 | 3,4 | 37,8 | 32,7 | - | 73,8 | 4,5 | 51,2 | 44,3 | - | 100,0 | BONNETERIE |
| LEDERGEWERBE | 44 | 1,9 | 15,6 | 6,8 | - | 24,3 | 7,9 | 64,2 | 27,9 | - | 100,0 | INDUSTRIE DU CUIR |
| GERBEREI | 441 | 0,1 | 3,0 | 1,4 | - | 4,5 | 2,3 | 66,8 | 30,8 | - | 100,0 | TANNERIE-MEGISSERIE |
| LEDERWARENHERST. | 442 | 1,8 | 12,6 | 5,4 | - | 19,8 | 9,2 | 63,6 | 27,2 | - | 100,0 | ARTICLES EN CUIR |
| SCHUH-,BEKLEIDUNGSG. | 45 | 43,5 | 186,7 | 67,9 | - | 298,2 | 14,6 | 62,6 | 22,8 | - | 100,0 | CHAUSS., HABILLEMENT |
| SCHUHGEWERBE | 45A | 8,5 | 13,9 | 15,2 | - | 37,5 | 22,6 | 37,0 | 40,4 | - | 100,0 | CHAUSSURES |
| BEKLEIDUNGSGEWERBE | 45B | 32,1 | 168,2 | 49,8 | - | 250,1 | 12,8 | 67,2 | 19,9 | - | 100,0 | HABILLEMENT |
| BE- U. VERARB.V.HOLZ | 46 | 1,6 | 16,6 | 29,6 | - | 47,7 | 3,3 | 34,8 | 61,9 | - | 100,0 | BOIS, MEUBLE EN BOIS |
| HOLZVER. OHNE MOEB. | 46A | 0,4 | 3,8 | 11,2 | - | 15,3 | 2,4 | 24,6 | 73,0 | - | 100,0 | BOIS |
| HOLZMOEBELHERST. | 467 | 0,9 | 11,1 | 15,7 | - | 27,7 | 3,4 | 40,0 | 56,6 | - | 100,0 | MEUBLES EN BOIS |
| PAPIER,DRUCK. VERLAG | 47 | 5,2 | 51,7 | 36,0 | - | 92,9 | 5,6 | 55,6 | 38,7 | - | 100,0 | PAPIER IMPR. EDITION |
| PAPIER-U.PAPPENERZ. | 47A | 0,9 | 20,7 | 23,5 | - | 45,2 | 2,0 | 45,9 | 52,0 | - | 100,0 | PAPIER, ART. PAPIER |
| DRUCKEREI,VERLAGSG. | 47B | 4,3 | 31,0 | 12,5 | - | 47,8 | 9,0 | 64,8 | 26,2 | - | 100,0 | IMPRIMERIE, EDITION |
| GUMMI,KUNSTSTOFFE | 48 | 1,4 | 33,4 | 44,3 | - | 79,1 | 1,8 | 42,2 | 56,0 | - | 100,0 | CAOUTCHOUC,M. PLAST. |
| GUMMIVERARBEITUNG | 481 | 0,5 | 8,1 | 12,7 | - | 21,4 | 2,5 | 38,0 | 59,5 | - | 100,0 | CAOUTCHOUC |
| KUNSTSTOFFVERARB. | 483 | 0,9 | 25,2 | 31,5 | - | 57,5 | 1,5 | 43,8 | 54,7 | - | 100,0 | MATIERES PLASTIQUES |
| SONST. VERARB. GEW. | 49 | 2,0 | 11,6 | 15,6 | - | 29,2 | 6,9 | 39,7 | 53,4 | - | 100,0 | AUTRES IND. MANUF. |
| BAUGEWERBE | 50 | 0,3 | 0,8 | 8,4 | - | 9,5 | 3,4 | 8,7 | 87,9 | - | 100,0 | BATIMENT GENIE CIVIL |
| BAUGEW. OHNE INST. | 50A | 0,2 | 0,4 | 6,2 | - | 6,8 | 2,6 | 5,8 | 91,6 | - | 100,0 | BAT. SAUF INSTALL. |
| BAUINSTALLATION | 503 | 0,1 | 0,4 | 1,7 | - | 2,1 | 3,8 | 17,5 | 78,7 | - | 100,0 | INSTALLATION |
| BERGBAU INSGESAMT | A | 0,1 | 0,6 | 2,6 | - | 3,3 | 1,7 | 19,2 | 79,1 | - | 100,0 | ENS. EXTRACTIVES |
| VERARB.INDUSTR.INSG. | B | 92,1 | 724,9 | 879,0 | - | 1.696,0 | 5,4 | 42,7 | 51,8 | - | 100,0 | ENS. MANUFACTURIERES |
| BERGB.,VERARB.,BAUG. | C | 92,5 | 726,3 | 890,0 | - | 1.708,8 | 5,4 | 42,5 | 52,1 | - | 100,0 | ENS. EXTR.,MAN.,BAT. |

(*) UNBEANTWORTETE FAELLE — (*) NON DECLARES

TAB. II/A/4

(FORTSETZUNG) (SUITE)

INSGESAMT — ENSEMBLE

| INDUSTRIE | NACE | TAUSEND MILLIERS LEISTUNGSGRUPPE | | | | | % QUALIFICATION | | | | | INDUSTRIE |
|---|---|---|---|---|---|---|---|---|---|---|---|---|
| | | 1 | 2 | 3 | (*) | INSG. ENS. | 1 | 2 | 3 | (*) | INSG. ENS. | |
| KOHLENBERGBAU | 11 | 99,7 | 46,6 | 21,5 | - | 167,9 | 59,4 | 27,8 | 12,8 | - | 100,0 | EXTR. COMB. SOLIDES |
| STEINK. UNTER TAGE | 111A | 76,4 | 25,3 | 8,2 | - | 110,0 | 69,5 | 23,0 | 7,5 | - | 100,0 | EXTR. HOUILLE FOND |
| STEINK. UEBER TAGE | 111B | 19,0 | 17,2 | 11,4 | - | 47,5 | 39,9 | 36,1 | 23,9 | - | 100,0 | EXTR. HOUILLE JOUR |
| KOKEREI | 12 | - | - | - | - | - | - | - | - | - | - | COKERIES |
| ERDOEL-U. ERDGASGEW. | 13 | 2,6 | 0,9 | 0,3 | - | 3,8 | 69,3 | 22,6 | 8,0 | - | 100,0 | EXTR. PETR. GAZ NAT. |
| MINERALOELVERARB. | 14 | 10,9 | 7,5 | 1,3 | - | 19,7 | 55,3 | 38,1 | 6,6 | - | 100,0 | RAFFINAGE DU PETROLE |
| KERNBRENNSTOFFIND. | 15 | - | - | - | - | - | - | - | - | - | - | COMBUST. NUCLEAIRES |
| ELEKTR.,GAS, DAMPF | 16 | 94,7 | 17,4 | 7,8 | - | 119,9 | 79,0 | 14,5 | 6,5 | - | 100,0 | ELECTR. GAZ VAPEUR |
| WASSERGEW. VERTEIL. | 17 | 4,1 | 1,0 | 0,4 | - | 5,6 | 74,1 | 18,9 | 7,0 | - | 100,0 | DISTRIBUTION D EAU |
| ERZBERGBAU | 21 | 3,1 | 0,7 | 0,2 | - | 4,1 | 76,8 | 17,8 | 5,4 | - | 100,0 | EXTR. MIN. METALLIQ. |
| EISENERZ UNTER TAGE | 211A | 1,4 | 0,1 | . | - | 1,4 | 95,0 | 4,2 | 0,8 | - | 100,0 | MINES DE FER FOND |
| EISENERZ UEBER TAGE | 211B | 0,5 | 0,2 | 0,1 | - | 0,7 | 66,9 | 25,3 | 7,8 | - | 100,0 | MINES DE FER JOUR |
| METALLERZEUGUNG | 22 | 125,8 | 135,7 | 70,9 | - | 332,4 | 37,9 | 40,8 | 21,3 | - | 100,0 | PROD. DES METAUX |
| EISEN UND STAHL | 22A | 104,9 | 107,8 | 52,4 | - | 265,0 | 39,6 | 40,7 | 19,8 | - | 100,0 | METAUX FERREUX |
| NE-METALLE | 224 | 20,9 | 27,9 | 18,5 | - | 67,3 | 31,1 | 41,4 | 27,5 | - | 100,0 | METAUX NON FERREUX |
| NICHTENERG.MIN.TORF | 23 | 29,5 | 20,0 | 8,7 | - | 58,1 | 50,7 | 34,4 | 15,0 | - | 100,0 | AUTRES MIN. - TOURB. |
| BAUMAT.KERAM.ERDEN | 231 | 19,4 | 16,1 | 6,7 | - | 42,1 | 46,1 | 38,1 | 15,8 | - | 100,0 | M. CONSTR. T. A FEU |
| AND.MINERAL.,TORF | 23A | 10,0 | 3,9 | 2,0 | - | 16,0 | 62,8 | 24,5 | 12,7 | - | 100,0 | TOURBIERES ETC. |
| BEARB.STEIN.ERD.GLAS | 24 | 95,9 | 103,2 | 83,0 | - | 282,2 | 34,0 | 36,6 | 29,4 | - | 100,0 | PR. MIN. NON METALL. |
| ZEMENT | 2421 | 6,6 | 3,9 | 1,8 | - | 12,3 | 53,5 | 31,6 | 14,8 | - | 100,0 | CIMENT |
| GLAS | 247 | 25,2 | 27,3 | 18,4 | - | 70,8 | 35,5 | 38,5 | 26,0 | - | 100,0 | VERRE |
| KERAMISCHE ERZEUGN. | 248 | 12,2 | 19,0 | 35,1 | - | 66,3 | 18,4 | 28,6 | 53,0 | - | 100,0 | PROD. CERAMIQUES |
| CHEMISCHE INDUSTRIE | 25 | 82,4 | 151,2 | 52,1 | - | 285,8 | 28,8 | 52,9 | 18,2 | - | 100,0 | INDUSTRIE CHIMIQUE |
| CHEM. GRUNDSTOFFE | 25A | 59,8 | 99,9 | 29,8 | - | 189,5 | 31,6 | 52,7 | 15,7 | - | 100,0 | PROD. CHIM. DE BASE |
| CHEMIEFASERINDUSTRIE | 26 | 6,9 | 22,1 | 9,1 | - | 38,1 | 18,0 | 58,1 | 23,9 | - | 100,0 | FIBRES ART. ET SYNT. |
| METALLERZEUGNISSE | 31 | 265,2 | 239,7 | 205,8 | - | 710,7 | 37,3 | 33,7 | 29,0 | - | 100,0 | OUVRAGES EN METAUX |
| GIESSEREI | 311 | 41,7 | 41,9 | 27,0 | - | 110,6 | 37,7 | 37,9 | 24,4 | - | 100,0 | FONDERIES |
| METALLKONSTRUKTION | 314 | 38,0 | 15,2 | 7,0 | - | 60,2 | 63,0 | 25,3 | 11,7 | - | 100,0 | CONSTR. METALLIQUE |
| EBM-WAREN | 316 | 108,3 | 137,1 | 137,0 | - | 382,3 | 28,3 | 35,9 | 35,8 | - | 100,0 | OUTILLAGE A. FINIS |
| MASCHINENBAU | 32 | 373,8 | 177,5 | 99,4 | - | 650,7 | 57,4 | 27,3 | 15,3 | - | 100,0 | MACHINES,MAT. MECAN. |
| LAND.MASCH.U.TRAKT. | 321 | 10,6 | 8,3 | 2,9 | - | 21,8 | 48,7 | 38,2 | 13,1 | - | 100,0 | MACH.,TRACT. AGRIC. |
| WERKZEUGMASCHINEN | 322 | 159,7 | 76,3 | 56,3 | - | 292,4 | 54,6 | 26,1 | 19,3 | - | 100,0 | MACHINES-OUTILS |
| BUEROMASCH., DV-GER. | 33 | 12,5 | 15,4 | 10,7 | - | 38,5 | 32,4 | 39,9 | 27,7 | - | 100,0 | MACHINES DE BUREAU |
| ELEKTROTECHNIK | 34 | 215,3 | 210,1 | 238,6 | - | 663,7 | 32,4 | 31,7 | 35,9 | - | 100,0 | CONSTRUCTION ELECT. |
| KRAFTWAGEN U.-TEILE | 35 | 246,4 | 143,9 | 60,8 | - | 451,1 | 54,6 | 31,9 | 13,5 | - | 100,0 | AUTOM.,PIECES DET. |
| KRAFTWAGEN U.-MOTOR | 351 | 184,7 | 88,2 | 20,4 | - | 293,3 | 63,0 | 30,1 | 6,9 | - | 100,0 | CONSTR. AUTOMOBILES |
| FAHRZEUGBAU OHNE KFZ | 36 | 71,2 | 20,5 | 9,2 | - | 100,8 | 70,6 | 20,3 | 9,1 | - | 100,0 | AUTRE MAT. TRANSPORT |
| SCHIFFBAU | 361 | 42,2 | 8,1 | 2,2 | - | 52,4 | 80,4 | 15,4 | 4,2 | - | 100,0 | CONSTR. NAVALE |
| LUFTFAHRZEUGBAU | 364 | 15,0 | 4,9 | 1,8 | - | 21,8 | 69,2 | 22,7 | 8,1 | - | 100,0 | CONSTR. AERONEFS |
| FEINMECHANIK,OPTIK | 37 | 37,8 | 40,4 | 34,7 | - | 112,9 | 33,5 | 35,8 | 30,7 | - | 100,0 | INSTR. PRECISION ETC |
| NAHRUNGS-U.GENUSSM. | 41/42 | 128,5 | 69,7 | 160,5 | - | 358,8 | 35,8 | 19,4 | 44,7 | - | 100,0 | ALIM. BOISSONS TABAC |
| NAHRUNGSMITTELGEW. | 41A | 71,3 | 45,2 | 119,5 | - | 236,0 | 30,2 | 19,2 | 50,6 | - | 100,0 | PROD. ALIMENTAIRES |
| FLEISCHVERARB. | 412 | 14,7 | 4,7 | 17,6 | - | 36,9 | 39,7 | 12,6 | 47,7 | - | 100,0 | IND. DE LA VIANDE |
| MILCHVERARBEITUNG | 413 | 12,1 | 8,7 | 11,2 | - | 32,0 | 37,9 | 27,2 | 35,0 | - | 100,0 | IND. DU LAIT |
| BACK -U.SUESSWAREN | 418 | 28,3 | 11,7 | 49,8 | - | 89,7 | 31,5 | 13,0 | 55,5 | - | 100,0 | PAIN, PROD. SUCRES |
| GETRAENKEINDUSTRIE | 42A | 49,8 | 13,9 | 28,9 | - | 92,5 | 53,8 | 15,0 | 31,2 | - | 100,0 | BOISSONS |
| TABAKVERARBEITUNG | 429 | 3,3 | 7,7 | 9,2 | - | 20,2 | 16,4 | 38,0 | 45,5 | - | 100,0 | TABAC |
| TEXTILGEWERBE | 43 | 65,2 | 159,9 | 99,8 | - | 324,8 | 20,1 | 49,2 | 30,7 | - | 100,0 | INDUSTRIE TEXTILE |
| WOLLE | 431 | 6,8 | 21,2 | 8,8 | - | 36,8 | 18,4 | 57,6 | 24,0 | - | 100,0 | INDUSTRIE LAINIERE |
| BAUMWOLLE | 432 | 17,5 | 43,0 | 20,9 | - | 81,3 | 21,5 | 52,8 | 25,7 | - | 100,0 | INDUSTR. COTONNIERE |
| WIRKEREI,STRICKEREI | 436 | 10,8 | 45,6 | 36,4 | - | 92,8 | 11,6 | 49,1 | 39,3 | - | 100,0 | BONNETERIE |
| LEDERGEWERBE | 44 | 10,1 | 25,5 | 8,9 | - | 44,5 | 22,7 | 57,3 | 19,9 | - | 100,0 | INDUSTRIE DU CUIR |
| GERBEREI | 441 | 3,6 | 10,4 | 2,6 | - | 16,7 | 21,7 | 62,6 | 15,7 | - | 100,0 | TANNERIE-MEGISSERIE |
| LEDERWARENHERST. | 442 | 6,5 | 15,1 | 6,3 | - | 27,9 | 23,4 | 54,2 | 22,5 | - | 100,0 | ARTICLES EN CUIR |
| SCHUH-,BEKLEIDUNGSG. | 45 | 71,0 | 203,7 | 76,1 | - | 350,8 | 20,2 | 58,1 | 21,7 | - | 100,0 | CHAUSS., HABILLEMENT |
| SCHUHGEWERBE | 45A | 17,7 | 21,8 | 18,0 | - | 57,5 | 30,7 | 37,9 | 31,3 | - | 100,0 | CHAUSSURES |
| BEKLEIDUNGSGEWERBE | 45B | 47,9 | 175,6 | 54,2 | - | 277,7 | 17,3 | 63,2 | 19,5 | - | 100,0 | HABILLEMENT |
| BE- U. VERARB.V.HOLZ | 46 | 123,2 | 75,2 | 67,8 | - | 266,3 | 46,3 | 28,3 | 25,5 | - | 100,0 | BOIS, MEUBLE EN BOIS |
| HOLZVER. OHNE MOEB. | 46A | 49,5 | 33,5 | 30,9 | - | 113,9 | 43,5 | 29,4 | 27,1 | - | 100,0 | BOIS |
| HOLZMOEBELHERST. | 467 | 71,6 | 38,6 | 33,3 | - | 143,5 | 49,9 | 26,9 | 23,2 | - | 100,0 | MEUBLES EN BOIS |
| PAPIER,DRUCK. VERLAG | 47 | 110,6 | 113,2 | 60,8 | - | 284,6 | 38,9 | 39,8 | 21,4 | - | 100,0 | PAPIER IMPR. EDITION |
| PAPIER-U.PAPPENERZ. | 47A | 31,1 | 57,9 | 40,0 | - | 129,0 | 24,1 | 44,9 | 31,0 | - | 100,0 | PAPIER, ART. PAPIER |
| DRUCKEREI,VERLAGSG. | 47B | 79,5 | 55,3 | 20,8 | - | 155,6 | 51,1 | 35,5 | 13,3 | - | 100,0 | IMPRIMERIE, EDITION |
| GUMMI,KUNSTSTOFFE | 48 | 58,7 | 108,6 | 65,0 | - | 232,3 | 25,3 | 46,7 | 28,0 | - | 100,0 | CAOUTCHOUC,M. PLAST. |
| GUMMIVERARBEITUNG | 481 | 26,9 | 43,1 | 16,5 | - | 86,5 | 31,1 | 49,9 | 19,0 | - | 100,0 | CAOUTCHOUC |
| KUNSTSTOFFVERARB. | 483 | 29,3 | 62,9 | 48,0 | - | 140,8 | 21,2 | 44,7 | 34,1 | - | 100,0 | MATIERES PLASTIQUES |
| SONST. VERARB. GEW. | 49 | 18,2 | 18,7 | 18,7 | - | 55,6 | 32,8 | 33,6 | 33,6 | - | 100,0 | AUTRES IND. MANUF. |
| BAUGEWERBE | 50 | 818,7 | 217,9 | 168,0 | - | 1.204,7 | 68,0 | 18,1 | 13,9 | - | 100,0 | BATIMENT GENIE CIVIL |
| BAUGEW. OHNE INST. | 50A | 616,4 | 194,4 | 151,4 | - | 962,1 | 64,1 | 20,2 | 15,7 | - | 100,0 | BAT. SAUF INSTALL. |
| BAUINSTALLATION | 503 | 110,6 | 16,4 | 10,8 | - | 137,9 | 80,3 | 11,9 | 7,8 | - | 100,0 | INSTALLATION |
| BERGBAU INSGESAMT | A | 134,9 | 68,1 | 30,8 | - | 233,8 | 57,7 | 29,1 | 13,2 | - | 100,0 | ENS. EXTRACTIVES |
| VERARB.INDUSTR.INSG. | B | 2.129,3 | 2.041,7 | 1.433,1 | - | 5.604,2 | 38,0 | 36,4 | 25,6 | - | 100,0 | ENS. MANUFACTURIERES |
| BERGB.,VERARB.,BAUG. | C | 3.083,0 | 2.327,8 | 1.631,9 | - | 7.042,7 | 43,8 | 33,1 | 23,2 | - | 100,0 | ENS. EXTR.,MAN.,BAT. |

(*) UNBEANTWORTETE FAELLE — (*) NON DECLARES

ARBEITER NACH ALTERSKLASSE

M A E N N E R

IN V.H.

| INDUSTRIE | NACE | ALTER (VOLLENDETE LEBENSJAHRE) | | | | | | | | | | | |
|---|---|---|---|---|---|---|---|---|---|---|---|---|---|
| | | < 16 | 16 - 17 | 18 - 20 | 21 - 24 | 25 - 29 | 30 - 34 | 35 - 39 | 40 - 44 | 45 - 49 | 50 - 54 | 55 - 59 | >= 60 |
| KOHLENBERGBAU | 11 | 0,6 | 1,2 | 2,4 | 3,8 | 7,6 | 12,3 | 15,0 | 20,1 | 17,9 | 13,8 | 4,4 | 0,9 |
| STEINK. UNTER TAGE | 111A | . | 0,8 | 2,5 | 4,0 | 9,1 | 14,0 | 16,1 | 20,4 | 17,5 | 12,6 | 2,8 | 0,2 |
| STEINK. UEBER TAGE | 111B | 2,3 | 2,3 | 2,5 | 3,6 | 5,0 | 9,0 | 11,6 | 19,6 | 19,1 | 16,7 | 7,0 | 1,6 |
| KOKEREI | 12 | - | - | - | - | - | - | - | - | - | - | - | - |
| ERDOEL-U. ERDGASGEW. | 13 | - | 0,1 | 1,6 | 3,4 | 6,0 | 9,5 | 14,6 | 18,8 | 15,9 | 11,6 | 10,7 | 7,8 |
| MINERALOELVERARB. | 14 | - | 0,1 | 1,3 | 4,5 | 8,7 | 16,4 | 16,8 | 16,9 | 13,3 | 9,8 | 6,9 | 5,3 |
| KERNBRENNSTOFFIND. | 15 | - | - | - | - | - | - | - | - | - | - | - | - |
| ELEKTR.,GAS, DAMPF | 16 | . | 0,1 | 1,2 | 4,2 | 8,2 | 14,1 | 16,4 | 16,9 | 13,5 | 10,0 | 7,7 | 7,7 |
| WASSERGEW. VERTEIL. | 17 | - | 0,1 | 1,1 | 2,8 | 7,3 | 15,7 | 19,3 | 17,9 | 12,3 | 8,9 | 7,8 | 6,9 |
| ERZBERGBAU | 21 | . | - | 3,0 | 4,0 | 4,8 | 10,8 | 17,4 | 21,5 | 16,6 | 13,1 | 5,4 | 3,4 |
| EISENERZ UNTER TAGE | 211A | - | - | 1,4 | 2,4 | 3,6 | 8,7 | 20,9 | 25,6 | 18,9 | 12,2 | 5,0 | 1,4 |
| EISENERZ UEBER TAGE | 211B | 0,3 | - | 0,6 | 3,4 | 2,3 | 8,9 | 11,4 | 21,1 | 17,1 | 17,7 | 10,9 | 6,3 |
| METALLERZEUGUNG | 22 | 0,2 | 0,7 | 2,9 | 5,7 | 8,7 | 15,1 | 16,9 | 16,2 | 12,2 | 9,4 | 6,8 | 5,2 |
| EISEN UND STAHL | 22A | 0,2 | 0,6 | 2,9 | 5,8 | 8,2 | 14,8 | 17,1 | 16,6 | 12,5 | 9,6 | 6,9 | 4,8 |
| NE-METALLE | 224 | 0,1 | 0,8 | 2,7 | 5,5 | 10,9 | 16,1 | 16,0 | 14,9 | 11,0 | 8,4 | 6,4 | 7,2 |
| NICHTENERG.MIN.TORF | 23 | . | 0,4 | 2,7 | 5,6 | 9,9 | 15,8 | 16,5 | 15,9 | 11,3 | 8,8 | 6,0 | 6,9 |
| BAUMAT.KERAM.ERDEN | 231 | . | 0,5 | 3,0 | 6,1 | 11,3 | 17,3 | 16,8 | 15,3 | 9,6 | 7,5 | 5,3 | 7,4 |
| ANO.MINERAL..TORF | 23A | - | 0,3 | 1,9 | 4,5 | 6,3 | 11,8 | 15,8 | 17,8 | 16,0 | 12,3 | 7,8 | 5,5 |
| BEARB.STEIN.ERD.GLAS | 24 | 0,3 | 0,9 | 3,2 | 6,8 | 10,5 | 17,2 | 16,4 | 14,4 | 10,3 | 7,6 | 5,6 | 6,8 |
| ZEMENT | 2421 | 0,1 | 0,2 | 2,0 | 4,4 | 6,3 | 11,0 | 14,7 | 16,8 | 13,8 | 11,6 | 8,8 | 10,2 |
| GLAS | 247 | 0,6 | 1,0 | 3,7 | 7,3 | 10,6 | 17,8 | 16,7 | 13,7 | 10,1 | 7,4 | 5,3 | 5,7 |
| KERAMISCHE ERZEUGN. | 248 | 0,2 | 1,3 | 4,0 | 5,4 | 9,3 | 15,4 | 14,5 | 14,3 | 11,5 | 8,8 | 6,9 | 8,4 |
| CHEMISCHE INDUSTRIE | 25 | 0,1 | 0,6 | 3,1 | 6,2 | 9,7 | 15,6 | 16,6 | 14,9 | 11,0 | 8,8 | 6,5 | 6,8 |
| CHEM. GRUNDSTOFFE | 25A | 0,1 | 0,6 | 3,0 | 6,2 | 9,7 | 15,6 | 16,9 | 15,4 | 11,3 | 8,8 | 6,3 | 6,0 |
| CHEMIEFASERINDUSTRIE | 26 | 0,2 | 0,6 | 2,1 | 5,2 | 12,4 | 19,9 | 18,8 | 14,0 | 10,2 | 7,7 | 5,0 | 4,0 |
| METALLERZEUGNISSE | 31 | 0,4 | 1,4 | 4,6 | 8,6 | 12,2 | 16,6 | 14,6 | 12,6 | 9,5 | 7,2 | 5,6 | 6,8 |
| GIESSEREI | 311 | 0,2 | 0,7 | 3,3 | 6,3 | 10,6 | 15,8 | 15,8 | 14,4 | 11,3 | 8,3 | 6,8 | 6,6 |
| METALLKONSTRUKTION | 314 | 0,3 | 1,4 | 5,9 | 11,0 | 14,6 | 19,7 | 15,0 | 11,2 | 7,6 | 5,2 | 3,1 | 5,1 |
| EBM-WAREN | 316 | 0,5 | 1,7 | 4,8 | 9,0 | 11,8 | 15,6 | 13,5 | 12,5 | 9,1 | 7,4 | 6,1 | 7,9 |
| MASCHINENBAU | 32 | 0,1 | 0,8 | 4,3 | 9,2 | 12,3 | 15,8 | 14,9 | 12,5 | 10,0 | 7,8 | 5,7 | 6,8 |
| LAND.MASCH.U.TRAKT. | 321 | 0,1 | 0,5 | 5,3 | 8,1 | 10,9 | 14,1 | 13,4 | 13,8 | 11,0 | 8,6 | 6,0 | 8,3 |
| WERKZEUGMASCHINEN | 322 | 0,1 | 0,5 | 4,3 | 9,1 | 12,6 | 16,0 | 15,1 | 12,6 | 10,2 | 7,8 | 5,4 | 6,4 |
| BUEROMASCH., DV-GER. | 33 | . | 0,4 | 4,0 | 9,1 | 11,6 | 13,9 | 12,9 | 13,1 | 11,5 | 9,0 | 7,0 | 7,5 |
| ELEKTROTECHNIK | 34 | 0,2 | 0,9 | 5,2 | 11,3 | 13,1 | 14,7 | 13,4 | 11,4 | 9,6 | 7,6 | 5,9 | 6,7 |
| KRAFTWAGEN U.-TEILE | 35 | 0,1 | 0,3 | 3,1 | 8,3 | 13,3 | 19,2 | 16,4 | 13,3 | 9,5 | 6,8 | 4,7 | 5,0 |
| KRAFTWAGEN U.-MOTOR | 351 | . | 0,1 | 2,9 | 8,3 | 13,5 | 19,7 | 16,9 | 13,2 | 9,4 | 6,6 | 4,7 | 4,6 |
| FAHRZEUGBAU OHNE KFZ | 36 | 0,2 | 0,5 | 3,3 | 7,4 | 12,2 | 15,7 | 14,2 | 12,1 | 10,5 | 8,3 | 6,6 | 8,9 |
| SCHIFFBAU | 361 | 0,2 | 0,6 | 2,7 | 7,2 | 11,9 | 14,6 | 14,7 | 12,5 | 10,6 | 8,5 | 6,6 | 9,9 |
| LUFTFAHRZEUGBAU | 364 | - | . | 4,0 | 9,0 | 14,3 | 16,6 | 13,8 | 11,0 | 10,0 | 7,5 | 6,5 | 7,3 |
| FEINMECHANIK,OPTIK | 37 | 0,3 | 1,1 | 5,2 | 10,3 | 12,2 | 13,3 | 12,5 | 11,6 | 10,0 | 8,0 | 6,4 | 9,2 |
| NAHRUNGS-U.GENUSSM. | 41/42 | 0,2 | 1,0 | 4,3 | 8,2 | 11,6 | 16,6 | 15,0 | 12,7 | 8,9 | 7,2 | 6,1 | 8,1 |
| NAHRUNGSMITTELGEW. | 41A | 0,3 | 1,2 | 5,1 | 8,7 | 11,8 | 15,9 | 14,0 | 12,1 | 8,6 | 7,4 | 6,3 | 8,7 |
| FLEISCHVERARB. | 412 | 0,3 | 1,1 | 5,5 | 9,1 | 12,8 | 17,2 | 14,2 | 11,2 | 7,3 | 6,9 | 5,7 | 8,8 |
| MILCHVERARBEITUNG | 413 | 0,1 | 0,8 | 3,6 | 6,7 | 9,9 | 16,4 | 14,8 | 14,5 | 10,0 | 8,5 | 6,7 | 7,9 |
| BACK -U.SUESSWAREN | 418 | 0,5 | 1,7 | 8,0 | 11,7 | 13,6 | 16,2 | 12,8 | 9,8 | 6,4 | 6,1 | 5,5 | 7,9 |
| GETRAENKEINDUSTRIE | 42A | 0,1 | 0,6 | 3,4 | 7,9 | 11,8 | 18,4 | 16,9 | 13,4 | 9,0 | 6,4 | 5,4 | 6,5 |
| TABAKVERARBEITUNG | 429 | 0,2 | 0,6 | 1,6 | 5,3 | 11,6 | 15,3 | 15,4 | 12,8 | 11,0 | 8,5 | 6,8 | 10,7 |
| TEXTILGEWERBE | 43 | 0,5 | 1,7 | 3,8 | 6,4 | 12,0 | 16,1 | 14,4 | 11,8 | 9,8 | 7,8 | 6,6 | 8,9 |
| WOLLE | 431 | 0,5 | 1,7 | 3,6 | 6,6 | 14,7 | 18,9 | 14,4 | 9,6 | 8,6 | 6,3 | 6,7 | 8,4 |
| BAUMWOLLE | 432 | 0,6 | 1,9 | 4,2 | 5,7 | 12,6 | 15,1 | 13,9 | 12,4 | 9,3 | 8,1 | 6,8 | 9,3 |
| WIRKEREI,STRICKEREI | 436 | 0,6 | 1,8 | 3,7 | 7,6 | 12,4 | 16,9 | 15,2 | 12,1 | 10,0 | 6,8 | 5,1 | 7,8 |
| LEDERGEWERBE | 44 | 0,8 | 1,9 | 3,2 | 5,4 | 7,9 | 14,9 | 15,0 | 12,3 | 11,4 | 9,3 | 6,2 | 11,6 |
| GERBEREI | 441 | 0,4 | 1,3 | 1,9 | 4,3 | 8,1 | 16,3 | 14,6 | 13,2 | 12,0 | 9,8 | 6,1 | 11,8 |
| LEDERWARENHERST. | 442 | 1,6 | 2,7 | 5,2 | 7,0 | 7,5 | 12,9 | 15,6 | 10,9 | 10,5 | 8,6 | 6,2 | 11,5 |
| SCHUH-,BEKLEIDUNGSG. | 45 | 0,9 | 2,4 | 4,2 | 6,0 | 8,3 | 13,5 | 15,9 | 12,3 | 9,2 | 8,7 | 7,7 | 10,8 |
| SCHUHGEWERBE | 45A | 1,4 | 3,5 | 4,9 | 5,9 | 7,9 | 13,5 | 16,3 | 13,6 | 9,9 | 8,2 | 7,0 | 7,9 |
| BEKLEIDUNGSGEWERBE | 45B | 0,6 | 1,7 | 3,4 | 5,6 | 8,0 | 13,1 | 15,5 | 11,9 | 8,6 | 9,5 | 8,8 | 13,2 |
| BE- U. VERARB.V.HOLZ | 46 | 0,6 | 1,5 | 4,6 | 7,3 | 10,6 | 14,7 | 16,6 | 13,8 | 8,9 | 7,0 | 5,5 | 8,9 |
| HOLZVER. OHNE MOEB. | 46A | 0,5 | 1,6 | 4,7 | 7,5 | 10,9 | 14,8 | 15,4 | 13,4 | 8,4 | 7,3 | 5,8 | 9,7 |
| HOLZMOEBELHERST. | 467 | 0,7 | 1,5 | 4,6 | 7,3 | 10,5 | 14,8 | 17,6 | 14,0 | 9,4 | 6,7 | 5,1 | 7,8 |
| PAPIER,DRUCK. VERLAG | 47 | 0,3 | 0,8 | 4,7 | 9,8 | 14,0 | 15,6 | 13,9 | 11,7 | 9,1 | 7,0 | 5,8 | 7,5 |
| PAPIER-U.PAPPENERZ. | 47A | 0,4 | 1,1 | 3,6 | 7,1 | 10,6 | 15,1 | 14,8 | 14,3 | 10,6 | 8,2 | 6,6 | 7,6 |
| DRUCKEREI,VERLAGSG. | 478 | 0,2 | 0,7 | 5,5 | 11,9 | 16,6 | 15,9 | 13,2 | 9,8 | 7,9 | 6,0 | 5,1 | 7,3 |
| GUMMI,KUNSTSTOFFE | 48 | 0,3 | 1,0 | 3,8 | 8,1 | 12,3 | 16,5 | 15,2 | 13,3 | 10,0 | 7,2 | 5,6 | 6,6 |
| GUMMIVERARBEITUNG | 481 | 0,1 | 0,5 | 2,6 | 6,9 | 12,3 | 17,2 | 15,7 | 14,5 | 11,3 | 7,5 | 5,8 | 5,6 |
| KUNSTSTOFFVERARB. | 483 | 0,6 | 1,5 | 4,7 | 8,9 | 12,1 | 16,0 | 14,8 | 12,4 | 9,1 | 7,1 | 5,5 | 7,5 |
| SONST. VERARB. GEW. | 49 | 0,2 | 2,2 | 6,2 | 8,5 | 11,6 | 14,7 | 13,5 | 10,4 | 8,5 | 8,2 | 5,6 | 10,4 |
| BAUGEWERBE | 50 | 0,2 | 0,8 | 4,4 | 8,7 | 11,7 | 19,0 | 17,6 | 13,5 | 8,5 | 5,6 | 4,3 | 5,6 |
| BAUGEW. OHNE INST. | 50A | 0,2 | 0,8 | 3,4 | 7,5 | 10,8 | 18,8 | 18,0 | 14,6 | 9,2 | 6,0 | 4,6 | 6,1 |
| BAUINSTALLATION | 503 | 0,1 | 0,8 | 10,4 | 15,6 | 17,3 | 19,2 | 13,9 | 8,7 | 5,2 | 3,4 | 2,4 | 3,0 |
| BERGBAU INSGESAMT | A | 0,5 | 1,0 | 2,5 | 4,2 | 8,1 | 13,1 | 15,4 | 19,1 | 16,3 | 12,5 | 4,9 | 2,5 |
| VERARB.INDUSTR.INSG. | B | 0,3 | 0,9 | 4,0 | 8,2 | 11,8 | 16,1 | 15,2 | 13,1 | 9,9 | 7,7 | 5,8 | 6,9 |
| BERGB.,VERARB.,BAUG. | C | 0,2 | 0,9 | 4,1 | 8,2 | 11,6 | 16,6 | 15,8 | 13,4 | 9,9 | 7,4 | 5,4 | 6,4 |

(*) EINSCHL. UNBEANTWORTETE FAELLE

OUVRIERS PAR CLASSE D AGE

EN % HOMMES

| AGE (ANNEES REVOLUES) | | | | | | NACE | INDUSTRIE |
|---|---|---|---|---|---|---|---|
| < 21 | 21 - 29 | 30 - 44 | 45 - 54 | > = 55 | INSGESAMT (*) ENSEMBLE | | |
| 4,3 | 11,4 | 47,4 | 31,7 | 5,3 | 100,0 | 11 | EXTR. COMB. SOLIDES |
| 3,3 | 13,1 | 50,6 | 30,1 | 2,9 | 100,0 | 111A | EXTR. HOUILLE FOND |
| 7,1 | 8,6 | 40,1 | 35,8 | 8,5 | 100,0 | 111B | EXTR. HOUILLE JOUR |
| - | - | - | - | - | - | 12 | COKERIES |
| 1,7 | 9,4 | 42,9 | 27,5 | 18,5 | 100,0 | 13 | EXTR. PETR. GAZ NAT. |
| 1,4 | 13,2 | 50,1 | 23,1 | 12,2 | 100,0 | 14 | RAFFINAGE DU PETROLE |
| - | - | - | - | - | - | 15 | COMBUST. NUCLEAIRES |
| 1,3 | 12,3 | 47,4 | 23,5 | 15,4 | 100,0 | 16 | ELECTR. GAZ VAPEUR |
| 1,1 | 10,1 | 52,9 | 21,1 | 14,7 | 100,0 | 17 | DISTRIBUTION D EAU |
| 3,0 | 8,8 | 49,6 | 29,8 | 8,8 | 100,0 | 21 | EXTR. MIN. METALLIQ. |
| 1,4 | 6,0 | 55,2 | 31,1 | 6,4 | 100,0 | 211A | MINES DE FER FOND |
| 0,9 | 5,7 | 41,4 | 34,9 | 17,1 | 100,0 | 211B | MINES DE FER JOUR |
| 3,7 | 14,4 | 48,2 | 21,6 | 12,0 | 100,0 | 22 | PROD. DES METAUX |
| 3,7 | 14,0 | 48,5 | 22,1 | 11,7 | 100,0 | 22A | METAUX FERREUX |
| 3,6 | 16,4 | 47,0 | 19,5 | 13,6 | 100,0 | 224 | METAUX NON FERREUX |
| 3,2 | 15,6 | 48,3 | 20,1 | 12,9 | 100,0 | 23 | AUTRES MIN. - TOURB. |
| 3,5 | 17,4 | 49,3 | 17,1 | 12,7 | 100,0 | 231 | M. CONSTR. T. A FEU |
| 2,2 | 10,7 | 45,4 | 28,3 | 13,4 | 100,0 | 23A | TOURBIERES ETC. |
| 4,4 | 17,3 | 48,1 | 17,9 | 12,4 | 100,0 | 24 | PR. MIN. NON METALL. |
| 2,2 | 10,7 | 42,6 | 25,4 | 19,0 | 100,0 | 2421 | CIMENT |
| 5,3 | 17,9 | 48,2 | 17,5 | 11,1 | 100,0 | 247 | VERRE |
| 5,5 | 14,7 | 44,3 | 20,3 | 15,3 | 100,0 | 248 | PROD. CERAMIQUES |
| 3,9 | 16,0 | 47,1 | 19,8 | 13,3 | 100,0 | 25 | INDUSTRIE CHIMIQUE |
| 3,7 | 16,0 | 47,9 | 20,1 | 12,3 | 100,0 | 25A | PROD. CHIM. DE BASE |
| 2,9 | 17,6 | 52,7 | 17,8 | 9,0 | 100,0 | 26 | FIBRES ART. ET SYNT. |
| 6,4 | 20,7 | 43,8 | 16,6 | 12,5 | 100,0 | 31 | OUVRAGES EN METAUX |
| 4,1 | 16,9 | 46,0 | 19,6 | 13,4 | 100,0 | 311 | FONDERIES |
| 7,6 | 25,6 | 45,8 | 12,8 | 8,3 | 100,0 | 314 | CONSTR. METALLIQUE |
| 7,1 | 20,8 | 41,6 | 16,6 | 14,0 | 100,0 | 316 | OUTILLAGE A. FINIS |
| 5,2 | 21,5 | 43,1 | 17,8 | 12,4 | 100,0 | 32 | MACHINES,MAT. MECAN. |
| 5,9 | 19,0 | 41,3 | 19,5 | 14,3 | 100,0 | 321 | MACH.,TRACT. AGRIC. |
| 4,9 | 21,7 | 43,7 | 17,9 | 11,8 | 100,0 | 322 | MACHINES-OUTILS |
| 4,5 | 20,7 | 39,9 | 20,5 | 14,5 | 100,0 | 33 | MACHINES DE BUREAU |
| 6,3 | 24,4 | 39,5 | 17,1 | 12,5 | 100,0 | 34 | CONSTRUCTION ELECT. |
| 3,4 | 21,6 | 48,9 | 16,3 | 9,7 | 100,0 | 35 | AUTOM.,PIECES DET. |
| 2,9 | 21,8 | 49,9 | 16,0 | 9,4 | 100,0 | 351 | CONSTR. AUTOMOBILES |
| 4,0 | 19,6 | 42,0 | 18,8 | 15,5 | 100,0 | 36 | AUTRE MAT. TRANSPORT |
| 3,4 | 19,1 | 41,8 | 19,1 | 16,5 | 100,0 | 361 | CONSTR. NAVALE |
| 4,0 | 23,2 | 41,4 | 17,5 | 13,8 | 100,0 | 364 | CONSTR. AERONEFS |
| 6,6 | 22,4 | 37,3 | 18,1 | 15,6 | 100,0 | 37 | INSTR. PRECISION ETC |
| 5,5 | 19,8 | 44,3 | 16,1 | 14,3 | 100,0 | 41/42 | ALIM. BOISSONS TABAC |
| 6,6 | 20,4 | 42,0 | 16,0 | 14,9 | 100,0 | 41A | PROD. ALIMENTAIRES |
| 6,9 | 21,8 | 42,6 | 14,2 | 14,4 | 100,0 | 412 | IND. DE LA VIANDE |
| 4,5 | 16,6 | 45,7 | 18,5 | 14,6 | 100,0 | 413 | IND. DU LAIT |
| 10,1 | 25,3 | 38,9 | 12,4 | 13,4 | 100,0 | 41B | PAIN, PROD. SUCRES |
| 4,2 | 19,8 | 48,7 | 15,5 | 11,9 | 100,0 | 42A | BOISSONS |
| 2,5 | 16,9 | 43,5 | 19,5 | 17,5 | 100,0 | 429 | TABAC |
| 6,0 | 18,5 | 42,4 | 17,6 | 15,5 | 100,0 | 43 | INDUSTRIE TEXTILE |
| 5,[illegible] | 21,4 | 42,9 | 14,9 | 15,1 | 100,0 | 431 | INDUSTRIE LAINIERE |
| 6,7 | 18,3 | 41,4 | 17,5 | 16,0 | 100,0 | 432 | INDUSTR. COTONNIERE |
| 6,1 | 20,1 | 44,1 | 16,9 | 12,9 | 100,0 | 436 | BONNETERIE |
| 5,9 | 13,3 | 42,3 | 20,7 | 17,8 | 100,0 | 44 | INDUSTRIE DU CUIR |
| 3,6 | 12,4 | 44,2 | 21,8 | 17,9 | 100,0 | 441 | TANNERIE-MEGISSERIE |
| 9,4 | 14,5 | 39,4 | 19,1 | 17,7 | 100,0 | 442 | ARTICLES EN CUIR |
| 7,5 | 14,4 | 41,6 | 18,0 | 18,5 | 100,0 | 45 | CHAUSS., HABILLEMENT |
| 9,8 | 13,8 | 43,3 | 18,1 | 14,9 | 100,0 | 45A | CHAUSSURES |
| 5,8 | 13,6 | 40,5 | 18,1 | 22,1 | 100,0 | 45B | HABILLEMENT |
| 6,7 | 17,9 | 45,1 | 16,0 | 14,3 | 100,0 | 46 | BOIS, MEUBLE EN BOIS |
| 6,8 | 18,4 | 43,6 | 15,7 | 15,5 | 100,0 | 46A | BOIS |
| 6,8 | 17,7 | 46,4 | 16,1 | 13,0 | 100,0 | 467 | MEUBLES EN BOIS |
| 5,8 | 23,8 | 41,2 | 16,0 | 13,2 | 100,0 | 47 | PAPIER IMPR. EDITION |
| 5,1 | 17,7 | 44,2 | 18,8 | 14,2 | 100,0 | 47A | PAPIER, ART. PAPIER |
| 6,3 | 28,6 | 38,8 | 13,9 | 12,4 | 100,0 | 47B | IMPRIMERIE, EDITION |
| 5,2 | 20,4 | 45,0 | 17,2 | 12,2 | 100,0 | 48 | CAOUTCHOUC,M. PLAST. |
| 3,2 | 19,3 | 47,3 | 18,8 | 11,4 | 100,0 | 481 | CAOUTCHOUC |
| 6,8 | 21,0 | 43,2 | 16,1 | 13,0 | 100,0 | 483 | MATIERES PLASTIQUES |
| 8,5 | 20,1 | 38,6 | 16,7 | 16,0 | 100,0 | 49 | AUTRES IND. MANUF. |
| 5,4 | 20,4 | 50,1 | 14,2 | 9,9 | 100,0 | 50 | BATIMENT GENIE CIVIL |
| 4,4 | 18,3 | 51,3 | 15,2 | 10,7 | 100,0 | 50A | BAT. SAUF INSTALL. |
| 11,3 | 33,0 | 41,8 | 8,6 | 5,4 | 100,0 | 503 | INSTALLATION |
| 3,9 | 12,3 | 47,6 | 28,8 | 7,4 | 100,0 | A | ENS. EXTRACTIVES |
| 5,2 | 20,0 | 44,4 | 17,6 | 12,8 | 100,0 | B | ENS. MANUFACTURIERES |
| 5,2 | 19,7 | 45,8 | 17,3 | 11,9 | 100,0 | C | ENS. EXTR.,MAN.,BAT. |

(*) NON DECLARES INCLUS

F R A U E N

| INDUSTRIE | NACE | ALTER (VOLLENDETE LEBENSJAHRE) | | | | | | | | | | | |
|---|---|---|---|---|---|---|---|---|---|---|---|---|---|
| | | < 16 | 16 - 17 | 18 - 20 | 21 - 24 | 25 - 29 | 30 - 34 | 35 - 39 | 40 - 44 | 45 - 49 | 50 - 54 | 55 - 59 | >= 60 |
| KOHLENBERGBAU | 11 | - | 0,9 | 2,1 | 5,0 | 1,8 | 6,5 | 9,4 | 14,6 | 20,6 | 22,9 | 11,1 | 5,1 |
| STEINK. UNTER TAGE | 111A | - | - | - | - | - | - | - | - | - | - | - | - |
| STEINK. UEBER TAGE | 111B | - | 1,1 | 2,5 | 5,7 | 2,1 | 6,4 | 9,9 | 13,1 | 20,2 | 22,7 | 11,0 | 5,3 |
| KOKEREI | 12 | - | - | - | - | - | - | - | - | - | - | - | - |
| ERDOEL-U. ERDGASGEW. | 13 | - | - | - | 2,0 | 1,0 | 10,8 | 14,3 | 14,8 | 21,7 | 12,3 | 18,7 | 4,4 |
| MINERALOELVERARB. | 14 | - | 1,5 | 3,1 | 6,1 | 7,0 | 8,6 | 9,7 | 13,8 | 17,6 | 14,2 | 12,3 | 6,1 |
| KERNBRENNSTOFFIND. | 15 | - | - | - | - | - | - | - | - | - | - | - | - |
| ELEKTR.,GAS, DAMPF | 16 | - | . | 0,6 | 1,0 | 3,8 | 9,3 | 13,5 | 15,8 | 18,3 | 16,9 | 14,5 | 6,2 |
| WASSERGEW. VERTEIL. | 17 | - | 0,5 | 2,7 | 1,1 | 2,7 | 7,9 | 10,9 | 18,3 | 20,2 | 15,0 | 16,6 | 4,1 |
| ERZBERGBAU | 21 | - | - | - | - | - | - | 20,0 | 30,0 | - | 40,0 | - | 10,0 |
| EISENERZ UNTER TAGE | 211A | - | - | - | - | - | - | - | - | - | - | - | - |
| EISENERZ UEBER TAGE | 211B | - | - | - | - | - | - | 20,0 | 30,0 | - | 40,0 | - | 10,0 |
| METALLERZEUGUNG | 22 | 0,3 | 1,3 | 3,7 | 6,6 | 9,0 | 12,1 | 13,8 | 13,5 | 14,3 | 12,7 | 8,9 | 3,9 |
| EISEN UND STAHL | 22A | 0,4 | 1,5 | 3,8 | 6,2 | 7,6 | 10,6 | 13,4 | 14,2 | 15,0 | 13,4 | 9,5 | 4,3 |
| NE-METALLE | 224 | 0,1 | 1,0 | 3,6 | 7,2 | 11,3 | 14,7 | 14,6 | 12,2 | 12,9 | 11,6 | 7,8 | 3,1 |
| NICHTENERG.MIN.TORF | 23 | - | 0,2 | 1,9 | 2,2 | 4,3 | 10,0 | 13,8 | 13,7 | 17,1 | 15,4 | 11,2 | 10,0 |
| BAUMAT.KERAM.ERDEN | 231 | - | - | 3,0 | 2,5 | 5,0 | 12,4 | 14,5 | 11,0 | 16,1 | 14,4 | 9,1 | 12,1 |
| AND.MINERAL.,TORF | 23A | - | 0,6 | 0,1 | 1,9 | 3,4 | 6,4 | 12,7 | 18,0 | 18,7 | 16,9 | 14,5 | 6,9 |
| BEARB.STEIN.ERD.GLAS | 24 | 0,8 | 2,9 | 6,8 | 9,2 | 9,1 | 11,7 | 13,3 | 12,4 | 13,1 | 10,7 | 7,0 | 2,9 |
| ZEMENT | 2421 | - | - | 1,1 | 3,1 | 4,0 | 8,4 | 11,7 | 21,0 | 15,7 | 11,5 | 15,5 | 8,0 |
| GLAS | 247 | 0,6 | 2,8 | 6,8 | 8,9 | 8,4 | 10,5 | 12,9 | 12,5 | 13,6 | 11,8 | 6,8 | 4,5 |
| KERAMISCHE ERZEUGN. | 248 | 1,1 | 3,5 | 7,7 | 10,1 | 9,9 | 11,8 | 13,5 | 11,5 | 12,6 | 9,8 | 6,5 | 2,0 |
| CHEMISCHE INDUSTRIE | 25 | 0,6 | 2,2 | 5,9 | 9,6 | 9,0 | 11,2 | 12,4 | 12,7 | 13,1 | 11,5 | 7,8 | 3,9 |
| CHEM. GRUNDSTOFFE | 25A | 0,5 | 2,3 | 6,2 | 10,1 | 8,9 | 11,8 | 12,2 | 12,8 | 13,1 | 11,1 | 7,7 | 3,3 |
| CHEMIEFASERINDUSTRIE | 26 | 0,5 | 3,9 | 9,5 | 13,4 | 10,5 | 11,4 | 13,0 | 13,4 | 9,7 | 8,7 | 5,2 | 0,9 |
| METALLERZEUGNISSE | 31 | 1,0 | 2,6 | 6,0 | 9,2 | 9,4 | 11,9 | 12,5 | 13,1 | 12,5 | 11,2 | 7,0 | 3,5 |
| GIESSEREI | 311 | 0,3 | 1,4 | 4,6 | 9,0 | 10,0 | 13,5 | 12,6 | 14,7 | 12,7 | 11,5 | 6,6 | 3,0 |
| METALLKONSTRUKTION | 314 | - | 1,9 | 4,3 | 9,7 | 7,3 | 12,2 | 13,3 | 12,4 | 15,2 | 8,7 | 9,4 | 5,4 |
| EBM-WAREN | 316 | 1,2 | 2,8 | 6,3 | 9,2 | 9,2 | 11,9 | 12,2 | 13,0 | 12,6 | 11,3 | 7,0 | 3,4 |
| MASCHINENBAU | 32 | 0,5 | 1,7 | 4,6 | 8,3 | 7,8 | 12,1 | 13,7 | 13,9 | 13,4 | 12,3 | 7,4 | 4,5 |
| LAND.MASCH.U.TRAKT. | 321 | - | 1,8 | 0,7 | 11,3 | 9,0 | 11,0 | 15,0 | 15,7 | 12,8 | 15,4 | 4,4 | 2,9 |
| WERKZEUGMASCHINEN | 322 | 0,5 | 1,3 | 4,6 | 8,5 | 8,3 | 12,0 | 14,4 | 13,5 | 13,7 | 11,9 | 7,2 | 3,9 |
| BUEROMASCH., DV-GER. | 33 | 0,2 | 1,5 | 6,4 | 13,9 | 11,5 | 11,6 | 12,3 | 12,2 | 12,1 | 9,9 | 5,8 | 2,5 |
| ELEKTROTECHNIK | 34 | 0,8 | 2,6 | 8,0 | 13,3 | 11,2 | 12,3 | 12,4 | 12,4 | 10,7 | 8,9 | 5,3 | 2,0 |
| KRAFTWAGEN U.-TEILE | 35 | 0,2 | 0,9 | 4,9 | 12,0 | 12,6 | 14,2 | 14,1 | 14,1 | 11,1 | 8,8 | 5,1 | 2,0 |
| KRAFTWAGEN U.-MOTOR | 351 | . | 0,3 | 4,1 | 11,5 | 12,7 | 15,1 | 14,6 | 14,7 | 11,2 | 8,8 | 5,1 | 1,9 |
| FAHRZEUGBAU OHNE KFZ | 36 | 0,2 | 0,4 | 3,3 | 7,0 | 11,4 | 12,0 | 12,4 | 13,6 | 15,2 | 12,8 | 7,7 | 3,8 |
| SCHIFFBAU | 361 | - | - | 2,4 | 5,7 | 9,7 | 10,1 | 10,9 | 11,5 | 16,8 | 13,3 | 10,5 | 9,1 |
| LUFTFAHRZEUGBAU | 364 | - | 0,7 | 4,9 | 7,1 | 9,1 | 10,6 | 12,6 | 14,8 | 13,3 | 14,3 | 8,3 | 4,3 |
| FEINMECHANIK,OPTIK | 37 | 0,6 | 2,2 | 7,1 | 11,8 | 11,5 | 12,8 | 12,8 | 12,0 | 11,6 | 9,0 | 6,2 | 2,5 |
| NAHRUNGS-U.GENUSSM. | 41/42 | 0,7 | 2,6 | 7,2 | 9,6 | 8,5 | 10,7 | 12,0 | 12,2 | 12,3 | 11,0 | 7,8 | 5,4 |
| NAHRUNGSMITTELGEW. | 41A | 0,7 | 2,7 | 8,0 | 10,4 | 8,9 | 10,7 | 11,7 | 11,9 | 11,9 | 10,2 | 7,2 | 5,4 |
| FLEISCHVERARB. | 412 | 0,6 | 2,4 | 7,4 | 10,3 | 8,4 | 11,4 | 11,8 | 12,1 | 12,4 | 12,0 | 7,0 | 4,3 |
| MILCHVERARBEITUNG | 413 | 0,2 | 2,0 | 6,6 | 9,9 | 7,5 | 10,4 | 10,7 | 12,2 | 14,9 | 12,5 | 8,4 | 4,8 |
| BACK -U.SUESSWAREN | 41B | 1,0 | 3,2 | 8,8 | 11,4 | 9,6 | 10,6 | 11,7 | 11,6 | 11,3 | 9,0 | 6,4 | 5,4 |
| GETRAENKEINDUSTRIE | 42A | 0,5 | 3,0 | 5,2 | 6,2 | 6,0 | 9,3 | 11,6 | 13,6 | 14,7 | 13,6 | 10,2 | 6,0 |
| TABAKVERARBEITUNG | 429 | 0,5 | 1,0 | 3,7 | 7,4 | 8,0 | 11,6 | 14,2 | 12,7 | 12,6 | 14,0 | 10,2 | 4,1 |
| TEXTILGEWERBE | 43 | 1,1 | 3,7 | 7,7 | 10,8 | 10,1 | 11,8 | 12,3 | 11,7 | 11,6 | 9,8 | 6,6 | 2,9 |
| WOLLE | 431 | 1,4 | 2,5 | 7,4 | 10,4 | 11,4 | 11,7 | 12,0 | 11,7 | 11,5 | 10,5 | 7,3 | 2,2 |
| BAUMWOLLE | 432 | 0,9 | 3,6 | 6,8 | 10,2 | 10,5 | 11,9 | 13,3 | 12,0 | 12,0 | 10,0 | 6,6 | 2,3 |
| WIRKEREI,STRICKEREI | 436 | 1,2 | 4,3 | 8,4 | 11,9 | 10,4 | 11,8 | 12,1 | 11,0 | 10,8 | 8,9 | 6,2 | 2,9 |
| LEDERGEWERBE | 44 | 1,7 | 4,6 | 8,1 | 9,5 | 9,4 | 10,9 | 12,9 | 11,1 | 12,3 | 9,4 | 6,9 | 3,2 |
| GERBEREI | 441 | 0,4 | 1,7 | 6,2 | 8,4 | 13,4 | 12,1 | 14,6 | 11,0 | 14,0 | 6,1 | 9,5 | 2,5 |
| LEDERWARENHERST. | 442 | 2,0 | 5,2 | 8,5 | 9,7 | 8,5 | 10,6 | 12,5 | 11,2 | 12,0 | 10,2 | 6,3 | 3,3 |
| SCHUH-,BEKLEIDUNGSG. | 45 | 1,3 | 5,9 | 14,4 | 14,6 | 9,9 | 10,8 | 10,5 | 9,9 | 8,6 | 7,2 | 4,4 | 2,5 |
| SCHUHGEWERBE | 45A | 2,0 | 6,0 | 9,8 | 10,6 | 8,2 | 11,8 | 13,1 | 11,8 | 10,2 | 8,8 | 5,7 | 2,0 |
| BEKLEIDUNGSGEWERBE | 45B | 1,1 | 6,0 | 15,2 | 15,5 | 10,2 | 10,5 | 10,1 | 9,5 | 8,3 | 6,9 | 4,1 | 2,5 |
| BE- U. VERARB.V.HOLZ | 46 | 0,8 | 2,5 | 6,1 | 9,5 | 8,8 | 12,0 | 12,8 | 12,6 | 12,9 | 11,4 | 6,6 | 3,9 |
| HOLZVER. OHNE MOEB. | 46A | 0,7 | 2,8 | 5,7 | 9,2 | 8,4 | 12,1 | 13,0 | 12,1 | 12,7 | 10,8 | 7,3 | 5,2 |
| HOLZMOEBELHERST. | 467 | 0,7 | 2,3 | 6,2 | 10,1 | 9,3 | 12,1 | 12,7 | 12,7 | 13,1 | 11,6 | 5,9 | 3,1 |
| PAPIER,DRUCK, VERLAG | 47 | 0,9 | 3,3 | 6,5 | 9,3 | 8,5 | 10,5 | 12,9 | 12,9 | 12,7 | 11,0 | 7,5 | 3,9 |
| PAPIER-U.PAPPENERZ. | 47A | 1,2 | 3,6 | 6,5 | 9,5 | 9,0 | 10,8 | 12,9 | 12,7 | 12,3 | 10,8 | 7,2 | 3,4 |
| DRUCKEREI,VERLAGSG. | 47B | 0,7 | 3,0 | 6,4 | 9,1 | 8,1 | 10,3 | 12,8 | 13,2 | 13,1 | 11,1 | 7,8 | 4,4 |
| GUMMI,KUNSTSTOFFE | 48 | 0,8 | 2,8 | 6,2 | 9,2 | 9,3 | 11,4 | 13,0 | 13,3 | 12,6 | 10,6 | 6,8 | 4,1 |
| GUMMIVERARBEITUNG | 481 | 0,4 | 1,6 | 4,2 | 8,6 | 10,8 | 12,3 | 13,4 | 15,1 | 12,6 | 10,5 | 7,4 | 3,3 |
| KUNSTSTOFFVERARB. | 483 | 0,9 | 3,3 | 7,0 | 9,4 | 8,7 | 11,0 | 12,8 | 12,7 | 12,6 | 10,6 | 6,5 | 4,4 |
| SONST. VERARB. GEW. | 49 | 0,7 | 2,5 | 7,5 | 10,0 | 9,3 | 10,9 | 11,5 | 11,1 | 12,1 | 11,9 | 7,3 | 5,2 |
| BAUGEWERBE | 50 | - | 0,3 | 2,0 | 3,8 | 6,9 | 10,9 | 12,6 | 16,1 | 14,3 | 12,8 | 10,7 | 9,7 |
| BAUGEW. OHNE INST. | 50A | - | 0,2 | 1,7 | 2,7 | 7,0 | 10,1 | 11,5 | 15,8 | 15,8 | 12,9 | 11,8 | 10,4 |
| BAUINSTALLATION | 503 | - | 0,2 | 1,0 | 8,1 | 4,1 | 13,8 | 15,0 | 18,7 | 11,2 | 12,2 | 5,9 | 9,8 |
| BERGBAU INSGESAMT | A | - | 0,5 | 1,8 | 3,4 | 3,1 | 8,6 | 12,0 | 14,2 | 18,7 | 18,4 | 11,6 | 7,7 |
| VERARB.INDUSTR.INSG. | B | 0,9 | 3,2 | 8,1 | 11,3 | 9,9 | 11,6 | 12,3 | 12,1 | 11,4 | 9,8 | 6,2 | 3,2 |
| BERGB.,VERARB.,BAUG. | C | 0,9 | 3,2 | 8,1 | 11,2 | 9,8 | 11,6 | 12,3 | 12,1 | 11,5 | 9,8 | 6,3 | 3,2 |

(*) EINSCHL. UNBEANTWORTETE FAELLE

(SUITE)

FEMMES

| AGE (ANNEES REVOLUES) < 21 | 21 - 29 | 30 - 44 | 45 - 54 | > = 55 | INSGESAMT ENSEMBLE (*) | NACE | INDUSTRIE |
|---|---|---|---|---|---|---|---|
| 3,0 | 6,8 | 30,4 | 43,5 | 16,3 | 100,0 | 11 | EXTR. COMB. SOLIDES |
| - | - | - | - | - | - | 111A | EXTR. HOUILLE FOND |
| 3,5 | 7,8 | 29,4 | 42,9 | 16,3 | 100,0 | 111B | EXTR. HOUILLE JOUR |
| - | - | - | - | - | - | 12 | COKERIES |
| - | 3,0 | 39,9 | 34,0 | 23,2 | 100,0 | 13 | EXTR. PETR. GAZ NAT. |
| 4,6 | 13,1 | 32,1 | 31,8 | 18,4 | 100,0 | 14 | RAFFINAGE DU PETROLE |
| - | - | - | - | - | - | 15 | COMBUST. NUCLEAIRES |
| 0,6 | 4,8 | 38,6 | 35,2 | 20,7 | 100,0 | 16 | ELECTR. GAZ VAPEUR |
| 3,3 | 3,8 | 37,1 | 35,1 | 20,7 | 100,0 | 17 | DISTRIBUTION D EAU |
| - | - | 50,0 | 40,0 | 10,0 | 100,0 | 21 | EXTR. MIN. METALLIQ. |
| - | - | - | - | - | - | 211A | MINES DE FER FOND |
| - | - | 50,0 | 40,0 | 10,0 | 100,0 | 211B | MINES DE FER JOUR |
| 5,3 | 15,6 | 39,4 | 27,0 | 12,7 | 100,0 | 22 | PROD. DES METAUX |
| 5,7 | 13,9 | 38,2 | 28,4 | 13,8 | 100,0 | 22A | METAUX FERREUX |
| 4,6 | 18,5 | 41,4 | 24,5 | 10,9 | 100,0 | 224 | METAUX NON FERREUX |
| 2,1 | 6,6 | 37,5 | 32,5 | 21,3 | 100,0 | 23 | AUTRES MIN. - TOURB. |
| 3,0 | 7,4 | 37,8 | 30,5 | 21,2 | 100,0 | 231 | M. CONSTR. T. A FEU |
| 0,7 | 5,3 | 37,1 | 35,6 | 21,3 | 100,0 | 23A | TOURBIERES ETC. |
| 10,5 | 18,3 | 37,5 | 23,8 | 10,0 | 100,0 | 24 | PR. MIN. NON METALL. |
| 1,1 | 7,1 | 41,2 | 27,2 | 23,5 | 100,0 | 2421 | CIMENT |
| 10,2 | 17,3 | 35,8 | 25,4 | 11,3 | 100,0 | 247 | VERRE |
| 12,3 | 20,1 | 36,8 | 22,4 | 8,5 | 100,0 | 248 | PROD. CERAMIQUES |
| 8,6 | 18,6 | 36,4 | 24,6 | 11,8 | 100,0 | 25 | INDUSTRIE CHIMIQUE |
| 8,9 | 19,0 | 36,8 | 24,3 | 11,0 | 100,0 | 25A | PROD. CHIM. DE BASE |
| 13,9 | 23,9 | 37,8 | 18,4 | 6,0 | 100,0 | 26 | FIBRES ART. ET SYNT. |
| 9,6 | 18,6 | 37,5 | 23,8 | 10,5 | 100,0 | 31 | OUVRAGES EN METAUX |
| 6,3 | 19,0 | 40,8 | 24,2 | 9,6 | 100,0 | 311 | FONDERIES |
| 6,3 | 17,0 | 38,0 | 23,9 | 14,8 | 100,0 | 314 | CONSTR. METALLIQUE |
| 10,2 | 18,5 | 37,1 | 23,8 | 10,4 | 100,0 | 316 | OUTILLAGE A. FINIS |
| 6,7 | 16,1 | 39,6 | 25,7 | 11,8 | 100,0 | 32 | MACHINES,MAT. MECAN. |
| 2,6 | 20,3 | 41,7 | 28,2 | 7,3 | 100,0 | 321 | MACH.,TRACT. AGRIC. |
| 6,4 | 16,8 | 40,0 | 25,6 | 11,2 | 100,0 | 322 | MACHINES-OUTILS |
| 8,2 | 25,4 | 36,2 | 22,0 | 8,3 | 100,0 | 33 | MACHINES DE BUREAU |
| 11,4 | 24,5 | 37,1 | 19,6 | 7,3 | 100,0 | 34 | CONSTRUCTION ELECT. |
| 5,9 | 24,6 | 42,4 | 19,9 | 7,1 | 100,0 | 35 | AUTOM.,PIECES DET. |
| 4,5 | 24,2 | 44,4 | 20,0 | 7,0 | 100,0 | 351 | CONSTR. AUTOMOBILES |
| 4,0 | 18,5 | 38,0 | 28,0 | 11,5 | 100,0 | 36 | AUTRE MAT. TRANSPORT |
| 2,4 | 15,4 | 32,6 | 30,1 | 19,6 | 100,0 | 361 | CONSTR. NAVALE |
| 5,6 | 16,2 | 38,0 | 27,6 | 12,6 | 100,0 | 364 | CONSTR. AERONEFS |
| 9,8 | 23,3 | 37,6 | 20,7 | 8,6 | 100,0 | 37 | INSTR. PRECISION ETC |
| 10,4 | 18,2 | 34,9 | 23,3 | 13,2 | 100,0 | 41/42 | ALIM. BOISSONS TABAC |
| 11,4 | 19,4 | 34,4 | 22,1 | 12,7 | 100,0 | 41A | PROD. ALIMENTAIRES |
| 10,4 | 18,7 | 35,2 | 24,3 | 11,4 | 100,0 | 412 | IND. DE LA VIANDE |
| 8,8 | 17,4 | 33,3 | 27,4 | 13,1 | 100,0 | 413 | IND. DU LAIT |
| 13,0 | 21,0 | 33,9 | 20,4 | 11,7 | 100,0 | 418 | PAIN, PROD. SUCRES |
| 8,7 | 12,2 | 34,5 | 28,3 | 16,2 | 100,0 | 42A | BOISSONS |
| 5,1 | 15,5 | 38,4 | 26,7 | 14,3 | 100,0 | 429 | TABAC |
| 12,5 | 20,8 | 35,8 | 21,4 | 9,5 | 100,0 | 43 | INDUSTRIE TEXTILE |
| 11,3 | 21,8 | 35,4 | 22,0 | 9,5 | 100,0 | 431 | INDUSTRIE LAINIERE |
| 11,2 | 20,7 | 37,3 | 22,0 | 8,9 | 100,0 | 432 | INDUSTR. COTONNIERE |
| 13,9 | 22,3 | 34,9 | 19,7 | 9,1 | 100,0 | 436 | BONNETERIE |
| 14,4 | 18,9 | 34,8 | 21,8 | 10,1 | 100,0 | 44 | INDUSTRIE DU CUIR |
| 8,4 | 21,8 | 37,7 | 20,1 | 12,0 | 100,0 | 441 | TANNERIE-MEGISSERIE |
| 15,8 | 18,2 | 34,2 | 22,2 | 9,7 | 100,0 | 442 | ARTICLES EN CUIR |
| 21,5 | 24,6 | 31,2 | 15,8 | 6,9 | 100,0 | 45 | CHAUSS., HABILLEMENT |
| 17,9 | 18,8 | 36,6 | 19,0 | 7,7 | 100,0 | 45A | CHAUSSURES |
| 22,3 | 25,7 | 30,2 | 15,2 | 6,6 | 100,0 | 458 | HABILLEMENT |
| 9,4 | 18,3 | 37,5 | 24,3 | 10,5 | 100,0 | 46 | BOIS, MEUBLE EN BOIS |
| 9,2 | 17,7 | 37,2 | 23,5 | 12,4 | 100,0 | 46A | BOIS |
| 9,2 | 19,5 | 37,5 | 24,8 | 9,0 | 100,0 | 467 | MEUBLES EN BOIS |
| 10,7 | 17,8 | 36,3 | 23,7 | 11,4 | 100,0 | 47 | PAPIER IMPR. EDITION |
| 11,3 | 18,5 | 36,4 | 23,1 | 10,6 | 100,0 | 47A | PAPIER, ART. PAPIER |
| 10,2 | 17,1 | 36,3 | 24,2 | 12,2 | 100,0 | 478 | IMPRIMERIE, EDITION |
| 9,8 | 18,5 | 37,7 | 23,2 | 10,9 | 100,0 | 48 | CAOUTCHOUC,M. PLAST. |
| 6,1 | 19,4 | 40,7 | 23,0 | 10,6 | 100,0 | 481 | CAOUTCHOUC |
| 11,2 | 18,1 | 36,5 | 23,3 | 10,9 | 100,0 | 483 | MATIERES PLASTIQUES |
| 10,8 | 19,3 | 33,5 | 24,0 | 12,5 | 100,0 | 49 | AUTRES IND. MANUF. |
| 2,2 | 10,7 | 39,6 | 27,1 | 20,3 | 100,0 | 50 | BATIMENT GENIE CIVIL |
| 1,9 | 9,7 | 37,4 | 28,7 | 22,2 | 100,0 | 50A | BAT. SAUF INSTALL. |
| 1,3 | 12,2 | 47,4 | 23,4 | 15,7 | 100,0 | 503 | INSTALLATION |
| 2,3 | 6,4 | 34,9 | 37,1 | 19,3 | 100,0 | A | ENS. EXTRACTIVES |
| 12,2 | 21,2 | 36,0 | 21,2 | 9,4 | 100,0 | B | ENS. MANUFACTURIERES |
| 12,1 | 21,1 | 36,0 | 21,3 | 9,5 | 100,0 | C | ENS. EXTR.,MAN.,BAT. |

(*) NON DECLARES INCLUS

I N S G E S A M T

| INDUSTRIE | NACE | ALTER (VOLLENDETE LEBENSJAHRE) < 16 | 16 - 17 | 18 - 20 | 21 - 24 | 25 - 29 | 30 - 34 | 35 - 39 | 40 - 44 | 45 - 49 | 50 - 54 | 55 - 59 | >= 60 |
|---|---|---|---|---|---|---|---|---|---|---|---|---|---|
| KOHLENBERGBAU | 11 | 0,6 | 1,2 | 2,4 | 3,8 | 7,5 | 12,3 | 14,9 | 20,0 | 18,0 | 13,9 | 4,4 | 0,9 |
| STEINK. UNTER TAGE | 111A | . | 0,8 | 2,5 | 4,0 | 9,1 | 14,0 | 16,1 | 20,4 | 17,5 | 12,6 | 2,8 | 0,2 |
| STEINK. UEBER TAGE | 111B | 2,2 | 2,2 | 2,5 | 3,7 | 4,9 | 8,9 | 11,5 | 19,4 | 19,1 | 16,8 | 7,1 | 1,7 |
| KOKEREI | 12 | - | - | - | - | - | - | - | - | - | - | - | - |
| ERDOEL-U. ERDGASGEW. | 13 | - | 0,1 | 1,5 | 3,3 | 5,8 | 9,6 | 14,6 | 18,6 | 16,2 | 11,6 | 11,2 | 7,6 |
| MINERALOELVERARB. | 14 | - | 0,2 | 1,4 | 4,6 | 8,6 | 16,0 | 16,4 | 16,8 | 13,5 | 10,0 | 7,2 | 5,3 |
| KERNBRENNSTOFFIND. | 15 | - | - | - | - | - | - | - | - | - | - | - | - |
| ELEKTR.,GAS, DAMPF | 16 | . | 0,1 | 1,2 | 3,9 | 7,8 | 13,7 | 16,2 | 16,8 | 13,9 | 10,6 | 8,3 | 7,5 |
| WASSERGEW. VERTEIL. | 17 | - | 0,1 | 1,2 | 2,7 | 7,0 | 15,2 | 18,7 | 18,0 | 12,8 | 9,3 | 6,4 | 6,8 |
| ERZBERGBAU | 21 | . | - | 3,0 | 4,0 | 4,8 | 10,7 | 17,4 | 21,5 | 16,5 | 13,3 | 5,4 | 3,4 |
| EISENERZ UNTER TAGE | 211A | - | - | 1,4 | 2,4 | 3,6 | 8,7 | 20,9 | 25,6 | 18,9 | 12,2 | 5,0 | 1,4 |
| EISENERZ UEBER TAGE | 211B | 0,3 | - | 0,6 | 3,3 | 2,2 | 8,6 | 11,7 | 21,4 | 16,7 | 18,3 | 10,6 | 6,4 |
| METALLERZEUGUNG | 22 | 0,2 | 0,7 | 2,9 | 5,8 | 8,7 | 14,9 | 16,7 | 16,1 | 12,3 | 9,5 | 6,9 | 5,1 |
| EISEN UND STAHL | 22A | 0,2 | 0,7 | 3,0 | 5,8 | 8,2 | 14,6 | 16,9 | 16,5 | 12,6 | 9,8 | 7,0 | 4,7 |
| NE-METALLE | 224 | 0,1 | 0,8 | 2,8 | 5,7 | 10,9 | 16,0 | 15,9 | 14,6 | 11,2 | 8,8 | 6,5 | 6,7 |
| NICHTENERG.MIN.TORF | 23 | . | 0,4 | 2,7 | 5,5 | 9,8 | 15,6 | 16,4 | 15,9 | 11,5 | 9,0 | 6,2 | 7,0 |
| BAUMAT.KERAM.ERDEN | 231 | . | 0,5 | 3,0 | 6,0 | 11,1 | 17,2 | 16,7 | 15,1 | 9,8 | 7,7 | 5,4 | 7,5 |
| AND.MINERAL.,TORF | 23A | - | 0,3 | 1,9 | 4,4 | 6,1 | 11,6 | 15,7 | 17,8 | 16,1 | 12,5 | 8,1 | 5,5 |
| BEARB.STEIN.ERD.GLAS | 24 | 0,4 | 1,2 | 3,9 | 7,2 | 10,3 | 16,3 | 15,9 | 14,0 | 10,8 | 8,2 | 5,8 | 6,1 |
| ZEMENT | 2421 | . | 0,2 | 2,0 | 4,3 | 6,3 | 11,0 | 14,6 | 17,0 | 13,9 | 11,5 | 9,0 | 10,1 |
| GLAS | 247 | 0,6 | 1,3 | 4,3 | 7,6 | 10,2 | 16,3 | 15,9 | 13,5 | 10,8 | 8,3 | 5,6 | 5,5 |
| KERAMISCHE ERZEUGN. | 248 | 0,6 | 2,1 | 5,5 | 7,3 | 9,5 | 14,0 | 14,1 | 13,2 | 11,9 | 9,2 | 6,8 | 5,8 |
| CHEMISCHE INDUSTRIE | 25 | 0,2 | 1,0 | 3,9 | 7,2 | 9,5 | 14,4 | 15,5 | 14,3 | 11,6 | 9,5 | 6,9 | 6,0 |
| CHEM. GRUNDSTOFFE | 25A | 0,2 | 1,0 | 3,7 | 7,1 | 9,6 | 14,7 | 15,8 | 14,8 | 11,8 | 9,3 | 6,6 | 5,4 |
| CHEMIEFASERINDUSTRIE | 26 | 0,2 | 1,1 | 3,3 | 6,6 | 12,1 | 18,5 | 17,8 | 13,9 | 10,1 | 7,8 | 5,0 | 3,5 |
| METALLERZEUGNISSE | 31 | 0,5 | 1,6 | 4,9 | 8,7 | 11,5 | 15,6 | 14,1 | 12,7 | 10,1 | 8,1 | 5,9 | 6,1 |
| GIESSEREI | 311 | 0,2 | 0,7 | 3,4 | 6,6 | 10,5 | 15,6 | 15,5 | 14,4 | 11,4 | 8,6 | 6,8 | 6,2 |
| METALLKONSTRUKTION | 314 | 0,3 | 1,4 | 5,8 | 11,0 | 14,3 | 19,4 | 14,9 | 11,2 | 7,9 | 5,3 | 3,4 | 5,2 |
| EBM-WAREN | 316 | 0,7 | 2,1 | 5,3 | 9,0 | 11,0 | 14,4 | 13,1 | 12,7 | 10,2 | 8,7 | 6,4 | 6,5 |
| MASCHINENBAU | 32 | 0,2 | 0,8 | 4,3 | 9,1 | 11,9 | 15,4 | 14,8 | 12,6 | 10,3 | 8,2 | 5,8 | 6,5 |
| LAND.MASCH.U.TRAKT. | 321 | 0,1 | 0,5 | 5,1 | 8,2 | 10,8 | 13,9 | 13,5 | 13,9 | 11,1 | 8,9 | 5,9 | 8,0 |
| WERKZEUGMASCHINEN | 322 | 0,1 | 0,6 | 4,3 | 9,0 | 12,1 | 15,6 | 15,0 | 12,7 | 10,6 | 8,3 | 5,6 | 6,1 |
| BUEROMASCH., DV-GER. | 33 | 0,1 | 0,9 | 5,0 | 11,1 | 11,5 | 12,9 | 12,7 | 12,7 | 11,7 | 9,4 | 6,5 | 5,4 |
| ELEKTROTECHNIK | 34 | 0,5 | 1,7 | 6,4 | 12,2 | 12,3 | 13,7 | 13,0 | 11,9 | 10,1 | 8,2 | 5,6 | 4,6 |
| KRAFTWAGEN U.-TEILE | 35 | 0,1 | 0,3 | 3,3 | 8,8 | 13,2 | 18,5 | 16,1 | 13,4 | 9,7 | 7,0 | 4,8 | 4,6 |
| KRAFTWAGEN U.-MOTOR | 351 | . | 0,1 | 3,0 | 8,6 | 13,4 | 19,3 | 16,7 | 13,4 | 9,6 | 6,9 | 4,8 | 4,3 |
| FAHRZEUGBAU OHNE KFZ | 36 | 0,2 | 0,5 | 3,3 | 7,4 | 12,2 | 15,3 | 14,1 | 12,3 | 10,9 | 8,7 | 6,7 | 8,5 |
| SCHIFFBAU | 361 | 0,2 | 0,6 | 2,7 | 7,1 | 11,8 | 14,5 | 14,6 | 12,5 | 10,8 | 8,7 | 6,7 | 9,9 |
| LUFTFAHRZEUGBAU | 364 | - | 0,1 | 4,1 | 8,8 | 13,6 | 15,8 | 13,7 | 11,5 | 10,4 | 8,4 | 6,7 | 6,9 |
| FEINMECHANIK,OPTIK | 37 | 0,4 | 1,6 | 6,1 | 11,0 | 11,9 | 13,1 | 12,6 | 11,8 | 10,8 | 8,5 | 6,3 | 6,0 |
| NAHRUNGS-U.GENUSSM. | 41/42 | 0,4 | 1,6 | 5,4 | 8,7 | 10,5 | 14,4 | 13,9 | 12,5 | 10,2 | 8,6 | 6,7 | 7,1 |
| NAHRUNGSMITTELGEW. | 41A | 0,5 | 1,9 | 6,4 | 9,4 | 10,5 | 13,7 | 13,0 | 12,1 | 10,0 | 8,6 | 6,7 | 7,2 |
| FLEISCHVERARB. | 412 | 0,4 | 1,5 | 6,2 | 9,5 | 11,2 | 15,2 | 13,4 | 11,5 | 9,1 | 8,6 | 6,1 | 7,2 |
| MILCHVERARBEITUNG | 413 | 0,1 | 1,1 | 4,5 | 7,6 | 9,2 | 14,7 | 13,7 | 13,9 | 11,3 | 9,6 | 7,1 | 7,1 |
| BACK -U.SUESSWAREN | 416 | 0,7 | 2,5 | 8,4 | 11,5 | 11,4 | 13,2 | 12,2 | 10,8 | 9,1 | 7,7 | 6,0 | 6,5 |
| GETRAENKEINDUSTRIE | 42A | 0,2 | 1,0 | 3,7 | 7,7 | 11,0 | 17,1 | 16,1 | 13,4 | 9,8 | 7,5 | 6,1 | 6,4 |
| TABAKVERARBEITUNG | 429 | 0,4 | 0,9 | 2,9 | 6,6 | 9,4 | 13,0 | 14,6 | 12,7 | 12,0 | 12,0 | 8,9 | 6,6 |
| TEXTILGEWERBE | 43 | 0,8 | 2,9 | 6,1 | 8,9 | 10,9 | 13,6 | 13,2 | 11,8 | 10,9 | 8,9 | 6,6 | 5,4 |
| WOLLE | 431 | 1,0 | 2,1 | 5,4 | 8,5 | 13,1 | 15,3 | 13,2 | 10,6 | 10,0 | 8,4 | 7,0 | 5,3 |
| BAUMWOLLE | 432 | 0,8 | 2,7 | 5,5 | 8,0 | 11,5 | 13,5 | 13,6 | 12,2 | 10,6 | 9,1 | 6,7 | 5,8 |
| WIRKEREI,STRICKEREI | 436 | 1,1 | 3,8 | 7,4 | 11,1 | 10,8 | 12,8 | 12,7 | 11,2 | 10,6 | 8,5 | 6,0 | 3,9 |
| LEDERGEWERBE | 44 | 1,3 | 3,4 | 5,9 | 7,6 | 8,7 | 12,7 | 13,9 | 11,6 | 11,9 | 9,4 | 6,6 | 7,0 |
| GERBEREI | 441 | 0,4 | 1,4 | 3,1 | 5,4 | 9,6 | 15,2 | 14,6 | 12,6 | 12,6 | 8,8 | 7,0 | 9,3 |
| LEDERWARENHERST. | 442 | 1,9 | 4,5 | 7,5 | 8,9 | 8,2 | 11,2 | 13,4 | 11,1 | 11,5 | 9,7 | 6,3 | 5,7 |
| SCHUH-,BEKLEIDUNGSG. | 45 | 1,2 | 5,4 | 12,9 | 13,3 | 9,7 | 11,2 | 11,3 | 10,2 | 8,7 | 7,4 | 4,9 | 3,7 |
| SCHUHGEWERBE | 45A | 1,8 | 5,2 | 8,1 | 9,0 | 8,1 | 12,4 | 14,2 | 12,4 | 10,1 | 8,6 | 6,1 | 4,1 |
| BEKLEIDUNGSGEWERBE | 45B | 1,1 | 5,6 | 14,0 | 14,5 | 10,0 | 10,8 | 10,6 | 9,8 | 8,3 | 7,2 | 4,6 | 3,5 |
| BE- U. VERARB.V.HOLZ | 46 | 0,6 | 1,7 | 4,9 | 7,7 | 10,3 | 14,2 | 15,9 | 13,6 | 9,6 | 7,8 | 5,7 | 8,0 |
| HOLZVER. OHNE MOEB. | 46A | 0,5 | 1,7 | 4,8 | 7,7 | 10,6 | 14,4 | 15,1 | 13,2 | 8,9 | 7,8 | 6,0 | 9,1 |
| HOLZMOEBELHERST. | 467 | 0,7 | 1,7 | 4,9 | 7,8 | 10,2 | 14,3 | 16,6 | 13,8 | 10,1 | 7,7 | 5,3 | 6,9 |
| PAPIER,DRUCK. VERLAG | 47 | 0,5 | 1,6 | 5,3 | 9,6 | 12,2 | 13,9 | 13,6 | 12,1 | 10,3 | 8,3 | 6,3 | 6,3 |
| PAPIER-U.PAPPENERZ. | 47A | 0,6 | 1,9 | 4,6 | 7,9 | 10,0 | 13,6 | 14,2 | 13,7 | 11,2 | 9,1 | 6,8 | 6,2 |
| DRUCKEREI,VERLAGSG. | 47B | 0,3 | 1,4 | 5,8 | 11,0 | 14,0 | 14,2 | 13,0 | 10,8 | 9,5 | 7,6 | 5,9 | 6,4 |
| GUMMI,KUNSTSTOFFE | 48 | 0,5 | 1,6 | 4,6 | 8,4 | 11,3 | 14,8 | 14,5 | 13,3 | 10,9 | 8,4 | 6,0 | 5,8 |
| GUMMIVERARBEITUNG | 481 | 0,1 | 0,8 | 3,0 | 7,4 | 12,0 | 16,0 | 15,1 | 14,6 | 11,6 | 8,3 | 6,2 | 5,0 |
| KUNSTSTOFFVERARB. | 483 | 0,7 | 2,2 | 5,6 | 9,1 | 10,7 | 13,9 | 14,0 | 12,5 | 10,5 | 8,5 | 5,9 | 6,2 |
| SONST. VERARB. GEW. | 49 | 0,5 | 2,4 | 6,9 | 9,3 | 10,4 | 12,7 | 12,5 | 10,8 | 10,4 | 10,1 | 6,5 | 7,7 |
| BAUGEWERBE | 50 | 0,2 | 0,8 | 4,4 | 8,7 | 11,7 | 18,9 | 17,5 | 13,6 | 8,6 | 5,7 | 4,3 | 5,6 |
| BAUGEW. OHNE INST. | 50A | 0,2 | 0,8 | 3,4 | 7,5 | 10,7 | 18,7 | 18,0 | 14,6 | 9,3 | 6,1 | 4,6 | 6,2 |
| BAUINSTALLATION | 503 | 0,1 | 0,8 | 10,2 | 15,5 | 17,1 | 19,1 | 13,9 | 8,8 | 5,3 | 3,5 | 2,4 | 3,1 |
| BERGBAU INSGESAMT | A | 0,5 | 1,0 | 2,5 | 4,2 | 8,0 | 13,0 | 15,3 | 19,0 | 16,3 | 12,6 | 5,0 | 2,6 |
| VERARB.INDUSTR.INSG. | B | 0,4 | 1,6 | 5,3 | 9,1 | 11,2 | 14,8 | 14,3 | 12,8 | 10,4 | 8,3 | 6,0 | 5,8 |
| BERGB.,VERARB.,BAUG. | C | 0,4 | 1,5 | 5,0 | 8,9 | 11,2 | 15,4 | 14,9 | 13,1 | 10,3 | 8,0 | 5,6 | 5,7 |

(*) EINSCHL. UNBEANTWORTETE FAELLE

(SUITE)

ENSEMBLE

| AGE (ANNEES REVOLUES) | | | | | | N A C E | INDUSTRIE |
|---|---|---|---|---|---|---|---|
| < 21 | 21 - 29 | 30 - 44 | 45 - 54 | > = 55 | INSGESAMT (*) ENSEMBLE | | |
| 4,2 | 11,3 | 47,2 | 31,8 | 5,4 | 100,0 | 11 | EXTR. COMB. SOLIDES |
| 3,3 | 13,1 | 50,6 | 30,1 | 2,9 | 100,0 | 111A | EXTR. HOUILLE FOND |
| 7,0 | 8,5 | 39,8 | 35,9 | 8,7 | 100,0 | 111B | EXTR. HOUILLE JOUR |
| - | - | - | - | - | - | 12 | COKERIES |
| 1,6 | 9,0 | 42,7 | 27,8 | 18,8 | 100,0 | 13 | EXTR. PETR. GAZ NAT. |
| 1,6 | 13,2 | 49,2 | 23,5 | 12,5 | 100,0 | 14 | RAFFINAGE DU PETROLE |
| - | - | - | - | - | - | 15 | COMBUST. NUCLEAIRES |
| 1,2 | 11,8 | 46,8 | 24,4 | 15,8 | 100,0 | 16 | ELECTR. GAZ VAPEUR |
| 1,3 | 9,7 | 51,8 | 22,1 | 15,1 | 100,0 | 17 | DISTRIBUTION D EAU |
| 3,0 | 8,8 | 49,6 | 29,8 | 8,8 | 100,0 | 21 | EXTR. MIN. METALLIQ. |
| 1,4 | 6,0 | 55,2 | 31,1 | 6,4 | 100,0 | 211A | MINES DE FER FOND |
| 0,8 | 5,6 | 41,7 | 35,0 | 16,9 | 100,0 | 211B | MINES DE FER JOUR |
| 3,8 | 14,5 | 47,7 | 21,9 | 12,1 | 100,0 | 22 | PROD. DES METAUX |
| 3,8 | 14,0 | 48,0 | 22,4 | 11,8 | 100,0 | 22A | METAUX FERREUX |
| 3,7 | 16,6 | 46,4 | 20,0 | 13,3 | 100,0 | 224 | METAUX NON FERREUX |
| 3,1 | 15,3 | 47,9 | 20,5 | 13,2 | 100,0 | 23 | AUTRES MIN. - TOURB. |
| 3,5 | 17,1 | 49,0 | 17,4 | 12,9 | 100,0 | 231 | M. CONSTR. T. A FEU |
| 2,2 | 10,5 | 45,0 | 28,6 | 13,7 | 100,0 | 23A | TOURBIERES ETC. |
| 5,5 | 17,5 | 46,2 | 18,9 | 11,9 | 100,0 | 24 | PR. MIN. NON METALL. |
| 2,2 | 10,6 | 42,6 | 25,5 | 19,1 | 100,0 | 2421 | CIMENT |
| 6,3 | 17,8 | 45,7 | 19,1 | 11,1 | 100,0 | 247 | VERRE |
| 8,2 | 16,8 | 41,3 | 21,1 | 12,6 | 100,0 | 248 | PROD. CERAMIQUES |
| 5,1 | 16,7 | 44,2 | 21,1 | 12,9 | 100,0 | 25 | INDUSTRIE CHIMIQUE |
| 5,0 | 16,7 | 45,3 | 21,1 | 12,0 | 100,0 | 25A | PROD. CHIM. DE BASE |
| 4,7 | 18,7 | 50,2 | 17,9 | 8,5 | 100,0 | 26 | FIBRES ART. ET SYNT. |
| 7,1 | 20,3 | 42,4 | 18,2 | 12,0 | 100,0 | 31 | OUVRAGES EN METAUX |
| 4,3 | 17,1 | 45,5 | 20,0 | 13,1 | 100,0 | 311 | FONDERIES |
| 7,5 | 25,3 | 45,5 | 13,2 | 8,5 | 100,0 | 314 | CONSTR. METALLIQUE |
| 8,1 | 20,1 | 40,2 | 18,9 | 12,8 | 100,0 | 316 | OUTILLAGE A. FINIS |
| 5,4 | 20,9 | 42,8 | 18,5 | 12,4 | 100,0 | 32 | MACHINES,MAT. MECAN. |
| 5,7 | 19,1 | 41,4 | 20,0 | 13,9 | 100,0 | 321 | MACH.,TRACT. AGRIC. |
| 5,1 | 21,1 | 43,2 | 18,8 | 11,8 | 100,0 | 322 | MACHINES-OUTILS |
| 6,0 | 22,6 | 38,4 | 21,1 | 11,9 | 100,0 | 33 | MACHINES DE BUREAU |
| 8,6 | 24,5 | 38,5 | 18,2 | 10,2 | 100,0 | 34 | CONSTRUCTION ELECT. |
| 3,8 | 22,0 | 48,0 | 16,8 | 9,4 | 100,0 | 35 | AUTOM.,PIECES DET. |
| 3,1 | 22,0 | 49,3 | 16,5 | 9,1 | 100,0 | 351 | CONSTR. AUTOMOBILES |
| 4,0 | 19,5 | 41,7 | 19,6 | 15,2 | 100,0 | 36 | AUTRE MAT. TRANSPORT |
| 3,4 | 19,0 | 41,6 | 19,4 | 16,6 | 100,0 | 361 | CONSTR. NAVALE |
| 4,2 | 22,4 | 41,0 | 18,8 | 13,6 | 100,0 | 364 | CONSTR. AERONEFS |
| 8,1 | 22,8 | 37,5 | 19,3 | 12,3 | 100,0 | 37 | INSTR. PRECISION ETC |
| 7,3 | 19,2 | 40,8 | 18,8 | 13,9 | 100,0 | 41/42 | ALIM. BOISSONS TABAC |
| 8,7 | 20,0 | 38,7 | 18,7 | 13,9 | 100,0 | 41A | PROD. ALIMENTAIRES |
| 8,1 | 20,8 | 40,1 | 17,7 | 13,4 | 100,0 | 412 | IND. DE LA VIANDE |
| 5,7 | 16,8 | 42,3 | 20,9 | 14,2 | 100,0 | 413 | IND. DU LAIT |
| 11,7 | 22,9 | 36,2 | 16,8 | 12,5 | 100,0 | 41B | PAIN, PROD. SUCRES |
| 4,8 | 18,7 | 46,7 | 17,3 | 12,5 | 100,0 | 42A | BOISSONS |
| 4,2 | 16,0 | 40,4 | 24,0 | 15,5 | 100,0 | 429 | TABAC |
| 9,7 | 19,8 | 38,6 | 19,8 | 12,0 | 100,0 | 43 | INDUSTRIE TEXTILE |
| 8,5 | 21,6 | 39,2 | 18,4 | 12,3 | 100,0 | 431 | INDUSTRIE LAINIERE |
| 9,0 | 19,5 | 39,3 | 19,7 | 12,4 | 100,0 | 432 | INDUSTR. COTONNIERE |
| 12,3 | 21,8 | 36,8 | 19,1 | 9,9 | 100,0 | 436 | BONNETERIE |
| 10,6 | 16,3 | 38,2 | 21,3 | 13,6 | 100,0 | 44 | INDUSTRIE DU CUIR |
| 4,9 | 15,0 | 42,4 | 21,4 | 16,3 | 100,0 | 441 | TANNERIE-MEGISSERIE |
| 13,9 | 17,1 | 35,7 | 21,3 | 12,0 | 100,0 | 442 | ARTICLES EN CUIR |
| 19,4 | 23,0 | 32,8 | 16,1 | 8,6 | 100,0 | 45 | CHAUSS., HABILLEMENT |
| 15,1 | 17,1 | 39,0 | 18,7 | 10,2 | 100,0 | 45A | CHAUSSURES |
| 20,7 | 24,5 | 31,2 | 15,5 | 8,1 | 100,0 | 45B | HABILLEMENT |
| 7,2 | 18,0 | 43,7 | 17,5 | 13,6 | 100,0 | 46 | BOIS, MEUBLE EN BOIS |
| 7,1 | 18,3 | 42,8 | 16,7 | 15,1 | 100,0 | 46A | BOIS |
| 7,3 | 18,1 | 44,7 | 17,8 | 12,2 | 100,0 | 467 | MEUBLES EN BOIS |
| 7,4 | 21,8 | 39,6 | 18,5 | 12,6 | 100,0 | 47 | PAPIER IMPR. EDITION |
| 7,2 | 18,0 | 41,5 | 20,3 | 13,0 | 100,0 | 47A | PAPIER, ART. PAPIER |
| 7,5 | 25,0 | 38,1 | 17,0 | 12,4 | 100,0 | 478 | IMPRIMERIE, EDITION |
| 6,8 | 19,7 | 42,5 | 19,3 | 11,7 | 100,0 | 48 | CAOUTCHOUC,M. PLAST. |
| 3,9 | 19,3 | 45,7 | 19,9 | 11,2 | 100,0 | 481 | CAOUTCHOUC |
| 8,6 | 19,8 | 40,5 | 19,0 | 12,1 | 100,0 | 483 | MATIERES PLASTIQUES |
| 9,7 | 19,7 | 35,9 | 20,5 | 14,2 | 100,0 | 49 | AUTRES IND. MANUF. |
| 5,4 | 20,4 | 50,0 | 14,3 | 9,9 | 100,0 | 50 | BATIMENT GENIE CIVIL |
| 4,4 | 18,2 | 51,2 | 15,3 | 10,8 | 100,0 | 50A | BAT. SAUF INSTALL. |
| 11,1 | 32,6 | 41,8 | 8,8 | 5,5 | 100,0 | 503 | INSTALLATION |
| 3,9 | 12,2 | 47,4 | 28,9 | 7,6 | 100,0 | A | ENS. EXTRACTIVES |
| 7,3 | 20,3 | 41,9 | 18,7 | 11,8 | 100,0 | B | ENS. MANUFACTURIERES |
| 6,9 | 20,1 | 43,4 | 18,3 | 11,3 | 100,0 | C | ENS. EXTR.,MAN.,BAT. |

(*) NON DECLARES INCLUS

TAB. II/A/6

ARBEITER NACH DAUER DER UNTERNEHMENSZUGEHOERIGKEIT

OUVRIERS PAR CLASSE D ANCIENNETE DANS L ENTREPRISE

MAENNER — IN V.H. — EN % — HOMMES

| INDUSTRIE | NACE | DAUER DER UNTERNEHMENSZUGEHOERIGKEIT (VOLLENDETE LEBENSJAHRE) < 2 | 2-4 | 5-9 | 10-19 | > = 20 | INSGESAMT (*) | INDUSTRIE |
|---|---|---|---|---|---|---|---|---|
| | | ANCIENNETE DANS L ENTREPRISE (ANNEES REVOLUES) | | | | | ENSEMBLE | |
| KOHLENBERGBAU | 11 | 9,4 | 11,6 | 10,8 | 26,9 | 41,2 | 100,0 | EXTR. COMB. SOLIDES |
| STEINK. UNTER TAGE | 111A | 9,8 | 12,4 | 10,5 | 26,2 | 41,1 | 100,0 | EXTR. HOUILLE FOND |
| STEINK. UEBER TAGE | 111B | 9,0 | 10,7 | 11,6 | 26,2 | 42,5 | 100,0 | EXTR. HOUILLE JOUR |
| KOKEREI | 12 | - | - | - | - | - | - | COKERIES |
| ERDOEL-U. ERDGASGEW. | 13 | 13,4 | 9,2 | 9,3 | 42,1 | 26,1 | 100,0 | EXTR. PETR. GAZ NAT. |
| MINERALOELVERARB. | 14 | 13,7 | 15,5 | 21,1 | 31,1 | 18,7 | 100,0 | RAFFINAGE DU PETROLE |
| KERNBRENNSTOFFIND. | 15 | - | - | - | - | - | - | COMBUST. NUCLEAIRES |
| ELEKTR.,GAS, DAMPF | 16 | 10,6 | 12,3 | 21,3 | 33,1 | 22,7 | 100,0 | ELECTR. GAZ VAPEUR |
| WASSERGEW. VERTEIL. | 17 | 13,1 | 16,2 | 24,2 | 29,7 | 16,7 | 100,0 | DISTRIBUTION D EAU |
| ERZBERGBAU | 21 | 5,4 | 5,9 | 10,6 | 30,0 | 48,0 | 100,0 | EXTR. MIN. METALLIQ. |
| EISENERZ UNTER TAGE | 211A | 2,9 | 5,8 | 9,6 | 35,8 | 45,9 | 100,0 | MINES DE FER FOND |
| EISENERZ UEBER TAGE | 211B | 5,7 | 4,0 | 6,3 | 31,1 | 52,9 | 100,0 | MINES DE FER JOUR |
| METALLERZEUGUNG | 22 | 14,8 | 17,0 | 13,7 | 31,2 | 23,3 | 100,0 | PROD. DES METAUX |
| EISEN UND STAHL | 22A | 13,2 | 16,1 | 13,5 | 32,7 | 24,6 | 100,0 | METAUX FERREUX |
| NE-METALLE | 224 | 21,8 | 20,9 | 14,8 | 24,7 | 17,8 | 100,0 | METAUX NON FERREUX |
| NICHTENERG.MIN.TORF | 23 | 25,8 | 18,4 | 15,7 | 23,1 | 17,1 | 100,0 | AUTRES MIN. - TOURB. |
| BAUMAT.KERAM.ERDEN | 231 | 29,3 | 20,9 | 17,3 | 21,4 | 11,1 | 100,0 | M. CONSTR. T. A FEU |
| AND.MINERAL.,TORF | 23A | 16,4 | 11,7 | 11,2 | 27,7 | 33,1 | 100,0 | TOURBIERES ETC. |
| BEARB.STEIN.ERD.GLAS | 24 | 26,9 | 20,6 | 15,8 | 23,6 | 13,1 | 100,0 | PR. MIN. NON METALL. |
| ZEMENT | 2421 | 13,1 | 10,1 | 13,1 | 32,4 | 31,3 | 100,0 | CIMENT |
| GLAS | 247 | 20,8 | 21,5 | 17,4 | 28,0 | 12,2 | 100,0 | VERRE |
| KERAMISCHE ERZEUGN. | 248 | 22,2 | 17,9 | 13,4 | 24,9 | 21,6 | 100,0 | PROD. CERAMIQUES |
| CHEMISCHE INDUSTRIE | 25 | 16,8 | 20,5 | 19,2 | 29,5 | 14,0 | 100,0 | INDUSTRIE CHIMIQUE |
| CHEM. GRUNDSTOFFE | 25A | 14,2 | 20,1 | 20,0 | 31,1 | 14,6 | 100,0 | PROD. CHIM. DE BASE |
| CHEMIEFASERINDUSTRIE | 26 | 13,7 | 30,6 | 22,2 | 21,1 | 12,4 | 100,0 | FIBRES ART. ET SYNT. |
| METALLERZEUGNISSE | 31 | 27,1 | 24,0 | 16,4 | 21,3 | 11,1 | 100,0 | OUVRAGES EN METAUX |
| GIESSEREI | 311 | 22,9 | 21,5 | 14,2 | 23,4 | 18,0 | 100,0 | FONDERIES |
| METALLKONSTRUKTION | 314 | 31,7 | 23,6 | 15,0 | 20,2 | 9,5 | 100,0 | CONSTR. METALLIQUE |
| EBM-WAREN | 316 | 27,9 | 24,9 | 17,5 | 20,5 | 9,2 | 100,0 | OUTILLAGE A. FINIS |
| MASCHINENBAU | 32 | 18,8 | 24,3 | 17,7 | 25,9 | 13,3 | 100,0 | MACHINES,MAT. MECAN. |
| LAND.MASCH.U.TRAKT. | 321 | 17,6 | 21,8 | 18,4 | 29,0 | 13,2 | 100,0 | MACH.,TRACT. AGRIC. |
| WERKZEUGMASCHINEN | 322 | 18,0 | 25,8 | 17,9 | 25,2 | 13,1 | 100,0 | MACHINES-OUTILS |
| BUEROMASCH., DV-GER. | 33 | 15,2 | 26,9 | 18,5 | 26,2 | 13,2 | 100,0 | MACHINES DE BUREAU |
| ELEKTROTECHNIK | 34 | 22,8 | 24,7 | 17,3 | 24,8 | 10,3 | 100,0 | CONSTRUCTION ELECT. |
| KRAFTWAGEN U.-TEILE | 35 | 19,1 | 26,9 | 17,1 | 27,3 | 9,6 | 100,0 | AUTOM.,PIECES DET. |
| KRAFTWAGEN U.-MOTOR | 351 | 17,6 | 26,8 | 16,5 | 28,8 | 10,3 | 100,0 | CONSTR. AUTOMOBILES |
| FAHRZEUGBAU OHNE KFZ | 36 | 19,1 | 19,7 | 17,3 | 27,8 | 16,0 | 100,0 | AUTRE MAT. TRANSPORT |
| SCHIFFBAU | 361 | 17,6 | 17,5 | 16,6 | 28,8 | 19,4 | 100,0 | CONSTR. NAVALE |
| LUFTFAHRZEUGBAU | 364 | 18,5 | 24,9 | 25,3 | 29,4 | 1,9 | 100,0 | CONSTR. AERONEFS |
| FEINMECHANIK,OPTIK | 37 | 19,7 | 21,9 | 18,6 | 22,9 | 16,9 | 100,0 | INSTR. PRECISION ETC |
| NAHRUNGS-U.GENUSSM. | 41/42 | 29,3 | 20,1 | 18,2 | 22,8 | 9,6 | 100,0 | ALIM. BOISSONS TABAC |
| NAHRUNGSMITTELGEW. | 41A | 33,1 | 22,8 | 17,1 | 19,2 | 7,9 | 100,0 | PROD. ALIMENTAIRES |
| FLEISCHVERARB. | 412 | 36,1 | 24,5 | 16,7 | 17,5 | 5,2 | 100,0 | IND. DE LA VIANDE |
| MILCHVERARBEITUNG | 413 | 25,3 | 22,6 | 19,3 | 23,5 | 9,3 | 100,0 | IND. DU LAIT |
| BACK -U.SUESSWAREN | 41B | 39,3 | 23,5 | 15,5 | 15,8 | 6,0 | 100,0 | PAIN, PROD. SUCRES |
| GETRAENKEINDUSTRIE | 42A | 24,1 | 16,4 | 20,4 | 27,7 | 11,4 | 100,0 | BOISSONS |
| TABAKVERARBEITUNG | 429 | 19,9 | 21,8 | 19,4 | 27,6 | 11,3 | 100,0 | TABAC |
| TEXTILGEWERBE | 43 | 25,9 | 23,6 | 15,4 | 19,0 | 16,1 | 100,0 | INDUSTRIE TEXTILE |
| WOLLE | 431 | 33,0 | 23,1 | 13,4 | 15,8 | 14,7 | 100,0 | INDUSTRIE LAINIERE |
| BAUMWOLLE | 432 | 23,1 | 21,5 | 13,3 | 19,2 | 22,9 | 100,0 | INDUSTR. COTONNIERE |
| WIRKEREI,STRICKEREI | 436 | 27,0 | 26,7 | 15,9 | 20,0 | 10,4 | 100,0 | BONNETERIE |
| LEDERGEWERBE | 44 | 25,1 | 23,5 | 15,6 | 17,6 | 18,2 | 100,0 | INDUSTRIE DU CUIR |
| GERBEREI | 441 | 25,9 | 25,0 | 14,2 | 13,4 | 21,5 | 100,0 | TANNERIE-MEGISSERIE |
| LEDERWARENHERST. | 442 | 23,8 | 21,3 | 17,7 | 23,8 | 13,4 | 100,0 | ARTICLES EN CUIR |
| SCHUH-,BEKLEIDUNGSG. | 45 | 22,9 | 20,8 | 19,1 | 23,5 | 13,6 | 100,0 | CHAUSS., HABILLEMENT |
| SCHUHGEWERBE | 45A | 18,1 | 18,8 | 16,9 | 26,2 | 20,0 | 100,0 | CHAUSSURES |
| BEKLEIDUNGSGEWERBE | 45B | 25,2 | 21,5 | 21,1 | 22,1 | 10,0 | 100,0 | HABILLEMENT |
| BE- U. VERARB.V.HOLZ | 46 | 29,9 | 21,7 | 15,9 | 20,9 | 11,6 | 100,0 | BOIS, MEUBLE EN BOIS |
| HOLZVER. OHNE MOEB. | 46A | 32,6 | 21,3 | 15,9 | 19,3 | 11,0 | 100,0 | BOIS |
| HOLZMOEBELHERST. | 467 | 27,9 | 22,1 | 16,1 | 22,0 | 11,9 | 100,0 | MEUBLES EN BOIS |
| PAPIER,DRUCK. VERLAG | 47 | 22,3 | 22,9 | 19,5 | 23,2 | 12,1 | 100,0 | PAPIER IMPR. EDITION |
| PAPIER-U.PAPPENERZ. | 47A | 22,4 | 22,4 | 17,7 | 23,1 | 14,5 | 100,0 | PAPIER, ART. PAPIER |
| DRUCKEREI,VERLAGSG. | 47B | 22,3 | 23,3 | 20,9 | 23,2 | 10,2 | 100,0 | IMPRIMERIE, EDITION |
| GUMMI,KUNSTSTOFFE | 48 | 30,1 | 26,6 | 17,3 | 19,1 | 6,8 | 100,0 | CAOUTCHOUC,M. PLAST. |
| GUMMIVERARBEITUNG | 481 | 22,7 | 25,6 | 17,3 | 23,7 | 10,6 | 100,0 | CAOUTCHOUC |
| KUNSTSTOFFVERARB. | 483 | 35,9 | 27,1 | 17,3 | 15,8 | 3,9 | 100,0 | MATIERES PLASTIQUES |
| SONST. VERARB. GEW. | 49 | 22,5 | 21,9 | 19,9 | 23,8 | 12,0 | 100,0 | AUTRES IND. MANUF. |
| BAUGEWERBE | 50 | 37,1 | 23,5 | 17,1 | 17,6 | 4,7 | 100,0 | BATIMENT GENIE CIVIL |
| BAUGEW. OHNE INST. | 50A | 37,8 | 23,2 | 16,7 | 17,6 | 4,7 | 100,0 | BAT. SAUF INSTALL. |
| BAUINSTALLATION | 503 | 33,5 | 24,9 | 19,4 | 17,2 | 5,0 | 100,0 | INSTALLATION |
| BERGBAU INSGESAMT | A | 13,4 | 13,1 | 12,0 | 26,2 | 35,2 | 100,0 | ENS. EXTRACTIVES |
| VERARB.INDUSTR.INSG. | B | 22,6 | 23,0 | 17,1 | 24,5 | 12,8 | 100,0 | ENS. MANUFACTURIERES |
| BERGB.,VERARB.,BAUG. | C | 25,4 | 22,7 | 16,9 | 23,1 | 12,0 | 100,0 | ENS. EXTR.,MAN.,BAT. |

(*) EINSCHL. UNBEANTWORTETE FAELLE

(*) NON DECLARES INCLUS

TAB. II/A/6

(FORTSETZUNG) (SUITE)

F R A U E N — F E M M E S

| INDUSTRIE | NACE | DAUER DER UNTERNEHMENSZUGEHOERIGKEIT (VOLLENDETE LEBENSJAHRE) / ANCIENNETE DANS L ENTREPRISE (ANNEES REVOLUES) | | | | | | INDUSTRIE |
|---|---|---|---|---|---|---|---|---|
| | | < 2 | 2-4 | 5-9 | 10-19 | > = 20 | INSGESAMT / ENSEMBLE (*) | |
| KOHLENBERGBAU | 11 | 26,1 | 25,7 | 16,6 | 20,1 | 11,4 | 100,0 | EXTR. COMB. SOLIDES |
| STEINK. UNTER TAGE | 111A | - | - | - | - | - | - | EXTR. HOUILLE FOND |
| STEINK. UEBER TAGE | 111B | 27,0 | 28,0 | 16,0 | 19,1 | 9,9 | 100,0 | EXTR. HOUILLE JOUR |
| KOKEREI | 12 | - | - | - | - | - | - | COKERIES |
| ERDOEL-U. ERDGASGEW. | 13 | 34,5 | 19,2 | 23,2 | 16,3 | 6,9 | 100,0 | EXTR. PETR. GAZ NAT. |
| MINERALOELVERARB. | 14 | 21,2 | 25,2 | 25,7 | 19,2 | 8,7 | 100,0 | RAFFINAGE DU PETROLE |
| KERNBRENNSTOFFIND. | 15 | - | - | - | - | - | - | COMBUST. NUCLEAIRES |
| ELEKTR.,GAS, DAMPF | 16 | 18,6 | 21,9 | 26,8 | 26,1 | 6,5 | 100,0 | ELECTR. GAZ VAPEUR |
| WASSERGEW. VERTEIL. | 17 | 21,3 | 23,2 | 34,9 | 19,1 | 1,6 | 100,0 | DISTRIBUTION D EAU |
| ERZBERGBAU | 21 | - | 20,0 | 30,0 | 50,0 | - | 100,0 | EXTR. MIN. METALLIQ. |
| EISENERZ UNTER TAGE | 211A | - | - | - | - | - | - | MINES DE FER FOND |
| EISENERZ UEBER TAGE | 211B | - | 20,0 | 30,0 | 50,0 | - | 100,0 | MINES DE FER JOUR |
| METALLERZEUGUNG | 22 | 26,7 | 28,7 | 19,8 | 19,5 | 5,3 | 100,0 | PROD. DES METAUX |
| EISEN UND STAHL | 22A | 26,8 | 28,4 | 19,8 | 19,6 | 5,4 | 100,0 | METAUX FERREUX |
| NE-METALLE | 224 | 26,5 | 29,3 | 19,9 | 19,3 | 5,1 | 100,0 | METAUX NON FERREUX |
| NICHTENERG.MIN.TORF | 23 | 33,4 | 23,6 | 16,1 | 22,7 | 4,3 | 100,0 | AUTRES MIN. - TOURB. |
| BAUMAT.KERAM.ERDEN | 231 | 35,7 | 26,7 | 13,6 | 20,6 | 3,4 | 100,0 | M. CONSTR. T. A FEU |
| AND.MINERAL.,TORF | 23A | 29,8 | 18,8 | 19,9 | 25,8 | 5,7 | 100,0 | TOURBIERES ETC. |
| BEARB.STEIN.ERD.GLAS | 24 | 26,9 | 26,6 | 18,7 | 20,7 | 7,1 | 100,0 | PR. MIN. NON METALL. |
| ZEMENT | 2421 | 26,3 | 18,1 | 23,9 | 24,1 | 7,5 | 100,0 | CIMENT |
| GLAS | 247 | 27,1 | 27,5 | 20,1 | 21,1 | 4,2 | 100,0 | VERRE |
| KERAMISCHE ERZEUGN. | 248 | 26,0 | 25,3 | 17,8 | 21,2 | 9,6 | 100,0 | PROD. CERAMIQUES |
| CHEMISCHE INDUSTRIE | 25 | 24,9 | 29,3 | 22,0 | 18,8 | 5,0 | 100,0 | INDUSTRIE CHIMIQUE |
| CHEM. GRUNDSTOFFE | 25A | 22,6 | 30,0 | 23,2 | 18,9 | 5,3 | 100,0 | PROD. CHIM. DE BASE |
| CHEMIEFASERINDUSTRIE | 26 | 12,9 | 34,0 | 25,5 | 16,9 | 10,7 | 100,0 | FIBRES ART. ET SYNT. |
| METALLERZEUGNISSE | 31 | 34,8 | 29,3 | 17,5 | 15,0 | 3,5 | 100,0 | OUVRAGES EN METAUX |
| GIESSEREI | 311 | 31,4 | 31,6 | 18,4 | 14,7 | 3,9 | 100,0 | FONDERIES |
| METALLKONSTRUKTION | 314 | 38,0 | 28,6 | 16,3 | 16,1 | 1,0 | 100,0 | CONSTR. METALLIQUE |
| EBM-WAREN | 316 | 35,9 | 28,8 | 17,4 | 14,5 | 3,4 | 100,0 | OUTILLAGE A. FINIS |
| MASCHINENBAU | 32 | 27,3 | 34,1 | 18,3 | 16,6 | 3,7 | 100,0 | MACHINES,MAT. MECAN. |
| LAND.MASCH.U.TRAKT. | 321 | 29,1 | 32,9 | 17,9 | 18,6 | 1,5 | 100,0 | MACH.,TRACT. AGRIC. |
| WERKZEUGMASCHINEN | 322 | 25,8 | 34,4 | 19,0 | 16,7 | 4,2 | 100,0 | MACHINES-OUTILS |
| BUEROMASCH., DV-GER. | 33 | 20,9 | 39,5 | 19,4 | 17,0 | 3,2 | 100,0 | MACHINES DE BUREAU |
| ELEKTROTECHNIK | 34 | 29,8 | 34,6 | 16,3 | 16,3 | 3,0 | 100,0 | CONSTRUCTION ELECT. |
| KRAFTWAGEN U.-TEILE | 35 | 25,0 | 36,9 | 20,1 | 16,0 | 2,1 | 100,0 | AUTOM.,PIECES DET. |
| KRAFTWAGEN U.-MOTOR | 351 | 19,3 | 38,5 | 21,0 | 18,7 | 2,5 | 100,0 | CONSTR. AUTOMOBILES |
| FAHRZEUGBAU OHNE KFZ | 36 | 30,5 | 35,3 | 17,1 | 15,6 | 1,5 | 100,0 | AUTRE MAT. TRANSPORT |
| SCHIFFBAU | 361 | 29,4 | 32,0 | 18,5 | 19,1 | 1,0 | 100,0 | CONSTR. NAVALE |
| LUFTFAHRZEUGBAU | 364 | 31,1 | 34,1 | 19,4 | 14,9 | 0,5 | 100,0 | CONSTR. AERONEFS |
| FEINMECHANIK,OPTIK | 37 | 28,4 | 32,8 | 18,9 | 15,5 | 4,4 | 100,0 | INSTR. PRECISION ETC |
| NAHRUNGS-U.GENUSSM. | 41/42 | 41,1 | 24,2 | 15,9 | 15,2 | 3,5 | 100,0 | ALIM. BOISSONS TABAC |
| NAHRUNGSMITTELGEW. | 41A | 44,7 | 25,2 | 14,9 | 12,5 | 2,6 | 100,0 | PROD. ALIMENTAIRES |
| FLEISCHVERARB. | 412 | 44,3 | 27,2 | 15,6 | 11,4 | 1,4 | 100,0 | IND. DE LA VIANDE |
| MILCHVERARBEITUNG | 413 | 31,8 | 27,9 | 17,1 | 18,3 | 4,8 | 100,0 | IND. DU LAIT |
| BACK -U.SUESSWAREN | 418 | 48,1 | 24,5 | 13,8 | 11,2 | 2,4 | 100,0 | PAIN, PROD. SUCRES |
| GETRAENKEINDUSTRIE | 42A | 30,1 | 22,8 | 19,6 | 23,6 | 3,9 | 100,0 | BOISSONS |
| TABAKVERARBEITUNG | 429 | 20,9 | 19,3 | 20,8 | 28,4 | 10,7 | 100,0 | TABAC |
| TEXTILGEWERBE | 43 | 26,5 | 27,5 | 19,6 | 18,3 | 8,1 | 100,0 | INDUSTRIE TEXTILE |
| WOLLE | 431 | 26,8 | 24,9 | 16,2 | 20,6 | 11,6 | 100,0 | INDUSTRIE LAINIERE |
| BAUMWOLLE | 432 | 23,9 | 24,6 | 18,7 | 19,3 | 13,4 | 100,0 | INDUSTR. COTONNIERE |
| WIRKEREI,STRICKEREI | 436 | 27,3 | 28,7 | 21,3 | 17,2 | 5,6 | 100,0 | BONNETERIE |
| LEDERGEWERBE | 44 | 32,7 | 28,3 | 18,3 | 16,4 | 4,3 | 100,0 | INDUSTRIE DU CUIR |
| GERBEREI | 441 | 27,8 | 35,7 | 16,4 | 14,5 | 5,6 | 100,0 | TANNERIE-MEGISSERIE |
| LEDERWARENHERST. | 442 | 33,8 | 26,7 | 18,7 | 16,8 | 4,0 | 100,0 | ARTICLES EN CUIR |
| SCHUH-,BEKLEIDUNGSG. | 45 | 33,8 | 30,7 | 19,3 | 13,0 | 3,2 | 100,0 | CHAUSS., HABILLEMENT |
| SCHUHGEWERBE | 45A | 26,5 | 28,4 | 19,8 | 17,8 | 7,4 | 100,0 | CHAUSSURES |
| BEKLEIDUNGSGEWERBE | 458 | 34,8 | 31,0 | 19,2 | 12,3 | 2,6 | 100,0 | HABILLEMENT |
| BE- U. VERARB.V.HOLZ | 46 | 37,6 | 27,0 | 16,8 | 15,4 | 3,2 | 100,0 | BOIS, MEUBLE EN BOIS |
| HOLZVER. OHNE MOEB. | 46A | 38,8 | 26,4 | 16,0 | 15,1 | 3,6 | 100,0 | BOIS |
| HOLZMOEBELHERST. | 467 | 38,3 | 28,0 | 16,8 | 14,6 | 2,4 | 100,0 | MEUBLES EN BOIS |
| PAPIER,DRUCK. VERLAG | 47 | 29,4 | 27,0 | 20,2 | 18,3 | 5,1 | 100,0 | PAPIER IMPR. EDITION |
| PAPIER-U.PAPPENERZ. | 47A | 31,1 | 27,1 | 18,3 | 18,4 | 5,2 | 100,0 | PAPIER, ART. PAPIER |
| DRUCKEREI,VERLAGSG. | 478 | 27,8 | 27,0 | 22,0 | 18,2 | 5,0 | 100,0 | IMPRIMERIE, EDITION |
| GUMMI,KUNSTSTOFFE | 48 | 34,4 | 29,4 | 18,1 | 14,9 | 3,2 | 100,0 | CAOUTCHOUC,M. PLAST. |
| GUMMIVERARBEITUNG | 481 | 23,0 | 29,5 | 19,3 | 21,8 | 6,4 | 100,0 | CAOUTCHOUC |
| KUNSTSTOFFVERARB. | 483 | 38,6 | 29,4 | 17,6 | 12,4 | 2,0 | 100,0 | MATIERES PLASTIQUES |
| SONST. VERARB. GEW. | 49 | 28,3 | 25,2 | 21,6 | 19,4 | 5,4 | 100,0 | AUTRES IND. MANUF. |
| BAUGEWERBE | 50 | 36,0 | 27,9 | 19,6 | 14,5 | 2,0 | 100,0 | BATIMENT GENIE CIVIL |
| BAUGEW. OHNE INST. | 50A | 34,5 | 27,6 | 19,9 | 16,0 | 2,0 | 100,0 | BAT. SAUF INSTALL. |
| BAUINSTALLATION | 503 | 37,2 | 30,5 | 20,3 | 10,8 | 1,3 | 100,0 | INSTALLATION |
| BERGBAU INSGESAMT | A | 30,3 | 24,1 | 16,8 | 21,4 | 7,4 | 100,0 | ENS. EXTRACTIVES |
| VERARB.INDUSTR.INSG. | B | 31,1 | 30,2 | 18,4 | 16,1 | 4,2 | 100,0 | ENS. MANUFACTURIERES |
| BERGB.,VERARB.,BAUG. | C | 31,1 | 30,2 | 18,4 | 16,1 | 4,2 | 100,0 | ENS. EXTR.,MAN.,BAT. |

(*) EINSCHL. UNBEANTWORTETE FAELLE — (*) NON DECLARES INCLUS

TAB. II/A/6

(FORTSETZUNG) (SUITE)

INSGESAMT — ENSEMBLE

| INDUSTRIE | NACE | DAUER DER UNTERNEHMENS-ZUGEHOERIGKEIT (VOLLENDETE LEBENSJAHRE) / ANCIENNETE DANS L ENTREPRISE (ANNEES REVOLUES) | | | | | | INDUSTRIE |
|---|---|---|---|---|---|---|---|---|
| | | < 2 | 2-4 | 5-9 | 10-19 | > = 20 | INSGESAMT / ENSEMBLE (*) | |
| KOHLENBERGBAU | 11 | 9,5 | 11,8 | 10,9 | 26,8 | 41,0 | 100,0 | EXTR. COMB. SOLIDES |
| STEINK. UNTER TAGE | 111A | 9,8 | 12,4 | 10,5 | 26,2 | 41,1 | 100,0 | EXTR. HOUILLE FOND |
| STEINK. UEBER TAGE | 111B | 9,5 | 11,1 | 11,7 | 26,0 | 41,7 | 100,0 | EXTR. HOUILLE JOUR |
| KOKEREI | 12 | - | - | - | - | - | - | COKERIES |
| ERDOEL-U. ERDGASGEW. | 13 | 14,5 | 9,7 | 10,0 | 40,7 | 25,0 | 100,0 | EXTR. PETR. GAZ NAT. |
| MINERALOELVERARB. | 14 | 14,0 | 15,9 | 21,3 | 30,6 | 18,2 | 100,0 | RAFFINAGE DU PETROLE |
| KERNBRENNSTOFFIND. | 15 | - | - | - | - | - | - | COMBUST. NUCLEAIRES |
| ELEKTR.,GAS, DAMPF | 16 | 11,2 | 13,0 | 21,8 | 32,5 | 21,4 | 100,0 | ELECTR. GAZ VAPEJR |
| WASSERGEW. VERTEIL. | 17 | 13,6 | 16,7 | 24,9 | 29,0 | 15,7 | 100,0 | DISTRIBUTION D EAU |
| ERZBERGBAU | 21 | 5,4 | 6,0 | 10,7 | 30,1 | 47,8 | 100,0 | EXTR. MIN. METALLIQ. |
| EISENERZ UNTER TAGE | 211A | 2,9 | 5,8 | 9,6 | 35,8 | 45,9 | 100,0 | MINES DE FER FOND |
| EISENERZ UEBER TAGE | 211B | 5,6 | 4,4 | 6,9 | 31,7 | 51,4 | 100,0 | MINES DE FER JOUR |
| METALLERZEUGUNG | 22 | 15,5 | 17,7 | 14,1 | 30,5 | 22,2 | 100,0 | PROD. DES METAUX |
| EISEN UND STAHL | 22A | 13,8 | 16,6 | 13,8 | 32,1 | 23,7 | 100,0 | METAUX FERREUX |
| NE-METALLE | 224 | 22,4 | 21,8 | 15,3 | 24,1 | 16,4 | 100,0 | METAUX NON FERREUX |
| NICHTENERG.MIN.TORF | 23 | 26,0 | 18,5 | 15,7 | 23,1 | 16,7 | 100,0 | AUTRES MIN. - TOURB. |
| BAUMAT.KERAM.ERDEN | 231 | 29,5 | 21,0 | 17,2 | 21,4 | 10,9 | 100,0 | M. CONSTR. T. A FEU |
| AND.MINERAL.,TORF | 23A | 17,0 | 12,0 | 11,5 | 27,6 | 31,9 | 100,0 | TOURBIERES ETC. |
| BEARB.STEIN.ERD.GLAS | 24 | 26,9 | 21,7 | 16,3 | 23,1 | 12,0 | 100,0 | PR. MIN. NON METALL. |
| ZEMENT | 2421 | 13,6 | 10,3 | 13,5 | 32,1 | 30,5 | 100,0 | CIMENT |
| GLAS | 247 | 22,1 | 22,7 | 18,0 | 26,6 | 10,6 | 100,0 | VERRE |
| KERAMISCHE ERZEUGN. | 248 | 23,7 | 20,8 | 15,1 | 23,4 | 16,9 | 100,0 | PROD. CERAMIQUES |
| CHEMISCHE INDUSTRIE | 25 | 19,0 | 22,9 | 19,9 | 26,6 | 11,5 | 100,0 | INDUSTRIE CHIMIQUE |
| CHEM. GRUNDSTOFFE | 25A | 16,2 | 22,4 | 20,7 | 28,2 | 12,4 | 100,0 | PROD. CHIM. DE BASE |
| CHEMIEFASERINDUSTRIE | 26 | 13,5 | 31,2 | 22,8 | 20,4 | 12,1 | 100,0 | FIBRES ART. ET SYNT. |
| METALLERZEUGNISSE | 31 | 28,8 | 25,2 | 16,6 | 19,9 | 9,5 | 100,0 | OUVRAGES EN METAUX |
| GIESSEREI | 311 | 23,7 | 22,4 | 14,6 | 22,6 | 16,7 | 100,0 | FONDERIES |
| METALLKONSTRUKTION | 314 | 32,0 | 23,8 | 15,0 | 20,0 | 9,2 | 100,0 | CONSTR. METALLIQUE |
| EBM-WAREN | 316 | 30,5 | 26,2 | 17,5 | 18,6 | 7,4 | 100,0 | OUTILLAGE A. FINIS |
| MASCHINENBAU | 32 | 19,6 | 25,2 | 17,8 | 25,0 | 12,4 | 100,0 | MACHINES,MAT. MECAN. |
| LAND.MASCH.U.TRAKT. | 321 | 18,2 | 22,3 | 18,4 | 28,5 | 12,6 | 100,0 | MACH.,TRACT. AGRIC. |
| WERKZEUGMASCHINEN | 322 | 18,9 | 26,8 | 18,0 | 24,2 | 12,1 | 100,0 | MACHINES-OUTILS |
| BUEROMASCH., DV-GER. | 33 | 17,6 | 32,1 | 18,9 | 22,4 | 9,1 | 100,0 | MACHINES DE BUREAU |
| ELEKTROTECHNIK | 34 | 25,9 | 29,1 | 16,9 | 21,0 | 7,1 | 100,0 | CONSTRUCTION ELECT. |
| KRAFTWAGEN U.-TEILE | 35 | 19,9 | 28,2 | 17,5 | 25,8 | 8,6 | 100,0 | AUTOM.,PIECES DET. |
| KRAFTWAGEN U.-MOTOR | 351 | 17,8 | 28,0 | 17,0 | 27,8 | 9,5 | 100,0 | CONSTR. AUTOMOBILES |
| FAHRZEUGBAU OHNE KFZ | 36 | 20,1 | 21,1 | 17,3 | 26,8 | 14,7 | 100,0 | AUTRE MAT. TRANSPORT |
| SCHIFFBAU | 361 | 18,0 | 17,9 | 16,7 | 28,6 | 18,9 | 100,0 | CONSTR. NAVALE |
| LUFTFAHRZEUGBAU | 364 | 20,1 | 26,1 | 24,5 | 27,6 | 1,7 | 100,0 | CONSTR. AERONEFS |
| FEINMECHANIK,OPTIK | 37 | 23,9 | 27,1 | 18,8 | 19,4 | 10,9 | 100,0 | INSTR. PRECISION ETC |
| NAHRUNGS-U.GENUSSM. | 41/42 | 33,6 | 21,6 | 17,4 | 20,0 | 7,4 | 100,0 | ALIM. BOISSONS TABAC |
| NAHRUNGSMITTELGEW. | 41A | 38,2 | 23,8 | 16,1 | 16,2 | 5,6 | 100,0 | PROD. ALIMENTAIRES |
| FLEISCHVERARB. | 412 | 38,9 | 25,5 | 16,4 | 15,4 | 3,9 | 100,0 | IND. DE LA VIANDE |
| MILCHVERARBEITUNG | 413 | 27,1 | 24,0 | 18,7 | 22,1 | 8,1 | 100,0 | IND. DU LAIT |
| BACK -U.SUESSWAREN | 41B | 44,1 | 24,0 | 14,6 | 13,3 | 4,0 | 100,0 | PAIN, PROD. SUCRES |
| GETRAENKEINDUSTRIE | 42A | 25,0 | 17,3 | 20,3 | 27,1 | 10,4 | 100,0 | BOISSONS |
| TABAKVERARBEITUNG | 429 | 20,5 | 20,2 | 20,3 | 28,1 | 10,9 | 100,0 | TABAC |
| TEXTILGEWERBE | 43 | 26,2 | 25,9 | 17,8 | 18,6 | 11,5 | 100,0 | INDUSTRIE TEXTILE |
| WOLLE | 431 | 29,9 | 24,0 | 14,7 | 18,2 | 13,2 | 100,0 | INDUSTRIE LAINIERE |
| BAUMWOLLE | 432 | 23,5 | 23,0 | 16,0 | 19,3 | 18,2 | 100,0 | INDUSTR. COTONNIERE |
| WIRKEREI,STRICKEREI | 436 | 27,2 | 28,3 | 20,2 | 17,8 | 6,6 | 100,0 | BONNETERIE |
| LEDERGEWERBE | 44 | 29,2 | 26,1 | 17,0 | 16,9 | 10,6 | 100,0 | INDUSTRIE DU CUIR |
| GERBEREI | 441 | 26,4 | 27,9 | 14,8 | 13,7 | 17,2 | 100,0 | TANNERIE-MEGISSERIE |
| LEDERWARENHERST. | 442 | 30,9 | 25,1 | 18,4 | 18,8 | 6,7 | 100,0 | ARTICLES EN CUIR |
| SCHUH-,BEKLEIDUNGSG. | 45 | 32,1 | 29,2 | 19,3 | 14,6 | 4,8 | 100,0 | CHAUSS., HABILLEMENT |
| SCHUHGEWERBE | 45A | 23,6 | 25,1 | 18,8 | 20,7 | 11,8 | 100,0 | CHAUSSURES |
| BEKLEIDUNGSGEWERBE | 45B | 33,9 | 30,1 | 19,4 | 13,3 | 3,3 | 100,0 | HABILLEMENT |
| BE- U. VERARB.V.HOLZ | 46 | 31,3 | 22,7 | 16,1 | 19,9 | 10,1 | 100,0 | BOIS, MEUBLE EN BOIS |
| HOLZVER. OHNE MOEB. | 46A | 33,4 | 22,0 | 15,9 | 18,8 | 10,0 | 100,0 | BOIS |
| HOLZMOEBELHERST. | 467 | 29,9 | 23,3 | 16,2 | 20,6 | 10,1 | 100,0 | MEUBLES EN BOIS |
| PAPIER,DRUCK. VERLAG | 47 | 24,6 | 24,3 | 19,7 | 21,6 | 9,8 | 100,0 | PAPIER IMPR. EDITION |
| PAPIER-U.PAPPENERZ. | 47A | 25,4 | 24,0 | 17,9 | 21,4 | 11,2 | 100,0 | PAPIER, ART. PAPIER |
| DRUCKEREI,VERLAGSG. | 47B | 24,0 | 24,5 | 21,3 | 21,7 | 8,6 | 100,0 | IMPRIMERIE, EDITION |
| GUMMI,KUNSTSTOFFE | 48 | 31,6 | 27,6 | 17,6 | 17,7 | 5,6 | 100,0 | CAOUTCHOUC,M. PLAST. |
| GUMMIVERARBEITUNG | 481 | 22,8 | 26,6 | 17,8 | 23,2 | 9,6 | 100,0 | CAOUTCHOUC |
| KUNSTSTOFFVERARB. | 483 | 37,0 | 28,0 | 17,4 | 14,4 | 3,1 | 100,0 | MATIERES PLASTIQUES |
| SONST. VERARB. GEW. | 49 | 25,5 | 23,6 | 20,8 | 21,5 | 8,5 | 100,0 | AUTRES IND. MANUF. |
| BAUGEWERBE | 50 | 37,1 | 23,5 | 17,2 | 17,5 | 4,7 | 100,0 | BATIMENT GENIE CIVIL |
| BAUGEW. OHNE INST. | 50A | 37,7 | 23,2 | 16,8 | 17,6 | 4,7 | 100,0 | BAT. SAUF INSTALL. |
| BAUINSTALLATION | 503 | 33,5 | 25,0 | 19,4 | 17,1 | 5,0 | 100,0 | INSTALLATION |
| BERGBAU INSGESAMT | A | 13,6 | 13,3 | 12,1 | 26,2 | 34,8 | 100,0 | ENS. EXTRACTIVES |
| VERARB.INDUSTR.INSG. | B | 25,2 | 25,2 | 17,5 | 22,0 | 10,2 | 100,0 | ENS. MANUFACTURIERES |
| BERGB.,VERARB.,BAUG. | C | 26,8 | 24,5 | 17,3 | 21,4 | 10,1 | 100,0 | ENS. EXTR.,MAN.,BAT. |

(*) EINSCHL. UNBEANTWORTETE FAELLE — (*) NON DECLARES INCLUS

TAB. II/A/7

WAEHREND DES GESAMTEN ZEITRAUMS BEZAHLTE ODER NICHT BEZAHLTE ARBEITER

OUVRIERS REMUNERES OU NON PENDANT TOUTE LA PERIODE

IN V.H. EN %

| INDUSTRIE | NACE | MAENNER HOMMES (A) INSG. ENS. | MAENNER HOMMES (B) | MAENNER HOMMES (C) | MAENNER HOMMES INSG. ENS. (*) | FRAUEN FEMMES (A) INSG. ENS. | FRAUEN FEMMES (B) | FRAUEN FEMMES (C) | FRAUEN FEMMES INSG. ENS. (*) | INSGESAMT ENSEMBLE (A) INSG. ENS. | INSGESAMT ENSEMBLE (B) | INSGESAMT ENSEMBLE (C) | INSGESAMT ENSEMBLE INSG. ENS. (*) | INDUSTRIE |
|---|---|---|---|---|---|---|---|---|---|---|---|---|---|---|
| KOHLENBERGBAU | 11 | 91,3 | 91,3 | 8,7 | 100,0 | 88,6 | 80,5 | 11,4 | 100,0 | 91,3 | 91,2 | 8,7 | 100,0 | EXTR. COMB. SOLIDES |
| STEINK. UNTER TAGE | 111A | 90,0 | 90,0 | 10,0 | 100,0 | - | - | - | - | 90,0 | 90,0 | 10,0 | 100,0 | EXTR. HOUILLE FOND |
| STEINK. UEBER TAGE | 111B | 93,0 | 93,0 | 7,0 | 100,0 | 87,6 | 79,8 | 12,4 | 100,0 | 92,8 | 92,6 | 7,2 | 100,0 | EXTR. HOUILLE JOUR |
| KOKEREI | 12 | - | - | - | - | - | - | - | - | - | - | - | - | COKERIES |
| ERDOEL-U. ERDGASGEW. | 13 | 96,1 | 96,0 | 3,9 | 100,0 | 90,1 | 31,5 | 9,9 | 100,0 | 95,8 | 92,6 | 4,2 | 100,0 | EXTR. PETR. GAZ NAT. |
| MINERALOELVERARB. | 14 | 95,4 | 95,3 | 4,6 | 100,0 | 91,6 | 71,6 | 8,4 | 100,0 | 95,2 | 94,2 | 4,8 | 100,0 | RAFFINAGE DU PETROLE |
| KERNBRENNSTOFFIND. | 15 | - | - | - | - | - | - | - | - | - | - | - | - | COMBUST. NUCLEAIRES |
| ELEKTR.,GAS, DAMPF | 16 | 98,1 | 97,9 | 1,9 | 100,0 | 95,0 | 47,0 | 5,0 | 100,0 | 97,9 | 94,0 | 2,1 | 100,0 | ELECTR. GAZ VAPEUR |
| WASSERGEW. VERTEIL. | 17 | 98,1 | 97,9 | 1,9 | 100,0 | 94,8 | 33,2 | 5,2 | 100,0 | 97,9 | 93,6 | 2,1 | 100,0 | DISTRIBUTION D EAU |
| ERZBERGBAU | 21 | 97,2 | 97,1 | 2,8 | 100,0 | 100,0 | 100,0 | - | 100,0 | 97,2 | 97,1 | 2,8 | 100,0 | EXTR. MIN. METALLIQ. |
| EISENERZ UNTER TAGE | 211A | 96,7 | 96,5 | 3,3 | 100,0 | - | - | - | - | 96,7 | 96,5 | 3,3 | 100,0 | MINES DE FER FOND |
| EISENERZ UEBER TAGE | 211B | 96,3 | 96,3 | 3,7 | 100,0 | 100,0 | 100,0 | - | 100,0 | 96,4 | 96,4 | 3,6 | 100,0 | MINES DE FER JOUR |
| METALLERZEUGUNG | 22 | 93,1 | 93,0 | 6,9 | 100,0 | 89,1 | 74,0 | 10,9 | 100,0 | 92,8 | 91,8 | 7,2 | 100,0 | PROD. DES METAUX |
| EISEN UND STAHL | 22A | 92,7 | 92,6 | 7,3 | 100,0 | 88,5 | 72,2 | 11,5 | 100,0 | 92,5 | 91,6 | 7,5 | 100,0 | METAUX FERREUX |
| NE-METALLE | 224 | 94,7 | 94,5 | 5,3 | 100,0 | 90,0 | 77,1 | 10,0 | 100,0 | 94,2 | 92,6 | 5,8 | 100,0 | METAUX NON FERREUX |
| NICHTENERG.MIN.TORF | 23 | 91,8 | 91,4 | 8,2 | 100,0 | 93,5 | 56,7 | 6,5 | 100,0 | 91,8 | 90,3 | 8,2 | 100,0 | AUTRES MIN. - TOURB. |
| BAUMAT.KERAM.ERDEN | 231 | 93,2 | 92,7 | 6,8 | 100,0 | 95,8 | 53,7 | 4,2 | 100,0 | 93,3 | 91,7 | 6,7 | 100,0 | M. CONSTR. T. A FEU |
| AND.MINERAL.,TORF | 23A | 87,9 | 87,8 | 12,1 | 100,0 | 90,1 | 61,3 | 9,9 | 100,0 | 88,0 | 86,6 | 12,0 | 100,0 | TOURBIERES ETC. |
| BEARB.STEIN.ERD.GLAS | 24 | 93,1 | 92,5 | 6,9 | 100,0 | 90,1 | 73,1 | 9,9 | 100,0 | 92,5 | 89,1 | 7,5 | 100,0 | PR. MIN. NON METALL. |
| ZEMENT | 2421 | 94,9 | 94,6 | 5,1 | 100,0 | 95,6 | 29,6 | 4,4 | 100,0 | 94,9 | 92,2 | 5,1 | 100,0 | CIMENT |
| GLAS | 247 | 94,5 | 94,0 | 5,5 | 100,0 | 93,6 | 75,9 | 6,4 | 100,0 | 94,3 | 90,3 | 5,7 | 100,0 | VERRE |
| KERAMISCHE ERZEUGN. | 248 | 93,3 | 92,8 | 6,7 | 100,0 | 90,4 | 77,3 | 9,6 | 100,0 | 92,2 | 86,7 | 7,8 | 100,0 | PROD. CERAMIQUES |
| CHEMISCHE INDUSTRIE | 25 | 93,2 | 92,9 | 6,8 | 100,0 | 90,9 | 75,4 | 9,1 | 100,0 | 92,5 | 88,2 | 7,5 | 100,0 | INDUSTRIE CHIMIQUE |
| CHEM. GRUNDSTOFFE | 25A | 92,4 | 92,3 | 7,6 | 100,0 | 90,4 | 74,2 | 9,6 | 100,0 | 92,0 | 88,0 | 8,0 | 100,0 | PROD. CHIM. DE BASE |
| CHEMIEFASERINDUSTRIE | 26 | 84,7 | 84,6 | 15,3 | 100,0 | 85,6 | 80,9 | 14,4 | 100,0 | 84,8 | 83,9 | 15,2 | 100,0 | FIBRES ART. ET SYNT. |
| METALLERZEUGNISSE | 31 | 92,2 | 91,6 | 7,8 | 100,0 | 90,3 | 71,8 | 9,7 | 100,0 | 91,8 | 87,2 | 8,2 | 100,0 | OUVRAGES EN METAUX |
| GIESSEREI | 311 | 90,6 | 90,2 | 9,4 | 100,0 | 88,3 | 72,3 | 11,7 | 100,0 | 90,4 | 88,5 | 9,6 | 100,0 | FONDERIES |
| METALLKONSTRUKTION | 314 | 90,7 | 90,3 | 9,3 | 100,0 | 90,2 | 53,5 | 9,8 | 100,0 | 90,7 | 88,7 | 9,3 | 100,0 | CONSTR. METALLIQUE |
| EBM-WAREN | 316 | 93,1 | 92,4 | 6,9 | 100,0 | 90,7 | 72,6 | 9,3 | 100,0 | 92,3 | 86,1 | 7,7 | 100,0 | OUTILLAGE A. FINIS |
| MASCHINENBAU | 32 | 93,3 | 92,8 | 6,7 | 100,0 | 90,4 | 69,8 | 9,6 | 100,0 | 93,0 | 90,6 | 7,0 | 100,0 | MACHINES,MAT. MECAN. |
| LAND.MASCH.U.TRAKT. | 321 | 94,8 | 94,4 | 5,2 | 100,0 | 96,3 | 74,8 | 3,7 | 100,0 | 94,8 | 93,4 | 5,2 | 100,0 | MACH.,TRACT. AGRIC. |
| WERKZEUGMASCHINEN | 322 | 93,4 | 92,9 | 6,6 | 100,0 | 90,1 | 70,3 | 9,9 | 100,0 | 93,0 | 90,3 | 7,0 | 100,0 | MACHINES-OUTILS |
| BUEROMASCH., DV-GER. | 33 | 90,8 | 90,5 | 9,2 | 100,0 | 88,9 | 80,6 | 11,1 | 100,0 | 90,0 | 86,4 | 10,0 | 100,0 | MACHINES DE BUREAU |
| ELEKTROTECHNIK | 34 | 92,2 | 91,6 | 7,8 | 100,0 | 87,4 | 75,2 | 12,6 | 100,0 | 90,1 | 84,4 | 9,9 | 100,0 | CONSTRUCTION ELECT. |
| KRAFTWAGEN U.-TEILE | 35 | 93,1 | 92,9 | 6,9 | 100,0 | 88,1 | 82,6 | 11,9 | 100,0 | 92,4 | 91,5 | 7,6 | 100,0 | AUTOM.,PIECES DET. |
| KRAFTWAGEN U.-MOTOR | 351 | 93,9 | 93,9 | 6,1 | 100,0 | 91,1 | 88,7 | 8,9 | 100,0 | 93,6 | 93,3 | 6,4 | 100,0 | CONSTR. AUTOMOBILES |
| FAHRZEUGBAU OHNE KFZ | 36 | 93,1 | 92,8 | 6,9 | 100,0 | 92,6 | 72,3 | 7,4 | 100,0 | 93,1 | 91,0 | 6,9 | 100,0 | AUTRE MAT. TRANSPORT |
| SCHIFFBAU | 361 | 92,0 | 91,9 | 8,0 | 100,0 | 88,3 | 56,2 | 11,7 | 100,0 | 91,9 | 91,0 | 8,1 | 100,0 | CONSTR. NAVALE |
| LUFTFAHRZEUGBAU | 364 | 96,1 | 95,9 | 3,9 | 100,0 | 96,0 | 83,6 | 4,0 | 100,0 | 96,0 | 94,3 | 4,0 | 100,0 | CONSTR. AERONEFS |
| FEINMECHANIK,OPTIK | 37 | 93,1 | 91,8 | 6,9 | 100,0 | 89,9 | 71,5 | 10,1 | 100,0 | 91,6 | 82,1 | 8,4 | 100,0 | INSTR. PRECISION ETC |
| NAHRUNGS-U.GENUSSM. | 41/42 | 94,4 | 93,2 | 5,6 | 100,0 | 89,0 | 69,1 | 11,0 | 100,0 | 92,4 | 84,4 | 7,6 | 100,0 | ALIM. BOISSONS TABAC |
| NAHRUNGSMITTELGEW. | 41A | 93,8 | 92,3 | 6,2 | 100,0 | 88,5 | 68,0 | 11,5 | 100,0 | 91,5 | 81,6 | 8,5 | 100,0 | PROD. ALIMENTAIRES |
| FLEISCHVERARB. | 412 | 92,4 | 90,8 | 7,6 | 100,0 | 86,5 | 68,0 | 13,5 | 100,0 | 90,3 | 82,9 | 9,7 | 100,0 | IND. DE LA VIANDE |
| MILCHVERARBEITUNG | 413 | 96,2 | 94,0 | 3,8 | 100,0 | 93,2 | 75,9 | 6,8 | 100,0 | 95,3 | 89,0 | 4,7 | 100,0 | IND. DU LAIT |
| BACK -U.SUESSWAREN | 418 | 92,9 | 91,3 | 7,1 | 100,0 | 87,4 | 62,8 | 12,6 | 100,0 | 89,9 | 75,8 | 10,1 | 100,0 | PAIN, PROD. SUCRES |
| GETRAENKEINDUSTRIE | 42A | 94,8 | 94,0 | 5,2 | 100,0 | 90,2 | 66,6 | 9,8 | 100,0 | 94,2 | 90,1 | 5,8 | 100,0 | BOISSONS |
| TABAKVERARBEITUNG | 429 | 95,6 | 95,2 | 4,4 | 100,0 | 90,4 | 78,7 | 9,6 | 100,0 | 92,3 | 84,9 | 7,7 | 100,0 | TABAC |
| TEXTILGEWERBE | 43 | 93,7 | 92,7 | 6,3 | 100,0 | 89,8 | 73,4 | 10,2 | 100,0 | 91,5 | 81,6 | 8,5 | 100,0 | INDUSTRIE TEXTILE |
| WOLLE | 431 | 92,0 | 91,3 | 8,0 | 100,0 | 89,5 | 80,9 | 10,5 | 100,0 | 90,7 | 86,2 | 9,3 | 100,0 | INDUSTRIE LAINIERE |
| BAUMWOLLE | 432 | 94,2 | 93,7 | 5,8 | 100,0 | 92,6 | 80,5 | 7,4 | 100,0 | 93,4 | 87,1 | 6,6 | 100,0 | INDUSTR. COTONNIERE |
| WIRKEREI,STRICKEREI | 436 | 94,0 | 91,8 | 6,0 | 100,0 | 87,1 | 66,4 | 12,9 | 100,0 | 88,5 | 71,6 | 11,5 | 100,0 | BONNETERIE |
| LEDERGEWERBE | 44 | 93,8 | 92,4 | 6,2 | 100,0 | 88,5 | 65,7 | 11,5 | 100,0 | 90,9 | 77,8 | 9,1 | 100,0 | INDUSTRIE DU CUIR |
| GERBEREI | 441 | 95,1 | 93,6 | 4,9 | 100,0 | 85,1 | 74,3 | 14,9 | 100,0 | 92,4 | 88,4 | 7,6 | 100,0 | TANNERIE-MEGISSERIE |
| LEDERWARENHERST. | 442 | 91,8 | 90,5 | 8,2 | 100,0 | 89,3 | 63,8 | 10,7 | 100,0 | 90,0 | 71,5 | 10,0 | 100,0 | ARTICLES EN CUIR |
| SCHUH-,BEKLEIDUNGSG. | 45 | 92,6 | 90,5 | 7,4 | 100,0 | 89,3 | 68,8 | 10,7 | 100,0 | 89,8 | 72,0 | 10,2 | 100,0 | CHAUSS., HABILLEMENT |
| SCHUHGEWERBE | 45A | 93,2 | 92,1 | 6,8 | 100,0 | 89,9 | 74,3 | 10,1 | 100,0 | 91,1 | 80,5 | 8,9 | 100,0 | CHAUSSURES |
| BEKLEIDUNGSGEWERBE | 45B | 93,0 | 90,2 | 7,0 | 100,0 | 89,3 | 68,3 | 10,7 | 100,0 | 89,7 | 70,4 | 10,3 | 100,0 | HABILLEMENT |
| BE- U. VERARB.V.HOLZ | 46 | 92,9 | 91,9 | 7,1 | 100,0 | 89,8 | 66,1 | 10,2 | 100,0 | 92,3 | 87,2 | 7,7 | 100,0 | BOIS, MEUBLE EN BOIS |
| HOLZVER. OHNE MOEB. | 46A | 91,6 | 90,4 | 8,4 | 100,0 | 90,1 | 63,0 | 9,9 | 100,0 | 91,4 | 86,7 | 8,6 | 100,0 | BOIS |
| HOLZMOEBELHERST. | 467 | 94,0 | 93,2 | 6,0 | 100,0 | 89,9 | 68,3 | 10,1 | 100,0 | 93,2 | 88,4 | 6,8 | 100,0 | MEUBLES EN BOIS |
| PAPIER,DRUCK. VERLAG | 47 | 93,8 | 92,8 | 6,2 | 100,0 | 90,3 | 70,1 | 9,7 | 100,0 | 92,6 | 85,4 | 7,4 | 100,0 | PAPIER IMPR. EDITION |
| PAPIER-U.PAPPENERZ. | 47A | 93,9 | 93,3 | 6,1 | 100,0 | 89,8 | 74,0 | 10,2 | 100,0 | 92,5 | 86,6 | 7,5 | 100,0 | PAPIER, ART. PAPIER |
| DRUCKEREI,VERLAGSG. | 47B | 93,7 | 92,4 | 6,3 | 100,0 | 90,7 | 66,3 | 9,3 | 100,0 | 92,8 | 84,4 | 7,2 | 100,0 | IMPRIMERIE, EDITION |
| GUMMI,KUNSTSTOFFE | 48 | 92,3 | 91,6 | 7,7 | 100,0 | 89,4 | 72,2 | 10,6 | 100,0 | 91,3 | 85,0 | 8,7 | 100,0 | CAOUTCHOUC,M. PLAST. |
| GUMMIVERARBEITUNG | 481 | 93,3 | 93,1 | 6,7 | 100,0 | 89,4 | 80,4 | 10,6 | 100,0 | 92,3 | 89,9 | 7,7 | 100,0 | CAOUTCHOUC |
| KUNSTSTOFFVERARB. | 483 | 91,6 | 90,6 | 8,4 | 100,0 | 89,4 | 69,3 | 10,6 | 100,0 | 90,7 | 81,9 | 9,3 | 100,0 | MATIERES PLASTIQUES |
| SONST. VERARB. GEW. | 49 | 91,5 | 90,0 | 8,5 | 100,0 | 87,7 | 65,9 | 12,3 | 100,0 | 89,5 | 77,4 | 10,5 | 100,0 | AUTRES IND. MANUF. |
| BAUGEWERBE | 50 | 89,3 | 89,0 | 10,7 | 100,0 | 83,0 | 25,7 | 17,0 | 100,0 | 89,3 | 88,5 | 10,7 | 100,0 | BATIMENT GENIE CIVIL |
| BAUGEW. OHNE INST. | 50A | 89,0 | 88,7 | 11,0 | 100,0 | 82,6 | 24,6 | 17,4 | 100,0 | 89,0 | 88,3 | 11,0 | 100,0 | BAT. SAUF INSTALL. |
| BAUINSTALLATION | 503 | 90,9 | 90,5 | 9,1 | 100,0 | 86,4 | 27,9 | 13,6 | 100,0 | 90,9 | 89,5 | 9,1 | 100,0 | INSTALLATION |
| BERGBAU INSGESAMT | A | 91,6 | 91,5 | 8,4 | 100,0 | 91,3 | 65,1 | 8,7 | 100,0 | 91,6 | 91,1 | 8,4 | 100,0 | ENS. EXTRACTIVES |
| VERARB.INDUSTR.INSG. | B | 92,9 | 92,3 | 7,1 | 100,0 | 89,2 | 72,1 | 10,8 | 100,0 | 91,8 | 86,2 | 8,2 | 100,0 | ENS. MANUFACTURIERES |
| BERGB.,VERARB.,BAUG. | C | 92,1 | 91,5 | 7,9 | 100,0 | 89,2 | 71,8 | 10,8 | 100,0 | 91,4 | 86,8 | 8,6 | 100,0 | ENS. EXTR.,MAN.,BAT. |

(A) WAEHREND DES GESAMTEN ZEITRAUMS BEZAHLTE ARBEITER
(B) DARUNTER: VOLLZEITBESCHAEFTIGTE ARBEITER
(C) DURCH ABWESENHEIT NICHT VOLL DURCHBEZAHLTE ARBEITER
(*) EINSCHL. UNBEANTWORTETE FAELLE

(A) OUVRIERS REMUNERES PENDANT TOUTE LA PERIODE
(B) DONT: A TEMPS PLEIN
(C) OUVRIERS NON REMUNERES INTEGRALEMENT POUR CAUSE D ABSENCE
(*) NON DECLARES INCLUS

TAB. II/A/8

ARBEITER NACH ARBEITSZEITREGELUNG — OUVRIERS SUIVANT LE REGIME DE TRAVAIL

IN V.H. — EN %

| INDUSTRIE | N A C E | ARBEITSZEITREGELUNG — REGIME DE TRAVAIL: MAENNER HOMMES (A) | (B) | (C) | INSG. (*) ENS. | FRAUEN FEMMES (A) | (B) | (C) | INSG. (*) ENS. | INSGESAMT ENSEMBLE (A) | (B) | (C) | INSG. (*) ENS. | INDUSTRIE |
|---|---|---|---|---|---|---|---|---|---|---|---|---|---|---|
| KOHLENBERGBAU | 11 | 99,9 | . | . | 100,0 | 87,5 | 12,5 | - | 100,0 | 99,8 | 0,1 | . | 100,0 | EXTR. COMB. SOLIDES |
| STEINK. UNTER TAGE | 111A | 99,9 | 0,1 | . | 100,0 | - | - | - | - | 99,9 | 0,1 | . | 100,0 | EXTR. HOUILLE FOND |
| STEINK. UEBER TAGE | 111B | 99,9 | . | . | 100,0 | 87,2 | 12,8 | - | 100,0 | 99,6 | 0,3 | . | 100,0 | EXTR. HOUILLE JOUR |
| KOKEREI | 12 | - | - | - | - | - | - | - | - | - | - | - | - | COKERIES |
| ERDOEL-U. ERDGASGEW. | 13 | 99,9 | 0,1 | - | 100,0 | 40,4 | 59,6 | - | 100,0 | 96,7 | 3,3 | - | 100,0 | EXTR. PETR. GAZ NAT. |
| MINERALOELVERARB. | 14 | 99,8 | 0,2 | 0,1 | 100,0 | 75,9 | 22,5 | 1,5 | 100,0 | 98,6 | 1,2 | 0,1 | 100,0 | RAFFINAGE DU PETROLE |
| KERNBRENNSTOFFIND. | 15 | - | - | - | - | - | - | - | - | - | - | - | - | COMBUST. NUCLEAIRES |
| ELEKTR.,GAS, DAMPF | 16 | 99,7 | 0,2 | 0,1 | 100,0 | 48,8 | 51,0 | 0,2 | 100,0 | 95,8 | 4,1 | 0,1 | 100,0 | ELECTR. GAZ VAPEUR |
| WASSERGEW. VERTEIL. | 17 | 99,7 | 0,3 | - | 100,0 | 33,5 | 64,9 | 1,6 | 100,0 | 95,4 | 4,5 | 0,1 | 100,0 | DISTRIBUTION D EAU |
| ERZBERGBAU | 21 | 100,0 | . | - | 100,0 | 100,0 | - | - | 100,0 | 100,0 | . | - | 100,0 | EXTR. MIN. METALLIQ. |
| EISENERZ UNTER TAGE | 211A | 99,9 | 0,1 | - | 100,0 | - | - | - | - | 99,9 | 0,1 | - | 100,0 | MINES DE FER FOND |
| EISENERZ UEBER TAGE | 211B | 100,0 | - | - | 100,0 | 100,0 | - | - | 100,0 | 100,0 | - | - | 100,0 | MINES DE FER JOUR |
| METALLERZEUGUNG | 22 | 99,8 | 0,2 | 0,1 | 100,0 | 82,5 | 17,3 | 0,2 | 100,0 | 98,7 | 1,2 | 0,1 | 100,0 | PROD. DES METAUX |
| EISEN UND STAHL | 22A | 99,8 | 0,1 | 0,1 | 100,0 | 81,4 | 18,5 | 0,1 | 100,0 | 98,6 | 1,0 | 0,1 | 100,0 | METAUX FERREUX |
| NE-METALLE | 224 | 99,5 | 0,4 | 0,1 | 100,0 | 84,4 | 15,3 | 0,4 | 100,0 | 97,9 | 2,0 | 0,1 | 100,0 | METAUX NON FERREUX |
| NICHTENERG.MIN.TORF | 23 | 97,2 | 0,7 | 2,1 | 100,0 | 60,6 | 38,1 | 1,3 | 100,0 | 96,1 | 1,8 | 2,1 | 100,0 | AUTRES MIN. - TOURB. |
| BAUMAT.KERAM.ERDEN | 231 | 98,7 | 0,6 | 0,4 | 100,0 | 56,4 | 42,9 | 0,8 | 100,0 | 97,7 | 1,9 | 0,4 | 100,0 | M. CONSTR. T. A FEU |
| AND.MINERAL.,TORF | 23A | 93,1 | 0,3 | 6,6 | 100,0 | 67,2 | 30,8 | 2,0 | 100,0 | 92,0 | 1,6 | 6,4 | 100,0 | TOURBIERES ETC. |
| BEARB.STEIN.ERD.GLAS | 24 | 98,9 | 0,8 | 0,3 | 100,0 | 80,1 | 18,3 | 1,6 | 100,0 | 95,6 | 3,9 | 0,5 | 100,0 | PR. MIN. NON METALL. |
| ZEMENT | 2421 | 99,5 | 0,3 | 0,2 | 100,0 | 31,9 | 67,3 | 0,9 | 100,0 | 97,0 | 2,8 | 0,2 | 100,0 | CIMENT |
| GLAS | 247 | 99,4 | 0,5 | 0,1 | 100,0 | 80,9 | 18,9 | 0,2 | 100,0 | 95,6 | 4,3 | 0,1 | 100,0 | VERRE |
| KERAMISCHE ERZEUGN. | 248 | 98,5 | 0,7 | 0,8 | 100,0 | 83,4 | 14,1 | 2,5 | 100,0 | 92,5 | 6,0 | 1,5 | 100,0 | PROD. CERAMIQUES |
| CHEMISCHE INDUSTRIE | 25 | 99,4 | 0,5 | 0,1 | 100,0 | 82,8 | 16,8 | 0,4 | 100,0 | 94,9 | 4,9 | 0,2 | 100,0 | INDUSTRIE CHIMIQUE |
| CHEM. GRUNDSTOFFE | 25A | 99,5 | 0,4 | 0,1 | 100,0 | 82,2 | 17,5 | 0,3 | 100,0 | 95,4 | 4,5 | 0,1 | 100,0 | PROD. CHIM. DE BASE |
| CHEMIEFASERINDUSTRIE | 26 | 99,6 | 0,4 | . | 100,0 | 94,8 | 5,2 | 0,1 | 100,0 | 98,8 | 1,2 | . | 100,0 | FIBRES ART. ET SYNT. |
| METALLERZEUGNISSE | 31 | 98,8 | 0,9 | 0,3 | 100,0 | 79,5 | 20,1 | 0,3 | 100,0 | 94,6 | 5,1 | 0,3 | 100,0 | OUVRAGES EN METAUX |
| GIESSEREI | 311 | 98,3 | 0,6 | 1,0 | 100,0 | 81,8 | 17,9 | 0,3 | 100,0 | 96,8 | 2,3 | 0,9 | 100,0 | FONDERIES |
| METALLKONSTRUKTION | 314 | 99,3 | 0,6 | 0,1 | 100,0 | 60,2 | 39,5 | 0,2 | 100,0 | 97,7 | 2,2 | 0,1 | 100,0 | CONSTR. METALLIQUE |
| EBM-WAREN | 316 | 98,7 | 1,1 | 0,2 | 100,0 | 79,9 | 19,8 | 0,3 | 100,0 | 92,7 | 7,1 | 0,2 | 100,0 | OUTILLAGE A. FINIS |
| MASCHINENBAU | 32 | 99,1 | 0,6 | 0,3 | 100,0 | 76,6 | 22,8 | 0,6 | 100,0 | 96,9 | 2,8 | 0,3 | 100,0 | MACHINES,MAT. MECAN. |
| LAND.MASCH.U.TRAKT. | 321 | 99,5 | 0,4 | 0,1 | 100,0 | 77,0 | 22,3 | 0,7 | 100,0 | 98,4 | 1,5 | 0,1 | 100,0 | MACH.,TRACT. AGRIC. |
| WERKZEUGMASCHINEN | 322 | 99,0 | 0,6 | 0,4 | 100,0 | 77,2 | 21,9 | 0,9 | 100,0 | 96,4 | 3,1 | 0,4 | 100,0 | MACHINES-OUTILS |
| BUEROMASCH., DV-GER. | 33 | 99,5 | 0,3 | 0,2 | 100,0 | 90,3 | 8,8 | 0,9 | 100,0 | 95,7 | 3,8 | 0,5 | 100,0 | MACHINES DE BUREAU |
| ELEKTROTECHNIK | 34 | 99,1 | 0,7 | 0,2 | 100,0 | 85,9 | 13,5 | 0,6 | 100,0 | 93,3 | 6,4 | 0,4 | 100,0 | CONSTRUCTION ELECT. |
| KRAFTWAGEN U.-TEILE | 35 | 99,3 | 0,6 | 0,1 | 100,0 | 92,4 | 7,4 | 0,2 | 100,0 | 98,3 | 1,5 | 0,2 | 100,0 | AUTOM.,PIECES DET. |
| KRAFTWAGEN U.-MOTOR | 351 | 99,3 | 0,5 | 0,2 | 100,0 | 95,8 | 4,2 | - | 100,0 | 98,9 | 0,9 | 0,2 | 100,0 | CONSTR. AUTOMOBILES |
| FAHRZEUGBAU OHNE KFZ | 36 | 99,5 | 0,4 | 0,1 | 100,0 | 78,5 | 21,1 | 0,4 | 100,0 | 97,7 | 2,2 | 0,1 | 100,0 | AUTRE MAT. TRANSPORT |
| SCHIFFBAU | 361 | 99,8 | 0,1 | 0,1 | 100,0 | 66,5 | 32,9 | 0,6 | 100,0 | 98,9 | 1,0 | 0,1 | 100,0 | CONSTR. NAVALE |
| LUFTFAHRZEUGBAU | 364 | 99,8 | 0,2 | 0,1 | 100,0 | 86,8 | 12,6 | 0,6 | 100,0 | 98,1 | 1,8 | 0,1 | 100,0 | CONSTR. AERONEFS |
| FEINMECHANIK,OPTIK | 37 | 97,7 | 1,9 | 0,5 | 100,0 | 79,4 | 20,0 | 0,6 | 100,0 | 89,0 | 10,5 | 0,5 | 100,0 | INSTR. PRECISION ETC |
| NAHRUNGS-U.GENUSSM. | 41/42 | 98,5 | 1,4 | 0,1 | 100,0 | 77,6 | 22,0 | 0,4 | 100,0 | 90,8 | 8,9 | 0,2 | 100,0 | ALIM. BOISSONS TABAC |
| NAHRUNGSMITTELGEW. | 41A | 98,1 | 1,8 | 0,2 | 100,0 | 76,9 | 22,7 | 0,5 | 100,0 | 88,8 | 11,0 | 0,3 | 100,0 | PROD. ALIMENTAIRES |
| FLEISCHVERARB. | 412 | 98,1 | 1,8 | 0,1 | 100,0 | 78,4 | 20,9 | 0,7 | 100,0 | 91,2 | 8,4 | 0,3 | 100,0 | IND. DE LA VIANDE |
| MILCHVERARBEITUNG | 413 | 97,5 | 2,4 | 0,1 | 100,0 | 81,1 | 18,5 | 0,4 | 100,0 | 93,0 | 6,8 | 0,2 | 100,0 | IND. DU LAIT |
| BACK -U.SUESSWAREN | 418 | 97,9 | 1,9 | 0,2 | 100,0 | 72,7 | 27,1 | 0,2 | 100,0 | 84,2 | 15,6 | 0,2 | 100,0 | PAIN, PROD. SUCRES |
| GETRAENKEINDUSTRIE | 42A | 99,0 | 1,0 | 0,1 | 100,0 | 73,3 | 26,3 | 0,4 | 100,0 | 95,3 | 4,5 | 0,1 | 100,0 | BOISSONS |
| TABAKVERARBEITUNG | 429 | 99,4 | 0,4 | 0,2 | 100,0 | 85,4 | 14,1 | 0,5 | 100,0 | 90,6 | 9,0 | 0,4 | 100,0 | TABAC |
| TEXTILGEWERBE | 43 | 98,7 | 1,1 | 0,2 | 100,0 | 81,2 | 18,3 | 0,5 | 100,0 | 88,6 | 11,0 | 0,4 | 100,0 | INDUSTRIE TEXTILE |
| WOLLE | 431 | 99,0 | 0,9 | 0,1 | 100,0 | 90,2 | 9,7 | 0,1 | 100,0 | 94,7 | 5,3 | 0,1 | 100,0 | INDUSTRIE LAINIERE |
| BAUMWOLLE | 432 | 99,1 | 0,7 | 0,3 | 100,0 | 86,6 | 13,0 | 0,4 | 100,0 | 92,8 | 6,8 | 0,3 | 100,0 | INDUSTR. COTONNIERE |
| WIRKEREI,STRICKEREI | 436 | 97,4 | 2,2 | 0,3 | 100,0 | 75,4 | 23,7 | 0,9 | 100,0 | 79,9 | 19,3 | 0,8 | 100,0 | BONNETERIE |
| LEDERGEWERBE | 44 | 97,6 | 1,7 | 0,8 | 100,0 | 74,6 | 24,8 | 0,6 | 100,0 | 85,0 | 14,3 | 0,6 | 100,0 | INDUSTRIE DU CUIR |
| GERBEREI | 441 | 97,1 | 1,7 | 1,2 | 100,0 | 82,6 | 16,0 | 1,4 | 100,0 | 93,2 | 5,6 | 1,3 | 100,0 | TANNERIE-MEGISSERIE |
| LEDERWARENHERST. | 442 | 98,3 | 1,7 | . | 100,0 | 72,8 | 26,8 | 0,4 | 100,0 | 80,2 | 19,6 | 0,3 | 100,0 | ARTICLES EN CUIR |
| SCHUH-,BEKLEIDUNGSG. | 45 | 97,4 | 2,3 | 0,3 | 100,0 | 77,4 | 22,2 | 0,5 | 100,0 | 80,4 | 19,2 | 0,4 | 100,0 | CHAUSS., HABILLEMENT |
| SCHUHGEWERBE | 45A | 98,4 | 1,2 | 0,4 | 100,0 | 82,6 | 16,9 | 0,4 | 100,0 | 88,1 | 11,5 | 0,4 | 100,0 | CHAUSSURES |
| BEKLEIDUNGSGEWERBE | 45B | 96,7 | 3,1 | 0,2 | 100,0 | 76,9 | 22,6 | 0,4 | 100,0 | 78,9 | 20,7 | 0,4 | 100,0 | HABILLEMENT |
| BE- U. VERARB.V.HOLZ | 46 | 98,4 | 1,4 | 0,2 | 100,0 | 73,7 | 25,8 | 0,6 | 100,0 | 94,0 | 5,8 | 0,3 | 100,0 | BOIS, MEUBLE EN BOIS |
| HOLZVER. OHNE MOEB. | 46A | 98,0 | 1,8 | 0,2 | 100,0 | 70,2 | 29,2 | 0,6 | 100,0 | 94,3 | 5,5 | 0,3 | 100,0 | BOIS |
| HOLZMOEBELHERST. | 467 | 98,9 | 1,0 | 0,2 | 100,0 | 76,0 | 23,7 | 0,3 | 100,0 | 94,4 | 5,4 | 0,2 | 100,0 | MEUBLES EN BOIS |
| PAPIER,DRUCK, VERLAG | 47 | 98,5 | 1,3 | 0,2 | 100,0 | 77,7 | 21,7 | 0,6 | 100,0 | 91,7 | 7,9 | 0,3 | 100,0 | PAPIER IMPR. EDITION |
| PAPIER-U.PAPPENERZ. | 47A | 99,1 | 0,8 | 0,1 | 100,0 | 82,6 | 17,1 | 0,3 | 100,0 | 93,3 | 6,5 | 0,2 | 100,0 | PAPIER, ART. PAPIER |
| DRUCKEREI,VERLAGSG. | 478 | 98,1 | 1,6 | 0,3 | 100,0 | 73,0 | 26,1 | 0,9 | 100,0 | 90,4 | 9,1 | 0,5 | 100,0 | IMPRIMERIE, EDITION |
| GUMMI,KUNSTSTOFFE | 48 | 98,5 | 1,3 | 0,2 | 100,0 | 80,7 | 18,9 | 0,4 | 100,0 | 92,4 | 7,3 | 0,3 | 100,0 | CAOUTCHOUC,M. PLAST. |
| GUMMIVERARBEITUNG | 481 | 98,8 | 1,0 | 0,2 | 100,0 | 88,8 | 10,6 | 0,6 | 100,0 | 96,3 | 3,4 | 0,3 | 100,0 | CAOUTCHOUC |
| KUNSTSTOFFVERARB. | 483 | 98,3 | 1,5 | 0,2 | 100,0 | 77,8 | 21,9 | 0,3 | 100,0 | 89,9 | 9,8 | 0,3 | 100,0 | MATIERES PLASTIQUES |
| SONST. VERARB. GEW. | 49 | 98,1 | 1,8 | . | 100,0 | 74,4 | 25,0 | 0,6 | 100,0 | 85,7 | 14,0 | 0,3 | 100,0 | AUTRES IND. MANUF. |
| BAUGEWERBE | 50 | 99,3 | 0,4 | 0,3 | 100,0 | 33,8 | 64,0 | 2,2 | 100,0 | 98,8 | 0,9 | 0,3 | 100,0 | BATIMENT GENIE CIVIL |
| BAUGEW. OHNE INST. | 50A | 99,4 | 0,4 | 0,3 | 100,0 | 33,7 | 63,8 | 2,5 | 100,0 | 98,9 | 0,8 | 0,3 | 100,0 | BAT. SAUF INSTALL. |
| BAUINSTALLATION | 503 | 99,3 | 0,6 | 0,1 | 100,0 | 31,5 | 67,2 | 1,3 | 100,0 | 98,2 | 1,6 | 0,1 | 100,0 | INSTALLATION |
| BERGBAU INSGESAMT | A | 99,3 | 0,2 | 0,5 | 100,0 | 70,6 | 28,7 | 0,7 | 100,0 | 98,9 | 0,6 | 0,5 | 100,0 | ENS. EXTRACTIVES |
| VERARB.INDUSTR.INSG. | B | 99,0 | 0,8 | 0,2 | 100,0 | 80,6 | 18,9 | 0,5 | 100,0 | 93,4 | 6,3 | 0,3 | 100,0 | ENS. MANUFACTURIERES |
| BERGB.,VERARB.,BAUG. | C | 99,1 | 0,7 | 0,2 | 100,0 | 80,3 | 19,1 | 0,5 | 100,0 | 94,5 | 5,2 | 0,3 | 100,0 | ENS. EXTR.,MAN.,BAT. |

(A) VOLLZEITBESCHAEFTIGTE ARBEITER
(B) TEILZEITBESCHAEFTIGTE ARBEITER
(C) ARBEITER DIE WAEHREND DES ZEITRAUMS KURZZEITLICH BESCHAEFTIGT WAREN
(*) EINSCHL. UNBEANTWORTETE FAELLE

(A) OUVRIERS TRAVAILLANT A TEMPS PLEIN
(B) OUVRIERS TRAVAILLANT A TEMPS PARTIEL
(C) OUVRIERS AYANT TRAVAILLE A HORAIRE REDUIT PENDANT LA PERIODE
(*) NON DECLARES INCLUS

TAB. II/A/9

ARBEITER NACH GRUNDLAGE DER LOHNBERECHNUNG

OUVRIERS SUIVANT LA BASE DE CALCUL DU SALAIRE

MAENNER — IN V.H. — EN % — HOMMES

| INDUSTRIE | NACE | GRUNDLAGE DER LOHNBERECHNUNG (A) | (B) | (C) | (B)+(C) | BASE DE CALCUL DU SALAIRE (D) | INSGESAMT ENSEMBLE (*) | INDUSTRIE |
|---|---|---|---|---|---|---|---|---|
| KOHLENBERGBAU | 11 | 94,0 | 5,2 | - | 5,2 | 0,8 | 100,0 | EXTR. COMB. SOLIDES |
| STEINK. UNTER TAGE | 111A | 99,5 | 0,1 | - | 0,1 | 0,4 | 100,0 | EXTR. HOUILLE FOND |
| STEINK. UEBER TAGE | 111B | 96,9 | 1,5 | - | 1,5 | 1,6 | 100,0 | EXTR. HOUILLE JOUR |
| KOKEREI | 12 | - | - | - | - | - | - | COKERIES |
| ERDOEL-U. ERDGASGEW. | 13 | 38,9 | 61,1 | - | 61,1 | - | 100,0 | EXTR. PETR. GAZ NAT. |
| MINERALOELVERARB. | 14 | 48,6 | 51,4 | - | 51,4 | - | 100,0 | RAFFINAGE DU PETROLE |
| KERNBRENNSTOFFIND. | 15 | - | - | - | - | - | - | COMBUST. NUCLEAIRES |
| ELEKTR.,GAS, DAMPF | 16 | 9,6 | 90,3 | - | 90,3 | 0,1 | 100,0 | ELECTR. GAZ VAPEUR |
| WASSERGEW. VERTEIL. | 17 | 8,6 | 90,0 | - | 90,0 | 1,4 | 100,0 | DISTRIBUTION D EAU |
| ERZBERGBAU | 21 | 97,5 | 2,5 | - | 2,5 | - | 100,0 | EXTR. MIN. METALLIQ. |
| EISENERZ UNTER TAGE | 211A | 100,0 | - | - | - | - | 100,0 | MINES DE FER FOND |
| EISENERZ UEBER TAGE | 211B | 85,4 | 14,6 | - | 14,6 | - | 100,0 | MINES DE FER JOUR |
| METALLERZEUGUNG | 22 | 82,9 | 7,7 | - | 7,7 | 9,4 | 100,0 | PROD. DES METAUX |
| EISEN UND STAHL | 22A | 84,7 | 6,8 | - | 6,8 | 8,5 | 100,0 | METAUX FERREUX |
| NE-METALLE | 224 | 75,0 | 11,5 | - | 11,5 | 13,4 | 100,0 | METAUX NON FERREUX |
| NICHTENERG.MIN.TORF | 23 | 80,6 | 5,9 | - | 5,9 | 13,5 | 100,0 | AUTRES MIN. - TOURB. |
| BAUMAT.KERAM.ERDEN | 231 | 81,3 | 6,5 | - | 6,5 | 12,2 | 100,0 | M. CONSTR. T. A FEU |
| AND.MINERAL.,TORF | 23A | 78,7 | 4,4 | - | 4,4 | 16,9 | 100,0 | TOURBIERES ETC. |
| BEARB.STEIN.ERD.GLAS | 24 | 79,9 | 5,9 | - | 5,9 | 14,3 | 100,0 | PR. MIN. NON METALL. |
| ZEMENT | 2421 | 96,2 | 2,5 | - | 2,5 | 1,2 | 100,0 | CIMENT |
| GLAS | 247 | 90,4 | 3,2 | - | 3,2 | 6,5 | 100,0 | VERRE |
| KERAMISCHE ERZEUGN. | 248 | 70,8 | 6,1 | - | 6,1 | 23,1 | 100,0 | PROD. CERAMIQUES |
| CHEMISCHE INDUSTRIE | 25 | 83,1 | 16,1 | - | 16,1 | 0,9 | 100,0 | INDUSTRIE CHIMIQUE |
| CHEM. GRUNDSTOFFE | 25A | 85,9 | 13,2 | - | 13,2 | 0,8 | 100,0 | PROD. CHIM. DE BASE |
| CHEMIEFASERINDUSTRIE | 26 | 72,2 | 11,2 | - | 11,2 | 16,6 | 100,0 | FIBRES ART. ET SYNT. |
| METALLERZEUGNISSE | 31 | 78,2 | 4,8 | - | 4,8 | 17,0 | 100,0 | OUVRAGES EN METAUX |
| GIESSEREI | 311 | 76,3 | 4,9 | - | 4,9 | 18,8 | 100,0 | FONDERIES |
| METALLKONSTRUKTION | 314 | 80,9 | 6,1 | - | 6,1 | 13,0 | 100,0 | CONSTR. METALLIQUE |
| EBM-WAREN | 316 | 78,9 | 3,8 | - | 3,8 | 17,3 | 100,0 | OUTILLAGE A. FINIS |
| MASCHINENBAU | 32 | 75,7 | 5,2 | - | 5,2 | 19,1 | 100,0 | MACHINES,MAT. MECAN. |
| LAND.MASCH.U.TRAKT. | 321 | 69,8 | 6,4 | - | 6,4 | 23,8 | 100,0 | MACH.,TRACT. AGRIC. |
| WERKZEUGMASCHINEN | 322 | 78,8 | 5,2 | - | 5,2 | 16,0 | 100,0 | MACHINES-OUTILS |
| BUEROMASCH., DV-GER. | 33 | 63,0 | 17,3 | - | 17,3 | 19,7 | 100,0 | MACHINES DE BUREAU |
| ELEKTROTECHNIK | 34 | 78,0 | 9,2 | - | 9,2 | 12,9 | 100,0 | CONSTRUCTION ELECT. |
| KRAFTWAGEN U.-TEILE | 35 | 85,3 | 3,2 | - | 3,2 | 11,5 | 100,0 | AUTOM.,PIECES DET. |
| KRAFTWAGEN U.-MOTOR | 351 | 89,2 | 3,3 | - | 3,3 | 7,5 | 100,0 | CONSTR. AUTOMOBILES |
| FAHRZEUGBAU OHNE KFZ | 35 | 67,3 | 12,6 | - | 12,6 | 20,1 | 100,0 | AUTRE MAT. TRANSPORT |
| SCHIFFBAU | 361 | 75,4 | 7,1 | - | 7,1 | 17,5 | 100,0 | CONSTR. NAVALE |
| LUFTFAHRZEUGBAU | 364 | 65,6 | 27,0 | - | 27,0 | 7,4 | 100,0 | CONSTR. AERONEFS |
| FEINMECHANIK,OPTIK | 37 | 75,4 | 11,9 | - | 11,9 | 12,8 | 100,0 | INSTR. PRECISION ETC |
| NAHRUNGS-U.GENUSSM. | 41/42 | 78,1 | 19,6 | - | 19,6 | 2,3 | 100,0 | ALIM. BOISSONS TABAC |
| NAHRUNGSMITTELGEW. | 41A | 73,9 | 23,1 | - | 23,1 | 2,9 | 100,0 | PROD. ALIMENTAIRES |
| FLEISCHVERARB. | 412 | 73,8 | 16,3 | - | 16,3 | 9,9 | 100,0 | IND. DE LA VIANDE |
| MILCHVERARBEITUNG | 413 | 73,7 | 24,9 | - | 24,9 | 1,5 | 100,0 | IND. DU LAIT |
| BACK.-U.SUESSWAREN | 418 | 67,7 | 30,8 | - | 30,8 | 1,5 | 100,0 | PAIN, PROD. SUCRES |
| GETRAENKEINDUSTRIE | 42A | 88,2 | 10,2 | - | 10,2 | 1,6 | 100,0 | BOISSONS |
| TABAKVERARBEITUNG | 429 | 29,8 | 68,9 | - | 68,9 | 1,3 | 100,0 | TABAC |
| TEXTILGEWERBE | 43 | 81,0 | 5,8 | - | 5,8 | 13,2 | 100,0 | INDUSTRIE TEXTILE |
| WOLLE | 431 | 80,4 | 6,3 | - | 6,3 | 13,2 | 100,0 | INDUSTRIE LAINIERE |
| BAUMWOLLE | 432 | 79,7 | 5,7 | - | 5,7 | 14,7 | 100,0 | INDUSTR. COTONNIERE |
| WIRKEREI,STRICKEREI | 436 | 67,4 | 7,1 | - | 7,1 | 25,5 | 100,0 | BONNETERIE |
| LEDERGEWERBE | 44 | 66,2 | 3,9 | - | 3,9 | 29,8 | 100,0 | INDUSTRIE DU CUIR |
| GERBEREI | 441 | 58,4 | 1,7 | - | 1,7 | 40,0 | 100,0 | TANNERIE-MEGISSERIE |
| LEDERWARENHERST. | 442 | 78,1 | 7,3 | - | 7,3 | 14,6 | 100,0 | ARTICLES EN CUIR |
| SCHUH-,BEKLEIDUNGSG. | 45 | 59,5 | 8,5 | - | 8,5 | 32,0 | 100,0 | CHAUSS., HABILLEMENT |
| SCHUHGEWERBE | 45A | 56,2 | 4,2 | - | 4,2 | 39,6 | 100,0 | CHAUSSURES |
| BEKLEIDUNGSGEWERBE | 458 | 60,9 | 10,8 | - | 10,8 | 28,4 | 100,0 | HABILLEMENT |
| BE- U. VERARB.V.HOLZ | 46 | 72,2 | 7,9 | - | 7,9 | 20,0 | 100,0 | BOIS, MEUBLE EN BOIS |
| HOLZVER. OHNE MOEB. | 46A | 79,0 | 8,2 | - | 8,2 | 12,8 | 100,0 | BOIS |
| HOLZMOEBELHERST. | 467 | 66,2 | 7,7 | - | 7,7 | 26,1 | 100,0 | MEUBLES EN BOIS |
| PAPIER,DRUCK. VERLAG | 47 | 89,1 | 10,0 | - | 10,0 | 1,0 | 100,0 | PAPIER IMPR. EDITION |
| PAPIER-U.PAPPENERZ. | 47A | 92,6 | 6,3 | - | 6,3 | 1,1 | 100,0 | PAPIER, ART. PAPIER |
| DRUCKEREI,VERLAGSG. | 478 | 86,3 | 12,8 | - | 12,8 | 0,9 | 100,0 | IMPRIMERIE, EDITION |
| GUMMI,KUNSTSTOFFE | 48 | 75,0 | 5,6 | - | 5,6 | 19,4 | 100,0 | CAOUTCHOUC,M. PLAST. |
| GUMMIVERARBEITUNG | 481 | 63,7 | 2,4 | - | 2,4 | 34,0 | 100,0 | CAOUTCHOUC |
| KUNSTSTOFFVERARB. | 483 | 83,2 | 8,0 | - | 8,0 | 8,8 | 100,0 | MATIERES PLASTIQUES |
| SONST. VERARB. GEW. | 49 | 76,8 | 8,0 | - | 8,0 | 15,3 | 100,0 | AUTRES IND. MANUF. |
| BAUGEWERBE | 50 | 78,6 | 8,8 | - | 8,8 | 12,6 | 100,0 | BATIMENT GENIE CIVIL |
| BAUGEW. OHNE INST. | 50A | 80,5 | 8,7 | - | 8,7 | 10,8 | 100,0 | BAT. SAUF INSTALL. |
| BAUINSTALLATION | 503 | 76,1 | 10,8 | - | 10,8 | 13,2 | 100,0 | INSTALLATION |
| BERGBAU INSGESAMT | A | 89,9 | 6,2 | - | 6,2 | 3,9 | 100,0 | ENS. EXTRACTIVES |
| VERARB.INDUSTR.INSG. | B | 78,5 | 8,1 | - | 8,1 | 13,4 | 100,0 | ENS. MANUFACTURIERES |
| BERGB.,VERARB.,BAUG. | C | 79,0 | 8,2 | - | 8,2 | 12,8 | 100,0 | ENS. EXTR.,MAN.,BAT. |

(A) STUNDEN-, TAGES- ODER WOCHENLOHN
(B) MONATSLOHN OHNE LOHNABZUG BEI KURZFRISTIGER ABWESENHEIT WEGEN KRANKHEIT
(C) MONATSLOHN MIT LOHNABZUG BEI KURZFRISTIGER ABWESENHEIT WEGEN KRANKHEIT
(D) SONSTIGE GRUNDLAGEN DER LOHNBERECHNUNG
(*) EINSCHL. UNBEANTWORTETE FAELLE

(A) TAUX HORAIRE, JOURNALIER OU HEBDOMADAIRE
(B) TAUX MENSUEL, SANS DEDUCTION DE SALAIRE EN CAS D ABSENCE POUR MALADIE DE COURTE DUREE
(C) TAUX MENSUEL, AVEC DEDUCTION DE SALAIRE EN CAS D ABSENCE POUR MALADIE DE COURTE DUREE
(D) AUTRE BASE DE CALCUL
(*) NON DECLARES INCLUS

TAB. II/A/9

(FORTSETZUNG) (SUITE)

F R A U E N F E M M E S

| INDUSTRIE | NACE | GRUNDLAGE DER LOHNBERECHNUNG (A) | (B) | (C) | (B)+(C) | BASE DE CALCUL DU SALAIRE (D) | INSGESAMT ENSEMBLE (*) | INDUSTRIE |
|---|---|---|---|---|---|---|---|---|
| KOHLENBERGBAU | 11 | 86,0 | 14,0 | - | 14,0 | - | 100,0 | EXTR. COMB. SOLIDES |
| STEINK. UNTER TAGE | 111A | - | - | - | - | - | - | EXTR. HOUILLE FOND |
| STEINK. UEBER TAGE | 111B | 93,6 | 6,4 | - | 6,4 | - | 100,0 | EXTR. HOUILLE JOUR |
| KOKEREI | 12 | - | - | - | - | - | - | COKERIES |
| ERDOEL-U. ERDGASGEW. | 13 | 57,1 | 42,9 | - | 42,9 | - | 100,0 | EXTR. PETR. GAZ NAT. |
| MINERALOELVERARB. | 14 | 58,6 | 41,4 | - | 41,4 | - | 100,0 | RAFFINAGE DU PETROLE |
| KERNBRENNSTOFFIND. | 15 | - | - | - | - | - | - | COMBUST. NUCLEAIRES |
| ELEKTR.,GAS, DAMPF | 16 | 15,4 | 84,2 | - | 84,2 | 0,4 | 100,0 | ELECTR. GAZ VAPEUR |
| WASSERGEW. VERTEIL. | 17 | 21,5 | 77,9 | - | 77,9 | 0,5 | 100,0 | DISTRIBUTION D EAU |
| ERZBERGBAU | 21 | 100,0 | - | - | - | - | 100,0 | EXTR. MIN. METALLIQ. |
| EISENERZ UNTER TAGE | 211A | - | - | - | - | - | - | MINES DE FER FOND |
| EISENERZ UEBER TAGE | 211B | 100,0 | - | - | - | - | 100,0 | MINES DE FER JOUR |
| METALLERZEUGUNG | 22 | 78,9 | 7,3 | - | 7,3 | 13,9 | 100,0 | PROD. DES METAUX |
| EISEN UND STAHL | 22A | 76,3 | 8,1 | - | 8,1 | 15,6 | 100,0 | METAUX FERREUX |
| NE-METALLE | 224 | 83,1 | 5,8 | - | 5,8 | 11,1 | 100,0 | METAUX NON FERREUX |
| NICHTENERG.MIN.TORF | 23 | 71,9 | 13,4 | - | 13,4 | 14,6 | 100,0 | AUTRES MIN. - TOURB. |
| BAUMAT.KERAM.ERDEN | 231 | 80,1 | 13,8 | - | 13,8 | 6,1 | 100,0 | M. CONSTR. T. A FEU |
| AND.MINERAL.,TORF | 23A | 59,4 | 12,8 | - | 12,8 | 27,7 | 100,0 | TOURBIERES ETC. |
| BEARB.STEIN.ERD.GLAS | 24 | 76,6 | 6,1 | - | 6,1 | 17,2 | 100,0 | PR. MIN. NON METALL. |
| ZEMENT | 2421 | 72,8 | 27,2 | - | 27,2 | - | 100,0 | CIMENT |
| GLAS | 247 | 88,5 | 5,4 | - | 5,4 | 6,2 | 100,0 | VERRE |
| KERAMISCHE ERZEUGN. | 248 | 67,4 | 5,8 | - | 5,8 | 26,8 | 100,0 | PROD. CERAMIQUES |
| CHEMISCHE INDUSTRIE | 25 | 80,0 | 17,9 | - | 17,9 | 2,1 | 100,0 | INDUSTRIE CHIMIQUE |
| CHEM. GRUNDSTOFFE | 25A | 81,7 | 15,8 | - | 15,8 | 2,4 | 100,0 | PROD. CHIM. DE BASE |
| CHEMIEFASERINDUSTRIE | 26 | 70,5 | 10,3 | - | 10,3 | 19,2 | 100,0 | FIBRES ART. ET SYNT. |
| METALLERZEUGNISSE | 31 | 75,6 | 3,8 | - | 3,8 | 20,6 | 100,0 | OUVRAGES EN METAUX |
| GIESSEREI | 311 | 77,6 | 3,6 | - | 3,6 | 18,9 | 100,0 | FONDERIES |
| METALLKONSTRUKTION | 314 | 84,3 | 8,8 | - | 8,8 | 6,9 | 100,0 | CONSTR. METALLIQUE |
| EBM-WAREN | 316 | 75,1 | 3,6 | - | 3,6 | 21,3 | 100,0 | OUTILLAGE A. FINIS |
| MASCHINENBAU | 32 | 79,2 | 5,8 | - | 5,8 | 15,1 | 100,0 | MACHINES,MAT. MECAN. |
| LAND.MASCH.U.TRAKT. | 321 | 70,7 | 12,4 | - | 12,4 | 16,8 | 100,0 | MACH.,TRACT. AGRIC. |
| WERKZEUGMASCHINEN | 322 | 78,7 | 5,2 | - | 5,2 | 16,0 | 100,0 | MACHINES-OUTILS |
| BUEROMASCH., DV-GER. | 33 | 58,7 | 14,6 | - | 14,6 | 26,7 | 100,0 | MACHINES DE BUREAU |
| ELEKTROTECHNIK | 34 | 67,7 | 4,5 | - | 4,5 | 27,8 | 100,0 | CONSTRUCTION ELECT. |
| KRAFTWAGEN U.-TEILE | 35 | 77,5 | 1,2 | - | 1,2 | 21,2 | 100,0 | AUTOM.,PIECES DET. |
| KRAFTWAGEN U.-MOTOR | 351 | 88,8 | 0,9 | - | 0,9 | 10,3 | 100,0 | CONSTR. AUTOMOBILES |
| FAHRZEUGBAU OHNE KFZ | 36 | 63,3 | 13,4 | - | 13,4 | 23,3 | 100,0 | AUTRE MAT. TRANSPORT |
| SCHIFFBAU | 361 | 79,5 | 20,5 | - | 20,5 | - | 100,0 | CONSTR. NAVALE |
| LUFTFAHRZEUGBAU | 364 | 73,6 | 18,9 | - | 18,9 | 7,5 | 100,0 | CONSTR. AERONEFS |
| FEINMECHANIK,OPTIK | 37 | 68,0 | 8,1 | - | 8,1 | 23,9 | 100,0 | INSTR. PRECISION ETC |
| NAHRUNGS-U.GENUSSM. | 41/42 | 80,2 | 15,3 | - | 15,3 | 4,5 | 100,0 | ALIM. BOISSONS TABAC |
| NAHRUNGSMITTELGEW. | 41A | 83,3 | 12,9 | - | 12,9 | 3,9 | 100,0 | PROD. ALIMENTAIRES |
| FLEISCHVERARB. | 412 | 86,9 | 5,9 | - | 5,9 | 7,2 | 100,0 | IND. DE LA VIANDE |
| MILCHVERARBEITUNG | 413 | 86,3 | 12,8 | - | 12,8 | 0,9 | 100,0 | IND. DU LAIT |
| BACK -U.SUESSWAREN | 418 | 84,1 | 13,5 | - | 13,5 | 2,4 | 100,0 | PAIN, PROD. SUCRES |
| GETRAENKEINDUSTRIE | 42A | 91,6 | 8,2 | - | 8,2 | 0,2 | 100,0 | BOISSONS |
| TABAKVERARBEITUNG | 429 | 41,6 | 43,5 | - | 43,5 | 14,9 | 100,0 | TABAC |
| TEXTILGEWERBE | 43 | 67,6 | 4,3 | - | 4,3 | 28,2 | 100,0 | INDUSTRIE TEXTILE |
| WOLLE | 431 | 75,7 | 5,4 | - | 5,4 | 19,0 | 100,0 | INDUSTRIE LAINIERE |
| BAUMWOLLE | 432 | 75,1 | 3,5 | - | 3,5 | 21,4 | 100,0 | INDUSTR. COTONNIERE |
| WIRKEREI,STRICKEREI | 436 | 49,2 | 4,6 | - | 4,6 | 46,2 | 100,0 | BONNETERIE |
| LEDERGEWERBE | 44 | 72,9 | 5,0 | - | 5,0 | 22,1 | 100,0 | INDUSTRIE DU CUIR |
| GERBEREI | 441 | 59,8 | 1,4 | - | 1,4 | 38,9 | 100,0 | TANNERIE-MEGISSERIE |
| LEDERWARENHERST. | 442 | 75,9 | 5,8 | - | 5,8 | 18,3 | 100,0 | ARTICLES EN CUIR |
| SCHUH-,BEKLEIDUNGSG. | 45 | 58,2 | 4,3 | - | 4,3 | 37,4 | 100,0 | CHAUSS., HABILLEMENT |
| SCHUHGEWERBE | 45A | 51,2 | 2,1 | - | 2,1 | 46,6 | 100,0 | CHAUSSURES |
| BEKLEIDUNGSGEWERBE | 458 | 58,4 | 4,4 | - | 4,4 | 37,2 | 100,0 | HABILLEMENT |
| HE- U. VERARB.V.HOLZ | 46 | 73,5 | 5,3 | - | 5,3 | 21,2 | 100,0 | BOIS, MEUBLE EN BOIS |
| HOLZVER. OHNE MOEB. | 46A | 82,8 | 7,2 | - | 7,2 | 10,0 | 100,0 | BOIS |
| HOLZMOEBELHERST. | 467 | 68,7 | 3,8 | - | 3,8 | 27,5 | 100,0 | MEUBLES EN BOIS |
| PAPIER,DRUCK. VERLAG | 47 | 85,6 | 8,6 | - | 8,6 | 5,8 | 100,0 | PAPIER IMPR. EDITION |
| PAPIER-U.PAPPENERZ. | 47A | 86,2 | 4,9 | - | 4,9 | 8,9 | 100,0 | PAPIER, ART. PAPIER |
| DRUCKEREI,VERLAGSG. | 47B | 85,0 | 12,1 | - | 12,1 | 2,9 | 100,0 | IMPRIMERIE, EDITION |
| GUMMI,KUNSTSTOFFE | 48 | 78,5 | 6,0 | - | 6,0 | 15,5 | 100,0 | CAOUTCHOUC,M. PLAST. |
| GUMMIVERARBEITUNG | 481 | 70,2 | 1,5 | - | 1,5 | 28,3 | 100,0 | CAOUTCHOUC |
| KUNSTSTOFFVERARB. | 483 | 81,6 | 7,7 | - | 7,7 | 10,7 | 100,0 | MATIERES PLASTIQUES |
| SONST. VERARB. GEW. | 49 | 71,7 | 3,3 | - | 3,3 | 24,9 | 100,0 | AUTRES IND. MANUF. |
| BAUGEWERBE | 50 | 77,5 | 20,6 | - | 20,6 | 1,9 | 100,0 | BATIMENT GENIE CIVIL |
| BAUGEW. OHNE INST. | 50A | 78,2 | 20,7 | - | 20,7 | 1,1 | 100,0 | BAT. SAUF INSTALL. |
| BAUINSTALLATION | 503 | 74,2 | 21,3 | - | 21,3 | 4,5 | 100,0 | INSTALLATION |
| BERGBAU INSGESAMT | A | 76,9 | 15,4 | - | 15,4 | 7,7 | 100,0 | ENS. EXTRACTIVES |
| VERARB.INDUSTR.INSG. | B | 71,1 | 6,4 | - | 6,4 | 22,4 | 100,0 | ENS. MANUFACTURIERES |
| BERGB.,VERARB.,BAUG. | C | 71,2 | 6,5 | - | 6,5 | 22,3 | 100,0 | ENS. EXTR.,MAN.,BAT. |

(A) STUNDEN-, TAGES- ODER WOCHENLOHN
(B) MONATSLOHN OHNE LOHNABZUG BEI KURZFRISTIGER ABWESENHEIT WEGEN KRANKHEIT
(C) MONATSLOHN MIT LOHNABZUG BEI KURZFRISTIGER ABWESENHEIT WEGEN KRANKHEIT
(D) SONSTIGE GRUNDLAGEN DER LOHNBERECHNUNG
(*) EINSCHL. UNBEANTWORTETE FAELLE

(A) TAUX HORAIRE, JOURNALIER OU HEBDOMADAIRE
(B) TAUX MENSUEL, SANS DEDUCTION DE SALAIRE EN CAS D ABSENCE POUR MALADIE DE COURTE DUREE
(C) TAUX MENSUEL, AVEC DEDUCTION DE SALAIRE EN CAS D ABSENCE POUR MALADIE DE COURTE DUREE
(D) AUTRE BASE DE CALCUL
(*) NON DECLARES INCLUS

TAB. II/A/9

(FORTSETZUNG) (SUITE)

INSGESAMT — ENSEMBLE

| INDUSTRIE | NACE | GRUNDLAGE DER LOHNBERECHNUNG / BASE DE CALCUL DU SALAIRE (A) | (B) | (C) | (B)+(C) | (D) | INSGESAMT / ENSEMBLE (*) | INDUSTRIE |
|---|---|---|---|---|---|---|---|---|
| KOHLENBERGBAU | 11 | 93,9 | 5,3 | - | 5,3 | 0,8 | 100,0 | EXTR. COMB. SOLIDES |
| STEINK. UNTER TAGE | 111A | 99,5 | 0,1 | - | 0,1 | 0,4 | 100,0 | EXTR. HOUILLE FOND |
| STEINK. UEBER TAGE | 111B | 96,9 | 1,6 | - | 1,6 | 1,6 | 100,0 | EXTR. HOUILLE JOUR |
| KOKEREI | 12 | - | - | - | - | - | - | COKERIES |
| ERDOEL-U. ERDGASGEW. | 13 | 39,9 | 60,1 | - | 60,1 | - | 100,0 | EXTR. PETR. GAZ NAT. |
| MINERALOELVERARB. | 14 | 49,0 | 50,9 | - | 50,9 | . | 100,0 | RAFFINAGE DU PETROLE |
| KERNBRENNSTOFFIND. | 15 | - | - | - | - | - | - | COMBUST. NUCLEAIRES |
| ELEKTR.,GAS, DAMPF | 16 | 10,1 | 89,8 | - | 89,8 | 0,1 | 100,0 | ELECTR. GAZ VAPEUR |
| WASSERGEW. VERTEIL. | 17 | 9,5 | 89,2 | - | 89,2 | 1,4 | 100,0 | DISTRIBUTION D EAU |
| ERZBERGBAU | 21 | 97,5 | 2,5 | - | 2,5 | - | 100,0 | EXTR. MIN. METALLIQ. |
| EISENERZ UNTER TAGE | 211A | 100,0 | - | - | - | - | 100,0 | MINES DE FER FOND |
| EISENERZ UEBER TAGE | 211B | 85,8 | 14,2 | - | 14,2 | - | 100,0 | MINES DE FER JOUR |
| METALLERZEUGUNG | 22 | 92,6 | 7,7 | - | 7,7 | 9,7 | 100,0 | PROD. DES METAUX |
| EISEN UND STAHL | 22A | 84,3 | 6,9 | - | 6,9 | 8,8 | 100,0 | METAUX FERREUX |
| NE-METALLE | 224 | 75,9 | 10,9 | - | 10,9 | 13,2 | 100,0 | METAUX NON FERREUX |
| NICHTENERG.MIN.TORF | 23 | 80,3 | 6,2 | - | 6,2 | 13,5 | 100,0 | AUTRES MIN. - TOURB. |
| BAUMAT.KERAM.ERDEN | 231 | 81,3 | 6,7 | - | 6,7 | 12,0 | 100,0 | M. CONSTR. T. A FEU |
| AND.MINERAL.,TORF | 23A | 77,9 | 4,8 | - | 4,8 | 17,3 | 100,0 | TOURBIERES ETC. |
| BEARB.STEIN.ERD.GLAS | 24 | 79,3 | 5,9 | - | 5,9 | 14,8 | 100,0 | PR. MIN. NON METALL. |
| ZEMENT | 2421 | 95,4 | 3,4 | - | 3,4 | 1,2 | 100,0 | CIMENT |
| GLAS | 247 | 90,0 | 3,6 | - | 3,6 | 6,4 | 100,0 | VERRE |
| KERAMISCHE ERZEUGN. | 248 | 69,5 | 6,0 | - | 6,0 | 24,6 | 100,0 | PROD. CERAMIQUES |
| CHEMISCHE INDUSTRIE | 25 | 82,3 | 16,6 | - | 16,6 | 1,2 | 100,0 | INDUSTRIE CHIMIQUE |
| CHEM. GRUNDSTOFFE | 25A | 84,9 | 13,8 | - | 13,8 | 1,2 | 100,0 | PROD. CHIM. DE BASE |
| CHEMIEFASERINDUSTRIE | 26 | 71,9 | 11,1 | - | 11,1 | 17,1 | 100,0 | FIBRES ART. ET SYNT. |
| METALLERZEUGNISSE | 31 | 77,7 | 4,6 | - | 4,6 | 17,8 | 100,0 | OUVRAGES EN METAUX |
| GIESSEREI | 311 | 76,4 | 4,7 | - | 4,7 | 18,8 | 100,0 | FONDERIES |
| METALLKONSTRUKTION | 314 | 81,0 | 6,2 | - | 6,2 | 12,8 | 100,0 | CONSTR. METALLIQUE |
| EBM-WAREN | 316 | 77,7 | 3,7 | - | 3,7 | 18,6 | 100,0 | OUTILLAGE A. FINIS |
| MASCHINENBAU | 32 | 76,0 | 5,3 | - | 5,3 | 18,7 | 100,0 | MACHINES,MAT. MECAN. |
| LAND.MASCH.U.TRAKT. | 321 | 69,8 | 6,7 | - | 6,7 | 23,5 | 100,0 | MACH.,TRACT. AGRIC. |
| WERKZEUGMASCHINEN | 322 | 78,8 | 5,2 | - | 5,2 | 16,0 | 100,0 | MACHINES-OUTILS |
| BUEROMASCH., DV-GER. | 33 | 61,2 | 16,2 | - | 16,2 | 22,6 | 100,0 | MACHINES DE BUREAU |
| ELEKTROTECHNIK | 34 | 73,4 | 7,1 | - | 7,1 | 19,5 | 100,0 | CONSTRUCTION ELECT. |
| KRAFTWAGEN U.-TEILE | 35 | 84,2 | 2,9 | - | 2,9 | 12,8 | 100,0 | AUTOM.,PIECES DET. |
| KRAFTWAGEN U.-MOTOR | 351 | 89,2 | 3,1 | - | 3,1 | 7,8 | 100,0 | CONSTR. AUTOMOBILES |
| FAHRZEUGBAU OHNE KFZ | 36 | 67,0 | 12,7 | - | 12,7 | 20,4 | 100,0 | AUTRE MAT. TRANSPORT |
| SCHIFFBAU | 361 | 75,5 | 7,5 | - | 7,5 | 17,0 | 100,0 | CONSTR. NAVALE |
| LUFTFAHRZEUGBAU | 364 | 66,6 | 26,0 | - | 26,0 | 7,4 | 100,0 | CONSTR. AERONEFS |
| FEINMECHANIK,OPTIK | 37 | 71,8 | 10,1 | - | 10,1 | 18,1 | 100,0 | INSTR. PRECISION ETC |
| NAHRUNGS-U.GENUSSM. | 41/42 | 78,8 | 18,0 | - | 18,0 | 3,1 | 100,0 | ALIM. BOISSONS TABAC |
| NAHRUNGSMITTELGEW. | 41A | 78,0 | 18,6 | - | 18,6 | 3,3 | 100,0 | PROD. ALIMENTAIRES |
| FLEISCHVERARB. | 412 | 78,3 | 12,7 | - | 12,7 | 8,9 | 100,0 | IND. DE LA VIANDE |
| MILCHVERARBEITUNG | 413 | 77,2 | 21,5 | - | 21,5 | 1,3 | 100,0 | IND. OU LAIT |
| BACK -U.SUESSWAREN | 418 | 76,6 | 21,4 | - | 21,4 | 2,0 | 100,0 | PAIN, PROD. SUCRES |
| GETRAENKEINDUSTRIE | 42A | 88,7 | 9,9 | - | 9,9 | 1,4 | 100,0 | BOISSONS |
| TABAKVERARBEITUNG | 429 | 37,2 | 53,0 | - | 53,0 | 9,8 | 100,0 | TABAC |
| TEXTILGEWERBE | 43 | 73,3 | 4,9 | - | 4,9 | 21,8 | 100,0 | INDUSTRIE TEXTILE |
| WOLLE | 431 | 78,1 | 5,9 | - | 5,9 | 16,1 | 100,0 | INDUSTRIE LAINIERE |
| BAUMWOLLE | 432 | 77,4 | 4,6 | - | 4,6 | 18,0 | 100,0 | INDUSTR. COTONNIERE |
| WIRKEREI,STRICKEREI | 436 | 52,9 | 5,1 | - | 5,1 | 41,9 | 100,0 | BONNETERIE |
| LEDERGEWERBE | 44 | 69,9 | 4,5 | - | 4,5 | 25,6 | 100,0 | INDUSTRIE DU CUIR |
| GERBEREI | 441 | 58,8 | 1,6 | - | 1,6 | 39,7 | 100,0 | TANNERIE-MEGISSERIE |
| LEDERWARENHERST. | 442 | 76,5 | 6,2 | - | 6,2 | 17,2 | 100,0 | ARTICLES EN CUIR |
| SCHUH-,BEKLEIDUNGSG. | 45 | 58,4 | 5,0 | - | 5,0 | 36,6 | 100,0 | CHAUSS., HABILLEMENT |
| SCHUHGEWERBE | 45A | 53,0 | 2,9 | - | 2,9 | 44,2 | 100,0 | CHAUSSURES |
| BEKLEIDUNGSGEWERBE | 45B | 58,6 | 5,0 | - | 5,0 | 36,3 | 100,0 | HABILLEMENT |
| BE- U. VERARB.V.HOLZ | 46 | 72,4 | 7,4 | - | 7,4 | 20,2 | 100,0 | BOIS, MEUBLE EN BOIS |
| HOLZVER. OHNE MOEB. | 46A | 79,5 | 8,1 | - | 8,1 | 12,4 | 100,0 | BOIS |
| HOLZMOEBELHERST. | 467 | 66,7 | 6,9 | - | 6,9 | 26,4 | 100,0 | MEUBLES EN BOIS |
| PAPIER,DRUCK. VERLAG | 47 | 87,9 | 9,5 | - | 9,5 | 2,5 | 100,0 | PAPIER IMPR. EDITION |
| PAPIER-U.PAPPENERZ. | 47A | 90,4 | 5,8 | - | 5,8 | 3,8 | 100,0 | PAPIER, ART. PAPIER |
| DRUCKEREI,VERLAGSG. | 478 | 85,9 | 12,6 | - | 12,6 | 1,5 | 100,0 | IMPRIMERIE, EDITION |
| GUMMI,KUNSTSTOFFE | 48 | 76,2 | 5,7 | - | 5,7 | 18,0 | 100,0 | CAOUTCHOUC,M. PLAST. |
| GUMMIVERARBEITUNG | 481 | 65,3 | 2,1 | - | 2,1 | 32,6 | 100,0 | CAOUTCHOUC |
| KUNSTSTOFFVERARB. | 483 | 82,5 | 7,9 | - | 7,9 | 9,6 | 100,0 | MATIERES PLASTIQUES |
| SONST. VERARB. GEW. | 49 | 74,1 | 5,5 | - | 5,5 | 20,3 | 100,0 | AUTRES IND. MANUF. |
| BAUGEWERBE | 50 | 78,6 | 8,9 | - | 8,9 | 12,5 | 100,0 | BATIMENT GENIE CIVIL |
| BAUGEW. OHNE INST. | 50A | 80,5 | 8,8 | - | 8,8 | 10,8 | 100,0 | BAT. SAUF INSTALL. |
| BAUINSTALLATION | 503 | 76,1 | 10,9 | - | 10,9 | 13,0 | 100,0 | INSTALLATION |
| BERGBAU INSGESAMT | A | 89,7 | 6,3 | - | 6,3 | 3,9 | 100,0 | ENS. EXTRACTIVES |
| VERARB.INDUSTR.INSG. | B | 76,3 | 7,6 | - | 7,6 | 16,1 | 100,0 | ENS. MANUFACTURIERES |
| BERGB.,VERARB.,BAUG. | C | 77,1 | 7,8 | - | 7,8 | 15,1 | 100,0 | ENS. EXTR.,MAN.,BAT. |

(A) STUNDEN-, TAGES- ODER WOCHENLOHN
(B) MONATSLOHN OHNE LOHNABZUG BEI KURZFRISTIGER ABWESENHEIT WEGEN KRANKHEIT
(C) MONATSLOHN MIT LOHNABZUG BEI KURZFRISTIGER ABWESENHEIT WEGEN KRANKHEIT
(D) SONSTIGE GRUNDLAGEN DER LOHNBERECHNUNG
(*) EINSCHL. UNBEANTWORTETE FAELLE

(A) TAUX HORAIRE, JOURNALIER OU HEBDOMADAIRE
(B) TAUX MENSUEL, SANS DEDUCTION DE SALAIRE EN CAS D ABSENCE POUR MALADIE DE COURTE DUREE
(C) TAUX MENSUEL, AVEC DEDUCTION DE SALAIRE EN CAS D ABSENCE POUR MALADIE DE COURTE DUREE
(D) AUTRE BASE DE CALCUL
(*) NON DECLARES INCLUS

ARBEITER NACH ENTLOHNUNGSSYSTEM

OUVRIERS SUIVANT LE SYSTEME DE REMUNERATION

M A E N N E R — IN V.H. — EN % — H O M M E S

| INDUSTRIE | NACE | ENTLOHNUNGSSYSTEM / SYSTEME DE REMUNERATION (A) | (B) | (A)+(B) | (C) | (D) | (E) | INSGESAMT (*) / ENSEMBLE | INDUSTRIE |
|---|---|---|---|---|---|---|---|---|---|
| KOHLENBERGBAU | 11 | 58,1 | 4,8 | 62,9 | 36,3 | 0,1 | 0,7 | 100,0 | EXTR. COMB. SOLIDES |
| STEINK. UNTER TAGE | 111A | 43,8 | 3,3 | 47,0 | 52,6 | - | 0,4 | 100,0 | EXTR. HOUILLE FOND |
| STEINK. UEBER TAGE | 111B | 83,7 | 9,3 | 93,0 | 5,4 | . | 1,6 | 100,0 | EXTR. HOUILLE JOUR |
| KOKEREI | 12 | - | - | - | - | - | - | - | COKERIES |
| ERDOEL-U. ERDGASGEW. | 13 | 86,9 | 13,0 | 99,9 | 0,1 | - | - | 100,0 | EXTR. PETR. GAZ NAT. |
| MINERALOELVERARB. | 14 | 68,9 | 30,1 | 99,0 | 1,0 | . | - | 100,0 | RAFFINAGE DU PETROLE |
| KERNBRENNSTOFFIND. | 15 | - | - | - | - | - | - | - | COMBUST. NUCLEAIRES |
| ELEKTR.,GAS, DAMPF | 16 | 77,6 | 22,3 | 99,9 | . | . | . | 100,0 | ELECTR. GAZ VAPEUR |
| WASSERGEW. VERTEIL. | 17 | 86,4 | 12,0 | 98,4 | 0,2 | 0,1 | 1,4 | 100,0 | DISTRIBUTION D EAU |
| ERZBERGBAU | 21 | 35,2 | 10,5 | 45,7 | 54,3 | - | - | 100,0 | EXTR. MIN. METALLIQ. |
| EISENERZ UNTER TAGE | 211A | 13,6 | 4,4 | 18,0 | 82,0 | - | - | 100,0 | MINES DE FER FOND |
| EISENERZ UEBER TAGE | 211B | 51,1 | 26,3 | 77,4 | 22,6 | - | - | 100,0 | MINES DE FER JOUR |
| METALLERZEUGUNG | 22 | 37,7 | 43,3 | 81,0 | 9,6 | 5,1 | 4,3 | 100,0 | PROD. DES METAUX |
| EISEN UND STAHL | 22A | 34,8 | 47,7 | 82,5 | 9,0 | 4,8 | 3,7 | 100,0 | METAUX FERREUX |
| NE-METALLE | 224 | 49,6 | 25,0 | 74,6 | 12,0 | 6,4 | 7,0 | 100,0 | METAUX NON FERREUX |
| NICHTENERG.MIN.TORF | 23 | 68,0 | 14,8 | 82,8 | 3,7 | 6,9 | 6,5 | 100,0 | AUTRES MIN. - TOURB. |
| BAUMAT.KERAM.ERDEN | 231 | 75,7 | 10,0 | 85,8 | 2,0 | 7,4 | 4,8 | 100,0 | M. CONSTR. T. A FEU |
| AND.MINERAL..TORF | 23A | 47,5 | 27,4 | 74,9 | 8,3 | 5,8 | 11,1 | 100,0 | TOURBIERES ETC. |
| BEARB.STEIN.ERD.GLAS | 24 | 53,7 | 25,2 | 78,9 | 6,8 | 6,6 | 7,7 | 100,0 | PR. MIN. NON METALL. |
| ZEMENT | 2421 | 77,7 | 17,9 | 95,6 | 3,2 | - | 1,2 | 100,0 | CIMENT |
| GLAS | 247 | 55,4 | 33,8 | 89,2 | 4,3 | 4,8 | 1,7 | 100,0 | VERRE |
| KERAMISCHE ERZEUGN. | 248 | 53,1 | 12,6 | 62,7 | 14,2 | 11,9 | 11,2 | 100,0 | PROD. CERAMIQUES |
| CHEMISCHE INDUSTRIE | 25 | 52,5 | 32,4 | 84,9 | 14,3 | 0,2 | 0,6 | 100,0 | INDUSTRIE CHIMIQUE |
| CHEM. GRUNDSTOFFE | 25A | 52,0 | 29,8 | 81,8 | 17,4 | 0,1 | 0,7 | 100,0 | PROD. CHIM. DE BASE |
| CHEMIEFASERINDUSTRIE | 26 | 39,6 | 24,9 | 64,6 | 18,8 | 15,7 | 0,9 | 100,0 | FIBRES ART. ET SYNT. |
| METALLERZEUGNISSE | 31 | 61,3 | 14,4 | 75,7 | 7,3 | 9,6 | 7,4 | 100,0 | OUVRAGES EN METAUX |
| GIESSEREI | 311 | 53,7 | 18,8 | 69,4 | 11,7 | 13,6 | 5,3 | 100,0 | FONDERIES |
| METALLKONSTRUKTION | 314 | 68,3 | 11,6 | 79,9 | 7,1 | 8,4 | 4,6 | 100,0 | CONSTR. METALLIQUE |
| EBM-WAREN | 316 | 64,9 | 11,6 | 76,5 | 6,2 | 8,4 | 8,9 | 100,0 | OUTILLAGE A. FINIS |
| MASCHINENBAU | 32 | 58,1 | 11,5 | 69,6 | 11,3 | 13,9 | 5,2 | 100,0 | MACHINES,MAT. MECAN. |
| LAND.MASCH.U.TRAKT. | 321 | 54,0 | 9,1 | 63,1 | 13,0 | 13,0 | 10,8 | 100,0 | MACH.,TRACT. AGRIC. |
| WERKZEUGMASCHINEN | 322 | 58,7 | 13,3 | 72,0 | 12,0 | 11,7 | 4,3 | 100,0 | MACHINES-OUTILS |
| BUEROMASCH., DV-GER. | 33 | 56,1 | 3,7 | 59,8 | 20,5 | 18,1 | 1,6 | 100,0 | MACHINES DE BUREAU |
| ELEKTROTECHNIK | 34 | 65,8 | 9,9 | 75,7 | 11,4 | 8,8 | 4,0 | 100,0 | CONSTRUCTION ELECT. |
| KRAFTWAGEN U.-TEILE | 35 | 53,5 | 6,2 | 59,7 | 28,8 | 9,5 | 2,0 | 100,0 | AUTOM.,PIECES DET. |
| KRAFTWAGEN U.-MOTOR | 351 | 54,8 | 4,3 | 59,1 | 33,4 | 7,1 | 0,3 | 100,0 | CONSTR. AUTOMOBILES |
| FAHRZEUGBAU OHNE KFZ | 36 | 45,6 | 8,8 | 54,5 | 25,5 | 15,5 | 4,6 | 100,0 | AUTRE MAT. TRANSPORT |
| SCHIFFBAU | 361 | 36,5 | 9,7 | 46,2 | 36,4 | 15,1 | 2,4 | 100,0 | CONSTR. NAVALE |
| LUFTFAHRZEUGBAU | 364 | 74,9 | 7,7 | 82,7 | 9,9 | 6,4 | 1,0 | 100,0 | CONSTR. AERONEFS |
| FEINMECHANIK,OPTIK | 37 | 65,5 | 7,6 | 73,1 | 14,2 | 7,1 | 5,7 | 100,0 | INSTR. PRECISION ETC |
| NAHRUNGS-U.GENUSSM. | 41/42 | 81,1 | 14,9 | 96,0 | 1,7 | 0,6 | 1,8 | 100,0 | ALIM. BOISSONS TABAC |
| NAHRUNGSMITTELGEW. | 41A | 77,9 | 17,2 | 95,1 | 1,9 | 0,8 | 2,2 | 100,0 | PROD. ALIMENTAIRES |
| FLEISCHVERARB. | 412 | 56,5 | 27,1 | 83,6 | 6,6 | 2,7 | 7,1 | 100,0 | IND. DE LA VIANDE |
| MILCHVERARBEITUNG | 413 | 86,4 | 11,8 | 98,3 | 0,3 | 1,1 | 0,3 | 100,0 | IND. DU LAIT |
| BACK.-U.SUESSWAREN | 418 | 80,7 | 17,5 | 98,3 | 0,2 | 0,1 | 1,4 | 100,0 | PAIN, PROD. SUCRES |
| GETRAENKEINDUSTRIE | 42A | 85,2 | 11,6 | 96,8 | 1,6 | 0,2 | 1,4 | 100,0 | BOISSONS |
| TABAKVERARBEITUNG | 429 | 95,6 | 2,5 | 98,1 | 0,6 | 0,8 | 0,5 | 100,0 | TABAC |
| TEXTILGEWERBE | 43 | 55,8 | 21,6 | 77,5 | 9,3 | 10,0 | 3,2 | 100,0 | INDUSTRIE TEXTILE |
| WOLLE | 431 | 55,9 | 17,3 | 73,2 | 13,5 | 6,5 | 6,7 | 100,0 | INDUSTRIE LAINIERE |
| BAUMWOLLE | 432 | 56,8 | 17,9 | 74,7 | 10,6 | 12,3 | 2,3 | 100,0 | INDUSTR. COTONNIERE |
| WIRKEREI,STRICKEREI | 436 | 58,8 | 7,9 | 66,6 | 7,9 | 20,2 | 5,3 | 100,0 | BONNETERIE |
| LEDERGEWERBE | 44 | 60,8 | 5,3 | 66,1 | 4,0 | 20,5 | 9,3 | 100,0 | INDUSTRIE DU CUIR |
| GERBEREI | 441 | 54,8 | 3,4 | 58,2 | 1,8 | 30,4 | 9,5 | 100,0 | TANNERIE-MEGISSERIE |
| LEDERWARENHERST. | 442 | 69,8 | 8,2 | 78,0 | 7,4 | 5,6 | 9,0 | 100,0 | ARTICLES EN CUIR |
| SCHUH-,BEKLEIDUNGSG. | 45 | 55,4 | 5,7 | 61,0 | 7,0 | 20,9 | 11,1 | 100,0 | CHAUSS., HABILLEMENT |
| SCHUHGEWERBE | 45A | 49,0 | 3,5 | 52,5 | 8,0 | 27,8 | 11,8 | 100,0 | CHAUSSURES |
| BEKLEIDUNGSGEWERBE | 45B | 57,5 | 6,7 | 64,2 | 7,4 | 17,0 | 11,4 | 100,0 | HABILLEMENT |
| BE- U. VERARB.V.HOLZ | 46 | 55,6 | 16,2 | 71,8 | 8,3 | 7,7 | 12,2 | 100,0 | BOIS, MEUBLE EN BOIS |
| HOLZVER. OHNE MOEB. | 46A | 62,1 | 20,0 | 82,0 | 5,2 | 4,3 | 8,5 | 100,0 | BOIS |
| HOLZMOEBELHERST. | 467 | 49,5 | 13,3 | 62,9 | 11,0 | 10,6 | 15,5 | 100,0 | MEUBLES EN BOIS |
| PAPIER,DRUCK. VERLAG | 47 | 71,7 | 25,0 | 96,7 | 2,3 | 0,2 | 0,8 | 100,0 | PAPIER IMPR. EDITION |
| PAPIER-U.PAPPENERZ. | 47A | 44,4 | 49,6 | 94,0 | 4,9 | 0,3 | 0,8 | 100,0 | PAPIER, ART. PAPIER |
| DRUCKEREI,VERLAGSG. | 47B | 92,9 | 5,9 | 98,8 | 0,3 | 0,1 | 0,8 | 100,0 | IMPRIMERIE, EDITION |
| GUMMI,KUNSTSTOFFE | 48 | 50,7 | 19,2 | 70,0 | 10,7 | 15,3 | 4,1 | 100,0 | CAOUTCHOUC,M. PLAST. |
| GUMMIVERARBEITUNG | 481 | 37,5 | 8,5 | 46,0 | 20,0 | 29,4 | 4,6 | 100,0 | CAOUTCHOUC |
| KUNSTSTOFFVERARB. | 483 | 60,5 | 27,4 | 87,9 | 3,3 | 4,9 | 3,9 | 100,0 | MATIERES PLASTIQUES |
| SONST. VERARB. GEW. | 49 | 73,5 | 7,8 | 81,2 | 3,5 | 5,9 | 9,4 | 100,0 | AUTRES IND. MANUF. |
| BAUGEWERBE | 50 | 75,1 | 6,8 | 81,9 | 5,6 | 3,8 | 8,7 | 100,0 | BATIMENT GENIE CIVIL |
| BAUGEW. OHNE INST. | 50A | 76,8 | 6,8 | 83,6 | 5,6 | 3,1 | 7,7 | 100,0 | BAT. SAUF INSTALL. |
| BAUINSTALLATION | 503 | 75,0 | 7,1 | 82,1 | 4,7 | 2,1 | 11,0 | 100,0 | INSTALLATION |
| BERGBAU INSGESAMT | A | 60,6 | 7,4 | 68,0 | 28,1 | 1,8 | 2,1 | 100,0 | ENS. EXTRACTIVES |
| VERARB.INDUSTR.INSG. | B | 57,9 | 17,4 | 75,3 | 11,3 | 8,6 | 4,8 | 100,0 | ENS. MANUFACTURIERES |
| BERGB.,VERARB.,BAUG. | C | 61,9 | 14,6 | 76,5 | 10,7 | 7,2 | 5,6 | 100,0 | ENS. EXTR.,MAN.,BAT. |

(A) AUSSCHLIESSLICH ZEITLOHN
(B) ZEITLOHN, EINSCHL. PRAEMIEN, DIE NACH TARIFLICHER GRUNDLAGE BERECHNET SIND
(C) ZEITLOHN, EINSCHL. INDIVIDUELLE PRAEMIEN
(D) AUSSCHLIESSLICH STUECKLOHN
(E) MEHRERE SYSTEME WAEHREND DER ERHEBUNGSPERIODE
(*) EINSCHL. UNBEANTWORTETE FAELLE

(A) SALAIRE EXCLUSIVEMENT AU TEMPS
(B) SALAIRE AU TEMPS AVEC PRIMES COLLECTIVES
(C) SALAIRE AU TEMPS AVEC PRIMES INDIVIDUELLES
(D) SALAIRE EXCLUSIVEMENT A LA PIECE
(E) PLUSIEURS SYSTEMES PENDANT LA PERIODE
(*) NON DECLARES INCLUS

TAB. II/A/10

(FORTSETZUNG) (SUITE)

FRAUEN FEMMES

| INDUSTRIE | NACE | ENTLOHNUNGSSYSTEM / SYSTEME DE REMUNERATION (A) | (B) | (A)+(B) | (C) | (D) | (E) | INSGESAMT (*) ENSEMBLE | INDUSTRIE |
|---|---|---|---|---|---|---|---|---|---|
| KOHLENBERGBAU | 11 | 98,8 | 1,2 | 100,0 | - | - | - | 100,0 | EXTR. COMB. SOLIDES |
| STEINK. UNTER TAGE | 111A | - | - | - | - | - | - | - | EXTR. HOUILLE FOND |
| STEINK. UEBER TAGE | 111B | 98,6 | 1,4 | 100,0 | - | - | - | 100,0 | EXTR. HOUILLE JOUR |
| KOKEREI | 12 | - | - | - | - | - | - | - | COKERIES |
| ERDOEL-U. ERDGASGEW. | 13 | 53,7 | 46,3 | 100,0 | - | - | - | 100,0 | EXTR. PETR. GAZ NAT. |
| MINERALOELVERARB. | 14 | 77,8 | 22,2 | 100,0 | - | - | - | 100,0 | RAFFINAGE DU PETROLE |
| KERNBRENNSTOFFIND. | 15 | - | - | - | - | - | - | - | COMBUST. NUCLEAIRES |
| ELEKTR.,GAS, DAMPF | 16 | 78,2 | 21,4 | 99,6 | . | 0,2 | 0,2 | 100,0 | ELECTR. GAZ VAPEUR |
| WASSERGEW. VERTEIL. | 17 | 95,1 | 4,4 | 99,5 | - | - | 0,5 | 100,0 | DISTRIBUTION D EAU |
| ERZBERGBAU | 21 | 70,0 | 10,0 | 80,0 | 20,0 | - | - | 100,0 | EXTR. MIN. METALLIQ. |
| EISENERZ UNTER TAGE | 211A | - | - | - | - | - | - | - | MINES DE FER FOND |
| EISENERZ UEBER TAGE | 211B | 70,0 | 10,0 | 80,0 | 20,0 | - | - | 100,0 | MINES DE FER JOUR |
| METALLERZEUGUNG | 22 | 57,8 | 18,1 | 75,9 | 10,2 | 6,7 | 7,2 | 100,0 | PROD. DES METAUX |
| EISEN UND STAHL | 22A | 58,4 | 20,1 | 78,5 | 6,0 | 6,1 | 9,5 | 100,0 | METAUX FERREUX |
| NE-METALLE | 224 | 56,8 | 14,8 | 71,5 | 17,4 | 7,8 | 3,2 | 100,0 | METAUX NON FERREUX |
| NICHTENERG.MIN.TORF | 23 | 78,4 | 5,2 | 83,6 | 1,7 | 10,3 | 4,4 | 100,0 | AUTRES MIN. - TOURB. |
| BAUMAT.KERAM.ERDEN | 231 | 90,5 | 2,7 | 93,1 | 0,8 | 4,6 | 1,5 | 100,0 | M. CONSTR. T. A FEU |
| AND.MINERAL.,TORF | 23A | 60,0 | 9,1 | 69,1 | 3,2 | 19,0 | 8,8 | 100,0 | TOURBIERES ETC. |
| BEARB.STEIN.ERD.GLAS | 24 | 55,7 | 15,5 | 71,2 | 11,6 | 11,0 | 6,2 | 100,0 | PR. MIN. NON METALL. |
| ZEMENT | 2421 | 96,9 | 3,1 | 100,0 | - | - | - | 100,0 | CIMENT |
| GLAS | 247 | 66,6 | 24,2 | 90,8 | 3,1 | 3,1 | 3,1 | 100,0 | VERRE |
| KERAMISCHE ERZEUGN. | 248 | 47,9 | 8,4 | 56,3 | 16,9 | 17,6 | 9,2 | 100,0 | PROD. CERAMIQUES |
| CHEMISCHE INDUSTRIE | 25 | 64,5 | 25,5 | 89,9 | 7,9 | 0,6 | 1,6 | 100,0 | INDUSTRIE CHIMIQUE |
| CHEM. GRUNDSTOFFE | 25A | 64,1 | 25,0 | 89,2 | 8,4 | 0,5 | 2,0 | 100,0 | PROD. CHIM. DE BASE |
| CHEMIEFASERINDUSTRIE | 26 | 42,8 | 21,8 | 64,6 | 16,3 | 18,7 | 0,4 | 100,0 | FIBRES ART. ET SYNT. |
| METALLERZEUGNISSE | 31 | 57,3 | 13,7 | 71,0 | 8,3 | 10,1 | 10,5 | 100,0 | OUVRAGES EN METAUX |
| GIESSEREI | 311 | 58,4 | 11,6 | 69,9 | 11,2 | 12,9 | 6,0 | 100,0 | FONDERIES |
| METALLKONSTRUKTION | 314 | 81,7 | 10,4 | 92,1 | 1,0 | 5,8 | 1,1 | 100,0 | CONSTR. METALLIQUE |
| EBM-WAREN | 316 | 55,6 | 15,1 | 70,7 | 7,9 | 10,1 | 11,3 | 100,0 | OUTILLAGE A. FINIS |
| MASCHINENBAU | 32 | 64,3 | 12,3 | 76,6 | 8,3 | 12,0 | 3,1 | 100,0 | MACHINES,MAT. MECAN. |
| LAND.MASCH.U.TRAKT. | 321 | 67,8 | 9,1 | 77,0 | 6,2 | 3,7 | 13,2 | 100,0 | MACH.,TRACT. AGRIC. |
| WERKZEUGMASCHINEN | 322 | 61,9 | 13,0 | 74,9 | 9,0 | 14,1 | 2,0 | 100,0 | MACHINES-OUTILS |
| BUEROMASCH.. DV-GER. | 33 | 36,8 | 7,8 | 44,7 | 28,6 | 25,0 | 1,7 | 100,0 | MACHINES DE BUREAU |
| ELEKTROTECHNIK | 34 | 36,3 | 7,1 | 43,4 | 28,8 | 20,0 | 7,8 | 100,0 | CONSTRUCTION ELECT. |
| KRAFTWAGEN U.-TEILE | 35 | 46,7 | 5,2 | 51,9 | 26,9 | 16,7 | 4,5 | 100,0 | AUTOM.,PIECES DET. |
| KRAFTWAGEN U.-MOTOR | 351 | 43,3 | 2,6 | 51,9 | 37,8 | 9,0 | 1,3 | 100,0 | CONSTR. AUTOMOBILES |
| FAHRZEUGBAU OHNE KFZ | 36 | 60,6 | 6,3 | 66,9 | 9,8 | 11,7 | 11,6 | 100,0 | AUTRE MAT. TRANSPORT |
| SCHIFFBAU | 361 | 75,6 | 13,5 | 89,2 | 10,8 | - | - | 100,0 | CONSTR. NAVALE |
| LUFTFAHRZEUGBAU | 364 | 82,6 | 4,1 | 86,7 | 5,8 | 5,3 | 2,2 | 100,0 | CONSTR. AERONEFS |
| FEINMECHANIK,OPTIK | 37 | 43,8 | 8,4 | 52,2 | 23,9 | 11,7 | 12,3 | 100,0 | INSTR. PRECISION ETC |
| NAHRUNGS-U.GENUSSM. | 41/42 | 74,0 | 18,8 | 92,7 | 2,8 | 2,2 | 2,3 | 100,0 | ALIM. BOISSONS TABAC |
| NAHRUNGSMITTELGEW. | 41A | 72,3 | 20,7 | 92,9 | 3,2 | 1,2 | 2,7 | 100,0 | PROD. ALIMENTAIRES |
| FLEISCHVERARB. | 412 | 60,3 | 25,5 | 85,8 | 6,9 | 0,8 | 6,4 | 100,0 | IND. DE LA VIANDE |
| MILCHVERARBEITUNG | 413 | 87,0 | 12,1 | 99,1 | . | 0,8 | . | 100,0 | IND. DU LAIT |
| BACK -U.SUESSWAREN | 41B | 71,9 | 24,1 | 96,0 | 1,7 | 0,5 | 1,9 | 100,0 | PAIN, PROD. SUCRES |
| GETRAENKEINDUSTRIE | 42A | 94,9 | 4,8 | 99,7 | 0,1 | 0,1 | 0,1 | 100,0 | BOISSONS |
| TABAKVERARBEITUNG | 429 | 66,3 | 16,5 | 82,8 | 2,3 | 12,8 | 2,1 | 100,0 | TABAC |
| TEXTILGEWERBE | 43 | 48,3 | 11,3 | 59,6 | 12,3 | 19,1 | 9,1 | 100,0 | INDUSTRIE TEXTILE |
| WOLLE | 431 | 46,6 | 12,5 | 59,1 | 21,9 | 12,5 | 6,5 | 100,0 | INDUSTRIE LAINIERE |
| BAUMWOLLE | 432 | 44,4 | 16,1 | 60,4 | 18,2 | 16,9 | 4,5 | 100,0 | INDUSTR. COTONNIERE |
| WIRKEREI,STRICKEREI | 436 | 41,2 | 2,6 | 43,8 | 10,0 | 30,6 | 15,5 | 100,0 | BONNETERIE |
| LEDERGEWERBE | 44 | 61,1 | 10,0 | 71,1 | 6,8 | 14,3 | 7,8 | 100,0 | INDUSTRIE DU CUIR |
| GERBEREI | 441 | 55,1 | 4,3 | 59,4 | 1,7 | 30,6 | 8,2 | 100,0 | TANNERIE-MEGISSERIE |
| LEDERWARENHERST. | 442 | 62,5 | 11,2 | 73,8 | 7,9 | 10,6 | 7,7 | 100,0 | ARTICLES EN CUIR |
| SCHUH-,BEKLEIDUNGSG. | 45 | 45,6 | 5,9 | 51,5 | 11,0 | 23,4 | 14,0 | 100,0 | CHAUSS., HABILLEMENT |
| SCHUHGEWERBE | 45A | 39,4 | 3,4 | 42,8 | 10,5 | 31,8 | 14,8 | 100,0 | CHAUSSURES |
| BEKLEIDUNGSGEWERBE | 45B | 45,1 | 6,2 | 51,3 | 11,5 | 22,9 | 14,3 | 100,0 | HABILLEMENT |
| BE- U. VERARB.V.HOLZ | 46 | 54,6 | 14,5 | 69,0 | 9,8 | 9,7 | 11,5 | 100,0 | BOIS, MEUBLE EN BOIS |
| HOLZVER. OHNE MOEB. | 46A | 62,6 | 22,4 | 85,0 | 5,0 | 3,2 | 6,9 | 100,0 | BOIS |
| HOLZMOEBELHERST. | 467 | 48,3 | 10,8 | 59,1 | 13,4 | 13,6 | 13,9 | 100,0 | MEUBLES EN BOIS |
| PAPIER,DRUCK. VERLAG | 47 | 71,8 | 16,9 | 88,6 | 5,6 | 1,8 | 3,9 | 100,0 | PAPIER IMPR. EDITION |
| PAPIER-U.PAPPENERZ. | 47A | 51,9 | 29,2 | 81,1 | 10,0 | 3,4 | 5,5 | 100,0 | PAPIER, ART. PAPIER |
| DRUCKEREI,VERLAGSG. | 478 | 90,6 | 5,2 | 95,7 | 1,4 | 0,4 | 2,5 | 100,0 | IMPRIMERIE, EDITION |
| GUMMI,KUNSTSTOFFE | 48 | 58,8 | 16,0 | 74,7 | 9,8 | 9,8 | 5,6 | 100,0 | CAOUTCHOUC,M. PLAST. |
| GUMMIVERARBEITUNG | 481 | 44,3 | 9,7 | 54,0 | 17,7 | 23,3 | 5,0 | 100,0 | CAOUTCHOUC |
| KUNSTSTOFFVERARB. | 483 | 64,0 | 18,3 | 82,4 | 6,9 | 4,8 | 5,9 | 100,0 | MATIERES PLASTIQUES |
| SONST. VERARB. GEW. | 49 | 60,3 | 6,1 | 66,4 | 8,7 | 13,2 | 11,7 | 100,0 | AUTRES IND. MANUF. |
| BAUGEWERBE | 50 | 94,4 | 2,5 | 96,9 | 1,2 | 0,4 | 1,5 | 100,0 | BATIMENT GENIE CIVIL |
| BAUGEW. OHNE INST. | 50A | 95,3 | 2,6 | 97,9 | 1,0 | 0,2 | 0,9 | 100,0 | BAT. SAUF INSTALL. |
| BAUINSTALLATION | 503 | 90,5 | 2,7 | 93,2 | 2,2 | 1,1 | 3,4 | 100,0 | INSTALLATION |
| BERGBAU INSGESAMT | A | 85,2 | 6,1 | 91,3 | 1,0 | 5,4 | 2,3 | 100,0 | ENS. EXTRACTIVES |
| VERARB.INDUSTR.INSG. | B | 52,3 | 11,5 | 63,8 | 13,8 | 14,3 | 8,2 | 100,0 | ENS. MANUFACTURIERES |
| BERGB.,VERARB.,BAUG. | C | 52,6 | 11,4 | 64,0 | 13,7 | 14,2 | 8,1 | 100,0 | ENS. EXTR.,MAN.,BAT. |

(A) AUSSCHLIESSLICH ZEITLOHN
(B) ZEITLOHN, EINSCHL. PRAEMIEN, DIE NACH TARIFLICHER GRUNDLAGE BERECHNET SIND
(C) ZEITLOHN, EINSCHL. INDIVIDUELLE PRAEMIEN
(D) AUSSCHLIESSLICH STUECKLOHN
(E) MEHRERE SYSTEME WAEHREND DER ERHEBUNGSPERIODE
(*) EINSCHL. UNBEANTWORTETE FAELLE

(A) SALAIRE EXCLUSIVEMENT AU TEMPS
(B) SALAIRE AU TEMPS AVEC PRIMES COLLECTIVES
(C) SALAIRE AU TEMPS AVEC PRIMES INDIVIDUELLES
(D) SALAIRE EXCLUSIVEMENT A LA PIECE
(E) PLUSIEURS SYSTEMES PENDANT LA PERIODE
(*) NON DECLARES INCLUS

TAB. II/A/10

(FORTSETZUNG) (SUITE)

INSGESAMT — ENSEMBLE

| INDUSTRIE | NACE | ENTLOHNUNGSSYSTEM / SYSTEME DE REMUNERATION (A) | (B) | (A)+(B) | (C) | (D) | (E) | INSGESAMT (*) ENSEMBLE | INDUSTRIE |
|---|---|---|---|---|---|---|---|---|---|
| KOHLENBERGBAU | 11 | 58,4 | 4,7 | 63,2 | 36,0 | 0,1 | 0,7 | 100,0 | EXTR. COMB. SOLIDES |
| STEINK. UNTER TAGE | 111A | 43,8 | 3,3 | 47,0 | 52,6 | - | 0,4 | 100,0 | EXTR. HOUILLE FOND |
| STEINK. UEBER TAGE | 111B | 84,1 | 9,1 | 93,2 | 5,3 | . | 1,6 | 100,0 | EXTR. HOUILLE JOUR |
| KOKEREI | 12 | - | - | - | - | - | - | - | COKERIES |
| ERDOEL-U. ERDGASGEW. | 13 | 85,1 | 14,8 | 99,9 | 0,1 | - | - | 100,0 | EXTR. PETR. GAZ NAT. |
| MINERALOELVERARB. | 14 | 69,3 | 29,7 | 99,0 | 0,9 | . | - | 100,0 | RAFFINAGE DU PETROLE |
| KERNBRENNSTOFFIND. | 15 | - | - | - | - | - | - | - | COMBUST. NUCLEAIRES |
| ELEKTR.,GAS, DAMPF | 16 | 77,6 | 22,2 | 99,9 | . | . | 0,1 | 100,0 | ELECTR. GAZ VAPEUR |
| WASSERGEW. VERTEIL. | 17 | 87,0 | 11,5 | 98,5 | 0,1 | 0,1 | 1,3 | 100,0 | DISTRIBUTION D EAU |
| ERZBERGBAU | 21 | 35,4 | 10,5 | 45,9 | 54,1 | - | - | 100,0 | EXTR. MIN. METALLIQ. |
| EISENERZ UNTER TAGE | 211A | 13,6 | 4,4 | 18,0 | 82,0 | - | - | 100,0 | MINES DE FER FOND |
| EISENERZ UEBER TAGE | 211B | 51,7 | 25,8 | 77,5 | 22,5 | - | - | 100,0 | MINES DE FER JOUR |
| METALLERZEUGUNG | 22 | 38,9 | 41,8 | 80,7 | 9,6 | 5,2 | 4,5 | 100,0 | PROD. DES METAUX |
| EISEN UND STAHL | 22A | 35,9 | 46,4 | 82,3 | 8,9 | 4,8 | 4,0 | 100,0 | METAUX FERREUX |
| NE-METALLE | 224 | 50,4 | 23,9 | 74,2 | 12,6 | 6,6 | 6,6 | 100,0 | METAUX NON FERREUX |
| NICHTENERG.MIN.TORF | 23 | 68,4 | 14,5 | 82,8 | 3,7 | 7,0 | 6,4 | 100,0 | AUTRES MIN. - TOURB. |
| BAUMAT.KERAM.ERDEN | 231 | 76,1 | 9,9 | 86,0 | 2,0 | 7,3 | 4,7 | 100,0 | M. CONSTR. T. A FEU |
| AND.MINERAL.,TORF | 23A | 48,0 | 26,6 | 74,6 | 8,0 | 6,3 | 11,0 | 100,0 | TOURBIERES ETC. |
| BEARB.STEIN.ERD.GLAS | 24 | 54,0 | 23,5 | 77,6 | 7,6 | 7,4 | 7,4 | 100,0 | PR. MIN. NON METALL. |
| ZEMENT | 2421 | 78,4 | 17,3 | 95,7 | 3,1 | - | 1,2 | 100,0 | CIMENT |
| GLAS | 247 | 57,7 | 31,9 | 89,6 | 4,0 | 4,4 | 2,0 | 100,0 | VERRE |
| KERAMISCHE ERZEUGN. | 248 | 49,2 | 10,9 | 60,1 | 15,3 | 14,1 | 10,4 | 100,0 | PROD. CERAMIQUES |
| CHEMISCHE INDUSTRIE | 25 | 55,7 | 30,5 | 86,3 | 12,6 | 0,3 | 0,9 | 100,0 | INDUSTRIE CHIMIQUE |
| CHEM. GRUNDSTOFFE | 25A | 54,9 | 28,7 | 83,6 | 15,2 | 0,2 | 1,0 | 100,0 | PROD. CHIM. DE BASE |
| CHEMIEFASERINDUSTRIE | 26 | 40,2 | 24,4 | 64,6 | 18,4 | 16,2 | 0,9 | 100,0 | FIBRES ART. ET SYNT. |
| METALLERZEUGNISSE | 31 | 60,5 | 14,2 | 74,7 | 7,5 | 9,7 | 8,1 | 100,0 | OUVRAGES EN METAUX |
| GIESSEREI | 311 | 51,4 | 18,1 | 69,5 | 11,7 | 13,5 | 5,3 | 100,0 | FONDERIES |
| METALLKONSTRUKTION | 314 | 68,8 | 11,6 | 80,4 | 6,9 | 8,3 | 4,5 | 100,0 | CONSTR. METALLIQUE |
| EBM-WAREN | 316 | 62,0 | 12,7 | 74,7 | 6,8 | 8,9 | 9,7 | 100,0 | OUTILLAGE A. FINIS |
| MASCHINENBAU | 32 | 58,7 | 11,6 | 70,3 | 11,0 | 13,7 | 5,0 | 100,0 | MACHINES,MAT. MECAN. |
| LAND.MASCH.U.TRAKT. | 321 | 54,7 | 9,1 | 63,8 | 12,7 | 12,5 | 10,9 | 100,0 | MACH.,TRACT. AGRIC. |
| WERKZEUGMASCHINEN | 322 | 59,1 | 13,2 | 72,3 | 11,7 | 12,0 | 4,0 | 100,0 | MACHINES-OUTILS |
| BUEROMASCH., DV-GER. | 33 | 48,1 | 5,4 | 53,6 | 23,8 | 20,9 | 1,7 | 100,0 | MACHINES DE BUREAU |
| ELEKTROTECHNIK | 34 | 52,8 | 8,7 | 61,4 | 19,1 | 13,8 | 5,7 | 100,0 | CONSTRUCTION ELECT. |
| KRAFTWAGEN U.-TEILE | 35 | 52,6 | 6,1 | 58,7 | 28,5 | 10,5 | 2,4 | 100,0 | AUTOM.,PIECES DET. |
| KRAFTWAGEN U.-MOTOR | 351 | 54,2 | 4,1 | 58,3 | 33,9 | 7,3 | 0,4 | 100,0 | CONSTR. AUTOMOBILES |
| FAHRZEUGBAU OHNE KFZ | 36 | 46,9 | 8,6 | 55,5 | 24,1 | 15,1 | 5,2 | 100,0 | AUTRE MAT. TRANSPORT |
| SCHIFFBAU | 361 | 37,5 | 9,8 | 47,3 | 35,7 | 14,7 | 2,3 | 100,0 | CONSTR. NAVALE |
| LUFTFAHRZEUGBAU | 364 | 75,9 | 7,3 | 83,2 | 9,4 | 6,3 | 1,2 | 100,0 | CONSTR. AERONEFS |
| FEINMECHANIK,OPTIK | 37 | 55,1 | 8,0 | 63,1 | 18,8 | 9,3 | 8,8 | 100,0 | INSTR. PRECISION ETC |
| NAHRUNGS-U.GENUSSM. | 41/42 | 78,5 | 16,3 | 94,8 | 2,1 | 1,1 | 2,0 | 100,0 | ALIM. BOISSONS TABAC |
| NAHRUNGSMITTELGEW. | 41A | 75,4 | 18,7 | 94,2 | 2,5 | 0,° | 2,4 | 100,0 | PROD. ALIMENTAIRES |
| FLEISCHVERARB. | 412 | 57,8 | 26,5 | 84,3 | 6,7 | 2,1 | 6,9 | 100,0 | IND. DE LA VIANDE |
| MILCHVERARBEITUNG | 413 | 86,6 | 11,9 | 98,5 | 0,2 | 1,1 | 0,2 | 100,0 | IND. DU LAIT |
| BACK -U.SUESSWAREN | 418 | 75,9 | 21,1 | 97,0 | 1,0 | 0,3 | 1,7 | 100,0 | PAIN, PROD. SUCRES |
| GETRAENKEINDUSTRIE | 42A | 86,6 | 10,6 | 97,2 | 1,4 | 0,2 | 1,2 | 100,0 | BOISSONS |
| TABAKVERARBEITUNG | 429 | 77,3 | 11,2 | 88,5 | 1,7 | 8,3 | 1,5 | 100,0 | TABAC |
| TEXTILGEWERBE | 43 | 51,5 | 15,7 | 67,2 | 11,0 | 15,2 | 6,6 | 100,0 | INDUSTRIE TEXTILE |
| WOLLE | 431 | 51,3 | 14,9 | 66,2 | 17,7 | 9,5 | 6,6 | 100,0 | INDUSTRIE LAINIERE |
| BAUMWOLLE | 432 | 50,6 | 17,0 | 67,6 | 14,4 | 14,6 | 3,4 | 100,0 | INDUSTR. COTONNIERE |
| WIRKEREI,STRICKEREI | 436 | 44,8 | 3,7 | 48,5 | 9,6 | 28,5 | 13,4 | 100,0 | BONNETERIE |
| LEDERGEWERBE | 44 | 61,0 | 7,9 | 68,8 | 5,5 | 17,1 | 8,5 | 100,0 | INDUSTRIE DU CUIR |
| GERBEREI | 441 | 54,9 | 3,7 | 58,5 | 1,8 | 30,5 | 9,2 | 100,0 | TANNERIE-MEGISSERIE |
| LEDERWARENHERST. | 442 | 64,6 | 10,4 | 75,0 | 7,8 | 9,2 | 8,1 | 100,0 | ARTICLES EN CUIR |
| SCHUH-,BEKLEIDUNGSG. | 45 | 47,1 | 5,9 | 52,9 | 10,4 | 23,1 | 13,6 | 100,0 | CHAUSS., HABILLEMENT |
| SCHUHGEWERBE | 45A | 42,7 | 3,5 | 46,2 | 9,6 | 30,4 | 13,8 | 100,0 | CHAUSSURES |
| BEKLEIDUNGSGEWERBE | 45B | 46,3 | 6,3 | 52,6 | 11,1 | 22,3 | 14,0 | 100,0 | HABILLEMENT |
| BE- U. VERARB.V.HOLZ | 46 | 55,4 | 15,9 | 71,3 | 8,5 | 8,1 | 12,1 | 100,0 | BOIS, MEUBLE EN BOIS |
| HOLZVER. OHNE MOEB. | 46A | 62,1 | 20,3 | 82,4 | 5,1 | 4,1 | 8,3 | 100,0 | BOIS |
| HOLZMOEBELHERST. | 467 | 49,3 | 12,8 | 62,1 | 11,5 | 11,2 | 15,2 | 100,0 | MEUBLES EN BOIS |
| PAPIER,DRUCK. VERLAG | 47 | 71,7 | 22,4 | 94,1 | 3,4 | 0,7 | 1,8 | 100,0 | PAPIER IMPR. EDITION |
| PAPIER-U.PAPPENERZ. | 47A | 47,0 | 42,5 | 89,5 | 6,7 | 1,4 | 2,4 | 100,0 | PAPIER, ART. PAPIER |
| DRUCKEREI,VERLAGSG. | 47B | 92,2 | 5,7 | 97,9 | 0,7 | 0,2 | 1,3 | 100,0 | IMPRIMERIE, EDITION |
| GUMMI,KUNSTSTOFFE | 48 | 53,5 | 18,1 | 71,6 | 10,4 | 13,4 | 4,6 | 100,0 | CAOUTCHOUC,M. PLAST. |
| GUMMIVERARBEITUNG | 481 | 39,2 | 8,8 | 48,0 | 19,5 | 27,9 | 4,7 | 100,0 | CAOUTCHOUC |
| KUNSTSTOFFVERARB. | 483 | 61,9 | 23,7 | 85,7 | 4,8 | 4,9 | 4,7 | 100,0 | MATIERES PLASTIQUES |
| SONST. VERARB. GEW. | 49 | 66,6 | 6,9 | 73,4 | 6,2 | 9,7 | 10,6 | 100,0 | AUTRES IND. MANUF. |
| BAUGEWERBE | 50 | 75,2 | 6,7 | 82,0 | 5,6 | 3,8 | 8,7 | 100,0 | BATIMENT GENIE CIVIL |
| BAUGEW. OHNE INST. | 50A | 76,9 | 6,8 | 83,7 | 5,5 | 3,1 | 7,7 | 100,0 | BAT. SAUF INSTALL. |
| BAUINSTALLATION | 503 | 75,3 | 7,0 | 82,3 | 4,7 | 2,1 | 10,9 | 100,0 | INSTALLATION |
| BERGBAU INSGESAMT | A | 60,9 | 7,4 | 68,4 | 27,7 | 1,8 | 2,1 | 100,0 | ENS. EXTRACTIVES |
| VERARB.INDUSTR.INSG. | B | 56,2 | 15,6 | 71,8 | 12,0 | 10,3 | 5,8 | 100,0 | ENS. MANUFACTURIERES |
| BERGB.,VERARB.,BAUG. | C | 59,6 | 13,8 | 73,4 | 11,4 | 8,9 | 6,2 | 100,0 | ENS. EXTR.,MAN.,BAT. |

(A) AUSSCHLIESSLICH ZEITLOHN
(B) ZEITLOHN, EINSCHL. PRAEMIEN, DIE NACH TARIFLICHER GRUNDLAGE BERECHNET SIND
(C) ZEITLOHN, EINSCHL. INDIVIDUELLE PRAEMIEN
(D) AUSSCHLIESSLICH STUECKLOHN
(E) MEHRERE SYSTEME WAEHREND DER ERHEBUNGSPERIODE
(*) EINSCHL. UNBEANTWORTETE FAELLE

(A) SALAIRE EXCLUSIVEMENT AU TEMPS
(B) SALAIRE AU TEMPS AVEC PRIMES COLLECTIVES
(C) SALAIRE AU TEMPS AVEC PRIMES INDIVIDUELLES
(D) SALAIRE EXCLUSIVEMENT A LA PIECE
(E) PLUSIEURS SYSTEMES PENDANT LA PERIODE
(*) NON DECLARES INCLUS

# II/B

**Durchschnittlicher Bruttoverdienst der Arbeiter nach Industriezweig**

**Gain moyen brut des ouvriers par industrie**

**Retribuzione media lorda degli operai per industria**

**Gemiddelde brutoverdienste van de arbeiders naar bedrijfstak**

**Gross average earnings of manual workers, by industry**

TAB. II/B/1

DURCHSCHNITTLICHER STUNDENVERDIENST DER ARBEITER NACH BETRIEBSGROESSENKLASSE

GAIN HORAIRE MOYEN DES OUVRIERS SUIVANT LA TAILLE DE L ETABLISSEMENT

(DM)

| INDUSTRIE | N A C E | BETRIEBSGROESSE (ZAHL DER BESCHAEFTIGTEN) / TAILLE DE L ETABLISSEMENT (NOMBRE DE SALARIES) 10 - 19 | 20 - 49 | 10 - 49 | 50 - 99 | 100 - 199 | 200 - 499 | 500 - 999 | > = 1000 | INSG. ENS. | INDUSTRIE |
|---|---|---|---|---|---|---|---|---|---|---|---|
| KOHLENBERGBAU | 11 | . | 7,05 | 7,12 | 7,71 | 7,48 | 7,79 | 7,15 | 8,29 | 8,12 | EXTR. COMB. SOLIDES |
| STEINK. UNTER TAGE | 111A | - | - | - | . | - | . | . | 8,65 | 8,66 | EXTR. HOUILLE FOND |
| STEINK. UEBER TAGE | 111B | - | . | . | 7,28 | . | 7,67 | 6,98 | 6,94 | 7,05 | EXTR. HOUILLE JOUR |
| KOKEREI | 12 | - | - | - | - | - | - | - | - | - | COKERIES |
| ERDOEL-U. EROGASGEW. | 13 | 8,89 | 9,12 | 9,09 | 8,79 | 8,82 | 7,36 | 8,84 | - | 8,66 | EXTR. PETR. GAZ NAT. |
| MINERALOELVERARB. | 14 | 7,62 | 8,16 | 8,06 | 7,94 | 8,07 | 10,04 | 10,03 | 9,04 | 9,43 | RAFFINAGE DU PETROLE |
| KERNBRENNSTOFFIND. | 15 | - | - | - | - | - | - | - | - | - | COMBUST. NUCLEAIRES |
| ELEKTR.,GAS, DAMPF | 16 | 8,36 | 8,43 | 8,41 | 8,51 | 8,36 | 8,58 | 8,67 | 9,16 | 8,74 | ELECTR. GAZ VAPEUR |
| WASSERGEW. VERTEIL. | 17 | 8,64 | 8,47 | 8,53 | 8,29 | 8,37 | 8,29 | . | - | 8,41 | DISTRIBUTION D EAU |
| ERZBERGBAU | 21 | . | . | . | 8,20 | 7,58 | 8,59 | . | . | 8,08 | EXTR. MIN. METALLIQ. |
| EISENERZ UNTER TAGE | 211A | . | - | . | . | . | 8,71 | - | - | 8,53 | MINES DE FER FOND |
| EISENERZ UEBER TAGE | 211B | - | . | . | 7,90 | . | . | - | - | 7,58 | MINES DE FER JOUR |
| METALLERZEUGUNG | 22 | 7,12 | 7,21 | 7,20 | 7,48 | 7,29 | 7,54 | 7,77 | 8,11 | 7,98 | PROD. DES METAUX |
| EISEN UND STAHL | 22A | 7,16 | 7,19 | 7,17 | 7,62 | 7,39 | 7,65 | 7,77 | 8,14 | 8,03 | METAUX FERREUX |
| NE-METALLE | 224 | 7,35 | 7,25 | 7,26 | 7,14 | 6,90 | 7,37 | 7,77 | 7,96 | 7,77 | METAUX NON FERREUX |
| NICHTENERG.MIN.TORF | 23 | 7,72 | 7,90 | 7,83 | 7,82 | 7,74 | 7,66 | 8,19 | 7,89 | 7,85 | AUTRES MIN. - TOURB. |
| BAUMAT.KERAM.ERDEN | 231 | 7,70 | 7,87 | 7,80 | 7,79 | 7,63 | 7,54 | . | . | 7,76 | M. CONSTR. T. A FEU |
| AND.MINERAL.,TORF | 23A | 8,27 | 8,19 | 8,21 | 7,96 | 8,18 | 7,79 | 8,29 | . | 8,08 | TOURBIERES ETC. |
| BEARB.STEIN.ERD.GLAS | 24 | 7,89 | 7,69 | 7,74 | 8,05 | 7,72 | 7,45 | 7,17 | 7,82 | 7,64 | PR. MIN. NON METALL. |
| ZEMENT | 2421 | . | 7,50 | 7,66 | 8,69 | 8,40 | 7,85 | 8,43 | . | 8,09 | CIMENT |
| GLAS | 247 | 5,91 | 6,30 | 6,22 | 6,13 | 7,00 | 6,99 | 7,71 | 8,15 | 7,57 | VERRE |
| KERAMISCHE ERZEUGN. | 248 | 6,58 | 6,71 | 6,68 | 7,50 | 6,83 | 6,75 | 6,28 | 7,09 | 6,75 | PROD. CERAMIQUES |
| CHEMISCHE INDUSTRIE | 25 | 6,60 | 6,48 | 6,51 | 7,10 | 6,78 | 7,19 | 7,36 | 8,35 | 7,84 | INDUSTRIE CHIMIQUE |
| CHEM. GRUNDSTOFFE | 25A | 6,69 | 6,35 | 6,45 | 6,87 | 6,98 | 7,29 | 7,66 | 8,50 | 8,07 | PROD. CHIM. DE BASE |
| CHEMIEFASERINDUSTRIE | 26 | - | . | . | - | - | . | 7,12 | 8,20 | 8,16 | FIBRES ART. ET SYNT. |
| METALLERZEUGNISSE | 31 | 7,17 | 7,09 | 7,11 | 7,21 | 7,09 | 7,27 | 7,56 | 7,69 | 7,31 | OUVRAGES EN METAUX |
| GIESSEREI | 311 | 7,26 | 7,65 | 7,56 | 7,42 | 7,74 | 7,71 | 7,82 | 7,79 | 7,73 | FONDERIES |
| METALLKONSTRUKTION | 314 | 8,36 | 7,84 | 7,93 | 7,74 | 7,97 | 7,75 | 8,27 | 7,73 | 7,86 | CONSTR. METALLIQUE |
| EBM-WAREN | 316 | 6,89 | 6,74 | 6,77 | 6,90 | 6,69 | 6,92 | 7,16 | 7,19 | 6,91 | OUTILLAGE A. FINIS |
| MASCHINENBAU | 32 | 7,88 | 7,71 | 7,76 | 7,83 | 7,80 | 7,82 | 7,88 | 7,98 | 7,88 | MACHINES,MAT. MECAN. |
| LAND.MASCH.U.TRAKT. | 321 | 6,62 | 7,18 | 6,87 | 7,29 | 7,59 | 7,49 | 7,41 | 7,62 | 7,47 | MACH.,TRACT. AGRIC. |
| WERKZEUGMASCHINEN | 322 | 8,21 | 7,90 | 7,99 | 7,73 | 7,81 | 7,78 | 7,97 | 7,97 | 7,90 | MACHINES-OUTILS |
| BUEROMASCH., DV-GER. | 33 | 6,84 | 6,93 | 6,89 | 6,59 | 6,57 | 6,96 | 6,67 | 6,92 | 6,87 | MACHINES DE BUREAU |
| ELEKTROTECHNIK | 34 | 6,41 | 6,66 | 6,60 | 6,69 | 6,91 | 6,75 | 6,78 | 6,86 | 6,82 | CONSTRUCTION ELECT. |
| KRAFTWAGEN U.-TEILE | 35 | 7,27 | 7,31 | 7,30 | 7,28 | 7,11 | 7,27 | 7,37 | 8,50 | 8,31 | AUTOM.,PIECES DET. |
| KRAFTWAGEN U.-MOTOR | 351 | 7,38 | 7,73 | 7,80 | 7,83 | 8,05 | 7,23 | 7,77 | 8,68 | 8,66 | CONSTR. AUTOMOBILES |
| FAHRZEUGBAU OHNE KFZ | 36 | 7,39 | 7,36 | 7,37 | 7,17 | 7,72 | 7,77 | 7,41 | 7,96 | 7,83 | AUTRE MAT. TRANSPORT |
| SCHIFFBAU | 361 | 7,73 | 7,78 | 7,76 | 7,69 | 7,70 | 7,89 | 7,62 | 8,04 | 7,96 | CONSTR. NAVALE |
| LUFTFAHRZEUGBAU | 364 | 8,18 | 7,80 | 7,86 | 7,28 | 7,80 | 7,63 | . | 7,86 | 7,81 | CONSTR. AERONEFS |
| FEINMECHANIK,OPTIK | 37 | 6,97 | 6,78 | 6,84 | 6,57 | 6,57 | 6,51 | 6,69 | 6,80 | 6,69 | INSTR. PRECISION ETC |
| NAHRUNGS-U.GENUSSM. | 41/42 | 6,39 | 6,46 | 6,44 | 6,49 | 6,61 | 6,78 | 6,96 | 6,62 | 6,65 | ALIM. BOISSONS TABAC |
| NAHRUNGSMITTELGEW. | 41A | 6,36 | 6,24 | 6,28 | 6,11 | 6,21 | 6,37 | 6,49 | 6,18 | 6,28 | PROD. ALIMENTAIRES |
| FLEISCHVERARB. | 412 | 6,91 | 6,98 | 6,97 | 6,85 | 6,54 | 6,71 | 7,24 | . | 6,83 | IND. DE LA VIANDE |
| MILCHVERARBEITUNG | 413 | 6,39 | 6,43 | 6,42 | 6,34 | 6,34 | 6,55 | 6,44 | 6,32 | 6,42 | IND. DU LAIT |
| BACK -U.SUESSWAREN | 418 | 6,47 | 6,08 | 6,23 | 5,71 | 5,92 | 6,10 | 5,92 | 5,61 | 5,94 | PAIN, PROD. SUCRES |
| GETRAENKEINDUSTRIE | 42A | 6,69 | 7,10 | 7,01 | 7,30 | 7,42 | 7,89 | 8,03 | 8,86 | 7,58 | BOISSONS |
| TABAKVERARBEITUNG | 429 | 4,59 | 4,87 | 4,80 | 5,55 | 5,12 | 6,22 | 6,87 | . | 6,25 | TABAC |
| TEXTILGEWERBE | 43 | 5,47 | 5,54 | 5,52 | 5,77 | 6,11 | 6,30 | 6,40 | 6,41 | 6,17 | INDUSTRIE TEXTILE |
| WOLLE | 431 | 5,46 | 5,57 | 5,55 | 5,76 | 6,21 | 6,38 | 6,28 | 6,47 | 6,27 | INDUSTRIE LAINIERE |
| BAUMWOLLE | 432 | 5,73 | 5,53 | 5,58 | 5,82 | 6,04 | 6,32 | 6,24 | 6,33 | 6,22 | INDUSTR. COTONNIERE |
| WIRKEREI,STRICKEREI | 436 | 5,07 | 5,47 | 5,39 | 5,49 | 5,95 | 6,20 | 6,23 | 6,59 | 5,93 | BONNETERIE |
| LEDERGEWERBE | 44 | 5,56 | 5,42 | 5,47 | 5,40 | 5,73 | 6,40 | 6,27 | 6,59 | 5,91 | INDUSTRIE DU CUIR |
| GERBEREI | 441 | 5,63 | 5,91 | 5,82 | 6,07 | 6,41 | 6,79 | . | . | 6,60 | TANNERIE-MEGISSERIE |
| LEDERWARENHERST. | 442 | 5,55 | 5,29 | 5,39 | 5,25 | 5,39 | 5,78 | 5,89 | 5,85 | 5,49 | ARTICLES EN CUIR |
| SCHUH-,BEKLEIDUNGSS. | 45 | 5,21 | 5,28 | 5,27 | 5,55 | 5,57 | 6,00 | 6,19 | 6,71 | 5,68 | CHAUSS., HABILLEMENT |
| SCHUHGEWERBE | 45A | 6,05 | 5,33 | 5,45 | 5,60 | 5,86 | 6,21 | 6,33 | 6,66 | 5,98 | CHAUSSURES |
| BEKLEIDUNGSGEWERBE | 458 | 4,92 | 5,22 | 5,16 | 5,52 | 5,52 | 5,89 | 6,15 | 6,77 | 5,60 | HABILLEMENT |
| BE- U. VERARB.V.HOLZ | 46 | 7,09 | 6,98 | 7,02 | 7,13 | 7,43 | 7,37 | 7,51 | 7,67 | 7,26 | BOIS, MEUBLE EN BOIS |
| HOLZVER. OHNE MOEB. | 46A | 7,01 | 6,86 | 6,92 | 7,03 | 7,10 | 7,16 | 7,61 | 8,13 | 7,13 | BOIS |
| HOLZMOEBELHERST. | 467 | 7,55 | 7,26 | 7,33 | 7,43 | 7,64 | 7,53 | 7,44 | 7,40 | 7,47 | MEUBLES EN BOIS |
| PAPIER,DRUCK. VERLAG | 47 | 6,92 | 7,10 | 7,05 | 6,82 | 7,02 | 7,49 | 8,38 | 8,61 | 7,55 | PAPIER IMPR. EDITION |
| PAPIER-U.PAPPENERZ. | 47A | 5,26 | 5,70 | 5,60 | 5,81 | 6,32 | 7,09 | 7,78 | 7,29 | 6,87 | PAPIER, ART. PAPIER |
| DRUCKEREI,VERLAGSG. | 47B | 7,36 | 7,52 | 7,48 | 7,40 | 7,53 | 8,07 | 9,15 | 9,92 | 8,11 | IMPRIMERIE, EDITION |
| GUMMI,KUNSTSTOFFE | 48 | 6,01 | 6,05 | 6,04 | 6,46 | 6,38 | 6,74 | 6,90 | 7,90 | 6,98 | CAOUTCHOUC,M. PLAST. |
| GUMMIVERARBEITUNG | 481 | 6,28 | 6,48 | 6,43 | 6,60 | 6,64 | 6,87 | 7,45 | 8,06 | 7,73 | CAOUTCHOUC |
| KUNSTSTOFFVERARB. | 483 | 5,86 | 5,98 | 5,95 | 6,45 | 6,31 | 6,70 | 6,52 | 7,32 | 6,50 | MATIERES PLASTIQUES |
| SONST. VERARB. GEW. | 49 | 6,34 | 6,24 | 6,27 | 6,17 | 6,27 | 6,51 | 6,32 | 6,26 | 6,28 | AUTRES IND. MANUF. |
| BAUGEWERBE | 50 | 8,43 | 8,52 | 8,49 | 8,65 | 8,67 | 8,67 | 9,06 | 8,91 | 8,62 | BATIMENT GENIE CIVIL |
| BAUGEW. OHNE INST. | 50A | 8,37 | 8,33 | 8,34 | 8,50 | 8,59 | 8,61 | 9,06 | 8,94 | 8,53 | BAT. SAUF INSTALL. |
| BAUINSTALLATION | 503 | 8,28 | 8,46 | 8,39 | 8,51 | 8,92 | 9,37 | 8,73 | 8,65 | 8,58 | INSTALLATION |
| BERGBAU INSGESAMT | A | 7,73 | 7,90 | 7,84 | 7,86 | 7,86 | 7,80 | 7,47 | 8,27 | 8,06 | ENS. EXTRACTIVES |
| VERARB.INDUSTR.INSG. | B | 6,78 | 6,73 | 6,74 | 6,76 | 6,81 | 7,06 | 7,27 | 7,80 | 7,25 | ENS. MANUFACTURIERES |
| BERGB.,VERARB.,BAUG. | C | 7,55 | 7,42 | 7,46 | 7,39 | 7,25 | 7,32 | 7,42 | 7,84 | 7,51 | ENS. EXTR.,MAN.,BAT. |

TAB. II/B/1

(FORTSETZUNG) (SUITE)

INDIZES INDICES

| INDUSTRIE | NACE | BETRIEBSGROESSE (ZAHL DER BESCHAEFTIGTEN) TAILLE DE L ETABLISSEMENT (NOMBRE DE SALARIES) | | | | | | | | | | | INDUSTRIE |
|---|---|---|---|---|---|---|---|---|---|---|---|---|---|
| | | 10 - 19 | 20 - 49 | 10 - 49 | 50 - 99 | 100 - 199 | 200 - 499 | 500 - 999 | 1000 - 4999 | > = 5000 | > = 1000 | INSG. ENS. | |
| KOHLENBERGBAU | 11 | . | 86,8 | 87,7 | 95,0 | 92,1 | 95,9 | 88,1 | 102,1 | . | 102,1 | 100,0 | EXTR. COMB. SOLIDES |
| STEINK. UNTER TAGE | 111A | - | - | - | . | - | . | . | 99,9 | - | 99,9 | 100,0 | EXTR. HOUILLE FOND |
| STEINK. UEBER TAGE | 111B | - | . | . | 103,3 | . | 108,8 | 99,0 | 98,4 | . | 98,4 | 100,0 | EXTR. HOUILLE JOUR |
| KOKEREI | 12 | - | - | - | - | - | - | - | - | - | - | - | COKERIES |
| ERDOEL-U. ERDGASGEW. | 13 | 102,7 | 105,3 | 105,0 | 101,5 | 101,8 | 85,0 | 102,1 | - | - | - | 100,0 | EXTR. PETR. GAZ NAT. |
| MINERALOELVERARB. | 14 | 80,8 | 86,5 | 85,5 | 84,2 | 85,6 | 106,5 | 106,4 | 95,9 | - | 95,9 | 100,0 | RAFFINAGE DU PETROLE |
| KERNBRENNSTOFFIND. | 15 | - | - | - | - | - | - | - | - | - | - | - | COMBUST. NUCLEAIRES |
| ELEKTR.,GAS, DAMPF | 16 | 95,7 | 96,5 | 96,2 | 97,4 | 95,7 | 98,2 | 99,2 | 105,5 | . | 104,8 | 100,0 | ELECTR. GAZ VAPEUR |
| WASSERGEW. VERTEIL. | 17 | 102,7 | 100,7 | 101,4 | 98,6 | 99,5 | 98,6 | . | - | - | - | 100,0 | DISTRIBUTION D EAU |
| ERZBERGBAU | 21 | . | . | . | 101,5 | 93,8 | 106,3 | . | . | - | . | 100,0 | EXTR. MIN. METALLIQ. |
| EISENERZ UNTER TAGE | 211A | . | - | . | . | . | 102,1 | - | - | - | - | 100,0 | MINES DE FER FOND |
| EISENERZ UEBER TAGE | 211B | - | . | . | 104,2 | . | . | - | - | - | - | 100,0 | MINES DE FER JOUR |
| METALLERZEUGUNG | 22 | 89,2 | 90,4 | 90,2 | 93,7 | 91,4 | 94,5 | 97,4 | 99,9 | 103,0 | 101,6 | 100,0 | PROD. DES METAUX |
| EISEN UND STAHL | 22A | 87,9 | 89,5 | 89,3 | 94,9 | 92,0 | 95,3 | 96,8 | 99,4 | 102,4 | 101,4 | 100,0 | METAUX FERREUX |
| NE-METALLE | 224 | 94,6 | 93,3 | 93,4 | 91,9 | 88,8 | 94,9 | 100,0 | 102,4 | - | 102,4 | 100,0 | METAUX NON FERREUX |
| NICHTENERG.MIN.TORF | 23 | 98,3 | 100,6 | 99,7 | 99,6 | 98,6 | 97,6 | 104,3 | 100,5 | - | 100,5 | 100,0 | AUTRES MIN. - TOURB. |
| BAUMAT.KERAM.ERDEN | 231 | 99,2 | 101,4 | 100,5 | 100,4 | 98,3 | 97,2 | . | . | - | . | 100,0 | M. CONSTR. T. A FEU |
| AND.MINERAL.,TORF | 23A | 102,4 | 101,4 | 101,6 | 98,5 | 101,2 | 96,4 | 102,6 | . | - | . | 100,0 | TOURBIERES ETC. |
| BEARB.STEIN.ERD.GLAS | 24 | 103,3 | 100,7 | 101,3 | 105,4 | 101,0 | 97,5 | 93,8 | 102,4 | 102,7 | 102,4 | 100,0 | PR. MIN. NON METALL. |
| ZEMENT | 2421 | . | 92,7 | 94,7 | 107,4 | 103,8 | 97,0 | 104,2 | . | - | . | 100,0 | CIMENT |
| GLAS | 247 | 78,1 | 83,2 | 82,2 | 81,0 | 92,5 | 92,3 | 101,8 | 107,7 | - | 107,7 | 100,0 | VERRE |
| KERAMISCHE ERZEUGN. | 248 | 97,5 | 99,4 | 99,0 | 111,1 | 101,2 | 100,0 | 93,0 | 105,0 | - | 105,0 | 100,0 | PROD. CERAMIQUES |
| CHEMISCHE INDUSTRIE | 25 | 84,2 | 82,7 | 83,0 | 90,6 | 86,5 | 91,7 | 93,9 | 99,7 | 111,5 | 106,5 | 100,0 | INDUSTRIE CHIMIQUE |
| CHEM. GRUNDSTOFFE | 25A | 82,9 | 78,7 | 79,9 | 85,1 | 86,5 | 90,3 | 94,9 | 97,9 | 109,0 | 105,3 | 100,0 | PROD. CHIM. DE BASE |
| CHEMIEFASERINDUSTRIE | 26 | - | . | . | - | - | . | 87,3 | 95,1 | . | 100,5 | 100,0 | FIBRES ART. ET SYNT. |
| METALLERZEUGNISSE | 31 | 98,1 | 97,0 | 97,3 | 98,6 | 97,0 | 99,5 | 103,4 | 104,5 | 121,6 | 105,2 | 100,0 | OUVRAGES EN METAUX |
| GIESSEREI | 311 | 93,9 | 99,0 | 97,8 | 96,0 | 100,1 | 99,7 | 101,2 | 100,6 | . | 100,8 | 100,0 | FONDERIES |
| METALLKONSTRUKTION | 314 | 106,4 | 99,7 | 100,9 | 98,5 | 101,4 | 98,6 | 105,2 | 98,3 | - | 98,3 | 100,0 | CONSTR. METALLIQUE |
| EBM-WAREN | 316 | 99,7 | 97,5 | 98,0 | 99,9 | 95,8 | 100,1 | 103,6 | 104,1 | . | 104,1 | 100,0 | OUTILLAGE A. FINIS |
| MASCHINENBAU | 32 | 100,0 | 97,8 | 98,5 | 99,4 | 99,0 | 99,2 | 100,0 | 101,5 | 100,1 | 101,3 | 100,0 | MACHINES,MAT. MECAN. |
| LAND.MASCH.U.TRAKT. | 321 | 88,6 | 96,1 | 92,0 | 97,6 | 101,6 | 100,3 | 99,2 | 102,0 | - | 102,0 | 100,0 | MACH.,TRACT. AGRIC. |
| WERKZEUGMASCHINEN | 322 | 103,9 | 100,0 | 101,1 | 97,8 | 98,9 | 98,5 | 100,9 | 101,6 | 97,7 | 100,9 | 100,0 | MACHINES-OUTILS |
| BUEROMASCH., DV-GER. | 33 | 99,6 | 100,9 | 100,3 | 95,9 | 95,6 | 101,3 | 97,1 | 100,6 | . | 100,7 | 100,0 | MACHINES DE BUREAU |
| ELEKTROTECHNIK | 34 | 94,0 | 97,7 | 96,8 | 98,1 | 101,3 | 99,0 | 99,4 | 99,1 | 106,5 | 100,6 | 100,0 | CONSTRUCTION ELECT. |
| KRAFTWAGEN U.-TEILE | 35 | 87,5 | 88,0 | 87,8 | 87,6 | 85,6 | 87,5 | 88,7 | 96,3 | 104,3 | 102,3 | 100,0 | AUTOM.,PIECES DET. |
| KRAFTWAGEN U.-MOTOR | 351 | 92,1 | 89,3 | 90,1 | 90,4 | 93,0 | 83,5 | 89,7 | 97,0 | 100,7 | 100,2 | 100,0 | CONSTR. AUTOMOBILES |
| FAHRZEUGBAU OHNE KFZ | 36 | 94,4 | 94,0 | 94,1 | 91,6 | 98,6 | 99,2 | 94,6 | 101,5 | 101,9 | 101,7 | 100,0 | AUTRE MAT. TRANSPORT |
| SCHIFFBAU | 361 | 97,1 | 97,7 | 97,5 | 96,6 | 96,7 | 99,1 | 95,7 | 101,3 | 100,8 | 101,0 | 100,0 | CONSTR. NAVALE |
| LUFTFAHRZEUGBAU | 364 | 104,7 | 99,9 | 100,6 | 93,2 | 99,9 | 97,7 | . | 99,9 | . | 100,6 | 100,0 | CONSTR. AERONEFS |
| FEINMECHANIK,OPTIK | 37 | 104,2 | 101,3 | 102,2 | 98,2 | 98,2 | 97,3 | 100,0 | 100,6 | . | 101,6 | 100,0 | INSTR. PRECISION ETC |
| NAHRUNGS-U.GENUSSM. | 41/42 | 96,1 | 97,1 | 96,8 | 97,6 | 99,4 | 102,0 | 104,7 | 99,4 | . | 99,5 | 100,0 | ALIM. BOISSONS TABAC |
| NAHRUNGSMITTELGEW. | 41A | 101,3 | 99,4 | 100,0 | 97,3 | 98,9 | 101,4 | 103,3 | 98,4 | - | 98,4 | 100,0 | PROD. ALIMENTAIRES |
| FLEISCHVERARB. | 412 | 101,2 | 102,2 | 102,0 | 100,4 | 95,8 | 98,2 | 106,0 | . | - | . | 100,0 | IND. DE LA VIANDE |
| MILCHVERARBEITUNG | 413 | 99,5 | 100,2 | 100,0 | 98,8 | 98,8 | 102,0 | 100,3 | 98,4 | - | 98,4 | 100,0 | IND. DU LAIT |
| BACK -U.SUESSWAREN | 418 | 108,9 | 102,4 | 104,9 | 96,1 | 99,7 | 102,7 | 99,7 | 94,4 | - | 94,4 | 100,0 | PAIN, PROD. SUCRES |
| GETRAENKEINDUSTRIE | 42A | 88,3 | 93,7 | 92,5 | 96,3 | 97,9 | 104,1 | 105,9 | 116,9 | . | 116,9 | 100,0 | BOISSONS |
| TABAKVERARBEITUNG | 429 | 73,4 | 77,9 | 76,8 | 88,8 | 81,9 | 99,5 | 109,9 | . | - | . | 100,0 | TABAC |
| TEXTILGEWERBE | 43 | 88,7 | 89,8 | 89,5 | 93,5 | 99,0 | 102,1 | 103,7 | 103,4 | . | 103,9 | 100,0 | INDUSTRIE TEXTILE |
| WOLLE | 431 | 87,1 | 88,8 | 88,5 | 91,9 | 99,0 | 101,8 | 100,2 | 103,2 | - | 103,2 | 100,0 | INDUSTRIE LAINIERE |
| BAUMWOLLE | 432 | 92,1 | 88,9 | 89,7 | 93,6 | 97,1 | 101,6 | 100,3 | 100,0 | . | 101,8 | 100,0 | INDUSTR. COTONNIERE |
| WIRKEREI,STRICKEREI | 436 | 85,5 | 92,2 | 90,9 | 92,6 | 100,3 | 104,6 | 105,1 | 111,1 | - | 111,1 | 100,0 | BONNETERIE |
| LEDERGEWERBE | 44 | 94,1 | 91,7 | 92,6 | 91,4 | 97,0 | 108,3 | 106,1 | . | 99,0 | 111,5 | 100,0 | INDUSTRIE DU CUIR |
| GERBEREI | 441 | 85,3 | 89,5 | 88,2 | 92,0 | 97,1 | 102,9 | . | . | - | . | 100,0 | TANNERIE-MEGISSERIE |
| LEDERWARENHERST. | 442 | 101,1 | 96,4 | 98,2 | 95,6 | 98,2 | 105,3 | 107,3 | - | 106,6 | 106,6 | 100,0 | ARTICLES EN CUIR |
| SCHUH-,BEKLEIDUNGSG. | 45 | 91,7 | 93,0 | 92,8 | 97,7 | 98,1 | 105,6 | 109,0 | 118,1 | - | 118,1 | 100,0 | CHAUSS., HABILLEMENT |
| SCHUHGEWERBE | 45A | 101,2 | 89,1 | 91,1 | 93,6 | 98,0 | 103,8 | 105,9 | 111,4 | - | 111,4 | 100,0 | CHAUSSURES |
| BEKLEIDUNGSGEWERBE | 45B | 87,9 | 93,2 | 92,1 | 98,6 | 98,6 | 105,2 | 109,8 | 120,9 | - | 120,9 | 100,0 | HABILLEMENT |
| BE- U. VERARB.V.HOLZ | 46 | 97,7 | 96,1 | 96,7 | 98,2 | 102,3 | 101,5 | 103,4 | 105,6 | . | 105,6 | 100,0 | BOIS, MEUBLE EN BOIS |
| HOLZVER. OHNE MOEB. | 46A | 98,3 | 96,2 | 97,1 | 98,6 | 99,6 | 100,4 | 106,7 | 114,0 | - | 114,0 | 100,0 | BOIS |
| HOLZMOEBELHERST. | 467 | 101,1 | 97,2 | 98,1 | 99,5 | 102,3 | 100,8 | 99,6 | 98,9 | . | 99,1 | 100,0 | MEUBLES EN BOIS |
| PAPIER,DRUCK. VERLAG | 47 | 91,7 | 94,0 | 93,4 | 90,3 | 93,0 | 99,2 | 111,0 | 112,2 | . | 114,0 | 100,0 | PAPIER IMPR. EDITION |
| PAPIER-U.PAPPENERZ. | 47A | 76,6 | 83,0 | 81,5 | 84,6 | 92,0 | 103,2 | 113,2 | 106,1 | - | 106,1 | 100,0 | PAPIER, ART. PAPIER |
| DRUCKEREI,VERLAGSG. | 47B | 90,8 | 92,7 | 92,2 | 91,2 | 92,8 | 99,5 | 112,8 | 120,0 | . | 122,3 | 100,0 | IMPRIMERIE, EDITION |
| GUMMI,KUNSTSTOFFE | 48 | 86,1 | 86,7 | 86,5 | 92,6 | 91,4 | 96,6 | 98,9 | 110,5 | 118,9 | 113,2 | 100,0 | CAOUTCHOUC,M. PLAST. |
| GUMMIVERARBEITUNG | 481 | 81,2 | 83,8 | 83,2 | 85,4 | 85,9 | 88,9 | 96,4 | 102,1 | 107,4 | 104,3 | 100,0 | CAOUTCHOUC |
| KUNSTSTOFFVERARB. | 483 | 90,2 | 92,0 | 91,5 | 99,2 | 97,1 | 103,1 | 100,3 | 112,6 | - | 112,6 | 100,0 | MATIERES PLASTIQUES |
| SONST. VERARB. GEW. | 49 | 101,0 | 99,4 | 99,8 | 98,2 | 99,8 | 103,7 | 100,6 | . | . | 99,7 | 100,0 | AUTRES IND. MANUF. |
| BAUGEWERBE | 50 | 97,8 | 98,8 | 98,5 | 100,3 | 100,6 | 100,6 | 105,1 | 103,7 | 100,2 | 103,4 | 100,0 | BATIMENT GENIE CIVIL |
| BAUGEW. OHNE INST. | 50A | 98,1 | 97,7 | 97,8 | 99,6 | 100,7 | 100,9 | 106,2 | 105,2 | 101,6 | 104,8 | 100,0 | BAT. SAUF INSTALL. |
| BAUINSTALLATION | 503 | 96,5 | 98,6 | 97,8 | 99,2 | 104,0 | 109,2 | 101,7 | . | 85,7 | 100,8 | 100,0 | INSTALLATION |
| BERGBAU INSGESAMT | A | 95,9 | 98,0 | 97,3 | 97,5 | 97,5 | 96,8 | 92,7 | 102,6 | . | 102,6 | 100,0 | ENS. EXTRACTIVES |
| VERARB.INDUSTR.INSG. | B | 93,5 | 92,8 | 93,0 | 93,2 | 93,9 | 97,4 | 100,3 | 103,3 | 114,9 | 107,6 | 100,0 | ENS. MANUFACTURIERES |
| BERGB.,VERARB.,BAUG. | C | 100,5 | 98,8 | 99,3 | 98,4 | 96,5 | 97,5 | 98,8 | 101,1 | 110,9 | 104,4 | 100,0 | ENS. EXTR.,MAN.,BAT. |

TAB. II/B/2

DURCHSCHNITTLICHER STUNDENVERDIENST DER ARBEITER NACH UNTERNEHMENSGROESSENKLASSE

GAIN HORAIRE MOYEN DES OUVRIERS SUIVANT LA TAILLE DE L ENTREPRISE

INDIZES — INDICES

| INDUSTRIE | NACE | UNTERNEHMENSGROESSE (ZAHL DER BESCHAEFTIGTEN) / TAILLE DE L ENTREPRISE (NOMBRE DE SALARIES) | | | | | | | | | | | INDUSTRIE |
|---|---|---|---|---|---|---|---|---|---|---|---|---|---|
| | | 10 - 19 | 20 - 49 | 10 - 49 | 50 - 99 | 100 - 199 | 200 - 499 | 500 - 999 | 1000 - 4999 | > = 5000 | > = 1000 | INSG. ENS. | |
| KOHLENBERGBAU | 11 | . | . | . | - | - | 111,2 | - | 91,1 | 100,4 | 100,0 | 100,0 | EXTR. COMB. SOLIDES |
| STEINK. UNTER TAGE | 111A | - | - | - | - | - | . | - | . | 100,0 | 99,9 | 100,0 | EXTR. HOUILLE FOND |
| STEINK. UEBER TAGE | 111B | - | - | - | - | - | - | - | . | 100,1 | 100,0 | 100,0 | EXTR. HOUILLE JOUR |
| KOKEREI | 12 | - | - | - | - | - | - | - | - | - | - | - | COKERIES |
| ERDOEL-U. EROGASGEW. | 13 | - | . | . | 97,2 | . | . | 89,4 | 99,8 | 107,7 | 102,5 | 100,0 | EXTR. PETR. GAZ NAT. |
| MINERALOELVERARB. | 14 | 91,0 | 86,2 | 84,7 | 83,6 | 78,6 | 94,4 | 98,7 | 99,5 | 108,8 | 103,0 | 100,0 | RAFFINAGE DU PETROLE |
| KERNBRENNSTOFFIND. | 15 | - | - | - | - | - | - | - | - | - | - | - | COMBUST. NUCLEAIRES |
| ELEKTR.,GAS, DAMPF | 16 | 92,1 | 92,2 | 92,2 | 96,2 | 96,1 | 96,1 | 101,6 | 101,6 | 101,7 | 101,6 | 100,0 | ELECTR. GAZ VAPEUR |
| WASSERGEW. VERTEIL. | 17 | 95,8 | 100,2 | 99,3 | 99,2 | 99,2 | 96,7 | 99,4 | 101,5 | 102,5 | 101,5 | 100,0 | DISTRIBUTION D EAU |
| ERZBERGBAU | 21 | - | - | - | - | - | 100,2 | . | 101,2 | 101,9 | 101,4 | 100,0 | EXTR. MIN. METALLIQ. |
| EISENERZ UNTER TAGE | 211A | - | - | - | - | - | . | - | . | . | 100,0 | 100,0 | MINES DE FER FOND |
| EISENERZ UEBER TAGE | 211B | - | - | - | - | - | . | . | 100,8 | . | 100,5 | 100,0 | MINES DE FER JOUR |
| METALLERZEJGUNG | 22 | 90,1 | 90,2 | 90,2 | 93,2 | 90,2 | 94,6 | 96,4 | 100,0 | 101,8 | 101,3 | 100,0 | PROD. DES METAUX |
| EISEN UND STAHL | 22A | 89,2 | 89,4 | 89,4 | 94,9 | 90,3 | 96,3 | 94,9 | 99,6 | 101,4 | 101,1 | 100,0 | METAUX FERREUX |
| NE-METALLE | 224 | 93,7 | 93,1 | 93,2 | 89,7 | 89,8 | 94,1 | 100,4 | 102,2 | 101,2 | 101,8 | 100,0 | METAUX NON FERREUX |
| NICHTENERG.MIN.TORF | 23 | 97,1 | 100,8 | 99,5 | 98,5 | 97,5 | 102,3 | 97,8 | 103,7 | 103,1 | 103,2 | 100,0 | AUTRES MIN. - TOURB. |
| BAUMAT.KERAM.ERDEN | 231 | 97,8 | 101,2 | 100,0 | 100,6 | 98,6 | 100,3 | 95,0 | 102,2 | 107,0 | 102,7 | 100,0 | M. CONSTR. T. A FEU |
| ANO.MINERAL.,TORF | 23A | 101,9 | 106,8 | 105,6 | 89,0 | 94,9 | 107,4 | 98,5 | 104,6 | 100,0 | 100,7 | 100,0 | TOURBIERES ETC. |
| BEARB.STEIN.ERD.GLAS | 24 | 101,8 | 100,1 | 100,5 | 105,5 | 100,5 | 98,3 | 95,5 | 99,9 | 101,0 | 100,3 | 100,0 | PR. MIN. NON METALL. |
| ZEMENT | 2421 | . | 97,4 | 100,5 | 107,3 | 102,6 | 99,0 | 106,7 | 97,9 | . | 98,4 | 100,0 | CIMENT |
| GLAS | 247 | 74,4 | 81,6 | 80,3 | 83,4 | 91,8 | 91,0 | 99,9 | 104,5 | 110,8 | 106,3 | 100,0 | VERRE |
| KERAMISCHE ERZEUGN. | 248 | 95,3 | 98,7 | 97,8 | 111,9 | 98,7 | 99,4 | 94,7 | 96,6 | 104,7 | 101,0 | 100,0 | PROD. CERAMIQUES |
| CHEMISCHE INDUSTRIE | 25 | 79,3 | 81,0 | 80,6 | 89,2 | 83,4 | 89,7 | 91,2 | 97,1 | 109,9 | 105,6 | 100,0 | INDUSTRIE CHIMIQUE |
| CHEM. GRUNDSTOFFE | 25A | 77,1 | 76,5 | 76,7 | 81,5 | 81,9 | 88,2 | 91,3 | 96,2 | 108,1 | 104,7 | 100,0 | PROD. CHIM. DE BASE |
| CHEMIEFASERINDUSTRIE | 26 | - | - | - | - | - | . | . | 96,7 | 101,6 | 100,4 | 100,0 | FIBRES ART. ET SYNT. |
| METALLERZEJGNISSE | 31 | 98,4 | 97,4 | 97,7 | 98,4 | 97,0 | 99,0 | 102,5 | 103,3 | 106,8 | 104,2 | 100,0 | OUVRAGES EN METAUX |
| GIESSEREI | 311 | 93,9 | 99,4 | 98,1 | 96,4 | 99,5 | 100,1 | 102,1 | 100,8 | 99,2 | 100,3 | 100,0 | FONDERIES |
| METALLKONSTRUKTION | 314 | 106,4 | 99,9 | 101,0 | 98,3 | 99,4 | 100,3 | 105,2 | 98,1 | 96,4 | 98,0 | 100,0 | CONSTR. METALLIQUE |
| EBM-WAREN | 316 | 100,6 | 98,1 | 98,6 | 100,0 | 97,4 | 99,6 | 102,0 | 102,2 | 107,4 | 103,2 | 100,0 | OUTILLAGE A. FINIS |
| MASCHINENBAU | 32 | 100,5 | 97,3 | 98,2 | 98,9 | 99,1 | 99,2 | 99,4 | 101,5 | 100,9 | 101,3 | 100,0 | MACHINES,MAT. MECAN. |
| LAND.MASCH.U.TRAKT. | 321 | 88,2 | 93,8 | 90,1 | 98,5 | 98,8 | 98,5 | 98,8 | 100,3 | 107,0 | 102,1 | 100,0 | MACH.,TRACT. AGRIC. |
| WERKZEUGMASCHINEN | 322 | 104,2 | 99,9 | 101,0 | 97,0 | 99,1 | 98,4 | 101,0 | 100,9 | 100,1 | 100,8 | 100,0 | MACHINES-OUTILS |
| BUEROMASCH., DV-GER. | 33 | 98,0 | 101,5 | 100,3 | 97,4 | 100,1 | 98,3 | 106,3 | 98,4 | 100,9 | 99,7 | 100,0 | MACHINES DE BUREAU |
| ELEKTROTECHNIK | 34 | 95,2 | 98,1 | 97,4 | 98,4 | 102,2 | 99,1 | 99,4 | 98,1 | 101,5 | 100,1 | 100,0 | CONSTRUCTION ELECT. |
| KRAFTWAGEN U.-TEILE | 35 | 87,4 | 88,3 | 88,1 | 87,6 | 85,4 | 87,0 | 90,4 | 92,8 | 103,2 | 101,8 | 100,0 | AUTOM.,PIECES DET. |
| KRAFTWAGEN U.-MOTOR | 351 | 92,5 | 90,5 | 91,1 | 90,8 | . | 85,6 | 91,7 | 93,2 | 100,3 | 100,1 | 100,0 | CONSTR. AUTOMOBILES |
| FAHRZEUGBAU OHNE KFZ | 36 | 93,1 | 93,4 | 93,2 | 92,8 | 96,0 | 96,7 | 94,1 | 101,1 | 102,3 | 101,8 | 100,0 | AUTRE MAT. TRANSPORT |
| SCHIFFBAU | 361 | 95,2 | 98,1 | 97,5 | 96,2 | 96,1 | 97,2 | 96,6 | 101,1 | 100,9 | 101,0 | 100,0 | CONSTR. NAVALE |
| LUFTFAHRZEUGBAU | 364 | 94,4 | 100,8 | 99,9 | . | 100,1 | 93,9 | 93,0 | 96,0 | 104,2 | 100,8 | 100,0 | CONSTR. AERONEFS |
| FEINMECHANIK,OPTIK | 37 | 103,9 | 102,8 | 103,1 | 98,8 | 98,2 | 97,3 | 100,3 | 101,2 | 99,4 | 100,6 | 100,0 | INSTR. PRECISION ETC |
| NAHRUNGS-U.GENUSSM. | 41/42 | 96,7 | 96,8 | 96,8 | 98,0 | 98,2 | 101,7 | 103,3 | 100,6 | 103,5 | 101,2 | 100,0 | ALIM. BOISSONS TABAC |
| NAHRUNGSMITTELGEW. | 41A | 101,4 | 98,7 | 99,5 | 97,1 | 97,0 | 101,3 | 103,7 | 98,7 | 105,4 | 100,3 | 100,0 | PROD. ALIMENTAIRES |
| FLEISCHVERARB. | 412 | 101,0 | 102,8 | 102,5 | 97,5 | 93,4 | 99,1 | 107,6 | 101,6 | . | 102,0 | 100,0 | IND. DE LA VIANDE |
| MILCHVERARBEITJNG | 413 | 99,2 | 98,4 | 98,6 | 98,8 | 96,9 | 100,9 | 101,6 | 101,6 | . | 102,2 | 100,0 | IND. DU LAIT |
| BACK -U.SUESSWAREN | 418 | 109,1 | 101,7 | 104,7 | 97,0 | 99,2 | 102,9 | 98,1 | 94,8 | 102,7 | 96,6 | 100,0 | PAIN, PROD. SUCRES |
| GETRAENKEINDUSTRIE | 42A | 88,4 | 93,4 | 92,2 | 96,4 | 97,6 | 103,2 | 104,2 | 113,2 | 103,8 | 111,7 | 100,0 | BOISSONS |
| TABAKVERARBEITUNG | 429 | 80,2 | 70,7 | 72,6 | 87,5 | 82,9 | 86,7 | 97,4 | 107,2 | 119,0 | 110,9 | 100,0 | TABAC |
| TEXTILGEWERBE | 43 | 88,2 | 90,0 | 89,5 | 92,9 | 98,5 | 101,8 | 102,8 | 102,6 | 107,5 | 103,1 | 100,0 | INDUSTRIE TEXTILE |
| WOLLE | 431 | 87,1 | 89,2 | 89,0 | 91,7 | 98,4 | 101,4 | 100,5 | 103,2 | . | 103,3 | 100,0 | INDUSTRIE LAINIERE |
| BAUMWOLLE | 432 | 94,7 | 89,4 | 90,5 | 90,0 | 97,1 | 102,4 | 101,8 | 98,7 | . | 99,8 | 100,0 | INDUSTR. COTONNIERE |
| WIRKEREI,STRICKEREI | 436 | 85,2 | 92,1 | 90,7 | 91,1 | 101,5 | 102,2 | 100,5 | 108,6 | . | 108,3 | 100,0 | BONNETERIE |
| LEDERGEWERBE | 44 | 92,9 | 92,9 | 92,9 | 90,9 | 95,9 | 107,8 | 104,6 | 106,9 | 109,3 | 108,1 | 100,0 | INDUSTRIE DU CUIR |
| GERBEREI | 441 | 85,3 | 89,5 | 88,2 | 92,1 | 95,8 | 102,6 | . | . | . | . | 100,0 | TANNERIE-MEGISSERIE |
| LEDERWARENHERST. | 442 | 99,5 | 98,0 | 98,5 | 95,1 | 97,3 | 105,6 | 105,8 | 98,9 | 105,3 | 102,6 | 100,0 | ARTICLES EN CUIR |
| SCHUH-,BEKLEIDUNGSG. | 45 | 92,3 | 93,0 | 92,8 | 96,0 | 97,2 | 102,6 | 107,4 | 107,9 | 106,3 | 107,4 | 100,0 | CHAUSS., HABILLEMENT |
| SCHUHGEWERBE | 45A | 104,8 | 90,8 | 93,3 | 92,6 | 97,0 | 101,8 | 104,7 | 103,0 | 105,4 | 104,0 | 100,0 | CHAUSSURES |
| BEKLEIDUNGSGEWERBE | 458 | 87,9 | 92,5 | 91,4 | 96,6 | 97,7 | 102,7 | 108,0 | 109,1 | 101,3 | 107,5 | 100,0 | HABILLEMENT |
| BE- U. VERARB.V.HOLZ | 46 | 97,8 | 96,0 | 96,7 | 98,8 | 101,7 | 101,4 | 102,8 | 104,5 | 105,1 | 104,5 | 100,0 | BOIS, MEUBLE EN BOIS |
| HOLZVER. OHNE MOEB. | 46A | 98,3 | 95,8 | 96,9 | 99,2 | 98,3 | 100,3 | 104,5 | 110,4 | 118,1 | 110,9 | 100,0 | BOIS |
| HOLZMOEBELHERST. | 467 | 101,2 | 97,2 | 98,3 | 99,3 | 102,8 | 100,7 | 100,3 | 99,2 | . | 98,8 | 100,0 | MEUBLES EN BOIS |
| PAPIER,DRUCK. VERLAG | 47 | 92,1 | 94,3 | 93,8 | 89,7 | 92,5 | 99,1 | 107,4 | 109,4 | 119,2 | 112,2 | 100,0 | PAPIER IMPR. EDITION |
| PAPIER-U.PAPPENERZ. | 47A | 75,4 | 81,8 | 80,3 | 84,1 | 90,7 | 102,3 | 104,4 | 109,0 | 112,5 | 110,2 | 100,0 | PAPIER, ART. PAPIER |
| DRUCKEREI,VERLAGSG. | 47B | 90,8 | 93,0 | 92,4 | 90,4 | 92,0 | 98,9 | 110,1 | 115,4 | 148,0 | 122,8 | 100,0 | IMPRIMERIE, EDITION |
| GUMMI,KUNSTSTOFFE | 48 | 84,8 | 86,4 | 86,0 | 92,4 | 90,4 | 97,3 | 99,6 | 105,7 | 113,5 | 109,6 | 100,0 | CAOUTCHOUC,M. PLAST. |
| GUMMIVERARBEITUNG | 481 | 79,3 | 82,4 | 81,5 | 82,1 | 85,1 | 88,5 | 95,0 | 100,3 | 105,8 | 103,8 | 100,0 | CAOUTCHOUC |
| KUNSTSTOFFVERARB. | 483 | 89,8 | 91,8 | 91,4 | 99,2 | 96,0 | 104,0 | 101,4 | 106,8 | 102,8 | 105,7 | 100,0 | MATIERES PLASTIQUES |
| SONST. VERARB. GEW. | 49 | 101,1 | 100,3 | 100,5 | 99,8 | 99,7 | 104,0 | 99,2 | 93,5 | . | 93,5 | 100,0 | AUTRES IND. MANUF. |
| BAUGEWERBE | 50 | 98,0 | 98,6 | 98,4 | 100,5 | 100,5 | 99,3 | 104,3 | 102,6 | 107,0 | 104,3 | 100,0 | BATIMENT GENIE CIVIL |
| BAUGEW. OHNE INST. | 50A | 98,5 | 97,4 | 97,7 | 99,8 | 100,4 | 99,5 | 105,4 | 103,6 | 108,4 | 105,6 | 100,0 | BAT. SAUF INSTALL. |
| BAUINSTALLATION | 503 | 96,4 | 97,9 | 97,3 | 99,1 | 103,7 | 109,2 | 104,9 | 102,9 | 103,3 | 103,0 | 100,0 | INSTALLATION |
| BERGBAU INSGESAMT | A | 94,5 | 98,1 | 96,9 | 95,9 | 95,0 | 100,6 | 95,5 | 97,8 | 101,1 | 100,9 | 100,0 | ENS. EXTRACTIVES |
| VERARB.INDUSTR.INSG. | B | 93,7 | 93,2 | 93,4 | 93,4 | 93,8 | 96,7 | 99,0 | 101,7 | 109,5 | 106,1 | 100,0 | ENS. MANUFACTURIERES |
| BERGB.,VERARB.,BAUG. | C | 101,1 | 99,2 | 99,7 | 98,9 | 96,7 | 96,7 | 98,1 | 99,2 | 106,4 | 103,3 | 100,0 | ENS. EXTR.,MAN.,BAT. |

TAB. II/B/3

INDIZES DES STUNDENVERDIENSTES DER FRAUEN ZU DEMJENIGEN DER MAENNER (ARBEITER)

INDICE DU GAIN HORAIRE DES FEMMES PAR RAPPORT A CELUI DES HOMMES (OUVRIERS)

| INDUSTRIE | NACE | LEISTUNGSGRUPPE / QUALIFICATION 1 | 2 | 3 | INSGESAMT / ENSEMBLE | INDUSTRIE |
|---|---|---|---|---|---|---|
| KOHLENBERGBAU | 11 | . | 85,6 | 94,8 | 70,9 | EXTR. COMB. SOLIDES |
| STEINK. UNTER TAGE | 111A | - | - | - | - | EXTR. HOUILLE FOND |
| STEINK. UEBER TAGE | 111B | . | 90,1 | 103,4 | 81,7 | EXTR. HOUILLE JOUR |
| KOKEREI | 12 | - | - | - | - | COKERIES |
| ERDOEL-U. ERDGASGEW. | 13 | - | . | 91,3 | 70,9 | EXTR. PETR. GAZ NAT. |
| MINERALOELVERARB. | 14 | 83,2 | 78,5 | 82,3 | 70,3 | RAFFINAGE DU PETROLE |
| KERNBRENNSTOFFIND. | 15 | - | - | - | - | COMBUST. NUCLEAIRES |
| ELEKTR.,GAS, DAMPF | 16 | 78,2 | 80,6 | 79,3 | 68,6 | ELECTR. GAZ VAPEUR |
| WASSERGEW. VERTEIL. | 17 | . | 79,3 | 81,7 | 68,8 | DISTRIBUTION D EAU |
| ERZBERGBAU | 21 | - | - | 93,2 | 71,0 | EXTR. MIN. METALLIQ. |
| EISENERZ UNTER TAGE | 211A | - | - | - | - | MINES DE FER FOND |
| EISENERZ UEBER TAGE | 211B | - | - | - | 75,2 | MINES DE FER JOUR |
| METALLERZEUGUNG | 22 | 74,9 | 76,1 | 75,4 | 71,1 | PROD. DES METAUX |
| EISEN UND STAHL | 22A | 73,9 | 76,4 | 74,6 | 69,9 | METAUX FERREUX |
| NE-METALLE | 224 | 78,2 | 75,8 | 76,5 | 73,4 | METAUX NON FERREUX |
| NICHTENERG.MIN.TORF | 23 | . | 82,4 | 76,2 | 71,6 | AUTRES MIN. - TOURB. |
| BAUMAT.KERAM.ERDEN | 231 | - | 81,2 | 72,2 | 69,8 | M. CONSTR. T. A FEU |
| AND.MINERAL.,TORF | 23A | . | 86,1 | 80,6 | 72,9 | TOURBIERES ETC. |
| BEARB.STEIN.ERD.GLAS | 24 | 67,9 | 75,5 | 75,7 | 69,4 | PR. MIN. NON METALL. |
| ZEMENT | 2421 | . | 77,6 | 73,6 | 72,1 | CIMENT |
| GLAS | 247 | 65,8 | 70,1 | 78,1 | 67,6 | VERRE |
| KERAMISCHE ERZEUGN. | 248 | 83,6 | 78,7 | 77,8 | 72,8 | PROD. CERAMIQUES |
| CHEMISCHE INDUSTRIE | 25 | 85,7 | 77,1 | 81,7 | 71,4 | INDUSTRIE CHIMIQUE |
| CHEM. GRUNDSTOFFE | 25A | 86,3 | 76,0 | 84,1 | 71,0 | PROD. CHIM. DE BASE |
| CHEMIEFASERINDUSTRIE | 26 | 82,4 | 77,0 | 80,2 | 76,0 | FIBRES ART. ET SYNT. |
| METALLERZEUGNISSE | 31 | 80,8 | 75,2 | 78,2 | 70,9 | OUVRAGES EN METAUX |
| GIESSEREI | 311 | 85,4 | 80,3 | 77,5 | 73,4 | FONDERIES |
| METALLKONSTRUKTION | 314 | . | 71,6 | 82,8 | 68,3 | CONSTR. METALLIQUE |
| EBM-WAREN | 316 | 71,9 | 76,3 | 78,8 | 72,5 | OUTILLAGE A. FINIS |
| MASCHINENBAU | 32 | 81,0 | 80,3 | 83,9 | 73,2 | MACHINES,MAT. MECAN. |
| LAND.MASCH.U.TRAKT. | 321 | . | 80,4 | 78,5 | 75,9 | MACH.,TRACT. AGRIC. |
| WERKZEUGMASCHINEN | 322 | 79,8 | 79,7 | 84,1 | 74,6 | MACHINES-OUTILS |
| BUEROMASCH., DV-GER. | 33 | 93,3 | 85,7 | 89,6 | 78,6 | MACHINES DE BUREAU |
| ELEKTROTECHNIK | 34 | 78,6 | 80,1 | 83,1 | 73,4 | CONSTRUCTION ELECT. |
| KRAFTWAGEN U.-TEILE | 35 | 87,2 | 88,0 | 85,8 | 78,7 | AUTOM.,PIECES DET. |
| KRAFTWAGEN U.-MOTOR | 351 | 87,2 | 92,5 | 94,3 | 84,3 | CONSTR. AUTOMOBILES |
| FAHRZEUGBAU OHNE KFZ | 36 | 81,1 | 84,2 | 85,2 | 73,8 | AUTRE MAT. TRANSPORT |
| SCHIFFBAU | 361 | 86,2 | 86,6 | 87,8 | 70,3 | CONSTR. NAVALE |
| LUFTFAHRZEUGBAU | 364 | 83,0 | 86,6 | 86,9 | 72,0 | CONSTR. AERONEFS |
| FEINMECHANIK,OPTIK | 37 | 81,8 | 79,7 | 91,7 | 75,6 | INSTR. PRECISION ETC |
| NAHRUNGS-U.GENUSSM. | 41/42 | 76,5 | 74,6 | 74,1 | 67,3 | ALIM. BOISSONS TABAC |
| NAHRUNGSMITTELGEW. | 41A | 78,0 | 73,6 | 75,9 | 68,1 | PROD. ALIMENTAIRES |
| FLEISCHVERARB. | 412 | 76,6 | 74,7 | 79,0 | 70,3 | IND. DE LA VIANDE |
| MILCHVERARBEITUNG | 413 | 90,3 | 80,3 | 81,3 | 74,9 | IND. DU LAIT |
| BACK -U.SUESSWAREN | 41B | 75,0 | 75,5 | 76,4 | 66,0 | PAIN, PROD. SUCRES |
| GETRAENKEINDUSTRIE | 42A | 84,3 | 72,5 | 75,7 | 69,8 | BOISSONS |
| TABAKVERARBEITUNG | 429 | 59,1 | 77,4 | 83,7 | 70,2 | TABAC |
| TEXTILGEWERBE | 43 | 82,5 | 82,1 | 86,4 | 78,9 | INDUSTRIE TEXTILE |
| WOLLE | 431 | 81,1 | 86,0 | 87,8 | 82,5 | INDUSTRIE LAINIERE |
| BAUMWOLLE | 432 | 86,3 | 83,7 | 87,3 | 81,5 | INDUSTR. COTONNIERE |
| WIRKEREI,STRICKEREI | 436 | 79,2 | 76,8 | 87,0 | 77,1 | BONNETERIE |
| LEDERGEWERBE | 44 | 73,4 | 74,4 | 80,8 | 71,8 | INDUSTRIE DU CUIR |
| GERBEREI | 441 | 73,2 | 79,1 | 81,4 | 75,7 | TANNERIE-MEGISSERIE |
| LEDERWARENHERST. | 442 | 74,2 | 78,9 | 83,8 | 72,0 | ARTICLES EN CUIR |
| SCHUH-,BEKLEIDUNGSG. | 45 | 76,3 | 79,7 | 84,6 | 76,2 | CHAUSS., HABILLEMENT |
| SCHUHGEWERBE | 45A | 77,4 | 82,2 | 91,0 | 78,2 | CHAUSSURES |
| BEKLEIDUNGSGEWERBE | 45B | 77,5 | 78,0 | 83,2 | 75,8 | HABILLEMENT |
| BE- U. VERARB.V.HOLZ | 46 | 76,8 | 79,7 | 84,3 | 73,1 | BOIS, MEUBLE EN BOIS |
| HOLZVER. OHNE MOEB. | 46A | 82,0 | 73,7 | 82,4 | 70,6 | BOIS |
| HOLZMOEBELHERST. | 467 | 78,1 | 81,3 | 85,4 | 74,8 | MEUBLES EN BOIS |
| PAPIER,DRUCK. VERLAG | 47 | 76,3 | 71,1 | 74,9 | 64,5 | PAPIER IMPR. EDITION |
| PAPIER-U.PAPPENERZ. | 47A | 70,1 | 70,4 | 75,0 | 67,8 | PAPIER, ART. PAPIER |
| DRUCKEREI,VERLAGSG. | 47B | 76,1 | 69,3 | 74,5 | 62,8 | IMPRIMERIE, EDITION |
| GUMMI,KUNSTSTOFFE | 48 | 76,1 | 71,1 | 83,8 | 70,3 | CAOUTCHOUC,M. PLAST. |
| GUMMIVERARBEITUNG | 481 | 77,0 | 76,5 | 89,4 | 74,9 | CAOUTCHOUC |
| KUNSTSTOFFVERARB. | 483 | 76,1 | 71,5 | 80,5 | 70,2 | MATIERES PLASTIQUES |
| SONST. VERARB. GEW. | 49 | 75,0 | 76,3 | 82,9 | 68,7 | AUTRES IND. MANUF. |
| BAUGEWERBE | 50 | 82,0 | 72,7 | 76,4 | 64,6 | BATIMENT GENIE CIVIL |
| BAUGEW. OHNE INST. | 50A | #87,1 | 74,0 | 77,3 | 65,8 | BAT. SAUF INSTALL. |
| BAUINSTALLATION | 503 | #80,2 | 71,5 | 74,3 | 63,6 | INSTALLATION |
| BERGBAU INSGESAMT | A | 78,9 | 83,6 | 88,9 | 70,9 | ENS. EXTRACTIVES |
| VERARB.INDUSTR.INSG. | B | 73,6 | 74,6 | 78,8 | 70,1 | ENS. MANUFACTURIERES |
| BERGB.,VERARB.,BAUG. | C | 72,0 | 74,3 | 78,4 | 68,8 | ENS. EXTR.,MAN.,BAT. |

TAB. II/8/4

DURCHSCHNITTLICHER STUNDENVERDIENST DER ARBEITER NACH LEISTUNGSGRUPPE

GAIN HORAIRE MOYEN DES OUVRIERS SUIVANT LA QUALIFICATION

MAENNER — HOMMES

| INDUSTRIE | NACE | (DM) LEISTUNGSGRUPPE 1 | 2 | 3 | INSGESAMT / ENSEMBLE | INDIZES QUALIFICATION 1 | 2 | 3 | INSGESAMT / ENSEMBLE | INDUSTRIE |
|---|---|---|---|---|---|---|---|---|---|---|
| KOHLENBERGBAU | 11 | 8,87 | 7,51 | 6,01 | 8,14 | 109,0 | 92,3 | 73,8 | 100,0 | EXTR. COMB. SOLIDES |
| STEINK. UNTER TAGE | 111A | 9,18 | 7,79 | 6,47 | 8,66 | 106,0 | 90,0 | 74,7 | 100,0 | EXTR. HOUILLE FOND |
| STEINK. UEBER TAGE | 111B | 7,89 | 7,14 | 5,52 | 7,09 | 111,3 | 100,7 | 77,9 | 100,0 | EXTR. HOUILLE JOUR |
| KOKEREI | 12 | - | - | - | - | - | - | - | - | COKERIES |
| ERDOEL-U. ERDGASGEW. | 13 | 9,04 | 8,31 | 6,80 | 8,80 | 102,7 | 94,4 | 77,3 | 100,0 | EXTR. PETR. GAZ NAT. |
| MINERALOELVERARB. | 14 | 10,11 | 8,90 | 7,92 | 9,57 | 105,6 | 93,0 | 82,8 | 100,0 | RAFFINAGE DU PETROLE |
| KERNBRENNSTOFFIND. | 15 | - | - | - | - | - | - | - | - | COMBUST. NUCLEAIRES |
| ELEKTR.,GAS, DAMPF | 16 | 9,10 | 8,18 | 7,47 | 8,95 | 101,7 | 91,4 | 83,5 | 100,0 | ELECTR. GAZ VAPEUR |
| WASSERGEW. VERTEIL. | 17 | 8,86 | 7,65 | 7,12 | 8,59 | 103,1 | 89,1 | 82,9 | 100,0 | DISTRIBUTION D EAU |
| ERZBERGBAU | 21 | 8,38 | 7,35 | 6,16 | 8,09 | 103,6 | 90,9 | 76,1 | 100,0 | EXTR. MIN. METALLIQ. |
| EISENERZ UNTER TAGE | 211A | 8,58 | 7,73 | . | 8,53 | 100,6 | 90,6 | . | 100,0 | MINES DE FER FOND |
| EISENERZ UEBER TAGE | 2118 | 7,94 | 7,11 | 6,07 | 7,63 | 104,1 | 93,2 | 79,6 | 100,0 | MINES DE FER JOUR |
| METALLERZEUGUNG | 22 | 8,59 | 7,96 | 7,44 | 8,12 | 105,8 | 98,0 | 91,6 | 100,0 | PROD. DES METAUX |
| EISEN UND STAHL | 22A | 8,62 | 7,98 | 7,40 | 8,15 | 105,8 | 97,9 | 90,8 | 100,0 | METAUX FERREUX |
| NE-METALLE | 224 | 8,41 | 7,90 | 7,56 | 8,00 | 105,1 | 98,8 | 94,5 | 100,0 | METAUX NON FERREUX |
| NICHTENERG.MIN.TORF | 23 | 8,34 | 7,61 | 7,02 | 7,91 | 105,4 | 96,2 | 88,7 | 100,0 | AUTRES MIN. - TOURB. |
| BAUMAT.KERAM.ERDEN | 231 | 8,21 | 7,65 | 6,99 | 7,82 | 105,0 | 97,8 | 89,4 | 100,0 | M. CONSTR. T. A FEU |
| AND.MINERAL.,TORF | 23A | 8,61 | 7,43 | 7,15 | 8,17 | 105,4 | 90,9 | 87,5 | 100,0 | TOURBIERES ETC. |
| BEARB.STEIN.ERD.GLAS | 24 | 8,54 | 8,01 | 7,25 | 8,08 | 105,7 | 99,1 | 89,7 | 100,0 | PR. MIN. NON METALL. |
| ZEMENT | 2421 | 8,39 | 7,89 | 7,93 | 8,17 | 102,7 | 96,6 | 97,1 | 100,0 | CIMENT |
| GLAS | 247 | 8,60 | 8,06 | 6,90 | 8,11 | 106,0 | 99,4 | 85,1 | 100,0 | VERRE |
| KERAMISCHE ERZEUGN. | 248 | 7,85 | 7,81 | 6,97 | 7,57 | 103,7 | 103,2 | 92,1 | 100,0 | PROD. CERAMIQUES |
| CHEMISCHE INDUSTRIE | 25 | 9,04 | 8,26 | 7,03 | 8,49 | 106,5 | 97,3 | 82,8 | 100,0 | INDUSTRIE CHIMIQUE |
| CHEM. GRUNDSTOFFE | 25A | 9,21 | 8,42 | 6,96 | 8,67 | 106,2 | 97,1 | 80,3 | 100,0 | PROD. CHIM. DE BASE |
| CHEMIEFASERINDUSTRIE | 26 | 8,88 | 8,55 | 7,89 | 8,50 | 104,5 | 100,6 | 92,8 | 100,0 | FIBRES ART. ET SYNT. |
| METALLERZEUGNISSE | 31 | 8,38 | 7,47 | 6,97 | 7,81 | 107,3 | 95,6 | 89,2 | 100,0 | OUVRAGES EN METAUX |
| GIESSEREI | 311 | 8,49 | 7,65 | 7,29 | 7,93 | 107,1 | 96,5 | 91,9 | 100,0 | FONDERIES |
| METALLKONSTRUKTION | 314 | 8,31 | 7,58 | 6,56 | 7,97 | 104,3 | 95,1 | 82,3 | 100,0 | CONSTR. METALLIQUE |
| E8M-WAREN | 316 | 8,18 | 7,30 | 6,90 | 7,57 | 108,1 | 96,4 | 91,1 | 100,0 | OUTILLAGE A. FINIS |
| MASCHINENBAU | 32 | 8,51 | 7,51 | 6,94 | 8,09 | 105,2 | 92,8 | 85,8 | 100,0 | MACHINES,MAT. MECAN. |
| LAND.MASCH.U.TRAKT. | 321 | 7,88 | 7,21 | 7,29 | 7,56 | 104,2 | 95,4 | 96,4 | 100,0 | MACH.,TRACT. AGRIC. |
| WERKZEUGMASCHINEN | 322 | 8,56 | 7,64 | 7,17 | 8,14 | 105,2 | 93,9 | 88,1 | 100,0 | MACHINES-OUTILS |
| BUEROMASCH., DV-GER. | 33 | 8,10 | 7,01 | 6,46 | 7,53 | 107,6 | 93,1 | 85,8 | 100,0 | MACHINES DE BUREAU |
| ELEKTROTECHNIK | 34 | 8,27 | 7,14 | 6,76 | 7,73 | 107,0 | 92,4 | 87,5 | 100,0 | CONSTRUCTION ELECT. |
| KRAFTWAGEN U.-TEILE | 35 | 9,03 | 7,97 | 7,26 | 8,56 | 105,5 | 93,1 | 84,8 | 100,0 | AUTOM.,PIECES DET. |
| KRAFTWAGEN U.-MOTOR | 351 | 9,16 | 8,12 | 7,39 | 8,80 | 104,1 | 92,3 | 84,0 | 100,0 | CONSTR. AUTOMOBILES |
| FAHRZEUGBAU OHNE KFZ | 36 | 8,31 | 7,13 | 6,69 | 8,01 | 103,7 | 89,0 | 83,5 | 100,0 | AUTRE MAT. TRANSPORT |
| SCHIFFBAU | 361 | 8,27 | 7,07 | 5,88 | 8,02 | 103,1 | 88,2 | 73,3 | 100,0 | CONSTR. NAVALE |
| LUFTFAHRZEUGBAU | 364 | 8,43 | 7,00 | 6,28 | 8,10 | 104,1 | 86,4 | 77,5 | 100,0 | CONSTR. AERONEFS |
| FEINMECHANIK,OPTIK | 37 | 8,06 | 7,06 | 6,23 | 7,57 | 106,5 | 93,3 | 82,3 | 100,0 | INSTR. PRECISION ETC |
| NAHRUNGS-U.GENUSSM. | 41/42 | 8,03 | 7,20 | 6,73 | 7,55 | 106,4 | 95,4 | 89,1 | 100,0 | ALIM. BOISSONS TABAC |
| NAHRUNGSMITTELGEW. | 41A | 7,77 | 7,11 | 6,46 | 7,30 | 106,4 | 97,4 | 88,5 | 100,0 | PROD. ALIMENTAIRES |
| FLEISCHVERARB. | 412 | 8,13 | 7,07 | 6,77 | 7,62 | 106,7 | 92,8 | 88,8 | 100,0 | IND. DE LA VIANDE |
| MILCHVERARBEITUNG | 413 | 7,29 | 6,69 | 6,19 | 6,89 | 105,8 | 97,1 | 89,8 | 100,0 | IND. DU LAIT |
| BACK -U.SUESSWAREN | 418 | 7,68 | 6,90 | 6,19 | 7,29 | 105,3 | 94,7 | 84,9 | 100,0 | PAIN, PROD. SUCRES |
| GETRAENKEINDUSTRIE | 42A | 8,30 | 7,32 | 7,27 | 7,92 | 104,8 | 92,4 | 91,8 | 100,0 | BOISSONS |
| TABAKVERARBEITUNG | 429 | 8,81 | 7,44 | 6,15 | 7,69 | 114,6 | 96,7 | 80,0 | 100,0 | TABAC |
| TEXTILGEWERBE | 43 | 7,55 | 6,86 | 6,18 | 7,02 | 107,5 | 97,7 | 88,0 | 100,0 | INDUSTRIE TEXTILE |
| WOLLE | 431 | 7,47 | 6,72 | 6,15 | 6,87 | 108,7 | 97,8 | 89,5 | 100,0 | INDUSTRIE LAINIERE |
| BAUMWOLLE | 432 | 7,25 | 6,83 | 6,05 | 6,86 | 105,7 | 99,6 | 88,2 | 100,0 | INDUSTR. COTONNIERE |
| WIRKEREI,STRICKEREI | 436 | 7,64 | 7,32 | 6,32 | 7,25 | 105,4 | 101,0 | 87,2 | 100,0 | BONNETERIE |
| LEDERGEWERBE | 44 | 7,48 | 6,81 | 5,88 | 6,98 | 107,2 | 97,6 | 84,2 | 100,0 | INDUSTRIE DU CUIR |
| GERBEREI | 441 | 7,58 | 6,99 | 6,07 | 7,07 | 107,2 | 98,9 | 85,9 | 100,0 | TANNERIE-MEGISSERIE |
| LEDERWARENHERST. | 442 | 7,40 | 6,29 | 5,61 | 6,86 | 107,9 | 91,7 | 81,8 | 100,0 | ARTICLES EN CUIR |
| SCHUH-,BEKLEIDUNGSG. | 45 | 7,65 | 6,89 | 5,90 | 7,13 | 107,3 | 96,6 | 82,7 | 100,0 | CHAUSS., HABILLEMENT |
| SCHUHGEWERBE | 45A | 7,58 | 6,76 | 5,64 | 6,97 | 108,8 | 97,0 | 80,9 | 100,0 | CHAUSSURES |
| BEKLEIDUNGSGEWERBE | 458 | 7,54 | 7,04 | 5,96 | 7,16 | 105,3 | 98,3 | 83,2 | 100,0 | HABILLEMENT |
| BE- U. VERARB.V.HOLZ | 46 | 8,18 | 7,28 | 6,43 | 7,63 | 107,2 | 95,4 | 84,3 | 100,0 | BOIS, MEUBLE EN BOIS |
| HOLZVER. OHNE MOEB. | 46A | 8,05 | 7,12 | 6,30 | 7,42 | 108,5 | 96,0 | 84,9 | 100,0 | BOIS |
| HOLZMOEBELHERST. | 467 | 8,30 | 7,50 | 6,65 | 7,86 | 105,6 | 95,4 | 84,6 | 100,0 | MEUBLES EN BOIS |
| PAPIER,DRUCK. VERLAG | 47 | 9,33 | 7,82 | 6,94 | 8,54 | 109,3 | 91,6 | 81,3 | 100,0 | PAPIER IMPR. EDITION |
| PAPIER-U.PAPPENERZ. | 47A | 8,46 | 7,54 | 6,89 | 7,74 | 109,3 | 97,4 | 89,0 | 100,0 | PAPIER, ART. PAPIER |
| DRUCKEREI,VERLAGSG. | 478 | 9,68 | 8,25 | 7,05 | 9,16 | 105,7 | 90,1 | 77,0 | 100,0 | IMPRIMERIE, EDITION |
| GUMMI,KUNSTSTOFFE | 48 | 8,36 | 7,67 | 6,49 | 7,77 | 107,6 | 98,7 | 83,5 | 100,0 | CAOUTCHOUC,M. PLAST. |
| GUMMIVERARBEITUNG | 481 | 8,66 | 8,07 | 6,88 | 8,24 | 105,1 | 97,9 | 83,5 | 100,0 | CAOUTCHOUC |
| KUNSTSTOFFVERARB. | 483 | 8,13 | 7,30 | 6,40 | 7,41 | 109,7 | 98,5 | 86,4 | 100,0 | MATIERES PLASTIQUES |
| SONST. VERARB. GEW. | 49 | 8,39 | 6,83 | 6,04 | 7,51 | 107,7 | 90,9 | 80,4 | 100,0 | AUTRES IND. MANUF. |
| BAUGEWERBE | 50 | 9,13 | 7,87 | 7,20 | 8,65 | 105,5 | 91,0 | 83,2 | 100,0 | BATIMENT GENIE CIVIL |
| BAUGEW. OHNE INST. | 50A | 9,10 | 7,85 | 7,19 | 8,55 | 106,4 | 91,8 | 84,1 | 100,0 | BAT. SAUF INSTALL. |
| BAUINSTALLATION | 503 | 8,85 | 7,92 | 7,23 | 8,63 | 102,5 | 91,8 | 83,8 | 100,0 | INSTALLATION |
| BERGBAU INSGESAMT | A | 8,75 | 7,54 | 6,28 | 8,10 | 108,0 | 93,1 | 77,5 | 100,0 | ENS. EXTRACTIVES |
| VERARB.INDUSTR.INSG. | B | 8,49 | 7,63 | 6,90 | 7,97 | 106,5 | 95,7 | 86,6 | 100,0 | ENS. MANUFACTURIERES |
| BERGB.,VERARB.,BAUG. | C | 8,68 | 7,66 | 6,94 | 8,13 | 106,8 | 94,2 | 85,4 | 100,0 | ENS. EXTR.,MAN.,BAT. |

TAB. II/B/4

(FORTSETZUNG) (SUITE)

FRAUEN FEMMES

| INDUSTRIE | NACE | (DM) LEISTUNGSGRUPPE 1 | 2 | 3 | INSGESAMT / ENSEMBLE | INDIZES QUALIFICATION 1 | 2 | 3 | INSGESAMT / ENSEMBLE | INDUSTRIE |
|---|---|---|---|---|---|---|---|---|---|---|
| KOHLENBERGBAU | 11 | . | 6,43 | 5,70 | 5,77 | . | 111,4 | 98,8 | 100,0 | EXTR. COMB. SOLIDES |
| STEINK. UNTER TAGE | 111A | - | - | - | - | - | - | - | - | EXTR. HOUILLE FOND |
| STEINK. UEBER TAGE | 111B | . | 6,43 | 5,71 | 5,79 | . | 111,1 | 98,6 | 100,0 | EXTR. HOUILLE JOUR |
| KOKEREI | 12 | - | - | - | - | - | - | - | - | COKERIES |
| ERDOEL-U. ERDGASGEW. | 13 | - | . | 6,21 | 6,24 | - | . | 99,5 | 100,0 | EXTR. PETR. GAZ NAT. |
| MINERALOELVERARB. | 14 | 8,41 | 6,99 | 6,52 | 6,73 | 125,0 | 103,9 | 96,9 | 100,0 | RAFFINAGE DU PETROLE |
| KERNBRENNSTOFFIND. | 15 | - | - | - | - | - | - | - | - | COMBUST. NUCLEAIRES |
| ELEKTR.,GAS, DAMPF | 16 | 7,12 | 6,59 | 5,92 | 6,14 | 116,0 | 107,3 | 96,4 | 100,0 | ELECTR. GAZ VAPEUR |
| WASSERGEW. VERTEIL. | 17 | . | 6,07 | 5,82 | 5,91 | . | 102,7 | 98,5 | 100,0 | DISTRIBUTION D EAU |
| ERZBERGBAU | 21 | - | - | 5,74 | 5,74 | - | - | 100,0 | 100,0 | EXTR. MIN. METALLIQ. |
| EISENERZ UNTER TAGE | 211A | - | - | - | - | - | - | - | - | MINES DE FER FOND |
| EISENERZ UEBER TAGE | 211B | - | - | 5,74 | 5,74 | - | - | 100,0 | 100,0 | MINES DE FER JOUR |
| METALLERZEUGUNG | 22 | 6,43 | 6,06 | 5,61 | 5,77 | 111,4 | 105,0 | 97,2 | 100,0 | PROD. DES METAUX |
| EISEN UND STAHL | 22A | 6,37 | 6,10 | 5,52 | 5,70 | 111,8 | 107,0 | 96,8 | 100,0 | METAUX FERREUX |
| NE-METALLE | 224 | 6,58 | 5,99 | 5,78 | 5,87 | 112,1 | 102,0 | 98,5 | 100,0 | METAUX NON FERREUX |
| NICHTENERG.MIN.TORF | 23 | . | 6,27 | 5,35 | 5,66 | . | 110,8 | 94,5 | 100,0 | AUTRES MIN. - TOURB. |
| BAUMAT.KERAM.ERDEN | 231 | - | 6,21 | 5,05 | 5,46 | - | 113,7 | 92,5 | 100,0 | M. CONSTR. T. A FEU |
| AND.MINERAL.,TORF | 23A | . | 6,40 | 5,76 | 5,96 | . | 107,4 | 96,6 | 100,0 | TOURBIERES ETC. |
| BEARB.STEIN.ERD.GLAS | 24 | 5,30 | 6,05 | 5,49 | 5,61 | 103,4 | 107,8 | 97,9 | 100,0 | PR. MIN. NON METALL. |
| ZEMENT | 2421 | . | 6,12 | 5,84 | 5,89 | . | 103,9 | 99,2 | 100,0 | CIMENT |
| GLAS | 247 | 5,66 | 5,65 | 5,39 | 5,48 | 103,3 | 103,1 | 98,4 | 100,0 | VERRE |
| KERAMISCHE ERZEUGN. | 248 | 6,56 | 6,15 | 5,42 | 5,51 | 119,1 | 111,6 | 98,4 | 100,0 | PROD. CERAMIQUES |
| CHEMISCHE INDUSTRIE | 25 | 7,75 | 6,37 | 5,74 | 6,06 | 127,9 | 105,1 | 94,7 | 100,0 | INDUSTRIE CHIMIQUE |
| CHEM. GRUNDSTOFFE | 25A | 7,95 | 6,40 | 5,85 | 6,16 | 129,1 | 103,9 | 95,0 | 100,0 | PROD. CHIM. DE BASE |
| CHEMIEFASERINDUSTRIE | 26 | 7,32 | 6,58 | 6,33 | 6,46 | 113,3 | 101,9 | 98,0 | 100,0 | FIBRES ART. ET SYNT. |
| METALLERZEUGNISSE | 31 | 6,77 | 5,62 | 5,45 | 5,54 | 122,2 | 101,4 | 98,4 | 100,0 | OUVRAGES EN METAUX |
| GIESSEREI | 311 | 7,25 | 6,14 | 5,65 | 5,82 | 124,6 | 105,5 | 97,1 | 100,0 | FONDERIES |
| METALLKONSTRUKTION | 314 | . | 5,43 | 5,43 | 5,44 | . | 99,8 | 99,8 | 100,0 | CONSTR. METALLIQUE |
| EBM-WAREN | 316 | 5,88 | 5,57 | 5,44 | 5,49 | 107,1 | 101,5 | 99,1 | 100,0 | OUTILLAGE A. FINIS |
| MASCHINENBAU | 32 | 6,89 | 6,03 | 5,82 | 5,92 | 116,4 | 101,9 | 98,3 | 100,0 | MACHINES,MAT. MECAN. |
| LAND.MASCH.U.TRAKT. | 321 | . | 5,80 | 5,72 | 5,74 | . | 101,0 | 99,7 | 100,0 | MACH.,TRACT. AGRIC. |
| WERKZEUGMASCHINEN | 322 | 6,83 | 6,09 | 6,03 | 6,07 | 112,5 | 100,3 | 99,3 | 100,0 | MACHINES-OUTILS |
| BUEROMASCH., DV-GER. | 33 | 7,56 | 6,01 | 5,79 | 5,92 | 127,7 | 101,5 | 97,8 | 100,0 | MACHINES DE BUREAU |
| ELEKTROTECHNIK | 34 | 6,50 | 5,72 | 5,62 | 5,67 | 114,6 | 100,9 | 99,1 | 100,0 | CONSTRUCTION ELECT. |
| KRAFTWAGEN U.-TEILE | 35 | 7,87 | 7,01 | 6,23 | 6,74 | 116,8 | 104,0 | 92,4 | 100,0 | AUTOM.,PIECES DET. |
| KRAFTWAGEN U.-MOTOR | 351 | 7,99 | 7,51 | 6,97 | 7,42 | 107,7 | 101,2 | 93,9 | 100,0 | CONSTR. AUTOMOBILES |
| FAHRZEUGBAU OHNE KFZ | 36 | 6,74 | 6,00 | 5,70 | 5,91 | 114,0 | 101,5 | 96,4 | 100,0 | AUTRE MAT. TRANSPORT |
| SCHIFFBAU | 361 | 7,13 | 6,12 | 5,16 | 5,64 | 126,4 | 108,5 | 91,5 | 100,0 | CONSTR. NAVALE |
| LUFTFAHRZEUGBAU | 364 | 7,30 | 6,06 | 5,46 | 5,83 | 120,1 | 103,9 | 93,7 | 100,0 | CONSTR. AERONEFS |
| FEINMECHANIK,OPTIK | 37 | 6,59 | 5,63 | 5,71 | 5,72 | 115,2 | 98,4 | 99,8 | 100,0 | INSTR. PRECISION ETC |
| NAHRUNGS-U.GENUSSM. | 41/42 | 6,14 | 5,37 | 4,99 | 5,08 | 120,9 | 105,7 | 98,2 | 100,0 | ALIM. BOISSONS TABAC |
| NAHRUNGSMITTELGEW. | 41A | 6,06 | 5,23 | 4,90 | 4,97 | 121,9 | 105,2 | 98,6 | 100,0 | PROD. ALIMENTAIRES |
| FLEISCHVERARB. | 412 | 6,23 | 5,28 | 5,35 | 5,36 | 116,2 | 98,5 | 99,8 | 100,0 | IND. DE LA VIANDE |
| MILCHVERARBEITUNG | 413 | 6,58 | 5,37 | 5,03 | 5,16 | 127,5 | 104,1 | 97,5 | 100,0 | IND. DU LAIT |
| BACK -U.SUESSWAREN | 41B | 5,76 | 5,21 | 4,73 | 4,81 | 119,8 | 108,3 | 98,3 | 100,0 | PAIN, PROD. SUCRES |
| GETRAENKEINDUSTRIE | 42A | 7,00 | 5,31 | 5,50 | 5,53 | 126,6 | 96,0 | 99,5 | 100,0 | BOISSONS |
| TABAKVERARBEITUNG | 429 | 5,21 | 5,76 | 5,15 | 5,40 | 96,5 | 106,7 | 95,4 | 100,0 | TABAC |
| TEXTILGEWERBE | 43 | 6,23 | 5,63 | 5,34 | 5,54 | 112,5 | 101,6 | 96,4 | 100,0 | INDUSTRIE TEXTILE |
| WOLLE | 431 | 6,06 | 5,78 | 5,40 | 5,67 | 106,9 | 101,9 | 95,2 | 100,0 | INDUSTRIE LAINIERE |
| BAUMWOLLE | 432 | 6,26 | 5,72 | 5,28 | 5,59 | 112,0 | 102,3 | 94,5 | 100,0 | INDUSTR. COTONNIERE |
| WIRKEREI,STRICKEREI | 436 | 6,05 | 5,62 | 5,50 | 5,59 | 108,2 | 100,5 | 98,4 | 100,0 | BONNETERIE |
| LEDERGEWERBE | 44 | 5,49 | 5,07 | 4,75 | 5,01 | 109,6 | 101,2 | 94,8 | 100,0 | INDUSTRIE DU CUIR |
| GERBEREI | 441 | 5,55 | 5,53 | 4,94 | 5,35 | 103,7 | 103,4 | 92,3 | 100,0 | TANNERIE-MEGISSERIE |
| LEDERWARENHERST. | 442 | 5,49 | 4,96 | 4,70 | 4,94 | 111,1 | 100,4 | 95,1 | 100,0 | ARTICLES EN CUIR |
| SCHUH-,BEKLEIDUNGSG. | 45 | 5,84 | 5,49 | 4,99 | 5,43 | 107,6 | 101,1 | 91,9 | 100,0 | CHAUSS., HABILLEMENT |
| SCHUHGEWERBE | 45A | 5,87 | 5,56 | 5,13 | 5,45 | 107,7 | 102,0 | 94,1 | 100,0 | CHAUSSURES |
| BEKLEIDUNGSGEWERBE | 458 | 5,84 | 5,49 | 4,96 | 5,43 | 107,6 | 101,1 | 91,3 | 100,0 | HABILLEMENT |
| BE- U. VERARB.V.HOLZ | 46 | 6,28 | 5,80 | 5,42 | 5,58 | 112,5 | 103,9 | 97,1 | 100,0 | BOIS, MEUBLE EN BOIS |
| HOLZVER. OHNE MOEB. | 46A | 6,60 | 5,25 | 5,19 | 5,24 | 126,0 | 100,2 | 99,0 | 100,0 | BOIS |
| HOLZMOEBELHERST. | 467 | 6,48 | 6,10 | 5,68 | 5,88 | 110,2 | 103,7 | 96,6 | 100,0 | MEUBLES EN BOIS |
| PAPIER,DRUCK. VERLAG | 47 | 7,12 | 5,56 | 5,20 | 5,51 | 129,2 | 100,9 | 94,4 | 100,0 | PAPIER IMPR. EDITION |
| PAPIER-U.PAPPENERZ. | 47A | 5,93 | 5,31 | 5,17 | 5,25 | 113,0 | 101,1 | 98,5 | 100,0 | PAPIER, ART. PAPIER |
| DRUCKEREI,VERLAGSG. | 47B | 7,37 | 5,72 | 5,25 | 5,75 | 128,2 | 99,5 | 91,3 | 100,0 | IMPRIMERIE, EDITION |
| GUMMI,KUNSTSTOFFE | 48 | 6,36 | 5,45 | 5,44 | 5,46 | 116,5 | 99,8 | 99,6 | 100,0 | CAOUTCHOUC,M. PLAST. |
| GUMMIVERARBEITUNG | 481 | 6,67 | 6,17 | 6,15 | 6,17 | 108,1 | 100,0 | 99,7 | 100,0 | CAOUTCHOUC |
| KUNSTSTOFFVERARB. | 483 | 6,19 | 5,22 | 5,15 | 5,20 | 119,0 | 100,4 | 99,0 | 100,0 | MATIERES PLASTIQUES |
| SONST. VERARB. GEW. | 49 | 6,07 | 5,21 | 5,01 | 5,16 | 117,6 | 101,0 | 97,1 | 100,0 | AUTRES IND. MANUF. |
| BAUGEWERBE | 50 | 7,49 | 5,72 | 5,50 | 5,59 | 134,0 | 102,3 | 98,4 | 100,0 | BATIMENT GENIE CIVIL |
| BAUGEW. OHNE INST. | 50A | #7,93 | 5,81 | 5,56 | 5,63 | #140,9 | 103,2 | 98,8 | 100,0 | BAT. SAUF INSTALL. |
| BAUINSTALLATION | 503 | #7,10 | 5,66 | 5,37 | 5,49 | #129,3 | 103,1 | 97,8 | 100,0 | INSTALLATION |
| BERGBAU INSGESAMT | A | 6,90 | 6,30 | 5,58 | 5,74 | 120,2 | 109,8 | 97,2 | 100,0 | ENS. EXTRACTIVES |
| VERARB.INDUSTR.INSG. | B | 6,25 | 5,69 | 5,44 | 5,59 | 111,8 | 101,8 | 97,3 | 100,0 | ENS. MANUFACTURIERES |
| BERGB.,VERARB.,BAUG. | C | 6,25 | 5,69 | 5,44 | 5,59 | 111,8 | 101,8 | 97,3 | 100,0 | ENS. EXTR.,MAN.,BAT. |

TAB. II/B/4

(FORTSETZUNG) (SUITE)

INSGESAMT — ENSEMBLE

| INDUSTRIE | NACE | (DM) LEISTUNGSGRUPPE 1 | 2 | 3 | INSGESAMT / ENSEMBLE | INDIZES QUALIFICATION 1 | 2 | 3 | INSGESAMT / ENSEMBLE | INDUSTRIE |
|---|---|---|---|---|---|---|---|---|---|---|
| KOHLENBERGBAU | 11 | 8,87 | 7,51 | 5,99 | 8,12 | 109,2 | 92,5 | 73,8 | 100,0 | EXTR. COMB. SOLIDES |
| STEINK. UNTER TAGE | 111A | 9,18 | 7,79 | 6,47 | 8,66 | 106,0 | 90,0 | 74,7 | 100,0 | EXTR. HOUILLE FOND |
| STEINK. UEBER TAGE | 111B | 7,89 | 7,14 | 5,54 | 7,05 | 111,9 | 101,3 | 78,6 | 100,0 | EXTR. HOUILLE JOUR |
| KOKEREI | 12 | - | - | - | - | - | - | - | - | COKERIES |
| ERDOEL-U. ERDGASGEW. | 13 | 9,04 | 8,28 | 6,43 | 8,66 | 104,4 | 95,6 | 74,2 | 100,0 | EXTR. PETR. GAZ NAT. |
| MINERALOELVERARB. | 14 | 10,10 | 8,84 | 7,22 | 9,43 | 107,1 | 93,7 | 76,6 | 100,0 | RAFFINAGE DU PETROLE |
| KERNBRENNSTOFFIND. | 15 | - | - | - | - | - | - | - | - | COMBUST. NUCLEAIRES |
| ELEKTR.,GAS, DAMPF | 16 | 9,09 | 7,99 | 6,17 | 8,74 | 104,0 | 91,4 | 70,6 | 100,0 | ELECTR. GAZ VAPEUR |
| WASSERGEW. VERTEIL. | 17 | 8,85 | 7,51 | 6,23 | 8,41 | 105,2 | 89,3 | 74,1 | 100,0 | DISTRIBUTION D EAU |
| ERZBERGBAU | 21 | 8,38 | 7,35 | 6,12 | 8,08 | 103,7 | 91,0 | 75,7 | 100,0 | EXTR. MIN. METALLIQ. |
| EISENERZ UNTER TAGE | 211A | 8,58 | 7,73 | . | 8,53 | 100,6 | 90,6 | . | 100,0 | MINES DE FER FOND |
| EISENERZ UEBER TAGE | 211B | 7,94 | 7,11 | 5,95 | 7,58 | 104,7 | 93,8 | 78,5 | 100,0 | MINES DE FER JOUR |
| METALLERZEUGUNG | 22 | 8,58 | 7,88 | 7,10 | 7,98 | 107,5 | 98,7 | 89,0 | 100,0 | PROD. DES METAUX |
| EISEN UND STAHL | 22A | 8,61 | 7,92 | 7,09 | 8,03 | 107,2 | 98,6 | 88,3 | 100,0 | METAUX FERREUX |
| NE-METALLE | 224 | 8,39 | 7,73 | 7,11 | 7,77 | 108,0 | 99,5 | 91,5 | 100,0 | METAUX NON FERREUX |
| NICHTENERG.MIN.TORF | 23 | 8,34 | 7,57 | 6,80 | 7,85 | 106,2 | 96,4 | 86,6 | 100,0 | AUTRES MIN. - TOURB. |
| BAUMAT.KERAM.ERDEN | 231 | 8,21 | 7,62 | 6,79 | 7,76 | 105,8 | 98,2 | 87,5 | 100,0 | M. CONSTR. T. A FEU |
| AND.MINERAL.,TORF | 23A | 8,60 | 7,38 | 6,81 | 8,08 | 106,4 | 91,3 | 84,3 | 100,0 | TOURBIERES ETC. |
| BEARB.STEIN.ERD.GLAS | 24 | 8,47 | 7,83 | 6,44 | 7,64 | 110,9 | 102,5 | 84,3 | 100,0 | PR. MIN. NON METALL. |
| ZEMENT | 2421 | 8,39 | 7,87 | 7,47 | 8,09 | 103,7 | 97,3 | 92,3 | 100,0 | CIMENT |
| GLAS | 247 | 8,44 | 7,76 | 6,10 | 7,57 | 111,5 | 102,5 | 80,6 | 100,0 | VERRE |
| KERAMISCHE ERZEUGN. | 248 | 7,82 | 7,55 | 5,95 | 6,75 | 115,9 | 111,9 | 88,1 | 100,0 | PROD. CERAMIQUES |
| CHEMISCHE INDUSTRIE | 25 | 9,02 | 7,81 | 6,04 | 7,84 | 115,1 | 99,6 | 77,0 | 100,0 | INDUSTRIE CHIMIQUE |
| CHEM. GRUNDSTOFFE | 25A | 9,19 | 7,98 | 6,12 | 8,07 | 113,9 | 98,9 | 75,8 | 100,0 | PROD. CHIM. DE BASE |
| CHEMIEFASERINDUSTRIE | 26 | 8,86 | 8,28 | 7,32 | 8,16 | 108,6 | 101,5 | 89,7 | 100,0 | FIBRES ART. ET SYNT. |
| METALLERZEUGNISSE | 31 | 8,35 | 7,12 | 6,19 | 7,31 | 114,2 | 97,4 | 84,7 | 100,0 | OUVRAGES EN METAUX |
| GIESSEREI | 311 | 8,48 | 7,55 | 6,85 | 7,73 | 109,7 | 97,7 | 88,6 | 100,0 | FONDERIES |
| METALLKONSTRUKTION | 314 | 8,31 | 7,51 | 6,24 | 7,86 | 105,7 | 95,5 | 79,4 | 100,0 | CONSTR. METALLIQUE |
| EBM-WAREN | 316 | 8,11 | 6,84 | 6,02 | 6,91 | 117,4 | 99,0 | 87,1 | 100,0 | OUTILLAGE A. FINIS |
| MASCHINENBAU | 32 | 8,50 | 7,33 | 6,49 | 7,88 | 107,9 | 93,0 | 82,4 | 100,0 | MACHINES,MAT. MECAN. |
| LAND.MASCH.U.TRAKT. | 321 | 7,88 | 7,14 | 6,91 | 7,47 | 105,5 | 95,6 | 92,5 | 100,0 | MACH.,TRACT. AGRIC. |
| WERKZEUGMASCHINEN | 322 | 8,55 | 7,42 | 6,71 | 7,90 | 108,2 | 93,9 | 84,9 | 100,0 | MACHINES-OUTILS |
| BUEROMASCH., DV-GER. | 33 | 8,09 | 6,50 | 5,96 | 6,87 | 117,8 | 94,6 | 86,8 | 100,0 | MACHINES DE BUREAU |
| ELEKTROTECHNIK | 34 | 8,23 | 6,45 | 5,87 | 6,82 | 120,7 | 94,6 | 86,1 | 100,0 | CONSTRUCTION ELECT. |
| KRAFTWAGEN U.-TEILE | 35 | 9,00 | 7,77 | 6,80 | 8,31 | 108,3 | 93,5 | 81,8 | 100,0 | AUTOM.,PIECES DET. |
| KRAFTWAGEN U.-MOTOR | 351 | 9,13 | 8,00 | 7,21 | 8,66 | 105,4 | 92,4 | 83,3 | 100,0 | CONSTR. AUTOMOBILES |
| FAHRZEUGBAU OHNE KFZ | 36 | 8,29 | 6,93 | 6,23 | 7,83 | 105,9 | 88,5 | 79,6 | 100,0 | AUTRE MAT. TRANSPORT |
| SCHIFFBAU | 361 | 8,27 | 7,01 | 5,61 | 7,96 | 103,9 | 88,1 | 70,5 | 100,0 | CONSTR. NAVALE |
| LUFTFAHRZEUGBAU | 364 | 8,42 | 6,72 | 5,72 | 7,81 | 107,8 | 86,0 | 73,2 | 100,0 | CONSTR. AERONEFS |
| FEINMECHANIK,OPTIK | 37 | 7,96 | 6,26 | 5,80 | 6,69 | 119,0 | 93,6 | 86,7 | 100,0 | INSTR. PRECISION ETC |
| NAHRUNGS-U.GENUSSM. | 41/42 | 7,98 | 6,67 | 5,57 | 6,65 | 120,0 | 100,3 | 83,8 | 100,0 | ALIM. BOISSONS TABAC |
| NAHRUNGSMITTELGEW. | 41A | 7,71 | 6,55 | 5,31 | 6,28 | 122,8 | 104,3 | 84,6 | 100,0 | PROD. ALIMENTAIRES |
| FLEISCHVERARB. | 412 | 8,10 | 6,46 | 5,88 | 6,83 | 118,6 | 94,6 | 86,1 | 100,0 | IND. DE LA VIANDE |
| MILCHVERARBEITUNG | 413 | 7,27 | 6,39 | 5,52 | 6,42 | 113,2 | 99,5 | 86,0 | 100,0 | IND. DU LAIT |
| BACK -U.SUESSWAREN | 418 | 7,60 | 6,19 | 4,94 | 5,94 | 127,9 | 104,2 | 83,2 | 100,0 | PAIN, PROD. SUCRES |
| GETRAENKEINDUSTRIE | 42A | 8,29 | 7,07 | 6,61 | 7,58 | 109,4 | 93,3 | 87,2 | 100,0 | BOISSONS |
| TABAKVERARBEITUNG | 429 | 8,53 | 6,35 | 5,35 | 6,25 | 136,5 | 101,6 | 85,6 | 100,0 | TABAC |
| TEXTILGEWERBE | 43 | 7,36 | 6,08 | 5,54 | 6,17 | 119,3 | 98,5 | 89,8 | 100,0 | INDUSTRIE TEXTILE |
| WOLLE | 431 | 7,32 | 6,19 | 5,67 | 6,27 | 116,7 | 98,7 | 90,4 | 100,0 | INDUSTRIE LAINIERE |
| BAUMWOLLE | 432 | 7,15 | 6,19 | 5,52 | 6,22 | 115,0 | 99,5 | 88,7 | 100,0 | INDUSTR. COTONNIERE |
| WIRKEREI,STRICKEREI | 436 | 7,15 | 5,92 | 5,58 | 5,93 | 120,6 | 99,8 | 94,1 | 100,0 | BONNETERIE |
| LEDERGEWERBE | 44 | 7,10 | 5,75 | 5,02 | 5,91 | 120,1 | 97,3 | 84,9 | 100,0 | INDUSTRIE DU CUIR |
| GERBEREI | 441 | 7,52 | 6,57 | 5,47 | 6,60 | 113,9 | 99,5 | 82,9 | 100,0 | TANNERIE-MEGISSERIE |
| LEDERWARENHERST. | 442 | 6,86 | 5,18 | 4,83 | 5,49 | 125,0 | 94,4 | 88,0 | 100,0 | ARTICLES EN CUIR |
| SCHUH-,BEKLEIDUNGSG. | 45 | 6,54 | 5,61 | 5,09 | 5,68 | 115,1 | 98,8 | 89,6 | 100,0 | CHAUSS., HABILLEMENT |
| SCHUHGEWERBE | 45A | 6,76 | 6,00 | 5,21 | 5,98 | 113,0 | 100,3 | 87,1 | 100,0 | CHAUSSURES |
| BEKLEIDUNGSGEWERBE | 45B | 6,40 | 5,55 | 5,04 | 5,60 | 114,3 | 99,1 | 90,0 | 100,0 | HABILLEMENT |
| BE- U. VERARB.V.HOLZ | 46 | 8,16 | 6,95 | 5,99 | 7,26 | 112,4 | 95,7 | 82,5 | 100,0 | BOIS, MEUBLE EN BOIS |
| HOLZVER. OHNE MOEB. | 46A | 8,04 | 6,91 | 5,90 | 7,13 | 112,8 | 96,9 | 82,7 | 100,0 | BOIS |
| HOLZMOEBELHERST. | 467 | 8,27 | 7,10 | 6,19 | 7,47 | 110,7 | 95,0 | 82,9 | 100,0 | MEUBLES EN BOIS |
| PAPIER,DRUCK. VERLAG | 47 | 9,23 | 6,79 | 5,91 | 7,55 | 122,3 | 89,9 | 78,3 | 100,0 | PAPIER IMPR. EDITION |
| PAPIER-U.PAPPENERZ. | 47A | 8,38 | 6,74 | 5,88 | 6,87 | 122,0 | 98,1 | 85,6 | 100,0 | PAPIER, ART. PAPIER |
| DRUCKEREI,VERLAGSG. | 47B | 9,56 | 6,84 | 5,97 | 8,11 | 117,9 | 84,3 | 73,6 | 100,0 | IMPRIMERIE, EDITION |
| GUMMI,KUNSTSTOFFE | 48 | 8,31 | 6,99 | 5,78 | 6,98 | 119,1 | 100,1 | 82,8 | 100,0 | CAOUTCHOUC,M. PLAST. |
| GUMMIVERARBEITUNG | 481 | 8,62 | 7,71 | 6,31 | 7,73 | 111,5 | 99,7 | 81,6 | 100,0 | CAOUTCHOUC |
| KUNSTSTOFFVERARB. | 483 | 8,07 | 6,46 | 5,59 | 6,50 | 124,2 | 99,4 | 86,0 | 100,0 | MATIERES PLASTIQUES |
| SONST. VERARB. GEW. | 49 | 7,86 | 5,83 | 5,18 | 6,28 | 125,2 | 92,8 | 82,5 | 100,0 | AUTRES IND. MANUF. |
| BAUGEWERBE | 50 | 9,13 | 7,86 | 7,12 | 8,62 | 105,9 | 91,2 | 82,6 | 100,0 | BATIMENT GENIE CIVIL |
| BAUGEW. OHNE INST. | 50A | 9,10 | 7,84 | 7,12 | 8,53 | 106,7 | 91,9 | 83,5 | 100,0 | BAT. SAUF INSTALL. |
| BAUINSTALLATION | 503 | 8,85 | 7,87 | 6,94 | 8,58 | 103,1 | 91,7 | 80,9 | 100,0 | INSTALLATION |
| BERGBAU INSGESAMT | A | 8,75 | 7,53 | 6,22 | 8,06 | 108,6 | 93,4 | 77,2 | 100,0 | ENS. EXTRACTIVES |
| VERARB.INDUSTR.INSG. | B | 8,40 | 6,94 | 6,00 | 7,25 | 115,9 | 95,7 | 82,8 | 100,0 | ENS. MANUFACTURIERES |
| BERGB.,VERARB.,BAUG. | C | 8,61 | 7,04 | 6,12 | 7,51 | 114,6 | 93,7 | 81,5 | 100,0 | ENS. EXTR.,MAN.,BAT. |

DURCHSCHNITTLICHER STUNDENVERDIENST DER

ARBEITER NACH ALTERSKLASSE

MAENNER — INDIZES

| INDUSTRIE | NACE | ALTER (VOLLENDETE LEBENSJAHRE) | | | | | | | | | | | |
|---|---|---|---|---|---|---|---|---|---|---|---|---|---|
| | | < 16 | 16 - 17 | 18 - 20 | 21 - 24 | 25 - 29 | 30 - 34 | 35 - 39 | 40 - 44 | 45 - 49 | 50 - 54 | 55 - 59 | >= 60 |
| KOHLENBERGBAU | 11 | 36,7 | 53,1 | 89,6 | 99,9 | 104,5 | 106,4 | 106,0 | 103,3 | 99,9 | 93,0 | 92,4 | 89,2 |
| STEINK. UNTER TAGE | 111A | . | 56,4 | 87,4 | 98,2 | 101,3 | 104,5 | 105,4 | 102,9 | 99,7 | 90,9 | 91,3 | 92,6 |
| STEINK. UEBER TAGE | 1118 | 42,2 | 54,3 | 94,5 | 103,1 | 107,2 | 106,1 | 104,4 | 103,5 | 101,0 | 99,4 | 101,7 | 100,0 |
| KOKEREI | 12 | - | - | - | - | - | - | - | - | - | - | - | - |
| ERDOEL-U. ERDGASGEW. | 13 | - | . | 82,0 | 92,5 | 97,7 | 100,2 | 102,5 | 104,4 | 103,4 | 98,1 | 97,0 | 93,3 |
| MINERALOELVERARB. | 14 | - | . | 84,7 | 92,7 | 98,7 | 102,3 | 103,1 | 103,1 | 100,7 | 98,7 | 94,4 | 93,1 |
| KERNBRENNSTOFFIND. | 15 | - | - | - | - | - | - | - | - | - | - | - | - |
| ELEKTR.,GAS, DAMPF | 16 | . | . | 76,8 | 84,8 | 93,5 | 99,3 | 103,5 | 103,9 | 103,5 | 101,6 | 99,3 | 97,3 |
| WASSERGEW. VERTEIL. | 17 | - | . | 70,4 | 84,5 | 93,8 | 99,5 | 102,0 | 103,4 | 103,5 | 101,4 | 99,7 | 97,9 |
| ERZBERGBAU | 21 | . | - | 94,8 | 98,4 | 99,3 | 104,1 | 103,7 | 102,1 | 100,7 | 94,7 | 92,6 | 92,0 |
| EISENERZ UNTER TAGE | 211A | - | - | 98,1 | 99,1 | 106,2 | 101,8 | 100,1 | 100,8 | 101,1 | 97,1 | 94,6 | 92,8 |
| EISENERZ UEBER TAGE | 211B | . | - | . | 100,0 | . | 100,0 | 101,8 | 101,4 | 103,1 | 97,2 | 98,2 | 99,0 |
| METALLERZEUGUNG | 22 | #47,8 | 60,3 | 89,2 | 96,6 | 100,0 | 102,1 | 102,7 | 102,7 | 101,7 | 99,3 | 96,6 | 94,7 |
| EISEN UND STAHL | 22A | #48,7 | 61,3 | 89,7 | 96,7 | 99,9 | 101,7 | 102,6 | 102,6 | 101,8 | 99,3 | 96,6 | 94,6 |
| NE-METALLE | 224 | 43,4 | 57,0 | 86,9 | 95,4 | 100,5 | 103,6 | 103,0 | 103,1 | 101,0 | 98,9 | 96,0 | 95,3 |
| NICHTENERG.MIN.TORF | 23 | . | #76,2 | 92,4 | 97,1 | 98,2 | 103,5 | 104,9 | 100,6 | 101,3 | 99,4 | 94,9 | 91,8 |
| BAUMAT.KERAM.ERDEN | 231 | . | #78,1 | 93,6 | 96,5 | 98,3 | 103,5 | 105,8 | 99,2 | 101,3 | 99,6 | 94,6 | 92,2 |
| AND.MINERAL.,TORF | 23A | - | 69,9 | 88,9 | 100,0 | 100,2 | 105,0 | 102,4 | 103,2 | 100,0 | 97,4 | 94,2 | 91,1 |
| BEARB.STEIN.ERD.GLAS | 24 | 51,1 | 62,9 | 87,3 | 96,9 | 101,6 | 103,8 | 103,6 | 102,7 | 101,0 | 98,5 | 96,0 | 92,1 |
| ZEMENT | 2421 | . | 63,8 | 92,9 | 96,6 | 101,1 | 101,2 | 99,8 | 101,7 | 101,7 | 100,5 | 99,3 | 97,3 |
| GLAS | 247 | 49,7 | 59,7 | 85,5 | 96,2 | 102,0 | 104,7 | 104,9 | 102,6 | 101,4 | 98,4 | 95,7 | 91,6 |
| KERAMISCHE ERZEUGN. | 248 | 46,2 | 61,6 | 89,4 | 97,1 | 102,1 | 104,4 | 105,2 | 102,2 | 100,1 | 99,2 | 97,4 | 93,3 |
| CHEMISCHE INDUSTRIE | 25 | 52,4 | 61,8 | 87,5 | 94,3 | 98,8 | 101,6 | 103,7 | 103,2 | 102,7 | 100,7 | 98,2 | 93,8 |
| CHEM. GRUNDSTOFFE | 25A | 52,2 | 61,0 | 85,9 | 93,8 | 98,3 | 101,2 | 103,6 | 103,2 | 103,0 | 101,2 | 98,6 | 94,5 |
| CHEMIEFASERINDUSTRIE | 26 | . | 61,2 | 91,5 | 97,4 | 101,4 | 101,5 | 102,7 | 102,0 | 99,8 | 98,2 | 95,2 | 94,6 |
| METALLERZEUGNISSE | 31 | 50,7 | 62,0 | 84,8 | 97,2 | 102,2 | 105,6 | 105,0 | 103,2 | 101,4 | 99,6 | 96,0 | 91,5 |
| GIESSEREI | 311 | 52,2 | 62,4 | 86,3 | 96,0 | 100,1 | 102,6 | 104,5 | 103,2 | 101,3 | 99,9 | 96,3 | 93,1 |
| METALLKONSTRUKTION | 314 | 47,9 | 65,4 | 84,4 | 96,4 | 100,4 | 105,1 | 105,1 | 104,1 | 101,6 | 100,3 | 98,1 | 91,8 |
| EBM-WAREN | 316 | 49,5 | 61,7 | 86,0 | 98,3 | 103,2 | 106,3 | 104,8 | 102,9 | 102,0 | 100,3 | 96,4 | 92,1 |
| MASCHINENBAU | 32 | 49,1 | 59,3 | 83,4 | 96,3 | 102,1 | 104,7 | 104,8 | 102,8 | 101,6 | 98,9 | 95,7 | 92,8 |
| LAND.MASCH.U.TRAKT. | 321 | . | 59,1 | 86,5 | 97,5 | 102,5 | 103,8 | 106,3 | 101,5 | 101,6 | 99,2 | 97,9 | 92,2 |
| WERKZEUGMASCHINEN | 322 | #50,6 | 62,7 | 84,0 | 95,8 | 102,1 | 104,9 | 104,4 | 102,5 | 101,2 | 98,2 | 95,5 | 93,7 |
| BUEROMASCH., DV-GER. | 33 | . | 61,1 | 85,4 | 95,5 | 102,1 | 104,1 | 104,8 | 103,1 | 100,5 | 99,7 | 95,8 | 95,2 |
| ELEKTROTECHNIK | 34 | 44,8 | 60,0 | 85,4 | 97,9 | 102,8 | 104,7 | 104,4 | 103,5 | 101,9 | 99,1 | 95,3 | 93,4 |
| KRAFTWAGEN U.-TEILE | 35 | 45,6 | 56,7 | 87,1 | 96,6 | 99,8 | 102,2 | 103,0 | 102,1 | 101,3 | 99,5 | 97,2 | 95,1 |
| KRAFTWAGEN U.-MOTOR | 351 | . | #60,3 | 89,1 | 96,1 | 99,3 | 101,8 | 102,2 | 101,9 | 101,1 | 99,7 | 97,4 | 96,5 |
| FAHRZEUGBAU OHNE KFZ | 36 | #46,7 | 57,8 | 87,6 | 95,8 | 100,6 | 102,9 | 103,1 | 103,1 | 102,1 | 100,1 | 97,1 | 95,8 |
| SCHIFFBAU | 361 | #47,5 | 55,2 | 87,0 | 94,3 | 99,5 | 102,9 | 103,1 | 104,1 | 102,9 | 100,6 | 98,0 | 96,1 |
| LUFTFAHRZEUGBAU | 364 | - | . | 90,1 | 97,5 | 103,3 | 105,4 | 103,7 | 100,9 | 99,3 | 97,0 | 93,2 | 91,9 |
| FEINMECHANIK,OPTIK | 37 | #51,7 | 59,2 | 81,6 | 96,7 | 104,0 | 105,7 | 104,6 | 103,8 | 102,4 | 101,6 | 97,4 | 94,2 |
| NAHRUNGS-U.GENUSSM. | 41/42 | 52,6 | 63,2 | 85,6 | 95,2 | 100,7 | 104,1 | 103,6 | 103,3 | 102,4 | 100,8 | 98,9 | 94,3 |
| NAHRUNGSMITTELGEW. | 41A | 54,5 | 64,1 | 85,8 | 94,9 | 100,7 | 104,4 | 104,1 | 103,4 | 102,5 | 101,5 | 99,6 | 95,6 |
| FLEISCHVERARB. | 412 | 58,9 | 65,5 | 90,3 | 94,4 | 100,9 | 104,5 | 104,7 | 102,9 | 100,8 | 101,7 | 98,8 | 94,9 |
| MILCHVERARBEITUNG | 413 | 57,9 | 71,4 | 88,7 | 96,5 | 100,3 | 103,8 | 102,5 | 102,0 | 101,6 | 99,4 | 99,7 | 95,4 |
| BACK -U.SUESSWAREN | 418 | 52,7 | 60,9 | 83,8 | 95,7 | 101,9 | 107,0 | 105,5 | 105,5 | 103,0 | 102,7 | 100,3 | 96,2 |
| GETRAENKEINDUSTRIE | 42A | 49,4 | 64,3 | 87,2 | 96,2 | 100,5 | 103,0 | 102,1 | 102,5 | 101,8 | 100,3 | 98,2 | 93,7 |
| TABAKVERARBEITUNG | 429 | . | 54,5 | 80,2 | 96,1 | 102,7 | 104,6 | 104,0 | 103,9 | 106,1 | 99,5 | 95,3 | 85,7 |
| TEXTILGEWERBE | 43 | 52,3 | 66,8 | 92,2 | 98,0 | 102,6 | 104,7 | 105,4 | 103,0 | 101,1 | 98,9 | 95,9 | 92,0 |
| WOLLE | 431 | 51,5 | 67,4 | #99,6 | 97,1 | 99,3 | 102,2 | 104,7 | 104,4 | 102,3 | 101,6 | 97,2 | 93,6 |
| BAUMWOLLE | 432 | 53,6 | 68,5 | 92,1 | 99,1 | 104,1 | 106,1 | 105,2 | 101,9 | 100,3 | 98,5 | 95,6 | 92,1 |
| WIRKEREI,STRICKEREI | 436 | 49,8 | 67,3 | 89,9 | 97,8 | 104,7 | 105,5 | 107,3 | 102,2 | 100,1 | 96,0 | 93,1 | 89,0 |
| LEDERGEWERBE | 44 | 48,6 | 59,6 | 81,2 | 95,4 | 100,9 | 104,7 | 106,4 | 104,0 | 103,0 | 102,3 | 97,6 | 95,1 |
| GERBEREI | 441 | 59,3 | 62,1 | 86,1 | 96,2 | 98,2 | 104,2 | 104,8 | 102,3 | 102,0 | 99,7 | 97,6 | 95,2 |
| LEDERWARENHERST. | 442 | #45,3 | 58,2 | 79,2 | 95,0 | 105,0 | 105,1 | 108,7 | 106,9 | 104,5 | 106,1 | 97,4 | 94,8 |
| SCHUH-,BEKLEIDUNGSG. | 45 | 48,8 | 60,4 | 84,4 | 95,4 | 103,6 | 107,9 | 109,4 | 105,3 | 103,1 | 100,4 | 95,1 | 90,2 |
| SCHUHGEWERBE | 45A | 44,8 | 55,8 | 83,9 | 95,3 | 103,6 | 109,9 | 110,2 | 106,7 | 101,0 | 102,0 | 95,0 | 91,5 |
| BEKLEIDUNGSGEWERBE | 458 | 57,0 | 65,8 | 85,2 | 94,4 | 103,8 | 106,0 | 108,7 | 104,7 | 105,2 | 98,9 | 95,5 | 90,1 |
| BE- U. VERARB.V.HOLZ | 46 | 49,0 | 61,5 | 86,2 | 97,1 | 102,1 | 104,5 | 105,5 | 103,8 | 101,6 | 100,1 | 97,6 | 93,6 |
| HOLZVER. OHNE MOEB. | 46A | 49,2 | 63,7 | 86,5 | 98,9 | 103,4 | 104,3 | 105,5 | 102,8 | 99,9 | 99,7 | 97,7 | 94,3 |
| HOLZMOEBELHERST. | 467 | 48,5 | 59,4 | 86,1 | 95,5 | 100,9 | 104,3 | 105,0 | 104,2 | 102,2 | 100,9 | 98,0 | 94,1 |
| PAPIER,DRUCK. VERLAG | 47 | 40,6 | 55,4 | 80,7 | 96,1 | 104,8 | 105,4 | 104,8 | 102,2 | 100,5 | 98,6 | 97,5 | 93,7 |
| PAPIER-U.PAPPENERZ. | 47A | 49,0 | 59,2 | 85,1 | 96,4 | 103,1 | 104,1 | 104,4 | 103,7 | 101,4 | 99,4 | 96,9 | 92,2 |
| DRUCKEREI,VERLAGSG. | 47B | 32,5 | 53,7 | 76,9 | 93,4 | 103,1 | 105,9 | 106,1 | 103,9 | 102,1 | 100,4 | 99,9 | 95,0 |
| GUMMI,KUNSTSTOFFE | 48 | 48,3 | 60,4 | 86,6 | 96,9 | 102,2 | 104,5 | 103,9 | 103,3 | 101,7 | 99,0 | 95,8 | 91,4 |
| GUMMIVERARBEITUNG | 481 | . | 59,0 | 90,7 | 97,0 | 101,7 | 103,8 | 102,1 | 101,8 | 99,9 | 98,1 | 96,1 | 93,3 |
| KUNSTSTOFFVERARB. | 483 | 49,4 | 62,5 | 86,4 | 98,2 | 102,7 | 104,9 | 105,0 | 104,2 | 102,6 | 99,3 | 95,1 | 91,4 |
| SONST. VERARB. GEW. | 49 | #48,1 | 59,5 | 82,3 | 99,3 | 107,7 | 109,5 | 106,5 | 102,5 | 100,9 | 96,7 | 95,1 | 91,7 |
| BAUGEWERBE | 50 | 51,9 | 67,6 | 84,2 | 95,1 | 100,5 | 104,7 | 105,1 | 102,3 | 100,0 | 98,0 | 96,0 | 92,4 |
| BAUGEW. OHNE INST. | 50A | 52,3 | 69,2 | 86,9 | 95,4 | 100,0 | 104,4 | 104,4 | 102,0 | 99,8 | 98,0 | 96,1 | 92,7 |
| BAUINSTALLATION | 503 | . | 63,5 | 79,1 | 93,7 | 102,7 | 107,1 | 107,1 | 105,6 | 103,8 | 102,9 | 99,1 | 97,5 |
| BERGBAU INSGESAMT | A | 37,4 | 55,6 | 90,1 | 98,5 | 102,3 | 105,2 | 105,6 | 102,8 | 100,2 | 94,3 | 93,2 | 90,2 |
| VERARB.INDUSTR.INSG. | B | 47,9 | 59,8 | 85,1 | 96,6 | 101,9 | 104,3 | 104,5 | 103,3 | 101,8 | 99,5 | 96,4 | 92,6 |
| BERGB.,VERARB.,BAUG. | C | 47,4 | 61,3 | 85,1 | 96,3 | 101,5 | 104,7 | 104,9 | 103,0 | 101,1 | 98,4 | 95,8 | 92,3 |

GAIN HORAIRE MOYEN DES OUVRIERS

PAR CLASSE D AGE

INDICES HOMMES

| AGE (ANNEES REVOLUES) | | | | | | N A C E | INDUSTRIE |
|---|---|---|---|---|---|---|---|
| < 21 | 21 - 29 | 30 - 44 | 45 - 54 | > = 55 | INSGESAMT ENSEMBLE | | |
| 71,1 | 102,9 | 104,9 | 96,8 | 91,9 | 100,0 | 11 | EXTR. COMB. SOLIDES |
| 79,3 | 100,3 | 104,2 | 96,0 | 91,5 | 100,0 | 111A | EXTR. HOUILLE FOND |
| 64,7 | 105,5 | 104,4 | 100,3 | 101,3 | 100,0 | 111B | EXTR. HOUILLE JOUR |
| - | - | - | - | - | - | 12 | COKERIES |
| 81,3 | 95,8 | 102,8 | 101,1 | 95,5 | 100,0 | 13 | EXTR. PETR. GAZ NAT. |
| 82,3 | 96,7 | 102,8 | 99,9 | 93,8 | 100,0 | 14 | RAFFINAGE DU PETROLE |
| - | - | - | - | - | - | 15 | COMBUST. NUCLEAIRES |
| 76,2 | 90,5 | 102,3 | 102,7 | 98,3 | 100,0 | 16 | ELECTR. GAZ VAPEUR |
| 68,9 | 91,2 | 101,7 | 102,6 | 98,8 | 100,0 | 17 | DISTRIBUTION D EAU |
| 94,2 | 98,9 | 103,1 | 98,0 | 92,3 | 100,0 | 21 | EXTR. MIN. METALLIQ. |
| 98,1 | 103,4 | 100,7 | 99,4 | 94,1 | 100,0 | 211A | MINES DE FER FOND |
| - | 98,4 | 101,2 | 100,1 | 98,4 | 100,0 | 211B | MINES DE FER JOUR |
| 82,3 | 98,5 | 102,5 | 100,6 | 95,7 | 100,0 | 22 | PROD. DES METAUX |
| 83,1 | 98,5 | 102,3 | 100,7 | 95,8 | 100,0 | 22A | METAUX FERREUX |
| 78,8 | 98,8 | 103,3 | 100,1 | 95,6 | 100,0 | 224 | METAUX NON FERREUX |
| 89,9 | 97,9 | 103,0 | 100,5 | 93,2 | 100,0 | 23 | AUTRES MIN. - TOURB. |
| 91,0 | 97,7 | 102,9 | 100,5 | 93,2 | 100,0 | 231 | M. CONSTR. T. A FEU |
| 86,3 | 100,1 | 103,4 | 98,9 | 92,9 | 100,0 | 23A | TOURBIERES ETC. |
| 80,1 | 99,8 | 103,5 | 100,0 | 93,9 | 100,0 | 24 | PR. MIN. NON METALL. |
| 89,5 | 99,3 | 100,9 | 101,2 | 98,3 | 100,0 | 2421 | CIMENT |
| 76,7 | 99,6 | 104,2 | 100,1 | 93,6 | 100,0 | 247 | VERRE |
| 81,6 | 100,3 | 104,0 | 99,7 | 95,1 | 100,0 | 248 | PROD. CERAMIQUES |
| 82,1 | 97,1 | 102,8 | 101,9 | 96,0 | 100,0 | 25 | INDUSTRIE CHIMIQUE |
| 80,5 | 96,5 | 102,7 | 102,2 | 96,7 | 100,0 | 25A | PROD. CHIM. DE BASE |
| 82,8 | 100,2 | 102,0 | 99,1 | 94,9 | 100,0 | 26 | FIBRES ART. ET SYNT. |
| 77,7 | 100,1 | 104,7 | 100,6 | 93,6 | 100,0 | 31 | OUVRAGES EN METAUX |
| 80,7 | 98,6 | 103,4 | 100,6 | 94,7 | 100,0 | 311 | FONDERIES |
| 79,4 | 98,6 | 104,9 | 101,0 | 94,2 | 100,0 | 314 | CONSTR. METALLIQUE |
| 77,3 | 101,2 | 104,8 | 101,2 | 93,9 | 100,0 | 316 | OUTILLAGE A. FINIS |
| 79,0 | 99,6 | 104,2 | 100,4 | 94,1 | 100,0 | 32 | MACHINES,MAT. MECAN. |
| 83,7 | 100,3 | 103,8 | 100,5 | 94,6 | 100,0 | 321 | MACH.,TRACT. AGRIC. |
| 81,0 | 99,5 | 104,1 | 99,9 | 94,5 | 100,0 | 322 | MACHINES-OUTILS |
| 82,7 | 99,2 | 104,0 | 100,3 | 95,5 | 100,0 | 33 | MACHINES DE BUREAU |
| 80,2 | 100,5 | 104,3 | 100,6 | 94,3 | 100,0 | 34 | CONSTRUCTION ELECT. |
| 84,1 | 98,5 | 102,5 | 100,6 | 96,1 | 100,0 | 35 | AUTOM.,PIECES DET. |
| 88,3 | 98,1 | 101,9 | 100,6 | 96,9 | 100,0 | 351 | CONSTR. AUTOMOBILES |
| 82,0 | 98,8 | 103,0 | 101,2 | 96,3 | 100,0 | 36 | AUTRE MAT. TRANSPORT |
| 79,7 | 97,5 | 103,2 | 101,9 | 96,9 | 100,0 | 361 | CONSTR. NAVALE |
| 89,9 | 101,1 | 103,7 | 98,3 | 92,5 | 100,0 | 364 | CONSTR. AERONEFS |
| 76,8 | 100,7 | 104,8 | 102,0 | 95,5 | 100,0 | 37 | INSTR. PRECISION ETC |
| 80,4 | 98,4 | 103,7 | 101,7 | 96,3 | 100,0 | 41/42 | ALIM. BOISSONS TABAC |
| 80,4 | 98,2 | 104,0 | 102,1 | 97,3 | 100,0 | 41A | PROD. ALIMENTAIRES |
| 85,0 | 98,2 | 104,2 | 101,2 | 96,5 | 100,0 | 412 | IND. DE LA VIANDE |
| 84,9 | 98,7 | 102,8 | 100,6 | 97,4 | 100,0 | 413 | IND. DU LAIT |
| 78,6 | 99,0 | 106,0 | 102,9 | 97,9 | 100,0 | 418 | PAIN, PROD. SUCRES |
| 82,8 | 98,7 | 102,7 | 101,1 | 95,7 | 100,0 | 42A | BOISSONS |
| 70,7 | 100,7 | 104,2 | 103,3 | 89,5 | 100,0 | 429 | TABAC |
| 81,9 | 101,0 | 104,4 | 100,1 | 93,6 | 100,0 | 43 | INDUSTRIE TEXTILE |
| 85,9 | 98,5 | 103,5 | 101,9 | 95,2 | 100,0 | 431 | INDUSTRIE LAINIERE |
| 81,9 | 102,6 | 104,7 | 99,4 | 93,6 | 100,0 | 432 | INDUSTR. COTONNIERE |
| 79,4 | 102,1 | 105,2 | 98,5 | 90,6 | 100,0 | 436 | BONNETERIE |
| 69,8 | 98,6 | 105,2 | 102,7 | 96,0 | 100,0 | 44 | INDUSTRIE DU CUIR |
| 74,7 | 97,5 | 103,8 | 101,0 | 96,0 | 100,0 | 441 | TANNERIE-MEGISSERIE |
| 67,5 | 100,1 | 107,0 | 105,2 | 95,8 | 100,0 | 442 | ARTICLES EN CUIR |
| 72,5 | 100,1 | 107,7 | 101,8 | 92,3 | 100,0 | 45 | CHAUSS., HABILLEMENT |
| 68,4 | 100,0 | 109,0 | 101,4 | 93,1 | 100,0 | 45A | CHAUSSURES |
| 76,3 | 99,9 | 106,7 | 102,0 | 92,3 | 100,0 | 458 | HABILLEMENT |
| 77,3 | 100,1 | 104,6 | 100,9 | 95,2 | 100,0 | 46 | BOIS, MEUBLE EN BOIS |
| 78,4 | 101,5 | 104,3 | 99,9 | 95,6 | 100,0 | 46A | BOIS |
| 76,3 | 98,6 | 104,5 | 101,7 | 95,7 | 100,0 | 467 | MEUBLES EN BOIS |
| 75,2 | 101,3 | 104,3 | 99,6 | 95,3 | 100,0 | 47 | PAPIER IMPR. EDITION |
| 77,1 | 100,4 | 104,1 | 100,5 | 94,4 | 100,0 | 47A | PAPIER, ART. PAPIER |
| 73,1 | 99,0 | 105,5 | 101,3 | 96,9 | 100,0 | 478 | IMPRIMERIE, EDITION |
| 78,8 | 100,1 | 103,9 | 100,5 | 93,4 | 100,0 | 48 | CAOUTCHOUC,M. PLAST. |
| 85,3 | 100,0 | 102,7 | 99,2 | 94,7 | 100,0 | 481 | CAOUTCHOUC |
| 78,0 | 100,8 | 104,7 | 101,2 | 92,8 | 100,0 | 483 | MATIERES PLASTIQUES |
| 75,6 | 104,1 | 106,5 | 98,8 | 92,9 | 100,0 | 49 | AUTRES IND. MANUF. |
| 80,7 | 98,2 | 104,2 | 99,2 | 93,9 | 100,0 | 50 | BATIMENT GENIE CIVIL |
| 82,2 | 98,1 | 103,7 | 99,1 | 94,2 | 100,0 | 50A | BAT. SAUF INSTALL. |
| 77,9 | 98,5 | 106,7 | 103,5 | 98,1 | 100,0 | 503 | INSTALLATION |
| 75,1 | 101,0 | 104,3 | 97,7 | 92,2 | 100,0 | A | ENS. EXTRACTIVES |
| 78,7 | 99,7 | 104,0 | 100,8 | 94,4 | 100,0 | B | ENS. MANUFACTURIERES |
| 79,1 | 99,4 | 104,3 | 100,0 | 93,8 | 100,0 | C | ENS. EXTR.,MAN.,BAT. |

F R A U E N

| INDUSTRIE | NACE | ALTER (VOLLENDETE LEBENSJAHRE) | | | | | | | | | | | |
|---|---|---|---|---|---|---|---|---|---|---|---|---|---|
| | | < 16 | 16 - 17 | 18 - 20 | 21 - 24 | 25 - 29 | 30 - 34 | 35 - 39 | 40 - 44 | 45 - 49 | 50 - 54 | 55 - 59 | >= 60 |
| KOHLENBERGBAU | 11 | - | . | . | . | . | 101,6 | 99,8 | 99,1 | 101,4 | 98,8 | 99,3 | 98,1 |
| STEINK. UNTER TAGE | 111A | - | - | - | - | - | - | - | - | - | - | - | - |
| STEINK. UEBER TAGE | 111B | - | . | . | . | . | 100,2 | 99,3 | 101,6 | 100,7 | 98,4 | 100,9 | . |
| KOKEREI | 12 | - | - | - | - | - | - | - | - | - | - | - | - |
| ERDOEL-U. ERDGASGEW. | 13 | - | - | - | . | . | . | . | 96,8 | 99,8 | 102,4 | . | . |
| MINERALOELVERARB. | 14 | - | . | 94,4 | 97,9 | 101,2 | 104,3 | 99,4 | 101,0 | 103,0 | 102,2 | 94,8 | 98,4 |
| KERNBRENNSTOFFIND. | 15 | - | - | - | - | - | - | - | - | - | - | - | - |
| ELEKTR.,GAS, DAMPF | 16 | - | . | . | 99,5 | 99,3 | 98,9 | 100,7 | 101,0 | 99,3 | 101,3 | 99,3 | 97,2 |
| WASSERGEW. VERTEIL. | 17 | - | . | . | . | . | 105,1 | 109,1 | 99,2 | 99,2 | 100,5 | 100,0 | . |
| ERZBERGBAU | 21 | - | - | - | - | - | - | . | . | - | . | - | . |
| EISENERZ UNTER TAGE | 211A | - | - | - | - | - | - | - | - | - | - | - | - |
| EISENERZ UEBER TAGE | 211B | - | - | - | - | - | - | . | . | - | . | - | . |
| METALLERZEUGUNG | 22 | . | 69,3 | 92,9 | 101,6 | 104,3 | 101,9 | 101,0 | 102,6 | 100,3 | 99,5 | 97,9 | 93,1 |
| EISEN UND STAHL | 22A | . | 70,7 | 93,7 | 102,8 | 103,3 | 101,9 | 101,4 | 103,0 | 100,9 | 100,2 | 97,7 | 94,0 |
| NE-METALLE | 224 | . | 66,4 | 91,8 | 99,7 | 104,9 | 101,5 | 100,7 | 102,6 | 99,7 | 98,6 | 99,1 | 92,3 |
| NICHTENERG.MIN.TORF | 23 | - | . | . | . | 102,1 | 99,1 | 102,8 | 100,9 | 102,7 | 103,9 | 97,3 | 86,7 |
| BAUMAT.KERAM.ERDEN | 231 | - | - | . | . | . | 104,2 | 102,4 | 94,0 | 104,8 | 101,8 | #94,5 | 85,7 |
| AND.MINERAL.,TORF | 23A | - | . | . | . | #91,4 | 90,1 | 104,2 | 104,9 | 99,5 | 105,5 | 98,0 | 93,1 |
| BEARB.STEIN.ERD.GLAS | 24 | 60,6 | 73,4 | 95,4 | 102,0 | 103,4 | 104,3 | 103,7 | 103,9 | 99,8 | 98,8 | 97,9 | 92,0 |
| ZEMENT | 2421 | - | - | . | . | . | 100,8 | 99,7 | 102,9 | 101,4 | 97,1 | 98,1 | 103,1 |
| GLAS | 247 | #60,8 | 75,0 | 92,7 | 100,5 | 104,2 | 105,3 | 105,5 | 102,7 | 99,8 | 99,3 | 97,8 | 91,6 |
| KERAMISCHE ERZEUGN. | 248 | 61,5 | 74,0 | 98,5 | 104,2 | 103,8 | 104,4 | 103,3 | 101,6 | 100,4 | 98,5 | 96,2 | 94,2 |
| CHEMISCHE INDUSTRIE | 25 | 66,7 | 75,7 | 96,2 | 100,8 | 103,6 | 102,0 | 102,5 | 102,3 | 101,7 | 99,8 | 98,8 | 92,4 |
| CHEM. GRUNDSTOFFE | 25A | 67,5 | 77,9 | 96,8 | 101,3 | 103,4 | 101,0 | 102,1 | 102,1 | 101,1 | 99,5 | 98,9 | 91,7 |
| CHEMIEFASERINDUSTRIE | 26 | . | 81,7 | 100,0 | 102,0 | 101,9 | 100,2 | 102,9 | 101,2 | 100,2 | 100,8 | 95,5 | 93,2 |
| METALLERZEUGNISSE | 31 | 62,6 | 73,1 | 91,3 | 100,2 | 103,4 | 103,1 | 104,7 | 102,0 | 101,3 | 100,2 | 100,5 | 96,4 |
| GIESSEREI | 311 | . | 68,9 | 93,3 | 99,5 | 100,3 | 102,4 | 101,4 | 102,9 | 103,4 | 98,3 | 99,3 | 91,6 |
| METALLKONSTRUKTION | 314 | - | . | 87,5 | 99,4 | 102,9 | 100,7 | 103,1 | 101,7 | 101,1 | 107,7 | 96,0 | 96,1 |
| EBM-WAREN | 316 | 62,7 | 73,2 | 92,0 | 100,7 | 103,3 | 102,6 | 104,0 | 101,8 | 101,5 | 100,4 | 101,1 | 97,1 |
| MASCHINENBAU | 32 | 57,8 | 69,4 | 91,2 | 100,5 | 105,6 | 102,5 | 102,2 | 101,4 | 101,2 | 100,2 | 98,0 | 95,8 |
| LAND.MASCH.U.TRAKT. | 321 | - | . | . | 103,0 | #105,4 | . | 103,3 | 96,5 | 94,6 | 97,0 | . | . |
| WERKZEUGMASCHINEN | 322 | 56,5 | 76,9 | 91,6 | 101,2 | 105,3 | 102,8 | 102,3 | 102,0 | 100,2 | 99,2 | 97,2 | 94,1 |
| BUEROMASCH., DV-GER. | 33 | . | 68,2 | 91,9 | 100,8 | 102,0 | 104,7 | 102,9 | 102,0 | 99,8 | 99,0 | 97,1 | 95,3 |
| ELEKTROTECHNIK | 34 | 58,6 | 71,4 | 92,8 | 100,0 | 103,2 | 103,4 | 103,2 | 103,0 | 101,6 | 100,2 | 99,3 | 94,4 |
| KRAFTWAGEN U.-TEILE | 35 | #46,9 | 57,7 | 91,7 | 99,5 | 102,1 | 103,6 | 102,2 | 102,2 | 99,3 | 98,4 | 96,0 | 95,0 |
| KRAFTWAGEN U.-MOTOR | 351 | . | 53,2 | 94,2 | 101,2 | 102,2 | 103,0 | 100,9 | 102,0 | 98,0 | 97,2 | 94,3 | 94,5 |
| FAHRZEUGBAU OHNE KFZ | 36 | . | . | 88,0 | 101,4 | 105,2 | 103,9 | 99,0 | 103,7 | 97,3 | 99,8 | 96,1 | 92,4 |
| SCHIFFBAU | 361 | - | - | . | 104,4 | 107,3 | 106,9 | 107,3 | 92,6 | 96,5 | 98,8 | 99,8 | 91,3 |
| LUFTFAHRZEUGBAU | 364 | - | . | 87,3 | 100,0 | 104,8 | 102,6 | 100,3 | 101,4 | 101,0 | 99,1 | 98,5 | 98,6 |
| FEINMECHANIK,OPTIK | 37 | 64,0 | 71,2 | 90,4 | 101,0 | 105,4 | 103,7 | 103,8 | 101,2 | 99,7 | 99,0 | 97,7 | 96,0 |
| NAHRUNGS-U.GENUSSM. | 41/42 | 72,8 | 79,5 | 93,3 | 99,0 | 100,0 | 102,8 | 102,4 | 102,2 | 103,0 | 101,8 | 101,2 | 95,7 |
| NAHRUNGSMITTELGEW. | 41A | 74,0 | 80,9 | 94,6 | 99,8 | 100,2 | 102,6 | 102,2 | 101,6 | 102,4 | 102,0 | 102,0 | 96,4 |
| FLEISCHVERARB. | 412 | 74,3 | 84,0 | 94,0 | 98,9 | 100,4 | 102,2 | 100,9 | 100,9 | 101,5 | 102,2 | 101,9 | 99,3 |
| MILCHVERARBEITUNG | 413 | . | 88,6 | 96,7 | 101,4 | 101,0 | 102,1 | 102,1 | 101,2 | 100,6 | 100,2 | 98,4 | 95,7 |
| BACK -U.SUESSWAREN | 418 | 74,4 | 79,6 | 95,8 | 101,7 | 102,3 | 102,5 | 101,7 | 101,0 | 101,9 | 100,6 | 102,1 | 96,3 |
| GETRAENKEINDUSTRIE | 42A | 73,4 | 75,4 | 88,6 | 95,8 | 98,2 | 102,0 | 100,9 | 102,0 | 104,5 | 102,9 | 101,8 | 99,6 |
| TABAKVERARBEITUNG | 429 | 66,1 | 75,0 | 95,7 | 101,9 | 103,3 | 105,9 | 103,9 | 105,7 | 101,7 | 95,6 | 92,0 | 83,9 |
| TEXTILGEWERBE | 43 | 63,7 | 75,6 | 96,6 | 102,0 | 104,7 | 105,4 | 103,8 | 101,3 | 100,7 | 98,9 | 98,0 | 92,8 |
| WOLLE | 431 | 64,0 | 71,8 | 97,7 | 101,9 | 104,6 | 104,4 | 103,5 | 101,1 | 100,7 | 99,5 | 97,2 | 92,2 |
| BAUMWOLLE | 432 | 63,1 | 80,3 | 99,5 | 102,7 | 103,6 | 102,9 | 103,6 | 100,5 | 99,6 | 98,9 | 97,0 | 94,1 |
| WIRKEREI,STRICKEREI | 436 | 62,4 | 74,6 | 95,5 | 102,5 | 106,4 | 106,3 | 103,9 | 100,7 | 101,4 | 97,9 | 98,7 | 91,2 |
| LEDERGEWERBE | 44 | 58,9 | 71,1 | 91,4 | 101,8 | 106,0 | 107,0 | 105,8 | 104,0 | 101,2 | 100,8 | 100,2 | 95,4 |
| GERBEREI | 441 | . | 73,3 | 88,0 | 101,9 | 106,0 | 103,2 | 103,7 | 102,2 | 96,3 | 100,4 | 98,5 | 92,5 |
| LEDERWARENHERST. | 442 | 58,7 | 71,7 | 92,3 | 102,0 | 104,9 | 107,7 | 105,9 | 104,3 | 102,2 | 101,4 | 100,0 | 96,2 |
| SCHUH-,BEKLEIDUNGSG. | 45 | 63,5 | 75,1 | 94,7 | 102,8 | 105,9 | 107,2 | 106,1 | 103,5 | 101,5 | 100,4 | 98,5 | 91,2 |
| SCHUHGEWERBE | 45A | 56,3 | 69,4 | 91,6 | 102,6 | 105,1 | 108,8 | 108,8 | 106,6 | 101,8 | 100,6 | 99,6 | 90,1 |
| BEKLEIDUNGSGEWERBE | 45B | 65,7 | 75,9 | 95,0 | 102,9 | 106,1 | 107,2 | 105,9 | 102,9 | 101,7 | 100,4 | 98,5 | 91,0 |
| BE- U. VERARB.V.HOLZ | 46 | 64,5 | 71,5 | 93,9 | 103,6 | 104,7 | 103,4 | 101,6 | 101,8 | 101,4 | 99,5 | 97,1 | 93,9 |
| HOLZVER. OHNE MOEB. | 46A | #67,7 | 76,1 | 94,1 | 100,6 | 105,2 | 102,1 | 101,9 | 104,0 | 101,7 | 100,4 | 97,7 | 93,5 |
| HOLZMOEBELHERST. | 467 | 63,3 | 69,4 | 93,7 | 104,1 | 104,1 | 103,9 | 101,7 | 101,0 | 100,7 | 98,6 | 97,4 | 96,3 |
| PAPIER,DRUCK. VERLAG | 47 | 60,3 | 69,3 | 90,6 | 100,5 | 103,6 | 104,4 | 103,3 | 102,5 | 101,6 | 100,7 | 101,5 | 99,1 |
| PAPIER-U.PAPPENERZ. | 47A | 63,0 | 74,1 | 93,3 | 100,4 | 104,2 | 104,0 | 104,4 | 102,3 | 101,5 | 100,0 | 100,4 | 97,1 |
| DRUCKEREI,VERLAGSG. | 47B | 58,1 | 65,0 | 88,2 | 100,9 | 103,7 | 104,9 | 102,6 | 102,6 | 101,4 | 101,4 | 102,1 | 99,7 |
| GUMMI,KUNSTSTOFFE | 48 | 65,6 | 75,1 | 91,4 | 98,5 | 103,1 | 104,2 | 102,4 | 103,1 | 101,5 | 101,3 | 99,6 | 96,3 |
| GUMMIVERARBEITUNG | 481 | 65,6 | 69,4 | 89,5 | 97,9 | 102,4 | 103,1 | 101,9 | 103,6 | 100,8 | 98,5 | 99,2 | 97,4 |
| KUNSTSTOFFVERARB. | 483 | 67,5 | 78,1 | 93,8 | 99,2 | 102,1 | 104,0 | 102,3 | 101,9 | 101,9 | 102,5 | 99,0 | 97,3 |
| SONST. VERARB. GEW. | 49 | 69,6 | 74,4 | 93,4 | 102,9 | 103,3 | 106,2 | 103,7 | 102,7 | 100,4 | 99,8 | 98,4 | 91,9 |
| BAUGEWERBE | 50 | - | . | #93,9 | #105,5 | 96,2 | 99,8 | 99,6 | 103,4 | 103,2 | 100,0 | 97,7 | 95,3 |
| BAUGEW. OHNE INST. | 50A | - | . | #90,9 | . | 97,5 | 99,3 | 102,5 | 103,4 | 103,7 | 99,8 | 96,3 | 93,6 |
| BAUINSTALLATION | 503 | - | . | . | 103,8 | #91,1 | 101,6 | 96,0 | 100,7 | 101,5 | 100,2 | 104,7 | 100,4 |
| BERGBAU INSGESAMT | A | - | . | #96,2 | #109,8 | 101,4 | 100,0 | 101,6 | 100,0 | 102,1 | 101,0 | 98,4 | 90,2 |
| VERARB.INDUSTR.INSG. | B | 62,1 | 72,8 | 92,8 | 101,1 | 104,1 | 104,5 | 103,8 | 102,9 | 101,3 | 100,2 | 98,9 | 93,7 |
| BERGB.,VERARB.,BAUG. | C | 62,1 | 72,8 | 92,8 | 101,1 | 104,1 | 104,5 | 103,8 | 102,9 | 101,4 | 100,2 | 98,9 | 93,7 |

(SUITE)

F E M M E S

| AGE (ANNEES REVOLUES) | | | | | | N A C E | INDUSTRIE |
|---|---|---|---|---|---|---|---|
| < 21 | 21 - 29 | 30 - 44 | 45 - 54 | > = 55 | INSGESAMT ENSEMBLE | | |
| . | 104,0 | 99,8 | 100,0 | 99,0 | 100,0 | 11 | EXTR. COMB. SOLIDES |
| - | - | - | - | - | - | 111A | EXTR. HOUILLE FOND |
| . | 103,6 | 100,5 | 99,5 | 99,8 | 100,0 | 111B | EXTR. HOUILLE JOUR |
| - | - | - | - | - | - | 12 | COKERIES |
| - | . | 99,0 | 100,8 | 98,9 | 100,0 | 13 | EXTR. PETR. GAZ NAT. |
| 87,5 | 99,7 | 101,5 | 102,7 | 96,0 | 100,0 | 14 | RAFFINAGE DU PETROLE |
| - | - | - | - | - | - | 15 | COMBUST. NUCLEAIRES |
| . | 99,3 | 100,3 | 100,3 | 98,7 | 100,0 | 16 | ELECTR. GAZ VAPEUR |
| . | . | 103,4 | 99,7 | 99,7 | 100,0 | 17 | DISTRIBUTION D EAU |
| - | - | . | . | . | 100,0 | 21 | EXTR. MIN. METALLIQ. |
| - | - | - | - | - | - | 211A | MINES DE FER FOND |
| - | - | . | . | . | 100,0 | 211B | MINES DE FER JOUR |
| 85,4 | 103,1 | 101,9 | 99,8 | 96,4 | 100,0 | 22 | PROD. DES METAUX |
| 85,3 | 103,0 | 102,1 | 100,5 | 96,5 | 100,0 | 22A | METAUX FERREUX |
| 86,4 | 102,9 | 101,5 | 99,1 | 97,1 | 100,0 | 224 | METAUX NON FERREUX |
| . | #107,2 | 101,1 | 103,2 | 92,4 | 100,0 | 23 | AUTRES MIN. - TOURB. |
| . | . | 100,5 | 103,3 | 89,6 | 100,0 | 231 | M. CONSTR. T. A FEU |
| . | 87,9 | 102,0 | 102,3 | 96,5 | 100,0 | 23A | TOURBIERES ETC. |
| 86,6 | 102,7 | 103,9 | 99,3 | 96,1 | 100,0 | 24 | PR. MIN. NON METALL. |
| . | 96,3 | 101,5 | 99,5 | 99,8 | 100,0 | 2421 | CIMENT |
| 85,9 | 102,4 | 104,6 | 99,5 | 95,3 | 100,0 | 247 | VERRE |
| 88,2 | 104,0 | 103,1 | 99,6 | 95,8 | 100,0 | 248 | PROD. CERAMIQUES |
| 88,9 | 102,1 | 102,3 | 100,8 | 96,7 | 100,0 | 25 | INDUSTRIE CHIMIQUE |
| 90,4 | 102,3 | 101,8 | 100,3 | 96,8 | 100,0 | 25A | PROD. CHIM. DE BASE |
| 94,0 | 101,9 | 101,4 | 100,5 | 95,2 | 100,0 | 26 | FIBRES ART. ET SYNT. |
| 83,4 | 101,8 | 103,2 | 100,7 | 99,1 | 100,0 | 31 | OUVRAGES EN METAUX |
| 85,9 | 99,8 | 102,2 | 100,9 | 96,9 | 100,0 | 311 | FONDERIES |
| 82,9 | 100,9 | 101,8 | 103,5 | 96,0 | 100,0 | 314 | CONSTR. METALLIQUE |
| 83,4 | 102,0 | 102,7 | 100,9 | 99,8 | 100,0 | 316 | OUTILLAGE A. FINIS |
| 83,4 | 102,9 | 102,0 | 100,7 | 97,1 | 100,0 | 32 | MACHINES,MAT. MECAN. |
| . | 104,2 | 102,4 | 96,0 | 99,0 | 100,0 | 321 | MACH.,TRACT. AGRIC. |
| 86,0 | 103,1 | 102,3 | 99,7 | 96,0 | 100,0 | 322 | MACHINES-OUTILS |
| 86,7 | 101,4 | 103,2 | 99,5 | 96,6 | 100,0 | 33 | MACHINES DE BUREAU |
| 85,7 | 101,6 | 103,2 | 100,9 | 97,9 | 100,0 | 34 | CONSTRUCTION ELECT. |
| 85,5 | 100,9 | 102,7 | 99,0 | 95,7 | 100,0 | 35 | AUTOM.,PIECES DET. |
| 91,2 | 101,8 | 102,0 | 97,7 | 94,3 | 100,0 | 351 | CONSTR. AUTOMOBILES |
| 86,5 | 103,7 | 102,4 | 98,5 | 94,9 | 100,0 | 36 | AUTRE MAT. TRANSPORT |
| . | 106,2 | 102,0 | 97,5 | 95,9 | 100,0 | 361 | CONSTR. NAVALE |
| 85,4 | 102,7 | 101,4 | 100,2 | 98,5 | 100,0 | 364 | CONSTR. AERONEFS |
| 84,4 | 103,1 | 103,0 | 99,5 | 97,2 | 100,0 | 37 | INSTR. PRECISION ETC |
| 88,6 | 99,4 | 102,4 | 102,4 | 99,0 | 100,0 | 41/42 | ALIM. BOISSONS TABAC |
| 89,9 | 100,0 | 102,0 | 102,2 | 99,6 | 100,0 | 41A | PROD. ALIMENTAIRES |
| 90,7 | 99,4 | 101,3 | 101,9 | 100,9 | 100,0 | 412 | IND. DE LA VIANDE |
| 94,4 | 101,2 | 101,7 | 100,4 | 97,5 | 100,0 | 413 | IND. DU LAIT |
| 90,2 | 101,9 | 101,9 | 101,2 | 99,4 | 100,0 | 418 | PAIN, PROD. SUCRES |
| 83,2 | 97,1 | 101,6 | 103,8 | 101,1 | 100,0 | 42A | BOISSONS |
| 88,9 | 102,6 | 105,2 | 98,3 | 89,8 | 100,0 | 429 | TABAC |
| 87,4 | 103,2 | 103,4 | 100,0 | 96,4 | 100,0 | 43 | INDUSTRIE TEXTILE |
| 87,7 | 103,4 | 103,0 | 100,2 | 95,9 | 100,0 | 431 | INDUSTRIE LAINIERE |
| 90,5 | 103,0 | 102,5 | 99,3 | 96,2 | 100,0 | 432 | INDUSTR. COTONNIERE |
| 86,2 | 104,5 | 103,8 | 99,8 | 96,4 | 100,0 | 436 | BONNETERIE |
| 81,0 | 104,0 | 105,6 | 101,0 | 98,6 | 100,0 | 44 | INDUSTRIE DU CUIR |
| 84,5 | 104,3 | 103,2 | 97,6 | 97,2 | 100,0 | 441 | TANNERIE-MEGISSERIE |
| 81,2 | 103,2 | 105,9 | 101,8 | 98,6 | 100,0 | 442 | ARTICLES EN CUIR |
| 87,5 | 104,1 | 105,7 | 100,9 | 95,9 | 100,0 | 45 | CHAUSS., HABILLEMENT |
| 80,0 | 103,7 | 108,1 | 101,3 | 97,1 | 100,0 | 45A | CHAUSSURES |
| 88,4 | 104,1 | 105,3 | 100,9 | 95,8 | 100,0 | 458 | HABILLEMENT |
| 85,5 | 104,1 | 102,3 | 100,5 | 95,9 | 100,0 | 46 | BOIS, MEUBLE EN BOIS |
| 86,5 | 102,7 | 102,7 | 101,1 | 96,0 | 100,0 | 46A | BOIS |
| 85,2 | 104,1 | 102,2 | 99,7 | 97,1 | 100,0 | 467 | MEUBLES EN BOIS |
| 81,3 | 102,0 | 103,3 | 101,3 | 100,7 | 100,0 | 47 | PAPIER IMPR. EDITION |
| 84,0 | 102,3 | 103,6 | 100,8 | 99,4 | 100,0 | 47A | PAPIER, ART. PAPIER |
| 79,3 | 102,3 | 103,3 | 101,4 | 101,2 | 100,0 | 47B | IMPRIMERIE, EDITION |
| 84,6 | 100,9 | 103,1 | 101,5 | 98,4 | 100,0 | 48 | CAOUTCHOUC,M. PLAST. |
| 82,8 | 100,5 | 102,9 | 99,7 | 98,7 | 100,0 | 481 | CAOUTCHOUC |
| 86,9 | 100,6 | 102,7 | 102,1 | 98,3 | 100,0 | 483 | MATIERES PLASTIQUES |
| 87,4 | 103,1 | 104,1 | 100,0 | 95,7 | 100,0 | 49 | AUTRES IND. MANUF. |
| #90,2 | 99,5 | 101,3 | 101,8 | 96,6 | 100,0 | 50 | BATIMENT GENIE CIVIL |
| #88,1 | 100,7 | 102,0 | 102,1 | 95,0 | 100,0 | 50A | BAT. SAUF INSTALL. |
| . | 99,6 | 99,5 | 100,9 | 102,0 | 100,0 | 503 | INSTALLATION |
| #90,9 | 105,7 | 100,5 | 101,6 | 95,1 | 100,0 | A | ENS. EXTRACTIVES |
| 85,5 | 102,5 | 103,8 | 100,7 | 97,1 | 100,0 | B | ENS. MANUFACTURIERES |
| 85,5 | 102,5 | 103,8 | 100,7 | 97,1 | 100,0 | C | ENS. EXTR.,MAN.,BAT. |

I N S G E S A M T

| INDUSTRIE | NACE | ALTER (VOLLENDETE LEBENSJAHRE) | | | | | | | | | | | |
|---|---|---|---|---|---|---|---|---|---|---|---|---|---|
| | | < 16 | 16 - 17 | 18 - 20 | 21 - 24 | 25 - 29 | 30 - 34 | 35 - 39 | 40 - 44 | 45 - 49 | 50 - 54 | 55 - 59 | >= 60 |
| KOHLENBERGBAU | 11 | 36,8 | 53,2 | 89,7 | 99,8 | 104,8 | 106,5 | 106,2 | 103,3 | 99,9 | 93,0 | 92,2 | 88,5 |
| STEINK. UNTER TAGE | 111A | . | 56,4 | 87,4 | 98,2 | 101,3 | 104,5 | 105,4 | 102,9 | 99,7 | 90,9 | 91,3 | 92,5 |
| STEINK. UEBER TAGE | 111B | 42,4 | 54,6 | 94,9 | 103,0 | 107,5 | 106,2 | 104,4 | 103,8 | 101,1 | 99,4 | 101,4 | 99,0 |
| KOKEREI | 12 | - | - | - | - | - | - | - | - | - | - | - | - |
| ERDOEL-U. ERDGASGEW. | 13 | - | . | 83,4 | 93,5 | 99,2 | 100,0 | 102,4 | 104,5 | 102,7 | 98,2 | 96,1 | 94,2 |
| MINERALOELVERARB. | 14 | - | 51,1 | 84,1 | 92,6 | 99,2 | 103,1 | 103,7 | 103,4 | 100,4 | 98,4 | 93,5 | 93,2 |
| KERNBRENNSTOFFIND. | 15 | - | - | - | - | - | - | - | - | - | - | - | - |
| ELEKTR.,GAS, DAMPF | 16 | . | #60,1 | 78,1 | 86,5 | 94,7 | 100,0 | 103,7 | 103,9 | 102,3 | 100,0 | 97,5 | 97,7 |
| WASSERGEW. VERTEIL. | 17 | - | . | 69,9 | 85,9 | 94,9 | 100,7 | 103,1 | 103,1 | 101,9 | 100,1 | 97,6 | 98,7 |
| ERZBERGBAU | 21 | . | - | 94,9 | 98,5 | 99,4 | 104,2 | 103,7 | 102,0 | 100,9 | 94,3 | 92,7 | 91,8 |
| EISENERZ UNTER TAGE | 211A | - | - | 98,1 | 99,1 | 106,2 | 101,8 | 100,1 | 100,8 | 101,1 | 97,1 | 94,6 | 92,8 |
| EISENERZ UEBER TAGE | 211B | . | - | . | 100,7 | . | 100,7 | 101,2 | 101,3 | 103,8 | 96,2 | 98,8 | 98,7 |
| METALLERZEUGUNG | 22 | #48,1 | 60,2 | 89,0 | 96,5 | 100,1 | 102,4 | 102,9 | 103,0 | 101,4 | 98,7 | 96,1 | 95,0 |
| EISEN UND STAHL | 22A | #48,7 | 61,0 | 89,5 | 96,9 | 100,1 | 102,1 | 102,9 | 102,9 | 101,6 | 98,9 | 96,1 | 94,8 |
| NE-METALLE | 224 | 44,9 | 57,5 | 86,6 | 95,0 | 100,8 | 103,6 | 103,1 | 103,6 | 100,4 | 97,9 | 95,8 | 96,7 |
| NICHTENERG.MIN.TORF | 23 | . | #76,4 | 92,5 | 97,7 | 98,7 | 103,7 | 104,8 | 100,8 | 100,9 | 98,9 | 94,3 | 91,2 |
| BAUMAT.KERAM.ERDEN | 231 | . | #78,7 | 93,6 | 97,3 | 98,8 | 103,7 | 105,8 | 99,4 | 100,9 | 99,1 | 94,1 | 91,5 |
| AND.MINERAL.,TORF | 23A | - | 68,9 | 89,9 | 100,4 | 100,6 | 105,2 | 102,6 | 103,2 | 99,8 | 97,4 | 93,6 | 91,0 |
| BEARB.STEIN.ERD.GLAS | 24 | 50,3 | 61,4 | 85,3 | 96,2 | 102,5 | 105,5 | 104,6 | 103,5 | 99,6 | 96,9 | 95,3 | 94,9 |
| ZEMENT | 2421 | . | 64,4 | 93,2 | 96,9 | 101,2 | 101,4 | 99,9 | 101,5 | 101,6 | 100,4 | 98,5 | 97,7 |
| GLAS | 247 | 51,3 | 59,8 | 83,8 | 95,9 | 103,4 | 107,4 | 106,3 | 103,2 | 99,2 | 95,6 | 94,6 | 92,7 |
| KERAMISCHE ERZEUGN. | 248 | 50,5 | 63,6 | 89,3 | 95,9 | 102,2 | 106,4 | 105,2 | 103,7 | 99,6 | 98,2 | 97,5 | 100,9 |
| CHEMISCHE INDUSTRIE | 25 | 53,6 | 62,2 | 86,4 | 93,4 | 100,3 | 103,6 | 105,1 | 104,0 | 101,3 | 98,6 | 97,2 | 96,3 |
| CHEM. GRUNDSTOFFE | 25A | 53,5 | 62,5 | 85,0 | 92,8 | 99,6 | 102,6 | 105,1 | 104,1 | 101,7 | 99,4 | 97,5 | 96,9 |
| CHEMIEFASERINDUSTRIE | 26 | 56,6 | 64,3 | 87,6 | 94,4 | 102,0 | 102,9 | 103,8 | 102,0 | 99,9 | 98,2 | 95,0 | 97,5 |
| METALLERZEUGNISSE | 31 | 51,3 | 62,5 | 84,8 | 97,4 | 103,7 | 107,0 | 105,9 | 102,9 | 99,9 | 97,1 | 95,8 | 94,7 |
| GIESSEREI | 311 | 51,9 | 61,8 | 86,2 | 95,5 | 100,4 | 103,0 | 104,9 | 103,1 | 101,2 | 98,8 | 96,6 | 94,2 |
| METALLKONSTRUKTION | 314 | 48,6 | 65,4 | 84,9 | 96,7 | 101,1 | 105,6 | 105,2 | 103,9 | 100,4 | 99,9 | 95,7 | 92,0 |
| EBM-WAREN | 316 | 52,0 | 63,5 | 86,3 | 98,7 | 104,8 | 107,4 | 105,2 | 102,3 | 99,6 | 97,4 | 96,8 | 97,0 |
| MASCHINENBAU | 32 | 48,5 | 59,3 | 83,9 | 96,7 | 103,2 | 105,1 | 104,9 | 102,5 | 100,8 | 97,6 | 95,2 | 93,7 |
| LAND.MASCH.U.TRAKT. | 321 | . | 58,6 | 87,4 | 97,3 | 102,8 | 104,1 | 106,0 | 101,1 | 101,1 | 98,1 | 98,4 | 92,9 |
| WERKZEUGMASCHINEN | 322 | 48,9 | 63,2 | 84,6 | 96,5 | 103,3 | 105,4 | 104,3 | 102,2 | 100,1 | 97,0 | 94,8 | 94,7 |
| BUEROMASCH., DV-GER. | 33 | . | 61,1 | 86,0 | 95,5 | 102,0 | 105,2 | 104,4 | 103,1 | 100,0 | 98,8 | 97,1 | 100,1 |
| ELEKTROTECHNIK | 34 | 49,3 | 62,0 | 85,9 | 97,7 | 104,1 | 105,7 | 104,5 | 102,6 | 100,9 | 98,2 | 97,4 | 100,7 |
| KRAFTWAGEN U.-TEILE | 35 | 44,3 | 54,4 | 86,8 | 96,0 | 100,1 | 103,0 | 103,4 | 101,9 | 100,6 | 98,7 | 96,9 | 96,6 |
| KRAFTWAGEN U.-MOTOR | 351 | . | 56,2 | 89,1 | 96,2 | 99,5 | 102,2 | 102,2 | 101,7 | 100,6 | 99,0 | 97,0 | 97,2 |
| FAHRZEUGBAU OHNE KFZ | 36 | #49,8 | 58,7 | 87,6 | 96,2 | 101,0 | 103,4 | 103,2 | 102,9 | 100,8 | 99,0 | 96,7 | 96,8 |
| SCHIFFBAU | 361 | #47,9 | 55,7 | 87,3 | 94,6 | 99,7 | 103,0 | 103,3 | 103,9 | 102,1 | 100,1 | 97,6 | 96,1 |
| LUFTFAHRZEUGBAU | 364 | - | . | 89,2 | 98,5 | 104,6 | 106,5 | 103,7 | 99,9 | 98,5 | 94,9 | 93,1 | 93,5 |
| FEINMECHANIK,OPTIK | 37 | 55,9 | 62,9 | 84,0 | 97,6 | 104,9 | 105,1 | 104,0 | 102,5 | 100,1 | 99,5 | 97,8 | 101,8 |
| NAHRUNGS-U.GENUSSM. | 41/42 | 57,1 | 65,1 | 84,5 | 95,0 | 103,0 | 107,4 | 105,3 | 103,3 | 99,5 | 97,4 | 97,4 | 97,7 |
| NAHRUNGSMITTELGEW. | 41A | 60,2 | 67,8 | 86,0 | 95,1 | 103,0 | 107,5 | 105,1 | 102,9 | 99,2 | 98,7 | 99,0 | 99,7 |
| FLEISCHVERARB. | 412 | 61,6 | 69,3 | 89,5 | 94,9 | 103,8 | 107,0 | 105,4 | 101,9 | 96,9 | 97,5 | 98,2 | 100,0 |
| MILCHVERARBEITUNG | 413 | 62,3 | 74,0 | 88,0 | 95,6 | 101,7 | 105,6 | 103,9 | 102,6 | 98,9 | 97,2 | 98,0 | 97,7 |
| BACK -U.SUESSWAREN | 418 | 61,6 | 67,5 | 88,6 | 98,7 | 105,7 | 110,1 | 105,1 | 101,5 | 96,6 | 97,5 | 99,7 | 100,0 |
| GETRAENKEINDUSTRIE | 42A | 52,5 | 61,7 | 85,9 | 97,1 | 102,5 | 105,1 | 103,4 | 102,5 | 100,0 | 97,1 | 95,9 | 94,6 |
| TABAKVERARBEITUNG | 429 | 57,9 | 65,4 | 86,2 | 97,0 | 106,6 | 108,0 | 104,8 | 105,1 | 102,6 | 93,1 | 90,2 | 92,8 |
| TEXTILGEWERBE | 43 | 57,7 | 69,9 | 91,6 | 97,7 | 104,7 | 107,0 | 105,7 | 102,1 | 99,8 | 97,6 | 96,9 | 98,2 |
| WOLLE | 431 | 57,6 | 68,6 | 95,2 | 97,8 | 102,6 | 105,4 | 105,3 | 101,8 | 100,2 | 97,9 | 97,0 | 98,6 |
| BAUMWOLLE | 432 | 57,7 | 73,3 | 94,1 | 98,4 | 105,0 | 106,3 | 104,8 | 101,6 | 98,7 | 97,7 | 96,5 | 98,2 |
| WIRKEREI,STRICKEREI | 436 | 59,0 | 71,5 | 92,1 | 99,8 | 106,9 | 107,9 | 106,1 | 101,5 | 100,8 | 96,5 | 96,8 | 95,3 |
| LEDERGEWERBE | 44 | 52,1 | 62,9 | 82,1 | 94,8 | 101,9 | 108,3 | 107,4 | 104,7 | 101,4 | 101,4 | 97,8 | 104,6 |
| GERBEREI | 441 | 62,7 | 64,1 | 80,9 | 94,4 | 97,9 | 105,6 | 104,7 | 103,2 | 99,8 | 102,0 | 95,5 | 100,0 |
| LEDERWARENHERST. | 442 | 53,7 | 65,9 | 86,2 | 97,8 | 104,2 | 108,2 | 109,1 | 105,1 | 102,2 | 101,8 | 99,1 | 105,1 |
| SCHUH-,BEKLEIDUNGSG. | 45 | 60,7 | 72,0 | 91,2 | 99,8 | 104,9 | 108,5 | 109,0 | 104,9 | 102,1 | 101,2 | 100,2 | 98,4 |
| SCHUHGEWERBE | 45A | 51,7 | 63,7 | 86,5 | 97,5 | 104,3 | 110,0 | 110,9 | 107,5 | 101,3 | 100,7 | 98,7 | 98,8 |
| BEKLEIDUNGSGEWERBE | 45B | 64,1 | 73,9 | 92,5 | 100,5 | 105,2 | 107,7 | 107,9 | 103,9 | 102,1 | 101,1 | 100,5 | 98,4 |
| BE- U. VERARB.V.HOLZ | 46 | 51,1 | 62,1 | 86,5 | 97,1 | 103,2 | 105,2 | 106,2 | 102,9 | 99,7 | 97,7 | 96,8 | 96,0 |
| HOLZVER. OHNE MOEB. | 46A | 50,9 | 64,1 | 86,7 | 98,3 | 104,2 | 104,8 | 105,9 | 103,2 | 98,5 | 98,2 | 96,8 | 95,9 |
| HOLZMOEBELHERST. | 467 | 50,7 | 60,5 | 86,5 | 95,9 | 101,9 | 105,2 | 105,9 | 104,3 | 100,4 | 97,7 | 97,5 | 97,1 |
| PAPIER,DRUCK. VERLAG | 47 | 44,6 | 54,7 | 81,1 | 97,6 | 108,7 | 108,6 | 105,2 | 101,5 | 97,6 | 95,1 | 96,3 | 99,1 |
| PAPIER-U.PAPPENERZ. | 47A | 50,7 | 60,1 | 83,8 | 95,2 | 104,7 | 106,8 | 105,5 | 104,4 | 100,1 | 97,2 | 97,2 | 98,1 |
| DRUCKEREI,VERLAGSG. | 47B | 39,5 | 50,9 | 78,4 | 96,9 | 108,8 | 109,5 | 105,7 | 100,7 | 96,9 | 94,7 | 96,5 | 99,6 |
| GUMMI,KUNSTSTOFFE | 48 | 52,4 | 62,2 | 85,1 | 96,6 | 104,4 | 107,2 | 104,7 | 103,3 | 99,9 | 96,8 | 95,6 | 95,4 |
| GUMMIVERARBEITUNG | 481 | 54,5 | 59,0 | 88,0 | 96,0 | 102,5 | 105,2 | 102,8 | 101,9 | 99,5 | 96,4 | 95,6 | 96,0 |
| KUNSTSTOFFVERARB. | 483 | 55,1 | 66,0 | 86,6 | 98,2 | 105,2 | 107,8 | 105,5 | 103,2 | 99,5 | 97,4 | 95,2 | 96,5 |
| SONST. VERARB. GEW. | 49 | 57,3 | 65,4 | 86,0 | 99,5 | 108,3 | 111,1 | 107,0 | 101,9 | 97,3 | 94,9 | 94,4 | 97,6 |
| BAUGEWERBE | 50 | 52,1 | 67,9 | 84,3 | 95,4 | 100,7 | 104,9 | 105,2 | 102,3 | 99,9 | 97,8 | 95,6 | 92,2 |
| BAUGEW. OHNE INST. | 50A | 52,4 | 69,4 | 87,1 | 95,5 | 100,1 | 104,5 | 104,6 | 102,0 | 99,6 | 97,7 | 95,8 | 92,6 |
| BAUINSTALLATION | 503 | . | 63,9 | 79,6 | 94,1 | 103,1 | 107,2 | 107,0 | 104,8 | 103,1 | 101,4 | 98,4 | 96,3 |
| BERGBAU INSGESAMT | A | 37,6 | 55,8 | 90,3 | 98,8 | 102,6 | 105,3 | 105,7 | 103,0 | 100,4 | 94,3 | 92,9 | 89,5 |
| VERARB.INDUSTR.INSG. | B | 49,8 | 60,0 | 83,3 | 95,7 | 103,6 | 106,6 | 105,8 | 103,7 | 100,7 | 97,9 | 96,6 | 97,0 |
| BERGB.,VERARB.,BAUG. | C | 48,6 | 59,9 | 83,2 | 95,5 | 102,9 | 106,8 | 106,3 | 103,6 | 100,3 | 97,1 | 95,6 | 95,7 |

(SUITE)

ENSEMBLE

| AGE (ANNEES REVOLUES) | | | | | | NACE | INDUSTRIE |
|---|---|---|---|---|---|---|---|
| < 21 | 21 - 29 | 30 - 44 | 45 - 54 | > = 55 | INSGESAMT ENSEMBLE | | |
| 71,3 | 103,1 | 105,0 | 96,8 | 91,5 | 100,0 | 11 | EXTR. COMB. SOLIDES |
| 79,3 | 103,3 | 104,2 | 96,0 | 91,5 | 100,0 | 111A | EXTR. HOUILLE FOND |
| 65,2 | 105,5 | 104,5 | 100,3 | 101,0 | 100,0 | 111B | EXTR. HOUILLE JOUR |
| - | - | - | - | - | - | 12 | COKERIES |
| 82,6 | 97,1 | 102,8 | 100,8 | 95,3 | 100,0 | 13 | EXTR. PETR. GAZ NAT. |
| 80,7 | 96,9 | 103,4 | 99,6 | 93,3 | 100,0 | 14 | RAFFINAGE DU PETROLE |
| - | - | - | - | - | - | 15 | COMBUST. NUCLEAIRES |
| 77,7 | 92,0 | 102,7 | 101,3 | 97,6 | 100,0 | 16 | ELECTR. GAZ VAPEUR |
| 68,3 | 92,4 | 102,4 | 101,2 | 98,1 | 100,0 | 17 | DISTRIBUTION D EAU |
| 94,3 | 99,0 | 103,1 | 97,9 | 92,3 | 100,0 | 21 | EXTR. MIN. METALLIQ. |
| 98,1 | 103,4 | 100,7 | 99,4 | 94,1 | 100,0 | 211A | MINES DE FER FOND |
| . | 99,1 | 101,2 | 99,9 | 98,8 | 100,0 | 211B | MINES DE FER JOUR |
| 81,8 | 98,6 | 102,8 | 100,3 | 95,6 | 100,0 | 22 | PROD. DES METAUX |
| 82,6 | 98,8 | 102,6 | 100,4 | 95,6 | 100,0 | 22A | METAUX FERREUX |
| 78,9 | 98,8 | 103,5 | 99,4 | 96,1 | 100,0 | 224 | METAUX NON FERREUX |
| 89,9 | 98,3 | 103,1 | 100,0 | 92,6 | 100,0 | 23 | AUTRES MIN. - TOURB. |
| 91,1 | 98,3 | 103,1 | 100,1 | 92,7 | 100,0 | 231 | M. CONSTR. T. A FEU |
| 86,8 | 100,5 | 103,5 | 98,6 | 92,5 | 100,0 | 23A | TOURBIERES ETC. |
| 77,5 | 99,9 | 104,6 | 98,4 | 95,0 | 100,0 | 24 | PR. MIN. NON METALL. |
| 89,9 | 99,5 | 100,9 | 101,0 | 98,0 | 100,0 | 2421 | CIMENT |
| 75,6 | 100,1 | 105,8 | 97,6 | 93,8 | 100,0 | 247 | VERRE |
| 80,0 | 99,4 | 105,2 | 99,0 | 99,1 | 100,0 | 248 | PROD. CERAMIQUES |
| 79,8 | 97,3 | 104,2 | 100,1 | 96,7 | 100,0 | 25 | INDUSTRIE CHIMIQUE |
| 79,1 | 96,8 | 104,0 | 100,7 | 97,3 | 100,0 | 25A | PROD. CHIM. DE BASE |
| 80,4 | 99,3 | 103,1 | 99,1 | 96,1 | 100,0 | 26 | FIBRES ART. ET SYNT. |
| 77,2 | 101,0 | 105,3 | 98,6 | 95,2 | 100,0 | 31 | OUVRAGES EN METAUX |
| 80,3 | 98,4 | 103,8 | 100,3 | 95,5 | 100,0 | 311 | FONDERIES |
| 79,6 | 99,2 | 105,1 | 100,1 | 93,4 | 100,0 | 314 | CONSTR. METALLIQUE |
| 77,3 | 102,0 | 105,1 | 98,6 | 96,8 | 100,0 | 316 | OUTILLAGE A. FINIS |
| 78,8 | 103,4 | 104,3 | 99,4 | 94,4 | 100,0 | 32 | MACHINES,MAT. MECAN. |
| 84,1 | 100,4 | 103,7 | 99,7 | 95,2 | 100,0 | 321 | MACH.,TRACT. AGRIC. |
| 80,9 | 100,4 | 104,2 | 98,7 | 94,7 | 100,0 | 322 | MACHINES-OUTILS |
| 81,7 | 98,8 | 104,2 | 99,4 | 98,4 | 100,0 | 33 | MACHINES DE BUREAU |
| 79,3 | 100,9 | 104,4 | 99,7 | 98,8 | 100,0 | 34 | CONSTRUCTION ELECT. |
| 82,9 | 98,4 | 102,9 | 99,8 | 96,8 | 100,0 | 35 | AUTOM.,PIECES DET. |
| 88,0 | 98,3 | 102,1 | 99,9 | 97,1 | 100,0 | 351 | CONSTR. AUTOMOBILES |
| 82,2 | 99,2 | 103,2 | 100,0 | 96,8 | 100,0 | 36 | AUTRE MAT. TRANSPORT |
| 80,0 | 97,7 | 103,4 | 101,3 | 96,7 | 100,0 | 361 | CONSTR. NAVALE |
| 88,2 | 102,2 | 103,7 | 96,8 | 93,3 | 100,0 | 364 | CONSTR. AERONEFS |
| 78,5 | 101,3 | 103,9 | 99,9 | 99,7 | 100,0 | 37 | INSTR. PRECISION ETC |
| 78,9 | 99,4 | 105,4 | 98,6 | 97,6 | 100,0 | 41/42 | ALIM. BOISSONS TABAC |
| 80,7 | 99,4 | 105,3 | 99,0 | 99,4 | 100,0 | 41A | PROD. ALIMENTAIRES |
| 84,3 | 99,7 | 105,0 | 97,2 | 99,3 | 100,0 | 412 | IND. DE LA VIANDE |
| 84,6 | 98,9 | 104,0 | 98,1 | 97,8 | 100,0 | 413 | IND. DU LAIT |
| 82,3 | 102,2 | 105,9 | 97,0 | 99,8 | 100,0 | 418 | PAIN, PROD. SUCRES |
| 79,9 | 103,3 | 103,7 | 98,7 | 95,3 | 100,0 | 42A | BOISSONS |
| 79,2 | 102,6 | 105,9 | 97,8 | 91,4 | 100,0 | 429 | TABAC |
| 82,3 | 101,5 | 105,0 | 98,9 | 97,6 | 100,0 | 43 | INDUSTRIE TEXTILE |
| 84,4 | 100,6 | 104,3 | 99,2 | 97,6 | 100,0 | 431 | INDUSTRIE LAINIERE |
| 84,7 | 102,3 | 104,3 | 98,2 | 97,3 | 100,0 | 432 | INDUSTR. COTONNIERE |
| 82,8 | 103,4 | 105,4 | 98,8 | 96,1 | 100,0 | 436 | BONNETERIE |
| 72,3 | 98,6 | 106,9 | 101,4 | 101,4 | 100,0 | 44 | INDUSTRIE DU CUIR |
| 74,7 | 96,7 | 104,5 | 100,8 | 98,0 | 100,0 | 441 | TANNERIE-MEGISSERIE |
| 75,2 | 100,9 | 107,7 | 102,0 | 102,0 | 100,0 | 442 | ARTICLES EN CUIR |
| 84,0 | 101,9 | 107,6 | 101,8 | 99,5 | 100,0 | 45 | CHAUSS., HABILLEMENT |
| 74,4 | 100,8 | 109,5 | 101,0 | 98,7 | 100,0 | 45A | CHAUSSURES |
| 86,1 | 102,5 | 106,6 | 101,6 | 99,6 | 100,0 | 45B | HABILLEMENT |
| 77,7 | 100,6 | 105,1 | 98,9 | 96,3 | 100,0 | 46 | BOIS, MEUBLE EN BOIS |
| 78,5 | 101,7 | 104,6 | 98,3 | 96,2 | 100,0 | 46A | BOIS |
| 77,1 | 99,2 | 105,2 | 99,3 | 97,2 | 100,0 | 467 | MEUBLES EN BOIS |
| 72,8 | 103,8 | 105,3 | 96,6 | 97,6 | 100,0 | 47 | PAPIER IMPR. EDITION |
| 74,5 | 100,4 | 105,5 | 98,8 | 97,7 | 100,0 | 47A | PAPIER, ART. PAPIER |
| 71,6 | 103,6 | 105,7 | 95,9 | 98,2 | 100,0 | 47B | IMPRIMERIE, EDITION |
| 77,1 | 101,0 | 105,2 | 98,6 | 95,4 | 100,0 | 48 | CAOUTCHOUC,M. PLAST. |
| 81,2 | 100,0 | 103,4 | 98,2 | 95,7 | 100,0 | 481 | CAOUTCHOUC |
| 78,6 | 102,0 | 105,7 | 98,6 | 95,8 | 100,0 | 483 | MATIERES PLASTIQUES |
| 79,6 | 104,1 | 107,0 | 96,2 | 96,2 | 100,0 | 49 | AUTRES IND. MANUF. |
| 80,9 | 98,4 | 104,3 | 99,1 | 93,7 | 100,0 | 50 | BATIMENT GENIE CIVIL |
| 82,4 | 98,2 | 103,8 | 98,8 | 93,9 | 100,0 | 50A | BAT. SAUF INSTALL. |
| 78,2 | 98,8 | 106,6 | 102,4 | 97,2 | 100,0 | 503 | INSTALLATION |
| 75,3 | 101,4 | 104,5 | 97,6 | 91,8 | 100,0 | A | ENS. EXTRACTIVES |
| 76,1 | 100,0 | 105,4 | 99,4 | 96,8 | 100,0 | B | ENS. MANUFACTURIERES |
| 76,3 | 99,6 | 105,7 | 98,8 | 95,6 | 100,0 | C | ENS. EXTR.,MAN.,BAT. |

DURCHSCHNITTLICHER STUNDENVERDIENST DER ARBEITER NACH DAUER DER UNTERNEHMENSZUGEHOERIGKEIT

GAIN HORAIRE MOYEN DES OUVRIERS PAR CLASSE D ANCIENNETE DANS L ENTREPRISE

MAENNER — INDIZES — INDICES — HOMMES

| INDUSTRIE | NACE | DAUER DER UNTERNEHMENSZUGEHOERIGKEIT (VOLLENDETE LEBENSJAHRE) < 2 | 2-4 | 5-9 | 10-19 | > = 20 | INSGESAMT | INDUSTRIE |
|---|---|---|---|---|---|---|---|---|
| | | ANCIENNETE DANS L ENTPEPRISE (ANNEES REVOLUES) | | | | | ENSEMBLE | |
| KOHLENBERGBAU | 11 | 91,6 | 100,6 | 101,7 | 103,1 | 99,4 | 100,0 | EXTR. COMB. SOLIDES |
| STEINK. UNTER TAGE | 111A | 95,8 | 99,5 | 101,8 | 103,1 | 98,6 | 100,0 | EXTR. HOUILLE FOND |
| STEINK. UEBER TAGE | 111B | 76,6 | 101,3 | 103,1 | 104,2 | 101,1 | 100,0 | EXTR. HOUILLE JOUR |
| KOKEREI | 12 | - | - | - | - | - | - | COKERIES |
| ERDOEL-U. ERDGASGEW. | 13 | 92,5 | 96,5 | 98,5 | 103,5 | 99,9 | 100,0 | EXTR. PETR. GAZ NAT. |
| MINERALOELVERARB. | 14 | 89,6 | 97,0 | 103,7 | 104,0 | 99,2 | 100,0 | RAFFINAGE DU PETROLE |
| KERNBRENNSTOFFIND. | 15 | - | - | - | - | - | - | COMBUST. NUCLEAIRES |
| ELEKTR.,GAS, DAMPF | 16 | 88,5 | 94,3 | 99,6 | 103,9 | 103,2 | 100,0 | ELECTR. GAZ VAPEJR |
| WASSERGEW. VERTEIL. | 17 | 88,2 | 94,8 | 101,0 | 104,9 | 104,3 | 100,0 | DISTRIBUTION D EAU |
| ERZBERGBAU | 21 | 97,0 | 100,6 | 100,9 | 100,7 | 99,6 | 100,0 | EXTR. MIN. METALLIQ. |
| EISENERZ UNTER TAGE | 211A | 97,2 | 103,0 | 102,2 | 99,4 | 99,9 | 100,0 | MINES DE FER FOND |
| EISENERZ UEBER TAGE | 211B | 95,5 | 93,7 | 102,9 | 100,0 | 100,7 | 100,0 | MINES DE FER JOUR |
| METALLERZEUGUNG | 22 | 93,0 | 98,2 | 100,7 | 102,3 | 102,1 | 100,0 | PROD. DES METAUX |
| EISEN UND STAHL | 22A | 92,4 | 97,7 | 100,5 | 102,2 | 102,1 | 100,0 | METAUX FERREUX |
| NE-METALLE | 224 | 95,1 | 99,9 | 101,5 | 102,4 | 101,5 | 100,0 | METAUX NON FERREUX |
| NICHTENERG.MIN.TORF | 23 | 97,2 | 100,6 | 101,6 | 101,8 | 99,7 | 100,0 | AUTRES MIN. - TOURB. |
| BAUMAT.KERAM.ERDEN | 231 | 97,6 | 101,2 | 102,3 | 101,3 | 98,1 | 100,0 | M. CONSTR. T. A FEU |
| AND.MINERAL.,TORF | 23A | 98,2 | 100,6 | 100,6 | 101,8 | 99,0 | 100,0 | TOURBIERES ETC. |
| BEARB.STEIN.ERD.GLAS | 24 | 95,4 | 101,0 | 102,8 | 102,6 | 99,8 | 100,0 | PR. MIN. NON METALL. |
| ZEMENT | 2421 | 95,2 | 102,1 | 101,0 | 100,1 | 100,9 | 100,0 | CIMENT |
| GLAS | 247 | 92,0 | 98,9 | 102,3 | 103,9 | 103,3 | 100,0 | VERRE |
| KERAMISCHE ERZEUGN. | 248 | 94,7 | 100,8 | 102,6 | 102,5 | 100,1 | 100,0 | PROD. CERAMIQUES |
| CHEMISCHE INDUSTRIE | 25 | 89,3 | 96,5 | 101,4 | 105,3 | 104,8 | 100,0 | INDUSTRIE CHIMIQUE |
| CHEM. GRUNDSTOFFE | 25A | 87,5 | 95,5 | 101,0 | 105,8 | 104,7 | 100,0 | PROD. CHIM. DE BASE |
| CHEMIEFASERINDUSTRIE | 26 | 94,6 | 100,5 | 102,0 | 102,0 | 97,8 | 100,0 | FIBRES ART. ET SYNT. |
| METALLERZEUGNISSE | 31 | 93,9 | 98,8 | 102,7 | 104,4 | 104,9 | 100,0 | OUVRAGES EN METAUX |
| GIESSEREI | 311 | 92,1 | 99,1 | 102,8 | 104,3 | 103,3 | 100,0 | FONDERIES |
| METALLKONSTRUKTION | 314 | 95,0 | 98,1 | 103,3 | 104,9 | 105,4 | 100,0 | CONSTR. METALLIQUE |
| EBM-WAREN | 316 | 93,8 | 99,2 | 102,8 | 104,4 | 105,9 | 100,0 | OUTILLAGE A. FINIS |
| MASCHINENBAU | 32 | 92,5 | 97,2 | 101,7 | 104,4 | 104,8 | 100,0 | MACHINES,MAT. MECAN. |
| LAND.MASCH.U.TRAKT. | 321 | 93,4 | 99,1 | 101,1 | 102,8 | 102,9 | 100,0 | MACH.,TRACT. AGRIC. |
| WERKZEUGMASCHINEN | 322 | 92,5 | 97,2 | 101,7 | 104,7 | 104,8 | 100,0 | MACHINES-OUTILS |
| BUEROMASCH., DV-GER. | 33 | 91,0 | 97,1 | 102,4 | 103,6 | 106,1 | 100,0 | MACHINES DE BUREAU |
| ELEKTROTECHNIK | 34 | 92,6 | 97,4 | 102,3 | 104,8 | 107,1 | 100,0 | CONSTRUCTION ELECT. |
| KRAFTWAGEN U.-TEILE | 35 | 91,2 | 98,2 | 102,2 | 105,0 | 104,3 | 100,0 | AUTOM.,PIECES DET. |
| KRAFTWAGEN U.-MOTOR | 351 | 92,0 | 98,1 | 102,3 | 104,1 | 103,8 | 100,0 | CONSTR. AUTOMOBILES |
| FAHRZEUGBAU OHNE KFZ | 36 | 92,1 | 97,8 | 102,0 | 103,6 | 103,5 | 100,0 | AUTRE MAT. TRANSPORT |
| SCHIFFBAU | 361 | 91,5 | 97,6 | 102,0 | 103,1 | 103,9 | 100,0 | CONSTR. NAVALE |
| LUFTFAHRZEUGBAU | 364 | 94,1 | 96,7 | 102,3 | 104,7 | 100,2 | 100,0 | CONSTR. AERONEFS |
| FEINMECHANIK,OPTIK | 37 | 90,8 | 97,6 | 101,2 | 104,4 | 107,1 | 100,0 | INSTR. PRECISION ETC |
| NAHRUNGS-U.GENUSSM. | 41/42 | 92,5 | 99,3 | 103,7 | 104,9 | 105,4 | 100,0 | ALIM. BOISSONS TABAC |
| NAHRUNGSMITTELGEW. | 41A | 93,0 | 100,4 | 104,2 | 105,1 | 106,2 | 100,0 | PROD. ALIMENTAIRES |
| FLEISCHVERARB. | 412 | 93,2 | 101,2 | 106,2 | 105,8 | 102,4 | 100,0 | IND. DE LA VIANDE |
| MILCHVERARBEITUNG | 413 | 94,9 | 99,9 | 102,6 | 102,3 | 103,8 | 100,0 | IND. DU LAIT |
| BACK -U.SUESSWAREN | 418 | 93,4 | 100,3 | 106,4 | 107,0 | 108,2 | 100,0 | PAIN, PROD. SUCRES |
| GETRAENKEINDUSTRIE | 42A | 93,3 | 99,2 | 102,4 | 103,2 | 103,2 | 100,0 | BOISSONS |
| TABAKVERARBEITUNG | 429 | 92,2 | 99,3 | 102,2 | 104,8 | 99,2 | 100,0 | TABAC |
| TEXTILGEWERBE | 43 | 94,6 | 100,3 | 102,8 | 103,1 | 102,0 | 100,0 | INDUSTRIE TEXTILE |
| WOLLE | 431 | 94,9 | 101,6 | 103,2 | 103,5 | 101,7 | 100,0 | INDUSTRIE LAINIERE |
| BAUMWOLLE | 432 | 94,9 | 100,7 | 103,4 | 101,5 | 101,5 | 100,0 | INDUSTR. COTONNIERE |
| WIRKEREI,STRICKEREI | 436 | 93,4 | 101,2 | 105,0 | 102,5 | 101,7 | 100,0 | BONNETERIE |
| LEDERGEWERBE | 44 | 92,6 | 99,3 | 103,7 | 104,9 | 103,7 | 100,0 | INDUSTRIE DU CUIR |
| GERBEREI | 441 | 94,6 | 100,3 | 104,2 | 103,3 | 101,0 | 100,0 | TANNERIE-MEGISSERIE |
| LEDERWAREVHERST. | 442 | 88,6 | 96,8 | 103,2 | 107,0 | 108,7 | 100,0 | ARTICLES EN CUIR |
| SCHUH-,BEKLEIDUNGSG. | 45 | 89,2 | 99,2 | 103,5 | 106,5 | 103,6 | 100,0 | CHAUSS., HABILLEMENT |
| SCHUHGEWERBE | 45A | 84,9 | 97,8 | 103,6 | 106,5 | 104,4 | 100,0 | CHAUSSURES |
| BEKLEIDUNGSGEWERBE | 45B | 90,8 | 100,0 | 103,5 | 105,4 | 103,2 | 100,0 | HABILLEMENT |
| BE- U. VERARB.V.HOLZ | 46 | 93,4 | 100,4 | 103,5 | 104,7 | 102,9 | 100,0 | BOIS, MEUBLE EN BOIS |
| HOLZVER. OHNE MOEB. | 46A | 95,4 | 100,7 | 103,4 | 103,5 | 100,9 | 100,0 | BOIS |
| HOLZMOEBELHERST. | 467 | 91,7 | 100,1 | 103,6 | 105,2 | 104,3 | 100,0 | MEUBLES EN BOIS |
| PAPIER,DRUCK. VERLAG | 47 | 90,9 | 97,8 | 104,0 | 105,5 | 103,9 | 100,0 | PAPIER IMPR. EDITION |
| PAPIER-U.PAPPENERZ. | 47A | 91,7 | 99,1 | 102,3 | 104,4 | 104,7 | 100,0 | PAPIER, ART. PAPIER |
| DRUCKEREI,VERLAGSG. | 478 | 90,4 | 96,7 | 103,8 | 106,2 | 106,1 | 100,0 | IMPRIMERIE, EDITION |
| GUMMI,KUNSTSTOFFE | 48 | 93,4 | 100,9 | 102,6 | 105,1 | 104,6 | 100,0 | CAOUTCHOUC,M. PLAST. |
| GUMMIVERARBEITUNG | 481 | 93,4 | 101,0 | 102,8 | 103,0 | 100,5 | 100,0 | CAOUTCHOUC |
| KUNSTSTOFFVERARB. | 483 | 95,0 | 100,8 | 102,6 | 105,3 | 105,9 | 100,0 | MATIERES PLASTIQUES |
| SONST. VERARB. GEW. | 49 | 92,1 | 99,1 | 102,3 | 104,9 | 102,8 | 100,0 | AUTRES IND. MANUF. |
| BAUGEWERBE | 50 | 96,2 | 101,4 | 103,1 | 102,4 | 101,8 | 100,0 | BATIMENT GENIE CIVIL |
| BAUGEW. OHNE INST. | 50A | 96,4 | 101,6 | 103,0 | 102,3 | 102,1 | 100,0 | BAT. SAUF INSTALL. |
| BAUINSTALLATION | 503 | 95,2 | 98,0 | 103,1 | 106,4 | 107,5 | 100,0 | INSTALLATION |
| BERGBAU INSGESAMT | A | 93,6 | 100,1 | 101,4 | 102,8 | 99,8 | 100,0 | ENS. EXTRACTIVES |
| VERARB.INDUSTR.INSG. | B | 92,2 | 98,6 | 102,6 | 104,9 | 104,0 | 100,0 | ENS. MANUFACTURIERES |
| BERGB.,VERARB.,BAUG. | C | 94,3 | 99,3 | 102,7 | 103,8 | 102,2 | 100,0 | ENS. EXTR.,MAN.,BAT. |

TAB. II/B/6

(FORTSETZUNG) (SUITE)

FRAUEN FEMMES

| INDUSTRIE | NACE | DAUER DER UNTERNEHMENS-ZUGEHOERIGKEIT (VOLLENDETE LEBENSJAHRE) / ANCIENNETE DANS L ENTREPRISE (ANNEES REVOLUES) | | | | | | INDUSTRIE |
|---|---|---|---|---|---|---|---|---|
| | | < 2 | 2-4 | 5-9 | 10-19 | > = 20 | INSGESAMT / ENSEMBLE | |
| KOHLENBERGBAU | 11 | 99,1 | 99,8 | 100,0 | 100,5 | 100,7 | 100,0 | EXTR. COMB. SOLIDES |
| STEINK. UNTER TAGE | 111A | - | - | - | - | - | - | EXTR. HOUILLE FOND |
| STEINK. UEBER TAGE | 111B | 100,2 | 99,3 | 101,0 | 100,2 | 100,2 | 100,0 | EXTR. HOUILLE JOUR |
| KOKEREI | 12 | - | - | - | - | - | - | COKERIES |
| ERDOEL-U. ERDGASGEW. | 13 | 99,4 | 104,6 | 100,0 | 99,0 | . | 100,0 | EXTR. PETR. GAZ NAT. |
| MINERALOELVERARB. | 14 | 95,7 | 95,4 | 104,5 | 104,5 | 100,6 | 100,0 | RAFFINAGE DU PETROLE |
| KERNBRENNSTOFFIND. | 15 | - | - | - | - | - | - | COMBUST. NUCLEAIRES |
| ELEKTR.,GAS, DAMPF | 16 | 94,8 | 97,4 | 99,8 | 103,6 | 108,6 | 100,0 | ELECTR. GAZ VAPEUR |
| WASSERGEW. VERTEIL. | 17 | 95,9 | 99,2 | 100,3 | 105,9 | . | 100,0 | DISTRIBUTION D EAU |
| ERZBERGBAU | 21 | - | . | . | . | - | 100,0 | EXTR. MIN. METALLIQ. |
| EISENERZ UNTER TAGE | 211A | - | - | - | - | - | - | MINES DE FER FOND |
| EISENERZ UEBER TAGE | 211B | - | . | . | . | - | 100,0 | MINES DE FER JOUR |
| METALLERZEUGUNG | 22 | 95,0 | 100,2 | 102,4 | 103,1 | 102,6 | 100,0 | PROD. DES METAUX |
| EISEN UND STAHL | 22A | 94,9 | 100,0 | 102,3 | 104,2 | 103,3 | 100,0 | METAUX FERREUX |
| NE-METALLE | 224 | 95,6 | 100,5 | 103,2 | 101,7 | 101,5 | 100,0 | METAUX NON FERREUX |
| NICHTENERG.MIN.TORF | 23 | 100,4 | 96,6 | 96,6 | 106,9 | 92,6 | 100,0 | AUTRES MIN. - TOURB. |
| BAUMAT.KERAM.ERDEN | 231 | 98,7 | 97,6 | 95,6 | 109,7 | . | 100,0 | M. CONSTR. T. A FEU |
| AND.MINERAL.,TORF | 23A | 104,0 | 96,8 | 96,1 | 102,7 | 90,4 | 100,0 | TOURBIERES ETC. |
| BEARB.STEIN.ERD.GLAS | 24 | 94,1 | 101,6 | 102,7 | 103,2 | 101,1 | 100,0 | PR. MIN. NON METALL. |
| ZEMENT | 2421 | 97,6 | 100,8 | 101,0 | 102,0 | 96,6 | 100,0 | CIMENT |
| GLAS | 247 | 93,8 | 100,0 | 102,2 | 104,2 | 106,8 | 100,0 | VERRE |
| KERAMISCHE ERZEUGN. | 248 | 93,1 | 102,7 | 103,1 | 102,4 | 101,3 | 100,0 | PROD. CERAMIQUES |
| CHEMISCHE INDUSTRIE | 25 | 91,7 | 99,8 | 103,3 | 105,1 | 109,9 | 100,0 | INDUSTRIE CHIMIQUE |
| CHEM. GRUNDSTOFFE | 25A | 90,1 | 99,7 | 103,4 | 105,0 | 109,7 | 100,0 | PROD. CHIM. DE BASE |
| CHEMIEFASERINDUSTRIE | 26 | 95,4 | 99,5 | 102,5 | 100,5 | 100,0 | 100,0 | FIBRES ART. ET SYNT. |
| METALLERZEUGNISSE | 31 | 93,5 | 102,0 | 104,2 | 104,7 | 108,5 | 100,0 | OUVRAGES EN METAUX |
| GIESSEREI | 311 | 93,0 | 101,4 | 103,6 | 105,2 | 107,6 | 100,0 | FONDERIES |
| METALLKONSTRUKTION | 314 | 97,4 | 103,1 | 99,4 | 100,2 | . | 100,0 | CONSTR. METALLIQUE |
| EBM-WAREN | 316 | 93,8 | 101,8 | 104,0 | 104,6 | 109,7 | 100,0 | OUTILLAGE A. FINIS |
| MASCHINENBAU | 32 | 93,6 | 100,5 | 103,4 | 103,9 | 107,9 | 100,0 | MACHINES,MAT. MECAN. |
| LAND.MASCH.U.TRAKT. | 321 | 99,0 | 102,6 | 98,8 | 97,2 | . | 100,0 | MACH.,TRACT. AGRIC. |
| WERKZEUGMASCHINEN | 322 | 94,2 | 100,7 | 102,3 | 103,5 | 106,1 | 100,0 | MACHINES-OUTILS |
| BUEROMASCH., DV-GER. | 33 | 92,2 | 100,7 | 105,6 | 101,0 | 103,9 | 100,0 | MACHINES DE BUREAU |
| ELEKTROTECHNIK | 34 | 92,8 | 101,6 | 103,7 | 105,1 | 105,6 | 100,0 | CONSTRUCTION ELECT. |
| KRAFTWAGEN U.-TEILE | 35 | 92,3 | 101,5 | 102,7 | 104,6 | 102,2 | 100,0 | AUTOM.,PIECES DET. |
| KRAFTWAGEN U.-MOTOR | 351 | 95,7 | 100,8 | 101,2 | 101,5 | 101,3 | 100,0 | CONSTR. AUTOMOBILES |
| FAHRZEUGBAU OHNE KFZ | 36 | 96,8 | 101,4 | 99,7 | 102,9 | 108,0 | 100,0 | AUTRE MAT. TRANSPORT |
| SCHIFFBAU | 361 | 97,5 | 101,8 | 101,2 | 98,9 | . | 100,0 | CONSTR. NAVALE |
| LUFTFAHRZEUGBAU | 364 | 98,6 | 98,6 | 100,2 | 105,8 | . | 100,0 | CONSTR. AERONEFS |
| FEINMECHANIK,OPTIK | 37 | 92,5 | 101,4 | 104,5 | 103,7 | 104,7 | 100,0 | INSTR. PRECISION ETC |
| NAHRUNGS-U.GENUSSM. | 41/42 | 94,9 | 100,4 | 103,5 | 108,1 | 106,7 | 100,0 | ALIM. BOISSONS TABAC |
| NAHRUNGSMITTELGEW. | 41A | 95,4 | 101,2 | 104,0 | 107,2 | 110,7 | 100,0 | PROD. ALIMENTAIRES |
| FLEISCHVERARB. | 412 | 95,1 | 102,4 | 102,8 | 106,9 | 114,4 | 100,0 | IND. DE LA VIANDE |
| MILCHVERARBEITUNG | 413 | 95,7 | 100,0 | 102,9 | 103,9 | 104,3 | 100,0 | IND. DU LAIT |
| BACK -U.SUESSWAREN | 418 | 96,7 | 101,0 | 103,7 | 105,0 | 108,7 | 100,0 | PAIN, PROD. SUCRES |
| GETRAENKEINDUSTRIE | 42A | 93,1 | 98,7 | 102,0 | 106,9 | 109,2 | 100,0 | BOISSONS |
| TABAKVERARBEITUNG | 429 | 97,6 | 98,5 | 99,4 | 105,6 | 92,8 | 100,0 | TABAC |
| TEXTILGEWERBE | 43 | 92,4 | 101,1 | 103,6 | 103,8 | 103,8 | 100,0 | INDUSTRIE TEXTILE |
| WOLLE | 431 | 94,0 | 101,1 | 102,8 | 102,8 | 103,0 | 100,0 | INDUSTRIE LAINIERE |
| BAUMWOLLE | 432 | 93,7 | 100,9 | 102,9 | 102,3 | 102,1 | 100,0 | INDUSTR. COTONNIERE |
| WIRKEREI,STRICKEREI | 436 | 90,9 | 102,0 | 104,5 | 104,8 | 103,0 | 100,0 | BONNETERIE |
| LEDERGEWERBE | 44 | 91,2 | 102,4 | 105,2 | 106,4 | 105,8 | 100,0 | INDUSTRIE DU CUIR |
| GERBEREI | 441 | 96,4 | 102,6 | 100,7 | 101,1 | 96,6 | 100,0 | TANNERIE-MEGISSERIE |
| LEDERWARENHERST. | 442 | 90,3 | 101,6 | 106,1 | 107,7 | 108,1 | 100,0 | ARTICLES EN CUIR |
| SCHUH-,BEKLEIDUNGSG. | 45 | 91,9 | 100,6 | 105,7 | 107,9 | 111,0 | 100,0 | CHAUSS., HABILLEMENT |
| SCHUHGEWERBE | 45A | 87,7 | 98,9 | 105,9 | 108,8 | 112,3 | 100,0 | CHAUSSURES |
| BEKLEIDUNGSGEWERBE | 45B | 92,3 | 100,9 | 105,9 | 107,9 | 110,5 | 100,0 | HABILLEMENT |
| BE- U. VERARB.V.HOLZ | 46 | 94,8 | 101,3 | 103,6 | 104,8 | 106,3 | 100,0 | BOIS, MEUBLE EN BOIS |
| HOLZVER. OHNE MOEB. | 46A | 96,6 | 99,4 | 102,5 | 105,0 | 107,8 | 100,0 | BOIS |
| HOLZMOEBELHERST. | 467 | 93,7 | 101,7 | 104,4 | 106,1 | 109,7 | 100,0 | MEUBLES EN BOIS |
| PAPIER,DRUCK. VERLAG | 47 | 92,0 | 100,5 | 104,7 | 104,5 | 106,7 | 100,0 | PAPIER IMPR. EDITION |
| PAPIER-U.PAPPENERZ. | 47A | 92,2 | 101,1 | 104,0 | 105,3 | 107,8 | 100,0 | PAPIER, ART. PAPIER |
| DRUCKEREI,VERLAGSG. | 47B | 92,5 | 100,2 | 104,5 | 104,0 | 106,1 | 100,0 | IMPRIMERIE, EDITION |
| GUMMI,KUNSTSTOFFE | 48 | 93,0 | 100,9 | 104,0 | 107,1 | 111,0 | 100,0 | CAOUTCHOUC,M. PLAST. |
| GUMMIVERARBEITUNG | 481 | 92,2 | 100,0 | 103,6 | 103,4 | 105,7 | 100,0 | CAOUTCHOUC |
| KUNSTSTOFFVERARB. | 483 | 95,0 | 101,2 | 103,7 | 106,0 | 106,2 | 100,0 | MATIERES PLASTIQUES |
| SONST. VERARB. GEW. | 49 | 93,4 | 100,2 | 102,5 | 104,3 | 109,1 | 100,0 | AUTRES IND. MANUF. |
| BAUGEWERBE | 50 | 97,0 | 102,1 | 100,5 | 100,7 | 112,2 | 100,0 | BATIMENT GENIE CIVIL |
| BAUGEW. OHNE INST. | 50A | 97,3 | 103,2 | 99,8 | 99,6 | . | 100,0 | BAT. SAUF INSTALL. |
| BAUINSTALLATION | 503 | 98,4 | 99,8 | 100,2 | 103,1 | . | 100,0 | INSTALLATION |
| BERGBAU INSGESAMT | A | 99,8 | 98,4 | 98,6 | 103,8 | 98,1 | 100,0 | ENS. EXTRACTIVES |
| VERARB.INDUSTR.INSG. | B | 92,3 | 101,4 | 104,3 | 105,5 | 106,3 | 100,0 | ENS. MANUFACTURIERES |
| BERGB.,VERARB.,BAUG. | C | 92,5 | 101,4 | 104,3 | 105,4 | 106,3 | 100,0 | ENS. EXTR.,MAN.,BAT. |

TAB. II/B/6

(FORTSETZUNG) (SUITE)

INSGESAMT — ENSEMBLE

| INDUSTRIE | NACE | DAUER DER UNTERNEHMENS-ZUGEHOERIGKEIT (VOLLENDETE LEBENSJAHRE) / ANCIENNETE DANS L ENTREPRISE (ANNEES REVOLUES) | | | | | | INDUSTRIE |
|---|---|---|---|---|---|---|---|---|
| | | < 2 | 2-4 | 5-9 | 10-19 | > = 20 | INSGESAMT / ENSEMBLE | |
| KOHLENBERGBAU | 11 | 91,4 | 100,2 | 101,6 | 103,1 | 99,6 | 100,0 | EXTR. COMB. SOLIDES |
| STEINK. UNTER TAGE | 111A | 95,8 | 99,5 | 101,8 | 103,1 | 98,6 | 100,0 | EXTR. HOUILLE FOND |
| STEINK. UEBER TAGE | 111B | 77,3 | 100,6 | 103,0 | 104,4 | 101,6 | 100,0 | EXTR. HOUILLE JOUR |
| KOKEREI | 12 | - | - | - | - | - | - | COKERIES |
| ERDOEL-U. ERDGASGEW. | 13 | 91,1 | 95,6 | 96,7 | 104,4 | 101,0 | 100,0 | EXTR. PETR. GAZ NAT. |
| MINERALOELVERARB. | 14 | 89,3 | 96,2 | 103,5 | 104,6 | 100,0 | 100,0 | RAFFINAGE DU PETROLE |
| KERNBRENNSTOFFIND. | 15 | - | - | - | - | - | - | COMBUST. NUCLEAIRES |
| ELEKTR.,GAS, DAMPF | 16 | 87,6 | 93,0 | 99,0 | 104,3 | 105,0 | 100,0 | ELECTR. GAZ VAPEUR |
| WASSERGEW. VERTEIL. | 17 | 87,9 | 94,3 | 100,2 | 105,7 | 106,2 | 100,0 | DISTRIBUTION D EAU |
| ERZBERGBAU | 21 | 97,2 | 100,2 | 100,6 | 100,6 | 99,8 | 100,0 | EXTR. MIN. METALLIQ. |
| EISENERZ UNTER TAGE | 211A | 97,2 | 103,0 | 102,2 | 99,4 | 99,9 | 100,0 | MINES DE FER FOND |
| EISENERZ UEBER TAGE | 211B | 96,2 | 92,0 | 100,0 | 99,6 | 101,3 | 100,0 | MINES DE FER JOUR |
| METALLERZEJGUNG | 22 | 92,0 | 97,2 | 100,1 | 103,0 | 103,5 | 100,0 | PROD. DES METAUX |
| EISEN UND STAHL | 22A | 91,3 | 96,9 | 100,0 | 102,9 | 103,4 | 100,0 | METAUX FERREUX |
| NE-METALLE | 224 | 94,6 | 98,8 | 100,8 | 103,0 | 103,5 | 100,0 | METAUX NON FERREUX |
| NICHTENERG.MIN.TORF | 23 | 97,1 | 100,3 | 101,4 | 101,8 | 100,3 | 100,0 | AUTRES MIN. - TOURB. |
| BAUMAT.KERAM.ERDEN | 231 | 97,4 | 100,9 | 102,4 | 101,4 | 98,5 | 100,0 | M. CONSTR. T. A FEU |
| AND.MINERAL.,TORF | 23A | 97,6 | 99,8 | 99,5 | 101,9 | 99,9 | 100,0 | TOURBIERES ETC. |
| BEARB.STEIN.ERD.GLAS | 24 | 95,3 | 99,7 | 102,0 | 103,3 | 102,2 | 100,0 | PR. MIN. NON METALL. |
| ZEMENT | 2421 | 94,3 | 101,1 | 100,1 | 100,4 | 101,6 | 100,0 | CIMENT |
| GLAS | 247 | 90,9 | 97,6 | 101,5 | 105,4 | 107,9 | 100,0 | VERRE |
| KERAMISCHE ERZEUGN. | 248 | 93,0 | 99,1 | 100,6 | 103,7 | 105,6 | 100,0 | PROD. CERAMIQUES |
| CHEMISCHE INDUSTRIE | 25 | 87,5 | 95,2 | 100,9 | 107,8 | 110,2 | 100,0 | INDUSTRIE CHIMIQUE |
| CHEM. GRUNDSTOFFE | 25A | 85,7 | 94,2 | 100,6 | 108,3 | 109,7 | 100,0 | PROD. CHIM. DE BASE |
| CHEMIEFASERINDUSTRIE | 26 | 94,9 | 99,9 | 101,6 | 102,5 | 98,5 | 100,0 | FIBRES ART. ET SYNT. |
| METALLERZEUGNISSE | 31 | 92,5 | 98,5 | 102,7 | 106,2 | 109,6 | 100,0 | OUVRAGES EN METAUX |
| GIESSEREI | 311 | 91,3 | 98,4 | 102,2 | 105,3 | 105,4 | 100,0 | FONDERIES |
| METALLKONSTRUKTION | 314 | 94,9 | 98,1 | 103,1 | 105,2 | 106,7 | 100,0 | CONSTR. METALLIQUE |
| EBM-WAREN | 316 | 92,2 | 98,8 | 103,2 | 106,7 | 111,7 | 100,0 | OUTILLAGE A. FINIS |
| MASCHINENBAU | 32 | 91,6 | 96,6 | 101,8 | 105,3 | 106,9 | 100,0 | MACHINES,MAT. MECAN. |
| LAND.MASCH.U.TRAKT. | 321 | 93,0 | 98,7 | 101,1 | 103,1 | 104,0 | 100,0 | MACH.,TRACT. AGRIC. |
| WERKZEUGMASCHINEN | 322 | 91,6 | 96,7 | 101,5 | 105,6 | 107,0 | 100,0 | MACHINES-OUTILS |
| BUEROMASCH., DV-GER. | 33 | 89,8 | 96,4 | 103,2 | 105,2 | 112,5 | 100,0 | MACHINES DE BUREAU |
| ELEKTROTECHNIK | 34 | 90,8 | 96,8 | 103,2 | 107,9 | 115,1 | 100,0 | CONSTRUCTION ELECT. |
| KRAFTWAGEN U.-TEILE | 35 | 90,7 | 97,8 | 101,9 | 106,3 | 106,7 | 100,0 | AUTOM.,PIECES DET. |
| KRAFTWAGEN U.-MOTOR | 351 | 92,3 | 97,8 | 101,7 | 104,5 | 104,8 | 100,0 | CONSTR. AUTOMOBILES |
| FAHRZEUGBAU OHNE KFZ | 36 | 91,4 | 96,7 | 101,9 | 104,6 | 105,6 | 100,0 | AUTRE MAT. TRANSPORT |
| SCHIFFBAU | 361 | 91,2 | 97,1 | 101,8 | 103,3 | 104,6 | 100,0 | CONSTR. NAVALE |
| LUFTFAHRZEUGBAU | 364 | 92,8 | 95,8 | 103,1 | 106,5 | 102,8 | 100,0 | CONSTR. AERONEFS |
| FEINMECHANIK,OPTIK | 37 | 89,2 | 96,7 | 102,4 | 106,7 | 115,2 | 100,0 | INSTR. PRECISION ETC |
| NAHRUNGS-U.GENUSSM. | 41/42 | 90,4 | 98,0 | 104,8 | 109,0 | 113,1 | 100,0 | ALIM. BOISSONS TABAC |
| NAHRUNGSMITTELGEW. | 41A | 91,4 | 99,7 | 105,4 | 109,6 | 115,9 | 100,0 | PROD. ALIMENTAIRES |
| FLEISCHVERARB. | 412 | 92,4 | 100,9 | 105,9 | 109,2 | 111,1 | 100,0 | IND. DE LA VIANDE |
| MILCHVERARBEITUNG | 413 | 93,8 | 98,6 | 103,1 | 103,9 | 106,9 | 100,0 | IND. DU LAIT |
| BACK -U.SUESSWAREN | 418 | 93,1 | 100,2 | 106,6 | 110,1 | 118,4 | 100,0 | PAIN, PROD. SUCRES |
| GETRAENKEINDUSTRIE | 42A | 92,5 | 97,8 | 102,5 | 104,2 | 106,3 | 100,0 | BOISSONS |
| TABAKVERARBEITUNG | 429 | 94,9 | 100,0 | 100,2 | 105,1 | 96,5 | 100,0 | TABAC |
| TEXTILGEWERBE | 43 | 93,2 | 99,8 | 101,8 | 103,7 | 106,8 | 100,0 | INDUSTRIE TEXTILE |
| WOLLE | 431 | 95,5 | 101,1 | 102,1 | 101,9 | 103,5 | 100,0 | INDUSTRIE LAINIERE |
| BAUMWOLLE | 432 | 94,2 | 100,2 | 101,3 | 101,9 | 104,5 | 100,0 | INDUSTR. COTONNIERE |
| WIRKEREI,STRICKEREI | 436 | 91,4 | 101,3 | 103,2 | 104,9 | 106,1 | 100,0 | BONNETERIE |
| LEDERGEWERBE | 44 | 89,8 | 99,2 | 103,0 | 106,1 | 115,2 | 100,0 | INDUSTRIE DU CUIR |
| GERBEREI | 441 | 94,7 | 99,1 | 102,6 | 102,4 | 105,6 | 100,0 | TANNERIE-MEGISSERIE |
| LEDERWARENHERST. | 442 | 87,8 | 98,7 | 104,7 | 110,4 | 119,5 | 100,0 | ARTICLES EN CUIR |
| SCHUH-,BEKLEIDUNGSG. | 45 | 90,5 | 99,1 | 105,3 | 110,6 | 116,4 | 100,0 | CHAUSS., HABILLEMENT |
| SCHUHGEWERBE | 45A | 85,1 | 96,3 | 104,0 | 110,2 | 113,7 | 100,0 | CHAUSSURES |
| BEKLEIDUNGSGEWERBE | 45B | 91,4 | 100,0 | 105,9 | 109,6 | 114,6 | 100,0 | HABILLEMENT |
| BE- U. VERARB.V.HOLZ | 46 | 92,8 | 99,6 | 103,3 | 105,9 | 106,6 | 100,0 | BOIS, MEUBLE EN BOIS |
| HOLZVER. OHNE MOEB. | 46A | 95,0 | 99,6 | 103,2 | 104,5 | 103,8 | 100,0 | BOIS |
| HOLZMOEBELHERST. | 467 | 90,9 | 99,5 | 103,6 | 107,0 | 108,7 | 100,0 | MEUBLES EN BOIS |
| PAPIER,DRUCK. VERLAG | 47 | 89,0 | 97,1 | 103,8 | 107,4 | 110,7 | 100,0 | PAPIER IMPR. EDITION |
| PAPIER-U.PAPPENERZ. | 47A | 89,2 | 98,1 | 102,5 | 106,4 | 112,2 | 100,0 | PAPIER, ART. PAPIER |
| DRUCKEREI,VERLAGSG. | 47B | 89,1 | 96,3 | 103,6 | 108,0 | 111,8 | 100,0 | IMPRIMERIE, EDITION |
| GUMMI,KUNSTSTOFFE | 48 | 92,4 | 100,1 | 102,7 | 107,4 | 110,6 | 100,0 | CAOUTCHOUC,M. PLAST. |
| GUMMIVERARBEITUNG | 481 | 93,0 | 100,0 | 102,3 | 103,5 | 103,4 | 100,0 | CAOUTCHOUC |
| KUNSTSTOFFVERARB. | 483 | 94,6 | 100,5 | 102,9 | 107,5 | 111,2 | 100,0 | MATIERES PLASTIQUES |
| SONST. VERARB. GEW. | 49 | 90,8 | 98,2 | 101,6 | 106,7 | 111,8 | 100,0 | AUTRES IND. MANUF. |
| BAUGEWERBE | 50 | 96,3 | 101,4 | 103,1 | 102,6 | 102,1 | 100,0 | BATIMENT GENIE CIVIL |
| BAUGEW. OHNE INST. | 50A | 96,4 | 101,6 | 102,9 | 102,3 | 102,2 | 100,0 | BAT. SAUF INSTALL. |
| BAUINSTALLATION | 503 | 95,2 | 97,9 | 103,0 | 106,6 | 108,0 | 100,0 | INSTALLATION |
| BERGBAU INSGESAMT | A | 93,3 | 99,9 | 101,2 | 103,0 | 100,1 | 100,0 | ENS. EXTRACTIVES |
| VERARB.INDUSTR.INSG. | B | 90,1 | 97,4 | 102,5 | 107,7 | 110,3 | 100,0 | ENS. MANUFACTURIERES |
| BERGB.,VERARB.,BAUG. | C | 92,8 | 98,0 | 102,4 | 106,3 | 107,5 | 100,0 | ENS. EXTR.,MAN.,BAT. |

TAB. II/B/7

DURCHSCHNITTLICHER STUNDENVERDIENST DER WAEHREND DES GANZEN ZEITRAUMS BEZAHLTEN ODER NICHT BEZAHLTEN ARBEITER

GAIN HORAIRE MOYEN DES OUVRIERS REMUNERES OU NON PENDANT TOUTE LA PERIODE

INDIZES INDICES

| INDUSTRIE | NACE | MAENNER HOMMES (A) INSG. ENS. | MAENNER HOMMES (B) | MAENNER HOMMES (C) | MAENNER HOMMES INSG. ENS. | FRAUEN FEMMES (A) INSG. ENS. | FRAUEN FEMMES (B) | FRAUEN FEMMES (C) | FRAUEN FEMMES INSG. ENS. | INSGESAMT ENSEMBLE (A) INSG. ENS. | INSGESAMT ENSEMBLE (B) | INSGESAMT ENSEMBLE (C) | INSGESAMT ENSEMBLE INSG. ENS. | INDUSTRIE |
|---|---|---|---|---|---|---|---|---|---|---|---|---|---|---|
| KOHLENBERGBAU | 11 | 100,0 | 100,0 | 100,7 | 100 | 99,8 | 100,5 | 100,3 | 100 | 100,0 | 100,0 | 100,6 | 100 | EXTR. COMB. SOLIDES |
| STEINK. UNTER TAGE | 111A | 100,0 | 100,0 | 99,5 | 100 | - | - | - | - | 100,0 | 100,0 | 99,5 | 100 | EXTR. HOUILLE FOND |
| STEINK. UEBER TAGE | 111B | 100,1 | 100,1 | 96,9 | 100 | 100,0 | 100,2 | 100,7 | 100 | 100,3 | 100,4 | 96,7 | 100 | EXTR. HOUILLE JOUR |
| KOKEREI | 12 | - | - | - | - | - | - | - | - | - | - | - | - | COKERIES |
| ERDOEL-U. ERDGASGEW. | 13 | 99,9 | 100,0 | 100,9 | 100 | 100,6 | 100,3 | . | 100 | 100,1 | 101,0 | 98,2 | 100 | EXTR. PETR. GAZ NAT. |
| MINERALOELVERARB. | 14 | 99,9 | 100,0 | 100,6 | 100 | 100,0 | 102,1 | 100,1 | 100 | 100,1 | 100,4 | 99,6 | 100 | RAFFINAGE DU PETROLE |
| KERNBRENNSTOFFIND. | 15 | - | - | - | - | - | - | - | - | - | - | - | - | COMBUST. NUCLEAIRES |
| ELEKTR.,GAS, DAMPF | 16 | 100,1 | 100,1 | 98,3 | 100 | 100,0 | 105,0 | 98,5 | 100 | 100,1 | 101,4 | 95,1 | 100 | ELECTR. GAZ VAPEUR |
| WASSERGEW. VERTEIL. | 17 | 100,0 | 100,0 | 102,8 | 100 | 100,3 | 101,4 | . | 100 | 100,1 | 101,4 | 98,7 | 100 | DISTRIBUTION D EAU |
| ERZBERGBAU | 21 | 100,0 | 100,0 | 99,5 | 100 | 100,0 | 100,0 | - | 100 | 100,0 | 100,0 | 99,6 | 100 | EXTR. MIN. METALLIQ. |
| EISENERZ UNTER TAGE | 211A | 100,0 | 100,0 | 101,3 | 100 | - | - | - | - | 100,0 | 100,0 | 101,3 | 100 | MINES DE FER FOND |
| EISENERZ UEBER TAGE | 211B | 100,3 | 100,3 | 92,7 | 100 | 100,0 | 100,0 | - | 100 | 100,3 | 100,3 | 93,3 | 100 | MINES DE FER JOUR |
| METALLERZEUGUNG | 22 | 100,1 | 100,1 | 97,5 | 100 | 100,2 | 101,4 | 98,6 | 100 | 100,3 | 100,5 | 96,7 | 100 | PROD. DES METAUX |
| EISEN UND STAHL | 22A | 100,1 | 100,1 | 97,7 | 100 | 100,4 | 101,6 | 98,4 | 100 | 100,2 | 100,5 | 97,0 | 100 | METAUX FERREUX |
| NE-METALLE | 224 | 100,1 | 100,3 | 96,8 | 100 | 100,2 | 101,2 | 99,7 | 100 | 100,3 | 100,8 | 95,0 | 100 | METAUX NON FERREUX |
| NICHTENERG.MIN.TORF | 23 | 99,7 | 99,7 | 103,5 | 100 | 100,2 | 105,8 | 97,2 | 100 | 99,6 | 100,1 | 103,6 | 100 | AUTRES MIN. - TOURB. |
| BAUMAT.KERAM.ERDEN | 231 | 99,7 | 99,7 | 103,1 | 100 | 100,5 | 107,0 | 90,7 | 100 | 99,7 | 100,3 | 103,2 | 100 | M. CONSTR. T. A FEU |
| AND.MINERAL.,TORF | 23A | 99,6 | 99,6 | 102,7 | 100 | 100,2 | 103,9 | 98,2 | 100 | 99,5 | 100,1 | 102,7 | 100 | TOURBIERES ETC. |
| BEARB.STEIN.ERD.GLAS | 24 | 100,0 | 100,0 | 100,5 | 100 | 100,0 | 101,1 | 100,5 | 100 | 100,1 | 101,2 | 98,7 | 100 | PR. MIN. NON METALL. |
| ZEMENT | 2421 | 99,9 | 99,9 | 103,2 | 100 | 100,2 | 104,6 | 97,6 | 100 | 99,9 | 100,6 | 103,2 | 100 | CIMENT |
| GLAS | 247 | 100,0 | 100,1 | 100,0 | 100 | 100,0 | 101,8 | 98,2 | 100 | 100,1 | 101,5 | 98,7 | 100 | VERRE |
| KERAMISCHE ERZEUGN. | 248 | 100,0 | 100,1 | 99,5 | 100 | 100,4 | 101,3 | 97,6 | 100 | 100,4 | 101,8 | 96,0 | 100 | PROD. CERAMIQUES |
| CHEMISCHE INDUSTRIE | 25 | 100,1 | 100,2 | 98,1 | 100 | 100,2 | 101,5 | 99,5 | 100 | 100,3 | 101,5 | 96,6 | 100 | INDUSTRIE CHIMIQUE |
| CHEM. GRUNDSTOFFE | 25A | 100,2 | 100,2 | 98,0 | 100 | 100,0 | 101,6 | 99,7 | 100 | 100,2 | 101,6 | 97,0 | 100 | PROD. CHIM. DE BASE |
| CHEMIEFASERINDUSTRIE | 26 | 99,5 | 99,5 | 102,6 | 100 | 100,2 | 100,5 | 99,2 | 100 | 99,5 | 99,8 | 102,3 | 100 | FIBRES ART. ET SYNT. |
| METALLERZEJGNISSE | 31 | 100,1 | 100,4 | 97,4 | 100 | 100,4 | 101,3 | 97,7 | 100 | 100,4 | 101,6 | 96,3 | 100 | OUVRAGES EN METAUX |
| GIESSEREI | 311 | 100,3 | 100,4 | 96,8 | 100 | 100,5 | 101,7 | 95,5 | 100 | 100,4 | 101,0 | 96,2 | 100 | FONDERIES |
| METALLKONSTRUKTION | 314 | 100,3 | 100,4 | 97,6 | 100 | 99,6 | 103,7 | 104,2 | 100 | 100,3 | 101,0 | 97,7 | 100 | CONSTR. METALLIQUE |
| EBM-WAREN | 316 | 100,3 | 100,4 | 96,6 | 100 | 100,2 | 100,7 | 97,6 | 100 | 100,4 | 102,0 | 94,8 | 100 | OUTILLAGE A. FINIS |
| MASCHINENBAU | 32 | 100,1 | 100,2 | 97,7 | 100 | 99,8 | 101,5 | 101,0 | 100 | 100,1 | 100,9 | 97,0 | 100 | MACHINES,MAT. MECAN. |
| LAND.MASCH.U.TRAKT. | 321 | 100,3 | 100,3 | 95,9 | 100 | 99,3 | 101,2 | . | 100 | 100,1 | 100,5 | 96,8 | 100 | MACH.,TRACT. AGRIC. |
| WERKZEJGMASCHINEN | 322 | 100,2 | 100,4 | 96,8 | 100 | 100,2 | 102,1 | 99,7 | 100 | 100,4 | 101,1 | 95,8 | 100 | MACHINES-OUTILS |
| BUEROMASCH., DV-GER. | 33 | 100,4 | 100,4 | 96,9 | 100 | 100,2 | 100,3 | 99,2 | 100 | 100,3 | 101,0 | 96,8 | 100 | MACHINES DE BUREAU |
| ELEKTROTECHNIK | 34 | 100,1 | 100,3 | 97,5 | 100 | 100,4 | 100,7 | 97,5 | 100 | 100,6 | 101,9 | 94,0 | 100 | CONSTRUCTION ELECT. |
| KRAFTWAGEN U.-TEILE | 35 | 100,4 | 100,4 | 96,1 | 100 | 100,7 | 101,6 | 94,7 | 100 | 100,5 | 100,8 | 94,2 | 100 | AUTOM.,PIECES DET. |
| KRAFTWAGEN U.-MOTOR | 351 | 100,2 | 100,2 | 96,4 | 100 | 100,4 | 100,7 | 96,8 | 100 | 100,2 | 100,3 | 95,7 | 100 | CONSTR. AUTOMOBILES |
| FAHRZEUGBAU OHNE KFZ | 36 | 100,1 | 100,1 | 98,6 | 100 | 99,8 | 101,5 | 101,9 | 100 | 100,0 | 100,6 | 98,7 | 100 | AUTRE MAT. TRANSPORT |
| SCHIFFBAU | 361 | 100,0 | 100,1 | 100,1 | 100 | 99,6 | 104,4 | 102,0 | 100 | 100,0 | 100,4 | 99,7 | 100 | CONSTR. NAVALE |
| LUFTFAHRZEUGBAU | 364 | 100,1 | 100,2 | 97,0 | 100 | 100,0 | 100,9 | 99,8 | 100 | 100,1 | 100,6 | 97,2 | 100 | CONSTR. AERONEFS |
| FEINMECHANIK,OPTIK | 37 | 99,9 | 100,1 | 102,1 | 100 | 100,0 | 100,9 | 99,1 | 100 | 100,1 | 102,1 | 97,9 | 100 | INSTR. PRECISION ETC |
| NAHRUNGS-U.GENUSSM. | 41/42 | 100,3 | 100,4 | 95,4 | 100 | 100,2 | 101,4 | 98,4 | 100 | 100,8 | 103,2 | 90,7 | 100 | ALIM. BOISSONS TABAC |
| NAHRUNGSMITTELGEW. | 41A | 100,3 | 100,4 | 95,8 | 100 | 100,0 | 101,0 | 99,4 | 100 | 100,6 | 103,3 | 92,0 | 100 | PROD. ALIMENTAIRES |
| FLEISCHVERARB. | 412 | 100,0 | 100,0 | 100,8 | 100 | 100,2 | 100,7 | 99,3 | 100 | 100,6 | 102,3 | 95,6 | 100 | IND. DE LA VIANDE |
| MILCHVERARBEITUNG | 413 | 100,1 | 100,4 | 98,0 | 100 | 100,4 | 101,7 | 96,7 | 100 | 100,3 | 101,7 | 94,2 | 100 | IND. DU LAIT |
| BACK -U.SJESSWAREN | 41B | 100,5 | 100,8 | 92,9 | 100 | 100,0 | 100,6 | 99,8 | 100 | 101,0 | 104,7 | 91,4 | 100 | PAIN, PROD. SUCRES |
| GETRAENKEINDUSTRIE | 42A | 100,3 | 100,4 | 96,0 | 100 | 100,4 | 100,9 | 96,6 | 100 | 100,4 | 101,6 | 93,1 | 100 | BOISSONS |
| TABAKVERARBEITUNG | 429 | 100,3 | 100,4 | 94,3 | 100 | 100,6 | 103,0 | 94,8 | 100 | 101,0 | 103,5 | 89,3 | 100 | TABAC |
| TEXTILGEWERBE | 43 | 100,3 | 100,6 | 95,3 | 100 | 100,2 | 100,9 | 98,9 | 100 | 100,5 | 102,1 | 95,0 | 100 | INDUSTRIE TEXTILE |
| WOLLE | 431 | 99,9 | 100,0 | 100,6 | 100 | 100,0 | 100,5 | 101,1 | 100 | 100,2 | 101,0 | 99,7 | 100 | INDUSTRIE LAINIERE |
| BAUMWOLLE | 432 | 100,4 | 100,6 | 94,0 | 100 | 100,2 | 100,7 | 97,0 | 100 | 100,5 | 101,4 | 94,4 | 100 | INDUSTR. COTONNIERE |
| WIRKEREI,STRICKEPEI | 436 | 100,1 | 100,6 | 98,1 | 100 | 100,2 | 100,9 | 98,6 | 100 | 100,5 | 102,4 | 96,0 | 100 | BONNETERIE |
| LEDERGEWERBE | 44 | 100,4 | 100,6 | 94,7 | 100 | 100,0 | 100,4 | 100,8 | 100 | 100,7 | 103,4 | 93,6 | 100 | INDUSTRIE DU CUIR |
| GERBEREI | 441 | 100,3 | 100,6 | 93,1 | 100 | 100,0 | 100,9 | 99,6 | 100 | 100,9 | 101,8 | 89,7 | 100 | TANNERIE-MEGISSERIE |
| LEDERWARENHERST. | 442 | 100,3 | 100,6 | 96,6 | 100 | 99,8 | 100,0 | 100,2 | 100 | 100,4 | 103,1 | 97,6 | 100 | ARTICLES EN CUIR |
| SCHUH-,BEKLEIDUNGSG. | 45 | 100,0 | 100,4 | 101,1 | 100 | 100,2 | 100,4 | 97,6 | 100 | 100,4 | 101,6 | 97,0 | 100 | CHAUSS., HABILLEMENT |
| SCHUHGEWERBE | 45A | 100,1 | 100,4 | 99,1 | 100 | 100,2 | 100,4 | 99,3 | 100 | 100,3 | 101,7 | 97,0 | 100 | CHAUSSURES |
| BEKLEIDUNGSGEWERBE | 45B | 100,4 | 101,1 | 94,6 | 100 | 100,4 | 100,4 | 97,2 | 100 | 100,5 | 101,4 | 96,1 | 100 | HABILLEMENT |
| BE- U. VERARB.V.HOLZ | 46 | 100,3 | 100,5 | 96,7 | 100 | 100,2 | 102,2 | 98,4 | 100 | 100,4 | 101,9 | 95,5 | 100 | BOIS, MEUBLE EN BOIS |
| HOLZVER. OHNE MOEB. | 46A | 100,0 | 100,3 | 99,3 | 100 | 100,0 | 102,7 | 99,6 | 100 | 100,0 | 101,5 | 98,7 | 100 | BOIS |
| HOLZMOEBELHERST. | 467 | 100,3 | 100,5 | 94,5 | 100 | 100,3 | 101,9 | 96,9 | 100 | 100,5 | 101,9 | 92,9 | 100 | MEUBLES EN BOIS |
| PAPIER,DRUCK. VERLAG | 47 | 100,1 | 100,4 | 98,0 | 100 | 100,0 | 100,4 | 99,1 | 100 | 100,4 | 102,6 | 94,2 | 100 | PAPIER IMPR. EDITION |
| PAPIER-U.PAPPENERZ. | 47A | 100,1 | 100,4 | 97,5 | 100 | 100,2 | 101,5 | 98,7 | 100 | 100,6 | 102,5 | 93,6 | 100 | PAPIER, ART. PAPIER |
| DRUCKEREI,VERLAGSG. | 478 | 100,1 | 100,4 | 98,0 | 100 | 100,0 | 100,0 | 100,0 | 100 | 100,4 | 103,1 | 94,9 | 100 | IMPRIMERIE, EDITION |
| GUMMI,KUNSTSTOFFE | 48 | 100,4 | 100,6 | 95,0 | 100 | 100,0 | 101,8 | 99,6 | 100 | 100,6 | 102,6 | 94,1 | 100 | CAOUTCHOUC,M. PLAST. |
| GUMMIVERARBEITUNG | 481 | 100,2 | 100,4 | 96,4 | 100 | 99,8 | 101,0 | 100,6 | 100 | 100,4 | 101,2 | 95,0 | 100 | CAOUTCHOUC |
| KUNSTSTOFFVERARB. | 483 | 100,4 | 100,7 | 94,9 | 100 | 100,0 | 101,5 | 99,0 | 100 | 100,6 | 103,2 | 94,8 | 100 | MATIERES PLASTIQUES |
| SONST. VERARB. GEW. | 49 | 100,5 | 100,9 | 93,1 | 100 | 100,2 | 102,3 | 98,8 | 100 | 100,8 | 104,3 | 92,8 | 100 | AUTRES IND. MANUF. |
| BAUGEWERBE | 50 | 99,5 | 99,7 | 103,1 | 100 | 99,8 | 100,4 | 101,1 | 100 | 99,7 | 99,9 | 103,0 | 100 | BATIMENT GENIE CIVIL |
| BAUGEW. OHNE INST. | 50A | 99,5 | 99,5 | 104,2 | 100 | 99,5 | 99,8 | 103,2 | 100 | 99,5 | 99,8 | 104,0 | 100 | BAT. SAUF INSTALL. |
| BAUINSTALLATION | 503 | 100,0 | 100,1 | 100,1 | 100 | 100,5 | 103,5 | 96,2 | 100 | 100,0 | 100,5 | 99,8 | 100 | INSTALLATION |
| BERGBAU INSGESAMT | A | 99,9 | 99,9 | 101,2 | 100 | 100,2 | 102,8 | 99,0 | 100 | 99,9 | 100,1 | 101,2 | 100 | ENS. EXTRACTIVES |
| VERARB.INDUSTR.INSG. | B | 100,3 | 100,4 | 97,5 | 100 | 100,2 | 101,3 | 98,4 | 100 | 100,6 | 102,2 | 94,8 | 100 | ENS. MANUFACTURIERES |
| BERGB.,VERARB.,BAUG. | C | 100,0 | 100,1 | 100,1 | 100 | 100,2 | 101,3 | 98,4 | 100 | 100,3 | 101,7 | 97,7 | 100 | ENS. EXTR.,MAN.,BAT. |

(A) WAEHREND DES GESAMTEN ZEITRAUMS BEZAHLTE ARBEITER
(B) DARUNTER: VOLLZEITBESCHAEFTIGTE ARBEITER
(C) DURCH ABWESENHEIT NICHT VOLL DURCHBEZAHLTE ARBEITER

(A) OUVRIERS REMUNERES PENDANT TOUTE LA PERIODE
(B) DONT: A TEMPS PLEIN
(C) OUVRIERS NON REMUNERES INTEGRALEMENT POUR CAUSE D ABSENCE

DURCHSCHNITTLICHER STUNDENVERDIENST DER ARBEITER NACH ARBEITSZEITREGELUNG

GAIN HORAIRE MOYEN DES OUVRIERS SUIVANT LE REGIME DE TRAVAIL

INDIZES INDICES

| INDUSTRIE | NACE | ARBEITSZEITREGELUNG / REGIME DE TRAVAIL | | | | | | | | | | | | INDUSTRIE |
|---|---|---|---|---|---|---|---|---|---|---|---|---|---|---|
| | | MAENNER HOMMES | | | | FRAUEN FEMMES | | | | INSGESAMT ENSEMBLE | | | | |
| | | (A) | (B) | (C) | INSG. ENS. | (A) | (B) | (C) | INSG. ENS. | (A) | (B) | (C) | INSG. ENS. | |
| KOHLENBERGBAU | 11 | 100,0 | 89,8 | . | 100 | 100,5 | 96,4 | - | 100 | 100,1 | 75,2 | . | 100 | EXTR. COMB. SOLIDES |
| STEINK. UNTER TAGE | 111A | 100,0 | . | . | 100 | - | - | - | - | 100,0 | . | . | 100 | EXTR. HOUILLE FOND |
| STEINK. UEBER TAGE | 111B | 100,0 | . | . | 100 | 100,2 | 99,1 | - | 100 | 100,1 | 81,4 | . | 100 | EXTR. HOUILLE JOUR |
| KOKEREI | 12 | - | - | - | - | - | - | - | - | - | - | - | - | COKERIES |
| ERDOEL-U. ERDGASGEW. | 13 | 100,0 | . | - | 100 | 98,7 | 101,0 | - | 100 | 100,9 | 73,4 | - | 100 | EXTR. PETR. GAZ NAT. |
| MINERALOELVERARB. | 14 | 100,0 | 70,1 | . | 100 | 102,2 | 93,8 | . | 100 | 100,5 | 67,6 | #69,5 | 100 | RAFFINAGE DU PETROLE |
| KERNBRENNSTOFFIND. | 15 | - | - | - | - | - | - | - | - | - | - | - | - | COMBUST. NUCLEAIRES |
| ELEKTR.,GAS, DAMPF | 16 | 100,1 | 86,6 | 92,5 | 100 | 104,9 | 95,3 | . | 100 | 101,4 | 68,1 | 90,5 | 100 | ELECTR. GAZ VAPEUR |
| WASSERGEW. VERTEIL. | 17 | 100,0 | . | - | 100 | 101,5 | 99,2 | . | 100 | 101,4 | 70,7 | . | 100 | DISTRIBUTION D EAU |
| ERZBERGBAU | 21 | 100,0 | . | - | 100 | 100,0 | - | - | 100 | 100,0 | . | - | 100 | EXTR. MIN. METALLIQ. |
| EISENERZ UNTER TAGE | 211A | 100,0 | . | - | 100 | - | - | - | - | 100,0 | . | - | 100 | MINES DE FER FOND |
| EISENERZ UEBER TAGE | 211B | 100,0 | - | - | 100 | 100,0 | - | - | 100 | 100,0 | - | - | 100 | MINES DE FER JOUR |
| METALLERZEUGUNG | 22 | 100,0 | 82,6 | 93,0 | 100 | 101,2 | 94,3 | . | 100 | 100,4 | 70,3 | 90,6 | 100 | PROD. DES METAUX |
| EISEN UND STAHL | 22A | 100,0 | 84,0 | 93,1 | 100 | 101,2 | 95,3 | . | 100 | 100,4 | 69,5 | 93,2 | 100 | METAUX FERREUX |
| NE-METALLE | 224 | 100,0 | 81,9 | . | 100 | 101,4 | 93,0 | . | 100 | 100,5 | 72,7 | #81,9 | 100 | METAUX NON FERREUX |
| NICHTENERG.MIN.TORF | 23 | 100,1 | 87,9 | 102,1 | 100 | 105,3 | 91,7 | . | 100 | 100,4 | 74,4 | 102,4 | 100 | AUTRES MIN. - TOURB. |
| BAUMAT.KERAM.ERDEN | 231 | 100,0 | 90,2 | 95,5 | 100 | 106,2 | 92,3 | . | 100 | 100,5 | 76,0 | 94,7 | 100 | M. CONSTR. T. A FEU |
| AND.MINERAL.,TORF | 23A | 100,0 | #76,5 | 100,2 | 100 | 103,7 | 92,4 | . | 100 | 100,4 | 69,8 | 101,0 | 100 | TOURBIERES ETC. |
| BEARB.STEIN.ERD.GLAS | 24 | 100,1 | 89,0 | 84,4 | 100 | 101,1 | 95,7 | 93,9 | 100 | 101,2 | 74,3 | 77,5 | 100 | PR. MIN. NON METALL. |
| ZEMENT | 2421 | 100,1 | #96,3 | 94,4 | 100 | 103,6 | 98,3 | . | 100 | 100,7 | 74,4 | 93,0 | 100 | CIMENT |
| GLAS | 247 | 100,0 | 93,3 | . | 100 | 101,6 | 92,5 | . | 100 | 101,3 | 70,3 | #94,2 | 100 | VERRE |
| KERAMISCHE ERZEUGN. | 248 | 100,3 | 88,4 | 80,8 | 100 | 100,9 | 95,6 | 94,4 | 100 | 101,6 | 79,6 | 81,3 | 100 | PROD. CERAMIQUES |
| CHEMISCHE INDUSTRIE | 25 | 100,1 | 84,7 | 81,2 | 100 | 101,3 | 94,1 | 95,9 | 100 | 101,3 | 74,2 | 79,1 | 100 | INDUSTRIE CHIMIQUE |
| CHEM. GRUNDSTOFFE | 25A | 100,1 | 87,2 | 78,5 | 100 | 101,5 | 92,9 | 86,2 | 100 | 101,4 | 72,6 | 73,0 | 100 | PROD. CHIM. DE BASE |
| CHEMIEFASERINDUSTRIE | 26 | 100,0 | 90,1 | . | 100 | 100,3 | 93,0 | . | 100 | 100,2 | 78,8 | . | 100 | FIBRES ART. ET SYNT. |
| METALLERZEUGNISSE | 31 | 100,1 | 90,5 | 98,0 | 100 | 100,9 | 95,6 | 98,4 | 100 | 101,4 | 75,0 | 97,8 | 100 | OUVRAGES EN METAUX |
| GIESSEREI | 311 | 100,1 | 82,3 | 99,9 | 100 | 101,4 | 93,6 | 80,8 | 100 | 100,6 | 74,1 | 101,0 | 100 | FONDERIES |
| METALLKONSTRUKTION | 314 | 100,1 | 79,4 | . | 100 | 103,7 | 94,7 | . | 100 | 100,8 | 69,5 | #100,8 | 100 | CONSTR. METALLIQUE |
| EBM-WAREN | 316 | 100,3 | 81,9 | 89,0 | 100 | 100,5 | 97,4 | 99,8 | 100 | 101,6 | 78,9 | 88,7 | 100 | OUTILLAGE A. FINIS |
| MASCHINENBAU | 32 | 100,1 | 83,1 | 98,6 | 100 | 101,7 | 94,4 | 95,3 | 100 | 100,8 | 73,9 | 96,1 | 100 | MACHINES,MAT. MECAN. |
| LAND.MASCH.U.TRAKT. | 321 | 100,1 | . | . | 100 | 101,9 | #92,3 | . | 100 | 100,4 | #76,0 | . | 100 | MACH.,TRACT. AGRIC. |
| WERKZEUGMASCHINEN | 322 | 100,1 | 84,8 | 102,2 | 100 | 102,0 | 93,4 | 93,9 | 100 | 100,9 | 74,6 | 97,6 | 100 | MACHINES-OUTILS |
| BUEROMASCH., DV-GER. | 33 | 100,1 | 83,9 | . | 100 | 100,3 | 97,3 | 99,0 | 100 | 100,7 | 84,3 | 86,0 | 100 | MACHINES DE BUREAU |
| ELEKTROTECHNIK | 34 | 100,1 | 82,4 | 90,3 | 100 | 100,4 | 97,4 | 100,5 | 100 | 101,3 | 81,7 | 89,1 | 100 | CONSTRUCTION ELECT. |
| KRAFTWAGEN U.-TEILE | 35 | 100,1 | 90,9 | 98,9 | 100 | 100,9 | 88,0 | 80,1 | 100 | 100,4 | 78,7 | 95,2 | 100 | AUTOM.,PIECES DET. |
| KRAFTWAGEN U.-MOTOR | 351 | 100,1 | 91,9 | 100,5 | 100 | 100,5 | 89,6 | - | 100 | 100,1 | 85,6 | 102,1 | 100 | CONSTR. AUTOMOBILES |
| FAHRZEUGBAU OHNE KFZ | 36 | 100,0 | 93,1 | 103,2 | 100 | 101,7 | 93,9 | 91,2 | 100 | 100,5 | 75,2 | 94,5 | 100 | AUTRE MAT. TRANSPORT |
| SCHIFFBAU | 361 | 100,1 | 77,2 | . | 100 | 104,6 | 91,0 | . | 100 | 100,4 | 66,2 | #94,0 | 100 | CONSTR. NAVALE |
| LUFTFAHRZEUGBAU | 364 | 100,0 | #81,0 | . | 100 | 100,9 | 94,0 | . | 100 | 100,5 | 71,3 | . | 100 | CONSTR. AERONEFS |
| FEINMECHANIK,OPTIK | 37 | 100,4 | 86,1 | 91,7 | 100 | 100,7 | 97,2 | 93,0 | 100 | 101,9 | 84,5 | 90,3 | 100 | INSTR. PRECISION ETC |
| NAHRUNGS-U.GENUSSM. | 41/42 | 100,3 | 82,8 | 87,4 | 100 | 101,0 | 95,3 | 98,8 | 100 | 102,4 | 75,6 | 83,3 | 100 | ALIM. BOISSONS TABAC |
| NAHRUNGSMITTELGEW. | 41A | 100,3 | 84,8 | 95,5 | 100 | 100,8 | 97,4 | 105,4 | 100 | 102,5 | 79,0 | 91,9 | 100 | PROD. ALIMENTAIRES |
| FLEISCHVERARB. | 412 | 100,1 | 92,9 | 82,7 | 100 | 100,4 | 99,1 | 95,0 | 100 | 101,9 | 81,3 | 78,9 | 100 | IND. DE LA VIANDE |
| MILCHVERARBEITUNG | 413 | 100,4 | 87,7 | 104,1 | 100 | 101,6 | 93,4 | 97,9 | 100 | 101,4 | 79,9 | 92,7 | 100 | IND. DU LAIT |
| BACK -U.SUESSWAREN | 418 | 100,4 | 84,2 | 105,3 | 100 | 100,6 | 98,1 | 101,0 | 100 | 103,5 | 80,8 | 99,7 | 100 | PAIN, PROD. SUCRES |
| GETRAENKEINDUSTRIE | 42A | 100,1 | 81,6 | 79,4 | 100 | 100,5 | 98,9 | . | 100 | 101,3 | 74,5 | 74,9 | 100 | BOISSONS |
| TABAKVERARBEITUNG | 429 | 100,3 | #71,7 | . | 100 | 103,0 | 83,3 | 65,6 | 100 | 103,0 | 72,2 | 54,2 | 100 | TABAC |
| TEXTILGEWERBE | 43 | 100,3 | 84,9 | 93,7 | 100 | 100,5 | 97,1 | 102,0 | 100 | 101,5 | 87,7 | 94,5 | 100 | INDUSTRIE TEXTILE |
| WOLLE | 431 | 100,0 | #86,5 | . | 100 | 100,7 | 93,8 | . | 100 | 100,8 | 85,6 | . | 100 | INDUSTRIE LAINIERE |
| BAUMWOLLE | 432 | 100,3 | 76,7 | 92,1 | 100 | 100,5 | 96,6 | 97,0 | 100 | 101,1 | 86,7 | 92,9 | 100 | INDUSTR. COTONNIERE |
| WIRKEREI,STRICKEREI | 436 | 100,4 | 83,4 | . | 100 | 100,5 | 98,4 | 101,1 | 100 | 101,7 | 92,9 | 97,6 | 100 | BONNETERIE |
| LEDERGEWERBE | 44 | 100,4 | 83,5 | 95,6 | 100 | 100,4 | 98,8 | 107,6 | 100 | 102,5 | 84,4 | 102,5 | 100 | INDUSTRIE DU CUIR |
| GERBEREI | 441 | 100,3 | 86,1 | 94,1 | 100 | 101,3 | 93,6 | 96,6 | 100 | 101,4 | 79,5 | 94,1 | 100 | TANNERIE-MEGISSERIE |
| LEDERWARENHERST. | 442 | 100,3 | 79,3 | . | 100 | 99,8 | 100,0 | 113,0 | 100 | 102,6 | 90,2 | 102,9 | 100 | ARTICLES EN CUIR |
| SCHUH-,BEKLEIDUNGSG. | 45 | 100,6 | 77,8 | 92,1 | 100 | 100,0 | 99,4 | 95,4 | 100 | 101,2 | 95,2 | 94,0 | 100 | CHAUSS., HABILLEMENT |
| SCHUHGEWERBE | 45A | 100,4 | 77,8 | #84,6 | 100 | 100,2 | 99,3 | 106,8 | 100 | 101,3 | 90,5 | 97,7 | 100 | CHAUSSURES |
| BEKLEIDUNGSGEWERBE | 458 | 100,7 | 75,4 | . | 100 | 100,0 | 99,8 | 94,5 | 100 | 100,9 | 96,8 | 93,4 | 100 | HABILLEMENT |
| BE- U. VERARB.V.HOLZ | 46 | 100,3 | 83,4 | #96,3 | 100 | 101,8 | 94,6 | 99,5 | 100 | 101,5 | 75,6 | #92,0 | 100 | BOIS, MEUBLE EN BOIS |
| HOLZVER. OHNE MOEB. | 46A | 100,1 | 87,6 | . | 100 | 102,1 | 94,5 | 107,3 | 100 | 101,4 | 75,6 | . | 100 | BOIS |
| HOLZMOEBELHERST. | 467 | 100,1 | 79,9 | 86,6 | 100 | 101,4 | 95,2 | . | 100 | 101,5 | 76,3 | 85,4 | 100 | MEUBLES EN BOIS |
| PAPIER,DRUCK. VERLAG | 47 | 100,2 | 81,4 | 96,5 | 100 | 100,2 | 98,9 | 103,1 | 100 | 102,3 | 74,3 | 89,7 | 100 | PAPIER IMPR. EDITION |
| PAPIER-U.PAPPENERZ. | 47A | 100,3 | 77,9 | #99,7 | 100 | 101,3 | 94,1 | 95,6 | 100 | 101,9 | 73,1 | 89,7 | 100 | PAPIER, ART. PAPIER |
| DRUCKEREI,VERLAGSG. | 47B | 100,3 | 79,7 | #91,7 | 100 | 99,8 | 100,2 | 102,4 | 100 | 102,7 | 73,4 | 85,9 | 100 | IMPRIMERIE, EDITION |
| GUMMI,KUNSTSTOFFE | 48 | 100,3 | 81,7 | 105,1 | 100 | 101,8 | 92,3 | 102,2 | 100 | 102,0 | 74,5 | 100,0 | 100 | CAOUTCHOUC,M. PLAST. |
| GUMMIVERARBEITUNG | 481 | 100,1 | 88,1 | 108,9 | 100 | 101,0 | 91,9 | 89,6 | 100 | 100,8 | 78,0 | 95,3 | 100 | CAOUTCHOUC |
| KUNSTSTOFFVERARB. | 483 | 100,3 | 78,0 | 102,7 | 100 | 101,3 | 94,8 | 107,9 | 100 | 102,6 | 77,1 | 103,1 | 100 | MATIERES PLASTIQUES |
| SONST. VERARB. GEW. | 49 | 100,3 | 81,9 | . | 100 | 101,9 | 94,6 | 97,9 | 100 | 103,5 | 79,0 | 81,4 | 100 | AUTRES IND. MANUF. |
| BAUGEWERBE | 50 | 100,0 | 84,2 | 98,8 | 100 | 102,0 | 98,9 | 98,6 | 100 | 100,2 | 73,1 | 96,9 | 100 | BATIMENT GENIE CIVIL |
| BAUGEW. OHNE INST. | 50A | 100,1 | 85,5 | 100,2 | 100 | 102,1 | 98,9 | 102,1 | 100 | 100,2 | 74,2 | 98,4 | 100 | BAT. SAUF INSTALL. |
| BAUINSTALLATION | 503 | 100,1 | 78,8 | #92,1 | 100 | 103,5 | 98,5 | . | 100 | 100,6 | 68,9 | #86,1 | 100 | INSTALLATION |
| BERGBAU INSGESAMT | A | 100,0 | 86,7 | 100,0 | 100 | 102,4 | 93,9 | . | 100 | 100,2 | 73,6 | 99,9 | 100 | ENS. EXTRACTIVES |
| VERARB.INDUSTR.INSG. | B | 100,3 | 82,4 | 94,7 | 100 | 100,9 | 95,9 | 97,9 | 100 | 101,8 | 75,4 | 89,4 | 100 | ENS. MANUFACTURIERES |
| BERGB.,VERARB.,BAUG. | C | 100,1 | 81,9 | 96,4 | 100 | 100,9 | 96,1 | 97,9 | 100 | 101,6 | 73,2 | 91,2 | 100 | ENS. EXTR.,MAN.,BAT. |

(A) VOLLZEITBESCHAEFTIGTE ARBEITER
(B) TEILZEITBESCHAEFTIGTE ARBEITER
(C) ARBEITER DIE WAEHREND DES ZEITRAUMS KURZZEITLICH BESCHAEFTIGT WAREN

(A) OUVRIERS TRAVAILLANT A TEMPS PLEIN
(B) OUVRIERS TRAVAILLANT A TEMPS PARTIEL
(C) OUVRIERS AYANT TRAVAILLE A HORAIRE REDUIT PENDANT LA PERIODE

DURCHSCHNITTLICHER STUNDENVERDIENST DER ARBEITER NACH GRUNDLAGE DER LOHNBERECHNUNG

GAIN HORAIRE MOYEN DES OUVRIERS SUIVANT LA BASE DE CALCUL DU SALAIRE

M A E N N E R — INDIZES — INDICES — H O M M E S

| INDUSTRIE | NACE | GRUNDLAGE DER LOHNBERECHNUNG (A) | (B) | (C) | (B)+(C) | BASE DE CALCUL DU SALAIRE (D) | INSGESAMT ENSEMBLE | INDUSTRIE |
|---|---|---|---|---|---|---|---|---|
| KOHLENBERGBAU | 11 | 100,5 | 91,8 | - | 91,8 | 99,5 | 100,0 | EXTR. COMB. SOLIDES |
| STEINK. UNTER TAGE | 111A | 100,0 | #94,3 | - | #94,3 | 94,5 | 100,0 | EXTR. HOUILLE FOND |
| STEINK. UEBER TAGE | 111B | 99,4 | 119,3 | - | 119,3 | 111,0 | 100,0 | EXTR. HOUILLE JOUR |
| KOKEREI | 12 | - | - | - | - | - | - | COKERIES |
| ERDOEL-U. ERDGASGEW. | 13 | 97,2 | 101,7 | - | 101,7 | - | 100,0 | EXTR. PETR. GAZ NAT. |
| MINERALOELVERARB. | 14 | 94,4 | 105,3 | - | 105,3 | . | 100,0 | RAFFINAGE DU PETROLE |
| KERNBRENNSTOFFIND. | 15 | - | - | - | - | - | - | COMBUST. NUCLEAIRES |
| ELEKTR.,GAS, DAMPF | 16 | 92,5 | 100,8 | - | 100,8 | 98,4 | 100,0 | ELECTR. GAZ VAPEUR |
| WASSERGEW. VERTEIL. | 17 | 95,6 | 100,5 | - | 100,5 | 98,5 | 100,0 | DISTRIBUTION D EAU |
| ERZBERGBAU | 21 | 100,2 | 90,0 | - | 90,0 | - | 100,0 | EXTR. MIN. METALLIQ. |
| EISENERZ UNTER TAGE | 211A | 100,0 | - | - | - | - | 100,0 | MINES DE FER FOND |
| EISENERZ UEBER TAGE | 211B | 100,8 | 95,4 | - | 95,4 | - | 100,0 | MINES DE FER JOUR |
| METALLERZEUGUNG | 22 | 99,5 | 104,2 | - | 104,2 | 100,9 | 100,0 | PROD. DES METAUX |
| EISEN UND STAHL | 22A | 99,5 | 104,0 | - | 104,0 | 100,6 | 100,0 | METAUX FERREUX |
| NE-METALLE | 224 | 98,9 | 105,0 | - | 105,0 | 102,0 | 100,0 | METAUX NON FERREUX |
| NICHTENERG.MIN.TORF | 23 | 97,7 | 98,9 | - | 98,9 | 114,3 | 100,0 | AUTRES MIN. - TOURB. |
| BAUMAT.KERAM.ERDEN | 231 | 96,9 | 100,9 | - | 100,9 | 119,8 | 100,0 | M. CONSTR. T. A FEU |
| AND.MINERAL.,TORF | 23A | 99,9 | 92,7 | - | 92,7 | 102,6 | 100,0 | TOURBIERES ETC. |
| BEARB.STEIN.ERD.GLAS | 24 | 98,0 | 100,7 | - | 100,7 | 110,6 | 100,0 | PR. MIN. NON METALL. |
| ZEMENT | 2421 | 99,9 | 99,9 | - | 99,9 | 112,7 | 100,0 | CIMENT |
| GLAS | 247 | 99,5 | 102,2 | - | 102,2 | 105,7 | 100,0 | VERRE |
| KERAMISCHE ERZEUGN. | 248 | 97,2 | 101,3 | - | 101,3 | 107,9 | 100,0 | PROD. CERAMIQUES |
| CHEMISCHE INDUSTRIE | 25 | 100,1 | 99,4 | - | 99,4 | 103,7 | 100,0 | INDUSTRIE CHIMIQUE |
| CHEM. GRUNDSTOFFE | 25A | 100,1 | 99,3 | - | 99,3 | 101,5 | 100,0 | PROD. CHIM. DE BASE |
| CHEMIEFASERINDUSTRIE | 26 | 101,4 | 96,1 | - | 96,1 | 96,8 | 100,0 | FIBRES ART. ET SYNT. |
| METALLERZEUGNISSE | 31 | 98,0 | 103,7 | - | 103,7 | 107,9 | 100,0 | OUVRAGES EN METAUX |
| GIESSEREI | 311 | 98,2 | 102,5 | - | 102,5 | 106,1 | 100,0 | FONDERIES |
| METALLKONSTRUKTION | 314 | 98,2 | 100,3 | - | 100,3 | 110,9 | 100,0 | CONSTR. METALLIQUE |
| EBM-WAREN | 316 | 98,0 | 104,2 | - | 104,2 | 107,8 | 100,0 | OUTILLAGE A. FINIS |
| MASCHINENBAU | 32 | 98,3 | 102,1 | - | 102,1 | 106,2 | 100,0 | MACHINES,MAT. MECAN. |
| LAND.MASCH.U.TRAKT. | 321 | 98,4 | 105,4 | - | 105,4 | 103,3 | 100,0 | MACH.,TRACT. AGRIC. |
| WERKZEUGMASCHINEN | 322 | 98,8 | 101,4 | - | 101,4 | 105,7 | 100,0 | MACHINES-OUTILS |
| BUEROMASCH., DV-GER. | 33 | 97,7 | 110,8 | - | 110,8 | 97,9 | 100,0 | MACHINES DE BUREAU |
| ELEKTROTECHNIK | 34 | 97,8 | 106,9 | - | 106,9 | 108,0 | 100,0 | CONSTRUCTION ELECT. |
| KRAFTWAGEN U.-TEILE | 35 | 100,7 | 107,5 | - | 107,5 | 93,2 | 100,0 | AUTOM.,PIECES DET. |
| KRAFTWAGEN U.-MOTOR | 351 | 100,5 | 107,7 | - | 107,7 | 92,0 | 100,0 | CONSTR. AUTOMOBILES |
| FAHRZEUGBAU OHNE KFZ | 36 | 99,1 | 101,9 | - | 101,9 | 101,7 | 100,0 | AUTRE MAT. TRANSPORT |
| SCHIFFBAU | 361 | 100,2 | 94,0 | - | 94,0 | 101,7 | 100,0 | CONSTR. NAVALE |
| LUFTFAHRZEUGBAU | 364 | 97,7 | 104,0 | - | 104,0 | 106,9 | 100,0 | CONSTR. AERONEFS |
| FEINMECHANIK,OPTIK | 37 | 97,9 | 107,7 | - | 107,7 | 105,8 | 100,0 | INSTR. PRECISION ETC |
| NAHRUNGS-U.GENUSSM. | 41/42 | 99,1 | 102,3 | - | 102,3 | 110,7 | 100,0 | ALIM. BOISSONS TABAC |
| NAHRUNGSMITTELGEW. | 41A | 98,5 | 102,9 | - | 102,9 | 112,5 | 100,0 | PROD. ALIMENTAIRES |
| FLEISCHVERARB. | 412 | 96,7 | 103,4 | - | 103,4 | 119,3 | 100,0 | IND. DE LA VIANDE |
| MILCHVERARBEITUNG | 413 | 98,4 | 105,1 | - | 105,1 | 99,7 | 100,0 | IND. DU LAIT |
| BACK -U.SUESSWAREN | 418 | 99,7 | 101,2 | - | 101,2 | 93,4 | 100,0 | PAIN, PROD. SUCRES |
| GETRAENKEINDUSTRIE | 42A | 99,4 | 103,3 | - | 103,3 | 113,5 | 100,0 | BOISSONS |
| TABAKVERARBEITUNG | 429 | 84,9 | 106,9 | - | 106,9 | 82,4 | 100,0 | TABAC |
| TEXTILGEWERBE | 43 | 98,1 | 99,9 | - | 99,9 | 111,8 | 100,0 | INDUSTRIE TEXTILE |
| WOLLE | 431 | 99,3 | 98,8 | - | 98,8 | 104,9 | 100,0 | INDUSTRIE LAINIERE |
| BAUMWOLLE | 432 | 98,3 | 98,5 | - | 98,5 | 110,1 | 100,0 | INDUSTR. COTONNIERE |
| WIRKEREI,STRICKEREI | 436 | 95,3 | 98,5 | - | 98,5 | 112,8 | 100,0 | BONNETERIE |
| LEDERGEWERBE | 44 | 96,0 | 104,6 | - | 104,6 | 108,5 | 100,0 | INDUSTRIE DU CUIR |
| GERBEREI | 441 | 95,2 | 98,0 | - | 98,0 | 107,1 | 100,0 | TANNERIE-MEGISSERIE |
| LEDERWARENHERST. | 442 | 97,2 | 108,2 | - | 108,2 | 110,8 | 100,0 | ARTICLES EN CUIR |
| SCHUH-,BEKLEIDUNGSG. | 45 | 92,8 | 103,6 | - | 103,6 | 112,5 | 100,0 | CHAUSS., HABILLEMENT |
| SCHUHGEWERBE | 45A | 92,3 | 102,3 | - | 102,3 | 110,9 | 100,0 | CHAUSSURES |
| BEKLEIDUNGSGEWERBE | 458 | 93,3 | 103,8 | - | 103,8 | 112,7 | 100,0 | HABILLEMENT |
| BE- U. VERARB.V.HOLZ | 46 | 96,7 | 100,1 | - | 100,1 | 111,8 | 100,0 | BOIS, MEUBLE EN BOIS |
| HOLZVER. OHNE MOEB. | 46A | 96,9 | 102,2 | - | 102,2 | 117,8 | 100,0 | BOIS |
| HOLZMOEBELHERST. | 467 | 96,9 | 98,3 | - | 98,3 | 108,0 | 100,0 | MEUBLES EN BOIS |
| PAPIER,DRUCK. VERLAG | 47 | 99,8 | 102,1 | - | 102,1 | 98,7 | 100,0 | PAPIER IMPR. EDITION |
| PAPIER-U.PAPPENERZ. | 47A | 100,0 | 101,6 | - | 101,6 | 96,0 | 100,0 | PAPIER, ART. PAPIER |
| DRUCKEREI,VERLAGSG. | 47B | 100,1 | 98,8 | - | 98,8 | 102,7 | 100,0 | IMPRIMERIE, EDITION |
| GUMMI,KUNSTSTOFFE | 48 | 97,0 | 102,3 | - | 102,3 | 110,6 | 100,0 | CAOUTCHOUC,M. PLAST. |
| GUMMIVERARBEITUNG | 481 | 97,6 | 95,6 | - | 95,6 | 104,9 | 100,0 | CAOUTCHOUC |
| KUNSTSTOFFVERARB. | 483 | 97,7 | 108,0 | - | 108,0 | 113,8 | 100,0 | MATIERES PLASTIQUES |
| SONST. VERARB. GEW. | 49 | 97,3 | 112,4 | - | 112,4 | 106,7 | 100,0 | AUTRES IND. MANUF. |
| BAUGEWERBE | 50 | 95,7 | 98,4 | - | 98,4 | 127,5 | 100,0 | BATIMENT GENIE CIVIL |
| BAUGEW. OHNE INST. | 50A | 96,3 | 99,4 | - | 99,4 | 128,3 | 100,0 | BAT. SAUF INSTALL. |
| BAUINSTALLATION | 503 | 97,1 | 97,2 | - | 97,2 | 119,1 | 100,0 | INSTALLATION |
| BERGBAU INSGESAMT | A | 99,8 | 95,9 | - | 95,9 | 109,9 | 100,0 | ENS. EXTRACTIVES |
| VERARB.INDUSTR.INSG. | B | 98,9 | 103,3 | - | 103,3 | 105,1 | 100,0 | ENS. MANUFACTURIERES |
| BERGB.,VERARB.,BAUG. | C | 98,2 | 101,8 | - | 101,8 | 110,3 | 100,0 | ENS. EXTR.,MAN.,BAT. |

(A) STUNDEN-, TAGES- ODER WOCHENLOHN
(B) MONATSLOHN OHNE LOHNABZUG BEI KURZFRISTIGER ABWESENHEIT WEGEN KRANKHEIT
(C) MONATSLOHN MIT LOHNABZUG BEI KURZFRISTIGER ABWESENHEIT WEGEN KRANKHEIT
(D) SONSTIGE GRUNDLAGEN DER LOHNBERECHNUNG

(A) TAUX HORAIRE, JOURNALIER OU HEBDOMADAIRE
(B) TAUX MENSUEL, SANS DEDUCTION DE SALAIRE EN CAS D ABSENCE POUR MALADIE DE COURTE DUREE
(C) TAUX MENSUEL, AVEC DEDUCTION DE SALAIRE EN CAS D ABSENCE POUR MALADIE DE COURTE DUREE
(D) AUTRE BASE DE CALCUL

TAB. II/B/9

(FORTSETZUNG) (SUITE)

FRAUEN FEMMES

| INDUSTRIE | NACE | GRUNDLAGE DER LOHNBERECHNUNG (A) | (B) | (C) | (B)+(C) | BASE DE CALCUL DU SALAIRE (D) | INSGESAMT ENSEMBLE | INDUSTRIE |
|---|---|---|---|---|---|---|---|---|
| KOHLENBERGBAU | 11 | 100,3 | 97,9 | - | 97,9 | - | 100,0 | EXTR. COMB. SOLIDES |
| STEINK. UNTER TAGE | 111A | - | - | - | - | - | - | EXTR. HOUILLE FOND |
| STEINK. UEBER TAGE | 111B | 100,0 | . | - | . | - | 100,0 | EXTR. HOUILLE JOUR |
| KOKEREI | 12 | - | - | - | - | - | - | COKERIES |
| ERDOEL-U. ERDGASGEW. | 13 | 97,8 | 103,0 | - | 103,0 | - | 100,0 | EXTR. PETR. GAZ NAT. |
| MINERALOELVERARB. | 14 | 98,5 | 101,9 | - | 101,9 | - | 100,0 | RAFFINAGE DU PETROLE |
| KERNBRENNSTOFFIND. | 15 | - | - | - | - | - | - | COMBUST. NUCLEAIRES |
| ELEKTR.,GAS, DAMPF | 16 | 87,8 | 102,1 | - | 102,1 | . | 100,0 | ELECTR. GAZ VAPEUR |
| WASSERGEW. VERTEIL. | 17 | 100,8 | 99,7 | - | 99,7 | . | 100,0 | DISTRIBUTION D EAU |
| ERZBERGBAU | 21 | 100,0 | - | - | - | - | 100,0 | EXTR. MIN. METALLIQ. |
| EISENERZ UNTER TAGE | 211A | - | - | - | - | - | - | MINES DE FER FOND |
| EISENERZ UEBER TAGE | 211B | 100,0 | - | - | - | - | 100,0 | MINES DE FER JOUR |
| METALLERZEUGUNG | 22 | 98,1 | 101,0 | - | 101,0 | 109,5 | 100,0 | PROD. DES METAUX |
| EISEN UND STAHL | 22A | 98,2 | 101,8 | - | 101,8 | 108,2 | 100,0 | METAUX FERREUX |
| NE-METALLE | 224 | 98,1 | 101,0 | - | 101,0 | 114,0 | 100,0 | METAUX NON FERREUX |
| NICHTENERG.MIN.TORF | 23 | 96,8 | 86,4 | - | 86,4 | 128,4 | 100,0 | AUTRES MIN. - TOURB. |
| BAUMAT.KERAM.ERDEN | 231 | 99,5 | 83,5 | - | 83,5 | . | 100,0 | M. CONSTR. T. A FEU |
| AND.MINERAL.,TORF | 23A | 93,5 | 91,3 | - | 91,3 | 118,1 | 100,0 | TOURBIERES ETC. |
| BEARB.STEIN.ERD.GLAS | 24 | 97,7 | 104,1 | - | 104,1 | 108,9 | 100,0 | PR. MIN. NON METALL. |
| ZEMENT | 2421 | 98,5 | 104,1 | - | 104,1 | - | 100,0 | CIMENT |
| GLAS | 247 | 99,5 | 93,1 | - | 93,1 | 112,0 | 100,0 | VERRE |
| KERAMISCHE ERZEUGN. | 248 | 95,8 | 107,1 | - | 107,1 | 109,1 | 100,0 | PROD. CERAMIQUES |
| CHEMISCHE INDUSTRIE | 25 | 100,3 | 98,2 | - | 98,2 | 104,0 | 100,0 | INDUSTRIE CHIMIQUE |
| CHEM. GRUNDSTOFFE | 25A | 100,8 | 95,3 | - | 95,3 | 101,9 | 100,0 | PROD. CHIM. DE BASE |
| CHEMIEFASERINDUSTRIE | 26 | 98,8 | 107,4 | - | 107,4 | 100,6 | 100,0 | FIBRES ART. ET SYNT. |
| METALLERZEUGNISSE | 31 | 96,6 | 99,6 | - | 99,6 | 112,8 | 100,0 | OUVRAGES EN METAUX |
| GIESSEREI | 311 | 97,3 | 94,2 | - | 94,2 | 112,2 | 100,0 | FONDERIES |
| METALLKONSTRUKTION | 314 | 99,6 | 92,6 | - | 92,6 | 115,3 | 100,0 | CONSTR. METALLIQUE |
| EBM-WAREN | 316 | 96,9 | 101,1 | - | 101,1 | 110,6 | 100,0 | OUTILLAGE A. FINIS |
| MASCHINENBAU | 32 | 97,3 | 98,6 | - | 98,6 | 114,9 | 100,0 | MACHINES,MAT. MECAN. |
| LAND.MASCH.U.TRAKT. | 321 | 96,7 | . | - | . | 114,6 | 100,0 | MACH.,TRACT. AGRIC. |
| WERKZEUGMASCHINEN | 322 | 97,2 | 95,9 | - | 95,9 | 115,2 | 100,0 | MACHINES-OUTILS |
| BUEROMASCH., DV-GER. | 33 | 98,1 | 108,3 | - | 108,3 | 99,7 | 100,0 | MACHINES DE BUREAU |
| ELEKTROTECHNIK | 34 | 97,7 | 98,8 | - | 98,8 | 105,8 | 100,0 | CONSTRUCTION ELECT. |
| KRAFTWAGEN U.-TEILE | 35 | 101,3 | 111,9 | - | 111,9 | 94,4 | 100,0 | AUTOM.,PIECES DET. |
| KRAFTWAGEN U.-MOTOR | 351 | 100,4 | . | - | . | 95,3 | 100,0 | CONSTR. AUTOMOBILES |
| FAHRZEUGBAU OHNE KFZ | 36 | 96,4 | 99,7 | - | 99,7 | 110,0 | 100,0 | AUTRE MAT. TRANSPORT |
| SCHIFFBAU | 361 | 101,4 | 94,0 | - | 94,0 | - | 100,0 | CONSTR. NAVALE |
| LUFTFAHRZEUGBAU | 364 | 99,0 | 97,8 | - | 97,8 | 114,6 | 100,0 | CONSTR. AERONEFS |
| FEINMECHANIK,OPTIK | 37 | 97,0 | 101,0 | - | 101,0 | 108,0 | 100,0 | INSTR. PRECISION ETC |
| NAHRUNGS-U.GENUSSM. | 41/42 | 98,8 | 106,9 | - | 106,9 | 98,6 | 100,0 | ALIM. BOISSONS TABAC |
| NAHRUNGSMITTELGEW. | 41A | 99,6 | 101,0 | - | 101,0 | 107,2 | 100,0 | PROD. ALIMENTAIRES |
| FLEISCHVERARB. | 412 | 99,4 | 91,6 | - | 91,6 | 114,4 | 100,0 | IND. DE LA VIANDE |
| MILCHVERARBEITUNG | 413 | 100,4 | 98,8 | - | 98,8 | 97,9 | 100,0 | IND. DU LAIT |
| BACK -U.SUESSWAREN | 418 | 100,0 | 99,0 | - | 99,0 | 106,2 | 100,0 | PAIN, PROD. SUCRES |
| GETRAENKEINDUSTRIE | 42A | 100,2 | 98,6 | - | 98,6 | . | 100,0 | BOISSONS |
| TABAKVERARBEITUNG | 429 | 97,2 | 118,7 | - | 118,7 | 80,4 | 100,0 | TABAC |
| TEXTILGEWERBE | 43 | 96,0 | 96,6 | - | 96,6 | 110,3 | 100,0 | INDUSTRIE TEXTILE |
| WOLLE | 431 | 97,2 | 98,9 | - | 98,9 | 111,6 | 100,0 | INDUSTRIE LAINIERE |
| BAUMWOLLE | 432 | 97,5 | 94,3 | - | 94,3 | 109,8 | 100,0 | INDUSTR. COTONNIERE |
| WIRKEREI,STRICKEREI | 436 | 92,3 | 97,1 | - | 97,1 | 108,4 | 100,0 | BONNETERIE |
| LEDERGEWERBE | 44 | 95,8 | 95,6 | - | 95,6 | 115,0 | 100,0 | INDUSTRIE DU CUIR |
| GERBEREI | 441 | 93,8 | 96,6 | - | 96,6 | 109,7 | 100,0 | TANNERIE-MEGISSERIE |
| LEDERWARENHERST. | 442 | 96,4 | 96,6 | - | 96,6 | 115,6 | 100,0 | ARTICLES EN CUIR |
| SCHUH-,BEKLEIDUNGSS. | 45 | 94,7 | 98,2 | - | 98,2 | 108,5 | 100,0 | CHAUSS., HABILLEMENT |
| SCHUHGEWERBE | 45A | 91,7 | 98,0 | - | 98,0 | 109,4 | 100,0 | CHAUSSURES |
| BEKLEIDUNGSGEWERBE | 45B | 94,8 | 98,0 | - | 98,0 | 108,1 | 100,0 | HABILLEMENT |
| BE- U. VERARB.V.HOLZ | 46 | 96,2 | 95,9 | - | 95,9 | 114,2 | 100,0 | BOIS, MEUBLE EN BOIS |
| HOLZVER. OHNE MOEB. | 46A | 98,7 | 98,7 | - | 98,7 | 111,6 | 100,0 | BOIS |
| HOLZMOEBELHERST. | 467 | 95,2 | 95,9 | - | 95,9 | 112,2 | 100,0 | MEUBLES EN BOIS |
| PAPIER,DRUCK. VERLAG | 47 | 99,3 | 101,8 | - | 101,8 | 106,9 | 100,0 | PAPIER IMPR. EDITION |
| PAPIER-U.PAPPENERZ. | 47A | 99,0 | 99,6 | - | 99,6 | 109,3 | 100,0 | PAPIER, ART. PAPIER |
| DRUCKEREI,VERLAGSG. | 47B | 99,7 | 100,2 | - | 100,2 | 110,1 | 100,0 | IMPRIMERIE, EDITION |
| GUMMI,KUNSTSTOFFE | 48 | 97,4 | 97,8 | - | 97,8 | 113,6 | 100,0 | CAOUTCHOUC,M. PLAST. |
| GUMMIVERARBEITUNG | 481 | 97,1 | 90,3 | - | 90,3 | 107,8 | 100,0 | CAOUTCHOUC |
| KUNSTSTOFFVERARB. | 483 | 98,3 | 102,3 | - | 102,3 | 110,6 | 100,0 | MATIERES PLASTIQUES |
| SONST. VERARB. GEW. | 49 | 96,9 | 97,5 | - | 97,5 | 109,5 | 100,0 | AUTRES IND. MANUF. |
| BAUGEWERBE | 50 | 100,4 | 97,3 | - | 97,3 | #112,2 | 100,0 | BATIMENT GENIE CIVIL |
| BAUGEW. OHNE INST. | 50A | 100,9 | 96,3 | - | 96,3 | #107,3 | 100,0 | BAT. SAUF INSTALL. |
| BAUINSTALLATION | 503 | 99,1 | 98,7 | - | 98,7 | #120,6 | 100,0 | INSTALLATION |
| BERGBAU INSGESAMT | A | 98,4 | 94,8 | - | 94,8 | 126,7 | 100,0 | ENS. EXTRACTIVES |
| VERARB.INDUSTR.INSG. | B | 97,5 | 100,2 | - | 100,2 | 108,1 | 100,0 | ENS. MANUFACTURIERES |
| BERGB.,VERARB.,BAUG. | C | 97,5 | 100,2 | - | 100,2 | 108,1 | 100,0 | ENS. EXTR.,MAN.,BAT. |

(A) STUNDEN-, TAGES- ODER WOCHENLOHN
(B) MONATSLOHN OHNE LOHNABZUG BEI KURZFRISTIGER ABWESENHEIT WEGEN KRANKHEIT
(C) MONATSLOHN MIT LOHNABZUG BEI KURZFRISTIGER ABWESENHEIT WEGEN KRANKHEIT
(D) SONSTIGE GRUNDLAGEN DER LOHNBERECHNUNG

(A) TAUX HORAIRE, JOURNALIER OU HEBDOMADAIRE
(B) TAUX MENSUEL, SANS DEDUCTION DE SALAIRE EN CAS D ABSENCE POUR MALADIE DE COURTE DUREE
(C) TAUX MENSUEL, AVEC DEDUCTION DE SALAIRE EN CAS D ABSENCE POUR MALADIE DE COURTE DUREE
(D) AUTRE BASE DE CALCUL

TAB. II/B/9

(FORTSETZUNG) (SUITE)

INSGESAMT — ENSEMBLE

| INDUSTRIE | NACE | GRUNDLAGE DER LOHNBERECHNUNG (A) | (B) | (C) | (B)+(C) | BASE DE CALCUL DU SALAIRE (D) | INSGESAMT ENSEMBLE | INDUSTRIE |
|---|---|---|---|---|---|---|---|---|
| KOHLENBERGBAU | 11 | 100,5 | 91,5 | - | 91,5 | 99,8 | 100,0 | EXTR. COMB. SOLIDES |
| STEINK. UNTER TAGE | 111A | 100,0 | 94,3 | - | 94,3 | 94,5 | 100,0 | EXTR. HOUILLE FOND |
| STEINK. UEBER TAGE | 111B | 99,6 | 116,5 | - | 116,5 | 111,6 | 100,0 | EXTR. HOUILLE JOUR |
| KOKEREI | 12 | - | - | - | - | - | - | COKERIES |
| ERDOEL-U. ERDGASGEW. | 13 | 96,5 | 102,3 | - | 102,3 | - | 100,0 | EXTR. PETR. GAZ NAT. |
| MINERALOELVERARB. | 14 | 94,3 | 105,5 | - | 105,5 | . | 100,0 | RAFFINAGE DU PETROLE |
| KERNBRENNSTOFFIND. | 15 | - | - | - | - | - | - | COMBUST. NUCLEAIRES |
| ELEKTR.,GAS, DAMPF | 16 | 91,0 | 101,0 | - | 101,0 | 92,2 | 100,0 | ELECTR. GAZ VAPEUR |
| WASSERGEW. VERTEIL. | 17 | 93,6 | 100,7 | - | 100,7 | 100,2 | 100,0 | DISTRIBUTION D EAU |
| ERZBERGBAU | 21 | 100,2 | 90,1 | - | 90,1 | - | 100,0 | EXTR. MIN. METALLIQ. |
| EISENERZ UNTER TAGE | 211A | 100,0 | - | - | - | - | 100,0 | MINES DE FER FOND |
| EISENERZ UEBER TAGE | 211B | 100,7 | 96,0 | - | 96,0 | - | 100,0 | MINES DE FER JOUR |
| METALLERZEUGUNG | 22 | 99,5 | 104,1 | - | 104,1 | 100,6 | 100,0 | PROD. DES METAUX |
| EISEN UND STAHL | 22A | 99,8 | 103,9 | - | 103,9 | 100,0 | 100,0 | METAUX FERREUX |
| NE-METALLE | 224 | 98,5 | 106,3 | - | 106,3 | 103,2 | 100,0 | METAUX NON FERREUX |
| NICHTENERG.MIN.TOPF. | 23 | 97,7 | 97,2 | - | 97,2 | 114,4 | 100,0 | AUTRES MIN. - TOURB. |
| BAUMAT.KERAM.ERDEN | 231 | 96,9 | 99,5 | - | 99,5 | 120,5 | 100,0 | M. CONSTR. T. A FEU |
| AND.MINERAL.,TORF | 23A | 99,9 | 90,6 | - | 90,6 | 102,6 | 100,0 | TOURBIERES ETC. |
| BEARB.STEIN.ERD.GLAS | 24 | 98,2 | 101,0 | - | 101,0 | 109,4 | 100,0 | PR. MIN. NON METALL. |
| ZEMENT | 2421 | 100,0 | 93,6 | - | 93,6 | 113,8 | 100,0 | CIMENT |
| GLAS | 247 | 99,6 | 96,6 | - | 96,6 | 106,9 | 100,0 | VERRE |
| KERAMISCHE ERZEUGN. | 248 | 97,2 | 103,6 | - | 103,6 | 107,3 | 100,0 | PROD. CERAMIQUES |
| CHEMISCHE INDUSTRIE | 25 | 100,3 | 98,3 | - | 98,3 | 96,9 | 100,0 | INDUSTRIE CHIMIQUE |
| CHEM. GRUNDSTOFFE | 25A | 100,5 | 97,4 | - | 97,4 | 94,2 | 100,0 | PROD. CHIM. DE BASE |
| CHEMIEFASERINDUSTRIE | 26 | 101,1 | 97,7 | - | 97,7 | 96,8 | 100,0 | FIBRES ART. ET SYNT. |
| METALLERZEUGNISSE | 31 | 97,9 | 104,4 | - | 104,4 | 107,7 | 100,0 | OUVRAGES EN METAUX |
| GIESSEREI | 311 | 98,2 | 102,8 | - | 102,8 | 106,6 | 100,0 | FONDERIES |
| METALLKONSTRUKTION | 314 | 98,2 | 99,5 | - | 99,5 | 111,8 | 100,0 | CONSTR. METALLIQUE |
| EBM-WAREN | 316 | 98,1 | 103,8 | - | 103,8 | 106,9 | 100,0 | OUTILLAGE A. FINIS |
| MASCHINENBAU | 32 | 98,1 | 101,5 | - | 101,5 | 107,2 | 100,0 | MACHINES,MAT. MECAN. |
| LAND.MASCH.U.TRAKT. | 321 | 98,3 | 103,7 | - | 103,7 | 104,0 | 100,0 | MACH.,TRACT. AGRIC. |
| WERKZEUGMASCHINEN | 322 | 98,6 | 100,9 | - | 100,9 | 106,5 | 100,0 | MACHINES-OUTILS |
| BUEROMASCH., DV-GER. | 33 | 98,3 | 110,9 | - | 110,9 | 96,8 | 100,0 | MACHINES DE BUREAU |
| ELEKTROTECHNIK | 34 | 98,8 | 110,3 | - | 110,3 | 100,6 | 100,0 | CONSTRUCTION ELECT. |
| KRAFTWAGEN U.-TEILE | 35 | 101,0 | 109,5 | - | 109,5 | 91,6 | 100,0 | AUTOM.,PIECES DET. |
| KRAFTWAGEN U.-MOTOR | 351 | 100,3 | 109,1 | - | 109,1 | 91,8 | 100,0 | CONSTR. AUTOMOBILES |
| FAHRZEUGBAU OHNE KFZ | 36 | 99,0 | 101,5 | - | 101,5 | 102,0 | 100,0 | AUTRE MAT. TRANSPORT |
| SCHIFFBAU | 361 | 100,1 | 92,7 | - | 92,7 | 102,5 | 100,0 | CONSTR. NAVALE |
| LUFTFAHRZEUGBAU | 364 | 97,4 | 104,6 | - | 104,6 | 107,7 | 100,0 | CONSTR. AERONEFS |
| FEINMECHANIK,OPTIK | 37 | 98,2 | 108,2 | - | 108,2 | 102,5 | 100,0 | INSTR. PRECISION ETC |
| NAHRUNGS-U.GENUSSM. | 41/42 | 98,8 | 105,4 | - | 105,4 | 99,2 | 100,0 | ALIM. BOISSONS TABAC |
| NAHRUNGSMITTELGEW. | 41A | 97,8 | 107,6 | - | 107,6 | 107,5 | 100,0 | PROD. ALIMENTAIRES |
| FLEISCHVERARB. | 412 | 96,3 | 108,3 | - | 108,3 | 120,9 | 100,0 | IND. DE LA VIANDE |
| MILCHVERARBEITUNG | 413 | 98,0 | 107,3 | - | 107,3 | 101,7 | 100,0 | IND. DU LAIT |
| BACK -U.SJESSWAREN | 41B | 97,6 | 109,1 | - | 109,1 | 96,0 | 100,0 | PAIN, PROD. SUCRES |
| GETRAENKEINDUSTRIE | 42A | 99,3 | 103,7 | - | 103,7 | 117,8 | 100,0 | BOISSONS |
| TABAKVERARBEITUNG | 429 | 84,2 | 116,6 | - | 116,6 | 71,0 | 100,0 | TABAC |
| TEXTILGEWERBE | 43 | 98,1 | 100,2 | - | 100,2 | 106,3 | 100,0 | INDUSTRIE TEXTILE |
| WOLLE | 431 | 98,7 | 99,7 | - | 99,7 | 106,7 | 100,0 | INDUSTRIE LAINIERE |
| BAUMWOLLE | 432 | 98,2 | 99,5 | - | 99,5 | 107,9 | 100,0 | INDUSTR. COTONNIERE |
| WIRKEREI,STRICKEREI | 436 | 94,8 | 99,8 | - | 99,8 | 106,6 | 100,0 | BONNETERIE |
| LEDERGEWERBE | 44 | 95,1 | 97,8 | - | 97,8 | 113,7 | 100,0 | INDUSTRIE DU CUIR |
| GERBEREI | 441 | 94,8 | 98,8 | - | 98,8 | 107,9 | 100,0 | TANNERIE-MEGISSERIE |
| LEDERWARENHERST. | 442 | 97,1 | 103,3 | - | 103,3 | 112,4 | 100,0 | ARTICLES EN CUIR |
| SCHUH-,BEKLEIDUNGSG. | 45 | 94,4 | 103,2 | - | 103,2 | 108,6 | 100,0 | CHAUSS., HABILLEMENT |
| SCHUHGEWERBE | 45A | 92,5 | 104,5 | - | 104,5 | 108,9 | 100,0 | CHAUSSURES |
| BEKLEIDUNGSGEWERBE | 45B | 94,8 | 103,0 | - | 103,0 | 107,9 | 100,0 | HABILLEMENT |
| BE- U. VERARB.V.HOLZ | 46 | 96,7 | 101,2 | - | 101,2 | 111,8 | 100,0 | BOIS, MEUBLE EN BOIS |
| HOLZVER. OHNE MOEB. | 46A | 96,9 | 102,2 | - | 102,2 | 118,1 | 100,0 | BOIS |
| HOLZMOEBELHERST. | 467 | 96,7 | 100,4 | - | 100,4 | 108,6 | 100,0 | MEUBLES EN BOIS |
| PAPIER,DRUCK. VERLAG | 47 | 100,0 | 103,4 | - | 103,4 | 86,6 | 100,0 | PAPIER IMPR. EDITION |
| PAPIER-U.PAPPENERZ. | 47A | 100,3 | 103,2 | - | 103,2 | 88,1 | 100,0 | PAPIER, ART. PAPIER |
| DRUCKEREI,VERLAGSG. | 47B | 100,1 | 99,6 | - | 99,6 | 93,5 | 100,0 | IMPRIMERIE, EDITION |
| GUMMI,KUNSTSTOFFE | 48 | 96,8 | 100,4 | - | 100,4 | 113,2 | 100,0 | CAOUTCHOUC,M. PLAST. |
| GUMMIVERARBEITUNG | 481 | 96,9 | 96,9 | - | 96,9 | 106,3 | 100,0 | CAOUTCHOUC |
| KUNSTSTOFFVERARB. | 483 | 98,2 | 106,6 | - | 106,6 | 110,8 | 100,0 | MATIERES PLASTIQUES |
| SONST. VERARB. GEW. | 49 | 97,8 | 117,4 | - | 117,4 | 103,5 | 100,0 | AUTRES IND. MANUF. |
| BAUGEWERBE | 50 | 95,8 | 98,0 | - | 98,0 | 128,0 | 100,0 | BATIMENT GENIE CIVIL |
| BAUGEW. OHNE INST. | 50A | 96,4 | 99,1 | - | 99,1 | 128,6 | 100,0 | BAT. SAUF INSTALL. |
| BAUINSTALLATION | 503 | 97,1 | 96,7 | - | 96,7 | 119,6 | 100,0 | INSTALLATION |
| BERGBAU INSGESAMT | A | 99,9 | 95,4 | - | 95,4 | 109,8 | 100,0 | ENS. EXTRACTIVES |
| VERARB.INDUSTR.INSG. | B | 99,2 | 104,1 | - | 104,1 | 102,1 | 100,0 | ENS. MANUFACTURIERES |
| BERGB.,VERARB.,BAUG. | C | 98,7 | 102,9 | - | 102,9 | 105,5 | 100,0 | ENS. EXTR.,MAN.,BAT. |

(A) STUNDEN-, TAGES- ODER WOCHENLOHN
(B) MONATSLOHN OHNE LOHNABZUG BEI KURZFRISTIGER ABWESENHEIT WEGEN KRANKHEIT
(C) MONATSLOHN MIT LOHNABZUG BEI KURZFRISTIGER ABWESENHEIT WEGEN KRANKHEIT
(D) SONSTIGE GRUNDLAGEN DER LOHNBERECHNUNG

(A) TAUX HORAIRE, JOURNALIER OU HEBDOMADAIRE
(B) TAUX MENSUEL, SANS DEDUCTION DE SALAIRE EN CAS D ABSENCE POUR MALADIE DE COURTE DUREE
(C) TAUX MENSUEL, AVEC DEDUCTION DE SALAIRE EN CAS D ABSENCE POUR MALADIE DE COURTE DUREE
(D) AUTRE BASE DE CALCUL

DURCHSCHNITTLICHER STUNDENVERDIENST DER ARBEITER NACH ENTLOHNUNGSSYSTEM

GAIN HORAIRE MOYEN DES OUVRIERS SUIVANT LE SYSTEME DE REMUNERATION

MAENNER — INDIZES — INDICES — HOMMES

| INDUSTRIE | NACE | ENTLOHNUNGSSYSTEM / SYSTEME DE REMUNERATION (A) | (B) | (A)+(B) | (C) | (D) | (E) | INSGESAMT / ENSEMBLE | INDUSTRIE |
|---|---|---|---|---|---|---|---|---|---|
| KOHLENBERGBAU | 11 | 91,3 | 100,4 | 91,9 | 114,1 | 109,6 | 98,4 | 100,0 | EXTR. COMB. SOLIDES |
| STEINK. UNTER TAGE | 111A | 90,5 | 102,7 | 91,3 | 107,7 | - | 94,5 | 100,0 | EXTR. HOUILLE FOND |
| STEINK. UEBER TAGE | 111B | 98,0 | 106,8 | 98,9 | 115,5 | . | 111,1 | 100,0 | EXTR. HOUILLE JOUR |
| KOKEREI | 12 | - | - | - | - | - | - | - | COKERIES |
| ERDOEL-U. ERDGASGEW. | 13 | 100,6 | 95,3 | 99,9 | . | - | - | 100,0 | EXTR. PETR. GAZ NAT. |
| MINERALOELVERARB. | 14 | 100,7 | 98,1 | 99,9 | 102,1 | . | - | 100,0 | RAFFINAGE DU PETROLE |
| KERNBRENNSTOFFIND. | 15 | - | - | - | - | - | - | - | COMBUST. NUCLEAIRES |
| ELEKTR.,GAS, DAMPF | 16 | 98,1 | 106,9 | 100,0 | . | . | 99,0 | 100,0 | ELECTR. GAZ VAPEUR |
| WASSERGEW. VERTEIL. | 17 | 99,7 | 102,6 | 100,0 | . | . | 99,3 | 100,0 | DISTRIBUTION D EAU |
| ERZBERGBAU | 21 | 93,0 | 91,8 | 92,7 | 106,1 | - | - | 100,0 | EXTR. MIN. METALLIQ. |
| EISENERZ UNTER TAGE | 211A | 95,9 | 84,8 | 93,2 | 101,5 | - | - | 100,0 | MINES DE FER FOND |
| EISENERZ UEBER TAGE | 211B | 100,3 | 93,3 | 97,9 | 107,2 | - | - | 100,0 | MINES DE FER JOUR |
| METALLERZEUGUNG | 22 | 96,9 | 101,7 | 99,5 | 103,2 | 100,6 | 101,0 | 100,0 | PROD. DES METAUX |
| EISEN UND STAHL | 22A | 97,1 | 101,3 | 99,5 | 103,2 | 101,2 | 99,9 | 100,0 | METAUX FERREUX |
| NE-METALLE | 224 | 97,0 | 103,1 | 99,1 | 103,5 | 99,4 | 104,4 | 100,0 | METAUX NON FERREUX |
| NICHTENERG.MIN.TORF | 23 | 96,1 | 102,1 | 97,1 | 113,4 | 117,8 | 110,4 | 100,0 | AUTRES MIN. - TOURB. |
| BAUMAT.KERAM.ERDEN | 231 | 96,5 | 99,7 | 96,9 | 109,2 | 121,4 | 117,5 | 100,0 | M. CONSTR. T. A FEU |
| AND.MINERAL.,TORF | 23A | 95,5 | 102,3 | 97,9 | 113,2 | 107,0 | 100,4 | 100,0 | TOURBIERES ETC. |
| BEARB.STEIN.ERD.GLAS | 24 | 94,8 | 102,5 | 97,3 | 109,5 | 114,5 | 107,4 | 100,0 | PR. MIN. NON METALL. |
| ZEMENT | 2421 | 98,3 | 104,5 | 99,5 | 112,4 | - | 112,7 | 100,0 | CIMENT |
| GLAS | 247 | 95,9 | 104,9 | 99,4 | 105,5 | 106,4 | 103,2 | 100,0 | VERRE |
| KERAMISCHE ERZEUGN. | 248 | 94,5 | 99,9 | 95,5 | 106,7 | 108,3 | 107,4 | 100,0 | PROD. CERAMIQUES |
| CHEMISCHE INDUSTRIE | 25 | 95,2 | 102,6 | 98,0 | 111,7 | 114,8 | 99,3 | 100,0 | INDUSTRIE CHIMIQUE |
| CHEM. GRUNDSTOFFE | 25A | 95,6 | 102,4 | 98,2 | 108,9 | #125,6 | 96,2 | 100,0 | PROD. CHIM. DE BASE |
| CHEMIEFASERINDUSTRIE | 26 | 94,0 | 104,1 | 97,9 | 110,1 | 96,7 | 96,9 | 100,0 | FIBRES ART. ET SYNT. |
| METALLERZEUGNISSE | 31 | 96,7 | 101,8 | 97,6 | 105,8 | 108,2 | 107,7 | 100,0 | OUVRAGES EN METAUX |
| GIESSEREI | 311 | 96,2 | 100,6 | 97,5 | 105,2 | 106,3 | 105,3 | 100,0 | FONDERIES |
| METALLKONSTRUKTION | 314 | 97,4 | 100,0 | 97,7 | 104,5 | 111,0 | 110,7 | 100,0 | CONSTR. METALLIQUE |
| EBM-WAREN | 316 | 96,8 | 102,2 | 97,8 | 106,5 | 107,8 | 107,8 | 100,0 | OUTILLAGE A. FINIS |
| MASCHINENBAU | 32 | 96,7 | 99,4 | 97,2 | 106,8 | 107,0 | 104,0 | 100,0 | MACHINES,MAT. MECAN. |
| LAND.MASCH.U.TRAKT. | 321 | 96,7 | 104,8 | 97,8 | 104,8 | 103,7 | 102,8 | 100,0 | MACH.,TRACT. AGRIC. |
| WERKZEUGMASCHINEN | 322 | 97,4 | 98,9 | 97,7 | 106,4 | 106,3 | 104,1 | 100,0 | MACHINES-OUTILS |
| BUEROMASCH., DV-GER. | 33 | 100,5 | 102,1 | 100,7 | 100,4 | 96,8 | 109,3 | 100,0 | MACHINES DE BUREAU |
| ELEKTROTECHNIK | 34 | 98,1 | 100,0 | 98,3 | 102,1 | 109,4 | 104,7 | 100,0 | CONSTRUCTION ELECT. |
| KRAFTWAGEN U.-TEILE | 35 | 101,2 | 95,7 | 100,6 | 101,5 | 93,2 | 93,5 | 100,0 | AUTOM.,PIECES DET. |
| KRAFTWAGEN U.-MOTOR | 351 | 101,7 | 96,1 | 101,3 | 99,7 | 92,2 | 88,0 | 100,0 | CONSTR. AUTOMOBILES |
| FAHRZEUGBAU OHNE KFZ | 36 | 96,6 | 101,2 | 97,4 | 104,1 | 101,5 | 102,5 | 100,0 | AUTRE MAT. TRANSPORT |
| SCHIFFBAU | 361 | 95,1 | 99,9 | 96,1 | 104,2 | 101,1 | 105,6 | 100,0 | CONSTR. NAVALE |
| LUFTFAHRZEUGBAU | 364 | 98,5 | 104,0 | 99,0 | 103,3 | 107,3 | 104,6 | 100,0 | CONSTR. AERONEFS |
| FEINMECHANIK,OPTIK | 37 | 98,3 | 99,5 | 98,4 | 103,3 | 103,6 | 108,6 | 100,0 | INSTR. PRECISION ETC |
| NAHRUNGS-U.GENUSSM. | 41/42 | 98,3 | 106,1 | 99,5 | 111,1 | 124,1 | 106,6 | 100,0 | ALIM. BOISSONS TABAC |
| NAHRUNGSMITTELGEW. | 41A | 97,7 | 107,4 | 99,5 | 108,4 | 130,4 | 106,0 | 100,0 | PROD. ALIMENTAIRES |
| FLEISCHVERARB. | 412 | 94,2 | 102,6 | 96,9 | 110,5 | 143,2 | 110,2 | 100,0 | IND. DE LA VIANDE |
| MILCHVERARBEITUNG | 413 | 99,4 | 104,4 | 100,0 | #124,1 | 98,0 | 106,1 | 100,0 | IND. DU LAIT |
| BACK -U.SUESSWAREN | 41B | 98,6 | 107,0 | 100,1 | 114,0 | #109,7 | 92,3 | 100,0 | PAIN, PROD. SUCRES |
| GETRAENKEINDUSTRIE | 42A | 98,4 | 107,2 | 99,5 | 118,9 | 118,8 | 112,8 | 100,0 | BOISSONS |
| TABAKVERARBEITUNG | 429 | 100,8 | 82,1 | 100,3 | 84,0 | 87,8 | #73,5 | 100,0 | TABAC |
| TEXTILGEWERBE | 43 | 96,0 | 99,9 | 97,2 | 107,8 | 113,2 | 107,3 | 100,0 | INDUSTRIE TEXTILE |
| WOLLE | 431 | 99,4 | 94,5 | 98,3 | 104,2 | 108,3 | 101,6 | 100,0 | INDUSTRIE LAINIERE |
| BAUMWOLLE | 432 | 96,8 | 97,8 | 96,9 | 107,7 | 110,3 | 108,5 | 100,0 | INDUSTR. COTONNIERE |
| WIRKEREI,STRICKEREI | 436 | 93,8 | 96,4 | 94,1 | 108,6 | 114,8 | 105,8 | 100,0 | BONNETERIE |
| LEDERGEWERBE | 44 | 95,3 | 102,1 | 95,7 | 107,7 | 109,9 | 105,4 | 100,0 | INDUSTRIE DU CUIR |
| GERBEREI | 441 | 94,8 | 99,0 | 95,0 | 101,7 | 108,5 | 102,4 | 100,0 | TANNERIE-MEGISSERIE |
| LEDERWARENHERST. | 442 | 95,9 | 105,1 | 96,9 | 111,5 | 111,7 | 110,3 | 100,0 | ARTICLES EN CUIR |
| SCHUH-,BEKLEIDUNGSG. | 45 | 91,9 | 99,9 | 92,6 | 107,7 | 113,5 | 110,5 | 100,0 | CHAUSS., HABILLEMENT |
| SCHUHGEWERBE | 45A | 90,0 | 98,6 | 90,5 | 108,8 | 111,5 | 109,5 | 100,0 | CHAUSSURES |
| BEKLEIDUNGSGEWERBE | 45B | 92,6 | 100,0 | 93,3 | 108,5 | 113,1 | 112,0 | 100,0 | HABILLEMENT |
| BE- U. VERARB.V.HOLZ | 46 | 94,9 | 99,1 | 95,8 | 107,9 | 113,5 | 110,6 | 100,0 | BOIS, MEUBLE EN BOIS |
| HOLZVER. OHNE MOEB. | 46A | 95,0 | 100,9 | 96,5 | 111,7 | 118,3 | 117,5 | 100,0 | BOIS |
| HOLZMOEBELHERST. | 467 | 95,3 | 97,5 | 95,8 | 104,7 | 110,3 | 106,4 | 100,0 | MEUBLES EN BOIS |
| PAPIER,DRUCK. VERLAG | 47 | 101,4 | 96,8 | 100,2 | 91,0 | 93,4 | 99,9 | 100,0 | PAPIER IMPR. EDITION |
| PAPIER-U.PAPPENERZ. | 47A | 95,1 | 104,8 | 100,1 | 98,8 | 98,2 | 95,2 | 100,0 | PAPIER, ART. PAPIER |
| DRUCKEREI,VERLAGSG. | 47B | 99,8 | 102,2 | 99,9 | 100,0 | . | 102,7 | 100,0 | IMPRIMERIE, EDITION |
| GUMMI,KUNSTSTOFFE | 48 | 95,1 | 97,6 | 95,8 | 108,4 | 112,0 | 105,4 | 100,0 | CAOUTCHOUC,M. PLAST. |
| GUMMIVERARBEITUNG | 481 | 94,9 | 94,2 | 94,8 | 103,8 | 106,3 | 96,0 | 100,0 | CAOUTCHOUC |
| KUNSTSTOFFVERARB. | 483 | 97,0 | 101,5 | 98,4 | 104,3 | 113,8 | 113,6 | 100,0 | MATIERES PLASTIQUES |
| SONST. VERARB. GEW. | 49 | 98,9 | 98,4 | 98,9 | 95,6 | 108,1 | 105,7 | 100,0 | AUTRES IND. MANUF. |
| BAUGEWERBE | 50 | 92,5 | 105,5 | 93,5 | 131,3 | 145,1 | 119,9 | 100,0 | BATIMENT GENIE CIVIL |
| BAUGEW. OHNE INST. | 50A | 93,1 | 106,8 | 94,2 | 133,2 | 147,0 | 120,7 | 100,0 | BAT. SAUF INSTALL. |
| BAUINSTALLATION | 503 | 95,1 | 104,2 | 95,9 | 118,3 | 130,4 | 116,9 | 100,0 | INSTALLATION |
| BERGBAU INSGESAMT | A | 92,7 | 100,1 | 93,5 | 114,2 | 114,9 | 105,6 | 100,0 | ENS. EXTRACTIVES |
| VERARB.INDUSTR.INSG. | B | 97,2 | 101,4 | 98,2 | 106,4 | 105,8 | 104,3 | 100,0 | ENS. MANUFACTURIERES |
| BERGB.,VERARB.,BAUG. | C | 96,1 | 100,7 | 96,9 | 109,5 | 109,7 | 111,1 | 100,0 | ENS. EXTR.,MAN.,BAT. |

(A) AUSSCHLIESSLICH ZEITLOHN — (A) SALAIRE EXCLUSIVEMENT AU TEMPS
(B) ZEITLOHN, EINSCHL. PRAEMIEN, DIE NACH TARIFLICHER GRUNDLAGE BERECHNET SIND — (B) SALAIRE AU TEMPS AVEC PRIMES COLLECTIVES
(C) ZEITLOHN, EINSCHL. INDIVIDUELLE PRAEMIEN — (C) SALAIRE AU TEMPS AVEC PRIMES INDIVIDUELLES
(D) AUSSCHLIESSLICH STUECKLOHN — (D) SALAIRE EXCLUSIVEMENT A LA PIECE
(E) MEHRERE SYSTEME WAEHREND DER ERHEBUNGSPERIODE — (E) PLUSIEURS SYSTEMES PENDANT LA PERIODE

TAB. II/B/10

(FORTSETZUNG) (SUITE)

FRAUEN FEMMES

| INDUSTRIE | NACE | ENTLOHNUNGSSYSTEM (A) | (B) | (A)+(B) | (C) | (D) | (E) | INSGESAMT / ENSEMBLE | INDUSTRIE |
|---|---|---|---|---|---|---|---|---|---|
| KOHLENBERGBAU | 11 | 99,8 | . | 100,0 | - | - | - | 100,0 | EXTR. COMB. SOLIDES |
| STEINK. UNTER TAGE | 111A | - | - | - | - | - | - | - | EXTR. HOUILLE FOND |
| STEINK. UEBER TAGE | 111B | 100,0 | . | 100,0 | - | - | - | 100,0 | EXTR. HOUILLE JOUR |
| KOKEREI | 12 | - | - | - | - | - | - | - | COKERIES |
| ERDOEL-U. ERDGASGEW. | 13 | 102,2 | 97,4 | 100,0 | - | - | - | 100,0 | EXTR. PETR. GAZ NAT. |
| MINERALOELVERARB. | 14 | 99,6 | 101,5 | 100,0 | - | - | - | 100,0 | RAFFINAGE DU PETROLE |
| KERNBRENNSTOFFIND. | 15 | - | - | - | - | - | - | - | COMBUST. NUCLEAIRES |
| ELEKTR.,GAS, DAMPF | 16 | 96,9 | 110,9 | 99,8 | . | . | . | 100,0 | ELECTR. GAZ VAPEUR |
| WASSERGEW. VERTEIL. | 17 | 100,2 | . | 100,0 | - | - | . | 100,0 | DISTRIBUTION D EAU |
| ERZBERGBAU | 21 | . | . | . | . | - | - | 100,0 | EXTR. MIN. METALLIQ. |
| EISENERZ UNTER TAGE | 211A | - | - | - | - | - | - | - | MINES DE FER FOND |
| EISENERZ UEBER TAGE | 211B | . | . | . | . | - | - | 100,0 | MINES DE FER JOUR |
| METALLERZEUGUNG | 22 | 94,8 | 103,5 | 96,9 | 109,4 | 111,4 | 108,0 | 100,0 | PROD. DES METAUX |
| EISEN UND STAHL | 22A | 95,1 | 104,7 | 97,5 | 111,8 | 109,1 | 107,7 | 100,0 | METAUX FERREUX |
| NE-METALLE | 224 | 94,7 | 101,9 | 96,3 | 106,8 | 114,1 | 113,3 | 100,0 | METAUX NON FERREUX |
| NICHTENERG.MIN.TORF | 23 | 94,7 | 103,2 | 95,2 | . | 134,3 | 114,7 | 100,0 | AUTRES MIN. - TOURB. |
| BAUMAT.KERAM.ERDEN | 231 | 96,3 | . | 96,9 | . | . | . | 100,0 | M. CONSTR. T. A FEU |
| AND.MINERAL.,TORF | 23A | 94,0 | 95,6 | 94,1 | . | 124,7 | 104,0 | 100,0 | TOURBIERES ETC. |
| BEARB.STEIN.ERD.GLAS | 24 | 93,0 | 105,3 | 95,7 | 113,2 | 108,7 | 109,1 | 100,0 | PR. MIN. NON METALL. |
| ZEMENT | 2421 | 99,8 | . | 100,0 | - | - | - | 100,0 | CIMENT |
| GLAS | 247 | 94,5 | 109,5 | 98,5 | 116,6 | 111,5 | 112,6 | 100,0 | VERRE |
| KERAMISCHE ERZEUGN. | 248 | 90,2 | 104,7 | 92,4 | 111,3 | 108,9 | 109,3 | 100,0 | PROD. CERAMIQUES |
| CHEMISCHE INDUSTRIE | 25 | 95,2 | 105,1 | 98,0 | 122,1 | 106,3 | 103,0 | 100,0 | INDUSTRIE CHIMIQUE |
| CHEM. GRUNDSTOFFE | 25A | 95,0 | 105,4 | 97,9 | 120,8 | 99,0 | 102,6 | 100,0 | PROD. CHIM. DE BASE |
| CHEMIEFASERINDUSTRIE | 26 | 96,3 | 99,7 | 97,4 | 109,3 | 100,6 | . | 100,0 | FIBRES ART. ET SYNT. |
| METALLERZEUGNISSE | 31 | 93,5 | 101,3 | 95,1 | 111,2 | 111,7 | 113,7 | 100,0 | OUVRAGES EN METAUX |
| GIESSEREI | 311 | 93,3 | 101,7 | 94,7 | 112,5 | 113,6 | 108,9 | 100,0 | FONDERIES |
| METALLKONSTRUKTION | 314 | 97,4 | 109,7 | 98,7 | . | 116,2 | . | 100,0 | CONSTR. METALLIQUE |
| EBM-WAREN | 316 | 93,6 | 101,8 | 95,3 | 112,6 | 111,5 | 109,7 | 100,0 | OUTILLAGE A. FINIS |
| MASCHINENBAU | 32 | 94,8 | 98,3 | 95,3 | 116,2 | 114,9 | 115,4 | 100,0 | MACHINES,MAT. MECAN. |
| LAND.MASCH.U.TRAKT. | 321 | 95,3 | 96,3 | 95,5 | . | . | 115,3 | 100,0 | MACH.,TRACT. AGRIC. |
| WERKZEUGMASCHINEN | 322 | 94,2 | 96,7 | 94,7 | 118,0 | 114,7 | 118,9 | 100,0 | MACHINES-OUTILS |
| BUEROMASCH., DV-GER. | 33 | 98,1 | 104,2 | 99,3 | 101,5 | 99,5 | 103,2 | 100,0 | MACHINES DE BUREAU |
| ELEKTROTECHNIK | 34 | 93,5 | 96,8 | 94,0 | 103,4 | 106,0 | 105,1 | 100,0 | CONSTRUCTION ELECT. |
| KRAFTWAGEN U.-TEILE | 35 | 96,1 | 91,5 | 95,7 | 112,8 | 95,4 | 90,5 | 100,0 | AUTOM.,PIECES DET. |
| KRAFTWAGEN U.-MOTOR | 351 | 96,6 | 90,2 | 96,2 | 106,5 | 97,2 | 82,2 | 100,0 | CONSTR. AUTOMOBILES |
| FAHRZEUGBAU OHNE KFZ | 36 | 94,4 | 103,4 | 95,3 | 108,5 | 107,1 | 113,0 | 100,0 | AUTRE MAT. TRANSPORT |
| SCHIFFBAU | 361 | 96,5 | 102,3 | 97,3 | 121,1 | - | - | 100,0 | CONSTR. NAVALE |
| LUFTFAHRZEUGBAU | 364 | 98,1 | 98,8 | 98,1 | 109,3 | 121,3 | 98,5 | 100,0 | CONSTR. AERONEFS |
| FEINMECHANIK,OPTIK | 37 | 95,3 | 92,3 | 94,8 | 103,3 | 108,6 | 107,7 | 100,0 | INSTR. PRECISION ETC |
| NAHRUNGS-U.GENUSSM. | 41/42 | 99,0 | 103,5 | 100,0 | 104,5 | 92,3 | 104,5 | 100,0 | ALIM. BOISSONS TABAC |
| NAHRUNGSMITTELGEW. | 41A | 97,4 | 106,4 | 99,4 | 106,8 | 104,4 | 108,5 | 100,0 | PROD. ALIMENTAIRES |
| FLEISCHVERARB. | 412 | 93,3 | 108,8 | 97,9 | 110,4 | 135,8 | 111,6 | 100,0 | IND. DE LA VIANDE |
| MILCHVERARBEITUNG | 413 | 99,0 | 108,1 | 100,2 | . | 96,7 | . | 100,0 | IND. DU LAIT |
| BACK -U.SUESSWAREN | 41B | 97,1 | 107,5 | 99,8 | 102,7 | 104,0 | 106,7 | 100,0 | PAIN, PROD. SUCRES |
| GETRAENKEINDUSTRIE | 42A | 100,0 | 100,9 | 100,0 | . | . | . | 100,0 | BOISSONS |
| TABAKVERARBEITUNG | 429 | 107,4 | 87,8 | 103,5 | 98,3 | 80,0 | 82,8 | 100,0 | TABAC |
| TEXTILGEWERBE | 43 | 92,8 | 98,9 | 93,9 | 106,3 | 111,7 | 107,0 | 100,0 | INDUSTRIE TEXTILE |
| WOLLE | 431 | 95,4 | 94,2 | 95,1 | 103,2 | 111,1 | 112,5 | 100,0 | INDUSTRIE LAINIERE |
| BAUMWOLLE | 432 | 94,1 | 96,1 | 94,6 | 106,1 | 111,1 | 105,4 | 100,0 | INDUSTR. COTONNIERE |
| WIRKEREI,STRICKEREI | 436 | 89,8 | 95,9 | 90,2 | 104,3 | 109,8 | 105,5 | 100,0 | BONNETERIE |
| LEDERGEWERBE | 44 | 93,2 | 104,4 | 94,8 | 106,8 | 114,8 | 115,4 | 100,0 | INDUSTRIE DU CUIR |
| GERBEREI | 441 | 93,1 | 96,3 | 93,5 | 108,4 | 109,7 | 109,5 | 100,0 | TANNERIE-MEGISSERIE |
| LEDERWARENHERST. | 442 | 93,3 | 106,1 | 95,1 | 107,9 | 114,8 | 116,6 | 100,0 | ARTICLES EN CUIR |
| SCHUH-,BEKLEIDUNGSG. | 45 | 90,8 | 101,8 | 92,1 | 108,1 | 109,8 | 106,1 | 100,0 | CHAUSS., HABILLEMENT |
| SCHUHGEWERBE | 45A | 86,8 | 95,6 | 87,5 | 110,3 | 110,3 | 107,3 | 100,0 | CHAUSSURES |
| BEKLEIDUNGSGEWERBE | 45B | 91,0 | 102,2 | 92,3 | 107,6 | 109,6 | 105,7 | 100,0 | HABILLEMENT |
| BE- U. VERARB.V.HOLZ | 46 | 91,0 | 102,3 | 93,4 | 115,8 | 116,3 | 112,4 | 100,0 | BOIS, MEUBLE EN BOIS |
| HOLZVER. OHNE MOEB. | 46A | 93,3 | 109,0 | 97,5 | 118,3 | 113,0 | 111,1 | 100,0 | BOIS |
| HOLZMOEBELHERST. | 467 | 90,3 | 97,3 | 91,5 | 111,6 | 114,1 | 110,5 | 100,0 | MEUBLES EN BOIS |
| PAPIER,DRUCK. VERLAG | 47 | 98,4 | 102,0 | 99,1 | 107,1 | 109,3 | 105,8 | 100,0 | PAPIER IMPR. EDITION |
| PAPIER-U.PAPPENERZ. | 47A | 92,8 | 106,1 | 97,5 | 112,0 | 115,0 | 105,7 | 100,0 | PAPIER, ART. PAPIER |
| DRUCKEREI,VERLAGSG. | 47B | 99,5 | 102,4 | 99,7 | 105,4 | 102,4 | 111,3 | 100,0 | IMPRIMERIE, EDITION |
| GUMMI,KUNSTSTOFFE | 48 | 93,0 | 101,6 | 94,9 | 117,4 | 118,7 | 104,4 | 100,0 | CAOUTCHOUC,M. PLAST. |
| GUMMIVERARBEITUNG | 481 | 91,2 | 96,6 | 92,2 | 111,2 | 110,4 | 96,1 | 100,0 | CAOUTCHOUC |
| KUNSTSTOFFVERARB. | 483 | 95,0 | 105,2 | 97,3 | 115,2 | 113,5 | 108,3 | 100,0 | MATIERES PLASTIQUES |
| SONST. VERARB. GEW. | 49 | 94,6 | 97,9 | 94,8 | 113,2 | 108,7 | 110,5 | 100,0 | AUTRES IND. MANUF. |
| BAUGEWERBE | 50 | 99,5 | 109,3 | 99,8 | 97,0 | . | 111,4 | 100,0 | BATIMENT GENIE CIVIL |
| BAUGEW. OHNE INST. | 50A | 99,8 | 107,5 | 100,0 | . | . | . | 100,0 | BAT. SAUF INSTALL. |
| BAUINSTALLATION | 503 | 98,4 | 114,8 | 98,7 | 106,4 | . | #131,7 | 100,0 | INSTALLATION |
| BERGBAU INSGESAMT | A | 97,4 | 104,2 | 97,9 | #89,0 | 132,4 | 113,1 | 100,0 | ENS. EXTRACTIVES |
| VERARB.INDUSTR.INSG. | B | 93,9 | 100,9 | 95,2 | 109,3 | 108,9 | 106,4 | 100,0 | ENS. MANUFACTURIERES |
| BERGB.,VERARB.,BAUG. | C | 93,9 | 100,9 | 95,2 | 109,3 | 108,9 | 106,4 | 100,0 | ENS. EXTR.,MAN.,BAT. |

(A) AUSSCHLIESSLICH ZEITLOHN
(B) ZEITLOHN, EINSCHL. PRAEMIEN, DIE NACH TARIFLICHER GRUNDLAGE BERECHNET SIND
(C) ZEITLOHN, EINSCHL. INDIVIDUELLE PRAEMIEN
(D) AUSSCHLIESSLICH STUECKLOHN
(E) MEHRERE SYSTEME WAEHREND DER ERHEBUNGSPERIODE

(A) SALAIRE EXCLUSIVEMENT AU TEMPS
(B) SALAIRE AU TEMPS AVEC PRIMES COLLECTIVES
(C) SALAIRE AU TEMPS AVEC PRIMES INDIVIDUELLES
(D) SALAIRE EXCLUSIVEMENT A LA PIECE
(E) PLUSIEURS SYSTEMES PENDANT LA PERIODE

TAB. II/B/10

(FORTSETZUNG) (SUITE)

INSGESAMT — ENSEMBLE

| INDUSTRIE | NACE | ENTLOHNUNGSSYSTEM / SYSTEME DE REMUNERATION (A) | (B) | (A)+(B) | (C) | (D) | (E) | INSGESAMT / ENSEMBLE | INDUSTRIE |
|---|---|---|---|---|---|---|---|---|---|
| KOHLENBERGBAU | 11 | 91,3 | 100,5 | 91,9 | 114,4 | 109,9 | 98,6 | 100,0 | EXTR. COMB. SOLIDES |
| STEINK. UNTER TAGE | 111A | 90,5 | 102,7 | 91,3 | 107,7 | - | 94,5 | 100,0 | EXTR. HOUILLE FOND |
| STEINK. UEBER TAGE | 111B | 98,0 | 107,2 | 99,0 | 116,2 | . | 111,8 | 100,0 | EXTR. HOUILLE JOUR |
| KOKEREI | 12 | - | - | - | - | - | - | - | COKERIES |
| ERDOEL-U. ERDGASGEW. | 13 | 101,3 | 92,4 | 100,0 | . | - | - | 100,0 | EXTR. PETR. GAZ NAT. |
| MINERALOELVERARB. | 14 | 100,6 | 98,6 | 100,0 | 103,6 | . | - | 100,0 | RAFFINAGE DU PETROLE |
| KERNBRENNSTOFFIND. | 15 | - | - | - | - | - | - | - | COMBUST. NUCLEAIRES |
| ELEKTR.,GAS, DAMPF | 16 | 97,9 | 107,1 | 100,0 | . | . | 93,5 | 100,0 | ELECTR. GAZ VAPEUR |
| WASSERGEW. VERTEIL. | 17 | 99,5 | 103,8 | 100,0 | . | . | 101,0 | 100,0 | DISTRIBUTION D EAU |
| ERZBERGBAU | 21 | 92,9 | 91,8 | 92,7 | 106,2 | - | - | 100,0 | EXTR. MIN. METALLIQ. |
| EISENERZ UNTER TAGE | 211A | 95,9 | 84,8 | 93,2 | 101,5 | - | - | 100,0 | MINES DE FER FOND |
| EISENERZ UEBER TAGE | 211B | 100,0 | 93,7 | 97,9 | 107,1 | - | - | 100,0 | MINES DE FER JOUR |
| METALLERZEUGUNG | 22 | 96,0 | 102,8 | 99,5 | 103,4 | 100,8 | 100,4 | 100,0 | PROD. DES METAUX |
| EISEN UND STAHL | 22A | 96,1 | 102,2 | 99,6 | 103,9 | 101,2 | 98,5 | 100,0 | METAUX FERREUX |
| NE-METALLE | 224 | 96,4 | 104,1 | 99,0 | 102,7 | 100,3 | 106,3 | 100,0 | METAUX NON FERREUX |
| NICHTENERG.MIN.TORF | 23 | 95,8 | 102,7 | 96,9 | 113,5 | 117,8 | 110,6 | 100,0 | AUTRES MIN. - TOURB. |
| BAUMAT.KERAM.ERDEN | 231 | 96,4 | 100,4 | 96,9 | 109,9 | 122,0 | 118,2 | 100,0 | M. CONSTR. T. A FEU |
| AND.MINERAL.,TORF | 23A | 95,0 | 103,0 | 97,9 | 113,4 | 106,1 | 100,6 | 100,0 | TOURBIERES ETC. |
| BEARB.STEIN.ERD.GLAS | 24 | 94,4 | 104,7 | 97,5 | 107,1 | 110,2 | 108,6 | 100,0 | PR. MIN. NON METALL. |
| ZEMENT | 2421 | 98,0 | 105,4 | 99,4 | 113,5 | - | 113,8 | 100,0 | CIMENT |
| GLAS | 247 | 94,6 | 107,3 | 99,1 | 108,6 | 109,2 | 101,5 | 100,0 | VERRE |
| KERAMISCHE ERZEUGN. | 248 | 93,5 | 103,9 | 95,4 | 107,1 | 105,5 | 109,5 | 100,0 | PROD. CERAMIQUES |
| CHEMISCHE INDUSTRIE | 25 | 93,9 | 104,3 | 97,6 | 116,3 | 104,6 | 94,0 | 100,0 | INDUSTRIE CHIMIQUE |
| CHEM. GRUNDSTOFFE | 25A | 94,3 | 104,0 | 97,6 | 113,8 | #105,9 | 91,6 | 100,0 | PROD. CHIM. DE BASE |
| CHEMIEFASERINDUSTRIE | 26 | 94,0 | 104,0 | 97,8 | 110,5 | 96,7 | 98,9 | 100,0 | FIBRES ART. ET SYNT. |
| METALLERZEUGNISSE | 31 | 96,6 | 102,1 | 97,5 | 106,0 | 108,5 | 106,8 | 100,0 | OUVRAGES EN METAUX |
| GIESSEREI | 311 | 95,7 | 101,7 | 97,3 | 105,8 | 107,0 | 105,3 | 100,0 | FONDERIES |
| METALLKONSTRUKTION | 314 | 97,2 | 100,4 | 97,7 | 105,9 | 111,7 | 111,8 | 100,0 | CONSTR. METALLIQUE |
| EBM-WAREN | 316 | 97,1 | 100,3 | 97,5 | 106,5 | 107,4 | 106,5 | 100,0 | OUTILLAGE A. FINIS |
| MASCHINENBAU | 32 | 96,3 | 99,1 | 96,7 | 108,0 | 108,0 | 105,5 | 100,0 | MACHINES,MAT. MECAN. |
| LAND.MASCH.U.TRAKT. | 321 | 96,3 | 104,4 | 97,5 | 105,6 | 104,7 | 103,1 | 100,0 | MACH.,TRACT. AGRIC. |
| WERKZEUGMASCHINEN | 322 | 97,0 | 98,7 | 97,3 | 108,0 | 106,6 | 106,3 | 100,0 | MACHINES-OUTILS |
| BUEROMASCH., DV-GER. | 33 | 102,2 | 98,7 | 101,7 | 98,8 | 96,1 | 106,6 | 100,0 | MACHINES DE BUREAU |
| ELEKTROTECHNIK | 34 | 101,0 | 101,5 | 101,0 | 95,9 | 101,0 | 99,7 | 100,0 | CONSTRUCTION ELECT. |
| KRAFTWAGEN U.-TEILE | 35 | 101,1 | 95,7 | 100,5 | 102,9 | 91,9 | 90,3 | 100,0 | AUTOM.,PIECES DET. |
| KRAFTWAGEN U.-MOTOR | 351 | 101,4 | 96,4 | 101,0 | 100,1 | 92,4 | 83,6 | 100,0 | CONSTR. AUTOMOBILES |
| FAHRZEUGBAU OHNE KFZ | 36 | 95,8 | 101,9 | 96,7 | 105,6 | 102,3 | 101,0 | 100,0 | AUTRE MAT. TRANSPORT |
| SCHIFFBAU | 361 | 94,3 | 99,6 | 95,5 | 104,8 | 101,9 | 106,4 | 100,0 | CONSTR. NAVALE |
| LUFTFAHRZEUGBAU | 364 | 98,1 | 105,4 | 98,7 | 105,2 | 109,0 | 100,1 | 100,0 | CONSTR. AERONEFS |
| FEINMECHANIK,OPTIK | 37 | 100,0 | 95,7 | 99,4 | 99,6 | 102,5 | 102,4 | 100,0 | INSTR. PRECISION ETC |
| NAHRUNGS-U.GENUSSM. | 41/42 | 99,2 | 103,2 | 99,8 | 103,8 | 92,2 | 103,2 | 100,0 | ALIM. BOISSONS TABAC |
| NAHRUNGSMITTELGEW. | 41A | 98,2 | 105,1 | 99,5 | 102,5 | 114,3 | 104,8 | 100,0 | PROD. ALIMENTAIRES |
| FLEISCHVERARB. | 412 | 93,6 | 104,7 | 97,1 | 110,1 | 152,6 | 111,4 | 100,0 | IND. DE LA VIANDE |
| MILCHVERARBEITUNG | 413 | 99,2 | 105,0 | 99,8 | #131,5 | 99,2 | 112,8 | 100,0 | IND. DU LAIT |
| BACK -U.SUESSWAREN | 41B | 99,2 | 103,9 | 100,2 | 88,9 | 91,4 | 96,8 | 100,0 | PAIN, PROD. SUCRES |
| GETRAENKEINDUSTRIE | 42A | 98,2 | 109,6 | 99,5 | 123,7 | 121,5 | 117,2 | 100,0 | BOISSONS |
| TABAKVERARBEITUNG | 429 | 107,2 | 77,9 | 103,5 | 87,7 | 70,6 | 73,8 | 100,0 | TABAC |
| TEXTILGEWERBE | 43 | 95,1 | 103,2 | 97,1 | 105,2 | 108,3 | 101,5 | 100,0 | INDUSTRIE TEXTILE |
| WOLLE | 431 | 98,7 | 95,9 | 98,1 | 101,4 | 106,9 | 106,7 | 100,0 | INDUSTRIE LAINIERE |
| BAUMWOLLE | 432 | 96,9 | 97,6 | 97,1 | 104,0 | 109,0 | 103,2 | 100,0 | INDUSTR. COTONNIERE |
| WIRKEREI,STRICKEREI | 436 | 92,7 | 102,5 | 93,4 | 104,0 | 108,8 | 102,0 | 100,0 | BONNETERIE |
| LEDERGEWERBE | 44 | 94,1 | 98,3 | 94,6 | 102,7 | 114,9 | 111,2 | 100,0 | INDUSTRIE DU CUIR |
| GERBEREI | 441 | 94,4 | 97,0 | 94,7 | 103,5 | 108,8 | 104,5 | 100,0 | TANNERIE-MEGISSERIE |
| LEDERWARENHERST. | 442 | 95,1 | 103,6 | 96,4 | 108,7 | 109,8 | 115,5 | 100,0 | ARTICLES EN CUIR |
| SCHUH-,BEKLEIDUNGSG. | 45 | 91,7 | 101,4 | 92,8 | 106,5 | 110,0 | 106,0 | 100,0 | CHAUSS., HABILLEMENT |
| SCHUHGEWERBE | 45A | 89,3 | 97,0 | 90,0 | 108,0 | 109,9 | 106,7 | 100,0 | CHAUSSURES |
| BEKLEIDUNGSGEWERBE | 45B | 92,0 | 102,1 | 93,2 | 106,6 | 109,3 | 105,7 | 100,0 | HABILLEMENT |
| BE- U. VERARB.V.HOLZ | 46 | 94,5 | 100,0 | 95,7 | 108,3 | 112,8 | 111,2 | 100,0 | BOIS, MEUBLE EN BOIS |
| HOLZVER. OHNE MOEB. | 46A | 94,8 | 101,4 | 96,5 | 112,5 | 119,1 | 117,7 | 100,0 | BOIS |
| HOLZMOEBELHERST. | 467 | 94,8 | 98,3 | 95,4 | 105,1 | 109,9 | 107,5 | 100,0 | MEUBLES EN BOIS |
| PAPIER,DRUCK. VERLAG | 47 | 100,7 | 100,9 | 100,7 | 89,7 | 84,0 | 87,7 | 100,0 | PAPIER IMPR. EDITION |
| PAPIER-U.PAPPENERZ. | 47A | 93,0 | 109,0 | 100,7 | 97,8 | 91,3 | 86,3 | 100,0 | PAPIER, ART. PAPIER |
| DRUCKEREI,VERLAGSG. | 47B | 100,0 | 103,5 | 100,1 | 88,3 | 84,6 | 94,5 | 100,0 | IMPRIMERIE, EDITION |
| GUMMI,KUNSTSTOFFE | 48 | 93,6 | 99,9 | 95,1 | 111,3 | 116,8 | 102,6 | 100,0 | CAOUTCHOUC,M. PLAST. |
| GUMMIVERARBEITUNG | 481 | 93,3 | 94,0 | 93,4 | 105,7 | 108,2 | 95,6 | 100,0 | CAOUTCHOUC |
| KUNSTSTOFFVERARB. | 483 | 96,0 | 105,7 | 98,8 | 103,1 | 114,0 | 107,5 | 100,0 | MATIEPES PLASTIQUES |
| SONST. VERARB. GEW. | 49 | 99,0 | 100,5 | 99,2 | 98,7 | 100,8 | 105,9 | 100,0 | AUTRES IND. MANUF. |
| BAUGEWERBE | 50 | 92,6 | 105,8 | 93,6 | 131,7 | 145,5 | 120,2 | 100,0 | BATIMENT GENIE CIVIL |
| BAUGEW. OHNE INST. | 50A | 93,0 | 106,9 | 94,1 | 133,5 | 147,4 | 120,9 | 100,0 | BAT. SAUF INSTALL. |
| BAUINSTALLATION | 503 | 95,0 | 104,7 | 95,9 | 118,6 | 130,5 | 117,5 | 100,0 | INSTALLATION |
| BERGBAU INSGESAMT | A | 92,7 | 100,4 | 93,5 | 114,8 | 114,6 | 105,7 | 100,0 | ENS. EXTRACTIVES |
| VERARB.INDUSTR.INSG. | B | 97,1 | 104,0 | 98,6 | 105,7 | 102,8 | 100,8 | 100,0 | ENS. MANUFACTURIERES |
| BERGB.,VERARB.,BAUG. | C | 96,7 | 102,3 | 97,7 | 107,7 | 104,3 | 107,2 | 100,0 | ENS. EXTR.,MAN.,BAT. |

(A) AUSSCHLIESSLICH ZEITLOHN
(B) ZEITLOHN, EINSCHL. PRAEMIEN, DIE NACH TARIFLICHER GRUNDLAGE BERECHNET SIND
(C) ZEITLOHN, EINSCHL. INDIVIDUELLE PRAEMIEN
(D) AUSSCHLIESSLICH STUECKLOHN
(E) MEHRERE SYSTEME WAEHREND DER ERHEBUNGSPERIODE

(A) SALAIRE EXCLUSIVEMENT AU TEMPS
(B) SALAIRE AU TEMPS AVEC PRIMES COLLECTIVES
(C) SALAIRE AU TEMPS AVEC PRIMES INDIVIDUELLES
(D) SALAIRE EXCLUSIVEMENT A LA PIECE
(E) PLUSIEURS SYSTEMES PENDANT LA PERIODE

TAB. II/B/11

DURCHSCHNITTLICHER MONATSVERDIENST DER ANWESENDEN ARBEITER NACH LEISTUNGSGRUPPE

GAIN MENSUEL MOYEN DES OUVRIERS PRESENTS SUIVANT LA QUALIFICATION

MAENNER — HOMMES

| INDUSTRIE | NACE | (DM) LEISTUNGSGRUPPE 1 | 2 | 3 | INSGESAMT / ENSEMBLE | INDIZES QUALIFICATION 1 | 2 | 3 | INSGESAMT / ENSEMBLE | INDUSTRIE |
|---|---|---|---|---|---|---|---|---|---|---|
| KOHLENBERGBAU | 11 | 1.635 | 1.373 | 1.084 | 1.496 | 109,3 | 91,8 | 72,5 | 100,0 | EXTR. COMB. SOLIDES |
| STEINK. UNTER TAGE | 111A | 1.665 | 1.369 | 1.129 | 1.559 | 106,8 | 87,8 | 72,4 | 100,0 | EXTR. HOUILLE FOND |
| STEINK. UEBER TAGE | 111B | 1.543 | 1.363 | 1.008 | 1.361 | 113,4 | 100,1 | 74,1 | 100,0 | EXTR. HOUILLE JOUR |
| KOKEREI | 12 | - | - | - | - | - | - | - | - | COKERIES |
| ERDOEL-U. ERDGASGEW. | 13 | 1.763 | 1.586 | 1.227 | 1.707 | 103,3 | 92,9 | 71,9 | 100,0 | EXTR. PETR. GAZ NAT. |
| MINERALOELVERARB. | 14 | 1.870 | 1.655 | 1.454 | 1.775 | 105,4 | 93,2 | 81,9 | 100,0 | RAFFINAGE DU PETROLE |
| KERNBRENNSTOFFIND. | 15 | - | - | - | - | - | - | - | - | COMBUST. NUCLEAIRES |
| ELEKTR.,GAS, DAMPF | 16 | 1.734 | 1.547 | 1.420 | 1.705 | 101,7 | 90,7 | 83,3 | 100,0 | ELECTR. GAZ VAPEUR |
| WASSERGEW. VERTEIL. | 17 | 1.720 | 1.481 | 1.374 | 1.669 | 103,1 | 88,7 | 82,3 | 100,0 | DISTRIBUTION D EAU |
| ERZBERGBAU | 21 | 1.546 | 1.383 | 1.110 | 1.496 | 103,3 | 92,4 | 74,2 | 100,0 | EXTR. MIN. METALLIQ. |
| EISENERZ UNTER TAGE | 211A | 1.524 | 1.351 | . | 1.515 | 100,6 | 89,2 | . | 100,0 | MINES DE FER FOND |
| EISENERZ UEBER TAGE | 211B | 1.473 | 1.266 | 1.110 | 1.405 | 104,8 | 90,1 | 79,0 | 100,0 | MINES DE FER JOUR |
| METALLERZEUGUNG | 22 | 1.687 | 1.551 | 1.452 | 1.589 | 106,2 | 97,6 | 91,4 | 100,0 | PROD. DES METAUX |
| EISEN UND STAHL | 22A | 1.691 | 1.551 | 1.445 | 1.592 | 106,2 | 97,4 | 90,8 | 100,0 | METAUX FERREUX |
| NE-METALLE | 224 | 1.668 | 1.555 | 1.472 | 1.576 | 105,8 | 98,7 | 93,4 | 100,0 | METAUX NON FERREUX |
| NICHTENERG.MIN.TORF | 23 | 1.740 | 1.662 | 1.509 | 1.683 | 103,4 | 98,8 | 89,7 | 100,0 | AUTRES MIN. - TOURB. |
| BAUMAT.KERAM.ERDEN | 231 | 1.794 | 1.719 | 1.542 | 1.731 | 103,6 | 99,3 | 89,1 | 100,0 | M. CONSTR. T. A FEU |
| AND.MINERAL.,TORF | 23A | 1.626 | 1.418 | 1.382 | 1.549 | 105,0 | 91,5 | 89,2 | 100,0 | TOURBIERES ETC. |
| BEARB.STEIN.ERD.GLAS | 24 | 1.752 | 1.643 | 1.482 | 1.658 | 105,7 | 99,1 | 89,4 | 100,0 | PR. MIN. NON METALL. |
| ZEMENT | 2421 | 1.751 | 1.656 | 1.617 | 1.705 | 102,7 | 97,1 | 94,8 | 100,0 | CIMENT |
| GLAS | 247 | 1.640 | 1.557 | 1.329 | 1.560 | 105,1 | 99,8 | 85,2 | 100,0 | VERRE |
| KERAMISCHE ERZEUGN. | 248 | 1.531 | 1.541 | 1.358 | 1.485 | 103,1 | 103,8 | 91,4 | 100,0 | PROD. CERAMIQUES |
| CHEMISCHE INDUSTRIE | 25 | 1.707 | 1.587 | 1.357 | 1.623 | 105,2 | 97,8 | 83,6 | 100,0 | INDUSTRIE CHIMIQUE |
| CHEM. GRUNDSTOFFE | 25A | 1.731 | 1.609 | 1.333 | 1.647 | 105,1 | 97,7 | 80,9 | 100,0 | PROD. CHIM. DE BASE |
| CHEMIEFASERINDUSTRIE | 26 | 1.644 | 1.613 | 1.447 | 1.595 | 103,1 | 101,1 | 90,7 | 100,0 | FIBRES ART. ET SYNT. |
| METALLERZEUGNISSE | 31 | 1.679 | 1.482 | 1.395 | 1.561 | 107,6 | 94,9 | 89,4 | 100,0 | OUVRAGES EN METAUX |
| GIESSEREI | 311 | 1.662 | 1.483 | 1.463 | 1.555 | 106,9 | 95,4 | 94,1 | 100,0 | FONDERIES |
| METALLKONSTRUKTION | 314 | 1.710 | 1.548 | 1.338 | 1.640 | 104,3 | 94,4 | 81,6 | 100,0 | CONSTR. METALLIQUE |
| EBM-WAREN | 316 | 1.621 | 1.444 | 1.374 | 1.503 | 107,9 | 96,1 | 91,4 | 100,0 | OUTILLAGE A. FINIS |
| MASCHINENBAU | 32 | 1.669 | 1.443 | 1.357 | 1.580 | 105,6 | 91,3 | 85,9 | 100,0 | MACHINES,MAT. MECAN. |
| LAND.MASCH.U.TRAKT. | 321 | 1.549 | 1.387 | 1.466 | 1.479 | 104,7 | 93,8 | 99,1 | 100,0 | MACH.,TRACT. AGRIC. |
| WERKZEUGMASCHINEN | 322 | 1.663 | 1.448 | 1.389 | 1.575 | 105,6 | 91,9 | 88,2 | 100,0 | MACHINES-OUTILS |
| BUEROMASCH., DV-GER. | 33 | 1.493 | 1.288 | 1.185 | 1.388 | 107,6 | 92,8 | 85,4 | 100,0 | MACHINES DE BUREAU |
| ELEKTROTECHNIK | 34 | 1.578 | 1.349 | 1.300 | 1.474 | 107,1 | 91,5 | 88,2 | 100,0 | CONSTRUCTION ELECT. |
| KRAFTWAGEN U.-TEILE | 35 | 1.678 | 1.491 | 1.399 | 1.602 | 104,7 | 93,1 | 87,3 | 100,0 | AUTOM.,PIECES DET. |
| KRAFTWAGEN U.-MOTOR | 351 | 1.689 | 1.500 | 1.392 | 1.627 | 103,8 | 92,2 | 85,6 | 100,0 | CONSTR. AUTOMOBILES |
| FAHRZEUGBAU OHNE KFZ | 36 | 1.669 | 1.396 | 1.352 | 1.605 | 104,0 | 87,0 | 84,2 | 100,0 | AUTRE MAT. TRANSPORT |
| SCHIFFBAU | 361 | 1.729 | 1.435 | 1.175 | 1.673 | 103,3 | 85,8 | 70,2 | 100,0 | CONSTR. NAVALE |
| LUFTFAHRZEUGBAU | 364 | 1.576 | 1.299 | 1.146 | 1.514 | 104,1 | 85,8 | 75,7 | 100,0 | CONSTR. AERONEFS |
| FEINMECHANIK,OPTIK | 37 | 1.488 | 1.318 | 1.186 | 1.409 | 105,6 | 93,5 | 84,2 | 100,0 | INSTR. PRECISION ETC |
| NAHRUNGS-U.GENUSSM. | 41/42 | 1.657 | 1.508 | 1.379 | 1.564 | 105,9 | 96,4 | 88,2 | 100,0 | ALIM. BOISSONS TABAC |
| NAHRUNGSMITTELGEW. | 41A | 1.631 | 1.477 | 1.366 | 1.534 | 106,3 | 96,3 | 89,0 | 100,0 | PROD. ALIMENTAIRES |
| FLEISCHVERARB. | 412 | 1.665 | 1.440 | 1.422 | 1.573 | 105,8 | 91,5 | 90,4 | 100,0 | IND. DE LA VIANDE |
| MILCHVERARBEITUNG | 413 | 1.629 | 1.462 | 1.379 | 1.533 | 106,3 | 95,4 | 90,0 | 100,0 | IND. DU LAIT |
| BACK -U.SUESSWAREN | 41B | 1.588 | 1.419 | 1.341 | 1.521 | 104,4 | 93,3 | 88,2 | 100,0 | PAIN, PROD. SUCRES |
| GETRAENKEINDUSTRIE | 42A | 1.610 | 1.460 | 1.374 | 1.536 | 104,8 | 95,1 | 89,5 | 100,0 | BOISSONS |
| TABAKVERARBEITUNG | 429 | 1.604 | 1.331 | 1.127 | 1.396 | 114,9 | 95,3 | 80,7 | 100,0 | TABAC |
| TEXTILGEWERBE | 43 | 1.485 | 1.369 | 1.244 | 1.397 | 106,3 | 98,0 | 89,0 | 100,0 | INDUSTRIE TEXTILE |
| WOLLE | 431 | 1.497 | 1.397 | 1.245 | 1.405 | 106,5 | 99,4 | 88,6 | 100,0 | INDUSTRIE LAINIERE |
| BAUMWOLLE | 432 | 1.398 | 1.333 | 1.180 | 1.334 | 104,8 | 99,9 | 88,5 | 100,0 | INDUSTR. COTONNIERE |
| WIRKEREI,STRICKEREI | 436 | 1.479 | 1.453 | 1.257 | 1.426 | 103,7 | 101,9 | 88,1 | 100,0 | BONNETERIE |
| LEDERGEWERBE | 44 | 1.452 | 1.380 | 1.165 | 1.390 | 104,5 | 99,3 | 83,8 | 100,0 | INDUSTRIE DU CUIR |
| GERBEREI | 441 | 1.496 | 1.431 | 1.204 | 1.430 | 104,6 | 100,1 | 84,2 | 100,0 | TANNERIE-MEGISSERIE |
| LEDERWARENHERST. | 442 | 1.417 | 1.224 | 1.108 | 1.328 | 106,7 | 92,2 | 83,4 | 100,0 | ARTICLES EN CUIR |
| SCHUH-,BEKLEIDUNGSG. | 45 | 1.416 | 1.314 | 1.134 | 1.341 | 105,6 | 98,0 | 84,6 | 100,0 | CHAUSS., HABILLEMENT |
| SCHUHGEWERBE | 45A | 1.387 | 1.240 | 1.040 | 1.280 | 108,4 | 96,9 | 81,3 | 100,0 | CHAUSSURES |
| BEKLEIDUNGSGEWERBE | 458 | 1.410 | 1.377 | 1.168 | 1.366 | 103,2 | 100,8 | 85,5 | 100,0 | HABILLEMENT |
| BE- U. VERARB.V.HOLZ | 46 | 1.651 | 1.440 | 1.276 | 1.535 | 107,6 | 93,8 | 83,1 | 100,0 | BOIS, MEUBLE EN BOIS |
| HOLZVER. OHNE MOEB. | 46A | 1.641 | 1.430 | 1.270 | 1.509 | 108,7 | 94,8 | 84,2 | 100,0 | BOIS |
| HOLZMOEBELHERST. | 467 | 1.666 | 1.461 | 1.300 | 1.566 | 106,4 | 93,3 | 83,0 | 100,0 | MEUBLES EN BOIS |
| PAPIER,DRUCK. VERLAG | 47 | 1.803 | 1.573 | 1.397 | 1.680 | 107,3 | 93,6 | 83,2 | 100,0 | PAPIER IMPR. EDITION |
| PAPIER-U.PAPPENERZ. | 47A | 1.700 | 1.522 | 1.388 | 1.562 | 108,8 | 97,4 | 88,9 | 100,0 | PAPIER, ART. PAPIER |
| DRUCKEREI,VERLAGSG. | 478 | 1.845 | 1.652 | 1.416 | 1.772 | 104,1 | 93,2 | 79,9 | 100,0 | IMPRIMERIE, EDITION |
| GUMMI,KUNSTSTOFFE | 48 | 1.627 | 1.460 | 1.292 | 1.504 | 108,2 | 97,1 | 85,9 | 100,0 | CAOUTCHOUC,M. PLAST. |
| GUMMIVERARBEITUNG | 481 | 1.645 | 1.486 | 1.323 | 1.543 | 106,6 | 96,3 | 85,7 | 100,0 | CAOUTCHOUC |
| KUNSTSTOFFVERARB. | 483 | 1.614 | 1.432 | 1.282 | 1.471 | 109,7 | 97,3 | 87,2 | 100,0 | MATIERES PLASTIQUES |
| SONST. VERARB. GEW. | 49 | 1.547 | 1.300 | 1.178 | 1.437 | 107,7 | 90,5 | 82,0 | 100,0 | AUTRES IND. MANUF. |
| BAUGEWERBE | 50 | 1.806 | 1.590 | 1.422 | 1.720 | 105,0 | 92,4 | 82,7 | 100,0 | BATIMENT GENIE CIVIL |
| BAUGEW. OHNE INST. | 50A | 1.815 | 1.592 | 1.417 | 1.714 | 105,9 | 92,9 | 82,7 | 100,0 | BAT. SAUF INSTALL. |
| BAUINSTALLATION | 503 | 1.755 | 1.555 | 1.480 | 1.717 | 102,2 | 90,6 | 86,2 | 100,0 | INSTALLATION |
| BERGBAU INSGESAMT | A | 1.659 | 1.459 | 1.197 | 1.545 | 107,4 | 94,4 | 77,5 | 100,0 | ENS. EXTRACTIVES |
| VERARB.INDUSTR.INSG. | B | 1.659 | 1.487 | 1.366 | 1.562 | 106,2 | 95,2 | 87,5 | 100,0 | ENS. MANUFACTURIERES |
| BERGB.,VERARB.,BAUG. | C | 1.698 | 1.499 | 1.371 | 1.596 | 106,4 | 93,9 | 85,9 | 100,0 | ENS. EXTR.,MAN.,BAT. |

TAB. II/B/11

(FORTSETZUNG) (SUITE)

FRAUEN FEMMES

| INDUSTRIE | NACE | (DM) LEISTUNGSGRUPPE 1 | 2 | 3 | INSGESAMT ENSEMBLE | INDIZES QUALIFICATION 1 | 2 | 3 | INSGESAMT ENSEMBLE | INDICES | INDUSTRIE |
|---|---|---|---|---|---|---|---|---|---|---|---|
| KOHLENBERGBAU | 11 | . | . | 1.029 | 1.042 | . | . | 98,8 | 100,0 | | EXTR. COMB. SOLIDES |
| STEINK. UNTER TAGE | 111A | - | - | - | - | - | - | - | - | | EXTR. HOUILLE FOND |
| STEINK. UEBER TAGE | 111B | . | . | 1.021 | 1.038 | . | . | 98,4 | 100,0 | | EXTR. HOUILLE JOUR |
| KOKEREI | 12 | - | - | - | - | - | - | - | - | | COKERIES |
| ERDOEL-U. ERDGASGEW. | 13 | - | . | 1.106 | 1.108 | - | . | 99,8 | 100,0 | | EXTR. PETR. GAZ NAT. |
| MINERALOELVERARB. | 14 | 1.523 | 1.218 | 1.170 | 1.205 | 126,4 | 101,1 | 97,1 | 100,0 | | RAFFINAGE DU PETROLE |
| KERNBRENNSTOFFIND. | 15 | - | - | - | - | - | - | - | - | | COMBUST. NUCLEAIRES |
| ELEKTR.,GAS, DAMPF | 16 | 1.356 | 1.214 | 1.104 | 1.166 | 116,3 | 104,1 | 94,7 | 100,0 | | ELECTR. GAZ VAPEUR |
| WASSERGEW. VERTEIL. | 17 | . | 1.064 | 1.056 | 1.076 | . | 98,9 | 98,1 | 100,0 | | DISTRIBUTION D EAU |
| ERZBERGBAU | 21 | - | - | 1.013 | 1.013 | - | - | 100,0 | 100,0 | | EXTR. MIN. METALLIQ. |
| EISENERZ UNTER TAGE | 211A | - | - | - | - | - | - | - | - | | MINES DE FER FOND |
| EISENERZ UEBER TAGE | 211B | - | - | 1.013 | 1.013 | - | - | 100,0 | 100,0 | | MINES DE FER JOUR |
| METALLERZEUGUNG | 22 | 1.168 | 1.107 | 1.022 | 1.052 | 111,0 | 105,2 | 97,1 | 100,0 | | PROD. DES METAUX |
| EISEN UND STAHL | 22A | 1.168 | 1.125 | 994 | 1.035 | 112,9 | 108,7 | 96,0 | 100,0 | | METAUX FERREUX |
| NE-METALLE | 224 | 1.169 | 1.084 | 1.071 | 1.078 | 108,4 | 100,6 | 99,4 | 100,0 | | METAUX NON FERREUX |
| NICHTENERG.MIN.TORF | 23 | . | 1.191 | 1.000 | 1.099 | . | 108,4 | 91,0 | 100,0 | | AUTRES MIN. - TOURB. |
| BAUMAT.KERAM.ERDEN | 231 | - | 1.195 | 901 | 1.082 | - | 110,4 | 83,3 | 100,0 | | M. CONSTR. T. A FEU |
| AND.MINERAL.,TORF | 23A | . | 1.179 | 1.080 | 1.123 | . | 105,0 | 96,2 | 100,0 | | TOURBIERES ETC. |
| BEARB.STEIN.ERD.GLAS | 24 | 1.028 | 1.104 | 987 | 1.012 | 101,6 | 109,1 | 97,5 | 100,0 | | PR. MIN. NON METALL. |
| ZEMENT | 2421 | . | 1.060 | 1.076 | 1.082 | . | 98,0 | 99,4 | 100,0 | | CIMENT |
| GLAS | 247 | 1.012 | 1.034 | 991 | 1.003 | 100,9 | 103,1 | 98,8 | 100,0 | | VERRE |
| KERAMISCHE ERZEUGN. | 248 | 1.172 | 1.120 | 968 | 989 | 118,5 | 113,2 | 97,9 | 100,0 | | PROD. CERAMIQUES |
| CHEMISCHE INDUSTRIE | 25 | 1.369 | 1.128 | 1.016 | 1.077 | 127,1 | 104,7 | 94,3 | 100,0 | | INDUSTRIE CHIMIQUE |
| CHEM. GRUNDSTOFFE | 25A | 1.405 | 1.133 | 1.044 | 1.098 | 128,0 | 103,2 | 95,1 | 100,0 | | PROD. CHIM. DE BASE |
| CHEMIEFASERINDUSTRIE | 26 | #1.309 | 1.151 | 1.109 | 1.133 | #115,5 | 101,6 | 97,9 | 100,0 | | FIBRES ART. ET SYNT. |
| METALLERZEUGNISSE | 31 | 1.352 | 1.022 | 1.006 | 1.024 | 132,0 | 99,8 | 98,2 | 100,0 | | OUVRAGES EN METAUX |
| GIESSEREI | 311 | 1.293 | 1.127 | 1.055 | 1.081 | 119,6 | 104,3 | 97,6 | 100,0 | | FONDERIES |
| METALLKONSTRUKTION | 314 | . | 978 | 1.035 | 1.034 | . | 94,6 | 100,1 | 100,0 | | CONSTR. METALLIQUE |
| EBM-WAREN | 316 | 1.118 | 1.009 | 997 | 1.035 | 111,2 | 100,4 | 99,2 | 100,0 | | OUTILLAGE A. FINIS |
| MASCHINENBAU | 32 | 1.242 | 1.087 | 1.064 | 1.078 | 115,2 | 100,8 | 98,7 | 100,0 | | MACHINES,MAT. MECAN. |
| LAND.MASCH.U.TRAKT. | 321 | . | 1.043 | 1.044 | 1.040 | . | 100,3 | 100,4 | 100,0 | | MACH.,TRACT. AGRIC. |
| WERKZEUGMASCHINEN | 322 | 1.241 | 1.100 | 1.115 | 1.114 | 111,4 | 98,7 | 100,1 | 100,0 | | MACHINES-OUTILS |
| BUEROMASCH., DV-GER. | 33 | 1.334 | 1.076 | 1.023 | 1.055 | 126,4 | 102,0 | 97,0 | 100,0 | | MACHINES DE BUREAU |
| ELEKTROTECHNIK | 34 | 1.155 | 1.018 | 1.006 | 1.013 | 114,0 | 100,5 | 99,3 | 100,0 | | CONSTRUCTION ELECT. |
| KRAFTWAGEN U.-TEILE | 35 | 1.389 | 1.256 | 1.136 | 1.220 | 113,9 | 103,0 | 93,1 | 100,0 | | AUTOM.,PIECES DET. |
| KRAFTWAGEN U.-MOTOR | 351 | 1.404 | 1.336 | 1.232 | 1.317 | 106,6 | 101,4 | 93,5 | 100,0 | | CONSTR. AUTOMOBILES |
| FAHRZEUGBAU OHNE KFZ | 36 | 1.246 | 1.092 | 1.075 | 1.095 | 113,8 | 99,7 | 98,2 | 100,0 | | AUTRE MAT. TRANSPORT |
| SCHIFFBAU | 361 | 1.520 | 1.192 | 928 | 1.121 | 135,6 | 106,3 | 82,8 | 100,0 | | CONSTR. NAVALE |
| LUFTFAHRZEUGBAU | 364 | 1.304 | 1.067 | 958 | 1.031 | 126,5 | 103,5 | 92,9 | 100,0 | | CONSTR. AERONEFS |
| FEINMECHANIK,OPTIK | 37 | 1.245 | 1.003 | 1.031 | 1.028 | 121,1 | 97,6 | 100,3 | 100,0 | | INSTR. PRECISION ETC |
| NAHRUNGS-U.GENUSSM. | 41/42 | 1.185 | 1.019 | 944 | 962 | 123,2 | 105,9 | 98,1 | 100,0 | | ALIM. BOISSONS TABAC |
| NAHRUNGSMITTELGEW. | 41A | 1.165 | 1.002 | 932 | 947 | 123,0 | 105,8 | 98,4 | 100,0 | | PROD. ALIMENTAIRES |
| FLEISCHVERARB. | 412 | 1.168 | 1.028 | 1.017 | 1.021 | 114,4 | 100,7 | 99,6 | 100,0 | | IND. DE LA VIANDE |
| MILCHVERARBEITUNG | 413 | 1.256 | 1.012 | 984 | 1.002 | 125,3 | 101,0 | 98,2 | 100,0 | | IND. DU LAIT |
| BACK -U.SUESSWAREN | 418 | 1.123 | 992 | 897 | 913 | 123,0 | 108,7 | 98,2 | 100,0 | | PAIN, PROD. SUCRES |
| GETRAENKEINDUSTRIE | 42A | 1.307 | 988 | 991 | 1.003 | 130,3 | 98,5 | 98,8 | 100,0 | | BOISSONS |
| TABAKVERARBEITUNG | 429 | 985 | 1.052 | 932 | 982 | 100,3 | 107,1 | 94,9 | 100,0 | | TABAC |
| TEXTILGEWERBE | 43 | 1.133 | 1.012 | 951 | 995 | 113,9 | 101,7 | 95,6 | 100,0 | | INDUSTRIE TEXTILE |
| WOLLE | 431 | 1.118 | 1.042 | 989 | 1.030 | 108,5 | 101,2 | 96,0 | 100,0 | | INDUSTRIE LAINIERE |
| BAUMWOLLE | 432 | 1.108 | 1.013 | 933 | 991 | 111,8 | 102,2 | 94,1 | 100,0 | | INDUSTR. COTONNIERE |
| WIRKEREI,STRICKEREI | 436 | 1.130 | 1.018 | 972 | 1.004 | 112,5 | 101,4 | 96,8 | 100,0 | | BONNETERIE |
| LEDERGEWERBE | 44 | 971 | 915 | 855 | 902 | 107,6 | 101,4 | 94,8 | 100,0 | | INDUSTRIE DU CUIR |
| GERBEREI | 441 | 1.075 | 1.045 | 904 | 1.002 | 107,3 | 104,3 | 90,2 | 100,0 | | TANNERIE-MEGISSERIE |
| LEDERWARENHERST. | 442 | 966 | 878 | 840 | 875 | 110,4 | 100,3 | 96,0 | 100,0 | | ARTICLES EN CUIR |
| SCHUH-,BEKLEIDUNGSG. | 45 | 1.020 | 960 | 874 | 951 | 107,3 | 100,9 | 91,9 | 100,0 | | CHAUSS., HABILLEMENT |
| SCHUHGEWERBE | 45A | 1.026 | 972 | 900 | 954 | 107,5 | 101,9 | 94,3 | 100,0 | | CHAUSSURES |
| BEKLEIDUNGSGEWERBE | 45B | 1.018 | 958 | 864 | 950 | 107,2 | 100,8 | 90,9 | 100,0 | | HABILLEMENT |
| BE- U. VERARB.V.HOLZ | 46 | 1.125 | 1.082 | 1.012 | 1.042 | 108,0 | 103,8 | 97,1 | 100,0 | | BOIS, MEUBLE EN BOIS |
| HOLZVER. OHNE MOEB. | 46A | 1.203 | 983 | 984 | 990 | 121,5 | 99,3 | 99,4 | 100,0 | | BOIS |
| HOLZMOEBELHERST. | 467 | 1.146 | 1.141 | 1.052 | 1.092 | 104,9 | 104,5 | 96,3 | 100,0 | | MEUBLES EN BOIS |
| PAPIER,DRUCK. VERLAG | 47 | 1.275 | 998 | 948 | 997 | 127,9 | 100,1 | 95,1 | 100,0 | | PAPIER IMPR. EDITION |
| PAPIER-U.PAPPENERZ. | 47A | 1.079 | 960 | 957 | 961 | 112,3 | 99,9 | 99,6 | 100,0 | | PAPIER, ART. PAPIER |
| DRUCKEREI,VERLAGSG. | 47B | 1.318 | 1.027 | 927 | 1.034 | 127,5 | 99,3 | 89,7 | 100,0 | | IMPRIMERIE, EDITION |
| GUMMI,KUNSTSTOFFE | 48 | 1.161 | 991 | 987 | 992 | 117,0 | 99,9 | 99,5 | 100,0 | | CAOUTCHOUC,M. PLAST. |
| GUMMIVERARBEITUNG | 481 | 1.180 | 1.107 | 1.103 | 1.107 | 106,6 | 100,0 | 99,6 | 100,0 | | CAOUTCHOUC |
| KUNSTSTOFFVERARB. | 483 | 1.151 | 946 | 934 | 943 | 122,1 | 100,3 | 99,0 | 100,0 | | MATIERES PLASTIQUES |
| SONST. VERARB. GEW. | 49 | 1.078 | 953 | 909 | 939 | 114,8 | 101,5 | 96,8 | 100,0 | | AUTRES IND. MANUF. |
| BAUGEWERBE | 50 | 1.415 | 1.007 | 967 | 1.008 | 140,4 | 99,9 | 95,9 | 100,0 | | BATIMENT GENIE CIVIL |
| BAUGEW. OHNE INST. | 50A | . | 967 | 983 | 1.012 | . | 95,6 | 97,1 | 100,0 | | BAT. SAUF INSTALL. |
| BAUINSTALLATION | 503 | #1.343 | 1.002 | 940 | 1.011 | #132,8 | 99,1 | 93,0 | 100,0 | | INSTALLATION |
| BERGBAU INSGESAMT | A | 1.210 | 1.191 | 1.023 | 1.070 | 113,1 | 111,3 | 95,6 | 100,0 | | ENS. EXTRACTIVES |
| VERARB.INDUSTR.INSG. | B | 1.126 | 1.022 | 987 | 1.010 | 111,5 | 101,2 | 97,7 | 100,0 | | ENS. MANUFACTURIERES |
| BERGB.,VERARB.,BAUG. | C | 1.127 | 1.022 | 987 | 1.011 | 111,5 | 101,1 | 97,6 | 100,0 | | ENS. EXTR.,MAN.,BAT. |

TAB. II/B/11

(FORTSETZUNG) (SUITE)

INSGESAMT ENSEMBLE

| INDUSTRIE | NACE | (DM) LEISTUNGSGRUPPE 1 | 2 | 3 | INSGESAMT ENSEMBLE | INDIZES QUALIFICATION 1 | 2 | 3 | INSGESAMT ENSEMBLE | INDUSTRIE |
|---|---|---|---|---|---|---|---|---|---|---|
| KOHLENBERGBAU | 11 | 1.635 | 1.372 | 1.081 | 1.493 | 109,5 | 91,9 | 72,4 | 100,0 | EXTR. COMB. SOLIDES |
| STEINK. UNTER TAGE | 111A | 1.565 | 1.369 | 1.129 | 1.559 | 106,8 | 87,8 | 72,4 | 100,0 | EXTR. HOUILLE FOND |
| STEINK. UEBER TAGE | 111B | 1.543 | 1.362 | 1.009 | 1.355 | 113,9 | 100,5 | 74,5 | 100,0 | EXTR. HOUILLE JOUR |
| KOKEREI | 12 | - | - | - | - | - | - | - | - | COKERIES |
| ERDOEL-U. ERDGASGEW. | 13 | 1.763 | 1.585 | 1.178 | 1.696 | 104,0 | 93,5 | 69,5 | 100,0 | EXTR. PETR. GAZ NAT. |
| MINERALOELVERARB. | 14 | 1.869 | 1.645 | 1.332 | 1.755 | 106,5 | 93,7 | 75,9 | 100,0 | RAFFINAGE DU PETROLE |
| KERNBRENNSTOFFIND. | 15 | - | - | - | - | - | - | - | - | COMBUST. NUCLEAIRES |
| ELEKTR.,GAS, DAMPF | 16 | 1.732 | 1.516 | 1.207 | 1.684 | 102,9 | 90,0 | 71,7 | 100,0 | ELECTR. GAZ VAPEUR |
| WASSERGEW. VERTEIL. | 17 | 1.719 | 1.463 | 1.249 | 1.655 | 103,9 | 88,4 | 75,5 | 100,0 | DISTRIBUTION D EAU |
| ERZBERGBAU | 21 | 1.546 | 1.383 | 1.101 | 1.493 | 103,5 | 92,6 | 73,7 | 100,0 | EXTR. MIN. METALLIQ. |
| EISENERZ UNTER TAGE | 211A | 1.524 | 1.351 | . | 1.515 | 100,6 | 89,2 | . | 100,0 | MINES DE FER FOND |
| EISENERZ UEBER TAGE | 211B | 1.473 | 1.266 | 1.071 | 1.393 | 105,7 | 90,9 | 76,9 | 100,0 | MINES DE FER JOUR |
| METALLERZEUGUNG | 22 | 1.685 | 1.536 | 1.383 | 1.563 | 107,8 | 98,3 | 88,5 | 100,0 | PROD. DES METAUX |
| EISEN UND STAHL | 22A | 1.689 | 1.540 | 1.383 | 1.572 | 107,4 | 98,0 | 88,0 | 100,0 | METAUX FERREUX |
| NE-METALLE | 224 | 1.664 | 1.521 | 1.383 | 1.531 | 108,7 | 99,3 | 90,3 | 100,0 | METAUX NON FERREUX |
| NICHTENERG.MIN.TORF | 23 | 1.739 | 1.650 | 1.474 | 1.672 | 104,0 | 98,7 | 88,2 | 100,0 | AUTRES MIN. - TOURB. |
| BAUMAT.KERAM.ERDEN | 231 | 1.794 | 1.707 | 1.517 | 1.721 | 104,2 | 99,2 | 88,1 | 100,0 | M. CONSTR. T. A FEU |
| AND.MINERAL.,TORF | 23A | 1.625 | 1.408 | 1.333 | 1.536 | 105,8 | 91,7 | 86,8 | 100,0 | TOURBIERES ETC. |
| BEARB.STEIN.ERD.GLAS | 24 | 1.737 | 1.601 | 1.277 | 1.564 | 111,1 | 102,4 | 81,6 | 100,0 | PR. MIN. NON METALL. |
| ZEMENT | 2421 | 1.750 | 1.652 | 1.579 | 1.697 | 103,1 | 97,3 | 93,0 | 100,0 | CIMENT |
| GLAS | 247 | 1.609 | 1.503 | 1.163 | 1.463 | 110,0 | 102,7 | 79,5 | 100,0 | VERRE |
| KERAMISCHE ERZEUGN. | 248 | 1.524 | 1.482 | 1.117 | 1.310 | 116,3 | 113,1 | 85,3 | 100,0 | PROD. CERAMIQUES |
| CHEMISCHE INDUSTRIE | 25 | 1.703 | 1.491 | 1.104 | 1.497 | 113,8 | 99,6 | 73,7 | 100,0 | INDUSTRIE CHIMIQUE |
| CHEM. GRUNDSTOFFE | 25A | 1.727 | 1.517 | 1.125 | 1.537 | 112,4 | 98,7 | 73,2 | 100,0 | PROD. CHIM. DE BASE |
| CHEMIEFASERINDUSTRIE | 26 | 1.540 | 1.550 | 1.318 | 1.520 | 107,9 | 102,0 | 86,7 | 100,0 | FIBRES ART. ET SYNT. |
| METALLERZEUGNISSE | 31 | 1.674 | 1.407 | 1.219 | 1.464 | 114,3 | 96,1 | 83,3 | 100,0 | OUVRAGES EN METAUX |
| GIESSEREI | 311 | 1.660 | 1.461 | 1.373 | 1.519 | 109,3 | 96,2 | 90,4 | 100,0 | FONDERIES |
| METALLKONSTRUKTION | 314 | 1.710 | 1.533 | 1.281 | 1.625 | 105,2 | 94,3 | 78,8 | 100,0 | CONSTR. METALLIQUE |
| EBM-WAREN | 316 | 1.607 | 1.344 | 1.169 | 1.369 | 117,4 | 98,2 | 85,4 | 100,0 | OUTILLAGE A. FINIS |
| MASCHINENBAU | 32 | 1.567 | 1.405 | 1.259 | 1.542 | 108,1 | 91,1 | 81,6 | 100,0 | MACHINES,MAT. MECAN. |
| LAND.MASCH.U.TRAKT. | 321 | 1.548 | 1.371 | 1.389 | 1.461 | 106,0 | 93,8 | 95,1 | 100,0 | MACH.,TRACT. AGRIC. |
| WERKZEUGMASCHINEN | 322 | 1.661 | 1.407 | 1.297 | 1.533 | 108,3 | 91,8 | 84,6 | 100,0 | MACHINES-OUTILS |
| BUEROMASCH., DV-GER. | 33 | 1.491 | 1.183 | 1.070 | 1.260 | 118,3 | 93,9 | 84,9 | 100,0 | MACHINES DE BUREAU |
| ELEKTROTECHNIK | 34 | 1.569 | 1.203 | 1.078 | 1.293 | 121,3 | 93,0 | 83,4 | 100,0 | CONSTRUCTION ELECT. |
| KRAFTWAGEN U.-TEILE | 35 | 1.672 | 1.444 | 1.289 | 1.555 | 107,5 | 92,9 | 82,9 | 100,0 | AUTOM.,PIECES DET. |
| KRAFTWAGEN U.-MOTOR | 351 | 1.683 | 1.467 | 1.329 | 1.597 | 105,4 | 91,9 | 83,0 | 100,0 | CONSTR. AUTOMOBILES |
| FAHRZEUGBAU OHNE KFZ | 36 | 1.666 | 1.347 | 1.238 | 1.570 | 106,1 | 85,8 | 78,9 | 100,0 | AUTRE MAT. TRANSPORT |
| SCHIFFBAU | 361 | 1.728 | 1.422 | 1.121 | 1.664 | 103,8 | 85,5 | 67,4 | 100,0 | CONSTR. NAVALE |
| LUFTFAHRZEUGBAU | 364 | 1.575 | 1.233 | 1.025 | 1.460 | 107,9 | 84,5 | 70,2 | 100,0 | CONSTR. AERONEFS |
| FEINMECHANIK,OPTIK | 37 | 1.475 | 1.154 | 1.064 | 1.251 | 117,9 | 92,2 | 85,1 | 100,0 | INSTR. PRECISION ETC |
| NAHRUNGS-U.GENUSSM. | 41/42 | 1.649 | 1.387 | 1.114 | 1.384 | 119,1 | 100,2 | 80,5 | 100,0 | ALIM. BOISSONS TABAC |
| NAHRUNGSMITTELGEW. | 41A | 1.619 | 1.361 | 1.070 | 1.320 | 122,7 | 103,1 | 81,1 | 100,0 | PROD. ALIMENTAIRES |
| FLEISCHVERARB. | 412 | 1.658 | 1.328 | 1.191 | 1.416 | 117,1 | 93,8 | 84,1 | 100,0 | IND. DE LA VIANDE |
| MILCHVERARBEITUNG | 413 | 1.621 | 1.368 | 1.168 | 1.409 | 115,0 | 97,1 | 82,9 | 100,0 | IND. DU LAIT |
| BACK -U.SUESSWAREN | 41B | 1.573 | 1.277 | 978 | 1.247 | 126,1 | 102,4 | 78,4 | 100,0 | PAIN, PROD. SUCRES |
| GETRAENKEINDUSTRIE | 42A | 1.607 | 1.411 | 1.258 | 1.481 | 108,5 | 95,3 | 84,9 | 100,0 | BOISSONS |
| TABAKVERARBEITUNG | 429 | 1.574 | 1.160 | 976 | 1.156 | 136,2 | 100,3 | 84,4 | 100,0 | TABAC |
| TEXTILGEWERBE | 43 | 1.445 | 1.158 | 1.034 | 1.189 | 121,5 | 97,4 | 87,0 | 100,0 | INDUSTRIE TEXTILE |
| WOLLE | 431 | 1.460 | 1.206 | 1.091 | 1.230 | 118,7 | 98,0 | 88,7 | 100,0 | INDUSTRIE LAINIERE |
| BAUMWOLLE | 432 | 1.372 | 1.158 | 1.022 | 1.175 | 116,8 | 98,6 | 87,0 | 100,0 | INDUSTR. COTONNIERE |
| WIRKEREI,STRICKEREI | 436 | 1.394 | 1.111 | 1.011 | 1.115 | 125,0 | 99,6 | 90,7 | 100,0 | BONNETERIE |
| LEDERGEWERBE | 44 | 1.386 | 1.137 | 938 | 1.165 | 119,0 | 97,6 | 80,5 | 100,0 | INDUSTRIE DU CUIR |
| GERBEREI | 441 | 1.489 | 1.337 | 1.052 | 1.333 | 111,7 | 100,3 | 78,9 | 100,0 | TANNERIE-MEGISSERIE |
| LEDERWARENHERST. | 442 | 1.321 | 956 | 883 | 1.041 | 126,9 | 91,8 | 84,8 | 100,0 | ARTICLES EN CUIR |
| SCHUH-,BEKLEIDUNGSG. | 45 | 1.197 | 997 | 910 | 1.025 | 116,8 | 97,3 | 88,8 | 100,0 | CHAUSS., HABILLEMENT |
| SCHUHGEWERBE | 45A | 1.237 | 1.084 | 925 | 1.084 | 114,1 | 100,0 | 85,3 | 100,0 | CHAUSSURES |
| BEKLEIDUNGSGEWERBE | 458 | 1.169 | 981 | 897 | 1.003 | 116,6 | 97,8 | 89,4 | 100,0 | HABILLEMENT |
| BE- U. VERARB.V.HOLZ | 46 | 1.646 | 1.377 | 1.179 | 1.468 | 112,1 | 93,8 | 80,3 | 100,0 | BOIS, MEUBLE EN BOIS |
| HOLZVER. OHNE MOEB. | 46A | 1.639 | 1.391 | 1.187 | 1.458 | 112,4 | 95,4 | 81,4 | 100,0 | BOIS |
| HOLZMOEBELHERST. | 467 | 1.660 | 1.387 | 1.199 | 1.496 | 111,0 | 92,7 | 80,1 | 100,0 | MEUBLES EN BOIS |
| PAPIER,DRUCK. VERLAG | 47 | 1.783 | 1.344 | 1.162 | 1.497 | 119,1 | 89,8 | 77,6 | 100,0 | PAPIER IMPR. EDITION |
| PAPIER-U.PAPPENERZ. | 47A | 1.685 | 1.346 | 1.157 | 1.382 | 121,9 | 97,4 | 83,7 | 100,0 | PAPIER, ART. PAPIER |
| DRUCKEREI,VERLAGSG. | 478 | 1.822 | 1.342 | 1.174 | 1.594 | 114,3 | 84,2 | 73,7 | 100,0 | IMPRIMERIE, EDITION |
| GUMMI,KUNSTSTOFFE | 48 | 1.617 | 1.339 | 1.094 | 1.356 | 119,2 | 98,7 | 80,7 | 100,0 | CAOUTCHOUC,M. PLAST. |
| GUMMIVERARBEITUNG | 481 | 1.637 | 1.422 | 1.156 | 1.446 | 113,2 | 98,3 | 79,9 | 100,0 | CAOUTCHOUC |
| KUNSTSTOFFVERARB. | 483 | 1.603 | 1.269 | 1.068 | 1.288 | 124,5 | 98,5 | 82,9 | 100,0 | MATIERES PLASTIQUES |
| SONST. VERARB. GEW. | 49 | 1.506 | 1.115 | 965 | 1.215 | 124,0 | 91,8 | 79,4 | 100,0 | AUTRES IND. MANUF. |
| BAUGEWERBE | 50 | 1.806 | 1.589 | 1.416 | 1.719 | 105,1 | 92,4 | 82,4 | 100,0 | BATIMENT GENIE CIVIL |
| BAUGEW. OHNE INST. | 50A | 1.815 | 1.591 | 1.413 | 1.713 | 106,0 | 92,9 | 82,5 | 100,0 | BAT. SAUF INSTALL. |
| BAUINSTALLATION | 503 | 1.755 | 1.545 | 1.459 | 1.713 | 102,5 | 90,2 | 85,2 | 100,0 | INSTALLATION |
| BERGBAU INSGESAMT | A | 1.658 | 1.457 | 1.187 | 1.541 | 107,6 | 94,5 | 77,0 | 100,0 | ENS. EXTRACTIVES |
| VERARB.INDUSTR.INSG. | B | 1.641 | 1.344 | 1.154 | 1.423 | 115,3 | 94,4 | 81,1 | 100,0 | ENS. MANUFACTURIERES |
| BERGB.,VERARB.,BAUG. | C | 1.684 | 1.370 | 1.182 | 1.478 | 113,9 | 92,7 | 80,0 | 100,0 | ENS. EXTR.,MAN.,BAT. |

# II/C

**Verteilung der Arbeiter nach der Höhe des Bruttolohnes, Geschlecht, Industriezweig und Leistungsgruppe**

**Distribution des ouvriers suivant le niveau du gain brut, par sexe, par industrie et par qualification**

**Distribuzione degli operai secondo la retribuzione lorda, per sesso, per industria e per gruppo di qualifica**

**Verdeling van de arbeiders naar brutoverdienste, en naar geslacht, industrie en vakbekwaamheidsgroep**

**Distribution of manual workers by pay groups, according to industry and qualification**

VERTEILUNG DER ARBEITER NACH STUNDENVERDIENSTKLASSEN

UND LEISTUNGSGRUPPEN

M A E N N E R IN V.H.

| NACE | INDUSTRIE UND LEISTUNGSGRUPPEN | | STUNDENVERDIENSTKLASSEN (DM) | | | | | | | | | | | | | |
|---|---|---|---|---|---|---|---|---|---|---|---|---|---|---|---|---|
| | | | < 2,70 | 2,70 - 3,09 | 3,10 - 3,49 | 3,50 - 3,89 | 3,90 - 4,29 | 4,30 - 4,69 | 4,70 - 5,09 | 5,10 - 5,49 | 5,50 - 5,89 | 5,90 - 6,29 | 6,30 - 6,69 | 6,70 - 7,09 | 7,10 - 7,49 | 7,50 - 7,89 |
| 11 | KOHLENBERGBAU | 1 | - | - | - | . | - | - | . | . | 0,1 | 0,1 | 1,1 | 3,8 | 7,1 | 9,4 |
| | | 2 | - | - | - | - | . | . | 0,1 | 0,1 | 0,3 | 8,2 | 14,7 | 16,3 | 14,7 | 14,9 |
| | | 3 | 0,1 | 6,3 | 0,2 | 2,7 | 1,8 | 1,3 | 2,8 | 7,3 | 20,8 | 19,0 | 13,9 | 8,5 | 6,1 | 3,2 |
| | | T | . | 0,8 | . | 0,3 | 0,2 | 0,2 | 0,4 | 0,9 | 2,7 | 4,7 | 6,5 | 7,8 | 9,1 | 10,2 |
| 111A | STEINK. UNTER TAGE | 1 | - | - | - | . | - | - | . | . | . | . | 0,3 | 1,3 | 3,2 | 6,2 |
| | | 2 | - | - | - | - | - | 0,1 | 0,1 | . | 0,3 | 2,5 | 10,7 | 15,0 | 16,3 | 15,1 |
| | | 3 | - | 0,4 | - | 0,5 | 3,2 | 1,0 | 4,4 | 2,9 | 12,0 | 24,1 | 19,7 | 11,4 | 7,7 | 2,8 |
| | | T | - | . | - | . | 0,2 | 0,1 | 0,3 | 0,2 | 1,0 | 2,4 | 4,1 | 5,2 | 6,6 | 8,0 |
| 111B | STEINK. UEBER TAGE | 1 | - | - | - | - | - | - | . | - | 0,1 | 0,2 | 4,1 | 12,1 | 18,8 | 18,8 |
| | | 2 | - | - | - | - | . | - | 0,1 | 0,1 | 0,3 | 17,5 | 21,3 | 16,7 | 9,4 | 13,2 |
| | | 3 | 0,2 | 12,0 | 0,2 | 4,7 | 0,8 | 1,6 | 1,9 | 11,6 | 30,9 | 17,0 | 7,1 | 3,8 | 2,2 | 2,6 |
| | | T | . | 2,7 | . | 1,1 | 0,2 | 0,4 | 0,5 | 2,6 | 7,0 | 10,3 | 11,1 | 12,0 | 11,7 | 13,1 |
| 12 | KOKEREI | 1 | - | - | - | - | - | - | - | - | - | - | - | - | - | - |
| | | 2 | - | - | - | - | - | - | - | - | - | - | - | - | - | - |
| | | 3 | - | - | - | - | - | - | - | - | - | - | - | - | - | - |
| | | T | - | - | - | - | - | - | - | - | - | - | - | - | - | - |
| 13 | ERDOEL-U. ERDGASGEW. | 1 | - | - | - | - | - | - | - | 0,1 | - | - | 0,2 | 1,5 | 5,7 | 8,5 |
| | | 2 | - | - | - | - | - | - | - | - | 0,2 | 1,0 | 6,4 | 8,3 | 9,3 | 13,2 |
| | | 3 | - | - | - | - | - | - | 1,8 | - | 16,1 | 1,8 | 12,5 | 37,5 | 17,9 | 8,9 |
| | | T | - | - | - | - | - | - | 0,1 | 0,1 | 0,6 | 0,3 | 2,1 | 4,3 | 6,9 | 9,6 |
| 14 | MINERALOELVERARB. | 1 | - | - | - | - | - | - | 0,1 | - | . | 0,1 | 0,2 | 0,6 | 1,2 | 2,8 |
| | | 2 | - | - | - | - | - | - | - | - | 0,1 | 0,5 | 1,8 | 2,7 | 4,4 | 8,8 |
| | | 3 | - | - | - | - | 0,8 | 1,5 | 0,3 | 2,2 | 4,6 | 9,3 | 5,6 | 8,0 | 4,0 | 10,8 |
| | | T | - | - | - | - | . | 0,1 | 0,1 | 0,1 | 0,2 | 0,6 | 1,0 | 1,7 | 2,5 | 5,4 |
| 15 | KERNBRENNSTOFFIND. | 1 | - | - | - | - | - | - | - | - | - | - | - | - | - | - |
| | | 2 | - | - | - | - | - | - | - | - | - | - | - | - | - | - |
| | | 3 | - | - | - | - | - | - | - | - | - | - | - | - | - | - |
| | | T | - | - | - | - | - | - | - | - | - | - | - | - | - | - |
| 16 | ELEKTR.,GAS, DAMPF | 1 | - | - | . | - | . | . | . | 0,1 | 0,2 | 0,8 | 1,7 | 3,7 | 6,1 | 7,5 |
| | | 2 | - | - | - | - | 0,1 | . | 0,2 | 0,3 | 1,6 | 3,3 | 6,4 | 9,1 | 9,9 | 13,3 |
| | | 3 | - | - | 0,5 | 1,1 | - | 1,3 | 1,4 | 2,6 | 5,9 | 11,9 | 12,0 | 12,0 | 8,9 | 9,5 |
| | | T | - | - | . | . | . | . | 0,1 | 0,1 | 0,5 | 1,2 | 2,5 | 4,6 | 6,5 | 8,3 |
| 17 | WASSERGEW. VERTEIL. | 1 | - | - | - | - | . | - | 0,1 | 0,1 | 0,1 | 0,6 | 1,8 | 3,4 | 6,5 | 10,0 |
| | | 2 | - | - | - | - | - | - | 0,8 | 0,8 | 2,1 | 3,5 | 8,4 | 13,9 | 18,3 | 14,1 |
| | | 3 | - | - | - | - | 3,3 | - | - | 3,3 | 1,6 | 6,6 | 18,0 | 14,8 | 19,7 | 14,8 |
| | | T | - | - | - | - | 0,1 | - | 0,2 | 0,3 | 0,5 | 1,3 | 3,4 | 5,6 | 9,0 | 10,9 |
| 21 | ERZBERGBAU | 1 | - | - | - | - | - | - | - | 0,1 | 0,1 | - | 1,2 | 3,6 | 11,2 | 14,2 |
| | | 2 | - | - | - | - | - | - | - | - | 0,6 | 5,5 | 14,4 | 22,4 | 21,5 | 14,1 |
| | | 3 | - | - | - | - | - | 1,0 | - | 12,0 | 15,0 | 32,0 | 28,0 | 7,0 | 2,3 | 2,0 |
| | | T | - | - | - | - | - | . | - | 0,6 | 0,9 | 2,6 | 4,8 | 7,1 | 12,6 | 13,6 |
| 211A | EISENERZ UNTER TAGE | 1 | - | - | - | - | - | - | - | - | 0,1 | - | 1,0 | 4,6 | 11,2 | 11,8 |
| | | 2 | - | - | - | - | - | - | - | - | - | - | 6,7 | 6,7 | 33,3 | 6,7 |
| | | 3 | - | - | - | - | - | - | - | - | - | - | - | 16,7 | 33,3 | 33,3 |
| | | T | - | - | - | - | - | - | - | - | 0,1 | - | 1,2 | 4,8 | 12,3 | 11,7 |
| 211B | EISENERZ UEBER TAGE | 1 | - | - | - | - | - | - | - | 0,4 | - | - | 2,9 | 3,7 | 17,4 | 25,3 |
| | | 2 | - | - | - | - | - | - | - | - | 2,2 | 8,8 | 11,0 | 29,7 | 22,0 | 14,3 |
| | | 3 | - | - | - | - | - | 5,6 | - | - | 16,7 | 44,4 | 22,2 | 11,1 | - | - |
| | | T | - | - | - | - | - | 0,3 | - | 0,3 | 1,4 | 4,6 | 6,0 | 10,9 | 17,7 | 21,1 |
| 22 | METALLERZEUGUNG | 1 | . | - | - | - | . | . | . | 0,1 | 0,2 | 0,5 | 1,3 | 3,0 | 6,5 | 12,1 |
| | | 2 | . | . | . | 0,1 | 0,1 | 0,1 | 0,1 | 0,3 | 0,8 | 2,0 | 4,6 | 8,5 | 14,5 | 17,9 |
| | | 3 | 0,1 | 0,3 | 0,5 | 0,7 | 0,5 | 0,5 | 0,8 | 1,3 | 3,0 | 5,2 | 8,3 | 12,1 | 17,3 | 15,5 |
| | | T | . | 0,1 | 0,1 | 0,1 | 0,1 | 0,1 | 0,2 | 0,4 | 1,0 | 2,0 | 3,9 | 7,0 | 11,8 | 15,1 |
| 22A | EISEN UND STAHL | 1 | . | - | - | - | . | . | . | 0,1 | 0,2 | 0,4 | 1,0 | 2,7 | 5,8 | 11,5 |
| | | 2 | . | . | . | 0,1 | 0,1 | 0,1 | 0,1 | 0,2 | 0,6 | 1,5 | 3,8 | 7,8 | 14,8 | 18,9 |
| | | 3 | 0,1 | 0,3 | 0,5 | 0,6 | 0,4 | 0,5 | 0,8 | 1,3 | 2,8 | 4,8 | 8,5 | 12,7 | 18,7 | 16,1 |
| | | T | . | 0,1 | 0,1 | 0,1 | 0,1 | 0,1 | 0,2 | 0,4 | 0,8 | 1,6 | 3,5 | 6,5 | 11,7 | 15,4 |
| 224 | NE-METALLE | 1 | - | - | - | - | - | . | 0,1 | 0,1 | 0,3 | 1,0 | 2,5 | 4,6 | 10,3 | 14,8 |
| | | 2 | - | - | - | - | 0,1 | 0,1 | 0,2 | 0,4 | 1,5 | 4,1 | 7,7 | 11,7 | 13,2 | 13,8 |
| | | 3 | 0,1 | 0,3 | 0,5 | 0,8 | 0,7 | 0,7 | 0,8 | 1,3 | 3,6 | 6,3 | 7,7 | 10,3 | 12,7 | 13,6 |
| | | T | . | 0,1 | 0,1 | 0,2 | 0,2 | 0,2 | 0,3 | 0,5 | 1,6 | 3,5 | 5,9 | 8,9 | 12,1 | 14,1 |

DISTRIBUTION DES OUVRIERS PAR CLASSE DE GAIN HORAIRE

ET PAR GROUPE DE QUALIFICATION

EN % HOMMES

| CLASSES DE GAIN HORAIRE (DM) | | | | | | | | | | | | | | INDUSTRIE ET QUALIFICATIONS | NACE |
|---|---|---|---|---|---|---|---|---|---|---|---|---|---|---|---|
| 7,90 - 8,29 | 8,30 - 8,69 | 8,70 - 9,09 | 9,10 - 9,49 | 9,50 - 9,89 | 9,90 - 10,29 | 10,30 - 10,69 | 10,70 - 11,09 | 11,10 - 11,49 | 11,50 - 11,89 | 11,90 - 12,29 | 12,30 - 12,69 | > = 12,70 | INSG. | | |
| 11,2 | 13,3 | 13,2 | 12,7 | 9,8 | 6,5 | 4,3 | 2,8 | 1,8 | 1,2 | 0,5 | 0,4 | 0,6 | 100,0 | 1 | EXTR. COMB. SOLIDES | 11 |
| 10,9 | 7,3 | 4,7 | 3,1 | 2,0 | 1,2 | 0,7 | 0,3 | 0,2 | 0,2 | 0,1 | 0,1 | 0,1 | 100,0 | 2 | | |
| 1,7 | 1,2 | 1,2 | 0,7 | 0,5 | 0,4 | . | 0,2 | 0,1 | 0,1 | - | . | - | 100,0 | 3 | | |
| 10,0 | 10,2 | 9,4 | 8,6 | 6,5 | 4,3 | 2,8 | 1,8 | 1,1 | 0,8 | 0,4 | 0,3 | 0,4 | 100,0 | T | | |
| 9,5 | 13,5 | 15,0 | 15,6 | 12,2 | 8,2 | 5,5 | 3,5 | 2,3 | 1,5 | 0,7 | 0,5 | 0,8 | 100,0 | 1 | EXTR. HOUILLE FOND | 111A |
| 11,8 | 9,5 | 6,4 | 4,3 | 3,4 | 1,9 | 1,1 | 0,4 | 0,3 | 0,2 | 0,2 | 0,2 | 0,1 | 100,0 | 2 | | |
| 2,3 | 1,7 | 2,3 | 1,3 | 0,8 | 0,6 | - | 0,5 | 0,2 | 0,3 | - | 0,1 | - | 100,0 | 3 | | |
| 9,5 | 11,7 | 12,1 | 12,0 | 9,3 | 6,2 | 4,1 | 2,6 | 1,6 | 1,1 | 0,5 | 0,4 | 0,6 | 100,0 | T | | |
| 16,9 | 13,5 | 7,8 | 3,2 | 2,3 | 0,9 | 0,4 | 0,4 | 0,2 | . | . | 0,1 | . | 100,0 | 1 | EXTR. HOUILLE JOUR | 111B |
| 10,5 | 5,0 | 3,0 | 1,5 | 0,4 | 0,5 | 0,2 | 0,1 | 0,1 | 0,1 | . | - | . | 100,0 | 2 | | |
| 1,1 | 0,8 | 0,5 | 0,2 | 0,3 | 0,2 | 0,1 | - | 0,1 | - | - | - | - | 100,0 | 3 | | |
| 11,0 | 7,5 | 4,4 | 1,9 | 1,1 | 0,6 | 0,3 | 0,2 | 0,1 | . | . | . | . | 100,0 | T | | |
| - | - | - | - | - | - | - | - | - | - | - | - | - | - | 1 | COKERIES | 12 |
| - | - | - | - | - | - | - | - | - | - | - | - | - | - | 2 | | |
| - | - | - | - | - | - | - | - | - | - | - | - | - | - | 3 | | |
| - | - | - | - | - | - | - | - | - | - | - | - | - | - | T | | |
| 11,4 | 13,4 | 15,7 | 12,4 | 10,1 | 6,8 | 5,0 | 4,0 | 2,1 | 0,9 | 1,0 | 0,7 | 0,7 | 100,0 | 1 | EXTR. PETR. GAZ NAT. | 13 |
| 12,5 | 12,5 | 8,8 | 9,8 | 12,1 | 2,5 | 1,9 | 1,2 | - | - | - | - | 0,2 | 100,0 | 2 | | |
| 1,8 | - | - | - | - | 1,8 | - | - | - | - | - | - | - | 100,0 | 3 | | |
| 11,4 | 12,8 | 13,5 | 11,4 | 10,3 | 5,7 | 4,1 | 3,2 | 1,6 | 0,5 | 0,7 | 0,5 | 0,5 | 100,0 | T | | |
| 3,9 | 7,5 | 10,3 | 12,4 | 11,9 | 9,8 | 8,5 | 5,9 | 5,1 | 3,5 | 3,6 | 6,3 | 6,4 | 100,0 | 1 | RAFFINAGE DU PETROLE | 14 |
| 20,2 | 14,3 | 9,5 | 8,8 | 7,5 | 7,0 | 4,6 | 2,4 | 1,8 | 1,1 | 1,5 | 0,8 | 1,6 | 100,0 | 2 | | |
| 11,4 | 7,3 | 10,4 | 7,3 | 7,0 | 4,9 | 1,5 | 1,9 | 0,3 | - | 0,3 | 0,3 | 0,3 | 100,0 | 3 | | |
| 10,5 | 10,4 | 10,0 | 10,8 | 10,0 | 8,6 | 6,7 | 4,4 | 3,7 | 2,4 | 2,7 | 4,0 | 4,4 | 100,0 | T | | |
| - | - | - | - | - | - | - | - | - | - | - | - | - | - | 1 | COMBUST. NUCLEAIRES | 15 |
| - | - | - | - | - | - | - | - | - | - | - | - | - | - | 2 | | |
| - | - | - | - | - | - | - | - | - | - | - | - | - | - | 3 | | |
| - | - | - | - | - | - | - | - | - | - | - | - | - | - | T | | |
| 9,8 | 11,2 | 11,1 | 10,4 | 9,8 | 8,2 | 6,5 | 4,3 | 3,1 | 2,0 | 1,4 | 0,9 | 1,2 | 100,0 | 1 | ELECTR. GAZ VAPEUR | 16 |
| 11,4 | 10,9 | 9,9 | 8,0 | 5,8 | 4,2 | 2,5 | 1,2 | 0,7 | 0,5 | 0,3 | - | 0,3 | 100,0 | 2 | | |
| 9,7 | 4,1 | 3,3 | 2,5 | 1,9 | 3,6 | 1,3 | 1,9 | 1,4 | - | 0,6 | 0,6 | 1,9 | 100,0 | 3 | | |
| 10,0 | 11,1 | 10,8 | 10,0 | 9,2 | 7,6 | 5,9 | 3,9 | 2,7 | 1,8 | 1,2 | 0,7 | 1,0 | 100,0 | T | | |
| 11,2 | 13,2 | 11,4 | 11,6 | 9,6 | 7,3 | 6,1 | 2,6 | 1,5 | 1,1 | 0,8 | 0,5 | 0,3 | 100,0 | 1 | DISTRIBUTION D EAU | 17 |
| 11,6 | 12,0 | 6,5 | 4,4 | 1,8 | 1,0 | 0,2 | 0,4 | 0,2 | - | - | - | - | 100,0 | 2 | | |
| 6,6 | 3,3 | 3,3 | 4,9 | - | - | - | - | - | - | - | - | - | 100,0 | 3 | | |
| 11,1 | 12,8 | 10,3 | 10,1 | 7,9 | 5,9 | 4,9 | 2,2 | 1,2 | 0,8 | 0,6 | 0,4 | 0,3 | 100,0 | T | | |
| 20,2 | 16,5 | 12,3 | 7,5 | 7,2 | 3,5 | 1,3 | 0,7 | 0,6 | - | - | - | - | 100,0 | 1 | EXTR. MIN. METALLIQ. | 21 |
| 6,1 | 8,0 | 6,1 | - | - | 1,1 | - | - | - | - | - | - | - | 100,0 | 2 | | |
| 1,0 | - | - | - | - | - | - | - | - | - | - | - | - | 100,0 | 3 | | |
| 16,7 | 14,1 | 10,6 | 5,8 | 5,6 | 2,9 | 1,0 | 0,5 | 0,4 | - | - | - | - | 100,0 | T | | |
| 12,8 | 13,9 | 10,3 | 11,2 | 12,0 | 6,9 | 1,9 | 1,0 | 0,7 | - | - | - | - | 100,0 | 1 | MINES DE FER FOND | 211A |
| 20,0 | 20,0 | 6,7 | - | - | - | - | - | - | - | - | - | - | 100,0 | 2 | | |
| 16,7 | - | - | - | - | - | - | - | - | - | - | - | - | 100,0 | 3 | | |
| 13,2 | 14,0 | 10,5 | 10,7 | 11,4 | 6,5 | 1,8 | 1,0 | 0,7 | - | - | - | - | 100,0 | T | | |
| 22,8 | 14,1 | 7,5 | 3,3 | 1,2 | - | 1,2 | - | - | - | - | - | - | 100,0 | 1 | MINES DE FER JOUR | 211B |
| 8,8 | 3,3 | - | - | - | - | - | - | - | - | - | - | - | 100,0 | 2 | | |
| - | - | - | - | - | - | - | - | - | - | - | - | - | 100,0 | 3 | | |
| 18,0 | 10,6 | 5,1 | 2,3 | 0,9 | - | 0,9 | - | - | - | - | - | - | 100,0 | T | | |
| 15,9 | 16,7 | 15,5 | 11,8 | 7,2 | 4,2 | 2,3 | 1,2 | 0,6 | 0,4 | 0,2 | 0,2 | 0,2 | 100,0 | 1 | PROD. DES METAUX | 22 |
| 15,9 | 13,6 | 10,1 | 5,6 | 3,0 | 1,2 | 0,7 | 0,3 | 0,2 | 0,1 | 0,1 | . | 0,1 | 100,0 | 2 | | |
| 12,7 | 9,4 | 5,5 | 3,2 | 1,6 | 0,7 | 0,4 | 0,2 | 0,1 | 0,1 | . | 0,1 | 0,1 | 100,0 | 3 | | |
| 15,3 | 14,1 | 11,4 | 7,6 | 4,4 | 2,3 | 1,3 | 0,6 | 0,3 | 0,2 | 0,1 | 0,1 | 0,2 | 100,0 | T | | |
| 16,2 | 17,3 | 16,0 | 11,9 | 7,4 | 4,3 | 2,3 | 1,2 | 0,6 | 0,4 | 0,2 | 0,2 | 0,2 | 100,0 | 1 | METAUX FERREUX | 22A |
| 16,6 | 14,5 | 10,4 | 5,4 | 2,8 | 0,9 | 0,5 | 0,3 | 0,2 | 0,1 | 0,1 | . | 0,1 | 100,0 | 2 | | |
| 13,0 | 9,4 | 4,8 | 2,4 | 1,1 | 0,5 | 0,3 | 0,2 | 0,1 | 0,1 | . | . | 0,1 | 100,0 | 3 | | |
| 15,8 | 14,8 | 11,7 | 7,6 | 4,4 | 2,3 | 1,2 | 0,6 | 0,3 | 0,2 | 0,1 | 0,1 | 0,1 | 100,0 | T | | |
| 14,4 | 13,8 | 13,4 | 10,9 | 6,2 | 3,6 | 1,8 | 1,0 | 0,4 | 0,4 | 0,2 | 0,1 | 0,2 | 100,0 | 1 | METAUX NON FERREUX | 224 |
| 13,0 | 9,9 | 9,0 | 6,3 | 4,1 | 2,1 | 1,3 | 0,5 | 0,3 | 0,2 | 0,1 | . | 0,3 | 100,0 | 2 | | |
| 12,0 | 9,1 | 7,8 | 5,4 | 3,3 | 1,4 | 0,8 | 0,3 | 0,2 | 0,1 | - | 0,1 | 0,1 | 100,0 | 3 | | |
| 13,3 | 11,1 | 10,2 | 7,7 | 4,6 | 2,5 | 1,3 | 0,6 | 0,3 | 0,2 | 0,1 | 0,1 | 0,2 | 100,0 | T | | |

MAENNER ARBEITER

| NACE | INDUSTRIE UND LEISTUNGSGRUPPEN | | STUNDENVERDIENSTKLASSEN (DM) | | | | | | | | | | | | | |
|---|---|---|---|---|---|---|---|---|---|---|---|---|---|---|---|---|
| | | | < 2,70 | 2,70 - 3,09 | 3,10 - 3,49 | 3,50 - 3,89 | 3,90 - 4,29 | 4,30 - 4,69 | 4,70 - 5,09 | 5,10 - 5,49 | 5,50 - 5,89 | 5,90 - 6,29 | 6,30 - 6,69 | 6,70 - 7,09 | 7,10 - 7,49 | 7,50 - 7,89 |
| 23 | NICHTENERG.MIN.TORF | 1 | - | . | . | . | - | . | 0,1 | 0,2 | 0,4 | 1,5 | 4,0 | 8,9 | 13,9 | 14,5 |
| | | 2 | - | - | - | . | . | 0,2 | 0,3 | 1,0 | 2,2 | 6,0 | 11,3 | 15,2 | 16,0 | 14,9 |
| | | 3 | - | 0,2 | 0,1 | 0,5 | 0,3 | 0,7 | 0,9 | 3,5 | 7,5 | 11,8 | 14,1 | 22,2 | 13,5 | 7,9 |
| | | T | - | . | . | 0,1 | . | 0,2 | 0,3 | 0,9 | 2,0 | 4,4 | 7,9 | 12,8 | 14,5 | 13,8 |
| 231 | BAUMAT.KERAM.ERDEN | 1 | - | - | - | - | - | 0,1 | 0,1 | 0,3 | 0,5 | 1,7 | 4,9 | 11,1 | 16,1 | 15,2 |
| | | 2 | - | - | - | . | . | 0,3 | 0,3 | 1,1 | 2,1 | 5,3 | 10,0 | 15,4 | 15,9 | 15,4 |
| | | 3 | - | 0,3 | - | 0,6 | 0,3 | 0,6 | 0,7 | 3,4 | 7,8 | 11,9 | 14,6 | 23,2 | 14,8 | 7,7 |
| | | T | - | . | - | 0,1 | . | 0,2 | 0,3 | 1,1 | 2,2 | 4,6 | 8,3 | 14,5 | 15,8 | 14,2 |
| 23A | AND.MINERAL.,TORF | 1 | - | 0,1 | . | . | - | . | . | 0,1 | 0,2 | 1,1 | 2,2 | 4,5 | 9,7 | 13,2 |
| | | 2 | - | - | - | 0,1 | - | 0,1 | 0,3 | 0,7 | 2,7 | 8,7 | 16,7 | 14,3 | 16,5 | 12,9 |
| | | 3 | - | - | 0,5 | - | 0,4 | 1,3 | 1,9 | 3,6 | 6,5 | 11,4 | 12,2 | 18,5 | 8,3 | 8,8 |
| | | T | - | 0,1 | 0,1 | 0,1 | . | 0,2 | 0,3 | 0,6 | 1,5 | 4,3 | 6,8 | 8,3 | 11,2 | 12,7 |
| 24 | BEARB.STEIN.ERD.GLAS | 1 | - | . | - | . | 0,1 | 0,1 | 0,1 | 0,3 | 0,7 | 2,0 | 4,3 | 6,4 | 10,7 | 13,1 |
| | | 2 | - | . | . | . | . | 0,2 | 0,4 | 0,8 | 2,0 | 4,4 | 7,6 | 10,7 | 12,7 | 13,1 |
| | | 3 | 0,2 | 0,1 | 0,3 | 0,8 | 1,2 | 1,3 | 2,9 | 4,2 | 5,6 | 8,6 | 10,9 | 13,7 | 11,6 | 9,0 |
| | | T | . | . | 0,1 | 0,2 | 0,3 | 0,3 | 0,8 | 1,3 | 2,2 | 4,2 | 6,9 | 9,5 | 11,7 | 12,3 |
| 2421 | ZEMENT | 1 | - | . | - | - | - | - | . | 0,1 | 0,2 | 0,6 | 2,0 | 6,3 | 13,4 | 16,9 |
| | | 2 | - | - | - | - | - | 0,1 | 0,2 | 0,3 | 0,7 | 3,3 | 7,9 | 14,3 | 16,4 | 13,7 |
| | | 3 | - | - | - | 0,3 | 0,6 | 0,3 | 0,1 | 0,4 | 1,4 | 6,0 | 10,1 | 12,1 | 13,3 | 9,8 |
| | | T | - | . | - | . | 0,1 | 0,1 | 0,1 | 0,2 | 0,5 | 2,2 | 4,9 | 9,6 | 14,3 | 15,0 |
| 247 | GLAS | 1 | - | - | - | . | 0,2 | 0,1 | 0,3 | 0,7 | 1,2 | 2,6 | 5,4 | 6,0 | 6,8 | 10,1 |
| | | 2 | - | - | . | . | 0,1 | 0,2 | 0,3 | 1,1 | 1,8 | 3,5 | 5,2 | 9,1 | 12,0 | 13,7 |
| | | 3 | - | 0,2 | 0,7 | 2,1 | 3,1 | 1,6 | 3,4 | 6,0 | 7,7 | 9,7 | 12,1 | 12,2 | 10,5 | 8,3 |
| | | T | - | . | 0,1 | 0,3 | 0,6 | 0,4 | 0,8 | 1,7 | 2,5 | 4,1 | 6,4 | 8,3 | 9,6 | 11,3 |
| 248 | KERAMISCHE ERZEUGN. | 1 | - | - | - | - | 0,1 | - | . | 0,3 | 1,6 | 5,1 | 8,8 | 10,9 | 13,3 | 14,6 |
| | | 2 | - | - | 0,1 | 0,1 | 0,1 | 0,1 | 1,1 | 1,5 | 4,8 | 7,2 | 7,6 | 9,6 | 10,1 | 13,2 |
| | | 3 | 0,1 | 0,1 | 0,3 | 0,9 | 1,3 | 2,2 | 5,0 | 5,7 | 5,7 | 9,1 | 9,3 | 11,7 | 13,9 | 10,6 |
| | | T | . | . | 0,1 | 0,3 | 0,4 | 0,7 | 2,0 | 2,4 | 4,1 | 7,2 | 8,5 | 10,6 | 12,2 | 12,8 |
| 25 | CHEMISCHE INDUSTRIE | 1 | - | - | - | - | . | 0,1 | . | 0,1 | 0,2 | 0,3 | 1,2 | 3,0 | 6,4 | 8,4 |
| | | 2 | - | - | . | . | . | 0,1 | 0,1 | 0,3 | 1,0 | 2,9 | 5,6 | 9,2 | 10,8 | 12,4 |
| | | 3 | - | 0,2 | 0,2 | 0,4 | 1,1 | 3,5 | 3,3 | 5,3 | 7,4 | 10,8 | 11,7 | 12,6 | 12,6 | 9,2 |
| | | T | - | . | . | . | 0,1 | 0,3 | 0,3 | 0,5 | 1,1 | 2,4 | 4,2 | 7,0 | 9,2 | 10,7 |
| 25A | CHEM. GRUNDSTOFFE | 1 | - | - | - | - | - | . | - | . | 0,2 | 0,3 | 0,9 | 2,3 | 5,2 | 7,3 |
| | | 2 | - | - | . | . | . | 0,1 | 0,1 | 0,3 | 1,0 | 2,7 | 4,6 | 7,9 | 9,3 | 10,5 |
| | | 3 | - | - | 0,2 | 0,5 | 1,2 | 4,0 | 3,3 | 5,4 | 6,3 | 12,0 | 10,3 | 10,6 | 13,0 | 10,4 |
| | | T | - | - | . | . | 0,1 | 0,3 | 0,2 | 0,4 | 0,9 | 2,2 | 3,4 | 5,8 | 7,3 | 9,2 |
| 25 | CHEMIEFASERINDUSTRIE | 1 | - | - | - | - | - | - | 0,1 | - | 0,2 | 0,1 | 1,2 | 3,2 | 3,8 | 7,1 |
| | | 2 | - | . | - | - | - | . | . | 0,1 | 0,6 | 1,8 | 3,3 | 5,0 | 7,3 | 11,9 |
| | | 3 | - | - | - | - | - | 2,7 | 0,7 | 0,1 | 1,3 | 2,9 | 6,4 | 8,2 | 10,3 | 12,9 |
| | | T | - | . | - | - | - | 0,5 | 0,2 | 0,1 | 0,6 | 1,6 | 3,4 | 5,2 | 7,1 | 11,0 |
| 31 | METALLERZEUGNISSE | 1 | - | - | . | . | . | 0,1 | 0,1 | 0,3 | 0,9 | 2,0 | 4,0 | 7,4 | 10,9 | 13,5 |
| | | 2 | . | . | 0,1 | 0,2 | 0,5 | 0,4 | 0,9 | 2,1 | 3,9 | 8,0 | 11,7 | 13,5 | 13,7 | 12,5 |
| | | 3 | 0,2 | 0,5 | 0,8 | 1,2 | 1,5 | 1,8 | 3,0 | 4,7 | 7,1 | 9,3 | 11,6 | 12,4 | 11,5 | 9,4 |
| | | T | . | 0,1 | 0,2 | 0,3 | 0,5 | 0,5 | 0,9 | 1,7 | 3,1 | 5,4 | 8,1 | 10,5 | 12,0 | 12,4 |
| 311 | GIESSEREI | 1 | - | - | - | - | - | . | . | 0,2 | 0,6 | 1,3 | 2,7 | 5,6 | 10,5 | 13,0 |
| | | 2 | - | . | . | . | 0,2 | 0,2 | 0,3 | 1,2 | 3,3 | 6,6 | 9,6 | 13,1 | 14,3 | 14,2 |
| | | 3 | 0,2 | 0,2 | 0,2 | 0,5 | 0,9 | 1,0 | 1,6 | 3,9 | 5,6 | 8,8 | 11,2 | 11,5 | 12,5 | 11,4 |
| | | T | . | . | 0,1 | 0,1 | 0,2 | 0,3 | 0,4 | 1,3 | 2,6 | 4,8 | 7,0 | 9,7 | 12,4 | 13,2 |
| 314 | METALLKONSTRUKTION | 1 | - | - | . | . | - | . | 0,1 | 0,3 | 1,0 | 2,2 | 4,2 | 8,2 | 11,6 | 14,3 |
| | | 2 | - | 0,1 | - | 0,2 | 0,2 | 0,2 | 0,9 | 1,3 | 3,4 | 7,6 | 13,1 | 15,7 | 15,3 | 11,5 |
| | | 3 | 0,2 | 1,3 | 1,6 | 0,9 | 4,1 | 3,3 | 3,4 | 3,5 | 11,8 | 10,9 | 12,3 | 11,7 | 13,3 | 8,6 |
| | | T | . | 0,1 | 0,1 | 0,1 | 0,4 | 0,3 | 0,6 | 0,8 | 2,6 | 4,3 | 7,2 | 10,4 | 12,7 | 13,1 |
| 316 | EBM-WAREN | 1 | - | - | - | . | . | . | 0,1 | 0,4 | 1,0 | 2,2 | 5,0 | 8,9 | 12,3 | 14,5 |
| | | 2 | . | 0,1 | 0,1 | 0,3 | 0,7 | 0,6 | 1,2 | 2,8 | 4,6 | 9,2 | 13,4 | 13,8 | 13,4 | 11,9 |
| | | 3 | 0,3 | 0,6 | 1,1 | 1,4 | 1,5 | 2,0 | 3,5 | 5,3 | 7,3 | 8,7 | 11,0 | 12,0 | 11,3 | 8,7 |
| | | T | 0,1 | 0,1 | 0,3 | 0,4 | 0,6 | 0,7 | 1,3 | 2,4 | 3,7 | 6,3 | 9,5 | 11,5 | 12,5 | 12,3 |
| 32 | MASCHINENBAU | 1 | . | . | - | . | . | . | 0,1 | 0,2 | 0,5 | 1,2 | 3,0 | 5,6 | 9,3 | 12,7 |
| | | 2 | . | . | . | 0,1 | 0,3 | 0,3 | 0,6 | 1,2 | 3,2 | 7,4 | 10,6 | 12,9 | 14,2 | 14,8 |
| | | 3 | 0,3 | 0,7 | 0,7 | 0,7 | 1,2 | 1,7 | 2,7 | 4,6 | 7,1 | 10,8 | 13,8 | 12,3 | 11,2 | 9,6 |
| | | T | . | 0,1 | 0,1 | 0,1 | 0,2 | 0,3 | 0,5 | 0,9 | 1,9 | 3,8 | 6,1 | 8,2 | 10,3 | 12,9 |
| 321 | LAND.MASCH.U.TRAKT. | 1 | - | - | - | - | - | - | 0,1 | 0,1 | 0,9 | 2,6 | 4,8 | 9,4 | 16,1 | 17,0 |
| | | 2 | - | - | - | 0,2 | - | 0,9 | 0,7 | 1,5 | 5,7 | 9,7 | 12,3 | 15,8 | 14,9 | 13,3 |
| | | 3 | 0,4 | 0,4 | 0,6 | - | 0,4 | 1,5 | 2,2 | 5,1 | 5,4 | 5,7 | 5,0 | 10,2 | 11,1 | 13,8 |
| | | T | . | . | 0,1 | 0,1 | . | 0,5 | 0,5 | 1,2 | 3,2 | 5,6 | 7,7 | 11,9 | 15,1 | 15,3 |
| 322 | WERKZEUGMASCHINEN | 1 | - | . | - | . | . | 0,1 | 0,1 | 0,1 | 0,4 | 1,0 | 2,9 | 5,4 | 8,7 | 12,5 |
| | | 2 | - | - | . | . | 0,1 | 0,1 | 0,4 | 0,9 | 2,3 | 6,1 | 9,3 | 12,1 | 15,0 | 15,1 |
| | | 3 | 0,1 | 0,3 | 0,2 | 0,2 | 0,7 | 0,9 | 2,4 | 3,7 | 5,6 | 9,5 | 14,4 | 13,0 | 11,9 | 10,3 |
| | | T | . | . | . | . | 0,1 | 0,2 | 0,5 | 0,8 | 1,6 | 3,4 | 6,0 | 8,1 | 10,7 | 12,9 |
| 33 | BUEROMASCH., DV-GER. | 1 | - | - | - | - | . | . | 0,1 | 0,4 | 1,4 | 2,7 | 4,3 | 8,8 | 15,3 | 17,2 |
| | | 2 | - | - | - | 0,1 | - | 0,2 | 1,0 | 1,8 | 6,7 | 13,3 | 19,0 | 14,4 | 16,4 | 12,7 |
| | | 3 | 0,1 | 0,1 | 0,1 | 0,6 | 0,8 | 2,1 | 3,1 | 4,6 | 11,0 | 15,9 | 20,1 | 20,3 | 10,4 | 5,9 |
| | | T | . | . | . | 0,1 | 0,1 | 0,3 | 0,8 | 1,4 | 4,3 | 7,9 | 11,1 | 12,1 | 15,1 | 14,3 |
| 34 | ELEKTROTECHNIK | 1 | . | . | . | . | . | . | 0,1 | 0,3 | 1,0 | 2,4 | 5,6 | 9,1 | 12,5 | 13,6 |
| | | 2 | 0,1 | . | . | 0,1 | 0,2 | 0,5 | 1,2 | 3,3 | 7,1 | 11,3 | 13,9 | 14,6 | 13,3 | 11,0 |
| | | 3 | 0,7 | 0,6 | 0,8 | 1,0 | 1,7 | 1,8 | 3,0 | 5,2 | 8,8 | 10,6 | 12,0 | 13,0 | 12,4 | 10,3 |
| | | T | 0,1 | 0,1 | 0,1 | 0,2 | 0,3 | 0,4 | 0,8 | 1,8 | 3,9 | 6,2 | 8,9 | 11,3 | 12,8 | 12,4 |

(SUITE)

OUVRIERS — HOMMES

| CLASSES DE GAIN HORAIRE (DM) | | | | | | | | | | | | | | INDUSTRIE ET QUALIFICATIONS | NACE |
|---|---|---|---|---|---|---|---|---|---|---|---|---|---|---|---|
| 7,90 - 8,29 | 8,30 - 8,69 | 8,70 - 9,09 | 9,10 - 9,49 | 9,50 - 9,89 | 9,90 - 10,29 | 10,30 - 10,69 | 10,70 - 11,09 | 11,10 - 11,49 | 11,50 - 11,89 | 11,90 - 12,29 | 12,30 - 12,69 | > = 12,70 | INSG. ENS. | | |
| 15,1 | 10,9 | 8,6 | 6,4 | 3,6 | 2,8 | 1,9 | 1,4 | 0,8 | 1,1 | 0,8 | 0,5 | 2,4 | 100,0 | 1 | AUTRES MIN. - TOURB. | 23 |
| 12,4 | 5,3 | 5,5 | 3,1 | 1,9 | 1,2 | 0,9 | 0,4 | 0,6 | 0,3 | 0,4 | 0,2 | 0,8 | 100,0 | 2 | | |
| 5,4 | 2,2 | 2,8 | 2,2 | 0,5 | 0,9 | 0,6 | 0,4 | 0,1 | 0,6 | 0,4 | - | 0,7 | 100,0 | 3 | | |
| 12,9 | 7,8 | 6,8 | 4,7 | 2,6 | 2,0 | 1,4 | 0,9 | 0,6 | 0,7 | 0,6 | 0,3 | 1,6 | 100,0 | T | | |
| 16,0 | 9,8 | 5,8 | 4,3 | 2,8 | 2,6 | 1,8 | 1,4 | 0,8 | 1,1 | 0,7 | 0,4 | 2,4 | 100,0 | 1 | M. CONSTR. T. A FEU | 231 |
| 13,1 | 5,4 | 5,7 | 3,1 | 1,8 | 1,2 | 1,0 | 0,4 | 0,7 | 0,3 | 0,4 | 0,2 | 0,9 | 100,0 | 2 | | |
| 4,5 | 1,7 | 2,2 | 1,9 | 0,2 | 0,6 | 0,6 | 0,4 | 0,1 | 0,6 | 0,5 | - | 0,8 | 100,0 | 3 | | |
| 13,2 | 6,9 | 5,3 | 3,5 | 2,0 | 1,8 | 1,3 | 0,9 | 0,7 | 0,7 | 0,6 | 0,3 | 1,6 | 100,0 | T | | |
| 13,2 | 13,1 | 14,2 | 10,6 | 5,3 | 3,3 | 2,1 | 1,4 | 0,7 | 1,1 | 0,9 | 0,6 | 2,3 | 100,0 | 1 | TOURBIERES ETC. | 23A |
| 9,4 | 4,7 | 4,3 | 2,9 | 2,1 | 1,2 | 0,6 | 0,6 | 0,2 | 0,2 | 0,4 | 0,1 | 0,4 | 100,0 | 2 | | |
| 8,7 | 4,4 | 4,8 | 3,3 | 1,6 | 2,2 | 0,5 | 0,1 | - | 0,3 | - | - | 0,7 | 100,0 | 3 | | |
| 11,8 | 10,2 | 10,8 | 8,0 | 4,1 | 2,7 | 1,6 | 1,1 | 0,5 | 0,8 | 0,7 | 0,4 | 1,7 | 100,0 | T | | |
| 12,2 | 12,5 | 9,2 | 7,2 | 5,3 | 4,0 | 2,9 | 2,4 | 1,5 | 1,3 | 0,8 | 0,7 | 2,4 | 100,0 | 1 | PR. MIN. NON METALL. | 24 |
| 11,5 | 9,9 | 7,2 | 5,3 | 3,9 | 2,7 | 1,8 | 1,4 | 0,9 | 0,5 | 0,6 | 0,3 | 1,0 | 100,0 | 2 | | |
| 8,4 | 5,6 | 4,4 | 3,2 | 2,5 | 1,2 | 1,3 | 0,6 | 0,7 | 0,3 | 0,4 | 0,1 | 0,8 | 100,0 | 3 | | |
| 11,2 | 10,1 | 7,5 | 5,1 | 4,2 | 2,9 | 2,1 | 1,6 | 1,1 | 0,8 | 0,6 | 0,4 | 1,5 | 100,0 | T | | |
| 15,8 | 12,0 | 9,8 | 7,1 | 4,2 | 3,4 | 2,6 | 2,0 | 0,9 | 0,7 | 0,5 | 0,4 | 1,1 | 100,0 | 1 | CIMENT | 2421 |
| 12,0 | 10,7 | 5,7 | 5,0 | 2,9 | 1,8 | 1,7 | 1,2 | 0,9 | 0,4 | 0,4 | 0,1 | 0,3 | 100,0 | 2 | | |
| 6,9 | 11,2 | 12,6 | 6,9 | 2,5 | 0,8 | 0,7 | 0,1 | 0,4 | 0,7 | - | 0,1 | 2,7 | 100,0 | 3 | | |
| 13,5 | 11,5 | 8,8 | 6,4 | 3,5 | 2,6 | 2,1 | 1,5 | 0,8 | 0,6 | 0,4 | 0,3 | 1,0 | 100,0 | T | | |
| 10,2 | 11,1 | 9,6 | 9,2 | 6,8 | 5,8 | 4,3 | 3,3 | 2,0 | 1,4 | 1,1 | 0,4 | 1,2 | 100,0 | 1 | VERRE | 247 |
| 11,5 | 12,1 | 8,7 | 8,8 | 5,2 | 2,7 | 1,7 | 1,2 | 0,4 | 0,3 | 0,2 | . | 0,2 | 100,0 | 2 | | |
| 7,1 | 4,3 | 3,1 | 2,2 | 1,5 | 0,9 | 1,1 | 0,2 | 0,3 | 0,2 | 0,4 | 0,3 | 0,9 | 100,0 | 3 | | |
| 10,3 | 10,5 | 8,2 | 8,0 | 5,3 | 3,7 | 2,7 | 2,0 | 1,1 | 0,7 | 0,6 | 0,2 | 0,7 | 100,0 | T | | |
| 14,7 | 10,8 | 7,1 | 4,3 | 3,0 | 2,1 | 1,2 | 0,5 | 0,6 | 0,4 | 0,1 | 0,2 | 0,3 | 100,0 | 1 | PROD. CERAMIQUES | 248 |
| 11,3 | 8,7 | 7,0 | 5,3 | 3,4 | 2,5 | 2,1 | 1,2 | 0,7 | 0,5 | 1,0 | 0,3 | 0,2 | 100,0 | 2 | | |
| 9,4 | 5,1 | 4,1 | 2,0 | 1,6 | 0,7 | 0,3 | 0,4 | 0,4 | . | 0,2 | 0,1 | - | 100,0 | 3 | | |
| 11,8 | 8,2 | 6,2 | 4,0 | 2,7 | 1,8 | 1,3 | 0,7 | 0,6 | 0,3 | 0,5 | 0,2 | 0,2 | 100,0 | T | | |
| 10,5 | 11,7 | 11,5 | 10,9 | 10,5 | 9,3 | 6,2 | 3,8 | 2,5 | 1,4 | 0,8 | 0,6 | 0,8 | 100,0 | 1 | INDUSTRIE CHIMIQUE | 25 |
| 11,7 | 10,3 | 8,8 | 8,2 | 6,7 | 4,9 | 3,2 | 1,6 | 0,8 | 0,5 | 0,3 | 0,1 | 0,2 | 100,0 | 2 | | |
| 5,6 | 5,2 | 3,5 | 1,7 | 0,8 | 0,4 | 1,5 | 0,6 | 0,7 | 0,1 | 0,2 | - | 1,5 | 100,0 | 3 | | |
| 10,9 | 10,6 | 9,5 | 8,9 | 7,8 | 6,3 | 4,3 | 2,4 | 1,4 | 0,8 | 0,5 | 0,3 | 0,5 | 100,0 | T | | |
| 9,2 | 10,1 | 11,4 | 11,1 | 11,8 | 11,1 | 7,4 | 4,5 | 3,0 | 1,6 | 0,8 | 0,7 | 0,9 | 100,0 | 1 | PROD. CHIM. DE BASE | 25A |
| 11,2 | 11,1 | 9,2 | 9,6 | 8,3 | 6,2 | 3,9 | 2,1 | 0,9 | 0,5 | 0,3 | 0,1 | 0,2 | 100,0 | 2 | | |
| 7,3 | 7,1 | 3,5 | 2,1 | 0,8 | 0,2 | 0,2 | 0,4 | 0,2 | - | 0,1 | - | 0,9 | 100,0 | 3 | | |
| 10,2 | 10,5 | 9,8 | 9,9 | 9,4 | 7,9 | 5,1 | 3,0 | 1,7 | 0,9 | 0,5 | 0,3 | 0,5 | 100,0 | T | | |
| 14,7 | 16,6 | 11,8 | 11,2 | 12,7 | 8,7 | 3,1 | 2,7 | 1,5 | 0,6 | 0,4 | - | 0,4 | 100,0 | 1 | FIBRES ART. ET SYNT. | 26 |
| 14,0 | 14,2 | 8,5 | 10,7 | 9,3 | 5,2 | 3,3 | 2,3 | 1,0 | 0,6 | 0,4 | 0,3 | 0,2 | 100,0 | 2 | | |
| 14,1 | 16,4 | 10,9 | 7,1 | 3,7 | 1,5 | 0,3 | 0,3 | 0,1 | - | - | - | - | 100,0 | 3 | | |
| 14,2 | 15,1 | 9,5 | 10,2 | 9,0 | 5,3 | 2,7 | 2,0 | 0,9 | 0,5 | 0,3 | 0,2 | 0,2 | 100,0 | T | | |
| 13,6 | 12,8 | 9,5 | 7,6 | 5,2 | 3,6 | 2,4 | 1,6 | 1,2 | 0,9 | 0,6 | 0,5 | 1,3 | 100,0 | 1 | OUVRAGES EN METAUX | 31 |
| 10,0 | 7,4 | 4,9 | 3,2 | 2,0 | 1,7 | 1,0 | 0,7 | 0,5 | 0,3 | 0,2 | 0,1 | 0,4 | 100,0 | 2 | | |
| 8,4 | 6,6 | 3,7 | 1,8 | 1,2 | 1,1 | 0,7 | 0,5 | 0,4 | 0,1 | 0,2 | . | 0,4 | 100,0 | 3 | | |
| 11,4 | 9,8 | 5,8 | 5,0 | 3,4 | 2,5 | 1,6 | 1,1 | 0,8 | 0,6 | 0,4 | 0,3 | 0,8 | 100,0 | T | | |
| 13,0 | 13,3 | 11,4 | 10,1 | 6,5 | 3,8 | 3,1 | 1,6 | 1,1 | 0,8 | 0,5 | 0,3 | 0,7 | 100,0 | 1 | FONDERIES | 311 |
| 11,1 | 8,1 | 6,3 | 4,0 | 2,4 | 2,1 | 1,0 | 0,6 | 0,5 | 0,4 | 0,3 | 0,2 | 0,3 | 100,0 | 2 | | |
| 9,0 | 7,9 | 4,9 | 2,8 | 1,4 | 1,6 | 0,7 | 0,7 | 0,7 | 0,2 | 0,4 | 0,1 | 0,3 | 100,0 | 3 | | |
| 11,5 | 10,2 | 8,1 | 6,3 | 3,9 | 2,7 | 1,8 | 1,0 | 0,8 | 0,5 | 0,4 | 0,2 | 0,5 | 100,0 | T | | |
| 14,5 | 12,7 | 8,4 | 6,7 | 4,5 | 2,9 | 2,3 | 1,5 | 1,1 | 1,1 | 0,6 | 0,5 | 1,2 | 100,0 | 1 | CONSTR. METALLIQUE | 314 |
| 8,3 | 4,9 | 3,7 | 3,9 | 2,2 | 1,5 | 1,7 | 0,7 | 0,7 | 0,4 | 0,9 | 0,3 | 1,2 | 100,0 | 2 | | |
| 4,1 | 2,8 | 1,9 | 1,0 | 0,9 | 0,5 | 0,2 | 0,6 | 1,1 | - | - | 0,2 | - | 100,0 | 3 | | |
| 12,0 | 9,9 | 6,6 | 5,5 | 3,6 | 2,4 | 1,9 | 1,2 | 1,0 | 0,8 | 0,6 | 0,4 | 1,1 | 100,0 | T | | |
| 13,7 | 12,9 | 8,8 | 7,2 | 4,5 | 2,9 | 1,6 | 1,2 | 0,6 | 0,5 | 0,4 | 0,4 | 0,8 | 100,0 | 1 | OUTILLAGE A. FINIS | 316 |
| 9,0 | 7,0 | 4,1 | 2,5 | 1,5 | 1,4 | 0,8 | 0,4 | 0,3 | 0,2 | 0,1 | . | 0,5 | 100,0 | 2 | | |
| 9,2 | 7,1 | 3,4 | 1,5 | 1,2 | 1,1 | 0,7 | 0,2 | 0,2 | . | 0,1 | . | 0,5 | 100,0 | 3 | | |
| 11,0 | 9,4 | 5,8 | 4,2 | 2,7 | 1,9 | 1,1 | 0,7 | 0,4 | 0,3 | 0,2 | 0,2 | 0,6 | 100,0 | T | | |
| 14,5 | 14,0 | 11,7 | 8,9 | 6,2 | 4,2 | 2,6 | 1,6 | 1,0 | 0,7 | 0,5 | 0,4 | 1,1 | 100,0 | 1 | MACHINES, MAT. MECAN. | 32 |
| 12,1 | 8,9 | 5,2 | 3,1 | 1,8 | 1,0 | 0,8 | 0,4 | 0,2 | 0,2 | 0,1 | 0,1 | 0,3 | 100,0 | 2 | | |
| 7,8 | 4,9 | 3,5 | 2,5 | 1,4 | 0,7 | 0,7 | 0,5 | 0,3 | 0,1 | . | 0,1 | 0,2 | 100,0 | 3 | | |
| 13,2 | 11,7 | 9,2 | 6,7 | 4,6 | 3,0 | 1,9 | 1,2 | 0,7 | 0,5 | 0,4 | 0,3 | 0,8 | 100,0 | T | | |
| 19,1 | 13,4 | 7,4 | 4,6 | 2,2 | 0,8 | 0,5 | 0,3 | 0,2 | 0,2 | 0,1 | 0,2 | 0,1 | 100,0 | 1 | MACH.,TRACT. AGRIC. | 321 |
| 10,7 | 7,3 | 2,8 | 2,2 | 0,5 | 1,0 | 0,2 | 0,2 | 0,1 | 0,3 | - | - | - | 100,0 | 2 | | |
| 20,5 | 10,7 | 3,9 | 1,3 | 0,4 | 0,9 | 0,7 | - | - | - | - | - | - | 100,0 | 3 | | |
| 16,0 | 10,8 | 5,3 | 3,3 | 1,3 | 0,9 | 0,4 | 0,2 | 0,1 | 0,2 | 0,1 | 0,1 | . | 100,0 | T | | |
| 13,6 | 13,9 | 12,3 | 9,3 | 6,8 | 4,6 | 2,9 | 1,9 | 1,0 | 0,8 | 0,5 | 0,4 | 1,0 | 100,0 | 1 | MACHINES-OUTILS | 322 |
| 13,3 | 10,3 | 5,8 | 4,1 | 2,1 | 1,2 | 0,9 | 0,2 | 0,2 | 0,1 | . | 0,1 | 0,2 | 100,0 | 2 | | |
| 9,0 | 6,1 | 4,1 | 2,8 | 1,7 | 0,8 | 0,8 | 0,6 | 0,4 | 0,1 | . | 0,1 | 0,3 | 100,0 | 3 | | |
| 12,9 | 11,9 | 9,5 | 7,1 | 4,9 | 3,2 | 2,1 | 1,3 | 0,7 | 0,5 | 0,3 | 0,3 | 0,7 | 100,0 | T | | |
| 15,9 | 10,6 | 6,8 | 4,3 | 3,0 | 2,4 | 1,7 | 1,4 | 0,9 | 0,6 | 0,7 | 0,4 | 1,0 | 100,0 | 1 | MACHINES DE BUREAU | 33 |
| 5,8 | 3,7 | 2,2 | 1,1 | 0,5 | 0,5 | 0,2 | 0,1 | 0,3 | 0,1 | 0,1 | - | 0,2 | 100,0 | 2 | | |
| 1,8 | 1,0 | 0,9 | 0,8 | 0,3 | - | - | - | - | - | - | - | - | 100,0 | 3 | | |
| 10,8 | 7,1 | 4,6 | 2,8 | 1,9 | 1,4 | 1,0 | 0,8 | 0,6 | 0,4 | 0,4 | 0,2 | 0,6 | 100,0 | T | | |
| 13,1 | 11,8 | 8,6 | 6,2 | 4,5 | 3,3 | 2,0 | 1,5 | 1,0 | 0,9 | 0,5 | 0,4 | 1,6 | 100,0 | 1 | CONSTRUCTION ELECT. | 34 |
| 8,3 | 5,8 | 3,3 | 2,1 | 1,2 | 0,7 | 0,4 | 0,3 | 0,2 | 0,2 | 0,1 | 0,1 | 0,3 | 100,0 | 2 | | |
| 7,0 | 4,6 | 2,3 | 1,6 | 0,9 | 0,6 | 0,5 | 0,2 | . | 0,1 | . | . | 0,2 | 100,0 | 3 | | |
| 10,8 | 9,0 | 6,1 | 4,4 | 3,0 | 2,2 | 1,3 | 1,0 | 0,6 | 0,6 | 0,3 | 0,2 | 1,0 | 100,0 | T | | |

MAENNER — ARBEITER

| NACE | INDUSTRIE UND LEISTUNGSGRUPPEN | | STUNDENVERDIENSTKLASSEN (DM) | | | | | | | | | | | | | |
|---|---|---|---|---|---|---|---|---|---|---|---|---|---|---|---|---|
| | | | < 2,70 | 2,70 - 3,09 | 3,10 - 3,49 | 3,50 - 3,89 | 3,90 - 4,29 | 4,30 - 4,69 | 4,70 - 5,09 | 5,10 - 5,49 | 5,50 - 5,89 | 5,90 - 6,29 | 6,30 - 6,69 | 6,70 - 7,09 | 7,10 - 7,49 | 7,50 - 7,89 |
| 35 | KRAFTWAGEN U.-TEILE | 1 | . | . | - | - | . | . | . | . | 0,2 | 0,4 | 0,9 | 1,8 | 4,1 | 7,0 |
| | | 2 | . | - | - | . | 0,1 | 0,1 | 0,2 | 0,6 | 1,2 | 2,5 | 4,9 | 8,3 | 10,6 | 13,8 |
| | | 3 | 0,2 | 0,2 | 0,2 | 0,3 | 0,5 | 1,1 | 1,0 | 2,0 | 6,0 | 8,2 | 10,7 | 13,0 | 13,4 | 15,8 |
| | | T | . | . | . | . | 0,1 | 0,1 | 0,2 | 0,4 | 1,0 | 1,7 | 2,9 | 4,6 | 6,8 | 9,8 |
| 351 | KRAFTWAGEN U.-MOTOR | 1 | . | - | - | - | . | . | . | . | . | 0,1 | 0,3 | 0,9 | 2,7 | 5,8 |
| | | 2 | . | - | - | - | - | - | 0,1 | 0,3 | 0,7 | 1,3 | 3,3 | 5,9 | 8,4 | 13,8 |
| | | 3 | 0,1 | - | - | 0,2 | 0,2 | 0,3 | 0,6 | 0,7 | 3,0 | 6,3 | 11,2 | 16,0 | 16,9 | 20,4 |
| | | T | . | - | - | . | . | . | 0,1 | 0,1 | 0,3 | 0,7 | 1,6 | 2,9 | 4,9 | 8,6 |
| 35 | FAHRZEUGBAU OHNE KFZ | 1 | . | . | . | . | - | - | . | 0,2 | 0,5 | 0,8 | 2,0 | 5,3 | 10,9 | 16,5 |
| | | 2 | . | . | . | 0,1 | 0,2 | 0,4 | 0,8 | 2,2 | 5,0 | 10,2 | 15,0 | 17,5 | 15,9 | 12,0 |
| | | 3 | 0,6 | 1,0 | 1,4 | 1,1 | 2,4 | 2,1 | 2,4 | 7,4 | 9,1 | 10,2 | 10,4 | 9,1 | 8,5 | 13,8 |
| | | T | . | 0,1 | 0,1 | 0,1 | 0,2 | 0,2 | 0,3 | 0,9 | 1,8 | 3,0 | 4,8 | 7,7 | 11,7 | 15,5 |
| 361 | SCHIFFBAU | 1 | . | . | - | . | - | - | . | 0,1 | 0,4 | 0,7 | 2,0 | 4,9 | 11,0 | 16,9 |
| | | 2 | - | - | - | 0,1 | 0,3 | 0,5 | 0,4 | 2,6 | 5,5 | 10,7 | 15,4 | 18,3 | 15,2 | 13,2 |
| | | 3 | 1,6 | 1,4 | 2,3 | 2,6 | 5,9 | 5,6 | 2,9 | 12,8 | 11,3 | 17,0 | 12,6 | 8,3 | 5,3 | 4,0 |
| | | T | 0,1 | . | 0,1 | 0,1 | 0,2 | 0,2 | 0,2 | 0,9 | 1,4 | 2,6 | 4,3 | 7,0 | 11,4 | 16,0 |
| 364 | LUFTFAHRZEUGBAU | 1 | - | - | - | - | - | - | . | 0,1 | 0,2 | 0,7 | 2,4 | 6,4 | 11,8 | 15,6 |
| | | 2 | 0,1 | - | - | 0,1 | - | 0,2 | 0,5 | 1,8 | 7,7 | 14,3 | 19,1 | 18,8 | 11,9 | 7,0 |
| | | 3 | - | - | 0,7 | 0,4 | 0,7 | 1,4 | 7,2 | 10,1 | 15,5 | 18,3 | 16,2 | 6,5 | 10,8 | 6,5 |
| | | T | . | - | . | . | . | 0,1 | 0,3 | 0,7 | 2,0 | 3,7 | 5,9 | 8,7 | 11,8 | 13,8 |
| 37 | FEINMECHANIK,OPTIK | 1 | - | . | - | - | 0,1 | 0,2 | 0,3 | 0,4 | 1,2 | 2,9 | 5,6 | 10,2 | 15,2 | 15,9 |
| | | 2 | - | 0,1 | . | 0,4 | 0,7 | 0,5 | 1,3 | 3,6 | 7,2 | 12,3 | 15,1 | 14,2 | 12,9 | 9,9 |
| | | 3 | 0,5 | 1,4 | 1,2 | 2,7 | 3,7 | 6,0 | 4,7 | 7,9 | 8,9 | 13,0 | 10,5 | 12,1 | 8,5 | 7,3 |
| | | T | 0,1 | 0,2 | 0,1 | 0,4 | 0,7 | 0,9 | 1,0 | 2,1 | 3,8 | 6,7 | 8,9 | 11,6 | 13,3 | 13,2 |
| 41/42 | NAHRUNGS-U.GENUSSM. | 1 | . | . | . | . | 0,1 | 0,4 | 0,3 | 0,8 | 2,1 | 3,9 | 5,6 | 9,5 | 12,7 | 13,5 |
| | | 2 | . | 0,1 | 0,1 | 0,3 | 0,5 | 0,8 | 1,6 | 3,8 | 7,3 | 11,0 | 12,1 | 13,0 | 12,5 | 11,5 |
| | | 3 | 0,1 | 0,2 | 0,4 | 0,9 | 1,6 | 2,4 | 4,1 | 6,6 | 9,8 | 11,1 | 12,9 | 11,9 | 11,6 | 8,9 |
| | | T | . | 0,1 | 0,1 | 0,3 | 0,5 | 0,9 | 1,5 | 2,8 | 5,0 | 7,1 | 9,2 | 10,8 | 12,4 | 12,0 |
| 41A | NAHRUNGSMITTELGEW. | 1 | . | . | . | . | 0,2 | 0,6 | 0,5 | 1,2 | 2,9 | 5,6 | 9,7 | 12,0 | 13,8 | 12,4 |
| | | 2 | . | 0,2 | 0,1 | 0,3 | 0,5 | 0,9 | 1,8 | 4,2 | 8,4 | 12,7 | 13,7 | 13,4 | 10,3 | 9,4 |
| | | 3 | 0,2 | 0,3 | 0,5 | 1,1 | 2,2 | 3,1 | 4,8 | 8,2 | 12,3 | 14,0 | 13,9 | 12,5 | 8,9 | 5,9 |
| | | T | . | 0,1 | 0,1 | 0,3 | 0,8 | 1,3 | 1,8 | 3,6 | 6,5 | 9,3 | 11,7 | 12,5 | 11,8 | 10,1 |
| 412 | FLEISCHVERARB. | 1 | . | - | . | - | 0,1 | 0,1 | 0,4 | 0,8 | 2,5 | 4,3 | 7,5 | 11,6 | 10,8 | 12,6 |
| | | 2 | 0,1 | - | 0,3 | 0,1 | 0,3 | 0,6 | 1,7 | 5,9 | 8,8 | 12,5 | 11,2 | 17,1 | 12,3 | 10,6 |
| | | 3 | . | 0,3 | 0,3 | 0,6 | 1,5 | 1,7 | 3,6 | 5,0 | 10,3 | 15,1 | 12,7 | 11,9 | 10,3 | 8,4 |
| | | T | . | 0,1 | 0,1 | 0,2 | 0,5 | 0,6 | 1,4 | 2,6 | 5,4 | 8,3 | 9,4 | 12,4 | 10,9 | 11,2 |
| 413 | MILCHVERARBEITUNG | 1 | - | - | - | - | 0,1 | 0,1 | 0,1 | 0,7 | 5,5 | 10,9 | 14,6 | 14,7 | 17,4 | 12,2 |
| | | 2 | - | - | - | 0,1 | . | 0,4 | 1,1 | 6,1 | 11,6 | 19,3 | 21,2 | 12,5 | 9,1 | 6,6 |
| | | 3 | 0,1 | 0,2 | 0,1 | 0,4 | 0,9 | 2,0 | 4,2 | 14,2 | 21,1 | 17,0 | 13,3 | 9,7 | 7,5 | 2,9 |
| | | T | . | . | . | 0,1 | 0,2 | 0,6 | 1,3 | 5,0 | 10,4 | 14,6 | 16,2 | 13,1 | 13,0 | 8,7 |
| 418 | BACK -U.SUESSWAREN | 1 | - | . | 0,1 | 0,1 | 0,4 | 1,4 | 1,0 | 1,8 | 2,3 | 4,2 | 8,3 | 12,3 | 14,7 | 12,1 |
| | | 2 | 0,1 | 0,7 | 0,1 | 0,8 | 2,0 | 2,5 | 3,0 | 4,8 | 9,8 | 11,7 | 11,7 | 13,1 | 8,3 | 9,1 |
| | | 3 | 0,5 | 0,6 | 1,2 | 2,1 | 4,3 | 4,0 | 6,6 | 8,6 | 11,8 | 13,9 | 14,3 | 12,3 | 7,0 | 3,5 |
| | | T | 0,1 | 0,2 | 0,3 | 0,6 | 1,3 | 2,0 | 2,3 | 3,5 | 5,2 | 7,1 | 10,6 | 12,4 | 12,3 | 10,1 |
| 42A | GETRAENKEINDUSTRIE | 1 | - | - | - | - | - | 0,1 | 0,1 | 0,3 | 1,2 | 1,9 | 3,0 | 7,0 | 12,3 | 15,7 |
| | | 2 | . | - | 0,1 | 0,3 | 0,4 | 0,4 | 1,5 | 4,5 | 7,3 | 10,4 | 11,2 | 10,7 | 10,7 | 12,1 |
| | | 3 | - | 0,1 | 0,1 | 0,6 | 0,6 | 1,0 | 2,5 | 3,7 | 5,9 | 5,6 | 10,5 | 9,5 | 16,2 | 15,0 |
| | | T | . | . | . | 0,2 | 0,2 | 0,3 | 0,9 | 1,7 | 3,2 | 4,0 | 5,9 | 8,1 | 12,9 | 15,0 |
| 429 | TABAKVERARBEITUNG | 1 | 0,1 | - | - | 0,1 | 0,1 | 0,1 | 0,4 | 0,8 | 1,4 | 2,0 | 1,8 | 6,0 | 8,4 | 5,6 |
| | | 2 | 0,1 | 0,3 | - | 0,1 | 0,4 | 1,6 | 1,3 | 0,9 | 1,7 | 2,5 | 4,7 | 9,4 | 26,5 | 27,2 |
| | | 3 | 0,4 | 0,1 | 0,8 | 1,2 | 1,8 | 4,7 | 11,6 | 12,6 | 8,4 | 8,1 | 12,5 | 18,2 | 10,3 | 4,0 |
| | | T | 0,2 | 0,1 | 0,2 | 0,4 | 0,6 | 1,7 | 3,4 | 3,6 | 3,2 | 3,7 | 5,4 | 10,1 | 15,3 | 12,9 |
| 43 | TEXTILGEWERBE | 1 | - | . | . | . | 0,1 | 0,3 | 0,4 | 1,2 | 3,1 | 6,6 | 10,7 | 14,5 | 15,7 | 13,4 |
| | | 2 | . | . | 0,2 | 0,4 | 0,4 | 0,9 | 1,9 | 4,7 | 9,1 | 14,0 | 15,1 | 14,8 | 13,5 | 9,8 |
| | | 3 | 0,1 | 0,3 | 0,8 | 1,2 | 2,1 | 2,3 | 5,7 | 11,1 | 16,9 | 17,6 | 13,6 | 9,6 | 6,9 | 5,1 |
| | | T | . | 0,1 | 0,2 | 0,4 | 0,5 | 0,9 | 1,9 | 4,4 | 8,0 | 11,6 | 13,0 | 13,8 | 13,3 | 10,5 |
| 431 | WOLLE | 1 | - | - | - | - | - | 0,7 | 0,6 | 1,1 | 3,2 | 7,5 | 11,5 | 14,8 | 16,4 | 14,5 |
| | | 2 | - | 0,1 | 0,5 | 0,3 | 0,7 | 0,9 | 1,7 | 4,3 | 10,4 | 14,5 | 18,3 | 16,3 | 11,7 | 9,9 |
| | | 3 | 0,1 | 0,1 | 0,7 | 1,0 | 1,0 | 3,7 | 5,7 | 10,5 | 21,5 | 15,6 | 13,1 | 9,3 | 7,2 | 4,9 |
| | | T | . | 0,1 | 0,4 | 0,3 | 0,5 | 1,3 | 2,0 | 4,3 | 10,0 | 12,4 | 15,2 | 14,6 | 12,5 | 10,5 |
| 432 | BAUMWOLLE | 1 | - | - | 0,1 | 0,1 | - | 0,3 | 0,2 | 1,0 | 3,5 | 8,7 | 15,6 | 18,6 | 15,3 | 12,9 |
| | | 2 | - | . | 0,3 | 0,6 | 0,1 | 0,9 | 2,2 | 6,2 | 10,8 | 14,4 | 13,4 | 11,8 | 12,1 | 10,7 |
| | | 3 | 0,2 | 0,2 | 1,3 | 0,8 | 2,4 | 2,3 | 6,5 | 14,2 | 17,2 | 19,1 | 11,2 | 8,6 | 5,5 | 5,3 |
| | | T | . | 0,1 | 0,4 | 0,4 | 0,4 | 0,9 | 2,1 | 5,5 | 9,0 | 13,0 | 13,9 | 13,9 | 12,3 | 10,7 |
| 436 | WIRKEREI,STRICKEREI | 1 | - | 0,1 | - | 0,1 | 0,3 | 0,3 | 0,5 | 1,4 | 3,2 | 5,0 | 9,7 | 10,2 | 15,5 | 12,1 |
| | | 2 | 0,1 | - | - | 0,2 | 0,6 | 1,1 | 2,3 | 2,4 | 6,2 | 10,8 | 11,4 | 10,7 | 14,8 | 10,3 |
| | | 3 | 0,2 | 0,4 | 0,2 | 2,5 | 1,9 | 2,3 | 7,1 | 6,9 | 11,5 | 17,0 | 15,4 | 10,9 | 8,5 | 6,6 |
| | | T | 0,1 | 0,1 | . | 0,6 | 0,7 | 1,0 | 2,6 | 2,9 | 6,1 | 9,8 | 11,5 | 10,6 | 13,8 | 10,3 |
| 44 | LEDERGEWERBE | 1 | - | - | - | 0,1 | 0,3 | 0,4 | 1,2 | 1,9 | 4,6 | 5,3 | 11,3 | 13,1 | 11,9 | 12,9 |
| | | 2 | 0,5 | 0,2 | 0,3 | 1,0 | 0,9 | 1,0 | 2,1 | 3,3 | 5,7 | 12,2 | 18,9 | 13,0 | 12,3 | 14,4 |
| | | 3 | 1,8 | 2,2 | 2,6 | 4,2 | 4,3 | 4,7 | 6,0 | 6,7 | 8,1 | 24,8 | 9,4 | 7,5 | 6,6 | 5,0 |
| | | T | 0,4 | 0,3 | 0,4 | 0,9 | 1,1 | 1,2 | 2,1 | 3,1 | 5,5 | 10,7 | 14,8 | 12,5 | 11,5 | 12,8 |
| 441 | GERBEREI | 1 | - | - | - | 0,2 | 0,1 | - | 0,6 | 0,7 | 2,3 | 2,4 | 7,6 | 15,7 | 11,1 | 15,5 |
| | | 2 | - | - | 0,2 | 0,2 | 0,5 | 0,4 | 1,1 | 1,9 | 5,2 | 10,6 | 19,9 | 14,2 | 14,2 | 17,3 |
| | | 3 | - | 0,2 | 2,3 | 2,1 | 3,3 | 2,9 | 6,5 | 5,7 | 7,0 | 34,5 | 9,0 | 9,6 | 8,5 | 4,4 |
| | | T | - | . | 0,3 | 0,4 | 0,6 | 0,5 | 1,5 | 2,0 | 4,5 | 10,6 | 15,3 | 14,2 | 12,7 | 15,5 |
| 442 | LEDERWARENHERST. | 1 | - | - | - | - | 0,6 | 0,7 | 1,7 | 2,8 | 6,3 | 7,4 | 14,1 | 11,2 | 12,5 | 10,9 |
| | | 2 | 2,0 | 1,0 | 0,5 | 3,3 | 2,4 | 3,0 | 5,0 | 7,4 | 7,3 | 17,2 | 15,8 | 9,6 | 6,5 | 6,0 |
| | | 3 | 4,3 | 5,0 | 2,9 | 7,1 | 5,8 | 7,0 | 5,2 | 8,0 | 9,6 | 11,1 | 9,9 | 4,4 | 4,1 | 5,9 |
| | | T | 1,1 | 0,8 | 0,5 | 1,8 | 1,7 | 2,1 | 3,1 | 4,8 | 6,9 | 10,9 | 14,2 | 9,9 | 9,7 | 8,8 |

(SUITE)

OUVRIERS HOMMES

| CLASSES DE GAIN HORAIRE (DM) | | | | | | | | | | | | | | INDUSTRIE ET QUALIFICATIONS | NACE |
|---|---|---|---|---|---|---|---|---|---|---|---|---|---|---|---|
| 7,90 - 8,29 | 8,30 - 8,69 | 8,70 - 9,09 | 9,10 - 9,49 | 9,50 - 9,89 | 9,90 - 10,29 | 10,30 - 10,69 | 10,70 - 11,09 | 11,10 - 11,49 | 11,50 - 11,89 | 11,90 - 12,29 | 12,30 - 12,69 | > = 12,70 | INSG. ENS. | | |
| 10,1 | 15,6 | 16,6 | 13,7 | 10,0 | 6,8 | 4,4 | 2,7 | 2,2 | 1,5 | 0,8 | 0,5 | 0,6 | 100,0 | 1 | AUTOM.,PIECES DET. | 35 |
| 21,5 | 19,4 | 7,1 | 3,8 | 2,2 | 1,2 | 0,7 | 0,9 | 0,4 | 0,2 | 0,1 | 0,1 | 0,1 | 100,0 | 2 | | |
| 9,8 | 7,0 | 4,6 | 2,4 | 1,1 | 1,1 | 0,4 | 0,2 | 0,2 | 0,2 | . | . | 0,1 | 100,0 | 3 | | |
| 13,4 | 16,0 | 12,8 | 9,8 | 7,0 | 4,7 | 3,0 | 1,9 | 1,5 | 1,0 | 0,5 | 0,3 | 0,4 | 100,0 | T | | |
| 9,2 | 15,9 | 18,0 | 15,1 | 11,0 | 7,2 | 4,8 | 2,8 | 2,5 | 1,7 | 0,9 | 0,5 | 0,7 | 100,0 | 1 | CONSTR. AUTOMOBILES | 351 |
| 25,7 | 22,8 | 7,3 | 4,1 | 2,3 | 1,3 | 0,8 | 1,1 | 0,5 | 0,1 | 0,1 | 0,1 | 0,1 | 100,0 | 2 | | |
| 8,9 | 6,4 | 3,4 | 2,2 | 1,2 | 0,6 | 0,3 | 0,1 | 0,3 | 0,3 | - | - | 0,3 | 100,0 | 3 | | |
| 13,6 | 17,3 | 14,5 | 11,5 | 8,2 | 5,3 | 3,5 | 2,2 | 1,8 | 1,2 | 0,7 | 0,4 | 0,5 | 100,0 | T | | |
| 18,6 | 15,4 | 11,1 | 7,5 | 4,6 | 2,4 | 1,4 | 1,1 | 0,7 | 0,3 | 0,2 | 0,1 | 0,5 | 100,0 | 1 | AUTRE MAT. TRANSPORT | 36 |
| 8,0 | 5,3 | 3,3 | 2,0 | 0,9 | 0,5 | 0,3 | 0,2 | 0,1 | 0,1 | 0,1 | 0,1 | . | 100,0 | 2 | | |
| 12,3 | 4,0 | 1,6 | 0,7 | . | 0,3 | 1,1 | . | - | 0,2 | - | - | 0,1 | 100,0 | 3 | | |
| 16,3 | 12,9 | 9,2 | 6,1 | 3,7 | 1,9 | 1,2 | 0,8 | 0,6 | 0,3 | 0,2 | 0,1 | 0,4 | 100,0 | T | | |
| 18,9 | 16,2 | 11,9 | 7,6 | 4,2 | 2,0 | 1,2 | 0,8 | 0,6 | 0,2 | 0,1 | 0,1 | 0,2 | 100,0 | 1 | CONSTR. NAVALE | 361 |
| 7,5 | 4,5 | 2,3 | 1,7 | 0,8 | 0,3 | 0,2 | - | - | 0,2 | - | 0,1 | - | 100,0 | 2 | | |
| 2,7 | 1,3 | 1,1 | - | 0,1 | 0,7 | - | 0,1 | - | - | - | - | 0,3 | 100,0 | 3 | | |
| 16,8 | 14,1 | 10,2 | 6,5 | 3,6 | 1,7 | 1,0 | 0,6 | 0,5 | 0,2 | 0,1 | 0,1 | 0,2 | 100,0 | T | | |
| 15,9 | 13,6 | 9,8 | 7,6 | 4,9 | 3,3 | 2,1 | 1,9 | 1,1 | 0,6 | 0,7 | 0,3 | 1,1 | 100,0 | 1 | CONSTR. AERONEFS | 364 |
| 5,4 | 4,6 | 2,8 | 2,5 | 1,7 | 0,7 | 0,6 | - | 0,1 | - | - | - | - | 100,0 | 2 | | |
| 4,3 | 0,7 | - | - | - | - | 0,7 | - | - | - | - | - | - | 100,0 | 3 | | |
| 13,6 | 11,6 | 8,3 | 6,4 | 4,2 | 2,8 | 1,8 | 1,5 | 0,9 | 0,5 | 0,5 | 0,3 | 0,8 | 100,0 | T | | |
| 14,5 | 11,3 | 7,1 | 5,1 | 2,7 | 2,1 | 0,9 | 0,9 | 0,6 | 0,7 | 0,4 | 0,4 | 1,3 | 100,0 | 1 | INSTR. PRECISION ETC | 37 |
| 8,4 | 5,5 | 2,5 | 2,0 | 0,9 | 0,8 | 0,4 | 0,3 | 0,1 | 0,1 | 0,2 | 0,2 | 0,5 | 100,0 | 2 | | |
| 4,2 | 3,8 | 1,1 | 1,4 | 0,7 | - | 0,4 | - | - | - | - | - | - | 100,0 | 3 | | |
| 11,6 | 8,8 | 5,1 | 3,8 | 2,0 | 1,5 | 0,7 | 0,6 | 0,4 | 0,4 | 0,3 | 0,3 | 0,9 | 100,0 | T | | |
| 13,4 | 11,0 | 8,3 | 5,1 | 3,8 | 2,4 | 1,7 | 1,3 | 0,8 | 0,6 | 0,5 | 0,3 | 1,0 | 100,0 | 1 | ALIM. BOISSONS TABAC | 41/42 |
| 7,8 | 5,2 | 3,8 | 2,6 | 2,1 | 1,5 | 0,8 | 0,6 | 0,3 | 0,1 | 0,2 | 0,1 | 0,4 | 100,0 | 2 | | |
| 6,6 | 4,1 | 2,3 | 1,6 | 1,2 | 0,5 | 0,4 | 0,3 | 0,2 | 0,1 | 0,1 | . | 0,1 | 100,0 | 3 | | |
| 10,6 | 8,1 | 5,9 | 3,8 | 2,8 | 1,7 | 1,2 | 1,0 | 0,6 | 0,4 | 0,3 | 0,2 | 0,6 | 100,0 | T | | |
| 11,2 | 9,0 | 6,7 | 4,1 | 3,0 | 2,0 | 1,2 | 1,0 | 0,6 | 0,5 | 0,4 | 0,3 | 0,8 | 100,0 | 1 | PROD. ALIMENTAIRES | 41A |
| 6,6 | 4,6 | 3,5 | 2,8 | 2,5 | 1,7 | 0,8 | 0,6 | 0,3 | 0,1 | 0,2 | 0,1 | 0,3 | 100,0 | 2 | | |
| 4,4 | 2,9 | 2,0 | 1,1 | 0,7 | 0,3 | 0,2 | 0,2 | 0,1 | 0,1 | 0,1 | . | 0,1 | 100,0 | 3 | | |
| 8,5 | 6,5 | 4,8 | 3,1 | 2,3 | 1,5 | 0,9 | 0,7 | 0,4 | 0,3 | 0,3 | 0,2 | 0,5 | 100,0 | T | | |
| 11,6 | 11,2 | 6,9 | 5,2 | 3,0 | 2,8 | 1,6 | 0,9 | 0,9 | 1,3 | 0,7 | 0,7 | 2,4 | 100,0 | 1 | IND. DE LA VIANDE | 412 |
| 6,1 | 3,3 | 2,0 | 2,0 | 0,7 | 1,1 | 0,7 | 0,5 | 0,1 | 0,3 | 0,4 | 0,2 | 1,2 | 100,0 | 2 | | |
| 6,9 | 4,8 | 2,6 | 0,9 | 0,9 | 0,5 | 0,4 | 0,1 | 0,2 | 0,3 | 0,1 | 0,1 | 0,3 | 100,0 | 3 | | |
| 9,6 | 8,4 | 5,1 | 3,6 | 2,2 | 2,0 | 1,1 | 0,6 | 0,6 | 0,9 | 0,5 | 0,5 | 1,7 | 100,0 | T | | |
| 7,8 | 5,5 | 3,4 | 2,5 | 1,8 | 0,8 | 0,5 | 0,6 | 0,2 | 0,3 | 0,1 | 0,1 | 0,2 | 100,0 | 1 | IND. DU LAIT | 413 |
| 3,8 | 2,9 | 1,9 | 1,1 | 1,1 | 0,2 | 0,1 | 0,2 | 0,1 | 0,2 | 0,1 | - | 0,1 | 100,0 | 2 | | |
| 2,3 | 1,5 | 1,1 | 0,5 | 0,4 | 0,3 | - | . | . | - | - | - | - | 100,0 | 3 | | |
| 5,5 | 4,0 | 2,5 | 1,7 | 1,3 | 0,6 | 0,3 | 0,4 | 0,1 | 0,2 | 0,1 | . | 0,1 | 100,0 | T | | |
| 11,7 | 8,7 | 7,4 | 3,8 | 3,2 | 1,7 | 1,0 | 0,9 | 0,4 | 0,3 | 0,4 | 0,2 | 0,6 | 100,0 | 1 | PAIN, PROD. SUCRES | 418 |
| 6,0 | 6,1 | 2,9 | 2,1 | 1,8 | 1,5 | 0,4 | 0,4 | 0,2 | 0,1 | 0,3 | 0,1 | 0,4 | 100,0 | 2 | | |
| 3,3 | 2,1 | 1,5 | 0,6 | 0,7 | 0,2 | 0,3 | - | 0,1 | 0,2 | 0,1 | - | 0,2 | 100,0 | 3 | | |
| 9,3 | 7,1 | 5,6 | 3,0 | 2,5 | 1,4 | 0,8 | 0,7 | 0,3 | 0,2 | 0,3 | 0,1 | 0,5 | 100,0 | T | | |
| 15,4 | 12,7 | 9,6 | 5,9 | 4,6 | 2,7 | 2,2 | 1,4 | 1,0 | 0,8 | 0,6 | 0,3 | 1,2 | 100,0 | 1 | BOISSONS | 42A |
| 9,9 | 6,5 | 4,5 | 2,4 | 1,5 | 1,5 | 1,1 | 1,0 | 0,4 | 0,2 | 0,4 | 0,2 | 0,7 | 100,0 | 2 | | |
| 11,2 | 6,3 | 3,1 | 2,6 | 2,3 | 0,7 | 0,8 | 0,7 | 0,2 | 0,2 | 0,1 | . | 0,1 | 100,0 | 3 | | |
| 13,6 | 10,3 | 7,4 | 4,6 | 3,6 | 2,1 | 1,7 | 1,2 | 0,8 | 0,5 | 0,5 | 0,2 | 0,9 | 100,0 | T | | |
| 8,5 | 7,4 | 13,4 | 15,3 | 6,2 | 5,2 | 3,3 | 8,6 | 2,3 | 0,8 | 0,9 | 0,2 | 1,0 | 100,0 | 1 | TABAC | 429 |
| 10,1 | 5,0 | 4,8 | 2,0 | 0,4 | 0,4 | 0,1 | 0,4 | 0,1 | - | - | - | - | 100,0 | 2 | | |
| 0,7 | 3,0 | 0,7 | 0,7 | - | - | 0,1 | - | - | - | - | - | 0,2 | 100,0 | 3 | | |
| 7,2 | 5,5 | 7,3 | 7,0 | 2,6 | 2,3 | 1,4 | 3,6 | 1,0 | 0,3 | 0,4 | 0,1 | 0,5 | 100,0 | T | | |
| 11,1 | 7,8 | 5,3 | 3,5 | 2,5 | 1,5 | 0,9 | 0,5 | 0,3 | 0,2 | 0,1 | 0,1 | 0,1 | 100,0 | 1 | INDUSTRIE TEXTILE | 43 |
| 6,0 | 3,2 | 1,9 | 1,4 | 0,9 | 0,6 | 0,2 | 0,3 | 0,3 | . | 0,1 | 0,1 | 0,1 | 100,0 | 2 | | |
| 2,7 | 1,6 | 1,0 | 0,5 | 0,2 | . | 0,1 | 0,2 | - | 0,1 | 0,1 | - | . | 100,0 | 3 | | |
| 7,5 | 4,8 | 3,1 | 2,1 | 1,4 | 0,8 | 0,5 | 0,4 | 0,3 | 0,1 | 0,1 | 0,1 | 0,1 | 100,0 | T | | |
| 8,9 | 6,9 | 5,2 | 3,1 | 2,1 | 1,2 | 0,5 | 0,6 | 0,4 | 0,3 | 0,3 | 0,1 | 0,2 | 100,0 | 1 | INDUSTRIE LAINIERE | 431 |
| 5,6 | 2,2 | 0,9 | 0,6 | 0,1 | 0,2 | 0,2 | 0,3 | 0,2 | - | 0,1 | - | 0,1 | 100,0 | 2 | | |
| 1,6 | 1,7 | 1,0 | 0,5 | 0,2 | 0,1 | 0,2 | - | - | - | 0,1 | - | - | 100,0 | 3 | | |
| 6,0 | 3,7 | 2,3 | 1,4 | 0,8 | 0,5 | 0,3 | 0,3 | 0,2 | 0,1 | 0,2 | . | 0,1 | 100,0 | T | | |
| 9,7 | 6,7 | 3,5 | 1,7 | 1,1 | 0,5 | 0,3 | - | 0,1 | 0,2 | - | 0,1 | 0,1 | 100,0 | 1 | INDUSTR. COTONNIERE | 432 |
| 7,0 | 3,6 | 2,6 | 1,3 | 0,6 | 0,6 | 0,2 | 0,2 | 0,1 | . | 0,2 | 0,2 | 0,1 | 100,0 | 2 | | |
| 2,6 | 1,2 | 0,7 | 0,2 | 0,1 | - | - | 0,1 | - | - | - | - | - | 100,0 | 3 | | |
| 7,3 | 4,4 | 2,6 | 1,3 | 0,7 | 0,5 | 0,2 | 0,1 | 0,1 | 0,1 | 0,1 | 0,1 | 0,1 | 100,0 | T | | |
| 14,6 | 12,0 | 6,9 | 2,6 | 1,6 | 0,8 | 0,9 | 0,9 | 0,3 | 0,1 | 0,3 | 0,2 | 0,4 | 100,0 | 1 | BONNETERIE | 436 |
| 9,6 | 4,8 | 2,2 | 3,1 | 3,1 | 2,0 | 0,8 | 1,3 | 1,7 | 0,3 | 0,1 | - | 0,1 | 100,0 | 2 | | |
| 3,0 | 2,0 | 0,9 | 1,5 | 0,2 | 0,1 | 0,1 | 0,6 | - | - | - | - | - | 100,0 | 3 | | |
| 10,2 | 7,1 | 3,8 | 2,6 | 1,9 | 1,2 | 0,7 | 1,0 | 0,8 | 0,1 | 0,1 | 0,1 | 0,2 | 100,0 | T | | |
| 14,9 | 11,7 | 4,4 | 1,8 | 1,2 | 0,9 | 0,6 | 0,1 | 0,1 | 0,2 | 0,1 | 0,2 | 0,7 | 100,0 | 1 | INDUSTRIE DU CUIR | 44 |
| 10,2 | 1,6 | 1,1 | 0,6 | 0,3 | . | 0,1 | 0,1 | . | - | - | - | - | 100,0 | 2 | | |
| 1,9 | 1,5 | 1,3 | 0,7 | 0,5 | 0,1 | - | 0,2 | - | - | - | - | - | 100,0 | 3 | | |
| 11,2 | 5,7 | 2,4 | 1,1 | 0,7 | 0,4 | 0,3 | 0,1 | 0,1 | 0,1 | . | 0,1 | 0,3 | 100,0 | T | | |
| 19,1 | 19,7 | 3,0 | 1,4 | 0,2 | 0,2 | 0,2 | 0,1 | 0,1 | - | - | - | - | 100,0 | 1 | TANNERIE-MEGISSERIE | 441 |
| 12,2 | 1,2 | 0,5 | 0,3 | 0,1 | - | 0,1 | 0,1 | . | - | - | - | - | 100,0 | 2 | | |
| 1,6 | 1,6 | 0,2 | 0,2 | - | 0,2 | - | - | - | - | - | - | - | 100,0 | 3 | | |
| 13,1 | 6,6 | 1,2 | 0,6 | 0,1 | 0,1 | 0,1 | 0,1 | . | - | - | - | - | 100,0 | T | | |
| 11,7 | 5,7 | 5,5 | 2,1 | 1,9 | 1,5 | 0,9 | 0,1 | 0,2 | 0,4 | 0,1 | 0,4 | 1,3 | 100,0 | 1 | ARTICLES EN CUIR | 442 |
| 4,5 | 2,8 | 2,9 | 1,7 | 0,7 | 0,2 | 0,3 | - | - | - | - | - | - | 100,0 | 2 | | |
| 2,3 | 1,4 | 2,9 | 1,4 | 1,1 | - | - | 0,5 | - | - | - | - | - | 100,0 | 3 | | |
| 8,4 | 4,3 | 4,4 | 1,9 | 1,4 | 0,9 | 0,6 | 0,1 | 0,1 | 0,2 | 0,1 | 0,2 | 0,8 | 100,0 | T | | |

MAENNER ARBEITER

| NACE | INDUSTRIE UND LEISTUNGSGRUPPEN | | STUNDENVERDIENSTKLASSEN (DM) | | | | | | | | | | | | | |
|---|---|---|---|---|---|---|---|---|---|---|---|---|---|---|---|---|
| | | | < 2,70 | 2,70 - 3,09 | 3,10 - 3,49 | 3,50 - 3,89 | 3,90 - 4,29 | 4,30 - 4,69 | 4,70 - 5,09 | 5,10 - 5,49 | 5,50 - 5,89 | 5,90 - 6,29 | 6,30 - 6,69 | 6,70 - 7,09 | 7,10 - 7,49 | 7,50 - 7,89 |
| 45 | SCHUH-,BEKLEIDUNGSG. | 1 | . | - | . | 0,1 | 0,4 | 0,6 | 1,1 | 2,3 | 5,1 | 7,5 | 10,7 | 11,9 | 12,3 | 10,2 |
| | | 2 | 0,1 | 0,3 | 0,8 | 0,7 | 1,3 | 2,4 | 4,1 | 5,5 | 8,3 | 10,7 | 12,4 | 12,3 | 9,2 | 8,7 |
| | | 3 | 1,4 | 2,2 | 2,7 | 3,4 | 4,6 | 6,8 | 6,8 | 8,8 | 11,1 | 15,1 | 9,1 | 8,6 | 6,7 | 4,0 |
| | | T | 0,3 | 0,4 | 0,7 | 0,8 | 1,3 | 2,1 | 2,9 | 4,4 | 7,1 | 9,8 | 11,0 | 11,5 | 10,3 | 8,7 |
| 45A | SCHUHGEWERBE | 1 | - | - | - | 0,1 | 0,1 | 0,5 | 1,1 | 2,2 | 4,3 | 6,8 | 11,1 | 10,7 | 12,1 | 12,7 |
| | | 2 | 0,2 | 0,6 | 1,3 | 1,2 | 1,5 | 2,7 | 4,3 | 5,6 | 8,6 | 10,9 | 11,4 | 10,8 | 10,7 | 9,5 |
| | | 3 | 3,4 | 5,7 | 5,8 | 4,8 | 5,1 | 6,8 | 3,6 | 7,7 | 9,1 | 9,8 | 9,1 | 6,9 | 7,3 | 5,5 |
| | | T | 0,6 | 1,1 | 1,3 | 1,2 | 1,4 | 2,3 | 2,7 | 4,3 | 6,7 | 8,9 | 10,9 | 10,2 | 10,9 | 10,4 |
| 45B | BEKLEIDUNGSGEWERBE | 1 | 0,1 | - | . | 0,1 | 0,5 | 0,7 | 1,2 | 2,4 | 5,9 | 8,3 | 10,8 | 12,7 | 12,6 | 9,4 |
| | | 2 | - | - | 0,4 | 0,4 | 1,1 | 2,3 | 3,5 | 6,2 | 6,9 | 10,5 | 12,4 | 13,1 | 7,9 | 7,9 |
| | | 3 | 0,1 | 0,3 | 0,9 | 2,6 | 4,4 | 7,9 | 8,7 | 10,0 | 12,5 | 18,0 | 9,0 | 8,8 | 6,2 | 3,5 |
| | | T | 0,1 | 0,1 | 0,3 | 0,6 | 1,3 | 2,3 | 3,0 | 4,6 | 7,2 | 10,4 | 11,0 | 12,2 | 10,3 | 8,0 |
| 46 | BE- U. VERARB.V.HOLZ | 1 | 0,1 | . | . | . | 0,2 | 0,1 | 0,2 | 0,7 | 1,7 | 3,2 | 6,5 | 8,8 | 11,1 | 12,4 |
| | | 2 | . | . | 0,1 | 0,3 | 0,4 | 0,7 | 1,3 | 3,5 | 6,0 | 10,0 | 11,1 | 13,3 | 13,2 | 11,5 |
| | | 3 | 0,8 | 0,5 | 1,6 | 2,3 | 2,4 | 2,9 | 5,2 | 6,5 | 11,1 | 12,7 | 11,3 | 12,2 | 10,1 | 7,5 |
| | | T | 0,2 | 0,1 | 0,4 | 0,5 | 0,6 | 0,7 | 1,4 | 2,5 | 4,5 | 6,7 | 9,5 | 10,6 | 11,5 | 11,3 |
| 46A | HOLZVER. OHNE MOEB. | 1 | - | . | - | . | 0,3 | 0,1 | 0,2 | 0,9 | 2,1 | 4,0 | 7,6 | 11,5 | 13,0 | 13,6 |
| | | 2 | - | . | 0,2 | 0,2 | 0,3 | 0,7 | 1,5 | 4,3 | 7,4 | 11,8 | 13,5 | 15,4 | 13,1 | 9,6 |
| | | 3 | 0,6 | 0,5 | 1,4 | 2,1 | 2,0 | 2,7 | 5,8 | 8,0 | 12,9 | 15,3 | 12,4 | 11,8 | 8,8 | 5,9 |
| | | T | 0,1 | 0,1 | 0,3 | 0,5 | 0,6 | 0,8 | 1,7 | 3,4 | 5,8 | 8,5 | 10,4 | 12,7 | 12,2 | 10,8 |
| 467 | HOLZMOEBELHERST. | 1 | 0,1 | . | 0,1 | . | 0,1 | . | 0,1 | 0,5 | 1,2 | 2,5 | 5,4 | 6,8 | 9,8 | 11,7 |
| | | 2 | - | - | . | 0,4 | 0,4 | 0,6 | 0,9 | 2,4 | 4,1 | 7,7 | 9,5 | 11,0 | 13,4 | 13,9 |
| | | 3 | 0,5 | 0,4 | 2,0 | 2,3 | 2,4 | 2,5 | 4,5 | 4,8 | 9,2 | 10,1 | 10,3 | 12,9 | 12,0 | 9,7 |
| | | T | 0,1 | 0,1 | 0,4 | 0,5 | 0,5 | 0,5 | 1,0 | 1,6 | 3,1 | 4,9 | 6,9 | 8,7 | 11,0 | 11,9 |
| 47 | PAPIER,DRUCK. VERLAG | 1 | - | - | . | . | . | 0,1 | 0,1 | 0,1 | 0,4 | 1,7 | 2,3 | 4,0 | 6,5 | 9,5 |
| | | 2 | - | 0,1 | 0,1 | 0,2 | 0,4 | 0,5 | 1,2 | 1,7 | 3,2 | 6,5 | 9,8 | 11,8 | 11,2 | 10,5 |
| | | 3 | 0,4 | 0,7 | 0,9 | 1,4 | 1,5 | 1,6 | 2,9 | 4,1 | 6,3 | 12,9 | 11,8 | 13,0 | 10,8 | 9,0 |
| | | T | 0,1 | 0,1 | 0,1 | 0,2 | 0,3 | 0,4 | 0,8 | 1,2 | 2,1 | 4,7 | 5,9 | 7,7 | 8,5 | 9,9 |
| 47A | PAPIER-U.PAPPENERZ. | 1 | - | - | - | - | . | - | . | 0,3 | 0,7 | 1,7 | 3,4 | 6,9 | 9,5 | 14,1 |
| | | 2 | - | 0,1 | 0,1 | 0,3 | 0,4 | 0,4 | 1,1 | 2,0 | 4,1 | 7,1 | 11,7 | 13,2 | 12,2 | 10,9 |
| | | 3 | 0,1 | 0,5 | 0,6 | 1,1 | 1,5 | 1,4 | 3,4 | 4,7 | 7,2 | 13,5 | 13,0 | 12,7 | 9,9 | 9,3 |
| | | T | . | 0,1 | 0,2 | 0,4 | 0,5 | 0,5 | 1,1 | 1,9 | 3,4 | 6,4 | 8,9 | 10,9 | 10,3 | 11,8 |
| 47B | DRUCKEREI,VERLAGSG. | 1 | - | - | . | . | . | 0,1 | 0,1 | 0,1 | 0,3 | 1,7 | 1,8 | 2,8 | 5,2 | 7,8 |
| | | 2 | - | 0,1 | 0,1 | 0,1 | 0,4 | 0,5 | 1,5 | 1,4 | 2,0 | 5,6 | 7,0 | 9,7 | 9,7 | 9,8 |
| | | 3 | 1,0 | 1,1 | 1,5 | 1,8 | 1,3 | 1,9 | 1,9 | 3,1 | 4,5 | 11,3 | 9,4 | 13,5 | 12,6 | 8,6 |
| | | T | 0,1 | 0,1 | 0,1 | 0,2 | 0,2 | 0,3 | 0,5 | 0,6 | 1,0 | 3,3 | 3,6 | 5,2 | 6,3 | 8,3 |
| 48 | GUMMI,KUNSTSTOFFE | 1 | . | - | - | . | 0,1 | . | 0,2 | 0,1 | 0,7 | 2,0 | 4,8 | 7,0 | 11,7 | 13,5 |
| | | 2 | . | 0,1 | . | 0,1 | 0,3 | 0,4 | 0,6 | 1,8 | 3,1 | 6,7 | 9,0 | 11,7 | 12,1 | 11,3 |
| | | 3 | 0,6 | 0,7 | 0,6 | 1,4 | 2,5 | 2,5 | 4,7 | 7,6 | 9,1 | 12,9 | 14,6 | 12,7 | 10,9 | 6,9 |
| | | T | 0,1 | 0,1 | 0,1 | 0,2 | 0,5 | 0,6 | 1,1 | 1,9 | 3,0 | 5,8 | 8,2 | 10,1 | 11,3 | 11,6 |
| 481 | GUMMIVERARBEITUNG | 1 | - | - | - | . | 0,1 | 0,1 | 0,1 | . | 0,4 | 0,8 | 2,0 | 5,5 | 10,1 | 11,6 |
| | | 2 | - | - | - | . | 0,1 | 0,1 | 0,2 | 0,6 | 1,7 | 3,3 | 5,7 | 7,9 | 10,5 | 11,5 |
| | | 3 | - | 0,1 | 0,2 | 1,0 | 1,2 | 2,1 | 2,0 | 4,2 | 6,2 | 8,3 | 16,7 | 17,1 | 15,3 | 9,2 |
| | | T | - | . | . | 0,1 | 0,1 | 0,2 | 0,2 | 0,6 | 1,4 | 2,5 | 4,8 | 7,4 | 10,5 | 11,4 |
| 483 | KUNSTSTOFFVERARB. | 1 | . | - | - | - | 0,1 | . | 0,3 | 0,2 | 1,0 | 3,0 | 7,0 | 8,2 | 12,9 | 15,3 |
| | | 2 | . | 0,1 | 0,1 | 0,2 | 0,4 | 0,8 | 1,5 | 3,0 | 4,5 | 10,0 | 11,9 | 15,3 | 13,3 | 11,0 |
| | | 3 | 0,8 | 0,8 | 0,7 | 1,4 | 2,8 | 2,5 | 5,2 | 8,4 | 9,7 | 14,1 | 14,1 | 11,7 | 9,8 | 6,4 |
| | | T | 0,2 | 0,2 | 0,2 | 0,4 | 0,8 | 0,9 | 1,8 | 3,1 | 4,3 | 6,4 | 10,5 | 12,1 | 12,4 | 11,6 |
| 49 | SONST. VERARB. GEW. | 1 | . | - | - | - | 0,1 | 1,6 | 0,6 | 1,6 | 1,9 | 4,8 | 9,2 | 11,1 | 10,0 | 10,3 |
| | | 2 | 0,1 | - | - | 0,5 | 1,1 | 2,0 | 3,4 | 4,2 | 9,7 | 11,5 | 21,8 | 11,4 | 9,9 | 6,1 |
| | | 3 | 0,1 | 0,6 | 1,4 | 2,7 | 4,6 | 3,7 | 9,7 | 9,9 | 12,7 | 13,9 | 11,2 | 11,0 | 6,7 | 4,2 |
| | | T | 0,1 | 0,1 | 0,2 | 0,5 | 0,9 | 1,9 | 2,4 | 3,3 | 5,2 | 7,7 | 12,8 | 11,2 | 9,5 | 8,5 |
| 50 | BAUGEWERBE | 1 | . | . | . | . | . | 0,1 | 0,1 | 0,2 | 0,5 | 0,8 | 1,8 | 4,8 | 11,1 | 14,4 |
| | | 2 | - | . | . | . | 0,1 | 0,1 | 0,3 | 0,4 | 0,9 | 2,5 | 10,8 | 19,1 | 17,7 | 13,2 |
| | | 3 | 0,1 | 0,1 | 0,1 | 0,6 | 0,8 | 1,0 | 1,2 | 1,2 | 3,0 | 7,6 | 23,4 | 19,7 | 12,7 | 9,8 |
| | | T | . | . | . | 0,1 | 0,1 | 0,2 | 0,3 | 0,4 | 0,9 | 2,0 | 6,3 | 9,4 | 12,5 | 13,6 |
| 50A | BAUGEW. OHNE INST. | 1 | . | . | . | . | . | . | 0,1 | 0,1 | 0,2 | 0,5 | 1,3 | 4,7 | 11,9 | 15,4 |
| | | 2 | - | . | . | . | 0,1 | 0,1 | 0,2 | 0,2 | 0,6 | 2,2 | 11,1 | 20,0 | 18,2 | 13,4 |
| | | 3 | . | 0,1 | 0,1 | 0,6 | 0,7 | 0,9 | 1,1 | 1,1 | 2,7 | 7,5 | 24,5 | 20,5 | 12,8 | 9,6 |
| | | T | . | . | . | 0,1 | 0,1 | 0,2 | 0,3 | 0,3 | 0,7 | 1,9 | 6,8 | 10,2 | 13,3 | 14,1 |
| 503 | BAUINSTALLATION | 1 | . | . | . | 0,1 | 0,1 | 0,1 | 0,3 | 0,7 | 1,7 | 2,4 | 3,8 | 5,5 | 7,8 | 10,6 |
| | | 2 | - | . | 0,1 | 0,1 | 0,2 | 0,5 | 1,4 | 1,8 | 4,7 | 4,7 | 9,1 | 12,2 | 14,7 | 10,3 |
| | | 3 | - | 0,4 | 0,2 | 0,3 | 1,5 | 2,3 | 2,3 | 3,0 | 7,3 | 9,3 | 11,6 | 11,5 | 11,8 | 12,7 |
| | | T | . | . | . | 0,1 | 0,2 | 0,3 | 0,5 | 1,0 | 2,4 | 3,2 | 5,0 | 6,7 | 8,9 | 10,7 |
| A | BERGBAU INSGESAMT | 1 | - | . | . | . | - | . | . | 0,1 | 0,1 | 0,4 | 1,7 | 4,8 | 8,7 | 10,6 |
| | | 2 | - | - | - | . | . | 0,1 | 0,1 | 0,3 | 0,8 | 7,4 | 13,6 | 15,9 | 15,1 | 14,9 |
| | | 3 | 0,1 | 4,6 | 0,1 | 2,1 | 1,4 | 1,2 | 2,3 | 6,3 | 17,2 | 17,1 | 14,0 | 12,3 | 8,1 | 4,5 |
| | | T | . | 0,6 | . | 0,3 | 0,2 | 0,2 | 0,3 | 0,9 | 2,4 | 4,5 | 6,7 | 9,0 | 10,5 | 11,1 |
| B | VERARB.INDUSTR.INSG. | 1 | . | . | . | . | . | 0,1 | 0,1 | 0,3 | 0,9 | 1,9 | 3,9 | 6,4 | 9,6 | 12,0 |
| | | 2 | . | . | 0,1 | 0,1 | 0,3 | 0,4 | 0,8 | 1,8 | 3,6 | 6,8 | 9,6 | 11,7 | 12,3 | 12,8 |
| | | 3 | 0,3 | 0,5 | 0,7 | 1,1 | 1,5 | 1,9 | 3,1 | 5,0 | 7,7 | 10,3 | 11,6 | 12,3 | 11,8 | 9,9 |
| | | T | 0,1 | 0,1 | 0,1 | 0,2 | 0,3 | 0,5 | 0,8 | 1,5 | 2,8 | 4,8 | 6,9 | 9,0 | 11,0 | 12,0 |
| C | BERGB.,VERARB.,BAUG. | 1 | . | . | . | . | . | 0,1 | 0,1 | 0,3 | 0,7 | 1,5 | 3,2 | 5,9 | 10,0 | 12,6 |
| | | 2 | . | . | 0,1 | 0,1 | 0,2 | 0,3 | 0,7 | 1,5 | 3,2 | 6,3 | 9,9 | 12,9 | 13,5 | 13,0 |
| | | 3 | 0,2 | 0,5 | 0,6 | 1,0 | 1,3 | 1,7 | 2,7 | 4,2 | 7,1 | 10,0 | 14,3 | 13,9 | 11,8 | 9,7 |
| | | T | . | 0,1 | 0,1 | 0,2 | 0,3 | 0,4 | 0,7 | 1,2 | 2,3 | 4,1 | 6,8 | 9,1 | 11,3 | 12,3 |

(SUITE)

OUVRIERS — HOMMES

| CLASSES DE GAIN HORAIRE (DM) | | | | | | | | | | | | | | INDUSTRIE ET QUALIFICATIONS | NACE |
|---|---|---|---|---|---|---|---|---|---|---|---|---|---|---|---|
| 7,90 - 8,29 | 8,30 - 8,69 | 8,70 - 9,09 | 9,10 - 9,49 | 9,50 - 9,89 | 9,90 - 10,29 | 10,30 - 10,69 | 10,70 - 11,09 | 11,10 - 11,49 | 11,50 - 11,89 | 11,90 - 12,29 | 12,30 - 12,69 | > = 12,70 | INSG. ENS. | | |
| 9,5 | 8,0 | 5,5 | 4,5 | 3,0 | 1,9 | 1,5 | 0,8 | 0,7 | 0,6 | 0,3 | 0,3 | 1,3 | 100,0 | 1 | CHAUSS., HABILLEMENT | 45 |
| 7,6 | 5,6 | 3,3 | 2,4 | 1,1 | 1,0 | 0,5 | 0,5 | 0,5 | 0,1 | 0,1 | - | 0,5 | 100,0 | 2 | | |
| 2,8 | 1,8 | 1,5 | 0,9 | 0,6 | 0,4 | 0,5 | - | 0,1 | . | 0,1 | - | . | 100,0 | 3 | | |
| 7,9 | 6,3 | 4,2 | 3,3 | 2,0 | 1,4 | 1,0 | 0,6 | 0,6 | 0,4 | 0,2 | 0,1 | 0,8 | 100,0 | T | | |
| 11,1 | 8,8 | 7,6 | 4,4 | 2,1 | 1,4 | 0,8 | 0,7 | 0,5 | 0,7 | 0,1 | . | 0,2 | 100,0 | 1 | CHAUSSURES | 45A |
| 6,6 | 5,4 | 3,6 | 2,1 | 0,8 | 0,8 | 0,5 | 0,4 | 0,1 | 0,2 | 0,1 | - | 0,1 | 100,0 | 2 | | |
| 3,7 | 2,4 | 1,3 | 1,1 | 0,6 | - | - | - | 0,1 | - | - | - | - | 100,0 | 3 | | |
| 8,3 | 6,5 | 5,1 | 3,0 | 1,4 | 0,9 | 0,6 | 0,5 | 0,3 | 0,4 | 0,1 | . | 0,1 | 100,0 | T | | |
| 8,8 | 7,6 | 4,2 | 4,4 | 3,6 | 1,9 | 1,6 | 0,6 | 0,6 | 0,6 | 0,2 | 0,2 | 0,9 | 100,0 | 1 | HABILLEMENT | 45B |
| 9,8 | 6,0 | 2,9 | 3,0 | 1,5 | 1,3 | 0,6 | 0,6 | 0,7 | 0,1 | 0,2 | - | 0,8 | 100,0 | 2 | | |
| 2,1 | 1,2 | 1,2 | 0,6 | 0,3 | 0,5 | 0,8 | - | - | - | 0,2 | - | - | 100,0 | 3 | | |
| 8,0 | 6,2 | 3,4 | 3,4 | 2,5 | 1,5 | 1,2 | 0,5 | 0,5 | 0,4 | 0,2 | 0,1 | 0,7 | 100,0 | T | | |
| 12,6 | 12,3 | 9,6 | 6,5 | 4,7 | 2,5 | 1,8 | 1,2 | 1,1 | 0,7 | 0,5 | 0,5 | 1,1 | 100,0 | 1 | BOIS, MEUBLE EN BOIS | 46 |
| 10,2 | 6,8 | 3,8 | 2,5 | 1,7 | 1,0 | 1,0 | 0,4 | 0,3 | 0,2 | 0,1 | 0,2 | 0,5 | 100,0 | 2 | | |
| 4,6 | 2,6 | 1,5 | 1,2 | 0,7 | 0,5 | 0,2 | 0,5 | 0,2 | 0,1 | 0,1 | 0,1 | 0,2 | 100,0 | 3 | | |
| 10,5 | 9,1 | 5,7 | 4,5 | 3,2 | 1,7 | 1,3 | 0,9 | 0,7 | 0,5 | 0,4 | 0,3 | 0,8 | 100,0 | T | | |
| 11,9 | 9,9 | 7,1 | 4,6 | 3,1 | 2,4 | 1,6 | 1,1 | 1,5 | 0,8 | 0,6 | 0,6 | 1,6 | 100,0 | 1 | BOIS | 46A |
| 7,8 | 4,5 | 2,9 | 1,8 | 1,6 | 0,8 | 0,6 | 0,4 | 0,3 | 0,2 | 0,2 | 0,2 | 0,8 | 100,0 | 2 | | |
| 3,9 | 1,9 | 1,4 | 0,6 | 0,5 | 0,3 | 0,4 | 0,2 | 0,2 | . | 0,1 | 0,1 | 0,1 | 100,0 | 3 | | |
| 9,0 | 6,7 | 4,7 | 2,9 | 2,1 | 1,5 | 1,1 | 0,7 | 0,9 | 0,5 | 0,4 | 0,4 | 1,0 | 100,0 | T | | |
| 13,1 | 14,2 | 11,6 | 7,9 | 5,9 | 2,6 | 2,0 | 1,2 | 0,8 | 0,7 | 0,5 | 0,5 | 0,8 | 100,0 | 1 | MEUBLES EN BOIS | 467 |
| 13,2 | 9,4 | 4,9 | 3,3 | 2,0 | 1,2 | 1,4 | 0,5 | 0,3 | 0,2 | . | 0,1 | 0,1 | 100,0 | 2 | | |
| 5,6 | 3,5 | 1,8 | 2,0 | 0,9 | 0,7 | . | 0,8 | 0,3 | 0,2 | 0,2 | 0,1 | 0,3 | 100,0 | 3 | | |
| 12,0 | 11,4 | 8,5 | 5,9 | 4,2 | 2,0 | 1,5 | 1,0 | 0,6 | 0,5 | 0,4 | 0,3 | 0,6 | 100,0 | T | | |
| 10,4 | 9,9 | 8,9 | 8,0 | 7,0 | 5,4 | 4,5 | 3,8 | 3,3 | 2,5 | 2,4 | 2,1 | 7,1 | 100,0 | 1 | PAPIER IMPR. EDITION | 47 |
| 9,4 | 7,9 | 5,2 | 5,2 | 3,8 | 3,1 | 2,2 | 1,7 | 1,0 | 0,9 | 0,5 | 0,2 | 0,8 | 100,0 | 2 | | |
| 6,5 | 4,8 | 3,4 | 2,7 | 1,8 | 0,9 | 0,6 | 0,7 | 0,3 | 0,2 | 0,3 | 0,2 | 0,4 | 100,0 | 3 | | |
| 9,6 | 8,6 | 7,3 | 6,4 | 5,3 | 4,0 | 3,3 | 2,7 | 2,2 | 1,8 | 1,5 | 1,2 | 4,2 | 100,0 | T | | |
| 13,7 | 12,2 | 9,6 | 7,7 | 6,2 | 4,5 | 3,2 | 2,4 | 1,4 | 0,9 | 0,6 | 0,1 | 0,8 | 100,0 | 1 | PAPIER, ART. PAPIER | 47A |
| 9,9 | 8,5 | 5,3 | 4,8 | 3,0 | 2,0 | 1,0 | 0,5 | 0,3 | 0,2 | 0,1 | . | 0,4 | 100,0 | 2 | | |
| 6,8 | 4,5 | 2,9 | 2,1 | 1,4 | 0,7 | 0,4 | 0,6 | 0,3 | 0,3 | 0,3 | 0,2 | 0,3 | 100,0 | 3 | | |
| 10,7 | 9,1 | 6,7 | 5,3 | 3,8 | 2,6 | 1,7 | 1,2 | 0,7 | 0,4 | 0,3 | 0,1 | 0,5 | 100,0 | T | | |
| 9,0 | 9,0 | 8,6 | 8,1 | 7,3 | 5,7 | 5,1 | 4,3 | 4,0 | 3,3 | 3,1 | 2,9 | 9,7 | 100,0 | 1 | IMPRIMERIE, EDITION | 47B |
| 8,6 | 6,9 | 6,4 | 5,8 | 4,9 | 4,7 | 4,1 | 3,5 | 2,1 | 2,0 | 1,2 | 0,4 | 1,4 | 100,0 | 2 | | |
| 5,9 | 5,2 | 4,3 | 3,9 | 2,6 | 1,3 | 1,0 | 0,9 | 0,2 | 0,2 | 0,3 | 0,3 | 0,4 | 100,0 | 3 | | |
| 8,7 | 8,2 | 7,8 | 7,3 | 6,4 | 5,2 | 4,5 | 3,9 | 3,3 | 2,8 | 2,5 | 2,1 | 7,1 | 100,0 | T | | |
| 12,6 | 10,3 | 9,5 | 8,7 | 7,1 | 4,2 | 2,8 | 1,4 | 1,0 | 0,5 | 0,5 | 0,2 | 0,9 | 100,0 | 1 | CAOUTCHOUC,M. PLAST. | 48 |
| 11,5 | 10,2 | 7,6 | 5,5 | 3,2 | 2,1 | 1,0 | 0,5 | 0,5 | 0,1 | 0,1 | . | 0,2 | 100,0 | 2 | | |
| 4,0 | 2,9 | 1,8 | 1,5 | 0,9 | 0,8 | 0,2 | 0,2 | 0,2 | . | . | . | - | 100,0 | 3 | | |
| 10,9 | 9,3 | 7,6 | 6,1 | 4,4 | 2,7 | 1,5 | 0,8 | 0,7 | 0,3 | 0,2 | 0,1 | 0,4 | 100,0 | T | | |
| 11,1 | 10,5 | 10,2 | 11,1 | 10,7 | 6,7 | 3,8 | 1,8 | 1,4 | 0,9 | 0,7 | 0,1 | 0,4 | 100,0 | 1 | CAOUTCHOUC | 481 |
| 15,1 | 14,9 | 10,5 | 8,1 | 4,6 | 2,9 | 1,4 | 0,5 | 0,3 | . | 0,1 | . | . | 100,0 | 2 | | |
| 7,0 | 4,6 | 1,7 | 0,8 | 1,0 | 0,3 | 0,4 | 0,3 | 0,4 | - | - | - | - | 100,0 | 3 | | |
| 13,0 | 12,5 | 9,9 | 8,9 | 6,9 | 4,3 | 2,3 | 1,0 | 0,7 | 0,4 | 0,4 | 0,1 | 0,2 | 100,0 | T | | |
| 13,7 | 10,0 | 9,2 | 6,8 | 4,0 | 2,2 | 2,0 | 1,0 | 0,8 | 0,3 | 0,4 | 0,3 | 1,4 | 100,0 | 1 | MATIERES PLASTIQUES | 483 |
| 8,0 | 6,2 | 5,1 | 3,1 | 1,9 | 1,3 | 0,6 | 0,4 | 0,7 | 0,2 | 0,1 | . | 0,3 | 100,0 | 2 | | |
| 3,2 | 2,5 | 1,8 | 1,7 | 0,8 | 0,9 | 0,1 | 0,1 | 0,2 | . | . | 0,1 | - | 100,0 | 3 | | |
| 9,0 | 6,8 | 5,8 | 4,1 | 2,4 | 1,5 | 1,0 | 0,6 | 0,6 | 0,2 | 0,2 | 0,1 | 0,6 | 100,0 | T | | |
| 9,6 | 9,4 | 5,8 | 5,3 | 4,5 | 4,0 | 2,2 | 2,5 | 1,2 | 1,0 | 0,8 | 0,5 | 2,1 | 100,0 | 1 | AUTRES IND. MANUF. | 49 |
| 5,4 | 4,0 | 3,5 | 1,1 | 1,5 | 0,2 | 0,5 | 0,2 | 1,0 | 0,6 | - | 0,2 | 0,2 | 100,0 | 2 | | |
| 2,6 | 2,9 | 1,1 | 0,6 | - | 0,1 | - | 0,1 | - | - | 0,1 | - | - | 100,0 | 3 | | |
| 7,6 | 7,2 | 4,5 | 3,6 | 3,2 | 2,5 | 1,5 | 1,6 | 1,0 | 0,8 | 0,5 | 0,4 | 1,3 | 100,0 | T | | |
| 12,7 | 10,5 | 7,9 | 5,9 | 4,6 | 3,9 | 2,9 | 2,6 | 2,2 | 1,8 | 1,6 | 1,3 | 8,4 | 100,0 | 1 | BATIMENT GENIE CIVIL | 50 |
| 10,0 | 6,4 | 4,5 | 2,9 | 2,1 | 1,7 | 1,2 | 0,9 | 0,7 | 0,6 | 0,7 | 0,5 | 2,6 | 100,0 | 2 | | |
| 5,4 | 3,4 | 2,5 | 1,6 | 1,1 | 0,9 | 0,7 | 0,5 | 0,4 | 0,3 | 0,3 | 0,2 | 1,5 | 100,0 | 3 | | |
| 11,2 | 8,8 | 6,6 | 4,8 | 3,7 | 3,1 | 2,3 | 2,0 | 1,7 | 1,4 | 1,2 | 1,0 | 6,5 | 100,0 | T | | |
| 13,2 | 10,6 | 7,9 | 5,7 | 4,5 | 3,9 | 2,8 | 2,5 | 2,2 | 1,7 | 1,5 | 1,3 | 8,0 | 100,0 | 1 | BAT. SAUF INSTALL. | 50A |
| 9,8 | 6,4 | 4,4 | 2,8 | 2,0 | 1,6 | 1,1 | 0,9 | 0,7 | 0,6 | 0,6 | 0,4 | 2,5 | 100,0 | 2 | | |
| 5,4 | 3,2 | 2,2 | 1,5 | 1,0 | 0,8 | 0,7 | 0,4 | 0,3 | 0,3 | 0,3 | 0,1 | 1,5 | 100,0 | 3 | | |
| 11,3 | 8,6 | 6,3 | 4,5 | 3,5 | 3,0 | 2,1 | 1,8 | 1,6 | 1,3 | 1,1 | 0,9 | 5,9 | 100,0 | T | | |
| 11,1 | 11,3 | 9,5 | 7,9 | 5,5 | 4,4 | 3,5 | 2,9 | 2,3 | 1,6 | 1,3 | 0,9 | 4,8 | 100,0 | 1 | INSTALLATION | 503 |
| 9,5 | 7,0 | 5,3 | 3,4 | 3,0 | 2,4 | 1,4 | 1,6 | 1,5 | 1,1 | 0,9 | 0,4 | 2,6 | 100,0 | 2 | | |
| 5,4 | 5,9 | 4,9 | 2,5 | 1,9 | 1,6 | 1,2 | 0,4 | 0,2 | 0,3 | 0,2 | 0,3 | 1,1 | 100,0 | 3 | | |
| 10,5 | 10,4 | 8,7 | 7,0 | 4,9 | 4,0 | 3,1 | 2,6 | 2,0 | 1,4 | 1,2 | 0,8 | 4,3 | 100,0 | T | | |
| 12,3 | 12,9 | 12,2 | 11,2 | 8,4 | 5,6 | 3,7 | 2,5 | 1,5 | 1,1 | 0,6 | 0,4 | 1,0 | 100,0 | 1 | ENS. EXTRACTIVES | A |
| 11,3 | 6,8 | 5,0 | 3,1 | 2,1 | 1,2 | 0,7 | 0,3 | 0,3 | 0,2 | 0,2 | 0,1 | 0,3 | 100,0 | 2 | | |
| 2,7 | 1,5 | 1,6 | 1,1 | 0,5 | 0,5 | 0,2 | 0,2 | 0,1 | 0,2 | 0,1 | . | 0,2 | 100,0 | 3 | | |
| 10,8 | 9,7 | 8,8 | 7,6 | 5,6 | 3,7 | 2,4 | 1,6 | 1,0 | 0,7 | 0,4 | 0,3 | 0,7 | 100,0 | T | | |
| 13,0 | 12,9 | 10,8 | 8,4 | 6,1 | 4,2 | 2,8 | 1,8 | 1,3 | 1,0 | 0,7 | 0,5 | 1,4 | 100,0 | 1 | ENS. MANUFACTURIERES | B |
| 11,8 | 9,4 | 6,0 | 4,2 | 2,8 | 1,8 | 1,1 | 0,7 | 0,5 | 0,3 | 0,2 | 0,1 | 0,3 | 100,0 | 2 | | |
| 7,6 | 5,4 | 3,3 | 2,1 | 1,3 | 0,8 | 0,6 | 0,4 | 0,3 | 0,1 | 0,1 | 0,1 | 0,3 | 100,0 | 3 | | |
| 11,8 | 10,6 | 8,1 | 5,1 | 4,3 | 2,9 | 1,9 | 1,3 | 0,9 | 0,6 | 0,4 | 0,3 | 0,9 | 100,0 | T | | |
| 12,9 | 12,2 | 10,1 | 7,8 | 5,8 | 4,2 | 2,8 | 2,1 | 1,6 | 1,2 | 0,9 | 0,7 | 3,3 | 100,0 | 1 | ENS. EXTR.,MAN.,BAT. | C |
| 11,5 | 8,9 | 5,7 | 4,0 | 2,6 | 1,8 | 1,1 | 0,7 | 0,5 | 0,3 | 0,3 | 0,2 | 0,6 | 100,0 | 2 | | |
| 7,0 | 4,8 | 3,1 | 1,9 | 1,2 | 0,8 | 0,6 | 0,4 | 0,3 | 0,2 | 0,2 | 0,1 | 0,5 | 100,0 | 3 | | |
| 11,6 | 10,2 | 7,8 | 5,9 | 4,2 | 3,0 | 2,0 | 1,4 | 1,1 | 0,8 | 0,6 | 0,5 | 2,1 | 100,0 | T | | |

FRAUEN — ARBEITER

| NACE | INDUSTRIE UND LEISTUNGSGRUPPEN | | STUNDENVERDIENSTKLASSEN (DM) | | | | | | | | | | | | | |
|---|---|---|---|---|---|---|---|---|---|---|---|---|---|---|---|---|
| | | | < 2,70 | 2,70 – 3,09 | 3,10 – 3,49 | 3,50 – 3,89 | 3,90 – 4,29 | 4,30 – 4,69 | 4,70 – 5,09 | 5,10 – 5,49 | 5,50 – 5,89 | 5,90 – 6,29 | 6,30 – 6,69 | 6,70 – 7,09 | 7,10 – 7,49 | 7,50 – |
| 11 | KOHLENBERGBAU | 1 | – | – | – | – | – | – | – | 22,2 | – | – | 22,2 | 22,2 | 33,3 | – |
| | | 2 | – | – | – | – | – | – | – | – | 9,5 | 33,3 | 28,6 | 28,6 | – | – |
| | | 3 | – | – | – | 1,1 | 1,0 | 0,5 | 1,3 | 22,0 | 49,7 | 19,6 | 2,9 | 1,3 | 0,7 | – |
| | | T | – | – | – | 1,0 | 0,9 | 0,4 | 1,2 | 20,6 | 45,9 | 19,9 | 5,0 | 3,6 | 1,5 | – |
| 111A | STEINK. UNTER TAGE | 1 | – | – | – | – | – | – | – | – | – | – | – | – | – | – |
| | | 2 | – | – | – | – | – | – | – | – | – | – | – | – | – | – |
| | | 3 | – | – | – | – | – | – | – | – | – | – | – | – | – | – |
| | | T | – | – | – | – | – | – | – | – | – | – | – | – | – | – |
| 111B | STEINK. UEBER TAGE | 1 | – | – | – | – | – | – | – | – | – | – | 28,6 | 28,6 | 42,9 | – |
| | | 2 | – | – | – | – | – | – | – | – | 9,5 | 33,3 | 28,6 | 28,6 | – | – |
| | | 3 | – | – | – | 0,4 | 0,4 | 0,4 | – | 25,2 | 52,0 | 16,9 | 2,4 | 1,6 | 0,8 | – |
| | | T | – | – | – | 0,4 | 0,4 | 0,4 | – | 22,7 | 47,5 | 17,7 | 5,0 | 4,3 | 1,8 | – |
| 12 | KOKEREI | 1 | – | – | – | – | – | – | – | – | – | – | – | – | – | – |
| | | 2 | – | – | – | – | – | – | – | – | – | – | – | – | – | – |
| | | 3 | – | – | – | – | – | – | – | – | – | – | – | – | – | – |
| | | T | – | – | – | – | – | – | – | – | – | – | – | – | – | – |
| 13 | ERDOEL-U. ERDGASGEW. | 1 | – | – | – | – | – | – | – | – | – | – | – | – | – | – |
| | | 2 | – | – | – | – | – | – | – | – | – | – | 16,7 | 83,3 | – | – |
| | | 3 | – | – | – | – | – | 1,0 | 1,0 | 3,1 | 24,1 | 30,4 | 23,6 | 10,5 | 1,0 | 2,1 |
| | | T | – | – | – | – | – | 1,0 | 1,0 | 3,0 | 22,7 | 28,6 | 23,2 | 14,8 | 1,0 | 2,0 |
| 14 | MINERALOELVERARB. | 1 | – | – | – | – | – | – | – | – | 4,5 | – | – | 4,5 | 9,1 | 4,5 |
| | | 2 | – | – | – | – | – | – | – | – | 4,4 | 21,2 | 23,9 | 15,0 | 8,9 | 8,0 |
| | | 3 | – | – | 0,3 | – | 1,1 | 1,9 | 3,9 | 7,6 | 13,0 | 11,1 | 5,9 | 24,7 | 18,4 | 10,5 |
| | | T | – | – | 0,2 | – | 0,8 | 1,3 | 2,7 | 5,3 | 10,5 | 13,1 | 10,0 | 21,4 | 15,5 | 9,6 |
| 15 | KERNBRENNSTOFFIND. | 1 | – | – | – | – | – | – | – | – | – | – | – | – | – | – |
| | | 2 | – | – | – | – | – | – | – | – | – | – | – | – | – | – |
| | | 3 | – | – | – | – | – | – | – | – | – | – | – | – | – | – |
| | | T | – | – | – | – | – | – | – | – | – | – | – | – | – | – |
| 16 | ELEKTR.,GAS, DAMPF | 1 | – | – | – | 1,6 | – | – | 1,6 | 10,9 | 3,3 | 4,9 | 14,4 | 8,7 | 5,8 | 15,1 |
| | | 2 | – | – | – | 0,5 | 0,9 | 0,4 | 1,8 | 7,4 | 9,1 | 15,3 | 17,4 | 19,8 | 12,8 | 8,0 |
| | | 3 | – | 0,1 | . | – | 0,8 | 2,8 | 11,3 | 18,6 | 20,5 | 14,5 | 13,8 | 9,2 | 5,4 | 1,1 |
| | | T | – | . | . | 0,2 | 0,8 | 2,1 | 8,6 | 15,6 | 16,9 | 14,2 | 14,7 | 11,6 | 7,1 | 3,5 |
| 17 | WASSERGEW. VERTEIL. | 1 | – | – | – | – | – | – | – | – | – | 25,0 | – | 25,0 | – | – |
| | | 2 | – | – | – | – | – | 2,2 | 11,0 | 4,4 | 18,7 | 33,0 | 12,1 | 5,5 | 8,8 | 4,4 |
| | | 3 | – | – | – | – | 2,2 | 0,7 | 9,7 | 16,4 | 34,3 | 14,9 | 10,4 | 4,5 | 4,1 | 1,9 |
| | | T | – | – | – | – | 1,6 | 1,1 | 9,8 | 13,1 | 29,7 | 19,6 | 10,6 | 5,2 | 5,2 | 2,5 |
| 21 | ERZBERGBAU | 1 | – | – | – | – | – | – | – | – | – | – | – | – | – | – |
| | | 2 | – | – | – | – | – | – | – | – | – | – | – | – | – | – |
| | | 3 | – | – | – | – | – | – | 20,0 | 20,0 | 10,0 | 30,0 | 20,0 | – | – | – |
| | | T | – | – | – | – | – | – | 20,0 | 20,0 | 10,0 | 30,0 | 20,0 | – | – | – |
| 211A | EISENERZ UNTER TAGE | 1 | – | – | – | – | – | – | – | – | – | – | – | – | – | – |
| | | 2 | – | – | – | – | – | – | – | – | – | – | – | – | – | – |
| | | 3 | – | – | – | – | – | – | – | – | – | – | – | – | – | – |
| | | T | – | – | – | – | – | – | – | – | – | – | – | – | – | – |
| 211B | EISENERZ UEBER TAGE | 1 | – | – | – | – | – | – | – | – | – | – | – | – | – | – |
| | | 2 | – | – | – | – | – | – | – | – | – | – | – | – | – | – |
| | | 3 | – | – | – | – | – | – | 20,0 | 20,0 | 10,0 | 30,0 | 20,0 | – | – | – |
| | | T | – | – | – | – | – | – | 20,0 | 20,0 | 10,0 | 30,0 | 20,0 | – | – | – |
| 22 | METALLERZEUGUNG | 1 | – | – | – | – | – | 0,3 | 2,6 | 9,8 | 9,0 | 21,2 | 21,2 | 19,3 | 9,6 | 3,2 |
| | | 2 | – | – | – | 0,8 | 1,1 | 4,2 | 9,8 | 12,2 | 16,1 | 17,5 | 13,6 | 11,6 | 7,8 | 2,1 |
| | | 3 | – | 0,2 | 0,8 | 1,4 | 1,1 | 5,4 | 18,5 | 20,6 | 17,6 | 13,4 | 10,7 | 6,1 | 2,1 | 1,0 |
| | | T | – | 0,1 | 0,6 | 1,2 | 1,1 | 4,9 | 15,5 | 17,8 | 16,9 | 14,8 | 11,9 | 8,1 | 4,0 | 1,4 |
| 22A | EISEN UND STAHL | 1 | – | – | – | – | – | 0,4 | 3,6 | 11,9 | 12,5 | 16,1 | 21,5 | 19,7 | 7,2 | 3,6 |
| | | 2 | – | – | – | 1,5 | 1,2 | 3,7 | 7,5 | 9,0 | 19,1 | 16,7 | 12,8 | 14,1 | 8,9 | 1,5 |
| | | 3 | – | 0,3 | 1,0 | 1,9 | 1,1 | 6,0 | 19,9 | 20,6 | 19,3 | 12,3 | 10,8 | 4,0 | 1,4 | 0,7 |
| | | T | – | 0,2 | 0,7 | 1,7 | 1,1 | 5,2 | 16,1 | 17,3 | 19,0 | 13,6 | 11,7 | 7,2 | 3,5 | 1,0 |
| 224 | NE-METALLE | 1 | – | – | – | – | – | – | – | 4,5 | – | 34,1 | 20,5 | 18,2 | 15,9 | 2,3 |
| | | 2 | – | – | – | – | 1,1 | 4,7 | 12,7 | 16,3 | 12,2 | 18,5 | 14,5 | 8,4 | 6,4 | 2,7 |
| | | 3 | – | – | 0,6 | 0,6 | 1,0 | 4,4 | 15,8 | 20,5 | 14,3 | 15,4 | 10,7 | 10,1 | 3,3 | 1,7 |
| | | T | – | – | 0,4 | 0,4 | 1,0 | 4,4 | 14,4 | 18,7 | 13,2 | 16,9 | 12,2 | 9,7 | 4,7 | 2,0 |

(SUITE)

OUVRIERS — FEMMES

| CLASSES DE GAIN HORAIRE (DM) | | | | | | | | | | | | | | | INDUSTRIE ET QUALIFICATIONS | NACE |
|---|---|---|---|---|---|---|---|---|---|---|---|---|---|---|---|---|
| 7,90 - 8,29 | 8,30 - 8,69 | 8,70 - 9,09 | 9,10 - 9,49 | 9,50 - 9,89 | 9,90 - 10,29 | 10,30 - 10,69 | 10,70 - 11,09 | 11,10 - 11,49 | 11,50 - 11,89 | 11,90 - 12,29 | 12,30 - 12,69 | > = 12,70 | INSG. ENS. | | | |
| - | - | - | - | - | - | - | - | - | - | - | - | - | 100,0 | 1 | EXTR. COMB. SOLIDES | 11 |
| - | - | - | - | - | - | - | - | - | - | - | - | - | 100,0 | 2 | | |
| - | - | - | - | - | - | - | - | - | - | - | - | - | 100,0 | 3 | | |
| - | - | - | - | - | - | - | - | - | - | - | - | - | 100,0 | T | | |
| - | - | - | - | - | - | - | - | - | - | - | - | - | - | 1 | EXTR. HOUILLE FOND | 111A |
| - | - | - | - | - | - | - | - | - | - | - | - | - | - | 2 | | |
| - | - | - | - | - | - | - | - | - | - | - | - | - | - | 3 | | |
| - | - | - | - | - | - | - | - | - | - | - | - | - | - | T | | |
| - | - | - | - | - | - | - | - | - | - | - | - | - | 100,0 | 1 | EXTR. HOUILLE JOUR | 111B |
| - | - | - | - | - | - | - | - | - | - | - | - | - | 100,0 | 2 | | |
| - | - | - | - | - | - | - | - | - | - | - | - | - | 100,0 | 3 | | |
| - | - | - | - | - | - | - | - | - | - | - | - | - | 100,0 | T | | |
| - | - | - | - | - | - | - | - | - | - | - | - | - | - | 1 | COKERIES | 12 |
| - | - | - | - | - | - | - | - | - | - | - | - | - | - | 2 | | |
| - | - | - | - | - | - | - | - | - | - | - | - | - | - | 3 | | |
| - | - | - | - | - | - | - | - | - | - | - | - | - | - | T | | |
| - | - | - | - | - | - | - | - | - | - | - | - | - | - | 1 | EXTR. PETR. GAZ NAT. | 13 |
| - | - | - | - | - | - | - | - | - | - | - | - | - | 100,0 | 2 | | |
| 2,1 | - | 1,0 | - | - | - | - | - | - | - | - | - | - | 100,0 | 3 | | |
| 2,0 | - | 1,0 | - | - | - | - | - | - | - | - | - | - | 100,0 | T | | |
| 9,1 | 27,3 | 18,2 | 4,5 | 13,6 | 4,5 | - | - | - | - | - | - | - | 100,0 | 1 | RAFFINAGE DU PETROLE | 14 |
| 8,8 | 4,4 | 0,9 | 1,8 | 1,8 | - | 0,9 | - | - | - | - | - | - | 100,0 | 2 | | |
| 1,2 | - | 0,6 | - | - | - | - | - | - | - | - | - | - | 100,0 | 3 | | |
| 3,5 | 2,4 | 1,5 | 0,7 | 1,1 | 0,2 | 0,2 | - | - | - | - | - | - | 100,0 | T | | |
| - | - | - | - | - | - | - | - | - | - | - | - | - | - | 1 | COMBUST. NUCLEAIRES | 15 |
| - | - | - | - | - | - | - | - | - | - | - | - | - | - | 2 | | |
| - | - | - | - | - | - | - | - | - | - | - | - | - | - | 3 | | |
| - | - | - | - | - | - | - | - | - | - | - | - | - | - | T | | |
| 20,4 | 10,7 | - | 1,6 | - | - | 0,8 | - | - | - | - | - | - | 100,0 | 1 | ELECTR. GAZ VAPEUR | 16 |
| 4,9 | 0,4 | 0,2 | 0,4 | 0,4 | 0,4 | - | - | - | - | - | - | - | 100,0 | 2 | | |
| 0,6 | 0,5 | 0,4 | 0,1 | - | 0,1 | - | - | - | 0,1 | - | - | - | 100,0 | 3 | | |
| 2,7 | 1,0 | 0,3 | 0,3 | 0,1 | 0,1 | . | - | - | . | - | - | - | 100,0 | T | | |
| 50,0 | - | - | - | - | - | - | - | - | - | - | - | - | 100,0 | 1 | DISTRIBUTION D EAU | 17 |
| - | - | - | - | - | - | - | - | - | - | - | - | - | 100,0 | 2 | | |
| - | 0,7 | - | - | - | - | - | - | - | - | - | - | - | 100,0 | 3 | | |
| 1,1 | 0,5 | - | - | - | - | - | - | - | - | - | - | - | 100,0 | T | | |
| - | - | - | - | - | - | - | - | - | - | - | - | - | - | 1 | EXTR. MIN. METALLIQ. | 21 |
| - | - | - | - | - | - | - | - | - | - | - | - | - | - | 2 | | |
| - | - | - | - | - | - | - | - | - | - | - | - | - | 100,0 | 3 | | |
| - | - | - | - | - | - | - | - | - | - | - | - | - | 100,0 | T | | |
| - | - | - | - | - | - | - | - | - | - | - | - | - | - | 1 | MINES DE FER FOND | 211A |
| - | - | - | - | - | - | - | - | - | - | - | - | - | - | 2 | | |
| - | - | - | - | - | - | - | - | - | - | - | - | - | - | 3 | | |
| - | - | - | - | - | - | - | - | - | - | - | - | - | - | T | | |
| - | - | - | - | - | - | - | - | - | - | - | - | - | - | 1 | MINES DE FER JOUR | 211B |
| - | - | - | - | - | - | - | - | - | - | - | - | - | - | 2 | | |
| - | - | - | - | - | - | - | - | - | - | - | - | - | 100,0 | 3 | | |
| - | - | - | - | - | - | - | - | - | - | - | - | - | 100,0 | T | | |
| 1,3 | 1,9 | - | - | - | - | 0,6 | - | - | - | - | - | - | 100,0 | 1 | PROD. DES METAUX | 22 |
| 1,8 | 1,0 | . | 0,1 | - | 0,1 | 0,3 | - | - | - | - | - | 0,1 | 100,0 | 2 | | |
| 0,6 | 0,3 | 0,1 | 0,1 | - | - | - | - | - | . | - | - | - | 100,0 | 3 | | |
| 0,9 | 0,5 | 0,1 | 0,1 | - | . | 0,1 | - | - | . | - | - | . | 100,0 | T | | |
| - | 2,7 | - | - | - | - | 0,9 | - | - | - | - | - | - | 100,0 | 1 | METAUX FERREUX | 22A |
| 2,1 | 1,5 | . | - | - | - | 0,2 | - | - | - | - | - | - | 100,0 | 2 | | |
| 0,5 | 0,2 | . | - | - | - | - | - | - | . | - | - | - | 100,0 | 3 | | |
| 0,9 | 0,6 | . | - | - | - | 0,1 | - | - | . | - | - | - | 100,0 | T | | |
| 4,5 | - | - | - | - | - | - | - | - | - | - | - | - | 100,0 | 1 | METAUX NON FERREUX | 224 |
| 1,3 | 0,2 | - | 0,3 | - | 0,2 | 0,3 | - | - | - | - | - | 0,2 | 100,0 | 2 | | |
| 0,8 | 0,5 | 0,3 | 0,2 | - | - | - | - | - | - | - | - | - | 100,0 | 3 | | |
| 1,0 | 0,4 | 0,2 | 0,2 | - | 0,1 | 0,1 | - | - | - | - | - | 0,1 | 100,0 | T | | |

FRAUEN — ARBEITER

| NACE | INDUSTRIE UND LEISTUNGSGRUPPEN | | STUNDENVERDIENSTKLASSEN (DM) | | | | | | | | | | | | | |
|---|---|---|---|---|---|---|---|---|---|---|---|---|---|---|---|---|
| | | | < 2,70 | 2,70 - 3,09 | 3,10 - 3,49 | 3,50 - 3,89 | 3,90 - 4,29 | 4,30 - 4,69 | 4,70 - 5,09 | 5,10 - 5,49 | 5,50 - 5,89 | 5,90 - 6,29 | 6,30 - 6,69 | 6,70 - 7,09 | 7,10 - 7,49 | 7,50 - 7,89 |
| 23 | NICHTENERG.MIN.TORF | 1 | - | - | - | - | - | - | - | - | - | 10,0 | 40,0 | - | 20,0 | - |
| | | 2 | - | - | - | 0,4 | 0,9 | 3,5 | 14,9 | 14,9 | 7,1 | 13,8 | 12,3 | 5,9 | 7,1 | 11,2 |
| | | 3 | - | 1,0 | 1,4 | 2,2 | 12,7 | 11,6 | 15,0 | 21,7 | 14,4 | 6,9 | 4,6 | 2,9 | 1,9 | 0,7 |
| | | T | - | 0,7 | 0,9 | 1,6 | 8,9 | 8,9 | 14,8 | 19,3 | 11,9 | 9,0 | 7,4 | 3,8 | 3,7 | 3,9 |
| 231 | BAUMAT.KERAM.ERDEN | 1 | - | - | - | - | - | - | - | - | - | - | - | - | - | - |
| | | 2 | - | - | - | - | - | - | 21,3 | 18,6 | 6,4 | 14,4 | 9,6 | 3,2 | 8,5 | 10,5 |
| | | 3 | - | 1,8 | 0,6 | 3,0 | 20,5 | 18,7 | 15,0 | 16,8 | 11,3 | 3,4 | 3,9 | 1,5 | 2,1 | 0,6 |
| | | T | - | 1,1 | 0,4 | 1,9 | 13,1 | 12,0 | 17,2 | 17,4 | 9,5 | 7,3 | 5,9 | 2,1 | 4,4 | 4,2 |
| 23A | AND.MINERAL.,TORF | 1 | - | - | - | - | - | - | - | - | - | 10,0 | 40,0 | - | 20,0 | - |
| | | 2 | - | - | - | 1,2 | 3,1 | 11,7 | - | 6,2 | 8,6 | 12,3 | 18,5 | 12,3 | 3,7 | 12,3 |
| | | 3 | - | - | 2,4 | 1,2 | 2,2 | 2,0 | 14,9 | 28,2 | 18,5 | 11,5 | 5,6 | 4,8 | 1,6 | 0,8 |
| | | T | - | - | 1,8 | 1,2 | 2,3 | 4,2 | 10,9 | 22,2 | 15,6 | 11,7 | 9,6 | 6,4 | 2,6 | 3,5 |
| 24 | BEARB.STEIN.ERD.GLAS | 1 | - | - | 0,1 | 0,9 | 1,2 | 7,5 | 6,7 | 26,7 | 29,7 | 6,8 | 5,8 | 3,4 | 2,4 | 2,8 |
| | | 2 | 0,1 | 0,2 | 0,4 | 1,2 | 3,7 | 7,7 | 8,8 | 11,4 | 14,3 | 12,8 | 12,6 | 8,0 | 5,2 | 6,1 |
| | | 3 | 0,2 | 0,6 | 1,1 | 2,2 | 4,4 | 16,5 | 14,2 | 15,0 | 14,4 | 11,4 | 7,4 | 5,3 | 3,5 | 1,6 |
| | | T | 0,1 | 0,5 | 0,9 | 1,9 | 4,2 | 14,5 | 12,8 | 14,8 | 15,1 | 11,4 | 8,3 | 5,7 | 3,8 | 2,5 |
| 2421 | ZEMENT | 1 | - | - | - | - | - | - | - | - | - | - | 25,0 | - | 75,0 | - |
| | | 2 | - | - | - | - | 4,3 | - | 13,0 | - | 34,8 | - | 13,0 | 26,1 | 4,3 | - |
| | | 3 | - | - | 0,5 | 2,0 | 1,0 | 3,0 | 10,8 | 13,1 | 20,6 | 21,1 | 15,1 | 7,3 | 0,5 | 1,5 |
| | | T | - | - | 0,4 | 1,8 | 1,3 | 2,7 | 10,8 | 11,5 | 21,7 | 18,6 | 15,0 | 9,1 | 2,2 | 1,3 |
| 247 | GLAS | 1 | - | - | - | 1,3 | 1,8 | 11,0 | 6,3 | 36,4 | 17,0 | 9,0 | 6,0 | 2,9 | 2,4 | 2,6 |
| | | 2 | - | 0,3 | 0,7 | 2,3 | 4,5 | 10,0 | 15,1 | 17,7 | 12,7 | 9,5 | 8,7 | 7,0 | 4,9 | 2,4 |
| | | 3 | 0,2 | 0,2 | 2,2 | 3,0 | 6,1 | 16,0 | 18,4 | 14,1 | 10,9 | 9,5 | 5,2 | 5,0 | 5,2 | 2,1 |
| | | T | 0,2 | 0,2 | 1,6 | 2,7 | 5,3 | 14,1 | 16,5 | 17,0 | 11,9 | 9,5 | 6,1 | 5,3 | 4,9 | 2,2 |
| 248 | KERAMISCHE ERZEUGN. | 1 | - | - | - | 1,1 | 1,1 | 7,1 | 3,6 | 6,8 | 15,7 | 7,5 | 15,4 | 8,6 | 5,3 | 7,1 |
| | | 2 | - | 0,1 | - | 0,5 | 4,9 | 9,4 | 7,6 | 9,0 | 11,1 | 12,9 | 13,2 | 6,7 | 6,7 | 10,1 |
| | | 3 | 0,1 | 0,8 | 0,7 | 2,1 | 4,4 | 19,3 | 13,6 | 14,5 | 15,5 | 10,6 | 7,6 | 5,4 | 2,5 | 1,2 |
| | | T | 0,1 | 0,7 | 0,6 | 2,0 | 4,4 | 18,1 | 12,8 | 13,8 | 15,0 | 10,8 | 8,3 | 5,6 | 3,1 | 2,2 |
| 25 | CHEMISCHE INDUSTRIE | 1 | - | - | - | - | - | 0,6 | 0,6 | 2,9 | 6,1 | 2,5 | 7,3 | 8,8 | 7,0 | 21,0 |
| | | 2 | . | . | 0,2 | 0,9 | 2,1 | 4,1 | 3,5 | 5,6 | 13,9 | 19,4 | 14,7 | 11,1 | 9,0 | 7,6 |
| | | 3 | . | 0,2 | 0,6 | 0,6 | 3,4 | 5,5 | 7,3 | 21,0 | 23,0 | 16,4 | 8,1 | 6,0 | 3,9 | 2,1 |
| | | T | . | 0,1 | 0,4 | 0,8 | 2,7 | 4,8 | 5,4 | 13,6 | 18,5 | 17,6 | 11,1 | 8,4 | 6,3 | 5,0 |
| 25A | CHEM. GRUNDSTOFFE | 1 | - | - | - | - | - | - | 0,9 | - | 2,9 | 1,4 | 5,0 | 10,1 | 5,5 | 24,3 |
| | | 2 | . | - | 0,2 | 0,2 | 2,7 | 4,0 | 3,7 | 5,2 | 13,1 | 18,8 | 14,8 | 11,7 | 9,2 | 8,2 |
| | | 3 | - | 0,1 | 0,4 | 0,5 | 3,0 | 4,6 | 6,8 | 19,7 | 22,7 | 17,4 | 8,3 | 6,1 | 5,3 | 2,8 |
| | | T | . | . | 0,3 | 0,4 | 2,8 | 4,2 | 5,2 | 12,3 | 17,6 | 17,8 | 11,4 | 8,9 | 7,2 | 5,8 |
| 26 | CHEMIEFASEPINDUSTRIE | 1 | - | - | - | - | - | - | - | - | 5,0 | 5,0 | 40,0 | 15,0 | 5,0 | 5,0 |
| | | 2 | - | - | - | - | - | 0,3 | 0,3 | 3,8 | 11,0 | 27,1 | 21,1 | 11,9 | 9,5 | 8,9 |
| | | 3 | - | 0,1 | - | - | 0,1 | 2,3 | 3,5 | 6,3 | 14,7 | 16,5 | 27,6 | 18,2 | 6,2 | 1,8 |
| | | T | - | 0,1 | - | - | 0,1 | 1,3 | 1,9 | 5,0 | 12,8 | 21,4 | 24,7 | 15,2 | 7,7 | 5,2 |
| 31 | METALLERZEUGNISSE | 1 | - | 0,2 | - | - | 0,1 | 9,4 | 8,2 | 14,4 | 19,0 | 8,4 | 6,5 | 8,0 | 4,1 | 2,9 |
| | | 2 | . | . | 0,4 | 1,1 | 4,2 | 9,9 | 14,2 | 20,5 | 16,9 | 11,2 | 8,5 | 5,7 | 2,8 | 1,6 |
| | | 3 | 0,3 | 0,7 | 1,0 | 2,2 | 5,2 | 11,1 | 18,0 | 17,4 | 14,7 | 11,1 | 8,1 | 4,5 | 2,8 | 1,2 |
| | | T | 0,2 | 0,5 | 0,8 | 1,8 | 4,7 | 10,7 | 16,6 | 18,2 | 15,5 | 11,1 | 8,2 | 5,0 | 2,9 | 1,4 |
| 311 | GIESSEREI | 1 | - | - | - | - | - | - | - | 5,4 | 4,3 | 10,9 | 27,2 | 2,2 | 22,8 | 4,3 |
| | | 2 | - | - | - | 0,3 | 1,7 | 5,4 | 8,9 | 10,0 | 13,8 | 15,8 | 14,1 | 14,9 | 6,9 | 3,4 |
| | | 3 | 0,2 | 0,6 | 0,6 | 1,0 | 2,5 | 5,6 | 18,5 | 18,6 | 16,1 | 14,5 | 7,6 | 7,4 | 2,5 | 1,4 |
| | | T | 0,1 | 0,4 | 0,4 | 0,8 | 2,3 | 5,4 | 15,4 | 16,0 | 15,3 | 14,8 | 9,8 | 9,4 | 4,2 | 2,0 |
| 314 | METALLKONSTRUKTION | 1 | - | - | - | - | - | 18,2 | - | 54,5 | - | - | - | - | 9,1 | - |
| | | 2 | - | - | - | 1,6 | 3,2 | 17,8 | 9,7 | 19,8 | 27,1 | 12,7 | 1,2 | 2,0 | 1,5 | 2,4 |
| | | 3 | - | 0,6 | 1,6 | 1,6 | 5,5 | 12,5 | 15,2 | 25,8 | 7,2 | 10,9 | 8,7 | 4,7 | 2,5 | 1,8 |
| | | T | - | 0,5 | 1,3 | 1,6 | 5,0 | 13,7 | 13,8 | 25,1 | 11,0 | 11,1 | 7,0 | 4,1 | 2,4 | 1,9 |
| 316 | E8M-WAREN | 1 | - | - | - | - | - | 12,4 | 8,7 | 17,6 | 25,1 | 9,8 | 6,6 | 8,9 | 4,1 | 2,8 |
| | | 2 | . | . | 0,5 | 1,2 | 4,6 | 10,2 | 14,8 | 21,4 | 17,0 | 10,5 | 8,1 | 5,0 | 2,4 | 1,5 |
| | | 3 | 0,3 | 0,7 | 1,1 | 2,4 | 5,7 | 11,4 | 17,4 | 17,0 | 14,6 | 11,0 | 8,5 | 4,3 | 2,8 | 1,2 |
| | | T | 0,2 | 0,5 | 0,9 | 1,9 | 5,2 | 11,1 | 16,4 | 18,3 | 15,6 | 10,8 | 8,3 | 4,7 | 2,7 | 1,3 |
| 32 | MASCHINENBAU | 1 | - | - | - | 0,4 | - | 0,7 | 1,3 | 2,9 | 6,9 | 25,2 | 10,6 | 15,5 | 10,2 | 12,7 |
| | | 2 | - | 0,1 | 0,1 | 0,6 | 1,8 | 4,3 | 10,2 | 14,9 | 16,8 | 15,1 | 12,1 | 9,1 | 6,6 | 3,6 |
| | | 3 | 0,2 | 0,3 | 0,9 | 1,2 | 1,5 | 5,1 | 14,4 | 19,6 | 18,2 | 12,4 | 7,9 | 6,2 | 4,4 | 3,1 |
| | | T | 0,1 | 0,2 | 0,6 | 1,0 | 1,5 | 4,7 | 12,6 | 17,5 | 17,4 | 13,7 | 9,4 | 7,4 | 5,3 | 3,5 |
| 321 | LAND.MASCH.U.TRAKT. | 1 | - | - | - | 50,0 | - | - | - | - | - | 50,0 | - | - | - | - |
| | | 2 | - | - | - | - | 2,0 | 4,1 | 14,3 | 18,4 | 16,3 | 18,4 | 11,2 | 14,3 | - | 1,0 |
| | | 3 | - | - | - | 0,6 | 2,9 | 8,2 | 19,5 | 22,7 | 18,7 | 5,8 | 4,7 | 2,3 | 7,0 | 5,8 |
| | | T | - | - | - | 1,1 | 2,6 | 6,6 | 17,4 | 20,8 | 17,6 | 11,0 | 6,9 | 6,6 | 4,4 | 4,0 |
| 322 | WERKZEUGMASCHINEN | 1 | - | - | - | - | - | 0,8 | - | 3,5 | 6,6 | 29,1 | 13,5 | 12,5 | 8,4 | 11,9 |
| | | 2 | - | 0,1 | 0,3 | 1,1 | 2,1 | 3,5 | 10,2 | 13,2 | 15,6 | 15,1 | 12,1 | 9,2 | 7,2 | 3,7 |
| | | 3 | 0,1 | 0,2 | 0,5 | 0,6 | 1,2 | 3,8 | 10,5 | 16,5 | 18,3 | 14,5 | 9,7 | 8,0 | 6,1 | 3,9 |
| | | T | 0,1 | 0,2 | 0,4 | 0,7 | 1,5 | 3,6 | 10,1 | 15,1 | 17,1 | 15,1 | 10,6 | 8,5 | 6,5 | 4,1 |
| 33 | BUEROMASCH., DV-GER. | 1 | - | - | - | - | - | - | 5,1 | 5,6 | 8,1 | 9,1 | 4,1 | 9,1 | 4,1 | 4,1 |
| | | 2 | - | 0,1 | 0,1 | 0,3 | 0,7 | 2,4 | 7,9 | 19,8 | 20,9 | 16,1 | 11,9 | 9,2 | 3,9 | 2,0 |
| | | 3 | - | 0,4 | 0,5 | 1,0 | 2,6 | 3,6 | 8,1 | 14,2 | 26,8 | 23,6 | 7,9 | 4,5 | 2,7 | 1,1 |
| | | T | - | 0,2 | 0,3 | 0,7 | 1,6 | 3,0 | 8,0 | 16,8 | 23,7 | 19,7 | 9,8 | 6,9 | 3,3 | 1,5 |
| 34 | ELEKTROTECHNIK | 1 | - | - | - | 0,2 | 1,3 | 3,2 | 4,6 | 6,2 | 11,7 | 16,7 | 21,8 | 11,7 | 7,9 | 6,0 |
| | | 2 | 0,1 | 0,3 | 0,5 | 1,2 | 3,0 | 6,6 | 11,6 | 17,9 | 20,1 | 15,8 | 9,6 | 5,6 | 3,6 | 1,8 |
| | | 3 | 0,3 | 0,5 | 1,0 | 1,1 | 3,6 | 7,1 | 12,4 | 18,4 | 19,4 | 14,7 | 10,0 | 6,3 | 2,6 | 1,2 |
| | | T | 0,2 | 0,4 | 0,8 | 1,1 | 3,4 | 6,9 | 12,0 | 18,0 | 19,5 | 15,1 | 10,0 | 6,2 | 3,0 | 1,5 |

(SUITE)

OUVRIERS — FEMMES

| CLASSES DE GAIN HORAIRE (DM) | | | | | | | | | | | | | | INDUSTRIE ET QUALIFICATIONS | NACE |
|---|---|---|---|---|---|---|---|---|---|---|---|---|---|---|---|
| 7,90 - 8,29 | 8,30 - 8,69 | 8,70 - 9,09 | 9,10 - 9,49 | 9,50 - 9,89 | 9,90 - 10,29 | 10,30 - 10,69 | 10,70 - 11,09 | 11,10 - 11,49 | 11,50 - 11,89 | 11,90 - 12,29 | 12,30 - 12,69 | > = 12,70 | INSG. ENS. | | |
| 10,0 | - | - | - | - | 20,0 | - | - | - | - | - | - | - | 100,0 | 1 | AUTRES MIN. - TOURB. | 23 |
| - | 1,5 | 5,2 | - | 0,7 | - | 0,7 | - | - | - | - | - | - | 100,0 | 2 | | |
| 0,7 | - | 3,2 | - | 0,7 | 0,3 | 0,8 | 0,3 | - | - | - | - | 0,3 | 100,0 | 3 | | |
| 0,6 | 0,5 | 1,7 | - | 0,7 | 0,5 | 0,8 | 0,2 | - | - | - | - | 0,2 | 100,0 | T | | |
| - | - | - | - | - | - | - | - | - | - | - | - | - | - | 1 | M. CONSTR. T. A FEU | 231 |
| - | - | 6,4 | - | - | - | 1,1 | - | - | - | - | - | - | 100,0 | 2 | | |
| - | - | - | - | - | - | - | 0,4 | - | - | - | - | 0,6 | 100,0 | 3 | | |
| - | - | 2,3 | - | - | - | 0,4 | 0,3 | - | - | - | - | 0,4 | 100,0 | T | | |
| 10,0 | - | - | - | - | 20,0 | - | - | - | - | - | - | - | 100,0 | 1 | TOURBIERES ETC. | 23A |
| - | 4,9 | 2,5 | - | 2,5 | - | - | - | - | - | - | - | - | 100,0 | 2 | | |
| 1,6 | - | 3,4 | - | 1,6 | 0,8 | 2,0 | - | - | - | - | - | - | 100,0 | 3 | | |
| 1,5 | 1,2 | 0,9 | - | 1,8 | 1,2 | 1,5 | - | - | - | - | - | - | 100,0 | T | | |
| 1,4 | 1,4 | 0,9 | 0,4 | 0,3 | 0,7 | - | 0,2 | 0,2 | 0,2 | 0,2 | - | - | 100,0 | 1 | PR. MIN. NON METALL. | 24 |
| 3,3 | 1,7 | 1,1 | 0,4 | 0,4 | 0,1 | 0,1 | 0,2 | - | - | - | 0,1 | . | 100,0 | 2 | | |
| 0,8 | 0,4 | 0,4 | 0,2 | 0,1 | 0,1 | 0,1 | . | . | - | . | - | 0,1 | 100,0 | 3 | | |
| 1,3 | 0,7 | 0,6 | 0,3 | 0,2 | 0,1 | 0,1 | 0,1 | . | . | . | . | . | 100,0 | T | | |
| - | - | - | - | - | - | - | - | - | - | - | - | - | 100,0 | 1 | CIMENT | 2421 |
| 4,3 | - | - | - | - | - | - | - | - | - | - | - | - | 100,0 | 2 | | |
| 1,5 | 1,5 | 0,5 | - | - | - | - | - | - | - | - | - | - | 100,0 | 3 | | |
| 1,8 | 1,3 | 0,4 | - | - | - | - | - | - | - | - | - | - | 100,0 | T | | |
| 0,1 | 0,5 | 0,1 | 0,6 | - | 0,6 | - | 0,3 | 0,3 | 0,3 | 0,3 | - | - | 100,0 | 1 | VERRE | 247 |
| 2,0 | 0,8 | 1,3 | 0,1 | - | - | - | 0,3 | - | - | - | - | - | 100,0 | 2 | | |
| 0,7 | 0,4 | 0,3 | 0,1 | 0,1 | 0,1 | . | - | . | - | 0,1 | - | - | 100,0 | 3 | | |
| 1,0 | 0,5 | 0,5 | 0,1 | 0,1 | 0,1 | . | 0,1 | 0,1 | . | 0,1 | - | - | 100,0 | T | | |
| 10,0 | 5,7 | - | - | 1,4 | 2,9 | - | - | - | - | - | - | - | 100,0 | 1 | PROD. CERAMIQUES | 248 |
| 3,6 | 2,3 | 1,3 | 0,3 | 0,3 | 0,1 | 0,1 | - | - | - | - | 0,3 | - | 100,0 | 2 | | |
| 0,6 | 0,3 | 0,4 | 0,3 | 0,1 | . | . | 0,1 | . | - | - | - | - | 100,0 | 3 | | |
| 1,0 | 0,5 | 0,5 | 0,3 | 0,1 | 0,1 | . | 0,1 | . | - | - | . | - | 100,0 | T | | |
| 12,1 | 10,5 | 6,4 | 5,1 | 3,8 | 1,3 | 2,5 | - | - | 0,6 | - | 0,6 | - | 100,0 | 1 | INDUSTRIE CHIMIQUE | 25 |
| 4,3 | 1,9 | 1,0 | 0,4 | 0,1 | . | 0,1 | . | . | - | - | - | . | 100,0 | 2 | | |
| 0,9 | 0,4 | 0,2 | 0,1 | . | . | . | . | - | . | - | - | . | 100,0 | 3 | | |
| 2,7 | 1,3 | 0,7 | 0,3 | 0,1 | 0,1 | 0,1 | . | . | . | - | . | . | 100,0 | T | | |
| 14,7 | 14,2 | 6,4 | 5,4 | 4,6 | 1,8 | 1,8 | - | - | - | - | - | - | 100,0 | 1 | PROD. CHIM. DE BASE | 25A |
| 3,9 | 2,1 | 1,2 | 0,7 | 0,1 | 0,1 | . | . | . | - | - | - | . | 100,0 | 2 | | |
| 1,3 | 0,7 | 0,3 | 0,1 | . | . | - | . | - | - | - | - | - | 100,0 | 3 | | |
| 2,8 | 1,6 | 0,8 | 0,5 | 0,1 | 0,1 | 0,1 | . | . | - | - | - | . | 100,0 | T | | |
| - | - | 10,0 | - | 15,0 | - | - | - | - | - | - | - | - | 100,0 | 1 | FIBRES ART. ET SYNT. | 26 |
| 3,8 | 1,1 | - | 0,7 | 0,4 | 0,3 | - | - | - | - | - | - | - | 100,0 | 2 | | |
| 0,6 | 0,5 | 0,6 | 0,5 | 0,1 | 0,2 | 0,1 | - | - | - | - | - | - | 100,0 | 3 | | |
| 2,1 | 0,7 | 0,4 | 0,6 | 0,4 | 0,2 | 0,1 | - | - | - | - | - | - | 100,0 | T | | |
| 0,6 | 0,8 | 1,3 | 0,2 | 1,2 | 1,6 | 2,4 | 1,7 | 2,2 | 2,7 | 1,1 | 1,1 | 2,4 | 100,0 | 1 | OUVRAGES EN METAUX | 31 |
| 1,0 | 0,5 | 0,7 | 0,2 | 0,2 | 0,2 | . | - | . | - | - | - | 0,1 | 100,0 | 2 | | |
| 0,7 | 0,4 | 0,2 | 0,2 | 0,1 | . | . | - | . | - | . | - | . | 100,0 | 3 | | |
| 0,8 | 0,4 | 0,4 | 0,2 | 0,1 | 0,1 | 0,1 | 0,1 | 0,1 | 0,1 | . | . | 0,1 | 100,0 | T | | |
| 6,5 | 4,3 | 1,1 | 2,2 | - | - | - | 6,5 | 2,2 | - | - | - | - | 100,0 | 1 | FONDERIES | 311 |
| 1,9 | 1,3 | 1,1 | - | 0,1 | 0,3 | - | - | - | - | - | - | - | 100,0 | 2 | | |
| 1,4 | 0,4 | 0,5 | 0,4 | - | - | - | - | - | - | - | - | - | 100,0 | 3 | | |
| 1,7 | 0,7 | 0,7 | 0,3 | . | 0,1 | - | 0,1 | . | - | - | - | - | 100,0 | T | | |
| - | - | - | - | - | - | - | - | 18,2 | - | - | - | - | 100,0 | 1 | CONSTR. METALLIQUE | 314 |
| 0,8 | - | - | - | - | - | - | - | - | - | - | - | - | 100,0 | 2 | | |
| - | 0,4 | 0,7 | - | - | 0,1 | - | - | - | - | 0,1 | - | - | 100,0 | 3 | | |
| 0,2 | 0,3 | 0,6 | - | - | . | - | - | 0,3 | - | 0,1 | - | - | 100,0 | T | | |
| 0,5 | 0,2 | 0,5 | - | 0,1 | 0,5 | 2,3 | - | - | - | - | - | - | 100,0 | 1 | OUTILLAGE A. FINIS | 316 |
| 0,9 | 0,5 | 0,7 | 0,2 | 0,2 | 0,1 | . | - | . | - | - | - | 0,1 | 100,0 | 2 | | |
| 0,7 | 0,4 | 0,2 | 0,2 | 0,1 | . | . | - | . | - | . | - | . | 100,0 | 3 | | |
| 0,7 | 0,4 | 0,3 | 0,2 | 0,1 | 0,1 | 0,1 | - | . | - | . | - | 0,1 | 100,0 | T | | |
| 3,9 | 3,5 | 1,3 | 0,4 | - | 3,5 | - | 0,4 | - | - | 0,4 | - | - | 100,0 | 1 | MACHINES,MAT. MECAN. | 32 |
| 2,2 | 1,1 | 0,9 | 0,2 | 0,2 | 0,1 | 0,1 | 0,1 | - | . | . | - | - | 100,0 | 2 | | |
| 1,6 | 1,4 | 0,5 | 0,4 | 0,1 | 0,2 | 0,1 | . | . | . | . | 0,1 | 0,2 | 100,0 | 3 | | |
| 1,9 | 1,3 | 0,6 | 0,3 | 0,1 | 0,2 | 0,1 | 0,1 | . | . | . | . | 0,1 | 100,0 | T | | |
| - | - | - | - | - | - | - | - | - | - | - | - | - | 100,0 | 1 | MACH.,TRACT. AGRIC. | 321 |
| - | - | - | - | - | - | - | - | - | - | - | - | - | 100,0 | 2 | | |
| - | 1,2 | - | - | - | - | - | - | - | - | - | - | 0,6 | 100,0 | 3 | | |
| - | 0,7 | - | - | - | - | - | - | - | - | - | - | 0,4 | 100,0 | T | | |
| 4,5 | 4,6 | 2,3 | 0,8 | - | 0,8 | - | 0,8 | - | - | - | - | - | 100,0 | 1 | MACHINES-OUTILS | 322 |
| 2,9 | 1,4 | 1,3 | 0,3 | - | 0,2 | - | 0,2 | - | 0,1 | 0,1 | - | - | 100,0 | 2 | | |
| 2,4 | 1,9 | 0,6 | 0,5 | 0,1 | 0,1 | 0,1 | 0,1 | . | 0,1 | . | 0,1 | 0,1 | 100,0 | 3 | | |
| 2,6 | 1,8 | 0,8 | 0,4 | 0,1 | 0,1 | 0,1 | 0,1 | . | 0,1 | . | . | 0,1 | 100,0 | T | | |
| 8,1 | 14,2 | 10,2 | 10,2 | 2,0 | 4,1 | 2,0 | - | - | - | - | - | - | 100,0 | 1 | MACHINES DE BUREAU | 33 |
| 1,8 | 1,4 | 1,1 | 0,3 | 0,1 | 0,1 | - | 0,1 | 0,1 | - | - | - | - | 100,0 | 2 | | |
| 1,6 | 0,5 | 0,5 | 0,1 | 0,2 | 0,1 | 0,1 | 0,1 | - | - | - | 0,1 | - | 100,0 | 3 | | |
| 1,7 | 1,1 | 0,9 | 0,3 | 0,1 | 0,1 | 0,1 | 0,1 | . | - | - | . | - | 100,0 | T | | |
| 2,9 | 1,1 | 0,8 | 1,5 | 0,9 | 0,3 | 0,2 | 0,2 | 0,2 | - | 0,2 | 0,2 | 0,3 | 100,0 | 1 | CONSTRUCTION ELECT. | 34 |
| 1,0 | 0,7 | 0,3 | 0,1 | 0,1 | 0,1 | . | . | . | . | . | - | . | 100,0 | 2 | | |
| 0,6 | 0,3 | 0,1 | 0,1 | . | . | . | . | . | . | . | . | . | 100,0 | 3 | | |
| 0,8 | 0,4 | 0,2 | 0,1 | 0,1 | . | . | . | . | . | . | . | . | 100,0 | T | | |

FRAUEN — ARBEITER

| NACE | INDUSTRIE UND LEISTUNGSGRUPPEN | | STUNDENVERDIENSTKLASSEN (DM) | | | | | | | | | | | | | |
|---|---|---|---|---|---|---|---|---|---|---|---|---|---|---|---|---|
| | | | < 2,70 | 2,70 – 3,09 | 3,10 – 3,49 | 3,50 – 3,89 | 3,90 – 4,29 | 4,30 – 4,69 | 4,70 – 5,09 | 5,10 – 5,49 | 5,50 – 5,89 | 5,90 – 6,29 | 6,30 – 6,69 | 6,70 – 7,09 | 7,10 – 7,49 | 7,50 – |
| 35 | KRAFTWAGEN U.-TEILE | 1 | - | - | - | - | 0,2 | 0,1 | 0,3 | 0,1 | 1,3 | 2,2 | 3,9 | 5,3 | 14,5 | 21,3 |
| | | 2 | - | . | 0,1 | 0,3 | 0,3 | 1,1 | 2,5 | 4,9 | 8,1 | 12,1 | 8,7 | 8,6 | 11,4 | 10,5 |
| | | 3 | 0,3 | 0,3 | 0,5 | 0,5 | 1,5 | 3,9 | 6,3 | 12,5 | 13,0 | 14,5 | 12,4 | 11,5 | 6,6 | 10,7 |
| | | T | 0,1 | 0,1 | 0,3 | 0,4 | 0,8 | 2,2 | 4,0 | 7,9 | 9,7 | 12,4 | 10,0 | 9,6 | 9,5 | 11,4 |
| 351 | KRAFTWAGEN U.-MOTOR | 1 | - | - | - | - | - | - | - | - | 1,4 | 1,4 | 1,7 | 3,6 | 12,2 | 22,5 |
| | | 2 | - | - | - | . | 0,1 | 0,1 | 0,8 | 1,4 | 1,7 | 6,3 | 5,8 | 8,5 | 15,1 | 13,8 |
| | | 3 | - | 0,1 | 0,1 | 0,3 | 0,5 | 1,2 | 1,3 | 1,9 | 7,2 | 8,6 | 15,1 | 14,3 | 10,4 | 28,6 |
| | | T | - | . | . | 0,1 | 0,2 | 0,4 | 0,9 | 1,3 | 3,2 | 6,3 | 7,9 | 9,5 | 13,4 | 19,1 |
| 36 | FAHRZEUGBAU OHNE KFZ | 1 | - | - | - | - | - | 1,1 | 2,1 | 21,6 | 1,1 | 5,3 | 21,7 | 5,3 | 17,3 | 14,8 |
| | | 2 | - | 0,3 | 0,1 | 1,5 | 3,9 | 5,6 | 5,2 | 10,8 | 15,4 | 17,4 | 15,8 | 14,1 | 5,3 | 2,2 |
| | | 3 | 0,2 | 0,3 | 0,3 | 1,6 | 2,4 | 6,7 | 15,7 | 18,6 | 16,7 | 14,7 | 9,1 | 3,6 | 2,5 | 7,1 |
| | | T | 0,1 | 0,2 | 0,2 | 1,4 | 2,8 | 5,8 | 10,2 | 15,6 | 14,9 | 15,1 | 12,9 | 8,1 | 4,8 | 5,7 |
| 361 | SCHIFFBAU | 1 | - | - | - | - | - | - | 3,9 | - | - | 9,8 | 23,5 | 7,8 | 7,8 | 31,4 |
| | | 2 | - | - | - | - | 0,4 | 1,2 | 2,0 | 7,7 | 29,6 | 21,1 | 15,2 | 17,0 | 3,2 | 1,6 |
| | | 3 | - | 0,1 | - | 2,0 | 0,6 | 15,7 | 36,8 | 22,2 | 9,7 | 5,5 | 6,9 | 0,5 | - | - |
| | | T | - | 0,1 | - | 1,1 | 0,5 | 9,5 | 22,2 | 15,5 | 16,0 | 11,3 | 11,4 | 6,8 | 1,7 | 2,9 |
| 364 | LUFTFAHRZEUGBAU | 1 | - | - | - | - | - | 4,3 | 4,3 | - | - | 12,8 | 25,5 | 14,9 | 8,5 | 17,0 |
| | | 2 | - | - | - | 0,3 | 0,4 | 3,5 | 5,7 | 13,2 | 21,3 | 21,3 | 15,1 | 10,4 | 3,3 | 2,0 |
| | | 3 | 0,7 | - | 0,3 | 0,5 | 0,8 | 6,4 | 17,8 | 30,2 | 19,3 | 16,2 | 3,6 | 1,6 | 1,3 | 0,3 |
| | | T | 0,3 | - | 0,1 | 0,4 | 0,5 | 4,8 | 11,0 | 20,2 | 19,7 | 18,8 | 10,5 | 6,7 | 2,5 | 1,8 |
| 37 | FEINMECHANIK,OPTIK | 1 | - | - | - | 0,1 | - | 3,5 | 11,9 | 5,1 | 16,4 | 15,1 | 19,0 | 7,9 | 8,8 | 5,1 |
| | | 2 | - | 0,1 | 0,9 | 1,0 | 3,5 | 9,5 | 13,0 | 15,8 | 18,6 | 17,3 | 9,1 | 4,7 | 2,8 | 1,7 |
| | | 3 | 0,3 | 0,6 | 0,6 | 1,4 | 3,5 | 8,1 | 13,3 | 17,6 | 15,0 | 12,0 | 10,4 | 8,4 | 4,8 | 2,3 |
| | | T | 0,1 | 0,4 | 0,7 | 1,2 | 3,3 | 8,5 | 13,1 | 16,2 | 16,6 | 14,4 | 9,8 | 6,8 | 4,1 | 2,2 |
| 41/42 | NAHRUNGS-U.GENUSSM. | 1 | - | 0,1 | 0,1 | 1,2 | 4,3 | 7,3 | 11,1 | 10,9 | 10,6 | 12,2 | 7,2 | 11,0 | 8,2 | 6,7 |
| | | 2 | 0,5 | 1,0 | 1,8 | 3,5 | 8,9 | 12,9 | 15,0 | 13,7 | 12,5 | 6,4 | 9,3 | 9,3 | 2,5 | 1,2 |
| | | 3 | 0,3 | 0,8 | 1,7 | 4,6 | 13,2 | 19,7 | 19,2 | 15,0 | 9,2 | 7,0 | 5,2 | 2,1 | 1,0 | 0,5 |
| | | T | 0,4 | 0,8 | 1,7 | 4,4 | 12,3 | 18,4 | 18,4 | 14,7 | 9,8 | 7,0 | 5,9 | 3,4 | 1,4 | 0,7 |
| 41A | NAHRUNGSMITTELGEW. | 1 | - | - | - | 0,8 | 3,1 | 7,5 | 11,4 | 12,8 | 11,5 | 14,4 | 8,9 | 11,4 | 7,8 | 3,6 |
| | | 2 | 0,3 | 0,9 | 2,1 | 3,3 | 9,0 | 15,1 | 17,9 | 16,5 | 13,8 | 7,4 | 5,2 | 3,1 | 2,5 | 1,1 |
| | | 3 | 0,3 | 0,7 | 1,8 | 4,9 | 14,2 | 21,7 | 20,4 | 15,5 | 8,5 | 5,6 | 3,0 | 1,7 | 0,7 | 0,4 |
| | | T | 0,3 | 0,7 | 1,8 | 4,6 | 13,3 | 20,5 | 19,9 | 15,6 | 9,2 | 6,0 | 3,4 | 2,1 | 1,1 | 0,6 |
| 412 | FLEISCHVERARB. | 1 | - | - | - | - | 0,9 | 6,1 | 17,3 | 14,3 | 11,3 | 12,1 | 6,1 | 10,4 | 2,6 | 4,3 |
| | | 2 | - | 0,5 | - | 1,1 | 6,8 | 27,4 | 17,3 | 15,1 | 10,7 | 5,6 | 3,4 | 2,7 | 3,7 | 3,2 |
| | | 3 | 0,1 | 0,5 | 1,1 | 1,8 | 5,5 | 13,4 | 21,1 | 18,4 | 13,4 | 9,8 | 7,4 | 4,0 | 1,7 | 1,2 |
| | | T | 0,1 | 0,5 | 0,9 | 1,7 | 5,6 | 15,0 | 20,5 | 17,9 | 13,0 | 9,3 | 6,9 | 3,9 | 1,9 | 1,5 |
| 413 | MILCHVERARBEITUNG | 1 | - | - | - | - | 0,6 | - | 3,8 | 7,4 | 16,0 | 14,7 | 10,9 | 26,3 | 6,4 | 3,2 |
| | | 2 | - | - | - | 0,6 | 1,7 | 11,0 | 23,2 | 23,7 | 21,8 | 7,6 | 6,9 | 1,3 | 0,7 | 0,5 |
| | | 3 | 0,2 | 0,4 | 0,6 | 1,3 | 4,5 | 21,3 | 34,2 | 19,9 | 7,8 | 4,7 | 2,2 | 1,2 | 0,9 | 1,0 |
| | | T | 0,2 | 0,3 | 0,4 | 1,1 | 3,7 | 18,0 | 30,6 | 20,3 | 11,3 | 5,7 | 3,5 | 2,2 | 1,1 | 0,9 |
| 418 | BACK -U.SUESSWAREN | 1 | - | - | - | 1,4 | 5,1 | 10,8 | 13,3 | 15,9 | 11,9 | 15,1 | 7,6 | 5,4 | 5,2 | 3,4 |
| | | 2 | 0,7 | 1,8 | 4,9 | 5,6 | 8,4 | 11,4 | 14,5 | 14,1 | 14,6 | 8,3 | 5,8 | 3,7 | 2,3 | 0,7 |
| | | 3 | 0,5 | 1,1 | 2,1 | 5,3 | 17,5 | 26,6 | 19,4 | 13,9 | 6,6 | 3,8 | 1,5 | 0,9 | 0,2 | 0,2 |
| | | T | 0,5 | 1,2 | 2,3 | 5,2 | 16,3 | 24,7 | 18,7 | 14,0 | 7,6 | 4,6 | 2,2 | 1,3 | 0,5 | 0,3 |
| 42A | GETRAENKEINDUSTRIE | 1 | - | - | - | - | - | 0,9 | 10,3 | 6,3 | 6,7 | 5,8 | 3,6 | 10,3 | 10,3 | 21,9 |
| | | 2 | 0,2 | 0,5 | 0,6 | 1,6 | 6,2 | 8,3 | 24,8 | 25,9 | 12,9 | 8,7 | 4,4 | 2,6 | 1,1 | 0,7 |
| | | 3 | 0,1 | 0,3 | 0,5 | 1,9 | 7,9 | 10,4 | 16,5 | 14,2 | 11,4 | 14,2 | 10,6 | 5,7 | 4,2 | 1,3 |
| | | T | 0,1 | 0,3 | 0,5 | 1,8 | 7,4 | 9,8 | 17,4 | 15,5 | 11,5 | 13,2 | 9,5 | 5,5 | 4,0 | 1,9 |
| 429 | TABAKVERARBEITUNG | 1 | - | 1,6 | 0,8 | 7,0 | 21,7 | 17,8 | 10,9 | 3,1 | 10,1 | 4,7 | - | 9,3 | 6,2 | 4,7 |
| | | 2 | 1,4 | 1,5 | 1,6 | 4,6 | 9,9 | 9,1 | 4,0 | 2,4 | 8,8 | 2,4 | 21,4 | 27,8 | 2,7 | 1,7 |
| | | 3 | 0,9 | 1,9 | 3,1 | 6,7 | 10,8 | 14,3 | 11,8 | 9,0 | 8,2 | 8,3 | 22,8 | 1,5 | 0,3 | 0,2 |
| | | T | 1,1 | 1,8 | 2,5 | 5,9 | 10,7 | 12,3 | 8,7 | 6,2 | 8,5 | 5,9 | 21,8 | 12,0 | 1,4 | 0,9 |
| 43 | TEXTILGEWERBE | 1 | - | 0,3 | 0,3 | 0,1 | 2,4 | 3,9 | 10,7 | 11,2 | 13,8 | 12,4 | 12,2 | 10,6 | 8,5 | 4,8 |
| | | 2 | 0,1 | 0,3 | 0,7 | 2,1 | 4,0 | 8,3 | 15,5 | 17,5 | 16,5 | 12,1 | 8,5 | 5,9 | 3,7 | 2,1 |
| | | 3 | 0,3 | 0,8 | 1,4 | 2,7 | 4,4 | 16,3 | 20,9 | 17,3 | 12,2 | 8,3 | 5,1 | 3,4 | 2,0 | 1,4 |
| | | T | 0,2 | 0,5 | 1,0 | 2,2 | 4,1 | 11,3 | 17,5 | 17,1 | 14,6 | 10,6 | 7,7 | 5,1 | 3,3 | 2,0 |
| 431 | WOLLE | 1 | - | 1,4 | - | - | 0,3 | 4,2 | 12,8 | 12,6 | 23,7 | 12,8 | 8,1 | 6,7 | 8,4 | 2,8 |
| | | 2 | . | 0,2 | 0,7 | 2,2 | 0,9 | 3,2 | 14,3 | 20,2 | 21,2 | 13,6 | 10,0 | 4,3 | 2,9 | 2,3 |
| | | 3 | 0,3 | 0,4 | 1,6 | 1,4 | 2,7 | 12,6 | 19,2 | 19,8 | 14,9 | 12,0 | 7,5 | 3,8 | 1,7 | 1,2 |
| | | T | 0,1 | 0,3 | 0,9 | 1,9 | 1,4 | 6,1 | 15,8 | 19,8 | 19,4 | 13,1 | 9,2 | 4,3 | 2,7 | 2,0 |
| 432 | BAUMWOLLE | 1 | - | - | 0,5 | - | 0,1 | 0,2 | 5,0 | 11,1 | 20,9 | 16,3 | 17,9 | 14,6 | 7,6 | 3,0 |
| | | 2 | 0,1 | 0,1 | 0,4 | 0,7 | 1,9 | 3,9 | 14,5 | 21,6 | 20,2 | 14,5 | 9,2 | 6,2 | 3,5 | 1,5 |
| | | 3 | 0,1 | 0,2 | 0,9 | 1,4 | 2,7 | 12,9 | 26,5 | 23,2 | 14,2 | 7,4 | 5,8 | 2,1 | 1,2 | 0,8 |
| | | T | 0,1 | 0,1 | 0,6 | 0,9 | 2,1 | 6,9 | 18,3 | 21,7 | 18,1 | 12,1 | 8,3 | 5,1 | 2,9 | 1,3 |
| 436 | WIRKEREI,STRICKEREI | 1 | - | 0,1 | 0,2 | 0,2 | 4,1 | 7,4 | 14,9 | 10,7 | 13,1 | 12,8 | 10,8 | 6,6 | 5,9 | 4,1 |
| | | 2 | 0,1 | 0,5 | 1,0 | 3,3 | 7,0 | 11,3 | 13,8 | 12,8 | 12,1 | 10,5 | 7,9 | 7,4 | 5,3 | 3,3 |
| | | 3 | 0,5 | 1,2 | 1,5 | 3,4 | 5,2 | 18,6 | 14,8 | 13,2 | 10,2 | 8,7 | 7,4 | 4,8 | 3,1 | 2,3 |
| | | T | 0,3 | 0,8 | 1,2 | 3,2 | 6,1 | 14,4 | 14,3 | 12,9 | 11,3 | 9,8 | 7,8 | 6,2 | 4,3 | 2,9 |
| 44 | LEDERGEWERBE | 1 | 2,1 | 0,6 | 1,3 | 0,9 | 2,6 | 9,4 | 15,8 | 20,5 | 17,1 | 8,9 | 8,4 | 6,5 | 1,3 | 1,4 |
| | | 2 | 0,8 | 1,4 | 1,8 | 5,5 | 13,2 | 17,1 | 15,2 | 14,9 | 10,9 | 7,9 | 4,2 | 3,3 | 1,7 | 0,8 |
| | | 3 | 2,2 | 3,3 | 5,8 | 7,1 | 16,7 | 22,4 | 12,7 | 7,4 | 6,4 | 6,1 | 3,1 | 2,7 | 1,3 | 1,1 |
| | | T | 1,3 | 1,9 | 2,9 | 5,6 | 13,3 | 18,0 | 14,6 | 13,2 | 10,1 | 7,5 | 4,3 | 3,2 | 1,5 | 0,9 |
| 441 | GERBEREI | 1 | - | - | - | 5,7 | 1,9 | 9,4 | 15,1 | 30,2 | 3,8 | 5,7 | 11,3 | 5,7 | 9,4 | 1,9 |
| | | 2 | 0,1 | 0,4 | 0,3 | 0,7 | 4,6 | 6,6 | 10,9 | 27,0 | 25,8 | 9,1 | 5,6 | 5,4 | 2,2 | 0,5 |
| | | 3 | - | 0,4 | 2,0 | 2,2 | 13,4 | 33,8 | 11,2 | 14,2 | 10,5 | 5,5 | 2,7 | 3,7 | 0,3 | - |
| | | T | . | 0,4 | 0,8 | 1,2 | 7,3 | 15,1 | 11,1 | 23,1 | 20,6 | 7,9 | 4,8 | 4,9 | 1,8 | 0,4 |
| 442 | LEDERWARENHERST. | 1 | 2,2 | 0,7 | 1,4 | 0,7 | 2,5 | 9,4 | 15,8 | 20,0 | 17,9 | 9,1 | 8,3 | 6,6 | 0,9 | 1,4 |
| | | 2 | 0,9 | 1,6 | 2,2 | 6,7 | 15,2 | 19,6 | 16,3 | 12,0 | 7,3 | 7,5 | 3,9 | 2,4 | 1,5 | 0,8 |
| | | 3 | 2,7 | 4,1 | 6,8 | 8,4 | 17,5 | 19,5 | 13,1 | 5,6 | 5,4 | 6,3 | 3,2 | 2,4 | 1,5 | 1,4 |
| | | T | 1,5 | 2,2 | 3,4 | 6,6 | 14,7 | 18,6 | 15,4 | 11,0 | 7,7 | 7,4 | 4,1 | 2,8 | 1,5 | 1,0 |

(SUITE)

OUVRIERS — FEMMES

| CLASSES DE GAIN HORAIRE (DM) | | | | | | | | | | | | | | INDUSTRIE ET QUALIFICATIONS | NACE |
|---|---|---|---|---|---|---|---|---|---|---|---|---|---|---|---|
| 7,90 - 8,29 | 8,30 - 8,69 | 8,70 - 9,09 | 9,10 - 9,49 | 9,50 - 9,89 | 9,90 - 10,29 | 10,30 - 10,69 | 10,70 - 11,09 | 11,10 - 11,49 | 11,50 - 11,89 | 11,90 - 12,29 | 12,30 - 12,69 | > = 12,70 | INSG. ENS. | | |
| 26,9 | 16,5 | 4,4 | 1,4 | 0,2 | 0,5 | - | 0,3 | 0,2 | - | - | - | 0,3 | 100,0 | 1 | AUTOM.,PIECES DET. | 35 |
| 26,2 | 3,6 | 0,5 | 0,1 | 0,2 | 0,1 | 0,2 | 0,3 | . | - | 0,1 | - | . | 100,0 | 2 | | |
| 3,6 | 0,9 | 0,3 | 0,3 | 0,2 | . | - | - | . | - | - | - | . | 100,0 | 3 | | |
| 16,4 | 3,4 | 0,7 | 0,3 | 0,2 | 0,1 | 0,1 | 0,2 | . | - | . | - | 0,1 | 100,0 | T | | |
| 30,6 | 18,7 | 5,0 | 1,4 | 0,2 | 0,4 | - | 0,4 | 0,2 | - | - | - | 0,2 | 100,0 | 1 | CONSTR. AUTOMOBILES | 351 |
| 39,3 | 5,0 | 0,6 | 0,1 | 0,3 | 0,1 | 0,4 | 0,4 | . | - | 0,1 | - | . | 100,0 | 2 | | |
| 8,6 | 0,8 | 0,3 | 0,6 | 0,1 | - | - | - | - | - | - | - | - | 100,0 | 3 | | |
| 29,5 | 5,6 | 1,1 | 0,4 | 0,2 | 0,1 | 0,2 | 0,3 | 0,1 | - | 0,1 | - | 0,1 | 100,0 | T | | |
| 6,1 | 0,6 | 0,6 | - | - | - | 1,1 | - | - | 0,6 | - | 0,3 | 0,6 | 100,0 | 1 | AUTRE MAT. TRANSPORT | 36 |
| 1,4 | 0,4 | 0,3 | 0,1 | - | 0,2 | 0,1 | 0,1 | - | - | - | - | - | 100,0 | 2 | | |
| 0,4 | 0,1 | - | 0,1 | - | - | - | - | - | - | - | - | - | 100,0 | 3 | | |
| 1,3 | 0,3 | 0,2 | 0,1 | - | 0,1 | 0,1 | . | - | . | - | . | . | 100,0 | T | | |
| 15,7 | - | - | - | - | - | - | - | - | - | - | - | - | 100,0 | 1 | CONSTR. NAVALE | 351 |
| - | - | - | - | - | - | - | - | - | - | - | - | - | 100,0 | 2 | | |
| - | - | - | - | - | - | - | - | - | - | - | - | - | 100,0 | 3 | | |
| 1,1 | - | - | - | - | - | - | - | - | - | - | - | - | 100,0 | T | | |
| 4,3 | - | 4,3 | - | - | - | 4,3 | - | - | - | - | - | - | 100,0 | 1 | CONSTR. AERONEFS | 354 |
| 2,5 | 0,8 | - | 0,3 | - | 0,3 | - | - | - | - | - | - | - | 100,0 | 2 | | |
| 0,3 | 0,2 | - | 0,3 | - | - | - | - | - | - | - | - | - | 100,0 | 3 | | |
| 1,6 | 0,5 | 0,1 | 0,3 | - | 0,1 | 0,1 | - | - | - | - | - | - | 100,0 | T | | |
| 2,4 | 1,6 | 3,6 | 2,4 | 2,3 | 1,1 | 0,9 | 0,9 | 0,5 | 0,1 | 0,3 | - | 0,2 | 100,0 | 1 | INSTR. PRECISION ETC | 37 |
| 0,8 | 0,3 | 0,4 | 0,2 | 0,1 | 0,1 | 0,1 | - | - | - | . | - | - | 100,0 | 2 | | |
| 1,0 | 0,3 | 0,1 | 0,2 | - | . | - | 0,1 | 0,1 | - | . | - | . | 100,0 | 3 | | |
| 1,0 | 0,3 | 0,4 | 0,3 | 0,1 | 0,1 | 0,1 | 0,1 | 0,1 | . | . | - | . | 100,0 | T | | |
| 4,6 | 1,3 | 1,3 | 0,8 | 0,7 | 0,1 | 0,1 | - | - | - | - | 0,1 | - | 100,0 | 1 | ALIM. BOISSONS TABAC | 41/42 |
| 0,4 | 0,3 | 0,2 | 0,1 | . | 0,2 | - | . | . | . | - | - | 0,1 | 100,0 | 2 | | |
| 0,2 | 0,1 | 0,1 | 0,1 | . | . | . | . | . | . | . | - | . | 100,0 | 3 | | |
| 0,3 | 0,2 | 0,1 | 0,1 | . | . | . | . | . | . | . | - | . | 100,0 | T | | |
| 2,9 | 1,2 | 1,1 | 0,7 | 0,4 | 0,2 | 0,2 | - | - | - | - | 0,1 | - | 100,0 | 1 | PROD. ALIMENTAIRES | 41A |
| 0,5 | 0,3 | 0,3 | 0,1 | . | 0,3 | - | - | 0,1 | . | - | - | 0,1 | 100,0 | 2 | | |
| 0,2 | 0,1 | 0,1 | 0,1 | . | . | . | . | . | . | . | - | . | 100,0 | 3 | | |
| 0,3 | 0,2 | 0,1 | 0,1 | . | 0,1 | . | . | . | . | . | - | . | 100,0 | T | | |
| 5,2 | 2,6 | 2,6 | - | 1,7 | 1,7 | - | - | - | - | - | 0,9 | - | 100,0 | 1 | IND. DE LA VIANDE | 412 |
| 0,9 | 0,4 | 0,7 | 0,1 | 0,3 | 0,3 | - | - | - | - | - | - | - | 100,0 | 2 | | |
| 0,3 | 0,1 | 0,1 | 0,1 | . | 0,1 | 0,1 | - | . | - | - | - | 0,1 | 100,0 | 3 | | |
| 0,4 | 0,2 | 0,2 | 0,1 | 0,1 | 0,1 | . | - | . | - | - | . | . | 100,0 | T | | |
| 2,9 | - | 3,2 | 4,5 | - | - | - | - | - | - | - | - | - | 100,0 | 1 | IND. DU LAIT | 413 |
| 0,4 | 0,2 | 0,2 | - | - | 0,1 | - | - | - | - | - | - | - | 100,0 | 2 | | |
| 0,1 | - | - | - | - | - | - | - | - | - | - | - | - | 100,0 | 3 | | |
| 0,2 | . | 0,2 | 0,2 | - | . | - | - | - | - | - | - | - | 100,0 | T | | |
| 3,0 | 1,4 | - | 0,2 | 0,5 | - | - | - | - | - | - | - | - | 100,0 | 1 | PAIN, PROD. SUCRES | 418 |
| 0,6 | 0,4 | 0,3 | 0,2 | - | 0,7 | - | - | 0,2 | 0,1 | - | - | 0,2 | 100,0 | 2 | | |
| 0,1 | 0,1 | 0,1 | 0,1 | . | - | - | 0,1 | - | . | - | - | . | 100,0 | 3 | | |
| 0,2 | 0,1 | 0,1 | 0,1 | . | 0,1 | - | 0,1 | . | . | - | - | . | 100,0 | T | | |
| 15,2 | 2,7 | 2,7 | 1,8 | 1,8 | - | - | - | - | - | - | - | - | 100,0 | 1 | BOISSONS | 42A |
| 0,2 | 0,5 | - | - | - | 0,5 | - | 0,5 | - | - | - | - | - | 100,0 | 2 | | |
| 0,3 | 0,1 | 0,2 | 0,1 | . | - | - | - | - | - | - | - | . | 100,0 | 3 | | |
| 0,8 | 0,2 | 0,3 | 0,2 | 0,1 | 0,1 | - | 0,1 | - | - | - | - | . | 100,0 | T | | |
| 1,6 | - | 0,8 | - | - | - | - | - | - | - | - | - | - | 100,0 | 1 | TABAC | 429 |
| 0,2 | 0,2 | 0,1 | . | . | - | - | . | - | - | - | - | 0,1 | 100,0 | 2 | | |
| 0,1 | - | - | - | - | - | . | - | - | - | - | - | 0,1 | 100,0 | 3 | | |
| 0,1 | 0,1 | . | . | . | - | . | . | - | - | - | - | 0,1 | 100,0 | T | | |
| 3,0 | 1,9 | 1,3 | 0,9 | 0,3 | 0,5 | 0,1 | 0,2 | 0,1 | 0,2 | . | 0,2 | . | 100,0 | 1 | INDUSTRIE TEXTILE | 43 |
| 1,1 | 0,6 | 0,5 | 0,2 | 0,1 | 0,1 | . | . | . | . | . | . | . | 100,0 | 2 | | |
| 0,7 | 0,7 | 0,3 | 0,2 | 0,3 | 0,1 | . | 0,1 | . | - | . | . | 0,1 | 100,0 | 3 | | |
| 1,0 | 0,7 | 0,5 | 0,2 | 0,2 | 0,1 | . | 0,1 | . | . | . | . | 0,1 | 100,0 | T | | |
| 1,1 | - | 1,7 | 0,6 | 0,6 | - | 1,1 | - | - | 0,6 | 0,6 | - | - | 100,0 | 1 | INDUSTRIE LAINIERE | 431 |
| 1,3 | 0,9 | 0,9 | 0,3 | 0,1 | 0,2 | 0,1 | . | - | . | 0,1 | - | 0,1 | 100,0 | 2 | | |
| 0,5 | 0,1 | 0,1 | - | - | 0,1 | - | 0,1 | 0,1 | - | - | - | - | 100,0 | 3 | | |
| 1,0 | 0,6 | 0,7 | 0,2 | 0,1 | 0,2 | 0,1 | . | . | . | 0,1 | - | 0,1 | 100,0 | T | | |
| 0,2 | - | 0,5 | - | 0,4 | 0,6 | - | - | 0,4 | 0,7 | - | - | - | 100,0 | 1 | INDUSTR. COTONNIERE | 432 |
| 0,8 | 0,5 | 0,4 | 0,1 | - | - | - | - | - | - | - | - | - | 100,0 | 2 | | |
| 0,3 | 0,2 | 0,1 | - | - | - | - | - | - | - | - | - | - | 100,0 | 3 | | |
| 0,6 | 0,4 | 0,3 | 0,1 | . | . | - | - | . | . | - | - | - | 100,0 | T | | |
| 2,6 | 2,7 | 0,5 | 1,2 | 0,4 | 0,8 | - | 0,1 | - | - | - | 0,5 | 0,1 | 100,0 | 1 | BONNETERIE | 436 |
| 1,5 | 0,9 | 0,7 | 0,3 | 0,1 | 0,1 | 0,1 | . | . | - | . | . | . | 100,0 | 2 | | |
| 1,2 | 1,5 | 0,7 | 0,5 | 0,5 | 0,2 | . | 0,2 | - | - | - | 0,1 | 0,2 | 100,0 | 3 | | |
| 1,4 | 1,3 | 0,7 | 0,4 | 0,3 | 0,2 | . | 0,1 | . | - | . | 0,1 | 0,1 | 100,0 | T | | |
| 1,2 | 0,5 | 0,5 | 0,3 | - | 0,2 | - | 0,2 | - | - | - | - | - | 100,0 | 1 | INDUSTRIE DU CUIR | 44 |
| 1,1 | 0,4 | 0,1 | 0,1 | . | 0,1 | . | . | - | - | - | - | 0,1 | 100,0 | 2 | | |
| 1,0 | 0,4 | . | 0,1 | . | . | - | - | 0,1 | - | - | - | . | 100,0 | 3 | | |
| 1,1 | 0,4 | 0,1 | 0,1 | . | 0,1 | . | . | . | - | - | - | . | 100,0 | T | | |
| - | - | - | - | - | - | - | - | - | - | - | - | - | 100,0 | 1 | TANNERIE-MEGISSERIE | 441 |
| 0,5 | 0,2 | 0,1 | - | 0,1 | - | - | - | - | - | - | - | - | 100,0 | 2 | | |
| - | 0,1 | - | - | - | - | - | - | - | - | - | - | - | 100,0 | 3 | | |
| 0,4 | 0,2 | 0,1 | - | . | - | - | - | - | - | - | - | - | 100,0 | T | | |
| 1,3 | 0,5 | 0,5 | 0,3 | - | 0,2 | - | 0,2 | - | - | - | - | - | 100,0 | 1 | ARTICLES EN CUIR | 442 |
| 1,2 | 0,4 | 0,1 | 0,1 | . | 0,1 | . | . | - | - | - | - | 0,1 | 100,0 | 2 | | |
| 1,3 | 0,5 | . | 0,1 | . | . | - | - | 0,1 | - | - | - | . | 100,0 | 3 | | |
| 1,2 | 0,5 | 0,1 | 0,1 | . | 0,1 | . | . | . | - | - | - | 0,1 | 100,0 | T | | |

FRAUEN — ARBEITER

| NACE | INDUSTRIE UND LEISTUNGSGRUPPEN | | STUNDENVERDIENSTKLASSEN (DM) | | | | | | | | | | | | | |
|---|---|---|---|---|---|---|---|---|---|---|---|---|---|---|---|---|
| | | | < 2,70 | 2,70 - 3,09 | 3,10 - 3,49 | 3,50 - 3,89 | 3,90 - 4,29 | 4,30 - 4,69 | 4,70 - 5,09 | 5,10 - 5,49 | 5,50 - 5,89 | 5,90 - 6,29 | 6,30 - 6,69 | 6,70 - 7,09 | 7,10 - 7,49 | 7,50 - 7,89 |
| 45 | SCHUH-,BEKLEIDUNGSG. | 1 | 0,1 | 0,2 | 0,4 | 1,2 | 4,5 | 11,2 | 13,7 | 14,1 | 12,0 | 11,2 | 9,3 | 7,1 | 5,4 | 3,0 |
| | | 2 | 0,2 | 0,5 | 1,3 | 3,4 | 7,6 | 14,9 | 14,3 | 13,7 | 11,6 | 9,2 | 7,3 | 5,2 | 3,8 | 2,6 |
| | | 3 | 1,3 | 1,9 | 3,3 | 5,6 | 12,6 | 19,5 | 16,9 | 12,5 | 8,6 | 5,4 | 4,0 | 3,1 | 2,4 | 1,1 |
| | | T | 0,4 | 0,8 | 1,6 | 3,6 | 8,3 | 15,4 | 14,8 | 13,5 | 11,0 | 8,6 | 6,9 | 5,0 | 3,7 | 2,3 |
| 45A | SCHUHGEWERBE | 1 | 0,1 | 0,2 | 0,3 | 2,0 | 3,6 | 8,9 | 15,4 | 12,1 | 10,7 | 12,1 | 10,9 | 8,2 | 5,6 | 3,5 |
| | | 2 | 0,4 | 0,8 | 1,4 | 2,5 | 5,9 | 15,4 | 13,7 | 11,5 | 9,7 | 9,9 | 9,0 | 7,4 | 4,5 | 3,3 |
| | | 3 | 2,6 | 2,9 | 3,6 | 5,5 | 12,3 | 13,6 | 11,9 | 11,0 | 10,0 | 7,4 | 7,0 | 5,0 | 3,8 | 1,9 |
| | | T | 1,2 | 1,5 | 2,0 | 3,6 | 8,3 | 13,2 | 13,4 | 11,4 | 10,1 | 9,4 | 8,6 | 6,6 | 4,5 | 2,8 |
| 45B | BEKLEIDUNGSGEWERBE | 1 | 0,1 | 0,2 | 0,5 | 0,8 | 4,9 | 12,0 | 13,0 | 14,7 | 11,9 | 10,8 | 8,8 | 6,9 | 5,6 | 2,7 |
| | | 2 | 0,2 | 0,5 | 1,3 | 3,4 | 7,7 | 14,9 | 14,2 | 13,7 | 11,7 | 9,2 | 7,3 | 5,1 | 3,8 | 2,6 |
| | | 3 | 0,8 | 1,6 | 3,3 | 5,6 | 12,6 | 21,0 | 18,3 | 13,0 | 8,1 | 4,9 | 3,2 | 2,6 | 2,0 | 0,9 |
| | | T | 0,3 | 0,7 | 1,6 | 3,5 | 8,3 | 15,8 | 14,8 | 13,7 | 11,0 | 8,5 | 5,7 | 4,8 | 3,7 | 2,3 |
| 46 | BE- U. VERARB.V.HOLZ | 1 | 0,1 | 0,4 | 0,9 | 0,3 | 1,0 | 11,6 | 10,5 | 12,6 | 7,8 | 10,7 | 9,0 | 9,3 | 6,2 | 3,3 |
| | | 2 | 0,1 | 0,3 | 0,7 | 1,9 | 5,1 | 9,6 | 11,6 | 14,8 | 13,4 | 10,5 | 9,9 | 7,2 | 5,3 | 4,6 |
| | | 3 | 0,5 | 0,7 | 1,8 | 3,0 | 7,2 | 12,3 | 15,7 | 14,6 | 13,9 | 10,4 | 8,4 | 4,5 | 2,9 | 1,9 |
| | | T | 0,3 | 0,5 | 1,4 | 2,5 | 6,3 | 11,4 | 14,1 | 14,6 | 13,6 | 10,5 | 8,9 | 5,6 | 3,9 | 2,9 |
| 46A | HOLZVER. OHNE MOEB. | 1 | - | - | 1,1 | 1,1 | - | 4,9 | 6,0 | 17,1 | 6,5 | 2,7 | 10,8 | 14,1 | 12,5 | 4,3 |
| | | 2 | 0,1 | 0,3 | 0,7 | 3,9 | 9,8 | 12,2 | 19,7 | 18,1 | 12,3 | 9,1 | 5,8 | 3,6 | 2,2 | 1,2 |
| | | 3 | 0,6 | 0,8 | 2,5 | 4,3 | 10,2 | 12,1 | 16,7 | 15,8 | 13,3 | 10,1 | 7,9 | 2,5 | 1,6 | 0,7 |
| | | T | 0,5 | 0,7 | 2,1 | 4,1 | 9,9 | 11,9 | 17,2 | 16,4 | 12,9 | 9,7 | 7,5 | 3,0 | 2,0 | 0,9 |
| 467 | HOLZMOEBELHERST. | 1 | - | - | 0,8 | - | 0,6 | 7,6 | 10,3 | 10,5 | 8,9 | 15,4 | 10,1 | 8,0 | 4,9 | 3,8 |
| | | 2 | . | 0,1 | 0,5 | 0,8 | 2,0 | 7,2 | 8,3 | 13,7 | 14,1 | 11,6 | 11,7 | 9,2 | 7,1 | 6,5 |
| | | 3 | 0,2 | 0,3 | 1,1 | 1,5 | 4,0 | 10,4 | 14,7 | 14,2 | 15,0 | 11,6 | 9,9 | 6,4 | 4,2 | 2,9 |
| | | T | 0,1 | 0,2 | 0,9 | 1,2 | 3,1 | 9,0 | 12,0 | 13,9 | 14,5 | 11,7 | 10,6 | 7,6 | 5,4 | 4,4 |
| 47 | PAPIER,DRUCK. VERLAG | 1 | - | - | 0,2 | - | 0,8 | 5,6 | 6,9 | 9,6 | 10,0 | 8,9 | 8,2 | 8,7 | 7,4 | 4,9 |
| | | 2 | 0,1 | 0,3 | 0,8 | 1,8 | 4,6 | 9,4 | 13,2 | 20,6 | 18,3 | 12,9 | 7,2 | 3,9 | 2,8 | 1,9 |
| | | 3 | 0,1 | 1,7 | 3,1 | 6,3 | 8,3 | 11,6 | 15,7 | 15,8 | 13,6 | 10,4 | 5,6 | 3,8 | 1,5 | 0,7 |
| | | T | 0,1 | 0,8 | 1,6 | 3,5 | 5,8 | 10,0 | 13,8 | 18,1 | 16,0 | 11,7 | 6,6 | 4,1 | 2,6 | 1,6 |
| 47A | PAPIER-U.PAPPENERZ. | 1 | - | - | 0,3 | - | 3,4 | 11,2 | 14,1 | 13,9 | 17,6 | 7,5 | 7,5 | 7,5 | 4,5 | 7,3 |
| | | 2 | 0,1 | 0,4 | 1,2 | 2,3 | 7,0 | 13,9 | 17,5 | 19,1 | 14,9 | 10,0 | 5,4 | 3,3 | 1,7 | 1,1 |
| | | 3 | 0,2 | 1,3 | 3,1 | 6,9 | 7,9 | 11,1 | 15,4 | 15,9 | 15,7 | 10,9 | 5,2 | 3,8 | 1,5 | 0,5 |
| | | T | 0,1 | 0,9 | 2,2 | 4,6 | 7,4 | 12,4 | 16,3 | 17,3 | 15,4 | 10,4 | 5,8 | 3,7 | 1,6 | 0,9 |
| 478 | DRUCKEREI,VERLAGSG. | 1 | - | - | 0,2 | - | 0,3 | 4,4 | 5,4 | 8,7 | 8,4 | 9,2 | 8,3 | 8,9 | 8,0 | 4,5 |
| | | 2 | 0,1 | 0,2 | 0,5 | 1,5 | 2,9 | 6,3 | 10,3 | 21,5 | 20,6 | 14,7 | 7,7 | 4,3 | 3,5 | 2,5 |
| | | 3 | 0,1 | 2,6 | 3,0 | 5,3 | 9,1 | 12,5 | 16,4 | 15,6 | 9,5 | 9,4 | 6,2 | 3,6 | 1,3 | 1,3 |
| | | T | 0,1 | 0,8 | 1,1 | 2,4 | 4,3 | 7,9 | 11,5 | 18,8 | 16,6 | 12,8 | 7,4 | 4,5 | 3,5 | 2,4 |
| 48 | GUMMI,KUNSTSTOFFE | 1 | - | - | 0,6 | 1,1 | - | 1,4 | 7,8 | 15,6 | 18,4 | 13,3 | 11,4 | 8,6 | 4,7 | 4,9 |
| | | 2 | . | 0,1 | 0,9 | 2,8 | 7,3 | 10,4 | 16,6 | 15,8 | 15,9 | 12,3 | 6,3 | 4,0 | 3,2 | 2,0 |
| | | 3 | 0,5 | 0,9 | 1,4 | 3,8 | 6,6 | 11,6 | 15,7 | 16,7 | 12,5 | 8,4 | 6,7 | 6,7 | 4,0 | 2,2 |
| | | T | 0,3 | 0,5 | 1,2 | 3,3 | 7,0 | 10,9 | 16,0 | 16,3 | 14,0 | 10,1 | 6,6 | 5,6 | 3,7 | 2,2 |
| 481 | GUMMIVERARBEITUNG | 1 | - | - | 1,5 | - | - | - | 2,2 | 19,6 | 13,8 | 6,3 | 11,5 | 13,0 | 7,4 | 6,3 |
| | | 2 | - | 0,1 | . | 0,7 | 0,7 | 2,4 | 7,0 | 7,7 | 24,4 | 19,4 | 10,7 | 9,4 | 8,9 | 4,7 |
| | | 3 | . | 0,1 | 0,2 | 1,8 | 2,3 | 4,2 | 5,7 | 12,9 | 15,1 | 11,9 | 11,2 | 15,6 | 10,2 | 4,8 |
| | | T | . | 0,1 | 0,2 | 1,3 | 1,6 | 3,4 | 6,1 | 11,1 | 18,6 | 14,6 | 11,0 | 13,2 | 9,5 | 4,8 |
| 483 | KUNSTSTOFFVERARB. | 1 | - | - | - | 1,7 | - | 2,3 | 11,0 | 12,0 | 21,6 | 17,9 | 11,6 | 6,0 | 3,0 | 4,2 |
| | | 2 | . | 0,1 | 1,2 | 3,5 | 10,0 | 13,0 | 19,8 | 18,4 | 13,2 | 10,0 | 4,9 | 2,3 | 1,4 | 1,1 |
| | | 3 | 0,6 | 1,3 | 1,9 | 4,6 | 8,3 | 14,6 | 19,8 | 18,2 | 11,3 | 7,0 | 4,8 | 3,1 | 1,5 | 1,1 |
| | | T | 0,4 | 0,7 | 1,6 | 4,1 | 9,0 | 13,7 | 19,7 | 18,2 | 12,3 | 8,5 | 5,0 | 2,8 | 1,5 | 1,1 |
| 49 | SONST. VERARB. GEW. | 1 | - | - | 0,2 | 1,2 | 1,6 | 8,3 | 8,8 | 14,4 | 19,5 | 9,5 | 14,0 | 6,3 | 5,2 | 2,8 |
| | | 2 | . | 1,0 | 0,9 | 4,4 | 9,8 | 12,7 | 19,3 | 19,0 | 13,8 | 6,9 | 4,5 | 2,9 | 1,1 | 1,3 |
| | | 3 | 0,5 | 1,1 | 5,6 | 6,8 | 12,2 | 11,7 | 16,4 | 12,4 | 13,6 | 10,8 | 3,3 | 2,1 | 1,5 | 0,6 |
| | | T | 0,3 | 1,0 | 3,4 | 5,5 | 10,5 | 11,9 | 17,0 | 15,1 | 14,1 | 9,2 | 4,5 | 2,7 | 1,5 | 1,0 |
| 50 | BAUGEWERBE | 1 | - | - | - | - | - | 4,3 | 8,6 | 7,4 | 3,1 | 2,5 | 2,5 | 18,5 | 12,3 | 3,1 |
| | | 2 | - | 1,4 | 1,4 | - | 1,0 | 7,6 | 16,4 | 11,3 | 24,8 | 16,6 | 7,0 | 1,9 | 3,9 | 2,9 |
| | | 3 | 1,5 | 0,6 | 0,5 | 2,5 | 5,9 | 10,0 | 17,5 | 14,8 | 13,8 | 13,5 | 9,8 | 3,2 | 1,5 | 2,0 |
| | | T | 1,3 | 0,6 | 0,5 | 2,2 | 5,3 | 9,6 | 17,1 | 14,2 | 14,4 | 13,4 | 9,3 | 3,6 | 2,1 | 2,1 |
| 50A | BAUGEW. OHNE INST. | 1 | - | - | - | - | - | 2,3 | 4,6 | 13,7 | - | 2,3 | 2,3 | 9,1 | 16,0 | - |
| | | 2 | - | 3,0 | 2,0 | - | - | 5,1 | 12,1 | 14,1 | 21,2 | 20,2 | 5,1 | 2,0 | 8,1 | 4,0 |
| | | 3 | 1,8 | 0,7 | 0,4 | 2,4 | 5,6 | 10,9 | 14,1 | 14,2 | 13,2 | 16,2 | 10,4 | 3,2 | 1,4 | 2,2 |
| | | T | 1,7 | 0,8 | 0,5 | 2,2 | 5,1 | 10,3 | 13,7 | 14,2 | 13,3 | 16,0 | 9,9 | 3,3 | 2,2 | 2,3 |
| 503 | BAUINSTALLATION | 1 | - | - | - | - | - | 12,2 | 24,4 | - | - | 4,9 | - | 4,9 | 9,3 | - |
| | | 2 | - | - | 1,1 | - | 2,1 | 6,2 | 20,9 | 10,2 | 31,6 | 15,5 | 3,2 | 2,1 | - | 2,1 |
| | | 3 | 0,2 | 0,2 | 0,6 | 3,2 | 7,3 | 6,4 | 25,1 | 17,6 | 18,6 | 6,2 | 6,2 | 3,2 | 2,3 | 1,3 |
| | | T | 0,2 | 0,2 | 0,7 | 2,5 | 6,1 | 6,6 | 24,4 | 15,6 | 20,2 | 7,8 | 5,4 | 3,1 | 2,2 | 1,4 |
| A | BERGBAU INSGESAMT | 1 | - | - | - | - | - | - | - | 14,3 | - | 3,6 | 28,6 | 14,3 | 28,6 | - |
| | | 2 | - | - | - | 0,3 | 0,8 | 3,0 | 12,6 | 12,6 | 7,3 | 16,1 | 14,5 | 10,4 | 6,0 | 9,5 |
| | | 3 | - | 0,5 | 0,6 | 1,5 | 6,2 | 5,5 | 7,6 | 20,5 | 31,6 | 14,7 | 5,3 | 2,7 | 1,2 | 0,5 |
| | | T | - | 0,4 | 0,5 | 1,2 | 5,0 | 4,9 | 8,4 | 18,9 | 26,4 | 14,8 | 7,5 | 4,4 | 2,6 | 2,2 |
| B | VERARB.INDUSTR.INSG. | 1 | 0,1 | 0,2 | 0,3 | 0,7 | 2,8 | 7,8 | 10,4 | 12,1 | 12,4 | 11,0 | 9,9 | 8,1 | 6,5 | 5,1 |
| | | 2 | 0,1 | 0,3 | 0,8 | 2,1 | 5,1 | 9,7 | 12,7 | 15,3 | 15,1 | 12,3 | 8,7 | 6,0 | 4,2 | 2,9 |
| | | 3 | 0,4 | 0,8 | 1,5 | 2,7 | 5,2 | 11,8 | 15,3 | 16,6 | 14,7 | 11,1 | 7,6 | 5,0 | 2,8 | 1,7 |
| | | T | 0,2 | 0,6 | 1,1 | 2,4 | 5,6 | 10,7 | 13,9 | 15,8 | 14,8 | 11,6 | 8,2 | 5,6 | 3,6 | 2,4 |
| C | BERGB.,VERARB.,BAUG. | 1 | 0,1 | 0,2 | 0,3 | 0,7 | 2,8 | 7,8 | 10,4 | 12,1 | 12,3 | 11,0 | 9,9 | 8,1 | 6,5 | 5,1 |
| | | 2 | 0,1 | 0,3 | 0,8 | 2,1 | 5,1 | 9,7 | 12,7 | 15,3 | 15,1 | 12,3 | 8,7 | 6,0 | 4,2 | 2,9 |
| | | 3 | 0,4 | 0,8 | 1,5 | 2,7 | 6,2 | 11,7 | 15,3 | 16,5 | 14,8 | 11,1 | 7,7 | 5,0 | 2,8 | 1,7 |
| | | T | 0,3 | 0,6 | 1,1 | 2,4 | 5,6 | 10,7 | 13,9 | 15,8 | 14,8 | 11,6 | 8,2 | 5,6 | 3,5 | 2,4 |

(SUITE)

OUVRIERS — FEMMES

| CLASSES DE GAIN HORAIRE (DM) | | | | | | | | | | | | | | INDUSTRIE ET QUALIFICATIONS | NACE |
|---|---|---|---|---|---|---|---|---|---|---|---|---|---|---|---|
| 7,90 - 8,29 | 8,30 - 8,69 | 8,70 - 9,09 | 9,10 - 9,49 | 9,50 - 9,89 | 9,90 - 10,29 | 10,30 - 10,69 | 10,70 - 11,09 | 11,10 - 11,49 | 11,50 - 11,89 | 11,90 - 12,29 | 12,30 - 12,69 | > = 12,70 | INSG. ENS. | | | |
| 2,2 | 1,3 | 0,9 | 1,0 | 0,4 | 0,3 | 0,3 | 0,2 | 0,1 | . | . | 0,1 | 0,1 | 100,0 | 1 | CHAUSS., HABILLEMENT | 45 |
| 1,8 | 0,9 | 0,7 | 0,3 | 0,2 | 0,1 | 0,1 | . | . | . | . | . | . | 100,0 | 2 | | |
| 0,6 | 0,4 | 0,3 | 0,1 | 0,2 | . | 0,1 | 0,1 | . | - | . | . | . | 100,0 | 3 | | |
| 1,6 | 0,9 | 0,6 | 0,4 | 0,2 | 0,1 | 0,1 | 0,1 | . | . | . | . | . | 100,0 | T | | |
| 2,8 | 1,9 | 0,7 | 0,5 | 0,1 | 0,2 | 0,2 | - | . | - | - | - | - | 100,0 | 1 | CHAUSSURES | 45A |
| 1,5 | 0,9 | 0,7 | 0,2 | 0,1 | 0,1 | 0,1 | - | - | - | - | - | - | 100,0 | 2 | | |
| 0,7 | 0,6 | 0,2 | 0,1 | 0,1 | . | - | - | . | - | . | - | - | 100,0 | 3 | | |
| 1,5 | 1,0 | 0,5 | 0,2 | 0,1 | 0,1 | 0,1 | - | . | - | . | - | - | 100,0 | T | | |
| 2,1 | 1,2 | 1,0 | 1,1 | 0,4 | 0,3 | 0,4 | 0,2 | 0,1 | . | . | 0,1 | 0,1 | 100,0 | 1 | HABILLEMENT | 45B |
| 1,8 | 0,9 | 0,7 | 0,3 | 0,2 | 0,1 | 0,1 | . | . | . | . | . | . | 100,0 | 2 | | |
| 0,6 | 0,4 | 0,3 | 0,1 | 0,2 | . | 0,1 | 0,1 | - | - | - | . | . | 100,0 | 3 | | |
| 1,6 | 0,8 | 0,6 | 0,4 | 0,2 | 0,1 | 0,1 | 0,1 | . | . | . | . | . | 100,0 | T | | |
| 3,6 | 4,2 | 3,0 | 2,1 | 0,9 | 1,0 | 0,3 | 0,8 | - | - | 0,5 | - | - | 100,0 | 1 | BOIS, MEUBLE EN BOIS | 46 |
| 2,5 | 1,4 | 0,6 | 0,2 | 0,3 | 0,1 | - | . | - | . | - | - | - | 100,0 | 2 | | |
| 0,7 | 0,7 | 0,2 | 0,1 | 0,2 | 0,1 | - | . | . | 0,1 | - | . | . | 100,0 | 3 | | |
| 1,4 | 1,1 | 0,4 | 0,2 | 0,2 | 0,1 | . | 0,1 | . | 0,1 | . | . | . | 100,0 | T | | |
| 7,0 | 6,0 | 1,1 | 2,2 | 2,7 | - | - | - | - | - | - | - | - | 100,0 | 1 | BOIS | 46A |
| 0,6 | 0,3 | 0,1 | - | - | - | - | - | - | - | - | - | - | 100,0 | 2 | | |
| 0,3 | 0,1 | - | 0,1 | 0,1 | 0,1 | - | - | - | . | - | . | - | 100,0 | 3 | | |
| 0,5 | 0,3 | 0,1 | 0,2 | 0,1 | . | - | - | - | . | - | . | - | 100,0 | T | | |
| 3,2 | 4,2 | 4,4 | 2,5 | 0,4 | 1,7 | 0,4 | 1,3 | - | - | 0,8 | - | - | 100,0 | 1 | MEUBLES EN BOIS | 46? |
| 3,4 | 2,1 | 0,9 | 0,3 | 0,4 | 0,1 | - | . | - | 0,1 | - | - | - | 100,0 | 2 | | |
| 1,1 | 1,2 | 0,3 | 0,2 | 0,2 | 0,1 | - | 0,1 | 0,1 | . | - | - | . | 100,0 | 3 | | |
| 2,1 | 1,6 | 0,7 | 0,3 | 0,3 | 0,2 | . | 0,1 | . | 0,1 | . | - | . | 100,0 | T | | |
| 4,7 | 5,1 | 3,3 | 3,1 | 1,9 | 2,9 | 0,9 | 0,6 | 1,5 | 0,9 | 0,9 | 1,0 | 1,9 | 100,0 | 1 | PAPIER IMPR. EDITION | 47 |
| 0,9 | 0,7 | 0,4 | 0,2 | 0,1 | 0,1 | 0,1 | . | . | . | . | . | . | 100,0 | 2 | | |
| 0,4 | 0,4 | 0,2 | 0,2 | 0,2 | 0,1 | . | . | 0,1 | - | - | 0,1 | 0,1 | 100,0 | 3 | | |
| 0,9 | 0,8 | 0,5 | 0,3 | 0,2 | 0,2 | 0,1 | 0,1 | 0,1 | 0,1 | 0,1 | 0,1 | 0,2 | 100,0 | T | | |
| 0,9 | - | - | 1,1 | - | 1,4 | 0,4 | - | 1,1 | - | - | - | - | 100,0 | 1 | PAPIER, ART. PAPIER | 47A |
| 0,5 | 0,3 | 0,2 | . | . | . | 0,1 | - | - | - | - | - | - | 100,0 | 2 | | |
| 0,2 | 0,2 | 0,1 | . | 0,1 | - | - | . | . | - | - | . | - | 100,0 | 3 | | |
| 0,3 | 0,2 | 0,1 | 0,1 | 0,1 | . | . | . | . | - | - | . | - | 100,0 | T | | |
| 5,4 | 6,2 | 4,0 | 3,5 | 2,3 | 3,2 | 1,0 | 0,7 | 1,6 | 1,1 | 1,1 | 1,3 | 2,3 | 100,0 | 1 | IMPRIMERIE, EDITION | 47B |
| 1,2 | 0,9 | 0,5 | 0,2 | 0,2 | 0,1 | 0,1 | . | . | . | . | . | 0,1 | 100,0 | 2 | | |
| 0,9 | 0,8 | 0,4 | 0,6 | 0,2 | 0,2 | 0,1 | - | 0,1 | - | - | 0,2 | 0,2 | 100,0 | 3 | | |
| 1,5 | 1,4 | 0,8 | 0,6 | 0,4 | 0,4 | 0,1 | 0,1 | 0,2 | 0,1 | 0,1 | 0,2 | 0,3 | 100,0 | T | | |
| 2,8 | 2,3 | 2,4 | 0,8 | 1,4 | - | 0,8 | 0,8 | 0,3 | - | - | 0,6 | - | 100,0 | 1 | CAOUTCHOUC,M. PLAST. | 48 |
| 0,5 | 0,8 | 0,4 | 0,1 | . | . | - | . | . | . | - | - | - | 100,0 | 2 | | |
| 1,3 | 0,4 | 0,2 | 0,1 | . | . | . | . | 0,2 | . | 0,1 | - | - | 100,0 | 3 | | |
| 1,0 | 0,6 | 0,3 | 0,1 | 0,1 | . | . | . | 0,1 | . | 0,1 | . | - | 100,0 | T | | |
| 6,7 | 5,5 | 2,2 | - | 2,2 | - | - | - | - | - | - | 1,5 | - | 100,0 | 1 | CAOUTCHOUC | 481 |
| 1,3 | 1,3 | 1,0 | 0,1 | 0,1 | - | - | - | 0,1 | - | - | - | - | 100,0 | 2 | | |
| 2,9 | 0,2 | 0,3 | 0,1 | 0,1 | 0,1 | 0,1 | 0,1 | - | - | - | - | - | 100,0 | 3 | | |
| 2,4 | 0,8 | 0,5 | 0,1 | 0,1 | 0,1 | . | . | . | - | - | . | - | 100,0 | T | | |
| 0,3 | 0,2 | 2,5 | 1,4 | 0,9 | - | 1,4 | 1,4 | 0,5 | - | - | - | - | 100,0 | 1 | MATIERES PLASTIQUES | 483 |
| 0,2 | 0,6 | 0,2 | . | . | . | - | . | - | . | - | - | - | 100,0 | 2 | | |
| 0,6 | 0,4 | 0,2 | 0,1 | . | . | . | - | 0,2 | . | 0,2 | - | - | 100,0 | 3 | | |
| 0,4 | 0,5 | 0,2 | 0,1 | . | . | . | . | 0,1 | . | 0,1 | - | - | 100,0 | T | | |
| 1,8 | 1,3 | 0,7 | 1,4 | 0,8 | 1,4 | 0,2 | 0,1 | 0,2 | 0,4 | 0,2 | - | - | 100,0 | 1 | AUTRES IND. MANUF. | 49 |
| 0,9 | 0,2 | 0,4 | 0,2 | 0,1 | 0,2 | 0,1 | - | 0,1 | . | - | - | 0,1 | 100,0 | 2 | | |
| 0,4 | 0,6 | 0,2 | 0,1 | . | - | - | - | - | - | - | - | - | 100,0 | 3 | | |
| 0,7 | 0,5 | 0,3 | 0,2 | 0,1 | 0,2 | . | . | . | . | . | - | . | 100,0 | T | | |
| 3,7 | 4,9 | 3,4 | 14,8 | 1,2 | - | - | 5,2 | 3,7 | - | - | - | - | 100,0 | 1 | BATIMENT GENIE CIVIL | 50 |
| 1,9 | 0,7 | 1,0 | - | - | - | - | - | - | - | - | - | - | 100,0 | 2 | | |
| 0,7 | 0,3 | 0,2 | 0,6 | - | 0,1 | 0,3 | - | 0,1 | - | - | 0,1 | 0,4 | 100,0 | 3 | | |
| 0,9 | 0,5 | 0,4 | 1,0 | . | 0,1 | 0,3 | 0,2 | 0,2 | - | - | 0,1 | 0,4 | 100,0 | T | | |
| 2,3 | 4,6 | 4,0 | 22,9 | - | - | - | 11,4 | 4,6 | - | - | - | - | 100,0 | 1 | BAT. SAUF INSTALL. | 50A |
| 3,0 | - | - | - | - | - | - | - | - | - | - | - | - | 100,0 | 2 | | |
| 0,8 | 0,5 | 0,3 | 0,7 | - | 0,2 | 0,4 | - | 0,1 | - | - | 0,1 | 0,5 | 100,0 | 3 | | |
| 0,9 | 0,5 | 0,3 | 1,2 | - | 0,2 | 0,4 | 0,3 | 0,2 | - | - | 0,1 | 0,4 | 100,0 | T | | |
| 9,8 | 9,8 | 4,9 | 9,8 | 4,9 | - | - | - | 4,9 | - | - | - | - | 100,0 | 1 | INSTALLATION | 503 |
| 1,1 | 1,6 | 2,1 | - | - | - | - | - | - | - | - | - | - | 100,0 | 2 | | |
| 0,7 | - | - | 0,4 | - | - | - | - | - | - | - | - | 0,5 | 100,0 | 3 | | |
| 1,1 | 0,7 | 0,6 | 0,7 | 0,2 | - | - | - | 0,2 | - | - | - | 0,4 | 100,0 | T | | |
| 3,6 | - | - | - | - | 7,1 | - | - | - | - | - | - | - | 100,0 | 1 | ENS. EXTRACTIVES | A |
| - | 1,3 | 4,4 | - | 0,6 | - | 0,6 | - | - | - | - | - | - | 100,0 | 2 | | |
| 0,5 | - | 0,2 | - | 0,3 | 0,2 | 0,4 | 0,1 | - | - | - | - | 0,2 | 100,0 | 3 | | |
| 0,4 | 0,2 | 1,0 | - | 0,4 | 0,2 | 0,4 | 0,1 | - | - | - | - | 0,1 | 100,0 | T | | |
| 3,9 | 2,6 | 1,5 | 1,2 | 0,7 | 0,7 | 0,5 | 0,3 | 0,3 | 0,3 | 0,2 | 0,2 | 0,3 | 100,0 | 1 | ENS. MANUFACTURIERES | B |
| 2,5 | 0,9 | 0,5 | 0,2 | 0,1 | 0,1 | 0,1 | . | . | . | . | . | . | 100,0 | 2 | | |
| 0,8 | 0,4 | 0,2 | 0,2 | 0,1 | . | . | . | . | . | . | . | . | 100,0 | 3 | | |
| 1,7 | 0,8 | 0,4 | 0,2 | 0,1 | 0,1 | 0,1 | . | . | . | . | . | 0,1 | 100,0 | T | | |
| 3,9 | 2,6 | 1,5 | 1,2 | 0,7 | 0,7 | 0,5 | 0,3 | 0,3 | 0,3 | 0,2 | 0,2 | 0,3 | 100,0 | 1 | ENS. EXTR.,MAN.,BAT. | C |
| 2,5 | 0,9 | 0,5 | 0,2 | 0,1 | 0,1 | 0,1 | . | . | . | . | . | . | 100,0 | 2 | | |
| 0,8 | 0,4 | 0,2 | 0,2 | 0,1 | . | . | . | . | . | . | . | . | 100,0 | 3 | | |
| 1,7 | 0,8 | 0,4 | 0,2 | 0,1 | 0,1 | 0,1 | . | . | . | . | . | 0,1 | 100,0 | T | | |

INSGESAMT — ARBEITER

| NACE | INDUSTRIE UND LEISTUNGSGRUPPEN | | STUNDENVERDIENSTKLASSEN (DM) | | | | | | | | | | | | | |
|---|---|---|---|---|---|---|---|---|---|---|---|---|---|---|---|---|
| | | | < 2,70 | 2,70 - 3,09 | 3,10 - 3,49 | 3,50 - 3,89 | 3,90 - 4,29 | 4,30 - 4,69 | 4,70 - 5,09 | 5,10 - 5,49 | 5,50 - 5,89 | 5,90 - 6,29 | 6,30 - 6,69 | 6,70 - 7,09 | 7,10 - 7,49 | 7,50 - 7,89 |
| 11 | KOHLENBERGBAU | 1 | - | - | - | . | - | - | . | . | 0,1 | 0,1 | 1,1 | 3,8 | 7,2 | 9,4 |
| | | 2 | - | - | - | - | . | . | 0,1 | 0,1 | 0,3 | 8,2 | 14,7 | 16,3 | 14,7 | 14,9 |
| | | 3 | 0,1 | 5,9 | 0,1 | 2,6 | 1,7 | 1,3 | 2,7 | 8,1 | 22,5 | 19,1 | 13,2 | 8,1 | 5,8 | 3,3 |
| | | T | . | 0,8 | . | 0,3 | 0,2 | 0,2 | 0,4 | 1,1 | 3,0 | 4,8 | 6,4 | 7,8 | 9,1 | 10,1 |
| 111A | STEINK. UNTER TAGE | 1 | - | - | - | . | - | - | . | . | . | . | 0,3 | 1,3 | 3,2 | 6,2 |
| | | 2 | - | - | - | - | - | 0,1 | 0,1 | . | 0,3 | 2,6 | 10,7 | 15,0 | 16,3 | 15,1 |
| | | 3 | - | 0,4 | - | 0,5 | 3,2 | 1,0 | 4,4 | 2,9 | 12,0 | 24,1 | 19,7 | 11,4 | 7,7 | 2,8 |
| | | T | - | . | - | . | 0,2 | 0,1 | 0,3 | 0,2 | 1,0 | 2,4 | 4,1 | 5,2 | 6,6 | 8,0 |
| 111B | STEINK. UEBER TAGE | 1 | - | - | - | - | - | - | . | - | 0,1 | 0,2 | 4,2 | 12,1 | 18,9 | 18,8 |
| | | 2 | - | - | - | - | . | - | 0,1 | 0,1 | 0,3 | 17,6 | 21,3 | 16,8 | 9,3 | 13,1 |
| | | 3 | 0,1 | 10,9 | 0,1 | 4,3 | 0,8 | 1,5 | 1,8 | 12,8 | 32,7 | 17,0 | 6,7 | 3,6 | 2,1 | 2,4 |
| | | T | . | 2,6 | . | 1,0 | 0,2 | 0,4 | 0,5 | 3,1 | 8,0 | 10,5 | 11,0 | 11,8 | 11,4 | 12,8 |
| 12 | KOKEREI | 1 | - | - | - | - | - | - | - | - | - | - | - | - | - | - |
| | | 2 | - | - | - | - | - | - | - | - | - | - | - | - | - | - |
| | | 3 | - | - | - | - | - | - | - | - | - | - | - | - | - | - |
| | | T | - | - | - | - | - | - | - | - | - | - | - | - | - | - |
| 13 | ERDOEL-U. ERDGASGEW. | 1 | - | - | - | - | - | - | - | 0,1 | - | - | 0,2 | 1,5 | 5,7 | 8,5 |
| | | 2 | - | - | - | - | - | - | - | - | 0,2 | 0,9 | 6,6 | 9,4 | 9,1 | 13,0 |
| | | 3 | - | - | - | - | - | 0,7 | 1,3 | 2,0 | 21,1 | 19,8 | 19,5 | 20,5 | 7,3 | 4,6 |
| | | T | - | - | - | - | - | 0,1 | 0,1 | 0,2 | 1,8 | 1,8 | 3,2 | 4,8 | 6,5 | 9,2 |
| 14 | MINERALOELVERARB. | 1 | - | - | - | - | - | - | 0,1 | - | 0,1 | 0,1 | 0,2 | 0,6 | 1,2 | 2,8 |
| | | 2 | - | - | - | - | - | - | - | - | 0,3 | 1,1 | 2,5 | 3,0 | 4,5 | 8,8 |
| | | 3 | - | - | 0,2 | - | 0,9 | 1,7 | 2,1 | 4,9 | 8,8 | 10,2 | 5,7 | 16,4 | 11,2 | 10,7 |
| | | T | - | - | . | - | 0,1 | 0,1 | 0,2 | 0,3 | 0,7 | 1,2 | 1,4 | 2,6 | 3,1 | 5,6 |
| 15 | KERNBRENNSTOFFIND. | 1 | - | - | - | - | - | - | - | - | - | - | - | - | - | - |
| | | 2 | - | - | - | - | - | - | - | - | - | - | - | - | - | - |
| | | 3 | - | - | - | - | - | - | - | - | - | - | - | - | - | - |
| | | T | - | - | - | - | - | - | - | - | - | - | - | - | - | - |
| 16 | ELEKTR.,GAS, DAMPF | 1 | - | - | . | . | . | . | . | 0,1 | 0,2 | 0,8 | 1,8 | 3,8 | 6,0 | 7,5 |
| | | 2 | - | - | - | 0,1 | 0,2 | 0,1 | 0,4 | 1,2 | 2,5 | 4,8 | 7,7 | 10,4 | 10,2 | 12,7 |
| | | 3 | - | 0,1 | 0,1 | 0,2 | 0,7 | 2,5 | 9,7 | 16,0 | 18,1 | 14,1 | 13,5 | 9,6 | 5,9 | 2,5 |
| | | T | - | . | . | . | 0,1 | 0,2 | 0,7 | 1,3 | 1,7 | 2,2 | 3,4 | 5,1 | 6,6 | 7,9 |
| 17 | WASSERGEW. VERTEIL. | 1 | - | - | - | - | . | - | 0,1 | 0,1 | 0,1 | 0,7 | 1,8 | 3,4 | 6,5 | 10,0 |
| | | 2 | - | - | - | - | - | 0,2 | 1,7 | 1,1 | 3,5 | 6,1 | 8,7 | 13,2 | 17,4 | 13,3 |
| | | 3 | - | - | - | - | 2,6 | 0,5 | 6,7 | 12,3 | 24,1 | 12,3 | 12,8 | 7,7 | 9,0 | 5,9 |
| | | T | - | - | - | - | 0,2 | 0,1 | 0,9 | 1,2 | 2,5 | 2,5 | 3,9 | 5,6 | 8,7 | 10,3 |
| 21 | ERZBERGBAU | 1 | - | - | - | - | - | - | - | 0,1 | 0,1 | - | 1,2 | 3,6 | 11,2 | 14,2 |
| | | 2 | - | - | - | - | - | - | - | - | 0,6 | 5,5 | 14,4 | 22,4 | 21,5 | 14,1 |
| | | 3 | - | - | - | - | - | 0,9 | 1,8 | 12,7 | 14,5 | 31,8 | 27,3 | 6,4 | 1,3 | 1,8 |
| | | T | - | - | - | - | - | . | 0,1 | 0,7 | 0,9 | 2,7 | 4,9 | 7,1 | 12,5 | 13,5 |
| 211A | EISENERZ UNTER TAGE | 1 | - | - | - | - | - | - | - | - | 0,1 | - | 1,0 | 4,6 | 11,2 | 11,8 |
| | | 2 | - | - | - | - | - | - | - | - | - | - | 6,7 | 6,7 | 33,3 | 6,7 |
| | | 3 | - | - | - | - | - | - | - | - | - | - | - | 16,7 | 33,3 | 33,3 |
| | | T | - | - | - | - | - | - | - | - | 0,1 | - | 1,2 | 4,8 | 12,3 | 11,7 |
| 211B | EISENERZ UEBER TAGE | 1 | - | - | - | - | - | - | - | 0,4 | - | - | 2,9 | 3,7 | 17,4 | 25,3 |
| | | 2 | - | - | - | - | - | - | - | - | 2,2 | 8,8 | 11,0 | 29,7 | 22,0 | 14,3 |
| | | 3 | - | - | - | - | - | 3,6 | 7,1 | 7,1 | 14,3 | 39,3 | 21,4 | 7,1 | - | - |
| | | T | - | - | - | - | - | 0,3 | 0,6 | 0,8 | 1,7 | 5,3 | 5,4 | 10,6 | 17,2 | 20,6 |
| 22 | METALLERZEUGUNG | 1 | . | - | - | - | . | . | 0,1 | 0,1 | 0,2 | 0,6 | 1,4 | 3,1 | 6,5 | 12,0 |
| | | 2 | . | . | . | 0,1 | 0,1 | 0,3 | 0,5 | 0,8 | 1,5 | 2,7 | 4,9 | 8,7 | 14,2 | 17,2 |
| | | 3 | 0,1 | 0,3 | 0,5 | 0,8 | 0,6 | 1,5 | 4,2 | 5,0 | 5,8 | 6,7 | 8,8 | 11,0 | 14,4 | 12,7 |
| | | T | . | 0,1 | 0,1 | 0,2 | 0,2 | 0,4 | 1,1 | 1,4 | 1,9 | 2,8 | 4,4 | 7,0 | 11,3 | 14,3 |
| 22A | EISEN UND STAHL | 1 | . | - | - | - | . | . | . | 0,1 | 0,2 | 0,5 | 1,1 | 2,7 | 5,8 | 11,5 |
| | | 2 | . | . | . | 0,1 | 0,1 | 0,2 | 0,3 | 0,5 | 1,2 | 2,0 | 4,1 | 7,9 | 14,5 | 18,3 |
| | | 3 | 0,1 | 0,3 | 0,6 | 0,8 | 0,5 | 1,4 | 4,0 | 4,6 | 5,6 | 6,1 | 8,9 | 11,2 | 15,8 | 13,5 |
| | | T | . | 0,1 | 0,1 | 0,2 | 0,1 | 0,4 | 0,9 | 1,2 | 1,7 | 2,2 | 3,9 | 6,5 | 11,4 | 14,7 |
| 224 | NE-METALLE | 1 | - | - | - | - | - | . | 0,1 | 0,1 | 0,3 | 1,2 | 2,7 | 4,7 | 10,3 | 14,7 |
| | | 2 | - | - | - | - | 0,2 | 0,5 | 1,3 | 1,8 | 2,5 | 5,4 | 8,3 | 11,4 | 12,5 | 12,8 |
| | | 3 | . | 0,3 | 0,5 | 0,8 | 0,8 | 1,6 | 4,6 | 6,2 | 6,3 | 8,6 | 8,5 | 10,2 | 10,3 | 10,6 |
| | | T | . | 0,1 | 0,1 | 0,2 | 0,3 | 0,7 | 1,8 | 2,5 | 2,8 | 5,0 | 6,6 | 9,0 | 11,3 | 12,8 |

(SUITE)

OUVRIERS — ENSEMBLE

| CLASSES DE GAIN HORAIRE (DM) | | | | | | | | | | | | | | INDUSTRIE ET QUALIFICATIONS | NACE |
|---|---|---|---|---|---|---|---|---|---|---|---|---|---|---|---|
| 7,90 - 8,29 | 8,30 - 8,69 | 8,70 - 9,09 | 9,10 - 9,49 | 9,50 - 9,89 | 9,90 - 10,29 | 10,30 - 10,69 | 10,70 - 11,09 | 11,10 - 11,49 | 11,50 - 11,89 | 11,90 - 12,29 | 12,30 - 12,69 | > = 12,70 | INSG. ENS. | | |
| 11,2 | 13,3 | 13,2 | 12,7 | 9,8 | 6,5 | 4,3 | 2,8 | 1,8 | 1,2 | 0,5 | 0,4 | 0,6 | 100,0 | 1 | EXTR. COMB. SOLIDES | 11 |
| 10,9 | 7,3 | 4,7 | 3,1 | 2,0 | 1,2 | 0,7 | 0,3 | 0,2 | 0,2 | 0,1 | 0,1 | 0,1 | 100,0 | 2 | | |
| 1,6 | 1,1 | 1,1 | 0,6 | 0,4 | 0,3 | . | 0,2 | 0,1 | 0,1 | - | . | - | 100,0 | 3 | | |
| 9,9 | 10,1 | 9,3 | 8,5 | 6,5 | 4,2 | 2,7 | 1,8 | 1,1 | 0,7 | 0,3 | 0,3 | 0,4 | 100,0 | T | | |
| 9,5 | 13,5 | 15,0 | 15,6 | 12,2 | 8,2 | 5,5 | 3,5 | 2,3 | 1,5 | 0,7 | 0,5 | 0,8 | 100,0 | 1 | EXTR. HOUILLE FOND | 111A |
| 11,8 | 9,5 | 6,4 | 4,3 | 3,4 | 1,9 | 1,1 | 0,4 | 0,3 | 0,2 | 0,2 | 0,2 | 0,1 | 100,0 | 2 | | |
| 2,3 | 1,7 | 2,3 | 1,3 | 0,8 | 0,6 | - | 0,5 | 0,2 | 0,3 | - | 0,1 | - | 100,0 | 3 | | |
| 9,5 | 11,7 | 12,1 | 12,0 | 9,3 | 6,2 | 4,1 | 2,6 | 1,6 | 1,1 | 0,5 | 0,4 | 0,6 | 100,0 | T | | |
| 16,8 | 13,5 | 7,8 | 3,2 | 2,3 | 0,9 | 0,4 | 0,4 | 0,2 | . | . | 0,1 | . | 100,0 | 1 | EXTR. HOUILLE JOUR | 111B |
| 10,5 | 4,9 | 3,0 | 1,5 | 0,4 | 0,5 | 0,2 | 0,1 | 0,1 | 0,1 | . | - | . | 100,0 | 2 | | |
| 1,0 | 0,8 | 0,4 | 0,2 | 0,3 | 0,2 | 0,1 | - | 0,1 | - | - | - | - | 100,0 | 3 | | |
| 10,7 | 7,4 | 4,3 | 1,9 | 1,1 | 0,6 | 0,2 | 0,2 | 0,1 | . | . | . | . | 100,0 | T | | |
| - | - | - | - | - | - | - | - | - | - | - | - | - | - | 1 | COKERIES | 12 |
| - | - | - | - | - | - | - | - | - | - | - | - | - | - | 2 | | |
| - | - | - | - | - | - | - | - | - | - | - | - | - | - | 3 | | |
| - | - | - | - | - | - | - | - | - | - | - | - | - | - | T | | |
| 11,4 | 13,4 | 15,7 | 12,4 | 10,1 | 6,8 | 5,0 | 4,0 | 2,1 | 0,9 | 1,0 | 0,7 | 0,7 | 100,0 | 1 | EXTR. PETR. GAZ NAT. | 13 |
| 12,3 | 12,3 | 8,7 | 9,6 | 12,0 | 2,6 | 1,9 | 1,2 | - | - | - | - | 0,2 | 100,0 | 2 | | |
| 2,0 | - | 0,7 | - | - | 0,7 | - | - | - | - | - | - | - | 100,0 | 3 | | |
| 10,9 | 12,1 | 12,9 | 10,7 | 9,7 | 5,4 | 3,9 | 3,0 | 1,5 | 0,6 | 0,7 | 0,5 | 0,5 | 100,0 | T | | |
| 3,9 | 7,5 | 10,3 | 12,3 | 11,9 | 9,8 | 8,5 | 5,8 | 5,1 | 3,5 | 3,6 | 6,3 | 6,4 | 100,0 | 1 | RAFFINAGE DU PETROLE | 14 |
| 19,8 | 14,6 | 9,3 | 8,6 | 7,3 | 6,8 | 4,5 | 2,3 | 1,8 | 1,1 | 1,4 | 0,8 | 1,6 | 100,0 | 2 | | |
| 6,3 | 3,6 | 5,5 | 3,6 | 3,5 | 2,5 | 0,8 | 0,9 | 0,2 | - | 0,2 | 0,2 | 0,2 | 100,0 | 3 | | |
| 10,1 | 10,0 | 9,5 | 10,3 | 9,6 | 8,2 | 6,4 | 4,2 | 3,5 | 2,3 | 2,5 | 3,8 | 4,2 | 100,0 | T | | |
| - | - | - | - | - | - | - | - | - | - | - | - | - | - | 1 | COMBUST. NUCLEAIRES | 15 |
| - | - | - | - | - | - | - | - | - | - | - | - | - | - | 2 | | |
| - | - | - | - | - | - | - | - | - | - | - | - | - | - | 3 | | |
| - | - | - | - | - | - | - | - | - | - | - | - | - | - | T | | |
| 9,9 | 11,2 | 11,0 | 10,3 | 9,8 | 8,2 | 6,5 | 4,3 | 3,0 | 2,0 | 1,4 | 0,9 | 1,2 | 100,0 | 1 | ELECTR. GAZ VAPEUR | 16 |
| 10,6 | 9,7 | 8,8 | 7,1 | 5,1 | 3,7 | 2,2 | 1,1 | 0,6 | 0,5 | 0,2 | - | 0,3 | 100,0 | 2 | | |
| 2,1 | 1,1 | 0,9 | 0,5 | 0,3 | 0,6 | 0,2 | 0,3 | 0,2 | 0,1 | 0,1 | 0,1 | 0,3 | 100,0 | 3 | | |
| 9,5 | 10,3 | 10,0 | 9,2 | 8,5 | 7,0 | 5,5 | 3,6 | 2,5 | 1,7 | 1,2 | 0,7 | 1,0 | 100,0 | T | | |
| 11,3 | 13,2 | 11,4 | 11,6 | 9,6 | 7,2 | 6,1 | 2,6 | 1,5 | 1,1 | 0,8 | 0,5 | 0,3 | 100,0 | 1 | DISTRIBUTION D EAU | 17 |
| 10,6 | 11,0 | 5,9 | 4,0 | 1,5 | 1,0 | 0,2 | 0,4 | 0,2 | - | - | - | - | 100,0 | 2 | | |
| 2,1 | 1,5 | 1,0 | 1,5 | - | - | - | - | - | - | - | - | - | 100,0 | 3 | | |
| 10,5 | 12,0 | 9,6 | 9,5 | 7,4 | 5,5 | 4,5 | 2,0 | 1,1 | 0,8 | 0,6 | 0,4 | 0,3 | 100,0 | T | | |
| 20,2 | 16,5 | 12,3 | 7,5 | 7,2 | 3,5 | 1,3 | 0,7 | 0,6 | - | - | - | - | 100,0 | 1 | EXTR. MIN. METALLIQ. | 21 |
| 6,1 | 8,0 | 6,1 | - | - | 1,1 | - | - | - | - | - | - | - | 100,0 | 2 | | |
| 0,9 | - | - | - | - | - | - | - | - | - | - | - | - | 100,0 | 3 | | |
| 16,6 | 14,1 | 10,5 | 5,8 | 5,6 | 2,9 | 1,0 | 0,5 | 0,4 | - | - | - | - | 100,0 | T | | |
| 12,8 | 13,9 | 10,8 | 11,2 | 12,0 | 6,9 | 1,9 | 1,0 | 0,7 | - | - | - | - | 100,0 | 1 | MINES DE FER FOND | 211A |
| 20,0 | 20,0 | 6,7 | - | - | - | - | - | - | - | - | - | - | 100,0 | 2 | | |
| 16,7 | - | - | - | - | - | - | - | - | - | - | - | - | 100,0 | 3 | | |
| 13,2 | 14,0 | 10,5 | 10,7 | 11,4 | 6,5 | 1,8 | 1,0 | 0,7 | - | - | - | - | 100,0 | T | | |
| 22,8 | 14,1 | 7,5 | 3,3 | 1,2 | - | 1,2 | - | - | - | - | - | - | 100,0 | 1 | MINES DE FER JOUR | 211B |
| 8,8 | 3,3 | - | - | - | - | - | - | - | - | - | - | - | 100,0 | 2 | | |
| - | - | - | - | - | - | - | - | - | - | - | - | - | 100,0 | 3 | | |
| 17,5 | 10,3 | 5,0 | 2,2 | 0,8 | - | 0,8 | - | - | - | - | - | - | 100,0 | T | | |
| 15,9 | 16,7 | 15,5 | 11,7 | 7,1 | 4,2 | 2,2 | 1,2 | 0,6 | 0,4 | 0,2 | 0,2 | 0,2 | 100,0 | 1 | PROD. DES METAUX | 22 |
| 15,3 | 13,0 | 9,7 | 5,4 | 2,9 | 1,1 | 0,7 | 0,3 | 0,2 | 0,1 | 0,1 | . | 0,1 | 100,0 | 2 | | |
| 10,4 | 7,5 | 4,5 | 2,6 | 1,3 | 0,6 | 0,3 | 0,2 | 0,1 | 0,1 | . | . | 0,1 | 100,0 | 3 | | |
| 14,5 | 13,3 | 10,8 | 7,2 | 4,2 | 2,2 | 1,2 | 0,6 | 0,3 | 0,2 | 0,1 | 0,1 | 0,1 | 100,0 | T | | |
| 16,2 | 17,2 | 15,9 | 11,9 | 7,3 | 4,3 | 2,3 | 1,2 | 0,6 | 0,4 | 0,2 | 0,2 | 0,2 | 100,0 | 1 | METAUX FERREUX | 22A |
| 16,2 | 14,1 | 10,1 | 5,3 | 2,7 | 0,9 | 0,5 | 0,3 | 0,2 | 0,1 | 0,1 | . | 0,1 | 100,0 | 2 | | |
| 10,9 | 7,9 | 4,0 | 2,0 | 0,9 | 0,4 | 0,2 | 0,1 | . | 0,1 | . | . | . | 100,0 | 3 | | |
| 15,1 | 14,1 | 11,2 | 7,3 | 4,2 | 2,1 | 1,2 | 0,6 | 0,3 | 0,2 | 0,1 | 0,1 | 0,1 | 100,0 | T | | |
| 14,3 | 13,7 | 13,3 | 10,8 | 6,1 | 3,6 | 1,8 | 1,0 | 0,4 | 0,4 | 0,2 | 0,1 | 0,2 | 100,0 | 1 | METAUX NON FERREUX | 224 |
| 12,0 | 9,1 | 8,2 | 5,8 | 3,7 | 1,9 | 1,2 | 0,5 | 0,3 | 0,2 | 0,1 | . | 0,2 | 100,0 | 2 | | |
| 9,1 | 7,0 | 5,9 | 4,1 | 2,5 | 1,1 | 0,6 | 0,2 | 0,2 | . | - | 0,1 | 0,1 | 100,0 | 3 | | |
| 11,9 | 9,9 | 9,1 | 6,9 | 4,1 | 2,2 | 1,2 | 0,6 | 0,3 | 0,2 | 0,1 | 0,1 | 0,2 | 100,0 | T | | |

INSGESAMT — ARBEITER

| NACE | INDUSTRIE UND LEISTUNGSGRUPPEN | | STUNDENVERDIENSTKLASSEN (DM) | | | | | | | | | | | | | |
|---|---|---|---|---|---|---|---|---|---|---|---|---|---|---|---|---|
| | | | < 2,70 | 2,70 - 3,09 | 3,10 - 3,49 | 3,50 - 3,89 | 3,90 - 4,29 | 4,30 - 4,69 | 4,70 - 5,09 | 5,10 - 5,49 | 5,50 - 5,89 | 5,90 - 6,29 | 6,30 - 6,69 | 6,70 - 7,09 | 7,10 - 7,49 | 7,50 - 7,89 |
| 23 | NICHTENERG.MIN.TORF | 1 | - | . | . | . | - | . | 0,1 | 0,2 | 0,4 | 1,5 | 4,0 | 8,9 | 13,9 | 14,5 |
| | | 2 | - | - | - | . | . | 0,3 | 0,7 | 1,4 | 2,3 | 6,2 | 11,3 | 14,9 | 15,7 | 14,8 |
| | | 3 | - | 0,3 | 0,3 | 0,7 | 2,0 | 2,2 | 2,8 | 5,9 | 8,4 | 11,2 | 12,8 | 19,6 | 11,9 | 6,9 |
| | | T | - | 0,1 | . | 0,1 | 0,3 | 0,5 | 0,7 | 1,5 | 2,3 | 4,6 | 7,8 | 12,6 | 14,2 | 13,5 |
| 231 | BAUMAT.KERAM.ERDEN | 1 | - | - | - | - | - | 0,1 | 0,1 | 0,3 | 0,5 | 1,7 | 4,9 | 11,1 | 16,1 | 15,2 |
| | | 2 | - | - | - | . | . | 0,2 | 0,8 | 1,5 | 2,2 | 5,5 | 10,0 | 15,1 | 15,7 | 15,2 |
| | | 3 | - | 0,4 | 0,1 | 0,9 | 2,3 | 2,4 | 2,1 | 4,8 | 8,1 | 11,1 | 13,5 | 21,0 | 13,5 | 6,9 |
| | | T | - | 0,1 | . | 0,1 | 0,4 | 0,5 | 0,7 | 1,5 | 2,3 | 4,7 | 8,2 | 14,2 | 15,5 | 13,9 |
| 23A | AND.MINERAL.,TORF | 1 | - | 0,1 | . | . | - | . | . | 0,1 | 0,2 | 1,2 | 2,3 | 4,5 | 9,7 | 13,1 |
| | | 2 | - | - | - | 0,2 | 0,1 | 0,6 | 0,3 | 0,9 | 2,9 | 8,8 | 15,8 | 14,2 | 15,9 | 12,9 |
| | | 3 | - | - | 1,0 | 0,3 | 0,8 | 1,5 | 5,1 | 9,7 | 9,5 | 11,4 | 10,6 | 15,1 | 6,5 | 6,9 |
| | | T | - | . | 0,1 | 0,1 | 0,1 | 0,4 | 0,7 | 1,5 | 2,1 | 4,3 | 6,9 | 8,2 | 10,9 | 12,3 |
| 24 | BEARB.STEIN.ERD.GLAS | 1 | - | . | . | . | 0,1 | 0,2 | 0,2 | 0,9 | 1,4 | 2,1 | 4,3 | 6,4 | 10,5 | 12,9 |
| | | 2 | . | . | 0,1 | 0,1 | 0,4 | 0,8 | 1,2 | 1,8 | 3,1 | 5,2 | 8,1 | 10,4 | 12,0 | 12,5 |
| | | 3 | 0,2 | 0,3 | 0,6 | 1,4 | 2,7 | 8,4 | 8,1 | 9,2 | 9,7 | 9,0 | 9,3 | 9,8 | 7,9 | 5,6 |
| | | T | 0,1 | 0,1 | 0,2 | 0,5 | 1,0 | 2,9 | 2,9 | 3,7 | 4,5 | 5,5 | 7,2 | 8,9 | 10,3 | 10,6 |
| 2421 | ZEMENT | 1 | - | . | - | - | - | - | . | 0,1 | 0,2 | 0,6 | 2,0 | 6,3 | 13,4 | 16,9 |
| | | 2 | - | - | - | - | 0,1 | 0,1 | 0,4 | 0,3 | 1,1 | 3,3 | 7,9 | 14,4 | 16,3 | 13,5 |
| | | 3 | - | - | 0,1 | 0,7 | 0,7 | 0,9 | 2,5 | 3,2 | 5,6 | 9,3 | 11,2 | 11,0 | 10,5 | 8,0 |
| | | T | - | . | . | 0,1 | 0,1 | 0,1 | 0,5 | 0,6 | 1,3 | 2,8 | 5,3 | 9,6 | 13,9 | 14,5 |
| 247 | GLAS | 1 | - | - | - | 0,1 | 0,3 | 0,7 | 0,6 | 2,6 | 2,1 | 2,9 | 5,4 | 5,8 | 6,5 | 9,7 |
| | | 2 | - | . | 0,1 | 0,3 | 0,5 | 1,4 | 2,2 | 3,2 | 3,2 | 4,3 | 5,6 | 8,8 | 11,1 | 12,3 |
| | | 3 | 0,1 | 0,2 | 1,5 | 2,6 | 4,7 | 9,3 | 11,4 | 10,3 | 9,4 | 9,6 | 8,4 | 8,4 | 7,7 | 5,0 |
| | | T | . | 0,1 | 0,4 | 0,8 | 1,6 | 3,2 | 4,0 | 4,8 | 4,4 | 5,2 | 6,3 | 7,6 | 8,5 | 9,5 |
| 248 | KERAMISCHE ERZEUGN. | 1 | - | - | - | . | 0,1 | 0,2 | 0,1 | 0,5 | 1,9 | 5,2 | 9,0 | 10,9 | 13,1 | 14,5 |
| | | 2 | - | . | 0,1 | 0,2 | 0,8 | 1,5 | 2,1 | 2,7 | 5,8 | 8,1 | 8,5 | 9,2 | 9,5 | 12,7 |
| | | 3 | 0,1 | 0,5 | 0,5 | 1,7 | 3,3 | 13,4 | 10,6 | 11,4 | 12,1 | 10,0 | 8,2 | 7,5 | 6,5 | 4,4 |
| | | T | . | 0,3 | 0,3 | 1,0 | 2,0 | 7,6 | 6,3 | 6,9 | 8,4 | 8,6 | 8,4 | 8,6 | 8,5 | 8,6 |
| 25 | CHEMISCHE INDUSTRIE | 1 | - | - | - | - | . | 0,1 | . | 0,1 | 0,3 | 0,3 | 1,3 | 3,1 | 6,4 | 8,6 |
| | | 2 | . | . | . | 0,2 | 0,5 | 1,0 | 0,9 | 1,6 | 4,0 | 6,8 | 7,7 | 9,7 | 10,4 | 11,3 |
| | | 3 | . | 0,2 | 0,5 | 0,6 | 2,9 | 5,0 | 6,4 | 17,4 | 19,4 | 15,1 | 9,0 | 7,5 | 5,9 | 3,8 |
| | | T | . | . | 0,1 | 0,2 | 0,8 | 1,5 | 1,7 | 4,0 | 5,8 | 6,5 | 6,1 | 7,4 | 8,4 | 9,1 |
| 25A | CHEM. GRUNDSTOFFE | 1 | - | - | - | - | - | . | . | . | 0,2 | 0,3 | 0,9 | 2,4 | 5,2 | 7,5 |
| | | 2 | . | - | 0,1 | 0,1 | 0,6 | 0,9 | 0,9 | 1,3 | 3,6 | 6,2 | 6,8 | 8,8 | 9,3 | 10,0 |
| | | 3 | - | 0,1 | 0,3 | 0,5 | 2,5 | 4,4 | 5,9 | 16,1 | 18,6 | 16,1 | 8,8 | 7,2 | 7,2 | 4,7 |
| | | T | . | . | 0,1 | 0,1 | 0,7 | 1,2 | 1,4 | 3,3 | 4,9 | 5,9 | 5,3 | 6,5 | 7,7 | 8,4 |
| 25 | CHEMIEFASERINDUSTRIE | 1 | - | - | - | - | - | - | 0,1 | - | 0,3 | 0,2 | 1,7 | 3,3 | 3,8 | 7,0 |
| | | 2 | - | . | - | - | - | 0,1 | 0,1 | 0,6 | 2,0 | 5,2 | 5,7 | 6,0 | 7,5 | 11,5 |
| | | 3 | - | . | - | - | . | 2,6 | 1,7 | 2,3 | 6,2 | 7,9 | 14,2 | 11,9 | 8,9 | 8,8 |
| | | T | - | . | - | - | . | 0,6 | 0,5 | 0,9 | 2,7 | 4,9 | 7,0 | 6,9 | 7,2 | 10,0 |
| 31 | METALLERZEUGNISSE | 1 | - | . | . | . | . | 0,2 | 0,3 | 0,6 | 1,3 | 2,1 | 4,1 | 7,4 | 10,8 | 13,3 |
| | | 2 | . | . | 0,1 | 0,4 | 1,2 | 2,2 | 3,4 | 5,6 | 6,4 | 8,5 | 11,1 | 12,0 | 11,5 | 10,5 |
| | | 3 | 0,2 | 0,6 | 0,9 | 1,7 | 3,4 | 6,6 | 10,7 | 11,2 | 11,0 | 10,2 | 9,8 | 8,4 | 7,1 | 5,2 |
| | | T | 0,1 | 0,2 | 0,3 | 0,6 | 1,4 | 2,7 | 4,3 | 5,3 | 5,8 | 6,7 | 8,1 | 9,3 | 10,0 | 10,0 |
| 311 | GIESSEREI | 1 | - | - | - | - | - | . | . | 0,2 | 0,6 | 1,3 | 2,8 | 5,6 | 10,5 | 12,9 |
| | | 2 | - | . | . | 0,1 | 0,3 | 0,5 | 0,9 | 1,8 | 4,0 | 7,2 | 9,9 | 13,2 | 13,8 | 13,5 |
| | | 3 | 0,2 | 0,3 | 0,3 | 0,7 | 1,3 | 2,2 | 6,1 | 7,9 | 8,4 | 10,3 | 10,2 | 10,4 | 9,9 | 8,8 |
| | | T | . | 0,1 | 0,1 | 0,2 | 0,4 | 0,7 | 1,8 | 2,7 | 3,8 | 5,8 | 7,3 | 9,7 | 11,6 | 12,1 |
| 314 | METALLKONSTRUKTION | 1 | - | - | . | . | - | . | 0,1 | 0,3 | 1,0 | 2,2 | 4,2 | 8,2 | 11,5 | 14,2 |
| | | 2 | - | 0,1 | - | 0,2 | 0,3 | 0,8 | 1,2 | 1,9 | 4,2 | 7,8 | 12,7 | 15,2 | 14,9 | 11,2 |
| | | 3 | 0,1 | 1,1 | 1,6 | 1,1 | 4,5 | 5,8 | 6,6 | 9,7 | 10,5 | 10,9 | 11,3 | 9,7 | 10,3 | 6,7 |
| | | T | . | 0,1 | 0,2 | 0,2 | 0,6 | 0,9 | 1,2 | 1,8 | 2,9 | 4,6 | 7,2 | 10,2 | 12,2 | 12,5 |
| 316 | EBM-WAREN | 1 | - | - | - | . | . | 0,4 | 0,4 | 1,0 | 1,8 | 2,4 | 5,1 | 8,9 | 12,1 | 14,2 |
| | | 2 | . | . | 0,2 | 0,5 | 1,8 | 3,1 | 4,8 | 7,7 | 7,9 | 9,6 | 12,0 | 11,5 | 10,5 | 9,1 |
| | | 3 | 0,3 | 0,6 | 1,1 | 2,0 | 4,0 | 7,7 | 11,8 | 12,3 | 11,7 | 10,1 | 9,5 | 7,4 | 6,2 | 4,3 |
| | | T | 0,1 | 0,2 | 0,5 | 0,9 | 2,1 | 4,0 | 6,1 | 7,5 | 7,5 | 7,7 | 9,1 | 9,3 | 9,4 | 8,8 |
| 32 | MASCHINENBAU | 1 | . | . | - | . | . | . | 0,1 | 0,2 | 0,5 | 1,3 | 3,1 | 5,7 | 9,3 | 12,7 |
| | | 2 | . | . | 0,1 | 0,2 | 0,5 | 0,8 | 1,8 | 2,9 | 4,8 | 8,3 | 10,8 | 12,5 | 13,2 | 13,4 |
| | | 3 | 0,2 | 0,5 | 0,8 | 0,9 | 1,4 | 3,1 | 7,4 | 10,6 | 11,5 | 11,5 | 11,4 | 9,9 | 8,4 | 7,0 |
| | | T | . | 0,1 | 0,1 | 0,2 | 0,4 | 0,7 | 1,7 | 2,5 | 3,4 | 4,8 | 6,5 | 8,2 | 10,2 | 12,0 |
| 321 | LAND.MASCH.U.TRAKT. | 1 | - | - | - | 0,1 | - | - | 0,1 | 0,1 | 0,9 | 2,7 | 4,8 | 9,4 | 16,1 | 17,0 |
| | | 2 | - | - | - | 0,2 | 0,1 | 1,0 | 1,3 | 2,3 | 6,2 | 10,1 | 12,2 | 15,7 | 14,2 | 12,8 |
| | | 3 | 0,3 | 0,3 | 0,4 | 0,1 | 1,0 | 3,1 | 6,4 | 9,3 | 8,5 | 5,7 | 4,9 | 8,3 | 10,1 | 11,9 |
| | | T | . | . | 0,1 | 0,1 | 0,2 | 0,8 | 1,4 | 2,2 | 3,9 | 5,9 | 7,7 | 11,7 | 14,5 | 14,7 |
| 322 | WERKZEUGMASCHINEN | 1 | - | . | - | . | . | 0,1 | 0,1 | 0,1 | 0,5 | 1,1 | 3,0 | 5,5 | 8,7 | 12,5 |
| | | 2 | - | . | 0,1 | 0,2 | 0,4 | 0,6 | 1,8 | 2,7 | 4,2 | 7,3 | 9,7 | 11,7 | 13,9 | 13,5 |
| | | 3 | 0,1 | 0,3 | 0,3 | 0,3 | 0,9 | 2,0 | 5,6 | 8,8 | 10,7 | 11,6 | 12,5 | 11,0 | 9,6 | 7,7 |
| | | T | . | 0,1 | 0,1 | 0,1 | 0,3 | 0,6 | 1,6 | 2,5 | 3,4 | 4,9 | 6,6 | 8,2 | 10,2 | 11,8 |
| 33 | BUEROMASCH., DV-GER. | 1 | - | - | - | - | . | . | 0,2 | 0,5 | 1,5 | 2,8 | 4,3 | 8,8 | 15,1 | 17,0 |
| | | 2 | - | . | . | 0,2 | 0,3 | 1,3 | 4,5 | 10,9 | 13,9 | 14,7 | 15,4 | 11,7 | 10,1 | 7,3 |
| | | 3 | . | 0,4 | 0,4 | 0,9 | 2,1 | 3,2 | 6,8 | 11,7 | 22,7 | 21,6 | 11,0 | 8,6 | 4,7 | 2,3 |
| | | T | . | 0,1 | 0,1 | 0,3 | 0,7 | 1,4 | 3,7 | 7,8 | 12,3 | 12,8 | 10,6 | 9,9 | 10,2 | 9,0 |
| 34 | ELEKTROTECHNIK | 1 | . | . | . | . | 0,1 | 0,1 | 0,2 | 0,4 | 1,3 | 2,7 | 5,9 | 9,2 | 12,4 | 13,4 |
| | | 2 | 0,1 | 0,2 | 0,3 | 0,7 | 1,6 | 3,5 | 6,3 | 10,4 | 13,4 | 13,5 | 11,8 | 10,2 | 8,8 | 6,6 |
| | | 3 | 0,4 | 0,6 | 0,9 | 1,0 | 3,2 | 6,0 | 10,4 | 15,5 | 17,1 | 13,8 | 10,4 | 7,8 | 4,9 | 3,2 |
| | | T | 0,2 | 0,2 | 0,4 | 0,6 | 1,7 | 3,3 | 5,8 | 9,0 | 10,8 | 10,1 | 9,4 | 9,0 | 8,5 | 7,6 |

(SUITE)

| OUVRIERS | | | | | | | | | | | | | ENSEMBLE | | |
|---|---|---|---|---|---|---|---|---|---|---|---|---|---|---|---|
| CLASSES DE GAIN HORAIRE (DM) | | | | | | | | | | | | | INDUSTRIE ET QUALIFICATIONS | N A C E |
| 7,90 - 8,29 | 8,30 - 8,69 | 8,70 - 9,09 | 9,10 - 9,49 | 9,50 - 9,89 | 9,90 - 10,29 | 10,30 - 10,69 | 10,70 - 11,09 | 11,10 - 11,49 | 11,50 - 11,89 | 11,90 - 12,29 | 12,30 - 12,69 | > = 12,70 | INSG. ENS. | | |
| 15,0 | 10,9 | 8,6 | 5,4 | 3,6 | 2,8 | 1,9 | 1,4 | 0,8 | 1,1 | 0,8 | 0,5 | 2,4 | 100,0 | 1 | AUTRES MIN. - TOURB. | 23 |
| 12,1 | 5,2 | 5,5 | 3,0 | 1,8 | 1,2 | 0,9 | 0,4 | 0,6 | 0,3 | 0,4 | 0,2 | 0,8 | 100,0 | 2 | | |
| 4,8 | 1,9 | 2,4 | 1,9 | 0,5 | 0,9 | 0,6 | 0,4 | . | 0,5 | 0,3 | - | 0,7 | 100,0 | 3 | | |
| 12,5 | 7,6 | 5,6 | 4,6 | 2,5 | 2,0 | 1,4 | 0,9 | 0,6 | 0,7 | 0,6 | 0,3 | 1,6 | 100,0 | T | | |
| 16,0 | 9,8 | 5,8 | 4,3 | 2,8 | 2,6 | 1,8 | 1,4 | 0,8 | 1,1 | 0,7 | 0,4 | 2,4 | 100,0 | 1 | M. CONSTR. T. A FEU | 231 |
| 12,8 | 5,3 | 5,8 | 3,0 | 1,8 | 1,2 | 1,0 | 0,4 | 0,7 | 0,3 | 0,4 | 0,2 | 0,9 | 100,0 | 2 | | |
| 4,1 | 1,5 | 2,0 | 1,7 | 0,2 | 0,5 | 0,5 | 0,4 | 0,1 | 0,6 | 0,5 | - | 0,8 | 100,0 | 3 | | |
| 12,9 | 6,8 | 5,2 | 3,4 | 2,0 | 1,7 | 1,3 | 0,9 | 0,7 | 0,7 | 0,6 | 0,3 | 1,6 | 100,0 | T | | |
| 13,2 | 13,1 | 14,1 | 10,6 | 5,2 | 3,3 | 2,1 | 1,4 | 0,7 | 1,1 | 0,9 | 0,6 | 2,3 | 100,0 | 1 | TOURBIERES ETC. | 23A |
| 9,0 | 4,7 | 4,2 | 2,8 | 2,1 | 1,1 | 0,6 | 0,6 | 0,2 | 0,2 | 0,4 | 0,1 | 0,4 | 100,0 | 2 | | |
| 7,0 | 3,3 | 3,7 | 2,5 | 1,6 | 1,9 | 0,9 | 0,1 | - | 0,2 | - | - | 0,5 | 100,0 | 3 | | |
| 11,4 | 9,8 | 10,4 | 7,7 | 4,0 | 2,6 | 1,6 | 1,0 | 0,5 | 0,8 | 0,6 | 0,4 | 1,6 | 100,0 | T | | |
| 12,0 | 12,2 | 9,0 | 7,1 | 5,1 | 4,0 | 2,8 | 2,3 | 1,5 | 1,3 | 0,7 | 0,7 | 2,3 | 100,0 | 1 | PR. MIN. NON METALL. | 24 |
| 10,7 | 9,2 | 5,7 | 5,8 | 3,6 | 2,4 | 1,7 | 1,3 | 0,8 | 0,4 | 0,5 | 0,3 | 0,9 | 100,0 | 2 | | |
| 4,9 | 3,2 | 2,6 | 1,8 | 1,4 | 0,7 | 0,7 | 0,3 | 0,4 | 0,2 | 0,2 | 0,1 | 0,4 | 100,0 | 3 | | |
| 9,4 | 8,5 | 5,3 | 5,1 | 3,5 | 2,4 | 1,8 | 1,4 | 0,9 | 0,6 | 0,5 | 0,3 | 1,2 | 100,0 | T | | |
| 15,8 | 12,0 | 9,8 | 7,1 | 4,2 | 3,4 | 2,6 | 2,0 | 0,9 | 0,7 | 0,5 | 0,4 | 1,1 | 100,0 | 1 | CIMENT | 2421 |
| 11,9 | 10,6 | 5,7 | 5,0 | 2,8 | 1,8 | 1,7 | 1,2 | 0,9 | 0,4 | 0,4 | 0,1 | 0,3 | 100,0 | 2 | | |
| 5,7 | 9,1 | 10,3 | 5,4 | 2,0 | 0,7 | 0,5 | 0,1 | 0,3 | 0,5 | - | 0,1 | 2,1 | 100,0 | 3 | | |
| 13,1 | 11,1 | 8,5 | 6,2 | 3,4 | 2,5 | 2,0 | 1,5 | 0,8 | 0,6 | 0,4 | 0,2 | 1,0 | 100,0 | T | | |
| 9,6 | 10,5 | 9,1 | 8,8 | 6,5 | 5,5 | 4,1 | 3,2 | 1,9 | 1,4 | 1,1 | 0,4 | 1,1 | 100,0 | 1 | VERRE | 247 |
| 10,3 | 10,7 | 7,8 | 7,7 | 4,5 | 2,4 | 1,5 | 1,1 | 0,4 | 0,2 | 0,2 | . | 0,2 | 100,0 | 2 | | |
| 3,7 | 2,2 | 1,6 | 1,1 | 0,8 | 0,5 | 0,5 | 0,1 | 0,2 | 0,1 | 0,3 | 0,1 | 0,4 | 100,0 | 3 | | |
| 8,3 | 8,4 | 6,6 | 6,4 | 4,2 | 3,0 | 2,2 | 1,6 | 0,9 | 0,6 | 0,5 | 0,2 | 0,6 | 100,0 | T | | |
| 14,6 | 10,7 | 6,9 | 4,2 | 3,0 | 2,1 | 1,2 | 0,4 | 0,6 | 0,4 | . | 0,2 | 0,3 | 100,0 | 1 | PROD. CERAMIQUES | 248 |
| 10,1 | 7,7 | 6,0 | 4,5 | 2,9 | 2,1 | 1,8 | 1,0 | 0,6 | 0,4 | 0,8 | 0,3 | 0,2 | 100,0 | 2 | | |
| 3,6 | 1,9 | 1,7 | 0,9 | 0,6 | 0,3 | 0,1 | 0,2 | 0,1 | . | 0,1 | . | - | 100,0 | 3 | | |
| 7,5 | 5,2 | 3,9 | 2,5 | 1,7 | 1,1 | 0,8 | 0,5 | 0,4 | 0,2 | 0,3 | 0,1 | 0,1 | 100,0 | T | | |
| 10,6 | 11,7 | 11,4 | 10,8 | 10,4 | 9,1 | 6,1 | 3,7 | 2,4 | 1,4 | 0,8 | 0,6 | 0,8 | 100,0 | 1 | INDUSTRIE CHIMIQUE | 25 |
| 10,0 | 8,3 | 7,0 | 6,4 | 5,1 | 3,7 | 2,4 | 1,3 | 0,6 | 0,4 | 0,2 | 0,1 | 0,2 | 100,0 | 2 | | |
| 2,0 | 1,5 | 1,0 | 0,5 | 0,2 | 0,1 | 0,4 | 0,2 | 0,2 | . | - | - | 0,4 | 100,0 | 3 | | |
| 8,7 | 8,1 | 7,2 | 6,6 | 5,8 | 4,6 | 3,1 | 1,8 | 1,1 | 0,6 | 0,3 | 0,2 | 0,4 | 100,0 | T | | |
| 9,3 | 10,2 | 11,3 | 11,0 | 11,7 | 11,0 | 7,4 | 4,5 | 3,0 | 1,6 | 0,8 | 0,7 | 0,9 | 100,0 | 1 | PROD. CHIM. DE BASE | 25A |
| 9,6 | 9,1 | 7,4 | 7,7 | 6,5 | 4,9 | 3,0 | 1,6 | 0,7 | 0,4 | 0,3 | 0,1 | 0,2 | 100,0 | 2 | | |
| 2,8 | 2,3 | 1,1 | 0,6 | 0,2 | 0,1 | 0,1 | 0,1 | 0,1 | - | . | - | 0,2 | 100,0 | 3 | | |
| 8,4 | 8,4 | 7,7 | 7,6 | 7,2 | 6,1 | 3,9 | 2,3 | 1,3 | 0,7 | 0,4 | 0,3 | 0,4 | 100,0 | T | | |
| 14,5 | 16,4 | 11,8 | 11,1 | 12,7 | 8,6 | 3,1 | 2,6 | 1,5 | 0,6 | 0,4 | - | 0,3 | 100,0 | 1 | FIBRES ART. ET SYNT. | 26 |
| 12,6 | 12,4 | 7,3 | 9,3 | 8,1 | 4,6 | 2,9 | 2,0 | 0,8 | 0,5 | 0,4 | 0,2 | 0,1 | 100,0 | 2 | | |
| 9,2 | 10,6 | 7,2 | 4,7 | 2,4 | 1,0 | 0,2 | 0,2 | 0,1 | - | - | - | - | 100,0 | 3 | | |
| 12,1 | 12,7 | 8,1 | 8,5 | 7,5 | 4,4 | 2,3 | 1,7 | 0,8 | 0,4 | 0,3 | 0,1 | 0,1 | 100,0 | T | | |
| 13,4 | 12,5 | 9,3 | 7,4 | 5,1 | 3,6 | 2,4 | 1,6 | 1,2 | 0,9 | 0,6 | 0,5 | 1,3 | 100,0 | 1 | OUVRAGES EN METAUX | 31 |
| 8,3 | 6,1 | 4,1 | 2,6 | 1,7 | 1,4 | 0,8 | 0,5 | 0,4 | 0,3 | 0,2 | 0,1 | 0,4 | 100,0 | 2 | | |
| 4,5 | 3,4 | 1,9 | 1,0 | 0,6 | 0,5 | 0,3 | 0,2 | 0,2 | 0,1 | 0,1 | . | 0,2 | 100,0 | 3 | | |
| 9,1 | 7,7 | 5,4 | 3,9 | 2,7 | 1,9 | 1,3 | 0,8 | 0,6 | 0,5 | 0,3 | 0,2 | 0,7 | 100,0 | T | | |
| 13,0 | 13,2 | 11,4 | 10,0 | 6,4 | 3,7 | 3,1 | 1,6 | 1,2 | 0,8 | 0,5 | 0,3 | 0,7 | 100,0 | 1 | FONDERIES | 311 |
| 10,4 | 7,6 | 5,9 | 3,7 | 2,2 | 2,0 | 0,9 | 0,5 | 0,5 | 0,4 | 0,3 | 0,2 | 0,3 | 100,0 | 2 | | |
| 7,0 | 5,9 | 3,7 | 2,2 | 1,0 | 1,2 | 0,5 | 0,5 | 0,5 | 0,2 | 0,3 | . | 0,2 | 100,0 | 3 | | |
| 10,6 | 9,3 | 7,5 | 5,7 | 3,5 | 2,4 | 1,6 | 0,9 | 0,7 | 0,5 | 0,4 | 0,2 | 0,4 | 100,0 | T | | |
| 14,5 | 12,7 | 8,3 | 6,7 | 4,5 | 2,9 | 2,3 | 1,5 | 1,1 | 1,1 | 0,6 | 0,5 | 1,2 | 100,0 | 1 | CONSTR. METALLIQUE | 314 |
| 8,1 | 4,8 | 3,6 | 3,8 | 2,1 | 1,5 | 1,6 | 0,7 | 0,7 | 0,4 | 0,9 | 0,3 | 1,1 | 100,0 | 2 | | |
| 2,9 | 2,1 | 1,5 | 0,7 | 0,7 | 0,4 | 0,2 | 0,5 | 0,8 | - | . | 0,1 | - | 100,0 | 3 | | |
| 11,5 | 9,5 | 6,3 | 5,3 | 3,5 | 2,3 | 1,9 | 1,2 | 1,0 | 0,8 | 0,6 | 0,4 | 1,0 | 100,0 | T | | |
| 13,3 | 12,5 | 8,5 | 6,9 | 4,4 | 2,8 | 1,6 | 1,1 | 0,6 | 0,4 | 0,4 | 0,4 | 0,8 | 100,0 | 1 | OUTILLAGE A. FINIS | 316 |
| 6,9 | 5,2 | 3,2 | 1,9 | 1,2 | 1,1 | 0,6 | 0,3 | 0,2 | 0,2 | 0,1 | . | 0,4 | 100,0 | 2 | | |
| 4,1 | 3,1 | 1,5 | 0,7 | 0,5 | 0,5 | 0,3 | 0,1 | 0,1 | . | . | . | 0,2 | 100,0 | 3 | | |
| 7,7 | 6,5 | 4,1 | 2,9 | 1,9 | 1,3 | 0,8 | 0,5 | 0,3 | 0,2 | 0,1 | 0,1 | 0,4 | 100,0 | T | | |
| 14,5 | 14,0 | 11,7 | 8,8 | 6,2 | 4,2 | 2,6 | 1,6 | 1,0 | 0,7 | 0,5 | 0,4 | 1,1 | 100,0 | 1 | MACHINES, MAT. MECAN. | 32 |
| 10,9 | 8,0 | 4,7 | 2,8 | 1,6 | 0,9 | 0,7 | 0,3 | 0,2 | 0,2 | 0,1 | 0,1 | 0,3 | 100,0 | 2 | | |
| 5,3 | 3,5 | 2,3 | 1,6 | 0,9 | 0,5 | 0,4 | 0,3 | 0,2 | 0,1 | . | 0,1 | 0,2 | 100,0 | 3 | | |
| 12,1 | 10,7 | 8,3 | 6,1 | 4,1 | 2,7 | 1,7 | 1,1 | 0,7 | 0,5 | 0,3 | 0,3 | 0,7 | 100,0 | T | | |
| 19,1 | 13,4 | 7,4 | 4,6 | 2,1 | 0,8 | 0,5 | 0,3 | 0,2 | 0,2 | 0,1 | 0,2 | 0,1 | 100,0 | 1 | MACH.,TRACT. AGRIC. | 321 |
| 10,2 | 6,9 | 2,6 | 2,1 | 0,4 | 0,9 | 0,1 | 0,1 | 0,1 | 0,2 | - | - | - | 100,0 | 2 | | |
| 15,6 | 8,4 | 2,9 | 1,0 | 0,3 | 0,7 | 0,6 | - | - | - | - | - | 0,1 | 100,0 | 3 | | |
| 15,2 | 10,3 | 5,0 | 3,2 | 1,2 | 0,8 | 0,4 | 0,2 | 0,1 | 0,2 | 0,1 | 0,1 | 0,1 | 100,0 | T | | |
| 13,5 | 13,8 | 12,2 | 9,2 | 6,8 | 4,6 | 2,9 | 1,9 | 1,0 | 0,8 | 0,5 | 0,4 | 1,0 | 100,0 | 1 | MACHINES-OUTILS | 322 |
| 11,8 | 9,1 | 5,2 | 3,5 | 1,8 | 1,1 | 0,8 | 0,2 | 0,2 | 0,1 | . | 0,1 | 0,2 | 100,0 | 2 | | |
| 6,4 | 4,4 | 2,7 | 1,9 | 1,1 | 0,5 | 0,5 | 0,4 | 0,3 | 0,1 | . | 0,1 | 0,2 | 100,0 | 3 | | |
| 11,7 | 10,8 | 8,5 | 5,3 | 4,4 | 2,9 | 1,9 | 1,2 | 0,7 | 0,5 | 0,3 | 0,2 | 0,6 | 100,0 | T | | |
| 15,8 | 10,5 | 6,9 | 4,4 | 3,0 | 2,4 | 1,7 | 1,4 | 0,9 | 0,6 | 0,6 | 0,4 | 1,0 | 100,0 | 1 | MACHINES DE BUREAU | 33 |
| 3,8 | 2,5 | 1,6 | 0,7 | 0,3 | 0,3 | 0,1 | 0,1 | 0,2 | 0,1 | . | - | 0,1 | 100,0 | 2 | | |
| 1,6 | 0,6 | 0,6 | 0,2 | 0,2 | . | . | 0,1 | - | - | - | . | - | 100,0 | 3 | | |
| 7,1 | 4,5 | 3,0 | 1,8 | 1,1 | 0,9 | 0,6 | 0,5 | 0,4 | 0,2 | 0,2 | 0,1 | 0,4 | 100,0 | T | | |
| 12,9 | 11,6 | 8,4 | 6,1 | 4,4 | 3,2 | 2,0 | 1,5 | 1,0 | 0,8 | 0,5 | 0,4 | 1,6 | 100,0 | 1 | CONSTRUCTION ELECT. | 34 |
| 4,7 | 3,3 | 1,8 | 1,1 | 0,6 | 0,4 | 0,2 | 0,1 | 0,1 | 0,1 | 0,1 | 0,1 | 0,2 | 100,0 | 2 | | |
| 2,0 | 1,2 | 0,6 | 0,4 | 0,2 | 0,2 | 0,1 | 0,1 | . | . | . | . | 0,1 | 100,0 | 3 | | |
| 6,4 | 5,2 | 3,5 | 2,5 | 1,7 | 1,2 | 0,8 | 0,5 | 0,3 | 0,3 | 0,2 | 0,1 | 0,6 | 100,0 | T | | |

INSGESAMT — ARBEITER

| NACE | INDUSTRIE UND LEISTUNGSGRUPPEN | | STUNDENVERDIENSTKLASSEN (DM) | | | | | | | | | | | | | |
|---|---|---|---|---|---|---|---|---|---|---|---|---|---|---|---|---|
| | | | < 2,70 | 2,70 - 3,09 | 3,10 - 3,49 | 3,50 - 3,89 | 3,90 - 4,29 | 4,30 - 4,69 | 4,70 - 5,09 | 5,10 - 5,49 | 5,50 - 5,89 | 5,90 - 6,29 | 6,30 - 6,69 | 6,70 - 7,09 | 7,10 - 7,49 | 7,50 - |
| 35 | KRAFTWAGEN U.-TEILE | 1 | . | . | - | - | . | . | . | 0,1 | 0,2 | 0,4 | 1,0 | 1,8 | 4,3 | 7,3 |
| | | 2 | . | . | . | 0,1 | 0,1 | 0,3 | 0,7 | 1,5 | 2,6 | 4,5 | 5,7 | 8,4 | 10,8 | 13,1 |
| | | 3 | 0,2 | 0,3 | 0,3 | 0,4 | 1,0 | 2,4 | 3,3 | 6,6 | 9,1 | 11,0 | 11,5 | 12,3 | 10,4 | 13,6 |
| | | T | . | . | 0,1 | 0,1 | 0,2 | 0,4 | 0,7 | 1,4 | 2,2 | 3,1 | 3,9 | 5,3 | 7,2 | 10,0 |
| 351 | KRAFTWAGEN U.-MOTOR | 1 | . | - | - | - | . | . | . | . | 0,1 | 0,1 | 0,3 | 1,0 | 2,9 | 6,1 |
| | | 2 | . | - | - | . | . | . | 0,2 | 0,5 | 0,9 | 2,3 | 3,8 | 6,4 | 9,8 | 13,8 |
| | | 3 | . | . | . | 0,2 | 0,3 | 0,7 | 0,9 | 1,2 | 4,8 | 7,3 | 12,9 | 15,2 | 14,2 | 23,9 |
| | | T | . | . | . | . | . | 0,1 | 0,1 | 0,3 | 0,6 | 1,3 | 2,3 | 3,6 | 5,8 | 9,7 |
| 36 | FAHRZEUGBAU OHNE KFZ | 1 | . | . | . | . | - | . | 0,1 | 0,4 | 0,5 | 0,8 | 2,2 | 5,3 | 10,9 | 16,5 |
| | | 2 | . | 0,1 | . | 0,4 | 0,9 | 1,4 | 1,6 | 3,7 | 6,9 | 11,5 | 15,1 | 16,9 | 13,9 | 10,3 |
| | | 3 | 0,4 | 0,7 | 0,9 | 1,3 | 2,4 | 4,2 | 8,6 | 12,7 | 12,7 | 12,3 | 9,8 | 6,5 | 5,8 | 10,7 |
| | | T | . | 0,1 | 0,1 | 0,2 | 0,4 | 0,7 | 1,2 | 2,2 | 2,9 | 4,0 | 5,5 | 7,7 | 11,1 | 14,7 |
| 361 | SCHIFFBAU | 1 | . | . | - | . | - | - | . | 0,1 | 0,4 | 0,7 | 2,0 | 4,9 | 10,3 | 16,9 |
| | | 2 | - | - | - | 0,1 | 0,3 | 0,5 | 0,5 | 2,9 | 6,9 | 11,3 | 15,5 | 18,2 | 14,5 | 12,4 |
| | | 3 | 1,0 | 1,0 | 1,4 | 2,4 | 4,0 | 9,3 | 15,2 | 16,2 | 10,7 | 12,8 | 13,5 | 5,4 | 3,4 | 2,5 |
| | | T | 0,1 | . | 0,1 | 0,1 | 0,2 | 0,5 | 0,7 | 1,2 | 1,8 | 2,8 | 4,5 | 7,0 | 11,2 | 15,6 |
| 364 | LUFTFAHRZEUGBAU | 1 | - | - | - | - | - | . | 0,1 | 0,1 | 0,2 | 0,8 | 2,5 | 6,5 | 11,3 | 15,6 |
| | | 2 | 0,1 | - | - | 0,2 | 0,1 | 1,2 | 2,0 | 5,2 | 11,7 | 16,3 | 17,9 | 16,3 | 9,3 | 5,5 |
| | | 3 | 0,5 | - | 0,5 | 0,5 | 0,8 | 4,9 | 14,5 | 23,9 | 18,1 | 16,9 | 7,6 | 3,2 | 4,3 | 2,3 |
| | | T | 0,1 | - | . | 0,1 | 0,1 | 0,7 | 1,7 | 3,2 | 4,2 | 5,6 | 6,4 | 8,4 | 10,6 | 12,2 |
| 37 | FEINMECHANIK,OPTIK | 1 | - | . | - | . | 0,1 | 0,4 | 1,1 | 0,7 | 2,2 | 3,7 | 5,9 | 10,1 | 14,8 | 15,1 |
| | | 2 | - | 0,1 | 0,5 | 0,7 | 2,3 | 5,6 | 7,9 | 10,5 | 13,6 | 15,1 | 11,7 | 8,9 | 7,2 | 5,3 |
| | | 3 | 0,3 | 0,7 | 0,7 | 1,6 | 3,5 | 7,7 | 11,8 | 15,9 | 14,0 | 12,1 | 10,4 | 9,0 | 5,5 | 3,2 |
| | | T | 0,1 | 0,3 | 0,4 | 0,8 | 1,9 | 4,5 | 6,8 | 8,9 | 9,9 | 10,4 | 9,4 | 9,3 | 9,2 | 8,0 |
| 41/42 | NAHRUNGS-U.GENUSSM. | 1 | . | . | . | 0,1 | 0,2 | 0,5 | 0,6 | 1,0 | 2,3 | 4,1 | 6,6 | 9,6 | 12,5 | 13,3 |
| | | 2 | 0,2 | 0,4 | 0,6 | 1,2 | 2,9 | 4,3 | 5,5 | 6,7 | 8,8 | 9,7 | 11,2 | 11,9 | 9,5 | 8,4 |
| | | 3 | 0,3 | 0,6 | 1,3 | 3,4 | 9,3 | 14,0 | 14,2 | 12,2 | 9,4 | 8,3 | 7,7 | 5,3 | 4,5 | 3,3 |
| | | T | 0,2 | 0,3 | 0,7 | 1,8 | 4,8 | 7,3 | 7,6 | 7,1 | 6,7 | 7,1 | 8,0 | 8,1 | 8,4 | 7,9 |
| 41A | NAHRUNGSMITTELGEW. | 1 | . | . | . | 0,1 | 0,3 | 0,8 | 0,9 | 1,5 | 3,2 | 5,9 | 9,7 | 12,0 | 13,6 | 12,1 |
| | | 2 | 0,1 | 0,4 | 0,7 | 1,2 | 3,1 | 5,1 | 6,6 | 7,8 | 10,0 | 11,1 | 11,2 | 10,3 | 8,3 | 6,9 |
| | | 3 | 0,3 | 0,6 | 1,4 | 3,9 | 11,1 | 16,7 | 16,3 | 13,6 | 9,5 | 7,8 | 5,9 | 4,6 | 2,9 | 1,9 |
| | | T | 0,2 | 0,4 | 0,9 | 2,2 | 6,3 | 9,7 | 9,8 | 8,8 | 7,7 | 7,9 | 9,1 | 7,9 | 7,1 | 5,9 |
| 412 | FLEISCHVERARB. | 1 | . | - | . | - | 0,1 | 0,2 | 0,6 | 1,1 | 2,6 | 4,5 | 7,5 | 11,6 | 10,6 | 12,4 |
| | | 2 | 0,1 | 0,2 | 0,2 | 0,5 | 2,5 | 9,7 | 7,0 | 9,0 | 9,5 | 10,2 | 8,5 | 12,2 | 9,4 | 8,1 |
| | | 3 | 0,1 | 0,4 | 0,8 | 1,4 | 4,0 | 9,0 | 14,5 | 13,4 | 12,2 | 11,8 | 9,4 | 6,9 | 4,3 | 3,9 |
| | | T | 0,1 | 0,2 | 0,4 | 0,7 | 2,3 | 5,6 | 8,1 | 7,9 | 8,1 | 8,7 | 8,5 | 9,4 | 7,8 | 7,8 |
| 413 | MILCHVERARBEITUNG | 1 | - | - | - | - | 0,1 | 0,1 | 0,2 | 0,9 | 5,8 | 11,0 | 14,5 | 15,0 | 17,2 | 12,0 |
| | | 2 | - | - | - | 0,3 | 0,4 | 2,8 | 6,2 | 10,1 | 13,9 | 16,5 | 18,0 | 10,0 | 7,2 | 5,2 |
| | | 3 | 0,2 | 0,3 | 0,4 | 1,0 | 3,0 | 13,0 | 21,6 | 17,5 | 13,4 | 9,9 | 6,8 | 4,8 | 3,7 | 1,8 |
| | | T | 0,1 | 0,1 | 0,1 | 0,4 | 1,2 | 5,4 | 9,3 | 9,2 | 10,6 | 12,1 | 12,8 | 10,1 | 9,7 | 6,6 |
| 418 | BACK -U.SUESSWAREN | 1 | - | . | 0,1 | 0,2 | 0,6 | 1,8 | 1,5 | 2,4 | 3,8 | 4,7 | 9,3 | 12,0 | 14,2 | 11,8 |
| | | 2 | 0,4 | 1,1 | 2,1 | 2,8 | 4,7 | 6,2 | 7,8 | 8,7 | 11,8 | 10,3 | 9,6 | 9,1 | 5,7 | 5,6 |
| | | 3 | 0,5 | 1,0 | 2,0 | 4,8 | 15,6 | 23,4 | 17,5 | 13,2 | 7,4 | 5,3 | 3,3 | 2,5 | 1,2 | 0,7 |
| | | T | 0,3 | 0,7 | 1,4 | 3,1 | 9,5 | 14,4 | 11,2 | 9,2 | 6,5 | 5,7 | 6,0 | 6,4 | 5,3 | 4,8 |
| 42A | GETRAENKEINDUSTRIE | 1 | - | - | - | - | - | 0,1 | 0,2 | 0,3 | 1,2 | 2,0 | 3,0 | 7,0 | 12,3 | 15,8 |
| | | 2 | 0,1 | 0,1 | 0,2 | 0,5 | 1,1 | 1,4 | 4,4 | 7,1 | 8,0 | 10,2 | 10,3 | 9,7 | 9,5 | 10,7 |
| | | 3 | . | 0,2 | 0,3 | 1,1 | 3,3 | 4,5 | 7,8 | 7,7 | 8,0 | 8,8 | 10,5 | 8,1 | 11,7 | 9,8 |
| | | T | . | 0,1 | 0,1 | 0,4 | 1,2 | 1,7 | 3,2 | 3,7 | 4,3 | 5,3 | 6,4 | 7,8 | 11,7 | 13,2 |
| 429 | TABAKVERARBEITUNG | 1 | 0,1 | 0,1 | 0,1 | 0,6 | 1,8 | 1,5 | 1,2 | 1,0 | 2,1 | 2,2 | 1,7 | 6,3 | 8,3 | 5,5 |
| | | 2 | 0,9 | 1,1 | 1,0 | 3,1 | 6,6 | 6,5 | 3,1 | 1,8 | 6,3 | 2,5 | 15,5 | 21,4 | 11,1 | 10,7 |
| | | 3 | 0,8 | 1,6 | 2,7 | 5,6 | 9,0 | 12,4 | 11,8 | 9,7 | 8,2 | 8,3 | 23,8 | 4,8 | 2,3 | 0,9 |
| | | T | 0,7 | 1,1 | 1,6 | 3,8 | 6,9 | 8,4 | 6,7 | 5,3 | 6,5 | 5,1 | 15,6 | 11,3 | 6,5 | 5,4 |
| 43 | TEXTILGEWERBE | 1 | - | 0,1 | 0,1 | 0,1 | 0,4 | 0,8 | 1,8 | 2,7 | 4,6 | 7,4 | 10,9 | 14,0 | 14,7 | 12,2 |
| | | 2 | 0,1 | 0,2 | 0,5 | 1,5 | 2,7 | 5,6 | 10,6 | 12,9 | 13,8 | 12,8 | 10,9 | 9,1 | 7,3 | 4,9 |
| | | 3 | 0,3 | 0,7 | 1,3 | 2,3 | 3,8 | 13,0 | 17,3 | 15,8 | 13,3 | 10,5 | 7,9 | 4,8 | 3,2 | 2,2 |
| | | T | 0,1 | 0,3 | 0,7 | 1,4 | 2,6 | 6,9 | 10,9 | 11,7 | 11,8 | 11,0 | 10,0 | 8,8 | 7,5 | 5,6 |
| 431 | WOLLE | 1 | - | 0,1 | - | - | . | 1,0 | 1,9 | 2,3 | 5,4 | 8,1 | 11,2 | 13,9 | 15,6 | 13,3 |
| | | 2 | . | 0,2 | 0,6 | 1,4 | 0,8 | 2,2 | 8,8 | 13,2 | 16,5 | 14,0 | 13,6 | 9,5 | 6,3 | 5,6 |
| | | 3 | 0,2 | 0,3 | 1,3 | 1,3 | 2,1 | 9,4 | 14,3 | 16,4 | 17,3 | 13,3 | 9,5 | 5,8 | 3,7 | 2,5 |
| | | T | 0,1 | 0,2 | 0,7 | 1,1 | 1,0 | 3,7 | 8,8 | 12,0 | 14,6 | 12,8 | 12,2 | 9,5 | 7,5 | 6,3 |
| 432 | BAUMWOLLE | 1 | - | - | 0,1 | . | . | 0,3 | 0,7 | 2,0 | 5,2 | 9,5 | 15,8 | 18,2 | 14,5 | 11,9 |
| | | 2 | . | 0,1 | 0,4 | 0,7 | 1,1 | 2,6 | 9,3 | 15,1 | 16,3 | 14,5 | 10,9 | 8,5 | 7,2 | 5,4 |
| | | 3 | 0,2 | 0,2 | 1,0 | 1,2 | 2,5 | 9,5 | 20,1 | 20,4 | 15,1 | 11,2 | 7,5 | 4,2 | 2,5 | 2,2 |
| | | T | 0,1 | 0,1 | 0,5 | 0,7 | 1,3 | 3,9 | 10,2 | 13,6 | 13,6 | 12,6 | 11,1 | 9,5 | 7,5 | 6,0 |
| 436 | WIRKEREI,STRICKEREI | 1 | - | 0,1 | 0,1 | 0,1 | 1,5 | 2,5 | 5,0 | 4,3 | 6,3 | 7,4 | 10,0 | 9,1 | 12,5 | 9,6 |
| | | 2 | 0,1 | 0,5 | 0,8 | 2,8 | 5,9 | 9,6 | 11,8 | 11,0 | 11,1 | 10,5 | 9,5 | 8,0 | 6,9 | 4,5 |
| | | 3 | 0,5 | 1,1 | 1,4 | 3,3 | 4,9 | 16,9 | 14,0 | 12,5 | 10,3 | 9,5 | 8,2 | 5,4 | 3,7 | 2,8 |
| | | T | 0,2 | 0,7 | 0,9 | 2,7 | 5,0 | 11,6 | 11,9 | 10,8 | 10,2 | 9,8 | 8,6 | 7,1 | 6,3 | 4,4 |
| 44 | LEDERGEWERBE | 1 | 0,4 | 0,1 | 0,3 | 0,2 | 0,8 | 2,1 | 4,0 | 5,4 | 7,0 | 6,0 | 10,8 | 11,8 | 9,3 | 10,7 |
| | | 2 | 0,7 | 0,9 | 1,2 | 3,7 | 8,4 | 10,8 | 10,1 | 10,4 | 8,9 | 9,5 | 9,9 | 6,9 | 5,8 | 6,1 |
| | | 3 | 2,1 | 3,1 | 5,0 | 6,4 | 13,7 | 18,2 | 11,1 | 7,2 | 6,8 | 10,6 | 4,6 | 3,8 | 2,5 | 2,0 |
| | | T | 0,9 | 1,2 | 1,8 | 3,5 | 7,8 | 10,3 | 8,9 | 8,6 | 8,0 | 8,9 | 9,1 | 7,4 | 6,1 | 6,3 |
| 441 | GERBEREI | 1 | - | - | - | 0,3 | 0,1 | 0,3 | 1,0 | 1,6 | 2,4 | 2,5 | 7,7 | 15,4 | 11,3 | 15,1 |
| | | 2 | . | 0,1 | 0,2 | 0,3 | 1,7 | 2,2 | 3,9 | 9,2 | 11,1 | 10,1 | 15,8 | 11,7 | 10,7 | 12,4 |
| | | 3 | - | 0,3 | 2,1 | 2,1 | 8,6 | 19,3 | 9,0 | 10,2 | 8,9 | 19,1 | 5,7 | 6,5 | 4,1 | 2,1 |
| | | T | . | 0,1 | 0,5 | 0,6 | 2,4 | 4,5 | 4,1 | 7,7 | 8,9 | 9,9 | 12,4 | 11,6 | 9,3 | 11,4 |
| 442 | LEDERWARENHERST. | 1 | 0,6 | 0,2 | 0,4 | 0,2 | 1,1 | 3,2 | 5,6 | 7,6 | 9,5 | 7,9 | 12,5 | 9,9 | 9,2 | 8,3 |
| | | 2 | 1,1 | 1,5 | 1,9 | 5,1 | 13,1 | 16,8 | 14,4 | 11,2 | 7,3 | 9,2 | 5,9 | 3,6 | 2,4 | 1,7 |
| | | 3 | 3,0 | 4,2 | 6,2 | 8,2 | 15,9 | 17,8 | 12,0 | 6,0 | 6,0 | 7,0 | 4,2 | 2,7 | 1,9 | 2,0 |
| | | T | 1,4 | 1,8 | 2,5 | 5,2 | 10,9 | 13,9 | 11,8 | 9,2 | 7,5 | 8,4 | 7,0 | 4,8 | 3,9 | 3,3 |

| OUVRIERS — CLASSES DE GAIN HORAIRE (DM) | | | | | | | | | | | | | | ENSEMBLE | | |
|---|---|---|---|---|---|---|---|---|---|---|---|---|---|---|---|---|
| 7,90 - 8,29 | 8,30 - 8,69 | 8,70 - 9,09 | 9,10 - 9,49 | 9,50 - 9,89 | 9,90 - 10,29 | 10,30 - 10,69 | 10,70 - 11,09 | 11,10 - 11,49 | 11,50 - 11,89 | 11,90 - 12,29 | 12,30 - 12,69 | > = 12,70 | INSG. ENS. | INDUSTRIE ET QUALIFICATIONS | | NACE |
| 10,4 | 15,6 | 16,4 | 13,4 | 9,8 | 6,7 | 4,4 | 2,6 | 2,2 | 1,5 | 0,8 | 0,4 | 0,6 | 100,0 | 1 | AUTOM.,PIECES DET. | 35 |
| 22,5 | 16,1 | 5,7 | 3,1 | 1,8 | 1,0 | 0,6 | 0,8 | 0,3 | 0,1 | 0,1 | 0,1 | 0,1 | 100,0 | 2 | | |
| 7,0 | 4,3 | 2,7 | 1,5 | 0,7 | 0,6 | 0,2 | 0,1 | 0,1 | 0,1 | . | . | 0,1 | 100,0 | 3 | | |
| 13,8 | 14,3 | 11,1 | 8,5 | 6,0 | 4,1 | 2,6 | 1,7 | 1,3 | 0,9 | 0,5 | 0,3 | 0,4 | 100,0 | T | | |
| 9,6 | 15,9 | 17,8 | 14,8 | 10,7 | 7,0 | 4,7 | 2,7 | 2,4 | 1,6 | 0,9 | 0,5 | 0,7 | 100,0 | 1 | CONSTR. AUTOMOBILES | 351 |
| 28,4 | 19,2 | 5,9 | 3,3 | 1,8 | 1,0 | 0,7 | 1,0 | 0,4 | 0,1 | 0,1 | 0,1 | 0,1 | 100,0 | 2 | | |
| 8,8 | 4,1 | 2,1 | 1,5 | 0,8 | 0,4 | 0,2 | 0,1 | 0,2 | 0,2 | - | - | 0,2 | 100,0 | 3 | | |
| 15,2 | 16,1 | 13,1 | 10,4 | 7,4 | 4,8 | 3,2 | 2,0 | 1,7 | 1,1 | 0,6 | 0,3 | 0,4 | 100,0 | T | | |
| 18,4 | 15,2 | 11,0 | 7,4 | 4,6 | 2,4 | 1,4 | 1,0 | 0,7 | 0,3 | 0,2 | 0,1 | 0,5 | 100,0 | 1 | AUTRE MAT. TRANSPORT | 36 |
| 6,8 | 4,2 | 2,8 | 1,6 | 0,7 | 0,4 | 0,3 | 0,1 | 0,1 | 0,1 | 0,1 | 0,1 | . | 100,0 | 2 | | |
| 6,7 | 2,2 | 0,8 | 0,4 | . | 0,2 | 0,6 | . | - | 0,1 | - | - | . | 100,0 | 3 | | |
| 15,0 | 11,8 | 8,4 | 5,6 | 3,4 | 1,8 | 1,1 | 0,8 | 0,5 | 0,2 | 0,2 | 0,1 | 0,3 | 100,0 | T | | |
| 18,9 | 16,2 | 11,9 | 7,6 | 4,2 | 1,9 | 1,2 | 0,8 | 0,6 | 0,2 | 0,1 | 0,1 | 0,2 | 100,0 | 1 | CONSTR. NAVALE | 361 |
| 7,1 | 4,3 | 2,2 | 1,6 | 0,8 | 0,3 | 0,1 | - | - | 0,2 | - | 0,1 | - | 100,0 | 2 | | |
| 1,7 | 0,8 | 0,7 | - | 0,1 | 0,5 | - | 0,1 | - | - | - | - | 0,2 | 100,0 | 3 | | |
| 16,4 | 13,7 | 9,9 | 6,4 | 3,5 | 1,6 | 1,0 | 0,6 | 0,5 | 0,2 | 0,1 | 0,1 | 0,2 | 100,0 | T | | |
| 15,8 | 13,5 | 9,8 | 7,5 | 4,9 | 3,3 | 2,1 | 1,9 | 1,1 | 0,6 | 0,7 | 0,3 | 1,1 | 100,0 | 1 | CONSTR. AERONEFS | 364 |
| 4,5 | 3,5 | 1,9 | 1,8 | 1,2 | 0,6 | 0,4 | - | 0,1 | - | - | - | - | 100,0 | 2 | | |
| 1,6 | 0,3 | - | 0,2 | - | - | 0,2 | - | - | - | - | - | - | 100,0 | 3 | | |
| 12,1 | 10,1 | 7,2 | 5,6 | 3,6 | 2,4 | 1,6 | 1,3 | 0,8 | 0,4 | 0,5 | 0,2 | 0,7 | 100,0 | T | | |
| 13,7 | 10,7 | 6,9 | 4,9 | 2,7 | 2,0 | 0,9 | 0,9 | 0,6 | 0,6 | 0,3 | 0,4 | 1,2 | 100,0 | 1 | INSTR. PRECISION ETC | 37 |
| 4,1 | 2,6 | 1,3 | 1,0 | 0,4 | 0,4 | 0,2 | 0,1 | . | 0,1 | 0,1 | 0,1 | 0,2 | 100,0 | 2 | | |
| 1,6 | 0,9 | 0,3 | 0,4 | 0,1 | . | 0,1 | . | 0,1 | - | . | - | . | 100,0 | 3 | | |
| 6,5 | 4,8 | 2,9 | 2,1 | 1,1 | 0,8 | 0,4 | 0,4 | 0,2 | 0,2 | 0,2 | 0,1 | 0,5 | 100,0 | T | | |
| 13,2 | 10,7 | 8,1 | 5,0 | 3,7 | 2,3 | 1,6 | 1,3 | 0,8 | 0,6 | 0,5 | 0,3 | 0,9 | 100,0 | 1 | ALIM. BOISSONS TABAC | 41/42 |
| 5,6 | 3,7 | 2,7 | 1,9 | 1,5 | 1,2 | 0,6 | 0,5 | 0,2 | 0,1 | 0,2 | 0,1 | 0,2 | 100,0 | 2 | | |
| 2,3 | 1,4 | 0,8 | 0,6 | 0,4 | 0,2 | 0,1 | 0,1 | 0,1 | . | . | . | 0,1 | 100,0 | 3 | | |
| 6,8 | 5,2 | 3,8 | 2,4 | 1,8 | 1,1 | 0,8 | 0,6 | 0,4 | 0,3 | 0,2 | 0,1 | 0,4 | 100,0 | T | | |
| 11,0 | 8,8 | 6,6 | 4,0 | 2,9 | 1,9 | 1,2 | 1,0 | 0,6 | 0,5 | 0,4 | 0,3 | 0,8 | 100,0 | 1 | PROD. ALIMENTAIRES | 41A |
| 4,8 | 3,3 | 2,6 | 2,0 | 1,8 | 1,3 | 0,6 | 0,4 | 0,2 | 0,1 | 0,1 | 0,1 | 0,2 | 100,0 | 2 | | |
| 1,3 | 0,9 | 0,6 | 0,3 | 0,2 | 0,1 | 0,1 | 0,1 | . | . | . | . | . | 100,0 | 3 | | |
| 4,9 | 3,7 | 2,8 | 1,8 | 1,3 | 0,9 | 0,5 | 0,4 | 0,3 | 0,2 | 0,1 | 0,1 | 0,3 | 100,0 | T | | |
| 11,5 | 11,1 | 6,9 | 5,1 | 3,0 | 2,8 | 1,6 | 0,9 | 0,9 | 1,3 | 0,7 | 0,7 | 2,4 | 100,0 | 1 | IND. DE LA VIANDE | 412 |
| 4,3 | 2,3 | 1,6 | 1,4 | 0,6 | 0,8 | 0,4 | 0,3 | . | 0,2 | 0,3 | 0,1 | 0,8 | 100,0 | 2 | | |
| 2,8 | 1,9 | 1,0 | 0,4 | 0,4 | 0,2 | 0,2 | . | 0,1 | 0,1 | . | . | 0,2 | 100,0 | 3 | | |
| 6,4 | 5,6 | 3,4 | 2,4 | 1,4 | 1,3 | 0,8 | 0,4 | 0,4 | 0,6 | 0,3 | 0,3 | 1,1 | 100,0 | T | | |
| 7,7 | 5,4 | 3,4 | 2,5 | 1,7 | 0,8 | 0,5 | 0,6 | 0,2 | 0,2 | . | 0,1 | 0,2 | 100,0 | 1 | IND. DU LAIT | 413 |
| 3,0 | 2,3 | 1,5 | 0,9 | 0,9 | 0,2 | 0,1 | 0,2 | . | 0,1 | 0,1 | - | . | 100,0 | 2 | | |
| 1,0 | 0,6 | 0,4 | 0,2 | 0,2 | 0,1 | - | . | . | - | - | - | - | 100,0 | 3 | | |
| 4,1 | 2,9 | 1,9 | 1,3 | 1,0 | 0,4 | 0,2 | 0,3 | 0,1 | 0,1 | . | . | 0,1 | 100,0 | T | | |
| 11,4 | 8,4 | 7,1 | 3,6 | 3,1 | 1,6 | 0,9 | 0,9 | 0,4 | 0,3 | 0,4 | 0,2 | 0,5 | 100,0 | 1 | PAIN, PROD. SUCRES | 41B |
| 3,7 | 3,7 | 1,8 | 1,3 | 1,1 | 1,2 | 0,2 | 0,2 | 0,2 | 0,1 | 0,2 | 0,1 | 0,3 | 100,0 | 2 | | |
| 0,5 | 0,4 | 0,3 | 0,2 | 0,1 | . | . | 0,1 | . | . | . | - | 0,1 | 100,0 | 3 | | |
| 4,4 | 3,3 | 2,6 | 1,4 | 1,2 | 0,7 | 0,3 | 0,3 | 0,2 | 0,1 | 0,1 | 0,1 | 0,2 | 100,0 | T | | |
| 15,4 | 12,6 | 9,5 | 5,9 | 4,6 | 2,7 | 2,2 | 1,4 | 1,0 | 0,8 | 0,5 | 0,3 | 1,2 | 100,0 | 1 | BOISSONS | 42A |
| 8,7 | 5,7 | 4,0 | 2,1 | 1,4 | 1,4 | 0,9 | 0,9 | 0,4 | 0,1 | 0,4 | 0,2 | 0,6 | 100,0 | 2 | | |
| 7,1 | 4,0 | 2,0 | 1,7 | 1,4 | 0,5 | 0,5 | 0,4 | 0,1 | 0,1 | 0,1 | . | 0,1 | 100,0 | 3 | | |
| 11,8 | 8,9 | 6,4 | 4,0 | 3,1 | 1,8 | 1,5 | 1,0 | 0,6 | 0,5 | 0,4 | 0,2 | 0,8 | 100,0 | T | | |
| 8,0 | 6,9 | 12,4 | 14,1 | 5,7 | 4,8 | 3,0 | 8,0 | 2,1 | 0,7 | 0,8 | 0,2 | 0,9 | 100,0 | 1 | TABAC | 429 |
| 3,7 | 1,9 | 1,7 | 0,7 | 0,2 | 0,2 | . | 0,2 | . | - | - | - | 0,1 | 100,0 | 2 | | |
| 0,2 | 0,6 | 0,1 | 0,1 | - | - | . | - | - | - | - | - | 0,1 | 100,0 | 3 | | |
| 2,8 | 2,1 | 2,8 | 2,6 | 1,0 | 0,9 | 0,5 | 1,4 | 0,4 | 0,1 | 0,1 | . | 0,2 | 100,0 | T | | |
| 10,0 | 7,0 | 4,7 | 3,1 | 2,2 | 1,3 | 0,8 | 0,5 | 0,2 | 0,2 | 0,1 | 0,1 | 0,1 | 100,0 | 1 | INDUSTRIE TEXTILE | 43 |
| 2,9 | 1,6 | 1,0 | 0,6 | 0,4 | 0,3 | 0,1 | 0,1 | 0,1 | . | . | . | 0,1 | 100,0 | 2 | | |
| 1,2 | 0,9 | 0,5 | 0,3 | 0,2 | 0,1 | . | 0,1 | . | . | . | . | 0,1 | 100,0 | 3 | | |
| 3,8 | 2,4 | 1,6 | 1,0 | 0,7 | 0,4 | 0,2 | 0,2 | 0,1 | 0,1 | . | 0,1 | 0,1 | 100,0 | T | | |
| 8,1 | 6,2 | 4,8 | 2,9 | 1,9 | 1,0 | 0,6 | 0,5 | 0,4 | 0,3 | 0,3 | 0,1 | 0,1 | 100,0 | 1 | INDUSTRIE LAINIERE | 431 |
| 3,2 | 1,5 | 0,9 | 0,4 | 0,1 | 0,2 | 0,1 | 0,1 | 0,1 | . | 0,1 | - | 0,1 | 100,0 | 2 | | |
| 0,9 | 0,7 | 0,4 | 0,2 | 0,1 | 0,1 | 0,1 | . | . | - | . | - | - | 100,0 | 3 | | |
| 3,5 | 2,2 | 1,5 | 0,8 | 0,4 | 0,3 | 0,2 | 0,2 | 0,1 | 0,1 | 0,1 | . | 0,1 | 100,0 | T | | |
| 8,8 | 6,1 | 3,2 | 1,5 | 1,0 | 0,5 | 0,2 | - | 0,1 | 0,2 | - | . | . | 100,0 | 1 | INDUSTR. COTONNIERE | 432 |
| 3,4 | 1,8 | 1,3 | 0,6 | 0,3 | 0,2 | 0,1 | 0,1 | 0,1 | . | 0,1 | 0,1 | . | 100,0 | 2 | | |
| 1,0 | 0,5 | 0,3 | 0,1 | . | - | . | . | - | - | - | - | - | 100,0 | 3 | | |
| 4,0 | 2,4 | 1,5 | 0,7 | 0,4 | 0,2 | 0,1 | . | 0,1 | . | . | . | . | 100,0 | T | | |
| 10,9 | 9,1 | 4,9 | 2,2 | 1,2 | 0,8 | 0,6 | 0,7 | 0,2 | . | 0,2 | 0,3 | 0,3 | 100,0 | 1 | BONNETERIE | 436 |
| 2,8 | 1,6 | 0,9 | 0,8 | 0,6 | 0,5 | 0,2 | 0,2 | 0,3 | 0,1 | . | . | 0,1 | 100,0 | 2 | | |
| 1,4 | 1,6 | 0,7 | 0,6 | 0,5 | 0,2 | . | 0,2 | - | - | - | 0,1 | 0,2 | 100,0 | 3 | | |
| 3,2 | 2,4 | 1,3 | 0,9 | 0,6 | 0,4 | 0,2 | 0,3 | 0,2 | . | . | 0,1 | 0,1 | 100,0 | T | | |
| 12,3 | 9,5 | 3,7 | 1,5 | 1,0 | 0,8 | 0,5 | 0,1 | 0,1 | 0,2 | 0,1 | 0,2 | 0,6 | 100,0 | 1 | INDUSTRIE DU CUIR | 44 |
| 4,6 | 0,9 | 0,5 | 0,3 | 0,1 | 0,1 | 0,1 | . | . | - | - | - | . | 100,0 | 2 | | |
| 1,2 | 0,7 | 0,3 | 0,2 | 0,1 | . | - | . | . | - | - | - | . | 100,0 | 3 | | |
| 5,7 | 2,8 | 1,2 | 0,6 | 0,3 | 0,2 | 0,1 | 0,1 | . | . | . | . | 0,2 | 100,0 | T | | |
| 18,6 | 19,1 | 2,9 | 1,4 | 0,2 | 0,2 | 0,2 | 0,1 | 0,1 | - | - | - | - | 100,0 | 1 | TANNERIE-MEGISSERIE | 441 |
| 8,8 | 0,9 | 0,4 | 0,2 | 0,1 | - | 0,1 | 0,1 | . | - | - | - | - | 100,0 | 2 | | |
| 0,8 | 0,8 | 0,1 | 0,1 | - | 0,1 | - | - | - | - | - | - | - | 100,0 | 3 | | |
| 9,7 | 4,9 | 0,9 | 0,4 | 0,1 | . | 0,1 | . | . | - | - | - | - | 100,0 | T | | |
| 8,8 | 4,2 | 4,1 | 1,6 | 1,4 | 1,1 | 0,6 | 0,2 | 0,1 | 0,3 | 0,1 | 0,3 | 0,9 | 100,0 | 1 | ARTICLES EN CUIR | 442 |
| 1,7 | 0,8 | 0,6 | 0,4 | 0,1 | 0,1 | 0,1 | . | - | - | - | - | 0,1 | 100,0 | 2 | | |
| 1,4 | 0,6 | 0,4 | 0,3 | 0,2 | . | - | 0,1 | 0,1 | - | - | - | . | 100,0 | 3 | | |
| 3,3 | 1,6 | 1,4 | 0,6 | 0,4 | 0,3 | 0,2 | 0,1 | . | 0,1 | . | 0,1 | 0,3 | 100,0 | T | | |

INSGESAMT — ARBEITER

| NACE | INDUSTRIE UND LEISTUNGSGRUPPEN | | STUNDENVERDIENSTKLASSEN (DM) | | | | | | | | | | | | | |
|---|---|---|---|---|---|---|---|---|---|---|---|---|---|---|---|---|
| | | | < 2,70 | 2,70 - 3,09 | 3,10 - 3,49 | 3,50 - 3,89 | 3,90 - 4,29 | 4,30 - 4,69 | 4,70 - 5,09 | 5,10 - 5,49 | 5,50 - 5,89 | 5,90 - 6,29 | 6,30 - 6,69 | 6,70 - 7,09 | 7,10 - 7,49 | 7,50 - 7,89 |
| 45 | SCHUH-,BEKLEIDUNGSG. | 1 | 0,1 | 0,1 | 0,3 | 0,8 | 2,9 | 7,1 | 8,8 | 9,5 | 9,3 | 9,8 | 9,9 | 8,9 | 7,9 | 5,8 |
| | | 2 | 0,2 | 0,5 | 1,3 | 3,2 | 7,1 | 13,9 | 13,5 | 13,0 | 11,3 | 9,3 | 7,8 | 5,8 | 4,3 | 3,1 |
| | | 3 | 1,3 | 1,9 | 3,2 | 5,3 | 11,7 | 18,2 | 15,8 | 12,1 | 8,9 | 6,4 | 4,5 | 3,7 | 2,8 | 1,4 |
| | | T | 0,4 | 0,7 | 1,5 | 3,2 | 7,3 | 13,4 | 13,0 | 12,1 | 10,4 | 8,8 | 7,5 | 6,0 | 4,7 | 3,3 |
| 45A | SCHUHGEWERBE | 1 | . | 0,1 | 0,1 | 1,0 | 1,8 | 4,5 | 8,0 | 6,9 | 7,4 | 9,3 | 11,0 | 9,5 | 9,0 | 8,3 |
| | | 2 | 0,3 | 0,7 | 1,4 | 2,0 | 4,9 | 10,8 | 10,3 | 9,4 | 9,3 | 10,3 | 9,8 | 8,6 | 6,3 | 5,5 |
| | | 3 | 2,7 | 3,3 | 3,9 | 5,4 | 11,1 | 12,5 | 10,6 | 10,5 | 9,9 | 7,8 | 7,3 | 5,3 | 4,3 | 2,5 |
| | | T | 1,0 | 1,3 | 1,8 | 2,8 | 5,9 | 9,4 | 9,7 | 9,0 | 8,9 | 9,2 | 9,4 | 7,9 | 6,7 | 5,4 |
| 45B | BEKLEIDUNGSGEWERBE | 1 | 0,1 | 0,1 | 0,3 | 0,6 | 3,4 | 8,3 | 9,1 | 10,6 | 9,9 | 10,0 | 9,5 | 8,8 | 7,9 | 4,9 |
| | | 2 | 0,1 | 0,5 | 1,3 | 3,3 | 7,4 | 14,4 | 13,7 | 13,4 | 11,5 | 9,3 | 7,5 | 5,4 | 4,0 | 2,8 |
| | | 3 | 0,8 | 1,5 | 3,1 | 5,4 | 11,9 | 19,9 | 17,5 | 12,8 | 8,5 | 5,9 | 3,7 | 3,1 | 2,4 | 1,1 |
| | | T | 0,3 | 0,6 | 1,5 | 3,2 | 7,6 | 14,4 | 13,7 | 12,8 | 10,7 | 8,7 | 7,1 | 5,5 | 4,4 | 2,9 |
| 46 | BE- U. VERARB.V.HOLZ | 1 | 0,1 | . | 0,1 | . | 0,2 | 0,2 | 0,3 | 0,8 | 1,7 | 3,3 | 6,5 | 8,8 | 11,1 | 12,3 |
| | | 2 | . | 0,1 | 0,3 | 0,6 | 1,4 | 2,7 | 3,6 | 6,0 | 7,7 | 10,1 | 10,8 | 11,9 | 11,4 | 10,0 |
| | | 3 | 0,6 | 0,6 | 1,7 | 2,6 | 4,5 | 7,0 | 9,8 | 10,0 | 12,4 | 11,7 | 10,1 | 8,8 | 7,0 | 5,1 |
| | | T | 0,2 | 0,2 | 0,5 | 0,9 | 1,6 | 2,6 | 3,7 | 4,6 | 6,1 | 7,4 | 8,6 | 9,7 | 10,1 | 9,8 |
| 46A | HOLZVER. OHNE MOEB. | 1 | - | . | . | . | 0,3 | 0,1 | 0,3 | 1,0 | 2,1 | 3,9 | 7,7 | 11,5 | 13,0 | 13,5 |
| | | 2 | . | . | 0,3 | 0,6 | 1,4 | 1,9 | 3,6 | 5,9 | 8,0 | 11,5 | 12,6 | 14,1 | 11,9 | 8,7 |
| | | 3 | 0,6 | 0,6 | 1,8 | 2,9 | 5,0 | 6,1 | 9,8 | 10,8 | 13,1 | 13,4 | 10,8 | 8,5 | 6,2 | 4,0 |
| | | T | 0,2 | 0,2 | 0,6 | 1,0 | 1,9 | 2,3 | 3,8 | 5,1 | 6,8 | 8,7 | 10,0 | 11,4 | 10,8 | 9,5 |
| 467 | HOLZMOEBELHERST. | 1 | 0,1 | . | 0,1 | . | 0,1 | 0,1 | 0,3 | 0,6 | 1,3 | 2,6 | 5,4 | 6,8 | 9,7 | 11,6 |
| | | 2 | . | . | 0,2 | 0,5 | 0,9 | 2,5 | 3,0 | 5,6 | 7,0 | 8,8 | 9,4 | 10,4 | 11,5 | 11,8 |
| | | 3 | 0,4 | 0,3 | 1,6 | 1,9 | 3,2 | 6,2 | 9,3 | 9,2 | 12,0 | 10,8 | 10,1 | 9,8 | 8,3 | 6,5 |
| | | T | 0,1 | 0,1 | 0,5 | 0,6 | 1,3 | 2,2 | 3,1 | 4,0 | 5,3 | 6,2 | 7,6 | 8,5 | 9,9 | 10,5 |
| 47 | PAPIER,DRUCK. VERLAG | 1 | - | - | . | . | 0,1 | 0,3 | 0,4 | 0,6 | 0,8 | 2,0 | 2,5 | 4,2 | 6,5 | 9,4 |
| | | 2 | . | 0,2 | 0,4 | 1,0 | 2,3 | 4,5 | 6,7 | 10,3 | 10,1 | 9,4 | 8,6 | 8,2 | 7,4 | 6,6 |
| | | 3 | 0,3 | 1,3 | 2,2 | 4,3 | 5,5 | 7,5 | 10,5 | 11,0 | 10,6 | 11,4 | 8,1 | 7,5 | 5,4 | 4,1 |
| | | T | 0,1 | 0,4 | 0,6 | 1,3 | 2,1 | 3,5 | 5,0 | 6,7 | 6,6 | 6,9 | 5,1 | 6,5 | 6,6 | 7,2 |
| 47A | PAPIER-U.PAPPENERZ. | 1 | - | - | . | - | 0,1 | 0,3 | 0,4 | 0,7 | 1,2 | 1,9 | 3,5 | 6,9 | 9,5 | 13,9 |
| | | 2 | . | 0,2 | 0,5 | 1,0 | 2,8 | 5,3 | 6,9 | 8,1 | 7,9 | 8,1 | 9,8 | 9,7 | 8,4 | 7,4 |
| | | 3 | 0,1 | 1,0 | 2,1 | 4,5 | 5,3 | 7,1 | 10,4 | 11,2 | 12,2 | 12,0 | 8,4 | 7,5 | 5,0 | 4,1 |
| | | T | 0,1 | 0,4 | 0,9 | 1,9 | 2,9 | 4,6 | 6,4 | 7,3 | 7,6 | 7,8 | 7,8 | 8,3 | 7,5 | 8,0 |
| 47B | DRUCKEREI,VERLAGSG. | 1 | - | - | . | . | . | 0,3 | 0,4 | 0,5 | 0,7 | 2,1 | 2,2 | 3,1 | 5,3 | 7,6 |
| | | 2 | 0,1 | 0,2 | 0,3 | 0,9 | 1,8 | 3,8 | 6,4 | 12,6 | 12,4 | 10,7 | 7,4 | 6,6 | 6,2 | 5,7 |
| | | 3 | 0,4 | 2,0 | 2,4 | 3,9 | 6,0 | 8,3 | 10,6 | 10,7 | 7,5 | 10,2 | 7,5 | 7,5 | 6,1 | 4,2 |
| | | T | 0,1 | 0,3 | 0,4 | 0,8 | 1,5 | 2,6 | 3,9 | 6,2 | 5,8 | 6,2 | 4,7 | 5,0 | 5,8 | 6,5 |
| 48 | GUMMI,KUNSTSTOFFE | 1 | . | - | . | . | 0,1 | 0,1 | 0,4 | 0,5 | 1,2 | 2,3 | 5,0 | 7,1 | 11,5 | 13,3 |
| | | 2 | . | 0,1 | 0,3 | 0,9 | 2,5 | 3,5 | 5,7 | 6,1 | 7,1 | 8,4 | 8,2 | 9,3 | 9,4 | 8,5 |
| | | 3 | 0,5 | 0,8 | 1,2 | 3,0 | 5,3 | 8,7 | 12,2 | 13,8 | 11,4 | 9,8 | 9,2 | 8,6 | 6,2 | 3,7 |
| | | T | 0,2 | 0,3 | 0,5 | 1,3 | 2,7 | 4,1 | 6,2 | 6,8 | 6,8 | 7,3 | 7,7 | 8,6 | 9,0 | 8,4 |
| 481 | GUMMIVERARBEITUNG | 1 | - | - | . | . | 0,1 | 0,1 | 0,1 | 0,4 | 0,6 | 0,9 | 2,2 | 5,6 | 10,1 | 11,5 |
| | | 2 | - | . | . | 0,1 | 0,2 | 0,5 | 1,5 | 2,0 | 6,0 | 6,4 | 6,6 | 8,1 | 10,2 | 10,3 |
| | | 3 | . | 0,1 | 0,2 | 1,6 | 2,0 | 3,7 | 4,8 | 10,9 | 13,1 | 11,1 | 12,4 | 16,0 | 11,4 | 5,8 |
| | | T | . | . | 0,1 | 0,4 | 0,5 | 1,0 | 1,7 | 3,2 | 5,7 | 5,6 | 6,3 | 8,8 | 10,4 | 9,8 |
| 483 | KUNSTSTOFFVERARB. | 1 | . | - | - | 0,1 | 0,1 | 0,1 | 0,6 | 0,5 | 1,6 | 3,4 | 7,1 | 8,2 | 12,6 | 15,0 |
| | | 2 | . | 0,1 | 0,5 | 1,5 | 4,3 | 5,7 | 8,8 | 9,1 | 8,0 | 10,0 | 9,1 | 10,1 | 8,5 | 7,0 |
| | | 3 | 0,7 | 1,1 | 1,5 | 3,5 | 6,4 | 10,4 | 14,8 | 14,8 | 10,7 | 9,4 | 8,0 | 6,0 | 4,4 | 3,0 |
| | | T | 0,2 | 0,4 | 0,8 | 1,9 | 4,1 | 6,1 | 9,1 | 9,3 | 7,6 | 8,4 | 8,3 | 8,3 | 8,0 | 7,3 |
| 49 | SONST. VERARB. GEW. | 1 | . | - | . | 0,1 | 0,3 | 2,3 | 1,5 | 3,0 | 3,8 | 5,3 | 9,7 | 10,5 | 9,4 | 9,5 |
| | | 2 | 0,1 | 0,6 | 0,6 | 2,9 | 6,5 | 8,6 | 13,3 | 13,3 | 12,2 | 8,6 | 11,1 | 6,1 | 4,5 | 3,1 |
| | | 3 | 0,4 | 1,1 | 4,9 | 5,1 | 10,9 | 10,4 | 15,3 | 12,0 | 13,4 | 11,3 | 4,6 | 3,6 | 2,4 | 1,2 |
| | | T | 0,2 | 0,6 | 1,9 | 3,1 | 5,9 | 7,1 | 10,1 | 9,5 | 9,9 | 8,5 | 8,5 | 6,7 | 5,4 | 4,6 |
| 50 | BAUGEWERBE | 1 | . | . | . | . | . | 0,1 | 0,1 | 0,2 | 0,5 | 0,8 | 1,8 | 4,8 | 11,1 | 14,4 |
| | | 2 | - | . | . | . | 0,1 | 0,2 | 0,4 | 0,4 | 1,0 | 2,5 | 10,8 | 19,0 | 17,7 | 13,1 |
| | | 3 | 0,1 | 0,1 | 0,1 | 0,7 | 1,0 | 1,5 | 2,0 | 1,9 | 3,6 | 7,9 | 22,7 | 18,9 | 12,1 | 9,4 |
| | | T | . | . | . | 0,1 | 0,2 | 0,3 | 0,4 | 0,5 | 1,0 | 2,1 | 6,3 | 9,3 | 12,5 | 13,5 |
| 50A | BAUGEW. OHNE INST. | 1 | . | . | . | . | . | . | 0,1 | 0,1 | 0,2 | 0,5 | 1,3 | 4,7 | 11,9 | 15,4 |
| | | 2 | - | . | . | . | 0,1 | 0,1 | 0,2 | 0,3 | 0,7 | 2,2 | 11,1 | 19,9 | 18,2 | 13,4 |
| | | 3 | 0,1 | 0,1 | 0,1 | 0,6 | 0,9 | 1,3 | 1,7 | 1,7 | 3,2 | 7,9 | 23,9 | 19,8 | 12,3 | 9,3 |
| | | T | . | . | . | 0,1 | 0,2 | 0,3 | 0,3 | 0,4 | 0,8 | 2,0 | 6,8 | 10,2 | 13,3 | 14,1 |
| 503 | BAUINSTALLATION | 1 | . | . | . | 0,1 | 0,1 | 0,1 | 0,3 | 0,7 | 1,7 | 2,4 | 3,8 | 5,5 | 7,9 | 10,6 |
| | | 2 | - | . | 0,1 | 0,1 | 0,3 | 0,7 | 1,9 | 2,0 | 5,3 | 4,9 | 9,0 | 12,0 | 14,4 | 10,1 |
| | | 3 | . | 0,4 | 0,2 | 0,7 | 2,4 | 2,9 | 5,8 | 5,2 | 9,1 | 8,8 | 10,8 | 10,2 | 10,3 | 10,9 |
| | | T | . | . | . | 0,1 | 0,3 | 0,4 | 0,9 | 1,2 | 2,7 | 3,2 | 5,0 | 6,7 | 8,9 | 10,5 |
| A | BERGBAU INSGESAMT | 1 | - | . | . | . | - | . | . | 0,1 | 0,1 | 0,4 | 1,7 | 4,8 | 8,7 | 10,6 |
| | | 2 | - | - | - | . | . | 0,1 | 0,3 | 0,4 | 0,9 | 7,5 | 13,5 | 15,9 | 15,0 | 14,8 |
| | | 3 | 0,1 | 4,2 | 0,2 | 2,0 | 1,8 | 1,5 | 2,7 | 7,5 | 18,4 | 16,9 | 13,2 | 11,4 | 7,5 | 4,1 |
| | | T | . | 0,6 | . | 0,3 | 0,2 | 0,2 | 0,4 | 1,2 | 2,8 | 4,7 | 6,7 | 8,9 | 10,4 | 11,0 |
| 8 | VERARB.INDUSTR.INSG. | 1 | . | . | . | . | 0,2 | 0,4 | 0,6 | 0,8 | 1,4 | 2,3 | 4,1 | 6,4 | 9,5 | 11,7 |
| | | 2 | 0,1 | 0,1 | 0,3 | 0,9 | 2,0 | 3,7 | 5,0 | 6,6 | 7,7 | 8,8 | 9,3 | 9,7 | 9,7 | 9,3 |
| | | 3 | 0,4 | 0,7 | 1,2 | 2,1 | 4,4 | 8,0 | 10,6 | 12,1 | 12,0 | 10,8 | 9,2 | 7,8 | 6,3 | 4,9 |
| | | T | 0,1 | 0,2 | 0,4 | 0,9 | 1,9 | 3,5 | 4,8 | 5,8 | 6,4 | 6,8 | 7,3 | 8,0 | 8,7 | 9,1 |
| C | BERGB.,VERARB.,BAUG. | 1 | . | . | . | . | 0,1 | 0,3 | 0,4 | 0,6 | 1,1 | 1,8 | 3,4 | 5,9 | 9,3 | 12,4 |
| | | 2 | . | 0,1 | 0,3 | 0,8 | 1,7 | 3,3 | 4,5 | 5,8 | 6,9 | 8,1 | 9,6 | 10,8 | 10,5 | 9,8 |
| | | 3 | 0,3 | 0,7 | 1,1 | 1,9 | 4,0 | 7,2 | 9,6 | 10,9 | 11,3 | 10,6 | 10,7 | 9,0 | 6,9 | 5,3 |
| | | T | 0,1 | 0,2 | 0,3 | 0,7 | 1,6 | 2,9 | 3,9 | 4,7 | 5,4 | 5,9 | 7,1 | 8,2 | 9,4 | 9,9 |

| OUVRIERS — CLASSES DE GAIN HORAIRE (DM) | | | | | | | | | | | | | | ENSEMBLE | |
|---|---|---|---|---|---|---|---|---|---|---|---|---|---|---|---|
| 7,90 - 8,29 | 8,30 - 8,69 | 8,70 - 9,09 | 9,10 - 9,49 | 9,50 - 9,89 | 9,90 - 10,29 | 10,30 - 10,69 | 10,70 - 11,09 | 11,10 - 11,49 | 11,50 - 11,89 | 11,90 - 12,29 | 12,30 - 12,69 | > = 12,70 | INSG. ENS. | INDUSTRIE ET QUALIFICATIONS | N A C E |
| 5,0 | 3,9 | 2,7 | 2,3 | 1,4 | 0,9 | 0,8 | 0,4 | 0,3 | 0,3 | 0,1 | 0,1 | 0,5 | 100,0 | 1 | CHAUSS., HABILLEMENT | 45 |
| 2,3 | 1,3 | 0,9 | 0,5 | 0,3 | 0,2 | 0,1 | . | 0,1 | . | . | . | 0,1 | 100,0 | 2 | | |
| 0,9 | 0,5 | 0,4 | 0,2 | 0,2 | 0,1 | 0,1 | 0,1 | . | . | . | . | . | 100,0 | 3 | | |
| 2,5 | 1,7 | 1,1 | 0,8 | 0,5 | 0,3 | 0,3 | 0,1 | 0,1 | 0,1 | . | . | 0,2 | 100,0 | T | | |
| 7,1 | 5,5 | 4,3 | 2,5 | 1,2 | 0,8 | 0,5 | 0,4 | 0,3 | 0,4 | . | . | 0,1 | 100,0 | 1 | CHAUSSURES | 45A |
| 3,4 | 2,5 | 1,7 | 0,9 | 0,3 | 0,3 | 0,3 | 0,1 | . | 0,1 | . | - | . | 100,0 | 2 | | |
| 1,2 | 0,8 | 0,4 | 0,2 | 0,2 | . | - | - | . | - | . | - | - | 100,0 | 3 | | |
| 3,8 | 2,9 | 2,1 | 1,2 | 0,5 | 0,4 | 0,3 | 0,2 | 0,1 | 0,1 | . | . | . | 100,0 | T | | |
| 4,3 | 3,3 | 2,0 | 2,2 | 1,5 | 0,8 | 0,6 | 0,4 | 0,3 | 0,2 | 0,1 | 0,1 | 0,3 | 100,0 | 1 | HABILLEMENT | 45B |
| 2,2 | 1,1 | 0,8 | 0,5 | 0,3 | 0,2 | 0,1 | . | . | . | . | . | 0,1 | 100,0 | 2 | | |
| 0,7 | 0,4 | 0,4 | 0,2 | 0,2 | 0,1 | 0,2 | 0,1 | - | - | . | . | . | 100,0 | 3 | | |
| 2,3 | 1,4 | 0,9 | 0,7 | 0,5 | 0,3 | 0,2 | 0,1 | 0,1 | . | . | . | 0,1 | 100,0 | T | | |
| 12,5 | 12,2 | 9,6 | 6,4 | 4,7 | 2,5 | 1,8 | 1,2 | 1,1 | 0,7 | 0,5 | 0,5 | 1,1 | 100,0 | 1 | BOIS, MEUBLE EN BOIS | 46 |
| 8,5 | 5,6 | 3,1 | 2,0 | 1,4 | 0,8 | 0,7 | 0,4 | 0,2 | 0,2 | 0,1 | 0,1 | 0,4 | 100,0 | 2 | | |
| 2,9 | 1,8 | 1,0 | 0,7 | 0,5 | 0,3 | 0,1 | 0,3 | 0,2 | 0,1 | 0,1 | 0,1 | 0,1 | 100,0 | 3 | | |
| 8,9 | 7,7 | 5,5 | 3,7 | 2,7 | 1,5 | 1,1 | 0,7 | 0,6 | 0,4 | 0,3 | 0,3 | 0,6 | 100,0 | T | | |
| 11,8 | 9,9 | 7,0 | 4,5 | 3,1 | 2,4 | 1,6 | 1,1 | 1,5 | 0,8 | 0,6 | 0,6 | 1,6 | 100,0 | 1 | BOIS | 46A |
| 7,0 | 4,0 | 2,5 | 1,6 | 1,4 | 0,7 | 0,5 | 0,4 | 0,3 | 0,2 | 0,2 | 0,2 | 0,7 | 100,0 | 2 | | |
| 2,6 | 1,2 | 0,9 | 0,4 | 0,3 | 0,2 | 0,3 | 0,1 | 0,1 | . | 0,1 | 0,1 | 0,1 | 100,0 | 3 | | |
| 7,9 | 5,8 | 4,0 | 2,5 | 1,9 | 1,3 | 0,9 | 0,6 | 0,7 | 0,4 | 0,3 | 0,3 | 0,9 | 100,0 | T | | |
| 13,0 | 14,0 | 11,5 | 7,8 | 5,8 | 2,6 | 1,9 | 1,2 | 0,8 | 0,6 | 0,5 | 0,4 | 0,8 | 100,0 | 1 | MEUBLES EN BOIS | 467 |
| 10,4 | 7,3 | 3,7 | 2,4 | 1,5 | 0,9 | 1,0 | 0,4 | 0,2 | 0,2 | . | 0,1 | 0,1 | 100,0 | 2 | | |
| 3,4 | 2,4 | 1,1 | 1,1 | 0,6 | 0,4 | . | 0,4 | 0,2 | 0,1 | 0,1 | 0,1 | 0,2 | 100,0 | 3 | | |
| 10,1 | 9,5 | 7,0 | 4,8 | 3,5 | 1,6 | 1,2 | 0,8 | 0,5 | 0,4 | 0,3 | 0,3 | 0,5 | 100,0 | T | | |
| 10,1 | 9,7 | 8,6 | 7,7 | 6,8 | 5,3 | 4,4 | 3,6 | 3,2 | 2,6 | 2,3 | 2,0 | 6,9 | 100,0 | 1 | PAPIER IMPR. EDITION | 47 |
| 5,5 | 4,6 | 3,5 | 2,9 | 2,1 | 1,7 | 1,2 | 0,9 | 0,5 | 0,5 | 0,3 | 0,1 | 0,4 | 100,0 | 2 | | |
| 2,9 | 2,2 | 1,5 | 1,2 | 0,8 | 0,4 | 0,3 | 0,3 | 0,2 | 0,1 | 0,1 | 0,1 | 0,2 | 100,0 | 3 | | |
| 6,7 | 6,1 | 5,1 | 4,4 | 3,6 | 2,8 | 2,2 | 1,8 | 1,5 | 1,2 | 1,0 | 0,9 | 2,9 | 100,0 | T | | |
| 13,3 | 11,8 | 9,3 | 7,5 | 6,0 | 4,4 | 3,2 | 2,4 | 1,4 | 0,9 | 0,5 | 0,1 | 0,8 | 100,0 | 1 | PAPIER, ART. PAPIER | 47A |
| 6,6 | 5,5 | 3,9 | 3,1 | 2,0 | 1,3 | 0,6 | 0,3 | 0,2 | 0,1 | . | . | 0,2 | 100,0 | 2 | | |
| 2,9 | 2,0 | 1,2 | 0,9 | 0,7 | 0,3 | 0,2 | 0,3 | 0,1 | 0,1 | 0,1 | 0,1 | 0,1 | 100,0 | 3 | | |
| 7,1 | 6,0 | 4,4 | 3,5 | 2,5 | 1,7 | 1,1 | 0,8 | 0,5 | 0,3 | 0,2 | 0,1 | 0,3 | 100,0 | T | | |
| 8,8 | 8,8 | 8,3 | 7,9 | 7,1 | 5,6 | 4,8 | 4,1 | 3,9 | 3,2 | 3,0 | 2,8 | 9,3 | 100,0 | 1 | IMPRIMERIE, EDITION | 47B |
| 4,4 | 3,6 | 3,1 | 2,7 | 2,3 | 2,1 | 1,8 | 1,6 | 0,9 | 0,9 | 0,5 | 0,2 | 0,6 | 100,0 | 2 | | |
| 2,9 | 2,5 | 2,0 | 1,9 | 1,1 | 0,6 | 0,5 | 0,3 | 0,2 | 0,1 | 0,1 | 0,2 | 0,3 | 100,0 | 3 | | |
| 6,5 | 6,1 | 5,6 | 5,2 | 4,6 | 3,7 | 3,2 | 2,7 | 2,3 | 2,0 | 1,7 | 1,5 | 5,0 | 100,0 | T | | |
| 12,3 | 10,1 | 9,5 | 8,5 | 7,0 | 4,1 | 2,7 | 1,3 | 1,0 | 0,5 | 0,5 | 0,2 | 0,8 | 100,0 | 1 | CAOUTCHOUC, M. PLAST. | 48 |
| 8,1 | 7,3 | 5,4 | 3,8 | 2,2 | 1,4 | 0,7 | 0,3 | 0,3 | 0,1 | 0,1 | . | 0,1 | 100,0 | 2 | | |
| 2,1 | 1,2 | 0,7 | 0,5 | 0,3 | 0,3 | 0,1 | 0,1 | 0,2 | . | 0,1 | . | - | 100,0 | 3 | | |
| 7,5 | 6,3 | 5,1 | 4,1 | 2,9 | 1,8 | 1,0 | 0,5 | 0,5 | 0,2 | 0,2 | 0,1 | 0,3 | 100,0 | T | | |
| 11,0 | 10,5 | 10,0 | 10,9 | 10,6 | 6,6 | 3,7 | 1,8 | 1,3 | 0,9 | 0,7 | 0,1 | 0,4 | 100,0 | 1 | CAOUTCHOUC | 481 |
| 12,5 | 12,3 | 8,7 | 6,6 | 3,8 | 2,3 | 1,2 | 0,4 | 0,2 | . | 0,1 | . | . | 100,0 | 2 | | |
| 3,9 | 1,2 | 0,6 | 0,3 | 0,3 | 0,1 | 0,1 | 0,1 | 0,1 | - | - | - | - | 100,0 | 3 | | |
| 10,4 | 9,6 | 7,6 | 5,7 | 5,2 | 3,2 | 1,8 | 0,8 | 0,6 | 0,3 | 0,3 | 0,1 | 0,1 | 100,0 | T | | |
| 13,3 | 9,8 | 9,0 | 6,6 | 4,0 | 2,1 | 1,9 | 1,0 | 0,8 | 0,3 | 0,4 | 0,2 | 1,3 | 100,0 | 1 | MATIERES PLASTIQUES | 483 |
| 4,9 | 4,0 | 3,1 | 1,9 | 1,1 | 0,8 | 0,4 | 0,3 | 0,4 | 0,1 | 0,1 | . | 0,2 | 100,0 | 2 | | |
| 1,5 | 1,1 | 0,7 | 0,6 | 0,3 | 0,3 | 0,1 | . | 0,2 | . | 0,1 | . | - | 100,0 | 3 | | |
| 5,5 | 4,2 | 3,6 | 2,5 | 1,4 | 0,9 | 0,6 | 0,4 | 0,4 | 0,1 | 0,1 | 0,1 | 0,4 | 100,0 | T | | |
| 8,7 | 8,5 | 5,3 | 4,8 | 4,1 | 3,7 | 2,0 | 2,2 | 1,1 | 0,9 | 0,7 | 0,5 | 1,8 | 100,0 | 1 | AUTRES IND. MANUF. | 49 |
| 2,6 | 1,6 | 1,6 | 0,6 | 0,6 | 0,2 | 0,2 | 0,1 | 0,4 | 0,2 | - | 0,1 | 0,1 | 100,0 | 2 | | |
| 0,8 | 1,0 | 0,4 | 0,2 | . | . | - | . | - | - | . | - | - | 100,0 | 3 | | |
| 4,0 | 3,7 | 2,4 | 1,8 | 1,6 | 1,3 | 0,7 | 0,8 | 0,5 | 0,4 | 0,2 | 0,2 | 0,6 | 100,0 | T | | |
| 12,7 | 10,5 | 7,9 | 5,9 | 4,6 | 3,9 | 2,9 | 2,6 | 2,2 | 1,8 | 1,6 | 1,3 | 8,4 | 100,0 | 1 | BATIMENT GENIE CIVIL | 50 |
| 9,9 | 6,4 | 4,5 | 2,9 | 2,0 | 1,7 | 1,2 | 0,9 | 0,7 | 0,6 | 0,7 | 0,5 | 2,6 | 100,0 | 2 | | |
| 5,2 | 3,2 | 2,3 | 1,5 | 1,1 | 0,8 | 0,7 | 0,4 | 0,4 | 0,3 | 0,3 | 0,2 | 1,5 | 100,0 | 3 | | |
| 11,1 | 8,7 | 6,5 | 4,8 | 3,6 | 3,1 | 2,3 | 2,0 | 1,7 | 1,4 | 1,2 | 1,0 | 6,4 | 100,0 | T | | |
| 13,2 | 10,6 | 7,9 | 5,7 | 4,5 | 3,9 | 2,8 | 2,5 | 2,2 | 1,7 | 1,5 | 1,3 | 8,0 | 100,0 | 1 | BAT. SAUF INSTALL. | 50A |
| 9,8 | 6,4 | 4,4 | 2,8 | 2,0 | 1,6 | 1,1 | 0,9 | 0,7 | 0,6 | 0,6 | 0,4 | 2,5 | 100,0 | 2 | | |
| 5,2 | 3,0 | 2,1 | 1,5 | 1,0 | 0,8 | 0,7 | 0,4 | 0,3 | 0,3 | 0,3 | 0,1 | 1,5 | 100,0 | 3 | | |
| 11,2 | 8,6 | 6,3 | 4,5 | 3,5 | 3,0 | 2,1 | 1,8 | 1,6 | 1,3 | 1,1 | 0,9 | 5,8 | 100,0 | T | | |
| 11,1 | 11,3 | 9,5 | 7,9 | 5,5 | 4,4 | 3,5 | 2,9 | 2,3 | 1,6 | 1,3 | 0,9 | 4,8 | 100,0 | 1 | INSTALLATION | 503 |
| 9,3 | 6,9 | 5,0 | 3,4 | 2,9 | 2,4 | 1,3 | 1,6 | 1,5 | 1,1 | 0,9 | 0,4 | 2,6 | 100,0 | 2 | | |
| 4,6 | 5,0 | 4,1 | 2,2 | 1,6 | 1,3 | 1,0 | 0,4 | 0,1 | 0,2 | 0,2 | 0,2 | 1,0 | 100,0 | 3 | | |
| 10,4 | 10,3 | 8,5 | 6,9 | 4,9 | 3,9 | 3,1 | 2,5 | 2,0 | 1,4 | 1,2 | 0,8 | 4,2 | 100,0 | T | | |
| 12,3 | 12,9 | 12,2 | 11,2 | 8,4 | 5,6 | 3,7 | 2,5 | 1,5 | 1,1 | 0,6 | 0,4 | 1,0 | 100,0 | 1 | ENS. EXTRACTIVES | A |
| 11,2 | 6,7 | 5,0 | 3,1 | 2,1 | 1,2 | 0,7 | 0,3 | 0,3 | 0,2 | 0,2 | 0,1 | 0,3 | 100,0 | 2 | | |
| 2,5 | 1,3 | 1,5 | 1,0 | 0,5 | 0,5 | 0,2 | 0,2 | 0,1 | 0,2 | 0,1 | . | 0,2 | 100,0 | 3 | | |
| 10,7 | 9,5 | 8,7 | 7,5 | 5,5 | 3,7 | 2,4 | 1,5 | 1,0 | 0,7 | 0,4 | 0,3 | 0,7 | 100,0 | T | | |
| 12,6 | 12,4 | 10,4 | 8,1 | 5,9 | 4,0 | 2,7 | 1,8 | 1,3 | 0,9 | 0,6 | 0,5 | 1,3 | 100,0 | 1 | ENS. MANUFACTURIERES | B |
| 8,5 | 6,4 | 4,0 | 2,8 | 1,8 | 1,2 | 0,8 | 0,5 | 0,3 | 0,2 | 0,1 | 0,1 | 0,2 | 100,0 | 2 | | |
| 3,4 | 2,4 | 1,4 | 0,9 | 0,5 | 0,3 | 0,2 | 0,2 | 0,1 | 0,1 | 0,1 | . | 0,1 | 100,0 | 3 | | |
| 8,7 | 7,5 | 5,8 | 4,3 | 3,0 | 2,1 | 1,3 | 0,9 | 0,6 | 0,4 | 0,3 | 0,2 | 0,6 | 100,0 | T | | |
| 12,6 | 11,9 | 9,8 | 7,6 | 5,6 | 4,1 | 2,8 | 2,0 | 1,5 | 1,2 | 0,9 | 0,7 | 3,2 | 100,0 | 1 | ENS. EXTR., MAN., BAT. | C |
| 8,7 | 6,4 | 4,1 | 2,8 | 1,8 | 1,2 | 0,8 | 0,5 | 0,3 | 0,2 | 0,2 | 0,1 | 0,5 | 100,0 | 2 | | |
| 3,6 | 2,4 | 1,5 | 1,0 | 0,6 | 0,4 | 0,3 | 0,2 | 0,1 | 0,1 | 0,1 | . | 0,3 | 100,0 | 3 | | |
| 9,2 | 7,9 | 6,0 | 4,5 | 3,2 | 2,3 | 1,5 | 1,1 | 0,8 | 0,6 | 0,5 | 0,4 | 1,6 | 100,0 | T | | |

VERTEILUNG DER ARBEITER NACH MONATSVERDIENSTKLASSEN

UND LEISTUNGSGRUPPEN

M A E N N E R

IN V.H.

| NACE | INDUSTRIE UND LEISTUNGSGRUPPEN | | MONATSVERDIENSTKLASSEN (DM) | | | | | | | | | | | | | |
|---|---|---|---|---|---|---|---|---|---|---|---|---|---|---|---|---|
| | | | < 450 | 450 - 599 | 600 - 749 | 750 - 899 | 900 - 1049 | 1050 - 1199 | 1200 - 1349 | 1350 - 1499 | 1500 - 1649 | 1650 - 1799 | 1800 - 1949 | 1950 - 2099 | 2100 - 2249 | 2250 - 2399 |
| 11 | KOHLENBERGBAU | 1 | - | - | - | - | 0,1 | 2,1 | 9,6 | 19,8 | 25,6 | 19,7 | 12,0 | 6,4 | 2,8 | 1,3 |
| | | 2 | - | - | . | 0,1 | 2,5 | 22,5 | 24,8 | 23,4 | 15,9 | 7,2 | 2,4 | 0,8 | 0,2 | 0,1 |
| | | 3 | . | 6,0 | 4,7 | 5,0 | 31,4 | 24,5 | 14,9 | 7,8 | 2,9 | 1,7 | 0,5 | 0,4 | . | - |
| | | T | . | 0,7 | 0,6 | 0,6 | 4,5 | 10,5 | 14,5 | 19,4 | 20,2 | 14,1 | 7,9 | 4,1 | 1,8 | 0,8 |
| 111A | STEINK. UNTER TAGE | 1 | - | - | - | - | 0,1 | 0,9 | 7,6 | 18,7 | 25,9 | 20,3 | 13,1 | 7,5 | 3,4 | 1,6 |
| | | 2 | - | - | . | 0,1 | 1,0 | 22,8 | 28,7 | 22,9 | 14,4 | 6,7 | 2,1 | 0,7 | 0,2 | 0,2 |
| | | 3 | - | 0,3 | 4,1 | 6,4 | 26,7 | 36,2 | 13,5 | 6,1 | 2,5 | 2,2 | 0,9 | 1,0 | - | - |
| | | T | - | . | 0,3 | 0,5 | 2,2 | 8,5 | 12,8 | 18,7 | 21,6 | 15,9 | 9,7 | 5,5 | 2,4 | 1,2 |
| 111B | STEINK. UEBER TAGE | 1 | - | - | - | - | 0,1 | 6,7 | 16,2 | 21,5 | 23,4 | 18,3 | 9,0 | 3,1 | 1,2 | 0,2 |
| | | 2 | - | - | 0,1 | 0,1 | 5,1 | 25,9 | 19,2 | 21,3 | 16,3 | 8,0 | 2,9 | 0,8 | 0,2 | 0,1 |
| | | 3 | 0,1 | 11,3 | 5,8 | 4,6 | 39,9 | 17,2 | 12,2 | 5,5 | 1,8 | 1,3 | 0,3 | . | 0,1 | - |
| | | T | . | 2,4 | 1,3 | 1,0 | 10,5 | 16,0 | 16,4 | 18,0 | 16,1 | 10,9 | 4,9 | 1,6 | 0,5 | 0,1 |
| 12 | KOKEREI | 1 | - | - | - | - | - | - | - | - | - | - | - | - | - | - |
| | | 2 | - | - | - | - | - | - | - | - | - | - | - | - | - | - |
| | | 3 | - | - | - | - | - | - | - | - | - | - | - | - | - | - |
| | | T | - | - | - | - | - | - | - | - | - | - | - | - | - | - |
| 13 | ERDOEL-U. ERDGASGEW. | 1 | - | - | - | - | - | 0,7 | 7,4 | 14,6 | 16,7 | 19,7 | 15,1 | 12,5 | 5,5 | 3,9 |
| | | 2 | - | - | - | - | 0,2 | 9,4 | 12,0 | 17,2 | 19,4 | 22,4 | 8,9 | 5,2 | 3,2 | 0,7 |
| | | 3 | - | - | - | 2,2 | 2,2 | 37,0 | 54,3 | 2,2 | 2,2 | - | - | - | - | - |
| | | T | - | - | - | 0,1 | 0,1 | 3,7 | 9,8 | 14,9 | 16,9 | 19,8 | 13,2 | 10,5 | 4,8 | 3,0 |
| 14 | MINERALOELVERARB. | 1 | - | - | - | 0,1 | . | 0,3 | 1,7 | 6,6 | 17,3 | 21,9 | 16,0 | 12,6 | 12,5 | 5,7 |
| | | 2 | - | - | - | - | 0,1 | 1,9 | 8,6 | 20,1 | 26,8 | 17,8 | 10,4 | 6,6 | 4,7 | 1,5 |
| | | 3 | - | - | 0,7 | 0,5 | 6,4 | 10,3 | 16,0 | 22,8 | 21,6 | 13,2 | 4,4 | 1,5 | 1,0 | 0,3 |
| | | T | - | - | . | 0,1 | 0,3 | 1,2 | 4,8 | 12,3 | 21,1 | 20,1 | 13,5 | 9,9 | 9,2 | 3,9 |
| 15 | KERNBRENNSTOFFIND. | 1 | - | - | - | - | - | - | - | - | - | - | - | - | - | - |
| | | 2 | - | - | - | - | - | - | - | - | - | - | - | - | - | - |
| | | 3 | - | - | - | - | - | - | - | - | - | - | - | - | - | - |
| | | T | - | - | - | - | - | - | - | - | - | - | - | - | - | - |
| 15 | ELEKTR.,GAS, DAMPF | 1 | - | - | . | . | 0,2 | 1,9 | 7,8 | 14,3 | 19,1 | 19,3 | 14,9 | 10,2 | 5,7 | 3,5 |
| | | 2 | - | - | 0,1 | 0,1 | 1,0 | 8,7 | 15,1 | 21,4 | 20,5 | 15,7 | 9,8 | 4,5 | 1,9 | 0,9 |
| | | 3 | - | 0,3 | 1,4 | 1,4 | 5,9 | 21,1 | 17,1 | 18,6 | 10,9 | 6,9 | 8,5 | 2,8 | 2,3 | 1,4 |
| | | T | - | . | . | . | 0,3 | 3,0 | 8,9 | 15,3 | 19,2 | 18,6 | 14,1 | 9,3 | 5,1 | 3,1 |
| 17 | WASSERGEW. VERTEIL. | 1 | - | - | - | 0,1 | 0,1 | 1,6 | 7,2 | 14,3 | 19,7 | 20,6 | 15,7 | 10,7 | 4,9 | 3,1 |
| | | 2 | - | - | - | 0,4 | 2,2 | 7,5 | 24,6 | 21,6 | 20,1 | 13,8 | 5,0 | 2,6 | 1,1 | 0,9 |
| | | 3 | - | - | 1,8 | 1,8 | 3,6 | 33,9 | 16,1 | 12,5 | 3,6 | 14,3 | 8,9 | 1,8 | 1,8 | - |
| | | T | - | - | . | 0,2 | 0,6 | 3,4 | 10,5 | 15,5 | 19,4 | 19,2 | 13,6 | 9,1 | 4,2 | 2,7 |
| 21 | ERZBERGBAU | 1 | - | - | - | - | 0,1 | 1,8 | 16,2 | 30,5 | 23,3 | 15,6 | 7,8 | 2,5 | 1,5 | 0,7 |
| | | 2 | - | - | - | - | 1,4 | 15,6 | 39,3 | 16,2 | 18,2 | 5,8 | 2,3 | - | - | 1,2 |
| | | 3 | - | - | - | 4,1 | 28,9 | 38,1 | 26,8 | 2,1 | - | - | - | - | - | - |
| | | T | - | - | - | 0,2 | 1,8 | 6,0 | 20,8 | 26,6 | 21,2 | 13,1 | 6,5 | 1,9 | 1,2 | 0,7 |
| 211A | EISENERZ UNTER TAGE | 1 | - | - | - | - | 0,2 | 2,0 | 22,6 | 25,1 | 23,4 | 16,2 | 7,7 | 1,5 | 1,2 | 0,2 |
| | | 2 | - | - | - | - | - | 10,3 | 44,8 | 31,0 | 6,9 | 6,9 | - | - | - | - |
| | | 3 | - | - | - | - | - | 16,7 | 50,0 | 33,3 | - | - | - | - | - | - |
| | | T | - | - | - | - | 0,1 | 2,4 | 23,8 | 25,4 | 22,5 | 15,7 | 7,3 | 1,4 | 1,1 | 0,1 |
| 211B | EISENERZ UEBER TAGE | 1 | - | - | - | - | 0,4 | 2,5 | 22,8 | 39,7 | 18,6 | 9,3 | 3,4 | 1,7 | 1,3 | 0,4 |
| | | 2 | - | - | - | - | 5,9 | 22,4 | 50,6 | 12,9 | 5,9 | 2,4 | - | - | - | - |
| | | 3 | - | - | - | - | 26,7 | 53,3 | 20,0 | - | - | - | - | - | - | - |
| | | T | - | - | - | - | 3,0 | 9,8 | 29,7 | 31,2 | 14,5 | 7,1 | 2,4 | 1,2 | 0,9 | 0,3 |
| 22 | METALLERZEUGUNG | 1 | - | - | - | . | 0,2 | 1,8 | 8,2 | 15,3 | 22,2 | 21,7 | 15,0 | 7,9 | 4,1 | 1,8 |
| | | 2 | - | . | 0,1 | 0,2 | 1,0 | 5,7 | 14,7 | 24,2 | 22,8 | 15,6 | 8,5 | 3,9 | 1,8 | 0,8 |
| | | 3 | . | 0,9 | 1,1 | 1,2 | 3,2 | 9,4 | 19,1 | 23,9 | 19,8 | 11,6 | 5,3 | 2,4 | 1,1 | 0,5 |
| | | T | . | 0,2 | 0,2 | 0,3 | 1,1 | 4,8 | 12,9 | 20,5 | 22,0 | 17,4 | 10,6 | 5,2 | 2,5 | 1,2 |
| 22A | EISEN UND STAHL | 1 | - | - | - | . | 0,2 | 1,6 | 7,6 | 14,8 | 22,6 | 22,3 | 15,4 | 8,0 | 4,1 | 1,7 |
| | | 2 | - | . | 0,1 | 0,1 | 0,9 | 5,2 | 14,7 | 24,7 | 23,4 | 15,9 | 8,4 | 3,7 | 1,6 | 0,8 |
| | | 3 | . | 0,9 | 1,0 | 1,2 | 3,3 | 9,6 | 19,6 | 25,0 | 19,1 | 10,8 | 5,2 | 2,2 | 1,1 | 0,5 |
| | | T | . | 0,2 | 0,2 | 0,3 | 1,0 | 4,4 | 12,5 | 20,6 | 22,3 | 17,7 | 10,8 | 5,2 | 2,5 | 1,1 |
| 224 | NE-METALLE | 1 | - | - | - | 0,1 | 0,4 | 2,7 | 11,2 | 17,4 | 20,2 | 18,8 | 12,8 | 7,2 | 4,2 | 2,5 |
| | | 2 | - | - | . | 0,3 | 1,5 | 7,9 | 15,0 | 22,1 | 20,6 | 14,3 | 9,0 | 4,7 | 2,5 | 1,0 |
| | | 3 | - | 0,8 | 1,4 | 1,2 | 2,9 | 8,7 | 17,8 | 20,8 | 22,1 | 13,8 | 5,4 | 2,9 | 1,1 | 0,5 |
| | | T | - | 0,2 | 0,3 | 0,4 | 1,5 | 6,3 | 14,3 | 20,1 | 20,8 | 15,8 | 9,5 | 5,2 | 2,3 | 1,4 |

DISTRIBUTION DES OUVRIERS PAR CLASSE DE GAIN MENSUEL

ET PAR GROUPE DE QUALIFICATION

EN % HOMMES

| CLASSES DE GAIN MENSUEL (DM) | | | | | | | | | | | | | | | INDUSTRIE ET QUALIFICATIONS | | NACE |
|---|---|---|---|---|---|---|---|---|---|---|---|---|---|---|---|---|---|
| 2400 - 2549 | 2550 - 2699 | 2700 - 2849 | 2850 - 2999 | 3000 - 3149 | 3150 - 3299 | 3300 - 3449 | 3450 - 3599 | 3600 - 3749 | 3750 - 3899 | 3900 - 4049 | 4050 - 4199 | > = 4200 | INSG. ENS. | | | | |
| 0,5 | 0,2 | 0,1 | . | . | - | - | - | - | - | - | - | - | 100,0 | 1 | EXTR. COMB. SOLIDES | | 11 |
| 0,1 | . | - | - | - | - | - | - | - | - | - | - | - | 100,0 | 2 | | | |
| - | - | - | - | . | - | - | - | - | - | - | - | - | 100,0 | 3 | | | |
| 0,3 | 0,1 | 0,1 | . | . | - | - | - | - | - | - | - | - | 100,0 | T | | | |
| 0,6 | 0,2 | 0,1 | . | . | - | - | - | - | - | - | - | - | 100,0 | 1 | EXTR. HOUILLE FOND | | 111A |
| - | 0,1 | - | - | - | - | - | - | - | - | - | - | - | 100,0 | 2 | | | |
| - | - | - | - | 0,1 | - | - | - | - | - | - | - | - | 100,0 | 3 | | | |
| 0,4 | 0,2 | 0,1 | . | . | - | - | - | - | - | - | - | - | 100,0 | T | | | |
| 0,1 | - | - | - | - | - | - | - | - | - | - | - | - | 100,0 | 1 | EXTR. HOUILLE JOUR | | 111B |
| 0,2 | - | - | - | - | - | - | - | - | - | - | - | - | 100,0 | 2 | | | |
| - | - | - | - | - | - | - | - | - | - | - | - | - | 100,0 | 3 | | | |
| 0,1 | - | - | - | - | - | - | - | - | - | - | - | - | 100,0 | T | | | |
| - | - | - | - | - | - | - | - | - | - | - | - | - | - | 1 | COKERIES | | 12 |
| - | - | - | - | - | - | - | - | - | - | - | - | - | - | 2 | | | |
| - | - | - | - | - | - | - | - | - | - | - | - | - | - | 3 | | | |
| - | - | - | - | - | - | - | - | - | - | - | - | - | - | T | | | |
| 1,8 | 0,9 | 0,7 | 0,4 | 0,1 | . | . | - | - | - | - | - | - | 100,0 | 1 | EXTR. PETR. GAZ NAT. | | 13 |
| 0,5 | 0,7 | - | - | - | - | - | - | - | - | - | - | - | 100,0 | 2 | | | |
| - | - | - | - | - | - | - | - | - | - | - | - | - | 100,0 | 3 | | | |
| 1,4 | 0,8 | 0,5 | 0,3 | 0,1 | . | . | - | - | - | - | - | - | 100,0 | T | | | |
| 2,2 | 1,3 | 0,5 | 0,5 | 0,3 | 0,1 | 0,1 | . | . | 0,1 | . | . | - | 100,0 | 1 | RAFFINAGE DU PETROLE | | 14 |
| 0,4 | 0,5 | 0,3 | 0,1 | 0,1 | 0,1 | . | - | - | . | - | . | - | 100,0 | 2 | | | |
| 1,0 | 0,2 | - | - | - | - | - | - | - | - | - | - | - | 100,0 | 3 | | | |
| 1,5 | 0,9 | 0,4 | 0,3 | 0,2 | 0,1 | 0,1 | . | . | . | . | . | - | 100,0 | T | | | |
| - | - | - | - | - | - | - | - | - | - | - | - | - | - | 1 | COMBUST. NUCLEAIRES | | 15 |
| - | - | - | - | - | - | - | - | - | - | - | - | - | - | 2 | | | |
| - | - | - | - | - | - | - | - | - | - | - | - | - | - | 3 | | | |
| - | - | - | - | - | - | - | - | - | - | - | - | - | - | T | | | |
| 1,9 | 0,6 | 0,4 | 0,2 | 0,1 | . | . | . | . | . | - | - | . | 100,0 | 1 | ELECTR. GAZ VAPEUR | | 16 |
| 0,2 | 0,1 | - | 0,1 | - | - | - | - | - | - | - | - | - | 100,0 | 2 | | | |
| 0,7 | - | 0,7 | - | - | - | - | - | - | - | - | - | - | 100,0 | 3 | | | |
| 1,6 | 0,6 | 0,4 | 0,1 | 0,1 | . | . | . | . | . | - | - | . | 100,0 | T | | | |
| 0,7 | 0,6 | 0,4 | 0,1 | . | - | - | - | - | - | - | - | - | 100,0 | 1 | DISTRIBUTION D EAU | | 17 |
| 0,2 | - | - | - | - | - | - | - | - | - | - | - | - | 100,0 | 2 | | | |
| - | - | - | - | - | - | - | - | - | - | - | - | - | 100,0 | 3 | | | |
| 0,6 | 0,5 | 0,4 | 0,1 | . | - | - | - | - | - | - | - | - | 100,0 | T | | | |
| - | - | - | - | - | - | - | - | - | - | - | - | - | 100,0 | 1 | EXTR. MIN. METALLIQ. | | 21 |
| - | - | - | - | - | - | - | - | - | - | - | - | - | 100,0 | 2 | | | |
| - | - | - | - | - | - | - | - | - | - | - | - | - | 100,0 | 3 | | | |
| - | - | - | - | - | - | - | - | - | - | - | - | - | 100,0 | T | | | |
| - | - | - | - | - | - | - | - | - | - | - | - | - | 100,0 | 1 | MINES DE FER FOND | | 211A |
| - | - | - | - | - | - | - | - | - | - | - | - | - | 100,0 | 2 | | | |
| - | - | - | - | - | - | - | - | - | - | - | - | - | 100,0 | 3 | | | |
| - | - | - | - | - | - | - | - | - | - | - | - | - | 100,0 | T | | | |
| - | - | - | - | - | - | - | - | - | - | - | - | - | 100,0 | 1 | MINES DE FER JOUR | | 211B |
| - | - | - | - | - | - | - | - | - | - | - | - | - | 100,0 | 2 | | | |
| - | - | - | - | - | - | - | - | - | - | - | - | - | 100,0 | 3 | | | |
| - | - | - | - | - | - | - | - | - | - | - | - | - | 100,0 | T | | | |
| 1,0 | 0,4 | 0,2 | 0,1 | . | . | . | - | . | . | - | - | . | 100,0 | 1 | PROD. DES METAUX | | 22 |
| 0,3 | 0,2 | 0,1 | . | . | . | . | - | . | - | . | - | . | 100,0 | 2 | | | |
| 0,2 | 0,1 | 0,1 | . | . | . | - | - | - | - | - | - | - | 100,0 | 3 | | | |
| 0,6 | 0,3 | 0,1 | 0,1 | . | . | . | - | . | . | . | - | . | 100,0 | T | | | |
| 0,9 | 0,4 | 0,2 | 0,1 | . | . | . | - | . | . | - | - | . | 100,0 | 1 | METAUX FERREUX | | 22A |
| 0,3 | 0,2 | 0,1 | . | . | . | . | - | . | - | . | - | . | 100,0 | 2 | | | |
| 0,2 | 0,1 | 0,1 | 0,1 | . | . | - | - | - | - | - | - | - | 100,0 | 3 | | | |
| 0,5 | 0,2 | 0,1 | 0,1 | . | . | . | - | . | . | . | - | . | 100,0 | T | | | |
| 1,2 | 0,8 | 0,2 | 0,1 | 0,1 | - | - | - | - | - | - | - | - | 100,0 | 1 | METAUX NON FERREUX | | 224 |
| 0,4 | 0,3 | - | . | 0,2 | 0,1 | . | - | - | - | - | - | - | 100,0 | 2 | | | |
| 0,4 | 0,1 | 0,1 | - | - | - | - | - | - | - | - | - | - | 100,0 | 3 | | | |
| 0,7 | 0,4 | 0,1 | . | 0,1 | . | . | - | - | - | - | - | - | 100,0 | T | | | |

MAENNER ARBEITER

| NACE | INDUSTRIE UND LEISTUNGSGRUPPEN | | MONATSVERDIENSTKLASSEN (DM) | | | | | | | | | | | | | |
|---|---|---|---|---|---|---|---|---|---|---|---|---|---|---|---|---|
| | | | < 450 | 450 - 599 | 600 - 749 | 750 - 899 | 900 - 1049 | 1050 - 1199 | 1200 - 1349 | 1350 - 1499 | 1500 - 1649 | 1650 - 1799 | 1800 - 1949 | 1950 - 2099 | 2100 - 2249 | 2250 - 2399 |
| 23 | NICHTENERG.MIN.TORF | 1 | - | - | - | 0,1 | 0,5 | 2,9 | 8,8 | 15,8 | 18,5 | 17,3 | 11,8 | 9,1 | 5,5 | 3,7 |
| | | 2 | - | - | . | 0,3 | 2,0 | 6,0 | 13,8 | 19,2 | 15,0 | 12,3 | 9,6 | 8,2 | 4,3 | 2,9 |
| | | 3 | - | 0,1 | 0,6 | 0,8 | 5,4 | 11,1 | 18,5 | 19,9 | 14,1 | 9,9 | 9,0 | 3,7 | 2,9 | 1,4 |
| | | T | - | . | 0,1 | 0,3 | 1,7 | 5,1 | 11,8 | 17,5 | 16,7 | 14,6 | 10,7 | 8,1 | 4,8 | 3,1 |
| 231 | BAUMAT.KERAM.ERDEN | 1 | - | - | - | 0,1 | 0,6 | 3,0 | 8,0 | 13,0 | 14,7 | 16,8 | 13,1 | 11,4 | 7,0 | 4,6 |
| | | 2 | - | - | . | 0,2 | 1,4 | 4,5 | 11,6 | 17,6 | 14,8 | 13,2 | 10,8 | 9,7 | 4,9 | 3,5 |
| | | 3 | - | 0,1 | 0,7 | 0,3 | 4,7 | 10,3 | 18,1 | 18,6 | 14,1 | 10,5 | 10,0 | 4,3 | 3,6 | 1,6 |
| | | T | - | . | 0,1 | 0,2 | 1,5 | 4,6 | 10,8 | 15,5 | 14,6 | 14,5 | 11,8 | 9,8 | 5,7 | 3,7 |
| 23A | AND.MINERAL.,TORF | 1 | - | - | - | . | 0,3 | 2,7 | 10,3 | 21,8 | 26,5 | 18,4 | 8,9 | 4,2 | 2,5 | 1,7 |
| | | 2 | - | - | 0,1 | 0,9 | 4,9 | 12,6 | 23,6 | 26,0 | 15,7 | 8,3 | 4,1 | 1,4 | 1,5 | 0,7 |
| | | 3 | - | - | 0,4 | 2,7 | 8,0 | 14,2 | 19,9 | 25,1 | 14,2 | 7,6 | 5,3 | 1,5 | 0,3 | 0,6 |
| | | T | - | - | 0,1 | 0,5 | 2,2 | 6,3 | 14,6 | 23,2 | 22,6 | 14,8 | 7,4 | 3,2 | 2,0 | 1,3 |
| 24 | BEARB.STEIN.ERD.GLAS | 1 | - | . | 0,1 | 0,2 | 1,0 | 4,1 | 10,0 | 15,2 | 15,4 | 14,5 | 11,7 | 9,6 | 6,6 | 4,3 |
| | | 2 | - | . | 0,1 | 0,4 | 2,1 | 6,8 | 12,9 | 17,8 | 15,4 | 14,8 | 10,4 | 7,7 | 4,4 | 2,8 |
| | | 3 | 0,2 | 0,4 | 1,6 | 3,7 | 6,8 | 12,7 | 15,2 | 16,8 | 12,2 | 10,1 | 7,6 | 4,8 | 2,8 | 2,0 |
| | | T | . | 0,1 | 0,3 | 0,9 | 2,5 | 6,8 | 12,1 | 16,5 | 14,8 | 13,8 | 10,4 | 8,0 | 5,0 | 3,3 |
| 2421 | ZEMENT | 1 | - | . | - | - | . | 1,6 | 10,5 | 17,4 | 16,7 | 14,7 | 12,3 | 9,4 | 6,9 | 4,8 |
| | | 2 | - | - | - | - | 0,6 | 5,7 | 13,4 | 17,2 | 16,6 | 15,8 | 12,2 | 8,4 | 4,3 | 2,6 |
| | | 3 | - | - | 0,5 | 0,3 | 2,0 | 9,8 | 15,4 | 11,8 | 17,1 | 17,1 | 9,5 | 6,2 | 2,7 | 3,2 |
| | | T | - | . | 0,1 | . | 0,4 | 3,9 | 12,0 | 16,7 | 16,7 | 15,3 | 11,9 | 8,7 | 5,6 | 3,9 |
| 247 | GLAS | 1 | - | - | 0,2 | 0,3 | 2,1 | 6,6 | 11,4 | 16,5 | 15,9 | 17,2 | 12,5 | 7,9 | 4,3 | 2,1 |
| | | 2 | - | . | 0,1 | 0,5 | 2,8 | 7,9 | 15,7 | 20,2 | 17,7 | 14,1 | 9,7 | 6,0 | 3,0 | 1,1 |
| | | 3 | - | 0,6 | 4,8 | 5,1 | 12,8 | 16,2 | 17,1 | 16,0 | 9,2 | 6,8 | 5,6 | 2,7 | 1,3 | 0,6 |
| | | T | - | 0,1 | 0,8 | 1,1 | 3,9 | 8,5 | 14,1 | 18,0 | 15,7 | 14,4 | 10,3 | 6,3 | 3,3 | 1,5 |
| 248 | KERAMISCHE ERZEUGN. | 1 | - | - | - | 0,2 | 3,2 | 11,2 | 19,0 | 20,3 | 14,6 | 12,3 | 7,8 | 5,3 | 2,9 | 1,6 |
| | | 2 | - | 0,1 | 0,2 | 1,2 | 5,1 | 10,8 | 15,2 | 17,6 | 15,6 | 12,2 | 8,1 | 6,0 | 3,9 | 2,4 |
| | | 3 | - | 0,6 | 1,9 | 6,8 | 9,1 | 15,7 | 18,3 | 15,9 | 12,3 | 8,0 | 6,1 | 2,7 | 1,4 | 0,5 |
| | | T | - | 0,2 | 0,6 | 2,5 | 5,7 | 12,3 | 17,3 | 17,9 | 14,3 | 11,0 | 7,4 | 4,8 | 2,9 | 1,6 |
| 25 | CHEMISCHE INDUSTRIE | 1 | - | - | - | 0,1 | 0,2 | 1,7 | 8,7 | 16,3 | 20,9 | 18,7 | 13,5 | 8,8 | 5,2 | 2,7 |
| | | 2 | - | - | . | 0,2 | 1,6 | 8,6 | 15,1 | 18,5 | 17,2 | 14,2 | 11,2 | 6,7 | 3,6 | 1,6 |
| | | 3 | - | 0,2 | 0,9 | 7,8 | 12,3 | 15,7 | 18,0 | 15,2 | 11,5 | 7,0 | 5,1 | 2,1 | 1,0 | 0,8 |
| | | T | - | . | 0,1 | 0,5 | 1,6 | 6,3 | 12,7 | 17,5 | 18,4 | 15,6 | 11,8 | 7,3 | 4,1 | 2,0 |
| 25A | CHEM. GRUNDSTOFFE | 1 | - | - | - | . | 0,1 | 1,4 | 7,1 | 14,4 | 20,9 | 20,0 | 14,8 | 9,5 | 5,6 | 3,0 |
| | | 2 | - | - | . | 0,1 | 1,6 | 7,1 | 13,2 | 17,7 | 17,2 | 16,1 | 12,9 | 7,6 | 3,7 | 1,4 |
| | | 3 | - | 0,1 | 0,7 | 8,7 | 12,0 | 16,9 | 17,2 | 16,5 | 10,9 | 8,0 | 4,7 | 1,8 | 0,8 | 0,4 |
| | | T | - | . | . | 0,5 | 1,5 | 5,2 | 10,8 | 16,3 | 18,5 | 17,4 | 13,3 | 8,1 | 4,4 | 2,0 |
| 25 | CHEMIEFASERINDUSTRIE | 1 | - | - | - | - | - | 2,1 | 7,2 | 24,3 | 22,6 | 19,5 | 12,9 | 6,7 | 2,1 | 1,4 |
| | | 2 | - | . | - | 0,1 | 1,1 | 5,4 | 9,3 | 18,9 | 24,7 | 18,4 | 11,1 | 5,1 | 3,3 | 1,2 |
| | | 3 | - | - | 0,3 | 3,5 | 2,4 | 12,6 | 16,6 | 17,7 | 26,1 | 13,7 | 4,6 | 1,5 | 0,6 | 0,4 |
| | | T | - | . | . | 0,6 | 1,0 | 5,7 | 9,9 | 20,0 | 24,4 | 17,9 | 10,5 | 4,9 | 2,5 | 1,1 |
| 31 | METALLERZEUGNISSE | 1 | - | - | . | 0,2 | 1,0 | 5,0 | 12,2 | 17,6 | 18,4 | 14,8 | 10,4 | 7,7 | 4,9 | 3,1 |
| | | 2 | . | 0,1 | 0,5 | 1,1 | 4,6 | 14,6 | 19,7 | 17,7 | 14,8 | 10,6 | 6,7 | 4,2 | 2,0 | 1,4 |
| | | 3 | 0,2 | 1,3 | 2,5 | 3,6 | 8,2 | 12,4 | 17,4 | 17,8 | 13,4 | 9,3 | 5,9 | 3,5 | 2,0 | 0,8 |
| | | T | . | 0,3 | 0,6 | 1,1 | 3,5 | 9,8 | 15,7 | 17,7 | 16,3 | 12,4 | 8,3 | 5,8 | 3,4 | 2,1 |
| 311 | GIESSEREI | 1 | - | - | - | 0,1 | 0,6 | 3,4 | 12,5 | 18,7 | 18,8 | 16,5 | 11,5 | 7,7 | 4,7 | 2,9 |
| | | 2 | - | . | 0,2 | 0,4 | 3,9 | 11,8 | 21,6 | 20,4 | 15,9 | 10,8 | 6,6 | 4,2 | 2,2 | 1,0 |
| | | 3 | 0,1 | 0,3 | 1,3 | 2,1 | 6,8 | 10,6 | 17,7 | 18,4 | 15,4 | 12,0 | 7,4 | 3,6 | 2,3 | 1,1 |
| | | T | . | 0,1 | 0,3 | 0,6 | 3,1 | 8,0 | 17,0 | 19,3 | 17,0 | 13,4 | 8,8 | 5,6 | 3,3 | 1,8 |
| 314 | METALLKONSTRUKTION | 1 | - | - | . | 0,2 | 0,7 | 4,4 | 11,1 | 16,8 | 17,0 | 14,4 | 12,3 | 8,1 | 5,9 | 3,7 |
| | | 2 | - | - | 0,3 | 0,6 | 4,3 | 11,9 | 16,9 | 16,3 | 16,6 | 11,8 | 8,3 | 5,3 | 2,9 | 1,8 |
| | | 3 | 0,2 | 2,4 | 3,7 | 4,7 | 10,1 | 11,9 | 20,2 | 17,4 | 13,3 | 6,9 | 4,1 | 1,2 | 1,7 | 0,5 |
| | | T | . | 0,2 | 0,4 | 0,6 | 2,4 | 6,9 | 13,2 | 16,7 | 16,6 | 13,1 | 10,7 | 6,9 | 4,9 | 3,0 |
| 316 | EBM-WAREN | 1 | - | - | . | 0,2 | 1,2 | 6,3 | 13,8 | 19,5 | 19,8 | 14,3 | 9,0 | 6,6 | 3,8 | 2,4 |
| | | 2 | . | 0,2 | 0,7 | 1,6 | 5,4 | 17,9 | 20,4 | 16,7 | 13,5 | 9,3 | 5,0 | 3,6 | 1,8 | 1,2 |
| | | 3 | 0,2 | 1,7 | 2,9 | 3,9 | 8,6 | 14,2 | 16,6 | 17,6 | 13,3 | 8,5 | 5,5 | 3,9 | 2,3 | 0,6 |
| | | T | . | 0,4 | 0,9 | 1,5 | 4,3 | 12,4 | 16,9 | 18,0 | 16,1 | 11,2 | 7,1 | 4,9 | 2,6 | 1,6 |
| 32 | MASCHINENBAU | 1 | . | - | . | 0,1 | 0,7 | 4,4 | 12,9 | 19,4 | 18,1 | 14,7 | 10,7 | 7,3 | 4,4 | 2,9 |
| | | 2 | - | . | 0,4 | 0,8 | 4,8 | 14,6 | 21,1 | 21,0 | 15,8 | 9,5 | 5,7 | 3,1 | 1,4 | 0,8 |
| | | 3 | 0,2 | 1,3 | 1,5 | 3,3 | 9,8 | 17,7 | 18,3 | 16,8 | 12,8 | 9,1 | 4,2 | 2,5 | 1,1 | 0,5 |
| | | T | . | 0,1 | 0,3 | 0,6 | 2,6 | 8,4 | 15,6 | 19,6 | 17,0 | 12,8 | 8,8 | 5,7 | 3,3 | 2,1 |
| 321 | LAND.MASCH.U.TRAKT. | 1 | - | - | - | 0,1 | 1,0 | 7,6 | 18,9 | 22,5 | 17,5 | 14,8 | 9,2 | 3,9 | 1,5 | 0,9 |
| | | 2 | - | - | 0,6 | 1,0 | 8,3 | 18,6 | 19,3 | 18,4 | 16,8 | 9,6 | 4,5 | 1,7 | 0,4 | 0,6 |
| | | 3 | - | 0,8 | 1,0 | 3,2 | 6,5 | 7,5 | 15,9 | 20,1 | 14,1 | 17,5 | 6,8 | 2,4 | 2,4 | 1,6 |
| | | T | - | 0,1 | 0,3 | 0,7 | 4,3 | 11,8 | 18,8 | 20,7 | 16,9 | 13,1 | 7,2 | 2,9 | 1,3 | 0,9 |
| 322 | WERKZEUGMASCHINEN | 1 | - | - | - | 0,1 | 0,6 | 4,2 | 12,2 | 19,8 | 19,2 | 15,0 | 10,6 | 7,4 | 4,2 | 2,6 |
| | | 2 | - | . | 0,1 | 0,6 | 3,7 | 13,6 | 21,9 | 23,1 | 16,7 | 9,4 | 5,2 | 3,0 | 1,4 | 0,8 |
| | | 3 | 0,1 | 0,4 | 0,4 | 2,7 | 8,2 | 18,4 | 19,0 | 18,4 | 14,1 | 8,8 | 4,4 | 2,6 | 1,2 | 0,6 |
| | | T | . | 0,1 | 0,1 | 0,6 | 2,4 | 8,4 | 15,5 | 20,5 | 17,9 | 12,8 | 8,5 | 5,7 | 3,1 | 1,9 |
| 33 | BUEROMASCH., DV-GER. | 1 | - | - | . | 0,2 | 1,9 | 8,5 | 25,4 | 25,6 | 16,1 | 9,1 | 5,5 | 3,0 | 1,8 | 1,1 |
| | | 2 | - | 0,1 | - | 0,9 | 8,5 | 30,4 | 28,4 | 17,1 | 9,0 | 3,1 | 1,4 | 0,5 | 0,4 | 0,2 |
| | | 3 | - | 0,3 | 1,5 | 4,8 | 17,5 | 32,0 | 26,0 | 11,9 | 3,1 | 2,5 | 0,2 | 0,2 | 0,2 | - |
| | | T | - | 0,1 | 0,2 | 1,0 | 6,0 | 18,6 | 26,5 | 21,1 | 12,2 | 6,3 | 3,5 | 1,9 | 1,1 | 0,7 |
| 34 | ELEKTROTECHNIK | 1 | . | - | 0,1 | 0,2 | 1,4 | 8,8 | 19,0 | 20,6 | 16,7 | 11,8 | 7,8 | 5,0 | 2,9 | 2,0 |
| | | 2 | . | 0,1 | 0,3 | 1,6 | 10,0 | 21,4 | 23,1 | 18,6 | 11,3 | 6,2 | 3,5 | 1,8 | 0,9 | 0,6 |
| | | 3 | 0,5 | 1,5 | 2,1 | 4,2 | 11,6 | 19,4 | 20,2 | 16,2 | 12,4 | 6,3 | 2,9 | 1,5 | 0,6 | 0,3 |
| | | T | 0,1 | 0,2 | 0,4 | 1,1 | 5,3 | 13,9 | 20,3 | 19,5 | 14,6 | 9,5 | 5,9 | 3,6 | 2,0 | 1,4 |

(SUITE)

OUVRIERS HOMMES

| CLASSES DE GAIN MENSUEL (DM) 2400 – 2549 | 2550 – 2699 | 2700 – 2849 | 2850 – 2999 | 3000 – 3149 | 3150 – 3299 | 3300 – 3449 | 3450 – 3599 | 3600 – 3749 | 3750 – 3899 | 3900 – 4049 | 4050 – 4199 | > = 4200 | INSG. ENS. | | INDUSTRIE ET QUALIFICATIONS | NACE |
|---|---|---|---|---|---|---|---|---|---|---|---|---|---|---|---|---|
| 2,2 | 1,5 | 0,8 | 0,6 | 0,4 | 0,3 | 0,2 | 0,1 | . | 0,1 | - | - | - | 100,0 | 1 | AUTRES MIN. - TOURB. | 23 |
| 2,5 | 2,2 | 1,0 | 0,3 | 0,1 | . | - | 0,1 | 0,1 | - | - | - | 0,1 | 100,0 | 2 | | |
| 0,8 | 0,9 | 0,6 | 0,1 | - | 0,2 | - | - | - | - | - | - | - | 100,0 | 3 | | |
| 2,1 | 1,7 | 0,8 | 0,4 | 0,2 | 0,2 | 0,1 | 0,1 | . | . | - | - | . | 100,0 | T | | |
| 2,6 | 2,0 | 1,1 | 0,8 | 0,5 | 0,4 | 0,2 | 0,1 | - | 0,1 | - | - | - | 100,0 | 1 | M. CONSTR. T. A FEU | 231 |
| 3,0 | 2,7 | 1,2 | 0,4 | 0,1 | . | - | 0,1 | 0,1 | - | - | - | 0,1 | 100,0 | 2 | | |
| 1,0 | 1,1 | 0,7 | 0,1 | - | 0,2 | - | - | - | - | - | - | - | 100,0 | 3 | | |
| 2,6 | 2,2 | 1,1 | 0,5 | 0,3 | 0,2 | 0,1 | 0,1 | . | 0,1 | - | - | 0,1 | 100,0 | T | | |
| 1,3 | 0,6 | 0,2 | 0,1 | 0,3 | . | . | . | . | - | - | - | - | 100,0 | 1 | TOURBIERES ETC. | 23A |
| - | - | 0,1 | - | - | - | - | - | - | - | - | - | - | 100,0 | 2 | | |
| - | 0,1 | - | - | - | - | - | - | - | - | - | - | - | 100,0 | 3 | | |
| 0,8 | 0,4 | 0,1 | 0,1 | 0,2 | . | . | . | . | - | - | - | - | 100,0 | T | | |
| 2,8 | 1,7 | 1,2 | 0,7 | 0,4 | 0,2 | 0,1 | . | 0,1 | . | . | . | 0,1 | 100,0 | 1 | PR. MIN. NON METALL. | 24 |
| 1,8 | 1,1 | 0,5 | 0,3 | 0,2 | 0,2 | 0,1 | . | . | - | - | . | - | 100,0 | 2 | | |
| 1,2 | 1,1 | 0,3 | 0,1 | 0,1 | 0,1 | . | . | . | - | - | - | . | 100,0 | 3 | | |
| 2,1 | 1,3 | 0,8 | 0,4 | 0,3 | 0,2 | 0,1 | . | . | . | . | . | . | 100,0 | T | | |
| 2,2 | 1,7 | 0,9 | 0,4 | 0,3 | 0,1 | . | 0,1 | - | - | - | - | - | 100,0 | 1 | CIMENT | 2421 |
| 1,8 | 0,7 | 0,4 | 0,2 | 0,1 | - | - | - | - | - | - | - | - | 100,0 | 2 | | |
| 1,8 | 1,7 | 0,5 | 0,3 | 0,2 | - | - | - | - | - | - | - | - | 100,0 | 3 | | |
| 2,0 | 1,4 | 0,7 | 0,3 | 0,2 | 0,1 | . | 0,1 | - | - | - | - | - | 100,0 | T | | |
| 1,1 | 0,9 | 0,3 | 0,2 | 0,2 | 0,1 | 0,1 | - | - | - | - | - | - | 100,0 | 1 | VERRE | 247 |
| 0,6 | 0,4 | . | 0,1 | 0,1 | . | - | - | - | - | - | - | - | 100,0 | 2 | | |
| 0,4 | 0,6 | 0,3 | - | - | 0,1 | - | - | 0,1 | - | - | - | - | 100,0 | 3 | | |
| 0,8 | 0,7 | 0,2 | 0,1 | 0,1 | . | . | - | . | - | - | - | - | 100,0 | T | | |
| 0,9 | 0,5 | 0,2 | 0,1 | - | - | - | - | - | - | - | - | - | 100,0 | 1 | PROD. CERAMIQUES | 248 |
| 0,7 | 0,5 | 0,3 | 0,1 | 0,1 | . | . | - | - | - | - | - | - | 100,0 | 2 | | |
| 0,4 | 0,1 | - | . | - | - | - | - | - | - | - | - | - | 100,0 | 3 | | |
| 0,7 | 0,4 | 0,2 | 0,1 | . | . | . | - | - | - | - | - | - | 100,0 | T | | |
| 1,7 | 0,7 | 0,4 | 0,1 | 0,1 | 0,1 | . | . | . | - | - | . | . | 100,0 | 1 | INDUSTRIE CHIMIQUE | 25 |
| 0,8 | 0,3 | 0,2 | 0,2 | 0,1 | 0,1 | . | . | . | - | - | - | - | 100,0 | 2 | | |
| 0,5 | 1,0 | 0,2 | 0,1 | 0,6 | - | - | - | - | - | - | - | 0,1 | 100,0 | 3 | | |
| 1,1 | 0,5 | 0,3 | 0,1 | 0,1 | 0,1 | . | . | . | - | - | . | . | 100,0 | T | | |
| 1,8 | 0,7 | 0,4 | 0,1 | . | . | . | - | 0,1 | - | - | . | - | 100,0 | 1 | PROD. CHIM. DE BASE | 25A |
| 0,8 | 0,2 | 0,2 | 0,1 | - | . | - | . | . | - | - | - | - | 100,0 | 2 | | |
| 0,4 | 0,5 | - | 0,1 | 0,1 | - | - | - | - | - | - | - | 0,1 | 100,0 | 3 | | |
| 1,2 | 0,4 | 0,2 | 0,1 | . | . | . | . | . | - | - | . | . | 100,0 | T | | |
| 0,6 | 0,3 | 0,1 | - | 0,1 | - | - | - | - | 0,1 | - | - | - | 100,0 | 1 | FIBRES ART. ET SYNT. | 26 |
| 0,8 | 0,2 | 0,1 | - | . | - | - | - | - | - | - | - | - | 100,0 | 2 | | |
| 0,1 | - | - | - | - | - | - | - | - | - | - | - | - | 100,0 | 3 | | |
| 0,7 | 0,2 | 0,1 | - | 0,1 | - | - | - | - | . | - | - | - | 100,0 | T | | |
| 1,7 | 1,1 | 0,7 | 0,4 | 0,3 | 0,2 | 0,1 | 0,1 | . | . | . | . | 0,1 | 100,0 | 1 | OUVRAGES EN METAUX | 31 |
| 0,8 | 0,6 | 0,2 | 0,2 | 0,1 | . | . | . | . | . | . | . | . | 100,0 | 2 | | |
| 0,4 | 0,2 | 0,1 | . | . | - | . | - | . | - | - | - | - | 100,0 | 3 | | |
| 1,2 | 0,7 | 0,4 | 0,3 | 0,2 | 0,1 | 0,1 | 0,1 | . | . | . | . | . | 100,0 | T | | |
| 1,3 | 0,6 | 0,4 | 0,1 | 0,1 | . | . | - | - | - | - | . | - | 100,0 | 1 | FONDERIES | 311 |
| 0,5 | 0,3 | . | 0,1 | . | . | - | - | - | - | - | - | - | 100,0 | 2 | | |
| 0,5 | 0,2 | 0,1 | . | . | - | . | - | - | - | - | - | - | 100,0 | 3 | | |
| 0,9 | 0,4 | 0,2 | 0,1 | 0,1 | . | . | - | - | - | . | - | . | 100,0 | T | | |
| 2,2 | 1,3 | 1,0 | 0,4 | 0,3 | 0,1 | 0,1 | . | . | 0,1 | . | . | - | 100,0 | 1 | CONSTR. METALLIQUE | 314 |
| 1,2 | 0,3 | 0,3 | 0,4 | 0,3 | 0,2 | 0,1 | 0,2 | 0,1 | - | . | - | 0,1 | 100,0 | 2 | | |
| 0,7 | 1,1 | - | - | - | - | - | - | - | - | - | - | - | 100,0 | 3 | | |
| 1,8 | 1,0 | 0,7 | 0,4 | 0,3 | 0,1 | 0,1 | 0,1 | . | . | . | . | . | 100,0 | T | | |
| 1,1 | 0,8 | 0,4 | 0,4 | 0,2 | 0,1 | . | . | - | . | - | - | . | 100,0 | 1 | OUTILLAGE A. FINIS | 316 |
| 0,8 | 0,6 | 0,2 | 0,2 | . | . | . | . | . | . | - | . | . | 100,0 | 2 | | |
| 0,3 | . | . | . | - | - | - | - | - | - | - | - | - | 100,0 | 3 | | |
| 0,8 | 0,6 | 0,2 | 0,2 | 0,1 | . | . | . | . | . | - | . | . | 100,0 | T | | |
| 1,6 | 1,0 | 0,7 | 0,5 | 0,3 | 0,2 | 0,1 | 0,1 | . | . | . | . | . | 100,0 | 1 | MACHINES,MAT. MECAN. | 32 |
| 0,4 | 0,2 | 0,1 | . | . | . | . | . | - | - | - | . | - | 100,0 | 2 | | |
| 0,4 | 0,1 | 0,1 | . | - | 0,1 | - | - | - | - | - | - | - | 100,0 | 3 | | |
| 1,2 | 0,7 | 0,4 | 0,3 | 0,2 | 0,1 | 0,1 | . | . | . | . | . | . | 100,0 | T | | |
| 1,0 | 0,2 | 0,2 | 0,4 | 0,1 | - | - | 0,1 | - | - | - | - | - | 100,0 | 1 | MACH.,TRACT. AGRIC. | 321 |
| - | - | - | - | 0,1 | - | - | - | - | - | - | - | - | 100,0 | 2 | | |
| 0,4 | - | - | - | - | - | - | - | - | - | - | - | - | 100,0 | 3 | | |
| 0,5 | 0,1 | 0,1 | 0,2 | 0,1 | - | - | . | - | - | - | - | - | 100,0 | T | | |
| 1,5 | 0,9 | 0,6 | 0,4 | 0,3 | 0,1 | 0,1 | . | . | . | . | . | . | 100,0 | 1 | MACHINES-OUTILS | 322 |
| 0,3 | 0,2 | 0,1 | - | - | - | - | - | - | - | - | - | - | 100,0 | 2 | | |
| 0,6 | 0,1 | - | - | - | 0,1 | - | - | - | - | - | - | - | 100,0 | 3 | | |
| 1,1 | 0,6 | 0,4 | 0,3 | 0,2 | 0,1 | 0,1 | . | . | . | . | . | . | 100,0 | T | | |
| 0,5 | 0,4 | 0,4 | 0,1 | 0,1 | 0,1 | - | - | 0,1 | 0,1 | - | - | - | 100,0 | 1 | MACHINES DE BUREAU | 33 |
| 0,1 | - | 0,1 | - | - | - | - | - | - | - | - | - | - | 100,0 | 2 | | |
| - | - | - | - | - | - | - | - | - | - | - | - | - | 100,0 | 3 | | |
| 0,3 | 0,2 | 0,3 | . | . | 0,1 | - | - | . | . | - | - | - | 100,0 | T | | |
| 1,1 | 0,7 | 0,6 | 0,4 | 0,2 | 0,2 | 0,1 | 0,1 | 0,1 | . | . | . | . | 100,0 | 1 | CONSTRUCTION ELECT. | 34 |
| 0,3 | 0,1 | 0,1 | 0,1 | . | . | . | - | - | . | - | - | - | 100,0 | 2 | | |
| 0,2 | 0,1 | 0,1 | . | . | - | - | - | - | - | - | - | . | 100,0 | 3 | | |
| 0,7 | 0,5 | 0,4 | 0,3 | 0,1 | 0,1 | 0,1 | . | . | . | . | . | . | 100,0 | T | | |

MAENNER ARBEITER

| NACE | INDUSTRIE UND LEISTUNGSGRUPPEN | | MONATSVERDIENSTKLASSEN (DM) | | | | | | | | | | | | | |
|---|---|---|---|---|---|---|---|---|---|---|---|---|---|---|---|---|
| | | | < 450 | 450 - 599 | 600 - 749 | 750 - 899 | 900 - 1049 | 1050 - 1199 | 1200 - 1349 | 1350 - 1499 | 1500 - 1649 | 1650 - 1799 | 1800 - 1949 | 1950 - 2099 | 2100 - 2249 | 2250 - 2399 |
| 35 | KRAFTWAGEN U.-TEILE | 1 | . | . | . | . | 0,2 | 1,4 | 7,1 | 19,5 | 26,0 | 17,9 | 11,3 | 7,6 | 4,6 | 2,4 |
| | | 2 | . | - | 0,1 | 0,3 | 1,5 | 6,5 | 15,9 | 37,8 | 17,7 | 9,2 | 5,7 | 3,2 | 1,2 | 0,5 |
| | | 3 | 0,3 | 0,3 | 0,9 | 1,5 | 6,1 | 14,9 | 21,1 | 22,5 | 14,1 | 9,4 | 5,1 | 2,4 | 0,7 | 0,3 |
| | | T | . | . | 0,1 | 0,2 | 1,0 | 3,9 | 10,7 | 25,0 | 22,7 | 14,7 | 9,2 | 5,9 | 3,3 | 1,7 |
| 351 | KRAFTWAGEN U.-MOTOR | 1 | . | - | . | . | 0,1 | 0,6 | 6,0 | 19,7 | 27,6 | 17,4 | 11,2 | 7,8 | 4,8 | 2,6 |
| | | 2 | . | - | - | . | 0,8 | 4,4 | 14,1 | 43,9 | 17,1 | 8,7 | 5,0 | 3,3 | 1,0 | 0,4 |
| | | 3 | 0,1 | - | 0,2 | 0,6 | 2,5 | 15,1 | 26,5 | 28,5 | 14,6 | 6,3 | 3,6 | 1,4 | 0,2 | 0,2 |
| | | T | . | - | . | . | 0,4 | 2,2 | 8,9 | 26,4 | 24,3 | 14,7 | 9,6 | 6,4 | 3,6 | 1,9 |
| 36 | FAHRZEUGBAU OHNE KFZ | 1 | . | . | . | . | 0,4 | 2,9 | 13,3 | 19,7 | 17,3 | 15,5 | 12,2 | 7,7 | 4,8 | 2,6 |
| | | 2 | - | . | 0,4 | 0,8 | 5,7 | 18,9 | 23,8 | 19,4 | 13,7 | 9,1 | 4,4 | 2,4 | 0,8 | 0,5 |
| | | 3 | 0,4 | 2,4 | 2,7 | 3,1 | 13,9 | 13,4 | 12,8 | 17,9 | 9,6 | 12,3 | 7,9 | 1,7 | - | 1,5 |
| | | T | . | 0,1 | 0,2 | 0,3 | 2,0 | 6,3 | 15,2 | 19,5 | 16,3 | 14,2 | 10,6 | 6,5 | 3,9 | 2,2 |
| 361 | SCHIFFBAU | 1 | . | . | . | . | 0,2 | 2,3 | 10,6 | 16,1 | 16,0 | 16,7 | 14,6 | 9,6 | 6,1 | 3,4 |
| | | 2 | - | - | 0,3 | 0,3 | 5,0 | 16,7 | 20,6 | 18,6 | 15,8 | 12,6 | 5,3 | 3,5 | 0,8 | 0,3 |
| | | 3 | 1,2 | 5,9 | 6,2 | 5,4 | 15,1 | 20,7 | 14,4 | 13,1 | 8,9 | 5,5 | 2,6 | 0,7 | - | 0,2 |
| | | T | . | 0,2 | 0,2 | 0,2 | 1,3 | 4,8 | 12,1 | 16,4 | 15,8 | 15,8 | 12,9 | 8,5 | 5,2 | 2,9 |
| 364 | LUFTFAHRZEUGBAU | 1 | - | - | - | - | 0,3 | 3,8 | 18,9 | 26,0 | 18,9 | 13,2 | 7,7 | 4,8 | 2,3 | 1,7 |
| | | 2 | - | - | 0,1 | 0,6 | 7,8 | 28,5 | 27,3 | 19,3 | 9,1 | 4,8 | 1,9 | 0,4 | 0,1 | - |
| | | 3 | - | - | 2,0 | 5,5 | 27,8 | 32,5 | 16,5 | 10,2 | 3,9 | 0,8 | 0,8 | - | - | - |
| | | T | - | - | 0,1 | 0,3 | 2,4 | 9,0 | 20,4 | 24,3 | 16,7 | 11,3 | 6,5 | 3,9 | 2,2 | 1,3 |
| 37 | FEINMECHANIK,OPTIK | 1 | - | . | 0,1 | 0,3 | 2,0 | 9,1 | 24,8 | 23,6 | 16,7 | 10,2 | 6,0 | 3,1 | 1,8 | 1,1 |
| | | 2 | - | . | 0,7 | 1,9 | 10,4 | 23,6 | 24,6 | 18,7 | 9,4 | 5,1 | 2,6 | 1,3 | 0,7 | 0,5 |
| | | 3 | 0,1 | 2,8 | 6,3 | 9,1 | 15,2 | 19,5 | 19,2 | 11,8 | 7,6 | 4,8 | 2,0 | 1,0 | 0,6 | - |
| | | T | . | 0,3 | 0,9 | 1,6 | 5,8 | 14,4 | 24,2 | 21,0 | 13,7 | 8,2 | 4,6 | 2,3 | 1,3 | 0,8 |
| 41/42 | NAHRUNGS-U.GENUSSM. | 1 | . | . | 0,1 | 0,4 | 1,2 | 4,6 | 13,7 | 20,1 | 18,3 | 12,9 | 9,6 | 6,4 | 3,9 | 2,3 |
| | | 2 | . | 0,1 | 0,4 | 1,4 | 4,4 | 12,7 | 20,3 | 18,6 | 13,7 | 10,5 | 6,3 | 3,9 | 2,3 | 1,8 |
| | | 3 | . | 0,3 | 1,5 | 3,8 | 8,6 | 15,6 | 21,8 | 18,4 | 11,9 | 7,5 | 4,4 | 2,4 | 1,4 | 1,0 |
| | | T | . | 0,1 | 0,5 | 1,4 | 3,5 | 8,8 | 16,9 | 19,4 | 15,9 | 11,8 | 7,8 | 5,0 | 3,0 | 1,9 |
| 41A | NAHRUNGSMITTELGEW. | 1 | . | . | 0,1 | 0,7 | 1,7 | 5,4 | 13,3 | 18,5 | 18,9 | 15,1 | 9,7 | 6,7 | 4,1 | 2,1 |
| | | 2 | . | 0,2 | 0,5 | 1,5 | 4,3 | 14,0 | 19,5 | 18,1 | 14,5 | 11,5 | 7,0 | 4,1 | 2,2 | 1,3 |
| | | 3 | 0,1 | 0,4 | 2,0 | 4,7 | 9,4 | 15,8 | 19,4 | 17,3 | 12,2 | 8,2 | 4,7 | 2,8 | 1,7 | 0,6 |
| | | T | . | 0,1 | 0,6 | 1,8 | 4,1 | 9,8 | 16,2 | 18,1 | 16,3 | 12,7 | 7,9 | 5,2 | 3,1 | 1,5 |
| 412 | FLEISCHVERARB. | 1 | . | 0,1 | - | 0,3 | 1,3 | 4,2 | 11,6 | 18,8 | 20,6 | 15,6 | 9,7 | 6,7 | 3,6 | 2,2 |
| | | 2 | 0,1 | 0,1 | 0,5 | 1,1 | 5,4 | 13,3 | 26,0 | 21,5 | 12,2 | 7,9 | 4,9 | 1,9 | 1,3 | 1,1 |
| | | 3 | - | 0,4 | 1,9 | 2,8 | 6,7 | 13,5 | 20,1 | 18,6 | 13,0 | 9,0 | 5,5 | 4,1 | 1,8 | 0,9 |
| | | T | . | 0,2 | 0,6 | 1,0 | 3,2 | 7,8 | 15,7 | 19,1 | 17,6 | 12,9 | 8,0 | 5,4 | 2,8 | 1,7 |
| 413 | MILCHVERARBEITUNG | 1 | - | - | 0,1 | 0,1 | 1,4 | 6,2 | 16,4 | 16,8 | 17,4 | 13,7 | 10,8 | 6,6 | 4,9 | 2,3 |
| | | 2 | - | - | . | 0,6 | 4,6 | 17,6 | 18,0 | 17,6 | 15,8 | 11,8 | 6,5 | 4,3 | 1,3 | 0,8 |
| | | 3 | - | 0,2 | 0,5 | 3,2 | 12,5 | 15,7 | 17,1 | 17,6 | 13,6 | 10,1 | 4,6 | 2,8 | 1,0 | 0,3 |
| | | T | - | . | 0,2 | 0,8 | 4,4 | 11,3 | 17,0 | 17,2 | 16,2 | 12,5 | 8,4 | 5,2 | 3,3 | 1,5 |
| 418 | BACK -U.SUESSWAREN | 1 | - | . | 0,3 | 1,4 | 2,5 | 5,7 | 13,2 | 18,8 | 20,8 | 15,4 | 8,6 | 5,9 | 3,3 | 1,6 |
| | | 2 | . | 0,8 | 1,5 | 4,5 | 5,3 | 14,0 | 18,4 | 18,7 | 13,9 | 9,9 | 5,3 | 3,2 | 2,0 | 0,6 |
| | | 3 | 0,4 | 0,7 | 3,7 | 7,9 | 10,8 | 14,7 | 18,3 | 12,7 | 10,2 | 7,2 | 6,1 | 3,4 | 2,2 | 0,7 |
| | | T | 0,1 | 0,3 | 1,0 | 3,0 | 4,2 | 8,5 | 14,9 | 17,8 | 18,0 | 13,2 | 7,8 | 5,1 | 2,9 | 1,3 |
| 42A | GETRAENKEINDUSTRIE | 1 | - | - | . | 0,1 | 0,7 | 4,1 | 15,5 | 24,2 | 18,5 | 13,1 | 9,7 | 5,8 | 3,3 | 2,3 |
| | | 2 | - | 0,1 | 0,5 | 1,2 | 6,1 | 13,0 | 19,1 | 22,5 | 14,6 | 9,4 | 5,4 | 3,1 | 1,5 | 1,8 |
| | | 3 | - | 0,2 | 0,7 | 1,9 | 6,2 | 15,1 | 26,9 | 22,2 | 12,5 | 7,1 | 4,1 | 1,7 | 0,5 | 0,5 |
| | | T | - | 0,1 | 0,3 | 0,6 | 2,7 | 7,8 | 18,5 | 23,5 | 16,6 | 11,3 | 7,8 | 4,5 | 2,5 | 1,8 |
| 429 | TABAKVERARBEITUNG | 1 | 0,1 | - | 0,1 | 0,2 | 1,1 | 3,0 | 11,7 | 16,9 | 27,4 | 16,1 | 14,8 | 5,9 | 1,8 | 0,3 |
| | | 2 | - | 0,2 | 0,3 | 2,0 | 2,3 | 8,0 | 52,5 | 21,6 | 9,5 | 1,8 | 0,6 | 0,8 | 0,2 | 0,2 |
| | | 3 | 0,1 | 0,7 | 2,2 | 9,8 | 22,9 | 27,1 | 27,0 | 6,5 | 2,0 | 1,0 | 0,2 | 0,2 | - | 0,1 |
| | | T | 0,1 | 0,3 | 0,6 | 3,1 | 6,5 | 10,3 | 29,9 | 16,2 | 15,1 | 7,5 | 6,4 | 2,8 | 0,3 | 0,3 |
| 43 | TEXTILGEWERBE | 1 | - | . | 0,1 | 0,5 | 2,7 | 11,6 | 21,0 | 21,5 | 18,0 | 11,4 | 5,9 | 3,4 | 2,0 | 1,0 |
| | | 2 | 0,1 | 0,3 | 0,6 | 2,0 | 10,0 | 17,2 | 22,5 | 18,1 | 12,7 | 7,5 | 4,2 | 2,7 | 1,3 | 0,5 |
| | | 3 | 0,1 | 1,1 | 2,4 | 6,1 | 17,8 | 21,0 | 18,7 | 14,4 | 8,9 | 4,3 | 2,6 | 1,5 | 0,5 | 0,4 |
| | | T | . | 0,3 | 0,7 | 2,1 | 8,2 | 15,5 | 21,3 | 18,9 | 14,3 | 8,6 | 4,6 | 2,8 | 1,5 | 0,7 |
| 431 | WOLLE | 1 | - | - | - | 0,7 | 2,5 | 9,6 | 20,7 | 21,2 | 18,7 | 13,5 | 5,1 | 3,2 | 1,8 | 1,2 |
| | | 2 | - | 0,6 | 0,5 | 1,9 | 7,9 | 14,5 | 23,2 | 19,3 | 13,6 | 8,1 | 4,9 | 3,1 | 1,2 | 0,7 |
| | | 3 | 0,1 | 0,6 | 1,0 | 5,1 | 20,3 | 22,0 | 21,2 | 12,3 | 8,9 | 3,8 | 2,2 | 1,0 | 0,6 | 0,3 |
| | | T | . | 0,4 | 0,4 | 2,1 | 8,2 | 14,2 | 22,0 | 18,7 | 14,5 | 9,2 | 4,9 | 2,9 | 1,3 | 0,8 |
| 432 | BAUMWOLLE | 1 | - | 0,1 | 0,2 | 0,3 | 3,5 | 17,8 | 25,0 | 23,7 | 15,0 | 8,2 | 3,3 | 1,8 | 1,1 | 0,1 |
| | | 2 | - | 0,5 | 0,5 | 2,4 | 12,2 | 18,6 | 21,9 | 18,6 | 12,2 | 5,9 | 3,6 | 2,2 | 0,9 | 0,3 |
| | | 3 | 0,1 | 1,6 | 2,5 | 7,3 | 23,5 | 22,4 | 18,2 | 12,0 | 6,6 | 3,0 | 1,4 | 0,9 | 0,3 | 0,1 |
| | | T | . | 0,5 | 0,7 | 2,4 | 10,5 | 18,9 | 22,5 | 19,6 | 12,4 | 6,4 | 3,1 | 1,8 | 0,9 | 0,2 |
| 436 | WIRKEREI,STRICKEREI | 1 | - | 0,1 | 0,2 | 0,7 | 2,7 | 13,6 | 19,1 | 24,0 | 17,7 | 9,1 | 5,5 | 2,9 | 1,6 | 1,2 |
| | | 2 | 0,1 | - | 0,9 | 2,1 | 7,2 | 12,0 | 18,1 | 19,4 | 13,7 | 12,8 | 6,4 | 3,1 | 2,4 | 1,0 |
| | | 3 | - | 1,0 | 2,1 | 8,9 | 12,3 | 23,0 | 17,0 | 17,2 | 8,5 | 4,1 | 2,8 | 1,8 | 0,5 | - |
| | | T | . | 0,2 | 0,9 | 2,8 | 6,4 | 14,8 | 18,3 | 20,8 | 14,3 | 9,6 | 5,3 | 2,8 | 1,8 | 0,9 |
| 44 | LEDERGEWERBE | 1 | - | - | 0,3 | 1,8 | 5,1 | 10,2 | 23,5 | 19,8 | 19,7 | 7,7 | 6,0 | 3,1 | 1,6 | 0,7 |
| | | 2 | 0,4 | 0,6 | 1,4 | 2,3 | 6,4 | 15,8 | 21,4 | 18,7 | 17,1 | 6,0 | 6,0 | 3,1 | 0,4 | 0,3 |
| | | 3 | 1,2 | 5,3 | 6,3 | 7,3 | 18,5 | 20,3 | 11,1 | 11,4 | 9,1 | 5,1 | 2,5 | 1,1 | 0,5 | - |
| | | T | 0,3 | 0,8 | 1,4 | 2,5 | 6,9 | 13,9 | 21,3 | 18,5 | 17,5 | 6,6 | 5,7 | 2,9 | 0,9 | 0,5 |
| 441 | GERBEREI | 1 | - | - | 0,2 | 0,5 | 1,3 | 5,4 | 25,4 | 20,5 | 26,1 | 7,7 | 8,0 | 2,8 | 1,7 | 0,3 |
| | | 2 | - | 0,1 | 0,6 | 0,9 | 3,9 | 13,6 | 22,7 | 20,9 | 19,5 | 6,2 | 7,2 | 3,6 | 0,5 | 0,3 |
| | | 3 | - | 3,2 | 3,8 | 6,6 | 21,2 | 21,0 | 12,2 | 14,2 | 9,0 | 4,2 | 2,8 | 1,0 | 0,4 | - |
| | | T | - | 0,4 | 0,7 | 1,3 | 4,7 | 11,8 | 22,6 | 20,2 | 20,5 | 6,5 | 7,1 | 3,1 | 0,3 | 0,3 |
| 442 | LEDERWARENHERST. | 1 | - | - | 0,4 | 2,8 | 8,0 | 13,9 | 22,0 | 19,2 | 14,8 | 7,7 | 4,4 | 3,3 | 1,5 | 1,1 |
| | | 2 | 1,5 | 1,8 | 4,0 | 6,6 | 14,1 | 22,7 | 17,5 | 12,0 | 9,9 | 5,3 | 2,4 | 1,8 | 0,2 | 0,3 |
| | | 3 | 3,0 | 8,5 | 10,1 | 8,5 | 14,5 | 19,1 | 9,5 | 7,3 | 9,2 | 6,5 | 2,1 | 1,2 | 0,6 | - |
| | | T | 0,7 | 1,4 | 2,4 | 4,5 | 10,5 | 17,2 | 19,4 | 15,8 | 12,7 | 6,8 | 3,6 | 2,6 | 1,0 | 0,8 |

(SUITE)

OUVRIERS — HOMMES

| CLASSES DE GAIN MENSUEL (DM) | | | | | | | | | | | | | | | | |
|---|---|---|---|---|---|---|---|---|---|---|---|---|---|---|---|---|
| 2400 – 2549 | 2550 – 2699 | 2700 – 2849 | 2850 – 2999 | 3000 – 3149 | 3150 – 3299 | 3300 – 3449 | 3450 – 3599 | 3600 – 3749 | 3750 – 3899 | 3900 – 4049 | 4050 – 4199 | > = 4200 | INSG. ENS. | | INDUSTRIE ET QUALIFICATIONS | NACE |
| 1,2 | 0,4 | 0,2 | 0,1 | . | . | . | . | . | - | - | - | . | 100,0 | 1 | AUTOM.,PIECES DET. | 35 |
| 0,2 | 0,1 | 0,1 | . | . | . | - | - | - | - | - | - | - | 100,0 | 2 | | |
| 0,2 | 0,1 | - | . | - | . | - | - | - | - | - | - | - | 100,0 | 3 | | |
| 0,8 | 0,3 | 0,2 | 0,1 | . | . | . | . | . | - | - | - | . | 100,0 | T | | |
| 1,3 | 0,4 | 0,2 | 0,1 | . | . | . | . | . | - | - | - | - | 100,0 | 1 | CONSTR. AUTOMOBILES | 351 |
| 0,1 | . | . | . | . | - | - | - | - | - | - | - | - | 100,0 | 2 | | |
| 0,1 | - | - | - | - | - | - | - | - | - | - | - | - | 100,0 | 3 | | |
| 0,9 | 0,3 | 0,2 | 0,1 | . | . | . | . | . | - | - | - | - | 100,0 | T | | |
| 1,6 | 0,7 | 0,5 | 0,2 | 0,1 | 0,1 | 0,1 | . | . | . | . | . | - | 100,0 | 1 | AUTRE MAT. TRANSPORT | 36 |
| 0,1 | 0,1 | . | - | - | . | - | - | - | - | - | - | - | 100,0 | 2 | | |
| 0,5 | - | - | - | - | - | - | - | - | - | - | - | - | 100,0 | 3 | | |
| 1,3 | 0,6 | 0,4 | 0,2 | 0,1 | 0,1 | 0,1 | . | . | . | . | . | - | 100,0 | T | | |
| 2,3 | 1,0 | 0,5 | 0,2 | 0,1 | 0,1 | 0,1 | . | - | - | . | - | - | 100,0 | 1 | CONSTR. NAVALE | 361 |
| 0,1 | - | - | - | - | - | - | - | - | - | - | - | - | 100,0 | 2 | | |
| - | - | - | - | - | - | - | - | - | - | - | - | - | 100,0 | 3 | | |
| 1,9 | 0,8 | 0,5 | 0,2 | 0,1 | 0,1 | 0,1 | . | - | - | . | - | - | 100,0 | T | | |
| 0,8 | 0,5 | 0,4 | . | . | 0,1 | 0,1 | 0,1 | . | - | - | - | - | 100,0 | 1 | CONSTR. AERONEFS | 364 |
| - | 0,1 | - | - | - | - | - | - | - | - | - | - | - | 100,0 | 2 | | |
| - | - | - | - | - | - | - | - | - | - | - | - | - | 100,0 | 3 | | |
| 0,6 | 0,4 | 0,3 | . | . | 0,1 | . | . | . | - | - | - | - | 100,0 | T | | |
| 0,5 | 0,3 | 0,2 | 0,1 | 0,1 | - | - | . | - | - | - | - | - | 100,0 | 1 | INSTR. PRECISION ETC | 37 |
| 0,3 | 0,1 | 0,1 | - | - | - | - | - | - | - | - | - | - | 100,0 | 2 | | |
| - | - | - | - | - | - | - | - | - | - | - | - | - | 100,0 | 3 | | |
| 0,4 | 0,2 | 0,1 | 0,1 | 0,1 | - | - | . | - | - | - | - | - | 100,0 | T | | |
| 1,7 | 1,0 | 0,7 | 0,7 | 0,5 | 0,4 | 0,2 | 0,1 | 0,1 | 0,1 | . | . | . | 100,0 | 1 | ALIM. BOISSONS TABAC | 41/42 |
| 0,9 | 1,2 | 0,8 | 0,4 | 0,2 | 0,1 | 0,1 | . | - | . | . | - | - | 100,0 | 2 | | |
| 0,7 | 0,3 | 0,1 | 0,1 | 0,1 | - | . | - | - | - | . | - | - | 100,0 | 3 | | |
| 1,3 | 0,9 | 0,6 | 0,5 | 0,3 | 0,2 | 0,1 | 0,1 | . | . | . | . | . | 100,0 | T | | |
| 1,6 | 0,8 | 0,5 | 0,4 | 0,1 | 0,2 | 0,1 | . | . | . | . | - | . | 100,0 | 1 | PROD. ALIMENTAIRES | 41A |
| 0,6 | 0,3 | 0,2 | 0,1 | . | . | . | . | - | . | . | - | - | 100,0 | 2 | | |
| 0,3 | 0,2 | 0,1 | . | 0,1 | - | - | - | - | - | . | - | - | 100,0 | 3 | | |
| 1,0 | 0,6 | 0,3 | 0,2 | 0,1 | 0,1 | 0,1 | . | . | . | . | - | . | 100,0 | T | | |
| 1,7 | 1,3 | 0,7 | 0,4 | 0,3 | 0,5 | 0,2 | - | - | 0,1 | - | - | . | 100,0 | 1 | IND. DE LA VIANDE | 412 |
| 0,8 | 0,4 | 0,4 | 0,1 | 0,1 | 0,3 | 0,3 | 0,1 | - | 0,1 | 0,1 | - | - | 100,0 | 2 | | |
| 0,7 | 0,4 | 0,3 | . | - | - | - | - | - | - | . | - | - | 100,0 | 3 | | |
| 1,4 | 1,0 | 0,5 | 0,3 | 0,2 | 0,4 | 0,2 | . | - | 0,1 | . | - | . | 100,0 | T | | |
| 1,3 | 0,8 | 0,5 | 0,3 | 0,1 | 0,1 | 0,1 | 0,1 | 0,1 | - | - | - | - | 100,0 | 1 | IND. DU LAIT | 413 |
| 0,3 | 0,1 | 0,2 | - | . | - | - | - | - | - | - | - | - | 100,0 | 2 | | |
| 0,3 | 0,2 | 0,1 | . | - | - | - | - | - | - | - | - | - | 100,0 | 3 | | |
| 0,8 | 0,5 | 0,4 | 0,1 | 0,1 | . | 0,1 | . | . | - | - | - | - | 100,0 | T | | |
| 1,1 | 0,6 | 0,3 | 0,3 | 0,1 | . | - | . | . | . | - | - | . | 100,0 | 1 | PAIN, PROD. SUCRES | 41B |
| 0,6 | 0,6 | 0,1 | - | - | - | - | 0,1 | - | - | - | - | - | 100,0 | 2 | | |
| 0,2 | 0,4 | - | - | 0,3 | - | - | - | - | - | - | - | - | 100,0 | 3 | | |
| 0,9 | 0,5 | 0,2 | 0,2 | 0,1 | . | - | . | . | . | - | - | . | 100,0 | T | | |
| 1,4 | 0,5 | 0,3 | 0,2 | 0,1 | 0,1 | . | . | . | - | . | . | - | 100,0 | 1 | BOISSONS | 42A |
| 0,4 | 0,6 | 0,2 | . | 0,2 | 0,1 | 0,1 | - | - | - | - | - | - | 100,0 | 2 | | |
| 0,1 | 0,1 | . | . | . | - | - | - | - | - | - | - | - | 100,0 | 3 | | |
| 1,0 | 0,5 | 0,2 | 0,1 | 0,1 | 0,1 | . | . | . | - | . | . | - | 100,0 | T | | |
| 0,1 | 0,4 | - | - | - | - | - | - | - | - | - | - | - | 100,0 | 1 | TABAC | 429 |
| - | - | - | - | - | - | - | - | - | - | - | - | - | 100,0 | 2 | | |
| - | - | - | - | - | - | - | - | - | - | - | - | - | 100,0 | 3 | | |
| . | 0,2 | - | - | - | - | - | - | - | - | - | - | - | 100,0 | T | | |
| 0,4 | 0,2 | . | 0,1 | . | . | . | - | . | . | - | - | - | 100,0 | 1 | INDUSTRIE TEXTILE | 43 |
| 0,2 | 0,1 | . | - | . | . | . | - | - | - | - | - | - | 100,0 | 2 | | |
| 0,1 | 0,1 | 0,1 | - | - | - | - | - | - | - | - | - | - | 100,0 | 3 | | |
| 0,2 | 0,2 | . | . | . | . | . | - | . | . | - | - | - | 100,0 | T | | |
| 0,5 | 0,2 | 0,1 | - | - | - | - | - | - | - | - | - | - | 100,0 | 1 | INDUSTRIE LAINIERE | 431 |
| 0,1 | 0,2 | 0,1 | - | - | 0,1 | - | - | - | - | - | - | - | 100,0 | 2 | | |
| 0,3 | 0,3 | - | - | - | - | - | - | - | - | - | - | - | 100,0 | 3 | | |
| 0,3 | 0,2 | 0,1 | - | - | . | - | - | - | - | - | - | - | 100,0 | T | | |
| 0,1 | 0,1 | - | - | - | - | - | - | - | - | - | - | - | 100,0 | 1 | INDUSTR. COTONNIERE | 432 |
| 0,1 | - | - | - | - | - | - | - | - | - | - | - | - | 100,0 | 2 | | |
| - | - | - | - | - | - | - | - | - | - | - | - | - | 100,0 | 3 | | |
| 0,1 | . | - | - | - | - | - | - | - | - | - | - | - | 100,0 | T | | |
| 0,3 | 0,5 | 0,2 | 0,3 | - | - | - | - | 0,3 | - | - | - | - | 100,0 | 1 | BONNETERIE | 436 |
| 0,5 | 0,2 | 0,1 | - | - | - | - | - | - | - | - | - | - | 100,0 | 2 | | |
| 0,1 | - | 0,6 | - | - | - | - | - | - | - | - | - | - | 100,0 | 3 | | |
| 0,3 | 0,3 | 0,3 | 0,1 | - | - | - | - | 0,1 | - | - | - | - | 100,0 | T | | |
| 0,1 | 0,1 | . | 0,2 | 0,2 | . | - | - | - | - | - | - | - | 100,0 | 1 | INDUSTRIE DU CUIR | 44 |
| . | . | - | - | - | - | - | - | - | - | - | - | - | 100,0 | 2 | | |
| 0,2 | - | - | - | - | - | - | - | - | - | - | - | - | 100,0 | 3 | | |
| 0,1 | 0,1 | . | 0,1 | 0,1 | . | - | - | - | - | - | - | - | 100,0 | T | | |
| - | - | 0,1 | - | - | 0,1 | - | - | - | - | - | - | - | 100,0 | 1 | TANNERIE-MEGISSERIE | 441 |
| . | 0,1 | - | - | - | - | - | - | - | - | - | - | - | 100,0 | 2 | | |
| 0,4 | - | - | - | - | - | - | - | - | - | - | - | - | 100,0 | 3 | | |
| 0,1 | . | . | - | - | . | - | - | - | - | - | - | - | 100,0 | T | | |
| 0,1 | 0,2 | - | 0,3 | 0,3 | - | - | - | - | - | - | - | - | 100,0 | 1 | ARTICLES EN CUIR | 442 |
| - | - | - | - | - | - | - | - | - | - | - | - | - | 100,0 | 2 | | |
| - | - | - | - | - | - | - | - | - | - | - | - | - | 100,0 | 3 | | |
| 0,1 | 0,1 | - | 0,2 | 0,2 | - | - | - | - | - | - | - | - | 100,0 | T | | |

MAENNER — ARBEITER

| NACE | INDUSTRIE UND LEISTUNGSGRUPPEN | | MONATSVERDIENSTKLASSEN (DM) | | | | | | | | | | | | | |
|---|---|---|---|---|---|---|---|---|---|---|---|---|---|---|---|---|
| | | | < 450 | 450 – 599 | 600 – 749 | 750 – 899 | 900 – 1049 | 1050 – 1199 | 1200 – 1349 | 1350 – 1499 | 1500 – 1649 | 1650 – 1799 | 1800 – 1949 | 1950 – 2099 | 2100 – 2249 | 2250 – 2399 |
| 45 | SCHUH-,BEKLEIDUNGSG. | 1 | - | . | 0,3 | 1,7 | 6,6 | 16,8 | 21,5 | 20,2 | 13,5 | 9,6 | 4,8 | 2,4 | 1,0 | 0,8 |
| | | 2 | 0,1 | 0,9 | 1,7 | 5,5 | 13,2 | 18,2 | 19,7 | 16,2 | 11,2 | 5,2 | 3,4 | 2,2 | 1,1 | 0,8 |
| | | 3 | 1,1 | 5,1 | 6,1 | 12,5 | 15,1 | 21,7 | 14,6 | 9,6 | 7,3 | 3,3 | 1,7 | 0,7 | 0,5 | 0,2 |
| | | T | 0,2 | 1,0 | 1,6 | 4,5 | 10,0 | 18,0 | 19,9 | 17,3 | 11,8 | 7,2 | 3,9 | 2,1 | 1,0 | 0,7 |
| 45A | SCHUHGEWERBE | 1 | - | - | 0,4 | 1,7 | 5,7 | 16,9 | 21,8 | 22,7 | 16,2 | 8,5 | 3,2 | 2,0 | 0,5 | 0,3 |
| | | 2 | 0,1 | 1,4 | 2,7 | 6,5 | 15,8 | 20,0 | 20,3 | 15,4 | 9,8 | 4,2 | 2,2 | 0,7 | 0,3 | 0,3 |
| | | 3 | 2,7 | 12,0 | 9,2 | 12,2 | 12,9 | 16,8 | 13,0 | 11,4 | 6,9 | 1,9 | - | 0,8 | - | - |
| | | T | 0,4 | 2,2 | 2,6 | 5,1 | 10,7 | 18,1 | 20,0 | 18,2 | 12,4 | 5,9 | 2,3 | 1,3 | 0,4 | 0,2 |
| 458 | BEKLEIDUNGSGEWERBE | 1 | - | . | 0,2 | 1,8 | 7,4 | 17,2 | 22,8 | 19,0 | 11,7 | 9,9 | 4,9 | 2,5 | 0,9 | 0,8 |
| | | 2 | - | 0,4 | 0,8 | 4,6 | 10,7 | 16,8 | 19,1 | 16,8 | 12,5 | 6,2 | 5,0 | 2,6 | 1,8 | 1,4 |
| | | 3 | - | 1,3 | 4,5 | 12,9 | 17,8 | 24,1 | 15,3 | 8,9 | 7,8 | 4,0 | 2,2 | 0,4 | 0,2 | - |
| | | T | - | 0,3 | 1,0 | 4,1 | 9,8 | 18,1 | 20,7 | 17,0 | 11,3 | 8,0 | 4,5 | 2,2 | 1,0 | 0,8 |
| 46 | BE- U. VERARB.V.HOLZ | 1 | 0,1 | 0,1 | . | 0,1 | 1,3 | 5,4 | 13,6 | 17,9 | 18,0 | 15,6 | 10,5 | 6,2 | 4,3 | 2,5 |
| | | 2 | . | 0,1 | 0,5 | 1,8 | 6,2 | 14,3 | 19,5 | 20,0 | 16,3 | 9,4 | 5,5 | 3,2 | 1,2 | 0,8 |
| | | 3 | 0,6 | 1,4 | 3,9 | 5,5 | 12,9 | 18,8 | 20,1 | 15,0 | 9,8 | 5,1 | 3,2 | 1,5 | 0,8 | 0,7 |
| | | T | 0,1 | 0,3 | 0,8 | 1,4 | 4,5 | 9,9 | 16,2 | 18,0 | 16,2 | 12,2 | 8,0 | 4,6 | 2,9 | 1,8 |
| 46A | HOLZVER. OHNE MOEB. | 1 | - | - | . | 0,2 | 1,5 | 6,4 | 15,4 | 19,6 | 16,3 | 13,2 | 9,2 | 5,8 | 4,9 | 2,4 |
| | | 2 | - | 0,1 | 0,4 | 2,0 | 7,1 | 15,8 | 20,0 | 19,1 | 14,5 | 9,0 | 5,0 | 3,1 | 1,5 | 0,7 |
| | | 3 | 0,2 | 1,2 | 3,5 | 5,6 | 14,5 | 18,7 | 20,7 | 15,2 | 9,2 | 5,0 | 2,4 | 1,5 | 0,8 | 0,7 |
| | | T | . | 0,3 | 0,8 | 1,8 | 5,6 | 11,5 | 17,8 | 18,6 | 14,4 | 10,4 | 6,7 | 4,2 | 3,1 | 1,6 |
| 467 | HOLZMOEBELHERST. | 1 | 0,1 | 0,1 | 0,1 | 0,1 | 0,9 | 4,4 | 12,1 | 16,8 | 19,4 | 17,5 | 11,5 | 6,6 | 4,0 | 2,7 |
| | | 2 | - | 0,1 | 0,5 | 1,3 | 4,8 | 12,2 | 18,8 | 21,5 | 18,6 | 10,0 | 5,1 | 3,4 | 0,9 | 0,8 |
| | | 3 | 0,6 | 1,4 | 4,0 | 4,6 | 10,7 | 19,0 | 20,1 | 15,3 | 10,8 | 5,5 | 4,2 | 1,4 | 0,7 | 0,7 |
| | | T | 0,1 | 0,3 | 0,7 | 1,0 | 3,2 | 8,3 | 14,8 | 17,7 | 18,0 | 14,0 | 9,2 | 5,1 | 2,8 | 1,9 |
| 47 | PAPIER,DRUCK. VERLAG | 1 | - | . | . | 0,1 | 0,6 | 3,2 | 9,5 | 15,0 | 15,1 | 14,3 | 10,6 | 9,3 | 7,2 | 4,8 |
| | | 2 | - | 0,1 | 0,4 | 1,3 | 4,0 | 10,8 | 15,5 | 16,3 | 14,6 | 12,1 | 8,7 | 6,1 | 4,1 | 2,4 |
| | | 3 | . | 1,3 | 2,5 | 3,1 | 9,1 | 17,1 | 16,3 | 14,2 | 12,3 | 9,7 | 6,4 | 3,2 | 2,3 | 1,1 |
| | | T | . | 0,2 | 0,4 | 0,9 | 2,7 | 7,3 | 12,2 | 15,3 | 14,6 | 13,0 | 9,5 | 7,5 | 5,5 | 3,5 |
| 47A | PAPIER-U.PAPPENERZ. | 1 | - | - | . | . | 0,5 | 3,5 | 11,2 | 16,4 | 17,6 | 17,2 | 12,1 | 8,8 | 5,8 | 3,0 |
| | | 2 | - | 0,1 | 0,4 | 1,3 | 4,4 | 11,1 | 16,5 | 17,5 | 16,6 | 12,4 | 8,5 | 5,4 | 2,7 | 1,4 |
| | | 3 | 0,1 | 0,9 | 2,2 | 3,8 | 9,3 | 17,2 | 16,6 | 14,5 | 12,4 | 9,6 | 6,5 | 2,9 | 2,2 | 0,9 |
| | | T | . | 0,2 | 0,6 | 1,3 | 3,9 | 9,5 | 14,5 | 16,6 | 16,2 | 13,7 | 9,5 | 6,2 | 3,7 | 1,9 |
| 47B | DRUCKEREI,VERLAGSG. | 1 | - | . | . | 0,1 | 0,6 | 3,1 | 8,8 | 14,4 | 14,1 | 13,1 | 10,1 | 9,5 | 7,8 | 5,5 |
| | | 2 | - | 0,2 | 0,4 | 1,4 | 3,4 | 10,2 | 13,9 | 14,2 | 11,3 | 11,5 | 9,0 | 7,2 | 6,3 | 4,0 |
| | | 3 | - | 2,3 | 3,1 | 1,8 | 8,5 | 16,9 | 15,9 | 13,5 | 12,0 | 9,8 | 6,1 | 3,8 | 2,5 | 1,4 |
| | | T | - | 0,2 | 0,3 | 0,5 | 1,8 | 5,6 | 10,4 | 14,3 | 13,3 | 12,5 | 9,5 | 8,6 | 7,1 | 4,9 |
| 48 | GUMMI,KUNSTSTOFFE | 1 | - | - | 0,1 | 0,1 | 0,7 | 4,7 | 13,0 | 20,0 | 19,5 | 17,7 | 10,9 | 5,7 | 3,5 | 1,7 |
| | | 2 | . | 0,1 | 0,3 | 0,7 | 4,7 | 11,9 | 19,2 | 24,0 | 18,5 | 9,5 | 5,3 | 2,6 | 1,5 | 0,9 |
| | | 3 | 0,6 | 1,2 | 2,5 | 4,9 | 14,8 | 19,0 | 20,2 | 13,5 | 8,3 | 6,7 | 3,8 | 2,5 | 1,0 | 0,3 |
| | | T | 0,1 | 0,2 | 0,5 | 1,0 | 4,4 | 10,0 | 16,9 | 21,1 | 17,6 | 12,3 | 7,1 | 3,8 | 2,2 | 1,1 |
| 481 | GUMMIVERARBEITUNG | 1 | - | - | 0,1 | 0,1 | 0,4 | 2,3 | 9,5 | 19,6 | 20,8 | 22,6 | 12,8 | 6,2 | 3,0 | 1,4 |
| | | 2 | - | - | 0,1 | 0,2 | 2,2 | 8,1 | 16,3 | 30,3 | 22,9 | 10,7 | 4,8 | 2,4 | 1,2 | 0,5 |
| | | 3 | - | 0,7 | 1,7 | 3,5 | 9,2 | 19,2 | 23,4 | 18,1 | 9,5 | 8,3 | 4,5 | 1,3 | 0,4 | 0,2 |
| | | T | - | . | 0,2 | 0,3 | 1,8 | 6,3 | 13,8 | 25,2 | 21,3 | 15,4 | 8,1 | 3,9 | 1,9 | 0,8 |
| 483 | KUNSTSTOFFVERARB. | 1 | - | - | . | 0,1 | 1,0 | 7,0 | 15,8 | 19,9 | 18,5 | 13,4 | 9,4 | 5,4 | 4,0 | 2,1 |
| | | 2 | 0,1 | 0,2 | 0,4 | 1,3 | 7,2 | 15,5 | 21,6 | 18,1 | 14,8 | 8,7 | 4,8 | 2,6 | 1,9 | 1,2 |
| | | 3 | 0,8 | 1,3 | 2,7 | 5,2 | 16,1 | 19,1 | 19,5 | 12,3 | 7,9 | 6,3 | 3,6 | 2,7 | 1,1 | 0,3 |
| | | T | 0,2 | 0,3 | 0,7 | 1,6 | 6,6 | 13,1 | 19,1 | 17,7 | 14,9 | 10,0 | 6,3 | 3,6 | 2,5 | 1,3 |
| 49 | SONST. VERARB. GEW. | 1 | . | - | 0,1 | 0,3 | 4,0 | 10,5 | 19,4 | 17,9 | 14,7 | 11,5 | 9,0 | 4,9 | 2,6 | 1,9 |
| | | 2 | 0,1 | - | 1,4 | 4,6 | 12,2 | 26,6 | 17,4 | 15,1 | 11,0 | 5,3 | 2,5 | 1,4 | 1,1 | 0,4 |
| | | 3 | 0,1 | 1,2 | 5,7 | 9,3 | 19,1 | 22,4 | 18,0 | 8,3 | 8,5 | 4,8 | 0,9 | 0,7 | 0,1 | - |
| | | T | 0,1 | 0,1 | 1,1 | 2,5 | 8,0 | 16,3 | 18,7 | 16,0 | 13,0 | 9,0 | 6,3 | 3,5 | 1,9 | 1,3 |
| 50 | BAUGEWERBE | 1 | . | . | . | 0,1 | 0,5 | 2,2 | 9,5 | 16,0 | 16,7 | 13,9 | 11,0 | 8,2 | 6,3 | 4,6 |
| | | 2 | - | . | 0,1 | 0,4 | 1,1 | 6,9 | 19,4 | 21,3 | 16,6 | 11,9 | 7,9 | 4,8 | 3,2 | 2,4 |
| | | 3 | 0,1 | 0,2 | 0,5 | 1,8 | 3,8 | 15,4 | 26,1 | 20,5 | 13,4 | 7,4 | 4,5 | 2,4 | 1,5 | 1,0 |
| | | T | . | . | 0,1 | 0,3 | 1,0 | 4,7 | 13,3 | 17,5 | 16,3 | 12,8 | 9,7 | 6,9 | 5,2 | 3,8 |
| 50A | BAUGEW. OHNE INST. | 1 | . | . | . | . | 0,2 | 1,5 | 9,1 | 16,2 | 17,3 | 14,1 | 11,2 | 8,5 | 6,5 | 4,6 |
| | | 2 | - | . | 0,1 | 0,2 | 0,8 | 6,5 | 19,7 | 21,6 | 16,7 | 12,0 | 7,9 | 4,7 | 3,2 | 2,4 |
| | | 3 | . | 0,2 | 0,4 | 1,6 | 3,6 | 15,6 | 27,1 | 20,7 | 13,4 | 7,0 | 4,3 | 2,2 | 1,4 | 0,9 |
| | | T | . | . | 0,1 | 0,3 | 0,8 | 4,5 | 13,8 | 17,9 | 16,6 | 12,7 | 9,6 | 6,8 | 5,2 | 3,7 |
| 503 | BAUINSTALLATION | 1 | . | . | 0,1 | 0,3 | 1,9 | 5,6 | 9,7 | 14,4 | 15,7 | 14,4 | 11,1 | 7,9 | 5,5 | 4,2 |
| | | 2 | - | 0,1 | 0,5 | 2,1 | 3,9 | 9,7 | 18,6 | 17,9 | 14,8 | 10,5 | 7,4 | 4,4 | 2,9 | 2,0 |
| | | 3 | - | 0,6 | 0,6 | 3,2 | 5,7 | 14,4 | 15,6 | 17,6 | 14,2 | 12,3 | 6,3 | 3,3 | 1,7 | 2,1 |
| | | T | . | 0,1 | 0,1 | 0,6 | 2,3 | 6,5 | 11,0 | 15,0 | 15,5 | 13,8 | 10,4 | 7,2 | 5,0 | 3,8 |
| A | BERGBAU INSGESAMT | 1 | - | - | - | . | 0,2 | 2,3 | 9,5 | 19,1 | 23,8 | 19,1 | 11,9 | 7,0 | 3,4 | 1,8 |
| | | 2 | - | - | . | 0,1 | 2,3 | 17,5 | 21,6 | 22,1 | 15,7 | 8,9 | 4,5 | 2,9 | 1,6 | 1,0 |
| | | 3 | . | 4,4 | 3,6 | 3,8 | 24,4 | 21,1 | 16,1 | 11,0 | 5,9 | 3,8 | 2,8 | 1,3 | 0,8 | 0,4 |
| | | T | . | 0,5 | 0,4 | 0,5 | 3,7 | 9,0 | 13,9 | 19,0 | 19,3 | 14,3 | 8,6 | 5,1 | 2,5 | 1,4 |
| 8 | VERARB.INDUSTR.INSG. | 1 | . | . | . | 0,2 | 1,0 | 4,8 | 12,7 | 18,6 | 18,9 | 15,2 | 10,5 | 7,0 | 4,4 | 2,6 |
| | | 2 | . | 0,1 | 0,3 | 1,0 | 4,5 | 12,3 | 18,3 | 21,1 | 16,1 | 10,8 | 6,8 | 4,0 | 2,0 | 1,1 |
| | | 3 | 0,2 | 1,1 | 2,1 | 3,8 | 9,4 | 15,7 | 18,6 | 17,5 | 12,8 | 8,4 | 4,7 | 2,6 | 1,3 | 0,7 |
| | | T | . | 0,2 | 0,4 | 0,9 | 3,3 | 8,8 | 15,4 | 19,3 | 17,2 | 12,8 | 8,5 | 5,4 | 3,2 | 1,9 |
| C | BERGB.,VERARB.,BAUG. | 1 | . | . | . | 0,1 | 0,8 | 4,0 | 11,7 | 17,9 | 18,6 | 15,0 | 10,7 | 7,3 | 4,9 | 3,1 |
| | | 2 | . | 0,1 | 0,3 | 0,9 | 3,9 | 11,8 | 18,6 | 21,2 | 16,2 | 10,9 | 6,9 | 4,0 | 2,2 | 1,3 |
| | | 3 | 0,2 | 1,0 | 1,8 | 3,4 | 8,8 | 15,9 | 20,1 | 17,8 | 12,7 | 8,0 | 4,6 | 2,5 | 1,3 | 0,8 |
| | | T | . | 0,2 | 0,3 | 0,8 | 2,8 | 7,9 | 14,9 | 18,9 | 17,1 | 12,9 | 8,8 | 5,7 | 3,5 | 2,3 |

(SUITE)

OUVRIERS HOMMES

| CLASSES DE GAIN MENSUEL (DM) 2400 - 2549 | 2550 - 2699 | 2700 - 2849 | 2850 - 2999 | 3000 - 3149 | 3150 - 3299 | 3300 - 3449 | 3450 - 3599 | 3600 - 3749 | 3750 - 3899 | 3900 - 4049 | 4050 - 4199 | > = 4200 | INSG. ENS. | | INDUSTRIE ET QUALIFICATIONS | NACE |
|---|---|---|---|---|---|---|---|---|---|---|---|---|---|---|---|---|
| 0,4 | 0,1 | 0,1 | 0,1 | . | . | . | - | 0,1 | - | - | 0,1 | . | 100,0 | 1 | CHAUSS., HABILLEMENT | 45 |
| 0,4 | 0,1 | 0,2 | . | . | . | - | . | - | - | - | - | - | 100,0 | 2 | | |
| 0,3 | 0,2 | - | - | - | - | - | - | - | - | - | - | - | 100,0 | 3 | | |
| 0,4 | 0,1 | 0,1 | 0,1 | . | . | . | . | . | - | - | . | . | 100,0 | T | | |
| - | . | - | - | - | - | - | - | - | - | - | - | - | 100,0 | 1 | CHAUSSURES | 45A |
| 0,1 | 0,2 | - | - | - | - | - | - | - | - | - | - | - | 100,0 | 2 | | |
| 0,2 | - | - | - | - | - | - | - | - | - | - | - | - | 100,0 | 3 | | |
| 0,1 | 0,1 | - | - | - | - | - | - | - | - | - | - | - | 100,0 | T | | |
| 0,4 | . | 0,2 | 0,1 | 0,1 | . | - | - | 0,1 | - | - | 0,1 | . | 100,0 | 1 | HABILLEMENT | 45B |
| 0,8 | 0,1 | 0,5 | 0,1 | - | - | - | - | - | - | - | - | - | 100,0 | 2 | | |
| 0,2 | 0,2 | - | - | - | - | - | - | - | - | - | - | - | 100,0 | 3 | | |
| 0,5 | 0,1 | 0,3 | 0,1 | . | . | - | - | 0,1 | - | - | 0,1 | . | 100,0 | T | | |
| 1,6 | 1,0 | 0,6 | 0,4 | 0,2 | 0,3 | 0,1 | . | 0,1 | . | . | . | . | 100,0 | 1 | BOIS, MEUBLE EN BOIS | 46 |
| 0,4 | 0,2 | 0,3 | 0,1 | . | . | . | - | . | - | . | - | . | 100,0 | 2 | | |
| 0,4 | 0,1 | 0,2 | . | 0,1 | . | . | - | - | - | - | - | - | 100,0 | 3 | | |
| 1,1 | 0,6 | 0,4 | 0,2 | 0,1 | 0,2 | 0,1 | . | 0,1 | . | . | . | . | 100,0 | T | | |
| 1,7 | 1,0 | 0,6 | 0,6 | 0,2 | 0,5 | 0,1 | . | 0,2 | . | . | - | . | 100,0 | 1 | BOIS | 46A |
| 0,7 | 0,2 | 0,3 | 0,2 | . | . | 0,1 | - | . | - | . | - | - | 100,0 | 2 | | |
| 0,3 | 0,1 | 0,1 | - | 0,1 | . | - | - | - | - | - | - | - | 100,0 | 3 | | |
| 1,1 | 0,6 | 0,4 | 0,3 | 0,1 | 0,3 | 0,1 | . | 0,1 | . | . | - | . | 100,0 | T | | |
| 1,5 | 1,0 | 0,6 | 0,4 | 0,2 | 0,2 | 0,1 | . | . | . | - | . | . | 100,0 | 1 | MEUBLES EN BOIS | 467 |
| 0,2 | 0,2 | 0,2 | 0,1 | . | . | . | - | . | - | - | - | 0,1 | 100,0 | 2 | | |
| 0,4 | 0,1 | 0,2 | 0,1 | 0,2 | . | 0,1 | - | - | - | - | - | - | 100,0 | 3 | | |
| 1,1 | 0,7 | 0,4 | 0,3 | 0,1 | 0,1 | 0,1 | . | . | . | - | . | . | 100,0 | T | | |
| 3,6 | 2,0 | 1,6 | 0,9 | 0,7 | 0,6 | 0,2 | 0,1 | 0,1 | 0,1 | . | . | 0,1 | 100,0 | 1 | PAPIER IMPR. EDITION | 47 |
| 1,5 | 1,2 | 0,4 | 0,2 | 0,2 | 0,1 | 0,1 | . | - | . | . | - | . | 100,0 | 2 | | |
| 0,6 | 0,3 | 0,1 | 0,3 | . | - | 0,1 | - | - | - | - | - | - | 100,0 | 3 | | |
| 2,5 | 1,5 | 1,0 | 0,6 | 0,5 | 0,4 | 0,2 | 0,1 | 0,1 | 0,1 | . | . | 0,1 | 100,0 | T | | |
| 1,6 | 0,8 | 0,5 | 0,3 | 0,2 | 0,2 | 0,1 | - | - | - | . | - | - | 100,0 | 1 | PAPIER, ART. PAPIER | 47A |
| 0,7 | 0,5 | 0,2 | 0,1 | 0,1 | . | . | - | - | . | - | - | . | 100,0 | 2 | | |
| 0,3 | 0,3 | 0,1 | 0,2 | - | - | 0,1 | - | - | - | - | - | - | 100,0 | 3 | | |
| 0,9 | 0,5 | 0,3 | 0,2 | 0,1 | 0,1 | 0,1 | - | - | . | . | - | . | 100,0 | T | | |
| 4,4 | 2,6 | 1,3 | 1,2 | 0,9 | 0,7 | 0,3 | 0,2 | 0,1 | 0,2 | 0,1 | 0,1 | 0,2 | 100,0 | 1 | IMPRIMERIE, EDITION | 47B |
| 2,7 | 2,2 | 0,9 | 0,5 | 0,4 | 0,2 | 0,2 | . | - | - | 0,1 | - | . | 100,0 | 2 | | |
| 1,4 | 0,4 | 0,2 | 0,3 | 0,1 | - | - | - | - | - | - | - | - | 100,0 | 3 | | |
| 3,8 | 2,3 | 1,6 | 1,0 | 0,8 | 0,6 | 0,2 | 0,1 | 0,1 | 0,1 | 0,1 | . | 0,1 | 100,0 | T | | |
| 1,1 | 0,4 | 0,3 | 0,2 | 0,2 | 0,1 | . | . | . | . | . | . | 0,1 | 100,0 | 1 | CAOUTCHOUC, M. PLAST. | 48 |
| 0,5 | 0,3 | 0,1 | 0,1 | . | . | 0,1 | . | . | - | - | - | - | 100,0 | 2 | | |
| 0,2 | 0,2 | 0,2 | 0,3 | - | - | - | - | - | - | - | - | - | 100,0 | 3 | | |
| 0,7 | 0,3 | 0,2 | 0,1 | 0,1 | 0,1 | 0,1 | . | . | . | . | . | . | 100,0 | T | | |
| 0,8 | 0,2 | 0,1 | 0,1 | - | 0,1 | . | - | - | - | - | - | - | 100,0 | 1 | CAOUTCHOUC | 481 |
| 0,2 | 0,1 | 0,1 | 0,1 | . | . | . | - | . | - | - | - | - | 100,0 | 2 | | |
| - | - | - | - | - | - | - | - | - | - | - | - | - | 100,0 | 3 | | |
| 0,5 | 0,1 | 0,1 | 0,1 | . | . | . | - | . | - | - | - | - | 100,0 | T | | |
| 1,3 | 0,5 | 0,5 | 0,2 | 0,3 | 0,2 | . | . | . | . | . | . | 0,2 | 100,0 | 1 | MATIERES PLASTIQUES | 483 |
| 0,7 | 0,6 | 0,1 | 0,1 | . | . | 0,2 | 0,1 | - | - | - | - | - | 100,0 | 2 | | |
| 0,3 | 0,2 | 0,2 | 0,3 | - | - | - | - | - | - | - | - | - | 100,0 | 3 | | |
| 0,8 | 0,5 | 0,3 | 0,2 | 0,1 | 0,1 | 0,1 | . | . | . | . | . | 0,1 | 100,0 | T | | |
| 1,1 | 0,9 | 0,3 | 0,3 | 0,2 | 0,1 | 0,1 | . | . | - | - | - | - | 100,0 | 1 | AUTRES IND. MANUF. | 49 |
| 0,1 | 0,3 | 0,2 | 0,2 | - | - | - | - | - | - | - | - | - | 100,0 | 2 | | |
| - | 0,4 | 0,1 | - | - | - | - | 0,1 | - | - | - | - | - | 100,0 | 3 | | |
| 0,7 | 0,7 | 0,3 | 0,2 | 0,1 | . | 0,1 | . | . | - | - | - | - | 100,0 | T | | |
| 3,4 | 2,3 | 1,6 | 1,1 | 0,7 | 0,6 | 0,4 | 0,2 | 0,2 | 0,1 | 0,1 | 0,1 | 0,2 | 100,0 | 1 | BATIMENT GENIE CIVIL | 50 |
| 1,6 | 1,0 | 0,7 | 0,3 | 0,2 | 0,1 | . | 0,1 | . | . | . | . | . | 100,0 | 2 | | |
| 0,7 | 0,3 | 0,2 | 0,1 | 0,1 | . | 0,1 | . | . | - | - | - | . | 100,0 | 3 | | |
| 2,7 | 1,9 | 1,3 | 0,8 | 0,5 | 0,4 | 0,2 | 0,2 | 0,1 | 0,1 | 0,1 | 0,1 | 0,1 | 100,0 | T | | |
| 3,4 | 2,3 | 1,5 | 1,1 | 0,7 | 0,6 | 0,3 | 0,2 | 0,2 | 0,1 | 0,1 | 0,1 | 0,2 | 100,0 | 1 | BAT. SAUF INSTALL. | 50A |
| 1,7 | 0,9 | 0,7 | 0,3 | 0,2 | 0,1 | . | 0,1 | . | . | . | . | . | 100,0 | 2 | | |
| 0,7 | 0,3 | 0,2 | 0,1 | 0,1 | . | 0,1 | - | . | - | - | - | - | 100,0 | 3 | | |
| 2,7 | 1,8 | 1,2 | 0,8 | 0,5 | 0,4 | 0,2 | 0,2 | 0,1 | 0,1 | 0,1 | . | 0,1 | 100,0 | T | | |
| 2,0 | 2,1 | 1,5 | 0,9 | 0,6 | 0,4 | 0,3 | 0,2 | 0,2 | 0,1 | 0,1 | 0,1 | 0,2 | 100,0 | 1 | INSTALLATION | 503 |
| 1,5 | 1,4 | 0,9 | 0,4 | 0,3 | 0,2 | 0,1 | 0,1 | 0,1 | . | - | - | 0,1 | 100,0 | 2 | | |
| 0,4 | 0,7 | 0,4 | 0,3 | 0,2 | 0,3 | . | 0,1 | - | - | - | - | - | 100,0 | 3 | | |
| 2,6 | 1,9 | 1,3 | 0,8 | 0,5 | 0,4 | 0,2 | 0,2 | 0,1 | 0,1 | 0,1 | 0,1 | 0,1 | 100,0 | T | | |
| 0,9 | 0,5 | 0,3 | 0,1 | 0,1 | 0,1 | . | . | . | . | - | - | - | 100,0 | 1 | ENS. EXTRACTIVES | A |
| 0,8 | 0,7 | 0,3 | 0,1 | . | . | - | . | . | - | - | - | . | 100,0 | 2 | | |
| 0,2 | 0,2 | 0,2 | . | . | . | - | - | - | - | - | - | - | 100,0 | 3 | | |
| 0,8 | 0,5 | 0,3 | 0,1 | 0,1 | . | . | . | . | . | - | - | . | 100,0 | T | | |
| 1,5 | 0,9 | 0,6 | 0,4 | 0,2 | 0,2 | 0,1 | 0,1 | . | . | . | . | . | 100,0 | 1 | ENS. MANUFACTURIERES | B |
| 0,6 | 0,4 | 0,2 | 0,1 | 0,1 | . | . | . | . | . | . | . | . | 100,0 | 2 | | |
| 0,4 | 0,3 | 0,1 | 0,1 | . | . | . | . | . | - | . | - | . | 100,0 | 3 | | |
| 1,1 | 0,6 | 0,4 | 0,3 | 0,2 | 0,1 | 0,1 | . | . | . | . | . | . | 100,0 | T | | |
| 2,0 | 1,2 | 0,8 | 0,6 | 0,4 | 0,3 | 0,2 | 0,1 | 0,1 | . | . | . | 0,1 | 100,0 | 1 | ENS. EXTR.,MAN.,BAT. | C |
| 0,8 | 0,5 | 0,3 | 0,1 | 0,1 | . | . | . | . | . | . | . | . | 100,0 | 2 | | |
| 0,5 | 0,3 | 0,1 | 0,1 | 0,1 | . | . | . | . | - | . | - | . | 100,0 | 3 | | |
| 1,4 | 0,9 | 0,6 | 0,4 | 0,2 | 0,2 | 0,1 | 0,1 | . | . | . | . | . | 100,0 | T | | |

FRAUEN ARBEITER

| NACE | INDUSTRIE UND LEISTUNGSGRUPPEN | | MONATSVERDIENSTKLASSEN (DM) | | | | | | | | | | | | | |
|---|---|---|---|---|---|---|---|---|---|---|---|---|---|---|---|---|
| | | | < 450 | 450 – 599 | 600 – 749 | 750 – 899 | 900 – 1049 | 1050 – 1199 | 1200 – 1349 | 1350 – 1499 | 1500 – 1649 | 1650 – 1799 | 1800 – 1949 | 1950 – 2099 | 2100 – 2249 | 2250 – 2399 |
| 11 | KOHLENBERGBAU | 1 | - | - | - | - | 25,0 | 50,0 | 25,0 | - | - | - | - | - | - | - |
| | | 2 | - | - | - | - | - | 62,5 | 25,0 | 12,5 | - | - | - | - | - | - |
| | | 3 | - | - | 0,9 | 2,8 | 67,3 | 20,4 | 7,7 | 0,8 | - | - | - | - | - | - |
| | | T | - | - | 0,8 | 2,6 | 62,1 | 23,8 | 9,2 | 1,5 | - | - | - | - | - | - |
| 111A | STEINK. UNTER TAGE | 1 | - | - | - | - | - | - | - | - | - | - | - | - | - | - |
| | | 2 | - | - | - | - | - | - | - | - | - | - | - | - | - | - |
| | | 3 | - | - | - | - | - | - | - | - | - | - | - | - | - | - |
| | | T | - | - | - | - | - | - | - | - | - | - | - | - | - | - |
| 111B | STEINK. UEBER TAGE | 1 | - | - | - | - | - | 66,7 | 33,3 | - | - | - | - | - | - | - |
| | | 2 | - | - | - | - | - | 62,5 | 25,0 | 12,5 | - | - | - | - | - | - |
| | | 3 | - | - | 1,0 | 1,5 | 74,4 | 14,3 | 8,9 | - | - | - | - | - | - | - |
| | | T | - | - | 0,9 | 1,3 | 67,1 | 19,1 | 10,7 | 0,9 | - | - | - | - | - | - |
| 12 | KOKEREI | 1 | - | - | - | - | - | - | - | - | - | - | - | - | - | - |
| | | 2 | - | - | - | - | - | - | - | - | - | - | - | - | - | - |
| | | 3 | - | - | - | - | - | - | - | - | - | - | - | - | - | - |
| | | T | - | - | - | - | - | - | - | - | - | - | - | - | - | - |
| 13 | ERDOEL-U. ERDGASGEW. | 1 | - | - | - | - | - | - | - | - | - | - | - | - | - | - |
| | | 2 | - | - | - | - | - | 100,0 | - | - | - | - | - | - | - | - |
| | | 3 | - | - | - | - | 19,4 | 67,7 | 6,5 | 3,2 | 3,2 | - | - | - | - | - |
| | | T | - | - | - | - | 18,8 | 68,8 | 6,3 | 3,1 | 3,1 | - | - | - | - | - |
| 14 | MINERALOELVERARB. | 1 | - | - | - | - | - | 9,5 | 9,5 | 19,0 | 42,9 | 9,5 | 4,8 | 4,8 | - | - |
| | | 2 | - | - | - | - | 10,6 | 45,9 | 24,7 | 11,8 | 5,9 | 1,2 | - | - | - | - |
| | | 3 | - | - | 0,4 | 9,0 | 11,7 | 23,8 | 46,1 | 8,1 | 0,9 | - | - | - | - | - |
| | | T | - | - | 0,3 | 6,1 | 10,7 | 28,6 | 38,2 | 9,7 | 4,9 | 0,9 | 0,3 | 0,3 | - | - |
| 15 | KERNBRENNSTOFFIND. | 1 | - | - | - | - | - | - | - | - | - | - | - | - | - | - |
| | | 2 | - | - | - | - | - | - | - | - | - | - | - | - | - | - |
| | | 3 | - | - | - | - | - | - | - | - | - | - | - | - | - | - |
| | | T | - | - | - | - | - | - | - | - | - | - | - | - | - | - |
| 16 | ELEKTR.,GAS, DAMPF | 1 | - | - | 2,0 | 2,0 | 2,0 | 19,5 | 21,8 | 30,0 | 14,3 | 4,3 | 2,3 | 2,0 | - | - |
| | | 2 | - | - | - | 0,9 | 11,4 | 36,3 | 37,2 | 11,1 | 1,1 | 1,4 | 0,5 | - | - | - |
| | | 3 | - | 0,1 | 0,4 | 6,6 | 31,8 | 38,7 | 16,8 | 2,9 | 1,8 | 0,4 | - | 0,4 | 0,2 | - |
| | | T | - | . | 0,4 | 4,2 | 21,9 | 36,1 | 24,4 | 8,2 | 2,7 | 1,1 | 0,4 | 0,4 | 0,1 | - |
| 17 | WASSERGEW. VERTEIL. | 1 | - | - | - | - | - | 25,0 | 25,0 | 50,0 | - | - | - | - | - | - |
| | | 2 | - | - | - | 19,5 | 29,3 | 36,6 | 14,6 | - | - | - | - | - | - | - |
| | | 3 | - | - | 2,7 | 2,7 | 35,6 | 50,7 | 5,5 | 2,7 | - | - | - | - | - | - |
| | | T | - | - | 1,6 | 8,2 | 31,1 | 44,3 | 9,8 | 4,9 | - | - | - | - | - | - |
| 21 | ERZBERGBAU | 1 | - | - | - | - | - | - | - | - | - | - | - | - | - | - |
| | | 2 | - | - | - | - | - | - | - | - | - | - | - | - | - | - |
| | | 3 | - | - | - | 10,0 | 40,0 | 50,0 | - | - | - | - | - | - | - | - |
| | | T | - | - | - | 10,0 | 40,0 | 50,0 | - | - | - | - | - | - | - | - |
| 21IA | EISENERZ UNTER TAGE | 1 | - | - | - | - | - | - | - | - | - | - | - | - | - | - |
| | | 2 | - | - | - | - | - | - | - | - | - | - | - | - | - | - |
| | | 3 | - | - | - | - | - | - | - | - | - | - | - | - | - | - |
| | | T | - | - | - | - | - | - | - | - | - | - | - | - | - | - |
| 21IB | EISENERZ UEBER TAGE | 1 | - | - | - | - | - | - | - | - | - | - | - | - | - | - |
| | | 2 | - | - | - | - | - | - | - | - | - | - | - | - | - | - |
| | | 3 | - | - | - | 10,0 | 40,0 | 50,0 | - | - | - | - | - | - | - | - |
| | | T | - | - | - | 10,0 | 40,0 | 50,0 | - | - | - | - | - | - | - | - |
| 22 | METALLERZEUGUNG | 1 | - | - | - | 4,6 | 19,2 | 32,6 | 31,0 | 8,4 | 4,2 | - | - | - | - | - |
| | | 2 | - | 0,1 | 1,4 | 11,9 | 28,9 | 32,1 | 13,3 | 7,9 | 2,2 | 1,7 | 0,4 | - | 0,2 | - |
| | | 3 | - | 1,4 | 2,2 | 22,7 | 34,7 | 24,3 | 9,1 | 3,5 | 1,4 | 0,4 | 0,3 | . | - | - |
| | | T | - | 1,0 | 1,9 | 19,0 | 32,5 | 26,8 | 11,0 | 4,9 | 1,7 | 0,7 | 0,3 | . | 0,1 | - |
| 22A | EISEN UND STAHL | 1 | - | - | - | 6,6 | 20,4 | 28,7 | 29,9 | 9,6 | 4,8 | - | - | - | - | - |
| | | 2 | - | 0,2 | 2,0 | 9,7 | 28,8 | 28,7 | 15,6 | 8,9 | 3,0 | 2,7 | 0,5 | - | - | - |
| | | 3 | - | 1,9 | 2,9 | 25,8 | 36,8 | 21,2 | 7,8 | 2,6 | 0,6 | 0,2 | 0,2 | 0,1 | - | - |
| | | T | - | 1,4 | 2,6 | 20,8 | 34,0 | 23,5 | 10,7 | 4,5 | 1,4 | 0,8 | 0,3 | . | - | - |
| 224 | NE-METALLE | 1 | - | - | - | - | 16,7 | 41,7 | 33,3 | 5,6 | 2,8 | - | - | - | - | - |
| | | 2 | - | - | 0,6 | 14,8 | 29,1 | 36,4 | 10,3 | 6,5 | 1,2 | 0,4 | 0,2 | - | 0,4 | - |
| | | 3 | - | 0,7 | 1,0 | 17,4 | 31,1 | 29,5 | 11,4 | 5,1 | 2,7 | 0,7 | 0,4 | - | - | - |
| | | T | - | 0,4 | 0,9 | 16,1 | 30,1 | 32,1 | 11,6 | 5,6 | 2,2 | 0,6 | 0,4 | - | 0,1 | - |

(SUITE)

OUVRIERS — FEMMES

| CLASSES DE GAIN MENSUEL (DM) | | | | | | | | | | | | | | | | |
|---|---|---|---|---|---|---|---|---|---|---|---|---|---|---|---|---|
| 2400 – 2549 | 2550 – 2699 | 2700 – 2849 | 2850 – 2999 | 3000 – 3149 | 3150 – 3299 | 3300 – 3449 | 3450 – 3599 | 3600 – 3749 | 3750 – 3899 | 3900 – 4049 | 4050 – 4199 | > = 4200 | INSG. ENS. | | INDUSTRIE ET QUALIFICATIONS | NACE |
| – | – | – | – | – | – | – | – | – | – | – | – | – | 100,0 | 1 | EXTR. COMB. SOLIDES | 11 |
| – | – | – | – | – | – | – | – | – | – | – | – | – | 100,0 | 2 | | |
| – | – | – | – | – | – | – | – | – | – | – | – | – | 100,0 | 3 | | |
| – | – | – | – | – | – | – | – | – | – | – | – | – | 100,0 | T | | |
| – | – | – | – | – | – | – | – | – | – | – | – | – | – | 1 | EXTR. HOUILLE FOND | 111A |
| – | – | – | – | – | – | – | – | – | – | – | – | – | – | 2 | | |
| – | – | – | – | – | – | – | – | – | – | – | – | – | – | 3 | | |
| – | – | – | – | – | – | – | – | – | – | – | – | – | – | T | | |
| – | – | – | – | – | – | – | – | – | – | – | – | – | 100,0 | 1 | EXTR. HOUILLE JOUR | 111B |
| – | – | – | – | – | – | – | – | – | – | – | – | – | 100,0 | 2 | | |
| – | – | – | – | – | – | – | – | – | – | – | – | – | 100,0 | 3 | | |
| – | – | – | – | – | – | – | – | – | – | – | – | – | 100,0 | T | | |
| – | – | – | – | – | – | – | – | – | – | – | – | – | – | 1 | COKERIES | 12 |
| – | – | – | – | – | – | – | – | – | – | – | – | – | – | 2 | | |
| – | – | – | – | – | – | – | – | – | – | – | – | – | – | 3 | | |
| – | – | – | – | – | – | – | – | – | – | – | – | – | – | T | | |
| – | – | – | – | – | – | – | – | – | – | – | – | – | – | 1 | EXTR. PETR. GAZ NAT. | 13 |
| – | – | – | – | – | – | – | – | – | – | – | – | – | 100,0 | 2 | | |
| – | – | – | – | – | – | – | – | – | – | – | – | – | 100,0 | 3 | | |
| – | – | – | – | – | – | – | – | – | – | – | – | – | 100,0 | T | | |
| – | – | – | – | – | – | – | – | – | – | – | – | – | 100,0 | 1 | RAFFINAGE DU PETROLE | 14 |
| – | – | – | – | – | – | – | – | – | – | – | – | – | 100,0 | 2 | | |
| – | – | – | – | – | – | – | – | – | – | – | – | – | 100,0 | 3 | | |
| – | – | – | – | – | – | – | – | – | – | – | – | – | 100,0 | T | | |
| – | – | – | – | – | – | – | – | – | – | – | – | – | – | 1 | COMBUST. NUCLEAIRES | 15 |
| – | – | – | – | – | – | – | – | – | – | – | – | – | – | 2 | | |
| – | – | – | – | – | – | – | – | – | – | – | – | – | – | 3 | | |
| – | – | – | – | – | – | – | – | – | – | – | – | – | – | T | | |
| – | – | – | – | – | – | – | – | – | – | – | – | – | 100,0 | 1 | ELECTR. GAZ VAPEUR | 16 |
| – | – | – | – | – | – | – | – | – | – | – | – | – | 100,0 | 2 | | |
| – | – | – | – | – | – | – | – | – | – | – | – | – | 100,0 | 3 | | |
| – | – | – | – | – | – | – | – | – | – | – | – | – | 100,0 | T | | |
| – | – | – | – | – | – | – | – | – | – | – | – | – | 100,0 | 1 | DISTRIBUTION D EAU | 17 |
| – | – | – | – | – | – | – | – | – | – | – | – | – | 100,0 | 2 | | |
| – | – | – | – | – | – | – | – | – | – | – | – | – | 100,0 | 3 | | |
| – | – | – | – | – | – | – | – | – | – | – | – | – | 100,0 | T | | |
| – | – | – | – | – | – | – | – | – | – | – | – | – | – | 1 | EXTR. MIN. METALLIQ. | 21 |
| – | – | – | – | – | – | – | – | – | – | – | – | – | – | 2 | | |
| – | – | – | – | – | – | – | – | – | – | – | – | – | 100,0 | 3 | | |
| – | – | – | – | – | – | – | – | – | – | – | – | – | 100,0 | T | | |
| – | – | – | – | – | – | – | – | – | – | – | – | – | – | 1 | MINES DE FER FOND | 211A |
| – | – | – | – | – | – | – | – | – | – | – | – | – | – | 2 | | |
| – | – | – | – | – | – | – | – | – | – | – | – | – | – | 3 | | |
| – | – | – | – | – | – | – | – | – | – | – | – | – | – | T | | |
| – | – | – | – | – | – | – | – | – | – | – | – | – | – | 1 | MINES DE FER JOUR | 211B |
| – | – | – | – | – | – | – | – | – | – | – | – | – | – | 2 | | |
| – | – | – | – | – | – | – | – | – | – | – | – | – | 100,0 | 3 | | |
| – | – | – | – | – | – | – | – | – | – | – | – | – | 100,0 | T | | |
| – | – | – | – | – | – | – | – | – | – | – | – | – | 100,0 | 1 | PROD. DES METAUX | 22 |
| – | – | – | – | – | – | – | – | – | – | – | – | – | 100,0 | 2 | | |
| – | – | – | – | – | – | – | – | – | – | – | – | – | 100,0 | 3 | | |
| – | – | – | – | – | – | – | – | – | – | – | – | – | 100,0 | T | | |
| – | – | – | – | – | – | – | – | – | – | – | – | – | 100,0 | 1 | METAUX FERREUX | 22A |
| – | – | – | – | – | – | – | – | – | – | – | – | – | 100,0 | 2 | | |
| – | – | – | – | – | – | – | – | – | – | – | – | – | 100,0 | 3 | | |
| – | – | – | – | – | – | – | – | – | – | – | – | – | 100,0 | T | | |
| – | – | – | – | – | – | – | – | – | – | – | – | – | 100,0 | 1 | METAUX NON FERREUX | 224 |
| – | – | – | – | – | – | – | – | – | – | – | – | – | 100,0 | 2 | | |
| – | – | – | – | – | – | – | – | – | – | – | – | – | 100,0 | 3 | | |
| – | – | – | – | – | – | – | – | – | – | – | – | – | 100,0 | T | | |

FRAUEN ARBEITER

| NACE | INDUSTRIE UND LEISTUNGSGRUPPEN | | MONATSVERDIENSTKLASSEN (DM) | | | | | | | | | | | | | |
|---|---|---|---|---|---|---|---|---|---|---|---|---|---|---|---|---|
| | | | < 450 | 450 - 599 | 600 - 749 | 750 - 899 | 900 - 1049 | 1050 - 1199 | 1200 - 1349 | 1350 - 1499 | 1500 - 1649 | 1650 - 1799 | 1800 - 1949 | 1950 - 2099 | 2100 - 2249 | 2250 - 2399 |
| 23 | NICHTENERG.MIN.TORF | 1 | - | - | - | - | - | 50,0 | 20,0 | - | 10,0 | 20,0 | - | - | - | - |
| | | 2 | - | - | 1,3 | 7,1 | 27,9 | 12,9 | 22,5 | 20,0 | 6,7 | 0,8 | - | - | - | - |
| | | 3 | - | 1,7 | 8,5 | 27,5 | 32,2 | 11,6 | 12,0 | 1,7 | 0,8 | - | 1,7 | 2,5 | - | - |
| | | T | - | 0,8 | 4,8 | 17,0 | 29,5 | 13,0 | 17,3 | 10,6 | 3,9 | 0,8 | 0,8 | 1,2 | - | - |
| 231 | BAUMAT.KERAM.ERDEN | 1 | - | - | - | - | - | - | - | - | - | - | - | - | - | - |
| | | 2 | - | - | - | 5,2 | 34,7 | 5,8 | 25,4 | 20,8 | 6,9 | - | - | - | - | - |
| | | 3 | - | - | 16,5 | 42,2 | 18,3 | 7,3 | 15,6 | - | - | - | - | - | - | - |
| | | T | - | - | 6,4 | 19,5 | 28,4 | 6,4 | 21,6 | 12,8 | 4,3 | - | - | - | - | - |
| 23A | AND.MINERAL.,TORF | 1 | - | - | - | - | - | 50,0 | 20,0 | - | 10,0 | 20,0 | - | - | - | - |
| | | 2 | - | - | 4,5 | 11,9 | 10,4 | 31,3 | 14,9 | 17,9 | 6,0 | 3,0 | - | - | - | - |
| | | 3 | - | 3,0 | 1,9 | 15,4 | 43,6 | 15,0 | 9,0 | 3,0 | 1,5 | - | 3,0 | 4,5 | - | - |
| | | T | - | 1,9 | 2,6 | 13,6 | 31,0 | 21,9 | 11,4 | 7,6 | 3,3 | 1,9 | 1,9 | 2,9 | - | - |
| 24 | BEARB.STEIN.ERD.GLAS | 1 | - | 0,2 | 4,0 | 12,9 | 57,0 | 10,8 | 7,3 | 3,8 | 1,4 | 1,7 | 0,2 | 0,4 | 0,2 | 0,2 |
| | | 2 | - | 0,7 | 4,4 | 14,0 | 25,9 | 23,4 | 17,1 | 8,8 | 3,3 | 1,3 | 0,4 | 0,2 | 0,2 | 0,1 |
| | | 3 | 0,1 | 1,6 | 7,4 | 28,0 | 29,2 | 19,6 | 8,9 | 2,7 | 1,5 | 0,7 | 0,2 | . | . | . |
| | | T | 0,1 | 1,3 | 6,6 | 24,5 | 30,0 | 19,9 | 10,4 | 3,9 | 1,9 | 0,9 | 0,3 | 0,1 | 0,1 | . |
| 2421 | ZEMENT | 1 | - | - | - | - | - | 33,3 | 66,7 | - | - | - | - | - | - | - |
| | | 2 | - | - | - | 30,8 | 23,1 | 23,1 | 15,4 | 7,7 | - | - | - | - | - | - |
| | | 3 | - | - | 3,9 | 17,6 | 15,7 | 45,1 | 9,8 | 2,0 | 5,9 | - | - | - | - | - |
| | | T | - | - | 3,0 | 19,4 | 16,4 | 40,3 | 13,4 | 3,0 | 4,5 | - | - | - | - | - |
| 247 | GLAS | 1 | - | - | 5,8 | 14,5 | 53,3 | 13,5 | 7,0 | 3,0 | 0,3 | 1,7 | - | 0,7 | - | 0,3 |
| | | 2 | - | 0,3 | 5,3 | 22,7 | 30,9 | 21,3 | 11,0 | 5,4 | 2,2 | 0,5 | 0,2 | - | 0,2 | - |
| | | 3 | 0,3 | 1,7 | 7,6 | 31,9 | 24,3 | 15,8 | 11,1 | 4,4 | 1,6 | 1,0 | 0,2 | - | - | 0,1 |
| | | T | 0,2 | 1,2 | 6,8 | 27,9 | 29,0 | 16,8 | 10,7 | 4,5 | 1,6 | 1,0 | 0,2 | 0,1 | . | 0,1 |
| 248 | KERAMISCHE ERZEUGN. | 1 | - | - | 2,8 | 13,3 | 26,1 | 11,4 | 16,1 | 17,1 | 9,5 | 1,9 | 1,9 | - | - | - |
| | | 2 | - | 0,8 | 6,1 | 13,1 | 21,1 | 20,3 | 22,3 | 10,2 | 3,6 | 1,3 | 0,7 | - | 0,3 | 0,2 |
| | | 3 | 0,1 | 1,7 | 8,1 | 28,9 | 31,2 | 19,5 | 6,8 | 1,6 | 1,3 | 0,6 | 0,2 | . | . | . |
| | | T | 0,1 | 1,6 | 7,8 | 26,8 | 29,9 | 19,5 | 8,8 | 2,8 | 1,7 | 0,7 | 0,3 | . | 0,1 | . |
| 25 | CHEMISCHE INDUSTRIE | 1 | - | - | - | 1,9 | 7,0 | 19,2 | 22,1 | 24,9 | 10,9 | 8,5 | 3,9 | - | 0,8 | 0,8 |
| | | 2 | 0,1 | 0,1 | 2,4 | 6,3 | 26,3 | 32,6 | 19,6 | 9,5 | 2,4 | 0,5 | 0,1 | - | - | - |
| | | 3 | 0,1 | 0,9 | 3,2 | 15,3 | 43,1 | 24,2 | 10,2 | 2,3 | 0,6 | 0,1 | . | - | - | - |
| | | T | 0,1 | 0,5 | 2,8 | 10,6 | 34,2 | 28,2 | 15,0 | 6,2 | 1,7 | 0,4 | 0,1 | - | . | . |
| 25A | CHEM. GRUNDSTOFFE | 1 | - | - | - | 1,1 | - | 15,9 | 26,1 | 31,8 | 10,2 | 10,2 | 4,5 | - | - | - |
| | | 2 | 0,1 | 0,1 | 1,9 | 6,2 | 25,1 | 34,5 | 19,9 | 8,8 | 2,8 | 0,5 | 0,1 | - | - | - |
| | | 3 | - | 0,4 | 2,2 | 11,8 | 43,1 | 24,3 | 13,5 | 3,8 | 0,8 | . | 0,1 | - | - | - |
| | | T | . | 0,2 | 2,0 | 8,7 | 32,8 | 28,4 | 17,1 | 7,0 | 2,0 | 0,5 | 0,2 | - | - | - |
| 25 | CHEMIEFASERINDUSTRIE | 1 | - | - | - | - | 11,8 | 52,9 | 5,9 | - | - | 23,5 | 5,9 | - | - | - |
| | | 2 | - | - | - | 1,5 | 27,6 | 38,0 | 22,1 | 7,5 | 2,6 | 0,2 | 0,3 | 0,3 | - | - |
| | | 3 | - | - | 0,3 | 5,2 | 27,2 | 45,5 | 15,3 | 3,2 | 1,3 | 0,6 | 0,3 | - | 0,2 | - |
| | | T | - | - | 0,2 | 3,8 | 27,2 | 41,8 | 18,6 | 5,3 | 1,9 | 0,7 | 0,4 | 0,2 | 0,1 | - |
| 31 | METALLERZEUGNISSE | 1 | - | 0,2 | 0,5 | 15,3 | 28,6 | 14,3 | 10,9 | 5,2 | 2,7 | 2,9 | 1,0 | 4,3 | 2,1 | 2,1 |
| | | 2 | . | 0,5 | 4,8 | 21,5 | 35,6 | 20,3 | 10,6 | 4,4 | 1,4 | 0,6 | 0,1 | 0,1 | . | 0,1 |
| | | 3 | 0,2 | 2,0 | 7,0 | 24,7 | 29,3 | 19,8 | 9,5 | 4,8 | 2,0 | 0,6 | 0,2 | 0,1 | . | - |
| | | T | 0,2 | 1,4 | 6,1 | 23,4 | 31,2 | 19,7 | 9,9 | 4,7 | 1,8 | 0,7 | 0,2 | 0,2 | 0,1 | 0,1 |
| 311 | GIESSEREI | 1 | - | - | - | - | 8,7 | 33,3 | 34,8 | 8,7 | 4,3 | 1,4 | 5,8 | - | 2,9 | - |
| | | 2 | - | - | 1,2 | 11,3 | 27,7 | 24,7 | 23,0 | 6,9 | 2,6 | 2,2 | - | 0,2 | 0,2 | - |
| | | 3 | 0,2 | 1,0 | 3,9 | 21,1 | 25,8 | 26,3 | 12,5 | 6,0 | 2,9 | 0,9 | 0,3 | 0,2 | - | - |
| | | T | 0,2 | 0,7 | 3,0 | 17,7 | 26,0 | 25,9 | 16,1 | 6,3 | 2,2 | 1,3 | 0,3 | 0,2 | 0,1 | - |
| 314 | METALLKONSTRUKTION | 1 | - | - | - | 40,0 | - | - | 20,0 | - | - | - | - | - | - | - |
| | | 2 | - | - | 8,9 | 18,8 | 43,5 | 21,1 | 1,1 | 5,5 | - | - | 1,1 | - | - | - |
| | | 3 | - | 3,4 | 6,9 | 15,4 | 24,4 | 24,1 | 21,1 | 2,6 | 2,1 | - | - | - | - | - |
| | | T | - | 2,4 | 7,4 | 16,7 | 29,2 | 22,9 | 15,6 | 3,4 | 1,5 | - | 0,3 | - | - | - |
| 316 | EBM-WAREN | 1 | - | - | 0,6 | 18,8 | 37,3 | 16,6 | 12,3 | 5,3 | 2,3 | 1,4 | - | 4,5 | 0,6 | - |
| | | 2 | . | 0,6 | 5,1 | 23,2 | 36,7 | 18,8 | 9,5 | 4,0 | 1,2 | 0,4 | . | 0,1 | . | 0,1 |
| | | 3 | 0,2 | 2,2 | 7,8 | 25,3 | 29,2 | 19,2 | 9,0 | 4,4 | 1,9 | 0,5 | 0,2 | . | . | - |
| | | T | 0,2 | 1,6 | 6,7 | 24,4 | 31,8 | 19,0 | 9,3 | 4,3 | 1,7 | 0,5 | 0,1 | 0,2 | . | . |
| 32 | MASCHINENBAU | 1 | - | - | 0,9 | 4,0 | 7,9 | 36,3 | 25,8 | 15,4 | 4,2 | 4,0 | - | 0,9 | - | - |
| | | 2 | - | 0,2 | 2,2 | 15,6 | 30,1 | 26,0 | 15,0 | 6,6 | 2,6 | 0,9 | 0,3 | 0,3 | . | - |
| | | 3 | 0,2 | 1,5 | 2,7 | 18,0 | 32,8 | 19,8 | 13,4 | 7,9 | 2,0 | 0,9 | 0,4 | 0,2 | 0,1 | . |
| | | T | 0,1 | 1,0 | 2,5 | 16,6 | 31,0 | 22,7 | 14,4 | 7,6 | 2,3 | 1,0 | 0,4 | 0,2 | 0,1 | . |
| 321 | LAND.MASCH.U.TRAKT. | 1 | - | - | 100,0 | - | - | - | - | - | - | - | - | - | - | - |
| | | 2 | - | - | - | 23,9 | 30,8 | 33,0 | 11,0 | 3,3 | 1,1 | - | - | - | - | - |
| | | 3 | - | - | 2,7 | 27,4 | 24,2 | 24,2 | 10,8 | 10,8 | - | - | - | - | - | - |
| | | T | - | - | 2,4 | 24,2 | 26,9 | 27,9 | 10,8 | 7,3 | 0,5 | - | - | - | - | - |
| 322 | WERKZEUGMASCHINEN | 1 | - | - | - | 4,4 | 6,4 | 41,5 | 22,5 | 13,3 | 5,3 | 4,9 | - | 1,5 | - | - |
| | | 2 | - | 0,3 | 2,5 | 15,4 | 27,1 | 26,7 | 15,1 | 7,4 | 3,4 | 1,2 | 0,1 | 0,5 | . | - |
| | | 3 | 0,1 | 0,7 | 1,7 | 14,5 | 27,3 | 22,4 | 17,3 | 11,0 | 2,8 | 1,3 | 0,5 | 0,2 | 0,1 | 0,1 |
| | | T | . | 0,5 | 1,9 | 14,5 | 26,6 | 24,5 | 16,7 | 9,8 | 3,1 | 1,4 | 0,3 | 0,4 | . | . |
| 33 | BUEROMASCH., DV-GER. | 1 | - | - | - | 4,4 | 20,4 | 11,0 | 11,0 | 13,3 | 26,5 | 11,0 | 2,2 | - | - | - |
| | | 2 | - | 0,1 | 0,9 | 10,7 | 39,1 | 31,0 | 11,4 | 3,9 | 2,3 | 0,4 | 0,1 | 0,1 | - | - |
| | | 3 | 0,1 | 0,4 | 4,0 | 14,9 | 44,1 | 23,6 | 9,3 | 2,5 | 0,9 | 0,3 | 0,1 | - | - | - |
| | | T | . | 0,2 | 2,3 | 12,6 | 41,1 | 27,3 | 10,4 | 3,4 | 2,0 | 0,5 | 0,1 | 0,1 | - | - |
| 34 | ELEKTROTECHNIK | 1 | - | - | 1,9 | 6,5 | 23,8 | 34,8 | 18,8 | 7,1 | 3,2 | 1,7 | 1,0 | 0,2 | 0,5 | 0,2 |
| | | 2 | 0,2 | 0,7 | 3,8 | 18,7 | 39,6 | 23,2 | 9,2 | 3,2 | 0,9 | 0,3 | 0,1 | 0,1 | - | . |
| | | 3 | 0,4 | 1,5 | 4,6 | 20,9 | 35,9 | 23,4 | 9,3 | 2,9 | 0,8 | 0,2 | 0,1 | 0,1 | . | - |
| | | T | 0,3 | 1,2 | 4,3 | 19,9 | 37,0 | 23,5 | 9,4 | 3,1 | 0,9 | 0,3 | 0,1 | 0,1 | . | . |

(SUITE)

OUVRIERS — FEMMES

| CLASSES DE GAIN MENSUEL (DM) | | | | | | | | | | | | | | | | |
|---|---|---|---|---|---|---|---|---|---|---|---|---|---|---|---|---|
| 2400 - 2549 | 2550 - 2699 | 2700 - 2849 | 2850 - 2999 | 3000 - 3149 | 3150 - 3299 | 3300 - 3449 | 3450 - 3599 | 3600 - 3749 | 3750 - 3899 | 3900 - 4049 | 4050 - 4199 | > = 4200 | INSG. ENS. | | INDUSTRIE ET QUALIFICATIONS | NACE |
| - | - | - | - | - | - | - | - | - | - | - | - | - | 100,0 | 1 | AUTRES MIN. - TOURB. | 23 |
| 0,8 | - | - | - | - | - | - | - | - | - | - | - | - | 100,0 | 2 | | |
| - | - | - | - | - | - | - | - | - | - | - | - | - | 100,0 | 3 | | |
| 0,4 | - | - | - | - | - | - | - | - | - | - | - | - | 100,0 | T | | |
| - | - | - | - | - | - | - | - | - | - | - | - | - | - | 1 | M. CONSTR. T. A FEU | 231 |
| 1,2 | - | - | - | - | - | - | - | - | - | - | - | - | 100,0 | 2 | | |
| - | - | - | - | - | - | - | - | - | - | - | - | - | 100,0 | 3 | | |
| 0,7 | - | - | - | - | - | - | - | - | - | - | - | - | 100,0 | T | | |
| - | - | - | - | - | - | - | - | - | - | - | - | - | 100,0 | 1 | TOURBIERES ETC. | 23A |
| - | - | - | - | - | - | - | - | - | - | - | - | - | 100,0 | 2 | | |
| - | - | - | - | - | - | - | - | - | - | - | - | - | 100,0 | 3 | | |
| - | - | - | - | - | - | - | - | - | - | - | - | - | 100,0 | T | | |
| - | - | - | - | - | - | - | - | - | - | - | - | - | 100,0 | 1 | PR. MIN. NON METALL. | 24 |
| - | - | - | - | - | - | - | - | - | - | - | - | - | 100,0 | 2 | | |
| - | - | - | - | - | - | - | - | - | - | - | - | - | 100,0 | 3 | | |
| - | - | - | - | - | - | - | - | - | - | - | - | - | 100,0 | T | | |
| - | - | - | - | - | - | - | - | - | - | - | - | - | 100,0 | 1 | CIMENT | 2421 |
| - | - | - | - | - | - | - | - | - | - | - | - | - | 100,0 | 2 | | |
| - | - | - | - | - | - | - | - | - | - | - | - | - | 100,0 | 3 | | |
| - | - | - | - | - | - | - | - | - | - | - | - | - | 100,0 | T | | |
| - | - | - | - | - | - | - | - | - | - | - | - | - | 100,0 | 1 | VERRE | 247 |
| - | - | - | - | - | - | - | - | - | - | - | - | - | 100,0 | 2 | | |
| - | - | - | - | - | - | - | - | - | - | - | - | - | 100,0 | 3 | | |
| - | - | - | - | - | - | - | - | - | - | - | - | - | 100,0 | T | | |
| - | - | - | - | - | - | - | - | - | - | - | - | - | 100,0 | 1 | PROD. CERAMIQUES | 248 |
| - | - | - | - | - | - | - | - | - | - | - | - | - | 100,0 | 2 | | |
| - | - | - | - | - | - | - | - | - | - | - | - | - | 100,0 | 3 | | |
| - | - | - | - | - | - | - | - | - | - | - | - | - | 100,0 | T | | |
| - | - | - | - | - | - | - | - | - | - | - | - | - | 100,0 | 1 | INDUSTRIE CHIMIQUE | 25 |
| - | - | - | - | - | - | - | - | - | - | - | - | - | 100,0 | 2 | | |
| - | - | - | - | - | - | - | - | - | - | - | - | - | 100,0 | 3 | | |
| - | - | - | - | - | - | - | - | - | - | - | - | - | 100,0 | T | | |
| - | - | - | - | - | - | - | - | - | - | - | - | - | 100,0 | 1 | PROD. CHIM. DE BASE | 25A |
| - | - | - | - | - | - | - | - | - | - | - | - | - | 100,0 | 2 | | |
| - | - | - | - | - | - | - | - | - | - | - | - | - | 100,0 | 3 | | |
| - | - | - | - | - | - | - | - | - | - | - | - | - | 100,0 | T | | |
| - | - | - | - | - | - | - | - | - | - | - | - | - | 100,0 | 1 | FIBRES ART. ET SYNT. | 26 |
| - | - | - | - | - | - | - | - | - | - | - | - | - | 100,0 | 2 | | |
| - | - | - | - | - | - | - | - | - | - | - | - | - | 100,0 | 3 | | |
| - | - | - | - | - | - | - | - | - | - | - | - | - | 100,0 | T | | |
| 3,9 | 1,5 | 1,0 | 1,2 | 0,4 | 0,6 | 0,6 | 0,6 | 0,2 | - | - | - | - | 100,0 | 1 | OUVRAGES EN METAUX | 31 |
| - | - | - | - | - | - | - | - | - | - | - | - | - | 100,0 | 2 | | |
| - | - | - | - | - | - | - | - | - | - | - | - | - | 100,0 | 3 | | |
| 0,1 | 0,1 | . | . | . | . | . | . | . | - | - | - | - | 100,0 | T | | |
| - | - | - | - | - | - | - | - | - | - | - | - | - | 100,0 | 1 | FONDERIES | 311 |
| - | - | - | - | - | - | - | - | - | - | - | - | - | 100,0 | 2 | | |
| - | - | - | - | - | - | - | - | - | - | - | - | - | 100,0 | 3 | | |
| - | - | - | - | - | - | - | - | - | - | - | - | - | 100,0 | T | | |
| - | - | - | - | - | - | - | 40,0 | - | - | - | - | - | 100,0 | 1 | CONSTR. METALLIQUE | 314 |
| - | - | - | - | - | - | - | - | - | - | - | - | - | 100,0 | 2 | | |
| - | - | - | - | - | - | - | - | - | - | - | - | - | 100,0 | 3 | | |
| - | - | - | - | - | - | - | 0,6 | - | - | - | - | - | 100,0 | T | | |
| - | 0,4 | - | - | - | - | - | - | - | - | - | - | - | 100,0 | 1 | OUTILLAGE A. FINIS | 316 |
| - | - | - | - | - | - | - | - | - | - | - | - | - | 100,0 | 2 | | |
| - | - | - | - | - | - | - | - | - | - | - | - | - | 100,0 | 3 | | |
| - | . | - | - | - | - | - | - | - | - | - | - | - | 100,0 | T | | |
| 0,6 | - | - | - | - | - | - | - | - | - | - | - | - | 100,0 | 1 | MACHINES,MAT. MECAN. | 32 |
| . | . | - | - | - | - | - | - | - | - | - | - | - | 100,0 | 2 | | |
| - | - | . | - | - | - | - | - | - | - | - | - | - | 100,0 | 3 | | |
| . | . | . | - | - | - | - | - | - | - | - | - | - | 100,0 | T | | |
| - | - | - | - | - | - | - | - | - | - | - | - | - | 100,0 | 1 | MACH.,TRACT. AGRIC. | 321 |
| - | - | - | - | - | - | - | - | - | - | - | - | - | 100,0 | 2 | | |
| - | - | - | - | - | - | - | - | - | - | - | - | - | 100,0 | 3 | | |
| - | - | - | - | - | - | - | - | - | - | - | - | - | 100,0 | T | | |
| - | - | - | - | - | - | - | - | - | - | - | - | - | 100,0 | 1 | MACHINES-OUTILS | 322 |
| 0,1 | 0,1 | - | - | - | - | - | - | - | - | - | - | - | 100,0 | 2 | | |
| - | - | 0,1 | - | - | - | - | - | - | - | - | - | - | 100,0 | 3 | | |
| . | . | . | - | - | - | - | - | - | - | - | - | - | 100,0 | T | | |
| - | - | - | - | - | - | - | - | - | - | - | - | - | 100,0 | 1 | MACHINES DE BUREAU | 33 |
| - | - | - | - | - | - | - | - | - | - | - | - | - | 100,0 | 2 | | |
| - | - | - | - | - | - | - | - | - | - | - | - | - | 100,0 | 3 | | |
| - | - | - | - | - | - | - | - | - | - | - | - | - | 100,0 | T | | |
| - | 0,2 | - | - | - | - | - | - | - | - | - | - | - | 100,0 | 1 | CONSTRUCTION ELECT. | 34 |
| . | - | - | - | - | - | - | - | - | - | - | - | - | 100,0 | 2 | | |
| - | - | - | - | - | - | - | - | - | - | - | - | - | 100,0 | 3 | | |
| . | . | - | - | - | - | - | - | - | - | - | - | - | 100,0 | T | | |

FRAUEN — ARBEITER

| NACE | INDUSTRIE UND LEISTUNGSGRUPPEN | | MONATSVERDIENSTKLASSEN (DM) | | | | | | | | | | | | | |
|---|---|---|---|---|---|---|---|---|---|---|---|---|---|---|---|---|
| | | | < 450 | 450 – 599 | 600 – 749 | 750 – 899 | 900 – 1049 | 1050 – 1199 | 1200 – 1349 | 1350 – 1499 | 1500 – 1649 | 1650 – 1799 | 1800 – 1949 | 1950 – 2099 | 2100 – 2249 | 2250 – 2399 |
| 35 | KRAFTWAGEN U.-TEILE | 1 | - | - | 0,1 | 0,3 | 1,8 | 8,3 | 31,1 | 38,1 | 16,3 | 2,6 | 0,5 | 0,5 | 0,2 | - |
| | | 2 | - | 0,2 | 0,5 | 2,8 | 13,9 | 19,6 | 23,2 | 33,2 | 4,7 | 1,1 | 0,7 | 0,1 | . | - |
| | | 3 | 0,4 | 0,7 | 1,5 | 8,6 | 21,2 | 29,9 | 24,5 | 10,0 | 2,5 | 0,5 | 0,1 | 0,1 | - | - |
| | | T | 0,1 | 0,4 | 0,9 | 4,9 | 15,7 | 22,7 | 24,4 | 24,4 | 4,9 | 1,0 | 0,4 | 0,1 | . | - |
| 351 | KRAFTWAGEN U.-MOTOR | 1 | - | - | - | - | 1,7 | 5,5 | 30,2 | 41,0 | 17,3 | 2,8 | 0,6 | 0,6 | 0,2 | - |
| | | 2 | - | - | . | 0,8 | 3,9 | 13,3 | 26,1 | 46,8 | 6,5 | 1,3 | 1,0 | 0,2 | . | - |
| | | 3 | - | 0,1 | 0,8 | 2,5 | 8,8 | 28,6 | 37,5 | 18,1 | 2,8 | 0,7 | - | 0,1 | - | - |
| | | T | - | . | 0,2 | 1,2 | 4,9 | 16,3 | 29,7 | 38,4 | 7,0 | 1,3 | 0,7 | 0,2 | 0,1 | - |
| 36 | FAHRZEUGBAU OHNE KFZ | 1 | - | - | - | 12,7 | 1,5 | 33,8 | 23,3 | 11,0 | 7,9 | 3,5 | 4,4 | - | 1,8 | - |
| | | 2 | - | 0,3 | 3,2 | 10,9 | 25,9 | 36,1 | 15,2 | 5,1 | 2,6 | 0,7 | 0,1 | - | - | - |
| | | 3 | 0,1 | 0,3 | 4,2 | 21,1 | 32,9 | 19,4 | 9,1 | 3,7 | 0,8 | 4,2 | 4,2 | - | - | - |
| | | T | 0,1 | 0,3 | 3,4 | 15,7 | 27,3 | 28,3 | 13,0 | 4,9 | 2,2 | 2,5 | 2,3 | - | 0,1 | - |
| 361 | SCHIFFBAU | 1 | - | - | - | - | - | 8,9 | 17,8 | 20,0 | 17,8 | 17,8 | 17,8 | - | - | - |
| | | 2 | - | - | - | - | 24,1 | 40,6 | 15,0 | 7,5 | 10,7 | 2,1 | - | - | - | - |
| | | 3 | - | - | 1,2 | 54,2 | 26,2 | 17,2 | 1,2 | - | - | - | - | - | - | - |
| | | T | - | - | 0,5 | 22,3 | 22,2 | 27,4 | 9,6 | 5,8 | 7,1 | 3,0 | 2,0 | - | - | - |
| 364 | LUFTFAHRZEUGBAU | 1 | - | - | - | 5,4 | - | 29,7 | 27,0 | 21,6 | 10,8 | - | 5,4 | - | - | - |
| | | 2 | - | - | 0,3 | 11,5 | 37,5 | 36,2 | 7,9 | 5,7 | 0,6 | 0,3 | - | - | - | - |
| | | 3 | 0,4 | 0,6 | 3,9 | 26,6 | 48,1 | 17,3 | 2,2 | 0,4 | 0,4 | - | - | - | - | - |
| | | T | 0,2 | 0,3 | 1,7 | 17,3 | 40,5 | 28,4 | 6,2 | 4,1 | 0,9 | 0,2 | 0,2 | - | - | - |
| 37 | FEINMECHANIK,OPTIK | 1 | - | - | 0,2 | 7,7 | 19,0 | 26,2 | 19,4 | 9,0 | 8,4 | 6,2 | 1,5 | 1,9 | 0,2 | 0,2 |
| | | 2 | - | 1,2 | 5,1 | 21,6 | 36,6 | 22,9 | 9,0 | 2,6 | 0,5 | 0,1 | . | 0,1 | - | . |
| | | 3 | 0,4 | 1,2 | 3,6 | 20,3 | 32,5 | 23,1 | 12,9 | 4,4 | 1,2 | 0,3 | 0,1 | 0,1 | - | - |
| | | T | 0,2 | 1,2 | 4,1 | 20,3 | 33,7 | 23,2 | 11,5 | 3,8 | 1,2 | 0,5 | 0,1 | 0,2 | . | . |
| 41/42 | NAHRUNGS-U.GENUSSM. | 1 | - | 0,1 | 4,0 | 10,9 | 19,4 | 18,2 | 24,7 | 12,2 | 4,9 | 2,1 | 0,7 | 0,7 | 0,2 | - |
| | | 2 | 0,2 | 1,6 | 8,3 | 18,5 | 27,6 | 28,4 | 10,6 | 2,7 | 1,1 | 0,4 | 0,3 | 0,1 | . | 0,1 |
| | | 3 | 0,2 | 1,7 | 12,1 | 31,2 | 28,6 | 17,1 | 5,6 | 2,2 | 0,8 | 0,3 | 0,1 | . | . | . |
| | | T | 0,2 | 1,6 | 11,3 | 28,6 | 28,2 | 19,0 | 6,9 | 2,5 | 1,0 | 0,3 | 0,2 | 0,1 | . | . |
| 41A | NAHRUNGSMITTELGEW. | 1 | - | - | 3,7 | 11,6 | 20,2 | 22,9 | 23,5 | 9,2 | 4,7 | 2,3 | 0,2 | 1,0 | - | - |
| | | 2 | 0,1 | 1,7 | 8,6 | 20,9 | 32,5 | 19,8 | 10,9 | 3,1 | 1,5 | 0,5 | 0,2 | 0,1 | . | 0,1 |
| | | 3 | 0,2 | 1,7 | 13,0 | 33,0 | 28,6 | 15,1 | 5,4 | 2,0 | 0,6 | 0,2 | 0,1 | . | . | . |
| | | T | 0,2 | 1,6 | 12,2 | 30,9 | 28,9 | 15,9 | 6,5 | 2,3 | 0,8 | 0,3 | 0,1 | 0,1 | . | . |
| 412 | FLEISCHVERARB. | 1 | - | - | 2,1 | 22,2 | 15,3 | 15,9 | 21,2 | 7,4 | 10,6 | 3,2 | 1,1 | - | - | - |
| | | 2 | - | - | 8,9 | 30,7 | 19,8 | 16,5 | 13,5 | 5,8 | 3,2 | 1,3 | 0,2 | - | - | - |
| | | 3 | 0,3 | 0,5 | 6,2 | 25,2 | 29,9 | 20,3 | 9,9 | 5,0 | 1,6 | 0,8 | 0,2 | 0,1 | - | - |
| | | T | 0,3 | 0,4 | 6,4 | 25,8 | 28,4 | 19,7 | 10,5 | 5,1 | 2,0 | 0,9 | 0,2 | . | - | - |
| 413 | MILCHVERARBEITUNG | 1 | - | - | - | 2,3 | 9,7 | 35,8 | 28,0 | 9,3 | 3,1 | 7,8 | 0,8 | 3,1 | - | - |
| | | 2 | - | - | 2,3 | 18,9 | 47,6 | 20,4 | 7,2 | 0,8 | 1,7 | 0,5 | 0,2 | - | 0,1 | - |
| | | 3 | - | 0,5 | 3,4 | 33,7 | 33,4 | 17,1 | 8,1 | 2,7 | 0,6 | 0,4 | - | . | - | - |
| | | T | - | 0,3 | 3,0 | 28,8 | 36,0 | 18,7 | 8,7 | 2,5 | 1,0 | 0,7 | 0,1 | 0,1 | . | - |
| 418 | BACK -U.SUESSWAREN | 1 | - | - | 5,6 | 13,0 | 27,0 | 19,6 | 17,1 | 11,5 | 4,3 | 1,4 | - | - | - | - |
| | | 2 | 0,2 | 4,2 | 11,7 | 16,6 | 28,8 | 19,0 | 14,2 | 4,1 | 1,1 | - | - | 0,2 | - | - |
| | | 3 | 0,3 | 2,5 | 16,9 | 37,7 | 24,7 | 11,5 | 4,2 | 1,4 | 0,6 | 0,1 | 0,1 | 0,1 | . | . |
| | | T | 0,3 | 2,6 | 16,0 | 35,0 | 25,2 | 12,5 | 5,5 | 1,9 | 0,7 | 0,1 | 0,1 | 0,1 | . | . |
| 42A | GETRAENKEINDUSTRIE | 1 | - | - | - | 2,7 | 17,5 | 1,1 | 30,6 | 36,1 | 7,7 | 2,2 | 2,2 | - | - | - |
| | | 2 | - | 0,3 | 8,1 | 21,3 | 40,9 | 18,1 | 7,8 | 1,8 | - | - | 0,9 | 0,6 | - | - |
| | | 3 | - | 0,7 | 6,4 | 26,1 | 33,7 | 20,8 | 9,8 | 1,8 | 0,6 | 0,1 | 0,1 | - | 0,1 | - |
| | | T | - | 0,6 | 6,4 | 24,4 | 34,1 | 19,6 | 10,4 | 3,2 | 0,8 | 0,1 | 0,3 | 0,1 | . | - |
| 429 | TABAKVERARBEITUNG | 1 | - | 1,3 | 17,3 | 24,0 | 17,3 | 9,3 | 26,7 | 2,7 | 1,3 | - | - | - | - | - |
| | | 2 | 0,6 | 1,9 | 7,8 | 12,9 | 12,8 | 52,0 | 10,2 | 1,4 | 0,1 | . | . | - | . | - |
| | | 3 | 0,6 | 3,5 | 12,8 | 25,9 | 20,6 | 35,0 | 1,2 | 0,2 | . | - | - | - | - | . |
| | | T | 0,6 | 2,8 | 10,8 | 20,5 | 17,3 | 41,7 | 5,3 | 0,8 | 0,1 | . | . | - | . | . |
| 43 | TEXTILGEWERBE | 1 | - | 0,8 | 2,2 | 12,1 | 24,3 | 26,6 | 18,5 | 7,5 | 4,8 | 1,7 | 0,6 | 0,6 | 0,1 | - |
| | | 2 | 0,1 | 1,1 | 5,9 | 23,0 | 32,9 | 20,9 | 10,1 | 3,8 | 1,5 | 0,5 | 0,2 | 0,1 | . | . |
| | | 3 | 0,3 | 2,4 | 8,7 | 33,7 | 29,2 | 14,9 | 6,6 | 2,3 | 1,0 | 0,6 | 0,1 | 0,1 | - | - |
| | | T | 0,2 | 1,6 | 6,8 | 26,5 | 31,0 | 18,8 | 9,2 | 3,4 | 1,5 | 0,6 | 0,2 | 0,1 | . | . |
| 431 | WOLLE | 1 | - | 1,6 | - | 17,6 | 27,9 | 23,4 | 16,0 | 8,2 | 1,3 | 0,6 | - | 1,9 | - | - |
| | | 2 | - | 1,3 | 2,6 | 18,2 | 36,3 | 23,8 | 11,4 | 3,6 | 1,3 | 0,7 | 0,3 | 0,4 | . | - |
| | | 3 | 0,3 | 1,8 | 5,0 | 28,4 | 29,3 | 21,0 | 9,5 | 3,6 | 0,7 | 0,3 | - | - | - | - |
| | | T | 0,1 | 1,5 | 3,2 | 21,2 | 33,9 | 23,0 | 11,1 | 3,8 | 1,2 | 0,6 | 0,2 | 0,3 | . | - |
| 432 | BAUMWOLLE | 1 | - | 0,5 | - | 8,8 | 32,3 | 32,7 | 19,2 | 3,7 | 0,5 | 0,5 | 1,2 | 0,4 | - | - |
| | | 2 | . | 0,4 | 3,3 | 21,4 | 38,6 | 23,2 | 9,3 | 2,8 | 0,8 | 0,1 | 0,1 | - | - | - |
| | | 3 | 0,1 | 1,3 | 5,6 | 39,2 | 34,7 | 14,4 | 3,3 | 0,9 | 0,6 | - | - | - | - | - |
| | | T | . | 0,7 | 3,9 | 26,7 | 37,0 | 20,7 | 7,8 | 2,2 | 0,7 | 0,1 | 0,1 | . | - | - |
| 436 | WIRKEREI,STRICKEREI | 1 | - | 0,5 | 4,7 | 14,0 | 22,0 | 27,3 | 14,2 | 6,6 | 6,3 | 2,1 | 1,0 | 1,0 | 0,3 | - |
| | | 2 | 0,1 | 1,7 | 9,4 | 22,8 | 25,1 | 19,4 | 12,4 | 5,2 | 2,5 | 0,9 | 0,3 | . | - | . |
| | | 3 | 0,5 | 3,1 | 12,3 | 29,3 | 23,6 | 14,4 | 8,8 | 3,9 | 1,9 | 1,5 | 0,4 | 0,2 | - | - |
| | | T | 0,3 | 2,2 | 10,4 | 25,1 | 24,3 | 17,7 | 11,0 | 4,7 | 2,4 | 1,2 | 0,4 | 0,2 | . | . |
| 44 | LEDERGEWERBE | 1 | 3,3 | 3,4 | 5,5 | 21,2 | 40,2 | 14,0 | 5,2 | 3,0 | 1,3 | 2,1 | 0,7 | - | - | - |
| | | 2 | 1,2 | 3,5 | 16,2 | 32,8 | 22,6 | 12,4 | 7,5 | 2,5 | 1,0 | 0,4 | - | - | - | - |
| | | 3 | 2,6 | 9,9 | 22,8 | 30,2 | 15,5 | 10,6 | 4,4 | 2,4 | 1,2 | 0,2 | 0,1 | - | - | - |
| | | T | 1,8 | 5,3 | 17,3 | 31,1 | 21,9 | 12,0 | 6,5 | 2,5 | 1,1 | 0,5 | 0,1 | - | - | - |
| 441 | GERBEREI | 1 | - | - | 3,6 | 17,9 | 32,1 | 25,0 | - | 14,3 | 3,6 | 3,6 | - | - | - | - |
| | | 2 | 0,2 | 0,8 | 3,7 | 18,1 | 32,5 | 19,7 | 19,6 | 3,4 | 1,7 | 0,3 | - | - | - | - |
| | | 3 | - | 3,5 | 26,2 | 27,5 | 21,1 | 12,8 | 6,6 | 1,6 | 0,4 | 0,4 | - | - | - | - |
| | | T | 0,1 | 1,6 | 10,6 | 21,0 | 29,0 | 17,7 | 15,3 | 3,0 | 1,3 | 0,4 | - | - | - | - |
| 442 | LEDERWARENHERST. | 1 | 3,4 | 3,6 | 5,6 | 21,4 | 40,6 | 13,5 | 5,5 | 2,5 | 1,2 | 2,1 | 0,7 | - | - | - |
| | | 2 | 1,5 | 4,3 | 19,8 | 37,0 | 19,7 | 10,3 | 4,1 | 2,2 | 0,8 | 0,4 | - | - | - | - |
| | | 3 | 3,4 | 11,7 | 21,8 | 31,0 | 13,8 | 10,0 | 3,7 | 2,7 | 1,5 | 0,1 | 0,2 | - | - | - |
| | | T | 2,2 | 6,3 | 19,1 | 33,8 | 20,0 | 10,5 | 4,1 | 2,4 | 1,0 | 0,5 | 0,1 | - | - | - |

OUVRIERS — FEMMES

| CLASSES DE GAIN MENSUEL (DM) 2400 – 2549 | 2550 – 2699 | 2700 – 2849 | 2850 – 2999 | 3000 – 3149 | 3150 – 3299 | 3300 – 3449 | 3450 – 3599 | 3600 – 3749 | 3750 – 3899 | 3900 – 4049 | 4050 – 4199 | > = 4200 | INSG. ENS. | | INDUSTRIE ET QUALIFICATIONS | NACE |
|---|---|---|---|---|---|---|---|---|---|---|---|---|---|---|---|---|
| 0,2 | - | - | - | - | - | - | - | - | - | - | - | - | 100,0 | 1 | AUTOM.,PIECES DET. | 35 |
| - | - | - | - | - | - | - | - | - | - | - | - | - | 100,0 | 2 | | |
| - | - | - | - | - | - | - | - | - | - | - | - | - | 100,0 | 3 | | |
| . | - | - | - | - | - | - | - | - | - | - | - | - | 100,0 | T | | |
| - | - | - | - | - | - | - | - | - | - | - | - | - | 100,0 | 1 | CONSTR. AUTOMOBILES | 351 |
| - | - | - | - | - | - | - | - | - | - | - | - | - | 100,0 | 2 | | |
| - | - | - | - | - | - | - | - | - | - | - | - | - | 100,0 | 3 | | |
| - | - | - | - | - | - | - | - | - | - | - | - | - | 100,0 | T | | |
| - | - | - | - | - | - | - | - | - | - | - | - | - | 100,0 | 1 | AUTRE MAT. TRANSPORT | 36 |
| - | - | - | - | - | - | - | - | - | - | - | - | - | 100,0 | 2 | | |
| - | - | - | - | - | - | - | - | - | - | - | - | - | 100,0 | 3 | | |
| - | - | - | - | - | - | - | - | - | - | - | - | - | 100,0 | T | | |
| - | - | - | - | - | - | - | - | - | - | - | - | - | 100,0 | 1 | CONSTR. NAVALE | 361 |
| - | - | - | - | - | - | - | - | - | - | - | - | - | 100,0 | 2 | | |
| - | - | - | - | - | - | - | - | - | - | - | - | - | 100,0 | 3 | | |
| - | - | - | - | - | - | - | - | - | - | - | - | - | 100,0 | T | | |
| - | - | - | - | - | - | - | - | - | - | - | - | - | 100,0 | 1 | CONSTR. AERONFFS | 364 |
| - | - | - | - | - | - | - | - | - | - | - | - | - | 100,0 | 2 | | |
| - | - | - | - | - | - | - | - | - | - | - | - | - | 100,0 | 3 | | |
| - | - | - | - | - | - | - | - | - | - | - | - | - | 100,0 | T | | |
| 0,2 | - | - | - | - | - | - | - | - | - | - | - | - | 100,0 | 1 | INSTR. PRECISION ETC | 37 |
| - | - | - | - | - | - | - | - | - | - | - | - | - | 100,0 | 2 | | |
| - | - | - | - | - | - | - | - | - | - | - | - | - | 100,0 | 3 | | |
| . | - | - | - | - | - | - | - | - | - | - | - | - | 100,0 | T | | |
| 0,3 | 0,5 | - | 0,2 | - | - | - | - | - | - | - | - | - | 100,0 | 1 | ALIM. BOISSONS TABAC | 41/42 |
| - | . | - | - | - | - | - | - | - | - | - | - | - | 100,0 | 2 | | |
| . | . | - | - | - | - | - | - | - | - | - | - | - | 100,0 | 3 | | |
| . | . | - | . | - | - | - | - | - | - | - | - | - | 100,0 | T | | |
| 0,4 | 0,4 | - | - | - | - | - | - | - | - | - | - | - | 100,0 | 1 | PROD. ALIMENTAIRES | 41A |
| - | - | - | - | - | - | - | - | - | - | - | - | - | 100,0 | 2 | | |
| . | - | - | - | - | - | - | - | - | - | - | - | - | 100,0 | 3 | | |
| . | . | - | - | - | - | - | - | - | - | - | - | - | 100,0 | T | | |
| 1,1 | - | - | - | - | - | - | - | - | - | - | - | - | 100,0 | 1 | IND. DE LA VIANDE | 412 |
| - | - | - | - | - | - | - | - | - | - | - | - | - | 100,0 | 2 | | |
| 0,1 | - | - | - | - | - | - | - | - | - | - | - | - | 100,0 | 3 | | |
| 0,1 | - | - | - | - | - | - | - | - | - | - | - | - | 100,0 | T | | |
| - | - | - | - | - | - | - | - | - | - | - | - | - | 100,0 | 1 | IND. DU LAIT | 413 |
| - | - | - | - | - | - | - | - | - | - | - | - | - | 100,0 | 2 | | |
| - | - | - | - | - | - | - | - | - | - | - | - | - | 100,0 | 3 | | |
| - | - | - | - | - | - | - | - | - | - | - | - | - | 100,0 | T | | |
| - | 0,5 | - | - | - | - | - | - | - | - | - | - | - | 100,0 | 1 | PAIN, PROD. SUCRES | 418 |
| - | - | - | - | - | - | - | - | - | - | - | - | - | 100,0 | 2 | | |
| - | - | - | - | - | - | - | - | - | - | - | - | - | 100,0 | 3 | | |
| - | . | - | - | - | - | - | - | - | - | - | - | - | 100,0 | T | | |
| - | - | - | - | - | - | - | - | - | - | - | - | - | 100,0 | 1 | BOISSONS | 42A |
| - | - | - | - | - | - | - | - | - | - | - | - | - | 100,0 | 2 | | |
| - | - | - | - | - | - | - | - | - | - | - | - | - | 100,0 | 3 | | |
| - | - | - | - | - | - | - | - | - | - | - | - | - | 100,0 | T | | |
| - | - | - | - | - | - | - | - | - | - | - | - | - | 100,0 | 1 | TABAC | 429 |
| - | . | - | - | - | - | - | - | - | - | - | - | - | 100,0 | 2 | | |
| - | - | - | - | - | - | - | - | - | - | - | - | - | 100,0 | 3 | | |
| - | . | - | - | - | - | - | - | - | - | - | - | - | 100,0 | T | | |
| 0,1 | - | - | - | - | - | - | - | - | - | - | - | - | 100,0 | 1 | INDUSTRIE TEXTILE | 43 |
| . | - | . | - | - | - | - | - | - | - | - | - | - | 100,0 | 2 | | |
| - | - | - | - | - | - | . | - | - | - | - | - | - | 100,0 | 3 | | |
| . | - | . | - | - | - | . | - | - | - | - | - | - | 100,0 | T | | |
| 1,3 | - | - | - | - | - | - | - | - | - | - | - | - | 100,0 | 1 | INDUSTRIE LAINIERE | 431 |
| - | - | - | - | - | - | - | - | - | - | - | - | - | 100,0 | 2 | | |
| - | - | - | - | - | - | - | - | - | - | - | - | - | 100,0 | 3 | | |
| 0,1 | - | - | - | - | - | - | - | - | - | - | - | - | 100,0 | T | | |
| - | - | - | - | - | - | - | - | - | - | - | - | - | 100,0 | 1 | INDUSTR. COTONNIERE | 432 |
| - | - | - | - | - | - | - | - | - | - | - | - | - | 100,0 | 2 | | |
| - | - | - | - | - | - | - | - | - | - | - | - | - | 100,0 | 3 | | |
| - | - | - | - | - | - | - | - | - | - | - | - | - | 100,0 | T | | |
| - | - | - | - | - | - | - | - | - | - | - | - | - | 100,0 | 1 | BONNETERIE | 436 |
| - | - | - | - | - | - | - | - | - | - | - | - | - | 100,0 | 2 | | |
| - | - | - | - | - | - | 0,1 | - | - | - | - | - | - | 100,0 | 3 | | |
| - | - | - | - | - | - | . | - | - | - | - | - | - | 100,0 | T | | |
| - | - | - | - | - | - | - | - | - | - | - | - | - | 100,0 | 1 | INDUSTRIE DU CUIR | 44 |
| - | - | - | - | - | - | - | - | - | - | - | - | - | 100,0 | 2 | | |
| - | - | - | - | - | - | - | - | - | - | - | - | - | 100,0 | 3 | | |
| - | - | - | - | - | - | - | - | - | - | - | - | - | 100,0 | T | | |
| - | - | - | - | - | - | - | - | - | - | - | - | - | 100,0 | 1 | TANNERIE-MEGISSERIE | 441 |
| - | - | - | - | - | - | - | - | - | - | - | - | - | 100,0 | 2 | | |
| - | - | - | - | - | - | - | - | - | - | - | - | - | 100,0 | 3 | | |
| - | - | - | - | - | - | - | - | - | - | - | - | - | 100,0 | T | | |
| - | - | - | - | - | - | - | - | - | - | - | - | - | 100,0 | 1 | ARTICLES EN CUIR | 442 |
| - | - | - | - | - | - | - | - | - | - | - | - | - | 100,0 | 2 | | |
| - | - | - | - | - | - | - | - | - | - | - | - | - | 100,0 | 3 | | |
| - | - | - | - | - | - | - | - | - | - | - | - | - | 100,0 | T | | |

FRAUEN — ARBEITER

| NACE | INDUSTRIE UND LEISTUNGSGRUPPEN | | MONATSVERDIENSTKLASSEN (DM) | | | | | | | | | | | | | |
|---|---|---|---|---|---|---|---|---|---|---|---|---|---|---|---|---|
| | | | < 450 | 450 - 599 | 600 - 749 | 750 - 899 | 900 - 1049 | 1050 - 1199 | 1200 - 1349 | 1350 - 1499 | 1500 - 1649 | 1650 - 1799 | 1800 - 1949 | 1950 - 2099 | 2100 - 2249 | 2250 - 2399 |
| 45 | SCHUH-,BEKLEIDUNGSG. | 1 | 0,2 | 0,7 | 7,8 | 24,7 | 27,2 | 20,3 | 11,4 | 4,0 | 1,9 | 0,8 | 0,4 | 0,4 | . | 0,1 |
| | | 2 | 0,2 | 2,4 | 13,3 | 28,4 | 25,8 | 16,0 | 8,5 | 3,5 | 1,3 | 0,5 | 0,1 | . | . | . |
| | | 3 | 1,6 | 6,5 | 21,2 | 31,3 | 20,9 | 10,3 | 5,5 | 1,6 | 0,7 | 0,2 | 0,2 | 0,1 | 0,1 | - |
| | | T | 0,5 | 3,0 | 14,1 | 28,4 | 25,0 | 15,4 | 8,3 | 3,2 | 1,3 | 0,5 | 0,2 | 0,1 | . | . |
| 45A | SCHUHGEWERBE | 1 | 0,1 | 1,0 | 8,1 | 23,8 | 24,6 | 20,1 | 12,8 | 6,8 | 1,6 | 0,5 | 0,4 | 0,1 | - | - |
| | | 2 | 0,2 | 2,4 | 11,8 | 28,2 | 22,1 | 19,8 | 10,3 | 3,5 | 1,3 | 0,4 | - | . | - | - |
| | | 3 | 2,8 | 7,8 | 17,8 | 23,3 | 20,5 | 16,5 | 8,0 | 2,2 | 0,6 | 0,3 | 0,1 | . | - | - |
| | | T | 1,3 | 4,3 | 13,5 | 25,2 | 22,0 | 18,5 | 9,9 | 3,7 | 1,1 | 0,4 | 0,1 | . | - | - |
| 45B | BEKLEIDUNGSGEWERBE | 1 | 0,2 | 0,7 | 8,0 | 25,3 | 27,2 | 20,4 | 11,2 | 3,3 | 1,8 | 0,9 | 0,4 | 0,4 | . | 0,1 |
| | | 2 | 0,2 | 2,4 | 13,4 | 28,3 | 26,1 | 15,7 | 8,4 | 3,5 | 1,3 | 0,5 | 0,1 | . | . | . |
| | | 3 | 1,0 | 6,3 | 22,4 | 33,9 | 21,2 | 8,0 | 4,7 | 1,3 | 0,7 | 0,2 | 0,2 | 0,1 | 0,1 | - |
| | | T | 0,3 | 2,9 | 14,2 | 28,9 | 25,4 | 15,0 | 8,1 | 3,1 | 1,2 | 0,5 | 0,1 | 0,1 | . | . |
| 46 | BE- U. VERARB.V.HOLZ | 1 | - | 1,5 | 2,6 | 23,5 | 16,4 | 22,7 | 14,8 | 5,6 | 5,1 | 5,1 | 2,1 | - | 0,7 | - |
| | | 2 | . | 0,7 | 5,3 | 18,9 | 24,9 | 22,5 | 14,0 | 8,0 | 3,6 | 1,4 | 0,4 | 0,1 | - | 0,2 |
| | | 3 | 0,5 | 2,1 | 7,9 | 21,8 | 27,9 | 21,4 | 10,6 | 4,7 | 1,8 | 0,8 | 0,2 | 0,1 | . | . |
| | | T | 0,3 | 1,6 | 6,8 | 20,8 | 26,4 | 21,9 | 12,0 | 5,9 | 2,6 | 1,1 | 0,4 | 0,1 | 0,1 | 0,1 |
| 46A | HOLZVER. OHNE MOEB. | 1 | - | 1,4 | 2,7 | 8,1 | 12,2 | 28,4 | 23,6 | 13,5 | 1,4 | 5,4 | 3,4 | - | - | - |
| | | 2 | - | 0,5 | 7,8 | 27,1 | 30,0 | 23,6 | 7,4 | 2,8 | 0,4 | 0,2 | 0,2 | - | - | - |
| | | 3 | 0,8 | 2,0 | 8,4 | 23,2 | 31,4 | 20,6 | 8,8 | 3,1 | 1,4 | 0,4 | 0,1 | - | - | - |
| | | T | 0,5 | 1,5 | 8,0 | 23,8 | 30,4 | 21,6 | 8,9 | 3,3 | 1,2 | 0,5 | 0,2 | - | - | - |
| 467 | HOLZMOEBELHERST. | 1 | - | 1,1 | 1,3 | 22,1 | 18,9 | 22,4 | 14,2 | 3,2 | 7,6 | 6,1 | 2,1 | - | 1,1 | - |
| | | 2 | - | 0,6 | 3,1 | 13,8 | 21,8 | 24,0 | 17,7 | 10,9 | 5,2 | 1,8 | 0,6 | 0,1 | - | 0,3 |
| | | 3 | 0,3 | 1,8 | 4,7 | 19,3 | 26,9 | 24,1 | 13,0 | 6,1 | 2,2 | 1,0 | 0,2 | 0,1 | 0,1 | 0,1 |
| | | T | 0,2 | 1,3 | 4,0 | 17,2 | 24,5 | 24,0 | 14,9 | 7,9 | 3,6 | 1,6 | 0,5 | 0,1 | 0,1 | 0,1 |
| 47 | PAPIER,DRUCK. VERLAG | 1 | - | 0,1 | 1,6 | 9,9 | 19,7 | 18,6 | 17,9 | 9,6 | 8,6 | 4,9 | 2,9 | 1,7 | 1,3 | 1,7 |
| | | 2 | 0,1 | 1,1 | 6,4 | 23,4 | 35,9 | 19,0 | 8,5 | 3,3 | 1,4 | 0,5 | 0,2 | 0,1 | 0,1 | - |
| | | 3 | 0,3 | 4,9 | 11,8 | 24,5 | 30,6 | 16,9 | 6,4 | 3,0 | 0,9 | 0,4 | 0,2 | . | - | - |
| | | T | 0,2 | 2,4 | 8,1 | 23,0 | 32,9 | 18,2 | 8,3 | 3,6 | 1,6 | 0,8 | 0,3 | 0,2 | 0,1 | 0,1 |
| 47A | PAPIER-U.PAPPENERZ. | 1 | - | 0,4 | 4,5 | 22,3 | 28,4 | 17,7 | 14,8 | 4,6 | - | 5,6 | 1,2 | 0,6 | - | - |
| | | 2 | 0,2 | 1,5 | 9,2 | 29,6 | 32,3 | 16,6 | 7,1 | 2,1 | 1,0 | 0,2 | 0,1 | 0,1 | . | - |
| | | 3 | 0,2 | 3,6 | 11,1 | 22,7 | 33,5 | 18,8 | 6,5 | 2,2 | 0,9 | 0,4 | 0,1 | - | - | - |
| | | T | 0,2 | 2,6 | 10,0 | 25,9 | 32,8 | 17,7 | 7,0 | 2,2 | 0,9 | 0,4 | 0,1 | . | . | - |
| 47B | DRUCKEREI,VERLAGSG. | 1 | - | - | 0,9 | 7,2 | 17,8 | 18,8 | 18,5 | 10,7 | 10,5 | 4,8 | 3,3 | 1,9 | 1,5 | 2,1 |
| | | 2 | 0,1 | 0,8 | 4,4 | 18,8 | 38,5 | 20,8 | 9,6 | 4,2 | 1,6 | 0,8 | 0,2 | 0,1 | 0,1 | - |
| | | 3 | 0,3 | 8,0 | 13,7 | 28,8 | 23,5 | 12,5 | 6,0 | 5,0 | 1,1 | 0,5 | 0,3 | 0,1 | - | - |
| | | T | 0,1 | 2,3 | 6,1 | 19,9 | 33,1 | 18,8 | 9,7 | 5,0 | 2,4 | 1,1 | 0,5 | 0,3 | 0,2 | 0,2 |
| 48 | GUMMI,KUNSTSTOFFE | 1 | - | 0,7 | 1,5 | 5,7 | 32,9 | 24,2 | 16,9 | 9,2 | 4,0 | 1,1 | 2,5 | - | 0,4 | - |
| | | 2 | - | 2,1 | 6,4 | 26,6 | 31,1 | 20,0 | 8,9 | 3,3 | 1,1 | 0,3 | 0,2 | 0,1 | - | . |
| | | 3 | 0,5 | 2,4 | 8,4 | 26,4 | 26,9 | 18,9 | 11,2 | 3,9 | 0,7 | 0,2 | 0,1 | 0,1 | 0,2 | - |
| | | T | 0,3 | 2,2 | 7,4 | 26,0 | 28,8 | 19,5 | 10,3 | 3,7 | 0,9 | 0,3 | 0,2 | 0,1 | 0,2 | . |
| 481 | GUMMIVERARBEITUNG | 1 | - | 1,7 | - | 0,4 | 32,0 | 18,3 | 26,1 | 13,9 | 4,8 | 2,6 | - | - | - | - |
| | | 2 | - | 0,4 | 1,2 | 8,5 | 32,6 | 28,5 | 19,0 | 6,9 | 1,6 | 0,8 | 0,4 | 0,1 | - | - |
| | | 3 | - | 0,5 | 3,5 | 9,0 | 24,6 | 31,0 | 23,0 | 6,8 | 0,8 | 0,5 | - | 0,1 | - | - |
| | | T | - | 0,5 | 2,6 | 8,6 | 27,9 | 29,7 | 21,6 | 7,0 | 1,3 | 0,7 | 0,1 | 0,1 | - | - |
| 483 | KUNSTSTOFFVERARB. | 1 | - | - | 2,6 | 9,5 | 31,9 | 28,9 | 10,9 | 6,1 | 3,5 | - | 4,2 | - | 0,6 | - |
| | | 2 | - | 2,7 | 8,4 | 33,5 | 30,5 | 16,9 | 5,0 | 1,9 | 0,8 | 0,2 | 0,1 | . | - | . |
| | | 3 | 0,8 | 3,3 | 10,7 | 34,5 | 27,9 | 13,2 | 5,7 | 2,5 | 0,7 | 0,1 | 0,1 | . | 0,5 | - |
| | | T | 0,4 | 3,0 | 9,5 | 33,6 | 29,1 | 15,1 | 5,5 | 2,3 | 0,8 | 0,1 | 0,2 | . | 0,2 | . |
| 49 | SONST. VERARB. GEW. | 1 | - | 0,3 | 2,4 | 24,9 | 28,5 | 18,2 | 12,1 | 4,4 | 5,4 | 1,4 | 1,4 | 0,4 | 0,5 | - |
| | | 2 | 0,2 | 2,5 | 11,4 | 31,0 | 29,7 | 15,5 | 5,0 | 2,2 | 1,2 | 0,5 | 0,2 | 0,3 | - | 0,1 |
| | | 3 | 0,3 | 5,9 | 17,4 | 25,2 | 31,2 | 12,2 | 4,8 | 2,5 | 0,5 | - | - | - | - | - |
| | | T | 0,2 | 4,2 | 14,0 | 27,4 | 30,4 | 14,0 | 5,4 | 2,5 | 1,1 | 0,3 | 0,2 | 0,2 | . | . |
| 50 | BAUGEWERBE | 1 | - | - | 5,5 | 2,2 | 5,5 | 20,8 | 14,2 | 13,1 | 12,6 | 2,2 | 21,9 | - | - | - |
| | | 2 | - | 2,6 | 4,4 | 23,7 | 39,9 | 11,0 | 7,5 | 10,1 | - | 0,9 | - | - | - | - |
| | | 3 | 2,5 | 1,5 | 11,6 | 23,1 | 27,8 | 21,1 | 6,5 | 3,5 | 0,2 | 1,1 | - | 0,7 | - | - |
| | | T | 1,9 | 1,6 | 9,8 | 21,7 | 28,4 | 19,2 | 7,3 | 5,5 | 1,1 | 1,1 | 1,6 | 0,5 | - | - |
| 50A | BAUGEW. OHNE INST. | 1 | - | - | - | 4,4 | - | 17,6 | 13,2 | 13,2 | 7,7 | - | 44,0 | - | - | - |
| | | 2 | - | 6,4 | 4,3 | 12,8 | 59,5 | 4,3 | 4,3 | 6,4 | - | 2,1 | - | - | - | - |
| | | 3 | 2,9 | 0,6 | 11,9 | 20,9 | 24,7 | 25,6 | 6,8 | 4,6 | - | 1,2 | - | 0,6 | - | - |
| | | T | 2,4 | 1,2 | 10,4 | 19,1 | 27,3 | 22,8 | 6,8 | 5,3 | 0,4 | 1,2 | 2,4 | 0,5 | - | - |
| 503 | BAUINSTALLATION | 1 | - | - | 14,7 | - | 14,7 | 11,8 | 5,9 | 17,6 | 23,5 | 5,9 | - | - | - | - |
| | | 2 | - | - | 5,0 | 34,7 | 28,9 | 14,9 | 8,3 | 8,3 | - | - | - | - | - | - |
| | | 3 | - | 4,9 | 11,8 | 23,7 | 40,8 | 7,7 | 8,4 | - | - | 1,4 | - | 1,4 | - | - |
| | | T | - | 2,3 | 9,4 | 25,5 | 33,0 | 11,1 | 8,0 | 5,4 | 2,7 | 1,3 | - | 0,7 | - | - |
| A | BERGBAU INSGESAMT | 1 | - | - | - | - | 15,4 | 50,0 | 23,1 | - | 3,8 | 7,7 | - | - | - | - |
| | | 2 | - | - | 1,1 | 6,2 | 24,5 | 19,0 | 22,7 | 19,0 | 5,9 | 0,7 | - | - | - | - |
| | | 3 | - | 0,5 | 3,2 | 10,5 | 54,1 | 19,9 | 8,9 | 1,2 | 0,4 | - | 0,5 | 0,8 | - | - |
| | | T | - | 0,4 | 2,6 | 9,2 | 45,7 | 20,4 | 12,7 | 5,7 | 1,9 | 0,4 | 0,4 | 0,6 | - | - |
| B | VERARB.INDUSTR.INSG. | 1 | 0,1 | 0,5 | 4,5 | 16,8 | 24,3 | 20,8 | 15,3 | 8,3 | 4,3 | 2,0 | 0,9 | 0,7 | 0,3 | 0,3 |
| | | 2 | 0,1 | 1,3 | 7,0 | 21,2 | 30,5 | 21,0 | 10,9 | 5,5 | 1,6 | 0,5 | 0,2 | 0,1 | . | . |
| | | 3 | 0,4 | 2,3 | 8,0 | 24,4 | 30,8 | 19,7 | 9,2 | 3,5 | 1,1 | 0,4 | 0,2 | 0,1 | . | . |
| | | T | 0,3 | 1,7 | 7,3 | 22,6 | 30,3 | 20,4 | 10,3 | 4,7 | 1,5 | 0,6 | 0,2 | 0,1 | . | . |
| C | BERGB.,VERARB.,BAUG. | 1 | 0,1 | 0,5 | 4,5 | 16,7 | 24,2 | 20,8 | 15,4 | 8,3 | 4,4 | 2,0 | 0,9 | 0,7 | 0,3 | 0,3 |
| | | 2 | 0,1 | 1,3 | 6,9 | 21,1 | 30,5 | 21,0 | 10,9 | 5,6 | 1,6 | 0,5 | 0,2 | 0,1 | . | . |
| | | 3 | 0,4 | 2,3 | 8,0 | 24,4 | 30,8 | 19,7 | 9,1 | 3,5 | 1,1 | 0,4 | 0,2 | 0,1 | . | . |
| | | T | 0,3 | 1,7 | 7,3 | 22,5 | 30,3 | 20,4 | 10,3 | 4,7 | 1,5 | 0,6 | 0,2 | 0,1 | . | . |

| OUVRIERS — CLASSES DE GAIN MENSUEL (DM) | | | | | | | | | | | | | | | FEMMES | |
|---|---|---|---|---|---|---|---|---|---|---|---|---|---|---|---|---|
| 2400 – 2549 | 2550 – 2699 | 2700 – 2849 | 2850 – 2999 | 3000 – 3149 | 3150 – 3299 | 3300 – 3449 | 3450 – 3599 | 3600 – 3749 | 3750 – 3899 | 3900 – 4049 | 4050 – 4199 | > = 4200 | INSG. ENS. | | INDUSTRIE ET QUALIFICATIONS | NACE |
| . | . | - | - | - | - | - | - | - | - | - | - | - | 100,0 | 1 | CHAUSS., HABILLEMENT | 45 |
| . | . | - | . | - | - | - | - | - | - | - | - | - | 100,0 | 2 | | |
| - | - | - | - | - | - | - | - | - | - | - | - | - | 100,0 | 3 | | |
| . | . | - | . | - | - | - | - | - | - | - | - | - | 100,0 | T | | |
| - | - | - | - | - | - | - | - | - | - | - | - | - | 100,0 | 1 | CHAUSSURES | 45A |
| - | - | - | - | - | - | - | - | - | - | - | - | - | 100,0 | 2 | | |
| - | - | - | - | - | - | - | - | - | - | - | - | - | 100,0 | 3 | | |
| - | - | - | - | - | - | - | - | - | - | - | - | - | 100,0 | T | | |
| . | . | - | - | - | - | - | - | - | - | - | - | - | 100,0 | 1 | HABILLEMENT | 45B |
| . | . | - | . | - | - | - | - | - | - | - | - | - | 100,0 | 2 | | |
| - | - | - | - | - | - | - | - | - | - | - | - | - | 100,0 | 3 | | |
| . | . | - | . | - | - | - | - | - | - | - | - | - | 100,0 | T | | |
| - | - | - | - | - | - | - | - | - | - | - | - | - | 100,0 | 1 | BOIS, MEUBLE EN BOIS | 46 |
| - | - | - | 0,1 | - | - | - | - | - | - | - | - | - | 100,0 | 2 | | |
| - | - | - | - | - | - | - | - | - | . | - | - | - | 100,0 | 3 | | |
| - | - | - | . | - | - | - | - | - | . | - | - | - | 100,0 | T | | |
| - | - | - | - | - | - | - | - | - | - | - | - | - | 100,0 | 1 | BOIS | 46A |
| - | - | - | - | - | - | - | - | - | - | - | - | - | 100,0 | 2 | | |
| - | - | - | - | - | - | - | - | - | - | - | - | - | 100,0 | 3 | | |
| - | - | - | - | - | - | - | - | - | - | - | - | - | 100,0 | T | | |
| - | - | - | - | - | - | - | - | - | - | - | - | - | 100,0 | 1 | MEUBLES EN BOIS | 467 |
| - | - | - | 0,1 | - | - | - | - | - | - | - | - | - | 100,0 | 2 | | |
| - | - | - | - | - | - | - | - | - | 0,1 | - | - | - | 100,0 | 3 | | |
| - | - | - | . | - | - | - | - | - | . | - | - | - | 100,0 | T | | |
| 1,2 | - | - | - | 0,4 | - | - | - | - | - | - | - | - | 100,0 | 1 | PAPIER IMPR. EDITION | 47 |
| . | - | - | - | - | - | - | - | - | - | - | - | - | 100,0 | 2 | | |
| . | - | - | - | - | - | - | - | - | - | - | - | - | 100,0 | 3 | | |
| 0,1 | - | - | - | . | - | - | - | - | - | - | - | - | 100,0 | T | | |
| - | - | - | - | - | - | - | - | - | - | - | - | - | 100,0 | 1 | PAPIER, ART. PAPIER | 47A |
| - | - | - | - | - | - | - | - | - | - | - | - | - | 100,0 | 2 | | |
| - | - | - | - | - | - | - | - | - | - | - | - | - | 100,0 | 3 | | |
| - | - | - | - | - | - | - | - | - | - | - | - | - | 100,0 | T | | |
| 1,4 | - | - | - | 0,4 | - | - | - | - | - | - | - | - | 100,0 | 1 | IMPRIMERIE, EDITION | 47B |
| . | - | - | - | - | - | - | - | - | - | - | - | - | 100,0 | 2 | | |
| 0,1 | - | - | - | - | - | - | - | - | - | - | - | - | 100,0 | 3 | | |
| 0,2 | - | - | - | . | - | - | - | - | - | - | - | - | 100,0 | T | | |
| - | - | - | 1,1 | - | - | - | - | - | - | - | - | - | 100,0 | 1 | CAOUTCHOUC,M. PLAST. | 48 |
| - | - | . | - | - | - | - | - | - | - | - | - | - | 100,0 | 2 | | |
| . | - | - | - | - | - | - | - | - | - | - | - | - | 100,0 | 3 | | |
| . | - | . | . | - | - | - | - | - | - | - | - | - | 100,0 | T | | |
| - | - | - | - | - | - | - | - | - | - | - | - | - | 100,0 | 1 | CAOUTCHOUC | 481 |
| - | - | - | - | - | - | - | - | - | - | - | - | - | 100,0 | 2 | | |
| - | - | - | - | - | - | - | - | - | - | - | - | - | 100,0 | 3 | | |
| - | - | - | - | - | - | - | - | - | - | - | - | - | 100,0 | T | | |
| - | - | - | 1,8 | - | - | - | - | - | - | - | - | - | 100,0 | 1 | MATIERES PLASTIQUES | 483 |
| - | - | . | - | - | - | - | - | - | - | - | - | - | 100,0 | 2 | | |
| . | - | - | - | - | - | - | - | - | - | - | - | - | 100,0 | 3 | | |
| . | - | . | . | - | - | - | - | - | - | - | - | - | 100,0 | T | | |
| - | - | - | - | - | - | - | - | - | - | - | - | - | 100,0 | 1 | AUTRES IND. MANUF. | 49 |
| 0,1 | - | - | - | - | - | - | - | - | - | - | - | - | 100,0 | 2 | | |
| - | - | - | - | - | - | - | - | - | - | - | - | - | 100,0 | 3 | | |
| . | - | - | - | - | - | - | - | - | - | - | - | - | 100,0 | T | | |
| 2,2 | - | - | - | - | - | - | - | - | - | - | - | - | 100,0 | 1 | BATIMENT GENIE CIVIL | 50 |
| - | - | - | - | - | - | - | - | - | - | - | - | - | 100,0 | 2 | | |
| 0,2 | - | - | - | - | - | - | - | - | - | - | - | - | 100,0 | 3 | | |
| 0,3 | - | - | - | - | - | - | - | - | - | - | - | - | 100,0 | T | | |
| - | - | - | - | - | - | - | - | - | - | - | - | - | 100,0 | 1 | BAT. SAUF INSTALL. | 50A |
| - | - | - | - | - | - | - | - | - | - | - | - | - | 100,0 | 2 | | |
| 0,3 | - | - | - | - | - | - | - | - | - | - | - | - | 100,0 | 3 | | |
| 0,2 | - | - | - | - | - | - | - | - | - | - | - | - | 100,0 | T | | |
| 5,9 | - | - | - | - | - | - | - | - | - | - | - | - | 100,0 | 1 | INSTALLATION | 503 |
| - | - | - | - | - | - | - | - | - | - | - | - | - | 100,0 | 2 | | |
| - | - | - | - | - | - | - | - | - | - | - | - | - | 100,0 | 3 | | |
| 0,7 | - | - | - | - | - | - | - | - | - | - | - | - | 100,0 | T | | |
| - | - | - | - | - | - | - | - | - | - | - | - | - | 100,0 | 1 | ENS. EXTRACTIVES | A |
| 0,7 | - | - | - | - | - | - | - | - | - | - | - | - | 100,0 | 2 | | |
| - | - | - | - | - | - | - | - | - | - | - | - | - | 100,0 | 3 | | |
| 0,2 | - | - | - | - | - | - | - | - | - | - | - | - | 100,0 | T | | |
| 0,4 | 0,1 | 0,1 | 3,1 | . | . | . | . | . | - | - | - | - | 100,0 | 1 | ENS. MANUFACTURIERES | B |
| . | . | . | . | - | - | - | - | - | - | - | - | - | 100,0 | 2 | | |
| . | . | . | - | - | - | - | . | - | - | . | - | - | 100,0 | 3 | | |
| . | . | . | . | . | . | . | . | . | . | . | - | - | 100,0 | T | | |
| 0,4 | 0,1 | 0,1 | 0,1 | . | . | . | . | . | - | - | - | - | 100,0 | 1 | ENS. EXTR.,MAN.,BAT. | C |
| . | . | . | . | - | - | - | - | - | - | - | - | - | 100,0 | 2 | | |
| . | . | . | - | - | - | . | - | - | . | - | - | - | 100,0 | 3 | | |
| . | . | . | . | . | . | . | . | . | . | - | - | - | 100,0 | T | | |

INSGESAMT — ARBEITER

| NACE | INDUSTRIE UND LEISTUNGSGRUPPEN | | MONATSVERDIENSTKLASSEN (DM) | | | | | | | | | | | | | |
|---|---|---|---|---|---|---|---|---|---|---|---|---|---|---|---|---|
| | | | < 450 | 450 - 599 | 600 - 749 | 750 - 899 | 900 - 1049 | 1050 - 1199 | 1200 - 1349 | 1350 - 1499 | 1500 - 1649 | 1650 - 1799 | 1800 - 1949 | 1950 - 2099 | 2100 - 2249 | 2250 - 2399 |
| 11 | KOHLENBERGBAU | 1 | - | - | - | - | 0,1 | 2,1 | 9,6 | 19,8 | 25,6 | 19,7 | 12,0 | 6,4 | 2,8 | 1,3 |
| | | 2 | - | - | . | 0,1 | 2,4 | 22,6 | 24,8 | 23,4 | 15,9 | 7,2 | 2,4 | 0,8 | 0,2 | 0,1 |
| | | 3 | . | 5,7 | 4,5 | 4,8 | 33,2 | 24,3 | 14,5 | 7,5 | 2,8 | 1,6 | 0,5 | 0,4 | . | - |
| | | T | . | 0,7 | 0,6 | 0,6 | 4,9 | 10,6 | 14,4 | 19,2 | 20,0 | 14,0 | 7,9 | 4,1 | 1,7 | 0,8 |
| 111A | STEINK. UNTER TAGE | 1 | - | - | - | - | 0,1 | 0,9 | 7,6 | 18,7 | 25,9 | 20,3 | 13,1 | 7,5 | 3,4 | 1,6 |
| | | 2 | - | - | . | 0,1 | 1,0 | 22,8 | 28,7 | 22,9 | 14,4 | 6,7 | 2,1 | 0,7 | 0,2 | 0,2 |
| | | 3 | - | 0,3 | 4,1 | 6,4 | 26,7 | 36,2 | 13,5 | 6,1 | 2,5 | 2,2 | 0,9 | 1,0 | - | - |
| | | T | - | . | 0,3 | 0,5 | 2,2 | 8,5 | 12,8 | 18,7 | 21,6 | 15,9 | 9,7 | 5,5 | 2,4 | 1,2 |
| 111B | STEINK. UEBER TAGE | 1 | - | - | - | - | 0,1 | 6,8 | 16,2 | 21,5 | 23,4 | 18,3 | 9,0 | 3,0 | 1,2 | 0,2 |
| | | 2 | - | - | 0,1 | 0,1 | 5,1 | 26,0 | 19,2 | 21,2 | 16,2 | 8,0 | 2,9 | 0,8 | 0,2 | 0,1 |
| | | 3 | 0,1 | 10,4 | 5,4 | 4,3 | 42,6 | 17,0 | 12,0 | 5,1 | 1,7 | 1,2 | 0,2 | . | 0,1 | - |
| | | T | . | 2,4 | 1,3 | 1,0 | 11,7 | 16,1 | 16,3 | 17,6 | 15,8 | 10,6 | 4,8 | 1,6 | 0,6 | 0,1 |
| 12 | KOKEREI | 1 | - | - | - | - | - | - | - | - | - | - | - | - | - | - |
| | | 2 | - | - | - | - | - | - | - | - | - | - | - | - | - | - |
| | | 3 | - | - | - | - | - | - | - | - | - | - | - | - | - | - |
| | | T | - | - | - | - | - | - | - | - | - | - | - | - | - | - |
| 13 | ERDOEL-U. ERDGASGEW. | 1 | - | - | - | - | - | 0,7 | 7,4 | 14,6 | 16,7 | 19,7 | 15,1 | 12,5 | 5,5 | 3,9 |
| | | 2 | - | - | - | - | 0,2 | 9,6 | 12,0 | 17,2 | 19,4 | 22,3 | 8,9 | 5,2 | 3,2 | 0,7 |
| | | 3 | - | - | - | 1,3 | 9,1 | 49,4 | 35,1 | 2,6 | 2,6 | - | - | - | - | - |
| | | T | - | - | - | 0,1 | 0,5 | 4,9 | 9,7 | 14,6 | 16,7 | 19,4 | 13,0 | 10,3 | 4,7 | 3,0 |
| 14 | MINERALOELVERARB. | 1 | - | - | - | 0,1 | . | 0,4 | 1,7 | 6,7 | 17,4 | 21,9 | 16,0 | 12,5 | 12,6 | 5,6 |
| | | 2 | - | - | - | - | 0,4 | 2,9 | 9,0 | 19,9 | 26,3 | 17,4 | 10,1 | 6,5 | 4,6 | 1,5 |
| | | 3 | - | - | 0,6 | 4,1 | 8,7 | 16,1 | 28,9 | 16,5 | 12,7 | 7,5 | 2,5 | 0,9 | 0,6 | 0,2 |
| | | T | - | - | . | 0,3 | 0,6 | 2,2 | 6,0 | 12,2 | 20,5 | 19,4 | 13,0 | 9,6 | 8,3 | 3,8 |
| 15 | KERNBRENNSTOFFIND. | 1 | - | - | - | - | - | - | - | - | - | - | - | - | - | - |
| | | 2 | - | - | - | - | - | - | - | - | - | - | - | - | - | - |
| | | 3 | - | - | - | - | - | - | - | - | - | - | - | - | - | - |
| | | T | - | - | - | - | - | - | - | - | - | - | - | - | - | - |
| 15 | ELEKTR.,GAS, DAMPF | 1 | - | - | . | . | 0,2 | 1,9 | 7,9 | 14,4 | 19,1 | 19,2 | 14,8 | 10,1 | 5,6 | 3,5 |
| | | 2 | - | - | 0,1 | 0,2 | 2,0 | 11,2 | 17,2 | 20,5 | 18,7 | 14,4 | 8,9 | 4,1 | 1,7 | 0,8 |
| | | 3 | - | 0,2 | 0,7 | 4,9 | 23,4 | 33,0 | 16,9 | 8,0 | 4,7 | 2,5 | 2,8 | 1,2 | 0,8 | 0,5 |
| | | T | - | . | . | 0,2 | 1,2 | 4,3 | 9,5 | 15,0 | 18,6 | 18,0 | 13,6 | 9,0 | 4,9 | 3,0 |
| 17 | WASSERGEW. VERTEIL. | 1 | - | - | - | 0,1 | 0,1 | 1,7 | 7,2 | 14,3 | 19,7 | 20,5 | 15,7 | 10,7 | 4,9 | 3,1 |
| | | 2 | - | - | - | 1,3 | 3,3 | 8,8 | 24,1 | 20,7 | 19,2 | 13,2 | 4,8 | 2,5 | 1,0 | 0,8 |
| | | 3 | - | - | 2,2 | 2,2 | 16,2 | 40,5 | 11,9 | 8,6 | 2,2 | 8,6 | 5,4 | 1,1 | 1,1 | - |
| | | T | - | - | 0,1 | 0,4 | 1,3 | 4,3 | 10,5 | 15,3 | 19,0 | 18,7 | 13,3 | 8,9 | 4,1 | 2,6 |
| 21 | ERZBERGBAU | 1 | - | - | - | - | 0,1 | 1,8 | 16,3 | 30,5 | 23,3 | 15,6 | 7,8 | 2,5 | 1,5 | 0,7 |
| | | 2 | - | - | - | - | 1,4 | 15,6 | 39,3 | 16,2 | 18,2 | 5,8 | 2,3 | - | - | 1,2 |
| | | 3 | - | - | - | 4,7 | 29,9 | 39,3 | 24,3 | 1,9 | - | - | - | - | - | - |
| | | T | - | - | - | 0,3 | 2,0 | 6,2 | 20,7 | 26,4 | 21,1 | 13,0 | 5,4 | 1,9 | 1,2 | 0,7 |
| 211A | EISENERZ UNTER TAGE | 1 | - | - | - | - | 0,2 | 2,0 | 22,6 | 25,1 | 23,4 | 16,2 | 7,7 | 1,5 | 1,2 | 0,2 |
| | | 2 | - | - | - | - | - | 10,3 | 44,8 | 31,0 | 6,9 | 6,9 | - | - | - | - |
| | | 3 | - | - | - | - | - | 16,7 | 50,0 | 33,3 | - | - | - | - | - | - |
| | | T | - | - | - | - | 0,1 | 2,4 | 23,8 | 25,4 | 22,5 | 15,7 | 7,3 | 1,4 | 1,1 | 0,1 |
| 211B | EISENERZ UEBER TAGE | 1 | - | - | - | - | 0,4 | 2,5 | 22,8 | 39,7 | 18,6 | 9,3 | 3,4 | 1,7 | 1,3 | 0,4 |
| | | 2 | - | - | - | - | 5,9 | 22,4 | 50,6 | 12,9 | 5,9 | 2,4 | - | - | - | - |
| | | 3 | - | - | - | 4,0 | 32,0 | 52,0 | 12,0 | - | - | - | - | - | - | - |
| | | T | - | - | - | 0,3 | 4,0 | 11,0 | 28,8 | 30,3 | 14,1 | 6,9 | 2,3 | 1,2 | 0,9 | 0,3 |
| 22 | METALLERZEUGUNG | 1 | - | - | - | 0,1 | 0,3 | 1,9 | 8,3 | 15,2 | 22,1 | 21,6 | 14,9 | 7,9 | 4,1 | 1,8 |
| | | 2 | - | . | 0,1 | 0,6 | 2,0 | 6,6 | 14,7 | 23,6 | 22,1 | 15,1 | 8,2 | 3,7 | 1,8 | 0,8 |
| | | 3 | . | 1,0 | 1,2 | 4,7 | 8,3 | 11,8 | 17,5 | 20,6 | 16,8 | 9,8 | 4,5 | 2,0 | 0,9 | 0,4 |
| | | T | . | 0,2 | 0,3 | 1,2 | 2,6 | 5,9 | 12,8 | 19,8 | 21,1 | 16,6 | 10,1 | 5,0 | 2,5 | 1,1 |
| 22A | EISEN UND STAHL | 1 | - | - | - | 0,1 | 0,3 | 1,7 | 7,7 | 14,8 | 22,6 | 22,2 | 15,4 | 8,0 | 4,1 | 1,6 |
| | | 2 | - | 0,1 | 0,1 | 0,4 | 1,5 | 5,7 | 14,7 | 24,3 | 22,9 | 15,6 | 8,2 | 3,6 | 1,6 | 0,8 |
| | | 3 | . | 1,1 | 1,2 | 4,6 | 8,0 | 11,2 | 17,9 | 21,9 | 16,5 | 9,4 | 4,5 | 1,9 | 1,0 | 0,4 |
| | | T | . | 0,2 | 0,3 | 1,0 | 2,2 | 5,1 | 12,4 | 20,0 | 21,6 | 17,1 | 10,4 | 5,1 | 2,5 | 1,1 |
| 224 | NE-METALLE | 1 | - | - | - | 0,1 | 0,5 | 3,0 | 11,3 | 17,3 | 20,1 | 18,7 | 12,7 | 7,2 | 4,2 | 2,5 |
| | | 2 | - | - | 0,1 | 1,3 | 3,6 | 10,0 | 14,6 | 20,9 | 19,2 | 13,3 | 8,3 | 4,3 | 2,4 | 0,9 |
| | | 3 | - | 0,7 | 1,3 | 4,8 | 9,2 | 13,4 | 16,3 | 17,3 | 17,8 | 10,9 | 4,3 | 2,3 | 0,9 | 0,4 |
| | | T | - | 0,2 | 0,4 | 1,8 | 4,1 | 8,6 | 14,0 | 18,8 | 19,1 | 14,4 | 8,7 | 4,7 | 2,5 | 1,3 |

(SUITE)

| OUVRIERS — CLASSES DE GAIN MENSUEL (DM) | | | | | | | | | | | | | | | | ENSEMBLE | |
|---|---|---|---|---|---|---|---|---|---|---|---|---|---|---|---|---|---|
| 2400 - 2549 | 2550 - 2699 | 2700 - 2849 | 2850 - 2999 | 3000 - 3149 | 3150 - 3299 | 3300 - 3449 | 3450 - 3599 | 3600 - 3749 | 3750 - 3899 | 3900 - 4049 | 4050 - 4199 | > = 4200 | INSG. ENS. | | INDUSTRIE ET QUALIFICATIONS | NACE |
| 0,5 | 0,2 | 0,1 | . | . | - | - | - | - | - | - | - | - | 100,0 | 1 | EXTR. COMB. SOLIDES | 11 |
| 0,1 | . | - | - | - | - | - | - | - | - | - | - | - | 100,0 | 2 | | |
| - | - | - | - | . | - | - | - | - | - | - | - | - | 100,0 | 3 | | |
| 0,3 | 0,1 | 0,1 | . | . | - | - | - | - | - | - | - | - | 100,0 | T | | |
| 0,6 | 0,2 | 0,1 | . | . | - | - | - | - | - | - | - | - | 100,0 | 1 | EXTR. HOUILLE FOND | 111A |
| - | 0,1 | - | - | - | - | - | - | - | - | - | - | - | 100,0 | 2 | | |
| - | - | - | - | 0,1 | - | - | - | - | - | - | - | - | 100,0 | 3 | | |
| 0,4 | 0,2 | 0,1 | . | . | - | - | - | - | - | - | - | - | 100,0 | T | | |
| 0,1 | - | - | - | - | - | - | - | - | - | - | - | - | 100,0 | 1 | EXTR. HOUILLE JOUR | 1118 |
| 0,2 | - | - | - | - | - | - | - | - | - | - | - | - | 100,0 | 2 | | |
| - | - | - | - | - | - | - | - | - | - | - | - | - | 100,0 | 3 | | |
| 0,1 | - | - | - | - | - | - | - | - | - | - | - | - | 100,0 | T | | |
| - | - | - | - | - | - | - | - | - | - | - | - | - | - | 1 | COKERIES | 12 |
| - | - | - | - | - | - | - | - | - | - | - | - | - | - | 2 | | |
| - | - | - | - | - | - | - | - | - | - | - | - | - | - | 3 | | |
| - | - | - | - | - | - | - | - | - | - | - | - | - | - | T | | |
| 1,8 | 0,9 | 0,7 | 0,4 | 0,1 | . | . | - | - | - | - | - | - | 100,0 | 1 | EXTR. PETR. GAZ NAT. | 13 |
| 0,5 | 0,7 | - | - | - | - | - | - | - | - | - | - | - | 100,0 | 2 | | |
| - | - | - | - | - | - | - | - | - | - | - | - | - | 100,0 | 3 | | |
| 1,4 | 0,8 | 0,5 | 0,3 | 0,1 | . | . | - | - | - | - | - | - | 100,0 | T | | |
| 2,2 | 1,3 | 0,6 | 0,5 | 0,3 | 0,1 | 0,1 | . | . | 0,1 | . | . | - | 100,0 | 1 | RAFFINAGE DU PETROLE | 14 |
| 0,4 | 0,4 | 0,3 | 0,1 | 0,1 | 0,1 | . | - | - | . | - | . | - | 100,0 | 2 | | |
| 0,6 | 0,1 | - | - | - | - | - | - | - | - | - | - | - | 100,0 | 3 | | |
| 1,4 | 0,9 | 0,4 | 0,3 | 0,2 | 0,1 | 0,1 | . | . | . | . | . | - | 100,0 | T | | |
| - | - | - | - | - | - | - | - | - | - | - | - | - | - | 1 | COMBUST. NUCLEAIRES | 15 |
| - | - | - | - | - | - | - | - | - | - | - | - | - | - | 2 | | |
| - | - | - | - | - | - | - | - | - | - | - | - | - | - | 3 | | |
| - | - | - | - | - | - | - | - | - | - | - | - | - | - | T | | |
| 1,9 | 0,6 | 0,4 | 0,2 | 0,1 | . | . | . | . | . | - | - | . | 100,0 | 1 | ELECTR. GAZ VAPEUR | 16 |
| 0,2 | 0,1 | - | . | - | - | - | - | - | - | - | - | - | 100,0 | 2 | | |
| 0,2 | - | 0,2 | - | - | - | - | - | - | - | - | - | - | 100,0 | 3 | | |
| 1,6 | 0,5 | 0,4 | 0,1 | 0,1 | . | . | . | . | . | - | - | . | 100,0 | T | | |
| 0,7 | 0,6 | 0,4 | 0,1 | . | - | - | - | - | - | - | - | - | 100,0 | 1 | DISTRIBUTION D EAU | 17 |
| 0,2 | - | - | - | - | - | - | - | - | - | - | - | - | 100,0 | 2 | | |
| - | - | - | - | - | - | - | - | - | - | - | - | - | 100,0 | 3 | | |
| 0,6 | 0,5 | 0,3 | 0,1 | . | - | - | - | - | - | - | - | - | 100,0 | T | | |
| - | - | - | - | - | - | - | - | - | - | - | - | - | 100,0 | 1 | EXTR. MIN. METALLIQ. | 21 |
| - | - | - | - | - | - | - | - | - | - | - | - | - | 100,0 | 2 | | |
| - | - | - | - | - | - | - | - | - | - | - | - | - | 100,0 | 3 | | |
| - | - | - | - | - | - | - | - | - | - | - | - | - | 100,0 | T | | |
| - | - | - | - | - | - | - | - | - | - | - | - | - | 100,0 | 1 | MINES DE FER FOND | 211A |
| - | - | - | - | - | - | - | - | - | - | - | - | - | 100,0 | 2 | | |
| - | - | - | - | - | - | - | - | - | - | - | - | - | 100,0 | 3 | | |
| - | - | - | - | - | - | - | - | - | - | - | - | - | 100,0 | T | | |
| - | - | - | - | - | - | - | - | - | - | - | - | - | 100,0 | 1 | MINES DE FER JOUR | 2118 |
| - | - | - | - | - | - | - | - | - | - | - | - | - | 100,0 | 2 | | |
| - | - | - | - | - | - | - | - | - | - | - | - | - | 100,0 | 3 | | |
| - | - | - | - | - | - | - | - | - | - | - | - | - | 100,0 | T | | |
| 1,0 | 0,4 | 0,2 | 0,1 | . | . | . | - | . | . | - | - | . | 100,0 | 1 | PROD. DES METAUX | 22 |
| 0,3 | 0,2 | 0,1 | . | . | . | . | - | . | . | - | . | - | 100,0 | 2 | | |
| 0,2 | 0,1 | 0,1 | . | . | . | - | - | - | - | - | - | - | 100,0 | 3 | | |
| 0,5 | 0,3 | 0,1 | 0,1 | . | . | . | - | . | . | . | - | . | 100,0 | T | | |
| 0,9 | 0,4 | 0,2 | 0,1 | . | . | . | - | . | . | - | - | . | 100,0 | 1 | METAUX FERREUX | 22A |
| 0,3 | 0,2 | 0,1 | . | . | . | . | - | . | . | - | . | - | 100,0 | 2 | | |
| 0,1 | 0,1 | 0,1 | 0,1 | . | . | - | - | - | - | - | - | - | 100,0 | 3 | | |
| 0,5 | 0,2 | 0,1 | 0,1 | . | . | . | - | . | . | . | - | . | 100,0 | T | | |
| 1,2 | 0,8 | 0,2 | 0,1 | 0,1 | - | - | - | - | - | - | - | - | 100,0 | 1 | METAUX NON FERREUX | 224 |
| 0,4 | 0,2 | - | . | 0,1 | 0,1 | . | - | - | - | - | - | - | 100,0 | 2 | | |
| 0,3 | 0,1 | . | - | - | - | - | - | - | - | - | - | - | 100,0 | 3 | | |
| 0,6 | 0,4 | 0,1 | . | 0,1 | . | . | - | - | - | - | - | - | 100,0 | T | | |

INSGESAMT — ARBEITER

| NACE | INDUSTRIE UND LEISTUNGSGRUPPEN | | MONATSVERDIENSTKLASSEN (DM) | | | | | | | | | | | | | |
|---|---|---|---|---|---|---|---|---|---|---|---|---|---|---|---|---|
| | | | < 450 | 450 – 599 | 600 – 749 | 750 – 899 | 900 – 1049 | 1050 – 1199 | 1200 – 1349 | 1350 – 1499 | 1500 – 1649 | 1650 – 1799 | 1800 – 1949 | 1950 – 2099 | 2100 – 2249 | 2250 – 2399 |
| 23 | NICHTENERG.MIN.TORF | 1 | - | - | - | 0,1 | 0,5 | 3,0 | 8,8 | 15,8 | 18,5 | 17,3 | 11,8 | 9,1 | 5,5 | 3,6 |
| | | 2 | - | - | 0,1 | 0,5 | 2,7 | 6,2 | 14,1 | 19,2 | 14,7 | 12,0 | 9,3 | 7,9 | 4,1 | 2,9 |
| | | 3 | - | 0,2 | 1,2 | 2,6 | 7,2 | 11,2 | 18,1 | 18,7 | 13,2 | 9,2 | 8,5 | 3,6 | 2,7 | 1,3 |
| | | T | - | . | 0,2 | 0,6 | 2,2 | 5,2 | 11,9 | 17,4 | 16,5 | 14,3 | 10,5 | 8,0 | 4,7 | 3,1 |
| 231 | BAUMAT.KERAM.ERDEN | 1 | - | - | - | 0,1 | 0,6 | 3,0 | 8,0 | 13,0 | 14,7 | 16,8 | 13,1 | 11,4 | 7,0 | 4,6 |
| | | 2 | - | - | . | 0,3 | 2,1 | 4,6 | 11,9 | 17,7 | 14,6 | 12,9 | 10,6 | 9,5 | 4,8 | 3,4 |
| | | 3 | - | 0,1 | 1,3 | 2,0 | 5,2 | 10,2 | 18,0 | 17,9 | 13,5 | 10,0 | 9,6 | 4,2 | 3,5 | 1,5 |
| | | T | - | . | 0,2 | 0,5 | 1,9 | 4,6 | 10,9 | 15,5 | 14,5 | 14,3 | 11,6 | 9,6 | 5,5 | 3,7 |
| 23A | AND.MINERAL.,TORF | 1 | - | - | - | . | 0,3 | 2,8 | 10,3 | 21,7 | 26,5 | 18,4 | 8,9 | 4,2 | 2,5 | 1,7 |
| | | 2 | - | - | 0,3 | 1,3 | 5,1 | 13,3 | 23,3 | 25,7 | 15,3 | 8,1 | 4,0 | 1,3 | 1,4 | 0,7 |
| | | 3 | - | 0,5 | 0,7 | 4,8 | 13,8 | 14,3 | 18,2 | 21,5 | 12,2 | 6,4 | 4,9 | 2,0 | 0,2 | 0,5 |
| | | T | - | 0,1 | 0,2 | 0,9 | 3,1 | 6,8 | 14,5 | 22,7 | 22,0 | 14,4 | 7,2 | 3,2 | 2,0 | 1,3 |
| 24 | BEARB.STEIN.ERD.GLAS | 1 | - | . | 0,1 | 0,4 | 2,2 | 4,2 | 10,0 | 14,9 | 15,1 | 14,2 | 11,5 | 9,4 | 6,4 | 4,3 |
| | | 2 | - | 0,1 | 0,4 | 1,5 | 3,9 | 8,1 | 13,3 | 17,1 | 14,5 | 13,8 | 9,7 | 7,1 | 4,1 | 2,6 |
| | | 3 | 0,2 | 0,9 | 4,0 | 13,7 | 16,1 | 15,6 | 12,6 | 11,0 | 7,8 | 6,2 | 4,5 | 2,8 | 1,6 | 1,2 |
| | | T | . | 0,3 | 1,3 | 4,4 | 6,5 | 8,7 | 11,9 | 14,7 | 12,9 | 11,9 | 9,0 | 6,8 | 4,3 | 2,8 |
| 2421 | ZEMENT | 1 | - | . | - | - | . | 1,6 | 10,6 | 17,4 | 16,7 | 14,6 | 12,3 | 9,4 | 6,9 | 4,7 |
| | | 2 | - | - | - | 0,2 | 0,7 | 5,8 | 13,4 | 17,1 | 16,4 | 15,6 | 12,1 | 8,3 | 4,3 | 2,6 |
| | | 3 | - | - | 0,7 | 1,5 | 2,9 | 12,4 | 15,0 | 11,1 | 16,3 | 15,9 | 8,8 | 5,8 | 2,5 | 2,9 |
| | | T | - | . | 0,1 | 0,3 | 0,6 | 4,3 | 12,0 | 16,5 | 16,6 | 15,1 | 11,8 | 8,6 | 5,5 | 3,8 |
| 247 | GLAS | 1 | - | - | 0,5 | 1,0 | 4,7 | 6,9 | 11,2 | 15,8 | 15,2 | 16,4 | 11,8 | 7,5 | 4,1 | 2,0 |
| | | 2 | - | . | 0,6 | 2,8 | 5,6 | 9,3 | 15,2 | 18,7 | 16,2 | 12,7 | 8,7 | 5,3 | 2,7 | 1,0 |
| | | 3 | 0,1 | 1,1 | 6,2 | 18,2 | 18,4 | 16,0 | 14,2 | 10,3 | 5,4 | 4,0 | 3,0 | 1,4 | 0,5 | 0,3 |
| | | T | . | 0,3 | 1,9 | 5,7 | 8,3 | 10,0 | 13,5 | 15,7 | 13,3 | 12,1 | 8,5 | 5,2 | 2,7 | 1,2 |
| 248 | KERAMISCHE ERZEUGN. | 1 | - | - | 0,1 | 0,4 | 3,6 | 11,2 | 19,0 | 20,2 | 14,5 | 12,1 | 7,7 | 5,2 | 2,9 | 1,6 |
| | | 2 | - | 0,2 | 1,0 | 2,9 | 7,3 | 12,1 | 16,2 | 16,5 | 13,9 | 10,7 | 7,1 | 5,2 | 3,4 | 2,0 |
| | | 3 | . | 1,3 | 5,7 | 20,5 | 22,8 | 18,0 | 11,2 | 7,0 | 5,5 | 3,4 | 2,5 | 1,0 | 0,5 | 0,2 |
| | | T | . | 0,7 | 3,2 | 11,1 | 14,2 | 14,9 | 14,3 | 12,6 | 9,8 | 7,4 | 4,9 | 3,1 | 1,9 | 1,0 |
| 25 | CHEMISCHE INDUSTRIE | 1 | - | - | - | 0,1 | 0,3 | 2,0 | 8,9 | 16,4 | 20,8 | 18,6 | 13,4 | 8,7 | 5,1 | 2,7 |
| | | 2 | . | . | 0,5 | 1,5 | 6,8 | 13,6 | 16,0 | 16,6 | 14,1 | 11,3 | 8,9 | 5,3 | 2,8 | 1,2 |
| | | 3 | 0,1 | 0,7 | 2,6 | 13,4 | 35,2 | 22,0 | 12,2 | 5,6 | 3,4 | 1,9 | 1,3 | 0,5 | 0,3 | 0,2 |
| | | T | . | 0,1 | 0,7 | 2,9 | 9,1 | 11,3 | 13,2 | 14,9 | 14,5 | 12,1 | 9,1 | 5,6 | 3,1 | 1,5 |
| 25A | CHEM. GRUNDSTOFFE | 1 | - | - | - | . | 0,1 | 1,6 | 7,3 | 14,7 | 20,7 | 19,8 | 14,6 | 9,4 | 5,5 | 3,0 |
| | | 2 | . | . | 0,4 | 1,3 | 6,2 | 12,5 | 14,5 | 16,0 | 14,4 | 13,1 | 10,4 | 6,1 | 3,0 | 1,2 |
| | | 3 | - | 0,3 | 1,8 | 10,9 | 34,4 | 22,2 | 14,5 | 7,4 | 3,6 | 2,3 | 1,4 | 0,5 | 0,2 | 0,1 |
| | | T | . | . | 0,4 | 2,1 | 7,7 | 10,1 | 12,1 | 14,4 | 15,2 | 14,0 | 10,7 | 6,5 | 3,5 | 1,6 |
| 26 | CHEMIEFASERINDUSTRIE | 1 | - | - | - | - | 0,1 | 2,6 | 7,1 | 24,1 | 22,4 | 19,5 | 12,9 | 6,6 | 2,1 | 1,4 |
| | | 2 | - | . | - | 0,3 | 4,7 | 9,8 | 11,1 | 17,4 | 21,7 | 15,9 | 9,6 | 4,5 | 2,8 | 1,1 |
| | | 3 | - | - | 0,3 | 4,6 | 11,8 | 25,2 | 16,1 | 12,2 | 16,6 | 8,7 | 3,0 | 0,9 | 0,4 | 0,2 |
| | | T | - | . | 0,1 | 1,1 | 5,3 | 11,6 | 11,3 | 17,6 | 20,8 | 15,1 | 8,9 | 4,2 | 2,2 | 1,0 |
| 31 | METALLERZEUGNISSE | 1 | - | . | . | 0,4 | 1,4 | 5,2 | 12,2 | 17,4 | 18,2 | 14,6 | 10,2 | 7,7 | 4,8 | 3,1 |
| | | 2 | . | 0,2 | 1,2 | 4,5 | 9,7 | 15,5 | 18,2 | 15,5 | 12,6 | 9,0 | 5,6 | 3,5 | 1,7 | 1,2 |
| | | 3 | 0,2 | 1,6 | 4,5 | 13,1 | 17,8 | 16,3 | 13,8 | 11,9 | 8,2 | 5,4 | 3,3 | 1,9 | 1,1 | 0,4 |
| | | T | 0,1 | 0,5 | 1,6 | 5,1 | 8,5 | 11,6 | 14,7 | 15,3 | 13,7 | 10,3 | 6,9 | 4,8 | 2,3 | 1,7 |
| 311 | GIESSEREI | 1 | - | - | - | 0,1 | 0,6 | 3,6 | 12,6 | 18,7 | 18,7 | 16,4 | 11,5 | 7,7 | 4,7 | 2,9 |
| | | 2 | - | . | 0,3 | 1,0 | 5,4 | 12,6 | 21,7 | 19,5 | 15,1 | 10,3 | 6,2 | 4,0 | 2,1 | 0,9 |
| | | 3 | 0,1 | 0,4 | 1,9 | 6,3 | 11,0 | 14,0 | 16,6 | 15,7 | 12,4 | 9,6 | 5,8 | 2,8 | 1,8 | 0,8 |
| | | T | . | 0,1 | 0,5 | 1,9 | 4,8 | 9,4 | 16,9 | 18,3 | 15,9 | 12,5 | 8,2 | 5,2 | 3,0 | 1,7 |
| 314 | METALLKONSTRUKTION | 1 | - | - | . | 0,2 | 0,7 | 4,4 | 11,1 | 16,8 | 17,0 | 14,4 | 12,3 | 8,1 | 5,8 | 3,7 |
| | | 2 | - | - | 0,5 | 1,1 | 5,4 | 12,2 | 16,5 | 16,0 | 16,1 | 11,4 | 8,1 | 5,2 | 2,9 | 1,7 |
| | | 3 | 0,2 | 2,6 | 4,3 | 5,7 | 12,8 | 14,2 | 20,4 | 14,6 | 11,2 | 5,6 | 3,3 | 1,0 | 1,3 | 0,4 |
| | | T | . | 0,2 | 0,6 | 1,0 | 3,0 | 7,3 | 13,3 | 16,4 | 16,2 | 12,8 | 10,4 | 6,7 | 4,5 | 2,9 |
| 316 | EBM-WAREN | 1 | - | - | . | 0,7 | 2,2 | 6,6 | 13,8 | 19,1 | 19,3 | 14,0 | 8,7 | 6,6 | 3,7 | 2,3 |
| | | 2 | . | 0,3 | 1,7 | 6,6 | 12,6 | 18,1 | 17,9 | 13,8 | 10,7 | 7,3 | 4,5 | 2,8 | 1,4 | 1,0 |
| | | 3 | 0,2 | 2,0 | 5,6 | 15,6 | 19,8 | 16,9 | 12,5 | 10,4 | 7,1 | 4,2 | 2,6 | 1,8 | 0,9 | 0,3 |
| | | T | 0,1 | 0,7 | 2,5 | 7,6 | 11,7 | 14,1 | 14,9 | 14,4 | 12,2 | 8,3 | 5,2 | 3,7 | 1,9 | 1,2 |
| 32 | MASCHINENBAU | 1 | . | - | . | 0,1 | 0,7 | 4,5 | 12,9 | 19,4 | 18,0 | 14,7 | 10,7 | 7,2 | 4,4 | 2,9 |
| | | 2 | - | 0,1 | 0,6 | 2,4 | 7,5 | 15,8 | 20,4 | 19,5 | 14,4 | 8,7 | 5,1 | 2,8 | 1,3 | 0,7 |
| | | 3 | 0,2 | 1,4 | 1,9 | 8,2 | 17,4 | 18,4 | 16,7 | 13,8 | 9,2 | 6,4 | 3,0 | 1,7 | 0,7 | 0,4 |
| | | T | . | 0,2 | 0,4 | 1,8 | 4,8 | 9,4 | 15,5 | 18,7 | 15,9 | 12,0 | 8,2 | 5,3 | 3,0 | 1,9 |
| 321 | LAND.MASCH.U.TRAKT. | 1 | - | - | 0,1 | 0,1 | 1,0 | 7,6 | 18,9 | 22,5 | 17,5 | 14,8 | 9,2 | 3,9 | 1,5 | 0,9 |
| | | 2 | - | - | 0,6 | 1,9 | 9,4 | 19,3 | 19,0 | 17,7 | 16,1 | 9,1 | 4,3 | 1,6 | 0,4 | 0,5 |
| | | 3 | - | 0,7 | 1,3 | 7,6 | 9,7 | 10,6 | 15,0 | 18,4 | 11,5 | 14,3 | 5,5 | 2,0 | 2,0 | 1,3 |
| | | T | - | 0,1 | 0,4 | 1,7 | 5,2 | 12,5 | 18,4 | 20,2 | 16,2 | 12,6 | 6,9 | 2,8 | 1,2 | 0,8 |
| 322 | WERKZEUGMASCHINEN | 1 | - | - | - | 0,1 | 0,7 | 4,4 | 12,3 | 19,8 | 19,1 | 14,9 | 10,6 | 7,4 | 4,1 | 2,6 |
| | | 2 | - | 0,1 | 0,4 | 2,4 | 6,5 | 15,2 | 21,1 | 21,2 | 15,1 | 8,4 | 4,6 | 2,7 | 1,2 | 0,7 |
| | | 3 | 0,1 | 0,5 | 0,8 | 6,7 | 14,6 | 19,8 | 18,4 | 15,9 | 10,3 | 6,3 | 3,1 | 1,8 | 0,8 | 0,4 |
| | | T | . | 0,1 | 0,2 | 1,8 | 4,6 | 9,8 | 15,6 | 19,5 | 16,6 | 11,8 | 7,7 | 5,2 | 2,8 | 1,7 |
| 33 | BUEROMASCH., DV-GER. | 1 | - | - | . | 0,2 | 2,2 | 8,5 | 25,2 | 25,4 | 16,3 | 9,1 | 5,5 | 3,0 | 1,8 | 1,1 |
| | | 2 | - | 0,1 | 0,4 | 5,7 | 23,6 | 30,7 | 20,0 | 10,6 | 5,7 | 1,8 | 0,8 | 0,3 | 0,2 | 0,1 |
| | | 3 | . | 0,4 | 3,2 | 11,9 | 36,4 | 26,0 | 14,1 | 5,2 | 1,5 | 0,9 | 0,1 | . | . | - |
| | | T | . | 0,1 | 1,0 | 5,4 | 19,5 | 21,9 | 20,3 | 14,3 | 8,3 | 4,1 | 2,2 | 1,2 | 0,7 | 0,4 |
| 34 | ELEKTROTECHNIK | 1 | . | - | 0,1 | 0,3 | 1,8 | 9,3 | 19,0 | 20,4 | 16,5 | 11,6 | 7,7 | 4,9 | 2,9 | 2,0 |
| | | 2 | 0,1 | 0,4 | 1,8 | 9,2 | 23,1 | 22,2 | 16,9 | 11,8 | 6,7 | 3,6 | 2,0 | 1,0 | 0,5 | 0,3 |
| | | 3 | 0,4 | 1,5 | 4,0 | 16,8 | 29,9 | 22,4 | 12,0 | 6,2 | 3,6 | 1,7 | 0,8 | 0,4 | 0,2 | 0,1 |
| | | T | 0,2 | 0,6 | 1,9 | 8,5 | 17,8 | 17,7 | 16,0 | 13,0 | 9,2 | 5,9 | 3,6 | 2,2 | 1,2 | 0,8 |

(SUITE)

| OUVRIERS — CLASSES DE GAIN MENSUEL (DM) | | | | | | | | | | | | | ENSEMBLE | | | |
|---|---|---|---|---|---|---|---|---|---|---|---|---|---|---|---|---|
| 2400 – 2549 | 2550 – 2699 | 2700 – 2849 | 2850 – 2999 | 3000 – 3149 | 3150 – 3299 | 3300 – 3449 | 3450 – 3599 | 3600 – 3749 | 3750 – 3899 | 3900 – 4049 | 4050 – 4199 | > = 4200 | INSG. ENS. | | INDUSTRIE ET QUALIFICATIONS | NACE |
| 2,2 | 1,5 | 0,8 | 0,6 | 0,4 | 0,3 | 0,2 | 0,1 | . | 0,1 | – | – | – | 100,0 | 1 | AUTRES MIN. - TOURB. | 23 |
| 2,4 | 2,2 | 1,0 | 0,3 | 0,1 | . | – | 0,1 | 0,1 | – | – | – | 0,1 | 100,0 | 2 | | |
| 0,8 | 0,8 | 0,5 | 0,1 | – | 0,1 | – | – | – | – | – | – | – | 100,0 | 3 | | |
| 2,1 | 1,7 | 0,8 | 0,4 | 0,2 | 0,2 | 0,1 | 0,1 | . | . | – | – | . | 100,0 | T | | |
| 2,6 | 2,0 | 1,1 | 0,8 | 0,5 | 0,4 | 0,2 | 0,1 | – | 0,1 | – | – | – | 100,0 | 1 | M. CONSTR. T. A FEU | 231 |
| 3,0 | 2,7 | 1,2 | 0,4 | 0,1 | . | – | 0,1 | 0,1 | – | – | – | 0,1 | 100,0 | 2 | | |
| 1,0 | 1,0 | 0,7 | 0,1 | – | 0,2 | – | – | – | – | – | – | – | 100,0 | 3 | | |
| 2,5 | 2,1 | 1,1 | 0,5 | 0,3 | 0,2 | 0,1 | 0,1 | . | 0,1 | – | – | 0,1 | 100,0 | T | | |
| 1,3 | 0,6 | 0,2 | 0,1 | 0,3 | . | . | . | . | – | – | – | – | 100,0 | 1 | TOURBIERES ETC. | 23A |
| – | – | 0,1 | – | – | – | – | – | – | – | – | – | – | 100,0 | 2 | | |
| – | 0,1 | – | – | – | – | – | – | – | – | – | – | – | 100,0 | 3 | | |
| 0,8 | 0,4 | 0,1 | 0,1 | 0,2 | . | . | . | . | – | – | – | – | 100,0 | T | | |
| 2,7 | 1,7 | 1,2 | 0,7 | 0,4 | 0,2 | 0,1 | . | 0,1 | . | . | . | 0,1 | 100,0 | 1 | PR. MIN. NON METALL. | 24 |
| 1,7 | 1,0 | 0,5 | 0,3 | 0,2 | 0,2 | 0,1 | . | . | – | – | . | – | 100,0 | 2 | | |
| 0,7 | 0,7 | 0,2 | 0,1 | 0,1 | 0,1 | . | . | . | – | – | – | . | 100,0 | 3 | | |
| 1,8 | 1,2 | 0,7 | 0,4 | 0,2 | 0,2 | 0,1 | . | . | . | . | . | . | 100,0 | T | | |
| 2,2 | 1,7 | 0,9 | 0,4 | 0,3 | 0,1 | . | 0,1 | – | – | – | – | – | 100,0 | 1 | CIMENT | 2421 |
| 1,8 | 0,7 | 0,4 | 0,2 | 0,1 | – | – | – | – | – | – | – | – | 100,0 | 2 | | |
| 1,7 | 1,5 | 0,4 | 0,3 | 0,1 | – | – | – | – | – | – | – | – | 100,0 | 3 | | |
| 2,0 | 1,4 | 0,7 | 0,3 | 0,2 | 0,1 | . | 0,1 | – | – | – | – | – | 100,0 | T | | |
| 1,1 | 0,9 | 0,2 | 0,2 | 0,2 | 0,1 | 0,1 | – | – | – | – | – | – | 100,0 | 1 | VERRE | 247 |
| 0,5 | 0,4 | . | 0,1 | . | . | – | – | – | – | – | – | – | 100,0 | 2 | | |
| 0,2 | 0,3 | 0,1 | – | – | . | – | – | . | – | – | – | – | 100,0 | 3 | | |
| 0,7 | 0,6 | 0,1 | 0,1 | 0,1 | . | . | – | . | – | – | – | – | 100,0 | T | | |
| 0,9 | 0,5 | 0,2 | 0,1 | – | – | – | – | – | – | – | – | – | 100,0 | 1 | PROD. CERAMIQUES | 248 |
| 0,6 | 0,4 | 0,3 | 0,1 | . | . | . | – | – | – | – | – | – | 100,0 | 2 | | |
| 0,2 | 0,1 | – | . | . | – | – | – | – | – | – | – | – | 100,0 | 3 | | |
| 0,4 | 0,3 | 0,1 | 0,1 | . | . | . | – | – | – | – | – | – | 100,0 | T | | |
| 1,7 | 0,7 | 0,3 | 0,1 | 0,1 | 0,1 | . | . | . | – | – | . | . | 100,0 | 1 | INDUSTRIE CHIMIQUE | 25 |
| 0,6 | 0,2 | 0,2 | 0,1 | . | . | . | . | . | – | – | – | – | 100,0 | 2 | | |
| 0,1 | 0,3 | 0,1 | . | 0,1 | – | – | – | – | – | – | – | . | 100,0 | 3 | | |
| 0,9 | 0,4 | 0,2 | 0,1 | 0,1 | . | . | . | . | – | – | . | . | 100,0 | T | | |
| 1,8 | 0,7 | 0,4 | 0,1 | . | . | . | – | 0,1 | – | – | . | – | 100,0 | 1 | PROD. CHIM. DE BASE | 25A |
| 0,6 | 0,2 | 0,1 | 0,1 | – | . | – | . | . | – | – | – | – | 100,0 | 2 | | |
| 0,1 | 0,1 | – | . | . | – | – | – | – | – | – | – | . | 100,0 | 3 | | |
| 0,9 | 0,3 | 0,2 | 0,1 | . | . | . | . | . | – | – | . | . | 100,0 | T | | |
| 0,6 | 0,3 | 0,1 | – | 0,1 | – | – | – | – | 0,1 | – | – | – | 100,0 | 1 | FIBRES ART. ET SYNT. | 26 |
| 0,7 | 0,2 | 0,1 | – | . | – | – | – | – | – | – | – | – | 100,0 | 2 | | |
| 0,1 | – | – | – | – | – | – | – | – | – | – | – | – | 100,0 | 3 | | |
| 0,6 | 0,2 | 0,1 | – | 0,1 | – | – | – | – | . | – | – | – | 100,0 | T | | |
| 1,7 | 1,1 | 0,7 | 0,5 | 0,3 | 0,2 | 0,1 | 0,1 | . | . | . | . | 0,1 | 100,0 | 1 | OUVRAGES EN METAUX | 31 |
| 0,7 | 0,5 | 0,2 | 0,2 | 0,1 | . | . | . | . | . | . | . | . | 100,0 | 2 | | |
| 0,2 | 0,1 | . | . | . | – | . | – | . | – | – | – | – | 100,0 | 3 | | |
| 1,0 | 0,6 | 0,3 | 0,2 | 0,2 | 0,1 | 0,1 | . | . | . | . | . | . | 100,0 | T | | |
| 1,3 | 0,6 | 0,3 | 0,1 | 0,1 | . | . | – | – | – | . | – | . | 100,0 | 1 | FONDERIES | 311 |
| 0,4 | 0,2 | . | 0,1 | . | . | – | – | – | – | – | – | – | 100,0 | 2 | | |
| 0,4 | 0,2 | 0,1 | . | . | – | . | – | – | – | – | – | – | 100,0 | 3 | | |
| 0,8 | 0,4 | 0,2 | 0,1 | 0,1 | . | . | – | – | – | . | – | . | 100,0 | T | | |
| 2,2 | 1,3 | 1,0 | 0,4 | 0,3 | 0,1 | 0,1 | 0,1 | . | 0,1 | . | . | – | 100,0 | 1 | CONSTR. METALLIQUE | 314 |
| 1,1 | 0,3 | 0,3 | 0,4 | 0,3 | 0,2 | 0,1 | 0,1 | 0,1 | – | . | – | 0,1 | 100,0 | 2 | | |
| 0,6 | 0,9 | – | – | – | – | – | – | – | – | – | – | – | 100,0 | 3 | | |
| 1,8 | 1,0 | 0,7 | 0,4 | 0,3 | 0,1 | 0,1 | 0,1 | . | . | . | . | . | 100,0 | T | | |
| 1,1 | 0,8 | 0,3 | 0,4 | 0,2 | 0,1 | . | . | – | . | – | – | . | 100,0 | 1 | OUTILLAGE A. FINIS | 316 |
| 0,6 | 0,5 | 0,1 | 0,1 | . | . | . | . | . | . | . | – | . | 100,0 | 2 | | |
| 0,1 | . | . | . | – | – | – | – | – | – | – | – | – | 100,0 | 3 | | |
| 0,6 | 0,4 | 0,2 | 0,2 | 0,1 | . | . | . | . | . | – | . | . | 100,0 | T | | |
| 1,6 | 1,0 | 0,7 | 0,5 | 0,3 | 0,1 | 0,1 | 0,1 | . | . | . | . | . | 100,0 | 1 | MACHINES,MAT. MECAN. | 32 |
| 0,4 | 0,2 | 0,1 | . | . | . | . | . | . | – | – | . | – | 100,0 | 2 | | |
| 0,3 | 0,1 | . | . | – | . | – | – | – | – | – | – | – | 100,0 | 3 | | |
| 1,1 | 0,6 | 0,4 | 0,3 | 0,2 | 0,1 | 0,1 | . | . | . | . | . | . | 100,0 | T | | |
| 1,0 | 0,2 | 0,2 | 0,4 | 0,1 | – | – | 0,1 | – | – | – | – | – | 100,0 | 1 | MACH.,TRACT. AGRIC. | 321 |
| – | – | – | – | 0,1 | – | – | – | – | – | – | – | – | 100,0 | 2 | | |
| 0,3 | – | – | – | – | – | – | – | – | – | – | – | – | 100,0 | 3 | | |
| 0,5 | 0,1 | 0,1 | 0,2 | 0,1 | – | – | . | – | – | – | – | – | 100,0 | T | | |
| 1,5 | 0,9 | 0,6 | 0,4 | 0,3 | 0,1 | 0,1 | . | . | . | . | . | . | 100,0 | 1 | MACHINES-OUTILS | 322 |
| 0,3 | 0,2 | . | – | – | – | – | – | – | – | – | – | – | 100,0 | 2 | | |
| 0,4 | 0,1 | . | – | – | 0,1 | – | – | – | – | – | – | – | 100,0 | 3 | | |
| 1,0 | 0,6 | 0,4 | 0,2 | 0,2 | 0,1 | . | . | . | . | . | . | . | 100,0 | T | | |
| 0,5 | 0,4 | 0,4 | 0,1 | 0,1 | 0,1 | – | – | 0,1 | 0,1 | – | – | – | 100,0 | 1 | MACHINES DE BUREAU | 33 |
| . | – | 0,1 | – | – | – | – | – | – | – | – | – | – | 100,0 | 2 | | |
| – | – | – | – | – | – | – | – | – | – | – | – | – | 100,0 | 3 | | |
| 0,2 | 0,1 | 0,2 | . | . | . | – | – | . | . | – | – | – | 100,0 | T | | |
| 1,0 | 0,7 | 0,5 | 0,4 | 0,2 | 0,2 | 0,1 | 0,1 | 0,1 | . | . | . | . | 100,0 | 1 | CONSTRUCTION ELECT. | 34 |
| 0,1 | . | 0,1 | . | . | . | . | – | – | . | – | – | – | 100,0 | 2 | | |
| 0,1 | . | . | . | . | – | – | – | – | – | – | – | . | 100,0 | 3 | | |
| 0,4 | 0,3 | 0,2 | 0,2 | 0,1 | 0,1 | . | . | . | . | . | . | . | 100,0 | T | | |

INSGESAMT ARBEITER

| NACE | INDUSTRIE UND LEISTUNGSGRUPPEN | | MONATSVERDIENSTKLASSEN (DM) | | | | | | | | | | | | | |
|---|---|---|---|---|---|---|---|---|---|---|---|---|---|---|---|---|
| | | | < 450 | 450 - 599 | 600 - 749 | 750 - 899 | 900 - 1049 | 1050 - 1199 | 1200 - 1349 | 1350 - 1499 | 1500 - 1649 | 1650 - 1799 | 1800 - 1949 | 1950 - 2099 | 2100 - 2249 | 2250 - 2399 |
| 35 | KRAFTWAGEN U.-TEILE | 1 | . | . | . | . | 0,2 | 1,5 | 7,6 | 19,8 | 25,8 | 17,6 | 11,1 | 7,5 | 4,5 | 2,4 |
| | | 2 | . | . | 0,2 | 0,8 | 4,0 | 9,1 | 17,3 | 36,9 | 15,1 | 7,6 | 4,7 | 2,6 | 0,9 | 0,4 |
| | | 3 | 0,3 | 0,5 | 1,1 | 4,5 | 12,4 | 21,2 | 22,5 | 17,3 | 9,3 | 5,7 | 3,0 | 1,4 | 0,4 | 0,2 |
| | | T | . | 0,1 | 0,2 | 0,8 | 2,9 | 6,3 | 12,4 | 24,9 | 20,5 | 13,0 | 8,1 | 5,2 | 2,9 | 1,5 |
| 351 | KRAFTWAGEN U.-MOTOR | 1 | . | - | . | . | 0,1 | 0,7 | 6,5 | 20,1 | 27,4 | 17,1 | 11,0 | 7,7 | 4,7 | 2,6 |
| | | 2 | . | - | . | 0,2 | 1,4 | 6,1 | 16,5 | 44,5 | 15,0 | 7,2 | 5,0 | 2,7 | 0,3 | 0,3 |
| | | 3 | . | . | 0,5 | 1,4 | 5,2 | 20,8 | 31,1 | 24,1 | 9,6 | 3,9 | 2,1 | 0,9 | 0,1 | 0,1 |
| | | T | . | . | . | 0,2 | 0,8 | 3,6 | 11,0 | 27,6 | 22,6 | 13,4 | 8,7 | 5,8 | 3,3 | 1,8 |
| 35 | FAHRZEUGBAU OHNE KFZ | 1 | . | . | . | 0,1 | 0,4 | 3,1 | 13,4 | 19,6 | 17,3 | 15,4 | 12,1 | 7,7 | 4,8 | 2,6 |
| | | 2 | - | 0,1 | 0,8 | 2,4 | 6,9 | 21,6 | 22,4 | 17,1 | 11,9 | 7,7 | 3,7 | 2,0 | 0,7 | 0,4 |
| | | 3 | 0,3 | 1,5 | 3,3 | 10,5 | 21,7 | 15,9 | 11,3 | 12,0 | 6,0 | 9,0 | 6,3 | 1,0 | - | 0,9 |
| | | T | . | 0,1 | 0,4 | 1,4 | 3,7 | 7,8 | 15,0 | 18,5 | 15,3 | 13,4 | 10,0 | 6,0 | 3,6 | 2,0 |
| 361 | SCHIFFBAU | 1 | . | . | . | . | 0,2 | 2,3 | 10,6 | 16,1 | 16,0 | 16,7 | 14,6 | 9,6 | 6,1 | 3,4 |
| | | 2 | - | - | 0,3 | 0,3 | 6,0 | 18,0 | 20,3 | 18,1 | 15,6 | 12,1 | 5,0 | 3,3 | 0,7 | 0,3 |
| | | 3 | 0,9 | 4,6 | 5,1 | 16,1 | 17,5 | 19,9 | 11,5 | 10,2 | 7,0 | 4,3 | 2,0 | 0,5 | - | 0,1 |
| | | T | . | 0,2 | 0,2 | 0,6 | 1,6 | 5,2 | 12,1 | 16,2 | 15,6 | 15,5 | 12,7 | 8,4 | 5,1 | 2,8 |
| 364 | LUFTFAHRZEUGBAU | 1 | - | - | - | . | 0,3 | 3,9 | 19,0 | 26,0 | 18,9 | 13,1 | 7,7 | 4,8 | 2,7 | 1,7 |
| | | 2 | - | - | 0,2 | 3,7 | 16,3 | 30,7 | 21,8 | 15,4 | 6,6 | 3,5 | 1,3 | 0,3 | 0,1 | - |
| | | 3 | 0,3 | 0,4 | 3,2 | 19,1 | 40,9 | 22,7 | 7,3 | 3,9 | 1,7 | 0,3 | 0,3 | - | - | - |
| | | T | . | . | 0,3 | 2,2 | 6,7 | 11,2 | 18,8 | 22,1 | 14,9 | 10,1 | 5,7 | 3,5 | 2,0 | 1,2 |
| 37 | FEINMECHANIK,OPTIK | 1 | - | . | 0,1 | 0,7 | 2,9 | 10,0 | 24,5 | 22,9 | 16,3 | 10,0 | 5,8 | 3,0 | 1,7 | 1,0 |
| | | 2 | - | 0,7 | 3,0 | 12,1 | 24,0 | 23,2 | 16,5 | 10,3 | 4,8 | 2,5 | 1,2 | 0,7 | 0,4 | 0,2 |
| | | 3 | 0,3 | 1,6 | 4,2 | 17,9 | 28,8 | 22,3 | 14,2 | 6,0 | 2,5 | 1,3 | 0,5 | 0,3 | 0,1 | - |
| | | T | 0,1 | 0,7 | 2,2 | 9,4 | 17,4 | 18,0 | 18,9 | 13,9 | 8,5 | 5,0 | 2,7 | 1,4 | 0,8 | 0,5 |
| 41/42 | NAHRUNGS-U.GENUSSM. | 1 | . | . | 0,2 | 0,6 | 1,6 | 4,9 | 13,9 | 20,0 | 18,1 | 13,7 | 9,5 | 6,3 | 3,8 | 2,3 |
| | | 2 | 0,1 | 0,5 | 2,4 | 5,6 | 10,1 | 16,6 | 17,9 | 14,6 | 10,6 | 8,0 | 4,9 | 2,9 | 1,7 | 1,4 |
| | | 3 | 0,2 | 1,2 | 8,0 | 20,5 | 20,8 | 16,5 | 11,9 | 8,5 | 5,1 | 3,1 | 1,8 | 1,0 | 0,5 | 0,4 |
| | | T | 0,1 | 0,6 | 3,7 | 9,5 | 10,9 | 11,8 | 13,9 | 14,3 | 11,4 | 8,3 | 5,5 | 3,5 | 2,1 | 1,4 |
| 41A | NAHRUNGSMITTELGEW. | 1 | . | . | 0,2 | 0,9 | 2,2 | 5,8 | 13,6 | 18,2 | 18,6 | 14,8 | 9,4 | 6,6 | 4,0 | 2,0 |
| | | 2 | . | 0,5 | 2,4 | 5,2 | 11,1 | 15,4 | 17,4 | 14,5 | 11,4 | 8,8 | 5,3 | 3,1 | 1,7 | 1,0 |
| | | 3 | 0,2 | 1,3 | 9,5 | 24,0 | 22,5 | 15,3 | 9,8 | 6,8 | 4,3 | 2,8 | 1,6 | 0,9 | 0,5 | 0,2 |
| | | T | 0,1 | 0,7 | 4,9 | 12,4 | 13,2 | 12,0 | 12,7 | 12,3 | 10,7 | 8,2 | 5,1 | 3,3 | 1,9 | 1,0 |
| 412 | FLEISCHVERARB. | 1 | . | 0,1 | . | 0,6 | 1,5 | 4,4 | 11,7 | 18,7 | 20,5 | 15,5 | 9,5 | 6,6 | 3,5 | 2,1 |
| | | 2 | 0,1 | 0,1 | 2,8 | 9,2 | 9,3 | 14,2 | 22,6 | 17,2 | 9,8 | 6,1 | 3,6 | 1,4 | 1,0 | 0,8 |
| | | 3 | 0,2 | 0,5 | 4,3 | 15,5 | 19,9 | 17,4 | 14,3 | 10,9 | 6,5 | 4,3 | 2,5 | 1,8 | 0,8 | 0,4 |
| | | T | 0,1 | 0,2 | 2,2 | 8,1 | 10,4 | 11,2 | 14,2 | 15,1 | 13,1 | 9,5 | 5,8 | 3,9 | 2,0 | 1,2 |
| 413 | MILCHVERARBEITUNG | 1 | - | - | 0,1 | 0,1 | 1,6 | 6,9 | 16,7 | 16,6 | 17,1 | 13,5 | 10,5 | 6,5 | 4,8 | 2,2 |
| | | 2 | - | - | 0,5 | 4,4 | 13,6 | 18,2 | 15,8 | 14,1 | 12,8 | 9,5 | 5,2 | 3,4 | 1,4 | 0,6 |
| | | 3 | - | 0,3 | 2,1 | 19,5 | 23,7 | 16,5 | 12,3 | 9,7 | 6,7 | 4,9 | 2,1 | 1,3 | 0,5 | 0,1 |
| | | T | - | 0,1 | 0,8 | 7,4 | 11,8 | 13,0 | 15,0 | 13,7 | 12,6 | 9,7 | 6,4 | 4,0 | 2,5 | 1,1 |
| 418 | BACK -U.SUESSWAREN | 1 | - | . | 0,5 | 1,8 | 3,3 | 6,2 | 13,3 | 18,6 | 20,3 | 15,0 | 8,3 | 5,7 | 3,2 | 1,5 |
| | | 2 | 0,1 | 1,9 | 4,9 | 8,5 | 12,9 | 15,6 | 17,0 | 13,9 | 9,7 | 6,5 | 4,2 | 2,2 | 1,4 | 0,4 |
| | | 3 | 0,3 | 2,2 | 14,5 | 32,3 | 22,2 | 12,1 | 6,7 | 3,4 | 2,4 | 1,4 | 1,2 | 0,7 | 0,4 | 0,1 |
| | | T | 0,2 | 1,3 | 7,8 | 17,4 | 13,7 | 10,3 | 10,6 | 10,7 | 10,2 | 7,3 | 4,3 | 2,8 | 1,5 | 0,7 |
| 42A | GETRAENKEINDUSTRIE | 1 | - | - | . | 0,1 | 0,8 | 4,0 | 15,6 | 24,2 | 18,4 | 13,0 | 9,6 | 5,8 | 3,3 | 2,2 |
| | | 2 | - | 0,1 | 1,3 | 3,3 | 9,7 | 13,5 | 17,9 | 20,4 | 13,1 | 8,4 | 4,9 | 2,9 | 1,5 | 1,5 |
| | | 3 | - | 0,4 | 2,4 | 9,3 | 14,6 | 16,8 | 21,7 | 16,0 | 8,9 | 5,0 | 2,9 | 1,2 | 0,4 | 0,3 |
| | | T | - | 0,1 | 0,9 | 3,1 | 6,0 | 9,0 | 17,7 | 21,4 | 15,0 | 10,1 | 7,0 | 4,1 | 2,2 | 1,6 |
| 429 | TABAKVERARBEITUNG | 1 | 0,1 | 0,1 | 0,9 | 1,4 | 1,9 | 3,3 | 12,4 | 18,2 | 26,2 | 15,3 | 14,1 | 5,6 | 1,7 | 0,3 |
| | | 2 | 0,3 | 1,3 | 4,9 | 8,7 | 8,8 | 35,0 | 26,5 | 5,2 | 3,7 | 0,7 | 0,3 | 0,3 | 0,1 | 0,1 |
| | | 3 | 0,5 | 2,9 | 10,4 | 22,3 | 21,1 | 33,2 | 7,1 | 1,7 | 0,5 | 0,2 | 0,1 | 0,1 | - | 0,1 |
| | | T | 0,4 | 1,7 | 6,5 | 13,2 | 12,8 | 28,5 | 15,6 | 7,3 | 5,4 | 3,2 | 2,7 | 1,2 | 0,4 | 0,1 |
| 43 | TEXTILGEWERBE | 1 | - | 0,1 | 0,4 | 1,8 | 5,1 | 13,3 | 20,7 | 19,9 | 16,5 | 10,3 | 5,3 | 3,1 | 1,8 | 0,9 |
| | | 2 | 0,1 | 0,8 | 3,7 | 14,4 | 23,5 | 19,3 | 15,2 | 8,7 | 6,1 | 3,4 | 1,8 | 1,1 | 0,5 | 0,2 |
| | | 3 | 0,2 | 2,1 | 6,9 | 25,9 | 26,0 | 16,6 | 10,1 | 5,7 | 3,2 | 1,7 | 0,8 | 0,5 | 0,1 | 0,1 |
| | | T | 0,1 | 1,0 | 3,9 | 14,7 | 20,1 | 17,2 | 15,0 | 10,9 | 7,6 | 4,5 | 2,3 | 1,4 | 0,7 | 0,3 |
| 431 | WOLLE | 1 | - | 0,2 | - | 2,4 | 5,0 | 11,0 | 20,2 | 19,9 | 17,0 | 12,2 | 5,5 | 3,1 | 1,5 | 1,1 |
| | | 2 | - | 1,0 | 1,6 | 10,7 | 23,2 | 19,5 | 16,8 | 10,9 | 7,0 | 4,1 | 2,4 | 1,6 | 0,5 | 0,3 |
| | | 3 | 0,2 | 1,3 | 3,4 | 19,1 | 25,7 | 21,4 | 14,2 | 7,1 | 4,0 | 1,7 | 0,9 | 0,4 | 0,2 | 0,1 |
| | | T | 0,1 | 0,9 | 1,7 | 10,9 | 20,2 | 18,3 | 16,9 | 11,8 | 8,3 | 5,2 | 2,7 | 1,6 | 0,7 | 0,4 |
| 432 | BAUMWOLLE | 1 | - | 0,1 | 0,1 | 1,0 | 6,0 | 19,1 | 24,5 | 21,9 | 13,7 | 7,5 | 3,1 | 1,7 | 1,0 | 0,1 |
| | | 2 | . | 0,5 | 2,1 | 12,8 | 25,7 | 21,1 | 15,0 | 9,9 | 6,0 | 2,7 | 1,7 | 1,0 | 0,4 | 0,1 |
| | | 3 | 0,1 | 1,4 | 4,5 | 27,7 | 30,7 | 17,3 | 8,7 | 4,9 | 2,7 | 1,1 | 0,5 | 0,3 | 0,1 | . |
| | | T | . | 0,6 | 2,2 | 13,6 | 22,8 | 19,7 | 15,7 | 11,5 | 7,0 | 3,5 | 1,7 | 1,0 | 0,5 | 0,1 |
| 436 | WIRKEREI,STRICKEREI | 1 | - | 0,2 | 1,3 | 3,9 | 7,4 | 17,0 | 17,9 | 19,7 | 14,9 | 7,4 | 4,4 | 2,5 | 1,3 | 0,9 |
| | | 2 | 0,1 | 1,3 | 7,6 | 18,4 | 21,3 | 17,8 | 13,6 | 8,2 | 4,9 | 3,5 | 1,6 | 0,7 | 0,5 | 0,2 |
| | | 3 | 0,4 | 2,8 | 10,9 | 26,5 | 22,1 | 15,6 | 9,9 | 5,8 | 2,8 | 1,8 | 0,7 | 0,4 | 0,1 | - |
| | | T | 0,2 | 1,7 | 7,9 | 19,3 | 19,6 | 16,9 | 12,9 | 9,0 | 5,5 | 3,4 | 1,7 | 0,8 | 0,5 | 0,2 |
| 44 | LEDERGEWERBE | 1 | 0,4 | 0,5 | 1,0 | 4,5 | 9,9 | 10,7 | 21,0 | 17,5 | 17,2 | 6,9 | 5,2 | 2,7 | 1,3 | 0,6 |
| | | 2 | 0,8 | 2,1 | 9,1 | 18,2 | 14,8 | 14,1 | 14,2 | 10,2 | 8,7 | 3,1 | 2,9 | 1,5 | 0,2 | 0,1 |
| | | 3 | 2,3 | 8,7 | 18,4 | 24,1 | 16,3 | 13,2 | 6,2 | 4,8 | 3,3 | 1,5 | 0,8 | 0,3 | 0,1 | - |
| | | T | 1,0 | 2,9 | 8,7 | 15,7 | 13,9 | 13,0 | 14,5 | 11,1 | 9,9 | 3,8 | 3,1 | 1,6 | 0,5 | 0,2 |
| 441 | GERBEREI | 1 | - | - | 0,2 | 0,8 | 1,8 | 5,7 | 25,0 | 20,4 | 25,7 | 7,6 | 7,9 | 2,8 | 1,6 | 0,3 |
| | | 2 | . | 0,3 | 1,3 | 5,1 | 10,9 | 15,1 | 21,9 | 16,7 | 15,2 | 4,8 | 5,4 | 2,7 | 0,4 | 0,2 |
| | | 3 | - | 3,3 | 15,2 | 17,2 | 21,2 | 16,8 | 9,4 | 7,8 | 4,6 | 2,3 | 1,4 | 0,5 | 0,2 | - |
| | | T | . | 0,7 | 3,0 | 5,8 | 10,2 | 13,2 | 20,9 | 16,3 | 16,1 | 5,1 | 5,4 | 2,4 | 0,6 | 0,2 |
| 442 | LEDERWARENHERST. | 1 | 0,7 | 0,8 | 1,5 | 6,8 | 14,9 | 13,8 | 18,5 | 15,7 | 11,9 | 6,5 | 3,6 | 2,6 | 1,1 | 0,9 |
| | | 2 | 1,5 | 3,7 | 16,2 | 30,1 | 18,4 | 13,1 | 7,1 | 4,4 | 2,8 | 1,5 | 0,5 | 0,4 | . | 0,1 |
| | | 3 | 3,3 | 11,2 | 20,0 | 27,4 | 13,9 | 11,5 | 4,6 | 3,4 | 2,7 | 1,1 | 0,5 | 0,2 | 0,1 | - |
| | | T | 1,7 | 4,5 | 13,0 | 23,1 | 16,5 | 13,0 | 9,7 | 7,3 | 5,3 | 2,8 | 1,4 | 1,0 | 0,4 | 0,3 |

| OUVRIERS — CLASSES DE GAIN MENSUEL (DM) | | | | | | | | | | | | | ENSEMBLE | | | |
|---|---|---|---|---|---|---|---|---|---|---|---|---|---|---|---|---|
| 2400 - 2549 | 2550 - 2699 | 2700 - 2849 | 2850 - 2999 | 3000 - 3149 | 3150 - 3299 | 3300 - 3449 | 3450 - 3599 | 3600 - 3749 | 3750 - 3899 | 3900 - 4049 | 4050 - 4199 | > = 4200 | INSG. ENS. | | INDUSTRIE ET QUALIFICATIONS | NACE |
| 1,2 | 0,4 | 0,2 | 0,1 | . | . | . | . | . | - | - | - | . | 100,0 | 1 | AUTOM.,PIECES DET. | 35 |
| 0,1 | 0,1 | 0,1 | . | . | . | - | - | - | - | - | - | - | 100,0 | 2 | | |
| 0,1 | 0,1 | - | . | - | . | - | - | - | - | - | - | - | 100,0 | 3 | | |
| 0,7 | 0,3 | 0,1 | 0,1 | . | . | . | . | . | - | - | - | . | 100,0 | T | | |
| 1,3 | 0,4 | 0,2 | 0,1 | . | . | . | . | . | - | - | - | - | 100,0 | 1 | CONSTR. AUTOMOBILES | 351 |
| 0,1 | . | . | . | . | - | - | - | - | - | - | - | - | 100,0 | 2 | | |
| . | - | - | - | - | - | - | - | - | - | - | - | - | 100,0 | 3 | | |
| 0,8 | 0,3 | 0,1 | 0,1 | . | . | . | . | . | - | - | - | - | 100,0 | T | | |
| 1,6 | 0,7 | 0,5 | 0,2 | 0,1 | 0,1 | 0,1 | . | . | . | . | . | - | 100,0 | 1 | AUTRE MAT. TRANSPORT | 36 |
| 0,1 | 0,1 | . | - | - | . | - | - | - | - | - | - | - | 100,0 | 2 | | |
| 0,3 | - | - | - | - | - | - | - | - | - | - | - | - | 100,0 | 3 | | |
| 1,2 | 0,5 | 0,3 | 0,2 | 0,1 | 0,1 | 0,1 | . | . | . | . | . | - | 100,0 | T | | |
| 2,3 | 1,0 | 0,5 | 0,2 | 0,1 | 0,1 | 0,1 | . | - | - | . | - | - | 100,0 | 1 | CONSTR. NAVALE | 361 |
| 0,1 | - | - | - | - | - | - | - | - | - | - | - | - | 100,0 | 2 | | |
| - | - | - | - | - | - | - | - | - | - | - | - | - | 100,0 | 3 | | |
| 1,9 | 0,8 | 0,4 | 0,2 | 0,1 | 0,1 | 0,1 | . | - | - | . | - | - | 100,0 | T | | |
| 0,8 | 0,5 | 0,4 | . | . | 0,1 | 0,1 | 0,1 | . | - | - | - | - | 100,0 | 1 | CONSTR. AERONEFS | 364 |
| - | 0,1 | - | - | - | - | - | - | - | - | - | - | - | 100,0 | 2 | | |
| - | - | - | - | - | - | - | - | - | - | - | - | - | 100,0 | 3 | | |
| 0,5 | 0,4 | 0,3 | . | . | 0,1 | . | . | . | - | - | - | - | 100,0 | T | | |
| 0,5 | 0,3 | 0,2 | 0,1 | 0,1 | - | - | . | - | - | - | - | - | 100,0 | 1 | INSTR. PRECISION ETC | 37 |
| 0,1 | 0,1 | . | - | - | - | - | - | - | - | - | - | - | 100,0 | 2 | | |
| - | - | - | - | - | - | - | - | - | - | - | - | - | 100,0 | 3 | | |
| 0,2 | 0,1 | 0,1 | 0,1 | . | - | - | . | - | - | - | - | - | 100,0 | T | | |
| 1,6 | 0,9 | 0,7 | 0,7 | 0,5 | 0,4 | 0,2 | 0,1 | 0,1 | 0,1 | . | . | . | 100,0 | 1 | ALIM. BOISSONS TABAC | 41/42 |
| 0,7 | 0,9 | 0,6 | 0,3 | 0,2 | 0,1 | . | . | - | . | . | - | - | 100,0 | 2 | | |
| 0,3 | 0,1 | . | . | . | - | . | - | - | - | . | - | - | 100,0 | 3 | | |
| 0,9 | 0,6 | 0,4 | 0,4 | 0,2 | 0,2 | 0,1 | 0,1 | . | . | . | . | . | 100,0 | T | | |
| 1,5 | 0,8 | 0,5 | 0,3 | 0,1 | 0,1 | 0,1 | . | . | . | . | - | . | 100,0 | 1 | PROD. ALIMENTAIRES | 41A |
| 0,4 | 0,3 | 0,1 | 0,1 | . | . | . | . | - | . | . | - | - | 100,0 | 2 | | |
| 0,1 | 0,1 | . | . | . | - | - | - | - | - | . | - | - | 100,0 | 3 | | |
| 0,7 | 0,4 | 0,2 | 0,1 | 0,1 | 0,1 | . | . | . | . | . | - | . | 100,0 | T | | |
| 1,7 | 1,3 | 0,7 | 0,4 | 0,3 | 0,5 | 0,2 | - | - | 0,1 | - | - | . | 100,0 | 1 | IND. DE LA VIANDE | 412 |
| 0,6 | 0,3 | 0,3 | 0,1 | 0,1 | 0,2 | 0,2 | 0,1 | - | 0,1 | 0,1 | - | - | 100,0 | 2 | | |
| 0,4 | 0,2 | 0,1 | . | - | - | - | - | - | - | . | - | - | 100,0 | 3 | | |
| 1,0 | 0,7 | 0,4 | 0,2 | 0,1 | 0,3 | 0,1 | . | - | . | . | - | . | 100,0 | T | | |
| 1,3 | 0,8 | 0,6 | 0,3 | 0,1 | 0,1 | 0,1 | 0,1 | 0,1 | - | - | - | - | 100,0 | 1 | IND. DU LAIT | 413 |
| 0,2 | 0,1 | 0,1 | - | . | - | - | - | - | - | - | - | - | 100,0 | 2 | | |
| 0,2 | 0,1 | 0,1 | . | - | - | - | - | - | - | - | - | - | 100,0 | 3 | | |
| 0,6 | 0,4 | 0,3 | 0,1 | . | . | . | . | . | - | - | - | - | 100,0 | T | | |
| 1,1 | 0,6 | 0,3 | 0,3 | 0,1 | . | - | . | . | . | - | - | . | 100,0 | 1 | PAIN, PROD. SUCRES | 41B |
| 0,4 | 0,4 | . | - | - | - | - | . | - | - | - | - | - | 100,0 | 2 | | |
| . | 0,1 | - | - | 0,1 | - | - | - | - | - | - | - | - | 100,0 | 3 | | |
| 0,5 | 0,3 | 0,1 | 0,1 | 0,1 | . | - | . | . | . | - | - | . | 100,0 | T | | |
| 1,4 | 0,5 | 0,3 | 0,2 | 0,1 | 0,1 | . | . | . | - | . | . | - | 100,0 | 1 | BOISSONS | 42A |
| 0,4 | 0,5 | 0,2 | . | 0,2 | 0,1 | 0,1 | - | - | - | - | - | - | 100,0 | 2 | | |
| 0,1 | 0,1 | . | . | . | - | - | - | - | - | - | - | - | 100,0 | 3 | | |
| 0,9 | 0,4 | 0,2 | 0,1 | 0,1 | 0,1 | . | . | . | - | . | . | - | 100,0 | T | | |
| 0,1 | 0,4 | - | - | - | - | - | - | - | - | - | - | - | 100,0 | 1 | TABAC | 429 |
| - | . | - | - | - | - | - | - | - | - | - | - | - | 100,0 | 2 | | |
| - | - | - | - | - | - | - | - | - | - | - | - | - | 100,0 | 3 | | |
| . | 0,1 | - | - | - | - | - | - | - | - | - | - | - | 100,0 | T | | |
| 0,3 | 0,2 | . | . | . | . | . | - | . | . | - | - | - | 100,0 | 1 | INDUSTRIE TEXTILE | 43 |
| 0,1 | 0,1 | . | - | . | . | - | - | - | - | - | - | - | 100,0 | 2 | | |
| . | . | . | - | - | - | . | - | - | - | - | - | - | 100,0 | 3 | | |
| 0,1 | 0,1 | . | . | . | . | . | - | . | . | - | - | - | 100,0 | T | | |
| 0,6 | 0,2 | 0,1 | - | - | - | - | - | - | - | - | - | - | 100,0 | 1 | INDUSTRIE LAINIERE | 431 |
| . | 0,1 | . | - | - | . | - | - | - | - | - | - | - | 100,0 | 2 | | |
| 0,1 | 0,1 | - | - | - | - | - | - | - | - | - | - | - | 100,0 | 3 | | |
| 0,2 | 0,1 | . | - | - | . | - | - | - | - | - | - | - | 100,0 | T | | |
| . | . | - | - | - | - | - | - | - | - | - | - | - | 100,0 | 1 | INDUSTR. COTONNIERE | 432 |
| 0,1 | - | - | - | - | - | - | - | - | - | - | - | - | 100,0 | 2 | | |
| - | - | - | - | - | - | - | - | - | - | - | - | - | 100,0 | 3 | | |
| . | . | - | - | - | - | - | - | - | - | - | - | - | 100,0 | T | | |
| 0,2 | 0,3 | 0,2 | 0,2 | - | - | - | - | 0,3 | - | - | - | - | 100,0 | 1 | BONNETERIE | 436 |
| 0,1 | . | . | - | - | - | - | - | - | - | - | - | - | 100,0 | 2 | | |
| . | - | 0,1 | - | - | - | 0,1 | - | - | - | - | - | - | 100,0 | 3 | | |
| 0,1 | 0,1 | 0,1 | . | - | - | . | - | . | - | - | - | - | 100,0 | T | | |
| 0,1 | 0,1 | . | 0,2 | 0,2 | . | - | - | - | - | - | - | - | 100,0 | 1 | INDUSTRIE DU CUIR | 44 |
| . | . | - | - | - | - | - | - | - | - | - | - | - | 100,0 | 2 | | |
| 0,1 | - | - | - | - | - | - | - | - | - | - | - | - | 100,0 | 3 | | |
| . | . | . | . | . | . | - | - | - | - | - | - | - | 100,0 | T | | |
| - | - | 0,1 | - | - | 0,1 | - | - | - | - | - | - | - | 100,0 | 1 | TANNERIE-MEGISSERIE | 441 |
| . | . | - | - | - | - | - | - | - | - | - | - | - | 100,0 | 2 | | |
| 0,2 | - | - | - | - | - | - | - | - | - | - | - | - | 100,0 | 3 | | |
| . | . | . | - | - | . | - | - | - | - | - | - | - | 100,0 | T | | |
| 0,1 | 0,1 | - | 0,3 | 0,3 | - | - | - | - | - | - | - | - | 100,0 | 1 | ARTICLES EN CUIR | 442 |
| - | - | - | - | - | - | - | - | - | - | - | - | - | 100,0 | 2 | | |
| - | - | - | - | - | - | - | - | - | - | - | - | - | 100,0 | 3 | | |
| . | . | - | 0,1 | 0,1 | - | - | - | - | - | - | - | - | 100,0 | T | | |

INSGESAMT ARBEITER

| NACE | INDUSTRIE UND LEISTUNGSGRUPPEN | | MONATSVERDIENSTKLASSEN (DM) | | | | | | | | | | | | | |
|---|---|---|---|---|---|---|---|---|---|---|---|---|---|---|---|---|
| | | | < 450 | 450 - 599 | 600 - 749 | 750 - 899 | 900 - 1049 | 1050 - 1199 | 1200 - 1349 | 1350 - 1499 | 1500 - 1649 | 1650 - 1799 | 1800 - 1949 | 1950 - 2099 | 2100 - 2249 | 2250 - 2399 |
| 45 | SCHUH-,BEKLEIDUNGSG. | 1 | 0,1 | 0,4 | 4,5 | 14,5 | 18,0 | 18,7 | 15,9 | 11,2 | 7,1 | 4,7 | 2,4 | 1,3 | 0,5 | 0,4 |
| | | 2 | 0,2 | 2,3 | 12,0 | 25,9 | 24,5 | 16,2 | 9,7 | 4,8 | 2,4 | 1,0 | 0,5 | 0,3 | 0,1 | 0,1 |
| | | 3 | 1,5 | 6,3 | 19,1 | 28,7 | 20,1 | 11,9 | 6,7 | 2,7 | 1,6 | 0,7 | 0,4 | 0,2 | 0,1 | . |
| | | T | 0,4 | 2,6 | 11,7 | 23,9 | 22,1 | 15,9 | 10,5 | 5,8 | 3,3 | 1,7 | 0,9 | 0,5 | 0,2 | 0,1 |
| 45A | SCHUHGEWERBE | 1 | 0,1 | 0,4 | 3,6 | 10,9 | 13,5 | 18,3 | 18,1 | 16,1 | 10,1 | 5,2 | 2,0 | 1,2 | 0,3 | 0,2 |
| | | 2 | 0,2 | 2,0 | 8,0 | 19,1 | 19,4 | 19,8 | 14,5 | 8,5 | 4,8 | 2,0 | 0,9 | 0,3 | 0,1 | 0,1 |
| | | 3 | 2,8 | 8,6 | 16,3 | 21,3 | 19,1 | 16,5 | 8,9 | 3,9 | 1,7 | 0,6 | 0,1 | 0,2 | - | - |
| | | T | 0,9 | 3,5 | 9,1 | 17,2 | 17,5 | 18,3 | 13,9 | 9,5 | 5,6 | 2,6 | 1,0 | 0,6 | 0,1 | 0,1 |
| 45B | BEKLEIDUNGSGEWERBE | 1 | 0,1 | 0,4 | 5,0 | 16,2 | 19,6 | 19,2 | 15,6 | 9,4 | 5,6 | 4,4 | 2,1 | 1,2 | 0,4 | 0,4 |
| | | 2 | 0,2 | 2,3 | 12,7 | 27,0 | 25,3 | 15,8 | 8,9 | 4,3 | 1,9 | 0,8 | 0,3 | 0,2 | 0,1 | 0,1 |
| | | 3 | 0,9 | 5,7 | 20,5 | 31,7 | 20,9 | 9,7 | 5,8 | 2,1 | 1,5 | 0,6 | 0,4 | 0,2 | 0,1 | - |
| | | T | 0,3 | 2,5 | 12,5 | 25,7 | 23,4 | 15,4 | 9,7 | 4,9 | 2,5 | 1,5 | 0,7 | 0,4 | 0,2 | 0,1 |
| 46 | BE- U. VERARB.V.HOLZ | 1 | 0,1 | 0,1 | 0,1 | 0,4 | 1,4 | 5,6 | 13,6 | 17,8 | 17,9 | 15,5 | 10,4 | 6,1 | 4,3 | 2,5 |
| | | 2 | . | 0,2 | 1,3 | 4,8 | 9,5 | 15,7 | 18,5 | 17,9 | 14,0 | 8,0 | 4,6 | 2,7 | 1,9 | 0,7 |
| | | 3 | 0,6 | 1,7 | 5,4 | 11,5 | 18,4 | 19,8 | 16,6 | 11,2 | 6,9 | 3,5 | 2,1 | 1,0 | 0,5 | 0,4 |
| | | T | 0,2 | 0,5 | 1,6 | 4,1 | 7,4 | 11,6 | 15,6 | 16,4 | 14,4 | 10,7 | 7,0 | 4,0 | 2,5 | 1,5 |
| 46A | HOLZVER. OHNE MOEB. | 1 | - | . | . | 0,3 | 1,6 | 6,5 | 15,5 | 19,5 | 16,2 | 13,2 | 9,2 | 5,7 | 4,3 | 2,4 |
| | | 2 | - | 0,1 | 1,0 | 4,2 | 9,1 | 16,5 | 18,9 | 17,7 | 13,3 | 8,2 | 4,6 | 2,8 | 1,4 | 0,5 |
| | | 3 | 0,3 | 1,5 | 4,9 | 10,7 | 19,4 | 19,2 | 17,2 | 11,7 | 6,9 | 3,7 | 1,8 | 1,1 | 0,6 | 0,5 |
| | | T | 0,1 | 0,4 | 1,5 | 3,9 | 8,0 | 12,5 | 16,9 | 17,1 | 13,1 | 9,5 | 5,1 | 3,8 | 2,3 | 1,4 |
| 467 | HOLZMOEBELHERST. | 1 | 0,1 | 0,1 | 0,1 | 0,3 | 1,1 | 4,6 | 12,1 | 16,6 | 19,3 | 17,3 | 11,4 | 6,5 | 4,0 | 2,6 |
| | | 2 | - | 0,2 | 1,1 | 4,2 | 8,8 | 15,0 | 18,5 | 19,0 | 15,5 | 8,1 | 4,8 | 2,7 | 0,7 | 0,7 |
| | | 3 | 0,5 | 1,6 | 4,3 | 10,6 | 17,3 | 21,1 | 17,2 | 11,5 | 7,3 | 3,6 | 2,6 | 0,9 | 0,5 | 0,4 |
| | | T | 0,1 | 0,4 | 1,2 | 3,4 | 6,4 | 10,6 | 14,8 | 16,2 | 15,8 | 12,2 | 7,9 | 4,4 | 2,4 | 1,7 |
| 47 | PAPIER,DRUCK. VERLAG | 1 | - | . | 0,1 | 0,5 | 1,3 | 3,8 | 9,8 | 14,8 | 14,8 | 13,9 | 10,4 | 9,0 | 7,0 | 4,7 |
| | | 2 | 0,1 | 0,5 | 2,8 | 10,1 | 16,7 | 14,0 | 12,7 | 11,1 | 9,3 | 7,5 | 5,3 | 3,7 | 2,5 | 1,5 |
| | | 3 | 0,2 | 3,2 | 7,4 | 14,3 | 20,3 | 17,0 | 11,1 | 8,3 | 6,3 | 4,8 | 3,1 | 1,5 | 1,1 | 0,5 |
| | | T | 0,1 | 0,8 | 2,5 | 6,8 | 10,8 | 10,2 | 11,2 | 12,2 | 11,1 | 9,7 | 7,0 | 5,6 | 4,2 | 2,6 |
| 47A | PAPIER-U.PAPPENERZ. | 1 | - | . | 0,1 | 0,5 | 1,2 | 3,9 | 11,3 | 16,1 | 17,2 | 16,9 | 11,8 | 8,6 | 5,7 | 2,9 |
| | | 2 | 0,1 | 0,5 | 3,1 | 10,1 | 13,1 | 12,9 | 13,5 | 12,7 | 11,7 | 8,6 | 5,9 | 3,7 | 1,9 | 1,0 |
| | | 3 | 0,2 | 2,4 | 7,0 | 13,9 | 22,3 | 18,1 | 11,2 | 7,9 | 6,2 | 4,7 | 3,1 | 1,3 | 1,0 | 0,4 |
| | | T | 0,1 | 0,9 | 3,4 | 8,7 | 12,6 | 11,9 | 12,3 | 12,3 | 11,6 | 9,7 | 6,7 | 4,4 | 2,5 | 1,3 |
| 47B | DRUCKEREI,VERLAGSG. | 1 | - | . | 0,1 | 0,4 | 1,3 | 3,8 | 9,2 | 14,3 | 13,9 | 12,7 | 9,8 | 9,2 | 7,5 | 5,4 |
| | | 2 | . | 0,5 | 2,4 | 10,0 | 20,8 | 15,4 | 11,7 | 9,3 | 6,5 | 6,2 | 4,5 | 3,7 | 3,2 | 2,0 |
| | | 3 | 0,2 | 5,1 | 8,4 | 15,2 | 16,0 | 14,7 | 11,0 | 9,3 | 6,6 | 5,2 | 3,2 | 2,0 | 1,3 | 0,7 |
| | | T | . | 0,7 | 1,7 | 5,2 | 9,3 | 8,8 | 10,2 | 12,1 | 10,7 | 9,8 | 7,4 | 6,6 | 5,5 | 3,8 |
| 48 | GUMMI,KUNSTSTOFFE | 1 | - | . | 0,1 | 0,2 | 1,4 | 5,1 | 13,1 | 19,7 | 19,1 | 17,3 | 10,8 | 5,5 | 3,4 | 1,7 |
| | | 2 | . | 0,6 | 1,8 | 7,4 | 11,5 | 14,0 | 16,5 | 18,6 | 14,0 | 7,2 | 3,8 | 1,9 | 1,1 | 0,6 |
| | | 3 | 0,6 | 2,0 | 6,3 | 18,8 | 22,7 | 18,9 | 14,4 | 7,2 | 3,4 | 2,5 | 1,4 | 0,9 | 0,5 | 0,1 |
| | | T | 0,1 | 0,8 | 2,5 | 8,2 | 11,5 | 12,7 | 15,0 | 16,1 | 12,8 | 8,8 | 5,1 | 2,7 | 1,5 | 0,8 |
| 481 | GUMMIVERARBEITUNG | 1 | - | . | 0,1 | 0,1 | 1,0 | 2,6 | 9,8 | 19,5 | 20,5 | 22,2 | 12,6 | 6,1 | 3,0 | 1,3 |
| | | 2 | - | 0,1 | 0,3 | 1,6 | 7,3 | 11,5 | 16,7 | 26,3 | 19,3 | 9,3 | 4,1 | 2,0 | 1,0 | 0,4 |
| | | 3 | - | 0,5 | 3,1 | 7,7 | 20,9 | 28,1 | 23,1 | 9,5 | 2,9 | 2,4 | 1,1 | 0,4 | 0,1 | . |
| | | T | - | 0,1 | 0,7 | 2,1 | 7,5 | 11,5 | 15,6 | 21,2 | 16,9 | 12,2 | 6,3 | 3,0 | 1,5 | 0,5 |
| 483 | KUNSTSTOFFVERARB. | 1 | - | - | 0,1 | 0,4 | 1,7 | 7,5 | 15,7 | 19,6 | 18,1 | 13,1 | 9,3 | 5,3 | 3,9 | 2,0 |
| | | 2 | . | 1,0 | 3,1 | 12,1 | 15,1 | 15,9 | 15,0 | 12,7 | 10,1 | 5,8 | 3,2 | 1,7 | 1,2 | 0,8 |
| | | 3 | 0,8 | 2,5 | 7,6 | 23,2 | 23,4 | 15,5 | 11,0 | 6,3 | 3,5 | 2,5 | 1,4 | 1,1 | 0,7 | 0,1 |
| | | T | 0,3 | 1,2 | 3,7 | 12,7 | 14,4 | 13,8 | 14,4 | 12,4 | 10,0 | 6,6 | 4,2 | 2,4 | 1,7 | 0,9 |
| 49 | SONST. VERARB. GEW. | 1 | . | . | 0,3 | 2,5 | 6,1 | 11,3 | 18,7 | 16,7 | 13,9 | 10,5 | 9,3 | 4,6 | 2,4 | 1,7 |
| | | 2 | 0,2 | 1,3 | 6,8 | 18,7 | 21,5 | 20,8 | 10,8 | 8,2 | 5,7 | 2,8 | 1,3 | 0,8 | 0,5 | 0,2 |
| | | 3 | 0,3 | 4,9 | 15,0 | 21,9 | 28,7 | 14,3 | 7,6 | 3,7 | 2,2 | 1,0 | 0,2 | 0,1 | . | - |
| | | T | 0,1 | 1,9 | 6,9 | 13,6 | 18,0 | 15,3 | 12,7 | 10,0 | 7,7 | 5,1 | 3,6 | 2,0 | 1,1 | 0,7 |
| 50 | BAUGEWERBE | 1 | . | . | . | 0,1 | 0,5 | 2,2 | 9,5 | 16,0 | 16,7 | 13,9 | 11,0 | 8,2 | 6,3 | 4,6 |
| | | 2 | - | . | 0,1 | 0,4 | 1,2 | 6,9 | 19,4 | 21,2 | 16,5 | 11,8 | 7,9 | 4,7 | 3,2 | 2,4 |
| | | 3 | 0,1 | 0,2 | 0,6 | 2,0 | 4,1 | 15,5 | 25,9 | 20,3 | 13,3 | 7,3 | 4,4 | 2,3 | 1,4 | 1,0 |
| | | T | . | . | 0,1 | 0,4 | 1,1 | 4,7 | 13,3 | 17,5 | 16,3 | 12,7 | 9,6 | 6,9 | 5,2 | 3,8 |
| 50A | BAUGEW. OHNE INST. | 1 | . | . | . | . | 0,2 | 1,5 | 9,1 | 16,2 | 17,3 | 14,1 | 11,2 | 8,4 | 6,5 | 4,6 |
| | | 2 | - | . | 0,1 | 0,2 | 0,9 | 6,6 | 19,7 | 21,6 | 16,7 | 12,0 | 7,9 | 4,7 | 3,2 | 2,4 |
| | | 3 | . | 0,2 | 0,6 | 1,8 | 3,8 | 15,7 | 26,9 | 20,5 | 13,3 | 6,9 | 4,3 | 2,2 | 1,4 | 0,9 |
| | | T | . | . | 0,1 | 0,3 | 0,8 | 4,5 | 13,8 | 17,9 | 16,6 | 12,7 | 9,5 | 6,8 | 5,2 | 3,6 |
| 503 | BAUINSTALLATION | 1 | . | . | 0,1 | 0,3 | 1,9 | 5,6 | 9,7 | 14,4 | 15,7 | 14,4 | 11,1 | 7,9 | 5,4 | 4,2 |
| | | 2 | - | 0,1 | 0,5 | 2,6 | 4,3 | 9,8 | 18,4 | 17,7 | 14,6 | 10,3 | 7,2 | 4,4 | 2,9 | 2,0 |
| | | 3 | - | 0,8 | 1,0 | 4,0 | 7,1 | 14,1 | 15,3 | 16,9 | 13,7 | 11,9 | 6,0 | 3,2 | 1,7 | 2,0 |
| | | T | . | 0,1 | 0,2 | 0,8 | 2,5 | 6,5 | 11,0 | 14,9 | 15,5 | 13,8 | 10,4 | 7,2 | 4,9 | 3,8 |
| A | BERGBAU INSGESAMT | 1 | - | - | - | . | 0,2 | 2,3 | 9,5 | 19,1 | 23,8 | 19,0 | 11,9 | 7,0 | 3,4 | 1,8 |
| | | 2 | - | - | . | 0,2 | 2,5 | 17,5 | 21,6 | 22,0 | 15,6 | 8,8 | 4,5 | 2,9 | 1,4 | 1,0 |
| | | 3 | . | 4,2 | 3,5 | 4,2 | 26,1 | 21,1 | 15,7 | 10,4 | 5,5 | 3,5 | 2,6 | 1,3 | 0,8 | 0,3 |
| | | T | . | 0,5 | 0,5 | 0,6 | 4,1 | 9,1 | 13,8 | 18,8 | 19,1 | 14,1 | 8,6 | 5,1 | 2,5 | 1,4 |
| B | VERARB.INDUSTR.INSG. | 1 | . | . | 0,2 | 0,7 | 1,8 | 5,3 | 12,8 | 18,2 | 18,4 | 14,7 | 10,2 | 6,8 | 4,2 | 2,5 |
| | | 2 | . | 0,5 | 2,4 | 7,2 | 12,5 | 15,0 | 16,0 | 16,3 | 11,6 | 7,6 | 4,8 | 2,8 | 1,4 | 0,8 |
| | | 3 | 0,3 | 1,8 | 5,4 | 15,4 | 21,4 | 18,0 | 13,3 | 9,6 | 6,3 | 3,9 | 2,2 | 1,2 | 0,6 | 0,3 |
| | | T | 0,1 | 0,6 | 2,2 | 6,4 | 10,1 | 11,7 | 14,1 | 15,6 | 13,2 | 9,7 | 6,4 | 4,1 | 2,4 | 1,4 |
| C | BERGB.,VERARB.,BAUG. | 1 | . | . | 0,1 | 0,5 | 1,4 | 4,4 | 11,8 | 17,7 | 18,2 | 14,7 | 10,5 | 7,2 | 4,7 | 3,1 |
| | | 2 | . | 0,4 | 2,1 | 6,3 | 11,1 | 14,3 | 16,5 | 17,0 | 12,2 | 8,1 | 5,0 | 3,0 | 1,5 | 1,0 |
| | | 3 | 0,3 | 1,6 | 4,9 | 13,7 | 19,6 | 17,8 | 14,7 | 10,8 | 7,0 | 4,3 | 2,4 | 1,3 | 0,7 | 0,4 |
| | | T | 0,1 | 0,5 | 1,7 | 5,1 | 8,3 | 10,4 | 13,9 | 16,0 | 14,0 | 10,4 | 7,0 | 4,6 | 2,9 | 1,8 |

(SUITE)

| OUVRIERS — CLASSES DE GAIN MENSUEL (DM) | | | | | | | | | | | | | | ENSEMBLE | | | |
|---|---|---|---|---|---|---|---|---|---|---|---|---|---|---|---|---|---|
| 2400 – 2549 | 2550 – 2699 | 2700 – 2849 | 2850 – 2999 | 3000 – 3149 | 3150 – 3299 | 3300 – 3449 | 3450 – 3599 | 3600 – 3749 | 3750 – 3899 | 3900 – 4049 | 4050 – 4199 | > = 4200 | INSG. ENS. | | INDUSTRIE ET QUALIFICATIONS | N A C E |
| 0,2 | 0,1 | 0,1 | . | . | . | . | - | . | - | - | . | . | 100,0 | 1 | CHAUSS., HABILLEMENT | 45 |
| 0,1 | . | . | . | . | . | - | . | - | - | - | - | - | 100,0 | 2 | | |
| . | . | - | - | - | - | - | - | - | - | - | - | - | 100,0 | 3 | | |
| 0,1 | . | . | . | . | . | . | . | . | - | - | . | . | 100,0 | T | | |
| - | . | - | - | - | - | - | - | - | - | - | - | - | 100,0 | 1 | CHAUSSURES | 45A |
| . | 0,1 | - | - | - | - | - | - | - | - | - | - | - | 100,0 | 2 | | |
| . | - | - | - | - | - | - | - | - | - | - | - | - | 100,0 | 3 | | |
| . | . | - | - | - | - | - | - | - | - | - | - | - | 100,0 | T | | |
| 0,2 | . | 0,1 | . | . | . | - | - | 0,1 | - | - | 0,1 | . | 100,0 | 1 | HABILLEMENT | 45B |
| 0,1 | . | . | . | - | - | - | - | - | - | - | - | - | 100,0 | 2 | | |
| . | . | - | - | - | - | - | - | - | - | - | - | - | 100,0 | 3 | | |
| 0,1 | . | . | . | . | . | - | - | . | - | - | . | . | 100,0 | T | | |
| 1,6 | 1,0 | 0,6 | 0,4 | 0,2 | 0,3 | 0,1 | . | 0,1 | . | . | . | . | 100,0 | 1 | BOIS, MEUBLE EN BOIS | 46 |
| 0,4 | 0,2 | 0,2 | 0,1 | . | . | . | - | . | - | . | - | . | 100,0 | 2 | | |
| 0,2 | 0,1 | 0,1 | . | 0,1 | . | . | - | - | . | - | - | - | 100,0 | 3 | | |
| 0,9 | 0,6 | 0,4 | 0,3 | 0,1 | 0,2 | 0,1 | . | 0,1 | . | . | . | . | 100,0 | T | | |
| 1,7 | 1,0 | 0,6 | 0,5 | 0,2 | 0,5 | 0,1 | . | 0,2 | . | . | - | . | 100,0 | 1 | BOIS | 46A |
| 0,6 | 0,3 | 0,2 | 0,1 | . | . | 0,1 | - | . | - | . | - | - | 100,0 | 2 | | |
| 0,2 | 0,1 | 0,1 | - | . | . | - | - | - | - | - | - | - | 100,0 | 3 | | |
| 1,0 | 0,5 | 0,4 | 0,3 | 0,1 | 0,2 | 0,1 | . | 0,1 | . | . | - | . | 100,0 | T | | |
| 1,5 | 1,0 | 0,6 | 0,4 | 0,2 | 0,2 | 0,1 | . | . | . | - | . | . | 100,0 | 1 | MEUBLES EN BOIS | 46T |
| 0,2 | 0,2 | 0,2 | 0,1 | . | . | . | - | . | - | - | - | 0,1 | 100,0 | 2 | | |
| 0,2 | 0,1 | 0,1 | 0,1 | 0,1 | . | . | - | - | . | - | - | - | 100,0 | 3 | | |
| 0,9 | 0,5 | 0,4 | 0,2 | 0,1 | 0,1 | 0,1 | . | . | . | - | . | . | 100,0 | T | | |
| 3,5 | 2,0 | 1,5 | 0,9 | 0,7 | 0,6 | 0,2 | 0,1 | 0,1 | 0,1 | . | . | 0,1 | 100,0 | 1 | PAPIER IMPR. EDITION | 47 |
| 0,9 | 0,7 | 0,2 | 0,1 | 0,1 | . | . | . | - | . | . | - | . | 100,0 | 2 | | |
| 0,3 | 0,1 | 0,1 | 0,1 | . | - | . | - | - | - | - | - | - | 100,0 | 3 | | |
| 1,9 | 1,1 | 0,7 | 0,5 | 0,4 | 0,3 | 0,1 | 0,1 | . | 0,1 | . | . | 0,1 | 100,0 | T | | |
| 1,5 | 0,7 | 0,6 | 0,3 | 0,2 | 0,2 | 0,1 | - | - | - | . | - | - | 100,0 | 1 | PAPIER, ART. PAPIER | 47A |
| 0,5 | 0,4 | 0,1 | 0,1 | . | . | . | - | - | . | - | - | . | 100,0 | 2 | | |
| 0,1 | 0,1 | . | 0,1 | - | - | . | - | - | - | - | - | - | 100,0 | 3 | | |
| 0,7 | 0,4 | 0,2 | 0,1 | 0,1 | 0,1 | . | - | - | . | . | - | . | 100,0 | T | | |
| 4,3 | 2,4 | 1,8 | 1,1 | 0,9 | 0,7 | 0,3 | 0,2 | 0,1 | 0,2 | 0,1 | 0,1 | 0,2 | 100,0 | 1 | IMPRIMERIE, EDITION | 47B |
| 1,4 | 1,1 | 0,4 | 0,2 | 0,2 | 0,1 | 0,1 | . | - | - | . | - | . | 100,0 | 2 | | |
| 0,7 | 0,2 | 0,1 | 0,1 | . | - | - | - | - | - | - | - | - | 100,0 | 3 | | |
| 2,9 | 1,8 | 1,2 | 0,7 | 0,6 | 0,4 | 0,2 | 0,1 | 0,1 | 0,1 | . | . | 0,1 | 100,0 | T | | |
| 1,1 | 0,4 | 0,3 | 0,2 | 0,2 | 0,1 | . | . | . | . | . | . | 0,1 | 100,0 | 1 | CAOUTCHOUC,M. PLAST. | 48 |
| 0,4 | 0,2 | 0,1 | 0,1 | . | . | 0,1 | . | . | - | - | - | - | 100,0 | 2 | | |
| 0,1 | 0,1 | 0,1 | 0,1 | - | - | - | - | - | - | - | - | - | 100,0 | 3 | | |
| 0,5 | 0,2 | 0,1 | 0,1 | . | . | . | . | . | . | . | . | . | 100,0 | T | | |
| 0,9 | 0,2 | 0,1 | 0,1 | - | 0,1 | . | - | - | - | - | - | - | 100,0 | 1 | CAOUTCHOUC | 481 |
| 0,2 | 0,1 | 0,1 | 0,1 | . | . | . | - | . | - | - | - | - | 100,0 | 2 | | |
| - | - | - | - | - | - | - | - | - | - | - | - | - | 100,0 | 3 | | |
| 0,4 | 0,1 | 0,1 | 0,1 | . | . | . | - | . | - | - | - | - | 100,0 | T | | |
| 1,3 | 0,5 | 0,5 | 0,2 | 0,2 | 0,2 | . | . | . | . | . | . | 0,2 | 100,0 | 1 | MATIERES PLASTIQUES | 483 |
| 0,5 | 0,4 | 0,1 | 0,1 | . | . | 0,1 | . | - | - | - | - | - | 100,0 | 2 | | |
| 0,1 | 0,1 | 0,1 | 0,1 | - | - | - | - | - | - | - | - | - | 100,0 | 3 | | |
| 0,6 | 0,3 | 0,2 | 0,1 | 0,1 | . | 0,1 | . | . | . | . | . | . | 100,0 | T | | |
| 1,0 | 0,8 | 0,3 | 0,2 | 0,2 | 0,1 | 0,1 | . | . | - | - | - | - | 100,0 | 1 | AUTRES IND. MANUF. | 49 |
| 0,1 | 0,1 | 0,1 | 0,1 | - | - | - | - | - | - | - | - | - | 100,0 | 2 | | |
| - | 0,1 | . | - | - | - | - | - | - | - | - | - | - | 100,0 | 3 | | |
| 0,4 | 0,4 | 0,1 | 0,1 | 0,1 | . | . | . | . | - | - | - | - | 100,0 | T | | |
| 3,4 | 2,3 | 1,5 | 1,1 | 0,7 | 0,6 | 0,4 | 0,2 | 0,2 | 0,1 | 0,1 | 0,1 | 0,2 | 100,0 | 1 | BATIMENT GENIE CIVIL | 50 |
| 1,6 | 1,0 | 0,7 | 0,3 | 0,2 | 0,1 | . | 0,1 | . | . | . | . | . | 100,0 | 2 | | |
| 0,6 | 0,3 | 0,2 | 0,1 | 0,1 | . | 0,1 | . | . | - | - | - | . | 100,0 | 3 | | |
| 2,7 | 1,3 | 1,3 | 0,8 | 0,5 | 0,4 | 0,3 | 0,2 | 0,1 | 0,1 | 0,1 | 0,1 | 0,1 | 100,0 | T | | |
| 3,4 | 2,3 | 1,6 | 1,1 | 0,7 | 0,6 | 0,3 | 0,2 | 0,2 | 0,1 | 0,1 | 0,1 | 0,2 | 100,0 | 1 | BAT. SAUF INSTALL. | 50A |
| 1,6 | 0,9 | 0,7 | 0,3 | 0,2 | 0,1 | . | 0,1 | . | . | . | . | . | 100,0 | 2 | | |
| 0,6 | 0,3 | 0,2 | 0,1 | 0,1 | . | 0,1 | - | . | - | - | - | - | 100,0 | 3 | | |
| 2,7 | 1,8 | 1,2 | 0,8 | 0,5 | 0,4 | 0,2 | 0,2 | 0,1 | 0,1 | 0,1 | . | 0,1 | 100,0 | T | | |
| 2,9 | 2,1 | 1,5 | 0,9 | 0,6 | 0,4 | 0,3 | 0,2 | 0,2 | 0,1 | 0,1 | 0,1 | 0,2 | 100,0 | 1 | INSTALLATION | 503 |
| 1,5 | 1,4 | 0,9 | 0,4 | 0,3 | 0,2 | 0,1 | 0,1 | 0,1 | . | - | - | 0,1 | 100,0 | 2 | | |
| 0,4 | 0,7 | 0,4 | 0,3 | 0,2 | 0,3 | . | 0,1 | - | - | - | - | - | 100,0 | 3 | | |
| 2,6 | 1,9 | 1,3 | 0,8 | 0,5 | 0,4 | 0,3 | 0,1 | 0,1 | 0,1 | 0,1 | 0,1 | 0,1 | 100,0 | T | | |
| 0,9 | 0,5 | 0,3 | 0,1 | 0,1 | 0,1 | . | . | . | . | - | - | - | 100,0 | 1 | ENS. EXTRACTIVES | A |
| 0,9 | 0,7 | 0,3 | 0,1 | . | . | - | . | . | - | - | - | . | 100,0 | 2 | | |
| 0,2 | 0,2 | 0,1 | . | . | . | - | - | - | - | - | - | - | 100,0 | 3 | | |
| 0,9 | 0,5 | 0,2 | 0,1 | 0,1 | . | . | . | . | . | - | - | . | 100,0 | T | | |
| 1,5 | 0,8 | 0,6 | 0,4 | 0,2 | 0,2 | 0,1 | . | . | . | . | . | . | 100,0 | 1 | ENS. MANUFACTURIERES | B |
| 0,4 | 0,3 | 0,1 | 0,1 | . | . | . | . | . | . | . | . | . | 100,0 | 2 | | |
| 0,2 | 0,1 | . | . | . | . | . | . | . | . | . | - | . | 100,0 | 3 | | |
| 0,8 | 0,5 | 0,3 | 0,2 | 0,1 | 0,1 | . | . | . | . | . | . | . | 100,0 | T | | |
| 2,0 | 1,2 | 0,8 | 0,6 | 0,3 | 0,3 | 0,2 | 0,1 | 0,1 | . | . | . | 0,1 | 100,0 | 1 | ENS. EXTR.,MAN.,BAT. | C |
| 0,6 | 0,3 | 0,2 | 0,1 | 0,1 | . | . | . | . | . | . | . | . | 100,0 | 2 | | |
| 0,2 | 0,1 | 0,1 | . | . | . | . | . | . | . | . | - | . | 100,0 | 3 | | |
| 1,1 | 0,7 | 0,5 | 0,3 | 0,2 | 0,1 | 0,1 | . | . | . | . | . | . | 100,0 | T | | |

TAB. II/C/3

QUANTILE
- - - - - - - -
(A) ERSTES DEZIL
(B) ERSTES QUARTIL
(C) ZENTRALWERT
(D) LETZTES QUARTIL
(E) LETZTES DEZIL

QUANTILES
- - - - - - - - -
(A) PREMIER DECILE
(B) PREMIER QUARTILE
(C) MEDIANE
(D) DERNIER QUARTILE
(E) DERNIER DECILE

MAENNER — ARBEITER — OUVRIERS — HOMMES

| NACE UND LEISTUNGSGRUPPEN | | STUNDENVERDIENST - DM - GAIN HORAIRE (A) | (B) | (C) | (D) | (E) | MONATSVERDIENST - DM - GAIN MENSUEL (A) | (B) | (C) | (D) | (E) | NACE ET QUALIFICATIONS |
|---|---|---|---|---|---|---|---|---|---|---|---|---|
| 11 | 1 | 7,36 | 8,01 | 8,80 | 9,61 | 10,44 | 1.322 | 1.450 | 1.608 | 1.786 | 1.978 | 1 11 |
| | 2 | 5,33 | 6,73 | 7,37 | 8,10 | 8,91 | 1.100 | 1.200 | 1.351 | 1.516 | 1.666 | 2 |
| | 3 | 4,07 | 5,54 | 6,03 | 6,66 | 7,44 | 726 | 944 | 1.068 | 1.234 | 1.417 | 3 |
| | T | 5,28 | 7,11 | 8,14 | 9,17 | 10,05 | 1.102 | 1.284 | 1.495 | 1.694 | 1.896 | T |
| 111A | 1 | 7,82 | 8,42 | 9,11 | 9,82 | 10,64 | 1.361 | 1.482 | 1.632 | 1.817 | 2.019 | 1 111A |
| | 2 | 6,55 | 6,99 | 7,62 | 8,42 | 9,28 | 1.108 | 1.205 | 1.336 | 1.497 | 1.652 | 2 |
| | 3 | 5,17 | 5,90 | 6,32 | 6,93 | 7,89 | 881 | 979 | 1.102 | 1.214 | 1.419 | 3 |
| | T | 6,80 | 7,72 | 8,71 | 9,55 | 10,38 | 1.173 | 1.355 | 1.548 | 1.748 | 1.946 | T |
| 111B | 1 | 6,87 | 7,27 | 7,80 | 8,41 | 8,97 | 1.229 | 1.364 | 1.535 | 1.707 | 1.861 | 1 111B |
| | 2 | 5,11 | 6,42 | 6,95 | 7,78 | 8,36 | 1.078 | 1.165 | 1.348 | 1.532 | 1.690 | 2 |
| | 3 | 3,02 | 5,21 | 5,71 | 6,15 | 6,90 | 582 | 912 | 1.006 | 1.167 | 1.337 | 3 |
| | T | 5,63 | 6,30 | 7,16 | 7,97 | 8,63 | 975 | 1.141 | 1.369 | 1.586 | 1.763 | T |
| 12 | 1 | - | - | - | - | - | - | - | - | - | - | 1 12 |
| | 2 | - | - | - | - | - | - | - | - | - | - | 2 |
| | 3 | - | - | - | - | - | - | - | - | - | - | 3 |
| | T | - | - | - | - | - | - | - | - | - | - | T |
| 13 | 1 | 7,61 | 8,21 | 8,93 | 9,74 | 10,63 | 1.369 | 1.521 | 1.731 | 1.960 | 2.191 | 1 13 |
| | 2 | 6,80 | 7,48 | 8,26 | 9,21 | 9,76 | 1.204 | 1.379 | 1.586 | 1.762 | 1.961 | 2 |
| | 3 | 5,69 | 6,46 | 6,88 | 7,21 | 7,60 | 1.073 | 1.134 | 1.224 | 1.293 | 1.334 | 3 |
| | T | 7,25 | 7,93 | 8,75 | 9,58 | 10,41 | 1.294 | 1.464 | 1.684 | 1.910 | 2.133 | T |
| 14 | 1 | 8,35 | 9,03 | 9,86 | 11,09 | 12,46 | 1.511 | 1.641 | 1.819 | 2.081 | 2.271 | 1 14 |
| | 2 | 7,51 | 8,02 | 8,60 | 9,67 | 10,62 | 1.339 | 1.457 | 1.608 | 1.737 | 2.046 | 2 |
| | 3 | 5,91 | 6,73 | 7,99 | 9,04 | 9,87 | 1.085 | 1.266 | 1.455 | 1.626 | 1.782 | 3 |
| | T | 7,78 | 8,41 | 9,37 | 10,48 | 12,04 | 1.394 | 1.545 | 1.726 | 1.975 | 2.209 | T |
| 15 | 1 | - | - | - | - | - | - | - | - | - | - | 1 15 |
| | 2 | - | - | - | - | - | - | - | - | - | - | 2 |
| | 3 | - | - | - | - | - | - | - | - | - | - | 3 |
| | T | - | - | - | - | - | - | - | - | - | - | T |
| 16 | 1 | 7,32 | 8,09 | 9,01 | 10,02 | 10,96 | 1.351 | 1.507 | 1.702 | 1.926 | 2.164 | 1 16 |
| | 2 | 6,57 | 7,25 | 8,09 | 9,03 | 9,87 | 1.201 | 1.350 | 1.526 | 1.727 | 1.913 | 2 |
| | 3 | 5,70 | 6,30 | 7,15 | 8,22 | 10,04 | 1.057 | 1.164 | 1.372 | 1.626 | 1.911 | 3 |
| | T | 7,15 | 7,93 | 8,87 | 9,89 | 10,84 | 1.311 | 1.474 | 1.675 | 1.901 | 2.131 | T |
| 17 | 1 | 7,32 | 7,97 | 8,79 | 9,69 | 10,48 | 1.360 | 1.513 | 1.701 | 1.910 | 2.101 | 1 17 |
| | 2 | 6,42 | 6,96 | 7,55 | 8,34 | 8,97 | 1.197 | 1.291 | 1.456 | 1.639 | 1.798 | 2 |
| | 3 | 6,00 | 6,52 | 7,14 | 7,70 | 8,47 | 1.063 | 1.129 | 1.283 | 1.469 | 1.842 | 3 |
| | T | 6,98 | 7,66 | 8,52 | 9,46 | 10,32 | 1.293 | 1.440 | 1.653 | 1.859 | 2.074 | T |
| 21 | 1 | 7,27 | 7,74 | 8,28 | 8,95 | 9,67 | 1.275 | 1.384 | 1.509 | 1.679 | 1.848 | 1 21 |
| | 2 | 6,40 | 6,77 | 7,22 | 7,79 | 8,55 | 1.132 | 1.230 | 1.326 | 1.520 | 1.644 | 2 |
| | 3 | 5,39 | 5,81 | 6,16 | 6,50 | 6,80 | 930 | 1.008 | 1.117 | 1.222 | 1.305 | 3 |
| | T | 6,75 | 7,37 | 8,07 | 8,76 | 9,52 | 1.214 | 1.322 | 1.469 | 1.639 | 1.806 | T |
| 211A | 1 | 7,24 | 7,76 | 8,53 | 9,40 | 9,92 | 1.252 | 1.351 | 1.501 | 1.656 | 1.811 | 1 211A |
| | 2 | 6,89 | 7,23 | 7,69 | 8,32 | 8,62 | 1.195 | 1.249 | 1.333 | 1.446 | 1.582 | 2 |
| | 3 | 5,93 | 7,19 | 7,49 | 7,79 | 8,05 | 1.140 | 1.225 | 1.300 | 1.387 | 1.455 | 3 |
| | T | 7,21 | 7,71 | 8,48 | 9,35 | 9,89 | 1.247 | 1.341 | 1.489 | 1.657 | 1.801 | T |
| 211B | 1 | 7,16 | 7,50 | 7,89 | 8,36 | 8,87 | 1.246 | 1.345 | 1.442 | 1.579 | 1.747 | 1 211B |
| | 2 | 6,24 | 6,73 | 7,07 | 7,53 | 7,98 | 1.078 | 1.178 | 1.264 | 1.339 | 1.479 | 2 |
| | 3 | 5,60 | 5,91 | 6,14 | 6,44 | 6,73 | 956 | 1.041 | 1.116 | 1.186 | 1.275 | 3 |
| | T | 6,52 | 7,13 | 7,66 | 8,17 | 8,66 | 1.158 | 1.262 | 1.386 | 1.514 | 1.689 | T |
| 22 | 1 | 7,39 | 7,92 | 8,54 | 9,20 | 9,84 | 1.345 | 1.494 | 1.665 | 1.855 | 2.056 | 1 22 |
| | 2 | 6,78 | 7,32 | 7,91 | 8,59 | 9,19 | 1.230 | 1.370 | 1.527 | 1.710 | 1.930 | 2 |
| | 3 | 6,07 | 6,82 | 7,48 | 8,17 | 8,83 | 1.108 | 1.272 | 1.444 | 1.622 | 1.797 | 3 |
| | T | 6,80 | 7,43 | 8,10 | 8,82 | 9,47 | 1.240 | 1.391 | 1.569 | 1.762 | 1.953 | T |
| 22A | 1 | 7,48 | 7,97 | 8,57 | 9,22 | 9,86 | 1.355 | 1.505 | 1.671 | 1.856 | 2.051 | 1 22A |
| | 2 | 6,86 | 7,38 | 7,94 | 8,57 | 9,12 | 1.238 | 1.374 | 1.528 | 1.706 | 1.891 | 2 |
| | 3 | 6,11 | 6,83 | 7,45 | 8,10 | 8,67 | 1.106 | 1.269 | 1.436 | 1.613 | 1.793 | 3 |
| | T | 6,87 | 7,48 | 8,13 | 8,82 | 9,46 | 1.247 | 1.397 | 1.573 | 1.764 | 1.949 | T |
| 224 | 1 | 7,15 | 7,66 | 8,35 | 9,08 | 9,75 | 1.292 | 1.442 | 1.635 | 1.849 | 2.082 | 1 224 |
| | 2 | 6,47 | 7,06 | 7,81 | 8,66 | 9,42 | 1.201 | 1.351 | 1.522 | 1.728 | 1.936 | 2 |
| | 3 | 5,97 | 6,78 | 7,62 | 8,45 | 9,22 | 1.115 | 1.285 | 1.474 | 1.646 | 1.817 | 3 |
| | T | 6,52 | 7,21 | 7,96 | 8,81 | 9,50 | 1.214 | 1.366 | 1.550 | 1.756 | 1.974 | T |

TAB. II/C/3

(FORTSETSUNG) (SUITE)

MAENNER ARBEITER OUVRIERS HOMMES

| NACE UND LEISTUNGS-GRUPPEN | | STUNDENVERDIENST - DM - GAIN HORAIRE (A) | (B) | (C) | (D) | (E) | MONATSVERDIENST - DM - GAIN MENSUEL (A) | (B) | (C) | (D) | (E) | NACE ET QUALIFI-CATIONS |
|---|---|---|---|---|---|---|---|---|---|---|---|---|
| 23 | 1 | 6,85 | 7,37 | 8,06 | 8,94 | 10,12 | 1.310 | 1.470 | 1.679 | 1.942 | 2.243 | 1 23 |
| | 2 | 5,30 | 6,79 | 7,43 | 8,14 | 9,07 | 1.217 | 1.371 | 1.585 | 1.898 | 2.225 | 2 |
| | 3 | 5,69 | 6,27 | 6,88 | 7,48 | 8,53 | 1.092 | 1.257 | 1.451 | 1.717 | 1.971 | 3 |
| | T | 6,39 | 6,97 | 7,69 | 8,55 | 9,61 | 1.237 | 1.402 | 1.622 | 1.933 | 2.213 | T |
| 231 | 1 | 6,78 | 7,24 | 7,89 | 8,65 | 10,09 | 1.316 | 1.503 | 1.745 | 2.025 | 2.327 | 1 231 |
| | 2 | 6,33 | 6,84 | 7,48 | 8,17 | 9,09 | 1.250 | 1.412 | 1.649 | 1.963 | 2.304 | 2 |
| | 3 | 5,70 | 6,27 | 6,86 | 7,41 | 8,26 | 1.111 | 1.273 | 1.477 | 1.766 | 2.041 | 3 |
| | T | 6,36 | 6,92 | 7,57 | 8,32 | 9,47 | 1.251 | 1.426 | 1.678 | 1.971 | 2.285 | T |
| 23A | 1 | 7,16 | 7,70 | 8,46 | 9,21 | 10,18 | 1.300 | 1.430 | 1.584 | 1.758 | 1.985 | 1 23A |
| | 2 | 5,17 | 6,59 | 7,25 | 7,98 | 8,97 | 1.099 | 1.242 | 1.396 | 1.566 | 1.761 | 2 |
| | 3 | 5,63 | 6,27 | 6,95 | 7,96 | 8,97 | 1.028 | 1.196 | 1.378 | 1.548 | 1.755 | 3 |
| | T | 6,48 | 7,20 | 8,04 | 8,96 | 9,83 | 1.208 | 1.358 | 1.520 | 1.705 | 1.916 | T |
| 24 | 1 | 6,85 | 7,50 | 8,29 | 9,28 | 10,55 | 1.259 | 1.445 | 1.692 | 1.995 | 2.310 | 1 24 |
| | 2 | 6,40 | 7,04 | 7,83 | 8,78 | 9,80 | 1.206 | 1.372 | 1.595 | 1.864 | 2.146 | 2 |
| | 3 | 5,40 | 6,28 | 7,10 | 8,11 | 9,24 | 990 | 1.195 | 1.434 | 1.729 | 2.034 | 3 |
| | T | 6,33 | 7,06 | 7,90 | 8,90 | 10,05 | 1.185 | 1.370 | 1.607 | 1.900 | 2.208 | T |
| 2421 | 1 | 7,11 | 7,55 | 8,15 | 9,00 | 10,07 | 1.320 | 1.461 | 1.688 | 1.978 | 2.267 | 1 2421 |
| | 2 | 5,57 | 7,04 | 7,69 | 8,52 | 9,46 | 1.242 | 1.396 | 1.619 | 1.871 | 2.109 | 2 |
| | 3 | 6,33 | 6,88 | 7,71 | 8,77 | 9,38 | 1.161 | 1.321 | 1.590 | 1.816 | 2.116 | 3 |
| | T | 6,77 | 7,30 | 7,98 | 8,83 | 9,81 | 1.270 | 1.427 | 1.652 | 1.924 | 2.215 | T |
| 247 | 1 | 6,65 | 7,55 | 8,52 | 9,57 | 10,64 | 1.209 | 1.388 | 1.620 | 1.855 | 2.086 | 1 247 |
| | 2 | 6,52 | 7,22 | 8,00 | 8,90 | 9,65 | 1.176 | 1.331 | 1.524 | 1.757 | 1.982 | 2 |
| | 3 | 4,96 | 5,90 | 6,80 | 7,77 | 8,83 | 886 | 1.066 | 1.292 | 1.540 | 1.840 | 3 |
| | T | 6,25 | 7,09 | 8,05 | 9,10 | 10,09 | 1.121 | 1.312 | 1.533 | 1.782 | 2.022 | T |
| 248 | 1 | 5,42 | 7,02 | 7,76 | 8,49 | 9,33 | 1.138 | 1.282 | 1.471 | 1.729 | 1.991 | 1 248 |
| | 2 | 6,00 | 6,78 | 7,71 | 8,65 | 9,72 | 1.098 | 1.275 | 1.499 | 1.765 | 2.051 | 2 |
| | 3 | 5,10 | 6,06 | 7,05 | 7,86 | 8,67 | 912 | 1.113 | 1.330 | 1.581 | 1.834 | 3 |
| | T | 5,87 | 6,65 | 7,53 | 8,38 | 9,33 | 1.062 | 1.231 | 1.445 | 1.706 | 1.971 | T |
| 25 | 1 | 7,41 | 8,09 | 8,97 | 9,90 | 10,68 | 1.338 | 1.481 | 1.666 | 1.892 | 2.130 | 1 25 |
| | 2 | 6,68 | 7,30 | 8,14 | 9,17 | 10,03 | 1.192 | 1.345 | 1.552 | 1.796 | 2.026 | 2 |
| | 3 | 5,18 | 6,02 | 6,88 | 7,75 | 8,80 | 913 | 1.086 | 1.309 | 1.563 | 1.840 | 3 |
| | T | 6,76 | 7,49 | 8,42 | 9,46 | 10,21 | 1.218 | 1.383 | 1.593 | 1.830 | 2.065 | T |
| 25A | 1 | 7,55 | 8,27 | 9,20 | 10,07 | 10,83 | 1.364 | 1.514 | 1.695 | 1.912 | 2.148 | 1 25A |
| | 2 | 6,76 | 7,45 | 8,38 | 9,39 | 10,16 | 1.213 | 1.375 | 1.589 | 1.822 | 2.030 | 2 |
| | 3 | 5,15 | 6,03 | 6,95 | 7,81 | 8,60 | 905 | 1.081 | 1.301 | 1.540 | 1.781 | 3 |
| | T | 6,87 | 7,66 | 8,65 | 9,68 | 10,46 | 1.239 | 1.414 | 1.628 | 1.855 | 2.072 | T |
| 26 | 1 | 7,57 | 8,14 | 8,79 | 9,65 | 10,23 | 1.355 | 1.447 | 1.609 | 1.795 | 1.981 | 1 26 |
| | 2 | 7,02 | 7,72 | 8,46 | 9,40 | 10,14 | 1.254 | 1.421 | 1.591 | 1.775 | 1.976 | 2 |
| | 3 | 5,43 | 7,19 | 8,02 | 8,65 | 9,26 | 1.095 | 1.256 | 1.474 | 1.626 | 1.769 | 3 |
| | T | 6,96 | 7,72 | 8,45 | 9,34 | 10,05 | 1.238 | 1.407 | 1.577 | 1.760 | 1.946 | T |
| 31 | 1 | 6,83 | 7,46 | 8,21 | 9,08 | 10,12 | 1.247 | 1.406 | 1.614 | 1.884 | 2.184 | 1 31 |
| | 2 | 5,98 | 6,59 | 7,34 | 8,19 | 9,11 | 1.087 | 1.231 | 1.430 | 1.677 | 1.941 | 2 |
| | 3 | 5,17 | 6,07 | 6,96 | 7,83 | 8,69 | 944 | 1.153 | 1.379 | 1.619 | 1.874 | 3 |
| | T | 6,09 | 6,85 | 7,71 | 8,62 | 9,65 | 1.119 | 1.293 | 1.512 | 1.772 | 2.063 | T |
| 311 | 1 | 7,06 | 7,61 | 8,38 | 9,22 | 10,08 | 1.270 | 1.417 | 1.617 | 1.858 | 2.106 | 1 311 |
| | 2 | 6,19 | 6,80 | 7,53 | 8,34 | 9,26 | 1.119 | 1.260 | 1.439 | 1.661 | 1.913 | 2 |
| | 3 | 5,59 | 6,37 | 7,23 | 8,14 | 8,99 | 1.038 | 1.233 | 1.441 | 1.679 | 1.908 | 3 |
| | T | 6,29 | 7,02 | 7,82 | 8,75 | 9,67 | 1.150 | 1.314 | 1.514 | 1.757 | 2.013 | T |
| 314 | 1 | 6,80 | 7,40 | 8,11 | 8,97 | 10,06 | 1.263 | 1.427 | 1.649 | 1.928 | 2.231 | 1 314 |
| | 2 | 6,08 | 6,63 | 7,28 | 8,15 | 9,44 | 1.111 | 1.270 | 1.497 | 1.753 | 2.035 | 2 |
| | 3 | 4,52 | 5,72 | 6,59 | 7,39 | 8,21 | 866 | 1.099 | 1.326 | 1.549 | 1.781 | 3 |
| | T | 6,32 | 7,01 | 7,80 | 8,70 | 9,83 | 1.190 | 1.362 | 1.587 | 1.869 | 2.174 | T |
| 316 | 1 | 5,74 | 7,33 | 8,05 | 8,86 | 9,74 | 1.225 | 1.377 | 1.568 | 1.798 | 2.083 | 1 316 |
| | 2 | 5,86 | 6,45 | 7,19 | 8,02 | 8,88 | 1.068 | 1.194 | 1.385 | 1.635 | 1.912 | 2 |
| | 3 | 5,05 | 5,99 | 6,93 | 7,90 | 8,63 | 921 | 1.130 | 1.365 | 1.603 | 1.863 | 3 |
| | T | 5,92 | 6,68 | 7,51 | 8,40 | 9,30 | 1.085 | 1.249 | 1.463 | 1.710 | 1.987 | T |
| 32 | 1 | 7,05 | 7,65 | 8,37 | 9,19 | 10,09 | 1.255 | 1.403 | 1.603 | 1.866 | 2.158 | 1 32 |
| | 2 | 6,12 | 6,73 | 7,46 | 8,20 | 8,94 | 1.090 | 1.230 | 1.408 | 1.615 | 1.846 | 2 |
| | 3 | 5,27 | 6,09 | 6,88 | 7,79 | 8,69 | 955 | 1.124 | 1.332 | 1.570 | 1.785 | 3 |
| | T | 6,43 | 7,19 | 8,02 | 8,87 | 9,78 | 1.163 | 1.325 | 1.525 | 1.777 | 2.061 | T |
| 321 | 1 | 6,75 | 7,27 | 7,87 | 8,44 | 9,04 | 1.210 | 1.329 | 1.499 | 1.725 | 1.923 | 1 321 |
| | 2 | 5,93 | 6,50 | 7,18 | 7,89 | 8,53 | 1.051 | 1.171 | 1.367 | 1.577 | 1.757 | 2 |
| | 3 | 5,46 | 6,57 | 7,55 | 8,15 | 8,58 | 1.017 | 1.257 | 1.463 | 1.701 | 1.878 | 3 |
| | T | 6,20 | 6,89 | 7,59 | 8,23 | 8,83 | 1.107 | 1.261 | 1.451 | 1.665 | 1.868 | T |
| 322 | 1 | 7,09 | 7,69 | 8,44 | 9,27 | 10,16 | 1.262 | 1.409 | 1.601 | 1.854 | 2.127 | 1 322 |
| | 2 | 5,29 | 6,88 | 7,59 | 8,30 | 9,04 | 1.111 | 1.247 | 1.415 | 1.607 | 1.825 | 2 |
| | 3 | 5,60 | 6,33 | 7,06 | 7,97 | 8,85 | 1.018 | 1.158 | 1.357 | 1.579 | 1.792 | 3 |
| | T | 6,51 | 7,25 | 8,06 | 8,93 | 9,83 | 1.174 | 1.331 | 1.522 | 1.753 | 2.040 | T |
| 33 | 1 | 6,74 | 7,28 | 7,88 | 8,62 | 9,77 | 1.189 | 1.285 | 1.432 | 1.624 | 1.885 | 1 33 |
| | 2 | 5,90 | 6,33 | 6,92 | 7,56 | 8,21 | 1.053 | 1.127 | 1.254 | 1.410 | 1.578 | 2 |
| | 3 | 5,35 | 5,95 | 6,52 | 7,01 | 7,53 | 929 | 1.054 | 1.171 | 1.309 | 1.450 | 3 |
| | T | 6,04 | 6,65 | 7,40 | 8,17 | 9,09 | 1.073 | 1.194 | 1.337 | 1.520 | 1.756 | T |
| 34 | 1 | 6,71 | 7,29 | 8,05 | 8,94 | 10,03 | 1.192 | 1.315 | 1.499 | 1.754 | 2.055 | 1 34 |
| | 2 | 5,74 | 6,32 | 7,03 | 7,81 | 8,60 | 1.020 | 1.141 | 1.308 | 1.499 | 1.735 | 2 |
| | 3 | 5,12 | 5,94 | 6,81 | 7,62 | 8,38 | 923 | 1.090 | 1.280 | 1.495 | 1.700 | 3 |
| | T | 6,03 | 6,76 | 7,59 | 8,50 | 9,52 | 1.081 | 1.230 | 1.417 | 1.647 | 1.932 | T |

TAB. II/C/3

(FORTSETSUNG) (SUITE)

| MAENNER | | ARBEITER | | | | | DUVRIERS | | | | | HOMMES | |
|---|---|---|---|---|---|---|---|---|---|---|---|---|---|
| NACE UND LEISTUNGS-GRUPPEN | | STUNDENVERDIENST - DM - (A) | (B) | (C) | (D) | (E) | MONATSVERDIENST - DM - (A) | (B) | (C) | (D) | (E) | NACE ET QUALIFICATIONS | |
| 35 | 1 | 7,64 | 8,30 | 8,93 | 9,67 | 10,54 | 1.359 | 1.475 | 1.626 | 1.839 | 2.081 | 1 | 35 |
| | 2 | 6,71 | 7,36 | 8,03 | 8,52 | 9,08 | 1.215 | 1.353 | 1.452 | 1.609 | 1.827 | 2 | |
| | 3 | 5,78 | 6,49 | 7,29 | 7,98 | 8,74 | 1.060 | 1.207 | 1.383 | 1.579 | 1.782 | 3 | |
| | T | 7,00 | 7,78 | 8,51 | 9,30 | 10,18 | 1.265 | 1.403 | 1.559 | 1.765 | 2.009 | T | |
| 351 | 1 | 7,89 | 8,44 | 9,02 | 9,74 | 10,61 | 1.375 | 1.490 | 1.628 | 1.848 | 2.092 | 1 | 351 |
| | 2 | 6,98 | 7,63 | 8,14 | 8,56 | 9,13 | 1.250 | 1.369 | 1.454 | 1.602 | 1.820 | 2 | |
| | 3 | 6,20 | 6,75 | 7,36 | 7,87 | 8,61 | 1.115 | 1.236 | 1.376 | 1.515 | 1.694 | 3 | |
| | T | 7,43 | 8,06 | 8,69 | 9,45 | 10,32 | 1.324 | 1.426 | 1.574 | 1.780 | 2.031 | T | |
| 36 | 1 | 7,14 | 7,62 | 8,19 | 8,87 | 9,60 | 1.275 | 1.413 | 1.618 | 1.871 | 2.127 | 1 | 36 |
| | 2 | 5,93 | 6,45 | 7,05 | 7,74 | 8,49 | 1.075 | 1.195 | 1.354 | 1.568 | 1.775 | 2 | |
| | 3 | 4,94 | 5,78 | 6,78 | 7,76 | 8,23 | 915 | 1.077 | 1.360 | 1.631 | 1.829 | 3 | |
| | T | 6,57 | 7,29 | 7,98 | 8,67 | 9,43 | 1.210 | 1.357 | 1.558 | 1.812 | 2.072 | T | |
| 361 | 1 | 7,16 | 7,63 | 8,19 | 8,82 | 9,45 | 1.306 | 1.461 | 1.694 | 1.936 | 2.198 | 1 | 361 |
| | 2 | 5,91 | 6,42 | 7,01 | 7,67 | 8,31 | 1.089 | 1.219 | 1.406 | 1.626 | 1.739 | 2 | |
| | 3 | 4,03 | 5,18 | 5,97 | 6,66 | 7,53 | 670 | 962 | 1.167 | 1.418 | 1.633 | 3 | |
| | T | 6,69 | 7,37 | 8,02 | 8,68 | 9,36 | 1.241 | 1.407 | 1.641 | 1.896 | 2.152 | T | |
| 364 | 1 | 7,10 | 7,58 | 8,21 | 9,03 | 10,02 | 1.247 | 1.362 | 1.508 | 1.731 | 1.987 | 1 | 364 |
| | 2 | 5,85 | 6,29 | 6,82 | 7,51 | 8,55 | 1.058 | 1.137 | 1.271 | 1.432 | 1.605 | 2 | |
| | 3 | 5,07 | 5,61 | 6,20 | 6,97 | 7,63 | 914 | 994 | 1.118 | 1.265 | 1.434 | 3 | |
| | T | 6,50 | 7,21 | 7,98 | 8,83 | 9,79 | 1.170 | 1.297 | 1.460 | 1.673 | 1.926 | T | |
| 37 | 1 | 6,65 | 7,20 | 7,84 | 8,59 | 9,50 | 1.174 | 1.281 | 1.437 | 1.635 | 1.878 | 1 | 37 |
| | 2 | 5,68 | 6,26 | 6,94 | 7,76 | 8,54 | 1.005 | 1.126 | 1.281 | 1.460 | 1.668 | 2 | |
| | 3 | 4,32 | 5,33 | 6,29 | 7,20 | 8,03 | 763 | 966 | 1.177 | 1.386 | 1.618 | 3 | |
| | T | 5,94 | 6,69 | 7,48 | 8,29 | 9,19 | 1.065 | 1.213 | 1.370 | 1.575 | 1.830 | T | |
| 41/42 | 1 | 6,44 | 7,13 | 7,89 | 8,73 | 9,74 | 1.240 | 1.387 | 1.581 | 1.841 | 2.161 | 1 | 41/42 |
| | 2 | 5,65 | 6,27 | 7,07 | 7,91 | 8,96 | 1.093 | 1.244 | 1.436 | 1.699 | 2.012 | 2 | |
| | 3 | 5,11 | 5,85 | 6,69 | 7,55 | 8,37 | 975 | 1.153 | 1.338 | 1.563 | 1.819 | 3 | |
| | T | 5,79 | 6,58 | 7,46 | 8,37 | 9,36 | 1.127 | 1.295 | 1.496 | 1.759 | 2.070 | T | |
| 41A | 1 | 6,21 | 6,83 | 7,60 | 8,50 | 9,48 | 1.223 | 1.380 | 1.581 | 1.819 | 2.096 | 1 | 41A |
| | 2 | 5,59 | 6,16 | 6,91 | 7,85 | 9,02 | 1.088 | 1.235 | 1.433 | 1.681 | 1.926 | 2 | |
| | 3 | 4,92 | 5,65 | 6,39 | 7,18 | 8,10 | 945 | 1.129 | 1.336 | 1.572 | 1.816 | 3 | |
| | T | 5,61 | 6,33 | 7,16 | 8,13 | 9,12 | 1.131 | 1.279 | 1.494 | 1.743 | 2.016 | T | |
| 412 | 1 | 6,38 | 7,01 | 7,87 | 8,78 | 10,09 | 1.253 | 1.410 | 1.599 | 1.837 | 2.142 | 1 | 412 |
| | 2 | 5,53 | 6,12 | 6,89 | 7,64 | 8,58 | 1.082 | 1.226 | 1.374 | 1.585 | 1.856 | 2 | |
| | 3 | 5,24 | 5,93 | 6,65 | 7,56 | 8,39 | 1.007 | 1.195 | 1.386 | 1.625 | 1.904 | 3 | |
| | T | 5,81 | 6,53 | 7,42 | 8,40 | 9,51 | 1.145 | 1.316 | 1.520 | 1.764 | 2.058 | T | |
| 413 | 1 | 6,02 | 6,50 | 7,17 | 7,85 | 8,73 | 1.220 | 1.357 | 1.578 | 1.839 | 2.114 | 1 | 413 |
| | 2 | 5,57 | 6,01 | 6,50 | 7,20 | 8,09 | 1.091 | 1.219 | 1.428 | 1.660 | 1.891 | 2 | |
| | 3 | 5,15 | 5,54 | 6,05 | 6,75 | 7,45 | 973 | 1.132 | 1.356 | 1.590 | 1.792 | 3 | |
| | T | 5,60 | 6,09 | 6,74 | 7,51 | 8,41 | 1.110 | 1.273 | 1.492 | 1.744 | 2.007 | T | |
| 41B | 1 | 6,16 | 6,83 | 7,57 | 8,45 | 9,34 | 1.200 | 1.364 | 1.558 | 1.769 | 2.032 | 1 | 41B |
| | 2 | 5,17 | 5,94 | 6,78 | 7,78 | 8,73 | 995 | 1.191 | 1.396 | 1.630 | 1.881 | 2 | |
| | 3 | 4,43 | 5,36 | 6,19 | 6,93 | 7,82 | 849 | 1.066 | 1.297 | 1.586 | 1.884 | 3 | |
| | T | 5,46 | 6,38 | 7,23 | 8,19 | 9,08 | 1.075 | 1.280 | 1.502 | 1.733 | 1.987 | T | |
| 42A | 1 | 6,89 | 7,46 | 8,11 | 8,91 | 9,92 | 1.250 | 1.379 | 1.544 | 1.786 | 2.056 | 1 | 42A |
| | 2 | 5,64 | 6,29 | 7,21 | 8,11 | 9,04 | 1.074 | 1.232 | 1.416 | 1.628 | 1.899 | 2 | |
| | 3 | 5,57 | 6,47 | 7,33 | 8,01 | 8,80 | 1.059 | 1.205 | 1.344 | 1.521 | 1.740 | 3 | |
| | T | 5,23 | 7,10 | 7,82 | 8,63 | 9,65 | 1.173 | 1.310 | 1.478 | 1.715 | 1.978 | T | |
| 429 | 1 | 6,90 | 7,76 | 8,90 | 9,72 | 10,87 | 1.269 | 1.428 | 1.592 | 1.784 | 1.935 | 1 | 429 |
| | 2 | 6,39 | 7,12 | 7,50 | 7,86 | 8,54 | 1.147 | 1.235 | 1.306 | 1.417 | 1.549 | 2 | |
| | 3 | 4,72 | 5,23 | 6,30 | 6,97 | 7,47 | 856 | 980 | 1.129 | 1.267 | 1.353 | 3 | |
| | T | 5,47 | 6,79 | 7,55 | 8,77 | 9,81 | 1.037 | 1.221 | 1.346 | 1.580 | 1.809 | T | |
| 43 | 1 | 6,19 | 6,76 | 7,42 | 8,21 | 9,07 | 1.136 | 1.272 | 1.448 | 1.647 | 1.881 | 1 | 43 |
| | 2 | 5,55 | 6,10 | 6,78 | 7,49 | 8,23 | 1.005 | 1.155 | 1.332 | 1.549 | 1.780 | 2 | |
| | 3 | 4,91 | 5,52 | 6,10 | 6,82 | 7,62 | 902 | 1.028 | 1.212 | 1.431 | 1.642 | 3 | |
| | T | 5,56 | 6,18 | 6,95 | 7,75 | 8,61 | 1.025 | 1.182 | 1.365 | 1.584 | 1.803 | T | |
| 431 | 1 | 6,12 | 6,70 | 7,35 | 8,10 | 8,99 | 1.155 | 1.288 | 1.467 | 1.667 | 1.875 | 1 | 431 |
| | 2 | 5,54 | 6,06 | 6,65 | 7,33 | 7,91 | 1.031 | 1.195 | 1.360 | 1.577 | 1.811 | 2 | |
| | 3 | 4,92 | 5,53 | 6,03 | 6,77 | 7,53 | 924 | 1.034 | 1.206 | 1.406 | 1.623 | 3 | |
| | T | 5,53 | 6,08 | 6,78 | 7,54 | 8,28 | 1.030 | 1.197 | 1.372 | 1.593 | 1.809 | T | |
| 432 | 1 | 6,11 | 6,58 | 7,14 | 7,85 | 8,53 | 1.101 | 1.219 | 1.371 | 1.546 | 1.734 | 1 | 432 |
| | 2 | 5,47 | 6,00 | 6,73 | 7,57 | 8,27 | 981 | 1.125 | 1.308 | 1.503 | 1.729 | 2 | |
| | 3 | 4,86 | 5,41 | 5,99 | 6,67 | 7,51 | 858 | 986 | 1.150 | 1.345 | 1.555 | 3 | |
| | T | 5,50 | 6,08 | 6,81 | 7,61 | 8,30 | 991 | 1.136 | 1.313 | 1.499 | 1.710 | T | |
| 436 | 1 | 6,22 | 6,86 | 7,61 | 8,36 | 8,98 | 1.120 | 1.260 | 1.435 | 1.624 | 1.877 | 1 | 436 |
| | 2 | 5,70 | 6,34 | 7,20 | 8,06 | 9,41 | 1.043 | 1.222 | 1.424 | 1.657 | 1.885 | 2 | |
| | 3 | 4,83 | 5,61 | 6,29 | 7,04 | 7,80 | 867 | 1.055 | 1.224 | 1.443 | 1.650 | 3 | |
| | T | 5,62 | 6,33 | 7,21 | 8,08 | 8,96 | 1.043 | 1.199 | 1.398 | 1.613 | 1.851 | T | |
| 44 | 1 | 6,00 | 6,69 | 7,49 | 8,21 | 8,73 | 1.091 | 1.249 | 1.419 | 1.609 | 1.849 | 1 | 44 |
| | 2 | 5,54 | 6,22 | 6,81 | 7,59 | 8,05 | 1.026 | 1.182 | 1.364 | 1.570 | 1.798 | 2 | |
| | 3 | 3,82 | 5,04 | 6,04 | 6,71 | 7,59 | 682 | 939 | 1.134 | 1.415 | 1.641 | 3 | |
| | T | 5,52 | 6,26 | 6,99 | 7,81 | 8,38 | 1.038 | 1.191 | 1.373 | 1.580 | 1.807 | T | |
| 441 | 1 | 6,49 | 6,98 | 7,73 | 8,29 | 8,59 | 1.215 | 1.304 | 1.476 | 1.625 | 1.855 | 1 | 441 |
| | 2 | 5,91 | 6,39 | 6,98 | 7,65 | 8,04 | 1.100 | 1.239 | 1.409 | 1.595 | 1.833 | 2 | |
| | 3 | 4,58 | 5,60 | 6,12 | 6,74 | 7,40 | 818 | 981 | 1.158 | 1.424 | 1.630 | 3 | |
| | T | 5,90 | 6,41 | 7,09 | 7,81 | 8,25 | 1.087 | 1.241 | 1.413 | 1.598 | 1.829 | T | |
| 442 | 1 | 5,76 | 6,45 | 7,26 | 8,12 | 9,01 | 1.028 | 1.199 | 1.373 | 1.588 | 1.842 | 1 | 442 |
| | 2 | 4,40 | 5,52 | 6,31 | 7,12 | 8,16 | 812 | 1.019 | 1.196 | 1.437 | 1.651 | 2 | |
| | 3 | 3,19 | 4,28 | 5,68 | 6,65 | 7,86 | 575 | 812 | 1.093 | 1.388 | 1.659 | 3 | |
| | T | 4,94 | 5,97 | 6,77 | 7,82 | 8,76 | 914 | 1.098 | 1.303 | 1.536 | 1.768 | T | |

TAB. II/C/3

(FORTSETSUNG) (SUITE)

MAENNER ARBEITER OUVRIERS HOMMES

| NACE UND LEISTUNGSGRUPPEN | | STUNDENVERDIENST - DM - GAIN HORAIRE (A) | (B) | (C) | (D) | (E) | MONATSVERDIENST - DM - GAIN MENSUEL (A) | (B) | (C) | (D) | (E) | NACE ET QUALIFICATIONS |
|---|---|---|---|---|---|---|---|---|---|---|---|---|
| 45 | 1 | 5,91 | 6,58 | 7,43 | 8,46 | 9,55 | 1.063 | 1.197 | 1.373 | 1.589 | 1.799 | 1 45 |
| | 2 | 5,11 | 5,95 | 6,80 | 7,81 | 8,69 | 921 | 1.080 | 1.279 | 1.496 | 1.750 | 2 |
| | 3 | 3,92 | 4,93 | 5,95 | 6,84 | 7,77 | 693 | 902 | 1.119 | 1.337 | 1.587 | 3 |
| | T | 5,22 | 6,09 | 7,01 | 8,08 | 9,14 | 940 | 1.114 | 1.311 | 1.532 | 1.768 | T |
| 45A | 1 | 5,99 | 6,65 | 7,52 | 8,40 | 9,17 | 1.070 | 1.202 | 1.373 | 1.553 | 1.730 | 1 45A |
| | 2 | 4,93 | 5,84 | 6,75 | 7,71 | 8,58 | 880 | 1.035 | 1.225 | 1.429 | 1.619 | 2 |
| | 3 | 3,15 | 4,30 | 5,80 | 6,92 | 7,83 | 541 | 763 | 1.058 | 1.305 | 1.496 | 3 |
| | T | 5,01 | 6,04 | 7,03 | 7,99 | 8,88 | 891 | 1.083 | 1.281 | 1.481 | 1.658 | T |
| 45B | 1 | 5,83 | 6,50 | 7,32 | 8,36 | 9,50 | 1.055 | 1.186 | 1.355 | 1.585 | 1.803 | 1 45B |
| | 2 | 5,24 | 6,05 | 6,88 | 7,99 | 8,93 | 958 | 1.125 | 1.330 | 1.568 | 1.860 | 2 |
| | 3 | 4,37 | 5,09 | 5,94 | 6,71 | 7,53 | 799 | 953 | 1.134 | 1.341 | 1.600 | 3 |
| | T | 5,31 | 6,11 | 6,99 | 8,07 | 9,21 | 970 | 1.131 | 1.321 | 1.553 | 1.793 | T |
| 46 | 1 | 6,53 | 7,22 | 8,05 | 8,91 | 9,84 | 1.233 | 1.387 | 1.596 | 1.841 | 2.142 | 1 46 |
| | 2 | 5,73 | 6,39 | 7,19 | 8,03 | 8,86 | 1.065 | 1.216 | 1.407 | 1.617 | 1.854 | 2 |
| | 3 | 4,61 | 5,59 | 6,42 | 7,30 | 8,12 | 864 | 1.056 | 1.252 | 1.469 | 1.717 | 3 |
| | T | 5,82 | 6,64 | 7,56 | 8,51 | 9,47 | 1.094 | 1.274 | 1.490 | 1.742 | 2.024 | T |
| 46A | 1 | 6,42 | 7,03 | 7,79 | 8,69 | 9,93 | 1.218 | 1.361 | 1.563 | 1.838 | 2.172 | 1 46A |
| | 2 | 5,64 | 6,24 | 6,95 | 7,76 | 8,66 | 1.054 | 1.196 | 1.386 | 1.609 | 1.860 | 2 |
| | 3 | 4,73 | 5,55 | 6,25 | 7,07 | 7,87 | 886 | 1.049 | 1.245 | 1.454 | 1.684 | 3 |
| | T | 5,65 | 6,41 | 7,25 | 8,19 | 9,29 | 1.070 | 1.242 | 1.449 | 1.710 | 2.025 | T |
| 467 | 1 | 6,69 | 7,43 | 8,25 | 9,01 | 9,82 | 1.255 | 1.416 | 1.621 | 1.849 | 2.125 | 1 467 |
| | 2 | 5,95 | 6,69 | 7,51 | 8,24 | 9,02 | 1.091 | 1.249 | 1.436 | 1.628 | 1.854 | 2 |
| | 3 | 4,67 | 5,73 | 6,72 | 7,53 | 8,39 | 883 | 1.080 | 1.274 | 1.494 | 1.750 | 3 |
| | T | 6,07 | 6,94 | 7,85 | 8,71 | 9,59 | 1.135 | 1.316 | 1.533 | 1.768 | 2.031 | T |
| 47 | 1 | 7,18 | 7,90 | 8,92 | 10,36 | 12,16 | 1.296 | 1.466 | 1.719 | 2.056 | 2.411 | 1 47 |
| | 2 | 6,05 | 6,73 | 7,61 | 8,72 | 9,93 | 1.108 | 1.281 | 1.517 | 1.800 | 2.108 | 2 |
| | 3 | 5,16 | 6,05 | 6,86 | 7,79 | 8,86 | 949 | 1.128 | 1.355 | 1.638 | 1.901 | 3 |
| | T | 6,29 | 7,16 | 8,23 | 9,58 | 11,26 | 1.168 | 1.362 | 1.612 | 1.932 | 2.278 | T |
| 47A | 1 | 6,92 | 7,56 | 8,28 | 9,24 | 10,25 | 1.279 | 1.439 | 1.656 | 1.906 | 2.169 | 1 47A |
| | 2 | 5,98 | 6,62 | 7,41 | 8,37 | 9,27 | 1.101 | 1.270 | 1.489 | 1.735 | 1.981 | 2 |
| | 3 | 5,20 | 6,02 | 6,78 | 7,71 | 8,64 | 949 | 1.126 | 1.350 | 1.626 | 1.878 | 3 |
| | T | 6,01 | 6,75 | 7,65 | 8,62 | 9,63 | 1.113 | 1.298 | 1.532 | 1.795 | 2.051 | T |
| 47B | 1 | 7,33 | 8,12 | 9,27 | 10,91 | 12,65 | 1.305 | 1.479 | 1.752 | 2.124 | 2.499 | 1 47B |
| | 2 | 6,17 | 6,95 | 7,99 | 9,45 | 10,76 | 1.118 | 1.302 | 1.584 | 1.943 | 2.288 | 2 |
| | 3 | 4,98 | 6,13 | 7,02 | 8,00 | 9,21 | 950 | 1.132 | 1.367 | 1.665 | 1.954 | 3 |
| | T | 6,69 | 7,64 | 8,84 | 10,39 | 12,16 | 1.222 | 1.414 | 1.692 | 2.062 | 2.434 | T |
| 48 | 1 | 6,80 | 7,43 | 8,20 | 9,19 | 10,03 | 1.250 | 1.398 | 1.588 | 1.794 | 2.038 | 1 48 |
| | 2 | 6,09 | 6,78 | 7,63 | 8,52 | 9,32 | 1.104 | 1.258 | 1.432 | 1.615 | 1.835 | 2 |
| | 3 | 4,84 | 5,69 | 6,50 | 7,29 | 8,14 | 908 | 1.058 | 1.252 | 1.482 | 1.764 | 3 |
| | T | 6,05 | 6,82 | 7,71 | 8,68 | 9,58 | 1.108 | 1.279 | 1.470 | 1.689 | 1.924 | T |
| 481 | 1 | 7,13 | 7,70 | 8,60 | 9,54 | 10,23 | 1.313 | 1.447 | 1.630 | 1.798 | 1.998 | 1 481 |
| | 2 | 5,57 | 7,30 | 8,11 | 8,82 | 9,49 | 1.191 | 1.334 | 1.465 | 1.618 | 1.792 | 2 |
| | 3 | 5,43 | 6,28 | 6,88 | 7,52 | 8,27 | 967 | 1.128 | 1.301 | 1.493 | 1.736 | 3 |
| | T | 5,68 | 7,37 | 8,21 | 9,09 | 9,85 | 1.215 | 1.365 | 1.516 | 1.708 | 1.903 | T |
| 483 | 1 | 6,59 | 7,25 | 7,95 | 8,83 | 9,71 | 1.218 | 1.358 | 1.550 | 1.791 | 2.084 | 1 483 |
| | 2 | 5,83 | 6,44 | 7,16 | 8,03 | 8,98 | 1.058 | 1.203 | 1.381 | 1.608 | 1.869 | 2 |
| | 3 | 4,77 | 5,59 | 6,39 | 7,20 | 8,08 | 898 | 1.039 | 1.236 | 1.475 | 1.771 | 3 |
| | T | 5,72 | 6,47 | 7,32 | 8,24 | 9,22 | 1.058 | 1.220 | 1.422 | 1.664 | 1.942 | T |
| 49 | 1 | 6,25 | 6,88 | 7,85 | 9,03 | 10,34 | 1.128 | 1.277 | 1.480 | 1.754 | 2.027 | 1 49 |
| | 2 | 5,35 | 6,03 | 6,61 | 7,46 | 8,58 | 948 | 1.087 | 1.243 | 1.475 | 1.691 | 2 |
| | 3 | 4,35 | 5,18 | 6,02 | 6,85 | 7,66 | 796 | 967 | 1.146 | 1.342 | 1.600 | 3 |
| | T | 5,55 | 6,28 | 7,25 | 8,47 | 9,84 | 1.016 | 1.171 | 1.380 | 1.640 | 1.922 | T |
| 50 | 1 | 7,16 | 7,65 | 8,43 | 9,87 | 12,22 | 1.313 | 1.469 | 1.703 | 2.041 | 2.437 | 1 50 |
| | 2 | 6,50 | 6,89 | 7,44 | 8,28 | 9,68 | 1.212 | 1.328 | 1.507 | 1.767 | 2.092 | 2 |
| | 3 | 5,99 | 6,45 | 6,91 | 7,63 | 8,68 | 1.086 | 1.219 | 1.366 | 1.575 | 1.826 | 3 |
| | T | 6,67 | 7,26 | 8,04 | 9,31 | 11,51 | 1.243 | 1.397 | 1.620 | 1.940 | 2.340 | T |
| 50A | 1 | 7,19 | 7,65 | 8,39 | 9,78 | 12,09 | 1.337 | 1.481 | 1.711 | 2.046 | 2.433 | 1 50A |
| | 2 | 6,52 | 6,90 | 7,43 | 8,25 | 9,56 | 1.217 | 1.331 | 1.509 | 1.766 | 2.088 | 2 |
| | 3 | 6,03 | 6,46 | 6,90 | 7,59 | 8,59 | 1.090 | 1.220 | 1.360 | 1.564 | 1.811 | 3 |
| | T | 6,67 | 7,22 | 7,96 | 9,15 | 11,30 | 1.247 | 1.396 | 1.614 | 1.930 | 2.321 | T |
| 503 | 1 | 6,75 | 7,58 | 8,49 | 9,64 | 11,25 | 1.234 | 1.428 | 1.675 | 1.986 | 2.377 | 1 503 |
| | 2 | 5,97 | 6,76 | 7,50 | 8,60 | 10,21 | 1.104 | 1.271 | 1.477 | 1.756 | 2.104 | 2 |
| | 3 | 5,49 | 6,22 | 7,10 | 7,95 | 9,06 | 1.047 | 1.205 | 1.435 | 1.688 | 1.939 | 3 |
| | T | 6,47 | 7,34 | 8,31 | 9,45 | 11,06 | 1.204 | 1.392 | 1.638 | 1.942 | 2.340 | T |
| A | 1 | 7,22 | 7,83 | 8,64 | 9,48 | 10,38 | 1.319 | 1.452 | 1.619 | 1.814 | 2.040 | 1 A |
| | 2 | 6,32 | 6,75 | 7,40 | 8,13 | 8,98 | 1.114 | 1.235 | 1.407 | 1.608 | 1.859 | 2 |
| | 3 | 4,80 | 5,65 | 6,24 | 6,97 | 7,79 | 829 | 981 | 1.148 | 1.371 | 1.643 | 3 |
| | T | 6,33 | 7,09 | 8,01 | 9,04 | 9,98 | 1.131 | 1.318 | 1.524 | 1.742 | 1.975 | T |
| B | 1 | 6,86 | 7,55 | 8,34 | 9,24 | 10,23 | 1.248 | 1.401 | 1.601 | 1.851 | 2.136 | 1 B |
| | 2 | 6,05 | 6,74 | 7,55 | 8,39 | 9,28 | 1.100 | 1.256 | 1.446 | 1.668 | 1.920 | 2 |
| | 3 | 5,16 | 6,01 | 6,89 | 7,78 | 8,63 | 943 | 1.130 | 1.342 | 1.576 | 1.810 | 3 |
| | T | 6,20 | 7,00 | 7,89 | 8,82 | 9,81 | 1.138 | 1.311 | 1.515 | 1.762 | 2.040 | T |
| C | 1 | 6,96 | 7,59 | 8,38 | 9,37 | 10,66 | 1.264 | 1.420 | 1.624 | 1.895 | 2.216 | 1 C |
| | 2 | 6,13 | 6,77 | 7,53 | 8,37 | 9,30 | 1.111 | 1.264 | 1.452 | 1.679 | 1.936 | 2 |
| | 3 | 5,27 | 6,11 | 6,87 | 7,72 | 8,62 | 960 | 1.142 | 1.341 | 1.570 | 1.808 | 3 |
| | T | 6,33 | 7,08 | 7,93 | 8,91 | 10,09 | 1.162 | 1.331 | 1.537 | 1.792 | 2.096 | T |

TAB. II/C/3

(FORTSETSUNG) (SUITE)

| FRAUEN | | ARBEITER | | | | | OUVRIERS | | | | | FEMMES | |
|---|---|---|---|---|---|---|---|---|---|---|---|---|---|
| NACE UND LEISTUNGS-GRUPPEN | | STUNDENVERDIENST - DM - (A) | (B) | (C) | (D) | (E) | MONATSVERDIENST - DM - (A) | (B) | (C) | (D) | (E) | NACE ET QUALIFI-CATIONS | |
| 11 | 1 | 5,27 | 6,34 | 6,79 | 7,19 | 7,37 | 960 | 1.050 | 1.125 | 1.200 | 1.290 | 1 | 11 |
| | 2 | 5,90 | 6,08 | 6,39 | 6,74 | 6,95 | 1.074 | 1.110 | 1.170 | 1.275 | 1.380 | 2 | |
| | 3 | 5,20 | 5,47 | 5,68 | 5,89 | 6,19 | 914 | 947 | 1.003 | 1.079 | 1.189 | 3 | |
| | T | 5,22 | 5,50 | 5,72 | 5,99 | 6,30 | 916 | 952 | 1.012 | 1.110 | 1.211 | T | |
| 111A | 1 | - | - | - | - | - | - | - | - | - | - | 1 | 111A |
| | 2 | - | - | - | - | - | - | - | - | - | - | 2 | |
| | 3 | - | - | - | - | - | - | - | - | - | - | 3 | |
| | T | - | - | - | - | - | - | - | - | - | - | T | |
| 111B | 1 | 6,43 | 6,64 | 6,99 | 7,26 | 7,40 | 1.072 | 1.106 | 1.162 | 1.237 | 1.305 | 1 | 111B |
| | 2 | 5,90 | 6,08 | 6,39 | 6,74 | 6,95 | 1.074 | 1.110 | 1.170 | 1.275 | 1.380 | 2 | |
| | 3 | 5,23 | 5,47 | 5,67 | 5,86 | 6,17 | 915 | 945 | 996 | 1.046 | 1.188 | 3 | |
| | T | 5,25 | 5,50 | 5,71 | 5,97 | 6,37 | 917 | 951 | 1.007 | 1.094 | 1.222 | T | |
| 12 | 1 | - | - | - | - | - | - | - | - | - | - | 1 | 12 |
| | 2 | - | - | - | - | - | - | - | - | - | - | 2 | |
| | 3 | - | - | - | - | - | - | - | - | - | - | 3 | |
| | T | - | - | - | - | - | - | - | - | - | - | T | |
| 13 | 1 | - | - | - | - | - | - | - | - | - | - | 1 | 13 |
| | 2 | 6,53 | 6,73 | 6,85 | 6,97 | 7,04 | . | . | . | . | . | 2 | |
| | 3 | 5,57 | 5,82 | 6,16 | 6,55 | 6,95 | 977 | 1.062 | 1.118 | 1.173 | 1.267 | 3 | |
| | T | 5,58 | 5,84 | 6,20 | 6,62 | 6,98 | 980 | 1.063 | 1.118 | 1.173 | 1.260 | T | |
| 14 | 1 | 7,13 | 7,99 | 8,56 | 9,04 | 9,73 | 1.207 | 1.397 | 1.542 | 1.629 | 1.792 | 1 | 14 |
| | 2 | 5,99 | 6,28 | 6,70 | 7,57 | 8,28 | 1.042 | 1.097 | 1.179 | 1.312 | 1.462 | 2 | |
| | 3 | 5,24 | 5,81 | 6,78 | 7,21 | 7,58 | 907 | 1.074 | 1.216 | 1.298 | 1.347 | 3 | |
| | T | 5,46 | 6,02 | 6,80 | 7,34 | 7,87 | 951 | 1.092 | 1.217 | 1.315 | 1.444 | T | |
| 15 | 1 | - | - | - | - | - | - | - | - | - | - | 1 | 15 |
| | 2 | - | - | - | - | - | - | - | - | - | - | 2 | |
| | 3 | - | - | - | - | - | - | - | - | - | - | 3 | |
| | T | - | - | - | - | - | - | - | - | - | - | T | |
| 16 | 1 | 5,34 | 6,36 | 7,40 | 8,06 | 8,41 | 1.081 | 1.196 | 1.364 | 1.489 | 1.634 | 1 | 16 |
| | 2 | 5,44 | 6,02 | 6,63 | 7,17 | 7,72 | 1.019 | 1.102 | 1.205 | 1.306 | 1.406 | 2 | |
| | 3 | 4,91 | 5,30 | 5,81 | 6,47 | 7,02 | 913 | 984 | 1.093 | 1.190 | 1.310 | 3 | |
| | T | 5,01 | 5,43 | 6,05 | 6,75 | 7,38 | 936 | 1.039 | 1.147 | 1.276 | 1.404 | T | |
| 17 | 1 | . | . | . | . | . | . | . | . | . | . | 1 | 17 |
| | 2 | 4,97 | 5,65 | 6,06 | 6,48 | 7,23 | 827 | 928 | 1.055 | 1.157 | 1.247 | 2 | |
| | 3 | 4,98 | 5,39 | 5,73 | 6,20 | 6,80 | 919 | 982 | 1.076 | 1.150 | 1.195 | 3 | |
| | T | 4,99 | 5,47 | 5,82 | 6,29 | 7,03 | 901 | 973 | 1.080 | 1.165 | 1.272 | T | |
| 21 | 1 | - | - | - | - | - | - | - | - | - | - | 1 | 21 |
| | 2 | - | - | - | - | - | - | - | - | - | - | 2 | |
| | 3 | 4,89 | 5,19 | 5,89 | 6,22 | 6,49 | 900 | 956 | 1.050 | 1.125 | 1.170 | 3 | |
| | T | 4,89 | 5,19 | 5,89 | 6,22 | 6,49 | 900 | 956 | 1.050 | 1.125 | 1.170 | T | |
| 211A | 1 | - | - | - | - | - | - | - | - | - | - | 1 | 211A |
| | 2 | - | - | - | - | - | - | - | - | - | - | 2 | |
| | 3 | - | - | - | - | - | - | - | - | - | - | 3 | |
| | T | - | - | - | - | - | - | - | - | - | - | T | |
| 211B | 1 | - | - | - | - | - | - | - | - | - | - | 1 | 211B |
| | 2 | - | - | - | - | - | - | - | - | - | - | 2 | |
| | 3 | 4,89 | 5,19 | 5,89 | 6,22 | 6,49 | 900 | 956 | 1.050 | 1.125 | 1.170 | 3 | |
| | T | 4,89 | 5,19 | 5,89 | 6,22 | 6,49 | 900 | 956 | 1.050 | 1.125 | 1.170 | T | |
| 22 | 1 | 5,38 | 5,95 | 6,42 | 6,92 | 7,37 | 942 | 1.055 | 1.170 | 1.290 | 1.396 | 1 | 22 |
| | 2 | 4,85 | 5,39 | 6,02 | 6,68 | 7,25 | 857 | 960 | 1.086 | 1.237 | 1.394 | 2 | |
| | 3 | 4,71 | 5,04 | 5,53 | 6,17 | 6,71 | 792 | 891 | 1.002 | 1.136 | 1.277 | 3 | |
| | T | 4,74 | 5,13 | 5,70 | 6,36 | 6,95 | 806 | 914 | 1.030 | 1.165 | 1.320 | T | |
| 22A | 1 | 5,29 | 5,78 | 6,39 | 6,87 | 7,33 | 925 | 1.036 | 1.170 | 1.297 | 1.418 | 1 | 22A |
| | 2 | 4,88 | 5,53 | 6,08 | 6,79 | 7,29 | 871 | 969 | 1.099 | 1.254 | 1.435 | 2 | |
| | 3 | 4,68 | 4,99 | 5,47 | 6,05 | 6,57 | 780 | 867 | 979 | 1.104 | 1.227 | 3 | |
| | T | 4,72 | 5,09 | 5,65 | 6,29 | 6,88 | 794 | 901 | 1.011 | 1.154 | 1.309 | T | |
| 224 | 1 | 5,95 | 6,13 | 6,51 | 7,04 | 7,41 | 990 | 1.080 | 1.170 | 1.275 | 1.342 | 1 | 224 |
| | 2 | 4,82 | 5,25 | 5,95 | 6,55 | 7,19 | 845 | 949 | 1.072 | 1.175 | 1.332 | 2 | |
| | 3 | 4,78 | 5,14 | 5,69 | 6,38 | 6,96 | 822 | 929 | 1.049 | 1.176 | 1.336 | 3 | |
| | T | 4,80 | 5,18 | 5,81 | 6,47 | 7,04 | 831 | 938 | 1.062 | 1.179 | 1.335 | T | |

(FORTSETSUNG) (SUITE)

FRAUEN ARBEITER OUVRIERS FEMMES

| NACE UND LEISTUNGS-GRUPPEN | | STUNDENVERDIENST - DM - GAIN HORAIRE (A) | (B) | (C) | (D) | (E) | MONATSVERDIENST - DM - GAIN MENSUEL (A) | (B) | (C) | (D) | (E) | NACE ET QUALIFICATIONS |
|---|---|---|---|---|---|---|---|---|---|---|---|---|
| 23 | 1 | 6,29 | 6,44 | 6,89 | 8,09 | 10,09 | 1.080 | 1.125 | 1.200 | 1.575 | 1.725 | 1 23 |
| | 2 | 4,83 | 5,23 | 6,13 | 7,17 | 7,82 | 939 | 990 | 1.206 | 1.375 | 1.487 | 2 |
| | 3 | 4,06 | 4,56 | 5,21 | 5,76 | 6,58 | 748 | 831 | 958 | 1.117 | 1.308 | 3 |
| | T | 4,19 | 4,80 | 5,38 | 6,24 | 7,39 | 780 | 912 | 1.040 | 1.286 | 1.459 | T |
| 231 | 1 | - | - | - | - | - | - | - | - | - | - | 1 231 |
| | 2 | 4,88 | 5,17 | 5,99 | 7,16 | 7,79 | 921 | 985 | 1.225 | 1.378 | 1.486 | 2 |
| | 3 | 3,98 | 4,27 | 4,84 | 5,46 | 6,18 | 691 | 780 | 869 | 1.033 | 1.254 | 3 |
| | T | 4,09 | 4,57 | 5,19 | 6,01 | 7,26 | 778 | 893 | 1.027 | 1.299 | 1.441 | T |
| 23A | 1 | 5,29 | 6,44 | 6,89 | 8,09 | 10,09 | 1.080 | 1.125 | 1.200 | 1.575 | 1.725 | 1 23A |
| | 2 | 4,48 | 5,62 | 6,44 | 7,19 | 7,89 | 819 | 1.023 | 1.161 | 1.366 | 1.491 | 2 |
| | 3 | 4,75 | 5,12 | 5,48 | 6,08 | 6,98 | 800 | 916 | 1.002 | 1.161 | 1.451 | 3 |
| | T | 4,71 | 5,17 | 5,68 | 6,50 | 7,65 | 810 | 933 | 1.056 | 1.253 | 1.500 | T |
| 24 | 1 | 4,70 | 5,22 | 5,58 | 6,01 | 7,25 | 818 | 921 | 987 | 1.063 | 1.305 | 1 24 |
| | 2 | 4,52 | 5,19 | 5,96 | 6,78 | 7,73 | 803 | 934 | 1.082 | 1.257 | 1.425 | 2 |
| | 3 | 4,33 | 4,69 | 5,38 | 6,12 | 6,90 | 755 | 835 | 966 | 1.117 | 1.270 | 3 |
| | T | 4,35 | 4,78 | 5,50 | 6,25 | 7,07 | 762 | 854 | 987 | 1.144 | 1.309 | T |
| 2421 | 1 | . | . | . | . | . | . | . | . | . | . | 1 2421 |
| | 2 | 4,85 | 5,58 | 5,86 | 6,84 | 7,07 | 799 | 872 | 1.025 | 1.187 | 1.327 | 2 |
| | 3 | 4,82 | 5,32 | 5,87 | 6,37 | 6,84 | 802 | 933 | 1.092 | 1.175 | 1.317 | 3 |
| | T | 4,83 | 5,37 | 5,89 | 6,45 | 6,96 | 804 | 924 | 1.092 | 1.185 | 1.322 | T |
| 247 | 1 | 4,54 | 5,14 | 5,41 | 5,94 | 6,84 | 793 | 913 | 983 | 1.065 | 1.262 | 1 247 |
| | 2 | 4,38 | 4,88 | 5,48 | 6,38 | 7,20 | 779 | 878 | 1.005 | 1.161 | 1.329 | 2 |
| | 3 | 4,17 | 4,62 | 5,20 | 6,05 | 7,03 | 752 | 822 | 953 | 1.137 | 1.313 | 3 |
| | T | 4,29 | 4,71 | 5,31 | 6,12 | 7,06 | 759 | 840 | 972 | 1.138 | 1.313 | T |
| 248 | 1 | 4,77 | 5,63 | 6,46 | 7,61 | 8,29 | 831 | 951 | 1.153 | 1.397 | 1.552 | 1 248 |
| | 2 | 4,48 | 5,20 | 6,12 | 7,06 | 7,80 | 785 | 935 | 1.115 | 1.291 | 1.442 | 2 |
| | 3 | 4,33 | 4,64 | 5,34 | 6,04 | 6,76 | 751 | 829 | 954 | 1.089 | 1.213 | 3 |
| | T | 4,34 | 4,67 | 5,42 | 6,17 | 6,94 | 753 | 827 | 969 | 1.118 | 1.274 | T |
| 25 | 1 | 5,87 | 6,91 | 7,76 | 8,51 | 9,41 | 1.058 | 1.175 | 1.348 | 1.499 | 1.720 | 1 25 |
| | 2 | 4,99 | 5,74 | 6,30 | 7,07 | 7,78 | 906 | 992 | 1.118 | 1.254 | 1.390 | 2 |
| | 3 | 4,66 | 5,23 | 5,69 | 6,21 | 6,94 | 806 | 919 | 1.006 | 1.126 | 1.246 | 3 |
| | T | 4,78 | 5,41 | 5,97 | 6,69 | 7,51 | 843 | 948 | 1.059 | 1.192 | 1.335 | T |
| 25A | 1 | 6,67 | 7,43 | 7,89 | 8,58 | 9,38 | 1.134 | 1.246 | 1.382 | 1.500 | 1.720 | 1 25A |
| | 2 | 5,00 | 5,76 | 6,34 | 7,11 | 7,80 | 910 | 1.000 | 1.122 | 1.254 | 1.388 | 2 |
| | 3 | 4,77 | 5,25 | 5,75 | 6,29 | 7,13 | 844 | 937 | 1.024 | 1.158 | 1.291 | 3 |
| | T | 4,87 | 5,48 | 6,05 | 6,83 | 7,62 | 883 | 964 | 1.082 | 1.216 | 1.347 | T |
| 26 | 1 | 6,29 | 6,44 | 6,69 | 8,29 | 9,62 | 1.027 | 1.087 | 1.158 | 1.678 | 1.774 | 1 26 |
| | 2 | 5,70 | 6,03 | 6,43 | 7,08 | 7,72 | 946 | 1.028 | 1.132 | 1.254 | 1.367 | 2 |
| | 3 | 5,34 | 5,83 | 6,38 | 6,77 | 7,13 | 919 | 1.002 | 1.104 | 1.186 | 1.336 | 3 |
| | T | 5,54 | 5,96 | 6,41 | 6,89 | 7,48 | 933 | 1.016 | 1.118 | 1.217 | 1.338 | T |
| 31 | 1 | 4,71 | 5,25 | 5,86 | 7,17 | 10,97 | 841 | 947 | 1.107 | 1.502 | 2.390 | 1 31 |
| | 2 | 4,46 | 4,95 | 5,48 | 6,15 | 6,89 | 782 | 887 | 997 | 1.143 | 1.302 | 2 |
| | 3 | 4,32 | 4,79 | 5,36 | 6,05 | 6,72 | 755 | 846 | 982 | 1.140 | 1.312 | 3 |
| | T | 4,37 | 4,84 | 5,41 | 6,11 | 6,84 | 755 | 861 | 991 | 1.147 | 1.322 | T |
| 311 | 1 | 5,90 | 6,35 | 7,09 | 7,69 | 9,25 | 1.056 | 1.123 | 1.234 | 1.342 | 1.665 | 1 311 |
| | 2 | 4,81 | 5,44 | 6,14 | 6,82 | 7,38 | 867 | 967 | 1.109 | 1.266 | 1.395 | 2 |
| | 3 | 4,65 | 5,00 | 5,55 | 6,20 | 6,91 | 785 | 891 | 1.039 | 1.182 | 1.341 | 3 |
| | T | 4,70 | 5,09 | 5,73 | 6,46 | 7,08 | 802 | 920 | 1.064 | 1.214 | 1.360 | T |
| 314 | 1 | 4,51 | 5,14 | 5,32 | 7,19 | 11,27 | 787 | 844 | 1.275 | 3.506 | 3.562 | 1 314 |
| | 2 | 4,41 | 4,79 | 5,45 | 5,83 | 5,23 | 759 | 878 | 977 | 1.077 | 1.184 | 2 |
| | 3 | 4,31 | 4,77 | 5,29 | 6,07 | 6,72 | 743 | 893 | 1.045 | 1.206 | 1.312 | 3 |
| | T | 4,34 | 4,78 | 5,32 | 6,00 | 6,69 | 752 | 887 | 1.021 | 1.176 | 1.309 | T |
| 316 | 1 | 4,61 | 5,18 | 5,67 | 6,38 | 7,18 | 825 | 923 | 1.023 | 1.222 | 1.478 | 1 316 |
| | 2 | 4,43 | 4,92 | 5,44 | 6,09 | 6,81 | 777 | 874 | 986 | 1.124 | 1.286 | 2 |
| | 3 | 4,28 | 4,77 | 5,35 | 6,05 | 6,69 | 746 | 838 | 974 | 1.130 | 1.301 | 3 |
| | T | 4,34 | 4,82 | 5,39 | 6,07 | 6,75 | 759 | 851 | 980 | 1.131 | 1.301 | T |
| 32 | 1 | 5,76 | 6,09 | 6,74 | 7,53 | 8,25 | 997 | 1.100 | 1.205 | 1.350 | 1.497 | 1 32 |
| | 2 | 4,81 | 5,30 | 5,92 | 6,66 | 7,40 | 823 | 935 | 1.061 | 1.209 | 1.370 | 2 |
| | 3 | 4,71 | 5,12 | 5,64 | 6,35 | 7,27 | 796 | 912 | 1.026 | 1.200 | 1.379 | 3 |
| | T | 4,75 | 5,19 | 5,76 | 6,53 | 7,37 | 808 | 923 | 1.044 | 1.212 | 1.383 | T |
| 321 | 1 | 3,57 | 3,69 | 4,89 | 6,09 | 6,21 | . | . | . | . | . | 1 321 |
| | 2 | 4,80 | 5,19 | 5,76 | 6,34 | 6,84 | 822 | 920 | 1.042 | 1.156 | 1.273 | 2 |
| | 3 | 4,61 | 4,96 | 5,42 | 6,05 | 7,35 | 790 | 872 | 1.024 | 1.178 | 1.360 | 3 |
| | T | 4,68 | 5,03 | 5,53 | 6,22 | 7,06 | 797 | 890 | 1.030 | 1.165 | 1.320 | T |
| 322 | 1 | 5,83 | 6,08 | 6,59 | 7,51 | 8,22 | 1.029 | 1.101 | 1.191 | 1.351 | 1.549 | 1 322 |
| | 2 | 4,80 | 5,32 | 5,99 | 6,75 | 7,50 | 820 | 938 | 1.076 | 1.230 | 1.409 | 2 |
| | 3 | 4,82 | 5,28 | 5,85 | 6,65 | 7,48 | 827 | 944 | 1.088 | 1.272 | 1.432 | 3 |
| | T | 4,83 | 5,31 | 5,92 | 6,71 | 7,53 | 828 | 945 | 1.089 | 1.262 | 1.430 | T |
| 33 | 1 | 5,44 | 6,16 | 7,93 | 8,82 | 9,42 | 941 | 1.052 | 1.384 | 1.584 | 1.694 | 1 33 |
| | 2 | 5,02 | 5,37 | 5,85 | 6,52 | 7,16 | 876 | 951 | 1.047 | 1.167 | 1.309 | 2 |
| | 3 | 4,78 | 5,34 | 5,78 | 6,19 | 6,80 | 806 | 919 | 1.004 | 1.124 | 1.248 | 3 |
| | T | 4,90 | 5,36 | 5,82 | 6,33 | 7,05 | 839 | 936 | 1.027 | 1.153 | 1.293 | T |
| 34 | 1 | 5,14 | 5,81 | 6,40 | 7,01 | 7,80 | 910 | 1.005 | 1.127 | 1.264 | 1.438 | 1 34 |
| | 2 | 4,59 | 5,13 | 5,56 | 6,24 | 6,93 | 793 | 906 | 1.001 | 1.128 | 1.262 | 2 |
| | 3 | 4,49 | 5,06 | 5,60 | 6,19 | 6,78 | 775 | 883 | 994 | 1.125 | 1.255 | 3 |
| | T | 4,53 | 5,09 | 5,64 | 6,22 | 6,85 | 782 | 895 | 999 | 1.129 | 1.262 | T |

TAB. II/C/3

(FORTSETSUNG) (SUITE)

FRAUEN ARBEITER OUVRIERS FEMMES

| NACE UNO LEISTUNGS-GRUPPEN | | STUNDENVERDIENST - DM - GAIN HORAIRE (A) | (B) | (C) | (D) | (E) | MONATSVERDIENST - DM - GAIN MENSUEL (A) | (B) | (C) | (D) | (E) | NACE FT QUALIFI-CATIONS |
|---|---|---|---|---|---|---|---|---|---|---|---|---|
| 35 | 1 | 6,83 | 7,41 | 7,90 | 8,27 | 8,63 | 1.192 | 1.270 | 1.383 | 1.482 | 1.596 | 1 35 |
| | 2 | 5,53 | 6,15 | 7,20 | 7,99 | 8,22 | 970 | 1.108 | 1.284 | 1.417 | 1.485 | 2 |
| | 3 | 4,88 | 5,46 | 6,20 | 7,01 | 7,72 | 880 | 998 | 1.138 | 1.278 | 1.398 | 3 |
| | T | 5,19 | 5,87 | 6,78 | 7,77 | 8,17 | 935 | 1.069 | 1.232 | 1.386 | 1.478 | T |
| 351 | 1 | 7,15 | 7,57 | 7,98 | 8,32 | 8,64 | 1.214 | 1.288 | 1.396 | 1.488 | 1.600 | 1 351 |
| | 2 | 6,26 | 7,10 | 7,79 | 8,11 | 8,26 | 1.109 | 1.240 | 1.369 | 1.449 | 1.497 | 2 |
| | 3 | 5,75 | 6,39 | 7,07 | 7,69 | 7,91 | 1.012 | 1.117 | 1.236 | 1.337 | 1.447 | 3 |
| | T | 6,13 | 6,88 | 7,63 | 8,06 | 8,26 | 1.084 | 1.212 | 1.338 | 1.438 | 1.497 | T |
| 36 | 1 | 5,22 | 5,56 | 6,64 | 7,48 | 7,88 | 868 | 1.097 | 1.212 | 1.399 | 1.644 | 1 36 |
| | 2 | 4,59 | 5,40 | 6,05 | 6,66 | 7,09 | 840 | 962 | 1.091 | 1.194 | 1.335 | 2 |
| | 3 | 4,61 | 5,04 | 5,59 | 6,23 | 7,14 | 788 | 895 | 1.010 | 1.176 | 1.466 | 3 |
| | T | 4,65 | 5,20 | 5,86 | 6,56 | 7,32 | 810 | 930 | 1.067 | 1.200 | 1.410 | T |
| 361 | 1 | 6,14 | 6,48 | 7,34 | 7,77 | 8,03 | 1.209 | 1.336 | 1.528 | 1.739 | 1.866 | 1 361 |
| | 2 | 5,42 | 5,67 | 6,06 | 6,61 | 6,97 | 962 | 1.053 | 1.146 | 1.303 | 1.540 | 2 |
| | 3 | 4,47 | 4,76 | 5,03 | 5,45 | 6,10 | 774 | 816 | 885 | 1.012 | 1.124 | 3 |
| | T | 4,64 | 4,94 | 5,52 | 6,25 | 6,84 | 814 | 915 | 1.077 | 1.241 | 1.546 | T |
| 364 | 1 | 5,94 | 6,35 | 6,78 | 7,60 | 8,15 | 1.073 | 1.149 | 1.282 | 1.430 | 1.586 | 1 364 |
| | 2 | 5,09 | 5,52 | 5,99 | 6,54 | 7,05 | 876 | 953 | 1.053 | 1.156 | 1.286 | 2 |
| | 3 | 4,72 | 5,06 | 5,40 | 5,87 | 6,23 | 778 | 863 | 957 | 1.035 | 1.140 | 3 |
| | T | 4,83 | 5,25 | 5,75 | 6,27 | 6,91 | 818 | 920 | 1.013 | 1.129 | 1.237 | T |
| 37 | 1 | 4,90 | 5,60 | 6,23 | 7,31 | 8,93 | 917 | 1.035 | 1.183 | 1.393 | 1.654 | 1 37 |
| | 2 | 4,48 | 4,99 | 5,62 | 6,18 | 6,78 | 775 | 879 | 990 | 1.118 | 1.241 | 2 |
| | 3 | 4,47 | 5,01 | 5,61 | 6,39 | 7,04 | 785 | 896 | 1.013 | 1.161 | 1.304 | 3 |
| | T | 4,49 | 5,02 | 5,65 | 6,31 | 7,02 | 782 | 894 | 1.008 | 1.150 | 1.296 | T |
| 41/42 | 1 | 4,53 | 5,12 | 6,03 | 7,05 | 7,84 | 832 | 978 | 1.179 | 1.336 | 1.495 | 1 41/42 |
| | 2 | 4,03 | 4,58 | 5,27 | 6,21 | 6,88 | 748 | 871 | 1.016 | 1.149 | 1.276 | 2 |
| | 3 | 3,97 | 4,38 | 4,89 | 5,51 | 6,25 | 700 | 803 | 925 | 1.060 | 1.192 | 3 |
| | T | 3,98 | 4,41 | 4,95 | 5,66 | 6,45 | 708 | 812 | 944 | 1.090 | 1.222 | T |
| 41A | 1 | 4,62 | 5,16 | 5,97 | 6,85 | 7,54 | 832 | 972 | 1.145 | 1.306 | 1.482 | 1 41A |
| | 2 | 4,04 | 4,54 | 5,12 | 5,78 | 6,57 | 743 | 854 | 986 | 1.134 | 1.287 | 2 |
| | 3 | 3,95 | 4,35 | 4,81 | 5,37 | 6,03 | 693 | 796 | 911 | 1.042 | 1.183 | 3 |
| | T | 3,97 | 4,37 | 4,87 | 5,44 | 6,16 | 700 | 802 | 926 | 1.060 | 1.205 | T |
| 412 | 1 | 4,76 | 5,11 | 5,90 | 6,95 | 8,25 | 803 | 906 | 1.147 | 1.338 | 1.583 | 1 412 |
| | 2 | 4,31 | 4,53 | 5,02 | 5,74 | 7,00 | 755 | 829 | 978 | 1.191 | 1.363 | 2 |
| | 3 | 4,32 | 4,74 | 5,23 | 5,88 | 6,56 | 768 | 857 | 989 | 1.145 | 1.316 | 3 |
| | T | 4,32 | 4,71 | 5,22 | 5,88 | 6,61 | 767 | 854 | 990 | 1.154 | 1.328 | T |
| 413 | 1 | 5,39 | 5,82 | 6,56 | 7,02 | 7,97 | 1.018 | 1.104 | 1.211 | 1.345 | 1.682 | 1 413 |
| | 2 | 4,57 | 4,89 | 5,32 | 5,76 | 6,31 | 811 | 912 | 991 | 1.096 | 1.216 | 2 |
| | 3 | 4,35 | 4,63 | 4,95 | 5,35 | 5,90 | 777 | 844 | 955 | 1.085 | 1.235 | 3 |
| | T | 4,38 | 4,71 | 5,03 | 5,50 | 6,17 | 784 | 863 | 974 | 1.105 | 1.255 | T |
| 418 | 1 | 4,42 | 4,92 | 5,61 | 6,37 | 7,36 | 801 | 936 | 1.084 | 1.286 | 1.650 | 1 418 |
| | 2 | 3,68 | 4,42 | 5,17 | 5,86 | 6,63 | 673 | 831 | 990 | 1.157 | 1.302 | 2 |
| | 3 | 3,91 | 4,26 | 4,64 | 5,16 | 5,71 | 664 | 771 | 870 | 1.006 | 1.152 | 3 |
| | T | 3,91 | 4,28 | 4,69 | 5,27 | 5,87 | 666 | 776 | 883 | 1.025 | 1.181 | T |
| 42A | 1 | 5,04 | 5,95 | 7,33 | 7,87 | 8,26 | 962 | 1.218 | 1.341 | 1.446 | 1.540 | 1 42A |
| | 2 | 4,33 | 4,81 | 5,21 | 5,71 | 6,33 | 761 | 866 | 974 | 1.086 | 1.222 | 2 |
| | 3 | 4,26 | 4,79 | 5,44 | 6,22 | 6,83 | 766 | 853 | 975 | 1.109 | 1.236 | 3 |
| | T | 4,28 | 4,81 | 5,42 | 6,22 | 6,92 | 768 | 861 | 982 | 1.123 | 1.272 | T |
| 429 | 1 | 3,90 | 4,18 | 4,73 | 6,07 | 7,29 | 675 | 780 | 963 | 1.232 | 1.316 | 1 429 |
| | 2 | 3,92 | 4,55 | 6,37 | 6,80 | 7,02 | 745 | 921 | 1.090 | 1.162 | 1.229 | 2 |
| | 3 | 3,73 | 4,33 | 5,11 | 6,29 | 6,55 | 669 | 796 | 952 | 1.099 | 1.164 | 3 |
| | T | 3,81 | 4,39 | 5,53 | 6,50 | 6,84 | 692 | 829 | 1.032 | 1.133 | 1.187 | T |
| 43 | 1 | 4,80 | 5,35 | 6,12 | 6,98 | 7,78 | 836 | 961 | 1.110 | 1.272 | 1.459 | 1 43 |
| | 2 | 4,43 | 4,94 | 5,53 | 6,22 | 6,99 | 758 | 867 | 991 | 1.137 | 1.292 | 2 |
| | 3 | 4,30 | 4,67 | 5,16 | 5,85 | 6,64 | 725 | 810 | 925 | 1.057 | 1.218 | 3 |
| | T | 4,35 | 4,82 | 5,40 | 6,14 | 6,94 | 758 | 843 | 972 | 1.120 | 1.282 | T |
| 431 | 1 | 4,82 | 5,29 | 5,81 | 6,64 | 7,44 | 821 | 931 | 1.068 | 1.242 | 1.412 | 1 431 |
| | 2 | 4,77 | 5,16 | 5,65 | 6,25 | 7,01 | 800 | 912 | 1.015 | 1.154 | 1.302 | 2 |
| | 3 | 4,40 | 4,81 | 5,33 | 5,96 | 6,56 | 765 | 844 | 974 | 1.123 | 1.266 | 3 |
| | T | 4,64 | 5,05 | 5,57 | 6,18 | 6,89 | 787 | 894 | 1.007 | 1.149 | 1.298 | T |
| 432 | 1 | 5,24 | 5,64 | 6,19 | 6,77 | 7,27 | 902 | 973 | 1.088 | 1.205 | 1.322 | 1 432 |
| | 2 | 4,77 | 5,16 | 5,63 | 6,21 | 6,89 | 793 | 899 | 996 | 1.123 | 1.251 | 2 |
| | 3 | 4,43 | 4,79 | 5,18 | 5,69 | 6,32 | 762 | 819 | 917 | 1.025 | 1.146 | 3 |
| | T | 4,65 | 5,00 | 5,48 | 6,10 | 6,75 | 780 | 864 | 975 | 1.098 | 1.219 | T |
| 436 | 1 | 4,58 | 5,04 | 5,86 | 6,72 | 7,79 | 802 | 940 | 1.099 | 1.270 | 1.520 | 1 436 |
| | 2 | 4,18 | 4,74 | 5,49 | 6,42 | 7,26 | 730 | 840 | 995 | 1.172 | 1.338 | 2 |
| | 3 | 4,15 | 4,57 | 5,24 | 6,19 | 7,18 | 678 | 797 | 930 | 1.114 | 1.315 | 3 |
| | T | 4,19 | 4,66 | 5,39 | 6,33 | 7,26 | 708 | 822 | 973 | 1.157 | 1.335 | T |
| 44 | 1 | 4,39 | 4,89 | 5,43 | 6,10 | 6,83 | 690 | 840 | 962 | 1.064 | 1.266 | 1 44 |
| | 2 | 3,91 | 4,34 | 4,96 | 5,68 | 6,43 | 649 | 769 | 883 | 1.042 | 1.228 | 2 |
| | 3 | 3,40 | 4,05 | 4,56 | 5,35 | 6,29 | 562 | 682 | 823 | 991 | 1.176 | 3 |
| | T | 3,78 | 4,29 | 4,89 | 5,66 | 6,45 | 625 | 753 | 873 | 1.033 | 1.213 | T |
| 441 | 1 | 4,39 | 4,90 | 5,33 | 6,41 | 7,15 | 804 | 917 | 1.033 | 1.179 | 1.470 | 1 441 |
| | 2 | 4,53 | 5,11 | 5,48 | 5,87 | 6,62 | 794 | 910 | 1.026 | 1.200 | 1.315 | 2 |
| | 3 | 4,05 | 4,37 | 4,67 | 5,43 | 6,06 | 637 | 723 | 861 | 1.027 | 1.187 | 3 |
| | T | 4,30 | 4,70 | 5,33 | 5,80 | 6,50 | 717 | 840 | 986 | 1.157 | 1.298 | T |
| 442 | 1 | 4,39 | 4,89 | 5,43 | 6,08 | 6,81 | 679 | 837 | 959 | 1.054 | 1.251 | 1 442 |
| | 2 | 3,81 | 4,25 | 4,78 | 5,52 | 6,36 | 632 | 746 | 849 | 995 | 1.154 | 2 |
| | 3 | 3,28 | 3,96 | 4,51 | 5,30 | 6,37 | 534 | 667 | 813 | 976 | 1.172 | 3 |
| | T | 3,67 | 4,20 | 4,77 | 5,57 | 6,44 | 612 | 730 | 849 | 1.002 | 1.173 | T |

TAB. II/C/3

(FORTSETSUNG) (SUITE)

FRAUEN ARBEITER OUVRIERS FEMMES

| NACE UND LEISTUNGS-GRUPPEN | | STUNDENVERDIENST - DM - GAIN HORAIRE (A) | (B) | (C) | (D) | (E) | MONATSVERDIENST - DM - GAIN MENSUEL (A) | (B) | (C) | (D) | (E) | NACE ET QUALIFICATIONS |
|---|---|---|---|---|---|---|---|---|---|---|---|---|
| 45 | 1 | 4,42 | 4,91 | 5,65 | 6,57 | 7,47 | 758 | 849 | 991 | 1.156 | 1.319 | 1 45 |
| | 2 | 4,13 | 4,61 | 5,31 | 6,21 | 7,16 | 684 | 798 | 933 | 1.097 | 1.271 | 2 |
| | 3 | 3,75 | 4,30 | 4,83 | 5,56 | 6,54 | 613 | 720 | 849 | 1.004 | 1.175 | 3 |
| | T | 4,06 | 4,56 | 5,24 | 6,15 | 7,10 | 669 | 789 | 924 | 1.089 | 1.265 | T |
| 45A | 1 | 4,46 | 4,95 | 5,76 | 6,64 | 7,48 | 755 | 849 | 1.003 | 1.179 | 1.343 | 1 45A |
| | 2 | 4,17 | 4,63 | 5,40 | 6,41 | 7,21 | 694 | 806 | 950 | 1.128 | 1.280 | 2 |
| | 3 | 3,55 | 4,23 | 5,02 | 5,99 | 6,89 | 588 | 721 | 888 | 1.075 | 1.224 | 3 |
| | T | 3,97 | 4,54 | 5,33 | 6,33 | 7,15 | 649 | 785 | 939 | 1.120 | 1.279 | T |
| 45B | 1 | 4,41 | 4,89 | 5,62 | 6,57 | 7,48 | 757 | 846 | 987 | 1.150 | 1.311 | 1 45B |
| | 2 | 4,13 | 4,61 | 5,32 | 6,21 | 7,17 | 683 | 798 | 933 | 1.093 | 1.269 | 2 |
| | 3 | 3,79 | 4,31 | 4,80 | 5,45 | 6,38 | 618 | 719 | 840 | 981 | 1.149 | 3 |
| | T | 4,08 | 4,56 | 5,24 | 6,13 | 7,11 | 672 | 789 | 922 | 1.083 | 1.261 | T |
| 46 | 1 | 4,54 | 5,09 | 6,07 | 7,14 | 8,55 | 787 | 883 | 1.089 | 1.284 | 1.587 | 1 46 |
| | 2 | 4,38 | 4,95 | 5,67 | 6,58 | 7,47 | 781 | 900 | 1.051 | 1.229 | 1.420 | 2 |
| | 3 | 4,11 | 4,67 | 5,33 | 6,09 | 6,82 | 739 | 849 | 995 | 1.153 | 1.317 | 3 |
| | T | 4,23 | 4,76 | 5,46 | 6,29 | 7,13 | 759 | 868 | 1.017 | 1.181 | 1.357 | T |
| 46A | 1 | 4,89 | 5,37 | 6,68 | 7,44 | 8,42 | 860 | 1.053 | 1.186 | 1.341 | 1.515 | 1 46A |
| | 2 | 4,09 | 4,62 | 5,16 | 5,82 | 6,55 | 760 | 843 | 973 | 1.111 | 1.221 | 2 |
| | 3 | 3,96 | 4,50 | 5,16 | 5,85 | 6,47 | 730 | 840 | 975 | 1.118 | 1.265 | 3 |
| | T | 4,00 | 4,55 | 5,18 | 5,87 | 6,54 | 748 | 844 | 979 | 1.124 | 1.269 | T |
| 467 | 1 | 4,73 | 5,30 | 6,18 | 7,31 | 8,83 | 802 | 904 | 1.094 | 1.297 | 1.634 | 1 467 |
| | 2 | 4,65 | 5,27 | 6,00 | 6,91 | 7,72 | 818 | 951 | 1.116 | 1.299 | 1.474 | 2 |
| | 3 | 4,40 | 4,89 | 5,58 | 6,36 | 7,13 | 774 | 891 | 1.033 | 1.187 | 1.349 | 3 |
| | T | 4,49 | 5,04 | 5,75 | 6,60 | 7,47 | 790 | 915 | 1.068 | 1.239 | 1.426 | T |
| 47 | 1 | 4,89 | 5,56 | 6,68 | 8,21 | 9,98 | 877 | 1.003 | 1.201 | 1.464 | 1.775 | 1 47 |
| | 2 | 4,39 | 4,93 | 5,48 | 6,08 | 6,80 | 755 | 861 | 979 | 1.114 | 1.271 | 2 |
| | 3 | 3,81 | 4,48 | 5,17 | 5,85 | 6,53 | 661 | 799 | 942 | 1.076 | 1.223 | 3 |
| | T | 4,16 | 4,78 | 5,41 | 6,07 | 6,88 | 736 | 843 | 974 | 1.118 | 1.292 | T |
| 47A | 1 | 4,51 | 4,97 | 5,65 | 6,66 | 7,61 | 784 | 885 | 1.020 | 1.218 | 1.415 | 1 47A |
| | 2 | 4,23 | 4,69 | 5,25 | 5,85 | 6,51 | 736 | 822 | 944 | 1.070 | 1.213 | 2 |
| | 3 | 3,81 | 4,49 | 5,20 | 5,83 | 6,42 | 683 | 816 | 955 | 1.081 | 1.202 | 3 |
| | T | 4,01 | 4,61 | 5,23 | 5,85 | 6,50 | 708 | 820 | 951 | 1.079 | 1.215 | T |
| 47B | 1 | 5,07 | 5,78 | 6,92 | 8,50 | 10,17 | 916 | 1.042 | 1.242 | 1.515 | 1.835 | 1 47B |
| | 2 | 4,59 | 5,15 | 5,62 | 6,19 | 7,03 | 797 | 903 | 1.001 | 1.139 | 1.302 | 2 |
| | 3 | 3,82 | 4,45 | 5,12 | 5,93 | 6,72 | 618 | 765 | 895 | 1.057 | 1.278 | 3 |
| | T | 4,36 | 4,99 | 5,57 | 6,25 | 7,32 | 760 | 874 | 998 | 1.158 | 1.350 | T |
| 48 | 1 | 5,05 | 5,45 | 6,04 | 6,94 | 8,21 | 909 | 978 | 1.107 | 1.288 | 1.482 | 1 48 |
| | 2 | 4,21 | 4,76 | 5,38 | 6,04 | 6,80 | 759 | 843 | 972 | 1.116 | 1.265 | 2 |
| | 3 | 4,10 | 4,69 | 5,32 | 6,14 | 7,00 | 726 | 828 | 969 | 1.132 | 1.287 | 3 |
| | T | 4,15 | 4,73 | 5,36 | 6,11 | 6,96 | 750 | 837 | 973 | 1.129 | 1.284 | T |
| 481 | 1 | 5,22 | 5,54 | 6,52 | 7,47 | 8,40 | 937 | 1.007 | 1.179 | 1.329 | 1.472 | 1 481 |
| | 2 | 5,04 | 5,50 | 6,04 | 6,77 | 7,43 | 898 | 969 | 1.088 | 1.230 | 1.348 | 2 |
| | 3 | 4,79 | 5,42 | 6,15 | 6,93 | 7,44 | 849 | 973 | 1.110 | 1.241 | 1.339 | 3 |
| | T | 4,91 | 5,52 | 6,10 | 6,90 | 7,45 | 871 | 972 | 1.103 | 1.240 | 1.345 | T |
| 483 | 1 | 4,91 | 5,42 | 5,92 | 6,58 | 7,76 | 867 | 961 | 1.081 | 1.228 | 1.506 | 1 483 |
| | 2 | 4,10 | 4,60 | 5,14 | 5,76 | 6,36 | 731 | 812 | 927 | 1.050 | 1.183 | 2 |
| | 3 | 3,96 | 4,51 | 5,07 | 5,69 | 6,48 | 683 | 795 | 904 | 1.038 | 1.196 | 3 |
| | T | 4,04 | 4,56 | 5,11 | 5,74 | 6,45 | 704 | 804 | 918 | 1.047 | 1.192 | T |
| 49 | 1 | 4,63 | 5,23 | 5,81 | 6,62 | 7,68 | 794 | 884 | 1.018 | 1.209 | 1.473 | 1 49 |
| | 2 | 4,04 | 4,57 | 5,13 | 5,71 | 6,47 | 697 | 803 | 925 | 1.053 | 1.196 | 2 |
| | 3 | 3,65 | 4,25 | 4,98 | 5,73 | 5,25 | 633 | 758 | 906 | 1.026 | 1.172 | 3 |
| | T | 3,88 | 4,44 | 5,10 | 5,78 | 6,47 | 660 | 786 | 921 | 1.044 | 1.198 | T |
| 50 | 1 | 4,95 | 6,15 | 7,19 | 9,11 | 9,84 | 964 | 1.136 | 1.372 | 1.734 | 1.896 | 1 50 |
| | 2 | 4,61 | 5,02 | 5,66 | 6,15 | 7,13 | 769 | 864 | 972 | 1.110 | 1.364 | 2 |
| | 3 | 4,22 | 4,78 | 5,40 | 6,12 | 6,67 | 676 | 810 | 960 | 1.110 | 1.252 | 3 |
| | T | 4,29 | 4,82 | 5,46 | 6,18 | 6,90 | 699 | 831 | 979 | 1.141 | 1.355 | T |
| 50A | 1 | 5,18 | 6,66 | 7,48 | 9,33 | 10,90 | 1.098 | 1.234 | 1.532 | 1.865 | 1.916 | 1 50A |
| | 2 | 4,68 | 5,17 | 5,75 | 6,23 | 7,34 | 727 | 904 | 967 | 1.030 | 1.297 | 2 |
| | 3 | 4,23 | 4,78 | 5,49 | 6,18 | 6,73 | 682 | 819 | 983 | 1.132 | 1.275 | 3 |
| | T | 4,27 | 4,82 | 5,54 | 6,22 | 6,97 | 692 | 836 | 993 | 1.146 | 1.350 | T |
| 503 | 1 | 4,62 | 4,90 | 7,24 | 8,66 | 9,48 | 702 | 1.005 | 1.375 | 1.566 | 1.695 | 1 503 |
| | 2 | 4,70 | 4,99 | 5,61 | 5,96 | 6,58 | 772 | 837 | 954 | 1.114 | 1.318 | 2 |
| | 3 | 4,21 | 4,80 | 5,25 | 5,80 | 6,58 | 665 | 802 | 935 | 1.027 | 1.221 | 3 |
| | T | 4,31 | 4,83 | 5,33 | 5,86 | 6,74 | 722 | 828 | 958 | 1.115 | 1.370 | T |
| A | 1 | 5,37 | 6,39 | 6,79 | 7,29 | 7,97 | 997 | 1.079 | 1.154 | 1.262 | 1.560 | 1 A |
| | 2 | 4,88 | 5,35 | 6,22 | 6,99 | 7,76 | 916 | 1.008 | 1.193 | 1.361 | 1.479 | 2 |
| | 3 | 4,38 | 5,15 | 5,59 | 5,92 | 6,39 | 840 | 930 | 999 | 1.100 | 1.229 | 3 |
| | T | 4,52 | 5,19 | 5,65 | 6,14 | 6,87 | 865 | 942 | 1.024 | 1.176 | 1.338 | T |
| B | 1 | 4,59 | 5,18 | 6,01 | 7,05 | 8,15 | 793 | 919 | 1.077 | 1.278 | 1.488 | 1 B |
| | 2 | 4,35 | 4,90 | 5,59 | 6,35 | 7,25 | 762 | 868 | 1.001 | 1.157 | 1.323 | 2 |
| | 3 | 4,19 | 4,73 | 5,36 | 6,07 | 6,80 | 737 | 838 | 973 | 1.120 | 1.273 | 3 |
| | T | 4,30 | 4,82 | 5,48 | 6,24 | 7,06 | 754 | 854 | 990 | 1.144 | 1.309 | T |
| C | 1 | 4,60 | 5,18 | 6,01 | 7,06 | 8,16 | 793 | 919 | 1.078 | 1.279 | 1.490 | 1 C |
| | 2 | 4,35 | 4,90 | 5,59 | 6,35 | 7,25 | 762 | 868 | 1.001 | 1.157 | 1.323 | 2 |
| | 3 | 4,19 | 4,73 | 5,37 | 6,07 | 6,79 | 737 | 838 | 973 | 1.119 | 1.272 | 3 |
| | T | 4,30 | 4,82 | 5,48 | 6,23 | 7,06 | 754 | 854 | 990 | 1.144 | 1.309 | T |

(FORTSETSUNG) (SUITE)

INSGESAMT ARBEITER OUVRIERS ENSEMBLE

| NACE UND LEISTUNGSGRUPPEN | | STUNDENVERDIENST - DM - GAIN HORAIRE (A) | (B) | (C) | (D) | (E) | MONATSVERDIENST - DM - GAIN MENSUEL (A) | (B) | (C) | (D) | (E) | NACE ET QUALIFICATIONS | |
|---|---|---|---|---|---|---|---|---|---|---|---|---|---|
| 11 | 1 | 7,35 | 8,01 | 8,80 | 9,61 | 10,44 | 1.321 | 1.450 | 1.608 | 1.786 | 1.978 | 1 | 11 |
| | 2 | 6,33 | 6,73 | 7,37 | 8,10 | 8,91 | 1.099 | 1.199 | 1.350 | 1.516 | 1.666 | 2 | |
| | 3 | 4,18 | 5,53 | 5,99 | 6,62 | 7,41 | 742 | 945 | 1.060 | 1.224 | 1.407 | 3 | |
| | T | 6,22 | 7,09 | 8,12 | 9,16 | 10,04 | 1.095 | 1.279 | 1.492 | 1.692 | 1.894 | T | |
| 111A | 1 | 7,82 | 8,42 | 9,11 | 9,82 | 10,64 | 1.361 | 1.482 | 1.632 | 1.817 | 2.019 | 1 | 111A |
| | 2 | 6,55 | 6,99 | 7,62 | 8,42 | 9,28 | 1.138 | 1.205 | 1.336 | 1.497 | 1.652 | 2 | |
| | 3 | 5,17 | 5,90 | 6,32 | 6,93 | 7,89 | 881 | 979 | 1.102 | 1.214 | 1.419 | 3 | |
| | T | 6,80 | 7,72 | 8,71 | 9,55 | 10,38 | 1.173 | 1.355 | 1.548 | 1.748 | 1.946 | T | |
| 111B | 1 | 6,87 | 7,27 | 7,80 | 8,40 | 8,97 | 1.228 | 1.363 | 1.534 | 1.707 | 1.860 | 1 | 1118 |
| | 2 | 6,10 | 6,42 | 6,94 | 7,78 | 8,36 | 1.078 | 1.164 | 1.347 | 1.531 | 1.690 | 2 | |
| | 3 | 3,05 | 5,26 | 5,70 | 6,12 | 6,81 | 593 | 917 | 1.005 | 1.158 | 1.328 | 3 | |
| | T | 5,60 | 6,24 | 7,12 | 7,95 | 8,61 | 968 | 1.130 | 1.360 | 1.581 | 1.760 | T | |
| 12 | 1 | - | - | - | - | - | - | - | - | - | - | 1 | 12 |
| | 2 | - | - | - | - | - | - | - | - | - | - | 2 | |
| | 3 | - | - | - | - | - | - | - | - | - | - | 3 | |
| | T | - | - | - | - | - | - | - | - | - | - | T | |
| 13 | 1 | 7,61 | 8,21 | 8,93 | 9,74 | 10,63 | 1.369 | 1.521 | 1.731 | 1.960 | 2.191 | 1 | 13 |
| | 2 | 5,79 | 7,43 | 8,24 | 9,19 | 9,75 | 1.201 | 1.377 | 1.585 | 1.761 | 1.961 | 2 | |
| | 3 | 5,60 | 5,89 | 6,39 | 6,90 | 7,38 | 1.044 | 1.094 | 1.170 | 1.265 | 1.329 | 3 | |
| | T | 5,93 | 7,77 | 8,67 | 9,52 | 10,36 | 1.270 | 1.451 | 1.677 | 1.935 | 2.127 | T | |
| 14 | 1 | 8,35 | 9,02 | 9,85 | 11,08 | 12,46 | 1.510 | 1.639 | 1.817 | 2.080 | 2.270 | 1 | 14 |
| | 2 | 7,37 | 7,99 | 8,56 | 9,63 | 10,60 | 1.311 | 1.445 | 1.601 | 1.791 | 2.040 | 2 | |
| | 3 | 5,50 | 6,14 | 7,07 | 8,04 | 9,30 | 991 | 1.158 | 1.306 | 1.501 | 1.697 | 3 | |
| | T | 7,51 | 8,28 | 9,28 | 10,41 | 11,97 | 1.360 | 1.527 | 1.713 | 1.961 | 2.203 | T | |
| 15 | 1 | - | - | - | - | - | - | - | - | - | - | 1 | 15 |
| | 2 | - | - | - | - | - | - | - | - | - | - | 2 | |
| | 3 | - | - | - | - | - | - | - | - | - | - | 3 | |
| | T | - | - | - | - | - | - | - | - | - | - | T | |
| 16 | 1 | 7,30 | 8,08 | 9,00 | 10,01 | 10,95 | 1.350 | 1.505 | 1.701 | 1.925 | 2.163 | 1 | 16 |
| | 2 | 6,33 | 7,00 | 7,88 | 8,90 | 9,78 | 1.154 | 1.301 | 1.492 | 1.705 | 1.898 | 2 | |
| | 3 | 4,95 | 5,38 | 5,96 | 6,69 | 7,45 | 927 | 1.023 | 1.144 | 1.314 | 1.592 | 3 | |
| | T | 6,71 | 7,67 | 8,72 | 9,80 | 10,76 | 1.268 | 1.448 | 1.660 | 1.891 | 2.119 | T | |
| 17 | 1 | 7,32 | 7,97 | 8,79 | 9,69 | 10,48 | 1.360 | 1.512 | 1.701 | 1.909 | 2.100 | 1 | 17 |
| | 2 | 5,11 | 6,80 | 7,44 | 8,26 | 8,91 | 1.142 | 1.272 | 1.440 | 1.631 | 1.793 | 2 | |
| | 3 | 5,10 | 5,54 | 6,01 | 6,88 | 7,63 | 952 | 1.066 | 1.159 | 1.385 | 1.758 | 3 | |
| | T | 6,57 | 7,47 | 8,41 | 9,39 | 10,27 | 1.256 | 1.432 | 1.643 | 1.861 | 2.070 | T | |
| 21 | 1 | 7,27 | 7,74 | 8,28 | 8,95 | 9,67 | 1.275 | 1.384 | 1.509 | 1.679 | 1.848 | 1 | 21 |
| | 2 | 5,40 | 6,77 | 7,22 | 7,79 | 8,55 | 1.132 | 1.230 | 1.326 | 1.520 | 1.644 | 2 | |
| | 3 | 5,32 | 5,75 | 6,14 | 6,48 | 6,75 | 927 | 1.002 | 1.109 | 1.207 | 1.300 | 3 | |
| | T | 6,72 | 7,36 | 8,07 | 8,75 | 9,52 | 1.211 | 1.320 | 1.468 | 1.637 | 1.805 | T | |
| 211A | 1 | 7,24 | 7,76 | 8,53 | 9,40 | 9,92 | 1.252 | 1.351 | 1.501 | 1.666 | 1.811 | 1 | 211A |
| | 2 | 5,89 | 7,23 | 7,69 | 8,32 | 8,62 | 1.195 | 1.249 | 1.333 | 1.446 | 1.582 | 2 | |
| | 3 | 6,93 | 7,19 | 7,49 | 7,79 | 8,05 | 1.140 | 1.225 | 1.300 | 1.387 | 1.455 | 3 | |
| | T | 7,21 | 7,71 | 8,48 | 9,35 | 9,89 | 1.247 | 1.341 | 1.489 | 1.657 | 1.801 | T | |
| 211B | 1 | 7,16 | 7,50 | 7,89 | 8,36 | 8,87 | 1.246 | 1.345 | 1.442 | 1.578 | 1.747 | 1 | 211B |
| | 2 | 5,24 | 6,73 | 7,07 | 7,53 | 7,98 | 1.078 | 1.178 | 1.264 | 1.339 | 1.479 | 2 | |
| | 3 | 5,05 | 5,69 | 6,07 | 6,36 | 6,64 | 928 | 998 | 1.090 | 1.162 | 1.225 | 3 | |
| | T | 6,38 | 7,07 | 7,63 | 8,16 | 8,65 | 1.128 | 1.251 | 1.379 | 1.507 | 1.683 | T | |
| 22 | 1 | 7,37 | 7,91 | 8,53 | 9,19 | 9,84 | 1.330 | 1.492 | 1.664 | 1.854 | 2.055 | 1 | 22 |
| | 2 | 6,62 | 7,24 | 7,87 | 8,56 | 9,16 | 1.207 | 1.356 | 1.516 | 1.702 | 1.894 | 2 | |
| | 3 | 5,26 | 6,27 | 7,23 | 7,99 | 8,67 | 956 | 1.175 | 1.390 | 1.588 | 1.773 | 3 | |
| | T | 6,45 | 7,28 | 8,02 | 8,76 | 9,43 | 1.197 | 1.366 | 1.552 | 1.752 | 1.944 | T | |
| 22A | 1 | 7,45 | 7,96 | 8,56 | 9,21 | 9,86 | 1.353 | 1.503 | 1.670 | 1.855 | 2.050 | 1 | 22A |
| | 2 | 6,76 | 7,32 | 7,90 | 8,55 | 9,10 | 1.222 | 1.365 | 1.521 | 1.701 | 1.886 | 2 | |
| | 3 | 5,29 | 6,34 | 7,24 | 7,95 | 8,58 | 958 | 1.185 | 1.391 | 1.582 | 1.771 | 3 | |
| | T | 6,61 | 7,36 | 8,07 | 8,78 | 9,43 | 1.214 | 1.378 | 1.560 | 1.756 | 1.944 | T | |
| 224 | 1 | 7,13 | 7,64 | 8,34 | 9,08 | 9,74 | 1.285 | 1.437 | 1.633 | 1.847 | 2.080 | 1 | 224 |
| | 2 | 6,17 | 6,87 | 7,68 | 8,56 | 9,36 | 1.125 | 1.302 | 1.496 | 1.709 | 1.924 | 2 | |
| | 3 | 5,18 | 6,07 | 7,16 | 8,14 | 9,01 | 952 | 1.151 | 1.387 | 1.601 | 1.777 | 3 | |
| | T | 6,01 | 6,91 | 7,79 | 8,69 | 9,43 | 1.111 | 1.306 | 1.516 | 1.733 | 1.947 | T | |

TAB. II/C/3

(FORTSETSUNG) (SUITE)

INSGESAMT — ARBEITER — OUVRIERS — ENSEMBLE

| NACE UND LEISTUNGS-GRUPPEN | | STUNDENVERDIENST - DM - GAIN HORAIRE (A) | (B) | (C) | (D) | (E) | MONATSVERDIENST - DM - GAIN MENSUEL (A) | (B) | (C) | (D) | (E) | | NACE ET QUALIFICATIONS |
|---|---|---|---|---|---|---|---|---|---|---|---|---|---|
| 23 | 1 | 6,85 | 7,37 | 8,06 | 8,94 | 10,12 | 1.309 | 1.470 | 1.679 | 1.942 | 2.242 | 1 | 23 |
| | 2 | 6,23 | 6,76 | 7,41 | 8,13 | 9,05 | 1.205 | 1.361 | 1.573 | 1.888 | 2.216 | 2 | |
| | 3 | 5,20 | 5,97 | 6,76 | 7,38 | 8,32 | 1.026 | 1.222 | 1.427 | 1.694 | 1.950 | 3 | |
| | T | 5,29 | 6,92 | 7,65 | 8,52 | 9,58 | 1.223 | 1.393 | 1.614 | 1.897 | 2.207 | T | |
| 231 | 1 | 6,78 | 7,24 | 7,89 | 8,65 | 10,09 | 1.316 | 1.503 | 1.745 | 2.025 | 2.327 | 1 | 231 |
| | 2 | 5,27 | 6,81 | 7,46 | 8,16 | 9,07 | 1.237 | 1.401 | 1.637 | 1.954 | 2.295 | 2 | |
| | 3 | 5,24 | 6,03 | 6,77 | 7,34 | 8,17 | 1.070 | 1.251 | 1.460 | 1.751 | 2.026 | 3 | |
| | T | 6,27 | 6,87 | 7,54 | 8,29 | 9,44 | 1.239 | 1.417 | 1.671 | 1.966 | 2.279 | T | |
| 23A | 1 | 7,15 | 7,70 | 8,46 | 9,21 | 10,17 | 1.298 | 1.429 | 1.583 | 1.758 | 1.984 | 1 | 23A |
| | 2 | 6,12 | 6,56 | 7,22 | 7,95 | 8,94 | 1.087 | 1.232 | 1.389 | 1.559 | 1.755 | 2 | |
| | 3 | 5,14 | 5,77 | 6,69 | 7,69 | 8,83 | 944 | 1.105 | 1.332 | 1.515 | 1.746 | 3 | |
| | T | 6,32 | 7,11 | 7,97 | 8,93 | 9,80 | 1.177 | 1.344 | 1.512 | 1.699 | 1.911 | T | |
| 24 | 1 | 6,73 | 7,44 | 8,26 | 9,25 | 10,52 | 1.245 | 1.430 | 1.682 | 1.987 | 2.303 | 1 | 24 |
| | 2 | 6,08 | 6,85 | 7,71 | 8,66 | 9,70 | 1.126 | 1.325 | 1.558 | 1.836 | 2.119 | 2 | |
| | 3 | 4,52 | 5,23 | 6,27 | 7,36 | 8,54 | 804 | 958 | 1.196 | 1.519 | 1.866 | 3 | |
| | T | 5,35 | 6,50 | 7,58 | 8,64 | 9,80 | 993 | 1.248 | 1.526 | 1.840 | 2.157 | T | |
| 2421 | 1 | 7,11 | 7,54 | 8,15 | 9,00 | 10,07 | 1.318 | 1.460 | 1.688 | 1.978 | 2.266 | 1 | 2421 |
| | 2 | 6,54 | 7,02 | 7,67 | 8,51 | 9,45 | 1.236 | 1.392 | 1.615 | 1.869 | 2.106 | 2 | |
| | 3 | 5,64 | 6,37 | 7,28 | 8,54 | 9,22 | 1.108 | 1.274 | 1.558 | 1.792 | 2.088 | 3 | |
| | T | 6,63 | 7,22 | 7,93 | 8,79 | 9,77 | 1.259 | 1.420 | 1.646 | 1.921 | 2.212 | T | |
| 247 | 1 | 6,34 | 7,36 | 8,42 | 9,50 | 10,60 | 1.131 | 1.356 | 1.596 | 1.840 | 2.076 | 1 | 247 |
| | 2 | 5,77 | 6,88 | 7,79 | 8,74 | 9,54 | 1.065 | 1.265 | 1.482 | 1.727 | 1.953 | 2 | |
| | 3 | 4,33 | 4,92 | 5,91 | 7,05 | 8,06 | 771 | 894 | 1.105 | 1.360 | 1.649 | 3 | |
| | T | 5,08 | 6,32 | 7,61 | 8,79 | 9,84 | 938 | 1.183 | 1.449 | 1.730 | 1.973 | T | |
| 248 | 1 | 6,38 | 6,99 | 7,74 | 8,48 | 9,32 | 1.129 | 1.276 | 1.467 | 1.724 | 1.986 | 1 | 248 |
| | 2 | 5,65 | 6,46 | 7,53 | 8,47 | 9,53 | 1.021 | 1.214 | 1.443 | 1.719 | 2.012 | 2 | |
| | 3 | 4,40 | 4,89 | 5,76 | 6,85 | 7,85 | 771 | 881 | 1.048 | 1.289 | 1.593 | 3 | |
| | T | 4,63 | 5,52 | 6,70 | 7,86 | 8,86 | 833 | 1.006 | 1.262 | 1.562 | 1.857 | T | |
| 25 | 1 | 7,39 | 8,07 | 8,95 | 9,89 | 10,67 | 1.329 | 1.476 | 1.662 | 1.889 | 2.127 | 1 | 25 |
| | 2 | 5,99 | 6,78 | 7,74 | 8,83 | 9,81 | 1.063 | 1.223 | 1.453 | 1.726 | 1.967 | 2 | |
| | 3 | 4,74 | 5,31 | 5,84 | 6,62 | 7,50 | 823 | 935 | 1.041 | 1.212 | 1.452 | 3 | |
| | T | 5,60 | 6,58 | 7,82 | 9,05 | 10,08 | 1.004 | 1.210 | 1.477 | 1.752 | 2.003 | T | |
| 25A | 1 | 7,54 | 8,25 | 9,18 | 10,06 | 10,81 | 1.359 | 1.509 | 1.692 | 1.909 | 2.144 | 1 | 25A |
| | 2 | 6,05 | 6,90 | 7,95 | 9,11 | 9,98 | 1.075 | 1.248 | 1.492 | 1.762 | 1.982 | 2 | |
| | 3 | 4,83 | 5,37 | 5,93 | 6,78 | 7,68 | 858 | 952 | 1.067 | 1.255 | 1.468 | 3 | |
| | T | 5,76 | 6,83 | 8,11 | 9,35 | 10,24 | 1.043 | 1.257 | 1.530 | 1.789 | 2.026 | T | |
| 26 | 1 | 7,53 | 8,13 | 8,78 | 9,64 | 10,23 | 1.351 | 1.444 | 1.607 | 1.793 | 1.978 | 1 | 26 |
| | 2 | 6,43 | 7,37 | 8,25 | 9,25 | 10,02 | 1.125 | 1.337 | 1.546 | 1.744 | 1.941 | 2 | |
| | 3 | 5,70 | 6,41 | 7,23 | 8,34 | 9,01 | 965 | 1.099 | 1.276 | 1.544 | 1.707 | 3 | |
| | T | 6,31 | 7,17 | 8,19 | 9,15 | 9,90 | 1.095 | 1.291 | 1.521 | 1.721 | 1.919 | T | |
| 31 | 1 | 6,77 | 7,43 | 8,19 | 9,08 | 10,13 | 1.236 | 1.400 | 1.610 | 1.883 | 2.186 | 1 | 31 |
| | 2 | 5,28 | 6,15 | 7,05 | 7,98 | 8,93 | 964 | 1.141 | 1.357 | 1.622 | 1.898 | 2 | |
| | 3 | 4,48 | 5,12 | 6,04 | 7,11 | 8,17 | 792 | 946 | 1.168 | 1.447 | 1.722 | 3 | |
| | T | 5,12 | 6,14 | 7,30 | 8,35 | 9,39 | 948 | 1.170 | 1.428 | 1.709 | 2.010 | T | |
| 311 | 1 | 7,05 | 7,61 | 8,38 | 9,22 | 10,08 | 1.268 | 1.416 | 1.616 | 1.857 | 2.106 | 1 | 311 |
| | 2 | 5,02 | 6,70 | 7,44 | 8,27 | 9,19 | 1.088 | 1.239 | 1.419 | 1.643 | 1.899 | 2 | |
| | 3 | 5,02 | 5,78 | 6,77 | 7,81 | 8,72 | 918 | 1.107 | 1.347 | 1.609 | 1.852 | 3 | |
| | T | 5,90 | 6,78 | 7,68 | 8,64 | 9,57 | 1.092 | 1.273 | 1.483 | 1.735 | 1.991 | T | |
| 314 | 1 | 6,79 | 7,40 | 8,11 | 8,97 | 10,06 | 1.263 | 1.427 | 1.649 | 1.928 | 2.232 | 1 | 314 |
| | 2 | 5,96 | 6,56 | 7,24 | 8,11 | 9,41 | 1.087 | 1.253 | 1.484 | 1.745 | 2.028 | 2 | |
| | 3 | 4,40 | 5,26 | 6,22 | 7,16 | 7,88 | 814 | 1.031 | 1.268 | 1.492 | 1.731 | 3 | |
| | T | 5,07 | 6,90 | 7,74 | 8,66 | 9,79 | 1.156 | 1.345 | 1.576 | 1.850 | 2.167 | T | |
| 316 | 1 | 6,60 | 7,26 | 8,00 | 8,83 | 9,72 | 1.205 | 1.363 | 1.559 | 1.793 | 2.077 | 1 | 316 |
| | 2 | 5,05 | 5,83 | 6,77 | 7,73 | 8,62 | 917 | 1.082 | 1.290 | 1.557 | 1.837 | 2 | |
| | 3 | 4,39 | 5,01 | 5,84 | 6,91 | 8,00 | 772 | 913 | 1.111 | 1.386 | 1.648 | 3 | |
| | T | 4,84 | 5,69 | 6,88 | 7,99 | 8,94 | 882 | 1.075 | 1.334 | 1.611 | 1.900 | T | |
| 32 | 1 | 7,03 | 7,64 | 8,37 | 9,18 | 10,09 | 1.253 | 1.401 | 1.602 | 1.864 | 2.157 | 1 | 32 |
| | 2 | 5,81 | 6,50 | 7,31 | 8,10 | 8,85 | 1.039 | 1.187 | 1.374 | 1.590 | 1.817 | 2 | |
| | 3 | 4,86 | 5,49 | 6,36 | 7,37 | 8,31 | 858 | 1.014 | 1.222 | 1.467 | 1.713 | 3 | |
| | T | 5,97 | 6,92 | 7,87 | 8,76 | 9,69 | 1.093 | 1.281 | 1.493 | 1.754 | 2.040 | T | |
| 321 | 1 | 6,75 | 7,26 | 7,86 | 8,43 | 9,04 | 1.209 | 1.329 | 1.499 | 1.725 | 1.923 | 1 | 321 |
| | 2 | 5,82 | 6,41 | 7,11 | 7,85 | 8,50 | 1.020 | 1.152 | 1.349 | 1.566 | 1.750 | 2 | |
| | 3 | 4,99 | 5,68 | 7,15 | 8,01 | 8,48 | 907 | 1.132 | 1.393 | 1.654 | 1.829 | 3 | |
| | T | 5,98 | 6,78 | 7,53 | 8,20 | 8,80 | 1.081 | 1.241 | 1.437 | 1.653 | 1.859 | T | |
| 322 | 1 | 7,06 | 7,68 | 8,43 | 9,25 | 10,15 | 1.258 | 1.407 | 1.599 | 1.852 | 2.125 | 1 | 322 |
| | 2 | 5,90 | 6,61 | 7,42 | 8,20 | 8,94 | 1.056 | 1.203 | 1.381 | 1.581 | 1.794 | 2 | |
| | 3 | 5,11 | 5,74 | 6,59 | 7,55 | 8,48 | 920 | 1.068 | 1.262 | 1.484 | 1.720 | 3 | |
| | T | 6,01 | 6,94 | 7,89 | 8,80 | 9,73 | 1.100 | 1.281 | 1.487 | 1.736 | 2.015 | T | |
| 33 | 1 | 6,72 | 7,27 | 7,88 | 8,63 | 9,77 | 1.182 | 1.283 | 1.431 | 1.623 | 1.881 | 1 | 33 |
| | 2 | 5,22 | 5,71 | 6,40 | 7,17 | 7,87 | 924 | 1.019 | 1.148 | 1.309 | 1.484 | 2 | |
| | 3 | 4,86 | 5,47 | 5,92 | 6,47 | 7,13 | 829 | 939 | 1.042 | 1.182 | 1.327 | 3 | |
| | T | 5,27 | 5,84 | 6,69 | 7,71 | 8,62 | 926 | 1.042 | 1.215 | 1.420 | 1.635 | T | |
| 34 | 1 | 6,63 | 7,25 | 8,02 | 8,92 | 10,01 | 1.175 | 1.306 | 1.493 | 1.748 | 2.050 | 1 | 34 |
| | 2 | 4,93 | 5,55 | 6,30 | 7,24 | 8,13 | 876 | 988 | 1.154 | 1.366 | 1.600 | 2 | |
| | 3 | 4,55 | 5,16 | 5,77 | 6,53 | 7,33 | 787 | 912 | 1.037 | 1.201 | 1.426 | 3 | |
| | T | 4,94 | 5,63 | 6,63 | 7,81 | 8,89 | 879 | 1.017 | 1.232 | 1.492 | 1.782 | T | |

(FORTSETSUNG) (SUITE)

INSGESAMT ARBEITER OUVRIERS ENSEMBLE

| NACE UND LEISTUNGS-GRUPPEN | | STUNDENVERDIENST - DM - GAIN HORAIRE (A) | (B) | (C) | (D) | (E) | MONATSVERDIENST - DM - GAIN MENSUEL (A) | (B) | (C) | (D) | (E) | NACE ET QUALIFI-CATIONS |
|---|---|---|---|---|---|---|---|---|---|---|---|---|
| 35 | 1 | 7,61 | 8,27 | 8,91 | 9,65 | 10,52 | 1.355 | 1.468 | 1.621 | 1.833 | 2.077 | 1 35 |
| | 2 | 6,30 | 7,13 | 7,93 | 8,41 | 8,94 | 1.132 | 1.294 | 1.425 | 1.566 | 1.780 | 2 |
| | 3 | 5,21 | 5,94 | 6,82 | 7,67 | 8,34 | 943 | 1.094 | 1.266 | 1.458 | 1.674 | 3 |
| | T | 6,48 | 7,51 | 8,33 | 9,15 | 10,05 | 1.195 | 1.364 | 1.518 | 1.730 | 1.974 | T |
| 351 | 1 | 7,85 | 8,41 | 9,00 | 9,72 | 10,59 | 1.370 | 1.482 | 1.623 | 1.841 | 2.088 | 1 351 |
| | 2 | 6,82 | 7,52 | 8,06 | 8,47 | 8,99 | 1.220 | 1.352 | 1.436 | 1.561 | 1.777 | 2 |
| | 3 | 5,98 | 6,58 | 7,27 | 7,78 | 8,27 | 1.071 | 1.179 | 1.306 | 1.449 | 1.606 | 3 |
| | T | 7,21 | 7,92 | 8,56 | 9,35 | 10,23 | 1.274 | 1.401 | 1.545 | 1.753 | 2.006 | T |
| 36 | 1 | 7,12 | 7,61 | 8,18 | 8,86 | 9,60 | 1.271 | 1.411 | 1.615 | 1.869 | 2.125 | 1 36 |
| | 2 | 5,60 | 6,24 | 6,89 | 7,59 | 8,34 | 1.013 | 1.139 | 1.308 | 1.522 | 1.744 | 2 |
| | 3 | 4,70 | 5,30 | 6,09 | 7,27 | 7,96 | 819 | 964 | 1.169 | 1.481 | 1.775 | 3 |
| | T | 6,11 | 7,09 | 7,87 | 8,60 | 9,38 | 1.133 | 1.315 | 1.529 | 1.791 | 2.055 | T |
| 361 | 1 | 7,15 | 7,63 | 8,18 | 8,82 | 9,45 | 1.306 | 1.461 | 1.693 | 1.935 | 2.197 | 1 361 |
| | 2 | 5,81 | 6,35 | 6,95 | 7,62 | 8,27 | 1.078 | 1.203 | 1.392 | 1.616 | 1.792 | 2 |
| | 3 | 4,30 | 4,85 | 5,48 | 6,33 | 7,09 | 730 | 883 | 1.092 | 1.339 | 1.586 | 3 |
| | T | 6,50 | 7,30 | 7,99 | 8,66 | 9,35 | 1.228 | 1.398 | 1.634 | 1.891 | 2.147 | T |
| 364 | 1 | 7,08 | 7,57 | 8,21 | 9,03 | 10,01 | 1.246 | 1.360 | 1.507 | 1.730 | 1.986 | 1 364 |
| | 2 | 5,53 | 6,00 | 6,58 | 7,26 | 8,25 | 956 | 1.073 | 1.195 | 1.373 | 1.543 | 2 |
| | 3 | 4,77 | 5,15 | 5,59 | 6,16 | 6,95 | 798 | 907 | 999 | 1.123 | 1.270 | 3 |
| | T | 5,88 | 6,83 | 7,78 | 8,67 | 9,66 | 1.060 | 1.236 | 1.423 | 1.638 | 1.897 | T |
| 37 | 1 | 6,41 | 7,11 | 7,78 | 8,56 | 9,47 | 1.144 | 1.269 | 1.427 | 1.628 | 1.869 | 1 37 |
| | 2 | 4,73 | 5,39 | 6,13 | 7,01 | 7,95 | 828 | 957 | 1.116 | 1.308 | 1.501 | 2 |
| | 3 | 4,45 | 5,04 | 5,71 | 6,54 | 7,25 | 783 | 905 | 1.035 | 1.199 | 1.366 | 3 |
| | T | 4,81 | 5,55 | 6,55 | 7,65 | 8,60 | 862 | 1.009 | 1.218 | 1.440 | 1.679 | T |
| 41/42 | 1 | 6,36 | 7,09 | 7,86 | 8,70 | 9,71 | 1.230 | 1.379 | 1.574 | 1.834 | 2.154 | 1 41/42 |
| | 2 | 4,72 | 5,63 | 6,63 | 7,58 | 8,60 | 921 | 1.107 | 1.324 | 1.602 | 1.913 | 2 |
| | 3 | 4,08 | 4,58 | 5,32 | 6,39 | 7,43 | 755 | 865 | 1.045 | 1.299 | 1.572 | 3 |
| | T | 4,41 | 5,22 | 6,61 | 7,84 | 8,89 | 839 | 1.053 | 1.344 | 1.633 | 1.946 | T |
| 41A | 1 | 6,11 | 6,78 | 7,56 | 8,47 | 9,45 | 1.209 | 1.368 | 1.573 | 1.810 | 2.091 | 1 41A |
| | 2 | 4,65 | 5,49 | 6,43 | 7,46 | 8,61 | 910 | 1.095 | 1.322 | 1.596 | 1.859 | 2 |
| | 3 | 4,03 | 4,48 | 5,08 | 5,97 | 6,94 | 735 | 838 | 1.000 | 1.233 | 1.517 | 3 |
| | T | 4,29 | 4,91 | 6,10 | 7,39 | 8,54 | 803 | 979 | 1.280 | 1.595 | 1.886 | T |
| 412 | 1 | 6,34 | 6,98 | 7,85 | 8,76 | 10,07 | 1.243 | 1.404 | 1.595 | 1.832 | 2.137 | 1 412 |
| | 2 | 4,55 | 5,31 | 6,35 | 7,32 | 8,17 | 865 | 1.088 | 1.295 | 1.496 | 1.767 | 2 |
| | 3 | 4,44 | 4,95 | 5,70 | 6,61 | 7,61 | 798 | 934 | 1.132 | 1.390 | 1.667 | 3 |
| | T | 4,73 | 5,48 | 6,67 | 7,86 | 8,98 | 888 | 1.102 | 1.385 | 1.654 | 1.949 | T |
| 413 | 1 | 6,00 | 6,48 | 7,15 | 7,83 | 8,73 | 1.212 | 1.347 | 1.570 | 1.833 | 2.107 | 1 413 |
| | 2 | 5,10 | 5,64 | 6,28 | 6,96 | 7,84 | 956 | 1.104 | 1.327 | 1.599 | 1.832 | 2 |
| | 3 | 4,45 | 4,82 | 5,33 | 6,08 | 6,93 | 808 | 919 | 1.090 | 1.360 | 1.635 | 3 |
| | T | 4,81 | 5,46 | 6,34 | 7,24 | 8,12 | 921 | 1.106 | 1.369 | 1.656 | 1.932 | T |
| 418 | 1 | 5,94 | 6,75 | 7,51 | 8,40 | 9,30 | 1.157 | 1.349 | 1.547 | 1.761 | 2.023 | 1 418 |
| | 2 | 4,20 | 5,08 | 6,06 | 7,11 | 8,33 | 805 | 1.012 | 1.254 | 1.503 | 1.777 | 2 |
| | 3 | 3,93 | 4,31 | 4,75 | 5,40 | 6,24 | 678 | 787 | 905 | 1.094 | 1.345 | 3 |
| | T | 4,08 | 4,57 | 5,51 | 7,13 | 8,36 | 756 | 885 | 1.191 | 1.545 | 1.820 | T |
| 42A | 1 | 6,87 | 7,45 | 8,10 | 8,90 | 9,91 | 1.248 | 1.377 | 1.541 | 1.784 | 2.054 | 1 42A |
| | 2 | 5,22 | 5,98 | 6,96 | 7,97 | 8,93 | 982 | 1.167 | 1.380 | 1.630 | 1.870 | 2 |
| | 3 | 4,72 | 5,49 | 6,60 | 7,61 | 8,38 | 867 | 1.033 | 1.246 | 1.443 | 1.650 | 3 |
| | T | 5,45 | 6,60 | 7,61 | 8,47 | 9,47 | 1.048 | 1.250 | 1.443 | 1.677 | 1.944 | T |
| 429 | 1 | 6,18 | 7,40 | 8,78 | 9,58 | 10,83 | 1.227 | 1.395 | 1.578 | 1.772 | 1.930 | 1 429 |
| | 2 | 4,13 | 5,55 | 6,72 | 7,28 | 7,84 | 810 | 1.054 | 1.161 | 1.290 | 1.423 | 2 |
| | 3 | 3,84 | 4,46 | 5,34 | 6,38 | 6,67 | 695 | 825 | 999 | 1.130 | 1.198 | 3 |
| | T | 4,04 | 4,83 | 6,39 | 7,21 | 8,69 | 765 | 937 | 1.131 | 1.314 | 1.593 | T |
| 43 | 1 | 5,85 | 6,55 | 7,29 | 8,11 | 8,98 | 1.079 | 1.231 | 1.414 | 1.624 | 1.852 | 1 43 |
| | 2 | 4,65 | 5,21 | 5,96 | 6,84 | 7,66 | 836 | 938 | 1.108 | 1.330 | 1.581 | 2 |
| | 3 | 4,34 | 4,77 | 5,37 | 6,16 | 7,00 | 754 | 841 | 986 | 1.176 | 1.410 | 3 |
| | T | 4,57 | 5,16 | 6,02 | 7,03 | 7,97 | 801 | 940 | 1.139 | 1.392 | 1.641 | T |
| 431 | 1 | 5,83 | 6,51 | 7,24 | 8,00 | 8,93 | 1.083 | 1.248 | 1.434 | 1.644 | 1.857 | 1 431 |
| | 2 | 4,91 | 5,42 | 6,07 | 6,84 | 7,66 | 853 | 975 | 1.153 | 1.379 | 1.634 | 2 |
| | 3 | 4,50 | 4,98 | 5,60 | 6,27 | 7,01 | 790 | 906 | 1.052 | 1.241 | 1.448 | 3 |
| | T | 4,84 | 5,41 | 6,14 | 7,02 | 7,86 | 851 | 985 | 1.183 | 1.427 | 1.677 | T |
| 432 | 1 | 5,96 | 6,47 | 7,05 | 7,78 | 8,48 | 1.071 | 1.189 | 1.345 | 1.524 | 1.720 | 1 432 |
| | 2 | 4,91 | 5,38 | 6,01 | 6,88 | 7,74 | 837 | 954 | 1.106 | 1.318 | 1.549 | 2 |
| | 3 | 4,49 | 4,89 | 5,39 | 6,06 | 6,78 | 772 | 853 | 980 | 1.143 | 1.345 | 3 |
| | T | 4,83 | 5,33 | 6,08 | 7,00 | 7,85 | 829 | 956 | 1.131 | 1.354 | 1.582 | T |
| 436 | 1 | 5,16 | 6,17 | 7,20 | 8,13 | 8,81 | 993 | 1.158 | 1.367 | 1.576 | 1.810 | 1 436 |
| | 2 | 4,29 | 4,87 | 5,76 | 6,81 | 7,72 | 757 | 880 | 1.060 | 1.292 | 1.547 | 2 |
| | 3 | 4,20 | 4,62 | 5,35 | 6,32 | 7,31 | 693 | 812 | 964 | 1.169 | 1.397 | 3 |
| | T | 4,31 | 4,82 | 5,73 | 6,84 | 7,87 | 751 | 868 | 1.061 | 1.309 | 1.568 | T |
| 44 | 1 | 5,24 | 6,20 | 7,13 | 8,07 | 8,63 | 954 | 1.171 | 1.367 | 1.583 | 1.812 | 1 44 |
| | 2 | 4,05 | 4,66 | 5,66 | 6,71 | 7,67 | 717 | 857 | 1.103 | 1.376 | 1.612 | 2 |
| | 3 | 3,48 | 4,13 | 4,74 | 5,94 | 6,81 | 584 | 715 | 879 | 1.110 | 1.378 | 3 |
| | T | 4,03 | 4,67 | 5,84 | 7,02 | 7,98 | 706 | 869 | 1.141 | 1.422 | 1.640 | T |
| 441 | 1 | 6,39 | 6,93 | 7,70 | 8,27 | 8,58 | 1.208 | 1.298 | 1.471 | 1.623 | 1.851 | 1 441 |
| | 2 | 5,16 | 5,76 | 6,57 | 7,41 | 7,91 | 945 | 1.123 | 1.318 | 1.536 | 1.762 | 2 |
| | 3 | 4,14 | 4,53 | 5,42 | 6,19 | 6,97 | 666 | 807 | 1.001 | 1.220 | 1.484 | 3 |
| | T | 4,88 | 5,72 | 6,66 | 7,58 | 8,14 | 908 | 1.111 | 1.323 | 1.546 | 1.764 | T |
| 442 | 1 | 5,00 | 5,74 | 6,74 | 7,83 | 8,76 | 903 | 1.054 | 1.293 | 1.530 | 1.777 | 1 442 |
| | 2 | 3,85 | 4,32 | 4,95 | 5,96 | 6,86 | 644 | 768 | 892 | 1.108 | 1.346 | 2 |
| | 3 | 3,27 | 3,98 | 4,57 | 5,61 | 6,66 | 539 | 678 | 835 | 1.041 | 1.286 | 3 |
| | T | 3,82 | 4,38 | 5,20 | 6,43 | 7,69 | 645 | 788 | 971 | 1.251 | 1.537 | T |

TAB. II/C/3

(FORTSETSUNG) (SUITE)

| INSGESAMT | | ARBEITER | | | | | DUVRIERS | | | | | ENSEMBLE |
|---|---|---|---|---|---|---|---|---|---|---|---|---|
| NACE UND LEISTUNGS-GRUPPEN | | STUNDENVERDIENST - DM - GAIN HORAIRE (A) | (B) | (C) | (D) | (E) | MONATSVERDIENST - DM - GAIN MENSUEL (A) | (B) | (C) | (D) | (E) | NACE ET QUALIFI-CATIONS |
| 45 | 1 | 4,62 | 5,30 | 6,34 | 7,47 | 8,68 | 802 | 946 | 1.151 | 1.390 | 1.643 | 1 45 |
| | 2 | 4,16 | 4,66 | 5,41 | 6,38 | 7,39 | 694 | 811 | 959 | 1.144 | 1.338 | 2 |
| | 3 | 3,76 | 4,32 | 4,90 | 5,74 | 6,76 | 617 | 735 | 871 | 1.045 | 1.255 | 3 |
| | T | 4,12 | 4,65 | 5,44 | 6,51 | 7,61 | 688 | 814 | 976 | 1.183 | 1.420 | T |
| 45A | 1 | 4,81 | 5,63 | 6,68 | 7,80 | 8,74 | 831 | 1.011 | 1.227 | 1.444 | 1.634 | 1 45A |
| | 2 | 4,31 | 4,88 | 5,93 | 6,96 | 7,87 | 746 | 866 | 1.059 | 1.266 | 1.472 | 2 |
| | 3 | 3,49 | 4,24 | 5,11 | 6,16 | 7,07 | 576 | 726 | 908 | 1.113 | 1.291 | 3 |
| | T | 4,10 | 4,81 | 5,90 | 7,03 | 8,07 | 691 | 850 | 1.064 | 1.290 | 1.500 | T |
| 45B | 1 | 4,55 | 5,21 | 6,19 | 7,30 | 8,53 | 792 | 925 | 1.118 | 1.339 | 1.620 | 1 45B |
| | 2 | 4,15 | 4,63 | 5,37 | 6,29 | 7,30 | 688 | 804 | 946 | 1.121 | 1.312 | 2 |
| | 3 | 3,83 | 4,34 | 4,86 | 5,59 | 6,58 | 625 | 735 | 858 | 1.017 | 1.218 | 3 |
| | T | 4,12 | 4,62 | 5,36 | 6,37 | 7,44 | 686 | 806 | 957 | 1.152 | 1.362 | T |
| 46 | 1 | 6,49 | 7,20 | 8,04 | 8,90 | 9,83 | 1.226 | 1.382 | 1.592 | 1.838 | 2.138 | 1 46 |
| | 2 | 5,18 | 6,00 | 6,92 | 7,83 | 8,64 | 957 | 1.137 | 1.349 | 1.575 | 1.800 | 2 |
| | 3 | 4,28 | 5,01 | 5,91 | 6,87 | 7,74 | 781 | 948 | 1.145 | 1.365 | 1.608 | 3 |
| | T | 5,12 | 6,14 | 7,24 | 8,29 | 9,29 | 975 | 1.196 | 1.433 | 1.697 | 1.975 | T |
| 46A | 1 | 6,41 | 7,02 | 7,79 | 8,68 | 9,91 | 1.215 | 1.358 | 1.560 | 1.836 | 2.170 | 1 46A |
| | 2 | 5,24 | 6,01 | 6,81 | 7,64 | 8,55 | 976 | 1.146 | 1.351 | 1.585 | 1.932 | 2 |
| | 3 | 4,21 | 5,02 | 5,87 | 6,69 | 7,53 | 796 | 959 | 1.153 | 1.372 | 1.608 | 3 |
| | T | 5,13 | 6,04 | 7,02 | 8,03 | 9,09 | 977 | 1.183 | 1.408 | 1.673 | 1.986 | T |
| 467 | 1 | 6,64 | 7,40 | 8,23 | 9,01 | 9,82 | 1.246 | 1.410 | 1.617 | 1.845 | 2.121 | 1 467 |
| | 2 | 5,29 | 6,13 | 7,14 | 8,01 | 8,74 | 977 | 1.158 | 1.368 | 1.579 | 1.792 | 2 |
| | 3 | 4,45 | 5,18 | 6,10 | 7,09 | 7,92 | 802 | 970 | 1.162 | 1.383 | 1.624 | 3 |
| | T | 5,33 | 6,39 | 7,53 | 8,52 | 9,41 | 1.014 | 1.229 | 1.471 | 1.724 | 1.981 | T |
| 47 | 1 | 7,00 | 7,81 | 8,85 | 10,29 | 12,11 | 1.267 | 1.447 | 1.703 | 2.044 | 2.398 | 1 47 |
| | 2 | 4,78 | 5,47 | 6,53 | 7,85 | 9,19 | 849 | 1.004 | 1.269 | 1.613 | 1.947 | 2 |
| | 3 | 4,03 | 4,84 | 5,77 | 6,81 | 7,93 | 735 | 899 | 1.091 | 1.377 | 1.706 | 3 |
| | T | 4,85 | 5,81 | 7,34 | 8,89 | 10,57 | 897 | 1.109 | 1.444 | 1.794 | 2.173 | T |
| 47A | 1 | 6,80 | 7,50 | 8,24 | 9,20 | 10,22 | 1.257 | 1.424 | 1.648 | 1.899 | 2.162 | 1 47A |
| | 2 | 4,70 | 5,50 | 6,66 | 7,83 | 8,87 | 843 | 1.027 | 1.313 | 1.614 | 1.891 | 2 |
| | 3 | 4,07 | 4,88 | 5,76 | 6,72 | 7,80 | 756 | 911 | 1.086 | 1.352 | 1.681 | 3 |
| | T | 4,63 | 5,52 | 6,80 | 8,08 | 9,20 | 847 | 1.042 | 1.352 | 1.670 | 1.948 | T |
| 47B | 1 | 7,14 | 8,01 | 9,17 | 10,82 | 12,59 | 1.271 | 1.457 | 1.733 | 2.107 | 2.485 | 1 47B |
| | 2 | 4,87 | 5,45 | 6,33 | 7,88 | 9,67 | 856 | 987 | 1.210 | 1.611 | 2.051 | 2 |
| | 3 | 3,97 | 4,76 | 5,79 | 6,98 | 8,27 | 684 | 862 | 1.103 | 1.423 | 1.755 | 3 |
| | T | 5,11 | 6,11 | 7,90 | 9,64 | 11,54 | 937 | 1.186 | 1.527 | 1.932 | 2.332 | T |
| 48 | 1 | 6,72 | 7,38 | 8,17 | 9,17 | 10,01 | 1.236 | 1.389 | 1.581 | 1.790 | 2.034 | 1 48 |
| | 2 | 4,87 | 5,82 | 7,00 | 8,14 | 9,03 | 902 | 1.089 | 1.333 | 1.549 | 1.766 | 2 |
| | 3 | 4,23 | 4,87 | 5,65 | 6,65 | 7,44 | 750 | 879 | 1.048 | 1.260 | 1.482 | 3 |
| | T | 4,75 | 5,67 | 6,99 | 8,18 | 9,23 | 870 | 1.072 | 1.341 | 1.594 | 1.841 | T |
| 481 | 1 | 7,08 | 7,66 | 8,57 | 9,53 | 10,22 | 1.295 | 1.438 | 1.624 | 1.795 | 1.993 | 1 481 |
| | 2 | 5,87 | 6,78 | 7,82 | 8,64 | 9,37 | 1.060 | 1.238 | 1.421 | 1.587 | 1.765 | 2 |
| | 3 | 4,88 | 5,54 | 6,37 | 7,06 | 7,67 | 874 | 998 | 1.145 | 1.295 | 1.452 | 3 |
| | T | 5,71 | 6,72 | 7,75 | 8,77 | 9,66 | 1.038 | 1.228 | 1.438 | 1.644 | 1.851 | T |
| 483 | 1 | 6,49 | 7,19 | 7,91 | 8,81 | 9,69 | 1.203 | 1.347 | 1.542 | 1.786 | 2.079 | 1 483 |
| | 2 | 4,54 | 5,27 | 6,37 | 7,45 | 8,52 | 822 | 987 | 1.226 | 1.499 | 1.753 | 2 |
| | 3 | 4,09 | 4,73 | 5,40 | 6,37 | 7,31 | 732 | 841 | 1.002 | 1.228 | 1.494 | 3 |
| | T | 4,46 | 5,19 | 6,39 | 7,63 | 8,74 | 806 | 974 | 1.241 | 1.533 | 1.823 | T |
| 49 | 1 | 5,78 | 6,64 | 7,66 | 8,86 | 10,21 | 1.063 | 1.238 | 1.449 | 1.727 | 2.000 | 1 49 |
| | 2 | 4,25 | 4,86 | 5,62 | 6,58 | 7,68 | 764 | 884 | 1.061 | 1.280 | 1.547 | 2 |
| | 3 | 3,72 | 4,35 | 5,12 | 5,91 | 6,65 | 648 | 783 | 941 | 1.094 | 1.297 | 3 |
| | T | 4,18 | 4,94 | 5,97 | 7,32 | 8,77 | 762 | 920 | 1.142 | 1.446 | 1.758 | T |
| 50 | 1 | 7,16 | 7,65 | 8,43 | 9,87 | 12,22 | 1.313 | 1.469 | 1.703 | 2.041 | 2.437 | 1 50 |
| | 2 | 6,48 | 6,89 | 7,44 | 8,28 | 9,67 | 1.210 | 1.326 | 1.506 | 1.766 | 2.091 | 2 |
| | 3 | 5,78 | 6,40 | 6,87 | 7,59 | 8,63 | 1.078 | 1.214 | 1.361 | 1.571 | 1.825 | 3 |
| | T | 6,63 | 7,24 | 8,03 | 9,30 | 11,49 | 1.241 | 1.396 | 1.619 | 1.939 | 2.339 | T |
| 50A | 1 | 7,19 | 7,65 | 8,39 | 9,78 | 12,09 | 1.337 | 1.481 | 1.711 | 2.046 | 2.433 | 1 50A |
| | 2 | 6,52 | 6,90 | 7,43 | 8,24 | 9,55 | 1.217 | 1.331 | 1.508 | 1.765 | 2.088 | 2 |
| | 3 | 5,91 | 6,42 | 6,86 | 7,55 | 8,55 | 1.084 | 1.216 | 1.357 | 1.561 | 1.807 | 3 |
| | T | 6,64 | 7,21 | 7,95 | 9,14 | 11,28 | 1.245 | 1.395 | 1.613 | 1.930 | 2.320 | T |
| 503 | 1 | 6,75 | 7,58 | 8,49 | 9,64 | 11,24 | 1.234 | 1.428 | 1.675 | 1.986 | 2.377 | 1 503 |
| | 2 | 5,85 | 6,71 | 7,47 | 8,57 | 10,18 | 1.087 | 1.262 | 1.470 | 1.749 | 2.097 | 2 |
| | 3 | 4,91 | 5,81 | 6,83 | 7,78 | 8,92 | 990 | 1.179 | 1.419 | 1.677 | 1.931 | 3 |
| | T | 6,37 | 7,29 | 8,28 | 9,43 | 11,03 | 1.198 | 1.389 | 1.636 | 1.941 | 2.338 | T |
| A | 1 | 7,22 | 7,83 | 8,64 | 9,48 | 10,38 | 1.318 | 1.452 | 1.619 | 1.814 | 2.040 | 1 A |
| | 2 | 6,31 | 6,74 | 7,39 | 8,12 | 8,97 | 1.112 | 1.233 | 1.405 | 1.606 | 1.856 | 2 |
| | 3 | 4,72 | 5,60 | 6,16 | 6,91 | 7,72 | 831 | 975 | 1.135 | 1.353 | 1.630 | 3 |
| | T | 6,26 | 7,04 | 7,99 | 9,03 | 9,96 | 1.122 | 1.311 | 1.520 | 1.740 | 1.972 | T |
| B | 1 | 6,70 | 7,46 | 8,29 | 9,19 | 10,20 | 1.222 | 1.384 | 1.589 | 1.840 | 2.125 | 1 B |
| | 2 | 4,92 | 5,82 | 6,92 | 7,98 | 8,89 | 899 | 1.074 | 1.316 | 1.565 | 1.825 | 2 |
| | 3 | 4,36 | 5,00 | 5,84 | 6,88 | 7,87 | 774 | 915 | 1.098 | 1.344 | 1.617 | 3 |
| | T | 4,93 | 5,95 | 7,27 | 8,41 | 9,45 | 911 | 1.123 | 1.397 | 1.667 | 1.949 | T |
| C | 1 | 6,84 | 7,53 | 8,34 | 9,33 | 10,62 | 1.245 | 1.407 | 1.616 | 1.887 | 2.209 | 1 C |
| | 2 | 5,03 | 5,97 | 7,02 | 8,02 | 8,95 | 915 | 1.102 | 1.343 | 1.589 | 1.857 | 2 |
| | 3 | 4,43 | 5,10 | 6,00 | 6,99 | 7,95 | 785 | 934 | 1.133 | 1.383 | 1.642 | 3 |
| | T | 5,12 | 6,24 | 7,47 | 8,56 | 9,74 | 946 | 1.183 | 1.443 | 1.721 | 2.031 | T |

# II/D

**Sonstige weitere Angaben über Arbeiter nach Industriezweig**

**Autres données relatives aux ouvriers, par industrie**

**Altri dati relativi agli operai, per industria**

**Andere gegevens met betrekking tot de arbeiders, naar bedrijfstak**

**Other data concerning manual workers, by industry**

TAB. II/D/1

DURCHSCHNITTSALTER DER ARBEITER NACH LEISTUNGSGRUPPE

AGE MOYEN DES OUVRIERS PAR QUALIFICATION

| INDUSTRIE | NACE | MAENNER HOMMES | | | | FRAUEN FEMMES | | | | INSGESAMT ENSEMBLE | | | | INDUSTRIE |
|---|---|---|---|---|---|---|---|---|---|---|---|---|---|---|
| | | LEISTUNGSGRUPPE QUALIFICATION | | | | | | | | | | | | |
| | | 1 | 2 | 3 | INSG. ENS. | 1 | 2 | 3 | INSG. ENS. | 1 | 2 | 3 | INSG. ENS. | |
| KOHLENBERGBAU | 11 | 39,9 | 40,9 | 40,1 | 40,2 | . | #43,1 | 45,1 | 44,8 | 39,9 | 40,9 | 40,4 | 40,2 | EXTR. COMB. SOLIDES |
| STEINK. UNTER TAGE | 111A | 39,5 | 38,7 | 40,9 | 39,4 | - | - | - | - | 39,5 | 38,7 | 40,9 | 39,4 | EXTR. HOUILLE FOND |
| STEINK. UEBER TAGE | 111B | 40,7 | 43,3 | 38,9 | 41,3 | . | #43,1 | 44,8 | 44,5 | 40,7 | 43,3 | 39,4 | 41,3 | EXTR. HOUILLE JOUR |
| KOKEREI | 12 | - | - | - | - | - | - | - | - | - | - | - | - | COKERIES |
| ERDOEL-U. ERDGASGEW. | 13 | 43,5 | 42,9 | #48,8 | 43,5 | - | . | 46,1 | 46,0 | 43,5 | 42,9 | 47,1 | 43,6 | EXTR. PETR. GAZ NAT. |
| MINERALOELVERARB. | 14 | 40,7 | 40,6 | 44,2 | 40,8 | 43,3 | 40,8 | 43,6 | 42,9 | 40,7 | 40,6 | 43,9 | 40,9 | RAFFINAGE DU PETROLE |
| KERNBRENNSTOFFIND. | 15 | - | - | - | - | - | - | - | - | - | - | - | - | COMBUST. NUCLEAIRES |
| ELEKTR.,GAS, DAMPF | 16 | 41,7 | 42,6 | 42,1 | 41,8 | 45,6 | 45,8 | 45,5 | 45,6 | 41,7 | 43,0 | 45,0 | 42,1 | ELECTR. GAZ VAPEUR |
| WASSERGEW. VERTEIL. | 17 | 41,8 | 42,0 | 33,3 | 41,6 | . | 42,3 | 45,7 | 45,0 | 41,8 | 42,0 | 41,9 | 41,8 | DISTRIBUTION D EAU |
| ERZBERGBAU | 21 | 41,0 | 42,4 | 46,3 | 41,5 | - | - | 46,9 | 46,9 | 41,0 | 42,4 | 46,3 | 41,5 | EXTR. MIN. METALLIQ. |
| EISENERZ UNTER TAGE | 211A | 41,9 | 46,0 | . | 42,0 | - | - | - | - | 41,9 | 46,0 | . | 42,0 | MINES DE FER FOND |
| EISENERZ UEBER TAGE | 211B | 44,5 | 46,1 | 44,4 | 44,9 | - | - | 46,9 | 46,9 | 44,5 | 46,1 | 45,3 | 45,0 | MINES DE FER JOUR |
| METALLERZEUGUNG | 22 | 39,7 | 40,3 | 39,7 | 40,0 | 39,8 | 39,8 | 40,6 | 40,3 | 39,7 | 40,3 | 39,9 | 40,0 | PROD. DES METAUX |
| EISEN UND STAHL | 22A | 39,7 | 40,3 | 40,0 | 40,0 | 40,8 | 40,4 | 41,2 | 41,0 | 39,7 | 40,3 | 40,2 | 40,0 | METAUX FERREUX |
| NE-METALLE | 224 | 40,0 | 40,1 | 39,0 | 39,8 | #37,2 | 38,9 | 39,5 | 39,2 | 39,9 | 40,0 | 39,1 | 39,7 | METAUX NON FERREUX |
| NICHTENERG.MIN.TORF | 23 | 43,0 | 39,9 | 40,7 | 40,1 | . | 45,1 | 45,0 | 45,0 | 40,0 | 40,0 | 41,3 | 40,2 | AUTRES MIN. - TOURB. |
| BAUMAT.KERAM.ERDEN | 231 | 39,2 | 39,3 | 40,0 | 39,4 | - | 44,6 | 44,1 | 44,3 | 39,2 | 39,4 | 40,4 | 39,5 | M. CONSTR. T. A FEU |
| AND.MINERAL.,TORF | 239 | 41,6 | 42,5 | 43,3 | 42,0 | . | 46,2 | 46,3 | 46,0 | 41,6 | 42,7 | 44,0 | 42,2 | TOURBIERES ETC. |
| BEARB.STEIN.ERD.GLAS | 24 | 39,1 | 39,5 | 38,0 | 39,0 | 36,5 | 37,8 | 38,0 | 37,9 | 39,0 | 39,3 | 38,0 | 38,8 | PR. MIN. NON METALL. |
| ZEMENT | 2421 | 42,2 | 43,9 | 45,1 | 43,1 | . | 43,3 | 45,2 | 45,0 | 42,2 | 43,9 | 45,1 | 43,2 | CIMENT |
| GLAS | 247 | 38,4 | 38,5 | 37,5 | 38,3 | 36,5 | 39,2 | 38,8 | 38,7 | 38,3 | 38,6 | 38,2 | 38,4 | VERRE |
| KERAMISCHE ERZEUGN. | 248 | 40,3 | 40,8 | 39,1 | 40,2 | 33,5 | 35,8 | 36,9 | 36,7 | 40,2 | 40,1 | 37,6 | 38,8 | PROD. CERAMIQUES |
| CHEMISCHE INDUSTRIE | 25 | 39,8 | 40,2 | 36,5 | 39,8 | 37,4 | 38,7 | 38,8 | 38,7 | 39,7 | 39,9 | 38,3 | 39,5 | INDUSTRIE CHIMIQUE |
| CHEM. GRUNDSTOFFE | 25A | 39,5 | 40,1 | 35,6 | 39,7 | 35,4 | 37,9 | 39,0 | 38,4 | 39,5 | 39,6 | 38,1 | 39,4 | PROD. CHIM. DE BASE |
| CHEMIEFASERINDUSTRIE | 26 | 38,0 | 39,0 | 36,4 | 38,3 | 42,6 | 36,2 | 33,7 | 35,0 | 38,1 | 38,6 | 35,4 | 37,7 | FIBRES ART. ET SYNT. |
| METALLERZEUGNISSE | 31 | 37,4 | 39,1 | 37,8 | 38,0 | 39,7 | 38,5 | 38,0 | 38,2 | 37,4 | 39,0 | 37,9 | 38,1 | OUVRAGES EN METAUX |
| GIESSEREI | 311 | 39,9 | 39,6 | 38,7 | 39,6 | 38,6 | 39,6 | 38,3 | 38,7 | 39,9 | 39,6 | 38,6 | 39,5 | FONDERIES |
| METALLKONSTRUKTION | 314 | 35,8 | 35,4 | 34,6 | 35,6 | . | 37,2 | 40,4 | 39,8 | 35,8 | 35,5 | 36,2 | 35,8 | CONSTR. METALLIQUE |
| EBM-WAREN | 316 | 37,4 | 39,5 | 37,9 | 38,3 | 39,9 | 38,5 | 37,8 | 38,0 | 37,5 | 39,2 | 37,8 | 38,2 | OUTILLAGE A. FINIS |
| MASCHINENBAU | 32 | 37,6 | 39,7 | 39,5 | 38,3 | 41,0 | 39,7 | 39,6 | 39,6 | 37,6 | 39,7 | 39,5 | 38,5 | MACHINES,MAT. MECAN. |
| LAND.MASCH.U.TRAKT. | 321 | 38,1 | 40,8 | 40,4 | 39,4 | . | 38,5 | 39,7 | 39,2 | 38,1 | 40,7 | 40,2 | 39,4 | MACH.,TRACT. AGRIC. |
| WERKZEUGMASCHINEN | 322 | 37,5 | 39,6 | 39,1 | 38,2 | 40,4 | 39,4 | 39,3 | 39,4 | 37,5 | 39,6 | 39,2 | 38,4 | MACHINES-OUTILS |
| BUEROMASCH., DV-GER. | 33 | 38,6 | 40,5 | 40,6 | 39,5 | 35,8 | 36,9 | 36,7 | 36,8 | 38,5 | 38,7 | 37,7 | 38,4 | MACHINES DE BUREAU |
| ELEKTROTECHNIK | 34 | 36,6 | 39,6 | 38,0 | 37,7 | 38,0 | 36,9 | 35,1 | 35,7 | 36,6 | 38,3 | 35,7 | 36,8 | CONSTRUCTION ELECT. |
| KRAFTWAGEN U.-TEILE | 35 | 38,1 | 36,8 | 37,7 | 37,7 | 38,9 | 36,8 | 36,5 | 36,8 | 38,1 | 36,8 | 37,2 | 37,6 | AUTOM.,PIECES DET. |
| KRAFTWAGEN U.-MOTOR | 351 | 38,2 | 36,1 | 37,3 | 37,6 | 39,1 | 36,5 | 37,5 | 37,1 | 38,3 | 36,2 | 37,4 | 37,6 | CONSTR. AUTOMOBILES |
| FAHRZEUGBAU OHNE KFZ | 36 | 39,9 | 39,6 | 36,7 | 39,7 | 44,1 | 39,1 | 40,3 | 40,1 | 40,0 | 39,5 | 38,4 | 39,7 | AUTRE MAT. TRANSPORT |
| SCHIFFBAU | 361 | 40,8 | 38,0 | 35,0 | 40,2 | #44,7 | 38,7 | 45,6 | 43,1 | 40,8 | 38,1 | 38,8 | 40,3 | CONSTR. NAVALE |
| LUFTFAHRZEUGBAU | 364 | 36,9 | 44,1 | 47,0 | 38,5 | 41,3 | 39,8 | 41,1 | 40,5 | 36,9 | 42,9 | 43,0 | 38,8 | CONSTR. AERONEFS |
| FEINMECHANIK,OPTIK | 37 | 38,1 | 40,8 | 37,9 | 38,9 | 36,2 | 36,5 | 36,7 | 36,6 | 38,0 | 38,4 | 36,9 | 37,8 | INSTR. PRECISION ETC |
| NAHRUNGS-U.GENUSSM. | 41/42 | 38,9 | 38,9 | 38,2 | 38,7 | 40,4 | 39,0 | 38,6 | 38,7 | 38,9 | 38,9 | 38,5 | 38,7 | ALIM. BOISSONS TABAC |
| NAHRUNGSMITTELGEW. | 41A | 38,8 | 39,1 | 37,6 | 38,6 | 39,7 | 38,7 | 37,9 | 38,1 | 38,8 | 39,0 | 37,8 | 38,4 | PROD. ALIMENTAIRES |
| FLEISCHVERARB. | 412 | 38,8 | 37,0 | 36,6 | 38,0 | 44,6 | 38,4 | 38,1 | 38,3 | 38,9 | 37,5 | 37,6 | 38,1 | IND. DE LA VIANDE |
| MILCHVERARBEITUNG | 413 | 39,9 | 39,9 | 39,1 | 39,7 | 39,3 | 37,8 | 40,1 | 39,5 | 39,9 | 39,4 | 39,6 | 39,7 | IND. DU LAIT |
| BACK -U.SJESSWAREN | 418 | 36,9 | 35,1 | 35,7 | 36,4 | 37,7 | 37,9 | 37,0 | 37,1 | 37,0 | 36,3 | 36,8 | 36,8 | PAIN, PROD. SUCRES |
| GETRAENKEINDUSTRIE | 42A | 38,6 | 36,6 | 38,5 | 38,3 | 41,9 | 38,5 | 41,6 | 41,2 | 38,6 | 36,9 | 39,7 | 38,7 | BOISSONS |
| TABAKVERARBEITUNG | 429 | 40,4 | 39,8 | 43,7 | 41,0 | 43,8 | 39,5 | 41,4 | 40,7 | 40,7 | 39,7 | 41,8 | 40,8 | TABAC |
| TEXTILGEWERBE | 43 | 40,1 | 38,5 | 39,4 | 39,3 | 36,3 | 36,2 | 37,4 | 36,7 | 39,6 | 37,1 | 37,9 | 37,8 | INDUSTRIE TEXTILE |
| WOLLE | 431 | 40,7 | 36,9 | 37,9 | 38,3 | 35,0 | 36,1 | 39,0 | 36,9 | 40,1 | 36,4 | 38,6 | 37,6 | INDUSTRIE LAINIERE |
| BAUMWOLLE | 432 | 42,8 | 37,9 | 39,8 | 39,4 | 38,4 | 36,6 | 37,3 | 36,9 | 40,6 | 37,1 | 38,1 | 38,1 | INDUSTR. COTONNIERE |
| WIRKEREI,STRICKEREI | 436 | 37,7 | 37,6 | 41,2 | 38,3 | 36,3 | 35,2 | 36,8 | 36,0 | 37,2 | 35,6 | 37,2 | 36,4 | BONNETERIE |
| LEDERGEWERBE | 44 | 42,6 | 40,0 | 39,0 | 41,0 | 37,7 | 37,0 | 36,1 | 36,8 | 41,7 | 38,2 | 36,8 | 38,7 | INDUSTRIE DU CUIR |
| GERBEREI | 441 | 43,3 | 40,7 | 41,9 | 41,6 | 42,8 | 37,5 | 38,5 | 37,9 | 43,3 | 39,8 | 40,1 | 40,6 | TANNERIE-MEGISSERIE |
| LEDERWARENHERST. | 442 | 42,0 | 37,9 | 34,9 | 40,0 | 37,4 | 36,9 | 35,5 | 36,6 | 40,7 | 37,0 | 35,4 | 37,5 | ARTICLES EN CUIR |
| SCHUH-,BEKLEIDUNGSG. | 45 | 41,1 | 39,7 | 39,4 | 40,4 | 32,9 | 32,5 | 35,2 | 33,2 | 36,0 | 33,1 | 35,6 | 34,3 | CHAUSS., HABILLEMENT |
| SCHUHGEWERBE | 45A | 43,4 | 39,3 | 34,2 | 39,1 | 35,7 | 36,1 | 34,0 | 35,1 | 38,2 | 37,3 | 34,0 | 36,5 | CHAUSSURES |
| BEKLEIDUNGSGEWERBE | 45B | 42,1 | 40,3 | 42,9 | 41,7 | 31,9 | 32,2 | 35,3 | 32,8 | 35,3 | 32,5 | 35,9 | 33,6 | HABILLEMENT |
| BE- U. VERARB.V.HOLZ | 46 | 39,8 | 38,8 | 36,3 | 38,9 | 38,3 | 39,1 | 37,9 | 38,3 | 39,8 | 38,9 | 37,0 | 38,8 | BOIS, MEUBLE EN BOIS |
| HOLZVER. OHNE MOEB. | 46A | 39,9 | 39,6 | 36,7 | 39,2 | 38,6 | 40,5 | 38,2 | 38,7 | 39,9 | 39,7 | 37,2 | 39,1 | BOIS |
| HOLZMOEBELHERST. | 467 | 39,7 | 37,8 | 35,4 | 38,6 | 37,6 | 38,4 | 37,6 | 37,9 | 39,7 | 38,0 | 36,4 | 38,5 | MEUBLES EN BOIS |
| PAPIER,DRUCK. VERLAG | 47 | 35,9 | 39,6 | 38,5 | 37,9 | 35,3 | 39,2 | 37,4 | 38,3 | 36,8 | 39,4 | 37,9 | 38,1 | PAPIER IMPR. EDITION |
| PAPIER-U.PAPPENERZ. | 47A | 39,7 | 39,8 | 38,6 | 39,5 | 41,2 | 38,7 | 36,9 | 37,8 | 39,7 | 39,4 | 37,6 | 38,9 | PAPIER, ART. PAPIER |
| DRUCKEREI,VERLAGSG. | 478 | 35,7 | 39,3 | 38,3 | 36,7 | 34,1 | 39,6 | 38,3 | 38,8 | 35,6 | 39,5 | 38,3 | 37,4 | IMPRIMERIE, EDITION |
| GUMMI,KUNSTSTOFFE | 48 | 38,0 | 38,8 | 37,9 | 38,4 | 38,9 | 38,9 | 37,7 | 38,2 | 38,0 | 38,8 | 37,8 | 38,3 | CAOUTCHOUC,M. PLAST. |
| GUMMIVERARBEITUNG | 481 | 39,1 | 38,8 | 37,7 | 38,9 | 41,5 | 38,9 | 38,5 | 38,8 | 39,2 | 38,8 | 38,3 | 38,8 | CAOUTCHOUC |
| KUNSTSTOFFVERARB. | 483 | 37,0 | 38,9 | 38,0 | 38,0 | 37,1 | 38,9 | 37,4 | 38,0 | 37,0 | 38,9 | 37,6 | 38,0 | MATIERES PLASTIQUES |
| SONST. VERARB. GEW. | 49 | 37,6 | 40,7 | 39,6 | 38,7 | 35,5 | 37,1 | 39,7 | 38,4 | 37,4 | 38,5 | 39,7 | 38,5 | AUTRES IND. MANUF. |
| BAUGEWERBE | 50 | 37,2 | 38,1 | 36,3 | 37,3 | 39,1 | 42,7 | 44,0 | 43,7 | 37,2 | 38,1 | 36,7 | 37,3 | BATIMENT GENIE CIVIL |
| BAUGEW. OHNE INST. | 50A | 38,3 | 38,7 | 36,7 | 38,1 | #39,3 | 44,5 | 44,7 | 44,6 | 38,3 | 38,8 | 37,1 | 38,2 | BAT. SAUF INSTALL. |
| BAUINSTALLATION | 503 | 32,8 | 32,8 | 31,4 | 32,7 | #41,8 | 41,4 | 42,5 | 42,3 | 32,8 | 33,0 | 33,2 | 32,8 | INSTALLATION |
| BERGBAU INSGESAMT | A | 40,0 | 40,7 | 40,3 | 40,2 | #37,7 | 44,8 | 45,2 | 45,0 | 40,0 | 40,7 | 40,7 | 40,3 | ENS. EXTRACTIVES |
| VERARB.INDUSTR.INSG. | B | 38,2 | 39,3 | 38,3 | 38,6 | 35,4 | 36,3 | 37,2 | 36,7 | 38,1 | 38,2 | 37,6 | 38,0 | ENS. MANUFACTURIERES |
| BERGB.,VERARB.,BAUG. | C | 38,0 | 39,2 | 37,9 | 38,4 | 35,5 | 36,4 | 37,3 | 36,8 | 38,0 | 38,3 | 37,6 | 38,0 | ENS. EXTR.,MAN.,BAT. |

TAB. II/D/2

DURCHSCHNITTLICHE UNTERNEHMENSZUGEHOERIGKEIT DER ARBEITER NACH LEISTUNGSGRUPPE

ANCIENNETE MOYENNE DES OUVRIERS PAR QUALIFICATION

| INDUSTRIE | N A C E | MAENNER HOMMES | | | | FRAUEN FEMMES | | | | INSGESAMT ENSEMBLE | | | | INDUSTRIE |
|---|---|---|---|---|---|---|---|---|---|---|---|---|---|---|
| | | LEISTUNGSGRUPPE QUALIFICATION | | | | | | | | | | | | |
| | | 1 | 2 | 3 | INSG. ENS. | 1 | 2 | 3 | INSG. ENS. | 1 | 2 | 3 | INSG. ENS. | |
| KOHLENBERGBAU | 11 | 16,1 | 14,6 | 15,3 | 15,6 | . | . | #7,9 | #7,8 | 16,1 | 14,6 | 14,9 | 15,5 | EXTR. COMB. SOLIDES |
| STEINK. UNTER TAGE | 111A | 15,8 | 13,4 | 16,4 | 15,3 | - | - | - | - | 15,8 | 13,4 | 16,4 | 15,3 | EXTR. HOUILLE FOND |
| STEINK. UEBER TAGE | 111B | 17,0 | 16,1 | 14,8 | 16,2 | . | . | #7,3 | #7,3 | 17,0 | 16,0 | 14,1 | 16,0 | EXTR. HOUILLE JOUR |
| KOKEREI | 12 | - | - | - | - | - | - | - | - | - | - | - | - | COKERIES |
| ERDOEL-U. ERDGASGEW. | 13 | 14,9 | 11,9 | . | 14,0 | - | . | . | . | 14,9 | 11,8 | . | 13,5 | EXTR. PETR. GAZ NAT. |
| MINERALOELVERARB. | 14 | 12,5 | 9,1 | 9,6 | 11,1 | . | #7,0 | 6,9 | 7,2 | 12,5 | 9,1 | 8,3 | 10,9 | RAFFINAGE DU PETROLE |
| KERNBRENNSTOFFIND. | 15 | - | - | - | - | - | - | - | - | - | - | - | - | COMBUST. NUCLEAIRES |
| ELEKTR.,GAS, DAMPF | 16 | 12,9 | 9,7 | #9,4 | 12,4 | #10,8 | 8,3 | 7,2 | 7,7 | 12,9 | 9,6 | 7,6 | 12,1 | ELECTR. GAZ VAPEUR |
| WASSERGEW. VERTEIL. | 17 | 11,0 | 9,9 | . | 10,6 | . | . | #6,9 | #6,1 | 11,0 | 9,4 | #5,5 | 10,3 | DISTRIBUTION D EAU |
| ERZBERGBAU | 21 | 17,4 | 16,0 | #22,6 | 17,4 | - | - | . | . | 17,4 | 16,0 | #21,5 | 17,3 | EXTR. MIN. METALLIQ. |
| EISENERZ UNTER TAGE | 211A | 17,0 | #18,8 | . | 17,0 | - | - | - | - | 17,0 | #18,8 | . | 17,0 | MINES DE FER FOND |
| EISENERZ UEBER TAGE | 211B | 18,8 | 16,3 | #19,4 | 18,2 | - | - | . | . | 18,8 | 16,3 | #16,2 | 17,9 | MINES DE FER JOUR |
| METALLERZEUGUNG | 22 | 14,0 | 11,2 | 9,2 | 12,0 | #8,5 | 6,7 | 5,9 | 6,2 | 14,0 | 11,1 | 8,5 | 11,6 | PROD. DES METAUX |
| EISEN UND STAHL | 22A | 14,3 | 11,8 | 9,5 | 12,4 | . | 6,9 | 5,8 | 6,2 | 14,3 | 11,6 | 8,9 | 12,1 | METAUX FERREUX |
| NE-METALLE | 224 | 12,6 | 9,0 | 8,2 | 10,1 | . | 6,5 | 5,9 | 6,2 | 12,6 | 8,8 | 7,7 | 9,7 | METAUX NON FERREUX |
| NICHTENERG.MIN.TORF | 23 | 10,8 | 8,1 | 6,4 | 9,3 | . | #8,2 | #5,2 | 6,1 | 10,8 | 8,1 | 6,2 | 9,2 | AUTRES MIN. - TOURB. |
| BAUMAT.KERAM.ERDEN | 231 | 8,7 | 7,2 | 5,7 | 7,7 | - | . | . | #5,6 | 8,7 | 7,2 | 5,5 | 7,6 | M. CONSTR. T. A FEU |
| AND.MINERAL.,TORF | 23A | 14,9 | 11,8 | 8,9 | 13,6 | . | #6,8 | #7,0 | 6,9 | 14,9 | 11,6 | 8,5 | 13,3 | TOURBIERES ETC. |
| BEARB.STEIN.ERD.GLAS | 24 | 9,8 | 8,2 | 6,5 | 8,5 | 7,2 | 6,4 | 6,8 | 6,7 | 9,8 | 8,1 | 6,6 | 8,2 | PR. MIN. NON METALL. |
| ZEMENT | 2421 | 14,8 | 12,8 | 14,0 | 14,0 | . | . | 7,2 | 7,3 | 14,8 | 12,7 | 12,5 | 13,8 | CIMENT |
| GLAS | 247 | 11,0 | 8,2 | 6,4 | 9,1 | #6,2 | 6,2 | 6,1 | 6,1 | 10,7 | 8,0 | 6,2 | 8,5 | VERRE |
| KERAMISCHE ERZEUGN. | 248 | 13,8 | 10,9 | 8,0 | 10,9 | #8,2 | 7,4 | 7,4 | 7,4 | 13,7 | 10,4 | 7,6 | 9,5 | PROD. CERAMIQUES |
| CHEMISCHE INDUSTRIE | 25 | 12,5 | 8,6 | 3,9 | 9,9 | #10,0 | 7,2 | 5,1 | 6,1 | 12,5 | 8,3 | 4,8 | 8,9 | INDUSTRIE CHIMIQUE |
| CHEM. GRUNDSTOFFE | 25A | 12,9 | 8,9 | #3,7 | 10,3 | #10,9 | 7,2 | 5,3 | 6,3 | 12,9 | 8,6 | 4,9 | 9,4 | PROD. CHIM. DE BASE |
| CHEMIEFASERINDUSTRIE | 26 | 11,7 | 7,9 | 7,5 | 8,6 | . | 8,7 | 6,6 | 7,7 | 11,8 | 8,0 | 7,2 | 8,5 | FIBRES ART. ET SYNT. |
| METALLERZEUGNISSE | 31 | 9,5 | 7,0 | 5,4 | 7,9 | 6,5 | 5,2 | 4,9 | 5,0 | 9,5 | 6,7 | 5,1 | 7,3 | OUVRAGES EN METAUX |
| GIESSEREI | 311 | 12,6 | 8,6 | 6,1 | 9,8 | . | 5,7 | 4,8 | 5,2 | 12,5 | 8,4 | 5,7 | 9,3 | FONDERIES |
| METALLKONSTRUKTION | 314 | 8,8 | 4,7 | #3,2 | 7,2 | . | . | #4,5 | #4,4 | 8,8 | 4,7 | 3,6 | 7,1 | CONSTR. METALLIQUE |
| EBM-WAREN | 316 | 9,1 | 6,6 | 5,4 | 7,4 | #6,1 | 5,2 | 4,8 | 4,9 | 9,0 | 6,2 | 5,0 | 6,6 | OUTILLAGE A. FINIS |
| MASCHINENBAU | 32 | 10,5 | 7,6 | 5,4 | 9,2 | #7,4 | 6,3 | 4,9 | 5,5 | 10,5 | 7,4 | 5,2 | 8,8 | MACHINES,MAT. MECAN. |
| LAND.MASCH.U.TRAKT. | 321 | 11,6 | 7,9 | #6,9 | 9,7 | . | . | . | #5,1 | 11,6 | 7,8 | #6,5 | 9,5 | MACH.,TRACT. AGRIC. |
| WERKZEUGMASCHINEN | 322 | 13,6 | 7,5 | 5,1 | 9,1 | #7,5 | 6,7 | 5,1 | 5,7 | 10,5 | 7,4 | 5,1 | 8,7 | MACHINES-OUTILS |
| BUEROMASCH., DV-GER. | 33 | 10,8 | 7,2 | 6,8 | 9,1 | #8,4 | 5,5 | 5,6 | 5,6 | 10,8 | 6,3 | 5,9 | 7,6 | MACHINES DE BUREAU |
| ELEKTROTECHNIK | 34 | 9,4 | 7,2 | 5,4 | 8,2 | 7,0 | 6,0 | 4,6 | 5,1 | 9,3 | 6,6 | 4,8 | 6,8 | CONSTRUCTION ELECT. |
| KRAFTWAGEN U.-TEILE | 35 | 10,0 | 5,8 | 4,9 | 8,3 | 7,4 | 5,4 | 4,4 | 5,1 | 9,9 | 5,7 | 4,7 | 7,9 | AUTOM.,PIECES DET. |
| KRAFTWAGEN U.-MOTOR | 351 | 10,1 | 5,4 | 5,6 | 8,6 | 7,5 | 5,4 | 5,4 | 5,7 | 10,0 | 5,4 | 5,5 | 8,3 | CONSTR. AUTOMOBILES |
| FAHRZEUGBAU OHNE KFZ | 36 | 11,2 | 6,3 | #3,9 | 9,9 | #6,4 | 4,8 | 4,3 | 4,7 | 11,1 | 6,0 | 4,1 | 9,4 | AUTRE MAT. TRANSPORT |
| SCHIFFBAU | 361 | 12,0 | 6,0 | #3,4 | 10,8 | . | . | #5,3 | #5,1 | 12,0 | 5,9 | #4,1 | 10,7 | CONSTR. NAVALE |
| LUFTFAHRZEUGBAU | 364 | 7,3 | 5,0 | #4,1 | 6,8 | . | 5,0 | 3,4 | 4,4 | 7,3 | 5,0 | 3,6 | 6,5 | CONSTR. AERONEFS |
| FEINMECHANIK,OPTIK | 37 | 11,7 | 7,9 | 5,3 | 9,9 | 8,1 | 5,4 | 5,3 | 5,5 | 11,4 | 6,5 | 5,3 | 7,8 | INSTR. PRECISION ETC |
| NAHRUNGS-U.GENUSSM. | 41/42 | 8,9 | 6,7 | 5,3 | 7,6 | 7,7 | 6,0 | 4,5 | 4,8 | 8,9 | 6,5 | 4,8 | 6,6 | ALIM. BOISSONS TABAC |
| NAHRUNGSMITTELGEW. | 41A | 7,7 | 6,6 | 4,4 | 6,7 | 7,2 | 4,8 | 4,0 | 4,2 | 7,7 | 6,1 | 4,1 | 5,6 | PROD. ALIMENTAIRES |
| FLEISCHVERARB. | 412 | 7,1 | 4,1 | 3,5 | 5,7 | #8,1 | 3,5 | 3,9 | 3,9 | 7,1 | 3,9 | 3,7 | 5,1 | IND. DE LA VIANDE |
| MILCHVERARBEITUNG | 413 | 9,1 | 7,1 | 5,2 | 7,8 | #8,1 | 5,8 | 5,7 | 5,8 | 9,1 | 6,8 | 5,5 | 7,2 | IND. DU LAIT |
| BACK.-U.SUESSWAREN | 418 | 6,6 | 4,0 | 3,3 | 5,6 | #5,3 | 4,5 | 3,7 | 3,8 | 6,5 | 4,2 | 3,6 | 4,6 | PAIN, PROD. SUCRES |
| GETRAENKEINDUSTRIE | 42A | 10,0 | 6,1 | 7,0 | 8,7 | #9,2 | 5,9 | 6,1 | 6,2 | 10,0 | 6,1 | 6,6 | 8,4 | BOISSONS |
| TABAKVERARBEITUNG | 429 | 9,9 | 7,9 | 7,6 | 8,7 | #9,9 | 9,3 | 8,2 | 8,6 | 9,9 | 8,8 | 8,1 | 8,6 | TABAC |
| TEXTILGEWERBE | 43 | 11,3 | 7,6 | 6,6 | 9,0 | 8,2 | 7,0 | 6,4 | 6,8 | 10,9 | 7,2 | 6,5 | 7,7 | INDUSTRIE TEXTILE |
| WOLLE | 431 | 11,3 | 6,5 | 6,8 | 8,1 | #7,1 | 7,7 | 7,6 | 7,6 | 10,8 | 7,1 | 7,3 | 7,9 | INDUSTRIE LAINIERE |
| BAUMWOLLE | 432 | 13,8 | 9,0 | 8,0 | 10,7 | 11,6 | 8,5 | 7,3 | 8,2 | 13,6 | 8,7 | 7,5 | 9,5 | INDUSTR. COTONNIERE |
| WIRKEREI,STRICKEREI | 436 | 7,9 | 6,8 | 7,5 | 7,4 | 6,9 | 5,9 | 6,4 | 6,2 | 7,6 | 6,1 | 6,5 | 6,4 | BONNETERIE |
| LEDERGEWERBE | 44 | 13,2 | 7,3 | #6,0 | 9,5 | #7,7 | 5,5 | 4,7 | 5,5 | 12,2 | 6,2 | 5,0 | 7,3 | INDUSTRIE DU CUIR |
| GERBEREI | 441 | 15,5 | 7,7 | #7,3 | 9,9 | #9,4 | 5,3 | #5,9 | 5,6 | 15,3 | 7,0 | 6,6 | 8,7 | TANNERIE-MEGISSERIE |
| LEDERWARENHERST. | 442 | 11,5 | 6,0 | #4,3 | 9,0 | #7,6 | 5,6 | 4,4 | 5,4 | 10,4 | 5,7 | 4,4 | 6,5 | ARTICLES EN CUIR |
| SCHUH-,BEKLEIDUNGSG. | 45 | 10,0 | 8,5 | 6,0 | 8,9 | 5,9 | 4,7 | 4,5 | 4,9 | 7,5 | 5,1 | 4,7 | 5,5 | CHAUSS., HABILLEMENT |
| SCHUHGEWERBE | 45A | 13,1 | 10,2 | 6,5 | 11,0 | 8,1 | 7,1 | 5,2 | 6,6 | 10,7 | 8,3 | 5,4 | 8,1 | CHAUSSURES |
| BEKLEIDUNGSGEWERBE | 458 | 8,4 | 7,4 | #5,9 | 7,7 | 5,3 | 4,6 | 4,3 | 4,6 | 6,3 | 4,7 | 4,4 | 4,9 | HABILLEMENT |
| BE- U. VERARB.V.HOLZ | 46 | 9,6 | 6,5 | 4,2 | 7,8 | #6,5 | 5,5 | 4,5 | 4,9 | 9,6 | 6,3 | 4,3 | 7,3 | BOIS, MEUBLE EN BOIS |
| HOLZVER. OHNE MOEB. | 46A | 9,1 | 6,9 | 4,3 | 7,5 | . | 6,0 | 4,5 | 4,9 | 9,1 | 6,8 | 4,3 | 7,1 | BOIS |
| HOLZMOEBELHERST. | 467 | 9,9 | 6,0 | 3,9 | 8,1 | #5,4 | 5,0 | 4,3 | 4,6 | 9,9 | 5,7 | 4,1 | 7,4 | MEUBLES EN BOIS |
| PAPIER,DRUCK. VERLAG | 47 | 9,8 | 7,5 | 5,3 | 8,5 | 6,0 | 6,6 | 5,1 | 6,0 | 9,6 | 7,1 | 5,2 | 7,7 | PAPIER IMPR. EDITION |
| PAPIER-U.PAPPENERZ. | 47A | 11,9 | 8,3 | 5,7 | 9,1 | #8,3 | 6,5 | 5,3 | 5,9 | 11,7 | 7,7 | 5,5 | 8,0 | PAPIER, ART. PAPIER |
| DRUCKEREI,VERLAGSG. | 47B | 9,0 | 6,3 | 4,3 | 8,0 | 5,5 | 6,7 | 4,7 | 6,1 | 8,8 | 6,5 | 4,5 | 7,4 | IMPRIMERIE, EDITION |
| GUMMI,KUNSTSTOFFE | 48 | 8,4 | 5,9 | 3,6 | 6,5 | #6,9 | 5,4 | 4,6 | 5,0 | 8,3 | 5,7 | 4,3 | 6,0 | CAOUTCHOUC,M. PLAST. |
| GUMMIVERARBEITUNG | 481 | 13,4 | 7,0 | #3,8 | 8,2 | #8,1 | 6,9 | 6,7 | 6,8 | 10,3 | 6,9 | 6,0 | 7,8 | CAOUTCHOUC |
| KUNSTSTOFFVERARB. | 483 | 6,6 | 5,0 | 3,5 | 5,2 | #6,3 | 4,9 | 3,8 | 4,3 | 6,6 | 4,9 | 3,7 | 4,9 | MATIERES PLASTIQUES |
| SONST. VERARB. GEW. | 49 | 9,5 | 8,1 | #6,7 | 8,8 | #5,7 | 6,4 | 6,3 | 6,3 | 9,1 | 7,1 | 6,4 | 7,5 | AUTRES IND. MANUF. |
| BAUGEWERBE | 50 | 6,4 | 4,1 | 2,5 | 5,5 | . | . | 4,6 | 4,6 | 6,4 | 4,1 | 2,6 | 5,5 | BATIMENT GENIE CIVIL |
| BAUGEW. OHNE INST. | 50A | 6,5 | 4,2 | 2,6 | 5,4 | . | . | 4,7 | 4,8 | 6,5 | 4,2 | 2,6 | 5,4 | BAT. SAUF INSTALL. |
| BAUINSTALLATION | 503 | 6,4 | 3,4 | #2,2 | 5,8 | . | . | #4,1 | #4,2 | 6,4 | 3,4 | 2,5 | 5,8 | INSTALLATION |
| BERGBAU INSGESAMT | A | 15,0 | 12,7 | 12,9 | 14,1 | . | #8,0 | 6,5 | 6,8 | 15,0 | 12,7 | 12,4 | 14,0 | ENS. EXTRACTIVES |
| VERARB.INDUSTR.INSG. | B | 10,3 | 7,6 | 5,7 | 8,7 | 6,6 | 5,8 | 5,0 | 5,4 | 10,1 | 7,0 | 5,3 | 7,7 | ENS. MANUFACTURIERES |
| BERGB.,VERARB.,BAUG. | C | 9,4 | 7,4 | 5,3 | 8,2 | 6,6 | 5,8 | 5,0 | 5,4 | 9,4 | 6,9 | 5,1 | 7,6 | ENS. EXTR.,MAN.,BAT. |

DURCHSCHNITTLICHER PROZENTSATZ DER ARBEITNEHMERBEITRAEGE ZUR SOZIALVERSICHERUNG NACH LEISTUNGSGRUPPE (ARBEITER)

POURCENTAGE MOYEN DE COTISATION DE SECURITE SOCIALE DES OUVRIERS PAR QUALIFICATION

| INDUSTRIE | N A C E | MAENNER HOMMES LEISTUNGSGRUPPE 1 | 2 | 3 | INSG. ENS. | FRAUEN FEMMES 1 | 2 | 3 | INSG. ENS. | INSGESAMT ENSEMBLE QUALIFICATION 1 | 2 | 3 | INSG. ENS. | INDUSTRIE |
|---|---|---|---|---|---|---|---|---|---|---|---|---|---|---|
| KOHLENBERGBAU | 11 | 13,8 | 14,0 | 14,1 | 13,9 | . | 13,9 | 14,3 | 14,3 | 13,8 | 14,0 | 14,1 | 13,9 | EXTR. COMB. SOLIDES |
| STEINK. UNTER TAGE | 111A | 13,7 | 13,9 | 13,9 | 13,8 | - | - | - | - | 13,7 | 13,9 | 13,9 | 13,8 | EXTR. HOUILLE FOND |
| STEINK. UEBER TAGE | 111B | 14,2 | 14,3 | 14,3 | 14,2 | . | 13,9 | 14,3 | 14,3 | 14,2 | 14,3 | 14,3 | 14,2 | EXTR. HOUILLE JOUR |
| KOKEREI | 12 | - | - | - | - | - | - | - | - | - | - | - | - | COKERIES |
| ERDOEL-U. ERDGASGEW. | 13 | 12,7 | 13,0 | #10,8 | 12,7 | - | . | 13,6 | 13,6 | 12,7 | 13,0 | 12,6 | 12,8 | EXTR. PETR. GAZ NAT. |
| MINERALOELVERARB. | 14 | 12,4 | 12,7 | 12,9 | 12,5 | 13,4 | 13,4 | 13,4 | 13,4 | 12,4 | 12,7 | 13,2 | 12,6 | RAFFINAGE DU PETROLE |
| KERNBRENNSTOFFIND. | 15 | - | - | - | - | - | - | - | - | - | - | - | - | COMBUST. NUCLEAIRES |
| ELEKTR.,GAS, DAMPF | 16 | 13,0 | 13,2 | 12,9 | 13,0 | 13,6 | 13,6 | 13,2 | 13,3 | 13,0 | 13,2 | 13,2 | 13,0 | ELECTR. GAZ VAPEUR |
| WASSERGEW. VERTEIL. | 17 | 13,3 | 13,6 | 13,2 | 13,4 | . | 13,9 | 13,3 | 13,5 | 13,3 | 13,6 | 13,3 | 13,4 | DISTRIBUTION D EAU |
| ERZBERGBAU | 21 | 13,5 | 13,7 | 14,1 | 13,5 | - | - | 14,7 | 14,7 | 13,5 | 13,7 | 14,1 | 13,6 | EXTR. MIN. METALLIQ. |
| EISENERZ UNTER TAGE | 211A | 13,7 | 13,9 | . | 13,7 | - | - | - | - | 13,7 | 13,9 | . | 13,7 | MINES DE FER FOND |
| EISENERZ UEBER TAGE | 211B | 14,1 | 14,3 | 14,4 | 14,1 | - | - | 14,7 | 14,7 | 14,1 | 14,3 | 14,5 | 14,2 | MINES DE FER JOUR |
| METALLERZEUGUNG | 22 | 13,1 | 13,1 | 13,4 | 13,1 | 13,5 | 13,3 | 13,6 | 13,5 | 13,1 | 13,1 | 13,4 | 13,2 | PROD. DES METAUX |
| EISEN UND STAHL | 22A | 13,1 | 13,2 | 13,5 | 13,2 | 13,7 | 13,5 | 13,7 | 13,7 | 13,1 | 13,2 | 13,5 | 13,2 | METAUX FERREUX |
| NE-METALLE | 224 | 12,8 | 12,8 | 13,0 | 12,9 | 12,9 | 13,0 | 13,2 | 13,1 | 12,8 | 12,8 | 13,1 | 12,9 | METAUX NON FERREUX |
| NICHTENERG.MIN.TORF | 23 | 12,9 | 12,8 | 13,0 | 12,9 | . | 13,1 | 13,1 | 13,1 | 12,9 | 12,8 | 13,0 | 12,9 | AUTRES MIN. - TOURB. |
| BAUMAT.KERAM.ERDEN | 231 | 12,6 | 12,6 | 12,8 | 12,6 | - | 12,6 | 13,0 | 12,9 | 12,6 | 12,6 | 12,8 | 12,7 | M. CONSTR. T. A FEU |
| AND.MINERAL.,TORF | 23A | 13,3 | 13,6 | 13,7 | 13,4 | . | 13,8 | 13,4 | 13,5 | 13,3 | 13,6 | 13,6 | 13,4 | TOURBIERES ETC. |
| BEARB.STEIN.ERD.GLAS | 24 | 12,6 | 12,8 | 12,8 | 12,7 | 13,1 | 13,3 | 13,1 | 13,1 | 12,6 | 12,8 | 13,0 | 12,8 | PR. MIN. NON METALL. |
| ZEMENT | 2421 | 12,4 | 12,4 | 12,3 | 12,4 | . | 12,9 | 12,7 | 12,7 | 12,4 | 12,4 | 12,4 | 12,4 | CIMENT |
| GLAS | 247 | 12,7 | 12,8 | 12,9 | 12,8 | 13,1 | 13,3 | 13,3 | 13,3 | 12,7 | 12,9 | 13,1 | 12,9 | VERRE |
| KERAMISCHE ERZEUGN. | 248 | 12,9 | 12,9 | 13,0 | 12,9 | 13,4 | 13,2 | 13,1 | 13,1 | 12,9 | 12,9 | 13,1 | 13,0 | PROD. CERAMIQUES |
| CHEMISCHE INDUSTRIE | 25 | 12,8 | 12,8 | 12,8 | 12,8 | 13,3 | 13,4 | 13,4 | 13,4 | 12,8 | 12,9 | 13,2 | 13,0 | INDUSTRIE CHIMIQUE |
| CHEM. GRUNDSTOFFE | 25A | 12,8 | 12,8 | 12,8 | 12,8 | 13,3 | 13,3 | 13,3 | 13,3 | 12,8 | 12,9 | 13,2 | 12,9 | PROD. CHIM. DE BASE |
| CHEMIEFASERINDUSTRIE | 26 | 12,8 | 12,4 | 12,4 | 12,5 | 13,3 | 13,2 | 13,2 | 13,2 | 12,8 | 12,5 | 12,7 | 12,6 | FIBRES ART. ET SYNT. |
| METALLERZEUGNISSE | 31 | 12,9 | 13,0 | 13,0 | 13,0 | 12,9 | 13,2 | 13,3 | 13,3 | 12,9 | 13,1 | 13,2 | 13,0 | OUVRAGES EN METAUX |
| GIESSEREI | 311 | 13,0 | 13,1 | 13,2 | 13,1 | 13,0 | 13,0 | 13,4 | 13,3 | 13,0 | 13,1 | 13,2 | 13,1 | FONDERIES |
| METALLKONSTRUKTION | 314 | 12,9 | 13,0 | 12,9 | 12,9 | . | 13,2 | 13,2 | 13,2 | 12,9 | 13,0 | 13,0 | 12,9 | CONSTR. METALLIQUE |
| EBM-WAREN | 316 | 13,0 | 13,0 | 13,0 | 13,0 | 13,4 | 13,3 | 13,4 | 13,3 | 13,0 | 13,1 | 13,2 | 13,1 | OUTILLAGE A. FINIS |
| MASCHINENBAU | 32 | 12,9 | 13,2 | 13,1 | 13,0 | 13,2 | 13,1 | 13,3 | 13,2 | 12,9 | 13,2 | 13,2 | 13,0 | MACHINES,MAT. MECAN. |
| LAND.MASCH.U.TRAKT. | 321 | 13,1 | 13,3 | 13,1 | 13,2 | . | 13,1 | 13,3 | 13,2 | 13,1 | 13,2 | 13,2 | 13,2 | MACH.,TRACT. AGRIC. |
| WERKZEUGMASCHINEN | 322 | 12,9 | 13,1 | 13,1 | 13,0 | 13,1 | 13,1 | 13,3 | 13,2 | 12,9 | 13,1 | 13,2 | 13,0 | MACHINES-OUTILS |
| BUEROMASCH., DV-GER. | 33 | 13,0 | 13,0 | 13,4 | 13,1 | 13,4 | 13,0 | 13,2 | 13,1 | 13,0 | 13,0 | 13,3 | 13,1 | MACHINES DE BUREAU |
| ELEKTROTECHNIK | 34 | 12,9 | 13,0 | 13,1 | 13,0 | 13,2 | 13,1 | 13,3 | 13,2 | 12,9 | 13,0 | 13,2 | 13,1 | CONSTRUCTION ELECT. |
| KRAFTWAGEN U.-TEILE | 35 | 12,7 | 12,7 | 13,0 | 12,7 | 13,1 | 12,9 | 13,2 | 13,1 | 12,7 | 12,8 | 13,1 | 12,8 | AUTOM.,PIECES DET. |
| KRAFTWAGEN U.-MOTOR | 351 | 12,7 | 12,6 | 12,9 | 12,7 | 13,2 | 12,9 | 13,1 | 12,9 | 12,7 | 12,7 | 13,0 | 12,7 | CONSTR. AUTOMOBILES |
| FAHRZEUGBAU OHNE KFZ | 36 | 13,0 | 13,2 | 13,2 | 13,0 | 13,6 | 13,2 | 13,3 | 13,3 | 13,0 | 13,2 | 13,2 | 13,0 | AUTRE MAT. TRANSPORT |
| SCHIFFBAU | 361 | 13,1 | 13,3 | 13,3 | 13,1 | 13,8 | 13,8 | 13,3 | 13,5 | 13,1 | 13,4 | 13,3 | 13,1 | CONSTR. NAVALE |
| LUFTFAHRZEUGBAU | 364 | 12,8 | 12,8 | 12,8 | 12,8 | 13,2 | 12,9 | 13,0 | 13,0 | 12,8 | 12,9 | 13,0 | 12,8 | CONSTR. AERONEFS |
| FEINMECHANIK,OPTIK | 37 | 13,0 | 13,1 | 12,9 | 13,0 | 13,2 | 13,2 | 13,3 | 13,3 | 13,0 | 13,2 | 13,2 | 13,1 | INSTR. PRECISION ETC |
| NAHRUNGS-U.GENUSSM. | 41/42 | 12,8 | 12,9 | 13,0 | 12,9 | 13,1 | 13,4 | 13,3 | 13,3 | 12,8 | 13,1 | 13,2 | 13,0 | ALIM. BOISSONS TABAC |
| NAHRUNGSMITTELGEW. | 41A | 12,8 | 12,9 | 13,0 | 12,9 | 13,1 | 13,3 | 13,3 | 13,3 | 12,8 | 13,0 | 13,2 | 13,1 | PROD. ALIMENTAIRES |
| FLEISCHVERARB. | 412 | 12,8 | 13,0 | 13,0 | 12,9 | 13,2 | 13,4 | 13,3 | 13,4 | 12,8 | 13,2 | 13,2 | 13,0 | IND. DE LA VIANDE |
| MILCHVERARBEITUNG | 413 | 12,6 | 12,8 | 12,9 | 12,7 | 13,1 | 13,3 | 13,2 | 13,2 | 12,6 | 12,9 | 13,1 | 12,9 | IND. DU LAIT |
| BACK -U.SUESSWAREN | 41B | 12,9 | 13,0 | 12,8 | 12,9 | 13,2 | 13,1 | 13,3 | 13,2 | 12,9 | 13,0 | 13,2 | 13,1 | PAIN, PROD. SUCRES |
| GETRAENKEINDUSTRIE | 42A | 12,9 | 13,2 | 13,2 | 13,0 | 13,0 | 13,6 | 13,2 | 13,3 | 12,9 | 13,3 | 13,2 | 13,1 | BOISSONS |
| TABAKVERARBEITUNG | 429 | 13,2 | 13,5 | 13,1 | 13,3 | 13,4 | 13,5 | 13,5 | 13,5 | 13,2 | 13,5 | 13,4 | 13,4 | TABAC |
| TEXTILGEWERBE | 43 | 12,9 | 12,8 | 12,6 | 12,8 | 13,3 | 13,3 | 13,2 | 13,2 | 12,9 | 13,1 | 13,1 | 13,0 | INDUSTRIE TEXTILE |
| WOLLE | 431 | 12,8 | 12,7 | 12,5 | 12,7 | 13,5 | 13,3 | 13,3 | 13,3 | 12,9 | 13,0 | 13,0 | 13,0 | INDUSTRIE LAINIERE |
| BAUMWOLLE | 432 | 12,8 | 12,6 | 12,5 | 12,6 | 13,0 | 13,2 | 13,1 | 13,2 | 12,8 | 12,9 | 12,9 | 12,9 | INDUSTR. COTONNIERE |
| WIRKEREI.STRICKEREI | 436 | 12,8 | 12,7 | 12,8 | 12,7 | 13,1 | 13,2 | 13,1 | 13,2 | 12,9 | 13,2 | 13,1 | 13,1 | BONNETERIE |
| LEDERGEWERBE | 44 | 13,1 | 13,3 | 12,3 | 13,1 | 13,4 | 13,2 | 13,2 | 13,2 | 13,2 | 13,3 | 13,0 | 13,2 | INDUSTRIE DU CUIR |
| GERBEREI | 441 | 13,5 | 13,4 | 11,8 | 13,3 | 13,7 | 13,6 | 13,6 | 13,6 | 13,5 | 13,5 | 12,8 | 13,4 | TANNERIE-MEGISSERIE |
| LEDERWARENHERST. | 442 | 12,8 | 13,2 | 12,8 | 12,9 | 13,4 | 13,1 | 13,1 | 13,1 | 13,0 | 13,1 | 13,0 | 13,1 | ARTICLES EN CUIR |
| SCHUH-,BEKLEIDUNGSG. | 45 | 13,2 | 13,2 | 13,0 | 13,1 | 13,4 | 13,4 | 13,3 | 13,4 | 13,3 | 13,4 | 13,3 | 13,3 | CHAUSS., HABILLEMENT |
| SCHUHGEWERBE | 45A | 13,3 | 13,4 | 13,5 | 13,4 | 13,6 | 13,5 | 13,5 | 13,5 | 13,5 | 13,4 | 13,5 | 13,5 | CHAUSSURES |
| BEKLEIDUNGSGEWERBE | 45B | 13,1 | 13,0 | 12,6 | 13,0 | 13,4 | 13,4 | 13,2 | 13,4 | 13,3 | 13,4 | 13,2 | 13,3 | HABILLEMENT |
| BE- U. VERARB.V.HOLZ | 46 | 12,9 | 13,1 | 13,0 | 13,0 | 13,3 | 13,3 | 13,2 | 13,2 | 12,9 | 13,1 | 13,1 | 13,0 | BOIS, MEUBLE EN BOIS |
| HOLZVER. OHNE MOEB. | 46A | 12,8 | 13,0 | 13,1 | 12,9 | 13,2 | 13,3 | 13,2 | 13,2 | 12,8 | 13,0 | 13,1 | 13,0 | BOIS |
| HOLZMOEBELHERST. | 467 | 12,9 | 13,2 | 13,0 | 13,0 | 13,4 | 13,4 | 13,2 | 13,3 | 12,9 | 13,2 | 13,1 | 13,0 | MEUBLES EN BOIS |
| PAPIER,DRUCK. VERLAG | 47 | 12,2 | 12,3 | 12,6 | 12,3 | 13,2 | 13,2 | 13,2 | 13,2 | 12,3 | 12,7 | 13,0 | 12,6 | PAPIER IMPR. EDITION |
| PAPIER-U.PAPPENERZ. | 47A | 12,5 | 12,6 | 12,7 | 12,6 | 13,6 | 13,4 | 13,3 | 13,4 | 12,5 | 12,9 | 13,1 | 12,9 | PAPIER, ART. PAPIER |
| DRUCKEREI,VERLAGSG. | 47B | 12,1 | 11,9 | 12,3 | 12,1 | 13,1 | 13,1 | 12,9 | 13,0 | 12,2 | 12,6 | 12,7 | 12,4 | IMPRIMERIE, EDITION |
| GUMMI,KUNSTSTOFFE | 48 | 12,9 | 13,0 | 12,9 | 12,9 | 13,4 | 13,3 | 13,4 | 13,3 | 12,9 | 13,1 | 13,2 | 13,1 | CAOUTCHOUC,M. PLAST. |
| GUMMIVERARBEITUNG | 481 | 12,9 | 13,2 | 13,3 | 13,1 | 13,3 | 13,5 | 13,5 | 13,5 | 12,9 | 13,2 | 13,5 | 13,2 | CAOUTCHOUC |
| KUNSTSTOFFVERARB. | 483 | 12,9 | 12,8 | 12,9 | 12,8 | 13,4 | 13,3 | 13,3 | 13,3 | 12,9 | 13,0 | 13,1 | 13,0 | MATIERES PLASTIQUES |
| SONST. VERARB. GEW. | 49 | 12,8 | 12,9 | 12,9 | 12,8 | 13,3 | 13,0 | 13,1 | 13,1 | 12,8 | 12,9 | 13,0 | 12,9 | AUTRES IND. MANUF. |
| BAUGEWERBE | 50 | 12,6 | 13,0 | 13,1 | 12,7 | 13,2 | 13,2 | 12,7 | 12,7 | 12,6 | 13,0 | 13,1 | 12,7 | BATIMENT GENIE CIVIL |
| BAUGEW. OHNE INST. | 50A | 12,6 | 13,0 | 13,1 | 12,8 | 13,0 | 13,0 | 12,8 | 12,8 | 12,6 | 13,0 | 13,1 | 12,8 | BAT. SAUF INSTALL. |
| BAUINSTALLATION | 503 | 12,6 | 12,9 | 12,9 | 12,7 | 13,3 | 13,4 | 12,3 | 12,5 | 12,6 | 12,9 | 12,8 | 12,7 | INSTALLATION |
| BERGBAU INSGESAMT | A | 13,6 | 13,6 | 13,8 | 13,6 | 14,3 | 13,2 | 13,7 | 13,6 | 13,6 | 13,6 | 13,8 | 13,6 | ENS. EXTRACTIVES |
| VERARB.INDUSTR.INSG. | B | 12,8 | 12,9 | 13,0 | 12,9 | 13,3 | 13,2 | 13,3 | 13,3 | 12,9 | 13,0 | 13,2 | 13,0 | ENS. MANUFACTURIERES |
| BERGB.,VERARB.,BAUG. | C | 12,8 | 13,0 | 13,1 | 12,9 | 13,3 | 13,2 | 13,3 | 13,3 | 12,8 | 13,1 | 13,2 | 13,0 | ENS. EXTR.,MAN.,BAT. |

TAB. II/D/4

VERTEILUNG DER ARBEITER NACH DEM PROZENTSATZ DER ARBEITNEHMERBEITRAEGE ZUR SOZIALVERSICHERUNG

DISTRIBUTION DES OUVRIERS SUIVANT LE POURCENTAGE DE COTISATION DE SECURITE SOCIALE

IN V.H. EN %

| INDUSTRIE | NACE | ARBEITNEHMERBEITRAEGE ZUR SOZIALVERSICHERUNG ( % ) | | | | | | | | | | | | | | | COTISATION DE SECURITE SOCIALE ( % ) | INDUSTRIE |
|---|---|---|---|---|---|---|---|---|---|---|---|---|---|---|---|---|---|---|
| | | 0,0 | 0,1 - 2,0 | 2,1 - 4,0 | 4,1 - 6,0 | 6,1 - 8,0 | 8,1 - 10,0 | 10,1 - 12,0 | 12,1 - 14,0 | 14,1 - 16,0 | 16,1 - 18,0 | 18,1 - 20,0 | 20,1 - 25,0 | > 25,0 | (*) | INSG. ENS. | |
| KOHLENBERGBAU | 11 | - | . | . | . | 0,1 | 0,2 | 3,5 | 62,7 | 26,6 | 4,3 | 2,6 | - | - | - | 100,0 | EXTR. COMB. SOLIDES |
| STEINK. UNTER TAGE | 111A | - | . | . | 0,1 | 0,1 | 0,2 | 4,1 | 70,1 | 18,1 | 5,2 | 2,2 | - | - | - | 100,0 | EXTR. HOUILLE FOND |
| STEINK. UEBER TAGE | 111B | - | . | - | . | . | 0,1 | 0,8 | 44,8 | 46,7 | 3,1 | 4,3 | - | - | - | 100,0 | EXTR. HOUILLE JOUR |
| KOKEREI | 12 | - | - | - | - | - | - | - | - | - | - | - | - | - | - | - | COKERIES |
| ERDOEL-U. ERDGASGEW. | 13 | - | 0,7 | 0,1 | 0,8 | 0,2 | 1,6 | 10,6 | 79,8 | 6,3 | - | - | - | - | - | 100,0 | EXTR. PETR. GAZ NAT. |
| MINERALOELVERARB. | 14 | - | - | - | 0,3 | 0,3 | 2,4 | 23,5 | 66,8 | 6,8 | - | - | - | - | - | 100,0 | RAFFINAGE DU PETROLE |
| KERNBRENNSTOFFIND. | 15 | - | - | - | - | - | - | - | - | - | - | - | - | - | - | - | COMBUST. NUCLEAIRES |
| ELEKTR.,GAS, DAMPF | 16 | - | . | 0,1 | 0,1 | 0,2 | 1,1 | 12,6 | 73,8 | 12,1 | - | - | - | - | - | 100,0 | ELECTR. GAZ VAPEUR |
| WASSERGEW. VERTEIL. | 17 | - | - | 0,1 | 0,1 | 0,1 | 1,1 | 8,1 | 64,2 | 26,1 | 0,1 | . | - | - | - | 100,0 | DISTRIBUTION D EAU |
| ERZBERGBAU | 21 | - | - | - | - | - | - | 3,6 | 68,2 | 28,2 | - | - | - | - | - | 100,0 | EXTR. MIN. METALLIQ. |
| EISENERZ UNTER TAGE | 211A | - | - | - | - | - | - | 1,8 | 70,5 | 27,7 | - | - | - | - | - | 100,0 | MINES DE FER FOND |
| EISENERZ UEBER TAGE | 211B | - | - | - | - | - | - | - | 39,7 | 60,3 | - | - | - | - | - | 100,0 | MINES DE FER JOUR |
| METALLERZEUGUNG | 22 | - | . | 0,1 | 0,2 | 0,1 | 0,5 | 10,8 | 68,6 | 19,7 | - | - | - | - | . | 100,0 | PROD. DES METAUX |
| EISEN UND STAHL | 22A | - | . | 0,1 | 0,1 | 0,1 | 0,4 | 10,1 | 66,9 | 22,3 | - | - | - | - | . | 100,0 | METAUX FERREUX |
| NE-METALLE | 224 | - | . | 0,2 | 0,3 | 0,1 | 0,8 | 13,8 | 75,4 | 9,5 | - | - | - | - | . | 100,0 | METAUX NON FERREUX |
| NICHTENERG.MIN.TORF | 23 | - | 0,1 | 0,4 | 0,8 | 0,6 | 2,6 | 10,1 | 73,0 | 12,3 | - | - | - | - | . | 100,0 | AUTRES MIN. - TOURB. |
| BAUMAT.KERAM.ERDEN | 231 | - | 0,1 | 0,5 | 0,7 | 0,5 | 3,4 | 12,6 | 75,7 | 6,6 | - | - | - | - | . | 100,0 | M. CONSTR. T. A FEU |
| AND.MINERAL..TORF | 23A | - | 0,1 | 0,2 | 1,1 | 0,8 | 0,6 | 3,6 | 66,1 | 27,5 | - | - | - | - | - | 100,0 | TOURBIERES ETC. |
| BEARB.STEIN.ERD.GLAS | 24 | - | 0,1 | 0,3 | 0,4 | 0,3 | 2,3 | 14,2 | 75,9 | 6,4 | - | - | - | - | - | 100,0 | PR. MIN. NON METALL. |
| ZEMENT | 2421 | - | 0,1 | 0,2 | 0,3 | 0,1 | 2,4 | 30,4 | 62,3 | 4,2 | - | - | - | - | - | 100,0 | CIMENT |
| GLAS | 247 | - | 0,1 | 0,3 | 0,4 | 0,3 | 0,8 | 15,5 | 74,4 | 8,3 | - | - | - | - | - | 100,0 | VERRE |
| KERAMISCHE ERZEUGN. | 248 | - | 0,1 | 0,3 | 0,2 | . | 0,5 | 8,0 | 85,7 | 5,1 | - | - | - | - | - | 100,0 | PROD. CERAMIQUES |
| CHEMISCHE INDUSTRIE | 25 | - | . | 0,2 | 0,4 | 0,1 | 1,0 | 10,8 | 78,7 | 8,8 | - | - | - | - | - | 100,0 | INDUSTRIE CHIMIQUE |
| CHEM. GRUNDSTOFFE | 25A | - | . | 0,2 | 0,3 | 0,1 | 0,9 | 12,0 | 79,6 | 7,0 | - | - | - | - | - | 100,0 | PROD. CHIM. DE BASE |
| CHEMIEFASERINDUSTRIE | 26 | - | . | . | . | . | 0,9 | 21,5 | 76,2 | 1,4 | - | - | - | - | - | 100,0 | FIBRES ART. ET SYNT. |
| METALLERZEUGNISSE | 31 | . | 0,1 | 0,4 | 0,7 | 0,3 | 1,5 | 6,6 | 82,0 | 8,4 | - | - | - | - | . | 100,0 | OUVRAGES EN METAUX |
| GIESSEREI | 311 | - | . | 0,2 | 0,4 | 0,2 | 0,9 | 8,3 | 78,8 | 11,2 | - | - | - | - | - | 100,0 | FONDERIES |
| METALLKONSTRUKTION | 314 | - | . | 0,3 | 0,7 | 0,4 | 2,2 | 9,3 | 77,5 | 9,6 | - | - | - | - | - | 100,0 | CONSTR. METALLIQUE |
| EBM-WAREN | 316 | . | 0,1 | 0,5 | 0,8 | 0,2 | 1,0 | 4,8 | 85,4 | 7,3 | - | - | - | - | - | 100,0 | OUTILLAGE A. FINIS |
| MASCHINENBAU | 32 | - | 0,1 | 0,3 | 0,6 | 0,3 | 1,6 | 7,7 | 79,4 | 10,0 | - | - | - | - | . | 100,0 | MACHINES,MAT. MECAN. |
| LAND.MASCH.U.TRAKT. | 321 | - | 0,4 | 0,4 | 0,7 | 0,2 | 0,5 | 3,0 | 86,4 | 8,6 | - | - | - | - | - | 100,0 | MACH.,TRACT. AGRIC. |
| WERKZEUGMASCHINEN | 322 | - | . | 0,3 | 0,4 | 0,2 | 1,3 | 8,6 | 79,5 | 9,6 | - | - | - | - | - | 100,0 | MACHINES-OUTILS |
| BUEROMASCH., DV-GER. | 33 | - | 0,1 | 0,1 | 0,3 | 0,2 | 0,8 | 3,5 | 86,9 | 8,2 | - | - | - | - | - | 100,0 | MACHINES DE BUREAU |
| ELEKTROTECHNIK | 34 | . | 0,1 | 0,2 | 0,3 | 0,3 | 1,0 | 7,0 | 81,2 | 9,9 | - | - | - | - | - | 100,0 | CONSTRUCTION ELECT. |
| KRAFTWAGEN U.-TEILE | 35 | - | . | 0,1 | 0,2 | 0,1 | 1,1 | 14,4 | 75,2 | 8,9 | - | - | - | - | - | 100,0 | AUTOM.,PIECES DET. |
| KRAFTWAGEN U.-MOTOR | 351 | - | . | 0,1 | 0,1 | 0,1 | 1,3 | 18,0 | 69,7 | 10,8 | - | - | - | - | - | 100,0 | CONSTR. AUTOMOBILES |
| FAHRZEUGBAU OHNE KFZ | 36 | . | . | 0,2 | 0,3 | 0,2 | 1,2 | 9,5 | 79,7 | 8,9 | - | - | - | - | - | 100,0 | AUTRE MAT. TRANSPORT |
| SCHIFFBAU | 361 | . | . | 0,1 | 0,3 | 0,1 | 1,4 | 9,6 | 76,6 | 11,8 | - | - | - | - | - | 100,0 | CONSTR. NAVALE |
| LUFTFAHRZEUGBAU | 364 | - | 0,1 | 0,1 | 0,2 | 0,2 | 1,3 | 12,9 | 82,0 | 3,3 | - | - | - | - | - | 100,0 | CONSTR. AERONEFS |
| FEINMECHANIK,OPTIK | 37 | - | 0,1 | 0,5 | 0,5 | 0,1 | 0,6 | 4,6 | 85,3 | 8,3 | - | - | - | - | - | 100,0 | INSTR. PRECISION ETC |
| NAHRUNGS-U.GENUSSM. | 41/42 | - | 0,1 | 0,4 | 0,7 | 0,5 | 1,9 | 8,1 | 78,0 | 10,3 | - | - | - | - | - | 100,0 | ALIM. BOISSONS TABAC |
| NAHRUNGSMITTELGEW. | 41A | - | 0,2 | 0,5 | 0,8 | 0,4 | 1,3 | 7,3 | 79,2 | 10,5 | - | - | - | - | - | 100,0 | PROD. ALIMENTAIRES |
| FLEISCHVERARB. | 412 | - | 0,1 | 0,5 | 0,8 | 0,5 | 1,7 | 6,0 | 82,2 | 8,2 | - | - | - | - | - | 100,0 | IND. DE LA VIANDE |
| MILCHVERARBEITUNG | 413 | - | 0,1 | 0,4 | 0,6 | 0,4 | 1,8 | 11,9 | 76,0 | 8,9 | - | - | - | - | - | 100,0 | IND. DU LAIT |
| BACK.-U.SUESSWAREN | 41B | - | 0,3 | 0,5 | 0,8 | 0,3 | 1,1 | 6,1 | 81,7 | 9,2 | - | - | - | - | - | 100,0 | PAIN, PROD. SUCRES |
| GETRAENKEINDUSTRIE | 42A | - | . | 0,2 | 0,5 | 0,2 | 1,0 | 8,8 | 80,7 | 8,6 | - | - | - | - | - | 100,0 | BOISSONS |
| TABAKVERARBEITUNG | 429 | - | 0,1 | 0,1 | 0,7 | 0,3 | 0,3 | 2,5 | 76,2 | 19,7 | - | - | - | - | - | 100,0 | TABAC |
| TEXTILGEWERBE | 43 | - | 0,1 | 0,4 | 0,4 | 0,1 | 0,8 | 8,2 | 82,1 | 7,9 | - | - | - | - | . | 100,0 | INDUSTRIE TEXTILE |
| WOLLE | 431 | - | . | 0,3 | 0,3 | 0,1 | 1,2 | 11,3 | 74,1 | 12,6 | - | - | - | - | - | 100,0 | INDUSTRIE LAINIERE |
| BAUMWOLLE | 432 | - | 0,1 | 0,4 | 0,3 | 0,1 | 1,4 | 9,9 | 81,4 | 6,5 | - | - | - | - | . | 100,0 | INDUSTR. COTONNIERE |
| WIRKEREI,STRICKEREI | 436 | - | 0,1 | 0,6 | 0,3 | 0,1 | 0,5 | 6,7 | 86,0 | 5,8 | - | - | - | - | . | 100,0 | BONNETERIE |
| LEDERGEWERBE | 44 | - | 0,4 | 0,6 | 0,9 | 0,1 | 0,8 | 3,2 | 86,3 | 7,7 | - | - | - | - | - | 100,0 | INDUSTRIE DU CUIR |
| GERBEREI | 441 | - | - | 0,5 | 1,6 | . | 0,9 | 2,0 | 87,7 | 7,3 | - | - | - | - | - | 100,0 | TANNERIE-MEGISSERIE |
| LEDERWARENHERST. | 442 | - | 0,7 | 0,7 | 0,5 | 0,1 | 0,7 | 3,9 | 85,5 | 7,9 | - | - | - | - | - | 100,0 | ARTICLES EN CUIR |
| SCHUH-,BEKLEIDUNGSG. | 45 | - | 0,2 | 0,3 | 0,4 | 0,1 | 0,5 | 2,8 | 80,7 | 14,9 | - | - | - | - | . | 100,0 | CHAUSS., HABILLEMENT |
| SCHUHGEWERBE | 45A | - | 0,1 | 0,2 | 0,3 | 0,1 | 0,5 | 1,4 | 83,0 | 14,5 | - | - | - | - | . | 100,0 | CHAUSSURES |
| BEKLEIDUNGSGEWERBE | 456 | - | 0,3 | 0,3 | 0,4 | 0,1 | 0,5 | 3,1 | 80,1 | 15,2 | - | - | - | - | - | 100,0 | HABILLEMENT |
| BE- U. VERARB.V.HOLZ | 46 | - | 0,1 | 0,5 | 1,0 | 0,4 | 1,7 | 5,3 | 82,2 | 7,9 | - | - | - | - | - | 100,0 | BOIS, MEUBLE EN BOIS |
| HOLZVER. OHNE MOEB. | 46A | - | 0,1 | 0,7 | 1,1 | 0,5 | 1,8 | 7,2 | 79,9 | 8,7 | - | - | - | - | - | 100,0 | BOIS |
| HOLZMOEBELHERST. | 467 | - | 0,1 | 0,4 | 0,8 | 0,3 | 1,6 | 5,7 | 83,9 | 7,2 | - | - | - | - | - | 100,0 | MEUBLES EN BOIS |
| PAPIER,DRUCK. VERLAG | 47 | - | 0,1 | 0,4 | 0,6 | 0,8 | 5,4 | 17,7 | 66,2 | 8,9 | - | - | - | - | . | 100,0 | PAPIER IMPR. EDITION |
| PAPIER-U.PAPPENERZ. | 47A | - | 0,1 | 0,2 | 0,5 | 0,4 | 1,2 | 16,1 | 72,3 | 9,2 | - | - | - | - | - | 100,0 | PAPIER, ART. PAPIER |
| DRUCKEREI,VERLAGSG. | 47B | - | 0,1 | 0,4 | 0,7 | 1,2 | 8,9 | 19,0 | 61,1 | 8,5 | - | - | - | - | . | 100,0 | IMPRIMERIE, EDITION |
| GUMMI,KUNSTSTOFFE | 48 | - | 0,1 | 0,3 | 0,6 | 0,2 | 0,9 | 7,5 | 82,0 | 8,4 | - | - | - | - | - | 100,0 | CAOUTCHOUC,M. PLAST. |
| GUMMIVERARBEITUNG | 481 | - | . | 0,1 | 0,2 | 0,1 | 0,5 | 7,2 | 83,3 | 8,6 | - | - | - | - | - | 100,0 | CAOUTCHOUC |
| KUNSTSTOFFVERARB. | 483 | - | 0,1 | 0,3 | 0,8 | 0,3 | 1,1 | 7,8 | 80,9 | 8,5 | - | - | - | - | - | 100,0 | MATIERES PLASTIQUES |
| SONST. VERARB. GEW. | 49 | - | 0,2 | 0,8 | 0,9 | 0,3 | 1,0 | 6,4 | 78,5 | 11,9 | - | - | - | - | - | 100,0 | AUTRES IND. MANUF. |
| BAUGEWERBE | 50 | . | 0,1 | 0,3 | 0,5 | 1,1 | 4,4 | 12,0 | 73,9 | 7,7 | - | - | - | - | . | 100,0 | BATIMENT GENIE CIVIL |
| BAUGEW. OHNE INST. | 50A | . | 0,1 | 0,4 | 0,5 | 1,0 | 4,1 | 11,6 | 74,4 | 7,9 | - | - | - | - | . | 100,0 | BAT. SAUF INSTALL. |
| BAUINSTALLATION | 503 | - | 0,2 | 0,3 | 0,5 | 1,2 | 5,2 | 12,8 | 73,1 | 6,8 | - | - | - | - | - | 100,0 | INSTALLATION |
| BERGBAU INSGESAMT | A | - | 0,1 | 0,1 | 0,2 | 0,2 | 0,8 | 5,3 | 65,6 | 22,7 | 3,1 | 1,9 | - | - | . | 100,0 | ENS. EXTRACTIVES |
| VERARB.INDUSTR.INSG. | B | . | 0,1 | 0,3 | 0,5 | 0,3 | 1,4 | 8,9 | 78,6 | 9,9 | - | - | - | - | . | 100,0 | ENS. MANUFACTURIERES |
| BERGB.,VERARB.,BAUG. | C | . | 0,1 | 0,3 | 0,5 | 0,4 | 1,9 | 9,3 | 77,4 | 9,9 | 0,1 | 0,1 | - | - | . | 100,0 | ENS. EXTR.,MAN.,BAT. |

(*) UNBEANTWORTETE FAELLE

(*) NON DECLARES

GELTENDE ARBEITSZEITREGELUNG DER ARBEITER (VERTEILUNG UND DURCHSCHNITTSWERT)

HORAIRE REGLEMENTAIRE DU TRAVAIL DES OUVRIERS (DISTRIBUTION ET MOYENNE)

| INDUSTRIE | NACE | ZAHL DER STUNDEN JE WOCHE / NOMBRE D HEURES PAR SEMAINE | | | | | | | | DURCHSCHNITTLICHE ARBEITSZEIT / HORAIRE MOYEN | | INDUSTRIE |
|---|---|---|---|---|---|---|---|---|---|---|---|---|
| | | < 38,01 | 38,01 - 40,00 | 40,01 - 42,00 | 42,01 - 44,00 | 44,01 - 46,00 | 46,01 - 48,00 | 48,01 - 52,00 | > 52,00 | INSG. (*) ENS. | | |
| KOHLENBERGBAU | 11 | - | 94,2 | 5,3 | 0,5 | - | . | - | - | 100,0 | 40,1 | EXTR. COMB. SOLIDES |
| STEINK. UNTER TAGE | 111A | - | 100,0 | - | - | - | - | - | - | 100,0 | 40,0 | EXTR. HOUILLE FOND |
| STEINK. UEBER TAGE | 111B | - | 84,4 | 15,6 | - | - | - | - | - | 100,0 | 40,3 | EXTR. HOUILLE JOUR |
| KOKEREI | 12 | - | - | - | - | - | - | - | - | - | - | COKERIES |
| ERDOEL-U. ERDGASGEW. | 13 | - | 96,9 | - | 2,9 | 0,2 | - | - | - | 100,0 | 40,1 | EXTR. PETR. GAZ NAT. |
| MINERALOELVERARB. | 14 | 2,9 | 76,7 | 6,3 | 12,8 | 1,3 | - | - | - | 100,0 | 40,5 | RAFFINAGE DU PETROLE |
| KERNBRENNSTOFFIND. | 15 | - | - | - | - | - | - | - | - | - | - | COMBUST. NUCLEAIRES |
| ELEKTR.,GAS, DAMPF | 16 | 0,2 | 11,6 | 79,2 | 7,9 | 0,6 | 0,5 | - | - | 100,0 | 41,9 | ELECTR. GAZ VAPEUR |
| WASSERGEW. VERTEIL. | 17 | - | 10,8 | 82,7 | 4,1 | - | - | 2,4 | - | 100,0 | 42,0 | DISTRIBUTION D EAU |
| ERZBERGBAU | 21 | - | 98,7 | - | 1,3 | - | - | - | - | 100,0 | 40,1 | EXTR. MIN. METALLIQ. |
| EISENERZ UNTER TAGE | 211A | - | 99,0 | - | 1,0 | - | - | - | - | 100,0 | 40,0 | MINES DE FER FOND |
| EISENERZ UEBER TAGE | 211B | - | 99,4 | - | 5,6 | - | - | - | - | 100,0 | 40,2 | MINES DE FER JOUR |
| METALLERZEUGUNG | 22 | . | 88,0 | 1,5 | 6,1 | 1,2 | 1,1 | - | 2,0 | 100,0 | 40,7 | PROD. DES METAUX |
| EISEN UND STAHL | 22A | . | 86,4 | 0,9 | 7,5 | 1,4 | 1,2 | - | 2,6 | 100,0 | 40,9 | METAUX FERREUX |
| NE-METALLE | 224 | - | 94,4 | 3,6 | 0,7 | 0,3 | 1,0 | - | - | 100,0 | 40,2 | METAUX NON FERREUX |
| NICHTENERG.MIN.TORF | 23 | 0,4 | 37,7 | 36,2 | 11,9 | 6,0 | 4,5 | 1,3 | 2,0 | 100,0 | 42,0 | AUTRES MIN. - TOURB. |
| BAUMAT.KERAM.ERDEN | 231 | - | 22,3 | 46,2 | 14,7 | 6,8 | 5,4 | 1,8 | 2,7 | 100,0 | 42,5 | M. CONSTR. T. A FEU |
| AND.MINERAL..TORF | 23A | 1,6 | 78,1 | 9,9 | 4,4 | 4,0 | 2,0 | - | - | 100,0 | 40,6 | TOURBIERES ETC. |
| BEARB.STEIN.ERD.GLAS | 24 | 0,2 | 56,6 | 27,7 | 6,7 | 5,1 | 2,2 | 1,1 | 0,4 | 100,0 | 41,2 | PR. MIN. NON METALL. |
| ZEMENT | 2421 | - | 38,7 | 46,8 | 2,9 | 4,5 | 4,6 | 2,5 | - | 100,0 | 41,6 | CIMENT |
| GLAS | 247 | 0,9 | 86,1 | 5,7 | 5,7 | 0,9 | 0,6 | - | - | 100,0 | 40,3 | VERRE |
| KERAMISCHE ERZEUGN. | 248 | - | 79,2 | 16,7 | 2,6 | 1,0 | 0,6 | - | - | 100,0 | 40,4 | PROD. CERAMIQUES |
| CHEMISCHE INDUSTRIE | 25 | 0,2 | 90,9 | 3,5 | 2,0 | 1,8 | 1,6 | . | . | 100,0 | 40,3 | INDUSTRIE CHIMIQUE |
| CHEM. GRUNDSTOFFE | 25A | - | 91,5 | 3,4 | 2,2 | 2,4 | 0,4 | . | - | 100,0 | 40,3 | PROD. CHIM. DE BASE |
| CHEMIEFASERINDUSTRIE | 26 | - | 71,6 | 8,9 | 4,0 | 15,5 | - | - | - | 100,0 | 41,1 | FIBRES ART. ET SYNT. |
| METALLERZEUGNISSE | 31 | . | 88,1 | 4,4 | 3,6 | 2,5 | 1,1 | 0,1 | 0,1 | 100,0 | 40,4 | OUVRAGES EN METAUX |
| GIESSEREI | 311 | . | 93,3 | 1,6 | 3,3 | 1,4 | 0,4 | . | - | 100,0 | 40,2 | FONDERIES |
| METALLKONSTRUKTION | 314 | - | 86,4 | 7,2 | 2,3 | 1,7 | 1,7 | 0,3 | 0,4 | 100,0 | 40,5 | CONSTR. METALLIQUE |
| EBM-WAREN | 316 | - | 86,7 | 5,2 | 4,5 | 2,1 | 1,3 | 0,2 | - | 100,0 | 40,4 | OUTILLAGE A. FINIS |
| MASCHINENBAU | 32 | 0,1 | 90,3 | 4,0 | 1,8 | 2,9 | 0,8 | 0,1 | . | 100,0 | 40,3 | MACHINES,MAT. MECAN. |
| LAND.MASCH.U.TRAKT. | 321 | - | 85,2 | 2,1 | 4,3 | 6,9 | 0,6 | 0,9 | - | 100,0 | 40,6 | MACH.,TRACT. AGRIC. |
| WERKZEUGMASCHINEN | 322 | 0,1 | 88,8 | 3,2 | 2,4 | 4,5 | 1,0 | 0,1 | - | 100,0 | 40,4 | MACHINES-OUTILS |
| BUEROMASCH., DV-GER. | 33 | - | 98,6 | 0,3 | 1,1 | - | - | - | - | 100,0 | 40,0 | MACHINES DE BUREAU |
| ELEKTROTECHNIK | 34 | 0,2 | 93,1 | 3,5 | 1,4 | 1,2 | 0,5 | 0,1 | - | 100,0 | 40,2 | CONSTRUCTION ELECT. |
| KRAFTWAGEN U.-TEILE | 35 | - | 98,2 | 0,6 | 0,4 | 0,4 | 0,2 | 0,2 | . | 100,0 | 40,1 | AUTOM.,PIECES DET. |
| KRAFTWAGEN U.-MOTOR | 351 | - | 99,8 | 0,2 | - | - | - | - | - | 100,0 | 40,0 | CONSTR. AUTOMOBILES |
| FAHRZEUGBAU OHNE KFZ | 36 | - | 88,6 | 8,5 | 1,6 | 1,0 | 0,3 | - | - | 100,0 | 40,3 | AUTRE MAT. TRANSPORT |
| SCHIFFBAU | 361 | - | 96,7 | 1,5 | 0,7 | 0,7 | 0,4 | - | - | 100,0 | 40,1 | CONSTR. NAVALE |
| LUFTFAHRZEUGBAU | 364 | - | 81,3 | 17,8 | 0,5 | - | 0,4 | - | - | 100,0 | 40,4 | CONSTR. AERONEFS |
| FEINMECHANIK,OPTIK | 37 | 0,1 | 89,5 | 5,1 | 4,4 | 0,8 | 0,1 | - | - | 100,0 | 40,2 | INSTR. PRECISION ETC |
| NAHRUNGS-U.GENUSSM. | 41/42 | 0,3 | 36,6 | 41,6 | 14,2 | 4,6 | 1,5 | 0,7 | 0,4 | 100,0 | 41,4 | ALIM. BOISSONS TABAC |
| NAHRUNGSMITTELGEW. | 41A | 0,5 | 18,9 | 52,0 | 18,8 | 6,5 | 2,2 | 0,8 | 0,5 | 100,0 | 41,8 | PROD. ALIMENTAIRES |
| FLEISCHVERARB. | 412 | 0,4 | 9,1 | 62,3 | 16,0 | 8,7 | 2,8 | 0,4 | 0,2 | 100,0 | 41,9 | IND. DE LA VIANDE |
| MILCHVERARBEITUNG | 413 | 0,9 | 17,1 | 26,5 | 47,1 | 3,6 | 1,9 | 2,8 | - | 100,0 | 42,3 | IND. DU LAIT |
| BACK -U.SUESSWAREN | 41B | 0,5 | 6,4 | 62,1 | 17,0 | 9,8 | 2,4 | 0,8 | 1,0 | 100,0 | 42,2 | PAIN, PROD. SUCRES |
| GETRAENKEINDUSTRIE | 42A | 0,1 | 70,6 | 20,9 | 6,4 | 1,3 | 0,4 | 0,2 | - | 100,0 | 40,6 | BOISSONS |
| TABAKVERARBEITUNG | 429 | - | 59,8 | 35,0 | 1,9 | 0,5 | - | 2,9 | - | 100,0 | 41,1 | TABAC |
| TEXTILGEWERBE | 43 | 0,5 | 80,3 | 8,4 | 5,1 | 3,2 | 2,4 | 0,1 | - | 100,0 | 40,6 | INDUSTRIE TEXTILE |
| WOLLE | 431 | 0,2 | 84,5 | 5,0 | 3,2 | 3,8 | 3,4 | - | - | 100,0 | 40,6 | INDUSTRIE LAINIERE |
| BAUMWOLLE | 432 | 0,1 | 81,2 | 13,3 | 4,2 | 0,4 | 0,9 | - | - | 100,0 | 40,4 | INDUSTR. COTONNIERE |
| WIRKEREI,STRICKEREI | 436 | 0,2 | 76,8 | 8,2 | 6,5 | 5,1 | 3,0 | 0,2 | - | 100,0 | 40,8 | BONNETERIE |
| LEDERGEWERBE | 44 | 0,7 | 78,4 | 10,7 | 4,4 | 4,8 | 0,3 | 0,2 | 0,5 | 100,0 | 40,5 | INDUSTRIE DU CUIR |
| GERBEREI | 441 | - | 92,8 | 3,3 | 0,5 | 2,9 | - | - | 0,5 | 100,0 | 40,3 | TANNERIE-MEGISSERIE |
| LEDERWARENHERST. | 442 | 1,2 | 69,7 | 15,1 | 6,8 | 6,0 | 0,5 | 0,3 | 0,5 | 100,0 | 40,7 | ARTICLES EN CUIR |
| SCHUH-,BEKLEIDUNGSG. | 45 | 0,6 | 81,7 | 11,8 | 4,5 | 0,9 | 0,5 | . | - | 100,0 | 40,3 | CHAUSS., HABILLEMENT |
| SCHUHGEWERBE | 45A | - | 90,9 | 2,1 | 4,9 | 2,1 | - | - | - | 100,0 | 40,3 | CHAUSSURES |
| BEKLEIDUNGSGEWERBE | 45B | 0,7 | 81,6 | 13,0 | 3,5 | 0,5 | 0,6 | - | - | 100,0 | 40,3 | HABILLEMENT |
| BE- U. VERARB.V.HOLZ | 46 | 0,3 | 69,2 | 8,3 | 8,7 | 9,9 | 2,5 | 1,1 | - | 100,0 | 41,1 | BOIS, MEUBLE EN BOIS |
| HOLZVER. OHNE MOEB. | 46A | 0,3 | 62,8 | 8,1 | 10,4 | 12,1 | 4,6 | 1,8 | - | 100,0 | 41,5 | BOIS |
| HOLZMOEBELHERST. | 467 | 0,2 | 74,7 | 7,6 | 7,4 | 8,5 | 1,0 | 0,6 | - | 100,0 | 40,9 | MEUBLES EN BOIS |
| PAPIER,DRUCK. VERLAG | 47 | 0,6 | 89,9 | 3,3 | 2,4 | 1,8 | 2,0 | 0,1 | - | 100,0 | 40,3 | PAPIER IMPR. EDITION |
| PAPIER-U.PAPPENERZ. | 47A | 1,0 | 83,9 | 5,4 | 3,1 | 3,6 | 2,9 | 0,1 | - | 100,0 | 40,5 | PAPIER, ART. PAPIER |
| DRUCKEREI,VERLAGSG. | 47B | 0,2 | 94,8 | 1,6 | 1,9 | 0,2 | 1,2 | - | - | 100,0 | 40,1 | IMPRIMERIE, EDITION |
| GUMMI,KUNSTSTOFFE | 48 | 0,1 | 85,1 | 6,2 | 5,1 | 2,6 | 1,0 | . | - | 100,0 | 40,4 | CAOUTCHOUC,M. PLAST. |
| GUMMIVERARBEITUNG | 481 | 0,1 | 92,3 | 4,7 | 2,8 | 0,1 | 0,1 | - | - | 100,0 | 40,1 | CAOUTCHOUC |
| KUNSTSTOFFVERARB. | 483 | - | 81,3 | 7,2 | 5,9 | 4,1 | 1,5 | - | - | 100,0 | 40,6 | MATIERES PLASTIQUES |
| SONST. VERARB. GEW. | 49 | - | 84,2 | 7,7 | 5,3 | 2,5 | 0,2 | 0,2 | - | 100,0 | 40,4 | AUTRES IND. MANUF. |
| BAUGEWERBE | 50 | 0,1 | 75,1 | 4,8 | 4,7 | 11,1 | 3,2 | 1,0 | . | 100,0 | 41,1 | BATIMENT GENIE CIVIL |
| BAUGEW. OHNE INST. | 50A | 0,1 | 74,5 | 4,4 | 4,2 | 11,9 | 3,6 | 1,2 | . | 100,0 | 41,2 | BAT. SAUF INSTALL. |
| BAUINSTALLATION | 503 | 0,1 | 77,8 | 6,4 | 7,4 | 6,6 | 1,3 | 0,4 | - | 100,0 | 40,8 | INSTALLATION |
| BERGBAU INSGESAMT | A | 0,1 | 80,3 | 12,8 | 3,4 | 1,5 | 1,1 | 0,3 | 0,5 | 100,0 | 40,6 | ENS. EXTRACTIVES |
| VERARB.INDUSTR.INSG. | B | 0,2 | 83,1 | 8,4 | 4,2 | 2,7 | 1,1 | 0,2 | 0,2 | 100,0 | 40,5 | ENS. MANUFACTURIERES |
| BERGB.,VERARB.,BAUG. | C | 0,2 | 81,6 | 7,9 | 4,3 | 4,1 | 1,4 | 0,4 | 0,2 | 100,0 | 40,6 | ENS. EXTR.,MAN.,BAT. |

(*) EINSCHL. UNBEANTWORTETE FAELLE

(*) NON DECLARES INCLUS

TAB. II/D/6

DURCHSCHNITTLICHER PROZENTSATZ DER PRAEMIEN DER ARBEITER NACH BETRIEBSGROESSENKLASSE

POURCENTAGE MOYEN DE PRIMES DES OUVRIERS PAR TAILLE DE L ETABLISSEMENT

| INDUSTRIE | NACE | BETRIEBSGROESSE (ZAHL DER BESCHAEFTIGTEN) / TAILLE DE L ETABLISSEMENT (NOMBRE DE SALARIES) | | | | | | | | | | | INDUSTRIE |
|---|---|---|---|---|---|---|---|---|---|---|---|---|---|
| | | 10 - 19 | 20 - 49 | 10 - 49 | 50 - 99 | 100 - 199 | 200 - 499 | 500 - 999 | 1000 - 4999 | > = 5000 | > = 1000 | INSG. ENS. | |
| KOHLENBERGBAU | 11 | . | 5,5 | 5,1 | 6,2 | 8,9 | 8,0 | 7,6 | 6,6 | . | 6,6 | 6,8 | EXTR. COMB. SOLIDES |
| STEINK. UNTER TAGE | 111A | - | - | - | . | - | . | . | 6,3 | - | 6,3 | 6,3 | EXTR. HOUILLE FOND |
| STEINK. UEBER TAGE | 111B | - | . | . | 6,6 | . | 6,9 | 7,1 | 7,0 | . | 7,0 | 7,0 | EXTR. HOUILLE JOUR |
| KOKEREI | 12 | - | - | - | - | - | - | - | - | - | - | - | COKERIES |
| ERDOEL-U. ERDGASGEW. | 13 | 9,7 | 9,0 | 9,1 | 9,4 | 9,8 | 9,1 | 10,1 | - | - | - | 9,7 | EXTR. PETR. GAZ NAT. |
| MINERALOELVERARB. | 14 | 3,4 | 8,9 | 7,9 | 6,7 | 8,6 | 9,7 | 8,7 | 10,3 | - | 10,3 | 9,4 | RAFFINAGE DU PETROLE |
| KERNBRENNSTOFFIND. | 15 | - | - | - | - | - | - | - | - | - | - | - | COMBUST. NUCLEAIRES |
| ELEKTR.,GAS, DAMPF | 16 | 10,0 | 9,9 | 9,9 | 10,1 | 9,0 | 10,6 | 9,5 | 8,0 | . | 8,7 | 9,5 | ELECTR. GAZ VAPEUR |
| WASSERGEW. VERTEIL. | 17 | 5,7 | 4,8 | 5,1 | 5,6 | 7,2 | 6,1 | . | - | - | - | 5,6 | DISTRIBUTION D EAU |
| ERZBERGBAU | 21 | . | . | . | 10,3 | 9,4 | 9,7 | . | . | - | . | 9,7 | EXTR. MIN. METALLIQ. |
| EISENERZ UNTER TAGE | 211A | . | - | . | . | . | 9,9 | - | - | - | - | 10,0 | MINES DE FER FOND |
| EISENERZ UEBER TAGE | 211B | - | . | . | 11,1 | . | . | - | - | - | - | 9,0 | MINES DE FER JOUR |
| METALLERZEUGUNG | 22 | 5,1 | 4,7 | 4,8 | 5,2 | 4,7 | 5,8 | 6,8 | 7,2 | 9,5 | 8,5 | 7,9 | PROD. DES METAUX |
| EISEN UND STAHL | 22A | 5,6 | 3,8 | 4,1 | 4,9 | 4,7 | 6,2 | 6,9 | 7,9 | 9,5 | 8,9 | 8,3 | METAUX FERREUX |
| NE-METALLE | 224 | 3,4 | 6,9 | 6,5 | 5,9 | 5,0 | 5,3 | 6,7 | 6,0 | - | 6,0 | 6,0 | METAUX NON FERREUX |
| NICHTENERG.MIN.TORF | 23 | 1,6 | 2,5 | 2,2 | 2,5 | 3,0 | 5,3 | 8,1 | 7,7 | - | 7,7 | 3,6 | AUTRES MIN. - TOURB. |
| BAUMAT.KERAM.ERDEN | 231 | 1,6 | 2,5 | 2,2 | 2,1 | 2,3 | 4,2 | . | . | - | . | 2,3 | M. CONSTR. T. A FEU |
| AND.MINERAL..TORF | 23A | 2,1 | 2,8 | 2,7 | 4,5 | 5,7 | 6,6 | 8,7 | . | - | . | 7,1 | TOURBIERES ETC. |
| BEARB.STEIN.ERD.GLAS | 24 | 2,5 | 3,8 | 2,7 | 3,2 | 4,0 | 5,1 | 6,1 | 7,8 | 1,2 | 7,8 | 5,1 | PR. MIN. NON METALL. |
| ZEMENT | 2421 | . | 6,2 | 6,0 | 7,0 | 7,0 | 7,9 | 8,8 | . | - | . | 8,2 | CIMENT |
| GLAS | 247 | 4,3 | 4,0 | 4,1 | 4,5 | 6,6 | 7,9 | 7,9 | 8,6 | - | 8,6 | 7,7 | VERRE |
| KERAMISCHE ERZEUGN. | 248 | 2,8 | 2,7 | 2,7 | 3,6 | 4,1 | 4,9 | 5,0 | 6,9 | - | 6,9 | 5,2 | PROD. CERAMIQUES |
| CHEMISCHE INDUSTRIE | 25 | 5,2 | 6,5 | 6,1 | 6,7 | 7,6 | 8,9 | 9,4 | 10,3 | 12,4 | 11,5 | 10,2 | INDUSTRIE CHIMIQUE |
| CHEM. GRUNDSTOFFE | 25A | 5,0 | 5,9 | 5,6 | 6,0 | 7,9 | 8,6 | 10,0 | 11,3 | 12,4 | 12,1 | 10,8 | PROD. CHIM. DE BASE |
| CHEMIEFASERINDUSTRIE | 26 | - | - | - | - | - | . | 9,5 | 8,7 | . | 9,8 | 9,7 | FIBRES ART. ET SYNT. |
| METALLERZEUGNISSE | 31 | 3,3 | 4,0 | 3,8 | 4,2 | 4,5 | 5,0 | 5,3 | 6,3 | 4,6 | 6,2 | 4,9 | OUVRAGES EN METAUX |
| GIESSEREI | 311 | 4,8 | 4,9 | 4,9 | 5,1 | 4,7 | 5,1 | 4,9 | 6,3 | . | 6,2 | 5,4 | FONDERIES |
| METALLKONSTRUKTION | 314 | 3,7 | 3,8 | 3,8 | 4,4 | 4,5 | 4,9 | 4,0 | 6,7 | - | 6,7 | 4,7 | CONSTR. METALLIQUE |
| EBM-WAREN | 316 | 2,9 | 3,8 | 3,6 | 4,1 | 4,4 | 5,0 | 5,3 | 6,5 | . | 6,5 | 4,7 | OUTILLAGE A. FINIS |
| MASCHINENBAU | 32 | 3,7 | 4,3 | 4,1 | 5,4 | 5,3 | 5,6 | 6,0 | 5,8 | 6,0 | 5,9 | 5,6 | MACHINES,MAT. MECAN. |
| LAND.MASCH.U.TRAKT. | 321 | 4,0 | 5,0 | 4,4 | 6,2 | 4,0 | 5,6 | 4,7 | 5,7 | - | 5,7 | 5,5 | MACH.,TRACT. AGRIC. |
| WERKZEUGMASCHINEN | 322 | 3,2 | 3,6 | 3,5 | 4,9 | 5,0 | 5,1 | 5,4 | 5,1 | 7,5 | 5,5 | 5,1 | MACHINES-OUTILS |
| BUEROMASCH., DV-GER. | 33 | 5,6 | 5,5 | 5,6 | 6,5 | 7,6 | 6,2 | 6,4 | 7,0 | . | 7,4 | 7,1 | MACHINES DE BUREAU |
| ELEKTROTECHNIK | 34 | 3,1 | 4,4 | 4,1 | 4,6 | 4,8 | 5,7 | 6,3 | 8,0 | 8,9 | 8,2 | 7,0 | CONSTRUCTION ELECT. |
| KRAFTWAGEN U.-TEILE | 35 | 3,7 | 4,4 | 4,2 | 4,5 | 8,5 | 4,7 | 5,5 | 7,0 | 8,8 | 8,4 | 8,0 | AUTOM.,PIECES DET. |
| KRAFTWAGEN U.-MOTOR | 351 | 5,0 | 4,7 | 4,8 | 4,7 | 5,4 | 7,3 | 4,3 | 7,0 | 9,1 | 8,8 | 8,7 | CONSTR. AUTOMOBILES |
| FAHRZEUGBAU OHNE KFZ | 36 | 2,3 | 4,4 | 3,7 | 4,5 | 5,4 | 5,0 | 6,2 | 6,8 | 5,2 | 6,1 | 5,8 | AUTRE MAT. TRANSPORT |
| SCHIFFBAU | 361 | 2,3 | 4,3 | 3,8 | 5,0 | 6,5 | 5,3 | 6,2 | 5,7 | 5,3 | 5,5 | 5,5 | CONSTR. NAVALE |
| LUFTFAHRZEUGBAU | 364 | 4,4 | 3,9 | 3,9 | 4,7 | 4,3 | 6,7 | . | 7,2 | . | 7,0 | 6,7 | CONSTR. AERONEFS |
| FEINMECHANIK,OPTIK | 37 | 3,5 | 4,1 | 3,9 | 4,0 | 6,9 | 4,6 | 5,2 | 4,5 | . | 5,1 | 5,0 | INSTR. PRECISION ETC |
| NAHRUNGS-U.GENUSSM. | 41/42 | 2,6 | 2,9 | 2,8 | 3,3 | 4,0 | 5,5 | 6,9 | 8,2 | . | 8,2 | 5,0 | ALIM. BOISSONS TABAC |
| NAHRUNGSMITTELGEW. | 41A | 2,6 | 2,5 | 2,5 | 3,0 | 3,3 | 4,5 | 5,6 | 7,6 | - | 7,6 | 4,4 | PROD. ALIMENTAIRES |
| FLEISCHVERARB. | 412 | 1,9 | 2,4 | 2,3 | 3,0 | 2,2 | 3,1 | 3,6 | . | - | . | 2,9 | IND. DE LA VIANDE |
| MILCHVERARBEITUNG | 413 | 4,0 | 3,1 | 3,3 | 3,4 | 4,5 | 5,2 | 8,2 | 9,5 | - | 9,5 | 5,0 | IND. DU LAIT |
| BACK -U.SUESSWAREN | 41B | 2,4 | 1,9 | 2,1 | 2,2 | 2,5 | 3,9 | 4,5 | 5,3 | - | 5,3 | 3,5 | PAIN, PROD. SUCRES |
| GETRAENKEINDUSTRIE | 42A | 2,4 | 3,4 | 3,2 | 3,6 | 5,2 | 6,3 | 7,9 | 7,5 | . | 7,5 | 5,3 | BOISSONS |
| TABAKVERARBEITUNG | 429 | 3,4 | 4,8 | 4,5 | 4,3 | 3,9 | 9,5 | 11,4 | . | - | . | 9,5 | TABAC |
| TEXTILGEWERBE | 43 | 2,3 | 2,6 | 2,6 | 2,7 | 3,1 | 3,2 | 3,5 | 4,0 | . | 3,9 | 3,2 | INDUSTRIE TEXTILE |
| WOLLE | 431 | 2,3 | 2,6 | 2,6 | 3,1 | 3,0 | 3,2 | 3,1 | 4,2 | - | 4,2 | 3,3 | INDUSTRIE LAINIERE |
| BAUMWOLLE | 432 | 1,8 | 2,4 | 2,2 | 3,3 | 3,6 | 3,4 | 3,4 | 4,1 | . | 3,9 | 3,5 | INDUSTR. COTONNIERE |
| WIRKEREI,STRICKEREI | 436 | 2,2 | 2,0 | 2,1 | 2,3 | 2,3 | 3,0 | 3,2 | 3,6 | - | 3,6 | 2,7 | BONNETERIE |
| LEDERGEWERBE | 44 | 2,2 | 2,8 | 2,6 | 2,6 | 3,2 | 2,9 | 3,3 | . | 1,6 | 2,6 | 2,8 | INDUSTRIE DU CUIR |
| GERBEREI | 441 | 2,0 | 2,5 | 2,4 | 2,2 | 3,4 | 2,2 | . | . | - | . | 2,5 | TANNERIE-MEGISSERIE |
| LEDERWARENHERST. | 442 | 2,2 | 2,9 | 2,6 | 2,6 | 3,1 | 4,0 | 2,9 | - | 1,6 | 1,6 | 3,0 | ARTICLES EN CUIR |
| SCHUH-,BEKLEIDUNGSG. | 45 | 2,3 | 2,5 | 2,5 | 2,8 | 3,1 | 3,3 | 3,8 | 4,7 | - | 4,7 | 3,1 | CHAUSS., HABILLEMENT |
| SCHUHGEWERBE | 45A | 2,9 | 2,6 | 2,7 | 3,2 | 2,8 | 3,6 | 3,9 | 5,1 | - | 5,1 | 3,4 | CHAUSSURES |
| BEKLEIDUNGSGEWERBE | 45B | 2,1 | 2,4 | 2,4 | 2,7 | 3,1 | 3,3 | 3,8 | 4,2 | - | 4,2 | 3,0 | HABILLEMENT |
| BE- U. VERARB.V.HOLZ | 46 | 2,8 | 2,7 | 2,7 | 3,0 | 2,9 | 3,7 | 3,8 | 3,3 | . | 3,3 | 3,1 | BOIS, MEUBLE EN BOIS |
| HOLZVER. OHNE MOEB. | 46A | 2,4 | 2,8 | 2,6 | 3,0 | 3,2 | 3,5 | 3,8 | 2,7 | - | 2,7 | 3,0 | BOIS |
| HOLZMOEBELHERST. | 467 | 4,0 | 2,6 | 3,0 | 2,9 | 2,8 | 3,7 | 3,7 | 3,7 | . | 3,7 | 3,2 | MEUBLES EN BOIS |
| PAPIER,DRUCK. VERLAG | 47 | 3,5 | 3,7 | 3,7 | 3,8 | 4,4 | 5,4 | 6,1 | 6,9 | . | 7,0 | 5,1 | PAPIER IMPR. EDITION |
| PAPIER-U.PAPPENERZ. | 47A | 3,7 | 4,2 | 4,1 | 4,1 | 4,3 | 5,8 | 6,0 | 6,7 | - | 6,7 | 5,5 | PAPIER, ART. PAPIER |
| DRUCKEREI,VERLAGSG. | 47B | 3,5 | 3,6 | 3,6 | 3,6 | 4,5 | 4,8 | 6,2 | 7,1 | . | 7,3 | 4,8 | IMPRIMERIE, EDITION |
| GUMMI,KUNSTSTOFFE | 48 | 3,8 | 3,6 | 3,6 | 4,2 | 4,5 | 5,9 | 6,2 | 5,5 | 7,8 | 6,3 | 5,4 | CAOUTCHOUC,M. PLAST. |
| GUMMIVERARBEITUNG | 481 | 5,5 | 5,1 | 5,2 | 5,1 | 6,3 | 6,7 | 6,2 | 5,1 | 7,8 | 6,2 | 6,2 | CAOUTCHOUC |
| KUNSTSTOFFVERARB. | 483 | 3,6 | 3,5 | 3,5 | 4,1 | 4,3 | 5,7 | 6,2 | 6,5 | - | 6,5 | 4,9 | MATIERES PLASTIQUES |
| SONST. VERARB. GEW. | 49 | 3,7 | 3,6 | 3,6 | 4,4 | 4,1 | 3,4 | 4,6 | . | . | 7,6 | 4,1 | AUTRES IND. MANUF. |
| BAUGEWERBE | 50 | 1,8 | 2,4 | 2,2 | 2,2 | 2,0 | 1,9 | 1,7 | 2,1 | 0,3 | 1,9 | 2,1 | BATIMENT GENIE CIVIL |
| BAUGEW. OHNE INST. | 50A | 1,7 | 2,3 | 2,2 | 1,9 | 1,8 | 1,8 | 1,6 | 1,8 | 0,2 | 1,7 | 1,9 | BAT. SAUF INSTALL. |
| BAUINSTALLATION | 503 | 2,8 | 3,4 | 3,1 | 3,8 | 3,6 | 4,1 | 5,6 | . | 4,1 | 4,9 | 3,5 | INSTALLATION |
| BERGBAU INSGESAMT | A | 1,7 | 2,7 | 2,3 | 3,1 | 4,7 | 7,4 | 7,7 | 6,7 | . | 6,7 | 6,1 | ENS. EXTRACTIVES |
| VERARB.INDUSTR.INSG. | B | 3,0 | 3,5 | 3,4 | 3,9 | 4,3 | 5,0 | 5,8 | 7,0 | 9,1 | 7,8 | 5,7 | ENS. MANUFACTURIERES |
| BERGB.,VERARB.,BAUG. | C | 2,5 | 3,1 | 2,9 | 3,3 | 3,8 | 4,6 | 5,6 | 6,9 | 9,0 | 7,6 | 5,1 | ENS. EXTR.,MAN.,BAT. |

VERTEILUNG DER ARBEITER NACH DEM PROZENTSATZ DER PRAEMIEN

DISTRIBUTION DES OUVRIERS SUIVANT LE POURCENTAGE DE PRIMES

IN V.H. EN %

| INDUSTRIE | NACE | PROZENTSATZ DER PRAEMIEN / POURCENTAGE DE PRIMES | | | | | | | | | | INDUSTRIE |
|---|---|---|---|---|---|---|---|---|---|---|---|---|
| | | 0,0 | 0,1 - 2,0 | 2,1 - 5,0 | 5,1 - 10,0 | 10,1 - 15,0 | 15,1 - 20,0 | 20,1 - 50,0 | > 50,0 | (*) | INSGES. ENSEMBLE | |
| KOHLENBERGBAU | 11 | - | . | 19,2 | 76,1 | 4,4 | - | - | - | 0,3 | 100,0 | EXTR. COMB. SOLIDES |
| STEINK. UNTER TAGE | 111A | - | - | 24,5 | 75,5 | - | - | - | - | - | 100,0 | EXTR. HOUILLE FOND |
| STEINK. UEBER TAGE | 111B | - | - | 11,1 | 86,5 | 1,4 | - | - | - | 0,9 | 100,0 | EXTR. HOUILLE JOUR |
| KOKEREI | 12 | - | - | - | - | - | - | - | - | - | - | COKERIES |
| ERDOEL-U. ERDGASGEW. | 13 | - | - | 1,1 | 51,3 | 47,6 | - | - | - | - | 100,0 | EXTR. PETR. GAZ NAT. |
| MINERALOELVERARB. | 14 | 0,5 | 0,1 | 3,1 | 45,1 | 51,1 | - | - | - | . | 100,0 | RAFFINAGE DU PETROLE |
| KERNBRENNSTOFFIND. | 15 | - | - | - | - | - | - | - | - | - | - | COMBUST. NUCLEAIRES |
| ELEKTR.,GAS, DAMPF | 16 | 0,8 | 0,3 | 9,0 | 51,9 | 18,8 | 17,6 | 1,5 | . | . | 100,0 | ELECTR. GAZ VAPEUR |
| WASSERGEW. VERTEIL. | 17 | 0,4 | 9,8 | 22,4 | 57,8 | 9,5 | - | 0,1 | - | - | 100,0 | DISTRIBUTION D EAU |
| ERZBERGBAU | 21 | - | - | 2,8 | 49,1 | 48,1 | - | - | - | - | 100,0 | EXTR. MIN. METALLIQ. |
| EISENERZ UNTER TAGE | 211A | - | - | 5,1 | 41,1 | 53,8 | - | - | - | - | 100,0 | MINES DE FER FOND |
| EISENERZ UEBER TAGE | 211B | - | - | 5,6 | 64,2 | 30,3 | - | - | - | - | 100,0 | MINES DE FER JOUR |
| METALLERZEUGUNG | 22 | 0,2 | 0,5 | 16,3 | 61,4 | 21,5 | 0,1 | - | - | . | 100,0 | PROD. DES METAUX |
| EISEN UND STAHL | 22A | 0,2 | 0,5 | 10,9 | 62,8 | 25,7 | . | - | - | . | 100,0 | METAUX FERREUX |
| NE-METALLE | 224 | 0,3 | 0,5 | 37,8 | 55,8 | 5,3 | 0,3 | - | - | - | 100,0 | METAUX NON FERREUX |
| NICHTENERG.MIN.TORF | 23 | 5,9 | 40,8 | 23,5 | 24,0 | 2,5 | - | - | - | 3,3 | 100,0 | AUTRES MIN. - TOURB. |
| BAUMAT.KERAM.ERDEN | 231 | 7,6 | 53,5 | 26,1 | 7,9 | 1,5 | - | - | - | 3,6 | 100,0 | M. CONSTR. T. A FEU |
| AND.MINERAL.,TORF | 23A | 1,6 | 7,4 | 16,9 | 66,4 | 5,0 | - | - | - | 2,7 | 100,0 | TOURBIERES ETC. |
| BEARB.STEIN.ERD.GLAS | 24 | 3,9 | 21,0 | 24,6 | 44,4 | 5,5 | 0,3 | - | - | 0,3 | 100,0 | PR. MIN. NON METALL. |
| ZEMENT | 2421 | - | 1,0 | 24,6 | 44,2 | 25,4 | 4,8 | - | - | - | 100,0 | CIMENT |
| GLAS | 247 | 1,4 | 2,8 | 7,0 | 81,9 | 6,8 | 0,2 | - | - | - | 100,0 | VERRE |
| KERAMISCHE ERZEUGN. | 248 | 1,4 | 5,9 | 35,9 | 53,4 | 3,3 | - | - | - | 0,1 | 100,0 | PROD. CERAMIQUES |
| CHEMISCHE INDUSTRIE | 25 | 1,2 | 1,5 | 5,4 | 41,8 | 35,8 | 12,6 | 1,6 | - | 0,1 | 100,0 | INDUSTRIE CHIMIQUE |
| CHEM. GRUNDSTOFFE | 25A | 1,3 | 1,2 | 5,1 | 33,6 | 39,3 | 17,3 | 2,1 | - | . | 100,0 | PROD. CHIM. DE BASE |
| CHEMIEFASERINDUSTRIE | 26 | - | - | 0,7 | 58,2 | 41,2 | - | - | - | . | 100,0 | FIBRES ART. ET SYNT. |
| METALLERZEUGNISSE | 31 | 5,5 | 8,0 | 30,7 | 43,1 | 2,9 | 0,6 | 0,1 | - | 0,1 | 100,0 | OUVRAGES EN METAUX |
| GIESSEREI | 311 | 3,1 | 1,2 | 41,4 | 49,3 | 2,8 | 2,0 | 0,2 | - | - | 100,0 | FONDERIES |
| METALLKONSTRUKTION | 314 | 4,8 | 9,3 | 45,8 | 38,4 | 1,6 | - | - | - | 0,1 | 100,0 | CONSTR. METALLIQUE |
| EBM-WAREN | 316 | 6,2 | 10,3 | 37,1 | 43,2 | 2,9 | 0,2 | - | - | . | 100,0 | OUTILLAGE A. FINIS |
| MASCHINENBAU | 32 | 3,1 | 2,6 | 37,3 | 50,8 | 4,9 | 0,9 | 0,3 | - | 0,1 | 100,0 | MACHINES,MAT. MECAN. |
| LAND.MASCH.U.TRAKT. | 321 | - | 1,8 | 36,6 | 60,4 | 0,1 | - | - | - | 1,0 | 100,0 | MACH.,TRACT. AGRIC. |
| WERKZEUGMASCHINEN | 322 | 5,6 | 2,2 | 43,6 | 43,0 | 4,2 | 0,9 | 0,6 | - | . | 100,0 | MACHINES-OUTILS |
| BUEROMASCH., DV-GER. | 33 | 4,9 | 0,2 | 26,6 | 56,7 | 3,2 | 8,2 | . | - | 0,2 | 100,0 | MACHINES DE BUREAU |
| ELEKTROTECHNIK | 34 | 2,7 | 2,6 | 24,2 | 53,5 | 13,4 | 3,4 | . | - | 0,2 | 100,0 | CONSTRUCTION ELECT. |
| KRAFTWAGEN U.-TEILE | 35 | 2,5 | 0,6 | 12,4 | 65,2 | 19,3 | . | . | - | - | 100,0 | AUTOM.,PIECES DET. |
| KRAFTWAGEN U.-MOTOR | 351 | 2,3 | . | 4,7 | 68,9 | 24,1 | - | - | - | - | 100,0 | CONSTR. AUTOMOBILES |
| FAHRZEUGBAU OHNE KFZ | 36 | 0,8 | 2,9 | 20,1 | 73,4 | 0,9 | 1,7 | - | - | 0,2 | 100,0 | AUTRE MAT. TRANSPORT |
| SCHIFFBAU | 361 | 0,1 | 1,6 | 16,7 | 80,3 | 1,0 | - | - | - | 0,2 | 100,0 | CONSTR. NAVALE |
| LUFTFAHRZEUGBAU | 364 | 0,6 | 0,5 | 12,2 | 86,6 | - | - | - | - | - | 100,0 | CONSTR. AERONEFS |
| FEINMECHANIK,OPTIK | 37 | 7,1 | 5,8 | 42,9 | 40,2 | 1,8 | 0,2 | 1,8 | - | 0,1 | 100,0 | INSTR. PRECISION ETC |
| NAHRUNGS-U.GENUSSM. | 41/42 | 4,7 | 19,4 | 40,0 | 24,9 | 6,2 | 4,0 | 0,5 | - | 0,4 | 100,0 | ALIM. BOISSONS TABAC |
| NAHRUNGSMITTELGEW. | 41A | 5,8 | 23,9 | 38,5 | 24,1 | 4,7 | 2,5 | 0,2 | - | 0,4 | 100,0 | PROD. ALIMENTAIRES |
| FLEISCHVERARB. | 412 | 6,0 | 33,5 | 50,7 | 8,3 | 0,7 | - | 0,2 | - | 0,6 | 100,0 | IND. DE LA VIANDE |
| MILCHVERARBEITUNG | 413 | 2,0 | 13,7 | 46,6 | 28,4 | 7,0 | 2,3 | - | - | - | 100,0 | IND. DU LAIT |
| BACK -U.SUESSWAREN | 41B | 8,3 | 31,3 | 34,9 | 22,1 | 2,2 | 0,7 | 0,3 | - | 0,1 | 100,0 | PAIN, PROD. SUCRES |
| GETRAENKEINDUSTRIE | 42A | 2,9 | 11,7 | 47,7 | 27,5 | 6,7 | 2,0 | 1,0 | - | 0,5 | 100,0 | BOISSONS |
| TABAKVERARBEITUNG | 429 | 2,7 | 7,7 | 31,4 | 12,2 | 10,9 | 33,2 | 1,9 | - | - | 100,0 | TABAC |
| TEXTILGEWERBE | 43 | 7,0 | 10,6 | 72,8 | 9,2 | 0,2 | . | - | - | 0,2 | 100,0 | INDUSTRIE TEXTILE |
| WOLLE | 431 | 2,4 | 8,2 | 82,6 | 6,7 | - | - | - | - | 0,2 | 100,0 | INDUSTRIE LAINIERE |
| BAUMWOLLE | 432 | 3,0 | 5,9 | 81,6 | 9,5 | - | - | - | - | 0,1 | 100,0 | INDUSTR. COTONNIERE |
| WIRKEREI,STRICKEREI | 436 | 15,5 | 14,6 | 65,3 | 3,7 | 0,5 | - | - | - | 0,4 | 100,0 | BONNETERIE |
| LEDERGEWERBE | 44 | 6,6 | 30,5 | 53,3 | 8,6 | 0,1 | 0,4 | - | - | 0,3 | 100,0 | INDUSTRIE DU CUIR |
| GERBEREI | 441 | 4,4 | 50,7 | 42,5 | 1,9 | 0,4 | - | - | - | 0,1 | 100,0 | TANNERIE-MEGISSERIE |
| LEDERWARENHERST. | 442 | 8,0 | 18,5 | 59,8 | 12,5 | - | 0,7 | - | - | 0,5 | 100,0 | ARTICLES EN CUIR |
| SCHUH-,BEKLEIDUNGSG. | 45 | 6,3 | 18,7 | 66,7 | 6,7 | 0,5 | 0,3 | . | - | 0,8 | 100,0 | CHAUSS., HABILLEMENT |
| SCHUHGEWERBE | 45A | 3,7 | 20,0 | 61,5 | 12,2 | 1,6 | 0,6 | - | - | 0,4 | 100,0 | CHAUSSURES |
| BEKLEIDUNGSGEWERBE | 45B | 6,8 | 17,8 | 68,7 | 5,2 | 0,3 | 0,2 | . | - | 0,9 | 100,0 | HABILLEMENT |
| BE- U. VERARB.V.HOLZ | 46 | 8,9 | 22,9 | 52,7 | 14,2 | 0,9 | 0,2 | . | - | 0,2 | 100,0 | BOIS, MEUBLE EN BOIS |
| HOLZVER. OHNE MOEB. | 46A | 8,3 | 27,8 | 49,3 | 13,2 | 1,1 | 0,1 | . | - | 0,1 | 100,0 | BOIS |
| HOLZMOEBELHERST. | 467 | 9,3 | 18,5 | 56,4 | 14,7 | 0,7 | 0,2 | - | - | 0,2 | 100,0 | MEUBLES EN BOIS |
| PAPIER,DRUCK. VERLAG | 47 | 5,4 | 11,9 | 32,9 | 43,8 | 5,0 | 0,7 | 0,1 | - | 0,2 | 100,0 | PAPIER IMPR. EDITION |
| PAPIER-U.PAPPENERZ. | 47A | 5,9 | 7,5 | 23,7 | 57,7 | 3,7 | 1,2 | . | - | 0,3 | 100,0 | PAPIER, ART. PAPIER |
| DRUCKEREI,VERLAGSG. | 47B | 5,3 | 15,5 | 40,6 | 32,3 | 6,1 | 0,2 | 0,1 | - | 0,1 | 100,0 | IMPRIMERIE, EDITION |
| GUMMI,KUNSTSTOFFE | 48 | 8,3 | 6,6 | 30,2 | 48,6 | 5,4 | 0,7 | . | - | 0,2 | 100,0 | CAOUTCHOUC,M. PLAST. |
| GUMMIVERARBEITUNG | 481 | 12,5 | 1,5 | 17,9 | 61,2 | 6,4 | 0,2 | . | - | 0,2 | 100,0 | CAOUTCHOUC |
| KUNSTSTOFFVERARB. | 483 | 5,8 | 9,6 | 37,5 | 40,9 | 4,9 | 1,0 | - | - | 0,3 | 100,0 | MATIERES PLASTIQUES |
| SONST. VERARB. GEW. | 49 | 7,1 | 10,9 | 39,8 | 40,9 | 0,9 | 0,4 | - | - | 0,1 | 100,0 | AUTRES IND. MANUF. |
| BAUGEWERBE | 50 | 13,8 | 54,1 | 22,5 | 6,2 | 2,4 | 0,3 | 0,1 | - | 0,7 | 100,0 | BATIMENT GENIE CIVIL |
| BAUGEW. OHNE INST. | 50A | 14,1 | 57,6 | 20,4 | 4,6 | 2,4 | 0,2 | . | - | 0,8 | 100,0 | BAT. SAUF INSTALL. |
| BAUINSTALLATION | 503 | 8,0 | 26,3 | 43,6 | 17,8 | 3,0 | 0,6 | . | - | 0,6 | 100,0 | INSTALLATION |
| BERGBAU INSGESAMT | A | 1,5 | 10,2 | 19,7 | 62,3 | 5,4 | - | - | - | 1,0 | 100,0 | ENS. EXTRACTIVES |
| VERARB.INDUSTR.INSG. | B | 4,3 | 8,4 | 34,3 | 42,0 | 9,0 | 1,7 | 0,2 | - | 0,2 | 100,0 | ENS. MANUFACTURIERES |
| BERGB.,VERARB.,BAUG. | C | 5,8 | 16,2 | 31,8 | 36,5 | 7,7 | 1,4 | 0,2 | - | 0,3 | 100,0 | ENS. EXTR.,MAN.,BAT. |

(*) UNBEANTWORTETE FAELLE

(*) NON DECLARES

TAB. II/D/8

DURCHSCHNITTLICHE WOECHENTLICHE ZAHL DER ENTLOHNTEN STUNDEN NACH LEISTUNGSGRUPPE (VOLLZEITBESCHAEFTIGTE ANWESENDE ARBEITER)

NOMBRE MOYEN D HEURES REMUNEREES PAR SEMAINE PAR QUALIFICATION (OUVRIERS PRESENTS A TEMPS PLEIN)

| INDUSTRIE | NACE | MAENNER HOMMES LEISTUNGSGRUPPE | | | | FRAUEN FEMMES | | | | INSGESAMT ENSEMBLE QUALIFICATION | | | | INDUSTRIE |
|---|---|---|---|---|---|---|---|---|---|---|---|---|---|---|
| | | 1 | 2 | 3 | INSG. ENS. | 1 | 2 | 3 | INSG. ENS. | 1 | 2 | 3 | INSG. ENS. | |
| KOHLENBERGBAU | 11 | 42,5 | 42,2 | 41,2 | 42,3 | . | . | 41,2 | 41,3 | 42,5 | 42,2 | 41,2 | 42,3 | EXTR. COMB. SOLIDES |
| STEINK. UNTER TAGE | 111A | 41,7 | 40,6 | 39,9 | 41,3 | - | - | - | - | 41,7 | 40,6 | 39,9 | 41,3 | EXTR. HOUILLE FOND |
| STEINK. UEBER TAGE | 111B | 44,9 | 43,8 | 41,6 | 43,8 | . | . | 41,0 | 41,1 | 44,9 | 43,8 | 41,5 | 43,7 | EXTR. HOUILLE JOUR |
| KOKEREI | 12 | - | - | - | - | - | - | - | - | - | - | - | - | COKERIES |
| ERDOEL-U. ERDGASGEW. | 13 | 44,9 | 44,0 | 40,8 | 44,6 | - | . | 40,8 | 40,8 | 44,9 | 44,0 | 40,8 | 44,5 | EXTR. PETR. GAZ NAT. |
| MINERALOELVERARB. | 14 | 42,7 | 42,9 | 41,5 | 42,7 | 41,0 | 40,2 | 40,3 | 40,3 | 42,7 | 42,9 | 41,0 | 42,7 | RAFFINAGE DU PETROLE |
| KERNBRENNSTOFFIND. | 15 | - | - | - | - | - | - | - | - | - | - | - | - | COMBUST. NUCLEAIRES |
| ELEKTR.,GAS, DAMPF | 16 | 43,8 | 43,4 | 43,1 | 43,7 | 42,5 | 41,8 | 41,2 | 41,5 | 43,8 | 43,3 | 41,8 | 43,6 | ELECTR. GAZ VAPEUR |
| WASSERGEW. VERTEIL. | 17 | 44,7 | 44,5 | 44,5 | 44,6 | . | 41,7 | 41,1 | 41,3 | 44,7 | 44,4 | 43,1 | 44,6 | DISTRIBUTION D EAU |
| ERZBERGBAU | 21 | 42,4 | 43,1 | 41,3 | 42,5 | - | - | 40,7 | 40,7 | 42,4 | 43,1 | 41,3 | 42,5 | EXTR. MIN. METALLIQ. |
| EISENERZ UNTER TAGE | 211A | 40,8 | 40,3 | . | 40,8 | - | - | - | - | 40,8 | 40,3 | . | 40,8 | MINES DE FER FOND |
| EISENERZ UEBER TAGE | 211B | 42,6 | 40,8 | 41,5 | 42,1 | - | - | 40,7 | 40,7 | 42,6 | 40,8 | 41,2 | 42,0 | MINES DE FER JOUR |
| METALLERZEUGUNG | 22 | 45,1 | 44,7 | 44,6 | 44,8 | 41,5 | 41,4 | 41,1 | 41,2 | 45,0 | 44,6 | 44,0 | 44,7 | PROD. DES METAUX |
| EISEN UND STAHL | 22A | 45,0 | 44,6 | 44,6 | 44,8 | 41,7 | 41,6 | 40,7 | 41,0 | 45,0 | 44,5 | 44,1 | 44,6 | METAUX FERREUX |
| NE-METALLE | 224 | 45,5 | 45,2 | 44,6 | 45,1 | 40,9 | 41,2 | 41,9 | 41,6 | 45,4 | 44,9 | 44,0 | 44,8 | METAUX NON FERREUX |
| NICHTENERG.MIN.TORF | 23 | 48,4 | 50,3 | 49,5 | 49,2 | . | 43,3 | 40,9 | 42,0 | 48,4 | 50,2 | 48,9 | 49,1 | AUTRES MIN. - TOURB. |
| BAUMAT.KERAM.ERDEN | 231 | 50,6 | 51,8 | 50,8 | 51,1 | - | 43,7 | 40,4 | 42,4 | 50,6 | 51,6 | 50,4 | 51,0 | M. CONSTR. T. A FEU |
| AND.MINERAL.,TORF | 23A | 43,6 | 44,1 | 44,5 | 43,9 | . | 42,2 | 41,3 | 41,6 | 43,6 | 44,0 | 44,0 | 43,8 | TOURBIERES ETC. |
| BEARB.STEIN.ERD.GLAS | 24 | 47,3 | 47,2 | 46,7 | 47,1 | 40,9 | 41,2 | 40,9 | 41,0 | 47,1 | 46,7 | 44,3 | 46,2 | PR. MIN. NON METALL. |
| ZEMENT | 2421 | 48,0 | 48,2 | 47,0 | 47,9 | . | 39,8 | 40,4 | 40,3 | 48,0 | 48,2 | 46,5 | 47,8 | CIMENT |
| GLAS | 247 | 43,9 | 44,3 | 44,4 | 44,1 | 41,3 | 41,2 | 41,2 | 41,2 | 43,7 | 44,0 | 42,8 | 43,6 | VERRE |
| KERAMISCHE ERZEUGN. | 248 | 44,6 | 45,3 | 44,6 | 44,9 | 40,6 | 41,2 | 40,7 | 40,7 | 44,6 | 44,7 | 42,1 | 43,4 | PROD. CERAMIQUES |
| CHEMISCHE INDUSTRIE | 25 | 43,5 | 44,1 | 43,8 | 43,8 | 40,8 | 40,2 | 40,3 | 40,3 | 43,4 | 43,3 | 41,2 | 43,0 | INDUSTRIE CHIMIQUE |
| CHEM. GRUNDSTOFFE | 25A | 43,2 | 43,8 | 43,5 | 43,6 | 40,4 | 40,3 | 40,4 | 40,4 | 43,2 | 43,1 | 41,3 | 42,9 | PROD. CHIM. DE BASE |
| CHEMIEFASERINDUSTRIE | 26 | 42,4 | 43,7 | 42,4 | 43,2 | 41,0 | 40,1 | 40,1 | 40,1 | 42,4 | 43,2 | 41,5 | 42,7 | FIBRES ART. ET SYNT. |
| METALLERZEUGNISSE | 31 | 45,9 | 45,3 | 45,5 | 45,6 | 44,0 | 41,6 | 41,8 | 41,8 | 45,9 | 44,7 | 43,9 | 45,0 | OUVRAGES EN METAUX |
| GIESSEREI | 311 | 44,9 | 44,3 | 45,6 | 44,8 | 41,3 | 41,4 | 42,1 | 41,9 | 44,8 | 44,1 | 44,9 | 44,6 | FONDERIES |
| METALLKONSTRUKTION | 314 | 47,2 | 46,7 | 45,9 | 47,0 | . | 40,7 | 41,9 | 41,7 | 47,2 | 46,5 | 45,1 | 46,9 | CONSTR. METALLIQUE |
| EBM-WAREN | 316 | 45,4 | 45,2 | 45,3 | 45,3 | 43,0 | 41,5 | 41,6 | 41,6 | 45,4 | 44,4 | 43,3 | 44,3 | OUTILLAGE A. FINIS |
| MASCHINENBAU | 32 | 44,9 | 44,0 | 44,3 | 44,6 | 41,4 | 41,0 | 41,2 | 41,1 | 44,9 | 43,6 | 43,3 | 44,3 | MACHINES,MAT. MECAN. |
| LAND.MASCH.U.TRAKT. | 321 | 45,0 | 43,9 | 45,6 | 44,7 | . | 41,2 | 41,0 | 41,1 | 45,0 | 43,8 | 44,7 | 44,5 | MACH.,TRACT. AGRIC. |
| WERKZEUGMASCHINEN | 322 | 44,4 | 43,4 | 44,0 | 44,1 | 41,3 | 41,0 | 41,3 | 41,2 | 44,4 | 43,1 | 43,1 | 43,9 | MACHINES-OUTILS |
| BUEROMASCH., DV-GER. | 33 | 42,1 | 42,3 | 41,8 | 42,1 | 40,8 | 41,1 | 40,4 | 40,8 | 42,1 | 41,7 | 40,8 | 41,6 | MACHINES DE BUREAU |
| ELEKTROTECHNIK | 34 | 43,7 | 43,3 | 43,6 | 43,6 | 40,7 | 40,5 | 40,8 | 40,7 | 43,6 | 42,1 | 41,5 | 42,4 | CONSTRUCTION ELECT. |
| KRAFTWAGEN U.-TEILE | 35 | 42,7 | 42,9 | 43,9 | 42,8 | 40,7 | 40,9 | 41,1 | 41,0 | 42,6 | 42,5 | 42,7 | 42,6 | AUTOM.,PIECES DET. |
| KRAFTWAGEN U.-MOTOR | 351 | 42,3 | 42,4 | 43,0 | 42,3 | 40,6 | 40,7 | 40,1 | 40,5 | 42,2 | 42,0 | 41,8 | 42,2 | CONSTR. AUTOMOBILES |
| FAHRZEUGBAU OHNE KFZ | 36 | 46,1 | 44,8 | 45,8 | 45,8 | 41,8 | 41,1 | 42,3 | 41,7 | 46,0 | 44,2 | 44,4 | 45,6 | AUTRE MAT. TRANSPORT |
| SCHIFFBAU | 361 | 48,0 | 46,6 | 45,0 | 47,7 | 47,9 | 44,6 | 40,7 | 43,3 | 48,0 | 46,5 | 44,0 | 47,6 | CONSTR. NAVALE |
| LUFTFAHRZEUGBAU | 364 | 42,9 | 42,7 | 41,7 | 42,8 | 41,2 | 40,3 | 40,2 | 40,3 | 42,9 | 42,0 | 40,7 | 42,5 | CONSTR. AERONEFS |
| FEINMECHANIK,OPTIK | 37 | 42,6 | 42,7 | 43,0 | 42,7 | 41,5 | 40,7 | 41,0 | 40,9 | 42,5 | 41,7 | 41,5 | 41,9 | INSTR. PRECISION ETC |
| NAHRUNGS-U.GENUSSM. | 41/42 | 47,5 | 48,1 | 46,9 | 47,5 | 43,7 | 42,8 | 43,1 | 43,0 | 47,5 | 46,8 | 44,5 | 46,2 | ALIM. BOISSONS TABAC |
| NAHRUNGSMITTELGEW. | 41A | 48,4 | 47,8 | 48,2 | 48,2 | 43,8 | 43,7 | 43,4 | 43,4 | 48,3 | 46,8 | 44,9 | 46,5 | PROD. ALIMENTAIRES |
| FLEISCHVERARB. | 412 | 47,5 | 46,8 | 48,0 | 47,5 | 42,8 | 43,3 | 43,5 | 43,4 | 47,4 | 45,9 | 45,4 | 46,4 | IND. DE LA VIANDE |
| MILCHVERARBEITUNG | 413 | 51,4 | 50,3 | 50,8 | 51,0 | 43,6 | 43,3 | 44,1 | 43,9 | 51,3 | 48,8 | 47,2 | 49,3 | IND. DU LAIT |
| BACK.-U.SUESSWAREN | 418 | 47,4 | 47,1 | 48,8 | 47,6 | 44,4 | 43,6 | 43,2 | 43,3 | 47,3 | 46,0 | 44,2 | 45,6 | PAIN, PROD. SUCRES |
| GETRAENKEINDUSTRIE | 42A | 44,6 | 45,8 | 43,2 | 44,5 | 42,1 | 42,3 | 41,3 | 41,5 | 44,6 | 45,4 | 42,6 | 44,2 | BOISSONS |
| TABAKVERARBEITUNG | 429 | 42,1 | 41,1 | 42,1 | 41,7 | 43,6 | 40,5 | 40,8 | 40,7 | 42,1 | 40,7 | 41,1 | 41,1 | TABAC |
| TEXTILGEWERBE | 43 | 45,2 | 45,7 | 45,6 | 45,5 | 40,9 | 41,0 | 40,7 | 40,9 | 44,7 | 42,9 | 42,1 | 43,1 | INDUSTRIE TEXTILE |
| WOLLE | 431 | 46,3 | 47,8 | 45,8 | 47,0 | 41,8 | 41,5 | 41,4 | 41,5 | 45,9 | 44,4 | 43,1 | 44,4 | INDUSTRIE LAINIERE |
| BAUMWOLLE | 432 | 44,3 | 44,6 | 44,3 | 44,4 | 40,3 | 40,4 | 40,4 | 40,4 | 43,9 | 42,3 | 41,8 | 42,6 | INDUSTR. COTONNIERE |
| WIRKEREI,STRICKEREI | 436 | 44,2 | 45,6 | 44,9 | 44,9 | 41,3 | 41,1 | 40,5 | 40,8 | 43,5 | 42,0 | 41,1 | 41,9 | BONNETERIE |
| LEDERGEWERBE | 44 | 44,6 | 46,2 | 44,4 | 45,4 | 40,2 | 41,2 | 41,1 | 41,1 | 44,0 | 43,6 | 42,0 | 43,4 | INDUSTRIE DU CUIR |
| GERBEREI | 441 | 45,1 | 46,9 | 45,1 | 46,2 | 42,3 | 43,0 | 41,6 | 42,5 | 45,1 | 45,9 | 43,3 | 45,4 | TANNERIE-MEGISSERIE |
| LEDERWAREHERST. | 442 | 44,2 | 44,1 | 43,5 | 44,1 | 40,1 | 40,6 | 41,0 | 40,7 | 43,3 | 41,4 | 41,4 | 41,9 | ARTICLES EN CUIR |
| SCHUH-,BEKLEIDUNGSG. | 45 | 42,7 | 43,4 | 43,4 | 43,0 | 40,3 | 40,0 | 40,1 | 40,1 | 41,4 | 40,4 | 40,6 | 40,6 | CHAUSS., HABILLEMENT |
| SCHUHGEWERBE | 45A | 42,2 | 41,8 | 41,7 | 42,0 | 40,1 | 40,0 | 40,1 | 40,0 | 41,3 | 40,8 | 40,4 | 40,8 | CHAUSSURES |
| BEKLEIDUNGSGEWERBE | 458 | 42,7 | 44,4 | 44,1 | 43,4 | 40,3 | 39,9 | 40,1 | 40,0 | 41,2 | 40,2 | 40,5 | 40,4 | HABILLEMENT |
| BE- U. VERARB.V.HOLZ | 46 | 46,5 | 45,4 | 45,0 | 46,0 | 40,9 | 41,8 | 42,0 | 41,9 | 46,5 | 44,8 | 43,9 | 45,4 | BOIS, MEUBLE EN BOIS |
| HOLZVER. OHNE MOEB. | 46A | 45,9 | 46,2 | 45,8 | 46,5 | 41,5 | 42,0 | 42,4 | 42,3 | 46,9 | 45,8 | 44,9 | 46,1 | BOIS |
| HOLZMOEBELHERST. | 467 | 46,3 | 44,7 | 44,2 | 45,6 | 40,6 | 41,9 | 41,9 | 41,8 | 46,2 | 44,0 | 43,2 | 45,1 | MEUBLES EN BOIS |
| PAPIER,DRUCK. VERLAG | 47 | 44,4 | 46,0 | 45,6 | 45,0 | 41,2 | 41,2 | 41,5 | 41,3 | 44,3 | 44,1 | 43,4 | 44,0 | PAPIER IMPR. EDITION |
| PAPIER-U.PAPPENERZ. | 47A | 46,1 | 46,3 | 45,8 | 46,1 | 40,9 | 41,1 | 41,6 | 41,4 | 46,0 | 44,6 | 43,6 | 44,7 | PAPIER, ART. PAPIER |
| DRUCKEREI,VERLAGSG. | 47B | 43,7 | 45,5 | 45,0 | 44,2 | 41,3 | 41,3 | 41,2 | 41,3 | 43,6 | 43,4 | 43,1 | 43,5 | IMPRIMERIE, EDITION |
| GUMMI,KUNSTSTOFFE | 48 | 44,7 | 43,7 | 44,9 | 44,2 | 41,4 | 40,9 | 41,0 | 41,0 | 44,7 | 42,9 | 42,4 | 43,3 | CAOUTCHOUC,M. PLAST. |
| GUMMIVERARBEITUNG | 481 | 43,7 | 42,2 | 44,1 | 42,9 | 40,9 | 41,0 | 40,8 | 40,9 | 43,6 | 42,0 | 41,6 | 42,5 | CAOUTCHOUC |
| KUNSTSTOFFVERARB. | 483 | 45,6 | 44,9 | 45,1 | 45,2 | 41,8 | 40,8 | 41,1 | 41,0 | 45,5 | 43,6 | 42,7 | 43,7 | MATIERES PLASTIQUES |
| SONST. VERARB. GEW. | 49 | 43,4 | 43,6 | 43,8 | 43,5 | 40,5 | 41,0 | 40,7 | 40,8 | 43,2 | 42,2 | 41,3 | 42,3 | AUTRES IND. MANUF. |
| BAUGEWERBE | 50 | 45,9 | 46,8 | 45,6 | 46,0 | 41,9 | 40,3 | 41,3 | 41,2 | 45,9 | 46,7 | 45,6 | 46,0 | BATIMENT GENIE CIVIL |
| BAUGEW. OHNE INST. | 50A | 46,4 | 46,9 | 45,7 | 46,4 | . | 39,6 | 41,3 | 41,2 | 46,4 | 46,9 | 45,6 | 46,4 | BAT. SAUF INSTALL. |
| BAUINSTALLATION | 503 | 45,6 | 45,1 | 45,8 | 45,6 | 41,1 | 40,0 | 41,4 | 40,8 | 45,6 | 45,1 | 45,6 | 45,6 | INSTALLATION |
| BERGBAU INSGESAMT | A | 43,8 | 44,6 | 43,4 | 44,0 | 40,6 | 43,2 | 41,1 | 41,6 | 43,8 | 44,6 | 43,3 | 44,0 | ENS. EXTRACTIVES |
| VERARB.INDUSTR.INSG. | B | 44,9 | 44,7 | 45,0 | 44,8 | 40,9 | 40,8 | 41,2 | 41,0 | 44,7 | 43,5 | 42,9 | 43,9 | ENS. MANUFACTURIERES |
| BERGB.,VERARB.,BAUG. | C | 45,1 | 45,0 | 45,1 | 45,1 | 40,9 | 40,8 | 41,2 | 41,0 | 45,0 | 43,8 | 43,2 | 44,2 | ENS. EXTR.,MAN.,BAT. |

# III/A

**Angestelltenbelegschaft nach Industriezweig**
**Effectif des employés par industrie**
**Effettivo degli impiegati, per industria**
**Aantal beambten per bedrijfstak**
**Work force (non-manual workers), by industry**

TAB. III/A/1

ANGESTELLTE NACH BETRIEBSGROESSENKLASSE

EMPLOYES SUIVANT LA TAILLE DE L ETABLISSEMENT

(TAUSEND) (MILLIERS)

| INDUSTRIE | NACE | BETRIEBSGROESSE (ZAHL DER BESCHAEFTIGTEN) / TAILLE DE L ETABLISSEMENT (NOMBRE DE SALARIES) 10-19 | 20-49 | 50-99 | 100-199 | 200-499 | 500-999 | 1000-4999 | >= 5000 | >= 1000 | INSG. (*) | INDUSTRIE |
|---|---|---|---|---|---|---|---|---|---|---|---|---|
| KOHLENBERGBAU | 11 | . | . | 0,2 | 0,2 | 2,1 | 6,3 | 23,9 | . | 23,9 | 32,9 | EXTR. COMB. SOLIDES |
| STEINK. UNTER TAGE | 111A | - | - | . | - | . | . | 11,0 | - | 11,0 | 11,3 | EXTR. HOUILLE FOND |
| STEINK. UEBER TAGE | 111B | . | . | 0,1 | 0,2 | 1,3 | 5,6 | 11,5 | . | 11,5 | 18,7 | EXTR. HOUILLE JOUR |
| KOKEREI | 12 | - | - | - | - | - | - | - | - | - | - | COKERIES |
| ERDOEL-U. ERDGASGEW. | 13 | . | 0,1 | 0,3 | 0,5 | 1,6 | 1,5 | - | - | - | 4,0 | EXTR. PETR. GAZ NAT. |
| MINERALOELVERARB. | 14 | 0,1 | 0,9 | 0,6 | 1,0 | 2,6 | 4,5 | 6,4 | - | 6,4 | 16,0 | RAFFINAGE DU PETROLE |
| KERNBRENNSTOFFIND. | 15 | - | - | - | - | - | - | - | - | - | - | COMBUST. NUCLEAIRES |
| ELEKTR.,GAS, DAMPF | 16 | 2,0 | 5,4 | 7,0 | 10,4 | 21,0 | 11,4 | 30,3 | . | 33,0 | 90,1 | ELECTR. GAZ VAPEUR |
| WASSERGEW. VERTEIL. | 17 | 0,4 | 1,1 | 0,8 | 0,3 | 1,1 | . | - | - | - | 4,0 | DISTRIBUTION D EAU |
| ERZBERGBAU | 21 | . | . | 0,1 | 0,2 | 0,1 | . | . | - | . | 0,8 | EXTR. MIN. METALLIQ. |
| EISENERZ UNTER TAGE | 211A | . | - | . | . | 0,1 | - | - | - | - | 0,2 | MINES DE FER FOND |
| EISENERZ UEBER TAGE | 211B | . | . | 0,1 | . | . | - | - | - | - | 0,3 | MINES DE FER JOUR |
| METALLERZEUGUNG | 22 | 0,7 | 1,8 | 1,5 | 2,9 | 9,7 | 10,0 | 33,8 | 36,0 | 69,9 | 96,6 | PROD. DES METAUX |
| EISEN UND STAHL | 22A | 0,5 | 1,4 | 0,9 | 2,2 | 5,4 | 5,6 | 21,3 | 36,0 | 57,4 | 73,4 | METAUX FERREUX |
| NE-METALLE | 224 | 0,1 | 0,4 | 0,6 | 0,8 | 4,3 | 4,4 | 12,5 | - | 12,5 | 23,2 | METAUX NON FERREUX |
| NICHTENERG.MIN.TORF | 23 | 1,3 | 3,1 | 4,3 | 1,7 | 1,5 | 1,7 | 1,3 | - | 1,3 | 15,2 | AUTRES MIN. - TOURB. |
| BAUMAT.KERAM.ERDEN | 231 | 1,8 | 2,8 | 3,5 | 1,4 | 0,6 | . | . | - | . | 10,8 | M. CONSTR. T. A FEU |
| AND.MINERAL.,TORF | 23A | 0,1 | 0,3 | 0,5 | 0,3 | 0,9 | 1,5 | . | - | . | 4,4 | TOURBIERES ETC. |
| BEARB.STEIN.ERD.GLAS | 24 | 2,6 | 9,5 | 7,2 | 9,3 | 17,3 | 11,1 | 13,6 | . | 13,7 | 70,4 | PR. MIN. NON METALL. |
| ZEMENT | 2421 | . | . | 0,3 | 0,8 | 1,5 | 0,5 | . | - | . | 3,7 | CIMENT |
| GLAS | 247 | 0,3 | 0,9 | 0,5 | 1,0 | 3,7 | 2,7 | 6,6 | - | 6,6 | 15,5 | VERRE |
| KERAMISCHE ERZEUGN. | 248 | 0,1 | 0,3 | 1,1 | 1,6 | 3,4 | 4,3 | 3,0 | - | 3,0 | 13,4 | PROD. CERAMIQUES |
| CHEMISCHE INDUSTRIE | 25 | 2,5 | 9,0 | 11,6 | 15,3 | 33,8 | 21,5 | 47,7 | 75,4 | 123,1 | 216,8 | INDUSTRIE CHIMIQUE |
| CHEM. GRUNDSTOFFE | 25A | 1,3 | 4,5 | 6,7 | 6,7 | 16,7 | 12,6 | 30,2 | 67,6 | 97,7 | 146,1 | PROD. CHIM. DE BASE |
| CHEMIEFASERINDUSTRIE | 26 | . | . | 0,3 | . | . | 0,5 | 4,4 | . | 9,3 | 10,3 | FIBRES ART. ET SYNT. |
| METALLERZEUGNISSE | 31 | 6,3 | 23,0 | 26,4 | 34,8 | 51,4 | 32,5 | 38,9 | 2,5 | 41,4 | 215,9 | OUVRAGES EN METAUX |
| GIESSEREI | 311 | 0,4 | 1,4 | 1,6 | 2,5 | 5,8 | 4,3 | 9,9 | . | 10,5 | 26,5 | FONDERIES |
| METALLKONSTRUKTION | 314 | 0,5 | 2,8 | 3,2 | 3,3 | 6,0 | 2,7 | 6,0 | - | 6,0 | 24,4 | CONSTR. METALLIQUE |
| EBM-WAREN | 316 | 2,9 | 12,9 | 16,9 | 22,5 | 29,4 | 18,9 | 15,5 | . | 15,5 | 118,9 | OUTILLAGE A. FINIS |
| MASCHINENBAU | 32 | 5,1 | 18,5 | 19,0 | 32,6 | 63,2 | 57,1 | 100,1 | 23,0 | 123,0 | 318,5 | MACHINES,MAT. MECAN. |
| LAND.MASCH.U.TRAKT. | 321 | 0,3 | 0,2 | 1,3 | 0,3 | 1,1 | 2,1 | 3,2 | - | 3,2 | 8,6 | MACH.,TRACT. AGRIC. |
| WERKZEUGMASCHINEN | 322 | 2,3 | 7,2 | 8,0 | 15,2 | 25,6 | 26,6 | 46,3 | 8,3 | 54,6 | 139,5 | MACHINES-OUTILS |
| BUEROMASCH., DV-GER. | 33 | 0,4 | 3,1 | 1,7 | 4,3 | 4,2 | 2,0 | 14,8 | . | 16,6 | 32,3 | MACHINES DE BUREAU |
| ELEKTROTECHNIK | 34 | 5,2 | 13,1 | 14,5 | 19,9 | 36,5 | 45,4 | 128,6 | 59,7 | 188,3 | 322,9 | CONSTRUCTION ELECT. |
| KRAFTWAGEN U.-TEILE | 35 | 0,5 | 1,4 | 2,1 | 3,3 | 4,1 | 7,0 | 29,7 | 63,1 | 92,8 | 111,2 | AUTOM.,PIECES DET. |
| KRAFTWAGEN U.-MOTOR | 351 | 0,1 | 0,3 | 0,3 | 0,4 | 0,4 | 1,7 | 13,9 | 57,3 | 71,2 | 74,4 | CONSTR. AUTOMOBILES |
| FAHRZEUGBAU OHNE KFZ | 36 | 0,2 | 0,8 | 0,7 | 1,9 | 3,1 | 3,6 | 19,4 | 16,7 | 36,0 | 46,4 | AUTRE MAT. TRANSPORT |
| SCHIFFBAU | 361 | 0,1 | 0,4 | 0,2 | 0,4 | 1,2 | 1,9 | 4,3 | 5,6 | 10,9 | 15,1 | CONSTR. NAVALE |
| LUFTFAHRZEUGBAU | 364 | . | 0,2 | 0,2 | 0,8 | 1,3 | . | 12,3 | . | 19,7 | 22,8 | CONSTR. AERONEFS |
| FEINMECHANIK,OPTIK | 37 | 2,5 | 3,7 | 4,2 | 5,6 | 6,9 | 7,8 | 13,9 | . | 15,2 | 45,8 | INSTR. PRECISION ETC |
| NAHRUNGS-U.GENUSSM. | 41/42 | 9,2 | 20,7 | 20,7 | 25,5 | 35,9 | 23,7 | 20,6 | - | 20,6 | 156,2 | ALIM. BOISSONS TABAC |
| NAHRUNGSMITTELGEW. | 41A | 7,4 | 15,2 | 13,3 | 14,9 | 23,7 | 13,3 | 17,3 | - | 17,3 | 105,0 | PROD. ALIMENTAIRES |
| FLEISCHVERARB. | 412 | 0,4 | 2,9 | 1,6 | 2,4 | 4,0 | 1,5 | . | - | . | 13,5 | IND. DE LA VIANDE |
| MILCHVERARBEITUNG | 413 | 0,8 | 2,5 | 2,3 | 2,5 | 4,0 | 0,9 | 1,9 | - | 1,9 | 14,8 | IND. DU LAIT |
| BACK -U.SUESSWAREN | 41B | 4,8 | 5,6 | 3,5 | 3,3 | 5,5 | 3,6 | 6,1 | - | 6,1 | 32,5 | PAIN, PROD. SUCRES |
| GETRAENKEINDUSTRIE | 42A | 1,7 | 5,0 | 6,9 | 9,2 | 9,0 | 8,2 | 2,9 | - | 2,9 | 42,9 | BOISSONS |
| TABAKVERARBEITUNG | 429 | 0,2 | 0,4 | 0,5 | 0,5 | 1,9 | 2,1 | . | - | . | 5,9 | TABAC |
| TEXTILGEWERBE | 43 | 1,9 | 5,8 | 7,8 | 13,1 | 22,7 | 16,1 | 11,8 | . | 13,0 | 80,3 | INDUSTRIE TEXTILE |
| WOLLE | 431 | . | 0,2 | 0,7 | 0,9 | 3,2 | 1,8 | 1,5 | - | 1,5 | 8,4 | INDUSTRIE LAINIERE |
| BAUMWOLLE | 432 | 0,2 | 0,4 | 0,5 | 2,0 | 5,0 | 4,7 | 4,2 | . | 5,3 | 19,1 | INDUSTR. COTONNIERE |
| WIRKEREI,STRICKEREI | 436 | 0,4 | 2,0 | 2,7 | 3,8 | 5,1 | 2,1 | 2,2 | - | 2,2 | 18,4 | BONNETERIE |
| LEDERGEWERBE | 44 | 0,7 | 1,6 | 1,3 | 1,4 | 3,6 | 0,8 | . | 0,1 | 0,3 | 9,8 | INDUSTRIE DU CUIR |
| GERBEREI | 441 | 0,1 | 0,3 | 0,2 | 0,5 | 2,1 | . | . | - | . | 3,7 | TANNERIE-MEGISSERIE |
| LEDERWAREN HERST. | 442 | 0,5 | 1,3 | 1,1 | 0,9 | 1,5 | 0,7 | - | 0,1 | 0,1 | 6,1 | ARTICLES EN CUIR |
| SCHUH-,BEKLEIDUNGSG. | 45 | 2,8 | 8,7 | 10,5 | 15,3 | 18,3 | 7,7 | 2,0 | - | 2,0 | 65,2 | CHAUSS., HABILLEMENT |
| SCHUHGEWERBE | 45A | 0,4 | 0,8 | 1,5 | 1,4 | 3,0 | 1,2 | 1,4 | - | 1,4 | 9,8 | CHAUSSURES |
| BEKLEIDUNGSGEWERBE | 45B | 1,3 | 6,7 | 8,2 | 13,2 | 14,5 | 6,4 | 0,6 | - | 0,6 | 50,9 | HABILLEMENT |
| BE- U. VERARB.V.HOLZ | 46 | 5,6 | 10,3 | 10,2 | 11,3 | 15,1 | 6,5 | 4,3 | . | 4,4 | 63,4 | BOIS, MEUBLE EN BOIS |
| HOLZVER. OHNE MOEB. | 46A | 3,4 | 4,7 | 4,4 | 3,7 | 5,7 | 2,6 | 1,5 | - | 1,5 | 25,9 | BOIS |
| HOLZMOEBELHERST. | 467 | 2,2 | 5,0 | 5,0 | 7,3 | 8,9 | 3,9 | 2,8 | . | 2,9 | 35,0 | MEUBLES EN BOIS |
| PAPIER,DRUCK. VERLAG | 47 | 3,8 | 12,5 | 12,6 | 12,5 | 22,9 | 14,6 | 15,1 | . | 18,9 | 97,8 | PAPIER IMPR. EDITION |
| PAPIER-U.PAPPENERZ. | 47A | 0,6 | 2,7 | 3,5 | 4,3 | 11,5 | 7,1 | 6,0 | - | 6,0 | 35,6 | PAPIER, ART. PAPIER |
| DRUCKEREI,VERLAGSG. | 47B | 3,2 | 9,8 | 9,1 | 8,3 | 11,4 | 7,5 | 9,1 | . | 12,9 | 62,2 | IMPRIMERIE, EDITION |
| GUMMI,KUNSTSTOFFE | 48 | 2,5 | 5,9 | 7,4 | 9,0 | 12,2 | 7,7 | 19,0 | 6,6 | 25,7 | 70,3 | CAOUTCHOUC,M. PLAST. |
| GUMMIVERARBEITUNG | 481 | 0,3 | 0,7 | 0,9 | 1,1 | 2,0 | 2,2 | 11,6 | 6,6 | 18,2 | 25,6 | CAOUTCHOUC |
| KUNSTSTOFFVERARB. | 483 | 1,9 | 5,0 | 6,3 | 7,5 | 9,9 | 5,1 | 6,9 | - | 6,9 | 42,5 | MATIERES PLASTIQUES |
| SONST. VERARB. GEW. | 49 | 1,2 | 3,4 | 3,6 | 4,1 | 2,4 | 1,0 | . | . | 0,6 | 16,3 | AUTRES IND. MANUF. |
| BAUGEWERBE | 50 | 20,1 | 45,2 | 43,5 | 39,8 | 44,4 | 19,8 | 12,9 | 0,9 | 13,8 | 226,6 | BATIMENT GENIE CIVIL |
| BAUGEW. OHNE INST. | 50A | 7,6 | 27,9 | 31,9 | 31,6 | 39,3 | 18,3 | 10,9 | . | 11,8 | 168,4 | BAT. SAUF INSTALL. |
| BAUINSTALLATION | 503 | 8,5 | 12,8 | 8,4 | 7,3 | 4,1 | 1,4 | . | . | 2,0 | 44,4 | INSTALLATION |
| BERGBAU INSGESAMT | A | 1,9 | 3,3 | 4,5 | 2,7 | 5,4 | 9,7 | 25,4 | . | 25,4 | 52,9 | ENS. EXTRACTIVES |
| VERARB.INDUSTR.INSG. | B | 53,8 | 153,5 | 163,9 | 223,3 | 365,6 | 281,0 | 525,0 | 296,3 | 821,3 | 2.062,4 | ENS. MANUFACTURIERES |
| BERGB.,VERARB.,BAUG. | C | 75,9 | 202,0 | 211,9 | 265,8 | 415,5 | 310,4 | 563,2 | 297,2 | 860,5 | 2.341,8 | ENS. EXTR.,MAN.,BAT. |

(*) EINSCHL. UNBEANTWORTETE FAELLE

(*) NON DECLARES INCLUS

TAB. III/A/1

(FORTSETZUNG) (SUITE)

IN V.H. EN %

| INDUSTRIE | NACE | BETRIEBSGROESSE (ZAHL DER BESCHAEFTIGTEN) | | | | | TAILLE DE L ETABLISSEMENT (NOMBRE DE SALARIES) | | | | | | | INDUSTRIE |
|---|---|---|---|---|---|---|---|---|---|---|---|---|---|---|
| | | 10 - 19 | 20 - 49 | 10 - 49 | 50 - 99 | 100 - 199 | 200 - 499 | 500 - 999 | 1000 - 4999 | >= 5000 | >= 1000 | (*) | INSG. ENS. | |
| KOHLENBERGBAU | 11 | 0,1 | 0,1 | 0,2 | 0,6 | 0,8 | 6,4 | 19,3 | 72,7 | . | 72,8 | - | 100,0 | EXTR. COMB. SOLIDES |
| STEINK. UNTER TAGE | 111A | - | - | - | . | - | . | . | 96,7 | - | 96,7 | - | 100,0 | EXTR. HOUILLE FOND |
| STEINK. UEBER TAGE | 111B | . | . | . | 0,4 | 1,0 | 7,0 | 29,9 | 61,5 | . | 61,6 | - | 100,0 | EXTR. HOUILLE JOUR |
| KOKEREI | 12 | - | - | - | - | - | - | - | - | - | - | - | - | COKERIES |
| ERDOEL-U. ERDGASGEW. | 13 | 0,4 | 2,1 | 2,5 | 6,3 | 13,7 | 41,1 | 36,4 | - | - | - | - | 100,0 | EXTR. PETR. GAZ NAT. |
| MINERALOELVERARB. | 14 | 0,8 | 5,7 | 6,5 | 3,6 | 6,5 | 15,9 | 27,9 | 39,6 | - | 39,6 | - | 100,0 | RAFFINAGE DU PETROLE |
| KERNBRENNSTOFFIND. | 15 | - | - | - | - | - | - | - | - | - | - | - | - | COMBUST. NUCLEAIRES |
| ELECTR.,GAS, DAMPF | 16 | 2,2 | 6,0 | 8,3 | 7,7 | 11,5 | 23,3 | 12,6 | 33,6 | . | 36,6 | - | 100,0 | ELECTR. GAZ VAPEUR |
| WASSERGEW. VERTEIL. | 17 | 8,9 | 26,4 | 35,3 | 20,0 | 8,2 | 26,6 | . | - | - | - | - | 100,0 | DISTRIBUTION D EAU |
| ERZBERGBAU | 21 | . | . | 2,8 | 13,3 | 23,3 | 17,9 | . | . | - | . | - | 100,0 | EXTR. MIN. METALLIQ. |
| EISENERZ UNTER TAGE | 211A | . | - | . | . | . | 69,3 | - | - | - | - | - | 100,0 | MINES DE FER FOND |
| EISENERZ UEBER TAGE | 211B | . | . | . | 25,5 | . | . | - | - | - | - | - | 100,0 | MINES DE FER JOUR |
| METALLERZEUGUNG | 22 | 0,7 | 1,9 | 2,6 | 1,6 | 3,0 | 10,1 | 10,4 | 35,0 | 37,3 | 72,3 | - | 100,0 | PROD. DES METAUX |
| EISEN UND STAHL | 22A | 0,8 | 2,0 | 2,7 | 1,2 | 3,0 | 7,4 | 7,6 | 29,0 | 49,1 | 78,1 | - | 100,0 | METAUX FERREUX |
| NE-METALLE | 224 | 0,6 | 1,6 | 2,3 | 2,6 | 3,3 | 18,6 | 19,2 | 54,0 | - | 54,0 | - | 100,0 | METAUX NON FERREUX |
| NICHTENERG.MIN.TORF | 23 | 12,3 | 20,6 | 32,9 | 26,1 | 11,1 | 10,1 | 11,1 | 8,7 | - | 8,7 | - | 100,0 | AUTRES MIN. - TOURB. |
| BAUMAT.KERAM.ERDEN | 231 | 16,9 | 26,1 | 43,0 | 32,6 | 13,1 | 5,9 | . | . | - | . | - | 100,0 | M. CONSTR. T. A FEU |
| AND.MINERAL.,TORF | 23A | 1,1 | 7,3 | 8,4 | 10,2 | 6,3 | 20,3 | 33,4 | . | - | . | - | 100,0 | TOURBIERES ETC. |
| BEARB.STEIN.ERD.GLAS | 24 | 3,7 | 13,5 | 17,2 | 10,2 | 13,3 | 24,2 | 15,7 | 19,4 | . | 19,4 | - | 100,0 | PR. MIN. NON METALL. |
| ZEMENT | 2421 | . | 1,0 | 1,3 | 6,8 | 22,8 | 41,4 | 14,5 | . | - | . | - | 100,0 | CIMENT |
| GLAS | 247 | 1,8 | 5,5 | 7,3 | 3,1 | 6,4 | 23,6 | 17,2 | 42,3 | - | 42,3 | - | 100,0 | VERRE |
| KERAMISCHE ERZEUGN. | 248 | 1,0 | 2,4 | 3,3 | 7,9 | 12,1 | 25,0 | 29,6 | 22,0 | - | 22,0 | - | 100,0 | PROD. CERAMIQUES |
| CHEMISCHE INDUSTRIE | 25 | 1,1 | 4,2 | 5,3 | 5,3 | 7,0 | 15,5 | 9,9 | 22,0 | 34,8 | 56,8 | - | 100,0 | INDUSTRIE CHIMIQUE |
| CHEM. GRUNDSTOFFE | 25A | 0,9 | 3,1 | 4,0 | 4,6 | 4,6 | 11,4 | 8,6 | 20,6 | 46,2 | 66,9 | - | 100,0 | PROD. CHIM. DE BASE |
| CHEMIEFASERINDUSTRIE | 26 | . | . | . | 2,7 | . | . | 5,1 | 43,0 | . | 90,8 | - | 100,0 | FIBRES ART. ET SYNT. |
| METALLERZEUGNISSE | 31 | 2,9 | 10,6 | 13,6 | 12,2 | 16,1 | 23,8 | 15,1 | 18,0 | 1,2 | 19,2 | - | 100,0 | OUVRAGES EN METAUX |
| GIESSEREI | 311 | 1,4 | 5,3 | 6,7 | 6,1 | 9,6 | 21,8 | 16,3 | 37,5 | . | 39,6 | - | 100,0 | FONDERIES |
| METALLKONSTRUKTION | 314 | 2,1 | 11,3 | 13,4 | 13,1 | 13,4 | 24,5 | 11,2 | 24,4 | - | 24,4 | - | 100,0 | CONSTR. METALLIQUE |
| EBM-WAREN | 316 | 2,4 | 10,9 | 13,3 | 14,2 | 18,9 | 24,7 | 15,9 | 13,0 | . | 13,0 | - | 100,0 | OUTILLAGE A. FINIS |
| MASCHINENBAU | 32 | 1,6 | 5,8 | 7,4 | 6,0 | 10,2 | 19,9 | 17,9 | 31,4 | 7,2 | 38,6 | - | 100,0 | MACHINES,MAT. MECAN. |
| LAND.MASCH.U.TRAKT. | 321 | 4,0 | 2,8 | 6,8 | 14,7 | 3,8 | 12,5 | 24,4 | 37,7 | - | 37,7 | - | 100,0 | MACH.,TRACT. AGRIC. |
| WERKZEUGMASCHINEN | 322 | 1,7 | 5,1 | 6,8 | 5,7 | 10,9 | 18,4 | 19,1 | 33,2 | 5,9 | 39,1 | - | 100,0 | MACHINES-OUTILS |
| BUEROMASCH., DV-GER. | 33 | 1,2 | 9,5 | 10,7 | 5,2 | 13,4 | 13,0 | 6,2 | 45,9 | . | 51,6 | - | 100,0 | MACHINES DE BUREAU |
| ELECTROTECHNIK | 34 | 1,6 | 4,1 | 5,7 | 4,5 | 6,2 | 11,3 | 14,1 | 39,8 | 18,5 | 58,3 | - | 100,0 | CONSTRUCTION ELECT. |
| KRAFTWAGEN U.-TEILE | 35 | 0,5 | 1,2 | 1,7 | 1,9 | 3,0 | 3,7 | 6,3 | 26,7 | 56,8 | 83,4 | - | 100,0 | AUTOM.,PIECES DET. |
| KRAFTWAGEN U.-MOTOR | 351 | 0,1 | 0,5 | 0,6 | 0,4 | 0,5 | 0,6 | 2,2 | 18,7 | 77,0 | 95,7 | - | 100,0 | CONSTR. AUTOMOBILES |
| FAHRZEUGBAU OHNE KFZ | 36 | 0,5 | 1,6 | 2,2 | 1,5 | 4,1 | 6,7 | 7,8 | 41,7 | 36,0 | 77,7 | - | 100,0 | AUTRE MAT. TRANSPORT |
| SCHIFFBAU | 361 | 0,7 | 2,4 | 3,2 | 1,3 | 2,9 | 8,1 | 12,4 | 28,7 | 43,3 | 72,1 | - | 100,0 | CONSTR. NAVALE |
| LUFTFAHRZEUGBAU | 364 | 0,2 | 0,8 | 1,0 | 0,8 | 3,4 | 4,4 | . | 54,1 | . | 86,4 | - | 100,0 | CONSTR. AERONEFS |
| FEINMECHANIK,OPTIK | 37 | 5,4 | 8,1 | 13,5 | 9,2 | 12,2 | 15,1 | 16,9 | 30,4 | . | 33,1 | - | 100,0 | INSTR. PRECISION ETC |
| NAHRUNGS-U.GENUSSM. | 41/42 | 5,9 | 13,3 | 19,2 | 13,2 | 16,3 | 23,0 | 15,2 | 13,2 | - | 13,2 | - | 100,0 | ALIM. BOISSONS TABAC |
| NAHRUNGSMITTELGEW. | 41A | 7,0 | 14,5 | 21,5 | 12,6 | 14,2 | 22,6 | 12,6 | 16,5 | - | 16,5 | - | 100,0 | PROD. ALIMENTAIRES |
| FLEISCHVERARB. | 412 | 2,9 | 21,5 | 24,5 | 12,0 | 17,5 | 29,5 | 11,7 | . | - | . | - | 100,0 | IND. DE LA VIANDE |
| MILCHVERARBEITUNG | 413 | 5,3 | 16,5 | 21,8 | 15,3 | 17,0 | 26,8 | 6,0 | 13,0 | - | 13,0 | - | 100,0 | IND. DU LAIT |
| BACK -U.SUESSWAREN | 418 | 14,7 | 17,4 | 32,0 | 10,9 | 10,2 | 17,0 | 11,1 | 18,8 | - | 18,8 | - | 100,0 | PAIN, PROD. SUCRES |
| GETRAENKEINDUSTRIE | 42A | 3,9 | 11,7 | 15,7 | 16,0 | 21,5 | 20,9 | 19,1 | 6,8 | - | 6,8 | - | 100,0 | BOISSONS |
| TABAKVERARBEITUNG | 429 | 2,7 | 7,0 | 9,8 | 8,6 | 8,8 | 31,2 | 35,2 | . | - | . | - | 100,0 | TABAC |
| TEXTILGEWERBE | 43 | 2,4 | 7,2 | 9,6 | 9,7 | 16,3 | 28,3 | 20,0 | 14,7 | . | 16,2 | - | 100,0 | INDUSTRIE TEXTILE |
| WOLLE | 431 | 0,5 | 2,8 | 3,3 | 8,3 | 10,7 | 37,8 | 22,0 | 17,9 | - | 17,9 | - | 100,0 | INDUSTRIE LAINIERE |
| BAUMWOLLE | 432 | 1,0 | 1,8 | 2,9 | 2,8 | 15,9 | 26,0 | 24,6 | 21,8 | . | 27,9 | - | 100,0 | INDUSTR. COTONNIERE |
| WIRKEREI,STRICKEREI | 436 | 2,3 | 10,8 | 13,2 | 14,6 | 20,9 | 27,6 | 11,6 | 12,2 | - | 12,2 | - | 100,0 | BONNETERIE |
| LEDERGEWERBE | 44 | 7,3 | 16,3 | 23,5 | 13,5 | 14,2 | 36,7 | 8,6 | . | 1,4 | 3,4 | - | 100,0 | INDUSTRIE DU CUIR |
| GERBEREI | 441 | 2,3 | 8,9 | 11,2 | 6,7 | 13,8 | 57,7 | . | . | - | . | - | 100,0 | TANNERIE-MEGISSERIE |
| LEDERWARENHERST. | 442 | 10,3 | 20,7 | 31,0 | 17,6 | 14,4 | 24,3 | 10,6 | - | 2,3 | 2,3 | - | 100,0 | ARTICLES EN CUIR |
| SCHUH-,BEKLEIDUNGSG. | 45 | 4,2 | 13,3 | 17,5 | 16,1 | 23,4 | 28,1 | 11,8 | 3,1 | - | 3,1 | - | 100,0 | CHAUSS., HABILLEMENT |
| SCHUHGEWERBE | 45A | 4,3 | 8,3 | 12,6 | 15,1 | 14,4 | 30,3 | 12,8 | 14,4 | - | 14,4 | - | 100,0 | CHAUSSURES |
| BEKLEIDUNGSGEWERBE | 45B | 2,5 | 13,1 | 15,6 | 16,0 | 25,9 | 28,6 | 12,6 | 1,2 | - | 1,2 | - | 100,0 | HABILLEMENT |
| BE- U. VERARB.V.HOLZ | 46 | 8,9 | 16,2 | 25,1 | 16,0 | 17,8 | 23,9 | 10,2 | 6,9 | . | 7,0 | - | 100,0 | BOIS, MEUBLE EN BOIS |
| HOLZVER. OHNE MOEB. | 46A | 13,0 | 18,0 | 31,0 | 17,0 | 14,3 | 21,8 | 9,9 | 5,9 | - | 5,9 | - | 100,0 | BOIS |
| HOLZMOEBELHERST. | 467 | 5,6 | 14,3 | 19,9 | 14,3 | 20,8 | 25,5 | 11,2 | 8,1 | . | 8,3 | - | 100,0 | MEUBLES EN BOIS |
| PAPIER,DRUCK. VERLAG | 47 | 3,9 | 12,8 | 16,7 | 12,9 | 12,8 | 23,4 | 14,9 | 15,4 | . | 19,3 | - | 100,0 | PAPIER IMPR. EDITION |
| PAPIER-U.PAPPENERZ. | 47A | 1,7 | 7,4 | 9,2 | 9,9 | 12,0 | 32,2 | 19,9 | 16,9 | - | 16,9 | - | 100,0 | PAPIER, ART. PAPIER |
| DRUCKEREI,VERLAGSG. | 47B | 5,2 | 15,8 | 21,0 | 14,6 | 13,3 | 18,4 | 12,1 | 14,6 | . | 20,7 | - | 100,0 | IMPRIMERIE, EDITION |
| GUMMI,KUNSTSTOFFE | 48 | 3,6 | 8,4 | 12,0 | 10,5 | 12,7 | 17,3 | 11,0 | 27,1 | 9,4 | 36,5 | - | 100,0 | CAOUTCHOUC,M. PLAST. |
| GUMMIVERARBEITUNG | 481 | 1,2 | 2,7 | 3,9 | 3,6 | 4,5 | 8,0 | 8,8 | 45,3 | 25,9 | 71,2 | - | 100,0 | CAOUTCHOUC |
| KUNSTSTOFFVERARB. | 483 | 4,4 | 11,7 | 16,1 | 14,7 | 17,7 | 23,4 | 11,9 | 16,3 | - | 16,3 | - | 100,0 | MATIERES PLASTIQUES |
| SONST. VERARB. GEW. | 49 | 7,2 | 20,6 | 27,8 | 22,3 | 25,0 | 14,8 | 6,2 | . | . | 3,9 | - | 100,0 | AUTRES IND. MANUF. |
| BAUGEWERBE | 50 | 3,9 | 19,9 | 28,8 | 19,2 | 17,6 | 19,6 | 8,7 | 5,7 | 0,4 | 6,1 | - | 100,0 | BATIMENT GENIE CIVIL |
| BAUGEW. OHNE INST. | 50A | 4,5 | 16,6 | 21,1 | 18,9 | 18,7 | 23,4 | 10,9 | 6,5 | . | 7,0 | - | 100,0 | BAT. SAUF INSTALL. |
| BAUINSTALLATION | 503 | 19,1 | 28,7 | 47,8 | 18,9 | 16,3 | 9,3 | 3,2 | . | . | 4,4 | - | 100,0 | INSTALLATION |
| BERGBAU INSGESAMT | A | 3,6 | 6,2 | 9,8 | 8,5 | 5,1 | 10,3 | 18,3 | 48,0 | . | 48,0 | - | 100,0 | ENS. EXTRACTIVES |
| VERARB.INDUSTR.INSG. | B | 2,6 | 7,4 | 10,1 | 7,9 | 10,8 | 17,7 | 13,6 | 25,5 | 14,4 | 39,8 | - | 100,0 | ENS. MANUFACTURIERES |
| BERGB.,VERARB.,BAUS. | C | 3,2 | 8,6 | 11,9 | 9,0 | 11,3 | 17,7 | 13,3 | 24,1 | 12,7 | 36,7 | - | 100,0 | ENS. EXTR.,MAN.,BAT. |

(*) UNBEANTWORTETE FAELLE

(*) NON DECLARES

ANGESTELLTE NACH UNTERNEHMENSGROESSENKLASSE

EMPLOYES SUIVANT LA TAILLE DE L ENTREPRISE

IN V.H. EN %

| INDUSTRIE | NACE | UNTERNEHMENSGROESSE (ZAHL DER BESCHAEFTIGTEN) / TAILLE DE L ENTREPRISE (NOMBRE DE SALARIES) | | | | | | | | | | (*) | INSG. ENS. | INDUSTRIE |
|---|---|---|---|---|---|---|---|---|---|---|---|---|---|---|
| | | 10 - 19 | 20 - 49 | 10 - 49 | 50 - 99 | 100 - 199 | 200 - 499 | 500 - 999 | 1000 - 4999 | >= 5000 | >= 1000 | | | |
| KOHLENBERGBAU | 11 | . | . | . | - | - | 0,5 | - | 4,5 | 94,9 | 99,5 | - | 100,0 | EXTR. COMB. SOLIDES |
| STEINK. UNTER TAGE | 111A | - | - | - | - | - | . | - | . | 96,5 | 98,9 | - | 100,0 | EXTR. HOUILLE FOND |
| STEINK. UEBER TAGE | 111B | - | - | - | - | - | - | - | . | 97,8 | 100,0 | - | 100,0 | EXTR. HOUILLE JOUR |
| KOKEREI | 12 | - | - | - | - | - | - | - | - | - | - | - | - | COKERIES |
| ERDOEL-U. ERDGASGEW. | 13 | - | . | . | . | . | . | 25,0 | 41,4 | 26,4 | 67,7 | - | 100,0 | EXTR. PETR. GAZ NAT. |
| MINERALOELVERARB. | 14 | 0,5 | 0,6 | 1,1 | 3,3 | 3,2 | 10,1 | 12,1 | 40,2 | 30,0 | 70,2 | - | 100,0 | RAFFINAGE DU PETROLE |
| KERNBRENNSTOFFIND. | 15 | - | - | - | - | - | - | - | - | - | - | - | - | COMBUST. NUCLEAIRES |
| ELEKTR.,GAS, DAMPF | 16 | 1,2 | 3,3 | 4,5 | 4,3 | 6,4 | 13,3 | 9,6 | 46,7 | 15,2 | 61,9 | - | 100,0 | ELECTR. GAZ VAPEUR |
| WASSERGEW. VERTEIL. | 17 | 6,5 | 14,4 | 20,8 | 17,8 | 8,5 | 9,4 | 9,6 | 33,4 | . | 33,8 | - | 100,0 | DISTRIBUTION D EAU |
| ERZBERGBAU | 21 | - | - | - | - | - | 15,9 | . | 47,0 | 13,1 | 60,1 | - | 100,0 | EXTR. MIN. METALLIQ. |
| EISENERZ UNTER TAGE | 211A | - | - | - | - | - | . | - | . | . | 79,4 | - | 100,0 | MINES DE FER FOND |
| EISENERZ UEBER TAGE | 211B | - | - | - | - | - | . | . | 53,3 | . | 65,0 | - | 100,0 | MINES DE FER JOUR |
| METALLERZEUGUNG | 22 | 0,3 | 1,3 | 1,7 | 1,1 | 2,3 | 7,3 | 7,6 | 22,4 | 57,6 | 80,0 | - | 100,0 | PROD. DES METAUX |
| EISEN UND STAHL | 22A | 0,4 | 1,2 | 1,6 | 1,0 | 2,2 | 5,4 | 5,7 | 16,7 | 67,5 | 84,2 | - | 100,0 | METAUX FERREUX |
| NE-METALLE | 224 | 0,3 | 1,6 | 2,0 | 1,7 | 2,6 | 13,4 | 13,8 | 40,6 | 26,0 | 66,5 | - | 100,0 | METAUX NON FERREUX |
| NICHTENERG.MIN.TORF | 23 | 9,4 | 14,3 | 23,8 | 19,4 | 13,4 | 8,9 | 9,1 | 9,4 | 16,0 | 25,4 | - | 100,0 | AUTRES MIN. - TOURB. |
| BAUMAT.KERAM.ERDEN | 231 | 13,0 | 19,0 | 32,0 | 24,5 | 17,5 | 9,1 | 8,3 | 8,2 | 0,4 | 8,6 | - | 100,0 | M. CONSTR. T. A FEU |
| AND.MINERAL.,TORF | 23A | 0,7 | 3,1 | 3,8 | 7,0 | 3,5 | 8,2 | 11,2 | 12,4 | 54,0 | 66,4 | - | 100,0 | TOURBIERES ETC. |
| BEARB.STEIN.ERD.GLAS | 24 | 2,6 | 12,0 | 14,6 | 8,6 | 10,6 | 20,7 | 10,6 | 22,1 | 12,8 | 34,8 | - | 100,0 | PR. MIN. NON METALL. |
| ZEMENT | 2421 | . | 0,5 | 0,6 | 3,8 | 17,9 | 16,4 | 3,0 | 51,0 | . | 58,3 | - | 100,0 | CIMENT |
| GLAS | 247 | 1,2 | 5,5 | 6,7 | 3,3 | 6,3 | 19,0 | 9,3 | 37,6 | 17,9 | 55,4 | - | 100,0 | VERRE |
| KERAMISCHE ERZEUGN. | 248 | 0,5 | 2,1 | 2,7 | 5,4 | 8,8 | 17,3 | 16,8 | 19,3 | 29,8 | 49,1 | - | 100,0 | PROD. CERAMIQUES |
| CHEMISCHE INDUSTRIE | 25 | 1,0 | 3,4 | 4,3 | 4,0 | 5,8 | 12,7 | 8,0 | 23,2 | 42,0 | 65,2 | - | 100,0 | INDUSTRIE CHIMIQUE |
| CHEM. GRUNDSTOFFE | 25A | 0,7 | 2,6 | 3,3 | 3,1 | 3,5 | 9,4 | 6,9 | 20,0 | 53,8 | 73,7 | - | 100,0 | PROD. CHIM. DE BASE |
| CHEMIEFASERINDUSTRIE | 26 | - | - | - | . | . | . | . | 29,1 | 67,2 | 96,3 | - | 100,0 | FIBRES ART. ET SYNT. |
| METALLERZEUGNISSE | 31 | 2,7 | 9,8 | 12,5 | 12,0 | 14,9 | 22,7 | 14,2 | 17,8 | 5,9 | 23,7 | - | 100,0 | OUVRAGES EN METAUX |
| GIESSEREI | 311 | 1,4 | 4,7 | 6,1 | 6,0 | 7,8 | 20,4 | 13,7 | 28,4 | 17,7 | 46,0 | - | 100,0 | FONDERIES |
| METALLKONSTRUKTION | 314 | 2,0 | 10,4 | 12,4 | 13,8 | 12,2 | 24,1 | 9,9 | 26,9 | 1,3 | 28,1 | - | 100,0 | CONSTR. METALLIQUE |
| EBM-WAREN | 316 | 2,2 | 9,8 | 12,1 | 14,1 | 17,6 | 23,9 | 15,9 | 14,0 | 2,5 | 16,5 | - | 100,0 | OUTILLAGE A. FINIS |
| MASCHINENBAU | 32 | 1,4 | 5,4 | 6,9 | 5,4 | 9,8 | 17,3 | 15,9 | 31,1 | 13,7 | 44,8 | - | 100,0 | MACHINES,MAT. MECAN. |
| LAND.MASCH.U.TRAKT. | 321 | 4,0 | 1,8 | 5,8 | 14,7 | 5,0 | 9,2 | 23,7 | 28,3 | 13,4 | 41,7 | - | 100,0 | MACH.,TRACT. AGRIC. |
| WERKZEUGMASCHINEN | 322 | 1,5 | 5,1 | 6,6 | 5,1 | 10,4 | 16,4 | 17,1 | 33,7 | 10,8 | 44,5 | - | 100,0 | MACHINES-OUTILS |
| BUEROMASCH., DV-GER. | 33 | 0,6 | 2,0 | 2,6 | 2,6 | 2,0 | 2,8 | 2,7 | 39,7 | 47,6 | 87,3 | - | 100,0 | MACHINES DE BUREAU |
| ELEKTROTECHNIK | 34 | 0,8 | 2,4 | 3,3 | 3,3 | 5,0 | 9,3 | 8,6 | 21,7 | 48,9 | 70,6 | - | 100,0 | CONSTRUCTION ELECT. |
| KRAFTWAGEN U.-TEILE | 35 | 0,4 | 1,0 | 1,4 | 1,5 | 2,5 | 3,2 | 4,0 | 15,8 | 71,6 | 87,4 | - | 100,0 | AUTOM.,PIECES DET. |
| KRAFTWAGEN U.-MOTOR | 351 | 0,1 | 0,1 | 0,2 | 0,2 | . | 0,3 | 0,6 | 7,2 | 91,3 | 98,6 | - | 100,0 | CONSTR. AUTOMOBILES |
| FAHRZEUGBAU OHNE KFZ | 36 | 0,4 | 1,3 | 1,7 | 1,0 | 2,7 | 6,4 | 7,2 | 33,5 | 47,5 | 81,0 | - | 100,0 | AUTRE MAT. TRANSPORT |
| SCHIFFBAU | 361 | 0,4 | 1,9 | 2,4 | 1,0 | 2,7 | 7,0 | 12,6 | 24,8 | 49,5 | 74,2 | - | 100,0 | CONSTR. NAVALE |
| LUFTFAHRZEUGBAU | 364 | . | 0,6 | 0,7 | . | 2,3 | 4,0 | 4,2 | 38,2 | 50,3 | 88,5 | - | 100,0 | CONSTR. AERONEFS |
| FEINMECHANIK,OPTIK | 37 | 4,6 | 6,7 | 11,2 | 9,0 | 12,0 | 13,6 | 14,0 | 27,9 | 12,3 | 40,2 | - | 100,0 | INSTR. PRECISION ETC |
| NAHRUNGS-U.GENUSSM. | 41/42 | 5,4 | 10,7 | 16,2 | 11,6 | 13,8 | 19,5 | 15,6 | 19,2 | 4,1 | 23,3 | - | 100,0 | ALIM. BOISSONS TABAC |
| NAHRUNGSMITTELGEW. | 41A | 6,4 | 11,1 | 17,6 | 10,7 | 11,8 | 19,5 | 14,7 | 20,9 | 4,7 | 25,7 | - | 100,0 | PROD. ALIMENTAIRES |
| FLEISCHVERARB. | 412 | 2,0 | 13,3 | 15,3 | 11,8 | 16,9 | 28,2 | 13,3 | 14,3 | . | 14,5 | - | 100,0 | IND. DE LA VIANDE |
| MILCHVERARBEITUNG | 413 | 3,7 | 10,6 | 14,3 | 14,9 | 12,4 | 20,9 | 10,5 | 26,2 | . | 26,9 | - | 100,0 | IND. DU LAIT |
| BACK -U.SUESSWAREN | 418 | 14,3 | 15,5 | 29,9 | 9,1 | 9,0 | 15,9 | 11,9 | 17,8 | 6,5 | 24,3 | - | 100,0 | PAIN, PROD. SUCRES |
| GETRAENKEINDUSTRIE | 42A | 3,7 | 11,2 | 14,9 | 15,5 | 19,4 | 19,5 | 18,0 | 11,2 | 1,4 | 12,6 | - | 100,0 | BOISSONS |
| TABAKVERARBEITUNG | 429 | 2,1 | 3,8 | 5,9 | 4,9 | 6,8 | 12,8 | 14,9 | 40,3 | 14,4 | 54,7 | - | 100,0 | TABAC |
| TEXTILGEWERBE | 43 | 2,2 | 6,7 | 8,9 | 8,6 | 14,5 | 26,3 | 16,9 | 22,4 | 2,4 | 24,9 | - | 100,0 | INDUSTRIE TEXTILE |
| WOLLE | 431 | 0,5 | 2,4 | 2,9 | 7,5 | 11,2 | 35,7 | 24,1 | 18,5 | . | 18,6 | - | 100,0 | INDUSTRIE LAINIERE |
| BAUMWOLLE | 432 | 0,9 | 1,6 | 2,5 | 1,8 | 12,2 | 23,4 | 16,2 | 37,4 | . | 43,9 | - | 100,0 | INDUSTR. COTONNIERE |
| WIRKEREI,STRICKEREI | 436 | 1,9 | 10,4 | 12,3 | 12,6 | 21,3 | 25,2 | 11,8 | 13,0 | . | 16,8 | - | 100,0 | BONNETERIE |
| LEDERGEWERBE | 44 | 6,4 | 16,8 | 23,3 | 13,6 | 12,1 | 37,2 | 7,8 | 4,1 | 2,0 | 6,1 | - | 100,0 | INDUSTRIE DU CUIR |
| GERBEREI | 441 | 2,3 | 8,9 | 11,2 | 6,4 | 11,7 | 58,6 | . | . | . | . | - | 100,0 | TANNERIE-MEGISSERIE |
| LEDERWARENHERST. | 442 | 8,9 | 21,6 | 30,5 | 17,9 | 12,3 | 24,4 | 8,4 | 3,4 | 3,1 | 6,5 | - | 100,0 | ARTICLES EN CUIR |
| SCHUH-,BEKLEIDUNGSG. | 45 | 4,0 | 11,8 | 15,8 | 14,5 | 19,9 | 26,8 | 14,7 | 5,2 | 3,1 | 8,3 | - | 100,0 | CHAUSS., HABILLEMENT |
| SCHUHGEWERBE | 45A | 4,3 | 6,5 | 10,8 | 11,3 | 13,2 | 23,9 | 14,8 | 12,1 | 13,9 | 26,0 | - | 100,0 | CHAUSSURES |
| BEKLEIDUNGSGEWERBE | 458 | 2,3 | 11,7 | 13,9 | 14,6 | 21,7 | 28,4 | 15,6 | 4,3 | 1,3 | 5,6 | - | 100,0 | HABILLEMENT |
| BE- U. VERARB.V.HOLZ | 46 | 8,4 | 15,5 | 23,9 | 16,2 | 15,9 | 21,7 | 10,7 | 10,9 | 0,6 | 11,6 | - | 100,0 | BOIS, MEUBLE EN BOIS |
| HOLZVER. OHNE MOEB. | 46A | 12,1 | 17,2 | 29,2 | 16,9 | 13,0 | 17,7 | 10,1 | 12,4 | 0,7 | 13,1 | - | 100,0 | BOIS |
| HOLZMOEBELHERST. | 467 | 5,4 | 13,7 | 19,1 | 14,9 | 18,2 | 24,6 | 11,9 | 10,6 | . | 11,3 | - | 100,0 | MEUBLES EN BOIS |
| PAPIER,DRUCK. VERLAG | 47 | 3,6 | 12,1 | 15,7 | 11,9 | 11,9 | 21,9 | 11,4 | 17,8 | 9,3 | 27,2 | - | 100,0 | PAPIER IMPR. EDITION |
| PAPIER-U.PAPPENERZ. | 47A | 1,2 | 5,9 | 7,1 | 9,7 | 10,3 | 27,2 | 11,9 | 21,1 | 12,8 | 33,9 | - | 100,0 | PAPIER, ART. PAPIER |
| DRUCKEREI,VERLAGSG. | 478 | 5,0 | 15,7 | 20,7 | 13,2 | 12,8 | 18,8 | 11,1 | 16,0 | 7,3 | 23,3 | - | 100,0 | IMPRIMERIE, EDITION |
| GUMMI,KUNSTSTOFFE | 48 | 3,1 | 7,3 | 10,4 | 9,6 | 10,8 | 16,4 | 9,4 | 25,7 | 17,7 | 43,4 | - | 100,0 | CAOUTCHOUC,M. PLAST. |
| GUMMIVERARBEITUNG | 481 | 0,8 | 1,9 | 2,7 | 2,0 | 3,5 | 7,7 | 10,2 | 33,1 | 40,9 | 73,9 | - | 100,0 | CAOUTCHOUC |
| KUNSTSTOFFVERARB. | 483 | 4,2 | 10,4 | 14,6 | 14,2 | 15,3 | 21,7 | 9,0 | 20,6 | 4,7 | 25,2 | - | 100,0 | MATIERES PLASTIQUES |
| SONST. VERARB. GEW. | 49 | 5,9 | 19,4 | 26,3 | 21,9 | 24,1 | 16,0 | 7,1 | 4,6 | . | 4,7 | - | 100,0 | AUTRES IND. MANUF. |
| BAUGEWERBE | 50 | 8,5 | 18,8 | 27,3 | 17,1 | 15,0 | 15,1 | 8,5 | 9,0 | 7,9 | 16,9 | - | 100,0 | BATIMENT GENIE CIVIL |
| BAUGEW. OHNE INST. | 50A | 4,2 | 15,7 | 19,9 | 16,8 | 15,5 | 18,1 | 9,9 | 10,0 | 9,7 | 19,7 | - | 100,0 | BAT. SAUF INSTALL. |
| BAUINSTALLATION | 503 | 18,2 | 26,5 | 44,7 | 16,7 | 15,0 | 6,4 | 5,8 | 7,9 | 3,5 | 11,4 | - | 100,0 | INSTALLATION |
| BERGBAU INSGESAMT | A | 2,7 | 4,2 | 6,9 | 5,7 | 4,1 | 3,3 | 4,9 | 9,4 | 65,8 | 75,2 | - | 100,0 | ENS. EXTRACTIVES |
| VERARB.INDUSTR.INSG. | B | 2,2 | 6,3 | 8,5 | 7,1 | 9,3 | 15,5 | 11,3 | 22,2 | 26,0 | 48,2 | - | 100,0 | ENS. MANUFACTURIERES |
| BERGB.,VERARB.,BAUG. | C | 2,8 | 7,5 | 10,3 | 8,0 | 9,8 | 15,2 | 10,9 | 20,6 | 25,2 | 45,8 | - | 100,0 | ENS. EXTR.,MAN.,BAT. |

(*) UNBEANTWORTETE FAELLE

(*) NON DECLARES

TAB. III/A/3

FRAUEN IN V.H. DER ANGESTELLTEN

POURCENTAGE DE FEMMES PARMI LES EMPLOYES

| INDUSTRIE | NACE | LEISTUNGSGRUPPE / QUALIFICATION | | | | | | | | | INDUSTRIE |
|---|---|---|---|---|---|---|---|---|---|---|---|
| | | 1A | 1B | 2 | 3 | 4 | 5 | 5A | 5B | INSG. (*) ENS. | |
| KOHLENBERGBAU | 11 | - | 1,0 | 4,1 | 7,4 | 27,8 | - | - | - | 9,3 | EXTR. COMB. SOLIDES |
| STEINK. UNTER TAGE | 111A | - | - | - | - | - | - | - | - | - | EXTR. HOUILLE FOND |
| STEINK. UEBER TAGE | 111B | - | 1,7 | 7,5 | 12,7 | 30,1 | - | - | - | 14,2 | EXTR. HOUILLE JOUR |
| KOKEREI | 12 | - | - | - | - | - | - | - | - | - | COKERIES |
| ERDOEL-U. ERDGASGEW. | 13 | - | - | 4,7 | 27,6 | 65,4 | - | - | - | 24,1 | EXTR. PETR. GAZ NAT. |
| MINERALOELVERARB. | 14 | - | 1,6 | 3,0 | 23,6 | 57,8 | - | - | - | 20,5 | RAFFINAGE DU PETROLE |
| KERNBRENNSTOFFIND. | 15 | - | - | - | - | - | - | - | - | - | COMBUST. NUCLEAIRES |
| ELEKTR.,GAS, DAMPF | 16 | - | 1,4 | 3,1 | 20,2 | 53,4 | 0,3 | 0,2 | 7,1 | 22,7 | ELECTR. GAZ VAPEUR |
| WASSERGEW. VERTEIL. | 17 | - | - | 0,7 | 22,0 | 48,8 | - | - | - | 25,1 | DISTRIBUTION D EAU |
| ERZBERGBAU | 21 | - | - | 4,7 | 19,6 | 20,0 | - | - | - | 10,9 | EXTR. MIN. METALLIQ. |
| EISENERZ UNTER TAGE | 211A | - | - | - | - | - | - | - | - | - | MINES DE FER FOND |
| EISENERZ UEBER TAGE | 211B | - | - | 12,3 | 48,0 | 100,0 | - | - | - | 24,1 | MINES DE FER JOUR |
| METALLERZEUGUNG | 22 | 1,0 | 1,4 | 6,9 | 26,7 | 70,1 | 0,3 | 0,2 | 2,2 | 24,8 | PROD. DES METAUX |
| EISEN UND STAHL | 22A | 0,6 | 1,5 | 5,6 | 24,6 | 70,2 | 0,3 | 0,3 | - | 23,1 | METAUX FERREUX |
| NE-METALLE | 224 | 2,6 | 1,4 | 8,2 | 31,9 | 70,1 | 0,2 | - | 3,4 | 29,9 | METAUX NON FERREUX |
| NICHTENERG.MIN.TORF | 23 | - | 2,2 | 6,0 | 32,3 | 65,6 | - | - | - | 28,2 | AUTRES MIN. - TOURB. |
| BAUMAT.KERAM.ERDEN | 231 | - | 3,5 | 6,7 | 37,3 | 69,8 | - | - | - | 32,6 | M. CONSTR. T. A FEU |
| AND.MINERAL.,TORF | 23A | - | - | 4,9 | 21,3 | 48,8 | - | - | - | 17,4 | TOURBIERES ETC. |
| BEARB.STEIN.ERD.GLAS | 24 | 0,5 | 2,7 | 7,6 | 30,6 | 68,3 | 0,1 | 0,1 | 0,2 | 32,3 | PR. MIN. NON METALL. |
| ZEMENT | 2421 | - | - | 4,2 | 31,6 | 52,7 | - | - | - | 22,8 | CIMENT |
| GLAS | 247 | - | 1,3 | 3,9 | 28,7 | 72,6 | 0,4 | 0,4 | - | 33,9 | VERRE |
| KERAMISCHE ERZEUGN. | 248 | - | 8,3 | 8,1 | 29,1 | 68,0 | 0,2 | 0,2 | 0,3 | 32,6 | PROD. CERAMIQUES |
| CHEMISCHE INDUSTRIE | 25 | 1,0 | 4,3 | 9,4 | 37,1 | 69,9 | 1,9 | 1,4 | 6,2 | 33,9 | INDUSTRIE CHIMIQUE |
| CHEM. GRUNDSTOFFE | 25A | 0,9 | 4,6 | 9,8 | 36,7 | 67,3 | 1,3 | 0,9 | 4,8 | 31,7 | PROD. CHIM. DE BASE |
| CHEMIEFASERINDUSTRIE | 26 | - | 3,2 | 2,5 | 26,0 | 57,0 | 0,4 | 0,5 | - | 24,1 | FIBRES ART. ET SYNT. |
| METALLERZEUGNISSE | 31 | 1,2 | 2,2 | 8,3 | 34,4 | 75,3 | 0,3 | 0,1 | 4,2 | 33,4 | OUVRAGES EN METAUX |
| GIESSEREI | 311 | - | 0,2 | 7,1 | 31,0 | 75,6 | - | - | - | 30,0 | FONDERIES |
| METALLKONSTRUKTION | 314 | - | 1,4 | 7,2 | 28,1 | 63,2 | - | - | - | 23,9 | CONSTR. METALLIQUE |
| EBM-WAREN | 316 | - | 2,6 | 9,1 | 37,1 | 77,3 | 0,6 | 0,2 | 6,7 | 37,0 | OUTILLAGE A. FINIS |
| MASCHINENBAU | 32 | 0,3 | 1,2 | 5,6 | 25,5 | 74,7 | 0,3 | 0,2 | 3,2 | 29,5 | MACHINES,MAT. MECAN. |
| LAND.MASCH.U.TRAKT. | 321 | - | - | 2,9 | 22,6 | 76,1 | 1,3 | 1,3 | - | 24,9 | MACH.,TRACT. AGRIC. |
| WERKZEUGMASCHINEN | 322 | 0,8 | 2,1 | 4,3 | 22,7 | 74,1 | 0,4 | 0,3 | 7,0 | 30,5 | MACHINES-OUTILS |
| BUEROMASCH., DV-GER. | 33 | 0,4 | 1,9 | 2,7 | 21,9 | 69,4 | 0,6 | 0,7 | - | 24,5 | MACHINES DE BUREAU |
| ELECTROTECHNIK | 34 | 1,8 | 1,0 | 5,3 | 29,8 | 78,3 | 1,2 | 0,7 | 13,0 | 31,3 | CONSTRUCTION ELECT. |
| KRAFTWAGEN U.-TEILE | 35 | - | 1,9 | 4,3 | 22,1 | 79,6 | 0,3 | 0,3 | 5,2 | 24,4 | AUTOM.,PIECES DET. |
| KRAFTWAGEN U.-MOTOR | 351 | - | 1,1 | 3,9 | 20,5 | 84,2 | 0,5 | 0,4 | 44,4 | 22,7 | CONSTR. AUTOMOBILES |
| FAHRZEUGBAU OHNE KFZ | 36 | - | 0,7 | 2,4 | 20,3 | 69,0 | 0,3 | 0,2 | 13,3 | 23,0 | AUTRE MAT. TRANSPORT |
| SCHIFFBAU | 361 | - | 2,1 | 0,8 | 12,4 | 58,4 | - | - | - | 17,5 | CONSTR. NAVALE |
| LUFTFAHRZEUGBAU | 364 | - | 0,4 | 2,4 | 24,2 | 74,5 | 0,4 | 0,4 | - | 25,1 | CONSTR. AERONEFS |
| FEINMECHANIK,OPTIK | 37 | - | 4,8 | 9,5 | 31,1 | 74,9 | 1,0 | 0,7 | 5,3 | 36,9 | INSTR. PRECISION ETC |
| NAHRUNGS-U.GENUSSM. | 41/42 | 0,5 | 6,0 | 10,1 | 31,0 | 72,2 | 1,8 | 1,0 | 9,4 | 37,9 | ALIM. BOISSONS TABAC |
| NAHRUNGSMITTELGEW. | 41A | 1,0 | 7,9 | 12,0 | 32,1 | 75,1 | 2,9 | 1,6 | 13,4 | 41,7 | PROD. ALIMENTAIRES |
| FLEISCHVERARB. | 412 | - | 6,1 | 11,2 | 27,9 | 77,9 | 1,0 | 1,1 | - | 40,7 | IND. DE LA VIANDE |
| MILCHVERARBEITUNG | 413 | - | 1,3 | 8,2 | 36,2 | 70,8 | 0,9 | 0,5 | 5,3 | 37,2 | IND. DU LAIT |
| BACK -U.SUESSWAREN | 418 | 2,5 | 16,3 | 19,6 | 39,4 | 83,5 | 5,8 | 3,3 | 24,3 | 54,7 | PAIN, PROD. SUCRES |
| GETRAENKEINDUSTRIE | 42A | - | 2,4 | 6,8 | 27,5 | 61,8 | - | - | - | 29,2 | BOISSONS |
| TABAKVERARBEITUNG | 429 | - | 4,2 | 8,0 | 38,0 | 75,1 | 2,2 | 1,7 | 9,4 | 35,2 | TABAC |
| TEXTILGEWERBE | 43 | - | 3,3 | 12,0 | 44,6 | 81,3 | 3,7 | 3,1 | 11,3 | 40,0 | INDUSTRIE TEXTILE |
| WOLLE | 431 | - | 1,7 | 6,9 | 32,9 | 76,0 | 2,8 | 2,8 | 2,2 | 29,9 | INDUSTRIE LAINIERE |
| BAUMWOLLE | 432 | - | 1,7 | 3,9 | 36,0 | 78,4 | 1,1 | 0,7 | 4,7 | 32,3 | INDUSTR. COTONNIERE |
| WIRKEREI,STRICKEREI | 436 | - | 4,5 | 19,8 | 52,9 | 85,1 | 14,5 | 11,9 | 45,9 | 51,5 | BONNETERIE |
| LEDERGEWERBE | 44 | - | 3,1 | 13,6 | 55,5 | 75,7 | 3,3 | 3,2 | 3,8 | 46,6 | INDUSTRIE DU CUIR |
| GERBEREI | 441 | - | 2,3 | 3,8 | 54,7 | 68,6 | 0,3 | 0,3 | - | 39,6 | TANNERIE-MEGISSERIE |
| LEDERWARENHERST. | 442 | - | 4,2 | 18,6 | 55,9 | 79,8 | 6,0 | 6,1 | 5,3 | 50,8 | ARTICLES EN CUIR |
| SCHUH-,BEKLEIDUNGSG. | 45 | 5,1 | 11,0 | 27,3 | 51,5 | 80,5 | 18,5 | 17,5 | 28,9 | 53,9 | CHAUSS., HABILLEMENT |
| SCHUHGEWERBE | 45A | - | 4,9 | 8,9 | 36,5 | 73,7 | 12,6 | 11,7 | 21,3 | 40,3 | CHAJSSURES |
| BEKLEIDUNGSGEWERBE | 458 | 5,8 | 11,1 | 30,1 | 53,2 | 81,5 | 26,2 | 24,7 | 42,3 | 56,4 | HABILLEMENT |
| BE- U. VERARB.V.HOLZ | 46 | 2,3 | 4,5 | 9,8 | 35,3 | 77,0 | 0,3 | 0,2 | 1,0 | 34,6 | BOIS, MEUBLE EN BOIS |
| HOLZVER. OHNE MOEB. | 46A | - | 1,6 | 10,3 | 35,0 | 73,5 | 0,4 | 0,3 | 2,1 | 32,6 | BOIS |
| HOLZMOEBELHERST. | 467 | 3,1 | 6,7 | 8,7 | 34,3 | 79,6 | 0,2 | 0,2 | - | 35,3 | MEUBLES EN BOIS |
| PAPIER,DRUCK. VERLAG | 47 | 4,1 | 4,0 | 9,5 | 40,8 | 74,6 | 1,0 | 0,8 | 7,1 | 40,7 | PAPIER IMPR. EDITION |
| PAPIER-U.PAPPENERZ. | 47A | - | 2,6 | 8,4 | 37,2 | 71,9 | 1,1 | 0,9 | 4,4 | 35,8 | PAPIER, ART. PAPIER |
| DRUCKEREI,VERLAGSG. | 478 | 7,2 | 5,0 | 10,1 | 42,6 | 76,1 | 1,0 | 0,6 | 19,0 | 43,5 | IMPRIMERIE, EDITION |
| GUMMI,KUNSTSTOFFE | 48 | - | 2,3 | 6,9 | 31,2 | 72,7 | 1,4 | 0,8 | 11,2 | 34,8 | CAOUTCHOUC,M. PLAST. |
| GUMMIVERARBEITUNG | 481 | - | 0,4 | 4,0 | 24,7 | 66,3 | 2,0 | 1,1 | 19,2 | 29,2 | CAOUTCHOUC |
| KUNSTSTOFFVERARB. | 483 | - | 3,8 | 8,4 | 35,1 | 76,7 | 1,1 | 0,7 | 7,9 | 37,5 | MATIERES PLASTIQUES |
| SONST. VERARB. GEW. | 49 | - | 3,0 | 12,5 | 44,5 | 80,1 | 2,1 | 1,3 | 14,9 | 44,7 | AUTRES IND. MANUF. |
| BAUGEWERBE | 50 | - | 6,3 | 7,9 | 38,7 | 75,5 | 0,1 | 0,1 | 1,4 | 30,9 | BATIMENT GENIE CIVIL |
| BAUGEW. OHNE INST. | 50A | - | 4,7 | 6,3 | 35,9 | 72,8 | 0,1 | 0,1 | - | 26,4 | BAT. SAUF INSTALL. |
| BAUINSTALLATION | 503 | - | 13,1 | 14,0 | 44,1 | 79,5 | 0,1 | - | 4,7 | 42,9 | INSTALLATION |
| BERGBAU INSGESAMT | A | - | 1,1 | 4,6 | 15,9 | 43,1 | - | - | - | 15,8 | ENS. EXTRACTIVES |
| VERARB.INDUSTR.INSG. | B | 1,0 | 2,9 | 7,4 | 31,8 | 74,6 | 1,4 | 1,1 | 7,2 | 33,0 | ENS. MANUFACTURIERES |
| BERGB.,VERARB.,BAUG. | C | 0,9 | 3,1 | 7,4 | 32,1 | 74,1 | 1,2 | 0,9 | 7,0 | 32,4 | ENS. EXTR.,MAN.,BAT. |

(*) EINSCHL. UNBEANTWORTETE FAELLE

(*) NON DECLARES INCLUS

ANGESTELLTE NACH LEISTUNGSGRUPPE

M A E N N E R

| INDUSTRIE | NACE | TAUSEND / MILLIERS — LEISTUNGSGRUPPE 1A | 1B | 2 | 3 | 4 | 5 | 5A | 5B | (*) | INSG. ENS. |
|---|---|---|---|---|---|---|---|---|---|---|---|
| KOHLENBERGBAU | 11 | 1,0 | 1,7 | 10,0 | 13,0 | 4,1 | 0,2 | 0,2 | . | - | 29,8 |
| STEINK. UNTER TAGE | 111A | 0,3 | 0,7 | 4,1 | 5,7 | 0,6 | - | - | - | - | 11,3 |
| STEINK. UEBER TAGE | 111B | 0,7 | 0,9 | 5,3 | 6,0 | 3,1 | . | . | - | - | 16,0 |
| KOKEREI | 12 | - | - | - | - | - | - | - | - | - | - |
| ERDOEL-U. ERDGASGEW. | 13 | 0,1 | 0,3 | 0,8 | 1,3 | 0,2 | 0,3 | 0,3 | . | - | 3,0 |
| MINERALOELVERARB. | 14 | 0,4 | 0,6 | 3,7 | 5,6 | 1,0 | 1,4 | 1,4 | . | - | 12,8 |
| KERNBRENNSTOFFIND. | 15 | - | - | - | - | - | - | - | - | - | - |
| ELEKTR.,GAS, DAMPF | 16 | 0,3 | 1,7 | 16,2 | 32,4 | 10,2 | 8,8 | 8,6 | 0,2 | - | 59,7 |
| WASSERGEW. VERTEIL. | 17 | . | 0,1 | 0,6 | 1,5 | 0,6 | 0,3 | 0,3 | . | - | 3,0 |
| ERZBERGBAU | 21 | . | 0,1 | 0,3 | 0,3 | . | . | . | - | - | 0,7 |
| EISENERZ UNTER TAGE | 211A | - | . | 0,1 | 0,1 | - | . | . | - | - | 0,2 |
| EISENERZ UEBER TAGE | 211B | . | . | 0,1 | 0,1 | - | . | . | - | - | 0,2 |
| METALLERZEUGUNG | 22 | 1,6 | 5,2 | 27,0 | 20,5 | 6,1 | 12,2 | 11,8 | 0,4 | - | 72,7 |
| EISEN UND STAHL | 22A | 1,3 | 4,2 | 22,5 | 15,1 | 4,4 | 8,9 | 8,8 | 0,1 | - | 56,4 |
| NE-METALLE | 224 | 0,3 | 1,0 | 4,4 | 5,6 | 1,7 | 3,3 | 3,0 | 0,2 | - | 16,3 |
| NICHTENERG.MIN.TORF | 23 | 0,1 | 0,5 | 3,2 | 4,0 | 1,1 | 1,9 | 1,8 | 0,1 | - | 10,9 |
| BAUMAT.KERAM.ERDEN | 231 | . | 0,3 | 2,0 | 2,6 | 0,8 | 1,6 | 1,4 | 0,1 | - | 7,2 |
| AND.MINERAL.,TORF | 238 | 0,1 | 0,2 | 1,2 | 1,5 | 0,3 | 0,4 | 0,4 | . | - | 3,7 |
| BEARB.STEIN.ERD.GLAS | 24 | 0,6 | 2,2 | 9,7 | 19,0 | 6,3 | 9,8 | 9,2 | 0,6 | - | 47,6 |
| ZEMENT | 2421 | . | 0,1 | 0,7 | 0,9 | 0,4 | 0,8 | 0,7 | . | - | 2,8 |
| GLAS | 247 | 0,1 | 0,6 | 1,7 | 4,5 | 1,3 | 2,1 | 2,0 | 0,1 | - | 10,3 |
| KERAMISCHE ERZEUGN. | 248 | . | 0,3 | 1,4 | 3,1 | 1,4 | 2,9 | 2,5 | 0,3 | - | 9,1 |
| CHEMISCHE INDUSTRIE | 25 | 4,0 | 15,4 | 29,7 | 61,8 | 14,1 | 18,2 | 16,4 | 1,8 | - | 143,3 |
| CHEM. GRUNDSTOFFE | 25A | 3,2 | 12,2 | 20,5 | 40,5 | 9,6 | 13,8 | 12,3 | 1,5 | - | 99,8 |
| CHEMIEFASERINDUSTRIE | 26 | 0,1 | 0,6 | 1,2 | 2,9 | 1,1 | 1,9 | 1,7 | 0,2 | - | 7,8 |
| METALLERZEUGNISSE | 31 | 1,2 | 7,3 | 43,5 | 47,4 | 14,1 | 30,3 | 29,0 | 1,3 | - | 143,8 |
| GIESSEREI | 311 | 0,2 | 1,0 | 5,2 | 6,4 | 1,5 | 4,3 | 4,2 | 0,1 | - | 18,6 |
| METALLKONSTRUKTION | 314 | 0,2 | 0,9 | 6,4 | 5,8 | 1,8 | 3,6 | 3,4 | 0,2 | - | 18,6 |
| EBM-WAREN | 316 | 0,4 | 4,0 | 21,7 | 25,7 | 7,8 | 15,3 | 14,5 | 0,7 | - | 74,9 |
| MASCHINENBAU | 32 | 1,9 | 9,8 | 67,6 | 92,2 | 19,7 | 33,4 | 32,5 | 1,0 | - | 224,6 |
| LAND.MASCH.U.TRAKT. | 321 | . | 0,3 | 2,3 | 2,5 | 0,4 | 0,9 | 0,9 | . | - | 6,5 |
| WERKZEUGMASCHINEN | 322 | 0,7 | 3,0 | 21,6 | 45,8 | 9,7 | 16,0 | 15,7 | 0,3 | - | 97,0 |
| BUEROMASCH., DV-GER. | 33 | 0,9 | 1,0 | 7,7 | 11,6 | 2,0 | 1,3 | 1,2 | 0,1 | - | 24,4 |
| ELEKTROTECHNIK | 34 | 2,0 | 10,9 | 78,1 | 92,5 | 15,8 | 22,6 | 21,8 | 0,8 | - | 221,9 |
| KRAFTWAGEN U.-TEILE | 35 | 1,1 | 2,4 | 24,6 | 37,2 | 4,0 | 14,8 | 14,7 | 0,1 | - | 84,0 |
| KRAFTWAGEN U.-MOTOR | 351 | 0,8 | 1,6 | 17,2 | 26,3 | 1,7 | 9,8 | 9,8 | . | - | 57,5 |
| FAHRZEUGBAU OHNE KFZ | 36 | 0,4 | 1,7 | 9,8 | 16,5 | 2,8 | 4,6 | 4,6 | . | - | 35,7 |
| SCHIFFBAU | 361 | . | 0,4 | 2,3 | 5,7 | 1,3 | 2,8 | 2,8 | . | - | 12,5 |
| LUFTFAHRZEUGBAU | 364 | 0,3 | 1,0 | 5,6 | 8,2 | 1,0 | 1,0 | 1,0 | . | - | 17,1 |
| FEINMECHANIK,OPTIK | 37 | 0,4 | 1,0 | 5,7 | 12,0 | 3,6 | 6,2 | 5,8 | 0,4 | - | 28,9 |
| NAHRUNGS-U.GENUSSM. | 41/42 | 1,0 | 4,5 | 18,6 | 48,3 | 13,5 | 11,3 | 10,4 | 0,9 | - | 97,1 |
| NAHRUNGSMITTELGEW. | 41A | 0,6 | 2,8 | 11,4 | 31,0 | 9,0 | 6,4 | 5,8 | 0,6 | - | 61,2 |
| FLEISCHVERARB. | 412 | . | 0,4 | 1,4 | 4,3 | 1,0 | 0,9 | 0,8 | . | - | 8,0 |
| MILCHVERARBEITUNG | 413 | 0,1 | 0,3 | 2,1 | 4,7 | 1,1 | 1,0 | 0,9 | 0,1 | - | 9,3 |
| BACK.-U.SUESSWAREN | 418 | 0,2 | 0,6 | 2,8 | 6,9 | 2,4 | 1,8 | 1,7 | 0,2 | - | 14,7 |
| GETRAENKEINDUSTRIE | 42A | 0,3 | 1,4 | 6,0 | 15,0 | 3,9 | 3,7 | 3,5 | 0,3 | - | 30,3 |
| TABAKVERARBEITUNG | 429 | 0,1 | 0,3 | 1,0 | 1,7 | 0,3 | 0,5 | 0,5 | . | - | 3,8 |
| TEXTILGEWERBE | 43 | 0,3 | 1,8 | 8,1 | 15,3 | 4,1 | 18,7 | 17,4 | 1,4 | - | 48,2 |
| WOLLE | 431 | . | 0,2 | 0,8 | 1,7 | 0,5 | 2,7 | 2,5 | 0,2 | - | 5,9 |
| BAUMWOLLE | 432 | . | 0,3 | 1,7 | 3,3 | 1,1 | 6,4 | 5,8 | 0,7 | - | 12,9 |
| WIRKEREI,STRICKEREI | 436 | 0,1 | 0,2 | 1,8 | 3,2 | 0,9 | 2,7 | 2,6 | 0,1 | - | 8,9 |
| LEDERGEWERBE | 44 | . | 0,3 | 1,2 | 1,5 | 0,7 | 1,4 | 1,3 | 0,1 | - | 5,2 |
| GERBEREI | 441 | . | 0,2 | 0,5 | 0,6 | 0,4 | 0,7 | 0,6 | . | - | 2,2 |
| LEDERWARENHERST. | 442 | . | 0,1 | 0,8 | 1,1 | 0,4 | 0,7 | 0,6 | 0,1 | - | 3,0 |
| SCHUH-,BEKLEIDUNGSG. | 45 | 0,3 | 1,3 | 7,8 | 12,7 | 4,3 | 3,7 | 3,4 | 0,3 | - | 30,1 |
| SCHUHGEWERBE | 45A | . | 0,1 | 1,3 | 1,9 | 0,9 | 1,6 | 1,5 | 0,1 | - | 5,9 |
| BEKLEIDUNGSGEWERBE | 45B | 0,3 | 1,1 | 6,0 | 10,1 | 3,2 | 1,6 | 1,5 | 0,1 | - | 22,2 |
| BE- U. VERARB.V.HOLZ | 46 | 0,4 | 1,8 | 7,8 | 16,6 | 3,6 | 11,2 | 10,4 | 0,8 | - | 41,4 |
| HOLZVER. OHNE MOEB. | 46A | 0,1 | 0,8 | 3,4 | 6,7 | 1,6 | 4,8 | 4,5 | 0,4 | - | 17,5 |
| HOLZMOEBELHERST. | 467 | 0,3 | 1,0 | 4,1 | 9,5 | 1,8 | 6,0 | 5,6 | 0,4 | - | 22,6 |
| PAPIER,DRUCK. VERLAG | 47 | 0,7 | 2,9 | 15,0 | 26,2 | 6,8 | 6,4 | 6,2 | 0,2 | - | 58,0 |
| PAPIER-U.PAPPENERZ. | 47A | 0,3 | 1,2 | 5,3 | 9,0 | 2,7 | 4,4 | 4,3 | 0,2 | - | 22,9 |
| DRUCKEREI,VERLAGSG. | 47B | 0,4 | 1,8 | 9,7 | 17,2 | 4,1 | 2,0 | 1,9 | . | - | 35,1 |
| GUMMI,KUNSTSTOFFE | 48 | 0,4 | 2,8 | 9,7 | 19,1 | 5,6 | 8,2 | 7,8 | 0,4 | - | 45,9 |
| GUMMIVERARBEITUNG | 481 | 0,2 | 1,1 | 3,4 | 8,0 | 2,4 | 3,0 | 2,9 | 0,1 | - | 18,1 |
| KUNSTSTOFFVERARB. | 483 | 0,2 | 1,6 | 6,1 | 10,6 | 2,9 | 5,1 | 4,8 | 0,3 | - | 26,5 |
| SONST. VERARB. GEW. | 49 | . | 0,3 | 1,9 | 3,5 | 1,0 | 2,2 | 2,1 | 0,1 | - | 9,0 |
| BAUGEWERBE | 50 | 1,4 | 5,7 | 48,0 | 53,9 | 10,2 | 37,4 | 37,1 | 0,3 | - | 156,5 |
| BAUGEW. OHNE INST. | 50A | 1,2 | 4,3 | 39,0 | 41,5 | 6,8 | 31,1 | 31,0 | 0,1 | - | 124,0 |
| BAUINSTALLATION | 503 | 0,1 | 0,9 | 7,4 | 9,8 | 2,6 | 4,6 | 4,5 | 0,1 | - | 25,4 |
| BERGBAU INSGESAMT | A | 1,2 | 2,5 | 14,3 | 18,5 | 5,5 | 2,5 | 2,3 | 0,1 | - | 44,5 |
| VERARB.INDUSTR.INSG. | B | 17,8 | 73,8 | 378,3 | 562,5 | 130,1 | 219,9 | 209,0 | 10,9 | - | 1.382,3 |
| BERGB.,VERARB.,BAUG. | C | 20,3 | 82,0 | 440,5 | 635,0 | 145,8 | 259,7 | 248,4 | 11,3 | - | 1.583,4 |

(*) UNBEANTWORTETE FAELLE

EMPLOYES SUIVANT LA QUALIFICATION

HOMMES

| IN V.H. | | | | | | | | | | N A C E | INDUSTRIE |
|---|---|---|---|---|---|---|---|---|---|---|---|
| EN % | | | | | | | | | | | |
| QUALIFICATION | | | | | | | | | | | |
| 1A | 1B | 2 | 3 | 4 | 5 | 5A | 5B | (*) | INSG. ENS. | | |
| 3,3 | 5,6 | 33,4 | 43,5 | 13,7 | 0,6 | 0,6 | . | - | 100,0 | 11 | EXTR. COMB. SOLIDES |
| 2,6 | 6,0 | 35,7 | 50,4 | 5,3 | - | - | - | - | 100,0 | 111A | EXTR. HOUILLE FOND |
| 4,2 | 5,8 | 33,0 | 37,7 | 19,2 | 0,1 | 0,1 | - | - | 100,0 | 111B | EXTR. HOUILLE JOUR |
| - | - | - | - | - | - | - | - | - | - | 12 | COKERIES |
| 3,8 | 9,0 | 25,9 | 41,4 | 7,7 | 11,3 | 10,8 | 0,5 | - | 100,0 | 13 | EXTR. PETR. GAZ NAT. |
| 2,9 | 4,9 | 28,9 | 44,0 | 8,1 | 11,1 | 11,0 | 0,1 | - | 100,0 | 14 | RAFFINAGE DU PETROLE |
| - | - | - | - | - | - | - | - | - | - | 15 | COMBUST. NUCLEAIRES |
| 0,5 | 2,5 | 23,3 | 46,5 | 14,7 | 12,6 | 12,4 | 0,2 | - | 100,0 | 16 | ELECTR. GAZ VAPEUR |
| 0,3 | 1,8 | 18,6 | 48,5 | 20,7 | 10,2 | 9,6 | 0,6 | - | 100,0 | 17 | DISTRIBUTION D EAU |
| 0,5 | 10,5 | 44,1 | 35,6 | 5,4 | 3,8 | 3,8 | - | - | 100,0 | 21 | EXTR. MIN. METALLIQ. |
| - | 8,5 | 65,3 | 25,1 | - | 1,0 | 1,0 | - | - | 100,0 | 211A | MINES DE FER FOND |
| 1,9 | 13,5 | 54,8 | 25,0 | - | 4,8 | 4,8 | - | - | 100,0 | 211B | MINES DE FER JOUR |
| 2,2 | 7,2 | 37,1 | 28,4 | 8,4 | 16,7 | 16,2 | 0,5 | - | 100,0 | 22 | PROD. DES METAUX |
| 2,4 | 7,4 | 40,0 | 26,7 | 7,8 | 15,7 | 15,5 | 0,2 | - | 100,0 | 22A | METAUX FERREUX |
| 1,8 | 6,4 | 27,2 | 34,2 | 10,2 | 20,1 | 18,7 | 1,4 | - | 100,0 | 224 | METAUX NON FERREUX |
| 0,7 | 5,0 | 29,1 | 37,1 | 10,3 | 17,8 | 16,7 | 1,1 | - | 100,0 | 23 | AUTRES MIN. - TOURB. |
| 0,2 | 4,5 | 27,4 | 35,7 | 10,8 | 21,4 | 19,9 | 1,6 | - | 100,0 | 231 | M. CONSTR. T. A FEU |
| 1,8 | 5,9 | 32,6 | 39,8 | 9,1 | 10,7 | 10,4 | 0,3 | - | 100,0 | 23A | TOURBIERES ETC. |
| 1,3 | 4,6 | 20,4 | 40,0 | 13,1 | 20,6 | 19,3 | 1,3 | - | 100,0 | 24 | PR. MIN. NON METALL. |
| 1,5 | 5,0 | 23,8 | 30,1 | 13,0 | 26,6 | 26,0 | 0,6 | - | 100,0 | 2421 | CIMENT |
| 1,1 | 5,9 | 16,4 | 43,3 | 12,3 | 20,5 | 19,2 | 1,3 | - | 100,0 | 247 | VERRE |
| 0,4 | 3,2 | 15,8 | 34,5 | 15,2 | 30,8 | 27,5 | 3,3 | - | 100,0 | 248 | PROD. CERAMIQUES |
| 2,8 | 10,7 | 20,7 | 43,1 | 9,9 | 12,7 | 11,5 | 1,3 | - | 100,0 | 25 | INDUSTRIE CHIMIQUE |
| 3,2 | 12,2 | 20,6 | 40,6 | 9,7 | 13,8 | 12,3 | 1,5 | - | 100,0 | 25A | PROD. CHIM. DE BASE |
| 1,8 | 7,6 | 15,8 | 36,9 | 13,6 | 24,2 | 21,2 | 2,9 | - | 100,0 | 26 | FIBRES ART. ET SYNT. |
| 0,8 | 5,1 | 30,3 | 33,0 | 9,8 | 21,1 | 20,2 | 0,9 | - | 100,0 | 31 | OUVRAGES EN METAUX |
| 1,0 | 5,2 | 28,0 | 34,7 | 8,1 | 23,1 | 22,7 | 0,4 | - | 100,0 | 311 | FONDERIES |
| 1,1 | 4,5 | 34,2 | 31,0 | 9,6 | 19,4 | 18,3 | 1,1 | - | 100,0 | 314 | CONSTR. METALLIQUE |
| 0,6 | 5,4 | 29,0 | 34,3 | 10,4 | 20,4 | 19,4 | 1,0 | - | 100,0 | 316 | OUTILLAGE A. FINIS |
| 0,9 | 4,4 | 30,1 | 41,0 | 8,8 | 14,9 | 14,5 | 0,4 | - | 100,0 | 32 | MACHINES,MAT. MECAN. |
| 0,7 | 4,6 | 35,6 | 38,0 | 6,5 | 14,5 | 14,2 | 0,2 | - | 100,0 | 321 | MACH.,TRACT. AGRIC. |
| 0,8 | 3,1 | 22,3 | 47,2 | 10,0 | 16,5 | 16,2 | 0,3 | - | 100,0 | 322 | MACHINES-OUTILS |
| 3,8 | 4,0 | 31,6 | 47,5 | 8,0 | 5,2 | 4,9 | 0,3 | - | 100,0 | 33 | MACHINES DE BUREAU |
| 0,9 | 4,9 | 35,2 | 41,7 | 7,1 | 10,2 | 9,8 | 0,3 | - | 100,0 | 34 | CONSTRUCTION ELECT. |
| 1,3 | 2,9 | 29,2 | 44,3 | 4,7 | 17,6 | 17,5 | 0,2 | - | 100,0 | 35 | AUTOM.,PIECES DET. |
| 1,4 | 2,8 | 29,9 | 45,8 | 3,0 | 17,1 | 17,0 | . | - | 100,0 | 351 | CONSTR. AUTOMOBILES |
| 1,0 | 4,7 | 27,4 | 46,1 | 7,8 | 12,9 | 12,8 | 0,1 | - | 100,0 | 36 | AUTRE MAT. TRANSPORT |
| 0,2 | 3,0 | 18,2 | 45,9 | 10,4 | 22,2 | 22,1 | 0,1 | - | 100,0 | 361 | CONSTR. NAVALE |
| 1,6 | 6,1 | 32,5 | 48,1 | 5,9 | 5,7 | 5,7 | 0,1 | - | 100,0 | 364 | CONSTR. AERONEFS |
| 1,3 | 3,3 | 19,7 | 41,7 | 12,5 | 21,5 | 20,2 | 1,2 | - | 100,0 | 37 | INSTR. PRECISION ETC |
| 1,0 | 4,6 | 19,1 | 49,7 | 13,9 | 11,6 | 10,7 | 0,9 | - | 100,0 | 41/42 | ALIM. BOISSONS TABAC |
| 1,0 | 4,5 | 18,7 | 50,6 | 14,7 | 10,5 | 9,6 | 1,0 | - | 100,0 | 41A | PROD. ALIMENTAIRES |
| 0,5 | 5,2 | 17,4 | 53,1 | 12,9 | 11,0 | 10,5 | 0,5 | - | 100,0 | 412 | IND. DE LA VIANDE |
| 0,9 | 3,2 | 22,9 | 51,0 | 11,6 | 10,5 | 9,5 | 1,0 | - | 100,0 | 413 | IND. DU LAIT |
| 1,1 | 4,3 | 18,8 | 46,7 | 16,6 | 12,5 | 11,3 | 1,2 | - | 100,0 | 418 | PAIN, PROD. SUCRES |
| 0,9 | 4,8 | 19,6 | 49,5 | 12,9 | 12,2 | 11,4 | 0,8 | - | 100,0 | 42A | BOISSONS |
| 1,4 | 7,3 | 26,1 | 44,5 | 8,0 | 12,8 | 12,0 | 0,8 | - | 100,0 | 429 | TABAC |
| 0,5 | 3,7 | 15,7 | 31,5 | 8,6 | 38,9 | 36,0 | 2,8 | - | 100,0 | 43 | INDUSTRIE TEXTILE |
| 0,3 | 3,8 | 13,4 | 28,3 | 8,3 | 45,9 | 43,0 | 3,0 | - | 100,0 | 431 | INDUSTRIE LAINIERE |
| 0,1 | 2,7 | 12,8 | 25,5 | 8,9 | 49,9 | 44,6 | 5,3 | - | 100,0 | 432 | INDUSTR. COTONNIERE |
| 0,8 | 2,6 | 19,7 | 36,2 | 9,8 | 30,9 | 29,4 | 1,5 | - | 100,0 | 436 | BONNETERIE |
| 0,4 | 5,5 | 23,3 | 30,7 | 14,2 | 25,9 | 24,0 | 1,9 | - | 100,0 | 44 | INDUSTRIE DU CUIR |
| 0,4 | 7,7 | 20,7 | 25,0 | 15,8 | 30,4 | 29,0 | 1,3 | - | 100,0 | 441 | TANNERIE-MEGISSERIE |
| 0,3 | 3,8 | 25,3 | 34,9 | 13,1 | 22,7 | 20,3 | 2,4 | - | 100,0 | 442 | ARTICLES EN CUIR |
| 1,0 | 4,4 | 25,8 | 42,2 | 14,3 | 12,2 | 11,3 | 0,9 | - | 100,0 | 45 | CHAUSS., HABILLEMENT |
| 0,2 | 2,0 | 22,3 | 33,3 | 14,7 | 27,4 | 25,1 | 2,4 | - | 100,0 | 45A | CHAUSSURES |
| 1,2 | 4,8 | 27,2 | 45,5 | 14,2 | 7,1 | 6,6 | 0,5 | - | 100,0 | 45B | HABILLEMENT |
| 1,0 | 4,3 | 18,9 | 40,1 | 8,6 | 27,1 | 25,2 | 1,9 | - | 100,0 | 46 | BOIS, MEUBLE EN BOIS |
| 0,6 | 4,4 | 19,7 | 38,4 | 9,1 | 27,7 | 25,6 | 2,1 | - | 100,0 | 46A | BOIS |
| 1,4 | 4,4 | 18,2 | 41,7 | 7,9 | 26,4 | 24,7 | 1,7 | - | 100,0 | 467 | MEUBLES EN BOIS |
| 1,3 | 5,1 | 25,8 | 45,1 | 11,7 | 11,0 | 10,7 | 0,4 | - | 100,0 | 47 | PAPIER IMPR. EDITION |
| 1,5 | 5,2 | 23,0 | 39,2 | 11,7 | 19,4 | 18,7 | 0,8 | - | 100,0 | 47A | PAPIER, ART. PAPIER |
| 1,2 | 5,0 | 27,6 | 48,9 | 11,7 | 5,6 | 5,5 | 0,1 | - | 100,0 | 47B | IMPRIMERIE, EDITION |
| 0,9 | 6,2 | 21,2 | 41,5 | 12,2 | 17,9 | 17,0 | 0,9 | - | 100,0 | 48 | CAOUTCHOUC,M. PLAST. |
| 1,0 | 6,3 | 18,9 | 44,2 | 13,0 | 16,6 | 15,9 | 0,7 | - | 100,0 | 481 | CAOUTCHOUC |
| 0,9 | 6,2 | 22,9 | 39,3 | 11,0 | 19,1 | 18,0 | 1,1 | - | 100,0 | 483 | MATIERES PLASTIQUES |
| 0,3 | 3,2 | 21,5 | 38,7 | 11,5 | 24,7 | 23,5 | 1,3 | - | 100,0 | 49 | AUTRES IND. MANUF. |
| 0,9 | 3,5 | 30,6 | 34,4 | 6,5 | 23,9 | 23,7 | 0,2 | - | 100,0 | 50 | BATIMENT GENIE CIVIL |
| 1,0 | 3,5 | 31,5 | 33,5 | 5,5 | 25,1 | 25,0 | 0,1 | - | 100,0 | 50A | BAT. SAUF INSTALL. |
| 0,4 | 3,7 | 29,0 | 38,6 | 10,2 | 18,1 | 17,8 | 0,3 | - | 100,0 | 503 | INSTALLATION |
| 2,6 | 5,7 | 32,1 | 41,7 | 12,3 | 5,6 | 5,3 | 0,3 | - | 100,0 | A | ENS. EXTRACTIVES |
| 1,3 | 5,3 | 27,4 | 40,7 | 9,4 | 15,9 | 15,1 | 0,8 | - | 100,0 | B | ENS. MANUFACTURIERES |
| 1,3 | 5,2 | 27,8 | 40,1 | 9,2 | 16,4 | 15,7 | 0,7 | - | 100,0 | C | ENS. EXTR.,MAN.,BAT. |

(*) NON DECLARES

F R A U E N

| INDUSTRIE | NACE | TAUSEND LEISTUNGSGRUPPE 1A | 1B | 2 | 3 | 4 | 5 | 5A | 5B | (*) | MILLIERS INSG. FNS. |
|---|---|---|---|---|---|---|---|---|---|---|---|
| KOHLENBERGBAU | 11 | - | . | 0,4 | 1,0 | 1,6 | - | - | - | - | 3,0 |
| STEINK. UNTER TAGE | 111A | - | - | - | - | - | - | - | - | - | - |
| STEINK. UEBER TAGE | 111B | - | . | 0,4 | 0,9 | 1,3 | - | - | - | - | 2,6 |
| KOKEREI | 12 | - | - | - | - | - | - | - | - | - | - |
| ERDOEL-U. ERDGASGEW. | 13 | - | - | . | 0,5 | 0,4 | - | - | - | - | 1,0 |
| MINERALOELVERARB. | 14 | - | . | 0,1 | 1,7 | 1,4 | - | - | - | - | 3,3 |
| KERNBRENNSTOFFIND. | 15 | - | - | - | - | - | - | - | - | - | - |
| ELEKTR.,GAS, DAMPF | 16 | - | . | 0,5 | 8,2 | 11,7 | . | . | . | - | 20,5 |
| WASSERGEW. VERTEIL. | 17 | - | - | . | 0,4 | 0,6 | - | - | - | - | 1,0 |
| ERZBERGBAU | 21 | - | - | . | 0,1 | . | - | - | - | - | 0,1 |
| EISENERZ UNTER TAGE | 211A | - | - | - | - | - | - | - | - | - | - |
| EISENERZ UEBER TAGE | 211B | - | - | . | . | . | - | - | - | - | 0,1 |
| METALLERZEUGUNG | 22 | . | 0,1 | 2,0 | 7,5 | 14,3 | . | . | . | - | 23,9 |
| EISEN UND STAHL | 22A | . | 0,1 | 1,6 | 4,9 | 10,4 | . | . | - | - | 17,0 |
| NE-METALLE | 224 | . | . | 0,4 | 2,6 | 3,9 | . | - | . | - | 6,9 |
| NICHTERZ.MIN.TORF | 23 | - | . | 0,2 | 1,9 | 2,1 | - | - | - | - | 4,3 |
| BAUMAT.KERAM.ERDEN | 231 | - | . | 0,1 | 1,5 | 1,8 | - | - | - | - | 3,5 |
| AND.MINERAL..TORF | 23A | - | - | 0,1 | 0,4 | 0,3 | - | - | - | - | 0,8 |
| BEARB.STEIN.ERD.GLAS | 24 | . | 0,1 | 0,8 | 8,4 | 13,5 | . | . | . | - | 22,7 |
| ZEMENT | 2421 | - | - | . | 0,4 | 0,4 | - | - | - | - | 0,8 |
| GLAS | 247 | - | . | 0,1 | 1,8 | 3,4 | . | . | - | - | 5,3 |
| KERAMISCHE ERZEUGN. | 248 | - | . | 0,1 | 1,3 | 2,9 | . | . | . | - | 4,4 |
| CHEMISCHE INDUSTRIE | 25 | . | 0,7 | 3,1 | 36,4 | 32,8 | 0,4 | 0,2 | 0,1 | - | 73,4 |
| CHEM. GRUNDSTOFFE | 25A | . | 0,6 | 2,2 | 23,4 | 19,8 | 0,2 | 0,1 | 0,1 | - | 46,3 |
| CHEMIEFASERINDUSTRIE | 26 | - | . | . | 1,0 | 1,4 | . | . | - | - | 2,5 |
| METALLERZEUGNISSE | 31 | . | 0,2 | 3,9 | 24,8 | 43,0 | 0,1 | . | 0,1 | - | 72,1 |
| GIESSEREI | 311 | - | . | 0,4 | 2,9 | 4,7 | - | - | - | - | 8,0 |
| METALLKONSTRUKTION | 314 | - | . | 0,5 | 2,3 | 3,1 | - | - | - | - | 5,8 |
| EBM-WAREN | 316 | - | 0,1 | 2,2 | 15,2 | 26,5 | 0,1 | . | 0,1 | - | 44,0 |
| MASCHINENBAU | 32 | . | 0,1 | 4,0 | 31,6 | 58,1 | 0,1 | 0,1 | . | - | 93,9 |
| LAND.MASCH.U.TRAKT. | 321 | - | - | 0,1 | 0,7 | 1,3 | . | . | - | - | 2,2 |
| WERKZEUGMASCHINEN | 322 | . | 0,1 | 1,0 | 13,4 | 27,9 | 0,1 | . | . | - | 42,5 |
| BUEROMASCH., DV-GER. | 33 | . | . | 0,2 | 3,2 | 4,4 | . | . | - | - | 7,9 |
| ELEKTROTECHNIK | 34 | . | 0,1 | 4,4 | 39,2 | 57,0 | 0,3 | 0,2 | 0,1 | - | 101,0 |
| KRAFTWAGEN U.-TEILE | 35 | - | . | 1,1 | 10,6 | 15,4 | . | . | . | - | 27,2 |
| KRAFTWAGEN U.-MOTOR | 351 | - | . | 0,7 | 6,8 | 9,3 | . | . | . | - | 16,9 |
| FAHRZEUGBAU OHNE KFZ | 36 | - | . | 0,2 | 4,2 | 6,2 | . | . | . | - | 10,7 |
| SCHIFFBAU | 361 | - | . | . | 0,8 | 1,8 | - | - | - | - | 2,7 |
| LUFTFAHRZEUGBAU | 364 | - | . | 0,1 | 2,6 | 2,9 | . | . | - | - | 5,7 |
| FEINMECHANIK,OPTIK | 37 | - | . | 0,6 | 5,4 | 10,7 | 0,1 | . | . | - | 16,9 |
| NAHRUNGS-U.GENUSSM. | 41/42 | . | 0,3 | 2,1 | 21,7 | 34,9 | 0,2 | 0,1 | 0,1 | - | 59,2 |
| NAHRUNGSMITTELGEW. | 41A | . | 0,2 | 1,6 | 14,7 | 27,2 | 0,2 | 0,1 | 0,1 | - | 43,8 |
| FLEISCHVERARB. | 412 | - | . | 0,2 | 1,6 | 3,7 | . | . | - | - | 5,5 |
| MILCHVERARBEITUNG | 413 | - | . | 0,2 | 2,7 | 2,6 | . | . | . | - | 5,5 |
| BACK.-U.SUESSWAREN | 418 | . | 0,1 | 0,7 | 4,5 | 12,4 | 0,1 | 0,1 | 0,1 | - | 17,8 |
| GETRAENKEINDUSTRIE | 42A | - | . | 0,4 | 5,7 | 6,3 | - | - | - | - | 12,5 |
| TABAKVERARBEITUNG | 429 | - | . | 0,1 | 1,0 | 0,9 | . | . | . | - | 2,1 |
| TEXTILGEWERBE | 43 | - | 0,1 | 1,1 | 12,3 | 17,9 | 0,7 | 0,6 | 0,2 | - | 32,1 |
| WOLLE | 431 | - | . | 0,1 | 0,8 | 1,6 | 0,1 | 0,1 | . | - | 2,5 |
| BAUMWOLLE | 432 | - | . | 0,1 | 1,9 | 4,1 | 0,1 | . | . | - | 6,2 |
| WIRKEREI,STRICKEREI | 436 | - | . | 0,4 | 3,6 | 5,0 | 0,5 | 0,4 | 0,1 | - | 9,5 |
| LEDERGEWERBE | 44 | - | . | 0,2 | 2,0 | 2,3 | . | . | . | - | 4,6 |
| GERBEREI | 441 | - | . | . | 0,7 | 0,8 | . | . | - | - | 1,5 |
| LEDERWARENHERST. | 442 | - | . | 0,2 | 1,3 | 1,6 | . | . | . | - | 3,1 |
| SCHUH-,BEKLEIDUNGSG. | 45 | . | 0,2 | 2,9 | 13,5 | 17,8 | 0,8 | 0,7 | 0,1 | - | 35,2 |
| SCHUHGEWERBE | 45A | - | . | 0,1 | 1,1 | 2,4 | 0,2 | 0,2 | . | - | 3,9 |
| BEKLEIDUNGSGEWERBE | 45B | . | 0,1 | 2,6 | 11,5 | 13,9 | 0,6 | 0,5 | 0,1 | - | 28,7 |
| BE- U. VERARB.V.HOLZ | 46 | . | 0,1 | 0,9 | 9,1 | 11,9 | . | . | . | - | 21,9 |
| HOLZVER. OHNE MOEB. | 46A | - | . | 0,4 | 3,6 | 4,4 | . | . | . | - | 8,4 |
| HOLZMOEBELHERST. | 467 | . | 0,1 | 0,4 | 4,9 | 5,9 | . | . | - | - | 12,3 |
| PAPIER,DRUCK. VERLAG | 47 | . | 0,1 | 1,6 | 18,1 | 20,0 | 0,1 | 0,1 | . | - | 39,8 |
| PAPIER-U.PAPPENERZ. | 47A | - | . | 0,5 | 5,3 | 6,9 | . | . | . | - | 12,7 |
| DRUCKEREI,VERLAGSG. | 47B | . | 0,1 | 1,1 | 12,7 | 13,1 | . | . | . | - | 27,1 |
| GUMMI,KUNSTSTOFFE | 48 | - | 0,1 | 0,7 | 8,7 | 14,9 | 0,1 | 0,1 | 0,1 | - | 24,5 |
| GUMMIVERARBEITUNG | 481 | - | . | 0,1 | 2,6 | 4,6 | 0,1 | . | . | - | 7,5 |
| KUNSTSTOFFVERARB. | 483 | - | 0,1 | 0,6 | 5,7 | 9,6 | 0,1 | . | . | - | 16,0 |
| SONST. VERARB. GEW. | 49 | - | . | 0,3 | 2,8 | 4,2 | . | . | . | - | 7,3 |
| BAUGEWERBE | 50 | - | 0,4 | 4,1 | 34,0 | 31,6 | . | . | . | - | 70,1 |
| BAUGEW. OHNE INST. | 50A | - | 0,2 | 2,6 | 23,2 | 18,4 | . | . | - | - | 44,4 |
| BAUINSTALLATION | 503 | - | 0,1 | 1,2 | 7,7 | 10,0 | . | - | . | - | 19,1 |
| BERGBAU INSGESAMT | A | - | . | 0,7 | 3,5 | 4,2 | - | - | - | - | 8,4 |
| VERARB.INDUSTR.INSG. | B | 0,2 | 2,2 | 30,3 | 262,1 | 382,2 | 3,1 | 2,2 | 0,9 | - | 680,0 |
| BERGB.,VERARB.,BAUG. | C | 0,2 | 2,6 | 35,1 | 299,6 | 417,9 | 3,1 | 2,2 | 0,9 | - | 758,5 |

(*) UNBEANTWORTETE FAELLE

(SUITE)

FEMMES

| IN V.H. | | | | EN % | | | | | | N A C E | INDUSTRIE |
|---|---|---|---|---|---|---|---|---|---|---|---|
| QUALIFICATION | | | | | | | | | | | |
| 1A | 1B | 2 | 3 | 4 | 5 | 5A | 5B | (*) | INSG. ENS. | | |
| - | 0,5 | 14,1 | 33,8 | 51,5 | - | - | - | - | 100,0 | 11 | EXTR. COMB. SOLIDES |
| - | - | - | - | - | - | - | - | - | - | 111A | EXTR. HOUILLE FOND |
| - | 0,6 | 15,2 | 33,2 | 50,0 | - | - | - | - | 100,0 | 111B | EXTR. HOUILLE JOUR |
| - | - | - | - | - | - | - | - | - | - | 12 | COKERIES |
| - | - | 4,2 | 49,9 | 45,9 | - | - | - | - | 100,0 | 13 | EXTR. PETR. GAZ NAT. |
| - | 0,3 | 3,5 | 52,9 | 43,2 | - | - | - | - | 100,0 | 14 | RAFFINAGE DU PETROLE |
| - | - | - | - | - | - | - | - | - | - | 15 | COMBUST. NUC.FAIRES |
| - | 0,1 | 2,6 | 39,9 | 57,2 | 0,1 | 0,1 | 0,1 | - | 100,0 | 16 | ELECTR. GAZ VAPEUR |
| - | - | 0,4 | 40,9 | 58,7 | - | - | - | - | 100,0 | 17 | DISTRIBUTION D EAU |
| - | - | 17,8 | 71,1 | 11,1 | - | - | - | - | 100,0 | 21 | EXTR. MIN. METALLIQ. |
| - | - | - | - | - | - | - | - | - | - | 211A | MINES DE FER FOND |
| - | - | 24,2 | 72,7 | 3,0 | - | - | - | - | 100,0 | 211B | MINES DE FER JOUR |
| 0,1 | 0,3 | 8,4 | 31,4 | 59,7 | 0,1 | 0,1 | . | - | 100,0 | 22 | PROD. DES METAUX |
| . | 0,4 | 9,4 | 28,9 | 61,1 | 0,1 | 0,1 | - | - | 100,0 | 22A | METAUX FERREUX |
| 0,1 | 0,2 | 5,7 | 37,6 | 56,2 | 0,1 | - | 0,1 | - | 100,0 | 224 | METAUX NON FERREUX |
| - | 0,3 | 4,7 | 45,1 | 49,9 | - | - | - | - | 100,0 | 23 | AUTRES MIN. - TOURB. |
| - | 0,3 | 4,0 | 43,8 | 51,8 | - | - | - | - | 100,0 | 231 | M. CONSTR. T. A FEU |
| - | - | 7,9 | 50,9 | 41,2 | - | - | - | - | 100,0 | 23A | TOURBIERES ETC. |
| . | 0,3 | 3,5 | 36,9 | 59,3 | 0,1 | 0,1 | . | - | 100,0 | 24 | PR. MIN. NON METALL. |
| - | - | 3,6 | 47,1 | 49,3 | - | - | - | - | 100,0 | 2421 | CIMENT |
| - | 0,2 | 1,3 | 34,5 | 63,9 | 0,2 | 0,2 | - | - | 100,0 | 247 | VERRE |
| - | 0,6 | 2,9 | 29,3 | 67,1 | 0,1 | 0,1 | . | - | 100,0 | 248 | PROD. CERAMIQUES |
| 0,1 | 1,0 | 4,2 | 49,6 | 44,7 | 0,5 | 0,3 | 0,2 | - | 100,0 | 25 | INDUSTRIE CHIMIQUE |
| 0,1 | 1,3 | 4,8 | 50,7 | 42,8 | 0,4 | 0,2 | 0,2 | - | 100,0 | 25A | PROD. CHIM. DE BASE |
| - | 0,8 | 1,3 | 40,8 | 55,8 | 0,3 | 0,3 | - | - | 100,0 | 26 | FIBRES ART. ET SYNT. |
| . | 0,2 | 5,5 | 34,5 | 59,7 | 0,1 | . | 0,1 | - | 100,0 | 31 | OUVRAGES EN METAUX |
| - | . | 5,0 | 36,4 | 58,5 | - | - | - | - | 100,0 | 311 | FONDERIES |
| - | 0,2 | 8,5 | 38,5 | 52,8 | - | - | - | - | 100,0 | 314 | CONSTR. METALLIQUE |
| - | 0,2 | 4,9 | 34,4 | 60,2 | 0,2 | 0,1 | 0,1 | - | 100,0 | 316 | OUTILLAGE A. FINIS |
| . | 0,1 | 4,3 | 33,6 | 61,8 | 0,1 | 0,1 | . | - | 100,0 | 32 | MACHINES,MAT. MECAN. |
| - | - | 3,2 | 33,5 | 62,7 | 0,6 | 0,6 | - | - | 100,0 | 321 | MACH.,TRACT. AGRIC. |
| . | 0,2 | 2,3 | 31,7 | 65,7 | 0,2 | 0,1 | 0,1 | - | 100,0 | 322 | MACHINES-OUTILS |
| 0,1 | 0,2 | 2,7 | 40,9 | 55,9 | 0,1 | 0,1 | - | - | 100,0 | 33 | MACHINES DE BUREAU |
| . | 0,1 | 4,4 | 38,8 | 56,4 | 0,3 | 0,2 | 0,1 | - | 100,0 | 34 | CONSTRUCTION ELECT. |
| - | 0,2 | 4,0 | 38,9 | 56,7 | 0,2 | 0,1 | . | - | 100,0 | 35 | AUTOM.,PIECES DET. |
| - | 0,1 | 4,1 | 40,4 | 55,1 | 0,3 | 0,2 | . | - | 100,0 | 351 | CONSTR. AUTOMOBILES |
| - | 0,1 | 2,2 | 39,4 | 58,2 | 0,1 | 0,1 | . | - | 100,0 | 36 | AUTRE MAT. TRANSPORT |
| - | 0,3 | 0,7 | 30,5 | 68,5 | - | - | - | - | 100,0 | 361 | CONSTR. NAVALE |
| - | 0,1 | 2,4 | 45,9 | 51,6 | 0,1 | 0,1 | - | - | 100,0 | 364 | CONSTR. AERONEFS |
| - | 0,3 | 3,6 | 32,2 | 63,6 | 0,4 | 0,2 | 0,1 | - | 100,0 | 37 | INSTR. PRECISION ETC |
| . | 0,5 | 3,5 | 36,6 | 59,0 | 0,3 | 0,2 | 0,2 | - | 100,0 | 41/42 | ALIM. BOISSONS TABAC |
| . | 0,5 | 3,6 | 33,5 | 62,0 | 0,4 | 0,2 | 0,2 | - | 100,0 | 41A | PROD. ALIMENTAIRES |
| - | 0,5 | 3,2 | 29,9 | 65,2 | 0,2 | 0,2 | - | - | 100,0 | 412 | IND. DE LA VIANDE |
| - | 0,1 | 3,4 | 48,7 | 47,6 | 0,2 | 0,1 | 0,1 | - | 100,0 | 413 | IND. DU LAIT |
| . | 0,7 | 3,8 | 25,1 | 69,7 | 0,6 | 0,3 | 0,3 | - | 100,0 | 418 | PAIN, PROD. SUCRES |
| - | 0,3 | 3,5 | 45,6 | 50,6 | - | - | - | - | 100,0 | 42A | BOISSONS |
| - | 0,6 | 4,2 | 50,2 | 44,5 | 0,5 | 0,4 | 0,1 | - | 100,0 | 429 | TABAC |
| - | 0,2 | 3,4 | 38,3 | 55,9 | 2,3 | 1,7 | 0,5 | - | 100,0 | 43 | INDUSTRIE TEXTILE |
| - | 0,2 | 2,3 | 32,6 | 61,9 | 3,1 | 2,9 | 0,2 | - | 100,0 | 431 | INDUSTRIE LAINIERE |
| - | 0,1 | 1,1 | 30,2 | 67,3 | 1,2 | 0,7 | 0,6 | - | 100,0 | 432 | INDUSTR. COTONNIERE |
| - | 0,1 | 4,6 | 38,0 | 52,4 | 4,9 | 3,7 | 1,2 | - | 100,0 | 436 | BONNETERIE |
| - | 0,2 | 4,2 | 43,8 | 50,8 | 1,0 | 0,9 | 0,1 | - | 100,0 | 44 | INDUSTRIE DU CUIR |
| - | 0,3 | 1,2 | 45,8 | 52,6 | 0,1 | 0,1 | - | - | 100,0 | 441 | TANNERIE-MEGISSERIE |
| - | 0,2 | 5,6 | 42,8 | 50,0 | 1,4 | 1,3 | 0,1 | - | 100,0 | 442 | ARTICLES EN CUIR |
| . | 0,5 | 8,3 | 38,3 | 50,6 | 2,4 | 2,1 | 0,3 | - | 100,0 | 45 | CHAUSS., HABILLEMENT |
| - | 0,2 | 3,3 | 28,7 | 61,9 | 5,9 | 5,0 | 1,0 | - | 100,0 | 45A | CHAUSSURES |
| 0,1 | 0,5 | 9,0 | 39,9 | 48,6 | 1,9 | 1,7 | 0,3 | - | 100,0 | 45B | HABILLEMENT |
| . | 0,4 | 3,9 | 41,2 | 54,3 | 0,1 | 0,1 | . | - | 100,0 | 46 | BOIS, MEUBLE EN BOIS |
| - | 0,1 | 4,7 | 42,8 | 52,1 | 0,2 | 0,1 | 0,1 | - | 100,0 | 46A | BOIS |
| 0,1 | 0,6 | 3,2 | 39,9 | 56,1 | 0,1 | 0,1 | - | - | 100,0 | 467 | MEUBLES EN BOIS |
| 0,1 | 0,3 | 3,9 | 45,4 | 50,1 | 0,2 | 0,1 | . | - | 100,0 | 47 | PAPIER IMPR. EDITION |
| - | 0,2 | 3,8 | 41,7 | 53,9 | 0,4 | 0,3 | 0,1 | - | 100,0 | 47A | PAPIER, ART. PAPIER |
| 0,1 | 0,3 | 4,0 | 47,1 | 48,4 | 0,1 | . | . | - | 100,0 | 47B | IMPRIMERIE, EDITION |
| - | 0,3 | 2,9 | 35,4 | 60,9 | 0,5 | 0,3 | 0,2 | - | 100,0 | 48 | CAOUTCHOUC,M. PLAST. |
| - | 0,1 | 1,9 | 35,1 | 62,1 | 0,8 | 0,4 | 0,4 | - | 100,0 | 481 | CAOUTCHOUC |
| - | 0,4 | 3,5 | 35,8 | 60,0 | 0,4 | 0,2 | 0,2 | - | 100,0 | 483 | MATIERES PLASTIQUES |
| - | 0,1 | 3,8 | 38,3 | 57,1 | 0,6 | 0,4 | 0,3 | - | 100,0 | 49 | AUTRES IND. MANUF. |
| - | 0,5 | 5,9 | 48,5 | 45,0 | . | . | . | - | 100,0 | 50 | BATIMENT GENIE CIVIL |
| - | 0,5 | 5,9 | 52,3 | 41,3 | . | . | - | - | 100,0 | 50A | BAT. SAUF INSTALL. |
| - | 0,7 | 6,3 | 40,5 | 52,4 | . | - | . | - | 100,0 | 503 | INSTALLATION |
| - | 0,3 | 3,2 | 41,8 | 49,6 | - | - | - | - | 100,0 | A | ENS. EXTRACTIVES |
| . | 0,3 | 4,4 | 38,5 | 56,2 | 0,5 | 0,3 | 0,1 | - | 100,0 | B | ENS. MANUFACTURIERES |
| . | 0,3 | 4,6 | 39,5 | 55,1 | 0,4 | 0,3 | 0,1 | - | 100,0 | C | ENS. EXTR.,MAN.,BAT. |

(*) NON DECLARES

I N S G E S A M T

| INDUSTRIE | NACE | TAUSEND / MILLIERS — LEISTUNGSGRUPPE 1A | 1B | 2 | 3 | 4 | 5 | 5A | 5B | (*) | INSG. ENS. |
|---|---|---|---|---|---|---|---|---|---|---|---|
| KOHLENBERGBAU | 11 | 1,0 | 1,7 | 10,4 | 14,0 | 5,7 | 0,2 | 0,2 | . | - | 32,9 |
| STEINK. UNTER TAGE | 111A | 0,3 | 0,7 | 4,1 | 5,7 | 0,6 | - | - | - | - | 11,3 |
| STEINK. UEBER TAGE | 111B | 0,7 | 0,9 | 5,7 | 6,9 | 4,4 | . | . | - | - | 18,7 |
| KOKEREI | 12 | - | - | - | - | - | - | - | - | - | - |
| ERDOEL-U. ERDGASGEW. | 13 | 0,1 | 0,3 | 0,9 | 1,7 | 0,7 | 0,3 | 0,3 | . | - | 4,0 |
| MINERALOELVERARB. | 14 | 0,4 | 0,6 | 3,8 | 7,4 | 2,5 | 1,4 | 1,4 | . | - | 16,0 |
| KERNBRENNSTOFFIND. | 15 | - | - | - | - | - | - | - | - | - | - |
| ELEKTR.,GAS, DAMPF | 16 | 0,3 | 1,7 | 16,8 | 40,5 | 21,9 | 8,8 | 8,7 | 0,2 | - | 90,1 |
| WASSERGEW. VERTEIL. | 17 | . | 0,1 | 0,6 | 1,9 | 1,2 | 0,3 | 0,3 | . | - | 4,0 |
| ERZBERGBAU | 21 | . | 0,1 | 0,3 | 0,3 | 0,1 | . | . | - | - | 0,8 |
| EISENERZ UNTER TAGE | 211A | - | . | 0,1 | 0,1 | - | . | . | - | - | 0,2 |
| EISENERZ UEBER TAGE | 211B | . | . | 0,1 | 0,1 | . | . | . | - | - | 0,3 |
| METALLERZEUGUNG | 22 | 1,6 | 5,3 | 29,0 | 28,1 | 20,4 | 12,2 | 11,8 | 0,4 | - | 96,6 |
| EISEN UND STAHL | 22A | 1,3 | 4,3 | 24,1 | 20,0 | 14,8 | 8,9 | 8,8 | 0,1 | - | 73,4 |
| NE-METALLE | 224 | 0,3 | 1,1 | 4,8 | 8,2 | 5,6 | 3,3 | 3,0 | 0,2 | - | 23,2 |
| NICHTENERG.MIN.TORF | 23 | 0,1 | 0,6 | 3,4 | 6,0 | 3,3 | 1,9 | 1,8 | 0,1 | - | 15,2 |
| BAUMAT.KERAM.ERDEN | 231 | . | 0,3 | 2,1 | 4,1 | 2,6 | 1,6 | 1,4 | 0,1 | - | 10,8 |
| AND.MINERAL.,TORF | 23A | 0,1 | 0,2 | 1,3 | 1,8 | 0,7 | 0,4 | 0,4 | . | - | 4,4 |
| BEARB.STEIN.ERD.GLAS | 24 | 0,6 | 2,3 | 10,5 | 27,4 | 19,7 | 9,8 | 9,2 | 0,6 | - | 70,4 |
| ZEMENT | 2421 | . | 0,1 | 0,7 | 1,3 | 0,8 | 0,8 | 0,7 | . | - | 3,7 |
| GLAS | 247 | 0,1 | 0,6 | 1,8 | 6,3 | 4,6 | 2,1 | 2,0 | 0,1 | - | 15,6 |
| KERAMISCHE ERZEUGN. | 248 | . | 0,3 | 1,6 | 4,4 | 4,3 | 2,8 | 2,5 | 0,3 | - | 13,4 |
| CHEMISCHE INDUSTRIE | 25 | 4,1 | 16,1 | 32,8 | 98,3 | 47,0 | 18,6 | 16,7 | 1,9 | - | 216,8 |
| CHEM. GRUNDSTOFFE | 25A | 3,2 | 12,7 | 22,8 | 64,0 | 29,5 | 14,0 | 12,4 | 1,6 | - | 146,1 |
| CHEMIEFASERINDUSTRIE | 26 | 0,1 | 0,6 | 1,3 | 3,9 | 2,5 | 1,9 | 1,7 | 0,2 | - | 10,3 |
| METALLERZEUGNISSE | 31 | 1,2 | 7,5 | 47,5 | 72,2 | 57,1 | 30,4 | 29,0 | 1,4 | - | 215,9 |
| GIESSEREI | 311 | 0,2 | 1,0 | 5,6 | 9,3 | 6,2 | 4,3 | 4,2 | 0,1 | - | 26,5 |
| METALLKONSTRUKTION | 314 | 0,2 | 0,9 | 6,9 | 8,0 | 4,9 | 3,6 | 3,4 | 0,2 | - | 24,4 |
| EBM-WAREN | 316 | 0,4 | 4,1 | 23,8 | 40,8 | 34,3 | 15,3 | 14,5 | 0,8 | - | 118,9 |
| MASCHINENBAU | 32 | 1,9 | 9,9 | 71,6 | 123,8 | 77,8 | 33,5 | 32,5 | 1,0 | - | 318,5 |
| LAND.MASCH.U.TRAKT. | 321 | . | 0,3 | 2,4 | 3,2 | 1,8 | 0,9 | 0,9 | . | - | 8,6 |
| WERKZEUGMASCHINEN | 322 | 0,8 | 3,1 | 22,6 | 59,2 | 37,7 | 16,1 | 15,8 | 0,3 | - | 139,5 |
| BUEROMASCH., DV-GER. | 33 | 0,9 | 1,0 | 7,9 | 14,8 | 6,4 | 1,3 | 1,2 | 0,1 | - | 32,3 |
| ELEKTROTECHNIK | 34 | 2,0 | 11,0 | 82,5 | 131,8 | 72,7 | 22,9 | 22,0 | 0,9 | - | 322,9 |
| KRAFTWAGEN U.-TEILE | 35 | 1,1 | 2,5 | 25,7 | 47,8 | 19,4 | 14,9 | 14,7 | 0,2 | - | 111,2 |
| KRAFTWAGEN U.-MOTOR | 351 | 0,8 | 1,7 | 17,9 | 33,1 | 11,0 | 9,9 | 9,8 | . | - | 74,4 |
| FAHRZEUGBAU,OHNE KFZ | 36 | 0,4 | 1,7 | 10,0 | 20,7 | 9,0 | 4,6 | 4,6 | . | - | 46,4 |
| SCHIFFBAU | 361 | . | 0,4 | 2,3 | 6,5 | 3,1 | 2,8 | 2,8 | . | - | 15,1 |
| LUFTFAHRZEUGBAU | 364 | 0,3 | 1,0 | 5,7 | 10,8 | 4,0 | 1,0 | 1,0 | . | - | 22,8 |
| FEINMECHANIK,OPTIK | 37 | 0,4 | 1,0 | 6,3 | 17,5 | 14,3 | 6,3 | 5,9 | 0,4 | - | 45,8 |
| NAHRUNGS-U.GENUSSM. | 41/42 | 1,0 | 4,8 | 20,7 | 69,9 | 48,4 | 11,5 | 10,5 | 1,0 | - | 156,2 |
| NAHRUNGSMITTELGEW. | 41A | 0,6 | 3,0 | 13,0 | 45,6 | 36,2 | 6,6 | 5,9 | 0,7 | - | 105,0 |
| FLEISCHVERARB. | 412 | . | 0,4 | 1,6 | 5,9 | 4,7 | 0,9 | 0,9 | . | - | 13,5 |
| MILCHVERARBEITUNG | 413 | 0,1 | 0,3 | 2,3 | 7,4 | 3,7 | 1,0 | 0,9 | 0,1 | - | 14,8 |
| BACK -U.SUESSWAREN | 418 | 0,2 | 0,8 | 3,4 | 11,3 | 14,8 | 1,9 | 1,7 | 0,2 | - | 32,5 |
| GETRAENKEINDUSTRIE | 42A | 0,3 | 1,5 | 6,4 | 20,7 | 10,3 | 3,7 | 3,5 | 0,3 | - | 42,9 |
| TABAKVERARBEITUNG | 429 | 0,1 | 0,3 | 1,1 | 2,7 | 1,2 | 0,5 | 0,5 | . | - | 5,9 |
| TEXTILGEWERBE | 43 | 0,3 | 1,8 | 9,2 | 27,6 | 22,1 | 19,5 | 17,9 | 1,5 | - | 80,3 |
| WOLLE | 431 | . | 0,2 | 0,8 | 2,5 | 2,0 | 2,8 | 2,6 | 0,2 | - | 8,4 |
| BAUMWOLLE | 432 | . | 0,4 | 1,7 | 5,2 | 5,3 | 6,5 | 5,8 | 0,7 | - | 19,1 |
| WIRKEREI,STRICKEREI | 436 | 0,1 | 0,2 | 2,2 | 6,8 | 5,8 | 3,2 | 3,0 | 0,2 | - | 18,4 |
| LEDERGEWERBE | 44 | . | 0,3 | 1,4 | 3,6 | 3,1 | 1,4 | 1,3 | 0,1 | - | 9,8 |
| GERBEREI | 441 | . | 0,2 | 0,5 | 1,2 | 1,1 | 0,7 | 0,6 | . | - | 3,7 |
| LEDERWARENHERST. | 442 | . | 0,1 | 0,9 | 2,4 | 2,0 | 0,7 | 0,7 | 0,1 | - | 6,1 |
| SCHUH-,BEKLEIDUNGSG. | 45 | 0,3 | 1,5 | 10,7 | 26,2 | 22,1 | 4,5 | 4,1 | 0,4 | - | 55,2 |
| SCHUHGEWERBE | 45A | . | 0,1 | 1,4 | 3,1 | 3,3 | 1,8 | 1,7 | 0,2 | - | 9,8 |
| BEKLEIDUNGSGEWERBE | 45B | 0,3 | 1,2 | 8,6 | 21,5 | 17,1 | 2,1 | 2,0 | 0,2 | - | 50,9 |
| BE- U. VERARB.V.HOLZ | 46 | 0,4 | 1,9 | 8,7 | 25,5 | 15,5 | 11,3 | 10,5 | 0,8 | - | 53,4 |
| HOLZVER. OHNE MOEB. | 46A | 0,1 | 0,8 | 3,8 | 10,3 | 6,0 | 4,9 | 4,5 | 0,4 | - | 25,9 |
| HOLZMOEBELHERST. | 467 | 0,3 | 1,1 | 4,5 | 14,4 | 8,7 | 6,0 | 5,6 | 0,4 | - | 35,0 |
| PAPIER,DRUCK. VERLAG | 47 | 0,8 | 3,1 | 16,5 | 44,2 | 26,8 | 6,5 | 6,3 | 0,2 | - | 97,8 |
| PAPIER-U.PAPPENERZ. | 47A | 0,3 | 1,2 | 5,7 | 14,3 | 9,5 | 4,5 | 4,3 | 0,2 | - | 35,6 |
| DRUCKEREI,VERLAGSG. | 478 | 0,4 | 1,8 | 10,8 | 29,9 | 17,2 | 2,0 | 1,9 | . | - | 52,2 |
| GUMMI,KUNSTSTOFFE | 48 | 0,4 | 2,9 | 10,4 | 27,8 | 20,5 | 8,3 | 7,8 | 0,5 | - | 70,3 |
| GUMMIVERARBEITUNG | 481 | 0,2 | 1,1 | 3,6 | 10,6 | 7,0 | 3,1 | 2,9 | 0,1 | - | 25,6 |
| KUNSTSTOFFVERARB. | 483 | 0,2 | 1,7 | 6,6 | 16,3 | 12,5 | 5,1 | 4,8 | 0,3 | - | 42,5 |
| SONST. VERARB. GEW. | 49 | . | 0,3 | 2,2 | 6,3 | 5,2 | 2,3 | 2,1 | 0,1 | - | 16,3 |
| BAUGEWERBE | 50 | 1,4 | 6,0 | 52,1 | 87,9 | 41,8 | 37,4 | 37,1 | 0,3 | - | 226,6 |
| BAUGEW. OHNE INST. | 50A | 1,2 | 4,5 | 41,7 | 64,7 | 25,2 | 31,1 | 31,0 | 0,1 | - | 168,4 |
| BAUINSTALLATION | 503 | 0,1 | 1,1 | 8,6 | 17,5 | 12,6 | 4,6 | 4,5 | 0,1 | - | 44,4 |
| BERGBAU INSGESAMT | A | 1,2 | 2,6 | 15,0 | 22,0 | 9,6 | 2,5 | 2,3 | 0,1 | - | 52,9 |
| VERARB.INDUSTR.INSG. | B | 17,9 | 76,0 | 408,6 | 824,7 | 512,3 | 222,9 | 211,2 | 11,7 | - | 2.062,4 |
| BERGB.,VERARB.,BAUG. | C | 20,5 | 84,6 | 475,6 | 934,6 | 563,7 | 262,8 | 250,7 | 12,1 | - | 2.341,8 |

(*) UNBEANTWORTETE FAELLE

(SUITE)

ENSEMBLE

| IN V.H. / EN % — QUALIFICATION | | | | | | | | | | N A C E | INDUSTRIE |
|---|---|---|---|---|---|---|---|---|---|---|---|
| 1A | 1B | 2 | 3 | 4 | 5 | 5A | 5B | (*) | INSG. ENS. | | |
| 3,0 | 5,1 | 31,6 | 42,6 | 17,2 | 0,5 | 0,5 | . | - | 100,0 | 11 | EXTR. COMB. SOLIDES |
| 2,6 | 6,0 | 35,7 | 50,4 | 5,3 | - | - | - | - | 100,0 | 111A | EXTR. HOUILLE FOND |
| 3,6 | 5,1 | 30,6 | 37,1 | 23,5 | 0,1 | 0,1 | - | - | 100,0 | 111B | EXTR. HOUILLE JOUR |
| - | - | - | - | - | - | - | - | - | - | 12 | COKERIES |
| 2,9 | 6,8 | 21,4 | 43,5 | 16,9 | 8,6 | 8,2 | 0,4 | - | 100,0 | 13 | EXTR. PETR. GAZ NAT. |
| 2,3 | 3,9 | 23,7 | 45,8 | 15,3 | 8,8 | 8,7 | 0,1 | - | 100,0 | 14 | RAFFINAGE DU PETROLE |
| - | - | - | - | - | - | - | - | - | - | 15 | COMBUST. NUCLEAIRES |
| 0,4 | 1,9 | 18,6 | 45,0 | 24,3 | 9,8 | 9,6 | 0,2 | - | 100,0 | 16 | ELECTR. GAZ VAPEUR |
| 0,2 | 1,3 | 14,0 | 46,5 | 30,2 | 7,6 | 7,2 | 0,4 | - | 100,0 | 17 | DISTRIBUTION D EAU |
| 0,5 | 9,3 | 41,2 | 39,5 | 6,1 | 3,4 | 3,4 | - | - | 100,0 | 21 | EXTR. MIN. METALLIQ. |
| - | 8,5 | 65,3 | 25,1 | - | 1,0 | 1,0 | - | - | 100,0 | 211A | MINES DE FER FOND |
| 1,5 | 10,2 | 47,4 | 36,5 | 0,7 | 3,6 | 3,6 | - | - | 100,0 | 211B | MINES DE FER JOUR |
| 1,7 | 5,5 | 30,0 | 29,1 | 21,1 | 12,6 | 12,2 | 0,4 | - | 100,0 | 22 | PROD. DES METAUX |
| 1,8 | 5,8 | 32,9 | 27,2 | 20,2 | 12,1 | 12,0 | 0,2 | - | 100,0 | 22A | METAUX FERREUX |
| 1,3 | 4,5 | 20,8 | 35,2 | 24,0 | 14,1 | 13,1 | 1,0 | - | 100,0 | 224 | METAUX NON FERREUX |
| 0,5 | 3,7 | 22,3 | 39,3 | 21,4 | 12,8 | 12,0 | 0,8 | - | 100,0 | 23 | AUTRES MIN. - TOURB. |
| 0,1 | 3,2 | 19,8 | 38,3 | 24,2 | 14,4 | 13,4 | 1,1 | - | 100,0 | 231 | M. CONSTR. T. A FEU |
| 1,5 | 4,9 | 28,3 | 41,7 | 14,7 | 8,8 | 8,6 | 0,2 | - | 100,0 | 23A | TOURBIERES ETC. |
| 0,9 | 3,2 | 15,0 | 38,9 | 28,1 | 13,9 | 13,1 | 0,8 | - | 100,0 | 24 | PR. MIN. NON METALL. |
| 1,2 | 3,8 | 19,2 | 34,0 | 21,3 | 20,5 | 20,1 | 0,4 | - | 100,0 | 2421 | CIMENT |
| 0,7 | 3,9 | 11,3 | 40,7 | 29,8 | 13,6 | 12,7 | 0,8 | - | 100,0 | 247 | VERRE |
| 0,3 | 2,3 | 11,6 | 32,9 | 32,1 | 20,8 | 18,6 | 2,2 | - | 100,0 | 248 | PROD. CERAMIQUES |
| 1,9 | 7,4 | 15,1 | 45,3 | 21,7 | 8,6 | 7,7 | 0,9 | - | 100,0 | 25 | INDUSTRIE CHIMIQUE |
| 2,2 | 8,7 | 15,6 | 43,8 | 20,2 | 9,6 | 8,5 | 1,1 | - | 100,0 | 25A | PROD. CHIM. DE BASE |
| 1,4 | 6,0 | 12,3 | 37,9 | 24,1 | 18,4 | 16,2 | 2,2 | - | 100,0 | 26 | FIBRES ART. ET SYNT. |
| 0,5 | 3,5 | 22,0 | 33,5 | 26,4 | 14,1 | 13,4 | 0,6 | - | 100,0 | 31 | OUVRAGES EN METAUX |
| 0,7 | 3,6 | 21,1 | 35,2 | 23,2 | 16,2 | 15,9 | 0,3 | - | 100,0 | 311 | FONDERIES |
| 0,8 | 3,5 | 28,1 | 32,8 | 19,9 | 14,8 | 13,9 | 0,8 | - | 100,0 | 314 | CONSTR. METALLIQUE |
| 0,4 | 3,5 | 20,1 | 34,3 | 28,8 | 12,9 | 12,2 | 0,7 | - | 100,0 | 316 | OUTILLAGE A. FINIS |
| 0,6 | 3,1 | 22,5 | 38,9 | 24,4 | 10,5 | 10,2 | 0,3 | - | 100,0 | 32 | MACHINES,MAT. MECAN. |
| 0,6 | 3,5 | 27,5 | 36,9 | 20,6 | 11,0 | 10,8 | 0,2 | - | 100,0 | 321 | MACH.,TRACT. AGRIC. |
| 0,5 | 2,2 | 15,2 | 42,5 | 27,0 | 11,6 | 11,3 | 0,2 | - | 100,0 | 322 | MACHINES-OUTILS |
| 2,9 | 3,0 | 24,5 | 45,9 | 19,8 | 4,0 | 3,7 | 0,2 | - | 100,0 | 33 | MACHINES DE BUREAU |
| 0,6 | 3,4 | 25,5 | 40,8 | 22,5 | 7,1 | 6,8 | 0,3 | - | 100,0 | 34 | CONSTRUCTION ELECT. |
| 0,9 | 2,2 | 23,1 | 43,0 | 17,4 | 13,4 | 13,2 | 0,1 | - | 100,0 | 35 | AUTOM.,PIECES DET. |
| 1,1 | 2,2 | 24,0 | 44,5 | 14,8 | 13,3 | 13,2 | . | - | 100,0 | 351 | CONSTR. AUTOMOBILES |
| 0,8 | 3,7 | 21,6 | 44,6 | 19,4 | 10,0 | 9,9 | 0,1 | - | 100,0 | 36 | AUTRE MAT. TRANSPORT |
| 0,2 | 2,5 | 15,1 | 43,2 | 20,6 | 18,3 | 18,2 | 0,1 | - | 100,0 | 361 | CONSTR. NAVALE |
| 1,2 | 4,6 | 25,0 | 47,5 | 17,4 | 4,3 | 4,3 | 0,1 | - | 100,0 | 364 | CONSTR. AERONEFS |
| 0,8 | 2,2 | 13,8 | 38,2 | 31,3 | 13,7 | 12,9 | 0,8 | - | 100,0 | 37 | INSTR. PRECISION ETC |
| 0,6 | 3,1 | 13,2 | 44,8 | 31,0 | 7,3 | 6,7 | 0,6 | - | 100,0 | 41/42 | ALIM. BOISSONS TABAC |
| 0,6 | 2,9 | 12,4 | 43,4 | 34,4 | 6,3 | 5,7 | 0,7 | - | 100,0 | 41A | PROD. ALIMENTAIRES |
| 0,3 | 3,3 | 11,6 | 43,7 | 34,6 | 6,6 | 6,3 | 0,3 | - | 100,0 | 412 | IND. DE LA VIANDE |
| 0,6 | 2,0 | 15,6 | 50,1 | 25,0 | 6,6 | 6,0 | 0,6 | - | 100,0 | 413 | IND. DU LAIT |
| 0,5 | 2,3 | 10,6 | 34,9 | 45,7 | 6,0 | 5,3 | 0,7 | - | 100,0 | 41B | PAIN, PROD. SUCRES |
| 0,6 | 3,4 | 14,9 | 48,4 | 24,0 | 8,7 | 8,1 | 0,6 | - | 100,0 | 42A | BOISSONS |
| 0,9 | 4,9 | 18,3 | 46,5 | 20,9 | 8,5 | 7,9 | 0,5 | - | 100,0 | 429 | TABAC |
| 0,3 | 2,3 | 11,4 | 34,3 | 27,5 | 24,2 | 22,3 | 1,9 | - | 100,0 | 43 | INDUSTRIE TEXTILE |
| 0,2 | 2,7 | 10,1 | 29,6 | 24,3 | 33,1 | 31,0 | 2,1 | - | 100,0 | 431 | INDUSTRIE LAINIERE |
| . | 1,8 | 9,1 | 27,1 | 27,7 | 34,2 | 30,4 | 3,8 | - | 100,0 | 432 | INDUSTR. COTONNIERE |
| 0,4 | 1,3 | 11,9 | 37,1 | 31,8 | 17,5 | 16,1 | 1,3 | - | 100,0 | 436 | BONNETERIE |
| 0,2 | 3,0 | 14,4 | 36,8 | 31,3 | 14,3 | 13,2 | 1,1 | - | 100,0 | 44 | INDUSTRIE DU CUIR |
| 0,3 | 4,8 | 13,0 | 33,2 | 30,4 | 18,4 | 17,6 | 0,8 | - | 100,0 | 441 | TANNERIE-MEGISSERIE |
| 0,2 | 1,9 | 15,3 | 38,9 | 31,8 | 11,9 | 10,6 | 1,2 | - | 100,0 | 442 | ARTICLES EN CUIR |
| 0,5 | 2,3 | 16,4 | 40,1 | 33,9 | 6,9 | 6,3 | 0,6 | - | 100,0 | 45 | CHAUSS., HABILLEMENT |
| 0,1 | 1,3 | 14,7 | 31,5 | 33,6 | 18,8 | 17,0 | 1,8 | - | 100,0 | 45A | CHAUSSURES |
| 0,5 | 2,4 | 17,0 | 42,3 | 33,6 | 4,2 | 3,9 | 0,3 | - | 100,0 | 45B | HABILLEMENT |
| 0,7 | 3,0 | 13,7 | 40,5 | 24,4 | 17,8 | 16,5 | 1,3 | - | 100,0 | 46 | BOIS, MEUBLE EN BOIS |
| 0,4 | 3,0 | 14,8 | 39,9 | 23,1 | 18,8 | 17,3 | 1,4 | - | 100,0 | 46A | BOIS |
| 0,9 | 3,1 | 12,9 | 41,1 | 24,9 | 17,1 | 16,0 | 1,1 | - | 100,0 | 467 | MEUBLES EN BOIS |
| 0,8 | 3,1 | 16,9 | 45,2 | 27,4 | 6,6 | 6,4 | 0,2 | - | 100,0 | 47 | PAPIER IMPR. EDITION |
| 0,9 | 3,4 | 16,1 | 40,1 | 26,8 | 12,6 | 12,1 | 0,5 | - | 100,0 | 47A | PAPIER, ART. PAPIER |
| 0,7 | 3,0 | 17,3 | 48,1 | 27,7 | 3,2 | 3,1 | 0,1 | - | 100,0 | 47B | IMPRIMERIE, EDITION |
| 0,6 | 4,1 | 14,8 | 39,5 | 29,1 | 11,8 | 11,2 | 0,7 | - | 100,0 | 48 | CAOUTCHOUC,M. PLAST. |
| 0,7 | 4,5 | 14,0 | 41,5 | 27,4 | 12,0 | 11,4 | 0,6 | - | 100,0 | 481 | CAOUTCHOUC |
| 0,5 | 4,0 | 15,6 | 38,4 | 29,4 | 12,1 | 11,3 | 0,8 | - | 100,0 | 483 | MATIERES PLASTIQUES |
| 0,2 | 1,8 | 13,6 | 38,5 | 31,9 | 14,0 | 13,1 | 0,8 | - | 100,0 | 49 | AUTRES IND. MANUF. |
| 0,6 | 2,7 | 23,0 | 38,8 | 18,4 | 16,5 | 16,4 | 0,1 | - | 100,0 | 50 | BATIMENT GENIE CIVIL |
| 0,7 | 2,7 | 24,7 | 38,4 | 15,0 | 18,5 | 18,4 | 0,1 | - | 100,0 | 50A | BAT. SAUF INSTALL. |
| 0,2 | 2,4 | 19,3 | 39,4 | 28,3 | 10,4 | 10,2 | 0,2 | - | 100,0 | 503 | INSTALLATION |
| 2,2 | 4,9 | 28,3 | 41,7 | 18,2 | 4,7 | 4,4 | 0,3 | - | 100,0 | A | ENS. EXTRACTIVES |
| 0,9 | 3,7 | 19,8 | 40,0 | 24,8 | 10,8 | 10,2 | 0,6 | - | 100,0 | B | ENS. MANUFACTURIERES |
| 0,9 | 3,6 | 20,3 | 39,9 | 24,1 | 11,2 | 10,7 | 0,5 | - | 100,0 | C | ENS. EXTR.,MAN.,BAT. |

(*) NON DECLARES

ANGESTELLTE NACH ALTERSKLASSE

M A E N N E R IN V.H.

| INDUSTRIE | NACE | ALTER (VOLLENDETE LEBENSJAHRE) | | | | | | | | | | | |
|---|---|---|---|---|---|---|---|---|---|---|---|---|---|
| | | < 16 | 16 - 17 | 18 - 20 | 21 - 24 | 25 - 29 | 30 - 34 | 35 - 39 | 40 - 44 | 45 - 49 | 50 - 54 | 55 - 59 | >= 60 |
| KOHLENBERGBAU | 11 | - | . | 0,4 | 1,0 | 2,6 | 9,2 | 15,6 | 22,6 | 23,1 | 17,8 | 6,1 | 1,6 |
| STEINK. UNTER TAGE | 111A | - | - | - | 0,5 | 2,6 | 13,7 | 22,1 | 24,2 | 20,8 | 14,0 | 1,8 | 0,2 |
| STEINK. UEBER TAGE | 111B | - | . | 0,6 | 1,3 | 2,6 | 6,6 | 11,5 | 22,5 | 24,8 | 20,3 | 8,1 | 1,5 |
| KOKEREI | 12 | - | - | - | - | - | - | - | - | - | - | - | - |
| ERDOEL-U. ERDGASGEW. | 13 | - | - | - | 1,7 | 8,5 | 12,5 | 12,9 | 19,6 | 15,4 | 13,6 | 8,1 | 7,8 |
| MINERALOELVERARB. | 14 | - | - | 0,4 | 2,4 | 9,0 | 19,0 | 17,7 | 14,6 | 13,4 | 10,7 | 6,9 | 6,0 |
| KERNBRENNSTOFFIND. | 15 | - | - | - | - | - | - | - | - | - | - | - | - |
| ELEKTR.,GAS, DAMPF | 16 | - | - | 0,6 | 2,5 | 6,2 | 12,7 | 13,4 | 15,3 | 15,4 | 13,7 | 10,3 | 10,0 |
| WASSERGEW. VERTEIL. | 17 | - | - | 0,9 | 2,7 | 5,2 | 13,3 | 15,5 | 13,8 | 16,5 | 13,0 | 10,1 | 9,0 |
| ERZBERGBAU | 21 | - | - | - | 1,4 | 3,3 | 12,5 | 6,3 | 25,3 | 21,5 | 15,9 | 8,7 | 5,2 |
| EISENERZ UNTER TAGE | 211A | - | - | - | 1,0 | 3,0 | 9,0 | 9,0 | 30,2 | 27,1 | 15,5 | 3,0 | 2,0 |
| EISENERZ UEBER TAGE | 211B | - | - | - | - | 1,0 | 4,8 | 5,8 | 26,0 | 26,9 | 22,1 | 8,7 | 4,8 |
| METALLERZEUGUNG | 22 | - | 0,1 | 1,1 | 4,0 | 8,8 | 15,6 | 14,8 | 15,8 | 15,5 | 11,1 | 6,9 | 6,3 |
| EISEN UND STAHL | 22A | - | . | 1,1 | 3,8 | 8,7 | 14,9 | 15,1 | 16,5 | 15,9 | 11,5 | 7,0 | 5,6 |
| NE-METALLE | 224 | - | 0,1 | 1,2 | 4,6 | 9,2 | 18,0 | 14,0 | 13,5 | 14,4 | 9,7 | 6,4 | 8,9 |
| NICHTENERG.MIN.TORF | 23 | - | - | 1,7 | 3,9 | 7,6 | 12,8 | 13,6 | 17,0 | 15,2 | 11,8 | 7,5 | 8,8 |
| BAUMAT.KERAM.ERDEN | 231 | - | - | 2,1 | 4,8 | 9,2 | 14,0 | 13,3 | 16,3 | 12,8 | 11,0 | 6,5 | 9,9 |
| AND.MINERAL.,TORF | 23A | - | - | 1,0 | 2,0 | 4,4 | 10,6 | 14,2 | 18,4 | 20,1 | 13,3 | 9,4 | 6,7 |
| BEARB.STEIN.ERD.GLAS | 24 | - | 0,1 | 1,4 | 4,9 | 10,4 | 17,1 | 15,4 | 13,3 | 13,2 | 10,1 | 6,6 | 7,5 |
| ZEMENT | 2421 | - | - | 0,7 | 2,7 | 5,1 | 13,2 | 14,0 | 15,4 | 18,8 | 13,2 | 8,0 | 9,0 |
| GLAS | 247 | - | . | 1,3 | 5,8 | 10,6 | 19,1 | 15,4 | 13,5 | 12,5 | 10,4 | 5,7 | 5,5 |
| KERAMISCHE ERZEUGN. | 248 | - | - | 1,5 | 4,1 | 8,1 | 15,3 | 12,8 | 13,6 | 15,7 | 11,7 | 8,2 | 9,0 |
| CHEMISCHE INDUSTRIE | 25 | - | . | 0,9 | 4,0 | 11,1 | 19,2 | 16,0 | 14,2 | 12,4 | 9,5 | 6,6 | 6,0 |
| CHEM. GRUNDSTOFFE | 25A | - | . | 0,9 | 3,8 | 10,3 | 19,1 | 16,2 | 15,0 | 12,6 | 9,8 | 6,6 | 5,7 |
| CHEMIEFASERINDUSTRIE | 26 | - | - | 0,8 | 1,8 | 8,2 | 21,0 | 16,1 | 15,5 | 15,2 | 9,9 | 6,5 | 5,0 |
| METALLERZEUGNISSE | 31 | - | . | 1,4 | 4,7 | 11,8 | 19,2 | 14,7 | 12,8 | 12,3 | 10,1 | 6,0 | 7,0 |
| GIESSEREI | 311 | - | 0,1 | 1,6 | 3,8 | 8,8 | 14,7 | 14,9 | 14,2 | 14,5 | 12,1 | 7,6 | 7,6 |
| METALLKONSTRUKTION | 314 | - | 0,1 | 2,3 | 5,7 | 10,4 | 18,9 | 16,6 | 13,0 | 13,6 | 9,3 | 4,2 | 5,9 |
| EBM-WAREN | 316 | - | . | 1,1 | 5,1 | 13,4 | 20,6 | 14,0 | 12,6 | 11,0 | 9,7 | 5,8 | 6,9 |
| MASCHINENBAU | 32 | - | . | 1,3 | 4,4 | 12,4 | 20,8 | 15,3 | 12,5 | 12,0 | 9,3 | 5,7 | 6,5 |
| LAND.MASCH.U.TRAKT. | 321 | - | - | 1,7 | 4,7 | 11,2 | 18,2 | 13,8 | 12,8 | 13,8 | 10,2 | 6,1 | 7,5 |
| WERKZEUGMASCHINEN | 322 | - | . | 1,3 | 4,2 | 12,4 | 20,9 | 15,5 | 12,3 | 11,8 | 9,1 | 5,4 | 6,9 |
| BUEROMASCH., DV-GER. | 33 | - | . | 0,6 | 8,1 | 20,0 | 26,2 | 15,1 | 9,8 | 7,9 | 5,5 | 3,2 | 3,6 |
| ELEKTROTECHNIK | 34 | - | . | 0,9 | 5,0 | 14,7 | 20,4 | 15,2 | 13,4 | 10,8 | 8,1 | 5,3 | 6,0 |
| KRAFTWAGEN U.-TEILE | 35 | . | . | 0,7 | 3,7 | 10,5 | 20,8 | 17,0 | 13,1 | 12,1 | 9,7 | 5,7 | 6,8 |
| KRAFTWAGEN U.-MOTOR | 351 | . | - | 0,5 | 3,4 | 10,3 | 21,1 | 17,2 | 13,7 | 12,3 | 9,9 | 5,3 | 6,2 |
| FAHRZEUGBAU OHNE KFZ | 36 | - | . | 0,7 | 2,1 | 10,8 | 20,6 | 15,4 | 11,6 | 12,0 | 10,3 | 7,4 | 9,0 |
| SCHIFFBAU | 361 | - | - | 0,7 | 2,0 | 6,7 | 15,0 | 14,8 | 12,2 | 13,9 | 13,5 | 9,0 | 12,0 |
| LUFTFAHRZEUGBAU | 364 | - | . | 0,4 | 1,9 | 13,6 | 27,3 | 16,8 | 10,2 | 9,5 | 7,1 | 6,4 | 6,9 |
| FEINMECHANIK,OPTIK | 37 | - | - | 1,0 | 4,0 | 12,2 | 18,5 | 14,3 | 13,6 | 12,5 | 9,7 | 6,6 | 7,4 |
| NAHRUNGS-U.GENUSSM. | 41/42 | . | . | 1,3 | 5,7 | 12,3 | 18,7 | 15,4 | 12,3 | 10,6 | 9,1 | 6,8 | 7,7 |
| NAHRUNGSMITTELGEW. | 41A | . | . | 1,4 | 6,1 | 13,0 | 19,2 | 15,6 | 11,7 | 10,3 | 8,7 | 6,3 | 7,5 |
| FLEISCHVERARB. | 412 | - | 0,1 | 2,2 | 9,1 | 15,7 | 17,8 | 16,1 | 9,3 | 9,1 | 8,8 | 5,2 | 6,6 |
| MILCHVERARBEITUNG | 413 | - | . | 1,5 | 5,1 | 9,4 | 18,1 | 13,6 | 12,9 | 12,2 | 9,4 | 9,4 | 8,4 |
| BACK -U.SUESSWAREN | 41B | - | 0,1 | 1,2 | 6,9 | 15,3 | 20,6 | 16,4 | 10,6 | 9,2 | 7,5 | 6,1 | 6,2 |
| GETRAENKEINDUSTRIE | 42A | - | . | 1,2 | 5,4 | 11,8 | 18,3 | 15,3 | 12,7 | 10,8 | 9,6 | 7,5 | 7,4 |
| TABAKVERARBEITUNG | 429 | - | - | 0,8 | 2,6 | 7,8 | 17,3 | 16,0 | 14,6 | 12,0 | 11,4 | 8,3 | 9,3 |
| TEXTILGEWERBE | 43 | - | 0,1 | 1,2 | 3,7 | 7,8 | 15,2 | 16,0 | 13,9 | 14,0 | 10,3 | 7,7 | 9,7 |
| WOLLE | 431 | - | 0,3 | 1,5 | 2,5 | 6,7 | 14,8 | 16,2 | 15,5 | 14,5 | 10,5 | 8,5 | 9,1 |
| BAUMWOLLE | 432 | - | 0,1 | 1,1 | 2,9 | 5,9 | 11,6 | 16,7 | 14,8 | 14,0 | 13,4 | 8,2 | 11,5 |
| WIRKEREI,STRICKEREI | 436 | - | - | 2,2 | 4,2 | 10,3 | 16,9 | 16,2 | 13,4 | 13,3 | 9,2 | 6,3 | 8,0 |
| LEDERGEWERBE | 44 | - | . | 1,6 | 6,5 | 7,2 | 12,3 | 15,7 | 12,9 | 12,9 | 9,5 | 8,7 | 12,7 |
| GERBEREI | 441 | - | - | 1,1 | 6,7 | 4,1 | 7,6 | 16,4 | 16,1 | 13,1 | 8,2 | 10,0 | 16,6 |
| LEDERWARENHERST. | 442 | - | 0,1 | 2,1 | 6,4 | 9,5 | 15,6 | 15,2 | 10,5 | 12,7 | 10,4 | 7,8 | 9,8 |
| SCHUH-,BEKLEIDUNGSG. | 45 | - | . | 2,0 | 5,7 | 10,5 | 14,9 | 18,7 | 12,5 | 11,5 | 8,7 | 7,1 | 8,4 |
| SCHUHGEWERBE | 45A | - | 0,1 | 1,9 | 3,7 | 9,3 | 13,7 | 18,8 | 12,6 | 13,4 | 10,8 | 6,9 | 8,7 |
| BEKLEIDUNGSGEWERBE | 45B | - | . | 2,0 | 6,0 | 10,9 | 15,0 | 19,0 | 12,6 | 11,1 | 8,0 | 6,9 | 8,3 |
| BE- U. VERARB.V.HOLZ | 46 | - | 0,1 | 2,2 | 5,6 | 12,1 | 17,0 | 16,8 | 14,9 | 10,7 | 7,7 | 5,0 | 7,9 |
| HOLZVER. OHNE MOEB. | 46A | - | 0,2 | 2,1 | 5,5 | 12,2 | 16,2 | 15,3 | 15,2 | 11,1 | 7,7 | 5,7 | 8,7 |
| HOLZMOEBELHERST. | 467 | - | - | 2,3 | 5,7 | 12,0 | 17,5 | 18,1 | 14,9 | 10,3 | 7,6 | 4,4 | 7,0 |
| PAPIER,DRUCK. VERLAG | 47 | . | 0,1 | 1,1 | 4,0 | 11,3 | 18,4 | 15,5 | 12,2 | 11,5 | 9,7 | 7,6 | 8,5 |
| PAPIER-U.PAPPENERZ. | 47A | - | 0,1 | 1,3 | 4,7 | 10,9 | 17,9 | 14,5 | 13,2 | 13,6 | 9,5 | 6,9 | 7,6 |
| DRUCKEREI,VERLAGSG. | 47B | . | 0,1 | 1,0 | 3,6 | 11,6 | 18,8 | 16,1 | 11,6 | 10,2 | 9,9 | 8,1 | 9,1 |
| GUMMI,KUNSTSTOFFE | 48 | - | 0,1 | 1,1 | 5,2 | 12,4 | 20,1 | 16,9 | 12,4 | 11,9 | 8,2 | 5,8 | 5,8 |
| GUMMIVERARBEITUNG | 481 | - | - | 0,9 | 5,1 | 11,9 | 19,0 | 16,0 | 13,5 | 12,7 | 9,0 | 5,8 | 6,2 |
| KUNSTSTOFFVERARB. | 483 | - | 0,1 | 1,3 | 5,1 | 12,8 | 20,7 | 17,6 | 11,8 | 11,5 | 7,9 | 5,8 | 5,5 |
| SONST. VERARB. GEW. | 49 | - | 0,1 | 0,7 | 4,4 | 7,5 | 19,0 | 13,5 | 13,9 | 12,7 | 11,9 | 7,5 | 8,8 |
| BAUGEWERBE | 50 | - | 0,1 | 1,3 | 4,1 | 11,2 | 20,3 | 15,8 | 14,4 | 11,7 | 8,1 | 5,8 | 7,1 |
| BAUGEW. OHNE INST. | 50A | - | 0,1 | 1,1 | 3,7 | 10,2 | 19,6 | 15,6 | 15,3 | 12,3 | 8,5 | 6,1 | 7,4 |
| BAUINSTALLATION | 503 | - | . | 2,2 | 6,3 | 16,5 | 23,7 | 15,3 | 10,4 | 9,8 | 6,2 | 4,4 | 5,1 |
| BERGBAU INSGESAMT | A | - | . | 0,7 | 1,8 | 4,3 | 10,4 | 14,7 | 21,1 | 20,6 | 16,0 | 6,6 | 3,9 |
| VERARB.INDUSTR.INSG. | 8 | . | . | 1,1 | 4,6 | 11,9 | 19,3 | 15,6 | 13,2 | 12,0 | 9,3 | 6,2 | 6,9 |
| BERGB.,VERARB.,BAUG. | C | . | . | 1,1 | 4,4 | 11,6 | 19,1 | 15,6 | 13,5 | 12,2 | 9,4 | 6,1 | 6,8 |

(*) EINSCHL. UNBEANTWORTETE FAELLE

EMPLOYES PAR CLASSE D AGE

EN % HOMMES

| AGE (ANNEES REVOLUES) | | | | | | NACE | INDUSTRIE |
|---|---|---|---|---|---|---|---|
| < 21 | 21 - 29 | 30 - 44 | 45 - 54 | > = 55 | INSGESAMT (*) ENSEMBLE | | |
| 0,4 | 3,6 | 47,3 | 40,9 | 7,7 | 100,0 | 11 | EXTR. COMB. SOLIDES |
| - | 3,1 | 60,0 | 34,9 | 2,0 | 100,0 | 111A | EXTR. HOUILLE FOND |
| 0,6 | 3,9 | 40,5 | 45,2 | 9,7 | 100,0 | 111B | EXTR. HOUILLE JOUR |
| - | - | - | - | - | - | 12 | COKERIES |
| - | 10,2 | 45,0 | 28,9 | 15,9 | 100,0 | 13 | EXTR. PETR. GAZ NAT. |
| 0,4 | 11,4 | 51,3 | 24,0 | 12,9 | 100,0 | 14 | RAFFINAGE DU PETROLE |
| - | - | - | - | - | - | 15 | COMBUST. NUCLEAIRES |
| 0,6 | 8,7 | 41,4 | 29,1 | 20,2 | 100,0 | 16 | ELECTR. GAZ VAPEUR |
| 0,9 | 7,9 | 42,6 | 29,5 | 19,1 | 100,0 | 17 | DISTRIBUTION D EAU |
| - | 4,6 | 44,1 | 37,4 | 13,9 | 100,0 | 21 | EXTR. MIN. METALLIQ. |
| - | 4,0 | 48,2 | 42,7 | 5,0 | 100,0 | 211A | MINES DE FER FOND |
| - | 1,0 | 36,5 | 49,0 | 13,5 | 100,0 | 211B | MINES DE FER JOUR |
| 1,2 | 12,8 | 46,2 | 26,6 | 13,2 | 100,0 | 22 | PROD. DES METAUX |
| 1,1 | 12,5 | 46,5 | 27,3 | 12,6 | 100,0 | 22A | METAUX FERREUX |
| 1,3 | 13,8 | 45,5 | 24,1 | 15,3 | 100,0 | 224 | METAUX NON FERREUX |
| 1,7 | 11,5 | 43,5 | 27,0 | 16,3 | 100,0 | 23 | AUTRES MIN. - TOURB. |
| 2,1 | 14,0 | 43,6 | 23,8 | 16,4 | 100,0 | 231 | M. CONSTR. T. A FEU |
| 1,0 | 6,4 | 43,2 | 33,4 | 16,1 | 100,0 | 23A | TOURBIERES ETC. |
| 1,5 | 15,3 | 45,9 | 23,2 | 14,1 | 100,0 | 24 | PR. MIN. NON METALL. |
| 0,7 | 7,7 | 42,6 | 32,0 | 17,0 | 100,0 | 2421 | CIMENT |
| 1,3 | 16,4 | 48,0 | 23,0 | 11,3 | 100,0 | 247 | VERRE |
| 1,5 | 12,2 | 41,7 | 27,4 | 17,2 | 100,0 | 248 | PROD. CERAMIQUES |
| 0,9 | 15,1 | 49,4 | 21,9 | 12,5 | 100,0 | 25 | INDUSTRIE CHIMIQUE |
| 0,9 | 14,1 | 50,3 | 22,4 | 12,3 | 100,0 | 25A | PROD. CHIM. DE BASE |
| 0,8 | 10,0 | 52,7 | 25,1 | 11,5 | 100,0 | 26 | FIBRES ART. ET SYNT. |
| 1,4 | 16,5 | 46,7 | 22,3 | 13,0 | 100,0 | 31 | OUVRAGES EN METAUX |
| 1,7 | 12,6 | 43,9 | 26,6 | 15,3 | 100,0 | 311 | FONDERIES |
| 2,4 | 16,0 | 48,5 | 22,9 | 10,2 | 100,0 | 314 | CONSTR. METALLIQUE |
| 1,1 | 18,4 | 47,1 | 20,6 | 12,7 | 100,0 | 316 | OUTILLAGE A. FINIS |
| 1,3 | 16,7 | 48,6 | 21,2 | 12,2 | 100,0 | 32 | MACHINES,MAT. MECAN. |
| 1,7 | 15,9 | 44,8 | 24,0 | 13,6 | 100,0 | 321 | MACH.,TRACT. AGRIC. |
| 1,4 | 16,6 | 48,8 | 20,9 | 12,4 | 100,0 | 322 | MACHINES-OUTILS |
| 0,6 | 28,1 | 51,1 | 13,4 | 6,8 | 100,0 | 33 | MACHINES DE BUREAU |
| 0,9 | 19,8 | 49,0 | 18,9 | 11,4 | 100,0 | 34 | CONSTRUCTION ELECT. |
| 0,7 | 14,2 | 50,9 | 21,8 | 12,4 | 100,0 | 35 | AUTOM.,PIECES DET. |
| 0,5 | 13,7 | 52,3 | 22,2 | 11,5 | 100,0 | 351 | CONSTR. AUTOMOBILES |
| 0,7 | 12,9 | 47,6 | 22,3 | 16,4 | 100,0 | 36 | AUTRE MAT. TRANSPORT |
| 0,7 | 8,7 | 42,1 | 27,5 | 21,0 | 100,0 | 361 | CONSTR. NAVALE |
| 0,4 | 15,5 | 54,3 | 16,6 | 13,2 | 100,0 | 364 | CONSTR. AERONEFS |
| 1,0 | 16,3 | 46,5 | 22,3 | 14,0 | 100,0 | 37 | INSTR. PRECISION ETC |
| 1,3 | 18,0 | 46,4 | 19,7 | 14,5 | 100,0 | 41/42 | ALIM. BOISSONS TABAC |
| 1,4 | 19,2 | 46,5 | 19,0 | 13,9 | 100,0 | 41A | PROD. ALIMENTAIRES |
| 2,3 | 24,8 | 43,2 | 17,9 | 11,8 | 100,0 | 412 | IND. DE LA VIANDE |
| 1,5 | 14,5 | 44,5 | 21,6 | 17,7 | 100,0 | 413 | IND. DU LAIT |
| 1,2 | 22,2 | 47,6 | 16,7 | 12,3 | 100,0 | 418 | PAIN, PROD. SUCRES |
| 1,2 | 17,2 | 46,4 | 20,4 | 14,9 | 100,0 | 42A | BOISSONS |
| 0,8 | 10,4 | 47,8 | 23,4 | 17,6 | 100,0 | 429 | TABAC |
| 1,3 | 11,4 | 45,1 | 24,8 | 17,4 | 100,0 | 43 | INDUSTRIE TEXTILE |
| 1,7 | 9,2 | 46,5 | 25,0 | 17,6 | 100,0 | 431 | INDUSTRIE LAINIERE |
| 1,1 | 8,8 | 43,0 | 27,4 | 19,6 | 100,0 | 432 | INDUSTR. COTONNIERE |
| 2,2 | 14,5 | 46,5 | 22,5 | 14,3 | 100,0 | 436 | BONNETERIE |
| 1,7 | 13,7 | 40,8 | 22,3 | 21,4 | 100,0 | 44 | INDUSTRIE DU CUIR |
| 1,1 | 10,9 | 40,1 | 21,3 | 26,6 | 100,0 | 441 | TANNERIE-MEGISSERIE |
| 2,1 | 15,8 | 41,4 | 23,1 | 17,6 | 100,0 | 442 | ARTICLES EN CUIR |
| 2,3 | 16,1 | 46,1 | 20,2 | 15,5 | 100,0 | 45 | CHAUSS., HABILLEMENT |
| 2,0 | 13,0 | 45,1 | 24,2 | 15,7 | 100,0 | 45A | CHAUSSURES |
| 2,0 | 16,9 | 46,7 | 19,1 | 15,2 | 100,0 | 458 | HABILLEMENT |
| 2,3 | 17,7 | 48,7 | 18,4 | 12,9 | 100,0 | 46 | BOIS, MEUBLE EN BOIS |
| 2,3 | 17,8 | 46,7 | 18,8 | 14,4 | 100,0 | 46A | BOIS |
| 2,3 | 17,8 | 50,5 | 17,9 | 11,5 | 100,0 | 467 | MEUBLES EN BOIS |
| 1,2 | 15,3 | 46,1 | 21,2 | 16,1 | 100,0 | 47 | PAPIER IMPR. EDITION |
| 1,4 | 15,6 | 45,5 | 23,0 | 14,5 | 100,0 | 47A | PAPIER, ART. PAPIER |
| 1,1 | 15,1 | 46,5 | 20,1 | 17,2 | 100,0 | 47B | IMPRIMERIE, EDITION |
| 1,2 | 17,6 | 49,5 | 20,2 | 11,6 | 100,0 | 48 | CAOUTCHOUC,M. PLAST. |
| 0,9 | 17,0 | 48,5 | 21,6 | 12,0 | 100,0 | 481 | CAOUTCHOUC |
| 1,3 | 17,8 | 50,1 | 19,4 | 11,3 | 100,0 | 483 | MATIERES PLASTIQUES |
| 0,7 | 11,9 | 46,4 | 24,7 | 16,3 | 100,0 | 49 | AUTRES IND. MANUF. |
| 1,4 | 15,4 | 50,5 | 19,7 | 13,0 | 100,0 | 50 | BATIMENT GENIE CIVIL |
| 1,2 | 14,0 | 50,5 | 20,8 | 13,5 | 100,0 | 50A | BAT. SAUF INSTALL. |
| 2,2 | 22,9 | 49,3 | 16,0 | 9,5 | 100,0 | 503 | INSTALLATION |
| 0,7 | 6,0 | 46,2 | 36,6 | 10,5 | 100,0 | A | ENS. EXTRACTIVES |
| 1,2 | 16,5 | 48,0 | 21,3 | 13,0 | 100,0 | B | ENS. MANUFACTURIERES |
| 1,2 | 16,1 | 48,2 | 21,6 | 12,9 | 100,0 | C | ENS. EXTR.,MAN.,BAT. |

*) NON DECLARES INCLUS

F R A U E N

| INDUSTRIE | NACE | ALTER (VOLLENDETE LEBENSJAHRE) | | | | | | | | | | | |
|---|---|---|---|---|---|---|---|---|---|---|---|---|---|
| | | < 16 | 16 - 17 | 18 - 20 | 21 - 24 | 25 - 29 | 30 - 34 | 35 - 39 | 40 - 44 | 45 - 49 | 50 - 54 | 55 - 59 | >= 60 |
| KOHLENBERGBAU | 11 | - | 2,4 | 15,5 | 18,4 | 12,0 | 9,5 | 8,3 | 6,1 | 12,9 | 9,7 | 4,3 | 0,9 |
| STEINK. UNTER TAGE | 111A | - | - | - | - | - | - | - | - | - | - | - | - |
| STEINK. UEBER TAGE | 111B | - | 2,7 | 16,4 | 18,6 | 11,4 | 9,4 | 7,0 | 6,1 | 14,0 | 9,4 | 4,5 | 0,6 |
| KOKEREI | 12 | - | - | - | - | - | - | - | - | - | - | - | - |
| ERDOEL-U. ERDGASGEW. | 13 | - | 0,4 | 8,9 | 14,5 | 16,9 | 20,2 | 7,7 | 8,3 | 11,9 | 8,1 | 2,3 | 0,8 |
| MINERALOELVERARB. | 14 | - | 0,2 | 6,8 | 15,9 | 17,1 | 16,6 | 10,4 | 8,6 | 11,0 | 9,0 | 3,4 | 1,0 |
| KERNBRENNSTOFFIND. | 15 | - | - | - | - | - | - | - | - | - | - | - | - |
| ELEKTR.,GAS, DAMPF | 16 | - | 1,9 | 11,2 | 15,8 | 12,4 | 13,0 | 8,7 | 7,4 | 13,0 | 10,6 | 4,7 | 1,3 |
| WASSERGEW. VERTEIL. | 17 | - | 1,2 | 10,0 | 14,3 | 13,1 | 11,1 | 7,2 | 9,5 | 16,1 | 8,5 | 5,0 | 3,8 |
| ERZBERGBAU | 21 | - | - | 2,2 | 28,9 | 8,9 | 8,9 | 4,4 | 13,3 | 4,4 | 13,3 | 6,7 | 8,9 |
| EISENERZ UNTER TAGE | 211A | - | - | - | - | - | - | - | - | - | - | - | - |
| EISENERZ UEBER TAGE | 211B | - | - | 3,0 | 27,3 | 12,1 | - | 6,1 | 18,2 | 6,1 | 18,2 | 9,1 | - |
| METALLERZEUGUNG | 22 | 0,1 | 2,3 | 13,6 | 19,1 | 14,6 | 13,0 | 8,9 | 6,9 | 9,7 | 7,2 | 3,9 | 0,8 |
| EISEN UND STAHL | 22A | 0,1 | 2,6 | 14,2 | 20,4 | 13,5 | 12,5 | 9,3 | 7,0 | 9,8 | 6,5 | 3,4 | 0,7 |
| NE-METALLE | 224 | - | 1,6 | 12,0 | 16,1 | 17,2 | 14,1 | 8,1 | 6,7 | 9,4 | 8,8 | 5,3 | 0,9 |
| NICHTENERG.MIN.TORF | 23 | 0,5 | 0,7 | 12,3 | 17,7 | 14,9 | 14,8 | 10,8 | 5,8 | 11,9 | 6,8 | 3,1 | 0,6 |
| BAUMAT.KERAM.ERDEN | 231 | 0,6 | 0,9 | 12,7 | 16,8 | 15,8 | 16,0 | 10,1 | 5,3 | 11,3 | 6,9 | 3,1 | 0,6 |
| AND.MINERAL.,TORF | 23A | - | 0,3 | 10,5 | 22,0 | 10,6 | 9,3 | 14,1 | 8,0 | 14,9 | 6,3 | 3,4 | 0,5 |
| BEARB.STEIN.ERD.GLAS | 24 | . | 1,2 | 12,5 | 20,5 | 15,4 | 13,7 | 9,1 | 7,4 | 8,1 | 6,9 | 3,3 | 1,9 |
| ZEMENT | 2421 | - | 0,5 | 12,4 | 19,0 | 12,9 | 14,6 | 8,4 | 10,3 | 9,4 | 7,9 | 3,8 | 1,3 |
| GLAS | 247 | - | 1,5 | 16,0 | 21,4 | 13,8 | 11,8 | 7,0 | 7,7 | 7,9 | 7,2 | 3,6 | 2,2 |
| KERAMISCHE ERZEUGN. | 248 | 0,1 | 0,8 | 15,0 | 18,4 | 13,2 | 13,1 | 8,4 | 8,9 | 8,3 | 8,9 | 2,5 | 2,4 |
| CHEMISCHE INDUSTRIE | 25 | . | 1,0 | 9,2 | 17,5 | 16,7 | 14,6 | 10,0 | 8,0 | 9,7 | 7,8 | 4,0 | 1,4 |
| CHEM. GRUNDSTOFFE | 25A | . | 1,0 | 9,5 | 18,2 | 16,2 | 14,7 | 9,6 | 8,5 | 9,6 | 8,1 | 3,6 | 1,1 |
| CHEMIEFASERINDUSTRIE | 26 | - | 2,1 | 11,9 | 20,0 | 12,7 | 14,3 | 7,2 | 6,0 | 11,1 | 10,1 | 4,0 | 0,6 |
| METALLERZEUGNISSE | 31 | 0,2 | 1,8 | 14,6 | 19,3 | 13,7 | 12,8 | 8,7 | 7,1 | 8,8 | 7,7 | 3,7 | 1,5 |
| GIESSEREI | 311 | 0,1 | 2,1 | 13,1 | 16,0 | 12,4 | 13,8 | 9,0 | 10,1 | 8,9 | 8,9 | 4,0 | 1,6 |
| METALLKONSTRUKTION | 314 | 0,3 | 2,1 | 14,4 | 19,3 | 12,1 | 13,7 | 11,1 | 6,4 | 7,9 | 7,2 | 3,8 | 1,9 |
| EBM-WAREN | 316 | 0,2 | 2,0 | 15,4 | 20,5 | 14,0 | 11,6 | 8,2 | 7,0 | 8,5 | 7,7 | 3,4 | 1,4 |
| MASCHINENBAU | 32 | 0,1 | 1,9 | 13,7 | 19,0 | 15,1 | 13,3 | 8,8 | 7,1 | 9,1 | 6,8 | 3,5 | 1,6 |
| LAND.MASCH.U.TRAKT. | 321 | 0,4 | 1,5 | 16,2 | 22,9 | 12,4 | 15,8 | 5,0 | 3,4 | 10,5 | 6,1 | 4,3 | 1,5 |
| WERKZEUGMASCHINEN | 322 | 0,1 | 1,9 | 13,6 | 19,2 | 15,7 | 12,6 | 9,0 | 7,7 | 8,7 | 6,5 | 3,4 | 1,4 |
| BUEROMASCH., DV-GER. | 33 | 0,1 | 0,9 | 9,6 | 20,8 | 18,4 | 13,1 | 8,8 | 8,5 | 8,5 | 6,8 | 3,3 | 1,3 |
| ELEKTROTECHNIK | 34 | 0,1 | 1,5 | 10,4 | 15,9 | 14,5 | 12,8 | 9,9 | 8,5 | 10,9 | 9,2 | 5,0 | 1,4 |
| KRAFTWAGEN U.-TEILE | 35 | . | 2,0 | 12,1 | 16,9 | 14,5 | 14,1 | 9,2 | 7,3 | 9,8 | 7,8 | 5,1 | 1,2 |
| KRAFTWAGEN U.-MOTOR | 351 | . | 2,3 | 11,5 | 17,4 | 14,0 | 14,3 | 8,5 | 7,2 | 10,3 | 8,8 | 4,7 | 0,8 |
| FAHRZEUGBAU OHNE KFZ | 36 | 0,1 | 0,9 | 8,5 | 16,3 | 17,2 | 15,7 | 9,2 | 7,7 | 9,0 | 9,8 | 3,9 | 1,7 |
| SCHIFFBAU | 361 | - | 0,5 | 9,9 | 17,8 | 15,8 | 11,1 | 7,3 | 9,8 | 9,6 | 11,0 | 3,8 | 3,5 |
| LUFTFAHRZEUGBAU | 364 | . | 1,0 | 8,1 | 15,7 | 18,8 | 18,5 | 9,6 | 6,1 | 7,8 | 9,3 | 4,0 | 1,1 |
| FEINMECHANIK,OPTIK | 37 | . | 1,1 | 8,1 | 15,5 | 15,0 | 13,0 | 9,6 | 9,4 | 11,1 | 9,0 | 5,9 | 2,4 |
| NAHRUNGS-U.GENUSSM. | 41/42 | . | 1,3 | 9,9 | 16,3 | 13,9 | 13,7 | 9,8 | 7,8 | 10,3 | 8,5 | 5,3 | 3,1 |
| NAHRUNGSMITTELGEW. | 41A | . | 1,5 | 10,2 | 15,6 | 13,0 | 13,4 | 9,7 | 8,0 | 10,5 | 9,2 | 5,6 | 3,4 |
| FLEISCHVERARB. | 412 | - | 1,1 | 11,8 | 16,3 | 13,3 | 13,8 | 11,0 | 8,4 | 9,5 | 7,3 | 5,2 | 2,3 |
| MILCHVERARBEITUNG | 413 | 0,1 | 1,5 | 11,1 | 17,7 | 12,9 | 14,4 | 7,7 | 7,4 | 11,0 | 8,8 | 5,1 | 2,4 |
| BACK.-U.SUESSWAREN | 41B | - | 2,1 | 10,6 | 13,9 | 11,2 | 12,0 | 10,5 | 8,4 | 10,6 | 10,5 | 6,2 | 4,0 |
| GETRAENKEINDUSTRIE | 42A | - | 1,0 | 9,2 | 19,7 | 16,8 | 14,7 | 10,0 | 6,6 | 9,4 | 6,1 | 4,2 | 2,3 |
| TABAKVERARBEITUNG | 429 | - | 0,8 | 7,4 | 13,6 | 14,1 | 14,5 | 10,5 | 10,3 | 12,0 | 8,2 | 6,7 | 1,9 |
| TEXTILGEWERBE | 43 | 0,1 | 1,4 | 12,4 | 18,0 | 13,5 | 12,4 | 8,6 | 7,8 | 10,4 | 8,5 | 4,9 | 2,1 |
| WOLLE | 431 | - | 1,4 | 11,7 | 15,7 | 15,0 | 13,9 | 10,5 | 8,6 | 10,4 | 9,2 | 3,1 | 0,5 |
| BAUMWOLLE | 432 | 0,1 | 1,7 | 14,1 | 19,7 | 11,3 | 11,7 | 6,2 | 8,5 | 11,2 | 9,3 | 4,5 | 1,8 |
| WIRKEREI,STRICKEREI | 436 | 0,2 | 1,1 | 11,0 | 18,4 | 14,3 | 13,4 | 8,9 | 8,7 | 8,8 | 8,3 | 4,5 | 2,5 |
| LEDERGEWERBE | 44 | . | 3,5 | 19,0 | 15,5 | 13,0 | 9,1 | 7,5 | 7,5 | 10,0 | 9,4 | 3,7 | 1,9 |
| GERBEREI | 441 | 0,1 | 7,4 | 26,4 | 13,1 | 13,8 | 5,9 | 4,9 | 3,1 | 11,5 | 11,1 | 2,1 | 0,5 |
| LEDERWARENHERST. | 442 | - | 1,7 | 15,6 | 16,6 | 12,6 | 10,5 | 8,7 | 9,5 | 9,3 | 8,5 | 4,5 | 2,5 |
| SCHUH-,BEKLEIDUNGSG. | 45 | . | 1,1 | 11,0 | 17,6 | 14,5 | 13,0 | 11,2 | 8,7 | 8,8 | 7,7 | 4,1 | 2,2 |
| SCHUHGEWERBE | 45A | 0,2 | 1,5 | 13,8 | 14,0 | 14,6 | 15,0 | 11,0 | 7,6 | 11,3 | 6,9 | 3,5 | 0,5 |
| BEKLEIDUNGSGEWERBE | 458 | . | 0,9 | 10,5 | 18,6 | 14,6 | 12,6 | 11,2 | 9,0 | 8,6 | 7,6 | 4,2 | 2,2 |
| BE- U. VERARB.V.HOLZ | 46 | . | 1,9 | 15,3 | 20,1 | 15,9 | 13,7 | 7,9 | 6,5 | 8,7 | 5,3 | 2,9 | 1,8 |
| HOLZVER. OHNE MOEB. | 46A | . | 1,7 | 12,2 | 19,1 | 18,0 | 14,8 | 8,2 | 6,0 | 8,2 | 6,1 | 3,6 | 2,1 |
| HOLZMOEBELHERST. | 467 | - | 2,2 | 17,8 | 20,6 | 14,7 | 13,2 | 7,6 | 6,9 | 9,0 | 4,3 | 2,1 | 1,5 |
| PAPIER,DRUCK. VERLAG | 47 | . | 1,1 | 9,7 | 17,6 | 15,5 | 13,9 | 9,5 | 6,8 | 10,0 | 8,7 | 4,9 | 2,2 |
| PAPIER-U.PAPPENERZ. | 47A | . | 1,3 | 10,9 | 18,5 | 15,7 | 13,3 | 10,0 | 7,0 | 9,5 | 8,0 | 4,1 | 1,6 |
| DRUCKEREI,VERLAGSG. | 47B | . | 1,0 | 9,2 | 17,2 | 15,3 | 14,3 | 9,3 | 6,7 | 10,3 | 9,0 | 5,2 | 2,6 |
| GUMMI,KUNSTSTOFFE | 48 | 0,1 | 2,0 | 12,7 | 18,8 | 15,1 | 13,5 | 8,3 | 7,3 | 9,9 | 6,8 | 3,7 | 1,9 |
| GUMMIVERARBEITUNG | 481 | 0,1 | 2,3 | 13,0 | 16,4 | 13,9 | 13,7 | 7,4 | 7,8 | 11,4 | 7,5 | 4,8 | 1,7 |
| KUNSTSTOFFVERARB. | 483 | 0,1 | 1,9 | 12,4 | 19,6 | 15,5 | 13,6 | 8,7 | 7,2 | 9,2 | 6,5 | 3,4 | 2,0 |
| SONST. VERARB. GEW. | 49 | 0,6 | 0,8 | 10,7 | 16,1 | 15,6 | 14,7 | 11,9 | 6,7 | 6,6 | 7,8 | 5,5 | 3,1 |
| BAUGEWERBE | 50 | . | 1,0 | 10,7 | 17,7 | 16,0 | 16,2 | 10,8 | 6,4 | 8,9 | 6,4 | 3,6 | 2,4 |
| BAUGEW. OHNE INST. | 50A | . | 1,2 | 10,0 | 18,0 | 17,0 | 16,5 | 10,9 | 6,2 | 8,6 | 6,0 | 3,6 | 2,1 |
| BAUINSTALLATION | 503 | . | 0,8 | 12,7 | 18,4 | 15,7 | 14,9 | 9,2 | 6,4 | 8,8 | 6,5 | 3,7 | 2,8 |
| BERGBAU INSGESAMT | A | 0,2 | 1,3 | 13,0 | 17,7 | 14,0 | 13,5 | 9,5 | 6,3 | 12,2 | 8,1 | 3,5 | 0,8 |
| VERARB.INDUSTR.INSG. | B | 0,1 | 1,5 | 11,7 | 17,8 | 14,9 | 13,4 | 9,4 | 7,6 | 9,7 | 7,9 | 4,3 | 1,8 |
| BERGB.,VERARB.,BAUG. | C | 0,1 | 1,5 | 11,6 | 17,8 | 15,0 | 13,7 | 9,5 | 7,5 | 9,6 | 7,8 | 4,2 | 1,8 |

(*) EINSCHL. UNBEANTWORTETE FAELLE

(SUITE)

FEMMES

| AGE (ANNEES REVOLUES) | | | | | | NACE | INDUSTRIE |
|---|---|---|---|---|---|---|---|
| < 21 | 21 - 29 | 30 - 44 | 45 - 54 | > = 55 | INSGESAMT ENSEMBLE (*) | | |
| 17,8 | 30,5 | 24,0 | 22,6 | 5,1 | 100,0 | 11 | EXTR. COMB. SOLIDES |
| - | - | - | - | - | - | 111A | EXTR. HOUILLE FOND |
| 19,1 | 30,0 | 22,4 | 23,3 | 5,1 | 100,0 | 111B | EXTR. HOUILLE JOUR |
| - | - | - | - | - | - | 12 | COKERIES |
| 9,4 | 31,3 | 36,2 | 20,0 | 3,1 | 100,0 | 13 | EXTR. PETR. GAZ NAT. |
| 7,0 | 33,0 | 35,5 | 20,0 | 4,4 | 100,0 | 14 | RAFFINAGE DU PETROLE |
| - | - | - | - | - | - | 15 | COMBUST. NUC.FAIRES |
| 13,1 | 28,2 | 29,1 | 23,6 | 6,0 | 100,0 | 16 | ELECTR. GAZ VAPEUR |
| 11,2 | 27,4 | 27,8 | 24,8 | 8,7 | 100,0 | 17 | DISTRIBUTION D EAU |
| 2,2 | 37,8 | 26,7 | 17,8 | 15,6 | 100,0 | 21 | EXTR. MIN. METALLIQ. |
| - | - | - | - | - | - | 211A | MINES DE FER FOND |
| 3,0 | 39,4 | 24,2 | 24,2 | 9,1 | 100,0 | 211B | MINES DE FER JOUR |
| 15,9 | 33,7 | 28,8 | 16,9 | 4,7 | 100,0 | 22 | PROD. DES METAUX |
| 16,9 | 33,9 | 28,8 | 16,3 | 4,1 | 100,0 | 22A | METAUX FERREUX |
| 13,5 | 33,3 | 28,8 | 18,2 | 6,1 | 100,0 | 224 | METAUX NON FERREUX |
| 13,5 | 32,6 | 31,4 | 18,8 | 3,7 | 100,0 | 23 | AUTRES MIN. - TOURB. |
| 14,2 | 32,6 | 31,4 | 18,2 | 3,6 | 100,0 | 231 | M. CONSTR. T. A FEU |
| 10,8 | 32,6 | 31,5 | 21,2 | 3,9 | 100,0 | 23A | TOURBIERES ETC. |
| 13,8 | 35,9 | 30,2 | 15,1 | 5,1 | 100,0 | 24 | PR. MIN. NON METALL. |
| 12,9 | 31,9 | 33,2 | 17,3 | 4,8 | 100,0 | 2421 | CIMENT |
| 17,5 | 35,2 | 26,5 | 15,1 | 5,7 | 100,0 | 247 | VERRE |
| 15,9 | 31,6 | 30,3 | 17,2 | 5,0 | 100,0 | 248 | PROD. CERAMIQUES |
| 10,2 | 34,2 | 32,6 | 17,5 | 5,4 | 100,0 | 25 | INDUSTRIE CHIMIQUE |
| 10,5 | 34,3 | 32,7 | 17,7 | 4,7 | 100,0 | 25A | PROD. CHIM. DE BASE |
| 14,0 | 32,7 | 27,4 | 21,2 | 4,7 | 100,0 | 26 | FIBRES ART. ET SYNT. |
| 16,6 | 33,1 | 28,6 | 16,5 | 5,2 | 100,0 | 31 | OUVRAGES EN METAUX |
| 15,2 | 28,4 | 32,9 | 17,8 | 5,7 | 100,0 | 311 | FONDERIES |
| 16,7 | 31,3 | 31,2 | 15,1 | 5,6 | 100,0 | 314 | CONSTR. METALLIQUE |
| 17,6 | 34,5 | 26,8 | 16,2 | 4,9 | 100,0 | 316 | OUTILLAGE A. FINIS |
| 15,7 | 34,1 | 29,2 | 15,9 | 5,1 | 100,0 | 32 | MACHINES,MAT. MECAN. |
| 18,1 | 35,3 | 24,2 | 16,7 | 5,8 | 100,0 | 321 | MACH.,TRACT. AGRIC. |
| 15,6 | 34,9 | 29,3 | 15,2 | 4,9 | 100,0 | 322 | MACHINES-OUTILS |
| 10,6 | 39,2 | 30,4 | 15,2 | 4,6 | 100,0 | 33 | MACHINES DE BUREAU |
| 12,0 | 30,3 | 31,2 | 20,1 | 6,4 | 100,0 | 34 | CONSTRUCTION ELECT. |
| 14,1 | 31,4 | 30,6 | 17,6 | 6,3 | 100,0 | 35 | AUTOM.,PIECES DET. |
| 13,8 | 31,4 | 30,1 | 19,1 | 5,6 | 100,0 | 351 | CONSTR. AUTOMOBILES |
| 9,5 | 33,5 | 32,6 | 18,7 | 5,7 | 100,0 | 36 | AUTRE MAT. TRANSPORT |
| 10,3 | 33,5 | 28,2 | 20,7 | 7,3 | 100,0 | 361 | CONSTR. NAVALE |
| 9,1 | 34,5 | 34,1 | 17,1 | 5,1 | 100,0 | 364 | CONSTR. AERONEFS |
| 9,2 | 30,5 | 31,9 | 20,1 | 8,2 | 100,0 | 37 | INSTR. PRECISION ETC |
| 11,2 | 30,2 | 31,3 | 18,8 | 8,4 | 100,0 | 41/42 | ALIM. BOISSONS TABAC |
| 11,7 | 28,6 | 31,1 | 19,6 | 9,0 | 100,0 | 41A | PROD. ALIMENTAIRES |
| 12,9 | 29,6 | 33,2 | 16,8 | 7,5 | 100,0 | 412 | IND. DE LA VIANDE |
| 12,7 | 30,5 | 29,4 | 19,8 | 7,5 | 100,0 | 413 | IND. DU LAIT |
| 12,7 | 25,1 | 30,9 | 21,1 | 10,1 | 100,0 | 41B | PAIN, PROD. SUCRES |
| 10,2 | 36,5 | 31,3 | 15,5 | 6,5 | 100,0 | 42A | BOISSONS |
| 8,2 | 27,6 | 35,3 | 20,3 | 8,6 | 100,0 | 429 | TABAC |
| 13,9 | 31,6 | 28,8 | 18,9 | 6,9 | 100,0 | 43 | INDUSTRIE TEXTILE |
| 13,1 | 30,7 | 33,0 | 19,5 | 3,6 | 100,0 | 431 | INDUSTRIE LAINIERE |
| 15,9 | 31,0 | 26,3 | 20,5 | 6,3 | 100,0 | 432 | INDUSTR. COTONNIERE |
| 12,3 | 32,7 | 31,0 | 17,1 | 7,0 | 100,0 | 436 | BONNETERIE |
| 22,6 | 28,5 | 24,0 | 19,3 | 5,6 | 100,0 | 44 | INDUSTRIE DU CUIR |
| 33,9 | 27,0 | 13,9 | 22,6 | 2,6 | 100,0 | 441 | TANNERIE-MEGISSERIE |
| 17,3 | 29,2 | 28,8 | 17,8 | 7,0 | 100,0 | 442 | ARTICLES EN CUIR |
| 12,1 | 32,1 | 33,0 | 16,5 | 6,3 | 100,0 | 45 | CHAUSS., HABILLEMENT |
| 15,5 | 28,6 | 33,6 | 18,2 | 4,1 | 100,0 | 45A | CHAUSSURES |
| 11,5 | 33,2 | 32,8 | 16,2 | 6,4 | 100,0 | 45B | HABILLEMENT |
| 17,2 | 36,0 | 28,1 | 14,0 | 4,7 | 100,0 | 46 | BOIS, MEUBLE EN BOIS |
| 13,9 | 37,1 | 29,0 | 14,3 | 5,7 | 100,0 | 46A | BOIS |
| 20,0 | 35,4 | 27,7 | 13,3 | 3,6 | 100,0 | 467 | MEUBLES EN BOIS |
| 10,8 | 33,1 | 30,3 | 18,7 | 7,1 | 100,0 | 47 | PAPIER IMPR. EDITION |
| 12,3 | 34,2 | 30,2 | 17,5 | 5,7 | 100,0 | 47A | PAPIER, ART. PAPIER |
| 10,2 | 32,5 | 30,3 | 19,3 | 7,8 | 100,0 | 47B | IMPRIMERIE, EDITION |
| 14,7 | 33,9 | 29,1 | 16,6 | 5,6 | 100,0 | 48 | CAOUTCHOUC,M. PLAST. |
| 15,3 | 30,4 | 28,9 | 18,9 | 6,5 | 100,0 | 481 | CAOUTCHOUC |
| 14,4 | 35,0 | 29,5 | 15,7 | 5,4 | 100,0 | 483 | MATIERES PLASTIQUES |
| 12,1 | 31,7 | 33,2 | 14,4 | 8,6 | 100,0 | 49 | AUTRES IND. MANUF. |
| 11,7 | 33,7 | 33,4 | 15,3 | 5,9 | 100,0 | 50 | BATIMENT GENIE CIVIL |
| 11,3 | 34,9 | 33,6 | 14,6 | 5,7 | 100,0 | 50A | BAT. SAUF INSTALL. |
| 13,5 | 34,1 | 30,6 | 15,3 | 6,5 | 100,0 | 503 | INSTALLATION |
| 14,5 | 31,7 | 29,2 | 20,3 | 4,3 | 100,0 | A | ENS. EXTRACTIVES |
| 13,2 | 32,7 | 30,4 | 17,6 | 6,1 | 100,0 | B | ENS. MANUFACTURIERES |
| 13,1 | 32,8 | 30,7 | 17,4 | 6,0 | 100,0 | C | ENS. EXTR.,MAN.,BAT. |

(*) NON DECLARES INCLUS

I N S G E S A M T

| INDUSTRIE | NACE | ALTER (VOLLENDETE LEBENSJAHRE) | | | | | | | | | | | |
|---|---|---|---|---|---|---|---|---|---|---|---|---|---|
| | | < 16 | 16 - 17 | 18 - 20 | 21 - 24 | 25 - 29 | 30 - 34 | 35 - 39 | 40 - 44 | 45 - 49 | 50 - 54 | 55 - 59 | >= 60 |
| KOHLENBERGBAU | 11 | - | 0,2 | 1,8 | 2,6 | 3,5 | 9,2 | 14,9 | 21,0 | 22,1 | 17,1 | 6,0 | 1,5 |
| STEINK. UNTER TAGE | 111A | - | - | - | 0,5 | 2,6 | 13,7 | 22,1 | 24,2 | 20,8 | 14,3 | 1,8 | 0,2 |
| STEINK. UEBER TAGE | 111B | - | 0,4 | 2,8 | 3,7 | 3,8 | 7,0 | 10,8 | 20,2 | 23,3 | 18,8 | 7,6 | 1,5 |
| KOKEREI | 12 | - | - | - | - | - | - | - | - | - | - | - | - |
| ERDOEL-U. ERDGASGEW. | 13 | - | 0,1 | 2,2 | 4,8 | 10,5 | 14,3 | 11,6 | 16,9 | 14,5 | 12,3 | 6,7 | 6,1 |
| MINERALOELVERARB. | 14 | - | . | 1,7 | 5,2 | 10,6 | 18,5 | 16,2 | 13,4 | 12,9 | 10,3 | 6,2 | 5,3 |
| KERNBRENNSTOFFIND. | 15 | - | - | - | - | - | - | - | - | - | - | - | - |
| ELEKTR.,GAS, DAMPF | 16 | - | 0,4 | 3,0 | 5,6 | 7,6 | 12,7 | 12,3 | 13,5 | 14,8 | 13,0 | 9,0 | 8,0 |
| WASSERGEW. VERTEIL. | 17 | - | 0,3 | 3,2 | 5,5 | 7,2 | 12,7 | 13,4 | 12,8 | 16,4 | 11,9 | 8,8 | 7,7 |
| ERZBERGBAU | 21 | - | - | 0,2 | 4,4 | 3,9 | 12,1 | 6,1 | 24,0 | 19,6 | 15,6 | 8,5 | 5,6 |
| EISENERZ UNTER TAGE | 211A | - | - | - | 1,0 | 3,0 | 9,0 | 9,0 | 30,2 | 27,1 | 15,6 | 3,0 | 2,0 |
| EISENERZ UEBER TAGE | 211B | - | - | 0,7 | 6,6 | 3,6 | 3,6 | 5,8 | 24,1 | 21,9 | 21,2 | 8,8 | 3,6 |
| METALLERZEUGUNG | 22 | . | 0,6 | 4,2 | 7,7 | 10,2 | 14,9 | 13,4 | 13,6 | 14,1 | 10,1 | 6,1 | 5,3 |
| EISEN UND STAHL | 22A | . | 0,6 | 4,1 | 7,6 | 9,8 | 14,3 | 13,7 | 14,3 | 14,5 | 10,3 | 6,2 | 4,5 |
| NE-METALLE | 224 | - | 0,5 | 4,4 | 8,1 | 11,6 | 16,8 | 12,3 | 11,4 | 12,9 | 9,4 | 6,1 | 6,5 |
| NICHTENERG.MIN.TOPF | 23 | 0,1 | 0,2 | 4,7 | 7,8 | 9,7 | 13,4 | 12,8 | 13,8 | 14,3 | 10,4 | 6,2 | 6,5 |
| BAUMAT.KERAM.ERDEN | 231 | 0,2 | 0,3 | 5,6 | 8,7 | 11,4 | 14,6 | 12,3 | 12,7 | 12,3 | 9,7 | 5,4 | 6,9 |
| AND.MINERAL..TOPF | 23A | - | . | 2,6 | 5,5 | 5,5 | 10,4 | 14,2 | 16,6 | 19,2 | 12,1 | 8,3 | 5,5 |
| BEARB.STEIN.ERD.GLAS | 24 | . | 0,4 | 5,0 | 10,0 | 12,0 | 16,0 | 13,4 | 11,4 | 11,5 | 9,1 | 5,5 | 5,7 |
| ZEMENT | 2421 | - | 0,1 | 3,4 | 6,4 | 6,8 | 13,5 | 12,7 | 14,2 | 16,6 | 12,0 | 7,0 | 7,2 |
| GLAS | 247 | - | 0,5 | 6,3 | 11,1 | 11,7 | 16,6 | 12,6 | 11,6 | 10,9 | 9,3 | 5,0 | 4,4 |
| KERAMISCHE ERZEUGN. | 248 | . | 0,3 | 5,9 | 8,8 | 9,8 | 14,6 | 11,3 | 12,1 | 13,3 | 10,8 | 6,4 | 6,9 |
| CHEMISCHE INDUSTRIE | 25 | . | 0,3 | 3,7 | 8,5 | 13,0 | 17,7 | 14,0 | 12,1 | 11,5 | 8,9 | 5,7 | 4,4 |
| CHEM. GRUNDSTOFFE | 25A | . | 0,3 | 3,6 | 8,4 | 12,2 | 17,7 | 14,1 | 12,0 | 11,6 | 9,3 | 5,6 | 4,3 |
| CHEMIEFASERINDUSTRIE | 26 | - | 0,5 | 3,5 | 6,2 | 9,2 | 19,4 | 14,0 | 13,2 | 14,2 | 9,9 | 5,9 | 4,0 |
| METALLERZEUGNISSE | 31 | 0,1 | 0,6 | 5,8 | 9,5 | 12,5 | 17,1 | 12,7 | 10,9 | 11,1 | 9,3 | 5,2 | 5,2 |
| GIESSEREI | 311 | . | 0,7 | 5,0 | 7,4 | 9,9 | 14,5 | 13,2 | 13,0 | 12,8 | 11,2 | 6,6 | 5,8 |
| METALLKONSTRUKTION | 314 | 0,1 | 0,5 | 5,2 | 8,9 | 10,8 | 17,6 | 15,3 | 11,4 | 12,3 | 8,8 | 4,1 | 5,0 |
| EBM-WAREN | 316 | 0,1 | 0,7 | 6,4 | 10,8 | 13,6 | 17,3 | 11,8 | 10,5 | 10,0 | 9,0 | 4,9 | 4,9 |
| MASCHINENBAU | 32 | . | 0,6 | 4,9 | 8,7 | 13,2 | 18,6 | 13,4 | 10,9 | 11,1 | 8,5 | 5,0 | 5,0 |
| LAND.MASCH.U.TRAKT. | 321 | 0,1 | 0,4 | 5,3 | 9,2 | 11,5 | 17,6 | 11,6 | 10,5 | 13,0 | 9,2 | 5,6 | 6,0 |
| WERKZEUGMASCHINEN | 322 | . | 0,6 | 5,1 | 8,8 | 13,4 | 18,4 | 13,6 | 10,9 | 10,8 | 8,3 | 4,8 | 5,3 |
| BUEROMASCH., DV-GER. | 33 | . | 0,2 | 2,8 | 11,2 | 19,6 | 23,0 | 13,5 | 9,5 | 8,0 | 5,8 | 3,2 | 3,0 |
| ELEKTROTECHNIK | 34 | . | 0,5 | 3,9 | 8,4 | 14,6 | 18,0 | 13,5 | 11,9 | 10,9 | 8,4 | 5,2 | 4,6 |
| KRAFTWAGEN U.-TEILE | 35 | . | 0,5 | 3,5 | 6,9 | 11,5 | 19,2 | 15,1 | 11,7 | 11,5 | 9,2 | 5,5 | 5,4 |
| KRAFTWAGEN U.-MOTOR | 351 | . | 0,5 | 3,0 | 6,5 | 11,1 | 19,5 | 15,2 | 12,3 | 11,9 | 9,7 | 5,2 | 5,0 |
| FAHRZEUGBAU OHNE KFZ | 36 | . | 0,2 | 2,5 | 5,4 | 12,3 | 19,5 | 14,0 | 10,7 | 11,3 | 10,2 | 6,6 | 7,3 |
| SCHIFFBAU | 361 | - | 0,1 | 2,3 | 4,8 | 8,3 | 14,3 | 13,5 | 11,8 | 13,2 | 13,2 | 9,1 | 10,5 |
| LUFTFAHRZEUGBAU | 364 | . | 0,3 | 2,3 | 5,4 | 14,9 | 25,1 | 15,0 | 9,2 | 9,1 | 7,7 | 5,8 | 5,4 |
| FEINMECHANIK,OPTIK | 37 | . | 0,4 | 3,6 | 8,3 | 13,3 | 16,5 | 12,5 | 12,1 | 12,0 | 9,5 | 6,3 | 5,6 |
| NAHRUNGS-U.GENUSSM. | 41/42 | . | 0,5 | 4,5 | 9,7 | 12,9 | 16,8 | 13,3 | 10,6 | 10,5 | 8,9 | 6,3 | 5,9 |
| NAHRUNGSMITTELGEW. | 41A | . | 0,6 | 5,1 | 10,1 | 13,0 | 16,8 | 13,1 | 10,2 | 10,4 | 8,9 | 6,0 | 5,8 |
| FLEISCHVERARB. | 412 | - | 0,5 | 6,1 | 12,1 | 14,7 | 16,2 | 14,0 | 9,0 | 9,3 | 8,2 | 5,2 | 4,9 |
| MILCHVERARBEITUNG | 413 | . | 0,6 | 5,1 | 9,8 | 10,7 | 16,7 | 11,4 | 10,8 | 11,8 | 9,2 | 7,8 | 6,2 |
| BACK -U.SUESSWAREN | 418 | - | 1,1 | 6,3 | 10,7 | 13,1 | 15,9 | 13,2 | 9,4 | 10,0 | 9,1 | 6,1 | 5,0 |
| GETRAENKEINDUSTRIE | 42A | - | 0,3 | 3,6 | 9,5 | 13,3 | 17,3 | 13,8 | 10,9 | 10,4 | 8,5 | 6,5 | 5,9 |
| TABAKVERARBEITUNG | 429 | - | 0,3 | 3,1 | 6,5 | 10,0 | 16,3 | 14,0 | 13,1 | 12,0 | 10,3 | 7,8 | 6,7 |
| TEXTILGEWERBE | 43 | . | 0,6 | 5,7 | 9,4 | 10,1 | 14,1 | 13,0 | 11,5 | 12,5 | 9,9 | 6,5 | 6,7 |
| WOLLE | 431 | - | 0,6 | 4,5 | 6,4 | 9,2 | 14,5 | 14,5 | 13,5 | 13,2 | 10,1 | 6,9 | 6,5 |
| BAUMWOLLE | 432 | . | 0,6 | 5,3 | 8,3 | 7,7 | 11,6 | 13,3 | 12,7 | 13,1 | 12,0 | 7,0 | 8,4 |
| WIRKEREI,STRICKEREI | 436 | 0,1 | 0,6 | 6,7 | 11,5 | 12,3 | 15,1 | 12,4 | 11,0 | 11,0 | 8,7 | 5,4 | 5,1 |
| LEDERGEWERBE | 44 | . | 1,6 | 9,8 | 10,7 | 9,9 | 10,8 | 11,9 | 10,4 | 11,5 | 9,4 | 6,4 | 7,6 |
| GERBEREI | 441 | 0,1 | 2,9 | 11,1 | 9,3 | 8,0 | 6,9 | 11,8 | 11,0 | 12,5 | 9,3 | 6,8 | 10,3 |
| LEDERWARENHERST. | 442 | - | 0,9 | 8,9 | 11,6 | 11,1 | 13,0 | 11,9 | 10,0 | 11,0 | 9,5 | 6,1 | 6,1 |
| SCHUH-,BEKLEIDUNGSG. | 45 | . | 0,6 | 6,8 | 12,1 | 12,6 | 13,9 | 14,7 | 10,5 | 10,0 | 8,2 | 5,5 | 5,1 |
| SCHUHGEWERBE | 45A | 0,1 | 0,7 | 6,7 | 7,8 | 11,4 | 14,2 | 15,7 | 10,6 | 12,6 | 9,3 | 5,5 | 5,5 |
| BEKLEIDUNGSGEWERBE | 458 | . | 0,5 | 6,8 | 13,1 | 13,0 | 13,7 | 14,6 | 10,6 | 9,7 | 7,8 | 5,4 | 4,9 |
| BE- U. VERARB.V.HOLZ | 46 | . | 0,7 | 6,7 | 10,6 | 13,4 | 15,8 | 13,7 | 12,0 | 10,0 | 6,9 | 4,3 | 5,8 |
| HOLZVER. OHNE MOEB. | 46A | . | 0,7 | 5,4 | 10,3 | 14,1 | 15,7 | 13,0 | 12,2 | 10,2 | 7,2 | 5,0 | 6,6 |
| HOLZMOEBELHERST. | 467 | - | 0,8 | 7,8 | 11,0 | 13,0 | 16,0 | 14,4 | 12,0 | 9,8 | 6,5 | 3,6 | 5,1 |
| PAPIER,DRUCK. VERLAG | 47 | . | 0,5 | 4,6 | 9,5 | 13,0 | 16,6 | 13,1 | 10,0 | 10,9 | 9,3 | 6,5 | 6,0 |
| PAPIER-U.PAPPENERZ. | 47A | . | 0,5 | 4,7 | 9,7 | 12,6 | 16,2 | 12,9 | 11,0 | 12,1 | 8,9 | 5,9 | 5,4 |
| DRUCKEREI,VERLAGSG. | 47B | . | 0,5 | 4,5 | 9,5 | 13,2 | 16,8 | 13,2 | 9,4 | 10,3 | 9,5 | 6,8 | 6,3 |
| GUMMI,KUNSTSTOFFE | 48 | . | 0,7 | 5,1 | 9,9 | 13,3 | 17,8 | 13,9 | 10,6 | 11,2 | 7,7 | 5,1 | 4,4 |
| GUMMIVERARBEITUNG | 481 | . | 0,7 | 4,5 | 8,4 | 12,5 | 17,5 | 13,5 | 11,8 | 12,3 | 8,5 | 5,5 | 4,9 |
| KUNSTSTOFFVERARB. | 483 | 0,1 | 0,8 | 5,4 | 10,5 | 13,8 | 18,0 | 14,3 | 10,1 | 10,6 | 7,4 | 4,9 | 4,2 |
| SONST. VERARB. GEW. | 49 | 0,3 | 0,4 | 5,2 | 9,5 | 11,1 | 17,1 | 12,8 | 10,7 | 10,0 | 10,1 | 6,6 | 6,2 |
| BAUGEWERBE | 50 | . | 0,4 | 4,2 | 8,3 | 12,7 | 19,0 | 14,3 | 11,9 | 10,8 | 7,5 | 5,1 | 5,7 |
| BAUGEW. OHNE INST. | 50A | . | 0,4 | 3,5 | 7,5 | 12,0 | 18,8 | 14,4 | 12,9 | 11,3 | 7,8 | 5,4 | 6,0 |
| BAUINSTALLATION | 503 | . | 0,4 | 6,7 | 11,5 | 16,2 | 19,9 | 12,7 | 8,7 | 9,4 | 6,3 | 4,1 | 4,1 |
| BERGBAU INSGESAMT | A | . | 0,2 | 2,6 | 4,3 | 5,8 | 10,9 | 13,9 | 18,7 | 19,3 | 14,8 | 6,1 | 3,4 |
| VERARB.INDUSTR.INSG. | B | . | 0,5 | 4,6 | 8,9 | 12,9 | 17,4 | 13,5 | 11,4 | 11,2 | 8,8 | 5,5 | 5,2 |
| BERGB.,VERARB.,BAUG. | C | . | 0,5 | 4,5 | 8,8 | 12,7 | 17,4 | 13,6 | 11,6 | 11,4 | 8,9 | 5,5 | 5,2 |

(*) EINSCHL. UNBEANTWORTETE FAELLE

(SUITE)

ENSEMBLE

| AGE (ANNEES REVOLUES) | | | | | | NACE | INDUSTRIE |
|---|---|---|---|---|---|---|---|
| < 21 | 21 - 29 | 30 - 44 | 45 - 54 | > = 55 | INSGESAMT ENSEMBLE (*) | | |
| 2,0 | 6,1 | 45,2 | 39,2 | 7,5 | 100,0 | 11 | EXTR. COMB. SOLIDES |
| - | 3,1 | 60,0 | 34,9 | 2,0 | 100,0 | 111A | EXTR. HOUILLE FOND |
| 3,3 | 7,6 | 38,0 | 42,1 | 9,1 | 100,0 | 111B | EXTR. HOUILLE JOUR |
| - | - | - | - | - | - | 12 | COKERIES |
| 2,3 | 15,3 | 42,9 | 26,8 | 12,8 | 100,0 | 13 | EXTR. PETR. GAZ NAT. |
| 1,8 | 15,8 | 48,1 | 23,2 | 11,1 | 100,0 | 14 | RAFFINAGE DU PETROLE |
| - | - | - | - | - | - | 15 | COMBUST. NUCLEAIRES |
| 3,5 | 13,1 | 38,6 | 27,8 | 17,0 | 100,0 | 16 | ELECTR. GAZ VAPEUR |
| 3,5 | 12,8 | 38,9 | 28,3 | 16,5 | 100,0 | 17 | DISTRIBUTION D EAU |
| 0,2 | 8,2 | 42,2 | 35,3 | 14,1 | 100,0 | 21 | EXTR. MIN. METALLIQ. |
| - | 4,0 | 48,2 | 42,7 | 5,0 | 100,0 | 211A | MINES DE FER FOND |
| 0,7 | 10,2 | 33,6 | 43,1 | 12,4 | 100,0 | 211B | MINES DE FER JOUR |
| 4,8 | 18,0 | 41,9 | 24,2 | 11,1 | 100,0 | 22 | PROD. DES METAUX |
| 4,8 | 17,4 | 42,4 | 24,8 | 10,6 | 100,0 | 22A | METAUX FERREUX |
| 5,0 | 19,6 | 40,5 | 22,4 | 12,6 | 100,0 | 224 | METAUX NON FERREUX |
| 5,1 | 17,4 | 40,1 | 24,7 | 12,7 | 100,0 | 23 | AUTRES MIN. - TOURB. |
| 6,0 | 20,1 | 39,6 | 22,0 | 12,2 | 100,0 | 231 | M. CONSTR. T. A FEU |
| 2,7 | 11,0 | 41,2 | 31,3 | 13,9 | 100,0 | 23A | TOURBIERES ETC. |
| 5,5 | 21,9 | 40,8 | 20,6 | 11,2 | 100,0 | 24 | PR. MIN. NON METALL. |
| 3,5 | 13,2 | 40,5 | 28,6 | 14,2 | 100,0 | 2421 | CIMENT |
| 6,8 | 22,8 | 40,7 | 20,3 | 9,4 | 100,0 | 247 | VERRE |
| 6,2 | 18,5 | 38,0 | 24,0 | 13,2 | 100,0 | 248 | PROD. CERAMIQUES |
| 4,1 | 21,6 | 43,7 | 20,4 | 10,1 | 100,0 | 25 | INDUSTRIE CHIMIQUE |
| 4,0 | 20,5 | 44,7 | 20,9 | 9,9 | 100,0 | 25A | PROD. CHIM. DE BASE |
| 4,0 | 15,4 | 46,6 | 24,1 | 9,9 | 100,0 | 26 | FIBRES ART. ET SYNT. |
| 6,5 | 22,0 | 40,7 | 20,4 | 10,4 | 100,0 | 31 | OUVRAGES EN METAUX |
| 5,7 | 17,3 | 40,6 | 24,0 | 12,4 | 100,0 | 311 | FONDERIES |
| 5,8 | 19,7 | 44,3 | 21,1 | 9,1 | 100,0 | 314 | CONSTR. METALLIQUE |
| 7,2 | 24,4 | 39,6 | 19,0 | 9,8 | 100,0 | 316 | OUTILLAGE A. FINIS |
| 5,5 | 21,9 | 42,9 | 19,7 | 10,1 | 100,0 | 32 | MACHINES,MAT. MECAN. |
| 5,8 | 20,7 | 39,7 | 22,2 | 11,6 | 100,0 | 321 | MACH.,TRACT. AGRIC. |
| 5,7 | 22,2 | 42,8 | 19,2 | 10,1 | 100,0 | 322 | MACHINES-OUTILS |
| 3,1 | 30,8 | 46,0 | 13,9 | 6,2 | 100,0 | 33 | MACHINES DE BUREAU |
| 4,4 | 23,1 | 43,4 | 19,3 | 9,8 | 100,0 | 34 | CONSTRUCTION ELECT. |
| 4,0 | 18,4 | 45,9 | 20,7 | 10,9 | 100,0 | 35 | AUTOM.,PIECES DET. |
| 3,5 | 17,7 | 47,1 | 21,5 | 10,2 | 100,0 | 351 | CONSTR. AUTOMOBILES |
| 2,7 | 17,7 | 44,1 | 21,5 | 14,0 | 100,0 | 36 | AUTRE MAT. TRANSPORT |
| 2,4 | 13,1 | 39,6 | 26,3 | 18,6 | 100,0 | 361 | CONSTR. NAVALE |
| 2,6 | 20,3 | 49,2 | 16,7 | 11,2 | 100,0 | 364 | CONSTR. AERONEFS |
| 4,0 | 21,5 | 41,1 | 21,5 | 11,9 | 100,0 | 37 | INSTR. PRECISION ETC |
| 5,1 | 22,6 | 40,7 | 19,4 | 12,2 | 100,0 | 41/42 | ALIM. BOISSONS TABAC |
| 5,7 | 23,1 | 40,1 | 19,3 | 11,8 | 100,0 | 41A | PROD. ALIMENTAIRES |
| 6,6 | 26,8 | 39,1 | 17,4 | 10,0 | 100,0 | 412 | IND. DE LA VIANDE |
| 5,7 | 20,5 | 39,0 | 20,9 | 13,9 | 100,0 | 413 | IND. DU LAIT |
| 7,5 | 23,8 | 38,5 | 19,1 | 11,1 | 100,0 | 418 | PAIN, PROD. SUCRES |
| 3,9 | 22,8 | 42,0 | 19,0 | 12,4 | 100,0 | 42A | BOISSONS |
| 3,4 | 16,5 | 43,4 | 22,3 | 14,4 | 100,0 | 429 | TABAC |
| 6,3 | 19,5 | 38,6 | 22,5 | 13,2 | 100,0 | 43 | INDUSTRIE TEXTILE |
| 5,1 | 15,6 | 42,5 | 23,4 | 13,4 | 100,0 | 431 | INDUSTRIE LAINIERE |
| 5,9 | 16,0 | 37,6 | 25,1 | 15,3 | 100,0 | 432 | INDUSTR. COTONNIERE |
| 7,4 | 23,9 | 38,5 | 19,7 | 10,5 | 100,0 | 436 | BONNETERIE |
| 11,4 | 20,6 | 33,0 | 20,9 | 14,0 | 100,0 | 44 | INDUSTRIE DU CUIR |
| 14,1 | 17,3 | 29,7 | 21,8 | 17,1 | 100,0 | 441 | TANNERIE-MEGISSERIE |
| 9,8 | 22,6 | 35,0 | 20,4 | 12,2 | 100,0 | 442 | ARTICLES EN CUIR |
| 7,5 | 24,7 | 39,0 | 18,2 | 10,5 | 100,0 | 45 | CHAUSS., HABILLEMENT |
| 7,4 | 19,2 | 40,5 | 21,8 | 11,0 | 100,0 | 45A | CHAUSSURES |
| 7,3 | 26,1 | 38,9 | 17,5 | 10,2 | 100,0 | 45B | HABILLEMENT |
| 7,5 | 24,0 | 41,5 | 16,9 | 10,0 | 100,0 | 46 | BOIS, MEUBLE EN BOIS |
| 6,1 | 24,1 | 40,9 | 17,3 | 11,6 | 100,0 | 46A | BOIS |
| 8,6 | 24,0 | 42,5 | 16,3 | 8,7 | 100,0 | 467 | MEUBLES EN BOIS |
| 5,1 | 22,5 | 39,7 | 20,2 | 12,5 | 100,0 | 47 | PAPIER IMPR. EDITION |
| 5,3 | 22,3 | 40,0 | 21,1 | 11,3 | 100,0 | 47A | PAPIER, ART. PAPIER |
| 5,0 | 22,7 | 39,4 | 19,7 | 13,1 | 100,0 | 47B | IMPRIMERIE, EDITION |
| 5,9 | 23,2 | 42,4 | 18,9 | 9,5 | 100,0 | 48 | CAOUTCHOUC,M. PLAST. |
| 5,1 | 20,9 | 42,8 | 20,8 | 10,4 | 100,0 | 481 | CAOUTCHOUC |
| 6,3 | 24,3 | 42,4 | 18,0 | 9,1 | 100,0 | 483 | MATIERES PLASTIQUES |
| 5,8 | 20,8 | 40,5 | 20,1 | 12,9 | 100,0 | 49 | AUTRES IND. MANUF. |
| 4,6 | 21,0 | 45,2 | 18,4 | 10,8 | 100,0 | 50 | BATIMENT GENIE CIVIL |
| 3,9 | 19,5 | 46,1 | 19,1 | 11,4 | 100,0 | 50A | BAT. SAUF INSTALL. |
| 7,1 | 27,7 | 41,3 | 15,7 | 8,2 | 100,0 | 503 | INSTALLATION |
| 2,9 | 10,1 | 43,5 | 34,0 | 9,5 | 100,0 | A | ENS. EXTRACTIVES |
| 5,2 | 21,8 | 42,2 | 20,1 | 10,7 | 100,0 | B | ENS. MANUFACTURIERES |
| 5,1 | 21,5 | 42,6 | 20,2 | 10,7 | 100,0 | C | ENS. EXTR.,MAN.,BAT. |

(*) NON DECLARES INCLUS

ANGESTELLTE NACH DAUER DER UNTERNEHMENSZUGEHOERIGKEIT

EMPLOYES PAR CLASSE D ANCIENNETE DANS L ENTREPRISE

M A E N N E R — IN V.H. — EN % — H O M M E S

| INDUSTRIE | NACE | DAUER DER UNTERNEHMENSZUGEHOERIGKEIT (VOLLENDETE LEBENSJAHRE) / ANCIENNETE DANS L ENTREPRISE (ANNEES REVOLUES) | | | | | | INDUSTRIE |
|---|---|---|---|---|---|---|---|---|
| | | < 2 | 2-4 | 5-9 | 10-19 | > = 20 | INSGESAMT / ENSEMBLE (*) | |
| KOHLENBERGBAU | 11 | 1,7 | 4,0 | 5,7 | 32,5 | 56,0 | 100,0 | EXTR. COMB. SOLIDES |
| STEINK. UNTER TAGE | 111A | 1,2 | 2,5 | 6,6 | 39,9 | 49,8 | 100,0 | EXTR. HOUILLE FOND |
| STEINK. UEBER TAGE | 111B | 1,7 | 4,7 | 5,2 | 28,9 | 59,4 | 100,0 | EXTR. HOUILLE JOUR |
| KOKEREI | 12 | - | - | - | - | - | - | COKERIES |
| ERDOEL-U. ERDGASGEW. | 13 | 12,8 | 12,3 | 11,0 | 30,1 | 33,8 | 100,0 | EXTR. PETR. GAZ NAT. |
| MINERALOELVERARB. | 14 | 9,4 | 15,3 | 21,7 | 30,0 | 23,6 | 100,0 | RAFFINAGE DU PETROLE |
| KERNBRENNSTOFFIND. | 15 | - | - | - | - | - | - | COMBUST. NUCLEAIRES |
| ELEKTR.,GAS, DAMPF | 16 | 7,9 | 9,5 | 18,3 | 28,3 | 36,0 | 100,0 | ELECTR. GAZ VAPEUR |
| WASSERGEW. VERTEIL. | 17 | 11,3 | 13,6 | 25,2 | 26,3 | 23,6 | 100,0 | DISTRIBUTION D EAU |
| ERZBERGBAU | 21 | 6,5 | 2,4 | 10,6 | 29,0 | 51,4 | 100,0 | EXTR. MIN. METALLIQ. |
| EISENERZ UNTER TAGE | 211A | 3,0 | 3,0 | 8,0 | 37,7 | 48,2 | 100,0 | MINES DE FER FOND |
| EISENERZ UEBER TAGE | 211B | 1,0 | 1,9 | 2,9 | 31,7 | 62,5 | 100,0 | MINES DE FER JOUR |
| METALLERZEUGUNG | 22 | 8,0 | 14,5 | 13,6 | 29,3 | 34,5 | 100,0 | PROD. DES METAUX |
| EISEN UND STAHL | 22A | 7,2 | 13,3 | 13,2 | 30,4 | 35,8 | 100,0 | METAUX FERREUX |
| NE-METALLE | 224 | 11,1 | 18,6 | 14,9 | 25,4 | 30,1 | 100,0 | METAUX NON FERREUX |
| NICHTENERG.MIN.TORF | 23 | 14,0 | 14,5 | 16,1 | 25,8 | 29,5 | 100,0 | AUTRES MIN. - TOURB. |
| BAUMAT.KERAM.ERDEN | 231 | 17,0 | 17,3 | 19,8 | 24,0 | 21,9 | 100,0 | M. CONSTR. T. A TEJ |
| AND.MINERAL.,TORF | 23A | 8,0 | 9,2 | 8,8 | 29,4 | 44,7 | 100,0 | TOURBIERES ETC. |
| BEARB.STEIN.ERD.GLAS | 24 | 16,9 | 17,9 | 18,5 | 25,7 | 20,9 | 100,0 | PR. MIN. NON METALL. |
| ZEMENT | 2421 | 8,3 | 8,2 | 13,1 | 29,9 | 40,5 | 100,0 | CIMENT |
| GLAS | 247 | 17,1 | 17,5 | 16,1 | 27,3 | 21,9 | 100,0 | VERRE |
| KERAMISCHE ERZEUGN. | 248 | 9,1 | 14,0 | 13,5 | 26,9 | 36,6 | 100,0 | PROD. CERAMIQUES |
| CHEMISCHE INDUSTRIE | 25 | 14,0 | 18,7 | 19,0 | 28,4 | 19,9 | 100,0 | INDUSTRIE CHIMIQUE |
| CHEM. GRUNDSTOFFE | 25A | 12,0 | 17,9 | 18,7 | 30,3 | 21,1 | 100,0 | PROD. CHIM. DE BASE |
| CHEMIEFASERINDUSTRIE | 26 | 6,3 | 17,6 | 20,7 | 25,4 | 30,0 | 100,0 | FIBRES APT. ET SYNT. |
| METALLERZEUGNISSE | 31 | 17,0 | 19,2 | 17,7 | 25,7 | 20,3 | 100,0 | OUVRAGES EN METAUX |
| GIESSEREI | 311 | 11,8 | 17,6 | 14,7 | 24,9 | 31,0 | 100,0 | FONDERIES |
| METALLKONSTRUKTION | 314 | 18,8 | 19,8 | 15,3 | 26,4 | 19,7 | 100,0 | CONSTR. METALLIQUE |
| EBM-WAREN | 316 | 18,6 | 19,9 | 19,8 | 25,3 | 16,4 | 100,0 | OUTILLAGE A. FINIS |
| MASCHINENBAU | 32 | 15,2 | 20,0 | 16,9 | 27,0 | 20,9 | 100,0 | MACHINES,MAT. MECAN. |
| LAND.MASCH.U.TRAKT. | 321 | 13,3 | 16,7 | 20,4 | 27,4 | 22,2 | 100,0 | MACH.,TRACT. AGRIC. |
| WERKZEUGMASCHINEN | 322 | 15,5 | 19,3 | 17,1 | 26,7 | 21,5 | 100,0 | MACHINES-OUTILS |
| BUEROMASCH., DV-GER. | 33 | 18,2 | 25,4 | 22,3 | 21,4 | 12,7 | 100,0 | MACHINES DE BUREAU |
| ELEKTROTECHNIK | 34 | 15,7 | 19,2 | 16,3 | 30,1 | 18,8 | 100,0 | CONSTRUCTION ELECT. |
| KRAFTWAGEN U.-TEILE | 35 | 11,1 | 17,5 | 17,1 | 31,9 | 22,5 | 100,0 | AUTOM.,PIECES DET. |
| KRAFTWAGEN U.-MOTOR | 351 | 9,4 | 16,7 | 16,6 | 33,0 | 24,4 | 100,0 | CONSTR. AUTOMOBILES |
| FAHRZEUGBAU OHNE KFZ | 36 | 12,2 | 19,6 | 20,4 | 29,8 | 17,9 | 100,0 | AUTRE MAT. TRANSPORT |
| SCHIFFBAU | 361 | 10,4 | 13,5 | 14,9 | 29,5 | 31,7 | 100,0 | CONSTR. NAVALE |
| LUFTFAHRZEUGBAU | 364 | 13,0 | 25,5 | 27,6 | 32,0 | 1,9 | 100,0 | CONSTR. AERONEFS |
| FEINMECHANIK,OPTIK | 37 | 15,2 | 16,7 | 18,2 | 26,1 | 23,7 | 100,0 | INSTR. PRECISION ETC |
| NAHRUNGS-U.GENUSSM. | 41/42 | 21,3 | 20,3 | 18,6 | 24,8 | 15,0 | 100,0 | ALIM. BOISSONS TABAC |
| NAHRUNGSMITTELGEW. | 41A | 23,1 | 21,9 | 18,7 | 22,7 | 13,6 | 100,0 | PROD. ALIMENTAIRES |
| FLEISCHVERARB. | 412 | 30,6 | 23,9 | 17,8 | 18,6 | 9,1 | 100,0 | IND. DE LA VIANDE |
| MILCHVERARBEITUNG | 413 | 16,7 | 19,9 | 16,9 | 24,1 | 22,4 | 100,0 | IND. DU LAIT |
| BACK -U.SUESSWAREN | 418 | 26,3 | 24,0 | 18,2 | 20,6 | 10,8 | 100,0 | PAIN, PROD. SUCRES |
| GETRAENKEINDUSTRIE | 42A | 19,3 | 18,7 | 18,6 | 27,7 | 15,8 | 100,0 | BOISSONS |
| TABAKVERARBEITUNG | 429 | 13,5 | 12,7 | 18,2 | 31,8 | 23,7 | 100,0 | TABAC |
| TEXTILGEWERBE | 43 | 12,2 | 16,4 | 15,3 | 26,5 | 29,7 | 100,0 | INDUSTRIE TEXTILE |
| WOLLE | 431 | 11,5 | 14,9 | 13,7 | 26,3 | 33,5 | 100,0 | INDUSTRIE LAINIERE |
| BAUMWOLLE | 432 | 7,0 | 12,1 | 12,8 | 26,3 | 41,7 | 100,0 | INDUSTR. COTONNIERE |
| WIRKEREI,STRICKEREI | 436 | 18,0 | 20,5 | 18,6 | 26,5 | 16,4 | 100,0 | BONNETERIE |
| LEDERGEWERBE | 44 | 15,6 | 16,6 | 20,2 | 19,5 | 28,0 | 100,0 | INDUSTRIE DU CUIR |
| GERBEREI | 441 | 13,8 | 14,2 | 18,5 | 13,3 | 40,2 | 100,0 | TANNERIE-MEGISSERIE |
| LEDERWARENHERST. | 442 | 17,0 | 18,3 | 21,5 | 24,1 | 19,1 | 100,0 | ARTICLES EN CUIR |
| SCHUH-,BEKLEIDUNGSG. | 45 | 18,4 | 20,0 | 19,7 | 25,5 | 16,5 | 100,0 | CHAUSS., HABILLEMENT |
| SCHUHGEWERBE | 45A | 13,7 | 14,9 | 15,4 | 26,7 | 29,3 | 100,0 | CHAUSSURES |
| BEKLEIDUNGSGEWERBE | 458 | 19,6 | 20,7 | 21,2 | 25,1 | 13,3 | 100,0 | HABILLEMENT |
| BE- U. VERARB.V.HOLZ | 46 | 22,2 | 21,2 | 17,7 | 22,8 | 16,1 | 100,0 | BOIS, MEUBLE EN BOIS |
| HOLZVER. OHNE MOEB. | 46A | 22,6 | 20,4 | 18,3 | 21,2 | 17,5 | 100,0 | BOIS |
| HOLZMOEBELHERST. | 467 | 22,3 | 21,9 | 17,5 | 23,7 | 14,5 | 100,0 | MEUBLES EN BOIS |
| PAPIER,DRUCK. VERLAG | 47 | 16,2 | 20,1 | 18,0 | 25,5 | 20,3 | 100,0 | PAPIER IMPR. EDITION |
| PAPIER-U.PAPPENERZ. | 47A | 14,6 | 20,4 | 17,7 | 24,9 | 22,4 | 100,0 | PAPIER, ART. PAPIER |
| DRUCKEREI,VERLAGSG. | 478 | 17,2 | 19,9 | 18,2 | 25,9 | 18,8 | 100,0 | IMPRIMERIE, EDITION |
| GUMMI,KUNSTSTOFFE | 48 | 18,4 | 22,2 | 19,6 | 26,9 | 13,0 | 100,0 | CAOUTCHOUC,M. PLAST. |
| GUMMIVERARBEITUNG | 481 | 15,7 | 19,4 | 17,1 | 28,6 | 19,1 | 100,0 | CAOUTCHOUC |
| KUNSTSTOFFVERARB. | 483 | 20,0 | 24,0 | 21,2 | 25,8 | 9,0 | 100,0 | MATIERES PLASTIQUES |
| SONST. VERARB. GEW. | 49 | 14,0 | 18,2 | 17,5 | 27,7 | 22,6 | 100,0 | AUTRES IND. MANUF. |
| BAUGEWERBE | 50 | 21,0 | 21,8 | 19,1 | 24,8 | 13,3 | 100,0 | BATIMENT GENIE CIVIL |
| BAUGEW. OHNE INST. | 50A | 20,2 | 21,7 | 19,2 | 25,3 | 13,7 | 100,0 | BAT. SAUF INSTALL. |
| BAUINSTALLATION | 503 | 25,0 | 22,6 | 19,0 | 21,8 | 11,6 | 100,0 | INSTALLATION |
| BERGBAU INSGESAMT | A | 5,6 | 7,1 | 8,7 | 30,6 | 48,0 | 100,0 | ENS. EXTRACTIVES |
| VERARB.INDUSTR.INSG. | B | 15,4 | 19,1 | 17,6 | 27,4 | 20,5 | 100,0 | ENS. MANUFACTURIERES |
| BERGB.,VERARB.,BAUG. | C | 15,7 | 19,0 | 17,5 | 27,3 | 20,6 | 100,0 | ENS. EXTR.,MAN.,BAT. |

(*) EINSCHL. UNBEANTWORTETE FAELLE

(*) NON DECLARES INCLUS

TAB. III/A/6

(FORTSETZUNG) (SUITE)

FRAUEN FEMMES

| INDUSTRIE | NACE | DAUER DER UNTERNEHMENS-ZUGEHOERIGKEIT (VOLLENDETE LEBENSJAHRE) / ANCIENNETE DANS L ENTREPRISE (ANNEES REVOLUES) | | | | | | INDUSTRIE |
|---|---|---|---|---|---|---|---|---|
| | | < 2 | 2-4 | 5-9 | 10-19 | > = 20 | INSGESAMT / ENSEMBLE (*) | |
| KOHLENBERGBAU | 11 | 16,2 | 30,6 | 17,1 | 18,8 | 17,2 | 100,0 | EXTR. COMB. SOLIDES |
| STEINK. UNTER TAGE | 111A | - | - | - | - | - | - | EXTR. HOUILLE FOND |
| STEINK. UEBER TAGE | 111B | 15,6 | 32,0 | 17,9 | 17,1 | 17,4 | 100,0 | EXTR. HOUILLE JOUR |
| KOKEREI | 12 | - | - | - | - | - | - | COKERIES |
| ERDOEL-U. ERDGASGEW. | 13 | 32,0 | 26,7 | 16,9 | 14,8 | 9,6 | 100,0 | EXTR. PETR. GAZ NAT. |
| MINERALOELVERARB. | 14 | 23,7 | 27,3 | 20,8 | 18,3 | 9,9 | 100,0 | RAFFINAGE DU PETROLE |
| KERNBRENNSTOFFIND. | 15 | - | - | - | - | - | - | COMBUST. NUCLEAIRES |
| ELEKTR.,GAS, DAMPF | 16 | 19,8 | 25,1 | 22,0 | 18,8 | 14,3 | 100,0 | ELECTR. GAZ VAPEUR |
| WASSERGEW. VERTEIL. | 17 | 28,1 | 26,0 | 26,2 | 13,9 | 5,7 | 100,0 | DISTRIBUTION D EAU |
| ERZBERGBAU | 21 | 4,4 | 26,7 | 13,3 | 22,2 | 33,3 | 100,0 | EXTR. MIN. METALLIQ. |
| EISENERZ UNTER TAGE | 211A | - | - | - | - | - | - | MINES DE FER FOND |
| EISENERZ UEBER TAGE | 211B | 6,1 | 24,2 | 18,2 | 18,2 | 33,3 | 100,0 | MINES DE FER JOUR |
| METALLERZEUGUNG | 22 | 18,5 | 35,0 | 22,1 | 14,9 | 9,5 | 100,0 | PROD. DES METAUX |
| EISEN UND STAHL | 22A | 17,5 | 36,1 | 23,1 | 14,5 | 8,7 | 100,0 | METAUX FERREUX |
| NE-METALLE | 224 | 20,9 | 32,2 | 19,5 | 15,9 | 11,5 | 100,0 | METAUX NON FERREUX |
| NICHTENERG.MIN.TORF | 23 | 28,9 | 32,4 | 18,7 | 15,0 | 5,0 | 100,0 | AUTRES MIN. - TOURB. |
| BAUMAT.KERAM.ERDEN | 231 | 28,8 | 32,6 | 20,0 | 15,0 | 3,6 | 100,0 | M. CONSTR. T. A FEU |
| AND.MINERAL.,TORF | 23A | 29,4 | 31,3 | 13,0 | 15,2 | 11,1 | 100,0 | TOURBIERES ETC. |
| BEARB.STEIN.ERD.GLAS | 24 | 31,1 | 29,4 | 19,6 | 13,0 | 6,9 | 100,0 | PR. MIN. NON METALL. |
| ZEMENT | 2421 | 21,7 | 27,2 | 21,6 | 19,9 | 9,5 | 100,0 | CIMENT |
| GLAS | 247 | 30,7 | 30,3 | 19,3 | 12,6 | 7,0 | 100,0 | VERRE |
| KERAMISCHE ERZEUGN. | 248 | 24,0 | 25,4 | 19,6 | 17,8 | 13,2 | 100,0 | PROD. CERAMIQUES |
| CHEMISCHE INDUSTRIE | 25 | 26,0 | 28,2 | 21,0 | 16,6 | 8,2 | 100,0 | INDUSTRIE CHIMIQUE |
| CHEM. GRUNDSTOFFE | 25A | 23,3 | 28,9 | 21,7 | 17,5 | 8,6 | 100,0 | PROD. CHIM. DE BASE |
| CHEMIEFASERINDUSTRIE | 26 | 10,6 | 32,2 | 24,4 | 18,6 | 14,2 | 100,0 | FIBRES ART. ET SYNT. |
| METALLERZEUGNISSE | 31 | 29,0 | 32,4 | 19,1 | 13,5 | 6,0 | 100,0 | OUVRAGES EN METAUX |
| GIESSEREI | 311 | 21,5 | 35,9 | 18,5 | 16,1 | 8,1 | 100,0 | FONDERIES |
| METALLKONSTRUKTION | 314 | 31,4 | 32,0 | 17,9 | 13,3 | 5,4 | 100,0 | CONSTR. METALLIQUE |
| EBM-WAREN | 316 | 30,8 | 31,6 | 19,3 | 12,8 | 5,5 | 100,0 | OUTILLAGE A. FINIS |
| MASCHINENBAU | 32 | 26,7 | 32,4 | 19,9 | 15,2 | 5,8 | 100,0 | MACHINES,MAT. MECAN. |
| LAND.MASCH.U.TRAKT. | 321 | 24,9 | 27,8 | 23,5 | 19,9 | 3,9 | 100,0 | MACH.,TRACT. AGRIC. |
| WERKZEUGMASCHINEN | 322 | 26,1 | 32,5 | 20,1 | 15,1 | 6,1 | 100,0 | MACHINES-OUTILS |
| BUEROMASCH., DV-GER. | 33 | 26,6 | 32,1 | 19,7 | 16,1 | 5,5 | 100,0 | MACHINES DE BUREAU |
| ELEKTROTECHNIK | 34 | 24,1 | 29,3 | 17,7 | 20,2 | 9,0 | 100,0 | CONSTRUCTION ELECT. |
| KRAFTWAGEN U.-TEILE | 35 | 19,6 | 32,0 | 21,3 | 19,4 | 7,7 | 100,0 | AUTOM.,PIECES DET. |
| KRAFTWAGEN U.-MOTOR | 351 | 17,5 | 31,6 | 22,9 | 19,8 | 8,2 | 100,0 | CONSTR. AUTOMOBILES |
| FAHRZEUGBAU OHNE KFZ | 36 | 24,6 | 31,2 | 22,7 | 17,1 | 4,4 | 100,0 | AUTRE MAT. TRANSPORT |
| SCHIFFBAU | 361 | 22,1 | 29,0 | 23,3 | 18,2 | 7,4 | 100,0 | CONSTR. NAVALE |
| LUFTFAHRZEUGBAU | 364 | 24,7 | 34,2 | 24,9 | 15,5 | 0,7 | 100,0 | CONSTR. AERONEFS |
| FEINMECHANIK,OPTIK | 37 | 24,5 | 27,8 | 20,3 | 18,7 | 8,7 | 100,0 | INSTR. PRECISION ETC |
| NAHRUNGS-U.GENUSSM. | 41/42 | 31,1 | 29,3 | 17,4 | 15,3 | 6,9 | 100,0 | ALIM. BOISSONS TABAC |
| NAHRUNGSMITTELGEW. | 41A | 31,8 | 29,7 | 17,4 | 14,5 | 6,6 | 100,0 | PROD. ALIMENTAIRES |
| FLEISCHVERARB. | 412 | 35,9 | 27,9 | 17,1 | 16,0 | 3,1 | 100,0 | IND. DE LA VIANDE |
| MILCHVERARBEITUNG | 413 | 28,0 | 26,8 | 19,4 | 16,2 | 9,6 | 100,0 | IND. DU LAIT |
| BACK -U.SUESSWAREN | 418 | 33,9 | 31,1 | 15,8 | 13,1 | 6,0 | 100,0 | PAIN, PROD. SUCRES |
| GETRAENKEINDUSTRIE | 42A | 29,7 | 29,6 | 17,5 | 16,4 | 6,9 | 100,0 | BOISSONS |
| TABAKVERARBEITUNG | 429 | 20,6 | 22,7 | 17,8 | 24,2 | 14,6 | 100,0 | TABAC |
| TEXTILGEWERBE | 43 | 26,0 | 28,0 | 17,8 | 16,6 | 11,6 | 100,0 | INDUSTRIE TEXTILE |
| WOLLE | 431 | 23,6 | 32,0 | 13,9 | 19,0 | 11,5 | 100,0 | INDUSTRIE LAINIERE |
| BAUMWOLLE | 432 | 22,4 | 27,1 | 19,7 | 15,5 | 15,3 | 100,0 | INDUSTR. COTONNIERE |
| WIRKEREI,STRICKEREI | 436 | 27,3 | 26,6 | 18,8 | 17,4 | 9,9 | 100,0 | BONNETERIE |
| LEDERGEWERBE | 44 | 26,8 | 28,6 | 19,9 | 13,2 | 11,4 | 100,0 | INDUSTRIE DU CUIR |
| GERBEREI | 441 | 26,7 | 32,2 | 15,3 | 7,5 | 18,3 | 100,0 | TANNERIE-MEGISSERIE |
| LEDERWARENHERST. | 442 | 26,9 | 27,0 | 22,1 | 15,9 | 8,1 | 100,0 | ARTICLES EN CUIR |
| SCHUH-,BEKLEIDUNGSG. | 45 | 30,2 | 26,8 | 19,3 | 15,9 | 7,8 | 100,0 | CHAUSS., HABILLEMENT |
| SCHUHGEWERBE | 45A | 21,4 | 22,4 | 22,3 | 20,7 | 13,1 | 100,0 | CHAUSSURES |
| BEKLEIDUNGSGEWERBE | 458 | 31,4 | 27,8 | 18,4 | 15,3 | 7,1 | 100,0 | HABILLEMENT |
| BE- U. VERARB.V.HOLZ | 46 | 32,5 | 30,0 | 18,8 | 13,3 | 5,4 | 100,0 | BOIS, MEUBLE EN BOIS |
| HOLZVER. OHNE MOEB. | 46A | 31,6 | 29,6 | 20,3 | 13,0 | 5,5 | 100,0 | BOIS |
| HOLZMOEBELHERST. | 467 | 34,1 | 30,6 | 17,8 | 13,0 | 4,5 | 100,0 | MEUBLES EN BOIS |
| PAPIER,DRUCK. VERLAG | 47 | 29,1 | 28,3 | 19,5 | 14,9 | 8,3 | 100,0 | PAPIER IMPR. EDITION |
| PAPIER-U.PAPPENERZ. | 47A | 25,1 | 29,6 | 21,0 | 15,7 | 8,5 | 100,0 | PAPIER, ART. PAPIER |
| DRUCKEREI,VERLAGSG. | 47B | 31,0 | 27,6 | 18,8 | 14,5 | 8,1 | 100,0 | IMPRIMERIE, EDITION |
| GUMMI,KUNSTSTOFFE | 48 | 29,0 | 29,6 | 18,9 | 16,9 | 5,6 | 100,0 | CAOUTCHOUC,M. PLAST. |
| GUMMIVERARBEITUNG | 481 | 24,4 | 26,7 | 20,6 | 19,8 | 8,6 | 100,0 | CAOUTCHOUC |
| KUNSTSTOFFVERARB. | 483 | 31,3 | 30,7 | 18,4 | 15,3 | 4,3 | 100,0 | MATIERES PLASTIQUES |
| SONST. VERARB. GEW. | 49 | 22,9 | 26,8 | 17,6 | 20,3 | 12,4 | 100,0 | AUTRES IND. MANUF. |
| BAUGEWERBE | 50 | 31,5 | 29,4 | 20,5 | 14,1 | 4,4 | 100,0 | BATIMENT GENIE CIVIL |
| BAUGEW. OHNE INST. | 50A | 32,2 | 29,0 | 20,8 | 13,4 | 4,5 | 100,0 | BAT. SAUF INSTALL. |
| BAUINSTALLATION | 503 | 31,6 | 29,4 | 20,5 | 14,9 | 3,6 | 100,0 | INSTALLATION |
| BERGBAU INSGESAMT | A | 24,4 | 31,0 | 17,9 | 16,4 | 10,3 | 100,0 | ENS. EXTRACTIVES |
| VERARB.INDUSTR.INSG. | B | 26,8 | 30,0 | 19,3 | 16,3 | 7,6 | 100,0 | ENS. MANUFACTURIERES |
| BERGB.,VERARB.,BAUG. | C | 27,2 | 29,9 | 19,4 | 16,1 | 7,3 | 100,0 | ENS. EXTR.,MAN.,BAT. |

(*) EINSCHL. UNBEANTWORTETE FAELLE (*) NON DECLARES INCLUS

TAB. III/A/6

(FORTSETZUNG) (SUITE)

INSGESAMT — ENSEMBLE

| INDUSTRIE | NACE | DAUER DER UNTERNEHMENS-ZUGEHOERIGKEIT (VOLLENDETE LEBENSJAHRE) / ANCIENNETE DANS L ENTREPRISE (ANNEES REVOLUES) | | | | | | INDUSTRIE |
|---|---|---|---|---|---|---|---|---|
| | | < 2 | 2-4 | 5-9 | 10-19 | > = 20 | INSGESAMT / ENSEMBLE (*) | |
| KOHLENBERGBAU | 11 | 3,1 | 6,5 | 6,8 | 31,2 | 52,4 | 100,0 | EXTR. COMB. SOLIDES |
| STEINK. UNTER TAGE | 111A | 1,2 | 2,5 | 6,6 | 39,9 | 49,8 | 100,0 | EXTR. HOUILLE FOND |
| STEINK. UEBER TAGE | 111B | 3,7 | 8,6 | 7,0 | 27,2 | 53,5 | 100,0 | EXTR. HOUILLE JOUR |
| KOKEREI | 12 | - | - | - | - | - | - | COKERIES |
| ERDOEL-U. ERDGASGEW. | 13 | 17,4 | 15,7 | 12,4 | 26,4 | 28,0 | 100,0 | EXTR. PETR. GAZ NAT. |
| MINERALOELVERARB. | 14 | 12,3 | 17,8 | 21,5 | 27,6 | 20,8 | 100,0 | RAFFINAGE DU PETROLE |
| KERNBRENNSTOFFIND. | 15 | - | - | - | - | - | - | COMBUST. NUCLEAIRES |
| ELEKTR.,GAS, DAMPF | 16 | 10,6 | 13,0 | 19,2 | 26,1 | 31,0 | 100,0 | ELECTR. GAZ VAPEUR |
| WASSERGEW. VERTEIL. | 17 | 15,5 | 16,7 | 25,5 | 23,2 | 19,1 | 100,0 | DISTRIBUTION D EAU |
| ERZBERGBAU | 21 | 6,3 | 5,1 | 10,9 | 28,2 | 49,5 | 100,0 | EXTR. MIN. METALLIQ. |
| EISENERZ UNTER TAGE | 211A | 3,0 | 3,0 | 8,0 | 37,7 | 48,2 | 100,0 | MINES DE FER FOND |
| EISENERZ UEBER TAGE | 211B | 2,2 | 7,3 | 6,6 | 28,5 | 55,5 | 100,0 | MINES DE FER JOUR |
| METALLERZEUGUNG | 22 | 10,6 | 19,6 | 15,7 | 25,8 | 28,3 | 100,0 | PROD. DES METAUX |
| EISEN UND STAHL | 22A | 9,5 | 18,6 | 15,5 | 26,8 | 29,6 | 100,0 | METAUX FERREUX |
| NE-METALLE | 224 | 14,0 | 22,7 | 16,3 | 22,6 | 24,5 | 100,0 | METAUX NON FERREUX |
| NICHTENERG.MIN.TORF | 23 | 18,2 | 19,6 | 16,9 | 22,8 | 22,6 | 100,0 | AUTRES MIN. - TOURB. |
| BAUMAT.KERAM.ERDEN | 231 | 20,9 | 22,3 | 19,9 | 21,1 | 15,9 | 100,0 | M. CONSTR. T. A FEU |
| AND.MINERAL.,TORF | 23A | 11,7 | 13,0 | 9,5 | 26,9 | 38,9 | 100,0 | TOURBIERES ETC. |
| BEARB.STEIN.ERD.GLAS | 24 | 21,5 | 21,6 | 18,8 | 21,6 | 16,4 | 100,0 | PR. MIN. NON METALL. |
| ZEMENT | 2421 | 11,4 | 12,5 | 15,0 | 27,7 | 33,4 | 100,0 | CIMENT |
| GLAS | 247 | 21,7 | 21,9 | 17,2 | 22,3 | 16,9 | 100,0 | VERRE |
| KERAMISCHE ERZEUGN. | 248 | 14,0 | 17,7 | 15,5 | 23,9 | 29,0 | 100,0 | PROD. CERAMIQUES |
| CHEMISCHE INDUSTRIE | 25 | 18,0 | 21,9 | 19,7 | 24,4 | 16,0 | 100,0 | INDUSTRIE CHIMIQUE |
| CHEM. GRUNDSTOFFE | 25A | 15,6 | 21,4 | 19,7 | 26,2 | 17,1 | 100,0 | PROD. CHIM. DE BASE |
| CHEMIEFASERINDUSTRIE | 26 | 7,4 | 21,1 | 21,6 | 23,8 | 26,2 | 100,0 | FIBRES ART. ET SYNT. |
| METALLERZEUGNISSE | 31 | 21,0 | 23,6 | 18,2 | 21,6 | 15,5 | 100,0 | OUVRAGES EN METAUX |
| GIESSEREI | 311 | 14,7 | 23,1 | 15,8 | 22,3 | 24,1 | 100,0 | FONDERIES |
| METALLKONSTRUKTION | 314 | 21,8 | 22,7 | 15,9 | 23,2 | 16,3 | 100,0 | CONSTR. METALLIQUE |
| EBM-WAREN | 316 | 23,1 | 24,3 | 19,6 | 20,7 | 12,3 | 100,0 | OUTILLAGE A. FINIS |
| MASCHINENBAU | 32 | 18,6 | 23,7 | 17,8 | 23,5 | 16,4 | 100,0 | MACHINES,MAT. MECAN. |
| LAND.MASCH.U.TRAKT. | 321 | 16,2 | 19,4 | 21,2 | 25,5 | 17,7 | 100,0 | MACH.,TRACT. AGRIC. |
| WERKZEUGMASCHINEN | 322 | 18,7 | 23,3 | 18,0 | 23,2 | 16,8 | 100,0 | MACHINES-OUTILS |
| BUEROMASCH., DV-GER. | 33 | 20,3 | 27,1 | 21,6 | 20,1 | 10,9 | 100,0 | MACHINES DE BUREAU |
| ELEKTROTECHNIK | 34 | 18,3 | 22,2 | 16,7 | 27,0 | 15,7 | 100,0 | CONSTRUCTION ELECT. |
| KRAFTWAGEN U.-TEILE | 35 | 13,2 | 21,1 | 18,1 | 28,8 | 18,9 | 100,0 | AUTOM.,PIECES DET. |
| KRAFTWAGEN U.-MOTOR | 351 | 11,2 | 20,1 | 18,0 | 30,0 | 20,7 | 100,0 | CONSTR. AUTOMOBILES |
| FAHRZEUGBAU OHNE KFZ | 36 | 15,1 | 22,3 | 21,0 | 26,9 | 14,8 | 100,0 | AUTRE MAT. TRANSPORT |
| SCHIFFBAU | 361 | 12,4 | 16,2 | 16,4 | 27,5 | 27,4 | 100,0 | CONSTR. NAVALE |
| LUFTFAHRZEUGBAU | 364 | 16,0 | 27,7 | 26,9 | 27,9 | 1,6 | 100,0 | CONSTR. AERONEFS |
| FEINMECHANIK,OPTIK | 37 | 18,6 | 20,8 | 19,0 | 23,4 | 18,2 | 100,0 | INSTR. PRECISION ETC |
| NAHRUNGS-U.GENUSSM. | 41/42 | 25,0 | 23,7 | 18,1 | 21,2 | 11,9 | 100,0 | ALIM. BOISSONS TABAC |
| NAHRUNGSMITTELGEW. | 41A | 26,7 | 25,2 | 18,2 | 19,3 | 10,7 | 100,0 | PROD. ALIMENTAIRES |
| FLEISCHVERARB. | 412 | 32,8 | 25,5 | 17,5 | 17,5 | 6,7 | 100,0 | IND. DE LA VIANDE |
| MILCHVERARBEITUNG | 413 | 20,9 | 22,5 | 17,8 | 21,2 | 17,6 | 100,0 | IND. DU LAIT |
| BACK -U.SUESSWAREN | 418 | 30,5 | 27,9 | 16,9 | 16,5 | 8,2 | 100,0 | PAIN, PROD. SUCRES |
| GETRAENKEINDUSTRIE | 42A | 22,3 | 21,8 | 18,3 | 24,4 | 13,2 | 100,0 | BOISSONS |
| TABAKVERARBEITUNG | 429 | 16,0 | 16,2 | 18,1 | 29,1 | 20,5 | 100,0 | TABAC |
| TEXTILGEWERBE | 43 | 17,7 | 21,0 | 16,3 | 22,5 | 22,4 | 100,0 | INDUSTRIE TEXTILE |
| WOLLE | 431 | 15,1 | 20,0 | 13,7 | 24,2 | 27,0 | 100,0 | INDUSTRIE LAINIERE |
| BAUMWOLLE | 432 | 12,0 | 16,9 | 15,1 | 22,8 | 33,2 | 100,0 | INDUSTR. COTONNIERE |
| WIRKEREI,STRICKEREI | 436 | 22,8 | 23,6 | 18,7 | 21,8 | 13,1 | 100,0 | BONNETERIE |
| LEDERGEWERBE | 44 | 20,9 | 22,2 | 20,1 | 16,6 | 20,3 | 100,0 | INDUSTRIE DU CUIR |
| GERBEREI | 441 | 18,9 | 21,3 | 17,2 | 11,0 | 31,5 | 100,0 | TANNERIE-MEGISSERIE |
| LEDERWARENHERST. | 442 | 22,0 | 22,7 | 21,8 | 19,9 | 13,5 | 100,0 | ARTICLES EN CUIR |
| SCHUH-,BEKLEIDUNGSG. | 45 | 24,7 | 23,6 | 19,5 | 20,4 | 11,8 | 100,0 | CHAUSS., HABILLEMENT |
| SCHUHGEWERBE | 45A | 16,8 | 17,9 | 18,1 | 24,3 | 22,8 | 100,0 | CHAUSSURES |
| BEKLEIDUNGSGEWERBE | 458 | 26,3 | 24,7 | 19,6 | 19,6 | 9,8 | 100,0 | HABILLEMENT |
| BE- U. VERARB.V.HOLZ | 46 | 25,8 | 24,2 | 18,1 | 19,5 | 12,4 | 100,0 | BOIS, MEUBLE EN BOIS |
| HOLZVER. OHNE MOEB. | 46A | 25,6 | 23,4 | 19,0 | 18,5 | 13,6 | 100,0 | BOIS |
| HOLZMOEBELHERST. | 467 | 26,5 | 25,0 | 17,6 | 19,9 | 11,0 | 100,0 | MEUBLES EN BOIS |
| PAPIER,DRUCK. VERLAG | 47 | 21,4 | 23,4 | 18,6 | 21,2 | 15,4 | 100,0 | PAPIER IMPR. EDITION |
| PAPIER-U.PAPPENVERZ. | 47A | 18,4 | 23,7 | 18,9 | 21,6 | 17,4 | 100,0 | PAPIER, ART. PAPIER |
| DRUCKEREI,VERLAGSG. | 47B | 23,2 | 23,3 | 18,4 | 21,0 | 14,2 | 100,0 | IMPRIMERIE, EDITION |
| GUMMI,KUNSTSTOFFE | 48 | 22,1 | 24,8 | 19,4 | 23,4 | 10,4 | 100,0 | CAOUTCHOUC,M. PLAST. |
| GUMMIVERARBEITUNG | 481 | 18,2 | 21,5 | 18,1 | 26,0 | 16,0 | 100,0 | CAOUTCHOUC |
| KUNSTSTOFFVERARB. | 483 | 24,3 | 26,5 | 20,1 | 21,8 | 7,3 | 100,0 | MATIERES PLASTIQUES |
| SONST. VERARB. GEW. | 49 | 18,0 | 22,0 | 17,6 | 24,4 | 18,0 | 100,0 | AUTRES IND. MANUF. |
| BAUGEWERBE | 50 | 24,2 | 24,1 | 19,6 | 21,5 | 10,6 | 100,0 | BATIMENT GENIE CIVIL |
| BAUGEW. OHNE INST. | 50A | 23,3 | 23,6 | 19,6 | 22,2 | 11,3 | 100,0 | BAT. SAUF INSTALL. |
| BAUINSTALLATION | 503 | 27,8 | 25,5 | 19,6 | 18,8 | 8,2 | 100,0 | INSTALLATION |
| BERGBAU INSGESAMT | A | 8,5 | 10,9 | 10,2 | 28,4 | 42,0 | 100,0 | ENS. EXTRACTIVES |
| VERARB.INDUSTR.INSG. | B | 19,1 | 22,7 | 18,2 | 23,8 | 16,3 | 100,0 | ENS. MANUFACTURIERES |
| BERGB.,VERARB.,BAUG. | C | 19,4 | 22,6 | 18,1 | 23,6 | 16,3 | 100,0 | ENS. EXTR.,MAN.,BAT. |

(*) EINSCHL. UNBEANTWORTETE FAELLE

(*) NON DECLARES INCLUS

WAEHREND DES GESAMTEN ZEITRAUMS BEZAHLTE ODER NICHT BEZAHLTE ANGESTELLTE

EMPLOYES REMUNERES OU NON PENDANT TOUTE LA PERIODE

IN V.H. EN %

| INDUSTRIE | NACE | MAENNER HOMMES (A) INSG. ENS. | MAENNER HOMMES (B) | MAENNER HOMMES (C) | MAENNER HOMMES (*) INSG. ENS. | FRAUEN FEMMES (A) INSG. ENS. | FRAUEN FEMMES (B) | FRAUEN FEMMES (C) | FRAUEN FEMMES (*) INSG. ENS. | INSGESAMT ENSEMBLE (A) INSG. ENS. | INSGESAMT ENSEMBLE (B) | INSGESAMT ENSEMBLE (C) | INSGESAMT ENSEMBLE (*) INSG. ENS. | INDUSTRIE |
|---|---|---|---|---|---|---|---|---|---|---|---|---|---|---|
| KOHLENBERGBAU | 11 | 98,0 | 98,0 | 2,0 | 100,0 | 98,8 | 89,6 | 1,2 | 100,0 | 98,1 | 97,2 | 1,9 | 100,0 | EXTR. COMB. SOLIDES |
| STEINK. UNTER TAGE | 111A | 97,8 | 97,8 | 2,2 | 100,0 | - | - | - | - | 97,8 | 97,8 | 2,2 | 100,0 | EXTR. HOUILLE FOND |
| STEINK. UEBER TAGE | 111B | 98,0 | 98,0 | 2,0 | 100,0 | 98,6 | 88,0 | 1,4 | 100,0 | 98,1 | 96,6 | 1,9 | 100,0 | EXTR. HOUILLE JOUR |
| KOKEREI | 12 | - | - | - | - | - | - | - | - | - | - | - | - | COKERIES |
| ERDOEL-U. ERDGASGEW. | 13 | 99,1 | 99,1 | 0,9 | 100,0 | 98,5 | 89,3 | 1,5 | 100,0 | 99,0 | 96,8 | 1,0 | 100,0 | EXTR. PETR. GAZ NAT. |
| MINERALOELVERARB. | 14 | 99,5 | 99,5 | 0,5 | 100,0 | 98,8 | 88,5 | 1,2 | 100,0 | 99,4 | 97,2 | 0,6 | 100,0 | RAFFINAGE DU PETROLE |
| KERNBRENNSTOFFIND. | 15 | - | - | - | - | - | - | - | - | - | - | - | - | COMBUST. NUCLEAIRES |
| ELEKTR.,GAS, DAMPF | 16 | 99,4 | 99,4 | 0,6 | 100,0 | 98,7 | 88,6 | 1,3 | 100,0 | 99,3 | 96,9 | 0,7 | 100,0 | ELECTR. GAZ VAPEUR |
| WASSERGEW. VERTEIL. | 17 | 99,9 | 99,8 | 0,1 | 100,0 | 99,3 | 83,9 | 0,7 | 100,0 | 99,8 | 95,8 | 0,2 | 100,0 | DISTRIBUTION D EAU |
| ERZBERGBAU | 21 | 99,5 | 99,5 | 0,5 | 100,0 | 97,8 | 93,3 | 2,2 | 100,0 | 99,3 | 98,8 | 0,7 | 100,0 | EXTR. MIN. METALLIQ. |
| EISENERZ UNTER TAGE | 211A | 98,0 | 98,0 | 2,0 | 100,0 | - | - | - | - | 98,0 | 98,0 | 2,0 | 100,0 | MINES DE FER FOND |
| EISENERZ UEBER TAGE | 2118 | 100,0 | 100,0 | - | 100,0 | 97,0 | 90,9 | 3,0 | 100,0 | 99,3 | 97,8 | 0,7 | 100,0 | MINES DE FER JOUR |
| METALLERZEUGUNG | 22 | 99,3 | 99,1 | 0,7 | 100,0 | 98,3 | 83,6 | 1,7 | 100,0 | 99,1 | 95,3 | 0,9 | 100,0 | PROD. DES METAUX |
| EISEN UND STAHL | 22A | 99,3 | 99,2 | 0,7 | 100,0 | 98,1 | 83,9 | 1,9 | 100,0 | 99,0 | 95,6 | 1,0 | 100,0 | METAUX FERREUX |
| NE-METALLE | 224 | 99,3 | 99,0 | 0,7 | 100,0 | 98,6 | 82,7 | 1,4 | 100,0 | 99,1 | 94,1 | 0,9 | 100,0 | METAUX NON FERREUX |
| NICHTENERG.MIN.TORF | 23 | 98,2 | 97,9 | 1,8 | 100,0 | 97,3 | 72,1 | 2,7 | 100,0 | 98,0 | 90,6 | 2,0 | 100,0 | AUTRES MIN. - TOURB. |
| BAUMAT.KERAM.ERDEN | 231 | 98,9 | 98,6 | 1,1 | 100,0 | 97,7 | 71,1 | 2,3 | 100,0 | 98,5 | 89,6 | 1,5 | 100,0 | M. CONSTR. T. A FEU |
| AND.MINERAL.,TORF | 23A | 96,8 | 96,6 | 3,2 | 100,0 | 95,6 | 76,7 | 4,4 | 100,0 | 96,6 | 93,1 | 3,4 | 100,0 | TOURBIERES ETC. |
| BEARB.STEIN.ERD.GLAS | 24 | 98,9 | 98,3 | 1,1 | 100,0 | 97,2 | 78,3 | 2,8 | 100,0 | 98,4 | 91,8 | 1,6 | 100,0 | PR. MIN. NON METALL. |
| ZEMENT | 2421 | 99,8 | 99,2 | 0,2 | 100,0 | 99,0 | 85,5 | 1,0 | 100,0 | 99,6 | 96,1 | 0,4 | 100,0 | CIMENT |
| GLAS | 247 | 99,0 | 98,7 | 1,0 | 100,0 | 97,4 | 84,9 | 2,6 | 100,0 | 98,5 | 94,0 | 1,5 | 100,0 | VERRE |
| KERAMISCHE ERZEUGN. | 248 | 98,8 | 98,4 | 1,2 | 100,0 | 97,5 | 81,1 | 2,5 | 100,0 | 98,3 | 92,8 | 1,7 | 100,0 | PROD. CERAMIQUES |
| CHEMISCHE INDUSTRIE | 25 | 99,2 | 98,9 | 0,8 | 100,0 | 97,7 | 85,6 | 2,3 | 100,0 | 98,7 | 94,4 | 1,3 | 100,0 | INDUSTRIE CHIMIQUE |
| CHEM. GRUNDSTOFFE | 25A | 99,1 | 99,0 | 0,9 | 100,0 | 97,6 | 86,4 | 2,4 | 100,0 | 98,6 | 95,0 | 1,4 | 100,0 | PROD. CHIM. DE BASE |
| CHEMIEFASERINDUSTRIE | 26 | 99,0 | 98,9 | 1,0 | 100,0 | 96,6 | 90,3 | 3,4 | 100,0 | 98,4 | 96,7 | 1,6 | 100,0 | FIBRES ART. ET SYNT. |
| METALLERZEUGNISSE | 31 | 99,1 | 98,5 | 0,9 | 100,0 | 96,5 | 75,2 | 3,5 | 100,0 | 98,2 | 90,8 | 1,8 | 100,0 | OUVRAGES EN METAUX |
| GIESSEREI | 311 | 99,0 | 98,7 | 1,0 | 100,0 | 96,4 | 78,1 | 3,6 | 100,0 | 98,2 | 92,5 | 1,8 | 100,0 | FONDERIES |
| METALLKONSTRUKTION | 314 | 99,0 | 98,4 | 1,0 | 100,0 | 97,2 | 75,5 | 2,8 | 100,0 | 98,5 | 92,9 | 1,5 | 100,0 | CONSTR. METALLIQUE |
| EBM-WAREN | 316 | 99,2 | 98,6 | 0,8 | 100,0 | 96,6 | 76,1 | 3,4 | 100,0 | 98,2 | 93,3 | 1,8 | 100,0 | OUTILLAGE A. FINIS |
| MASCHINENBAU | 32 | 98,9 | 98,6 | 1,1 | 100,0 | 97,1 | 79,5 | 2,9 | 100,0 | 98,4 | 92,9 | 1,6 | 100,0 | MACHINES,MAT. MECAN. |
| LAND.MASCH.U.TRAKT. | 321 | 99,1 | 98,9 | 0,9 | 100,0 | 96,2 | 80,4 | 3,8 | 100,0 | 98,4 | 94,3 | 1,6 | 100,0 | MACH.,TRACT. AGRIC. |
| WERKZEUGMASCHINEN | 322 | 98,7 | 98,4 | 1,3 | 100,0 | 96,5 | 79,7 | 3,5 | 100,0 | 98,0 | 92,7 | 2,0 | 100,0 | MACHINES-OUTILS |
| BUEROMASCH., DV-GER. | 33 | 99,2 | 99,1 | 0,8 | 100,0 | 98,0 | 87,0 | 2,0 | 100,0 | 98,9 | 96,1 | 1,1 | 100,0 | MACHINES DE BUREAU |
| ELEKTROTECHNIK | 34 | 98,8 | 98,5 | 1,2 | 100,0 | 97,8 | 82,5 | 2,2 | 100,0 | 98,5 | 93,5 | 1,5 | 100,0 | CONSTRUCTION ELECT. |
| KRAFTWAGEN U.-TEILE | 35 | 98,5 | 98,3 | 1,5 | 100,0 | 95,0 | 86,6 | 5,0 | 100,0 | 97,7 | 95,5 | 2,3 | 100,0 | AUTOM.,PIECES DET. |
| KRAFTWAGEN U.-MOTOR | 351 | 98,4 | 98,3 | 1,6 | 100,0 | 94,0 | 90,4 | 6,0 | 100,0 | 97,4 | 96,5 | 2,6 | 100,0 | CONSTR. AUTOMOBILES |
| FAHRZEUGBAU OHNE KFZ | 36 | 99,0 | 98,7 | 1,0 | 100,0 | 96,2 | 82,6 | 3,8 | 100,0 | 98,4 | 95,0 | 1,6 | 100,0 | AUTRE MAT. TRANSPORT |
| SCHIFFBAU | 361 | 99,1 | 98,8 | 0,9 | 100,0 | 95,1 | 80,0 | 3,9 | 100,0 | 98,6 | 95,5 | 1,4 | 100,0 | CONSTR. NAVALE |
| LUFTFAHRZEUGBAU | 364 | 99,0 | 98,8 | 1,0 | 100,0 | 97,9 | 87,3 | 2,1 | 100,0 | 98,7 | 95,9 | 1,3 | 100,0 | CONSTR. AERONEFS |
| FEINMECHANIK,OPTIK | 37 | 98,6 | 98,3 | 1,4 | 100,0 | 95,3 | 75,5 | 4,7 | 100,0 | 97,4 | 89,7 | 2,6 | 100,0 | INSTR. PRECISION ETC |
| NAHRUNGS-U.GENUSSM. | 41/42 | 98,9 | 98,1 | 1,1 | 100,0 | 96,6 | 74,7 | 3,4 | 100,0 | 98,0 | 89,2 | 2,0 | 100,0 | ALIM. BOISSONS TABAC |
| NAHRUNGSMITTELGEW. | 41A | 98,9 | 98,1 | 1,1 | 100,0 | 96,5 | 72,6 | 3,5 | 100,0 | 97,9 | 87,4 | 2,1 | 100,0 | PROD. ALIMENTAIRES |
| FLEISCHVERARB. | 412 | 98,7 | 97,6 | 1,3 | 100,0 | 94,7 | 71,5 | 5,3 | 100,0 | 97,0 | 87,0 | 3,0 | 100,0 | IND. DE LA VIANDE |
| MILCHVERARBEITUNG | 413 | 99,1 | 98,1 | 0,9 | 100,0 | 97,2 | 78,3 | 2,8 | 100,0 | 98,4 | 90,8 | 1,6 | 100,0 | IND. DU LAIT |
| BACK -U.SUESSWAREN | 418 | 98,8 | 97,8 | 1,2 | 100,0 | 96,2 | 68,1 | 3,8 | 100,0 | 97,4 | 81,6 | 2,6 | 100,0 | PAIN, PROD. SUCRES |
| GETRAENKEINDUSTRIE | 42A | 98,8 | 98,0 | 1,2 | 100,0 | 96,9 | 79,1 | 3,1 | 100,0 | 98,2 | 92,5 | 1,8 | 100,0 | BOISSONS |
| TABAKVERARBEITUNG | 429 | 99,6 | 98,9 | 0,4 | 100,0 | 98,8 | 88,0 | 1,2 | 100,0 | 99,3 | 95,0 | 0,7 | 100,0 | TABAC |
| TEXTILGEWERBE | 43 | 99,1 | 98,6 | 0,9 | 100,0 | 97,3 | 79,3 | 2,7 | 100,0 | 98,4 | 90,9 | 1,6 | 100,0 | INDUSTRIE TEXTILE |
| WOLLE | 431 | 99,4 | 99,3 | 0,6 | 100,0 | 95,9 | 77,6 | 4,1 | 100,0 | 98,3 | 92,8 | 1,7 | 100,0 | INDUSTRIE LAINIERE |
| BAUMWOLLE | 432 | 98,8 | 98,5 | 1,2 | 100,0 | 97,6 | 81,5 | 2,4 | 100,0 | 98,4 | 93,0 | 1,6 | 100,0 | INDUSTR. COTONNIERE |
| WIRKEREI,STRICKEREI | 436 | 99,0 | 98,6 | 1,0 | 100,0 | 96,9 | 81,4 | 3,1 | 100,0 | 97,9 | 89,7 | 2,1 | 100,0 | BONNETERIE |
| LEDERGEWERBE | 44 | 99,5 | 98,6 | 0,5 | 100,0 | 97,9 | 75,4 | 2,1 | 100,0 | 98,7 | 87,8 | 1,3 | 100,0 | INDUSTRIE DU CUIR |
| GERBEREI | 441 | 99,3 | 98,8 | 0,7 | 100,0 | 97,9 | 86,4 | 2,1 | 100,0 | 98,8 | 93,9 | 1,2 | 100,0 | TANNERIE-MEGISSERIE |
| LEDERWARENHERST. | 442 | 99,7 | 98,5 | 0,3 | 100,0 | 97,8 | 70,2 | 2,2 | 100,0 | 98,7 | 84,1 | 1,3 | 100,0 | ARTICLES EN CUIR |
| SCHUH-,BEKLEIDUNGSG. | 45 | 99,1 | 98,3 | 0,9 | 100,0 | 96,3 | 78,4 | 3,7 | 100,0 | 97,6 | 87,5 | 2,4 | 100,0 | CHAUSS., HABILLEMENT |
| SCHUHGEWERBE | 45A | 99,2 | 98,9 | 0,8 | 100,0 | 91,6 | 71,5 | 8,4 | 100,0 | 96,1 | 87,9 | 3,9 | 100,0 | CHAUSSURES |
| BEKLEIDUNGSGEWERBE | 45B | 99,1 | 98,1 | 0,9 | 100,0 | 97,3 | 79,9 | 2,7 | 100,0 | 98,1 | 87,8 | 1,9 | 100,0 | HABILLEMENT |
| BE- U. VERARB.V.HOLZ | 46 | 99,0 | 98,1 | 1,0 | 100,0 | 95,6 | 69,1 | 3,4 | 100,0 | 98,1 | 88,1 | 1,9 | 100,0 | BOIS, MEUBLE EN BOIS |
| HOLZVER. OHNE MOEB. | 46A | 99,1 | 98,3 | 0,9 | 100,0 | 96,2 | 64,4 | 3,8 | 100,0 | 98,2 | 87,2 | 1,8 | 100,0 | BOIS |
| HOLZMOEBELHERST. | 467 | 98,8 | 98,0 | 1,2 | 100,0 | 96,9 | 72,7 | 3,1 | 100,0 | 98,1 | 89,1 | 1,9 | 100,0 | MEUBLES EN BOIS |
| PAPIER,DRUCK. VERLAG | 47 | 99,2 | 98,6 | 0,8 | 100,0 | 97,3 | 76,8 | 2,7 | 100,0 | 98,4 | 89,7 | 1,6 | 100,0 | PAPIER IMPR. EDITION |
| PAPIER-U.PAPPENERZ. | 47A | 99,1 | 98,8 | 0,9 | 100,0 | 96,5 | 79,1 | 3,5 | 100,0 | 98,2 | 91,8 | 1,8 | 100,0 | PAPIER, ART. PAPIER |
| DRUCKEREI,VERLAGSG. | 47B | 99,2 | 98,4 | 0,8 | 100,0 | 97,7 | 75,7 | 2,3 | 100,0 | 98,5 | 88,5 | 1,5 | 100,0 | IMPRIMERIE, EDITION |
| GUMMI,KUNSTSTOFFE | 48 | 98,9 | 98,4 | 1,1 | 100,0 | 97,1 | 78,6 | 2,9 | 100,0 | 98,3 | 91,5 | 1,7 | 100,0 | CAOUTCHOUC,M. PLAST. |
| GUMMIVERARBEITUNG | 481 | 99,1 | 98,8 | 0,9 | 100,0 | 97,9 | 84,3 | 2,1 | 100,0 | 98,8 | 94,5 | 1,2 | 100,0 | CAOUTCHOUC |
| KUNSTSTOFFVERARB. | 483 | 98,8 | 98,1 | 1,2 | 100,0 | 96,8 | 75,8 | 3,2 | 100,0 | 98,1 | 89,7 | 1,9 | 100,0 | MATIERES PLASTIQUES |
| SONST. VERARB. GEW. | 49 | 99,6 | 98,6 | 0,4 | 100,0 | 95,9 | 75,7 | 4,1 | 100,0 | 97,9 | 88,4 | 2,1 | 100,0 | AUTRES IND. MANUF. |
| BAUGEWERBE | 50 | 98,6 | 97,7 | 1,4 | 100,0 | 95,6 | 67,4 | 4,4 | 100,0 | 97,7 | 88,3 | 2,3 | 100,0 | BATIMENT GENIE CIVIL |
| BAUGEW. OHNE INST. | 50A | 98,6 | 97,8 | 1,4 | 100,0 | 95,3 | 70,2 | 4,7 | 100,0 | 97,8 | 90,5 | 2,2 | 100,0 | BAT. SAUF INSTALL. |
| BAUINSTALLATION | 503 | 98,6 | 97,6 | 1,4 | 100,0 | 96,4 | 65,6 | 3,6 | 100,0 | 97,7 | 83,9 | 2,3 | 100,0 | INSTALLATION |
| BERGBAU INSGESAMT | A | 98,2 | 98,1 | 1,8 | 100,0 | 98,0 | 80,7 | 2,0 | 100,0 | 98,1 | 95,3 | 1,9 | 100,0 | ENS. EXTRACTIVES |
| VERARB.INDUSTR.INSG. | B | 99,0 | 98,5 | 1,0 | 100,0 | 97,0 | 79,6 | 3,0 | 100,0 | 98,3 | 92,3 | 1,7 | 100,0 | ENS. MANUFACTURIERES |
| BERGB.,VERARB.,BAUG. | C | 98,9 | 98,4 | 1,1 | 100,0 | 96,9 | 78,5 | 3,1 | 100,0 | 98,3 | 92,0 | 1,7 | 100,0 | ENS. EXTR.,MAN.,BAT. |

(A) WAEHREND DES GESAMTEN ZEITRAUMS BEZAHLTE ANGESTELLTE
(B) DARUNTER: VOLLZEITBESCHAEFTIGTE ANGESTELLTE
(C) DURCH ABWESENHEIT NICHT VOLL DURCHBEZAHLTE ANGESTELLTE
(*) EINSCHL. UNBEANTWORTETE FAELLE

(A) EMPLOYES REMUNERES PENDANT TOUTE LA PERIODE
(B) DONT: A TEMPS PLEIN
(C) EMPLOYES NON REMUNERES INTEGRALEMENT POUR CAUSE D ABSENCE
(*) NON DECLARES INCLUS

TAB. III/A/8

ANGESTELLTE NACH ARBEITSZEITREGELUNG

EMPLOYES SUIVANT LE REGIME DE TRAVAIL

IN V.H. EN %

| INDUSTRIE | NACE | ARBEITSZEITREGELUNG / REGIME DE TRAVAIL | | | | | | | | | INDUSTRIE |
|---|---|---|---|---|---|---|---|---|---|---|---|
| | | MAENNER HOMMES | | | FRAUEN FEMMES | | | INSGESAMT ENSEMBLE | | | |
| | | (A) | (B) | INSG. (*) ENS. | (A) | (B) | INSG. (*) ENS. | (A) | (B) | INSG. (*) ENS. | |
| KOHLENBERGBAU | 11 | 100,0 | . | 100,0 | 90,2 | 9,8 | 100,0 | 99,1 | 0,9 | 100,0 | EXTR. COMB. SOLIDES |
| STEINK. UNTER TAGE | 111A | 100,0 | - | 100,0 | - | - | - | 100,0 | - | 100,0 | EXTR. HOUILLE FOND |
| STEINK. UEBER TAGE | 1118 | 100,0 | - | 100,0 | 88,8 | 11,2 | 100,0 | 98,4 | 1,6 | 100,0 | EXTR. HOUILLE JOUR |
| KOKEREI | 12 | - | - | - | - | - | - | - | - | - | COKERIES |
| ERDOEL-U. ERDGASGEW. | 13 | 100,0 | - | 100,0 | 90,7 | 9,3 | 100,0 | 97,8 | 2,2 | 100,0 | EXTR. PETR. GAZ NAT. |
| MINERALOELVERARB. | 14 | 99,9 | 0,1 | 100,0 | 89,3 | 10,7 | 100,0 | 97,8 | 2,2 | 100,0 | RAFFINAGE DU PETROLE |
| KERNBRENNSTOFFIND. | 15 | - | - | - | - | - | - | - | - | - | COMBUST. NUCLEAIRES |
| ELEKTR.,GAS, DAMPF | 16 | 99,9 | 0,1 | 100,0 | 89,4 | 10,6 | 100,0 | 97,5 | 2,5 | 100,0 | ELECTR. GAZ VAPEUR |
| WASSERGEW. VERTEIL. | 17 | 99,9 | 0,1 | 100,0 | 84,3 | 15,7 | 100,0 | 96,0 | 4,0 | 100,0 | DISTRIBUTION D EAU |
| ERZBERGBAU | 21 | 100,0 | - | 100,0 | 95,6 | 4,4 | 100,0 | 99,5 | 0,5 | 100,0 | EXTR. MIN. METALLIQ. |
| EISENERZ UNTER TAGE | 211A | 100,0 | - | 100,0 | - | - | - | 100,0 | - | 100,0 | MINES DE FER FOND |
| EISENERZ UEBER TAGE | 2118 | 100,0 | - | 100,0 | 93,9 | 6,1 | 100,0 | 98,5 | 1,5 | 100,0 | MINES DE FER JOUR |
| METALLERZEUGUNG | 22 | 99,8 | 0,2 | 100,0 | 84,6 | 15,4 | 100,0 | 96,0 | 4,0 | 100,0 | PROD. DES METAUX |
| EISEN UND STAHL | 22A | 99,8 | 0,2 | 100,0 | 85,1 | 14,9 | 100,0 | 96,4 | 3,6 | 100,0 | METAUX FERREUX |
| NE-METALLE | 224 | 99,6 | 0,4 | 100,0 | 83,5 | 16,5 | 100,0 | 94,8 | 5,2 | 100,0 | METAUX NON FERREUX |
| NICHTENERG.MIN.TORF | 23 | 99,3 | 0,7 | 100,0 | 73,2 | 26,8 | 100,0 | 91,9 | 8,1 | 100,0 | AUTRES MIN. - TOURB. |
| BAUMAT.KERAM.ERDEN | 231 | 99,1 | 0,9 | 100,0 | 71,6 | 28,4 | 100,0 | 90,1 | 9,9 | 100,0 | M. CONSTR. T. A FEU |
| AND.MINERAL.,TORF | 23A | 99,7 | 0,3 | 100,0 | 80,1 | 19,9 | 100,0 | 96,3 | 3,7 | 100,0 | TOURBIERES ETC. |
| BEARB.STEIN.ERD.GLAS | 24 | 99,3 | 0,7 | 100,0 | 79,8 | 20,2 | 100,0 | 93,0 | 7,0 | 100,0 | PR. MIN. NON METALL. |
| ZEMENT | 2421 | 99,4 | 0,6 | 100,0 | 86,0 | 14,0 | 100,0 | 96,3 | 3,7 | 100,0 | CIMENT |
| GLAS | 247 | 99,6 | 0,4 | 100,0 | 86,6 | 13,4 | 100,0 | 95,2 | 4,8 | 100,0 | VERRE |
| KERAMISCHE ERZEUGN. | 248 | 99,6 | 0,4 | 100,0 | 82,2 | 17,8 | 100,0 | 93,9 | 6,1 | 100,0 | PROD. CERAMIQUES |
| CHEMISCHE INDUSTRIE | 25 | 99,7 | 0,3 | 100,0 | 87,1 | 12,9 | 100,0 | 95,4 | 4,6 | 100,0 | INDUSTRIE CHIMIQUE |
| CHEM. GRUNDSTOFFE | 25A | 99,8 | 0,2 | 100,0 | 87,9 | 12,1 | 100,0 | 96,1 | 3,9 | 100,0 | PROD. CHIM. DE BASE |
| CHEMIEFASERINDUSTRIE | 26 | 99,9 | 0,1 | 100,0 | 91,3 | 8,7 | 100,0 | 97,8 | 2,2 | 100,0 | FIBRES ART. ET SYNT. |
| METALLERZEUGNISSE | 31 | 99,3 | 0,7 | 100,0 | 76,3 | 23,7 | 100,0 | 91,7 | 8,3 | 100,0 | OUVRAGES EN METAUX |
| GIESSEREI | 311 | 99,6 | 0,4 | 100,0 | 79,3 | 20,7 | 100,0 | 93,5 | 6,5 | 100,0 | FONDERIES |
| METALLKONSTRUKTION | 314 | 99,4 | 0,6 | 100,0 | 77,0 | 23,0 | 100,0 | 94,0 | 6,0 | 100,0 | CONSTR. METALLIQUE |
| EBM-WAREN | 316 | 99,3 | 0,7 | 100,0 | 77,0 | 23,0 | 100,0 | 91,1 | 8,9 | 100,0 | OUTILLAGE A. FINIS |
| MASCHINENBAU | 32 | 99,6 | 0,4 | 100,0 | 81,1 | 18,9 | 100,0 | 94,1 | 5,9 | 100,0 | MACHINES,MAT. MECAN. |
| LAND.MASCH.U.TRAKT. | 321 | 99,7 | 0,3 | 100,0 | 83,3 | 16,7 | 100,0 | 95,6 | 4,4 | 100,0 | MACH.,TRACT. AGRIC. |
| WERKZEUGMASCHINEN | 322 | 99,6 | 0,4 | 100,0 | 81,5 | 18,5 | 100,0 | 94,1 | 5,9 | 100,0 | MACHINES-OUTILS |
| BUEROMASCH., DV-GER. | 33 | 99,8 | 0,2 | 100,0 | 88,6 | 11,4 | 100,0 | 97,1 | 2,9 | 100,0 | MACHINES DE BUREAU |
| ELEKTROTECHNIK | 34 | 99,6 | 0,4 | 100,0 | 84,1 | 15,9 | 100,0 | 94,7 | 5,3 | 100,0 | CONSTRUCTION ELECT. |
| KRAFTWAGEN U.-TEILE | 35 | 99,7 | 0,3 | 100,0 | 89,8 | 10,2 | 100,0 | 97,3 | 2,7 | 100,0 | AUTOM.,PIECES DET. |
| KRAFTWAGEN U.-MOTOR | 351 | 99,9 | 0,1 | 100,0 | 94,4 | 5,6 | 100,0 | 98,6 | 1,4 | 100,0 | CONSTR. AUTOMOBILES |
| FAHRZEUGBAU OHNE KFZ | 36 | 99,6 | 0,4 | 100,0 | 84,8 | 15,2 | 100,0 | 96,2 | 3,8 | 100,0 | AUTRE MAT. TRANSPORT |
| SCHIFFBAU | 361 | 99,7 | 0,3 | 100,0 | 81,6 | 18,4 | 100,0 | 96,5 | 3,5 | 100,0 | CONSTR. NAVALE |
| LUFTFAHRZEUGBAU | 364 | 99,7 | 0,3 | 100,0 | 89,2 | 10,8 | 100,0 | 97,1 | 2,9 | 100,0 | CONSTR. AERONEFS |
| FEINMECHANIK,OPTIK | 37 | 99,2 | 0,8 | 100,0 | 76,8 | 23,2 | 100,0 | 90,9 | 9,1 | 100,0 | INSTR. PRECISION ETC |
| NAHRUNGS-U.GENUSSM. | 41/42 | 99,1 | 0,9 | 100,0 | 76,0 | 24,0 | 100,0 | 90,3 | 9,7 | 100,0 | ALIM. BOISSONS TABAC |
| NAHRUNGSMITTELGEW. | 41A | 99,1 | 0,9 | 100,0 | 73,9 | 26,1 | 100,0 | 88,6 | 11,4 | 100,0 | PROD. ALIMENTAIRES |
| FLEISCHVERARB. | 412 | 98,8 | 1,2 | 100,0 | 73,3 | 26,7 | 100,0 | 88,4 | 11,6 | 100,0 | IND. DE LA VIANDE |
| MILCHVERARBEITUNG | 413 | 99,0 | 1,0 | 100,0 | 79,9 | 20,1 | 100,0 | 91,9 | 8,1 | 100,0 | IND. DU LAIT |
| BACK -U.SUESSWAREN | 418 | 98,8 | 1,2 | 100,0 | 69,3 | 30,7 | 100,0 | 82,7 | 17,3 | 100,0 | PAIN, PROD. SUCRES |
| GETRAENKEINDUSTRIE | 42A | 99,1 | 0,9 | 100,0 | 80,1 | 19,9 | 100,0 | 93,6 | 6,4 | 100,0 | BOISSONS |
| TABAKVERARBEITUNG | 429 | 99,2 | 0,8 | 100,0 | 88,3 | 11,7 | 100,0 | 95,4 | 4,6 | 100,0 | TABAC |
| TEXTILGEWERBE | 43 | 99,4 | 0,6 | 100,0 | 80,2 | 19,8 | 100,0 | 91,7 | 8,3 | 100,0 | INDUSTRIE TEXTILE |
| WOLLE | 431 | 99,8 | 0,2 | 100,0 | 78,7 | 21,3 | 100,0 | 93,5 | 6,5 | 100,0 | INDUSTRIE LAINIERE |
| BAUMWOLLE | 432 | 99,6 | 0,4 | 100,0 | 82,2 | 17,8 | 100,0 | 94,0 | 6,0 | 100,0 | INDUSTR. COTONNIERE |
| WIRKEREI,STRICKEREI | 436 | 99,2 | 0,8 | 100,0 | 82,6 | 17,4 | 100,0 | 90,6 | 9,4 | 100,0 | BONNETERIE |
| LEDERGEWERBE | 44 | 99,1 | 0,9 | 100,0 | 76,1 | 23,9 | 100,0 | 88,4 | 11,6 | 100,0 | INDUSTRIE DU CUIR |
| GERBEREI | 441 | 99,6 | 0,4 | 100,0 | 87,0 | 13,0 | 100,0 | 94,6 | 5,4 | 100,0 | TANNERIE-MEGISSERIE |
| LEDERWARENHERST. | 442 | 98,8 | 1,2 | 100,0 | 71,0 | 29,0 | 100,0 | 84,7 | 15,3 | 100,0 | ARTICLES EN CUIR |
| SCHUH-,BEKLEIDUNGSG. | 45 | 98,9 | 1,1 | 100,0 | 79,8 | 20,2 | 100,0 | 88,6 | 11,4 | 100,0 | CHAUSS., HABILLEMENT |
| SCHUHGEWERBE | 45A | 99,5 | 0,4 | 100,0 | 73,2 | 26,8 | 100,0 | 89,1 | 10,9 | 100,0 | CHAUSSURES |
| BEKLEIDUNGSGEWERBE | 45B | 98,8 | 1,2 | 100,0 | 81,2 | 18,8 | 100,0 | 88,9 | 11,1 | 100,0 | HABILLEMENT |
| BE- U. VERARB.V.HOLZ | 46 | 99,0 | 1,0 | 100,0 | 70,2 | 29,8 | 100,0 | 89,0 | 11,0 | 100,0 | BOIS, MEUBLE EN BOIS |
| HOLZVER. OHNE MOEB. | 46A | 99,1 | 0,9 | 100,0 | 65,4 | 34,6 | 100,0 | 88,1 | 11,9 | 100,0 | BOIS |
| HOLZMOEBELHERST. | 467 | 98,9 | 1,1 | 100,0 | 74,0 | 26,0 | 100,0 | 90,1 | 9,9 | 100,0 | MEUBLES EN BOIS |
| PAPIER,DRUCK. VERLAG | 47 | 99,3 | 0,7 | 100,0 | 78,1 | 21,9 | 100,0 | 90,7 | 9,3 | 100,0 | PAPIER IMPR. EDITION |
| PAPIER-U.PAPPENERZ. | 47A | 99,6 | 0,4 | 100,0 | 80,8 | 19,2 | 100,0 | 92,9 | 7,1 | 100,0 | PAPIER, ART. PAPIER |
| DRUCKEREI,VERLAGSG. | 47B | 99,1 | 0,9 | 100,0 | 76,9 | 23,1 | 100,0 | 89,5 | 10,5 | 100,0 | IMPRIMERIE, EDITION |
| GUMMI,KUNSTSTOFFE | 48 | 99,3 | 0,7 | 100,0 | 80,0 | 20,0 | 100,0 | 92,6 | 7,4 | 100,0 | CAOUTCHOUC,M. PLAST. |
| GUMMIVERARBEITUNG | 481 | 99,6 | 0,4 | 100,0 | 85,3 | 14,7 | 100,0 | 95,4 | 4,6 | 100,0 | CAOUTCHOUC |
| KUNSTSTOFFVERARB. | 483 | 99,1 | 0,9 | 100,0 | 77,3 | 22,7 | 100,0 | 90,9 | 9,1 | 100,0 | MATIERES PLASTIQUES |
| SONST. VERARB. GEW. | 49 | 98,9 | 1,1 | 100,0 | 76,5 | 23,5 | 100,0 | 88,9 | 11,1 | 100,0 | AUTRES IND. MANUF. |
| BAUGEWERBE | 50 | 98,8 | 1,2 | 100,0 | 68,6 | 31,4 | 100,0 | 89,5 | 10,5 | 100,0 | BATIMENT GENIE CIVIL |
| BAUGEW. OHNE INST. | 50A | 98,9 | 1,1 | 100,0 | 71,5 | 28,5 | 100,0 | 91,7 | 8,3 | 100,0 | BAT. SAUF INSTALL. |
| BAUINSTALLATION | 503 | 98,7 | 1,3 | 100,0 | 66,4 | 33,6 | 100,0 | 84,9 | 15,1 | 100,0 | INSTALLATION |
| BERGBAU INSGESAMT | A | 99,3 | 0,2 | 100,0 | 81,6 | 18,4 | 100,0 | 96,9 | 3,1 | 100,0 | ENS. EXTRACTIVES |
| VERARB.INDUSTR.INSG. | B | 99,5 | 0,5 | 100,0 | 81,0 | 19,0 | 100,0 | 93,4 | 6,6 | 100,0 | ENS. MANUFACTURIERES |
| BERGB.,VERARB.,BAUG. | C | 99,4 | 0,6 | 100,0 | 79,9 | 20,1 | 100,0 | 93,1 | 6,9 | 100,0 | ENS. EXTR.,MAN.,BAT. |

(A) VOLLZEITBESCHAEFTIGTE ANGESTELLTE
(B) TEILZEITBESCHAEFTIGTE ANGESTELLTE
(*) EINSCHL. UNBEANTWORTETE FAELLE

(A) EMPLOYES TRAVAILLANT A TEMPS PLEIN
(B) EMPLOYES TRAVAILLANT A TEMPS PARTIEL
(*) NON DECLARES INCLUS

# III/B

**Durchschnittlicher Bruttoverdienst der Angestellten nach Industriezweig**

**Gain moyen brut des employés, par industrie**

**Retribuzione media lorda degli impiegati, per industria**

**Gemiddelde brutoverdienste van de beambten, per bedrijfstak**

**Gross average earnings of non-manual workers, by industry**

TAB. III/B/1

DURCHSCHNITTLICHER MONATSVERDIENST DER ANGESTELLTEN NACH BETRIEBSGROESSENKLASSE

GAIN MENSUEL MOYEN DES EMPLOYES SUIVANT LA TAILLE DE L ETABLISSEMENT

(DM)

| INDUSTRIE | NACE | BETRIEBSGROESSE (ZAHL DER BESCHAEFTIGTEN) / TAILLE DE L ETABLISSEMENT (NOMBRE DE SALARIES) 10 - 19 | 20 - 49 | 10 - 49 | 50 - 99 | 100 - 199 | 200 - 499 | 500 - 999 | > = 1000 | INSG. ENS. | INDUSTRIE |
|---|---|---|---|---|---|---|---|---|---|---|---|
| KOHLENBERGBAU | 11 | 1.903 | #2.317 | 2.183 | 2.082 | 2.045 | 2.207 | 2.092 | 2.414 | 2.334 | EXTR. COMB. SOLIDES |
| STEINK. UNTER TAGE | 111A | - | - | - | . | - | . | . | 2.751 | 2.751 | EXTR. HOUILLE FOND |
| STEINK. UEBER TAGE | 111B | . | . | . | 1.998 | 2.169 | 2.219 | 2.091 | 2.147 | 2.136 | EXTR. HOUILLE JOUR |
| KOKEREI | 12 | - | - | - | - | - | - | - | - | - | COKERIES |
| ERDOEL-U. ERDGASGEW. | 13 | 2.438 | 2.444 | 2.443 | 2.298 | 2.405 | 2.283 | 2.360 | - | 2.332 | EXTR. PETR. GAZ NAT. |
| MINERALOELVERARB. | 14 | 2.006 | 2.516 | 2.452 | 1.913 | 2.121 | 2.351 | 2.370 | 2.430 | 2.364 | RAFFINAGE DU PETROLE |
| KERNBRENNSTOFFIND. | 15 | - | - | - | - | - | - | - | - | - | COMBUST. NUCLEAIRES |
| ELEKTR.,GAS, DAMPF | 16 | 1.935 | 1.926 | 1.929 | 1.877 | 1.925 | 1.924 | 1.965 | 2.022 | 1.962 | ELECTR. GAZ VAPEUR |
| WASSERGEW. VERTEIL. | 17 | 1.920 | 1.882 | 1.892 | 1.958 | 1.825 | 1.932 | . | - | 1.901 | DISTRIBUTION D EAU |
| ERZBERGBAU | 21 | . | . | #1.915 | 2.218 | 1.929 | 2.377 | . | . | 2.076 | EXTR. MIN. METALLIQ. |
| EISENERZ UNTER TAGE | 211A | . | - | . | . | . | 2.421 | - | - | 2.367 | MINES DE FER FOND |
| EISENERZ UEBER TAGE | 211B | . | . | . | 2.194 | . | . | - | - | 1.961 | MINES DE FER JOUR |
| METALLERZEUGUNG | 22 | 2.034 | 1.939 | 1.965 | 1.944 | 1.827 | 1.969 | 1.935 | 2.016 | 1.995 | PROD. DES METAUX |
| EISEN UND STAHL | 22A | 2.050 | 1.974 | 1.995 | 1.926 | 1.827 | 1.972 | 1.919 | 2.031 | 2.010 | METAUX FERREUX |
| NE-METALLE | 224 | 1.973 | 1.801 | 1.850 | 1.969 | 1.828 | 1.965 | 1.954 | 1.945 | 1.945 | METAUX NON FERREUX |
| NICHTENERG.MIN.TORF | 23 | 1.745 | 1.877 | 1.829 | 1.973 | 1.900 | 2.056 | 2.243 | 2.129 | 1.972 | AUTRES MIN. - TOURB. |
| BAUMAT.KERAM.ERDEN | 231 | 1.749 | 1.883 | 1.833 | 1.967 | 1.858 | 1.924 | . | . | 1.898 | M. CONSTR. T. A FEU |
| AND.MINERAL.,TORF | 23A | 1.636 | 1.814 | 1.790 | 2.018 | 2.134 | 2.151 | 2.258 | . | 2.149 | TOURBIERES ETC. |
| BEARB.STEIN.ERD.GLAS | 24 | 1.831 | 1.853 | 1.849 | 1.934 | 1.861 | 1.892 | 1.807 | 1.818 | 1.857 | PR. MIN. NON METALL. |
| ZEMENT | 2421 | . | 2.225 | 2.189 | 2.125 | 2.062 | 1.966 | 2.173 | . | 2.032 | CIMENT |
| GLAS | 247 | 1.579 | 1.637 | 1.622 | 1.846 | 1.633 | 1.777 | 1.784 | 1.774 | 1.760 | VERRE |
| KERAMISCHE ERZEUGN. | 248 | 1.899 | 1.994 | 1.966 | 1.788 | 1.715 | 1.718 | 1.640 | 1.688 | 1.701 | PROD. CERAMIQUES |
| CHEMISCHE INDUSTRIE | 25 | 1.727 | 1.865 | 1.837 | 1.926 | 1.893 | 1.904 | 1.944 | 2.105 | 2.021 | INDUSTRIE CHIMIQUE |
| CHEM. GRUNDSTOFFE | 25A | 1.747 | 1.824 | 1.807 | 1.851 | 1.947 | 1.916 | 1.964 | 2.123 | 2.055 | PROD. CHIM. DE BASE |
| CHEMIEFASERINDUSTRIE | 26 | . | . | . | 2.049 | . | . | 1.973 | 2.073 | 2.070 | FIBRES ART. ET SYNT. |
| METALLERZEUGNISSE | 31 | 1.737 | 1.869 | 1.843 | 1.919 | 1.814 | 1.850 | 1.822 | 1.882 | 1.854 | OUVRAGES EN METAUX |
| GIESSEREI | 311 | 1.646 | 1.918 | 1.862 | 1.922 | 1.807 | 1.937 | 1.886 | 1.839 | 1.871 | FONDERIES |
| METALLKONSTRUKTION | 314 | 1.776 | 1.945 | 1.918 | 1.986 | 1.954 | 2.029 | 1.932 | 2.032 | 1.989 | CONSTR. METALLIQUE |
| EBM-WAREN | 316 | 1.721 | 1.832 | 1.813 | 1.903 | 1.771 | 1.776 | 1.757 | 1.811 | 1.799 | OUTILLAGE A. FINIS |
| MASCHINENBAU | 32 | 1.803 | 1.888 | 1.871 | 1.917 | 1.873 | 1.850 | 1.866 | 1.897 | 1.879 | MACHINES,MAT. MECAN. |
| LAND.MASCH.U.TRAKT. | 321 | 1.574 | #1.746 | 1.651 | 1.728 | 1.939 | 1.807 | 1.825 | 1.951 | 1.849 | MACH.,TRACT. AGRIC. |
| WERKZEUGMASCHINEN | 322 | 1.782 | 1.913 | 1.884 | 1.905 | 1.873 | 1.846 | 1.889 | 1.888 | 1.880 | MACHINES-OUTILS |
| BUEROMASCH., DV-GER. | 33 | 1.822 | 1.850 | 1.847 | 2.026 | 2.169 | 2.171 | 2.096 | 1.933 | 1.999 | MACHINES DE BUREAU |
| ELEKTROTECHNIK | 34 | 1.738 | 1.768 | 1.760 | 1.797 | 1.763 | 1.829 | 1.825 | 1.957 | 1.895 | CONSTRUCTION ELECT. |
| KRAFTWAGEN U.-TEILE | 35 | 1.917 | 2.041 | 2.009 | 1.795 | 1.805 | 1.801 | 1.915 | 2.151 | 2.106 | AUTOM.,PIECES DET. |
| KRAFTWAGEN U.-MOTOR | 351 | 1.975 | 2.742 | 2.583 | 1.940 | 1.802 | 1.857 | 2.083 | 2.206 | 2.200 | CONSTR. AUTOMOBILES |
| FAHRZEUGBAU OHNE KFZ | 36 | 2.056 | 1.856 | 1.905 | 1.820 | 1.910 | 1.866 | 1.940 | 1.981 | 1.963 | AUTRE MAT. TRANSPORT |
| SCHIFFBAU | 361 | 2.175 | 1.940 | 1.991 | 1.758 | 2.026 | 1.885 | 2.025 | 1.916 | 1.931 | CONSTR. NAVALE |
| LUFTFAHRZEUGBAU | 364 | 1.775 | 1.895 | 1.870 | 2.164 | 1.978 | 1.910 | . | 2.039 | 2.022 | CONSTR. AERONEFS |
| FEINMECHANIK,OPTIK | 37 | 1.680 | 1.756 | 1.727 | 1.824 | 1.747 | 1.726 | 1.750 | 1.797 | 1.766 | INSTR. PRECISION ETC |
| NAHRUNGS-U.GENUSSM. | 41/42 | 1.358 | 1.625 | 1.547 | 1.706 | 1.786 | 1.804 | 1.852 | 1.779 | 1.747 | ALIM. BOISSONS TABAC |
| NAHRUNGSMITTELGEW. | 41A | 1.296 | 1.536 | 1.462 | 1.640 | 1.705 | 1.737 | 1.793 | 1.717 | 1.671 | PROD. ALIMENTAIRES |
| FLEISCHVERARB. | 412 | 1.567 | 1.581 | 1.580 | 1.662 | 1.610 | 1.630 | 1.702 | . | 1.629 | IND. DE LA VIANDE |
| MILCHVERARBEITUNG | 413 | 1.559 | 1.666 | 1.644 | 1.676 | 1.715 | 1.726 | 1.707 | 1.700 | 1.694 | IND. DU LAIT |
| BACK -U.SJESSWAREN | 418 | 1.092 | 1.266 | 1.186 | 1.502 | 1.643 | 1.814 | 1.811 | 1.782 | 1.585 | PAIN, PROD. SUCRES |
| GETRAENKEINDUSTRIE | 42A | 1.587 | 1.865 | 1.796 | 1.817 | 1.835 | 1.867 | 1.919 | 2.099 | 1.869 | BOISSONS |
| TABAKVERARBEITUNG | 429 | 1.437 | 1.769 | 1.684 | 1.818 | 1.809 | 1.754 | 1.912 | . | 1.837 | TABAC |
| TEXTILGEWERBE | 43 | 1.583 | 1.625 | 1.614 | 1.705 | 1.727 | 1.705 | 1.685 | 1.636 | 1.685 | INDUSTRIE TEXTILE |
| WOLLE | 431 | . | 1.833 | 1.863 | 1.739 | 1.657 | 1.739 | 1.841 | 1.753 | 1.759 | INDUSTRIE LAINIERE |
| BAUMWOLLE | 432 | 1.534 | 1.595 | 1.572 | 1.618 | 1.709 | 1.703 | 1.644 | 1.583 | 1.650 | INDUSTR. COTONNIERE |
| WIRKEREI,STRICKEREI | 436 | 1.518 | 1.510 | 1.511 | 1.603 | 1.686 | 1.630 | 1.588 | 1.644 | 1.620 | BONNETERIE |
| LEDERGEWERBE | 44 | 1.487 | 1.630 | 1.594 | 1.589 | 1.599 | 1.728 | 1.551 | 1.677 | 1.647 | INDUSTRIE DU CUIR |
| GERBEREI | 441 | #1.880 | 1.923 | 1.915 | 1.812 | 1.741 | 1.758 | . | . | 1.765 | TANNERIE-MEGISSERIE |
| LEDERWAREHERST. | 442 | 1.428 | 1.558 | 1.523 | 1.535 | 1.518 | 1.680 | 1.508 | 1.720 | 1.567 | ARTICLES EN CUIR |
| SCHUH-,BEKLEIDUNGSG. | 45 | 1.411 | 1.480 | 1.464 | 1.566 | 1.537 | 1.590 | 1.640 | 1.687 | 1.563 | CHAUSS., HABILLEMENT |
| SCHUHGEWERBE | 45A | #1.176 | 1.379 | 1.338 | 1.503 | 1.564 | 1.561 | 1.650 | 1.780 | 1.575 | CHAUSSURES |
| BEKLEIDUNGSGEWERBE | 45B | 1.348 | 1.470 | 1.451 | 1.572 | 1.529 | 1.586 | 1.637 | 1.498 | 1.555 | HABILLEMENT |
| BE- U. VERARB.V.HOLZ | 46 | 1.701 | 1.743 | 1.728 | 1.815 | 1.829 | 1.804 | 1.727 | 1.700 | 1.777 | BOIS, MEUBLE EN BOIS |
| HOLZVER. OHNE MOEB. | 46A | 1.736 | 1.793 | 1.769 | 1.822 | 1.845 | 1.775 | 1.789 | 1.787 | 1.794 | BOIS |
| HOLZMOEBELHERST. | 467 | 1.680 | 1.726 | 1.714 | 1.835 | 1.828 | 1.821 | 1.685 | 1.653 | 1.775 | MEUBLES EN BOIS |
| PAPIER,DRUCK. VERLAG | 47 | 1.829 | 1.844 | 1.841 | 1.840 | 1.883 | 1.854 | 1.940 | 1.940 | 1.894 | PAPIER IMPR. EDITION |
| PAPIER-U.PAPPENERZ. | 47A | 1.648 | 1.756 | 1.735 | 1.759 | 1.840 | 1.864 | 1.959 | 1.801 | 1.848 | PAPIER, ART. PAPIER |
| DRUCKEREI,VERLAGSG. | 47B | 1.868 | 1.868 | 1.868 | 1.872 | 1.906 | 1.843 | 1.923 | 2.005 | 1.906 | IMPRIMERIE, EDITION |
| GUMMI,KUNSTSTOFFE | 48 | 1.710 | 1.831 | 1.795 | 1.799 | 1.746 | 1.760 | 1.770 | 1.876 | 1.811 | CAOUTCHOUC,M. PLAST. |
| GUMMIVERARBEITUNG | 481 | 1.801 | 1.868 | 1.847 | 1.789 | 1.791 | 1.782 | 1.893 | 1.882 | 1.867 | CAOUTCHOUC |
| KUNSTSTOFFVERARB. | 483 | 1.712 | 1.832 | 1.800 | 1.808 | 1.746 | 1.763 | 1.738 | 1.874 | 1.787 | MATIERES PLASTIQUES |
| SONST. VERARB. GEW. | 49 | 1.672 | 1.679 | 1.677 | 1.725 | 1.764 | 1.601 | 1.664 | 1.699 | 1.698 | AUTRES IND. MANUF. |
| BAUGEWERBE | 50 | 1.644 | 1.904 | 1.837 | 2.045 | 2.172 | 2.217 | 2.230 | 2.232 | 2.081 | BATIMENT GENIE CIVIL |
| BAUGEW. OHNE INST. | 50A | 1.824 | 1.973 | 1.948 | 2.113 | 2.230 | 2.254 | 2.244 | 2.271 | 2.165 | BAT. SAUF INSTALL. |
| BAUINSTALLATION | 503 | 1.518 | 1.790 | 1.692 | 1.820 | 1.931 | 1.948 | 2.048 | 1.984 | 1.813 | INSTALLATION |
| BERGBAU INSGESAMT | A | 1.757 | 1.898 | 1.848 | 2.002 | 2.018 | 2.193 | 2.159 | 2.394 | 2.229 | ENS. EXTRACTIVES |
| VERARB.INDUSTR.INSG. | B | 1.667 | 1.785 | 1.756 | 1.822 | 1.806 | 1.829 | 1.848 | 1.979 | 1.884 | ENS. MANUFACTURIERES |
| BERGB.,VERARB.,BAUG. | C | 1.664 | 1.813 | 1.776 | 1.872 | 1.865 | 1.876 | 1.882 | 1.995 | 1.910 | ENS. EXTR.,MAN.,BAT. |

TAB. III/B/1

(FORTSETZUNG) (SUITE)

INDIZES INDICES

| INDUSTRIE | NACE | BETRIEBSGROESSE (ZAHL DER BESCHAEFTIGTEN) / TAILLE DE L ETABLISSEMENT (NOMBRE DE SALARIES) 10 - 19 | 20 - 49 | 10 - 49 | 50 - 99 | 100 - 199 | 200 - 499 | 500 - 999 | 1000 - 4999 | > = 5000 | > = 1000 | INSG. ENS. | INDUSTRIE |
|---|---|---|---|---|---|---|---|---|---|---|---|---|---|
| KOHLENBERGBAU | 11 | 81,5 | #99,2 | 93,5 | 89,2 | 87,6 | 94,6 | 89,6 | 103,4 | . | 103,4 | 100,0 | EXTR. COMB. SOLIDES |
| STEINK. UNTER TAGE | 111A | - | - | - | . | - | . | . | 100,0 | - | 100,0 | 100,0 | EXTR. HOUILLE FOND |
| STEINK. UEBER TAGE | 111B | . | . | . | 93,5 | 101,5 | 103,9 | 97,9 | 100,5 | . | 100,5 | 100,0 | EXTR. HOUILLE JOUR |
| KOKEREI | 12 | - | - | - | - | - | - | - | - | - | - | - | COKERIES |
| ERDOEL-U. ERDGASGEW. | 13 | 104,5 | 104,8 | 104,8 | 98,5 | 103,1 | 97,9 | 101,2 | - | - | - | 100,0 | EXTR. PETR. GAZ NAT. |
| MINERALOELVERARB. | 14 | 84,9 | 106,4 | 103,7 | 80,9 | 89,7 | 99,5 | 100,3 | 102,8 | - | 102,8 | 100,0 | RAFFINAGE DU PETROLE |
| KERNBRENNSTOFFIND. | 15 | - | - | - | - | - | - | - | - | - | - | - | COMBUST. NUCLEAIRES |
| ELEKTR.,GAS, DAMPF | 16 | 98,6 | 98,2 | 98,3 | 95,7 | 98,1 | 98,1 | 100,2 | 103,3 | . | 103,1 | 100,0 | ELECTR. GAZ VAPEUR |
| WASSERGEW. VERTEIL. | 17 | 101,0 | 99,0 | 99,5 | 103,0 | 95,0 | 101,6 | . | - | - | - | 100,0 | DISTRIBUTION D EAU |
| ERZBERGBAU | 21 | . | . | #92,2 | 106,8 | 92,9 | 114,5 | . | . | - | . | 100,0 | EXTR. MIN. METALLIQ. |
| EISENERZ UNTER TAGE | 211A | . | - | . | . | . | 102,3 | - | - | - | - | 100,0 | MINES DE FER FOND |
| EISENERZ UEBER TAGE | 211B | . | . | . | 111,9 | . | . | - | - | - | - | 100,0 | MINES DE FER JOUR |
| METALLERZEUGUNG | 22 | 102,0 | 97,2 | 98,5 | 97,4 | 91,6 | 98,7 | 97,0 | 97,9 | 103,9 | 101,1 | 100,0 | PROD. DES METAUX |
| EISEN UND STAHL | 22A | 102,0 | 98,2 | 99,3 | 95,8 | 90,9 | 98,1 | 95,5 | 97,5 | 103,1 | 101,0 | 100,0 | METAUX FERREUX |
| NE-METALLE | 224 | 101,4 | 92,6 | 95,1 | 101,2 | 94,0 | 101,0 | 100,5 | 100,0 | - | 100,0 | 100,0 | METAUX NON FERREUX |
| NICHTENERG.MIN.TORF | 23 | 88,5 | 95,2 | 92,7 | 100,1 | 95,3 | 104,3 | 113,7 | 108,0 | - | 108,0 | 100,0 | AUTRES MIN. - TOURB. |
| BAUMAT.KERAM.ERDEN | 231 | 92,1 | 99,2 | 96,6 | 103,6 | 97,9 | 101,4 | . | . | - | . | 100,0 | M. CONSTR. T. A FEU |
| AND.MINERAL.,TORF | 23A | 75,1 | 84,4 | 83,3 | 93,9 | 99,3 | 100,1 | 105,1 | . | - | . | 100,0 | TOURBIERES ETC. |
| BEARB.STEIN.ERD.GLAS | 24 | 98,6 | 99,8 | 99,6 | 104,1 | 100,2 | 101,9 | 97,3 | 98,0 | . | 97,9 | 100,0 | PR. MIN. NON METALL. |
| ZEMENT | 2421 | . | 109,5 | 107,7 | 104,6 | 101,5 | 96,8 | 106,9 | . | - | . | 100,0 | CIMENT |
| GLAS | 247 | 89,7 | 93,0 | 92,2 | 104,9 | 92,8 | 101,0 | 101,4 | 100,8 | - | 100,8 | 100,0 | VERRE |
| KERAMISCHE ERZEUGN. | 248 | 111,6 | 117,2 | 115,6 | 105,1 | 100,8 | 101,0 | 96,4 | 99,2 | - | 99,2 | 100,0 | PROD. CERAMIQUES |
| CHEMISCHE INDUSTRIE | 25 | 85,5 | 92,3 | 90,9 | 95,3 | 93,7 | 94,2 | 96,2 | 99,8 | 106,9 | 104,2 | 100,0 | INDUSTRIE CHIMIQUE |
| CHEM. GRUNDSTOFFE | 25A | 85,0 | 88,8 | 87,9 | 90,1 | 94,7 | 93,2 | 95,6 | 98,6 | 105,4 | 103,3 | 100,0 | PROD. CHIM. DE BASE |
| CHEMIEFASERINDUSTRIE | 26 | . | . | . | 99,0 | . | . | 95,3 | 97,9 | . | 100,1 | 100,0 | FIBRES ART. ET SYNT. |
| METALLERZEUGNISSE | 31 | 93,7 | 100,8 | 99,4 | 103,5 | 97,8 | 99,8 | 98,3 | 101,1 | 108,4 | 101,5 | 100,0 | OUVRAGES EN METAUX |
| GIESSEREI | 311 | 88,0 | 102,5 | 99,5 | 102,7 | 96,6 | 103,5 | 100,8 | 98,0 | . | 98,3 | 100,0 | FONDERIES |
| METALLKONSTRUKTION | 314 | 89,3 | 97,8 | 96,4 | 99,8 | 98,2 | 102,0 | 97,1 | 102,2 | - | 102,2 | 100,0 | CONSTR. METALLIQUE |
| EBM-WAREN | 316 | 95,7 | 101,8 | 100,8 | 105,8 | 98,4 | 98,7 | 97,7 | 100,7 | . | 100,7 | 100,0 | OUTILLAGE A. FINIS |
| MASCHINENBAU | 32 | 96,0 | 100,5 | 99,6 | 102,0 | 99,7 | 98,5 | 99,3 | 101,5 | 98,5 | 101,0 | 100,0 | MACHINES,MAT. MECAN. |
| LAND.MASCH.U.TRAKT. | 321 | 85,1 | #94,4 | 89,3 | 93,5 | 104,9 | 97,7 | 98,7 | 105,5 | - | 105,5 | 100,0 | MACH.,TRACT. AGRIC. |
| WERKZEUGMASCHINEN | 322 | 94,8 | 101,8 | 100,2 | 101,3 | 99,6 | 98,2 | 100,5 | 101,9 | 92,7 | 100,4 | 100,0 | MACHINES-OUTILS |
| BUEROMASCH., DV-GER. | 33 | 91,1 | 92,5 | 92,4 | 101,4 | 108,5 | 108,6 | 104,9 | 98,6 | . | 96,7 | 100,0 | MACHINES DE BUREAU |
| ELEKTROTECHNIK | 34 | 91,7 | 93,3 | 92,9 | 94,8 | 93,0 | 96,5 | 96,3 | 100,2 | 109,9 | 103,3 | 100,0 | CONSTRUCTION ELECT. |
| KRAFTWAGEN U.-TEILE | 35 | 91,0 | 96,9 | 95,4 | 85,2 | 85,7 | 85,5 | 90,9 | 93,7 | 106,1 | 102,1 | 100,0 | AUTOM.,PIECES DET. |
| KRAFTWAGEN U.-MOTOR | 351 | 89,8 | 124,6 | 117,4 | 88,2 | 81,9 | 84,4 | 94,7 | 92,0 | 102,3 | 100,3 | 100,0 | CONSTR. AUTOMOBILES |
| FAHRZEUGBAU OHNE KFZ | 36 | 104,7 | 94,5 | 97,0 | 92,7 | 97,3 | 95,1 | 98,8 | 98,1 | 104,2 | 100,9 | 100,0 | AUTRE MAT. TRANSPORT |
| SCHIFFBAU | 361 | 112,6 | 100,5 | 103,1 | 91,0 | 104,9 | 97,6 | 104,9 | 99,7 | 98,9 | 99,2 | 100,0 | CONSTR. NAVALE |
| LUFTFAHRZEUGBAU | 364 | 87,8 | 93,7 | 92,5 | 107,0 | 97,8 | 94,5 | . | 96,1 | . | 100,8 | 100,0 | CONSTR. AERONEFS |
| FEINMECHANIK,OPTIK | 37 | 95,1 | 99,4 | 97,8 | 103,3 | 98,9 | 97,7 | 99,1 | 101,0 | . | 101,8 | 100,0 | INSTR. PRECISION ETC |
| NAHRUNGS-U.GENUSSM. | 41/42 | 77,7 | 93,0 | 88,6 | 97,7 | 102,2 | 103,3 | 106,0 | 101,8 | . | 101,8 | 100,0 | ALIM. BOISSONS TABAC |
| NAHRUNGSMITTELGEW. | 41A | 77,6 | 91,9 | 87,5 | 98,1 | 102,0 | 103,9 | 107,3 | 102,8 | - | 102,8 | 100,0 | PROD. ALIMENTAIRES |
| FLEISCHVERARB. | 412 | 96,2 | 97,1 | 97,0 | 102,0 | 98,8 | 100,1 | 104,5 | . | - | . | 100,0 | IND. DE LA VIANDE |
| MILCHVERARBEITUNG | 413 | 92,6 | 98,3 | 97,0 | 98,9 | 101,2 | 101,9 | 100,8 | 100,4 | - | 100,4 | 100,0 | IND. DU LAIT |
| BACK -U.SUESSWAREN | 418 | 68,9 | 79,9 | 74,8 | 94,8 | 103,7 | 114,4 | 114,3 | 112,4 | - | 112,4 | 100,0 | PAIN, PROD. SUCRES |
| GETRAENKEINDUSTRIE | 42A | 84,9 | 99,8 | 96,1 | 97,2 | 98,2 | 99,9 | 102,7 | 112,6 | . | 112,3 | 100,0 | BOISSONS |
| TABAKVERARBEITUNG | 429 | 78,2 | 96,3 | 91,7 | 99,0 | 98,5 | 95,5 | 104,1 | . | - | . | 100,0 | TABAC |
| TEXTILGEWERBE | 43 | 93,9 | 96,4 | 95,8 | 101,2 | 102,5 | 101,2 | 100,0 | 97,0 | . | 97,1 | 100,0 | INDUSTRIE TEXTILE |
| WOLLE | 431 | . | 104,2 | 105,9 | 98,9 | 94,2 | 98,9 | 104,7 | 99,7 | - | 99,7 | 100,0 | INDUSTRIE LAINIERE |
| BAUMWOLLE | 432 | 93,0 | 96,7 | 95,3 | 98,1 | 103,6 | 103,2 | 99,6 | 94,9 | . | 95,9 | 100,0 | INDUSTR. COTONNIERE |
| WIRKEREI,STRICKEREI | 436 | 93,7 | 93,2 | 93,3 | 99,0 | 104,1 | 100,6 | 98,0 | 101,5 | - | 101,5 | 100,0 | BONNETERIE |
| LEDERGEWERBE | 44 | 90,3 | 99,0 | 96,8 | 96,5 | 97,1 | 104,9 | 94,2 | . | 104,4 | 101,8 | 100,0 | INDUSTRIE DU CUIR |
| GERBEREI | 441 | #106,5 | 109,0 | 108,5 | 102,7 | 98,6 | 99,6 | . | . | - | . | 100,0 | TANNERIE-MEGISSERIE |
| LEDERWARENHERST. | 442 | 91,1 | 99,4 | 97,2 | 98,0 | 96,9 | 107,2 | 96,2 | - | 109,8 | 109,8 | 100,0 | ARTICLES EN CUIR |
| SCHUH-,BEKLEIDUNGSG. | 45 | 90,3 | 94,7 | 93,7 | 100,2 | 98,3 | 101,7 | 104,9 | 107,9 | - | 107,9 | 100,0 | CHAUSS., HABILLEMENT |
| SCHUHGEWERBE | 45A | #74,7 | 87,6 | 85,0 | 95,4 | 99,3 | 99,1 | 104,8 | 113,0 | - | 113,0 | 100,0 | CHAUSSURES |
| BEKLEIDUNGSGEWERBE | 458 | 86,7 | 94,5 | 93,3 | 101,1 | 98,3 | 102,0 | 105,3 | 96,3 | - | 96,3 | 100,0 | HABILLEMENT |
| BE- U. VERARB.V.HOLZ | 46 | 95,7 | 98,1 | 97,2 | 102,1 | 102,9 | 101,5 | 97,2 | 95,5 | . | 95,7 | 100,0 | BOIS, MEUBLE EN BOIS |
| HOLZVER. OHNE MOEB. | 46A | 96,8 | 99,9 | 98,6 | 101,6 | 102,8 | 98,9 | 99,7 | 99,6 | - | 99,6 | 100,0 | BOIS |
| HOLZMOEBELHERST. | 467 | 94,6 | 97,2 | 96,6 | 103,4 | 103,0 | 102,6 | 94,9 | 92,8 | . | 93,1 | 100,0 | MEUBLES EN BOIS |
| PAPIER,DRUCK. VERLAG | 47 | 97,1 | 97,9 | 97,7 | 97,7 | 99,9 | 98,4 | 103,0 | 102,0 | . | 103,0 | 100,0 | PAPIER IMPR. EDITION |
| PAPIER-U.PAPPENERZ. | 47A | 89,2 | 95,0 | 93,9 | 95,2 | 99,6 | 100,9 | 106,0 | 97,5 | - | 97,5 | 100,0 | PAPIER, ART. PAPIER |
| DRUCKEREI,VERLAGSG. | 478 | 98,0 | 98,0 | 98,0 | 98,2 | 100,0 | 96,7 | 100,9 | 104,9 | . | 105,2 | 100,0 | IMPRIMERIE, EDITION |
| GUMMI,KUNSTSTOFFE | 48 | 94,4 | 101,1 | 99,1 | 99,3 | 96,4 | 97,2 | 97,7 | 102,8 | 105,9 | 103,6 | 100,0 | CAOUTCHOUC,M. PLAST. |
| GUMMIVERARBEITUNG | 481 | 96,5 | 100,1 | 98,9 | 95,8 | 95,9 | 95,4 | 101,4 | 99,7 | 102,7 | 100,8 | 100,0 | CAOUTCHOUC |
| KUNSTSTOFFVERARB. | 483 | 95,8 | 102,5 | 100,7 | 101,2 | 97,7 | 98,7 | 97,3 | 104,9 | - | 104,9 | 100,0 | MATIERES PLASTIQUES |
| SONST. VERARB. GEW. | 49 | 98,5 | 98,9 | 98,8 | 101,6 | 103,9 | 94,3 | 98,0 | . | . | 100,1 | 100,0 | AUTRES IND. MANUF. |
| BAUGEWERBE | 50 | 73,0 | 91,5 | 88,3 | 98,3 | 104,4 | 106,5 | 107,2 | 106,9 | 112,2 | 107,3 | 100,0 | BATIMENT GENIE CIVIL |
| BAUGEW. OHNE INST. | 50A | 84,2 | 91,1 | 90,0 | 97,6 | 103,0 | 104,1 | 103,6 | 104,6 | . | 104,9 | 100,0 | BAT. SAUF INSTALL. |
| BAUINSTALLATION | 503 | 83,7 | 98,7 | 93,3 | 100,4 | 106,5 | 107,4 | 113,0 | . | . | 109,4 | 100,0 | INSTALLATION |
| BERGBAU INSGESAMT | A | 78,8 | 85,2 | 82,9 | 89,8 | 90,5 | 98,4 | 96,9 | 107,4 | . | 107,4 | 100,0 | ENS. EXTRACTIVES |
| VERARB.INDUSTR.INSG. | B | 88,5 | 94,7 | 93,2 | 96,7 | 95,9 | 97,1 | 98,1 | 101,3 | 111,6 | 105,0 | 100,0 | ENS. MANUFACTURIERES |
| BERGB.,VERARB.,BAUG. | C | 87,1 | 94,9 | 93,0 | 98,0 | 97,6 | 98,2 | 98,5 | 101,5 | 110,1 | 104,5 | 100,0 | ENS. EXTR.,MAN.,BAT. |

TAB. III/B/2

DURCHSCHNITTLICHER MONATSVERDIENST DER ANGESTELLTEN NACH UNTERNEHMENSGROESSENKLASSE

GAIN MENSUEL MOYEN DES EMPLOYES SUIVANT LA TAILLE DE L ENTREPRISE

INDIZES — INDICES

| INDUSTRIE | NACE | UNTERNEHMENSGROESSE (ZAHL DER BESCHAEFTIGTEN) / TAILLE DE L ENTREPRISE (NOMBRE DE SALARIES) 10 – 19 | 20 – 49 | 10 – 49 | 50 – 99 | 100 – 199 | 200 – 499 | 500 – 999 | 1000 – 4999 | > = 5000 | > = 1000 | INSG. ENS. | INDUSTRIE |
|---|---|---|---|---|---|---|---|---|---|---|---|---|---|
| KOHLENBERGBAU | 11 | . | . | . | - | - | 116,7 | - | 88,6 | 100,5 | 99,9 | 100,0 | EXTR. COMB. SOLIDES |
| STEINK. UNTER TAGE | 111A | - | - | - | - | - | . | - | . | 100,3 | 100,0 | 100,0 | EXTR. HOUILLE FOND |
| STEINK. UEBER TAGE | 111B | - | - | - | - | - | - | - | . | 100,4 | 100,0 | 100,0 | EXTR. HOUILLE JOUR |
| KOKEREI | 12 | - | - | - | - | - | - | - | - | - | - | - | COKERIES |
| ERDOEL-U. ERDGASGEW. | 13 | - | . | . | . | . | . | 97,5 | 101,0 | 102,7 | 101,7 | 100,0 | EXTR. PETR. GAZ NAT. |
| MINERALOELVERARB. | 14 | 85,2 | 87,2 | 86,3 | 80,5 | 82,7 | 93,3 | 97,4 | 102,2 | 104,7 | 103,3 | 100,0 | RAFFINAGE DU PETROLE |
| KERNBRENNSTOFFIND. | 15 | - | - | - | - | - | - | - | - | - | - | - | COMBUST. NUCLEAIRES |
| ELEKTR.,GAS, DAMPF | 16 | 94,4 | 92,8 | 93,2 | 92,6 | 96,5 | 96,1 | 103,1 | 100,8 | 104,3 | 101,7 | 100,0 | ELECTR. GAZ VAPEUR |
| WASSERGEW. VERTEIL. | 17 | 99,4 | 100,8 | 100,4 | 95,3 | 104,8 | 97,8 | 106,4 | 100,1 | . | 99,9 | 100,0 | DISTRIBUTION D EAU |
| ERZBERGBAU | 21 | - | - | - | - | - | 110,6 | . | 93,8 | 102,8 | 95,7 | 100,0 | EXTR. MIN. METALLIQ. |
| EISENERZ UNTER TAGE | 211A | - | - | - | - | - | . | - | . | . | 101,2 | 100,0 | MINES DE FER FOND |
| EISENERZ UEBER TAGE | 211B | - | - | - | - | - | . | . | 93,5 | . | 91,7 | 100,0 | MINES DE FER JOUR |
| METALLERZEUGUNG | 22 | 101,9 | 95,4 | 96,8 | 96,6 | 89,3 | 95,5 | 95,2 | 97,9 | 102,5 | 101,3 | 100,0 | PROD. DES METAUX |
| EISEN UND STAHL | 22A | 101,8 | 97,0 | 98,1 | 93,3 | 88,3 | 96,6 | 93,3 | 95,9 | 102,3 | 101,1 | 100,0 | METAUX FERREUX |
| NE-METALLE | 224 | #102,0 | 92,3 | 94,0 | 103,4 | 92,6 | 95,8 | 99,2 | 102,2 | 100,2 | 101,4 | 100,0 | METAUX NON FERREUX |
| NICHTENERG.MIN.TORF | 23 | 93,2 | 92,0 | 91,3 | 99,1 | 93,9 | 102,5 | 102,6 | 102,3 | 113,7 | 109,4 | 100,0 | AUTRES MIN. - TOURB. |
| BAUMAT.KERAM.ERDEN | 231 | 93,9 | 96,5 | 95,5 | 103,8 | 97,4 | 103,5 | 106,3 | 99,9 | 100,8 | 99,9 | 100,0 | M. CONSTR. T. A FEU |
| AND.MINERAL..TORF | 23A | #73,4 | 72,9 | 73,0 | 84,6 | 88,9 | 101,7 | 94,8 | 103,4 | 104,7 | 104,4 | 100,0 | TOURBIERES ETC. |
| BEARB.STEIN.ERD.GLAS | 24 | 94,6 | 99,5 | 98,7 | 104,4 | 97,5 | 104,3 | 98,8 | 97,8 | 98,4 | 98,0 | 100,0 | PR. MIN. NON METALL. |
| ZEMENT | 2421 | . | . | . | 107,6 | 101,9 | 99,6 | 109,0 | 97,2 | . | 98,6 | 100,0 | CIMENT |
| GLAS | 247 | 84,5 | 90,1 | 89,0 | 108,4 | 92,0 | 102,3 | 99,1 | 98,4 | 106,3 | 100,9 | 100,0 | VERRE |
| KERAMISCHE ERZEUGN. | 248 | 102,1 | 121,0 | 117,8 | 105,1 | 102,4 | 102,3 | 97,3 | 95,5 | 100,0 | 98,3 | 100,0 | PROD. CERAMIQUES |
| CHEMISCHE INDUSTRIE | 25 | 83,9 | 93,3 | 91,3 | 94,8 | 91,0 | 93,5 | 94,9 | 98,4 | 106,2 | 103,4 | 100,0 | INDUSTRIE CHIMIQUE |
| CHEM. GRUNDSTOFFE | 25A | 84,6 | 88,7 | 87,8 | 87,4 | 90,3 | 91,8 | 92,7 | 98,5 | 104,8 | 103,1 | 100,0 | PROD. CHIM. DE BASE |
| CHEMIEFASERINDUSTRIE | 26 | - | - | - | . | - | . | . | 99,9 | 100,7 | 100,5 | 100,0 | FIBRES ART. ET SYNT. |
| METALLERZEUGNISSE | 31 | 92,9 | 100,6 | 99,1 | 103,6 | 98,5 | 99,5 | 97,5 | 101,2 | 102,0 | 101,5 | 100,0 | OUVRAGES EN METAUX |
| GIESSEREI | 311 | 88,1 | 102,7 | 99,4 | 103,1 | 97,5 | 103,3 | 99,8 | 98,1 | 99,7 | 98,8 | 100,0 | FONDERIES |
| METALLKONSTRUKTION | 314 | 89,7 | 97,7 | 96,4 | 99,7 | 98,1 | 101,7 | 100,4 | 100,6 | 104,9 | 100,8 | 100,0 | CONSTR. METALLIQUE |
| EBM-WAREN | 316 | 95,0 | 101,3 | 100,2 | 105,9 | 99,7 | 98,4 | 96,8 | 100,4 | 102,3 | 100,7 | 100,0 | OUTILLAGE A. FINIS |
| MASCHINENBAU | 32 | 95,6 | 99,9 | 99,1 | 102,1 | 100,2 | 98,9 | 99,2 | 100,5 | 100,5 | 100,5 | 100,0 | MACHINES,MAT. MECAN. |
| LAND.MASCH.U.TRAKT. | 321 | 85,1 | #95,1 | 88,5 | 93,5 | 102,1 | 94,3 | 99,3 | 99,2 | 117,8 | 105,1 | 100,0 | MACH.,TRACT. AGRIC. |
| WERKZEUGMASCHINEN | 322 | 94,6 | 101,6 | 100,2 | 100,2 | 99,7 | 98,8 | 101,3 | 100,7 | 97,6 | 99,9 | 100,0 | MACHINES-OUTILS |
| BUEROMASCH., DV-GER. | 33 | 86,2 | 85,0 | 85,2 | 96,0 | 89,9 | 92,2 | 88,8 | 91,6 | 109,9 | 101,4 | 100,0 | MACHINES DE BUREAU |
| ELEKTROTECHNIK | 34 | 92,4 | 97,0 | 95,9 | 93,8 | 94,6 | 97,2 | 94,3 | 95,5 | 104,6 | 101,8 | 100,0 | CONSTRUCTION ELECT. |
| KRAFTWAGEN U.-TEILE | 35 | 89,5 | 86,6 | 87,4 | 84,8 | 86,7 | 83,8 | 88,2 | 89,1 | 104,6 | 101,9 | 100,0 | AUTOM.,PIECES DET. |
| KRAFTWAGEN U.-MOTOR | 351 | 92,7 | #87,1 | 85,2 | 86,5 | . | #86,6 | 75,9 | 86,0 | 101,4 | 100,3 | 100,0 | CONSTR. AUTOMOBILES |
| FAHRZEUGBAU OHNE KFZ | 36 | 101,1 | 94,4 | 95,9 | 91,9 | 95,2 | 95,8 | 97,2 | 98,8 | 102,4 | 100,9 | 100,0 | AUTRE MAT. TRANSPORT |
| SCHIFFBAU | 361 | 104,6 | 101,0 | 101,6 | 91,6 | 103,2 | 97,9 | 103,8 | 98,3 | 100,1 | 99,5 | 100,0 | CONSTR. NAVALE |
| LUFTFAHRZEUGBAU | 364 | . | #92,9 | 90,0 | . | 95,6 | 96,2 | 90,6 | 98,2 | 102,7 | 100,7 | 100,0 | CONSTR. AERONEFS |
| FEINMECHANIK,OPTIK | 37 | 94,5 | 100,6 | 98,2 | 104,6 | 98,7 | 98,6 | 99,4 | 102,5 | 96,1 | 100,5 | 100,0 | INSTR. PRECISION ETC |
| NAHRUNGS-U.GENUSSM. | 41/42 | 75,7 | 92,8 | 87,3 | 97,4 | 101,2 | 103,1 | 104,1 | 102,4 | 105,0 | 102,9 | 100,0 | ALIM. BOISSONS TABAC |
| NAHRUNGSMITTELGEW. | 41A | 74,9 | 90,1 | 84,7 | 97,4 | 101,2 | 104,4 | 105,5 | 101,4 | 108,4 | 102,7 | 100,0 | PROD. ALIMENTAIRES |
| FLEISCHVERARB. | 412 | 93,3 | 98,6 | 98,0 | 100,9 | 98,7 | 100,5 | 103,9 | 98,3 | . | 98,3 | 100,0 | IND. DE LA VIANDE |
| MILCHVERARBEITUNG | 413 | 92,2 | 102,8 | 100,2 | 97,5 | 98,4 | 101,0 | 101,1 | 100,6 | . | 100,9 | 100,0 | IND. DU LAIT |
| BACK.-U.SUESSWAREN | 418 | 67,3 | 76,1 | 71,8 | 92,4 | 102,5 | 114,2 | 113,9 | 112,9 | 107,8 | 111,5 | 100,0 | PAIN, PROD. SUCRES |
| GETRAENKEINDUSTRIE | 42A | 84,2 | 99,7 | 96,0 | 97,4 | 98,4 | 100,1 | 101,9 | 107,8 | 96,3 | 106,5 | 100,0 | BOISSONS |
| TABAKVERARBEITUNG | 429 | 78,1 | 96,5 | 90,1 | 86,7 | 94,2 | 88,8 | 92,2 | 107,0 | 108,5 | 107,4 | 100,0 | TABAC |
| TEXTILGEWERBE | 43 | 93,4 | 96,7 | 95,8 | 100,9 | 102,1 | 102,3 | 100,4 | 97,0 | 97,7 | 97,2 | 100,0 | INDUSTRIE TEXTILE |
| WOLLE | 431 | . | 105,9 | 107,6 | 97,3 | 95,8 | 98,7 | 104,2 | 99,7 | . | 99,4 | 100,0 | INDUSTRIE LAINIERE |
| BAUMWOLLE | 432 | 92,5 | 95,0 | 94,0 | 99,9 | 103,8 | 104,1 | 101,3 | 96,1 | . | 96,6 | 100,0 | INDUSTR. COTONNIERE |
| WIRKEREI,STRICKEREI | 436 | 89,9 | 94,3 | 93,7 | 96,1 | 104,8 | 100,8 | 98,5 | 100,2 | . | 100,9 | 100,0 | BONNETERIE |
| LEDERGEWERBE | 44 | 89,6 | 98,7 | 96,8 | 96,7 | 97,4 | 104,6 | 101,5 | 87,0 | 100,3 | 91,4 | 100,0 | INDUSTRIE DU CUIR |
| GERBEREI | 441 | #106,5 | 109,0 | 108,5 | 104,8 | 102,7 | 98,6 | . | . | . | . | 100,0 | TANNERIE-MEGISSERIE |
| LEDERWARENHERST. | 442 | #89,3 | 99,4 | 97,1 | 98,0 | 95,0 | 108,1 | 105,4 | 78,1 | 103,9 | 90,4 | 100,0 | ARTICLES EN CUIR |
| SCHUH-,BEKLEIDUNGSG. | 45 | 89,5 | 93,4 | 92,5 | 99,4 | 98,9 | 100,6 | 107,0 | 99,9 | 104,2 | 101,4 | 100,0 | CHAUSS., HABILLEMENT |
| SCHUHGEWERBE | 45A | #74,7 | 87,6 | 84,4 | 92,6 | 98,2 | 98,7 | 103,3 | 105,1 | 110,4 | 107,8 | 100,0 | CHAUSSURES |
| BEKLEIDUNGSGEWERBE | 45B | 84,6 | 92,6 | 91,3 | 100,5 | 99,1 | 100,8 | 107,8 | 97,0 | 91,4 | 95,7 | 100,0 | HABILLEMENT |
| BE- U. VERARB.V.HOLZ | 46 | 95,2 | 98,1 | 97,1 | 101,7 | 103,0 | 101,8 | 100,1 | 95,2 | 97,8 | 95,3 | 100,0 | BOIS, MEUBLE EN BOIS |
| HOLZVER. OHNE MOEB. | 46A | 96,6 | 99,9 | 98,6 | 100,9 | 103,6 | 99,3 | 101,1 | 97,9 | #107,5 | 98,3 | 100,0 | BOIS |
| HOLZMOEBELHERST. | 467 | 93,7 | 97,5 | 96,5 | 102,9 | 102,8 | 102,8 | 99,2 | 92,1 | . | 92,1 | 100,0 | MEUBLES EN BOIS |
| PAPIER,DRUCK. VERLAG | 47 | 97,5 | 97,7 | 97,6 | 98,2 | 99,4 | 97,7 | 99,3 | 102,3 | 108,2 | 104,3 | 100,0 | PAPIER IMPR. EDITION |
| PAPIER-U.PAPPENERZ. | 47A | 86,7 | 93,0 | 91,9 | 96,0 | 99,9 | 100,0 | 98,7 | 99,4 | 109,3 | 103,2 | 100,0 | PAPIER, ART. PAPIER |
| DRUCKEREI,VERLAGSG. | 478 | 98,3 | 97,9 | 98,0 | 98,9 | 99,0 | 96,3 | 99,7 | 104,7 | 107,9 | 105,7 | 100,0 | IMPRIMERIE, EDITION |
| GUMMI,KUNSTSTOFFE | 48 | 92,6 | 101,1 | 98,7 | 100,1 | 96,5 | 97,4 | 100,0 | 101,9 | 102,3 | 102,0 | 100,0 | CAOUTCHOUC,M. PLAST. |
| GUMMIVERARBEITUNG | 481 | 86,8 | 101,1 | 96,9 | 97,5 | 97,3 | 95,5 | 99,4 | 100,6 | 100,9 | 100,8 | 100,0 | CAOUTCHOUC |
| KUNSTSTOFFVERARB. | 483 | 95,6 | 102,4 | 100,5 | 101,8 | 97,5 | 99,1 | 100,1 | 102,7 | 93,7 | 101,1 | 100,0 | MATIERES PLASTIQUES |
| SONST. VERARB. GEW. | 49 | 96,3 | 98,2 | 97,8 | 101,6 | 104,8 | 95,7 | 97,3 | 99,3 | . | 99,2 | 100,0 | AUTRES IND. MANUF. |
| BAUGEWERBE | 50 | 78,1 | 90,9 | 87,6 | 97,3 | 103,4 | 105,7 | 106,0 | 106,1 | 110,1 | 107,9 | 100,0 | BATIMENT GENIE CIVIL |
| BAUGEW. OHNE INST. | 50A | 82,2 | 90,7 | 89,3 | 96,4 | 102,5 | 102,9 | 103,1 | 104,1 | 107,7 | 105,9 | 100,0 | BAT. SAUF INSTALL. |
| BAUINSTALLATION | 503 | 83,4 | 97,4 | 92,2 | 99,8 | 104,7 | 111,1 | 111,9 | 108,9 | 101,8 | 106,7 | 100,0 | INSTALLATION |
| BERGBAU INSGESAMT | A | 79,8 | 81,7 | 81,0 | 88,4 | 83,9 | 93,8 | 95,6 | 95,8 | 104,9 | 103,8 | 100,0 | ENS. EXTRACTIVES |
| VERARB.INDUSTR.INSG. | B | 86,9 | 94,5 | 92,6 | 96,5 | 95,4 | 96,7 | 96,9 | 99,3 | 108,3 | 104,1 | 100,0 | ENS. MANUFACTURIERES |
| BERGB.,VERARB.,BAUG. | C | 85,8 | 94,6 | 92,4 | 97,6 | 97,0 | 97,4 | 97,2 | 98,8 | 108,1 | 104,0 | 100,0 | ENS. EXTR.,MAN.,BAT. |

TAB. III/B/3

INDIZES DES MONATSVERDIENSTES DER FRAUEN ZU DEMJENIGEN DER MAENNER (ANGESTELLTE)

INDICE DU GAIN MENSUEL DES FEMMES PAR RAPPORT A CELUI DES HOMMES (EMPLOYES)

| INDUSTRIE | NACE | LEISTUNGSGRUPPE / QUALIFICATION 1B | 2 | 3 | 4 | 5 | 5A | 5B | INSGESAMT / ENSEMBLE | INDUSTRIE |
|---|---|---|---|---|---|---|---|---|---|---|
| KOHLENBERGBAU | 11 | . | 74,4 | 72,4 | 66,7 | - | - | - | 61,2 | EXTR. COMB. SOLIDES |
| STEINK. UNTER TAGE | 111A | - | - | - | - | - | - | - | - | EXTR. HOUILLE FOND |
| STEINK. UEBER TAGE | 111B | . | 81,7 | 78,0 | 67,3 | - | - | - | 66,8 | EXTR. HOUILLE JOUR |
| KOKEREI | 12 | - | - | - | - | - | - | - | - | COKERIES |
| ERDOEL-U. ERDGASGEW. | 13 | - | 89,3 | 76,6 | 77,4 | - | - | - | 62,1 | EXTR. PETR. GAZ NAT. |
| MINERALOELVERARB. | 14 | . | 85,8 | 76,7 | 78,7 | - | - | - | 64,8 | RAFFINAGE DU PETROLE |
| KERNBRENNSTOFFIND. | 15 | - | - | - | - | - | - | - | - | COMBUST. NUCLEAIRES |
| ELEKTR.,GAS, DAMPF | 16 | . | 78,8 | 84,6 | 84,8 | . | . | . | 68,7 | ELECTR. GAZ VAPEUR |
| WASSERGEW. VERTEIL. | 17 | - | . | 85,8 | 92,3 | - | - | - | 71,5 | DISTRIBUTION D EAU |
| ERZBERGBAU | 21 | - | . | 68,1 | . | - | - | - | 63,9 | EXTR. MIN. METALLIQ. |
| EISENERZ UNTER TAGE | 211A | - | - | - | - | - | - | - | - | MINES DE FER FOND |
| EISENERZ UEBER TAGE | 211B | - | . | 83,8 | - | - | - | - | 70,1 | MINES DE FER JOUR |
| METALLERZEUGUNG | 22 | #80,1 | 84,0 | 81,7 | 81,1 | . | . | . | 61,1 | PROD. DES METAUX |
| EISEN UND STAHL | 22A | . | 84,4 | 82,1 | 81,1 | . | . | - | 60,4 | METAUX FERREUX |
| NE-METALLE | 224 | . | 81,6 | 80,3 | 81,2 | . | - | . | 63,1 | METAUX NON FERREUX |
| NICHTENERG.MIN.TORF | 23 | . | 74,5 | 78,7 | 74,9 | - | - | - | 61,9 | AUTRES MIN. - TOURB. |
| BAUMAT.KERAM.ERDEN | 231 | . | #73,8 | 79,2 | 78,2 | - | - | - | 62,6 | M. CONSTR. T. A FEU |
| AND.MINERAL.,TORF | 23A | - | 75,8 | 78,6 | 69,0 | - | - | - | 62,6 | TOURBIERES ETC. |
| BEARB.STEIN.ERD.GLAS | 24 | #84,2 | 81,3 | 79,5 | 78,7 | . | . | . | 63,6 | PR. MIN. NON METALL. |
| ZEMENT | 2421 | - | 87,4 | 81,8 | 79,9 | - | - | - | 66,2 | CIMENT |
| GLAS | 247 | . | #87,4 | 80,9 | 83,1 | . | . | - | 62,4 | VERRE |
| KERAMISCHE ERZEUGN. | 248 | . | 82,3 | 86,7 | 83,1 | . | . | . | 67,9 | PROD. CERAMIQUES |
| CHEMISCHE INDUSTRIE | 25 | 93,1 | 91,1 | 83,8 | 76,9 | 75,6 | 81,7 | 70,7 | 66,4 | INDUSTRIE CHIMIQUE |
| CHEM. GRUNDSTOFFE | 25A | 94,9 | 91,7 | 84,2 | 74,5 | 75,4 | 85,0 | 66,6 | 66,5 | PROD. CHIM. DE BASE |
| CHEMIEFASERINDUSTRIE | 26 | . | . | 79,5 | 71,1 | . | . | - | 63,1 | FIBRES ART. ET SYNT. |
| METALLERZEUGNISSE | 31 | #80,8 | 84,7 | 77,7 | 77,1 | #61,5 | . | . | 60,0 | OUVRAGES EN METAUX |
| GIESSEREI | 311 | . | 83,1 | 80,2 | 84,5 | - | - | - | 61,2 | FONDERIES |
| METALLKONSTRUKTION | 314 | . | 85,0 | 77,9 | 84,5 | - | - | - | 63,1 | CONSTR. METALLIQUE |
| EBM-WAREN | 316 | #85,5 | 84,3 | 77,0 | 73,7 | #63,6 | . | . | 59,3 | OUTILLAGE A. FINIS |
| MASCHINENBAU | 32 | 84,3 | 85,8 | 79,0 | 80,7 | . | . | . | 61,3 | MACHINES,MAT. MECAN. |
| LAND.MASCH.U.TRAKT. | 321 | - | #99,4 | 79,3 | 85,5 | - | - | - | 60,0 | MACH.,TRACT. AGRIC. |
| WERKZEUGMASCHINEN | 322 | #78,2 | 86,8 | 79,2 | 80,9 | . | . | . | 61,6 | MACHINES-OUTILS |
| BUEROMASCH., DV-GER. | 33 | . | 90,3 | 79,1 | 72,2 | . | . | - | 61,0 | MACHINES DE BUREAU |
| ELEKTROTECHNIK | 34 | #80,2 | 81,5 | 81,8 | 81,4 | 73,4 | 78,3 | #79,7 | 61,8 | CONSTRUCTION ELECT. |
| KRAFTWAGEN U.-TEILE | 35 | . | 85,3 | 79,5 | 86,5 | . | . | - | 62,3 | AUTOM.,PIECES DET. |
| KRAFTWAGEN U.-MOTOR | 351 | . | 85,9 | 79,0 | 85,9 | . | . | - | 61,8 | CONSTR. AUTOMOBILES |
| FAHRZEUGBAU OHNE KFZ | 36 | . | 82,9 | 80,6 | 77,7 | . | . | . | 61,3 | AUTRE MAT. TRANSPORT |
| SCHIFFBAU | 361 | . | . | 78,7 | 75,1 | - | - | - | 60,5 | CONSTR. NAVALE |
| LUFTFAHRZEUGBAU | 364 | . | 88,2 | 81,1 | 78,1 | . | . | - | 60,7 | CONSTR. AERONEFS |
| FEINMECHANIK,OPTIK | 37 | . | 80,0 | 79,7 | 79,2 | . | . | . | 63,9 | INSTR. PRECISION ETC |
| NAHRUNGS-U.GENUSSM. | 41/42 | 85,2 | 76,1 | 80,8 | 72,3 | 75,6 | 77,4 | 85,3 | 63,9 | ALIM. BOISSONS TABAC |
| NAHRUNGSMITTELGEW. | 41A | 84,7 | 74,1 | 79,9 | 70,7 | 79,2 | 81,5 | 89,5 | 62,7 | PROD. ALIMENTAIRES |
| FLEISCHVERARB. | 412 | . | 80,7 | 80,2 | 76,9 | . | . | - | 63,3 | IND. DE LA VIANDE |
| MILCHVERARBEITUNG | 413 | . | 82,7 | 77,8 | 74,8 | . | . | - | 64,4 | IND. DU LAIT |
| BACK -U.SJESSWAREN | 418 | #82,0 | 54,8 | 76,5 | 65,6 | 79,6 | . | . | 57,8 | PAIN, PROD. SUCRES |
| GETRAENKEINDUSTRIE | 42A | . | 86,0 | 83,1 | 76,5 | - | - | - | 68,1 | BOISSONS |
| TABAKVERARBEITUNG | 429 | . | 72,4 | 82,5 | 94,3 | . | . | . | 69,3 | TABAC |
| TEXTILGEWERBE | 43 | #86,0 | 82,8 | 78,6 | 79,4 | 76,9 | 80,5 | 72,8 | 63,5 | INDUSTRIE TEXTILE |
| WOLLE | 431 | . | #81,9 | 77,2 | 77,8 | 81,4 | 81,9 | . | 62,0 | INDUSTRIE LAINIERE |
| BAUMWOLLE | 432 | . | #94,9 | 81,6 | 79,1 | 72,8 | . | . | 63,3 | INDUSTR. COTONNIERE |
| WIRKEREI,STRICKEREI | 436 | . | 81,8 | 78,6 | 85,3 | 75,5 | 79,6 | #76,1 | 65,0 | BONNETERIE |
| LEDERGEWERBE | 44 | . | 81,7 | 81,0 | 71,7 | 74,5 | . | . | 61,1 | INDUSTRIE DU CUIR |
| GERBEREI | 441 | . | . | 84,4 | 70,6 | . | . | - | 58,7 | TANNERIE-MEGISSERIE |
| LEDERWARENHERST. | 442 | . | 87,3 | 78,6 | 72,9 | 75,8 | . | . | 63,3 | ARTICLES EN CUIR |
| SCHUH-,BEKLEIDUNGSG. | 45 | #102,1 | 82,9 | 80,8 | 80,4 | 78,1 | 78,5 | 84,1 | 68,4 | CHAUSS., HABILLEMENT |
| SCHUHGEWERBE | 45A | . | #78,7 | 75,8 | 72,0 | 86,0 | 86,7 | . | 62,5 | CHAUSSURES |
| BEKLEIDUNGSGEWERBE | 45B | #105,8 | 83,0 | 81,2 | 81,9 | 75,0 | 75,6 | . | 69,1 | HABILLEMENT |
| BE- U. VERARB.V.HOLZ | 46 | . | 77,4 | 74,4 | 74,0 | . | . | . | 59,5 | BOIS, MEUBLE EN BOIS |
| HOLZVER. OHNE MOEB. | 46A | . | 73,4 | 75,0 | 74,9 | . | . | . | 60,6 | BOIS |
| HOLZMOEBELHERST. | 467 | . | 81,7 | 74,0 | 73,3 | . | . | - | 58,5 | MEUBLES EN BOIS |
| PAPIER,DRUCK. VERLAG | 47 | #80,6 | 81,9 | 75,4 | 70,9 | . | . | . | 61,2 | PAPIER IMPR. EDITION |
| PAPIER-U.PAPPENERZ. | 47A | . | 76,5 | 77,4 | 76,2 | . | . | . | 60,2 | PAPIER, ART. PAPIER |
| DRUCKEREI,VERLAGSG. | 478 | #82,9 | 84,2 | 74,3 | 67,9 | . | . | - | 61,4 | IMPRIMERIE, EDITION |
| GUMMI,KUNSTSTOFFE | 48 | #86,8 | 86,3 | 80,1 | 76,1 | 75,2 | 82,5 | . | 62,6 | CAOUTCHOUC,M. PLAST. |
| GUMMIVERARBEITUNG | 481 | . | 89,8 | 82,7 | 78,4 | . | . | . | 64,2 | CAOUTCHOUC |
| KUNSTSTOFFVERARB. | 483 | #87,8 | 86,1 | 78,8 | 75,2 | #74,0 | . | . | 61,8 | MATIERES PLASTIQUES |
| SONST. VERARB. GEW. | 49 | . | 82,3 | 76,8 | 70,4 | . | . | . | 62,9 | AUTRES IND. MANUF. |
| BAUGEWERBE | 50 | #75,9 | 78,2 | 75,0 | 76,7 | . | . | . | 59,8 | BATIMENT GENIE CIVIL |
| BAUGEW. OHNE INST. | 50A | #74,1 | 80,2 | 75,6 | 78,4 | - | - | - | 60,4 | BAT. SAUF INSTALL. |
| BAUINSTALLATION | 503 | . | 78,4 | 73,6 | 75,9 | . | - | . | 60,6 | INSTALLATION |
| BERGBAU INSGESAMT | A | . | 75,5 | 72,5 | 67,1 | - | - | - | 60,5 | ENS. EXTRACTIVES |
| VERARB.INDUSTR.INSG. | B | 87,9 | 83,0 | 79,7 | 77,5 | 70,5 | 73,3 | 74,6 | 62,2 | ENS. MANUFACTURIERES |
| BERGB.,VERARB.,BAUG. | C | 85,7 | 82,3 | 79,1 | 76,8 | 69,2 | 72,0 | 74,4 | 61,8 | ENS. EXTR.,MAN.,BAT. |

DURCHSCHNITTLICHER MONATSVERDIENST DER ANGESTELLTEN NACH LEISTUNGSGRUPPE

M A E N N E R

| INDUSTRIE | NACE | (DM) LEISTUNGSGRUPPE 1B | 2 | 3 | 4 | 5 | 5A | 5B | INSGESAMT ENSEMBLE |
|---|---|---|---|---|---|---|---|---|---|
| KOHLENBERGBAU | 11 | 3.569 | 2.689 | 2.248 | 1.813 | 2.251 | 2.266 | . | 2.416 |
| STEINK. UNTER TAGE | 111A | 3.799 | 3.046 | 2.480 | 2.126 | - | - | - | 2.751 |
| STEINK. UEBER TAGE | 111B | 3.404 | 2.447 | 2.090 | 1.789 | . | . | - | 2.235 |
| KOKEREI | 12 | - | - | - | - | - | - | - | - |
| ERDOEL-U. ERDGASGEW. | 13 | 3.815 | 2.828 | 2.299 | 1.635 | 2.499 | 2.501 | . | 2.557 |
| MINERALOELVERARB. | 14 | 3.582 | 2.943 | 2.325 | 1.725 | 2.486 | 2.493 | . | 2.537 |
| KERNBRENNSTOFFINO. | 15 | - | - | - | - | - | - | - | - |
| ELEKTR.,GAS, DAMPF | 16 | 3.411 | 2.608 | 1.925 | 1.502 | 2.231 | 2.243 | 1.600 | 2.099 |
| WASSERGEW. VERTEIL. | 17 | 3.543 | 2.638 | 1.925 | 1.524 | 2.159 | 2.184 | . | 2.029 |
| ERZBERGBAU | 21 | 2.819 | 2.301 | 1.882 | . | . | . | - | 2.155 |
| EISENERZ UNTER TAGE | 211A | . | 2.458 | 1.877 | - | . | . | - | 2.367 |
| EISENERZ UEBER TAGE | 211B | 2.984 | 2.136 | 1.569 | - | . | . | - | 2.104 |
| METALLERZEUGNG | 22 | 3.313 | 2.309 | 1.860 | 1.386 | 2.350 | 2.362 | 1.952 | 2.183 |
| EISEN UND STAHL | 22A | 3.299 | 2.286 | 1.842 | 1.370 | 2.406 | 2.411 | #2.055 | 2.190 |
| NE-METALLE | 224 | 3.370 | 2.423 | 1.909 | 1.426 | 2.200 | 2.223 | 1.895 | 2.157 |
| NICHTENERG.MIN.TORF | 23 | 3.187 | 2.551 | 1.908 | 1.445 | 2.128 | 2.151 | 1.790 | 2.158 |
| BAUMAT.KERAM.ERDEN | 231 | 3.009 | 2.485 | 1.886 | 1.378 | 2.119 | 2.144 | 1.835 | 2.102 |
| AND.MINERAL.,TORF | 23A | 3.458 | 2.666 | 1.948 | 1.608 | 2.165 | 2.180 | . | 2.274 |
| BEARB.STEIN.ERD.GLAS | 24 | 3.120 | 2.561 | 1.906 | 1.421 | 2.047 | 2.075 | 1.616 | 2.065 |
| ZEMENT | 2421 | 3.416 | 2.601 | 1.895 | 1.570 | 2.207 | 2.209 | . | 2.184 |
| GLAS | 247 | 2.991 | 2.532 | 1.823 | 1.308 | 2.043 | 2.061 | 1.776 | 1.991 |
| KERAMISCHE ERZEUGN. | 248 | 3.273 | 2.403 | 1.810 | 1.316 | 1.796 | 1.836 | 1.455 | 1.872 |
| CHEMISCHE INDUSTRIE | 25 | 3.386 | 2.629 | 1.964 | 1.548 | 2.240 | 2.271 | 1.964 | 2.259 |
| CHEM. GRUNDSTOFFE | 25A | 3.364 | 2.608 | 1.952 | 1.598 | 2.260 | 2.290 | 2.017 | 2.280 |
| CHEMIEFASERINDUSTRIE | 26 | 3.416 | 2.698 | 2.108 | 1.666 | 2.188 | 2.232 | 1.853 | 2.261 |
| METALLERZEUGNISSE | 31 | 3.243 | 2.361 | 1.838 | 1.375 | 2.115 | 2.137 | 1.634 | 2.086 |
| GIESSEREI | 311 | 3.273 | 2.334 | 1.807 | 1.281 | 2.168 | 2.174 | 1.773 | 2.077 |
| METALLKONSTRUKTION | 314 | 3.293 | 2.364 | 1.916 | 1.306 | 2.248 | 2.277 | 1.770 | 2.144 |
| EBM-WAREN | 316 | 3.233 | 2.377 | 1.818 | 1.416 | 2.029 | 2.055 | 1.536 | 2.062 |
| MASCHINENBAU | 32 | 3.234 | 2.386 | 1.874 | 1.360 | 2.125 | 2.138 | 1.704 | 2.084 |
| LAND.MASCH.U.TRAKT. | 321 | 3.115 | 2.311 | 1.751 | 1.211 | 2.038 | 2.049 | . | 2.022 |
| WERKZEUGMASCHINEN | 322 | 3.329 | 2.541 | 1.929 | 1.397 | 2.120 | 2.128 | 1.698 | 2.092 |
| BUEROMASCH., DV-GER. | 33 | 3.597 | 2.593 | 1.961 | 1.545 | 1.863 | 1.875 | 1.645 | 2.197 |
| ELEKTROTECHNIK | 34 | 3.264 | 2.483 | 1.827 | 1.359 | 2.014 | 2.027 | 1.648 | 2.120 |
| KRAFTWAGEN U.-TEILE | 35 | 3.497 | 2.658 | 2.053 | 1.398 | 2.351 | 2.358 | 1.659 | 2.300 |
| KRAFTWAGEN U.-MOTOR | 351 | 3.587 | 2.743 | 2.119 | 1.462 | 2.483 | 2.484 | . | 2.397 |
| FAHRZEUGBAU OHNE KFZ | 35 | 3.311 | 2.550 | 1.883 | 1.439 | 2.105 | 2.106 | . | 2.130 |
| SCHIFFBAU | 361 | 2.740 | 2.469 | 1.920 | 1.461 | 2.152 | 2.153 | . | 2.050 |
| LUFTFAHRZEUGBAU | 364 | 3.554 | 2.622 | 1.898 | 1.454 | 2.092 | 2.093 | . | 2.225 |
| FEINMECHANIK,OPTIK | 37 | 3.206 | 2.471 | 1.831 | 1.401 | 2.005 | 2.024 | 1.697 | 1.992 |
| NAHRUNGS-U.GENUSSM. | 41/42 | 3.124 | 2.390 | 1.811 | 1.470 | 2.122 | 2.153 | 1.786 | 1.976 |
| NAHRUNGSMITTELGEW. | 41A | 3.101 | 2.367 | 1.753 | 1.443 | 2.057 | 2.091 | 1.716 | 1.921 |
| FLEISCHVERARB. | 412 | 2.966 | 2.280 | 1.685 | 1.347 | 2.063 | 2.082 | 1.659 | 1.858 |
| MILCHVERARBEITUNG | 413 | 3.314 | 2.309 | 1.740 | 1.379 | 2.020 | 2.037 | 1.844 | 1.915 |
| BACK -U.SUESSWAREN | 418 | 3.091 | 2.401 | 1.819 | 1.481 | 2.085 | 2.120 | 1.742 | 1.967 |
| GETRAENKEINDUSTRIE | 42A | 3.135 | 2.414 | 1.884 | 1.489 | 2.144 | 2.170 | 1.792 | 2.032 |
| TABAKVERARBEITUNG | 429 | 3.289 | 2.402 | 1.862 | 1.293 | 1.680 | 1.701 | . | 2.044 |
| TEXTILGEWERBE | 43 | 3.052 | 2.438 | 1.791 | 1.290 | 1.863 | 1.888 | 1.547 | 1.933 |
| WOLLE | 431 | 3.003 | 2.465 | 1.831 | 1.314 | 1.893 | 1.907 | 1.697 | 1.944 |
| BAUMWOLLE | 432 | 3.106 | 2.426 | 1.741 | 1.290 | 1.767 | 1.799 | 1.502 | 1.841 |
| WIRKEREI,STRICKEREI | 436 | 3.035 | 2.461 | 1.790 | 1.227 | 1.908 | 1.932 | 1.419 | 1.940 |
| LEDERGEWERBE | 44 | 3.431 | 2.380 | 1.694 | 1.340 | 1.872 | 1.904 | 1.478 | 1.951 |
| GERBEREI | 441 | 3.664 | 2.616 | 1.737 | 1.373 | 1.936 | 1.951 | 1.607 | 2.079 |
| LEDERWARENHERST. | 442 | 3.080 | 2.237 | 1.671 | 1.311 | 1.808 | 1.854 | 1.424 | 1.857 |
| SCHUH-,BEKLEIDUNGSG. | 45 | 2.999 | 2.254 | 1.676 | 1.290 | 1.778 | 1.806 | 1.444 | 1.846 |
| SCHUHGEWERBE | 45A | 2.739 | 2.361 | 1.700 | 1.295 | 1.637 | 1.658 | 1.422 | 1.794 |
| BEKLEIDUNGSGEWERBE | 458 | 3.020 | 2.231 | 1.667 | 1.290 | 1.831 | 1.854 | 1.486 | 1.850 |
| BE- U. VERARB.V.HOLZ | 46 | 3.128 | 2.417 | 1.845 | 1.320 | 1.959 | 1.982 | 1.665 | 2.000 |
| HOLZVER. OHNE MOEB. | 46A | 2.990 | 2.370 | 1.837 | 1.308 | 1.965 | 1.987 | 1.702 | 1.984 |
| HOLZMOEBELHERST. | 467 | 3.241 | 2.456 | 1.853 | 1.326 | 1.968 | 1.989 | 1.659 | 2.020 |
| PAPIER,DRUCK, VERLAG | 47 | 3.226 | 2.557 | 2.002 | 1.521 | 2.258 | 2.274 | 1.708 | 2.183 |
| PAPIER-U.PAPPENERZ. | 47A | 3.266 | 2.498 | 1.877 | 1.383 | 2.253 | 2.273 | 1.694 | 2.111 |
| DRUCKEREI,VERLAGSG. | 478 | 3.198 | 2.590 | 2.067 | 1.612 | 2.268 | 2.277 | . | 2.230 |
| GUMMI,KUNSTSTOFFE | 48 | 3.097 | 2.418 | 1.873 | 1.422 | 2.026 | 2.050 | 1.585 | 2.041 |
| GUMMIVERARBEITUNG | 481 | 3.143 | 2.517 | 1.881 | 1.457 | 2.076 | 2.093 | 1.632 | 2.061 |
| KUNSTSTOFFVERARB. | 483 | 3.067 | 2.368 | 1.873 | 1.396 | 1.995 | 2.022 | 1.571 | 2.035 |
| SONST. VERARB. GEW. | 49 | 3.268 | 2.398 | 1.896 | 1.493 | 1.802 | 1.816 | 1.548 | 1.980 |
| BAUGEWERBE | 50 | 3.221 | 2.624 | 2.029 | 1.405 | 2.358 | 2.362 | 1.785 | 2.301 |
| BAUGEW. OHNE INST. | 50A | 3.288 | 2.681 | 2.068 | 1.411 | 2.396 | 2.398 | . | 2.359 |
| BAUINSTALLATION | 503 | 3.080 | 2.385 | 1.893 | 1.359 | 2.211 | 2.218 | #1.806 | 2.090 |
| BERGBAU INSGESAMT | A | 3.491 | 2.657 | 2.173 | 1.730 | 2.189 | 2.209 | 1.851 | 2.357 |
| VERARB.INDUSTR.INSG. | B | 3.270 | 2.462 | 1.885 | 1.416 | 2.102 | 2.122 | 1.711 | 2.113 |
| BERGB.,VERARB.,BAUG. | C | 3.273 | 2.485 | 1.905 | 1.428 | 2.140 | 2.159 | 1.714 | 2.138 |

GAIN MENSUEL MOYEN DES EMPLOYES

SUIVANT LA QUALIFICATION

H O M M E S

| INDIZES / INDICES — QUALIFICATION | | | | | | | | NACE | INDUSTRIE |
|---|---|---|---|---|---|---|---|---|---|
| 18 | 2 | 3 | 4 | 5 | 5A | 5B | INSGESAMT / ENSEMBLE | | |
| 147,7 | 111,3 | 93,0 | 75,0 | 93,2 | 93,8 | . | 100,0 | 11 | EXTR. COMB. SOLIDES |
| 138,1 | 110,7 | 90,1 | 77,3 | - | - | - | 100,0 | 111A | EXTR. HOUILLE FOND |
| 152,3 | 109,5 | 93,5 | 80,0 | . | . | - | 100,0 | 1118 | EXTR. HOUILLE JOUR |
| - | - | - | - | - | - | - | - | 12 | COKERIES |
| 149,2 | 113,6 | 89,9 | 63,9 | 97,7 | 97,8 | . | 100,0 | 13 | EXTR. PETR. GAZ NAT. |
| 141,2 | 116,0 | 91,7 | 68,0 | 99,0 | 98,3 | . | 100,0 | 14 | RAFFINAGE DU PETROLE |
| - | - | - | - | - | - | - | - | 15 | COMBUST. NUCLEAIRES |
| 162,5 | 124,2 | 91,7 | 71,6 | 106,3 | 106,9 | 76,2 | 100,0 | 16 | ELECTR. GAZ VAPEUR |
| 174,6 | 130,0 | 94,9 | 75,1 | 106,4 | 107,6 | . | 100,0 | 17 | DISTRIBUTION D EAU |
| 130,8 | 105,7 | 87,3 | . | . | . | - | 100,0 | 21 | EXTR. MIN. METALLIQ. |
| . | 103,8 | 79,3 | - | . | . | - | 100,0 | 211A | MINES DE FER FOND |
| 141,8 | 101,5 | 74,6 | - | . | . | - | 100,0 | 2118 | MINES DE FER JOUR |
| 151,8 | 105,8 | 85,2 | 63,5 | 107,7 | 108,2 | 89,4 | 100,0 | 22 | PROD. DES METAUX |
| 150,6 | 104,4 | 84,1 | 62,6 | 109,9 | 110,1 | #93,8 | 100,0 | 22A | METAUX FERREUX |
| 156,2 | 112,3 | 88,5 | 66,1 | 102,0 | 103,1 | 87,9 | 100,0 | 224 | METAUX NON FERREUX |
| 147,7 | 118,2 | 88,4 | 67,0 | 98,6 | 99,7 | 82,9 | 100,0 | 23 | AUTRES MIN. - TOURB. |
| 143,1 | 118,2 | 89,7 | 65,6 | 100,8 | 102,0 | 85,9 | 100,0 | 231 | M. CONSTR. T. A FEU |
| 152,1 | 117,2 | 85,7 | 70,7 | 95,2 | 95,9 | . | 100,0 | 23A | TOURBIERES ETC. |
| 151,0 | 124,0 | 92,3 | 68,8 | 99,1 | 103,4 | 78,2 | 100,0 | 24 | PR. MIN. NON METALL. |
| 156,4 | 119,1 | 86,8 | 71,9 | 101,1 | 101,1 | . | 100,0 | 2421 | CIMENT |
| 150,2 | 127,2 | 91,6 | 65,7 | 102,6 | 103,5 | 89,2 | 100,0 | 247 | VERRE |
| 174,8 | 128,4 | 96,7 | 70,3 | 95,9 | 98,1 | 77,7 | 100,0 | 248 | PROD. CERAMIQUES |
| 149,9 | 115,4 | 86,9 | 68,5 | 99,2 | 100,5 | 86,9 | 100,0 | 25 | INDUSTRIE CHIMIQUE |
| 147,5 | 114,4 | 85,6 | 70,1 | 99,1 | 100,4 | 88,5 | 100,0 | 25A | PROD. CHIM. DE BASE |
| 151,1 | 119,3 | 93,2 | 73,7 | 96,8 | 98,7 | 82,0 | 100,0 | 26 | FIBRES ART. ET SYNT. |
| 155,5 | 113,2 | 88,1 | 65,9 | 101,4 | 102,4 | 78,3 | 100,0 | 31 | OUVRAGES EN METAUX |
| 157,6 | 112,4 | 87,0 | 61,7 | 104,4 | 104,7 | 85,4 | 100,0 | 311 | FONDERIES |
| 153,6 | 110,3 | 89,4 | 60,9 | 104,9 | 106,2 | 82,6 | 100,0 | 314 | CONSTR. METALLIQUE |
| 156,8 | 115,3 | 88,2 | 68,7 | 98,4 | 99,7 | 74,5 | 100,0 | 316 | OUTILLAGE A. FINIS |
| 155,2 | 114,5 | 89,9 | 65,3 | 102,0 | 102,6 | 81,8 | 100,0 | 32 | MACHINES,MAT. MECAN. |
| 154,1 | 114,3 | 86,6 | 59,9 | 100,8 | 101,3 | . | 100,0 | 321 | MACH.,TRACT. AGRIC. |
| 159,1 | 121,5 | 92,2 | 66,8 | 101,3 | 101,7 | 81,2 | 100,0 | 322 | MACHINES-OUTILS |
| 163,7 | 113,0 | 89,3 | 70,3 | 84,8 | 85,3 | 74,9 | 100,0 | 33 | MACHINES DE BUREAU |
| 154,0 | 117,1 | 86,2 | 64,1 | 95,0 | 95,6 | 77,7 | 100,0 | 34 | CONSTRUCTION ELECT. |
| 152,0 | 115,6 | 89,3 | 60,8 | 102,2 | 102,5 | 72,1 | 100,0 | 35 | AUTOM.,PIECES DET. |
| 149,6 | 114,4 | 88,4 | 61,0 | 103,6 | 103,6 | . | 100,0 | 351 | CONSTR. AUTOMOBILES |
| 155,4 | 119,7 | 88,4 | 67,6 | 98,8 | 98,9 | . | 100,0 | 36 | AUTRE MAT. TRANSPORT |
| 133,7 | 120,4 | 93,7 | 71,3 | 105,0 | 105,0 | . | 100,0 | 361 | CONSTR. NAVALE |
| 159,7 | 117,8 | 85,3 | 65,3 | 94,0 | 94,1 | . | 100,0 | 364 | CONSTR. AERONEFS |
| 160,9 | 124,0 | 91,9 | 70,3 | 100,7 | 101,6 | 85,2 | 100,0 | 37 | INSTR. PRECISION ETC |
| 158,1 | 121,0 | 91,6 | 74,4 | 107,4 | 109,0 | 90,4 | 100,0 | 41/42 | ALIM. BOISSONS TABAC |
| 161,4 | 123,2 | 91,3 | 75,1 | 107,1 | 108,8 | 89,3 | 100,0 | 41A | PROD. ALIMENTAIRES |
| 159,6 | 122,7 | 90,7 | 72,5 | 111,0 | 112,1 | 89,3 | 100,0 | 412 | IND. DE LA VIANDE |
| 173,1 | 120,6 | 90,9 | 72,0 | 105,5 | 106,4 | 96,3 | 100,0 | 413 | IND. DU LAIT |
| 157,1 | 122,1 | 92,5 | 75,3 | 106,0 | 107,8 | 88,6 | 100,0 | 418 | PAIN, PROD. SUCRES |
| 154,3 | 118,8 | 92,7 | 73,3 | 105,5 | 106,8 | 88,2 | 100,0 | 42A | BOISSONS |
| 160,9 | 117,5 | 91,1 | 63,3 | 82,2 | 83,2 | . | 100,0 | 429 | TABAC |
| 157,9 | 125,1 | 92,7 | 66,7 | 96,4 | 97,7 | 80,0 | 100,0 | 43 | INDUSTRIE TEXTILE |
| 154,5 | 126,8 | 94,2 | 67,6 | 97,4 | 98,1 | 87,3 | 100,0 | 431 | INDUSTRIE LAINIERE |
| 168,7 | 131,8 | 94,6 | 70,1 | 96,0 | 97,7 | 81,6 | 100,0 | 432 | INDUSTR. COTONNIERE |
| 156,4 | 126,9 | 92,3 | 63,2 | 98,4 | 99,6 | 73,1 | 100,0 | 436 | BONNETERIE |
| 175,9 | 122,0 | 86,8 | 68,7 | 96,0 | 97,6 | 75,8 | 100,0 | 44 | INDUSTRIE DU CUIR |
| 176,2 | 125,8 | 83,5 | 66,0 | 93,1 | 93,8 | 77,3 | 100,0 | 441 | TANNERIE-MEGISSERIE |
| 165,9 | 120,5 | 90,0 | 70,6 | 97,4 | 99,8 | 76,7 | 100,0 | 442 | ARTICLES EN CUIR |
| 162,5 | 122,1 | 90,8 | 69,9 | 96,3 | 97,8 | 78,2 | 100,0 | 45 | CHAUSS., HABILLEMENT |
| 152,7 | 131,6 | 94,8 | 72,2 | 91,2 | 92,4 | 79,3 | 100,0 | 45A | CHAUSSURES |
| 163,2 | 120,6 | 90,1 | 69,7 | 99,0 | 100,2 | 80,3 | 100,0 | 458 | HABILLEMENT |
| 156,4 | 120,9 | 92,3 | 66,0 | 98,0 | 99,1 | 83,3 | 100,0 | 46 | BOIS, MEUBLE EN BOIS |
| 150,7 | 119,5 | 92,6 | 65,9 | 99,0 | 100,2 | 85,8 | 100,0 | 46A | BOIS |
| 160,4 | 121,6 | 91,7 | 65,6 | 97,4 | 98,5 | 82,1 | 100,0 | 467 | MEUBLES EN BOIS |
| 147,8 | 117,1 | 91,7 | 69,7 | 103,4 | 104,2 | 78,2 | 100,0 | 47 | PAPIER IMPR. EDITION |
| 154,7 | 118,3 | 88,9 | 65,5 | 106,7 | 107,7 | 80,2 | 100,0 | 47A | PAPIER, ART. PAPIER |
| 143,4 | 116,1 | 92,7 | 72,3 | 101,7 | 102,1 | . | 100,0 | 478 | IMPRIMERIE, EDITION |
| 151,7 | 118,5 | 91,8 | 69,7 | 99,3 | 100,4 | 77,7 | 100,0 | 48 | CAOUTCHOUC,M. PLAST. |
| 152,5 | 122,1 | 91,3 | 70,7 | 100,7 | 101,6 | 79,2 | 100,0 | 481 | CAOUTCHOUC |
| 150,6 | 116,3 | 92,0 | 68,6 | 98,0 | 99,3 | 77,2 | 100,0 | 483 | MATIERES PLASTIQUES |
| 165,1 | 121,1 | 95,8 | 75,4 | 91,0 | 91,7 | 78,2 | 100,0 | 49 | AUTRES IND. MANUF. |
| 140,0 | 114,0 | 88,2 | 61,1 | 102,5 | 102,7 | 77,6 | 100,0 | 50 | BATIMENT GENIE CIVIL |
| 139,4 | 113,6 | 87,7 | 59,8 | 101,6 | 101,7 | . | 100,0 | 50A | BAT. SAUF INSTALL. |
| 147,4 | 114,1 | 90,6 | 65,0 | 105,8 | 106,1 | #86,4 | 100,0 | 503 | INSTALLATION |
| 148,1 | 112,7 | 92,2 | 73,4 | 92,9 | 93,7 | 78,5 | 100,0 | A | ENS. EXTRACTIVES |
| 154,8 | 116,5 | 89,2 | 67,0 | 99,5 | 100,4 | 81,0 | 100,0 | B | ENS. MANUFACTURIERES |
| 153,1 | 116,2 | 89,1 | 66,8 | 100,1 | 101,0 | 80,2 | 100,0 | C | ENS. EXTR.,MAN.,BAT. |

F R A U E N

| INDUSTRIE | NACE | (DM) LEISTUNGSGRUPPE 1B | 2 | 3 | 4 | 5 | 5A | 5B | INSGESAMT ENSEMBLE |
|---|---|---|---|---|---|---|---|---|---|
| KOHLENBERGBAU | 11 | . | 2.000 | 1.627 | 1.210 | - | - | - | 1.478 |
| STEINK. UNTER TAGE | 111A | - | - | - | - | - | - | - | - |
| STEINK. UEBER TAGE | 111B | . | 2.000 | 1.630 | 1.204 | - | - | - | 1.494 |
| KOKEREI | 12 | - | - | - | - | - | - | - | - |
| ERDOEL-U. ERDGASGEW. | 13 | - | 2.526 | 1.761 | 1.266 | - | - | - | 1.589 |
| MINERALOELVERARB. | 14 | . | 2.524 | 1.784 | 1.358 | - | - | - | 1.644 |
| KERNBRENNSTOFFIND. | 15 | - | - | - | - | - | - | - | - |
| ELEKTR.,GAS, DAMPF | 16 | . | 2.056 | 1.628 | 1.273 | . | . | . | 1.443 |
| WASSERGEW. VERTEIL. | 17 | - | . | 1.670 | 1.262 | - | - | - | 1.453 |
| ERZBERGBAU | 21 | - | . | 1.281 | . | - | - | - | 1.377 |
| EISENERZ UNTER TAGE | 211A | - | - | - | - | - | - | - | - |
| EISENERZ UEBER TAGE | 211B | - | . | 1.315 | - | - | - | - | 1.474 |
| METALLERZEUGUNG | 22 | #2.655 | 1.939 | 1.519 | 1.124 | . | . | . | 1.334 |
| EISEN UND STAHL | 22A | . | 1.930 | 1.512 | 1.111 | . | . | - | 1.323 |
| NE-METALLE | 224 | . | 1.976 | 1.533 | 1.158 | . | - | . | 1.361 |
| NICHTENERG.MIN.TORF | 23 | . | 1.901 | 1.501 | 1.083 | - | - | - | 1.335 |
| BAUMAT.KERAM.ERDEN | 231 | . | #1.835 | 1.493 | 1.078 | - | - | - | 1.315 |
| AND.MINERAL.,TORF | 23A | - | 2.020 | 1.532 | 1.110 | - | - | - | 1.423 |
| BEARB.STEIN.ERD.GLAS | 24 | #2.627 | 2.083 | 1.515 | 1.118 | . | . | . | 1.313 |
| ZEMENT | 2421 | - | 2.272 | 1.551 | 1.255 | - | - | - | 1.446 |
| GLAS | 247 | . | #2.214 | 1.474 | 1.087 | . | . | - | 1.243 |
| KERAMISCHE ERZEUGN. | 248 | . | 1.978 | 1.570 | 1.094 | . | . | . | 1.272 |
| CHEMISCHE INDUSTRIE | 25 | 3.153 | 2.394 | 1.645 | 1.191 | 1.693 | 1.855 | 1.388 | 1.500 |
| CHEM. GRUNDSTOFFE | 25A | 3.191 | 2.392 | 1.644 | 1.190 | 1.703 | 1.947 | 1.344 | 1.515 |
| CHEMIEFASERINDUSTRIE | 26 | . | . | 1.676 | 1.184 | . | . | - | 1.426 |
| METALLERZEUGNISSE | 31 | #2.621 | 1.999 | 1.428 | 1.060 | #1.301 | . | . | 1.251 |
| GIESSEREI | 311 | . | 1.940 | 1.453 | 1.083 | - | - | - | 1.271 |
| METALLKONSTRUKTION | 314 | . | 2.010 | 1.492 | 1.104 | - | - | - | 1.353 |
| EBM-WAREN | 316 | #2.764 | 2.003 | 1.399 | 1.043 | #1.290 | . | . | 1.222 |
| MASCHINENBAU | 32 | 2.725 | 2.047 | 1.481 | 1.098 | . | . | . | 1.277 |
| LAND.MASCH.U.TRAKT. | 321 | - | #2.296 | 1.389 | 1.036 | - | - | - | 1.214 |
| WERKZEUGMASCHINEN | 322 | #2.604 | 2.205 | 1.527 | 1.130 | . | . | . | 1.288 |
| BUEROMASCH., DV-GER. | 33 | . | 2.341 | 1.551 | 1.116 | . | . | - | 1.340 |
| ELEKTROTECHNIK | 34 | #2.618 | 2.023 | 1.495 | 1.106 | 1.479 | 1.588 | #1.313 | 1.311 |
| KRAFTWAGEN U.-TEILE | 35 | . | 2.266 | 1.633 | 1.209 | . | . | - | 1.432 |
| KRAFTWAGEN U.-MOTOR | 351 | . | 2.355 | 1.673 | 1.256 | . | . | - | 1.481 |
| FAHRZEUGBAU OHNE KFZ | 36 | . | 2.113 | 1.518 | 1.118 | . | . | . | 1.305 |
| SCHIFFBAU | 361 | . | . | 1.511 | 1.097 | - | - | - | 1.241 |
| LUFTFAHRZEUGBAU | 364 | . | 2.312 | 1.539 | 1.136 | . | . | - | 1.353 |
| FEINMECHANIK,OPTIK | 37 | . | 1.977 | 1.460 | 1.110 | . | . | . | 1.272 |
| NAHRUNGS-U.GENUSSM. | 41/42 | 2.663 | 1.819 | 1.463 | 1.063 | 1.604 | 1.667 | 1.524 | 1.263 |
| NAHRUNGSMITTELGEW. | 41A | 2.625 | 1.754 | 1.400 | 1.020 | 1.629 | 1.704 | 1.536 | 1.204 |
| FLEISCHVERARB. | 412 | . | 1.841 | 1.351 | 1.036 | . | . | - | 1.176 |
| MILCHVERARBEITUNG | 413 | . | 1.909 | 1.353 | 1.031 | . | . | - | 1.233 |
| BACK -U.SUESSWAREN | 41B | #2.534 | 1.555 | 1.392 | 972 | 1.660 | . | . | 1.137 |
| GETRAENKEINDUSTRIE | 42A | . | 2.077 | 1.565 | 1.139 | - | - | - | 1.384 |
| TABAKVERARBEITUNG | 429 | . | 1.740 | 1.536 | 1.219 | . | . | . | 1.416 |
| TEXTILGEWERBE | 43 | #2.626 | 2.019 | 1.407 | 1.024 | 1.432 | 1.519 | 1.126 | 1.227 |
| WOLLE | 431 | . | #2.020 | 1.413 | 1.022 | 1.541 | 1.562 | . | 1.206 |
| BAUMWOLLE | 432 | . | #2.302 | 1.421 | 1.020 | 1.287 | . | . | 1.165 |
| WIRKEREI,STRICKEREI | 436 | . | 2.013 | 1.407 | 1.047 | 1.440 | 1.537 | #1.080 | 1.261 |
| LEDERGEWERBE | 44 | . | 1.944 | 1.372 | 961 | 1.395 | . | . | 1.193 |
| GERBEREI | 441 | . | . | 1.466 | 970 | . | . | - | 1.221 |
| LEDERWARENHERST. | 442 | . | 1.952 | 1.313 | 956 | 1.370 | . | . | 1.176 |
| SCHUH-,BEKLEIDUNGSG. | 45 | #3.061 | 1.868 | 1.354 | 1.037 | 1.389 | 1.417 | 1.215 | 1.263 |
| SCHUHGEWERBE | 45A | . | #1.858 | 1.289 | 933 | 1.408 | 1.438 | . | 1.121 |
| BEKLEIDUNGSGEWERBE | 45B | #3.194 | 1.851 | 1.354 | 1.056 | 1.374 | 1.402 | . | 1.279 |
| BE- U. VERARB.V.HOLZ | 46 | . | 1.870 | 1.373 | 977 | . | . | . | 1.193 |
| HOLZVER. OHNE MOEB. | 46A | . | 1.739 | 1.377 | 980 | . | . | . | 1.202 |
| HOLZMOEBELHERST. | 467 | . | 2.006 | 1.371 | 972 | . | . | - | 1.182 |
| PAPIER,DRUCK. VERLAG | 47 | #2.601 | 2.093 | 1.510 | 1.079 | . | . | . | 1.337 |
| PAPIER-U.PAPPENERZ. | 47A | . | 1.911 | 1.452 | 1.054 | . | . | . | 1.271 |
| DRUCKEREI,VERLAGSG. | 478 | #2.652 | 2.182 | 1.535 | 1.094 | . | . | - | 1.369 |
| GUMMI,KUNSTSTOFFE | 48 | #2.687 | 2.087 | 1.501 | 1.082 | 1.524 | 1.691 | . | 1.278 |
| GUMMIVERARBEITUNG | 481 | . | 2.260 | 1.555 | 1.143 | . | . | . | 1.324 |
| KUNSTSTOFFVERARB. | 483 | #2.693 | 2.039 | 1.475 | 1.050 | #1.477 | . | . | 1.259 |
| SONST. VERARB. GEW. | 49 | . | 1.973 | 1.457 | 1.051 | . | . | . | 1.245 |
| BAUGEWERBE | 50 | #2.444 | 2.053 | 1.522 | 1.078 | . | . | . | 1.376 |
| BAUGEW. OHNE INST. | 50A | #2.436 | 2.151 | 1.564 | 1.106 | - | - | - | 1.426 |
| BAUINSTALLATION | 503 | . | 1.869 | 1.393 | 1.032 | . | - | . | 1.267 |
| BERGBAU INSGESAMT | A | . | 2.006 | 1.576 | 1.160 | - | - | - | 1.425 |
| VERARB.INDUSTR.INSG. | B | 2.875 | 2.044 | 1.503 | 1.097 | 1.481 | 1.555 | 1.276 | 1.315 |
| BERGB.,VERARB.,BAUG. | C | 2.806 | 2.044 | 1.506 | 1.097 | 1.480 | 1.555 | 1.275 | 1.321 |

(SUITE)

FEMMES

| INDIZES / INDICES — QUALIFICATION | | | | | | | | N A C E | INDUSTRIE |
|---|---|---|---|---|---|---|---|---|---|
| 1B | 2 | 3 | 4 | 5 | 5A | 5B | INSGESAMT / ENSEMBLE | | |
| . | 135,3 | 110,1 | 81,9 | - | - | - | 100,0 | 11 | EXTR. COMB. SOLIDES |
| - | - | - | - | - | - | - | - | 111A | EXTR. HOUILLE FOND |
| . | 133,9 | 109,1 | 80,6 | - | - | - | 100,0 | 111B | EXTR. HOUILLE JOUR |
| - | - | - | - | - | - | - | - | 12 | COKERIES |
| - | 159,0 | 110,8 | 79,7 | - | - | - | 100,0 | 13 | EXTR. PETR. GAZ NAT. |
| . | 153,5 | 108,5 | 82,6 | - | - | - | 100,0 | 14 | RAFFINAGE DU PETROLE |
| - | - | - | - | - | - | - | - | 15 | COMBUST. NUCLEAIRES |
| . | 142,5 | 112,8 | 88,2 | . | . | . | 100,0 | 16 | ELECTR. GAZ VAPEUR |
| - | . | 115,2 | 87,0 | - | - | - | 100,0 | 17 | DISTRIBUTION D EAU |
| - | . | 93,0 | . | - | - | - | 100,0 | 21 | EXTR. MIN. METALLIQ. |
| - | - | - | - | - | - | - | - | 211A | MINES DE FER FOND |
| - | . | 89,2 | - | - | - | - | 100,0 | 211B | MINES DE FER JOUR |
| #199,0 | 145,4 | 113,9 | 84,3 | . | . | . | 100,0 | 22 | PROD. DES METAUX |
| . | 145,9 | 114,3 | 84,0 | . | . | - | 100,0 | 22A | METAUX FERREUX |
| . | 145,2 | 112,6 | 85,1 | . | - | . | 100,0 | 224 | METAUX NON FERREUX |
| . | 142,4 | 112,4 | 81,1 | - | - | - | 100,0 | 23 | AUTRES MIN. - TOURB. |
| . | #139,5 | 113,5 | 82,0 | - | - | - | 100,0 | 231 | M. CONSTR. T. A FEU |
| - | 142,0 | 107,7 | 78,0 | - | - | - | 100,0 | 23A | TOURBIERES ETC. |
| #200,1 | 158,6 | 115,4 | 85,1 | . | . | . | 100,0 | 24 | PR. MIN. NON METALL. |
| - | 157,1 | 107,3 | 86,8 | - | - | - | 100,0 | 2421 | CIMENT |
| . | #178,1 | 118,6 | 87,4 | . | . | - | 100,0 | 247 | VERRE |
| . | 155,5 | 123,4 | 86,0 | . | . | . | 100,0 | 248 | PROD. CERAMIQUES |
| 210,2 | 159,6 | 109,7 | 79,4 | 112,9 | 123,7 | 92,5 | 100,0 | 25 | INDUSTRIE CHIMIQUE |
| 210,5 | 157,8 | 108,4 | 78,5 | 112,3 | 128,4 | 88,7 | 100,0 | 25A | PROD. CHIM. DE BASE |
| . | . | 117,5 | 83,0 | . | . | - | 100,0 | 26 | FIBRES ART. ET SYNT. |
| #209,5 | 159,8 | 114,1 | 84,7 | #104,0 | . | . | 100,0 | 31 | OUVRAGES EN METAUX |
| . | 152,6 | 114,1 | 85,2 | - | - | - | 100,0 | 311 | FONDERIES |
| . | 148,6 | 110,3 | 81,6 | - | - | - | 100,0 | 314 | CONSTR. METALLIQUE |
| #226,2 | 163,9 | 114,5 | 85,4 | #105,6 | . | . | 100,0 | 316 | OUTILLAGE A. FINIS |
| 213,4 | 160,3 | 116,0 | 86,0 | . | . | . | 100,0 | 32 | MACHINES,MAT. MECAN. |
| - | #189,1 | 114,4 | 85,3 | - | - | - | 100,0 | 321 | MACH.,TRACT. AGRIC. |
| #202,2 | 171,2 | 118,6 | 87,7 | . | . | . | 100,0 | 322 | MACHINES-OUTILS |
| . | 174,7 | 115,7 | 83,3 | . | . | - | 100,0 | 33 | MACHINES DE BUREAU |
| #199,7 | 154,3 | 114,0 | 84,4 | 112,8 | 121,1 | #100,2 | 100,0 | 34 | CONSTRUCTION ELECT. |
| . | 158,2 | 114,0 | 84,4 | . | . | - | 100,0 | 35 | AUTOM.,PIECES DET. |
| . | 159,0 | 113,0 | 84,8 | . | . | - | 100,0 | 351 | CONSTR. AUTOMOBILES |
| . | 161,9 | 116,3 | 85,7 | . | . | . | 100,0 | 36 | AUTRE MAT. TRANSPORT |
| . | . | 121,8 | 88,4 | - | - | - | 100,0 | 361 | CONSTR. NAVALE |
| . | 171,3 | 114,0 | 84,1 | . | . | - | 100,0 | 364 | CONSTR. AERONEFS |
| . | 155,4 | 114,8 | 87,3 | . | . | . | 100,0 | 37 | INSTR. PRECISION ETC |
| 210,8 | 144,0 | 115,8 | 84,2 | 127,0 | 132,0 | 120,7 | 100,0 | 41/42 | ALIM. BOISSONS TABAC |
| 218,0 | 145,7 | 116,3 | 84,7 | 135,3 | 141,5 | 127,6 | 100,0 | 41A | PROD. ALIMENTAIRES |
| . | 156,5 | 114,9 | 88,1 | . | . | - | 100,0 | 412 | IND. DE LA VIANDE |
| . | 154,8 | 109,7 | 83,6 | . | . | - | 100,0 | 413 | IND. DU LAIT |
| #222,9 | 136,8 | 122,4 | 85,5 | 146,0 | . | . | 100,0 | 418 | PAIN, PROD. SUCRES |
| . | 150,1 | 113,1 | 82,3 | - | - | - | 100,0 | 42A | BOISSONS |
| . | 122,9 | 108,5 | 86,1 | . | . | . | 100,0 | 429 | TABAC |
| #214,0 | 164,5 | 114,7 | 83,5 | 116,7 | 123,8 | 91,8 | 100,0 | 43 | INDUSTRIE TEXTILE |
| . | #167,5 | 117,2 | 84,7 | 127,8 | 129,5 | . | 100,0 | 431 | INDUSTRIE LAINIERE |
| . | #197,4 | 121,9 | 87,5 | 110,4 | . | . | 100,0 | 432 | INDUSTR. COTONNIERE |
| . | 159,6 | 111,6 | 83,0 | 114,2 | 121,9 | #85,6 | 100,0 | 436 | BONNETERIE |
| . | 163,0 | 115,0 | 80,6 | 116,9 | . | . | 100,0 | 44 | INDUSTRIE DU CUIR |
| . | . | 120,1 | 79,4 | . | . | - | 100,0 | 441 | TANNERIE-MEGISSERIE |
| . | 166,0 | 111,6 | 81,3 | 116,5 | . | . | 100,0 | 442 | ARTICLES EN CUIR |
| #242,4 | 147,9 | 107,2 | 82,1 | 110,0 | 112,2 | 96,2 | 100,0 | 45 | CHAUSS., HABILLEMENT |
| . | #165,7 | 115,0 | 83,2 | 125,6 | 128,3 | . | 100,0 | 45A | CHAUSSURES |
| #249,7 | 144,7 | 105,9 | 82,6 | 107,4 | 109,6 | . | 100,0 | 45B | HABILLEMENT |
| . | 157,1 | 115,4 | 82,1 | . | . | . | 100,0 | 46 | BOIS, MEUBLE EN BOIS |
| . | 144,7 | 114,6 | 81,5 | . | . | . | 100,0 | 46A | BOIS |
| . | 169,7 | 116,0 | 82,2 | . | . | - | 100,0 | 467 | MEUBLES EN BOIS |
| #194,5 | 156,5 | 112,9 | 80,7 | . | . | . | 100,0 | 47 | PAPIER IMPR. EDITION |
| . | 150,4 | 114,2 | 82,9 | . | . | . | 100,0 | 47A | PAPIER, ART. PAPIER |
| #193,7 | 159,4 | 112,1 | 79,9 | . | . | - | 100,0 | 47B | IMPRIMERIE, EDITION |
| #210,3 | 163,3 | 117,4 | 84,7 | 119,2 | 132,3 | . | 100,0 | 48 | CAOUTCHOUC,M. PLAST. |
| . | 170,7 | 117,4 | 86,3 | . | . | . | 100,0 | 481 | CAOUTCHOUC |
| #213,9 | 162,0 | 117,2 | 83,4 | #117,3 | . | . | 100,0 | 483 | MATIERES PLASTIQUES |
| . | 158,5 | 117,0 | 84,4 | . | . | . | 100,0 | 49 | AUTRES IND. MANUF. |
| #177,6 | 149,2 | 110,6 | 78,3 | . | . | . | 100,0 | 50 | BATIMENT GENIE CIVIL |
| #170,8 | 150,8 | 109,7 | 77,6 | - | - | - | 100,0 | 50A | BAT. SAUF INSTALL. |
| . | 147,5 | 109,9 | 81,5 | . | - | . | 100,0 | 503 | INSTALLATION |
| . | 140,7 | 110,5 | 81,3 | - | - | - | 100,0 | A | ENS. EXTRACTIVES |
| 218,6 | 155,4 | 114,3 | 83,4 | 112,6 | 118,3 | 97,0 | 100,0 | B | ENS. MANUFACTURIERES |
| 212,4 | 154,7 | 114,0 | 83,0 | 112,0 | 117,7 | 96,5 | 100,0 | C | ENS. EXTR.,MAN.,BAT. |

I N S G E S A M T

| INDUSTRIE | NACE | (DM) LEISTUNGSGRUPPE 1B | 2 | 3 | 4 | 5 | 5A | 5B | INSGESAMT ENSEMBLE |
|---|---|---|---|---|---|---|---|---|---|
| KOHLENBERGBAU | 11 | 3.562 | 2.661 | 2.207 | 1.657 | 2.251 | 2.266 | . | 2.334 |
| STEINK. UNTER TAGE | 111A | 3.799 | 3.046 | 2.480 | 2.126 | - | - | - | 2.751 |
| STEINK. UEBER TAGE | 111B | 3.393 | 2.415 | 2.038 | 1.628 | . | . | - | 2.136 |
| KOKEREI | 12 | - | - | - | - | - | - | - | - |
| ERDOEL-U. ERDGASGEW. | 13 | 3.815 | 2.813 | 2.153 | 1.411 | 2.499 | 2.501 | . | 2.332 |
| MINERALOELVERARB. | 14 | 3.579 | 2.931 | 2.204 | 1.528 | 2.486 | 2.493 | . | 2.364 |
| KERNBRENNSTOFFIND. | 15 | - | - | - | - | - | - | - | - |
| ELEKTR.,GAS, DAMPF | 16 | 3.404 | 2.593 | 1.869 | 1.387 | 2.231 | 2.243 | 1.597 | 1.962 |
| WASSERGEW. VERTEIL. | 17 | 3.543 | 2.636 | 1.873 | 1.412 | 2.159 | 2.184 | . | 1.901 |
| ERZBERGBAU | 21 | 2.819 | 2.288 | 1.767 | . | . | . | - | 2.076 |
| EISENERZ UNTER TAGE | 211A | . | 2.458 | 1.877 | - | . | . | - | 2.367 |
| EISENERZ UEBER TAGE | 211B | 2.984 | 2.121 | 1.450 | - | . | . | - | 1.961 |
| METALLERZEUGUNG | 22 | 3.304 | 2.285 | 1.778 | 1.212 | 2.349 | 2.362 | 1.937 | 1.995 |
| EISEN UND STAHL | 22A | 3.292 | 2.264 | 1.769 | 1.198 | 2.405 | 2.410 | #2.055 | 2.010 |
| NE-METALLE | 224 | 3.355 | 2.388 | 1.800 | 1.251 | 2.198 | 2.223 | 1.874 | 1.945 |
| NICHTENERG.MIN.TORF | 23 | 3.162 | 2.517 | 1.796 | 1.238 | 2.128 | 2.151 | 1.790 | 1.972 |
| BAUMAT.KERAM.ERDEN | 231 | 2.973 | 2.450 | 1.760 | 1.194 | 2.119 | 2.144 | 1.805 | 1.898 |
| AND.MINERAL.,TORF | 23A | 3.458 | 2.633 | 1.873 | 1.397 | 2.165 | 2.180 | . | 2.149 |
| BEARB.STEIN.ERD.GLAS | 24 | 3.107 | 2.528 | 1.803 | 1.230 | 2.047 | 2.074 | 1.615 | 1.857 |
| ZEMENT | 2421 | 3.416 | 2.587 | 1.793 | 1.421 | 2.207 | 2.209 | . | 2.032 |
| GLAS | 247 | 2.991 | 2.521 | 1.731 | 1.155 | 2.041 | 2.059 | 1.776 | 1.760 |
| KERAMISCHE ERZEUGN. | 248 | 3.215 | 2.374 | 1.749 | 1.174 | 1.796 | 1.835 | 1.453 | 1.701 |
| CHEMISCHE INDUSTRIE | 25 | 3.376 | 2.608 | 1.854 | 1.311 | 2.230 | 2.265 | 1.928 | 2.021 |
| CHEM. GRUNDSTOFFE | 25A | 3.356 | 2.588 | 1.847 | 1.338 | 2.253 | 2.287 | 1.984 | 2.055 |
| CHEMIEFASERINDUSTRIE | 26 | 3.408 | 2.692 | 2.002 | 1.405 | 2.185 | 2.229 | 1.853 | 2.070 |
| METALLERZEUGNISSE | 31 | 3.229 | 2.334 | 1.721 | 1.154 | 2.113 | 2.136 | 1.616 | 1.854 |
| GIESSEREI | 311 | 3.270 | 2.308 | 1.712 | 1.141 | 2.168 | 2.174 | 1.773 | 1.871 |
| METALLKONSTRUKTION | 314 | 3.289 | 2.340 | 1.818 | 1.191 | 2.248 | 2.277 | 1.770 | 1.989 |
| EBM-WAREN | 316 | 3.221 | 2.347 | 1.688 | 1.145 | 2.025 | 2.053 | 1.513 | 1.799 |
| MASCHINENBAU | 32 | 3.228 | 2.368 | 1.788 | 1.175 | 2.124 | 2.137 | 1.694 | 1.879 |
| LAND.MASCH.U.TRAKT. | 321 | 3.115 | 2.311 | 1.677 | 1.086 | 2.038 | 2.049 | . | 1.849 |
| WERKZEUGMASCHINEN | 322 | 3.314 | 2.527 | 1.851 | 1.209 | 2.118 | 2.127 | 1.676 | 1.880 |
| BUEROMASCH., DV-GER. | 33 | 3.588 | 2.586 | 1.879 | 1.258 | 1.859 | 1.872 | 1.645 | 1.999 |
| ELEKTROTECHNIK | 34 | 3.257 | 2.460 | 1.737 | 1.169 | 2.007 | 2.023 | 1.607 | 1.895 |
| KRAFTWAGEN U.-TEILE | 35 | 3.495 | 2.642 | 1.966 | 1.251 | 2.349 | 2.356 | 1.659 | 2.106 |
| KRAFTWAGEN U.-MOTOR | 351 | 3.584 | 2.728 | 2.031 | 1.290 | 2.480 | 2.480 | . | 2.200 |
| FAHRZEUGBAU OHNE KFZ | 36 | 3.305 | 2.541 | 1.817 | 1.231 | 2.103 | 2.105 | . | 1.963 |
| SCHIFFBAU | 361 | 2.723 | 2.464 | 1.875 | 1.270 | 2.152 | 2.153 | . | 1.931 |
| LUFTFAHRZEUGBAU | 364 | 3.554 | 2.615 | 1.819 | 1.224 | 2.091 | 2.092 | . | 2.022 |
| FEINMECHANIK,OPTIK | 37 | 3.189 | 2.430 | 1.732 | 1.197 | 2.004 | 2.024 | 1.680 | 1.765 |
| NAHRUNGS-U.GENUSSM. | 41/42 | 3.096 | 2.339 | 1.717 | 1.202 | 2.114 | 2.147 | 1.764 | 1.747 |
| NAHRUNGSMITTELGEW. | 41A | 3.064 | 2.302 | 1.656 | 1.152 | 2.045 | 2.085 | 1.694 | 1.671 |
| FLEISCHVERARB. | 412 | 2.944 | 2.236 | 1.610 | 1.121 | 2.058 | 2.076 | 1.659 | 1.629 |
| MILCHVERARBEITUNG | 413 | 3.308 | 2.281 | 1.614 | 1.150 | 2.018 | 2.035 | 1.844 | 1.694 |
| BACK -U.SUESSWAREN | 418 | 3.002 | 2.253 | 1.678 | 1.085 | 2.061 | 2.106 | 1.710 | 1.585 |
| GETRAENKEINDUSTRIE | 42A | 3.130 | 2.394 | 1.806 | 1.293 | 2.144 | 2.170 | 1.792 | 1.869 |
| TABAKVERARBEITUNG | 429 | 3.265 | 2.351 | 1.745 | 1.239 | 1.669 | 1.692 | . | 1.837 |
| TEXTILGEWERBE | 43 | 3.038 | 2.393 | 1.637 | 1.083 | 1.848 | 1.877 | 1.505 | 1.685 |
| WOLLE | 431 | 2.992 | 2.434 | 1.712 | 1.108 | 1.883 | 1.897 | 1.685 | 1.759 |
| BAUMWOLLE | 432 | 3.071 | 2.422 | 1.637 | 1.086 | 1.762 | 1.796 | 1.486 | 1.650 |
| WIRKEREI,STRICKEREI | 436 | 2.992 | 2.381 | 1.601 | 1.080 | 1.846 | 1.888 | 1.281 | 1.620 |
| LEDERGEWERBE | 44 | 3.382 | 2.334 | 1.535 | 1.071 | 1.859 | 1.892 | 1.464 | 1.647 |
| GERBEREI | 441 | 3.617 | 2.589 | 1.595 | 1.108 | 1.935 | 1.951 | 1.607 | 1.765 |
| LEDERWARENHERST. | 442 | 3.036 | 2.197 | 1.501 | 1.047 | 1.787 | 1.833 | 1.407 | 1.567 |
| SCHUH-,BEKLEIDUNGSG. | 45 | 3.006 | 2.156 | 1.525 | 1.098 | 1.707 | 1.738 | 1.378 | 1.563 |
| SCHUHGEWERBE | 45A | 2.720 | 2.324 | 1.570 | 1.060 | 1.609 | 1.634 | 1.389 | 1.575 |
| BEKLEIDUNGSGEWERBE | 458 | 3.039 | 2.124 | 1.514 | 1.108 | 1.712 | 1.743 | 1.361 | 1.555 |
| BE- U. VERARB.V.HOLZ | 46 | 3.120 | 2.372 | 1.711 | 1.077 | 1.958 | 1.981 | 1.659 | 1.777 |
| HOLZVER. OHNE MOEB. | 46A | 2.978 | 2.319 | 1.714 | 1.098 | 1.963 | 1.985 | 1.688 | 1.794 |
| HOLZMOEBELHERST. | 467 | 3.233 | 2.421 | 1.716 | 1.059 | 1.968 | 1.989 | 1.659 | 1.775 |
| PAPIER,DRUCK. VERLAG | 47 | 3.201 | 2.517 | 1.825 | 1.217 | 2.251 | 2.268 | 1.690 | 1.884 |
| PAPIER-U.PAPPENERZ. | 47A | 3.245 | 2.450 | 1.737 | 1.163 | 2.245 | 2.266 | 1.672 | 1.848 |
| DRUCKEREI,VERLAGSG. | 47B | 3.171 | 2.553 | 1.867 | 1.248 | 2.264 | 2.272 | . | 1.906 |
| GUMMI,KUNSTSTOFFE | 48 | 3.088 | 2.399 | 1.770 | 1.191 | 2.019 | 2.047 | 1.556 | 1.811 |
| GUMMIVERARBEITUNG | 481 | 3.141 | 2.506 | 1.808 | 1.261 | 2.066 | 2.088 | 1.598 | 1.867 |
| KUNSTSTOFFVERARB. | 483 | 3.053 | 2.346 | 1.751 | 1.148 | 1.989 | 2.020 | 1.540 | 1.787 |
| SONST. VERARB. GEW. | 49 | 3.254 | 2.354 | 1.731 | 1.157 | 1.792 | 1.811 | 1.493 | 1.698 |
| BAUGEWERBE | 50 | 3.172 | 2.587 | 1.873 | 1.180 | 2.358 | 2.362 | 1.775 | 2.081 |
| BAUGEW. OHNE INST. | 50A | 3.249 | 2.653 | 1.923 | 1.205 | 2.396 | 2.398 | . | 2.165 |
| BAUINSTALLATION | 503 | 3.016 | 2.322 | 1.716 | 1.123 | 2.210 | 2.218 | #1.775 | 1.813 |
| BERGBAU INSGESAMT | A | 3.480 | 2.628 | 2.090 | 1.517 | 2.189 | 2.209 | 1.851 | 2.229 |
| VERARB.INDUSTR.INSG. | B | 3.259 | 2.433 | 1.778 | 1.192 | 2.094 | 2.117 | 1.681 | 1.884 |
| BERGB.,VERARB.,BAUG. | C | 3.259 | 2.456 | 1.794 | 1.197 | 2.132 | 2.154 | 1.686 | 1.910 |

(SUITE)

ENSEMBLE

| INDIZES | | | | | | | INDICES | N A C E | INDUSTRIE |
|---|---|---|---|---|---|---|---|---|---|
| QUALIFICATION | | | | | | | | | |
| 1B | 2 | 3 | 4 | 5 | 5A | 5B | INSGESAMT ENSEMBLE | | |
| 152,6 | 114,0 | 94,6 | 71,0 | 96,4 | 97,1 | . | 100,0 | 11 | EXTR. COMB. SOLIDES |
| 138,1 | 110,7 | 90,1 | 77,3 | - | - | - | 100,0 | 111A | EXTR. HOUILLE FOND |
| 158,8 | 113,1 | 95,4 | 76,2 | . | . | - | 100,0 | 111B | EXTR. HOUILLE JOUR |
| - | - | - | - | - | - | - | - | 12 | COKERIES |
| 163,6 | 120,6 | 92,3 | 60,5 | 107,2 | 107,2 | . | 100,0 | 13 | EXTR. PETR. GAZ NAT. |
| 151,4 | 124,0 | 93,2 | 64,6 | 105,2 | 105,5 | . | 100,0 | 14 | RAFFINAGE DU PETROLE |
| - | - | - | - | - | - | - | - | 15 | COMBUST. NUCLEAIRES |
| 173,5 | 132,2 | 95,3 | 70,7 | 113,7 | 114,3 | 81,4 | 100,0 | 16 | ELECTR. GAZ VAPEUR |
| 186,4 | 138,7 | 98,5 | 74,3 | 113,6 | 114,9 | . | 100,0 | 17 | DISTRIBUTION D EAU |
| 135,8 | 110,2 | 85,1 | . | . | . | - | 100,0 | 21 | EXTR. MIN. METALLIQ. |
| . | 103,8 | 79,3 | - | . | . | - | 100,0 | 211A | MINES DE FER FOND |
| 152,2 | 108,2 | 73,9 | - | . | . | - | 100,0 | 211B | MINES DE FER JOUR |
| 165,6 | 114,5 | 89,1 | 60,8 | 117,7 | 119,4 | 97,1 | 100,0 | 22 | PROD. DES METAUX |
| 163,8 | 112,6 | 88,0 | 59,6 | 119,7 | 119,9 | #102,2 | 100,0 | 22A | METAUX FERREUX |
| 172,5 | 122,8 | 92,5 | 64,3 | 113,0 | 114,3 | 96,3 | 100,0 | 224 | METAUX NON FERREUX |
| 160,3 | 127,6 | 91,1 | 62,8 | 107,9 | 109,1 | 90,8 | 100,0 | 23 | AUTRES MIN. - TOURB. |
| 156,6 | 129,1 | 92,7 | 62,9 | 111,6 | 113,0 | 95,1 | 100,0 | 231 | M. CONSTR. T. A FEU |
| 160,9 | 122,5 | 87,2 | 65,0 | 103,7 | 101,4 | . | 100,0 | 23A | TOURBIERES ETC. |
| 167,3 | 136,1 | 97,1 | 66,2 | 110,2 | 111,7 | 87,0 | 100,0 | 24 | PR. MIN. NON METALL. |
| 168,1 | 127,3 | 88,2 | 69,9 | 108,6 | 108,7 | . | 100,0 | 2421 | CIMENT |
| 169,9 | 143,2 | 98,4 | 65,6 | 116,0 | 117,0 | 100,9 | 100,0 | 247 | VERRE |
| 189,0 | 139,6 | 102,8 | 69,0 | 105,6 | 107,9 | 85,4 | 100,0 | 248 | PROD. CERAMIQUES |
| 167,0 | 129,0 | 91,7 | 64,9 | 110,3 | 112,1 | 95,4 | 100,0 | 25 | INDUSTRIE CHIMIQUE |
| 163,3 | 125,9 | 89,9 | 65,1 | 109,6 | 111,3 | 96,5 | 100,0 | 25A | PROD. CHIM. DE BASE |
| 164,6 | 130,0 | 96,7 | 67,9 | 105,6 | 107,7 | 89,5 | 100,0 | 26 | FIBRES ART. ET SYNT. |
| 174,2 | 125,9 | 92,8 | 62,2 | 114,0 | 115,2 | 87,2 | 100,0 | 31 | OUVRAGES EN METAUX |
| 174,8 | 123,4 | 91,5 | 61,0 | 115,9 | 116,2 | 94,8 | 100,0 | 311 | FONDERIES |
| 165,4 | 117,6 | 91,4 | 59,9 | 113,0 | 114,5 | 89,0 | 100,0 | 314 | CONSTR. METALLIQUE |
| 179,0 | 130,5 | 93,8 | 63,6 | 112,6 | 114,1 | 84,1 | 100,0 | 316 | OUTILLAGE A. FINIS |
| 171,8 | 126,0 | 95,2 | 62,5 | 113,0 | 113,7 | 90,2 | 100,0 | 32 | MACHINES,MAT. MECAN. |
| 168,5 | 125,0 | 90,7 | 58,7 | 110,2 | 110,8 | . | 100,0 | 321 | MACH.,TRACT. AGRIC. |
| 176,3 | 134,4 | 98,5 | 64,3 | 112,7 | 113,1 | 89,1 | 100,0 | 322 | MACHINES-OUTILS |
| 179,5 | 129,4 | 93,9 | 62,9 | 93,0 | 93,6 | 82,3 | 100,0 | 33 | MACHINES DE BUREAU |
| 171,9 | 129,8 | 91,7 | 61,7 | 105,9 | 105,8 | 84,8 | 100,0 | 34 | CONSTRUCTION ELECT. |
| 166,0 | 125,5 | 93,4 | 59,4 | 111,5 | 111,9 | 78,8 | 100,0 | 35 | AUTOM.,PIECES DET. |
| 162,9 | 124,0 | 92,3 | 58,6 | 112,7 | 112,7 | . | 100,0 | 351 | CONSTR. AUTOMOBILES |
| 168,4 | 129,4 | 92,6 | 62,7 | 107,1 | 107,2 | . | 100,0 | 36 | AUTRE MAT. TRANSPORT |
| 141,0 | 127,6 | 97,1 | 65,8 | 111,4 | 111,5 | . | 100,0 | 361 | CONSTR. NAVALE |
| 175,8 | 129,3 | 90,0 | 60,5 | 103,4 | 103,5 | . | 100,0 | 364 | CONSTR. AERONEFS |
| 180,6 | 137,6 | 98,1 | 67,8 | 113,5 | 114,6 | 95,1 | 100,0 | 37 | INSTR. PRECISION ETC |
| 177,2 | 133,9 | 98,3 | 68,8 | 121,0 | 122,9 | 101,0 | 100,0 | 41/42 | ALIM. BOISSONS TABAC |
| 183,4 | 137,8 | 99,1 | 68,9 | 122,4 | 124,8 | 101,4 | 100,0 | 41A | PROD. ALIMENTAIRES |
| 180,7 | 137,3 | 98,8 | 68,8 | 126,3 | 127,4 | 101,8 | 100,0 | 412 | IND. DE LA VIANDE |
| 195,3 | 134,7 | 95,3 | 67,9 | 119,1 | 120,1 | 108,9 | 100,0 | 413 | IND. DU LAIT |
| 189,4 | 142,1 | 105,9 | 68,5 | 130,0 | 132,9 | 107,9 | 100,0 | 418 | PAIN, PROD. SUCRES |
| 167,5 | 128,1 | 96,6 | 69,2 | 114,7 | 116,1 | 95,9 | 100,0 | 42A | BOISSONS |
| 177,7 | 128,0 | 95,0 | 67,4 | 90,9 | 92,1 | . | 100,0 | 429 | TABAC |
| 180,3 | 142,0 | 97,2 | 64,3 | 109,7 | 111,4 | 89,3 | 100,0 | 43 | INDUSTRIE TEXTILE |
| 170,1 | 138,4 | 97,3 | 63,0 | 107,0 | 107,8 | 95,8 | 100,0 | 431 | INDUSTRIE LAINIERE |
| 186,1 | 145,8 | 99,2 | 65,8 | 106,8 | 108,8 | 90,1 | 100,0 | 432 | INDUSTR. COTONNIERE |
| 184,7 | 147,0 | 98,8 | 66,7 | 114,0 | 116,5 | 79,1 | 100,0 | 436 | BONNETERIE |
| 205,3 | 141,7 | 93,2 | 65,0 | 112,9 | 114,9 | 88,9 | 100,0 | 44 | INDUSTRIE DU CUIR |
| 204,9 | 146,7 | 90,4 | 62,8 | 109,6 | 110,5 | 91,0 | 100,0 | 441 | TANNERIE-MEGISSERIE |
| 193,7 | 140,2 | 95,8 | 66,8 | 114,0 | 117,0 | 89,8 | 100,0 | 442 | ARTICLES EN CUIR |
| 192,3 | 137,9 | 97,6 | 70,2 | 109,2 | 111,2 | 88,2 | 100,0 | 45 | CHAUSS., HABILLEMENT |
| 172,7 | 147,6 | 99,7 | 67,3 | 102,2 | 103,7 | 88,1 | 100,0 | 45A | CHAUSSURES |
| 195,4 | 136,6 | 97,4 | 71,3 | 110,1 | 112,1 | 87,5 | 100,0 | 45B | HABILLEMENT |
| 175,6 | 133,5 | 96,3 | 60,6 | 110,2 | 111,5 | 93,4 | 100,0 | 46 | BOIS, MEUBLE EN BOIS |
| 166,0 | 129,3 | 95,5 | 61,2 | 109,4 | 110,6 | 94,1 | 100,0 | 46A | BOIS |
| 182,1 | 135,4 | 96,7 | 59,7 | 110,9 | 112,1 | 93,5 | 100,0 | 467 | MEUBLES EN BOIS |
| 169,9 | 133,6 | 96,9 | 64,6 | 119,5 | 120,4 | 89,7 | 100,0 | 47 | PAPIER IMPR. EDITION |
| 175,6 | 132,6 | 94,0 | 62,9 | 121,5 | 122,6 | 90,5 | 100,0 | 47A | PAPIER, ART. PAPIER |
| 166,4 | 133,9 | 98,0 | 65,5 | 118,8 | 119,2 | . | 100,0 | 47B | IMPRIMERIE, EDITION |
| 170,5 | 132,5 | 97,7 | 65,8 | 111,5 | 113,0 | 85,9 | 100,0 | 48 | CAOUTCHOUC,M. PLAST. |
| 168,2 | 134,2 | 96,8 | 67,5 | 110,7 | 111,8 | 85,6 | 100,0 | 481 | CAOUTCHOUC |
| 170,8 | 131,3 | 98,0 | 64,2 | 111,3 | 113,0 | 86,2 | 100,0 | 483 | MATIERES PLASTIQUES |
| 191,6 | 138,6 | 101,9 | 68,1 | 105,5 | 106,7 | 87,9 | 100,0 | 49 | AUTRES IND. MANUF. |
| 152,4 | 124,3 | 90,0 | 56,7 | 113,3 | 113,5 | 85,3 | 100,0 | 50 | BATIMENT GENIE CIVIL |
| 150,1 | 122,5 | 88,8 | 55,7 | 110,7 | 110,8 | . | 100,0 | 50A | BAT. SAUF INSTALL. |
| 166,4 | 128,1 | 94,6 | 61,9 | 121,9 | 122,3 | #97,9 | 100,0 | 503 | INSTALLATION |
| 156,1 | 117,9 | 93,8 | 68,1 | 98,2 | 99,1 | 83,0 | 100,0 | A | ENS. EXTRACTIVES |
| 173,0 | 129,1 | 94,4 | 63,3 | 111,1 | 112,4 | 89,2 | 100,0 | B | ENS. MANUFACTURIERES |
| 170,6 | 128,6 | 93,9 | 62,7 | 111,6 | 112,8 | 88,3 | 100,0 | C | ENS. EXTR.,MAN.,BAT. |

DURCHSCHNITTLICHER MONATSVERDIENST DER

ANGESTELLTEN NACH ALTERSKLASSE

MAENNER

INDIZES

| INDUSTRIE | NACE | ALTER (VOLLENDETE LEBENSJAHRE) | | | | | | | | | | | |
|---|---|---|---|---|---|---|---|---|---|---|---|---|---|
| | | < 16 | 16 - 17 | 18 - 20 | 21 - 24 | 25 - 29 | 30 - 34 | 35 - 39 | 40 - 44 | 45 - 49 | 50 - 54 | 55 - 59 | >= 60 |
| KOHLENBERGBAU | 11 | - | . | 48,8 | 66,1 | 84,9 | 97,9 | 103,6 | 103,9 | 101,0 | 97,8 | 96,2 | 107,8 |
| STEINK. UNTER TAGE | 111A | - | - | - | . | 84,3 | 94,4 | 99,3 | 103,2 | 104,4 | 98,5 | #103,0 | . |
| STEINK. UEBER TAGE | 111B | - | . | 51,8 | 68,2 | 85,7 | 93,3 | 101,2 | 102,4 | 100,2 | 101,8 | 102,0 | 119,1 |
| KOKEREI | 12 | - | - | - | - | - | - | - | - | - | - | - | - |
| ERDOEL-U. ERDGASGEW. | 13 | - | - | - | #59,2 | 86,5 | 102,2 | 105,6 | 110,4 | 102,7 | 97,4 | 93,5 | 91,9 |
| MINERALOELVERARB. | 14 | - | - | 44,5 | 59,6 | 82,4 | 98,2 | 106,1 | 107,1 | 103,4 | 103,9 | 101,8 | 103,4 |
| KERNBRENNSTOFFIND. | 15 | - | - | - | - | - | - | - | - | - | - | - | - |
| ELEKTR.,GAS, DAMPF | 16 | - | - | 54,1 | 67,1 | 84,4 | 97,9 | 106,5 | 108,1 | 104,3 | 101,6 | 96,9 | 96,8 |
| WASSERGEW. VERTEIL. | 17 | - | - | . | 74,8 | 89,4 | 98,4 | 104,0 | 106,6 | 102,8 | 101,7 | 94,3 | 102,6 |
| ERZBERGBAU | 21 | - | - | - | . | . | 96,5 | 106,6 | 102,5 | 107,3 | 101,4 | #86,7 | 90,7 |
| EISENERZ UNTER TAGE | 211A | - | - | - | . | . | . | . | 101,8 | 102,4 | 97,7 | . | . |
| EISENERZ UEBER TAGE | 211B | - | - | - | - | . | . | . | 96,7 | 104,5 | 93,0 | . | . |
| METALLERZEUGUNG | 22 | - | . | 50,2 | 66,0 | 88,5 | 101,3 | 105,9 | 107,6 | 104,8 | 101,1 | 98,7 | 98,6 |
| EISEN UND STAHL | 22A | - | . | 50,0 | 65,7 | 88,4 | 101,1 | 105,8 | 108,0 | 104,2 | 101,6 | 98,0 | 96,8 |
| NE-METALLE | 224 | - | . | 50,8 | 67,1 | 88,6 | 102,0 | 106,5 | 105,4 | 106,6 | 99,3 | 101,6 | 103,0 |
| NICHTENERG.MIN.TORF | 23 | - | - | 47,3 | 64,7 | 89,6 | 99,7 | 106,0 | 106,5 | 105,1 | 103,6 | 100,6 | 99,0 |
| BAUMAT.KERAM.ERDEN | 231 | - | - | #47,2 | 65,9 | 92,4 | 100,7 | 107,0 | 107,1 | 103,6 | 105,3 | 101,8 | 100,0 |
| AND.MINERAL.,TORF | 23A | - | - | #49,5 | 63,9 | 83,3 | 98,7 | 103,7 | 105,0 | 105,1 | 100,1 | 97,5 | 98,6 |
| BEARB.STEIN.ERD.GLAS | 24 | - | . | 50,2 | 69,7 | 90,2 | 101,9 | 108,8 | 107,2 | 104,9 | 101,6 | 98,5 | 98,9 |
| ZEMENT | 2421 | - | . | . | 66,3 | 82,4 | 98,7 | 102,2 | 106,1 | 102,9 | 102,2 | 101,7 | 101,1 |
| GLAS | 247 | - | . | 46,3 | 68,9 | 88,3 | 101,1 | 109,6 | 107,5 | 105,4 | 102,9 | 99,4 | 103,4 |
| KERAMISCHE ERZEUGN. | 248 | - | - | 52,4 | 66,2 | 90,7 | 102,6 | 109,3 | 106,4 | 104,1 | 99,4 | 97,9 | 99,8 |
| CHEMISCHE INDUSTRIE | 25 | - | . | 49,5 | 63,5 | 85,4 | 98,8 | 106,6 | 109,8 | 106,3 | 103,2 | 102,7 | 103,3 |
| CHEM. GRUNDSTOFFE | 25A | - | . | 49,7 | 62,8 | 84,6 | 97,4 | 106,5 | 109,2 | 106,3 | 103,8 | 103,9 | 104,6 |
| CHEMIEFASERINDUSTRIE | 26 | - | - | . | 65,5 | 88,1 | 99,6 | 105,7 | 105,1 | 101,1 | 99,6 | 100,7 | 103,5 |
| METALLERZEUGNISSE | 31 | - | . | 48,8 | 69,6 | 91,2 | 103,5 | 107,5 | 108,4 | 103,9 | 101,9 | 98,5 | 97,0 |
| GIESSEREI | 311 | - | . | 47,5 | 65,6 | 88,5 | 103,7 | 108,4 | 107,3 | 100,9 | 101,4 | 101,7 | 98,5 |
| METALLKONSTRUKTION | 314 | - | . | 47,5 | 68,0 | 89,0 | 101,7 | 106,8 | 111,5 | 107,9 | 103,2 | 101,4 | 96,9 |
| EBM-WAREN | 316 | - | . | 50,9 | 71,0 | 92,3 | 104,7 | 107,3 | 107,8 | 102,2 | 102,5 | 97,3 | 96,1 |
| MASCHINENBAU | 32 | - | . | 51,7 | 69,8 | 89,8 | 102,1 | 108,3 | 107,2 | 104,8 | 102,4 | 98,1 | 98,5 |
| LAND.MASCH.U.TRAKT. | 321 | - | - | 48,0 | 67,1 | 91,4 | 103,9 | 107,4 | 110,7 | 105,2 | 101,5 | 96,6 | 94,8 |
| WERKZEUGMASCHINEN | 322 | - | . | 53,5 | 71,2 | 90,2 | 102,1 | 108,1 | 106,2 | 104,1 | 103,1 | 99,3 | 97,4 |
| BUEROMASCH., DV-GER. | 33 | - | . | 51,4 | 71,5 | 94,0 | 109,5 | 111,7 | 107,6 | 97,4 | 95,9 | 91,0 | 93,5 |
| ELEKTROTECHNIK | 34 | - | . | 51,2 | 71,0 | 89,7 | 102,1 | 106,3 | 108,3 | 104,7 | 103,0 | 100,7 | 102,0 |
| KRAFTWAGEN U.-TEILE | 35 | - | . | 50,2 | 70,0 | 89,3 | 102,3 | 106,2 | 105,3 | 103,9 | 100,7 | 98,6 | 98,3 |
| KRAFTWAGEN U.-MOTOR | 351 | - | - | 55,7 | 70,4 | 89,5 | 102,3 | 104,9 | 104,5 | 103,3 | 101,0 | 99,2 | 97,6 |
| FAHRZEUGBAU OHNE KFZ | 36 | - | . | 52,2 | 66,5 | 89,4 | 104,3 | 110,6 | 106,1 | 99,7 | 97,4 | 94,6 | 96,7 |
| SCHIFFBAU | 361 | - | - | #58,9 | 64,2 | 92,1 | 101,6 | 109,7 | 104,5 | 100,8 | 99,9 | 95,6 | 96,6 |
| LUFTFAHRZEUGBAU | 364 | - | . | 49,0 | 67,8 | 86,7 | 103,5 | 111,1 | 109,2 | 99,1 | 94,7 | 93,2 | 96,9 |
| FEINMECHANIK,OPTIK | 37 | - | - | 53,6 | 74,8 | 93,0 | 103,0 | 108,1 | 105,2 | 100,4 | 102,1 | 96,0 | 99,3 |
| NAHRUNGS-U.GENUSSM. | 41/42 | - | . | 56,5 | 71,7 | 89,1 | 100,4 | 105,7 | 107,7 | 107,3 | 106,9 | 102,8 | 100,6 |
| NAHRUNGSMITTELGEW. | 41A | - | . | 55,9 | 72,6 | 90,3 | 101,0 | 105,9 | 108,4 | 109,1 | 106,6 | 102,3 | 97,4 |
| FLEISCHVERARB. | 412 | - | . | 57,1 | 69,5 | 93,5 | 105,1 | 107,3 | 111,9 | 107,6 | 115,1 | 95,0 | 98,2 |
| MILCHVERARBEITUNG | 413 | - | . | 55,4 | 72,7 | 88,5 | 102,3 | 104,2 | 104,2 | 104,6 | 107,4 | 102,8 | 100,2 |
| BACK -U.SUESSWAREN | 41B | - | . | 58,4 | 74,9 | 90,8 | 101,8 | 108,2 | 108,0 | 108,1 | 107,9 | 102,0 | 94,3 |
| GETRAENKEINDUSTRIE | 42A | - | . | 57,0 | 71,4 | 88,4 | 100,0 | 105,6 | 105,7 | 105,0 | 107,9 | 102,8 | 104,0 |
| TABAKVERARBEITUNG | 429 | - | - | 45,4 | 64,1 | 89,0 | 104,4 | 106,8 | 104,5 | 101,1 | 98,4 | 95,5 | 100,9 |
| TEXTILGEWERBE | 43 | - | . | 46,7 | 70,5 | 92,7 | 103,2 | 103,6 | 108,5 | 102,5 | 100,5 | 98,4 | 97,4 |
| WOLLE | 431 | - | . | #49,0 | 70,8 | 94,2 | 103,6 | 103,4 | 106,7 | 100,2 | 102,1 | 100,7 | 96,0 |
| BAUMWOLLE | 432 | - | . | 51,6 | 77,3 | 90,7 | 100,3 | 103,6 | 106,2 | 101,5 | 100,1 | 98,9 | 100,1 |
| WIRKEREI,STRICKEREI | 436 | - | - | 46,5 | 74,5 | 95,1 | 104,6 | 104,7 | 110,7 | 101,4 | 100,3 | 98,8 | 95,6 |
| LEDERGEWERBE | 44 | - | . | 44,5 | 67,9 | 91,1 | 102,5 | 112,4 | 123,1 | 100,5 | 97,3 | 94,7 | 91,0 |
| GERBEREI | 441 | - | - | #42,4 | 60,2 | 91,1 | 95,3 | 122,9 | 128,6 | 91,1 | 95,9 | 91,8 | 86,5 |
| LEDERWARENHERST. | 442 | - | . | #46,5 | 74,3 | 93,7 | 108,0 | 102,6 | 112,9 | 108,4 | 99,4 | #96,4 | 94,1 |
| SCHUH-,BEKLEIDUNGSS. | 45 | - | . | 50,7 | 74,1 | 96,2 | 106,6 | 106,2 | 109,0 | 102,2 | 100,4 | 97,8 | 92,8 |
| SCHUHGEWERBE | 45A | - | . | 47,1 | 70,0 | 96,8 | 103,2 | 105,3 | 105,7 | 104,1 | 97,7 | 99,8 | 100,0 |
| BEKLEIDUNGSGEWERBE | 45B | - | . | 52,1 | 74,8 | 96,8 | 107,4 | 106,2 | 110,0 | 101,7 | 101,6 | 95,8 | 90,3 |
| BE- U. VERARB.V.HOLZ | 46 | - | . | 53,8 | 70,5 | 93,4 | 103,5 | 108,6 | 109,4 | 104,7 | 99,7 | 98,6 | 95,7 |
| HOLZVER. OHNE MOEB. | 46A | - | . | 50,5 | 70,6 | 93,2 | 101,6 | 109,1 | 109,9 | 106,6 | 101,3 | 97,2 | 97,3 |
| HOLZMOEBELHERST. | 467 | - | - | 56,3 | 70,2 | 93,3 | 104,7 | 107,9 | 109,2 | 103,0 | 99,4 | 100,4 | 94,3 |
| PAPIER,DRUCK. VERLAG | 47 | - | . | 46,9 | 65,1 | 87,9 | 101,4 | 108,2 | 107,2 | 104,3 | 105,1 | 103,1 | 97,3 |
| PAPIER-U.PAPPENERZ. | 47A | - | . | 47,3 | 63,1 | 87,5 | 101,4 | 108,1 | 109,0 | 105,4 | 103,7 | 102,4 | 99,9 |
| DRUCKEREI,VERLAGSS. | 47B | - | . | 46,9 | 67,2 | 87,9 | 101,3 | 108,1 | 106,3 | 104,1 | 105,8 | 103,1 | 95,7 |
| GUMMI,KUNSTSTOFFE | 48 | - | . | 47,2 | 69,7 | 91,6 | 103,3 | 106,6 | 108,0 | 104,9 | 102,1 | 97,2 | 98,3 |
| GUMMIVERARBEITUNG | 481 | - | - | 45,9 | 68,5 | 91,1 | 100,6 | 105,2 | 109,7 | 104,8 | 104,7 | 97,2 | 100,9 |
| KUNSTSTOFFVERARB. | 483 | - | . | 47,6 | 70,5 | 92,1 | 104,8 | 107,5 | 106,6 | 104,7 | 99,8 | 97,1 | 96,5 |
| SONST. VERARB. GEW. | 49 | - | . | 49,7 | 72,4 | 99,7 | 107,3 | 104,4 | 104,4 | 97,2 | 99,7 | 99,8 | 92,2 |
| BAUGEWERBE | 50 | - | 38,6 | 47,7 | 69,0 | 89,8 | 101,9 | 106,2 | 108,5 | 105,0 | 102,0 | 98,4 | 98,5 |
| BAUGEW. OHNE INST. | 50A | - | . | 47,5 | 69,1 | 89,7 | 101,9 | 105,8 | 107,5 | 103,8 | 101,8 | 98,1 | 98,5 |
| BAUINSTALLATION | 503 | - | . | 51,0 | 71,2 | 92,9 | 103,7 | 108,6 | 112,7 | 108,9 | 100,9 | 94,7 | 95,1 |
| BERGBAU INSGESAMT | A | - | . | 46,0 | 62,9 | 85,7 | 98,2 | 104,6 | 105,2 | 102,5 | 99,4 | 96,5 | 96,9 |
| VERARB.INDUSTR.INSG. | B | - | 42,0 | 50,3 | 69,0 | 89,7 | 102,4 | 107,1 | 108,0 | 104,4 | 102,3 | 99,3 | 98,6 |
| BERGB.,VERARB.,BAUG. | C | - | 41,7 | 49,9 | 68,8 | 89,5 | 102,2 | 106,9 | 108,2 | 104,6 | 102,2 | 99,2 | 98,4 |

GAIN MENSUEL MOYEN DES EMPLOYES

PAR CLASSE D AGE

INDICES HOMMES

| AGE (ANNEES REVOLUES) | | | | | | NACE | INDUSTRIE |
|---|---|---|---|---|---|---|---|
| < 21 | 21 - 29 | 30 - 44 | 45 - 54 | > = 55 | INSGESAMT ENSEMBLE | | |
| 48,8 | 79,8 | 102,6 | 99,6 | 98,4 | 100,0 | 11 | EXTR. COMB. SOLIDES |
| - | 81,6 | 99,7 | 102,1 | #104,8 | 100,0 | 111A | EXTR. HOUILLE FOND |
| 51,8 | 79,9 | 100,5 | 100,9 | 105,4 | 100,0 | 111B | EXTR. HOUILLE JOUR |
| - | - | - | - | - | - | 12 | COKERIES |
| - | 82,1 | 106,6 | 100,2 | 92,8 | 100,0 | 13 | EXTR. PETR. GAZ NAT. |
| 44,5 | 77,5 | 103,4 | 103,6 | 102,5 | 100,0 | 14 | RAFFINAGE DU PETROLE |
| - | - | - | - | - | - | 15 | COMBUST. NUCLEAIRES |
| 54,1 | 79,3 | 104,4 | 103,0 | 96,9 | 100,0 | 16 | ELECTR. GAZ VAPEUR |
| . | 84,3 | 103,1 | 102,3 | 98,2 | 100,0 | 17 | DISTRIBUTION D EAU |
| - | . | 101,4 | 104,8 | 88,2 | 100,0 | 21 | EXTR. MIN. METALLIQ. |
| - | . | 100,1 | 100,8 | . | 100,0 | 211A | MINES DE FER FOND |
| - | . | 100,9 | 99,3 | 98,1 | 100,0 | 211B | MINES DE FER JOUR |
| 49,8 | 81,5 | 104,9 | 103,3 | 98,7 | 100,0 | 22 | PROD. DES METAUX |
| 49,7 | 81,6 | 105,1 | 103,2 | 97,5 | 100,0 | 22A | METAUX FERREUX |
| 50,4 | 81,4 | 104,4 | 103,7 | 102,4 | 100,0 | 224 | METAUX NON FERREUX |
| 47,3 | 81,1 | 104,3 | 104,4 | 99,8 | 100,0 | 23 | AUTRES MIN. - TOURB. |
| #47,2 | 83,2 | 105,0 | 104,4 | 100,7 | 100,0 | 231 | M. CONSTR. T. A FEU |
| #49,5 | 77,2 | 103,0 | 103,1 | 98,0 | 100,0 | 23A | TOURBIERES ETC. |
| 49,7 | 83,5 | 105,8 | 103,5 | 98,7 | 100,0 | 24 | PR. MIN. NON METALL. |
| . | 77,0 | 102,5 | 102,7 | 101,4 | 100,0 | 2421 | CIMENT |
| 45,9 | 81,4 | 105,6 | 104,3 | 101,4 | 100,0 | 247 | VERRE |
| 52,4 | 82,4 | 105,9 | 102,1 | 98,9 | 100,0 | 248 | PROD. CERAMIQUES |
| 49,3 | 79,6 | 104,5 | 105,0 | 102,0 | 100,0 | 25 | INDUSTRIE CHIMIQUE |
| 49,6 | 78,7 | 103,8 | 105,2 | 104,3 | 100,0 | 25A | PROD. CHIM. DE BASE |
| . | 84,1 | 103,1 | 100,5 | 101,9 | 100,0 | 26 | FIBRES ART. ET SYNT. |
| 48,6 | 85,0 | 106,1 | 103,0 | 97,7 | 100,0 | 31 | OUVRAGES EN METAUX |
| 47,2 | 81,6 | 106,5 | 101,2 | 100,1 | 100,0 | 311 | FONDERIES |
| 47,6 | 81,6 | 106,0 | 106,0 | 98,9 | 100,0 | 314 | CONSTR. METALLIQUE |
| 50,6 | 86,5 | 106,3 | 102,4 | 96,6 | 100,0 | 316 | OUTILLAGE A. FINIS |
| 51,5 | 84,6 | 105,3 | 103,7 | 98,4 | 100,0 | 32 | MACHINES,MAT. MECAN. |
| 48,0 | 84,3 | 106,9 | 103,7 | 95,6 | 100,0 | 321 | MACH.,TRACT. AGRIC. |
| 53,5 | 85,4 | 105,1 | 103,7 | 98,3 | 100,0 | 322 | MACHINES-OUTILS |
| 51,2 | 87,5 | 109,8 | 96,8 | 92,3 | 100,0 | 33 | MACHINES DE BUREAU |
| 51,1 | 85,0 | 105,1 | 104,0 | 101,2 | 100,0 | 34 | CONSTRUCTION ELECT. |
| 50,1 | 84,3 | 104,3 | 102,5 | 98,4 | 100,0 | 35 | AUTOM.,PIECES DET. |
| 55,7 | 84,9 | 103,8 | 102,3 | 98,3 | 100,0 | 351 | CONSTR. AUTOMOBILES |
| 52,0 | 85,7 | 106,8 | 98,6 | 95,7 | 100,0 | 36 | AUTRE MAT. TRANSPORT |
| #58,9 | 85,5 | 105,3 | 100,3 | 96,1 | 100,0 | 361 | CONSTR. NAVALE |
| 48,4 | 84,4 | 106,9 | 97,3 | 95,2 | 100,0 | 364 | CONSTR. AERONEFS |
| 53,6 | 88,5 | 105,2 | 101,1 | 97,7 | 100,0 | 37 | INSTR. PRECISION ETC |
| 56,4 | 83,7 | 104,0 | 107,1 | 101,7 | 100,0 | 41/42 | ALIM. BOISSONS TABAC |
| 55,4 | 84,7 | 104,5 | 107,9 | 99,8 | 100,0 | 41A | PROD. ALIMENTAIRES |
| 56,0 | 84,7 | 107,4 | 111,2 | 96,8 | 100,0 | 412 | IND. DE LA VIANDE |
| 54,5 | 83,1 | 103,4 | 105,8 | 101,6 | 100,0 | 413 | IND. DU LAIT |
| 58,1 | 86,0 | 105,4 | 108,0 | 98,3 | 100,0 | 41B | PAIN, PROD. SUCRES |
| 57,8 | 83,0 | 103,4 | 106,3 | 103,4 | 100,0 | 42A | BOISSONS |
| 45,4 | 82,8 | 105,3 | 99,8 | 98,7 | 100,0 | 429 | TABAC |
| 46,2 | 85,8 | 105,0 | 101,6 | 97,8 | 100,0 | 43 | INDUSTRIE TEXTILE |
| #47,1 | 87,9 | 104,6 | 101,0 | 98,3 | 100,0 | 431 | INDUSTRIE LAINIERE |
| 50,3 | 86,4 | 103,6 | 100,8 | 99,6 | 100,0 | 432 | INDUSTR. COTONNIERE |
| 46,5 | 83,2 | 106,4 | 100,9 | 97,0 | 100,0 | 436 | BONNETERIE |
| #46,8 | 80,2 | 112,9 | 99,1 | 92,6 | 100,0 | 44 | INDUSTRIE DU CUIR |
| #42,4 | 72,1 | 120,0 | 92,9 | 88,6 | 100,0 | 441 | TANNERIE-MEGISSERIE |
| . | 86,0 | 107,3 | 104,3 | 95,2 | 100,0 | 442 | ARTICLES EN CUIR |
| 50,7 | 88,5 | 107,1 | 101,5 | 95,2 | 100,0 | 45 | CHAUSS., HABILLEMENT |
| 47,3 | 89,5 | 104,8 | 101,2 | 99,9 | 100,0 | 45A | CHAUSSURES |
| 52,0 | 89,0 | 107,6 | 101,7 | 92,9 | 100,0 | 458 | HABILLEMENT |
| 53,7 | 86,1 | 107,1 | 102,6 | 96,8 | 100,0 | 46 | BOIS, MEUBLE EN BOIS |
| 50,5 | 86,0 | 106,8 | 104,4 | 97,3 | 100,0 | 46A | BOIS |
| 56,3 | 85,9 | 107,2 | 101,4 | 96,7 | 100,0 | 467 | MEUBLES EN BOIS |
| 46,1 | 81,9 | 105,2 | 104,7 | 100,1 | 100,0 | 47 | PAPIER IMPR. EDITION |
| 47,5 | 80,2 | 105,7 | 104,7 | 101,1 | 100,0 | 47A | PAPIER, ART. PAPIER |
| 45,2 | 83,0 | 104,9 | 105,0 | 99,3 | 100,0 | 47B | IMPRIMERIE, EDITION |
| 46,6 | 85,2 | 105,6 | 103,7 | 97,7 | 100,0 | 48 | CAOUTCHOUC,M. PLAST. |
| 45,9 | 84,3 | 104,7 | 104,7 | 99,0 | 100,0 | 481 | CAOUTCHOUC |
| 46,9 | 86,0 | 106,1 | 102,7 | 96,8 | 100,0 | 483 | MATIERES PLASTIQUES |
| 49,7 | 89,8 | 105,6 | 98,4 | 95,9 | 100,0 | 49 | AUTRES IND. MANUF. |
| 46,9 | 84,2 | 105,1 | 103,8 | 98,5 | 100,0 | 50 | BATIMENT GENIE CIVIL |
| 46,5 | 84,3 | 104,8 | 103,0 | 98,3 | 100,0 | 50A | BAT. SAUF INSTALL. |
| 50,6 | 86,9 | 107,1 | 105,8 | 94,9 | 100,0 | 503 | INSTALLATION |
| 46,1 | 79,0 | 103,4 | 101,1 | 96,6 | 100,0 | A | ENS. EXTRACTIVES |
| 50,0 | 84,1 | 105,4 | 103,5 | 99,0 | 100,0 | B | ENS. MANUFACTURIERES |
| 49,6 | 83,8 | 105,4 | 103,6 | 98,8 | 100,0 | C | ENS. EXTR.,MAN.,BAT. |

F R A U E N

| INDUSTRIE | NACE | ALTER (VOLLENDETE LEBENSJAHRE) | | | | | | | | | | | |
|---|---|---|---|---|---|---|---|---|---|---|---|---|---|
| | | < 16 | 16 - 17 | 18 - 20 | 21 - 24 | 25 - 29 | 30 - 34 | 35 - 39 | 40 - 44 | 45 - 49 | 50 - 54 | 55 - 59 | >= 60 |
| KOHLENBERGBAU | 11 | - | #54,0 | 72,3 | 86,9 | 104,0 | 104,1 | 108,3 | 117,5 | 118,5 | 123,1 | 119,6 | . |
| STEINK. UNTER TAGE | 111A | - | - | - | - | - | - | - | - | - | - | - | - |
| STEINK. UEBER TAGE | 1118 | - | #53,4 | 71,1 | 87,8 | 105,1 | 105,4 | 110,2 | 119,5 | 118,3 | 126,7 | 120,3 | . |
| KOKEREI | 12 | - | - | - | - | - | - | - | - | - | - | - | - |
| ERDOEL-U. ERDGASGEW. | 13 | - | . | 66,3 | 83,3 | 92,1 | 108,3 | 105,7 | 121,0 | 115,7 | 120,4 | . | . |
| MINERALOELVERARB. | 14 | - | . | 66,1 | 80,4 | 96,9 | 106,7 | 109,5 | 112,6 | 111,8 | 119,4 | 110,5 | #109,6 |
| KERNBRENNSTOFFIND. | 15 | - | - | - | - | - | - | - | - | - | - | - | - |
| ELEKTR.,GAS, DAMPF | 16 | - | 54,5 | 76,3 | 86,5 | 96,6 | 104,6 | 111,0 | 111,8 | 114,0 | 114,6 | 117,2 | 116,4 |
| WASSERGEW. VERTEIL. | 17 | - | . | 74,5 | 84,0 | 97,4 | 103,7 | 107,9 | 113,2 | 115,1 | 113,7 | 112,6 | 109,4 |
| ERZBERGBAU | 21 | - | - | . | 82,4 | . | . | . | . | . | . | . | . |
| EISENERZ UNTER TAGE | 211A | - | - | - | - | - | - | - | - | - | - | - | - |
| EISENERZ UEBER TAGE | 2118 | - | - | . | . | . | - | . | . | . | . | . | - |
| METALLERZEUGUNG | 22 | . | 62,1 | 74,3 | 90,8 | 104,9 | 112,2 | 111,7 | 112,3 | 115,6 | 117,8 | 113,9 | #119,8 |
| EISEN UND STAHL | 22A | . | 60,7 | 72,7 | 91,2 | 106,5 | 112,7 | 113,5 | 114,4 | 116,0 | 118,0 | 117,3 | #129,3 |
| NE-METALLE | 224 | - | . | 76,1 | 90,3 | 101,5 | 111,1 | 107,1 | 107,1 | 114,6 | 116,8 | 107,9 | . |
| NICHTENERG.MIN.TORF | 23 | . | . | 71,7 | 92,5 | 103,4 | 112,1 | 119,9 | 112,8 | 112,7 | 110,1 | #112,0 | . |
| BAUMAT.KERAM.ERDEN | 231 | . | . | 72,5 | 94,4 | 104,1 | 113,8 | 122,4 | 110,9 | 109,6 | 106,2 | #111,0 | . |
| AND.MINERAL.,TORF | 23A | - | . | 68,8 | 85,2 | 100,6 | #104,9 | 109,9 | 113,3 | 119,3 | 121,1 | . | . |
| BEARB.STEIN.ERD.GLAS | 24 | . | 53,0 | 71,1 | 91,2 | 105,1 | 112,7 | 111,6 | 113,1 | 113,2 | 117,4 | 120,7 | 115,3 |
| ZEMENT | 2421 | - | . | 72,4 | 87,8 | 99,1 | 108,9 | 111,0 | 111,1 | 111,0 | 113,7 | 129,3 | . |
| GLAS | 247 | - | #56,1 | 73,4 | 90,9 | 108,9 | 110,9 | 110,4 | 119,3 | 113,2 | 111,9 | 119,6 | #128,6 |
| KERAMISCHE ERZEUGN. | 248 | . | . | 70,9 | 89,9 | 105,5 | 111,5 | 115,1 | 110,5 | 115,8 | 115,3 | #138,6 | #117,6 |
| CHEMISCHE INDUSTRIE | 25 | . | 51,5 | 68,6 | 84,3 | 101,6 | 110,5 | 113,6 | 113,0 | 115,1 | 111,4 | 114,9 | 100,1 |
| CHEM. GRUNDSTOFFE | 25A | . | 52,3 | 68,3 | 83,8 | 101,3 | 109,9 | 114,6 | 114,5 | 116,7 | 111,7 | 117,7 | 105,9 |
| CHEMIEFASERINDUSTRIE | 26 | - | . | 71,7 | 89,1 | 107,0 | 112,0 | 110,2 | 104,4 | 108,6 | 116,3 | #128,5 | . |
| METALLERZEUGNISSE | 31 | . | 58,8 | 75,5 | 93,5 | 108,4 | 112,2 | 118,4 | 110,2 | 111,1 | 113,8 | 118,4 | 119,9 |
| GIESSEREI | 311 | . | 56,1 | 73,6 | 89,7 | 106,8 | 115,3 | 110,3 | 112,2 | 112,6 | 107,2 | 116,9 | #116,6 |
| METALLKONSTRUKTION | 314 | . | #53,8 | 73,2 | 89,7 | 106,1 | 115,5 | 121,4 | 109,6 | 119,3 | 112,3 | 115,3 | . |
| EBM-WAREN | 316 | . | 60,2 | 76,9 | 95,5 | 109,3 | 109,9 | 115,8 | 109,5 | 111,6 | 115,5 | 119,6 | 128,5 |
| MASCHINENBAU | 32 | #43,9 | 58,1 | 76,4 | 94,0 | 107,3 | 111,7 | 111,5 | 110,3 | 110,8 | 110,5 | 113,1 | 115,9 |
| LAND.MASCH.U.TRAKT. | 321 | . | . | 75,9 | 89,0 | #104,4 | 112,6 | #114,1 | . | 114,2 | 110,0 | . | . |
| WERKZEUGMASCHINEN | 322 | . | 60,5 | 78,6 | 95,1 | 107,0 | 112,1 | 109,0 | 107,2 | 108,5 | 110,2 | 111,4 | 120,1 |
| BUEROMASCH., DV-GER. | 33 | . | 52,8 | 73,8 | 94,6 | 111,4 | 111,0 | 110,9 | 100,1 | 102,6 | 101,3 | 98,4 | 95,1 |
| ELEKTROTECHNIK | 34 | . | 59,1 | 75,1 | 91,5 | 104,3 | 109,3 | 110,5 | 105,7 | 108,2 | 108,1 | 110,3 | 103,6 |
| KRAFTWAGEN U.-TEILE | 35 | . | 63,0 | 74,7 | 90,5 | 100,6 | 110,1 | 115,4 | 108,8 | 109,6 | 114,3 | 106,3 | #111,1 |
| KRAFTWAGEN U.-MOTOR | 351 | . | 63,9 | 75,8 | 90,2 | 100,7 | 109,1 | 113,1 | 110,0 | 108,6 | 112,6 | 105,4 | #104,1 |
| FAHRZEUGBAU OHNE KFZ | 36 | . | 61,7 | 73,3 | 88,0 | 104,2 | 114,2 | 114,6 | 107,1 | 99,5 | 102,8 | 104,8 | #104,1 |
| SCHIFFBAU | 361 | - | . | 76,0 | 86,6 | 109,9 | 114,6 | 111,3 | #108,5 | #102,4 | 103,5 | #113,2 | . |
| LUFTFAHRZEUGBAU | 364 | . | 56,1 | 72,7 | 88,6 | 102,9 | 112,9 | 115,9 | 108,7 | 99,2 | 101,6 | 99,1 | #107,9 |
| FEINMECHANIK,OPTIK | 37 | . | #60,1 | 74,5 | 91,4 | 104,5 | 109,0 | 107,3 | 107,2 | 109,0 | 106,5 | 107,6 | 98,9 |
| NAHRUNGS-U.GENUSSM. | 41/42 | . | 54,4 | 72,9 | 90,7 | 105,1 | 110,2 | 109,3 | 109,9 | 111,4 | 109,4 | 107,8 | 107,4 |
| NAHRUNGSMITTELGEW. | 416 | . | 57,1 | 75,2 | 92,7 | 105,1 | 108,9 | 107,7 | 108,5 | 110,2 | 109,0 | 107,9 | 106,9 |
| FLEISCHVERARB. | 412 | - | 53,1 | 77,1 | 93,7 | 102,6 | 108,2 | 106,2 | 111,3 | 112,7 | 110,6 | 119,6 | 105,7 |
| MILCHVERARBEITUNG | 413 | . | 54,4 | 78,7 | 91,5 | 105,3 | 111,4 | 107,8 | 107,8 | 108,2 | 107,5 | 109,2 | 110,9 |
| BACK -U.SJESSWAREN | 418 | - | 61,8 | 76,3 | 95,6 | 104,5 | 106,5 | 106,6 | 106,8 | 112,0 | 108,6 | 108,4 | 109,9 |
| GETRAENKEINDUSTRIE | 42A | - | 48,0 | 68,2 | 86,8 | 105,1 | 113,4 | 110,7 | 114,4 | 112,9 | 112,2 | 114,7 | 111,4 |
| TABAKVERARBEITUNG | 429 | - | . | 68,6 | 88,3 | 100,6 | 104,2 | 109,7 | 109,1 | 110,6 | 104,7 | 105,0 | 106,1 |
| TEXTILGEWERBE | 43 | . | 56,1 | 72,1 | 92,0 | 106,2 | 111,9 | 110,5 | 110,4 | 108,9 | 116,1 | 114,8 | 108,2 |
| WOLLE | 431 | - | . | 73,0 | 91,0 | 100,7 | 111,4 | 111,9 | 104,6 | 111,3 | 116,5 | #123,8 | . |
| BAUMWOLLE | 432 | . | 60,0 | 76,9 | 93,9 | 105,2 | 117,4 | 109,5 | 112,1 | 108,8 | 112,4 | 106,9 | 100,7 |
| WIRKEREI,STRICKEREI | 436 | . | #54,7 | 71,7 | 92,3 | 108,8 | 110,3 | 108,0 | 113,2 | 107,9 | 110,9 | 111,2 | #93,3 |
| LEDERGEWERBE | 44 | . | 61,6 | 79,9 | 98,4 | 105,5 | 103,7 | 115,4 | 112,6 | 127,4 | 113,4 | 114,1 | #107,4 |
| GERBEREI | 441 | . | . | 85,9 | 101,0 | 97,2 | 105,2 | #122,3 | 109,6 | 134,4 | 126,7 | . | . |
| LEDERWARENHERST. | 442 | - | 63,2 | 73,9 | 98,0 | 111,0 | 104,1 | #114,6 | 114,3 | 121,1 | 102,5 | 114,0 | #111,9 |
| SCHUH-,BEKLEIDUNGSS. | 45 | . | 51,9 | 69,7 | 90,9 | 103,9 | 112,0 | 111,2 | 112,6 | 113,5 | 111,4 | 111,6 | 104,0 |
| SCHUHGEWERBE | 45A | . | #48,6 | 70,5 | 92,2 | 104,9 | 105,4 | 111,3 | 117,5 | 114,3 | 123,6 | #125,9 | . |
| BEKLEIDUNGSGEWERBE | 458 | . | 52,2 | 70,1 | 90,8 | 104,0 | 112,4 | 110,9 | 110,6 | 114,9 | 109,1 | 108,8 | 105,4 |
| BE- U. VERARB.V.HOLZ | 46 | . | 53,7 | 75,5 | 94,2 | 108,4 | 114,5 | 115,9 | 120,1 | 114,8 | 114,8 | 128,0 | 122,2 |
| HOLZVER. OHNE MOEB. | 46A | . | 57,1 | 75,1 | 92,6 | 107,7 | 113,3 | 109,8 | 115,4 | 115,2 | 110,5 | 124,3 | #132,5 |
| HOLZMOEBELHERST. | 467 | - | 51,7 | 75,8 | 95,5 | 109,1 | 115,7 | 118,6 | 123,8 | 114,0 | 118,6 | #130,6 | #117,9 |
| PAPIER,DRUCK. VERLAG | 47 | . | 53,6 | 69,1 | 89,0 | 104,9 | 109,4 | 112,3 | 110,4 | 110,8 | 113,8 | 114,7 | 105,2 |
| PAPIER-U.PAPPENERZ. | 47A | . | #58,1 | 72,9 | 91,0 | 104,4 | 109,1 | 111,0 | 110,4 | 109,7 | 116,7 | 111,9 | #109,8 |
| DRUCKEREI,VERLAGSG. | 478 | - | 51,5 | 67,3 | 88,2 | 105,3 | 109,7 | 112,9 | 111,0 | 110,9 | 112,3 | 115,2 | 103,0 |
| GUMMI,KUNSTSTOFFE | 48 | . | 52,1 | 73,9 | 91,2 | 106,9 | 113,7 | 112,1 | 113,8 | 112,1 | 112,4 | 116,2 | 111,3 |
| GUMMIVERARBEITUNG | 481 | - | 55,1 | 72,6 | 90,3 | 106,2 | 109,7 | 112,8 | 121,2 | 107,4 | 111,8 | 114,2 | #115,9 |
| KUNSTSTOFFVERARB. | 483 | . | 50,1 | 74,7 | 92,2 | 107,2 | 115,9 | 111,4 | 110,0 | 114,3 | 112,5 | 117,1 | #107,6 |
| SONST. VERARB. GEW. | 49 | . | . | 74,4 | 86,3 | 104,6 | 114,3 | 114,5 | 108,9 | 105,5 | 115,1 | 113,7 | #98,5 |
| BAUGEWERBE | 50 | . | 53,2 | 71,1 | 91,7 | 105,6 | 113,8 | 111,2 | 111,6 | 111,3 | 110,7 | 123,6 | 105,2 |
| BAUGEW. OHNE INST. | 50A | . | 54,4 | 71,9 | 91,0 | 103,9 | 111,3 | 111,2 | 109,1 | 110,9 | 110,7 | 124,3 | 114,5 |
| BAUINSTALLATION | 503 | . | 48,7 | 71,7 | 94,6 | 108,4 | 120,1 | 109,1 | 116,0 | 113,0 | 111,6 | 122,0 | #84,4 |
| BERGBAU INSGESAMT | A | . | 52,5 | 71,1 | 88,5 | 101,8 | 109,0 | 112,8 | 118,3 | 115,6 | 118,7 | 115,6 | #129,1 |
| VERARB.INDUSTR.INSS. | B | #43,4 | 56,4 | 72,9 | 90,6 | 105,4 | 111,6 | 112,9 | 110,4 | 111,3 | 111,6 | 112,7 | 107,5 |
| BERGB.,VERARB.,BAUG. | C | #44,6 | 56,2 | 72,8 | 90,8 | 105,4 | 111,8 | 112,7 | 110,5 | 111,3 | 111,5 | 113,3 | 107,5 |

(SUITE)

F E M M E S

| AGE (ANNEES REVOLUES) | | | | | | N A C E | INDUSTRIE |
|---|---|---|---|---|---|---|---|
| < 21 | 21 - 29 | 30 - 44 | 45 - 54 | > = 55 | INSGESAMT ENSEMBLE | | |
| 69,8 | 93,6 | 108,8 | 120,4 | 124,6 | 100,0 | 11 | EXTR. COMB. SOLIDES |
| - | - | - | - | - | - | 111A | EXTR. HOUILLE FOND |
| 68,5 | 94,2 | 110,4 | 121,6 | 124,7 | 100,0 | 111B | EXTR. HOUILLE JOUR |
| - | - | - | - | - | - | 12 | COKERIES |
| 65,8 | 87,8 | 111,1 | 117,8 | 112,6 | 100,0 | 13 | EXTR. PETR. GAZ NAT. |
| 65,8 | 88,6 | 109,0 | 115,4 | 110,3 | 100,0 | 14 | RAFFINAGE DU PETROLE |
| - | - | - | - | - | - | 15 | COMBUST. NUCLEAIRES |
| 73,1 | 90,7 | 108,5 | 114,3 | 117,0 | 100,0 | 16 | ELECTR. GAZ VAPEUR |
| 71,4 | 89,7 | 108,2 | 115,2 | 111,4 | 100,0 | 17 | DISTRIBUTION D EAU |
| . | 84,0 | . | . | . | 100,0 | 21 | EXTR. MIN. METALLIQ. |
| - | - | - | - | - | - | 211A | MINES DE FER FOND |
| . | 80,8 | . | . | . | 100,0 | 211B | MINES DE FER JOUR |
| 72,3 | 96,5 | 112,1 | 116,5 | 114,7 | 100,0 | 22 | PROD. DES METAUX |
| 71,4 | 95,8 | 113,4 | 116,8 | 119,3 | 100,0 | 22A | METAUX FERREUX |
| 75,5 | 95,7 | 109,0 | 115,7 | 106,8 | 100,0 | 224 | METAUX NON FERREUX |
| 69,1 | 96,6 | 115,1 | 111,8 | 111,6 | 100,0 | 23 | AUTRES MIN. - TOURB. |
| 69,4 | 93,1 | 116,3 | 108,4 | #110,9 | 100,0 | 231 | M. CONSTR. T. A FEU |
| 68,3 | 90,6 | 110,0 | 120,0 | #114,5 | 100,0 | 23A | TOURBIERES ETC. |
| 69,5 | 95,7 | 112,5 | 115,2 | 118,8 | 100,0 | 24 | PR. MIN. NON METALL. |
| 71,4 | 92,3 | 110,1 | 112,2 | 130,2 | 100,0 | 2421 | CIMENT |
| 71,8 | 97,7 | 113,4 | 112,6 | 123,3 | 100,0 | 247 | VERRE |
| 69,7 | 95,8 | 112,1 | 115,5 | 127,0 | 100,0 | 248 | PROD. CERAMIQUES |
| 66,9 | 92,3 | 112,1 | 113,5 | 111,0 | 100,0 | 25 | INDUSTRIE CHIMIQUE |
| 66,8 | 91,7 | 112,5 | 114,4 | 114,9 | 100,0 | 25A | PROD. CHIM. DE BASE |
| 69,6 | 95,4 | 109,7 | 112,3 | #123,6 | 100,0 | 26 | FIBRES ART. ET SYNT. |
| 73,4 | 98,7 | 113,4 | 112,4 | 118,8 | 100,0 | 31 | OUVRAGES EN METAUX |
| 71,0 | 95,5 | 112,9 | 109,8 | 116,8 | 100,0 | 311 | FONDERIES |
| 70,8 | 95,3 | 116,9 | 115,7 | 113,3 | 100,0 | 314 | CONSTR. METALLIQUE |
| 74,5 | 100,0 | 111,5 | 113,4 | 122,0 | 100,0 | 316 | OUTILLAGE A. FINIS |
| 73,9 | 99,4 | 111,3 | 110,7 | 113,9 | 100,0 | 32 | MACHINES,MAT. MECAN. |
| 73,1 | 93,7 | 116,1 | 112,7 | #134,0 | 100,0 | 321 | MACH.,TRACT. AGRIC. |
| 76,2 | 99,9 | 109,8 | 109,2 | 113,8 | 100,0 | 322 | MACHINES-OUTILS |
| 71,8 | 102,2 | 107,8 | 102,0 | 97,7 | 100,0 | 33 | MACHINES DE BUREAU |
| 73,0 | 97,2 | 108,7 | 108,2 | 108,8 | 100,0 | 34 | CONSTRUCTION ELECT. |
| 72,9 | 95,0 | 111,5 | 111,7 | 107,1 | 100,0 | 35 | AUTOM.,PIECES DET. |
| 73,7 | 94,9 | 110,5 | 110,4 | 105,3 | 100,0 | 351 | CONSTR. AUTOMOBILES |
| 72,1 | 95,1 | 112,6 | 101,3 | 104,6 | 100,0 | 36 | AUTRE MAT. TRANSPORT |
| 75,3 | 96,7 | 111,4 | 103,0 | #110,6 | 100,0 | 361 | CONSTR. NAVALE |
| 70,9 | 96,3 | 112,9 | 100,5 | 101,1 | 100,0 | 364 | CONSTR. AERONEFS |
| 72,5 | 97,4 | 107,9 | 107,9 | 105,4 | 100,0 | 37 | INSTR. PRECISION ETC |
| 70,9 | 96,7 | 109,9 | 110,5 | 107,7 | 100,0 | 41/42 | ALIM. BOISSONS TABAC |
| 73,1 | 97,8 | 108,5 | 109,6 | 107,6 | 100,0 | 41A | PROD. ALIMENTAIRES |
| 75,0 | 97,1 | 108,2 | 111,7 | 115,9 | 100,0 | 412 | IND. DE LA VIANDE |
| 75,4 | 96,8 | 109,4 | 107,9 | 109,7 | 100,0 | 413 | IND. DU LAIT |
| 74,1 | 99,2 | 106,6 | 110,4 | 109,0 | 100,0 | 418 | PAIN, PROD. SUCRES |
| 66,3 | 94,5 | 112,7 | 112,6 | 113,4 | 100,0 | 42A | BOISSONS |
| 67,2 | 94,4 | 107,3 | 108,1 | 105,2 | 100,0 | 429 | TABAC |
| 70,3 | 97,4 | 111,0 | 112,1 | 113,0 | 100,0 | 43 | INDUSTRIE TEXTILE |
| 71,2 | 95,3 | 109,7 | 113,7 | #124,2 | 100,0 | 431 | INDUSTRIE LAINIERE |
| 74,9 | 97,6 | 113,8 | 110,4 | 105,1 | 100,0 | 432 | INDUSTR. COTONNIERE |
| 69,9 | 98,7 | 110,5 | 109,4 | 104,9 | 100,0 | 436 | BONNETERIE |
| 76,9 | 101,5 | 110,5 | 120,1 | 112,3 | 100,0 | 44 | INDUSTRIE DU CUIR |
| 80,0 | 99,0 | 112,0 | 130,5 | . | 100,0 | 441 | TANNERIE-MEGISSERIE |
| 72,8 | 103,1 | 111,1 | 111,3 | 113,5 | 100,0 | 442 | ARTICLES EN CUIR |
| 67,9 | 96,3 | 112,0 | 112,5 | 109,1 | 100,0 | 45 | CHAUSS., HABILLEMENT |
| 67,8 | 97,8 | 110,8 | 118,3 | 123,5 | 100,0 | 45A | CHAUSSURES |
| 68,6 | 96,2 | 111,3 | 112,0 | 107,7 | 100,0 | 458 | HABILLEMENT |
| 72,9 | 99,2 | 116,3 | 114,8 | 126,0 | 100,0 | 46 | BOIS, MEUBLE EN BOIS |
| 72,6 | 98,4 | 113,0 | 113,1 | 126,8 | 100,0 | 46A | BOIS |
| 73,1 | 99,9 | 118,6 | 115,6 | 125,8 | 100,0 | 467 | MEUBLES EN BOIS |
| 67,6 | 95,8 | 110,5 | 112,2 | 111,9 | 100,0 | 47 | PAPIER IMPR. EDITION |
| 71,4 | 96,7 | 110,0 | 113,0 | 111,4 | 100,0 | 47A | PAPIER, ART. PAPIER |
| 65,9 | 95,5 | 111,0 | 111,5 | 111,5 | 100,0 | 478 | IMPRIMERIE, EDITION |
| 70,8 | 97,3 | 113,3 | 112,2 | 114,9 | 100,0 | 48 | CAOUTCHOUC,M. PLAST. |
| 70,0 | 97,1 | 113,7 | 109,1 | 114,7 | 100,0 | 481 | CAOUTCHOUC |
| 70,9 | 97,9 | 113,0 | 113,4 | 114,3 | 100,0 | 483 | MATIERES PLASTIQUES |
| 72,8 | 94,1 | 113,3 | 110,8 | 109,2 | 100,0 | 49 | AUTRES IND. MANUF. |
| 69,8 | 97,3 | 112,6 | 111,0 | 115,9 | 100,0 | 50 | BATIMENT GENIE CIVIL |
| 70,3 | 96,3 | 110,9 | 110,9 | 120,7 | 100,0 | 50A | BAT. SAUF INSTALL. |
| 70,4 | 100,2 | 116,3 | 112,4 | 102,3 | 100,0 | 503 | INSTALLATION |
| 68,9 | 93,8 | 112,2 | 116,8 | 117,6 | 100,0 | A | ENS. EXTRACTIVES |
| 71,0 | 95,8 | 111,6 | 111,4 | 111,3 | 100,0 | B | ENS. MANUFACTURIERES |
| 70,8 | 96,8 | 111,7 | 111,4 | 111,7 | 100,0 | C | ENS. EXTR.,MAN.,BAT. |

I N S G E S A M T

| INDUSTRIE | NACE | ALTER (VOLLENDETE LEBENSJAHRE) | | | | | | | | | | | |
|---|---|---|---|---|---|---|---|---|---|---|---|---|---|
| | | < 16 | 16 - 17 | 18 - 20 | 21 - 24 | 25 - 29 | 30 - 34 | 35 - 39 | 40 - 44 | 45 - 49 | 50 - 54 | 55 - 59 | >= 60 |
| KOHLENBERGBAU | 11 | - | #35,7 | 46,7 | 59,9 | 81,3 | 98,5 | 105,5 | 106,9 | 103,0 | 100,0 | 97,8 | 110,6 |
| STEINK. UNTER TAGE | 111A | - | - | - | . | 84,3 | 94,4 | 99,3 | 103,2 | 104,4 | 98,5 | #103,0 | . |
| STEINK. UEBER TAGE | 111B | - | #39,0 | 50,5 | 64,6 | 83,3 | 93,9 | 103,7 | 106,4 | 103,0 | 105,4 | 105,7 | 123,6 |
| KOKEREI | 12 | - | - | - | - | - | - | - | - | - | - | - | - |
| ERDOEL-U. ERDGASGEW. | 13 | - | . | 45,2 | 58,9 | 83,3 | 100,7 | 110,2 | 116,4 | 106,5 | 102,8 | 100,3 | 100,0 |
| MINERALOELVERARB. | 14 | - | . | 46,3 | 59,0 | 82,1 | 100,5 | 109,3 | 110,4 | 105,6 | 106,4 | 105,6 | 109,8 |
| KERNBRENNSTOFFEIND. | 15 | - | - | - | - | - | - | - | - | - | - | - | - |
| ELEKTR.,GAS, DAMPF | 16 | - | 40,1 | 56,4 | 66,6 | 83,7 | 99,3 | 109,7 | 111,9 | 106,6 | 104,5 | 101,8 | 102,9 |
| WASSERGEW. VERTEIL. | 17 | - | . | 57,2 | 70,0 | 87,0 | 100,8 | 107,6 | 109,6 | 105,5 | 104,8 | 98,7 | 107,0 |
| ERZBERGBAU | 21 | - | - | . | 60,8 | . | 97,3 | 109,4 | 105,7 | 110,9 | 103,0 | #89,1 | #86,5 |
| EISENERZ UNTER TAGE | 211A | - | - | - | . | . | . | . | 101,8 | 102,4 | 97,7 | . | . |
| EISENERZ UEBER TAGE | 211B | - | - | . | . | . | . | . | 102,2 | 111,1 | 97,0 | 98,6 | . |
| METALLERZEUGUNG | 22 | . | 42,0 | 50,7 | 65,4 | 88,6 | 105,0 | 110,7 | 113,3 | 109,1 | 105,8 | 103,4 | 107,0 |
| EISEN UND STAHL | 22A | . | 40,2 | 49,7 | 64,6 | 89,1 | 104,6 | 110,5 | 113,8 | 108,5 | 106,4 | 103,4 | 104,9 |
| NE-METALLE | 224 | - | #48,8 | 53,9 | 67,9 | 87,6 | 106,5 | 111,5 | 111,0 | 110,9 | 103,1 | 103,6 | 112,8 |
| NICHTENERG.MIN.TORF | 23 | . | . | 49,3 | 65,9 | 88,9 | 102,3 | 110,1 | 113,7 | 107,5 | 107,6 | 105,6 | 108,0 |
| BAUMAT.KERAM.ERDEN | 231 | . | . | 50,7 | 68,5 | 92,6 | 103,4 | 112,0 | 115,4 | 105,5 | 109,0 | 106,4 | 110,5 |
| AND.MINERAL.,TORF | 23A | - | . | 47,7 | 60,3 | 81,2 | 102,0 | 105,6 | 108,8 | 107,2 | 103,4 | 101,8 | 103,6 |
| BEARB.STEIN.ERD.GLAS | 24 | . | 38,7 | 51,4 | 69,1 | 90,9 | 106,7 | 114,5 | 112,7 | 109,8 | 106,7 | 105,7 | 107,6 |
| ZEMENT | 2421 | - | . | 52,4 | 65,5 | 81,3 | 99,8 | 106,3 | 109,2 | 107,3 | 106,2 | 107,3 | 108,2 |
| GLAS | 247 | - | 39,5 | 51,9 | 69,3 | 91,6 | 107,6 | 116,8 | 114,1 | 110,8 | 107,6 | 106,5 | 112,9 |
| KERAMISCHE ERZEUGN. | 248 | . | . | 53,9 | 69,1 | 91,7 | 107,1 | 114,8 | 110,3 | 109,6 | 103,5 | 107,3 | 107,3 |
| CHEMISCHE INDUSTRIE | 25 | . | 38,5 | 51,7 | 65,2 | 87,4 | 103,8 | 112,2 | 114,9 | 110,1 | 106,4 | 108,1 | 111,1 |
| CHEM. GRUNDSTOFFE | 25A | . | 38,5 | 51,2 | 64,4 | 86,4 | 102,1 | 112,3 | 114,3 | 110,1 | 106,6 | 109,7 | 112,9 |
| CHEMIEFASERINDUSTRIE | 26 | - | . | 51,4 | 63,6 | 89,7 | 104,2 | 111,0 | 110,3 | 104,0 | 102,1 | 106,6 | 111,0 |
| METALLERZEUGNISSE | 31 | . | 39,8 | 51,6 | 68,4 | 94,3 | 109,5 | 114,8 | 114,5 | 108,0 | 106,3 | 104,7 | 107,0 |
| GIESSEREI | 311 | . | 38,2 | 50,7 | 65,5 | 90,2 | 107,4 | 113,3 | 111,5 | 106,3 | 104,4 | 107,5 | 107,1 |
| METALLKONSTRUKTION | 314 | . | #39,0 | 50,3 | 67,3 | 90,9 | 105,8 | 110,6 | 116,5 | 112,4 | 105,6 | 103,5 | 102,9 |
| EBM-WAREN | 316 | . | 40,9 | 52,9 | 70,0 | 96,9 | 112,2 | 115,9 | 114,5 | 106,6 | 107,6 | 104,6 | 108,1 |
| MASCHINENBAU | 32 | #29,8 | 40,0 | 52,8 | 69,0 | 92,1 | 107,5 | 113,9 | 112,2 | 107,9 | 105,9 | 103,1 | 107,0 |
| LAND.WASCH.U.TRAKT. | 321 | . | . | 50,5 | 64,8 | 93,6 | 107,4 | 113,5 | 119,3 | 108,1 | 105,6 | 103,5 | 101,4 |
| WERKZEUGMASCHINEN | 322 | . | 42,1 | 54,8 | 70,1 | 92,3 | 108,0 | 113,6 | 110,4 | 107,6 | 107,0 | 103,9 | 106,6 |
| BUEROMASCH., DV-GER. | 33 | . | 36,4 | 50,6 | 71,9 | 97,2 | 115,1 | 115,6 | 107,6 | 97,7 | 95,8 | 91,7 | 99,7 |
| ELEKTROTECHNIK | 34 | . | 40,8 | 52,9 | 70,2 | 92,8 | 107,8 | 111,2 | 112,5 | 105,4 | 102,5 | 102,4 | 110,4 |
| KRAFTWAGEN U.-TEILE | 35 | . | 42,8 | 51,4 | 67,8 | 89,2 | 106,4 | 111,0 | 109,4 | 106,0 | 103,8 | 100,2 | 106,0 |
| KRAFTWAGEN U.-MOTOR | 351 | . | 43,0 | 52,4 | 67,2 | 89,5 | 106,0 | 109,7 | 108,9 | 105,0 | 103,2 | 100,7 | 105,3 |
| FAHRZEUGBAU OHNE KFZ | 36 | . | 41,2 | 50,5 | 63,0 | 89,0 | 107,8 | 114,4 | 109,2 | 101,5 | 98,2 | 98,6 | 103,1 |
| SCHIFFBAU | 361 | - | . | 52,6 | 60,1 | 89,7 | 105,0 | 113,0 | 106,5 | 102,6 | 101,3 | 99,8 | 100,7 |
| LUFTFAHRZEUGBAU | 364 | . | 37,8 | 49,1 | 63,5 | 87,6 | 107,8 | 116,2 | 112,8 | 100,7 | 93,2 | 96,6 | 105,0 |
| FEINMECHANIK,OPTIK | 37 | . | #43,3 | 54,9 | 72,0 | 94,2 | 107,9 | 113,5 | 109,8 | 103,7 | 103,9 | 98,6 | 106,9 |
| NAHRUNGS-U.GENUSSM. | 41/42 | . | 40,3 | 54,7 | 71,6 | 92,4 | 105,8 | 111,6 | 112,9 | 109,1 | 108,4 | 105,8 | 108,0 |
| NAHRUNGSMITTELGEW. | 41A | . | 41,4 | 55,8 | 73,1 | 94,2 | 107,0 | 112,6 | 113,3 | 110,2 | 107,0 | 104,4 | 105,3 |
| FLEISCHVERARB. | 412 | - | 39,3 | 57,8 | 73,2 | 97,4 | 110,5 | 112,1 | 115,0 | 109,4 | 114,9 | 100,7 | 107,1 |
| MILCHVERARBEITUNG | 413 | . | 39,2 | 58,3 | 71,9 | 91,1 | 107,4 | 110,6 | 109,5 | 107,2 | 108,2 | 108,0 | 109,0 |
| BACK -U.SUESSWAREN | 418 | - | 44,9 | 56,3 | 76,6 | 98,5 | 110,7 | 117,0 | 113,1 | 109,0 | 104,7 | 103,5 | 103,5 |
| GETRAENKEINDUSTRIE | 42A | - | . | 53,1 | 69,9 | 90,4 | 104,2 | 109,7 | 110,9 | 107,2 | 111,0 | 107,7 | 109,7 |
| TABAKVERARBEITUNG | 429 | - | . | 52,5 | 69,0 | 89,2 | 105,9 | 110,6 | 108,2 | 104,0 | 101,9 | 99,6 | 109,6 |
| TEXTILGEWERBE | 43 | . | 40,8 | 52,6 | 70,4 | 92,9 | 108,8 | 111,3 | 114,9 | 106,8 | 106,2 | 105,2 | 108,4 |
| WOLLE | 431 | - | . | 51,0 | 67,0 | 89,7 | 106,7 | 108,6 | 111,4 | 103,8 | 105,3 | 108,3 | 106,0 |
| BAUMWOLLE | 432 | . | 41,9 | 54,7 | 71,3 | 90,3 | 104,8 | 111,6 | 111,6 | 104,5 | 105,0 | 103,7 | 109,2 |
| WIRKEREI,STRICKEREI | 436 | . | #42,6 | 55,8 | 75,0 | 98,4 | 111,2 | 112,8 | 116,9 | 107,7 | 104,4 | 106,1 | 105,2 |
| LEDERGEWERBE | 44 | . | #46,1 | 57,4 | 74,5 | 90,5 | 110,1 | 124,0 | 129,2 | 110,4 | 101,6 | 107,2 | 106,4 |
| GERBEREI | 441 | . | . | 58,9 | 70,3 | 80,5 | 104,2 | 139,2 | 144,6 | 102,6 | 101,4 | 106,7 | 101,4 |
| LEDERWARENHERST. | 442 | - | . | 55,4 | 77,9 | 97,3 | 115,3 | 113,0 | 115,3 | 116,5 | 102,2 | 107,1 | 109,0 |
| SCHUH-,BEKLEIDUNGSG. | 45 | . | 42,2 | 56,7 | 76,7 | 97,0 | 111,7 | 114,1 | 113,9 | 108,8 | 105,4 | 106,7 | 104,7 |
| SCHUHGEWERBE | 45A | . | #36,1 | 50,8 | 69,8 | 95,7 | 107,0 | 112,8 | 112,9 | 108,1 | 105,0 | 108,4 | 112,4 |
| BEKLEIDUNGSGEWERBE | 45B | . | 43,1 | 58,3 | 77,7 | 97,9 | 112,7 | 114,3 | 113,7 | 109,3 | 105,0 | 104,6 | 103,0 |
| BE- U. VERARB.V.HOLZ | 46 | . | 37,3 | 52,7 | 69,3 | 95,8 | 109,1 | 117,4 | 118,1 | 108,2 | 104,7 | 106,2 | 105,7 |
| HOLZVER. OHNE HOFB. | 46A | . | 41,2 | 51,8 | 69,1 | 94,5 | 105,9 | 116,1 | 117,4 | 109,5 | 103,7 | 103,5 | 106,5 |
| HOLZMOEBELHERST. | 467 | - | 34,4 | 53,2 | 69,6 | 96,6 | 111,0 | 118,1 | 118,5 | 106,6 | 106,6 | 109,2 | 105,0 |
| PAPIER,DRUCK. VERLAG | 47 | . | 38,1 | 49,8 | 66,5 | 90,4 | 107,3 | 115,6 | 114,5 | 107,8 | 108,4 | 109,0 | 108,0 |
| PAPIER-U.PAPPENERZ. | 47A | . | #41,7 | 50,8 | 65,7 | 89,0 | 106,4 | 114,4 | 115,1 | 110,4 | 108,1 | 107,6 | 110,9 |
| DRUCKEREI,VERLAGSG. | 47B | - | 36,0 | 49,2 | 66,8 | 91,1 | 107,7 | 116,2 | 114,3 | 106,2 | 108,4 | 109,4 | 106,3 |
| GUMMI,KUNSTSTOFFE | 48 | . | 37,0 | 52,3 | 69,6 | 94,4 | 109,2 | 113,9 | 113,8 | 108,2 | 105,7 | 103,3 | 107,2 |
| GUMMIVERARBEITUNG | 481 | - | 39,1 | 51,4 | 69,3 | 93,4 | 105,0 | 111,6 | 115,5 | 105,6 | 107,5 | 101,1 | 108,5 |
| KUNSTSTOFFVERARB. | 483 | . | 35,8 | 52,8 | 69,9 | 95,3 | 111,5 | 115,2 | 112,0 | 109,7 | 103,8 | 104,3 | 105,8 |
| SONST. VERARB. GEW. | 49 | . | . | 54,8 | 68,8 | 94,7 | 113,7 | 109,2 | 113,0 | 104,8 | 107,2 | 105,5 | 101,8 |
| BAUGEWERBE | 50 | . | 37,0 | 48,2 | 66,5 | 90,6 | 106,3 | 111,5 | 115,1 | 108,6 | 105,7 | 104,8 | 104,9 |
| BAUGEW. OHNE INST. | 50A | . | 37,5 | 48,4 | 66,0 | 89,5 | 105,0 | 110,0 | 113,4 | 107,3 | 105,5 | 103,5 | 105,0 |
| BAUINSTALLATION | 503 | . | 34,6 | 51,7 | 71,7 | 96,9 | 112,6 | 117,3 | 119,7 | 112,0 | 103,8 | 103,6 | 96,9 |
| BERGBAU INSGESAMT | A | . | #34,9 | 46,2 | 60,3 | 82,5 | 99,0 | 107,4 | 109,9 | 105,3 | 102,9 | 99,5 | 101,8 |
| VERARB.INDUSTR.INSG. | B | #30,3 | 39,7 | 51,8 | 68,4 | 91,9 | 107,7 | 113,1 | 113,3 | 107,6 | 105,3 | 104,0 | 107,3 |
| BERGB.,VERARB.,BAUG. | C | #30,8 | 39,3 | 51,3 | 68,0 | 91,4 | 107,4 | 112,8 | 113,7 | 107,9 | 105,3 | 103,9 | 106,9 |

(SUITE)

ENSEMBLE

| AGE (ANNEES REVOLUES) | | | | | | N A C E | INDUSTRIE |
|---|---|---|---|---|---|---|---|
| < 21 | 21 - 29 | 30 - 44 | 45 - 54 | > = 55 | INSGESAMT ENSEMBLE | | |
| 45,4 | 72,3 | 104,7 | 101,7 | 100,3 | 100,0 | 11 | EXTR. COMB. SOLIDES |
| - | 81,6 | 99,7 | 102,1 | #104,8 | 100,0 | 111A | EXTR. HOUILLE FOND |
| 49,0 | 74,0 | 103,3 | 104,1 | 108,3 | 100,0 | 1118 | EXTR. HOUILLE JOUR |
| - | - | - | - | - | - | 12 | COKERIES |
| 44,8 | 75,6 | 109,4 | 104,8 | 100,1 | 100,0 | 13 | EXTR. PETR. GAZ NAT. |
| 46,1 | 74,4 | 106,1 | 106,0 | 107,4 | 100,0 | 14 | RAFFINAGE DU PETROLE |
| - | - | - | - | - | - | 15 | COMBUST. NUCLEAIRES |
| 54,3 | 76,4 | 107,1 | 105,6 | 102,3 | 100,0 | 16 | ELECTR. GAZ VAPEUR |
| 55,3 | 79,2 | 106,1 | 105,2 | 102,6 | 100,0 | 17 | DISTRIBUTION D EAU |
| . | #70,2 | 103,7 | 107,5 | 88,1 | 100,0 | 21 | EXTR. MIN. METALLIQ. |
| - | . | 100,1 | 100,8 | . | 100,0 | 211A | MINES DE FER FOND |
| . | #66,2 | 106,2 | 104,1 | 101,3 | 100,0 | 2118 | MINES DE FER JOUR |
| 49,5 | 78,5 | 109,5 | 107,7 | 105,0 | 100,0 | 22 | PROD. DES METAUX |
| 48,3 | 78,3 | 109,6 | 107,7 | 104,0 | 100,0 | 22A | METAUX FERREUX |
| 53,4 | 79,3 | 109,3 | 107,7 | 108,2 | 100,0 | 224 | METAUX NON FERREUX |
| 47,9 | 78,1 | 108,9 | 107,5 | 106,8 | 100,0 | 23 | AUTRES MIN. - TOURB. |
| 49,1 | 81,3 | 110,1 | 107,1 | 108,6 | 100,0 | 231 | M. CONSTR. T. A FEU |
| 47,4 | 71,2 | 106,0 | 105,7 | 102,5 | 100,0 | 23A | TOUPBIERES ETC. |
| 50,3 | 83,9 | 111,0 | 108,5 | 106,6 | 100,0 | 24 | PR. MIN. NON METALL. |
| 51,7 | 73,8 | 105,2 | 106,8 | 107,7 | 100,0 | 2421 | CIMENT |
| 50,9 | 80,7 | 112,3 | 109,4 | 109,6 | 100,0 | 247 | VERRE |
| 53,1 | 83,7 | 110,5 | 106,9 | 107,3 | 100,0 | 248 | PROD. CERAMIQUES |
| 50,5 | 78,4 | 109,5 | 108,5 | 109,4 | 100,0 | 25 | INDUSTRIE CHIMIQUE |
| 50,2 | 77,3 | 108,9 | 108,6 | 111,1 | 100,0 | 25A | PROD. CHIM. DE BASE |
| 49,9 | 79,1 | 107,9 | 103,2 | 108,3 | 100,0 | 26 | FIBRES ART. ET SYNT. |
| 50,3 | 82,7 | 112,5 | 107,2 | 105,8 | 100,0 | 31 | OUVRAGES EN METAUX |
| 49,1 | 73,4 | 110,6 | 105,3 | 107,3 | 100,0 | 311 | FONDERIES |
| 49,2 | 83,1 | 110,2 | 109,5 | 103,2 | 100,0 | 314 | CONSTR. METALLIQUE |
| 51,3 | 84,5 | 113,9 | 107,0 | 106,4 | 100,0 | 316 | OUTILLAGE A. FINIS |
| 51,4 | 82,9 | 110,7 | 107,1 | 105,1 | 100,0 | 32 | MACHINES,MAT. MECAN. |
| 49,1 | 80,9 | 112,4 | 107,0 | 102,4 | 100,0 | 321 | MACH.,TRACT. AGRIC. |
| 53,4 | 83,4 | 110,4 | 107,3 | 105,3 | 100,0 | 322 | MACHINES-OUTILS |
| 49,4 | 88,0 | 113,7 | 96,9 | 95,5 | 100,0 | 33 | MACHINES DE BUREAU |
| 51,5 | 84,5 | 110,1 | 104,1 | 106,1 | 100,0 | 34 | CONSTRUCTION ELECT. |
| 50,3 | 81,1 | 108,7 | 105,0 | 103,0 | 100,0 | 35 | AUTOM.,PIECES DET. |
| 51,0 | 81,3 | 108,0 | 104,2 | 103,0 | 100,0 | 351 | CONSTR. AUTOMOBILES |
| 49,7 | 81,3 | 110,2 | 99,9 | 101,0 | 100,0 | 36 | AUTRE MAT. TRANSPORT |
| 52,1 | 78,5 | 108,2 | 102,0 | 100,3 | 100,0 | 361 | CONSTR. NAVALE |
| 47,9 | 81,4 | 111,3 | 97,3 | 100,7 | 100,0 | 364 | CONSTR. AERONEFS |
| 53,5 | 85,6 | 110,1 | 103,8 | 102,4 | 100,0 | 37 | INSTR. PRECISION ETC |
| 53,3 | 83,3 | 109,5 | 108,8 | 106,8 | 100,0 | 41/42 | ALIM. BOISSONS TABAC |
| 54,3 | 84,8 | 110,4 | 108,7 | 104,8 | 100,0 | 41A | PROD. ALIMENTAIRES |
| 56,2 | 86,1 | 112,1 | 112,0 | 103,8 | 100,0 | 412 | IND. DE LA VIANDE |
| 56,0 | 81,8 | 109,0 | 107,6 | 108,4 | 100,0 | 413 | IND. DU LAIT |
| 54,6 | 83,5 | 113,3 | 107,0 | 103,5 | 100,0 | 418 | PAIN, PROD. SUCRES |
| 52,0 | 81,6 | 107,8 | 108,9 | 108,6 | 100,0 | 42A | BOISSONS |
| 51,6 | 81,2 | 108,1 | 103,0 | 104,1 | 100,0 | 429 | TABAC |
| 51,4 | 81,7 | 111,5 | 106,5 | 106,8 | 100,0 | 43 | INDUSTRIE TEXTILE |
| 49,6 | 80,0 | 108,9 | 104,4 | 107,2 | 100,0 | 431 | INDUSTRIE LAINIERE |
| 53,3 | 83,3 | 109,6 | 104,7 | 106,7 | 100,0 | 432 | INDUSTR. COTONNIERE |
| 54,6 | 86,6 | 113,5 | 106,2 | 105,7 | 100,0 | 436 | BONNETERIE |
| 55,6 | 82,0 | 121,6 | 106,4 | 106,8 | 100,0 | 44 | INDUSTRIE DU CUIR |
| 55,1 | 75,1 | 133,9 | 102,1 | 103,5 | 100,0 | 441 | TANNERIE-MEGISSERIE |
| 55,1 | 87,0 | 114,4 | 109,6 | 108,0 | 100,0 | 442 | ARTICLES EN CUIR |
| 55,5 | 85,7 | 113,2 | 107,2 | 105,8 | 100,0 | 45 | CHAUSS., HABILLEMENT |
| 49,2 | 84,6 | 111,0 | 106,7 | 110,4 | 100,0 | 45A | CHAUSSURES |
| 57,0 | 87,4 | 113,6 | 107,3 | 103,9 | 100,0 | 458 | HABILLEMENT |
| 51,2 | 83,6 | 114,5 | 106,8 | 105,9 | 100,0 | 46 | BOIS, MEUBLE EN BOIS |
| 50,5 | 83,4 | 112,8 | 107,1 | 105,1 | 100,0 | 46A | BOIS |
| 51,5 | 83,6 | 115,6 | 106,6 | 106,8 | 100,0 | 467 | MEUBLES EN BOIS |
| 48,7 | 80,0 | 111,8 | 108,1 | 108,5 | 100,0 | 47 | PAPIER IMPR. EDITION |
| 49,9 | 78,7 | 111,3 | 109,5 | 109,2 | 100,0 | 47A | PAPIER, ART. PAPIER |
| 48,0 | 80,6 | 112,2 | 107,3 | 108,0 | 100,0 | 478 | IMPRIMERIE, EDITION |
| 50,3 | 83,5 | 111,9 | 107,1 | 105,0 | 100,0 | 48 | CAOUTCHOUC,M. PLAST. |
| 49,8 | 83,6 | 110,0 | 106,4 | 104,6 | 100,0 | 481 | CAOUTCHOUC |
| 50,4 | 83,9 | 112,9 | 107,2 | 104,9 | 100,0 | 483 | MATIERES PLASTIQUES |
| 53,7 | 81,9 | 112,1 | 106,0 | 103,7 | 100,0 | 49 | AUTRES IND. MANUF. |
| 47,4 | 80,7 | 110,3 | 107,4 | 104,9 | 100,0 | 50 | BATIMENT GENIE CIVIL |
| 47,4 | 80,1 | 109,0 | 106,6 | 104,3 | 100,0 | 50A | BAT. SAUF INSTALL. |
| 50,9 | 95,3 | 115,6 | 108,8 | 100,2 | 100,0 | 503 | INSTALLATION |
| 45,0 | 72,9 | 106,4 | 104,2 | 100,3 | 100,0 | A | ENS. EXTRACTIVES |
| 50,5 | 82,1 | 110,9 | 106,6 | 105,6 | 100,0 | B | ENS. MANUFACTURIERES |
| 50,0 | 81,7 | 110,9 | 106,8 | 105,3 | 100,0 | C | ENS. EXTR.,MAN.,BAT. |

DURCHSCHNITTLICHER MONATSVERDIENST DER ANGESTELLTEN NACH DAUER DER UNTERNEHMENSZUGEHOERIGKEIT

GAIN MENSUEL MOYEN DES EMPLOYES SUIVANT L ANCIENNETE DANS L ENTREPRISE

M A E N N E R — INDIZES — INDICES — H O M M E S

| INDUSTRIE | NACE | DAUER DER UNTERNEHMENSZUGEHOERIGKEIT (VOLLENDETE LEBENSJAHRE) < 2 | 2-4 | 5-9 | 10-19 | > = 20 | INSGESAMT | INDUSTRIE |
|---|---|---|---|---|---|---|---|---|
| | | ANCIENNETE DANS L ENTREPRISE (ANNEES REVOLUES) | | | | | ENSEMBLE | |
| KOHLENBERGBAU | 11 | 84,6 | 90,4 | 100,5 | 103,1 | 99,4 | 100,0 | EXTR. COMB. SOLIDES |
| STEINK. UNTER TAGE | 111A | 88,4 | 98,9 | 100,4 | 99,8 | 100,4 | 100,0 | EXTR. HOUILLE FOND |
| STEINK. UEBER TAGE | 111B | 86,3 | 92,9 | 98,4 | 101,8 | 100,2 | 100,0 | EXTR. HOUILLE JOUR |
| KOKEREI | 12 | - | - | - | - | - | - | COKERIES |
| ERDOEL-U. ERDGASGEW. | 13 | 94,0 | 102,5 | 103,2 | 103,3 | 97,5 | 100,0 | EXTR. PETR. GAZ NAT. |
| MINERALOELVERARB. | 14 | 88,1 | 94,6 | 99,8 | 104,6 | 103,2 | 100,0 | RAFFINAGE DU PETROLE |
| KERNBRENNSTOFFIND. | 15 | - | - | - | - | - | - | COMBUST. NUCLEAIRES |
| ELEKTR.,GAS, DAMPF | 16 | 91,5 | 94,2 | 98,7 | 102,5 | 102,1 | 100,0 | ELECTR. GAZ VAPEUR |
| WASSERGEW. VERTEIL. | 17 | 87,6 | 95,3 | 101,2 | 105,9 | 100,8 | 100,0 | DISTRIBUTION D EAU |
| ERZBERGBAU | 21 | . | . | 94,2 | 106,2 | 97,0 | 100,0 | EXTR. MIN. METALLIQ. |
| EISENERZ UNTER TAGE | 211A | . | . | . | 103,3 | 99,1 | 100,0 | MINES DE FER FOND |
| EISENERZ UEBER TAGE | 2118 | . | . | . | 100,6 | 95,7 | 100,0 | MINES DE FER JOUR |
| METALLERZEUGUNG | 22 | 92,7 | 95,6 | 99,3 | 102,4 | 101,8 | 100,0 | PROD. DES METAUX |
| EISEN UND STAHL | 22A | 92,6 | 94,6 | 99,6 | 102,4 | 101,6 | 100,0 | METAUX FERREUX |
| NE-METALLE | 224 | 93,2 | 98,4 | 98,5 | 102,1 | 102,6 | 100,0 | METAUX NON FERREUX |
| NICHTENERG.MIN.TORF | 23 | 87,3 | 92,3 | 103,2 | 106,7 | 102,1 | 100,0 | AUTRES MIN. - TOURB. |
| BAUMAT.KERAM.ERDEN | 231 | 88,3 | 93,5 | 104,2 | 105,9 | 103,4 | 100,0 | M. CONSTR. T. A FEU |
| AND.MINERAL.,TORF | 23A | 87,5 | 92,1 | 105,1 | 107,0 | 98,3 | 100,0 | TOURBIERES ETC. |
| BEARB.STEIN.ERD.GLAS | 24 | 93,3 | 96,7 | 104,0 | 103,7 | 100,2 | 100,0 | PR. MIN. NON METALL. |
| ZEMENT | 2421 | 97,0 | 92,6 | 99,6 | 102,7 | 100,2 | 100,0 | CIMENT |
| GLAS | 247 | 93,5 | 95,2 | 102,3 | 102,8 | 103,9 | 100,0 | VERRE |
| KERAMISCHE ERZEUGN. | 248 | 91,8 | 95,1 | 107,2 | 103,2 | 99,1 | 100,0 | PROD. CERAMIQUES |
| CHEMISCHE INDUSTRIE | 25 | 89,1 | 96,5 | 101,2 | 104,3 | 103,9 | 100,0 | INDUSTRIE CHIMIQUE |
| CHEM. GRUNDSTOFFE | 25A | 89,1 | 95,9 | 100,9 | 103,9 | 103,5 | 100,0 | PROD. CHIM. DE BASE |
| CHEMIEFASERINDUSTRIE | 26 | 92,9 | 101,5 | 104,1 | 99,7 | 98,1 | 100,0 | FIBRES ART. ET SYNT. |
| METALLERZEUGNISSE | 31 | 93,1 | 97,2 | 99,5 | 104,2 | 103,5 | 100,0 | OUVRAGES EN METAUX |
| GIESSEREI | 311 | 94,8 | 94,3 | 98,3 | 103,9 | 102,4 | 100,0 | FONDERIES |
| METALLKONSTRUKTION | 314 | 90,7 | 97,2 | 97,2 | 105,7 | 106,2 | 100,0 | CONSTR. METALLIQUE |
| EBM-WAREN | 316 | 93,2 | 98,5 | 99,8 | 104,2 | 103,3 | 100,0 | OUTILLAGE A. FINIS |
| MASCHINENBAU | 32 | 93,5 | 96,1 | 101,2 | 103,0 | 103,5 | 100,0 | MACHINES,MAT. MECAN. |
| LAND.MASCH.U.TRAKT. | 321 | 81,5 | 100,2 | 105,5 | 103,1 | 102,4 | 100,0 | MACH.,TRACT. AGRIC. |
| WERKZEUGMASCHINEN | 322 | 93,1 | 96,4 | 100,9 | 103,1 | 103,5 | 100,0 | MACHINES-OUTILS |
| BUEROMASCH., DV-GER. | 33 | 85,5 | 98,7 | 109,2 | 106,9 | 97,2 | 100,0 | MACHINES DE BUREAU |
| ELEKTROTECHNIK | 34 | 98,9 | 94,3 | 99,6 | 104,5 | 107,9 | 100,0 | CONSTRUCTION ELECT. |
| KRAFTWAGEN U.-TEILE | 35 | 87,9 | 95,2 | 101,9 | 104,4 | 102,1 | 100,0 | AUTOM.,PIECES DET. |
| KRAFTWAGEN U.-MOTOR | 351 | 88,3 | 96,7 | 102,0 | 103,4 | 100,8 | 100,0 | CONSTR. AUTOMOBILES |
| FAHRZEUGBAU OHNE KFZ | 36 | 93,3 | 98,9 | 104,6 | 102,3 | 96,9 | 100,0 | AUTRE MAT. TRANSPORT |
| SCHIFFBAU | 361 | 94,5 | 97,5 | 101,2 | 102,1 | 100,3 | 100,0 | CONSTR. NAVALE |
| LUFTFAHRZEUGBAU | 364 | 92,4 | 98,1 | 103,7 | 101,4 | 101,9 | 100,0 | CONSTR. AERONEFS |
| FEINMECHANIK,OPTIK | 37 | 96,9 | 97,7 | 102,5 | 101,1 | 100,5 | 100,0 | INSTR. PRECISION ETC |
| NAHRUNGS-U.GENUSSM. | 41/42 | 88,8 | 95,6 | 99,7 | 107,1 | 110,6 | 100,0 | ALIM. BOISSONS TABAC |
| NAHRUNGSMITTELGEW. | 41A | 88,9 | 96,3 | 100,7 | 108,2 | 110,0 | 100,0 | PROD. ALIMENTAIRES |
| FLEISCHVERARB. | 412 | 85,0 | 102,2 | 104,1 | 109,4 | 116,3 | 100,0 | IND. DE LA VIANDE |
| MILCHVERARBEITUNG | 413 | 88,8 | 97,0 | 99,3 | 105,1 | 105,7 | 100,0 | IND. DU LAIT |
| BACK -U.SUESSWAREN | 418 | 89,4 | 95,8 | 104,8 | 109,5 | 109,6 | 100,0 | PAIN, PROD. SUCRES |
| GETRAENKEINDUSTRIE | 42A | 89,9 | 96,4 | 98,5 | 105,0 | 109,6 | 100,0 | BOISSONS |
| TABAKVERARBEITUNG | 429 | 91,2 | 94,2 | 98,8 | 103,8 | 104,1 | 100,0 | TABAC |
| TEXTILGEWERBE | 43 | 99,0 | 99,0 | 101,4 | 101,8 | 98,7 | 100,0 | INDUSTRIE TEXTILE |
| WOLLE | 431 | 100,9 | 98,6 | 100,1 | 100,3 | 100,2 | 100,0 | INDUSTRIE LAINIERE |
| BAUMWOLLE | 432 | 95,9 | 99,3 | 101,9 | 103,5 | 98,0 | 100,0 | INDUSTR. COTONNIERE |
| WIRKEREI,STRICKEREI | 436 | 100,0 | 96,8 | 102,7 | 102,6 | 96,9 | 100,0 | BONNETERIE |
| LEDERGEWERBE | 44 | 131,7 | 96,8 | 91,6 | 99,2 | 107,5 | 100,0 | INDUSTRIE DU CUIR |
| GERBEREI | 441 | 113,4 | 104,2 | 79,1 | 95,5 | 104,8 | 100,0 | TANNERIE-MEGISSERIE |
| LEDERWARENHERST. | 442 | 94,7 | 93,2 | 101,1 | 103,2 | 106,0 | 100,0 | ARTICLES EN CUIR |
| SCHUH-,BEKLEIDUNGSG. | 45 | 96,0 | 96,2 | 99,9 | 104,2 | 102,6 | 100,0 | CHAUSS., HABILLEMENT |
| SCHUHGEWERBE | 45A | 99,2 | 95,4 | 99,7 | 103,0 | 100,1 | 100,0 | CHAUSSURES |
| BEKLEIDUNGSGEWERBE | 458 | 96,1 | 95,5 | 99,6 | 104,6 | 104,6 | 100,0 | HABILLEMENT |
| BE- U. VERARB.V.HOLZ | 46 | 93,7 | 96,9 | 103-2 | 104,6 | 102,7 | 100,0 | BOIS, MEUBLE EN BOIS |
| HOLZVER. OHNE MOEB. | 46A | 92,6 | 95,8 | 102,5 | 106,3 | 104,1 | 100,0 | BOIS |
| HOLZMOEBELHERST. | 467 | 94,5 | 97,7 | 103,5 | 103,6 | 101,8 | 100,0 | MEUBLES EN BOIS |
| PAPIER,DRUCK. VERLAG | 47 | 89,1 | 95,2 | 101,3 | 106,4 | 104,3 | 100,0 | PAPIER IMPR. EDITION |
| PAPIER-U.PAPPENERZ. | 47A | 88,4 | 92,7 | 101,0 | 107,6 | 105,1 | 100,0 | PAPIER, ART. PAPIER |
| DRUCKEREI,VERLAGSG. | 47B | 89,1 | 96,9 | 101,5 | 105,6 | 104,1 | 100,0 | IMPRIMERIE, EDITION |
| GUMMI,KUNSTSTOFFE | 48 | 93,9 | 96,9 | 101,1 | 104,3 | 103,4 | 100,0 | CAOUTCHOUC,M. PLAST. |
| GUMMIVERARBEITUNG | 481 | 93,2 | 95,1 | 99,7 | 105,5 | 102,7 | 100,0 | CAOUTCHOUC |
| KUNSTSTOFFVERARB. | 483 | 94,6 | 97,9 | 102,4 | 103,1 | 103,3 | 100,0 | MATIERES PLASTIQUES |
| SONST. VERARB. GEW. | 49 | 96,8 | 96,6 | 104,2 | 101,8 | 99,2 | 100,0 | AUTRES IND. MANUF. |
| BAUGEWERBE | 50 | 92,3 | 97,0 | 101,1 | 105,8 | 104,5 | 100,0 | BATIMENT GENIE CIVIL |
| BAUGEW. OHNE INST. | 50A | 92,2 | 97,0 | 101,4 | 105,6 | 103,7 | 100,0 | BAT. SAUF INSTALL. |
| BAUINSTALLATION | 503 | 94,0 | 97,7 | 99,8 | 106,5 | 105,6 | 100,0 | INSTALLATION |
| BERGBAU INSGESAMT | A | 95,1 | 90,7 | 99,4 | 104,2 | 100,5 | 100,0 | ENS. EXTRACTIVES |
| VERARB.INDUSTR.INSG. | B | 90,9 | 96,0 | 101,1 | 104,3 | 103,8 | 100,0 | ENS. MANUFACTURIERES |
| BERGB.,VERARB.,BAUG. | C | 91,1 | 96,0 | 101,0 | 104,4 | 103,8 | 100,0 | ENS. EXTR.,MAN.,BAT. |

TAB. III/B/6

(FORTSETZUNG) (SUITE)

FRAUEN FEMMES

| INDUSTRIE | NACE | DAUER DER UNTERNEHMENS-ZUGEHOERIGKEIT (VOLLENDETE LEBENSJAHRE) / ANCIENNETE DANS L ENTREPRISE (ANNEES REVOLUES) | | | | | | INDUSTRIE |
|---|---|---|---|---|---|---|---|---|
| | | < 2 | 2-4 | 5-9 | 10-19 | > = 20 | INSGESAMT / ENSEMBLE | |
| KOHLENBERGBAU | 11 | 82,4 | 84,3 | 96,2 | 116,6 | 123,9 | 100,0 | EXTR. COMB. SOLIDES |
| STEINK. UNTER TAGE | 111A | - | - | - | - | - | - | EXTR. HOUILLE FOND |
| STEINK. UEBER TAGE | 111B | 81,2 | 84,2 | 95,2 | 119,6 | 124,4 | 100,0 | EXTR. HOUILLE JOUR |
| KOKEREI | 12 | - | - | - | - | - | - | COKERIES |
| ERDOEL-U. ERDGASGEW. | 13 | 88,8 | 96,4 | 100,8 | 113,9 | 120,1 | 100,0 | EXTR. PETR. GAZ NAT. |
| MINERALOELVERARB. | 14 | 86,1 | 90,0 | 101,9 | 116,0 | 124,3 | 100,0 | RAFFINAGE DU PETROLE |
| KERNBRENNSTOFFIND. | 15 | - | - | - | - | - | - | COMBUST. NUCLEAIRES |
| ELEKTR.,GAS, DAMPF | 16 | 84,1 | 90,0 | 100,8 | 112,5 | 120,4 | 100,0 | ELECTR. GAZ VAPEUR |
| WASSERGEW. VERTEIL. | 17 | 90,3 | 89,2 | 103,7 | 116,7 | 126,3 | 100,0 | DISTRIBUTION D EAU |
| ERZBERGBAU | 21 | . | . | . | . | #116,9 | 100,0 | EXTR. MIN. METALLIQ. |
| EISENERZ UNTER TAGE | 211A | - | - | - | - | - | - | MINES DE FER FOND |
| EISENERZ UEBER TAGE | 211B | . | . | . | . | 123,5 | 100,0 | MINES DE FER JOUR |
| METALLERZEUGUNG | 22 | 85,7 | 89,3 | 102,8 | 118,9 | 125,9 | 100,0 | PROD. DES METAUX |
| EISEN UND STAHL | 22A | 84,2 | 87,5 | 103,4 | 123,1 | 129,3 | 100,0 | METAUX FERREUX |
| NE-METALLE | 224 | 88,4 | 94,0 | 101,4 | 109,5 | 119,1 | 100,0 | METAUX NON FERREUX |
| NICHTENERG.MIN.TORF | 23 | 90,3 | 91,3 | 101,0 | 119,6 | 132,7 | 100,0 | AUTRES MIN. - TOURB. |
| BAUMAT.KERAM.ERDEN | 231 | 90,9 | 91,6 | 101,0 | 121,2 | 131,0 | 100,0 | M. CONSTR. T. A FEU |
| AND.MINERAL.,TORF | 23A | 87,3 | 90,7 | 104,1 | 113,1 | 129,9 | 100,0 | TOURBIERES ETC. |
| BEARB.STEIN.ERD.GLAS | 24 | 90,7 | 92,2 | 103,7 | 117,4 | 125,8 | 100,0 | PR. MIN. NON METALL. |
| ZEMENT | 2421 | 87,7 | 92,4 | 97,2 | 112,5 | 124,8 | 100,0 | CIMENT |
| GLAS | 247 | 90,7 | 93,7 | 103,3 | 115,8 | 126,1 | 100,0 | VERRE |
| KERAMISCHE ERZEUGN. | 248 | 86,8 | 91,0 | 99,4 | 116,7 | 117,3 | 100,0 | PROD. CERAMIQUES |
| CHEMISCHE INDUSTRIE | 25 | 88,7 | 93,3 | 102,4 | 114,5 | 120,3 | 100,0 | INDUSTRIE CHIMIQUE |
| CHEM. GRUNDSTOFFE | 25A | 87,3 | 92,4 | 102,0 | 115,2 | 121,6 | 100,0 | PROD. CHIM. DE BASE |
| CHEMIEFASERINDUSTRIE | 26 | 81,6 | 89,3 | 102,9 | 112,9 | 116,1 | 100,0 | FIBRES ART. ET SYNT. |
| METALLERZEUGNISSE | 31 | 88,8 | 92,9 | 104,9 | 116,5 | 130,3 | 100,0 | OUVRAGES EN METAUX |
| GIESSEREI | 311 | 86,6 | 91,5 | 102,8 | 117,9 | 121,3 | 100,0 | FONDERIES |
| METALLKONSTRUKTION | 314 | 88,8 | 93,8 | 105,2 | 119,2 | 125,5 | 100,0 | CONSTR. METALLIQUE |
| EBM-WAREN | 316 | 89,0 | 93,4 | 106,2 | 115,1 | 134,8 | 100,0 | OUTILLAGE A. FINIS |
| MASCHINENBAU | 32 | 90,8 | 92,6 | 104,1 | 114,8 | 125,5 | 100,0 | MACHINES,MAT. MECAN. |
| LAND.MASCH.U.TRAKT. | 321 | 87,0 | 86,2 | 106,3 | 114,6 | . | 100,0 | MACH.,TRACT. AGRIC. |
| WERKZEUGMASCHINEN | 322 | 91,3 | 93,7 | 103,6 | 113,4 | 122,3 | 100,0 | MACHINES-OUTILS |
| BUEROMASCH., DV-GER. | 33 | 91,3 | 98,0 | 106,1 | 105,0 | 114,0 | 100,0 | MACHINES DE BUREAU |
| ELEKTROTECHNIK | 34 | 89,9 | 93,8 | 101,1 | 110,5 | 116,7 | 100,0 | CONSTRUCTION ELECT. |
| KRAFTWAGEN U.-TEILE | 35 | 83,7 | 91,9 | 104,2 | 113,2 | 125,1 | 100,0 | AUTOM.,PIECES DET. |
| KRAFTWAGEN U.-MOTOR | 351 | 93,8 | 90,8 | 103,7 | 113,3 | 123,4 | 100,0 | CONSTR. AUTOMOBILES |
| FAHRZEUGBAU OHNE KFZ | 36 | 91,3 | 96,5 | 102,3 | 111,2 | 111,6 | 100,0 | AUTRE MAT. TRANSPORT |
| SCHIFFBAU | 361 | 88,6 | 93,4 | 101,0 | 117,6 | 114,9 | 100,0 | CONSTR. NAVALE |
| LUFTFAHRZEUGBAU | 364 | 92,6 | 97,8 | 103,7 | 109,0 | . | 100,0 | CONSTR. AERONEFS |
| FEINMECHANIK,OPTIK | 37 | 90,4 | 93,9 | 102,0 | 109,0 | 116,7 | 100,0 | INSTR. PRECISION ETC |
| NAHRUNGS-U.GENUSSM. | 41/42 | 90,5 | 92,4 | 101,7 | 113,9 | 129,2 | 100,0 | ALIM. BOISSONS TABAC |
| NAHRUNGSMITTELGEW. | 41A | 90,9 | 92,7 | 102,1 | 113,1 | 129,1 | 100,0 | PROD. ALIMENTAIRES |
| FLEISCHVERARB. | 412 | 90,1 | 95,7 | 104,3 | 112,8 | 141,2 | 100,0 | IND. DE LA VIANDE |
| MILCHVERARBEITUNG | 413 | 91,6 | 93,4 | 99,8 | 109,3 | 119,1 | 100,0 | IND. DU LAIT |
| BACK -U.SUESSWAREN | 418 | 90,9 | 91,8 | 101,3 | 116,8 | 134,2 | 100,0 | PAIN, PROD. SUCRES |
| GETRAENKEINDUSTRIE | 42A | 87,6 | 92,8 | 101,7 | 114,9 | 135,8 | 100,0 | BOISSONS |
| TABAKVERARBEITUNG | 429 | 87,4 | 96,3 | 98,0 | 109,3 | 108,7 | 100,0 | TABAC |
| TEXTILGEWERBE | 43 | 91,2 | 93,0 | 101,5 | 109,6 | 117,9 | 100,0 | INDUSTRIE TEXTILE |
| WOLLE | 431 | 91,2 | 92,0 | 105,6 | 106,6 | 117,3 | 100,0 | INDUSTRIE LAINIERE |
| BAUMWOLLE | 432 | 88,5 | 93,1 | 102,1 | 107,9 | 116,9 | 100,0 | INDUSTR. COTONNIERE |
| WIRKEREI,STRICKEREI | 436 | 92,5 | 95,3 | 100,9 | 107,7 | 115,5 | 100,0 | BONNETERIE |
| LEDERGEWERBE | 44 | 89,1 | 89,1 | 98,9 | 112,8 | 134,8 | 100,0 | INDUSTRIE DU CUIR |
| GERBEREI | 441 | 92,5 | 78,5 | 105,3 | 117,9 | 135,5 | 100,0 | TANNERIE-MEGISSERIE |
| LEDERWARENHERST. | 442 | 87,2 | 96,8 | 96,9 | 112,8 | 131,2 | 100,0 | ARTICLES EN CUIR |
| SCHUH-,BEKLEIDUNGSG. | 45 | 92,6 | 93,3 | 104,0 | 109,5 | 118,5 | 100,0 | CHAUSS., HABILLEMENT |
| SCHUHGEWERBE | 45A | 81,0 | 86,0 | 100,2 | 110,3 | 129,5 | 100,0 | CHAUSSURES |
| BEKLEIDUNGSGEWERBE | 45B | 93,2 | 94,1 | 104,1 | 110,2 | 115,8 | 100,0 | HABILLEMENT |
| BE- U. VERARB.V.HOLZ | 46 | 88,7 | 93,4 | 105,4 | 121,5 | 129,3 | 100,0 | BOIS, MEUBLE EN BOIS |
| HOLZVER. OHNE MOEB. | 46A | 90,7 | 92,8 | 102,5 | 121,1 | 127,7 | 100,0 | BOIS |
| HOLZMOEBELHERST. | 467 | 87,6 | 93,9 | 108,1 | 123,4 | 129,4 | 100,0 | MEUBLES EN BOIS |
| PAPIER,DRUCK. VERLAG | 47 | 88,4 | 93,0 | 103,6 | 113,8 | 124,5 | 100,0 | PAPIER IMPR. EDITION |
| PAPIER-U.PAPPENERZ. | 47A | 88,4 | 93,2 | 101,7 | 113,6 | 125,0 | 100,0 | PAPIER, ART. PAPIER |
| DRUCKEREI,VERLAGSG. | 47B | 88,1 | 93,2 | 105,0 | 114,0 | 124,3 | 100,0 | IMPRIMERIE, EDITION |
| GUMMI,KUNSTSTOFFE | 48 | 88,7 | 95,9 | 103,8 | 111,7 | 125,9 | 100,0 | CAOUTCHOUC,M. PLAST. |
| GUMMIVERARBEITUNG | 481 | 86,3 | 95,5 | 105,3 | 110,4 | 117,7 | 100,0 | CAOUTCHOUC |
| KUNSTSTOFFVERARB. | 483 | 89,8 | 96,7 | 102,9 | 111,3 | 132,4 | 100,0 | MATIERES PLASTIQUES |
| SONST. VERARB. GEW. | 49 | 90,2 | 88,8 | 99,5 | 113,3 | 120,2 | 100,0 | AUTRES IND. MANUF. |
| BAUGEWERBE | 50 | 92,2 | 93,2 | 103,3 | 115,6 | 128,5 | 100,0 | BATIMENT GENIE CIVIL |
| BAUGEW. OHNE INST. | 50A | 90,9 | 93,9 | 104,8 | 115,3 | 130,2 | 100,0 | BAT. SAUF INSTALL. |
| BAUINSTALLATION | 503 | 94,0 | 91,7 | 101,8 | 117,2 | 127,5 | 100,0 | INSTALLATION |
| BERGBAU INSGESAMT | A | 87,4 | 88,5 | 98,5 | 117,5 | 127,5 | 100,0 | ENS. EXTRACTIVES |
| VERARB.INDUSTR.INSG. | B | 89,3 | 92,9 | 103,3 | 113,5 | 122,7 | 100,0 | ENS. MANUFACTURIERES |
| BERGB.,VERARB.,BAUG. | C | 89,6 | 92,9 | 103,3 | 113,7 | 123,0 | 100,0 | ENS. EXTR.,MAN.,BAT. |

TAB. III/B/6

(FORTSETZUNG) (SUITE)

INSGESAMT — ENSEMBLE

| INDUSTRIE | NACE | DAUER DER UNTERNEHMENS-ZUGEHOERIGKEIT (VOLLENDETE LEBENSJAHRE) / ANCIENNETE DANS L ENTREPRISE (ANNEES REVOLUES) | | | | | | INDUSTRIE |
|---|---|---|---|---|---|---|---|---|
| | | < 2 | 2-4 | 5-9 | 10-19 | > = 20 | INSGESAMT / ENSEMBLE | |
| KOHLENBERGBAU | 11 | 71,2 | 77,2 | 94,2 | 104,8 | 102,1 | 100,0 | EXTR. COMB. SOLIDES |
| STEINK. UNTER TAGE | 111A | 88,4 | 98,9 | 100,4 | 99,8 | 100,4 | 100,0 | EXTR. HOUILLE FOND |
| STEINK. UEBER TAGE | 111B | 71,4 | 78,3 | 90,1 | 104,5 | 104,0 | 100,0 | EXTR. HOUILLE JOUR |
| KOKEREI | 12 | - | - | - | - | - | - | COKERIES |
| ERDOEL-U. ERDGASGEW. | 13 | 85,2 | 94,7 | 99,1 | 108,3 | 104,8 | 100,0 | EXTR. PETR. GAZ NAT. |
| MINERALOELVERARB. | 14 | 81,9 | 90,1 | 100,7 | 108,0 | 108,3 | 100,0 | RAFFINAGE DU PETROLE |
| KERNBRENNSTOFFIND. | 15 | - | - | - | - | - | - | COMBUST. NUC. FAIRES |
| ELEKTR.,GAS, DAMPF | 16 | 93,8 | 86,6 | 98,0 | 105,7 | 107,2 | 100,0 | ELECTR. GAZ VAPEUR |
| WASSERGEW. VERTEIL. | 17 | 83,9 | 90,1 | 101,2 | 109,7 | 106,8 | 100,0 | DISTRIBUTION D EAU |
| ERZBERGBAU | 21 | 99,2 | . | 93,3 | 106,7 | 99,0 | 100,0 | EXTR. MIN. METALLIQ. |
| EISENERZ UNTER TAGE | 211A | . | . | . | 103,3 | 99,1 | 100,0 | MINES DE FER FOND |
| EISENERZ UEBER TAGE | 211B | . | . | . | 102,9 | 101,2 | 100,0 | MINES DE FER JOUR |
| METALLERZEUGUNG | 22 | 84,6 | 86,7 | 95,8 | 107,9 | 109,3 | 100,0 | PROD. DES METAUX |
| EISEN UND STAHL | 22A | 83,8 | 84,7 | 95,4 | 108,2 | 109,1 | 100,0 | METAUX FERREUX |
| NE-METALLE | 224 | 87,0 | 92,4 | 97,4 | 106,3 | 109,6 | 100,0 | METAUX NON FERREUX |
| NICHTENERG.MIN.TORF | 23 | 93,0 | 85,8 | 101,6 | 111,2 | 110,4 | 100,0 | AUTRES MIN. - TOURB. |
| BAUMAT.KERAM.ERDEN | 231 | 85,5 | 87,5 | 103,4 | 111,0 | 112,9 | 100,0 | M. CONSTR. T. A FEU |
| AND.MINERAL.,TORF | 23A | 78,7 | 84,7 | 103,1 | 109,8 | 103,2 | 100,0 | TOURBIERES ETC. |
| BEARB.STEIN.ERD.GLAS | 24 | 87,8 | 91,3 | 103,2 | 109,9 | 108,7 | 100,0 | PR. MIN. NON METALL. |
| ZEMENT | 2421 | 87,9 | 84,3 | 95,4 | 105,8 | 106,6 | 100,0 | CIMENT |
| GLAS | 247 | 88,0 | 89,5 | 100,5 | 110,3 | 113,8 | 100,0 | VERRE |
| KERAMISCHE ERZEUGN. | 248 | 82,8 | 89,6 | 101,5 | 107,9 | 106,2 | 100,0 | PROD. CERAMIQUES |
| CHEMISCHE INDUSTRIE | 25 | 84,4 | 92,2 | 100,6 | 109,8 | 111,7 | 100,0 | INDUSTRIE CHIMIQUE |
| CHEM. GRUNDSTOFFE | 25A | 83,9 | 91,0 | 99,8 | 109,3 | 110,9 | 100,0 | PROD. CHIM. DE BASE |
| CHEMIEFASERINDUSTRIE | 26 | 85,9 | 93,7 | 102,5 | 103,6 | 103,7 | 100,0 | FIBRES ART. ET SYNT. |
| METALLERZEUGNISSE | 31 | 87,8 | 90,8 | 99,5 | 110,6 | 113,2 | 100,0 | OUVRAGES EN METAUX |
| GIESSEREI | 311 | 88,3 | 87,5 | 97,9 | 108,6 | 110,8 | 100,0 | FONDERIES |
| METALLKONSTRUKTION | 314 | 87,0 | 93,7 | 97,1 | 110,1 | 112,4 | 100,0 | CONSTR. METALLIQUE |
| EBM-WAREN | 316 | 87,7 | 91,6 | 101,1 | 111,7 | 114,5 | 100,0 | OUTILLAGE A. FINIS |
| MASCHINENBAU | 32 | 88,5 | 91,1 | 100,3 | 108,4 | 112,0 | 100,0 | MACHINES,MAT. MECAN. |
| LAND.MASCH.U.TRAKT. | 321 | 78,6 | 92,7 | 104,9 | 106,3 | 111,6 | 100,0 | MACH.,TRACT. AGRIC. |
| WERKZEUGMASCHINEN | 322 | 88,4 | 91,0 | 99,8 | 109,6 | 112,0 | 100,0 | MACHINES-OUTILS |
| BUEROMASCH., DV-GER. | 33 | 84,4 | 97,1 | 109,5 | 108,4 | 103,1 | 100,0 | MACHINES DE BUREAU |
| ELEKTROTECHNIK | 34 | 86,0 | 90,8 | 99,2 | 108,5 | 113,8 | 100,0 | CONSTRUCTION ELECT. |
| KRAFTWAGEN U.-TEILE | 35 | 93,0 | 90,0 | 100,4 | 108,2 | 109,1 | 100,0 | AUTOM.,PIECES DET. |
| KRAFTWAGEN U.-MOTOR | 351 | 93,1 | 90,4 | 99,7 | 107,4 | 107,5 | 100,0 | CONSTR. AUTOMOBILES |
| FAHRZEUGBAU OHNE KFZ | 36 | 88,1 | 94,9 | 103,5 | 106,0 | 103,4 | 100,0 | AUTRE MAT. TRANSPORT |
| SCHIFFBAU | 361 | 88,9 | 91,3 | 98,4 | 105,2 | 105,3 | 100,0 | CONSTR. NAVALE |
| LUFTFAHRZEUGBAU | 364 | 87,4 | 95,8 | 104,5 | 106,3 | 109,1 | 100,0 | CONSTR. AERONEFS |
| FEINMECHANIK,OPTIK | 37 | 91,1 | 92,1 | 101,6 | 104,9 | 108,6 | 100,0 | INSTR. PRECISION ETC |
| NAHRUNGS-U.GENUSSM. | 41/42 | 86,8 | 91,8 | 100,5 | 111,8 | 118,8 | 100,0 | ALIM. BOISSONS TABAC |
| NAHRUNGSMITTELGEW. | 41A | 87,4 | 92,6 | 101,3 | 112,6 | 118,8 | 100,0 | PROD. ALIMENTAIRES |
| FLEISCHVERARB. | 412 | 85,1 | 99,6 | 104,4 | 110,9 | 127,3 | 100,0 | IND. DE LA VIANDE |
| MILCHVERARBEITUNG | 413 | 86,3 | 93,8 | 98,0 | 108,3 | 113,3 | 100,0 | IND. DU LAIT |
| BACK.-U.SUESSWAREN | 41B | 88,6 | 91,2 | 104,6 | 115,7 | 121,6 | 100,0 | PAIN, PROD. SUCRES |
| GETRAENKEINDUSTRIE | 42A | 86,7 | 92,6 | 99,4 | 109,2 | 116,5 | 100,0 | BOISSONS |
| TABAKVERARBEITUNG | 429 | 87,3 | 90,6 | 98,9 | 106,6 | 108,3 | 100,0 | TABAC |
| TEXTILGEWERBE | 43 | 88,7 | 91,5 | 99,9 | 107,3 | 108,1 | 100,0 | INDUSTRIE TEXTILE |
| WOLLE | 431 | 92,9 | 89,8 | 100,2 | 103,7 | 107,0 | 100,0 | INDUSTRIE LAINIERE |
| BAUMWOLLE | 432 | 81,9 | 89,6 | 98,4 | 108,2 | 105,8 | 100,0 | INDUSTR. COTONNIERE |
| WIRKEREI,STRICKEREI | 436 | 93,1 | 93,5 | 101,5 | 108,2 | 106,5 | 100,0 | BONNETERIE |
| LEDERGEWERBE | 44 | 91,0 | 87,7 | 94,0 | 106,3 | 120,4 | 100,0 | INDUSTRIE DU CUIR |
| GERBEREI | 441 | 97,5 | 83,6 | 86,9 | 105,8 | 116,8 | 100,0 | TANNERIE-MEGISSERIE |
| LEDERWARENHERST. | 442 | 87,4 | 90,9 | 99,4 | 109,4 | 118,9 | 100,0 | ARTICLES EN CUIR |
| SCHUH-,BEKLEIDUNGSS. | 45 | 90,5 | 92,1 | 101,8 | 109,9 | 112,7 | 100,0 | CHAUSS., HABILLEMENT |
| SCHUHGEWERBE | 45A | 91,7 | 87,6 | 97,1 | 106,3 | 109,7 | 100,0 | CHAUSSURES |
| BEKLEIDUNGSGEWERBE | 45B | 91,1 | 92,3 | 102,6 | 110,7 | 113,1 | 100,0 | HABILLEMENT |
| BE- U. VERARB.V.HOLZ | 46 | 89,3 | 92,7 | 102,4 | 111,4 | 112,1 | 100,0 | BOIS, MEUBLE EN BOIS |
| HOLZVER. OHNE MOEB. | 46A | 89,5 | 92,5 | 101,2 | 111,7 | 112,2 | 100,0 | BOIS |
| HOLZMOEBELHERST. | 467 | 89,2 | 93,0 | 103,5 | 111,6 | 112,3 | 100,0 | MEUBLES EN BOIS |
| PAPIER,DRUCK. VERLAG | 47 | 83,8 | 91,2 | 101,0 | 112,6 | 114,3 | 100,0 | PAPIER IMPR. EDITION |
| PAPIER-U.PAPPENERZ. | 47A | 83,9 | 89,3 | 99,1 | 112,9 | 114,8 | 100,0 | PAPIER, ART. PAPIER |
| DRUCKEREI,VERLAGSG. | 478 | 83,5 | 92,4 | 102,2 | 112,4 | 114,3 | 100,0 | IMPRIMERIE, EDITION |
| GUMMI,KUNSTSTOFFE | 48 | 88,7 | 94,0 | 102,0 | 109,2 | 111,7 | 100,0 | CAOUTCHOUC,M. PLAST. |
| GUMMIVERARBEITUNG | 481 | 87,6 | 92,7 | 99,8 | 109,1 | 108,9 | 100,0 | CAOUTCHOUC |
| KUNSTSTOFFVERARB. | 483 | 89,6 | 95,1 | 103,6 | 108,7 | 112,5 | 100,0 | MATIERES PLASTIQUES |
| SONST. VERARB. GEW. | 49 | 89,5 | 89,5 | 103,1 | 107,4 | 108,5 | 100,0 | AUTRES IND. MANUF. |
| BAUGEWERBE | 50 | 89,0 | 93,8 | 101,0 | 110,8 | 112,3 | 100,0 | BATIMENT GENIE CIVIL |
| BAUGEW. OHNE INST. | 50A | 88,6 | 94,3 | 101,6 | 110,2 | 110,5 | 100,0 | BAT. SAUF INSTALL. |
| BAUINSTALLATION | 503 | 92,3 | 93,3 | 99,4 | 111,7 | 116,7 | 100,0 | INSTALLATION |
| BERGBAU INSGESAMT | A | 76,6 | 80,3 | 94,8 | 107,2 | 105,3 | 100,0 | ENS. EXTRACTIVES |
| VERARB.INDUSTR.INSG. | B | 86,1 | 91,2 | 100,5 | 109,4 | 112,0 | 100,0 | ENS. MANUFACTURIERES |
| BERGB.,VERARB.,BAUG. | C | 86,4 | 91,2 | 100,4 | 109,5 | 112,0 | 100,0 | ENS. EXTR.,MAN.,BAT. |

TAB. III/B/7

DURCHSCHNITTLICHER MONATSLOHN DER WAEHREND DES GANZEN ZEITRAUMS BEZAHLTEN ODER NICHT BEZAHLTEN ANGESTELLTEN

GAIN MENSUEL MOYEN DES EMPLOYES REMUNERES OU NON PENDANT TOUTE LA PERIODE

INDIZES INDICES

| INDUSTRIE | NACE | MAENNER HOMMES (A) INSG. ENS. | MAENNER HOMMES (A) (B) | MAENNER HOMMES (C) | MAENNER HOMMES INSG. ENS. | FRAUEN FEMMES (A) INSG. ENS. | FRAUEN FEMMES (A) (B) | FRAUEN FEMMES (C) | FRAUEN FEMMES INSG. ENS. | INSGESAMT ENSEMBLE (A) INSG. ENS. | INSGESAMT ENSEMBLE (A) (B) | INSGESAMT ENSEMBLE (C) | INSGESAMT ENSEMBLE INSG. ENS. | INDUSTRIE |
|---|---|---|---|---|---|---|---|---|---|---|---|---|---|---|
| KOHLENBERGBAU | 11 | 101,1 | 101,1 | #45,2 | 100 | 100,6 | 104,2 | . | 100 | 101,1 | 101,7 | #46,2 | 100 | EXTR. COMB. SOLIDES |
| STEINK. UNTER TAGE | 111A | 101,4 | 101,4 | . | 100 | - | - | - | - | 101,4 | 101,4 | . | 100 | EXTR. HOUILLE FOND |
| STEINK. UEBER TAGE | 111B | 101,1 | 101,1 | #49,4 | 100 | 100,7 | 104,9 | . | 100 | 101,1 | 102,0 | #50,5 | 100 | EXTR. HOUILLE JOUR |
| KOKEREI | 12 | - | - | - | - | - | - | - | - | - | - | - | - | COKERIES |
| ERDOEL-U. ERDGASGEW. | 13 | 100,5 | 100,5 | . | 100 | 100,5 | 104,7 | . | 100 | 100,5 | 102,0 | . | 100 | EXTR. PETR. GAZ NAT. |
| MINERALOELVERARB. | 14 | 100,2 | 100,2 | #54,9 | 100 | 100,6 | 105,3 | . | 100 | 100,3 | 101,7 | #50,1 | 100 | RAFFINAGE DU PETROLE |
| KERNBRENNSTOFFIND. | 15 | - | - | - | - | - | - | - | - | - | - | - | - | COMBUST. NUCLEAIRES |
| ELEKTR.,GAS, DAMPF | 16 | 100,3 | 100,3 | #46,7 | 100 | 100,7 | 104,9 | #53,3 | 100 | 100,4 | 101,8 | #45,5 | 100 | ELECTR. GAZ VAPEUR |
| WASSERGEW. VERTEIL. | 17 | 100,1 | 100,1 | . | 100 | 100,1 | 106,3 | . | 100 | 100,1 | 102,2 | . | 100 | DISTRIBUTION D EAU |
| ERZBERGBAU | 21 | 100,3 | 100,3 | . | 100 | 100,4 | 103,1 | . | 100 | 100,4 | 100,8 | . | 100 | EXTR. MIN. METALLIQ. |
| EISENERZ UNTER TAGE | 211A | 101,3 | 101,3 | . | 100 | - | - | - | - | 101,3 | 101,3 | . | 100 | MINES DE FER FOND |
| EISENERZ UEBER TAGE | 211B | 100,0 | 100,0 | - | 100 | 100,8 | 104,6 | . | 100 | 100,4 | 101,4 | . | 100 | MINES DE FER JOUR |
| METALLERZEUGUNG | 22 | 100,4 | 100,5 | #44,8 | 100 | 100,8 | 106,8 | #55,4 | 100 | 100,6 | 102,9 | #43,5 | 100 | PROD. DES METAUX |
| EISEN UND STAHL | 22A | 100,4 | 100,5 | #43,5 | 100 | 100,8 | 106,4 | #57,5 | 100 | 100,6 | 102,7 | #43,0 | 100 | METAUX FERREUX |
| NE-METALLE | 224 | 100,3 | 100,6 | . | 100 | 100,7 | 107,7 | #49,0 | 100 | 100,5 | 103,6 | #45,3 | 100 | METAUX NON FERREUX |
| NICHTENERG.MIN.TORF | 23 | 100,7 | 101,0 | 60,3 | 100 | 100,8 | 113,9 | #72,4 | 100 | 100,9 | 105,9 | 60,4 | 100 | AUTRES MIN. - TOURB. |
| BAUMAT.KERAM.ERDEN | 231 | 100,6 | 100,9 | . | 100 | 100,7 | 115,0 | #69,1 | 100 | 100,8 | 106,9 | #47,9 | 100 | M. CONSTR. T. A FEU |
| AND.MINERAL.,TORF | 23A | 101,1 | 101,2 | 68,8 | 100 | 101,1 | 109,2 | #76,1 | 100 | 101,2 | 103,4 | 68,3 | 100 | TOURBIERES ETC. |
| BEARB.STEIN.ERD.GLAS | 24 | 100,5 | 100,9 | #52,8 | 100 | 101,2 | 109,8 | 59,5 | 100 | 100,8 | 104,9 | 49,6 | 100 | PR. MIN. NON METALL. |
| ZEMENT | 2421 | 100,1 | 100,5 | . | 100 | 100,4 | 105,3 | . | 100 | 100,2 | 102,3 | . | 100 | CIMENT |
| GLAS | 247 | 100,3 | 100,5 | . | 100 | 101,3 | 106,5 | . | 100 | 100,7 | 103,3 | . | 100 | VERRE |
| KERAMISCHE ERZEUGN. | 248 | 100,5 | 100,7 | #54,8 | 100 | 100,8 | 107,2 | #69,4 | 100 | 100,7 | 103,8 | #56,2 | 100 | PROD. CERAMIQUES |
| CHEMISCHE INDUSTRIE | 25 | 100,4 | 100,5 | 56,0 | 100 | 100,9 | 105,2 | 62,3 | 100 | 100,7 | 103,2 | 53,0 | 100 | INDUSTRIE CHIMIQUE |
| CHEM. GRUNDSTOFFE | 25A | 100,4 | 100,5 | #55,5 | 100 | 100,9 | 105,9 | 61,9 | 100 | 100,7 | 102,9 | 52,7 | 100 | PROD. CHIM. DE BASE |
| CHEMIEFASERINDUSTRIE | 26 | 100,5 | 100,5 | . | 100 | 101,6 | 104,2 | #53,6 | 100 | 100,8 | 101,8 | #47,5 | 100 | FIBRES ART. ET SYNT. |
| METALLERZEUGNISSE | 31 | 100,4 | 100,7 | 52,5 | 100 | 101,4 | 110,9 | 62,5 | 100 | 101,0 | 105,7 | 47,9 | 100 | OUVRAGES EN METAUX |
| GIESSEREI | 311 | 100,4 | 100,6 | #62,4 | 100 | 101,2 | 109,2 | #67,9 | 100 | 100,8 | 104,4 | #54,8 | 100 | FONDERIES |
| METALLKONSTRUKTION | 314 | 100,4 | 100,8 | #60,9 | 100 | 101,2 | 111,2 | #56,4 | 100 | 100,7 | 104,2 | #53,1 | 100 | CONSTR. METALLIQUE |
| EBM-WAREN | 316 | 100,4 | 100,7 | #46,1 | 100 | 101,4 | 110,2 | 62,3 | 100 | 101,0 | 105,9 | 45,2 | 100 | OUTILLAGE A. FINIS |
| MASCHINENBAU | 32 | 100,5 | 100,7 | 55,2 | 100 | 101,2 | 108,5 | 61,0 | 100 | 100,8 | 104,1 | 50,7 | 100 | MACHINES,MAT. MECAN. |
| LAND.MASCH.U.TRAKT. | 321 | 100,5 | 100,6 | . | 100 | 101,8 | 109,9 | . | 100 | 101,0 | 103,8 | . | 100 | MACH.,TRACT. AGRIC. |
| WERKZEUGMASCHINEN | 322 | 100,5 | 100,8 | 57,7 | 100 | 101,3 | 108,3 | 64,4 | 100 | 100,9 | 104,2 | 53,4 | 100 | MACHINES-OUTILS |
| BUEROMASCH., DV-GER. | 33 | 100,4 | 100,5 | #52,2 | 100 | 100,7 | 105,5 | 63,5 | 100 | 100,6 | 102,4 | 50,9 | 100 | MACHINES DE BUREAU |
| ELEKTROTECHNIK | 34 | 100,4 | 100,6 | 69,4 | 100 | 100,8 | 106,8 | 66,6 | 100 | 100,6 | 103,6 | 63,7 | 100 | CONSTRUCTION ELECT. |
| KRAFTWAGEN U.-TEILE | 35 | 100,4 | 100,5 | 71,9 | 100 | 101,2 | 105,1 | 76,9 | 100 | 100,8 | 102,2 | 64,6 | 100 | AUTOM.,PIECES DET. |
| KRAFTWAGEN U.-MOTOR | 351 | 100,5 | 100,5 | 73,3 | 100 | 101,3 | 103,0 | 78,8 | 100 | 100,9 | 101,5 | 65,9 | 100 | CONSTR. AUTOMOBILES |
| FAHRZEUGBAU OHNE KFZ | 36 | 100,3 | 100,4 | #69,5 | 100 | 101,4 | 106,7 | #65,7 | 100 | 100,7 | 102,6 | 58,2 | 100 | AUTRE MAT. TRANSPORT |
| SCHIFFBAU | 361 | 100,3 | 100,4 | #68,9 | 100 | 102,1 | 108,7 | #48,3 | 100 | 100,7 | 102,5 | #53,1 | 100 | CONSTR. NAVALE |
| LUFTFAHRZEUGBAU | 364 | 100,3 | 100,4 | #73,3 | 100 | 100,3 | 103,9 | #86,9 | 100 | 100,4 | 101,9 | #71,3 | 100 | CONSTR. AERONEFS |
| FEINMECHANIK,OPTIK | 37 | 100,6 | 101,0 | #61,6 | 100 | 102,0 | 113,9 | 58,0 | 100 | 101,3 | 106,1 | 51,0 | 100 | INSTR. PRECISION ETC |
| NAHRUNGS-U.GENUSSM. | 41/42 | 100,5 | 101,0 | 53,8 | 100 | 101,5 | 112,7 | 58,3 | 100 | 101,0 | 106,7 | 48,4 | 100 | ALIM. BOISSONS TABAC |
| NAHRUNGSMITTELGEW. | 41A | 100,6 | 101,1 | #49,1 | 100 | 101,5 | 113,5 | 59,8 | 100 | 101,2 | 107,9 | 46,8 | 100 | PROD. ALIMENTAIRES |
| FLEISCHVERARB. | 412 | 100,5 | 101,1 | #65,9 | 100 | 101,9 | 113,3 | 66,1 | 100 | 101,4 | 107,8 | 54,5 | 100 | IND. DE LA VIANDE |
| MILCHVERARBEITUNG | 413 | 100,4 | 101,0 | #52,7 | 100 | 101,1 | 109,2 | 62,4 | 100 | 100,8 | 105,3 | 50,3 | 100 | IND. DU LAIT |
| BACK -U.SUESSWAREN | 418 | 100,8 | 101,4 | . | 100 | 101,6 | 116,5 | #60,7 | 100 | 101,6 | 112,5 | #42,3 | 100 | PAIN, PROD. SUCRES |
| GETRAENKEINDUSTRIE | 42A | 100,4 | 100,9 | #62,5 | 100 | 101,4 | 110,1 | #55,8 | 100 | 100,8 | 104,4 | #54,5 | 100 | BOISSONS |
| TABAKVERARBEITUNG | 429 | 100,2 | 100,7 | . | 100 | 100,8 | 106,9 | . | 100 | 100,4 | 103,3 | . | 100 | TABAC |
| TEXTILGEWERBE | 43 | 100,4 | 100,7 | #54,3 | 100 | 101,2 | 109,3 | 58,3 | 100 | 100,9 | 105,4 | 49,0 | 100 | INDUSTRIE TEXTILE |
| WOLLE | 431 | 100,3 | 100,3 | . | 100 | 101,4 | 109,9 | 67,4 | 100 | 100,8 | 104,3 | #51,8 | 100 | INDUSTRIE LAINIERE |
| BAUMWOLLE | 432 | 100,7 | 100,8 | . | 100 | 100,9 | 107,9 | #62,4 | 100 | 100,9 | 104,1 | #45,4 | 100 | INDUSTR. COTONNIERE |
| WIRKEREI,STRICKEREI | 436 | 100,5 | 100,8 | . | 100 | 101,4 | 108,9 | #57,5 | 100 | 101,1 | 106,1 | #48,5 | 100 | BONNETERIE |
| LEDERGEWERBE | 44 | 100,3 | 100,9 | . | 100 | 101,0 | 111,9 | #49,0 | 100 | 100,9 | 107,9 | #38,4 | 100 | INDUSTRIE DU CUIR |
| GERBEREI | 441 | 100,4 | 100,7 | . | 100 | 101,0 | 107,0 | . | 100 | 100,7 | 104,0 | #43,3 | 100 | TANNERIE-MEGISSERIE |
| LEDERWARENHERST. | 442 | 100,2 | 101,1 | . | 100 | 101,3 | 114,2 | #45,8 | 100 | 100,8 | 109,9 | #35,1 | 100 | ARTICLES EN CUIR |
| SCHUH-,BEKLEIDUNGSG. | 45 | 100,4 | 101,0 | #49,7 | 100 | 101,6 | 113,4 | 57,3 | 100 | 101,3 | 107,3 | 48,0 | 100 | CHAUSS., HABILLEMENT |
| SCHUHGEWERBE | 45A | 100,4 | 100,6 | . | 100 | 103,6 | 113,0 | #59,9 | 100 | 102,3 | 107,4 | #42,5 | 100 | CHAUSSURES |
| BEKLEIDUNGSGEWERBE | 45B | 100,4 | 101,0 | . | 100 | 101,2 | 109,7 | #57,6 | 100 | 101,0 | 106,9 | #49,9 | 100 | HABILLEMENT |
| BE- U. VERARB.V.HOLZ | 46 | 100,7 | 101,2 | #42,6 | 100 | 101,4 | 114,8 | 63,1 | 100 | 101,0 | 107,8 | 43,9 | 100 | BOIS, MEUBLE EN BOIS |
| HOLZVER. OHNE MOEB. | 46A | 100,5 | 101,0 | #50,1 | 100 | 101,5 | 117,6 | #64,9 | 100 | 101,0 | 108,4 | #46,3 | 100 | BOIS |
| HOLZMOEBELHERST. | 467 | 100,8 | 101,2 | #37,0 | 100 | 101,1 | 112,7 | #62,9 | 100 | 101,1 | 107,1 | 41,7 | 100 | MEUBLES EN BOIS |
| PAPIER,DRUCK. VERLAG | 47 | 100,5 | 100,9 | #48,7 | 100 | 101,0 | 110,5 | 62,6 | 100 | 100,8 | 106,4 | 47,3 | 100 | PAPIER IMPR. EDITION |
| PAPIER-U.PAPPENERZ. | 47A | 100,4 | 100,6 | #52,6 | 100 | 101,2 | 108,9 | 65,2 | 100 | 101,0 | 105,0 | 49,3 | 100 | PAPIER, ART. PAPIER |
| DRUCKEREI,VERLAGSG. | 478 | 100,4 | 101,0 | #46,1 | 100 | 100,9 | 111,3 | 61,4 | 100 | 100,8 | 107,2 | 46,9 | 100 | IMPRIMERIE, EDITION |
| GUMMI,KUNSTSTOFFE | 48 | 100,6 | 100,9 | #45,3 | 100 | 101,3 | 109,8 | 54,0 | 100 | 101,0 | 105,2 | 43,3 | 100 | CAOUTCHOUC,M. PLAST. |
| GUMMIVERARBEITUNG | 481 | 100,5 | 100,7 | . | 100 | 101,0 | 106,5 | #52,9 | 100 | 100,7 | 103,1 | #43,0 | 100 | CAOUTCHOUC |
| KUNSTSTOFFVERARB. | 483 | 100,6 | 101,1 | #45,8 | 100 | 101,5 | 111,5 | 55,0 | 100 | 101,1 | 106,4 | 43,6 | 100 | MATIERES PLASTIQUES |
| SONST. VERARB. GEW. | 49 | 100,1 | 100,7 | . | 100 | 101,8 | 111,6 | #56,3 | 100 | 101,1 | 107,1 | #45,8 | 100 | AUTRES IND. MANUF. |
| BAUGEWERBE | 50 | 100,7 | 101,3 | 50,0 | 100 | 102,1 | 117,8 | 56,6 | 100 | 101,3 | 108,0 | 44,4 | 100 | BATIMENT GENIE CIVIL |
| BAUGEW. OHNE INST. | 50A | 100,7 | 101,3 | 49,9 | 100 | 102,2 | 116,0 | #54,2 | 100 | 101,3 | 106,3 | 43,5 | 100 | BAT. SAUF INSTALL. |
| BAUINSTALLATION | 503 | 100,7 | 101,4 | #47,2 | 100 | 101,6 | 118,1 | #57,3 | 100 | 101,3 | 110,9 | 45,0 | 100 | INSTALLATION |
| BERGBAU INSGESAMT | A | 101,0 | 101,1 | 48,7 | 100 | 100,7 | 109,4 | #64,6 | 100 | 101,0 | 103,0 | 50,2 | 100 | ENS. EXTRACTIVES |
| VERARB.INDUSTR.INSG. | B | 100,4 | 100,7 | 58,2 | 100 | 101,2 | 109,1 | 61,7 | 100 | 100,8 | 104,6 | 52,2 | 100 | ENS. MANUFACTURIERES |
| BERGB.,VERARB.,BAUG. | C | 100,5 | 100,8 | 56,8 | 100 | 101,2 | 109,8 | 61,0 | 100 | 100,9 | 104,9 | 51,2 | 100 | ENS. EXTR.,MAN.,BAT. |

(A) WAEHREND DES GESAMTEN ZEITRAUMS BEZAHLTE ANGESTELLTE
(B) DARUNTER: VOLLZEITBESCHAEFTIGTE ANGESTELLTE
(C) DURCH ABWESENHEIT NICHT VOLL DURCHBEZAHLTE ANGESTELLTE

(A) EMPLOYES REMUNERES PENDANT TOUTE LA PERIODE
(B) DONT: A TEMPS PLEIN
(C) EMPLOYES NON REMUNERES INTEGRALEMENT POUR CAUSE D ABSENCE

DURCHSCHNITTLICHER MONATSVERDIENST DER ANGESTELLTEN NACH ARBEITSZEITREGELUNG

GAIN MENSUEL DES EMPLOYES SUIVANT LE REGIME DE TRAVAIL

INDIZES INDICES

| INDUSTRIE | NACE | ARBEITSZEITREGELUNG / REGIME DE TRAVAIL | | | | | | | | | INDUSTRIE |
|---|---|---|---|---|---|---|---|---|---|---|---|
| | | MAENNER HOMMES | | | FRAUEN FEMMES | | | INSGESAMT ENSEMBLE | | | |
| | | (A) | (B) | INSG. ENS. | (A) | (B) | INSG. ENS. | (A) | (B) | INSG. ENS. | |
| KOHLENBERGBAU | 11 | 100,0 | . | 100,0 | 103,6 | 65,3 | 100,0 | 100,6 | 40,2 | 100,0 | EXTR. COMB. SOLIDES |
| STEINK. UNTER TAGE | 111A | 100,0 | - | 100,0 | - | - | - | 100,0 | - | 100,0 | EXTR. HOUILLE FOND |
| STEINK. UEBER TAGE | 111B | 100,0 | - | 100,0 | 104,2 | 65,1 | 100,0 | 100,9 | 44,1 | 100,0 | EXTR. HOUILLE JOUR |
| KOKEREI | 12 | - | - | - | - | - | - | - | - | - | COKERIES |
| ERDOEL-U. ERDGASGEW. | 13 | 100,0 | - | 100,0 | 104,1 | 59,8 | 100,0 | 101,4 | 39,7 | 100,0 | EXTR. PETR. GAZ NAT. |
| MINERALOELVERARB. | 14 | 100,0 | . | 100,0 | 104,7 | 59,7 | 100,0 | 101,3 | 40,6 | 100,0 | RAFFINAGE DU PETROLE |
| KERNBRENNSTOFFIND. | 15 | - | - | - | - | - | - | - | - | - | COMBUST. NUCLEAIRES |
| ELEKTR.,GAS, DAMPF | 16 | 100,0 | . | 100,0 | 104,3 | 62,3 | 100,0 | 101,3 | 44,4 | 100,0 | ELECTR. GAZ VAPEUR |
| WASSERGEW. VERTEIL. | 17 | 100,0 | . | 100,0 | 106,1 | 66,8 | 100,0 | 102,1 | 49,1 | 100,0 | DISTRIBUTION D EAU |
| ERZBERGBAU | 21 | 100,0 | - | 100,0 | 102,6 | . | 100,0 | 100,3 | . | 100,0 | EXTR. MIN. METALLIQ. |
| EISENERZ UNTER TAGE | 211A | 100,0 | - | 100,0 | - | - | - | 100,0 | - | 100,0 | MINES DE FER FOND |
| EISENERZ UEBER TAGE | 211B | 100,0 | - | 100,0 | 103,8 | . | 100,0 | 101,0 | . | 100,0 | MINES DE FER JOUR |
| METALLERZEUGUNG | 22 | 100,1 | . | 100,0 | 106,0 | 66,2 | 100,0 | 102,2 | 43,1 | 100,0 | PROD. DES METAUX |
| EISEN UND STAHL | 22A | 100,1 | . | 100,0 | 105,6 | 67,1 | 100,0 | 102,1 | 43,3 | 100,0 | METAUX FERREUX |
| NE-METALLE | 224 | 100,2 | . | 100,0 | 106,9 | 64,2 | 100,0 | 103,1 | 43,3 | 100,0 | METAUX NON FERREUX |
| NICHTENERG.MIN.TORF | 23 | 100,2 | . | 100,0 | 113,0 | 62,4 | 100,0 | 104,9 | 39,1 | 100,0 | AUTRES MIN. - TOURB. |
| BAUMAT.KERAM.ERDEN | 231 | 100,2 | . | 100,0 | 114,2 | 61,9 | 100,0 | 106,0 | 39,6 | 100,0 | M. CONSTR. T. A FEU |
| AND.MINERAL.,TORF | 23A | 100,2 | . | 100,0 | 108,0 | 67,5 | 100,0 | 102,2 | 42,0 | 100,0 | TOURBIERES ETC. |
| BEARB.STEIN.ERD.GLAS | 24 | 100,4 | #36,6 | 100,0 | 108,5 | 64,9 | 100,0 | 104,0 | 43,9 | 100,0 | PR. MIN. NON METALL. |
| ZEMENT | 2421 | 100,4 | . | 100,0 | 105,9 | 62,2 | 100,0 | 102,1 | 42,5 | 100,0 | CIMENT |
| GLAS | 247 | 100,2 | . | 100,0 | 105,2 | 65,1 | 100,0 | 102,6 | 45,2 | 100,0 | VERRE |
| KERAMISCHE ERZEUGN. | 248 | 100,2 | . | 100,0 | 106,3 | 68,9 | 100,0 | 103,0 | 50,3 | 100,0 | PROD. CERAMIQUES |
| CHEMISCHE INDUSTRIE | 25 | 100,1 | #49,2 | 100,0 | 105,3 | 63,0 | 100,0 | 102,5 | 46,0 | 100,0 | INDUSTRIE CHIMIQUE |
| CHEM. GRUNDSTOFFE | 25A | 100,1 | #46,7 | 100,0 | 105,0 | 61,4 | 100,0 | 102,2 | 44,3 | 100,0 | PROD. CHIM. DE BASE |
| CHEMIEFASERINDUSTRIE | 26 | 100,0 | . | 100,0 | 102,5 | 65,7 | 100,0 | 100,9 | #47,0 | 100,0 | FIBRES ART. ET SYNT. |
| METALLERZEUGNISSE | 31 | 100,3 | 46,7 | 100,0 | 109,4 | 66,7 | 100,0 | 104,7 | 43,6 | 100,0 | OUVRAGES EN METAUX |
| GIESSEREI | 311 | 100,2 | . | 100,0 | 107,9 | 66,2 | 100,0 | 103,5 | 43,6 | 100,0 | FONDERIES |
| METALLKONSTRUKTION | 314 | 100,3 | . | 100,0 | 109,8 | 65,9 | 100,0 | 103,5 | 42,9 | 100,0 | CONSTR. METALLIQUE |
| EBM-WAREN | 316 | 100,3 | #44,6 | 100,0 | 108,7 | 67,6 | 100,0 | 104,9 | 44,7 | 100,0 | OUTILLAGE A. FINIS |
| MASCHINENBAU | 32 | 100,2 | 45,5 | 100,0 | 107,2 | 67,4 | 100,0 | 103,2 | 44,5 | 100,0 | MACHINES,MAT. MECAN. |
| LAND.MASCH.U.TRAKT. | 321 | 100,1 | . | 100,0 | 107,9 | 59,7 | 100,0 | 102,7 | 37,7 | 100,0 | MACH.,TRACT. AGRIC. |
| WERKZEUGMASCHINEN | 322 | 100,2 | #45,1 | 100,0 | 107,0 | 67,0 | 100,0 | 103,2 | 44,6 | 100,0 | MACHINES-OUTILS |
| BUEROMASCH., DV-GER. | 33 | 100,1 | . | 100,0 | 104,8 | 62,7 | 100,0 | 101,8 | 41,4 | 100,0 | MACHINES DE BUREAU |
| ELEKTROTECHNIK | 34 | 100,2 | #43,5 | 100,0 | 106,0 | 67,6 | 100,0 | 102,9 | 45,7 | 100,0 | CONSTRUCTION ELECT. |
| KRAFTWAGEN U.-TEILE | 35 | 100,1 | #50,9 | 100,0 | 103,8 | 60,6 | 100,0 | 101,4 | 41,4 | 100,0 | AUTOM.,PIECES DET. |
| KRAFTWAGEN U.-MOTOR | 351 | 100,0 | . | 100,0 | 101,6 | 59,5 | 100,0 | 100,5 | 40,9 | 100,0 | CONSTR. AUTOMOBILES |
| FAHRZEUGBAU OHNE KFZ | 36 | 100,1 | . | 100,0 | 105,2 | 68,0 | 100,0 | 101,9 | 45,2 | 100,0 | AUTRE MAT. TRANSPORT |
| SCHIFFBAU | 361 | 100,1 | . | 100,0 | 106,4 | 67,8 | 100,0 | 101,8 | 42,4 | 100,0 | CONSTR. NAVALE |
| LUFTFAHRZEUGBAU | 364 | 100,1 | . | 100,0 | 103,6 | 69,8 | 100,0 | 101,6 | 47,0 | 100,0 | CONSTR. AERONEFS |
| FEINMECHANIK,OPTIK | 37 | 100,4 | #35,6 | 100,0 | 108,7 | 66,9 | 100,0 | 104,7 | 46,2 | 100,0 | INSTR. PRECISION ETC |
| NAHRUNGS-U.GENUSSM. | 41/42 | 100,5 | 41,7 | 100,0 | 111,0 | 62,3 | 100,0 | 105,6 | 43,2 | 100,0 | ALIM. BOISSONS TABAC |
| NAHRUNGSMITTELGEW. | 41A | 100,5 | 41,5 | 100,0 | 111,8 | 64,2 | 100,0 | 106,7 | 44,5 | 100,0 | PROD. ALIMENTAIRES |
| FLEISCHVERARB. | 412 | 100,6 | #47,1 | 100,0 | 111,2 | 65,4 | 100,0 | 106,3 | 45,9 | 100,0 | IND. DE LA VIANDE |
| MILCHVERARBEITUNG | 413 | 100,6 | #42,8 | 100,0 | 108,1 | 66,8 | 100,0 | 104,4 | 47,2 | 100,0 | IND. DU LAIT |
| BACK -U.SUESSWAREN | 418 | 100,6 | . | 100,0 | 114,6 | 64,6 | 100,0 | 110,8 | 44,9 | 100,0 | PAIN, PROD. SUCRES |
| GETRAENKEINDUSTRIE | 42A | 100,5 | #43,9 | 100,0 | 108,6 | 61,7 | 100,0 | 103,5 | 44,1 | 100,0 | BOISSONS |
| TABAKVERARBEITUNG | 429 | 100,4 | 33,6 | 100,0 | 106,0 | 50,9 | 100,0 | 102,8 | 38,1 | 100,0 | TABAC |
| TEXTILGEWERBE | 43 | 100,3 | #40,5 | 100,0 | 108,0 | 65,1 | 100,0 | 104,5 | 45,9 | 100,0 | INDUSTRIE TEXTILE |
| WOLLE | 431 | 100,0 | . | 100,0 | 108,5 | 64,4 | 100,0 | 103,4 | 42,3 | 100,0 | INDUSTRIE LAINIERE |
| BAUMWOLLE | 432 | 100,2 | . | 100,0 | 106,9 | 65,4 | 100,0 | 103,2 | 45,3 | 100,0 | INDUSTR. COTONNIERE |
| WIRKEREI,STRICKEREI | 436 | 100,3 | . | 100,0 | 107,4 | 60,9 | 100,0 | 104,9 | 46,2 | 100,0 | BONNETERIE |
| LEDERGEWERBE | 44 | 100,7 | . | 100,0 | 110,8 | 64,3 | 100,0 | 106,9 | 44,4 | 100,0 | INDUSTRIE DU CUIR |
| GERBEREI | 441 | 100,3 | . | 100,0 | 106,0 | 54,5 | 100,0 | 103,3 | 36,9 | 100,0 | TANNERIE-MEGISSERIE |
| LEDERWARENHERST. | 442 | 100,9 | . | 100,0 | 112,8 | 67,5 | 100,0 | 109,0 | 48,3 | 100,0 | ARTICLES EN CUIR |
| SCHUH-,BEKLEIDUNGSG. | 45 | 100,5 | . | 100,0 | 108,7 | 62,2 | 100,0 | 105,9 | 49,1 | 100,0 | CHAUSS., HABILLEMENT |
| SCHUHGEWERBE | 45A | 100,2 | . | 100,0 | 109,0 | 68,1 | 100,0 | 105,0 | 46,8 | 100,0 | CHAUSSURES |
| BEKLEIDUNGSGEWERBE | 45B | 100,6 | . | 100,0 | 108,4 | 61,2 | 100,0 | 105,9 | 49,3 | 100,0 | HABILLEMENT |
| BE- U. VERARB.V.HOLZ | 46 | 100,5 | #41,4 | 100,0 | 113,2 | 66,7 | 100,0 | 106,7 | 42,5 | 100,0 | BOIS, MEUBLE EN BOIS |
| HOLZVER. OHNE MOEB. | 46A | 100,6 | . | 100,0 | 115,9 | 67,6 | 100,0 | 107,3 | 41,9 | 100,0 | BOIS |
| HOLZMOEBELHERST. | 467 | 100,4 | . | 100,0 | 111,4 | 66,1 | 100,0 | 105,9 | 42,7 | 100,0 | MEUBLES EN BOIS |
| PAPIER,DRUCK. VERLAG | 47 | 100,4 | #34,2 | 100,0 | 109,4 | 65,1 | 100,0 | 105,5 | 44,4 | 100,0 | PAPIER IMPR. EDITION |
| PAPIER-U.PAPPENERZ. | 47A | 100,2 | . | 100,0 | 107,6 | 65,8 | 100,0 | 104,0 | 43,5 | 100,0 | PAPIER, ART. PAPIER |
| DRUCKEREI,VERLAGSG. | 47B | 100,6 | #34,6 | 100,0 | 110,3 | 64,6 | 100,0 | 106,4 | 44,6 | 100,0 | IMPRIMERIE, EDITION |
| GUMMI,KUNSTSTOFFE | 48 | 100,3 | #40,2 | 100,0 | 108,4 | 64,6 | 100,0 | 104,2 | 44,0 | 100,0 | CAOUTCHOUC,M. PLAST. |
| GUMMIVERARBEITUNG | 481 | 100,2 | . | 100,0 | 105,4 | 66,3 | 100,0 | 102,4 | 46,0 | 100,0 | CAOUTCHOUC |
| KUNSTSTOFFVERARB. | 483 | 100,4 | #38,3 | 100,0 | 109,9 | 64,7 | 100,0 | 105,3 | 43,8 | 100,0 | MATIERES PLASTIQUES |
| SONST. VERARB. GEW. | 49 | 100,6 | . | 100,0 | 109,6 | 64,2 | 100,0 | 105,9 | 45,7 | 100,0 | AUTRES IND. MANUF. |
| BAUGEWERBE | 50 | 100,7 | 35,9 | 100,0 | 115,4 | 62,9 | 100,0 | 106,6 | 38,7 | 100,0 | BATIMENT GENIE CIVIL |
| BAUGEW. OHNE INST. | 50A | 100,6 | #37,1 | 100,0 | 113,5 | 62,4 | 100,0 | 105,0 | 38,4 | 100,0 | BAT. SAUF INSTALL. |
| BAUINSTALLATION | 503 | 100,7 | #34,1 | 100,0 | 116,2 | 65,5 | 100,0 | 109,4 | 43,1 | 100,0 | INSTALLATION |
| BERGBAU INSGESAMT | A | 100,1 | . | 100,0 | 108,7 | 59,8 | 100,0 | 102,0 | 35,8 | 100,0 | ENS. EXTRACTIVES |
| VERARB.INDUSTR.INSG. | B | 100,3 | 42,5 | 100,0 | 107,9 | 64,3 | 100,0 | 103,8 | 43,5 | 100,0 | ENS. MANUFACTURIERES |
| BERGB.,VERARB.,BAUG. | C | 100,3 | 41,3 | 100,0 | 108,5 | 64,0 | 100,0 | 104,0 | 42,7 | 100,0 | ENS. EXTR.,MAN.,BAT. |

(A) VOLLZEITBESCHAEFTIGTE ANGESTELLTE
(B) TEILZEITBESCHAEFTIGTE ANGESTELLTE

(A) EMPLOYES TRAVAILLANT A TEMPS PLEIN
(B) EMPLOYES TRAVAILLANT A TEMPS PARTIEL

**Jahresverdienst - Angestellte**
**Gains annuels - employés**
**Retribuzione annua - impiegati**
**Jaarverdienste - beambten**
**Annual earnings - non-manual workers**

DURCHSCHNITTLICHER JAHRESVERDIENST

DER ANGESTELLTEN NACH LEISTUNGSGRUPPE

M A E N N E R

| INDUSTRIE | NACE | (DM) LEISTUNGSGRUPPE 1B | 2 | 3 | 4 | 5 | 5A | 5B | INSGESAMT ENSEMBLE |
|---|---|---|---|---|---|---|---|---|---|
| KOHLENBERGBAU | 11 | 42.701 | 32.013 | 26.563 | 21.323 | 29.656 | 29.909 | . | 28.707 |
| STEINK. UNTER TAGE | 111A | 45.646 | 35.609 | 28.795 | 24.960 | - | - | - | 32.179 |
| STEINK. UEBER TAGE | 111B | 40.324 | 29.202 | 24.636 | 20.781 | . | . | - | 26.447 |
| KOKEREI | 12 | - | - | - | - | - | - | - | - |
| ERDOEL-U. ERDGASGEW. | 13 | 50.238 | 36.353 | 28.852 | 21.083 | 31.362 | 31.592 | . | 32.655 |
| MINERALOELVERARB. | 14 | 49.364 | 39.404 | 30.784 | 22.294 | 32.727 | 32.839 | . | 33.747 |
| KERNBRENNSTOFFIND. | 15 | - | - | - | - | - | - | - | - |
| ELEKTR.,GAS, DAMPF | 16 | 47.502 | 34.283 | 25.231 | 19.462 | 29.167 | 29.314 | 21.165 | 27.611 |
| WASSERGEW. VERTEIL. | 17 | 45.734 | 33.638 | 24.549 | 19.208 | 27.366 | 27.686 | . | 25.833 |
| ERZBERGBAU | 21 | 38.596 | 29.651 | 23.196 | . | . | . | - | 27.962 |
| EISENERZ UNTER TAGE | 211A | . | 31.542 | 24.199 | - | . | . | - | 30.507 |
| EISENERZ UEBER TAGE | 211B | 39.095 | 27.680 | 20.632 | - | . | . | - | 27.485 |
| METALLERZEUGUNG | 22 | 44.499 | 29.681 | 23.835 | 17.700 | 29.779 | 29.925 | 24.885 | 28.233 |
| EISEN UND STAHL | 22A | 44.453 | 29.387 | 23.641 | 17.554 | 30.545 | 30.599 | #26.670 | 28.354 |
| NE-METALLE | 224 | 44.685 | 31.209 | 24.388 | 18.075 | 27.726 | 28.010 | 23.936 | 27.805 |
| NICHTENERG.MIN.FOERD. | 23 | 44.968 | 32.890 | 24.455 | 18.195 | 26.359 | 26.681 | 21.693 | 27.903 |
| BAUMAT.KERAM.ERDEN | 231 | 44.010 | 32.273 | 24.214 | 17.218 | 26.054 | 26.390 | 21.685 | 27.240 |
| AND.MINERAL..FOERD. | 23A | 46.360 | 33.966 | 24.873 | 20.390 | 27.623 | 27.786 | . | 29.242 |
| BEARB.STEIN.ERD.GLAS | 24 | 43.049 | 34.112 | 24.622 | 17.883 | 25.940 | 26.281 | 20.563 | 27.046 |
| ZEMENT | 2421 | 52.071 | 36.466 | 25.991 | 21.096 | 30.002 | 30.074 | . | 30.415 |
| GLAS | 247 | 40.181 | 34.150 | 23.531 | 16.990 | 26.003 | 26.164 | 23.597 | 26.160 |
| KERAMISCHE ERZEUGN. | 248 | 44.231 | 31.372 | 23.021 | 16.359 | 22.585 | 23.037 | 18.485 | 23.993 |
| CHEMISCHE INDUSTRIE | 25 | 47.419 | 35.004 | 25.591 | 20.033 | 29.219 | 29.664 | 24.899 | 30.150 |
| CHEM. GRUNDSTOFFE | 25A | 47.477 | 34.995 | 25.518 | 20.738 | 29.556 | 29.996 | 25.643 | 30.596 |
| CHEMIEFASERINDUSTRIE | 26 | 52.719 | 35.854 | 27.337 | 20.805 | 28.562 | 29.239 | 23.403 | 30.089 |
| METALLERZEUGNISSE | 31 | 43.865 | 30.653 | 23.674 | 17.335 | 26.803 | 27.096 | 20.313 | 27.125 |
| GIESSEREI | 311 | 43.929 | 30.002 | 22.905 | 16.628 | 27.358 | 27.416 | 23.197 | 26.777 |
| METALLKONSTRUKTION | 314 | 44.698 | 30.523 | 24.839 | 16.204 | 28.067 | 28.456 | 21.273 | 27.888 |
| EBM-WAREN | 316 | 43.481 | 31.106 | 23.547 | 17.852 | 25.842 | 26.199 | 19.287 | 26.941 |
| MASCHINENBAU | 32 | 43.928 | 30.821 | 23.944 | 17.116 | 26.999 | 27.158 | 21.519 | 26.953 |
| LAND.MASCH.U.TRAKT. | 321 | 41.173 | 29.715 | 22.768 | 14.526 | 25.269 | 25.364 | . | 26.244 |
| WERKZEUGMASCHINEN | 322 | 44.893 | 32.851 | 24.592 | 17.571 | 27.035 | 27.131 | 21.902 | 26.980 |
| BUEROMASCH., DV-GER. | 33 | 48.005 | 35.090 | 26.115 | 21.149 | 23.848 | 24.042 | 20.524 | 29.657 |
| ELEKTROTECHNIK | 34 | 45.616 | 33.049 | 23.631 | 17.159 | 25.814 | 25.974 | 20.965 | 28.120 |
| KRAFTWAGEN U.-TEILE | 35 | 46.702 | 33.959 | 26.298 | 17.620 | 29.994 | 30.087 | 20.364 | 29.587 |
| KRAFTWAGEN U.-MOTOR | 351 | 47.687 | 34.881 | 27.204 | 18.547 | 31.609 | 31.624 | . | 30.761 |
| FAHRZEUGBAU OHNE KFZ | 36 | 43.605 | 32.874 | 23.909 | 18.015 | 26.550 | 26.571 | . | 27.384 |
| SCHIFFBAU | 361 | 38.950 | 32.260 | 24.266 | 18.086 | 27.083 | 27.108 | . | 26.325 |
| LUFTFAHRZEUGBAU | 364 | 45.528 | 33.643 | 24.256 | 18.408 | 26.580 | 25.613 | . | 28.629 |
| FEINMECHANIK,OPTIK | 37 | 42.481 | 31.451 | 23.212 | 17.766 | 25.504 | 25.692 | 22.127 | 25.528 |
| NAHRUNGS-U.GENUSSM. | 41/42 | 41.697 | 30.854 | 22.928 | 18.544 | 26.397 | 26.810 | 21.463 | 25.394 |
| NAHRUNGSMITTELGEW. | 41A | 40.842 | 30.376 | 22.240 | 18.436 | 25.695 | 26.140 | 21.016 | 24.724 |
| FLEISCHVERARB. | 412 | 37.599 | 28.471 | 21.425 | 16.710 | 25.894 | 26.056 | 21.257 | 23.832 |
| MILCHVERARBEITUNG | 413 | 42.804 | 29.275 | 22.179 | 17.357 | 25.182 | 25.364 | 22.881 | 24.487 |
| BACK -U.SUESSWAREN | 418 | 40.887 | 30.486 | 22.326 | 18.479 | 25.517 | 26.042 | 20.536 | 24.761 |
| GETRAENKEINDUSTRIE | 42A | 42.311 | 31.179 | 23.837 | 18.745 | 26.980 | 27.319 | 22.429 | 26.072 |
| TABAKVERARBEITUNG | 429 | 45.885 | 32.372 | 24.635 | 16.245 | 21.556 | 21.850 | . | 27.499 |
| TEXTILGEWERBE | 43 | 40.760 | 30.954 | 22.347 | 16.169 | 22.736 | 23.051 | 18.657 | 24.161 |
| WOLLE | 431 | 40.375 | 32.252 | 23.018 | 16.698 | 23.246 | 23.389 | 21.031 | 24.557 |
| BAUMWOLLE | 432 | 40.997 | 30.644 | 21.698 | 16.372 | 21.510 | 21.918 | 18.354 | 22.855 |
| WIRKEREI,STRICKEREI | 436 | 38.295 | 30.941 | 22.047 | 15.025 | 23.198 | 23.520 | 16.781 | 23.973 |
| LEDERGEWERBE | 44 | 49.446 | 30.620 | 21.637 | 16.964 | 23.846 | 24.171 | 19.204 | 25.454 |
| GERBEREI | 441 | 56.079 | 34.494 | 23.138 | 18.016 | 24.978 | 25.202 | 20.335 | 27.921 |
| LEDERWARENHERST. | 442 | 39.787 | 28.309 | 20.834 | 15.743 | 22.680 | 23.063 | 18.576 | 23.553 |
| SCHUH-,BEKLEIDUNGSG. | 45 | 39.224 | 28.803 | 20.884 | 16.163 | 21.927 | 22.176 | 17.983 | 23.432 |
| SCHUHGEWERBE | 45A | #34.695 | 31.395 | 21.314 | 16.572 | 20.719 | 20.979 | 17.574 | 23.048 |
| BEKLEIDUNGSGEWERBE | 458 | 39.364 | 28.237 | 20.756 | 16.085 | 22.259 | 22.408 | . | 23.373 |
| BE- U. VERARB.V.HOLZ | 46 | 40.713 | 30.983 | 23.521 | 16.222 | 24.397 | 24.677 | 20.788 | 25.548 |
| HOLZVER. OHNE MOEB. | 46A | 39.772 | 30.711 | 23.504 | 16.217 | 24.679 | 25.006 | 20.927 | 25.618 |
| HOLZMOEBELHERST. | 467 | 41.560 | 31.228 | 23.557 | 16.154 | 24.321 | 24.540 | 21.080 | 25.592 |
| PAPIER,DRUCK. VERLAG | 47 | 43.606 | 33.193 | 25.742 | 19.700 | 28.773 | 29.011 | 21.181 | 28.386 |
| PAPIER-U.PAPPENERZ. | 47A | 43.777 | 32.449 | 24.093 | 18.128 | 28.718 | 29.008 | 20.988 | 27.483 |
| DRUCKEREI,VERLAGSG. | 478 | 43.489 | 33.599 | 26.623 | 20.675 | 28.905 | 29.019 | . | 28.985 |
| GUMMI,KUNSTSTOFFE | 48 | 41.223 | 31.558 | 24.002 | 17.964 | 25.574 | 25.847 | 20.021 | 26.412 |
| GUMMIVERARBEITUNG | 481 | 42.022 | 32.815 | 24.069 | 18.525 | 26.357 | 26.548 | 20.730 | 26.700 |
| KUNSTSTOFFVERARB. | 483 | 40.683 | 30.881 | 24.075 | 17.523 | 25.082 | 25.391 | 19.802 | 26.321 |
| SONST. VERARB. GEW. | 49 | 43.103 | 31.650 | 24.488 | 18.805 | 23.659 | 23.812 | 20.102 | 25.815 |
| BAUGEWERBE | 50 | 43.885 | 34.302 | 25.612 | 17.442 | 28.219 | 28.245 | #24.456 | 29.369 |
| BAUGEW. OHNE INST. | 50A | 44.512 | 35.068 | 26.019 | 17.620 | 28.324 | 28.345 | . | 29.965 |
| BAUINSTALLATION | 503 | 42.914 | 31.036 | 24.188 | 16.838 | 28.156 | 28.154 | . | 27.200 |
| BERGBAU INSGESAMT | A | 43.836 | 32.379 | 26.237 | 20.770 | 27.328 | 27.640 | 22.085 | 28.762 |
| VERARB.INDUSTR.INSG. | B | 44.682 | 32.126 | 24.231 | 17.983 | 26.667 | 26.929 | 21.399 | 27.541 |
| BERGB.,VERARB.,BAUG. | C | 44.600 | 32.362 | 24.407 | 18.069 | 26.883 | 27.120 | 21.474 | 27.750 |

GAIN ANNUEL MOYEN DES EMPLOYES

SUIVANT LA QUALIFICATION

H O M M E S

| INDIZES | | | | | | | INDICES | N A C E | INDUSTRIE |
|---|---|---|---|---|---|---|---|---|---|
| QUALIFICATION | | | | | | | | | |
| 1B | 2 | 3 | 4 | 5 | 5A | 5B | INSGESAMT ENSEMBLE | | |
| 148,7 | 111,5 | 92,5 | 74,3 | 103,3 | 104,2 | . | 100,0 | 11 | EXTR. COMB. SOLIDES |
| 141,9 | 113,7 | 89,5 | 77,6 | - | - | - | 100,0 | 111A | EXTR. HOUILLE FOND |
| 152,5 | 110,4 | 93,2 | 78,6 | . | . | - | 100,0 | 111B | EXTR. HOUILLE JOUR |
| - | - | - | - | - | - | - | - | 12 | COKERIES |
| 153,8 | 111,3 | 88,4 | 64,6 | 96,0 | 96,7 | . | 100,0 | 13 | EXTR. PETR. GAZ NAT. |
| 143,3 | 116,8 | 91,2 | 66,1 | 97,0 | 97,3 | . | 100,0 | 14 | RAFFINAGE DU PETROLE |
| - | - | - | - | - | - | - | - | 15 | COMBUST. NUCLEAIRES |
| 172,0 | 124,2 | 91,4 | 70,5 | 105,6 | 106,2 | 76,7 | 100,0 | 16 | ELECTR. GAZ VAPEUR |
| 177,0 | 130,2 | 95,0 | 74,4 | 105,9 | 107,2 | . | 100,0 | 17 | DISTRIBUTION D EAU |
| 138,0 | 105,0 | 83,0 | . | . | . | - | 100,0 | 21 | EXTR. MIN. METALLIQ. |
| . | 103,4 | 79,3 | - | . | . | - | 100,0 | 211A | MINES DE FER FOND |
| 142,2 | 103,7 | 75,1 | - | . | . | - | 100,0 | 211B | MINES DE FER JOUR |
| 157,6 | 105,1 | 84,4 | 62,7 | 105,5 | 105,0 | 88,1 | 100,0 | 22 | PROD. DES METAUX |
| 156,8 | 103,6 | 83,4 | 61,9 | 107,7 | 107,9 | #94,1 | 100,0 | 22A | METAUX FERREUX |
| 160,7 | 112,2 | 87,7 | 65,0 | 99,7 | 103,7 | 86,1 | 100,0 | 224 | METAUX NON FERREUX |
| 161,2 | 117,9 | 87,6 | 65,2 | 94,5 | 95,6 | 77,7 | 100,0 | 23 | AUTRES MIN. - TOURB. |
| 161,6 | 118,5 | 88,9 | 63,2 | 95,6 | 95,9 | 79,6 | 100,0 | 231 | M. CONSTR. T. A FEU |
| 158,5 | 116,2 | 85,1 | 69,7 | 94,5 | 95,0 | . | 100,0 | 23A | TOURBIERES ETC. |
| 159,2 | 126,1 | 91,0 | 66,1 | 95,9 | 97,2 | 76,0 | 100,0 | 24 | PR. MIN. NON METALL. |
| 171,2 | 119,9 | 85,5 | 69,4 | 98,6 | 98,9 | . | 100,0 | 2421 | CIMENT |
| 153,6 | 133,5 | 90,0 | 64,9 | 99,4 | 100,0 | 90,2 | 100,0 | 247 | VERRE |
| 184,3 | 130,8 | 95,9 | 68,2 | 94,1 | 96,0 | 77,0 | 100,0 | 248 | PROD. CERAMIQUES |
| 157,3 | 116,1 | 84,9 | 66,4 | 96,9 | 98,4 | 82,6 | 100,0 | 25 | INDUSTRIE CHIMIQUE |
| 155,2 | 114,4 | 83,4 | 67,8 | 96,6 | 98,0 | 83,8 | 100,0 | 25A | PROD. CHIM. DE BASE |
| 175,2 | 119,2 | 90,9 | 69,1 | 94,9 | 97,2 | 77,8 | 100,0 | 26 | FIBRES ART. ET SYNT. |
| 161,7 | 113,0 | 87,3 | 63,9 | 98,8 | 99,9 | 74,9 | 100,0 | 31 | OUVRAGES EN METAUX |
| 164,1 | 112,0 | 85,5 | 62,1 | 102,2 | 102,4 | 86,6 | 100,0 | 311 | FONDERIES |
| 160,3 | 109,4 | 89,1 | 58,1 | 100,6 | 102,0 | 76,3 | 100,0 | 314 | CONSTR. METALLIQUE |
| 161,4 | 115,5 | 87,4 | 66,3 | 95,9 | 97,2 | 71,6 | 100,0 | 316 | OUTILLAGE A. FINIS |
| 163,0 | 114,4 | 88,8 | 63,5 | 100,2 | 100,8 | 79,8 | 100,0 | 32 | MACHINES,MAT. MECAN. |
| 156,9 | 113,2 | 86,8 | 55,3 | 96,3 | 96,6 | . | 100,0 | 321 | MACH.,TRACT. AGRIC. |
| 166,4 | 121,8 | 91,1 | 65,1 | 100,2 | 100,6 | 81,2 | 100,0 | 322 | MACHINES-OUTILS |
| 161,9 | 118,3 | 88,1 | 71,3 | 80,4 | 81,1 | 69,2 | 100,0 | 33 | MACHINES DE BUREAU |
| 162,2 | 117,5 | 84,0 | 61,0 | 91,8 | 92,4 | 74,6 | 100,0 | 34 | CONSTRUCTION ELECT. |
| 157,8 | 114,8 | 88,9 | 59,6 | 101,4 | 101,7 | 68,8 | 100,0 | 35 | AUTOM.,PIECES DET. |
| 155,0 | 113,4 | 88,4 | 60,3 | 102,8 | 102,8 | . | 100,0 | 351 | CONSTR. AUTOMOBILES |
| 159,2 | 120,0 | 87,3 | 65,8 | 97,0 | 97,0 | . | 100,0 | 36 | AUTRE MAT. TRANSPORT |
| 148,0 | 122,5 | 92,2 | 68,7 | 102,9 | 103,0 | . | 100,0 | 361 | CONSTR. NAVALE |
| 159,0 | 117,5 | 84,7 | 64,3 | 92,8 | 93,0 | . | 100,0 | 364 | CONSTR. AERONEFS |
| 166,4 | 123,2 | 90,9 | 69,6 | 99,9 | 100,6 | 86,7 | 100,0 | 37 | INSTR. PRECISION ETC |
| 164,2 | 121,5 | 90,3 | 73,0 | 103,9 | 105,6 | 84,5 | 100,0 | 41/42 | ALIM. BOISSONS TABAC |
| 165,2 | 122,9 | 90,0 | 74,6 | 103,9 | 105,7 | 85,0 | 100,0 | 41A | PROD. ALIMENTAIRES |
| 157,8 | 119,5 | 89,9 | 70,1 | 108,7 | 109,3 | 89,2 | 100,0 | 412 | IND. DE LA VIANDE |
| 174,8 | 119,6 | 90,6 | 70,9 | 102,8 | 103,6 | 93,4 | 100,0 | 413 | IND. DU LAIT |
| 165,1 | 123,1 | 90,2 | 74,6 | 103,1 | 105,2 | 82,9 | 100,0 | 418 | PAIN, PROD. SUCRES |
| 162,3 | 119,6 | 91,4 | 71,9 | 103,5 | 104,8 | 86,0 | 100,0 | 42A | BOISSONS |
| 170,5 | 117,7 | 89,6 | 59,1 | 78,4 | 79,5 | . | 100,0 | 429 | TABAC |
| 168,7 | 128,1 | 92,5 | 66,9 | 94,1 | 95,4 | 77,2 | 100,0 | 43 | INDUSTRIE TEXTILE |
| 164,4 | 131,3 | 93,7 | 68,0 | 94,7 | 95,2 | 85,6 | 100,0 | 431 | INDUSTRIE LAINIERE |
| 179,4 | 134,1 | 94,9 | 71,6 | 94,1 | 95,9 | 79,0 | 100,0 | 432 | INDUSTR. COTONNIERE |
| 159,7 | 129,1 | 92,0 | 62,7 | 96,8 | 98,1 | 70,0 | 100,0 | 436 | BONNETERIE |
| 194,3 | 120,3 | 85,0 | 66,6 | 93,7 | 95,0 | 75,4 | 100,0 | 44 | INDUSTRIE DU CUIR |
| 200,8 | 123,5 | 82,9 | 64,5 | 89,5 | 90,3 | 72,8 | 100,0 | 441 | TANNERIE-MEGISSERIE |
| 168,9 | 120,2 | 88,5 | 66,8 | 96,3 | 97,9 | 78,9 | 100,0 | 442 | ARTICLES EN CUIR |
| 167,6 | 123,1 | 89,2 | 69,1 | 93,7 | 94,8 | 76,8 | 100,0 | 45 | CHAUSS., HABILLEMENT |
| #150,5 | 136,2 | 92,5 | 71,9 | 89,9 | 91,0 | 76,2 | 100,0 | 45A | CHAUSSURES |
| 168,4 | 120,8 | 88,8 | 68,8 | 95,2 | 95,9 | . | 100,0 | 458 | HABILLEMENT |
| 159,4 | 121,3 | 92,1 | 63,5 | 95,5 | 95,6 | 81,4 | 100,0 | 46 | BOIS, MEUBLE EN BOIS |
| 155,3 | 119,9 | 91,7 | 63,3 | 96,3 | 97,6 | 81,7 | 100,0 | 46A | BOIS |
| 162,4 | 122,0 | 92,0 | 63,1 | 95,0 | 95,9 | 82,4 | 100,0 | 467 | MEUBLES EN BOIS |
| 153,6 | 116,9 | 90,7 | 69,4 | 101,4 | 102,2 | 74,6 | 100,0 | 47 | PAPIER IMPR. EDITION |
| 159,3 | 118,1 | 87,7 | 66,0 | 104,5 | 105,5 | 76,4 | 100,0 | 47A | PAPIER, ART. PAPIER |
| 150,0 | 115,9 | 91,9 | 71,3 | 99,7 | 100,1 | . | 100,0 | 47B | IMPRIMERIE, EDITION |
| 156,1 | 119,5 | 90,9 | 68,0 | 96,8 | 97,9 | 75,8 | 100,0 | 48 | CAOUTCHOUC,M. PLAST. |
| 157,4 | 122,9 | 90,1 | 69,4 | 98,7 | 99,4 | 77,6 | 100,0 | 481 | CAOUTCHOUC |
| 154,6 | 117,3 | 91,5 | 66,6 | 95,3 | 96,5 | 75,2 | 100,0 | 483 | MATIERES PLASTIQUES |
| 167,0 | 122,6 | 94,9 | 72,8 | 91,6 | 92,2 | 77,9 | 100,0 | 49 | AUTRES IND. MANUF. |
| 149,4 | 116,8 | 87,2 | 59,4 | 96,1 | 95,2 | #83,3 | 100,0 | 50 | BATIMENT GENIE CIVIL |
| 148,5 | 117,0 | 86,8 | 58,8 | 94,5 | 94,6 | . | 100,0 | 50A | BAT. SAUF INSTALL. |
| 157,8 | 114,1 | 88,9 | 61,9 | 103,5 | 103,5 | . | 100,0 | 503 | INSTALLATION |
| 152,4 | 112,6 | 91,2 | 72,2 | 95,0 | 96,1 | 76,8 | 100,0 | A | ENS. EXTRACTIVES |
| 162,2 | 116,6 | 88,0 | 65,3 | 96,8 | 97,8 | 77,7 | 100,0 | B | ENS. MANUFACTURIERES |
| 160,7 | 116,6 | 88,0 | 65,1 | 96,9 | 97,7 | 77,4 | 100,0 | C | ENS. EXTR.,MAN.,BAT. |

F R A U E N

| INDUSTRIE | NACE | (DM) LEISTUNGSGRUPPE 1B | 2 | 3 | 4 | 5 | 5A | 5B | INSGESAMT ENSEMBLE |
|---|---|---|---|---|---|---|---|---|---|
| KOHLENBERGBAU | 11 | . | 23.630 | 19.695 | 14.521 | - | - | - | 17.876 |
| STEINK. UNTER TAGE | 111A | - | - | - | - | - | - | - | - |
| STEINK. UEBER TAGE | 111B | . | 23.620 | 19.318 | 14.045 | - | - | - | 17.750 |
| KOKEREI | 12 | - | - | - | - | - | - | - | - |
| ERDOEL-U. ERDGASGEW. | 13 | - | . | 21.859 | 16.046 | - | - | - | 19.908 |
| MINERALOELVERARB. | 14 | . | 33.082 | 23.642 | 17.497 | - | - | - | 21.759 |
| KERNBRENNSTOFFIND. | 15 | - | - | - | - | - | - | - | - |
| ELEKTR.,GAS, DAMPF | 16 | . | 27.655 | 21.481 | 16.784 | . | . | . | 19.162 |
| WASSERGEW. VERTEIL. | 17 | - | . | 21.081 | 16.030 | - | - | - | 18.455 |
| ERZBERGBAU | 21 | - | . | 17.449 | . | - | - | - | 18.794 |
| EISENERZ UNTER TAGE | 211A | - | - | - | - | - | - | - | - |
| EISENERZ UEBER TAGE | 211B | - | . | 17.624 | - | - | - | - | 19.854 |
| METALLERZEUGUNG | 22 | #36.002 | 25.072 | 19.351 | 14.222 | . | . | . | 17.133 |
| EISEN UND STAHL | 22A | . | 24.996 | 19.384 | 14.075 | . | . | - | 17.072 |
| NE-METALLE | 224 | . | 25.385 | 19.290 | 14.625 | . | - | . | 17.303 |
| NICHTENERG.MIN.TORF | 23 | . | 25.608 | 18.872 | 13.600 | - | - | - | 16.921 |
| BAUMAT.KERAM.ERDEN | 231 | . | #25.613 | 18.790 | 13.519 | - | - | - | 16.669 |
| AND.MINERAL.,TORF | 23A | - | 25.601 | 19.195 | 14.045 | - | - | - | 17.999 |
| BEARB.STEIN.ERD.GLAS | 24 | #36.550 | 26.439 | 19.269 | 14.279 | . | . | . | 16.913 |
| ZEMENT | 2421 | - | 31.300 | 20.912 | 17.172 | - | - | - | 19.752 |
| GLAS | 247 | . | #28.734 | 18.869 | 13.876 | . | . | - | 16.034 |
| KERAMISCHE ERZEUGN. | 248 | . | #26.806 | 19.894 | 13.809 | . | . | . | 16.399 |
| CHEMISCHE INDUSTRIE | 25 | 44.820 | 31.813 | 21.387 | 15.238 | 22.448 | 24.417 | 18.328 | 19.687 |
| CHEM. GRUNDSTOFFE | 25A | 45.776 | 31.920 | 21.443 | 15.222 | 22.944 | 25.729 | . | 20.015 |
| CHEMIEFASERINDUSTRIE | 26 | . | . | 21.415 | 14.934 | . | . | - | 18.272 |
| METALLERZEJGNISSE | 31 | #34.740 | 25.818 | 18.284 | 13.567 | #16.698 | . | . | 16.234 |
| GIESSEREI | 311 | . | 25.397 | 18.285 | 13.698 | - | - | - | 16.239 |
| METALLKONSTRUKTION | 314 | . | 26.299 | 18.996 | 13.859 | - | - | - | 17.417 |
| EBM-WAREN | 316 | #37.128 | 25.849 | 18.000 | 13.470 | #16.462 | . | . | 15.975 |
| MASCHINENBAU | 32 | 35.483 | 26.417 | 18.743 | 13.806 | . | . | . | 16.266 |
| LAND.MASCH.U.TRAKT. | 321 | - | 25.531 | 17.894 | 13.058 | - | - | - | 15.432 |
| WERKZEUGMASCHINEN | 322 | #34.190 | 28.513 | 19.227 | 14.179 | . | . | . | 16.337 |
| BUEROMASCH., DV-GER. | 33 | . | 31.349 | 20.326 | 14.185 | . | . | - | 17.539 |
| ELEKTROTECHNIK | 34 | #35.122 | 26.291 | 19.232 | 14.138 | 18.750 | 20.230 | . | 16.980 |
| KRAFTWAGEN U.-TEILE | 35 | . | 29.272 | 20.737 | 15.398 | . | . | - | 18.381 |
| KRAFTWAGEN U.-MOTOR | 351 | . | 30.388 | 21.219 | 15.979 | . | . | - | 18.997 |
| FAHRZEUGBAU OHNE KFZ | 36 | . | 26.880 | 19.302 | 14.210 | . | . | . | 16.681 |
| SCHIFFBAU | 361 | . | . | 19.432 | 14.185 | - | - | - | 16.008 |
| LUFTFAHRZEUGBAU | 364 | . | 29.257 | 19.529 | 14.388 | . | . | - | 17.185 |
| FEINMECHANIK,OPTIK | 37 | . | 24.855 | 18.509 | 13.093 | . | . | . | 16.205 |
| NAHRUNGS-U.GENUSSM. | 41/42 | 34.634 | 24.163 | 18.352 | 13.292 | 20.395 | 21.456 | 19.269 | 16.086 |
| NAHRUNGSMITTELGEW. | 41A | #33.570 | 23.554 | 17.617 | 12.782 | 20.753 | 22.075 | 19.432 | 15.365 |
| FLEISCHVERARB. | 412 | . | 22.802 | 16.573 | 12.870 | . | . | - | 14.762 |
| MILCHVERARBEITUNG | 413 | . | 24.940 | 17.153 | 12.943 | . | . | - | 15.693 |
| BACK.-U.SUESSWAREN | 418 | . | 21.310 | 17.141 | 11.811 | 21.098 | . | . | 14.198 |
| GETRAENKEINDUSTRIE | 42A | . | 26.558 | 19.438 | 14.348 | - | - | - | 17.535 |
| TABAKVERARBEITUNG | 429 | . | 22.659 | 20.448 | 16.243 | . | . | . | 18.895 |
| TEXTILGEWERBE | 43 | #33.464 | 25.497 | 17.422 | 12.633 | 17.501 | 18.602 | 13.817 | 15.277 |
| WOLLE | 431 | . | #25.851 | 17.927 | 12.624 | 18.796 | 19.053 | . | 15.207 |
| BAUMWOLLE | 432 | . | . | 17.669 | 12.556 | 15.554 | . | . | 14.539 |
| WIRKEREI,STRICKEREI | 436 | . | 25.662 | 17.431 | 13.011 | 17.666 | 18.873 | #13.389 | 15.743 |
| LEDERGEWERBE | 44 | . | 23.895 | 17.601 | 12.100 | 17.388 | . | . | 15.311 |
| GERBEREI | 441 | . | . | 19.273 | 12.037 | . | . | - | 15.713 |
| LEDERWARENHERST. | 442 | . | 23.727 | 16.442 | 12.147 | 17.113 | . | . | 15.045 |
| SCHUH-,BEKLEIDUNGSG. | 45 | #40.482 | 23.112 | 16.750 | 12.756 | 17.059 | 17.310 | 14.848 | 15.740 |
| SCHUHGEWERBE | 45A | . | #23.148 | 15.864 | 11.686 | 17.737 | 18.056 | . | 14.027 |
| BEKLEIDUNGSGEWERBE | 458 | #42.699 | 22.895 | 16.762 | 12.954 | 16.655 | 16.891 | . | 15.920 |
| BE- U. VERARB.V.HOLZ | 46 | . | 23.257 | 17.274 | 12.297 | . | . | . | 15.125 |
| HOLZVER. OHNE MOEB. | 46A | . | 21.835 | 17.231 | 12.317 | . | . | . | 15.223 |
| HOLZMOEBELHERST. | 467 | . | 24.765 | 17.273 | 12.235 | . | . | - | 15.038 |
| PAPIER,DRUCK. VERLAG | 47 | #33.824 | 27.634 | 19.474 | 13.872 | . | . | . | 17.435 |
| PAPIER-U.PAPPENERZ. | 47A | . | 25.076 | 18.691 | 13.522 | . | . | . | 16.504 |
| DRUCKEREI,VERLAGSG. | 47B | #34.158 | 28.975 | 19.813 | 14.081 | . | . | - | 17.903 |
| GUMMI,KUNSTSTOFFE | 48 | #37.186 | 27.265 | 19.075 | 13.787 | 19.068 | 21.532 | . | 16.469 |
| GUMMIVERARBEITUNG | 481 | . | 29.793 | 19.709 | 14.712 | . | . | . | 17.104 |
| KUNSTSTOFFVERARB. | 483 | #37.536 | 26.539 | 18.767 | 13.320 | #18.483 | . | . | 16.228 |
| SONST. VERARB. GEW. | 49 | . | #28.191 | 18.475 | 13.694 | . | . | . | 16.289 |
| BAUGEWERBE | 50 | #31.479 | 26.177 | 19.180 | 13.310 | . | . | - | 17.514 |
| BAUGEW. OHNE INST. | 50A | #30.755 | 27.369 | 19.766 | 13.728 | - | - | - | 18.200 |
| BAUINSTALLATION | 503 | . | 23.750 | 17.485 | 12.626 | - | - | - | 16.009 |
| BERGBAU INSGESAMT | A | . | 24.530 | 19.571 | 14.289 | - | - | - | 17.714 |
| VERARB.INDJSTR.INSG. | B | 39.105 | 26.481 | 19.191 | 13.917 | 18.668 | 19.578 | 15.960 | 16.934 |
| BERGB.,VERARB.,BAUG. | C | 37.837 | 26.409 | 19.195 | 13.885 | 18.668 | 19.576 | 15.960 | 16.988 |

(SUITE)

FEMMES

| INDIZES / INDICES — QUALIFICATION | | | | | | | | N A C E | INDUSTRIE |
|---|---|---|---|---|---|---|---|---|---|
| 1B | 2 | 3 | 4 | 5 | 5A | 5B | INSGESAMT ENSEMBLE | | |
| . | 132,2 | 110,2 | 81,2 | - | - | - | 100,0 | 11 | EXTR. COMB. SOLIDES |
| - | - | - | - | - | - | - | - | 111A | EXTR. HOUILLE FOND |
| . | 133,1 | 108,8 | 79,1 | - | - | - | 100,0 | 111B | EXTR. HOUILLE JOUR |
| - | - | - | - | - | - | - | - | 12 | COKERIES |
| - | . | 109,8 | 80,6 | - | - | - | 100,0 | 13 | EXTR. PETR. GAZ NAT. |
| . | 152,0 | 108,7 | 80,4 | - | - | - | 100,0 | 14 | RAFFINAGE DU PETROLE |
| - | - | - | - | - | - | - | - | 15 | COMBUST. NUCLEAIRES |
| . | 144,3 | 112,1 | 87,6 | . | . | . | 100,0 | 16 | ELECTR. GAZ VAPEUR |
| - | . | 114,2 | 86,9 | - | - | - | 100,0 | 17 | DISTRIBUTION D EAU |
| - | . | 92,8 | . | - | - | - | 100,0 | 21 | EXTR. MIN. METALLIQ. |
| - | - | - | - | - | - | - | - | 211A | MINES DE FER FOND |
| - | . | 88,8 | - | - | - | - | 100,0 | 211B | MINES DE FER JOUR |
| #210,1 | 146,3 | 112,9 | 83,0 | . | . | . | 100,0 | 22 | PROD. DES METAUX |
| . | 146,4 | 113,5 | 82,4 | . | . | - | 100,0 | 22A | METAUX FERREUX |
| . | 145,7 | 111,5 | 84,5 | . | - | . | 100,0 | 224 | METAUX NON FERREUX |
| . | 151,3 | 111,5 | 80,4 | - | - | - | 100,0 | 23 | AUTRES MIN. - TOURB. |
| . | #153,7 | 112,7 | 81,1 | - | - | - | 100,0 | 231 | M. CONSTR. T. A FEU |
| - | 142,2 | 106,6 | 78,0 | - | - | - | 100,0 | 23A | TOURBIERES ETC. |
| #216,1 | 156,4 | 114,0 | 84,4 | . | . | . | 100,0 | 24 | PR. MIN. NON METALL. |
| - | 158,5 | 105,9 | 86,9 | - | - | - | 100,0 | 2421 | CIMENT |
| . | #179,2 | 117,7 | 86,5 | . | . | - | 100,0 | 247 | VERRE |
| . | #163,5 | 121,3 | 84,2 | . | . | . | 100,0 | 248 | PROD. CERAMIQUES |
| 227,7 | 161,6 | 108,6 | 77,4 | 114,0 | 124,0 | 93,1 | 100,0 | 25 | INDUSTRIE CHIMIQUE |
| 228,7 | 159,5 | 107,1 | 76,1 | 114,6 | 128,5 | . | 100,0 | 25A | PROD. CHIM. DE BASE |
| . | . | 117,2 | 81,7 | . | . | - | 100,0 | 26 | FIBRES ART. ET SYNT. |
| #214,0 | 159,0 | 112,6 | 83,6 | #102,9 | . | . | 100,0 | 31 | OUVRAGES EN METAUX |
| . | 156,4 | 112,6 | 84,4 | - | - | - | 100,0 | 311 | FONDERIES |
| . | 151,0 | 109,1 | 79,6 | - | - | - | 100,0 | 314 | CONSTR. METALLIQUE |
| #232,4 | 161,8 | 112,7 | 84,3 | #103,0 | . | . | 100,0 | 316 | OUTILLAGE A. FINIS |
| 218,1 | 162,4 | 115,2 | 84,9 | . | . | . | 100,0 | 32 | MACHINES,MAT. MECAN. |
| - | 165,4 | 116,0 | 84,6 | - | - | - | 100,0 | 321 | MACH.,TRACT. AGRIC. |
| #209,3 | 174,5 | 117,7 | 86,8 | . | . | . | 100,0 | 322 | MACHINES-OUTILS |
| . | 178,7 | 115,9 | 80,9 | . | . | - | 100,0 | 33 | MACHINES DE BUREAU |
| #206,8 | 156,8 | 113,3 | 83,3 | 110,4 | 119,1 | . | 100,0 | 34 | CONSTRUCTION ELECT. |
| . | 159,3 | 112,8 | 83,8 | . | . | - | 100,0 | 35 | AUTOM.,PIECES DET. |
| . | 160,0 | 111,7 | 84,1 | . | . | - | 100,0 | 351 | CONSTR. AUTOMOBILES |
| . | 161,1 | 115,7 | 85,2 | . | . | . | 100,0 | 36 | AUTRE MAT. TRANSPORT |
| . | . | 121,4 | 88,6 | - | - | - | 100,0 | 361 | CONSTR. NAVALE |
| . | 170,2 | 113,6 | 83,7 | . | . | - | 100,0 | 364 | CONSTR. AERONEFS |
| . | 153,4 | 114,2 | 86,3 | . | . | . | 100,0 | 37 | INSTR. PRECISION ETC |
| 215,3 | 150,2 | 114,1 | 82,6 | 126,8 | 133,4 | 119,8 | 100,0 | 41/42 | ALIM. BOISSONS TABAC |
| #218,5 | 153,3 | 114,7 | 83,2 | 135,1 | 143,7 | 126,5 | 100,0 | 41A | PROD. ALIMENTAIRES |
| . | 154,5 | 112,3 | 87,2 | . | . | - | 100,0 | 412 | IND. DE LA VIANDE |
| . | 158,9 | 109,3 | 82,5 | . | . | - | 100,0 | 413 | IND. DU LAIT |
| . | 153,1 | 120,7 | 83,2 | 148,6 | . | . | 100,0 | 41B | PAIN, PROD. SUCRES |
| . | 151,5 | 110,9 | 81,8 | - | - | - | 100,0 | 42A | BOISSONS |
| . | 119,9 | 108,2 | 86,0 | . | . | . | 100,0 | 429 | TABAC |
| #219,0 | 165,9 | 114,0 | 82,7 | 114,6 | 121,8 | 90,4 | 100,0 | 43 | INDUSTRIE TEXTILE |
| . | #170,0 | 117,9 | 83,0 | 123,6 | 125,3 | . | 100,0 | 431 | INDUSTRIE LAINIERE |
| . | . | 121,5 | 86,4 | 107,0 | . | . | 100,0 | 432 | INDUSTR. COTONNIERE |
| . | 163,0 | 110,7 | 82,6 | 112,2 | 119,9 | #85,0 | 100,0 | 436 | BONNETERIE |
| . | 156,1 | 115,0 | 79,0 | 113,6 | . | . | 100,0 | 44 | INDUSTRIE DU CUIR |
| . | . | 122,7 | 76,6 | . | . | - | 100,0 | 441 | TANNERIE-MEGISSERIE |
| . | 157,7 | 109,3 | 80,7 | 113,7 | . | . | 100,0 | 442 | ARTICLES EN CUIR |
| #257,2 | 146,8 | 106,4 | 81,0 | 108,4 | 110,0 | 94,3 | 100,0 | 45 | CHAUSS., HABILLEMENT |
| . | #165,0 | 113,1 | 83,3 | 126,4 | 128,7 | . | 100,0 | 45A | CHAUSSURES |
| #268,2 | 143,8 | 105,3 | 81,4 | 104,6 | 106,1 | . | 100,0 | 458 | HABILLEMENT |
| . | 153,8 | 114,2 | 81,3 | . | . | . | 100,0 | 46 | BOIS, MEUBLE EN BOIS |
| . | 143,4 | 113,2 | 80,9 | . | . | . | 100,0 | 46A | BOIS |
| . | 164,7 | 114,9 | 81,4 | . | . | - | 100,0 | 467 | MEUBLES EN BOIS |
| #194,0 | 158,5 | 111,7 | 79,6 | . | . | . | 100,0 | 47 | PAPIER IMPR. EDITION |
| . | 151,9 | 113,3 | 81,9 | . | . | . | 100,0 | 47A | PAPIER, ART. PAPIER |
| #190,7 | 161,8 | 110,6 | 78,6 | . | . | - | 100,0 | 478 | IMPRIMERIE, EDITION |
| #225,8 | 165,6 | 115,8 | 83,7 | 115,8 | 130,7 | . | 100,0 | 48 | CAOUTCHOUC,M. PLAST. |
| . | 174,2 | 115,2 | 86,0 | . | . | . | 100,0 | 481 | CAOUTCHOUC |
| #231,3 | 163,5 | 115,6 | 82,1 | #113,9 | . | . | 100,0 | 483 | MATIERES PLASTIQUES |
| . | #173,1 | 113,4 | 84,1 | . | . | . | 100,0 | 49 | AUTRES IND. MANUF. |
| #179,7 | 149,5 | 109,5 | 76,0 | . | . | - | 100,0 | 50 | BATIMENT GENIE CIVIL |
| #169,0 | 150,4 | 108,6 | 75,4 | - | - | - | 100,0 | 50A | BAT. SAUF INSTALL. |
| . | 148,4 | 109,2 | 78,9 | - | - | - | 100,0 | 503 | INSTALLATION |
| . | 138,5 | 110,5 | 80,7 | - | - | - | 100,0 | A | ENS. EXTRACTIVES |
| 230,9 | 156,4 | 113,3 | 82,2 | 110,2 | 115,6 | 94,2 | 100,0 | B | ENS. MANUFACTURIERES |
| 222,7 | 155,5 | 113,0 | 81,7 | 109,9 | 115,2 | 93,9 | 100,0 | C | ENS. EXTR.,MAN.,BAT. |

I N S G E S A M T

| INDUSTRIE | NACE | (DM) LEISTUNGSGRUPPE 1B | 2 | 3 | 4 | 5 | 5A | 5B | INSGESAMT ENSEMBLE |
|---|---|---|---|---|---|---|---|---|---|
| KOHLENBERGBAU | 11 | 42.614 | 31.669 | 26.119 | 19.641 | 29.656 | 29.909 | . | 27.797 |
| STEINK. UNTER TAGE | 111A | 45.646 | 35.609 | 28.795 | 24.960 | - | - | - | 32.179 |
| STEINK. UEBER TAGE | 111B | 40.210 | 28.786 | 24.055 | 19.028 | . | . | - | 25.337 |
| KOKEREI | 12 | - | - | - | - | - | - | - | - |
| ERDOEL-U. ERDGASGEW. | 13 | 50.238 | 36.102 | 27.027 | 18.199 | 31.362 | 31.592 | . | 29.930 |
| MINERALOELVERARB. | 14 | 48.269 | 39.213 | 29.210 | 19.852 | 32.727 | 32.839 | . | 31.558 |
| KERNBRENNSTOFFIND. | 15 | - | - | - | - | - | - | - | - |
| ELEKTR.,GAS, DAMPF | 16 | 47.401 | 34.105 | 24.530 | 18.175 | 29.160 | 29.311 | 21.106 | 25.938 |
| WASSERGEW. VERTEIL. | 17 | 45.734 | 33.591 | 23.841 | 17.924 | 27.366 | 27.686 | . | 24.285 |
| ERZBERGBAU | 21 | 38.596 | 29.504 | 22.055 | . | . | . | - | 27.025 |
| EISENERZ UNTER TAGE | 211A | . | 31.542 | 24.199 | - | . | . | - | 30.507 |
| EISENERZ UEBER TAGE | 211B | 39.095 | 27.516 | 19.265 | - | . | . | - | 25.837 |
| METALLERZEUGUNG | 22 | 44.387 | 29.379 | 22.742 | 15.425 | 29.764 | 29.918 | 24.699 | 25.872 |
| EISEN UND STAHL | 22A | 44.366 | 29.110 | 22.698 | 15.264 | 30.534 | 30.588 | #26.670 | 26.115 |
| NE-METALLE | 224 | 44.470 | 30.756 | 22.855 | 15.856 | 27.699 | 28.010 | 23.687 | 25.079 |
| NICHTENERG.MIN.TORF | 23 | 44.491 | 32.550 | 22.961 | 15.521 | 26.369 | 26.681 | 21.693 | 25.559 |
| BAUMAT.KERAM.ERDEN | 231 | 43.253 | 31.962 | 22.507 | 14.888 | 26.054 | 26.390 | 21.685 | 24.623 |
| AND.MINERAL.,TORF | 23A | 46.360 | 33.574 | 23.917 | 17.777 | 27.623 | 27.786 | . | 27.733 |
| BEARB.STEIN.ERD.GLAS | 24 | 42.865 | 33.562 | 23.212 | 15.643 | 25.930 | 26.271 | 20.548 | 24.372 |
| ZEMENT | 2421 | 52.071 | 36.233 | 24.491 | 19.269 | 30.002 | 30.074 | . | 28.311 |
| GLAS | 247 | 40.181 | 33.967 | 22.280 | 14.850 | 25.978 | 26.136 | 23.597 | 23.156 |
| KERAMISCHE ERZEUGN. | 248 | 43.760 | 31.041 | 22.235 | 14.770 | 22.575 | 23.029 | 18.461 | 21.953 |
| CHEMISCHE INDUSTRIE | 25 | 47.305 | 34.721 | 24.172 | 16.928 | 29.092 | 29.590 | 24.491 | 27.035 |
| CHEM. GRUNDSTOFFE | 25A | 47.398 | 34.708 | 24.150 | 17.315 | 29.470 | 29.957 | 25.299 | 27.625 |
| CHEMIEFASERINDUSTRIE | 26 | 52.543 | 35.755 | 25.863 | 17.671 | 28.527 | 29.195 | 23.403 | 27.421 |
| METALLERZEUGNISSE | 31 | 43.652 | 30.289 | 22.113 | 14.727 | 26.772 | 27.085 | 20.112 | 24.262 |
| GIESSEREI | 311 | 43.891 | 29.685 | 21.649 | 14.508 | 27.358 | 27.416 | 23.197 | 24.158 |
| METALLKONSTRUKTION | 314 | 44.650 | 30.243 | 23.449 | 14.837 | 28.067 | 28.456 | 21.273 | 25.927 |
| EBM-WAREN | 316 | 43.306 | 30.686 | 21.806 | 14.749 | 25.787 | 26.180 | 19.020 | 23.731 |
| MASCHINENBAU | 32 | 43.824 | 30.590 | 22.820 | 14.788 | 26.982 | 27.148 | 21.412 | 24.377 |
| LAND.MASCH.U.TRAKT. | 321 | 41.173 | 29.585 | 21.777 | 13.466 | 25.269 | 25.364 | . | 24.070 |
| WERKZEUGMASCHINEN | 322 | 44.660 | 32.676 | 23.559 | 15.194 | 27.007 | 27.114 | 21.598 | 24.318 |
| BUEROMASCH., DV-GER. | 33 | 47.878 | 34.989 | 24.948 | 16.520 | 23.804 | 23.995 | 20.524 | 27.013 |
| ELEKTROTECHNIK | 34 | 45.500 | 32.711 | 22.414 | 14.891 | 25.737 | 25.929 | 20.431 | 25.137 |
| KRAFTWAGEN U.-TEILE | 35 | 46.665 | 33.768 | 25.135 | 15.885 | 29.984 | 30.077 | 23.364 | 27.170 |
| KRAFTWAGEN U.-MOTOR | 351 | 47.671 | 34.711 | 26.007 | 16.405 | 31.591 | 31.606 | . | 28.329 |
| FAHRZEUGBAU OHNE KFZ | 36 | 43.529 | 32.757 | 23.088 | 15.577 | 26.524 | 26.556 | . | 25.337 |
| SCHIFFBAU | 361 | 38.708 | 32.220 | 23.780 | 16.094 | 27.083 | 27.108 | . | 24.971 |
| LUFTFAHRZEUGBAU | 364 | 45.525 | 33.555 | 23.223 | 15.513 | 26.565 | 26.597 | . | 26.078 |
| FEINMECHANIK,OPTIK | 37 | 42.410 | 30.907 | 21.965 | 15.172 | 25.476 | 25.683 | 21.881 | 22.755 |
| NAHRUNGS-U.GENUSSM. | 41/42 | 41.257 | 30.281 | 21.695 | 15.135 | 26.301 | 26.762 | 21.259 | 22.569 |
| NAHRUNGSMITTELGEW. | 41A | 40.246 | 29.692 | 20.957 | 14.573 | 25.565 | 26.081 | 20.803 | 21.596 |
| FLEISCHVERARB. | 412 | 37.263 | 27.913 | 20.235 | 13.907 | 25.822 | 25.980 | 21.267 | 20.877 |
| MILCHVERARBEITUNG | 413 | 42.701 | 28.988 | 20.560 | 14.460 | 25.161 | 25.341 | 22.881 | 21.747 |
| BACK.-U.SUESSWAREN | 41B | 39.209 | 28.976 | 20.574 | 13.305 | 25.279 | 25.954 | 20.332 | 20.066 |
| GETRAENKEINDUSTRIE | 42A | 42.261 | 30.900 | 22.777 | 16.380 | 26.980 | 27.319 | 22.429 | 24.047 |
| TABAKVERARBEITUNG | 429 | 46.530 | 31.659 | 23.122 | 16.244 | 21.405 | 21.731 | . | 24.722 |
| TEXTILGEWERBE | 43 | 40.521 | 30.365 | 20.412 | 13.442 | 22.552 | 22.921 | 18.151 | 21.199 |
| WOLLE | 431 | 40.214 | 31.784 | 21.595 | 13.800 | 23.117 | 23.262 | 20.858 | 22.326 |
| BAUMWOLLE | 432 | 40.482 | 30.606 | 20.400 | 13.520 | 21.439 | 21.879 | 17.868 | 20.623 |
| WIRKEREI,STRICKEREI | 436 | 37.673 | 29.974 | 19.844 | 13.381 | 22.461 | 23.000 | 15.373 | 20.256 |
| LEDERGEWERBE | 44 | 48.706 | 29.891 | 19.676 | 13.538 | 23.670 | 24.006 | 18.962 | 21.555 |
| GERBEREI | 441 | 55.221 | 34.161 | 21.105 | 14.117 | 24.969 | 25.192 | 20.335 | 23.487 |
| LEDERWARENHERST. | 442 | 39.400 | 27.637 | 18.808 | 13.052 | 22.396 | 22.791 | 18.253 | 20.153 |
| SCHUH-,BEKLEIDUNGSG. | 45 | 39.358 | 27.424 | 18.992 | 13.604 | 21.045 | 21.327 | 17.119 | 19.838 |
| SCHUHGEWERBE | 45A | #34.497 | 30.737 | 19.683 | 13.367 | 20.368 | 20.649 | 17.196 | 20.213 |
| BEKLEIDUNGSGEWERBE | 45B | 39.714 | 26.807 | 18.836 | 13.685 | 20.804 | 21.044 | 17.016 | 19.673 |
| BE- U. VERARB.V.HOLZ | 46 | 40.577 | 30.332 | 21.740 | 13.411 | 24.388 | 24.677 | 20.694 | 22.812 |
| HOLZVER. OHNE MOEB. | 46A | 39.612 | 29.933 | 21.798 | 13.644 | 24.654 | 25.002 | 20.731 | 23.192 |
| HOLZMOEBELHERST. | 467 | 41.424 | 30.717 | 21.763 | 13.197 | 24.324 | 24.543 | 21.080 | 22.662 |
| PAPIER,DRUCK. VERLAG | 47 | 43.217 | 32.722 | 23.528 | 15.790 | 28.681 | 28.927 | 20.933 | 24.745 |
| PAPIER-U.PAPPENERZ. | 47A | 43.486 | 31.839 | 22.354 | 15.065 | 28.610 | 28.912 | 20.698 | 24.230 |
| DRUCKEREI,VERLAGSG. | 47B | 43.038 | 33.202 | 24.112 | 16.228 | 28.850 | 28.962 | . | 25.060 |
| GUMMI,KUNSTSTOFFE | 48 | 41.123 | 31.304 | 22.639 | 15.180 | 25.477 | 25.809 | 19.513 | 23.567 |
| GUMMIVERARBEITUNG | 481 | 41.983 | 32.689 | 23.080 | 16.180 | 26.224 | 26.491 | 19.991 | 24.295 |
| KUNSTSTOFFVERARB. | 483 | 40.558 | 30.579 | 22.435 | 14.584 | 25.000 | 25.362 | 19.335 | 23.257 |
| SONST. VERARB. GEW. | 49 | 43.004 | 31.318 | 22.182 | 14.972 | 23.653 | 23.888 | 19.159 | 22.266 |
| BAUGEWERBE | 50 | 43.075 | 33.765 | 23.626 | 14.579 | 28.218 | 28.244 | #24.456 | 26.679 |
| BAUGEW. OHNE INST. | 50A | 43.841 | 34.667 | 24.208 | 14.956 | 28.324 | 28.345 | . | 27.650 |
| BAUINSTALLATION | 503 | 41.775 | 30.135 | 21.821 | 13.820 | 28.156 | 28.154 | . | 23.575 |
| BERGBAU INSGESAMT | A | 43.678 | 32.046 | 25.363 | 18.456 | 27.328 | 27.640 | 22.086 | 27.348 |
| VERARB.INDUSTR.INSG. | B | 44.522 | 31.747 | 22.821 | 15.158 | 26.564 | 26.854 | 21.047 | 24.644 |
| BERGB.,VERARB.,BAUG. | C | 44.392 | 31.967 | 22.956 | 15.191 | 26.792 | 27.055 | 21.129 | 24.894 |

(SUITE)

ENSEMBLE

| INDIZES / INDICES — QUALIFICATION | | | | | | | | NACE | INDUSTRIE |
|---|---|---|---|---|---|---|---|---|---|
| 1B | 2 | 3 | 4 | 5 | 5A | 5B | INSGESAMT / ENSEMBLE | | |
| 153,3 | 113,9 | 94,0 | 70,7 | 106,7 | 107,6 | . | 100,0 | 11 | EXTR. COMB. SOLIDES |
| 141,9 | 113,7 | 89,5 | 77,6 | - | - | - | 100,0 | 111A | EXTR. HOUILLE FOND |
| 158,7 | 113,6 | 94,9 | 75,1 | . | . | - | 100,0 | 111B | EXTR. HOUILLE JOUR |
| - | - | - | - | - | - | - | - | 12 | COKERIES |
| 167,9 | 120,6 | 90,3 | 60,8 | 104,8 | 105,6 | . | 100,0 | 13 | EXTR. PETR. GAZ NAT. |
| 153,0 | 124,3 | 92,6 | 62,9 | 103,7 | 104,1 | . | 100,0 | 14 | RAFFINAGE DU PETROLE |
| - | - | - | - | - | - | - | - | 15 | COMBUST. NUCLEAIRES |
| 182,7 | 131,5 | 94,6 | 70,1 | 112,4 | 113,0 | 81,4 | 100,0 | 16 | ELECTR. GAZ VAPEUR |
| 188,3 | 138,3 | 98,2 | 73,8 | 112,7 | 114,0 | . | 100,0 | 17 | DISTRIBUTION D EAU |
| 142,8 | 109,2 | 81,6 | . | . | . | - | 100,0 | 21 | EXTR. MIN. METALLIQ. |
| . | 103,4 | 79,3 | - | . | . | - | 100,0 | 211A | MINES DE FER FOND |
| 151,3 | 105,5 | 74,6 | - | . | . | - | 100,0 | 211B | MINES DE FER JOUR |
| 171,6 | 113,6 | 87,9 | 59,6 | 115,0 | 115,6 | 95,5 | 100,0 | 22 | PROD. DES METAUX |
| 169,9 | 111,5 | 86,9 | 58,4 | 116,9 | 117,1 | #102,1 | 100,0 | 22A | METAUX FERREUX |
| 177,3 | 122,6 | 91,1 | 63,2 | 110,4 | 111,7 | 94,4 | 100,0 | 224 | METAUX NON FERREUX |
| 174,1 | 127,4 | 89,8 | 60,7 | 103,2 | 104,4 | 84,9 | 100,0 | 23 | AUTRES MIN. - TOURB. |
| 175,7 | 129,8 | 91,4 | 60,5 | 105,8 | 107,2 | 88,1 | 100,0 | 231 | M. CONSTR. T. A FEU |
| 167,2 | 121,1 | 86,2 | 64,1 | 99,6 | 100,2 | . | 100,0 | 23A | TOURBIERES ETC. |
| 175,9 | 137,7 | 95,2 | 64,2 | 106,4 | 107,8 | 84,3 | 100,0 | 24 | PR. MIN. NON METALL. |
| 183,9 | 129,0 | 86,5 | 68,1 | 106,0 | 106,2 | . | 100,0 | 2421 | CIMENT |
| 173,5 | 146,7 | 96,2 | 64,1 | 112,2 | 112,9 | 101,9 | 100,0 | 247 | VERRE |
| 199,3 | 141,4 | 101,3 | 67,3 | 102,8 | 104,9 | 84,1 | 100,0 | 248 | PROD. CERAMIQUES |
| 175,0 | 128,4 | 89,4 | 62,6 | 107,6 | 109,5 | 90,6 | 100,0 | 25 | INDUSTRIE CHIMIQUE |
| 171,6 | 125,6 | 87,4 | 62,7 | 106,7 | 108,4 | 91,6 | 100,0 | 25A | PROD. CHIM. DE BASE |
| 191,6 | 133,4 | 94,3 | 64,4 | 104,0 | 106,5 | 85,3 | 100,0 | 26 | FIBRES ART. ET SYNT. |
| 179,9 | 124,8 | 91,1 | 60,7 | 110,3 | 111,6 | 82,9 | 100,0 | 31 | OUVRAGES EN METAUX |
| 181,7 | 122,9 | 89,6 | 60,1 | 113,2 | 113,5 | 96,0 | 100,0 | 311 | FONDERIES |
| 172,2 | 115,6 | 90,4 | 57,2 | 108,3 | 109,8 | 82,0 | 100,0 | 314 | CONSTR. METALLIQUE |
| 182,5 | 129,3 | 91,9 | 62,2 | 108,7 | 110,3 | 80,1 | 100,0 | 316 | OUTILLAGE A. FINIS |
| 179,8 | 125,5 | 93,6 | 60,7 | 110,7 | 111,4 | 87,8 | 100,0 | 32 | MACHINES,MAT. MECAN. |
| 171,1 | 122,9 | 90,5 | 55,9 | 105,0 | 105,4 | . | 100,0 | 321 | MACH.,TRACT. AGRIC. |
| 183,6 | 134,4 | 96,9 | 62,5 | 111,1 | 111,5 | 88,8 | 100,0 | 322 | MACHINES-OUTILS |
| 177,2 | 129,5 | 92,4 | 61,2 | 88,1 | 88,8 | 76,0 | 100,0 | 33 | MACHINES DE BUREAU |
| 181,0 | 130,1 | 89,2 | 59,2 | 102,4 | 103,2 | 81,3 | 100,0 | 34 | CONSTRUCTION ELECT. |
| 171,8 | 124,3 | 92,5 | 58,5 | 110,4 | 110,7 | 75,0 | 100,0 | 35 | AUTOM.,PIECES DET. |
| 168,3 | 122,5 | 91,8 | 57,9 | 111,5 | 111,6 | . | 100,0 | 351 | CONSTR. AUTOMOBILES |
| 171,8 | 129,3 | 91,1 | 61,5 | 104,7 | 104,8 | . | 100,0 | 36 | AUTRE MAT. TRANSPORT |
| 155,0 | 129,0 | 95,2 | 64,5 | 108,5 | 108,6 | . | 100,0 | 361 | CONSTR. NAVALE |
| 174,6 | 128,7 | 89,1 | 59,5 | 101,9 | 102,0 | . | 100,0 | 364 | CONSTR. AERONEFS |
| 186,4 | 135,8 | 96,5 | 66,7 | 112,0 | 112,9 | 96,2 | 100,0 | 37 | INSTR. PRECISION ETC |
| 182,8 | 134,2 | 96,1 | 67,1 | 116,5 | 118,6 | 94,2 | 100,0 | 41/42 | ALIM. BOISSONS TABAC |
| 186,4 | 137,5 | 97,0 | 67,5 | 118,4 | 120,8 | 96,3 | 100,0 | 41A | PROD. ALIMENTAIRES |
| 178,5 | 133,7 | 96,9 | 66,6 | 123,7 | 124,4 | 101,9 | 100,0 | 412 | IND. DE LA VIANDE |
| 196,4 | 133,3 | 94,5 | 66,5 | 115,7 | 116,5 | 105,2 | 100,0 | 413 | IND. DU LAIT |
| 195,4 | 144,4 | 102,5 | 66,3 | 126,0 | 129,3 | 101,3 | 100,0 | 418 | PAIN, PROD. SUCRES |
| 175,7 | 128,5 | 94,7 | 68,1 | 112,2 | 113,6 | 93,3 | 100,0 | 42A | BOISSONS |
| 188,2 | 128,1 | 93,5 | 65,7 | 86,6 | 87,9 | . | 100,0 | 429 | TABAC |
| 191,2 | 143,2 | 96,3 | 63,4 | 106,4 | 108,1 | 85,6 | 100,0 | 43 | INDUSTRIE TEXTILE |
| 180,1 | 142,4 | 96,7 | 61,8 | 103,5 | 104,2 | 93,4 | 100,0 | 431 | INDUSTRIE LAINIERE |
| 196,3 | 148,4 | 98,9 | 65,6 | 104,0 | 106,1 | 86,6 | 100,0 | 432 | INDUSTR. COTONNIERE |
| 186,0 | 148,0 | 98,0 | 66,1 | 110,9 | 113,5 | 75,9 | 100,0 | 436 | BONNETERIE |
| 226,0 | 138,7 | 91,3 | 62,8 | 109,8 | 111,4 | 88,0 | 100,0 | 44 | INDUSTRIE DU CUIR |
| 235,1 | 145,4 | 89,9 | 60,1 | 106,3 | 107,3 | 86,6 | 100,0 | 441 | TANNERIE-MEGISSERIE |
| 195,5 | 137,1 | 93,3 | 64,8 | 111,1 | 113,1 | 90,6 | 100,0 | 442 | ARTICLES EN CUIR |
| 198,4 | 138,2 | 95,7 | 68,6 | 106,1 | 107,5 | 86,3 | 100,0 | 45 | CHAUSS., HABILLEMENT |
| #170,7 | 152,1 | 97,4 | 66,1 | 100,8 | 102,2 | 85,1 | 100,0 | 45A | CHAUSSURES |
| 201,9 | 135,3 | 95,7 | 69,6 | 105,7 | 107,0 | 86,5 | 100,0 | 45B | HABILLEMENT |
| 177,9 | 133,0 | 95,3 | 58,8 | 106,9 | 108,2 | 90,7 | 100,0 | 46 | BOIS, MEUBLE EN BOIS |
| 170,8 | 129,1 | 94,0 | 58,8 | 106,3 | 107,8 | 89,4 | 100,0 | 46A | BOIS |
| 182,8 | 135,5 | 96,0 | 58,2 | 107,3 | 108,3 | 93,0 | 100,0 | 467 | MEUBLES EN BOIS |
| 174,6 | 132,2 | 95,1 | 63,8 | 115,9 | 116,9 | 84,6 | 100,0 | 47 | PAPIER IMPR. EDITION |
| 179,5 | 131,4 | 92,3 | 62,2 | 118,1 | 119,3 | 85,4 | 100,0 | 47A | PAPIER, ART. PAPIER |
| 171,7 | 132,5 | 96,2 | 64,8 | 115,1 | 115,6 | . | 100,0 | 478 | IMPRIMERIE, EDITION |
| 174,5 | 132,8 | 96,1 | 64,4 | 108,1 | 109,5 | 82,8 | 100,0 | 48 | CAOUTCHOUC,M. PLAST. |
| 172,8 | 134,6 | 95,0 | 66,6 | 107,9 | 109,0 | 82,3 | 100,0 | 481 | CAOUTCHOUC |
| 174,4 | 131,5 | 96,5 | 62,7 | 107,5 | 109,1 | 83,1 | 100,0 | 483 | MATIERES PLASTIQUES |
| 193,1 | 140,7 | 99,6 | 67,2 | 106,2 | 107,3 | 86,0 | 100,0 | 49 | AUTRES IND. MANUF. |
| 161,5 | 126,6 | 88,6 | 54,6 | 105,8 | 105,9 | #91,7 | 100,0 | 50 | BATIMENT GENIE CIVIL |
| 158,6 | 125,4 | 87,6 | 54,1 | 102,4 | 102,5 | . | 100,0 | 50A | BAT. SAUF INSTALL. |
| 177,2 | 127,8 | 92,6 | 58,6 | 119,4 | 119,4 | . | 100,0 | 503 | INSTALLATION |
| 159,7 | 117,2 | 92,7 | 67,5 | 99,9 | 101,1 | 80,8 | 100,0 | A | ENS. EXTRACTIVES |
| 180,7 | 128,8 | 92,6 | 61,5 | 107,8 | 109,0 | 85,4 | 100,0 | B | ENS. MANUFACTURIERES |
| 178,3 | 128,4 | 92,2 | 61,0 | 107,6 | 108,7 | 84,9 | 100,0 | C | ENS. EXTR.,MAN.,BAT. |

# III/C

**Verteilung der Angestellten nach der Höhe des Bruttoverdienstes, Geschlecht, Industriezweig und Leistungsgruppe**

**Distribution des employés suivant le niveau du gain brut, par sexe, par industrie et par qualification**

**Distribuzione degli impiegati secondo la retribuzione lorda, per sesso, per industria e per gruppo di qualifica**

**Verdeling van de beambten naar brutoverdiensten, en naar geslacht, bedrijfstak en beroepskwalificatie**

**Distribution of non-manual workers by pay groups, according to industry and qualification**

VERTEILUNG DER ANGESTELLTEN NACH MONATSVERDIENSTKLASSEN

UND LEISTUNGSGRUPPEN

M A E N N E R

IN V.H.

| NACE | INDUSTRIE UND LEISTUNGSGRUPPEN | | MONATSVERDIENSTKLASSEN (DM) | | | | | | | | | | | | | |
|---|---|---|---|---|---|---|---|---|---|---|---|---|---|---|---|---|
| | | | < 450 | 450 - 599 | 600 - 749 | 750 - 899 | 900 - 1049 | 1050 - 1199 | 1200 - 1349 | 1350 - 1499 | 1500 - 1649 | 1650 - 1799 | 1800 - 1949 | 1950 - 2099 | 2100 - 2249 | 2250 - 2399 |
| 11 | KOHLENBERGBAU | 1 | - | - | - | - | - | - | - | - | - | - | - | - | - | . |
| | | 2 | - | - | - | - | - | - | - | - | 0,3 | 2,1 | 6,5 | 7,7 | 9,6 | 8,7 |
| | | 3 | - | - | - | - | - | - | 0,3 | 0,7 | 6,0 | 9,1 | 12,3 | 10,7 | 13,9 | 14,5 |
| | | 4 | - | - | - | - | 0,8 | 4,1 | 3,5 | 10,6 | 14,1 | 13,6 | 16,5 | 16,9 | 10,9 | 6,2 |
| | | 5 | - | - | - | - | - | - | - | - | 2,3 | 7,0 | 9,3 | 25,6 | 7,3 | 11,6 |
| | | 5A | - | - | - | - | - | - | - | - | 1,2 | 6,0 | 9,5 | 26,2 | 7,1 | 11,9 |
| | | 5B | - | - | - | - | - | - | - | - | 50,0 | 50,0 | - | - | - | - |
| | | T | - | - | - | - | 0,1 | 0,6 | 0,6 | 1,7 | 4,6 | 6,5 | 9,7 | 9,7 | 10,7 | 10,1 |
| 111A | STEINK. UNTER TAGE | 1 | - | - | - | - | - | - | - | - | - | - | - | - | - | - |
| | | 2 | - | - | - | - | - | - | - | - | - | - | 0,4 | 0,2 | - | 2,2 |
| | | 3 | - | - | - | - | - | - | - | - | 0,1 | 0,1 | 0,9 | 4,7 | 17,3 | 23,3 |
| | | 4 | - | - | - | - | - | - | - | - | - | 8,3 | 17,9 | 24,8 | 20,7 | 16,6 |
| | | 5 | - | - | - | - | - | - | - | - | - | - | - | - | - | - |
| | | 5A | - | - | - | - | - | - | - | - | - | - | - | - | - | - |
| | | 5B | - | - | - | - | - | - | - | - | - | - | - | - | - | - |
| | | T | - | - | - | - | - | - | - | - | 0,1 | 0,5 | 1,5 | 3,8 | 9,8 | 13,3 |
| 111B | STEINK. UEBER TAGE | 1 | - | - | - | - | - | - | - | - | - | - | - | - | - | - |
| | | 2 | - | - | - | - | - | - | - | - | 0,6 | 3,8 | 11,7 | 13,4 | 14,7 | 12,2 |
| | | 3 | - | - | - | - | - | - | 0,6 | 0,9 | 10,0 | 16,0 | 19,0 | 16,1 | 12,0 | 7,7 |
| | | 4 | - | - | - | - | 1,1 | 4,8 | 2,9 | 10,7 | 14,3 | 14,2 | 17,9 | 17,2 | 10,4 | 5,1 |
| | | 5 | - | - | - | - | - | - | - | - | - | - | - | - | - | - |
| | | 5A | - | - | - | - | - | - | - | - | - | - | - | - | - | - |
| | | 5B | - | - | - | - | - | - | - | - | - | - | - | - | - | - |
| | | T | - | - | - | - | 0,2 | 0,9 | 0,8 | 2,4 | 6,7 | 10,0 | 14,4 | 13,8 | 11,3 | 7,9 |
| 12 | KOKEREI | 1 | - | - | - | - | - | - | - | - | - | - | - | - | - | - |
| | | 2 | - | - | - | - | - | - | - | - | - | - | - | - | - | - |
| | | 3 | - | - | - | - | - | - | - | - | - | - | - | - | - | - |
| | | 4 | - | - | - | - | - | - | - | - | - | - | - | - | - | - |
| | | 5 | - | - | - | - | - | - | - | - | - | - | - | - | - | - |
| | | 5A | - | - | - | - | - | - | - | - | - | - | - | - | - | - |
| | | 5B | - | - | - | - | - | - | - | - | - | - | - | - | - | - |
| | | T | - | - | - | - | - | - | - | - | - | - | - | - | - | - |
| 13 | ERDOEL-U. ERDGASGEW. | 1 | - | - | - | - | - | - | - | - | - | - | - | - | - | 0,5 |
| | | 2 | - | - | - | - | - | - | - | - | 0,2 | - | 0,2 | 2,0 | 5,5 | 13,9 |
| | | 3 | - | - | - | - | - | - | 1,3 | 0,4 | 5,6 | 8,4 | 13,5 | 16,5 | 11,6 | 6,9 |
| | | 4 | - | - | - | - | - | 3,5 | 6,9 | 20,8 | 28,6 | 11,3 | 19,5 | 4,3 | 2,6 | 1,7 |
| | | 5 | - | - | - | - | - | - | - | - | - | 3,5 | 6,5 | 10,6 | 8,3 | 16,2 |
| | | 5A | - | - | - | - | - | - | - | - | - | 1,8 | 6,7 | 11,0 | 9,2 | 16,3 |
| | | 5B | - | - | - | - | - | - | - | - | - | 42,9 | - | - | - | 14,3 |
| | | T | - | - | - | - | - | 0,3 | 1,1 | 1,8 | 4,6 | 4,8 | 7,9 | 8,9 | 7,5 | 8,6 |
| 14 | MINERALOELVERARB. | 1 | - | - | - | - | - | - | - | - | - | - | - | 0,2 | 0,4 | 0,6 |
| | | 2 | - | - | - | - | - | - | - | - | - | 0,1 | 0,3 | 1,0 | 4,0 | 8,3 |
| | | 3 | - | - | - | - | . | 0,2 | 0,6 | 1,4 | 4,1 | 9,3 | 10,8 | 14,2 | 12,1 | 10,6 |
| | | 4 | - | - | 0,4 | 1,0 | 2,9 | 4,1 | 7,6 | 11,7 | 17,4 | 16,7 | 9,8 | 10,0 | 6,5 | 4,3 |
| | | 5 | - | - | - | - | - | 0,3 | - | 0,7 | 0,3 | 1,6 | 3,8 | 10,9 | 11,2 | 13,7 |
| | | 5A | - | - | - | - | - | 0,3 | - | 0,3 | 0,3 | 1,4 | 3,9 | 10,7 | 11,3 | 13,7 |
| | | 5B | - | - | - | - | - | - | - | 33,3 | - | 11,1 | - | 22,2 | - | 11,1 |
| | | T | - | - | . | 0,1 | 0,3 | 0,4 | 0,9 | 1,7 | 3,3 | 5,6 | 6,1 | 8,6 | 8,3 | 9,0 |
| 15 | KERNBRENNSTOFFIND. | 1 | - | - | - | - | - | - | - | - | - | - | - | - | - | - |
| | | 2 | - | - | - | - | - | - | - | - | - | - | - | - | - | - |
| | | 3 | - | - | - | - | - | - | - | - | - | - | - | - | - | - |
| | | 4 | - | - | - | - | - | - | - | - | - | - | - | - | - | - |
| | | 5 | - | - | - | - | - | - | - | - | - | - | - | - | - | - |
| | | 5A | - | - | - | - | - | - | - | - | - | - | - | - | - | - |
| | | 5B | - | - | - | - | - | - | - | - | - | - | - | - | - | - |
| | | T | - | - | - | - | - | - | - | - | - | - | - | - | - | - |
| 16 | ELEKTR.,GAS, DAMPF | 1 | - | - | - | - | - | - | - | - | - | - | 0,1 | - | 0,4 | 1,2 |
| | | 2 | - | - | - | - | - | - | . | - | 0,6 | 1,2 | 4,2 | 8,8 | 9,0 | 12,2 |
| | | 3 | . | - | - | - | - | 0,4 | 1,8 | 5,3 | 13,4 | 18,1 | 17,9 | 14,7 | 13,5 | 6,7 |
| | | 4 | - | - | - | 0,1 | 1,8 | 7,4 | 12,9 | 28,9 | 28,0 | 12,4 | 5,0 | 2,2 | 0,6 | 0,3 |
| | | 5 | - | - | - | - | - | - | 0,2 | 1,2 | 3,4 | 7,1 | 12,9 | 13,7 | 16,1 | 16,1 |
| | | 5A | - | - | - | - | - | - | - | 0,7 | 3,0 | 6,7 | 12,9 | 14,0 | 16,3 | 16,4 |
| | | 5B | - | - | - | - | - | - | 9,0 | 26,9 | 25,6 | 25,6 | 9,0 | - | 3,8 | - |
| | | T | . | - | - | . | 0,3 | 1,3 | 2,7 | 6,8 | 10,9 | 11,4 | 11,7 | 10,9 | 10,5 | 8,1 |
| 17 | WASSERGEW. VERTEIL. | 1 | - | - | - | - | - | - | - | - | - | - | - | - | - | - |
| | | 2 | - | - | - | - | - | - | - | - | 0,7 | 1,4 | 1,1 | 4,7 | 8,2 | 13,6 |
| | | 3 | - | - | - | - | - | - | 1,9 | 4,6 | 12,1 | 18,3 | 18,9 | 17,0 | 14,4 | 5,2 |
| | | 4 | - | - | - | - | 0,6 | 4,9 | 9,9 | 29,4 | 35,6 | 13,8 | 2,3 | 1,3 | 1,9 | 0,3 |
| | | 5 | - | - | - | - | - | - | - | 0,7 | 1,6 | 13,4 | 14,8 | 14,1 | 19,0 | 12,1 |
| | | 5A | - | - | - | - | - | - | - | 0,7 | 0,7 | 12,2 | 12,8 | 14,9 | 20,1 | 12,8 |
| | | 5B | - | - | - | - | - | - | - | - | 17,6 | 35,3 | 47,1 | - | - | - |
| | | T | - | - | - | - | 0,1 | 1,0 | 2,9 | 8,4 | 13,5 | 13,4 | 11,3 | 10,8 | 10,9 | 6,3 |

DISTRIBUTION DES EMPLOYES PAR CLASSE DE GAIN MENSUEL

ET PAR GROUPE DE QUALIFICATION

EN % HOMMES

| CLASSES DE GAIN MENSUEL (DM) | | | | | | | | | | | | | | INDUSTRIE ET QUALIFICATIONS | | NACE |
|---|---|---|---|---|---|---|---|---|---|---|---|---|---|---|---|---|
| 2400 - 2549 | 2550 - 2699 | 2700 - 2849 | 2850 - 2999 | 3000 - 3149 | 3150 - 3299 | 3300 - 3449 | 3450 - 3599 | 3600 - 3749 | 3750 - 3899 | 3900 - 4049 | 4050 - 4199 | > = 4200 | INSG. ENS. | | | |
| 0,9 | 2,0 | 2,3 | 3,0 | 6,8 | 5,8 | 4,0 | 7,6 | 5,8 | 5,5 | 8,1 | 1,8 | 46,5 | 100,0 | 1 | EXTR. COMB. SOLIDES | 11 |
| 10,0 | 10,8 | 9,2 | 8,6 | 6,5 | 3,7 | 3,8 | 3,1 | 2,7 | 1,4 | 2,7 | 0,6 | 2,0 | 100,0 | 2 | | |
| 11,3 | 9,2 | 4,9 | 2,7 | 1,4 | 0,6 | 0,7 | 0,6 | 0,1 | 0,1 | 0,9 | 0,1 | 0,3 | 100,0 | 3 | | |
| 1,5 | 0,8 | 0,4 | - | - | - | - | - | - | - | - | - | - | 100,0 | 4 | | |
| 9,3 | 5,8 | 22,1 | - | - | - | - | - | - | - | - | - | - | 100,0 | 5 | | |
| 9,5 | 6,0 | 22,6 | - | - | - | - | - | - | - | - | - | - | 100,0 | 5A | | |
| - | - | - | - | - | - | - | - | - | - | - | - | - | 100,0 | 5B | | |
| 8,6 | 7,9 | 5,6 | 4,3 | 3,4 | 2,0 | 1,9 | 2,0 | 1,5 | 1,0 | 2,1 | 0,4 | 5,0 | 100,0 | T | | |
| - | - | 0,8 | 2,5 | 0,8 | 4,1 | 4,1 | 10,7 | 5,8 | 9,9 | 15,6 | 0,8 | 44,9 | 100,0 | 1 | EXTR. HOUILLE FOND | 111A |
| 11,0 | 12,1 | 12,8 | 15,3 | 12,3 | 6,9 | 7,3 | 4,6 | 2,7 | 2,8 | 5,2 | 0,9 | 3,2 | 100,0 | 2 | | |
| 20,0 | 16,4 | 7,3 | 5,0 | 1,1 | 0,4 | 0,9 | 0,7 | 0,1 | - | 1,3 | 0,1 | 0,1 | 100,0 | 3 | | |
| 6,2 | 2,8 | 2,8 | - | - | - | - | - | - | - | - | - | - | 100,0 | 4 | | |
| - | - | - | - | - | - | - | - | - | - | - | - | - | - | 5 | | |
| - | - | - | - | - | - | - | - | - | - | - | - | - | - | 5A | | |
| - | - | - | - | - | - | - | - | - | - | - | - | - | - | 5B | | |
| 14,3 | 12,7 | 8,4 | 8,2 | 5,0 | 3,1 | 3,4 | 3,0 | 1,6 | 1,9 | 3,9 | 0,5 | 5,2 | 100,0 | T | | |
| 1,5 | 3,3 | 3,3 | 3,5 | 10,0 | 6,8 | 4,0 | 5,5 | 5,0 | 3,1 | 3,3 | 2,3 | 48,6 | 100,0 | 1 | EXTR. HOUILLE JOUR | 111B |
| 9,7 | 9,8 | 7,0 | 3,3 | 2,6 | 1,4 | 1,3 | 2,2 | 2,9 | 0,5 | 1,0 | 0,5 | 1,4 | 100,0 | 2 | | |
| 4,3 | 3,2 | 3,7 | 1,0 | 1,9 | 0,9 | 0,7 | 0,5 | 0,1 | 0,1 | 0,8 | 0,1 | 0,4 | 100,0 | 3 | | |
| 0,8 | 0,5 | - | - | - | - | - | - | - | - | - | - | - | 100,0 | 4 | | |
| - | - | 100,0 | - | - | - | - | - | - | - | - | - | - | 100,0 | 5 | | |
| - | - | 100,0 | - | - | - | - | - | - | - | - | - | - | 100,0 | 5A | | |
| - | - | - | - | - | - | - | - | - | - | - | - | - | - | 5B | | |
| 5,1 | 4,9 | 4,1 | 1,8 | 2,6 | 1,5 | 1,1 | 1,5 | 1,5 | 0,5 | 1,0 | 0,4 | 5,6 | 100,0 | T | | |
| - | - | - | - | - | - | - | - | - | - | - | - | - | - | 1 | COKERIES | 12 |
| - | - | - | - | - | - | - | - | - | - | - | - | - | - | 2 | | |
| - | - | - | - | - | - | - | - | - | - | - | - | - | - | 3 | | |
| - | - | - | - | - | - | - | - | - | - | - | - | - | - | 4 | | |
| - | - | - | - | - | - | - | - | - | - | - | - | - | - | 5 | | |
| - | - | - | - | - | - | - | - | - | - | - | - | - | - | 5A | | |
| - | - | - | - | - | - | - | - | - | - | - | - | - | - | 5B | | |
| - | - | - | - | - | - | - | - | - | - | - | - | - | - | T | | |
| - | - | 1,0 | 0,5 | 3,6 | 4,9 | 6,8 | 2,6 | 8,3 | 9,4 | 6,2 | 10,4 | 45,7 | 100,0 | 1 | EXTR. PETR. GAZ NAT. | 13 |
| 9,5 | 7,7 | 13,8 | 8,8 | 11,7 | 8,0 | 6,0 | 3,2 | 2,0 | - | 1,7 | 0,2 | 5,5 | 100,0 | 2 | | |
| 9,5 | 3,7 | 6,3 | 3,0 | 2,7 | 2,6 | 1,8 | 1,3 | 1,0 | 0,3 | 1,0 | 0,3 | 2,4 | 100,0 | 3 | | |
| 0,9 | - | - | - | - | - | - | - | - | - | - | - | - | 100,0 | 4 | | |
| 16,8 | 11,2 | 10,0 | 4,4 | 1,8 | 3,2 | 4,1 | - | 1,2 | - | - | 0,6 | 1,2 | 100,0 | 5 | | |
| 17,5 | 11,0 | 10,4 | 4,6 | 1,8 | 3,4 | 3,7 | - | 0,6 | - | - | 0,6 | 1,2 | 100,0 | 5A | | |
| - | 14,3 | - | - | - | - | 14,3 | - | 14,3 | - | - | - | - | 100,0 | 5B | | |
| 8,4 | 4,9 | 7,6 | 4,2 | 4,9 | 4,2 | 3,7 | 1,7 | 2,1 | 1,3 | 1,7 | 1,6 | 8,4 | 100,0 | T | | |
| 1,8 | 1,0 | 1,6 | 3,6 | 2,8 | 5,6 | 7,3 | 5,8 | 5,4 | 5,8 | 6,2 | 5,8 | 45,8 | 100,0 | 1 | RAFFINAGE DU PETROLE | 14 |
| 11,3 | 11,8 | 10,3 | 8,7 | 9,3 | 7,5 | 6,1 | 5,1 | 3,3 | 2,6 | 2,3 | 1,2 | 6,9 | 100,0 | 2 | | |
| 7,5 | 6,6 | 4,8 | 4,2 | 3,0 | 2,2 | 2,8 | 1,8 | 1,0 | 0,7 | 0,6 | 0,3 | 1,1 | 100,0 | 3 | | |
| 6,6 | 0,2 | - | 0,8 | - | - | - | - | - | - | - | - | - | 100,0 | 4 | | |
| 14,9 | 13,7 | 13,3 | 5,1 | 5,5 | 2,1 | 1,6 | 0,1 | 0,4 | 0,1 | 0,3 | 0,1 | 0,1 | 100,0 | 5 | | |
| 14,8 | 13,9 | 13,4 | 5,1 | 5,7 | 2,1 | 1,6 | 0,1 | 0,4 | 0,1 | 0,3 | 0,1 | 0,1 | 100,0 | 5A | | |
| 22,2 | - | - | - | - | - | - | - | - | - | - | - | - | 100,0 | 5B | | |
| 8,9 | 8,0 | 6,7 | 5,3 | 4,8 | 3,8 | 3,7 | 2,7 | 1,8 | 1,5 | 1,5 | 0,9 | 6,1 | 100,0 | T | | |
| - | - | - | - | - | - | - | - | - | - | - | - | - | - | 1 | COMBUST. NUCLEAIRES | 15 |
| - | - | - | - | - | - | - | - | - | - | - | - | - | - | 2 | | |
| - | - | - | - | - | - | - | - | - | - | - | - | - | - | 3 | | |
| - | - | - | - | - | - | - | - | - | - | - | - | - | - | 4 | | |
| - | - | - | - | - | - | - | - | - | - | - | - | - | - | 5 | | |
| - | - | - | - | - | - | - | - | - | - | - | - | - | - | 5A | | |
| - | - | - | - | - | - | - | - | - | - | - | - | - | - | 5B | | |
| - | - | - | - | - | - | - | - | - | - | - | - | - | - | T | | |
| 5,0 | 4,5 | 2,8 | 3,9 | 8,4 | 4,4 | 12,8 | 10,9 | 5,5 | 5,5 | 6,7 | 5,3 | 22,7 | 100,0 | 1 | ELECTR. GAZ VAPEUR | 16 |
| 12,6 | 12,8 | 9,7 | 8,4 | 6,7 | 4,6 | 3,4 | 2,3 | 2,0 | 0,6 | 0,3 | 0,3 | 0,4 | 100,0 | 2 | | |
| 3,6 | 2,3 | 1,0 | 0,5 | 0,3 | 0,1 | 0,1 | 0,1 | . | 0,1 | - | - | - | 100,0 | 3 | | |
| 0,3 | 0,1 | . | - | - | - | - | - | - | - | - | . | - | 100,0 | 4 | | |
| 10,9 | 7,9 | 4,9 | 2,5 | 1,0 | 0,9 | 0,4 | 0,3 | 0,3 | 0,1 | - | - | 0,2 | 100,0 | 5 | | |
| 11,1 | 8,0 | 5,0 | 2,5 | 1,0 | 1,0 | 0,4 | 0,3 | 0,3 | 0,1 | - | - | 0,2 | 100,0 | 5A | | |
| - | - | - | - | - | - | - | - | - | - | - | - | - | 100,0 | 5B | | |
| 6,2 | 5,2 | 3,5 | 2,6 | 2,0 | 1,4 | 1,3 | 0,9 | 0,7 | 0,3 | 0,3 | 0,2 | 0,8 | 100,0 | T | | |
| - | 9,7 | - | 3,2 | 6,5 | 6,5 | 6,5 | 6,5 | 25,8 | 6,5 | - | 9,7 | 19,4 | 100,0 | 1 | DISTRIBUTION D EAU | 17 |
| 15,4 | 13,6 | 12,4 | 9,5 | 7,2 | 6,5 | 3,2 | - | 1,4 | 1,1 | - | - | - | 100,0 | 2 | | |
| 4,4 | 1,4 | 0,7 | 0,5 | 0,4 | 0,3 | - | - | - | - | - | - | - | 100,0 | 3 | | |
| - | - | - | - | - | - | - | - | - | - | - | - | - | 100,0 | 4 | | |
| 7,9 | 10,2 | 4,6 | 1,0 | 0,7 | - | - | - | - | - | - | - | - | 100,0 | 5 | | |
| 8,3 | 10,8 | 4,9 | 1,0 | 0,7 | - | - | - | - | - | - | - | - | 100,0 | 5A | | |
| - | - | - | - | - | - | - | - | - | - | - | - | - | 100,0 | 5B | | |
| 5,8 | 4,4 | 3,1 | 2,2 | 1,7 | 1,5 | 0,7 | 0,1 | 0,8 | 0,3 | - | 0,2 | 0,4 | 100,0 | T | | |

MAENNER — ANGESTELLTE

| NACE | INDUSTRIE UND LEISTUNGSGRUPPEN | | MONATSVERDIENSTKLASSEN (DM) | | | | | | | | | | | | | |
|---|---|---|---|---|---|---|---|---|---|---|---|---|---|---|---|---|
| | | | < 450 | 450 - 599 | 600 - 749 | 750 - 899 | 900 - 1049 | 1050 - 1199 | 1200 - 1349 | 1350 - 1499 | 1500 - 1649 | 1650 - 1799 | 1800 - 1949 | 1950 - 2099 | 2100 - 2249 | 2250 - 2399 |
| 21 | ERZBERGBAU | 1 | - | - | - | - | - | - | - | - | - | - | - | - | 9,9 | 14,8 |
| | | 2 | - | - | - | - | - | - | - | - | 0,6 | 5,0 | 11,9 | 18,1 | 10,6 | 13,1 |
| | | 3 | - | - | - | - | - | - | 6,9 | 8,4 | 10,7 | 19,1 | 13,7 | 14,5 | 12,2 | 6,9 |
| | | 4 | - | - | - | - | - | - | 20,0 | 40,0 | 20,0 | 20,0 | - | - | - | - |
| | | 5 | - | - | - | - | - | - | - | - | - | - | 7,1 | 21,4 | 14,3 | 28,6 |
| | | 5A | - | - | - | - | - | - | - | - | - | - | 7,1 | 21,4 | 14,3 | 28,6 |
| | | 5B | - | - | - | - | - | - | - | - | - | - | - | - | - | - |
| | | T | - | - | - | - | - | - | 3,6 | 5,2 | 5,2 | 10,1 | 10,4 | 14,0 | 10,7 | 10,9 |
| 211A | EISENERZ UNTER TAGE | 1 | - | - | - | - | - | - | - | - | - | - | - | - | - | 11,8 |
| | | 2 | - | - | - | - | - | - | - | - | - | - | 6,3 | 6,3 | 12,7 | 19,0 |
| | | 3 | - | - | - | - | - | - | - | 4,0 | 12,0 | 24,0 | 24,0 | 28,0 | - | 4,0 |
| | | 4 | - | - | - | - | - | - | - | - | - | - | - | - | - | - |
| | | 5 | - | - | - | - | - | - | - | - | - | - | - | 100,0 | - | - |
| | | 5A | - | - | - | - | - | - | - | - | - | - | - | 100,0 | - | - |
| | | 5B | - | - | - | - | - | - | - | - | - | - | - | - | - | - |
| | | T | - | - | - | - | - | - | - | 1,0 | 3,1 | 6,2 | 10,3 | 12,3 | 8,2 | 14,4 |
| 211B | EISENERZ UEBER TAGE | 1 | - | - | - | - | - | - | - | - | - | - | - | - | - | 6,3 |
| | | 2 | - | - | - | - | - | - | - | - | 1,8 | 14,0 | 26,3 | 15,8 | 8,8 | 8,8 |
| | | 3 | - | - | - | - | - | - | 19,2 | 23,1 | 26,9 | 26,9 | - | - | - | - |
| | | 4 | - | - | - | - | - | - | - | - | - | - | - | - | - | - |
| | | 5 | - | - | - | - | - | - | - | - | - | - | 20,0 | 40,0 | 40,0 | - |
| | | 5A | - | - | - | - | - | - | - | - | - | - | 20,0 | 40,0 | 40,0 | - |
| | | 5B | - | - | - | - | - | - | - | - | - | - | - | - | - | - |
| | | T | - | - | - | - | - | - | 4,8 | 5,8 | 7,7 | 14,4 | 15,4 | 10,6 | 6,7 | 5,8 |
| 22 | METALLERZEUGUNG | 1 | - | - | - | - | - | - | - | - | - | - | 0,1 | 0,3 | 0,6 | 1,8 |
| | | 2 | - | - | - | . | - | - | 0,1 | 0,3 | 3,1 | 6,0 | 15,4 | 15,3 | 13,9 | 11,0 |
| | | 3 | - | - | . | . | 0,5 | 0,9 | 3,9 | 11,4 | 21,9 | 16,4 | 11,6 | 9,5 | 6,7 | 5,0 |
| | | 4 | 0,2 | - | 0,3 | 1,7 | 7,9 | 16,3 | 24,9 | 16,9 | 13,0 | 11,4 | 3,2 | 2,7 | 0,7 | 0,3 |
| | | 5 | - | - | - | - | . | - | 0,3 | 0,9 | 2,0 | 5,3 | 7,9 | 11,7 | 14,9 | 14,3 |
| | | 5A | - | - | - | - | . | - | 0,2 | 0,5 | 1,9 | 4,8 | 7,6 | 11,8 | 14,9 | 14,6 |
| | | 5B | - | - | - | - | - | - | 4,5 | 12,2 | 3,4 | 20,4 | 17,0 | 8,5 | 13,6 | 2,3 |
| | | T | . | - | . | 0,2 | 0,8 | 1,6 | 3,2 | 4,9 | 8,8 | 8,7 | 10,6 | 10,6 | 9,5 | 8,1 |
| 22A | EISEN UND STAHL | 1 | - | - | - | - | - | - | - | - | - | - | 0,1 | 0,1 | 0,7 | 2,1 |
| | | 2 | - | - | - | . | - | - | 0,1 | 0,3 | 3,2 | 6,6 | 16,2 | 15,6 | 14,1 | 11,5 |
| | | 3 | - | - | 0,1 | . | 0,4 | 1,0 | 3,9 | 12,3 | 23,9 | 16,6 | 11,2 | 7,9 | 6,4 | 4,3 |
| | | 4 | 0,2 | - | 0,5 | 1,8 | 8,4 | 17,1 | 24,4 | 17,1 | 14,4 | 9,7 | 3,4 | 1,5 | 0,7 | 0,5 |
| | | 5 | - | - | - | - | - | - | 0,1 | 0,5 | 2,0 | 4,5 | 6,2 | 9,8 | 13,5 | 14,7 |
| | | 5A | - | - | - | - | - | - | - | 0,5 | 1,9 | 4,1 | 6,1 | 9,7 | 13,8 | 14,9 |
| | | 5B | - | - | - | - | - | - | 6,4 | 2,4 | 6,4 | 28,8 | 9,6 | 14,4 | - | - |
| | | T | . | - | 0,1 | 0,2 | 0,7 | 1,5 | 3,0 | 4,8 | 9,1 | 8,5 | 10,7 | 10,0 | 9,6 | 8,3 |
| 224 | NE-METALLE | 1 | - | - | - | - | - | - | - | - | - | - | - | 0,7 | 0,4 | 0,6 |
| | | 2 | - | - | - | - | - | - | - | 0,5 | 2,7 | 3,0 | 11,0 | 13,6 | 12,8 | 8,5 |
| | | 3 | - | - | - | - | 0,7 | 0,8 | 3,7 | 8,8 | 16,4 | 16,0 | 12,8 | 13,8 | 7,4 | 6,9 |
| | | 4 | 0,1 | - | - | 1,3 | 6,5 | 14,0 | 26,3 | 16,5 | 9,4 | 15,8 | 2,7 | 5,9 | 0,5 | - |
| | | 5 | - | - | - | - | 0,1 | - | 1,0 | 1,7 | 1,9 | 7,4 | 12,5 | 16,7 | 18,2 | 13,0 |
| | | 5A | - | - | - | - | 0,1 | - | 0,8 | 0,5 | 1,9 | 6,8 | 11,9 | 17,6 | 18,0 | 13,7 |
| | | 5B | - | - | - | - | - | - | 3,5 | 17,5 | 1,8 | 15,8 | 21,1 | 5,3 | 21,1 | 3,5 |
| | | T | . | - | - | 0,1 | 0,9 | 1,7 | 4,1 | 5,2 | 7,7 | 9,4 | 10,2 | 12,4 | 9,3 | 7,4 |
| 23 | NICHTENERG.MIN.TORF | 1 | - | - | - | - | - | - | - | - | - | - | 1,6 | 3,2 | 5,0 | 2,6 |
| | | 2 | - | - | - | - | - | - | 0,1 | - | 1,8 | 1,8 | 5,6 | 8,9 | 10,6 | 12,9 |
| | | 3 | - | - | - | - | 0,2 | 1,6 | 3,0 | 6,3 | 11,1 | 17,2 | 22,2 | 13,3 | 8,8 | 6,8 |
| | | 4 | - | - | 0,9 | 3,3 | 15,7 | 5,0 | 16,3 | 18,7 | 14,0 | 9,9 | 5,4 | 4,4 | 2,7 | 0,8 |
| | | 5 | - | - | - | - | - | - | 1,7 | 2,8 | 6,0 | 13,1 | 15,4 | 13,7 | 10,0 | 11,9 |
| | | 5A | - | - | - | - | - | - | 1,5 | 1,2 | 5,4 | 12,9 | 16,4 | 14,2 | 9,9 | 11,7 |
| | | 5B | - | - | - | - | - | - | 3,3 | 26,8 | 16,3 | 16,3 | - | 6,5 | 11,4 | 14,6 |
| | | T | - | - | 0,1 | 0,3 | 1,5 | 1,1 | 3,0 | 4,6 | 7,1 | 10,2 | 13,2 | 10,6 | 8,7 | 8,7 |
| 231 | BAUMAT.KERAM.ERDEN | 1 | - | - | - | - | - | - | - | - | - | - | 2,9 | 5,9 | 6,8 | 1,2 |
| | | 2 | - | - | - | - | - | - | - | - | 1,9 | 1,9 | 7,8 | 11,9 | 10,8 | 13,5 |
| | | 3 | - | - | - | - | 0,2 | 1,7 | 3,3 | 7,8 | 11,5 | 17,7 | 22,7 | 11,7 | 7,6 | 6,1 |
| | | 4 | - | - | 1,2 | 3,2 | 20,0 | 4,3 | 17,1 | 20,7 | 13,5 | 9,1 | 2,2 | 4,9 | 1,5 | - |
| | | 5 | - | - | - | - | - | - | 1,7 | 2,4 | 6,6 | 13,4 | 15,4 | 14,0 | 8,9 | 12,6 |
| | | 5A | - | - | - | - | - | - | 1,5 | 0,7 | 5,9 | 13,1 | 17,6 | 14,5 | 8,3 | 12,3 |
| | | 5B | - | - | - | - | - | - | 3,5 | 23,9 | 15,9 | 17,7 | - | 7,1 | 10,6 | 15,9 |
| | | T | - | - | 0,1 | 0,3 | 2,1 | 1,1 | 3,3 | 5,4 | 7,4 | 10,7 | 14,1 | 11,3 | 8,1 | 8,7 |
| 23A | AND.MINERAL.,TORF | 1 | - | - | - | - | - | - | - | - | - | - | - | - | 2,8 | 4,3 |
| | | 2 | - | - | - | - | - | - | 0,3 | - | 1,6 | 1,6 | 1,8 | 3,8 | 10,2 | 12,0 |
| | | 3 | - | - | - | - | 0,1 | 1,4 | 2,4 | 3,6 | 10,3 | 16,1 | 21,4 | 16,2 | 11,0 | 8,0 |
| | | 4 | - | - | - | 3,3 | 5,3 | 6,6 | 14,5 | 13,8 | 15,1 | 11,8 | 13,2 | 3,3 | 5,3 | 2,6 |
| | | 5 | - | - | - | - | - | - | 1,6 | 4,4 | 3,7 | 12,0 | 11,5 | 12,5 | 14,5 | 9,4 |
| | | 5A | - | - | - | - | - | - | 1,6 | 2,9 | 3,2 | 12,3 | 11,8 | 12,9 | 14,5 | 9,7 |
| | | 5B | - | - | - | - | - | - | - | 60,0 | 20,0 | - | - | - | 20,0 | - |
| | | T | - | - | - | 0,3 | 0,5 | 1,1 | 2,5 | 3,1 | 6,3 | 9,2 | 11,5 | 9,3 | 10,0 | 8,7 |
| 24 | BEARB.STEIN.ERD.GLAS | 1 | - | - | - | - | - | - | - | - | 0,9 | 0,6 | 1,5 | 0,4 | 4,2 | 2,9 |
| | | 2 | - | - | - | - | . | - | 0,1 | 0,3 | 1,4 | 2,1 | 4,6 | 9,0 | 11,7 | 13,0 |
| | | 3 | - | - | . | 0,1 | 0,4 | 1,4 | 3,4 | 7,9 | 13,4 | 15,4 | 17,4 | 13,9 | 10,5 | 5,1 |
| | | 4 | 0,1 | 0,1 | 1,0 | 2,6 | 8,8 | 12,7 | 20,1 | 17,6 | 15,2 | 8,7 | 6,2 | 4,0 | 1,1 | 0,3 |
| | | 5 | - | - | - | . | . | 0,2 | 1,4 | 6,5 | 9,2 | 13,5 | 14,7 | 14,8 | 12,3 | 8,6 |
| | | 5A | - | - | - | . | . | - | 0,3 | 5,0 | 8,7 | 13,9 | 15,1 | 15,4 | 12,8 | 8,8 |
| | | 5B | - | - | - | - | - | 3,1 | 17,7 | 29,1 | 18,2 | 8,3 | 7,3 | 4,5 | 3,8 | 4,5 |
| | | T | . | . | 0,1 | 0,4 | 1,3 | 2,2 | 4,2 | 6,8 | 9,5 | 10,5 | 11,8 | 11,0 | 9,5 | 6,7 |
| 2421 | ZEMENT | 1 | - | - | - | - | - | - | - | - | - | - | - | - | - | 2,2 |
| | | 2 | - | - | - | - | - | - | - | - | 0,3 | 0,3 | 3,6 | 5,8 | 12,1 | 12,4 |
| | | 3 | - | - | - | - | - | 0,2 | 4,0 | 6,8 | 13,2 | 16,3 | 19,0 | 15,7 | 12,4 | 4,0 |
| | | 4 | - | - | - | 0,6 | 1,1 | 2,2 | 14,4 | 19,3 | 32,0 | 16,0 | 7,7 | 2,8 | 1,7 | 0,6 |
| | | 5 | - | - | - | - | - | - | - | 1,1 | 3,5 | 6,9 | 12,0 | 21,0 | 14,8 | 12,0 |
| | | 5A | - | - | - | - | - | - | - | 0,8 | 3,5 | 7,1 | 11,7 | 21,2 | 14,8 | 11,7 |
| | | 5B | - | - | - | - | - | - | - | 12,5 | - | - | 25,0 | 12,5 | 12,5 | 25,0 |
| | | T | - | - | - | 0,1 | 0,1 | 0,4 | 3,0 | 4,8 | 9,1 | 8,9 | 10,8 | 12,1 | 10,8 | 7,6 |

(SUITE)

EMPLOYES HOMMES

| CLASSES DE GAIN MENSUEL (DM) | | | | | | | | | | | | | | INDUSTRIE ET QUALIFICATIONS | | NACE |
|---|---|---|---|---|---|---|---|---|---|---|---|---|---|---|---|---|
| 2400 - 2549 | 2550 - 2699 | 2700 - 2849 | 2850 - 2999 | 3000 - 3149 | 3150 - 3299 | 3300 - 3449 | 3450 - 3599 | 3600 - 3749 | 3750 - 3899 | 3900 - 4049 | 4050 - 4199 | > = 4200 | INSG. ENS. | | | |
| 8,6 | 4,9 | 24,7 | 7,4 | 7,4 | 2,5 | 2,5 | - | 2,5 | - | 7,4 | - | 7,4 | 100,0 | 1 | EXTP. MIN. METALLIQ. | 21 |
| 15,6 | 11,3 | 5,6 | 3,8 | 2,5 | 1,9 | - | - | - | - | - | - | - | 100,0 | 2 | | |
| 4,6 | - | 3,1 | - | - | - | - | - | - | - | - | - | - | 100,0 | 3 | | |
| - | - | - | - | - | - | - | - | - | - | - | - | - | 100,0 | 4 | | |
| 28,6 | - | - | - | - | - | - | - | - | - | - | - | - | 100,0 | 5 | | |
| 28,6 | - | - | - | - | - | - | - | - | - | - | - | - | 100,0 | 5A | | |
| - | - | - | - | - | - | - | - | - | - | - | - | - | - | 5B | | |
| 10,5 | 5,5 | 6,3 | 2,5 | 1,9 | 1,1 | 0,3 | - | 0,3 | - | 0,8 | - | 0,8 | 100,0 | T | | |
| 5,9 | - | - | 23,5 | 23,5 | - | 11,8 | - | - | - | 23,5 | - | - | 100,0 | 1 | MINES DE FER FOND | 211A |
| 22,2 | 12,7 | 1,6 | 9,5 | 6,3 | 3,2 | - | - | - | - | - | - | - | 100,0 | 2 | | |
| 4,0 | - | - | - | - | - | - | - | - | - | - | - | - | 100,0 | 3 | | |
| - | - | - | - | - | - | - | - | - | - | - | - | - | - | 4 | | |
| - | - | - | - | - | - | - | - | - | - | - | - | - | 100,0 | 5 | | |
| - | - | - | - | - | - | - | - | - | - | - | - | - | 100,0 | 5A | | |
| - | - | - | - | - | - | - | - | - | - | - | - | - | - | 5B | | |
| 15,9 | 8,2 | 1,0 | 8,2 | 6,2 | 2,1 | 1,0 | - | - | - | 2,1 | - | - | 100,0 | T | | |
| 18,8 | 12,5 | 12,5 | 6,3 | 6,3 | 6,3 | - | - | 6,3 | - | 6,3 | - | 18,8 | 100,0 | 1 | MINES DE FER JOUR | 211B |
| 5,3 | 10,5 | 7,0 | - | - | 1,8 | - | - | - | - | - | - | - | 100,0 | 2 | | |
| 3,8 | - | - | - | - | - | - | - | - | - | - | - | - | 100,0 | 3 | | |
| - | - | - | - | - | - | - | - | - | - | - | - | - | - | 4 | | |
| - | - | - | - | - | - | - | - | - | - | - | - | - | 100,0 | 5 | | |
| - | - | - | - | - | - | - | - | - | - | - | - | - | 100,0 | 5A | | |
| - | - | - | - | - | - | - | - | - | - | - | - | - | - | 5B | | |
| 6,7 | 7,7 | 5,8 | 1,0 | 1,0 | 1,9 | - | - | 1,0 | - | 1,0 | - | 2,9 | 100,0 | T | | |
| 4,5 | 4,5 | 6,2 | 5,3 | 7,1 | 5,8 | 8,2 | 6,0 | 6,6 | 4,2 | 4,8 | 2,9 | 30,1 | 100,0 | 1 | PROD. DES METAUX | 22 |
| 9,0 | 6,3 | 5,6 | 4,0 | 2,9 | 2,2 | 1,3 | 1,1 | 0,7 | 0,4 | 0,4 | 0,4 | 0,7 | 100,0 | 2 | | |
| 4,4 | 2,6 | 1,3 | 0,8 | 0,8 | 0,4 | 0,4 | 0,4 | 0,1 | . | 0,1 | . | 0,2 | 100,0 | 3 | | |
| 0,3 | 0,3 | - | - | - | - | - | - | - | - | - | - | - | 100,0 | 4 | | |
| 13,1 | 10,7 | 7,8 | 4,9 | 2,2 | 1,8 | 1,3 | 0,5 | 0,3 | 0,1 | 0,1 | 0,1 | 0,1 | 100,0 | 5 | | |
| 13,2 | 10,9 | 8,1 | 5,0 | 2,2 | 1,8 | 1,2 | 0,5 | 0,3 | 0,1 | 0,1 | 0,1 | 0,1 | 100,0 | 5A | | |
| 9,1 | 4,5 | - | 2,3 | 2,3 | - | - | - | - | - | - | - | - | 100,0 | 5B | | |
| 7,2 | 5,4 | 4,5 | 3,1 | 2,4 | 1,8 | 1,6 | 1,1 | 1,0 | 0,6 | 0,7 | 0,4 | 3,2 | 100,0 | T | | |
| 4,7 | 5,2 | 6,1 | 5,9 | 7,8 | 5,7 | 7,4 | 5,2 | 6,7 | 4,4 | 4,7 | 2,9 | 30,2 | 100,0 | 1 | METAUX FERREUX | 22A |
| 8,7 | 5,7 | 4,9 | 3,7 | 2,7 | 2,0 | 1,2 | 1,1 | 0,7 | 0,4 | 0,4 | 0,2 | 0,7 | 100,0 | 2 | | |
| 4,0 | 2,9 | 1,7 | 0,9 | 0,9 | 0,3 | 0,4 | 0,3 | 0,2 | - | 0,2 | . | 0,3 | 100,0 | 3 | | |
| 0,2 | 0,2 | - | - | - | - | - | - | - | - | - | - | - | 100,0 | 4 | | |
| 13,5 | 12,3 | 9,3 | 5,6 | 2,8 | 2,2 | 1,7 | 0,5 | 0,5 | - | 0,1 | 0,1 | - | 100,0 | 5 | | |
| 13,6 | 12,3 | 9,5 | 5,6 | 2,7 | 2,3 | 1,7 | 0,6 | 0,5 | - | 0,1 | 0,1 | - | 100,0 | 5A | | |
| 6,4 | 12,8 | - | 5,4 | 6,4 | - | - | - | - | - | - | - | - | 100,0 | 5B | | |
| 7,2 | 5,5 | 4,5 | 3,2 | 2,5 | 1,8 | 1,6 | 1,1 | 1,0 | 0,6 | 0,7 | 0,4 | 3,3 | 100,0 | T | | |
| 3,6 | 1,8 | 6,9 | 7,9 | 4,2 | 6,3 | 11,7 | 9,1 | 6,0 | 3,3 | 5,2 | 2,7 | 29,6 | 100,0 | 1 | METAUX NON FERREUX | 224 |
| 10,5 | 9,6 | 8,9 | 5,5 | 4,3 | 3,1 | 1,8 | 0,8 | 0,6 | 0,3 | 0,5 | 0,9 | 0,9 | 100,0 | 2 | | |
| 5,5 | 2,0 | 2,1 | 0,6 | 0,6 | 0,7 | 0,4 | 0,6 | 0,1 | . | - | 0,1 | 0,1 | 100,0 | 3 | | |
| 0,5 | 0,5 | - | - | - | - | - | - | - | - | - | - | - | 100,0 | 4 | | |
| 12,0 | 6,5 | 3,7 | 2,9 | 0,5 | 0,5 | 0,2 | 0,4 | - | 0,2 | - | - | 0,2 | 100,0 | 5 | | |
| 12,1 | 7,0 | 4,0 | 3,2 | 0,5 | 0,5 | 0,3 | 0,4 | - | 0,3 | - | - | 0,3 | 100,0 | 5A | | |
| 10,5 | - | - | - | - | - | - | - | - | - | - | - | - | 100,0 | 5B | | |
| 7,5 | 4,8 | 4,5 | 2,9 | 1,8 | 1,7 | 1,7 | 1,3 | 0,7 | 0,4 | 0,6 | 0,5 | 2,8 | 100,0 | T | | |
| 3,9 | 5,5 | 7,4 | 2,4 | 12,7 | 1,6 | 6,3 | 4,8 | 8,4 | 6,8 | 9,5 | 2,1 | 16,3 | 100,0 | 1 | AUTRES MIN. - TOURB. | 23 |
| 11,9 | 9,8 | 11,2 | 3,6 | 4,2 | 4,0 | 3,1 | 0,6 | 0,7 | 0,8 | 1,7 | 0,5 | 1,1 | 100,0 | 2 | | |
| 3,9 | 2,4 | 0,9 | 0,8 | 0,6 | 0,6 | 0,2 | 0,2 | 0,1 | - | - | - | - | 100,0 | 3 | | |
| 1,5 | 1,2 | - | - | - | - | - | 0,4 | - | - | - | - | - | 100,0 | 4 | | |
| 9,6 | 5,8 | 3,2 | 2,7 | 0,9 | 1,5 | 0,7 | - | 0,3 | 0,2 | - | 0,3 | - | 100,0 | 5 | | |
| 9,9 | 6,2 | 3,4 | 2,9 | 1,0 | 1,7 | 0,8 | - | 0,3 | 0,2 | - | 0,3 | - | 100,0 | 5A | | |
| 4,9 | - | - | - | - | - | - | - | - | - | - | - | - | 100,0 | 5B | | |
| 7,1 | 5,3 | 4,7 | 3,5 | 2,4 | 1,8 | 1,5 | 0,6 | 0,8 | 0,7 | 1,0 | 0,3 | 1,3 | 100,0 | T | | |
| 5,9 | 8,8 | 11,2 | 1,5 | 15,6 | 1,2 | 9,1 | 5,9 | 6,5 | 4,7 | 7,1 | - | 5,6 | 100,0 | 1 | M. CONSTR. T. A FEU | 231 |
| 10,8 | 9,2 | 10,7 | 9,0 | 3,0 | 3,3 | 3,2 | 0,2 | - | 0,5 | 1,9 | 0,3 | - | 100,0 | 2 | | |
| 3,8 | 2,5 | 1,0 | 0,8 | 0,7 | 0,6 | 0,2 | - | 0,2 | - | - | - | - | 100,0 | 3 | | |
| 1,1 | 1,1 | - | - | - | - | - | - | - | - | - | - | - | 100,0 | 4 | | |
| 9,4 | 5,7 | 2,3 | 2,3 | 0,9 | 1,9 | 0,6 | - | 0,4 | 0,3 | - | 0,4 | - | 100,0 | 5 | | |
| 9,7 | 6,1 | 2,5 | 2,4 | 1,0 | 2,1 | 0,7 | - | 0,4 | 0,3 | - | 0,4 | - | 100,0 | 5A | | |
| 5,3 | - | - | - | - | - | - | - | - | - | - | - | - | 100,0 | 5B | | |
| 6,8 | 5,2 | 4,3 | 3,3 | 2,0 | 1,6 | 1,5 | 0,3 | 0,4 | 0,4 | 0,9 | 0,2 | 0,3 | 100,0 | T | | |
| 1,4 | 1,4 | 2,8 | 3,5 | 9,2 | 2,1 | 2,8 | 3,5 | 10,6 | 9,2 | 12,4 | 4,6 | 29,1 | 100,0 | 1 | TOURBIERES ETC. | 23A |
| 13,9 | 10,8 | 12,0 | 7,9 | 6,3 | 5,3 | 2,8 | 1,4 | 1,9 | 1,4 | 1,2 | 0,9 | 3,1 | 100,0 | 2 | | |
| 4,1 | 2,3 | 0,9 | 0,9 | 0,3 | 0,4 | 0,1 | 0,4 | - | - | - | - | - | 100,0 | 3 | | |
| 2,6 | 1,3 | - | - | - | - | - | 1,3 | - | - | - | - | - | 100,0 | 4 | | |
| 10,4 | 6,3 | 6,8 | 4,7 | 1,0 | - | 1,0 | - | - | - | - | - | - | 100,0 | 5 | | |
| 10,7 | 6,4 | 7,0 | 4,8 | 1,1 | - | 1,1 | - | - | - | - | - | - | 100,0 | 5A | | |
| - | - | - | - | - | - | - | - | - | - | - | - | - | 100,0 | 5B | | |
| 7,7 | 5,4 | 5,3 | 3,7 | 3,0 | 2,1 | 1,3 | 1,0 | 1,5 | 1,2 | 1,4 | 0,7 | 3,3 | 100,0 | T | | |
| 4,4 | 5,5 | 6,6 | 4,4 | 7,2 | 5,2 | 11,0 | 5,7 | 3,4 | 3,5 | 5,6 | 2,5 | 24,6 | 100,0 | 1 | PR. MIN. NON METALL. | 24 |
| 14,5 | 9,1 | 7,9 | 5,4 | 6,4 | 4,4 | 2,3 | 2,6 | 1,3 | 1,0 | 1,0 | 0,2 | 1,7 | 100,0 | 2 | | |
| 4,3 | 2,5 | 1,3 | 0,8 | 0,9 | 0,3 | 0,2 | . | 0,1 | 0,3 | 0,1 | - | 0,3 | 100,0 | 3 | | |
| 0,6 | 0,6 | 0,2 | - | 0,2 | - | - | - | - | - | - | - | 0,1 | 100,0 | 4 | | |
| 6,6 | 4,4 | 2,3 | 1,9 | 1,6 | 0,8 | 0,6 | 0,4 | . | . | 0,2 | - | . | 100,0 | 5 | | |
| 6,9 | 4,6 | 2,4 | 2,0 | 1,7 | 0,8 | 0,6 | 0,4 | . | . | 0,2 | - | . | 100,0 | 5A | | |
| 1,4 | 1,7 | - | - | 0,3 | - | - | - | - | - | - | - | - | 100,0 | 5B | | |
| 6,4 | 4,2 | 3,0 | 2,1 | 2,5 | 1,5 | 1,3 | 1,0 | 0,5 | 0,5 | 0,6 | 0,2 | 2,0 | 100,0 | T | | |
| 1,1 | 4,9 | 1,1 | 9,7 | 4,3 | 7,6 | 10,8 | 8,6 | 5,4 | 4,3 | 4,3 | 8,6 | 27,0 | 100,0 | 1 | CIMENT | 2421 |
| 14,1 | 15,1 | 10,5 | 7,2 | 6,9 | 5,1 | 2,1 | 1,8 | 1,2 | 0,9 | 0,3 | - | 0,3 | 100,0 | 2 | | |
| 4,7 | 0,9 | 1,9 | 0,2 | 0,5 | - | 0,2 | - | - | - | - | - | - | 100,0 | 3 | | |
| 1,1 | - | - | - | 0,6 | - | - | - | - | - | - | - | - | 100,0 | 4 | | |
| 10,9 | 9,9 | 3,2 | 1,1 | 2,1 | 0,8 | 0,3 | 0,5 | - | - | - | - | - | 100,0 | 5 | | |
| 11,2 | 10,1 | 3,3 | 1,1 | 1,9 | 0,8 | 0,3 | 0,5 | - | - | - | - | - | 100,0 | 5A | | |
| - | - | - | - | 12,5 | - | - | - | - | - | - | - | - | 100,0 | 5B | | |
| 7,9 | 6,8 | 4,0 | 2,7 | 2,7 | 1,9 | 1,3 | 1,1 | 0,6 | 0,5 | 0,4 | 0,6 | 1,8 | 100,0 | T | | |

MAENNER — ANGESTELLTE

| NACE | INDUSTRIE UND LEISTUNGSGRUPPEN | | MONATSVERDIENSTKLASSEN (DM) | | | | | | | | | | | | | |
|---|---|---|---|---|---|---|---|---|---|---|---|---|---|---|---|---|
| | | | < 450 | 450 - 599 | 600 - 749 | 750 - 899 | 900 - 1049 | 1050 - 1199 | 1200 - 1349 | 1350 - 1499 | 1500 - 1649 | 1650 - 1799 | 1800 - 1949 | 1950 - 2099 | 2100 - 2249 | 2250 - 2399 |
| 247 | GLAS | 1 | - | - | - | - | - | - | - | - | 0,8 | 1,1 | 1,1 | 0,8 | 9,7 | 3,6 |
| | | 2 | - | - | - | - | - | - | - | - | 1,9 | 1,5 | 7,4 | 10,1 | 12,0 | 12,6 |
| | | 3 | - | - | - | - | 0,3 | 1,9 | 4,8 | 9,6 | 15,6 | 18,1 | 15,9 | 13,5 | 10,5 | 3,2 |
| | | 4 | 0,3 | - | 2,2 | 3,2 | 11,3 | 16,0 | 24,7 | 18,5 | 16,2 | 2,1 | 1,9 | 3,0 | 0,5 | - |
| | | 5 | - | - | - | - | - | 0,4 | 0,5 | 3,4 | 9,7 | 12,7 | 19,6 | 18,0 | 11,2 | 7,4 |
| | | 5A | - | - | - | - | - | - | 0,5 | 3,1 | 8,7 | 12,1 | 19,9 | 18,5 | 11,5 | 7,9 |
| | | 5B | - | - | - | - | - | 6,3 | - | 7,8 | 25,0 | 21,9 | 15,6 | 10,9 | 6,3 | - |
| | | T | . | - | 0,3 | 0,4 | 1,5 | 2,9 | 5,3 | 7,2 | 11,2 | 11,1 | 12,5 | 11,7 | 9,5 | 5,2 |
| 248 | KERAMISCHE ERZEUGN. | 1 | - | - | - | - | - | - | - | - | - | - | - | 0,6 | 2,5 | 2,5 |
| | | 2 | - | - | - | - | 0,3 | - | 0,1 | 1,7 | 0,4 | 3,2 | 6,9 | 19,2 | 12,7 | 9,4 |
| | | 3 | - | - | - | - | 0,4 | 0,8 | 5,7 | 13,4 | 17,9 | 19,1 | 15,6 | 8,3 | 6,0 | 4,5 |
| | | 4 | - | 0,3 | 0,6 | 3,0 | 10,1 | 17,8 | 30,3 | 18,7 | 9,8 | 5,8 | 0,9 | 1,3 | 0,3 | - |
| | | 5 | - | - | - | - | - | 0,4 | 2,8 | 17,5 | 17,8 | 20,7 | 14,8 | 8,9 | 6,3 | 4,2 |
| | | 5A | - | - | - | - | - | - | 0,5 | 13,6 | 18,1 | 22,9 | 16,5 | 9,6 | 7,1 | 4,7 |
| | | 5B | - | - | - | - | - | 3,5 | 23,3 | 50,9 | 15,2 | 2,1 | - | 2,1 | - | - |
| | | T | - | . | 0,1 | 0,4 | 1,7 | 3,1 | 7,5 | 13,1 | 13,2 | 14,3 | 11,2 | 8,9 | 6,2 | 4,4 |
| 25 | CHEMISCHE INDUSTRIE | 1 | - | - | - | - | - | - | - | - | - | - | 0,1 | 0,1 | 0,3 | 0,7 |
| | | 2 | - | - | - | - | - | . | . | 0,1 | 0,3 | 0,8 | 1,6 | 3,7 | 10,6 | 18,1 |
| | | 3 | - | - | . | 0,1 | 0,4 | 0,7 | 2,2 | 5,0 | 10,0 | 16,3 | 17,6 | 17,3 | 12,7 | 6,5 |
| | | 4 | - | 0,1 | 0,4 | 1,9 | 4,8 | 6,9 | 14,9 | 22,0 | 18,5 | 9,7 | 6,7 | 5,6 | 3,0 | 2,1 |
| | | 5 | . | - | - | - | . | - | 0,5 | 1,8 | 4,3 | 7,1 | 8,5 | 15,6 | 16,3 | 13,7 |
| | | 5A | . | - | - | - | . | - | 0,2 | 0,9 | 3,1 | 6,6 | 8,5 | 16,1 | 16,8 | 13,7 |
| | | 5B | - | - | - | - | - | - | 3,4 | 10,1 | 15,3 | 12,2 | 8,2 | 11,0 | 11,8 | 13,8 |
| | | T | . | . | 0,1 | 0,2 | 0,6 | 1,0 | 2,4 | 4,5 | 6,7 | 9,0 | 9,7 | 10,8 | 10,1 | 8,6 |
| 25A | CHEM. GRUNDSTOFFE | 1 | - | - | - | - | - | - | - | - | - | - | 0,1 | 0,1 | 0,3 | 0,7 |
| | | 2 | - | - | - | - | - | - | - | 0,1 | 0,3 | 0,8 | 1,3 | 3,4 | 10,5 | 19,7 |
| | | 3 | - | - | . | . | 0,2 | 0,5 | 1,9 | 5,1 | 9,5 | 16,6 | 18,1 | 18,6 | 13,7 | 6,6 |
| | | 4 | - | 0,1 | 0,3 | 1,7 | 4,6 | 5,7 | 13,4 | 19,5 | 18,9 | 10,0 | 7,6 | 7,1 | 3,6 | 2,8 |
| | | 5 | 0,1 | - | - | - | 0,1 | - | 0,4 | 2,0 | 3,5 | 5,9 | 7,3 | 15,5 | 17,4 | 14,3 |
| | | 5A | 0,1 | - | - | - | 0,1 | - | 0,2 | 1,0 | 2,4 | 5,5 | 7,2 | 15,9 | 17,8 | 14,1 |
| | | 5B | - | - | - | - | - | - | 2,5 | 9,7 | 12,2 | 9,3 | 8,0 | 11,8 | 14,1 | 16,5 |
| | | T | . | . | . | 0,2 | 0,5 | 0,8 | 2,1 | 4,2 | 6,2 | 8,5 | 9,3 | 11,0 | 10,5 | 9,1 |
| 26 | CHEMIEFASERINDUSTRIE | 1 | - | - | - | - | - | - | - | - | - | - | - | - | - | 1,1 |
| | | 2 | - | - | - | - | - | - | - | - | - | - | - | 4,0 | 11,9 | 11,9 |
| | | 3 | - | - | - | - | - | 0,3 | 0,7 | 1,8 | 8,0 | 15,8 | 18,0 | 15,6 | 10,5 | 7,2 |
| | | 4 | - | - | - | 0,4 | 1,5 | 4,6 | 15,2 | 16,7 | 17,5 | 11,4 | 14,4 | 6,8 | 3,4 | 3,8 |
| | | 5 | - | - | - | - | - | - | 0,2 | 1,3 | 4,3 | 10,6 | 13,4 | 12,5 | 15,5 | 14,4 |
| | | 5A | - | - | - | - | - | - | - | 1,2 | 3,2 | 7,6 | 11,5 | 13,4 | 16,6 | 15,6 |
| | | 5B | - | - | - | - | - | - | 1,8 | 1,8 | 12,7 | 32,7 | 27,3 | 5,5 | 7,3 | 5,5 |
| | | T | - | - | - | 0,1 | 0,2 | 0,7 | 2,4 | 3,3 | 6,4 | 10,0 | 11,8 | 10,3 | 10,0 | 8,6 |
| 31 | METALLERZEUGNISSE | 1 | - | - | - | - | - | - | - | - | - | - | 0,6 | 0,7 | 1,3 | 2,6 |
| | | 2 | - | - | - | - | . | 0,1 | 0,1 | 0,5 | 2,0 | 5,0 | 11,9 | 13,8 | 13,0 | 12,7 |
| | | 3 | - | - | - | 0,1 | 0,8 | 1,9 | 4,0 | 10,5 | 17,6 | 18,3 | 14,1 | 11,6 | 7,1 | 4,7 |
| | | 4 | 0,1 | 0,2 | 1,2 | 3,7 | 11,5 | 14,5 | 18,5 | 20,8 | 12,0 | 8,1 | 3,7 | 2,1 | 1,3 | 0,5 |
| | | 5 | - | - | . | - | 0,2 | 0,1 | 1,2 | 3,2 | 7,1 | 12,5 | 15,7 | 14,8 | 12,8 | 9,6 |
| | | 5A | - | - | . | - | . | 0,1 | 1,0 | 2,1 | 6,6 | 12,4 | 15,9 | 15,0 | 13,2 | 10,0 |
| | | 5B | - | - | - | - | 4,8 | 0,6 | 7,0 | 28,0 | 17,5 | 14,2 | 10,2 | 10,5 | 4,1 | 0,9 |
| | | T | . | . | 0,1 | 0,4 | 1,4 | 2,1 | 3,4 | 6,2 | 9,0 | 11,0 | 12,0 | 11,4 | 9,2 | 7,7 |
| 311 | GIESSEREI | 1 | - | - | - | - | - | - | - | - | - | - | - | 0,2 | 3,3 | 2,1 |
| | | 2 | - | - | - | - | - | - | 0,1 | - | 1,6 | 5,2 | 15,0 | 15,3 | 13,4 | 12,7 |
| | | 3 | - | - | - | 0,1 | 1,0 | 2,2 | 5,7 | 13,1 | 18,7 | 18,5 | 10,9 | 8,8 | 6,1 | 4,2 |
| | | 4 | - | 0,1 | 1,7 | 7,4 | 12,0 | 20,2 | 21,9 | 18,7 | 8,4 | 4,0 | 2,2 | 2,1 | 0,3 | 0,3 |
| | | 5 | - | - | 0,1 | - | - | - | 0,2 | 1,6 | 3,7 | 11,3 | 14,4 | 17,4 | 16,3 | 11,7 |
| | | 5A | - | - | 0,1 | - | - | - | 0,2 | 1,5 | 3,4 | 11,2 | 14,5 | 17,1 | 16,5 | 11,9 |
| | | 5B | - | - | - | - | - | - | 2,9 | 11,8 | 20,6 | 17,5 | 11,8 | 35,3 | - | - |
| | | T | - | . | 0,2 | 0,6 | 1,3 | 2,4 | 3,8 | 6,4 | 8,5 | 10,8 | 11,5 | 11,5 | 9,9 | 7,9 |
| 314 | METALLKONSTRUKTION | 1 | - | - | - | - | - | - | - | - | - | - | - | 1,1 | 0,2 | 3,0 |
| | | 2 | - | - | - | - | 0,1 | 0,3 | 0,4 | 0,5 | 2,4 | 6,2 | 11,3 | 12,7 | 12,8 | 10,7 |
| | | 3 | - | - | - | - | 0,2 | 0,7 | 4,9 | 8,4 | 16,9 | 15,7 | 13,9 | 12,2 | 8,6 | 5,7 |
| | | 4 | - | - | 4,2 | 4,5 | 17,6 | 15,9 | 19,3 | 14,8 | 9,9 | 5,1 | 2,4 | 3,1 | 0,7 | 1,4 |
| | | 5 | - | - | - | - | - | 0,2 | 1,2 | 3,0 | 3,8 | 12,9 | 13,0 | 10,2 | 12,5 | 9,9 |
| | | 5A | - | - | - | - | - | 0,2 | 0,8 | 1,7 | 3,7 | 12,2 | 13,2 | 10,1 | 12,7 | 10,3 |
| | | 5B | - | - | - | - | - | - | 7,8 | 23,5 | 5,9 | 23,5 | 9,8 | 11,8 | 7,8 | 3,9 |
| | | T | - | - | 0,4 | 0,4 | 1,7 | 1,8 | 3,7 | 4,7 | 7,7 | 10,0 | 11,0 | 10,5 | 9,5 | 7,7 |
| 316 | EBM-WAREN | 1 | - | - | - | - | - | - | - | - | - | - | 0,8 | 0,8 | 1,7 | 2,3 |
| | | 2 | - | - | - | - | . | . | 0,1 | 0,5 | 1,9 | 4,9 | 10,7 | 14,2 | 12,4 | 12,8 |
| | | 3 | - | - | - | 0,1 | 0,9 | 2,1 | 3,7 | 10,1 | 17,6 | 19,5 | 14,6 | 12,8 | 7,2 | 4,1 |
| | | 4 | 0,1 | 0,2 | 0,4 | 2,3 | 9,7 | 12,9 | 16,9 | 23,1 | 14,1 | 10,0 | 3,8 | 1,8 | 1,8 | 0,4 |
| | | 5 | - | - | 0,1 | - | 0,5 | 0,1 | 1,8 | 4,4 | 9,6 | 13,5 | 17,5 | 15,2 | 11,2 | 8,5 |
| | | 5A | - | - | 0,1 | - | 0,1 | 0,1 | 1,6 | 2,7 | 9,1 | 13,7 | 18,0 | 15,7 | 11,5 | 8,9 |
| | | 5B | - | - | - | - | 8,0 | 1,1 | 7,0 | 37,4 | 19,8 | 8,6 | 6,1 | 6,4 | 5,1 | 0,5 |
| | | T | . | . | 0,1 | 0,3 | 1,4 | 2,1 | 3,4 | 6,8 | 9,9 | 11,8 | 12,1 | 11,8 | 8,7 | 7,0 |
| 32 | MASCHINENBAU | 1 | - | - | - | - | - | - | - | - | 0,3 | - | . | 0,7 | 1,9 | 2,1 |
| | | 2 | - | - | - | - | - | 0,1 | 0,1 | 0,3 | 1,6 | 4,4 | 12,1 | 12,3 | 13,2 | 12,5 |
| | | 3 | - | - | . | 0,1 | 0,6 | 0,9 | 3,7 | 9,4 | 16,3 | 16,4 | 16,3 | 12,1 | 9,3 | 5,5 |
| | | 4 | - | 0,1 | 0,7 | 3,7 | 9,1 | 15,5 | 22,5 | 19,8 | 14,4 | 7,0 | 3,5 | 1,7 | 1,2 | 0,4 |
| | | 5 | - | - | - | - | . | . | 0,3 | 2,4 | 6,5 | 13,6 | 15,9 | 16,6 | 13,0 | 10,1 |
| | | 5A | - | - | - | - | . | . | 0,2 | 1,8 | 6,0 | 13,4 | 15,9 | 17,0 | 13,3 | 10,3 |
| | | 5B | - | - | - | - | - | 0,8 | 5,6 | 20,6 | 24,6 | 20,2 | 14,8 | 2,9 | 4,2 | 3,3 |
| | | T | - | . | 0,1 | 0,3 | 1,0 | 1,7 | 3,5 | 6,0 | 9,4 | 10,7 | 13,0 | 11,3 | 9,9 | 7,7 |
| 321 | LAND.MASCH.U.TRAKT. | 1 | - | - | - | - | - | - | - | - | - | - | - | 1,7 | 9,8 | - |
| | | 2 | - | - | - | - | - | - | - | 1,7 | 2,4 | 6,7 | 13,0 | 13,0 | 15,5 | 11,7 |
| | | 3 | - | - | 0,2 | - | 4,1 | 1,8 | 7,1 | 14,3 | 20,8 | 16,2 | 11,1 | 6,7 | 6,2 | 2,8 |
| | | 4 | - | - | - | 13,0 | 18,3 | 16,3 | 32,2 | 7,7 | 3,8 | 4,8 | 1,9 | 1,9 | - | - |
| | | 5 | - | - | - | - | - | - | 1,7 | 5,4 | 6,5 | 23,7 | 12,0 | 11,7 | 12,3 | 8,6 |
| | | 5A | - | - | - | - | - | - | 0,9 | 5,0 | 6,6 | 23,7 | 12,2 | 12,0 | 12,5 | 8,8 |
| | | 5B | - | - | - | - | - | - | 50,0 | 25,0 | - | 25,0 | - | - | - | - |
| | | T | - | - | 0,1 | 0,8 | 2,7 | 1,7 | 5,0 | 7,3 | 9,9 | 12,3 | 10,7 | 9,1 | 10,2 | 6,5 |

(SUITE)

EMPLOYES — HOMMES

| CLASSES DE GAIN MENSUEL (DM) | | | | | | | | | | | | | | INDUSTRIE ET QUALIFICATIONS | NACE |
|---|---|---|---|---|---|---|---|---|---|---|---|---|---|---|---|
| 2400 - 2549 | 2550 - 2699 | 2700 - 2849 | 2850 - 2999 | 3000 - 3149 | 3150 - 3299 | 3300 - 3449 | 3450 - 3599 | 3600 - 3749 | 3750 - 3899 | 3900 - 4049 | 4050 - 4199 | > = 4200 | INSG. ENS. | | |
| 2,4 | 6,7 | 7,8 | 3,6 | 10,4 | 5,2 | 9,5 | 9,1 | 5,0 | 2,5 | 2,2 | 0,6 | 17,6 | 100,0 | 1 | VERRE | 247 |
| 15,1 | 7,7 | 6,6 | 5,3 | 6,6 | 3,6 | 1,0 | 2,2 | 1,6 | 0,8 | 1,8 | 0,7 | 1,7 | 100,0 | 2 | | |
| 3,1 | 2,3 | 0,9 | . | - | 0,1 | - | . | - | 0,1 | - | - | 0,1 | 100,0 | 3 | | |
| - | - | - | - | - | - | - | - | - | - | - | - | - | 100,0 | 4 | | |
| 6,8 | 3,2 | 2,1 | 1,2 | 1,6 | 1,1 | 0,6 | 0,5 | - | - | - | - | - | 100,0 | 5 | | |
| 6,9 | 3,4 | 2,3 | 1,2 | 1,7 | 1,1 | 0,6 | 0,5 | - | - | - | - | - | 100,0 | 5A | | |
| 6,3 | - | - | - | - | - | - | - | - | - | - | - | - | 100,0 | 5B | | |
| 5,4 | 3,4 | 2,5 | 1,4 | 2,1 | 1,2 | 0,9 | 1,1 | 0,6 | 0,4 | 0,5 | 0,2 | 1,6 | 100,0 | T | | |
| 2,5 | 8,1 | 1,9 | 6,3 | 7,5 | 6,9 | 16,9 | 12,5 | 3,8 | - | 11,3 | 1,3 | 15,6 | 100,0 | 1 | PROD. CERAMIQUES | 248 |
| 14,7 | 9,2 | 5,9 | 2,8 | 4,2 | 3,8 | 2,4 | 1,5 | 0,7 | - | - | 0,3 | 0,8 | 100,0 | 2 | | |
| 3,2 | 2,0 | 1,0 | 0,6 | 0,5 | - | 0,1 | 0,1 | 0,1 | 0,1 | 0,1 | - | 0,3 | 100,0 | 3 | | |
| - | 0,6 | - | - | 0,6 | - | - | - | - | - | - | - | - | 100,0 | 4 | | |
| 3,2 | 1,5 | 0,3 | 0,8 | - | 0,5 | 0,1 | - | - | - | - | - | - | 100,0 | 5 | | |
| 3,6 | 1,3 | 0,3 | 0,9 | - | 0,6 | 0,2 | - | - | - | - | - | - | 100,0 | 5A | | |
| - | 2,8 | - | - | - | - | - | - | - | - | - | - | - | 100,0 | 5B | | |
| 4,6 | 3,0 | 1,4 | 1,2 | 1,2 | 1,0 | 1,1 | 0,7 | 0,3 | . | 0,4 | 0,1 | 0,8 | 100,0 | T | | |
| 3,1 | 4,3 | 5,9 | 5,8 | 7,7 | 7,3 | 7,4 | 7,9 | 6,8 | 5,4 | 5,6 | 4,2 | 27,4 | 100,0 | 1 | INDUSTRIE CHIMIQUE | 25 |
| 16,4 | 11,4 | 10,3 | 7,2 | 6,1 | 3,2 | 3,1 | 2,2 | 1,1 | 1,1 | 0,8 | 0,4 | 1,2 | 100,0 | 2 | | |
| 3,8 | 2,0 | 1,5 | 0,9 | 0,6 | 0,5 | 0,3 | 0,3 | 0,3 | 0,1 | 0,1 | 0,1 | 0,7 | 100,0 | 3 | | |
| 1,9 | 0,7 | 0,3 | 0,1 | 0,1 | 0,1 | 0,1 | 0,1 | - | - | - | 0,1 | - | 100,0 | 4 | | |
| 12,2 | 7,9 | 4,6 | 2,7 | 2,0 | 1,2 | 0,6 | 0,3 | 0,1 | 0,2 | 0,1 | - | 0,1 | 100,0 | 5 | | |
| 12,6 | 8,6 | 5,0 | 2,7 | 2,2 | 1,4 | 0,7 | 0,3 | 0,1 | 0,2 | 0,1 | - | 0,1 | 100,0 | 5A | | |
| 8,4 | 1,9 | 0,9 | 2,7 | 0,4 | - | - | - | - | - | - | - | - | 100,0 | 5B | | |
| 7,2 | 4,9 | 4,2 | 3,0 | 2,9 | 2,0 | 1,9 | 1,7 | 1,3 | 1,1 | 1,0 | 0,7 | 4,3 | 100,0 | T | | |
| 3,1 | 4,9 | 6,5 | 6,3 | 7,8 | 7,5 | 7,0 | 7,9 | 6,4 | 5,0 | 4,7 | 4,4 | 27,4 | 100,0 | 1 | PROD. CHIM. DE BASE | 25A |
| 17,5 | 12,0 | 9,9 | 7,5 | 5,6 | 3,0 | 2,6 | 1,6 | 0,9 | 1,1 | 0,9 | 0,3 | 0,9 | 100,0 | 2 | | |
| 3,7 | 1,8 | 1,3 | 0,6 | 0,5 | 0,4 | 0,2 | 0,2 | 0,1 | 0,1 | . | 0,1 | 0,2 | 100,0 | 3 | | |
| 2,6 | 0,9 | 0,4 | 0,2 | 0,2 | 0,1 | 0,1 | 0,1 | - | - | - | 0,1 | - | 100,0 | 4 | | |
| 12,9 | 8,1 | 5,0 | 3,0 | 2,1 | 1,2 | 0,5 | 0,3 | 0,2 | 0,1 | 0,1 | - | 0,2 | 100,0 | 5 | | |
| 13,3 | 8,8 | 5,4 | 3,0 | 2,3 | 1,3 | 0,6 | 0,3 | 0,2 | 0,1 | 0,1 | - | 0,2 | 100,0 | 5A | | |
| 9,6 | 2,1 | 1,1 | 2,7 | 0,5 | - | - | - | - | - | - | - | - | 100,0 | 5B | | |
| 7,6 | 5,2 | 4,3 | 3,2 | 2,9 | 2,1 | 1,8 | 1,7 | 1,2 | 1,0 | 0,9 | 0,8 | 4,5 | 100,0 | T | | |
| 3,8 | - | 3,3 | 3,3 | 10,3 | 10,9 | 11,1 | 13,9 | 4,3 | 6,0 | 1,6 | 6,0 | 24,5 | 100,0 | 1 | FIBRES ART. ET SYNT. | 26 |
| 15,8 | 11,5 | 14,0 | 6,6 | 4,3 | 5,9 | 4,3 | 1,6 | 0,7 | 1,5 | 0,7 | 0,7 | 4,6 | 100,0 | 2 | | |
| 5,8 | 4,3 | 3,8 | 2,5 | 1,0 | 1,3 | 1,1 | 1,0 | 0,8 | 0,3 | - | - | 0,3 | 100,0 | 3 | | |
| 1,5 | 0,8 | - | 0,4 | - | 0,8 | - | - | - | - | 0,8 | - | - | 100,0 | 4 | | |
| 12,9 | 4,3 | 5,4 | 2,6 | 0,9 | 0,4 | 0,4 | 0,9 | - | - | - | - | - | 100,0 | 5 | | |
| 14,4 | 4,9 | 5,6 | 2,9 | 1,0 | 0,5 | 0,5 | 1,0 | - | - | - | - | - | 100,0 | 5A | | |
| 1,8 | - | 3,6 | - | - | - | - | - | - | - | - | - | - | 100,0 | 5B | | |
| 8,3 | 4,6 | 5,2 | 3,0 | 2,2 | 2,6 | 2,3 | 2,2 | 0,8 | 0,9 | 0,4 | 0,7 | 3,2 | 100,0 | T | | |
| 6,9 | 4,3 | 6,4 | 6,2 | 12,5 | 5,1 | 6,1 | 6,4 | 7,1 | 4,7 | 7,1 | 3,2 | 18,4 | 100,0 | 1 | OUVRAGES EN METAUX | 31 |
| 10,4 | 7,5 | 7,3 | 3,7 | 4,8 | 2,1 | 1,4 | 1,0 | 0,7 | 0,4 | 0,3 | 0,2 | 0,5 | 100,0 | 2 | | |
| 3,5 | 2,1 | 1,3 | 0,8 | 0,5 | 0,3 | 0,2 | 0,1 | 0,1 | 0,1 | . | . | 0,2 | 100,0 | 3 | | |
| 1,2 | 0,2 | 0,1 | 0,1 | - | 0,1 | . | - | - | - | - | - | 0,1 | 100,0 | 4 | | |
| 8,4 | 4,9 | 3,2 | 2,1 | 0,9 | 0,9 | 0,6 | 0,5 | 0,2 | 0,2 | 0,2 | 0,2 | 0,2 | 100,0 | 5 | | |
| 8,8 | 5,1 | 3,3 | 2,2 | 1,0 | 0,9 | 0,6 | 0,5 | 0,2 | 0,3 | 0,2 | 0,2 | 0,2 | 100,0 | 5A | | |
| - | 0,3 | 1,5 | - | - | 0,3 | - | - | - | - | - | - | - | 100,0 | 5B | | |
| 6,6 | 4,3 | 3,7 | 2,2 | 2,6 | 1,2 | 1,0 | 0,8 | 0,7 | 0,5 | 0,6 | 0,3 | 1,4 | 100,0 | T | | |
| 7,7 | 1,9 | 3,3 | 5,4 | 15,2 | 3,1 | 6,3 | 9,8 | 7,0 | 6,3 | 5,2 | 0,7 | 22,6 | 100,0 | 1 | FONDERIES | 311 |
| 8,7 | 6,0 | 7,9 | 4,2 | 3,2 | 1,9 | 1,4 | 1,0 | 1,0 | 0,2 | 0,3 | 0,4 | 0,3 | 100,0 | 2 | | |
| 4,0 | 2,8 | 1,4 | 0,6 | 0,4 | 0,3 | 0,3 | - | - | - | 0,1 | 0,2 | 0,6 | 100,0 | 3 | | |
| 0,1 | - | - | - | - | 0,6 | - | - | - | - | - | - | - | 100,0 | 4 | | |
| 8,7 | 3,6 | 4,6 | 2,2 | 0,8 | 1,4 | 0,7 | 0,1 | 0,5 | 0,4 | - | - | 0,2 | 100,0 | 5 | | |
| 8,8 | 3,7 | 4,7 | 2,3 | 0,8 | 1,4 | 0,7 | 0,1 | 0,5 | 0,4 | - | - | 0,2 | 100,0 | 5A | | |
| - | - | - | - | - | - | - | - | - | - | - | - | - | 100,0 | 5B | | |
| 6,3 | 3,6 | 4,0 | 2,2 | 2,2 | 1,2 | 1,1 | 0,9 | 0,8 | 0,5 | 0,4 | 0,2 | 1,8 | 100,0 | T | | |
| 4,8 | 5,9 | 4,6 | 2,7 | 9,7 | 11,4 | 6,1 | 5,7 | 5,5 | 4,2 | 8,3 | 2,3 | 24,5 | 100,0 | 1 | CONSTR. METALLIQUE | 314 |
| 11,4 | 7,5 | 7,2 | 5,2 | 3,3 | 1,9 | 1,8 | 1,7 | 0,9 | 0,6 | 0,1 | 0,1 | 1,0 | 100,0 | 2 | | |
| 4,2 | 2,7 | 1,1 | 1,8 | 0,9 | 0,4 | 0,2 | 0,5 | 0,1 | 0,3 | 0,3 | - | 0,4 | 100,0 | 3 | | |
| - | 0,5 | 0,2 | 0,2 | - | - | 0,2 | - | - | - | - | - | - | 100,0 | 4 | | |
| 6,8 | 8,5 | 6,7 | 3,1 | 1,8 | 1,4 | 1,6 | 0,7 | 0,4 | 0,9 | 0,7 | - | 0,6 | 100,0 | 5 | | |
| 7,2 | 9,0 | 6,7 | 3,2 | 1,9 | 1,5 | 1,7 | 0,7 | 0,5 | 0,9 | 0,7 | - | 0,6 | 100,0 | 5A | | |
| - | - | 5,9 | - | - | - | - | - | - | - | - | - | - | 100,0 | 5B | | |
| 6,8 | 5,5 | 4,4 | 3,1 | 2,3 | 1,7 | 1,4 | 1,2 | 0,8 | 0,7 | 0,7 | 0,2 | 2,0 | 100,0 | T | | |
| 8,4 | 4,9 | 6,8 | 7,1 | 13,2 | 3,7 | 5,3 | 5,7 | 8,4 | 4,7 | 6,7 | 4,3 | 14,9 | 100,0 | 1 | OUTILLAGE A. FINIS | 316 |
| 10,2 | 8,7 | 7,7 | 2,9 | 6,6 | 1,9 | 1,3 | 1,0 | 0,7 | 0,5 | 0,5 | 0,1 | 0,5 | 100,0 | 2 | | |
| 2,9 | 1,7 | 1,1 | 0,6 | 0,3 | 0,2 | 0,2 | . | 0,1 | . | - | - | 0,2 | 100,0 | 3 | | |
| 1,8 | 0,3 | - | 0,2 | - | - | - | - | - | - | - | - | - | 100,0 | 4 | | |
| 8,7 | 4,1 | 1,5 | 1,2 | 0,7 | 0,5 | 0,1 | 0,4 | 0,1 | - | 0,1 | 0,3 | - | 100,0 | 5 | | |
| 9,1 | 4,3 | 1,7 | 1,2 | 0,8 | 0,5 | 0,1 | 0,4 | 0,1 | - | 0,1 | 0,3 | - | 100,0 | 5A | | |
| - | - | - | - | - | - | - | - | - | - | - | - | - | 100,0 | 5B | | |
| 6,5 | 4,3 | 3,4 | 1,8 | 3,0 | 0,9 | 0,8 | 0,7 | 0,8 | 0,4 | 0,6 | 0,4 | 1,1 | 100,0 | T | | |
| 3,3 | 5,4 | 8,1 | 5,9 | 11,5 | 7,6 | 7,5 | 6,6 | 5,1 | 6,3 | 4,9 | 1,8 | 20,9 | 100,0 | 1 | MACHINES,MAT. MECAN. | 32 |
| 11,3 | 8,2 | 7,3 | 5,3 | 3,9 | 2,5 | 1,8 | 1,1 | 0,6 | 0,4 | 0,3 | 0,2 | 0,6 | 100,0 | 2 | | |
| 3,8 | 1,9 | 1,4 | 0,7 | 0,6 | 0,3 | 0,2 | 0,2 | 0,1 | . | . | . | 0,2 | 100,0 | 3 | | |
| 0,1 | 0,1 | 0,1 | 0,1 | . | 0,1 | - | . | - | - | - | - | - | 100,0 | 4 | | |
| 7,1 | 4,8 | 3,3 | 2,0 | 1,3 | 1,0 | 0,7 | 0,5 | 0,2 | 0,2 | 0,1 | . | 0,3 | 100,0 | 5 | | |
| 7,3 | 4,9 | 3,3 | 2,0 | 1,4 | 1,0 | 0,7 | 0,5 | 0,2 | 0,2 | 0,1 | . | 0,3 | 100,0 | 5A | | |
| 0,4 | 0,4 | 0,4 | 0,4 | - | - | - | 1,3 | - | - | - | - | - | 100,0 | 5B | | |
| 6,2 | 4,3 | 3,7 | 2,5 | 2,2 | 1,4 | 1,1 | 0,8 | 0,5 | 0,5 | 0,4 | 0,2 | 1,4 | 100,0 | T | | |
| 1,1 | - | 20,7 | 4,6 | 9,2 | 5,7 | 5,7 | 10,3 | - | 12,6 | - | - | 18,4 | 100,0 | 1 | MACH.,TRACT. AGRIC. | 321 |
| 9,9 | 5,7 | 6,0 | 4,7 | 2,5 | 2,1 | 2,1 | 2,5 | - | 0,2 | - | - | 0,4 | 100,0 | 2 | | |
| 3,1 | 1,1 | 1,5 | 0,7 | 0,7 | - | 0,8 | 0,3 | - | - | - | - | 0,5 | 100,0 | 3 | | |
| - | - | - | - | - | - | - | - | - | - | - | - | - | 100,0 | 4 | | |
| 5,2 | 4,3 | 3,9 | 1,7 | - | 2,2 | 0,9 | - | - | - | - | - | - | 100,0 | 5 | | |
| 5,3 | 4,4 | 3,9 | 1,8 | - | 2,2 | 0,9 | - | - | - | - | - | - | 100,0 | 5A | | |
| - | - | - | - | - | - | - | - | - | - | - | - | - | 100,0 | 5B | | |
| 5,5 | 3,1 | 4,4 | 2,4 | 1,6 | 1,4 | 1,5 | 1,6 | - | 0,7 | - | - | 1,3 | 100,0 | T | | |

MAENNER — ANGESTELLTE

| NACE | INDUSTRIE UND LEISTUNGSGRUPPEN | | MONATSVERDIENSTKLASSEN (DM) | | | | | | | | | | | | | |
|---|---|---|---|---|---|---|---|---|---|---|---|---|---|---|---|---|
| | | | < 450 | 450 - 599 | 600 - 749 | 750 - 899 | 900 - 1049 | 1050 - 1199 | 1200 - 1349 | 1350 - 1499 | 1500 - 1649 | 1650 - 1799 | 1800 - 1949 | 1950 - 2099 | 2100 - 2249 | 2250 - 2399 |
| 322 | WERKZEUGMASCHINEN | 1 | - | - | - | - | - | - | - | - | 0,8 | - | - | 1,5 | 1,9 | 1,4 |
| | | 2 | - | - | - | - | - | - | - | 0,1 | 0,7 | 2,7 | 7,2 | 7,9 | 9,9 | 11,1 |
| | | 3 | - | - | - | . | 0,3 | 0,6 | 2,4 | 6,0 | 12,6 | 16,0 | 18,7 | 15,1 | 12,2 | 6,9 |
| | | 4 | - | 0,1 | 0,2 | 2,4 | 6,2 | 13,0 | 20,8 | 24,4 | 18,8 | 7,7 | 3,5 | 1,2 | 1,0 | 0,3 |
| | | 5 | - | - | - | - | 0,1 | - | 0,1 | 1,9 | 6,8 | 13,8 | 16,1 | 17,8 | 12,7 | 9,7 |
| | | 5A | - | - | - | - | 0,1 | - | 0,1 | 1,6 | 6,3 | 13,6 | 15,0 | 18,1 | 12,9 | 9,9 |
| | | 5B | - | - | - | - | - | - | - | 15,8 | 30,9 | 22,5 | 19,3 | 5,1 | 6,4 | - |
| | | T | - | . | . | 0,3 | 0,8 | 1,5 | 3,2 | 5,5 | 9,1 | 11,2 | 13,5 | 12,0 | 10,3 | 7,4 |
| 33 | BUEROMASCH., DV-GER. | 1 | - | - | - | - | - | - | - | - | 0,1 | - | 0,2 | 0,2 | - | 0,2 |
| | | 2 | - | - | - | - | - | - | - | 0,4 | 1,5 | 4,2 | 9,3 | 7,9 | 9,0 | 7,8 |
| | | 3 | - | - | - | 0,1 | 0,8 | 1,2 | 6,2 | 9,6 | 14,9 | 12,9 | 10,6 | 6,8 | 8,2 | 6,5 |
| | | 4 | - | 0,2 | 0,3 | 4,6 | 4,0 | 13,3 | 13,8 | 14,0 | 15,2 | 10,6 | 6,9 | 2,9 | 6,4 | 2,9 |
| | | 5 | - | - | - | - | - | - | 1,6 | 4,8 | 13,6 | 25,5 | 24,7 | 16,1 | 5,1 | 2,2 |
| | | 5A | - | - | - | - | - | - | 1,3 | 3,0 | 13,1 | 27,0 | 25,1 | 16,0 | 5,4 | 2,3 |
| | | 5B | - | - | - | - | - | - | 5,9 | 35,3 | 23,5 | - | 17,6 | 17,6 | - | - |
| | | T | - | . | . | 0,4 | 0,7 | 1,6 | 4,1 | 6,0 | 9,5 | 9,6 | 9,8 | 6,8 | 7,5 | 5,9 |
| 34 | ELEKTROTECHNIK | 1 | - | - | - | - | - | - | - | - | - | - | 0,2 | 0,5 | 2,1 | 2,4 |
| | | 2 | - | - | - | - | - | . | . | 0,2 | 1,1 | 3,1 | 8,1 | 9,7 | 12,2 | 11,6 |
| | | 3 | - | - | - | . | 0,4 | 1,2 | 4,2 | 11,2 | 17,2 | 17,8 | 16,3 | 11,5 | 8,3 | 4,7 |
| | | 4 | 0,1 | 0,2 | 0,8 | 3,2 | 5,6 | 17,0 | 24,5 | 20,8 | 16,8 | 5,3 | 2,7 | 1,6 | 0,5 | 0,3 |
| | | 5 | - | - | - | - | - | 0,1 | 0,9 | 3,6 | 11,6 | 15,9 | 17,6 | 15,6 | 11,9 | 8,6 |
| | | 5A | - | - | - | - | - | 0,1 | 0,7 | 2,8 | 10,6 | 16,1 | 18,0 | 15,9 | 12,3 | 8,8 |
| | | 5B | - | - | - | - | - | 0,5 | 7,3 | 24,3 | 38,4 | 8,9 | 5,2 | 7,8 | 0,9 | 1,6 |
| | | T | . | . | 0,1 | 0,2 | 0,6 | 1,7 | 3,5 | 6,5 | 9,9 | 10,5 | 11,7 | 10,0 | 9,1 | 7,1 |
| 35 | KRAFTWAGEN U.-TEILE | 1 | - | - | - | - | - | - | - | - | - | 0,2 | - | 0,4 | 0,9 | 0,6 |
| | | 2 | - | - | - | - | - | - | 0,1 | . | 0,6 | 1,4 | 4,1 | 6,3 | 8,3 | 9,4 |
| | | 3 | - | - | . | . | 0,1 | 0,8 | 1,8 | 5,2 | 9,7 | 13,6 | 15,3 | 14,6 | 12,5 | 9,8 |
| | | 4 | - | 0,1 | 0,9 | 3,3 | 8,4 | 12,4 | 17,9 | 21,5 | 19,0 | 9,9 | 2,7 | 2,2 | 0,2 | 0,4 |
| | | 5 | - | - | - | - | 0,1 | 0,1 | 0,2 | 1,6 | 3,3 | 4,9 | 10,8 | 14,0 | 11,0 | 11,9 |
| | | 5A | - | - | - | - | 0,1 | 0,1 | 0,1 | 1,2 | 3,1 | 4,8 | 10,8 | 14,1 | 11,1 | 11,9 |
| | | 5B | - | - | - | - | 2,7 | - | 1,4 | 39,7 | 20,5 | 11,0 | 8,2 | 2,7 | - | 13,7 |
| | | T | - | . | . | 0,2 | 0,4 | 0,9 | 1,7 | 3,5 | 5,9 | 7,7 | 10,0 | 10,9 | 9,9 | 9,2 |
| 351 | KRAFTWAGEN U.-MOTOR | 1 | - | - | - | - | - | - | - | - | - | - | - | - | - | - |
| | | 2 | - | - | - | - | - | - | 0,1 | . | 0,1 | 0,6 | 1,8 | 4,9 | 7,7 | 8,0 |
| | | 3 | - | - | - | . | 0,1 | 0,5 | 1,3 | 3,9 | 7,3 | 11,7 | 15,4 | 15,9 | 13,3 | 10,7 |
| | | 4 | - | - | 0,2 | 1,1 | 4,6 | 9,4 | 17,6 | 25,9 | 22,4 | 12,3 | 1,5 | 2,5 | 0,5 | 1,0 |
| | | 5 | - | - | - | - | 0,1 | - | 0,1 | 0,1 | 1,7 | 2,9 | 5,3 | 13,3 | 11,3 | 11,9 |
| | | 5A | - | - | - | - | 0,1 | - | 0,1 | 0,1 | 1,7 | 2,9 | 5,3 | 13,3 | 11,3 | 11,8 |
| | | 5B | - | - | - | - | - | - | - | 20,0 | - | - | - | - | - | 80,0 |
| | | T | - | - | . | . | 0,2 | 0,5 | 1,1 | 2,6 | 4,3 | 6,4 | 8,5 | 11,1 | 10,3 | 9,3 |
| 36 | FAHRZEUGBAU OHNE KFZ | 1 | - | - | - | - | - | - | - | - | - | - | 0,9 | 1,5 | 2,0 | 4,6 |
| | | 2 | - | - | - | - | - | - | - | 0,2 | 0,7 | 2,3 | 5,8 | 8,5 | 11,6 | 11,7 |
| | | 3 | - | - | . | . | 0,4 | 0,8 | 3,3 | 9,3 | 16,5 | 16,4 | 17,7 | 12,3 | 8,3 | 4,9 |
| | | 4 | - | - | 0,2 | 1,5 | 6,3 | 13,4 | 22,6 | 17,7 | 20,0 | 6,4 | 5,0 | 2,6 | 1,6 | 1,0 |
| | | 5 | - | - | - | - | - | 0,2 | 0,3 | 2,0 | 8,1 | 12,3 | 19,5 | 14,3 | 12,3 | 9,9 |
| | | 5A | - | - | - | - | - | 0,2 | 0,2 | 1,9 | 8,1 | 12,4 | 19,5 | 14,3 | 12,3 | 10,0 |
| | | 5B | - | - | - | - | - | - | 15,4 | 15,4 | 23,1 | - | 7,7 | 7,7 | 15,4 | - |
| | | T | - | - | . | 0,1 | 0,7 | 1,4 | 3,3 | 6,0 | 10,4 | 10,3 | 12,7 | 10,2 | 8,8 | 7,1 |
| 361 | SCHIFFBAU | 1 | - | - | - | - | - | - | - | - | - | - | 3,9 | 6,4 | 9,9 | 9,9 |
| | | 2 | - | - | - | - | - | - | - | 0,2 | 0,6 | 2,8 | 6,8 | 9,6 | 15,0 | 13,8 |
| | | 3 | - | - | - | - | 0,4 | 0,4 | 3,9 | 10,8 | 15,6 | 14,5 | 15,7 | 12,1 | 7,0 | 6,2 |
| | | 4 | - | - | - | 1,3 | 5,5 | 13,6 | 20,5 | 16,8 | 24,1 | 5,4 | 5,4 | 3,2 | 0,5 | 1,3 |
| | | 5 | - | - | - | - | - | 0,3 | 0,1 | 1,8 | 7,3 | 10,8 | 20,2 | 11,8 | 11,7 | 10,7 |
| | | 5A | - | - | - | - | - | 0,3 | 0,1 | 1,6 | 7,2 | 10,9 | 20,2 | 11,8 | 11,7 | 10,7 |
| | | 5B | - | - | - | - | - | - | - | 40,0 | 20,0 | - | 20,0 | 20,0 | - | - |
| | | T | - | - | - | 0,1 | 0,8 | 1,6 | 3,9 | 7,1 | 11,4 | 10,1 | 13,6 | 10,5 | 8,9 | 8,2 |
| 364 | LUFTFAHRZEUGBAU | 1 | - | - | - | - | - | - | - | - | - | - | - | 0,3 | - | 0,6 |
| | | 2 | - | - | - | - | - | - | - | 0,1 | 0,3 | 1,7 | 3,6 | 7,8 | 10,4 | 11,5 |
| | | 3 | - | - | . | - | 0,2 | 0,5 | 2,5 | 7,5 | 15,1 | 17,7 | 19,4 | 13,2 | 9,7 | 5,0 |
| | | 4 | - | - | - | 0,8 | 5,3 | 11,7 | 22,2 | 22,2 | 19,4 | 6,7 | 4,4 | 2,4 | 2,8 | 1,2 |
| | | 5 | - | - | - | - | - | - | 1,0 | 1,6 | 7,3 | 11,4 | 17,8 | 15,1 | 18,5 | 11,9 |
| | | 5A | - | - | - | - | - | - | 0,6 | 1,7 | 7,1 | 11,6 | 18,0 | 15,4 | 18,5 | 12,1 |
| | | 5B | - | - | - | - | - | - | 25,0 | - | 25,0 | - | - | - | 25,0 | - |
| | | T | - | - | . | . | 0,4 | 0,9 | 2,6 | 5,0 | 8,9 | 10,1 | 11,8 | 9,9 | 9,3 | 6,9 |
| 37 | FEINMECHANIK,OPTIK | 1 | - | - | - | - | - | - | - | - | - | - | - | 1,5 | 1,5 | 0,6 |
| | | 2 | - | - | - | - | - | 0,1 | - | 0,3 | 1,6 | 5,5 | 8,8 | 6,9 | 10,4 | 11,5 |
| | | 3 | - | - | - | - | 0,8 | 0,8 | 4,3 | 11,0 | 16,2 | 17,4 | 16,1 | 13,4 | 7,9 | 5,2 |
| | | 4 | - | - | 0,7 | 1,8 | 7,1 | 12,8 | 20,3 | 25,7 | 17,7 | 6,3 | 3,9 | 1,5 | 1,3 | 0,7 |
| | | 5 | - | - | - | - | - | - | 1,1 | 4,6 | 13,0 | 14,1 | 21,9 | 11,7 | 7,9 | 9,9 |
| | | 5A | - | - | - | - | - | - | 0,7 | 3,0 | 12,8 | 14,1 | 22,6 | 12,1 | 8,3 | 9,8 |
| | | 5B | - | - | - | - | - | - | 6,9 | 32,4 | 16,2 | 15,0 | 11,0 | 5,8 | - | 10,4 |
| | | T | - | - | 0,1 | 0,2 | 1,2 | 1,9 | 4,4 | 8,7 | 12,0 | 12,2 | 13,7 | 9,8 | 7,3 | 6,7 |
| 41/42 | NAHRUNGS-U.GENUSSM. | 1 | - | - | - | - | - | - | . | 0,2 | 0,2 | 0,8 | 1,4 | 1,8 | 3,1 | 3,4 |
| | | 2 | - | . | - | - | - | . | 0,2 | 0,6 | 2,7 | 4,9 | 9,7 | 11,5 | 13,5 | 11,1 |
| | | 3 | - | - | . | 0,1 | 0,9 | 2,3 | 6,3 | 11,2 | 16,8 | 15,8 | 15,7 | 11,0 | 7,7 | 4,2 |
| | | 4 | 0,1 | 0,3 | 1,3 | 2,5 | 6,5 | 10,7 | 16,9 | 19,4 | 16,8 | 9,6 | 6,7 | 3,7 | 1,5 | 1,1 |
| | | 5 | - | - | - | - | 0,3 | 0,5 | 2,1 | 4,1 | 9,3 | 11,2 | 14,2 | 13,5 | 10,5 | 9,4 |
| | | 5A | - | - | - | - | 0,1 | 0,4 | 1,7 | 3,4 | 8,5 | 10,7 | 14,2 | 13,7 | 10,8 | 9,9 |
| | | 5B | - | - | - | - | 3,2 | 1,5 | 6,5 | 11,8 | 17,7 | 17,5 | 14,1 | 10,9 | 7,1 | 3,1 |
| | | T | . | . | 0,2 | 0,4 | 1,4 | 2,6 | 5,7 | 8,8 | 12,2 | 11,5 | 12,4 | 9,9 | 8,1 | 5,7 |
| 41A | NAHRUNGSMITTELGEW. | 1 | - | - | - | - | - | - | 0,1 | 0,4 | 0,3 | 0,8 | 2,1 | 1,7 | 4,1 | 4,1 |
| | | 2 | - | . | - | - | - | 0,1 | 0,1 | 0,6 | 2,9 | 5,6 | 11,3 | 12,9 | 12,0 | 11,2 |
| | | 3 | - | - | . | 0,1 | 1,1 | 2,9 | 8,0 | 13,2 | 19,2 | 15,4 | 14,4 | 9,0 | 6,1 | 3,4 |
| | | 4 | 0,1 | 0,5 | 1,0 | 2,7 | 7,2 | 12,0 | 18,4 | 18,1 | 16,4 | 8,4 | 6,4 | 3,3 | 1,7 | 1,1 |
| | | 5 | - | - | - | - | 0,5 | 0,2 | 1,7 | 4,1 | 10,6 | 11,9 | 16,2 | 14,9 | 10,3 | 10,3 |
| | | 5A | - | - | - | - | 0,1 | 0,2 | 1,2 | 3,3 | 9,4 | 11,6 | 16,1 | 15,4 | 10,6 | 11,0 |
| | | 5B | - | - | - | - | 3,7 | 0,7 | 6,1 | 11,9 | 22,9 | 14,1 | 17,3 | 10,2 | 7,5 | 3,4 |
| | | T | . | 0,1 | 0,1 | 0,4 | 1,6 | 3,2 | 6,9 | 9,8 | 13,8 | 11,4 | 12,2 | 9,2 | 6,9 | 5,3 |

(SUITE)

EMPLOYES HOMMES

| CLASSES DE GAIN MENSUEL (DM) | | | | | | | | | | | | | | INDUSTRIE ET QUALIFICATIONS | NACE |
|---|---|---|---|---|---|---|---|---|---|---|---|---|---|---|---|
| 2400 - 2549 | 2550 - 2699 | 2700 - 2849 | 2850 - 2999 | 3000 - 3149 | 3150 - 3299 | 3300 - 3449 | 3450 - 3599 | 3600 - 3749 | 3750 - 3899 | 3900 - 4049 | 4050 - 4199 | > = 4200 | INSG. ENS. | | |
| 1,5 | 2,9 | 2,8 | 3,6 | 11,9 | 8,2 | 7,8 | 9,1 | 5,6 | 9,0 | 7,2 | 1,1 | 23,7 | 100,0 | 1 | 322 |
| 13,3 | 12,4 | 10,5 | 8,3 | 5,9 | 3,6 | 2,2 | 1,2 | 0,7 | 0,9 | 0,4 | 0,1 | 0,8 | 100,0 | 2 | |
| 4,1 | 1,9 | 1,3 | 0,6 | 0,6 | 0,3 | 0,1 | 0,1 | . | . | . | - | 0,1 | 100,0 | 3 | |
| - | 0,1 | - | - | 0,1 | 0,1 | - | - | - | - | - | - | - | 100,0 | 4 | |
| 7,5 | 4,4 | 2,9 | 2,1 | 1,2 | 1,2 | 0,7 | 0,4 | 0,1 | 0,2 | 0,2 | - | 0,2 | 100,0 | 5 | |
| 7,6 | 4,5 | 3,0 | 2,2 | 1,2 | 1,2 | 0,7 | 0,4 | 0,1 | 0,2 | 0,2 | - | 0,2 | 100,0 | 5A | |
| - | - | - | - | - | - | - | - | - | - | - | - | - | 100,0 | 5B | |
| 6,2 | 4,6 | 3,6 | 2,7 | 2,3 | 1,5 | 1,0 | 0,7 | 0,4 | 0,6 | 0,4 | 0,1 | 1,2 | 100,0 | T | |
| 0,6 | 0,7 | 1,4 | 1,0 | 5,5 | 2,2 | 7,0 | 5,2 | 5,6 | 5,9 | 5,4 | 4,1 | 54,6 | 100,0 | 1 | 33 |
| 8,3 | 7,2 | 8,9 | 5,8 | 9,0 | 6,3 | 3,8 | 3,8 | 1,9 | 1,0 | 0,7 | 0,1 | 2,0 | 100,0 | 2 | |
| 6,7 | 4,7 | 4,1 | 2,9 | 1,1 | 0,7 | 0,5 | 0,2 | 0,2 | . | . | 0,1 | 0,9 | 100,0 | 3 | |
| 3,2 | 1,3 | - | 0,1 | 0,2 | - | - | - | - | 0,2 | - | - | - | 100,0 | 4 | |
| 3,5 | 0,8 | 0,8 | 0,6 | - | 0,6 | - | - | - | - | - | - | - | 100,0 | 5 | |
| 3,7 | 0,8 | 0,8 | 0,7 | - | 0,7 | - | - | - | - | - | - | - | 100,0 | 5A | |
| - | - | - | - | - | - | - | - | - | - | - | - | - | 100,0 | 5B | |
| 6,3 | 4,7 | 4,9 | 3,6 | 3,8 | 2,5 | 2,0 | 1,7 | 1,1 | 0,8 | 0,6 | 0,4 | 5,3 | 100,0 | T | |
| 4,2 | 5,9 | 7,3 | 5,0 | 7,9 | 7,9 | 6,1 | 6,5 | 9,6 | 5,9 | 4,5 | 2,5 | 20,4 | 100,0 | 1 | 34 |
| 11,2 | 10,4 | 11,2 | 7,8 | 5,3 | 3,4 | 2,0 | 1,0 | 0,6 | 0,5 | 0,2 | 0,2 | 0,3 | 100,0 | 2 | |
| 3,3 | 1,4 | 1,0 | 0,5 | 0,3 | 0,2 | 0,1 | 0,1 | 0,1 | . | . | . | 0,2 | 100,0 | 3 | |
| 0,2 | 0,1 | - | - | - | 0,1 | - | - | . | . | - | 0,1 | . | 100,0 | 4 | |
| 5,4 | 3,2 | 2,1 | 1,2 | 1,0 | 0,6 | 0,2 | 0,2 | 0,3 | - | . | . | 0,1 | 100,0 | 5 | |
| 5,4 | 3,3 | 2,1 | 1,2 | 1,1 | 0,6 | 0,3 | 0,2 | 0,3 | - | . | . | 0,1 | 100,0 | 5A | |
| 5,2 | - | - | - | - | - | - | - | - | - | - | - | - | 100,0 | 5B | |
| 6,1 | 4,9 | 5,0 | 3,4 | 2,6 | 1,8 | 1,1 | 0,8 | 0,8 | 0,5 | 0,4 | 0,2 | 1,4 | 100,0 | T | |
| 1,2 | 1,6 | 1,6 | 1,5 | 8,6 | 12,3 | 7,3 | 4,7 | 5,3 | 5,5 | 5,5 | 3,9 | 38,8 | 100,0 | 1 | 35 |
| 13,1 | 13,3 | 13,8 | 13,0 | 7,1 | 5,7 | 3,5 | 2,7 | 1,3 | 1,2 | 0,5 | 0,1 | 0,5 | 100,0 | 2 | |
| 5,5 | 2,7 | 1,9 | 1,2 | 0,9 | 0,9 | 0,9 | 0,5 | 0,6 | 0,4 | 0,4 | 0,2 | 0,6 | 100,0 | 3 | |
| 0,3 | 0,4 | - | 0,2 | - | - | - | - | - | - | - | - | - | 100,0 | 4 | |
| 10,7 | 8,8 | 8,1 | 5,4 | 3,2 | 2,1 | 1,3 | 0,9 | 0,4 | 0,6 | 0,6 | 0,1 | 0,1 | 100,0 | 5 | |
| 10,9 | 8,9 | 8,1 | 5,4 | 3,2 | 2,1 | 1,3 | 0,9 | 0,4 | 0,6 | 0,6 | 0,1 | 0,1 | 100,0 | 5A | |
| - | - | - | - | - | - | - | - | - | - | - | - | - | 100,0 | 5B | |
| 8,2 | 6,7 | 5,5 | 4,5 | 3,4 | 3,0 | 1,9 | 1,4 | 0,9 | 0,9 | 0,7 | 0,3 | 2,1 | 100,0 | T | |
| 1,0 | 0,7 | 0,8 | 1,6 | 8,2 | 12,3 | 6,9 | 5,3 | 4,7 | 4,9 | 5,9 | 4,1 | 43,5 | 100,0 | 1 | 351 |
| 13,3 | 13,6 | 11,2 | 11,7 | 8,2 | 6,4 | 4,2 | 3,6 | 1,8 | 1,3 | 0,6 | 0,1 | 0,7 | 100,0 | 2 | |
| 6,1 | 3,1 | 2,1 | 1,4 | 1,1 | 1,0 | 1,2 | 0,7 | 0,7 | 0,6 | 0,6 | 0,3 | 0,8 | 100,0 | 3 | |
| 0,5 | 0,5 | - | - | - | - | - | - | - | - | - | - | - | 100,0 | 4 | |
| 12,1 | 10,6 | 10,6 | 7,3 | 4,4 | 2,8 | 1,8 | 1,3 | 0,5 | 0,7 | 0,9 | 0,1 | 0,1 | 100,0 | 5 | |
| 12,1 | 10,7 | 10,6 | 7,3 | 4,4 | 2,8 | 1,8 | 1,3 | 0,5 | 0,7 | 0,9 | 0,1 | 0,1 | 100,0 | 5A | |
| - | - | - | - | - | - | - | - | - | - | - | - | - | 100,0 | 5B | |
| 8,9 | 7,4 | 6,2 | 5,5 | 4,1 | 3,4 | 2,4 | 1,9 | 1,1 | 1,0 | 0,8 | 0,4 | 2,5 | 100,0 | T | |
| 2,4 | 3,1 | 7,5 | 3,7 | 8,8 | 5,1 | 5,9 | 5,2 | 5,7 | 7,6 | 7,4 | 5,3 | 23,3 | 100,0 | 1 | 36 |
| 13,8 | 11,7 | 9,7 | 6,9 | 5,5 | 3,2 | 2,5 | 2,1 | 1,1 | 0,7 | 0,3 | 0,4 | 1,2 | 100,0 | 2 | |
| 3,5 | 1,8 | 1,8 | 0,7 | 0,5 | 0,5 | 0,2 | 0,4 | 0,1 | 0,1 | 0,1 | . | 0,2 | 100,0 | 3 | |
| 0,1 | 0,3 | 1,0 | - | - | - | 0,1 | - | - | - | - | - | - | 100,0 | 4 | |
| 8,3 | 5,3 | 2,8 | 1,2 | 1,0 | 0,8 | 0,2 | 0,4 | 0,6 | 0,4 | 0,2 | - | 0,1 | 100,0 | 5 | |
| 8,4 | 5,3 | 2,8 | 1,2 | 1,0 | 0,7 | 0,2 | 0,4 | 0,6 | 0,4 | 0,2 | - | 0,1 | 100,0 | 5A | |
| - | - | - | - | - | 15,4 | - | - | - | - | - | - | - | 100,0 | 5B | |
| 6,7 | 4,9 | 4,4 | 2,6 | 2,4 | 1,5 | 1,2 | 1,1 | 0,8 | 0,7 | 0,6 | 0,4 | 1,8 | 100,0 | T | |
| 6,9 | 9,9 | 13,8 | 5,9 | 3,4 | 8,9 | 2,0 | 2,5 | 2,0 | 4,4 | 2,2 | - | 8,1 | 100,0 | 1 | 361 |
| 17,6 | 8,0 | 5,9 | 5,7 | 4,7 | 3,0 | 1,3 | 1,4 | 0,5 | 1,2 | - | - | 1,8 | 100,0 | 2 | |
| 3,8 | 2,4 | 3,0 | 1,1 | 0,7 | 1,1 | 0,3 | 0,4 | 0,2 | 0,1 | 0,1 | - | 0,1 | 100,0 | 3 | |
| - | 0,6 | 1,9 | - | - | - | - | - | - | - | - | - | - | 100,0 | 4 | |
| 8,6 | 7,5 | 3,4 | 1,4 | 1,2 | 1,2 | 0,1 | 0,4 | 1,0 | 0,5 | - | - | - | 100,0 | 5 | |
| 8,7 | 7,5 | 3,4 | 1,4 | 1,2 | 1,2 | 0,1 | 0,4 | 1,0 | 0,6 | - | - | - | 100,0 | 5A | |
| - | - | - | - | - | - | - | - | - | - | - | - | - | 100,0 | 5B | |
| 7,1 | 4,6 | 3,9 | 2,0 | 1,6 | 1,6 | 0,5 | 0,6 | 0,5 | 0,6 | 0,1 | - | 0,7 | 100,0 | T | |
| 1,5 | 1,5 | 4,6 | 4,0 | 8,4 | 4,0 | 7,9 | 6,1 | 6,7 | 9,2 | 9,0 | 7,0 | 29,1 | 100,0 | 1 | 364 |
| 13,4 | 12,2 | 9,9 | 7,6 | 7,4 | 3,5 | 3,5 | 2,5 | 1,3 | 0,5 | 0,5 | 0,7 | 1,5 | 100,0 | 2 | |
| 3,8 | 1,6 | 1,3 | 0,7 | 0,4 | 0,2 | 0,2 | 0,2 | 0,1 | 0,1 | . | . | 0,3 | 100,0 | 3 | |
| - | - | 0,4 | - | - | - | 0,4 | - | - | - | - | - | - | 100,0 | 4 | |
| 6,1 | 2,4 | 1,2 | 1,7 | 1,2 | 0,4 | 0,4 | 0,4 | - | - | 0,8 | - | 0,4 | 100,0 | 5 | |
| 6,2 | 2,5 | 1,2 | 1,8 | 1,2 | - | 0,4 | 0,4 | - | - | 0,8 | - | 0,4 | 100,0 | 5A | |
| - | - | - | - | - | 25,0 | - | - | - | - | - | - | - | 100,0 | 5B | |
| 6,6 | 5,0 | 4,3 | 3,2 | 3,3 | 1,6 | 1,9 | 1,4 | 1,0 | 1,0 | 0,9 | 0,8 | 2,9 | 100,0 | T | |
| 6,3 | 2,6 | 3,9 | 3,3 | 14,4 | 8,2 | 9,2 | 4,1 | 2,3 | 4,3 | 2,1 | 3,8 | 31,7 | 100,0 | 1 | 37 |
| 13,5 | 10,4 | 11,0 | 5,8 | 4,6 | 2,7 | 1,7 | 1,0 | 0,6 | 1,4 | 0,4 | 0,3 | 0,4 | 100,0 | 2 | |
| 3,8 | 1,2 | 0,5 | 0,6 | 0,7 | - | - | - | 0,1 | - | 0,1 | - | - | 100,0 | 3 | |
| - | - | - | - | 0,1 | - | - | - | - | - | - | - | - | 100,0 | 4 | |
| 5,8 | 3,4 | 3,6 | 0,7 | 0,7 | 0,4 | 0,1 | 0,4 | - | - | . | 0,3 | 0,3 | 100,0 | 5 | |
| 6,1 | 3,6 | 3,8 | 0,8 | 0,6 | 0,4 | 0,1 | 0,4 | - | - | . | 0,3 | 0,3 | 100,0 | 5A | |
| - | - | - | - | 2,3 | - | - | - | - | - | - | - | - | 100,0 | 5B | |
| 5,8 | 3,4 | 3,3 | 1,9 | 2,0 | 1,0 | 0,8 | 0,5 | 0,3 | 0,5 | 0,2 | 0,3 | 1,6 | 100,0 | T | |
| 5,4 | 5,8 | 5,2 | 4,1 | 11,6 | 7,4 | 5,5 | 6,9 | 4,7 | 3,4 | 4,6 | 2,5 | 22,0 | 100,0 | 1 | 41/42 |
| 12,4 | 8,3 | 7,7 | 5,0 | 4,2 | 2,4 | 1,7 | 1,3 | 0,8 | 0,5 | 0,4 | 0,1 | 0,9 | 100,0 | 2 | |
| 3,0 | 1,4 | 1,1 | 0,6 | 0,5 | 0,3 | 0,2 | 0,1 | 0,2 | 0,1 | . | 0,1 | 0,2 | 100,0 | 3 | |
| 1,1 | 0,4 | 0,3 | 0,3 | 0,2 | 0,1 | 0,2 | . | 0,1 | . | - | 0,1 | 0,1 | 100,0 | 4 | |
| 6,2 | 4,3 | 3,2 | 2,0 | 1,5 | 0,7 | 1,1 | 0,4 | 0,6 | 0,5 | 0,6 | 0,4 | 1,2 | 100,0 | 5 | |
| 6,6 | 4,6 | 3,5 | 2,1 | 1,7 | 0,7 | 1,1 | 0,4 | 0,6 | 0,5 | 0,6 | 0,4 | 1,3 | 100,0 | 5A | |
| 1,8 | 0,7 | - | 1,3 | - | - | 0,9 | - | 0,9 | 0,4 | 0,4 | - | - | 100,0 | 5B | |
| 5,1 | 3,2 | 2,8 | 1,8 | 1,9 | 1,1 | 0,9 | 0,8 | 0,6 | 0,4 | 0,4 | 0,3 | 1,7 | 100,0 | T | |
| 5,2 | 5,8 | 3,9 | 4,6 | 12,2 | 6,0 | 5,0 | 6,7 | 4,1 | 2,8 | 5,1 | 3,2 | 22,1 | 100,0 | 1 | 41A |
| 11,9 | 7,4 | 6,5 | 5,1 | 4,3 | 2,3 | 1,9 | 1,5 | 0,9 | 0,5 | 0,6 | 0,1 | 0,5 | 100,0 | 2 | |
| 2,8 | 1,3 | 0,9 | 0,5 | 0,4 | 0,3 | 0,2 | 0,1 | 0,1 | 0,1 | . | . | 0,2 | 100,0 | 3 | |
| 1,2 | 0,5 | 0,3 | . | . | - | 0,1 | . | - | . | - | . | 0,2 | 100,0 | 4 | |
| 6,4 | 4,5 | 2,8 | 1,9 | 1,4 | 0,4 | 1,0 | 0,1 | 0,4 | 0,1 | - | 0,1 | 0,1 | 100,0 | 5 | |
| 6,9 | 4,9 | 3,1 | 2,1 | 1,6 | 0,4 | 1,1 | 0,1 | 0,4 | 0,1 | - | 0,1 | 0,1 | 100,0 | 5A | |
| 1,4 | 1,0 | - | - | - | - | - | - | - | - | - | - | - | 100,0 | 5B | |
| 4,8 | 2,9 | 2,3 | 1,7 | 1,8 | 0,9 | 0,9 | 0,7 | 0,5 | 0,3 | 0,4 | 0,2 | 1,5 | 100,0 | T | |

MAENNER — ANGESTELLTE

| NACE | INDUSTRIE UND LEISTUNGSGRUPPEN | | MONATSVERDIENSTKLASSEN (DM) | | | | | | | | | | | | | |
|---|---|---|---|---|---|---|---|---|---|---|---|---|---|---|---|---|
| | | | < 450 | 450 - 599 | 600 - 749 | 750 - 899 | 900 - 1049 | 1050 - 1199 | 1200 - 1349 | 1350 - 1499 | 1500 - 1649 | 1650 - 1799 | 1800 - 1949 | 1950 - 2099 | 2100 - 2249 | 2250 - 2399 |
| 412 | FLEISCHVERARB. | 1 | - | - | - | - | - | - | 0,5 | - | 0,5 | - | 5,9 | 1,8 | 3,6 | 4,1 |
| | | 2 | - | - | - | - | - | 0,4 | 0,6 | 2,0 | 3,3 | 6,8 | 11,9 | 16,2 | 13,8 | 7,8 |
| | | 3 | - | - | - | 0,1 | 4,9 | 7,6 | 10,6 | 11,2 | 13,6 | 14,9 | 13,6 | 8,7 | 5,1 | 2,9 |
| | | 4 | 0,4 | - | 1,5 | 7,3 | 8,5 | 13,1 | 21,5 | 14,2 | 15,6 | 8,0 | 6,6 | 1,3 | 1,3 | 0,6 |
| | | 5 | - | - | - | - | - | - | 0,7 | 2,4 | 8,5 | 9,3 | 19,5 | 21,6 | 13,0 | 9,2 |
| | | 5A | - | - | - | - | - | - | 0,7 | 1,6 | 6,9 | 9,1 | 19,9 | 22,4 | 13,2 | 9,6 |
| | | 5B | - | - | - | - | - | - | - | 29,5 | 41,0 | 12,8 | 10,3 | 5,1 | 10,3 | - |
| | | T | 0,1 | - | 0,2 | 0,9 | 3,7 | 5,7 | 8,5 | 8,4 | 10,7 | 11,2 | 12,7 | 10,2 | 7,0 | 4,2 |
| 413 | MILCHVERARBEITUNG | 1 | - | - | - | - | - | - | - | - | - | - | - | 1,6 | 2,6 | 1,1 |
| | | 2 | - | - | - | - | - | - | - | 0,1 | 1,9 | 6,5 | 14,5 | 15,9 | 12,1 | 11,7 |
| | | 3 | - | - | - | 0,3 | 0,9 | 2,5 | 8,0 | 11,4 | 20,6 | 19,3 | 14,0 | 9,3 | 5,9 | 2,7 |
| | | 4 | - | 0,4 | 1,3 | 1,6 | 9,0 | 18,2 | 22,5 | 15,6 | 12,9 | 6,8 | 4,4 | 4,0 | 1,4 | 0,6 |
| | | 5 | - | - | - | - | - | - | 1,0 | 1,4 | 11,4 | 12,4 | 22,7 | 14,1 | 15,4 | 8,3 |
| | | 5A | - | - | - | - | - | - | 0,7 | 1,6 | 10,2 | 12,5 | 22,0 | 14,4 | 15,1 | 9,1 |
| | | 5B | - | - | - | - | - | - | 4,5 | - | 22,7 | 11,4 | 29,5 | 11,4 | 18,2 | - |
| | | T | - | . | 0,1 | 0,3 | 1,4 | 3,3 | 6,7 | 7,7 | 13,6 | 13,3 | 13,4 | 10,5 | 7,7 | 5,1 |
| 418 | BACK -U.SUESSWAREN | 1 | - | - | - | - | - | - | - | 1,5 | - | 2,0 | 2,3 | 2,3 | 5,0 | 4,8 |
| | | 2 | - | - | - | - | - | - | 0,1 | 3,6 | 4,1 | 6,3 | 11,1 | 11,7 | 10,3 | 11,2 |
| | | 3 | - | - | - | - | 0,2 | 2,3 | 7,4 | 12,2 | 16,5 | 12,3 | 17,5 | 11,4 | 7,1 | 4,1 |
| | | 4 | - | 0,4 | 0,2 | 1,6 | 6,7 | 12,0 | 16,1 | 20,4 | 17,1 | 9,2 | 6,8 | 3,4 | 1,2 | 0,9 |
| | | 5 | - | - | - | - | 1,3 | 0,2 | 1,5 | 3,6 | 11,3 | 12,9 | 13,2 | 14,7 | 10,1 | 8,2 |
| | | 5A | - | - | - | - | 0,2 | - | 1,5 | 3,9 | 10,2 | 12,4 | 13,6 | 14,7 | 9,9 | 8,6 |
| | | 5B | - | - | - | - | 11,8 | 2,4 | 2,4 | - | 21,2 | 17,6 | 9,4 | 14,1 | 11,8 | 4,7 |
| | | T | - | 0,1 | . | 0,3 | 1,3 | 3,0 | 6,2 | 9,6 | 12,7 | 10,2 | 13,2 | 10,1 | 7,1 | 5,5 |
| 42A | GETRAENKEINDUSTRIE | 1 | - | - | - | - | - | - | - | - | - | 0,5 | 0,2 | 2,2 | 2,0 | 2,3 |
| | | 2 | - | - | - | - | - | - | 0,3 | 0,7 | 2,5 | 3,7 | 7,3 | 10,1 | 15,4 | 10,8 |
| | | 3 | - | - | - | 0,1 | 0,4 | 1,1 | 3,4 | 7,7 | 12,2 | 17,5 | 18,7 | 14,7 | 10,7 | 5,8 |
| | | 4 | - | - | 1,8 | 1,9 | 5,5 | 7,6 | 14,3 | 21,9 | 19,1 | 12,8 | 7,5 | 4,2 | 1,1 | 0,7 |
| | | 5 | - | - | - | - | - | 0,1 | 0,9 | 3,1 | 7,5 | 12,7 | 14,4 | 14,0 | 13,0 | 9,5 |
| | | 5A | - | - | - | - | - | - | 0,3 | 2,4 | 7,4 | 11,5 | 14,8 | 13,9 | 13,4 | 10,1 |
| | | 5B | - | - | - | - | - | 2,0 | 7,8 | 11,8 | 9,4 | 29,0 | 9,4 | 14,9 | 7,3 | 1,5 |
| | | T | - | - | 0,2 | 0,3 | 0,9 | 1,5 | 3,6 | 7,1 | 9,9 | 12,6 | 13,5 | 11,6 | 10,2 | 6,4 |
| 429 | TABAKVERARBEITUNG | 1 | - | - | - | - | - | - | - | - | - | 1,8 | 0,6 | 0,6 | - | 1,8 |
| | | 2 | - | - | - | - | - | - | 0,2 | - | 1,4 | 3,8 | 6,3 | 7,1 | 22,7 | 13,4 |
| | | 3 | - | - | - | - | 0,6 | 1,6 | 3,9 | 8,6 | 17,2 | 12,7 | 16,6 | 15,8 | 10,7 | 4,7 |
| | | 4 | - | - | 2,0 | 3,4 | 7,5 | 22,4 | 19,7 | 30,6 | 8,2 | 3,4 | 0,7 | 0,7 | - | 0,7 |
| | | 5 | - | - | - | - | 1,9 | 6,5 | 20,7 | 17,7 | 17,0 | 5,2 | 3,9 | 7,3 | 4,7 | 5,2 |
| | | 5A | - | - | - | - | 0,4 | 5,8 | 21,1 | 17,1 | 17,8 | 5,4 | 4,0 | 7,6 | 4,9 | 5,4 |
| | | 5B | - | - | - | - | 36,8 | 21,1 | 10,5 | 31,6 | - | - | - | - | - | - |
| | | T | - | - | 0,2 | 0,3 | 1,1 | 3,3 | 5,9 | 8,5 | 10,8 | 7,7 | 9,7 | 9,9 | 11,4 | 6,5 |
| 43 | TEXTILGEWERBE | 1 | - | - | - | - | - | 0,3 | - | - | 1,3 | 0,3 | 1,2 | 0,5 | 3,4 | 4,9 |
| | | 2 | - | - | - | - | - | 0,1 | 0,2 | 0,5 | 0,5 | 3,2 | 7,2 | 13,4 | 15,3 | 11,7 |
| | | 3 | - | - | 0,2 | 0,1 | 0,6 | 2,0 | 6,5 | 11,2 | 16,2 | 18,3 | 17,5 | 9,5 | 6,5 | 3,9 |
| | | 4 | - | 0,5 | 1,4 | 8,4 | 11,7 | 14,4 | 22,7 | 19,1 | 11,8 | 5,0 | 2,3 | 1,6 | 0,2 | 0,5 |
| | | 5 | - | - | - | . | . | 0,2 | 2,6 | 8,6 | 16,7 | 21,3 | 17,1 | 12,0 | 8,2 | 4,8 |
| | | 5A | - | - | - | . | . | 0,1 | 0,8 | 7,5 | 16,4 | 21,9 | 17,8 | 12,6 | 8,8 | 5,1 |
| | | 5B | - | - | - | - | - | 1,8 | 25,3 | 23,6 | 20,9 | 12,7 | 8,8 | 4,2 | 0,5 | 0,6 |
| | | T | - | . | 0,2 | 0,8 | 1,2 | 1,9 | 5,0 | 8,6 | 12,8 | 15,0 | 13,7 | 10,1 | 8,0 | 5,3 |
| 431 | WOLLE | 1 | - | - | - | - | - | - | - | - | - | 1,7 | - | - | 8,5 | - |
| | | 2 | - | - | - | - | - | - | - | - | 0,5 | 1,5 | 4,9 | 14,4 | 16,5 | 11,9 |
| | | 3 | - | - | - | 0,6 | 0,5 | 1,4 | 4,8 | 10,5 | 18,7 | 15,4 | 14,9 | 10,6 | 6,5 | 5,1 |
| | | 4 | - | 0,8 | 2,5 | 10,7 | 8,2 | 8,2 | 20,9 | 23,4 | 12,7 | 4,1 | 4,5 | 3,3 | - | 0,8 |
| | | 5 | - | - | - | - | - | 0,1 | 1,9 | 6,0 | 17,0 | 21,2 | 19,0 | 13,4 | 7,9 | 4,6 |
| | | 5A | - | - | - | - | - | - | 1,1 | 4,8 | 17,0 | 21,5 | 19,2 | 14,3 | 8,3 | 4,9 |
| | | 5B | - | - | - | - | - | 2,3 | 13,8 | 24,1 | 16,1 | 17,2 | 16,1 | - | 2,3 | - |
| | | T | - | 0,1 | 0,2 | 1,1 | 0,8 | 1,2 | 4,0 | 7,7 | 14,2 | 14,8 | 14,0 | 11,4 | 8,1 | 5,2 |
| 432 | BAUMWOLLE | 1 | - | - | - | - | - | 1,7 | - | - | - | - | - | - | 1,2 | 3,5 |
| | | 2 | - | - | - | - | - | 0,2 | - | 0,5 | - | 0,5 | 10,9 | 12,6 | 14,4 | 11,6 |
| | | 3 | - | - | - | 0,2 | - | 1,6 | 5,6 | 13,3 | 21,2 | 21,3 | 15,3 | 8,9 | 5,7 | 2,9 |
| | | 4 | - | 0,7 | 0,7 | 4,1 | 8,6 | 18,2 | 28,8 | 20,1 | 13,9 | 2,6 | 0,7 | 0,7 | - | 0,7 |
| | | 5 | - | - | - | 0,1 | - | 0,3 | 3,9 | 11,4 | 22,7 | 23,5 | 15,1 | 10,2 | 6,0 | 3,6 |
| | | 5A | - | - | - | 0,1 | - | 0,1 | 0,8 | 10,1 | 22,3 | 25,1 | 16,1 | 11,0 | 6,6 | 4,0 |
| | | 5B | - | - | - | - | - | 1,8 | 29,9 | 22,6 | 25,6 | 9,5 | 6,5 | 3,6 | 0,5 | - |
| | | T | - | 0,1 | 0,1 | 0,5 | 0,7 | 2,2 | 5,8 | 10,9 | 18,0 | 17,5 | 13,0 | 9,1 | 6,4 | 4,2 |
| 436 | WIRKEREI,STRICKEREI | 1 | - | - | - | - | - | - | - | - | - | 0,7 | 2,6 | 1,3 | 1,3 | 5,3 |
| | | 2 | - | - | - | - | - | - | 0,2 | 1,4 | 0,5 | 6,7 | 5,2 | 9,8 | 16,1 | 10,5 |
| | | 3 | - | - | - | - | 1,3 | 1,8 | 6,8 | 9,9 | 13,6 | 15,8 | 24,1 | 9,5 | 8,1 | 4,6 |
| | | 4 | - | 0,7 | 4,4 | 11,5 | 16,7 | 11,5 | 18,5 | 18,7 | 8,6 | 4,1 | 2,4 | 2,9 | - | - |
| | | 5 | - | - | - | - | 0,3 | 0,5 | 2,8 | 10,2 | 11,0 | 17,2 | 18,1 | 13,3 | 8,8 | 5,2 |
| | | 5A | - | - | - | - | 0,3 | 0,4 | 1,6 | 8,4 | 10,8 | 17,9 | 18,8 | 14,0 | 9,3 | 5,4 |
| | | 5B | - | - | - | - | - | 3,1 | 26,6 | 48,4 | 15,6 | 3,1 | 3,1 | - | - | - |
| | | T | - | 0,1 | 0,4 | 1,1 | 2,2 | 1,9 | 5,1 | 8,8 | 9,2 | 12,8 | 15,6 | 9,8 | 8,9 | 5,5 |
| 44 | LEDERGEWERBE | 1 | - | - | - | - | - | - | - | - | - | - | - | 0,7 | 2,6 | - |
| | | 2 | - | - | - | - | - | 0,7 | 0,2 | 2,9 | 3,4 | 4,3 | 11,5 | 12,8 | 11,0 | 9,4 |
| | | 3 | - | - | 0,3 | 0,4 | 3,5 | 5,0 | 7,3 | 11,7 | 20,5 | 12,7 | 18,7 | 7,1 | 6,8 | 2,0 |
| | | 4 | - | 1,6 | 2,6 | 5,0 | 5,8 | 13,6 | 20,4 | 12,8 | 29,8 | 5,4 | 0,6 | 0,6 | - | 0,6 |
| | | 5 | - | - | - | - | 0,1 | 2,4 | 2,8 | 8,3 | 17,7 | 13,3 | 14,1 | 9,7 | 20,9 | 3,4 |
| | | 5A | - | - | - | - | 0,2 | 1,8 | 1,0 | 7,5 | 16,6 | 14,1 | 14,6 | 10,3 | 22,5 | 3,7 |
| | | 5B | - | - | - | - | - | 9,8 | 25,5 | 17,6 | 31,4 | 3,9 | 7,8 | 2,0 | 2,0 | - |
| | | T | - | 0,2 | 0,4 | 0,8 | 1,9 | 4,2 | 5,8 | 8,2 | 15,8 | 9,1 | 12,2 | 7,8 | 10,3 | 3,8 |
| 441 | GERBEREI | 1 | - | - | - | - | - | - | - | - | - | - | - | - | 1,1 | - |
| | | 2 | - | - | - | - | - | - | 0,4 | 0,9 | 2,2 | 1,7 | 4,8 | 6,5 | 9,1 | 4,3 |
| | | 3 | - | - | 0,7 | 0,4 | 1,1 | 0,7 | 3,7 | 7,3 | 28,5 | 9,9 | 30,0 | 7,5 | 5,5 | 1,5 |
| | | 4 | - | - | 1,2 | 2,4 | 1,8 | 6,6 | 35,3 | 7,2 | 38,3 | 6,0 | - | - | - | 1,2 |
| | | 5 | - | - | - | - | - | 0,9 | 0,6 | 7,1 | 13,3 | 12,4 | 16,3 | 7,4 | 32,6 | 3,6 |
| | | 5A | - | - | - | - | - | 0,6 | - | 6,2 | 13,3 | 12,4 | 16,4 | 7,4 | 33,3 | 3,7 |
| | | 5B | - | - | - | - | - | 6,7 | 13,3 | 26,7 | 13,3 | 13,3 | 13,3 | 6,7 | 6,7 | - |
| | | T | - | - | 0,4 | 0,5 | 0,5 | 1,5 | 6,6 | 5,3 | 17,5 | 7,5 | 13,5 | 5,5 | 13,4 | 2,5 |

EMPLOYES HOMMES

| CLASSES DE GAIN MENSUEL (DM) | | | | | | | | | | | | | | INDUSTRIE ET QUALIFICATIONS | NACE |
|---|---|---|---|---|---|---|---|---|---|---|---|---|---|---|---|
| 2400 - 2549 | 2550 - 2699 | 2700 - 2849 | 2850 - 2999 | 3000 - 3149 | 3150 - 3299 | 3300 - 3449 | 3450 - 3599 | 3600 - 3749 | 3750 - 3899 | 3900 - 4049 | 4050 - 4199 | > = 4200 | INSG. ENS. | | |
| 7,7 | 5,9 | 5,0 | 3,6 | 25,6 | 6,3 | 5,0 | 3,6 | 1,8 | 2,7 | 3,6 | - | 12,7 | 100,0 | 1 | IND. DE LA VIANDE | 412 |
| 10,5 | 4,1 | 6,4 | 6,6 | 3,3 | 2,4 | 1,2 | 0,4 | 1,0 | 0,1 | 0,1 | 0,1 | 0,7 | 100,0 | 2 | | |
| 3,5 | 0,8 | 1,3 | 3,4 | 0,5 | 0,2 | 0,2 | - | - | . | . | - | 0,1 | 100,0 | 3 | | |
| 0,2 | - | - | - | - | - | - | - | - | - | - | - | - | 100,0 | 4 | | |
| 5,7 | 3,3 | 2,3 | 1,4 | 1,4 | 1,1 | - | 0,5 | - | 0,2 | - | - | - | 100,0 | 5 | | |
| 6,0 | 3,5 | 2,4 | 1,4 | 1,4 | 1,2 | - | 0,5 | - | 0,2 | - | - | - | 100,0 | 5A | | |
| - | - | - | - | - | - | - | - | - | - | - | - | - | 100,0 | 5B | | |
| 4,8 | 1,9 | 2,2 | 1,7 | 2,4 | 1,0 | 0,6 | 0,3 | 0,3 | 0,2 | 0,3 | . | 0,9 | 100,0 | T | | |
| 2,9 | 2,1 | 4,5 | 8,7 | 7,1 | 5,3 | 7,7 | 8,4 | 9,0 | 4,7 | 4,7 | 4,7 | 24,8 | 100,0 | 1 | IND. DU LAIT | 413 |
| 11,3 | 7,2 | 5,2 | 5,5 | 1,9 | 2,3 | 2,3 | 0,2 | 0,3 | 0,6 | 0,5 | - | 0,1 | 100,0 | 2 | | |
| 2,5 | 1,2 | 0,7 | 0,4 | 0,1 | 0,2 | 0,3 | 0,1 | - | - | - | - | . | 100,0 | 3 | | |
| 0,4 | 0,8 | - | - | - | - | - | - | - | - | - | - | - | 100,0 | 4 | | |
| 5,6 | 2,7 | 2,2 | 1,0 | 0,6 | 0,6 | 0,2 | 0,4 | - | - | - | - | - | 100,0 | 5 | | |
| 6,1 | 2,7 | 2,4 | 1,1 | 0,7 | 0,7 | 0,2 | 0,5 | - | - | - | - | - | 100,0 | 5A | | |
| - | 2,3 | - | - | - | - | - | - | - | - | - | - | - | 100,0 | 5B | | |
| 4,6 | 2,7 | 2,0 | 1,9 | 0,9 | 0,9 | 1,0 | 0,5 | 0,4 | 0,3 | 0,3 | 0,2 | 1,1 | 100,0 | T | | |
| 1,3 | 3,8 | 2,0 | 2,8 | 14,1 | 7,2 | 6,5 | 4,8 | 2,5 | 3,0 | 6,0 | 4,5 | 23,6 | 100,0 | 1 | PAIN, PROD. SUCRES | 418 |
| 11,1 | 6,6 | 6,0 | 4,1 | 6,0 | 2,5 | 1,6 | 2,5 | 1,5 | 1,3 | 1,2 | 0,3 | 0,3 | 100,0 | 2 | | |
| 3,0 | 1,7 | 0,6 | 0,8 | 0,9 | 0,4 | 0,3 | 0,2 | 0,4 | 0,1 | - | 0,1 | 0,6 | 100,0 | 3 | | |
| 2,5 | 0,7 | 0,2 | 0,2 | - | - | 0,4 | - | - | - | - | - | 0,4 | 100,0 | 4 | | |
| 6,5 | 5,5 | 4,0 | 2,0 | 1,1 | - | 2,6 | - | 0,4 | - | - | 0,4 | 0,4 | 100,0 | 5 | | |
| 6,7 | 6,1 | 4,4 | 2,2 | 1,2 | - | 2,9 | - | 0,5 | - | - | 0,5 | 0,5 | 100,0 | 5A | | |
| 4,7 | - | - | - | - | - | - | - | - | - | - | - | - | 100,0 | 5B | | |
| 4,8 | 3,1 | 2,0 | 1,6 | 2,5 | 1,0 | 1,2 | 0,8 | 0,6 | 0,4 | 0,6 | 0,4 | 1,7 | 100,0 | T | | |
| 6,7 | 6,1 | 8,0 | 3,6 | 9,8 | 10,0 | 6,5 | 7,3 | 5,3 | 4,5 | 3,2 | 1,4 | 20,2 | 100,0 | 1 | BOISSONS | 42A |
| 13,5 | 10,6 | 9,5 | 4,8 | 4,0 | 2,6 | 1,4 | 1,0 | 0,7 | 0,3 | 0,2 | 0,1 | 0,4 | 100,0 | 2 | | |
| 3,5 | 1,4 | 1,3 | 0,4 | 0,5 | 0,1 | 0,2 | - | 0,1 | 0,1 | . | . | 0,1 | 100,0 | 3 | | |
| 0,5 | 0,2 | 0,1 | 0,6 | 0,1 | 0,1 | - | - | - | - | - | - | - | 100,0 | 4 | | |
| 7,2 | 4,9 | 4,6 | 2,4 | 1,2 | 0,8 | 0,8 | 0,6 | 0,3 | 0,3 | 0,4 | - | 0,8 | 100,0 | 5 | | |
| 7,5 | 5,3 | 4,9 | 2,3 | 1,3 | 0,8 | 0,9 | 0,7 | 0,3 | 0,3 | 0,5 | - | 0,8 | 100,0 | 5A | | |
| 3,1 | - | - | 3,1 | - | - | - | - | - | - | - | - | - | 100,0 | 5B | | |
| 5,7 | 3,8 | 3,6 | 1,7 | 1,8 | 1,3 | 0,9 | 0,7 | 0,5 | 0,4 | 0,3 | 0,1 | 1,4 | 100,0 | T | | |
| 1,2 | 4,0 | 4,9 | 2,4 | 15,9 | 10,1 | 7,3 | 7,3 | 7,9 | 4,9 | 7,9 | 0,6 | 20,7 | 100,0 | 1 | TABAC | 429 |
| 14,0 | 8,1 | 7,8 | 5,5 | 4,1 | 2,4 | 1,0 | 0,4 | 0,8 | 0,4 | 0,2 | - | 0,4 | 100,0 | 2 | | |
| 2,5 | 2,1 | 1,6 | 0,6 | 0,5 | 0,1 | 0,2 | - | - | - | - | - | - | 100,0 | 3 | | |
| - | - | 0,7 | - | - | - | - | - | - | - | - | - | - | 100,0 | 4 | | |
| 4,7 | 1,7 | 0,9 | - | 1,7 | 0,4 | - | 0,4 | - | - | - | - | - | 100,0 | 5 | | |
| 4,9 | 1,8 | 0,9 | - | 1,8 | 0,4 | - | 0,4 | - | - | - | - | - | 100,0 | 5A | | |
| - | - | - | - | - | - | - | - | - | - | - | - | - | 100,0 | 5B | | |
| 5,5 | 3,7 | 3,3 | 1,9 | 2,9 | 1,6 | 1,0 | 0,8 | 0,9 | 0,5 | 0,7 | 0,1 | 1,9 | 100,0 | T | | |
| 5,4 | 6,6 | 6,6 | 3,2 | 13,7 | 11,6 | 5,8 | 8,4 | 2,5 | 2,6 | 4,4 | 1,5 | 15,6 | 100,0 | 1 | INDUSTRIE TEXTILE | 43 |
| 13,2 | 7,4 | 8,7 | 4,5 | 3,4 | 2,6 | 1,5 | 2,1 | 1,9 | 0,9 | 0,3 | 0,2 | 1,4 | 100,0 | 2 | | |
| 2,7 | 0,8 | 1,3 | 0,7 | 0,7 | 0,1 | 0,3 | 0,2 | 0,1 | - | . | - | 0,4 | 100,0 | 3 | | |
| - | 0,2 | 0,2 | - | - | - | - | - | - | - | - | - | - | 100,0 | 4 | | |
| 3,1 | 2,0 | 1,5 | 0,6 | 0,6 | 0,1 | 0,1 | 0,1 | - | - | . | - | 0,1 | 100,0 | 5 | | |
| 3,4 | 2,1 | 1,7 | 0,7 | 0,6 | 0,1 | 0,1 | 0,1 | - | - | . | - | 0,1 | 100,0 | 5A | | |
| - | 0,9 | - | - | - | - | 0,7 | - | - | - | - | - | - | 100,0 | 5B | | |
| 4,5 | 2,6 | 2,8 | 1,4 | 1,6 | 1,0 | 0,6 | 0,8 | 0,4 | 0,3 | 0,3 | 0,1 | 1,0 | 100,0 | T | | |
| 11,2 | 1,7 | 12,1 | 0,9 | 17,2 | 19,0 | 5,2 | 6,9 | - | - | 5,2 | - | 10,3 | 100,0 | 1 | INDUSTRIE LAINIERE | 431 |
| 14,9 | 8,5 | 8,2 | 3,1 | 5,7 | 3,1 | 3,6 | 2,1 | 0,5 | - | - | 0,5 | - | 100,0 | 2 | | |
| 3,6 | 1,7 | 2,3 | 1,0 | 0,6 | - | - | 0,2 | - | - | - | - | 1,4 | 100,0 | 3 | | |
| - | - | - | - | - | - | - | - | - | - | - | - | - | 100,0 | 4 | | |
| 2,8 | 1,3 | 1,8 | 0,9 | 0,6 | 0,1 | 0,8 | 0,3 | - | - | 0,1 | - | 0,1 | 100,0 | 5 | | |
| 3,0 | 1,3 | 1,9 | 1,0 | 0,6 | 0,2 | 0,5 | 0,3 | - | - | 0,1 | - | 0,2 | 100,0 | 5A | | |
| - | 2,3 | - | - | - | - | 5,7 | - | - | - | - | - | - | 100,0 | 5B | | |
| 4,7 | 2,3 | 3,0 | 1,1 | 1,9 | 1,2 | 1,1 | 0,8 | 0,1 | - | 0,2 | 0,1 | 0,9 | 100,0 | T | | |
| 5,2 | 7,0 | 7,5 | 10,4 | 16,2 | 13,6 | 8,1 | 5,8 | 7,0 | 2,3 | 2,3 | - | 8,1 | 100,0 | 1 | INDUSTR. COTONNIERE | 432 |
| 14,4 | 9,9 | 8,2 | 5,8 | 2,3 | 2,1 | 2,2 | 1,0 | 1,6 | 0,5 | - | - | 0,5 | 100,0 | 2 | | |
| 2,0 | 0,2 | 0,7 | 0,7 | 0,4 | - | - | - | - | - | - | - | - | 100,0 | 3 | | |
| - | - | - | - | - | - | - | - | - | - | - | - | - | 100,0 | 4 | | |
| 1,3 | 0,5 | 0,8 | 0,3 | 0,2 | 0,1 | - | - | - | - | - | - | - | 100,0 | 5 | | |
| 1,4 | 0,7 | 0,9 | 0,4 | 0,2 | 0,1 | - | - | - | - | - | - | - | 100,0 | 5A | | |
| - | - | - | - | - | - | - | - | - | - | - | - | - | 100,0 | 5B | | |
| 3,2 | 1,9 | 1,9 | 1,5 | 0,9 | 0,7 | 0,5 | 0,3 | 0,4 | 0,1 | 0,1 | - | 0,3 | 100,0 | T | | |
| 5,3 | 15,9 | 1,3 | 3,3 | 1,3 | 9,9 | 7,3 | 11,9 | - | - | 1,3 | 1,3 | 29,8 | 100,0 | 1 | BONNETERIE | 436 |
| 12,7 | 5,8 | 9,5 | 1,8 | 5,5 | 4,3 | 0,9 | 4,1 | 3,0 | - | - | 0,5 | 1,6 | 100,0 | 2 | | |
| 1,5 | 0,3 | 1,3 | 0,9 | 0,3 | - | - | - | - | - | - | - | 0,3 | 100,0 | 3 | | |
| - | - | - | - | - | - | - | - | - | - | - | - | - | 100,0 | 4 | | |
| 2,7 | 6,0 | 2,2 | 0,7 | 0,7 | - | - | 0,2 | - | - | - | - | - | 100,0 | 5 | | |
| 2,8 | 6,3 | 2,3 | 0,8 | 0,8 | - | - | 0,2 | - | - | - | - | - | 100,0 | 5A | | |
| - | - | - | - | - | - | - | - | - | - | - | - | - | 100,0 | 5B | | |
| 4,1 | 3,7 | 3,1 | 1,0 | 1,5 | 1,1 | 0,4 | 1,3 | 0,6 | - | . | 0,1 | 1,4 | 100,0 | T | | |
| 11,1 | 1,3 | 4,6 | 4,6 | 7,2 | 1,3 | 3,9 | 8,5 | 7,8 | 3,3 | 36,6 | - | 6,5 | 100,0 | 1 | INDUSTRIE DU CUIR | 44 |
| 6,6 | 5,1 | 13,7 | 2,6 | 2,3 | 10,2 | 0,5 | 1,5 | 0,2 | 0,5 | 0,2 | - | 0,7 | 100,0 | 2 | | |
| 2,0 | 1,1 | - | - | - | 0,1 | - | 0,1 | - | - | - | 0,3 | 0,5 | 100,0 | 3 | | |
| 0,3 | - | - | - | - | - | - | - | 1,1 | - | - | - | - | 100,0 | 4 | | |
| 2,9 | 1,9 | 0,3 | 0,4 | 0,6 | 0,7 | 0,1 | 0,1 | - | - | - | - | - | 100,0 | 5 | | |
| 3,1 | 2,1 | 0,3 | 0,5 | 0,6 | 0,8 | 0,2 | 0,2 | - | - | - | - | - | 100,0 | 5A | | |
| - | - | - | - | - | - | - | - | - | - | - | - | - | 100,0 | 5B | | |
| 3,6 | 2,1 | 3,6 | 1,0 | 1,1 | 2,7 | 0,4 | 0,9 | 0,7 | 0,3 | 2,2 | 0,1 | 0,7 | 100,0 | T | | |
| 4,4 | - | 3,3 | 2,2 | 6,6 | 2,2 | 5,5 | 5,5 | 7,7 | 1,1 | 54,9 | - | 5,5 | 100,0 | 1 | TANNERIE-MEGISSERIE | 441 |
| 9,1 | 4,3 | 27,4 | 3,9 | - | 23,0 | 0,9 | 0,9 | - | 0,4 | - | - | - | 100,0 | 2 | | |
| 2,9 | - | - | - | - | 0,4 | - | - | - | - | - | - | - | 100,0 | 3 | | |
| - | - | - | - | - | - | - | - | - | - | - | - | - | 100,0 | 4 | | |
| 1,0 | 3,3 | - | 0,9 | 0,3 | - | 0,3 | - | - | - | - | - | - | 100,0 | 5 | | |
| 1,1 | 3,4 | - | 0,9 | 0,3 | - | 0,3 | - | - | - | - | - | - | 100,0 | 5A | | |
| - | - | - | - | - | - | - | - | - | - | - | - | - | 100,0 | 5B | | |
| 3,3 | 1,9 | 6,0 | 1,3 | 0,6 | 5,1 | 0,7 | 0,6 | 0,6 | 0,2 | 4,5 | - | 0,5 | 100,0 | T | | |

MAENNER — ANGESTELLTE

| NACE | INDUSTRIE UND LEISTUNGSGRUPPEN | | MONATSVERDIENSTKLASSEN (DM) | | | | | | | | | | | | | |
|---|---|---|---|---|---|---|---|---|---|---|---|---|---|---|---|---|
| | | | < 450 | 450 - 599 | 600 - 749 | 750 - 899 | 900 - 1049 | 1050 - 1199 | 1200 - 1349 | 1350 - 1499 | 1500 - 1649 | 1650 - 1799 | 1800 - 1949 | 1950 - 2099 | 2100 - 2249 | 2250 - 2399 |
| 442 | LEDERWARENHERST. | 1 | - | - | - | - | - | - | - | - | - | - | - | 1,6 | 4,8 | - |
| | | 2 | - | - | - | - | - | 1,1 | - | 4,2 | 4,2 | 5,8 | 15,6 | 16,6 | 12,1 | 12,5 |
| | | 3 | - | - | - | 0,4 | 4,7 | 7,3 | 9,2 | 14,0 | 16,2 | 14,2 | 12,8 | 6,9 | 7,4 | 2,3 |
| | | 4 | - | 3,0 | 3,8 | 7,3 | 9,4 | 19,9 | 7,0 | 17,8 | 22,1 | 4,9 | 1,1 | 1,1 | - | - |
| | | 5 | - | - | - | - | 0,3 | 3,9 | 5,0 | 9,5 | 22,1 | 14,2 | 11,9 | 12,0 | 9,2 | 3,3 |
| | | 5A | - | - | - | - | 0,3 | 3,0 | 2,0 | 9,0 | 20,1 | 15,9 | 12,6 | 13,5 | 10,3 | 3,7 |
| | | 5B | - | - | - | - | - | 11,1 | 30,6 | 13,9 | 38,9 | - | 5,6 | - | - | - |
| | | T | - | 0,4 | 0,5 | 1,0 | 2,9 | 6,2 | 5,2 | 10,4 | 14,5 | 10,3 | 11,3 | 9,6 | 8,0 | 4,7 |
| 45 | SCHUH-,BEKLEIDUNGSG. | 1 | - | - | - | - | - | - | - | - | 0,2 | 0,9 | 0,7 | 6,7 | 5,2 | 1,0 |
| | | 2 | - | - | - | - | - | - | 0,4 | 1,4 | 7,2 | 9,9 | 10,7 | 11,3 | 14,3 | 9,6 |
| | | 3 | - | - | 0,2 | 0,5 | 2,0 | 3,6 | 10,4 | 15,0 | 20,6 | 16,0 | 12,9 | 7,0 | 4,5 | 1,9 |
| | | 4 | - | 0,1 | 2,6 | 8,6 | 11,6 | 16,8 | 18,4 | 16,7 | 14,1 | 5,7 | 2,6 | 0,7 | 0,1 | - |
| | | 5 | - | - | - | - | 0,2 | 1,5 | 7,4 | 15,8 | 22,2 | 15,3 | 13,9 | 6,1 | 7,4 | 1,7 |
| | | 5A | - | - | - | - | 0,2 | 1,3 | 5,4 | 14,9 | 21,5 | 16,4 | 14,9 | 6,5 | 8,0 | 1,9 |
| | | 5B | - | - | - | - | - | 4,4 | 32,4 | 26,2 | 31,3 | 2,2 | 1,5 | 2,2 | - | - |
| | | T | - | . | 0,4 | 1,4 | 2,5 | 4,0 | 8,0 | 10,9 | 15,3 | 12,1 | 10,3 | 7,1 | 6,3 | 3,6 |
| 45A | SCHUHGEWERBE | 1 | - | - | - | - | - | - | - | - | 3,1 | 5,4 | - | 9,3 | 3,1 | - |
| | | 2 | - | - | - | - | - | - | 0,8 | 2,1 | 3,7 | 5,5 | 9,6 | 10,1 | 15,8 | 10,4 |
| | | 3 | - | - | 0,5 | - | 1,5 | 5,5 | 7,6 | 12,5 | 19,4 | 16,5 | 15,2 | 9,4 | 4,5 | 2,7 |
| | | 4 | - | 0,7 | 2,1 | 9,7 | 9,6 | 18,2 | 18,7 | 18,4 | 13,5 | 2,6 | 1,9 | 1,7 | 0,5 | - |
| | | 5 | - | - | - | - | 0,4 | 2,8 | 8,8 | 21,9 | 25,4 | 17,2 | 11,3 | 5,2 | 3,3 | 1,0 |
| | | 5A | - | - | - | - | 0,4 | 2,2 | 5,9 | 22,1 | 25,8 | 18,5 | 12,1 | 5,2 | 4,1 | 1,1 |
| | | 5B | - | - | - | - | - | 8,6 | 38,6 | 20,0 | 21,4 | 4,3 | 2,9 | 4,3 | - | - |
| | | T | - | 0,1 | 0,5 | 1,4 | 2,0 | 5,3 | 7,8 | 13,3 | 16,3 | 11,9 | 10,6 | 7,3 | 6,2 | 3,5 |
| 45B | BEKLEIDUNGSGEWERBE | 1 | - | - | - | - | - | - | - | - | - | 0,6 | 0,9 | 7,1 | 4,8 | 1,2 |
| | | 2 | - | - | - | - | - | - | 0,4 | 1,2 | 8,2 | 11,1 | 10,7 | 11,5 | 14,2 | 9,2 |
| | | 3 | - | - | 0,1 | 0,5 | 1,9 | 3,3 | 10,9 | 15,8 | 21,2 | 16,0 | 12,1 | 6,1 | 4,5 | 1,6 |
| | | 4 | - | - | 2,8 | 8,3 | 12,3 | 17,3 | 16,8 | 16,8 | 14,4 | 6,0 | 3,0 | 0,5 | - | - |
| | | 5 | - | - | - | - | - | 0,5 | 6,8 | 12,4 | 20,2 | 16,5 | 14,6 | 7,7 | 10,0 | 2,8 |
| | | 5A | - | - | - | - | - | 0,5 | 5,6 | 11,9 | 17,8 | 17,8 | 15,6 | 8,3 | 10,7 | 3,0 |
| | | 5B | - | - | - | - | - | - | 24,8 | 19,8 | 55,4 | - | - | - | - | - |
| | | T | - | - | 0,4 | 1,4 | 2,6 | 4,0 | 7,9 | 10,7 | 15,3 | 12,4 | 10,0 | 7,0 | 7,0 | 3,5 |
| 46 | BE- U. VERARB.V.HOLZ | 1 | - | - | - | - | - | - | - | - | 0,1 | 1,2 | 0,8 | 2,7 | 4,4 | 5,6 |
| | | 2 | - | - | - | - | 0,1 | 0,1 | 0,2 | 0,6 | 2,7 | 4,9 | 8,5 | 12,9 | 12,2 | 9,8 |
| | | 3 | - | - | 0,1 | 0,3 | 1,3 | 2,2 | 5,4 | 9,7 | 16,4 | 15,3 | 15,1 | 11,4 | 8,2 | 4,2 |
| | | 4 | 0,2 | 0,8 | 2,7 | 9,4 | 14,6 | 10,3 | 16,2 | 16,1 | 13,8 | 6,0 | 2,6 | 3,7 | 0,9 | 0,3 |
| | | 5 | - | - | - | - | . | 0,4 | 1,2 | 5,2 | 13,6 | 17,3 | 19,2 | 14,0 | 9,4 | 7,1 |
| | | 5A | - | - | - | - | . | 0,4 | 0,8 | 4,0 | 12,5 | 17,3 | 20,0 | 14,7 | 9,7 | 7,4 |
| | | 5B | - | - | - | - | - | 0,6 | 6,7 | 21,5 | 28,8 | 18,0 | 9,8 | 4,6 | 5,9 | 2,8 |
| | | T | . | 0,1 | 0,3 | 0,9 | 1,7 | 1,8 | 3,8 | 6,7 | 11,9 | 12,3 | 13,2 | 11,3 | 8,5 | 5,8 |
| 46A | HOLZVER. OHNE MOEB. | 1 | - | - | - | - | - | - | - | - | - | 0,7 | 1,0 | 4,2 | 6,2 | 6,9 |
| | | 2 | - | - | - | - | - | - | 0,1 | 0,4 | 0,5 | 2,6 | 5,8 | 8,8 | 14,3 | 13,1 | 10,0 |
| | | 3 | - | - | - | 0,2 | 0,7 | 2,6 | 6,1 | 9,5 | 17,9 | 14,5 | 15,1 | 9,9 | 7,1 | 3,9 |
| | | 4 | 0,4 | 1,2 | 2,4 | 10,5 | 14,1 | 10,1 | 17,4 | 14,2 | 14,1 | 6,0 | 2,1 | 4,0 | 0,9 | 0,7 |
| | | 5 | - | - | - | - | . | 0,4 | 1,4 | 4,9 | 12,8 | 16,8 | 20,9 | 12,9 | 9,0 | 6,1 |
| | | 5A | - | - | - | - | . | 0,3 | 1,1 | 4,2 | 11,3 | 16,5 | 21,6 | 13,9 | 8,9 | 6,6 |
| | | 5B | - | - | - | - | - | 0,6 | 5,0 | 14,5 | 32,4 | 20,7 | 12,3 | 1,1 | 10,6 | - |
| | | T | . | 0,1 | 0,2 | 1,0 | 1,5 | 2,0 | 4,3 | 6,4 | 12,2 | 12,9 | 14,0 | 10,8 | 8,2 | 5,6 |
| 467 | HOLZMOEBELHERST. | 1 | - | - | - | - | - | - | - | - | 0,2 | 1,5 | 0,6 | 1,5 | 3,2 | 4,5 |
| | | 2 | - | - | - | - | 0,2 | . | 0,1 | 0,6 | 2,7 | 4,3 | 8,1 | 12,2 | 11,7 | 9,6 |
| | | 3 | - | - | 0,2 | 0,4 | 1,7 | 1,9 | 4,6 | 10,0 | 15,1 | 15,8 | 14,5 | 12,3 | 9,1 | 4,3 |
| | | 4 | - | 0,5 | 3,2 | 8,2 | 15,8 | 10,9 | 15,3 | 17,0 | 12,1 | 6,4 | 3,3 | 3,2 | 0,7 | - |
| | | 5 | - | - | - | - | - | 0,3 | 0,6 | 4,6 | 14,0 | 17,7 | 18,3 | 15,6 | 9,3 | 8,2 |
| | | 5A | - | - | - | - | - | 0,3 | 0,3 | 3,1 | 13,2 | 17,7 | 19,0 | 16,1 | 10,3 | 8,3 |
| | | 5B | - | - | - | - | - | - | 5,2 | 26,9 | 26,1 | 17,2 | 8,4 | 8,4 | 2,1 | 5,7 |
| | | T | - | . | 0,3 | 0,7 | 1,9 | 1,6 | 3,2 | 6,8 | 11,4 | 12,7 | 12,7 | 11,9 | 8,8 | 6,0 |
| 47 | PAPIER,DRUCK. VERLAG | 1 | - | - | - | - | - | - | - | 0,1 | 0,1 | 0,2 | 0,3 | 1,7 | 2,6 | 3,7 |
| | | 2 | - | - | - | - | - | - | 0,1 | 0,2 | 1,4 | 2,8 | 5,7 | 9,0 | 9,4 | 10,7 |
| | | 3 | - | - | . | 0,1 | 0,5 | 1,2 | 3,4 | 7,0 | 11,6 | 13,1 | 13,9 | 13,3 | 11,1 | 6,9 |
| | | 4 | 0,4 | 0,5 | 0,9 | 5,1 | 8,0 | 12,4 | 13,9 | 14,9 | 12,5 | 9,3 | 6,0 | 4,9 | 2,8 | 1,9 |
| | | 5 | - | . | - | - | 0,1 | 0,1 | 0,4 | 1,9 | 5,1 | 8,4 | 11,3 | 15,3 | 12,9 | 10,3 |
| | | 5A | - | - | - | - | 0,1 | 0,1 | 0,1 | 1,6 | 4,9 | 7,6 | 11,2 | 15,7 | 13,1 | 10,6 |
| | | 5B | - | 0,5 | - | - | - | - | 9,5 | 13,8 | 12,7 | 36,0 | 12,7 | 4,2 | 6,3 | - |
| | | T | . | 0,1 | 0,1 | 0,6 | 1,2 | 2,0 | 3,2 | 5,2 | 7,6 | 8,7 | 9,7 | 10,7 | 9,4 | 7,5 |
| 47A | PAPIER-U.PAPPENERZ. | 1 | - | - | - | - | - | - | - | - | 0,1 | - | 0,5 | 1,3 | 1,5 | 2,1 |
| | | 2 | - | - | - | - | - | - | 0,1 | 0,3 | 1,2 | 4,3 | 8,7 | 12,8 | 9,3 | 9,4 |
| | | 3 | - | - | 0,1 | 0,1 | 0,7 | 1,9 | 5,6 | 7,9 | 15,7 | 16,5 | 14,3 | 11,3 | 8,5 | 5,3 |
| | | 4 | 0,4 | 0,8 | 0,7 | 4,1 | 10,2 | 14,8 | 17,1 | 18,6 | 13,1 | 8,5 | 4,8 | 3,9 | 1,9 | 0,2 |
| | | 5 | - | . | - | - | - | 0,2 | 0,6 | 2,1 | 5,5 | 8,3 | 11,3 | 13,9 | 12,2 | 10,8 |
| | | 5A | - | - | - | - | - | 0,2 | 0,2 | 1,6 | 5,1 | 7,8 | 11,2 | 14,2 | 12,3 | 11,2 |
| | | 5B | - | 0,6 | - | - | - | - | 11,6 | 16,8 | 15,5 | 24,5 | 12,9 | 5,2 | 7,7 | - |
| | | T | . | 0,1 | 0,1 | 0,5 | 1,5 | 2,5 | 4,3 | 5,7 | 9,0 | 10,1 | 10,4 | 10,6 | 8,2 | 6,4 |
| 47B | DRUCKEREI,VERLAGSG. | 1 | - | - | - | - | - | - | - | 0,1 | - | 0,4 | 0,2 | 2,0 | 3,3 | 4,8 |
| | | 2 | - | - | - | - | - | - | . | 0,2 | 1,6 | 2,1 | 4,1 | 6,9 | 9,4 | 11,4 |
| | | 3 | - | - | - | 0,1 | 0,4 | 0,9 | 2,2 | 6,5 | 9,4 | 11,3 | 13,7 | 14,4 | 12,4 | 7,9 |
| | | 4 | 0,4 | 0,3 | 1,1 | 5,7 | 6,5 | 10,8 | 11,9 | 12,6 | 12,1 | 9,9 | 6,7 | 5,6 | 3,3 | 3,1 |
| | | 5 | - | - | - | - | 0,2 | - | - | 1,5 | 4,1 | 8,6 | 11,3 | 18,5 | 14,7 | 9,1 |
| | | 5A | - | - | - | - | 0,2 | - | - | 1,6 | 4,2 | 7,2 | 11,3 | 18,8 | 14,9 | 9,3 |
| | | 5B | - | - | - | - | - | - | - | - | - | 88,2 | 11,8 | - | - | - |
| | | T | . | . | 0,1 | 0,7 | 1,0 | 1,6 | 2,5 | 4,8 | 6,7 | 7,8 | 9,3 | 10,8 | 10,1 | 8,2 |
| 48 | SUMMI,KUNSTSTOFFE | 1 | - | - | - | - | - | - | - | - | 0,4 | 0,1 | 1,0 | 0,7 | 3,9 | 5,5 |
| | | 2 | - | - | - | - | - | 0,3 | 0,5 | 0,4 | 2,1 | 3,6 | 8,5 | 9,8 | 15,9 | 12,4 |
| | | 3 | - | - | - | 0,3 | 0,2 | 1,7 | 4,1 | 7,9 | 13,4 | 18,6 | 18,3 | 12,0 | 9,5 | 5,7 |
| | | 4 | - | 0,2 | 1,7 | 3,4 | 7,3 | 9,1 | 20,5 | 21,2 | 15,6 | 9,7 | 4,2 | 4,5 | 0,9 | 0,4 |
| | | 5 | - | - | - | - | 0,1 | 0,5 | 1,3 | 4,7 | 8,3 | 14,4 | 15,8 | 18,4 | 11,6 | 7,2 |
| | | 5A | - | - | - | - | 0,1 | 0,3 | 0,7 | 3,3 | 7,6 | 14,4 | 17,4 | 19,1 | 12,2 | 7,3 |
| | | 5B | - | - | - | - | - | 4,5 | 12,1 | 29,5 | 21,4 | 15,4 | 5,2 | 4,8 | 1,0 | 6,2 |
| | | T | - | . | 0,2 | 0,5 | 1,0 | 1,9 | 4,5 | 6,7 | 9,4 | 12,3 | 13,1 | 11,0 | 9,3 | 6,8 |

EMPLOYES HOMMES

| CLASSES DE GAIN MENSUEL (DM) | | | | | | | | | | | | | | INDUSTRIE ET QUALIFICATIONS | NACE |
|---|---|---|---|---|---|---|---|---|---|---|---|---|---|---|---|
| 2400 - 2549 | 2550 - 2699 | 2700 - 2849 | 2850 - 2999 | 3000 - 3149 | 3150 - 3299 | 3300 - 3449 | 3450 - 3599 | 3600 - 3749 | 3750 - 3899 | 3900 - 4049 | 4050 - 4199 | > = 4200 | INSG. ENS. | | |
| 21,0 | 3,2 | 6,5 | 8,1 | 8,1 | - | 1,6 | 12,9 | 8,1 | 6,5 | 9,7 | - | 8,1 | 100,0 | 1 | ARTICLES EN CUIR | 442 |
| 5,0 | 5,5 | 5,4 | 1,8 | 3,7 | 2,4 | 0,3 | 1,8 | 0,3 | 0,5 | 0,3 | - | 1,1 | 100,0 | 2 | | |
| 1,5 | 1,7 | - | - | - | - | - | 0,2 | - | - | - | 0,4 | 0,8 | 100,0 | 3 | | |
| 0,5 | - | - | - | - | - | - | - | 2,2 | - | - | - | - | 100,0 | 4 | | |
| 4,7 | 0,5 | 0,6 | - | 0,9 | 1,5 | - | 0,3 | - | - | - | - | - | 100,0 | 5 | | |
| 5,3 | 0,7 | 0,7 | - | 1,0 | 1,7 | - | 0,3 | - | - | - | - | - | 100,0 | 5A | | |
| - | - | - | - | - | - | - | - | - | - | - | - | - | 100,0 | 5B | | |
| 3,8 | 2,3 | 1,8 | 0,8 | 1,5 | 0,9 | 0,1 | 1,1 | 0,7 | 0,4 | 0,5 | 0,1 | 0,9 | 100,0 | T | | |
| 13,4 | 3,5 | 3,6 | - | 13,0 | 3,7 | 4,6 | 10,4 | 3,2 | 1,0 | 4,5 | 2,0 | 22,5 | 100,0 | 1 | CHAUSS., HABILLEMENT | 45 |
| 10,8 | 5,5 | 6,1 | 2,4 | 3,9 | 2,2 | 0,9 | 1,0 | 0,3 | 0,7 | 0,5 | - | 0,9 | 100,0 | 2 | | |
| 2,1 | 0,9 | 0,8 | 0,5 | 0,4 | . | 0,1 | 0,2 | 0,2 | - | 0,1 | 0,1 | 0,3 | 100,0 | 3 | | |
| 1,0 | 0,8 | - | - | - | 0,1 | - | - | - | - | - | - | - | 100,0 | 4 | | |
| 3,1 | 1,2 | 0,7 | 0,3 | 1,6 | - | 0,3 | 0,1 | 0,1 | - | - | - | 0,8 | 100,0 | 5 | | |
| 3,4 | 1,3 | 0,8 | 0,3 | 1,7 | - | 0,4 | 0,1 | 0,1 | - | - | - | 0,9 | 100,0 | 5A | | |
| - | - | - | - | - | - | - | - | - | - | - | - | - | 100,0 | 5B | | |
| 5,0 | 2,3 | 2,2 | 0,9 | 2,1 | 0,8 | 0,6 | 0,9 | 0,3 | 0,2 | 0,4 | 0,1 | 1,7 | 100,0 | T | | |
| 18,6 | 6,2 | 3,1 | - | 20,2 | 3,1 | 6,2 | 9,3 | - | - | - | 3,1 | 9,3 | 100,0 | 1 | CHAUSSURES | 45A |
| 11,3 | 6,4 | 5,5 | 4,2 | 6,9 | 3,1 | 0,9 | 0,9 | 0,9 | 1,2 | 0,5 | - | - | 100,0 | 2 | | |
| 2,1 | 0,2 | 0,8 | 0,2 | 0,6 | - | - | - | - | - | 0,4 | - | - | 100,0 | 3 | | |
| 2,1 | - | - | - | - | 0,5 | - | - | - | - | - | - | - | 100,0 | 4 | | |
| 1,0 | 0,5 | - | 0,3 | - | - | 0,5 | - | - | - | - | - | - | 100,0 | 5 | | |
| 1,1 | 0,6 | - | 0,3 | - | - | 0,6 | - | - | - | - | - | - | 100,0 | 5A | | |
| - | - | - | - | - | - | - | - | - | - | - | - | - | 100,0 | 5B | | |
| 4,3 | 1,8 | 1,6 | 1,1 | 2,2 | 0,8 | 0,5 | 0,4 | 0,2 | 0,3 | 0,3 | 0,1 | 0,2 | 100,0 | T | | |
| 14,0 | 2,7 | 3,0 | - | 12,0 | 3,0 | 4,1 | 10,5 | 3,9 | 1,2 | 5,1 | 1,8 | 24,2 | 100,0 | 1 | HABILLEMENT | 45B |
| 10,4 | 5,2 | 6,3 | 2,1 | 3,4 | 2,1 | 0,7 | 1,0 | 0,1 | 0,6 | 0,4 | - | 1,0 | 100,0 | 2 | | |
| 2,0 | 1,1 | 0,9 | 0,5 | 0,3 | . | 0,2 | 0,2 | 0,2 | - | 0,1 | 0,1 | 0,3 | 100,0 | 3 | | |
| 0,8 | 1,1 | - | - | - | - | - | - | - | - | - | - | - | 100,0 | 4 | | |
| 3,8 | 1,3 | 1,0 | 0,3 | - | - | - | - | - | - | - | - | 1,9 | 100,0 | 5 | | |
| 4,1 | 1,4 | 1,1 | 0,3 | - | - | - | - | - | - | - | - | 2,0 | 100,0 | 5A | | |
| - | - | - | - | - | - | - | - | - | - | - | - | - | 100,0 | 5B | | |
| 5,0 | 2,3 | 2,4 | 0,8 | 1,8 | 0,8 | 0,5 | 1,0 | 0,4 | 0,2 | 0,5 | 0,1 | 2,0 | 100,0 | T | | |
| 6,0 | 5,4 | 5,4 | 4,7 | 7,6 | 2,4 | 4,9 | 6,7 | 3,4 | 3,9 | 6,4 | 3,2 | 25,5 | 100,0 | 1 | BOIS, MEUBLE EN BOIS | 46 |
| 12,1 | 6,8 | 8,1 | 5,5 | 5,9 | 1,8 | 2,3 | 1,2 | 1,4 | 0,6 | 0,6 | 0,2 | 1,4 | 100,0 | 2 | | |
| 4,3 | 1,6 | 0,7 | 0,6 | 1,1 | 0,3 | 0,1 | 0,2 | 0,3 | 0,4 | 0,2 | 0,1 | 0,7 | 100,0 | 3 | | |
| 0,4 | 1,0 | 0,8 | - | - | - | 0,1 | - | - | - | - | - | 0,2 | 100,0 | 4 | | |
| 4,8 | 1,8 | 1,9 | 1,2 | 1,6 | 0,3 | 0,2 | 0,1 | 0,1 | . | 0,1 | - | 0,4 | 100,0 | 5 | | |
| 5,2 | 2,0 | 2,0 | 1,3 | 1,7 | 0,3 | 0,2 | 0,1 | 0,1 | . | 0,1 | - | 0,4 | 100,0 | 5A | | |
| 0,5 | - | 0,3 | - | 0,5 | - | - | - | - | - | - | - | - | 100,0 | 5B | | |
| 5,7 | 2,8 | 2,7 | 1,9 | 2,4 | 0,7 | 0,8 | 0,7 | 0,6 | 0,5 | 0,6 | 0,3 | 2,1 | 100,0 | T | | |
| 6,9 | 6,9 | 6,0 | 2,9 | 11,7 | 3,3 | 6,7 | 7,5 | 4,4 | 2,9 | 3,4 | 2,3 | 16,2 | 100,0 | 1 | BOIS | 46A |
| 14,1 | 7,5 | 5,5 | 4,2 | 3,9 | 2,0 | 1,3 | 1,5 | 0,9 | 0,6 | 0,8 | 0,2 | 0,9 | 100,0 | 2 | | |
| 4,9 | 2,1 | 0,6 | 0,3 | 1,5 | 0,3 | 0,1 | 0,1 | 0,2 | 0,5 | 0,1 | - | 0,4 | 100,0 | 3 | | |
| 0,7 | 0,9 | 0,3 | - | - | - | - | - | - | - | - | - | - | 100,0 | 4 | | |
| 5,8 | 2,6 | 2,0 | 1,1 | 1,7 | 0,3 | 0,3 | - | - | 0,1 | 0,2 | - | 0,6 | 100,0 | 5 | | |
| 6,2 | 2,8 | 2,1 | 1,2 | 1,7 | 0,3 | 0,3 | - | - | 0,1 | 0,2 | - | 0,7 | 100,0 | 5A | | |
| 1,1 | - | 0,5 | - | 1,1 | - | - | - | - | - | - | - | - | 100,0 | 5B | | |
| 6,7 | 3,5 | 2,4 | 1,4 | 2,4 | 0,8 | 0,7 | 0,7 | 0,5 | 0,5 | 0,4 | 0,2 | 1,3 | 100,0 | T | | |
| 5,5 | 3,9 | 4,8 | 5,0 | 5,1 | 1,8 | 3,9 | 6,4 | 2,8 | 4,6 | 8,5 | 3,5 | 31,7 | 100,0 | 1 | MEUBLES EN BOIS | 467 |
| 10,7 | 5,8 | 9,2 | 6,3 | 7,6 | 1,8 | 3,1 | 1,1 | 1,7 | 0,5 | 0,5 | 0,1 | 2,0 | 100,0 | 2 | | |
| 3,9 | 1,2 | 0,7 | 0,8 | 0,9 | 0,3 | . | 0,3 | 0,3 | 0,2 | 0,3 | 0,3 | 0,9 | 100,0 | 3 | | |
| 0,1 | 1,2 | 1,4 | - | - | - | 0,1 | - | - | - | - | - | 0,5 | 100,0 | 4 | | |
| 4,3 | 1,1 | 1,7 | 1,4 | 1,6 | 0,3 | 0,1 | 0,1 | 0,1 | - | 0,1 | - | 0,2 | 100,0 | 5 | | |
| 4,6 | 1,1 | 1,9 | 1,5 | 1,7 | 0,3 | 0,1 | 0,1 | 0,1 | - | 0,1 | - | 0,3 | 100,0 | 5A | | |
| - | - | - | - | - | - | - | - | - | - | - | - | - | 100,0 | 5B | | |
| 5,1 | 2,2 | 2,9 | 2,2 | 2,5 | 0,6 | 0,9 | 0,7 | 0,6 | 0,5 | 0,7 | 0,3 | 2,7 | 100,0 | T | | |
| 4,9 | 3,4 | 3,7 | 4,6 | 11,3 | 7,0 | 5,6 | 7,4 | 5,5 | 5,3 | 5,6 | 2,9 | 24,3 | 100,0 | 1 | PAPIER IMPR. EDITION | 47 |
| 13,6 | 10,1 | 10,0 | 6,4 | 5,9 | 4,0 | 2,0 | 2,2 | 1,6 | 1,1 | 0,9 | 0,4 | 2,4 | 100,0 | 2 | | |
| 5,4 | 3,0 | 2,3 | 1,8 | 1,8 | 1,1 | 0,4 | 0,4 | 0,2 | 0,5 | 0,3 | . | 0,5 | 100,0 | 3 | | |
| 1,5 | 1,2 | 1,1 | 0,4 | 0,2 | 0,6 | 0,1 | 0,5 | 0,1 | 0,2 | 0,1 | 0,1 | 0,2 | 100,0 | 4 | | |
| 9,1 | 6,4 | 6,1 | 3,7 | 2,9 | 1,7 | 1,3 | 1,4 | 0,6 | 0,3 | - | 0,1 | - | 100,0 | 5 | | |
| 9,2 | 6,6 | 6,3 | 3,8 | 3,0 | 1,7 | 1,3 | 1,5 | 0,6 | 0,3 | - | 0,1 | - | 100,0 | 5A | | |
| 4,2 | - | - | - | - | - | - | - | - | - | - | - | - | 100,0 | 5B | | |
| 7,4 | 5,0 | 4,7 | 3,2 | 3,4 | 2,2 | 1,2 | 1,4 | 1,0 | 0,9 | 0,7 | 0,3 | 2,4 | 100,0 | T | | |
| 4,6 | 3,8 | 4,5 | 3,7 | 13,8 | 7,6 | 2,4 | 6,5 | 7,7 | 4,8 | 6,1 | 2,5 | 26,5 | 100,0 | 1 | PAPIER, ART. PAPIER | 47A |
| 11,1 | 10,5 | 6,3 | 6,6 | 4,8 | 4,2 | 2,4 | 2,2 | 1,3 | 1,1 | 0,8 | 0,3 | 2,1 | 100,0 | 2 | | |
| 4,9 | 2,2 | 1,4 | 1,1 | 1,3 | 0,4 | 0,3 | 0,1 | 0,2 | . | 0,1 | - | . | 100,0 | 3 | | |
| 0,3 | 0,2 | 0,5 | - | - | - | - | - | - | - | - | - | - | 100,0 | 4 | | |
| 10,0 | 6,3 | 6,3 | 4,3 | 2,8 | 1,2 | 1,3 | 0,9 | 0,8 | 0,3 | - | 0,2 | - | 100,0 | 5 | | |
| 10,2 | 6,5 | 6,6 | 4,5 | 2,9 | 1,2 | 1,3 | 0,9 | 0,8 | 0,3 | - | 0,2 | - | 100,0 | 5A | | |
| 5,2 | - | - | - | - | - | - | - | - | - | - | - | - | 100,0 | 5B | | |
| 6,8 | 4,8 | 3,6 | 3,1 | 3,1 | 1,9 | 1,1 | 1,2 | 1,1 | 0,6 | 0,6 | 0,3 | 2,3 | 100,0 | T | | |
| 5,0 | 3,1 | 3,1 | 5,3 | 9,6 | 6,5 | 7,9 | 8,0 | 3,9 | 5,7 | 5,3 | 3,1 | 22,7 | 100,0 | 1 | IMPRIMERIE, EDITION | 47B |
| 14,9 | 9,9 | 11,9 | 5,3 | 6,6 | 3,9 | 1,7 | 2,2 | 1,7 | 1,2 | 0,9 | 0,5 | 2,6 | 100,0 | 2 | | |
| 5,6 | 3,5 | 2,8 | 2,1 | 2,0 | 1,5 | 0,5 | 0,5 | 0,3 | 0,8 | 0,3 | 0,1 | 0,7 | 100,0 | 3 | | |
| 2,2 | 1,8 | 1,5 | 0,7 | 0,4 | 0,9 | 0,2 | 0,8 | 0,2 | 0,4 | 0,2 | 0,2 | 0,4 | 100,0 | 4 | | |
| 6,9 | 6,6 | 5,5 | 2,4 | 3,1 | 2,9 | 1,2 | 2,7 | 0,2 | 0,4 | - | - | - | 100,0 | 5 | | |
| 7,1 | 6,8 | 5,6 | 2,4 | 3,1 | 2,9 | 1,2 | 2,7 | 0,2 | 0,4 | - | - | - | 100,0 | 5A | | |
| - | - | - | - | - | - | - | - | - | - | - | - | - | 100,0 | 5B | | |
| 7,8 | 5,2 | 5,3 | 3,4 | 3,6 | 2,5 | 1,3 | 1,6 | 0,9 | 1,1 | 0,8 | 0,4 | 2,5 | 100,0 | T | | |
| 6,8 | 5,6 | 8,8 | 7,5 | 8,9 | 7,3 | 4,9 | 6,7 | 3,1 | 3,2 | 5,0 | 2,7 | 17,9 | 100,0 | 1 | CAOUTCHOUC, M. PLAST. | 48 |
| 13,0 | 9,8 | 7,2 | 4,6 | 3,4 | 2,6 | 1,9 | 1,3 | 0,5 | 0,3 | 0,4 | 0,3 | 1,3 | 100,0 | 2 | | |
| 3,2 | 1,2 | 0,8 | 1,3 | 0,2 | 0,6 | 0,3 | 0,2 | 0,1 | 0,2 | 0,1 | . | 0,1 | 100,0 | 3 | | |
| - | 0,3 | 0,5 | - | 0,3 | - | 0,2 | - | - | - | - | - | - | 100,0 | 4 | | |
| 6,8 | 3,3 | 2,4 | 2,2 | 1,1 | 0,2 | 0,2 | 0,2 | - | - | 0,1 | - | 0,1 | 100,0 | 5 | | |
| 7,2 | 3,5 | 2,5 | 2,3 | 1,2 | 0,3 | 0,2 | 0,2 | - | - | 0,1 | - | 0,1 | 100,0 | 5A | | |
| - | - | - | - | - | - | - | - | - | - | - | - | - | 100,0 | 5B | | |
| 5,8 | 3,6 | 3,0 | 2,4 | 1,7 | 1,4 | 1,0 | 0,9 | 0,4 | 0,4 | 0,5 | 0,3 | 1,6 | 100,0 | T | | |

MAENNER — ANGESTELLTE

| NACE | INDUSTRIE UND LEISTUNGSGRUPPEN | | MONATSVERDIENSTKLASSEN (DM) | | | | | | | | | | | | | |
|---|---|---|---|---|---|---|---|---|---|---|---|---|---|---|---|---|
| | | | < 450 | 450 – 599 | 600 – 749 | 750 – 899 | 900 – 1049 | 1050 – 1199 | 1200 – 1349 | 1350 – 1499 | 1500 – 1649 | 1650 – 1799 | 1800 – 1949 | 1950 – 2099 | 2100 – 2249 | 2250 – 2399 |
| 481 | GUMMIVERARBEITUNG | 1 | – | – | – | – | – | – | – | – | – | – | 1,1 | – | 2,2 | 3,4 |
| | | 2 | – | – | – | – | – | – | 0,1 | 0,2 | 0,7 | 1,8 | 5,0 | 9,3 | 14,3 | 14,4 |
| | | 3 | – | – | – | 0,1 | 0,1 | 1,2 | 2,9 | 6,8 | 12,6 | 20,4 | 19,9 | 11,9 | 11,1 | 6,1 |
| | | 4 | – | – | 0,9 | 1,6 | 4,0 | 6,4 | 21,0 | 24,9 | 18,2 | 14,3 | 3,9 | 3,9 | 0,5 | – |
| | | 5 | – | – | – | – | – | 0,3 | 0,7 | 3,0 | 5,1 | 12,4 | 20,4 | 20,8 | 10,4 | 7,6 |
| | | 5A | – | – | – | – | – | 0,3 | 0,7 | 1,6 | 4,7 | 11,5 | 21,1 | 21,6 | 10,8 | 7,6 |
| | | 5B | – | – | – | – | – | – | – | 40,0 | 14,5 | 36,4 | 1,8 | – | – | 7,3 |
| | | T | – | – | 0,1 | 0,2 | 0,6 | 1,4 | 4,1 | 6,7 | 8,9 | 13,3 | 13,7 | 11,0 | 9,6 | 7,0 |
| 483 | KUNSTSTOFFVERARB. | 1 | – | – | – | – | – | – | – | – | 0,8 | – | 0,8 | 1,1 | 5,2 | 7,3 |
| | | 2 | – | – | – | – | – | 0,4 | 0,8 | 0,6 | 2,7 | 4,6 | 10,3 | 10,0 | 16,4 | 11,4 |
| | | 3 | – | – | – | 0,4 | 0,3 | 2,0 | 5,0 | 8,4 | 13,8 | 17,5 | 15,5 | 12,3 | 8,4 | 5,6 |
| | | 4 | – | 0,3 | 2,5 | 5,0 | 9,3 | 11,3 | 20,5 | 17,5 | 13,3 | 6,7 | 4,5 | 5,5 | 1,2 | 0,8 |
| | | 5 | – | – | – | – | 0,2 | 0,7 | 1,6 | 5,7 | 10,2 | 15,5 | 14,9 | 16,8 | 12,3 | 6,7 |
| | | 5A | – | – | – | – | 0,2 | 0,3 | 0,7 | 4,4 | 9,3 | 16,2 | 15,4 | 17,5 | 13,0 | 6,8 |
| | | 5B | – | – | – | – | – | 6,3 | 15,8 | 26,4 | 23,8 | 7,3 | 6,6 | 6,6 | 1,3 | 5,9 |
| | | T | – | . | 0,3 | 0,7 | 1,1 | 2,2 | 4,6 | 6,5 | 9,6 | 11,8 | 12,4 | 11,2 | 10,0 | 6,7 |
| 49 | SONST. VERARB. GEW. | 1 | – | – | – | – | – | – | – | – | – | – | – | 0,6 | 3,9 | 1,3 |
| | | 2 | – | – | – | – | – | – | 0,2 | 1,8 | 2,6 | 3,5 | 17,0 | 10,4 | 11,1 | 6,5 |
| | | 3 | – | – | – | 0,2 | 0,4 | 2,5 | 4,3 | 9,6 | 15,4 | 11,4 | 15,5 | 11,2 | 11,2 | 6,9 |
| | | 4 | – | – | 1,0 | 2,8 | 8,9 | 11,9 | 20,6 | 14,0 | 14,5 | 7,8 | 4,4 | 5,2 | 2,8 | 0,4 |
| | | 5 | – | – | – | – | – | 0,9 | 3,5 | 16,9 | 23,1 | 13,3 | 12,3 | 11,8 | 5,9 | 3,0 |
| | | 5A | – | – | – | – | – | 1,0 | 3,1 | 15,3 | 23,8 | 13,3 | 12,2 | 12,3 | 6,2 | 3,1 |
| | | 5B | – | – | – | – | – | – | 10,5 | 47,4 | 10,5 | 14,0 | 14,0 | 3,5 | – | – |
| | | T | – | – | 0,1 | 0,4 | 1,2 | 2,5 | 4,9 | 9,9 | 13,9 | 9,4 | 13,2 | 10,1 | 8,5 | 4,9 |
| 50 | BAUGEWERBE | 1 | – | – | – | – | – | – | 0,1 | 0,2 | 0,1 | 1,2 | 0,6 | 0,4 | 3,7 | 1,7 |
| | | 2 | – | – | – | – | – | 0,2 | 0,1 | 0,3 | 0,9 | 2,0 | 4,3 | 6,7 | 9,3 | 10,0 |
| | | 3 | – | – | – | 0,2 | 0,3 | 0,8 | 2,9 | 5,0 | 9,1 | 12,1 | 16,1 | 15,0 | 13,0 | 7,8 |
| | | 4 | – | 0,8 | 1,4 | 6,0 | 12,1 | 13,3 | 17,4 | 11,2 | 14,9 | 9,2 | 5,0 | 2,1 | 1,7 | 0,7 |
| | | 5 | . | – | – | . | . | 0,1 | 0,1 | 0,5 | 2,5 | 6,4 | 11,2 | 13,3 | 12,7 | 13,0 |
| | | 5A | . | – | – | . | . | 0,1 | . | 0,5 | 2,3 | 6,3 | 11,2 | 13,3 | 12,7 | 13,0 |
| | | 5B | – | – | – | – | – | 4,0 | 2,4 | 6,4 | 27,2 | 18,4 | 9,6 | 12,8 | 12,8 | 3,2 |
| | | T | . | . | 0,1 | 0,4 | 0,8 | 1,1 | 2,1 | 2,6 | 4,9 | 6,9 | 9,9 | 10,6 | 10,7 | 9,0 |
| 50A | BAUGEW. OHNE INST. | 1 | – | – | – | – | – | – | – | 0,2 | – | 0,6 | . | 0,2 | 3,7 | 0,6 |
| | | 2 | – | – | – | – | – | 0,2 | . | 0,3 | 0,6 | 1,4 | 2,7 | 5,2 | 8,5 | 9,8 |
| | | 3 | – | – | – | 0,3 | 0,3 | 0,4 | 2,0 | 4,4 | 7,9 | 11,7 | 15,8 | 15,1 | 14,0 | 8,9 |
| | | 4 | – | 1,1 | 1,1 | 6,1 | 10,9 | 15,0 | 17,3 | 11,1 | 14,5 | 9,2 | 4,0 | 1,9 | 2,0 | 0,6 |
| | | 5 | – | – | – | . | – | 0,1 | . | 0,3 | 1,5 | 5,5 | 10,2 | 13,1 | 12,5 | 13,3 |
| | | 5A | – | – | – | . | – | 0,1 | . | 0,3 | 1,3 | 5,5 | 10,2 | 13,1 | 12,6 | 13,3 |
| | | 5B | – | – | – | – | – | – | – | – | 60,0 | 20,0 | 12,0 | 8,0 | – | – |
| | | T | – | 0,1 | 0,1 | 0,4 | 0,5 | 1,0 | 1,5 | 2,2 | 3,9 | 6,2 | 8,9 | 10,1 | 10,8 | 9,5 |
| 503 | BAUINSTALLATION | 1 | – | – | – | – | – | – | – | – | 0,4 | 0,2 | 2,7 | 1,5 | 4,1 | 4,1 |
| | | 2 | – | – | – | – | – | – | 0,6 | 0,4 | 2,1 | 4,3 | 12,0 | 13,2 | 12,6 | 10,7 |
| | | 3 | – | – | – | 0,1 | 0,6 | 2,0 | 6,2 | 7,3 | 14,0 | 13,9 | 14,5 | 14,8 | 9,5 | 4,9 |
| | | 4 | – | 0,2 | 2,1 | 6,3 | 15,9 | 10,2 | 19,3 | 10,9 | 14,7 | 7,8 | 7,2 | 2,4 | 1,3 | 0,7 |
| | | 5 | 0,1 | – | – | – | . | 0,2 | 0,2 | 1,1 | 7,6 | 9,5 | 15,0 | 12,8 | 11,8 | 12,9 |
| | | 5A | 0,1 | – | – | – | . | – | 0,2 | 0,8 | 7,6 | 9,5 | 16,0 | 13,0 | 11,8 | 13,0 |
| | | 5B | – | – | – | – | – | 12,2 | – | 12,2 | 9,8 | 17,1 | 14,6 | 4,9 | 14,6 | 9,8 |
| | | T | . | . | 0,2 | 0,7 | 1,8 | 1,8 | 4,4 | 4,1 | 8,8 | 9,1 | 12,9 | 12,2 | 9,9 | 7,7 |
| A | BERGBAU INSGESAMT | 1 | – | – | – | – | – | – | – | – | – | – | 0,3 | 0,5 | 1,1 | 0,8 |
| | | 2 | – | – | – | – | – | – | . | – | 0,6 | 2,0 | 6,1 | 7,9 | 9,5 | 10,0 |
| | | 3 | – | – | – | – | . | 0,3 | 1,0 | 2,0 | 7,1 | 10,9 | 14,3 | 11,7 | 12,5 | 12,2 |
| | | 4 | – | – | 0,2 | 0,6 | 3,7 | 4,2 | 6,3 | 12,9 | 14,8 | 12,8 | 14,3 | 13,8 | 8,8 | 4,9 |
| | | 5 | – | – | – | – | – | – | 1,3 | 2,2 | 4,9 | 11,2 | 13,7 | 14,2 | 9,7 | 12,7 |
| | | 5A | – | – | – | – | – | – | 1,2 | 0,9 | 4,2 | 10,7 | 14,5 | 14,7 | 9,7 | 12,6 |
| | | 5B | – | – | – | – | – | – | 2,8 | 23,4 | 15,6 | 19,9 | – | 5,7 | 9,9 | 14,2 |
| | | T | – | – | . | 0,1 | 0,5 | 0,7 | 1,3 | 2,5 | 5,2 | 7,4 | 10,4 | 9,9 | 10,0 | 9,7 |
| B | VERARB.INDUSTR.INSG. | 1 | – | – | – | – | – | . | . | . | 0,1 | 0,1 | 0,4 | 0,8 | 1,8 | 2,2 |
| | | 2 | – | . | – | . | . | . | 0,1 | 0,3 | 1,6 | 3,7 | 8,9 | 10,4 | 12,1 | 12,0 |
| | | 3 | – | – | . | 0,1 | 0,6 | 1,3 | 4,0 | 9,1 | 15,2 | 16,3 | 15,7 | 12,4 | 9,2 | 5,5 |
| | | 4 | 0,1 | 0,2 | 1,0 | 3,5 | 8,0 | 13,0 | 19,5 | 19,5 | 15,4 | 8,1 | 4,5 | 3,0 | 1,4 | 0,8 |
| | | 5 | . | . | . | . | 0,1 | 0,2 | 1,1 | 3,9 | 8,7 | 12,7 | 14,8 | 14,4 | 12,0 | 9,5 |
| | | 5A | . | – | . | . | . | 0,1 | 0,7 | 3,0 | 8,1 | 12,5 | 15,0 | 14,8 | 12,4 | 9,7 |
| | | 5B | – | . | – | – | 0,9 | 1,1 | 9,9 | 20,9 | 20,5 | 14,5 | 10,1 | 7,1 | 5,0 | 4,6 |
| | | T | . | . | 0,1 | 0,4 | 1,0 | 1,8 | 3,6 | 6,2 | 9,4 | 10,4 | 11,6 | 10,5 | 9,2 | 7,3 |
| C | BERGB.,VERARB.,BAUG. | 1 | – | – | – | – | – | . | . | . | 0,1 | 0,2 | 0,4 | 0,7 | 1,9 | 2,1 |
| | | 2 | – | . | – | . | . | 0,1 | 0,1 | 0,3 | 1,5 | 3,5 | 8,3 | 9,9 | 11,9 | 11,7 |
| | | 3 | – | – | . | 0,1 | 0,5 | 1,2 | 3,9 | 8,6 | 14,4 | 15,8 | 15,7 | 12,6 | 9,6 | 5,9 |
| | | 4 | 0,1 | 0,2 | 1,0 | 3,6 | 8,1 | 12,7 | 18,9 | 18,7 | 15,4 | 8,3 | 4,9 | 3,4 | 1,7 | 1,0 |
| | | 5 | . | . | . | . | 0,1 | 0,2 | 1,0 | 3,4 | 7,8 | 11,8 | 14,3 | 14,3 | 12,1 | 10,0 |
| | | 5A | . | – | . | . | . | 0,1 | 0,6 | 2,6 | 7,2 | 11,5 | 14,5 | 14,6 | 12,4 | 10,2 |
| | | 5B | – | . | – | – | 0,9 | 1,2 | 9,7 | 20,6 | 20,6 | 14,7 | 10,0 | 7,2 | 5,3 | 4,7 |
| | | T | . | . | 0,1 | 0,4 | 1,0 | 1,7 | 3,4 | 5,8 | 8,9 | 10,0 | 11,4 | 10,5 | 9,4 | 7,5 |

(SUITE)

EMPLOYES HOMMES

| CLASSES DE GAIN MENSUEL (DM) | | | | | | | | | | | | | | INDUSTRIE ET QUALIFICATIONS | | NACE |
|---|---|---|---|---|---|---|---|---|---|---|---|---|---|---|---|---|
| 2400 - 2549 | 2550 - 2699 | 2700 - 2849 | 2850 - 2999 | 3000 - 3149 | 3150 - 3299 | 3300 - 3449 | 3450 - 3599 | 3600 - 3749 | 3750 - 3899 | 3900 - 4049 | 4050 - 4199 | > = 4200 | INSG. ENS. | | | |
| 5,9 | 6,2 | 9,8 | 11,7 | 6,0 | 6,8 | 7,4 | 5,8 | 3,2 | 5,0 | 4,6 | 0,9 | 20,1 | 100,0 | 1 | CAOUTCHOUC | 481 |
| 16,5 | 12,1 | 6,5 | 4,8 | 3,4 | 3,2 | 2,1 | 0,8 | 0,9 | 0,2 | 0,6 | 0,2 | 2,7 | 100,0 | 2 | | |
| 3,2 | 1,1 | 0,5 | 1,2 | 0,3 | 0,4 | 0,1 | - | - | - | - | - | 0,2 | 100,0 | 3 | | |
| - | 0,2 | 0,4 | - | - | - | - | - | - | - | - | - | - | 100,0 | 4 | | |
| 9,4 | 3,8 | 0,9 | 1,5 | 3,0 | - | - | 0,4 | - | - | - | - | 0,3 | 100,0 | 5 | | |
| 9,8 | 3,9 | 1,0 | 1,6 | 3,1 | - | - | 0,4 | - | - | - | - | 0,3 | 100,0 | 5A | | |
| - | - | - | - | - | - | - | - | - | - | - | - | - | 100,0 | 5B | | |
| 6,5 | 3,9 | 2,4 | 2,6 | 1,7 | 1,3 | 1,0 | 0,6 | 0,4 | 0,4 | 0,5 | 0,1 | 2,1 | 100,0 | T | | |
| 7,3 | 5,5 | 8,3 | 4,6 | 10,8 | 8,0 | 3,0 | 6,9 | 3,1 | 2,2 | 5,3 | 3,6 | 16,7 | 100,0 | 1 | MATIERES PLASTIQUES | 483 |
| 11,2 | 8,4 | 7,8 | 4,5 | 3,4 | 2,4 | 1,9 | 1,7 | 0,3 | 0,3 | 0,3 | 0,3 | 0,5 | 100,0 | 2 | | |
| 3,3 | 1,3 | 1,0 | 1,3 | 0,2 | 0,7 | 0,6 | 0,3 | 0,1 | 0,3 | 0,2 | 0,1 | 0,1 | 100,0 | 3 | | |
| - | 0,4 | 0,3 | - | 0,7 | - | 0,3 | - | - | - | - | - | - | 100,0 | 4 | | |
| 5,2 | 3,0 | 3,3 | 2,6 | . | 0,4 | 0,4 | 0,1 | - | - | 0,2 | - | - | 100,0 | 5 | | |
| 5,6 | 3,2 | 3,5 | 2,7 | . | 0,4 | 0,4 | 0,1 | - | - | 0,2 | - | - | 100,0 | 5A | | |
| - | - | - | - | - | - | - | - | - | - | - | - | - | 100,0 | 5B | | |
| 5,4 | 3,5 | 3,4 | 2,4 | 1,7 | 1,5 | 1,0 | 1,0 | 0,3 | 0,3 | 0,5 | 0,3 | 1,3 | 100,0 | T | | |
| 8,4 | 1,9 | 11,3 | 1,3 | 13,4 | 6,3 | 10,3 | 6,3 | 2,5 | 6,3 | 1,3 | 6,9 | 18,4 | 100,0 | 1 | AUTRES IND. MANUF. | 49 |
| 10,2 | 10,4 | 5,7 | 2,8 | 5,6 | 2,8 | 2,6 | 2,4 | 1,8 | 0,7 | - | 0,2 | 0,7 | 100,0 | 2 | | |
| 5,5 | 1,3 | 0,8 | 1,1 | 1,2 | 0,3 | 0,4 | 0,2 | 0,2 | - | - | - | 0,6 | 100,0 | 3 | | |
| 3,4 | 0,8 | 0,6 | 0,4 | - | - | - | - | - | - | 0,6 | - | - | 100,0 | 4 | | |
| 1,7 | 2,0 | 3,8 | 1,0 | 0,2 | - | 0,2 | 0,4 | - | - | - | - | - | 100,0 | 5 | | |
| 1,8 | 2,1 | 4,0 | 1,0 | 0,2 | - | 0,2 | 0,4 | - | - | - | - | - | 100,0 | 5A | | |
| - | - | - | - | - | - | - | - | - | - | - | - | - | 100,0 | 5B | | |
| 5,4 | 3,4 | 3,2 | 1,4 | 2,2 | 0,9 | 1,1 | 0,9 | 0,6 | 0,4 | 0,1 | 0,3 | 1,0 | 100,0 | T | | |
| 4,4 | 2,7 | 5,3 | 6,5 | 8,6 | 7,4 | 5,5 | 9,0 | 4,1 | 5,1 | 4,5 | 5,0 | 23,0 | 100,0 | 1 | BATIMENT GENIE CIVIL | 50 |
| 13,9 | 11,3 | 11,5 | 7,2 | 6,6 | 4,2 | 2,7 | 2,4 | 1,4 | 1,5 | 1,0 | 0,5 | 1,7 | 100,0 | 2 | | |
| 6,7 | 3,5 | 2,3 | 1,8 | 1,3 | 0,7 | 0,4 | 0,4 | 0,2 | 0,1 | 0,1 | 0,1 | 0,1 | 100,0 | 3 | | |
| 1,6 | 0,6 | 1,1 | 0,1 | 0,7 | - | - | - | - | - | - | - | 0,1 | 100,0 | 4 | | |
| 9,0 | 9,2 | 6,7 | 4,0 | 4,1 | 2,1 | 1,2 | 1,2 | 1,2 | 0,7 | 0,3 | 0,1 | 0,2 | 100,0 | 5 | | |
| 9,0 | 9,3 | 6,7 | 4,0 | 4,1 | 2,1 | 1,3 | 1,2 | 1,2 | 0,7 | 0,3 | 0,1 | 0,2 | 100,0 | 5A | | |
| - | 1,6 | - | 1,6 | - | - | - | - | - | - | - | - | - | 100,0 | 5B | | |
| 9,1 | 7,1 | 6,3 | 4,1 | 3,9 | 2,4 | 1,5 | 1,6 | 1,0 | 0,9 | 0,6 | 0,4 | 1,7 | 100,0 | T | | |
| 3,9 | 1,9 | 5,8 | 5,5 | 9,0 | 8,3 | 5,8 | 10,0 | 4,5 | 5,4 | 4,6 | 5,3 | 24,9 | 100,0 | 1 | BAT. SAUF INSTALL. | 50A |
| 14,0 | 12,2 | 12,8 | 7,9 | 7,2 | 4,6 | 3,0 | 2,6 | 1,5 | 1,8 | 1,2 | 0,5 | 1,9 | 100,0 | 2 | | |
| 7,2 | 3,7 | 2,5 | 2,0 | 1,4 | 0,9 | 0,5 | 0,5 | 0,2 | 0,1 | 0,1 | 0,1 | 0,1 | 100,0 | 3 | | |
| 2,0 | 0,3 | 1,6 | 0,1 | 1,0 | - | - | - | - | - | - | - | 0,1 | 100,0 | 4 | | |
| 9,7 | 10,2 | 7,2 | 4,3 | 4,2 | 2,3 | 1,4 | 1,3 | 1,2 | 0,8 | 0,3 | 0,1 | 0,2 | 100,0 | 5 | | |
| 9,7 | 10,2 | 7,2 | 4,3 | 4,3 | 2,3 | 1,4 | 1,3 | 1,2 | 0,8 | 0,3 | 0,1 | 0,2 | 100,0 | 5A | | |
| - | - | - | - | - | - | - | - | - | - | - | - | - | 100,0 | 5B | | |
| 9,6 | 7,8 | 7,1 | 4,5 | 4,3 | 2,7 | 1,7 | 1,8 | 1,1 | 1,1 | 0,7 | 0,5 | 1,9 | 100,0 | T | | |
| 4,1 | 6,1 | 9,5 | 13,2 | 8,1 | 5,0 | 6,2 | 5,3 | 4,3 | 5,3 | 3,9 | 1,2 | 14,9 | 100,0 | 1 | INSTALLATION | 503 |
| 12,8 | 7,1 | 5,0 | 4,3 | 4,5 | 2,9 | 2,0 | 1,6 | 0,9 | 0,3 | 0,3 | 0,3 | 0,9 | 100,0 | 2 | | |
| 4,3 | 3,1 | 1,9 | 0,9 | 1,0 | 0,3 | 0,2 | - | 0,3 | - | . | - | - | 100,0 | 3 | | |
| 0,8 | - | 0,2 | - | - | - | - | - | - | - | - | - | - | 100,0 | 4 | | |
| 5,8 | 5,2 | 4,8 | 2,4 | 4,6 | 1,3 | 0,5 | 0,7 | 1,3 | 0,4 | 0,3 | 0,1 | 0,1 | 100,0 | 5 | | |
| 5,9 | 5,2 | 4,9 | 2,4 | 4,7 | 1,3 | 0,5 | 0,7 | 1,3 | 0,4 | 0,3 | 0,1 | 0,1 | 100,0 | 5A | | |
| - | 4,9 | - | - | - | - | - | - | - | - | - | - | - | 100,0 | 5B | | |
| 6,8 | 4,5 | 3,8 | 2,6 | 2,9 | 1,4 | 1,0 | 0,8 | 0,8 | 0,4 | 0,3 | 0,2 | 0,9 | 100,0 | T | | |
| 1,5 | 2,4 | 3,5 | 2,8 | 7,5 | 4,9 | 4,6 | 6,5 | 6,4 | 6,0 | 8,1 | 2,7 | 40,5 | 100,0 | 1 | ENS. EXTRACTIVES | A |
| 10,6 | 13,4 | 9,8 | 8,5 | 6,2 | 4,0 | 3,6 | 2,5 | 2,1 | 1,2 | 2,4 | 0,6 | 2,0 | 100,0 | 2 | | |
| 9,5 | 7,2 | 4,1 | 2,3 | 1,3 | 0,7 | 0,7 | 0,5 | 0,2 | 0,1 | 0,7 | 0,1 | 0,3 | 100,0 | 3 | | |
| 1,5 | 0,8 | 0,3 | - | - | - | - | 0,1 | - | - | - | - | - | 100,0 | 4 | | |
| 10,8 | 6,5 | 5,4 | 2,7 | 1,0 | 1,7 | 1,1 | - | 0,4 | 0,2 | - | 0,3 | 0,2 | 100,0 | 5 | | |
| 11,2 | 6,8 | 5,7 | 2,9 | 1,0 | 1,8 | 1,1 | - | 0,3 | 0,2 | - | 0,3 | 0,2 | 100,0 | 5A | | |
| 4,3 | 1,4 | - | - | - | - | 1,4 | - | 1,4 | - | - | - | - | 100,0 | 5B | | |
| 8,2 | 7,0 | 5,5 | 4,1 | 3,2 | 2,1 | 1,9 | 1,6 | 1,3 | 0,9 | 1,8 | 0,5 | 4,2 | 100,0 | T | | |
| 4,4 | 4,6 | 5,1 | 5,2 | 9,3 | 7,0 | 6,9 | 5,8 | 6,1 | 5,0 | 5,4 | 3,1 | 24,7 | 100,0 | 1 | ENS. MANUFACTURIERES | B |
| 11,9 | 9,2 | 8,8 | 6,0 | 5,0 | 3,2 | 2,1 | 1,5 | 0,9 | 0,7 | 0,4 | 0,2 | 0,9 | 100,0 | 2 | | |
| 3,9 | 2,0 | 1,4 | 0,9 | 0,7 | 0,4 | 0,3 | 0,2 | 0,2 | 0,1 | 0,1 | 0,1 | 0,3 | 100,0 | 3 | | |
| 0,8 | 0,4 | 0,2 | 0,1 | 0,1 | 0,1 | . | . | . | . | . | . | . | 100,0 | 4 | | |
| 7,5 | 5,0 | 3,6 | 2,2 | 1,5 | 0,9 | 0,6 | 0,4 | 0,2 | 0,2 | 0,2 | 0,1 | 0,2 | 100,0 | 5 | | |
| 7,8 | 5,2 | 3,8 | 2,3 | 1,5 | 0,9 | 0,6 | 0,4 | 0,2 | 0,2 | 0,2 | 0,1 | 0,2 | 100,0 | 5A | | |
| 2,5 | 0,8 | 0,5 | 0,7 | 0,3 | 0,1 | 0,2 | 0,1 | 0,1 | . | . | - | - | 100,0 | 5B | | |
| 6,4 | 4,5 | 4,0 | 2,7 | 2,5 | 1,7 | 1,3 | 1,0 | 0,8 | 0,6 | 0,5 | 0,3 | 2,1 | 100,0 | T | | |
| 4,3 | 4,3 | 5,0 | 5,2 | 9,2 | 6,9 | 6,7 | 7,0 | 6,0 | 5,1 | 5,4 | 3,2 | 25,2 | 100,0 | 1 | ENS. EXTR., MAN., BAT. | C |
| 12,1 | 9,5 | 9,2 | 6,2 | 5,2 | 3,3 | 2,2 | 1,6 | 1,0 | 0,8 | 0,6 | 0,3 | 1,0 | 100,0 | 2 | | |
| 4,3 | 2,2 | 1,6 | 1,0 | 0,7 | 0,4 | 0,3 | 0,3 | 0,2 | 0,1 | 0,1 | 0,1 | 0,3 | 100,0 | 3 | | |
| 0,9 | 0,4 | 0,3 | 0,1 | 0,1 | 0,1 | . | . | . | . | . | . | . | 100,0 | 4 | | |
| 7,8 | 5,6 | 4,1 | 2,5 | 1,8 | 1,1 | 0,7 | 0,5 | 0,4 | 0,2 | 0,2 | 0,1 | 0,2 | 100,0 | 5 | | |
| 8,0 | 5,8 | 4,2 | 2,5 | 1,9 | 1,1 | 0,7 | 0,5 | 0,4 | 0,3 | 0,2 | 0,1 | 0,2 | 100,0 | 5A | | |
| 2,5 | 0,8 | 0,5 | 0,7 | 0,3 | 0,1 | 0,2 | 0,1 | 0,1 | . | . | - | - | 100,0 | 5B | | |
| 6,7 | 4,8 | 4,3 | 2,9 | 2,7 | 1,7 | 1,3 | 1,1 | 0,8 | 0,6 | 0,6 | 0,3 | 2,1 | 100,0 | T | | |

FRAUEN — ANGESTELLTE

| NACE | INDUSTRIE UND LEISTUNGSGRUPPEN | | MONATSVERDIENSTKLASSEN (DM) | | | | | | | | | | | | | |
|---|---|---|---|---|---|---|---|---|---|---|---|---|---|---|---|---|
| | | | < 450 | 450 – 599 | 600 – 749 | 750 – 899 | 900 – 1049 | 1050 – 1199 | 1200 – 1349 | 1350 – 1499 | 1500 – 1649 | 1650 – 1799 | 1800 – 1949 | 1950 – 2099 | 2100 – 2249 | 2250 – 2399 |
| 11 | KOHLENBERGBAU | 1 | – | – | – | – | – | – | – | – | – | – | – | – | – | 50,0 |
| | | 2 | – | – | – | – | – | – | – | – | 2,9 | 20,7 | 25,3 | 17,0 | 15,5 | 7,8 |
| | | 3 | – | – | – | – | 1,1 | 0,9 | – | 17,5 | 44,1 | 22,9 | 7,1 | 4,9 | 0,2 | – |
| | | 4 | 0,3 | 0,3 | 3,7 | 3,9 | 16,8 | 17,6 | 25,9 | 25,1 | 2,9 | 2,3 | 0,6 | – | – | – |
| | | 5 | – | – | – | – | – | – | – | – | – | – | – | – | – | – |
| | | 5A | – | – | – | – | – | – | – | – | – | – | – | – | – | – |
| | | 5B | – | – | – | – | – | – | – | – | – | – | – | – | – | – |
| | | T | 0,1 | 0,1 | 1,9 | 2,0 | 9,0 | 9,3 | 13,3 | 18,7 | 16,6 | 11,9 | 6,4 | 4,2 | 2,4 | 1,5 |
| 111A | STEINK. UNTER TAGE | 1 | – | – | – | – | – | – | – | – | – | – | – | – | – | – |
| | | 2 | – | – | – | – | – | – | – | – | – | – | – | – | – | – |
| | | 3 | – | – | – | – | – | – | – | – | – | – | – | – | – | – |
| | | 4 | – | – | – | – | – | – | – | – | – | – | – | – | – | – |
| | | 5 | – | – | – | – | – | – | – | – | – | – | – | – | – | – |
| | | 5A | – | – | – | – | – | – | – | – | – | – | – | – | – | – |
| | | 5B | – | – | – | – | – | – | – | – | – | – | – | – | – | – |
| | | T | – | – | – | – | – | – | – | – | – | – | – | – | – | – |
| 111B | STEINK. UEBER TAGE | 1 | – | – | – | – | – | – | – | – | – | – | – | – | – | 50,0 |
| | | 2 | – | – | – | – | – | – | – | – | 2,9 | 20,6 | 25,5 | 16,7 | 15,7 | 7,8 |
| | | 3 | – | – | – | – | 1,1 | 1,1 | – | 16,4 | 43,5 | 24,9 | 6,9 | 4,5 | – | – |
| | | 4 | 0,3 | 0,3 | 3,8 | 4,5 | 19,2 | 16,7 | 21,6 | 26,5 | 2,8 | 2,8 | 0,7 | – | – | – |
| | | 5 | – | – | – | – | – | – | – | – | – | – | – | – | – | – |
| | | 5A | – | – | – | – | – | – | – | – | – | – | – | – | – | – |
| | | 5B | – | – | – | – | – | – | – | – | – | – | – | – | – | – |
| | | T | 0,2 | 0,2 | 1,9 | 2,2 | 9,8 | 8,6 | 10,7 | 18,4 | 16,0 | 13,1 | 7,0 | 4,4 | 2,8 | 1,7 |
| 12 | KOKEREI | 1 | – | – | – | – | – | – | – | – | – | – | – | – | – | – |
| | | 2 | – | – | – | – | – | – | – | – | – | – | – | – | – | – |
| | | 3 | – | – | – | – | – | – | – | – | – | – | – | – | – | – |
| | | 4 | – | – | – | – | – | – | – | – | – | – | – | – | – | – |
| | | 5 | – | – | – | – | – | – | – | – | – | – | – | – | – | – |
| | | 5A | – | – | – | – | – | – | – | – | – | – | – | – | – | – |
| | | 5B | – | – | – | – | – | – | – | – | – | – | – | – | – | – |
| | | T | – | – | – | – | – | – | – | – | – | – | – | – | – | – |
| 13 | ERDOEL-U. ERDGASGEW. | 1 | – | – | – | – | – | – | – | – | – | – | – | – | – | – |
| | | 2 | – | – | – | – | – | – | – | – | – | – | 10,0 | – | 5,0 | 15,0 |
| | | 3 | – | – | – | – | – | 3,9 | 3,9 | 3,5 | 24,6 | 21,4 | 22,7 | 11,3 | 4,8 | 1,7 |
| | | 4 | – | – | 0,6 | 6,7 | 13,1 | 20,6 | 20,1 | 21,2 | 12,3 | 3,3 | 2,2 | – | – | – |
| | | 5 | – | – | – | – | – | – | – | – | – | – | – | – | – | – |
| | | 5A | – | – | – | – | – | – | – | – | – | – | – | – | – | – |
| | | 5B | – | – | – | – | – | – | – | – | – | – | – | – | – | – |
| | | T | – | – | 0,2 | 2,8 | 5,5 | 10,7 | 10,5 | 10,7 | 18,3 | 12,8 | 13,5 | 6,1 | 2,8 | 1,6 |
| 14 | MINERALOELVERARB. | 1 | – | – | – | – | – | – | – | – | – | – | – | – | – | – |
| | | 2 | – | – | – | – | – | – | – | – | – | – | 1,9 | 3,7 | 13,0 | 25,9 |
| | | 3 | – | – | – | 0,1 | 0,1 | 1,4 | 5,5 | 10,6 | 15,3 | 19,9 | 18,0 | 15,6 | 8,3 | 3,4 |
| | | 4 | – | – | – | 3,9 | 8,5 | 14,4 | 21,4 | 26,4 | 11,9 | 6,8 | 5,8 | 0,5 | 0,2 | – |
| | | 5 | – | – | – | – | – | – | – | – | – | – | – | – | – | – |
| | | 5A | – | – | – | – | – | – | – | – | – | – | – | – | – | – |
| | | 5B | – | – | – | – | – | – | – | – | – | – | – | – | – | – |
| | | T | – | – | – | 1,7 | 3,6 | 6,6 | 11,7 | 16,6 | 13,3 | 13,8 | 12,4 | 9,0 | 5,2 | 2,8 |
| 15 | KERNBRENNSTOFFIND. | 1 | – | – | – | – | – | – | – | – | – | – | – | – | – | – |
| | | 2 | – | – | – | – | – | – | – | – | – | – | – | – | – | – |
| | | 3 | – | – | – | – | – | – | – | – | – | – | – | – | – | – |
| | | 4 | – | – | – | – | – | – | – | – | – | – | – | – | – | – |
| | | 5 | – | – | – | – | – | – | – | – | – | – | – | – | – | – |
| | | 5A | – | – | – | – | – | – | – | – | – | – | – | – | – | – |
| | | 5B | – | – | – | – | – | – | – | – | – | – | – | – | – | – |
| | | T | – | – | – | – | – | – | – | – | – | – | – | – | – | – |
| 16 | ELEKTR.,GAS, DAMPF | 1 | – | – | – | – | – | – | – | – | – | – | – | – | – | 33,3 |
| | | 2 | – | – | – | – | 0,8 | – | 2,1 | – | 6,8 | 5,9 | 15,6 | 34,6 | 6,8 | 15,6 |
| | | 3 | – | – | – | 0,2 | 0,3 | 1,9 | 9,9 | 19,0 | 25,6 | 22,0 | 10,3 | 5,9 | 3,5 | 1,0 |
| | | 4 | – | 0,3 | 1,9 | 3,1 | 8,6 | 22,8 | 24,3 | 22,6 | 13,8 | 1,8 | 0,7 | 0,1 | – | – |
| | | 5 | – | – | – | – | – | – | – | 19,0 | – | – | – | 38,1 | – | – |
| | | 5A | – | – | – | – | – | – | – | – | – | – | – | 47,1 | – | – |
| | | 5B | – | – | – | – | – | – | – | 100,0 | – | – | – | – | – | – |
| | | T | – | 0,2 | 1,1 | 1,8 | 4,9 | 13,5 | 17,7 | 20,5 | 18,5 | 10,3 | 5,1 | 3,4 | 1,5 | 0,9 |
| 17 | WASSERGEW. VERTEIL. | 1 | – | – | – | – | – | – | – | – | – | – | – | – | – | – |
| | | 2 | – | – | – | – | – | – | – | – | – | 50,0 | – | – | – | – |
| | | 3 | – | – | – | – | – | – | 7,1 | 14,3 | 34,7 | 19,6 | 11,9 | 7,7 | 2,1 | 1,6 |
| | | 4 | – | 1,7 | 1,5 | 3,9 | 6,9 | 19,9 | 29,9 | 25,8 | 8,0 | 0,9 | 1,5 | – | – | – |
| | | 5 | – | – | – | – | – | – | – | – | – | – | – | – | – | – |
| | | 5A | – | – | – | – | – | – | – | – | – | – | – | – | – | – |
| | | 5B | – | – | – | – | – | – | – | – | – | – | – | – | – | – |
| | | T | – | 0,9 | 0,8 | 2,1 | 3,8 | 10,9 | 19,5 | 20,5 | 19,9 | 9,5 | 6,2 | 3,4 | 0,9 | 0,7 |

(SUITE)

EMPLOYES FEMMES

| CLASSES DE GAIN MENSUEL (DM) | | | | | | | | | | | | | | | INDUSTRIE ET QUALIFICATIONS | | NACE |
|---|---|---|---|---|---|---|---|---|---|---|---|---|---|---|---|---|---|
| 2400 - 2549 | 2550 - 2699 | 2700 - 2849 | 2850 - 2999 | 3000 - 3149 | 3150 - 3299 | 3300 - 3449 | 3450 - 3599 | 3600 - 3749 | 3750 - 3899 | 3900 - 4049 | 4050 - 4199 | > = 4200 | INSG. ENS. | | | | |
| - | - | - | - | - | 50,0 | - | - | - | - | - | - | - | 100,0 | 1 | EXTR. COMB. SOLIDES | | 11 |
| 10,7 | - | - | - | - | - | - | - | - | - | - | - | - | 100,0 | 2 | | | |
| 0,9 | - | - | - | 0,4 | - | - | - | - | - | - | - | - | 100,0 | 3 | | | |
| - | - | - | - | - | - | - | - | - | - | - | - | - | 100,0 | 4 | | | |
| - | - | - | - | - | - | - | - | - | - | - | - | - | - | 5 | | | |
| - | - | - | - | - | - | - | - | - | - | - | - | - | - | 5A | | | |
| - | - | - | - | - | - | - | - | - | - | - | - | - | - | 5B | | | |
| 1,9 | - | - | - | 0,1 | 0,3 | - | - | - | - | - | - | - | 100,0 | T | | | |
| - | - | - | - | - | - | - | - | - | - | - | - | - | - | 1 | EXTR. HOUILLE FOND | | 111A |
| - | - | - | - | - | - | - | - | - | - | - | - | - | - | 2 | | | |
| - | - | - | - | - | - | - | - | - | - | - | - | - | - | 3 | | | |
| - | - | - | - | - | - | - | - | - | - | - | - | - | - | 4 | | | |
| - | - | - | - | - | - | - | - | - | - | - | - | - | - | 5 | | | |
| - | - | - | - | - | - | - | - | - | - | - | - | - | - | 5A | | | |
| - | - | - | - | - | - | - | - | - | - | - | - | - | - | 5B | | | |
| - | - | - | - | - | - | - | - | - | - | - | - | - | - | T | | | |
| - | - | - | - | - | 50,0 | - | - | - | - | - | - | - | 100,0 | 1 | EXTR. HOUILLE JOUR | | 111B |
| 10,8 | - | - | - | - | - | - | - | - | - | - | - | - | 100,0 | 2 | | | |
| 1,1 | - | - | - | 0,5 | - | - | - | - | - | - | - | - | 100,0 | 3 | | | |
| - | - | - | - | - | - | - | - | - | - | - | - | - | 100,0 | 4 | | | |
| - | - | - | - | - | - | - | - | - | - | - | - | - | - | 5 | | | |
| - | - | - | - | - | - | - | - | - | - | - | - | - | - | 5A | | | |
| - | - | - | - | - | - | - | - | - | - | - | - | - | - | 5B | | | |
| 2,2 | - | - | - | 0,2 | 0,3 | - | - | - | - | - | - | - | 100,0 | T | | | |
| - | - | - | - | - | - | - | - | - | - | - | - | - | - | 1 | COKERIES | | 12 |
| - | - | - | - | - | - | - | - | - | - | - | - | - | - | 2 | | | |
| - | - | - | - | - | - | - | - | - | - | - | - | - | - | 3 | | | |
| - | - | - | - | - | - | - | - | - | - | - | - | - | - | 4 | | | |
| - | - | - | - | - | - | - | - | - | - | - | - | - | - | 5 | | | |
| - | - | - | - | - | - | - | - | - | - | - | - | - | - | 5A | | | |
| - | - | - | - | - | - | - | - | - | - | - | - | - | - | 5B | | | |
| - | - | - | - | - | - | - | - | - | - | - | - | - | - | T | | | |
| - | - | - | - | - | - | - | - | - | - | - | - | - | - | 1 | EXTR. PETR. GAZ NAT. | | 13 |
| 5,0 | 40,0 | 25,0 | - | - | - | - | - | - | - | - | - | - | 100,0 | 2 | | | |
| - | 0,9 | 0,4 | 0,4 | 0,4 | - | - | - | - | - | - | - | - | 100,0 | 3 | | | |
| - | - | - | - | - | - | - | - | - | - | - | - | - | 100,0 | 4 | | | |
| - | - | - | - | - | - | - | - | - | - | - | - | - | - | 5 | | | |
| - | - | - | - | - | - | - | - | - | - | - | - | - | - | 5A | | | |
| - | - | - | - | - | - | - | - | - | - | - | - | - | - | 5B | | | |
| 0,2 | 2,3 | 1,4 | 0,2 | 0,2 | - | - | - | - | - | - | - | - | 100,0 | T | | | |
| - | - | - | - | - | - | 100,0 | - | - | - | - | - | - | 100,0 | 1 | RAFFINAGE DU PETROLE | | 14 |
| 20,4 | 13,0 | 9,3 | 5,6 | - | - | 3,7 | 1,9 | 1,9 | - | - | - | - | 100,0 | 2 | | | |
| 0,7 | 0,4 | 0,5 | - | - | - | 0,1 | - | 0,1 | - | - | - | - | 100,0 | 3 | | | |
| - | 0,2 | - | - | - | - | - | - | - | - | - | - | - | 100,0 | 4 | | | |
| - | - | - | - | - | - | - | - | - | - | - | - | - | - | 5 | | | |
| - | - | - | - | - | - | - | - | - | - | - | - | - | - | 5A | | | |
| - | - | - | - | - | - | - | - | - | - | - | - | - | - | 5B | | | |
| 1,2 | 0,8 | 0,6 | 0,2 | - | - | 0,6 | 0,1 | 0,1 | - | - | - | - | 100,0 | T | | | |
| - | - | - | - | - | - | - | - | - | - | - | - | - | - | 1 | COMBUST. NUCLEAIRES | | 15 |
| - | - | - | - | - | - | - | - | - | - | - | - | - | - | 2 | | | |
| - | - | - | - | - | - | - | - | - | - | - | - | - | - | 3 | | | |
| - | - | - | - | - | - | - | - | - | - | - | - | - | - | 4 | | | |
| - | - | - | - | - | - | - | - | - | - | - | - | - | - | 5 | | | |
| - | - | - | - | - | - | - | - | - | - | - | - | - | - | 5A | | | |
| - | - | - | - | - | - | - | - | - | - | - | - | - | - | 5B | | | |
| - | - | - | - | - | - | - | - | - | - | - | - | - | - | T | | | |
| - | - | 16,7 | 16,7 | - | - | 16,7 | 16,7 | - | - | - | - | - | 100,0 | 1 | ELECTR. GAZ VAPEUR | | 16 |
| 6,8 | 2,5 | 2,5 | - | - | - | - | - | - | - | - | - | - | 100,0 | 2 | | | |
| 0,3 | 0,1 | - | 0,1 | - | - | - | - | - | - | - | - | - | 100,0 | 3 | | | |
| - | - | - | - | - | - | - | - | - | - | - | - | - | 100,0 | 4 | | | |
| - | 42,9 | - | - | - | - | - | - | - | - | - | - | - | 100,0 | 5 | | | |
| - | 52,9 | - | - | - | - | - | - | - | - | - | - | - | 100,0 | 5A | | | |
| - | - | - | - | - | - | - | - | - | - | - | - | - | 100,0 | 5B | | | |
| 0,3 | 0,2 | 0,1 | . | - | - | . | . | - | - | - | - | - | 100,0 | T | | | |
| - | - | - | - | - | - | - | - | - | - | - | - | - | - | 1 | DISTRIBUTION D EAU | | 17 |
| - | - | - | 50,0 | - | - | - | - | - | - | - | - | - | 100,0 | 2 | | | |
| 1,1 | - | - | - | - | - | - | - | - | - | - | - | - | 100,0 | 3 | | | |
| - | - | - | - | - | - | - | - | - | - | - | - | - | 100,0 | 4 | | | |
| - | - | - | - | - | - | - | - | - | - | - | - | - | - | 5 | | | |
| - | - | - | - | - | - | - | - | - | - | - | - | - | - | 5A | | | |
| - | - | - | - | - | - | - | - | - | - | - | - | - | - | 5B | | | |
| 0,5 | - | - | 0,2 | - | - | - | - | - | - | - | - | - | 100,0 | T | | | |

FRAUEN — ANGESTELLTE

| NACE | INDUSTRIE UND LEISTUNGSGRUPPEN | | MONATSVERDIENSTKLASSEN (DM) | | | | | | | | | | | | | |
|---|---|---|---|---|---|---|---|---|---|---|---|---|---|---|---|---|
| | | | < 450 | 450 – 599 | 600 – 749 | 750 – 899 | 900 – 1049 | 1050 – 1199 | 1200 – 1349 | 1350 – 1499 | 1500 – 1649 | 1650 – 1799 | 1800 – 1949 | 1950 – 2099 | 2100 – 2249 | 2250 – 2399 |
| 21 | ERZBERGBAU | 1 | – | – | – | – | – | – | – | – | – | – | – | – | – | – |
| | | 2 | – | – | – | – | – | – | – | – | 14,3 | 14,3 | 14,3 | – | 57,1 | – |
| | | 3 | – | – | – | – | 19,4 | 12,9 | 45,2 | 6,5 | 3,2 | 12,9 | – | – | – | – |
| | | 4 | – | – | – | – | 100,0 | – | – | – | – | – | – | – | – | – |
| | | 5 | – | – | – | – | – | – | – | – | – | – | – | – | – | – |
| | | 5A | – | – | – | – | – | – | – | – | – | – | – | – | – | – |
| | | 5B | – | – | – | – | – | – | – | – | – | – | – | – | – | – |
| | | T | – | – | – | – | 23,8 | 9,5 | 33,3 | 4,8 | 4,8 | 11,9 | 2,4 | – | 9,5 | – |
| 211A | EISENERZ UNTER TAGE | 1 | – | – | – | – | – | – | – | – | – | – | – | – | – | – |
| | | 2 | – | – | – | – | – | – | – | – | – | – | – | – | – | – |
| | | 3 | – | – | – | – | – | – | – | – | – | – | – | – | – | – |
| | | 4 | – | – | – | – | – | – | – | – | – | – | – | – | – | – |
| | | 5 | – | – | – | – | – | – | – | – | – | – | – | – | – | – |
| | | 5A | – | – | – | – | – | – | – | – | – | – | – | – | – | – |
| | | 5B | – | – | – | – | – | – | – | – | – | – | – | – | – | – |
| | | T | – | – | – | – | – | – | – | – | – | – | – | – | – | – |
| 211B | EISENERZ UEBER TAGE | 1 | – | – | – | – | – | – | – | – | – | – | – | – | – | – |
| | | 2 | – | – | – | – | – | – | – | – | 14,3 | 14,3 | 14,3 | – | 57,1 | – |
| | | 3 | – | – | – | – | 8,7 | 17,4 | 43,5 | 8,7 | 4,3 | 17,4 | – | – | – | – |
| | | 4 | – | – | – | – | – | – | – | – | – | – | – | – | – | – |
| | | 5 | – | – | – | – | – | – | – | – | – | – | – | – | – | – |
| | | 5A | – | – | – | – | – | – | – | – | – | – | – | – | – | – |
| | | 5B | – | – | – | – | – | – | – | – | – | – | – | – | – | – |
| | | T | – | – | – | – | 6,7 | 13,3 | 33,3 | 6,7 | 6,7 | 16,7 | 3,3 | – | 13,3 | – |
| 22 | METALLERZEUGUNG | 1 | – | – | – | – | – | – | – | – | – | – | – | – | 24,7 | 28,2 |
| | | 2 | – | – | – | 0,4 | 0,2 | – | 0,4 | – | 8,9 | 22,6 | 25,7 | 20,3 | 10,5 | 3,9 |
| | | 3 | – | – | – | 0,3 | 1,7 | 5,2 | 15,9 | 26,9 | 27,6 | 10,7 | 6,4 | 2,8 | 0,8 | 0,6 |
| | | 4 | 0,1 | 0,4 | 3,3 | 11,0 | 21,7 | 28,2 | 22,9 | 8,6 | 2,1 | 1,0 | 0,2 | 0,2 | 0,1 | 0,1 |
| | | 5 | – | – | – | – | – | – | 25,0 | – | 25,0 | 25,0 | – | – | – | – |
| | | 5A | – | – | – | – | – | – | – | – | 33,3 | 33,3 | – | – | – | – |
| | | 5B | – | – | – | – | – | – | 100,0 | – | – | – | – | – | – | – |
| | | T | 0,1 | 0,3 | 1,9 | 6,5 | 13,1 | 17,9 | 18,5 | 13,7 | 11,1 | 6,2 | 4,6 | 2,9 | 1,4 | 0,7 |
| 22A | EISEN UND STAHL | 1 | – | – | – | – | – | – | – | – | – | – | – | – | 12,9 | 38,7 |
| | | 2 | – | – | – | 0,5 | 0,2 | – | 0,5 | – | 9,5 | 23,2 | 24,0 | 19,7 | 11,1 | 4,9 |
| | | 3 | – | – | – | 0,5 | 1,7 | 4,6 | 16,8 | 26,0 | 30,2 | 11,1 | 4,8 | 1,7 | 0,7 | 0,8 |
| | | 4 | 0,2 | 0,5 | 4,2 | 11,3 | 21,1 | 28,5 | 23,2 | 7,7 | 1,9 | 0,9 | 0,1 | 0,1 | – | 0,1 |
| | | 5 | – | – | – | – | – | – | – | – | 33,3 | 33,3 | – | – | – | – |
| | | 5A | – | – | – | – | – | – | – | – | 33,3 | 33,3 | – | – | – | – |
| | | 5B | – | – | – | – | – | – | – | – | – | – | – | – | – | – |
| | | T | 0,1 | 0,3 | 2,5 | 6,9 | 13,0 | 18,3 | 18,8 | 12,3 | 11,2 | 6,3 | 4,0 | 2,6 | 1,4 | 1,0 |
| 224 | NE-METALLE | 1 | – | – | – | – | – | – | – | – | – | – | – | – | 56,5 | – |
| | | 2 | – | – | – | – | – | – | – | – | 6,6 | 20,2 | 32,2 | 23,0 | 8,2 | – |
| | | 3 | – | – | – | – | 1,8 | 6,2 | 14,3 | 28,5 | 22,7 | 10,3 | 9,3 | 4,8 | 0,9 | 0,4 |
| | | 4 | – | 0,1 | 0,6 | 10,1 | 23,2 | 27,3 | 22,1 | 10,9 | 2,8 | 1,3 | 0,5 | 0,5 | 0,3 | – |
| | | 5 | – | – | – | – | – | – | 100,0 | – | – | – | – | – | – | – |
| | | 5A | – | – | – | – | – | – | – | – | – | – | – | – | – | – |
| | | 5B | – | – | – | – | – | – | 100,0 | – | – | – | – | – | – | – |
| | | T | – | 0,1 | 0,3 | 5,4 | 13,2 | 17,1 | 17,7 | 17,0 | 10,8 | 5,9 | 6,0 | 3,6 | 1,2 | 0,1 |
| 23 | NICHTENERZ.MIN.TORF | 1 | – | – | – | – | – | – | – | – | – | – | 83,3 | – | – | – |
| | | 2 | – | – | – | – | – | – | 10,5 | 6,4 | 4,7 | 22,8 | 31,0 | 1,2 | 8,2 | – |
| | | 3 | – | – | – | 3,9 | 3,3 | 11,6 | 14,6 | 20,9 | 15,4 | 21,0 | 7,1 | 3,2 | 1,3 | 0,7 |
| | | 4 | – | 2,1 | 10,5 | 14,0 | 23,2 | 19,7 | 10,3 | 10,2 | 7,8 | 0,4 | 0,3 | 1,4 | – | – |
| | | 5 | – | – | – | – | – | – | – | – | – | – | – | – | – | – |
| | | 5A | – | – | – | – | – | – | – | – | – | – | – | – | – | – |
| | | 5B | – | – | – | – | – | – | – | – | – | – | – | – | – | – |
| | | T | – | 0,9 | 4,8 | 6,8 | 12,1 | 14,6 | 12,3 | 15,2 | 11,3 | 11,7 | 5,6 | 2,3 | 1,1 | 0,3 |
| 231 | BAUMAT.KERAM.ERDEN | 1 | – | – | – | – | – | – | – | – | – | – | 83,3 | – | – | – |
| | | 2 | – | – | – | – | – | – | 16,4 | 10,0 | 3,6 | 25,5 | 26,4 | – | 5,5 | – |
| | | 3 | – | – | – | 0,8 | 3,4 | 12,2 | 14,8 | 21,1 | 14,1 | 21,8 | 7,5 | 2,8 | 0,7 | 0,8 |
| | | 4 | – | 2,5 | 11,5 | 13,7 | 23,2 | 19,1 | 8,9 | 10,3 | 8,7 | 0,5 | – | 1,7 | – | – |
| | | 5 | – | – | – | – | – | – | – | – | – | – | – | – | – | – |
| | | 5A | – | – | – | – | – | – | – | – | – | – | – | – | – | – |
| | | 5B | – | – | – | – | – | – | – | – | – | – | – | – | – | – |
| | | T | – | 1,2 | 5,4 | 6,8 | 12,6 | 14,9 | 12,0 | 15,4 | 11,0 | 11,8 | 5,2 | 2,2 | 0,6 | 0,4 |
| 23A | AND.MINERAL.,TORF | 1 | – | – | – | – | – | – | – | – | – | – | – | – | – | – |
| | | 2 | – | – | – | – | – | – | – | – | 6,6 | 18,0 | 39,3 | 3,3 | 13,1 | – |
| | | 3 | – | – | – | 1,3 | 2,6 | 9,1 | 13,7 | 20,2 | 20,5 | 18,2 | 5,2 | 4,6 | 3,9 | – |
| | | 4 | – | – | 5,4 | 16,1 | 23,2 | 23,2 | 17,4 | 9,4 | 3,6 | – | 1,8 | – | – | – |
| | | 5 | – | – | – | – | – | – | – | – | – | – | – | – | – | – |
| | | 5A | – | – | – | – | – | – | – | – | – | – | – | – | – | – |
| | | 5B | – | – | – | – | – | – | – | – | – | – | – | – | – | – |
| | | T | – | – | 2,0 | 6,8 | 10,1 | 13,5 | 13,7 | 14,0 | 12,7 | 11,3 | 7,4 | 2,7 | 3,4 | – |
| 24 | BEARB.STEIN.ERD.GLAS | 1 | – | – | – | – | – | – | 3,1 | – | – | – | 9,4 | – | – | – |
| | | 2 | – | – | – | – | – | – | 2,5 | 0,6 | 10,0 | 14,9 | 15,8 | 10,5 | 10,5 | 12,4 |
| | | 3 | – | – | 0,1 | 1,9 | 3,5 | 8,5 | 15,5 | 19,1 | 21,0 | 11,3 | 9,6 | 5,1 | 3,1 | 0,3 |
| | | 4 | 0,1 | 1,9 | 5,2 | 11,1 | 21,8 | 21,6 | 21,0 | 10,9 | 4,6 | 1,2 | 0,6 | 0,1 | 0,1 | – |
| | | 5 | – | – | – | – | 7,7 | – | 30,8 | – | 30,8 | 30,8 | – | – | – | – |
| | | 5A | – | – | – | – | – | – | 33,3 | – | 33,3 | 33,3 | – | – | – | – |
| | | 5B | – | – | – | – | 100,0 | – | – | – | – | – | – | – | – | – |
| | | T | . | 1,1 | 3,0 | 7,1 | 13,9 | 15,6 | 18,1 | 13,5 | 11,1 | 5,6 | 4,7 | 2,4 | 1,6 | 0,6 |
| 2421 | ZEMENT | 1 | – | – | – | – | – | – | – | – | – | – | – | – | – | – |
| | | 2 | – | – | – | – | – | – | – | – | – | 6,7 | 13,3 | 13,3 | 20,0 | 13,3 |
| | | 3 | – | – | – | – | 0,6 | 12,7 | 15,5 | 16,1 | 23,0 | 11,1 | 9,4 | 7,8 | 2,8 | 1,1 |
| | | 4 | – | – | 4,9 | 4,9 | 14,7 | 17,2 | 16,0 | 19,6 | 16,0 | 5,5 | 1,2 | – | – | – |
| | | 5 | – | – | – | – | – | – | – | – | – | – | – | – | – | – |
| | | 5A | – | – | – | – | – | – | – | – | – | – | – | – | – | – |
| | | 5B | – | – | – | – | – | – | – | – | – | – | – | – | – | – |
| | | T | – | – | 2,2 | 2,2 | 7,0 | 14,2 | 15,1 | 17,0 | 18,8 | 8,4 | 5,9 | 4,5 | 2,2 | 1,1 |

(SUITE)

EMPLOYES FEMMES

| CLASSES DE GAIN MENSUEL (DM) | | | | | | | | | | | | | | | INDUSTRIE ET QUALIFICATIONS | NACE |
|---|---|---|---|---|---|---|---|---|---|---|---|---|---|---|---|---|
| 2400 - 2549 | 2550 - 2699 | 2700 - 2849 | 2850 - 2999 | 3000 - 3149 | 3150 - 3299 | 3300 - 3449 | 3450 - 3599 | 3600 - 3749 | 3750 - 3899 | 3900 - 4049 | 4050 - 4199 | > = 4200 | INSG. ENS. | | | |
| - | - | - | - | - | - | - | - | - | - | - | - | - | - | 1 | EXTR. MIN. METALLIQ. | 21 |
| - | - | - | - | - | - | - | - | - | - | - | - | - | 100,0 | 2 | | |
| - | - | - | - | - | - | - | - | - | - | - | - | - | 100,0 | 3 | | |
| - | - | - | - | - | - | - | - | - | - | - | - | - | 100,0 | 4 | | |
| - | - | - | - | - | - | - | - | - | - | - | - | - | - | 5 | | |
| - | - | - | - | - | - | - | - | - | - | - | - | - | - | 5A | | |
| - | - | - | - | - | - | - | - | - | - | - | - | - | - | 5B | | |
| - | - | - | - | - | - | - | - | - | - | - | - | - | 100,0 | T | | |
| - | - | - | - | - | - | - | - | - | - | - | - | - | - | 1 | MINES DE FER FOND | 211A |
| - | - | - | - | - | - | - | - | - | - | - | - | - | - | 2 | | |
| - | - | - | - | - | - | - | - | - | - | - | - | - | - | 3 | | |
| - | - | - | - | - | - | - | - | - | - | - | - | - | - | 4 | | |
| - | - | - | - | - | - | - | - | - | - | - | - | - | - | 5 | | |
| - | - | - | - | - | - | - | - | - | - | - | - | - | - | 5A | | |
| - | - | - | - | - | - | - | - | - | - | - | - | - | - | 5B | | |
| - | - | - | - | - | - | - | - | - | - | - | - | - | - | T | | |
| - | - | - | - | - | - | - | - | - | - | - | - | - | - | 1 | MINES DE FER JOUR | 2118 |
| - | - | - | - | - | - | - | - | - | - | - | - | - | 100,0 | 2 | | |
| - | - | - | - | - | - | - | - | - | - | - | - | - | 100,0 | 3 | | |
| - | - | - | - | - | - | - | - | - | - | - | - | - | - | 4 | | |
| - | - | - | - | - | - | - | - | - | - | - | - | - | - | 5 | | |
| - | - | - | - | - | - | - | - | - | - | - | - | - | - | 5A | | |
| - | - | - | - | - | - | - | - | - | - | - | - | - | - | 5B | | |
| - | - | - | - | - | - | - | - | - | - | - | - | - | 100,0 | T | | |
| - | 2,4 | 11,8 | - | 4,7 | - | - | - | - | - | - | - | 28,2 | 100,0 | 1 | PROD. DES METAUX | 22 |
| 3,5 | 0,9 | 1,3 | 0,2 | 0,4 | 0,7 | - | - | - | - | - | - | - | 100,0 | 2 | | |
| 0,1 | 0,5 | 0,4 | 0,1 | - | - | - | - | - | - | - | - | - | 100,0 | 3 | | |
| - | 0,1 | 0,1 | - | - | - | - | - | - | - | - | - | - | 100,0 | 4 | | |
| - | - | 25,0 | - | - | - | - | - | - | - | - | - | - | 100,0 | 5 | | |
| - | - | 33,3 | - | - | - | - | - | - | - | - | - | - | 100,0 | 5A | | |
| - | - | - | - | - | - | - | - | - | - | - | - | - | 100,0 | 5B | | |
| 0,4 | 0,3 | 0,4 | 0,1 | 0,1 | 0,1 | - | - | - | - | - | - | 0,1 | 100,0 | T | | |
| - | 3,2 | 12,9 | - | 6,5 | - | - | - | - | - | - | - | 25,8 | 100,0 | 1 | METAUX FERREUX | 22A |
| 3,8 | 1,1 | 0,5 | 0,3 | 0,5 | - | - | - | - | - | - | - | - | 100,0 | 2 | | |
| 0,2 | 0,6 | 0,2 | 0,2 | - | - | - | - | - | - | - | - | - | 100,0 | 3 | | |
| - | 0,1 | - | - | - | - | - | - | - | - | - | - | - | 100,0 | 4 | | |
| - | - | 33,3 | - | - | - | - | - | - | - | - | - | - | 100,0 | 5 | | |
| - | - | 33,3 | - | - | - | - | - | - | - | - | - | - | 100,0 | 5A | | |
| - | - | - | - | - | - | - | - | - | - | - | - | - | - | 5B | | |
| 0,4 | 0,4 | 0,2 | 0,1 | 0,1 | - | - | - | - | - | - | - | 0,1 | 100,0 | T | | |
| - | - | 8,7 | - | - | - | - | - | - | - | - | - | 34,8 | 100,0 | 1 | METAUX NON FERREUX | 224 |
| 2,2 | - | 4,4 | - | - | 3,3 | - | - | - | - | - | - | - | 100,0 | 2 | | |
| - | 0,4 | 0,7 | - | - | - | - | - | - | - | - | - | - | 100,0 | 3 | | |
| - | - | 0,3 | - | - | - | - | - | - | - | - | - | - | 100,0 | 4 | | |
| - | - | - | - | - | - | - | - | - | - | - | - | - | 100,0 | 5 | | |
| - | - | - | - | - | - | - | - | - | - | - | - | - | - | 5A | | |
| - | - | - | - | - | - | - | - | - | - | - | - | - | 100,0 | 5B | | |
| 0,1 | 0,1 | 0,7 | - | - | 0,2 | - | - | - | - | - | - | 0,1 | 100,0 | T | | |
| 16,7 | - | - | - | - | - | - | - | - | - | - | - | - | 100,0 | 1 | AUTRES MIN. - TOURB. | 23 |
| 9,4 | 1,2 | - | - | 4,7 | - | - | - | - | - | - | - | - | 100,0 | 2 | | |
| - | 0,1 | - | - | - | - | - | - | - | - | - | - | - | 100,0 | 3 | | |
| - | - | - | - | - | - | - | - | - | - | - | - | - | 100,0 | 4 | | |
| - | - | - | - | - | - | - | - | - | - | - | - | - | - | 5 | | |
| - | - | - | - | - | - | - | - | - | - | - | - | - | - | 5A | | |
| - | - | - | - | - | - | - | - | - | - | - | - | - | - | 5B | | |
| 0,6 | 0,1 | - | - | 0,3 | - | - | - | - | - | - | - | - | 100,0 | T | | |
| 16,7 | - | - | - | - | - | - | - | - | - | - | - | - | 100,0 | 1 | M. CONSTR. T. A FEU | 231 |
| 5,5 | - | - | - | 7,3 | - | - | - | - | - | - | - | - | 100,0 | 2 | | |
| - | - | - | - | - | - | - | - | - | - | - | - | - | 100,0 | 3 | | |
| - | - | - | - | - | - | - | - | - | - | - | - | - | 100,0 | 4 | | |
| - | - | - | - | - | - | - | - | - | - | - | - | - | - | 5 | | |
| - | - | - | - | - | - | - | - | - | - | - | - | - | - | 5A | | |
| - | - | - | - | - | - | - | - | - | - | - | - | - | - | 5B | | |
| 0,3 | - | - | - | 0,3 | - | - | - | - | - | - | - | - | 100,0 | T | | |
| - | - | - | - | - | - | - | - | - | - | - | - | - | - | 1 | TOURBIERES ETC. | 23A |
| 16,4 | 3,3 | - | - | - | - | - | - | - | - | - | - | - | 100,0 | 2 | | |
| - | 0,7 | - | - | - | - | - | - | - | - | - | - | - | 100,0 | 3 | | |
| - | - | - | - | - | - | - | - | - | - | - | - | - | 100,0 | 4 | | |
| - | - | - | - | - | - | - | - | - | - | - | - | - | - | 5 | | |
| - | - | - | - | - | - | - | - | - | - | - | - | - | - | 5A | | |
| - | - | - | - | - | - | - | - | - | - | - | - | - | - | 5B | | |
| 1,7 | 0,7 | - | - | - | - | - | - | - | - | - | - | - | 100,0 | T | | |
| 34,4 | 12,5 | 12,5 | 6,3 | 6,3 | - | - | 9,4 | - | - | - | - | 6,3 | 100,0 | 1 | PR. MIN. NON METALL. | 24 |
| 8,6 | 7,6 | 2,8 | - | 1,9 | - | 1,1 | - | - | - | 0,8 | - | - | 100,0 | 2 | | |
| 0,6 | 0,1 | 0,1 | 0,1 | - | - | - | - | - | - | - | - | 0,2 | 100,0 | 3 | | |
| - | - | - | - | - | - | - | - | - | - | - | - | - | 100,0 | 4 | | |
| - | - | - | - | - | - | - | - | - | - | - | - | - | 100,0 | 5 | | |
| - | - | - | - | - | - | - | - | - | - | - | - | - | 100,0 | 5A | | |
| - | - | - | - | - | - | - | - | - | - | - | - | - | 100,0 | 5B | | |
| 0,7 | 0,4 | 0,2 | . | 0,1 | - | . | . | - | - | . | - | 0,1 | 100,0 | T | | |
| - | - | - | - | - | - | - | - | - | - | - | - | - | - | 1 | CIMENT | 2421 |
| 13,3 | - | 20,0 | - | - | - | - | - | - | - | - | - | - | 100,0 | 2 | | |
| - | - | - | - | - | - | - | - | - | - | - | - | - | 100,0 | 3 | | |
| - | - | - | - | - | - | - | - | - | - | - | - | - | 100,0 | 4 | | |
| - | - | - | - | - | - | - | - | - | - | - | - | - | - | 5 | | |
| - | - | - | - | - | - | - | - | - | - | - | - | - | - | 5A | | |
| - | - | - | - | - | - | - | - | - | - | - | - | - | - | 5B | | |
| 0,6 | - | 0,8 | - | - | - | - | - | - | - | - | - | - | 100,0 | T | | |

FRAUEN — ANGESTELLTE

| NACE | INDUSTRIE UND LEISTUNGSGRUPPEN | | MONATSVERDIENSTKLASSEN (DM) | | | | | | | | | | | | | |
|---|---|---|---|---|---|---|---|---|---|---|---|---|---|---|---|---|
| | | | < 450 | 450 – 599 | 600 – 749 | 750 – 899 | 900 – 1049 | 1050 – 1199 | 1200 – 1349 | 1350 – 1499 | 1500 – 1649 | 1650 – 1799 | 1800 – 1949 | 1950 – 2099 | 2100 – 2249 | 2250 – 2399 |
| 247 | GLAS | 1 | - | - | - | - | - | - | 25,0 | - | - | - | - | - | - | - |
| | | 2 | - | - | - | - | - | - | - | - | 13,8 | - | 27,6 | - | 27,6 | 20,7 |
| | | 3 | - | - | 0,6 | 2,4 | 4,4 | 8,9 | 14,6 | 21,2 | 23,4 | 10,4 | 7,7 | 2,9 | 2,8 | - |
| | | 4 | - | 2,1 | 5,8 | 11,3 | 23,1 | 22,5 | 24,1 | 8,5 | 1,9 | 0,4 | - | 0,3 | - | - |
| | | 5 | - | - | - | - | - | - | 50,0 | - | - | 50,0 | - | - | - | - |
| | | 5A | - | - | - | - | - | - | 50,0 | - | - | 50,0 | - | - | - | - |
| | | 5B | - | - | - | - | - | - | - | - | - | - | - | - | - | - |
| | | T | - | 1,3 | 3,8 | 7,9 | 16,1 | 17,3 | 20,5 | 12,9 | 9,7 | 4,0 | 3,1 | 1,2 | 1,3 | 0,3 |
| 248 | KERAMISCHE ERZEUGN. | 1 | - | - | - | - | - | - | - | - | - | - | 23,1 | - | - | - |
| | | 2 | - | - | - | - | - | - | - | 3,7 | 14,8 | 14,8 | 16,7 | 16,7 | 1,9 | 14,8 |
| | | 3 | - | - | - | 1,2 | 3,2 | 9,9 | 8,5 | 20,1 | 17,8 | 16,7 | 10,4 | 4,6 | 5,0 | 0,4 |
| | | 4 | 0,3 | 1,2 | 2,8 | 14,4 | 26,2 | 24,2 | 18,0 | 8,3 | 2,7 | 0,8 | 0,8 | 0,2 | - | - |
| | | 5 | - | - | - | - | 20,0 | - | - | - | 80,0 | - | - | - | - | - |
| | | 5A | - | - | - | - | - | - | - | - | 100,0 | - | - | - | - | - |
| | | 5B | - | - | - | - | 100,0 | - | - | - | - | - | - | - | - | - |
| | | T | 0,2 | 0,8 | 1,9 | 10,0 | 18,5 | 19,1 | 14,5 | 11,6 | 7,6 | 5,9 | 4,2 | 2,0 | 1,5 | 0,6 |
| 25 | CHEMISCHE INDUSTRIE | 1 | - | - | - | - | - | 0,4 | - | - | - | 0,7 | 1,7 | 1,1 | 2,5 | 2,8 |
| | | 2 | - | - | - | - | - | - | 0,3 | 0,4 | 1,9 | 2,9 | 5,2 | 7,4 | 20,4 | 22,1 |
| | | 3 | . | - | - | 0,1 | 1,0 | 4,6 | 10,6 | 15,4 | 20,9 | 17,4 | 15,6 | 8,1 | 3,5 | 1,1 |
| | | 4 | . | 0,5 | 2,5 | 7,4 | 16,2 | 22,5 | 25,0 | 19,1 | 4,8 | 1,3 | 0,3 | 0,2 | . | . |
| | | 5 | - | - | - | - | - | 3,5 | 11,6 | 16,2 | 9,8 | 33,5 | 6,9 | 6,9 | 6,9 | - |
| | | 5A | - | - | - | - | - | 1,8 | 3,5 | - | 8,0 | 47,8 | 10,6 | 10,6 | 10,6 | - |
| | | 5B | - | - | - | - | - | 6,7 | 26,7 | 46,7 | 13,3 | 6,7 | - | - | - | - |
| | | T | . | 0,2 | 1,1 | 3,3 | 7,5 | 12,1 | 16,2 | 16,2 | 12,9 | 9,7 | 8,4 | 4,6 | 2,8 | 1,6 |
| 25A | CHEM. GRUNDSTOFFE | 1 | - | - | - | - | - | - | - | - | - | 0,8 | 1,7 | - | 2,0 | 3,4 |
| | | 2 | - | - | - | - | - | - | 0,3 | 0,6 | 2,2 | 3,4 | 3,4 | 5,6 | 22,3 | 23,6 |
| | | 3 | . | - | - | 0,1 | 0,9 | 4,5 | 10,6 | 15,0 | 21,0 | 17,4 | 16,1 | 8,8 | 3,7 | 0,8 |
| | | 4 | - | 0,3 | 2,1 | 7,5 | 15,8 | 23,3 | 25,4 | 19,7 | 4,3 | 1,1 | 0,3 | . | - | - |
| | | 5 | - | - | - | - | - | 4,3 | 12,8 | 19,1 | - | 34,0 | 4,3 | 8,5 | 12,8 | - |
| | | 5A | - | - | - | - | - | - | - | - | - | 50,0 | 7,1 | 14,3 | 21,4 | - |
| | | 5B | - | - | - | - | - | 10,5 | 31,6 | 47,4 | - | 10,5 | - | - | - | - |
| | | T | . | 0,1 | 0,9 | 3,1 | 7,0 | 12,0 | 16,1 | 16,0 | 12,7 | 9,8 | 8,6 | 4,9 | 3,2 | 1,7 |
| 26 | CHEMIEFASERINDUSTRIE | 1 | - | - | - | - | - | - | - | - | - | - | - | - | - | - |
| | | 2 | - | - | - | - | - | - | - | - | - | - | 25,0 | - | 37,5 | 12,5 |
| | | 3 | - | - | - | - | - | 3,4 | 4,3 | 19,4 | 24,4 | 20,5 | 10,8 | 10,3 | 3,9 | 2,2 |
| | | 4 | - | 0,3 | 2,3 | 6,4 | 17,4 | 24,4 | 30,2 | 14,8 | 2,6 | - | 0,3 | 0,6 | 0,3 | 0,3 |
| | | 5 | - | - | - | - | - | - | - | - | 100,0 | - | - | - | - | - |
| | | 5A | - | - | - | - | - | - | - | - | 100,0 | - | - | - | - | - |
| | | 5B | - | - | - | - | - | - | - | - | - | - | - | - | - | - |
| | | T | - | 0,2 | 1,3 | 3,6 | 9,7 | 15,1 | 18,6 | 16,3 | 11,9 | 8,5 | 5,0 | 4,7 | 2,3 | 1,3 |
| 31 | METALLERZEUGNISSE | 1 | - | - | - | - | - | - | - | - | 11,1 | 6,7 | 17,8 | 3,3 | - | 3,3 |
| | | 2 | - | - | - | 0,3 | 0,1 | - | 4,7 | 3,2 | 7,0 | 10,9 | 22,0 | 15,7 | 18,2 | 4,7 |
| | | 3 | - | 0,1 | 0,2 | 3,2 | 6,1 | 9,7 | 18,5 | 23,5 | 20,1 | 9,2 | 5,4 | 1,9 | 0,7 | 0,8 |
| | | 4 | 0,4 | 2,3 | 6,7 | 14,4 | 23,5 | 25,0 | 17,5 | 7,4 | 2,2 | 0,3 | 0,1 | 0,1 | - | - |
| | | 5 | - | - | - | - | 17,4 | 28,3 | 17,4 | 8,7 | 23,9 | - | - | 4,3 | - | - |
| | | 5A | - | - | - | - | - | 23,5 | - | 23,5 | 52,9 | - | - | - | - | - |
| | | 5B | - | - | - | - | 27,6 | 31,0 | 27,6 | - | 6,9 | - | - | 6,9 | - | - |
| | | T | 0,2 | 1,4 | 4,0 | 9,6 | 16,0 | 18,1 | 17,0 | 12,6 | 8,7 | 4,0 | 3,4 | 1,7 | 1,4 | 0,6 |
| 311 | GIESSEREI | 1 | - | - | - | - | - | - | - | - | - | - | - | 100,0 | - | - |
| | | 2 | - | - | - | - | - | - | - | - | 18,6 | 15,8 | 23,5 | 16,4 | 11,5 | 6,6 |
| | | 3 | - | - | - | 0,5 | 6,8 | 11,1 | 18,4 | 22,6 | 20,9 | 9,0 | 5,4 | 3,1 | 1,4 | 0,7 |
| | | 4 | 0,2 | 1,5 | 6,7 | 12,8 | 24,7 | 22,3 | 18,9 | 8,7 | 3,8 | 0,2 | 0,3 | - | - | - |
| | | 5 | - | - | - | - | - | - | - | - | - | - | - | - | - | - |
| | | 5A | - | - | - | - | - | - | - | - | - | - | - | - | - | - |
| | | 5B | - | - | - | - | - | - | - | - | - | - | - | - | - | - |
| | | T | 0,1 | 0,8 | 3,8 | 7,4 | 16,5 | 16,8 | 17,6 | 13,4 | 11,1 | 4,4 | 3,6 | 2,2 | 1,2 | 0,6 |
| 314 | METALLKONSTRUKTION | 1 | - | - | - | - | - | - | - | - | - | - | - | 33,3 | - | - |
| | | 2 | - | - | - | - | - | - | 5,3 | - | 6,2 | 9,7 | 33,8 | 19,3 | 4,4 | 8,8 |
| | | 3 | - | - | - | 0,6 | 3,1 | 7,6 | 16,3 | 28,8 | 20,1 | 11,3 | 5,1 | 3,3 | 0,9 | 0,5 |
| | | 4 | - | 1,6 | 5,5 | 10,8 | 24,4 | 24,7 | 17,5 | 8,7 | 5,7 | 0,3 | 0,4 | 0,4 | - | - |
| | | 5 | - | - | - | - | - | - | - | - | - | - | - | - | - | - |
| | | 5A | - | - | - | - | - | - | - | - | - | - | - | - | - | - |
| | | 5B | - | - | - | - | - | - | - | - | - | - | - | - | - | - |
| | | T | - | 0,8 | 2,8 | 5,7 | 13,6 | 15,5 | 15,8 | 15,6 | 11,3 | 5,5 | 6,0 | 3,5 | 0,8 | 1,1 |
| 316 | EBM-WAREN | 1 | - | - | - | - | - | - | - | - | - | 11,1 | 27,8 | - | - | 5,6 |
| | | 2 | - | - | - | 0,6 | 0,2 | - | 6,4 | 5,4 | 5,8 | 11,5 | 16,1 | 13,5 | 22,6 | 2,6 |
| | | 3 | - | 0,1 | 0,3 | 4,7 | 5,5 | 10,5 | 19,5 | 23,2 | 19,1 | 8,2 | 4,9 | 0,9 | 0,4 | 0,9 |
| | | 4 | 0,5 | 2,9 | 7,6 | 15,5 | 23,1 | 25,0 | 16,1 | 7,4 | 1,4 | 0,4 | 0,1 | - | - | - |
| | | 5 | - | - | - | - | 18,2 | 29,5 | 18,2 | 9,1 | 20,5 | - | - | 4,5 | - | - |
| | | 5A | - | - | - | - | - | 23,5 | - | 23,5 | 52,9 | - | - | - | - | - |
| | | 5B | - | - | - | - | 29,6 | 33,3 | 29,6 | - | - | - | - | 7,4 | - | - |
| | | T | 0,3 | 1,8 | 4,7 | 11,0 | 16,2 | 18,7 | 16,7 | 12,6 | 7,6 | 3,6 | 2,7 | 1,1 | 1,4 | 0,5 |
| 32 | MASCHINENBAU | 1 | - | - | - | - | - | - | - | - | 3,9 | - | 4,7 | - | 4,7 | 18,6 |
| | | 2 | - | - | - | - | - | - | 0,2 | 2,6 | 6,7 | 13,5 | 23,5 | 14,4 | 15,9 | 7,9 |
| | | 3 | - | . | 0,2 | 1,0 | 4,1 | 7,6 | 18,0 | 22,7 | 23,8 | 11,5 | 5,7 | 2,9 | 1,2 | 0,7 |
| | | 4 | 0,2 | 1,3 | 5,0 | 11,4 | 22,3 | 27,3 | 20,3 | 8,6 | 2,7 | 0,5 | 0,2 | 0,1 | . | - |
| | | 5 | - | - | - | - | - | 13,3 | 26,7 | 26,7 | 33,3 | - | - | - | - | - |
| | | 5A | - | - | - | - | - | - | 22,2 | 22,2 | 55,6 | - | - | - | - | - |
| | | 5B | - | - | - | - | - | 33,3 | 33,3 | 33,3 | - | - | - | - | - | - |
| | | T | 0,1 | 0,8 | 3,1 | 7,3 | 15,0 | 19,2 | 18,5 | 13,0 | 10,0 | 4,8 | 3,2 | 1,8 | 1,2 | 0,7 |
| 321 | LAND.MASCH.U.TRAKT. | 1 | - | - | - | - | - | - | - | - | - | - | - | - | - | - |
| | | 2 | - | - | - | - | - | - | - | - | - | 11,8 | 35,3 | 11,8 | 17,6 | - |
| | | 3 | - | - | 1,6 | 1,6 | 5,1 | 12,6 | 31,4 | 18,0 | 11,8 | 12,8 | 2,6 | - | - | 1,3 |
| | | 4 | - | 1,5 | 10,3 | 14,7 | 27,1 | 27,1 | 13,9 | 3,1 | 0,8 | 0,8 | - | - | - | - |
| | | 5 | - | - | - | - | - | - | - | - | - | - | - | - | - | - |
| | | 5A | - | - | - | - | - | - | - | - | - | - | - | - | - | - |
| | | 5B | - | - | - | - | - | - | - | - | - | - | - | - | - | - |
| | | T | - | 0,9 | 6,7 | 9,4 | 18,0 | 20,8 | 19,7 | 8,4 | 4,7 | 5,6 | 2,3 | 0,5 | 0,7 | 0,5 |

(SUITE)

EMPLOYES — FEMMES

| CLASSES DE GAIN MENSUEL (DM) | | | | | | | | | | | | | | N | INDUSTRIE ET QUALIFICATIONS | C |
|---|---|---|---|---|---|---|---|---|---|---|---|---|---|---|---|---|
| 2400 - 2549 | 2550 - 2699 | 2700 - 2849 | 2850 - 2999 | 3000 - 3149 | 3150 - 3299 | 3300 - 3449 | 3450 - 3599 | 3600 - 3749 | 3750 - 3899 | 3900 - 4049 | 4050 - 4199 | > = 4200 | INSG. ENS. | | | F |
| - | - | - | - | - | - | - | 75,0 | - | - | - | - | - | 100,0 | 1 | VERRE | 247 |
| - | - | - | - | - | - | - | - | - | - | 10,3 | - | - | 100,0 | 2 | | |
| 0,8 | - | - | - | - | - | - | - | - | - | - | - | - | 100,0 | 3 | | |
| - | - | - | - | - | - | - | - | - | - | - | - | - | 100,0 | 4 | | |
| - | - | - | - | - | - | - | - | - | - | - | - | - | 100,0 | 5 | | |
| - | - | - | - | - | - | - | - | - | - | - | - | - | 100,0 | 5A | | |
| - | - | - | - | - | - | - | - | - | - | - | - | - | - | 5B | | |
| 0,3 | - | - | - | - | - | - | 0,1 | - | - | 0,1 | - | - | 100,0 | T | | |
| 15,4 | - | 30,8 | 15,4 | 15,4 | - | - | - | - | - | - | - | - | 100,0 | 1 | PROD. CERAMIQUES | 248 |
| 11,1 | 3,7 | 1,9 | - | - | - | - | - | - | - | - | - | - | 100,0 | 2 | | |
| 1,2 | 0,4 | 0,4 | 0,4 | - | - | - | - | - | - | - | - | - | 100,0 | 3 | | |
| - | - | - | - | - | - | - | - | - | - | - | - | - | 100,0 | 4 | | |
| - | - | - | - | - | - | - | - | - | - | - | - | - | 100,0 | 5 | | |
| - | - | - | - | - | - | - | - | - | - | - | - | - | 100,0 | 5A | | |
| - | - | - | - | - | - | - | - | - | - | - | - | - | 100,0 | 5B | | |
| 0,8 | 0,2 | 0,4 | 0,2 | 0,1 | - | - | - | - | - | - | - | - | 100,0 | T | | |
| 6,1 | 3,9 | 13,6 | 6,9 | 6,6 | 8,0 | 6,6 | 10,0 | 4,4 | 7,2 | 6,4 | 2,2 | 8,9 | 100,0 | 1 | INDUSTRIE CHIMIQUE | 25 |
| 11,6 | 8,5 | 5,3 | 2,7 | 3,7 | 2,8 | 1,7 | 0,6 | 1,1 | 0,6 | 0,3 | 0,3 | 0,4 | 100,0 | 2 | | |
| 0,7 | 0,1 | 0,3 | 0,1 | 0,2 | - | . | . | - | - | . | - | - | 100,0 | 3 | | |
| - | . | - | - | - | - | - | - | - | - | - | - | . | 100,0 | 4 | | |
| 2,3 | - | 2,3 | - | - | - | - | - | - | - | - | - | - | 100,0 | 5 | | |
| 3,5 | - | 3,5 | - | - | - | - | - | - | - | - | - | - | 100,0 | 5A | | |
| - | - | - | - | - | - | - | - | - | - | - | - | - | 100,0 | 5B | | |
| 1,0 | 0,5 | 0,5 | 0,3 | 0,3 | 0,2 | 0,2 | 0,2 | 0,1 | 0,1 | 0,1 | . | 0,1 | 100,0 | T | | |
| 7,4 | 3,4 | 12,1 | 7,4 | 6,1 | 7,1 | 8,1 | 10,1 | 5,4 | 8,7 | 6,4 | 1,3 | 8,7 | 100,0 | 1 | PROD. CHIM. DE BASE | 25A |
| 12,4 | 8,7 | 4,3 | 3,1 | 3,3 | 1,4 | 2,0 | 0,8 | 1,6 | 0,4 | 0,4 | 0,4 | - | 100,0 | 2 | | |
| 0,6 | - | 0,2 | 0,1 | 0,1 | - | . | - | - | - | - | - | - | 100,0 | 3 | | |
| - | . | - | - | - | - | - | - | - | - | - | - | - | 100,0 | 4 | | |
| 4,3 | - | - | - | - | - | - | - | - | - | - | - | - | 100,0 | 5 | | |
| 7,1 | - | - | - | - | - | - | - | - | - | - | - | - | 100,0 | 5A | | |
| - | - | - | - | - | - | - | - | - | - | - | - | - | 100,0 | 5B | | |
| 1,1 | 0,5 | 0,5 | 0,3 | 0,3 | 0,2 | 0,2 | 0,2 | 0,2 | 0,2 | 0,1 | . | 0,1 | 100,0 | T | | |
| - | 20,0 | - | - | - | 60,0 | - | - | 20,0 | - | - | - | - | 100,0 | 1 | FIBRES APT. ET SYNT. | 26 |
| - | - | - | 12,5 | - | - | - | - | - | - | - | - | 12,5 | 100,0 | 2 | | |
| 0,4 | - | - | - | - | - | - | 0,4 | - | - | - | - | - | 100,0 | 3 | | |
| - | - | - | - | - | - | - | - | - | - | - | - | - | 100,0 | 4 | | |
| - | - | - | - | - | - | - | - | - | - | - | - | - | 100,0 | 5 | | |
| - | - | - | - | - | - | - | - | - | - | - | - | - | 100,0 | 5A | | |
| - | - | - | - | - | - | - | - | - | - | - | - | - | - | 5B | | |
| 0,2 | 0,2 | - | 0,2 | - | 0,5 | - | 0,2 | 0,2 | - | - | - | 0,2 | 100,0 | T | | |
| 2,2 | 6,7 | 7,8 | - | 12,2 | 4,4 | - | - | - | - | 10,0 | 6,7 | 7,8 | 100,0 | 1 | OUVRAGES EN METAUX | 31 |
| 4,3 | 4,5 | 1,1 | 0,5 | 1,1 | - | 0,3 | 0,5 | 0,5 | - | 0,1 | - | - | 100,0 | 2 | | |
| 0,4 | 0,2 | . | - | - | - | - | - | - | - | - | - | - | 100,0 | 3 | | |
| - | - | - | - | - | - | - | - | - | - | - | - | - | 100,0 | 4 | | |
| - | - | - | - | - | - | - | - | - | - | - | - | - | 100,0 | 5 | | |
| - | - | - | - | - | - | - | - | - | - | - | - | - | 100,0 | 5A | | |
| - | - | - | - | - | - | - | - | - | - | - | - | - | 100,0 | 5B | | |
| 0,4 | 0,4 | 0,1 | . | 0,1 | . | . | . | . | - | . | . | . | 100,0 | T | | |
| - | - | - | - | - | - | - | - | - | - | - | - | - | 100,0 | 1 | FONDERIES | 311 |
| 3,3 | 3,3 | - | - | - | - | - | 1,1 | - | - | - | - | - | 100,0 | 2 | | |
| - | 0,2 | - | - | - | - | - | - | - | - | - | - | - | 100,0 | 3 | | |
| - | - | - | - | - | - | - | - | - | - | - | - | - | 100,0 | 4 | | |
| - | - | - | - | - | - | - | - | - | - | - | - | - | - | 5 | | |
| - | - | - | - | - | - | - | - | - | - | - | - | - | - | 5A | | |
| - | - | - | - | - | - | - | - | - | - | - | - | - | - | 5B | | |
| 0,2 | 0,3 | - | - | - | - | - | 0,1 | - | - | - | - | - | 100,0 | T | | |
| - | - | 33,3 | - | - | - | - | - | - | - | - | 33,3 | - | 100,0 | 1 | CONSTR. METALLIQUE | 314 |
| 5,3 | - | 0,9 | - | 4,4 | - | 2,0 | - | - | - | - | - | - | 100,0 | 2 | | |
| 0,9 | 0,2 | 0,2 | - | - | - | - | - | - | - | - | - | - | 100,0 | 3 | | |
| - | - | - | - | - | - | - | - | - | - | - | - | - | 100,0 | 4 | | |
| - | - | - | - | - | - | - | - | - | - | - | - | - | - | 5 | | |
| - | - | - | - | - | - | - | - | - | - | - | - | - | - | 5A | | |
| - | - | - | - | - | - | - | - | - | - | - | - | - | - | 5B | | |
| 0,9 | 0,1 | 0,3 | - | 0,5 | - | 0,2 | - | - | - | - | 0,1 | - | 100,0 | T | | |
| - | 7,4 | 1,9 | - | 14,8 | 7,4 | - | - | - | - | 16,7 | 7,4 | - | 100,0 | 1 | OUTILLAGE A. FINIS | 316 |
| 3,6 | 6,9 | 1,3 | 0,9 | 0,6 | - | - | 0,8 | 1,0 | - | 0,2 | - | - | 100,0 | 2 | | |
| 0,4 | 0,2 | . | - | - | - | - | - | - | - | - | - | - | 100,0 | 3 | | |
| - | - | - | - | - | - | - | - | - | - | - | - | - | 100,0 | 4 | | |
| - | - | - | - | - | - | - | - | - | - | - | - | - | 100,0 | 5 | | |
| - | - | - | - | - | - | - | - | - | - | - | - | - | 100,0 | 5A | | |
| - | - | - | - | - | - | - | - | - | - | - | - | - | 100,0 | 5B | | |
| 0,3 | 0,5 | 0,1 | . | 0,1 | . | - | . | 0,1 | - | 0,1 | . | - | 100,0 | T | | |
| - | 26,4 | 9,3 | 3,1 | 3,1 | 6,2 | - | 6,2 | 6,2 | - | - | 3,1 | 4,7 | 100,0 | 1 | MACHINES, MAT. MECAN. | 32 |
| 8,2 | 2,8 | 1,3 | 0,9 | 0,8 | 0,4 | 0,4 | 0,4 | 0,1 | - | - | - | - | 100,0 | 2 | | |
| 0,4 | 0,1 | . | - | . | - | . | - | - | - | - | - | - | 100,0 | 3 | | |
| - | - | - | - | . | - | - | - | - | - | - | - | - | 100,0 | 4 | | |
| - | - | - | - | - | - | - | - | - | - | - | - | - | 100,0 | 5 | | |
| - | - | - | - | - | - | - | - | - | - | - | - | - | 100,0 | 5A | | |
| - | - | - | - | - | - | - | - | - | - | - | - | - | 100,0 | 5B | | |
| 0,6 | 0,2 | 0,1 | . | 0,1 | . | . | . | . | - | - | . | . | 100,0 | T | | |
| - | - | - | - | - | - | - | - | - | - | - | - | - | - | 1 | MACH., TRACT. AGRIC. | 321 |
| - | - | - | - | - | - | 11,8 | 11,8 | - | - | - | - | - | 100,0 | 2 | | |
| 1,3 | - | - | - | - | - | - | - | - | - | - | - | - | 100,0 | 3 | | |
| - | - | - | - | 0,8 | - | - | - | - | - | - | - | - | 100,0 | 4 | | |
| - | - | - | - | - | - | - | - | - | - | - | - | - | - | 5 | | |
| - | - | - | - | - | - | - | - | - | - | - | - | - | - | 5A | | |
| - | - | - | - | - | - | - | - | - | - | - | - | - | - | 5B | | |
| 0,5 | - | - | - | 0,5 | - | 0,5 | 0,5 | - | - | - | - | - | 100,0 | T | | |

FRAUEN — ANGESTELLTE

| NACE | INDUSTRIE UND LEISTUNGSGRUPPEN | | MONATSVERDIENSTKLASSEN (DM) | | | | | | | | | | | | | |
|---|---|---|---|---|---|---|---|---|---|---|---|---|---|---|---|---|
| | | | < 450 | 450 - 599 | 600 - 749 | 750 - 899 | 900 - 1049 | 1050 - 1199 | 1200 - 1349 | 1350 - 1499 | 1500 - 1649 | 1650 - 1799 | 1800 - 1949 | 1950 - 2099 | 2100 - 2249 | 2250 - 2399 |
| 322 | WERKZEUGMASCHINEN | 1 | - | - | - | - | - | - | - | - | - | - | 8,6 | - | 8,5 | 22,9 |
| | | 2 | - | - | - | - | - | - | - | 0,9 | 2,6 | 5,4 | 21,1 | 11,7 | 20,3 | 5,4 |
| | | 3 | - | - | - | 0,5 | 2,9 | 7,1 | 15,1 | 20,3 | 25,5 | 14,0 | 7,3 | 4,4 | 1,7 | 0,9 |
| | | 4 | 0,4 | 0,7 | 3,5 | 9,0 | 21,1 | 26,6 | 23,1 | 11,6 | 3,6 | 0,2 | 0,1 | 0,1 | - | - |
| | | 5 | - | - | - | - | - | 18,2 | 36,4 | 18,2 | 27,3 | - | - | - | - | - |
| | | 5A | - | - | - | - | - | - | 28,6 | 28,6 | 42,9 | - | - | - | - | - |
| | | 5B | - | - | - | - | - | 50,0 | 50,0 | - | - | - | - | - | - | - |
| | | T | 0,2 | 0,5 | 2,3 | 6,0 | 14,7 | 19,6 | 19,9 | 14,0 | 10,5 | 4,7 | 3,0 | 1,8 | 1,1 | 0,5 |
| 33 | BUEROMASCH., DV-GER. | 1 | - | - | - | - | - | - | - | - | - | 17,4 | - | - | - | - |
| | | 2 | - | - | - | - | - | - | 3,9 | - | 4,4 | 5,9 | 14,3 | 6,4 | 14,8 | 9,9 |
| | | 3 | - | - | - | 1,2 | 2,5 | 7,6 | 16,8 | 23,0 | 15,6 | 12,5 | 8,6 | 4,8 | 3,3 | 2,0 |
| | | 4 | - | 0,5 | 4,3 | 9,9 | 26,7 | 25,7 | 18,5 | 8,7 | 3,9 | 1,0 | 0,7 | 0,2 | . | - |
| | | 5 | - | - | - | - | - | 50,0 | - | 50,0 | - | - | - | - | - | - |
| | | 5A | - | - | - | - | - | 50,0 | - | 50,0 | - | - | - | - | - | - |
| | | 5B | - | - | - | - | - | - | - | - | - | - | - | - | - | - |
| | | T | - | 0,3 | 2,4 | 5,9 | 15,7 | 17,3 | 17,3 | 14,4 | 8,8 | 6,0 | 4,4 | 2,3 | 1,8 | 1,1 |
| 34 | ELEKTROTECHNIK | 1 | - | - | - | - | - | - | - | - | 2,7 | - | 9,3 | - | 13,3 | 9,3 |
| | | 2 | - | - | 0,1 | - | 0,3 | 0,7 | 2,5 | 4,5 | 9,3 | 13,1 | 19,2 | 13,6 | 12,0 | 6,0 |
| | | 3 | - | - | . | 0,6 | 2,5 | 6,9 | 17,7 | 25,9 | 22,5 | 13,0 | 5,6 | 2,4 | 0,9 | 0,4 |
| | | 4 | 0,1 | 0,9 | 4,1 | 9,7 | 22,3 | 31,0 | 21,1 | 8,0 | 2,3 | 0,3 | 0,2 | 0,1 | - | . |
| | | 5 | - | - | - | - | 5,9 | 8,8 | 17,6 | 32,4 | 14,7 | 8,8 | - | 8,8 | 2,9 | - |
| | | 5A | - | - | - | - | - | - | 14,6 | 31,7 | 24,4 | 14,6 | - | 9,8 | 4,9 | - |
| | | 5B | - | - | - | - | 14,8 | 22,2 | 22,2 | 33,3 | - | - | - | 7,4 | - | - |
| | | T | . | 0,5 | 2,2 | 5,5 | 13,2 | 19,7 | 18,8 | 15,1 | 10,8 | 6,1 | 3,7 | 1,7 | 1,0 | 0,5 |
| 35 | KRAFTWAGEN U.-TEILE | 1 | - | - | - | - | - | - | - | - | - | - | - | - | 4,2 | 8,3 |
| | | 2 | - | - | - | - | - | - | 1,0 | 2,7 | 1,5 | 4,8 | 10,7 | 24,4 | 14,5 | 8,4 |
| | | 3 | - | - | . | 0,3 | 2,5 | 5,9 | 10,0 | 13,8 | 22,7 | 16,8 | 14,6 | 6,0 | 4,1 | 1,9 |
| | | 4 | 0,1 | 0,4 | 2,0 | 7,8 | 15,0 | 22,5 | 23,6 | 19,2 | 6,7 | 1,8 | 0,7 | 0,1 | 0,1 | - |
| | | 5 | - | - | - | - | 20,0 | - | - | - | - | - | 60,0 | 20,0 | - | - |
| | | 5A | - | - | - | - | 20,0 | - | - | - | - | - | 60,0 | 20,0 | - | - |
| | | 5B | - | - | - | - | - | - | - | - | - | - | - | - | - | - |
| | | T | 0,1 | 0,2 | 1,1 | 4,4 | 9,2 | 14,7 | 17,0 | 16,2 | 12,9 | 8,0 | 6,8 | 3,6 | 2,4 | 1,2 |
| 351 | KRAFTWAGEN U.-MOTOR | 1 | - | - | - | - | - | - | - | - | - | - | - | - | 11,1 | - |
| | | 2 | - | - | - | - | - | - | 1,2 | 2,4 | 1,2 | - | 3,6 | 28,6 | 11,9 | 11,9 |
| | | 3 | - | - | - | 0,3 | 1,9 | 5,3 | 8,1 | 13,2 | 21,2 | 16,3 | 17,5 | 7,3 | 4,9 | 2,4 |
| | | 4 | - | 0,1 | 1,1 | 5,5 | 13,5 | 19,4 | 24,5 | 23,6 | 8,4 | 2,4 | 1,0 | 0,2 | 0,2 | - |
| | | 5 | - | - | - | - | 20,0 | - | - | - | - | - | 60,0 | 20,0 | - | - |
| | | 5A | - | - | - | - | 20,0 | - | - | - | - | - | 60,0 | 20,0 | - | - |
| | | 5B | - | - | - | - | - | - | - | - | - | - | - | - | - | - |
| | | T | - | 0,1 | 0,6 | 3,0 | 8,1 | 12,6 | 16,6 | 18,3 | 13,4 | 8,1 | 8,1 | 4,5 | 2,7 | 1,5 |
| 36 | FAHRZEUGBAU OHNE KFZ | 1 | - | - | - | - | - | - | - | - | - | - | 66,7 | - | - | - |
| | | 2 | - | 0,5 | - | 0,5 | 0,5 | - | 1,0 | - | 7,5 | 9,5 | 28,4 | 14,9 | 4,0 | 11,9 |
| | | 3 | - | - | 0,1 | 0,3 | 4,0 | 9,2 | 14,4 | 25,5 | 18,8 | 13,0 | 6,1 | 4,4 | 2,1 | 0,8 |
| | | 4 | 0,2 | 0,7 | 2,9 | 8,6 | 25,7 | 29,1 | 19,7 | 8,2 | 3,7 | 1,1 | 0,2 | - | - | - |
| | | 5 | - | - | - | - | - | 66,7 | - | - | - | - | 33,3 | - | - | - |
| | | 5A | - | - | - | - | - | 50,0 | - | - | - | - | 50,0 | - | - | - |
| | | 5B | - | - | - | - | - | 100,0 | - | - | - | - | - | - | - | - |
| | | T | 0,1 | 0,4 | 1,7 | 5,0 | 16,2 | 20,4 | 17,1 | 15,0 | 9,9 | 6,1 | 3,3 | 2,1 | 1,0 | 0,6 |
| 361 | SCHIFFBAU | 1 | - | - | - | - | - | - | - | - | - | - | 100,0 | - | - | - |
| | | 2 | - | 6,3 | - | 6,3 | 6,3 | - | - | - | 6,3 | 6,3 | 56,3 | - | - | - |
| | | 3 | - | - | - | 1,1 | 3,7 | 12,8 | 13,2 | 24,8 | 21,7 | 9,1 | 3,3 | 4,6 | 1,7 | 1,7 |
| | | 4 | - | 1,1 | 3,4 | 8,3 | 31,6 | 24,4 | 19,4 | 7,6 | 2,7 | 1,1 | 0,3 | - | - | - |
| | | 5 | - | - | - | - | - | - | - | - | - | - | - | - | - | - |
| | | 5A | - | - | - | - | - | - | - | - | - | - | - | - | - | - |
| | | 5B | - | - | - | - | - | - | - | - | - | - | - | - | - | - |
| | | T | - | 0,8 | 2,3 | 5,9 | 22,1 | 20,3 | 17,1 | 13,2 | 9,0 | 3,8 | 2,1 | 1,5 | 0,6 | 0,6 |
| 364 | LUFTFAHRZEUGBAU | 1 | - | - | - | - | - | - | - | - | - | - | - | - | - | - |
| | | 2 | - | - | - | - | - | - | - | - | 1,7 | 7,0 | 24,3 | 10,4 | 7,0 | 13,9 |
| | | 3 | - | - | 0,2 | 0,1 | 2,9 | 6,8 | 14,4 | 25,8 | 19,2 | 13,7 | 8,3 | 4,8 | 1,9 | 0,7 |
| | | 4 | . | - | 2,7 | 9,1 | 21,5 | 31,6 | 20,9 | 8,0 | 4,5 | 1,5 | 0,2 | - | - | - |
| | | 5 | - | - | - | - | - | - | - | - | - | - | 100,0 | - | - | - |
| | | 5A | - | - | - | - | - | - | - | - | - | - | 100,0 | - | - | - |
| | | 5B | - | - | - | - | - | - | - | - | - | - | - | - | - | - |
| | | T | . | - | 1,5 | 4,8 | 12,4 | 19,5 | 17,4 | 16,0 | 11,1 | 7,2 | 4,5 | 2,4 | 1,0 | 0,7 |
| 37 | FEINMECHANIK,OPTIK | 1 | - | - | - | - | - | - | - | - | - | - | - | - | 41,7 | - |
| | | 2 | - | - | - | - | 3,6 | - | 5,4 | 3,8 | 12,6 | 16,8 | 7,2 | 10,6 | 12,0 | 8,8 |
| | | 3 | - | - | 0,5 | 1,8 | 5,9 | 10,7 | 16,8 | 19,7 | 22,2 | 10,8 | 5,2 | 2,3 | 1,2 | 0,6 |
| | | 4 | 0,1 | 1,0 | 3,6 | 10,5 | 24,7 | 26,9 | 18,5 | 10,8 | 3,7 | 0,2 | 0,1 | - | 0,1 | - |
| | | 5 | - | - | - | - | - | 16,7 | 8,3 | - | - | - | - | 58,3 | - | 16,7 |
| | | 5A | - | - | - | - | - | - | - | - | - | - | - | 77,8 | - | 22,2 |
| | | 5B | - | - | - | - | - | 66,7 | 33,3 | - | - | - | - | - | - | - |
| | | T | . | 0,6 | 2,4 | 7,0 | 17,3 | 20,2 | 17,3 | 13,4 | 10,3 | 4,5 | 2,4 | 1,4 | 1,1 | 0,6 |
| 41/42 | NAHRUNGS-U.GENUSSM. | 1 | - | - | - | - | 0,7 | 1,4 | 1,7 | - | - | - | 9,4 | 9,8 | 8,7 | 2,1 |
| | | 2 | - | - | - | 4,5 | 4,2 | 2,3 | 4,3 | 7,5 | 15,6 | 12,6 | 11,4 | 11,0 | 7,0 | 4,0 |
| | | 3 | - | - | 0,1 | 1,3 | 6,0 | 11,6 | 19,8 | 19,1 | 16,6 | 11,8 | 7,0 | 3,6 | 1,5 | 0,6 |
| | | 4 | 0,2 | 2,2 | 8,4 | 15,5 | 25,7 | 20,5 | 13,2 | 8,8 | 3,2 | 1,3 | 0,4 | 0,2 | 0,2 | 0,1 |
| | | 5 | - | - | - | - | 2,1 | 3,2 | 11,6 | 8,5 | 27,0 | 36,0 | 4,2 | - | 3,2 | 4,2 |
| | | 5A | - | - | - | - | 3,8 | 2,8 | 1,9 | 7,5 | 25,5 | 41,5 | 3,8 | - | 5,7 | 7,5 |
| | | 5B | - | - | - | - | - | 3,6 | 24,1 | 9,6 | 28,9 | 28,9 | 4,8 | - | - | - |
| | | T | 0,1 | 1,2 | 4,7 | 9,3 | 16,8 | 16,0 | 15,3 | 12,7 | 9,1 | 6,0 | 3,5 | 2,1 | 1,1 | 0,5 |
| 41A | NAHRUNGSMITTELGEW. | 1 | - | - | - | - | 0,8 | 1,7 | 2,1 | - | - | - | 8,8 | 10,8 | 10,4 | 1,7 |
| | | 2 | - | - | - | 6,0 | 5,5 | 2,5 | 5,3 | 9,0 | 16,0 | 10,5 | 11,0 | 10,7 | 6,4 | 2,2 |
| | | 3 | - | - | 0,1 | 1,4 | 7,7 | 14,0 | 22,6 | 20,6 | 15,3 | 9,0 | 5,2 | 2,6 | 0,8 | 0,3 |
| | | 4 | 0,2 | 2,4 | 9,7 | 16,8 | 27,7 | 21,8 | 12,8 | 5,3 | 1,8 | 1,1 | 0,2 | 0,1 | 0,1 | - |
| | | 5 | - | - | - | - | - | 1,7 | 12,4 | 6,7 | 28,7 | 38,2 | 4,5 | - | 3,4 | 4,5 |
| | | 5A | - | - | - | - | - | 3,1 | 2,0 | 4,1 | 27,6 | 44,9 | 4,1 | - | 6,1 | 8,2 |
| | | 5B | - | - | - | - | - | - | 25,0 | 10,0 | 30,0 | 30,0 | 5,0 | - | - | - |
| | | T | 0,1 | 1,4 | 5,7 | 10,6 | 19,2 | 17,9 | 15,9 | 11,0 | 7,4 | 4,5 | 2,6 | 1,5 | 0,7 | 0,2 |

(SUITE)

EMPLOYES — FEMMES

| CLASSES DE GAIN MENSUEL (DM) | | | | | | | | | | | | | | | | |
|---|---|---|---|---|---|---|---|---|---|---|---|---|---|---|---|---|
| 2400 - 2549 | 2550 - 2699 | 2700 - 2849 | 2850 - 2999 | 3000 - 3149 | 3150 - 3299 | 3300 - 3449 | 3450 - 3599 | 3600 - 3749 | 3750 - 3899 | 3900 - 4049 | 4050 - 4199 | > = 4200 | INSG. ENS. | N A C E | INDUSTRIE ET QUALIFICATIONS |
| - | 28,6 | 5,7 | - | 5,7 | - | - | - | 11,4 | - | - | - | 8,6 | 100,0 | 1 | MACHINES-OUTILS |
| 20,7 | 4,5 | 1,3 | 3,6 | 0,9 | 1,6 | - | - | - | - | - | - | - | 100,0 | 2 | |
| 0,3 | 0,1 | 0,1 | - | - | - | - | - | - | - | - | - | - | 100,0 | 3 | |
| - | - | - | - | - | - | - | - | - | - | - | - | - | 100,0 | 4 | |
| - | - | - | - | - | - | - | - | - | - | - | - | - | 100,0 | 5 | |
| - | - | - | - | - | - | - | - | - | - | - | - | - | 100,0 | 5A | |
| - | - | - | - | - | - | - | - | - | - | - | - | - | 100,0 | 5B | |
| 0,6 | 0,2 | 0,1 | 0,1 | . | . | - | - | . | - | - | - | . | 100,0 | T | |
| - | - | - | 8,7 | 4,3 | 17,4 | - | - | - | 17,4 | 17,4 | - | 17,4 | 100,0 | 1 | MACHINES DE BUREAU |
| 1,0 | 9,9 | 5,9 | 13,8 | 2,0 | 2,0 | 3,9 | 2,0 | - | - | - | - | - | 100,0 | 2 | |
| 0,7 | 0,8 | 0,1 | 0,1 | 0,1 | - | - | - | - | - | - | - | - | 100,0 | 3 | |
| - | - | - | - | - | - | - | - | - | - | - | - | - | 100,0 | 4 | |
| - | - | - | - | - | - | - | - | - | - | - | - | - | 100,0 | 5 | |
| - | - | - | - | - | - | - | - | - | - | - | - | - | 100,0 | 5A | |
| - | - | - | - | - | - | - | - | - | - | - | - | - | - | 5B | |
| 0,3 | 0,6 | 0,2 | 0,5 | 0,1 | 0,1 | 0,1 | 0,1 | - | 0,1 | 0,1 | - | 0,1 | 100,0 | T | |
| 21,3 | - | - | 2,7 | - | - | - | 6,7 | 5,3 | - | - | 5,3 | 24,0 | 100,0 | 1 | CONSTRUCTION ELECT. |
| 6,5 | 4,9 | 3,8 | 0,7 | 0,7 | 0,2 | 0,9 | 0,1 | 0,5 | 0,2 | - | - | 0,1 | 100,0 | 2 | |
| 0,4 | - | . | . | - | - | - | - | - | - | - | - | - | 100,0 | 3 | |
| - | - | - | - | - | - | - | - | - | - | - | - | - | 100,0 | 4 | |
| - | - | - | - | - | - | - | - | - | - | - | - | - | 100,0 | 5 | |
| - | - | - | - | - | - | - | - | - | - | - | - | - | 100,0 | 5A | |
| - | - | - | - | - | - | - | - | - | - | - | - | - | 100,0 | 5B | |
| 0,5 | 0,2 | 0,2 | . | . | . | . | . | . | . | - | . | . | 100,0 | T | |
| - | - | - | - | - | 16,7 | 16,7 | - | 33,3 | 20,8 | - | - | - | 100,0 | 1 | AUTOM.,PIECES DET. |
| 8,8 | 7,3 | 5,9 | 1,5 | 3,5 | - | 0,8 | 1,5 | 0,8 | - | - | - | 0,8 | 100,0 | 2 | |
| 0,5 | 0,6 | 0,2 | 0,1 | - | - | 0,1 | - | - | - | - | - | - | 100,0 | 3 | |
| 0,1 | - | - | - | - | - | - | - | - | - | - | - | - | 100,0 | 4 | |
| - | - | - | - | - | - | - | - | - | - | - | - | - | 100,0 | 5 | |
| - | - | - | - | - | - | - | - | - | - | - | - | - | 100,0 | 5A | |
| - | - | - | - | - | - | - | - | - | - | - | - | - | - | 5B | |
| 0,6 | 0,6 | 0,4 | 0,1 | 0,2 | . | 0,1 | 0,1 | 0,1 | . | - | - | . | 100,0 | T | |
| - | - | - | - | - | 44,4 | - | - | 44,4 | - | - | - | - | 100,0 | 1 | CONSTR. AUTOMOBILES |
| 11,9 | 8,3 | 9,5 | 1,2 | 4,8 | - | - | 1,2 | 1,2 | - | - | - | 1,2 | 100,0 | 2 | |
| 0,5 | 0,6 | 0,3 | 0,2 | - | - | 0,1 | - | - | - | - | - | - | 100,0 | 3 | |
| 0,1 | - | - | - | - | - | - | - | - | - | - | - | - | 100,0 | 4 | |
| - | - | - | - | - | - | - | - | - | - | - | - | - | 100,0 | 5 | |
| - | - | - | - | - | - | - | - | - | - | - | - | - | 100,0 | 5A | |
| - | - | - | - | - | - | - | - | - | - | - | - | - | - | 5B | |
| 0,8 | 0,6 | 0,5 | 0,1 | 0,2 | 0,1 | 0,1 | 0,1 | 0,1 | - | - | - | 0,1 | 100,0 | T | |
| - | - | - | - | - | - | - | 33,3 | - | - | - | - | - | 100,0 | 1 | AUTRE MAT. TRANSPORT |
| 3,0 | 10,9 | 3,0 | - | - | 2,5 | - | - | - | - | - | - | 2,0 | 100,0 | 2 | |
| 0,3 | 0,3 | 0,3 | - | - | - | 0,4 | - | - | - | - | - | - | 100,0 | 3 | |
| - | - | - | - | - | - | - | - | - | - | - | - | - | 100,0 | 4 | |
| - | - | - | - | - | - | - | - | - | - | - | - | - | 100,0 | 5 | |
| - | - | - | - | - | - | - | - | - | - | - | - | - | 100,0 | 5A | |
| - | - | - | - | - | - | - | - | - | - | - | - | - | 100,0 | 5B | |
| 0,2 | 0,4 | 0,2 | - | - | 0,1 | 0,2 | . | - | - | - | - | . | 100,0 | T | |
| - | - | - | - | - | - | - | - | - | - | - | - | - | 100,0 | 1 | CONSTR. NAVALE |
| - | - | 12,5 | - | - | - | - | - | - | - | - | - | - | 100,0 | 2 | |
| - | - | 1,1 | - | - | - | 1,1 | - | - | - | - | - | - | 100,0 | 3 | |
| - | - | - | - | - | - | - | - | - | - | - | - | - | 100,0 | 4 | |
| - | - | - | - | - | - | - | - | - | - | - | - | - | - | 5 | |
| - | - | - | - | - | - | - | - | - | - | - | - | - | - | 5A | |
| - | - | - | - | - | - | - | - | - | - | - | - | - | - | 5B | |
| - | - | 0,5 | - | - | - | 0,4 | - | - | - | - | - | - | 100,0 | T | |
| - | - | - | - | - | - | - | 100,0 | - | - | - | - | - | 100,0 | 1 | CONSTR. AERONEFS |
| 5,2 | 19,1 | 3,5 | - | - | 4,3 | - | - | - | - | - | - | 3,5 | 100,0 | 2 | |
| 0,4 | 0,1 | 0,2 | - | - | - | 0,4 | - | - | - | - | - | - | 100,0 | 3 | |
| - | - | - | - | - | - | - | - | - | - | - | - | - | 100,0 | 4 | |
| - | - | - | - | - | - | - | - | - | - | - | - | - | 100,0 | 5 | |
| - | - | - | - | - | - | - | - | - | - | - | - | - | 100,0 | 5A | |
| - | - | - | - | - | - | - | - | - | - | - | - | - | - | 5B | |
| 0,3 | 0,5 | 0,2 | - | - | 0,1 | 0,2 | 0,1 | - | - | - | - | 0,1 | 100,0 | T | |
| - | - | - | 8,3 | 8,3 | 8,3 | - | - | 33,3 | - | - | - | - | 100,0 | 1 | INSTR. PRECISION ETC |
| 9,4 | 1,2 | 2,4 | 5,0 | 1,2 | - | - | - | - | - | - | - | - | 100,0 | 2 | |
| 0,6 | 0,2 | 0,3 | 0,2 | - | - | - | - | - | - | - | - | - | 100,0 | 3 | |
| - | - | - | - | - | - | - | - | - | - | - | - | - | 100,0 | 4 | |
| - | - | - | - | - | - | - | - | - | - | - | - | - | 100,0 | 5 | |
| - | - | - | - | - | - | - | - | - | - | - | - | - | 100,0 | 5A | |
| - | - | - | - | - | - | - | - | - | - | - | - | - | 100,0 | 5B | |
| 0,6 | 0,1 | 0,2 | 0,3 | 0,1 | . | - | - | 0,1 | - | - | - | - | 100,0 | T | |
| 9,1 | 9,4 | 4,9 | 1,4 | 22,3 | 3,5 | 3,5 | - | 0,7 | 4,2 | 5,2 | - | 2,1 | 100,0 | 1 | ALIM. BOISSONS TABAC |
| 8,0 | 2,3 | 1,8 | 0,9 | 1,6 | - | - | 0,8 | 0,1 | - | - | - | 0,2 | 100,0 | 2 | |
| 0,3 | 0,2 | . | 0,1 | . | 0,1 | . | . | - | - | - | - | . | 100,0 | 3 | |
| . | 0,1 | - | . | . | - | - | . | - | . | - | - | - | 100,0 | 4 | |
| - | - | - | - | - | - | - | - | - | - | - | - | - | 100,0 | 5 | |
| - | - | - | - | - | - | - | - | - | - | - | - | - | 100,0 | 5A | |
| - | - | - | - | - | - | - | - | - | - | - | - | - | 100,0 | 5B | |
| 0,5 | 0,3 | 0,1 | 0,1 | 0,2 | 0,1 | . | 0,1 | . | . | . | - | . | 100,0 | T | |
| 10,0 | 9,2 | 5,8 | - | 23,3 | 0,8 | 0,8 | - | - | 5,0 | 6,3 | - | 2,5 | 100,0 | 1 | PROD. ALIMENTAIRES |
| 8,6 | 2,6 | 1,5 | 0,9 | 0,1 | - | - | 0,7 | 0,1 | - | - | - | 0,3 | 100,0 | 2 | |
| 0,2 | 0,1 | - | - | - | . | - | - | - | - | - | - | - | 100,0 | 3 | |
| - | - | - | - | - | - | - | - | - | - | - | - | - | 100,0 | 4 | |
| - | - | - | - | - | - | - | - | - | - | - | - | - | 100,0 | 5 | |
| - | - | - | - | - | - | - | - | - | - | - | - | - | 100,0 | 5A | |
| - | - | - | - | - | - | - | - | - | - | - | - | - | 100,0 | 5B | |
| 0,5 | 0,2 | 0,1 | . | 0,2 | . | . | . | . | . | . | - | . | 100,0 | T | |

FRAUEN — ANGESTELLTE

| NACE | INDUSTRIE UND LEISTUNGSGRUPPEN | | MONATSVERDIENSTKLASSEN (DM) | | | | | | | | | | | | | |
|---|---|---|---|---|---|---|---|---|---|---|---|---|---|---|---|---|
| | | | < 450 | 450 - 599 | 600 - 749 | 750 - 899 | 900 - 1049 | 1050 - 1199 | 1200 - 1349 | 1350 - 1499 | 1500 - 1649 | 1650 - 1799 | 1800 - 1949 | 1950 - 2099 | 2100 - 2249 | 2250 - 2399 |
| 412 | FLEISCHVERARB. | 1 | - | - | - | - | - | - | - | - | - | - | - | 14,8 | 22,2 | - |
| | | 2 | - | - | - | - | - | 1,3 | 1,3 | 9,4 | 23,5 | 10,7 | 20,1 | 16,1 | 6,7 | 1,3 |
| | | 3 | - | - | 0,2 | 1,7 | 8,0 | 17,1 | 29,0 | 21,5 | 9,7 | 7,3 | 2,2 | 1,3 | 0,8 | 0,5 |
| | | 4 | 0,8 | 1,6 | 8,6 | 16,0 | 24,5 | 25,2 | 14,5 | 5,3 | 2,7 | 0,6 | 0,1 | 0,1 | - | - |
| | | 5 | - | - | - | - | - | 33,3 | - | - | - | 22,2 | 44,4 | - | - | - |
| | | 5A | - | - | - | - | - | 33,3 | - | - | - | 22,2 | 44,4 | - | - | - |
| | | 5B | - | - | - | - | - | - | - | - | - | - | - | - | - | - |
| | | T | 0,5 | 1,0 | 5,6 | 10,8 | 18,2 | 21,6 | 18,4 | 10,4 | 5,6 | 3,1 | 1,6 | 1,2 | 0,7 | 0,2 |
| 413 | MILCHVERARBEITUNG | 1 | - | - | - | - | - | - | - | - | - | - | - | - | - | - |
| | | 2 | - | - | - | - | 5,0 | 5,5 | 1,2 | 3,7 | 12,4 | 12,4 | 12,4 | 11,2 | 16,1 | 6,2 |
| | | 3 | - | - | - | 1,7 | 9,1 | 14,9 | 27,5 | 21,4 | 12,4 | 7,9 | 3,0 | 1,1 | 0,8 | 0,1 |
| | | 4 | 0,1 | 2,1 | 6,6 | 17,2 | 27,6 | 27,1 | 12,8 | 4,8 | 1,0 | 0,5 | 0,1 | - | - | - |
| | | 5 | - | - | - | - | - | - | - | - | 100,0 | - | - | - | - | - |
| | | 5A | - | - | - | - | - | - | - | - | 100,0 | - | - | - | - | - |
| | | 5B | - | - | - | - | - | - | - | - | - | - | - | - | - | - |
| | | T | . | 0,9 | 2,9 | 8,5 | 17,1 | 19,9 | 20,0 | 13,3 | 7,5 | 4,8 | 2,1 | 1,0 | 1,0 | 0,3 |
| 418 | BACK -U.SUESSWAREN | 1 | - | - | - | - | - | - | 4,0 | - | - | - | 14,5 | 9,7 | 13,7 | - |
| | | 2 | - | - | - | 13,9 | 11,0 | 3,5 | 6,3 | 11,0 | 14,8 | 9,6 | 5,9 | 8,3 | 3,8 | 1,4 |
| | | 3 | - | - | 0,2 | 1,7 | 9,5 | 14,7 | 20,2 | 20,3 | 14,9 | 7,6 | 6,4 | 3,6 | 0,5 | 0,3 |
| | | 4 | 0,2 | 3,8 | 14,7 | 18,8 | 29,0 | 17,9 | 9,5 | 3,0 | 1,1 | 1,5 | 0,4 | 0,1 | 0,1 | - |
| | | 5 | - | - | - | - | - | - | - | 11,0 | 43,1 | 34,9 | 3,7 | - | - | 7,3 |
| | | 5A | - | - | - | - | - | - | - | 7,0 | 40,4 | 38,6 | - | - | - | 14,0 |
| | | 5B | - | - | - | - | - | - | - | 15,4 | 46,2 | 30,8 | 7,7 | - | - | - |
| | | T | 0,1 | 2,5 | 9,7 | 13,5 | 22,2 | 16,0 | 12,1 | 8,2 | 5,9 | 3,9 | 2,4 | 1,5 | 0,5 | 0,2 |
| 42A | GETRAENKEINDUSTRIE | 1 | - | - | - | - | - | - | - | - | - | - | 17,1 | - | - | - |
| | | 2 | - | - | - | - | - | 2,2 | 1,6 | 2,2 | 9,6 | 17,0 | 12,6 | 11,3 | 9,9 | 11,5 |
| | | 3 | - | - | 0,2 | 1,3 | 2,7 | 7,3 | 14,9 | 15,3 | 18,2 | 18,2 | 10,3 | 6,1 | 3,6 | 1,3 |
| | | 4 | 0,3 | 1,9 | 4,6 | 12,7 | 21,3 | 17,7 | 15,4 | 16,2 | 7,5 | 1,6 | 0,6 | 0,1 | - | - |
| | | 5 | - | - | - | - | - | - | - | - | - | - | - | - | - | - |
| | | 5A | - | - | - | - | - | - | - | - | - | - | - | - | - | - |
| | | 5B | - | - | - | - | - | - | - | - | - | - | - | - | - | - |
| | | T | 0,1 | 0,9 | 2,3 | 6,7 | 11,5 | 12,1 | 14,6 | 15,2 | 12,7 | 10,2 | 5,8 | 3,4 | 2,1 | 1,0 |
| 429 | TABAKVERARBEITUNG | 1 | - | - | - | - | - | - | - | - | - | - | - | 16,7 | - | 16,7 |
| | | 2 | - | - | - | - | - | - | - | 2,4 | 36,6 | 29,3 | 14,6 | 12,2 | 4,9 | - |
| | | 3 | - | - | - | 0,4 | 2,3 | 5,0 | 15,2 | 22,7 | 27,2 | 13,4 | 9,0 | 2,1 | 1,5 | - |
| | | 4 | - | - | 3,9 | 9,3 | 16,6 | 11,1 | 10,0 | 40,6 | 7,2 | 0,8 | 0,3 | 0,3 | - | - |
| | | 5 | - | - | - | - | 36,4 | 27,3 | - | 36,4 | - | - | - | - | - | - |
| | | 5A | - | - | - | - | 50,0 | - | - | 50,0 | - | - | - | - | - | - |
| | | 5B | - | - | - | - | - | 100,0 | - | - | - | - | - | - | - | - |
| | | T | - | - | 1,7 | 4,2 | 8,5 | 7,5 | 12,1 | 29,4 | 18,8 | 8,6 | 5,4 | 1,9 | 1,0 | 0,1 |
| 43 | TEXTILGEWERBE | 1 | - | - | - | - | - | 9,8 | - | 4,9 | 3,3 | 6,6 | - | 9,8 | - | 9,8 |
| | | 2 | - | - | 0,8 | - | 0,2 | 1,5 | 3,6 | 2,3 | 11,1 | 14,2 | 10,9 | 24,1 | 11,7 | 4,2 |
| | | 3 | - | 0,2 | 0,1 | 1,4 | 7,0 | 12,0 | 22,9 | 21,2 | 17,6 | 8,2 | 5,7 | 2,5 | 0,4 | 0,4 |
| | | 4 | 0,4 | 1,0 | 5,7 | 19,0 | 29,6 | 25,1 | 13,0 | 4,0 | 1,6 | 0,1 | 0,2 | - | 0,1 | - |
| | | 5 | - | - | 1,2 | 3,0 | 1,8 | 18,0 | 22,8 | 10,4 | 16,6 | 15,1 | 5,6 | 4,4 | - | 0,6 |
| | | 5A | - | - | - | - | - | 12,9 | 20,9 | 11,0 | 21,3 | 19,4 | 7,2 | 5,7 | - | 0,8 |
| | | 5B | - | - | 5,3 | 13,3 | 8,0 | 36,0 | 29,3 | 8,0 | - | - | - | - | - | - |
| | | T | 0,2 | 0,6 | 3,2 | 10,9 | 18,8 | 18,9 | 16,8 | 10,9 | 8,7 | 4,2 | 2,9 | 2,1 | 0,7 | 0,3 |
| 431 | WOLLE | 1 | - | - | - | - | - | - | - | - | - | - | - | - | - | - |
| | | 2 | - | - | - | - | - | 3,4 | - | - | 13,8 | 20,7 | 5,9 | 13,8 | 13,8 | 6,9 |
| | | 3 | - | - | - | 1,2 | 2,4 | 14,1 | 26,0 | 26,9 | 12,8 | 6,1 | 7,3 | 1,8 | - | 1,2 |
| | | 4 | - | 0,3 | 5,9 | 18,2 | 29,8 | 25,4 | 14,7 | 3,5 | 0,9 | 0,3 | - | - | - | - |
| | | 5 | - | - | - | - | - | 10,3 | 17,9 | 7,7 | 35,9 | 7,7 | 12,8 | 7,7 | - | - |
| | | 5A | - | - | - | - | - | 5,4 | 18,9 | 8,1 | 37,8 | 8,1 | 13,5 | 8,1 | - | - |
| | | 5B | - | - | - | - | - | 100,0 | - | - | - | - | - | - | - | - |
| | | T | - | 0,2 | 4,1 | 11,2 | 18,5 | 20,3 | 18,2 | 11,4 | 6,7 | 3,2 | 3,2 | 1,3 | 0,4 | 0,6 |
| 432 | BAUMWOLLE | 1 | - | - | - | - | - | 100,0 | - | - | - | - | - | - | - | - |
| | | 2 | - | - | - | - | - | 6,2 | - | - | - | 6,2 | 6,2 | 35,4 | 18,5 | - |
| | | 3 | - | - | 0,4 | 0,8 | 5,5 | 11,3 | 24,5 | 21,0 | 19,4 | 8,2 | 6,0 | 1,5 | 1,5 | - |
| | | 4 | 0,5 | 0,3 | 5,5 | 19,2 | 28,4 | 30,6 | 12,4 | 2,5 | 0,7 | - | - | - | - | - |
| | | 5 | - | - | - | - | 10,8 | 35,1 | 21,6 | 10,8 | 10,8 | 10,8 | - | - | - | - |
| | | 5A | - | - | - | - | - | 40,0 | - | 20,0 | 20,0 | 20,0 | - | - | - | - |
| | | 5B | - | - | - | - | 23,5 | 29,4 | 47,1 | - | - | - | - | - | - | - |
| | | T | 0,3 | 0,2 | 3,7 | 12,9 | 20,5 | 24,4 | 16,1 | 8,4 | 6,7 | 2,8 | 2,0 | 0,9 | 0,7 | - |
| 436 | WIRKEREI,STRICKEREI | 1 | - | - | - | - | - | - | - | 27,3 | - | 36,4 | - | - | - | - |
| | | 2 | - | - | - | - | 0,5 | 2,1 | 2,1 | 2,1 | 18,0 | 10,6 | 6,3 | 19,0 | 11,6 | 7,4 |
| | | 3 | - | - | - | 1,9 | 5,7 | 13,0 | 24,3 | 20,7 | 13,9 | 11,8 | 6,5 | 1,0 | 0,5 | - |
| | | 4 | 0,5 | 1,1 | 5,2 | 18,3 | 27,3 | 23,8 | 14,2 | 4,9 | 3,1 | 0,3 | 0,8 | - | 0,5 | - |
| | | 5 | - | - | 1,9 | 4,8 | 1,0 | 12,5 | 26,0 | 10,6 | 9,6 | 21,2 | 6,7 | 3,8 | - | 1,0 |
| | | 5A | - | - | - | - | - | 8,5 | 26,8 | 9,8 | 12,2 | 26,8 | 8,5 | 4,9 | - | 1,2 |
| | | 5B | - | - | 9,1 | 22,7 | 4,5 | 27,3 | 22,7 | 13,6 | - | - | - | - | - | - |
| | | T | 0,3 | 0,6 | 2,7 | 10,1 | 15,9 | 17,8 | 18,3 | 11,4 | 8,5 | 6,6 | 3,6 | 1,5 | 1,0 | 0,4 |
| 44 | LEDERGEWERBE | 1 | - | - | - | - | - | - | - | - | 44,4 | - | 11,1 | 22,2 | 22,2 | - |
| | | 2 | - | - | 1,4 | - | 1,4 | 5,6 | 2,8 | 2,8 | 16,9 | 15,5 | 15,5 | 9,9 | - | 4,2 |
| | | 3 | - | - | 1,0 | 4,3 | 9,5 | 11,2 | 20,7 | 20,5 | 10,1 | 17,3 | 3,1 | 1,3 | 0,1 | 0,8 |
| | | 4 | - | 1,0 | 15,4 | 17,1 | 36,5 | 19,1 | 7,4 | 2,3 | 0,6 | - | 0,5 | - | - | - |
| | | 5 | - | - | - | - | - | 16,7 | 27,8 | 27,8 | - | 22,2 | 5,6 | - | - | - |
| | | 5A | - | - | - | - | - | 6,3 | 31,3 | 31,3 | - | 25,0 | 6,3 | - | - | - |
| | | 5B | - | - | - | - | - | 100,0 | - | - | - | - | - | - | - | - |
| | | T | - | 0,5 | 8,2 | 10,4 | 22,5 | 14,9 | 13,4 | 10,7 | 5,6 | 8,6 | 2,3 | 1,0 | 0,1 | 0,5 |
| 441 | GERBEREI | 1 | - | - | - | - | - | - | - | - | 100,0 | - | - | - | - | - |
| | | 2 | - | - | 11,1 | - | 11,1 | - | - | - | 33,3 | - | - | - | - | 22,2 |
| | | 3 | - | - | - | 0,7 | 2,3 | 5,0 | 26,7 | 23,2 | 5,3 | 34,4 | 1,3 | 0,7 | - | 0,3 |
| | | 4 | - | 0,6 | 17,8 | 4,4 | 44,7 | 25,6 | 3,4 | 3,1 | 0,3 | - | - | - | - | - |
| | | 5 | - | - | - | - | - | - | - | - | - | - | 100,0 | - | - | - |
| | | 5A | - | - | - | - | - | - | - | - | - | - | 100,0 | - | - | - |
| | | 5B | - | - | - | - | - | - | - | - | - | - | - | - | - | - |
| | | T | - | 0,3 | 9,2 | 2,5 | 23,9 | 15,4 | 14,4 | 12,6 | 3,5 | 16,3 | 0,8 | 0,3 | - | 0,5 |

(SUITE)

EMPLOYES FEMMES

| CLASSES DE GAIN MENSUEL (DM) | | | | | | | | | | | | | | | INDUSTRIE ET QUALIFICATIONS | | NACE |
|---|---|---|---|---|---|---|---|---|---|---|---|---|---|---|---|---|---|
| 2400 - 2549 | 2550 - 2699 | 2700 - 2849 | 2850 - 2999 | 3000 - 3149 | 3150 - 3299 | 3300 - 3449 | 3450 - 3599 | 3600 - 3749 | 3750 - 3899 | 3900 - 4049 | 4050 - 4199 | > = 4200 | INSG. ENS. | | | | |
| 7,4 | 7,4 | 37,0 | - | - | - | - | - | - | - | 11,1 | - | - | 100,0 | 1 | IND. DE LA VIANDE | | 412 |
| 4,0 | 2,7 | 1,3 | - | - | - | - | 1,3 | - | - | - | - | - | 100,0 | 2 | | | |
| 0,2 | 0,7 | - | - | - | - | - | - | - | - | - | - | - | 100,0 | 3 | | | |
| - | - | - | - | - | - | - | - | - | - | - | - | - | 100,0 | 4 | | | |
| - | - | - | - | - | - | - | - | - | - | - | - | - | 100,0 | 5 | | | |
| - | - | - | - | - | - | - | - | - | - | - | - | - | 100,0 | 5A | | | |
| - | - | - | - | - | - | - | - | - | - | - | - | - | - | 5B | | | |
| 0,3 | 0,4 | 0,3 | - | - | - | - | 0,1 | - | - | 0,1 | - | - | 100,0 | T | | | |
| 50,0 | - | - | - | - | 50,0 | - | - | - | - | - | - | - | 100,0 | 1 | IND. DU LAIT | | 413 |
| 6,2 | 2,5 | - | 2,5 | - | - | - | 1,2 | 1,2 | - | - | - | - | 100,0 | 2 | | | |
| 0,2 | - | - | - | - | - | - | - | - | - | - | - | - | 100,0 | 3 | | | |
| - | - | - | - | - | - | - | - | - | - | - | - | - | 100,0 | 4 | | | |
| - | - | - | - | - | - | - | - | - | - | - | - | - | 100,0 | 5 | | | |
| - | - | - | - | - | - | - | - | - | - | - | - | - | 100,0 | 5A | | | |
| - | - | - | - | - | - | - | - | - | - | - | - | - | - | 5B | | | |
| 0,4 | 0,1 | - | 0,1 | - | . | - | . | . | - | - | - | - | 100,0 | T | | | |
| 12,9 | - | - | - | 38,7 | - | - | - | - | - | 3,2 | - | 3,2 | 100,0 | 1 | PAIN, PROD. SUCRES | | 418 |
| 6,8 | 2,8 | - | 0,7 | 0,3 | - | - | - | - | - | - | - | - | 100,0 | 2 | | | |
| 0,1 | - | - | - | - | - | - | - | - | - | - | - | - | 100,0 | 3 | | | |
| - | - | - | - | - | - | - | - | - | - | - | - | - | 100,0 | 4 | | | |
| - | - | - | - | - | - | - | - | - | - | - | - | - | 100,0 | 5 | | | |
| - | - | - | - | - | - | - | - | - | - | - | - | - | 100,0 | 5A | | | |
| - | - | - | - | - | - | - | - | - | - | - | - | - | 100,0 | 5B | | | |
| 0,5 | 0,1 | - | . | 0,4 | - | - | - | - | - | . | - | . | 100,0 | T | | | |
| - | 14,3 | - | - | 22,9 | 22,9 | 22,9 | - | - | - | - | - | - | 100,0 | 1 | BOISSONS | | 42A |
| 7,7 | 1,6 | 3,3 | 1,1 | 7,1 | - | - | 1,1 | - | - | - | - | - | 100,0 | 2 | | | |
| 0,5 | - | 0,1 | 0,1 | - | - | - | - | - | - | - | - | - | 100,0 | 3 | | | |
| 0,1 | - | - | - | - | - | - | - | - | - | - | - | - | 100,0 | 4 | | | |
| - | - | - | - | - | - | - | - | - | - | - | - | - | - | 5 | | | |
| - | - | - | - | - | - | - | - | - | - | - | - | - | - | 5A | | | |
| - | - | - | - | - | - | - | - | - | - | - | - | - | - | 5B | | | |
| 0,6 | 0,1 | 0,2 | 0,1 | 0,3 | 0,1 | 0,1 | . | - | - | - | - | - | 100,0 | T | | | |
| 16,7 | - | - | 33,3 | - | - | - | - | 16,7 | - | - | - | - | 100,0 | 1 | TABAC | | 429 |
| - | - | - | - | - | - | - | - | - | - | - | - | - | 100,0 | 2 | | | |
| 0,4 | 0,2 | - | 0,2 | - | 0,2 | - | - | - | - | - | - | - | 100,0 | 3 | | | |
| - | - | - | - | - | - | - | - | - | - | - | - | - | 100,0 | 4 | | | |
| - | - | - | - | - | - | - | - | - | - | - | - | - | 100,0 | 5 | | | |
| - | - | - | - | - | - | - | - | - | - | - | - | - | 100,0 | 5A | | | |
| - | - | - | - | - | - | - | - | - | - | - | - | - | 100,0 | 5B | | | |
| 0,3 | 0,1 | - | 0,3 | - | 0,1 | - | - | 0,1 | - | - | - | - | 100,0 | T | | | |
| 6,6 | - | - | - | 6,6 | - | 29,5 | - | - | - | - | 13,1 | - | 100,0 | 1 | INDUSTRIE TEXTILE | | 43 |
| 3,6 | 2,7 | 1,7 | 1,7 | 2,7 | 0,4 | - | - | - | - | 0,9 | - | 1,9 | 100,0 | 2 | | | |
| 0,2 | - | - | - | 0,1 | - | - | - | - | - | - | - | - | 100,0 | 3 | | | |
| - | - | - | - | - | - | - | - | - | - | - | - | - | 100,0 | 4 | | | |
| 0,6 | - | - | - | - | - | - | - | - | - | - | - | - | 100,0 | 5 | | | |
| 0,8 | - | - | - | - | - | - | - | - | - | - | - | - | 100,0 | 5A | | | |
| - | - | - | - | - | - | - | - | - | - | - | - | - | 100,0 | 5B | | | |
| 0,3 | 0,1 | 0,1 | 0,1 | 0,1 | . | 0,1 | - | - | - | . | . | 0,1 | 100,0 | T | | | |
| 100,0 | - | - | - | - | - | - | - | - | - | - | - | - | 100,0 | 1 | INDUSTRIE LAINIERE | | 431 |
| 6,9 | 6,9 | - | - | 6,9 | - | - | - | - | - | - | - | - | 100,0 | 2 | | | |
| - | - | - | - | - | - | - | - | - | - | - | - | - | 100,0 | 3 | | | |
| - | - | - | - | - | - | - | - | - | - | - | - | - | 100,0 | 4 | | | |
| - | - | - | - | - | - | - | - | - | - | - | - | - | 100,0 | 5 | | | |
| - | - | - | - | - | - | - | - | - | - | - | - | - | 100,0 | 5A | | | |
| - | - | - | - | - | - | - | - | - | - | - | - | - | 100,0 | 5B | | | |
| 0,4 | 0,2 | - | - | 0,2 | - | - | - | - | - | - | - | - | 100,0 | T | | | |
| - | - | - | - | - | - | - | - | - | - | - | - | - | 100,0 | 1 | INDUSTR. COTONNIERE | | 432 |
| - | 9,2 | 6,2 | - | - | - | - | - | - | - | 12,3 | - | - | 100,0 | 2 | | | |
| - | - | - | - | - | - | - | - | - | - | - | - | - | 100,0 | 3 | | | |
| - | - | - | - | - | - | - | - | - | - | - | - | - | 100,0 | 4 | | | |
| - | - | - | - | - | - | - | - | - | - | - | - | - | 100,0 | 5 | | | |
| - | - | - | - | - | - | - | - | - | - | - | - | - | 100,0 | 5A | | | |
| - | - | - | - | - | - | - | - | - | - | - | - | - | 100,0 | 5B | | | |
| - | 0,1 | 0,1 | - | - | - | - | - | - | - | 0,2 | - | - | 100,0 | T | | | |
| - | - | - | - | 36,4 | - | - | - | - | - | - | - | - | 100,0 | 1 | BONNETERIE | | 436 |
| 7,9 | 2,1 | 3,2 | 2,1 | 3,7 | 1,1 | - | - | - | - | - | - | - | 100,0 | 2 | | | |
| 0,5 | - | - | - | 0,3 | - | - | - | - | - | - | - | - | 100,0 | 3 | | | |
| - | - | - | - | - | - | - | - | - | - | - | - | - | 100,0 | 4 | | | |
| 1,0 | - | - | - | - | - | - | - | - | - | - | - | - | 100,0 | 5 | | | |
| 1,2 | - | - | - | - | - | - | - | - | - | - | - | - | 100,0 | 5A | | | |
| - | - | - | - | - | - | - | - | - | - | - | - | - | 100,0 | 5B | | | |
| 0,6 | 0,1 | 0,2 | 0,1 | 0,3 | 0,1 | - | - | - | - | - | - | - | 100,0 | T | | | |
| - | - | - | - | - | - | - | - | - | - | - | - | - | 100,0 | 1 | INDUSTRIE DU CUIR | | 44 |
| 8,5 | - | - | 11,3 | 2,8 | - | - | 1,4 | - | - | - | - | - | 100,0 | 2 | | | |
| - | - | - | - | - | - | - | - | - | - | - | - | - | 100,0 | 3 | | | |
| - | - | - | - | - | - | - | - | - | - | - | - | - | 100,0 | 4 | | | |
| - | - | - | - | - | - | - | - | - | - | - | - | - | 100,0 | 5 | | | |
| - | - | - | - | - | - | - | - | - | - | - | - | - | 100,0 | 5A | | | |
| - | - | - | - | - | - | - | - | - | - | - | - | - | 100,0 | 5B | | | |
| 0,3 | - | - | 0,5 | 0,1 | - | - | 0,1 | - | - | - | - | - | 100,0 | T | | | |
| - | - | - | - | - | - | - | - | - | - | - | - | - | 100,0 | 1 | TANNERIE-MEGISSERIE | | 441 |
| - | - | - | - | 22,2 | - | - | - | - | - | - | - | - | 100,0 | 2 | | | |
| - | - | - | - | - | - | - | - | - | - | - | - | - | 100,0 | 3 | | | |
| - | - | - | - | - | - | - | - | - | - | - | - | - | 100,0 | 4 | | | |
| - | - | - | - | - | - | - | - | - | - | - | - | - | 100,0 | 5 | | | |
| - | - | - | - | - | - | - | - | - | - | - | - | - | 100,0 | 5A | | | |
| - | - | - | - | - | - | - | - | - | - | - | - | - | - | 5B | | | |
| - | - | - | - | 0,3 | - | - | - | - | - | - | - | - | 100,0 | T | | | |

FRAUEN — ANGESTELLTE

| NACE | INDUSTRIE UND LEISTUNGSGRUPPEN | | MONATSVERDIENSTKLASSEN (DM) | | | | | | | | | | | | | |
|---|---|---|---|---|---|---|---|---|---|---|---|---|---|---|---|---|
| | | | < 450 | 450 - 599 | 600 - 749 | 750 - 899 | 900 - 1049 | 1050 - 1199 | 1200 - 1349 | 1350 - 1499 | 1500 - 1649 | 1650 - 1799 | 1800 - 1949 | 1950 - 2099 | 2100 - 2249 | 2250 - 2399 |
| 442 | LEDERWARENHERST. | 1 | - | - | - | - | - | - | - | - | - | - | 20,0 | 40,0 | 40,0 | - |
| | | 2 | - | - | - | - | - | 6,5 | 3,2 | 3,2 | 14,5 | 17,7 | 17,7 | 11,3 | - | 1,6 |
| | | 3 | - | - | 1,7 | 6,6 | 14,1 | 15,1 | 17,0 | 18,8 | 13,1 | 6,5 | 4,2 | 1,7 | 0,2 | 1,1 |
| | | 4 | - | 1,3 | 14,0 | 24,6 | 31,7 | 15,3 | 9,8 | 1,9 | 0,7 | - | 0,7 | - | - | - |
| | | 5 | - | - | - | - | - | 17,6 | 29,4 | 29,4 | - | 23,5 | - | - | - | - |
| | | 5A | - | - | - | - | - | 6,7 | 33,3 | 33,3 | - | 26,7 | - | - | - | - |
| | | 5B | - | - | - | - | - | 100,0 | - | - | - | - | - | - | - | - |
| | | T | - | 0,6 | 7,6 | 15,0 | 21,7 | 14,7 | 12,8 | 9,7 | 6,8 | 4,2 | 3,2 | 1,5 | 0,2 | 0,5 |
| 45 | SCHUH-,BEKLEIDUNGSG. | 1 | - | - | - | - | - | - | 3,3 | - | 3,3 | 6,7 | - | 1,1 | 1,1 | 4,4 |
| | | 2 | - | - | - | - | - | 2,1 | 5,5 | 8,8 | 18,2 | 17,0 | 13,2 | 12,1 | 6,7 | 3,5 |
| | | 3 | - | 0,2 | 0,3 | 1,4 | 9,4 | 18,3 | 24,3 | 17,3 | 14,1 | 7,5 | 3,9 | 1,8 | 0,9 | 0,3 |
| | | 4 | 0,7 | 1,5 | 7,0 | 18,6 | 27,1 | 18,5 | 15,7 | 5,9 | 3,2 | 1,1 | 0,4 | 0,2 | - | - |
| | | 5 | - | - | - | - | - | 23,9 | 28,8 | 18,6 | 15,0 | 7,8 | 4,4 | 1,0 | - | - |
| | | 5A | - | - | - | - | - | 19,0 | 27,7 | 20,1 | 17,4 | 9,1 | 5,1 | 1,1 | - | - |
| | | 5B | - | - | - | - | - | 55,4 | 35,7 | 8,9 | - | - | - | - | - | - |
| | | T | 0,3 | 0,8 | 3,4 | 9,4 | 16,5 | 16,9 | 18,5 | 11,0 | 9,3 | 5,4 | 3,1 | 2,0 | 1,0 | 0,5 |
| 45A | SCHUHGEWERBE | 1 | - | - | - | - | - | - | - | - | - | - | - | - | 33,3 | - |
| | | 2 | - | - | - | - | - | 11,5 | 5,8 | 17,3 | 3,8 | 3,8 | 13,5 | 7,7 | 19,2 | 3,8 |
| | | 3 | - | 2,9 | 2,3 | 4,1 | 7,9 | 23,6 | 25,8 | 9,9 | 13,8 | 3,2 | 1,6 | 2,5 | 1,4 | - |
| | | 4 | 1,0 | 4,6 | 13,0 | 26,2 | 27,1 | 18,4 | 7,1 | 2,2 | 0,4 | - | - | - | - | - |
| | | 5 | - | - | - | - | - | 24,5 | 20,0 | 27,3 | 9,1 | 10,9 | 8,2 | - | - | - |
| | | 5A | - | - | - | - | - | 20,9 | 17,6 | 27,5 | 11,0 | 13,2 | 9,9 | - | - | - |
| | | 5B | - | - | - | - | - | 42,1 | 31,6 | 26,3 | - | - | - | - | - | - |
| | | T | 0,6 | 3,5 | 8,1 | 16,1 | 17,8 | 20,2 | 14,0 | 7,2 | 5,4 | 2,0 | 1,6 | 1,1 | 1,2 | 0,1 |
| 45B | BEKLEIDUNGSGEWERBE | 1 | - | - | - | - | - | - | 4,0 | - | 4,0 | - | - | 1,3 | - | 5,3 |
| | | 2 | - | - | - | - | - | 1,7 | 5,7 | 8,9 | 19,3 | 17,2 | 13,6 | 12,1 | 6,5 | 3,6 |
| | | 3 | - | - | 0,1 | 1,0 | 9,8 | 18,3 | 24,3 | 18,2 | 14,1 | 7,1 | 4,0 | 1,7 | 0,6 | 0,3 |
| | | 4 | 0,8 | 1,0 | 5,9 | 17,3 | 27,2 | 18,4 | 17,4 | 6,6 | 3,5 | 1,4 | 0,4 | 0,3 | - | - |
| | | 5 | - | - | - | - | - | 23,8 | 32,8 | 16,6 | 16,4 | 6,1 | 2,2 | 1,4 | - | - |
| | | 5A | - | - | - | - | - | 17,9 | 32,0 | 19,1 | 18,9 | 7,1 | 2,5 | 1,7 | - | - |
| | | 5B | - | - | - | - | - | 62,2 | 37,8 | - | - | - | - | - | - | - |
| | | T | 0,3 | 0,5 | 2,7 | 8,3 | 16,4 | 16,7 | 19,3 | 11,8 | 9,8 | 5,4 | 3,3 | 2,1 | 0,9 | 0,5 |
| 46 | BE- U. VERARB.V.HOLZ | 1 | - | - | - | - | - | - | - | - | 14,8 | 3,7 | - | 11,1 | 3,7 | 7,4 |
| | | 2 | - | - | - | - | 1,9 | 7,5 | 4,4 | 6,9 | 10,7 | 11,4 | 12,0 | 14,8 | 16,0 | 3,5 |
| | | 3 | - | - | 0,8 | 2,5 | 10,1 | 16,2 | 20,1 | 19,0 | 15,3 | 6,7 | 4,6 | 1,8 | 1,9 | 0,3 |
| | | 4 | 0,9 | 2,7 | 11,8 | 21,2 | 26,8 | 19,4 | 10,8 | 4,3 | 1,3 | 0,5 | 0,1 | . | . | - |
| | | 5 | - | - | - | - | - | 36,4 | 36,4 | - | - | - | 18,2 | - | - | - |
| | | 5A | - | - | - | - | - | - | 57,1 | - | - | - | 28,6 | - | - | - |
| | | 5B | - | - | - | - | - | 100,0 | - | - | - | - | - | - | - | - |
| | | T | 0,5 | 1,5 | 6,6 | 12,3 | 18,5 | 17,5 | 14,4 | 10,6 | 7,7 | 3,6 | 2,6 | 1,5 | 1,6 | 0,3 |
| 46A | HOLZVER. OHNE MOEB. | 1 | - | - | - | - | - | - | - | - | 33,3 | 16,7 | - | 16,7 | - | - |
| | | 2 | - | - | - | - | 4,3 | 15,7 | 7,7 | 4,3 | 12,0 | 9,4 | 11,4 | 11,7 | 10,0 | 4,7 |
| | | 3 | - | - | 0,9 | 3,7 | 9,1 | 16,6 | 17,5 | 19,7 | 17,2 | 6,0 | 3,9 | 1,5 | 2,5 | 0,5 |
| | | 4 | 0,7 | 2,4 | 11,8 | 19,7 | 30,9 | 17,2 | 11,5 | 3,8 | 1,1 | 0,4 | 0,3 | - | 0,1 | - |
| | | 5 | - | - | - | - | - | 40,0 | 40,0 | - | - | - | 20,0 | - | - | - |
| | | 5A | - | - | - | - | - | - | 66,7 | - | - | - | 33,3 | - | - | - |
| | | 5B | - | - | - | - | - | 100,0 | - | - | - | - | - | - | - | - |
| | | T | 0,4 | 1,2 | 6,3 | 11,4 | 19,6 | 16,9 | 14,0 | 10,8 | 8,9 | 3,4 | 2,6 | 1,3 | 1,7 | 0,5 |
| 467 | HOLZMOEBELHERST. | 1 | - | - | - | - | - | - | - | - | 9,5 | - | - | 9,5 | 4,8 | 9,5 |
| | | 2 | - | - | - | - | - | 1,2 | 1,5 | 9,6 | 5,1 | 12,6 | 12,6 | 19,8 | 20,1 | 3,0 |
| | | 3 | - | - | 0,8 | 1,7 | 10,4 | 15,9 | 22,1 | 18,6 | 14,0 | 6,9 | 5,2 | 1,9 | 1,6 | 0,2 |
| | | 4 | 1,0 | 2,9 | 12,3 | 21,7 | 25,2 | 20,0 | 10,5 | 4,1 | 1,5 | 0,6 | - | 0,1 | - | - |
| | | 5 | - | - | - | - | - | - | - | - | - | - | - | - | - | - |
| | | 5A | - | - | - | - | - | - | - | - | - | - | - | - | - | - |
| | | 5B | - | - | - | - | - | - | - | - | - | - | - | - | - | - |
| | | T | 0,6 | 1,6 | 7,1 | 12,6 | 18,1 | 17,5 | 14,9 | 10,2 | 6,8 | 3,6 | 2,6 | 1,6 | 1,4 | 0,2 |
| 47 | PAPIER,DRUCK. VERLAG | 1 | - | - | - | - | - | - | - | 2,6 | 5,2 | 3,2 | - | 4,5 | 6,5 | 9,7 |
| | | 2 | - | - | 0,9 | - | 1,1 | 0,6 | 2,6 | 2,3 | 6,8 | 12,0 | 13,3 | 19,0 | 11,8 | 4,6 |
| | | 3 | - | . | . | 1,1 | 4,5 | 8,4 | 15,2 | 21,9 | 20,3 | 14,5 | 6,0 | 3,7 | 2,0 | 0,4 |
| | | 4 | 0,2 | 1,1 | 6,5 | 13,3 | 24,2 | 25,2 | 17,7 | 7,1 | 3,1 | 0,9 | 0,2 | 0,2 | 0,1 | - |
| | | 5 | - | - | - | 7,1 | - | - | 32,1 | 7,1 | 25,0 | 14,3 | 14,3 | - | - | - |
| | | 5A | - | - | - | - | - | - | 34,6 | 7,7 | 26,9 | 15,4 | 15,4 | - | - | - |
| | | 5B | - | - | - | 100,0 | - | - | - | - | - | - | - | - | - | - |
| | | T | 0,1 | 0,5 | 3,2 | 6,8 | 13,7 | 16,0 | 15,8 | 13,9 | 11,5 | 7,9 | 3,6 | 2,8 | 1,6 | 0,5 |
| 47A | PAPIER-U.PAPPENERZ. | 1 | - | - | - | - | - | - | - | 12,9 | - | - | - | 9,7 | 12,9 | - |
| | | 2 | - | - | 2,6 | - | 0,9 | - | 1,8 | 5,7 | 10,3 | 10,9 | 24,5 | 20,1 | 8,3 | 0,9 |
| | | 3 | - | 0,1 | . | 1,7 | 5,1 | 10,3 | 18,3 | 22,3 | 18,5 | 13,3 | 5,5 | 2,1 | 1,6 | 0,6 |
| | | 4 | 0,2 | 1,0 | 5,6 | 13,9 | 30,2 | 26,2 | 14,4 | 6,1 | 1,7 | 0,4 | 0,1 | - | 0,2 | - |
| | | 5 | - | - | - | 9,1 | - | - | 40,9 | - | 22,7 | 9,1 | 18,2 | - | - | - |
| | | 5A | - | - | - | - | - | - | 45,0 | - | 25,0 | 10,0 | 20,0 | - | - | - |
| | | 5B | - | - | - | 100,0 | - | - | - | - | - | - | - | - | - | - |
| | | T | 0,1 | 0,6 | 3,0 | 8,0 | 17,8 | 18,0 | 15,6 | 13,1 | 9,5 | 6,5 | 3,6 | 1,8 | 1,2 | 0,3 |
| 47B | DRUCKEREI,VERLAGSG. | 1 | - | - | - | - | - | - | - | - | 6,5 | 4,0 | - | 3,2 | 4,8 | 12,1 |
| | | 2 | - | - | - | - | 1,2 | 0,8 | 3,0 | 0,6 | 5,1 | 12,5 | 7,8 | 18,4 | 13,4 | 6,3 |
| | | 3 | - | - | . | 0,8 | 4,3 | 7,6 | 13,9 | 21,7 | 21,0 | 15,0 | 6,3 | 4,4 | 2,2 | 0,4 |
| | | 4 | 0,2 | 1,1 | 7,1 | 12,9 | 20,9 | 24,7 | 19,6 | 7,7 | 3,9 | 1,2 | 0,3 | 0,4 | - | - |
| | | 5 | - | - | - | - | - | - | - | 33,3 | 33,3 | 33,3 | - | - | - | - |
| | | 5A | - | - | - | - | - | - | - | 33,3 | 33,3 | 33,3 | - | - | - | - |
| | | 5B | - | - | - | - | - | - | - | - | - | - | - | - | - | - |
| | | T | 0,1 | 0,5 | 3,2 | 6,2 | 11,6 | 15,0 | 15,9 | 14,3 | 12,4 | 8,6 | 3,6 | 3,2 | 1,7 | 0,5 |
| 48 | GUMMI,KUNSTSTOFFE | 1 | - | - | - | - | - | - | 5,9 | - | - | - | - | 8,8 | 5,9 | 5,9 |
| | | 2 | - | - | - | 0,7 | 1,7 | 1,4 | 3,1 | - | 11,1 | 4,1 | 17,2 | 12,6 | 15,7 | 6,8 |
| | | 3 | - | - | - | 1,2 | 4,2 | 8,6 | 15,5 | 22,8 | 21,4 | 11,4 | 6,3 | 5,8 | 0,8 | 1,4 |
| | | 4 | 0,2 | 1,8 | 5,5 | 13,2 | 23,0 | 22,7 | 21,9 | 8,4 | 2,4 | 0,7 | . | 0,2 | - | - |
| | | 5 | - | - | - | - | 5,9 | 17,1 | 1,7 | 8,5 | 41,0 | 17,1 | 3,4 | - | 4,3 | - |
| | | 5A | - | - | - | - | - | - | - | 12,3 | 43,1 | 30,8 | 6,2 | - | 7,7 | - |
| | | 5B | - | - | - | - | 15,4 | 38,5 | 3,8 | 3,8 | 38,5 | - | - | - | - | - |
| | | T | 0,1 | 1,1 | 3,2 | 8,2 | 15,1 | 16,7 | 18,7 | 13,5 | 10,0 | 4,9 | 2,9 | 2,7 | 0,8 | 0,7 |

(SUITE)

EMPLOYES FEMMES

| CLASSES DE GAIN MENSUEL (DM) | | | | | | | | | | | | | | INDUSTRIE ET QUALIFICATIONS | NACE |
|---|---|---|---|---|---|---|---|---|---|---|---|---|---|---|---|
| 2400 - 2549 | 2550 - 2699 | 2700 - 2849 | 2850 - 2999 | 3000 - 3149 | 3150 - 3299 | 3300 - 3449 | 3450 - 3599 | 3600 - 3749 | 3750 - 3899 | 3900 - 4049 | 4050 - 4199 | > = 4200 | INSG. ENS. | | |
| - | - | - | - | - | - | - | - | - | - | - | - | - | 100,0 | 1 | ARTICLES EN CUIR | 442 |
| 9,7 | - | - | 12,9 | - | - | - | 1,6 | - | - | - | - | - | 100,0 | 2 | | |
| - | - | - | - | - | - | - | - | - | - | - | - | - | 100,0 | 3 | | |
| - | - | - | - | - | - | - | - | - | - | - | - | - | 100,0 | 4 | | |
| - | - | - | - | - | - | - | - | - | - | - | - | - | 100,0 | 5 | | |
| - | - | - | - | - | - | - | - | - | - | - | - | - | 100,0 | 5A | | |
| - | - | - | - | - | - | - | - | - | - | - | - | - | 100,0 | 5B | | |
| 0,5 | - | - | 0,7 | - | - | - | 0,1 | - | - | - | - | - | 100,0 | T | | |
| 13,3 | - | - | - | 15,6 | - | 8,9 | 4,4 | - | 6,7 | 6,7 | - | 24,4 | 100,0 | 1 | CHAUSS., HABILLEMENT | 45 |
| 4,2 | 0,9 | 2,2 | 1,8 | 2,8 | 0,2 | 0,3 | 0,2 | - | - | - | - | 0,3 | 100,0 | 2 | | |
| 0,3 | 0,1 | 0,1 | - | - | - | - | - | - | - | - | - | . | 100,0 | 3 | | |
| - | - | - | - | - | - | - | - | - | - | - | - | - | 100,0 | 4 | | |
| 0,5 | - | - | - | - | - | - | - | - | - | - | - | - | 100,0 | 5 | | |
| 0,6 | - | - | - | - | - | - | - | - | - | - | - | - | 100,0 | 5A | | |
| - | - | - | - | - | - | - | - | - | - | - | - | - | 100,0 | 5B | | |
| 0,6 | 0,1 | 0,2 | 0,2 | 0,4 | . | 0,1 | . | - | . | . | - | 0,2 | 100,0 | T | | |
| 66,7 | - | - | - | - | - | - | - | - | - | - | - | - | 100,0 | 1 | CHAJSSURES | 45A |
| 3,8 | 3,8 | 3,8 | - | 1,9 | - | - | - | - | - | - | - | - | 100,0 | 2 | | |
| 0,9 | 0,2 | - | - | - | - | - | - | - | - | - | - | - | 100,0 | 3 | | |
| - | - | - | - | - | - | - | - | - | - | - | - | - | 100,0 | 4 | | |
| - | - | - | - | - | - | - | - | - | - | - | - | - | 100,0 | 5 | | |
| - | - | - | - | - | - | - | - | - | - | - | - | - | 100,0 | 5A | | |
| - | - | - | - | - | - | - | - | - | - | - | - | - | 100,0 | 5B | | |
| 0,6 | 0,2 | 0,1 | - | 0,1 | - | - | - | - | - | - | - | - | 100,0 | T | | |
| 13,3 | - | - | - | 13,3 | - | 10,7 | 5,3 | - | 5,3 | 8,0 | - | 29,3 | 100,0 | 1 | HABILLEMENT | 45B |
| 3,9 | 0,9 | 2,3 | 0,3 | 3,0 | 0,2 | 0,3 | 0,2 | - | - | - | - | 0,3 | 100,0 | 2 | | |
| 0,2 | - | 0,1 | - | - | - | - | - | - | - | - | - | . | 100,0 | 3 | | |
| - | - | - | - | - | - | - | - | - | - | - | - | - | 100,0 | 4 | | |
| 0,7 | - | - | - | - | - | - | - | - | - | - | - | - | 100,0 | 5 | | |
| 0,8 | - | - | - | - | - | - | - | - | - | - | - | - | 100,0 | 5A | | |
| - | - | - | - | - | - | - | - | - | - | - | - | - | 100,0 | 5B | | |
| 0,6 | 0,1 | 0,3 | . | 0,4 | . | 0,1 | 0,1 | - | . | 0,1 | - | 0,2 | 100,0 | T | | |
| - | - | - | - | - | - | 7,4 | 18,5 | - | - | - | 14,8 | 18,5 | 100,0 | 1 | BOIS, MEUBLE EN BOIS | 46 |
| 3,8 | 2,1 | 0,6 | 1,8 | 1,8 | - | - | - | - | 0,9 | - | - | - | 100,0 | 2 | | |
| 0,4 | - | . | 0,1 | 0,1 | - | - | - | - | - | - | - | 0,1 | 100,0 | 3 | | |
| - | - | - | - | - | - | - | - | - | - | - | - | - | 100,0 | 4 | | |
| - | - | 9,1 | - | - | - | - | - | - | - | - | - | - | 100,0 | 5 | | |
| - | - | 14,3 | - | - | - | - | - | - | - | - | - | - | 100,0 | 5A | | |
| - | - | - | - | - | - | - | - | - | - | - | - | - | 100,0 | 5B | | |
| 0,3 | 0,1 | 0,1 | 0,1 | 0,1 | - | . | 0,1 | - | . | - | 0,1 | 0,1 | 100,0 | T | | |
| - | - | - | - | - | - | 33,3 | - | - | - | - | - | - | 100,0 | 1 | BOIS | 45A |
| 1,3 | 3,3 | - | 2,7 | 1,3 | - | - | - | - | - | - | - | - | 100,0 | 2 | | |
| 0,7 | - | - | - | 0,2 | - | - | - | - | - | - | - | - | 100,0 | 3 | | |
| - | - | - | - | - | - | - | - | - | - | - | - | - | 100,0 | 4 | | |
| - | - | - | - | - | - | - | - | - | - | - | - | - | 100,0 | 5 | | |
| - | - | - | - | - | - | - | - | - | - | - | - | - | 100,0 | 5A | | |
| - | - | - | - | - | - | - | - | - | - | - | - | - | 100,0 | 5B | | |
| 0,4 | 0,2 | - | 0,1 | 0,1 | - | 0,1 | - | - | - | - | - | - | 100,0 | T | | |
| - | - | - | - | - | - | - | 23,8 | - | - | - | 19,0 | 23,8 | 100,0 | 1 | MEUBLES EN BOIS | 467 |
| 6,6 | 1,2 | 1,2 | 1,2 | 2,4 | - | - | - | - | 1,8 | - | - | - | 100,0 | 2 | | |
| 0,2 | - | 0,1 | 0,1 | - | - | - | - | - | - | - | - | 0,1 | 100,0 | 3 | | |
| - | - | - | - | - | - | - | - | - | - | - | - | - | 100,0 | 4 | | |
| - | - | 100,0 | - | - | - | - | - | - | - | - | - | - | 100,0 | 5 | | |
| - | - | 100,0 | - | - | - | - | - | - | - | - | - | - | 100,0 | 5A | | |
| - | - | - | - | - | - | - | - | - | - | - | - | - | - | 5B | | |
| 0,3 | . | 0,1 | 0,1 | 0,1 | - | - | 0,1 | - | 0,1 | - | 0,1 | 0,2 | 100,0 | T | | |
| 15,5 | 2,6 | - | 5,2 | 5,2 | 5,2 | 9,0 | - | - | - | 5,2 | - | 20,6 | 100,0 | 1 | PAPIER IMPR. EDITION | 47 |
| 6,1 | 7,0 | 4,7 | 1,4 | 1,9 | 0,9 | - | 1,1 | 0,3 | 0,6 | - | 0,6 | 0,9 | 100,0 | 2 | | |
| 0,9 | 0,5 | 0,2 | 0,1 | 0,1 | 0,1 | 0,1 | - | 0,1 | - | - | - | - | 100,0 | 3 | | |
| - | - | - | - | - | - | - | - | - | - | - | - | - | 100,0 | 4 | | |
| - | - | - | - | - | - | - | - | - | - | - | - | - | 100,0 | 5 | | |
| - | - | - | - | - | - | - | - | - | - | - | - | - | 100,0 | 5A | | |
| - | - | - | - | - | - | - | - | - | - | - | - | - | 100,0 | 5B | | |
| 0,8 | 0,6 | 0,3 | 0,1 | 0,2 | 0,1 | 0,1 | 0,1 | . | . | . | . | 0,1 | 100,0 | T | | |
| 38,7 | - | - | - | - | 25,8 | - | - | - | - | - | - | - | 100,0 | 1 | PAPIER, ART. PAPIER | 47A |
| 3,1 | 3,9 | 4,8 | 2,2 | - | - | - | - | - | - | - | - | - | 100,0 | 2 | | |
| 0,3 | 0,3 | - | - | - | - | - | - | - | - | - | - | - | 100,0 | 3 | | |
| - | - | - | - | - | - | - | - | - | - | - | - | - | 100,0 | 4 | | |
| - | - | - | - | - | - | - | - | - | - | - | - | - | 100,0 | 5 | | |
| - | - | - | - | - | - | - | - | - | - | - | - | - | 100,0 | 5A | | |
| - | - | - | - | - | - | - | - | - | - | - | - | - | 100,0 | 5B | | |
| 0,4 | 0,3 | 0,2 | 0,1 | - | 0,1 | - | - | - | - | - | - | - | 100,0 | T | | |
| 9,7 | 3,2 | - | 6,5 | 6,5 | - | 11,3 | - | - | - | 6,5 | - | 25,8 | 100,0 | 1 | IMPRIMERIE, EDITION | 47B |
| 7,6 | 8,5 | 4,7 | 1,1 | 2,7 | 1,3 | - | 1,7 | 0,4 | 0,8 | - | 0,8 | 1,3 | 100,0 | 2 | | |
| 1,2 | 0,6 | 0,3 | 0,1 | 0,1 | 0,1 | 0,1 | - | 0,1 | - | - | - | - | 100,0 | 3 | | |
| - | - | - | - | - | - | - | - | - | - | - | - | - | 100,0 | 4 | | |
| - | - | - | - | - | - | - | - | - | - | - | - | - | 100,0 | 5 | | |
| - | - | - | - | - | - | - | - | - | - | - | - | - | 100,0 | 5A | | |
| - | - | - | - | - | - | - | - | - | - | - | - | - | - | 5B | | |
| 1,0 | 0,7 | 0,4 | 0,1 | 0,2 | 0,1 | 0,1 | 0,1 | 0,1 | . | . | . | 0,2 | 100,0 | T | | |
| 23,5 | 5,9 | 11,8 | - | 17,6 | - | - | 2,9 | - | - | - | 11,8 | - | 100,0 | 1 | CAOUTCHOUC, M. PLAST. | 48 |
| 14,0 | 1,4 | 4,1 | 2,4 | 1,4 | - | - | 2,4 | - | - | - | - | - | 100,0 | 2 | | |
| 0,1 | 0,1 | 0,4 | - | - | - | - | - | - | - | - | - | - | 100,0 | 3 | | |
| - | - | - | - | - | - | - | - | - | - | - | - | - | 100,0 | 4 | | |
| - | - | - | - | - | - | - | - | - | - | - | - | - | 100,0 | 5 | | |
| - | - | - | - | - | - | - | - | - | - | - | - | - | 100,0 | 5A | | |
| - | - | - | - | - | - | - | - | - | - | - | - | - | 100,0 | 5B | | |
| 0,6 | 0,1 | 0,3 | 0,1 | 0,1 | - | - | 0,1 | - | - | - | . | - | 100,0 | T | | |

FRAUEN

ANGESTELLTE

| NACE | INDUSTRIE UND LEISTUNGSGRUPPEN | | MONATSVERDIENSTKLASSEN (DM) | | | | | | | | | | | | | |
|---|---|---|---|---|---|---|---|---|---|---|---|---|---|---|---|---|
| | | | < 450 | 450 – 599 | 600 – 749 | 750 – 899 | 900 – 1049 | 1050 – 1199 | 1200 – 1349 | 1350 – 1499 | 1500 – 1649 | 1650 – 1799 | 1800 – 1949 | 1950 – 2099 | 2100 – 2249 | 2250 – 2399 |
| 481 | GUMMIVERARBEITUNG | 1 | - | - | - | - | - | - | - | - | - | - | - | - | - | - |
| | | 2 | - | - | - | - | - | - | - | - | - | - | 23,8 | 16,7 | 18,1 | 16,7 |
| | | 3 | - | - | - | 1,0 | 2,3 | 5,9 | 11,1 | 25,5 | 19,7 | 15,6 | 8,6 | 7,1 | 1,7 | 1,4 |
| | | 4 | - | - | 3,9 | 9,4 | 19,2 | 26,0 | 25,8 | 10,8 | 3,0 | 1,7 | - | 0,2 | - | - |
| | | 5 | - | - | - | - | - | 13,8 | - | 3,4 | 62,1 | 13,8 | 5,9 | - | - | - |
| | | 5A | - | - | - | - | - | - | - | - | 62,5 | 25,0 | 12,5 | - | - | - |
| | | 5B | - | - | - | - | - | 30,8 | - | 7,7 | 61,5 | - | - | - | - | - |
| | | T | - | - | 2,3 | 6,1 | 12,4 | 17,9 | 19,6 | 15,8 | 9,6 | 6,8 | 3,7 | 3,1 | 1,0 | 0,9 |
| 483 | KUNSTSTOFFVERARB. | 1 | - | - | - | - | - | - | 6,3 | - | - | - | - | 9,4 | 6,3 | 6,3 |
| | | 2 | - | - | - | 0,9 | 2,3 | 1,9 | 4,2 | - | 13,9 | 5,6 | 15,3 | 11,6 | 15,1 | 3,7 |
| | | 3 | - | - | - | 1,3 | 5,3 | 10,1 | 17,7 | 21,2 | 21,9 | 9,3 | 5,2 | 5,3 | 0,4 | 1,4 |
| | | 4 | 0,4 | 2,9 | 6,6 | 15,1 | 23,8 | 21,4 | 20,2 | 6,9 | 2,2 | 0,1 | . | 0,3 | - | - |
| | | 5 | - | - | - | - | 13,6 | 20,3 | 3,4 | 13,6 | 20,3 | 20,3 | - | - | 8,5 | - |
| | | 5A | - | - | - | - | - | - | - | 24,2 | 24,2 | 36,4 | - | - | 15,2 | - |
| | | 5B | - | - | - | - | 30,8 | 46,2 | 7,7 | - | 15,4 | - | - | - | - | - |
| | | T | 0,2 | 1,7 | 3,8 | 9,2 | 15,8 | 16,3 | 18,5 | 12,1 | 10,2 | 3,9 | 2,5 | 2,7 | 0,8 | 0,7 |
| 49 | SONST. VERARB. GEW. | 1 | - | - | - | - | - | - | - | - | 22,2 | - | 11,1 | - | - | - |
| | | 2 | - | - | - | - | - | 1,8 | 5,9 | - | 25,7 | 6,9 | 12,4 | 13,8 | 5,0 | 7,3 |
| | | 3 | - | . | 0,8 | 2,3 | 5,0 | 10,9 | 21,3 | 19,7 | 15,0 | 10,1 | 9,2 | 1,7 | 1,5 | 0,7 |
| | | 4 | 0,4 | 2,0 | 7,0 | 15,0 | 21,1 | 27,2 | 18,6 | 7,0 | 1,3 | 0,1 | 0,3 | 0,1 | - | - |
| | | 5 | - | - | - | - | 8,5 | 17,0 | 17,0 | 48,9 | 8,5 | - | - | - | - | - |
| | | 5A | - | - | - | - | - | - | - | 85,2 | 14,8 | - | - | - | - | - |
| | | 5B | - | - | - | - | 20,0 | 40,0 | 40,0 | - | - | - | - | - | - | - |
| | | T | 0,2 | 1,2 | 4,3 | 9,5 | 14,1 | 19,9 | 19,1 | 11,8 | 7,5 | 4,2 | 4,1 | 1,2 | 0,8 | 0,5 |
| 50 | BAUGEWERBE | 1 | - | - | 1,6 | - | - | - | 3,7 | - | 8,7 | - | 2,1 | 23,3 | 6,3 | 4,2 |
| | | 2 | - | - | - | 0,6 | 2,6 | 0,9 | 2,2 | 3,2 | 9,9 | 8,5 | 13,3 | 16,0 | 16,3 | 11,5 |
| | | 3 | - | 0,1 | 0,3 | 1,4 | 5,6 | 6,7 | 13,3 | 18,1 | 21,7 | 14,4 | 11,1 | 4,4 | 1,3 | 0,7 |
| | | 4 | 0,5 | 1,8 | 7,6 | 17,1 | 20,8 | 18,8 | 17,7 | 8,7 | 5,4 | 1,1 | 0,2 | 0,2 | 0,1 | - |
| | | 5 | - | - | - | - | - | 50,0 | - | - | 50,0 | - | - | - | - | - |
| | | 5A | - | - | - | - | - | - | - | - | 100,0 | - | - | - | - | - |
| | | 5B | - | - | - | - | - | 100,0 | - | - | - | - | - | - | - | - |
| | | T | 0,2 | 0,8 | 3,4 | 8,1 | 11,9 | 11,4 | 14,3 | 12,9 | 13,8 | 8,2 | 6,3 | 3,6 | 1,9 | 1,2 |
| 50A | BAUGEW. OHNE INST. | 1 | - | - | - | - | - | - | - | - | - | - | 1,9 | 32,1 | 5,7 | 5,7 |
| | | 2 | - | - | - | - | 4,0 | 0,2 | 0,8 | 2,1 | 6,8 | 4,9 | 7,4 | 17,5 | 20,4 | 13,3 |
| | | 3 | - | 0,1 | 0,2 | 0,5 | 4,1 | 4,8 | 11,3 | 19,4 | 22,0 | 16,6 | 13,2 | 5,1 | 1,3 | 0,8 |
| | | 4 | 0,3 | 0,9 | 4,5 | 15,9 | 21,5 | 20,2 | 21,3 | 8,9 | 5,4 | 1,0 | 0,1 | 0,1 | . | - |
| | | 5 | - | - | - | - | - | - | - | - | - | - | - | - | - | - |
| | | 5A | - | - | - | - | - | - | - | - | - | - | - | - | - | - |
| | | 5B | - | - | - | - | - | - | - | - | - | - | - | - | - | - |
| | | T | 0,1 | 0,4 | 1,9 | 6,6 | 11,0 | 10,6 | 14,5 | 13,9 | 14,2 | 9,4 | 7,5 | 4,2 | 2,1 | 1,4 |
| 503 | BAUINSTALLATION | 1 | - | - | 4,3 | - | - | - | - | - | 20,7 | - | 2,9 | 14,3 | 5,7 | 2,9 |
| | | 2 | - | - | - | 2,0 | - | 2,5 | 4,3 | 4,4 | 16,2 | 17,2 | 15,7 | 10,8 | 12,5 | 5,6 |
| | | 3 | - | 0,1 | 0,6 | 4,9 | 9,8 | 12,0 | 17,7 | 15,6 | 20,5 | 9,1 | 5,4 | 2,0 | 1,3 | 0,6 |
| | | 4 | 0,9 | 2,8 | 12,9 | 18,6 | 20,6 | 16,3 | 12,2 | 9,3 | 4,0 | 1,4 | 0,5 | 0,4 | - | - |
| | | 5 | - | - | - | - | - | 100,0 | - | - | - | - | - | - | - | - |
| | | 5A | - | - | - | - | - | - | - | - | - | - | - | - | - | - |
| | | 5B | - | - | - | - | - | 100,0 | - | - | - | - | - | - | - | - |
| | | T | 0,4 | 1,4 | 6,7 | 11,4 | 14,2 | 13,3 | 13,7 | 11,4 | 12,0 | 5,9 | 3,8 | 2,1 | 1,6 | 0,7 |
| A | BERGBAU INSGESAMT | 1 | - | - | - | - | - | - | - | - | - | - | 35,7 | - | - | 28,6 |
| | | 2 | - | - | - | - | - | - | 2,8 | 1,7 | 3,5 | 19,8 | 25,6 | 11,3 | 13,3 | 6,0 |
| | | 3 | - | - | - | 0,4 | 2,4 | 7,1 | 9,0 | 16,8 | 25,5 | 21,5 | 9,4 | 4,9 | 1,5 | 0,6 |
| | | 4 | 0,1 | 1,0 | 6,4 | 8,7 | 19,4 | 18,9 | 18,3 | 18,0 | 6,1 | 1,6 | 0,6 | 0,6 | - | - |
| | | 5 | - | - | - | - | - | - | - | - | - | - | - | - | - | - |
| | | 5A | - | - | - | - | - | - | - | - | - | - | - | - | - | - |
| | | 5B | - | - | - | - | - | - | - | - | - | - | - | - | - | - |
| | | T | 0,1 | 0,5 | 3,0 | 4,3 | 10,1 | 11,9 | 12,7 | 15,9 | 14,2 | 11,9 | 6,9 | 3,5 | 2,0 | 0,9 |
| B | VERARB.INDUSTR.INSG. | 1 | - | - | - | - | 0,1 | 0,6 | 0,7 | 0,3 | 2,5 | 1,9 | 4,6 | 3,1 | 5,7 | 5,8 |
| | | 2 | - | . | 0,1 | 0,4 | 0,6 | 0,8 | 2,6 | 3,4 | 9,0 | 12,2 | 16,5 | 14,3 | 13,4 | 7,6 |
| | | 3 | . | . | 0,1 | 1,1 | 4,2 | 8,6 | 16,7 | 20,9 | 20,4 | 12,5 | 8,0 | 3,9 | 1,8 | 0,8 |
| | | 4 | 0,2 | 1,3 | 5,3 | 12,3 | 22,8 | 25,1 | 19,2 | 9,5 | 3,1 | 0,8 | 0,3 | 0,1 | . | . |
| | | 5 | - | - | 0,3 | 0,8 | 2,4 | 15,8 | 20,5 | 15,8 | 16,9 | 14,6 | 5,3 | 4,4 | 1,5 | 0,7 |
| | | 5A | - | - | - | - | 0,5 | 10,7 | 18,3 | 15,3 | 20,0 | 18,4 | 7,0 | 5,4 | 2,0 | 0,9 |
| | | 5B | - | - | 1,0 | 3,1 | 7,4 | 29,8 | 26,8 | 17,2 | 8,3 | 4,2 | 0,5 | 1,6 | - | - |
| | | T | 0,1 | 0,7 | 2,9 | 7,1 | 14,1 | 17,2 | 17,3 | 13,7 | 10,3 | 6,1 | 4,2 | 2,4 | 1,4 | 0,7 |
| C | BERGB.,VERARB.,BAUG. | 1 | - | - | 0,2 | - | 0,1 | 0,5 | 1,1 | 0,3 | 3,4 | 1,6 | 4,6 | 5,8 | 5,7 | 5,8 |
| | | 2 | - | . | 0,1 | 0,4 | 0,8 | 0,8 | 2,6 | 3,4 | 9,0 | 11,9 | 16,0 | 14,4 | 13,7 | 8,0 |
| | | 3 | . | . | 0,1 | 1,1 | 4,3 | 8,4 | 16,3 | 20,5 | 20,6 | 12,8 | 8,3 | 4,0 | 1,7 | 0,8 |
| | | 4 | 0,2 | 1,3 | 5,4 | 12,6 | 22,6 | 24,7 | 19,1 | 9,5 | 3,2 | 0,8 | 0,3 | 0,1 | 0,1 | . |
| | | 5 | - | - | 0,3 | 0,8 | 2,4 | 15,9 | 20,5 | 15,8 | 17,0 | 14,5 | 5,2 | 4,3 | 1,5 | 0,7 |
| | | 5A | - | - | - | - | 0,6 | 10,7 | 18,2 | 15,3 | 20,1 | 18,3 | 7,0 | 5,4 | 2,0 | 0,9 |
| | | 5B | - | - | 1,0 | 3,1 | 7,4 | 30,2 | 26,7 | 17,1 | 8,3 | 4,1 | 0,5 | 1,6 | - | - |
| | | T | 0,1 | 0,7 | 3,0 | 7,2 | 13,8 | 16,7 | 17,0 | 13,7 | 10,7 | 6,3 | 4,4 | 2,5 | 1,5 | 0,8 |

(SUITE)

EMPLOYES — FEMMES

| CLASSES DE GAIN MENSUEL (DM) | | | | | | | | | | | | | | | INDUSTRIE ET QUALIFICATIONS | NACE |
|---|---|---|---|---|---|---|---|---|---|---|---|---|---|---|---|---|
| 2400 - 2549 | 2550 - 2699 | 2700 - 2849 | 2850 - 2999 | 3000 - 3149 | 3150 - 3299 | 3300 - 3449 | 3450 - 3599 | 3600 - 3749 | 3750 - 3899 | 3900 - 4049 | 4050 - 4199 | > = 4200 | INSG. ENS. | | | |
| - | 100,0 | - | - | - | - | - | - | - | - | - | - | - | 100,0 | 1 | CAOUTCHOUC | 481 |
| 11,1 | 2,8 | 5,6 | 8,3 | - | - | - | - | - | - | - | - | - | 100,0 | 2 | | |
| - | - | - | - | - | - | - | - | - | - | - | - | - | 100,0 | 3 | | |
| - | - | - | - | - | - | - | - | - | - | - | - | - | 100,0 | 4 | | |
| - | - | - | - | - | - | - | - | - | - | - | - | - | 100,0 | 5 | | |
| - | - | - | - | - | - | - | - | - | - | - | - | - | 100,0 | 5A | | |
| - | - | - | - | - | - | - | - | - | - | - | - | - | 100,0 | 5B | | |
| 0,3 | 0,1 | 0,1 | 0,2 | - | - | - | - | - | - | - | - | - | 100,0 | T | | |
| 25,0 | - | 12,5 | - | 18,8 | - | - | 3,1 | - | - | - | 12,5 | - | 100,0 | 1 | MATIERES PLASTIQUES | 483 |
| 15,3 | 0,9 | 3,7 | 0,5 | 1,9 | - | - | 3,2 | - | - | - | - | - | 100,0 | 2 | | |
| 0,2 | 0,2 | 0,6 | - | - | - | - | - | - | - | - | - | - | 100,0 | 3 | | |
| - | - | - | - | - | - | - | - | - | - | - | - | - | 100,0 | 4 | | |
| - | - | - | - | - | - | - | - | - | - | - | - | - | 100,0 | 5 | | |
| - | - | - | - | - | - | - | - | - | - | - | - | - | 100,0 | 5A | | |
| - | - | - | - | - | - | - | - | - | - | - | - | - | 100,0 | 5B | | |
| 0,7 | 0,1 | 0,4 | . | 0,2 | - | - | 0,1 | - | - | - | 0,1 | - | 100,0 | T | | |
| - | - | - | - | - | - | 66,7 | - | - | - | - | - | - | 100,0 | 1 | AUTRES IND. MANUF. | 49 |
| 6,4 | 5,5 | - | 3,7 | - | 4,6 | - | - | - | - | - | - | - | 100,0 | 2 | | |
| 1,0 | 0,5 | - | - | - | 0,2 | - | - | - | - | - | - | - | 100,0 | 3 | | |
| - | - | - | - | - | - | - | - | - | - | - | - | - | 100,0 | 4 | | |
| - | - | - | - | - | - | - | - | - | - | - | - | - | 100,0 | 5 | | |
| - | - | - | - | - | - | - | - | - | - | - | - | - | 100,0 | 5A | | |
| - | - | - | - | - | - | - | - | - | - | - | - | - | 100,0 | 5B | | |
| 0,6 | 0,4 | - | 0,1 | - | 0,3 | 0,1 | - | - | - | - | - | - | 100,0 | T | | |
| 23,3 | - | 1,1 | 1,1 | 1,6 | 1,1 | - | 17,7 | - | 1,1 | 2,1 | 1,1 | - | 100,0 | 1 | BATIMENT GENIE CIVIL | 50 |
| 6,5 | 4,9 | 0,6 | 1,7 | 0,5 | 0,9 | - | 3,1 | - | 1,8 | - | 0,1 | 0,4 | 100,0 | 2 | | |
| 0,6 | 0,1 | . | 0,1 | 0,1 | - | - | - | - | - | - | - | 0,1 | 100,0 | 3 | | |
| - | - | - | - | - | - | - | - | - | - | - | - | - | 100,0 | 4 | | |
| - | - | - | - | - | - | - | - | - | - | - | - | - | 100,0 | 5 | | |
| - | - | - | - | - | - | - | - | - | - | - | - | - | 100,0 | 5A | | |
| - | - | - | - | - | - | - | - | - | - | - | - | - | 100,0 | 5B | | |
| 0,9 | 0,4 | 0,1 | 0,2 | 0,1 | 0,1 | - | 0,2 | - | 0,1 | . | . | 0,1 | 100,0 | T | | |
| 41,5 | - | 1,9 | 1,9 | - | - | - | 1,9 | - | 1,9 | 3,8 | 1,9 | - | 100,0 | 1 | BAT. SAUF INSTALL. | 50A |
| 8,3 | 6,5 | 3,4 | 2,3 | 0,7 | 1,0 | - | 0,2 | - | 2,9 | - | - | 0,6 | 100,0 | 2 | | |
| 0,3 | 0,1 | - | 0,1 | 0,1 | - | - | - | - | - | - | - | 0,1 | 100,0 | 3 | | |
| - | - | - | - | - | - | - | - | - | - | - | - | - | 100,0 | 4 | | |
| - | - | - | - | - | - | - | - | - | - | - | - | - | - | 5 | | |
| - | - | - | - | - | - | - | - | - | - | - | - | - | - | 5A | | |
| - | - | - | - | - | - | - | - | - | - | - | - | - | - | 5B | | |
| 1,0 | 0,5 | . | 0,2 | 0,1 | 0,1 | - | . | - | 0,2 | . | . | 0,1 | 100,0 | T | | |
| - | - | - | - | 4,3 | - | - | 45,0 | - | - | - | - | - | 100,0 | 1 | INSTALLATION | 503 |
| 3,6 | 2,2 | 1,2 | 0,4 | 0,4 | 0,8 | - | - | - | - | - | 0,4 | - | 100,0 | 2 | | |
| 0,2 | - | 0,2 | - | - | - | - | - | - | - | - | - | - | 100,0 | 3 | | |
| - | - | - | - | - | - | - | - | - | - | - | - | - | 100,0 | 4 | | |
| - | - | - | - | - | - | - | - | - | - | - | - | - | 100,0 | 5 | | |
| - | - | - | - | - | - | - | - | - | - | - | - | - | - | 5A | | |
| - | - | - | - | - | - | - | - | - | - | - | - | - | 100,0 | 5B | | |
| 0,4 | 0,2 | 0,2 | . | 0,1 | 0,1 | - | 0,5 | - | - | - | . | - | 100,0 | T | | |
| 7,1 | - | - | - | - | 28,6 | - | - | - | - | - | - | - | 100,0 | 1 | ENS. EXTRACTIVES | A |
| 9,7 | 2,8 | 1,6 | - | 1,3 | - | - | - | - | - | - | - | - | 100,0 | 2 | | |
| 0,3 | 0,2 | 0,1 | 0,1 | 0,2 | - | - | - | - | - | - | - | - | 100,0 | 3 | | |
| - | - | - | - | - | - | - | - | - | - | - | - | - | 100,0 | 4 | | |
| - | - | - | - | - | - | - | - | - | - | - | - | - | - | 5 | | |
| - | - | - | - | - | - | - | - | - | - | - | - | - | - | 5A | | |
| - | - | - | - | - | - | - | - | - | - | - | - | - | - | 5B | | |
| 1,1 | 0,4 | 0,2 | . | 0,2 | 0,1 | - | - | - | - | - | - | - | 100,0 | T | | |
| 8,5 | 5,3 | 7,1 | 3,5 | 8,8 | 5,2 | 5,8 | 5,2 | 3,7 | 3,9 | 4,5 | 2,8 | 10,5 | 100,0 | 1 | ENS. MANUFACTURIERES | B |
| 6,8 | 4,2 | 2,7 | 1,4 | 1,6 | 0,6 | 0,5 | 0,5 | 0,3 | 0,1 | 0,1 | 0,1 | 0,3 | 100,0 | 2 | | |
| 0,5 | 0,2 | 0,1 | 0,1 | . | . | . | . | . | - | . | - | . | 100,0 | 3 | | |
| . | . | . | . | . | - | - | . | - | . | - | - | . | 100,0 | 4 | | |
| 0,6 | - | 0,6 | - | - | - | - | - | - | - | - | - | - | 100,0 | 5 | | |
| 0,8 | - | 0,8 | - | - | - | - | - | - | - | - | - | - | 100,0 | 5A | | |
| - | - | - | - | - | - | - | - | - | - | - | - | - | 100,0 | 5B | | |
| 0,6 | 0,3 | 0,2 | 0,1 | 0,1 | 0,1 | 0,1 | . | . | . | . | . | 0,1 | 100,0 | T | | |
| 10,5 | 4,5 | 6,2 | 3,1 | 7,7 | 4,9 | 4,9 | 5,9 | 3,2 | 3,5 | 4,1 | 2,5 | 9,0 | 100,0 | 1 | ENS. EXTR.,MAN.,BAT. | C |
| 6,8 | 4,2 | 2,5 | 1,4 | 1,5 | 0,6 | 0,5 | 0,4 | 0,3 | 0,3 | 0,1 | 0,1 | 0,3 | 100,0 | 2 | | |
| 0,5 | 0,2 | 0,1 | 0,1 | . | . | . | . | . | - | . | - | . | 100,0 | 3 | | |
| . | . | . | . | . | - | - | . | - | . | - | - | . | 100,0 | 4 | | |
| 0,6 | - | 0,6 | - | - | - | - | - | - | - | - | - | - | 100,0 | 5 | | |
| 0,8 | - | 0,8 | - | - | - | - | - | - | - | - | - | - | 100,0 | 5A | | |
| - | - | - | - | - | - | - | - | - | - | - | - | - | 100,0 | 5B | | |
| 0,6 | 0,3 | 0,2 | 0,1 | 0,1 | 0,1 | 0,1 | 0,1 | . | . | . | . | 0,1 | 100,0 | T | | |

INSGESAMT — ANGESTELLTE

| NACE | INDUSTRIE UND LEISTUNGSGRUPPEN | | MONATSVERDIENSTKLASSEN (DM) | | | | | | | | | | | | | |
|---|---|---|---|---|---|---|---|---|---|---|---|---|---|---|---|---|
| | | | < 450 | 450 - 599 | 600 - 749 | 750 - 899 | 900 - 1049 | 1050 - 1199 | 1200 - 1349 | 1350 - 1499 | 1500 - 1649 | 1650 - 1799 | 1800 - 1949 | 1950 - 2099 | 2100 - 2249 | 2250 - 2399 |
| 11 | KOHLENBERGBAU | 1 | - | - | - | - | - | - | - | - | - | - | - | - | - | 0,3 |
| | | 2 | - | - | - | - | - | - | - | - | 0,4 | 2,8 | 7,3 | 8,1 | 9,8 | 8,6 |
| | | 3 | - | - | - | - | 0,1 | 0,1 | 0,2 | 1,8 | 8,5 | 10,0 | 11,7 | 10,3 | 13,0 | 13,5 |
| | | 4 | 0,1 | 0,1 | 1,0 | 1,0 | 5,0 | 7,6 | 9,3 | 14,4 | 11,2 | 10,7 | 12,4 | 12,5 | 8,0 | 4,6 |
| | | 5 | - | - | - | - | - | - | - | - | 2,3 | 7,0 | 9,3 | 25,6 | 7,0 | 11,6 |
| | | 5A | - | - | - | - | - | - | - | - | 1,2 | 6,0 | 9,5 | 26,2 | 7,1 | 11,9 |
| | | 5B | - | - | - | - | - | - | - | - | 50,0 | 50,0 | - | - | - | - |
| | | T | . | . | 0,2 | 0,2 | 0,9 | 1,3 | 1,7 | 3,2 | 5,7 | 7,0 | 9,4 | 9,2 | 10,0 | 9,4 |
| 111A | STEINK. UNTER TAGE | 1 | - | - | - | - | - | - | - | - | - | - | - | - | - | - |
| | | 2 | - | - | - | - | - | - | - | - | - | - | 0,4 | 0,2 | - | 2,2 |
| | | 3 | - | - | - | - | - | - | - | - | 0,1 | 0,1 | 0,9 | 4,7 | 17,3 | 23,3 |
| | | 4 | - | - | - | - | - | - | - | - | - | 8,3 | 17,9 | 24,8 | 20,7 | 16,6 |
| | | 5 | - | - | - | - | - | - | - | - | - | - | - | - | - | - |
| | | 5A | - | - | - | - | - | - | - | - | - | - | - | - | - | - |
| | | 5B | - | - | - | - | - | - | - | - | - | - | - | - | - | - |
| | | T | - | - | - | - | - | - | - | - | 0,1 | 0,5 | 1,5 | 3,8 | 9,8 | 13,3 |
| 111B | STEINK. UEBER TAGE | 1 | - | - | - | - | - | - | - | - | - | - | - | - | - | 0,5 |
| | | 2 | - | - | - | - | - | - | - | - | 0,8 | 5,0 | 12,7 | 13,6 | 14,7 | 11,9 |
| | | 3 | - | - | - | - | 0,1 | 0,1 | 0,5 | 2,7 | 13,8 | 17,0 | 17,6 | 14,8 | 10,5 | 6,8 |
| | | 4 | 0,1 | 0,1 | 1,1 | 1,3 | 6,1 | 8,1 | 8,1 | 15,1 | 11,1 | 11,0 | 13,1 | 12,5 | 7,5 | 3,7 |
| | | 5 | - | - | - | - | - | - | - | - | - | - | - | - | - | - |
| | | 5A | - | - | - | - | - | - | - | - | - | - | - | - | - | - |
| | | 5B | - | - | - | - | - | - | - | - | - | - | - | - | - | - |
| | | T | . | . | 0,2 | 0,3 | 1,4 | 1,9 | 2,0 | 4,5 | 7,9 | 10,4 | 13,5 | 12,6 | 10,2 | 7,1 |
| 12 | KOKEREI | 1 | - | - | - | - | - | - | - | - | - | - | - | - | - | - |
| | | 2 | - | - | - | - | - | - | - | - | - | - | - | - | - | - |
| | | 3 | - | - | - | - | - | - | - | - | - | - | - | - | - | - |
| | | 4 | - | - | - | - | - | - | - | - | - | - | - | - | - | - |
| | | 5 | - | - | - | - | - | - | - | - | - | - | - | - | - | - |
| | | 5A | - | - | - | - | - | - | - | - | - | - | - | - | - | - |
| | | 5B | - | - | - | - | - | - | - | - | - | - | - | - | - | - |
| | | T | - | - | - | - | - | - | - | - | - | - | - | - | - | - |
| 13 | ERDOEL-U. ERDGASGEW. | 1 | - | - | - | - | - | - | - | - | - | - | - | - | - | 0,5 |
| | | 2 | - | - | - | - | - | - | - | - | 0,2 | - | 0,7 | 1,9 | 5,5 | 14,0 |
| | | 3 | - | - | - | - | - | 1,1 | 2,0 | 1,2 | 10,7 | 11,9 | 15,9 | 15,1 | 9,8 | 5,5 |
| | | 4 | - | - | 0,3 | 4,1 | 8,0 | 13,9 | 14,9 | 21,0 | 18,6 | 6,4 | 9,0 | 1,7 | 1,0 | 0,7 |
| | | 5 | - | - | - | - | - | - | - | - | - | 3,5 | 6,5 | 10,6 | 8,8 | 16,2 |
| | | 5A | - | - | - | - | - | - | - | - | - | 1,8 | 6,7 | 11,0 | 9,2 | 16,3 |
| | | 5B | - | - | - | - | - | - | - | - | - | 42,9 | - | - | - | 14,3 |
| | | T | - | - | 0,1 | 0,6 | 1,2 | 2,6 | 3,2 | 3,8 | 7,6 | 6,5 | 9,1 | 8,3 | 6,4 | 7,1 |
| 14 | MINERALOELVERARB. | 1 | - | - | - | - | - | - | - | - | - | - | - | 0,2 | 0,4 | 0,6 |
| | | 2 | - | - | - | - | - | - | - | - | - | 0,1 | 0,4 | 1,1 | 4,3 | 8,8 |
| | | 3 | - | - | - | . | 0,1 | 0,4 | 1,7 | 3,5 | 6,6 | 11,6 | 12,4 | 14,5 | 11,3 | 9,0 |
| | | 4 | - | - | 0,2 | 2,5 | 6,0 | 9,6 | 15,0 | 19,6 | 14,4 | 11,4 | 7,6 | 4,9 | 3,1 | 2,0 |
| | | 5 | - | - | - | - | - | 0,3 | - | 0,7 | 0,3 | 1,6 | 3,8 | 10,9 | 11,2 | 13,7 |
| | | 5A | - | - | - | - | - | 0,3 | - | 0,3 | 0,3 | 1,4 | 3,9 | 10,7 | 11,3 | 13,7 |
| | | 5B | - | - | - | - | - | - | - | 33,3 | - | 11,1 | - | 22,2 | - | 11,1 |
| | | T | - | - | . | 0,4 | 0,9 | 1,6 | 2,9 | 4,4 | 5,1 | 7,1 | 7,2 | 8,6 | 7,7 | 7,8 |
| 15 | KERNBRENNSTOFFIND. | 1 | - | - | - | - | - | - | - | - | - | - | - | - | - | - |
| | | 2 | - | - | - | - | - | - | - | - | - | - | - | - | - | - |
| | | 3 | - | - | - | - | - | - | - | - | - | - | - | - | - | - |
| | | 4 | - | - | - | - | - | - | - | - | - | - | - | - | - | - |
| | | 5 | - | - | - | - | - | - | - | - | - | - | - | - | - | - |
| | | 5A | - | - | - | - | - | - | - | - | - | - | - | - | - | - |
| | | 5B | - | - | - | - | - | - | - | - | - | - | - | - | - | - |
| | | T | - | - | - | - | - | - | - | - | - | - | - | - | - | - |
| 16 | ELEKTR.,GAS, DAMPF | 1 | - | - | - | - | - | - | - | - | - | - | 0,1 | - | 0,4 | 1,6 |
| | | 2 | - | - | - | - | . | - | 0,1 | - | 0,8 | 1,3 | 4,5 | 9,5 | 8,9 | 12,3 |
| | | 3 | . | - | - | . | . | 0,7 | 3,3 | 7,9 | 15,7 | 18,9 | 16,5 | 13,0 | 11,5 | 5,6 |
| | | 4 | - | 0,2 | 0,9 | 1,6 | 5,2 | 15,1 | 18,6 | 25,7 | 20,9 | 7,1 | 2,8 | 1,2 | 0,3 | 0,1 |
| | | 5 | - | - | - | - | - | - | 0,2 | 1,3 | 3,4 | 7,0 | 12,8 | 13,8 | 16,1 | 16,0 |
| | | 5A | - | - | - | - | - | - | - | 0,7 | 3,0 | 6,7 | 12,9 | 14,0 | 16,3 | 16,3 |
| | | 5B | - | - | - | - | - | - | 8,8 | 28,8 | 25,0 | 25,0 | 8,8 | - | 3,3 | - |
| | | T | . | . | 0,2 | 0,4 | 1,2 | 3,8 | 5,9 | 9,7 | 12,5 | 11,2 | 10,3 | 9,4 | 8,5 | 6,5 |
| 17 | WASSERGEW. VERTEIL. | 1 | - | - | - | - | - | - | - | - | - | - | - | - | - | - |
| | | 2 | - | - | - | - | - | - | - | - | 0,7 | 1,8 | 1,1 | 4,6 | 8,2 | 13,5 |
| | | 3 | - | - | - | - | - | - | 3,0 | 6,6 | 16,8 | 18,6 | 17,4 | 15,1 | 11,9 | 4,4 |
| | | 4 | - | 0,7 | 0,6 | 1,7 | 3,3 | 11,3 | 18,5 | 27,8 | 23,7 | 8,3 | 1,9 | 0,7 | 1,1 | 0,2 |
| | | 5 | - | - | - | - | - | - | - | 0,7 | 1,6 | 13,4 | 14,8 | 14,1 | 19,0 | 12,1 |
| | | 5A | - | - | - | - | - | - | - | 0,7 | 0,7 | 12,2 | 12,8 | 14,9 | 20,1 | 12,8 |
| | | 5B | - | - | - | - | - | - | - | - | 17,6 | 35,3 | 47,1 | - | - | - |
| | | T | - | 0,2 | 0,2 | 0,5 | 0,9 | 3,2 | 6,6 | 11,0 | 14,9 | 12,5 | 10,2 | 9,2 | 8,7 | 5,1 |

(SUITE)

EMPLOYES — ENSEMBLE

| CLASSES DE GAIN MENSUEL (DM) | | | | | | | | | | | | | | INDUSTRIE ET QUALIFICATIONS | | NACE |
|---|---|---|---|---|---|---|---|---|---|---|---|---|---|---|---|---|
| 2400 - 2549 | 2550 - 2699 | 2700 - 2849 | 2850 - 2999 | 3000 - 3149 | 3150 - 3299 | 3300 - 3449 | 3450 - 3599 | 3600 - 3749 | 3750 - 3899 | 3900 - 4049 | 4050 - 4199 | > = 4200 | INSG. ENS. | | | |
| 0,9 | 2,0 | 2,3 | 3,0 | 6,7 | 6,1 | 3,9 | 7,6 | 5,8 | 5,5 | 8,0 | 1,7 | 46,2 | 100,0 | 1 | EXTR. COMB. SOLIDES | 11 |
| 10,1 | 10,3 | 8,8 | 8,3 | 6,2 | 3,6 | 3,6 | 2,9 | 2,6 | 1,3 | 2,6 | 0,6 | 2,0 | 100,0 | 2 | | |
| 10,6 | 8,5 | 4,6 | 2,5 | 1,3 | 0,6 | 0,7 | 0,5 | 0,1 | 0,1 | 0,9 | 0,1 | 0,2 | 100,0 | 3 | | |
| 1,1 | 0,6 | 0,3 | - | - | - | - | - | - | - | - | - | - | 100,0 | 4 | | |
| 9,3 | 5,8 | 22,1 | - | - | - | - | - | - | - | - | - | - | 100,0 | 5 | | |
| 9,5 | 6,0 | 22,6 | - | - | - | - | - | - | - | - | - | - | 100,0 | 5A | | |
| - | - | - | - | - | - | - | - | - | - | - | - | - | 100,0 | 5B | | |
| 8,0 | 7,2 | 5,1 | 4,0 | 3,1 | 1,9 | 1,8 | 1,8 | 1,3 | 0,9 | 1,9 | 0,4 | 4,5 | 100,0 | T | | |
| - | - | 0,8 | 2,5 | 0,8 | 4,1 | 4,1 | 10,7 | 5,8 | 9,9 | 15,6 | 0,8 | 44,9 | 100,0 | 1 | EXTR. HOUILLE FOND | 111A |
| 11,0 | 12,1 | 12,8 | 15,3 | 12,3 | 6,9 | 7,3 | 4,6 | 2,7 | 2,8 | 5,2 | 0,9 | 3,2 | 100,0 | 2 | | |
| 20,0 | 16,4 | 7,3 | 5,0 | 1,1 | 0,4 | 0,9 | 0,7 | 0,1 | - | 1,3 | 0,1 | 0,1 | 100,0 | 3 | | |
| 6,2 | 2,8 | 2,9 | - | - | - | - | - | - | - | - | - | - | 100,0 | 4 | | |
| - | - | - | - | - | - | - | - | - | - | - | - | - | - | 5 | | |
| - | - | - | - | - | - | - | - | - | - | - | - | - | - | 5A | | |
| - | - | - | - | - | - | - | - | - | - | - | - | - | - | 5B | | |
| 14,3 | 12,7 | 8,4 | 8,2 | 5,0 | 3,1 | 3,4 | 3,0 | 1,6 | 1,9 | 3,9 | 0,5 | 5,2 | 100,0 | T | | |
| 1,5 | 3,2 | 3,2 | 3,5 | 9,9 | 7,2 | 4,0 | 5,5 | 5,0 | 3,0 | 3,2 | 2,2 | 48,1 | 100,0 | 1 | EXTR. HOUILLE JOUR | 111B |
| 9,7 | 9,1 | 6,5 | 3,1 | 2,4 | 1,3 | 1,2 | 2,1 | 2,7 | 0,4 | 0,9 | 0,4 | 1,3 | 100,0 | 2 | | |
| 3,9 | 2,8 | 3,2 | 0,9 | 1,7 | 0,8 | 0,7 | 0,5 | 0,1 | 0,1 | 0,7 | 0,1 | 0,4 | 100,0 | 3 | | |
| 0,6 | 0,4 | - | - | - | - | - | - | - | - | - | - | - | 100,0 | 4 | | |
| - | - | 100,0 | - | - | - | - | - | - | - | - | - | - | 100,0 | 5 | | |
| - | - | 100,0 | - | - | - | - | - | - | - | - | - | - | 100,0 | 5A | | |
| - | - | - | - | - | - | - | - | - | - | - | - | - | - | 5B | | |
| 4,7 | 4,2 | 3,6 | 1,6 | 2,3 | 1,3 | 1,0 | 1,3 | 1,3 | 0,4 | 0,8 | 0,4 | 4,8 | 100,0 | T | | |
| - | - | - | - | - | - | - | - | - | - | - | - | - | - | 1 | COKERIES | 12 |
| - | - | - | - | - | - | - | - | - | - | - | - | - | - | 2 | | |
| - | - | - | - | - | - | - | - | - | - | - | - | - | - | 3 | | |
| - | - | - | - | - | - | - | - | - | - | - | - | - | - | 4 | | |
| - | - | - | - | - | - | - | - | - | - | - | - | - | - | 5 | | |
| - | - | - | - | - | - | - | - | - | - | - | - | - | - | 5A | | |
| - | - | - | - | - | - | - | - | - | - | - | - | - | - | 5B | | |
| - | - | - | - | - | - | - | - | - | - | - | - | - | - | T | | |
| - | - | 1,0 | 0,5 | 3,6 | 4,9 | 6,8 | 2,6 | 8,3 | 9,4 | 6,2 | 10,4 | 45,7 | 100,0 | 1 | EXTR. PETR. GAZ NAT. | 13 |
| 9,2 | 9,2 | 14,3 | 8,4 | 11,1 | 7,6 | 5,7 | 3,1 | 1,9 | - | 1,7 | 0,2 | 5,2 | 100,0 | 2 | | |
| 7,0 | 2,9 | 4,7 | 2,3 | 2,1 | 1,9 | 1,3 | 0,9 | 0,7 | 0,2 | 0,7 | 0,2 | 1,8 | 100,0 | 3 | | |
| 0,3 | - | - | - | - | - | - | - | - | - | - | - | - | 100,0 | 4 | | |
| 16,8 | 11,2 | 10,0 | 4,4 | 1,8 | 3,2 | 4,1 | - | 1,2 | - | - | 0,6 | 1,2 | 100,0 | 5 | | |
| 17,5 | 11,0 | 10,4 | 4,6 | 1,8 | 3,4 | 3,7 | - | 0,6 | - | - | 0,6 | 1,2 | 100,0 | 5A | | |
| - | 14,3 | - | - | - | - | 14,3 | - | 14,3 | - | - | - | - | 100,0 | 5B | | |
| 6,6 | 4,3 | 6,2 | 3,3 | 3,9 | 3,3 | 2,8 | 1,3 | 1,7 | 1,0 | 1,3 | 1,2 | 6,6 | 100,0 | T | | |
| 1,8 | 1,0 | 1,6 | 3,6 | 2,8 | 5,6 | 8,3 | 5,8 | 5,4 | 5,8 | 6,2 | 5,8 | 45,3 | 100,0 | 1 | RAFFINAGE DU PETROLE | 14 |
| 11,6 | 11,9 | 10,3 | 8,6 | 9,0 | 7,2 | 6,1 | 5,0 | 3,2 | 2,5 | 2,2 | 1,2 | 6,7 | 100,0 | 2 | | |
| 6,0 | 5,2 | 3,8 | 3,3 | 2,3 | 1,7 | 2,2 | 1,4 | 0,8 | 0,5 | 0,5 | 0,2 | 0,9 | 100,0 | 3 | | |
| 3,1 | 0,2 | - | 0,4 | - | - | - | - | - | - | - | - | - | 100,0 | 4 | | |
| 14,9 | 13,7 | 13,3 | 5,1 | 5,6 | 2,1 | 1,6 | 0,1 | 0,4 | 0,1 | 0,3 | 0,1 | 0,1 | 100,0 | 5 | | |
| 14,8 | 13,9 | 13,4 | 5,1 | 5,7 | 2,1 | 1,6 | 0,1 | 0,4 | 0,1 | 0,3 | 0,1 | 0,1 | 100,0 | 5A | | |
| 22,2 | - | - | - | - | - | - | - | - | - | - | - | - | 100,0 | 5B | | |
| 7,5 | 6,6 | 5,6 | 4,3 | 3,9 | 3,1 | 3,1 | 2,2 | 1,5 | 1,2 | 1,2 | 0,8 | 4,9 | 100,0 | T | | |
| - | - | - | - | - | - | - | - | - | - | - | - | - | - | 1 | COMBUST. NUCLEAIRES | 15 |
| - | - | - | - | - | - | - | - | - | - | - | - | - | - | 2 | | |
| - | - | - | - | - | - | - | - | - | - | - | - | - | - | 3 | | |
| - | - | - | - | - | - | - | - | - | - | - | - | - | - | 4 | | |
| - | - | - | - | - | - | - | - | - | - | - | - | - | - | 5 | | |
| - | - | - | - | - | - | - | - | - | - | - | - | - | - | 5A | | |
| - | - | - | - | - | - | - | - | - | - | - | - | - | - | 5B | | |
| - | - | - | - | - | - | - | - | - | - | - | - | - | - | T | | |
| 5,0 | 4,5 | 2,9 | 4,0 | 8,3 | 4,3 | 12,8 | 10,9 | 5,4 | 5,4 | 6,6 | 5,2 | 22,4 | 100,0 | 1 | ELECTR. GAZ VAPEUR | 16 |
| 12,4 | 12,5 | 9,5 | 8,2 | 6,5 | 4,5 | 3,3 | 2,2 | 1,9 | 0,6 | 0,3 | 0,3 | 0,4 | 100,0 | 2 | | |
| 3,0 | 1,9 | 0,8 | 0,4 | 0,2 | 0,1 | 0,1 | 0,1 | . | 0,1 | - | - | - | 100,0 | 3 | | |
| 0,1 | 0,1 | . | - | - | - | - | - | - | - | - | - | . | 100,0 | 4 | | |
| 10,9 | 7,9 | 4,9 | 2,5 | 1,0 | 0,9 | 0,4 | 0,3 | 0,3 | 0,1 | - | - | 0,2 | 100,0 | 5 | | |
| 11,1 | 8,1 | 5,0 | 2,5 | 1,0 | 1,0 | 0,4 | 0,3 | 0,3 | 0,1 | - | - | 0,2 | 100,0 | 5A | | |
| - | - | - | - | - | - | - | - | - | - | - | - | - | 100,0 | 5B | | |
| 5,0 | 4,2 | 2,8 | 2,1 | 1,6 | 1,1 | 1,0 | 0,8 | 0,5 | 0,3 | 0,2 | 0,2 | 0,6 | 100,0 | T | | |
| - | 9,7 | - | 3,2 | 6,5 | 6,5 | 6,5 | 6,5 | 25,8 | 6,5 | - | 9,7 | 19,4 | 100,0 | 1 | DISTRIBUTION D EAU | 17 |
| 15,3 | 13,5 | 12,3 | 9,8 | 7,1 | 6,4 | 3,2 | - | 1,4 | 1,1 | - | - | - | 100,0 | 2 | | |
| 3,7 | 1,1 | 0,5 | 0,4 | 0,3 | 0,2 | - | - | - | - | - | - | - | 100,0 | 3 | | |
| - | - | - | - | - | - | - | - | - | - | - | - | - | 100,0 | 4 | | |
| 7,9 | 10,2 | 4,6 | 1,0 | 0,7 | - | - | - | - | - | - | - | - | 100,0 | 5 | | |
| 8,3 | 10,8 | 4,9 | 1,0 | 0,7 | - | - | - | - | - | - | - | - | 100,0 | 5A | | |
| - | - | - | - | - | - | - | - | - | - | - | - | - | 100,0 | 5B | | |
| 4,6 | 3,5 | 2,4 | 1,7 | 1,4 | 1,1 | 0,6 | 0,1 | 0,6 | 0,3 | - | 0,2 | 0,3 | 100,0 | T | | |

INSGESAMT — ANGESTELLTE

| NACE | INDUSTRIE UND LEISTUNGSGRUPPEN | | MONATSVERDIENSTKLASSEN (DM) | | | | | | | | | | | | | |
|---|---|---|---|---|---|---|---|---|---|---|---|---|---|---|---|---|
| | | | < 450 | 450 - 599 | 600 - 749 | 750 - 899 | 900 - 1049 | 1050 - 1199 | 1200 - 1349 | 1350 - 1499 | 1500 - 1649 | 1650 - 1799 | 1800 - 1949 | 1950 - 2099 | 2100 - 2249 | 2250 - 2399 |
| 21 | ERZBERGBAU | 1 | - | - | - | - | - | - | - | - | - | - | - | - | 9,9 | 14,8 |
| | | 2 | - | - | - | - | - | - | - | - | 1,2 | 5,4 | 12,0 | 17,4 | 12,6 | 12,6 |
| | | 3 | - | - | - | - | 3,7 | 2,5 | 14,2 | 8,0 | 9,3 | 17,9 | 11,1 | 11,7 | 9,9 | 5,6 |
| | | 4 | - | - | - | - | 16,7 | - | 16,7 | 33,3 | 16,7 | 16,7 | - | - | - | - |
| | | 5 | - | - | - | - | - | - | - | - | - | - | 7,1 | 21,4 | 14,3 | 28,6 |
| | | 5A | - | - | - | - | - | - | - | - | - | - | 7,1 | 21,4 | 14,3 | 28,6 |
| | | 5B | - | - | - | - | - | - | - | - | - | - | - | - | - | - |
| | | T | - | - | - | - | 2,5 | 1,0 | 6,6 | 5,2 | 5,2 | 10,3 | 9,6 | 12,5 | 10,6 | 9,8 |
| 211A | EISENERZ UNTER TAGE | 1 | - | - | - | - | - | - | - | - | - | - | - | - | - | 11,8 |
| | | 2 | - | - | - | - | - | - | - | - | - | - | 6,3 | 6,3 | 12,7 | 19,0 |
| | | 3 | - | - | - | - | - | - | - | 4,0 | 12,0 | 24,0 | 24,0 | 28,0 | - | 4,0 |
| | | 4 | - | - | - | - | - | - | - | - | - | - | - | - | - | - |
| | | 5 | - | - | - | - | - | - | - | - | - | - | - | 100,0 | - | - |
| | | 5A | - | - | - | - | - | - | - | - | - | - | - | 100,0 | - | - |
| | | 5B | - | - | - | - | - | - | - | - | - | - | - | - | - | - |
| | | T | - | - | - | - | - | - | - | 1,0 | 3,1 | 6,2 | 10,3 | 12,3 | 8,2 | 14,4 |
| 211B | EISENERZ UEBER TAGE | 1 | - | - | - | - | - | - | - | - | - | - | - | - | - | 6,3 |
| | | 2 | - | - | - | - | - | - | - | - | 3,1 | 14,1 | 25,0 | 14,1 | 14,1 | 7,8 |
| | | 3 | - | - | - | - | 4,1 | 8,2 | 30,6 | 16,3 | 16,3 | 22,4 | - | - | - | - |
| | | 4 | - | - | - | - | - | - | - | - | - | - | - | - | - | - |
| | | 5 | - | - | - | - | - | - | - | - | - | - | 20,0 | 40,0 | 40,0 | - |
| | | 5A | - | - | - | - | - | - | - | - | - | - | 20,0 | 40,0 | 40,0 | - |
| | | 5B | - | - | - | - | - | - | - | - | - | - | - | - | - | - |
| | | T | - | - | - | - | 1,5 | 3,0 | 11,2 | 6,0 | 7,5 | 14,9 | 12,7 | 8,2 | 8,2 | 4,5 |
| 22 | METALLERZEUGUNG | 1 | - | - | - | - | - | - | - | - | - | - | 0,1 | 0,3 | 0,9 | 2,1 |
| | | 2 | - | - | - | 0,1 | . | - | 0,1 | 0,3 | 3,5 | 7,1 | 16,0 | 15,6 | 13,6 | 10,5 |
| | | 3 | - | - | . | 0,1 | 0,8 | 2,0 | 6,8 | 15,1 | 23,3 | 15,1 | 10,4 | 7,9 | 5,2 | 3,9 |
| | | 4 | 0,1 | 0,3 | 2,3 | 7,8 | 17,0 | 24,1 | 23,6 | 11,4 | 5,8 | 4,5 | 1,2 | 1,1 | 0,3 | 0,2 |
| | | 5 | - | - | - | - | . | - | 0,4 | 0,9 | 2,0 | 5,3 | 7,9 | 11,6 | 14,8 | 14,2 |
| | | 5A | - | - | - | - | . | - | 0,2 | 0,5 | 2,0 | 4,9 | 7,6 | 11,7 | 14,9 | 14,6 |
| | | 5B | - | - | - | - | - | - | 6,6 | 11,9 | 3,3 | 19,9 | 16,6 | 8,3 | 13,3 | 2,2 |
| | | T | . | 0,1 | 0,4 | 1,5 | 3,5 | 5,1 | 6,5 | 6,8 | 9,3 | 8,2 | 9,3 | 8,9 | 7,8 | 6,5 |
| 22A | EISEN UND STAHL | 1 | - | - | - | - | - | - | - | - | - | - | 0,1 | 0,1 | 0,8 | 2,5 |
| | | 2 | - | - | - | 0,1 | . | - | 0,1 | 0,3 | 3,6 | 7,6 | 16,7 | 15,9 | 13,9 | 11,1 |
| | | 3 | - | - | . | 0,1 | 0,7 | 1,8 | 6,8 | 15,4 | 25,3 | 15,4 | 9,8 | 6,6 | 5,1 | 3,5 |
| | | 4 | 0,2 | 0,4 | 3,0 | 8,1 | 16,9 | 24,7 | 23,6 | 10,9 | 6,1 | 3,9 | 1,2 | 0,6 | 0,3 | 0,2 |
| | | 5 | - | - | - | - | - | - | 0,1 | 0,5 | 2,1 | 4,5 | 6,1 | 9,8 | 13,6 | 14,7 |
| | | 5A | - | - | - | - | - | - | - | 0,5 | 2,0 | 4,2 | 6,1 | 9,7 | 13,8 | 14,9 |
| | | 5B | - | - | - | - | - | - | 6,4 | 2,4 | 6,4 | 28,8 | 9,6 | 14,4 | - | - |
| | | T | . | 0,1 | 0,5 | 1,5 | 3,2 | 5,0 | 6,2 | 6,3 | 9,5 | 8,1 | 9,4 | 8,5 | 7,9 | 6,8 |
| 224 | NE-METALLE | 1 | - | - | - | - | - | - | - | - | - | - | - | 0,7 | 1,4 | 0,6 |
| | | 2 | - | - | - | - | - | - | - | 0,5 | 3,0 | 4,3 | 12,6 | 14,3 | 12,4 | 7,9 |
| | | 3 | - | - | - | - | 1,0 | 2,4 | 6,8 | 14,5 | 18,2 | 14,2 | 11,8 | 11,2 | 5,5 | 5,0 |
| | | 4 | . | 0,1 | 0,4 | 7,0 | 17,5 | 22,7 | 23,6 | 12,8 | 5,1 | 6,3 | 1,3 | 2,4 | 0,3 | - |
| | | 5 | - | - | - | - | 0,1 | - | 1,2 | 1,7 | 1,9 | 7,4 | 12,5 | 16,7 | 18,2 | 13,0 |
| | | 5A | - | - | - | - | 0,1 | - | 0,8 | 0,5 | 1,9 | 6,8 | 11,9 | 17,6 | 18,0 | 13,7 |
| | | 5B | - | - | - | - | - | - | 6,8 | 16,9 | 1,7 | 15,3 | 20,3 | 5,1 | 20,3 | 3,4 |
| | | T | . | . | 0,1 | 1,5 | 4,2 | 5,8 | 7,7 | 8,3 | 8,5 | 8,5 | 9,1 | 10,1 | 7,5 | 5,5 |
| 23 | NICHTENERG.MIN.TORF | 1 | - | - | - | - | - | - | - | - | - | - | 3,2 | 3,2 | 4,9 | 2,5 |
| | | 2 | - | - | - | - | - | - | 0,7 | 0,3 | 1,9 | 2,9 | 6,9 | 8,5 | 10,5 | 12,3 |
| | | 3 | - | - | - | 0,2 | 1,0 | 4,4 | 6,2 | 10,3 | 12,3 | 18,2 | 18,0 | 10,5 | 6,7 | 5,1 |
| | | 4 | - | 1,2 | 6,4 | 9,4 | 20,0 | 13,5 | 12,8 | 13,8 | 10,5 | 4,5 | 2,5 | 2,7 | 1,1 | 0,3 |
| | | 5 | - | - | - | - | - | - | 1,7 | 2,8 | 6,0 | 13,1 | 15,4 | 13,7 | 10,0 | 11,9 |
| | | 5A | - | - | - | - | - | - | 1,5 | 1,2 | 5,4 | 12,9 | 15,4 | 14,2 | 9,9 | 11,7 |
| | | 5B | - | - | - | - | - | - | 3,3 | 26,8 | 16,3 | 16,3 | - | 6,5 | 11,4 | 14,5 |
| | | T | - | 0,2 | 1,1 | 1,8 | 4,0 | 4,1 | 5,1 | 7,0 | 8,0 | 10,5 | 11,5 | 8,7 | 7,0 | 6,8 |
| 231 | BAUMAT.KERAM.ERDEN | 1 | - | - | - | - | - | - | - | - | - | - | 5,7 | 5,7 | 6,5 | 1,1 |
| | | 2 | - | - | - | - | - | - | 0,9 | 0,5 | 2,0 | 3,2 | 8,7 | 11,2 | 10,5 | 12,8 |
| | | 3 | - | - | - | 0,2 | 1,2 | 5,1 | 7,0 | 12,0 | 12,3 | 19,0 | 17,8 | 8,9 | 5,4 | 4,4 |
| | | 4 | - | 1,5 | 7,6 | 9,6 | 21,9 | 13,4 | 12,0 | 14,3 | 10,5 | 3,8 | 0,8 | 2,9 | 0,6 | - |
| | | 5 | - | - | - | - | - | - | 1,7 | 2,4 | 6,6 | 13,4 | 15,4 | 14,0 | 8,9 | 12,6 |
| | | 5A | - | - | - | - | - | - | 1,5 | 0,7 | 5,9 | 13,1 | 17,6 | 14,5 | 8,9 | 12,3 |
| | | 5B | - | - | - | - | - | - | 3,5 | 23,9 | 15,9 | 17,7 | - | 7,1 | 10,5 | 15,9 |
| | | T | - | 0,3 | 1,5 | 2,0 | 4,8 | 4,6 | 5,6 | 8,0 | 8,3 | 10,9 | 11,8 | 8,9 | 6,2 | 6,5 |
| 23A | AND.MINERAL.,TORF | 1 | - | - | - | - | - | - | - | - | - | - | - | - | 2,8 | 4,3 |
| | | 2 | - | - | - | - | - | - | 0,3 | - | 1,8 | 2,4 | 3,7 | 3,8 | 10,3 | 11,4 |
| | | 3 | - | - | - | 0,2 | 0,6 | 2,8 | 4,5 | 6,6 | 12,1 | 16,5 | 18,5 | 14,1 | 9,7 | 6,6 |
| | | 4 | - | - | 2,3 | 8,7 | 12,9 | 13,6 | 15,7 | 11,9 | 10,2 | 6,8 | 8,3 | 1,9 | 3,0 | 1,5 |
| | | 5 | - | - | - | - | - | - | 1,6 | 4,4 | 3,7 | 12,0 | 11,5 | 12,5 | 14,6 | 9,4 |
| | | 5A | - | - | - | - | - | - | 1,6 | 2,9 | 3,2 | 12,3 | 11,8 | 12,9 | 14,5 | 9,7 |
| | | 5B | - | - | - | - | - | - | - | 60,0 | 20,0 | - | - | - | 20,0 | - |
| | | T | - | - | 0,3 | 1,2 | 1,9 | 2,9 | 4,1 | 4,7 | 7,2 | 9,5 | 10,9 | 8,4 | 9,0 | 7,5 |
| 24 | BEARB.STEIN.ERD.GLAS | 1 | - | - | - | - | - | - | 0,1 | - | 0,8 | 0,6 | 1,7 | 0,4 | 4,1 | 2,8 |
| | | 2 | - | - | - | - | . | - | 0,2 | 0,3 | 2,0 | 3,0 | 5,4 | 9,1 | 11,5 | 12,9 |
| | | 3 | - | - | 0,1 | 0,6 | 1,2 | 3,3 | 6,6 | 10,9 | 15,4 | 14,3 | 15,3 | 11,6 | 8,5 | 3,8 |
| | | 4 | 0,1 | 1,2 | 3,7 | 7,9 | 17,0 | 18,3 | 20,6 | 13,3 | 8,5 | 3,9 | 2,7 | 1,6 | 0,4 | 0,1 |
| | | 5 | - | - | - | . | 0,1 | 0,2 | 1,4 | 6,5 | 9,3 | 13,5 | 14,6 | 14,8 | 12,3 | 8,6 |
| | | 5A | - | - | - | . | . | - | 0,4 | 5,0 | 8,7 | 13,9 | 15,1 | 15,4 | 12,8 | 8,8 |
| | | 5B | - | - | - | - | 0,2 | 3,1 | 17,6 | 29,1 | 18,2 | 8,3 | 7,3 | 4,5 | 3,8 | 4,5 |
| | | T | . | 0,3 | 0,9 | 2,2 | 4,8 | 5,9 | 8,0 | 8,6 | 10,0 | 9,2 | 9,9 | 8,6 | 7,4 | 5,0 |
| 2421 | ZEMENT | 1 | - | - | - | - | - | - | - | - | - | - | - | - | - | 2,2 |
| | | 2 | - | - | - | - | - | - | - | - | 0,3 | 0,6 | 4,0 | 6,2 | 12,5 | 12,5 |
| | | 3 | - | - | - | - | 0,2 | 4,0 | 7,4 | 9,5 | 16,1 | 14,7 | 16,1 | 13,3 | 9,5 | 3,1 |
| | | 4 | - | - | 2,3 | 2,6 | 7,6 | 9,3 | 15,1 | 19,5 | 24,4 | 11,0 | 4,7 | 1,5 | 0,9 | 0,3 |
| | | 5 | - | - | - | - | - | - | - | 1,1 | 3,5 | 6,9 | 12,0 | 21,0 | 14,8 | 12,0 |
| | | 5A | - | - | - | - | - | - | - | 0,8 | 3,5 | 7,1 | 11,7 | 21,2 | 14,8 | 11,7 |
| | | 5B | - | - | - | - | - | - | - | 12,5 | - | - | 25,0 | 12,5 | 12,5 | 25,0 |
| | | T | - | - | 0,5 | 0,5 | 1,5 | 3,2 | 5,5 | 7,3 | 11,1 | 8,8 | 9,8 | 10,5 | 9,0 | 6,2 |

(SUITE)

EMPLOYES — ENSEMBLE

| CLASSES DE GAIN MENSUEL (DM) | | | | | | | | | | | | | | INDUSTRIE ET QUALIFICATIONS | NACE |
|---|---|---|---|---|---|---|---|---|---|---|---|---|---|---|---|
| 2400 - 2549 | 2550 - 2699 | 2700 - 2849 | 2850 - 2999 | 3000 - 3149 | 3150 - 3299 | 3300 - 3449 | 3450 - 3599 | 3600 - 3749 | 3750 - 3899 | 3900 - 4049 | 4050 - 4199 | >= 4200 | INSG. ENS. | | | |
| 8,6 | 4,9 | 24,7 | 7,4 | 7,4 | 2,5 | 2,5 | - | 2,5 | - | 7,4 | - | 7,4 | 100,0 | 1 | EXTR. MIN. METALLIQ. | 21 |
| 15,0 | 10,8 | 5,4 | 3,6 | 2,4 | 1,8 | - | - | - | - | - | - | - | 100,0 | 2 | | |
| 3,7 | - | 2,5 | - | - | - | - | - | - | - | - | - | - | 100,0 | 3 | | |
| - | - | - | - | - | - | - | - | - | - | - | - | - | 100,0 | 4 | | |
| 28,6 | - | - | - | - | - | - | - | - | - | - | - | - | 100,0 | 5 | | |
| 28,6 | - | - | - | - | - | - | - | - | - | - | - | - | 100,0 | 5A | | |
| - | - | - | - | - | - | - | - | - | - | - | - | - | - | 5B | | |
| 9,4 | 4,9 | 5,6 | 2,2 | 1,7 | 1,0 | 0,2 | - | 0,2 | - | 0,7 | - | 0,7 | 100,0 | T | | |
| 5,9 | - | - | 23,5 | 23,5 | - | 11,8 | - | - | - | 23,5 | - | - | 100,0 | 1 | MINES DE FER FOND | 211A |
| 22,2 | 12,7 | 1,6 | 9,5 | 6,3 | 3,2 | - | - | - | - | - | - | - | 100,0 | 2 | | |
| 4,0 | - | - | - | - | - | - | - | - | - | - | - | - | 100,0 | 3 | | |
| - | - | - | - | - | - | - | - | - | - | - | - | - | - | 4 | | |
| - | - | - | - | - | - | - | - | - | - | - | - | - | 100,0 | 5 | | |
| - | - | - | - | - | - | - | - | - | - | - | - | - | 100,0 | 5A | | |
| - | - | - | - | - | - | - | - | - | - | - | - | - | - | 5B | | |
| 15,9 | 8,2 | 1,0 | 8,2 | 6,2 | 2,1 | 1,0 | - | - | - | 2,1 | - | - | 100,0 | T | | |
| 18,8 | 12,5 | 12,5 | 6,3 | 6,3 | 6,3 | - | - | 6,3 | - | 6,3 | - | 18,8 | 100,0 | 1 | MINES DE FER JOUR | 211B |
| 4,7 | 9,4 | 6,3 | - | - | 1,6 | - | - | - | - | - | - | - | 100,0 | 2 | | |
| 2,0 | - | - | - | - | - | - | - | - | - | - | - | - | 100,0 | 3 | | |
| - | - | - | - | - | - | - | - | - | - | - | - | - | - | 4 | | |
| - | - | - | - | - | - | - | - | - | - | - | - | - | 100,0 | 5 | | |
| - | - | - | - | - | - | - | - | - | - | - | - | - | 100,0 | 5A | | |
| - | - | - | - | - | - | - | - | - | - | - | - | - | - | 5B | | |
| 5,2 | 6,0 | 4,5 | 0,7 | 0,7 | 1,5 | - | - | 0,7 | - | 0,7 | - | 2,2 | 100,0 | T | | |
| 4,4 | 4,5 | 6,3 | 6,2 | 7,1 | 5,8 | 8,1 | 5,9 | 6,5 | 4,1 | 4,7 | 2,8 | 30,1 | 100,0 | 1 | PROD. DES METAUX | 22 |
| 8,6 | 6,0 | 5,3 | 3,7 | 2,8 | 2,1 | 1,2 | 1,0 | 0,6 | 0,4 | 0,4 | 0,3 | 0,7 | 100,0 | 2 | | |
| 3,4 | 2,1 | 1,5 | 0,6 | 0,6 | 0,3 | 0,3 | 0,3 | 0,1 | . | 0,1 | . | 0,2 | 100,0 | 3 | | |
| 0,1 | 0,1 | . | - | - | - | - | - | - | - | - | - | - | 100,0 | 4 | | |
| 13,1 | 10,7 | 7,9 | 4,9 | 2,2 | 1,8 | 1,3 | 0,5 | 0,3 | 0,1 | 0,1 | 0,1 | 0,1 | 100,0 | 5 | | |
| 13,2 | 10,9 | 8,1 | 5,0 | 2,2 | 1,8 | 1,3 | 0,5 | 0,3 | 0,1 | 0,1 | 0,1 | 0,1 | 100,0 | 5A | | |
| 8,9 | 4,4 | - | 2,2 | 2,2 | - | - | - | - | - | - | - | - | 100,0 | 5B | | |
| 5,7 | 4,3 | 3,6 | 2,5 | 1,9 | 1,4 | 1,3 | 0,9 | 0,8 | 0,4 | 0,5 | 0,3 | 2,5 | 100,0 | T | | |
| 4,6 | 5,2 | 6,1 | 5,8 | 7,8 | 5,7 | 7,3 | 5,2 | 6,7 | 4,3 | 4,6 | 2,9 | 30,2 | 100,0 | 1 | METAUX FERREUX | 22A |
| 8,4 | 5,4 | 4,7 | 3,5 | 2,6 | 1,9 | 1,1 | 1,0 | 0,6 | 0,4 | 0,3 | 0,2 | 0,6 | 100,0 | 2 | | |
| 3,1 | 2,4 | 1,4 | 0,7 | 0,7 | 0,2 | 0,3 | 0,2 | 0,1 | - | 0,2 | . | 0,2 | 100,0 | 3 | | |
| 0,1 | 0,1 | - | - | - | - | - | - | - | - | - | - | - | 100,0 | 4 | | |
| 13,5 | 12,2 | 9,4 | 5,6 | 2,8 | 2,2 | 1,7 | 0,5 | 0,5 | - | 0,1 | 0,1 | - | 100,0 | 5 | | |
| 13,6 | 12,2 | 9,5 | 5,6 | 2,7 | 2,2 | 1,7 | 0,6 | 0,5 | - | 0,1 | 0,1 | - | 100,0 | 5A | | |
| 6,4 | 12,8 | - | 6,4 | 6,4 | - | - | - | - | - | - | - | - | 100,0 | 5B | | |
| 5,8 | 4,5 | 3,6 | 2,5 | 2,0 | 1,4 | 1,3 | 0,9 | 0,8 | 0,5 | 0,5 | 0,3 | 2,7 | 100,0 | T | | |
| 3,5 | 1,8 | 6,9 | 7,8 | 4,1 | 6,2 | 11,5 | 9,0 | 5,9 | 3,2 | 5,1 | 2,6 | 29,7 | 100,0 | 1 | METAUX NON FERREUX | 224 |
| 9,9 | 8,8 | 8,5 | 5,1 | 3,9 | 3,1 | 1,7 | 0,8 | 0,6 | 0,3 | 0,5 | 0,8 | 0,8 | 100,0 | 2 | | |
| 3,9 | 1,5 | 1,7 | 0,4 | 0,4 | 0,5 | 0,3 | 0,4 | 0,1 | . | - | 0,1 | 0,1 | 100,0 | 3 | | |
| 0,2 | 0,2 | 0,2 | - | - | - | - | - | - | - | - | - | - | 100,0 | 4 | | |
| 12,0 | 6,5 | 3,7 | 2,9 | 0,5 | 0,5 | 0,2 | 0,4 | - | 0,2 | - | - | 0,2 | 100,0 | 5 | | |
| 12,1 | 7,0 | 4,0 | 3,2 | 0,5 | 0,5 | 0,3 | 0,4 | - | 0,3 | - | - | 0,3 | 100,0 | 5A | | |
| 10,2 | - | - | - | - | - | - | - | - | - | - | - | - | 100,0 | 5B | | |
| 5,6 | 3,6 | 3,5 | 2,2 | 1,3 | 1,3 | 1,2 | 0,9 | 0,5 | 0,3 | 0,4 | 0,4 | 2,1 | 100,0 | T | | |
| 4,1 | 5,4 | 7,3 | 2,4 | 12,5 | 1,6 | 6,2 | 4,7 | 8,2 | 6,6 | 9,3 | 2,1 | 16,0 | 100,0 | 1 | AUTRES MIN. - TOURB. | 23 |
| 11,8 | 9,4 | 10,6 | 8,2 | 4,3 | 3,8 | 2,9 | 3,6 | 3,7 | 3,8 | 1,5 | 3,5 | 1,1 | 100,0 | 2 | | |
| 2,8 | 1,8 | 0,7 | 0,6 | 0,4 | 0,4 | 0,1 | 0,1 | 0,1 | - | - | - | - | 100,0 | 3 | | |
| 0,7 | 0,5 | - | - | - | - | - | 3,2 | - | - | - | - | - | 100,0 | 4 | | |
| 9,6 | 5,8 | 3,2 | 2,7 | 0,9 | 1,5 | 0,7 | - | 0,3 | 0,2 | - | 0,3 | - | 100,0 | 5 | | |
| 9,9 | 6,2 | 3,4 | 2,9 | 1,0 | 1,7 | 0,8 | - | 0,3 | 0,2 | - | 0,3 | - | 100,0 | 5A | | |
| 4,9 | - | - | - | - | - | - | - | - | - | - | - | - | 100,0 | 5B | | |
| 5,6 | 4,1 | 3,6 | 2,7 | 1,9 | 1,4 | 1,1 | 0,4 | 0,6 | 0,5 | 0,8 | 0,3 | 1,0 | 100,0 | T | | |
| 6,3 | 8,5 | 10,8 | 1,4 | 15,1 | 1,1 | 8,8 | 5,7 | 6,3 | 4,6 | 6,8 | - | 5,4 | 100,0 | 1 | M. CONSTR. T. A FEU | 231 |
| 10,5 | 8,7 | 10,1 | 8,6 | 3,3 | 3,2 | 3,1 | 0,2 | - | 0,5 | 1,8 | 0,3 | - | 100,0 | 2 | | |
| 2,6 | 1,7 | 0,6 | 0,5 | 0,5 | 0,4 | 0,1 | - | 0,1 | - | - | - | - | 100,0 | 3 | | |
| 0,4 | 0,4 | - | - | - | - | - | - | - | - | - | - | - | 100,0 | 4 | | |
| 9,4 | 5,7 | 2,3 | 2,3 | 0,9 | 1,9 | 0,6 | - | 0,4 | 0,3 | - | 0,4 | - | 100,0 | 5 | | |
| 9,7 | 6,1 | 2,5 | 2,4 | 1,0 | 2,1 | 0,7 | - | 0,4 | 0,3 | - | 0,4 | - | 100,0 | 5A | | |
| 5,3 | - | - | - | - | - | - | - | - | - | - | - | - | 100,0 | 5B | | |
| 5,1 | 3,9 | 3,2 | 2,5 | 1,6 | 1,2 | 1,1 | 0,2 | 0,3 | 0,3 | 0,6 | 0,1 | 0,2 | 100,0 | T | | |
| 1,4 | 1,4 | 2,8 | 3,5 | 9,2 | 2,1 | 2,8 | 3,5 | 10,6 | 9,2 | 12,4 | 4,6 | 29,1 | 100,0 | 1 | TOURBIERES ETC. | 23A |
| 14,0 | 10,4 | 11,4 | 7,5 | 6,0 | 5,0 | 2,6 | 1,3 | 1,8 | 1,3 | 1,1 | 0,8 | 3,0 | 100,0 | 2 | | |
| 3,4 | 2,0 | 0,8 | 0,7 | 0,2 | 0,4 | 0,1 | 0,4 | - | - | - | - | - | 100,0 | 3 | | |
| 1,5 | 0,8 | - | - | - | - | - | 0,8 | - | - | - | - | - | 100,0 | 4 | | |
| 10,4 | 6,3 | 6,8 | 4,7 | 1,0 | - | 1,0 | - | - | - | - | - | - | 100,0 | 5 | | |
| 10,7 | 6,4 | 7,0 | 4,8 | 1,1 | - | 1,1 | - | - | - | - | - | - | 100,0 | 5A | | |
| - | - | - | - | - | - | - | - | - | - | - | - | - | 100,0 | 5B | | |
| 6,8 | 4,7 | 4,5 | 3,2 | 2,6 | 1,8 | 1,1 | 0,9 | 1,3 | 1,0 | 1,2 | 0,6 | 2,9 | 100,0 | T | | |
| 5,1 | 5,7 | 6,7 | 4,5 | 7,2 | 5,1 | 10,7 | 5,8 | 3,3 | 3,4 | 5,5 | 2,4 | 24,1 | 100,0 | 1 | PR. MIN. NON METALL. | 24 |
| 14,1 | 9,0 | 7,5 | 5,0 | 6,1 | 4,1 | 2,2 | 2,4 | 1,2 | 0,9 | 1,0 | 0,2 | 1,6 | 100,0 | 2 | | |
| 3,3 | 1,9 | 0,9 | 0,6 | 0,6 | 0,2 | 0,1 | . | 0,1 | 0,2 | . | - | 0,3 | 100,0 | 3 | | |
| 0,2 | 0,2 | 0,1 | - | 0,1 | - | - | - | - | - | - | - | . | 100,0 | 4 | | |
| 6,6 | 4,4 | 2,3 | 1,9 | 1,6 | 0,8 | 0,6 | 0,4 | . | . | 0,2 | - | . | 100,0 | 5 | | |
| 6,9 | 4,5 | 2,4 | 2,0 | 1,7 | 0,8 | 0,6 | 0,4 | . | . | 0,2 | - | . | 100,0 | 5A | | |
| 1,4 | 1,7 | - | - | 0,3 | - | - | - | - | - | - | - | - | 100,0 | 5B | | |
| 4,8 | 3,1 | 2,2 | 1,5 | 1,8 | 1,1 | 1,0 | 0,7 | 0,4 | 0,4 | 0,5 | 0,1 | 1,5 | 100,0 | T | | |
| 1,1 | 4,9 | 1,1 | 9,7 | 4,3 | 7,6 | 10,8 | 8,6 | 5,4 | 4,3 | 4,3 | 8,6 | 27,0 | 100,0 | 1 | CIMENT | 2421 |
| 14,0 | 14,5 | 10,9 | 6,9 | 6,6 | 4,9 | 2,0 | 1,7 | 1,1 | 0,9 | 0,3 | - | 0,3 | 100,0 | 2 | | |
| 3,3 | 0,7 | 1,3 | 0,2 | 0,3 | - | 0,2 | - | - | - | - | - | - | 100,0 | 3 | | |
| 0,6 | - | - | - | 0,3 | - | - | - | - | - | - | - | - | 100,0 | 4 | | |
| 10,9 | 9,9 | 3,2 | 1,1 | 2,1 | 0,8 | 0,3 | 0,5 | - | - | - | - | - | 100,0 | 5 | | |
| 11,2 | 10,1 | 3,3 | 1,1 | 1,9 | 0,8 | 0,3 | 0,5 | - | - | - | - | - | 100,0 | 5A | | |
| - | - | - | - | 12,5 | - | - | - | - | - | - | - | - | 100,0 | 5B | | |
| 6,4 | 5,4 | 3,3 | 2,1 | 2,1 | 1,5 | 1,1 | 0,9 | 0,5 | 0,4 | 0,3 | 0,5 | 1,5 | 100,0 | T | | |

INSGESAMT ANGESTELLTE

| NACE | INDUSTRIE UND LEISTUNGSGRUPPEN | | MONATSVERDIENSTKLASSEN (DM) | | | | | | | | | | | | | |
|---|---|---|---|---|---|---|---|---|---|---|---|---|---|---|---|---|
| | | | < 450 | 450 – 599 | 600 – 749 | 750 – 899 | 900 – 1049 | 1050 – 1199 | 1200 – 1349 | 1350 – 1499 | 1500 – 1649 | 1650 – 1799 | 1800 – 1949 | 1950 – 2099 | 2100 – 2249 | 2250 – 2399 |
| 247 | GLAS | 1 | – | – | – | – | – | – | 0,3 | – | 0,8 | 1,1 | 1,1 | 0,8 | 9,6 | 3,6 |
| | | 2 | – | – | – | – | – | – | – | – | 2,3 | 1,4 | 8,1 | 9,7 | 12,5 | 12,9 |
| | | 3 | – | – | 0,1 | 0,6 | 1,4 | 3,7 | 7,4 | 12,6 | 17,6 | 16,1 | 13,7 | 10,7 | 8,4 | 2,4 |
| | | 4 | 0,1 | 1,5 | 4,7 | 8,8 | 19,5 | 20,5 | 24,3 | 11,6 | 6,3 | 0,9 | 0,6 | 1,1 | 0,1 | – |
| | | 5 | – | – | – | – | – | 0,4 | 0,7 | 3,4 | 9,7 | 12,9 | 19,5 | 17,9 | 11,1 | 7,4 |
| | | 5A | – | – | – | – | – | – | 0,7 | 3,1 | 8,7 | 12,3 | 19,8 | 18,4 | 11,5 | 7,9 |
| | | 5B | – | – | – | – | – | 6,3 | – | 7,8 | 25,0 | 21,9 | 15,6 | 10,9 | 6,3 | – |
| | | T | . | 0,4 | 1,4 | 2,7 | 6,0 | 7,3 | 9,9 | 8,9 | 10,7 | 9,0 | 9,6 | 8,5 | 7,1 | 3,7 |
| 248 | KERAMISCHE ERZEUGN. | 1 | – | – | – | – | – | – | – | – | – | – | 1,7 | 0,6 | 2,3 | 2,3 |
| | | 2 | – | – | – | – | 0,3 | – | 0,1 | 1,8 | 1,4 | 4,0 | 7,6 | 19,0 | 11,9 | 9,8 |
| | | 3 | – | – | – | 0,3 | 1,1 | 3,1 | 6,4 | 15,1 | 17,8 | 18,5 | 14,3 | 7,4 | 5,8 | 3,4 |
| | | 4 | 0,2 | 0,9 | 2,0 | 10,3 | 20,4 | 21,9 | 22,5 | 12,1 | 5,3 | 2,6 | 0,8 | 0,6 | 0,1 | – |
| | | 5 | – | – | – | – | . | 0,4 | 2,8 | 17,4 | 18,0 | 20,7 | 14,8 | 8,8 | 6,3 | 4,2 |
| | | 5A | – | – | – | – | – | – | 0,5 | 13,6 | 18,3 | 22,8 | 16,5 | 9,6 | 7,1 | 4,7 |
| | | 5B | – | – | – | – | 0,4 | 3,5 | 23,2 | 50,7 | 15,1 | 2,1 | – | 2,1 | – | – |
| | | T | 0,1 | 0,3 | 0,6 | 3,2 | 6,5 | 7,6 | 9,5 | 12,7 | 11,6 | 11,9 | 9,2 | 6,9 | 4,9 | 3,3 |
| 25 | CHEMISCHE INDUSTRIE | 1 | – | – | – | – | – | . | – | – | – | . | 0,1 | 0,2 | 0,4 | 0,7 |
| | | 2 | – | – | – | – | – | . | . | 0,1 | 0,5 | 1,0 | 1,9 | 4,0 | 11,5 | 18,4 |
| | | 3 | . | – | . | 0,1 | 0,6 | 2,1 | 5,0 | 8,6 | 13,7 | 16,7 | 16,9 | 14,2 | 9,5 | 4,5 |
| | | 4 | . | 0,4 | 1,8 | 5,5 | 12,4 | 17,3 | 21,6 | 20,1 | 9,5 | 4,1 | 2,5 | 2,0 | 1,0 | 0,7 |
| | | 5 | . | – | – | – | . | 0,1 | 0,7 | 2,1 | 4,4 | 7,5 | 8,4 | 15,4 | 16,1 | 13,5 |
| | | 5A | . | – | – | – | . | . | 0,3 | 0,9 | 3,1 | 7,1 | 8,5 | 16,0 | 16,7 | 13,6 |
| | | 5B | – | – | – | – | – | 0,4 | 4,8 | 12,4 | 15,2 | 11,9 | 7,7 | 10,3 | 11,0 | 12,9 |
| | | T | . | 0,1 | 0,4 | 1,1 | 2,7 | 4,4 | 6,7 | 8,1 | 8,6 | 9,2 | 9,3 | 8,9 | 7,8 | 6,4 |
| 25A | CHEM. GRUNDSTOFFE | 1 | – | – | – | – | – | – | – | – | – | . | 0,1 | 0,1 | 0,3 | 0,8 |
| | | 2 | – | – | – | – | – | – | . | 0,1 | 0,5 | 1,1 | 1,5 | 3,6 | 11,5 | 20,0 |
| | | 3 | . | – | . | . | 0,4 | 2,0 | 4,9 | 8,4 | 13,4 | 16,9 | 17,4 | 15,2 | 10,3 | 4,6 |
| | | 4 | – | 0,2 | 1,4 | 5,4 | 11,7 | 16,9 | 21,1 | 19,6 | 9,6 | 4,3 | 2,9 | 2,6 | 1,3 | 1,0 |
| | | 5 | 0,1 | – | – | – | 0,1 | 0,1 | 0,6 | 2,2 | 3,4 | 6,3 | 7,3 | 15,4 | 17,3 | 14,1 |
| | | 5A | 0,1 | – | – | – | 0,1 | – | 0,2 | 1,0 | 2,4 | 5,9 | 7,2 | 15,9 | 17,8 | 13,9 |
| | | 5B | – | – | – | – | – | 0,5 | 3,9 | 11,5 | 11,6 | 9,4 | 7,6 | 11,3 | 13,4 | 15,7 |
| | | T | . | . | 0,3 | 1,0 | 2,4 | 4,0 | 6,1 | 7,6 | 8,1 | 9,0 | 9,1 | 9,3 | 8,4 | 7,0 |
| 26 | CHEMIEFASERINDUSTRIE | 1 | – | – | – | – | – | – | – | – | – | – | – | – | – | 1,1 |
| | | 2 | – | – | – | – | – | – | – | – | – | – | 0,6 | 3,9 | 12,5 | 11,9 |
| | | 3 | – | – | – | – | – | 1,1 | 1,6 | 6,1 | 12,0 | 17,0 | 16,2 | 14,3 | 8,9 | 5,9 |
| | | 4 | – | 0,2 | 1,2 | 3,7 | 10,1 | 15,3 | 23,3 | 15,7 | 9,4 | 5,2 | 6,8 | 3,5 | 1,7 | 1,9 |
| | | 5 | – | – | – | – | – | – | 0,2 | 1,3 | 4,7 | 10,5 | 13,3 | 12,4 | 15,5 | 14,4 |
| | | 5A | – | – | – | – | – | – | – | 1,2 | 3,6 | 7,5 | 11,4 | 13,4 | 16,5 | 15,6 |
| | | 5B | – | – | – | – | – | – | 1,8 | 1,8 | 12,7 | 32,7 | 27,3 | 5,5 | 7,3 | 5,5 |
| | | T | – | . | 0,3 | 0,8 | 2,3 | 3,9 | 6,0 | 6,2 | 7,6 | 9,6 | 10,3 | 9,1 | 8,2 | 7,0 |
| 31 | METALLERZEUGNISSE | 1 | – | – | – | – | – | – | – | – | 0,2 | 0,1 | 0,9 | 0,8 | 1,8 | 2,6 |
| | | 2 | – | – | – | . | . | 0,1 | 0,5 | 0,7 | 2,4 | 5,4 | 12,7 | 14,0 | 13,4 | 12,1 |
| | | 3 | – | . | 0,1 | 1,0 | 2,3 | 4,1 | 8,2 | 14,2 | 18,3 | 15,7 | 11,6 | 8,8 | 5,3 | 3,6 |
| | | 4 | 0,3 | 1,7 | 5,1 | 11,2 | 19,9 | 21,9 | 17,8 | 11,4 | 5,2 | 2,6 | 1,2 | 0,6 | 0,4 | 0,2 |
| | | 5 | – | – | . | – | 0,3 | 0,2 | 1,3 | 3,2 | 7,1 | 12,5 | 15,6 | 14,7 | 12,8 | 9,6 |
| | | 5A | – | – | . | – | . | 0,1 | 1,0 | 2,1 | 6,7 | 12,4 | 15,9 | 14,9 | 13,2 | 10,0 |
| | | 5B | – | – | – | – | 5,8 | 1,9 | 7,9 | 26,8 | 17,1 | 13,6 | 9,8 | 10,4 | 3,9 | 0,9 |
| | | T | 0,1 | 0,4 | 1,2 | 2,9 | 5,4 | 6,5 | 7,2 | 8,0 | 8,9 | 9,0 | 9,6 | 8,7 | 7,1 | 5,7 |
| 311 | GIESSEREI | 1 | – | – | – | – | – | – | – | – | – | – | – | 0,3 | 3,3 | 2,1 |
| | | 2 | – | – | – | – | – | – | 0,1 | – | 2,8 | 6,0 | 15,6 | 15,4 | 13,3 | 12,3 |
| | | 3 | – | – | – | 0,2 | 2,5 | 4,6 | 9,1 | 15,6 | 19,3 | 15,9 | 9,4 | 7,3 | 4,9 | 3,3 |
| | | 4 | 0,2 | 1,1 | 5,2 | 11,2 | 21,0 | 21,7 | 19,8 | 11,6 | 5,1 | 1,3 | 0,8 | 0,6 | 0,1 | 0,1 |
| | | 5 | – | – | 0,1 | – | – | – | 0,2 | 1,6 | 3,7 | 11,3 | 14,4 | 17,4 | 16,3 | 11,7 |
| | | 5A | – | – | 0,1 | – | – | – | 0,2 | 1,5 | 3,4 | 11,2 | 14,5 | 17,1 | 16,5 | 11,9 |
| | | 5B | – | – | – | – | – | – | 2,9 | 11,8 | 20,6 | 17,6 | 11,8 | 35,3 | – | – |
| | | T | . | 0,2 | 1,1 | 2,3 | 5,1 | 6,0 | 7,3 | 8,2 | 9,1 | 9,2 | 9,5 | 9,2 | 7,7 | 6,0 |
| 314 | METALLKONSTRUKTION | 1 | – | – | – | – | – | – | – | – | – | – | – | 1,5 | 0,2 | 3,0 |
| | | 2 | – | – | – | – | 0,1 | 0,2 | 0,7 | 0,5 | 2,7 | 6,4 | 12,8 | 13,2 | 12,3 | 10,5 |
| | | 3 | – | – | – | 0,1 | 0,9 | 2,3 | 7,5 | 13,1 | 17,6 | 14,7 | 12,1 | 10,1 | 6,9 | 4,5 |
| | | 4 | – | 0,9 | 4,9 | 8,1 | 21,5 | 20,9 | 18,3 | 11,3 | 7,5 | 2,3 | 1,2 | 1,5 | 0,3 | 0,6 |
| | | 5 | – | – | – | – | – | 0,2 | 1,2 | 3,0 | 3,8 | 12,9 | 13,0 | 10,2 | 12,5 | 9,9 |
| | | 5A | – | – | – | – | – | 0,2 | 0,8 | 1,7 | 3,7 | 12,2 | 13,2 | 10,1 | 12,7 | 10,3 |
| | | 5B | – | – | – | – | – | – | 7,8 | 23,5 | 5,9 | 23,5 | 9,8 | 11,8 | 7,3 | 3,9 |
| | | T | – | 0,2 | 0,9 | 1,4 | 4,0 | 4,5 | 6,0 | 6,8 | 8,4 | 9,1 | 10,0 | 9,1 | 7,9 | 6,4 |
| 316 | EBM-WAREN | 1 | – | – | – | – | – | – | – | – | – | 0,3 | 1,4 | 0,8 | 1,7 | 2,4 |
| | | 2 | – | – | – | 0,1 | . | . | 0,6 | 0,9 | 2,2 | 5,4 | 11,1 | 14,1 | 13,2 | 12,0 |
| | | 3 | – | . | 0,1 | 1,5 | 2,7 | 4,7 | 8,6 | 14,1 | 18,1 | 16,0 | 11,6 | 9,1 | 5,1 | 3,1 |
| | | 4 | 0,4 | 2,2 | 5,6 | 11,9 | 19,5 | 21,7 | 16,4 | 11,7 | 4,9 | 3,0 | 1,1 | 0,5 | 0,5 | 0,1 |
| | | 5 | – | – | 0,1 | – | 0,6 | 0,3 | 1,9 | 4,4 | 9,6 | 13,4 | 17,4 | 15,2 | 11,1 | 8,4 |
| | | 5A | – | – | 0,1 | – | 0,1 | 0,1 | 1,6 | 2,7 | 9,2 | 13,7 | 18,0 | 15,7 | 11,5 | 8,9 |
| | | 5B | – | – | – | – | 9,5 | 3,2 | 8,5 | 34,9 | 18,5 | 8,0 | 5,7 | 6,5 | 4,7 | 0,5 |
| | | T | 0,1 | 0,6 | 1,5 | 3,6 | 6,0 | 7,2 | 7,5 | 8,6 | 9,2 | 9,3 | 9,1 | 8,5 | 6,4 | 5,0 |
| 32 | MASCHINENBAU | 1 | – | – | – | – | – | – | – | – | 0,3 | – | 0,1 | 0,7 | 1,9 | 2,3 |
| | | 2 | – | – | – | – | – | 0,1 | 0,1 | 0,4 | 1,9 | 4,9 | 12,7 | 12,4 | 13,3 | 12,3 |
| | | 3 | – | . | . | 0,3 | 1,4 | 2,3 | 6,8 | 12,3 | 17,9 | 15,3 | 14,0 | 10,1 | 7,5 | 4,5 |
| | | 4 | 0,2 | 0,9 | 3,8 | 9,2 | 18,4 | 23,8 | 21,0 | 11,9 | 6,1 | 2,4 | 1,1 | 0,6 | 0,4 | 0,1 |
| | | 5 | – | – | – | – | . | 0,1 | 0,4 | 2,4 | 6,6 | 13,5 | 15,9 | 16,6 | 13,0 | 10,0 |
| | | 5A | – | – | – | – | . | . | 0,2 | 1,8 | 6,1 | 13,4 | 15,9 | 17,0 | 13,3 | 10,3 |
| | | 5B | – | – | – | – | – | 1,6 | 6,3 | 20,9 | 24,0 | 19,7 | 14,4 | 2,8 | 4,1 | 3,3 |
| | | T | . | 0,2 | 0,8 | 2,1 | 4,5 | 6,1 | 7,3 | 7,8 | 9,5 | 9,2 | 10,5 | 8,9 | 7,7 | 5,9 |
| 321 | LAND.MASCH.U.TRAKT. | 1 | – | – | – | – | – | – | – | – | – | – | – | 1,7 | 9,8 | – |
| | | 2 | – | – | – | – | – | – | – | 1,6 | 2,3 | 6,8 | 13,7 | 13,0 | 15,6 | 11,4 |
| | | 3 | – | – | 0,5 | 0,3 | 4,3 | 4,0 | 12,1 | 15,1 | 18,9 | 15,5 | 9,3 | 5,4 | 5,0 | 2,5 |
| | | 4 | – | 1,1 | 7,3 | 14,2 | 24,6 | 24,0 | 19,2 | 4,4 | 1,7 | 1,9 | 0,6 | 0,6 | – | – |
| | | 5 | – | – | – | – | – | – | 1,7 | 5,4 | 6,5 | 23,7 | 12,0 | 11,7 | 12,3 | 8,6 |
| | | 5A | – | – | – | – | – | – | 0,9 | 5,0 | 6,6 | 23,7 | 12,2 | 12,0 | 12,5 | 8,8 |
| | | 5B | – | – | – | – | – | – | 50,0 | 25,0 | – | 25,0 | – | – | – | – |
| | | T | – | 0,2 | 1,5 | 2,7 | 6,0 | 5,8 | 8,2 | 7,5 | 8,8 | 10,9 | 8,9 | 7,3 | 8,2 | 5,2 |

(SUITE)

EMPLOYES — ENSEMBLE

| CLASSES DE GAIN MENSUEL (DM) | | | | | | | | | | | | | | INDUSTRIE ET QUALIFICATIONS | NACE |
|---|---|---|---|---|---|---|---|---|---|---|---|---|---|---|---|
| 2400 - 2549 | 2550 - 2699 | 2700 - 2849 | 2850 - 2999 | 3000 - 3149 | 3150 - 3299 | 3300 - 3449 | 3450 - 3599 | 3600 - 3749 | 3750 - 3899 | 3900 - 4049 | 4050 - 4199 | > = 4200 | INSG. ENS. | | |
| 2,4 | 6,6 | 7,8 | 3,6 | 10,2 | 5,1 | 9,4 | 9,8 | 5,0 | 2,5 | 2,2 | 0,6 | 17,5 | 100,0 | 1 | VERRE | 247 |
| 14,6 | 7,4 | 6,4 | 5,1 | 6,4 | 3,5 | 0,9 | 2,1 | 1,5 | 0,8 | 2,1 | 0,7 | 1,6 | 100,0 | 2 | | |
| 2,5 | 1,7 | 0,7 | . | - | 0,1 | - | . | - | 0,1 | - | - | 0,1 | 100,0 | 3 | | |
| - | - | - | - | - | - | - | - | - | - | - | - | - | 100,0 | 4 | | |
| 6,8 | 3,2 | 2,1 | 1,2 | 1,6 | 1,1 | 0,6 | 0,5 | - | - | - | - | - | 100,0 | 5 | | |
| 6,8 | 3,4 | 2,3 | 1,2 | 1,7 | 1,1 | 0,6 | 0,5 | - | - | - | - | - | 100,0 | 5A | | |
| 6,3 | - | - | - | - | - | - | - | - | - | - | - | - | 100,0 | 5B | | |
| 3,8 | 2,4 | 1,7 | 1,0 | 1,5 | 0,9 | 0,7 | 0,8 | 0,4 | 0,2 | 0,4 | 0,1 | 1,1 | 100,0 | T | | |
| 3,5 | 7,5 | 4,0 | 6,9 | 8,1 | 6,4 | 15,6 | 11,6 | 3,5 | - | 10,4 | 1,2 | 14,5 | 100,0 | 1 | PROD. CERAMIQUES | 248 |
| 14,5 | 8,9 | 5,5 | 2,6 | 3,9 | 3,5 | 2,2 | 1,4 | 0,7 | - | - | 0,3 | 0,8 | 100,0 | 2 | | |
| 2,7 | 1,6 | 0,8 | 0,6 | 0,3 | - | 0,1 | 0,1 | 0,1 | 0,1 | 0,1 | - | 0,2 | 100,0 | 3 | | |
| - | 0,2 | - | - | 0,2 | - | - | - | - | - | - | - | - | 100,0 | 4 | | |
| 3,2 | 1,5 | 0,3 | 0,8 | - | 0,5 | 0,1 | - | - | - | - | - | - | 100,0 | 5 | | |
| 3,6 | 1,3 | 0,3 | 0,9 | - | 0,6 | 0,2 | - | - | - | - | - | - | 100,0 | 5A | | |
| - | 2,8 | - | - | - | - | - | - | - | - | - | - | - | 100,0 | 5B | | |
| 3,5 | 2,2 | 1,1 | 0,9 | 0,9 | 0,7 | 0,8 | 0,5 | 0,2 | . | 0,3 | 0,1 | 0,6 | 100,0 | T | | |
| 3,2 | 4,3 | 6,2 | 5,8 | 7,6 | 7,3 | 7,3 | 8,0 | 6,7 | 5,5 | 5,7 | 4,2 | 26,7 | 100,0 | 1 | INDUSTRIE CHIMIQUE | 25 |
| 16,0 | 11,1 | 9,9 | 6,8 | 5,9 | 3,2 | 3,0 | 2,1 | 1,1 | 1,1 | 0,8 | 0,4 | 1,1 | 100,0 | 2 | | |
| 2,8 | 1,3 | 1,1 | 0,6 | 0,5 | 0,3 | 0,2 | 0,2 | 0,2 | 0,1 | . | 0,1 | 0,5 | 100,0 | 3 | | |
| 0,6 | 0,3 | 0,1 | . | . | . | . | . | - | - | - | . | . | 100,0 | 4 | | |
| 12,0 | 7,7 | 4,6 | 2,7 | 2,0 | 1,2 | 0,6 | 0,3 | 0,1 | 0,2 | 0,1 | - | 0,1 | 100,0 | 5 | | |
| 12,4 | 8,4 | 5,0 | 2,7 | 2,1 | 1,3 | 0,7 | 0,3 | 0,1 | 0,2 | 0,1 | - | 0,1 | 100,0 | 5A | | |
| 7,9 | 1,8 | 0,8 | 2,5 | 0,4 | - | - | - | - | - | - | - | - | 100,0 | 5B | | |
| 5,3 | 3,5 | 3,1 | 2,2 | 2,1 | 1,5 | 1,4 | 1,3 | 0,9 | 0,8 | 0,7 | 0,5 | 3,0 | 100,0 | T | | |
| 3,3 | 4,9 | 6,7 | 6,3 | 7,7 | 7,5 | 7,1 | 7,9 | 6,4 | 5,1 | 4,8 | 4,3 | 26,7 | 100,0 | 1 | PROD. CHIM. DE BASE | 25A |
| 17,0 | 11,7 | 9,4 | 7,1 | 5,4 | 2,8 | 2,5 | 1,6 | 1,0 | 1,1 | 0,8 | 0,3 | 0,8 | 100,0 | 2 | | |
| 2,7 | 1,2 | 0,9 | 0,4 | 0,4 | 0,2 | 0,2 | 0,1 | 0,1 | . | . | . | 0,1 | 100,0 | 3 | | |
| 1,0 | 0,4 | 0,2 | 0,1 | 0,1 | . | . | . | - | - | - | . | - | 100,0 | 4 | | |
| 12,8 | 8,0 | 4,9 | 2,9 | 2,1 | 1,2 | 0,5 | 0,3 | 0,2 | 0,1 | 0,1 | - | 0,2 | 100,0 | 5 | | |
| 13,3 | 8,7 | 5,4 | 3,0 | 2,3 | 1,3 | 0,6 | 0,3 | 0,2 | 0,1 | 0,1 | - | 0,2 | 100,0 | 5A | | |
| 9,1 | 2,3 | 1,0 | 2,5 | 0,5 | - | - | - | - | - | - | - | - | 100,0 | 5B | | |
| 5,7 | 3,8 | 3,2 | 2,4 | 2,1 | 1,5 | 1,3 | 1,2 | 0,9 | 0,8 | 0,7 | 0,6 | 3,2 | 100,0 | T | | |
| 3,7 | 0,5 | 3,2 | 3,2 | 10,1 | 12,2 | 10,8 | 13,5 | 4,8 | 5,8 | 1,6 | 5,8 | 23,8 | 100,0 | 1 | FIBRES ART. ET SYNT. | 26 |
| 15,4 | 11,2 | 13,6 | 6,7 | 4,2 | 5,8 | 4,2 | 1,5 | 0,6 | 1,5 | 0,5 | 0,6 | 4,8 | 100,0 | 2 | | |
| 4,4 | 3,3 | 2,9 | 1,9 | 0,7 | 1,0 | 0,8 | 0,8 | 0,6 | 0,2 | - | - | 0,2 | 100,0 | 3 | | |
| 0,7 | 0,3 | - | 0,2 | - | 0,3 | - | - | - | - | 0,3 | - | - | 100,0 | 4 | | |
| 12,9 | 4,3 | 5,4 | 2,6 | 0,9 | 0,4 | 0,4 | 0,9 | - | - | - | - | - | 100,0 | 5 | | |
| 14,4 | 4,9 | 5,6 | 2,9 | 1,0 | 0,5 | 0,5 | 1,0 | - | - | - | - | - | 100,0 | 5A | | |
| 1,8 | - | 3,6 | - | - | - | - | - | - | - | - | - | - | 100,0 | 5B | | |
| 6,5 | 3,6 | 4,0 | 2,3 | 1,7 | 2,2 | 1,8 | 1,7 | 0,7 | 0,7 | 0,3 | 0,5 | 2,5 | 100,0 | T | | |
| 6,8 | 4,3 | 6,4 | 6,0 | 12,5 | 5,0 | 6,0 | 6,3 | 6,9 | 4,6 | 7,1 | 3,2 | 18,2 | 100,0 | 1 | OUVRAGES EN METAUX | 31 |
| 10,0 | 7,4 | 5,9 | 3,5 | 4,6 | 1,9 | 1,3 | 1,0 | 0,7 | 0,4 | 0,3 | 0,2 | 0,5 | 100,0 | 2 | | |
| 2,6 | 1,6 | 1,0 | 0,6 | 0,3 | 0,2 | 0,2 | 0,1 | 0,1 | 0,1 | . | . | 0,2 | 100,0 | 3 | | |
| 0,4 | 0,1 | . | . | - | . | . | - | - | - | - | - | . | 100,0 | 4 | | |
| 8,4 | 4,9 | 3,2 | 2,1 | 0,9 | 0,9 | 0,6 | 0,5 | 0,2 | 0,2 | 0,2 | 0,2 | 0,2 | 100,0 | 5 | | |
| 8,8 | 5,1 | 3,3 | 2,2 | 1,0 | 0,9 | 0,6 | 0,5 | 0,2 | 0,3 | 0,2 | 0,2 | 0,2 | 100,0 | 5A | | |
| - | 0,3 | 1,5 | - | - | 0,3 | - | - | - | - | - | - | - | 100,0 | 5B | | |
| 4,9 | 3,3 | 2,7 | 1,6 | 1,9 | 0,9 | 0,7 | 0,6 | 0,5 | 0,4 | 0,4 | 0,2 | 1,0 | 100,0 | T | | |
| 7,7 | 1,9 | 3,3 | 5,4 | 15,1 | 3,1 | 6,3 | 9,7 | 7,0 | 6,3 | 5,2 | 0,7 | 22,6 | 100,0 | 1 | FONDERIES | 311 |
| 8,4 | 5,8 | 7,3 | 3,9 | 3,0 | 1,8 | 1,3 | 1,1 | 0,9 | 0,1 | 0,3 | 0,4 | 0,3 | 100,0 | 2 | | |
| 2,9 | 2,1 | 1,0 | 0,5 | 0,3 | 0,3 | 0,3 | - | - | - | . | 0,1 | 0,5 | 100,0 | 3 | | |
| . | - | - | - | - | 0,2 | - | - | - | - | - | - | - | 100,0 | 4 | | |
| 8,7 | 3,6 | 4,6 | 2,2 | 0,8 | 1,4 | 0,7 | 0,1 | 0,5 | 0,4 | - | - | 0,2 | 100,0 | 5 | | |
| 8,8 | 3,7 | 4,7 | 2,3 | 0,8 | 1,4 | 0,7 | 0,1 | 0,5 | 0,4 | - | - | 0,2 | 100,0 | 5A | | |
| - | - | - | - | - | - | - | - | - | - | - | - | - | 100,0 | 5B | | |
| 4,8 | 2,8 | 3,0 | 1,7 | 1,6 | 0,9 | 0,8 | 0,7 | 0,6 | 0,4 | 0,3 | 0,2 | 1,3 | 100,0 | T | | |
| 4,7 | 5,8 | 4,9 | 2,6 | 9,6 | 11,3 | 6,0 | 5,6 | 5,5 | 4,1 | 8,2 | 2,6 | 24,2 | 100,0 | 1 | CONSTR. METALLIQUE | 314 |
| 11,0 | 7,0 | 5,3 | 4,9 | 3,4 | 1,8 | 1,8 | 1,5 | 0,8 | 0,6 | 0,1 | 0,1 | 0,9 | 100,0 | 2 | | |
| 3,5 | 2,1 | 0,9 | 1,4 | 0,7 | 0,3 | 0,2 | 0,4 | 0,1 | 0,2 | 0,2 | - | 0,3 | 100,0 | 3 | | |
| - | 0,2 | 0,1 | 0,1 | - | - | 0,1 | - | - | - | - | - | - | 100,0 | 4 | | |
| 6,8 | 8,5 | 5,7 | 3,1 | 1,8 | 1,4 | 1,6 | 0,7 | 0,4 | 0,9 | 0,7 | - | 0,6 | 100,0 | 5 | | |
| 7,2 | 9,0 | 6,7 | 3,2 | 1,9 | 1,5 | 1,7 | 0,7 | 0,5 | 0,9 | 0,7 | - | 0,6 | 100,0 | 5A | | |
| - | - | 5,9 | - | - | - | - | - | - | - | - | - | - | 100,0 | 5B | | |
| 5,7 | 4,4 | 3,6 | 2,5 | 2,0 | 1,4 | 1,1 | 1,0 | 0,6 | 0,6 | 0,6 | 0,1 | 1,6 | 100,0 | T | | |
| 8,2 | 5,0 | 6,7 | 7,0 | 13,2 | 3,8 | 5,2 | 5,6 | 8,2 | 4,6 | 6,9 | 4,4 | 14,6 | 100,0 | 1 | OUTILLAGE A. FINIS | 316 |
| 9,7 | 8,6 | 7,2 | 2,7 | 6,1 | 1,7 | 1,2 | 1,0 | 0,7 | 0,5 | 0,5 | 0,1 | 0,4 | 100,0 | 2 | | |
| 2,1 | 1,2 | 0,8 | 0,4 | 0,2 | 0,1 | 0,1 | . | 0,1 | . | - | - | 0,1 | 100,0 | 3 | | |
| 0,5 | 0,1 | - | . | - | - | - | - | - | - | - | - | - | 100,0 | 4 | | |
| 8,6 | 4,0 | 1,6 | 1,2 | 0,7 | 0,5 | 0,1 | 0,4 | 0,1 | - | 0,1 | 0,3 | - | 100,0 | 5 | | |
| 9,1 | 4,3 | 1,7 | 1,2 | 0,8 | 0,5 | 0,1 | 0,4 | 0,1 | - | 0,1 | 0,3 | - | 100,0 | 5A | | |
| - | - | - | - | - | - | - | - | - | - | - | - | - | 100,0 | 5B | | |
| 4,5 | 3,1 | 2,3 | 1,2 | 2,1 | 0,6 | 0,5 | 0,5 | 0,5 | 0,3 | 0,4 | 0,3 | 0,8 | 100,0 | T | | |
| 3,2 | 5,6 | 8,1 | 5,9 | 11,4 | 7,6 | 7,4 | 5,6 | 5,1 | 6,3 | 4,9 | 1,9 | 20,7 | 100,0 | 1 | MACHINES,MAT. MECAN. | 32 |
| 11,2 | 7,9 | 7,0 | 5,1 | 3,7 | 2,4 | 1,7 | 1,1 | 0,6 | 0,4 | 0,3 | 0,1 | 0,6 | 100,0 | 2 | | |
| 3,1 | 1,5 | 1,1 | 0,6 | 0,4 | 0,3 | 0,2 | 0,1 | 0,1 | . | . | . | 0,2 | 100,0 | 3 | | |
| . | . | . | . | . | . | - | . | - | - | - | - | - | 100,0 | 4 | | |
| 7,1 | 4,8 | 3,3 | 2,0 | 1,3 | 1,0 | 0,7 | 0,5 | 0,2 | 0,2 | 0,1 | . | 0,3 | 100,0 | 5 | | |
| 7,3 | 4,9 | 3,3 | 2,0 | 1,4 | 1,0 | 0,7 | 0,5 | 0,2 | 0,2 | 0,1 | . | 0,3 | 100,0 | 5A | | |
| 0,4 | 0,4 | 0,4 | 0,4 | - | - | - | 1,2 | - | - | - | - | - | 100,0 | 5B | | |
| 4,8 | 3,2 | 2,8 | 1,9 | 1,7 | 1,1 | 0,8 | 0,6 | 0,4 | 0,4 | 0,3 | 0,1 | 1,1 | 100,0 | T | | |
| 1,1 | - | 20,7 | 4,6 | 9,2 | 5,7 | 5,7 | 10,3 | - | 12,6 | - | - | 18,4 | 100,0 | 1 | MACH.,TRACT. AGRIC. | 321 |
| 9,6 | 5,5 | 5,8 | 4,6 | 2,4 | 2,0 | 2,4 | 2,7 | - | 0,2 | - | - | 0,3 | 100,0 | 2 | | |
| 2,7 | 0,9 | 1,2 | 0,5 | 0,5 | - | 0,7 | 0,3 | - | - | - | - | 0,4 | 100,0 | 3 | | |
| - | - | - | - | 0,6 | - | - | - | - | - | - | - | - | 100,0 | 4 | | |
| 5,2 | 4,3 | 3,9 | 1,7 | - | 2,2 | 0,9 | - | - | - | - | - | - | 100,0 | 5 | | |
| 5,3 | 4,4 | 3,9 | 1,8 | - | 2,2 | 0,9 | - | - | - | - | - | - | 100,0 | 5A | | |
| - | - | - | - | - | - | - | - | - | - | - | - | - | 100,0 | 5B | | |
| 4,5 | 2,4 | 3,4 | 1,9 | 1,4 | 1,1 | 1,3 | 1,3 | - | 0,6 | - | - | 1,0 | 100,0 | T | | |

INSGESAMT — ANGESTELLTE

| NACE | INDUSTRIE UND LEISTUNGSGRUPPEN | | MONATSVERDIENSTKLASSEN (DM) | | | | | | | | | | | | | |
|---|---|---|---|---|---|---|---|---|---|---|---|---|---|---|---|---|
| | | | < 450 | 450 - 599 | 600 - 749 | 750 - 899 | 900 - 1049 | 1050 - 1199 | 1200 - 1349 | 1350 - 1499 | 1500 - 1649 | 1650 - 1799 | 1800 - 1949 | 1950 - 2099 | 2100 - 2249 | 2250 - 2399 |
| 322 | WERKZEUGMASCHINEN | 1 | - | - | - | - | - | - | - | - | 0,8 | - | 0,2 | 1,5 | 2,3 | 1,8 |
| | | 2 | - | - | - | - | - | - | - | 0,2 | 0,8 | 2,8 | 7,8 | 8,0 | 10,3 | 10,8 |
| | | 3 | - | - | - | 0,1 | 0,8 | 1,8 | 4,8 | 8,7 | 15,1 | 15,6 | 16,5 | 13,1 | 10,2 | 5,7 |
| | | 4 | 0,3 | 0,5 | 2,6 | 7,1 | 16,7 | 22,6 | 22,4 | 15,4 | 8,1 | 2,4 | 1,1 | 0,4 | 0,3 | 0,1 |
| | | 5 | - | - | - | - | 0,1 | 0,1 | 0,2 | 1,9 | 6,9 | 13,7 | 16,1 | 17,8 | 12,7 | 9,7 |
| | | 5A | - | - | - | - | 0,1 | - | 0,1 | 1,6 | 6,4 | 13,6 | 15,0 | 18,0 | 12,8 | 9,9 |
| | | 5B | - | - | - | - | - | 2,4 | 2,4 | 15,0 | 29,4 | 21,4 | 18,3 | 4,9 | 6,1 | - |
| | | T | 0,1 | 0,1 | 0,6 | 1,8 | 4,4 | 6,3 | 7,6 | 7,8 | 9,5 | 9,5 | 10,7 | 9,4 | 7,9 | 5,6 |
| 33 | BUEROMASCH., DV-GER. | 1 | - | - | - | - | - | - | - | - | 0,1 | 0,2 | 0,2 | 0,2 | - | 0,2 |
| | | 2 | - | - | - | - | - | - | 0,1 | 0,4 | 1,6 | 4,2 | 9,4 | 7,8 | 9,2 | 7,9 |
| | | 3 | - | - | - | 0,3 | 1,2 | 2,5 | 8,4 | 12,3 | 15,1 | 12,8 | 10,2 | 6,4 | 7,2 | 5,5 |
| | | 4 | - | 0,4 | 3,0 | 8,1 | 19,2 | 21,5 | 16,9 | 10,4 | 7,7 | 4,2 | 2,7 | 1,1 | 2,2 | 1,0 |
| | | 5 | - | - | - | - | - | 0,3 | 1,6 | 5,0 | 13,6 | 25,4 | 24,6 | 16,0 | 5,0 | 2,2 |
| | | 5A | - | - | - | - | - | 0,3 | 1,3 | 3,3 | 13,0 | 26,8 | 25,0 | 15,9 | 5,3 | 2,3 |
| | | 5B | - | - | - | - | - | - | 5,9 | 35,3 | 23,5 | - | 17,6 | 17,6 | - | - |
| | | T | - | 0,1 | 0,5 | 1,6 | 4,0 | 5,1 | 7,0 | 7,9 | 9,3 | 8,8 | 8,6 | 5,8 | 6,3 | 4,9 |
| 34 | ELEKTROTECHNIK | 1 | - | - | - | - | - | - | - | - | . | - | 0,3 | 0,5 | 2,2 | 2,5 |
| | | 2 | - | - | . | - | . | 0,1 | 0,2 | 0,4 | 1,5 | 3,6 | 8,7 | 9,9 | 12,2 | 11,3 |
| | | 3 | - | - | . | 0,2 | 1,0 | 2,7 | 7,8 | 15,1 | 18,7 | 16,5 | 13,7 | 9,0 | 6,3 | 3,5 |
| | | 4 | 0,1 | 0,7 | 3,2 | 8,1 | 18,1 | 27,5 | 22,0 | 11,2 | 5,9 | 1,5 | 0,8 | 0,5 | 0,1 | 0,1 |
| | | 5 | - | - | - | - | 0,1 | 0,2 | 1,1 | 3,9 | 11,6 | 15,8 | 17,4 | 15,5 | 11,8 | 8,5 |
| | | 5A | - | - | - | - | - | 0,1 | 0,8 | 3,0 | 10,7 | 16,1 | 17,9 | 15,8 | 12,3 | 8,7 |
| | | 5B | - | - | - | - | 1,8 | 3,2 | 9,2 | 25,4 | 33,6 | 7,8 | 4,6 | 7,8 | 0,7 | 1,4 |
| | | T | . | 0,1 | 0,7 | 1,7 | 4,0 | 6,7 | 7,8 | 8,9 | 10,2 | 9,3 | 9,5 | 7,7 | 6,9 | 5,3 |
| 35 | KRAFTWAGEN U.-TEILE | 1 | - | - | - | - | - | - | - | - | - | 0,2 | - | 0,4 | 1,3 | 0,7 |
| | | 2 | - | - | - | - | - | - | 0,1 | 0,1 | 0,7 | 1,5 | 4,4 | 7,0 | 8,5 | 9,3 |
| | | 3 | - | - | . | 0,1 | 0,6 | 1,8 | 3,5 | 7,0 | 12,3 | 14,3 | 15,2 | 12,8 | 10,7 | 8,2 |
| | | 4 | 0,1 | 0,3 | 1,8 | 6,8 | 13,5 | 20,2 | 22,3 | 19,7 | 9,4 | 3,6 | 1,1 | 0,6 | 0,1 | 0,1 |
| | | 5 | - | - | - | - | 0,1 | 0,1 | 0,2 | 1,6 | 3,3 | 4,9 | 10,9 | 14,0 | 11,3 | 11,9 |
| | | 5A | - | - | - | - | 0,1 | 0,1 | 0,1 | 1,2 | 3,1 | 4,8 | 11,0 | 14,2 | 11,1 | 11,8 |
| | | 5B | - | - | - | - | 2,7 | - | 1,4 | 39,7 | 20,5 | 11,0 | 8,2 | 2,7 | - | 13,7 |
| | | T | . | . | 0,3 | 1,1 | 2,4 | 4,0 | 5,0 | 6,3 | 7,4 | 7,8 | 9,3 | 9,3 | 8,3 | 7,4 |
| 351 | KRAFTWAGEN U.-MOTOR | 1 | - | - | - | - | - | - | - | - | - | - | - | - | 0,1 | - |
| | | 2 | - | - | - | - | - | - | 0,1 | 0,1 | 0,1 | 0,6 | 1,8 | 5,8 | 7,9 | 8,1 |
| | | 3 | - | - | - | 0,1 | 0,5 | 1,5 | 2,6 | 5,7 | 10,1 | 12,6 | 15,8 | 14,2 | 11,7 | 9,1 |
| | | 4 | - | 0,1 | 0,9 | 4,8 | 12,0 | 17,7 | 23,4 | 24,0 | 10,7 | 4,1 | 1,1 | 0,6 | 0,2 | 0,2 |
| | | 5 | - | - | - | - | 0,2 | - | 0,1 | 0,1 | 1,7 | 2,9 | 5,5 | 13,3 | 11,2 | 11,8 |
| | | 5A | - | - | - | - | 0,2 | - | 0,1 | 0,1 | 1,7 | 2,9 | 5,5 | 13,3 | 11,2 | 11,8 |
| | | 5B | - | - | - | - | - | - | - | 20,0 | - | - | - | - | - | 80,0 |
| | | T | - | . | 0,1 | 0,7 | 1,9 | 3,1 | 4,4 | 5,9 | 6,2 | 6,7 | 8,4 | 9,7 | 8,7 | 7,7 |
| 36 | FAHRZEUGBAU OHNE KFZ | 1 | - | - | - | - | - | - | - | - | - | - | 1,3 | 1,5 | 2,3 | 4,6 |
| | | 2 | - | . | - | . | . | - | . | 0,2 | 0,9 | 2,4 | 5,3 | 8,7 | 11,4 | 11,7 |
| | | 3 | - | - | . | 0,1 | 1,3 | 2,3 | 5,3 | 12,2 | 16,9 | 15,8 | 15,6 | 10,9 | 7,2 | 4,2 |
| | | 4 | 0,1 | 0,4 | 2,0 | 5,1 | 18,9 | 23,6 | 20,7 | 11,6 | 9,4 | 3,0 | 1,9 | 0,9 | 0,6 | 0,4 |
| | | 5 | - | - | - | - | - | 0,3 | 0,3 | 2,0 | 8,1 | 12,3 | 19,5 | 14,3 | 12,3 | 9,9 |
| | | 5A | - | - | - | - | - | 0,3 | 0,2 | 1,9 | 8,0 | 12,4 | 19,6 | 14,3 | 12,3 | 10,0 |
| | | 5B | - | - | - | - | - | 13,3 | 13,3 | 13,3 | 20,0 | - | 5,7 | 6,7 | 13,3 | - |
| | | T | . | 0,1 | 0,4 | 1,1 | 3,8 | 5,2 | 6,1 | 7,8 | 10,3 | 9,4 | 10,8 | 8,6 | 7,3 | 5,8 |
| 361 | SCHIFFBAU | 1 | - | - | - | - | - | - | - | - | - | - | 5,8 | 6,3 | 9,7 | 9,7 |
| | | 2 | - | . | - | . | . | - | - | 0,2 | 0,7 | 2,9 | 7,2 | 9,6 | 14,9 | 13,7 |
| | | 3 | - | - | - | 0,1 | 0,8 | 1,7 | 4,9 | 12,4 | 16,2 | 13,9 | 14,4 | 11,3 | 6,4 | 5,7 |
| | | 4 | - | 0,6 | 1,8 | 5,0 | 19,2 | 19,3 | 19,9 | 11,9 | 12,9 | 3,2 | 2,7 | 1,5 | 0,3 | 0,6 |
| | | 5 | - | - | - | - | - | 0,3 | 0,1 | 1,8 | 7,3 | 10,8 | 20,2 | 11,8 | 11,7 | 10,7 |
| | | 5A | - | - | - | - | - | 0,3 | 0,1 | 1,6 | 7,2 | 10,9 | 20,2 | 11,8 | 11,7 | 10,7 |
| | | 5B | - | - | - | - | - | - | - | 40,0 | 20,0 | - | 20,0 | 20,0 | - | - |
| | | T | - | 0,1 | 0,3 | 1,0 | 3,9 | 4,4 | 5,8 | 8,0 | 11,0 | 9,2 | 11,9 | 9,2 | 7,7 | 7,1 |
| 364 | LUFTFAHRZEUGBAU | 1 | - | - | - | - | - | - | - | - | - | - | - | 0,3 | - | 0,6 |
| | | 2 | - | - | - | - | - | - | - | 0,1 | 0,4 | 1,8 | 4,0 | 7,9 | 10,3 | 11,5 |
| | | 3 | - | - | 0,1 | . | 0,8 | 1,9 | 5,1 | 11,5 | 16,0 | 16,8 | 17,0 | 11,3 | 8,3 | 4,0 |
| | | 4 | . | - | 2,0 | 6,8 | 17,0 | 26,1 | 21,3 | 12,0 | 8,6 | 3,0 | 1,3 | 0,7 | 0,8 | 0,3 |
| | | 5 | - | - | - | - | - | - | 1,0 | 1,6 | 7,3 | 11,4 | 18,1 | 15,0 | 18,5 | 11,9 |
| | | 5A | - | - | - | - | - | - | 0,6 | 1,7 | 7,0 | 11,6 | 18,4 | 15,3 | 18,4 | 12,1 |
| | | 5B | - | - | - | - | - | - | 25,0 | - | 25,0 | - | - | - | 25,0 | - |
| | | T | . | - | 0,4 | 1,1 | 3,2 | 5,2 | 6,0 | 7,5 | 9,4 | 9,4 | 10,1 | 8,2 | 7,4 | 5,5 |
| 37 | FEINMECHANIK,OPTIK | 1 | - | - | - | - | - | - | - | - | - | - | - | 1,5 | 2,9 | 0,6 |
| | | 2 | - | - | - | - | 0,3 | 0,1 | 0,4 | 0,6 | 2,5 | 6,4 | 8,6 | 7,2 | 10,5 | 11,3 |
| | | 3 | - | - | 0,1 | 0,5 | 2,2 | 3,4 | 7,6 | 13,3 | 17,8 | 15,7 | 13,5 | 10,4 | 6,1 | 4,0 |
| | | 4 | . | 0,7 | 2,7 | 7,9 | 19,4 | 22,7 | 19,0 | 15,3 | 7,9 | 2,0 | 1,2 | 0,5 | 0,4 | 0,2 |
| | | 5 | - | - | - | - | - | 0,1 | 1,1 | 4,6 | 12,9 | 14,0 | 21,8 | 12,1 | 7,8 | 9,9 |
| | | 5A | - | - | - | - | - | - | 0,7 | 3,0 | 12,7 | 14,0 | 22,4 | 12,5 | 8,3 | 9,9 |
| | | 5B | - | - | - | - | - | 2,2 | 7,8 | 31,3 | 15,6 | 14,5 | 10,6 | 5,6 | - | 10,1 |
| | | T | . | 0,2 | 0,8 | 2,3 | 6,2 | 7,6 | 8,4 | 10,2 | 11,5 | 9,8 | 10,2 | 7,2 | 5,4 | 4,8 |
| 41/42 | NAHRUNGS-U.GENUSSM. | 1 | - | - | - | - | . | 0,1 | 0,1 | 0,2 | 0,2 | 0,7 | 1,8 | 2,2 | 3,4 | 3,3 |
| | | 2 | - | . | - | 0,4 | 0,4 | 0,2 | 0,5 | 1,2 | 3,8 | 5,5 | 9,8 | 11,5 | 12,9 | 10,5 |
| | | 3 | - | - | . | 0,4 | 2,2 | 4,8 | 10,0 | 13,3 | 16,7 | 14,7 | 13,4 | 9,0 | 6,1 | 3,2 |
| | | 4 | 0,2 | 1,5 | 5,9 | 11,0 | 19,1 | 17,1 | 14,4 | 12,4 | 7,9 | 4,1 | 2,5 | 1,4 | 0,6 | 0,5 |
| | | 5 | - | - | - | - | 0,4 | 0,5 | 2,3 | 4,2 | 9,6 | 11,5 | 14,0 | 13,2 | 10,4 | 9,3 |
| | | 5A | - | - | - | - | 0,1 | 0,4 | 1,7 | 3,5 | 8,7 | 11,0 | 14,1 | 13,6 | 10,7 | 9,9 |
| | | 5B | - | - | - | - | 3,0 | 1,6 | 8,0 | 11,6 | 18,7 | 18,5 | 13,3 | 10,0 | 6,5 | 2,9 |
| | | T | . | 0,4 | 1,6 | 3,2 | 6,2 | 6,9 | 8,8 | 10,0 | 11,2 | 9,7 | 9,6 | 7,4 | 5,9 | 4,0 |
| 41A | NAHRUNGSMITTELGEW. | 1 | - | - | - | - | 0,1 | 0,1 | 0,2 | 0,3 | 0,3 | 0,7 | 2,5 | 2,3 | 4,5 | 3,9 |
| | | 2 | - | . | - | 0,6 | 0,6 | 0,3 | 0,7 | 1,5 | 4,3 | 6,1 | 11,2 | 12,6 | 11,4 | 10,2 |
| | | 3 | - | - | . | 0,4 | 2,9 | 6,0 | 12,0 | 15,2 | 18,1 | 13,7 | 11,9 | 7,3 | 4,6 | 2,5 |
| | | 4 | 0,2 | 1,8 | 7,0 | 12,4 | 21,3 | 18,7 | 14,6 | 9,3 | 6,4 | 3,3 | 2,2 | 1,1 | 0,5 | 0,4 |
| | | 5 | - | - | - | - | 0,5 | 0,3 | 2,0 | 4,2 | 11,1 | 12,6 | 15,9 | 14,5 | 10,1 | 10,2 |
| | | 5A | - | - | - | - | 0,1 | 0,3 | 1,3 | 3,3 | 9,7 | 12,2 | 15,9 | 15,2 | 10,5 | 11,0 |
| | | 5B | - | - | - | - | 3,3 | 0,6 | 8,4 | 11,6 | 23,7 | 16,0 | 15,8 | 9,0 | 6,5 | 3,0 |
| | | T | 0,1 | 0,5 | 2,1 | 3,9 | 7,7 | 8,3 | 10,0 | 10,2 | 11,6 | 9,0 | 8,9 | 6,5 | 4,8 | 3,6 |

| EMPLOYES — CLASSES DE GAIN MENSUEL (DM) | | | | | | | | | | | | | | ENSEMBLE | | |
|---|---|---|---|---|---|---|---|---|---|---|---|---|---|---|---|---|
| 2400 - 2549 | 2550 - 2699 | 2700 - 2849 | 2850 - 2999 | 3000 - 3149 | 3150 - 3299 | 3300 - 3449 | 3450 - 3599 | 3600 - 3749 | 3750 - 3899 | 3900 - 4049 | 4050 - 4199 | > = 4200 | INSG. ENS. | INDUSTRIE ET QUALIFICATIONS | | NACE |
| 1,5 | 3,4 | 2,8 | 3,5 | 11,8 | 8,0 | 7,6 | 9,0 | 5,7 | 8,9 | 7,0 | 1,0 | 23,4 | 100,0 | 1 | MACHINES-OUTILS | 322 |
| 13,6 | 12,0 | 10,2 | 8,2 | 5,7 | 3,5 | 2,1 | 1,2 | 0,7 | 0,9 | 0,4 | 0,1 | 0,7 | 100,0 | 2 | | |
| 3,4 | 1,6 | 1,0 | 0,5 | 0,5 | 0,2 | 0,1 | 0,1 | . | . | . | - | 0,1 | 100,0 | 3 | | |
| - | . | - | - | . | . | - | - | - | - | - | - | - | 100,0 | 4 | | |
| 7,4 | 4,4 | 2,9 | 2,1 | 1,2 | 1,2 | 0,7 | 0,4 | 0,1 | 0,2 | 0,2 | - | 0,2 | 100,0 | 5 | | |
| 7,6 | 4,5 | 3,0 | 2,2 | 1,2 | 1,2 | 0,7 | 0,4 | 0,1 | 0,2 | 0,2 | - | 0,2 | 100,0 | 5A | | |
| - | - | - | - | - | - | - | - | - | - | - | - | - | 100,0 | 5B | | |
| 4,8 | 3,4 | 2,7 | 2,0 | 1,7 | 1,1 | 0,7 | 0,5 | 0,3 | 0,4 | 0,3 | . | 0,9 | 100,0 | T | | |
| 0,6 | 0,7 | 1,4 | 1,0 | 5,5 | 2,4 | 6,9 | 5,1 | 5,6 | 6,1 | 5,5 | 4,0 | 54,1 | 100,0 | 1 | MACHINES DE BUREAU | 33 |
| 8,1 | 7,3 | 8,9 | 7,0 | 8,9 | 6,2 | 3,8 | 3,8 | 1,8 | 1,0 | 0,6 | 0,1 | 1,9 | 100,0 | 2 | | |
| 5,5 | 3,9 | 3,3 | 2,3 | 0,9 | 0,6 | 0,4 | 0,2 | 0,1 | . | . | 0,1 | 0,7 | 100,0 | 3 | | |
| 1,1 | 0,4 | - | . | 0,1 | - | - | - | - | 0,1 | - | - | - | 100,0 | 4 | | |
| 3,5 | 0,8 | 0,8 | 0,6 | - | 0,6 | - | - | - | - | - | - | - | 100,0 | 5 | | |
| 3,7 | 0,8 | 0,8 | 0,7 | - | 0,7 | - | - | - | - | - | - | - | 100,0 | 5A | | |
| - | - | - | - | - | - | - | - | - | - | - | - | - | 100,0 | 5B | | |
| 5,0 | 3,8 | 3,9 | 2,9 | 3,0 | 2,0 | 1,6 | 1,4 | 0,9 | 0,7 | 0,5 | 0,3 | 4,2 | 100,0 | T | | |
| 4,4 | 5,8 | 7,2 | 5,9 | 7,8 | 7,8 | 6,0 | 6,5 | 9,6 | 5,8 | 4,5 | 2,5 | 20,4 | 100,0 | 1 | CONSTRUCTION ELECT. | 34 |
| 11,0 | 10,1 | 10,8 | 7,4 | 5,1 | 3,3 | 1,9 | 1,0 | 0,6 | 0,4 | 0,2 | 0,2 | 0,3 | 100,0 | 2 | | |
| 2,5 | 1,0 | 0,8 | 0,4 | 0,2 | 0,1 | 0,1 | 0,1 | 0,1 | . | . | . | 0,1 | 100,0 | 3 | | |
| 0,1 | . | - | - | - | . | - | - | . | . | - | . | . | 100,0 | 4 | | |
| 5,3 | 3,2 | 2,0 | 1,2 | 1,0 | 0,6 | 0,2 | 0,2 | 0,3 | - | . | . | 0,1 | 100,0 | 5 | | |
| 5,3 | 3,3 | 2,1 | 1,2 | 1,1 | 0,6 | 0,3 | 0,2 | 0,3 | - | . | . | 0,1 | 100,0 | 5A | | |
| 4,6 | - | - | - | - | - | - | - | - | - | - | - | - | 100,0 | 5B | | |
| 4,6 | 3,6 | 3,7 | 2,5 | 1,9 | 1,3 | 0,8 | 0,6 | 0,6 | 0,4 | 0,3 | 0,2 | 1,0 | 100,0 | T | | |
| 1,2 | 1,5 | 1,6 | 1,5 | 8,4 | 12,3 | 7,5 | 4,6 | 5,7 | 5,8 | 5,5 | 3,9 | 38,3 | 100,0 | 1 | AUTOM.,PIECES DET. | 35 |
| 12,9 | 13,0 | 10,7 | 9,6 | 6,9 | 5,5 | 3,3 | 2,7 | 1,3 | 1,1 | 0,5 | 0,1 | 0,5 | 100,0 | 2 | | |
| 4,4 | 2,2 | 1,5 | 1,0 | 0,7 | 0,7 | 0,7 | 0,4 | 0,4 | 0,3 | 0,3 | 0,2 | 0,5 | 100,0 | 3 | | |
| 0,1 | 0,1 | - | . | - | - | - | - | - | - | - | - | - | 100,0 | 4 | | |
| 10,7 | 8,8 | 8,0 | 5,4 | 3,2 | 2,1 | 1,3 | 0,9 | 0,4 | 0,5 | 0,6 | 0,1 | 0,1 | 100,0 | 5 | | |
| 10,8 | 8,9 | 8,1 | 5,4 | 3,2 | 2,1 | 1,3 | 0,9 | 0,4 | 0,6 | 0,6 | 0,1 | 0,1 | 100,0 | 5A | | |
| - | - | - | - | - | - | - | - | - | - | - | - | - | 100,0 | 5B | | |
| 6,5 | 5,4 | 4,4 | 3,5 | 2,7 | 2,3 | 1,5 | 1,1 | 0,7 | 0,7 | 0,5 | 0,2 | 1,6 | 100,0 | T | | |
| 1,0 | 0,7 | 0,8 | 1,6 | 8,1 | 12,6 | 6,8 | 5,3 | 5,0 | 4,9 | 5,8 | 4,1 | 43,2 | 100,0 | 1 | CONSTR. AUTOMOBILES | 351 |
| 13,2 | 13,4 | 11,1 | 11,3 | 8,1 | 6,1 | 4,1 | 3,5 | 1,8 | 1,3 | 0,5 | 0,1 | 0,7 | 100,0 | 2 | | |
| 5,0 | 2,6 | 1,7 | 1,2 | 0,9 | 0,8 | 1,0 | 0,6 | 0,5 | 0,4 | 0,4 | 0,2 | 0,7 | 100,0 | 3 | | |
| 0,2 | 0,1 | - | - | - | - | - | - | - | - | - | - | - | 100,0 | 4 | | |
| 12,0 | 10,6 | 10,5 | 7,2 | 4,4 | 2,8 | 1,8 | 1,3 | 0,5 | 0,7 | 0,9 | 0,1 | 0,1 | 100,0 | 5 | | |
| 12,1 | 10,6 | 10,5 | 7,3 | 4,4 | 2,8 | 1,8 | 1,3 | 0,5 | 0,7 | 0,9 | 0,1 | 0,1 | 100,0 | 5A | | |
| - | - | - | - | - | - | - | - | - | - | - | - | - | 100,0 | 5B | | |
| 7,2 | 5,9 | 5,0 | 4,3 | 3,3 | 2,7 | 1,9 | 1,5 | 0,9 | 0,8 | 0,7 | 0,3 | 2,0 | 100,0 | T | | |
| 2,3 | 3,1 | 7,4 | 3,7 | 8,8 | 5,1 | 5,9 | 5,4 | 5,7 | 7,5 | 7,4 | 5,3 | 23,1 | 100,0 | 1 | AUTRE MAT. TRANSPORT | 36 |
| 13,6 | 11,7 | 9,6 | 6,8 | 5,4 | 3,2 | 2,5 | 2,1 | 1,1 | 0,7 | 0,3 | 0,4 | 1,3 | 100,0 | 2 | | |
| 2,9 | 1,5 | 1,6 | 0,6 | 0,4 | 0,4 | 0,3 | 0,3 | 0,1 | 0,1 | 0,1 | . | 0,2 | 100,0 | 3 | | |
| 0,1 | 0,1 | 0,4 | - | - | - | 0,1 | - | - | - | - | - | - | 100,0 | 4 | | |
| 8,3 | 5,2 | 2,8 | 1,2 | 1,0 | 0,8 | 0,2 | 0,3 | 0,6 | 0,3 | 0,2 | - | 0,1 | 100,0 | 5 | | |
| 8,4 | 5,3 | 2,8 | 1,2 | 1,0 | 0,7 | 0,2 | 0,4 | 0,6 | 0,4 | 0,2 | - | 0,1 | 100,0 | 5A | | |
| - | - | - | - | - | 13,3 | - | - | - | - | - | - | - | 100,0 | 5B | | |
| 5,4 | 4,0 | 3,5 | 2,1 | 1,9 | 1,2 | 1,0 | 0,9 | 0,6 | 0,6 | 0,4 | 0,3 | 1,4 | 100,0 | T | | |
| 6,8 | 9,7 | 13,5 | 5,8 | 3,4 | 8,7 | 1,9 | 2,4 | 1,9 | 4,3 | 2,2 | - | 8,0 | 100,0 | 1 | CONSTR. NAVALE | 361 |
| 17,5 | 7,9 | 6,0 | 5,6 | 4,7 | 3,0 | 1,3 | 1,4 | 0,5 | 1,1 | - | - | 1,8 | 100,0 | 2 | | |
| 3,4 | 2,1 | 2,8 | 1,0 | 0,7 | 1,0 | 0,4 | 0,4 | 0,2 | 0,1 | 0,1 | - | 0,1 | 100,0 | 3 | | |
| - | 0,3 | 0,9 | - | - | - | - | - | - | - | - | - | - | 100,0 | 4 | | |
| 8,6 | 7,5 | 3,4 | 1,4 | 1,2 | 1,2 | 0,1 | 0,4 | 1,0 | 0,6 | - | - | - | 100,0 | 5 | | |
| 8,7 | 7,5 | 3,4 | 1,4 | 1,2 | 1,2 | 0,1 | 0,4 | 1,0 | 0,6 | - | - | - | 100,0 | 5A | | |
| - | - | - | - | - | - | - | - | - | - | - | - | - | 100,0 | 5B | | |
| 6,1 | 3,9 | 3,4 | 1,7 | 1,3 | 1,4 | 0,5 | 0,5 | 0,4 | 0,5 | 0,1 | - | 0,6 | 100,0 | T | | |
| 1,5 | 1,5 | 4,6 | 4,0 | 8,4 | 4,0 | 7,9 | 6,4 | 6,7 | 9,1 | 9,0 | 7,0 | 29,0 | 100,0 | 1 | CONSTR. AERONEFS | 364 |
| 13,2 | 12,4 | 9,7 | 7,4 | 7,3 | 3,6 | 3,4 | 2,4 | 1,3 | 0,6 | 0,5 | 0,6 | 1,5 | 100,0 | 2 | | |
| 3,0 | 1,2 | 1,1 | 0,6 | 0,3 | 0,2 | 0,3 | 0,2 | 0,1 | 0,1 | . | . | 0,3 | 100,0 | 3 | | |
| - | - | 0,1 | - | - | - | 0,1 | - | - | - | - | - | - | 100,0 | 4 | | |
| 6,1 | 2,4 | 1,2 | 1,7 | 1,2 | 0,4 | 0,4 | 0,4 | - | - | 0,8 | - | 0,4 | 100,0 | 5 | | |
| 6,2 | 2,5 | 1,2 | 1,8 | 1,2 | - | 0,4 | 0,4 | - | - | 0,8 | - | 0,4 | 100,0 | 5A | | |
| - | - | - | - | - | 25,0 | - | - | - | - | - | - | - | 100,0 | 5B | | |
| 5,2 | 4,0 | 3,4 | 2,5 | 2,6 | 1,2 | 1,5 | 1,1 | 0,8 | 0,9 | 0,7 | 0,6 | 2,3 | 100,0 | T | | |
| 6,1 | 2,6 | 3,8 | 3,5 | 14,2 | 8,2 | 8,9 | 3,9 | 3,4 | 4,2 | 2,0 | 3,6 | 30,6 | 100,0 | 1 | INSTR. PRECISION ETC | 37 |
| 13,1 | 9,6 | 10,3 | 6,7 | 4,3 | 2,5 | 1,6 | 0,9 | 0,6 | 1,3 | 0,4 | 0,3 | 0,4 | 100,0 | 2 | | |
| 2,9 | 1,0 | 0,4 | 0,5 | 0,5 | - | - | - | . | - | . | - | - | 100,0 | 3 | | |
| - | - | - | - | . | - | - | - | - | - | - | - | - | 100,0 | 4 | | |
| 5,7 | 3,4 | 3,5 | 0,7 | 0,7 | 0,4 | 0,1 | 0,4 | - | - | . | 0,3 | 0,3 | 100,0 | 5 | | |
| 6,1 | 3,6 | 3,7 | 0,8 | 0,6 | 0,4 | 0,1 | 0,4 | - | - | . | 0,3 | 0,3 | 100,0 | 5A | | |
| - | - | - | - | 2,2 | - | - | - | - | - | - | - | - | 100,0 | 5B | | |
| 4,2 | 2,4 | 2,4 | 1,4 | 1,4 | 0,7 | 0,5 | 0,3 | 0,2 | 0,3 | 0,1 | 0,2 | 1,1 | 100,0 | T | | |
| 5,6 | 6,0 | 5,2 | 4,0 | 12,1 | 7,2 | 5,4 | 6,5 | 4,5 | 3,5 | 4,7 | 2,3 | 21,0 | 100,0 | 1 | ALIM. BOISSONS TABAC | 41/42 |
| 12,0 | 7,8 | 7,1 | 4,7 | 4,0 | 2,2 | 1,6 | 1,2 | 0,8 | 0,5 | 0,4 | 0,1 | 0,9 | 100,0 | 2 | | |
| 2,3 | 1,1 | 0,8 | 0,4 | 0,4 | 0,3 | 0,2 | 0,1 | 0,1 | 0,1 | . | . | 0,2 | 100,0 | 3 | | |
| 0,4 | 0,2 | 0,1 | 0,1 | 0,1 | . | 0,1 | . | . | . | - | . | . | 100,0 | 4 | | |
| 6,1 | 4,2 | 3,1 | 2,0 | 1,5 | 0,6 | 1,1 | 0,4 | 0,6 | 0,5 | 0,6 | 0,4 | 1,2 | 100,0 | 5 | | |
| 6,6 | 4,6 | 3,4 | 2,1 | 1,7 | 0,7 | 1,1 | 0,4 | 0,6 | 0,5 | 0,6 | 0,4 | 1,3 | 100,0 | 5A | | |
| 1,6 | 0,6 | - | 1,2 | - | - | 0,8 | - | 0,8 | 0,4 | 0,4 | - | - | 100,0 | 5B | | |
| 3,6 | 2,3 | 1,9 | 1,2 | 1,4 | 0,8 | 0,6 | 0,5 | 0,4 | 0,3 | 0,3 | 0,2 | 1,2 | 100,0 | T | | |
| 5,5 | 6,1 | 4,0 | 4,3 | 12,9 | 5,6 | 4,7 | 6,3 | 3,9 | 3,0 | 5,2 | 3,0 | 20,7 | 100,0 | 1 | PROD. ALIMENTAIRES | 41A |
| 11,5 | 6,9 | 6,1 | 4,7 | 3,8 | 2,1 | 1,7 | 1,4 | 0,8 | 0,5 | 0,5 | 0,1 | 0,4 | 100,0 | 2 | | |
| 2,1 | 1,0 | 0,7 | 0,4 | 0,3 | 0,2 | 0,2 | 0,1 | 0,1 | . | . | . | 0,2 | 100,0 | 3 | | |
| 0,4 | 0,1 | 0,1 | . | . | - | . | . | - | . | - | . | 0,1 | 100,0 | 4 | | |
| 6,3 | 4,4 | 2,7 | 1,8 | 1,4 | 0,4 | 1,0 | 0,1 | 0,4 | 0,1 | - | 0,1 | 0,1 | 100,0 | 5 | | |
| 6,8 | 4,8 | 3,0 | 2,0 | 1,5 | 0,4 | 1,1 | 0,1 | 0,4 | 0,1 | - | 0,1 | 0,1 | 100,0 | 5A | | |
| 1,2 | 0,9 | - | - | - | - | - | - | - | - | - | - | - | 100,0 | 5B | | |
| 3,3 | 2,0 | 1,5 | 1,1 | 1,3 | 0,6 | 0,6 | 0,5 | 0,3 | 0,2 | 0,3 | 0,1 | 1,0 | 100,0 | T | | |

INSGESAMT — ANGESTELLTE

| NACE | INDUSTRIE UND LEISTUNGSGRUPPEN | | MONATSVERDIENSTKLASSEN (DM) | | | | | | | | | | | | | |
|---|---|---|---|---|---|---|---|---|---|---|---|---|---|---|---|---|
| | | | < 450 | 450 - 599 | 600 - 749 | 750 - 899 | 900 - 1049 | 1050 - 1199 | 1200 - 1349 | 1350 - 1499 | 1500 - 1649 | 1650 - 1799 | 1800 - 1949 | 1950 - 2099 | 2100 - 2249 | 2250 - 2399 |
| 412 | FLEISCHVERARB. | 1 | - | - | - | - | - | - | 0,4 | - | 0,4 | - | 5,6 | 2,6 | 4,7 | 3,8 |
| | | 2 | - | - | - | - | - | 0,5 | 0,7 | 2,8 | 5,3 | 7,2 | 12,7 | 16,2 | 13,1 | 7,2 |
| | | 3 | - | - | . | 0,5 | 5,6 | 9,7 | 14,7 | 13,5 | 12,7 | 13,2 | 11,0 | 7,1 | 4,2 | 2,3 |
| | | 4 | 0,7 | 1,2 | 6,7 | 13,7 | 20,1 | 21,9 | 16,4 | 7,7 | 6,2 | 2,6 | 1,8 | 0,4 | 0,3 | 0,2 |
| | | 5 | - | - | - | - | - | 0,3 | 0,7 | 2,4 | 8,4 | 9,4 | 19,7 | 21,4 | 12,9 | 9,1 |
| | | 5A | - | - | - | - | - | 0,4 | 0,7 | 1,5 | 6,9 | 9,2 | 20,1 | 22,2 | 13,0 | 9,5 |
| | | 5B | - | - | - | - | - | - | - | 20,5 | 41,0 | 12,8 | 10,3 | 5,1 | 10,3 | - |
| | | T | 0,2 | 0,3 | 2,0 | 4,2 | 8,5 | 11,1 | 11,8 | 9,0 | 9,0 | 8,5 | 9,0 | 7,2 | 4,9 | 2,9 |
| 413 | MILCHVERARBEITUNG | 1 | - | - | - | - | - | - | - | - | - | - | - | 1,6 | 2,5 | 1,0 |
| | | 2 | - | - | - | - | 0,4 | 0,4 | 0,1 | 0,4 | 2,6 | 6,9 | 14,3 | 15,6 | 12,4 | 11,3 |
| | | 3 | - | - | - | 0,7 | 3,5 | 6,5 | 14,3 | 14,6 | 18,0 | 15,4 | 10,4 | 6,6 | 4,2 | 1,9 |
| | | 4 | 0,1 | 1,5 | 4,8 | 11,9 | 21,2 | 24,1 | 16,1 | 8,5 | 5,1 | 2,7 | 1,6 | 1,4 | 0,5 | 0,2 |
| | | 5 | - | - | - | - | - | - | 1,0 | 1,4 | 11,7 | 12,3 | 22,6 | 14,1 | 15,3 | 8,2 |
| | | 5A | - | - | - | - | - | - | 0,7 | 1,6 | 10,6 | 12,4 | 21,9 | 14,4 | 15,0 | 9,0 |
| | | 5B | - | - | - | - | - | - | 4,5 | - | 22,7 | 11,4 | 29,5 | 11,4 | 18,2 | - |
| | | T | . | 0,3 | 1,0 | 2,9 | 6,5 | 8,6 | 10,9 | 9,5 | 11,6 | 10,6 | 9,8 | 7,4 | 5,6 | 3,5 |
| 418 | BACK -U. SUESSWAREN | 1 | - | - | - | - | - | - | 0,5 | 1,3 | - | 1,7 | 3,9 | 3,3 | 6,2 | 4,1 |
| | | 2 | - | - | - | 2,4 | 1,9 | 0,6 | 1,2 | 2,4 | 6,0 | 6,9 | 10,2 | 11,1 | 9,2 | 9,5 |
| | | 3 | - | - | 0,1 | 0,6 | 3,3 | 6,4 | 11,6 | 14,9 | 16,0 | 10,7 | 13,8 | 8,8 | 5,0 | 2,9 |
| | | 4 | 0,1 | 3,1 | 11,5 | 14,9 | 24,0 | 16,6 | 11,0 | 6,9 | 4,7 | 3,2 | 1,8 | 0,8 | 0,4 | 0,2 |
| | | 5 | - | - | - | - | 1,2 | 0,2 | 1,5 | 4,0 | 13,1 | 14,1 | 12,7 | 13,8 | 9,5 | 8,1 |
| | | 5A | - | - | - | - | 0,2 | - | 1,4 | 4,0 | 11,3 | 13,2 | 13,2 | 14,2 | 9,5 | 8,7 |
| | | 5B | - | - | - | - | 9,0 | 1,8 | 1,8 | 3,6 | 27,0 | 20,7 | 9,0 | 10,8 | 9,0 | 3,6 |
| | | T | . | 1,2 | 4,5 | 6,3 | 10,9 | 8,9 | 8,9 | 9,0 | 9,6 | 7,3 | 8,3 | 6,2 | 4,1 | 3,1 |
| 42A | GETRAENKEINDUSTRIE | 1 | - | - | - | - | - | - | - | - | - | 0,5 | 0,6 | 2,1 | 2,0 | 2,2 |
| | | 2 | - | - | - | - | - | 0,1 | 0,3 | 0,8 | 2,9 | 4,5 | 7,7 | 10,1 | 15,1 | 10,8 |
| | | 3 | - | - | . | 0,4 | 0,9 | 2,6 | 6,2 | 9,6 | 13,7 | 17,7 | 16,7 | 12,6 | 9,0 | 4,7 |
| | | 4 | 0,1 | 1,1 | 3,4 | 7,9 | 14,3 | 13,2 | 14,9 | 18,7 | 12,6 | 6,5 | 3,6 | 1,9 | 0,5 | 0,3 |
| | | 5 | - | - | - | - | - | 0,1 | 0,9 | 3,1 | 7,5 | 12,7 | 14,4 | 14,0 | 13,0 | 9,5 |
| | | 5A | - | - | - | - | - | - | 0,3 | 2,4 | 7,4 | 11,5 | 14,8 | 13,9 | 13,4 | 10,1 |
| | | 5B | - | - | - | - | - | 2,0 | 7,8 | 11,8 | 9,4 | 29,0 | 9,4 | 14,9 | 7,8 | 1,5 |
| | | T | . | 0,2 | 0,7 | 1,9 | 3,5 | 4,2 | 6,4 | 9,1 | 10,6 | 12,0 | 11,5 | 9,6 | 8,2 | 5,0 |
| 429 | TABAKVERARBEITUNG | 1 | - | - | - | - | - | - | - | - | - | 1,8 | 0,6 | 1,2 | - | 2,4 |
| | | 2 | - | - | - | - | - | - | 0,2 | 0,2 | 4,1 | 5,7 | 6,9 | 7,5 | 21,3 | 12,4 |
| | | 3 | - | - | - | 0,2 | 1,2 | 2,8 | 7,9 | 13,7 | 20,8 | 13,0 | 13,9 | 10,9 | 7,4 | 3,0 |
| | | 4 | - | - | 3,4 | 7,7 | 14,1 | 14,2 | 12,7 | 37,9 | 7,5 | 1,5 | 0,4 | 0,4 | - | 0,2 |
| | | 5 | - | - | - | - | 2,7 | 6,9 | 20,2 | 18,1 | 16,6 | 5,1 | 3,8 | 7,2 | 4,5 | 5,1 |
| | | 5A | - | - | - | - | 1,3 | 5,7 | 20,8 | 17,7 | 17,4 | 5,3 | 4,0 | 7,5 | 4,9 | 5,3 |
| | | 5B | - | - | - | - | 31,8 | 31,8 | 9,1 | 27,3 | - | - | - | - | - | - |
| | | T | - | - | 0,6 | 1,5 | 3,5 | 4,6 | 7,9 | 15,3 | 13,4 | 8,0 | 8,3 | 7,3 | 8,0 | 4,4 |
| 43 | TEXTILGEWERBE | 1 | - | - | - | - | - | 0,6 | - | 0,1 | 1,4 | 0,5 | 1,2 | 0,8 | 3,3 | 5,1 |
| | | 2 | - | - | 0,1 | - | . | 0,2 | 0,5 | 0,7 | 1,6 | 4,4 | 7,6 | 14,5 | 15,0 | 10,9 |
| | | 3 | - | 0,1 | 0,2 | 0,6 | 3,2 | 6,0 | 13,0 | 15,2 | 16,8 | 14,2 | 12,8 | 6,7 | 4,1 | 2,5 |
| | | 4 | 0,3 | 0,9 | 4,8 | 16,6 | 25,6 | 22,8 | 15,2 | 7,4 | 3,9 | 1,2 | 0,7 | 0,4 | 0,2 | 0,1 |
| | | 5 | - | - | . | 0,1 | 0,1 | 0,9 | 3,3 | 8,7 | 16,7 | 21,0 | 16,7 | 11,7 | 7,9 | 4,5 |
| | | 5A | - | - | - | . | . | 0,5 | 1,4 | 7,6 | 16,6 | 21,8 | 17,5 | 12,4 | 8,5 | 5,0 |
| | | 5B | - | - | 0,5 | 1,3 | 0,8 | 5,2 | 25,7 | 22,0 | 18,8 | 11,4 | 7,9 | 3,8 | 0,5 | 0,5 |
| | | T | 0,1 | 0,2 | 1,2 | 4,3 | 7,3 | 7,8 | 9,1 | 9,4 | 11,4 | 11,3 | 9,9 | 7,3 | 5,5 | 3,6 |
| 431 | WOLLE | 1 | - | - | - | - | - | - | - | - | - | 1,7 | - | - | 8,5 | - |
| | | 2 | - | - | - | - | - | 0,2 | - | - | 1,4 | 2,9 | 5,0 | 14,4 | 16,3 | 11,5 |
| | | 3 | - | - | - | 0,8 | 1,0 | 5,0 | 10,8 | 15,1 | 17,0 | 12,8 | 12,8 | 8,1 | 4,3 | 4,0 |
| | | 4 | - | 0,5 | 5,6 | 15,9 | 23,4 | 20,3 | 16,5 | 9,4 | 4,4 | 1,5 | 1,3 | 1,0 | - | 0,2 |
| | | 5 | - | - | - | - | - | 0,4 | 2,4 | 6,0 | 17,5 | 20,8 | 18,8 | 13,2 | 7,7 | 4,5 |
| | | 5A | - | - | - | - | - | 0,2 | 1,6 | 4,8 | 17,6 | 21,1 | 19,0 | 14,2 | 8,1 | 4,8 |
| | | 5B | - | - | - | - | - | 4,5 | 13,5 | 23,6 | 15,7 | 16,9 | 15,7 | - | 2,2 | - |
| | | T | - | 0,1 | 1,2 | 3,6 | 5,2 | 5,9 | 7,5 | 8,6 | 12,3 | 11,9 | 11,3 | 8,9 | 6,1 | 4,0 |
| 432 | BAUMWOLLE | 1 | - | - | - | - | - | 3,4 | - | - | - | - | - | - | 1,1 | 3,4 |
| | | 2 | - | - | - | - | - | 0,5 | - | 0,5 | - | 0,7 | 10,7 | 13,4 | 14,5 | 11,2 |
| | | 3 | - | - | 0,1 | 0,4 | 1,8 | 4,7 | 11,7 | 15,8 | 20,6 | 17,0 | 12,3 | 6,5 | 4,3 | 2,0 |
| | | 4 | 0,4 | 0,4 | 4,3 | 15,5 | 23,5 | 27,6 | 16,4 | 6,8 | 4,0 | 0,6 | 0,2 | 0,2 | - | 0,2 |
| | | 5 | - | - | - | 0,1 | 0,1 | 0,7 | 4,1 | 11,4 | 22,5 | 23,3 | 14,9 | 10,1 | 5,9 | 3,5 |
| | | 5A | - | - | - | 0,1 | - | 0,4 | 0,8 | 10,1 | 22,3 | 25,1 | 16,0 | 10,9 | 6,6 | 4,0 |
| | | 5B | - | - | - | - | 1,1 | 3,1 | 30,7 | 21,5 | 24,3 | 9,1 | 6,2 | 3,4 | 0,5 | - |
| | | T | 0,1 | 0,1 | 1,1 | 4,0 | 6,3 | 8,5 | 8,7 | 10,2 | 14,8 | 13,3 | 9,9 | 6,8 | 4,8 | 3,0 |
| 436 | WIRKEREI,STRICKEREI | 1 | - | - | - | - | - | - | - | 1,0 | - | 1,9 | 2,6 | 1,3 | 1,3 | 5,1 |
| | | 2 | - | - | - | - | 0,1 | 0,4 | 0,6 | 1,6 | 3,6 | 7,4 | 5,4 | 11,5 | 15,3 | 10,0 |
| | | 3 | - | - | - | 0,9 | 3,5 | 7,3 | 15,5 | 15,3 | 13,7 | 13,8 | 15,3 | 5,3 | 4,3 | 2,3 |
| | | 4 | 0,4 | 1,1 | 5,1 | 17,1 | 25,4 | 21,6 | 15,0 | 7,3 | 4,1 | 0,9 | 1,1 | 0,5 | 0,4 | - |
| | | 5 | - | - | 0,3 | 0,6 | 0,4 | 2,1 | 5,9 | 10,3 | 10,8 | 17,7 | 16,6 | 12,0 | 7,7 | 4,6 |
| | | 5A | - | - | - | - | 0,3 | 1,3 | 4,5 | 8,5 | 10,9 | 18,9 | 17,7 | 12,9 | 8,2 | 4,9 |
| | | 5B | - | - | 3,7 | 9,3 | 1,9 | 13,3 | 25,0 | 34,3 | 9,3 | 1,9 | 1,9 | - | - | - |
| | | T | 0,1 | 0,3 | 1,5 | 5,3 | 8,6 | 9,3 | 11,3 | 10,0 | 8,9 | 9,9 | 10,0 | 5,9 | 5,2 | 3,1 |
| 44 | LEDERGEWERBE | 1 | - | - | - | - | - | - | - | - | 1,3 | - | 0,3 | 1,3 | 3,2 | - |
| | | 2 | - | - | 0,1 | - | 0,1 | 1,2 | 0,4 | 2,9 | 4,8 | 5,4 | 12,0 | 12,5 | 9,8 | 8,9 |
| | | 3 | - | - | 0,6 | 2,3 | 6,5 | 8,1 | 13,9 | 16,0 | 15,3 | 15,0 | 11,0 | 4,2 | 3,5 | 1,4 |
| | | 4 | - | 1,2 | 11,7 | 13,6 | 27,6 | 17,5 | 11,2 | 5,4 | 9,1 | 1,5 | 0,5 | 0,2 | - | 0,2 |
| | | 5 | - | - | - | - | 0,1 | 2,7 | 3,5 | 8,8 | 17,3 | 13,6 | 13,9 | 9,5 | 20,4 | 3,3 |
| | | 5A | - | - | - | - | 0,2 | 1,9 | 1,7 | 8,1 | 16,2 | 14,4 | 14,4 | 10,1 | 21,9 | 3,6 |
| | | 5B | - | - | - | - | - | 13,2 | 24,5 | 17,0 | 30,2 | 3,8 | 7,5 | 1,9 | 1,9 | - |
| | | T | - | 0,3 | 3,5 | 4,7 | 10,2 | 8,5 | 8,8 | 9,2 | 11,7 | 8,9 | 8,3 | 5,1 | 6,2 | 2,5 |
| 441 | GERBEREI | 1 | - | - | - | - | - | - | - | - | 2,2 | - | - | - | 1,1 | - |
| | | 2 | - | - | 0,4 | - | 0,4 | - | 0,4 | 0,8 | 3,3 | 1,7 | 4,6 | 6,3 | 8,8 | 5,0 |
| | | 3 | - | - | 0,3 | 0,5 | 1,7 | 3,0 | 15,7 | 15,6 | 16,4 | 22,7 | 15,0 | 3,9 | 2,6 | 0,9 |
| | | 4 | - | 0,4 | 12,1 | 3,7 | 30,0 | 19,1 | 14,4 | 4,5 | 13,3 | 2,1 | - | - | - | 0,4 |
| | | 5 | - | - | - | - | - | 0,9 | 0,6 | 7,1 | 13,3 | 12,4 | 16,5 | 7,4 | 32,5 | 3,5 |
| | | 5A | - | - | - | - | - | 0,6 | - | 6,2 | 13,3 | 12,4 | 16,7 | 7,4 | 33,7 | 3,7 |
| | | 5B | - | - | - | - | - | 6,7 | 13,3 | 26,7 | 13,3 | 13,3 | 13,3 | 6,7 | 6,7 | - |
| | | T | - | 0,1 | 3,6 | 1,2 | 9,1 | 6,5 | 9,4 | 7,9 | 12,4 | 10,7 | 8,8 | 3,6 | 8,5 | 1,8 |

| EMPLOYES — CLASSES DE GAIN MENSUEL (DM) | | | | | | | | | | | | | | ENSEMBLE | | |
|---|---|---|---|---|---|---|---|---|---|---|---|---|---|---|---|---|
| 2400 – 2549 | 2550 – 2699 | 2700 – 2849 | 2850 – 2999 | 3000 – 3149 | 3150 – 3299 | 3300 – 3449 | 3450 – 3599 | 3600 – 3749 | 3750 – 3899 | 3900 – 4049 | 4050 – 4199 | > = 4200 | INSG. ENS. | INDUSTRIE ET QUALIFICATIONS | | NACE |
| 7,7 | 6,0 | 6,8 | 3,4 | 24,1 | 6,0 | 4,7 | 3,4 | 1,7 | 2,6 | 4,1 | - | 12,0 | 100,0 | 1 | IND. DE LA VIANDE | 412 |
| 9,8 | 3,9 | 5,9 | 5,9 | 3,0 | 2,2 | 1,1 | 0,5 | 0,9 | 0,1 | 0,1 | 0,1 | 0,7 | 100,0 | 2 | | |
| 2,7 | 0,8 | 0,7 | 0,3 | 0,4 | 0,2 | 0,1 | - | - | . | . | - | 0,1 | 100,0 | 3 | | |
| 0,1 | - | - | - | - | - | - | - | - | - | - | - | - | 100,0 | 4 | | |
| 5,7 | 3,3 | 2,3 | 1,4 | 1,4 | 1,1 | - | 0,5 | - | 0,2 | - | - | - | 100,0 | 5 | | |
| 5,9 | 3,4 | 2,4 | 1,4 | 1,4 | 1,2 | - | 0,5 | - | 0,2 | - | - | - | 100,0 | 5A | | |
| - | - | - | - | - | - | - | - | - | - | - | - | - | 100,0 | 5B | | |
| 3,3 | 1,4 | 1,5 | 1,1 | 1,6 | 0,7 | 0,4 | 0,2 | 0,2 | 0,2 | 0,2 | . | 0,6 | 100,0 | T | | |
| 3,4 | 2,1 | 4,4 | 8,6 | 7,0 | 5,7 | 7,6 | 8,4 | 8,9 | 4,7 | 4,7 | 4,7 | 24,5 | 100,0 | 1 | IND. DU LAIT | 413 |
| 10,9 | 6,9 | 4,8 | 5,3 | 1,8 | 2,1 | 2,1 | 0,3 | 0,4 | 0,5 | 0,4 | - | 0,1 | 100,0 | 2 | | |
| 1,7 | 0,8 | 0,5 | 0,3 | 0,1 | 0,1 | 0,2 | 0,1 | - | - | - | - | . | 100,0 | 3 | | |
| 0,1 | 0,3 | - | - | - | - | - | - | - | - | - | - | - | 100,0 | 4 | | |
| 5,5 | 2,7 | 2,2 | 1,0 | 0,6 | 0,6 | 0,2 | 0,4 | - | - | - | - | - | 100,0 | 5 | | |
| 6,1 | 2,7 | 2,4 | 1,1 | 0,7 | 0,7 | 0,2 | 0,5 | - | - | - | - | - | 100,0 | 5A | | |
| - | 2,3 | - | - | - | - | - | - | - | - | - | - | - | 100,0 | 5B | | |
| 3,3 | 1,9 | 1,2 | 1,3 | 0,6 | 0,6 | 0,7 | 0,3 | 0,3 | 0,2 | 0,2 | 0,1 | 0,7 | 100,0 | T | | |
| 2,8 | 3,3 | 1,7 | 2,4 | 17,4 | 6,2 | 5,7 | 4,1 | 2,2 | 2,6 | 5,7 | 3,9 | 20,8 | 100,0 | 1 | PAIN, PROD. SUCRES | 418 |
| 10,3 | 5,9 | 5,0 | 3,5 | 5,0 | 2,0 | 1,3 | 2,1 | 1,2 | 0,8 | 1,0 | 0,2 | 0,2 | 100,0 | 2 | | |
| 2,1 | 1,1 | 0,4 | 0,6 | 0,6 | 0,2 | 0,2 | 0,2 | 0,2 | . | - | 0,1 | 0,4 | 100,0 | 3 | | |
| 0,5 | 0,2 | . | . | - | - | 0,1 | - | - | - | - | - | 0,1 | 100,0 | 4 | | |
| 6,1 | 5,2 | 3,7 | 1,9 | 1,0 | - | 2,5 | - | 0,4 | - | - | 0,4 | 0,4 | 100,0 | 5 | | |
| 6,4 | 5,9 | 4,2 | 2,1 | 1,2 | - | 2,8 | - | 0,5 | - | - | 0,5 | 0,5 | 100,0 | 5A | | |
| 3,6 | - | - | - | - | - | - | - | - | - | - | - | - | 100,0 | 5B | | |
| 2,8 | 1,7 | 1,1 | 0,9 | 1,5 | 0,6 | 0,6 | 0,5 | 0,3 | 0,2 | 0,3 | 0,2 | 1,0 | 100,0 | T | | |
| 6,6 | 6,3 | 7,8 | 3,6 | 10,1 | 10,3 | 6,8 | 7,1 | 5,2 | 4,4 | 3,2 | 1,4 | 19,8 | 100,0 | 1 | BOISSONS | 42A |
| 13,2 | 10,0 | 9,3 | 4,5 | 4,2 | 2,5 | 1,4 | 1,0 | 0,6 | 0,3 | 0,2 | 0,1 | 0,4 | 100,0 | 2 | | |
| 2,8 | 1,1 | 1,0 | 0,3 | 0,4 | 0,1 | 0,2 | - | . | 0,1 | . | . | 0,1 | 100,0 | 3 | | |
| 0,3 | 0,1 | . | 0,3 | . | . | - | - | - | - | - | - | - | 100,0 | 4 | | |
| 7,2 | 4,9 | 4,6 | 2,4 | 1,2 | 0,8 | 0,8 | 0,6 | 0,3 | 0,3 | 0,4 | - | 0,8 | 100,0 | 5 | | |
| 7,5 | 5,3 | 4,9 | 2,3 | 1,3 | 0,8 | 0,9 | 0,7 | 0,3 | 0,3 | 0,5 | - | 0,8 | 100,0 | 5A | | |
| 3,1 | - | - | 3,1 | - | - | - | - | - | - | - | - | - | 100,0 | 5B | | |
| 4,4 | 2,9 | 2,7 | 1,3 | 1,4 | 1,0 | 0,7 | 0,5 | 0,4 | 0,3 | 0,2 | 0,1 | 1,0 | 100,0 | T | | |
| 1,8 | 3,8 | 4,7 | 3,5 | 15,3 | 9,7 | 7,1 | 7,1 | 8,2 | 4,7 | 7,6 | 0,6 | 20,0 | 100,0 | 1 | TABAC | 429 |
| 12,9 | 7,5 | 7,2 | 5,1 | 3,7 | 2,2 | 0,9 | 0,4 | 0,7 | 0,4 | 0,2 | - | 0,4 | 100,0 | 2 | | |
| 1,8 | 1,5 | 1,0 | 0,5 | 0,3 | 0,2 | 0,2 | - | - | - | - | - | - | 100,0 | 3 | | |
| - | - | 0,2 | - | - | - | - | - | - | - | - | - | - | 100,0 | 4 | | |
| 4,6 | 1,7 | 0,8 | - | 1,7 | 0,4 | - | 0,4 | - | - | - | - | - | 100,0 | 5 | | |
| 4,9 | 1,8 | 0,9 | - | 1,8 | 0,4 | - | 0,4 | - | - | - | - | - | 100,0 | 5A | | |
| - | - | - | - | - | - | - | - | - | - | - | - | - | 100,0 | 5B | | |
| 3,8 | 2,5 | 2,2 | 1,4 | 1,9 | 1,1 | 0,7 | 0,5 | 0,6 | 0,4 | 0,5 | . | 1,3 | 100,0 | T | | |
| 5,5 | 6,4 | 6,4 | 3,1 | 13,5 | 11,3 | 6,5 | 8,2 | 2,4 | 2,5 | 4,3 | 1,8 | 15,2 | 100,0 | 1 | INDUSTRIE TEXTILE | 43 |
| 12,2 | 6,9 | 8,0 | 4,2 | 3,3 | 2,4 | 1,3 | 1,9 | 1,7 | 0,8 | 0,4 | 0,1 | 1,4 | 100,0 | 2 | | |
| 1,7 | 0,5 | 0,8 | 0,4 | 0,5 | . | 0,2 | 0,1 | . | - | . | - | 0,2 | 100,0 | 3 | | |
| - | . | . | - | - | - | - | - | - | - | - | - | - | 100,0 | 4 | | |
| 3,0 | 2,0 | 1,5 | 0,6 | 0,6 | 0,1 | 0,1 | 0,1 | - | - | . | - | 0,1 | 100,0 | 5 | | |
| 3,3 | 2,1 | 1,7 | 0,7 | 0,6 | 0,1 | 0,1 | 0,1 | - | - | . | - | 0,1 | 100,0 | 5A | | |
| - | 0,8 | - | - | - | - | 0,7 | - | - | - | - | - | - | 100,0 | 5B | | |
| 3,0 | 1,7 | 1,9 | 0,9 | 1,1 | 0,7 | 0,4 | 0,5 | 0,3 | 0,2 | 0,2 | 0,1 | 0,7 | 100,0 | T | | |
| 12,7 | 1,7 | 11,9 | 0,8 | 16,9 | 18,6 | 5,1 | 6,8 | - | - | 5,1 | - | 10,2 | 100,0 | 1 | INDUSTRIE LAINIERE | 431 |
| 14,4 | 8,4 | 7,7 | 2,9 | 5,8 | 2,9 | 3,4 | 1,9 | 0,5 | - | - | 0,5 | - | 100,0 | 2 | | |
| 2,6 | 1,2 | 1,5 | 0,7 | 0,4 | - | - | 0,2 | - | - | - | - | 1,0 | 100,0 | 3 | | |
| - | - | - | - | - | - | - | - | - | - | - | - | - | 100,0 | 4 | | |
| 2,7 | 1,3 | 1,7 | 0,9 | 0,6 | 0,1 | 0,8 | 0,3 | - | - | 0,1 | - | 0,1 | 100,0 | 5 | | |
| 2,9 | 1,2 | 1,8 | 0,9 | 0,6 | 0,2 | 0,5 | 0,3 | - | - | 0,1 | - | 0,2 | 100,0 | 5A | | |
| - | 2,2 | - | - | - | - | 5,6 | - | - | - | - | - | - | 100,0 | 5B | | |
| 3,7 | 1,8 | 2,3 | 0,8 | 1,5 | 0,9 | 0,8 | 0,6 | 0,1 | - | 0,2 | 0,1 | 0,7 | 100,0 | T | | |
| 5,1 | 6,8 | 7,4 | 10,3 | 16,0 | 13,4 | 8,0 | 5,7 | 6,8 | 2,3 | 2,3 | - | 8,0 | 100,0 | 1 | INDUSTR. COTONNIERE | 432 |
| 13,9 | 9,9 | 8,1 | 5,5 | 2,2 | 2,0 | 2,1 | 0,9 | 1,5 | 0,5 | 0,5 | - | 0,5 | 100,0 | 2 | | |
| 1,3 | 0,2 | 0,5 | 0,5 | 0,2 | - | - | - | - | - | - | - | - | 100,0 | 3 | | |
| - | - | - | - | - | - | - | - | - | - | - | - | - | 100,0 | 4 | | |
| 1,2 | 0,6 | 0,8 | 0,3 | 0,2 | 0,1 | - | - | - | - | - | - | - | 100,0 | 5 | | |
| 1,4 | 0,7 | 0,9 | 0,3 | 0,2 | 0,1 | - | - | - | - | - | - | - | 100,0 | 5A | | |
| - | - | - | - | - | - | - | - | - | - | - | - | - | 100,0 | 5B | | |
| 2,3 | 1,4 | 1,4 | 1,1 | 0,7 | 0,5 | 0,4 | 0,2 | 0,3 | 0,1 | 0,1 | - | 0,2 | 100,0 | T | | |
| 5,1 | 15,3 | 1,3 | 3,2 | 2,6 | 9,6 | 7,0 | 11,5 | - | - | 1,3 | 1,3 | 28,8 | 100,0 | 1 | BONNETERIE | 436 |
| 11,8 | 5,2 | 8,4 | 1,9 | 5,2 | 3,5 | 0,8 | 3,4 | 2,4 | - | - | 0,4 | 1,3 | 100,0 | 2 | | |
| 1,0 | 0,2 | 0,7 | 0,4 | 0,3 | - | - | - | - | - | - | - | 0,1 | 100,0 | 3 | | |
| - | - | - | - | - | - | - | - | - | - | - | - | - | 100,0 | 4 | | |
| 2,4 | 5,2 | 1,9 | 0,6 | 0,6 | - | - | 0,2 | - | - | - | - | - | 100,0 | 5 | | |
| 2,6 | 5,6 | 2,1 | 0,7 | 0,7 | - | - | 0,2 | - | - | - | - | - | 100,0 | 5A | | |
| - | - | - | - | - | - | - | - | - | - | - | - | - | 100,0 | 5B | | |
| 2,5 | 2,0 | 1,7 | 0,6 | 0,9 | 0,6 | 0,2 | 0,7 | 0,3 | - | . | 0,1 | 0,8 | 100,0 | T | | |
| 10,8 | 1,3 | 4,4 | 4,4 | 7,0 | 1,3 | 3,8 | 8,3 | 7,6 | 3,2 | 35,6 | - | 6,3 | 100,0 | 1 | INDUSTRIE DU CUIR | 44 |
| 6,7 | 4,5 | 12,3 | 3,5 | 2,3 | 9,1 | 0,4 | 1,5 | 0,1 | 0,4 | 0,1 | - | 0,6 | 100,0 | 2 | | |
| 1,0 | 0,6 | - | - | - | 0,1 | - | 0,1 | - | - | - | 0,1 | 0,3 | 100,0 | 3 | | |
| 0,1 | - | - | - | - | - | - | - | 0,3 | - | - | - | - | 100,0 | 4 | | |
| 2,8 | 1,9 | 0,3 | 0,4 | 0,6 | 0,7 | 0,1 | 0,1 | - | - | - | - | - | 100,0 | 5 | | |
| 3,0 | 2,0 | 0,3 | 0,5 | 0,6 | 0,8 | 0,2 | 0,2 | - | - | - | - | - | 100,0 | 5A | | |
| - | - | - | - | - | - | - | - | - | - | - | - | - | 100,0 | 5B | | |
| 2,3 | 1,3 | 2,1 | 0,8 | 0,7 | 1,6 | 0,2 | 0,6 | 0,4 | 0,2 | 1,3 | . | 0,4 | 100,0 | T | | |
| 4,3 | - | 3,2 | 2,2 | 6,5 | 2,2 | 5,4 | 5,4 | 7,5 | 1,1 | 53,8 | - | 5,4 | 100,0 | 1 | TANNERIE-MEGISSERIE | 441 |
| 8,8 | 4,2 | 26,4 | 3,8 | 0,8 | 22,2 | 0,8 | 0,8 | - | 0,4 | - | - | - | 100,0 | 2 | | |
| 1,4 | - | - | - | - | 0,2 | - | - | - | - | - | - | - | 100,0 | 3 | | |
| - | - | - | - | - | - | - | - | - | - | - | - | - | 100,0 | 4 | | |
| 1,0 | 3,2 | - | 0,9 | 0,3 | - | 0,3 | - | - | - | - | - | - | 100,0 | 5 | | |
| 1,1 | 3,4 | - | 0,9 | 0,3 | - | 0,3 | - | - | - | - | - | - | 100,0 | 5A | | |
| - | - | - | - | - | - | - | - | - | - | - | - | - | 100,0 | 5B | | |
| 2,1 | 1,2 | 3,8 | 0,8 | 0,5 | 3,2 | 0,5 | 0,4 | 0,4 | 0,1 | 2,9 | - | 0,3 | 100,0 | T | | |

INSGESAMT — ANGESTELLTE

| NACE | INDUSTRIE UND LEISTUNGSGRUPPEN | | MONATSVERDIENSTKLASSEN (DM) | | | | | | | | | | | | | |
|---|---|---|---|---|---|---|---|---|---|---|---|---|---|---|---|---|
| | | | < 450 | 450 - 599 | 600 - 749 | 750 - 899 | 900 - 1049 | 1050 - 1199 | 1200 - 1349 | 1350 - 1499 | 1500 - 1649 | 1650 - 1799 | 1800 - 1949 | 1950 - 2099 | 2100 - 2249 | 2250 - 2399 |
| 442 | LEDERWARENHERST. | 1 | - | - | - | - | - | - | - | - | - | - | 0,8 | 3,1 | 6,2 | - |
| | | 2 | - | - | - | - | - | 1,8 | 0,5 | 4,1 | 5,6 | 7,5 | 15,9 | 15,8 | 10,4 | 11,0 |
| | | 3 | - | - | 0,8 | 3,4 | 9,2 | 11,0 | 12,9 | 16,3 | 14,7 | 10,6 | 8,7 | 4,4 | 4,0 | 1,7 |
| | | 4 | - | 1,7 | 11,4 | 20,2 | 26,0 | 16,5 | 9,1 | 5,9 | 6,2 | 1,2 | 0,8 | 0,3 | - | - |
| | | 5 | - | - | - | - | 0,3 | 4,5 | 6,2 | 10,5 | 21,0 | 14,7 | 11,3 | 11,4 | 8,8 | 3,1 |
| | | 5A | - | - | - | - | 0,3 | 3,2 | 3,5 | 10,1 | 19,1 | 16,5 | 12,0 | 12,8 | 9,8 | 3,5 |
| | | 5B | - | - | - | - | - | 15,8 | 28,9 | 13,2 | 36,8 | - | 5,3 | - | - | - |
| | | T | - | 0,5 | 3,5 | 7,0 | 10,9 | 9,8 | 8,5 | 10,1 | 11,3 | 7,7 | 7,9 | 6,1 | 4,7 | 3,0 |
| 45 | SCHUH-,BEKLEIDUNGSG. | 1 | - | - | - | - | - | - | 0,3 | - | 0,6 | 1,5 | 0,7 | 6,1 | 4,3 | 1,3 |
| | | 2 | - | - | - | - | - | 0,5 | 1,7 | 3,2 | 10,0 | 11,7 | 11,4 | 11,5 | 12,4 | 8,1 |
| | | 3 | - | 0,1 | 0,2 | 0,9 | 5,5 | 10,5 | 16,9 | 16,1 | 17,5 | 12,0 | 8,6 | 4,5 | 2,8 | 1,1 |
| | | 4 | 0,6 | 1,2 | 6,0 | 16,2 | 23,4 | 18,1 | 16,4 | 8,5 | 5,8 | 2,2 | 0,9 | 0,3 | . | - |
| | | 5 | - | - | - | - | 0,1 | 5,6 | 11,3 | 16,3 | 20,9 | 14,0 | 12,2 | 5,2 | 6,1 | 1,4 |
| | | 5A | - | - | - | - | 0,1 | 4,3 | 9,3 | 15,8 | 20,8 | 15,1 | 13,2 | 5,5 | 6,5 | 1,5 |
| | | 5B | - | - | - | - | - | 19,1 | 33,3 | 21,2 | 22,2 | 1,6 | 1,0 | 1,6 | - | - |
| | | T | 0,2 | 0,4 | 1,9 | 5,2 | 9,3 | 10,2 | 13,0 | 11,0 | 12,4 | 8,9 | 6,8 | 4,6 | 4,0 | 2,1 |
| 45A | SCHUHGEWERBE | 1 | - | - | - | - | - | - | - | - | 3,0 | 5,2 | - | 8,9 | 4,4 | - |
| | | 2 | - | - | - | - | - | 0,9 | 1,1 | 3,3 | 3,7 | 5,4 | 9,9 | 9,9 | 16,0 | 9,9 |
| | | 3 | - | 0,9 | 1,1 | 1,3 | 3,5 | 11,3 | 13,4 | 11,7 | 17,6 | 12,3 | 10,9 | 7,2 | 3,5 | 1,9 |
| | | 4 | 0,7 | 3,2 | 9,2 | 20,4 | 21,0 | 18,3 | 11,2 | 7,9 | 5,0 | 0,9 | 0,7 | 0,6 | 0,2 | - |
| | | 5 | - | - | - | - | 0,3 | 5,4 | 10,2 | 22,5 | 23,4 | 16,5 | 10,9 | 4,5 | 3,3 | 0,9 |
| | | 5A | - | - | - | - | 0,4 | 4,3 | 7,2 | 22,7 | 24,1 | 17,9 | 11,9 | 4,7 | 3,7 | 1,0 |
| | | 5B | - | - | - | - | - | 15,7 | 37,1 | 21,3 | 16,9 | 3,4 | 2,2 | 3,4 | - | - |
| | | T | 0,2 | 1,2 | 3,0 | 5,2 | 7,2 | 10,1 | 9,9 | 11,3 | 12,8 | 8,7 | 7,7 | 5,2 | 4,5 | 2,4 |
| 45B | BEKLEIDUNGSGEWERBE | 1 | - | - | - | - | - | - | 0,4 | - | 0,4 | 0,5 | 0,8 | 6,5 | 4,3 | 1,6 |
| | | 2 | - | - | - | - | - | 0,5 | 1,9 | 3,4 | 11,3 | 12,8 | 11,5 | 11,7 | 12,1 | 7,7 |
| | | 3 | - | - | 0,1 | 0,7 | 5,8 | 10,6 | 17,5 | 17,0 | 17,7 | 11,7 | 8,2 | 4,0 | 2,5 | 0,9 |
| | | 4 | 0,6 | 0,8 | 5,2 | 15,3 | 23,8 | 18,1 | 17,2 | 8,0 | 5,9 | 2,4 | 1,0 | 0,3 | - | - |
| | | 5 | - | - | - | - | - | 6,6 | 13,6 | 13,5 | 19,2 | 13,9 | 11,4 | 6,1 | 7,4 | 2,1 |
| | | 5A | - | - | - | - | - | 4,8 | 12,1 | 13,7 | 18,1 | 15,1 | 12,4 | 6,6 | 8,1 | 2,2 |
| | | 5B | - | - | - | - | - | 26,3 | 30,3 | 11,4 | 32,0 | - | - | - | - | - |
| | | T | 0,2 | 0,2 | 1,6 | 4,9 | 9,7 | 10,5 | 13,7 | 11,3 | 12,5 | 8,8 | 6,5 | 4,5 | 3,9 | 2,0 |
| 46 | BE- U. VERARB.V.HOLZ | 1 | - | - | - | - | - | - | - | - | 0,4 | 1,2 | 0,8 | 2,0 | 4,3 | 5,6 |
| | | 2 | - | - | - | - | 0,2 | 0,7 | 0,6 | 1,1 | 3,3 | 5,4 | 8,8 | 13,1 | 12,5 | 9,3 |
| | | 3 | - | - | 0,3 | 0,9 | 3,8 | 6,1 | 9,5 | 12,3 | 16,1 | 12,9 | 12,1 | 8,7 | 6,5 | 3,1 |
| | | 4 | 0,7 | 2,2 | 9,1 | 17,8 | 23,3 | 16,7 | 12,4 | 7,7 | 4,9 | 2,1 | 0,8 | 1,1 | 0,3 | 0,1 |
| | | 5 | - | - | - | - | . | 0,5 | 1,3 | 5,2 | 13,6 | 17,3 | 19,2 | 14,0 | 9,4 | 7,1 |
| | | 5A | - | - | - | - | . | 0,4 | 0,9 | 4,0 | 12,5 | 17,2 | 20,0 | 14,7 | 9,6 | 7,4 |
| | | 5B | - | - | - | - | - | 1,7 | 6,6 | 21,2 | 28,5 | 17,8 | 9,7 | 4,6 | 5,9 | 2,8 |
| | | T | 0,1 | 0,4 | 2,0 | 4,0 | 5,3 | 6,1 | 6,7 | 7,8 | 10,8 | 10,0 | 10,3 | 8,6 | 6,5 | 4,3 |
| 46A | HOLZVER. OHNE MOEB. | 1 | - | - | - | - | - | - | - | - | 0,5 | 0,9 | 1,0 | 4,4 | 6,1 | 6,8 |
| | | 2 | - | - | - | - | 0,3 | 1,4 | 0,9 | 0,8 | 3,3 | 6,1 | 9,0 | 14,1 | 12,9 | 9,6 |
| | | 3 | - | - | 0,2 | 1,2 | 3,0 | 6,3 | 9,1 | 12,2 | 17,7 | 12,3 | 12,8 | 7,7 | 5,9 | 3,0 |
| | | 4 | 0,6 | 1,9 | 8,4 | 16,4 | 24,8 | 14,7 | 13,6 | 7,5 | 5,8 | 2,4 | 1,0 | 1,5 | 0,4 | 0,2 |
| | | 5 | - | - | - | - | . | 0,5 | 1,6 | 4,9 | 12,8 | 16,8 | 20,9 | 12,9 | 9,0 | 6,1 |
| | | 5A | - | - | - | - | . | 0,3 | 1,3 | 4,2 | 11,2 | 16,5 | 21,6 | 13,8 | 8,3 | 6,5 |
| | | 5B | - | - | - | - | - | 2,7 | 4,9 | 14,2 | 31,7 | 20,2 | 12,0 | 1,1 | 10,4 | - |
| | | T | 0,1 | 0,4 | 1,7 | 3,5 | 5,9 | 5,6 | 6,6 | 7,4 | 11,4 | 9,9 | 11,3 | 8,5 | 6,7 | 4,4 |
| 467 | HOLZMOEBELHERST. | 1 | - | - | - | - | - | - | - | - | 0,4 | 1,5 | 0,6 | 1,8 | 3,3 | 4,6 |
| | | 2 | - | - | - | - | 0,2 | 0,1 | 0,2 | 1,3 | 2,9 | 4,9 | 8,4 | 12,8 | 12,3 | 9,1 |
| | | 3 | - | - | 0,4 | 0,8 | 4,2 | 5,8 | 9,6 | 12,4 | 14,8 | 13,3 | 11,9 | 9,4 | 6,9 | 3,2 |
| | | 4 | 0,8 | 2,3 | 10,1 | 18,4 | 22,9 | 17,7 | 11,7 | 7,3 | 4,1 | 2,0 | 0,8 | 0,9 | 0,2 | - |
| | | 5 | - | - | - | - | - | 0,3 | 0,6 | 4,6 | 14,0 | 17,6 | 18,3 | 15,6 | 9,3 | 8,2 |
| | | 5A | - | - | - | - | - | 0,3 | 0,3 | 3,1 | 13,2 | 17,7 | 18,9 | 16,1 | 10,3 | 8,3 |
| | | 5B | - | - | - | - | - | - | 5,2 | 26,9 | 26,1 | 17,2 | 8,4 | 8,4 | 2,1 | 5,7 |
| | | T | 0,2 | 0,5 | 2,3 | 4,2 | 5,5 | 6,2 | 6,6 | 7,8 | 10,1 | 10,1 | 9,8 | 8,9 | 6,7 | 4,4 |
| 47 | PAPIER,DRUCK. VERLAG | 1 | - | - | - | - | - | - | - | 0,2 | 0,3 | 0,3 | 0,3 | 1,8 | 2,7 | 3,9 |
| | | 2 | - | - | 0,1 | - | 0,1 | . | 0,3 | 0,4 | 1,9 | 3,6 | 6,4 | 9,9 | 9,6 | 10,1 |
| | | 3 | - | . | . | 0,5 | 2,0 | 3,8 | 7,6 | 12,4 | 14,7 | 13,6 | 11,1 | 9,9 | 7,3 | 4,6 |
| | | 4 | 0,3 | 0,9 | 4,8 | 10,7 | 19,2 | 21,3 | 16,6 | 9,6 | 6,0 | 3,5 | 2,0 | 1,7 | 0,9 | 0,6 |
| | | 5 | - | . | - | 0,1 | 0,1 | 0,1 | 0,7 | 2,0 | 5,3 | 8,5 | 11,3 | 15,2 | 12,8 | 10,2 |
| | | 5A | - | - | - | - | 0,1 | 0,1 | 0,4 | 1,6 | 5,0 | 7,6 | 11,3 | 15,5 | 13,0 | 10,5 |
| | | 5B | - | 0,5 | - | 2,1 | - | - | 9,3 | 13,5 | 12,4 | 35,2 | 12,4 | 4,1 | 6,2 | - |
| | | T | 0,1 | 0,2 | 1,2 | 2,8 | 5,5 | 6,8 | 7,6 | 8,2 | 8,9 | 8,4 | 7,6 | 8,0 | 6,5 | 5,0 |
| 47A | PAPIER-U.PAPPENERZ. | 1 | - | - | - | - | - | - | - | 0,3 | 0,1 | - | 0,5 | 1,4 | 1,7 | 2,1 |
| | | 2 | - | - | 0,2 | - | 0,1 | - | 0,2 | 0,8 | 1,9 | 4,9 | 10,0 | 13,4 | 9,2 | 8,7 |
| | | 3 | - | . | 0,1 | 0,7 | 2,1 | 4,7 | 9,8 | 12,7 | 16,7 | 15,5 | 11,4 | 8,3 | 6,2 | 3,5 |
| | | 4 | 0,2 | 1,0 | 3,9 | 10,6 | 23,5 | 22,4 | 15,3 | 10,2 | 5,5 | 3,1 | 1,7 | 1,3 | 0,8 | 0,1 |
| | | 5 | - | . | - | 0,1 | - | 0,2 | 1,0 | 2,1 | 5,7 | 8,4 | 11,3 | 13,8 | 12,0 | 10,7 |
| | | 5A | - | - | - | - | - | 0,2 | 0,6 | 1,6 | 5,3 | 7,8 | 11,3 | 14,1 | 12,2 | 11,1 |
| | | 5B | - | 0,6 | - | 2,5 | - | - | 11,3 | 16,4 | 15,1 | 23,9 | 12,6 | 5,0 | 7,5 | - |
| | | T | 0,1 | 0,2 | 1,0 | 2,8 | 6,5 | 7,2 | 7,8 | 8,0 | 9,2 | 9,0 | 8,3 | 7,9 | 6,0 | 4,5 |
| 47B | DRUCKEREI,VERLAGSG. | 1 | - | - | - | - | - | - | - | 0,1 | 0,4 | 0,6 | 0,2 | 2,1 | 3,4 | 5,2 |
| | | 2 | - | - | - | - | 0,1 | 0,1 | 0,3 | 0,2 | 1,9 | 3,0 | 4,4 | 8,0 | 9,8 | 10,9 |
| | | 3 | - | - | . | 0,4 | 1,9 | 3,4 | 6,6 | 12,2 | 13,8 | 12,7 | 10,9 | 10,7 | 8,5 | 5,1 |
| | | 4 | 0,3 | 0,9 | 5,3 | 10,8 | 16,6 | 20,6 | 17,3 | 9,2 | 6,3 | 3,8 | 2,2 | 1,9 | 1,0 | 0,9 |
| | | 5 | - | - | - | - | 0,2 | - | - | 1,7 | 4,3 | 8,7 | 11,2 | 18,4 | 14,6 | 9,1 |
| | | 5A | - | - | - | - | 0,2 | - | - | 1,8 | 4,4 | 7,3 | 11,2 | 18,7 | 14,8 | 9,3 |
| | | 5B | - | - | - | - | - | - | - | - | - | 88,2 | 11,8 | - | - | - |
| | | T | 0,1 | 0,2 | 1,3 | 2,8 | 4,9 | 6,6 | 7,5 | 8,3 | 8,8 | 8,1 | 7,1 | 8,0 | 7,0 | 5,4 |
| 48 | GUMMI,KUNSTSTOFFE | 1 | - | - | - | - | - | - | 0,1 | - | 0,4 | 0,1 | 1,0 | 0,8 | 3,9 | 5,5 |
| | | 2 | - | - | - | . | 0,1 | 0,3 | 0,7 | 0,4 | 2,6 | 3,6 | 9,0 | 10,0 | 15,9 | 12,0 |
| | | 3 | - | - | - | 0,5 | 1,3 | 3,6 | 7,3 | 12,0 | 15,6 | 16,6 | 15,0 | 10,3 | 7,1 | 4,5 |
| | | 4 | 0,2 | 1,3 | 4,3 | 10,1 | 17,9 | 18,4 | 21,4 | 12,5 | 6,6 | 3,5 | 1,4 | 1,6 | 0,3 | 0,1 |
| | | 5 | - | - | - | - | 0,2 | 0,8 | 1,3 | 4,7 | 8,7 | 14,5 | 16,6 | 18,1 | 11,5 | 7,1 |
| | | 5A | - | - | - | - | 0,1 | 0,3 | 0,7 | 3,4 | 7,9 | 14,5 | 17,3 | 18,9 | 12,2 | 7,2 |
| | | 5B | - | - | - | - | 1,7 | 8,2 | 11,2 | 26,6 | 23,3 | 13,7 | 4,7 | 4,2 | 0,8 | 5,5 |
| | | T | . | 0,3 | 1,1 | 2,8 | 5,2 | 6,3 | 8,7 | 8,8 | 9,6 | 10,1 | 10,0 | 8,5 | 7,1 | 5,0 |

(SUITE)

| EMPLOYES — CLASSES DE GAIN MENSUEL (DM) | | | | | | | | | | | | | | ENSEMBLE | |
|---|---|---|---|---|---|---|---|---|---|---|---|---|---|---|---|
| 2400 - 2549 | 2550 - 2699 | 2700 - 2849 | 2850 - 2999 | 3000 - 3149 | 3150 - 3299 | 3300 - 3449 | 3450 - 3599 | 3600 - 3749 | 3750 - 3899 | 3900 - 4049 | 4050 - 4199 | > = 4200 | INSG. ENS. | INDUSTRIE ET QUALIFICATIONS | NACE |
| 20,2 | 3,1 | 6,2 | 7,8 | 7,8 | - | 1,6 | 12,4 | 7,8 | 6,2 | 9,3 | - | 7,8 | 100,0 | 1 | ARTICLES EN CUIR | 442 |
| 5,6 | 4,7 | 4,5 | 3,4 | 3,2 | 2,0 | 0,2 | 1,8 | 0,2 | 0,5 | 0,2 | - | 0,9 | 100,0 | 2 | | |
| 0,8 | 0,9 | - | - | - | - | - | 0,1 | - | - | - | 0,2 | 0,4 | 100,0 | 3 | | |
| 0,1 | - | - | - | - | - | - | - | 0,6 | - | - | - | - | 100,0 | 4 | | |
| 4,5 | 0,6 | 0,6 | - | 0,8 | 1,4 | - | 0,3 | - | - | - | - | - | 100,0 | 5 | | |
| 5,1 | 0,6 | 0,6 | - | 0,9 | 1,6 | - | 0,3 | - | - | - | - | - | 100,0 | 5A | | |
| - | - | - | - | - | - | - | - | - | - | - | - | - | 100,0 | 5B | | |
| 2,4 | 1,3 | 1,0 | 0,8 | 0,9 | 0,5 | 0,1 | 0,7 | 0,4 | 0,2 | 0,3 | 0,1 | 0,5 | 100,0 | T | | |
| 13,4 | 3,1 | 3,2 | - | 13,2 | 3,3 | 5,0 | 9,8 | 2,9 | 1,6 | 4,7 | 1,8 | 22,7 | 100,0 | 1 | CHAUSS., HABILLEMENT | 45 |
| 9,1 | 4,3 | 5,1 | 2,2 | 3,6 | 1,7 | 0,7 | 0,8 | 0,2 | 0,5 | 0,4 | - | 0,8 | 100,0 | 2 | | |
| 1,3 | 0,5 | 0,5 | 0,2 | 0,2 | . | 0,1 | 0,1 | 0,1 | - | 0,1 | 0,1 | 0,2 | 100,0 | 3 | | |
| 0,2 | 0,2 | - | - | - | . | - | - | - | - | - | - | - | 100,0 | 4 | | |
| 2,7 | 1,0 | 0,5 | 0,2 | 1,3 | - | 0,3 | 0,1 | 0,1 | - | - | - | 0,7 | 100,0 | 5 | | |
| 2,9 | 1,1 | 0,6 | 0,3 | 1,4 | - | 0,3 | 0,1 | 0,1 | - | - | - | 0,7 | 100,0 | 5A | | |
| - | - | - | - | - | - | - | - | - | - | - | - | - | 100,0 | 5B | | |
| 2,9 | 1,2 | 1,3 | 0,5 | 1,3 | 0,4 | 0,3 | 0,5 | 0,2 | 0,1 | 0,2 | 0,1 | 1,0 | 100,0 | T | | |
| 20,7 | 5,9 | 3,0 | - | 19,3 | 3,0 | 5,9 | 8,9 | - | - | - | 3,0 | 8,9 | 100,0 | 1 | CHAUSSURES | 45A |
| 10,8 | 6,2 | 5,4 | 3,9 | 6,5 | 2,8 | 0,9 | 0,9 | 0,9 | 1,1 | 0,6 | - | - | 100,0 | 2 | | |
| 1,7 | 0,2 | 0,6 | 0,1 | 0,4 | - | - | - | - | - | 0,3 | - | - | 100,0 | 3 | | |
| 0,7 | - | - | - | - | 0,2 | - | - | - | - | - | - | - | 100,0 | 4 | | |
| 0,9 | 0,4 | - | 0,2 | - | - | 0,4 | - | - | - | - | - | - | 100,0 | 5 | | |
| 1,0 | 0,5 | - | 0,2 | - | - | 0,5 | - | - | - | - | - | - | 100,0 | 5A | | |
| - | - | - | - | - | - | - | - | - | - | - | - | - | 100,0 | 5B | | |
| 3,1 | 1,3 | 1,1 | 0,7 | 1,5 | 0,6 | 0,3 | 0,3 | 0,1 | 0,2 | 0,2 | . | 0,1 | 100,0 | T | | |
| 13,9 | 2,4 | 2,7 | - | 12,1 | 2,7 | 4,7 | 10,0 | 3,5 | 1,6 | 5,4 | 1,6 | 24,7 | 100,0 | 1 | HABILLEMENT | 45B |
| 8,6 | 4,0 | 5,2 | 1,6 | 3,3 | 1,6 | 0,6 | 0,8 | 0,1 | 0,4 | 0,3 | - | 0,8 | 100,0 | 2 | | |
| 1,2 | 0,6 | 0,5 | 0,2 | 0,2 | . | 0,1 | 0,1 | 0,1 | - | . | . | 0,2 | 100,0 | 3 | | |
| 0,2 | 0,2 | - | - | - | - | - | - | - | - | - | - | - | 100,0 | 4 | | |
| 3,0 | 0,9 | 0,8 | 0,2 | - | - | - | - | - | - | - | - | 1,4 | 100,0 | 5 | | |
| 3,3 | 1,0 | 0,8 | 0,2 | - | - | - | - | - | - | - | - | 1,5 | 100,0 | 5A | | |
| - | - | - | - | - | - | - | - | - | - | - | - | - | 100,0 | 5B | | |
| 2,7 | 1,2 | 1,3 | 0,4 | 1,1 | 0,4 | 0,3 | 0,5 | 0,2 | 0,1 | 0,3 | 0,1 | 1,1 | 100,0 | T | | |
| 5,9 | 5,2 | 5,2 | 4,6 | 7,5 | 2,4 | 5,0 | 7,0 | 3,3 | 3,8 | 6,2 | 3,5 | 25,3 | 100,0 | 1 | BOIS, MEUBLE EN BOIS | 46 |
| 11,4 | 6,4 | 7,5 | 5,2 | 5,6 | 1,7 | 2,1 | 1,1 | 1,3 | 0,6 | 0,6 | 0,1 | 1,3 | 100,0 | 2 | | |
| 3,2 | 1,1 | 0,5 | 0,4 | 0,8 | 0,2 | 0,1 | 0,1 | 0,2 | 0,3 | 0,1 | 0,1 | 0,5 | 100,0 | 3 | | |
| 0,1 | 0,3 | 0,2 | - | - | - | . | - | - | - | - | - | 0,1 | 100,0 | 4 | | |
| 4,8 | 1,8 | 1,9 | 1,2 | 1,6 | 0,3 | 0,2 | 0,1 | 0,1 | . | 0,1 | - | 0,4 | 100,0 | 5 | | |
| 5,2 | 2,0 | 2,0 | 1,3 | 1,7 | 0,3 | 0,2 | 0,1 | 0,1 | . | 0,1 | - | 0,4 | 100,0 | 5A | | |
| 0,5 | - | 0,3 | - | 0,5 | - | - | - | - | - | - | - | - | 100,0 | 5B | | |
| 4,2 | 2,1 | 2,0 | 1,4 | 1,8 | 0,5 | 0,6 | 0,5 | 0,4 | 0,4 | 0,4 | 0,2 | 1,5 | 100,0 | T | | |
| 6,8 | 6,8 | 5,9 | 2,8 | 11,6 | 3,3 | 7,0 | 7,4 | 4,3 | 2,8 | 3,4 | 2,3 | 16,0 | 100,0 | 1 | BOIS | 46A |
| 13,1 | 7,1 | 5,9 | 4,0 | 3,7 | 1,9 | 1,2 | 1,4 | 0,9 | 0,5 | 0,8 | 0,2 | 0,8 | 100,0 | 2 | | |
| 3,8 | 1,6 | 0,5 | 0,2 | 1,2 | 0,2 | 0,1 | 0,1 | 0,2 | 0,4 | 0,1 | - | 0,3 | 100,0 | 3 | | |
| 0,2 | 0,3 | 0,1 | - | - | - | - | - | - | - | - | - | - | 100,0 | 4 | | |
| 5,8 | 2,6 | 2,0 | 1,1 | 1,7 | 0,2 | 0,3 | - | - | 0,1 | 0,2 | - | 0,6 | 100,0 | 5 | | |
| 6,2 | 2,8 | 2,1 | 1,2 | 1,7 | 0,3 | 0,3 | - | - | 0,1 | 0,2 | - | 0,7 | 100,0 | 5A | | |
| 1,1 | - | 0,5 | - | 1,1 | - | - | - | - | - | - | - | - | 100,0 | 5B | | |
| 5,2 | 2,7 | 1,8 | 1,1 | 1,9 | 0,6 | 0,6 | 0,6 | 0,4 | 0,4 | 0,3 | 0,1 | 1,0 | 100,0 | T | | |
| 5,4 | 3,7 | 4,6 | 5,8 | 4,9 | 1,8 | 3,7 | 6,9 | 2,7 | 4,5 | 8,2 | 4,0 | 31,4 | 100,0 | 1 | MEUBLES EN BOIS | 467 |
| 10,4 | 5,4 | 8,6 | 5,9 | 7,2 | 1,6 | 2,9 | 1,0 | 1,6 | 0,7 | 0,5 | 0,1 | 1,8 | 100,0 | 2 | | |
| 2,9 | 0,9 | 0,5 | 0,6 | 0,7 | 0,2 | . | 0,2 | 0,2 | 0,1 | 0,2 | 0,2 | 0,7 | 100,0 | 3 | | |
| . | 0,3 | 0,3 | - | - | - | . | - | - | - | - | - | 0,1 | 100,0 | 4 | | |
| 4,3 | 1,1 | 1,7 | 1,4 | 1,6 | 0,3 | 0,1 | 0,1 | 0,1 | - | 0,1 | - | 0,2 | 100,0 | 5 | | |
| 4,6 | 1,1 | 1,9 | 1,5 | 1,7 | 0,3 | 0,1 | 0,1 | 0,1 | - | 0,1 | - | 0,3 | 100,0 | 5A | | |
| - | - | - | - | - | - | - | - | - | - | - | - | - | 100,0 | 5B | | |
| 3,7 | 1,6 | 2,0 | 1,6 | 1,8 | 0,4 | 0,6 | 0,5 | 0,5 | 0,3 | 0,5 | 0,3 | 2,0 | 100,0 | T | | |
| 5,3 | 3,4 | 3,5 | 4,7 | 11,1 | 6,9 | 5,8 | 7,1 | 5,2 | 5,1 | 5,6 | 2,8 | 24,1 | 100,0 | 1 | PAPIER IMPR. EDITION | 47 |
| 12,9 | 9,8 | 9,5 | 5,0 | 5,6 | 3,7 | 1,8 | 2,1 | 1,5 | 1,1 | 0,8 | 0,4 | 2,3 | 100,0 | 2 | | |
| 3,8 | 2,1 | 1,6 | 1,2 | 1,2 | 0,7 | 0,3 | 0,2 | 0,2 | 0,3 | 0,2 | . | 0,3 | 100,0 | 3 | | |
| 0,5 | 0,4 | 0,3 | 0,1 | 0,1 | 0,2 | . | 0,2 | . | 0,1 | . | . | 0,1 | 100,0 | 4 | | |
| 9,0 | 6,3 | 6,0 | 3,7 | 2,9 | 1,7 | 1,2 | 1,4 | 0,6 | 0,3 | - | 0,1 | - | 100,0 | 5 | | |
| 9,1 | 6,5 | 6,2 | 3,8 | 3,0 | 1,7 | 1,3 | 1,5 | 0,6 | 0,3 | - | 0,1 | - | 100,0 | 5A | | |
| 4,1 | - | - | - | - | - | - | - | - | - | - | - | - | 100,0 | 5B | | |
| 5,1 | 3,5 | 3,1 | 2,1 | 2,3 | 1,5 | 0,8 | 1,0 | 0,6 | 0,6 | 0,5 | 0,2 | 1,6 | 100,0 | T | | |
| 5,3 | 3,8 | 4,4 | 3,6 | 13,5 | 8,0 | 2,3 | 6,4 | 7,5 | 4,7 | 6,0 | 2,5 | 26,0 | 100,0 | 1 | PAPIER, ART. PAPIER | 47A |
| 10,5 | 10,0 | 6,2 | 6,3 | 4,4 | 3,9 | 2,2 | 2,0 | 1,2 | 1,0 | 0,7 | 0,3 | 1,0 | 100,0 | 2 | | |
| 3,4 | 1,6 | 1,0 | 0,8 | 0,8 | 0,3 | 0,2 | 0,1 | 0,1 | . | 0,1 | - | . | 100,0 | 3 | | |
| 0,1 | 0,1 | 0,2 | - | - | - | - | - | - | - | - | - | - | 100,0 | 4 | | |
| 9,9 | 6,2 | 6,3 | 4,3 | 2,8 | 1,2 | 1,3 | 0,9 | 0,8 | 0,3 | - | 0,2 | - | 100,0 | 5 | | |
| 10,1 | 6,4 | 6,5 | 4,4 | 2,9 | 1,2 | 1,3 | 0,9 | 0,8 | 0,3 | - | 0,2 | - | 100,0 | 5A | | |
| 5,0 | - | - | - | - | - | - | - | - | - | - | - | - | 100,0 | 5B | | |
| 4,8 | 3,4 | 2,6 | 2,1 | 2,1 | 1,3 | 0,7 | 0,8 | 0,7 | 0,4 | 0,4 | 0,2 | 1,6 | 100,0 | T | | |
| 5,3 | 3,2 | 2,9 | 5,3 | 9,4 | 6,1 | 8,1 | 7,5 | 3,7 | 5,3 | 5,3 | 3,0 | 22,9 | 100,0 | 1 | IMPRIMERIE, EDITION | 47B |
| 14,3 | 9,7 | 11,3 | 5,9 | 6,2 | 3,6 | 1,6 | 2,2 | 1,6 | 1,2 | 0,8 | 0,5 | 2,5 | 100,0 | 2 | | |
| 3,9 | 2,4 | 1,8 | 1,4 | 1,3 | 0,9 | 0,3 | 0,3 | 0,2 | 0,5 | 0,2 | . | 0,4 | 100,0 | 3 | | |
| 0,7 | 0,5 | 0,5 | 0,2 | 0,1 | 0,3 | 0,1 | 0,2 | 0,1 | 0,1 | 0,1 | 0,1 | 0,1 | 100,0 | 4 | | |
| 6,9 | 6,6 | 5,5 | 2,4 | 3,0 | 2,8 | 1,2 | 2,6 | 0,2 | 0,4 | - | - | - | 100,0 | 5 | | |
| 7,0 | 6,7 | 5,6 | 2,4 | 3,1 | 2,9 | 1,2 | 2,7 | 0,2 | 0,4 | - | - | - | 100,0 | 5A | | |
| - | - | - | - | - | - | - | - | - | - | - | - | - | 100,0 | 5B | | |
| 5,3 | 3,5 | 3,5 | 2,2 | 2,4 | 1,6 | 0,9 | 1,0 | 0,6 | 0,7 | 0,5 | 0,3 | 1,7 | 100,0 | T | | |
| 7,1 | 5,6 | 8,9 | 7,3 | 9,1 | 7,1 | 4,8 | 6,6 | 3,1 | 3,2 | 4,9 | 2,8 | 17,5 | 100,0 | 1 | CAOUTCHOUC, M. PLAST. | 48 |
| 13,0 | 9,3 | 7,0 | 4,5 | 3,3 | 2,5 | 1,8 | 1,4 | 0,5 | 0,3 | 0,4 | 0,2 | 1,2 | 100,0 | 2 | | |
| 2,4 | 0,9 | 0,7 | 0,9 | 0,2 | 0,4 | 0,3 | 0,1 | . | 0,1 | 0,1 | . | 0,1 | 100,0 | 3 | | |
| - | 0,1 | 0,2 | - | 0,1 | - | . | - | - | - | - | - | - | 100,0 | 4 | | |
| 6,7 | 3,3 | 2,4 | 2,1 | 1,1 | 0,2 | 0,2 | 0,2 | - | - | 0,1 | - | 0,1 | 100,0 | 5 | | |
| 7,2 | 3,5 | 2,5 | 2,3 | 1,2 | 0,3 | 0,2 | 0,2 | - | - | 0,1 | - | 0,1 | 100,0 | 5A | | |
| - | - | - | - | - | - | - | - | - | - | - | - | - | 100,0 | 5B | | |
| 4,2 | 2,6 | 2,2 | 1,7 | 1,2 | 1,0 | 0,7 | 0,6 | 0,3 | 0,3 | 0,4 | 0,2 | 1,1 | 100,0 | T | | |

INSGESAMT

ANGESTELLTE

| NACE | INDUSTRIE UND LEISTUNGSGRUPPEN | | MONATSVERDIENSTKLASSEN (DM) | | | | | | | | | | | | | |
|---|---|---|---|---|---|---|---|---|---|---|---|---|---|---|---|---|
| | | | < 450 | 450 – 599 | 600 – 749 | 750 – 899 | 900 – 1049 | 1050 – 1199 | 1200 – 1349 | 1350 – 1499 | 1500 – 1649 | 1650 – 1799 | 1800 – 1949 | 1950 – 2099 | 2100 – 2249 | 2250 – 2399 |
| 481 | GUMMIVERARBEITUNG | 1 | - | - | - | - | - | - | - | - | - | - | 1,1 | - | 2,1 | 3,4 |
| | | 2 | - | - | - | - | - | - | 0,1 | 0,2 | 0,7 | 1,7 | 5,6 | 9,6 | 14,5 | 14,5 |
| | | 3 | - | - | - | 0,3 | 0,6 | 2,2 | 4,8 | 11,0 | 14,2 | 19,3 | 17,3 | 10,8 | 9,0 | 5,1 |
| | | 4 | - | - | 2,7 | 6,5 | 13,5 | 18,6 | 24,0 | 16,1 | 8,7 | 6,4 | 1,5 | 1,6 | 0,2 | - |
| | | 5 | - | - | - | - | - | 0,5 | 0,7 | 3,0 | 6,2 | 12,5 | 20,1 | 20,4 | 10,2 | 7,5 |
| | | 5A | - | - | - | - | - | 0,3 | 0,7 | 1,6 | 5,4 | 11,7 | 21,0 | 21,4 | 10,5 | 7,5 |
| | | 5B | - | - | - | - | - | 5,9 | - | 33,8 | 23,5 | 29,4 | 1,5 | - | - | 5,9 |
| | | T | - | - | 0,7 | 1,8 | 3,6 | 5,7 | 8,1 | 9,1 | 9,1 | 11,6 | 11,1 | 8,9 | 7,4 | 5,4 |
| 483 | KUNSTSTOFFVERARB. | 1 | - | - | - | - | - | - | 0,2 | - | 0,7 | - | 0,8 | 1,4 | 5,2 | 6,9 |
| | | 2 | - | - | - | 0,1 | 0,2 | 0,5 | 1,0 | 0,5 | 3,4 | 4,7 | 10,6 | 10,1 | 16,3 | 10,9 |
| | | 3 | - | - | - | 0,7 | 1,9 | 4,5 | 8,9 | 12,4 | 16,3 | 15,1 | 13,1 | 10,2 | 6,0 | 4,3 |
| | | 4 | 0,3 | 2,2 | 5,5 | 12,3 | 19,7 | 18,5 | 20,3 | 9,9 | 5,4 | 2,0 | 1,3 | 1,7 | 0,4 | 0,2 |
| | | 5 | - | - | - | - | 0,3 | 0,9 | 1,7 | 5,8 | 10,3 | 15,7 | 14,7 | 16,6 | 12,3 | 6,7 |
| | | 5A | - | - | - | - | 0,2 | 0,3 | 0,7 | 4,5 | 9,5 | 16,3 | 15,3 | 17,4 | 13,0 | 6,7 |
| | | 5B | - | - | - | - | 2,4 | 9,4 | 15,2 | 24,3 | 23,1 | 6,7 | 6,1 | 6,1 | 1,2 | 5,5 |
| | | T | 0,1 | 0,6 | 1,4 | 3,4 | 5,8 | 6,7 | 9,1 | 8,2 | 9,8 | 9,3 | 9,3 | 8,5 | 7,1 | 4,8 |
| 49 | SONST. VERARB. GEW. | 1 | - | - | - | - | - | - | - | - | 0,6 | - | 0,3 | 0,6 | 3,5 | 1,2 |
| | | 2 | - | - | - | - | - | 0,2 | 0,9 | 1,6 | 4,9 | 3,8 | 16,5 | 10,7 | 10,5 | 6,6 |
| | | 3 | - | . | 0,3 | 1,0 | 2,1 | 5,6 | 10,7 | 13,4 | 15,2 | 10,9 | 13,1 | 7,6 | 7,5 | 4,5 |
| | | 4 | 0,3 | 1,5 | 5,6 | 12,1 | 18,2 | 23,5 | 19,1 | 8,7 | 4,5 | 2,0 | 1,3 | 1,3 | 0,7 | 0,1 |
| | | 5 | - | - | - | - | 0,2 | 1,2 | 3,8 | 17,6 | 22,8 | 13,0 | 12,0 | 11,6 | 5,8 | 2,9 |
| | | 5A | - | - | - | - | - | 0,9 | 3,1 | 16,2 | 23,6 | 13,1 | 12,0 | 12,1 | 6,2 | 3,1 |
| | | 5B | - | - | - | - | 3,0 | 6,0 | 14,9 | 40,3 | 9,0 | 11,9 | 11,9 | 3,0 | - | - |
| | | T | 0,1 | 0,5 | 1,7 | 3,9 | 6,1 | 9,2 | 10,3 | 10,6 | 11,4 | 7,4 | 9,7 | 6,7 | 5,5 | 3,2 |
| 50 | BAUGEWERBE | 1 | - | - | 0,1 | - | - | - | 0,3 | 0,2 | 0,5 | 1,1 | 0,6 | 1,6 | 3,8 | 1,8 |
| | | 2 | - | - | - | . | 0,2 | 0,2 | 0,2 | 0,5 | 1,5 | 2,4 | 4,7 | 7,3 | 9,8 | 10,1 |
| | | 3 | - | . | 0,1 | 0,6 | 2,0 | 2,6 | 6,1 | 9,0 | 13,0 | 12,8 | 14,6 | 11,8 | 9,4 | 5,6 |
| | | 4 | 0,4 | 1,5 | 5,7 | 13,7 | 18,1 | 17,1 | 17,6 | 9,5 | 8,3 | 3,5 | 1,7 | 0,8 | 0,6 | 0,2 |
| | | 5 | . | - | - | . | . | 0,1 | 0,1 | 0,5 | 2,5 | 6,4 | 11,2 | 13,3 | 12,7 | 13,0 |
| | | 5A | . | - | - | . | . | 0,1 | . | 0,5 | 2,3 | 6,3 | 11,2 | 13,3 | 12,7 | 13,0 |
| | | 5B | - | - | - | - | - | 5,5 | 2,4 | 6,2 | 26,8 | 18,1 | 9,4 | 12,6 | 12,5 | 3,1 |
| | | T | 0,1 | 0,2 | 0,9 | 2,2 | 3,4 | 3,6 | 5,0 | 5,0 | 7,0 | 7,2 | 9,0 | 8,9 | 8,5 | 7,2 |
| 50A | BAUGEW. OHNE INST. | 1 | - | - | - | - | - | - | - | 0,2 | - | 0,6 | 0,1 | 1,3 | 3,7 | 0,8 |
| | | 2 | - | - | - | - | 0,2 | 0,2 | 0,1 | 0,4 | 0,9 | 1,6 | 2,9 | 5,9 | 9,1 | 10,0 |
| | | 3 | - | . | 0,1 | 0,3 | 1,4 | 1,7 | 4,7 | 8,7 | 11,9 | 13,1 | 15,1 | 12,2 | 10,3 | 6,5 |
| | | 4 | 0,2 | 0,9 | 3,4 | 12,7 | 18,1 | 18,5 | 20,0 | 9,6 | 8,4 | 3,7 | 1,3 | 0,7 | 0,7 | 0,2 |
| | | 5 | - | - | - | . | - | 0,1 | . | 0,3 | 1,5 | 5,5 | 10,2 | 13,1 | 12,6 | 13,3 |
| | | 5A | - | - | - | . | - | 0,1 | . | 0,3 | 1,3 | 5,5 | 10,2 | 13,1 | 12,6 | 13,3 |
| | | 5B | - | - | - | - | - | - | - | - | 60,0 | 20,0 | 12,0 | 8,0 | - | - |
| | | T | . | 0,1 | 0,4 | 1,7 | 2,8 | 2,9 | 4,2 | 4,6 | 6,0 | 6,9 | 8,6 | 8,9 | 9,0 | 7,8 |
| 503 | BAUINSTALLATION | 1 | - | - | 0,5 | - | - | - | - | - | 2,8 | 0,2 | 2,7 | 3,0 | 4,3 | 3,9 |
| | | 2 | - | - | - | 0,2 | - | 0,3 | 1,0 | 0,9 | 3,8 | 5,9 | 12,5 | 12,9 | 12,5 | 10,1 |
| | | 3 | - | . | 0,2 | 1,8 | 3,8 | 5,5 | 10,3 | 10,2 | 16,3 | 12,2 | 11,3 | 10,3 | 6,7 | 3,4 |
| | | 4 | 0,7 | 2,1 | 9,9 | 15,2 | 19,3 | 14,6 | 14,2 | 9,8 | 7,0 | 3,2 | 2,3 | 1,0 | 0,4 | 0,2 |
| | | 5 | 0,1 | - | - | - | . | 0,3 | 0,2 | 1,1 | 7,6 | 9,6 | 16,0 | 12,8 | 11,3 | 12,9 |
| | | 5A | 0,1 | - | - | - | . | - | 0,2 | 0,8 | 7,6 | 9,5 | 16,0 | 13,0 | 11,8 | 13,0 |
| | | 5B | - | - | - | - | - | 16,3 | - | 11,6 | 9,3 | 16,3 | 14,0 | 4,7 | 14,0 | 9,3 |
| | | T | 0,2 | 0,5 | 2,4 | 4,2 | 5,9 | 5,6 | 7,5 | 6,6 | 9,9 | 8,0 | 9,8 | 8,8 | 7,1 | 5,3 |
| A | BERGBAU INSGESAMT | 1 | - | - | - | - | - | - | - | - | - | - | 0,5 | 0,5 | 1,0 | 1,0 |
| | | 2 | - | - | - | - | - | - | 0,1 | 0,1 | 0,8 | 2,7 | 5,9 | 8,0 | 9,8 | 9,9 |
| | | 3 | - | - | - | 0,1 | 0,4 | 1,3 | 2,1 | 4,1 | 9,7 | 12,4 | 13,6 | 10,8 | 11,1 | 10,6 |
| | | 4 | . | 0,4 | 2,5 | 3,7 | 9,6 | 9,7 | 10,8 | 14,8 | 11,5 | 8,5 | 9,2 | 8,8 | 5,5 | 3,1 |
| | | 5 | - | - | - | - | - | - | 1,3 | 2,2 | 4,9 | 11,2 | 13,7 | 14,2 | 9,7 | 12,7 |
| | | 5A | - | - | - | - | - | - | 1,2 | 0,9 | 4,2 | 10,7 | 14,5 | 14,7 | 9,7 | 12,6 |
| | | 5B | - | - | - | - | - | - | 2,8 | 23,4 | 15,6 | 19,9 | - | 5,7 | 9,9 | 14,2 |
| | | T | . | 0,1 | 0,4 | 0,6 | 1,8 | 2,2 | 2,8 | 4,3 | 6,4 | 8,0 | 10,0 | 9,1 | 8,9 | 8,5 |
| B | VERARB.INDUSTR.INSG. | 1 | - | - | - | - | . | . | . | . | 0,2 | 0,2 | 0,5 | 0,8 | 1,9 | 2,3 |
| | | 2 | - | . | . | . | . | 0,1 | 0,3 | 0,5 | 2,1 | 4,3 | 9,4 | 10,6 | 12,2 | 11,7 |
| | | 3 | . | . | 0,1 | 0,4 | 1,6 | 3,4 | 7,6 | 12,4 | 16,6 | 15,2 | 13,6 | 10,0 | 7,1 | 4,2 |
| | | 4 | 0,2 | 1,0 | 4,0 | 9,7 | 18,4 | 21,5 | 19,3 | 12,4 | 6,7 | 2,9 | 1,5 | 1,0 | 0,5 | 0,3 |
| | | 5 | . | . | . | . | 0,1 | 0,4 | 1,4 | 4,1 | 8,8 | 12,7 | 14,7 | 14,3 | 11,9 | 9,3 |
| | | 5A | . | - | . | . | . | 0,2 | 0,9 | 3,1 | 8,2 | 12,6 | 15,0 | 14,7 | 12,3 | 9,6 |
| | | 5B | - | . | 0,1 | 0,2 | 1,3 | 3,0 | 11,1 | 20,6 | 19,7 | 13,8 | 9,5 | 6,8 | 4,7 | 4,3 |
| | | T | . | 0,2 | 0,9 | 2,3 | 4,7 | 6,1 | 7,5 | 8,3 | 9,7 | 9,2 | 9,5 | 8,2 | 7,0 | 5,4 |
| C | BERGB.,VERARB.,BAUG. | 1 | - | - | . | - | . | . | . | . | 0,2 | 0,2 | 0,5 | 0,9 | 2,0 | 2,2 |
| | | 2 | - | . | . | . | 0,1 | 0,1 | 0,3 | 0,5 | 2,0 | 4,0 | 8,8 | 10,2 | 11,9 | 11,5 |
| | | 3 | . | . | 0,1 | 0,4 | 1,6 | 3,2 | 7,3 | 11,9 | 16,2 | 14,9 | 13,7 | 10,2 | 7,4 | 4,5 |
| | | 4 | 0,2 | 1,0 | 4,1 | 9,8 | 18,2 | 21,0 | 19,0 | 12,3 | 6,9 | 3,1 | 1,7 | 1,1 | 0,5 | 0,3 |
| | | 5 | . | . | . | . | 0,1 | 0,3 | 1,2 | 3,5 | 7,9 | 11,8 | 14,2 | 14,2 | 12,0 | 9,9 |
| | | 5A | . | - | . | . | . | 0,2 | 0,7 | 2,7 | 7,3 | 11,7 | 14,4 | 14,5 | 12,3 | 10,1 |
| | | 5B | - | . | 0,1 | 0,2 | 1,3 | 3,1 | 10,8 | 20,4 | 19,8 | 14,0 | 9,4 | 6,9 | 4,9 | 4,4 |
| | | T | . | 0,2 | 0,9 | 2,2 | 4,5 | 5,8 | 7,2 | 7,9 | 9,4 | 9,0 | 9,5 | 8,3 | 7,2 | 5,6 |

(SUITE)

EMPLOYES — ENSEMBLE

| CLASSES DE GAIN MENSUEL (DM) | | | | | | | | | | | | | | INDUSTRIE ET QUALIFICATIONS | NACE |
|---|---|---|---|---|---|---|---|---|---|---|---|---|---|---|---|
| 2400 - 2549 | 2550 - 2699 | 2700 - 2849 | 2850 - 2999 | 3000 - 3149 | 3150 - 3299 | 3300 - 3449 | 3450 - 3599 | 3600 - 3749 | 3750 - 3899 | 3900 - 4049 | 4050 - 4199 | > = 4200 | INSG. ENS. | | |
| 5,9 | 6,4 | 9,8 | 11,7 | 6,0 | 6,7 | 7,4 | 5,8 | 3,1 | 5,0 | 4,6 | 0,9 | 20,0 | 100,0 | 1 | CAOUTCHOUC | 481 |
| 16,3 | 11,8 | 6,4 | 4,9 | 3,3 | 3,1 | 2,0 | 0,8 | 0,9 | 0,2 | 0,6 | 0,2 | 2,6 | 100,0 | 2 | | |
| 2,5 | 0,9 | 0,4 | 1,0 | 0,2 | 0,3 | . | - | - | - | - | - | 0,1 | 100,0 | 3 | | |
| - | 0,1 | 0,1 | - | - | - | - | - | - | - | - | - | - | 100,0 | 4 | | |
| 9,2 | 3,7 | 0,9 | 1,5 | 2,9 | - | - | 0,4 | - | - | - | - | 0,3 | 100,0 | 5 | | |
| 9,7 | 3,9 | 1,0 | 1,6 | 3,0 | - | - | 0,4 | - | - | - | - | 0,3 | 100,0 | 5A | | |
| - | - | - | - | - | - | - | - | - | - | - | - | - | 100,0 | 5B | | |
| 4,9 | 2,9 | 1,8 | 2,0 | 1,3 | 0,9 | 0,7 | 0,5 | 0,3 | 0,3 | 0,3 | 0,1 | 1,5 | 100,0 | T | | |
| 7,9 | 5,3 | 8,4 | 4,5 | 11,1 | 7,7 | 2,9 | 6,7 | 3,0 | 2,1 | 5,1 | 3,9 | 16,2 | 100,0 | 1 | MATIERES PLASTIQUES | 483 |
| 11,4 | 7,9 | 7,5 | 4,2 | 3,3 | 2,2 | 1,7 | 1,8 | 0,3 | 0,3 | 0,2 | 0,2 | 0,4 | 100,0 | 2 | | |
| 2,3 | 0,9 | 0,8 | 0,9 | 0,1 | 0,5 | 0,4 | 0,2 | 0,1 | 0,2 | 0,1 | 0,1 | 0,1 | 100,0 | 3 | | |
| - | 0,1 | 0,1 | - | 0,2 | - | 0,1 | - | - | - | - | - | - | 100,0 | 4 | | |
| 5,2 | 3,0 | 3,2 | 2,5 | . | 0,4 | 0,4 | 0,1 | - | - | 0,2 | - | - | 100,0 | 5 | | |
| 5,5 | 3,2 | 3,4 | 2,7 | . | 0,4 | 0,4 | 0,1 | - | - | 0,2 | - | - | 100,0 | 5A | | |
| - | - | - | - | - | - | - | - | - | - | - | - | - | 100,0 | 5B | | |
| 3,9 | 2,4 | 2,5 | 1,6 | 1,2 | 1,0 | 0,7 | 0,7 | 0,2 | 0,2 | 0,4 | 0,3 | 0,9 | 100,0 | T | | |
| 8,2 | 1,8 | 10,9 | 1,2 | 13,1 | 6,1 | 11,9 | 5,1 | 2,4 | 6,1 | 1,2 | 6,7 | 17,9 | 100,0 | 1 | AUTRES IND. MANUF. | 49 |
| 9,8 | 9,9 | 5,3 | 2,9 | 5,0 | 3,0 | 2,3 | 2,2 | 1,6 | 0,7 | - | 0,2 | 0,7 | 100,0 | 2 | | |
| 3,8 | 1,0 | 0,5 | 0,7 | 0,7 | 0,3 | 0,2 | 0,1 | 0,1 | - | - | - | 0,4 | 100,0 | 3 | | |
| 0,8 | 0,2 | 0,1 | 0,1 | - | - | - | - | - | - | 0,1 | - | - | 100,0 | 4 | | |
| 1,7 | 1,9 | 3,8 | 1,0 | 0,2 | - | 0,2 | 0,4 | - | - | - | - | - | 100,0 | 5 | | |
| 1,8 | 2,1 | 4,0 | 1,0 | 0,2 | - | 0,2 | 0,4 | - | - | - | - | - | 100,0 | 5A | | |
| - | - | - | - | - | - | - | - | - | - | - | - | - | 100,0 | 5B | | |
| 3,6 | 2,2 | 2,0 | 0,9 | 1,3 | 0,7 | 0,7 | 0,6 | 0,3 | 0,2 | 0,1 | 0,2 | 0,6 | 100,0 | T | | |
| 5,3 | 2,6 | 6,0 | 6,2 | 8,3 | 7,1 | 5,2 | 9,5 | 3,9 | 4,9 | 4,4 | 4,8 | 21,8 | 100,0 | 1 | BATIMENT GENIE CIVIL | 50 |
| 13,4 | 10,9 | 10,8 | 6,9 | 6,2 | 4,3 | 2,6 | 2,3 | 1,3 | 1,5 | 1,0 | 0,4 | 1,6 | 100,0 | 2 | | |
| 4,8 | 2,5 | 1,6 | 1,2 | 0,9 | 0,5 | 0,3 | 0,3 | 0,2 | 0,1 | 0,1 | 0,1 | 0,1 | 100,0 | 3 | | |
| 0,5 | 0,2 | 0,3 | . | 0,2 | - | - | - | - | - | - | - | . | 100,0 | 4 | | |
| 8,9 | 9,2 | 6,7 | 4,0 | 4,1 | 2,1 | 1,2 | 1,2 | 1,2 | 0,7 | 0,3 | 0,1 | 0,2 | 100,0 | 5 | | |
| 9,0 | 9,3 | 6,7 | 4,0 | 4,1 | 2,1 | 1,3 | 1,2 | 1,2 | 0,7 | 0,3 | 0,1 | 0,2 | 100,0 | 5A | | |
| - | 1,6 | - | 1,6 | - | - | - | - | - | - | - | - | - | 100,0 | 5B | | |
| 7,1 | 5,5 | 4,9 | 3,2 | 3,0 | 1,9 | 1,2 | 1,2 | 0,8 | 0,7 | 0,5 | 0,3 | 1,3 | 100,0 | T | | |
| 5,3 | 1,8 | 5,6 | 5,4 | 8,7 | 8,0 | 5,6 | 9,7 | 4,3 | 5,2 | 4,6 | 5,2 | 24,0 | 100,0 | 1 | BAT. SAUF INSTALL. | 50A |
| 13,7 | 11,9 | 12,2 | 7,6 | 6,9 | 4,4 | 2,8 | 2,5 | 1,5 | 1,8 | 1,1 | 0,5 | 1,9 | 100,0 | 2 | | |
| 5,2 | 2,7 | 1,8 | 1,5 | 1,0 | 0,6 | 0,3 | 0,3 | 0,2 | 0,1 | 0,1 | 0,1 | 0,1 | 100,0 | 3 | | |
| 0,6 | 0,1 | 0,5 | . | 0,3 | - | - | - | - | - | - | - | . | 100,0 | 4 | | |
| 9,7 | 10,2 | 7,2 | 4,3 | 4,2 | 2,3 | 1,4 | 1,3 | 1,2 | 0,8 | 0,3 | 0,1 | 0,2 | 100,0 | 5 | | |
| 9,7 | 10,2 | 7,2 | 4,3 | 4,3 | 2,3 | 1,4 | 1,3 | 1,2 | 0,8 | 0,3 | 0,1 | 0,2 | 100,0 | 5A | | |
| - | - | - | - | - | - | - | - | - | - | - | - | - | 100,0 | 5B | | |
| 7,8 | 6,3 | 5,6 | 3,6 | 3,4 | 2,2 | 1,4 | 1,4 | 0,9 | 0,9 | 0,6 | 0,4 | 1,5 | 100,0 | T | | |
| 3,6 | 5,4 | 8,4 | 11,6 | 7,6 | 4,4 | 5,5 | 10,1 | 3,8 | 4,7 | 3,4 | 1,0 | 13,2 | 100,0 | 1 | INSTALLATION | 503 |
| 11,7 | 6,5 | 5,4 | 3,8 | 4,3 | 2,5 | 1,8 | 1,4 | 0,8 | 0,3 | 0,3 | 0,3 | 0,8 | 100,0 | 2 | | |
| 2,9 | 2,0 | 1,3 | 0,6 | 0,7 | 0,2 | 0,1 | - | 0,2 | - | . | - | - | 100,0 | 3 | | |
| 0,2 | - | . | - | - | - | - | - | - | - | - | - | - | 100,0 | 4 | | |
| 5,8 | 5,2 | 4,8 | 2,4 | 4,6 | 1,3 | 0,5 | 0,7 | 1,3 | 0,4 | 0,3 | 0,1 | 0,1 | 100,0 | 5 | | |
| 5,9 | 5,2 | 4,9 | 2,4 | 4,7 | 1,3 | 0,5 | 0,7 | 1,3 | 0,4 | 0,3 | 0,1 | 0,1 | 100,0 | 5A | | |
| - | 4,7 | - | - | - | - | - | - | - | - | - | - | - | 100,0 | 5B | | |
| 4,6 | 3,0 | 2,6 | 1,7 | 2,0 | 1,0 | 0,7 | 0,7 | 0,5 | 0,3 | 0,2 | 0,1 | 0,6 | 100,0 | T | | |
| 1,5 | 2,4 | 3,5 | 2,8 | 7,4 | 5,1 | 4,6 | 6,4 | 6,4 | 6,0 | 8,0 | 2,6 | 40,2 | 100,0 | 1 | ENS. EXTRACTIVES | A |
| 10,5 | 10,1 | 9,5 | 8,2 | 6,0 | 3,8 | 3,5 | 2,4 | 2,0 | 1,1 | 2,3 | 0,5 | 1,9 | 100,0 | 2 | | |
| 8,2 | 6,2 | 3,6 | 2,0 | 1,1 | 0,6 | 0,6 | 0,4 | 0,1 | 0,1 | 0,6 | 0,1 | 0,3 | 100,0 | 3 | | |
| 0,9 | 0,5 | 0,2 | - | - | - | - | . | . | - | - | - | - | 100,0 | 4 | | |
| 10,8 | 6,5 | 5,4 | 2,7 | 1,0 | 1,7 | 1,1 | - | 0,4 | 0,2 | - | 0,3 | 0,2 | 100,0 | 5 | | |
| 11,2 | 6,8 | 5,7 | 2,9 | 1,0 | 1,8 | 1,1 | - | 0,3 | 0,2 | - | 0,3 | 0,2 | 100,0 | 5A | | |
| 4,3 | 1,4 | - | - | - | - | 1,4 | - | 1,4 | - | - | - | - | 100,0 | 5B | | |
| 7,3 | 6,1 | 4,8 | 3,5 | 2,8 | 1,8 | 1,6 | 1,4 | 1,1 | 0,8 | 1,5 | 0,4 | 3,7 | 100,0 | T | | |
| 4,5 | 4,6 | 6,1 | 5,1 | 9,3 | 6,9 | 6,8 | 5,8 | 5,0 | 5,0 | 5,4 | 3,1 | 24,4 | 100,0 | 1 | ENS. MANUFACTURIERES | B |
| 11,5 | 8,9 | 8,4 | 5,7 | 4,8 | 3,0 | 2,0 | 1,4 | 0,8 | 0,6 | 0,4 | 0,2 | 0,8 | 100,0 | 2 | | |
| 2,9 | 1,5 | 1,1 | 0,6 | 0,5 | 0,3 | 0,2 | 0,2 | 0,1 | 0,1 | 0,1 | . | 0,3 | 100,0 | 3 | | |
| 0,2 | 0,1 | 0,1 | . | . | . | . | . | . | . | . | . | . | 100,0 | 4 | | |
| 7,5 | 4,9 | 3,5 | 2,2 | 1,4 | 0,9 | 0,6 | 0,4 | 0,2 | 0,2 | 0,2 | 0,1 | 0,2 | 100,0 | 5 | | |
| 7,7 | 5,1 | 3,7 | 2,2 | 1,5 | 0,9 | 0,6 | 0,4 | 0,2 | 0,2 | 0,2 | 0,1 | 0,2 | 100,0 | 5A | | |
| 2,4 | 0,7 | 0,4 | 0,6 | 0,3 | 0,1 | 0,2 | 0,1 | 0,1 | . | . | - | - | 100,0 | 5B | | |
| 4,8 | 3,3 | 2,9 | 2,0 | 1,8 | 1,2 | 0,9 | 0,8 | 0,6 | 0,4 | 0,4 | 0,2 | 1,5 | 100,0 | T | | |
| 4,4 | 4,4 | 6,0 | 5,1 | 9,2 | 6,9 | 6,6 | 7,0 | 5,9 | 5,0 | 5,4 | 3,2 | 24,7 | 100,0 | 1 | ENS. EXTR.,MAN.,BAT. | C |
| 11,7 | 9,1 | 8,7 | 5,9 | 5,0 | 3,1 | 2,1 | 1,6 | 0,9 | 0,7 | 0,5 | 0,3 | 0,9 | 100,0 | 2 | | |
| 3,2 | 1,7 | 1,2 | 0,7 | 0,5 | 0,3 | 0,2 | 0,2 | 0,1 | 0,1 | 0,1 | . | 0,2 | 100,0 | 3 | | |
| 0,3 | 0,1 | 0,1 | . | . | . | . | . | . | . | . | . | . | 100,0 | 4 | | |
| 7,7 | 5,5 | 4,0 | 2,4 | 1,8 | 1,0 | 0,7 | 0,5 | 0,4 | 0,2 | 0,2 | 0,1 | 0,2 | 100,0 | 5 | | |
| 8,0 | 5,7 | 4,2 | 2,5 | 1,9 | 1,1 | 0,7 | 0,5 | 0,4 | 0,3 | 0,2 | 0,1 | 0,2 | 100,0 | 5A | | |
| 2,3 | 0,8 | 0,4 | 0,6 | 0,3 | 0,1 | 0,2 | 0,1 | 0,1 | . | . | - | - | 100,0 | 5B | | |
| 5,0 | 3,6 | 3,2 | 2,1 | 2,0 | 1,3 | 1,0 | 0,8 | 0,6 | 0,5 | 0,4 | 0,2 | 1,5 | 100,0 | T | | |

VERTEILUNG DER ANGESTELLTEN NACH JAHRESVERDIENSTKLASSEN

UND LEISTUNGSGRUPPEN

M A E N N E R

IN V.H.

| NACE | INDUSTRIE UND LEISTUNGSGRUPPEN | | JAHRESVERDIENSTKLASSEN (DM) | | | | | | | | | | | | | |
|---|---|---|---|---|---|---|---|---|---|---|---|---|---|---|---|---|
| | | | < 5400 | 5400 - 7199 | 7200 - 8999 | 9000 - 10799 | 10800 - 12599 | 12600 - 14399 | 14400 - 16199 | 16200 - 17999 | 18000 - 19799 | 19800 - 21599 | 21600 - 23399 | 23400 - 25199 | 25200 - 26999 | 27000 - 28799 |
| 11 | KOHLENBERGBAU | 1 | - | - | - | - | - | - | - | - | - | - | - | - | 0,5 | 1,4 |
| | | 2 | - | - | - | - | - | - | 0,1 | - | 1,0 | 2,1 | 5,8 | 7,7 | 8,3 | 8,2 |
| | | 3 | - | - | - | 0,1 | 0,1 | 0,3 | 0,4 | 0,8 | 4,2 | 11,0 | 11,4 | 12,2 | 13,5 | 16,5 |
| | | 4 | - | - | - | 1,1 | 1,5 | 2,2 | 3,5 | 8,2 | 17,9 | 15,8 | 19,4 | 15,7 | 8,5 | 5,3 |
| | | 5 | - | - | - | - | - | - | - | 1,2 | 4,8 | 2,4 | 1,2 | - | 21,4 | 7,1 |
| | | 5A | - | - | - | - | - | - | - | - | 4,9 | 1,2 | 1,2 | - | 22,3 | 7,3 |
| | | 5B | - | - | - | - | - | - | - | 50,0 | - | 50,0 | - | - | - | - |
| | | T | - | - | - | 0,2 | 0,2 | 0,4 | 0,6 | 1,4 | 4,5 | 7,6 | 9,5 | 10,0 | 10,3 | 10,8 |
| 111A | STEINK. UNTER TAGE | 1 | - | - | - | - | - | - | - | - | - | - | - | - | - | 1,7 |
| | | 2 | - | - | - | - | - | - | 0,2 | - | - | 0,4 | 0,6 | 1,0 | 1,2 | 2,5 |
| | | 3 | - | - | - | 0,1 | 0,1 | 0,1 | - | 0,1 | 0,1 | 1,2 | 2,6 | 6,6 | 14,6 | 28,3 |
| | | 4 | - | - | - | - | - | - | 1,5 | - | 1,5 | 4,5 | 16,5 | 28,6 | 23,3 | 19,5 |
| | | 5 | - | - | - | - | - | - | - | - | - | - | - | - | - | - |
| | | 5A | - | - | - | - | - | - | - | - | - | - | - | - | - | - |
| | | 5B | - | - | - | - | - | - | - | - | - | - | - | - | - | - |
| | | T | - | - | - | 0,1 | 0,1 | 0,1 | 0,1 | 0,1 | 0,1 | 1,0 | 2,3 | 5,0 | 8,9 | 16,2 |
| 111B | STEINK. UEBER TAGE | 1 | - | - | - | - | - | - | - | - | - | - | - | - | 0,8 | 1,3 |
| | | 2 | - | - | - | - | - | - | - | - | 1,8 | 3,7 | 13,5 | 13,5 | 14,4 | 12,0 |
| | | 3 | - | - | - | 0,1 | - | 0,3 | 0,8 | 1,5 | 8,5 | 20,7 | 18,7 | 15,5 | 11,1 | 7,4 |
| | | 4 | - | - | - | 1,4 | 1,9 | 2,8 | 4,1 | 9,5 | 19,5 | 15,5 | 21,0 | 13,4 | 7,1 | 3,2 |
| | | 5 | - | - | - | - | - | - | - | - | - | - | - | - | - | - |
| | | 5A | - | - | - | - | - | - | - | - | - | - | - | - | - | - |
| | | 5B | - | - | - | - | - | - | - | - | - | - | - | - | - | - |
| | | T | - | - | - | 0,3 | 0,4 | 0,6 | 1,1 | 2,3 | 7,5 | 12,0 | 14,5 | 12,8 | 10,4 | 7,5 |
| 12 | KOKEREI | 1 | - | - | - | - | - | - | - | - | - | - | - | - | - | - |
| | | 2 | - | - | - | - | - | - | - | - | - | - | - | - | - | - |
| | | 3 | - | - | - | - | - | - | - | - | - | - | - | - | - | - |
| | | 4 | - | - | - | - | - | - | - | - | - | - | - | - | - | - |
| | | 5 | - | - | - | - | - | - | - | - | - | - | - | - | - | - |
| | | 5A | - | - | - | - | - | - | - | - | - | - | - | - | - | - |
| | | 5B | - | - | - | - | - | - | - | - | - | - | - | - | - | - |
| | | T | - | - | - | - | - | - | - | - | - | - | - | - | - | - |
| 13 | ERDOEL-U. ERDGASGEW. | 1 | - | - | - | - | - | - | - | - | - | - | - | - | - | - |
| | | 2 | - | - | - | - | - | - | - | - | - | - | 1,1 | 1,6 | 1,1 | 5,8 |
| | | 3 | - | - | - | - | - | - | - | 1,6 | 3,6 | 5,4 | 6,4 | 16,2 | 14,3 | 12,3 |
| | | 4 | - | - | - | - | - | 0,9 | 4,6 | 7,3 | 26,6 | 20,2 | 14,7 | 18,3 | 2,3 | 0,9 |
| | | 5 | - | - | - | - | - | - | - | - | - | 3,6 | 3,6 | 2,4 | 8,4 | 13,2 |
| | | 5A | - | - | - | - | - | - | - | - | - | 1,9 | 3,8 | 2,5 | 7,5 | 13,9 |
| | | 5B | - | - | - | - | - | - | - | - | - | 42,9 | - | - | 28,6 | - |
| | | T | - | - | - | - | - | 0,1 | 0,4 | 1,2 | 3,5 | 4,2 | 4,4 | 8,7 | 7,5 | 8,2 |
| 14 | MINERALOELVERARB. | 1 | - | - | - | - | - | - | - | - | - | - | - | - | 0,2 | 0,2 |
| | | 2 | - | - | - | - | - | - | - | - | 0,1 | - | 0,1 | 0,5 | 0,7 | 2,3 |
| | | 3 | - | - | - | - | - | 0,1 | 0,1 | 0,8 | 1,5 | 3,5 | 7,5 | 9,5 | 11,5 | 12,1 |
| | | 4 | - | - | 0,4 | 2,3 | 2,3 | 4,4 | 6,5 | 6,9 | 8,3 | 15,8 | 15,1 | 10,8 | 6,5 | 5,8 |
| | | 5 | - | - | - | - | - | - | - | 0,4 | 0,4 | 0,6 | 1,6 | 3,1 | 5,5 | 10,1 |
| | | 5A | - | - | - | - | - | - | - | - | 0,4 | 0,6 | 1,4 | 3,0 | 5,6 | 9,8 |
| | | 5B | - | - | - | - | - | - | - | 33,3 | - | - | 11,1 | 11,1 | - | 33,3 |
| | | T | - | - | . | 0,2 | 0,2 | 0,4 | 0,6 | 0,9 | 1,4 | 2,8 | 4,6 | 5,5 | 6,4 | 7,6 |
| 15 | KERNBRENNSTOFFIND. | 1 | - | - | - | - | - | - | - | - | - | - | - | - | - | - |
| | | 2 | - | - | - | - | - | - | - | - | - | - | - | - | - | - |
| | | 3 | - | - | - | - | - | - | - | - | - | - | - | - | - | - |
| | | 4 | - | - | - | - | - | - | - | - | - | - | - | - | - | - |
| | | 5 | - | - | - | - | - | - | - | - | - | - | - | - | - | - |
| | | 5A | - | - | - | - | - | - | - | - | - | - | - | - | - | - |
| | | 5B | - | - | - | - | - | - | - | - | - | - | - | - | - | - |
| | | T | - | - | - | - | - | - | - | - | - | - | - | - | - | - |
| 16 | ELEKTR.,GAS. DAMPF | 1 | - | - | - | - | - | - | - | - | - | - | - | - | - | - |
| | | 2 | - | - | - | - | - | - | - | 0,1 | 0,1 | 0,3 | 0,8 | 2,8 | 4,9 | 8,0 |
| | | 3 | - | - | - | - | - | 0,1 | 0,5 | 2,2 | 4,9 | 12,0 | 15,9 | 15,9 | 15,8 | 13,9 |
| | | 4 | - | . | 0,2 | 0,6 | 1,8 | 2,9 | 5,4 | 17,1 | 27,8 | 23,7 | 12,3 | 4,4 | 2,3 | 1,1 |
| | | 5 | - | - | - | - | - | - | . | 0,2 | 1,3 | 3,2 | 6,8 | 8,5 | 13,5 | 13,9 |
| | | 5A | - | - | - | - | - | - | . | . | 0,7 | 3,1 | 6,5 | 8,3 | 13,7 | 14,1 |
| | | 5B | - | - | - | - | - | - | - | 10,4 | 36,4 | 7,8 | 22,1 | 19,5 | 1,3 | 2,6 |
| | | T | - | . | . | 0,1 | 0,3 | 0,5 | 1,0 | 3,5 | 6,4 | 9,4 | 10,2 | 9,8 | 10,5 | 10,3 |
| 17 | WASSERGEW. VERTEIL. | 1 | - | - | - | - | - | - | - | - | - | - | - | - | - | - |
| | | 2 | - | - | - | - | - | - | - | - | 0,8 | - | - | 1,5 | 2,7 | 10,1 |
| | | 3 | - | - | - | - | - | - | 0,6 | 2,9 | 5,4 | 13,2 | 17,6 | 17,9 | 17,5 | 14,0 |
| | | 4 | - | 0,7 | - | - | - | 2,4 | 3,8 | 17,2 | 41,3 | 22,8 | 6,3 | 4,1 | 0,3 | 1,0 |
| | | 5 | - | - | - | - | - | - | - | - | 1,0 | 3,4 | 10,8 | 17,2 | 15,2 | 16,2 |
| | | 5A | - | - | - | - | - | - | - | - | 1,1 | 1,1 | 9,3 | 16,8 | 16,1 | 17,2 |
| | | 5B | - | - | - | - | - | - | - | - | - | 41,2 | 35,3 | 23,5 | - | - |
| | | T | - | 0,1 | - | - | - | 0,5 | 1,1 | 4,9 | 11,4 | 11,4 | 10,9 | 11,6 | 10,6 | 10,6 |

DISTRIBUTION DES EMPLOYES PAR CLASSE DE GAIN ANNUEL

ET PAR GROUPE DE QUALIFICATION

EN % HOMMES

| CLASSES DE GAIN ANNUEL (DM) | | | | | | | | | | | | | | INDUSTRIE ET QUALIFICATIONS | NACE |
|---|---|---|---|---|---|---|---|---|---|---|---|---|---|---|---|
| 28800 - 30599 | 30600 - 32399 | 32400 - 34199 | 34200 - 35999 | 36000 - 37799 | 37800 - 39599 | 39600 - 41399 | 41400 - 43199 | 43200 - 44999 | 45000 - 46799 | 46800 - 48599 | 48600 - 50399 | > = 50400 | INSG. ENS. | | | |
| 0,8 | 2,6 | 1,5 | 4,1 | 5,3 | 4,9 | 5,3 | 6,2 | 3,4 | 5,5 | 8,5 | 3,7 | 46,3 | 100,0 | 1 | EXTR. COMB. SOLIDES | 11 |
| 12,6 | 10,8 | 11,8 | 7,6 | 6,3 | 3,7 | 2,6 | 2,7 | 2,5 | 1,6 | 1,6 | 1,2 | 2,0 | 100,0 | 2 | | |
| 13,5 | 8,0 | 2,7 | 1,7 | 0,6 | 0,4 | 0,8 | 0,4 | . | 0,4 | 0,4 | 0,6 | 0,1 | 100,0 | 3 | | |
| 0,8 | 0,2 | - | - | - | - | - | - | - | - | - | - | - | 100,0 | 4 | | |
| 10,7 | 14,3 | 25,0 | 9,5 | - | 2,4 | - | - | - | - | - | - | - | 100,0 | 5 | | |
| 11,0 | 14,6 | 25,6 | 9,8 | - | 2,4 | - | - | - | - | - | - | - | 100,0 | 5A | | |
| - | - | - | - | - | - | - | - | - | - | - | - | - | 100,0 | 5B | | |
| 10,3 | 7,5 | 5,4 | 3,7 | 2,9 | 1,9 | 1,7 | 1,6 | 1,2 | 1,2 | 1,5 | 1,0 | 4,9 | 100,0 | T | | |
| - | 0,8 | - | 0,8 | 2,5 | 3,3 | 5,8 | 5,8 | 6,6 | 6,6 | 13,3 | 8,3 | 44,4 | 100,0 | 1 | EXTR. HOUILLE FOND | 111A |
| 11,2 | 12,7 | 20,1 | 11,5 | 11,0 | 5,9 | 3,6 | 4,8 | 2,3 | 2,2 | 2,8 | 2,3 | 3,4 | 100,0 | 2 | | |
| 24,9 | 12,7 | 3,2 | 1,9 | 0,6 | 0,1 | 0,4 | 0,4 | - | 0,3 | 0,6 | 0,7 | 0,1 | 100,0 | 3 | | |
| 4,5 | - | - | - | - | - | - | - | - | - | - | - | - | 100,0 | 4 | | |
| - | - | - | - | - | - | - | - | - | - | - | - | - | - | 5 | | |
| - | - | - | - | - | - | - | - | - | - | - | - | - | - | 5A | | |
| - | - | - | - | - | - | - | - | - | - | - | - | - | - | 5B | | |
| 16,8 | 11,0 | 8,9 | 5,2 | 4,5 | 2,5 | 2,0 | 2,4 | 1,4 | 1,5 | 2,5 | 1,9 | 5,2 | 100,0 | T | | |
| 1,3 | 3,8 | 2,5 | 6,3 | 7,3 | 5,5 | 5,3 | 6,5 | 1,5 | 4,5 | 4,8 | 1,0 | 47,9 | 100,0 | 1 | EXTR. HOUILLE JOUR | 111B |
| 11,3 | 9,4 | 5,7 | 4,2 | 2,4 | 2,0 | 1,6 | 1,3 | 2,7 | 1,3 | 0,5 | 0,5 | 1,1 | 100,0 | 2 | | |
| 3,4 | 2,9 | 2,5 | 1,8 | 0,8 | 0,8 | 1,3 | 0,4 | 0,1 | 0,5 | 0,4 | 0,5 | - | 100,0 | 3 | | |
| 0,3 | 0,3 | - | - | - | - | - | - | - | - | - | - | - | 100,0 | 4 | | |
| - | - | 50,0 | 50,0 | - | - | - | - | - | - | - | - | - | 100,0 | 5 | | |
| - | - | 50,0 | 50,0 | - | - | - | - | - | - | - | - | - | 100,0 | 5A | | |
| - | - | - | - | - | - | - | - | - | - | - | - | - | - | 5B | | |
| 5,2 | 4,6 | 3,1 | 2,8 | 1,8 | 1,5 | 1,6 | 1,2 | 1,1 | 1,1 | 0,9 | 0,5 | 5,3 | 100,0 | T | | |
| - | - | - | - | - | - | - | - | - | - | - | - | - | - | 1 | COKERIES | 12 |
| - | - | - | - | - | - | - | - | - | - | - | - | - | - | 2 | | |
| - | - | - | - | - | - | - | - | - | - | - | - | - | - | 3 | | |
| - | - | - | - | - | - | - | - | - | - | - | - | - | - | 4 | | |
| - | - | - | - | - | - | - | - | - | - | - | - | - | - | 5 | | |
| - | - | - | - | - | - | - | - | - | - | - | - | - | - | 5A | | |
| - | - | - | - | - | - | - | - | - | - | - | - | - | - | 5B | | |
| - | - | - | - | - | - | - | - | - | - | - | - | - | - | T | | |
| 0,5 | 0,5 | - | 0,5 | - | 0,5 | 3,7 | 7,4 | 4,2 | 4,0 | 5,8 | 7,1 | 65,7 | 100,0 | 1 | EXTR. PETR. GAZ NAT. | 13 |
| 11,9 | 8,2 | 7,2 | 12,7 | 5,4 | 9,3 | 9,7 | 5,8 | 8,5 | 2,7 | 1,3 | 1,6 | 6,1 | 100,0 | 2 | | |
| 5,6 | 9,5 | 4,5 | 4,3 | 4,8 | 0,7 | 2,1 | 1,9 | 0,9 | 0,9 | 0,5 | 1,7 | 2,4 | 100,0 | 3 | | |
| 1,8 | 1,8 | - | - | - | - | - | - | - | - | - | - | - | 100,0 | 4 | | |
| 17,1 | 14,1 | 10,5 | 9,6 | 5,7 | 5,7 | 0,6 | 3,6 | - | 0,6 | 1,2 | - | - | 100,0 | 5 | | |
| 17,9 | 14,7 | 9,7 | 10,0 | 6,0 | 6,0 | 0,6 | 3,8 | - | 0,6 | 1,3 | - | - | 100,0 | 5A | | |
| - | - | 28,6 | - | - | - | - | - | - | - | - | - | - | 100,0 | 5B | | |
| 7,7 | 7,9 | 5,0 | 6,3 | 4,1 | 3,5 | 4,0 | 3,7 | 3,2 | 1,7 | 1,5 | 2,1 | 11,3 | 100,0 | T | | |
| 0,6 | 1,2 | 0,4 | 0,8 | 1,0 | 1,8 | 2,5 | 3,1 | 6,3 | 5,4 | 8,0 | 6,8 | 61,6 | 100,0 | 1 | RAFFINAGE DU PETROLE | 14 |
| 3,9 | 8,9 | 11,7 | 10,3 | 8,2 | 8,9 | 6,8 | 6,9 | 5,6 | 5,4 | 3,3 | 2,6 | 13,9 | 100,0 | 2 | | |
| 12,2 | 7,8 | 6,1 | 5,2 | 3,8 | 4,0 | 2,3 | 2,8 | 2,7 | 1,7 | 1,4 | 0,9 | 2,4 | 100,0 | 3 | | |
| 4,8 | 2,1 | 3,5 | 4,2 | - | 0,2 | - | - | - | - | - | - | - | 100,0 | 4 | | |
| 11,0 | 14,4 | 13,5 | 14,3 | 11,0 | 6,7 | 3,7 | 2,0 | 0,7 | 0,4 | - | 0,1 | 0,4 | 100,0 | 5 | | |
| 11,1 | 14,4 | 13,6 | 14,4 | 11,1 | 6,8 | 3,8 | 2,0 | 0,7 | 0,4 | - | 0,1 | 0,4 | 100,0 | 5A | | |
| - | 11,1 | - | - | - | - | - | - | - | - | - | - | - | 100,0 | 5B | | |
| 8,2 | 7,9 | 7,9 | 7,3 | 5,4 | 5,3 | 3,6 | 3,7 | 3,4 | 2,8 | 2,2 | 1,7 | 10,0 | 100,0 | T | | |
| - | - | - | - | - | - | - | - | - | - | - | - | - | - | 1 | COMBUST. NUCLEAIRES | 15 |
| - | - | - | - | - | - | - | - | - | - | - | - | - | - | 2 | | |
| - | - | - | - | - | - | - | - | - | - | - | - | - | - | 3 | | |
| - | - | - | - | - | - | - | - | - | - | - | - | - | - | 4 | | |
| - | - | - | - | - | - | - | - | - | - | - | - | - | - | 5 | | |
| - | - | - | - | - | - | - | - | - | - | - | - | - | - | 5A | | |
| - | - | - | - | - | - | - | - | - | - | - | - | - | - | 5B | | |
| - | - | - | - | - | - | - | - | - | - | - | - | - | - | T | | |
| 0,6 | 1,1 | 1,0 | 2,8 | 5,2 | 3,5 | 6,1 | 5,7 | 6,7 | 7,9 | 7,2 | 9,8 | 42,5 | 100,0 | 1 | ELECTR. GAZ VAPEUR | 16 |
| 10,4 | 12,2 | 12,9 | 12,0 | 10,4 | 8,3 | 5,7 | 4,0 | 2,7 | 1,3 | 1,7 | 0,6 | 0,9 | 100,0 | 2 | | |
| 8,9 | 4,9 | 2,6 | 1,1 | 0,8 | 0,3 | 0,1 | 0,1 | . | - | . | 0,1 | . | 100,0 | 3 | | |
| 0,3 | 0,2 | 0,1 | - | . | - | 0,1 | - | - | - | - | . | - | 100,0 | 4 | | |
| 16,1 | 13,5 | 9,3 | 5,9 | 3,5 | 2,3 | 1,1 | 0,5 | - | . | 0,1 | 0,2 | 0,1 | 100,0 | 5 | | |
| 16,4 | 13,7 | 9,5 | 6,0 | 3,6 | 2,4 | 1,1 | 0,5 | - | . | 0,1 | 0,2 | 0,1 | 100,0 | 5A | | |
| - | - | - | - | - | - | - | - | - | - | - | - | - | 100,0 | 5B | | |
| 8,7 | 6,9 | 5,5 | 4,1 | 3,4 | 2,5 | 1,7 | 1,2 | 0,8 | 0,6 | 0,6 | 0,5 | 1,5 | 100,0 | T | | |
| - | - | - | 9,7 | 3,2 | 3,2 | 3,2 | 12,9 | 3,2 | 16,1 | 3,2 | 9,7 | 35,5 | 100,0 | 1 | DISTRIBUTION D EAU | 17 |
| 12,2 | 16,8 | 13,9 | 14,9 | 6,3 | 7,4 | 5,0 | 5,0 | 1,5 | 1,1 | 0,4 | - | 0,4 | 100,0 | 2 | | |
| 5,3 | 3,0 | 0,9 | 0,3 | 0,9 | 0,3 | 0,1 | - | - | - | - | - | - | 100,0 | 3 | | |
| - | - | - | - | - | - | - | - | - | - | - | - | - | 100,0 | 4 | | |
| 16,6 | 11,5 | 6,4 | - | - | 1,7 | - | - | - | - | - | - | - | 100,0 | 5 | | |
| 17,6 | 12,2 | 6,8 | - | - | 1,8 | - | - | - | - | - | - | - | 100,0 | 5A | | |
| - | - | - | - | - | - | - | - | - | - | - | - | - | 100,0 | 5B | | |
| 6,6 | 5,8 | 3,7 | 3,1 | 1,7 | 1,8 | 1,1 | 1,2 | 0,4 | 0,6 | 0,1 | 0,2 | 0,8 | 100,0 | T | | |

MAENNER — ANGESTELLTE

| NACE | INDUSTRIE UND LEISTUNGSGRUPPEN | | JAHRESVERDIENSTKLASSEN (DM) | | | | | | | | | | | | | |
|---|---|---|---|---|---|---|---|---|---|---|---|---|---|---|---|---|
| | | | < 5400 | 5400 - 7199 | 7200 - 8999 | 9000 - 10799 | 10800 - 12599 | 12600 - 14399 | 14400 - 16199 | 16200 - 17999 | 18000 - 19799 | 19800 - 21599 | 21600 - 23399 | 23400 - 25199 | 25200 - 26999 | 27000 - 28799 |
| 21 | ERZBERGBAU | 1 | - | - | - | - | - | - | - | - | - | - | 1,9 | 4,5 | 14,0 | 8,3 | 11,5 |
| | | 2 | - | - | - | - | - | - | - | - | - | 1,9 | 4,5 | 14,0 | 8,3 | 11,5 |
| | | 3 | - | - | - | - | - | - | - | 5,3 | 7,1 | 18,6 | 24,8 | 18,6 | 14,2 | 6,2 |
| | | 4 | - | - | - | - | - | - | - | 20,0 | - | 40,0 | 40,0 | - | - | - |
| | | 5 | - | - | - | - | - | - | - | - | - | - | - | 14,3 | 28,6 | - |
| | | 5A | - | - | - | - | - | - | - | - | - | - | - | 14,3 | 28,6 | - |
| | | 5B | - | - | - | - | - | - | - | - | - | - | - | - | - | - |
| | | T | - | - | - | - | - | - | - | 2,9 | 2,3 | 9,3 | 12,5 | 13,1 | 9,5 | 7,3 |
| 211A | EISENERZ UNTER TAGE | 1 | - | - | - | - | - | - | - | - | - | - | - | - | - | - |
| | | 2 | - | - | - | - | - | - | - | - | - | 1,6 | 1,6 | 6,5 | 3,2 | 16,1 |
| | | 3 | - | - | - | - | - | - | - | - | 4,0 | 8,0 | 32,0 | 24,0 | 16,0 | 12,0 |
| | | 4 | - | - | - | - | - | - | - | - | - | - | - | - | - | - |
| | | 5 | - | - | - | - | - | - | - | - | - | - | - | - | 100,0 | - |
| | | 5A | - | - | - | - | - | - | - | - | - | - | - | - | 100,0 | - |
| | | 5B | - | - | - | - | - | - | - | - | - | - | - | - | - | - |
| | | T | - | - | - | - | - | - | - | - | 1,0 | 3,1 | 9,3 | 10,4 | 7,3 | 13,5 |
| 211B | EISENERZ UEBER TAGE | 1 | - | - | - | - | - | - | - | - | - | - | - | - | - | - |
| | | 2 | - | - | - | - | - | - | - | - | - | 3,5 | 10,9 | 25,5 | 20,0 | 7,3 |
| | | 3 | - | - | - | - | - | - | - | 25,0 | 12,5 | 29,2 | 16,7 | 12,5 | - | - |
| | | 4 | - | - | - | - | - | - | - | - | - | - | - | - | - | - |
| | | 5 | - | - | - | - | - | - | - | - | - | - | - | 40,0 | 60,0 | - |
| | | 5A | - | - | - | - | - | - | - | - | - | - | - | 40,0 | 60,0 | - |
| | | 5B | - | - | - | - | - | - | - | - | - | - | - | - | - | - |
| | | T | - | - | - | - | - | - | - | 6,0 | 3,0 | 9,0 | 10,0 | 19,0 | 14,0 | 4,0 |
| 22 | METALLERZEUGUNG | 1 | - | - | - | - | - | - | - | - | - | - | - | - | 0,2 | 0,3 |
| | | 2 | - | - | - | - | . | . | 0,1 | 0,1 | 0,9 | 4,0 | 6,8 | 14,8 | 14,2 | 13,5 |
| | | 3 | - | - | 0,1 | 0,1 | 0,4 | 0,3 | 2,0 | 6,2 | 13,1 | 21,7 | 15,6 | 9,9 | 7,8 | 6,0 |
| | | 4 | - | 0,2 | 1,9 | 1,7 | 4,1 | 8,6 | 19,0 | 22,9 | 12,4 | 13,6 | 8,9 | 3,9 | 1,2 | 0,8 |
| | | 5 | - | - | - | - | - | 0,1 | 0,1 | 0,6 | 0,6 | 3,4 | 5,7 | 7,6 | 11,3 | 13,8 |
| | | 5A | - | - | - | - | - | 0,1 | 0,1 | 0,4 | 0,5 | 3,1 | 5,5 | 7,4 | 11,1 | 14,0 |
| | | 5B | - | - | - | - | - | - | 1,2 | 9,8 | 4,2 | 14,2 | 11,9 | 14,8 | 17,8 | 7,1 |
| | | T | - | . | 0,2 | 0,2 | 0,4 | 0,8 | 2,1 | 3,6 | 5,0 | 9,1 | 8,6 | 9,9 | 9,6 | 9,2 |
| 22A | EISEN UND STAHL | 1 | - | - | - | - | - | - | - | - | - | - | - | - | 0,1 | 0,2 |
| | | 2 | - | - | - | - | . | . | 0,1 | 0,1 | 0,7 | 4,2 | 7,5 | 15,4 | 14,8 | 13,9 |
| | | 3 | - | - | 0,1 | 0,1 | 0,3 | 0,2 | 2,2 | 6,8 | 14,4 | 23,2 | 15,2 | 9,2 | 6,3 | 4,8 |
| | | 4 | - | - | 2,0 | 2,0 | 4,6 | 9,3 | 18,1 | 23,7 | 12,7 | 12,4 | 9,5 | 3,5 | 0,6 | 0,7 |
| | | 5 | - | - | - | - | - | - | 0,1 | 0,1 | 0,6 | 3,6 | 4,1 | 5,9 | 8,9 | 12,7 |
| | | 5A | - | - | - | - | - | - | 0,1 | 0,1 | 0,6 | 3,3 | 4,1 | 5,6 | 9,0 | 12,9 |
| | | 5B | - | - | - | - | - | - | - | 0,9 | 1,7 | 20,5 | 6,8 | 32,5 | 3,4 | - |
| | | T | - | - | 0,2 | 0,2 | 0,4 | 0,7 | 1,9 | 3,6 | 5,1 | 9,2 | 8,4 | 9,8 | 9,3 | 9,0 |
| 224 | NE-METALLE | 1 | - | - | - | - | - | - | - | - | - | - | - | - | 0,3 | 0,6 |
| | | 2 | - | - | - | - | - | - | - | - | 1,5 | 3,0 | 3,2 | 11,6 | 11,3 | 11,6 |
| | | 3 | - | - | . | 0,2 | 0,7 | 0,3 | 1,5 | 4,2 | 9,4 | 17,3 | 17,0 | 12,0 | 10,4 | 9,3 |
| | | 4 | - | 0,7 | 1,6 | 1,1 | 2,9 | 6,7 | 21,2 | 20,7 | 11,6 | 16,5 | 7,5 | 5,2 | 2,7 | 1,1 |
| | | 5 | - | - | - | - | - | 0,3 | 0,1 | 2,0 | 0,9 | 2,9 | 10,0 | 12,1 | 17,5 | 16,6 |
| | | 5A | - | - | - | - | - | 0,3 | - | 1,1 | 0,5 | 2,3 | 9,7 | 12,6 | 17,0 | 17,1 |
| | | 5B | - | - | - | - | - | - | 1,8 | 14,5 | 5,5 | 10,9 | 14,5 | 5,5 | 25,5 | 10,9 |
| | | T | - | 0,1 | 0,2 | 0,2 | 0,5 | 0,8 | 2,6 | 3,8 | 4,8 | 8,7 | 9,3 | 10,2 | 10,5 | 9,9 |
| 23 | NICHTENERG.MIN.TORF | 1 | - | - | - | - | - | - | - | - | - | - | - | 2,1 | 2,4 | 1,4 |
| | | 2 | - | - | - | - | - | - | - | - | 2,7 | 3,0 | 1,1 | 3,7 | 6,2 | 10,9 |
| | | 3 | - | - | - | - | 0,1 | 0,4 | 2,2 | 4,7 | 7,4 | 12,1 | 18,7 | 16,5 | 14,5 | 7,5 |
| | | 4 | - | - | 1,7 | 9,1 | 7,1 | 5,5 | 6,6 | 20,1 | 18,5 | 9,2 | 7,0 | 6,4 | 4,0 | 1,2 |
| | | 5 | - | - | - | - | - | 0,2 | 1,2 | 2,4 | 3,8 | 10,3 | 14,1 | 15,4 | 11,3 | 12,5 |
| | | 5A | - | - | - | - | - | 0,2 | 0,6 | 2,1 | 2,8 | 9,9 | 15,0 | 14,8 | 11,4 | 12,6 |
| | | 5B | - | - | - | - | - | - | 10,4 | 7,0 | 19,1 | 16,5 | 1,7 | 24,3 | 10,4 | 10,4 |
| | | T | - | - | 0,1 | 0,8 | 0,6 | 0,7 | 1,6 | 3,9 | 5,8 | 8,0 | 10,4 | 10,7 | 9,3 | 8,6 |
| 231 | BAUMAT.KERAM.ERDEN | 1 | - | - | - | - | - | - | - | - | - | - | - | 3,2 | 3,2 | 2,6 |
| | | 2 | - | - | - | - | - | - | - | - | 3,6 | 3,7 | 1,0 | 5,2 | 7,5 | 12,0 |
| | | 3 | - | - | - | - | - | 0,4 | 2,3 | 6,3 | 8,9 | 11,9 | 20,1 | 16,1 | 12,8 | 5,4 |
| | | 4 | - | - | 0,7 | 13,2 | 9,9 | 7,2 | 7,2 | 20,2 | 20,5 | 5,1 | 4,3 | 5,5 | 3,4 | - |
| | | 5 | - | - | - | - | - | - | 1,5 | 2,6 | 3,7 | 11,4 | 15,4 | 17,4 | 10,3 | 12,8 |
| | | 5A | - | - | - | - | - | - | 0,7 | 2,2 | 2,6 | 10,9 | 16,6 | 16,9 | 10,3 | 12,9 |
| | | 5B | - | - | - | - | - | - | 11,4 | 7,6 | 17,1 | 18,1 | - | 22,9 | 11,4 | 11,4 |
| | | T | - | - | 0,1 | 1,2 | 0,9 | 0,8 | 1,8 | 4,6 | 6,8 | 8,3 | 11,2 | 11,7 | 9,5 | 8,3 |
| 23A | AND.MINERAL.,TORF | 1 | - | - | - | - | - | - | - | - | - | - | - | 0,7 | 1,5 | - |
| | | 2 | - | - | - | - | - | - | - | - | 1,1 | 1,6 | 1,4 | 1,3 | 4,0 | 9,1 |
| | | 3 | - | - | - | - | 0,2 | 0,5 | 2,0 | 2,0 | 4,7 | 12,5 | 16,3 | 17,3 | 17,5 | 11,3 |
| | | 4 | - | - | 3,8 | - | 0,8 | 1,5 | 5,4 | 20,0 | 13,8 | 18,5 | 13,1 | 8,5 | 5,4 | 3,8 |
| | | 5 | - | - | - | - | - | 1,1 | - | 1,6 | 4,3 | 5,9 | 9,2 | 7,6 | 15,1 | 11,4 |
| | | 5A | - | - | - | - | - | 1,1 | - | 1,7 | 3,3 | 6,1 | 8,9 | 6,7 | 15,5 | 11,7 |
| | | 5B | - | - | - | - | - | - | - | - | 40,0 | - | 20,0 | 40,0 | - | - |
| | | T | - | - | 0,3 | - | 0,1 | 0,5 | 1,2 | 2,5 | 3,8 | 7,6 | 8,9 | 8,8 | 10,5 | 9,1 |
| 24 | BEARB.STEIN.ERD.GLAS | 1 | - | - | - | - | - | - | - | 0,1 | 0,1 | 1,6 | 1,3 | 0,5 | 0,7 | 2,1 |
| | | 2 | - | - | - | 0,2 | . | . | - | 0,2 | 0,9 | 0,8 | 3,6 | 5,1 | 7,5 | 10,1 |
| | | 3 | - | - | - | 0,3 | 0,2 | 0,9 | 2,1 | 5,7 | 9,3 | 13,4 | 14,6 | 12,3 | 11,6 | 9,2 |
| | | 4 | 0,3 | 0,2 | 2,2 | 2,1 | 4,8 | 9,7 | 17,0 | 17,6 | 13,2 | 13,9 | 8,3 | 5,6 | 2,7 | 1,2 |
| | | 5 | - | - | - | - | . | 0,2 | 0,9 | 2,4 | 8,6 | 11,1 | 12,9 | 13,2 | 11,8 | 10,1 |
| | | 5A | - | - | - | - | . | - | 0,5 | 0,9 | 7,6 | 11,3 | 13,2 | 13,6 | 12,4 | 10,3 |
| | | 5B | - | - | - | - | - | 4,1 | 7,4 | 24,8 | 24,4 | 7,4 | 8,5 | 6,7 | 3,0 | 6,3 |
| | | T | . | . | 0,3 | 0,4 | 0,6 | 1,6 | 3,0 | 4,9 | 7,3 | 9,5 | 10,3 | 9,4 | 9,1 | 8,2 |
| 2421 | ZEMENT | 1 | - | - | - | - | - | - | - | - | - | - | - | - | - | - |
| | | 2 | - | - | - | - | - | - | - | - | - | - | 0,6 | 2,0 | 4,7 | 6,0 |
| | | 3 | - | - | - | - | - | - | 1,3 | 3,0 | 4,8 | 9,3 | 10,6 | 18,6 | 14,3 | 11,4 |
| | | 4 | - | - | - | 0,6 | 1,2 | 3,7 | 3,1 | 6,7 | 19,6 | 18,4 | 20,2 | 17,2 | 4,3 | 3,1 |
| | | 5 | - | - | - | - | - | - | - | - | 0,3 | 2,4 | 7,3 | 7,3 | 11,1 | 13,6 |
| | | 5A | - | - | - | - | - | - | - | - | 0,3 | 2,2 | 7,5 | 6,7 | 11,1 | 13,9 |
| | | 5B | - | - | - | - | - | - | - | - | - | 12,5 | - | 37,5 | 12,5 | - |
| | | T | - | - | - | 0,1 | 0,1 | 0,4 | 0,7 | 1,7 | 3,9 | 5,7 | 7,8 | 10,1 | 9,1 | 8,9 |

(SUITE)

EMPLOYES HOMMES

| CLASSES DE GAIN ANNUEL (DM) | | | | | | | | | | | | | | INDUSTRIE ET QUALIFICATIONS | NACE |
|---|---|---|---|---|---|---|---|---|---|---|---|---|---|---|---|
| 28800 - 30599 | 30600 - 32399 | 32400 - 34199 | 34200 - 35999 | 36000 - 37799 | 37800 - 39599 | 39600 - 41399 | 41400 - 43199 | 43200 - 44999 | 45000 - 46799 | 46800 - 48599 | 48600 - 50399 | > = 50400 | INSG. ENS. | | |
| 6,2 | 17,3 | 2,5 | 14,8 | 2,5 | 17,3 | 17,3 | 2,5 | 2,5 | - | - | 2,5 | 14,8 | 100,0 | 1 | EXTR. MIN. METALLIQ. | 21 |
| 21,0 | 16,6 | 8,9 | 3,2 | 2,5 | 4,5 | 1,9 | 0,6 | 0,6 | - | - | - | - | 100,0 | 2 | | |
| 0,9 | 4,4 | - | - | - | - | - | - | - | - | - | - | - | 100,0 | 3 | | |
| - | - | - | - | - | - | - | - | - | - | - | - | - | 100,0 | 4 | | |
| 28,6 | 28,6 | - | - | - | - | - | - | - | - | - | - | - | 100,0 | 5 | | |
| 28,6 | 28,6 | - | - | - | - | - | - | - | - | - | - | - | 100,0 | 5A | | |
| - | - | - | - | - | - | - | - | - | - | - | - | - | - | 5B | | |
| 11,8 | 12,2 | 4,4 | 3,2 | 1,5 | 4,1 | 2,9 | 0,6 | 0,6 | - | - | 0,3 | 1,7 | 100,0 | T | | |
| 17,6 | - | - | - | - | 11,8 | 35,3 | - | 11,8 | - | - | - | 23,5 | 100,0 | 1 | MINES DE FER FOND | 211A |
| 11,3 | 22,6 | 14,5 | 3,2 | 4,8 | 9,7 | 3,2 | 1,6 | - | - | - | - | - | 100,0 | 2 | | |
| 4,0 | - | - | - | - | - | - | - | - | - | - | - | - | 100,0 | 3 | | |
| - | - | - | - | - | - | - | - | - | - | - | - | - | - | 4 | | |
| - | - | - | - | - | - | - | - | - | - | - | - | - | 100,0 | 5 | | |
| - | - | - | - | - | - | - | - | - | - | - | - | - | 100,0 | 5A | | |
| - | - | - | - | - | - | - | - | - | - | - | - | - | - | 5B | | |
| 9,8 | 14,5 | 9,3 | 2,1 | 3,1 | 7,3 | 5,2 | 1,0 | 1,0 | - | - | - | 2,1 | 100,0 | T | | |
| 6,3 | 18,8 | 6,3 | 12,5 | 6,3 | 12,5 | - | 6,3 | - | - | - | 6,3 | 25,0 | 100,0 | 1 | MINES DE FER JOUR | 211B |
| 10,9 | - | 9,1 | 5,5 | 1,8 | 1,8 | 1,8 | - | 1,8 | - | - | - | - | 100,0 | 2 | | |
| - | 4,2 | - | - | - | - | - | - | - | - | - | - | - | 100,0 | 3 | | |
| - | - | - | - | - | - | - | - | - | - | - | - | - | - | 4 | | |
| - | - | - | - | - | - | - | - | - | - | - | - | - | 100,0 | 5 | | |
| - | - | - | - | - | - | - | - | - | - | - | - | - | 100,0 | 5A | | |
| - | - | - | - | - | - | - | - | - | - | - | - | - | - | 5B | | |
| 7,0 | 4,0 | 6,0 | 5,0 | 2,0 | 3,0 | 1,0 | 1,0 | 1,0 | - | - | 1,0 | 4,0 | 100,0 | T | | |
| 1,8 | 3,3 | 4,4 | 4,1 | 4,7 | 5,9 | 4,9 | 5,1 | 5,8 | 6,4 | 5,3 | 4,7 | 43,0 | 100,0 | 1 | PROD. DES METAUX | 22 |
| 11,0 | 7,1 | 5,5 | 4,8 | 3,9 | 3,0 | 2,3 | 1,7 | 1,3 | 1,0 | 0,8 | 0,2 | 1,8 | 100,0 | 2 | | |
| 4,5 | 3,6 | 2,4 | 2,0 | 1,2 | 1,1 | 0,5 | 0,5 | 0,3 | 0,2 | 0,2 | 0,2 | 0,3 | 100,0 | 3 | | |
| 0,3 | 0,3 | 0,2 | - | - | - | - | - | - | - | - | - | - | 100,0 | 4 | | |
| 14,5 | 14,2 | 9,3 | 7,9 | 5,5 | 2,7 | 1,4 | 0,4 | 0,6 | 0,3 | 0,1 | - | 0,1 | 100,0 | 5 | | |
| 14,8 | 14,5 | 9,3 | 8,0 | 5,6 | 2,8 | 1,5 | 0,4 | 0,5 | 0,3 | 0,1 | - | 0,1 | 100,0 | 5A | | |
| 4,7 | 2,4 | 7,1 | 2,4 | - | - | - | - | 2,4 | - | - | - | - | 100,0 | 5B | | |
| 8,1 | 6,5 | 5,1 | 4,1 | 3,2 | 2,5 | 1,7 | 1,4 | 1,2 | 1,1 | 0,9 | 0,6 | 5,0 | 100,0 | T | | |
| 1,6 | 3,7 | 4,6 | 4,3 | 4,1 | 6,6 | 4,6 | 5,2 | 5,7 | 5,4 | 5,2 | 4,9 | 43,6 | 100,0 | 1 | METAUX FERREUX | 22A |
| 10,9 | 7,1 | 6,2 | 4,0 | 3,5 | 2,7 | 2,0 | 1,6 | 1,4 | 1,0 | 0,8 | 0,2 | 1,7 | 100,0 | 2 | | |
| 3,9 | 3,2 | 2,5 | 2,2 | 1,3 | 1,1 | 0,5 | 0,5 | 0,3 | 0,2 | 0,2 | 0,2 | 0,4 | 100,0 | 3 | | |
| 0,2 | 0,4 | 0,2 | - | - | - | - | - | - | - | - | - | - | 100,0 | 4 | | |
| 14,4 | 16,1 | 10,4 | 9,5 | 6,9 | 3,3 | 1,6 | 0,6 | 0,7 | 0,3 | 0,1 | - | 0,2 | 100,0 | 5 | | |
| 14,5 | 16,2 | 10,5 | 9,5 | 7,0 | 3,3 | 1,6 | 0,6 | 0,6 | 0,3 | 0,1 | - | 0,2 | 100,0 | 5A | | |
| 6,8 | 6,8 | 6,8 | 6,8 | - | - | - | - | 5,8 | - | - | - | - | 100,0 | 5B | | |
| 7,9 | 6,7 | 5,3 | 4,1 | 3,3 | 2,6 | 1,7 | 1,4 | 1,4 | 1,1 | 0,9 | 0,6 | 5,2 | 100,0 | T | | |
| 3,0 | 1,5 | 3,3 | 2,9 | 7,2 | 3,2 | 6,5 | 4,4 | 6,3 | 10,6 | 5,7 | 3,9 | 40,6 | 100,0 | 1 | METAUX NON FERREUX | 224 |
| 11,4 | 7,3 | 8,1 | 8,9 | 6,2 | 4,3 | 3,9 | 2,3 | 0,8 | 1,1 | 1,0 | 0,4 | 2,2 | 100,0 | 2 | | |
| 6,1 | 5,0 | 2,0 | 1,3 | 0,7 | 0,8 | 0,4 | 0,6 | - | 0,3 | 0,2 | 0,3 | - | 100,0 | 3 | | |
| 0,5 | - | - | - | - | - | - | - | - | - | - | - | - | 100,0 | 4 | | |
| 14,8 | 9,0 | 6,1 | 3,4 | 1,8 | 1,1 | 1,0 | - | 0,3 | 0,1 | - | - | - | 100,0 | 5 | | |
| 15,6 | 9,7 | 6,0 | 3,7 | 1,9 | 1,2 | 1,1 | - | 0,3 | 0,1 | - | - | - | 100,0 | 5A | | |
| 3,6 | - | 7,3 | - | - | - | - | - | - | - | - | - | - | 100,0 | 5B | | |
| 8,6 | 5,7 | 4,5 | 3,9 | 3,0 | 2,0 | 2,0 | 1,2 | 0,8 | 1,3 | 0,8 | 0,6 | 4,2 | 100,0 | T | | |
| 3,5 | 3,8 | 2,1 | 4,0 | 5,9 | 3,6 | 6,2 | 6,2 | 2,6 | 7,3 | 5,9 | 8,6 | 34,5 | 100,0 | 1 | AUTRES MIN. - TOURB. | 23 |
| 11,8 | 12,1 | 10,3 | 9,7 | 7,0 | 6,4 | 5,4 | 2,0 | 1,5 | 1,0 | 1,1 | 1,0 | 3,3 | 100,0 | 2 | | |
| 6,2 | 3,1 | 2,4 | 1,7 | 1,0 | 0,5 | 0,3 | 0,1 | - | 0,1 | 0,1 | - | 0,3 | 100,0 | 3 | | |
| 1,2 | 1,9 | 0,5 | - | - | - | - | - | - | - | - | - | - | 100,0 | 4 | | |
| 9,1 | 6,9 | 5,0 | 3,0 | 2,0 | 1,1 | 0,7 | 0,2 | - | - | - | - | 0,8 | 100,0 | 5 | | |
| 9,7 | 7,3 | 5,3 | 3,2 | 2,1 | 1,2 | 0,7 | 0,2 | - | - | - | - | 0,8 | 100,0 | 5A | | |
| - | - | - | - | - | - | - | - | - | - | - | - | - | 100,0 | 5B | | |
| 7,8 | 6,5 | 5,1 | 4,3 | 3,2 | 2,6 | 2,2 | 1,0 | 0,6 | 0,8 | 0,7 | 0,8 | 3,3 | 100,0 | T | | |
| 5,1 | 3,2 | 1,9 | 5,5 | 7,7 | 4,2 | 8,4 | 9,6 | - | 7,1 | 5,1 | 9,0 | 24,1 | 100,0 | 1 | M. CONSTR. T. A FEU | 231 |
| 10,5 | 10,5 | 10,4 | 9,5 | 6,6 | 6,8 | 6,0 | 1,1 | 1,2 | 0,5 | 0,5 | 1,1 | 2,3 | 100,0 | 2 | | |
| 5,7 | 3,1 | 2,5 | 1,6 | 1,2 | 0,7 | 0,4 | - | - | 0,2 | 0,2 | - | 0,4 | 100,0 | 3 | | |
| - | 2,7 | - | - | - | - | - | - | - | - | - | - | - | 100,0 | 4 | | |
| 6,2 | 6,3 | 5,2 | 3,1 | 1,7 | 1,1 | 0,4 | - | - | - | - | - | 1,0 | 100,0 | 5 | | |
| 6,7 | 6,7 | 5,6 | 3,4 | 1,8 | 1,2 | 0,4 | - | - | - | - | - | 1,0 | 100,0 | 5A | | |
| - | - | - | - | - | - | - | - | - | - | - | - | - | 100,0 | 5B | | |
| 6,6 | 5,9 | 5,1 | 4,2 | 3,1 | 2,6 | 2,4 | 0,8 | 0,4 | 0,6 | 0,5 | 0,7 | 2,2 | 100,0 | T | | |
| 1,5 | 4,5 | 2,2 | 2,2 | 3,7 | 3,0 | 3,7 | 2,2 | 5,6 | 7,5 | 6,7 | 8,2 | 46,6 | 100,0 | 1 | TOURBIERES ETC. | 23A |
| 14,1 | 14,8 | 10,0 | 10,0 | 7,5 | 5,8 | 4,4 | 3,5 | 1,9 | 1,8 | 2,0 | 0,9 | 4,9 | 100,0 | 2 | | |
| 7,0 | 3,1 | 2,4 | 1,8 | 0,6 | 0,3 | - | 0,3 | - | - | - | - | 0,3 | 100,0 | 3 | | |
| 3,8 | - | 1,5 | - | - | - | - | - | - | - | - | - | - | 100,0 | 4 | | |
| 20,5 | 9,2 | 4,3 | 2,7 | 3,2 | 1,1 | 1,6 | 1,1 | - | - | - | - | - | 100,0 | 5 | | |
| 21,1 | 9,4 | 4,4 | 2,8 | 3,3 | 1,1 | 1,7 | 1,1 | - | - | - | - | - | 100,0 | 5A | | |
| - | - | - | - | - | - | - | - | - | - | - | - | - | 100,0 | 5B | | |
| 10,2 | 7,5 | 5,0 | 4,5 | 3,4 | 2,4 | 1,9 | 1,6 | 1,1 | 1,2 | 1,2 | 1,0 | 5,5 | 100,0 | T | | |
| 2,1 | 4,2 | 3,5 | 4,7 | 3,3 | 5,9 | 5,0 | 6,1 | 6,3 | 5,3 | 3,3 | 3,1 | 40,7 | 100,0 | 1 | PR. MIN. NON METALL. | 24 |
| 12,1 | 9,2 | 9,7 | 7,0 | 5,2 | 5,9 | 4,1 | 4,2 | 3,4 | 2,1 | 1,5 | 1,2 | 5,8 | 100,0 | 2 | | |
| 8,0 | 4,2 | 2,3 | 1,9 | 1,2 | 0,6 | 0,7 | 0,4 | 0,2 | 0,1 | . | 0,1 | 0,6 | 100,0 | 3 | | |
| 0,9 | 0,1 | 0,1 | 0,1 | - | - | - | - | - | - | - | - | 0,1 | 100,0 | 4 | | |
| 9,0 | 7,2 | 4,5 | 3,3 | 1,6 | 1,5 | 0,8 | 0,2 | 0,2 | 0,2 | - | . | . | 100,0 | 5 | | |
| 9,6 | 7,3 | 4,9 | 3,3 | 1,7 | 1,6 | 0,9 | 0,2 | 0,2 | 0,2 | - | . | . | 100,0 | 5A | | |
| 0,4 | 4,8 | 0,4 | 1,9 | - | - | - | - | - | - | - | - | - | 100,0 | 5B | | |
| 7,9 | 5,4 | 4,2 | 3,2 | 2,1 | 2,2 | 1,6 | 1,5 | 1,3 | 0,9 | 0,5 | 0,5 | 4,0 | 100,0 | T | | |
| - | 2,2 | 0,5 | 1,1 | 2,2 | 1,1 | 7,7 | 7,7 | 3,3 | 3,3 | 4,4 | 9,8 | 56,8 | 100,0 | 1 | CIMENT | 2421 |
| 8,3 | 12,7 | 8,8 | 9,7 | 9,2 | 9,4 | 5,3 | 5,6 | 3,1 | 4,4 | 2,5 | 3,1 | 4,4 | 100,0 | 2 | | |
| 11,8 | 4,3 | 4,0 | 2,3 | 1,5 | 1,0 | 1,0 | - | - | 0,3 | - | - | - | 100,0 | 3 | | |
| 0,6 | 1,2 | - | - | - | - | - | - | - | - | - | - | - | 100,0 | 4 | | |
| 12,2 | 15,5 | 10,9 | 10,3 | 2,2 | 3,0 | 1,9 | 1,4 | 0,5 | - | - | - | - | 100,0 | 5 | | |
| 12,2 | 15,6 | 11,1 | 10,3 | 2,2 | 3,1 | 1,9 | 1,4 | 0,6 | - | - | - | - | 100,0 | 5A | | |
| 12,5 | 12,5 | - | 12,5 | - | - | - | - | - | - | - | - | - | 100,0 | 5B | | |
| 8,9 | 8,8 | 6,3 | 5,9 | 3,4 | 3,4 | 2,6 | 2,2 | 1,1 | 1,3 | 0,9 | 1,4 | 4,9 | 100,0 | T | | |

MAENNER — ANGESTELLTE

| NACE | INDUSTRIE UND LEISTUNGSGRUPPEN | | JAHRESVERDIENSTKLASSEN (DM) | | | | | | | | | | | | | |
|---|---|---|---|---|---|---|---|---|---|---|---|---|---|---|---|---|
| | | | < 5400 | 5400 - 7199 | 7200 - 8999 | 9000 - 10799 | 10800 - 12599 | 12600 - 14399 | 14400 - 16199 | 16200 - 17999 | 18000 - 19799 | 19800 - 21599 | 21600 - 23399 | 23400 - 25199 | 25200 - 26999 | 27000 - 28799 |
| 247 | GLAS | 1 | - | - | - | - | - | - | - | 0,3 | 0,3 | 1,8 | 0,6 | 0,9 | 1,3 | 5,7 |
| | | 2 | - | - | - | - | - | - | - | - | 1,1 | 1,6 | 3,3 | 6,5 | 8,1 | 9,3 |
| | | 3 | - | - | - | - | 0,2 | 1,6 | 2,6 | 7,5 | 11,1 | 13,0 | 16,0 | 12,9 | 14,2 | 7,0 |
| | | 4 | - | - | 3,0 | 4,5 | 5,8 | 8,3 | 19,7 | 24,4 | 9,1 | 12,7 | 5,5 | 3,6 | 1,5 | 0,6 |
| | | 5 | - | - | - | - | - | 0,2 | 1,5 | 1,4 | 4,9 | 11,9 | 12,5 | 18,7 | 11,3 | 9,2 |
| | | 5A | - | - | - | - | - | - | 1,4 | 1,2 | 4,2 | 12,4 | 11,8 | 18,6 | 11,5 | 9,4 |
| | | 5B | - | - | - | - | - | 3,2 | 3,2 | 4,8 | 16,1 | 3,2 | 22,6 | 19,4 | 8,1 | 6,5 |
| | | T | - | - | 0,3 | 0,5 | 0,7 | 1,7 | 3,7 | 6,4 | 7,1 | 10,0 | 10,8 | 11,1 | 10,2 | 7,0 |
| 248 | KERAMISCHE ERZEUGN. | 1 | - | - | - | - | - | - | - | - | - | - | - | 0,7 | 1,3 | 2,6 |
| | | 2 | - | - | - | - | 0,3 | 0,1 | - | 0,9 | - | 1,2 | 5,2 | 6,3 | 13,0 | 14,0 |
| | | 3 | - | - | - | - | - | 1,0 | 2,4 | 9,7 | 13,4 | 19,2 | 16,5 | 11,2 | 7,9 | 6,6 |
| | | 4 | - | - | 2,4 | 2,7 | 7,6 | 10,6 | 29,5 | 18,2 | 13,5 | 8,4 | 4,9 | 1,0 | 0,7 | 0,7 |
| | | 5 | - | - | - | - | - | 0,7 | 1,1 | 5,2 | 21,5 | 20,4 | 16,9 | 12,4 | 7,2 | 5,2 |
| | | 5A | - | - | - | - | - | - | 0,7 | 1,4 | 20,1 | 21,6 | 18,7 | 13,6 | 7,9 | 5,8 |
| | | 5B | - | - | - | - | - | 6,9 | 4,6 | 39,7 | 33,6 | 9,2 | - | 1,5 | - | - |
| | | T | - | - | 0,3 | 0,4 | 1,1 | 2,1 | 5,3 | 7,7 | 13,3 | 14,4 | 12,5 | 8,9 | 7,3 | 6,4 |
| 25 | CHEMISCHE INDUSTRIE | 1 | - | - | - | - | - | - | - | - | - | - | . | 0,1 | 0,2 | 0,2 |
| | | 2 | - | - | . | - | . | 0,1 | . | 0,1 | 0,1 | 0,4 | 0,9 | 1,5 | 3,4 | 7,3 |
| | | 3 | - | - | 0,1 | . | 0,3 | 0,6 | 1,1 | 3,0 | 5,4 | 9,3 | 14,0 | 15,3 | 15,4 | 13,4 |
| | | 4 | 0,1 | 0,3 | 1,2 | 2,0 | 3,7 | 5,0 | 8,2 | 16,2 | 17,4 | 15,2 | 9,4 | 5,9 | 4,2 | 3,6 |
| | | 5 | - | - | - | . | - | 0,2 | 0,3 | 1,1 | 2,4 | 4,1 | 6,8 | 7,7 | 13,1 | 12,4 |
| | | 5A | - | - | - | - | - | 0,2 | 0,2 | 0,5 | 1,4 | 3,5 | 5,2 | 7,9 | 13,3 | 13,3 |
| | | 5B | - | - | - | 0,5 | - | 0,2 | 1,0 | 6,6 | 11,4 | 10,3 | 21,5 | 5,9 | 11,5 | 3,5 |
| | | T | . | . | 0,1 | 0,2 | 0,5 | 0,7 | 1,2 | 2,9 | 4,2 | 6,0 | 7,9 | 8,4 | 9,4 | 9,2 |
| 25A | CHEM. GRUNDSTOFFE | 1 | - | - | - | - | - | - | - | - | - | - | . | 0,2 | 0,1 | |
| | | 2 | - | - | - | - | - | 0,1 | - | 0,1 | 0,1 | 0,5 | 0,9 | 1,3 | 2,9 | 7,2 |
| | | 3 | - | - | . | . | 0,2 | 0,5 | 0,9 | 2,9 | 5,1 | 9,2 | 13,9 | 15,8 | 16,4 | 13,8 |
| | | 4 | 0,2 | 0,2 | 1,4 | 2,0 | 3,6 | 4,0 | 7,4 | 12,5 | 16,9 | 14,5 | 10,2 | 6,8 | 5,4 | 5,0 |
| | | 5 | - | - | - | 0,1 | - | 0,2 | 0,2 | 0,9 | 2,2 | 3,4 | 5,0 | 7,0 | 12,9 | 12,8 |
| | | 5A | - | - | - | - | - | 0,2 | 0,2 | 0,4 | 1,4 | 2,9 | 4,4 | 7,1 | 12,8 | 13,7 |
| | | 5B | - | - | - | 0,6 | - | 0,3 | - | 5,4 | 10,0 | 7,7 | 20,2 | 6,0 | 13,5 | 4,2 |
| | | T | . | . | 0,1 | 0,2 | 0,4 | 0,6 | 1,1 | 2,4 | 3,9 | 5,6 | 7,5 | 8,2 | 9,5 | 9,3 |
| 26 | CHEMIEFASERINDUSTRIE | 1 | - | - | - | - | - | - | - | - | - | - | - | - | - | - |
| | | 2 | - | - | - | - | - | - | - | - | - | - | - | 0,3 | 4,3 | 9,7 |
| | | 3 | - | - | 0,1 | - | - | 0,3 | 0,7 | 0,6 | 5,5 | 8,5 | 13,0 | 14,9 | 12,7 | 9,9 |
| | | 4 | - | - | 0,8 | 1,6 | 3,1 | 2,4 | 7,5 | 20,0 | 14,5 | 14,5 | 4,3 | 11,4 | 7,5 | 2,7 |
| | | 5 | - | - | - | - | - | 0,4 | 0,9 | 0,9 | 2,0 | 5,5 | 7,9 | 12,9 | 11,4 | 11,6 |
| | | 5A | - | - | - | - | - | 0,5 | 0,5 | 0,5 | 1,2 | 5,0 | 5,7 | 10,4 | 11,5 | 12,9 |
| | | 5B | - | - | - | - | - | - | 3,8 | 3,8 | 7,5 | 9,4 | 24,5 | 32,1 | 9,4 | 1,9 |
| | | T | - | - | 0,2 | 0,2 | 0,4 | 0,5 | 1,5 | 3,1 | 4,5 | 6,4 | 7,2 | 10,2 | 9,1 | 8,4 |
| 31 | METALLERZEUGNISSE | 1 | - | - | - | - | - | - | - | - | . | . | 0,3 | - | 1,2 | 1,4 |
| | | 2 | - | - | - | - | . | 0,1 | 0,1 | 0,3 | 1,2 | 3,2 | 5,7 | 11,8 | 12,2 | 11,8 |
| | | 3 | . | . | . | 0,1 | 0,6 | 1,0 | 2,6 | 6,3 | 13,4 | 15,5 | 16,2 | 11,6 | 10,3 | 6,5 |
| | | 4 | 0,1 | 0,6 | 2,4 | 3,2 | 7,4 | 11,2 | 14,7 | 19,3 | 15,9 | 10,4 | 6,3 | 2,5 | 3,1 | 0,6 |
| | | 5 | - | - | - | - | 0,1 | 0,1 | 0,6 | 1,9 | 4,9 | 8,1 | 12,1 | 15,5 | 15,0 | 10,5 |
| | | 5A | - | - | - | - | . | 0,1 | 0,2 | 1,2 | 4,2 | 7,8 | 12,0 | 15,6 | 15,4 | 10,9 |
| | | 5B | - | - | - | - | 2,7 | - | 9,6 | 16,5 | 20,4 | 15,2 | 15,1 | 13,6 | 5,0 | 0,3 |
| | | T | . | 0,1 | 0,2 | 0,3 | 0,9 | 1,4 | 2,3 | 4,2 | 7,0 | 8,6 | 10,1 | 11,0 | 10,7 | 8,2 |
| 311 | GIESSEREI | 1 | - | - | - | - | - | - | - | - | - | - | 0,2 | - | 0,7 | 2,4 |
| | | 2 | - | - | - | - | - | - | - | - | 0,8 | 3,6 | 6,0 | 14,2 | 15,3 | 13,5 |
| | | 3 | - | - | - | 0,2 | 0,6 | 1,8 | 3,1 | 9,2 | 15,7 | 17,3 | 15,8 | 9,7 | 6,8 | 5,5 |
| | | 4 | - | 0,2 | 3,4 | 4,8 | 7,0 | 12,2 | 20,1 | 19,1 | 14,3 | 9,1 | 4,6 | 2,9 | 0,3 | 0,7 |
| | | 5 | - | - | - | - | - | - | - | 0,5 | 1,3 | 6,6 | 13,2 | 17,3 | 14,4 | 14,8 |
| | | 5A | - | - | - | - | - | - | - | 0,5 | 1,1 | 6,4 | 13,3 | 17,4 | 14,0 | 15,0 |
| | | 5B | - | - | - | - | - | - | - | 3,6 | 14,3 | 21,4 | 7,1 | 7,1 | 46,4 | - |
| | | T | - | . | 0,2 | 0,4 | 0,7 | 1,4 | 2,4 | 4,5 | 6,8 | 9,1 | 10,6 | 11,7 | 10,3 | 9,5 |
| 314 | METALLKONSTRUKTION | 1 | - | - | - | - | - | - | - | - | - | 0,1 | 0,8 | - | 0,9 | 0,8 |
| | | 2 | - | - | - | - | - | 0,1 | 0,1 | 0,3 | 1,4 | 3,3 | 5,2 | 11,7 | 10,7 | 12,4 |
| | | 3 | - | - | - | - | - | 0,9 | 2,7 | 4,6 | 12,0 | 11,8 | 16,5 | 11,5 | 9,7 | 8,9 |
| | | 4 | 0,3 | 0,9 | 5,3 | 4,5 | 10,3 | 15,6 | 14,9 | 21,4 | 8,9 | 2,5 | 6,6 | 3,8 | 1,3 | 1,6 |
| | | 5 | - | - | - | - | 0,1 | 0,4 | 0,6 | 2,5 | 2,4 | 5,7 | 11,2 | 11,9 | 11,8 | 11,4 |
| | | 5A | - | - | - | - | 0,1 | 0,4 | 0,7 | 1,4 | 1,7 | 5,2 | 10,7 | 11,1 | 12,4 | 12,0 |
| | | 5B | - | - | - | - | - | - | - | 21,7 | 13,0 | 15,2 | 19,6 | 26,1 | 2,2 | 2,2 |
| | | T | . | 0,1 | 0,4 | 0,3 | 0,8 | 1,6 | 2,2 | 3,7 | 5,2 | 6,1 | 9,6 | 10,3 | 9,3 | 9,6 |
| 316 | EBM-WAREN | 1 | - | - | - | - | - | - | - | - | - | - | - | - | 1,6 | 0,9 |
| | | 2 | - | - | - | - | . | . | 0,2 | 0,5 | 1,2 | 2,9 | 6,2 | 10,6 | 11,4 | 10,4 |
| | | 3 | - | 0,1 | 0,1 | 0,1 | 0,9 | 0,7 | 2,4 | 6,3 | 13,1 | 15,3 | 16,3 | 12,6 | 11,8 | 6,2 |
| | | 4 | 0,2 | 0,6 | 1,4 | 2,2 | 6,9 | 10,6 | 12,6 | 18,7 | 17,1 | 13,1 | 7,4 | 2,0 | 4,2 | 0,5 |
| | | 5 | - | - | - | - | 0,2 | 0,1 | 1,0 | 2,2 | 7,2 | 9,8 | 13,2 | 15,4 | 16,5 | 8,9 |
| | | 5A | - | - | - | - | - | 0,1 | 0,1 | 1,3 | 6,3 | 9,6 | 13,1 | 15,8 | 17,3 | 9,4 |
| | | 5B | - | - | - | - | 4,0 | - | 15,9 | 17,5 | 24,5 | 12,4 | 14,2 | 9,4 | 1,5 | - |
| | | T | . | 0,1 | 0,2 | 0,2 | 1,0 | 1,3 | 2,2 | 4,5 | 7,8 | 9,2 | 10,7 | 10,8 | 11,3 | 7,2 |
| 32 | MASCHINENBAU | 1 | - | - | - | - | - | - | - | - | 0,1 | - | 0,1 | 0,2 | 0,5 | 1,1 |
| | | 2 | - | - | - | . | - | . | . | 0,2 | 0,8 | 2,5 | 5,9 | 10,7 | 11,7 | 12,7 |
| | | 3 | - | . | . | 0,1 | 0,4 | 0,6 | 2,1 | 5,7 | 11,6 | 14,8 | 15,5 | 14,0 | 11,9 | 8,0 |
| | | 4 | - | 0,3 | 2,5 | 3,1 | 5,8 | 10,9 | 18,1 | 20,2 | 16,9 | 10,1 | 6,1 | 2,8 | 1,6 | 0,8 |
| | | 5 | - | - | . | 0,2 | - | 0,1 | 0,2 | 0,7 | 3,4 | 7,7 | 11,4 | 16,4 | 17,2 | 12,6 |
| | | 5A | - | - | - | 0,2 | - | 0,1 | . | 0,4 | 3,1 | 7,1 | 11,3 | 16,4 | 17,5 | 12,9 |
| | | 5B | - | - | 0,9 | - | - | 0,4 | 4,4 | 11,4 | 14,2 | 27,3 | 11,6 | 16,9 | 5,3 | 3,1 |
| | | T | - | . | 0,2 | 0,3 | 0,6 | 1,1 | 2,3 | 4,0 | 6,8 | 8,7 | 10,3 | 11,7 | 11,2 | 9,2 |
| 321 | LAND.MASCH.U.TRAKT. | 1 | - | - | - | - | - | - | - | - | - | - | - | - | 1,7 | 1,1 |
| | | 2 | - | - | - | - | - | - | - | - | 0,4 | 1,9 | 6,4 | 11,5 | 16,5 | 14,1 |
| | | 3 | - | - | - | - | 0,8 | 1,0 | 3,7 | 9,9 | 15,3 | 17,1 | 16,2 | 12,5 | 6,4 | 3,5 |
| | | 4 | - | - | 2,5 | 15,5 | 7,5 | 19,9 | 26,1 | 16,1 | 7,5 | 2,5 | 2,5 | - | - | - |
| | | 5 | - | - | - | - | - | - | 1,4 | 0,9 | 9,2 | 15,1 | 18,8 | 10,8 | 10,8 | 8,1 |
| | | 5A | - | - | - | - | - | - | 0,5 | 0,9 | 9,4 | 15,3 | 19,1 | 10,5 | 11,0 | 8,2 |
| | | 5B | - | - | - | - | - | - | 66,7 | - | - | - | - | 33,3 | - | - |
| | | T | - | - | 0,1 | 0,9 | 0,7 | 1,5 | 3,0 | 4,6 | 7,5 | 9,3 | 11,2 | 10,4 | 10,1 | 7,8 |

(SUITE)

EMPLOYES HOMMES

| CLASSES DE GAIN ANNUEL (DM) | | | | | | | | | | | | | | INDUSTRIE ET QUALIFICATIONS | | NACE |
|---|---|---|---|---|---|---|---|---|---|---|---|---|---|---|---|---|
| 28800 - 30599 | 30600 - 32399 | 32400 - 34199 | 34200 - 35999 | 36000 - 37799 | 37800 - 39599 | 39600 - 41399 | 41400 - 43199 | 43200 - 44999 | 45000 - 46799 | 46800 - 48599 | 48600 - 50399 | > = 50400 | INSG. ENS. | | | |
| 2,6 | 4,1 | 4,7 | 5,6 | 1,6 | 7,9 | 6,5 | 6,3 | 9,7 | 4,7 | 5,0 | 2,3 | 27,6 | 100,0 | 1 | VERRE | 247 |
| 13,1 | 9,0 | 8,4 | 5,3 | 5,8 | 5,5 | 4,4 | 4,5 | 2,3 | 1,7 | 0,6 | 0,9 | 8,5 | 100,0 | 2 | | |
| 5,8 | 4,1 | 1,6 | 0,8 | 0,7 | 0,4 | 0,2 | - | - | 0,2 | - | - | 0,2 | 100,0 | 3 | | |
| 1,3 | - | - | - | - | - | - | - | - | - | - | - | - | 100,0 | 4 | | |
| 10,6 | 6,6 | 3,3 | 3,0 | 3,0 | 1,0 | 0,7 | - | - | 0,1 | - | - | - | 100,0 | 5 | | |
| 11,3 | 6,6 | 3,6 | 2,8 | 3,2 | 1,1 | 0,8 | - | - | 0,1 | - | - | - | 100,0 | 5A | | |
| - | 6,5 | - | 6,5 | - | - | - | - | - | - | - | - | - | 100,0 | 5B | | |
| 7,3 | 5,0 | 3,2 | 2,3 | 2,0 | 1,9 | 1,5 | 1,2 | 1,1 | 0,7 | 0,5 | 0,3 | 3,6 | 100,0 | T | | |
| - | 3,3 | 3,9 | 11,1 | - | 9,2 | - | 7,8 | 4,6 | 9,2 | 5,2 | 2,6 | 38,6 | 100,0 | 1 | PROD. CERAMIQUES | 248 |
| 15,3 | 12,6 | 7,5 | 3,9 | 2,6 | 3,9 | 3,0 | 4,6 | 1,2 | 1,2 | 0,9 | 0,6 | 1,8 | 100,0 | 2 | | |
| 4,6 | 2,9 | 1,9 | 0,7 | 0,8 | 0,1 | 0,1 | - | 0,1 | 0,1 | 0,3 | - | 0,4 | 100,0 | 3 | | |
| - | - | - | - | - | - | - | - | - | - | - | - | - | 100,0 | 4 | | |
| 4,0 | 3,8 | 0,8 | - | 0,3 | 0,2 | - | - | 0,3 | 0,2 | - | - | - | 100,0 | 5 | | |
| 4,4 | 3,7 | 0,9 | - | 0,3 | 0,3 | - | - | 0,3 | 0,2 | - | - | - | 100,0 | 5A | | |
| - | 4,6 | - | - | - | - | - | - | - | - | - | - | - | 100,0 | 5B | | |
| 5,3 | 4,4 | 2,3 | 1,3 | 0,8 | 1,1 | 0,5 | 1,0 | 0,5 | 0,6 | 0,4 | 0,2 | 1,8 | 100,0 | T | | |
| 0,7 | 1,1 | 2,0 | 3,4 | 3,5 | 5,3 | 4,8 | 5,6 | 6,5 | 5,5 | 6,5 | 5,3 | 49,2 | 100,0 | 1 | INDUSTRIE CHIMIQUE | 25 |
| 12,0 | 15,5 | 12,8 | 9,6 | 7,7 | 6,6 | 5,8 | 3,9 | 3,3 | 2,2 | 1,7 | 1,1 | 3,8 | 100,0 | 2 | | |
| 8,5 | 4,7 | 3,0 | 1,8 | 1,0 | 0,6 | 0,5 | 0,3 | 0,3 | 0,1 | 0,1 | 0,2 | 0,9 | 100,0 | 3 | | |
| 2,9 | 1,4 | 1,6 | 1,1 | 0,4 | 0,1 | 0,1 | - | - | - | - | - | - | 100,0 | 4 | | |
| 12,2 | 12,5 | 9,6 | 7,4 | 4,2 | 2,2 | 1,6 | 1,0 | 0,6 | 0,2 | 0,1 | . | 0,2 | 100,0 | 5 | | |
| 13,1 | 12,4 | 10,1 | 8,0 | 4,5 | 2,4 | 1,7 | 1,1 | 0,7 | 0,2 | 0,1 | 0,1 | 0,2 | 100,0 | 5A | | |
| 3,4 | 13,7 | 5,4 | 2,0 | 2,0 | 0,5 | 0,5 | - | - | - | - | - | - | 100,0 | 5B | | |
| 8,1 | 7,2 | 5,7 | 4,3 | 3,1 | 2,7 | 2,3 | 1,9 | 1,8 | 1,3 | 1,3 | 1,1 | 8,2 | 100,0 | T | | |
| 0,6 | 1,1 | 2,2 | 3,7 | 3,6 | 5,5 | 4,4 | 5,9 | 6,5 | 5,1 | 6,0 | 5,3 | 49,6 | 100,0 | 1 | PROD. CHIM. DE BASE | 25A |
| 12,1 | 16,6 | 12,6 | 10,1 | 7,6 | 6,6 | 6,1 | 4,0 | 2,9 | 2,0 | 1,8 | 1,0 | 3,7 | 100,0 | 2 | | |
| 9,3 | 4,8 | 2,7 | 1,6 | 1,0 | 0,5 | 0,3 | 0,3 | 0,2 | 0,1 | 0,1 | 0,1 | 0,3 | 100,0 | 3 | | |
| 3,5 | 1,7 | 2,1 | 1,5 | 0,6 | 0,2 | 0,1 | - | - | - | - | - | - | 100,0 | 4 | | |
| 12,7 | 13,3 | 9,8 | 7,9 | 4,2 | 2,5 | 1,7 | 1,1 | 0,8 | 0,2 | 0,1 | 0,1 | 0,2 | 100,0 | 5 | | |
| 13,6 | 12,9 | 10,1 | 8,6 | 4,4 | 2,7 | 1,8 | 1,3 | 0,8 | 0,2 | 0,1 | 0,1 | 0,3 | 100,0 | 5A | | |
| 4,2 | 16,7 | 6,5 | 1,8 | 1,8 | 0,6 | 0,6 | - | - | - | - | - | - | 100,0 | 5B | | |
| 8,5 | 7,6 | 5,6 | 4,6 | 3,2 | 2,8 | 2,3 | 2,0 | 1,8 | 1,3 | 1,4 | 1,1 | 8,9 | 100,0 | T | | |
| - | 1,1 | - | 3,4 | 0,6 | 2,2 | 1,7 | 4,5 | 6,4 | 2,2 | 5,0 | 4,7 | 68,2 | 100,0 | 1 | FIBRES ART. ET SYNT. | 26 |
| 6,0 | 12,7 | 15,4 | 11,0 | 10,2 | 5,0 | 3,7 | 2,7 | 3,0 | 3,0 | 3,7 | 1,0 | 8,3 | 100,0 | 2 | | |
| 9,2 | 6,0 | 5,2 | 2,5 | 3,5 | 2,6 | 0,9 | 1,0 | 0,3 | 1,0 | 0,7 | 0,3 | 0,6 | 100,0 | 3 | | |
| 2,7 | 2,4 | 3,1 | - | - | - | 1,6 | - | - | - | - | - | - | 100,0 | 4 | | |
| 12,3 | 7,9 | 10,5 | 5,7 | 4,2 | 3,1 | 2,2 | 0,4 | 0,4 | - | - | - | - | 100,0 | 5 | | |
| 13,4 | 8,9 | 11,9 | 6,4 | 4,2 | 3,5 | 2,5 | 0,5 | 0,5 | - | - | - | - | 100,0 | 5A | | |
| 3,8 | - | - | - | 3,8 | - | - | - | - | - | - | - | - | 100,0 | 5B | | |
| 7,7 | 6,6 | 7,4 | 4,4 | 4,0 | 2,7 | 1,8 | 1,3 | 1,3 | 1,1 | 1,3 | 0,7 | 8,0 | 100,0 | T | | |
| 3,2 | 3,8 | 2,5 | 4,2 | 8,1 | 7,7 | 5,3 | 4,8 | 5,7 | 8,9 | 5,5 | 3,2 | 34,3 | 100,0 | 1 | OUVRAGES EN METAUX | 31 |
| 10,4 | 9,9 | 7,0 | 7,2 | 4,7 | 3,4 | 2,4 | 2,5 | 1,5 | 0,9 | 1,0 | 0,7 | 1,9 | 100,0 | 2 | | |
| 5,0 | 3,2 | 2,7 | 1,3 | 1,3 | 0,6 | 0,5 | 0,2 | 0,2 | 0,2 | 0,1 | 0,1 | 0,3 | 100,0 | 3 | | |
| 1,4 | 0,3 | 0,2 | 0,1 | 0,1 | . | - | - | - | - | - | - | - | 100,0 | 4 | | |
| 10,6 | 6,7 | 4,6 | 3,2 | 2,1 | 1,3 | 1,0 | 0,5 | 0,5 | 0,1 | 0,2 | 0,1 | 0,3 | 100,0 | 5 | | |
| 11,1 | 7,0 | 4,7 | 3,3 | 2,2 | 1,3 | 1,1 | 0,6 | 0,5 | 0,1 | 0,2 | 0,1 | 0,4 | 100,0 | 5A | | |
| 0,3 | - | 1,0 | - | - | 0,3 | - | - | - | - | - | - | - | 100,0 | 5B | | |
| 7,5 | 5,9 | 4,2 | 3,7 | 2,9 | 2,0 | 1,5 | 1,3 | 1,0 | 0,9 | 0,7 | 0,5 | 2,9 | 100,0 | T | | |
| 3,7 | 3,0 | 3,5 | 4,4 | 4,4 | 3,7 | 5,4 | 8,3 | 5,4 | 3,9 | 6,6 | 5,5 | 38,9 | 100,0 | 1 | FONDERIES | 311 |
| 8,4 | 9,1 | 8,0 | 5,2 | 4,1 | 2,3 | 3,1 | 1,7 | 1,7 | 0,5 | 0,4 | 0,6 | 1,6 | 100,0 | 2 | | |
| 4,1 | 2,6 | 2,5 | 2,3 | 1,0 | 0,5 | 0,2 | 0,2 | 0,4 | - | - | 0,1 | 0,4 | 100,0 | 3 | | |
| 0,5 | - | - | - | 0,7 | - | - | - | - | - | - | - | - | 100,0 | 4 | | |
| 10,8 | 7,0 | 4,5 | 3,0 | 2,6 | 0,9 | 0,7 | 0,8 | 0,6 | 0,4 | - | 0,3 | 0,2 | 100,0 | 5 | | |
| 10,9 | 7,1 | 4,7 | 3,1 | 2,7 | 0,9 | 0,8 | 0,8 | 0,6 | 0,4 | - | 0,3 | 0,2 | 100,0 | 5A | | |
| - | - | - | - | - | - | - | - | - | - | - | - | - | 100,0 | 5B | | |
| 6,7 | 5,4 | 4,5 | 3,3 | 2,5 | 1,3 | 1,5 | 1,3 | 1,1 | 0,5 | 0,5 | 0,6 | 3,1 | 100,0 | T | | |
| 3,2 | 6,9 | 0,8 | 2,6 | 5,0 | 4,4 | 2,8 | 8,1 | 6,7 | 4,4 | 8,7 | 4,0 | 40,0 | 100,0 | 1 | CONSTR. METALLIQUE | 314 |
| 12,0 | 8,7 | 6,4 | 7,4 | 6,5 | 4,2 | 2,6 | 1,5 | 1,2 | 0,9 | 1,5 | 0,6 | 1,2 | 100,0 | 2 | | |
| 6,5 | 4,1 | 3,5 | 1,2 | 1,9 | 0,4 | 1,3 | 0,2 | 0,6 | 0,1 | 0,5 | 0,2 | 0,5 | 100,0 | 3 | | |
| 1,6 | - | 0,2 | - | - | 0,3 | - | - | - | - | - | - | - | 100,0 | 4 | | |
| 12,9 | 7,2 | 6,1 | 5,8 | 3,1 | 2,7 | 2,6 | - | 0,4 | 0,4 | 0,1 | - | 0,7 | 100,0 | 5 | | |
| 13,6 | 7,7 | 6,4 | 6,2 | 3,3 | 2,9 | 2,7 | - | 0,4 | 0,4 | 0,1 | - | 0,7 | 100,0 | 5A | | |
| - | - | - | - | - | - | - | - | - | - | - | - | - | 100,0 | 5B | | |
| 9,2 | 6,3 | 4,7 | 4,4 | 3,9 | 2,5 | 2,0 | 1,1 | 1,1 | 0,7 | 1,2 | 0,5 | 3,2 | 100,0 | T | | |
| 2,9 | 3,8 | 2,6 | 4,8 | 10,3 | 10,1 | 5,8 | 3,3 | 5,6 | 11,9 | 4,6 | 1,5 | 30,0 | 100,0 | 1 | OUTILLAGE A. FINIS | 316 |
| 9,9 | 10,7 | 5,7 | 8,6 | 4,6 | 3,3 | 2,3 | 3,4 | 1,7 | 0,9 | 1,1 | 0,8 | 2,5 | 100,0 | 2 | | |
| 4,7 | 3,2 | 2,3 | 1,1 | 1,2 | 0,5 | 0,3 | 0,2 | 0,1 | 0,2 | 0,2 | . | 0,3 | 100,0 | 3 | | |
| 1,7 | 0,4 | 0,2 | 0,2 | - | - | - | - | - | - | - | - | - | 100,0 | 4 | | |
| 9,7 | 6,3 | 3,9 | 1,7 | 1,5 | 0,8 | 0,6 | 0,2 | 0,4 | - | - | 0,1 | 0,3 | 100,0 | 5 | | |
| 10,3 | 6,6 | 4,1 | 1,8 | 1,6 | 0,9 | 0,6 | 0,2 | 0,4 | - | - | 0,1 | 0,3 | 100,0 | 5A | | |
| 0,5 | - | - | - | - | - | - | - | - | - | - | - | - | 100,0 | 5B | | |
| 7,0 | 5,9 | 3,8 | 3,6 | 2,7 | 2,0 | 1,3 | 1,4 | 1,0 | 1,1 | 0,7 | 0,4 | 2,8 | 100,0 | T | | |
| 2,1 | 3,0 | 3,4 | 5,6 | 5,1 | 8,4 | 6,4 | 6,2 | 6,2 | 5,9 | 7,0 | 3,8 | 34,9 | 100,0 | 1 | MACHINES, MAT. MECAN. | 32 |
| 11,7 | 9,6 | 7,9 | 6,5 | 5,5 | 4,1 | 2,7 | 2,2 | 1,5 | 1,1 | 0,6 | 0,5 | 1,6 | 100,0 | 2 | | |
| 5,5 | 3,4 | 2,4 | 1,4 | 0,7 | 0,6 | 0,5 | 0,2 | 0,1 | 0,1 | 0,1 | 0,1 | 0,3 | 100,0 | 3 | | |
| 0,4 | 0,1 | 0,1 | . | 0,2 | - | - | . | - | . | - | - | - | 100,0 | 4 | | |
| 10,3 | 7,0 | 4,3 | 2,7 | 1,6 | 1,4 | 1,0 | 0,7 | 0,3 | 0,2 | 0,2 | 0,1 | 0,3 | 100,0 | 5 | | |
| 10,6 | 7,1 | 4,4 | 2,8 | 1,7 | 1,5 | 1,0 | 0,7 | 0,3 | 0,2 | 0,2 | 0,1 | 0,3 | 100,0 | 5A | | |
| 0,9 | 1,3 | 0,9 | 0,4 | - | - | - | 0,9 | - | - | - | - | - | 100,0 | 5B | | |
| 7,6 | 5,6 | 4,3 | 3,3 | 2,5 | 2,2 | 1,5 | 1,2 | 0,9 | 0,7 | 0,7 | 0,4 | 2,6 | 100,0 | T | | |
| 8,6 | - | 2,3 | 12,1 | 3,4 | 1,1 | 17,8 | 8,0 | 4,6 | 5,7 | 4,6 | 3,4 | 25,3 | 100,0 | 1 | MACH., TRACT. AGRIC. | 321 |
| 13,6 | 10,1 | 5,9 | 5,6 | 4,0 | 3,4 | 2,1 | 1,9 | 0,8 | 1,1 | 0,4 | - | 0,4 | 100,0 | 2 | | |
| 2,5 | 4,6 | 3,5 | 1,0 | - | - | 1,0 | 0,4 | - | 0,4 | - | 0,2 | - | 100,0 | 3 | | |
| - | - | - | - | - | - | - | - | - | - | - | - | - | 100,0 | 4 | | |
| 7,7 | 8,1 | 3,6 | 2,3 | 3,2 | - | - | - | - | - | - | - | - | 100,0 | 5 | | |
| 7,8 | 8,2 | 3,7 | 2,3 | 3,2 | - | - | - | - | - | - | - | - | 100,0 | 5A | | |
| - | - | - | - | - | - | - | - | - | - | - | - | - | 100,0 | 5B | | |
| 7,6 | 6,6 | 4,1 | 3,5 | 2,2 | 1,3 | 2,2 | 1,3 | 0,6 | 0,9 | 0,4 | 0,3 | 1,7 | 100,0 | T | | |

MAENNER — ANGESTELLTE

| NACE | INDUSTRIE UND LEISTUNGSGRUPPEN | | JAHRESVERDIENSTKLASSEN (DM) | | | | | | | | | | | | | |
|---|---|---|---|---|---|---|---|---|---|---|---|---|---|---|---|---|
| | | | < 5400 | 5400 - 7199 | 7200 - 8999 | 9000 - 10799 | 10800 - 12599 | 12600 - 14399 | 14400 - 16199 | 16200 - 17999 | 18000 - 19799 | 19800 - 21599 | 21600 - 23399 | 23400 - 25199 | 25200 - 26999 | 27000 - 28799 |
| 322 | WERKZEUGMASCHINEN | 1 | - | - | - | - | - | - | - | - | - | - | 0,2 | 0,3 | 0,8 | 1,1 |
| | | 2 | - | - | - | - | - | - | - | - | 0,5 | 1,3 | 3,9 | 5,9 | 8,3 | 10,5 |
| | | 3 | - | - | . | 0,1 | 0,3 | 0,4 | 1,4 | 3,9 | 8,1 | 12,3 | 15,5 | 15,8 | 14,9 | 10,7 |
| | | 4 | - | 0,3 | 2,0 | 2,6 | 3,8 | 7,8 | 15,3 | 22,3 | 20,3 | 13,4 | 7,6 | 2,8 | 1,1 | 0,6 |
| | | 5 | - | - | - | 0,4 | - | 0,1 | 0,1 | 0,4 | 3,3 | 7,1 | 12,4 | 16,8 | 16,5 | 12,9 |
| | | 5A | - | - | - | 0,4 | - | 0,1 | 0,1 | 0,3 | 3,1 | 6,9 | 12,2 | 16,8 | 16,8 | 13,1 |
| | | 5B | - | - | - | - | - | 1,4 | 4,2 | 2,8 | 17,0 | 18,4 | 24,4 | 19,1 | 9,9 | 1,4 |
| | | T | - | . | 0,2 | 0,4 | 0,5 | 0,9 | 2,1 | 3,9 | 6,3 | 8,4 | 11,0 | 11,9 | 11,8 | 9,7 |
| 33 | BUEROMASCH., DV-GER. | 1 | - | - | - | - | - | - | - | - | 0,2 | 0,1 | - | 0,4 | 0,5 | 0,4 |
| | | 2 | - | - | - | - | - | - | - | 0,2 | 0,6 | 1,9 | 4,0 | 8,0 | 7,5 | 6,6 |
| | | 3 | - | - | - | . | 0,1 | 0,6 | 3,3 | 5,5 | 13,1 | 11,1 | 11,1 | 8,9 | 7,1 | 5,4 |
| | | 4 | - | 0,8 | 0,9 | 1,2 | 4,6 | 8,7 | 10,2 | 10,4 | 6,6 | 8,6 | 11,2 | 8,9 | 7,3 | 8,2 |
| | | 5 | - | - | - | - | - | - | 0,3 | 2,3 | 9,0 | 15,0 | 23,5 | 21,4 | 13,6 | 6,7 |
| | | 5A | - | - | - | - | - | - | 0,3 | 2,1 | 6,4 | 15,8 | 23,2 | 22,0 | 14,4 | 7,1 |
| | | 5B | - | - | - | - | - | - | - | 5,9 | 52,9 | - | 29,4 | 11,8 | - | - |
| | | T | - | 0,1 | 0,1 | 0,1 | 0,4 | 0,9 | 2,3 | 3,5 | 7,3 | 7,2 | 8,6 | 8,6 | 7,1 | 5,7 |
| 34 | ELEKTROTECHNIK | 1 | 0,1 | - | - | - | - | - | - | - | - | . | - | 0,4 | 0,7 | 1,0 |
| | | 2 | - | - | - | - | . | . | . | 0,1 | 0,5 | 1,1 | 3,4 | 6,3 | 8,3 | 9,6 |
| | | 3 | - | - | . | 0,1 | 0,2 | 1,1 | 2,4 | 5,8 | 11,9 | 14,5 | 15,3 | 15,1 | 12,3 | 8,6 |
| | | 4 | - | 0,3 | 1,5 | 2,8 | 4,5 | 10,1 | 19,2 | 24,1 | 18,0 | 10,5 | 5,0 | 1,7 | 1,1 | 0,5 |
| | | 5 | - | - | - | - | 0,1 | . | 0,5 | 2,1 | 5,5 | 11,1 | 13,5 | 14,6 | 16,3 | 12,8 |
| | | 5A | - | - | - | - | 0,1 | . | 0,5 | 1,8 | 4,6 | 10,6 | 13,6 | 14,8 | 17,3 | 13,1 |
| | | 5B | - | - | - | - | - | - | 1,8 | 13,8 | 31,4 | 26,4 | 8,8 | 9,4 | 1,2 | 1,5 |
| | | T | . | . | 0,1 | 0,2 | 0,4 | 1,1 | 2,2 | 4,1 | 6,7 | 8,1 | 9,2 | 10,1 | 9,8 | 8,4 |
| 35 | KRAFTWAGEN U.-TEILE | 1 | - | - | - | - | - | - | 0,2 | - | 0,1 | - | - | 0,2 | 0,2 | 0,2 |
| | | 2 | - | - | - | - | - | - | 0,1 | . | 0,3 | 0,6 | 1,8 | 3,5 | 6,1 | 8,3 |
| | | 3 | - | - | . | . | 0,1 | 0,3 | 1,1 | 2,6 | 6,1 | 10,1 | 13,2 | 15,6 | 13,6 | 11,8 |
| | | 4 | - | 0,6 | 2,4 | 3,0 | 5,7 | 8,7 | 13,2 | 18,0 | 17,8 | 14,6 | 10,4 | 2,2 | 2,4 | 0,3 |
| | | 5 | - | - | - | - | 0,1 | . | 0,1 | 0,7 | 2,3 | 3,3 | 6,2 | 8,8 | 12,0 | 12,7 |
| | | 5A | - | - | - | - | 0,1 | . | 0,1 | 0,6 | 2,1 | 3,1 | 5,9 | 8,8 | 12,1 | 12,8 |
| | | 5B | - | - | - | - | 3,0 | - | - | 14,9 | 19,4 | 20,9 | 32,8 | 9,0 | - | - |
| | | T | - | . | 0,1 | 0,1 | 0,3 | 0,5 | 1,0 | 2,0 | 3,9 | 5,8 | 7,8 | 9,6 | 10,0 | 10,0 |
| 351 | KRAFTWAGEN U.-MOTOR | 1 | - | - | - | - | - | - | 0,3 | - | - | - | - | - | - | - |
| | | 2 | - | - | - | - | - | - | . | . | 0,2 | 0,1 | 1,0 | 1,7 | 4,7 | 7,9 |
| | | 3 | - | - | . | . | . | 0,2 | 0,8 | 1,7 | 4,5 | 7,8 | 12,0 | 16,0 | 14,4 | 12,9 |
| | | 4 | - | 0,3 | - | 1,3 | 2,8 | 7,1 | 12,3 | 20,6 | 20,6 | 13,5 | 16,9 | 1,7 | 1,7 | - |
| | | 5 | - | - | - | - | 0,2 | - | - | 0,4 | 0,8 | 1,6 | 3,5 | 5,6 | 10,5 | 12,1 |
| | | 5A | - | - | - | - | 0,2 | - | - | 0,3 | 0,7 | 1,6 | 3,5 | 5,6 | 10,5 | 12,1 |
| | | 5B | - | - | - | - | - | - | - | 20,0 | 80,0 | - | - | - | - | - |
| | | T | - | . | . | . | 0,1 | 0,3 | 0,7 | 1,4 | 2,8 | 4,2 | 6,8 | 8,7 | 9,3 | 10,3 |
| 36 | FAHRZEUGBAU OHNE KFZ | 1 | - | - | - | - | - | - | - | - | - | - | 0,1 | 1,0 | 0,1 | 1,8 |
| | | 2 | - | - | - | - | - | - | - | 0,3 | 0,2 | 1,3 | 2,8 | 4,7 | 8,2 | 9,0 |
| | | 3 | - | - | - | . | 0,2 | 0,8 | 1,8 | 5,0 | 10,5 | 15,1 | 17,9 | 15,7 | 11,3 | 7,7 |
| | | 4 | - | - | 0,8 | 0,5 | 4,7 | 7,5 | 19,2 | 22,7 | 16,4 | 12,6 | 7,9 | 2,9 | 2,3 | 0,8 |
| | | 5 | - | - | - | - | - | - | 0,2 | 1,4 | 3,0 | 8,0 | 12,5 | 17,9 | 15,5 | 12,2 |
| | | 5A | - | - | - | - | - | - | 0,2 | 1,3 | 3,0 | 7,9 | 12,5 | 18,0 | 15,5 | 12,2 |
| | | 5B | - | - | - | - | - | - | - | 15,4 | - | 23,1 | 15,4 | 15,4 | 15,4 | - |
| | | T | - | - | 0,1 | . | 0,4 | 0,9 | 2,2 | 4,2 | 6,4 | 9,2 | 11,1 | 11,1 | 9,7 | 7,8 |
| 361 | SCHIFFBAU | 1 | - | - | - | - | - | - | - | - | - | - | - | 5,1 | 0,5 | 9,1 |
| | | 2 | - | - | - | - | - | - | - | 0,6 | 0,2 | 0,5 | 1,9 | 5,6 | 8,9 | 12,0 |
| | | 3 | - | - | - | 0,1 | - | 1,0 | 1,8 | 5,0 | 8,9 | 15,8 | 18,1 | 14,6 | 10,1 | 7,0 |
| | | 4 | - | - | 1,5 | 0,7 | 3,0 | 6,5 | 20,0 | 20,0 | 19,2 | 14,6 | 9,3 | 1,5 | 1,5 | - |
| | | 5 | - | - | - | - | - | - | 0,2 | 1,4 | 2,8 | 5,5 | 10,8 | 17,2 | 17,1 | 12,4 |
| | | 5A | - | - | - | - | - | - | 0,2 | 1,2 | 2,8 | 5,6 | 10,8 | 17,1 | 17,1 | 12,5 |
| | | 5B | - | - | - | - | - | - | - | 40,0 | - | 20,0 | - | 40,0 | - | - |
| | | T | - | - | 0,1 | 0,1 | 0,3 | 1,1 | 2,7 | 4,6 | 6,5 | 9,9 | 11,9 | 12,0 | 10,4 | 8,6 |
| 364 | LUFTFAHRZEUGBAU | 1 | - | - | - | - | - | - | - | - | - | - | - | - | - | - |
| | | 2 | - | - | - | - | - | - | - | 0,1 | 0,2 | 0,9 | 1,8 | 4,0 | 6,9 | 8,1 |
| | | 3 | - | - | - | - | 0,1 | 0,5 | 1,1 | 3,9 | 10,3 | 13,8 | 17,0 | 17,0 | 12,3 | 8,9 |
| | | 4 | - | - | - | 0,5 | 2,7 | 5,5 | 17,8 | 27,5 | 17,2 | 11,9 | 6,9 | 3,7 | 3,2 | 2,3 |
| | | 5 | - | - | - | - | - | - | 0,6 | 0,2 | 2,6 | 8,3 | 11,5 | 18,1 | 15,1 | 15,4 |
| | | 5A | - | - | - | - | - | - | 0,6 | 0,2 | 2,6 | 8,0 | 11,3 | 18,4 | 14,9 | 15,7 |
| | | 5B | - | - | - | - | - | - | - | - | - | 25,0 | 25,0 | - | 25,0 | - |
| | | T | - | - | - | . | 0,2 | 0,6 | 1,5 | 3,4 | 6,1 | 8,0 | 9,7 | 10,6 | 9,2 | 8,0 |
| 37 | FEINMECHANIK,OPTIK | 1 | - | - | - | - | - | - | - | - | - | - | - | - | 2,9 | 0,2 |
| | | 2 | - | - | - | - | - | - | 0,1 | 0,1 | 0,6 | 2,5 | 7,1 | 6,2 | 9,3 | 9,8 |
| | | 3 | - | - | - | 0,2 | 0,3 | 0,9 | 2,7 | 6,4 | 12,4 | 16,6 | 16,1 | 15,1 | 10,7 | 7,1 |
| | | 4 | - | 0,4 | 0,7 | 1,8 | 2,5 | 11,0 | 14,7 | 20,1 | 22,0 | 17,7 | 3,9 | 2,3 | 1,4 | 0,7 |
| | | 5 | - | - | - | - | 0,1 | - | 0,3 | 2,4 | 7,6 | 12,5 | 15,4 | 15,7 | 13,2 | 10,3 |
| | | 5A | - | - | - | - | 0,1 | - | 0,3 | 1,3 | 7,0 | 12,3 | 16,4 | 16,3 | 13,9 | 10,5 |
| | | 5B | - | - | - | - | - | - | - | 21,9 | 19,4 | 16,8 | 17,4 | 5,2 | 2,6 | 5,2 |
| | | T | - | . | 0,1 | 0,3 | 0,4 | 1,6 | 2,8 | 5,4 | 9,4 | 12,1 | 12,2 | 11,2 | 9,5 | 7,3 |
| 41/42 | NAHRUNGS-U.GENUSSM. | 1 | - | - | - | - | - | - | 0,1 | 0,2 | 0,3 | 0,2 | 0,6 | 2,3 | 1,6 | 2,5 |
| | | 2 | - | - | - | - | . | 0,1 | 0,1 | 0,9 | 2,1 | 3,3 | 6,4 | 9,0 | 10,2 | 10,3 |
| | | 3 | - | - | . | 0,1 | 0,4 | 1,2 | 4,3 | 7,4 | 13,1 | 16,3 | 16,4 | 13,2 | 9,1 | 7,2 |
| | | 4 | 0,1 | 1,0 | 1,3 | 2,0 | 5,0 | 8,2 | 12,1 | 17,3 | 17,6 | 13,4 | 8,6 | 5,2 | 3,2 | 2,1 |
| | | 5 | - | - | - | - | 0,2 | 0,6 | 1,3 | 3,7 | 6,2 | 9,4 | 13,3 | 14,6 | 11,8 | 10,3 |
| | | 5A | - | - | - | - | . | 0,4 | 1,1 | 3,3 | 5,7 | 8,6 | 12,8 | 14,2 | 12,1 | 10,9 |
| | | 5B | - | - | - | - | 2,7 | 2,5 | 3,7 | 8,1 | 13,0 | 19,1 | 18,5 | 18,3 | 8,4 | 2,5 |
| | | T | . | 0,1 | 0,2 | 0,3 | 0,8 | 1,7 | 3,8 | 6,4 | 9,8 | 11,5 | 12,1 | 10,9 | 8,5 | 7,3 |
| 41A | NAHRUNGSMITTELGEW. | 1 | - | - | - | - | - | - | 0,1 | 0,3 | 0,4 | 0,2 | 0,8 | 2,6 | 1,5 | 3,2 |
| | | 2 | - | - | - | - | . | . | 0,2 | 0,9 | 2,9 | 4,1 | 7,6 | 9,7 | 10,8 | 9,7 |
| | | 3 | - | - | . | 0,1 | 0,5 | 1,5 | 5,3 | 8,8 | 15,8 | 18,1 | 15,5 | 12,2 | 7,4 | 5,5 |
| | | 4 | 0,1 | 0,8 | 1,7 | 2,0 | 5,0 | 8,7 | 14,0 | 17,8 | 16,8 | 11,6 | 7,3 | 5,2 | 3,6 | 2,0 |
| | | 5 | - | - | - | - | 0,4 | 0,4 | 1,0 | 3,4 | 6,9 | 10,7 | 14,6 | 16,3 | 12,0 | 9,8 |
| | | 5A | - | - | - | - | 0,1 | 0,4 | 0,8 | 2,7 | 5,9 | 10,1 | 14,1 | 16,0 | 12,5 | 10,6 |
| | | 5B | - | - | - | - | 3,9 | 1,2 | 2,7 | 10,5 | 16,5 | 17,2 | 19,4 | 19,8 | 6,2 | 0,8 |
| | | T | . | 0,1 | 0,2 | 0,3 | 0,9 | 1,9 | 4,6 | 7,3 | 11,4 | 12,6 | 11,9 | 10,7 | 7,8 | 6,3 |

(SUITE)

EMPLOYES HOMMES

| CLASSES DE GAIN ANNUEL (DM) | | | | | | | | | | | | | | INDUSTRIE ET QUALIFICATIONS | NACE |
|---|---|---|---|---|---|---|---|---|---|---|---|---|---|---|---|
| 28800 - 30599 | 30600 - 32399 | 32400 - 34199 | 34200 - 35999 | 36000 - 37799 | 37800 - 39599 | 39600 - 41399 | 41400 - 43199 | 43200 - 44999 | 45000 - 46799 | 46800 - 48599 | 48600 - 50399 | > = 50400 | INSG. ENS. | | | |
| 2,4 | 2,4 | 1,3 | 3,3 | 4,4 | 8,3 | 2,2 | 5,6 | 8,4 | 6,8 | 7,2 | 3,8 | 41,5 | 100,0 | 1 | MACHINES-OUTILS | 322 |
| 10,7 | 9,8 | 10,5 | 9,8 | 8,1 | 6,4 | 4,1 | 3,3 | 2,1 | 1,4 | 0,8 | 0,7 | 2,0 | 100,0 | 2 | | |
| 7,1 | 3,9 | 2,3 | 1,2 | 0,7 | 0,6 | 0,2 | 0,1 | 0,1 | . | 0,1 | . | 0,1 | 100,0 | 3 | | |
| - | - | - | - | 0,2 | - | - | - | - | - | - | - | - | 100,0 | 4 | | |
| 10,2 | 7,3 | 3,9 | 2,2 | 1,6 | 1,1 | 1,3 | 1,0 | 0,3 | 0,2 | 0,3 | 0,2 | 0,3 | 100,0 | 5 | | |
| 10,4 | 7,4 | 3,9 | 2,3 | 1,6 | 1,1 | 1,4 | 1,0 | 0,3 | 0,2 | 0,3 | 0,2 | 0,3 | 100,0 | 5A | | |
| - | 1,4 | - | - | - | - | - | - | - | - | - | - | - | 100,0 | 5B | | |
| 7,7 | 5,4 | 4,2 | 3,4 | 2,6 | 2,3 | 1,4 | 1,2 | 0,9 | 0,7 | 0,6 | 0,4 | 2,3 | 100,0 | T | | |
| 0,2 | 0,1 | 0,8 | 1,0 | 1,0 | 1,7 | 1,8 | 3,4 | 3,5 | 5,8 | 5,8 | 5,4 | 68,0 | 100,0 | 1 | MACHINES DE BUREAU | 33 |
| 7,4 | 6,6 | 5,3 | 5,8 | 6,9 | 6,2 | 7,8 | 5,3 | 4,4 | 4,0 | 2,7 | 2,3 | 6,3 | 100,0 | 2 | | |
| 5,3 | 5,6 | 4,9 | 4,2 | 4,2 | 3,8 | 1,7 | 0,9 | 0,9 | 0,3 | 0,5 | 0,2 | 1,1 | 100,0 | 3 | | |
| 6,0 | 2,6 | 2,5 | 0,3 | 0,3 | - | - | - | - | 0,3 | 0,3 | 0,3 | - | 100,0 | 4 | | |
| 3,1 | 2,0 | 1,1 | 1,5 | - | - | 0,3 | - | 0,3 | - | - | - | - | 100,0 | 5 | | |
| 3,3 | 2,1 | 1,2 | 1,6 | - | - | 0,3 | - | 0,3 | - | - | - | - | 100,0 | 5A | | |
| - | - | - | - | - | - | - | - | - | - | - | - | - | 100,0 | 5B | | |
| 5,5 | 5,0 | 4,3 | 4,0 | 4,3 | 3,9 | 3,5 | 2,4 | 2,2 | 1,9 | 1,6 | 1,3 | 8,4 | 100,0 | T | | |
| 1,2 | 1,8 | 3,3 | 4,6 | 6,0 | 6,5 | 5,6 | 6,3 | 6,2 | 6,0 | 5,2 | 4,1 | 41,0 | 100,0 | 1 | CONSTRUCTION ELECT. | 34 |
| 10,5 | 10,5 | 10,0 | 8,6 | 8,3 | 6,2 | 4,7 | 3,5 | 2,2 | 1,9 | 1,3 | 0,9 | 1,8 | 100,0 | 2 | | |
| 5,2 | 3,0 | 1,8 | 1,2 | 0,6 | 0,4 | 0,2 | 0,1 | 0,1 | 0,1 | . | . | 0,3 | 100,0 | 3 | | |
| 0,3 | - | 0,3 | - | - | - | - | - | 0,2 | - | - | - | - | 100,0 | 4 | | |
| 8,3 | 5,3 | 3,6 | 2,8 | 1,2 | 0,8 | 0,5 | 0,2 | 0,1 | 0,1 | 0,1 | - | . | 100,0 | 5 | | |
| 8,6 | 5,3 | 3,7 | 2,9 | 1,2 | 0,8 | 0,5 | 0,2 | 0,1 | 0,1 | 0,1 | - | . | 100,0 | 5A | | |
| - | 5,9 | - | - | - | - | - | - | - | - | - | - | - | 100,0 | 5B | | |
| 7,0 | 5,7 | 5,0 | 4,2 | 3,8 | 2,9 | 2,2 | 1,7 | 1,3 | 1,1 | 0,8 | 0,6 | 3,3 | 100,0 | T | | |
| 1,3 | 0,6 | 2,2 | 1,3 | 2,6 | 2,2 | 4,4 | 3,9 | 6,7 | 7,1 | 9,5 | 5,1 | 52,1 | 100,0 | 1 | AUTOM.,PIECES DET. | 35 |
| 10,3 | 10,2 | 11,2 | 12,1 | 10,0 | 7,9 | 6,1 | 4,6 | 2,6 | 2,0 | 1,0 | 0,5 | 0,7 | 100,0 | 2 | | |
| 8,0 | 6,3 | 2,3 | 1,7 | 1,0 | 0,8 | 0,7 | 0,8 | 0,8 | 0,7 | 0,7 | 0,3 | 1,3 | 100,0 | 3 | | |
| 0,3 | 0,4 | - | - | - | - | - | - | - | - | - | - | - | 100,0 | 4 | | |
| 12,1 | 10,3 | 8,1 | 7,5 | 5,7 | 3,7 | 2,6 | 0,9 | 1,4 | 0,5 | 0,3 | 0,2 | 0,6 | 100,0 | 5 | | |
| 12,2 | 10,4 | 8,2 | 7,6 | 5,8 | 3,8 | 2,6 | 0,9 | 1,4 | 0,5 | 0,3 | 0,2 | 0,6 | 100,0 | 5A | | |
| - | - | - | - | - | - | - | - | - | - | - | - | - | 100,0 | 5B | | |
| 8,8 | 7,7 | 5,9 | 5,8 | 4,6 | 3,5 | 2,8 | 2,1 | 1,7 | 1,3 | 1,1 | 0,5 | 3,1 | 100,0 | T | | |
| - | 0,3 | 1,7 | 1,5 | 2,8 | 0,3 | 4,0 | 3,4 | 6,7 | 7,3 | 9,3 | 6,1 | 56,3 | 100,0 | 1 | CONSTR. AUTOMOBILES | 351 |
| 9,2 | 10,2 | 11,7 | 12,3 | 10,7 | 9,3 | 7,2 | 5,8 | 3,0 | 2,4 | 1,3 | 0,6 | 0,7 | 100,0 | 2 | | |
| 8,9 | 6,9 | 2,6 | 2,0 | 1,3 | 0,9 | 0,9 | 1,2 | 1,0 | 0,9 | 0,9 | 0,4 | 1,6 | 100,0 | 3 | | |
| 0,6 | 0,5 | - | - | - | - | - | - | - | - | - | - | - | 100,0 | 4 | | |
| 12,9 | 11,6 | 10,0 | 9,8 | 6,9 | 5,2 | 3,3 | 1,3 | 2,0 | 0,7 | 0,4 | 0,3 | 0,9 | 100,0 | 5 | | |
| 12,9 | 11,6 | 10,0 | 9,8 | 6,9 | 5,2 | 3,3 | 1,3 | 2,0 | 0,7 | 0,4 | 0,3 | 0,9 | 100,0 | 5A | | |
| - | - | - | - | - | - | - | - | - | - | - | - | - | 100,0 | 5B | | |
| 9,1 | 8,3 | 6,5 | 6,4 | 5,2 | 4,1 | 3,4 | 2,7 | 2,0 | 1,6 | 1,3 | 0,7 | 3,6 | 100,0 | T | | |
| 3,0 | 2,0 | 3,8 | 4,2 | 4,1 | 4,5 | 8,0 | 4,1 | 7,7 | 8,2 | 6,1 | 6,9 | 34,3 | 100,0 | 1 | AUTRE MAT. TRANSPORT | 36 |
| 12,8 | 12,5 | 11,2 | 9,6 | 7,5 | 6,0 | 4,1 | 3,3 | 1,8 | 1,3 | 0,9 | 1,0 | 1,5 | 100,0 | 2 | | |
| 5,2 | 3,1 | 2,3 | 1,4 | 0,6 | 0,5 | 0,4 | 0,2 | 0,2 | . | 0,1 | - | 0,2 | 100,0 | 3 | | |
| 0,7 | 0,3 | 0,3 | 0,3 | - | - | - | - | - | - | - | - | - | 100,0 | 4 | | |
| 11,1 | 7,3 | 3,2 | 4,3 | 1,5 | 0,4 | 0,5 | 0,4 | 0,2 | 0,3 | - | - | 0,1 | 100,0 | 5 | | |
| 11,1 | 7,4 | 3,2 | 4,3 | 1,5 | 0,4 | 0,5 | 0,4 | 0,2 | 0,3 | - | - | 0,1 | 100,0 | 5A | | |
| 15,4 | - | - | - | - | - | - | - | - | - | - | - | - | 100,0 | 5B | | |
| 7,7 | 6,0 | 4,8 | 4,2 | 2,9 | 2,2 | 1,9 | 1,3 | 1,1 | 0,9 | 0,7 | 0,7 | 2,6 | 100,0 | T | | |
| 5,1 | 5,1 | 8,1 | 8,1 | 3,6 | 3,0 | 7,1 | 8,1 | 8,1 | 4,1 | 4,1 | - | 20,8 | 100,0 | 1 | CONSTR. NAVALE | 361 |
| 15,0 | 15,5 | 11,9 | 7,3 | 4,0 | 3,5 | 4,0 | 3,2 | 1,2 | 0,9 | 0,8 | 0,9 | 2,0 | 100,0 | 2 | | |
| 6,2 | 2,6 | 3,2 | 2,4 | 0,6 | 1,0 | 0,6 | 0,3 | 0,2 | 0,1 | 0,2 | - | - | 100,0 | 3 | | |
| 0,7 | - | 0,7 | 0,7 | - | - | - | - | - | - | - | - | - | 100,0 | 4 | | |
| 10,7 | 8,5 | 4,0 | 5,9 | 1,4 | 0,3 | 0,6 | 0,3 | 0,3 | 0,5 | - | - | - | 100,0 | 5 | | |
| 10,8 | 8,5 | 4,1 | 5,9 | 1,5 | 0,3 | 0,6 | 0,3 | 0,3 | 0,5 | - | - | - | 100,0 | 5A | | |
| - | - | - | - | - | - | - | - | - | - | - | - | - | 100,0 | 5B | | |
| 8,3 | 6,2 | 4,9 | 4,2 | 1,5 | 1,3 | 1,4 | 1,1 | 0,7 | 0,4 | 0,4 | 0,2 | 1,1 | 100,0 | T | | |
| 0,2 | 0,8 | 2,2 | 4,1 | 4,4 | 4,9 | 7,4 | 3,9 | 8,8 | 9,3 | 6,3 | 8,8 | 38,7 | 100,0 | 1 | CONSTR. AERONEFS | 364 |
| 10,7 | 13,2 | 11,2 | 10,3 | 9,3 | 7,1 | 5,1 | 4,0 | 2,0 | 1,5 | 1,0 | 1,0 | 1,8 | 100,0 | 2 | | |
| 5,6 | 4,1 | 2,2 | 0,9 | 0,8 | 0,3 | 0,2 | 0,2 | 0,2 | - | 0,1 | - | 0,4 | 100,0 | 3 | | |
| 0,5 | 0,5 | - | - | - | - | - | - | - | - | - | - | - | 100,0 | 4 | | |
| 11,8 | 6,8 | 3,6 | 2,1 | 1,3 | 0,9 | 0,4 | 0,9 | - | - | - | - | 0,4 | 100,0 | 5 | | |
| 11,6 | 6,9 | 3,7 | 2,2 | 1,3 | 0,9 | 0,4 | 0,9 | - | - | - | - | 0,4 | 100,0 | 5A | | |
| 25,0 | - | - | - | - | - | - | - | - | - | - | - | - | 100,0 | 5B | | |
| 6,9 | 6,8 | 5,2 | 4,3 | 3,9 | 3,0 | 2,4 | 1,8 | 1,5 | 1,3 | 0,8 | 1,0 | 3,9 | 100,0 | T | | |
| 2,1 | 0,9 | 0,9 | 2,8 | 11,3 | 4,9 | 7,7 | 6,4 | 6,8 | 5,7 | 5,7 | 4,4 | 37,4 | 100,0 | 1 | INSTR. PRECISION ETC | 37 |
| 13,3 | 10,3 | 13,2 | 9,9 | 6,2 | 3,6 | 2,6 | 2,8 | 1,3 | 0,9 | 0,9 | 0,9 | 1,3 | 100,0 | 2 | | |
| 5,5 | 2,5 | 1,7 | 0,6 | 0,6 | 0,4 | 0,2 | - | - | . | 0,1 | - | - | 100,0 | 3 | | |
| 0,6 | 0,1 | - | - | - | - | - | - | - | - | - | - | - | 100,0 | 4 | | |
| 7,3 | 3,3 | 4,0 | 2,8 | 1,6 | 0,5 | 0,6 | 0,5 | 0,2 | 0,1 | . | - | 0,5 | 100,0 | 5 | | |
| 7,5 | 3,3 | 4,2 | 2,8 | 1,7 | 0,5 | 0,7 | 0,4 | 0,2 | 0,1 | . | - | 0,5 | 100,0 | 5A | | |
| 3,9 | 2,6 | - | 2,6 | - | - | - | 2,6 | - | - | - | - | - | 100,0 | 5B | | |
| 6,8 | 3,9 | 3,7 | 3,0 | 2,5 | 1,2 | 1,2 | 1,0 | 0,7 | 0,5 | 0,5 | 0,4 | 2,3 | 100,0 | T | | |
| 3,1 | 4,1 | 6,0 | 4,4 | 5,0 | 8,1 | 4,5 | 4,6 | 6,0 | 5,5 | 3,7 | 3,3 | 34,0 | 100,0 | 1 | ALIM. BOISSONS TABAC | 41/42 |
| 11,2 | 9,5 | 8,5 | 7,2 | 5,6 | 4,1 | 3,4 | 2,0 | 1,4 | 1,4 | 0,8 | 0,5 | 1,9 | 100,0 | 2 | | |
| 4,2 | 2,8 | 1,6 | 0,9 | 0,5 | 0,3 | 0,2 | 0,1 | 0,1 | 0,2 | 0,1 | . | 0,2 | 100,0 | 3 | | |
| 1,0 | 0,6 | 0,5 | 0,1 | 0,2 | 0,1 | 0,1 | - | . | - | . | . | 0,2 | 100,0 | 4 | | |
| 6,2 | 5,8 | 5,2 | 3,3 | 2,5 | 1,6 | 0,9 | 0,9 | 0,3 | 0,4 | 0,4 | 0,1 | 1,0 | 100,0 | 5 | | |
| 6,6 | 6,2 | 5,6 | 3,5 | 2,8 | 1,7 | 1,0 | 1,0 | 0,3 | 0,4 | 0,4 | 0,1 | 1,1 | 100,0 | 5A | | |
| 1,7 | 1,0 | 0,5 | - | - | - | - | - | - | - | - | - | - | 100,0 | 5B | | |
| 5,4 | 4,4 | 3,6 | 2,6 | 2,0 | 1,7 | 1,2 | 0,9 | 0,7 | 0,7 | 0,5 | 0,3 | 2,7 | 100,0 | T | | |
| 3,3 | 5,0 | 5,0 | 4,4 | 5,5 | 8,5 | 4,2 | 4,1 | 5,8 | 5,2 | 3,7 | 3,2 | 32,5 | 100,0 | 1 | PROD. ALIMENTAIRES | 41A |
| 11,0 | 9,0 | 7,6 | 6,6 | 5,1 | 4,1 | 2,3 | 1,9 | 1,4 | 1,4 | 0,7 | 0,4 | 1,8 | 100,0 | 2 | | |
| 3,6 | 2,2 | 1,2 | 0,9 | 0,3 | 0,3 | 0,2 | 0,1 | . | 0,2 | 0,1 | . | 0,2 | 100,0 | 3 | | |
| 1,1 | 0,8 | 0,7 | . | 0,3 | 0,2 | - | - | 0,1 | - | 0,1 | 0,1 | 0,3 | 100,0 | 4 | | |
| 6,8 | 5,9 | 4,5 | 2,5 | 1,5 | 1,0 | 0,6 | 0,8 | 0,1 | 0,3 | 0,2 | - | 0,4 | 100,0 | 5 | | |
| 7,2 | 6,5 | 5,0 | 2,7 | 1,6 | 1,1 | 0,7 | 0,8 | 0,1 | 0,3 | 0,2 | - | 0,5 | 100,0 | 5A | | |
| 1,9 | - | - | - | - | - | - | - | - | - | - | - | - | 100,0 | 5B | | |
| 5,1 | 4,0 | 3,0 | 2,3 | 1,7 | 1,6 | 1,1 | 0,7 | 0,7 | 0,7 | 0,4 | 0,3 | 2,6 | 100,0 | T | | |

MAENNER — ANGESTELLTE

| NACE | INDUSTRIE UND LEISTUNGSGRUPPEN | | JAHRESVERDIENSTKLASSEN (DM) | | | | | | | | | | | | | |
|---|---|---|---|---|---|---|---|---|---|---|---|---|---|---|---|---|
| | | | < 5400 | 5400 - 7199 | 7200 - 8999 | 9000 - 10799 | 10800 - 12599 | 12600 - 14399 | 14400 - 16199 | 16200 - 17999 | 18000 - 19799 | 19800 - 21599 | 21600 - 23399 | 23400 - 25199 | 25200 - 26999 | 27000 - 28799 |
| 412 | FLEISCHVERARB. | 1 | - | - | - | - | - | - | - | 1,0 | - | - | 1,9 | 0,5 | 5,1 | 7,2 |
| | | 2 | - | - | - | - | - | 0,2 | 0,8 | 2,2 | 4,0 | 5,7 | 7,9 | 13,3 | 15,7 | 8,2 |
| | | 3 | - | - | - | 0,1 | 0,2 | 1,3 | 11,4 | 11,4 | 15,2 | 18,0 | 12,4 | 12,0 | 6,1 | 5,3 |
| | | 4 | 0,6 | 0,4 | 2,3 | 4,6 | 8,7 | 11,6 | 17,5 | 18,0 | 14,2 | 10,4 | 6,7 | 1,2 | 2,3 | 1,2 |
| | | 5 | - | - | - | - | - | - | 0,5 | 1,5 | 7,3 | 6,1 | 16,8 | 19,4 | 14,8 | 14,4 |
| | | 5A | - | - | - | - | - | - | 0,5 | 1,3 | 6,2 | 5,5 | 17,1 | 19,9 | 15,3 | 14,4 |
| | | 5B | - | - | - | - | - | - | - | 7,4 | 37,0 | 25,9 | 7,4 | 7,4 | - | 14,8 |
| | | T | 0,1 | . | 0,2 | 0,6 | 1,1 | 1,9 | 7,9 | 8,4 | 11,0 | 12,2 | 10,8 | 11,3 | 8,5 | 6,7 |
| 413 | MILCHVERARBEITUNG | 1 | - | - | - | - | - | - | - | - | - | - | - | 3,8 | 0,5 | 1,1 |
| | | 2 | - | - | - | - | 0,1 | - | 0,1 | 0,1 | 1,3 | 2,3 | 11,0 | 12,9 | 14,5 | 11,9 |
| | | 3 | - | - | . | 0,3 | 0,7 | 1,6 | 4,5 | 9,2 | 15,2 | 15,8 | 18,7 | 12,7 | 7,7 | 5,4 |
| | | 4 | - | 0,5 | 2,3 | 3,4 | 5,0 | 11,3 | 15,8 | 23,0 | 14,3 | 9,2 | 5,9 | 2,9 | 3,2 | 2,0 |
| | | 5 | - | - | - | - | - | 0,2 | - | 2,1 | 6,0 | 10,1 | 19,2 | 18,4 | 15,2 | 9,4 |
| | | 5A | - | - | - | - | - | - | - | 1,0 | 6,2 | 9,9 | 19,2 | 17,3 | 16,4 | 10,2 |
| | | 5B | - | - | - | - | - | 3,1 | - | 15,6 | 3,1 | 12,5 | 18,8 | 31,3 | - | - |
| | | T | - | . | 0,3 | 0,5 | 0,9 | 1,9 | 3,9 | 7,2 | 10,1 | 10,6 | 14,8 | 12,0 | 9,4 | 6,9 |
| 418 | BACK -U.SUESSWAREN | 1 | - | - | - | - | - | - | - | - | 1,6 | - | 1,9 | 6,0 | 1,4 | 3,3 |
| | | 2 | - | - | - | - | - | - | 0,1 | 1,1 | 4,1 | 7,0 | 9,1 | 7,9 | 9,8 | 9,7 |
| | | 3 | - | - | - | - | 0,5 | 1,9 | 5,1 | 10,7 | 14,9 | 16,5 | 13,9 | 13,1 | 6,9 | 5,5 |
| | | 4 | - | 0,5 | 1,4 | 1,5 | 4,1 | 8,7 | 15,1 | 17,8 | 17,5 | 12,8 | 7,3 | 5,6 | 3,7 | 0,5 |
| | | 5 | - | - | - | - | 1,4 | 0,7 | 1,2 | 5,6 | 6,9 | 12,7 | 12,7 | 16,9 | 8,9 | 9,5 |
| | | 5A | - | - | - | - | 0,3 | 0,5 | 1,3 | 5,6 | 6,3 | 12,3 | 12,1 | 16,0 | 9,1 | 10,5 |
| | | 5B | - | - | - | - | 12,7 | 2,5 | - | 5,1 | 12,7 | 16,5 | 17,7 | 25,3 | 7,6 | - |
| | | T | - | 0,1 | 0,2 | 0,2 | 1,0 | 2,2 | 4,7 | 8,4 | 11,2 | 12,6 | 11,1 | 11,0 | 7,0 | 6,0 |
| 42A | GETRAENKEINDUSTRIE | 1 | - | - | - | - | - | - | - | - | 0,2 | - | 0,2 | 1,9 | 1,6 | 1,6 |
| | | 2 | - | - | - | - | - | 0,2 | 0,1 | 1,1 | 1,2 | 2,0 | 4,5 | 8,7 | 10,1 | 12,2 |
| | | 3 | - | - | - | 0,2 | 0,2 | 0,7 | 2,8 | 5,1 | 8,7 | 13,5 | 19,2 | 16,0 | 11,3 | 9,4 |
| | | 4 | - | 1,4 | 0,5 | 2,1 | 5,2 | 6,9 | 8,3 | 15,5 | 20,3 | 17,3 | 11,1 | 5,3 | 2,7 | 1,4 |
| | | 5 | - | - | - | - | - | 0,1 | 1,0 | 2,0 | 5,3 | 8,3 | 14,0 | 14,8 | 13,9 | 12,3 |
| | | 5A | - | - | - | - | - | - | 0,6 | 1,9 | 5,1 | 7,0 | 13,6 | 14,7 | 14,2 | 12,7 |
| | | 5B | - | - | - | - | - | 2,1 | 5,8 | 3,3 | 7,4 | 25,5 | 18,9 | 15,6 | 9,9 | 6,6 |
| | | T | - | 0,2 | 0,1 | 0,3 | 0,7 | 1,2 | 2,5 | 4,8 | 7,6 | 10,2 | 13,4 | 12,2 | 10,0 | 8,9 |
| 429 | TABAKVERARBEITUNG | 1 | - | - | - | - | - | - | - | - | - | 1,2 | - | 0,6 | 1,2 | - |
| | | 2 | - | - | - | - | - | 0,2 | - | - | - | 1,9 | 5,5 | 4,2 | 6,7 | 8,5 |
| | | 3 | - | - | - | - | 0,8 | 0,7 | 3,9 | 6,0 | 9,2 | 13,9 | 10,9 | 8,7 | 13,7 | 13,2 |
| | | 4 | - | 1,6 | 1,6 | 4,0 | 7,1 | 16,7 | 17,9 | 29,0 | 7,1 | 6,3 | 4,0 | 2,4 | - | 2,4 |
| | | 5 | - | - | - | - | 0,4 | 5,9 | 9,9 | 25,8 | 13,9 | 12,3 | 4,8 | 1,8 | 2,5 | 5,7 |
| | | 5A | - | - | - | - | - | 4,1 | 9,9 | 26,0 | 14,0 | 12,9 | 5,1 | 1,8 | 2,8 | 6,0 |
| | | 5B | - | - | - | - | 10,5 | 47,4 | 10,5 | 21,1 | 10,5 | - | - | - | - | - |
| | | T | - | 0,1 | 0,1 | 0,3 | 0,9 | 2,3 | 4,2 | 8,0 | 6,3 | 8,7 | 7,1 | 5,4 | 8,2 | 9,0 |
| 43 | TEXTILGEWERBE | 1 | - | - | - | - | - | 0,3 | - | 0,1 | 1,3 | 0,1 | 0,3 | 1,2 | 1,3 | 4,1 |
| | | 2 | - | - | - | - | - | 0,1 | 0,1 | 0,3 | 0,9 | 2,3 | 4,7 | 10,9 | 13,9 | 10,9 |
| | | 3 | - | - | 0,1 | 0,2 | 0,8 | 1,5 | 6,1 | 8,5 | 14,6 | 16,8 | 16,9 | 12,2 | 8,1 | 5,3 |
| | | 4 | - | 1,5 | 3,3 | 4,6 | 7,2 | 11,2 | 24,8 | 17,3 | 12,8 | 8,8 | 3,8 | 1,9 | 1,2 | 0,2 |
| | | 5 | - | - | - | - | 0,2 | 0,1 | 2,4 | 7,0 | 14,4 | 20,5 | 19,1 | 12,8 | 9,2 | 6,3 |
| | | 5A | - | - | - | - | 0,1 | 0,1 | 1,0 | 5,0 | 14,4 | 20,9 | 19,8 | 13,6 | 9,3 | 6,5 |
| | | 5B | - | - | - | - | 0,6 | 0,9 | 20,5 | 32,1 | 15,6 | 14,6 | 10,6 | 2,2 | 1,2 | 0,3 |
| | | T | - | 0,1 | 0,3 | 0,4 | 0,9 | 1,4 | 4,8 | 6,8 | 11,6 | 14,5 | 14,0 | 11,0 | 8,7 | 6,0 |
| 431 | WOLLE | 1 | - | - | - | - | - | - | - | - | - | - | - | 1,8 | - | 6,4 |
| | | 2 | - | - | - | - | - | - | - | - | 0,5 | 1,1 | 5,2 | 7,1 | 12,3 | 13,1 |
| | | 3 | - | - | - | 0,3 | 0,5 | 1,3 | 4,6 | 6,7 | 14,4 | 16,8 | 13,5 | 13,3 | 8,3 | 6,2 |
| | | 4 | - | 4,0 | 1,0 | 2,0 | 9,0 | 6,0 | 19,5 | 16,0 | 24,5 | 8,5 | 3,5 | 3,0 | 3,3 | - |
| | | 5 | - | - | - | - | - | 0,5 | 0,5 | 5,1 | 12,2 | 18,4 | 19,9 | 16,6 | 11,5 | 8,7 |
| | | 5A | - | - | - | - | - | 0,2 | - | 4,1 | 12,1 | 18,2 | 20,2 | 17,5 | 11,9 | 9,1 |
| | | 5B | - | - | - | - | - | 5,1 | 7,6 | 21,5 | 12,7 | 21,5 | 15,2 | 2,5 | 5,1 | 2,5 |
| | | T | - | 0,3 | 0,1 | 0,2 | 0,8 | 1,3 | 2,9 | 5,5 | 11,6 | 14,2 | 14,1 | 12,8 | 9,7 | 7,9 |
| 432 | BAUMWOLLE | 1 | - | - | - | - | - | 1,8 | - | - | - | - | - | 1,2 | 1,2 | 2,4 |
| | | 2 | - | - | - | - | - | 0,3 | - | - | 0,5 | 0,5 | 1,0 | 5,4 | 13,6 | 12,3 |
| | | 3 | - | - | - | 0,3 | 0,5 | 0,9 | 4,2 | 10,2 | 20,2 | 18,7 | 17,8 | 10,1 | 6,7 | 5,5 |
| | | 4 | - | - | 0,8 | 2,1 | 4,7 | 12,9 | 34,5 | 20,9 | 14,2 | 4,8 | 2,5 | 1,7 | - | 0,8 |
| | | 5 | - | - | - | - | 0,3 | 0,1 | 3,9 | 9,0 | 19,1 | 25,1 | 18,1 | 11,3 | 6,7 | 1,8 |
| | | 5A | - | - | - | - | 0,3 | 0,1 | 1,8 | 5,4 | 19,7 | 26,1 | 19,6 | 12,5 | 7,4 | 2,0 |
| | | 5B | - | - | - | - | - | 0,6 | 21,7 | 39,4 | 14,2 | 16,0 | 5,5 | 1,2 | 1,2 | - |
| | | T | - | - | 0,1 | 0,2 | 0,6 | 1,4 | 5,8 | 8,9 | 16,1 | 18,0 | 14,7 | 10,2 | 6,5 | 3,9 |
| 436 | WIRKEREI,STRICKEREI | 1 | - | - | - | - | - | - | - | - | - | 0,7 | 2,1 | 1,4 | 1,4 | 3,5 |
| | | 2 | - | - | - | - | - | - | - | 0,5 | 2,0 | 6,2 | 4,8 | 7,6 | 16,5 | 8,0 |
| | | 3 | - | - | 0,4 | - | 1,2 | 1,6 | 6,0 | 8,9 | 11,6 | 16,6 | 18,1 | 14,7 | 9,5 | 5,6 |
| | | 4 | - | 4,8 | 9,0 | 7,0 | 8,4 | 11,2 | 21,7 | 8,1 | 14,9 | 10,9 | 1,7 | 2,2 | - | - |
| | | 5 | - | - | - | - | 0,6 | - | 3,2 | 9,5 | 10,5 | 17,8 | 18,8 | 11,7 | 10,5 | 4,9 |
| | | 5A | - | - | - | - | 0,3 | - | 1,8 | 7,7 | 10,5 | 18,4 | 19,8 | 12,2 | 11,0 | 5,2 |
| | | 5B | - | - | - | - | 6,5 | - | 30,6 | 46,8 | 9,7 | 6,5 | - | - | - | - |
| | | T | - | 0,4 | 1,0 | 0,6 | 1,4 | 1,6 | 5,1 | 7,1 | 9,2 | 13,9 | 13,8 | 10,8 | 10,0 | 5,3 |
| 44 | LEDERGEWERBE | 1 | - | - | - | - | - | - | - | - | - | - | - | - | - | 1,3 |
| | | 2 | - | - | 0,7 | - | - | 0,7 | - | 1,5 | 5,0 | 3,6 | 9,6 | 4,3 | 11,3 | 8,0 |
| | | 3 | - | 0,3 | - | 0,4 | 2,4 | 4,4 | 6,1 | 11,1 | 10,8 | 11,3 | 12,4 | 25,3 | 5,1 | 4,7 |
| | | 4 | - | 3,9 | 0,5 | 5,1 | 2,7 | 12,5 | 6,4 | 25,0 | 15,9 | 23,3 | 1,4 | 1,0 | 0,3 | 0,7 |
| | | 5 | - | - | - | - | - | 1,6 | 2,3 | 4,3 | 13,3 | 12,6 | 16,1 | 12,9 | 9,4 | 20,3 |
| | | 5A | - | - | - | - | - | 1,5 | 1,5 | 3,8 | 12,2 | 11,7 | 16,7 | 13,5 | 9,7 | 21,4 |
| | | 5B | - | - | - | - | - | 2,4 | 14,3 | 11,9 | 28,6 | 26,2 | 7,1 | 4,8 | 4,8 | - |
| | | T | - | 0,6 | 0,2 | 0,8 | 1,1 | 3,5 | 3,3 | 8,0 | 10,0 | 10,6 | 10,6 | 12,4 | 6,8 | 8,9 |
| 441 | GERBEREI | 1 | - | - | - | - | - | - | - | - | - | - | - | - | - | 1,1 |
| | | 2 | - | - | - | - | - | - | - | 1,4 | 1,9 | - | 2,3 | 3,7 | 6,5 | 5,1 |
| | | 3 | - | 0,8 | - | 0,4 | 0,8 | 0,8 | 1,2 | 5,5 | 4,3 | 10,6 | 10,6 | 50,3 | 5,5 | 2,9 |
| | | 4 | - | 0,6 | - | 1,9 | 1,3 | 3,1 | 4,4 | 39,0 | 8,8 | 39,6 | - | 0,6 | - | 0,6 |
| | | 5 | - | - | - | - | - | 0,3 | 0,6 | 3,4 | 9,2 | 10,1 | 15,7 | 11,5 | 8,3 | 34,1 |
| | | 5A | - | - | - | - | - | 0,3 | 0,3 | 2,6 | 8,4 | 10,0 | 15,8 | 11,8 | 8,1 | 35,7 |
| | | 5B | - | - | - | - | - | - | 6,7 | 20,0 | 26,7 | 13,3 | 13,3 | 6,7 | 13,3 | - |
| | | T | - | 0,3 | - | 0,4 | 0,4 | 0,8 | 1,2 | 8,6 | 5,7 | 11,8 | 8,0 | 16,7 | 5,3 | 12,6 |

(SUITE)

EMPLOYES — HOMMES

| CLASSES DE GAIN ANNUEL (DM) | | | | | | | | | | | | | | INDUSTRIE ET QUALIFICATIONS | NACE |
|---|---|---|---|---|---|---|---|---|---|---|---|---|---|---|---|
| 28800 - 30599 | 30600 - 32399 | 32400 - 34199 | 34200 - 35999 | 36000 - 37799 | 37800 - 39599 | 39600 - 41399 | 41400 - 43199 | 43200 - 44999 | 45000 - 46799 | 46800 - 48599 | 48600 - 50399 | > = 50400 | INSG. ENS. | | |
| 6,8 | 6,3 | 3,4 | 2,4 | 6,5 | 18,8 | 6,3 | 5,3 | 4,3 | 3,9 | 4,3 | 0,5 | 15,5 | 100,0 | 1 | IND. DE LA VIANDE | 412 |
| 9,0 | 6,5 | 5,6 | 7,9 | 3,6 | 2,7 | 0,9 | 1,1 | 1,1 | 0,8 | 0,2 | 0,6 | 1,9 | 100,0 | 2 | | |
| 1,8 | 2,0 | 0,7 | 0,7 | 0,2 | 0,4 | 0,4 | 0,1 | - | - | - | 0,1 | 0,2 | 100,0 | 3 | | |
| 0,6 | - | - | - | - | - | - | - | - | - | - | - | - | 100,0 | 4 | | |
| 5,8 | 3,5 | 1,3 | 4,5 | 1,5 | 0,3 | 0,3 | 0,8 | 0,5 | - | - | - | 0,8 | 100,0 | 5 | | |
| 6,0 | 3,6 | 1,3 | 4,7 | 1,6 | 0,3 | 0,3 | 0,8 | 0,5 | - | - | - | 0,8 | 100,0 | 5A | | |
| - | - | - | - | - | - | - | - | - | - | - | - | - | 100,0 | 5B | | |
| 3,9 | 3,1 | 1,8 | 2,6 | 1,4 | 1,9 | 0,8 | 0,7 | 0,6 | 0,4 | 0,3 | 0,2 | 1,5 | 100,0 | T | | |
| 1,6 | 2,4 | 2,9 | 5,9 | 2,9 | 7,2 | 4,3 | 5,9 | 6,4 | 12,1 | 1,6 | 4,8 | 36,5 | 100,0 | 1 | IND. DU LAIT | 413 |
| 11,2 | 7,9 | 6,8 | 6,2 | 4,1 | 2,8 | 2,8 | 1,7 | 0,7 | 0,3 | 1,1 | 0,1 | 0,2 | 100,0 | 2 | | |
| 3,5 | 1,7 | 1,3 | 0,7 | 0,3 | . | 0,1 | 0,1 | - | 0,3 | - | - | - | 100,0 | 3 | | |
| 0,2 | 0,2 | 0,5 | 0,2 | - | - | - | - | - | - | - | - | - | 100,0 | 4 | | |
| 9,1 | 6,2 | 1,3 | 1,4 | 0,7 | 0,2 | 0,2 | - | - | 0,2 | 0,2 | - | - | 100,0 | 5 | | |
| 8,6 | 6,7 | 1,4 | 1,5 | 0,7 | 0,2 | 0,2 | - | - | 0,2 | 0,2 | - | - | 100,0 | 5A | | |
| 15,6 | - | - | - | - | - | - | - | - | - | - | - | - | 100,0 | 5B | | |
| 5,5 | 3,6 | 2,6 | 2,3 | 1,4 | 1,0 | 1,0 | 0,7 | 0,5 | 0,8 | 0,4 | 0,2 | 1,7 | 100,0 | T | | |
| 1,9 | 4,9 | 3,7 | 1,6 | 5,4 | 5,4 | 5,1 | 2,7 | 4,2 | 7,6 | 7,0 | 2,7 | 33,6 | 100,0 | 1 | PAIN, PROD. SUCRES | 418 |
| 9,5 | 8,9 | 5,8 | 3,6 | 4,0 | 4,2 | 4,0 | 1,8 | 2,5 | 2,6 | 0,5 | 0,7 | 3,1 | 100,0 | 2 | | |
| 4,2 | 2,3 | 1,4 | 0,9 | 0,4 | 0,3 | 0,1 | 0,1 | 0,1 | 0,4 | - | - | 0,8 | 100,0 | 3 | | |
| 0,5 | 1,1 | 1,1 | - | - | 0,5 | - | - | - | - | - | - | 0,5 | 100,0 | 4 | | |
| 5,7 | 5,1 | 2,8 | 1,4 | 1,7 | 1,7 | 1,0 | 2,4 | 0,2 | 0,5 | - | - | 1,0 | 100,0 | 5 | | |
| 6,3 | 5,6 | 3,1 | 1,6 | 1,9 | 1,9 | 1,1 | 2,7 | 0,3 | 0,5 | - | - | 1,1 | 100,0 | 5A | | |
| - | - | - | - | - | - | - | - | - | - | - | - | - | 100,0 | 5B | | |
| 4,8 | 4,0 | 2,6 | 1,4 | 1,5 | 1,6 | 1,3 | 0,9 | 0,8 | 1,2 | 0,5 | 0,3 | 3,2 | 100,0 | T | | |
| 3,2 | 2,7 | 8,9 | 4,9 | 4,7 | 8,2 | 4,7 | 4,9 | 5,9 | 5,6 | 3,0 | 3,4 | 34,2 | 100,0 | 1 | BOISSONS | 42A |
| 10,8 | 10,4 | 10,1 | 7,5 | 6,4 | 3,8 | 3,2 | 2,2 | 1,1 | 1,3 | 0,9 | 0,5 | 1,5 | 100,0 | 2 | | |
| 4,9 | 3,1 | 1,9 | 0,9 | 0,6 | 0,3 | 0,2 | 0,2 | 0,2 | 0,1 | 0,1 | - | . | 100,0 | 3 | | |
| 0,8 | 0,4 | 0,1 | 0,1 | 0,1 | - | 0,4 | - | - | - | - | - | - | 100,0 | 4 | | |
| 5,4 | 4,8 | 5,5 | 3,9 | 2,6 | 1,8 | 0,2 | 0,8 | 0,5 | 0,3 | 0,7 | 0,2 | 1,5 | 100,0 | 5 | | |
| 5,7 | 4,9 | 5,9 | 4,2 | 2,8 | 2,0 | 0,2 | 0,9 | 0,5 | 0,4 | 0,7 | 0,2 | 1,6 | 100,0 | 5A | | |
| 1,6 | 3,3 | - | - | - | - | - | - | - | - | - | - | - | 100,0 | 5B | | |
| 5,6 | 4,4 | 4,3 | 2,8 | 2,2 | 1,7 | 1,1 | 1,0 | 0,7 | 0,7 | 0,5 | 0,3 | 2,6 | 100,0 | T | | |
| - | 1,9 | 1,2 | 3,4 | 2,5 | 5,0 | 6,8 | 8,4 | 8,7 | 8,1 | 6,8 | 3,1 | 41,0 | 100,0 | 1 | TABAC | 429 |
| 17,3 | 13,4 | 13,2 | 12,7 | 5,8 | 4,0 | 5,0 | 1,2 | 2,7 | - | 1,0 | 0,6 | 2,2 | 100,0 | 2 | | |
| 6,0 | 4,5 | 2,9 | 2,2 | 1,0 | 0,5 | 0,7 | 0,4 | 0,3 | 0,3 | - | - | 0,3 | 100,0 | 3 | | |
| - | - | - | - | - | - | - | - | - | - | - | - | - | 100,0 | 4 | | |
| 2,2 | 3,5 | 0,9 | 4,0 | 2,6 | 0,9 | 1,3 | 1,3 | - | - | - | - | - | 100,0 | 5 | | |
| 2,3 | 3,7 | 0,9 | 4,1 | 2,8 | 0,9 | 1,4 | 1,4 | - | - | - | - | - | 100,0 | 5A | | |
| - | - | - | - | - | - | - | - | - | - | - | - | - | 100,0 | 5B | | |
| 7,6 | 5,4 | 4,3 | 5,3 | 2,6 | 1,9 | 2,4 | 1,5 | 1,7 | 0,9 | 0,9 | 0,5 | 4,5 | 100,0 | T | | |
| 3,7 | 2,9 | 5,3 | 6,5 | 8,5 | 4,6 | 5,4 | 8,4 | 5,7 | 5,3 | 4,3 | 3,5 | 27,4 | 100,0 | 1 | INDUSTRIE TEXTILE | 43 |
| 10,9 | 8,9 | 9,3 | 7,1 | 4,2 | 4,5 | 2,1 | 1,3 | 1,6 | 1,6 | 1,3 | 0,3 | 2,9 | 100,0 | 2 | | |
| 2,7 | 1,7 | 1,4 | 0,9 | 0,8 | 0,5 | 0,2 | 0,3 | 0,1 | . | 0,1 | - | 0,6 | 100,0 | 3 | | |
| 0,2 | 0,2 | - | - | - | - | - | - | - | - | - | - | - | 100,0 | 4 | | |
| 3,1 | 2,1 | 1,4 | 0,6 | 0,4 | 0,2 | 0,1 | - | 0,1 | - | - | . | 0,1 | 100,0 | 5 | | |
| 3,4 | 2,2 | 1,5 | 0,7 | 0,5 | 0,3 | . | - | 0,1 | - | - | . | 0,1 | 100,0 | 5A | | |
| - | 0,6 | - | - | - | - | 0,8 | - | - | - | - | - | - | 100,0 | 5B | | |
| 4,1 | 3,0 | 2,8 | 2,0 | 1,5 | 1,2 | 0,7 | 0,7 | 0,6 | 0,5 | 0,4 | 0,2 | 1,9 | 100,0 | T | | |
| 4,5 | 5,5 | 7,3 | 9,1 | 12,7 | 3,6 | 3,6 | 7,3 | 3,6 | 1,8 | 7,3 | 1,8 | 23,6 | 100,0 | 1 | INDUSTRIE LAINIERE | 431 |
| 7,6 | 10,9 | 10,1 | 9,2 | 5,2 | 4,4 | 2,2 | 3,3 | 3,8 | 0,5 | 1,6 | 1,1 | 2,2 | 100,0 | 2 | | |
| 6,1 | 1,3 | 2,0 | 0,8 | 1,1 | 0,3 | - | 0,5 | - | - | - | - | 1,6 | 100,0 | 3 | | |
| - | - | - | - | - | - | - | - | - | - | - | - | - | 100,0 | 4 | | |
| 2,4 | 1,8 | 0,9 | 0,3 | 0,3 | - | 0,5 | - | 0,2 | - | - | - | 0,2 | 100,0 | 5 | | |
| 2,6 | 2,0 | 1,0 | 0,3 | 0,3 | - | 0,2 | - | 0,2 | - | - | - | 0,2 | 100,0 | 5A | | |
| - | - | - | - | - | - | 6,3 | - | - | - | - | - | - | 100,0 | 5B | | |
| 4,0 | 2,9 | 2,6 | 1,8 | 1,6 | 0,8 | 0,7 | 0,9 | 0,8 | 0,1 | 0,5 | 0,2 | 1,7 | 100,0 | T | | |
| 2,4 | - | 7,3 | 9,8 | 12,2 | 2,4 | 8,6 | 8,6 | 10,4 | 7,3 | 7,3 | 1,2 | 15,6 | 100,0 | 1 | INDUSTR. COTONNIERE | 432 |
| 9,8 | 12,8 | 9,3 | 4,8 | 8,0 | 3,8 | 1,4 | 0,8 | 0,8 | 1,0 | 1,3 | 0,3 | 1,8 | 100,0 | 2 | | |
| 1,9 | 1,2 | 0,8 | - | 0,9 | - | - | 0,3 | - | - | 0,3 | - | - | 100,0 | 3 | | |
| - | - | - | - | - | - | - | - | - | - | - | - | - | 100,0 | 4 | | |
| 2,6 | 0,9 | 0,5 | 0,4 | 0,1 | 0,1 | - | - | - | - | - | - | - | 100,0 | 5 | | |
| 2,9 | 1,0 | 0,5 | 0,4 | 0,1 | 0,1 | - | - | - | - | - | - | - | 100,0 | 5A | | |
| - | - | - | - | - | - | - | - | - | - | - | - | - | 100,0 | 5B | | |
| 3,2 | 2,4 | 1,8 | 1,1 | 1,7 | 0,6 | 0,4 | 0,4 | 0,4 | 0,3 | 0,4 | 0,1 | 0,7 | 100,0 | T | | |
| 6,4 | 2,8 | 12,8 | 5,7 | - | 6,4 | 2,8 | 9,9 | 2,8 | 9,9 | 1,4 | - | 29,8 | 100,0 | 1 | BONNETERIE | 436 |
| 16,2 | 3,7 | 8,0 | 3,6 | 1,5 | 4,9 | 2,5 | 1,3 | 3,6 | 3,6 | 2,1 | - | 3,4 | 100,0 | 2 | | |
| 1,7 | 2,0 | - | 1,0 | 0,8 | - | - | - | - | - | - | - | 0,3 | 100,0 | 3 | | |
| - | - | - | - | - | - | - | - | - | - | - | - | - | 100,0 | 4 | | |
| 2,5 | 3,3 | 3,9 | 0,9 | 0,6 | 1,1 | - | - | - | - | - | 0,2 | - | 100,0 | 5 | | |
| 2,6 | 3,5 | 4,1 | 1,0 | 0,6 | 1,1 | - | - | - | - | - | 0,2 | - | 100,0 | 5A | | |
| - | - | - | - | - | - | - | - | - | - | - | - | - | 100,0 | 5B | | |
| 4,8 | 2,6 | 3,3 | 1,6 | 0,8 | 1,5 | 0,6 | 0,6 | 0,8 | 1,1 | 0,5 | 0,1 | 1,8 | 100,0 | T | | |
| 6,7 | 4,0 | 0,7 | 0,7 | 5,3 | 6,0 | 7,3 | 0,7 | 2,7 | 3,3 | 6,7 | 5,3 | 49,3 | 100,0 | 1 | INDUSTRIE DU CUIR | 44 |
| 8,9 | 5,6 | 5,9 | 12,6 | 3,3 | 2,8 | 10,4 | 1,2 | 1,6 | 0,7 | 0,2 | 0,9 | 1,2 | 100,0 | 2 | | |
| 1,9 | 1,1 | 1,0 | 0,5 | - | 0,3 | 0,1 | 0,1 | - | - | 0,3 | - | 0,5 | 100,0 | 3 | | |
| - | - | 1,4 | - | - | - | - | - | - | - | - | - | - | 100,0 | 4 | | |
| 2,3 | 1,4 | 1,2 | 1,6 | 0,2 | 0,3 | 0,3 | - | - | - | 0,2 | - | 0,2 | 100,0 | 5 | | |
| 2,5 | 1,5 | 1,3 | 1,7 | 0,2 | 0,3 | 0,3 | - | - | - | 0,2 | - | 0,2 | 100,0 | 5A | | |
| - | - | - | - | - | - | - | - | - | - | - | - | - | 100,0 | 5B | | |
| 3,8 | 2,3 | 2,3 | 3,7 | 1,2 | 1,2 | 3,1 | 0,4 | 0,5 | 0,4 | 0,6 | 0,5 | 3,6 | 100,0 | T | | |
| - | 2,3 | 1,1 | - | 4,5 | 1,1 | 1,1 | - | 3,4 | - | 2,3 | 9,1 | 73,9 | 100,0 | 1 | TANNERIE-MEGISSERIE | 441 |
| 6,0 | 3,7 | 9,3 | 26,0 | 3,3 | 2,3 | 25,1 | 0,9 | 0,9 | 0,5 | - | - | 0,9 | 100,0 | 2 | | |
| 2,8 | 1,6 | 1,2 | 0,8 | - | - | - | - | - | - | - | - | - | 100,0 | 3 | | |
| - | - | - | - | - | - | - | - | - | - | - | - | - | 100,0 | 4 | | |
| 2,5 | 1,2 | 1,2 | 1,2 | 0,3 | 0,3 | - | - | - | - | - | - | - | 100,0 | 5 | | |
| 2,6 | 1,3 | 1,3 | 1,3 | 0,3 | 0,3 | - | - | - | - | - | - | - | 100,0 | 5A | | |
| - | - | - | - | - | - | - | - | - | - | - | - | - | 100,0 | 5B | | |
| 2,7 | 1,7 | 2,7 | 6,0 | 1,2 | 0,7 | 5,3 | 0,2 | 0,5 | 0,1 | 0,2 | 0,8 | 6,4 | 100,0 | T | | |

MAENNER — ANGESTELLTE

| NACE | INDUSTRIE UND LEISTUNGSGRUPPEN | | JAHRESVERDIENSTKLASSEN (DM) | | | | | | | | | | | | | |
|---|---|---|---|---|---|---|---|---|---|---|---|---|---|---|---|---|
| | | | < 5400 | 5400 - 7199 | 7200 - 8999 | 9000 - 10799 | 10800 - 12599 | 12600 - 14399 | 14400 - 16199 | 16200 - 17999 | 18000 - 19799 | 19800 - 21599 | 21600 - 23399 | 23400 - 25199 | 25200 - 26999 | 27000 - 28799 |
| 442 | LEDERWARENHERST. | 1 | - | - | - | - | - | - | - | - | - | - | - | - | - | 1,6 |
| | | 2 | - | - | 1,1 | - | - | 1,1 | - | 1,5 | 6,8 | 5,8 | 14,0 | 4,7 | 14,1 | 9,7 |
| | | 3 | - | - | - | 0,4 | 3,2 | 6,3 | 8,8 | 14,0 | 14,2 | 11,6 | 13,4 | 11,9 | 4,8 | 5,5 |
| | | 4 | - | 7,7 | 1,1 | 8,8 | 4,4 | 23,4 | 8,8 | 8,8 | 24,1 | 4,4 | 2,9 | 1,5 | 0,7 | 0,7 |
| | | 5 | - | - | - | - | - | 2,8 | 4,1 | 5,2 | 17,4 | 15,2 | 16,5 | 14,4 | 10,4 | 5,4 |
| | | 5A | - | - | - | - | - | 2,8 | 2,8 | 5,0 | 16,3 | 13,5 | 17,6 | 15,4 | 11,4 | 5,9 |
| | | 5B | - | - | - | - | - | 3,7 | 18,5 | 7,4 | 29,6 | 33,3 | 3,7 | 3,7 | - | - |
| | | T | - | 0,8 | 0,4 | 1,0 | 1,6 | 5,5 | 5,0 | 7,5 | 13,3 | 9,6 | 12,6 | 9,0 | 8,0 | 6,0 |
| 45 | SCHUH-,BEKLEIDUNGSG. | 1 | - | - | - | - | - | - | - | - | - | 0,7 | 1,6 | 2,4 | 10,5 | 1,9 |
| | | 2 | - | - | - | - | - | - | 0,4 | 1,5 | 5,3 | 9,2 | 10,1 | 8,7 | 12,5 | 10,9 |
| | | 3 | - | 0,1 | 0,1 | 0,5 | 1,9 | 3,5 | 8,4 | 12,2 | 18,2 | 17,7 | 14,6 | 7,2 | 5,0 | 3,0 |
| | | 4 | 0,5 | 1,0 | 3,6 | 6,0 | 8,7 | 13,5 | 17,1 | 16,3 | 17,2 | 9,0 | 2,3 | 2,1 | 1,3 | - |
| | | 5 | - | - | 0,1 | - | 0,2 | 0,4 | 6,1 | 10,7 | 19,7 | 18,5 | 15,4 | 9,6 | 6,9 | 5,6 |
| | | 5A | - | - | - | - | 0,2 | 0,4 | 5,1 | 9,7 | 19,1 | 19,2 | 15,6 | 10,1 | 7,4 | 6,0 |
| | | 5B | - | - | 2,0 | - | - | - | 22,9 | 25,4 | 29,3 | 6,8 | 11,7 | 2,0 | - | - |
| | | T | 0,1 | 0,2 | 0,5 | 1,0 | 1,9 | 3,2 | 6,6 | 9,0 | 13,8 | 13,4 | 11,2 | 7,0 | 7,1 | 5,1 |
| 45A | SCHUHGEWERBE | 1 | - | - | - | - | - | - | - | - | - | 9,2 | 3,4 | - | 5,0 | 8,4 |
| | | 2 | - | - | - | - | - | - | 0,5 | 2,0 | 2,0 | 5,0 | 4,7 | 9,3 | 12,0 | 10,5 |
| | | 3 | - | 0,6 | - | - | 1,7 | 3,5 | 6,2 | 10,0 | 18,9 | 15,1 | 15,9 | 10,5 | 8,0 | 4,5 |
| | | 4 | 1,1 | 3,3 | 0,6 | 4,5 | 4,0 | 14,8 | 17,0 | 21,2 | 16,7 | 5,6 | 4,2 | 2,0 | 2,8 | - |
| | | 5 | - | - | 0,3 | - | 0,4 | 0,7 | 8,0 | 11,6 | 23,9 | 20,3 | 17,7 | 7,7 | 4,2 | 1,3 |
| | | 5A | - | - | - | - | 0,4 | 0,7 | 6,0 | 10,6 | 24,1 | 21,6 | 18,3 | 8,0 | 4,6 | 1,4 |
| | | 5B | - | - | 3,4 | - | - | - | 32,8 | 24,1 | 20,7 | 5,2 | 10,3 | 3,4 | - | - |
| | | T | 0,1 | 0,6 | 0,1 | 0,6 | 1,2 | 3,3 | 6,7 | 9,9 | 15,8 | 12,9 | 12,0 | 8,1 | 7,0 | 4,4 |
| 45B | BEKLEIDUNGSGEWERBE | 1 | - | - | - | - | - | - | - | - | - | - | 1,6 | 2,9 | 11,9 | 0,5 |
| | | 2 | - | - | - | - | - | - | 0,4 | 1,4 | 5,9 | 10,5 | 11,3 | 8,6 | 12,7 | 11,0 |
| | | 3 | - | - | 0,1 | 0,6 | 1,8 | 3,6 | 8,9 | 13,0 | 18,4 | 18,3 | 14,2 | 6,3 | 4,1 | 2,4 |
| | | 4 | 0,3 | 0,5 | 4,1 | 6,4 | 10,4 | 13,1 | 16,8 | 14,9 | 17,6 | 9,6 | 1,8 | 2,3 | 1,0 | - |
| | | 5 | - | - | - | - | - | - | 5,1 | 10,9 | 17,4 | 19,6 | 14,9 | 10,4 | 8,2 | 6,6 |
| | | 5A | - | - | - | - | - | - | 4,7 | 11,2 | 15,9 | 19,9 | 14,7 | 10,9 | 8,6 | 6,9 |
| | | 5B | - | - | - | - | - | - | 13,8 | 6,2 | 49,2 | 12,3 | 18,5 | - | - | - |
| | | T | . | 0,1 | 0,6 | 1,1 | 2,2 | 3,3 | 6,6 | 8,9 | 13,5 | 13,9 | 11,0 | 6,5 | 7,0 | 4,7 |
| 46 | BE- U. VERARB.V.HOLZ | 1 | - | - | - | - | - | - | - | 0,1 | 1,0 | - | 1,1 | 0,7 | 2,5 | 4,1 |
| | | 2 | - | - | - | - | - | 0,1 | 0,2 | 0,6 | 1,7 | 3,9 | 4,7 | 9,8 | 11,3 | 11,7 |
| | | 3 | - | . | 0,1 | 0,4 | 1,1 | 1,9 | 3,7 | 7,7 | 11,6 | 12,9 | 14,4 | 14,3 | 8,7 | 7,9 |
| | | 4 | 0,4 | 3,2 | 5,7 | 5,9 | 11,8 | 8,2 | 13,0 | 13,7 | 15,2 | 9,4 | 5,1 | 5,5 | 1,2 | 0,4 |
| | | 5 | - | - | - | - | - | 0,3 | 0,7 | 4,1 | 9,7 | 14,7 | 15,1 | 16,8 | 13,4 | 8,2 |
| | | 5A | - | - | - | - | - | 0,3 | 0,6 | 3,2 | 8,8 | 13,9 | 16,1 | 17,4 | 14,0 | 8,8 |
| | | 5B | - | - | - | - | - | 0,3 | 3,2 | 16,0 | 21,1 | 24,9 | 17,3 | 9,6 | 5,5 | 1,6 |
| | | T | . | 0,2 | 0,4 | 0,6 | 1,2 | 1,4 | 2,6 | 5,3 | 8,8 | 10,7 | 11,6 | 12,8 | 9,7 | 7,9 |
| 46A | HOLZVER. OHNE MOEB. | 1 | - | - | - | - | - | - | - | - | - | - | 1,4 | 0,9 | 4,3 | 5,9 |
| | | 2 | - | - | - | - | - | 0,1 | 0,2 | 1,0 | 1,8 | 4,0 | 5,8 | 10,7 | 8,5 | 12,4 |
| | | 3 | - | - | - | 0,3 | 0,8 | 2,3 | 4,7 | 7,6 | 12,8 | 13,9 | 13,2 | 14,3 | 7,0 | 6,9 |
| | | 4 | 0,5 | 3,5 | 6,0 | 5,6 | 10,9 | 8,6 | 12,4 | 16,0 | 14,3 | 9,1 | 3,3 | 6,4 | 0,7 | 0,2 |
| | | 5 | - | - | - | - | - | 0,5 | 1,0 | 4,4 | 8,2 | 13,9 | 14,7 | 18,2 | 12,5 | 7,8 |
| | | 5A | - | - | - | - | - | 0,5 | 0,9 | 4,0 | 7,0 | 12,3 | 14,3 | 19,2 | 13,3 | 8,2 |
| | | 5B | - | - | - | - | - | 0,6 | 2,8 | 9,1 | 21,6 | 33,0 | 19,3 | 6,8 | 2,3 | 3,4 |
| | | T | . | 0,3 | 0,4 | 0,5 | 1,1 | 1,7 | 3,0 | 5,5 | 8,5 | 10,7 | 10,7 | 13,4 | 8,3 | 7,7 |
| 467 | HOLZMOEBELHERST. | 1 | - | - | - | - | - | - | - | 0,2 | 1,7 | - | 0,8 | 0,3 | 1,3 | 2,8 |
| | | 2 | - | - | - | - | - | - | 0,2 | 0,3 | 1,5 | 3,7 | 3,3 | 9,3 | 13,8 | 11,3 |
| | | 3 | - | 0,1 | 0,2 | 0,4 | 1,2 | 1,6 | 2,8 | 7,7 | 11,0 | 12,1 | 15,2 | 14,7 | 10,0 | 8,4 |
| | | 4 | 0,3 | 3,2 | 6,2 | 5,4 | 12,8 | 8,2 | 14,1 | 11,9 | 14,6 | 8,8 | 7,0 | 5,0 | 1,5 | 0,6 |
| | | 5 | - | - | - | - | - | - | 0,2 | 3,1 | 10,4 | 15,4 | 17,2 | 16,5 | 14,3 | 8,9 |
| | | 5A | - | - | - | - | - | - | 0,2 | 1,9 | 9,7 | 15,2 | 17,2 | 16,7 | 15,1 | 9,5 |
| | | 5B | - | - | - | - | - | - | - | 20,2 | 21,7 | 18,2 | 17,0 | 13,5 | 9,4 | - |
| | | T | . | 0,2 | 0,5 | 0,5 | 1,3 | 1,2 | 2,1 | 4,8 | 8,7 | 10,5 | 12,1 | 12,7 | 11,0 | 8,2 |
| 47 | PAPIER,DRUCK. VERLAG | 1 | - | - | - | - | - | - | - | - | 0,1 | 0,3 | 0,3 | 0,8 | 1,8 | 1,9 |
| | | 2 | - | - | - | - | - | - | 0,1 | 0,3 | 0,5 | 1,3 | 3,3 | 6,8 | 7,3 | 8,5 |
| | | 3 | - | - | . | 0,1 | 0,4 | 1,0 | 2,0 | 3,7 | 7,9 | 10,8 | 13,0 | 12,6 | 12,5 | 10,4 |
| | | 4 | 0,1 | 0,2 | 1,8 | 3,2 | 4,9 | 8,4 | 11,4 | 14,3 | 15,0 | 9,6 | 9,6 | 6,1 | 3,0 | 2,7 |
| | | 5 | - | . | - | - | - | 0,1 | 0,3 | 1,4 | 2,6 | 6,6 | 7,9 | 11,1 | 13,5 | 11,6 |
| | | 5A | - | - | - | - | - | 0,2 | 0,2 | 1,2 | 2,1 | 6,3 | 7,1 | 11,3 | 13,8 | 11,9 |
| | | 5B | - | 0,5 | - | - | - | - | 5,4 | 8,6 | 20,5 | 18,4 | 33,5 | 4,3 | 4,3 | - |
| | | T | . | . | 0,2 | 0,4 | 0,7 | 1,3 | 2,2 | 3,4 | 5,6 | 6,9 | 8,7 | 9,4 | 9,5 | 8,7 |
| 47A | PAPIER-U.PAPPENERZ. | 1 | - | - | - | - | - | - | - | - | 0,1 | - | 0,3 | 1,6 | 1,0 | 1,1 |
| | | 2 | - | - | - | - | - | - | 0,1 | 0,8 | 0,9 | 1,1 | 3,6 | 8,9 | 9,8 | 9,5 |
| | | 3 | - | - | 0,1 | . | 0,4 | 0,8 | 3,2 | 5,1 | 10,6 | 14,3 | 15,7 | 12,6 | 11,5 | 8,1 |
| | | 4 | 0,2 | 0,5 | 1,4 | 2,3 | 6,3 | 10,2 | 12,2 | 16,0 | 20,5 | 9,9 | 8,8 | 5,0 | 2,9 | 1,3 |
| | | 5 | - | . | - | - | - | 0,2 | 0,5 | 2,0 | 2,8 | 7,0 | 7,6 | 12,0 | 12,5 | 9,9 |
| | | 5A | - | - | - | - | - | 0,2 | 0,3 | 1,6 | 2,0 | 6,5 | 7,0 | 12,3 | 12,7 | 10,2 |
| | | 5B | - | 0,6 | - | - | - | - | 6,5 | 10,3 | 24,5 | 19,4 | 23,2 | 5,2 | 5,2 | - |
| | | T | . | 0,1 | 0,2 | 0,3 | 0,8 | 1,4 | 2,6 | 4,2 | 7,0 | 8,3 | 9,4 | 10,1 | 9,7 | 7,6 |
| 47B | DRUCKEREI,VERLAGSG. | 1 | - | - | - | - | - | - | - | - | - | 0,5 | 0,4 | 0,3 | 2,4 | 2,4 |
| | | 2 | - | - | - | - | - | - | 0,1 | . | 0,3 | 1,5 | 3,2 | 5,7 | 5,9 | 8,1 |
| | | 3 | - | - | - | 0,1 | 0,3 | 1,0 | 1,3 | 3,0 | 6,5 | 8,9 | 11,6 | 12,7 | 13,1 | 11,6 |
| | | 4 | - | - | 2,0 | 3,8 | 4,0 | 7,3 | 11,0 | 13,3 | 11,7 | 9,4 | 10,1 | 6,7 | 3,1 | 3,6 |
| | | 5 | - | - | - | - | - | - | - | - | 2,1 | 5,7 | 8,8 | 8,9 | 16,1 | 15,6 |
| | | 5A | - | - | - | - | - | - | - | - | 2,1 | 5,6 | 7,4 | 9,0 | 16,4 | 15,9 |
| | | 5B | - | - | - | - | - | - | - | - | - | 13,3 | 86,7 | - | - | - |
| | | T | - | - | 0,2 | 0,5 | 0,6 | 1,3 | 1,9 | 2,9 | 4,6 | 6,1 | 8,2 | 9,0 | 9,4 | 9,3 |
| 48 | GUMMI,KUNSTSTOFFE | 1 | - | - | - | - | - | - | 0,1 | - | - | 0,2 | 0,5 | 0,8 | 1,8 | 3,8 |
| | | 2 | - | - | - | - | - | . | 0,6 | 0,6 | 1,8 | 1,4 | 5,0 | 7,3 | 10,2 | 12,8 |
| | | 3 | - | - | - | 0,2 | 0,3 | 1,0 | 2,4 | 4,8 | 9,7 | 15,7 | 16,9 | 15,6 | 10,8 | 7,5 |
| | | 4 | - | 0,3 | 1,9 | 2,4 | 5,2 | 8,6 | 14,9 | 18,0 | 18,6 | 12,2 | 9,1 | 4,1 | 2,3 | 1,5 |
| | | 5 | - | - | - | - | 0,1 | 0,2 | 1,0 | 2,5 | 7,1 | 9,7 | 15,0 | 16,1 | 14,7 | 10,8 |
| | | 5A | - | - | - | - | 0,1 | - | 1,0 | 1,5 | 6,1 | 9,3 | 15,1 | 16,7 | 15,1 | 11,3 |
| | | 5B | - | - | - | - | - | 5,3 | 0,8 | 22,2 | 27,7 | 17,5 | 14,4 | 3,3 | 6,5 | - |
| | | T | - | . | 0,2 | 0,3 | 0,7 | 1,4 | 3,0 | 4,6 | 7,7 | 9,9 | 11,9 | 11,5 | 9,8 | 8,3 |

(SUITE)

EMPLOYES HOMMES

| CLASSES DE GAIN ANNUEL (DM) | | | | | | | | | | | | | | INDUSTRIE ET QUALIFICATIONS | NACE |
|---|---|---|---|---|---|---|---|---|---|---|---|---|---|---|---|
| 28800 - 30599 | 30600 - 32399 | 32400 - 34199 | 34200 - 35999 | 36000 - 37799 | 37800 - 39599 | 39600 - 41399 | 41400 - 43199 | 43200 - 44999 | 45000 - 46799 | 46800 - 48599 | 48600 - 50399 | > = 50400 | INSG. ENS. | | |
| 16,1 | 6,5 | - | 1,6 | 6,5 | 12,9 | 16,1 | 1,6 | 1,6 | 8,1 | 12,9 | - | 14,5 | 100,0 | 1 | ARTICLES EN CUIR | 442 |
| 10,7 | 6,7 | 3,9 | 4,6 | 3,3 | 3,1 | 1,7 | 1,4 | 1,9 | 0,8 | 0,3 | 1,4 | 1,4 | 100,0 | 2 | | |
| 1,5 | 0,8 | 0,8 | 0,4 | - | 0,4 | 0,2 | 0,2 | - | - | 0,4 | - | 0,8 | 100,0 | 3 | | |
| - | - | 2,9 | - | - | - | - | - | - | - | - | - | - | 100,0 | 4 | | |
| 2,2 | 1,6 | 1,3 | 1,9 | - | 0,3 | 0,6 | - | - | - | 0,3 | - | 0,3 | 100,0 | 5 | | |
| 2,4 | 1,7 | 1,4 | 2,1 | - | 0,3 | 0,7 | - | - | - | 0,3 | - | 0,3 | 100,0 | 5A | | |
| - | - | - | - | - | - | - | - | - | - | - | - | - | 100,0 | 5B | | |
| 4,6 | 2,7 | 1,9 | 1,9 | 1,2 | 1,6 | 1,4 | 0,5 | 0,6 | 0,6 | 0,9 | 0,4 | 1,4 | 100,0 | T | | |
| 3,8 | 4,7 | 6,6 | 1,5 | 4,4 | 6,4 | 4,3 | 4,3 | 3,9 | 1,9 | 4,8 | 2,8 | 33,5 | 100,0 | 1 | CHAUSS., HABILLEMENT | 45 |
| 7,7 | 8,2 | 6,0 | 3,9 | 3,9 | 1,5 | 2,8 | 1,2 | 1,3 | 1,1 | 0,2 | 0,8 | 2,9 | 100,0 | 2 | | |
| 3,0 | 1,4 | 0,5 | 0,5 | 0,4 | 0,5 | 0,2 | 0,1 | 0,1 | . | . | 0,1 | 0,6 | 100,0 | 3 | | |
| 0,2 | 0,1 | 0,5 | 0,1 | - | 0,1 | - | - | - | - | - | 0,3 | - | 100,0 | 4 | | |
| 1,0 | 1,8 | 1,5 | 1,8 | 0,1 | - | 0,3 | 0,1 | - | - | - | 0,1 | - | 100,0 | 5 | | |
| 1,1 | 1,9 | 1,6 | 1,9 | 0,1 | - | 0,4 | 0,1 | - | - | - | 0,1 | - | 100,0 | 5A | | |
| - | - | - | - | - | - | - | - | - | - | - | - | - | 100,0 | 5B | | |
| 3,7 | 3,3 | 2,5 | 1,6 | 1,5 | 1,0 | 1,1 | 0,6 | 0,6 | 0,4 | 0,3 | 0,5 | 2,9 | 100,0 | T | | |
| 5,0 | 15,1 | 8,4 | - | 5,0 | 6,7 | - | 3,4 | 3,4 | 3,4 | 6,7 | 3,4 | 13,4 | 100,0 | 1 | CHAUSSURES | 45A |
| 8,0 | 6,8 | 9,6 | 9,3 | 3,7 | 2,3 | 3,3 | 1,3 | 3,7 | 0,3 | - | 2,3 | 3,3 | 100,0 | 2 | | |
| 1,8 | 0,9 | 0,2 | 0,7 | 0,7 | 0,2 | 0,2 | - | - | - | - | - | 0,4 | 100,0 | 3 | | |
| 1,1 | 0,6 | 0,6 | - | - | - | - | - | - | - | - | - | - | 100,0 | 4 | | |
| 1,3 | 0,8 | 1,1 | 0,3 | - | - | 0,5 | - | - | - | - | - | - | 100,0 | 5 | | |
| 1,4 | 0,9 | 1,1 | 0,3 | - | - | 0,6 | - | - | - | - | - | - | 100,0 | 5A | | |
| - | - | - | - | - | - | - | - | - | - | - | - | - | 100,0 | 5B | | |
| 3,0 | 2,5 | 2,8 | 2,4 | 1,2 | 0,7 | 1,0 | 0,4 | 0,9 | 0,1 | 0,1 | 0,6 | 1,2 | 100,0 | T | | |
| 4,1 | 4,1 | 7,2 | 3,8 | 4,6 | 6,2 | 3,2 | 3,9 | 3,6 | 2,0 | 5,2 | 3,1 | 35,1 | 100,0 | 1 | HABILLEMENT | 45B |
| 7,7 | 8,6 | 4,6 | 2,9 | 4,0 | 1,1 | 2,8 | 1,1 | 2,9 | 1,3 | 0,2 | 0,5 | 2,6 | 100,0 | 2 | | |
| 3,4 | 1,5 | 0,6 | 0,6 | 0,4 | 0,6 | 0,2 | 0,1 | 0,1 | . | . | 0,1 | 0,6 | 100,0 | 3 | | |
| - | - | 0,5 | 0,2 | - | 0,2 | - | - | - | - | - | 0,5 | - | 100,0 | 4 | | |
| - | 1,9 | 1,9 | 3,1 | - | - | - | - | - | - | - | - | - | 100,0 | 5 | | |
| - | 2,0 | 2,0 | 3,3 | - | - | - | - | - | - | - | - | - | 100,0 | 5A | | |
| - | - | - | - | - | - | - | - | - | - | - | - | - | 100,0 | 5B | | |
| 4,0 | 3,5 | 2,3 | 1,4 | 1,6 | 1,0 | 1,1 | 0,6 | 0,5 | 0,5 | 0,4 | 0,4 | 3,2 | 100,0 | T | | |
| 7,2 | 5,9 | 3,5 | 5,4 | 3,7 | 5,1 | 3,8 | 5,3 | 3,2 | 3,7 | 5,5 | 4,7 | 33,5 | 100,0 | 1 | BOIS, MEUBLE EN BOIS | 46 |
| 10,6 | 7,2 | 7,8 | 7,8 | 6,3 | 4,0 | 2,3 | 2,2 | 1,1 | 1,7 | 0,8 | 0,9 | 3,3 | 100,0 | 2 | | |
| 4,4 | 3,7 | 1,3 | 1,3 | 1,1 | 0,8 | 0,5 | 0,3 | 0,3 | 0,1 | 0,1 | 0,3 | 1,1 | 100,0 | 3 | | |
| 0,6 | - | 0,5 | - | 0,2 | - | - | - | - | 0,1 | - | - | - | 100,0 | 4 | | |
| 4,8 | 4,5 | 2,3 | 1,8 | 0,9 | 0,5 | 0,2 | 0,1 | . | 0,1 | 0,1 | - | 0,3 | 100,0 | 5 | | |
| 5,2 | 4,8 | 2,5 | 1,9 | 0,9 | 0,6 | 0,3 | 0,1 | . | 0,1 | 0,1 | - | 0,3 | 100,0 | 5A | | |
| - | 0,5 | - | - | - | - | - | - | - | - | - | - | - | 100,0 | 5B | | |
| 5,6 | 4,5 | 2,9 | 2,9 | 2,1 | 1,6 | 0,9 | 0,9 | 0,5 | 0,6 | 0,6 | 0,6 | 3,1 | 100,0 | T | | |
| 5,9 | 6,8 | 5,9 | 5,8 | 2,4 | 9,4 | 5,2 | 5,8 | 2,4 | 4,7 | 4,3 | 3,6 | 25,4 | 100,0 | 1 | BOIS | 46A |
| 14,2 | 6,3 | 7,5 | 7,0 | 5,5 | 3,5 | 1,8 | 1,8 | 0,8 | 1,2 | 0,5 | 1,4 | 3,8 | 100,0 | 2 | | |
| 3,6 | 4,7 | 1,6 | 1,0 | 2,0 | 0,9 | 0,4 | 0,1 | 0,5 | . | 0,1 | 0,7 | 0,6 | 100,0 | 3 | | |
| 1,1 | - | 1,1 | - | 0,4 | - | - | - | - | - | - | - | - | 100,0 | 4 | | |
| 6,0 | 4,8 | 3,1 | 1,9 | 0,7 | 0,3 | 0,4 | 0,3 | 0,1 | 0,2 | 0,3 | - | 0,7 | 100,0 | 5 | | |
| 6,5 | 5,1 | 3,4 | 2,0 | 0,7 | 0,3 | 0,4 | 0,3 | 0,1 | 0,2 | 0,3 | - | 0,7 | 100,0 | 5A | | |
| - | 1,1 | - | - | - | - | - | - | - | - | - | - | - | 100,0 | 5B | | |
| 6,4 | 4,8 | 3,5 | 2,7 | 2,2 | 1,7 | 0,9 | 0,8 | 0,5 | 0,6 | 0,5 | 0,8 | 2,7 | 100,0 | T | | |
| 7,9 | 5,4 | 1,5 | 5,1 | 4,8 | 2,1 | 3,0 | 5,2 | 3,8 | 3,0 | 6,4 | 5,1 | 39,5 | 100,0 | 1 | MEUBLES EN BOIS | 467 |
| 7,8 | 8,2 | 8,1 | 7,7 | 7,2 | 4,4 | 2,6 | 2,7 | 1,3 | 2,1 | 1,0 | 0,4 | 2,9 | 100,0 | 2 | | |
| 4,7 | 3,0 | 1,1 | 1,6 | 0,5 | 0,9 | 0,5 | 0,4 | 0,2 | 0,1 | 0,2 | - | 1,4 | 100,0 | 3 | | |
| 0,2 | - | - | - | - | - | - | - | - | 0,2 | - | - | - | 100,0 | 4 | | |
| 3,8 | 4,4 | 1,7 | 1,6 | 1,0 | 0,8 | 0,1 | - | - | 0,1 | - | - | - | 100,0 | 5 | | |
| 4,1 | 4,7 | 1,8 | 1,7 | 1,1 | 0,8 | 0,2 | - | - | 0,1 | - | - | - | 100,0 | 5A | | |
| - | - | - | - | - | - | - | - | - | - | - | - | - | 100,0 | 5B | | |
| 5,0 | 4,3 | 2,5 | 2,9 | 2,1 | 1,5 | 0,9 | 1,0 | 0,6 | 0,7 | 0,7 | 0,4 | 3,6 | 100,0 | T | | |
| 2,4 | 3,3 | 2,8 | 3,6 | 6,3 | 5,3 | 4,8 | 7,1 | 6,2 | 5,3 | 4,3 | 5,5 | 37,9 | 100,0 | 1 | PAPIER IMPR. EDITION | 47 |
| 11,3 | 9,9 | 10,7 | 8,4 | 6,7 | 5,5 | 4,3 | 3,5 | 2,1 | 2,0 | 1,4 | 1,2 | 4,5 | 100,0 | 2 | | |
| 7,7 | 5,2 | 3,2 | 2,4 | 2,2 | 1,1 | 0,9 | 0,5 | 0,7 | 0,6 | 0,1 | 0,2 | 0,9 | 100,0 | 3 | | |
| 1,7 | 2,2 | 2,0 | 1,1 | 0,9 | 0,6 | 0,4 | 0,3 | 0,1 | 0,1 | 0,1 | - | - | 100,0 | 4 | | |
| 10,2 | 8,2 | 7,7 | 5,1 | 4,7 | 3,9 | 2,0 | 0,7 | 0,4 | 0,6 | 0,7 | - | 0,5 | 100,0 | 5 | | |
| 10,6 | 8,4 | 7,8 | 5,3 | 4,9 | 4,1 | 2,0 | 0,7 | 0,4 | 0,6 | 0,7 | - | 0,5 | 100,0 | 5A | | |
| - | - | 4,3 | - | - | - | - | - | - | - | - | - | - | 100,0 | 5B | | |
| 7,9 | 6,4 | 5,5 | 4,2 | 3,8 | 2,9 | 2,1 | 1,8 | 1,3 | 1,2 | 0,8 | 0,8 | 4,2 | 100,0 | T | | |
| 1,5 | 3,5 | 2,4 | 6,1 | 4,6 | 6,7 | 5,4 | 5,7 | 4,7 | 5,6 | 4,9 | 6,7 | 38,1 | 100,0 | 1 | PAPIER, ART. PAPIER | 47A |
| 11,7 | 7,8 | 9,9 | 7,0 | 7,1 | 4,9 | 4,3 | 2,2 | 2,2 | 2,3 | 1,2 | 0,9 | 4,1 | 100,0 | 2 | | |
| 5,6 | 5,3 | 2,2 | 1,8 | 0,7 | 0,8 | 0,3 | 0,1 | - | 0,2 | - | - | 0,3 | 100,0 | 3 | | |
| 1,2 | 0,7 | 0,3 | - | 0,4 | - | - | - | - | - | - | - | - | 100,0 | 4 | | |
| 11,6 | 6,8 | 8,1 | 5,4 | 4,7 | 4,0 | 2,1 | 0,6 | 0,4 | 0,2 | 0,9 | - | 0,7 | 100,0 | 5 | | |
| 12,0 | 7,1 | 8,2 | 5,6 | 4,8 | 4,2 | 2,2 | 0,6 | 0,4 | 0,2 | 1,0 | - | 0,8 | 100,0 | 5A | | |
| - | - | 5,2 | - | - | - | - | - | - | - | - | - | - | 100,0 | 5B | | |
| 7,5 | 5,6 | 5,0 | 3,9 | 3,2 | 2,8 | 2,0 | 1,1 | 0,9 | 1,1 | 0,8 | 0,7 | 3,8 | 100,0 | T | | |
| 2,9 | 3,2 | 3,1 | 1,8 | 7,4 | 4,4 | 4,4 | 8,1 | 7,3 | 5,2 | 3,9 | 4,7 | 37,8 | 100,0 | 1 | IMPRIMERIE, EDITION | 478 |
| 11,0 | 11,1 | 11,1 | 9,2 | 6,5 | 6,1 | 4,3 | 4,3 | 2,1 | 1,8 | 1,5 | 1,3 | 4,8 | 100,0 | 2 | | |
| 8,8 | 5,2 | 3,7 | 2,7 | 3,1 | 1,2 | 1,2 | 0,7 | 1,0 | 0,8 | 0,1 | 0,3 | 1,2 | 100,0 | 3 | | |
| 2,0 | 3,2 | 3,1 | 1,7 | 1,2 | 1,0 | 0,7 | 0,5 | 0,2 | 0,2 | 0,2 | - | - | 100,0 | 4 | | |
| 7,0 | 11,4 | 6,7 | 4,5 | 4,9 | 3,8 | 1,6 | 1,0 | 0,4 | 1,4 | - | - | - | 100,0 | 5 | | |
| 7,2 | 11,6 | 6,8 | 4,6 | 5,0 | 3,8 | 1,6 | 1,0 | 0,5 | 1,5 | - | - | - | 100,0 | 5A | | |
| - | - | - | - | - | - | - | - | - | - | - | - | - | 100,0 | 5B | | |
| 8,2 | 6,9 | 5,9 | 4,5 | 4,2 | 2,9 | 2,3 | 2,2 | 1,6 | 1,3 | 0,7 | 0,8 | 4,4 | 100,0 | T | | |
| 3,2 | 5,8 | 6,3 | 5,3 | 7,2 | 7,6 | 5,5 | 7,2 | 5,9 | 5,1 | 2,5 | 2,2 | 29,0 | 100,0 | 1 | CAOUTCHOUC, M. PLAST. | 48 |
| 13,0 | 10,9 | 8,9 | 7,3 | 4,7 | 2,7 | 3,1 | 2,4 | 1,3 | 0,8 | 1,0 | 0,8 | 3,2 | 100,0 | 2 | | |
| 6,2 | 2,6 | 1,5 | 1,4 | 0,7 | 0,9 | 0,4 | 0,2 | 0,1 | 0,2 | . | . | 0,6 | 100,0 | 3 | | |
| 0,1 | - | 0,5 | . | 0,1 | - | - | - | - | - | - | - | - | 100,0 | 4 | | |
| 7,2 | 5,2 | 5,8 | 1,3 | 1,4 | 0,4 | 0,9 | 0,1 | 0,2 | 0,2 | - | 0,1 | 0,1 | 100,0 | 5 | | |
| 7,5 | 5,3 | 6,1 | 1,4 | 1,5 | 0,5 | 1,0 | 0,1 | 0,2 | 0,2 | - | 0,1 | 0,1 | 100,0 | 5A | | |
| - | 2,2 | - | - | - | - | - | - | - | - | - | - | - | 100,0 | 5B | | |
| 7,0 | 4,8 | 4,2 | 2,8 | 2,1 | 1,6 | 1,4 | 1,1 | 0,8 | 0,7 | 0,4 | 0,4 | 3,1 | 100,0 | T | | |

MAENNER — ANGESTELLTE

| NACE | INDUSTRIE UND LEISTUNGSGRUPPEN | | JAHRESVERDIENSTKLASSEN (DM) | | | | | | | | | | | | | |
|---|---|---|---|---|---|---|---|---|---|---|---|---|---|---|---|---|
| | | | < 5400 | 5400 - 7199 | 7200 - 8999 | 9000 - 10799 | 10800 - 12599 | 12600 - 14399 | 14400 - 16199 | 16200 - 17999 | 18000 - 19799 | 19800 - 21599 | 21600 - 23399 | 23400 - 25199 | 25200 - 26999 | 27000 - 28799 |
| 481 | GUMMIVERARBEITUNG | 1 | - | - | - | - | - | - | - | - | - | - | 0,6 | 0,6 | 0,5 | 1,3 |
| | | 2 | - | - | - | - | - | - | 0,1 | - | 0,5 | 0,9 | 2,3 | 4,6 | 10,4 | 12,7 |
| | | 3 | - | - | - | 0,1 | 0,2 | 0,9 | 1,5 | 3,6 | 7,4 | 15,8 | 18,7 | 17,5 | 12,7 | 8,4 |
| | | 4 | - | - | 1,2 | 0,4 | 2,8 | 6,0 | 13,8 | 19,4 | 24,0 | 12,8 | 13,2 | 3,8 | 2,4 | 0,2 |
| | | 5 | - | - | - | - | - | - | 0,9 | 1,8 | 3,3 | 7,0 | 15,0 | 18,8 | 16,0 | 10,6 |
| | | 5A | - | - | - | - | - | - | 1,0 | 1,0 | 2,5 | 6,7 | 14,8 | 19,4 | 16,4 | 10,9 |
| | | 5B | - | - | - | - | - | - | - | 25,5 | 25,5 | 17,0 | 21,3 | - | 2,1 | - |
| | | T | - | - | 0,1 | 0,1 | 0,4 | 1,1 | 2,5 | 4,2 | 6,8 | 9,8 | 12,8 | 12,3 | 10,7 | 8,1 |
| 483 | KUNSTSTOFFVERARB. | 1 | - | - | - | - | - | - | 0,1 | - | - | 0,2 | 0,2 | 1,0 | 2,6 | 5,5 |
| | | 2 | - | - | - | - | - | 0,1 | 0,9 | 1,0 | 2,5 | 1,7 | 6,5 | 8,8 | 10,2 | 12,5 |
| | | 3 | - | - | - | 0,3 | 0,4 | 1,1 | 3,0 | 5,8 | 11,0 | 15,6 | 15,5 | 14,1 | 9,4 | 7,1 |
| | | 4 | - | 0,5 | 2,7 | 3,9 | 6,8 | 11,1 | 15,4 | 16,5 | 14,4 | 11,5 | 6,3 | 4,8 | 2,3 | 2,4 |
| | | 5 | - | - | - | - | 0,2 | 0,4 | 1,0 | 2,8 | 9,5 | 11,2 | 15,3 | 14,6 | 14,0 | 10,6 |
| | | 5A | - | - | - | - | 0,2 | - | 1,0 | 1,8 | 8,3 | 10,9 | 15,5 | 15,2 | 14,3 | 11,2 |
| | | 5B | - | - | - | - | - | 7,3 | - | 21,5 | 29,1 | 16,9 | 12,3 | 4,6 | 8,4 | - |
| | | T | - | 0,1 | 0,3 | 0,5 | 0,9 | 1,7 | 3,2 | 4,7 | 8,2 | 9,9 | 11,3 | 11,0 | 9,3 | 8,5 |
| 49 | SONST. VERARB. GEW. | 1 | - | - | - | - | - | - | - | - | - | - | - | - | - | 4,2 |
| | | 2 | - | - | - | - | 0,2 | - | 0,2 | 2,0 | 1,7 | 1,6 | 4,4 | 7,0 | 8,7 | 13,6 |
| | | 3 | - | - | - | 0,1 | 0,7 | 1,0 | 3,5 | 6,0 | 12,3 | 9,6 | 11,7 | 15,7 | 8,2 | 9,9 |
| | | 4 | - | - | 1,5 | 0,4 | 5,6 | 9,4 | 20,7 | 14,3 | 12,9 | 10,3 | 8,7 | 2,9 | 3,3 | 2,2 |
| | | 5 | - | - | - | - | - | 0,9 | 1,8 | 5,8 | 13,8 | 16,1 | 9,6 | 21,5 | 8,9 | 10,6 |
| | | 5A | - | - | - | - | - | 1,0 | 1,9 | 5,5 | 13,0 | 15,7 | 9,0 | 22,5 | 9,3 | 10,8 |
| | | 5B | - | - | - | - | - | - | - | 13,6 | 31,8 | 27,3 | 22,7 | - | - | 4,5 |
| | | T | - | - | 0,2 | 0,1 | 0,9 | 1,6 | 4,1 | 5,8 | 10,0 | 9,3 | 8,8 | 13,4 | 7,7 | 9,8 |
| 50 | BAUGEWERBE | 1 | - | - | - | - | - | - | 0,1 | 0,1 | - | 1,2 | 0,1 | 0,5 | 1,9 | 3,9 |
| | | 2 | - | - | - | - | . | . | 0,2 | 0,3 | 0,7 | 1,8 | 2,8 | 4,1 | 7,0 | 9,0 |
| | | 3 | - | - | . | 0,3 | 0,4 | 0,6 | 1,6 | 4,1 | 6,6 | 10,2 | 12,7 | 13,9 | 13,2 | 11,0 |
| | | 4 | - | 1,4 | 3,9 | 6,5 | 7,0 | 13,3 | 14,0 | 11,7 | 10,4 | 12,2 | 5,5 | 5,7 | 2,3 | 1,4 |
| | | 5 | - | - | - | - | . | . | 0,3 | 0,7 | 2,1 | 4,0 | 10,0 | 15,4 | 13,2 | 15,1 |
| | | 5A | - | - | - | - | . | . | 0,2 | 0,7 | 2,0 | 4,0 | 9,8 | 15,5 | 13,2 | 15,1 |
| | | 5B | - | - | - | - | - | - | 10,0 | - | 8,2 | 2,7 | 50,0 | 1,8 | 3,6 | 12,7 |
| | | T | - | 0,1 | 0,2 | 0,4 | 0,5 | 0,9 | 1,4 | 2,2 | 3,5 | 5,7 | 7,9 | 10,1 | 10,1 | 10,5 |
| 50A | BAUGEW. OHNE INST. | 1 | - | - | - | - | - | - | - | 0,2 | - | 0,5 | . | 0,5 | 1,9 | 3,1 |
| | | 2 | - | - | - | - | . | - | 0,2 | 0,2 | 0,5 | 1,5 | 2,0 | 2,8 | 6,0 | 8,5 |
| | | 3 | - | - | . | 0,3 | 0,4 | 0,2 | 1,3 | 3,4 | 5,6 | 9,3 | 13,0 | 14,5 | 13,5 | 11,2 |
| | | 4 | - | 1,7 | 4,4 | 6,2 | 5,5 | 13,7 | 15,1 | 10,6 | 10,3 | 12,1 | 5,8 | 5,4 | 1,7 | 1,4 |
| | | 5 | - | - | - | - | . | - | 0,2 | 0,4 | 1,7 | 3,5 | 9,4 | 15,8 | 13,5 | 15,5 |
| | | 5A | - | - | - | - | . | - | 0,2 | 0,4 | 1,7 | 3,4 | 9,1 | 15,8 | 13,5 | 15,5 |
| | | 5B | - | - | - | - | - | - | - | - | 4,4 | 6,7 | 80,0 | - | 8,9 | - |
| | | T | - | 0,1 | 0,2 | 0,3 | 0,4 | 0,6 | 1,2 | 1,7 | 2,8 | 4,9 | 7,6 | 9,9 | 10,0 | 10,6 |
| 503 | BAUINSTALLATION | 1 | - | - | - | - | - | - | - | - | - | - | 0,4 | 0,2 | 2,7 | 3,9 |
| | | 2 | - | - | - | - | - | 0,1 | 0,1 | 0,8 | 1,1 | 3,0 | 6,1 | 9,7 | 12,2 | 11,6 |
| | | 3 | - | - | - | 0,3 | 0,5 | 2,1 | 2,8 | 6,3 | 10,1 | 13,5 | 11,9 | 10,4 | 12,5 | 10,8 |
| | | 4 | - | 0,8 | 3,4 | 5,6 | 12,4 | 9,5 | 15,1 | 14,0 | 12,0 | 10,7 | 4,8 | 5,8 | 3,8 | 1,7 |
| | | 5 | - | - | - | - | 0,1 | - | 0,5 | 2,2 | 4,1 | 5,2 | 10,0 | 12,3 | 10,3 | 15,2 |
| | | 5A | - | - | - | - | 0,1 | - | 0,3 | 2,2 | 3,8 | 5,3 | 9,7 | 12,5 | 11,0 | 15,4 |
| | | 5B | - | - | - | - | - | - | 13,5 | - | 18,9 | - | 24,3 | 5,4 | - | 5,4 |
| | | T | - | 0,1 | 0,3 | 0,6 | 1,3 | 1,7 | 2,5 | 4,2 | 5,9 | 7,8 | 8,6 | 9,6 | 10,9 | 10,7 |
| A | BERGBAU INSGESAMT | 1 | - | - | - | - | - | - | - | - | - | - | - | 0,3 | 0,7 | 1,2 |
| | | 2 | - | - | - | - | - | - | 0,1 | - | 1,2 | 2,2 | 4,5 | 6,7 | 7,5 | 8,7 |
| | | 3 | - | - | - | 0,1 | 0,1 | 0,3 | 0,7 | 1,7 | 4,8 | 11,0 | 12,7 | 13,4 | 13,3 | 14,3 |
| | | 4 | - | - | 0,3 | 2,4 | 2,4 | 2,7 | 4,0 | 10,3 | 18,2 | 15,0 | 17,2 | 14,1 | 7,5 | 4,3 |
| | | 5 | - | - | - | - | - | 0,2 | 0,9 | 1,9 | 3,3 | 8,7 | 11,6 | 12,5 | 11,3 | 12,1 |
| | | 5A | - | - | - | - | - | 0,2 | 0,4 | 1,6 | 2,5 | 8,0 | 12,2 | 11,9 | 11,8 | 12,3 |
| | | 5B | - | - | - | - | - | - | 9,0 | 7,5 | 16,5 | 20,3 | 1,5 | 21,1 | 12,0 | 9,0 |
| | | T | - | - | . | 0,3 | 0,3 | 0,4 | 0,8 | 2,0 | 4,7 | 7,5 | 9,4 | 10,1 | 9,3 | 10,0 |
| B | VERARB.INDUSTR.INSG. | 1 | . | - | - | - | - | . | . | . | 0,1 | 0,1 | 0,2 | 0,4 | 0,9 | 1,2 |
| | | 2 | - | - | . | . | . | . | 0,1 | 0,3 | 0,9 | 2,1 | 4,5 | 8,1 | 9,5 | 10,5 |
| | | 3 | . | . | . | 0,1 | 0,4 | 0,9 | 2,5 | 5,5 | 10,7 | 13,9 | 15,0 | 13,7 | 11,3 | 8,6 |
| | | 4 | 0,1 | 0,5 | 1,9 | 2,8 | 5,4 | 9,2 | 15,1 | 18,7 | 16,4 | 12,0 | 7,2 | 3,9 | 2,5 | 1,5 |
| | | 5 | - | . | . | . | 0,1 | 0,2 | 0,7 | 2,4 | 5,8 | 9,4 | 11,9 | 13,5 | 13,7 | 11,0 |
| | | 5A | - | - | - | . | . | 0,1 | 0,5 | 1,7 | 5,2 | 9,0 | 11,8 | 13,7 | 14,0 | 11,5 |
| | | 5B | - | . | 0,1 | 0,1 | 0,7 | 0,9 | 6,4 | 15,8 | 18,0 | 16,8 | 15,7 | 9,6 | 5,9 | 2,3 |
| | | T | . | 0,1 | 0,2 | 0,3 | 0,6 | 1,2 | 2,4 | 4,2 | 6,8 | 8,7 | 9,8 | 10,3 | 9,7 | 8,4 |
| C | BERGB.,VERARB.,BAUG. | 1 | . | - | - | - | - | . | . | . | 0,1 | 0,2 | 0,2 | 0,4 | 1,0 | 1,4 |
| | | 2 | - | - | . | . | . | . | 0,1 | 0,3 | 0,9 | 2,1 | 4,3 | 7,6 | 9,2 | 10,3 |
| | | 3 | . | . | . | 0,1 | 0,4 | 0,9 | 2,4 | 5,3 | 10,2 | 13,5 | 14,8 | 13,7 | 11,5 | 9,0 |
| | | 4 | 0,1 | 0,6 | 2,0 | 3,0 | 5,3 | 9,2 | 14,6 | 18,0 | 16,1 | 12,1 | 7,5 | 4,4 | 2,7 | 1,6 |
| | | 5 | - | . | . | . | 0,1 | 0,1 | 0,7 | 2,1 | 5,3 | 8,7 | 11,7 | 13,8 | 13,6 | 11,6 |
| | | 5A | - | - | - | . | . | 0,1 | 0,4 | 1,6 | 4,7 | 8,3 | 11,5 | 13,9 | 13,9 | 12,0 |
| | | 5B | - | . | 0,1 | 0,1 | 0,7 | 0,8 | 6,5 | 15,3 | 17,8 | 16,6 | 16,2 | 9,6 | 5,9 | 2,6 |
| | | T | . | 0,1 | 0,2 | 0,3 | 0,6 | 1,1 | 2,3 | 4,0 | 6,4 | 8,4 | 9,6 | 10,3 | 9,8 | 8,7 |

(SUITE)

EMPLOYES HOMMES

| CLASSES DE GAIN ANNUEL (DM) | | | | | | | | | | | | | | INDUSTRIE ET QUALIFICATIONS | NACE |
|---|---|---|---|---|---|---|---|---|---|---|---|---|---|---|---|
| 28800 - 30599 | 30600 - 32399 | 32400 - 34199 | 34200 - 35999 | 36000 - 37799 | 37800 - 39599 | 39600 - 41399 | 41400 - 43199 | 43200 - 44999 | 45000 - 46799 | 46800 - 48599 | 48600 - 50399 | > = 50400 | INSG. ENS. | | |
| 2,9 | 5,6 | 8,8 | 6,2 | 8,6 | 7,1 | 5,3 | 7,1 | 4,5 | 6,2 | 2,8 | 0,6 | 31,2 | 100,0 | 1 | CAOUTCHOUC | 481 |
| 14,9 | 13,8 | 8,8 | 8,5 | 3,5 | 2,6 | 3,2 | 3,1 | 2,9 | 1,0 | 1,2 | 1,1 | 4,0 | 100,0 | 2 | | |
| 5,9 | 2,2 | 1,4 | 1,4 | 0,6 | 1,2 | 0,2 | - | 0,1 | - | - | - | 0,1 | 100,0 | 3 | | |
| - | - | - | - | - | - | - | - | - | - | - | - | - | 100,0 | 4 | | |
| 7,7 | 5,9 | 7,8 | 1,1 | 0,6 | 0,6 | 2,2 | - | 0,3 | 0,4 | - | - | - | 100,0 | 5 | | |
| 8,0 | 5,8 | 8,1 | 1,2 | 0,6 | 0,6 | 2,3 | - | 0,3 | 0,4 | - | - | - | 100,0 | 5A | | |
| - | 8,5 | - | - | - | - | - | - | - | - | - | - | - | 100,0 | 5B | | |
| 7,1 | 5,1 | 4,3 | 3,0 | 1,7 | 1,7 | 1,5 | 1,2 | 1,0 | 0,7 | 0,4 | 0,3 | 3,1 | 100,0 | T | | |
| 3,4 | 6,1 | 4,4 | 5,0 | 6,5 | 8,3 | 5,2 | 7,2 | 6,8 | 4,2 | 2,5 | 3,4 | 27,3 | 100,0 | 1 | MATIERES PLASTIQUES | 483 |
| 11,9 | 9,4 | 9,1 | 6,4 | 5,5 | 2,7 | 3,1 | 2,0 | 0,4 | 0,7 | 0,9 | 0,7 | 2,9 | 100,0 | 2 | | |
| 6,7 | 2,9 | 1,5 | 1,4 | 0,8 | 0,7 | 0,5 | 0,3 | 0,1 | 0,4 | 0,1 | . | 1,1 | 100,0 | 3 | | |
| 0,3 | - | 1,1 | - | - | - | - | - | - | - | - | - | - | 100,0 | 4 | | |
| 6,7 | 4,9 | 4,6 | 1,4 | 2,0 | 0,3 | 0,2 | 0,1 | 0,1 | - | - | 0,1 | 0,1 | 100,0 | 5 | | |
| 7,0 | 5,1 | 4,9 | 1,5 | 2,1 | 0,4 | 0,2 | 0,1 | 0,1 | - | - | 0,1 | 0,1 | 100,0 | 5A | | |
| - | - | - | - | - | - | - | - | - | - | - | - | - | 100,0 | 5B | | |
| 7,0 | 4,8 | 4,1 | 2,7 | 2,5 | 1,6 | 1,4 | 1,2 | 0,7 | 0,6 | 0,4 | 0,5 | 3,2 | 100,0 | T | | |
| 5,9 | 4,9 | 0,7 | 5,6 | 6,3 | 14,2 | 1,4 | 9,4 | 4,9 | 2,1 | 4,2 | 2,8 | 33,7 | 100,0 | 1 | AUTRES IND. MANUF. | 49 |
| 10,6 | 8,5 | 9,0 | 5,8 | 6,8 | 9,1 | 2,2 | 0,4 | 2,6 | 1,2 | 0,9 | 1,9 | 1,4 | 100,0 | 2 | | |
| 7,5 | 4,6 | 1,9 | 1,3 | 2,5 | 1,2 | 0,9 | 0,3 | 0,3 | 0,1 | 0,5 | - | 0,3 | 100,0 | 3 | | |
| 4,5 | 1,1 | 0,4 | 1,1 | - | - | - | - | - | - | - | - | - | 100,0 | 4 | | |
| 4,2 | 2,0 | 2,3 | 0,2 | 0,4 | 0,2 | 0,6 | 0,2 | 0,2 | 0,4 | 0,4 | - | - | 100,0 | 5 | | |
| 4,4 | 2,1 | 2,4 | 0,2 | 0,4 | 0,2 | 0,6 | 0,2 | 0,2 | 0,4 | 0,4 | - | - | 100,0 | 5A | | |
| - | - | - | - | - | - | - | - | - | - | - | - | - | 100,0 | 5B | | |
| 6,9 | 4,4 | 3,4 | 2,1 | 2,7 | 3,0 | 1,0 | 0,6 | 0,9 | 0,5 | 0,6 | 0,5 | 1,6 | 100,0 | T | | |
| 2,2 | 2,6 | 3,6 | 4,4 | 3,2 | 5,2 | 5,8 | 5,1 | 6,7 | 4,6 | 5,5 | 3,8 | 39,3 | 100,0 | 1 | BATIMENT GENIE CIVIL | 50 |
| 9,7 | 10,1 | 9,8 | 9,2 | 6,8 | 5,8 | 5,1 | 4,1 | 2,9 | 2,1 | 1,7 | 1,4 | 5,3 | 100,0 | 2 | | |
| 8,8 | 6,1 | 3,5 | 2,1 | 1,4 | 1,1 | 0,7 | 0,4 | 0,5 | 0,1 | 0,2 | 0,1 | 0,3 | 100,0 | 3 | | |
| 1,6 | 1,2 | 1,0 | - | 0,9 | - | - | - | - | - | - | - | - | 100,0 | 4 | | |
| 10,9 | 8,6 | 6,9 | 3,8 | 3,2 | 2,4 | 1,0 | 0,7 | 0,5 | 0,4 | 0,1 | 0,3 | 0,3 | 100,0 | 5 | | |
| 11,0 | 8,7 | 7,0 | 3,8 | 3,2 | 2,4 | 1,0 | 0,7 | 0,5 | 0,4 | 0,1 | 0,3 | 0,3 | 100,0 | 5A | | |
| 3,6 | - | - | - | - | - | - | 3,6 | - | - | - | - | 3,6 | 100,0 | 5B | | |
| 8,9 | 7,6 | 6,2 | 4,8 | 3,6 | 3,0 | 2,4 | 1,9 | 1,6 | 1,0 | 0,9 | 0,7 | 3,8 | 100,0 | T | | |
| 1,9 | 1,7 | 3,2 | 4,9 | 3,0 | 5,2 | 5,7 | 5,4 | 5,7 | 4,5 | 6,3 | 3,5 | 41,8 | 100,0 | 1 | BAT. SAUF INSTALL. | 50A |
| 9,7 | 10,3 | 10,1 | 9,7 | 7,6 | 6,0 | 5,5 | 4,6 | 3,2 | 2,3 | 2,0 | 1,6 | 5,1 | 100,0 | 2 | | |
| 9,6 | 6,7 | 3,7 | 2,2 | 1,5 | 1,0 | 0,8 | 0,4 | 0,5 | 0,1 | 0,3 | 0,1 | 0,3 | 100,0 | 3 | | |
| 2,3 | 1,0 | 1,6 | - | 1,4 | - | - | - | - | - | - | - | - | 100,0 | 4 | | |
| 11,0 | 9,1 | 7,4 | 3,8 | 3,2 | 2,5 | 1,1 | 0,7 | 0,4 | 0,4 | . | 0,1 | 0,2 | 100,0 | 5 | | |
| 11,1 | 9,2 | 7,4 | 3,8 | 3,3 | 2,5 | 1,1 | 0,7 | 0,4 | 0,4 | . | 0,1 | 0,2 | 100,0 | 5A | | |
| - | - | - | - | - | - | - | - | - | - | - | - | - | 100,0 | 5B | | |
| 9,3 | 8,0 | 6,6 | 5,1 | 4,0 | 3,2 | 2,6 | 2,1 | 1,6 | 1,1 | 1,1 | 0,8 | 4,2 | 100,0 | T | | |
| 3,1 | 6,4 | 6,2 | 3,2 | 3,4 | 4,5 | 8,6 | 5,9 | 9,4 | 5,6 | 2,8 | 7,1 | 26,5 | 100,0 | 1 | INSTALLATION | 503 |
| 10,0 | 8,1 | 8,5 | 6,6 | 3,9 | 5,4 | 3,9 | 2,1 | 2,2 | 1,4 | 0,7 | 0,7 | 1,9 | 100,0 | 2 | | |
| 6,7 | 4,6 | 2,3 | 1,6 | 1,3 | 1,3 | 0,7 | 0,1 | 0,1 | 0,1 | - | - | 0,1 | 100,0 | 3 | | |
| 0,2 | - | - | - | - | - | - | - | - | - | - | - | - | 100,0 | 4 | | |
| 12,3 | 7,0 | 5,7 | 3,7 | 4,1 | 2,4 | 0,4 | 0,9 | 1,2 | 0,5 | 0,2 | 0,5 | 0,7 | 100,0 | 5 | | |
| 12,4 | 7,2 | 5,8 | 3,8 | 4,2 | 2,4 | 0,4 | 0,7 | 1,2 | 0,5 | 0,2 | 0,5 | 0,5 | 100,0 | 5A | | |
| 10,8 | - | - | - | - | - | - | 10,8 | - | - | - | - | 10,8 | 100,0 | 5B | | |
| 8,0 | 5,8 | 4,8 | 3,5 | 2,6 | 2,8 | 2,0 | 1,1 | 1,3 | 0,8 | 0,4 | 0,6 | 2,0 | 100,0 | T | | |
| 1,3 | 2,9 | 1,5 | 4,0 | 4,8 | 4,5 | 5,6 | 6,2 | 3,4 | 5,5 | 7,6 | 4,8 | 45,8 | 100,0 | 1 | ENS. EXTRACTIVES | A |
| 12,6 | 11,1 | 11,1 | 8,2 | 6,3 | 4,6 | 3,5 | 2,6 | 2,5 | 1,5 | 1,4 | 1,2 | 2,5 | 100,0 | 2 | | |
| 11,3 | 7,1 | 2,7 | 1,9 | 1,0 | 0,5 | 0,8 | 0,4 | 0,1 | 0,4 | 0,4 | 0,5 | 0,3 | 100,0 | 3 | | |
| 0,9 | 0,6 | 0,1 | - | - | - | - | - | - | - | - | - | - | 100,0 | 4 | | |
| 10,6 | 8,7 | 7,1 | 4,4 | 2,4 | 1,8 | 0,6 | 0,7 | - | 0,1 | 0,2 | - | 0,6 | 100,0 | 5 | | |
| 11,2 | 9,2 | 7,4 | 4,7 | 2,5 | 1,9 | 0,6 | 0,7 | - | 0,1 | 0,2 | - | 0,6 | 100,0 | 5A | | |
| - | - | 3,0 | - | - | - | - | - | - | - | - | - | - | 100,0 | 5B | | |
| 9,6 | 7,3 | 5,3 | 4,0 | 3,0 | 2,2 | 2,0 | 1,6 | 1,2 | 1,1 | 1,3 | 1,0 | 4,9 | 100,0 | T | | |
| 2,0 | 2,6 | 3,2 | 4,1 | 5,0 | 6,2 | 5,1 | 5,6 | 6,0 | 6,0 | 5,7 | 4,3 | 41,2 | 100,0 | 1 | ENS. MANUFACTURIERES | B |
| 10,9 | 10,1 | 9,1 | 7,8 | 6,5 | 5,0 | 3,9 | 2,9 | 2,0 | 1,6 | 1,1 | 0,8 | 2,4 | 100,0 | 2 | | |
| 5,9 | 3,7 | 2,3 | 1,5 | 1,0 | 0,7 | 0,5 | 0,3 | 0,3 | 0,2 | 0,2 | 0,1 | 0,5 | 100,0 | 3 | | |
| 1,1 | 0,5 | 0,6 | 0,3 | 0,2 | 0,1 | 0,1 | . | . | . | . | . | . | 100,0 | 4 | | |
| 9,0 | 7,0 | 5,1 | 3,7 | 2,4 | 1,5 | 1,0 | 0,5 | 0,4 | 0,2 | 0,2 | 0,1 | 0,3 | 100,0 | 5 | | |
| 9,4 | 7,2 | 5,3 | 3,9 | 2,5 | 1,6 | 1,0 | 0,5 | 0,4 | 0,2 | 0,2 | 0,1 | 0,3 | 100,0 | 5A | | |
| 1,3 | 3,5 | 1,5 | 0,6 | 0,4 | 0,1 | 0,2 | 0,2 | 0,1 | - | - | - | - | 100,0 | 5B | | |
| 7,2 | 5,7 | 4,6 | 3,7 | 3,0 | 2,4 | 1,8 | 1,4 | 1,2 | 1,0 | 0,8 | 0,6 | 3,8 | 100,0 | T | | |
| 2,0 | 2,6 | 3,2 | 4,1 | 4,9 | 6,0 | 5,2 | 5,6 | 6,0 | 5,9 | 5,7 | 4,3 | 41,2 | 100,0 | 1 | ENS. EXTR.,MAN.,BAT. | C |
| 10,8 | 10,1 | 9,2 | 8,0 | 6,5 | 5,1 | 4,0 | 3,1 | 2,1 | 1,6 | 1,2 | 0,9 | 2,7 | 100,0 | 2 | | |
| 6,3 | 4,0 | 2,4 | 1,6 | 1,1 | 0,7 | 0,5 | 0,3 | 0,3 | 0,2 | 0,2 | 0,1 | 0,5 | 100,0 | 3 | | |
| 1,1 | 0,6 | 0,6 | 0,2 | 0,2 | 0,1 | 0,1 | . | . | . | . | . | . | 100,0 | 4 | | |
| 9,3 | 7,2 | 5,4 | 3,7 | 2,5 | 1,6 | 1,0 | 0,5 | 0,4 | 0,2 | 0,1 | 0,1 | 0,3 | 100,0 | 5 | | |
| 9,7 | 7,4 | 5,5 | 3,9 | 2,6 | 1,7 | 1,0 | 0,5 | 0,4 | 0,2 | 0,1 | 0,1 | 0,3 | 100,0 | 5A | | |
| 1,3 | 3,4 | 1,5 | 0,6 | 0,4 | 0,1 | 0,2 | 0,2 | 0,1 | - | - | - | 0,1 | 100,0 | 5B | | |
| 7,4 | 5,9 | 4,8 | 3,8 | 3,1 | 2,4 | 1,9 | 1,5 | 1,2 | 1,0 | 0,8 | 0,6 | 3,9 | 100,0 | T | | |

FRAUEN — ANGESTELLTE

| NACE | INDUSTRIE UND LEISTUNGSGRUPPEN | | JAHRESVERDIENSTKLASSEN (DM) | | | | | | | | | | | | | |
|---|---|---|---|---|---|---|---|---|---|---|---|---|---|---|---|---|
| | | | < 5400 | 5400 – 7199 | 7200 – 8999 | 9000 – 10799 | 10800 – 12599 | 12600 – 14399 | 14400 – 16199 | 16200 – 17999 | 18000 – 19799 | 19800 – 21599 | 21600 – 23399 | 23400 – 25199 | 25200 – 26999 | 27000 – 28799 |
| 11 | KOHLENBERGBAU | 1 | – | – | – | – | – | – | – | – | – | – | – | – | – | 50,0 |
| | | 2 | – | – | – | – | – | – | – | – | 8,8 | 19,7 | 26,3 | 16,5 | 10,2 | 7,8 |
| | | 3 | – | – | – | – | 0,2 | 0,9 | 2,8 | 22,2 | 31,1 | 26,6 | 8,3 | 4,9 | 1,4 | 1,2 |
| | | 4 | – | 1,9 | 6,4 | 5,8 | 12,4 | 17,8 | 22,4 | 19,9 | 10,9 | 1,9 | – | – | 0,6 | – |
| | | 5 | – | – | – | – | – | – | – | – | – | – | – | – | – | – |
| | | 5A | – | – | – | – | – | – | – | – | – | – | – | – | – | – |
| | | 5B | – | – | – | – | – | – | – | – | – | – | – | – | – | – |
| | | T | – | 0,9 | 3,1 | 2,8 | 6,2 | 9,1 | 12,0 | 17,3 | 17,4 | 13,2 | 7,1 | 4,3 | 2,4 | 2,0 |
| 111A | STEINK. UNTER TAGE | 1 | – | – | – | – | – | – | – | – | – | – | – | – | – | – |
| | | 2 | – | – | – | – | – | – | – | – | – | – | – | – | – | – |
| | | 3 | – | – | – | – | – | – | – | – | – | – | – | – | – | – |
| | | 4 | – | – | – | – | – | – | – | – | – | – | – | – | – | – |
| | | 5 | – | – | – | – | – | – | – | – | – | – | – | – | – | – |
| | | 5A | – | – | – | – | – | – | – | – | – | – | – | – | – | – |
| | | 5B | – | – | – | – | – | – | – | – | – | – | – | – | – | – |
| | | T | – | – | – | – | – | – | – | – | – | – | – | – | – | – |
| 111B | STEINK. UEBER TAGE | 1 | – | – | – | – | – | – | – | – | – | – | – | – | – | 50,0 |
| | | 2 | – | – | – | – | – | – | – | – | 8,8 | 19,6 | 26,5 | 16,7 | 9,8 | 7,8 |
| | | 3 | – | – | – | – | – | 1,1 | 3,4 | 26,9 | 35,3 | 21,3 | 5,6 | 4,8 | – | 1,1 |
| | | 4 | – | 2,4 | 7,1 | 7,1 | 15,0 | 20,8 | 20,1 | 16,9 | 8,3 | 1,6 | – | – | 0,8 | – |
| | | 5 | – | – | – | – | – | – | – | – | – | – | – | – | – | – |
| | | 5A | – | – | – | – | – | – | – | – | – | – | – | – | – | – |
| | | 5B | – | – | – | – | – | – | – | – | – | – | – | – | – | – |
| | | T | – | 1,1 | 3,3 | 3,3 | 7,1 | 10,2 | 10,6 | 16,9 | 17,3 | 11,5 | 6,9 | 4,7 | 2,2 | 2,2 |
| 12 | KOKEREI | 1 | – | – | – | – | – | – | – | – | – | – | – | – | – | – |
| | | 2 | – | – | – | – | – | – | – | – | – | – | – | – | – | – |
| | | 3 | – | – | – | – | – | – | – | – | – | – | – | – | – | – |
| | | 4 | – | – | – | – | – | – | – | – | – | – | – | – | – | – |
| | | 5 | – | – | – | – | – | – | – | – | – | – | – | – | – | – |
| | | 5A | – | – | – | – | – | – | – | – | – | – | – | – | – | – |
| | | 5B | – | – | – | – | – | – | – | – | – | – | – | – | – | – |
| | | T | – | – | – | – | – | – | – | – | – | – | – | – | – | – |
| 13 | ERDOEL-U. ERDGASGEW. | 1 | – | – | – | – | – | – | – | – | – | – | – | – | – | – |
| | | 2 | – | – | – | – | – | – | – | – | – | – | – | 18,8 | 6,3 | – |
| | | 3 | – | – | – | – | – | – | 4,9 | 4,0 | 21,5 | 20,2 | 19,3 | 16,3 | 7,4 | 3,0 |
| | | 4 | – | – | – | 6,2 | 4,1 | 21,2 | 17,8 | 18,5 | 19,9 | 10,3 | 1,4 | 0,7 | – | – |
| | | 5 | – | – | – | – | – | – | – | – | – | – | – | – | – | – |
| | | 5A | – | – | – | – | – | – | – | – | – | – | – | – | – | – |
| | | 5B | – | – | – | – | – | – | – | – | – | – | – | – | – | – |
| | | T | – | – | – | 2,5 | 1,6 | 8,5 | 9,9 | 9,6 | 19,9 | 15,4 | 11,2 | 10,2 | 4,4 | 1,6 |
| 14 | MINERALOELVERARB. | 1 | – | – | – | – | – | – | – | – | – | – | – | – | – | – |
| | | 2 | – | – | – | – | – | – | – | – | – | – | – | – | 3,3 | 5,7 |
| | | 3 | – | – | – | 0,1 | – | 0,8 | 1,7 | 5,1 | 9,3 | 14,2 | 15,0 | 18,2 | 17,1 | 10,2 |
| | | 4 | – | 0,2 | 0,8 | 3,4 | 5,1 | 10,7 | 16,5 | 17,0 | 20,1 | 10,7 | 9,5 | 5,0 | 0,8 | – |
| | | 5 | – | – | – | – | – | – | – | – | – | – | – | – | – | – |
| | | 5A | – | – | – | – | – | – | – | – | – | – | – | – | – | – |
| | | 5B | – | – | – | – | – | – | – | – | – | – | – | – | – | – |
| | | T | – | 0,1 | 0,3 | 1,4 | 2,0 | 4,5 | 7,3 | 9,4 | 13,0 | 12,2 | 12,2 | 12,4 | 10,3 | 6,1 |
| 15 | KERNBRENNSTOFFIND. | 1 | – | – | – | – | – | – | – | – | – | – | – | – | – | – |
| | | 2 | – | – | – | – | – | – | – | – | – | – | – | – | – | – |
| | | 3 | – | – | – | – | – | – | – | – | – | – | – | – | – | – |
| | | 4 | – | – | – | – | – | – | – | – | – | – | – | – | – | – |
| | | 5 | – | – | – | – | – | – | – | – | – | – | – | – | – | – |
| | | 5A | – | – | – | – | – | – | – | – | – | – | – | – | – | – |
| | | 5B | – | – | – | – | – | – | – | – | – | – | – | – | – | – |
| | | T | – | – | – | – | – | – | – | – | – | – | – | – | – | – |
| 16 | ELEKTR.,GAS, DAMPF | 1 | – | – | – | – | – | – | – | – | – | – | – | – | – | – |
| | | 2 | – | – | – | – | – | – | 0,9 | 0,5 | 3,7 | 3,7 | 8,3 | 8,8 | 20,8 | 13,4 |
| | | 3 | – | – | – | – | 0,1 | 1,0 | 4,2 | 11,3 | 15,4 | 22,3 | 20,2 | 10,5 | 6,9 | 5,4 |
| | | 4 | – | 0,4 | 0,9 | 2,7 | 4,0 | 14,0 | 18,9 | 21,3 | 21,8 | 11,4 | 3,7 | 0,6 | 0,2 | 0,1 |
| | | 5 | – | – | – | – | – | – | – | – | 19,0 | – | – | – | 38,1 | – |
| | | 5A | – | – | – | – | – | – | – | – | – | – | – | – | 47,1 | – |
| | | 5B | – | – | – | – | – | – | – | – | 100,0 | – | – | – | – | – |
| | | T | – | 0,2 | 0,5 | 1,4 | 2,2 | 7,9 | 12,0 | 16,3 | 18,5 | 15,9 | 11,0 | 5,1 | 3,7 | 2,7 |
| 17 | WASSERGEW. VERTEIL. | 1 | – | – | – | – | – | – | – | – | – | – | – | – | – | – |
| | | 2 | – | – | – | – | – | – | – | – | – | – | – | 50,0 | – | – |
| | | 3 | – | – | – | – | – | – | 7,1 | 7,4 | 20,8 | 26,2 | 17,7 | 12,8 | 2,8 | 2,3 |
| | | 4 | – | 1,3 | 3,5 | 0,5 | 3,0 | 17,2 | 23,0 | 25,3 | 20,3 | 5,3 | 0,5 | – | – | – |
| | | 5 | – | – | – | – | – | – | – | – | – | – | – | – | – | – |
| | | 5A | – | – | – | – | – | – | – | – | – | – | – | – | – | – |
| | | 5B | – | – | – | – | – | – | – | – | – | – | – | – | – | – |
| | | T | – | 0,7 | 1,9 | 0,3 | 1,6 | 9,1 | 15,5 | 16,8 | 20,4 | 15,1 | 8,5 | 6,3 | 1,3 | 1,1 |

(SUITE)

EMPLOYES FEMMES

| CLASSES DE GAIN ANNUEL (DM) | | | | | | | | | | | | | | INDUSTRIE ET QUALIFICATIONS | | NACE |
|---|---|---|---|---|---|---|---|---|---|---|---|---|---|---|---|---|
| 28800 - 30599 | 30600 - 32399 | 32400 - 34199 | 34200 - 35999 | 36000 - 37799 | 37800 - 39599 | 39600 - 41399 | 41400 - 43199 | 43200 - 44999 | 45000 - 46799 | 46800 - 48599 | 48600 - 50399 | > = 50400 | INSG. ENS. | | | |
| - | - | - | - | - | 50,0 | - | - | - | - | - | - | - | 100,0 | 1 | EXTR. COMB. SOLIDES | 11 |
| 8,8 | 1,9 | - | - | - | - | - | - | - | - | - | - | - | 100,0 | 2 | | |
| - | - | - | - | 0,5 | - | - | - | - | - | - | - | - | 100,0 | 3 | | |
| - | - | - | - | - | - | - | - | - | - | - | - | - | 100,0 | 4 | | |
| - | - | - | - | - | - | - | - | - | - | - | - | - | - | 5 | | |
| - | - | - | - | - | - | - | - | - | - | - | - | - | - | 5A | | |
| - | - | - | - | - | - | - | - | - | - | - | - | - | - | 5B | | |
| 1,4 | 0,3 | - | - | 0,2 | 0,3 | - | - | - | - | - | - | - | 100,0 | T | | |
| - | - | - | - | - | - | - | - | - | - | - | - | - | - | 1 | EXTR. HOUILLE FOND | 111A |
| - | - | - | - | - | - | - | - | - | - | - | - | - | - | 2 | | |
| - | - | - | - | - | - | - | - | - | - | - | - | - | - | 3 | | |
| - | - | - | - | - | - | - | - | - | - | - | - | - | - | 4 | | |
| - | - | - | - | - | - | - | - | - | - | - | - | - | - | 5 | | |
| - | - | - | - | - | - | - | - | - | - | - | - | - | - | 5A | | |
| - | - | - | - | - | - | - | - | - | - | - | - | - | - | 5B | | |
| - | - | - | - | - | - | - | - | - | - | - | - | - | - | T | | |
| - | - | - | - | - | 50,0 | - | - | - | - | - | - | - | 100,0 | 1 | EXTR. HOUILLE JOUR | 111B |
| 8,8 | 2,0 | - | - | - | - | - | - | - | - | - | - | - | 100,0 | 2 | | |
| - | - | - | - | 0,6 | - | - | - | - | - | - | - | - | 100,0 | 3 | | |
| - | - | - | - | - | - | - | - | - | - | - | - | - | 100,0 | 4 | | |
| - | - | - | - | - | - | - | - | - | - | - | - | - | - | 5 | | |
| - | - | - | - | - | - | - | - | - | - | - | - | - | - | 5A | | |
| - | - | - | - | - | - | - | - | - | - | - | - | - | - | 5B | | |
| 1,7 | 0,4 | - | - | 0,2 | 0,4 | - | - | - | - | - | - | - | 100,0 | T | | |
| - | - | - | - | - | - | - | - | - | - | - | - | - | - | 1 | COKERIES | 12 |
| - | - | - | - | - | - | - | - | - | - | - | - | - | - | 2 | | |
| - | - | - | - | - | - | - | - | - | - | - | - | - | - | 3 | | |
| - | - | - | - | - | - | - | - | - | - | - | - | - | - | 4 | | |
| - | - | - | - | - | - | - | - | - | - | - | - | - | - | 5 | | |
| - | - | - | - | - | - | - | - | - | - | - | - | - | - | 5A | | |
| - | - | - | - | - | - | - | - | - | - | - | - | - | - | 5B | | |
| - | - | - | - | - | - | - | - | - | - | - | - | - | - | T | | |
| - | - | - | - | - | - | - | - | - | - | - | - | - | - | 1 | EXTR. PETR. GAZ NAT. | 13 |
| 12,5 | 6,3 | 56,3 | - | - | - | - | - | - | - | - | - | - | 100,0 | 2 | | |
| 1,0 | 0,5 | - | - | 1,5 | - | 0,5 | - | - | - | - | - | - | 100,0 | 3 | | |
| - | - | - | - | - | - | - | - | - | - | - | - | - | 100,0 | 4 | | |
| - | - | - | - | - | - | - | - | - | - | - | - | - | - | 5 | | |
| - | - | - | - | - | - | - | - | - | - | - | - | - | - | 5A | | |
| - | - | - | - | - | - | - | - | - | - | - | - | - | - | 5B | | |
| 1,1 | 0,5 | 2,5 | - | 0,8 | - | 0,3 | - | - | - | - | - | - | 100,0 | T | | |
| - | - | - | - | - | - | - | 80,0 | - | 20,0 | - | - | - | 100,0 | 1 | RAFFINAGE DU PETROLE | 14 |
| 15,1 | 32,1 | 15,1 | 7,5 | 7,5 | 7,5 | - | - | 1,9 | 1,9 | - | 1,9 | - | 100,0 | 2 | | |
| 4,4 | 2,4 | 0,8 | 0,1 | 0,1 | 0,3 | - | - | - | - | 0,1 | - | - | 100,0 | 3 | | |
| 0,2 | - | - | - | - | - | - | - | - | - | - | - | - | 100,0 | 4 | | |
| - | - | - | - | - | - | - | - | - | - | - | - | - | - | 5 | | |
| - | - | - | - | - | - | - | - | - | - | - | - | - | - | 5A | | |
| - | - | - | - | - | - | - | - | - | - | - | - | - | - | 5B | | |
| 3,2 | 2,7 | 1,1 | 0,4 | 0,4 | 0,5 | - | 0,3 | 0,1 | 0,2 | 0,1 | 0,1 | - | 100,0 | T | | |
| - | - | - | - | - | - | - | - | - | - | - | - | - | - | 1 | COMBUST. NUCLEAIRES | 15 |
| - | - | - | - | - | - | - | - | - | - | - | - | - | - | 2 | | |
| - | - | - | - | - | - | - | - | - | - | - | - | - | - | 3 | | |
| - | - | - | - | - | - | - | - | - | - | - | - | - | - | 4 | | |
| - | - | - | - | - | - | - | - | - | - | - | - | - | - | 5 | | |
| - | - | - | - | - | - | - | - | - | - | - | - | - | - | 5A | | |
| - | - | - | - | - | - | - | - | - | - | - | - | - | - | 5B | | |
| - | - | - | - | - | - | - | - | - | - | - | - | - | - | T | | |
| - | - | - | 33,3 | - | 16,7 | 16,7 | - | 16,7 | 16,7 | - | - | - | 100,0 | 1 | ELECTR. GAZ VAPEUR | 16 |
| 16,7 | 5,6 | 8,3 | 5,5 | 0,9 | 1,9 | - | - | - | - | - | - | - | 100,0 | 2 | | |
| 1,7 | 0,6 | 0,2 | 0,2 | - | 0,1 | - | - | - | - | - | - | - | 100,0 | 3 | | |
| - | - | - | - | - | - | - | - | - | - | - | - | - | 100,0 | 4 | | |
| 42,9 | - | - | - | - | - | - | - | - | - | - | - | - | 100,0 | 5 | | |
| 52,9 | - | - | - | - | - | - | - | - | - | - | - | - | 100,0 | 5A | | |
| - | - | - | - | - | - | - | - | - | - | - | - | - | 100,0 | 5B | | |
| 1,2 | 0,4 | 0,3 | 0,3 | . | 0,1 | . | - | . | . | - | - | - | 100,0 | T | | |
| - | - | - | - | - | - | - | - | - | - | - | - | - | - | 1 | DISTRIBUTION D EAU | 17 |
| - | 50,0 | - | - | - | - | - | - | - | - | - | - | - | 100,0 | 2 | | |
| 1,7 | 1,1 | - | - | - | - | - | - | - | - | - | - | - | 100,0 | 3 | | |
| - | - | - | - | - | - | - | - | - | - | - | - | - | 100,0 | 4 | | |
| - | - | - | - | - | - | - | - | - | - | - | - | - | - | 5 | | |
| - | - | - | - | - | - | - | - | - | - | - | - | - | - | 5A | | |
| - | - | - | - | - | - | - | - | - | - | - | - | - | - | 5B | | |
| 0,8 | 0,8 | - | - | - | - | - | - | - | - | - | - | - | 100,0 | T | | |

FRAUEN — ANGESTELLTE

| NACE | INDUSTRIE UND LEISTUNGSGRUPPEN | | JAHRESVERDIENSTKLASSEN (DM) | | | | | | | | | | | | | |
|---|---|---|---|---|---|---|---|---|---|---|---|---|---|---|---|---|
| | | | < 5400 | 5400 – 7199 | 7200 – 8999 | 9000 – 10799 | 10800 – 12599 | 12600 – 14399 | 14400 – 16199 | 16200 – 17999 | 18000 – 19799 | 19800 – 21599 | 21600 – 23399 | 23400 – 25199 | 25200 – 26999 | 27000 – 28799 |
| 21 | ERZBERGBAU | 1 | – | – | – | – | – | – | – | – | – | – | – | – | – | – |
| | | 2 | – | – | – | – | – | – | – | – | – | 14,3 | 14,3 | 14,3 | – | 28,6 |
| | | 3 | – | – | – | – | – | 3,6 | 35,7 | 21,4 | 25,0 | – | 10,7 | 3,6 | – | – |
| | | 4 | – | – | – | – | – | – | 100,0 | – | – | – | – | – | – | – |
| | | 5 | – | – | – | – | – | – | – | – | – | – | – | – | – | – |
| | | 5A | – | – | – | – | – | – | – | – | – | – | – | – | – | – |
| | | 5B | – | – | – | – | – | – | – | – | – | – | – | – | – | – |
| | | T | – | – | – | – | – | 2,6 | 35,9 | 15,4 | 17,9 | 2,6 | 10,3 | 5,1 | – | 5,1 |
| 211A | EISENERZ UNTER TAGE | 1 | – | – | – | – | – | – | – | – | – | – | – | – | – | – |
| | | 2 | – | – | – | – | – | – | – | – | – | – | – | – | – | – |
| | | 3 | – | – | – | – | – | – | – | – | – | – | – | – | – | – |
| | | 4 | – | – | – | – | – | – | – | – | – | – | – | – | – | – |
| | | 5 | – | – | – | – | – | – | – | – | – | – | – | – | – | – |
| | | 5A | – | – | – | – | – | – | – | – | – | – | – | – | – | – |
| | | 5B | – | – | – | – | – | – | – | – | – | – | – | – | – | – |
| | | T | – | – | – | – | – | – | – | – | – | – | – | – | – | – |
| 211B | EISENERZ UEBER TAGE | 1 | – | – | – | – | – | – | – | – | – | – | – | – | – | – |
| | | 2 | – | – | – | – | – | – | – | – | – | 14,3 | 14,3 | 14,3 | – | 28,6 |
| | | 3 | – | – | – | – | – | 5,0 | 30,0 | 30,0 | 15,0 | – | 15,0 | 5,0 | – | – |
| | | 4 | – | – | – | – | – | – | – | – | – | – | – | – | – | – |
| | | 5 | – | – | – | – | – | – | – | – | – | – | – | – | – | – |
| | | 5A | – | – | – | – | – | – | – | – | – | – | – | – | – | – |
| | | 5B | – | – | – | – | – | – | – | – | – | – | – | – | – | – |
| | | T | – | – | – | – | – | 3,7 | 22,2 | 22,2 | 11,1 | 3,7 | 14,8 | 7,4 | – | 7,4 |
| 22 | METALLERZEUGUNG | 1 | – | – | – | – | – | – | – | – | – | – | – | – | – | 9,4 |
| | | 2 | – | – | – | 0,4 | 0,2 | – | – | 0,4 | 2,2 | 10,4 | 22,6 | 21,6 | 19,1 | 11,5 |
| | | 3 | – | 0,1 | 0,3 | 0,6 | 1,5 | 4,1 | 10,1 | 16,5 | 26,5 | 20,2 | 10,8 | 3,9 | 2,0 | 1,2 |
| | | 4 | 0,2 | 1,0 | 4,0 | 7,2 | 13,5 | 24,9 | 26,2 | 15,5 | 4,7 | 1,8 | 0,7 | 0,2 | – | 0,1 |
| | | 5 | – | – | – | – | – | – | – | 25,0 | 12,5 | – | 25,0 | 12,5 | – | – |
| | | 5A | – | – | – | – | – | – | – | – | 16,7 | – | 33,3 | 16,7 | – | – |
| | | 5B | – | – | – | – | – | – | – | 100,0 | – | – | – | – | – | – |
| | | T | 0,1 | 0,6 | 2,4 | 4,2 | 8,0 | 15,2 | 18,0 | 14,3 | 11,8 | 8,8 | 6,4 | 3,6 | 2,6 | 1,7 |
| 22A | EISEN UND STAHL | 1 | – | – | – | – | – | – | – | – | – | – | – | – | – | – |
| | | 2 | – | – | – | 0,5 | 0,2 | – | – | 0,5 | 1,6 | 10,2 | 21,8 | 23,5 | 17,8 | 13,7 |
| | | 3 | – | 0,1 | 0,3 | 0,6 | 1,0 | 3,6 | 10,7 | 16,4 | 27,2 | 20,6 | 11,4 | 3,2 | 0,9 | 1,1 |
| | | 4 | 0,2 | 1,1 | 4,3 | 7,8 | 13,9 | 24,0 | 26,9 | 15,0 | 4,6 | 1,4 | 0,5 | 0,1 | – | – |
| | | 5 | – | – | – | – | – | – | – | – | 16,7 | – | 33,3 | 16,7 | – | – |
| | | 5A | – | – | – | – | – | – | – | – | 16,7 | – | 33,3 | 16,7 | – | – |
| | | 5B | – | – | – | – | – | – | – | – | – | – | – | – | – | – |
| | | T | 0,1 | 0,7 | 2,5 | 4,7 | 8,3 | 14,8 | 18,7 | 13,7 | 11,3 | 8,3 | 6,3 | 3,7 | 2,3 | 1,9 |
| 224 | NE-METALLE | 1 | – | – | – | – | – | – | – | – | – | – | – | – | – | 34,8 |
| | | 2 | – | – | – | – | – | – | – | – | 4,5 | 11,4 | 25,6 | 13,6 | 24,4 | 2,3 |
| | | 3 | – | – | 0,4 | 0,6 | 2,6 | 4,8 | 8,9 | 16,5 | 25,2 | 19,5 | 9,9 | 5,3 | 4,3 | 1,5 |
| | | 4 | – | 0,7 | 3,4 | 5,4 | 12,1 | 27,5 | 24,3 | 16,7 | 4,9 | 2,7 | 1,2 | 0,3 | – | 0,3 |
| | | 5 | – | – | – | – | – | – | – | 100,0 | – | – | – | – | – | – |
| | | 5A | – | – | – | – | – | – | – | – | – | – | – | – | – | – |
| | | 5B | – | – | – | – | – | – | – | 100,0 | – | – | – | – | – | – |
| | | T | – | 0,3 | 2,0 | 3,0 | 7,3 | 16,2 | 16,2 | 15,6 | 13,1 | 10,1 | 6,4 | 3,2 | 3,3 | 1,1 |
| 23 | NICHTENERG.MIN.TORF | 1 | – | – | – | – | – | – | – | – | 83,3 | – | – | – | – | – |
| | | 2 | – | – | – | – | – | – | – | 2,1 | 5,5 | 8,3 | 31,7 | 15,2 | 4,1 | 12,4 |
| | | 3 | – | – | – | 1,0 | 2,9 | 10,0 | 10,8 | 17,7 | 18,3 | 13,8 | 13,9 | 6,1 | 3,3 | 0,8 |
| | | 4 | – | 1,4 | 8,9 | 12,9 | 20,8 | 17,0 | 13,3 | 12,3 | 8,0 | 3,4 | 1,7 | 0,3 | – | – |
| | | 5 | – | – | – | – | – | – | – | – | – | – | – | – | – | – |
| | | 5A | – | – | – | – | – | – | – | – | – | – | – | – | – | – |
| | | 5B | – | – | – | – | – | – | – | – | – | – | – | – | – | – |
| | | T | – | 0,6 | 3,9 | 6,2 | 10,7 | 12,5 | 11,2 | 14,4 | 13,3 | 8,8 | 9,4 | 4,0 | 2,2 | 1,1 |
| 231 | BAUMAT.KERAM.ERDEN | 1 | – | – | – | – | – | – | – | – | 83,3 | – | – | – | – | – |
| | | 2 | – | – | – | – | – | – | – | 3,3 | 8,7 | 8,7 | 31,5 | 13,0 | 6,5 | 6,5 |
| | | 3 | – | – | – | 1,2 | 3,4 | 10,1 | 11,7 | 16,2 | 18,8 | 12,8 | 14,6 | 6,1 | 4,3 | – |
| | | 4 | – | 1,7 | 9,9 | 12,5 | 20,9 | 16,9 | 13,5 | 10,1 | 8,9 | 3,6 | 2,0 | – | – | – |
| | | 5 | – | – | – | – | – | – | – | – | – | – | – | – | – | – |
| | | 5A | – | – | – | – | – | – | – | – | – | – | – | – | – | – |
| | | 5B | – | – | – | – | – | – | – | – | – | – | – | – | – | – |
| | | T | – | 0,8 | 4,6 | 6,4 | 11,4 | 12,8 | 12,0 | 12,7 | 14,1 | 8,3 | 9,4 | 3,5 | 2,4 | 0,3 |
| 23A | AND.MINERAL.,TORF | 1 | – | – | – | – | – | – | – | – | – | – | – | – | – | – |
| | | 2 | – | – | – | – | – | – | – | – | – | 7,5 | 32,1 | 18,9 | – | 22,6 |
| | | 3 | – | – | – | – | 0,8 | 9,8 | 7,2 | 23,8 | 16,6 | 17,7 | 11,3 | 6,0 | 2,3 | 3,8 |
| | | 4 | – | – | 3,3 | 15,4 | 19,8 | 17,6 | 12,1 | 24,2 | 3,3 | 2,2 | – | 2,2 | – | – |
| | | 5 | – | – | – | – | – | – | – | – | – | – | – | – | – | – |
| | | 5A | – | – | – | – | – | – | – | – | – | – | – | – | – | – |
| | | 5B | – | – | – | – | – | – | – | – | – | – | – | – | – | – |
| | | T | – | – | 1,2 | 5,6 | 7,6 | 11,6 | 8,2 | 21,4 | 10,0 | 11,0 | 9,4 | 6,0 | 1,2 | 4,4 |
| 24 | BEARB.STEIN.ERD.GLAS | 1 | – | – | – | – | – | 3,1 | – | – | – | – | – | 9,4 | – | 6,3 |
| | | 2 | – | – | – | – | 4,4 | 0,6 | – | 2,6 | 1,7 | 6,1 | 20,0 | 9,0 | 11,3 | 9,9 |
| | | 3 | – | 0,6 | 0,4 | 1,2 | 3,4 | 5,9 | 10,0 | 16,7 | 19,3 | 15,9 | 10,2 | 7,1 | 4,2 | 2,6 |
| | | 4 | 0,3 | 1,2 | 4,9 | 8,0 | 15,3 | 23,1 | 18,7 | 16,2 | 7,2 | 3,5 | 1,2 | 0,4 | . | 0,1 |
| | | 5 | – | – | – | – | 7,7 | – | – | 30,8 | 30,8 | – | 30,8 | – | – | – |
| | | 5A | – | – | – | – | – | – | – | 33,3 | 33,3 | – | 33,3 | – | – | – |
| | | 5B | – | – | – | – | 100,0 | – | – | – | – | – | – | – | – | – |
| | | T | 0,1 | 0,9 | 2,8 | 4,9 | 10,0 | 15,1 | 14,3 | 15,7 | 11,7 | 8,5 | 5,6 | 3,5 | 2,2 | 1,5 |
| 2421 | ZEMENT | 1 | – | – | – | – | – | – | – | – | – | – | – | – | – | – |
| | | 2 | – | – | – | – | – | – | – | – | – | – | – | 6,7 | 13,3 | – |
| | | 3 | – | – | – | – | 1,8 | 3,0 | 12,0 | 9,6 | 13,2 | 20,4 | 13,5 | 8,4 | 7,2 | 6,5 |
| | | 4 | – | – | 0,7 | 4,2 | 6,3 | 14,1 | 14,1 | 12,7 | 21,8 | 16,9 | 7,0 | 0,7 | 1,4 | – |
| | | 5 | – | – | – | – | – | – | – | – | – | – | – | – | – | – |
| | | 5A | – | – | – | – | – | – | – | – | – | – | – | – | – | – |
| | | 5B | – | – | – | – | – | – | – | – | – | – | – | – | – | – |
| | | T | – | – | 0,3 | 1,9 | 3,7 | 7,7 | 12,4 | 10,5 | 16,4 | 17,9 | 10,0 | 4,9 | 4,9 | 3,4 |

(SUITE)

EMPLOYES FEMMES

| CLASSES DE GAIN ANNUEL (DM) | | | | | | | | | | | | | | | INDUSTRIE ET QUALIFICATIONS | | NACE |
|---|---|---|---|---|---|---|---|---|---|---|---|---|---|---|---|---|---|
| 28800 - 30599 | 30630 - 32399 | 32403 - 34199 | 34200 - 35999 | 36000 - 37799 | 37800 - 39599 | 39600 - 41399 | 41400 - 43199 | 43200 - 44999 | 45000 - 46799 | 46800 - 48599 | 48600 - 50399 | > = 50400 | INSG. ENS. | | | | |
| - | - | - | - | - | - | - | - | - | - | - | - | - | - | 1 | EXTR. MIN. METALLIQ. | 21 |
| 28,6 | - | - | - | - | - | - | - | - | - | - | - | - | 100,0 | 2 | | | |
| - | - | - | - | - | - | - | - | - | - | - | - | - | 100,0 | 3 | | | |
| - | - | - | - | - | - | - | - | - | - | - | - | - | 100,0 | 4 | | | |
| - | - | - | - | - | - | - | - | - | - | - | - | - | - | 5 | | | |
| - | - | - | - | - | - | - | - | - | - | - | - | - | - | 5A | | | |
| - | - | - | - | - | - | - | - | - | - | - | - | - | - | 5B | | | |
| 5,1 | - | - | - | - | - | - | - | - | - | - | - | - | 100,0 | T | | | |
| - | - | - | - | - | - | - | - | - | - | - | - | - | - | 1 | MINES DE FER FOND | 211A | |
| - | - | - | - | - | - | - | - | - | - | - | - | - | - | 2 | | | |
| - | - | - | - | - | - | - | - | - | - | - | - | - | - | 3 | | | |
| - | - | - | - | - | - | - | - | - | - | - | - | - | - | 4 | | | |
| - | - | - | - | - | - | - | - | - | - | - | - | - | - | 5 | | | |
| - | - | - | - | - | - | - | - | - | - | - | - | - | - | 5A | | | |
| - | - | - | - | - | - | - | - | - | - | - | - | - | - | 5B | | | |
| - | - | - | - | - | - | - | - | - | - | - | - | - | - | T | | | |
| - | - | - | - | - | - | - | - | - | - | - | - | - | - | 1 | MINES DE FER JOUR | 211B | |
| 28,6 | - | - | - | - | - | - | - | - | - | - | - | - | 100,0 | 2 | | | |
| - | - | - | - | - | - | - | - | - | - | - | - | - | 100,0 | 3 | | | |
| - | - | - | - | - | - | - | - | - | - | - | - | - | - | 4 | | | |
| - | - | - | - | - | - | - | - | - | - | - | - | - | - | 5 | | | |
| - | - | - | - | - | - | - | - | - | - | - | - | - | - | 5A | | | |
| - | - | - | - | - | - | - | - | - | - | - | - | - | - | 5B | | | |
| 7,4 | - | - | - | - | - | - | - | - | - | - | - | - | 100,0 | T | | | |
| 24,7 | 9,4 | 9,4 | 2,4 | 2,4 | - | 9,4 | - | 4,7 | - | - | - | 28,2 | 100,0 | 1 | PROD. DES METAUX | 22 | |
| 4,5 | 3,1 | 1,3 | 0,7 | 0,9 | 0,2 | 0,7 | - | - | - | - | - | 0,2 | 100,0 | 2 | | | |
| 0,8 | 0,5 | 0,3 | - | 0,4 | 0,1 | - | - | - | - | - | - | - | 100,0 | 3 | | | |
| 0,1 | - | - | - | 0,1 | - | - | - | - | - | - | - | - | 100,0 | 4 | | | |
| - | - | - | 25,0 | - | - | - | - | - | - | - | - | - | 100,0 | 5 | | | |
| - | - | - | 33,3 | - | - | - | - | - | - | - | - | - | 100,0 | 5A | | | |
| - | - | - | - | - | - | - | - | - | - | - | - | - | 100,0 | 5B | | | |
| 0,9 | 0,5 | 0,3 | 0,1 | 0,3 | 0,1 | 0,1 | - | . | - | - | - | 0,2 | 100,0 | T | | | |
| 25,8 | 12,9 | 12,9 | 3,2 | - | - | 12,9 | - | 5,5 | - | - | - | 25,8 | 100,0 | 1 | METAUX FERREUX | 22A | |
| 4,8 | 2,2 | 1,1 | 0,8 | 0,5 | 0,3 | - | - | - | - | - | - | 0,3 | 100,0 | 2 | | | |
| 1,1 | 0,8 | 0,2 | - | 0,6 | 0,2 | - | - | - | - | - | - | - | 100,0 | 3 | | | |
| - | - | - | - | - | - | - | - | - | - | - | - | - | 100,0 | 4 | | | |
| - | - | - | 33,3 | - | - | - | - | - | - | - | - | - | 100,0 | 5 | | | |
| - | - | - | 33,3 | - | - | - | - | - | - | - | - | - | 100,0 | 5A | | | |
| - | - | - | - | - | - | - | - | - | - | - | - | - | - | 5B | | | |
| 1,0 | 0,6 | 0,2 | 0,2 | 0,2 | 0,1 | 0,1 | - | . | - | - | - | 0,2 | 100,0 | T | | | |
| 21,7 | - | - | - | 8,7 | - | - | - | - | - | - | - | 34,8 | 100,0 | 1 | METAUX NON FERREUX | 224 | |
| 3,4 | 6,8 | 2,3 | - | 2,3 | - | 3,4 | - | - | - | - | - | - | 100,0 | 2 | | | |
| 0,4 | - | 0,4 | - | - | - | - | - | - | - | - | - | - | 100,0 | 3 | | | |
| 0,3 | - | - | - | 0,3 | - | - | - | - | - | - | - | - | 100,0 | 4 | | | |
| - | - | - | - | - | - | - | - | - | - | - | - | - | 100,0 | 5 | | | |
| - | - | - | - | - | - | - | - | - | - | - | - | - | - | 5A | | | |
| - | - | - | - | - | - | - | - | - | - | - | - | - | 100,0 | 5B | | | |
| 0,6 | 0,5 | 0,3 | - | 0,3 | - | 0,2 | - | - | - | - | - | 0,2 | 100,0 | T | | | |
| - | - | - | - | - | - | - | - | - | - | - | - | 16,7 | 100,0 | 1 | AUTRES MIN. - TOURB. | 23 | |
| 4,1 | 1,4 | 8,3 | 1,4 | - | 2,8 | - | 2,8 | - | - | - | - | - | 100,0 | 2 | | | |
| 0,6 | - | 3,2 | - | - | - | - | - | - | - | - | - | - | 100,0 | 3 | | | |
| - | - | - | - | - | - | - | - | - | - | - | - | - | 100,0 | 4 | | | |
| - | - | - | - | - | - | - | - | - | - | - | - | - | - | 5 | | | |
| - | - | - | - | - | - | - | - | - | - | - | - | - | - | 5A | | | |
| - | - | - | - | - | - | - | - | - | - | - | - | - | - | 5B | | | |
| 0,5 | 0,1 | 0,5 | 0,1 | - | 0,2 | - | 0,2 | - | - | - | - | 0,1 | 100,0 | T | | | |
| - | - | - | - | - | - | - | - | - | - | - | - | 16,7 | 100,0 | 1 | M. CONSTR. T. A FEU | 231 | |
| - | - | 13,0 | - | - | 4,3 | - | 4,3 | - | - | - | - | - | 100,0 | 2 | | | |
| 0,8 | - | - | - | - | - | - | - | - | - | - | - | - | 100,0 | 3 | | | |
| - | - | - | - | - | - | - | - | - | - | - | - | - | 100,0 | 4 | | | |
| - | - | - | - | - | - | - | - | - | - | - | - | - | - | 5 | | | |
| - | - | - | - | - | - | - | - | - | - | - | - | - | - | 5A | | | |
| - | - | - | - | - | - | - | - | - | - | - | - | - | - | 5B | | | |
| 0,4 | - | 0,6 | - | - | 0,2 | - | 0,2 | - | - | - | - | 0,1 | 100,0 | T | | | |
| - | - | - | - | - | - | - | - | - | - | - | - | - | - | 1 | TOURBIERES ETC. | 23A | |
| 11,3 | 3,8 | - | 3,8 | - | - | - | - | - | - | - | - | - | 100,0 | 2 | | | |
| - | - | 0,8 | - | - | - | - | - | - | - | - | - | - | 100,0 | 3 | | | |
| - | - | - | - | - | - | - | - | - | - | - | - | - | 100,0 | 4 | | | |
| - | - | - | - | - | - | - | - | - | - | - | - | - | - | 5 | | | |
| - | - | - | - | - | - | - | - | - | - | - | - | - | - | 5A | | | |
| - | - | - | - | - | - | - | - | - | - | - | - | - | - | 5B | | | |
| 1,2 | 0,4 | 0,4 | 0,4 | - | - | - | - | - | - | - | - | - | 100,0 | T | | | |
| - | 28,1 | - | 12,5 | 6,3 | - | - | 6,3 | - | - | - | 9,4 | 18,8 | 100,0 | 1 | PR. MIN. NON METALL. | 24 | |
| 12,5 | 6,7 | 7,1 | 4,1 | 1,7 | 0,6 | - | - | - | - | 0,3 | 0,6 | 0,9 | 100,0 | 2 | | | |
| 1,4 | 0,6 | 0,2 | 0,2 | - | - | 0,1 | - | - | - | - | - | 0,1 | 100,0 | 3 | | | |
| - | - | - | - | - | - | - | - | - | - | - | - | - | 100,0 | 4 | | | |
| - | - | - | - | - | - | - | - | - | - | - | - | - | 100,0 | 5 | | | |
| - | - | - | - | - | - | - | - | - | - | - | - | - | 100,0 | 5A | | | |
| - | - | - | - | - | - | - | - | - | - | - | - | - | 100,0 | 5B | | | |
| 1,1 | 0,7 | 0,4 | 0,3 | 0,1 | . | 0,1 | . | - | - | . | 0,1 | 0,2 | 100,0 | T | | | |
| - | - | - | - | - | - | - | - | - | - | - | - | - | - | 1 | CIMENT | 2421 | |
| 20,0 | 33,3 | 6,7 | - | 13,3 | 6,7 | - | - | - | - | - | - | - | 100,0 | 2 | | | |
| 2,4 | 1,8 | - | - | - | - | - | - | - | - | - | - | - | 100,0 | 3 | | | |
| - | - | - | - | - | - | - | - | - | - | - | - | - | 100,0 | 4 | | | |
| - | - | - | - | - | - | - | - | - | - | - | - | - | - | 5 | | | |
| - | - | - | - | - | - | - | - | - | - | - | - | - | - | 5A | | | |
| - | - | - | - | - | - | - | - | - | - | - | - | - | - | 5B | | | |
| 2,2 | 2,5 | 0,3 | - | 0,6 | 0,3 | - | - | - | - | - | - | - | 100,0 | T | | | |

FRAUEN — ANGESTELLTE

| NACE | INDUSTRIE UND LEISTUNGSGRUPPEN | | JAHRESVERDIENSTKLASSEN (DM) | | | | | | | | | | | | | |
|---|---|---|---|---|---|---|---|---|---|---|---|---|---|---|---|---|
| | | | < 5400 | 5400 - 7199 | 7200 - 8999 | 9000 - 10799 | 10800 - 12599 | 12600 - 14399 | 14400 - 16199 | 16200 - 17999 | 18000 - 19799 | 19800 - 21599 | 21600 - 23399 | 23400 - 25199 | 25200 - 26999 | 27000 - 28799 |
| 247 | GLAS | 1 | - | - | - | - | - | 25,0 | - | - | - | - | - | - | - | - |
| | | 2 | - | - | - | - | - | - | - | - | - | 7,4 | 11,1 | 22,2 | 25,9 | 14,8 |
| | | 3 | - | - | 0,9 | 1,8 | 2,0 | 7,1 | 11,8 | 17,2 | 20,5 | 14,8 | 13,0 | 3,9 | 3,7 | 1,7 |
| | | 4 | 0,2 | 0,9 | 6,0 | 8,2 | 16,7 | 25,7 | 16,3 | 18,8 | 3,9 | 2,3 | 0,3 | 0,3 | - | 0,3 |
| | | 5 | - | - | - | - | - | - | - | 50,0 | - | - | 50,0 | - | - | - |
| | | 5A | - | - | - | - | - | - | - | 50,0 | - | - | 50,0 | - | - | - |
| | | 5B | - | - | - | - | - | - | - | - | - | - | - | - | - | - |
| | | T | 0,1 | 0,6 | 4,0 | 5,6 | 10,9 | 18,3 | 14,3 | 18,0 | 10,1 | 7,1 | 5,3 | 2,0 | 1,8 | 1,0 |
| 248 | KERAMISCHE ERZEUGN. | 1 | - | - | - | - | - | - | - | - | - | - | - | 23,1 | - | 15,4 |
| | | 2 | - | - | - | - | - | 3,7 | - | - | 11,1 | 3,7 | 11,1 | 20,4 | 9,3 | 9,3 |
| | | 3 | - | 0,4 | - | - | 2,8 | 6,6 | 6,8 | 16,6 | 18,4 | 19,2 | 12,2 | 5,8 | 4,1 | 1,9 |
| | | 4 | - | 0,7 | 3,6 | 10,0 | 19,3 | 27,6 | 19,5 | 11,1 | 5,1 | 2,0 | 0,6 | 0,4 | - | - |
| | | 5 | - | - | - | - | 20,0 | - | - | - | 80,0 | - | - | - | - | - |
| | | 5A | - | - | - | - | - | - | - | - | 100,0 | - | - | - | - | - |
| | | 5B | - | - | - | - | 100,0 | - | - | - | - | - | - | - | - | - |
| | | T | - | 0,6 | 2,3 | 6,4 | 13,3 | 19,9 | 14,6 | 12,3 | 9,6 | 7,5 | 4,6 | 3,0 | 1,5 | 1,0 |
| 25 | CHEMISCHE INDUSTRIE | 1 | - | - | - | - | - | 0,4 | - | - | - | 0,6 | 0,8 | - | 1,1 | 0,3 |
| | | 2 | - | - | - | - | - | - | - | 0,8 | 0,2 | 1,9 | 3,7 | 2,8 | 9,5 | 13,2 |
| | | 3 | - | 0,1 | . | 0,2 | 0,8 | 2,4 | 6,4 | 10,5 | 15,4 | 18,1 | 15,5 | 13,6 | 8,5 | 4,7 |
| | | 4 | 0,1 | 0,5 | 2,8 | 5,0 | 11,2 | 18,3 | 21,6 | 22,5 | 12,5 | 3,7 | 1,2 | 0,3 | 0,1 | 0,1 |
| | | 5 | - | - | - | - | - | 1,2 | 6,0 | 8,4 | 18,6 | 6,0 | 14,4 | 21,6 | 12,0 | 2,4 |
| | | 5A | - | - | - | - | - | 1,8 | 1,8 | 1,8 | 8,0 | 1,8 | 17,7 | 31,9 | 17,7 | 3,5 |
| | | 5B | - | - | - | - | - | - | 14,8 | 22,2 | 40,7 | 14,8 | 7,4 | - | - | - |
| | | T | 0,1 | 0,2 | 1,1 | 2,2 | 5,0 | 8,8 | 12,2 | 14,8 | 13,3 | 11,1 | 8,9 | 7,5 | 5,0 | 3,2 |
| 25A | CHEM. GRUNDSTOFFE | 1 | - | - | - | - | - | - | - | - | - | 0,7 | 1,0 | - | 0,7 | - |
| | | 2 | - | - | - | - | - | - | - | 1,1 | 0,1 | 2,1 | 3,5 | 1,8 | 8,5 | 13,7 |
| | | 3 | - | 0,1 | - | 0,2 | 0,8 | 2,3 | 6,4 | 10,6 | 14,8 | 17,5 | 16,4 | 12,8 | 9,1 | 5,5 |
| | | 4 | 0,1 | 0,3 | 2,6 | 4,7 | 12,3 | 18,3 | 21,5 | 23,5 | 11,0 | 3,9 | 1,1 | 0,3 | 0,1 | 0,1 |
| | | 5 | - | - | - | - | - | - | 9,1 | 9,1 | 9,1 | 4,5 | 9,1 | 27,3 | 18,2 | 4,5 |
| | | 5A | - | - | - | - | - | - | - | - | - | - | 7,1 | 42,9 | 28,5 | 7,1 |
| | | 5B | - | - | - | - | - | - | 25,0 | 25,0 | 25,0 | 12,5 | 12,5 | - | - | - |
| | | T | 0,1 | 0,2 | 1,0 | 1,9 | 5,2 | 8,4 | 11,8 | 14,9 | 12,2 | 11,0 | 9,4 | 7,1 | 5,5 | 3,7 |
| 25 | CHEMIEFASERINDUSTRIE | 1 | - | - | - | - | - | - | - | - | - | - | - | - | - | - |
| | | 2 | - | - | - | - | - | - | - | - | - | 25,0 | - | - | - | 12,5 |
| | | 3 | - | - | - | - | - | 2,2 | 2,2 | 9,7 | 22,0 | 25,3 | 11,2 | 11,9 | 5,3 | 7,5 |
| | | 4 | - | 0,3 | 4,1 | 4,5 | 13,0 | 17,8 | 26,0 | 21,6 | 9,9 | 1,0 | - | 0,7 | 0,3 | 0,3 |
| | | 5 | - | - | - | - | - | - | - | - | - | 100,0 | - | - | - | - |
| | | 5A | - | - | - | - | - | - | - | - | - | 100,0 | - | - | - | - |
| | | 5B | - | - | - | - | - | - | - | - | - | - | - | - | - | - |
| | | T | - | 0,2 | 2,2 | 2,4 | 7,1 | 10,7 | 15,2 | 15,9 | 14,8 | 12,1 | 4,8 | 5,4 | 2,4 | 3,6 |
| 31 | METALLERZEUGNISSE | 1 | - | - | - | - | - | - | - | - | 11,1 | - | 4,4 | 3,3 | 17,8 | - |
| | | 2 | - | - | - | - | 0,4 | 3,3 | 0,8 | 0,5 | 1,8 | 11,1 | 15,6 | 19,2 | 15,6 | 8,3 |
| | | 3 | - | - | 0,2 | 3,2 | 3,1 | 9,7 | 13,2 | 16,7 | 23,3 | 14,1 | 7,4 | 3,8 | 2,3 | 1,6 |
| | | 4 | 0,1 | 0,8 | 6,0 | 10,0 | 18,1 | 25,7 | 21,4 | 11,6 | 4,5 | 1,3 | 0,3 | . | - | - |
| | | 5 | - | - | - | - | 18,2 | 9,1 | 15,9 | 18,2 | 9,1 | 20,5 | 9,1 | - | - | - |
| | | 5A | - | - | - | - | - | 23,5 | - | - | 23,5 | 52,9 | - | - | - | - |
| | | 5B | - | - | - | - | 29,6 | - | 25,9 | 29,6 | - | - | 14,8 | - | - | - |
| | | T | 0,1 | 0,5 | 3,5 | 6,8 | 11,4 | 18,2 | 16,9 | 12,6 | 11,1 | 6,6 | 4,0 | 2,8 | 2,0 | 1,2 |
| 311 | GIESSEREI | 1 | - | - | - | - | - | - | - | - | - | - | - | - | 100,0 | - |
| | | 2 | - | - | - | - | - | - | - | - | 6,6 | 23,0 | 12,0 | 13,7 | 21,9 | 7,1 |
| | | 3 | - | - | - | 0,7 | 3,2 | 11,5 | 16,3 | 14,9 | 24,4 | 12,7 | 6,8 | 4,9 | 0,7 | 2,4 |
| | | 4 | - | 0,9 | 7,7 | 11,6 | 13,2 | 24,6 | 23,7 | 10,1 | 5,4 | 2,0 | 0,6 | 0,2 | - | - |
| | | 5 | - | - | - | - | - | - | - | - | - | - | - | - | - | - |
| | | 5A | - | - | - | - | - | - | - | - | - | - | - | - | - | - |
| | | 5B | - | - | - | - | - | - | - | - | - | - | - | - | - | - |
| | | T | - | 0,5 | 4,2 | 6,7 | 8,5 | 17,9 | 19,3 | 11,3 | 12,8 | 7,5 | 3,7 | 2,9 | 1,8 | 1,4 |
| 314 | METALLKONSTRUKTION | 1 | - | - | - | - | - | - | - | - | - | - | - | - | - | - |
| | | 2 | - | - | - | - | - | - | 1,0 | - | 2,9 | 1,9 | 25,5 | 27,0 | 8,7 | 13,5 |
| | | 3 | - | - | 0,3 | 1,5 | 1,5 | 5,3 | 12,4 | 20,6 | 22,0 | 17,3 | 7,9 | 4,0 | 3,7 | 1,6 |
| | | 4 | 0,2 | 1,6 | 6,0 | 9,4 | 12,9 | 27,0 | 21,9 | 9,4 | 8,0 | 3,3 | 0,3 | - | - | - |
| | | 5 | - | - | - | - | - | - | - | - | - | - | - | - | - | - |
| | | 5A | - | - | - | - | - | - | - | - | - | - | - | - | - | - |
| | | 5B | - | - | - | - | - | - | - | - | - | - | - | - | - | - |
| | | T | 0,1 | 0,8 | 3,0 | 5,1 | 6,8 | 15,1 | 15,6 | 12,9 | 13,1 | 8,8 | 6,2 | 4,6 | 2,5 | 2,1 |
| 316 | EBM-WAREN | 1 | - | - | - | - | - | - | - | - | - | - | 7,4 | 3,7 | 27,8 | - |
| | | 2 | - | - | - | - | 0,7 | 6,0 | 0,7 | - | 0,2 | 12,5 | 16,5 | 13,8 | 16,0 | 6,7 |
| | | 3 | - | - | 0,3 | 4,6 | 2,9 | 10,9 | 12,7 | 16,7 | 23,5 | 13,9 | 6,4 | 3,2 | 2,4 | 1,4 |
| | | 4 | 0,1 | 0,7 | 6,1 | 9,6 | 19,7 | 26,9 | 19,9 | 12,0 | 3,9 | 0,9 | 0,2 | . | - | - |
| | | 5 | - | - | - | - | 19,0 | 9,5 | 16,7 | 19,0 | 9,5 | 21,4 | 4,8 | - | - | - |
| | | 5A | - | - | - | - | - | 23,5 | - | - | 23,5 | 52,9 | - | - | - | - |
| | | 5B | - | - | - | - | 32,0 | - | 28,0 | 32,0 | - | - | 8,0 | - | - | - |
| | | T | . | 0,4 | 3,6 | 7,1 | 12,4 | 19,7 | 16,0 | 12,9 | 10,7 | 6,3 | 3,5 | 2,0 | 2,0 | 0,9 |
| 32 | MASCHINENBAU | 1 | - | - | - | - | - | - | - | - | - | 4,1 | 5,0 | 5,0 | - | 3,3 |
| | | 2 | - | - | - | - | - | - | 0,3 | 1,8 | 3,5 | 7,5 | 15,0 | 18,9 | 14,7 | 11,7 |
| | | 3 | - | . | 0,2 | 0,6 | 3,3 | 6,3 | 12,4 | 19,7 | 23,5 | 15,9 | 8,9 | 4,4 | 2,2 | 1,1 |
| | | 4 | 0,5 | 1,2 | 4,8 | 8,6 | 16,1 | 25,6 | 24,3 | 12,5 | 4,5 | 1,4 | 0,4 | 0,1 | 0,1 | - |
| | | 5 | - | - | - | - | - | - | 26,7 | 13,3 | 46,7 | - | 13,3 | - | - | - |
| | | 5A | - | - | - | - | - | - | 22,2 | - | 55,6 | - | 22,2 | - | - | - |
| | | 5B | - | - | - | - | - | - | 33,3 | 33,3 | 33,3 | - | - | - | - | - |
| | | T | 0,3 | 0,7 | 2,9 | 5,3 | 10,7 | 17,3 | 18,8 | 14,4 | 11,2 | 6,8 | 4,2 | 2,6 | 1,5 | 1,0 |
| 321 | LAND.MASCH.U.TRAKT. | 1 | - | - | - | - | - | - | - | - | - | - | - | - | - | - |
| | | 2 | - | - | - | - | - | - | - | - | - | - | 41,2 | 5,9 | 29,4 | - |
| | | 3 | - | - | 2,1 | 1,7 | 4,4 | 4,6 | 12,1 | 29,8 | 23,0 | 11,8 | 6,1 | 3,0 | - | - |
| | | 4 | - | - | 8,1 | 12,0 | 20,8 | 27,3 | 21,8 | 7,2 | 1,9 | - | 1,0 | - | - | - |
| | | 5 | - | - | - | - | - | - | - | - | - | - | - | - | - | - |
| | | 5A | - | - | - | - | - | - | - | - | - | - | - | - | - | - |
| | | 5B | - | - | - | - | - | - | - | - | - | - | - | - | - | - |
| | | T | - | - | 5,5 | 7,6 | 13,8 | 17,6 | 17,2 | 15,2 | 9,6 | 4,3 | 4,8 | 1,4 | 1,4 | - |

EMPLOYES — FEMMES

CLASSES DE GAIN ANNUEL (DM)

| 28800 - 30599 | 30600 - 32399 | 32400 - 34199 | 34200 - 35999 | 36000 - 37799 | 37800 - 39599 | 39600 - 41399 | 41400 - 43199 | 43200 - 44999 | 45000 - 46799 | 46800 - 48599 | 48600 - 50399 | >= 50400 | INSG. ENS. | | INDUSTRIE ET QUALIFICATIONS | NACE |
|---|---|---|---|---|---|---|---|---|---|---|---|---|---|---|---|---|
| - | - | - | - | - | - | - | - | - | - | - | 75,0 | - | 100,0 | 1 | VERRE | 247 |
| - | 7,4 | - | - | - | - | - | - | - | - | - | - | 11,1 | 100,0 | 2 | | |
| 0,4 | 0,8 | 0,4 | - | - | - | - | - | - | - | - | - | - | 100,0 | 3 | | |
| - | - | - | - | - | - | - | - | - | - | - | - | - | 100,0 | 4 | | |
| - | - | - | - | - | - | - | - | - | - | - | - | - | 100,0 | 5 | | |
| - | - | - | - | - | - | - | - | - | - | - | - | - | 100,0 | 5A | | |
| - | - | - | - | - | - | - | - | - | - | - | - | - | - | 5B | | |
| 0,2 | 0,4 | 0,2 | - | - | - | - | - | - | - | - | 0,2 | 0,2 | 100,0 | T | | |
| - | - | - | - | 15,4 | - | - | 15,4 | - | - | - | - | 30,8 | 100,0 | 1 | PROD. CERAMIQUES | 248 |
| 14,8 | 3,7 | - | - | 7,4 | 1,9 | - | - | - | - | - | 3,7 | - | 100,0 | 2 | | |
| 2,7 | 1,7 | 0,4 | 0,4 | - | - | - | - | - | - | - | - | - | 100,0 | 3 | | |
| - | - | - | - | - | - | - | - | - | - | - | - | - | 100,0 | 4 | | |
| - | - | - | - | - | - | - | - | - | - | - | - | - | 100,0 | 5 | | |
| - | - | - | - | - | - | - | - | - | - | - | - | - | 100,0 | 5A | | |
| - | - | - | - | - | - | - | - | - | - | - | - | - | 100,0 | 5B | | |
| 1,4 | 0,7 | 0,1 | 0,1 | 0,4 | 0,1 | - | 0,1 | - | - | - | 0,1 | 0,3 | 100,0 | T | | |
| 3,4 | 3,9 | 3,4 | 3,9 | 8,2 | 8,5 | 5,1 | 4,5 | 5,1 | 6,2 | 7,9 | 2,3 | 34,5 | 100,0 | 1 | INDUSTRIE CHIMIQUE | 25 |
| 14,9 | 16,0 | 7,5 | 8,5 | 6,2 | 3,1 | 2,5 | 1,5 | 2,4 | 0,7 | 2,1 | 0,3 | 1,9 | 100,0 | 2 | | |
| 2,1 | 0,7 | 0,5 | 0,1 | 0,2 | . | 0,1 | . | - | . | - | - | - | 100,0 | 3 | | |
| 0,1 | . | - | - | - | - | - | - | - | - | - | - | - | 100,0 | 4 | | |
| 4,8 | 2,4 | - | 2,4 | - | - | - | - | - | - | - | - | - | 100,0 | 5 | | |
| 7,1 | 3,5 | - | 3,5 | - | - | - | - | - | - | - | - | - | 100,0 | 5A | | |
| - | - | - | - | - | - | - | - | - | - | - | - | - | 100,0 | 5B | | |
| 1,9 | 1,3 | 0,7 | 0,6 | 0,5 | 0,3 | 0,2 | 0,1 | 0,2 | 0,1 | 0,2 | . | 0,6 | 100,0 | T | | |
| 2,0 | 4,7 | 4,1 | 3,4 | 6,8 | 8,8 | 4,1 | 2,7 | 5,4 | 6,8 | 8,1 | 2,7 | 38,1 | 100,0 | 1 | PROD. CHIM. DE BASE | 25A |
| 15,2 | 18,9 | 7,3 | 8,2 | 5,8 | 2,0 | 3,0 | 0,4 | 2,0 | 1,0 | 2,8 | 0,4 | 2,0 | 100,0 | 2 | | |
| 2,2 | 0,6 | 0,5 | 0,1 | 0,1 | - | 0,1 | . | - | - | - | - | - | 100,0 | 3 | | |
| 0,1 | 0,1 | - | - | - | - | - | - | - | - | - | - | - | 100,0 | 4 | | |
| 4,5 | 4,5 | - | - | - | - | - | - | - | - | - | - | - | 100,0 | 5 | | |
| 7,1 | 7,1 | - | - | - | - | - | - | - | - | - | - | - | 100,0 | 5A | | |
| - | - | - | - | - | - | - | - | - | - | - | - | - | 100,0 | 5B | | |
| 2,1 | 1,5 | 0,7 | 0,6 | 0,5 | 0,3 | 0,3 | 0,1 | 0,2 | 0,2 | 0,3 | 0,1 | 0,8 | 100,0 | T | | |
| - | - | - | - | 20,0 | - | - | - | 20,0 | - | - | - | 60,0 | 100,0 | 1 | FIBRES ART. ET SYNT. | 26 |
| 25,0 | - | 12,5 | - | - | 12,5 | - | - | - | - | - | - | 12,5 | 100,0 | 2 | | |
| 1,3 | 0,4 | 0,4 | - | - | - | - | - | - | - | 0,4 | - | - | 100,0 | 3 | | |
| - | 0,3 | - | - | - | - | - | - | - | - | - | - | - | 100,0 | 4 | | |
| - | - | - | - | - | - | - | - | - | - | - | - | - | 100,0 | 5 | | |
| - | - | - | - | - | - | - | - | - | - | - | - | - | 100,0 | 5A | | |
| - | - | - | - | - | - | - | - | - | - | - | - | - | - | 5B | | |
| 0,9 | 0,4 | 0,4 | - | 0,2 | 0,2 | - | - | 0,2 | - | 0,2 | - | 0,7 | 100,0 | T | | |
| 7,8 | - | 2,2 | 6,7 | 10,0 | - | - | 4,4 | - | 4,4 | - | - | 27,8 | 100,0 | 1 | OUVRAGES EN METAUX | 31 |
| 8,7 | 2,8 | 5,7 | 0,6 | 0,5 | 0,5 | 1,2 | 0,3 | 1,0 | 0,5 | - | - | 0,4 | 100,0 | 2 | | |
| 0,6 | 0,3 | 0,2 | 0,1 | 0,1 | 0,1 | . | - | . | - | - | - | - | 100,0 | 3 | | |
| - | - | - | - | - | - | - | - | - | - | - | - | - | 100,0 | 4 | | |
| - | - | - | - | - | - | - | - | - | - | - | - | - | 100,0 | 5 | | |
| - | - | - | - | - | - | - | - | - | - | - | - | - | 100,0 | 5A | | |
| - | - | - | - | - | - | - | - | - | - | - | - | - | 100,0 | 5B | | |
| 0,9 | 0,3 | 0,6 | 0,1 | 0,1 | 0,1 | 0,1 | . | 0,1 | 0,1 | - | - | 0,1 | 100,0 | T | | |
| - | - | - | - | - | - | - | - | - | - | - | - | - | 100,0 | 1 | FONDERIES | 311 |
| 6,0 | 3,3 | 5,5 | - | - | - | - | - | - | - | - | - | 1,1 | 100,0 | 2 | | |
| 0,7 | 0,4 | - | - | 0,3 | - | - | - | - | - | - | - | - | 100,0 | 3 | | |
| - | - | - | - | - | - | - | - | - | - | - | - | - | 100,0 | 4 | | |
| - | - | - | - | - | - | - | - | - | - | - | - | - | - | 5 | | |
| - | - | - | - | - | - | - | - | - | - | - | - | - | - | 5A | | |
| - | - | - | - | - | - | - | - | - | - | - | - | - | - | 5B | | |
| 0,7 | 0,4 | 0,4 | - | 0,1 | - | - | - | - | - | - | - | 0,1 | 100,0 | T | | |
| 33,3 | - | - | 33,3 | - | - | - | - | - | - | - | - | 33,3 | 100,0 | 1 | CONSTR. METALLIQUE | 314 |
| 6,7 | - | 6,7 | 1,0 | - | - | 1,0 | 2,2 | 1,9 | - | - | - | - | 100,0 | 2 | | |
| 0,8 | - | 0,5 | 0,3 | 0,3 | 0,3 | - | - | - | - | - | - | - | 100,0 | 3 | | |
| - | - | - | - | - | - | - | - | - | - | - | - | - | 100,0 | 4 | | |
| - | - | - | - | - | - | - | - | - | - | - | - | - | - | 5 | | |
| - | - | - | - | - | - | - | - | - | - | - | - | - | - | 5A | | |
| - | - | - | - | - | - | - | - | - | - | - | - | - | - | 5B | | |
| 1,2 | - | 1,0 | 0,3 | 0,1 | 0,1 | 0,1 | 0,2 | 0,2 | - | - | - | 0,1 | 100,0 | T | | |
| 9,3 | - | - | - | 7,4 | - | - | 7,4 | - | 7,4 | - | - | 29,6 | 100,0 | 1 | OUTILLAGE A. FINIS | 316 |
| 8,7 | 3,0 | 8,3 | 0,5 | 1,0 | 0,9 | 1,6 | - | 1,4 | 1,0 | - | - | 0,5 | 100,0 | 2 | | |
| 0,5 | 0,1 | 0,1 | 0,1 | - | 0,2 | - | - | 0,1 | - | - | - | - | 100,0 | 3 | | |
| - | - | - | - | - | - | - | - | - | - | - | - | - | 100,0 | 4 | | |
| - | - | - | - | - | - | - | - | - | - | - | - | - | 100,0 | 5 | | |
| - | - | - | - | - | - | - | - | - | - | - | - | - | 100,0 | 5A | | |
| - | - | - | - | - | - | - | - | - | - | - | - | - | 100,0 | 5B | | |
| 0,8 | 0,2 | 0,6 | 0,1 | 0,1 | 0,1 | 0,1 | . | 0,1 | 0,1 | - | - | 0,1 | 100,0 | T | | |
| 3,3 | 19,8 | 6,6 | 5,0 | 9,9 | 3,3 | 6,6 | 6,6 | 6,6 | - | - | 3,3 | 11,6 | 100,0 | 1 | MACHINES, MAT. MECAN. | 32 |
| 9,7 | 4,7 | 2,8 | 4,6 | 2,4 | 1,0 | - | 0,6 | 0,2 | - | 0,2 | - | 0,2 | 100,0 | 2 | | |
| 0,6 | 0,4 | 0,3 | 0,1 | - | - | . | 0,1 | - | - | - | - | - | 100,0 | 3 | | |
| - | - | - | - | - | - | - | - | . | - | - | - | - | 100,0 | 4 | | |
| - | - | - | - | - | - | - | - | - | - | - | - | - | 100,0 | 5 | | |
| - | - | - | - | - | - | - | - | - | - | - | - | - | 100,0 | 5A | | |
| - | - | - | - | - | - | - | - | - | - | - | - | - | 100,0 | 5B | | |
| 0,7 | 0,4 | 0,3 | 0,3 | 0,1 | 0,1 | . | 0,1 | . | - | . | . | . | 100,0 | T | | |
| - | - | - | - | - | - | - | - | - | - | - | - | - | - | 1 | MACH., TRACT. AGRIC. | 321 |
| 23,5 | - | - | - | - | - | - | - | - | - | - | - | - | 100,0 | 2 | | |
| - | - | - | 1,5 | - | - | - | - | - | - | - | - | - | 100,0 | 3 | | |
| - | - | - | - | - | - | - | - | - | - | - | - | - | 100,0 | 4 | | |
| - | - | - | - | - | - | - | - | - | - | - | - | - | - | 5 | | |
| - | - | - | - | - | - | - | - | - | - | - | - | - | - | 5A | | |
| - | - | - | - | - | - | - | - | - | - | - | - | - | - | 5B | | |
| 1,1 | - | - | 0,6 | - | - | - | - | - | - | - | - | - | 100,0 | T | | |

FRAUEN — ANGESTELLTE

| NACE | INDUSTRIE UND LEISTUNGSGRUPPEN | | JAHRESVERDIENSTKLASSEN (DM) | | | | | | | | | | | | | |
|---|---|---|---|---|---|---|---|---|---|---|---|---|---|---|---|---|
| | | | < 5400 | 5400 - 7199 | 7200 - 8999 | 9000 - 10799 | 10800 - 12599 | 12600 - 14399 | 14400 - 16199 | 16200 - 17999 | 18000 - 19799 | 19800 - 21599 | 21600 - 23399 | 23400 - 25199 | 25200 - 26999 | 27000 - 28799 |
| 322 | WERKZEUGMASCHINEN | 1 | - | - | - | - | - | - | - | - | - | - | 8,6 | 8,6 | - | 5,7 |
| | | 2 | - | - | - | - | - | - | - | 0,9 | 0,9 | 6,6 | 10,8 | 13,5 | 12,2 | 12,1 |
| | | 3 | - | - | - | 0,3 | 2,7 | 5,0 | 11,6 | 16,3 | 23,5 | 17,9 | 10,8 | 5,4 | 3,1 | 1,8 |
| | | 4 | 0,6 | 0,9 | 3,8 | 7,1 | 15,1 | 22,9 | 26,3 | 15,1 | 6,3 | 1,7 | 0,2 | . | 0,1 | - |
| | | 5 | - | - | - | - | - | - | 36,4 | 18,2 | 45,5 | - | - | - | - | - |
| | | 5A | - | - | - | - | - | - | 28,6 | - | 71,4 | - | - | - | - | - |
| | | 5B | - | - | - | - | - | - | 50,0 | 50,0 | - | - | - | - | - | - |
| | | T | 0,4 | 0,6 | 2,4 | 4,6 | 10,5 | 16,1 | 20,6 | 15,1 | 11,9 | 7,3 | 4,1 | 2,3 | 1,4 | 1,0 |
| 33 | BUEROMASCH., DV-GER. | 1 | - | - | - | - | - | - | - | - | - | - | 17,4 | - | - | - |
| | | 2 | - | - | - | - | - | 4,1 | - | - | 4,1 | 1,5 | 15,9 | 4,6 | 6,2 | 10,3 |
| | | 3 | - | - | 0,2 | 0,3 | 1,7 | 6,3 | 9,5 | 18,1 | 19,0 | 10,9 | 10,4 | 6,6 | 6,3 | 4,5 |
| | | 4 | - | 0,4 | 3,6 | 8,0 | 19,2 | 30,6 | 19,7 | 6,3 | 4,3 | 4,4 | 1,9 | 0,9 | 0,4 | - |
| | | 5 | - | - | - | - | - | - | 50,0 | - | 50,0 | - | - | - | - | - |
| | | 5A | - | - | - | - | - | - | 50,0 | - | 50,0 | - | - | - | - | - |
| | | 5B | - | - | - | - | - | - | - | - | - | - | - | - | - | - |
| | | T | - | 0,2 | 2,0 | 4,3 | 10,9 | 19,0 | 14,5 | 11,2 | 10,8 | 7,1 | 6,2 | 3,5 | 3,1 | 2,3 |
| 34 | ELEKTROTECHNIK | 1 | - | - | - | - | - | - | - | - | - | 2,7 | 4,0 | 2,7 | - | 13,3 |
| | | 2 | - | - | 0,1 | - | 0,4 | 0,1 | 2,5 | 1,6 | 4,3 | 9,3 | 10,7 | 15,3 | 14,1 | 12,9 |
| | | 3 | - | - | . | 0,4 | 1,7 | 4,3 | 10,4 | 20,3 | 24,2 | 16,5 | 10,5 | 6,7 | 2,8 | 1,2 |
| | | 4 | 0,1 | 0,5 | 3,2 | 7,3 | 14,9 | 26,5 | 26,9 | 14,3 | 4,7 | 1,2 | 0,1 | 0,1 | - | . |
| | | 5 | - | - | - | - | 3,4 | 13,6 | - | 39,8 | 9,2 | 10,2 | 10,2 | 3,4 | 6,8 | 3,4 |
| | | 5A | - | - | - | - | - | - | - | 42,7 | 8,5 | 14,6 | 14,6 | 4,9 | 9,8 | 4,9 |
| | | 5B | - | - | - | - | 11,1 | 44,4 | - | 33,3 | 11,1 | - | - | - | - | - |
| | | T | . | 0,3 | 1,7 | 4,0 | 8,5 | 15,6 | 18,5 | 16,2 | 12,9 | 8,2 | 5,1 | 3,7 | 2,0 | 1,3 |
| 35 | KRAFTWAGEN U.-TEILE | 1 | - | - | - | - | - | - | - | - | - | - | - | - | - | 5,3 |
| | | 2 | - | - | - | - | - | - | 0,2 | 3,2 | 0,4 | 3,0 | 5,0 | 12,7 | 18,1 | 15,3 |
| | | 3 | - | - | 0,1 | 0,4 | 1,4 | 4,4 | 6,7 | 10,9 | 16,2 | 19,2 | 17,8 | 10,8 | 4,9 | 4,4 |
| | | 4 | 0,2 | 0,3 | 1,9 | 5,1 | 9,6 | 18,5 | 24,1 | 20,8 | 13,7 | 4,7 | 0,4 | 0,6 | 0,1 | - |
| | | 5 | - | - | - | - | - | - | - | - | - | - | - | 100,0 | - | - |
| | | 5A | - | - | - | - | - | - | - | - | - | - | - | 100,0 | - | - |
| | | 5B | - | - | - | - | - | - | - | - | - | - | - | - | - | - |
| | | T | 0,1 | 0,2 | 1,1 | 2,8 | 5,5 | 11,6 | 15,5 | 15,7 | 14,1 | 10,8 | 8,0 | 5,6 | 3,0 | 2,6 |
| 351 | KRAFTWAGEN U.-MOTOR | 1 | - | - | - | - | - | - | - | - | - | - | - | - | - | 11,1 |
| | | 2 | - | - | - | - | - | - | - | 3,7 | - | - | 2,5 | 8,6 | 18,5 | 16,0 |
| | | 3 | - | - | - | 0,4 | 1,0 | 3,5 | 6,1 | 9,3 | 15,3 | 18,5 | 19,1 | 13,1 | 5,2 | 5,4 |
| | | 4 | 0,1 | 0,1 | 1,4 | 3,5 | 7,7 | 16,3 | 22,4 | 23,2 | 17,1 | 6,4 | 0,6 | 0,9 | 0,1 | - |
| | | 5 | - | - | - | - | - | - | - | - | - | - | - | 100,0 | - | - |
| | | 5A | - | - | - | - | - | - | - | - | - | - | - | 100,0 | - | - |
| | | 5B | - | - | - | - | - | - | - | - | - | - | - | - | - | - |
| | | T | . | 0,1 | 0,7 | 2,0 | 4,4 | 9,9 | 14,2 | 16,1 | 15,5 | 11,4 | 8,7 | 6,8 | 3,2 | 3,1 |
| 36 | FAHRZEUGBAU OHNE KFZ | 1 | - | - | - | - | - | - | - | - | - | - | - | - | - | 66,7 |
| | | 2 | - | 0,5 | - | 0,5 | - | - | 1,1 | 1,1 | 7,1 | 1,1 | 9,9 | 26,4 | 11,0 | 13,2 |
| | | 3 | - | - | 0,2 | 0,1 | 1,1 | 5,7 | 9,9 | 22,6 | 22,7 | 13,5 | 10,4 | 6,6 | 3,1 | 2,4 |
| | | 4 | . | 0,5 | 1,4 | 6,2 | 17,8 | 28,9 | 25,3 | 12,0 | 6,1 | 0,8 | 0,7 | 0,3 | 0,2 | - |
| | | 5 | - | - | - | - | - | 66,7 | - | - | - | - | 33,3 | - | - | - |
| | | 5A | - | - | - | - | - | 50,0 | - | - | - | - | 50,0 | - | - | - |
| | | 5B | - | - | - | - | - | 100,0 | - | - | - | - | - | - | - | - |
| | | T | . | 0,3 | 0,8 | 3,5 | 10,3 | 18,5 | 18,2 | 16,1 | 13,1 | 6,1 | 5,0 | 3,5 | 1,7 | 1,4 |
| 361 | SCHIFFBAU | 1 | - | - | - | - | - | - | - | - | - | - | - | - | - | 100,0 |
| | | 2 | - | 20,0 | - | 20,0 | - | - | - | - | 20,0 | 40,0 | - | - | - | - |
| | | 3 | - | - | - | - | - | 5,4 | 11,4 | 22,6 | 20,0 | 16,5 | 8,1 | 7,5 | 4,9 | 2,8 |
| | | 4 | - | 0,7 | 1,8 | 5,0 | 25,7 | 26,6 | 16,8 | 13,1 | 8,4 | - | - | 1,1 | 0,7 | - |
| | | 5 | - | - | - | - | - | - | - | - | - | - | - | - | - | - |
| | | 5A | - | - | - | - | - | - | - | - | - | - | - | - | - | - |
| | | 5B | - | - | - | - | - | - | - | - | - | - | - | - | - | - |
| | | T | - | 0,5 | 1,2 | 3,3 | 16,9 | 19,3 | 14,9 | 16,2 | 12,3 | 5,6 | 2,7 | 3,2 | 2,1 | 1,4 |
| 364 | LUFTFAHRZEUGBAU | 1 | - | - | - | - | - | - | - | - | - | - | - | - | - | - |
| | | 2 | - | - | - | - | - | - | - | 1,9 | - | - | 7,5 | 22,4 | 7,5 | 22,4 |
| | | 3 | - | - | 0,3 | - | 1,1 | 5,0 | 10,5 | 19,5 | 22,6 | 15,0 | 11,0 | 7,3 | 3,2 | 2,3 |
| | | 4 | . | - | 1,0 | 6,1 | 14,5 | 28,0 | 29,4 | 12,2 | 6,6 | 0,9 | 1,2 | - | - | - |
| | | 5 | - | - | - | - | - | - | - | - | - | - | 100,0 | - | - | - |
| | | 5A | - | - | - | - | - | - | - | - | - | - | 100,0 | - | - | - |
| | | 5B | - | - | - | - | - | - | - | - | - | - | - | - | - | - |
| | | T | . | - | 0,6 | 3,1 | 7,8 | 16,5 | 19,8 | 15,3 | 13,9 | 7,5 | 6,1 | 4,0 | 1,7 | 1,6 |
| 37 | FEINMECHANIK,OPTIK | 1 | - | - | - | - | - | - | - | - | - | - | - | - | - | - |
| | | 2 | - | - | - | - | 3,8 | 0,6 | 0,8 | 6,5 | 5,0 | 15,3 | 15,1 | 8,6 | 5,0 | 12,8 |
| | | 3 | - | 0,5 | 0,7 | 1,1 | 3,0 | 10,1 | 14,1 | 20,4 | 15,9 | 13,1 | 10,2 | 4,1 | 1,9 | 2,0 |
| | | 4 | 0,1 | 0,6 | 3,5 | 8,7 | 17,2 | 24,2 | 24,5 | 13,9 | 6,2 | 0,8 | 0,4 | 0,1 | - | 0,1 |
| | | 5 | - | - | - | - | - | - | 30,0 | - | - | - | 20,0 | 50,0 | - | - |
| | | 5A | - | - | - | - | - | - | - | - | - | - | 28,6 | 71,4 | - | - |
| | | 5B | - | - | - | - | - | - | 100,0 | - | - | - | - | - | - | - |
| | | T | . | 0,5 | 2,3 | 5,5 | 11,4 | 18,0 | 19,7 | 15,8 | 9,5 | 5,8 | 4,6 | 2,0 | 0,9 | 1,3 |
| 41/42 | NAHRUNGS-U.GENUSSM. | 1 | - | - | - | - | 0,7 | 3,2 | - | - | - | 1,4 | 7,4 | 4,2 | 5,2 | 4,2 |
| | | 2 | - | - | - | 0,3 | 3,4 | 2,3 | 1,9 | 9,3 | 8,5 | 13,5 | 11,1 | 11,7 | 9,3 | 5,9 |
| | | 3 | - | 0,1 | 0,1 | 1,4 | 4,5 | 9,7 | 16,2 | 18,0 | 15,4 | 13,8 | 10,2 | 5,1 | 2,8 | 1,3 |
| | | 4 | 0,2 | 2,8 | 7,4 | 12,8 | 20,8 | 22,8 | 14,1 | 8,8 | 5,9 | 2,9 | 1,1 | 0,3 | 0,1 | . |
| | | 5 | - | - | - | - | 1,2 | 3,5 | 2,9 | 15,2 | 29,2 | 9,4 | 22,2 | 7,0 | 2,3 | 2,3 |
| | | 5A | - | - | - | - | 2,3 | 6,8 | 2,3 | 6,8 | 6,8 | 18,2 | 34,1 | 13,6 | - | - |
| | | 5B | - | - | - | - | - | - | 3,6 | 24,1 | 53,0 | - | 9,6 | - | 4,8 | 4,8 |
| | | T | 0,1 | 1,5 | 3,9 | 7,3 | 13,0 | 16,2 | 14,3 | 12,6 | 10,1 | 7,9 | 5,5 | 2,9 | 1,7 | 0,9 |
| 41A | NAHRUNGSMITTELGEW. | 1 | - | - | - | - | 0,8 | 3,8 | - | - | - | 1,7 | 8,8 | 5,0 | 4,6 | 4,2 |
| | | 2 | - | - | - | 0,3 | 4,5 | 2,4 | 2,5 | 11,6 | 10,1 | 13,1 | 10,9 | 9,1 | 9,3 | 3,4 |
| | | 3 | - | . | 0,1 | 1,7 | 5,9 | 11,2 | 19,8 | 19,3 | 15,7 | 11,5 | 7,4 | 3,9 | 1,8 | 0,8 |
| | | 4 | 0,2 | 3,2 | 8,2 | 14,2 | 22,9 | 24,7 | 14,0 | 6,9 | 3,3 | 1,3 | 0,8 | 0,2 | 0,1 | - |
| | | 5 | - | - | - | - | - | 2,5 | 1,3 | 15,0 | 30,0 | 10,0 | 23,8 | 7,5 | 2,5 | 2,5 |
| | | 5A | - | - | - | - | - | 5,0 | 2,5 | 5,0 | 5,0 | 20,0 | 37,5 | 15,0 | - | - |
| | | 5B | - | - | - | - | - | - | - | 25,0 | 55,0 | - | 10,0 | - | 5,0 | 5,0 |
| | | T | 0,1 | 1,8 | 4,6 | 8,6 | 15,1 | 18,2 | 15,5 | 11,9 | 8,5 | 5,9 | 4,0 | 2,1 | 1,3 | 0,5 |

(SUITE)

EMPLOYES — FEMMES

| CLASSES DE GAIN ANNUEL (DM) | | | | | | | | | | | | | | | NACE |
|---|---|---|---|---|---|---|---|---|---|---|---|---|---|---|---|
| 28800 - 30599 | 30600 - 32399 | 32400 - 34199 | 34200 - 35999 | 36000 - 37799 | 37800 - 39599 | 39600 - 41399 | 41400 - 43199 | 43200 - 44999 | 45000 - 46799 | 46800 - 48599 | 48600 - 50399 | > = 50400 | INSG. ENS. | INDUSTRIE ET QUALIFICATIONS | |
| - | 28,6 | 11,4 | - | 5,7 | 5,7 | - | 5,7 | - | - | - | - | 20,0 | 100,0 | 1 MACHINES-OUTILS | 322 |
| 8,9 | 9,6 | 4,9 | 8,0 | 8,7 | - | - | 0,9 | 0,9 | - | - | - | 0,7 | 100,0 | 2 | |
| 0,7 | 0,5 | 0,3 | - | - | - | - | - | - | - | - | - | - | 100,0 | 3 | |
| - | - | - | - | - | - | - | - | . | - | - | - | - | 100,0 | 4 | |
| - | - | - | - | - | - | - | - | - | - | - | - | - | 100,0 | 5 | |
| - | - | - | - | - | - | - | - | - | - | - | - | - | 100,0 | 5A | |
| - | - | - | - | - | - | - | - | - | - | - | - | - | - | 5B | |
| 0,5 | 0,5 | 0,3 | 0,2 | 0,3 | . | - | . | 0,1 | - | - | - | 0,1 | 100,0 | T | |
| - | - | - | 8,7 | - | - | - | 4,3 | 17,4 | - | - | - | 52,2 | 100,0 | 1 MACHINES DE BUREAU | 33 |
| 9,2 | 2,1 | 3,1 | - | 10,3 | 10,3 | - | 8,2 | 2,1 | 4,1 | 2,1 | - | 2,1 | 100,0 | 2 | |
| 2,9 | 1,3 | 0,6 | 0,8 | 0,3 | - | 0,3 | - | - | - | - | - | - | 100,0 | 3 | |
| 0,1 | - | 0,1 | - | - | - | - | - | - | - | - | - | - | 100,0 | 4 | |
| - | - | - | - | - | - | - | - | - | - | - | - | - | 100,0 | 5 | |
| - | - | - | - | - | - | - | - | - | - | - | - | - | 100,0 | 5A | |
| - | - | - | - | - | - | - | - | - | - | - | - | - | - | 5B | |
| 1,7 | 0,6 | 0,4 | 0,4 | 0,5 | 0,3 | 0,1 | 0,3 | 0,1 | 0,1 | 0,1 | - | 0,3 | 100,0 | T | |
| 4,0 | 6,7 | 8,0 | 9,3 | 8,0 | - | - | - | 5,3 | 4,0 | - | 2,7 | 29,3 | 100,0 | 1 CONSTRUCTION ELECT. | 34 |
| 10,4 | 5,1 | 4,2 | 4,1 | 2,6 | 0,3 | 1,2 | - | 0,5 | - | 0,1 | - | - | 100,0 | 2 | |
| 0,5 | 0,2 | 0,1 | 0,1 | - | . | - | - | - | - | - | - | - | 100,0 | 3 | |
| - | - | . | - | - | - | . | - | - | - | - | - | - | 100,0 | 4 | |
| - | - | - | - | - | - | - | - | - | - | - | - | - | 100,0 | 5 | |
| - | - | - | - | - | - | - | - | - | - | - | - | - | 100,0 | 5A | |
| - | - | - | - | - | - | - | - | - | - | - | - | - | 100,0 | 5B | |
| 0,8 | 0,4 | 0,3 | 0,3 | 0,2 | . | 0,1 | - | . | . | . | . | 0,1 | 100,0 | T | |
| - | - | - | - | 10,5 | 21,1 | - | - | - | - | 21,1 | 42,1 | - | 100,0 | 1 AUTOM.,PIECES DET. | 35 |
| 7,2 | 7,4 | 8,0 | 4,8 | 4,8 | 3,2 | 3,2 | 3,8 | - | 0,8 | 0,8 | - | 0,8 | 100,0 | 2 | |
| 1,2 | 1,1 | 0,4 | . | - | - | 0,1 | - | - | - | - | - | - | 100,0 | 3 | |
| - | 0,1 | - | - | - | - | - | - | - | - | - | - | - | 100,0 | 4 | |
| - | - | - | - | - | - | - | - | - | - | - | - | - | 100,0 | 5 | |
| - | - | - | - | - | - | - | - | - | - | - | - | - | 100,0 | 5A | |
| - | - | - | - | - | - | - | - | - | - | - | - | - | - | 5B | |
| 0,8 | 0,9 | 0,5 | 0,2 | 0,2 | 0,2 | 0,2 | . | - | . | 0,1 | 0,1 | . | 100,0 | T | |
| - | - | - | - | - | - | - | - | - | - | 44,4 | 44,4 | - | 100,0 | 1 CONSTR. AUTOMOBILES | 351 |
| 9,9 | 7,4 | 9,9 | 4,9 | 6,2 | 4,9 | 4,9 | - | - | 1,2 | - | - | 1,2 | 100,0 | 2 | |
| 1,3 | 1,0 | 0,5 | - | - | - | 0,1 | - | - | - | - | - | - | 100,0 | 3 | |
| - | 0,2 | - | - | - | - | - | - | - | - | - | - | - | 100,0 | 4 | |
| - | - | - | - | - | - | - | - | - | - | - | - | - | 100,0 | 5 | |
| - | - | - | - | - | - | - | - | - | - | - | - | - | 100,0 | 5A | |
| - | - | - | - | - | - | - | - | - | - | - | - | - | - | 5B | |
| 1,0 | 0,9 | 0,7 | 0,2 | 0,3 | 0,2 | 0,3 | - | - | 0,1 | 0,1 | 0,1 | 0,1 | 100,0 | T | |
| - | - | - | - | - | - | - | - | 33,3 | - | - | - | - | 100,0 | 1 AUTRE MAT. TRANSPORT | 36 |
| 6,6 | 2,2 | 7,7 | 7,7 | - | 1,6 | - | - | - | - | - | - | 2,2 | 100,0 | 2 | |
| 1,4 | 0,3 | - | - | - | 0,1 | - | - | - | - | - | - | - | 100,0 | 3 | |
| - | - | - | - | - | - | - | - | - | - | - | - | - | 100,0 | 4 | |
| - | - | - | - | - | - | - | - | - | - | - | - | - | 100,0 | 5 | |
| - | - | - | - | - | - | - | - | - | - | - | - | - | 100,0 | 5A | |
| - | - | - | - | - | - | - | - | - | - | - | - | - | 100,0 | 5B | |
| 0,7 | 0,2 | 0,2 | 0,2 | - | 0,1 | - | - | 0,1 | - | - | - | 0,1 | 100,0 | T | |
| - | - | - | - | - | - | - | - | - | - | - | - | - | 100,0 | 1 CONSTR. NAVALE | 351 |
| - | - | - | - | - | - | - | - | - | - | - | - | - | 100,0 | 2 | |
| 0,7 | - | - | - | - | - | - | - | - | - | - | - | - | 100,0 | 3 | |
| - | - | - | - | - | - | - | - | - | - | - | - | - | 100,0 | 4 | |
| - | - | - | - | - | - | - | - | - | - | - | - | - | - | 5 | |
| - | - | - | - | - | - | - | - | - | - | - | - | - | - | 5A | |
| - | - | - | - | - | - | - | - | - | - | - | - | - | - | 5B | |
| 0,2 | - | - | - | - | - | - | - | - | - | - | - | - | 100,0 | T | |
| - | - | - | - | - | - | - | - | 100,0 | - | - | - | - | 100,0 | 1 CONSTR. AERONEFS | 364 |
| 3,7 | 3,7 | 11,2 | 13,1 | - | 2,8 | - | - | - | - | - | - | 3,7 | 100,0 | 2 | |
| 1,5 | 0,5 | - | - | - | 0,2 | - | - | - | - | - | - | - | 100,0 | 3 | |
| - | - | - | - | - | - | - | - | - | - | - | - | - | 100,0 | 4 | |
| - | - | - | - | - | - | - | - | - | - | - | - | - | 100,0 | 5 | |
| - | - | - | - | - | - | - | - | - | - | - | - | - | 100,0 | 5A | |
| - | - | - | - | - | - | - | - | - | - | - | - | - | - | 5B | |
| 0,8 | 0,3 | 0,3 | 0,3 | - | 0,2 | - | - | 0,1 | - | - | - | 0,1 | 100,0 | T | |
| - | 41,7 | - | - | - | 8,3 | 8,3 | - | 8,3 | - | 16,7 | - | 16,7 | 100,0 | 1 INSTR. PRECISION ETC | 37 |
| 12,1 | 1,7 | 8,2 | 1,7 | 2,1 | - | - | 0,8 | - | - | - | - | - | 100,0 | 2 | |
| 1,8 | 0,1 | 0,4 | 0,3 | 0,1 | - | - | - | - | - | - | - | - | 100,0 | 3 | |
| - | - | - | - | - | - | - | - | - | - | - | - | - | 100,0 | 4 | |
| - | - | - | - | - | - | - | - | - | - | - | - | - | 100,0 | 5 | |
| - | - | - | - | - | - | - | - | - | - | - | - | - | 100,0 | 5A | |
| - | - | - | - | - | - | - | - | - | - | - | - | - | 100,0 | 5B | |
| 1,2 | 0,3 | 0,5 | 0,2 | 0,1 | . | . | . | . | - | 0,1 | - | 0,1 | 100,0 | T | |
| 10,5 | 20,0 | 5,6 | 4,2 | 3,5 | 1,4 | 1,4 | 3,5 | 5,6 | - | 1,1 | 0,7 | 16,1 | 100,0 | 1 ALIM. BOISSONS TABAC | 41/42 |
| 7,5 | 3,6 | 2,8 | 2,6 | 2,3 | 0,5 | 1,0 | 0,9 | 0,4 | 0,5 | 0,1 | - | 0,6 | 100,0 | 2 | |
| 0,7 | 0,2 | 0,2 | 0,1 | . | . | . | . | . | . | - | - | - | 100,0 | 3 | |
| - | - | - | - | - | - | - | - | . | - | - | - | - | 100,0 | 4 | |
| 4,7 | - | - | - | - | - | - | - | - | - | - | - | - | 100,0 | 5 | |
| 9,1 | - | - | - | - | - | - | - | - | - | - | - | - | 100,0 | 5A | |
| - | - | - | - | - | - | - | - | - | - | - | - | - | 100,0 | 5B | |
| 0,7 | 0,4 | 0,2 | 0,2 | 0,1 | . | 0,1 | 0,1 | 0,1 | . | . | . | 0,2 | 100,0 | T | |
| 11,8 | 21,8 | 5,9 | 5,0 | 4,2 | 0,8 | 0,8 | - | 3,4 | - | 1,3 | - | 16,0 | 100,0 | 1 PROD. ALIMENTAIRES | 41A |
| 7,5 | 4,3 | 2,4 | 2,6 | 2,5 | 0,3 | 0,5 | 0,5 | 0,5 | 0,3 | 0,2 | - | 0,9 | 100,0 | 2 | |
| 0,4 | 0,1 | 0,2 | 0,1 | 0,1 | - | . | - | - | . | - | - | - | 100,0 | 3 | |
| - | - | - | - | - | - | - | - | . | - | - | - | - | 100,0 | 4 | |
| 5,0 | - | - | - | - | - | - | - | - | - | - | - | - | 100,0 | 5 | |
| 10,0 | - | - | - | - | - | - | - | - | - | - | - | - | 100,0 | 5A | |
| - | - | - | - | - | - | - | - | - | - | - | - | - | 100,0 | 5B | |
| 0,6 | 0,4 | 0,2 | 0,2 | 0,2 | . | . | . | 0,1 | . | . | - | 0,2 | 100,0 | T | |

FRAUEN — ANGESTELLTE

| NACE | INDUSTRIE UND LEISTUNGSGRUPPEN | | JAHRESVERDIENSTKLASSEN (DM) | | | | | | | | | | | | |
|---|---|---|---|---|---|---|---|---|---|---|---|---|---|---|---|
| | | | < 5400 | 5400 – 7199 | 7200 – 8999 | 9000 – 10799 | 10800 – 12599 | 12600 – 14399 | 14400 – 16199 | 16200 – 17999 | 18000 – 19799 | 19800 – 21599 | 21600 – 23399 | 23400 – 25199 | 25200 – 26999 | 27000 – 28799 |
| 412 | FLEISCHVERARB. | 1 | – | – | – | – | – | – | – | – | – | 14,8 | – | – | 7,4 | 22,2 |
| | | 2 | – | – | – | – | – | 1,5 | 1,5 | 15,3 | 10,2 | 14,6 | 14,6 | 14,6 | 10,2 | 5,8 |
| | | 3 | – | 0,2 | – | 2,5 | 7,9 | 17,2 | 21,9 | 24,0 | 12,2 | 5,9 | 3,5 | 2,7 | 0,4 | – |
| | | 4 | 0,4 | 1,4 | 5,8 | 15,9 | 20,9 | 30,6 | 15,4 | 5,2 | 3,4 | 0,4 | 0,1 | 0,2 | 0,1 | – |
| | | 5 | – | – | – | – | – | 66,7 | – | – | – | 33,3 | – | – | – | – |
| | | 5A | – | – | – | – | – | 66,7 | – | – | – | 33,3 | – | – | – | – |
| | | 5B | – | – | – | – | – | – | – | – | – | – | – | – | – | – |
| | | T | 0,3 | 0,9 | 3,5 | 10,4 | 15,3 | 24,5 | 16,9 | 12,1 | 6,7 | 3,1 | 1,9 | 1,7 | 0,7 | 0,5 |
| 413 | MILCHVERARBEITUNG | 1 | – | – | – | – | – | – | – | – | – | – | – | – | – | 100,0 |
| | | 2 | – | – | – | – | 5,6 | 1,4 | 1,4 | 9,9 | 4,2 | 9,9 | 12,7 | 8,5 | 18,3 | 4,2 |
| | | 3 | – | – | – | 1,5 | 7,6 | 10,2 | 22,4 | 22,2 | 15,5 | 9,7 | 7,4 | 1,7 | 0,5 | 0,9 |
| | | 4 | – | 1,0 | 6,5 | 13,9 | 22,5 | 29,4 | 16,5 | 6,9 | 2,2 | 0,4 | 0,3 | 0,4 | – | – |
| | | 5 | – | – | – | – | – | – | – | – | – | 100,0 | – | – | – | – |
| | | 5A | – | – | – | – | – | – | – | – | – | 100,0 | – | – | – | – |
| | | 5B | – | – | – | – | – | – | – | – | – | – | – | – | – | – |
| | | T | – | 0,4 | 2,7 | 6,6 | 13,8 | 17,9 | 19,1 | 15,3 | 9,4 | 5,9 | 4,6 | 1,4 | 1,0 | 0,7 |
| 418 | BACK -U.SUESSWAREN | 1 | – | – | – | – | – | 4,0 | – | – | – | – | 14,5 | 9,7 | 7,3 | – |
| | | 2 | – | – | – | – | 9,2 | 4,6 | 3,8 | 14,6 | 14,6 | 10,3 | 10,0 | 5,9 | 9,2 | 2,5 |
| | | 3 | – | – | 0,1 | 2,3 | 7,1 | 13,0 | 20,8 | 18,2 | 14,9 | 12,4 | 5,6 | 3,4 | 1,7 | 0,4 |
| | | 4 | 0,4 | 6,4 | 12,8 | 18,1 | 24,0 | 21,1 | 9,6 | 3,8 | 2,0 | 0,5 | 1,2 | – | 0,2 | – |
| | | 5 | – | – | – | – | – | – | – | 4,3 | 51,1 | 10,6 | 17,0 | – | 4,3 | 4,3 |
| | | 5A | – | – | – | – | – | – | – | 9,5 | 9,5 | 23,8 | 38,1 | – | – | – |
| | | 5B | – | – | – | – | – | – | – | – | 84,6 | – | – | – | 7,7 | 7,7 |
| | | T | 0,2 | 4,1 | 8,1 | 12,1 | 17,7 | 17,5 | 12,4 | 8,6 | 6,9 | 4,6 | 3,3 | 1,4 | 1,2 | 0,3 |
| 42A | GETRAENKEINDUSTRIE | 1 | – | – | – | – | – | – | – | – | – | – | – | – | 11,4 | 5,7 |
| | | 2 | – | – | – | – | 0,6 | 2,3 | 0,6 | 2,3 | 3,7 | 10,8 | 11,4 | 15,6 | 9,7 | 14,8 |
| | | 3 | – | 0,1 | 0,1 | 0,9 | 2,2 | 7,8 | 9,6 | 17,0 | 16,1 | 17,2 | 14,6 | 7,3 | 3,2 | 2,3 |
| | | 4 | 0,2 | 1,6 | 5,8 | 8,9 | 15,9 | 19,1 | 16,1 | 15,1 | 10,6 | 5,0 | 1,2 | 0,5 | – | 0,1 |
| | | 5 | – | – | – | – | – | – | – | – | – | – | – | – | – | – |
| | | 5A | – | – | – | – | – | – | – | – | – | – | – | – | – | – |
| | | 5B | – | – | – | – | – | – | – | – | – | – | – | – | – | – |
| | | T | 0,1 | 0,7 | 2,7 | 4,5 | 8,3 | 12,6 | 12,1 | 15,4 | 13,0 | 11,4 | 8,3 | 4,6 | 2,1 | 1,9 |
| 429 | TABAKVERARBEITUNG | 1 | – | – | – | – | – | – | – | – | – | – | – | – | – | – |
| | | 2 | – | – | – | – | – | – | – | 2,6 | 7,9 | 34,2 | 13,2 | 28,9 | 7,9 | 2,6 |
| | | 3 | – | – | – | 1,2 | 2,3 | 3,1 | 9,3 | 10,2 | 11,5 | 25,6 | 20,3 | 5,8 | 5,9 | 1,9 |
| | | 4 | – | 0,9 | 3,2 | 10,0 | 13,7 | 7,3 | 5,8 | 9,0 | 29,7 | 16,9 | 2,0 | 0,9 | – | 0,6 |
| | | 5 | – | – | – | – | 16,2 | 18,2 | 27,3 | 18,2 | 18,2 | – | – | – | – | – |
| | | 5A | – | – | – | – | 25,0 | 25,0 | – | 25,0 | 25,0 | – | – | – | – | – |
| | | 5B | – | – | – | – | – | – | 100,0 | – | – | – | – | – | – | – |
| | | T | – | 0,4 | 1,3 | 4,8 | 7,0 | 4,8 | 7,5 | 9,3 | 18,9 | 22,0 | 12,1 | 4,7 | 3,5 | 1,3 |
| 43 | TEXTILGEWERBE | 1 | – | – | – | – | – | 10,5 | – | 5,3 | 3,5 | 7,0 | – | – | – | – |
| | | 2 | – | – | – | – | – | 1,3 | 3,8 | 2,9 | 9,0 | 7,5 | 12,7 | 13,2 | 18,0 | 11,3 |
| | | 3 | – | 0,1 | 0,3 | 1,7 | 6,8 | 11,0 | 17,3 | 22,5 | 17,5 | 10,7 | 5,8 | 3,4 | 1,7 | 0,5 |
| | | 4 | 0,2 | 2,4 | 5,8 | 16,1 | 24,3 | 28,0 | 14,4 | 6,1 | 1,9 | 0,4 | 0,2 | 0,2 | – | – |
| | | 5 | – | – | – | 5,5 | 0,5 | 16,6 | 21,8 | 14,1 | 12,3 | 17,2 | 5,2 | 6,1 | – | – |
| | | 5A | – | – | – | 1,6 | – | 9,2 | 19,5 | 15,9 | 15,9 | 22,3 | 6,8 | 8,0 | – | – |
| | | 5B | – | – | – | 18,7 | 2,7 | 41,3 | 29,3 | 8,0 | – | – | – | – | – | – |
| | | T | 0,1 | 1,3 | 3,2 | 9,3 | 15,5 | 19,7 | 15,3 | 12,8 | 8,8 | 5,4 | 3,1 | 2,2 | 1,4 | 0,7 |
| 431 | WOLLE | 1 | – | – | – | – | – | – | – | – | – | – | – | – | – | – |
| | | 2 | – | – | – | – | – | 3,4 | – | – | – | 27,6 | 13,8 | – | 13,8 | – |
| | | 3 | – | – | – | – | – | 13,7 | 24,7 | 20,3 | 17,9 | 8,9 | 6,9 | 2,7 | 2,7 | 0,7 |
| | | 4 | – | 2,0 | 6,9 | 15,2 | 23,5 | 26,2 | 18,5 | 5,5 | 2,2 | – | – | – | – | – |
| | | 5 | – | – | – | – | – | 10,3 | 15,4 | 20,5 | 15,4 | 20,5 | 12,8 | 5,1 | – | – |
| | | 5A | – | – | – | – | – | 5,4 | 16,2 | 21,6 | 16,2 | 21,6 | 13,5 | 5,4 | – | – |
| | | 5B | – | – | – | – | – | 100,0 | – | – | – | – | – | – | – | – |
| | | T | – | 1,2 | 4,0 | 8,8 | 13,6 | 20,4 | 19,8 | 11,0 | 8,1 | 4,9 | 3,4 | 1,2 | 1,4 | 0,2 |
| 432 | BAUMWOLLE | 1 | – | – | – | – | – | 100,0 | – | – | – | – | – | – | – | – |
| | | 2 | – | – | – | – | – | 6,6 | – | – | – | 6,6 | 6,6 | – | 39,3 | 11,5 |
| | | 3 | – | – | 0,3 | 0,8 | 5,0 | 11,8 | 19,0 | 24,0 | 14,4 | 11,0 | 6,4 | 3,9 | 1,4 | 1,6 |
| | | 4 | 0,3 | 2,4 | 5,0 | 14,1 | 25,3 | 31,3 | 15,6 | 4,6 | 1,3 | 0,3 | – | – | – | – |
| | | 5 | – | – | – | – | – | 40,5 | 27,0 | 21,6 | – | 10,8 | – | – | – | – |
| | | 5A | – | – | – | – | – | 40,0 | – | 40,0 | – | 20,0 | – | – | – | – |
| | | 5B | – | – | – | – | – | 41,2 | 58,8 | – | – | – | – | – | – | – |
| | | T | 0,2 | 1,5 | 3,3 | 9,2 | 17,7 | 24,7 | 16,7 | 11,3 | 5,6 | 4,1 | 2,2 | 1,3 | 1,0 | 0,7 |
| 436 | WIRKEREI,STRICKEREI | 1 | – | – | – | – | – | – | – | 27,3 | – | 36,4 | – | – | – | – |
| | | 2 | – | – | – | – | – | 1,7 | – | 2,3 | 17,4 | 7,0 | 4,7 | 12,2 | 22,1 | 8,7 |
| | | 3 | – | – | 0,5 | 1,9 | 5,7 | 12,1 | 16,1 | 23,2 | 15,9 | 11,4 | 7,2 | 3,9 | 1,2 | 0,2 |
| | | 4 | 0,1 | 1,8 | 5,9 | 15,8 | 22,4 | 26,9 | 15,2 | 6,3 | 3,2 | 1,0 | 0,6 | 0,6 | – | – |
| | | 5 | – | – | – | 9,0 | 1,0 | 12,0 | 22,0 | 13,0 | 7,0 | 22,0 | 4,0 | 9,0 | – | – |
| | | 5A | – | – | – | 2,6 | – | 6,4 | 23,1 | 12,8 | 9,0 | 28,2 | 5,1 | 11,5 | – | – |
| | | 5B | – | – | – | 31,8 | 4,5 | 31,8 | 18,2 | 13,6 | – | – | – | – | – | – |
| | | T | 0,1 | 0,9 | 3,1 | 9,0 | 13,2 | 18,7 | 15,2 | 13,3 | 9,2 | 6,8 | 3,7 | 3,0 | 1,7 | 0,5 |
| 44 | LEDERGEWERBE | 1 | – | – | – | – | – | – | – | – | 44,4 | – | – | 11,1 | – | – |
| | | 2 | – | – | 1,4 | – | – | 5,7 | 5,7 | 7,1 | 10,0 | 15,7 | 1,4 | 17,1 | 5,7 | 7,1 |
| | | 3 | – | 0,3 | 0,6 | 3,6 | 5,5 | 11,3 | 12,6 | 25,6 | 10,6 | 8,0 | 19,1 | 1,2 | 0,7 | 0,4 |
| | | 4 | 0,1 | 1,3 | 13,9 | 18,6 | 18,8 | 32,1 | 10,5 | 3,7 | 1,0 | – | – | – | – | – |
| | | 5 | – | – | – | – | – | 11,1 | 22,2 | 33,3 | 5,6 | 22,2 | 5,6 | – | – | – |
| | | 5A | – | – | – | – | – | – | 25,0 | 37,5 | 6,3 | 25,0 | 6,3 | – | – | – |
| | | 5B | – | – | – | – | – | 100,0 | – | – | – | – | – | – | – | – |
| | | T | 0,1 | 0,7 | 6,9 | 10,5 | 11,5 | 20,9 | 11,4 | 14,3 | 6,0 | 4,7 | 9,0 | 1,4 | 0,5 | 0,5 |
| 441 | GERBEREI | 1 | – | – | – | – | – | – | – | – | 100,0 | – | – | – | – | – |
| | | 2 | – | – | 12,5 | – | – | – | – | – | 37,5 | – | – | – | – | – |
| | | 3 | – | – | – | 0,4 | – | 3,9 | 4,4 | 45,0 | 3,9 | 3,5 | 36,8 | 1,1 | 0,4 | 0,4 |
| | | 4 | – | 0,3 | 19,8 | 18,8 | 7,0 | 47,0 | 5,0 | 2,0 | 1,0 | – | – | – | – | – |
| | | 5 | – | – | – | – | – | – | – | – | – | – | 100,0 | – | – | – |
| | | 5A | – | – | – | – | – | – | – | – | – | – | 100,0 | – | – | – |
| | | 5B | – | – | – | – | – | – | – | – | – | – | – | – | – | – |
| | | T | – | 0,2 | 9,6 | 9,6 | 3,6 | 25,5 | 4,6 | 22,5 | 3,2 | 1,7 | 17,8 | 0,5 | 0,2 | 0,2 |

(SUITE)

EMPLOYES FEMMES

| CLASSES DE GAIN ANNUEL (DM) | | | | | | | | | | | | | | INDUSTRIE ET QUALIFICATIONS | N A C E |
|---|---|---|---|---|---|---|---|---|---|---|---|---|---|---|---|
| 28800 - 30599 | 30600 - 32399 | 32400 - 34199 | 34200 - 35999 | 36000 - 37799 | 37800 - 39599 | 39600 - 41399 | 41400 - 43199 | 43200 - 44999 | 45000 - 46799 | 46800 - 48599 | 48600 - 50399 | > = 50400 | INSG. ENS. | | |
| - | - | 7,4 | 29,6 | - | - | 7,4 | - | - | - | 11,1 | - | - | 100,0 | 1 | IND. DE LA VIANDE | 412 |
| 2,9 | 4,4 | 1,5 | - | 2,9 | - | - | - | - | - | - | - | - | 100,0 | 2 | | |
| 0,6 | - | 0,7 | - | - | - | - | - | - | 0,2 | - | - | - | 100,0 | 3 | | |
| - | - | - | - | - | - | - | - | 0,1 | - | - | - | - | 100,0 | 4 | | |
| - | - | - | - | - | - | - | - | - | - | - | - | - | 100,0 | 5 | | |
| - | - | - | - | - | - | - | - | - | - | - | - | - | 100,0 | 5A | | |
| - | - | - | - | - | - | - | - | - | - | - | - | - | - | 5B | | |
| 0,3 | 0,2 | 0,4 | 0,3 | 0,1 | - | 0,1 | - | 0,1 | 0,1 | 0,1 | - | - | 100,0 | T | | |
| - | - | - | - | - | - | - | - | - | - | - | - | - | 100,0 | 1 | IND. DU LAIT | 413 |
| 5,6 | 5,6 | 2,8 | 4,2 | 1,4 | - | 1,4 | - | 1,4 | - | - | - | 1,4 | 100,0 | 2 | | |
| 0,2 | - | 0,1 | 0,1 | - | - | 0,1 | - | - | - | - | - | - | 100,0 | 3 | | |
| - | - | - | - | - | - | - | - | - | - | - | - | - | 100,0 | 4 | | |
| - | - | - | - | - | - | - | - | - | - | - | - | - | 100,0 | 5 | | |
| - | - | - | - | - | - | - | - | - | - | - | - | - | 100,0 | 5A | | |
| - | - | - | - | - | - | - | - | - | - | - | - | - | - | 5B | | |
| 0,3 | 0,2 | 0,2 | 0,2 | 0,1 | - | 0,1 | - | 0,1 | - | - | - | 0,1 | 100,0 | T | | |
| 16,1 | 32,3 | 3,2 | - | - | - | - | - | - | - | - | - | 12,9 | 100,0 | 1 | PAIN, PROD. SUCRES | 418 |
| 9,8 | 2,5 | - | 0,8 | 1,3 | - | - | - | - | 0,8 | - | - | - | 100,0 | 2 | | |
| 0,1 | - | - | 0,1 | - | - | - | - | - | - | - | - | - | 100,0 | 3 | | |
| - | - | - | - | - | - | - | - | - | - | - | - | - | 100,0 | 4 | | |
| 8,5 | - | - | - | - | - | - | - | - | - | - | - | - | 100,0 | 5 | | |
| 19,0 | - | - | - | - | - | - | - | - | - | - | - | - | 100,0 | 5A | | |
| - | - | - | - | - | - | - | - | - | - | - | - | - | 100,0 | 5B | | |
| 0,8 | 0,5 | . | 0,1 | 0,1 | - | - | - | - | . | - | - | 0,2 | 100,0 | T | | |
| - | 14,3 | - | - | - | - | - | 22,9 | 22,9 | - | - | - | 22,9 | 100,0 | 1 | BOISSONS | 42A |
| 8,5 | 2,3 | 4,5 | 3,4 | 2,3 | 1,1 | 2,8 | 2,3 | - | 1,1 | - | - | - | 100,0 | 2 | | |
| 1,0 | 0,4 | 0,2 | 0,1 | - | - | 0,1 | - | - | - | - | - | - | 100,0 | 3 | | |
| - | - | - | - | - | - | - | - | - | - | - | - | - | 100,0 | 4 | | |
| - | - | - | - | - | - | - | - | - | - | - | - | - | - | 5 | | |
| - | - | - | - | - | - | - | - | - | - | - | - | - | - | 5A | | |
| - | - | - | - | - | - | - | - | - | - | - | - | - | - | 5B | | |
| 0,8 | 0,3 | 0,3 | 0,2 | 0,1 | . | 0,2 | 0,2 | 0,1 | . | - | - | 0,1 | 100,0 | T | | |
| 16,7 | - | 16,7 | - | - | 16,7 | 16,7 | 16,7 | - | - | - | 16,7 | - | 100,0 | 1 | TABAC | 429 |
| 2,6 | - | - | - | - | - | - | - | - | - | - | - | - | 100,0 | 2 | | |
| 2,1 | - | 0,5 | - | - | - | - | 0,2 | 0,2 | - | - | - | - | 100,0 | 3 | | |
| - | - | - | - | - | - | - | - | - | - | - | - | - | 100,0 | 4 | | |
| - | - | - | - | - | - | - | - | - | - | - | - | - | 100,0 | 5 | | |
| - | - | - | - | - | - | - | - | - | - | - | - | - | 100,0 | 5A | | |
| - | - | - | - | - | - | - | - | - | - | - | - | - | 100,0 | 5B | | |
| 1,3 | - | 0,4 | - | - | 0,1 | 0,1 | 0,2 | 0,1 | - | - | 0,1 | - | 100,0 | T | | |
| 3,5 | 14,0 | - | 3,5 | 7,0 | - | - | 31,6 | 14,0 | - | - | - | - | 100,0 | 1 | INDUSTRIE TEXTILE | 43 |
| 4,7 | 2,7 | 1,8 | 3,4 | 3,6 | 3,1 | - | - | - | - | - | - | 0,9 | 100,0 | 2 | | |
| 0,5 | 0,2 | - | - | - | - | - | - | - | - | - | - | - | 100,0 | 3 | | |
| - | - | - | - | - | - | - | - | - | - | - | - | . | 100,0 | 4 | | |
| - | - | - | - | - | 0,6 | - | - | - | - | - | - | - | 100,0 | 5 | | |
| - | - | - | - | - | 0,8 | - | - | - | - | - | - | - | 100,0 | 5A | | |
| - | - | - | - | - | - | - | - | - | - | - | - | - | 100,0 | 5B | | |
| 0,4 | 0,2 | 0,1 | 0,1 | 0,2 | 0,1 | - | 0,1 | . | - | - | - | 0,1 | 100,0 | T | | |
| - | 100,0 | - | - | - | - | - | - | - | - | - | - | - | 100,0 | 1 | INDUSTRIE LAINIERE | 431 |
| 20,7 | 6,9 | 5,9 | - | 6,9 | - | - | - | - | - | - | - | - | 100,0 | 2 | | |
| 1,4 | - | - | - | - | - | - | - | - | - | - | - | - | 100,0 | 3 | | |
| - | - | - | - | - | - | - | - | - | - | - | - | - | 100,0 | 4 | | |
| - | - | - | - | - | - | - | - | - | - | - | - | - | 100,0 | 5 | | |
| - | - | - | - | - | - | - | - | - | - | - | - | - | 100,0 | 5A | | |
| - | - | - | - | - | - | - | - | - | - | - | - | - | 100,0 | 5B | | |
| 1,2 | 0,5 | 0,2 | - | 0,2 | - | - | - | - | - | - | - | - | 100,0 | T | | |
| - | - | - | - | - | - | - | - | - | - | - | - | - | 100,0 | 1 | INDUSTR. COTONNIERE | 432 |
| - | - | - | 16,4 | - | - | - | - | - | - | - | - | 13,1 | 100,0 | 2 | | |
| 0,5 | - | - | - | - | - | - | - | - | - | - | - | - | 100,0 | 3 | | |
| - | - | - | - | - | - | - | - | - | - | - | - | - | 100,0 | 4 | | |
| - | - | - | - | - | - | - | - | - | - | - | - | - | 100,0 | 5 | | |
| - | - | - | - | - | - | - | - | - | - | - | - | - | 100,0 | 5A | | |
| - | - | - | - | - | - | - | - | - | - | - | - | - | 100,0 | 5B | | |
| 0,2 | - | - | 0,2 | - | - | - | - | - | - | - | - | 0,2 | 100,0 | T | | |
| - | - | - | - | 36,4 | - | - | - | - | - | - | - | - | 100,0 | 1 | BONNETERIE | 436 |
| 4,7 | 3,5 | 3,5 | 5,8 | 2,9 | 3,5 | - | - | - | - | - | - | - | 100,0 | 2 | | |
| 0,3 | 0,3 | - | - | - | - | - | - | - | - | - | - | - | 100,0 | 3 | | |
| - | - | - | - | - | - | - | - | - | - | - | - | 0,1 | 100,0 | 4 | | |
| - | - | - | - | - | 1,0 | - | - | - | - | - | - | - | 100,0 | 5 | | |
| - | - | - | - | - | 1,3 | - | - | - | - | - | - | - | 100,0 | 5A | | |
| - | - | - | - | - | - | - | - | - | - | - | - | - | 100,0 | 5B | | |
| 0,4 | 0,3 | 0,2 | 0,3 | 0,2 | 0,2 | - | - | - | - | - | - | 0,1 | 100,0 | T | | |
| 22,2 | - | 22,2 | - | - | - | - | - | - | - | - | - | - | 100,0 | 1 | INDUSTRIE DU CUIR | 44 |
| 1,4 | 14,3 | 1,4 | - | 2,9 | - | - | 2,9 | - | - | - | - | - | 100,0 | 2 | | |
| - | 0,3 | 0,1 | - | - | - | - | - | - | - | - | - | - | 100,0 | 3 | | |
| - | - | - | - | - | - | - | - | - | - | - | - | - | 100,0 | 4 | | |
| - | - | - | - | - | - | - | - | - | - | - | - | - | 100,0 | 5 | | |
| - | - | - | - | - | - | - | - | - | - | - | - | - | 100,0 | 5A | | |
| - | - | - | - | - | - | - | - | - | - | - | - | - | 100,0 | 5B | | |
| 0,1 | 0,8 | 0,2 | - | 0,1 | - | - | 0,1 | - | - | - | - | - | 100,0 | T | | |
| - | - | - | - | - | - | - | - | - | - | - | - | - | 100,0 | 1 | TANNERIE-MEGISSERIE | 441 |
| - | 12,5 | 12,5 | - | 25,0 | - | - | - | - | - | - | - | - | 100,0 | 2 | | |
| - | - | 0,4 | - | - | - | - | - | - | - | - | - | - | 100,0 | 3 | | |
| - | - | - | - | - | - | - | - | - | - | - | - | - | 100,0 | 4 | | |
| - | - | - | - | - | - | - | - | - | - | - | - | - | 100,0 | 5 | | |
| - | - | - | - | - | - | - | - | - | - | - | - | - | 100,0 | 5A | | |
| - | - | - | - | - | - | - | - | - | - | - | - | - | - | 5B | | |
| - | 0,2 | 0,3 | - | 0,3 | - | - | - | - | - | - | - | - | 100,0 | T | | |

FRAUEN ANGESTELLTE

| NACE | INDUSTRIE UND LEISTUNGSGRUPPEN | | JAHRESVERDIENSTKLASSEN (DM) | | | | | | | | | | | | | |
|---|---|---|---|---|---|---|---|---|---|---|---|---|---|---|---|---|
| | | | < 5400 | 5400 - 7199 | 7200 - 8999 | 9000 - 10799 | 10800 - 12599 | 12600 - 14399 | 14400 - 16199 | 16200 - 17999 | 18000 - 19799 | 19800 - 21599 | 21600 - 23399 | 23400 - 25199 | 25200 - 26999 | 27000 - 28799 |
| 442 | LEDERWARENHERST. | 1 | - | - | - | - | - | - | - | - | - | - | - | 20,0 | - | - |
| | | 2 | - | - | - | - | - | 6,5 | 6,5 | 8,1 | 6,5 | 17,7 | 1,6 | 19,4 | 6,5 | 8,1 |
| | | 3 | - | 0,5 | 1,0 | 5,9 | 9,3 | 16,4 | 18,3 | 12,1 | 15,2 | 11,2 | 6,9 | 1,2 | 1,0 | 0,5 |
| | | 4 | 0,2 | 2,0 | 10,3 | 18,5 | 27,4 | 21,2 | 14,5 | 4,9 | 1,0 | - | - | - | - | - |
| | | 5 | - | - | - | - | - | 11,8 | 23,5 | 35,3 | 5,9 | 23,5 | - | - | - | - |
| | | 5A | - | - | - | - | - | - | 26,7 | 40,0 | 6,7 | 26,7 | - | - | - | - |
| | | 5B | - | - | - | - | - | 100,0 | - | - | - | - | - | - | - | - |
| | | T | 0,1 | 1,1 | 5,1 | 11,1 | 16,7 | 17,8 | 15,8 | 9,0 | 7,9 | 6,7 | 3,2 | 2,0 | 0,9 | 0,8 |
| 45 | SCHUH-,BEKLEIDUNGSG. | 1 | - | - | - | - | - | - | - | 3,8 | 3,8 | - | 7,5 | 1,3 | - | - |
| | | 2 | - | - | - | - | 1,3 | 1,3 | 3,9 | 9,8 | 13,0 | 16,8 | 14,5 | 13,6 | 5,1 | 7,5 |
| | | 3 | 0,3 | 0,2 | 0,5 | 1,6 | 7,4 | 15,3 | 24,8 | 18,5 | 13,0 | 8,2 | 4,6 | 3,3 | 1,3 | 0,6 |
| | | 4 | 0,8 | 2,1 | 7,2 | 16,3 | 23,8 | 21,0 | 15,9 | 7,6 | 3,6 | 1,1 | 0,5 | 0,2 | - | - |
| | | 5 | - | - | - | 3,9 | - | 14,2 | 25,0 | 21,6 | 20,7 | 2,9 | 8,6 | 1,6 | 1,0 | - |
| | | 5A | - | - | - | 4,4 | - | 13,8 | 19,7 | 22,9 | 23,0 | 3,2 | 9,6 | 1,7 | 1,2 | - |
| | | 5B | - | - | - | - | - | 17,9 | 71,8 | 10,3 | - | - | - | - | - | - |
| | | T | 0,5 | 1,0 | 3,5 | 8,1 | 13,9 | 16,3 | 18,5 | 12,7 | 8,9 | 5,6 | 3,9 | 2,8 | 1,1 | 1,0 |
| 45A | SCHUHGEWERBE | 1 | - | - | - | - | - | - | - | - | - | - | - | - | - | - |
| | | 2 | - | - | - | - | - | 17,3 | 3,8 | 5,8 | 11,5 | - | 5,8 | 9,6 | 15,4 | 15,4 |
| | | 3 | 3,4 | 1,3 | 1,8 | 4,2 | 4,7 | 13,5 | 28,5 | 14,7 | 12,9 | 7,6 | 2,6 | 1,6 | 2,1 | 1,0 |
| | | 4 | 1,5 | 5,1 | 11,0 | 17,8 | 25,5 | 24,8 | 8,6 | 5,4 | 0,3 | - | - | - | - | - |
| | | 5 | - | - | - | - | - | 8,9 | 19,8 | 29,7 | 26,7 | 2,0 | 10,9 | 2,0 | - | - |
| | | 5A | - | - | - | - | - | 10,1 | 13,5 | 29,2 | 30,3 | 2,2 | 12,4 | 2,2 | - | - |
| | | 5B | - | - | - | - | - | - | 66,7 | 33,3 | - | - | - | - | - | - |
| | | T | 1,9 | 3,3 | 6,7 | 11,3 | 15,8 | 19,6 | 15,5 | 10,3 | 6,9 | 2,5 | 2,0 | 1,1 | 1,3 | 1,0 |
| 45B | BEKLEIDUNGSGEWERBE | 1 | - | - | - | - | - | - | - | 4,6 | 4,6 | - | - | 1,5 | - | - |
| | | 2 | - | - | - | - | 1,5 | 0,5 | 3,7 | 10,4 | 12,8 | 18,1 | 15,6 | 13,8 | 4,8 | 7,2 |
| | | 3 | - | 0,1 | 0,4 | 1,2 | 7,9 | 15,6 | 24,8 | 19,1 | 12,7 | 7,9 | 4,5 | 3,4 | 1,2 | 0,5 |
| | | 4 | 0,8 | 1,5 | 6,4 | 15,7 | 24,2 | 19,9 | 17,5 | 7,8 | 4,1 | 1,4 | 0,6 | 0,2 | - | - |
| | | 5 | - | - | - | 5,8 | - | 15,6 | 28,7 | 18,7 | 20,0 | 1,5 | 5,8 | 1,5 | 1,5 | - |
| | | 5A | - | - | - | 6,5 | - | 14,4 | 23,4 | 20,9 | 22,4 | 1,7 | 6,5 | 1,7 | 1,7 | - |
| | | 5B | - | - | - | - | - | 25,9 | 74,1 | - | - | - | - | - | - | - |
| | | T | 0,3 | 0,7 | 3,0 | 7,5 | 14,0 | 15,7 | 19,3 | 13,1 | 9,1 | 5,9 | 4,0 | 3,1 | 1,1 | 1,0 |
| 45 | BE- U. VERARB.V.HOLZ | 1 | - | - | - | - | - | - | - | - | 14,8 | 3,7 | 7,4 | - | 3,7 | 11,1 |
| | | 2 | - | - | - | 2,1 | 4,8 | 3,4 | 5,1 | 3,7 | 9,8 | 4,8 | 11,4 | 11,7 | 20,2 | 12,7 |
| | | 3 | - | 0,1 | 0,1 | 3,2 | 9,1 | 13,8 | 16,7 | 18,0 | 12,1 | 11,3 | 7,8 | 3,1 | 2,3 | 1,6 |
| | | 4 | 0,6 | 2,7 | 11,6 | 16,3 | 23,5 | 22,2 | 13,6 | 6,8 | 1,5 | 0,7 | 0,1 | 0,1 | 0,1 | 0,1 |
| | | 5 | - | - | - | - | 57,1 | - | - | - | - | 28,6 | - | - | - | - |
| | | 5A | - | - | - | - | - | - | - | - | - | 66,7 | - | - | - | - |
| | | 5B | - | - | - | - | 100,0 | - | - | - | - | - | - | - | - | - |
| | | T | 0,3 | 1,4 | 5,9 | 9,8 | 16,2 | 17,4 | 14,4 | 11,5 | 6,6 | 5,6 | 4,1 | 2,0 | 2,1 | 1,4 |
| 46A | HOLZVER. OHNE MOEB. | 1 | - | - | - | - | - | - | - | - | 33,3 | 16,7 | - | - | - | 16,7 |
| | | 2 | - | - | - | 4,4 | 13,2 | 5,8 | 8,5 | 4,4 | 2,7 | 8,9 | 8,5 | 12,6 | 13,7 | 8,9 |
| | | 3 | - | 0,2 | 0,2 | 2,8 | 10,5 | 14,2 | 13,8 | 18,5 | 12,7 | 12,7 | 5,9 | 2,7 | 3,1 | 1,1 |
| | | 4 | 0,9 | 4,1 | 9,7 | 15,6 | 24,9 | 20,0 | 15,1 | 6,2 | 1,6 | 0,8 | 0,4 | 0,2 | 0,2 | 0,2 |
| | | 5 | - | - | - | - | 66,7 | - | - | - | - | 33,3 | - | - | - | - |
| | | 5A | - | - | - | - | - | - | - | - | - | 100,0 | - | - | - | - |
| | | 5B | - | - | - | - | 100,0 | - | - | - | - | - | - | - | - | - |
| | | T | 0,4 | 2,0 | 4,7 | 9,0 | 17,5 | 16,3 | 14,0 | 11,6 | 6,8 | 6,9 | 3,9 | 2,1 | 2,4 | 1,2 |
| 467 | HOLZMOEBELHERST. | 1 | - | - | - | - | - | - | - | - | 9,5 | - | 9,5 | - | 4,8 | 9,5 |
| | | 2 | - | - | - | - | - | 1,3 | 1,7 | 2,7 | 15,6 | 1,3 | 12,0 | 10,6 | 28,6 | 15,6 |
| | | 3 | - | 0,1 | 0,1 | 3,5 | 7,9 | 13,9 | 18,2 | 18,8 | 11,5 | 9,8 | 8,6 | 3,5 | 1,3 | 2,0 |
| | | 4 | 0,5 | 2,0 | 13,1 | 16,7 | 22,9 | 23,2 | 12,4 | 7,0 | 1,3 | 0,6 | - | - | 0,1 | - |
| | | 5 | - | - | - | - | - | - | - | - | - | - | - | - | - | - |
| | | 5A | - | - | - | - | - | - | - | - | - | - | - | - | - | - |
| | | 5B | - | - | - | - | - | - | - | - | - | - | - | - | - | - |
| | | T | 0,3 | 1,1 | 6,9 | 10,3 | 15,4 | 18,1 | 14,4 | 11,8 | 6,3 | 4,6 | 4,2 | 1,9 | 2,0 | 1,6 |
| 47 | PAPIER,DRUCK. VERLAG | 1 | - | - | - | - | - | - | - | - | 2,7 | 12,9 | - | 2,0 | 4,8 | 5,4 |
| | | 2 | - | - | 0,9 | - | - | 1,5 | 1,4 | 2,7 | 3,8 | 5,0 | 11,2 | 10,2 | 14,4 | 14,8 |
| | | 3 | - | . | 0,1 | 1,1 | 3,1 | 6,5 | 9,9 | 16,6 | 18,7 | 18,3 | 10,9 | 6,9 | 2,9 | 2,1 |
| | | 4 | 0,3 | 1,1 | 5,2 | 9,0 | 18,2 | 23,2 | 20,3 | 13,8 | 5,6 | 2,3 | 0,5 | 0,2 | 0,2 | 0,1 |
| | | 5 | - | - | - | 7,1 | - | - | - | 39,3 | 17,9 | 14,3 | 14,3 | 7,1 | - | - |
| | | 5A | - | - | - | - | - | - | - | 42,3 | 19,2 | 15,4 | 15,4 | 7,7 | - | - |
| | | 5B | - | - | - | 100,0 | - | - | - | - | - | - | - | - | - | - |
| | | T | 0,1 | 0,5 | 2,4 | 4,6 | 9,7 | 13,7 | 14,1 | 14,6 | 12,0 | 10,5 | 6,2 | 4,1 | 2,3 | 1,8 |
| 47A | PAPIER-U.PAPPENERZ. | 1 | - | - | - | - | - | - | - | - | 12,9 | - | - | 9,7 | - | 12,9 |
| | | 2 | - | - | 2,8 | - | - | 0,9 | 1,4 | 3,7 | 5,5 | 5,5 | 18,6 | 20,7 | 11,0 | 10,6 |
| | | 3 | - | - | 0,2 | 1,5 | 4,2 | 7,4 | 11,7 | 20,7 | 17,7 | 16,3 | 9,8 | 4,9 | 2,8 | 1,4 |
| | | 4 | 0,4 | 0,9 | 4,4 | 9,9 | 19,9 | 29,4 | 17,6 | 11,7 | 4,0 | 1,4 | 0,4 | 0,1 | - | - |
| | | 5 | - | - | - | 9,1 | - | - | - | 40,9 | 22,7 | 9,1 | 18,2 | - | - | - |
| | | 5A | - | - | - | - | - | - | - | 45,0 | 25,0 | 10,0 | 20,0 | - | - | - |
| | | 5B | - | - | - | 100,0 | - | - | - | - | - | - | - | - | - | - |
| | | T | 0,2 | 0,4 | 2,4 | 5,6 | 11,7 | 17,9 | 14,0 | 15,4 | 10,3 | 8,3 | 5,6 | 3,3 | 1,8 | 1,2 |
| 47B | DRUCKEREI,VERLAGSG. | 1 | - | - | - | - | - | - | - | - | - | 16,4 | - | - | 6,0 | 3,4 |
| | | 2 | - | - | - | - | - | 1,8 | 1,4 | 2,1 | 2,9 | 4,8 | 7,4 | 4,8 | 16,2 | 17,0 |
| | | 3 | - | . | . | 0,9 | 2,6 | 6,1 | 9,2 | 14,8 | 19,1 | 19,2 | 11,4 | 7,8 | 2,9 | 2,4 |
| | | 4 | 0,2 | 1,3 | 5,7 | 8,5 | 17,3 | 19,6 | 22,0 | 15,0 | 6,5 | 2,8 | 0,5 | 0,3 | 0,3 | 0,1 |
| | | 5 | - | - | - | - | - | - | - | 33,3 | - | 33,3 | - | 33,3 | - | - |
| | | 5A | - | - | - | - | - | - | - | 33,3 | - | 33,3 | - | 33,3 | - | - |
| | | 5B | - | - | - | - | - | - | - | - | - | - | - | - | - | - |
| | | T | 0,1 | 0,6 | 2,4 | 4,1 | 8,6 | 11,5 | 14,1 | 14,2 | 12,8 | 11,6 | 6,5 | 4,4 | 2,5 | 2,2 |
| 48 | GUMMI,KUNSTSTOFFE | 1 | - | - | - | - | - | - | 5,9 | - | - | - | 8,8 | - | - | 5,9 |
| | | 2 | - | - | - | 1,4 | - | 1,8 | 3,2 | - | 4,1 | 6,7 | 13,7 | 18,3 | 9,2 | 12,2 |
| | | 3 | - | 0,1 | . | 0,7 | 2,6 | 7,7 | 12,5 | 17,5 | 21,0 | 16,3 | 9,5 | 4,8 | 3,4 | 1,2 |
| | | 4 | 0,2 | 1,5 | 4,8 | 9,1 | 17,9 | 22,2 | 21,6 | 16,7 | 4,2 | 1,1 | 0,2 | 0,3 | - | - |
| | | 5 | - | - | - | - | - | 17,1 | 8,5 | - | 29,1 | 27,4 | 10,3 | 3,4 | 4,3 | - |
| | | 5A | - | - | - | - | - | - | - | - | 18,5 | 49,2 | 18,5 | 6,2 | 7,7 | - |
| | | 5B | - | - | - | - | - | 38,5 | 19,2 | - | 42,3 | - | - | - | - | - |
| | | T | 0,1 | 0,9 | 2,7 | 5,4 | 11,0 | 15,7 | 17,2 | 16,2 | 11,0 | 7,5 | 4,4 | 2,7 | 1,7 | 0,9 |

(SUITE)

EMPLOYES FEMMES

| CLASSES DE GAIN ANNUEL (DM) 28800 - 30599 | 30600 - 32399 | 32400 - 34199 | 34200 - 35999 | 36000 - 37799 | 37800 - 39599 | 39600 - 41399 | 41400 - 43199 | 43200 - 44999 | 45000 - 46799 | 46800 - 48599 | 48600 - 50399 | > = 50400 | INSG. ENS. | N | INDUSTRIE ET QUALIFICATIONS | NACE |
|---|---|---|---|---|---|---|---|---|---|---|---|---|---|---|---|---|
| 40,0 | - | 40,0 | - | - | - | - | - | - | - | - | - | - | 100,0 | 1 | ARTICLES EN CUIR | 442 |
| 1,6 | 14,5 | - | - | - | - | - | 3,2 | - | - | - | - | - | 100,0 | 2 | | |
| - | 0,5 | - | - | - | - | - | - | - | - | - | - | - | 100,0 | 3 | | |
| - | - | - | - | - | - | - | - | - | - | - | - | - | 100,0 | 4 | | |
| - | - | - | - | - | - | - | - | - | - | - | - | - | 100,0 | 5 | | |
| - | - | - | - | - | - | - | - | - | - | - | - | - | 100,0 | 5A | | |
| - | - | - | - | - | - | - | - | - | - | - | - | - | 100,0 | 5B | | |
| 0,2 | 1,2 | 0,1 | - | - | - | - | 0,2 | - | - | - | - | - | 100,0 | T | | |
| 1,3 | 2,5 | 5,0 | - | 7,5 | 2,5 | 10,0 | 2,5 | 10,0 | 7,5 | - | - | 35,0 | 100,0 | 1 | CHAUSS., HABILLEMENT | 45 |
| 2,8 | 1,9 | 1,6 | 1,2 | 4,3 | 0,3 | 0,2 | 0,5 | - | - | - | - | 0,3 | 100,0 | 2 | | |
| . | 0,1 | 0,3 | - | . | - | - | - | - | - | - | - | . | 100,0 | 3 | | |
| - | - | - | - | - | - | - | - | - | - | - | - | - | 100,0 | 4 | | |
| - | - | - | 0,5 | - | - | - | - | - | - | - | - | - | 100,0 | 5 | | |
| - | - | - | 0,6 | - | - | - | - | - | - | - | - | - | 100,0 | 5A | | |
| - | - | - | - | - | - | - | - | - | - | - | - | - | 100,0 | 5B | | |
| 0,3 | 0,2 | 0,3 | 0,1 | 0,5 | 0,1 | 0,1 | 0,1 | 0,1 | 0,1 | - | - | 0,3 | 100,0 | T | | |
| 33,3 | 66,7 | - | - | - | - | - | - | - | - | - | - | - | 100,0 | 1 | CHAUSSURES | 45A |
| 3,8 | 3,8 | 3,8 | - | - | - | 3,8 | - | - | - | - | - | - | 100,0 | 2 | | |
| - | - | - | - | - | - | - | - | - | - | - | - | - | 100,0 | 3 | | |
| - | - | - | - | - | - | - | - | - | - | - | - | - | 100,0 | 4 | | |
| - | - | - | - | - | - | - | - | - | - | - | - | - | 100,0 | 5 | | |
| - | - | - | - | - | - | - | - | - | - | - | - | - | 100,0 | 5A | | |
| - | - | - | - | - | - | - | - | - | - | - | - | - | 100,0 | 5B | | |
| 0,2 | 0,3 | 0,2 | - | - | - | 0,2 | - | - | - | - | - | - | 100,0 | T | | |
| - | - | 6,2 | - | 9,2 | 3,1 | 6,2 | 3,1 | 12,3 | 6,2 | - | - | 43,1 | 100,0 | 1 | HABILLEMENT | 458 |
| 2,8 | 2,0 | 1,6 | 1,2 | 2,8 | 0,4 | - | 0,6 | - | - | - | - | 0,4 | 100,0 | 2 | | |
| . | . | 0,3 | - | . | - | - | - | - | - | - | - | . | 100,0 | 3 | | |
| - | - | - | - | - | - | - | - | - | - | - | - | - | 100,0 | 4 | | |
| - | - | - | 0,8 | - | - | - | - | - | - | - | - | - | 100,0 | 5 | | |
| - | - | - | 0,9 | - | - | - | - | - | - | - | - | - | 100,0 | 5A | | |
| - | - | - | - | - | - | - | - | - | - | - | - | - | 100,0 | 5B | | |
| 0,3 | 0,2 | 0,3 | 0,1 | 0,4 | 0,1 | . | 0,1 | 0,1 | . | - | - | 0,4 | 100,0 | T | | |
| - | - | - | - | - | - | - | - | - | 25,9 | - | - | 33,3 | 100,0 | 1 | BOIS, MEUBLE EN BOIS | 46 |
| 5,0 | 1,6 | 0,6 | 1,3 | - | 1,3 | - | 0,6 | - | - | - | - | - | 100,0 | 2 | | |
| 0,3 | 0,1 | 0,1 | - | - | - | - | - | - | - | - | - | 0,1 | 100,0 | 3 | | |
| - | 0,1 | - | - | - | - | - | - | - | - | - | - | - | 100,0 | 4 | | |
| - | - | 14,3 | - | - | - | - | - | - | - | - | - | - | 100,0 | 5 | | |
| - | - | 33,3 | - | - | - | - | - | - | - | - | - | - | 100,0 | 5A | | |
| - | - | - | - | - | - | - | - | - | - | - | - | - | 100,0 | 5B | | |
| 0,4 | 0,2 | 0,1 | 0,1 | - | 0,1 | - | . | - | 0,1 | - | - | 0,2 | 100,0 | T | | |
| - | - | - | - | - | - | - | - | - | 33,3 | - | - | - | 100,0 | 1 | BOIS | 46A |
| 5,1 | 2,0 | - | 2,7 | - | - | - | 1,4 | - | - | - | - | - | 100,0 | 2 | | |
| 0,4 | - | 0,2 | - | - | - | - | - | - | - | - | - | - | 100,0 | 3 | | |
| - | - | - | - | - | - | - | - | - | - | - | - | - | 100,0 | 4 | | |
| - | - | - | - | - | - | - | - | - | - | - | - | - | 100,0 | 5 | | |
| - | - | - | - | - | - | - | - | - | - | - | - | - | 100,0 | 5A | | |
| - | - | - | - | - | - | - | - | - | - | - | - | - | 100,0 | 5B | | |
| 0,5 | 0,1 | 0,1 | 0,2 | - | - | - | 0,1 | - | 0,1 | - | - | - | 100,0 | T | | |
| - | - | - | - | - | - | - | - | - | 23,8 | - | - | 42,9 | 100,0 | 1 | MEUBLES EN BOIS | 467 |
| 5,3 | 1,3 | 1,3 | - | - | 2,7 | - | - | - | - | - | - | - | 100,0 | 2 | | |
| 0,1 | 0,1 | - | - | - | - | - | - | - | - | - | - | 0,1 | 100,0 | 3 | | |
| - | 0,2 | - | - | - | - | - | - | - | - | - | - | - | 100,0 | 4 | | |
| - | - | 100,0 | - | - | - | - | - | - | - | - | - | - | 100,0 | 5 | | |
| - | - | 100,0 | - | - | - | - | - | - | - | - | - | - | 100,0 | 5A | | |
| - | - | - | - | - | - | - | - | - | - | - | - | - | - | 5B | | |
| 0,3 | 0,2 | 0,1 | - | - | 0,1 | - | - | - | 0,1 | - | - | 0,3 | 100,0 | T | | |
| 2,7 | 2,7 | 9,5 | 8,2 | - | 10,9 | 8,2 | - | - | 2,7 | - | - | 27,2 | 100,0 | 1 | PAPIER IMPR. EDITION | 47 |
| 6,9 | 6,1 | 6,4 | 3,8 | 3,4 | 0,6 | 0,6 | 0,3 | 1,3 | 1,3 | - | 0,9 | 2,5 | 100,0 | 2 | | |
| 0,9 | 1,0 | 0,2 | 0,2 | 0,3 | . | 0,1 | 0,1 | - | - | 0,1 | - | 0,1 | 100,0 | 3 | | |
| - | - | - | - | - | - | - | - | - | - | - | - | - | 100,0 | 4 | | |
| - | - | - | - | - | - | - | - | - | - | - | - | - | 100,0 | 5 | | |
| - | - | - | - | - | - | - | - | - | - | - | - | - | 100,0 | 5A | | |
| - | - | - | - | - | - | - | - | - | - | - | - | - | 100,0 | 5B | | |
| 0,8 | 0,8 | 0,5 | 0,3 | 0,3 | 0,1 | 0,1 | . | 0,1 | 0,1 | 0,1 | . | 0,3 | 100,0 | T | | |
| - | - | 25,8 | - | - | 12,9 | 25,8 | - | - | - | - | - | - | 100,0 | 1 | PAPIER, ART. PAPIER | 47A |
| 6,0 | 3,2 | 2,8 | 1,4 | 4,1 | - | - | - | - | - | - | - | 1,8 | 100,0 | 2 | | |
| 0,5 | 0,5 | 0,3 | - | 0,1 | 0,1 | - | - | - | - | - | - | - | 100,0 | 3 | | |
| - | - | - | - | - | - | - | - | - | - | - | - | - | 100,0 | 4 | | |
| - | - | - | - | - | - | - | - | - | - | - | - | - | 100,0 | 5 | | |
| - | - | - | - | - | - | - | - | - | - | - | - | - | 100,0 | 5A | | |
| - | - | - | - | - | - | - | - | - | - | - | - | - | 100,0 | 5B | | |
| 0,5 | 0,4 | 0,4 | 0,1 | 0,3 | 0,1 | 0,1 | - | - | - | - | - | 0,1 | 100,0 | T | | |
| 3,4 | 3,4 | 5,2 | 10,3 | - | 10,3 | 3,4 | - | - | 3,4 | - | - | 34,5 | 100,0 | 1 | IMPRIMERIE, EDITION | 478 |
| 7,4 | 7,5 | 8,3 | 5,0 | 3,1 | 1,0 | 1,0 | 0,5 | 1,9 | 1,9 | - | 1,4 | 2,9 | 100,0 | 2 | | |
| 1,0 | 1,3 | 0,1 | 0,2 | 0,4 | - | 0,1 | 0,1 | - | - | 0,2 | - | 0,1 | 100,0 | 3 | | |
| - | - | - | - | - | - | - | - | - | - | - | - | - | 100,0 | 4 | | |
| - | - | - | - | - | - | - | - | - | - | - | - | - | 100,0 | 5 | | |
| - | - | - | - | - | - | - | - | - | - | - | - | - | 100,0 | 5A | | |
| - | - | - | - | - | - | - | - | - | - | - | - | - | - | 5B | | |
| 0,9 | 1,1 | 0,5 | 0,4 | 0,4 | 0,1 | 0,1 | 0,1 | 0,1 | 0,1 | 0,1 | 0,1 | 0,4 | 100,0 | T | | |
| 5,9 | 23,5 | - | - | - | 17,6 | - | - | - | 14,7 | 5,9 | - | 11,8 | 100,0 | 1 | CAOUTCHOUC, M. PLAST. | 48 |
| 3,9 | 6,4 | 2,1 | 4,3 | 3,9 | 3,5 | - | 3,2 | - | - | - | 1,4 | 0,7 | 100,0 | 2 | | |
| 0,9 | 1,2 | 0,2 | 0,1 | 0,3 | - | - | - | - | - | - | - | - | 100,0 | 3 | | |
| - | - | - | - | - | - | - | - | - | - | - | - | - | 100,0 | 4 | | |
| - | - | - | - | - | - | - | - | - | - | - | - | - | 100,0 | 5 | | |
| - | - | - | - | - | - | - | - | - | - | - | - | - | 100,0 | 5A | | |
| - | - | - | - | - | - | - | - | - | - | - | - | - | 100,0 | 5B | | |
| 0,5 | 0,8 | 0,2 | 0,2 | 0,2 | 0,2 | - | 0,1 | - | 0,1 | . | . | 0,1 | 100,0 | T | | |

FRAUEN ANGESTELLTE

| NACE | INDUSTRIE UND LEISTUNGSGRUPPEN | | JAHRESVERDIENSTKLASSEN (DM) | | | | | | | | | | | | | |
|---|---|---|---|---|---|---|---|---|---|---|---|---|---|---|---|---|
| | | | < 5400 | 5400 - 7199 | 7200 - 8999 | 9000 - 10799 | 10800 - 12599 | 12600 - 14399 | 14400 - 16199 | 16200 - 17999 | 18000 - 19799 | 19800 - 21599 | 21600 - 23399 | 23400 - 25199 | 25200 - 26999 | 27000 - 28799 |
| 481 | GUMMIVERARBEITUNG | 1 | - | - | - | - | - | - | - | - | - | - | - | - | - | - |
| | | 2 | - | - | - | - | - | - | - | - | - | - | 9,7 | 16,7 | 8,3 | 22,2 |
| | | 3 | - | - | - | 0,7 | 1,1 | 5,2 | 10,0 | 12,5 | 25,0 | 18,7 | 11,5 | 7,4 | 4,7 | 1,5 |
| | | 4 | 0,3 | 0,4 | 3,8 | 5,7 | 11,0 | 20,2 | 26,3 | 23,9 | 5,4 | 1,5 | 0,5 | 1,0 | - | - |
| | | 5 | - | - | - | - | - | 13,8 | - | - | 37,9 | 41,4 | - | 6,9 | - | - |
| | | 5A | - | - | - | - | - | - | - | - | 12,5 | 75,0 | - | 12,5 | - | - |
| | | 5B | - | - | - | - | - | 30,8 | - | - | 69,2 | - | - | - | - | - |
| | | T | 0,2 | 0,2 | 2,2 | 3,6 | 6,8 | 13,8 | 19,0 | 18,6 | 13,2 | 8,5 | 5,0 | 4,0 | 2,0 | 1,2 |
| 483 | KUNSTSTOFFVERARB. | 1 | - | - | - | - | - | - | 6,3 | - | - | - | 9,4 | - | - | 6,3 |
| | | 2 | - | - | - | 2,0 | - | 2,4 | 4,4 | - | 4,4 | 9,3 | 14,2 | 19,3 | 9,8 | 8,8 |
| | | 3 | - | 0,1 | - | 0,8 | 3,6 | 9,1 | 13,5 | 20,2 | 18,5 | 14,8 | 8,6 | 3,2 | 2,9 | 1,2 |
| | | 4 | 0,2 | 2,2 | 5,6 | 10,7 | 20,9 | 23,1 | 19,6 | 12,8 | 3,9 | 0,9 | 0,1 | - | - | - |
| | | 5 | - | - | - | - | - | 20,3 | 16,9 | - | 20,3 | 13,6 | 23,3 | - | 8,5 | - |
| | | 5A | - | - | - | - | - | - | - | - | 24,2 | 24,2 | 36,4 | - | 15,2 | - |
| | | 5B | - | - | - | - | - | 46,2 | 38,5 | - | 15,4 | - | - | - | - | - |
| | | T | 0,1 | 1,2 | 3,1 | 6,2 | 12,8 | 16,5 | 16,4 | 15,1 | 9,9 | 6,9 | 4,3 | 2,1 | 1,6 | 0,9 |
| 49 | SONST. VERARB. GEW. | 1 | - | - | - | - | - | - | - | - | - | 22,2 | - | 11,1 | - | - |
| | | 2 | - | - | - | - | - | 2,1 | 5,3 | 5,8 | 8,4 | 6,3 | 6,3 | 8,9 | 17,3 | 1,6 |
| | | 3 | 0,1 | 0,8 | 0,2 | 1,3 | 5,0 | 8,9 | 13,1 | 19,2 | 16,3 | 18,4 | 6,8 | 3,8 | 1,5 | 1,6 |
| | | 4 | 0,1 | 2,0 | 4,7 | 8,6 | 22,5 | 23,6 | 18,8 | 9,9 | 4,4 | 5,3 | 0,1 | - | - | - |
| | | 5 | - | - | - | - | 8,5 | - | 17,0 | 17,0 | 25,5 | - | - | - | - | - |
| | | 5A | - | - | - | - | - | - | - | - | 44,4 | - | - | - | - | - |
| | | 5B | - | - | - | - | 20,0 | - | 40,0 | 40,0 | - | - | - | - | - | - |
| | | T | 0,1 | 1,5 | 2,7 | 5,3 | 14,5 | 16,7 | 16,0 | 13,4 | 9,4 | 10,4 | 3,0 | 1,9 | 1,3 | 0,7 |
| 50 | BAUGEWERBE | 1 | - | - | 1,6 | - | - | 3,7 | - | 1,1 | 2,4 | 12,7 | 7,4 | - | 3,2 | 4,2 |
| | | 2 | - | - | - | 0,7 | 0,7 | 0,6 | 2,7 | 3,8 | 7,6 | 8,3 | 7,4 | 11,3 | 10,9 | 14,0 |
| | | 3 | - | 0,1 | 3,4 | 1,9 | 3,7 | 8,2 | 9,6 | 15,4 | 16,8 | 16,3 | 12,0 | 8,1 | 4,4 | 1,3 |
| | | 4 | 0,8 | 1,8 | 8,1 | 16,2 | 16,9 | 19,0 | 15,9 | 11,3 | 6,4 | 2,2 | 0,9 | 0,4 | 0,1 | - |
| | | 5 | - | - | - | - | - | - | - | - | 100,0 | - | - | - | - | - |
| | | 5A | - | - | - | - | - | - | - | - | 100,0 | - | - | - | - | - |
| | | 5B | - | - | - | - | - | - | - | - | - | - | - | - | - | - |
| | | T | 0,3 | 0,8 | 3,4 | 7,4 | 8,6 | 11,9 | 11,5 | 12,7 | 11,8 | 10,1 | 7,2 | 5,2 | 3,2 | 1,8 |
| 50A | BAUGEW. OHNE INST. | 1 | - | - | - | - | - | - | - | - | - | 3,8 | 13,2 | - | 1,9 | 5,7 |
| | | 2 | - | - | - | - | 1,0 | 0,2 | 1,2 | 2,6 | 4,6 | 6,0 | 6,6 | 10,7 | 12,2 | 15,5 |
| | | 3 | - | 0,1 | 0,3 | 0,5 | 2,2 | 6,4 | 9,1 | 15,9 | 16,6 | 17,6 | 13,2 | 9,7 | 5,0 | 1,6 |
| | | 4 | 0,3 | 0,6 | 4,9 | 14,8 | 16,6 | 21,5 | 18,2 | 12,5 | 7,0 | 2,5 | 0,9 | 0,2 | . | - |
| | | 5 | - | - | - | - | - | - | - | - | - | - | - | - | - | - |
| | | 5A | - | - | - | - | - | - | - | - | - | - | - | - | - | - |
| | | 5B | - | - | - | - | - | - | - | - | - | - | - | - | - | - |
| | | T | 0,1 | 0,3 | 2,0 | 5,7 | 7,3 | 11,4 | 11,8 | 13,5 | 12,0 | 11,1 | 8,2 | 6,2 | 3,7 | 2,1 |
| 503 | BAUINSTALLATION | 1 | - | - | 4,3 | - | - | - | - | - | 6,4 | 28,6 | - | - | 5,7 | 2,9 |
| | | 2 | - | - | - | 2,2 | - | 1,5 | 5,1 | 5,8 | 13,8 | 13,7 | 9,5 | 9,5 | 8,7 | 12,7 |
| | | 3 | - | 0,3 | 3,5 | 6,4 | 7,6 | 13,0 | 11,0 | 13,6 | 17,1 | 14,3 | 9,2 | 4,4 | 1,3 | 0,8 |
| | | 4 | 1,7 | 3,5 | 12,6 | 18,3 | 18,1 | 14,5 | 13,0 | 9,4 | 5,7 | 1,5 | 1,0 | 0,5 | 0,2 | - |
| | | 5 | - | - | - | - | - | - | - | - | - | - | - | - | - | - |
| | | 5A | - | - | - | - | - | - | - | - | - | - | - | - | - | - |
| | | 5B | - | - | - | - | - | - | - | - | - | - | - | - | - | - |
| | | T | 0,8 | 1,8 | 6,2 | 11,5 | 11,7 | 12,5 | 11,2 | 10,7 | 11,3 | 8,4 | 4,8 | 3,0 | 1,7 | 1,6 |
| A | BERGBAU INSGESAMT | 1 | - | - | - | - | - | - | - | - | 35,7 | - | - | - | - | 28,6 |
| | | 2 | - | - | - | - | - | - | - | 0,5 | 7,3 | 15,8 | 25,9 | 16,3 | 8,3 | 9,0 |
| | | 3 | - | - | - | 0,5 | 1,5 | 5,4 | 7,8 | 17,2 | 23,1 | 18,7 | 12,8 | 7,2 | 3,5 | 1,2 |
| | | 4 | - | 1,5 | 6,8 | 8,9 | 15,1 | 17,8 | 18,2 | 16,4 | 10,6 | 3,5 | 0,9 | 0,2 | 0,3 | - |
| | | 5 | - | - | - | - | - | - | - | - | - | - | - | - | - | - |
| | | 5A | - | - | - | - | - | - | - | - | - | - | - | - | - | - |
| | | 5B | - | - | - | - | - | - | - | - | - | - | - | - | - | - |
| | | T | - | 0,7 | 3,1 | 4,3 | 7,5 | 10,4 | 11,7 | 15,0 | 15,9 | 11,4 | 8,6 | 4,9 | 2,5 | 1,6 |
| B | VERARB.INDUSTR.INSG. | 1 | - | - | - | - | 0,1 | 0,9 | 0,2 | 0,4 | 2,0 | 2,0 | 3,2 | 1,8 | 2,8 | 3,5 |
| | | 2 | - | . | 0,1 | 0,1 | 0,8 | 1,1 | 1,5 | 2,9 | 4,4 | 8,7 | 12,6 | 14,2 | 13,1 | 11,0 |
| | | 3 | . | 0,1 | 0,2 | 1,0 | 3,0 | 6,8 | 11,8 | 17,1 | 19,4 | 15,6 | 13,6 | 6,7 | 3,5 | 2,1 |
| | | 4 | 0,2 | 1,2 | 4,8 | 9,2 | 16,8 | 24,0 | 21,6 | 13,4 | 5,9 | 2,0 | 0,6 | 0,2 | 0,1 | . |
| | | 5 | - | - | - | 2,6 | 1,6 | 11,0 | 15,8 | 17,8 | 17,6 | 10,0 | 13,0 | 7,4 | 2,7 | 0,7 |
| | | 5A | - | - | - | 1,9 | 0,1 | 8,0 | 12,8 | 17,5 | 17,3 | 12,6 | 12,2 | 9,8 | 3,4 | 0,8 |
| | | 5B | - | - | - | 4,7 | 5,0 | 19,9 | 25,1 | 18,8 | 18,5 | 2,3 | 3,5 | - | 0,6 | 0,6 |
| | | T | 0,1 | 0,6 | 2,6 | 5,2 | 10,1 | 15,4 | 16,3 | 14,3 | 11,4 | 8,0 | 5,4 | 3,7 | 2,3 | 1,5 |
| C | BERGB.,VERARB.,BAUG. | 1 | - | - | 0,2 | - | 0,1 | 1,3 | 0,2 | 0,5 | 2,4 | 3,5 | 3,8 | 1,5 | 2,3 | 3,8 |
| | | 2 | - | . | 0,1 | 0,2 | 0,7 | 1,0 | 1,6 | 2,9 | 4,8 | 8,9 | 12,3 | 13,9 | 12,8 | 11,3 |
| | | 3 | . | 0,1 | 0,2 | 1,1 | 3,1 | 6,9 | 11,5 | 16,9 | 19,2 | 15,7 | 13,7 | 6,8 | 3,7 | 2,1 |
| | | 4 | 0,3 | 1,2 | 5,0 | 9,6 | 16,8 | 23,6 | 21,2 | 13,3 | 5,9 | 2,0 | 0,6 | 0,2 | 0,1 | . |
| | | 5 | - | - | - | 2,6 | 1,5 | 11,0 | 15,8 | 17,8 | 17,7 | 10,0 | 13,0 | 7,4 | 2,7 | 0,7 |
| | | 5A | - | - | - | 1,9 | 0,1 | 8,0 | 12,7 | 17,4 | 17,5 | 12,6 | 12,2 | 9,8 | 3,4 | 0,8 |
| | | 5B | - | - | - | 4,7 | 6,0 | 19,9 | 25,1 | 18,8 | 18,5 | 2,3 | 3,5 | - | 0,6 | 0,6 |
| | | T | 0,1 | 0,7 | 2,6 | 5,4 | 9,9 | 15,1 | 15,9 | 14,2 | 11,5 | 8,2 | 5,6 | 3,8 | 2,4 | 1,5 |

(SUITE)

EMPLOYES — FEMMES

| CLASSES DE GAIN ANNUEL (DM) | | | | | | | | | | | | | | | INDUSTRIE ET QUALIFICATIONS | NACE |
|---|---|---|---|---|---|---|---|---|---|---|---|---|---|---|---|---|
| 28800 - 30599 | 30600 - 32399 | 32400 - 34199 | 34200 - 35999 | 36000 - 37799 | 37800 - 39599 | 39600 - 41399 | 41400 - 43199 | 43200 - 44999 | 45000 - 46799 | 46800 - 48599 | 48600 - 50399 | > = 50400 | INSG. ENS. | | | |
| - | 100,0 | - | - | - | - | - | - | - | - | - | - | - | 100,0 | 1 | CAOUTCHOUC | 481 |
| - | 13,9 | 2,8 | 15,3 | - | 11,1 | - | - | - | - | - | - | - | 100,0 | 2 | | |
| 1,7 | - | - | - | - | - | - | - | - | - | - | - | - | 100,0 | 3 | | |
| - | - | - | - | - | - | - | - | - | - | - | - | - | 100,0 | 4 | | |
| - | - | - | - | - | - | - | - | - | - | - | - | - | 100,0 | 5 | | |
| - | - | - | - | - | - | - | - | - | - | - | - | - | 100,0 | 5A | | |
| - | - | - | - | - | - | - | - | - | - | - | - | - | 100,0 | 5B | | |
| 0,7 | 0,4 | 0,1 | 0,4 | - | 0,3 | - | - | - | - | - | - | - | 100,0 | T | | |
| 6,3 | 18,8 | - | - | - | 18,8 | - | - | - | 15,6 | 6,3 | - | 12,5 | 100,0 | 1 | MATIERES PLASTIQUES | 483 |
| 5,4 | 3,9 | 2,0 | 0,5 | 5,4 | 1,0 | - | 4,4 | - | - | - | 2,0 | 1,0 | 100,0 | 2 | | |
| 0,5 | 1,9 | 0,4 | 0,2 | 0,4 | - | - | - | - | - | - | - | - | 100,0 | 3 | | |
| - | - | - | - | - | - | - | - | - | - | - | - | - | 100,0 | 4 | | |
| - | - | - | - | - | - | - | - | - | - | - | - | - | 100,0 | 5 | | |
| - | - | - | - | - | - | - | - | - | - | - | - | - | 100,0 | 5A | | |
| - | - | - | - | - | - | - | - | - | - | - | - | - | 100,0 | 5B | | |
| 0,5 | 1,0 | 0,2 | 0,1 | 0,4 | 0,2 | - | 0,2 | - | 0,1 | . | 0,1 | 0,1 | 100,0 | T | | |
| - | - | - | - | - | - | - | - | - | - | - | 66,7 | - | 100,0 | 1 | AUTRES IND. MANUF. | 49 |
| 5,3 | 6,3 | 4,2 | 4,2 | - | 4,2 | - | - | 5,3 | - | - | - | 7,9 | 100,0 | 2 | | |
| 1,7 | - | 0,7 | - | 0,2 | 0,5 | - | - | - | - | - | - | - | 100,0 | 3 | | |
| - | - | - | - | - | - | - | - | - | - | - | - | - | 100,0 | 4 | | |
| - | - | - | - | - | 31,9 | - | - | - | - | - | - | - | 100,0 | 5 | | |
| - | - | - | - | - | 55,6 | - | - | - | - | - | - | - | 100,0 | 5A | | |
| - | - | - | - | - | - | - | - | - | - | - | - | - | 100,0 | 5B | | |
| 0,9 | 0,2 | 0,5 | 0,2 | 0,1 | 0,7 | - | - | 0,2 | - | - | 0,1 | 0,3 | 100,0 | T | | |
| 33,9 | 1,1 | 3,2 | - | 1,1 | - | 1,1 | 3,2 | 1,6 | - | 1,9 | 15,9 | 1,1 | 100,0 | 1 | BATIMENT GENIE CIVIL | 50 |
| 10,0 | 6,6 | 5,3 | 6,3 | 1,5 | 0,3 | - | 0,1 | 0,5 | 0,1 | 0,2 | - | 1,1 | 100,0 | 2 | | |
| 0,6 | 0,8 | 0,2 | . | - | 0,1 | - | - | . | - | . | - | . | 100,0 | 3 | | |
| - | 0,1 | - | - | - | - | - | - | - | . | - | - | - | 100,0 | 4 | | |
| - | - | - | - | - | - | - | - | - | - | - | - | - | 100,0 | 5 | | |
| - | - | - | - | - | - | - | - | - | - | - | - | - | 100,0 | 5A | | |
| - | - | - | - | - | - | - | - | - | - | - | - | - | - | 5B | | |
| 1,4 | 1,0 | 0,6 | 0,5 | 0,1 | 0,1 | . | . | 0,1 | . | 0,1 | 0,2 | 0,1 | 100,0 | T | | |
| 58,5 | - | 5,7 | - | 1,9 | - | 1,9 | 3,8 | - | - | 1,9 | - | 1,9 | 100,0 | 1 | BAT. SAUF INSTALL. | 50A |
| 10,6 | 8,9 | 7,1 | 8,7 | 2,0 | - | - | - | 0,5 | 0,2 | 0,3 | - | 0,9 | 100,0 | 2 | | |
| 0,6 | 0,9 | 0,3 | . | - | 0,1 | - | - | . | - | 0,1 | - | - | 100,0 | 3 | | |
| - | - | - | - | - | - | - | - | - | - | - | - | - | 100,0 | 4 | | |
| - | - | - | - | - | - | - | - | - | - | - | - | - | - | 5 | | |
| - | - | - | - | - | - | - | - | - | - | - | - | - | - | 5A | | |
| - | - | - | - | - | - | - | - | - | - | - | - | - | - | 5B | | |
| 1,6 | 1,1 | 0,7 | 0,7 | 0,2 | . | . | . | 0,1 | . | 0,1 | - | 0,1 | 100,0 | T | | |
| 2,9 | - | - | - | - | - | - | - | 4,3 | - | 2,1 | 42,9 | - | 100,0 | 1 | INSTALLATION | 503 |
| 7,8 | 3,2 | 2,2 | 1,9 | 0,9 | 0,9 | - | - | 0,4 | - | - | - | 0,4 | 100,0 | 2 | | |
| 0,4 | 0,4 | 0,1 | 0,1 | - | - | - | - | - | - | - | - | - | 100,0 | 3 | | |
| - | - | - | - | - | - | - | - | - | 0,1 | - | - | - | 100,0 | 4 | | |
| - | - | - | - | - | - | - | - | - | - | - | - | - | - | 5 | | |
| - | - | - | - | - | - | - | - | - | - | - | - | - | - | 5A | | |
| - | - | - | - | - | - | - | - | - | - | - | - | - | - | 5B | | |
| 0,9 | 0,5 | 0,2 | 0,2 | 0,1 | 0,1 | - | - | 0,1 | . | . | 0,6 | . | 100,0 | T | | |
| - | - | - | - | - | 28,6 | - | - | - | - | - | - | 7,1 | 100,0 | 1 | ENS. EXTRACTIVES | A |
| 8,3 | 2,0 | 5,0 | 0,3 | - | 0,7 | - | 0,7 | - | - | - | - | - | 100,0 | 2 | | |
| 0,5 | 0,1 | 0,1 | - | 0,4 | - | 0,1 | - | - | - | - | - | - | 100,0 | 3 | | |
| - | - | - | - | - | - | - | - | - | - | - | - | - | 100,0 | 4 | | |
| - | - | - | - | - | - | - | - | - | - | - | - | - | - | 5 | | |
| - | - | - | - | - | - | - | - | - | - | - | - | - | - | 5A | | |
| - | - | - | - | - | - | - | - | - | - | - | - | - | - | 5B | | |
| 1,0 | 0,2 | 0,5 | . | 0,2 | 0,2 | . | 0,1 | - | - | - | - | . | 100,0 | T | | |
| 5,0 | 8,8 | 4,3 | 4,4 | 6,2 | 5,0 | 3,9 | 4,1 | 5,0 | 4,4 | 3,5 | 2,4 | 26,2 | 100,0 | 1 | ENS. MANUFACTURIERES | 3 |
| 8,5 | 5,5 | 4,4 | 3,4 | 2,8 | 1,2 | 0,9 | 0,6 | 0,6 | 0,3 | 0,3 | 0,1 | 0,7 | 100,0 | 2 | | |
| 1,0 | 0,5 | 0,3 | 0,1 | 0,1 | . | . | . | . | . | . | - | . | 100,0 | 3 | | |
| . | . | . | . | . | - | . | - | . | - | - | - | . | 100,0 | 4 | | |
| 0,9 | 0,3 | 0,1 | 0,7 | - | 0,7 | - | - | - | - | - | - | - | 100,0 | 5 | | |
| 1,2 | 0,4 | 0,1 | 1,0 | - | 0,9 | - | - | - | - | - | - | - | 100,0 | 5A | | |
| - | - | - | - | - | - | - | - | - | - | - | - | - | 100,0 | 5B | | |
| 0,9 | 0,6 | 0,4 | 0,3 | 0,2 | 0,1 | 0,1 | 0,1 | 0,1 | . | . | . | 0,2 | 100,0 | T | | |
| 9,1 | 7,6 | 4,1 | 3,7 | 5,4 | 4,5 | 3,5 | 4,0 | 4,4 | 3,8 | 3,2 | 4,3 | 22,4 | 100,0 | 1 | ENS. EXTR.,MAN.,BAT. | C |
| 8,6 | 5,5 | 4,5 | 3,7 | 2,6 | 1,1 | 0,8 | 0,6 | 0,6 | 0,3 | 0,3 | 0,1 | 0,7 | 100,0 | 2 | | |
| 0,9 | 0,5 | 0,3 | 0,1 | 0,1 | . | . | . | . | . | . | - | . | 100,0 | 3 | | |
| . | . | . | - | . | - | . | - | . | . | - | - | . | 100,0 | 4 | | |
| 0,9 | 0,3 | 0,1 | 0,7 | - | 0,7 | - | - | - | - | - | - | - | 100,0 | 5 | | |
| 1,2 | 0,4 | 0,1 | 1,0 | - | 0,9 | - | - | - | - | - | - | - | 100,0 | 5A | | |
| - | - | - | - | - | - | - | - | - | - | - | - | - | 100,0 | 5B | | |
| 0,9 | 0,6 | 0,4 | 0,3 | 0,2 | 0,1 | 0,1 | 0,1 | 0,1 | . | . | . | 0,2 | 100,0 | T | | |

INSGESAMT — ANGESTELLTE

| NACE | INDUSTRIE UND LEISTUNGSGRUPPEN | | JAHRESVERDIENSTKLASSEN (DM) | | | | | | | | | | | | | |
|---|---|---|---|---|---|---|---|---|---|---|---|---|---|---|---|---|
| | | | < 5400 | 5400 - 7199 | 7200 - 8999 | 9000 - 10799 | 10800 - 12599 | 12600 - 14399 | 14400 - 16199 | 16200 - 17999 | 18000 - 19799 | 19800 - 21599 | 21600 - 23399 | 23400 - 25199 | 25200 - 26999 | 27000 - 28799 |
| 11 | KOHLENBERGBAU | 1 | - | - | - | - | - | - | - | - | - | - | - | - | 0,5 | 1,7 |
| | | 2 | - | - | - | - | - | - | 0,1 | - | 1,3 | 2,8 | 6,6 | 8,1 | 8,4 | 8,1 |
| | | 3 | - | - | - | 0,1 | 0,1 | 0,3 | 0,5 | 2,2 | 5,9 | 12,0 | 11,2 | 11,7 | 12,3 | 15,5 |
| | | 4 | - | 0,5 | 1,6 | 2,2 | 4,2 | 6,1 | 8,2 | 11,1 | 16,1 | 12,4 | 14,6 | 11,8 | 6,7 | 4,0 |
| | | 5 | - | - | - | - | - | - | - | 1,2 | 4,8 | 2,4 | 1,2 | - | 21,4 | 7,1 |
| | | 5A | - | - | - | - | - | - | - | - | 4,9 | 1,2 | 1,2 | - | 22,0 | 7,3 |
| | | 5B | - | - | - | - | - | - | - | 50,0 | - | 50,0 | - | - | - | - |
| | | T | - | 0,1 | 0,3 | 0,4 | 0,7 | 1,1 | 1,6 | 2,7 | 5,6 | 8,1 | 9,3 | 9,5 | 9,4 | 10,1 |
| 111A | STEINK. UNTER TAGE | 1 | - | - | - | - | - | - | - | - | - | - | - | - | - | 1,7 |
| | | 2 | - | - | - | - | - | - | 0,2 | - | - | 0,4 | 0,6 | 1,0 | 1,2 | 2,5 |
| | | 3 | - | - | - | 0,1 | 0,1 | 0,1 | - | 0,1 | 0,1 | 1,2 | 2,6 | 6,6 | 14,6 | 28,3 |
| | | 4 | - | - | - | - | - | - | 1,5 | - | 1,5 | 4,5 | 16,5 | 28,6 | 23,3 | 19,5 |
| | | 5 | - | - | - | - | - | - | - | - | - | - | - | - | - | - |
| | | 5A | - | - | - | - | - | - | - | - | - | - | - | - | - | - |
| | | 5B | - | - | - | - | - | - | - | - | - | - | - | - | - | - |
| | | T | - | - | - | 0,1 | 0,1 | 0,1 | 0,1 | 0,1 | 0,1 | 1,0 | 2,3 | 5,0 | 8,9 | 16,2 |
| 111B | STEINK. UEBER TAGE | 1 | - | - | - | - | - | - | - | - | - | - | - | - | 0,7 | 1,7 |
| | | 2 | - | - | - | - | - | - | - | - | 2,3 | 4,9 | 11,7 | 13,8 | 14,1 | 11,7 |
| | | 3 | - | - | - | 0,1 | - | 0,4 | 1,0 | 4,2 | 11,4 | 20,8 | 17,3 | 14,3 | 9,9 | 6,7 |
| | | 4 | - | 0,6 | 1,8 | 2,9 | 5,3 | 7,5 | 8,3 | 11,5 | 16,6 | 11,9 | 15,6 | 9,9 | 5,4 | 2,4 |
| | | 5 | - | - | - | - | - | - | - | - | - | - | - | - | - | - |
| | | 5A | - | - | - | - | - | - | - | - | - | - | - | - | - | - |
| | | 5B | - | - | - | - | - | - | - | - | - | - | - | - | - | - |
| | | T | - | 0,1 | 0,4 | 0,7 | 1,2 | 1,8 | 2,2 | 4,1 | 8,7 | 11,9 | 13,6 | 11,8 | 9,4 | 6,9 |
| 12 | KOKEREI | 1 | - | - | - | - | - | - | - | - | - | - | - | - | - | - |
| | | 2 | - | - | - | - | - | - | - | - | - | - | - | - | - | - |
| | | 3 | - | - | - | - | - | - | - | - | - | - | - | - | - | - |
| | | 4 | - | - | - | - | - | - | - | - | - | - | - | - | - | - |
| | | 5 | - | - | - | - | - | - | - | - | - | - | - | - | - | - |
| | | 5A | - | - | - | - | - | - | - | - | - | - | - | - | - | - |
| | | 5B | - | - | - | - | - | - | - | - | - | - | - | - | - | - |
| | | T | - | - | - | - | - | - | - | - | - | - | - | - | - | - |
| 13 | ERDOEL-U. ERDGASGEW. | 1 | - | - | - | - | - | - | - | - | - | - | - | - | - | - |
| | | 2 | - | - | - | - | - | - | - | - | - | - | 1,0 | 2,3 | 1,3 | 5,6 |
| | | 3 | - | - | - | - | - | - | 1,3 | 2,2 | 8,2 | 9,2 | 9,7 | 16,2 | 12,9 | 9,9 |
| | | 4 | - | - | - | 3,5 | 2,4 | 12,5 | 12,2 | 13,7 | 22,7 | 14,5 | 7,1 | 8,2 | 1,2 | 0,4 |
| | | 5 | - | - | - | - | - | - | - | - | - | 3,6 | 3,6 | 2,4 | 8,4 | 13,2 |
| | | 5A | - | - | - | - | - | - | - | - | - | 1,9 | 3,8 | 2,5 | 7,5 | 13,8 |
| | | 5B | - | - | - | - | - | - | - | - | - | 42,9 | - | - | 28,5 | - |
| | | T | - | - | - | 0,5 | 0,3 | 1,8 | 2,3 | 2,9 | 6,9 | 6,5 | 5,8 | 9,0 | 6,9 | 6,9 |
| 14 | MINERALOELVERARB. | 1 | - | - | - | - | - | - | - | - | - | - | - | - | 0,2 | 0,2 |
| | | 2 | - | - | - | - | - | - | - | - | 0,1 | - | 0,1 | 0,5 | 0,8 | 2,4 |
| | | 3 | - | - | - | . | - | 0,3 | 0,5 | 1,7 | 3,2 | 5,8 | 9,1 | 11,4 | 12,8 | 11,6 |
| | | 4 | - | 0,1 | 0,6 | 2,9 | 3,7 | 7,6 | 11,6 | 12,0 | 14,3 | 13,2 | 12,2 | 7,9 | 3,6 | 2,9 |
| | | 5 | - | - | - | - | - | - | - | 0,4 | 0,4 | 0,6 | 1,6 | 3,1 | 5,5 | 10,1 |
| | | 5A | - | - | - | - | - | - | - | - | 0,4 | 0,6 | 1,4 | 3,0 | 5,5 | 9,8 |
| | | 5B | - | - | - | - | - | - | - | 33,3 | - | - | 11,1 | 11,1 | - | 33,3 |
| | | T | - | . | 0,1 | 0,4 | 0,5 | 1,1 | 1,7 | 2,4 | 3,4 | 4,5 | 6,0 | 6,7 | 7,1 | 7,3 |
| 15 | KERNBRENNSTOFFIND. | 1 | - | - | - | - | - | - | - | - | - | - | - | - | - | - |
| | | 2 | - | - | - | - | - | - | - | - | - | - | - | - | - | - |
| | | 3 | - | - | - | - | - | - | - | - | - | - | - | - | - | - |
| | | 4 | - | - | - | - | - | - | - | - | - | - | - | - | - | - |
| | | 5 | - | - | - | - | - | - | - | - | - | - | - | - | - | - |
| | | 5A | - | - | - | - | - | - | - | - | - | - | - | - | - | - |
| | | 5B | - | - | - | - | - | - | - | - | - | - | - | - | - | - |
| | | T | - | - | - | - | - | - | - | - | - | - | - | - | - | - |
| 16 | ELEKTR.,GAS, DAMPF | 1 | - | - | - | - | - | - | - | - | - | - | - | - | - | - |
| | | 2 | - | - | - | - | - | - | . | 0,1 | 0,2 | 0,4 | 1,0 | 3,0 | 5,4 | 8,2 |
| | | 3 | - | - | - | - | . | 0,3 | 1,2 | 3,9 | 6,9 | 13,9 | 16,7 | 14,9 | 14,1 | 12,3 |
| | | 4 | - | 0,2 | 0,6 | 1,6 | 2,9 | 8,2 | 11,9 | 19,1 | 24,9 | 17,7 | 8,2 | 2,6 | 1,1 | 0,6 |
| | | 5 | - | - | - | - | - | - | . | 0,2 | 1,3 | 3,2 | 6,8 | 8,4 | 13,5 | 13,9 |
| | | 5A | - | - | - | - | - | - | . | . | 0,7 | 3,1 | 6,5 | 8,2 | 13,8 | 14,1 |
| | | 5B | - | - | - | - | - | - | - | 10,1 | 38,0 | 7,6 | 21,5 | 19,0 | 1,3 | 2,5 |
| | | T | - | . | 0,1 | 0,4 | 0,6 | 1,9 | 3,2 | 6,0 | 8,8 | 10,7 | 10,3 | 8,9 | 9,2 | 8,8 |
| 17 | WASSERGEW. VERTEIL. | 1 | - | - | - | - | - | - | - | - | - | - | - | - | - | - |
| | | 2 | - | - | - | - | - | - | - | - | 0,8 | - | - | 1,9 | 2,7 | 10,0 |
| | | 3 | - | - | - | - | - | - | 1,9 | 3,8 | 8,6 | 15,9 | 17,6 | 16,9 | 14,5 | 11,6 |
| | | 4 | - | 0,9 | 1,4 | 0,2 | 1,2 | 8,4 | 11,6 | 20,4 | 32,8 | 15,7 | 4,0 | 2,5 | 0,2 | 0,6 |
| | | 5 | - | - | - | - | - | - | - | - | 1,0 | 3,4 | 10,8 | 17,2 | 15,2 | 16,2 |
| | | 5A | - | - | - | - | - | - | - | - | 1,1 | 1,1 | 9,3 | 16,8 | 16,1 | 17,2 |
| | | 5B | - | - | - | - | - | - | - | - | - | 41,2 | 35,3 | 23,5 | - | - |
| | | T | - | 0,3 | 0,4 | 0,1 | 0,3 | 2,3 | 4,1 | 7,4 | 13,3 | 12,2 | 10,4 | 10,5 | 8,7 | 8,6 |

(SUITE)

EMPLOYES — ENSEMBLE

| CLASSES DE GAIN ANNUEL (DM) | | | | | | | | | | | | | | INDUSTRIE ET QUALIFICATIONS | NACE |
|---|---|---|---|---|---|---|---|---|---|---|---|---|---|---|---|
| 28800 - 30599 | 30600 - 32399 | 32400 - 34199 | 34200 - 35999 | 36000 - 37799 | 37800 - 39599 | 39600 - 41399 | 41400 - 43199 | 43200 - 44999 | 45000 - 46799 | 46800 - 48599 | 48600 - 50399 | > = 50400 | INSG. ENS. | | |
| 0,8 | 2,6 | 1,5 | 4,1 | 5,3 | 5,2 | 5,3 | 6,1 | 3,4 | 5,4 | 8,4 | 3,6 | 46,0 | 100,0 | 1 | EXTR. COMB. SOLIDES | 11 |
| 12,4 | 10,4 | 11,3 | 7,2 | 6,1 | 3,6 | 2,4 | 2,5 | 2,4 | 1,6 | 1,5 | 1,2 | 1,9 | 100,0 | 2 | | |
| 12,6 | 7,5 | 2,5 | 1,6 | 0,6 | 0,4 | 0,7 | 0,4 | . | 0,4 | 0,4 | 0,5 | 0,1 | 100,0 | 3 | | |
| 0,6 | 0,2 | - | - | - | - | - | - | - | - | - | - | - | 100,0 | 4 | | |
| 10,7 | 14,3 | 25,0 | 9,5 | - | 2,4 | - | - | - | - | - | - | - | 100,0 | 5 | | |
| 11,0 | 14,6 | 25,6 | 9,8 | - | 2,4 | - | - | - | - | - | - | - | 100,0 | 5A | | |
| - | - | - | - | - | - | - | - | - | - | - | - | - | 100,0 | 5B | | |
| 9,6 | 6,9 | 5,0 | 3,4 | 2,7 | 1,8 | 1,6 | 1,5 | 1,1 | 1,1 | 1,4 | 0,9 | 4,5 | 100,0 | T | | |
| - | 0,8 | - | 0,8 | 2,5 | 3,3 | 5,8 | 5,8 | 6,6 | 6,6 | 13,3 | 8,3 | 44,4 | 100,0 | 1 | EXTR. HOUILLE FOND | 111A |
| 11,2 | 12,7 | 20,1 | 11,5 | 11,0 | 5,9 | 3,6 | 4,8 | 2,3 | 2,2 | 2,8 | 2,3 | 3,4 | 100,0 | 2 | | |
| 24,9 | 12,7 | 3,2 | 1,9 | 0,6 | 0,1 | 0,4 | 0,4 | - | 0,3 | 0,6 | 0,7 | 0,1 | 100,0 | 3 | | |
| 4,5 | - | - | - | - | - | - | - | - | - | - | - | - | 100,0 | 4 | | |
| - | - | - | - | - | - | - | - | - | - | - | - | - | - | 5 | | |
| - | - | - | - | - | - | - | - | - | - | - | - | - | - | 5A | | |
| - | - | - | - | - | - | - | - | - | - | - | - | - | - | 5B | | |
| 16,8 | 11,0 | 8,9 | 5,2 | 4,5 | 2,5 | 2,0 | 2,4 | 1,4 | 1,5 | 2,5 | 1,9 | 5,2 | 100,0 | T | | |
| 1,2 | 3,7 | 2,5 | 6,2 | 7,2 | 5,9 | 5,2 | 6,4 | 1,5 | 4,5 | 4,7 | 1,0 | 47,4 | 100,0 | 1 | EXTR. HOUILLE JOUR | 111B |
| 11,1 | 8,9 | 5,2 | 3,9 | 2,2 | 1,8 | 1,5 | 1,2 | 2,5 | 1,2 | 0,6 | 0,4 | 1,0 | 100,0 | 2 | | |
| 3,1 | 2,6 | 2,2 | 1,6 | 0,7 | 0,7 | 1,2 | 0,4 | 0,1 | 0,5 | 0,4 | 0,5 | - | 100,0 | 3 | | |
| 0,2 | 0,2 | - | - | - | - | - | - | - | - | - | - | - | 100,0 | 4 | | |
| - | - | 50,0 | 50,0 | - | - | - | - | - | - | - | - | - | 100,0 | 5 | | |
| - | - | 50,0 | 50,0 | - | - | - | - | - | - | - | - | - | 100,0 | 5A | | |
| - | - | - | - | - | - | - | - | - | - | - | - | - | - | 5B | | |
| 4,8 | 4,1 | 2,7 | 2,4 | 1,6 | 1,4 | 1,4 | 1,1 | 0,9 | 1,0 | 0,8 | 0,4 | 4,7 | 100,0 | T | | |
| - | - | - | - | - | - | - | - | - | - | - | - | - | - | 1 | COKERIES | 12 |
| - | - | - | - | - | - | - | - | - | - | - | - | - | - | 2 | | |
| - | - | - | - | - | - | - | - | - | - | - | - | - | - | 3 | | |
| - | - | - | - | - | - | - | - | - | - | - | - | - | - | 4 | | |
| - | - | - | - | - | - | - | - | - | - | - | - | - | - | 5 | | |
| - | - | - | - | - | - | - | - | - | - | - | - | - | - | 5A | | |
| - | - | - | - | - | - | - | - | - | - | - | - | - | - | 5B | | |
| - | - | - | - | - | - | - | - | - | - | - | - | - | - | T | | |
| 0,5 | 0,5 | - | 0,5 | - | 0,5 | 3,7 | 7,4 | 4,2 | 4,0 | 5,8 | 7,1 | 65,7 | 100,0 | 1 | EXTR. PETR. GAZ NAT. | 13 |
| 12,0 | 8,1 | 9,2 | 12,2 | 5,2 | 8,9 | 9,3 | 5,6 | 8,1 | 2,5 | 1,3 | 1,5 | 5,9 | 100,0 | 2 | | |
| 4,4 | 7,1 | 3,3 | 3,2 | 4,0 | 0,5 | 1,7 | 1,4 | 0,6 | 0,6 | 0,4 | 1,3 | 1,8 | 100,0 | 3 | | |
| 0,8 | 0,8 | - | - | - | - | - | - | - | - | - | - | - | 100,0 | 4 | | |
| 17,1 | 14,1 | 10,5 | 9,6 | 5,7 | 5,7 | 0,6 | 3,6 | - | 0,6 | 1,2 | - | - | 100,0 | 5 | | |
| 17,9 | 14,7 | 9,7 | 10,0 | 6,0 | 6,0 | 0,6 | 3,8 | - | 0,6 | 1,3 | - | - | 100,0 | 5A | | |
| - | - | 28,6 | - | - | - | - | - | - | - | - | - | - | 100,0 | 5B | | |
| 6,3 | 6,4 | 4,4 | 5,0 | 3,4 | 2,8 | 3,2 | 3,0 | 2,5 | 1,3 | 1,2 | 1,6 | 9,0 | 100,0 | T | | |
| 0,6 | 1,2 | 0,4 | 0,8 | 1,0 | 1,8 | 2,4 | 3,9 | 6,2 | 5,6 | 7,9 | 6,7 | 61,0 | 100,0 | 1 | RAFFINAGE DU PETROLE | 14 |
| 4,2 | 9,5 | 11,8 | 10,2 | 8,2 | 8,8 | 6,6 | 5,7 | 5,5 | 5,3 | 3,2 | 2,6 | 13,5 | 100,0 | 2 | | |
| 10,5 | 6,6 | 4,9 | 4,1 | 3,0 | 3,2 | 1,8 | 2,2 | 2,1 | 1,3 | 1,1 | 0,7 | 1,8 | 100,0 | 3 | | |
| 2,5 | 1,0 | 1,7 | 2,0 | - | 0,1 | - | - | - | - | - | - | - | 100,0 | 4 | | |
| 11,0 | 14,4 | 13,5 | 14,3 | 11,0 | 6,7 | 3,7 | 2,0 | 0,7 | 0,4 | - | 0,1 | 0,4 | 100,0 | 5 | | |
| 11,1 | 14,4 | 13,6 | 14,4 | 11,1 | 6,8 | 3,8 | 2,0 | 0,7 | 0,4 | - | 0,1 | 0,4 | 100,0 | 5A | | |
| - | 11,1 | - | - | - | - | - | - | - | - | - | - | - | 100,0 | 5B | | |
| 7,3 | 7,0 | 6,7 | 6,1 | 4,5 | 4,4 | 3,0 | 3,1 | 2,8 | 2,3 | 1,8 | 1,4 | 8,3 | 100,0 | T | | |
| - | - | - | - | - | - | - | - | - | - | - | - | - | - | 1 | COMBUST. NUCLEAIRES | 15 |
| - | - | - | - | - | - | - | - | - | - | - | - | - | - | 2 | | |
| - | - | - | - | - | - | - | - | - | - | - | - | - | - | 3 | | |
| - | - | - | - | - | - | - | - | - | - | - | - | - | - | 4 | | |
| - | - | - | - | - | - | - | - | - | - | - | - | - | - | 5 | | |
| - | - | - | - | - | - | - | - | - | - | - | - | - | - | 5A | | |
| - | - | - | - | - | - | - | - | - | - | - | - | - | - | 5B | | |
| - | - | - | - | - | - | - | - | - | - | - | - | - | - | T | | |
| 0,6 | 1,1 | 1,0 | 3,1 | 5,2 | 3,6 | 6,3 | 5,7 | 6,8 | 8,0 | 7,1 | 9,7 | 42,0 | 100,0 | 1 | ELECTR. GAZ VAPEUR | 16 |
| 10,6 | 12,0 | 12,3 | 11,8 | 10,2 | 8,2 | 5,5 | 3,9 | 2,6 | 1,3 | 1,7 | 0,6 | 0,9 | 100,0 | 2 | | |
| 7,6 | 4,1 | 2,1 | 0,9 | 0,6 | 0,3 | . | . | . | - | . | . | . | 100,0 | 3 | | |
| 0,1 | 0,1 | . | - | . | - | . | - | - | - | - | . | - | 100,0 | 4 | | |
| 16,2 | 13,4 | 9,3 | 5,9 | 3,5 | 2,3 | 1,1 | 0,5 | - | . | 0,1 | 0,2 | 0,1 | 100,0 | 5 | | |
| 16,5 | 13,7 | 9,4 | 6,0 | 3,5 | 2,4 | 1,1 | 0,5 | - | . | 0,1 | 0,2 | 0,1 | 100,0 | 5A | | |
| - | - | - | - | - | - | - | - | - | - | - | - | - | 100,0 | 5B | | |
| 7,2 | 5,6 | 4,4 | 3,4 | 2,7 | 2,0 | 1,4 | 1,0 | 0,7 | 0,4 | 0,5 | 0,4 | 1,2 | 100,0 | T | | |
| - | - | - | 9,7 | 3,2 | 3,2 | 3,2 | 12,9 | 3,2 | 16,1 | 3,2 | 9,7 | 35,5 | 100,0 | 1 | DISTRIBUTION D EAU | 17 |
| 12,1 | 17,0 | 13,8 | 14,8 | 6,3 | 7,4 | 4,9 | 4,9 | 1,5 | 1,1 | 0,4 | - | 0,4 | 100,0 | 2 | | |
| 4,6 | 2,6 | 0,7 | 0,2 | 0,7 | 0,2 | 0,1 | - | - | - | - | - | - | 100,0 | 3 | | |
| - | - | - | - | - | - | - | - | - | - | - | - | - | 100,0 | 4 | | |
| 16,6 | 11,5 | 6,4 | - | - | 1,7 | - | - | - | - | - | - | - | 100,0 | 5 | | |
| 17,6 | 12,2 | 6,8 | - | - | 1,8 | - | - | - | - | - | - | - | 100,0 | 5A | | |
| - | - | - | - | - | - | - | - | - | - | - | - | - | 100,0 | 5B | | |
| 5,4 | 4,7 | 2,9 | 2,5 | 1,3 | 1,4 | 0,8 | 0,9 | 0,3 | 0,4 | 0,1 | 0,2 | 0,7 | 100,0 | T | | |

INSGESAMT — ANGESTELLTE

| NACE | INDUSTRIE UND LEISTUNGSGRUPPEN | | JAHRESVERDIENSTKLASSEN (DM) | | | | | | | | | | | | | |
|---|---|---|---|---|---|---|---|---|---|---|---|---|---|---|---|---|
| | | | < 5400 | 5400 – 7199 | 7200 – 8999 | 9000 – 10799 | 10800 – 12599 | 12600 – 14399 | 14400 – 16199 | 16200 – 17999 | 18000 – 19799 | 19800 – 21599 | 21600 – 23399 | 23400 – 25199 | 25200 – 26999 | 27000 – 28799 |
| 21 | ERZBERGBAU | 1 | - | - | - | - | - | - | - | - | - | - | - | - | - | - |
| | | 2 | - | - | - | - | - | - | - | - | - | 2,4 | 4,9 | 14,0 | 7,9 | 12,2 |
| | | 3 | - | - | - | - | - | 0,7 | 7,1 | 8,5 | 10,6 | 14,9 | 22,0 | 15,6 | 11,3 | 5,0 |
| | | 4 | - | - | - | - | - | - | 16,7 | 16,7 | - | 33,3 | 33,3 | - | - | - |
| | | 5 | - | - | - | - | - | - | - | - | - | - | - | 14,3 | 28,5 | - |
| | | 5A | - | - | - | - | - | - | - | - | - | - | - | 14,3 | 28,6 | - |
| | | 5B | - | - | - | - | - | - | - | - | - | - | - | - | - | - |
| | | T | - | - | - | - | - | 0,3 | 3,7 | 4,2 | 3,9 | 8,6 | 12,3 | 12,3 | 8,5 | 7,0 |
| 211A | EISENERZ UNTER TAGE | 1 | - | - | - | - | - | - | - | - | - | - | - | - | - | - |
| | | 2 | - | - | - | - | - | - | - | - | - | 1,6 | 1,6 | 6,5 | 3,2 | 16,1 |
| | | 3 | - | - | - | - | - | - | - | - | 4,0 | 8,0 | 32,0 | 24,0 | 16,0 | 12,0 |
| | | 4 | - | - | - | - | - | - | - | - | - | - | - | - | - | - |
| | | 5 | - | - | - | - | - | - | - | - | - | - | - | - | 100,0 | - |
| | | 5A | - | - | - | - | - | - | - | - | - | - | - | - | 100,0 | - |
| | | 5B | - | - | - | - | - | - | - | - | - | - | - | - | - | - |
| | | T | - | - | - | - | - | - | - | - | 1,0 | 3,1 | 9,3 | 10,4 | 7,3 | 13,5 |
| 211B | EISENERZ UEBER TAGE | 1 | - | - | - | - | - | - | - | - | - | - | - | - | - | - |
| | | 2 | - | - | - | - | - | - | - | - | - | 4,8 | 11,3 | 24,2 | 17,7 | 9,7 |
| | | 3 | - | - | - | - | - | 2,3 | 13,6 | 27,3 | 13,6 | 15,9 | 15,9 | 9,1 | - | - |
| | | 4 | - | - | - | - | - | - | - | - | - | - | - | - | - | - |
| | | 5 | - | - | - | - | - | - | - | - | - | - | - | 40,0 | 60,0 | - |
| | | 5A | - | - | - | - | - | - | - | - | - | - | - | 40,0 | 60,0 | - |
| | | 5B | - | - | - | - | - | - | - | - | - | - | - | - | - | - |
| | | T | - | - | - | - | - | 0,8 | 4,7 | 9,4 | 4,7 | 7,9 | 11,0 | 16,5 | 11,0 | 4,7 |
| 22 | METALLERZEUGUNG | 1 | - | - | - | - | - | - | - | - | - | - | - | - | 0,2 | 0,4 |
| | | 2 | - | - | - | . | . | . | 0,1 | 0,1 | 1,0 | 4,4 | 7,9 | 15,2 | 14,5 | 13,4 |
| | | 3 | - | . | 0,1 | 0,3 | 0,7 | 1,2 | 4,0 | 8,7 | 16,4 | 21,2 | 14,5 | 8,4 | 6,4 | 4,8 |
| | | 4 | 0,1 | 0,7 | 3,3 | 5,3 | 10,2 | 19,3 | 23,7 | 18,0 | 7,4 | 5,8 | 3,6 | 1,5 | 0,4 | 0,3 |
| | | 5 | - | - | - | - | - | 0,1 | 0,1 | 0,7 | 0,7 | 3,4 | 5,8 | 7,6 | 11,2 | 13,7 |
| | | 5A | - | - | - | - | - | 0,1 | 0,1 | 0,4 | 0,6 | 3,1 | 5,6 | 7,4 | 11,1 | 13,9 |
| | | 5B | - | - | - | - | - | - | 1,2 | 11,9 | 4,1 | 13,9 | 11,6 | 14,5 | 17,4 | 7,0 |
| | | T | . | 0,1 | 0,6 | 1,0 | 2,0 | 3,8 | 5,4 | 5,8 | 6,4 | 9,0 | 8,1 | 8,6 | 8,1 | 7,6 |
| 22A | EISEN UND STAHL | 1 | - | - | - | - | - | - | - | - | - | - | - | - | 0,1 | 0,2 |
| | | 2 | - | - | - | . | . | . | 0,1 | 0,2 | 0,8 | 4,5 | 8,4 | 15,9 | 15,0 | 13,9 |
| | | 3 | - | . | 0,1 | 0,2 | 0,4 | 1,0 | 4,1 | 9,0 | 17,2 | 22,6 | 14,3 | 7,8 | 5,5 | 4,0 |
| | | 4 | 0,1 | 0,8 | 3,5 | 5,8 | 10,8 | 19,0 | 23,9 | 18,0 | 7,4 | 5,2 | 3,6 | 1,3 | 0,2 | 0,3 |
| | | 5 | - | - | - | - | - | - | 0,1 | 0,1 | 0,6 | 3,5 | 4,2 | 6,0 | 8,9 | 12,7 |
| | | 5A | - | - | - | - | - | - | 0,1 | 0,1 | 0,6 | 3,3 | 4,2 | 5,6 | 9,0 | 12,8 |
| | | 5B | - | - | - | - | - | - | - | 0,9 | 1,7 | 20,5 | 5,8 | 32,5 | 3,4 | - |
| | | T | . | 0,1 | 0,6 | 1,1 | 2,0 | 3,5 | 5,2 | 5,5 | 6,3 | 9,1 | 8,0 | 8,7 | 7,9 | 7,6 |
| 224 | NE-METALLE | 1 | - | - | - | - | - | - | - | - | - | - | - | - | 0,3 | 1,2 |
| | | 2 | - | - | - | - | - | - | - | - | 1,8 | 3,6 | 4,9 | 11,8 | 12,3 | 10,9 |
| | | 3 | - | - | 0,2 | 0,3 | 1,2 | 1,7 | 3,7 | 7,9 | 14,2 | 17,9 | 14,9 | 10,0 | 8,5 | 7,0 |
| | | 4 | - | 0,7 | 2,8 | 3,8 | 8,8 | 20,0 | 23,2 | 18,2 | 7,3 | 7,6 | 3,4 | 2,0 | 1,0 | 0,6 |
| | | 5 | - | - | - | - | - | 0,3 | 0,1 | 2,3 | 0,9 | 2,9 | 10,0 | 12,0 | 17,5 | 16,6 |
| | | 5A | - | - | - | - | - | 0,3 | - | 1,1 | 0,5 | 2,3 | 9,7 | 12,6 | 17,0 | 17,1 |
| | | 5B | - | - | - | - | - | - | 1,8 | 17,5 | 5,3 | 10,5 | 14,0 | 5,3 | 24,5 | 10,5 |
| | | T | - | 0,1 | 0,6 | 0,9 | 2,3 | 4,8 | 6,1 | 6,8 | 6,9 | 9,0 | 8,5 | 8,4 | 8,6 | 7,6 |
| 23 | NICHTENERG.MIN.TORF | 1 | - | - | - | - | - | - | - | - | 1,7 | - | - | 2,0 | 2,4 | 1,4 |
| | | 2 | - | - | - | - | - | - | - | 0,1 | 2,8 | 3,2 | 2,6 | 4,3 | 6,1 | 11,0 |
| | | 3 | - | - | - | 0,3 | 0,8 | 3,0 | 4,5 | 8,2 | 10,3 | 12,6 | 17,4 | 13,8 | 11,7 | 5,7 |
| | | 4 | - | 0,8 | 5,8 | 11,3 | 15,1 | 12,2 | 10,5 | 15,6 | 12,4 | 5,8 | 3,9 | 2,9 | 1,7 | 0,5 |
| | | 5 | - | - | - | - | - | 0,2 | 1,2 | 2,4 | 3,8 | 10,3 | 14,1 | 15,4 | 11,3 | 12,5 |
| | | 5A | - | - | - | - | - | 0,2 | 0,6 | 2,1 | 2,8 | 9,9 | 15,0 | 14,8 | 11,4 | 12,6 |
| | | 5B | - | - | - | - | - | - | 10,4 | 7,0 | 19,1 | 16,5 | 1,7 | 24,3 | 10,4 | 10,4 |
| | | T | - | 0,1 | 0,9 | 1,9 | 2,8 | 3,2 | 3,6 | 6,1 | 7,4 | 8,2 | 10,2 | 9,3 | 8,2 | 7,0 |
| 231 | BAUMAT.KERAM.ERDEN | 1 | - | - | - | - | - | - | - | - | 3,1 | - | - | 3,1 | 3,1 | 2,5 |
| | | 2 | - | - | - | - | - | - | - | 0,2 | 3,8 | 4,0 | 2,4 | 5,5 | 7,5 | 11,7 |
| | | 3 | - | - | - | 0,4 | 1,1 | 3,4 | 5,2 | 9,4 | 12,0 | 12,2 | 18,4 | 13,0 | 10,2 | 3,7 |
| | | 4 | - | 1,1 | 6,5 | 12,7 | 16,9 | 13,3 | 11,2 | 13,8 | 13,2 | 4,2 | 2,9 | 2,0 | 1,3 | - |
| | | 5 | - | - | - | - | - | - | 1,5 | 2,6 | 3,7 | 11,4 | 15,4 | 17,4 | 10,3 | 12,8 |
| | | 5A | - | - | - | - | - | - | 0,7 | 2,2 | 2,6 | 10,9 | 16,6 | 16,9 | 10,3 | 12,9 |
| | | 5B | - | - | - | - | - | - | 11,4 | 7,6 | 17,1 | 18,1 | - | 22,9 | 11,4 | 11,4 |
| | | T | - | 0,2 | 1,2 | 2,5 | 3,5 | 3,7 | 4,3 | 6,6 | 8,6 | 8,3 | 10,7 | 9,7 | 7,7 | 6,4 |
| 23A | AND.MINERAL.,TORF | 1 | - | - | - | - | - | - | - | - | - | - | - | 0,7 | 1,5 | - |
| | | 2 | - | - | - | - | - | - | - | - | 1,0 | 1,9 | 2,8 | 2,1 | 3,8 | 9,7 |
| | | 3 | - | - | - | - | 0,3 | 2,1 | 2,9 | 5,7 | 6,7 | 13,4 | 15,4 | 15,4 | 14,9 | 10,0 |
| | | 4 | - | - | 3,6 | 6,3 | 8,5 | 8,1 | 8,1 | 21,7 | 9,5 | 11,8 | 7,7 | 5,9 | 3,2 | 2,3 |
| | | 5 | - | - | - | - | - | 1,1 | - | 1,6 | 4,3 | 5,9 | 9,2 | 7,6 | 15,1 | 11,4 |
| | | 5A | - | - | - | - | - | 1,1 | - | 1,7 | 3,3 | 6,1 | 8,9 | 6,7 | 15,5 | 11,7 |
| | | 5B | - | - | - | - | - | - | - | - | 40,0 | - | 20,0 | 40,0 | - | - |
| | | T | - | - | 0,4 | 0,7 | 1,1 | 1,9 | 2,1 | 5,0 | 4,6 | 8,1 | 9,0 | 8,5 | 9,3 | 8,5 |
| 24 | BEARB.STEIN.ERD.GLAS | 1 | - | - | - | - | - | 0,1 | - | 0,1 | 0,1 | 1,5 | 1,2 | 0,7 | 0,7 | 2,2 |
| | | 2 | - | - | - | 0,2 | 0,4 | 0,1 | - | 0,3 | 1,0 | 1,2 | 4,8 | 5,3 | 7,9 | 10,1 |
| | | 3 | - | 0,2 | 0,1 | 0,6 | 1,0 | 2,2 | 4,2 | 8,6 | 12,0 | 14,0 | 13,4 | 11,0 | 9,7 | 7,4 |
| | | 4 | 0,3 | 0,8 | 3,8 | 5,8 | 11,3 | 18,0 | 18,0 | 16,7 | 9,5 | 7,4 | 3,9 | 2,4 | 1,0 | 0,5 |
| | | 5 | - | - | - | - | 0,1 | 0,2 | 0,9 | 2,4 | 8,6 | 11,1 | 13,0 | 13,2 | 11,8 | 10,1 |
| | | 5A | - | - | - | - | . | - | 0,5 | 1,0 | 7,6 | 11,3 | 13,3 | 13,6 | 12,3 | 10,3 |
| | | 5B | - | - | - | - | 0,2 | 4,1 | 7,4 | 24,8 | 24,4 | 7,4 | 8,5 | 6,7 | 3,0 | 6,3 |
| | | T | 0,1 | 0,2 | 0,9 | 1,6 | 3,1 | 5,1 | 6,0 | 7,7 | 8,4 | 9,3 | 9,1 | 7,9 | 7,3 | 6,5 |
| 2421 | ZEMENT | 1 | - | - | - | - | - | - | - | - | - | - | - | - | - | - |
| | | 2 | - | - | - | - | - | - | - | - | - | - | 0,6 | 2,2 | 5,1 | 5,7 |
| | | 3 | - | - | - | - | 0,5 | 0,9 | 4,4 | 5,0 | 7,3 | 12,6 | 11,4 | 15,6 | 12,5 | 10,0 |
| | | 4 | - | - | 0,3 | 2,3 | 3,6 | 8,5 | 8,2 | 9,5 | 20,7 | 17,7 | 14,1 | 9,5 | 3,0 | 1,6 |
| | | 5 | - | - | - | - | - | - | - | - | 0,3 | 2,4 | 7,3 | 7,3 | 11,1 | 13,6 |
| | | 5A | - | - | - | - | - | - | - | - | 0,3 | 2,2 | 7,5 | 6,7 | 11,1 | 13,9 |
| | | 5B | - | - | - | - | - | - | - | - | - | 12,5 | - | 37,5 | 12,5 | - |
| | | T | - | - | 0,1 | 0,4 | 0,8 | 1,9 | 3,0 | 3,4 | 6,3 | 8,1 | 8,2 | 9,1 | 8,3 | 7,8 |

(SUITE)

EMPLOYES — ENSEMBLE

| CLASSES DE GAIN ANNUEL (DM) | | | | | | | | | | | | | | INDUSTRIE ET QUALIFICATIONS | NACE |
|---|---|---|---|---|---|---|---|---|---|---|---|---|---|---|---|
| 28800 - 30599 | 30600 - 32399 | 32400 - 34199 | 34200 - 35999 | 36000 - 37799 | 37800 - 39599 | 39600 - 41399 | 41400 - 43199 | 43200 - 44999 | 45000 - 46799 | 46800 - 48599 | 48600 - 50399 | > = 50400 | INSG. ENS. | | |
| 6,2 | 17,3 | 2,5 | 14,8 | 2,5 | 17,3 | 17,3 | 2,5 | 2,5 | - | - | 2,5 | 14,8 | 100,0 | 1 | EXTR. MIN. METALLIQ. | 21 |
| 21,3 | 15,9 | 8,5 | 3,0 | 2,4 | 4,3 | 1,8 | 0,6 | 0,6 | - | - | - | - | 100,0 | 2 | | |
| 0,7 | 3,5 | - | - | - | - | - | - | - | - | - | - | - | 100,0 | 3 | | |
| - | - | - | - | - | - | - | - | - | - | - | - | - | 100,0 | 4 | | |
| 28,6 | 28,6 | - | - | - | - | - | - | - | - | - | - | - | 100,0 | 5 | | |
| 28,6 | 28,6 | - | - | - | - | - | - | - | - | - | - | - | 100,0 | 5A | | |
| - | - | - | - | - | - | - | - | - | - | - | - | - | - | 5B | | |
| 11,1 | 11,0 | 3,9 | 2,9 | 1,3 | 3,7 | 2,6 | 0,5 | 0,5 | - | - | 0,3 | 1,6 | 100,0 | T | | |
| 17,6 | - | - | - | - | 11,8 | 35,3 | - | 11,8 | - | - | - | 23,5 | 100,0 | 1 | MINES DE FER FOND | 211A |
| 11,3 | 22,6 | 14,5 | 3,2 | 4,8 | 9,7 | 3,2 | 1,6 | - | - | - | - | - | 100,0 | 2 | | |
| 4,0 | - | - | - | - | - | - | - | - | - | - | - | - | 100,0 | 3 | | |
| - | - | - | - | - | - | - | - | - | - | - | - | - | - | 4 | | |
| - | - | - | - | - | - | - | - | - | - | - | - | - | 100,0 | 5 | | |
| - | - | - | - | - | - | - | - | - | - | - | - | - | 100,0 | 5A | | |
| - | - | - | - | - | - | - | - | - | - | - | - | - | - | 5B | | |
| 9,8 | 14,5 | 9,3 | 2,1 | 3,1 | 7,3 | 5,2 | 1,0 | 1,0 | - | - | - | 2,1 | 100,0 | T | | |
| 6,3 | 18,8 | 6,3 | 12,5 | 6,3 | 12,5 | - | 6,3 | - | - | - | 6,3 | 25,0 | 100,0 | 1 | MINES DE FER JOUR | 211B |
| 12,9 | - | 8,1 | 4,8 | 1,6 | 1,6 | 1,6 | - | 1,6 | - | - | - | - | 100,0 | 2 | | |
| - | 2,3 | - | - | - | - | - | - | - | - | - | - | - | 100,0 | 3 | | |
| - | - | - | - | - | - | - | - | - | - | - | - | - | - | 4 | | |
| - | - | - | - | - | - | - | - | - | - | - | - | - | 100,0 | 5 | | |
| - | - | - | - | - | - | - | - | - | - | - | - | - | 100,0 | 5A | | |
| - | - | - | - | - | - | - | - | - | - | - | - | - | - | 5B | | |
| 7,1 | 3,1 | 4,7 | 3,9 | 1,6 | 2,4 | 0,8 | 0,8 | 0,8 | - | - | 0,8 | 3,1 | 100,0 | T | | |
| 2,1 | 3,3 | 4,4 | 4,0 | 4,7 | 5,9 | 5,0 | 5,0 | 5,8 | 6,3 | 5,3 | 4,7 | 42,8 | 100,0 | 1 | PROD. DES METAUX | 22 |
| 10,6 | 6,9 | 6,2 | 4,5 | 3,7 | 2,8 | 2,2 | 1,6 | 1,2 | 1,0 | 0,8 | 0,2 | 1,7 | 100,0 | 2 | | |
| 3,6 | 2,9 | 1,9 | 1,5 | 1,0 | 0,8 | 0,4 | 0,4 | 0,2 | 0,2 | 0,2 | 0,2 | 0,2 | 100,0 | 3 | | |
| 0,2 | 0,1 | 0,1 | - | 0,1 | - | - | - | - | - | - | - | - | 100,0 | 4 | | |
| 14,5 | 14,1 | 9,2 | 7,9 | 5,5 | 2,7 | 1,4 | 0,4 | 0,6 | 0,3 | 0,1 | - | 0,1 | 100,0 | 5 | | |
| 14,8 | 14,5 | 9,3 | 8,1 | 5,6 | 2,8 | 1,4 | 0,4 | 0,5 | 0,3 | 0,1 | - | 0,1 | 100,0 | 5A | | |
| 4,6 | 2,3 | 7,0 | 2,3 | - | - | - | - | 2,3 | - | - | - | - | 100,0 | 5B | | |
| 6,6 | 5,2 | 4,1 | 3,2 | 2,6 | 2,0 | 1,4 | 1,1 | 1,0 | 0,9 | 0,7 | 0,5 | 4,0 | 100,0 | T | | |
| 1,8 | 3,8 | 4,7 | 4,3 | 4,0 | 6,6 | 4,7 | 5,2 | 5,7 | 5,3 | 5,2 | 4,9 | 43,4 | 100,0 | 1 | METAUX FERREUX | 22A |
| 10,5 | 6,8 | 5,9 | 3,8 | 3,3 | 2,6 | 1,9 | 1,5 | 1,3 | 1,0 | 0,7 | 0,2 | 1,6 | 100,0 | 2 | | |
| 3,3 | 2,6 | 2,0 | 1,7 | 1,2 | 0,9 | 0,4 | 0,4 | 0,3 | 0,2 | 0,2 | 0,2 | 0,3 | 100,0 | 3 | | |
| 0,1 | 0,1 | 0,1 | - | - | - | - | - | - | - | - | - | - | 100,0 | 4 | | |
| 14,4 | 16,1 | 10,4 | 9,6 | 6,8 | 3,2 | 1,6 | 0,6 | 0,7 | 0,3 | 0,1 | - | 0,2 | 100,0 | 5 | | |
| 14,5 | 16,2 | 10,5 | 9,6 | 6,9 | 3,3 | 1,6 | 0,6 | 0,6 | 0,3 | 0,1 | - | 0,2 | 100,0 | 5A | | |
| 6,8 | 6,8 | 6,8 | 6,8 | - | - | - | - | 6,8 | - | - | - | - | 100,0 | 5B | | |
| 6,6 | 5,5 | 4,3 | 3,4 | 2,7 | 2,1 | 1,4 | 1,1 | 1,1 | 0,9 | 0,7 | 0,5 | 4,3 | 100,0 | T | | |
| 3,3 | 1,5 | 3,3 | 2,8 | 7,3 | 3,1 | 6,4 | 4,3 | 6,2 | 10,4 | 5,6 | 3,9 | 40,5 | 100,0 | 1 | METAUX NON FERREUX | 224 |
| 10,7 | 7,3 | 7,6 | 8,2 | 5,9 | 3,9 | 3,8 | 2,2 | 0,7 | 1,0 | 0,9 | 0,4 | 2,0 | 100,0 | 2 | | |
| 4,4 | 3,5 | 1,5 | 0,9 | 0,5 | 0,6 | 0,3 | 0,4 | - | 0,2 | 0,1 | 0,2 | - | 100,0 | 3 | | |
| 0,4 | - | - | - | 0,2 | - | - | - | - | - | - | - | - | 100,0 | 4 | | |
| 14,8 | 9,0 | 6,1 | 3,4 | 1,8 | 1,1 | 1,0 | - | 0,3 | 0,1 | - | - | - | 100,0 | 5 | | |
| 15,6 | 9,7 | 6,3 | 3,7 | 1,9 | 1,2 | 1,1 | - | 0,3 | 0,1 | - | - | - | 100,0 | 5A | | |
| 3,5 | - | 7,0 | - | - | - | - | - | - | - | - | - | - | 100,0 | 5B | | |
| 6,5 | 4,3 | 3,4 | 2,9 | 2,3 | 1,5 | 1,5 | 0,9 | 0,6 | 1,0 | 0,6 | 0,4 | 3,2 | 100,0 | T | | |
| 3,4 | 3,7 | 2,0 | 3,9 | 5,8 | 3,6 | 6,1 | 6,1 | 2,5 | 7,1 | 5,9 | 8,5 | 34,2 | 100,0 | 1 | AUTRES MIN. - TOURB. | 23 |
| 11,5 | 11,5 | 10,2 | 9,3 | 6,7 | 6,2 | 5,1 | 2,0 | 1,4 | 1,0 | 1,0 | 1,0 | 3,1 | 100,0 | 2 | | |
| 4,7 | 2,3 | 1,8 | 1,2 | 0,7 | 0,4 | 0,2 | 0,1 | - | 0,1 | 0,1 | - | 0,2 | 100,0 | 3 | | |
| 0,5 | 0,8 | 0,2 | - | - | - | - | - | - | - | - | - | - | 100,0 | 4 | | |
| 9,1 | 6,9 | 5,0 | 3,0 | 2,0 | 1,1 | 0,7 | 0,2 | - | - | - | - | 0,8 | 100,0 | 5 | | |
| 9,7 | 7,3 | 5,3 | 3,2 | 2,1 | 1,2 | 0,7 | 0,2 | - | - | - | - | 0,8 | 100,0 | 5A | | |
| - | - | - | - | - | - | - | - | - | - | - | - | - | 100,0 | 5B | | |
| 6,3 | 5,1 | 4,1 | 3,4 | 2,5 | 2,0 | 1,7 | 0,9 | 0,5 | 0,6 | 0,6 | 0,6 | 2,6 | 100,0 | T | | |
| 5,0 | 3,1 | 1,9 | 5,3 | 7,4 | 4,0 | 8,0 | 9,3 | - | 6,8 | 5,0 | 8,7 | 23,8 | 100,0 | 1 | M. CONSTR. T. A FEU | 231 |
| 10,0 | 10,0 | 10,5 | 9,0 | 6,3 | 6,6 | 5,7 | 1,3 | 1,2 | 0,5 | 0,5 | 1,0 | 2,2 | 100,0 | 2 | | |
| 4,1 | 2,1 | 1,7 | 1,1 | 0,8 | 0,5 | 0,3 | - | - | 0,1 | 0,1 | - | 0,2 | 100,0 | 3 | | |
| - | 1,0 | - | - | - | - | - | - | - | - | - | - | - | 100,0 | 4 | | |
| 6,2 | 6,3 | 5,2 | 3,1 | 1,7 | 1,1 | 0,4 | - | - | - | - | - | 1,0 | 100,0 | 5 | | |
| 6,7 | 6,7 | 5,6 | 3,4 | 1,8 | 1,2 | 0,4 | - | - | - | - | - | 1,0 | 100,0 | 5A | | |
| - | - | - | - | - | - | - | - | - | - | - | - | - | 100,0 | 5B | | |
| 5,1 | 4,5 | 4,0 | 3,2 | 2,3 | 2,0 | 1,8 | 0,6 | 0,3 | 0,4 | 0,3 | 0,6 | 1,7 | 100,0 | T | | |
| 1,5 | 4,5 | 2,2 | 2,2 | 3,7 | 3,0 | 3,7 | 2,2 | 5,6 | 7,5 | 6,7 | 8,2 | 46,6 | 100,0 | 1 | TOURBIERES ETC. | 23A |
| 14,0 | 14,3 | 9,5 | 9,7 | 7,2 | 5,5 | 4,2 | 3,3 | 1,8 | 1,7 | 1,9 | 0,9 | 4,7 | 100,0 | 2 | | |
| 5,8 | 2,5 | 2,1 | 1,5 | 0,5 | 0,3 | - | 0,3 | - | - | - | - | 0,3 | 100,0 | 3 | | |
| 2,3 | - | 0,9 | - | - | - | - | - | - | - | - | - | - | 100,0 | 4 | | |
| 20,5 | 9,2 | 4,3 | 2,7 | 3,2 | 1,1 | 1,6 | 1,1 | - | - | - | - | - | 100,0 | 5 | | |
| 21,1 | 9,4 | 4,4 | 2,8 | 3,3 | 1,1 | 1,7 | 1,1 | - | - | - | - | - | 100,0 | 5A | | |
| - | - | - | - | - | - | - | - | - | - | - | - | - | 100,0 | 5B | | |
| 9,0 | 6,6 | 4,4 | 4,0 | 3,0 | 2,1 | 1,7 | 1,4 | 0,9 | 1,1 | 1,1 | 0,8 | 4,8 | 100,0 | T | | |
| 2,1 | 4,8 | 3,4 | 4,9 | 3,4 | 5,8 | 4,9 | 6,1 | 6,2 | 5,2 | 3,2 | 3,2 | 40,2 | 100,0 | 1 | PR. MIN. NON METALL. | 24 |
| 12,1 | 9,0 | 9,5 | 6,8 | 4,9 | 5,5 | 3,8 | 3,9 | 3,2 | 2,0 | 1,4 | 1,2 | 5,4 | 100,0 | 2 | | |
| 6,3 | 3,2 | 1,8 | 1,4 | 0,9 | 0,5 | 0,6 | 0,3 | 0,2 | 0,1 | . | 0,1 | 0,5 | 100,0 | 3 | | |
| 0,3 | . | . | . | - | - | - | - | - | - | - | - | . | 100,0 | 4 | | |
| 9,0 | 7,2 | 4,6 | 3,3 | 1,6 | 1,5 | 0,8 | 0,2 | 0,2 | 0,2 | - | . | . | 100,0 | 5 | | |
| 9,6 | 7,3 | 4,9 | 3,3 | 1,7 | 1,6 | 0,9 | 0,2 | 0,2 | 0,2 | - | . | . | 100,0 | 5A | | |
| 0,4 | 4,8 | 0,4 | 1,8 | - | - | - | - | - | - | - | - | - | 100,0 | 5B | | |
| 6,1 | 4,2 | 3,2 | 2,5 | 1,6 | 1,6 | 1,2 | 1,1 | 0,9 | 0,6 | 0,4 | 0,4 | 3,0 | 100,0 | T | | |
| - | 2,2 | 0,5 | 1,1 | 2,2 | 1,1 | 7,7 | 7,7 | 3,3 | 3,3 | 4,4 | 9,8 | 56,8 | 100,0 | 1 | CIMENT | 2421 |
| 8,8 | 13,6 | 8,7 | 9,3 | 9,4 | 9,3 | 5,1 | 5,4 | 3,0 | 4,2 | 2,4 | 3,0 | 4,2 | 100,0 | 2 | | |
| 9,0 | 3,5 | 2,8 | 1,6 | 1,1 | 0,7 | 0,7 | - | - | 0,2 | - | - | - | 100,0 | 3 | | |
| 0,3 | 0,7 | - | - | - | - | - | - | - | - | - | - | - | 100,0 | 4 | | |
| 12,2 | 15,5 | 10,9 | 10,3 | 2,2 | 3,0 | 1,9 | 1,4 | 0,5 | - | - | - | - | 100,0 | 5 | | |
| 12,2 | 15,6 | 11,1 | 10,3 | 2,2 | 3,1 | 1,9 | 1,4 | 0,6 | - | - | - | - | 100,0 | 5A | | |
| 12,5 | 12,5 | - | 12,5 | - | - | - | - | - | - | - | - | - | 100,0 | 5B | | |
| 7,6 | 7,6 | 5,1 | 4,8 | 2,9 | 2,8 | 2,1 | 1,8 | 0,9 | 1,1 | 0,7 | 1,1 | 4,0 | 100,0 | T | | |

INSGESAMT — ANGESTELLTE

| NACE | INDUSTRIE UND LEISTUNGSGRUPPEN | | JAHRESVERDIENSTKLASSEN (DM) | | | | | | | | | | | | | |
|---|---|---|---|---|---|---|---|---|---|---|---|---|---|---|---|---|
| | | | < 5400 | 5400 - 7199 | 7200 - 8999 | 9000 - 10799 | 10800 - 12599 | 12600 - 14399 | 14400 - 16199 | 16200 - 17999 | 18000 - 19799 | 19800 - 21599 | 21600 - 23399 | 23400 - 25199 | 25200 - 26999 | 27000 - 28799 |
| 247 | GLAS | 1 | - | - | - | - | - | 0,3 | - | 0,3 | 0,3 | 1,7 | 0,6 | 0,9 | 1,7 | 5,7 |
| | | 2 | - | - | - | - | - | - | - | - | 1,1 | 1,8 | 3,6 | 7,0 | 8,7 | 9,5 |
| | | 3 | - | - | 0,2 | 0,5 | 0,6 | 3,1 | 5,1 | 10,1 | 13,6 | 13,5 | 15,2 | 10,5 | 11,4 | 5,6 |
| | | 4 | 0,1 | 0,7 | 5,1 | 7,0 | 13,3 | 20,2 | 17,4 | 20,6 | 5,5 | 5,6 | 1,9 | 1,4 | 0,5 | 0,4 |
| | | 5 | - | - | - | - | - | 0,2 | 1,5 | 1,6 | 4,9 | 11,8 | 12,6 | 18,6 | 11,3 | 9,2 |
| | | 5A | - | - | - | - | - | - | 1,4 | 1,4 | 4,2 | 12,4 | 12,0 | 18,6 | 11,5 | 9,3 |
| | | 5B | - | - | - | - | - | 3,2 | 3,2 | 4,8 | 16,1 | 3,2 | 22,6 | 19,4 | 8,1 | 6,5 |
| | | T | . | 0,2 | 1,4 | 2,0 | 3,7 | 6,6 | 6,8 | 9,8 | 8,0 | 9,1 | 9,2 | 8,4 | 7,7 | 5,3 |
| 248 | KERAMISCHE ERZEUGN. | 1 | - | - | - | - | - | - | - | - | - | - | - | 2,4 | 1,2 | 3,6 |
| | | 2 | - | - | - | - | 0,3 | 0,4 | - | 0,8 | 0,8 | 1,4 | 5,6 | 7,3 | 12,7 | 13,6 |
| | | 3 | - | 0,1 | - | - | 0,7 | 2,4 | 3,5 | 11,4 | 14,7 | 19,2 | 15,4 | 9,8 | 7,0 | 5,4 |
| | | 4 | - | 0,4 | 3,1 | 7,2 | 14,9 | 21,2 | 23,2 | 13,8 | 8,2 | 4,4 | 2,2 | 0,6 | 0,3 | 0,3 |
| | | 5 | - | - | - | - | . | 0,7 | 1,1 | 5,2 | 21,6 | 20,3 | 16,8 | 12,4 | 7,1 | 5,2 |
| | | 5A | - | - | - | - | - | - | 0,7 | 1,4 | 20,3 | 21,6 | 18,7 | 13,6 | 7,9 | 5,8 |
| | | 5B | - | - | - | - | 0,4 | 6,8 | 4,6 | 39,5 | 33,5 | 9,1 | - | 1,5 | - | - |
| | | T | - | 0,2 | 0,9 | 2,0 | 4,4 | 6,8 | 7,8 | 8,9 | 12,3 | 12,5 | 10,4 | 7,3 | 5,7 | 5,0 |
| 25 | CHEMISCHE INDUSTRIE | 1 | - | - | - | - | - | . | - | - | - | . | 0,1 | 0,1 | 0,2 | 0,2 |
| | | 2 | - | - | . | - | . | . | . | 0,1 | 0,1 | 0,6 | 1,2 | 1,6 | 3,9 | 7,9 |
| | | 3 | - | . | . | 0,1 | 0,5 | 1,2 | 2,8 | 5,5 | 8,7 | 12,3 | 14,5 | 14,8 | 13,1 | 10,5 |
| | | 4 | 0,1 | 0,4 | 2,2 | 4,0 | 8,6 | 13,6 | 16,9 | 20,3 | 14,2 | 7,7 | 4,1 | 2,3 | 1,6 | 1,3 |
| | | 5 | - | - | - | . | - | 0,2 | 0,4 | 1,2 | 2,7 | 4,2 | 6,9 | 7,9 | 13,1 | 12,2 |
| | | 5A | - | - | - | - | - | 0,2 | 0,2 | 0,5 | 1,5 | 3,5 | 5,4 | 8,2 | 13,4 | 13,2 |
| | | 5B | - | - | - | 0,5 | - | 0,2 | 1,8 | 7,6 | 13,2 | 10,6 | 20,7 | 5,5 | 10,9 | 3,3 |
| | | T | . | 0,1 | 0,4 | 0,8 | 1,8 | 3,1 | 4,4 | 6,4 | 6,8 | 7,5 | 8,2 | 8,1 | 8,1 | 7,5 |
| 25A | CHEM. GRUNDSTOFFE | 1 | - | - | - | - | - | - | - | - | - | . | 0,1 | . | 0,3 | 0,1 |
| | | 2 | - | - | - | - | - | 0,1 | - | 0,2 | 0,1 | 0,7 | 1,1 | 1,3 | 3,4 | 7,8 |
| | | 3 | - | . | . | 0,1 | 0,4 | 1,1 | 2,8 | 5,5 | 8,4 | 12,0 | 14,7 | 14,8 | 13,9 | 11,0 |
| | | 4 | 0,2 | 0,3 | 2,2 | 3,7 | 9,0 | 12,9 | 16,1 | 19,3 | 13,3 | 8,0 | 4,5 | 2,8 | 2,1 | 2,0 |
| | | 5 | - | - | - | 0,1 | - | 0,2 | 0,3 | 1,0 | 2,3 | 3,4 | 5,0 | 7,3 | 12,9 | 12,6 |
| | | 5A | - | - | - | - | - | 0,2 | 0,2 | 0,4 | 1,4 | 2,9 | 4,4 | 7,4 | 13,0 | 13,7 |
| | | 5B | - | - | - | 0,6 | - | 0,3 | 1,1 | 6,3 | 10,7 | 8,0 | 19,9 | 5,7 | 12,9 | 4,0 |
| | | T | . | 0,1 | 0,4 | 0,7 | 1,7 | 2,7 | 4,0 | 5,8 | 6,2 | 7,0 | 8,0 | 7,9 | 8,4 | 7,8 |
| 26 | CHEMIEFASERINDUSTRIE | 1 | - | - | - | - | - | - | - | - | - | - | - | - | - | - |
| | | 2 | - | - | - | - | - | - | - | - | - | 0,7 | - | 0,3 | 4,2 | 9,8 |
| | | 3 | - | - | 0,1 | - | - | 0,8 | 1,1 | 2,8 | 9,6 | 12,7 | 12,5 | 14,1 | 10,8 | 9,3 |
| | | 4 | - | 0,2 | 2,6 | 3,1 | 8,4 | 10,6 | 17,4 | 20,8 | 12,1 | 7,3 | 2,0 | 5,7 | 3,7 | 1,5 |
| | | 5 | - | - | - | - | - | 0,4 | 0,9 | 0,9 | 2,0 | 5,9 | 7,8 | 12,9 | 11,3 | 11,5 |
| | | 5A | - | - | - | - | - | 0,5 | 0,5 | 0,5 | 1,2 | 5,4 | 5,7 | 10,3 | 11,6 | 12,8 |
| | | 5B | - | - | - | - | - | - | 3,8 | 3,8 | 7,5 | 9,4 | 24,5 | 32,1 | 9,4 | 1,9 |
| | | T | - | . | 0,6 | 0,7 | 1,9 | 2,8 | 4,5 | 6,0 | 6,8 | 7,7 | 6,7 | 9,1 | 7,6 | 7,3 |
| 31 | METALLERZEUGNISSE | 1 | - | - | - | - | - | - | - | - | 0,3 | . | 0,4 | 0,1 | 1,5 | 1,4 |
| | | 2 | - | - | - | - | . | 0,3 | 0,2 | 0,3 | 1,2 | 3,8 | 6,4 | 12,3 | 12,4 | 11,6 |
| | | 3 | . | . | 0,1 | 1,0 | 1,3 | 3,5 | 5,7 | 9,3 | 16,2 | 15,1 | 13,7 | 9,4 | 8,0 | 5,1 |
| | | 4 | 0,1 | 0,8 | 4,9 | 7,9 | 14,8 | 21,2 | 19,4 | 14,0 | 8,0 | 4,1 | 2,1 | 0,8 | 1,0 | 0,2 |
| | | 5 | - | - | - | - | 0,2 | 0,1 | 0,6 | 1,9 | 4,9 | 8,2 | 12,1 | 15,4 | 14,9 | 10,4 |
| | | 5A | - | - | - | - | . | 0,1 | 0,2 | 1,2 | 4,2 | 7,9 | 11,9 | 15,5 | 15,4 | 10,9 |
| | | 5B | - | - | - | - | 3,8 | - | 10,2 | 17,1 | 19,6 | 14,6 | 15,1 | 13,0 | 4,8 | 0,3 |
| | | T | . | 0,2 | 1,1 | 2,0 | 3,6 | 5,8 | 6,1 | 6,4 | 8,1 | 8,1 | 8,5 | 8,9 | 8,5 | 6,4 |
| 311 | GIESSEREI | 1 | - | - | - | - | - | - | - | - | - | - | 0,2 | - | 0,9 | 2,4 |
| | | 2 | - | - | - | - | - | - | - | - | 1,2 | 5,0 | 6,4 | 14,1 | 15,7 | 13,1 |
| | | 3 | - | - | - | 0,4 | 1,3 | 4,4 | 6,7 | 10,7 | 18,0 | 16,0 | 13,4 | 8,4 | 5,1 | 4,7 |
| | | 4 | - | 0,7 | 6,5 | 9,7 | 11,5 | 21,1 | 22,7 | 12,6 | 7,9 | 4,0 | 1,7 | 0,9 | 0,1 | 0,2 |
| | | 5 | - | - | - | - | - | - | - | 0,5 | 1,3 | 6,6 | 13,2 | 17,3 | 14,4 | 14,8 |
| | | 5A | - | - | - | - | - | - | - | 0,5 | 1,1 | 6,4 | 13,3 | 17,4 | 14,0 | 15,0 |
| | | 5B | - | - | - | - | - | - | - | 3,6 | 14,3 | 21,4 | 7,1 | 7,1 | 46,4 | - |
| | | T | - | 0,1 | 1,2 | 1,9 | 2,6 | 5,5 | 6,6 | 6,2 | 8,3 | 8,7 | 8,9 | 9,5 | 8,2 | 7,5 |
| 314 | METALLKONSTRUKTION | 1 | - | - | - | - | - | - | - | - | - | 0,1 | 0,8 | - | 0,8 | 0,8 |
| | | 2 | - | - | - | - | - | 0,1 | 0,2 | 0,3 | 1,5 | 3,2 | 6,6 | 12,7 | 10,6 | 12,5 |
| | | 3 | - | - | 0,1 | 0,3 | 0,4 | 2,0 | 5,0 | 8,4 | 14,4 | 13,1 | 14,5 | 9,7 | 8,3 | 7,2 |
| | | 4 | 0,3 | 1,3 | 5,7 | 7,3 | 11,8 | 22,2 | 19,0 | 14,4 | 8,4 | 3,0 | 2,9 | 1,6 | 0,5 | 0,7 |
| | | 5 | - | - | - | - | 0,1 | 0,4 | 0,6 | 2,5 | 2,4 | 5,7 | 11,2 | 11,9 | 11,3 | 11,4 |
| | | 5A | - | - | - | - | 0,1 | 0,4 | 0,7 | 1,4 | 1,7 | 5,2 | 10,7 | 11,1 | 12,4 | 12,0 |
| | | 5B | - | - | - | - | - | - | - | 21,7 | 13,0 | 15,2 | 19,6 | 26,1 | 2,2 | 2,2 |
| | | T | . | 0,2 | 0,9 | 1,2 | 1,9 | 4,1 | 4,7 | 5,4 | 6,7 | 6,6 | 9,0 | 9,3 | 8,0 | 8,2 |
| 316 | EBM-WAREN | 1 | - | - | - | - | - | - | - | - | - | - | 0,2 | 0,1 | 2,2 | 0,9 |
| | | 2 | - | - | - | - | 0,1 | 0,5 | 0,2 | 0,4 | 1,1 | 3,7 | 7,0 | 10,9 | 11,7 | 10,1 |
| | | 3 | - | . | 0,1 | 1,5 | 1,5 | 3,9 | 5,6 | 9,6 | 16,4 | 14,9 | 13,2 | 9,6 | 8,9 | 4,7 |
| | | 4 | 0,1 | 0,7 | 4,7 | 7,4 | 15,9 | 22,2 | 17,8 | 14,0 | 7,8 | 4,5 | 2,3 | 0,6 | 1,2 | 0,1 |
| | | 5 | - | - | - | - | 0,3 | 0,2 | 1,0 | 2,3 | 7,3 | 9,9 | 13,1 | 15,3 | 16,4 | 8,8 |
| | | 5A | - | - | - | - | - | 0,2 | 0,1 | 1,3 | 6,4 | 9,8 | 13,1 | 15,7 | 17,3 | 9,3 |
| | | 5B | - | - | - | - | 5,8 | - | 16,6 | 18,4 | 22,9 | 11,6 | 13,9 | 8,8 | 1,5 | - |
| | | T | . | 0,2 | 1,2 | 2,2 | 4,3 | 6,7 | 6,3 | 6,9 | 8,6 | 8,3 | 8,6 | 8,2 | 8,6 | 5,4 |
| 32 | MASCHINENBAU | 1 | - | - | - | - | - | - | - | - | 0,1 | . | 0,1 | 0,2 | 0,5 | 1,1 |
| | | 2 | - | - | - | . | - | . | 0,1 | 0,3 | 1,0 | 2,7 | 5,4 | 11,2 | 11,8 | 12,6 |
| | | 3 | - | . | 0,1 | 0,2 | 1,0 | 1,8 | 4,3 | 8,7 | 14,1 | 15,1 | 14,1 | 11,9 | 9,7 | 6,5 |
| | | 4 | 0,3 | 0,9 | 4,1 | 7,0 | 13,1 | 21,2 | 22,4 | 14,8 | 8,2 | 4,0 | 2,1 | 0,9 | 0,5 | 0,2 |
| | | 5 | - | - | . | 0,2 | - | 0,1 | 0,2 | 0,7 | 3,5 | 7,7 | 11,4 | 16,4 | 17,2 | 12,6 |
| | | 5A | - | - | - | 0,2 | - | 0,1 | 0,1 | 0,4 | 3,1 | 7,1 | 11,4 | 16,4 | 17,5 | 12,9 |
| | | 5B | - | - | 0,9 | - | - | 0,4 | 5,2 | 12,0 | 14,7 | 26,6 | 11,3 | 16,4 | 5,2 | 3,0 |
| | | T | 0,1 | 0,2 | 0,9 | 1,5 | 3,0 | 5,0 | 6,2 | 6,5 | 7,8 | 8,3 | 8,8 | 9,5 | 8,9 | 7,3 |
| 321 | LAND.MASCH.U.TRAKT. | 1 | - | - | - | - | - | - | - | - | - | - | - | - | 1,7 | 1,1 |
| | | 2 | - | - | - | - | - | - | - | - | 0,4 | 1,8 | 7,5 | 11,4 | 16,9 | 13,7 |
| | | 3 | - | - | 0,4 | 0,3 | 1,5 | 1,7 | 5,4 | 14,0 | 16,9 | 16,0 | 14,1 | 10,6 | 5,1 | 2,8 |
| | | 4 | - | - | 6,6 | 13,0 | 17,1 | 25,2 | 23,0 | 9,7 | 3,5 | 0,7 | 1,4 | - | - | - |
| | | 5 | - | - | - | - | - | - | 1,4 | 0,9 | 9,2 | 15,1 | 18,8 | 10,8 | 10,8 | 8,1 |
| | | 5A | - | - | - | - | - | - | 0,5 | 0,9 | 9,4 | 15,3 | 19,1 | 10,5 | 11,0 | 8,2 |
| | | 5B | - | - | - | - | - | - | 66,7 | - | - | - | - | 33,3 | - | - |
| | | T | - | - | 1,2 | 2,2 | 3,3 | 4,7 | 5,8 | 6,7 | 7,9 | 8,3 | 9,9 | 8,6 | 8,4 | 6,2 |

(SUITE)

EMPLOYES — ENSEMBLE

| CLASSES DE GAIN ANNUEL (DM) | | | | | | | | | | | | | | INDUSTRIE ET QUALIFICATIONS | NACE |
|---|---|---|---|---|---|---|---|---|---|---|---|---|---|---|---|
| 28800 - 30599 | 30600 - 32399 | 32400 - 34199 | 34200 - 35999 | 36000 - 37799 | 37800 - 39599 | 39600 - 41399 | 41400 - 43199 | 43200 - 44999 | 45000 - 46799 | 46800 - 48599 | 48600 - 50399 | > = 50400 | INSG. ENS. | | |
| 2,6 | 4,1 | 4,6 | 5,5 | 1,6 | 7,8 | 6,4 | 6,2 | 9,6 | 4,6 | 4,9 | 3,2 | 27,3 | 100,0 | 1 | VERRE | 247 |
| 12,7 | 8,9 | 8,1 | 5,2 | 5,6 | 5,3 | 4,2 | 4,3 | 2,2 | 1,6 | 0,6 | 0,9 | 8,6 | 100,0 | 2 | | |
| 4,4 | 3,2 | 1,3 | 0,6 | 0,5 | 0,3 | 0,1 | - | - | 0,1 | - | - | 0,1 | 100,0 | 3 | | |
| 0,4 | - | - | - | - | - | - | - | - | - | - | - | - | 100,0 | 4 | | |
| 10,6 | 6,5 | 3,3 | 3,0 | 3,0 | 1,0 | 0,7 | - | - | 0,1 | - | - | - | 100,0 | 5 | | |
| 11,3 | 6,5 | 3,5 | 2,8 | 3,2 | 1,1 | 0,8 | - | - | 0,1 | - | - | - | 100,0 | 5A | | |
| - | 6,5 | - | 6,5 | - | - | - | - | - | - | - | - | - | 100,0 | 5B | | |
| 5,2 | 3,6 | 2,3 | 1,6 | 1,4 | 1,3 | 1,0 | 0,9 | 0,8 | 0,5 | 0,3 | 0,3 | 2,6 | 100,0 | T | | |
| - | 3,0 | 3,6 | 10,2 | 1,2 | 8,4 | - | 8,4 | 4,2 | 8,4 | 4,8 | 2,4 | 38,0 | 100,0 | 1 | PROD. CERAMIQUES | 248 |
| 15,2 | 11,9 | 7,0 | 3,6 | 3,0 | 3,8 | 2,8 | 4,3 | 1,1 | 1,1 | 0,8 | 0,8 | 1,7 | 100,0 | 2 | | |
| 4,1 | 2,6 | 1,5 | 0,7 | 0,6 | 0,1 | 0,1 | - | 0,1 | 0,1 | 0,2 | - | 0,3 | 100,0 | 3 | | |
| - | - | - | - | - | - | - | - | - | - | - | - | - | 100,0 | 4 | | |
| 4,0 | 3,8 | 0,8 | - | 0,3 | 0,2 | - | - | 0,3 | 0,2 | - | - | - | 100,0 | 5 | | |
| 4,4 | 3,7 | 0,9 | - | 0,3 | 0,3 | - | - | 0,3 | 0,2 | - | - | - | 100,0 | 5A | | |
| - | 4,6 | - | - | - | - | - | - | - | - | - | - | - | 100,0 | 5B | | |
| 4,3 | 3,4 | 1,7 | 1,0 | 0,7 | 0,8 | 0,4 | 0,8 | 0,4 | 0,5 | 0,3 | 0,2 | 1,4 | 100,0 | T | | |
| 0,8 | 1,2 | 2,1 | 3,4 | 3,7 | 5,4 | 4,8 | 5,6 | 6,4 | 5,6 | 6,6 | 5,2 | 48,6 | 100,0 | 1 | INDUSTRIE CHIMIQUE | 25 |
| 12,2 | 15,6 | 12,4 | 9,5 | 7,5 | 6,3 | 5,5 | 3,7 | 3,2 | 2,0 | 1,8 | 1,0 | 3,7 | 100,0 | 2 | | |
| 6,4 | 3,4 | 2,1 | 1,2 | 0,8 | 0,4 | 0,3 | 0,2 | 0,2 | 0,1 | 0,1 | 0,1 | 0,6 | 100,0 | 3 | | |
| 1,1 | 0,5 | 0,6 | 0,4 | 0,1 | . | . | - | - | - | - | - | - | 100,0 | 4 | | |
| 12,1 | 12,3 | 9,4 | 7,3 | 4,1 | 2,2 | 1,6 | 1,0 | 0,6 | 0,2 | 0,1 | . | 0,2 | 100,0 | 5 | | |
| 13,1 | 12,3 | 9,9 | 7,9 | 4,4 | 2,4 | 1,7 | 1,1 | 0,7 | 0,2 | 0,1 | . | 0,2 | 100,0 | 5A | | |
| 3,2 | 12,9 | 5,1 | 1,8 | 1,8 | 0,5 | 0,5 | - | - | - | - | - | - | 100,0 | 5B | | |
| 6,3 | 5,5 | 4,2 | 3,2 | 2,4 | 2,0 | 1,7 | 1,4 | 1,4 | 1,0 | 1,0 | 0,8 | 6,0 | 100,0 | T | | |
| 0,6 | 1,3 | 2,3 | 3,7 | 3,7 | 5,7 | 4,4 | 5,8 | 6,4 | 5,2 | 6,1 | 5,2 | 49,2 | 100,0 | 1 | PROD. CHIM. DE BASE | 25A |
| 12,4 | 16,8 | 12,1 | 9,9 | 7,4 | 6,1 | 5,8 | 3,6 | 2,8 | 1,9 | 1,9 | 1,0 | 3,5 | 100,0 | 2 | | |
| 6,9 | 3,4 | 1,9 | 1,1 | 0,7 | 0,3 | 0,2 | 0,2 | 0,1 | 0,1 | . | 0,1 | 0,2 | 100,0 | 3 | | |
| 1,4 | 0,7 | 0,8 | 0,6 | 0,2 | 0,1 | 0,1 | - | - | - | - | - | - | 100,0 | 4 | | |
| 12,6 | 13,2 | 9,6 | 7,8 | 4,1 | 2,4 | 1,7 | 1,1 | 0,7 | 0,2 | 0,1 | 0,1 | 0,2 | 100,0 | 5 | | |
| 13,6 | 12,9 | 10,0 | 8,5 | 4,4 | 2,7 | 1,8 | 1,3 | 0,8 | 0,2 | 0,1 | 0,1 | 0,3 | 100,0 | 5A | | |
| 4,0 | 15,9 | 6,3 | 1,7 | 1,7 | 0,6 | 0,6 | - | - | - | - | - | - | 100,0 | 5B | | |
| 6,7 | 5,9 | 4,3 | 3,5 | 2,5 | 2,1 | 1,8 | 1,5 | 1,4 | 1,0 | 1,1 | 0,8 | 6,7 | 100,0 | T | | |
| - | 1,1 | - | 3,3 | 1,1 | 2,2 | 1,6 | 4,3 | 6,8 | 2,2 | 4,9 | 4,6 | 67,9 | 100,0 | 1 | FIBRES ART. ET SYNT. | 26 |
| 6,5 | 12,4 | 15,3 | 10,7 | 9,9 | 5,2 | 3,6 | 2,6 | 2,9 | 2,9 | 3,6 | 1,0 | 8,5 | 100,0 | 2 | | |
| 7,2 | 4,6 | 4,1 | 1,9 | 2,6 | 2,0 | 0,7 | 0,8 | 0,2 | 0,8 | 0,7 | 0,2 | 0,4 | 100,0 | 3 | | |
| 1,3 | 1,3 | 1,5 | - | - | - | 0,7 | - | - | - | - | - | - | 100,0 | 4 | | |
| 12,2 | 7,8 | 10,5 | 5,7 | 4,1 | 3,1 | 2,2 | 0,4 | 0,4 | - | - | - | - | 100,0 | 5 | | |
| 13,3 | 8,9 | 11,8 | 6,4 | 4,2 | 3,4 | 2,5 | 0,5 | 0,5 | - | - | - | - | 100,0 | 5A | | |
| 3,8 | - | - | - | 3,8 | - | - | - | - | - | - | - | - | 100,0 | 5B | | |
| 6,2 | 5,2 | 5,8 | 3,4 | 3,1 | 2,2 | 1,4 | 1,0 | 1,1 | 0,9 | 1,1 | 0,6 | 6,4 | 100,0 | T | | |
| 3,3 | 3,7 | 2,5 | 4,3 | 8,1 | 7,5 | 5,1 | 4,8 | 5,6 | 8,8 | 5,4 | 3,1 | 34,2 | 100,0 | 1 | OUVRAGES EN METAUX | 31 |
| 10,3 | 9,4 | 7,0 | 6,7 | 4,4 | 3,2 | 2,3 | 2,3 | 1,5 | 0,8 | 0,9 | 0,6 | 1,8 | 100,0 | 2 | | |
| 3,7 | 2,4 | 2,0 | 1,0 | 0,9 | 0,5 | 0,3 | 0,1 | 0,2 | 0,1 | 0,1 | 0,1 | 0,2 | 100,0 | 3 | | |
| 0,4 | 0,1 | 0,1 | . | . | . | - | - | - | - | - | - | - | 100,0 | 4 | | |
| 10,6 | 6,7 | 4,5 | 3,2 | 2,1 | 1,3 | 1,0 | 0,6 | 0,5 | 0,1 | 0,2 | 0,1 | 0,3 | 100,0 | 5 | | |
| 11,0 | 7,0 | 4,7 | 3,3 | 2,2 | 1,3 | 1,1 | 0,6 | 0,5 | 0,1 | 0,2 | 0,1 | 0,4 | 100,0 | 5A | | |
| 0,3 | - | 0,9 | - | - | 0,3 | - | - | - | - | - | - | - | 100,0 | 5B | | |
| 5,8 | 4,4 | 3,3 | 2,7 | 2,2 | 1,5 | 1,1 | 0,9 | 0,8 | 0,7 | 0,6 | 0,3 | 2,2 | 100,0 | T | | |
| 3,7 | 2,9 | 3,5 | 4,4 | 4,4 | 3,7 | 5,3 | 8,3 | 5,3 | 3,9 | 6,6 | 5,5 | 38,9 | 100,0 | 1 | FONDERIES | 311 |
| 8,2 | 8,7 | 7,8 | 4,8 | 3,8 | 2,1 | 2,9 | 1,6 | 1,6 | 0,6 | 0,4 | 0,6 | 1,6 | 100,0 | 2 | | |
| 3,2 | 2,0 | 1,9 | 1,7 | 0,8 | 0,4 | 0,1 | 0,2 | 0,3 | - | - | 0,1 | 0,3 | 100,0 | 3 | | |
| 0,1 | - | - | - | 0,2 | - | - | - | - | - | - | - | - | 100,0 | 4 | | |
| 10,8 | 7,0 | 4,6 | 3,0 | 2,6 | 0,9 | 0,7 | 0,8 | 0,6 | 0,4 | - | 0,3 | 0,2 | 100,0 | 5 | | |
| 10,9 | 7,1 | 4,7 | 3,1 | 2,7 | 0,9 | 0,8 | 0,8 | 0,6 | 0,4 | - | 0,3 | 0,2 | 100,0 | 5A | | |
| - | - | - | - | - | - | - | - | - | - | - | - | - | 100,0 | 5B | | |
| 5,2 | 4,1 | 3,5 | 2,5 | 1,9 | 1,0 | 1,1 | 1,0 | 0,8 | 0,4 | 0,4 | 0,5 | 2,4 | 100,0 | T | | |
| 3,5 | 6,9 | 0,8 | 2,9 | 4,9 | 4,3 | 2,7 | 8,0 | 6,7 | 4,3 | 8,6 | 3,9 | 39,9 | 100,0 | 1 | CONSTR. METALLIQUE | 314 |
| 11,7 | 8,2 | 6,4 | 7,0 | 6,1 | 3,9 | 2,5 | 1,5 | 1,3 | 0,8 | 1,4 | 0,6 | 1,1 | 100,0 | 2 | | |
| 5,2 | 3,1 | 2,8 | 0,9 | 1,5 | 0,4 | 1,0 | 0,1 | 0,5 | 0,1 | 0,4 | 0,2 | 0,4 | 100,0 | 3 | | |
| 0,7 | - | 0,1 | - | - | 0,1 | - | - | - | - | - | - | - | 100,0 | 4 | | |
| 12,9 | 7,2 | 6,1 | 5,8 | 3,1 | 2,7 | 2,6 | - | 0,4 | 0,4 | 0,1 | - | 0,7 | 100,0 | 5 | | |
| 13,6 | 7,7 | 6,4 | 5,2 | 3,3 | 2,9 | 2,7 | - | 0,4 | 0,4 | 0,1 | - | 0,7 | 100,0 | 5A | | |
| - | - | - | - | - | - | - | - | - | - | - | - | - | 100,0 | 5B | | |
| 7,7 | 5,1 | 4,0 | 3,6 | 3,2 | 2,0 | 1,7 | 0,9 | 0,9 | 0,6 | 1,0 | 0,4 | 2,6 | 100,0 | T | | |
| 3,1 | 3,7 | 2,6 | 4,7 | 10,2 | 9,9 | 5,7 | 3,4 | 5,5 | 11,8 | 4,5 | 1,5 | 30,0 | 100,0 | 1 | OUTILLAGE A. FINIS | 316 |
| 9,8 | 10,1 | 5,8 | 7,9 | 4,3 | 3,1 | 2,3 | 3,2 | 1,7 | 0,9 | 1,1 | 0,8 | 2,3 | 100,0 | 2 | | |
| 3,4 | 2,2 | 1,6 | 0,8 | 0,8 | 0,4 | 0,2 | 0,2 | 0,1 | 0,1 | 0,1 | . | 0,2 | 100,0 | 3 | | |
| 0,5 | 0,1 | 0,1 | 0,1 | - | - | - | - | - | - | - | - | - | 100,0 | 4 | | |
| 9,7 | 6,2 | 3,9 | 1,7 | 1,5 | 0,8 | 0,6 | 0,2 | 0,4 | - | - | 0,1 | 0,3 | 100,0 | 5 | | |
| 10,2 | 6,6 | 4,1 | 1,8 | 1,5 | 0,9 | 0,6 | 0,2 | 0,4 | - | - | 0,1 | 0,3 | 100,0 | 5A | | |
| 0,5 | - | - | - | - | - | - | - | - | - | - | - | - | 100,0 | 5B | | |
| 5,2 | 4,2 | 2,9 | 2,6 | 2,0 | 1,4 | 0,9 | 1,0 | 0,7 | 0,8 | 0,5 | 0,3 | 2,0 | 100,0 | T | | |
| 2,1 | 3,2 | 3,4 | 5,6 | 5,1 | 8,4 | 6,4 | 6,2 | 6,2 | 5,8 | 7,0 | 3,8 | 34,6 | 100,0 | 1 | MACHINES,MAT. MECAN. | 32 |
| 11,6 | 9,3 | 7,6 | 6,4 | 5,3 | 3,9 | 2,6 | 2,1 | 1,4 | 1,0 | 0,5 | 0,4 | 1,6 | 100,0 | 2 | | |
| 4,5 | 2,8 | 1,9 | 1,1 | 0,6 | 0,5 | 0,4 | 0,2 | 0,1 | 0,1 | 0,1 | . | 0,2 | 100,0 | 3 | | |
| 0,1 | . | . | . | . | - | - | . | . | . | - | - | - | 100,0 | 4 | | |
| 10,3 | 7,0 | 4,3 | 2,7 | 1,6 | 1,4 | 1,0 | 0,7 | 0,3 | 0,2 | 0,2 | 0,1 | 0,3 | 100,0 | 5 | | |
| 10,5 | 7,1 | 4,4 | 2,8 | 1,7 | 1,5 | 1,0 | 0,7 | 0,3 | 0,2 | 0,2 | 0,1 | 0,3 | 100,0 | 5A | | |
| 0,9 | 1,3 | 0,9 | 0,4 | - | - | - | 0,9 | - | - | - | - | - | 100,0 | 5B | | |
| 6,0 | 4,4 | 3,3 | 2,6 | 2,0 | 1,7 | 1,2 | 1,0 | 0,7 | 0,5 | 0,5 | 0,3 | 2,0 | 100,0 | T | | |
| 8,6 | - | 2,3 | 12,1 | 3,4 | 1,1 | 17,8 | 8,0 | 4,6 | 5,7 | 4,6 | 3,4 | 25,3 | 100,0 | 1 | MACH.,TRACT. AGRIC. | 321 |
| 13,9 | 9,8 | 5,7 | 5,4 | 3,9 | 3,3 | 2,0 | 1,8 | 0,7 | 1,1 | 0,4 | - | 0,4 | 100,0 | 2 | | |
| 2,0 | 3,7 | 2,8 | 1,1 | - | - | 0,8 | 0,3 | - | 0,3 | - | 0,2 | - | 100,0 | 3 | | |
| - | - | - | - | - | - | - | - | - | - | - | - | - | 100,0 | 4 | | |
| 7,7 | 8,1 | 3,6 | 2,3 | 3,2 | - | - | - | - | - | - | - | - | 100,0 | 5 | | |
| 7,8 | 8,2 | 3,7 | 2,3 | 3,2 | - | - | - | - | - | - | - | - | 100,0 | 5A | | |
| - | - | - | - | - | - | - | - | - | - | - | - | - | 100,0 | 5B | | |
| 6,3 | 5,3 | 3,3 | 2,9 | 1,7 | 1,1 | 1,8 | 1,1 | 0,4 | 0,7 | 0,3 | 0,2 | 1,3 | 100,0 | T | | |

INSGESAMT — ANGESTELLTE

| NACE | INDUSTRIE UND LEISTUNGSGRUPPEN | | JAHRESVERDIENSTKLASSEN (DM) | | | | | | | | | | | | | |
|---|---|---|---|---|---|---|---|---|---|---|---|---|---|---|---|---|
| | | | < 5400 | 5400 – 7199 | 7200 – 8999 | 9000 – 10799 | 10800 – 12599 | 12600 – 14399 | 14400 – 16199 | 16200 – 17999 | 18000 – 19799 | 19800 – 21599 | 21600 – 23399 | 23400 – 25199 | 25200 – 26999 | 27000 – 28799 |
| 322 | WERKZEUGMASCHINEN | 1 | - | - | - | - | - | - | - | - | - | - | 0,3 | 0,4 | 0,8 | 1,2 |
| | | 2 | - | - | - | - | - | - | - | . | 0,5 | 1,5 | 4,1 | 6,2 | 8,4 | 10,5 |
| | | 3 | - | - | . | 0,2 | 0,7 | 1,3 | 3,4 | 6,3 | 11,1 | 13,4 | 14,6 | 13,8 | 12,5 | 9,0 |
| | | 4 | 0,4 | 0,7 | 3,2 | 5,7 | 11,7 | 18,4 | 23,0 | 17,3 | 10,5 | 5,2 | 2,4 | 0,9 | 0,4 | 0,2 |
| | | 5 | - | - | - | 0,4 | - | 0,1 | 0,2 | 0,4 | 3,5 | 7,0 | 12,4 | 16,7 | 16,5 | 12,9 |
| | | 5A | - | - | - | 0,4 | - | 0,1 | 0,1 | 0,3 | 3,2 | 6,8 | 12,1 | 16,7 | 16,7 | 13,1 |
| | | 5B | - | - | - | - | - | 1,3 | 6,7 | 5,4 | 16,1 | 17,4 | 23,1 | 18,1 | 9,4 | 1,3 |
| | | T | 0,1 | 0,2 | 0,7 | 1,4 | 3,0 | 4,7 | 6,7 | 6,6 | 7,7 | 8,1 | 9,2 | 9,5 | 9,3 | 7,6 |
| 33 | BUERODMASCH., DV-GER. | 1 | - | - | - | - | - | - | - | - | 0,2 | 0,1 | 0,2 | 0,4 | 0,5 | 0,4 |
| | | 2 | - | - | - | - | - | 0,1 | - | 0,2 | 0,7 | 1,9 | 4,3 | 7,9 | 7,4 | 6,7 |
| | | 3 | - | - | . | 0,1 | 0,4 | 1,7 | 4,6 | 8,0 | 14,3 | 11,1 | 11,0 | 8,5 | 7,0 | 5,2 |
| | | 4 | - | 0,5 | 2,7 | 5,7 | 14,3 | 23,3 | 16,5 | 7,6 | 5,1 | 5,8 | 5,0 | 3,6 | 2,7 | 2,8 |
| | | 5 | - | - | - | - | - | - | 0,6 | 2,3 | 9,2 | 14,9 | 23,4 | 21,3 | 13,5 | 6,6 |
| | | 5A | - | - | - | - | - | - | 0,7 | 2,1 | 6,7 | 15,7 | 23,0 | 21,8 | 14,3 | 7,0 |
| | | 5B | - | - | - | - | - | - | - | 5,9 | 52,9 | - | 29,4 | 11,8 | - | - |
| | | T | - | 0,1 | 0,5 | 1,0 | 2,6 | 4,7 | 4,8 | 5,1 | 8,0 | 7,2 | 8,1 | 7,5 | 6,2 | 5,0 |
| 34 | ELEKTROTECHNIK | 1 | 0,1 | - | - | - | - | - | - | - | - | 0,1 | . | 0,4 | 0,7 | 1,1 |
| | | 2 | - | - | . | - | 0,1 | . | 0,1 | 0,2 | 0,7 | 1,5 | 3,8 | 6,7 | 8,5 | 9,8 |
| | | 3 | - | - | . | 0,2 | 0,6 | 2,0 | 4,6 | 9,8 | 15,3 | 15,1 | 14,0 | 12,8 | 9,4 | 6,5 |
| | | 4 | . | 0,5 | 2,8 | 6,2 | 12,3 | 22,4 | 25,0 | 16,7 | 8,1 | 3,6 | 1,3 | 0,5 | 0,3 | 0,1 |
| | | 5 | - | - | - | - | 0,1 | 0,2 | 0,5 | 2,6 | 5,5 | 11,1 | 13,4 | 14,5 | 16,7 | 12,7 |
| | | 5A | - | - | - | - | 0,1 | . | 0,5 | 2,1 | 4,6 | 10,6 | 13,6 | 14,7 | 17,2 | 13,1 |
| | | 5B | - | - | - | - | 1,1 | 4,2 | 1,6 | 15,6 | 29,4 | 23,9 | 8,0 | 8,5 | 1,1 | 1,3 |
| | | T | . | 0,1 | 0,5 | 1,2 | 2,5 | 4,9 | 6,6 | 7,3 | 8,3 | 8,1 | 8,1 | 8,4 | 7,7 | 6,5 |
| 35 | KRAFTWAGEN U.-TEILE | 1 | - | - | - | - | - | - | 0,2 | - | 0,1 | - | - | 0,2 | 0,2 | 0,3 |
| | | 2 | - | - | - | - | - | - | 0,1 | 0,2 | 0,3 | 0,7 | 1,9 | 3,9 | 6,5 | 8,5 |
| | | 3 | - | - | 0,1 | 0,1 | 0,4 | 1,2 | 2,2 | 4,4 | 8,2 | 12,0 | 14,2 | 14,6 | 11,8 | 10,3 |
| | | 4 | 0,1 | 0,4 | 2,0 | 4,6 | 8,7 | 16,4 | 21,7 | 20,2 | 14,6 | 6,9 | 2,6 | 0,9 | 0,5 | 0,1 |
| | | 5 | - | - | - | - | 0,1 | . | 0,1 | 0,7 | 2,3 | 3,3 | 6,1 | 9,0 | 12,0 | 12,6 |
| | | 5A | - | - | - | - | 0,1 | . | 0,1 | 0,6 | 2,1 | 3,1 | 5,9 | 9,0 | 12,1 | 12,8 |
| | | 5B | - | - | - | - | 3,0 | - | - | 14,9 | 19,4 | 20,9 | 32,8 | 9,0 | - | - |
| | | T | . | 0,1 | 0,3 | 0,7 | 1,4 | 2,9 | 4,1 | 4,9 | 6,0 | 6,8 | 7,9 | 8,7 | 8,5 | 8,4 |
| 351 | KRAFTWAGEN U.-MOTOR | 1 | - | - | - | - | - | - | 0,3 | - | - | - | - | - | - | 0,1 |
| | | 2 | - | - | - | - | - | - | . | 0,2 | 0,2 | 0,1 | 1,1 | 1,9 | 5,2 | 8,2 |
| | | 3 | - | - | . | 0,1 | 0,2 | 0,9 | 1,9 | 3,2 | 6,7 | 9,9 | 13,4 | 15,4 | 12,5 | 11,4 |
| | | 4 | . | 0,1 | 1,1 | 3,2 | 6,9 | 14,8 | 20,7 | 22,8 | 17,7 | 7,6 | 3,3 | 1,0 | 0,4 | - |
| | | 5 | - | - | - | - | 0,2 | - | - | 0,4 | 0,8 | 1,5 | 3,5 | 5,8 | 10,5 | 12,1 |
| | | 5A | - | - | - | - | 0,2 | - | - | 0,3 | 0,7 | 1,6 | 3,5 | 5,8 | 10,5 | 12,1 |
| | | 5B | - | - | - | - | - | - | - | 20,0 | 80,0 | - | - | - | - | - |
| | | T | . | . | 0,2 | 0,4 | 1,0 | 2,2 | 3,5 | 4,4 | 5,4 | 5,6 | 7,2 | 8,3 | 8,4 | 8,9 |
| 36 | FAHRZEUGBAU OHNE KFZ | 1 | - | - | - | - | - | - | - | - | - | - | 0,1 | 1,0 | 0,1 | 2,2 |
| | | 2 | - | . | - | . | - | - | . | 0,3 | 0,3 | 1,3 | 2,9 | 5,2 | 8,3 | 9,1 |
| | | 3 | - | - | . | . | 0,4 | 1,7 | 3,2 | 8,1 | 12,7 | 14,8 | 16,5 | 14,1 | 9,8 | 6,7 |
| | | 4 | . | 0,3 | 1,2 | 4,1 | 13,1 | 21,2 | 23,1 | 15,8 | 9,8 | 5,0 | 3,3 | 1,2 | 0,9 | 0,3 |
| | | 5 | - | - | - | - | - | 0,2 | 0,2 | 1,4 | 3,0 | 8,0 | 12,5 | 17,9 | 15,6 | 12,1 |
| | | 5A | - | - | - | - | - | 0,1 | 0,2 | 1,3 | 3,0 | 7,9 | 12,5 | 17,9 | 15,6 | 12,2 |
| | | 5B | - | - | - | - | - | 13,3 | - | 13,3 | - | 20,0 | 13,3 | 13,3 | 13,3 | - |
| | | T | . | . | 0,2 | 0,7 | 2,3 | 4,2 | 5,3 | 6,4 | 7,7 | 8,6 | 9,9 | 9,7 | 8,1 | 6,6 |
| 361 | SCHIFFBAU | 1 | - | - | - | - | - | - | - | - | - | - | - | 5,0 | 0,5 | 10,9 |
| | | 2 | - | . | - | . | - | - | - | 0,6 | 0,2 | 0,7 | 1,9 | 5,6 | 8,9 | 12,0 |
| | | 3 | - | - | - | 0,1 | - | 1,5 | 2,8 | 6,8 | 10,0 | 15,9 | 17,1 | 13,9 | 9,5 | 6,5 |
| | | 4 | - | 0,4 | 1,6 | 2,9 | 14,6 | 16,8 | 18,3 | 16,5 | 13,7 | 7,1 | 4,6 | 1,3 | 1,1 | - |
| | | 5 | - | - | - | - | - | - | 0,2 | 1,4 | 2,8 | 5,5 | 13,9 | 17,2 | 17,1 | 12,4 |
| | | 5A | - | - | - | - | - | - | 0,2 | 1,2 | 2,8 | 5,6 | 10,9 | 17,1 | 17,1 | 12,5 |
| | | 5B | - | - | - | - | - | - | - | 40,0 | - | 20,0 | - | 40,0 | - | - |
| | | T | - | 0,1 | 0,3 | 0,5 | 2,5 | 3,5 | 4,3 | 6,1 | 7,3 | 9,4 | 10,7 | 10,8 | 9,3 | 7,7 |
| 364 | LUFTFAHRZEUGBAU | 1 | - | - | - | - | - | - | - | - | - | - | - | - | - | - |
| | | 2 | - | - | - | - | - | - | - | 0,1 | 0,2 | 0,9 | 1,9 | 4,3 | 6,9 | 8,4 |
| | | 3 | - | - | 0,1 | - | 0,3 | 1,5 | 3,2 | 7,3 | 13,0 | 14,1 | 15,7 | 14,9 | 10,3 | 7,5 |
| | | 4 | . | - | 0,7 | 4,5 | 11,2 | 21,7 | 26,2 | 16,5 | 9,5 | 4,0 | 2,8 | 1,0 | 0,9 | 0,6 |
| | | 5 | - | - | - | - | - | - | 0,6 | 0,2 | 2,5 | 8,3 | 11,9 | 18,0 | 15,0 | 15,4 |
| | | 5A | - | - | - | - | - | - | 0,6 | 0,2 | 2,6 | 8,0 | 11,6 | 18,3 | 14,9 | 15,6 |
| | | 5B | - | - | - | - | - | - | - | - | - | 25,0 | 25,0 | - | 25,0 | - |
| | | T | . | - | 0,1 | 0,7 | 1,9 | 4,1 | 5,6 | 6,0 | 7,8 | 7,8 | 8,9 | 9,2 | 7,5 | 6,6 |
| 37 | FEINMECHANIK,OPTIK | 1 | - | - | - | - | - | - | - | - | - | - | - | - | 2,7 | 0,1 |
| | | 2 | - | - | - | - | 0,3 | 0,1 | 0,1 | 0,6 | 0,9 | 3,6 | 7,7 | 6,4 | 9,0 | 10,1 |
| | | 3 | - | 0,1 | 0,2 | 0,4 | 1,0 | 3,4 | 5,7 | 10,1 | 13,3 | 15,7 | 14,6 | 12,2 | 8,4 | 5,8 |
| | | 4 | . | 0,5 | 2,6 | 6,5 | 12,6 | 20,1 | 21,4 | 15,8 | 11,1 | 6,1 | 1,5 | 0,8 | 0,4 | 0,3 |
| | | 5 | - | - | - | - | 0,1 | - | 0,5 | 2,4 | 7,6 | 12,5 | 15,5 | 15,9 | 13,1 | 10,2 |
| | | 5A | - | - | - | - | 0,1 | - | 0,3 | 1,3 | 6,9 | 12,3 | 16,4 | 16,6 | 13,7 | 10,5 |
| | | 5B | - | - | - | - | - | - | 3,7 | 21,1 | 18,6 | 16,1 | 15,8 | 5,0 | 2,5 | 5,0 |
| | | T | . | 0,2 | 0,7 | 1,8 | 3,7 | 6,4 | 7,8 | 8,5 | 9,4 | 10,2 | 9,9 | 8,5 | 7,0 | 5,5 |
| 41/42 | NAHRUNGS-U.GENUSSM. | 1 | - | - | - | - | . | 0,2 | 0,1 | 0,1 | 0,3 | 0,3 | 0,9 | 2,4 | 1,8 | 2,6 |
| | | 2 | - | - | - | . | 0,3 | 0,3 | 0,3 | 1,6 | 2,7 | 4,1 | 6,8 | 9,3 | 10,1 | 10,0 |
| | | 3 | - | . | . | 0,5 | 1,5 | 3,5 | 7,5 | 10,3 | 13,7 | 15,6 | 14,7 | 11,0 | 7,4 | 5,6 |
| | | 4 | 0,1 | 2,2 | 5,3 | 9,0 | 15,3 | 17,7 | 13,4 | 11,8 | 10,0 | 6,6 | 3,7 | 2,0 | 1,2 | 0,8 |
| | | 5 | - | - | - | - | 0,3 | 0,5 | 1,3 | 3,9 | 6,6 | 9,4 | 13,4 | 14,4 | 11,7 | 10,1 |
| | | 5A | - | - | - | - | 0,1 | 0,4 | 1,1 | 3,3 | 5,7 | 8,7 | 13,0 | 14,2 | 12,0 | 10,8 |
| | | 5B | - | - | - | - | 2,5 | 2,2 | 3,7 | 9,6 | 16,7 | 17,4 | 17,7 | 16,6 | 8,1 | 2,7 |
| | | T | . | 0,5 | 1,3 | 2,4 | 4,5 | 6,0 | 7,0 | 8,3 | 9,9 | 10,4 | 10,1 | 8,5 | 6,4 | 5,4 |
| 41A | NAHRUNGSMITTELGEW. | 1 | - | - | - | - | 0,1 | 0,3 | 0,1 | 0,2 | 0,4 | 0,3 | 1,4 | 2,8 | 1,9 | 3,3 |
| | | 2 | - | - | - | . | 0,5 | 0,3 | 0,4 | 1,9 | 3,6 | 5,0 | 7,9 | 9,6 | 10,5 | 9,1 |
| | | 3 | - | . | . | 0,6 | 2,0 | 4,2 | 9,3 | 11,7 | 15,7 | 16,3 | 13,3 | 9,9 | 5,3 | 4,2 |
| | | 4 | 0,2 | 2,5 | 6,1 | 10,3 | 17,2 | 19,6 | 14,0 | 10,3 | 7,6 | 4,6 | 2,9 | 1,8 | 1,2 | 0,6 |
| | | 5 | - | - | - | - | 0,4 | 0,5 | 1,0 | 3,7 | 7,5 | 10,7 | 14,8 | 16,1 | 11,7 | 9,6 |
| | | 5A | - | - | - | - | 0,1 | 0,4 | 0,9 | 2,7 | 5,9 | 10,3 | 14,4 | 16,0 | 12,3 | 10,5 |
| | | 5B | - | - | - | - | 3,4 | 1,0 | 2,3 | 12,4 | 21,6 | 14,9 | 18,1 | 17,1 | 6,0 | 1,3 |
| | | T | . | 0,7 | 1,7 | 3,0 | 5,6 | 7,3 | 8,2 | 8,8 | 10,4 | 10,3 | 9,3 | 7,8 | 5,6 | 4,4 |

(SUITE)

EMPLOYES — ENSEMBLE

| CLASSES DE GAIN ANNUEL (DM) | | | | | | | | | | | | | | INDUSTRIE ET QUALIFICATIONS | NACE |
|---|---|---|---|---|---|---|---|---|---|---|---|---|---|---|---|
| 28800 - 30599 | 30600 - 32399 | 32400 - 34199 | 34200 - 35999 | 36000 - 37799 | 37800 - 39599 | 39600 - 41399 | 41400 - 43199 | 43200 - 44999 | 45000 - 46799 | 46800 - 48599 | 48600 - 50399 | > = 50400 | INSG. ENS. | | |
| 2,3 | 2,9 | 1,5 | 3,3 | 4,5 | 8,2 | 2,2 | 5,6 | 8,2 | 6,7 | 7,1 | 3,7 | 41,1 | 100,0 | 1 | MACHINES-OUTILS | 322 |
| 10,6 | 9,8 | 10,3 | 9,7 | 8,1 | 6,2 | 4,0 | 3,2 | 2,0 | 1,4 | 0,8 | 0,7 | 1,9 | 100,0 | 2 | | |
| 5,9 | 3,2 | 1,9 | 1,0 | 0,5 | 0,5 | 0,2 | 0,1 | 0,1 | . | 0,1 | . | 0,1 | 100,0 | 3 | | |
| - | - | - | - | . | - | - | - | . | - | - | - | - | 100,0 | 4 | | |
| 10,2 | 7,3 | 3,8 | 2,2 | 1,6 | 1,1 | 1,3 | 1,0 | 0,3 | 0,2 | 0,3 | 0,2 | 0,3 | 100,0 | 5 | | |
| 10,4 | 7,4 | 3,9 | 2,3 | 1,6 | 1,1 | 1,4 | 1,0 | 0,3 | 0,2 | 0,3 | 0,2 | 0,3 | 100,0 | 5A | | |
| - | 1,3 | - | - | - | - | - | - | - | - | - | - | - | 100,0 | 5B | | |
| 5,9 | 4,2 | 3,2 | 2,6 | 2,1 | 1,7 | 1,0 | 0,9 | 0,7 | 0,5 | 0,4 | 0,3 | 1,7 | 100,0 | T | | |
| 0,2 | 0,1 | 0,7 | 1,1 | 1,0 | 1,7 | 1,7 | 3,4 | 3,7 | 5,7 | 5,7 | 5,3 | 67,8 | 100,0 | 1 | MACHINES DE BUREAU | 33 |
| 7,5 | 6,5 | 5,3 | 5,7 | 7,0 | 6,3 | 7,6 | 5,4 | 4,3 | 4,0 | 2,7 | 2,2 | 6,2 | 100,0 | 2 | | |
| 4,8 | 4,7 | 4,0 | 3,6 | 3,4 | 3,0 | 1,4 | 0,7 | 0,7 | 0,2 | 0,4 | 0,2 | 0,9 | 100,0 | 3 | | |
| 2,1 | 0,9 | 0,9 | 0,1 | 0,1 | - | - | - | - | 0,1 | 0,1 | 0,1 | - | 100,0 | 4 | | |
| 3,1 | 1,9 | 1,1 | 1,5 | - | - | 0,3 | - | 0,3 | - | - | - | - | 100,0 | 5 | | |
| 3,3 | 2,1 | 1,2 | 1,5 | - | - | 0,3 | - | 0,3 | - | - | - | - | 100,0 | 5A | | |
| - | - | - | - | - | - | - | - | - | - | - | - | - | 100,0 | 5B | | |
| 4,7 | 4,1 | 3,5 | 3,3 | 3,5 | 3,2 | 2,8 | 2,0 | 1,7 | 1,6 | 1,3 | 1,0 | 6,7 | 100,0 | T | | |
| 1,2 | 1,9 | 3,4 | 3,7 | 6,0 | 6,4 | 5,5 | 6,3 | 6,2 | 6,0 | 5,1 | 4,1 | 40,9 | 100,0 | 1 | CONSTRUCTION ELECT. | 34 |
| 10,5 | 10,2 | 9,7 | 8,4 | 8,0 | 5,9 | 4,6 | 3,3 | 2,2 | 1,8 | 1,3 | 0,9 | 1,7 | 100,0 | 2 | | |
| 3,9 | 2,2 | 1,3 | 0,9 | 0,4 | 0,3 | 0,2 | 0,1 | 0,1 | . | . | . | 0,2 | 100,0 | 3 | | |
| 0,1 | - | 0,1 | - | - | - | . | - | 0,1 | - | - | - | - | 100,0 | 4 | | |
| 8,2 | 5,3 | 3,6 | 2,8 | 1,2 | 0,8 | 0,5 | 0,2 | 0,1 | 0,1 | 0,1 | - | . | 100,0 | 5 | | |
| 8,5 | 5,3 | 3,7 | 2,9 | 1,2 | 0,8 | 0,5 | 0,2 | 0,1 | 0,1 | 0,1 | - | . | 100,0 | 5A | | |
| - | 5,3 | - | - | - | - | - | - | - | - | - | - | - | 100,0 | 5B | | |
| 5,3 | 4,3 | 3,7 | 3,2 | 2,8 | 2,1 | 1,7 | 1,3 | 1,0 | 0,8 | 0,6 | 0,4 | 2,4 | 100,0 | T | | |
| 1,2 | 0,6 | 2,2 | 1,3 | 2,7 | 2,4 | 4,4 | 3,8 | 6,6 | 7,0 | 9,6 | 5,5 | 51,5 | 100,0 | 1 | AUTOM.,PIECES DET. | 35 |
| 10,2 | 10,0 | 11,1 | 11,8 | 9,8 | 7,7 | 6,0 | 4,4 | 2,5 | 1,9 | 1,0 | 0,5 | 0,7 | 100,0 | 2 | | |
| 6,6 | 5,2 | 1,9 | 1,4 | 0,8 | 0,6 | 0,6 | 0,7 | 0,6 | 0,5 | 0,5 | 0,2 | 1,0 | 100,0 | 3 | | |
| 0,1 | 0,2 | - | - | - | - | - | - | - | - | - | - | - | 100,0 | 4 | | |
| 12,1 | 10,3 | 8,1 | 7,5 | 5,7 | 3,7 | 2,6 | 0,9 | 1,4 | 0,5 | 0,3 | 0,2 | 0,6 | 100,0 | 5 | | |
| 12,2 | 10,4 | 8,2 | 7,6 | 5,8 | 3,8 | 2,6 | 0,9 | 1,4 | 0,5 | 0,3 | 0,2 | 0,6 | 100,0 | 5A | | |
| - | - | - | - | - | - | - | - | - | - | - | - | - | 100,0 | 5B | | |
| 7,1 | 6,3 | 4,8 | 4,6 | 3,7 | 2,8 | 2,2 | 1,6 | 1,3 | 1,0 | 0,8 | 0,4 | 2,5 | 100,0 | T | | |
| - | 0,3 | 1,7 | 1,5 | 2,7 | 0,3 | 4,0 | 3,4 | 6,6 | 7,3 | 9,6 | 6,4 | 55,8 | 100,0 | 1 | CONSTR. AUTOMOBILES | 351 |
| 9,2 | 10,1 | 11,6 | 12,1 | 10,5 | 9,1 | 7,1 | 5,6 | 2,9 | 2,4 | 1,2 | 0,5 | 0,7 | 100,0 | 2 | | |
| 7,4 | 5,7 | 2,2 | 1,6 | 1,1 | 0,7 | 0,8 | 0,9 | 0,8 | 0,7 | 0,7 | 0,3 | 1,3 | 100,0 | 3 | | |
| 0,1 | 0,3 | - | - | - | - | - | - | - | - | - | - | - | 100,0 | 4 | | |
| 12,8 | 11,6 | 10,0 | 9,8 | 6,9 | 5,2 | 3,3 | 1,3 | 2,0 | 0,7 | 0,4 | 0,3 | 0,9 | 100,0 | 5 | | |
| 12,8 | 11,5 | 10,0 | 9,8 | 6,9 | 5,2 | 3,3 | 1,3 | 2,0 | 0,7 | 0,4 | 0,3 | 0,9 | 100,0 | 5A | | |
| - | - | - | - | - | - | - | - | - | - | - | - | - | 100,0 | 5B | | |
| 7,4 | 6,8 | 5,4 | 5,2 | 4,2 | 3,3 | 2,7 | 2,1 | 1,6 | 1,3 | 1,0 | 0,5 | 2,9 | 100,0 | T | | |
| 3,0 | 2,0 | 3,8 | 4,2 | 4,1 | 4,5 | 7,9 | 4,1 | 7,8 | 8,1 | 6,0 | 6,8 | 34,1 | 100,0 | 1 | AUTRE MAT. TRANSPORT | 36 |
| 12,7 | 12,3 | 11,1 | 9,6 | 7,4 | 5,9 | 4,1 | 3,2 | 1,7 | 1,2 | 0,9 | 1,0 | 1,6 | 100,0 | 2 | | |
| 4,5 | 2,5 | 1,9 | 1,1 | 0,5 | 0,4 | 0,3 | 0,2 | 0,1 | . | 0,1 | - | 0,2 | 100,0 | 3 | | |
| 0,2 | 0,1 | 0,1 | 0,1 | - | - | - | - | - | - | - | - | - | 100,0 | 4 | | |
| 11,1 | 7,3 | 3,2 | 4,3 | 1,5 | 0,4 | 0,5 | 0,4 | 0,2 | 0,3 | - | - | 0,1 | 100,0 | 5 | | |
| 11,0 | 7,4 | 3,2 | 4,3 | 1,5 | 0,4 | 0,5 | 0,4 | 0,2 | 0,3 | - | - | 0,1 | 100,0 | 5A | | |
| 13,3 | - | - | - | - | - | - | - | - | - | - | - | - | 100,0 | 5B | | |
| 6,3 | 4,9 | 4,0 | 3,4 | 2,3 | 1,8 | 1,5 | 1,1 | 0,9 | 0,7 | 0,5 | 0,6 | 2,1 | 100,0 | T | | |
| 5,0 | 5,0 | 8,0 | 8,0 | 3,5 | 3,0 | 7,0 | 8,0 | 8,0 | 4,0 | 4,0 | - | 20,4 | 100,0 | 1 | CONSTR. NAVALE | 361 |
| 15,0 | 15,5 | 11,9 | 7,3 | 4,0 | 3,5 | 4,0 | 3,2 | 1,2 | 0,9 | 0,8 | 0,9 | 1,9 | 100,0 | 2 | | |
| 5,6 | 2,4 | 2,9 | 2,2 | 0,6 | 0,9 | 0,6 | 0,3 | 0,1 | 0,1 | 0,2 | - | - | 100,0 | 3 | | |
| 0,4 | - | 0,4 | 0,4 | - | - | - | - | - | - | - | - | - | 100,0 | 4 | | |
| 10,7 | 8,5 | 4,0 | 5,9 | 1,4 | 0,3 | 0,6 | 0,3 | 0,3 | 0,5 | - | - | - | 100,0 | 5 | | |
| 10,8 | 8,5 | 4,1 | 5,9 | 1,5 | 0,3 | 0,6 | 0,3 | 0,3 | 0,5 | - | - | - | 100,0 | 5A | | |
| - | - | - | - | - | - | - | - | - | - | - | - | - | 100,0 | 5B | | |
| 7,3 | 5,4 | 4,3 | 3,6 | 1,3 | 1,1 | 1,2 | 0,9 | 0,6 | 0,4 | 0,3 | 0,1 | 0,9 | 100,0 | T | | |
| 0,2 | 0,8 | 2,2 | 4,1 | 4,4 | 4,9 | 7,4 | 3,9 | 9,1 | 9,3 | 6,3 | 8,8 | 38,6 | 100,0 | 1 | CONSTR. AERONEFS | 364 |
| 10,6 | 13,0 | 11,2 | 10,3 | 9,1 | 7,0 | 5,0 | 3,9 | 1,9 | 1,5 | 0,9 | 1,0 | 1,8 | 100,0 | 2 | | |
| 4,7 | 3,3 | 1,7 | 0,7 | 0,6 | 0,3 | 0,1 | 0,2 | 0,2 | - | . | - | 0,3 | 100,0 | 3 | | |
| 0,1 | 0,1 | - | - | - | - | - | - | - | - | - | - | - | 100,0 | 4 | | |
| 11,8 | 6,8 | 3,6 | 2,1 | 1,3 | 0,8 | 0,4 | 0,8 | - | - | - | - | 0,4 | 100,0 | 5 | | |
| 11,5 | 6,9 | 3,7 | 2,2 | 1,3 | 0,9 | 0,4 | 0,9 | - | - | - | - | 0,4 | 100,0 | 5A | | |
| 25,0 | - | - | - | - | - | - | - | - | - | - | - | - | 100,0 | 5B | | |
| 5,6 | 5,4 | 4,1 | 3,4 | 3,0 | 2,3 | 1,9 | 1,4 | 1,2 | 1,0 | 0,7 | 0,8 | 3,1 | 100,0 | T | | |
| 2,1 | 2,4 | 0,9 | 2,7 | 10,9 | 5,0 | 7,8 | 6,2 | 6,9 | 5,5 | 6,1 | 4,3 | 36,7 | 100,0 | 1 | INSTR. PRECISION ETC | 37 |
| 13,2 | 9,5 | 10,1 | 9,2 | 5,9 | 3,3 | 2,4 | 2,6 | 1,2 | 0,9 | 0,8 | 0,8 | 1,2 | 100,0 | 2 | | |
| 4,5 | 1,8 | 1,3 | 0,5 | 0,5 | 0,3 | 0,2 | - | - | . | 0,1 | - | - | 100,0 | 3 | | |
| 0,2 | . | - | - | - | - | - | - | - | - | - | - | - | 100,0 | 4 | | |
| 7,2 | 3,2 | 4,0 | 2,8 | 1,6 | 0,5 | 0,6 | 0,5 | 0,2 | 0,1 | . | - | 0,5 | 100,0 | 5 | | |
| 7,4 | 3,3 | 4,2 | 2,8 | 1,7 | 0,5 | 0,7 | 0,4 | 0,2 | 0,1 | . | - | 0,5 | 100,0 | 5A | | |
| 3,7 | 2,5 | - | 2,5 | - | - | - | 2,5 | - | - | - | - | - | 100,0 | 5B | | |
| 5,1 | 2,8 | 2,8 | 2,2 | 1,8 | 0,9 | 0,8 | 0,7 | 0,5 | 0,4 | 0,4 | 0,3 | 1,6 | 100,0 | T | | |
| 3,5 | 4,9 | 5,9 | 4,4 | 5,0 | 7,8 | 4,4 | 4,5 | 6,0 | 5,2 | 3,5 | 3,2 | 33,1 | 100,0 | 1 | ALIM. BOISSONS TABAC | 41/42 |
| 10,9 | 9,0 | 8,0 | 6,8 | 5,3 | 3,8 | 3,2 | 1,9 | 1,3 | 1,3 | 0,8 | 0,5 | 1,8 | 100,0 | 2 | | |
| 3,3 | 2,1 | 1,2 | 0,7 | 0,4 | 0,2 | 0,2 | 0,1 | 0,1 | 0,1 | . | . | 0,1 | 100,0 | 3 | | |
| 0,3 | 0,2 | 0,2 | . | 0,1 | . | . | - | . | - | . | . | 0,1 | 100,0 | 4 | | |
| 6,2 | 5,7 | 5,1 | 3,2 | 2,5 | 1,6 | 0,9 | 0,9 | 0,3 | 0,4 | 0,4 | 0,1 | 1,0 | 100,0 | 5 | | |
| 6,6 | 6,1 | 5,5 | 3,5 | 2,7 | 1,7 | 1,0 | 1,0 | 0,3 | 0,4 | 0,4 | 0,1 | 1,1 | 100,0 | 5A | | |
| 1,6 | 0,9 | 0,4 | - | - | - | - | - | - | - | - | - | - | 100,0 | 5B | | |
| 4,0 | 3,2 | 2,6 | 1,9 | 1,5 | 1,2 | 0,9 | 0,6 | 0,5 | 0,5 | 0,3 | 0,2 | 1,9 | 100,0 | T | | |
| 3,9 | 6,2 | 5,1 | 4,4 | 5,4 | 8,0 | 4,0 | 3,9 | 5,6 | 4,9 | 3,6 | 3,0 | 31,4 | 100,0 | 1 | PROD. ALIMENTAIRES | 41A |
| 10,7 | 8,5 | 7,1 | 5,2 | 4,8 | 3,7 | 3,0 | 1,7 | 1,3 | 1,3 | 0,6 | 0,4 | 1,7 | 100,0 | 2 | | |
| 2,7 | 1,7 | 0,9 | 0,7 | 0,2 | 0,2 | 0,1 | . | . | 0,1 | . | . | 0,2 | 100,0 | 3 | | |
| 0,3 | 0,2 | 0,2 | . | 0,1 | 0,1 | - | - | . | - | . | . | 0,1 | 100,0 | 4 | | |
| 6,7 | 5,7 | 4,4 | 2,4 | 1,5 | 1,0 | 0,6 | 0,8 | 0,1 | 0,3 | 0,2 | - | 0,4 | 100,0 | 5 | | |
| 7,3 | 6,4 | 4,9 | 2,7 | 1,6 | 1,1 | 0,7 | 0,8 | 0,1 | 0,3 | 0,2 | - | 0,5 | 100,0 | 5A | | |
| 1,7 | - | - | - | - | - | - | - | - | - | - | - | - | 100,0 | 5B | | |
| 3,6 | 2,8 | 2,1 | 1,6 | 1,2 | 1,1 | 0,7 | 0,5 | 0,5 | 0,5 | 0,3 | 0,2 | 1,8 | 100,0 | T | | |

INSGESAMT — ANGESTELLTE

| NACE | INDUSTRIE UND LEISTUNGSGRUPPEN | | JAHRESVERDIENSTKLASSEN (DM) | | | | | | | | | | | | | |
|---|---|---|---|---|---|---|---|---|---|---|---|---|---|---|---|---|
| | | | < 5400 | 5400 - 7199 | 7200 - 8999 | 9000 - 10799 | 10800 - 12599 | 12600 - 14399 | 14400 - 16199 | 16200 - 17999 | 18000 - 19799 | 19800 - 21599 | 21600 - 23399 | 23400 - 25199 | 25200 - 26999 | 27000 - 28799 |
| 412 | FLEISCHVERARB. | 1 | - | - | - | - | - | - | - | 0,9 | - | 0,9 | 1,8 | 0,5 | 5,2 | 8,2 |
| | | 2 | - | - | - | - | - | 0,3 | 0,9 | 3,5 | 4,6 | 6,6 | 8,6 | 13,4 | 15,2 | 8,0 |
| | | 3 | - | . | - | 0,7 | 2,1 | 5,2 | 14,0 | 14,5 | 14,5 | 15,0 | 10,3 | 9,7 | 4,7 | 4,0 |
| | | 4 | 0,5 | 1,1 | 4,9 | 12,9 | 17,6 | 25,4 | 16,0 | 8,6 | 6,3 | 3,1 | 1,9 | 0,5 | 0,6 | 0,3 |
| | | 5 | - | - | - | - | - | 0,5 | 0,5 | 1,5 | 7,2 | 6,4 | 16,7 | 19,3 | 14,7 | 14,3 |
| | | 5A | - | - | - | - | - | 0,5 | 0,5 | 1,3 | 6,2 | 5,7 | 17,0 | 19,7 | 15,2 | 14,3 |
| | | 5B | - | - | - | - | - | - | - | 7,4 | 37,0 | 25,9 | 7,4 | 7,4 | - | 14,8 |
| | | T | 0,1 | 0,3 | 1,3 | 3,8 | 5,7 | 9,2 | 10,8 | 9,6 | 9,6 | 9,2 | 7,9 | 8,2 | 6,0 | 4,7 |
| 413 | MILCHVERARBEITUNG | 1 | - | - | - | - | - | - | - | - | - | - | - | 3,7 | 0,5 | 1,6 |
| | | 2 | - | - | - | - | 0,5 | 0,1 | 0,2 | 0,7 | 1,5 | 2,8 | 11,1 | 12,6 | 14,7 | 11,4 |
| | | 3 | - | - | . | 0,7 | 2,9 | 4,3 | 10,3 | 13,4 | 15,3 | 13,8 | 15,0 | 9,2 | 5,4 | 4,0 |
| | | 4 | - | 0,8 | 5,0 | 10,3 | 16,5 | 23,2 | 16,3 | 12,5 | 6,4 | 3,4 | 2,2 | 1,3 | 1,1 | 0,7 |
| | | 5 | - | - | - | - | - | 0,2 | - | 2,1 | 5,9 | 10,5 | 19,1 | 18,3 | 15,1 | 9,4 |
| | | 5A | - | - | - | - | - | - | - | 1,0 | 6,2 | 10,4 | 19,1 | 17,3 | 16,3 | 10,1 |
| | | 5B | - | - | - | - | - | 3,1 | - | 15,6 | 3,1 | 12,5 | 18,8 | 31,3 | - | - |
| | | T | - | 0,2 | 1,0 | 2,4 | 4,9 | 6,9 | 8,6 | 9,7 | 9,9 | 9,1 | 11,6 | 8,7 | 6,8 | 5,0 |
| 418 | BACK -U. SUESSWAREN | 1 | - | - | - | - | - | 0,6 | - | - | 1,4 | - | 3,7 | 6,5 | 2,2 | 2,8 |
| | | 2 | - | - | - | - | 1,5 | 0,8 | 0,7 | 3,3 | 5,8 | 7,6 | 9,2 | 7,5 | 9,7 | 8,5 |
| | | 3 | - | - | . | 0,8 | 2,7 | 5,6 | 10,4 | 13,2 | 14,9 | 15,2 | 11,1 | 9,8 | 5,2 | 3,8 |
| | | 4 | 0,3 | 5,1 | 10,2 | 14,4 | 19,5 | 18,3 | 10,8 | 6,9 | 5,5 | 3,2 | 2,6 | 1,3 | 1,0 | 0,1 |
| | | 5 | - | - | - | - | 1,4 | 0,7 | 1,1 | 5,5 | 9,3 | 12,6 | 12,9 | 16,0 | 8,7 | 9,2 |
| | | 5A | - | - | - | - | 0,3 | 0,5 | 1,2 | 5,7 | 6,4 | 12,5 | 12,9 | 15,6 | 8,9 | 10,2 |
| | | 5B | - | - | - | - | 9,5 | 1,9 | - | 3,8 | 30,5 | 12,4 | 13,3 | 19,0 | 7,5 | 1,9 |
| | | T | 0,1 | 1,8 | 3,7 | 5,4 | 8,4 | 8,9 | 8,1 | 8,5 | 9,3 | 9,1 | 7,6 | 6,8 | 4,4 | 3,5 |
| 42A | GETRAENKEINDUSTRIE | 1 | - | - | - | - | - | - | - | - | 0,2 | - | 0,2 | 1,9 | 1,8 | 1,6 |
| | | 2 | - | - | - | - | . | 0,3 | 0,1 | 1,2 | 1,4 | 2,5 | 4,9 | 9,1 | 10,0 | 12,4 |
| | | 3 | - | . | . | 0,3 | 0,7 | 2,4 | 4,4 | 8,0 | 10,4 | 14,4 | 18,1 | 13,9 | 9,7 | 7,7 |
| | | 4 | 0,1 | 1,5 | 3,4 | 5,7 | 10,9 | 13,5 | 12,5 | 15,2 | 15,1 | 10,7 | 5,8 | 2,7 | 1,2 | 0,7 |
| | | 5 | - | - | - | - | - | 0,1 | 1,0 | 2,0 | 5,3 | 8,3 | 14,0 | 14,8 | 13,9 | 12,3 |
| | | 5A | - | - | - | - | - | - | 0,6 | 1,9 | 5,1 | 7,0 | 13,6 | 14,7 | 14,2 | 12,7 |
| | | 5B | - | - | - | - | - | 2,1 | 5,8 | 3,2 | 7,4 | 25,5 | 19,9 | 15,6 | 9,9 | 6,6 |
| | | T | . | 0,3 | 0,7 | 1,3 | 2,5 | 3,9 | 4,7 | 7,2 | 8,9 | 10,4 | 12,2 | 10,4 | 8,2 | 7,3 |
| 429 | TABAKVERARBEITUNG | 1 | - | - | - | - | - | - | - | - | - | 1,2 | - | 0,6 | 1,2 | - |
| | | 2 | - | - | - | - | - | 0,2 | - | 0,2 | 0,6 | 4,2 | 6,1 | 6,0 | 6,7 | 8,1 |
| | | 3 | - | - | - | 0,4 | 1,3 | 1,5 | 5,8 | 7,5 | 10,0 | 18,1 | 14,3 | 7,7 | 10,9 | 9,1 |
| | | 4 | - | 1,1 | 2,8 | 8,4 | 11,9 | 9,8 | 9,1 | 14,4 | 23,6 | 14,1 | 2,6 | 1,3 | - | 1,1 |
| | | 5 | - | - | - | - | 0,9 | 6,2 | 10,3 | 25,6 | 14,0 | 12,0 | 4,7 | 1,7 | 2,6 | 5,6 |
| | | 5A | - | - | - | - | 0,5 | 4,5 | 9,7 | 26,0 | 14,2 | 12,6 | 5,0 | 1,8 | 2,7 | 5,9 |
| | | 5B | - | - | - | - | 9,1 | 40,9 | 22,7 | 18,2 | 9,1 | - | - | - | - | - |
| | | T | - | 0,2 | 0,5 | 1,7 | 2,9 | 3,1 | 5,3 | 8,4 | 10,3 | 13,0 | 8,7 | 5,2 | 6,7 | 6,5 |
| 43 | TEXTILGEWERBE | 1 | - | - | - | - | - | 0,6 | - | 0,3 | 1,4 | 0,3 | 0,3 | 1,2 | 1,3 | 4,0 |
| | | 2 | - | - | - | - | - | 0,2 | 0,5 | 0,6 | 1,7 | 2,9 | 5,6 | 11,2 | 14,3 | 10,9 |
| | | 3 | - | . | 0,2 | 0,8 | 3,1 | 5,2 | 10,5 | 14,0 | 15,7 | 14,4 | 12,6 | 8,8 | 5,5 | 3,2 |
| | | 4 | 0,2 | 2,2 | 5,2 | 13,4 | 20,4 | 24,1 | 16,8 | 8,7 | 4,7 | 2,3 | 1,0 | 0,6 | 0,3 | 0,1 |
| | | 5 | - | - | - | 0,2 | 0,2 | 0,7 | 3,1 | 7,2 | 14,4 | 20,4 | 19,6 | 12,6 | 8,3 | 5,8 |
| | | 5A | - | - | - | . | 0,1 | 0,3 | 1,6 | 5,3 | 14,4 | 21,0 | 19,4 | 13,4 | 9,5 | 6,3 |
| | | 5B | - | - | - | 2,0 | 0,8 | 5,2 | 21,4 | 20,5 | 13,9 | 13,1 | 9,5 | 2,0 | 1,1 | 0,3 |
| | | T | . | 0,5 | 1,2 | 3,4 | 5,7 | 7,5 | 8,3 | 8,8 | 10,7 | 11,5 | 10,4 | 8,1 | 6,3 | 4,2 |
| 431 | WOLLE | 1 | - | - | - | - | - | - | - | - | - | - | - | 1,8 | - | 6,3 |
| | | 2 | - | - | - | - | - | 0,3 | - | - | 0,5 | 3,0 | 5,8 | 6,6 | 12,1 | 12,1 |
| | | 3 | - | - | - | 0,2 | 0,4 | 4,8 | 10,2 | 10,5 | 15,3 | 14,6 | 11,6 | 10,4 | 7,1 | 4,7 |
| | | 4 | - | 2,6 | 5,2 | 11,4 | 19,3 | 20,3 | 18,8 | 8,5 | 8,7 | 2,5 | 1,0 | 0,9 | 0,3 | - |
| | | 5 | - | - | - | - | - | 0,7 | 0,9 | 5,6 | 12,2 | 18,5 | 19,7 | 16,3 | 11,1 | 8,5 |
| | | 5A | - | - | - | - | - | 0,3 | 0,5 | 4,6 | 12,2 | 18,3 | 20,0 | 17,1 | 11,5 | 8,8 |
| | | 5B | - | - | - | - | - | 7,4 | 7,4 | 21,0 | 12,3 | 21,0 | 14,8 | 2,5 | 4,9 | 2,5 |
| | | T | - | 0,5 | 1,0 | 2,3 | 3,8 | 5,6 | 6,9 | 6,8 | 10,8 | 12,0 | 11,6 | 10,1 | 7,8 | 6,1 |
| 432 | BAUMWOLLE | 1 | - | - | - | - | - | 3,6 | - | - | - | - | - | 1,2 | 1,2 | 2,4 |
| | | 2 | - | - | - | - | - | 0,5 | - | 0,5 | 0,5 | 1,2 | 5,4 | 13,1 | 13,3 | 10,8 |
| | | 3 | - | - | 0,1 | 0,4 | 2,0 | 4,4 | 9,0 | 14,6 | 18,3 | 16,2 | 14,1 | 8,1 | 4,5 | 4,3 |
| | | 4 | 0,2 | 1,8 | 3,9 | 11,1 | 20,1 | 26,6 | 20,4 | 8,7 | 4,5 | 1,4 | 0,6 | 0,4 | - | 0,2 |
| | | 5 | - | - | - | - | 0,3 | 0,6 | 4,2 | 9,1 | 18,8 | 24,9 | 17,9 | 11,1 | 6,7 | 1,8 |
| | | 5A | - | - | - | - | 0,3 | 0,4 | 1,8 | 5,6 | 19,5 | 26,1 | 19,5 | 12,4 | 7,3 | 2,0 |
| | | 5B | - | - | - | - | - | 2,6 | 23,6 | 37,5 | 13,5 | 15,2 | 5,3 | 1,2 | 1,2 | - |
| | | T | . | 0,4 | 0,9 | 2,7 | 5,2 | 7,6 | 8,7 | 9,5 | 13,2 | 14,3 | 11,3 | 7,8 | 5,1 | 3,0 |
| 436 | WIRKEREI, STRICKEREI | 1 | - | - | - | - | - | - | - | 1,0 | - | 2,0 | 2,0 | 1,4 | 1,4 | 3,4 |
| | | 2 | - | - | - | - | - | 0,3 | - | 0,8 | 4,8 | 6,3 | 4,8 | 8,4 | 17,5 | 8,1 |
| | | 3 | - | - | 0,4 | 0,9 | 3,3 | 6,6 | 10,8 | 15,8 | 13,6 | 14,1 | 12,9 | 9,5 | 5,5 | 3,0 |
| | | 4 | 0,1 | 2,3 | 6,5 | 14,2 | 19,8 | 24,0 | 16,5 | 6,6 | 5,3 | 2,8 | 0,8 | 0,9 | - | - |
| | | 5 | - | - | - | 1,2 | 0,7 | 1,6 | 5,7 | 10,0 | 10,0 | 18,4 | 15,9 | 11,3 | 9,1 | 4,3 |
| | | 5A | - | - | - | 0,3 | 0,3 | 0,7 | 4,2 | 8,2 | 10,3 | 19,5 | 18,1 | 12,2 | 9,8 | 4,6 |
| | | 5B | - | - | - | 13,2 | 5,7 | 13,2 | 25,5 | 33,0 | 5,7 | 3,8 | - | - | - | - |
| | | T | . | 0,6 | 1,9 | 4,4 | 6,7 | 9,3 | 9,6 | 9,9 | 9,2 | 10,7 | 9,2 | 7,3 | 6,3 | 3,1 |
| 44 | LEDERGEWERBE | 1 | - | - | - | - | - | - | - | - | 1,3 | - | - | 0,3 | - | 1,3 |
| | | 2 | - | - | 0,8 | - | - | 1,2 | 0,6 | 2,1 | 5,5 | 5,0 | 8,8 | 5,7 | 10,7 | 7,9 |
| | | 3 | - | 0,3 | 0,3 | 2,0 | 3,9 | 7,7 | 9,3 | 18,1 | 10,7 | 9,7 | 15,7 | 13,6 | 3,0 | 2,5 |
| | | 4 | 0,1 | 2,0 | 9,9 | 14,6 | 14,0 | 26,3 | 9,3 | 10,0 | 5,4 | 6,9 | 0,4 | 0,3 | 0,1 | 0,2 |
| | | 5 | - | - | - | - | - | 1,8 | 2,9 | 5,1 | 13,0 | 12,9 | 15,8 | 12,6 | 9,1 | 19,4 |
| | | 5A | - | - | - | - | - | 1,5 | 2,1 | 4,6 | 12,0 | 12,0 | 16,4 | 13,2 | 9,4 | 20,8 |
| | | 5B | - | - | - | - | - | 6,8 | 13,6 | 11,4 | 27,3 | 25,0 | 5,8 | 4,5 | 4,5 | - |
| | | T | . | 0,6 | 2,8 | 4,5 | 5,0 | 10,1 | 6,4 | 10,4 | 8,5 | 8,3 | 10,0 | 8,1 | 4,4 | 5,7 |
| 441 | GERBEREI | 1 | - | - | - | - | - | - | - | - | 2,2 | - | - | - | - | 1,1 |
| | | 2 | - | - | 0,4 | - | - | - | - | 1,3 | 3,1 | - | 2,2 | 3,6 | 6,3 | 4,9 |
| | | 3 | - | 0,4 | - | 0,4 | 0,4 | 2,4 | 2,9 | 26,3 | 4,1 | 6,9 | 24,4 | 24,4 | 2,8 | 1,6 |
| | | 4 | - | 0,4 | 12,3 | 12,9 | 5,0 | 31,7 | 4,8 | 14,9 | 3,7 | 13,8 | - | 0,2 | - | 0,2 |
| | | 5 | - | - | - | - | - | 0,3 | 0,6 | 3,4 | 9,2 | 10,1 | 15,9 | 11,5 | 8,3 | 34,0 |
| | | 5A | - | - | - | - | - | 0,3 | 0,3 | 2,6 | 8,3 | 10,0 | 15,1 | 11,7 | 8,0 | 35,6 |
| | | 5B | - | - | - | - | - | - | 6,7 | 20,0 | 26,7 | 13,3 | 13,3 | 6,7 | 13,3 | - |
| | | T | - | 0,2 | 3,5 | 3,7 | 1,5 | 9,7 | 2,4 | 13,7 | 4,8 | 8,1 | 11,5 | 10,9 | 3,4 | 8,1 |

(SUITE)

EMPLOYES — ENSEMBLE

| CLASSES DE GAIN ANNUEL (DM) 28800 - 30599 | 30600 - 32399 | 32400 - 34199 | 34200 - 35999 | 36000 - 37799 | 37800 - 39599 | 39600 - 41399 | 41400 - 43199 | 43200 - 44999 | 45000 - 46799 | 46800 - 48599 | 48600 - 50399 | > = 50400 | INSG. ENS. | | INDUSTRIE ET QUALIFICATIONS | NACE |
|---|---|---|---|---|---|---|---|---|---|---|---|---|---|---|---|---|
| 6,3 | 5,9 | 3,6 | 4,1 | 6,1 | 17,7 | 6,3 | 5,0 | 4,1 | 3,6 | 4,8 | 0,5 | 14,5 | 100,0 | 1 | IND. DE LA VIANDE | 412 |
| 8,4 | 6,3 | 5,2 | 7,1 | 3,6 | 2,4 | 0,9 | 1,0 | 1,0 | 0,7 | 0,1 | 0,6 | 1,7 | 100,0 | 2 | | |
| 1,5 | 1,5 | 0,7 | 0,5 | 0,1 | 0,3 | 0,3 | . | - | . | - | . | 0,1 | 100,0 | 3 | | |
| 0,2 | - | - | - | - | - | - | - | 0,1 | - | - | - | - | 100,0 | 4 | | |
| 5,7 | 3,5 | 1,2 | 4,5 | 1,5 | 0,2 | 0,2 | 0,7 | 0,5 | - | - | - | 0,7 | 100,0 | 5 | | |
| 5,9 | 3,6 | 1,3 | 4,6 | 1,5 | 0,3 | 0,3 | 0,8 | 0,5 | - | - | - | 0,8 | 100,0 | 5A | | |
| - | - | - | - | - | - | - | - | - | - | - | - | - | 100,0 | 5B | | |
| 2,7 | 2,2 | 1,3 | 1,8 | 1,0 | 1,3 | 0,6 | 0,5 | 0,4 | 0,3 | 0,2 | 0,1 | 1,0 | 100,0 | T | | |
| 1,6 | 2,4 | 2,9 | 5,9 | 2,9 | 7,2 | 4,3 | 5,9 | 6,4 | 12,0 | 1,6 | 4,8 | 36,3 | 100,0 | 1 | IND. DU LAIT | 413 |
| 10,9 | 7,7 | 5,5 | 5,1 | 3,9 | 2,6 | 2,7 | 1,6 | 0,7 | 0,3 | 1,0 | 0,1 | 0,3 | 100,0 | 2 | | |
| 2,4 | 1,2 | 0,9 | 0,5 | 0,2 | . | 0,1 | 0,1 | - | 0,2 | - | - | - | 100,0 | 3 | | |
| 0,1 | 0,1 | 0,2 | 0,1 | - | - | - | - | - | - | - | - | - | 100,0 | 4 | | |
| 9,0 | 6,2 | 1,3 | 1,4 | 0,7 | 0,2 | 0,2 | - | - | 0,2 | 0,2 | - | - | 100,0 | 5 | | |
| 8,5 | 6,7 | 1,4 | 1,5 | 0,7 | 0,2 | 0,2 | - | - | 0,2 | 0,2 | - | - | 100,0 | 5A | | |
| 15,6 | - | - | - | - | - | - | - | - | - | - | - | - | 100,0 | 5B | | |
| 3,9 | 2,5 | 1,9 | 1,6 | 1,0 | 0,7 | 0,7 | 0,5 | 0,3 | 0,5 | 0,2 | 0,2 | 1,2 | 100,0 | T | | |
| 3,9 | 8,8 | 3,6 | 1,4 | 4,6 | 4,6 | 4,4 | 2,3 | 3,6 | 6,5 | 6,0 | 2,3 | 30,6 | 100,0 | 1 | PAIN, PROD. SUCRES | 418 |
| 9,6 | 7,8 | 4,9 | 3,1 | 3,6 | 3,5 | 3,4 | 1,5 | 2,1 | 2,3 | 0,4 | 0,5 | 2,6 | 100,0 | 2 | | |
| 2,8 | 1,5 | 1,0 | 0,6 | 0,2 | 0,2 | . | . | 0,1 | 0,2 | - | - | 0,5 | 100,0 | 3 | | |
| 0,1 | 0,3 | 0,3 | - | - | 0,1 | - | - | - | - | - | - | 0,1 | 100,0 | 4 | | |
| 5,8 | 4,8 | 2,6 | 1,4 | 1,6 | 1,6 | 0,9 | 2,3 | 0,2 | 0,5 | - | - | 0,9 | 100,0 | 5 | | |
| 6,6 | 5,5 | 3,0 | 1,6 | 1,8 | 1,8 | 1,0 | 2,6 | 0,3 | 0,5 | - | - | 1,0 | 100,0 | 5A | | |
| - | - | - | - | - | - | - | - | - | - | - | - | - | 100,0 | 5B | | |
| 3,0 | 2,5 | 1,5 | 0,8 | 0,9 | 0,9 | 0,7 | 0,5 | 0,5 | 0,7 | 0,3 | 0,2 | 1,9 | 100,0 | T | | |
| 3,2 | 3,0 | 8,7 | 4,8 | 4,6 | 8,1 | 4,6 | 5,3 | 6,2 | 5,5 | 2,9 | 3,3 | 33,9 | 100,0 | 1 | BOISSONS | 42A |
| 10,6 | 10,0 | 9,9 | 7,3 | 6,2 | 3,6 | 3,2 | 2,2 | 1,0 | 1,3 | 0,8 | 0,5 | 1,4 | 100,0 | 2 | | |
| 4,0 | 2,4 | 1,5 | 0,7 | 0,4 | 0,3 | 0,2 | 0,2 | 0,1 | 0,1 | . | - | . | 100,0 | 3 | | |
| 0,4 | 0,2 | 0,1 | 0,1 | 0,1 | - | 0,2 | - | - | - | - | - | - | 100,0 | 4 | | |
| 5,4 | 4,8 | 5,5 | 3,9 | 2,6 | 1,8 | 0,2 | 0,8 | 0,5 | 0,3 | 0,7 | 0,2 | 1,5 | 100,0 | 5 | | |
| 5,7 | 4,9 | 5,9 | 4,2 | 2,8 | 2,0 | 0,2 | 0,9 | 0,5 | 0,4 | 0,7 | 0,2 | 1,6 | 100,0 | 5A | | |
| 1,6 | 3,3 | - | - | - | - | - | - | - | - | - | - | - | 100,0 | 5B | | |
| 4,5 | 3,5 | 3,3 | 2,2 | 1,7 | 1,3 | 0,9 | 0,8 | 0,6 | 0,5 | 0,4 | 0,3 | 2,0 | 100,0 | T | | |
| 0,6 | 1,8 | 1,8 | 3,3 | 2,4 | 5,4 | 7,2 | 8,7 | 8,4 | 7,8 | 6,6 | 3,6 | 39,5 | 100,0 | 1 | TABAC | 429 |
| 16,2 | 9,6 | 9,4 | 11,8 | 5,4 | 3,7 | 4,6 | 1,2 | 2,5 | - | 1,0 | 0,6 | 2,0 | 100,0 | 2 | | |
| 4,6 | 2,8 | 2,0 | 1,4 | 0,7 | 0,3 | 0,4 | 0,3 | 0,3 | 0,2 | - | - | 0,2 | 100,0 | 3 | | |
| - | - | - | - | - | - | - | - | - | - | - | - | - | 100,0 | 4 | | |
| 2,2 | 3,4 | 0,9 | 3,9 | 2,6 | 0,9 | 1,3 | 1,3 | - | - | - | - | - | 100,0 | 5 | | |
| 2,3 | 3,6 | 0,9 | 4,1 | 2,7 | 0,9 | 1,4 | 1,4 | - | - | - | - | - | 100,0 | 5A | | |
| - | - | - | - | - | - | - | - | - | - | - | - | - | 100,0 | 5B | | |
| 5,6 | 3,7 | 3,0 | 3,6 | 1,8 | 1,3 | 1,7 | 1,1 | 1,2 | 0,6 | 0,6 | 0,3 | 3,0 | 100,0 | T | | |
| 3,7 | 3,2 | 5,1 | 6,4 | 8,5 | 4,4 | 5,2 | 9,1 | 5,9 | 5,2 | 4,1 | 3,4 | 26,6 | 100,0 | 1 | INDUSTRIE TEXTILE | 43 |
| 10,2 | 8,3 | 8,5 | 6,7 | 4,1 | 4,4 | 1,9 | 1,2 | 1,4 | 1,4 | 1,2 | 0,3 | 2,7 | 100,0 | 2 | | |
| 1,8 | 1,1 | 0,9 | 0,5 | 0,5 | 0,3 | 0,1 | 0,2 | . | . | 0,1 | - | 0,3 | 100,0 | 3 | | |
| 0,1 | 0,1 | - | - | - | - | - | - | - | - | - | - | . | 100,0 | 4 | | |
| 3,0 | 2,0 | 1,4 | 0,6 | 0,4 | 0,3 | 0,1 | - | 0,1 | - | - | . | 0,1 | 100,0 | 5 | | |
| 3,3 | 2,1 | 1,5 | 0,6 | 0,5 | 0,3 | . | - | 0,1 | - | - | . | 0,1 | 100,0 | 5A | | |
| - | 0,6 | - | - | - | - | 0,7 | - | - | - | - | - | - | 100,0 | 5B | | |
| 2,9 | 2,1 | 1,9 | 1,4 | 1,1 | 0,9 | 0,5 | 0,5 | 0,4 | 0,3 | 0,3 | 0,1 | 1,3 | 100,0 | T | | |
| 4,5 | 7,1 | 7,1 | 8,9 | 12,5 | 3,6 | 3,6 | 7,1 | 3,6 | 1,8 | 7,1 | 1,8 | 23,2 | 100,0 | 1 | INDUSTRIE LAINIERE | 431 |
| 8,6 | 10,6 | 9,8 | 7,6 | 5,3 | 4,0 | 2,0 | 3,0 | 3,5 | 0,5 | 1,5 | 1,0 | 2,0 | 100,0 | 2 | | |
| 4,8 | 1,0 | 1,4 | 0,6 | 0,8 | 0,2 | - | 0,4 | - | - | - | - | 1,1 | 100,0 | 3 | | |
| - | - | - | - | - | - | - | - | - | - | - | - | - | 100,0 | 4 | | |
| 2,4 | 1,8 | 0,9 | 0,3 | 0,3 | - | 0,5 | - | 0,2 | - | - | - | 0,1 | 100,0 | 5 | | |
| 2,5 | 1,9 | 0,9 | 0,3 | 0,3 | - | 0,2 | - | 0,2 | - | - | - | 0,2 | 100,0 | 5A | | |
| - | - | - | - | - | - | 6,2 | - | - | - | - | - | - | 100,0 | 5B | | |
| 3,4 | 2,3 | 2,1 | 1,4 | 1,3 | 0,6 | 0,5 | 0,7 | 0,6 | 0,1 | 0,4 | 0,2 | 1,3 | 100,0 | T | | |
| 2,4 | - | 7,2 | 9,6 | 12,0 | 2,4 | 8,4 | 8,4 | 10,2 | 7,2 | 7,2 | 1,2 | 15,3 | 100,0 | 1 | INDUSTR. COTONNIERE | 432 |
| 9,5 | 12,3 | 8,9 | 5,2 | 7,7 | 3,7 | 1,3 | 0,7 | 0,7 | 1,0 | 1,2 | 0,2 | 2,2 | 100,0 | 2 | | |
| 1,5 | 0,8 | 0,5 | - | 0,6 | - | - | 0,2 | - | - | 0,2 | - | - | 100,0 | 3 | | |
| - | - | - | - | - | - | - | - | - | - | - | - | - | 100,0 | 4 | | |
| 2,6 | 0,9 | 0,4 | 0,4 | 0,1 | 0,1 | - | - | - | - | - | - | - | 100,0 | 5 | | |
| 2,9 | 1,0 | 0,5 | 0,4 | 0,1 | 0,1 | - | - | - | - | - | - | - | 100,0 | 5A | | |
| - | - | - | - | - | - | - | - | - | - | - | - | - | 100,0 | 5B | | |
| 2,4 | 1,8 | 1,3 | 0,9 | 1,2 | 0,5 | 0,3 | 0,3 | 0,3 | 0,2 | 0,3 | . | 0,5 | 100,0 | T | | |
| 6,1 | 2,7 | 12,3 | 5,5 | 1,4 | 6,1 | 2,7 | 9,6 | 2,7 | 9,6 | 1,4 | - | 28,7 | 100,0 | 1 | BONNETERIE | 436 |
| 14,1 | 3,7 | 7,2 | 4,0 | 1,8 | 4,6 | 2,0 | 1,1 | 3,0 | 3,0 | 1,7 | - | 2,7 | 100,0 | 2 | | |
| 1,0 | 1,2 | - | 0,5 | 0,4 | - | - | - | - | - | - | - | 0,1 | 100,0 | 3 | | |
| - | - | - | - | - | - | - | - | - | - | - | - | 0,1 | 100,0 | 4 | | |
| 2,1 | 2,9 | 3,4 | 0,8 | 0,5 | 1,1 | - | - | - | - | - | 0,2 | - | 100,0 | 5 | | |
| 2,3 | 3,1 | 3,7 | 0,9 | 0,6 | 1,1 | - | - | - | - | - | 0,2 | - | 100,0 | 5A | | |
| - | - | - | - | - | - | - | - | - | - | - | - | - | 100,0 | 5B | | |
| 2,8 | 1,6 | 1,9 | 1,0 | 0,5 | 1,0 | 0,3 | 0,3 | 0,4 | 0,6 | 0,2 | . | 1,0 | 100,0 | T | | |
| 7,1 | 3,9 | 1,3 | 0,6 | 5,2 | 5,8 | 7,1 | 0,6 | 2,6 | 3,2 | 6,5 | 5,2 | 47,9 | 100,0 | 1 | INDUSTRIE DU CUIR | 44 |
| 8,1 | 6,5 | 5,4 | 11,2 | 3,3 | 2,5 | 9,3 | 1,4 | 1,4 | 0,6 | 0,2 | 0,8 | 1,1 | 100,0 | 2 | | |
| 1,0 | 0,7 | 0,6 | 0,3 | - | 0,1 | 0,1 | 0,1 | - | - | 0,1 | - | 0,3 | 100,0 | 3 | | |
| - | - | 0,4 | - | - | - | - | - | - | - | - | - | - | 100,0 | 4 | | |
| 2,3 | 1,4 | 1,2 | 1,5 | 0,2 | 0,3 | 0,3 | - | - | - | 0,2 | - | 0,2 | 100,0 | 5 | | |
| 2,4 | 1,5 | 1,3 | 1,6 | 0,2 | 0,3 | 0,3 | - | - | - | 0,2 | - | 0,2 | 100,0 | 5A | | |
| - | - | - | - | - | - | - | - | - | - | - | - | - | 100,0 | 5B | | |
| 2,4 | 1,7 | 1,5 | 2,3 | 0,8 | 0,7 | 1,9 | 0,3 | 0,3 | 0,2 | 0,4 | 0,3 | 2,2 | 100,0 | T | | |
| - | 2,2 | 1,1 | - | 4,4 | 1,1 | 1,1 | - | 3,3 | - | 2,2 | 8,9 | 72,2 | 100,0 | 1 | TANNERIE-MEGISSERIE | 441 |
| 5,8 | 4,0 | 9,4 | 25,1 | 4,0 | 2,2 | 24,2 | 0,9 | 0,9 | 0,4 | - | - | 0,9 | 100,0 | 2 | | |
| 1,3 | 0,7 | 0,7 | 0,4 | - | - | - | - | - | - | - | - | - | 100,0 | 3 | | |
| - | - | - | - | - | - | - | - | - | - | - | - | - | 100,0 | 4 | | |
| 2,5 | 1,2 | 1,2 | 1,2 | 0,3 | 0,3 | - | - | - | - | - | - | - | 100,0 | 5 | | |
| 2,6 | 1,3 | 1,3 | 1,3 | 0,3 | 0,3 | - | - | - | - | - | - | - | 100,0 | 5A | | |
| - | - | - | - | - | - | - | - | - | - | - | - | - | 100,0 | 5B | | |
| 1,7 | 1,2 | 1,8 | 3,8 | 0,9 | 0,4 | 3,4 | 0,1 | 0,3 | 0,1 | 0,1 | 0,5 | 4,1 | 100,0 | T | | |

INSGESAMT — ANGESTELLTE

| NACE | INDUSTRIE UND LEISTUNGSGRUPPEN | | JAHRESVERDIENSTKLASSEN (DM) | | | | | | | | | | | | | |
|---|---|---|---|---|---|---|---|---|---|---|---|---|---|---|---|---|
| | | | < 5400 | 5400 - 7199 | 7200 - 8999 | 9000 - 10799 | 10800 - 12599 | 12600 - 14399 | 14400 - 16199 | 16200 - 17999 | 18000 - 19799 | 19800 - 21599 | 21600 - 23399 | 23400 - 25199 | 25200 - 26999 | 27000 - 28799 |
| 442 | LEDERWARENHERST. | 1 | - | - | - | - | - | - | - | - | - | - | - | 0,8 | - | 1,6 |
| | | 2 | - | - | 0,9 | - | - | 1,9 | 0,9 | 2,5 | 6,7 | 7,5 | 12,2 | 6,9 | 13,0 | 9,5 |
| | | 3 | - | 0,2 | 0,5 | 2,9 | 6,0 | 11,0 | 13,2 | 13,2 | 14,7 | 11,4 | 10,4 | 7,0 | 3,0 | 3,3 |
| | | 4 | 0,2 | 3,4 | 8,0 | 16,1 | 21,6 | 21,8 | 13,0 | 5,9 | 6,8 | 1,1 | 0,7 | 0,4 | 0,2 | 0,2 |
| | | 5 | - | - | - | - | - | 3,3 | 5,1 | 6,8 | 16,8 | 15,6 | 15,6 | 13,7 | 9,9 | 5,1 |
| | | 5A | - | - | - | - | - | 2,6 | 3,9 | 6,7 | 15,8 | 14,1 | 16,8 | 14,6 | 10,9 | 5,6 |
| | | 5B | - | - | - | - | - | 10,3 | 17,2 | 6,9 | 27,6 | 31,0 | 3,4 | 3,4 | - | - |
| | | T | . | 0,9 | 2,3 | 5,0 | 7,6 | 10,4 | 9,3 | 8,1 | 11,2 | 8,5 | 8,9 | 6,2 | 5,2 | 3,9 |
| 45 | SCHUH-,BEKLEIDUNGSG. | 1 | - | - | - | - | - | - | - | 0,4 | 0,4 | 0,7 | 2,2 | 2,3 | 9,5 | 1,7 |
| | | 2 | - | - | - | - | 0,3 | 0,3 | 1,2 | 3,5 | 7,1 | 11,0 | 11,2 | 9,9 | 10,7 | 10,1 |
| | | 3 | 0,1 | 0,2 | 0,3 | 1,0 | 4,4 | 8,9 | 15,9 | 15,1 | 15,8 | 13,4 | 10,0 | 5,4 | 3,3 | 1,9 |
| | | 4 | 0,7 | 1,8 | 6,3 | 13,7 | 20,0 | 19,2 | 16,2 | 9,8 | 6,9 | 3,1 | 1,0 | 0,7 | 0,3 | - |
| | | 5 | - | - | 0,1 | 0,7 | 0,1 | 2,9 | 9,6 | 12,6 | 19,8 | 15,7 | 14,2 | 8,1 | 5,9 | 4,6 |
| | | 5A | - | - | - | 0,8 | 0,2 | 2,8 | 7,6 | 12,0 | 19,7 | 16,4 | 14,6 | 8,6 | 6,3 | 4,9 |
| | | 5B | - | - | 1,4 | - | - | 4,9 | 36,4 | 21,2 | 21,2 | 4,9 | 8,5 | 1,4 | - | - |
| | | T | 0,3 | 0,6 | 1,9 | 4,3 | 7,5 | 9,3 | 12,1 | 10,7 | 11,5 | 9,8 | 7,8 | 5,1 | 4,3 | 3,2 |
| 45A | SCHUHGEWERBE | 1 | - | - | - | - | - | - | - | - | - | 8,8 | 3,2 | - | 4,8 | 8,0 |
| | | 2 | - | - | - | - | - | 1,4 | 0,8 | 2,3 | 2,8 | 4,5 | 4,8 | 9,3 | 12,3 | 10,9 |
| | | 3 | 1,0 | 0,8 | 0,5 | 1,3 | 2,6 | 6,5 | 12,8 | 11,4 | 17,1 | 12,9 | 11,9 | 7,9 | 6,2 | 3,5 |
| | | 4 | 1,3 | 4,5 | 7,4 | 13,2 | 18,1 | 21,4 | 11,5 | 10,8 | 6,0 | 1,9 | 1,4 | 0,7 | 1,0 | - |
| | | 5 | - | - | 0,2 | - | 0,3 | 1,6 | 9,4 | 13,7 | 24,2 | 18,2 | 16,9 | 7,0 | 3,7 | 1,2 |
| | | 5A | - | - | - | - | 0,4 | 1,8 | 6,8 | 12,7 | 24,8 | 19,4 | 17,6 | 7,4 | 4,1 | 1,3 |
| | | 5B | - | - | 2,9 | - | - | - | 38,6 | 25,7 | 17,1 | 4,3 | 8,6 | 2,9 | - | - |
| | | T | 0,7 | 1,5 | 2,2 | 4,0 | 5,8 | 8,4 | 9,5 | 10,1 | 13,0 | 9,7 | 8,9 | 5,9 | 5,2 | 3,3 |
| 45B | BEKLEIDUNGSGEWERBE | 1 | - | - | - | - | - | - | - | 0,4 | 0,4 | - | 1,5 | 2,8 | 10,8 | 0,4 |
| | | 2 | - | - | - | - | 0,4 | 0,1 | 1,3 | 3,8 | 7,7 | 12,5 | 12,5 | 10,0 | 10,5 | 10,0 |
| | | 3 | - | 0,1 | 0,3 | 0,9 | 4,8 | 9,4 | 16,6 | 15,9 | 15,6 | 13,4 | 9,6 | 4,9 | 2,7 | 1,5 |
| | | 4 | 0,7 | 1,2 | 5,9 | 13,5 | 20,9 | 18,3 | 17,3 | 9,4 | 7,3 | 3,3 | 0,9 | 0,7 | 0,2 | - |
| | | 5 | - | - | - | 1,5 | - | 4,1 | 11,2 | 13,0 | 18,1 | 14,9 | 12,5 | 8,1 | 6,5 | 4,9 |
| | | 5A | - | - | - | 1,6 | - | 3,6 | 9,3 | 13,6 | 17,5 | 15,4 | 12,7 | 8,6 | 6,9 | 5,2 |
| | | 5B | - | - | - | - | - | 11,8 | 41,2 | 3,4 | 26,9 | 6,7 | 13,1 | - | - | - |
| | | T | 0,2 | 0,4 | 1,8 | 4,2 | 8,0 | 9,4 | 12,9 | 11,0 | 11,3 | 10,0 | 7,6 | 4,8 | 4,1 | 2,9 |
| 46 | BE- U. VERARB.V.HOLZ | 1 | - | - | - | - | - | - | - | 0,1 | 1,3 | 0,1 | 1,2 | 0,7 | 2,6 | 4,2 |
| | | 2 | - | - | - | 0,2 | 0,4 | 0,4 | 0,6 | 0,8 | 2,4 | 4,0 | 5,2 | 10,0 | 12,0 | 11,8 |
| | | 3 | - | 0,1 | 0,1 | 1,2 | 3,4 | 5,3 | 7,4 | 10,6 | 11,8 | 12,5 | 12,6 | 11,1 | 6,9 | 6,0 |
| | | 4 | 0,6 | 2,8 | 9,9 | 13,4 | 20,2 | 18,2 | 13,4 | 8,8 | 5,4 | 3,2 | 1,5 | 1,6 | 0,4 | 0,2 |
| | | 5 | - | - | - | - | 0,1 | 0,3 | 0,7 | 4,1 | 6,7 | 14,7 | 15,1 | 16,9 | 13,4 | 8,2 |
| | | 5A | - | - | - | - | - | 0,3 | 0,6 | 3,2 | 8,8 | 13,9 | 16,0 | 17,4 | 14,0 | 8,7 |
| | | 5B | - | - | - | - | 1,1 | 0,2 | 3,1 | 15,9 | 20,9 | 24,7 | 17,1 | 9,5 | 5,4 | 1,6 |
| | | T | 0,1 | 0,5 | 1,9 | 2,9 | 5,1 | 5,6 | 5,7 | 6,9 | 8,2 | 9,3 | 9,6 | 10,0 | 7,7 | 6,3 |
| 46A | HOLZVER. OHNE MOEB. | 1 | - | - | - | - | - | - | - | - | 0,5 | 0,2 | 1,4 | 0,9 | 4,3 | 6,0 |
| | | 2 | - | - | - | 0,4 | 0,9 | 0,6 | 0,9 | 1,3 | 1,9 | 4,4 | 6,1 | 10,9 | 9,1 | 12,1 |
| | | 3 | - | 0,1 | 0,1 | 1,0 | 3,4 | 5,5 | 7,2 | 10,6 | 12,8 | 13,5 | 11,5 | 11,1 | 5,9 | 5,3 |
| | | 4 | 0,8 | 3,9 | 8,5 | 12,2 | 20,2 | 16,1 | 14,2 | 9,5 | 5,9 | 3,6 | 1,4 | 2,3 | 0,4 | 0,2 |
| | | 5 | - | - | - | - | 0,2 | 0,5 | 1,0 | 4,4 | 8,1 | 14,0 | 14,7 | 18,2 | 12,4 | 7,8 |
| | | 5A | - | - | - | - | - | 0,5 | 0,9 | 4,0 | 7,0 | 12,3 | 14,3 | 19,2 | 13,3 | 8,2 |
| | | 5B | - | - | - | - | 2,2 | 0,6 | 2,8 | 8,9 | 21,1 | 32,2 | 18,9 | 6,7 | 2,2 | 3,3 |
| | | T | 0,1 | 0,7 | 1,4 | 2,5 | 4,9 | 5,0 | 5,5 | 6,9 | 8,1 | 9,8 | 9,1 | 10,8 | 7,0 | 6,2 |
| 467 | HOLZMOEBELHERST. | 1 | - | - | - | - | - | - | - | 0,2 | 1,9 | - | 1,1 | 0,3 | 1,4 | 3,0 |
| | | 2 | - | - | - | - | - | 0,1 | 0,3 | 0,5 | 2,6 | 3,5 | 4,0 | 9,4 | 15,0 | 11,6 |
| | | 3 | - | 0,1 | 0,2 | 1,3 | 3,1 | 5,1 | 7,1 | 10,9 | 11,2 | 11,4 | 13,3 | 11,5 | 7,7 | 6,5 |
| | | 4 | 0,5 | 2,3 | 11,4 | 13,9 | 20,4 | 19,5 | 12,8 | 8,2 | 4,6 | 2,6 | 1,7 | 1,2 | 0,4 | 0,2 |
| | | 5 | - | - | - | - | - | - | 0,2 | 3,1 | 10,4 | 15,4 | 17,2 | 16,5 | 14,3 | 8,9 |
| | | 5A | - | - | - | - | - | - | 0,2 | 1,9 | 9,7 | 15,2 | 17,2 | 16,7 | 15,1 | 9,5 |
| | | 5B | - | - | - | - | - | - | - | 20,2 | 21,7 | 18,2 | 17,0 | 13,5 | 9,4 | - |
| | | T | 0,1 | 0,5 | 2,2 | 3,2 | 5,2 | 5,8 | 5,5 | 6,7 | 8,1 | 8,9 | 10,0 | 9,7 | 8,5 | 6,4 |
| 47 | PAPIER,DRUCK. VERLAG | 1 | - | - | - | - | - | - | - | - | 0,2 | 0,8 | 0,3 | 0,9 | 2,0 | 2,0 |
| | | 2 | - | - | 0,1 | - | - | 0,1 | 0,2 | 0,5 | 0,8 | 1,6 | 4,0 | 7,1 | 7,9 | 9,1 |
| | | 3 | - | . | . | 0,4 | 1,3 | 2,9 | 4,8 | 8,2 | 11,7 | 13,4 | 12,3 | 10,6 | 9,1 | 7,5 |
| | | 4 | 0,2 | 0,8 | 4,1 | 7,1 | 13,8 | 18,4 | 17,4 | 14,0 | 8,7 | 4,7 | 3,5 | 2,1 | 1,1 | 0,9 |
| | | 5 | - | . | - | 0,1 | - | 0,1 | 0,3 | 1,7 | 2,8 | 6,7 | 8,0 | 11,1 | 13,4 | 11,5 |
| | | 5A | - | - | - | - | - | 0,2 | 0,2 | 1,5 | 2,2 | 6,3 | 7,2 | 11,3 | 13,7 | 11,8 |
| | | 5B | - | 0,5 | - | 2,1 | - | - | 5,3 | 8,5 | 20,1 | 18,3 | 32,8 | 4,2 | 4,2 | - |
| | | T | . | 0,2 | 0,9 | 1,8 | 3,6 | 5,4 | 6,1 | 7,1 | 7,7 | 8,1 | 7,9 | 7,7 | 7,1 | 6,4 |
| 47A | PAPIER-U.PAPPENERZ. | 1 | - | - | - | - | - | - | - | - | 0,4 | - | 0,3 | 1,8 | 1,3 | 1,4 |
| | | 2 | - | - | 0,2 | - | - | 0,1 | 0,2 | 1,0 | 1,2 | 1,4 | 4,8 | 9,8 | 9,9 | 9,6 |
| | | 3 | - | - | 0,1 | 0,5 | 1,6 | 3,0 | 5,9 | 10,1 | 12,9 | 15,3 | 13,8 | 10,1 | 8,7 | 6,0 |
| | | 4 | 0,3 | 0,7 | 3,4 | 7,3 | 15,3 | 23,3 | 15,8 | 13,2 | 9,5 | 4,2 | 3,2 | 1,7 | 1,3 | 0,4 |
| | | 5 | - | . | - | 0,1 | - | 0,2 | 0,5 | 2,4 | 3,1 | 7,3 | 7,7 | 11,9 | 12,3 | 9,8 |
| | | 5A | - | - | - | - | - | 0,2 | 0,3 | 2,1 | 2,3 | 6,6 | 7,1 | 12,2 | 12,6 | 10,1 |
| | | 5B | - | 0,6 | - | 2,5 | - | - | 6,3 | 10,1 | 23,9 | 18,9 | 22,6 | 5,0 | 5,3 | - |
| | | T | 0,1 | 0,2 | 0,8 | 1,8 | 4,0 | 6,2 | 5,9 | 7,5 | 8,0 | 8,3 | 8,3 | 8,1 | 7,4 | 5,7 |
| 47B | DRUCKEREI,VERLAGSG. | 1 | - | - | - | - | - | - | - | - | - | 1,3 | 0,4 | 0,3 | 2,6 | 2,5 |
| | | 2 | - | - | - | - | - | 0,2 | 0,2 | 0,2 | 0,5 | 1,8 | 3,6 | 5,6 | 6,8 | 8,8 |
| | | 3 | - | . | . | 0,4 | 1,1 | 2,9 | 4,2 | 7,4 | 11,1 | 12,7 | 11,5 | 10,9 | 9,4 | 8,2 |
| | | 4 | 0,1 | 0,8 | 4,5 | 7,0 | 12,9 | 15,6 | 18,4 | 14,4 | 8,2 | 5,0 | 3,6 | 2,3 | 1,2 | 1,3 |
| | | 5 | - | - | - | - | - | - | - | 0,2 | 2,1 | 5,9 | 8,7 | 9,0 | 16,0 | 15,5 |
| | | 5A | - | - | - | - | - | - | - | 0,2 | 2,1 | 5,8 | 7,4 | 9,2 | 16,3 | 15,8 |
| | | 5B | - | - | - | - | - | - | - | - | - | 13,3 | 86,7 | - | - | - |
| | | T | . | 0,2 | 1,0 | 1,7 | 3,4 | 4,9 | 6,1 | 6,9 | 7,5 | 8,0 | 7,6 | 7,4 | 7,0 | 6,8 |
| 48 | GUMMI,KUNSTSTOFFE | 1 | - | - | - | - | - | - | 0,2 | - | - | 0,2 | 0,7 | 0,8 | 1,8 | 3,8 |
| | | 2 | - | - | - | 0,1 | - | 0,1 | 0,7 | 0,6 | 1,9 | 1,8 | 5,5 | 7,9 | 10,2 | 12,7 |
| | | 3 | - | . | . | 0,3 | 1,0 | 2,9 | 5,2 | 8,3 | 12,8 | 15,9 | 14,9 | 12,6 | 8,9 | 5,8 |
| | | 4 | 0,2 | 1,1 | 3,9 | 6,9 | 13,6 | 17,7 | 19,4 | 17,1 | 9,0 | 4,8 | 3,2 | 1,6 | 0,8 | 0,5 |
| | | 5 | - | - | - | - | 0,1 | 0,5 | 1,1 | 2,4 | 7,4 | 10,0 | 15,0 | 15,9 | 14,5 | 10,6 |
| | | 5A | - | - | - | - | 0,1 | - | 1,0 | 1,5 | 6,2 | 9,7 | 15,1 | 16,6 | 15,1 | 11,2 |
| | | 5B | - | - | - | - | - | 9,4 | 3,1 | 19,4 | 29,5 | 15,3 | 12,6 | 2,9 | 5,8 | - |
| | | T | . | 0,3 | 0,9 | 1,8 | 3,7 | 5,5 | 7,0 | 7,9 | 8,7 | 9,2 | 9,8 | 9,0 | 7,5 | 6,2 |

| EMPLOYES — CLASSES DE GAIN ANNUEL (DM) | | | | | | | | | | | | | ENSEMBLE | | |
|---|---|---|---|---|---|---|---|---|---|---|---|---|---|---|---|
| 28800 - 30599 | 30600 - 32399 | 32400 - 34199 | 34200 - 35999 | 36000 - 37799 | 37800 - 39599 | 39600 - 41399 | 41400 - 43199 | 43200 - 44999 | 45000 - 46799 | 46800 - 48599 | 48600 - 50399 | > = 50400 | INSG. ENS. | INDUSTRIE ET QUALIFICATIONS | | N A C E |
| 17,1 | 6,2 | 1,6 | 1,6 | 6,2 | 12,4 | 15,5 | 1,6 | 1,6 | 7,8 | 12,4 | - | 14,0 | 100,0 | 1 | ARTICLES EN CUIR | 442 |
| 9,3 | 7,8 | 3,3 | 3,9 | 2,8 | 2,6 | 1,4 | 1,7 | 1,7 | 0,7 | 0,2 | 1,2 | 1,2 | 100,0 | 2 | | |
| 0,8 | 0,7 | 0,5 | 0,2 | - | 0,2 | 0,1 | 0,1 | - | - | 0,2 | - | 0,5 | 100,0 | 3 | | |
| - | - | 0,7 | - | - | - | - | - | - | - | - | - | - | 100,0 | 4 | | |
| 2,1 | 1,5 | 1,2 | 1,8 | - | 0,3 | 0,6 | - | - | - | 0,3 | - | 0,3 | 100,0 | 5 | | |
| 2,3 | 1,6 | 1,3 | 2,0 | - | 0,3 | 0,7 | - | - | - | 0,3 | - | 0,3 | 100,0 | 5A | | |
| - | - | - | - | - | - | - | - | - | - | - | - | - | 100,0 | 5B | | |
| 2,9 | 2,1 | 1,2 | 1,1 | 0,7 | 1,0 | 0,8 | 0,4 | 0,4 | 0,4 | 0,5 | 0,2 | 0,8 | 100,0 | T | | |
| 3,5 | 4,5 | 6,4 | 1,3 | 4,7 | 6,0 | 4,8 | 4,1 | 4,5 | 2,4 | 4,4 | 2,5 | 33,6 | 100,0 | 1 | CHAUSS., HABILLEMENT | 45 |
| 6,6 | 6,7 | 4,9 | 3,2 | 4,0 | 1,2 | 2,1 | 1,0 | 1,0 | 0,8 | 0,1 | 0,6 | 2,3 | 100,0 | 2 | | |
| 1,6 | 0,8 | 0,4 | 0,3 | 0,3 | 0,3 | 0,1 | . | . | . | . | . | 0,3 | 100,0 | 3 | | |
| 0,1 | . | 0,1 | . | - | . | - | - | - | - | - | 0,1 | - | 100,0 | 4 | | |
| 0,9 | 1,5 | 1,2 | 1,6 | 0,1 | - | 0,3 | 0,1 | - | - | - | 0,1 | - | 100,0 | 5 | | |
| 0,9 | 1,6 | 1,3 | 1,7 | 0,1 | - | 0,3 | 0,1 | - | - | - | 0,1 | - | 100,0 | 5A | | |
| - | - | - | - | - | - | - | - | - | - | - | - | - | 100,0 | 5B | | |
| 2,1 | 1,9 | 1,5 | 0,9 | 1,0 | 0,6 | 0,6 | 0,4 | 0,4 | 0,2 | 0,2 | 0,2 | 1,7 | 100,0 | T | | |
| 6,4 | 17,6 | 8,0 | - | 4,8 | 6,4 | - | 3,2 | 3,2 | 3,2 | 6,4 | 3,2 | 12,8 | 100,0 | 1 | CHAUSSURES | 45A |
| 7,7 | 6,6 | 9,1 | 8,6 | 3,4 | 2,1 | 3,4 | 1,2 | 3,4 | 0,3 | - | 2,1 | 3,1 | 100,0 | 2 | | |
| 1,3 | 0,6 | 0,2 | 0,5 | 0,5 | 0,2 | 0,2 | - | - | - | - | - | 0,3 | 100,0 | 3 | | |
| 0,4 | 0,2 | 0,2 | - | - | - | - | - | - | - | - | - | - | 100,0 | 4 | | |
| 1,2 | 0,7 | 0,9 | 0,2 | - | - | 0,5 | - | - | - | - | - | - | 100,0 | 5 | | |
| 1,3 | 0,8 | 1,0 | 0,3 | - | - | 0,5 | - | - | - | - | - | - | 100,0 | 5A | | |
| - | - | - | - | - | - | - | - | - | - | - | - | - | 100,0 | 5B | | |
| 2,2 | 1,8 | 2,0 | 1,6 | 0,8 | 0,5 | 0,7 | 0,3 | 0,6 | 0,1 | 0,1 | 0,4 | 0,8 | 100,0 | T | | |
| 3,7 | 3,7 | 7,1 | 0,7 | 5,0 | 5,9 | 3,5 | 3,8 | 4,4 | 2,4 | 4,7 | 2,8 | 35,8 | 100,0 | 1 | HABILLEMENT | 45B |
| 6,4 | 6,8 | 3,8 | 2,5 | 3,7 | 0,9 | 2,0 | 1,0 | 0,7 | 1,0 | 0,2 | 0,4 | 2,0 | 100,0 | 2 | | |
| 1,8 | 0,8 | 0,5 | 0,3 | 0,2 | 0,3 | 0,1 | . | . | . | . | . | 0,3 | 100,0 | 3 | | |
| - | - | 0,1 | . | - | . | - | - | - | - | - | 0,1 | - | 100,0 | 4 | | |
| - | 1,4 | 1,4 | 2,5 | - | - | - | - | - | - | - | - | - | 100,0 | 5 | | |
| - | 1,5 | 1,5 | 2,7 | - | - | - | - | - | - | - | - | - | 100,0 | 5A | | |
| - | - | - | - | - | - | - | - | - | - | - | - | - | 100,0 | 5B | | |
| 2,2 | 1,9 | 1,3 | 0,8 | 1,0 | 0,5 | 0,6 | 0,3 | 0,3 | 0,3 | 0,2 | 0,2 | 1,8 | 100,0 | T | | |
| 7,0 | 5,8 | 3,4 | 5,3 | 3,6 | 4,9 | 3,7 | 5,2 | 3,2 | 4,3 | 5,4 | 4,6 | 33,5 | 100,0 | 1 | BOIS, MEUBLE EN BOIS | 46 |
| 10,2 | 6,8 | 7,2 | 7,3 | 5,8 | 3,8 | 2,1 | 2,1 | 1,0 | 1,6 | 0,7 | 0,8 | 3,0 | 100,0 | 2 | | |
| 3,3 | 2,7 | 1,0 | 1,0 | 0,8 | 0,6 | 0,3 | 0,2 | 0,2 | 0,1 | 0,1 | 0,2 | 0,8 | 100,0 | 3 | | |
| 0,2 | 0,1 | 0,1 | - | . | - | - | - | - | . | - | - | - | 100,0 | 4 | | |
| 4,8 | 4,5 | 2,3 | 1,8 | 0,9 | 0,5 | 0,2 | 0,1 | . | 0,1 | 0,1 | - | 0,3 | 100,0 | 5 | | |
| 5,2 | 4,8 | 2,5 | 1,9 | 0,9 | 0,6 | 0,3 | 0,1 | . | 0,1 | 0,1 | - | 0,3 | 100,0 | 5A | | |
| - | 0,5 | - | - | - | - | - | - | - | - | - | - | - | 100,0 | 5B | | |
| 4,3 | 3,4 | 2,2 | 2,2 | 1,6 | 1,2 | 0,7 | 0,7 | 0,4 | 0,5 | 0,4 | 0,4 | 2,4 | 100,0 | T | | |
| 5,8 | 6,7 | 5,8 | 5,7 | 2,3 | 9,3 | 5,1 | 5,7 | 2,3 | 5,1 | 4,3 | 3,6 | 25,0 | 100,0 | 1 | BOIS | 46A |
| 13,4 | 5,9 | 5,8 | 5,6 | 5,1 | 3,3 | 1,6 | 1,7 | 0,7 | 1,1 | 0,5 | 1,3 | 3,5 | 100,0 | 2 | | |
| 2,7 | 3,4 | 1,3 | 0,7 | 1,4 | 0,7 | 0,3 | 0,1 | 0,4 | . | 0,1 | 0,5 | 0,4 | 100,0 | 3 | | |
| 0,4 | - | 0,4 | - | 0,1 | - | - | - | - | - | - | - | - | 100,0 | 4 | | |
| 6,0 | 4,8 | 3,1 | 1,9 | 0,7 | 0,3 | 0,4 | 0,3 | 0,1 | 0,2 | 0,3 | - | 0,7 | 100,0 | 5 | | |
| 6,5 | 5,1 | 3,4 | 2,0 | 0,7 | 0,3 | 0,4 | 0,3 | 0,1 | 0,2 | 0,3 | - | 0,7 | 100,0 | 5A | | |
| - | 1,1 | - | - | - | - | - | - | - | - | - | - | - | 100,0 | 5B | | |
| 5,1 | 3,8 | 2,7 | 2,1 | 1,7 | 1,3 | 0,7 | 0,7 | 0,4 | 0,5 | 0,4 | 0,6 | 2,0 | 100,0 | T | | |
| 7,7 | 5,3 | 1,4 | 4,9 | 4,6 | 2,1 | 2,9 | 5,0 | 3,7 | 3,7 | 6,2 | 4,9 | 39,6 | 100,0 | 1 | MEUBLES EN BOIS | 467 |
| 7,6 | 7,5 | 7,5 | 7,1 | 6,6 | 4,3 | 2,4 | 2,5 | 1,2 | 2,0 | 0,9 | 0,4 | 2,7 | 100,0 | 2 | | |
| 3,4 | 2,2 | 0,8 | 1,2 | 0,3 | 0,6 | 0,4 | 0,3 | 0,1 | 0,1 | 0,1 | - | 1,1 | 100,0 | 3 | | |
| . | 0,2 | - | - | - | - | - | - | - | . | - | - | - | 100,0 | 4 | | |
| 3,8 | 4,4 | 1,7 | 1,6 | 1,0 | 0,8 | 0,1 | - | - | 0,1 | - | - | - | 100,0 | 5 | | |
| 4,1 | 4,7 | 1,8 | 1,7 | 1,1 | 0,8 | 0,2 | - | - | 0,1 | - | - | - | 100,0 | 5A | | |
| - | - | - | - | - | - | - | - | - | - | - | - | - | 100,0 | 5B | | |
| 3,7 | 3,2 | 1,8 | 2,1 | 1,5 | 1,1 | 0,7 | 0,7 | 0,4 | 0,5 | 0,5 | 0,3 | 2,7 | 100,0 | T | | |
| 2,4 | 3,3 | 3,1 | 3,7 | 6,0 | 5,6 | 5,0 | 6,8 | 5,9 | 5,2 | 4,1 | 5,3 | 37,5 | 100,0 | 1 | PAPIER IMPR. EDITION | 47 |
| 10,9 | 9,6 | 10,3 | 8,0 | 6,5 | 5,2 | 4,0 | 3,3 | 2,1 | 1,9 | 1,3 | 1,2 | 4,4 | 100,0 | 2 | | |
| 5,3 | 3,7 | 2,1 | 1,6 | 1,6 | 0,7 | 0,6 | 0,4 | 0,4 | 0,4 | 0,1 | 0,1 | 0,6 | 100,0 | 3 | | |
| 0,6 | 0,7 | 0,7 | 0,4 | 0,3 | 0,2 | 0,1 | 0,1 | . | . | - | - | - | 100,0 | 4 | | |
| 10,1 | 8,1 | 7,6 | 5,1 | 4,7 | 3,9 | 2,0 | 0,7 | 0,4 | 0,6 | 0,7 | - | 0,5 | 100,0 | 5 | | |
| 10,5 | 8,4 | 7,7 | 5,2 | 4,8 | 4,0 | 2,0 | 0,7 | 0,4 | 0,6 | 0,7 | - | 0,5 | 100,0 | 5A | | |
| - | - | 4,2 | - | - | - | - | - | - | - | - | - | - | 100,0 | 5B | | |
| 5,6 | 4,5 | 3,9 | 3,0 | 2,7 | 2,0 | 1,5 | 1,2 | 0,9 | 0,8 | 0,5 | 0,5 | 2,9 | 100,0 | T | | |
| 1,5 | 3,4 | 2,9 | 6,0 | 4,5 | 6,8 | 5,9 | 5,6 | 4,6 | 5,5 | 4,8 | 6,6 | 37,3 | 100,0 | 1 | PAPIER, ART. PAPIER | 47A |
| 11,2 | 7,5 | 9,3 | 5,5 | 6,9 | 4,5 | 3,9 | 2,0 | 2,0 | 2,1 | 1,1 | 0,9 | 3,9 | 100,0 | 2 | | |
| 4,0 | 3,7 | 1,6 | 1,2 | 0,5 | 0,6 | 0,2 | 0,1 | - | 0,2 | - | - | 0,2 | 100,0 | 3 | | |
| 0,4 | 0,2 | 0,1 | - | 0,1 | - | - | - | - | - | - | - | - | 100,0 | 4 | | |
| 11,5 | 6,7 | 8,0 | 5,3 | 4,6 | 4,0 | 2,1 | 0,6 | 0,4 | 0,2 | 0,9 | - | 0,7 | 100,0 | 5 | | |
| 11,9 | 7,0 | 8,2 | 5,5 | 4,8 | 4,1 | 2,2 | 0,6 | 0,4 | 0,2 | 1,0 | - | 0,8 | 100,0 | 5A | | |
| - | - | 5,0 | - | - | - | - | - | - | - | - | - | - | 100,0 | 5B | | |
| 5,5 | 4,1 | 3,7 | 2,7 | 2,4 | 2,0 | 1,4 | 0,8 | 0,6 | 0,7 | 0,6 | 0,5 | 2,7 | 100,0 | T | | |
| 2,9 | 3,2 | 3,2 | 2,2 | 7,0 | 4,7 | 4,3 | 7,6 | 6,9 | 5,1 | 3,7 | 4,4 | 37,6 | 100,0 | 1 | IMPRIMERIE, EDITION | 47B |
| 10,7 | 10,8 | 10,9 | 8,9 | 6,2 | 5,6 | 4,0 | 4,0 | 2,1 | 1,8 | 1,3 | 1,3 | 4,6 | 100,0 | 2 | | |
| 5,9 | 3,7 | 2,3 | 1,8 | 2,1 | 0,8 | 0,8 | 0,5 | 0,7 | 0,5 | 0,1 | 0,2 | 0,8 | 100,0 | 3 | | |
| 0,6 | 1,1 | 1,0 | 0,6 | 0,4 | 0,3 | 0,2 | 0,2 | 0,1 | 0,1 | 0,1 | - | - | 100,0 | 4 | | |
| 7,0 | 11,3 | 6,6 | 4,5 | 4,8 | 3,7 | 1,5 | 1,0 | 0,4 | 1,4 | - | - | - | 100,0 | 5 | | |
| 7,1 | 11,5 | 6,7 | 4,6 | 4,9 | 3,8 | 1,6 | 1,0 | 0,4 | 1,5 | - | - | - | 100,0 | 5A | | |
| - | - | - | - | - | - | - | - | - | - | - | - | - | 100,0 | 5B | | |
| 5,6 | 4,8 | 4,0 | 3,1 | 2,9 | 1,9 | 1,5 | 1,5 | 1,1 | 0,9 | 0,5 | 0,6 | 3,0 | 100,0 | T | | |
| 3,2 | 6,2 | 6,1 | 5,2 | 7,0 | 7,8 | 5,4 | 7,1 | 5,7 | 5,3 | 2,6 | 2,2 | 28,6 | 100,0 | 1 | CAOUTCHOUC, M. PLAST. | 48 |
| 12,5 | 10,7 | 8,5 | 7,1 | 4,7 | 2,8 | 2,9 | 2,4 | 1,3 | 0,8 | 0,9 | 0,9 | 3,1 | 100,0 | 2 | | |
| 4,7 | 2,2 | 1,1 | 1,0 | 0,6 | 0,7 | 0,3 | 0,1 | 0,1 | 0,2 | . | . | 0,4 | 100,0 | 3 | | |
| . | - | 0,2 | . | . | - | - | - | - | - | - | - | - | 100,0 | 4 | | |
| 7,1 | 5,1 | 5,7 | 1,3 | 1,4 | 0,4 | 0,9 | 0,1 | 0,2 | 0,2 | - | 0,1 | 0,1 | 100,0 | 5 | | |
| 7,5 | 5,3 | 6,0 | 1,4 | 1,5 | 0,5 | 1,0 | 0,1 | 0,2 | 0,2 | - | 0,1 | 0,1 | 100,0 | 5A | | |
| - | 1,9 | - | - | - | - | - | - | - | - | - | - | - | 100,0 | 5B | | |
| 5,1 | 3,7 | 3,0 | 2,1 | 1,6 | 1,2 | 1,0 | 0,9 | 0,6 | 0,5 | 0,3 | 0,3 | 2,3 | 100,0 | T | | |

INSGESAMT — ANGESTELLTE

| NACE | INDUSTRIE UND LEISTUNGSGRUPPEN | | JAHRESVERDIENSTKLASSEN (DM) | | | | | | | | | | | | | |
|---|---|---|---|---|---|---|---|---|---|---|---|---|---|---|---|---|
| | | | < 5400 | 5400 - 7199 | 7200 - 8999 | 9000 - 10799 | 10800 - 12599 | 12600 - 14399 | 14400 - 16199 | 16200 - 17999 | 18000 - 19799 | 19800 - 21599 | 21600 - 23399 | 23400 - 25199 | 25200 - 26999 | 27000 - 28799 |
| 481 | GUMMIVERARBEITUNG | 1 | - | - | - | - | - | - | - | - | - | - | 0,6 | 0,6 | 0,6 | 1,3 |
| | | 2 | - | - | - | - | - | - | 0,1 | - | 0,5 | 0,9 | 2,6 | 5,1 | 10,4 | 13,1 |
| | | 3 | - | - | - | 0,2 | 0,4 | 1,9 | 3,4 | 5,6 | 11,4 | 16,4 | 17,1 | 15,2 | 10,9 | 6,8 |
| | | 4 | 0,2 | 0,2 | 2,8 | 3,7 | 7,9 | 14,8 | 21,5 | 22,1 | 12,5 | 5,8 | 5,4 | 2,1 | 0,9 | 0,1 |
| | | 5 | - | - | - | - | - | 0,3 | 0,9 | 1,8 | 4,0 | 7,7 | 14,7 | 18,6 | 15,5 | 10,4 |
| | | 5A | - | - | - | - | - | - | 1,0 | 1,0 | 2,6 | 7,5 | 14,6 | 19,4 | 16,2 | 10,8 |
| | | 5B | - | - | - | - | - | 6,7 | - | 20,0 | 35,0 | 13,3 | 16,7 | - | 1,7 | - |
| | | T | . | 0,1 | 0,7 | 1,0 | 2,0 | 4,3 | 6,6 | 7,8 | 8,4 | 9,5 | 10,9 | 10,2 | 8,6 | 6,4 |
| 483 | KUNSTSTOFFVERARB. | 1 | - | - | - | - | - | - | 0,3 | - | - | 0,2 | 0,5 | 0,9 | 2,5 | 5,5 |
| | | 2 | - | - | - | 0,1 | - | 0,2 | 1,2 | 1,0 | 2,6 | 2,2 | 7,0 | 9,5 | 10,1 | 12,3 |
| | | 3 | - | . | - | 0,4 | 1,4 | 3,6 | 6,3 | 10,3 | 13,4 | 15,3 | 13,4 | 10,7 | 7,4 | 5,3 |
| | | 4 | 0,2 | 1,7 | 4,7 | 8,6 | 16,5 | 19,5 | 18,3 | 13,9 | 7,1 | 4,1 | 2,0 | 1,4 | 0,7 | 0,7 |
| | | 5 | - | - | - | - | 0,2 | 0,6 | 1,2 | 2,8 | 9,6 | 11,3 | 15,4 | 14,4 | 13,9 | 10,4 |
| | | 5A | - | - | - | - | 0,2 | - | 1,0 | 1,7 | 8,4 | 11,0 | 15,7 | 15,1 | 14,3 | 11,1 |
| | | 5B | - | - | - | - | - | 10,8 | 3,5 | 19,5 | 27,9 | 15,3 | 11,1 | 4,2 | 7,7 | - |
| | | T | . | 0,4 | 1,1 | 2,2 | 4,5 | 6,1 | 7,2 | 7,9 | 8,7 | 9,0 | 9,2 | 8,3 | 7,0 | 6,2 |
| 49 | SONST. VERARB. GEW. | 1 | - | - | - | - | - | - | - | - | - | 0,7 | - | 0,3 | - | 4,0 |
| | | 2 | - | - | - | - | 0,2 | 0,2 | 0,7 | 2,4 | 2,3 | 2,1 | 4,6 | 7,2 | 9,5 | 12,5 |
| | | 3 | . | 0,3 | 0,1 | 0,6 | 2,4 | 4,0 | 7,2 | 11,0 | 13,8 | 13,0 | 9,8 | 11,2 | 5,6 | 6,7 |
| | | 4 | 0,1 | 1,5 | 3,9 | 6,6 | 18,3 | 20,0 | 19,3 | 11,0 | 6,5 | 6,5 | 2,3 | 0,7 | 1,0 | 0,6 |
| | | 5 | - | - | - | - | 0,2 | 0,9 | 2,1 | 6,1 | 14,0 | 15,8 | 9,4 | 21,1 | 8,7 | 10,3 |
| | | 5A | - | - | - | - | - | 1,0 | 1,8 | 5,4 | 13,4 | 15,5 | 8,9 | 22,2 | 9,2 | 10,7 |
| | | 5B | - | - | - | - | 3,7 | - | 7,4 | 18,5 | 25,9 | 22,2 | 18,5 | - | - | 3,7 |
| | | T | . | 0,5 | 1,1 | 2,0 | 5,0 | 7,2 | 8,5 | 8,6 | 9,8 | 9,7 | 6,6 | 9,1 | 5,3 | 6,4 |
| 50 | BAUGEWERBE | 1 | - | - | 0,1 | - | - | 0,2 | 0,1 | 0,2 | 0,1 | 1,8 | 0,5 | 0,5 | 2,0 | 3,9 |
| | | 2 | - | - | - | . | 0,1 | 0,1 | 0,3 | 0,5 | 1,1 | 2,3 | 3,1 | 4,6 | 7,2 | 9,4 |
| | | 3 | - | . | 0,1 | 0,8 | 1,4 | 3,0 | 4,1 | 7,6 | 9,7 | 12,1 | 12,5 | 12,1 | 10,5 | 8,0 |
| | | 4 | 0,5 | 1,7 | 6,8 | 13,2 | 13,8 | 17,3 | 15,3 | 11,4 | 7,6 | 5,3 | 2,4 | 2,0 | 0,7 | 0,4 |
| | | 5 | - | - | - | - | . | . | 0,3 | 0,7 | 2,1 | 4,0 | 10,0 | 15,4 | 13,2 | 15,1 |
| | | 5A | - | - | - | - | . | . | 0,2 | 0,7 | 2,0 | 4,0 | 9,8 | 15,5 | 13,2 | 15,1 |
| | | 5B | - | - | - | - | - | - | 10,0 | - | 8,2 | 2,7 | 50,0 | 1,8 | 3,6 | 12,7 |
| | | T | 0,1 | 0,2 | 0,9 | 2,0 | 2,3 | 3,4 | 3,6 | 4,6 | 5,3 | 6,7 | 7,7 | 9,0 | 8,5 | 8,6 |
| 50A | BAUGEW. OHNE INST. | 1 | - | - | - | - | - | - | - | 0,2 | - | 0,7 | 0,5 | 0,4 | 1,8 | 3,2 |
| | | 2 | - | - | - | - | 0,1 | . | 0,2 | 0,3 | 0,7 | 1,7 | 2,3 | 3,2 | 6,3 | 8,9 |
| | | 3 | - | . | 0,1 | 0,3 | 0,9 | 2,0 | 3,5 | 7,0 | 8,7 | 11,7 | 13,1 | 13,1 | 11,1 | 8,4 |
| | | 4 | 0,2 | 1,0 | 4,8 | 12,1 | 13,1 | 19,0 | 17,2 | 11,9 | 8,0 | 5,5 | 2,5 | 1,8 | 0,6 | 0,4 |
| | | 5 | - | - | - | - | . | - | 0,2 | 0,4 | 1,7 | 3,5 | 9,4 | 15,8 | 13,5 | 15,5 |
| | | 5A | - | - | - | - | . | - | 0,2 | 0,4 | 1,7 | 3,4 | 9,1 | 15,8 | 13,5 | 15,5 |
| | | 5B | - | - | - | - | - | - | - | - | 4,4 | 6,7 | 80,0 | - | 8,9 | - |
| | | T | . | 0,1 | 0,5 | 1,4 | 1,7 | 2,7 | 3,2 | 4,0 | 4,6 | 6,1 | 7,7 | 9,2 | 8,8 | 9,0 |
| 503 | BAUINSTALLATION | 1 | - | - | 0,5 | - | - | - | - | - | 0,8 | 3,5 | 0,4 | 0,2 | 3,1 | 3,8 |
| | | 2 | - | - | - | 0,3 | - | 0,3 | 0,7 | 1,4 | 2,7 | 4,3 | 6,5 | 9,6 | 11,8 | 11,8 |
| | | 3 | - | 0,1 | 0,2 | 2,4 | 3,0 | 6,0 | 5,7 | 8,9 | 12,6 | 13,9 | 10,6 | 8,3 | 8,7 | 7,3 |
| | | 4 | 1,2 | 2,7 | 10,0 | 14,7 | 16,5 | 13,1 | 13,6 | 10,7 | 7,5 | 4,1 | 2,1 | 2,0 | 1,2 | 0,5 |
| | | 5 | - | - | - | - | 0,1 | - | 0,5 | 2,2 | 4,1 | 5,2 | 10,0 | 12,3 | 10,8 | 15,2 |
| | | 5A | - | - | - | - | 0,1 | - | 0,3 | 2,2 | 3,8 | 5,3 | 9,7 | 12,5 | 11,0 | 15,4 |
| | | 5B | - | - | - | - | - | - | 13,5 | - | 18,9 | - | 24,3 | 5,4 | - | 5,4 |
| | | T | 0,3 | 0,6 | 2,2 | 4,1 | 4,7 | 5,2 | 5,3 | 6,3 | 7,6 | 8,0 | 7,4 | 7,5 | 7,9 | 7,8 |
| A | BERGBAU INSGESAMT | 1 | - | - | - | - | - | - | - | - | 0,3 | - | - | 0,3 | 0,7 | 1,4 |
| | | 2 | - | - | - | - | - | - | 0,1 | . | 1,5 | 2,7 | 5,4 | 7,1 | 7,5 | 8,7 |
| | | 3 | - | - | - | 0,1 | 0,2 | 1,0 | 1,6 | 3,7 | 7,2 | 12,0 | 12,7 | 12,6 | 12,5 | 12,6 |
| | | 4 | - | 0,5 | 2,6 | 4,7 | 6,9 | 8,1 | 9,1 | 12,5 | 15,5 | 10,9 | 11,4 | 9,1 | 4,9 | 2,8 |
| | | 5 | - | - | - | - | - | 0,2 | 0,9 | 1,9 | 3,3 | 8,7 | 11,6 | 12,5 | 11,3 | 12,1 |
| | | 5A | - | - | - | - | - | 0,2 | 0,4 | 1,6 | 2,5 | 8,0 | 12,2 | 11,9 | 11,3 | 12,3 |
| | | 5B | - | - | - | - | - | - | 9,0 | 7,5 | 16,5 | 20,3 | 1,5 | 21,1 | 12,0 | 9,0 |
| | | T | - | 0,1 | 0,4 | 0,8 | 1,2 | 1,7 | 2,2 | 3,6 | 6,1 | 8,0 | 9,3 | 9,5 | 8,9 | 9,0 |
| B | VERARB.INDUSTR.INSG. | 1 | . | - | - | - | . | . | . | . | 0,1 | 0,2 | 0,3 | 0,5 | 1,0 | 1,3 |
| | | 2 | - | . | . | . | 0,1 | 0,1 | 0,2 | 0,4 | 1,1 | 2,6 | 5,0 | 8,5 | 9,3 | 10,5 |
| | | 3 | . | . | 0,1 | 0,4 | 1,1 | 2,6 | 5,1 | 8,7 | 12,1 | 14,4 | 13,8 | 11,8 | 9,2 | 6,8 |
| | | 4 | 0,2 | 1,0 | 3,9 | 7,2 | 13,3 | 19,5 | 19,6 | 15,0 | 9,1 | 5,0 | 2,6 | 1,3 | 0,3 | 0,5 |
| | | 5 | - | . | . | 0,1 | 0,1 | 0,3 | 0,9 | 2,6 | 5,9 | 9,4 | 11,9 | 13,4 | 13,5 | 10,9 |
| | | 5A | - | - | - | . | . | 0,2 | 0,6 | 1,9 | 5,3 | 9,1 | 11,8 | 13,7 | 13,9 | 11,4 |
| | | 5B | - | . | 0,1 | 0,4 | 1,0 | 2,1 | 7,6 | 15,9 | 18,0 | 15,9 | 14,9 | 9,0 | 5,5 | 2,2 |
| | | T | . | 0,2 | 0,8 | 1,6 | 3,2 | 5,0 | 6,2 | 7,0 | 8,1 | 8,5 | 8,6 | 8,5 | 7,7 | 6,6 |
| C | BERGB.,VERARB.,BAUG. | 1 | . | - | . | - | . | . | . | . | 0,1 | 0,3 | 0,3 | 0,5 | 1,0 | 1,4 |
| | | 2 | - | . | . | . | 0,1 | 0,1 | 0,2 | 0,4 | 1,1 | 2,5 | 4,8 | 8,0 | 9,4 | 10,4 |
| | | 3 | . | . | 0,1 | 0,4 | 1,1 | 2,6 | 4,9 | 8,5 | 12,7 | 14,1 | 13,7 | 11,8 | 9,4 | 7,1 |
| | | 4 | 0,2 | 1,0 | 4,1 | 7,5 | 13,2 | 19,1 | 19,1 | 14,8 | 9,1 | 5,1 | 2,7 | 1,5 | 0,9 | 0,5 |
| | | 5 | - | . | . | 0,1 | 0,1 | 0,3 | 0,9 | 2,3 | 5,4 | 8,7 | 11,7 | 13,7 | 13,5 | 11,5 |
| | | 5A | - | - | - | . | . | 0,2 | 0,5 | 1,7 | 4,8 | 8,4 | 11,5 | 13,9 | 13,8 | 11,9 |
| | | 5B | - | . | 0,1 | 0,4 | 1,0 | 2,0 | 7,6 | 15,5 | 17,8 | 15,7 | 15,4 | 9,0 | 5,5 | 2,5 |
| | | T | . | 0,2 | 0,8 | 1,6 | 3,0 | 4,8 | 5,8 | 6,7 | 7,8 | 8,3 | 8,6 | 8,6 | 7,3 | 6,8 |

(SUITE)

EMPLOYES — ENSEMBLE

CLASSES DE GAIN ANNUEL (DM)

| 28800 - 30599 | 30600 - 32399 | 32400 - 34199 | 34200 - 35999 | 36000 - 37799 | 37800 - 39599 | 39600 - 41399 | 41400 - 43199 | 43200 - 44999 | 45000 - 46799 | 46800 - 48599 | 48600 - 50399 | > = 50400 | INSG. ENS. | | INDUSTRIE ET QUALIFICATIONS | NACE |
|---|---|---|---|---|---|---|---|---|---|---|---|---|---|---|---|---|
| 2,9 | 5,9 | 8,7 | 6,1 | 8,6 | 7,1 | 5,3 | 7,1 | 4,5 | 6,1 | 2,7 | 0,6 | 31,1 | 100,0 | 1 | CAOUTCHOUC | 481 |
| 14,3 | 13,8 | 8,5 | 8,8 | 3,4 | 2,9 | 3,1 | 3,0 | 2,8 | 0,9 | 1,1 | 1,0 | 3,8 | 100,0 | 2 | | |
| 4,9 | 1,7 | 1,1 | 1,1 | 0,5 | 1,0 | 0,2 | - | 0,1 | - | - | - | . | 100,0 | 3 | | |
| - | - | - | - | - | - | - | - | - | - | - | - | - | 100,0 | 4 | | |
| 7,6 | 5,7 | 7,6 | 1,1 | 0,5 | 0,6 | 2,2 | - | 0,3 | 0,4 | - | - | - | 100,0 | 5 | | |
| 7,9 | 5,7 | 8,0 | 1,1 | 0,6 | 0,6 | 2,3 | - | 0,3 | 0,4 | - | - | - | 100,0 | 5A | | |
| - | 6,7 | - | - | - | - | - | - | - | - | - | - | - | 100,0 | 5B | | |
| 5,5 | 4,0 | 3,3 | 2,3 | 1,3 | 1,3 | 1,1 | 0,9 | 0,8 | 0,5 | 0,3 | 0,2 | 2,3 | 100,0 | T | | |
| 3,5 | 6,6 | 4,2 | 4,8 | 6,3 | 8,7 | 5,1 | 6,9 | 6,5 | 4,5 | 2,6 | 3,3 | 26,7 | 100,0 | 1 | MATIERES PLASTIQUES | 483 |
| 11,4 | 9,1 | 8,5 | 5,0 | 5,5 | 2,6 | 2,9 | 2,2 | 0,4 | 0,6 | 0,8 | 0,8 | 2,7 | 100,0 | 2 | | |
| 4,7 | 2,6 | 1,2 | 1,0 | 0,7 | 0,5 | 0,4 | 0,2 | 0,1 | 0,3 | 0,1 | . | 0,8 | 100,0 | 3 | | |
| 0,1 | - | 0,3 | - | - | - | - | - | - | - | - | - | - | 100,0 | 4 | | |
| 6,6 | 4,8 | 4,5 | 1,4 | 1,9 | 0,3 | 0,2 | 0,1 | 0,1 | - | - | 0,1 | 0,1 | 100,0 | 5 | | |
| 7,0 | 5,1 | 4,9 | 1,5 | 2,0 | 0,4 | 0,2 | 0,1 | 0,1 | - | - | 0,1 | 0,1 | 100,0 | 5A | | |
| - | - | - | - | - | - | - | - | - | - | - | - | - | 100,0 | 5B | | |
| 5,0 | 3,7 | 2,9 | 1,9 | 1,8 | 1,2 | 1,0 | 0,9 | 0,5 | 0,5 | 0,3 | 0,4 | 2,2 | 100,0 | T | | |
| 5,7 | 4,7 | 0,7 | 5,4 | 6,1 | 13,8 | 1,3 | 9,1 | 4,7 | 2,0 | 4,0 | 4,7 | 32,7 | 100,0 | 1 | AUTRES IND. MANUF. | 49 |
| 10,1 | 8,3 | 8,5 | 5,6 | 6,1 | 8,7 | 2,0 | 0,4 | 2,8 | 1,1 | 0,9 | 1,7 | 2,1 | 100,0 | 2 | | |
| 5,3 | 2,8 | 1,5 | 0,8 | 1,6 | 1,0 | 0,6 | 0,2 | 0,2 | 0,1 | 0,3 | - | 0,2 | 100,0 | 3 | | |
| 1,1 | 0,3 | 0,1 | 0,3 | - | - | - | - | - | - | - | - | - | 100,0 | 4 | | |
| 4,1 | 1,9 | 2,3 | 0,2 | 0,4 | 0,9 | 0,6 | 0,2 | 0,2 | 0,4 | 0,4 | - | - | 100,0 | 5 | | |
| 4,3 | 2,0 | 2,4 | 0,2 | 0,4 | 0,9 | 0,6 | 0,2 | 0,2 | 0,4 | 0,4 | - | - | 100,0 | 5A | | |
| - | - | - | - | - | - | - | - | - | - | - | - | - | 100,0 | 5B | | |
| 4,7 | 2,8 | 2,3 | 1,4 | 1,7 | 2,2 | 0,6 | 0,4 | 0,6 | 0,3 | 0,4 | 0,4 | 1,1 | 100,0 | T | | |
| 3,8 | 2,6 | 3,6 | 4,1 | 3,1 | 4,9 | 5,6 | 5,0 | 5,4 | 4,3 | 5,3 | 4,4 | 37,3 | 100,0 | 1 | BATIMENT GENIE CIVIL | 50 |
| 9,8 | 9,9 | 9,5 | 9,0 | 6,5 | 5,4 | 4,7 | 3,8 | 2,8 | 2,0 | 1,5 | 1,3 | 5,0 | 100,0 | 2 | | |
| 6,3 | 4,5 | 2,5 | 1,5 | 1,0 | 0,8 | 0,5 | 0,3 | 0,3 | 0,1 | 0,2 | . | 0,2 | 100,0 | 3 | | |
| 0,5 | 0,5 | 0,3 | - | 0,3 | - | - | - | - | . | - | - | - | 100,0 | 4 | | |
| 10,9 | 8,6 | 6,9 | 3,8 | 3,2 | 2,4 | 1,0 | 0,7 | 0,5 | 0,4 | 0,1 | 0,3 | 0,3 | 100,0 | 5 | | |
| 11,0 | 8,7 | 7,0 | 3,8 | 3,2 | 2,4 | 1,0 | 0,7 | 0,5 | 0,4 | 0,1 | 0,3 | 0,3 | 100,0 | 5A | | |
| 3,6 | - | - | - | - | - | - | 3,6 | - | - | - | - | 3,6 | 100,0 | 5B | | |
| 7,2 | 6,1 | 5,0 | 3,8 | 2,9 | 2,4 | 1,9 | 1,5 | 1,2 | 0,8 | 0,7 | 0,6 | 3,0 | 100,0 | T | | |
| 4,1 | 1,6 | 3,3 | 4,7 | 2,9 | 5,0 | 5,5 | 5,3 | 6,5 | 4,4 | 6,2 | 3,4 | 40,3 | 100,0 | 1 | BAT. SAUF INSTALL. | 50A |
| 9,7 | 10,2 | 10,0 | 9,6 | 7,3 | 5,7 | 5,2 | 4,3 | 3,0 | 2,1 | 1,9 | 1,5 | 5,8 | 100,0 | 2 | | |
| 7,0 | 5,0 | 2,7 | 1,6 | 1,1 | 0,8 | 0,6 | 0,3 | 0,4 | 0,1 | 0,2 | 0,1 | 0,2 | 100,0 | 3 | | |
| 0,7 | 0,3 | 0,5 | - | 0,4 | - | - | - | - | - | - | - | - | 100,0 | 4 | | |
| 11,0 | 9,1 | 7,4 | 3,8 | 3,2 | 2,5 | 1,1 | 0,7 | 0,4 | 0,4 | . | 0,1 | 0,2 | 100,0 | 5 | | |
| 11,1 | 9,2 | 7,4 | 3,8 | 3,3 | 2,5 | 1,1 | 0,7 | 0,4 | 0,4 | . | 0,1 | 0,2 | 100,0 | 5A | | |
| - | - | - | - | - | - | - | - | - | - | - | - | - | 100,0 | 5B | | |
| 7,8 | 6,7 | 5,5 | 4,2 | 3,3 | 2,6 | 2,1 | 1,7 | 1,3 | 0,9 | 0,9 | 0,6 | 3,4 | 100,0 | T | | |
| 3,1 | 5,6 | 5,4 | 2,8 | 3,0 | 4,0 | 7,6 | 5,2 | 8,8 | 4,9 | 2,7 | 11,5 | 23,2 | 100,0 | 1 | INSTALLATION | 503 |
| 9,7 | 7,5 | 7,7 | 5,0 | 3,5 | 4,8 | 3,4 | 1,8 | 2,0 | 1,2 | 0,6 | 0,6 | 1,7 | 100,0 | 2 | | |
| 4,5 | 3,1 | 1,5 | 1,1 | 0,8 | 0,8 | 0,5 | . | . | . | - | - | 0,1 | 100,0 | 3 | | |
| 0,1 | - | - | - | - | - | - | - | - | 0,1 | - | - | - | 100,0 | 4 | | |
| 12,3 | 7,0 | 5,7 | 3,7 | 4,1 | 2,4 | 0,4 | 0,9 | 1,2 | 0,5 | 0,2 | 0,5 | 0,7 | 100,0 | 5 | | |
| 12,4 | 7,2 | 5,8 | 3,8 | 4,2 | 2,4 | 0,4 | 0,7 | 1,2 | 0,5 | 0,2 | 0,5 | 0,5 | 100,0 | 5A | | |
| 10,8 | - | - | - | - | - | - | 10,8 | - | - | - | - | 10,8 | 100,0 | 5B | | |
| 5,7 | 4,1 | 3,3 | 2,4 | 1,8 | 1,9 | 1,3 | 0,7 | 0,9 | 0,6 | 0,3 | 0,6 | 1,4 | 100,0 | T | | |
| 1,3 | 2,9 | 1,5 | 3,9 | 4,8 | 4,7 | 5,5 | 5,2 | 3,3 | 5,4 | 7,5 | 4,7 | 45,5 | 100,0 | 1 | ENS. EXTRACTIVES | A |
| 12,4 | 10,7 | 10,9 | 7,9 | 6,1 | 4,5 | 3,4 | 2,6 | 2,4 | 1,5 | 1,4 | 1,1 | 2,4 | 100,0 | 2 | | |
| 9,9 | 6,2 | 2,4 | 1,6 | 0,9 | 0,4 | 0,7 | 0,4 | 0,1 | 0,3 | 0,3 | 0,5 | 0,2 | 100,0 | 3 | | |
| 0,6 | 0,4 | 0,1 | - | - | - | - | - | - | - | - | - | - | 100,0 | 4 | | |
| 10,6 | 8,7 | 7,1 | 4,4 | 2,4 | 1,8 | 0,6 | 0,7 | - | 0,1 | 0,2 | - | 0,6 | 100,0 | 5 | | |
| 11,2 | 9,2 | 7,4 | 4,7 | 2,5 | 1,9 | 0,6 | 0,7 | - | 0,1 | 0,2 | - | 0,6 | 100,0 | 5A | | |
| - | - | 3,0 | - | - | - | - | - | - | - | - | - | - | 100,0 | 5B | | |
| 8,5 | 6,5 | 4,7 | 3,5 | 2,7 | 1,9 | 1,7 | 1,4 | 1,0 | 1,0 | 1,1 | 0,9 | 4,3 | 100,0 | T | | |
| 2,1 | 2,7 | 3,2 | 4,1 | 5,0 | 6,1 | 5,1 | 5,6 | 6,0 | 5,9 | 5,6 | 4,3 | 40,8 | 100,0 | 1 | ENS. MANUFACTURIERES | B |
| 10,8 | 9,8 | 8,7 | 7,5 | 6,2 | 4,7 | 3,7 | 2,8 | 1,9 | 1,5 | 1,1 | 0,7 | 2,3 | 100,0 | 2 | | |
| 4,5 | 2,8 | 1,7 | 1,1 | 0,8 | 0,5 | 0,4 | 0,2 | 0,2 | 0,1 | 0,1 | 0,1 | 0,4 | 100,0 | 3 | | |
| 0,3 | 0,2 | 0,2 | 0,1 | 0,1 | . | . | . | . | . | . | . | . | 100,0 | 4 | | |
| 8,9 | 6,9 | 5,0 | 3,7 | 2,3 | 1,5 | 1,0 | 0,5 | 0,4 | 0,2 | 0,1 | 0,1 | 0,3 | 100,0 | 5 | | |
| 9,3 | 7,1 | 5,2 | 3,9 | 2,5 | 1,6 | 1,0 | 0,5 | 0,4 | 0,2 | 0,2 | 0,1 | 0,3 | 100,0 | 5A | | |
| 1,2 | 3,3 | 1,4 | 0,6 | 0,4 | 0,1 | 0,2 | 0,2 | 0,1 | - | - | - | - | 100,0 | 5B | | |
| 5,5 | 4,3 | 3,5 | 2,8 | 2,2 | 1,8 | 1,3 | 1,1 | 0,9 | 0,7 | 0,6 | 0,4 | 2,8 | 100,0 | T | | |
| 2,2 | 2,7 | 3,2 | 4,1 | 4,9 | 6,0 | 5,2 | 5,5 | 5,9 | 5,8 | 5,7 | 4,3 | 40,7 | 100,0 | 1 | ENS. EXTR.,MAN.,BAT. | C |
| 10,7 | 9,8 | 8,9 | 7,7 | 6,2 | 4,8 | 3,8 | 2,9 | 2,0 | 1,5 | 1,1 | 0,8 | 2,6 | 100,0 | 2 | | |
| 4,8 | 3,0 | 1,8 | 1,2 | 0,8 | 0,5 | 0,4 | 0,2 | 0,2 | 0,1 | 0,1 | 0,1 | 0,4 | 100,0 | 3 | | |
| 0,4 | 0,2 | 0,2 | 0,1 | 0,1 | . | . | . | . | . | . | . | . | 100,0 | 4 | | |
| 9,2 | 7,2 | 5,3 | 3,7 | 2,5 | 1,6 | 1,0 | 0,5 | 0,4 | 0,2 | 0,1 | 0,1 | 0,3 | 100,0 | 5 | | |
| 9,6 | 7,3 | 5,5 | 3,9 | 2,6 | 1,7 | 1,0 | 0,5 | 0,4 | 0,2 | 0,1 | 0,1 | 0,3 | 100,0 | 5A | | |
| 1,2 | 3,2 | 1,4 | 0,6 | 0,4 | 0,1 | 0,2 | 0,2 | 0,1 | - | - | - | 0,1 | 100,0 | 5B | | |
| 5,7 | 4,5 | 3,6 | 2,9 | 2,3 | 1,8 | 1,4 | 1,1 | 0,9 | 0,7 | 0,6 | 0,5 | 2,9 | 100,0 | T | | |

TAB. III/C/3

QUANTILE
- - - - - - - -
(A) ERSTES DEZIL
(B) ERSTES QUARTIL
(C) ZENTRALWERT
(D) LETZTES QUARTIL
(E) LETZTES DEZIL

QUANTILES
- - - - - - - - -
(A) PREMIER DECILE
(B) PREMIER QUARTILE
(C) MEDIANE
(D) DERNIER QUARTILE
(E) DERNIER DECILE

MAENNER — ANGESTELLTE — EMPLOYES — HOMMES

| NACE UND LEISTUNGSGRUPPEN | | MONATSVERDIENST - DM - GAIN MENSUEL (A) | (B) | (C) | (D) | (E) | JAHRESVERDIENST - DM - GAIN ANNUEL (A) | (B) | (C) | (D) | (E) | | NACE ET QUALIFICATIONS |
|---|---|---|---|---|---|---|---|---|---|---|---|---|---|
| 11 | 1 | 3.037 | 3.453 | 4.017 | . | . | 35.604 | 40.896 | 48.582 | . | . | 1 | 11 |
| | 2 | 1.971 | 2.220 | 2.620 | 3.034 | 3.573 | 23.634 | 26.982 | 31.302 | 35.784 | 42.426 | 2 | |
| | 3 | 1.699 | 1.911 | 2.221 | 2.503 | 2.770 | 20.484 | 22.896 | 26.478 | 29.412 | 31.968 | 3 | |
| | 4 | 1.371 | 1.563 | 1.828 | 2.053 | 2.235 | 16.578 | 18.864 | 21.582 | 24.030 | 26.226 | 4 | |
| | 5 | 1.810 | 1.987 | 2.224 | 2.625 | 2.781 | 25.236 | 26.496 | 30.744 | 33.246 | 34.560 | 5 | |
| | 5A | 1.845 | 1.996 | 2.249 | 2.640 | 2.782 | 25.416 | 26.640 | 30.888 | 33.300 | 34.596 | 5A | |
| | 5B | . | . | . | . | . | . | . | . | . | . | 5B | |
| | T | 1.704 | 1.966 | 2.334 | 2.808 | 3.589 | 20.394 | 23.472 | 27.918 | 33.048 | 42.930 | T | |
| 111A | 1 | 3.364 | 3.649 | 4.008 | . | . | 39.870 | 44.352 | 49.176 | . | . | 1 | 111A |
| | 2 | 2.497 | 2.688 | 2.961 | 3.337 | 3.855 | 29.430 | 31.698 | 34.182 | 38.520 | 45.648 | 2 | |
| | 3 | 2.134 | 2.260 | 2.425 | 2.626 | 2.845 | 24.894 | 26.910 | 28.530 | 30.317 | 32.166 | 3 | |
| | 4 | 1.813 | 1.939 | 2.092 | 2.278 | 2.440 | 21.870 | 23.454 | 25.020 | 26.910 | 28.278 | 4 | |
| | 5 | - | - | - | - | - | - | - | - | - | - | 5 | |
| | 5A | - | - | - | - | - | - | - | - | - | - | 5A | |
| | 5B | - | - | - | - | - | - | - | - | - | - | 5B | |
| | T | 2.163 | 2.355 | 2.629 | 3.072 | 3.861 | 25.416 | 27.792 | 30.510 | 35.676 | 46.386 | T | |
| 111B | 1 | 2.934 | 3.226 | 4.107 | . | . | 34.326 | 38.430 | 48.168 | . | . | 1 | 111B |
| | 2 | 1.870 | 2.049 | 2.320 | 2.686 | 3.277 | 22.356 | 24.588 | 27.882 | 32.058 | 38.718 | 2 | |
| | 3 | 1.626 | 1.776 | 1.981 | 2.257 | 2.710 | 19.548 | 20.988 | 23.328 | 26.640 | 31.806 | 3 | |
| | 4 | 1.366 | 1.557 | 1.816 | 2.028 | 2.197 | 16.092 | 18.468 | 21.042 | 23.328 | 25.398 | 4 | |
| | 5 | 2.715 | 2.737 | 2.775 | 2.812 | 2.835 | 32.760 | 33.300 | 34.199 | 35.130 | 35.640 | 5 | |
| | 5A | 2.715 | 2.737 | 2.775 | 2.812 | 2.835 | 32.760 | 33.300 | 34.199 | 35.100 | 35.640 | 5A | |
| | 5B | - | - | - | - | - | - | - | - | - | - | 5B | |
| | T | 1.627 | 1.842 | 2.110 | 2.596 | 3.498 | 19.260 | 21.690 | 24.984 | 30.780 | 41.508 | T | |
| 12 | 1 | - | - | - | - | - | - | - | - | - | - | 1 | 12 |
| | 2 | - | - | - | - | - | - | - | - | - | - | 2 | |
| | 3 | - | - | - | - | - | - | - | - | - | - | 3 | |
| | 4 | - | - | - | - | - | - | - | - | - | - | 4 | |
| | 5 | - | - | - | - | - | - | - | - | - | - | 5 | |
| | 5A | - | - | - | - | - | - | - | - | - | - | 5A | |
| | 5B | - | - | - | - | - | - | - | - | - | - | 5B | |
| | T | - | - | - | - | - | - | - | - | - | - | T | |
| 13 | 1 | 3.279 | 3.690 | 4.137 | . | . | 42.408 | 47.916 | 54.612 | . | . | 1 | 13 |
| | 2 | 2.271 | 2.448 | 2.818 | 3.180 | 3.574 | 28.854 | 31.356 | 36.126 | 41.706 | 45.134 | 2 | |
| | 3 | 1.698 | 1.903 | 2.155 | 2.601 | 3.183 | 21.366 | 24.282 | 27.288 | 32.328 | 39.924 | 3 | |
| | 4 | 1.341 | 1.455 | 1.597 | 1.830 | 1.945 | 17.298 | 18.810 | 20.736 | 23.454 | 24.930 | 4 | |
| | 5 | 1.949 | 2.175 | 2.439 | 2.721 | 3.163 | 25.272 | 27.936 | 30.798 | 34.578 | 38.340 | 5 | |
| | 5A | 1.968 | 2.187 | 2.442 | 2.719 | 3.109 | 25.632 | 28.206 | 30.924 | 34.776 | 38.466 | 5A | |
| | 5B | 1.684 | 1.737 | 2.325 | 3.337 | 3.645 | 20.214 | 20.844 | 25.650 | 32.616 | 33.570 | 5B | |
| | T | 1.722 | 2.028 | 2.482 | 3.141 | 4.053 | 21.852 | 25.794 | 31.536 | 40.680 | 52.686 | T | |
| 14 | 1 | 3.039 | 3.448 | 4.090 | . | . | 42.084 | 47.106 | 54.756 | . | . | 1 | 14 |
| | 2 | 2.332 | 2.548 | 2.898 | 3.357 | 3.921 | 31.086 | 33.714 | 38.466 | 45.054 | 54.198 | 2 | |
| | 3 | 1.707 | 1.927 | 2.214 | 2.641 | 3.180 | 22.536 | 25.488 | 29.268 | 34.920 | 42.552 | 3 | |
| | 4 | 1.230 | 1.464 | 1.692 | 1.999 | 2.316 | 14.562 | 18.486 | 21.960 | 25.776 | 30.600 | 4 | |
| | 5 | 1.995 | 2.199 | 2.475 | 2.743 | 3.015 | 26.442 | 29.322 | 32.760 | 36.000 | 38.898 | 5 | |
| | 5A | 2.002 | 2.206 | 2.481 | 2.748 | 3.018 | 26.640 | 29.448 | 32.850 | 36.054 | 38.934 | 5A | |
| | 5B | 1.395 | 1.462 | 1.987 | 2.362 | 2.482 | 16.740 | 17.550 | 24.300 | 28.044 | 30.780 | 5B | |
| | T | 1.740 | 2.067 | 2.497 | 3.060 | 3.748 | 22.950 | 27.450 | 33.138 | 40.788 | 50.436 | T | |
| 15 | 1 | - | - | - | - | - | - | - | - | - | - | 1 | 15 |
| | 2 | - | - | - | - | - | - | - | - | - | - | 2 | |
| | 3 | - | - | - | - | - | - | - | - | - | - | 3 | |
| | 4 | - | - | - | - | - | - | - | - | - | - | 4 | |
| | 5 | - | - | - | - | - | - | - | - | - | - | 5 | |
| | 5A | - | - | - | - | - | - | - | - | - | - | 5A | |
| | 5B | - | - | - | - | - | - | - | - | - | - | 5B | |
| | T | - | - | - | - | - | - | - | - | - | - | T | |
| 16 | 1 | 2.658 | 3.126 | 3.540 | 4.134 | . | 37.548 | 42.876 | 49.014 | 58.464 | . | 1 | 16 |
| | 2 | 2.016 | 2.263 | 2.565 | 2.917 | 3.271 | 27.234 | 30.186 | 33.858 | 37.836 | 41.943 | 2 | |
| | 3 | 1.527 | 1.683 | 1.890 | 2.136 | 2.356 | 20.124 | 22.176 | 25.020 | 27.972 | 30.564 | 3 | |
| | 4 | 1.206 | 1.363 | 1.494 | 1.627 | 1.782 | 15.894 | 17.676 | 19.422 | 21.258 | 23.130 | 4 | |
| | 5 | 1.761 | 1.953 | 2.208 | 2.460 | 2.718 | 22.986 | 25.866 | 29.088 | 32.130 | 35.334 | 5 | |
| | 5A | 1.789 | 1.966 | 2.215 | 2.466 | 2.724 | 23.292 | 26.028 | 29.178 | 32.184 | 35.388 | 5A | |
| | 5B | 1.354 | 1.438 | 1.582 | 1.728 | 1.846 | 17.928 | 18.720 | 20.538 | 23.256 | 24.624 | 5B | |
| | T | 1.474 | 1.687 | 2.016 | 2.409 | 2.880 | 19.296 | 22.266 | 26.712 | 31.716 | 37.494 | T | |
| 17 | 1 | 2.865 | 3.280 | 3.664 | 4.111 | . | 36.180 | 42.174 | 46.620 | 52.938 | . | 1 | 17 |
| | 2 | 2.137 | 2.347 | 2.602 | 2.910 | 3.199 | 27.882 | 30.258 | 33.156 | 36.594 | 40.806 | 2 | |
| | 3 | 1.543 | 1.701 | 1.903 | 2.122 | 2.331 | 19.944 | 21.888 | 24.426 | 26.982 | 29.070 | 3 | |
| | 4 | 1.267 | 1.398 | 1.521 | 1.626 | 1.753 | 16.524 | 18.036 | 19.116 | 20.556 | 22.104 | 4 | |
| | 5 | 1.735 | 1.893 | 2.142 | 2.389 | 2.643 | 22.518 | 24.408 | 27.252 | 30.036 | 32.094 | 5 | |
| | 5A | 1.755 | 1.933 | 2.164 | 2.412 | 2.652 | 23.112 | 24.840 | 27.576 | 30.168 | 32.184 | 5A | |
| | 5B | 1.584 | 1.680 | 1.786 | 1.869 | 1.917 | 20.232 | 20.880 | 22.050 | 23.310 | 24.426 | 5B | |
| | T | 1.455 | 1.639 | 1.941 | 2.313 | 2.752 | 18.522 | 20.898 | 24.894 | 29.304 | 34.722 | T | |

(FORTSETSUNG) (SUITE)

MAENNER ANGESTELLTE EMPLOYES HOMMES

| NACE UND LEISTUNGS-GRUPPEN | | MONATSVERDIENST - DM - GAIN MENSUEL (A) | (B) | (C) | (D) | (E) | JAHRESVERDIENST - DM - GAIN ANNUEL (A) | (B) | (C) | (D) | (E) | NACE ET QUALIFI-CATIONS |
|---|---|---|---|---|---|---|---|---|---|---|---|---|
| 21 | 1 | 2.250 | 2.404 | 2.770 | 3.093 | 3.997 | 30.996 | 33.516 | 38.502 | 41.094 | 54.846 | 1 21 |
| | 2 | 1.854 | 2.011 | 2.292 | 2.549 | 2.799 | 23.850 | 26.190 | 29.628 | 32.094 | 36.126 | 2 |
| | 3 | 1.405 | 1.636 | 1.854 | 2.121 | 2.347 | 19.188 | 21.006 | 22.968 | 25.272 | 27.432 | 3 |
| | 4 | 1.275 | 1.368 | 1.462 | 1.612 | 1.725 | 17.130 | 20.016 | 21.150 | 22.266 | 22.950 | 4 |
| | 5 | 1.969 | 2.074 | 2.287 | 2.418 | 2.497 | 24.660 | 25.866 | 29.250 | 30.816 | 31.770 | 5 |
| | 5A | 1.969 | 2.074 | 2.287 | 2.418 | 2.497 | 24.660 | 25.866 | 29.250 | 30.816 | 31.770 | 5A |
| | 5B | - | - | - | - | - | - | - | - | - | - | 5B |
| | T | 1.534 | 1.812 | 2.121 | 2.470 | 2.793 | 20.718 | 23.112 | 27.090 | 31.536 | 37.854 | T |
| 211A | 1 | 2.377 | 2.896 | 3.055 | 3.430 | 3.985 | 29.808 | 38.916 | 40.644 | 44.766 | 54.270 | 1 211A |
| | 2 | 2.035 | 2.244 | 2.437 | 2.647 | 2.992 | 25.380 | 28.350 | 31.356 | 33.894 | 38.628 | 2 |
| | 3 | 1.575 | 1.705 | 1.861 | 2.008 | 2.088 | 21.150 | 22.320 | 23.850 | 25.974 | 27.900 | 3 |
| | 4 | - | - | - | - | - | - | - | - | - | - | 4 |
| | 5 | . | . | . | . | . | . | . | . | . | . | 5 |
| | 5A | . | . | . | . | . | . | . | . | . | . | 5A |
| | 5B | - | - | - | - | - | - | - | - | - | - | 5B |
| | T | 1.792 | 2.004 | 2.343 | 2.617 | 3.030 | 22.716 | 25.488 | 29.790 | 33.570 | 39.420 | T |
| 211B | 1 | 2.430 | 2.549 | 2.849 | 3.825 | . | 30.960 | 32.399 | 37.799 | 52.200 | . | 1 211B |
| | 2 | 1.737 | 1.852 | 2.025 | 2.392 | 2.682 | 22.644 | 24.138 | 26.100 | 30.060 | 35.100 | 2 |
| | 3 | 1.278 | 1.387 | 1.542 | 1.681 | 1.765 | 16.920 | 17.999 | 20.556 | 22.500 | 24.354 | 3 |
| | 4 | - | - | - | - | - | - | - | - | - | - | 4 |
| | 5 | 1.875 | 1.968 | 2.062 | 2.155 | 2.212 | 23.850 | 24.516 | 25.488 | 26.244 | 26.694 | 5 |
| | 5A | 1.875 | 1.968 | 2.062 | 2.155 | 2.212 | 23.850 | 24.516 | 25.488 | 26.244 | 26.694 | 5A |
| | 5B | - | - | - | - | - | - | - | - | - | - | 5B |
| | T | 1.485 | 1.719 | 1.977 | 2.485 | 2.814 | 19.998 | 22.860 | 25.578 | 31.950 | 38.394 | T |
| 22 | 1 | 2.640 | 3.013 | 3.562 | 4.422 | . | 34.218 | 39.708 | 47.826 | 63.162 | . | 1 22 |
| | 2 | 1.803 | 1.950 | 2.205 | 2.571 | 3.001 | 22.878 | 24.984 | 28.188 | 33.048 | 39.078 | 2 |
| | 3 | 1.410 | 1.555 | 1.753 | 2.080 | 2.472 | 18.126 | 20.034 | 22.302 | 26.514 | 31.824 | 3 |
| | 4 | 1.048 | 1.186 | 1.341 | 1.578 | 1.765 | 13.032 | 15.192 | 17.334 | 20.358 | 22.734 | 4 |
| | 5 | 1.828 | 2.061 | 2.323 | 2.616 | 2.896 | 23.220 | 26.280 | 29.628 | 32.994 | 36.324 | 5 |
| | 5A | 1.849 | 2.076 | 2.334 | 2.623 | 2.890 | 23.472 | 26.496 | 29.754 | 33.084 | 36.396 | 5A |
| | 5B | 1.416 | 1.684 | 1.882 | 2.199 | 2.533 | 17.820 | 21.042 | 24.462 | 27.270 | 32.868 | 5B |
| | T | 1.477 | 1.744 | 2.109 | 2.568 | 3.177 | 18.972 | 22.356 | 27.108 | 33.048 | 41.760 | T |
| 22A | 1 | 2.614 | 3.001 | 3.568 | 4.435 | . | 34.092 | 39.510 | 48.096 | 62.784 | . | 1 22A |
| | 2 | 1.795 | 1.936 | 2.184 | 2.527 | 2.976 | 22.734 | 24.822 | 27.900 | 32.418 | 38.736 | 2 |
| | 3 | 1.405 | 1.545 | 1.725 | 2.053 | 2.472 | 18.018 | 19.854 | 21.906 | 26.064 | 32.166 | 3 |
| | 4 | 1.033 | 1.173 | 1.335 | 1.557 | 1.744 | 12.870 | 15.102 | 17.244 | 20.160 | 22.572 | 4 |
| | 5 | 1.870 | 2.121 | 2.385 | 2.673 | 2.941 | 23.850 | 27.234 | 30.546 | 33.858 | 36.918 | 5 |
| | 5A | 1.884 | 2.127 | 2.388 | 2.674 | 2.943 | 23.976 | 27.306 | 30.582 | 33.876 | 36.918 | 5A |
| | 5B | 1.527 | 1.701 | 1.893 | 2.556 | 2.914 | 20.448 | 22.104 | 24.498 | 31.212 | 35.154 | 5B |
| | T | 1.489 | 1.749 | 2.119 | 2.583 | 3.195 | 19.062 | 22.392 | 27.234 | 33.282 | 42.210 | T |
| 224 | 1 | 2.761 | 3.108 | 3.547 | 4.390 | . | 34.974 | 40.428 | 46.872 | 64.434 | . | 1 224 |
| | 2 | 1.849 | 2.034 | 2.361 | 2.745 | 3.114 | 23.742 | 26.100 | 30.024 | 35.406 | 40.338 | 2 |
| | 3 | 1.431 | 1.600 | 1.842 | 2.140 | 2.473 | 18.594 | 20.700 | 23.328 | 27.396 | 31.154 | 3 |
| | 4 | 1.071 | 1.216 | 1.365 | 1.657 | 1.801 | 13.590 | 15.408 | 17.568 | 20.718 | 23.256 | 4 |
| | 5 | 1.755 | 1.951 | 2.169 | 2.428 | 2.671 | 22.284 | 24.714 | 27.450 | 30.312 | 33.516 | 5 |
| | 5A | 1.795 | 1.974 | 2.185 | 2.443 | 2.686 | 22.680 | 24.984 | 27.684 | 30.474 | 33.678 | 5A |
| | 5B | 1.405 | 1.669 | 1.881 | 2.170 | 2.407 | 17.298 | 20.322 | 24.300 | 26.766 | 29.250 | 5B |
| | T | 1.438 | 1.734 | 2.077 | 2.521 | 3.114 | 18.666 | 22.230 | 26.712 | 32.166 | 40.482 | T |
| 23 | 1 | 2.259 | 2.766 | 3.397 | 3.945 | . | 30.936 | 37.782 | 46.548 | 57.060 | . | 1 23 |
| | 2 | 1.962 | 2.196 | 2.503 | 2.856 | 3.244 | 24.966 | 28.268 | 32.166 | 36.918 | 41.328 | 2 |
| | 3 | 1.474 | 1.675 | 1.872 | 2.103 | 2.391 | 18.630 | 21.312 | 22.868 | 26.784 | 30.492 | 3 |
| | 4 | 955 | 1.201 | 1.420 | 1.666 | 1.981 | 10.638 | 14.850 | 17.982 | 21.042 | 24.840 | 4 |
| | 5 | 1.636 | 1.813 | 2.070 | 2.404 | 2.698 | 20.214 | 22.482 | 25.596 | 29.520 | 33.390 | 5 |
| | 5A | 1.672 | 1.836 | 2.082 | 2.425 | 2.727 | 20.574 | 22.716 | 25.920 | 29.844 | 33.624 | 5A |
| | 5B | 1.387 | 1.471 | 1.683 | 2.176 | 2.347 | 16.110 | 18.702 | 21.258 | 24.894 | 27.072 | 5B |
| | T | 1.474 | 1.755 | 2.073 | 2.520 | 3.016 | 18.702 | 22.194 | 26.532 | 32.292 | 39.222 | T |
| 231 | 1 | 2.124 | 2.587 | 3.054 | 3.571 | 3.955 | 29.142 | 36.054 | 42.318 | 50.220 | 68.796 | 1 231 |
| | 2 | 1.920 | 2.121 | 2.431 | 2.800 | 3.124 | 23.976 | 27.594 | 31.716 | 36.306 | 40.428 | 2 |
| | 3 | 1.443 | 1.654 | 1.851 | 2.079 | 2.392 | 18.216 | 20.880 | 23.418 | 26.460 | 30.690 | 3 |
| | 4 | 940 | 1.066 | 1.378 | 1.593 | 1.857 | 10.260 | 12.888 | 17.244 | 19.440 | 23.940 | 4 |
| | 5 | 1.633 | 1.807 | 2.052 | 2.389 | 2.674 | 20.142 | 22.266 | 24.984 | 28.782 | 33.246 | 5 |
| | 5A | 1.671 | 1.831 | 2.065 | 2.409 | 2.694 | 20.520 | 22.518 | 25.199 | 29.286 | 33.498 | 5A |
| | 5B | 1.390 | 1.483 | 1.705 | 2.196 | 2.355 | 15.966 | 18.612 | 21.168 | 25.020 | 27.216 | 5B |
| | T | 1.434 | 1.722 | 2.022 | 2.451 | 2.896 | 18.180 | 21.708 | 25.740 | 31.626 | 37.818 | T |
| 23A | 1 | 2.702 | 3.141 | 3.835 | 4.342 | . | 33.840 | 42.894 | 49.662 | 62.900 | . | 1 23A |
| | 2 | 2.113 | 2.320 | 2.616 | 2.983 | 3.441 | 27.126 | 29.628 | 32.868 | 37.836 | 44.640 | 2 |
| | 3 | 1.536 | 1.716 | 1.912 | 2.146 | 2.389 | 19.872 | 21.942 | 24.624 | 27.324 | 30.276 | 3 |
| | 4 | 1.083 | 1.302 | 1.564 | 1.852 | 2.190 | 15.678 | 17.406 | 20.250 | 23.130 | 26.730 | 4 |
| | 5 | 1.553 | 1.842 | 2.143 | 2.475 | 2.778 | 20.700 | 24.066 | 27.810 | 30.438 | 34.074 | 5 |
| | 5A | 1.677 | 1.861 | 2.154 | 2.484 | 2.784 | 20.934 | 24.444 | 28.026 | 30.492 | 34.199 | 5A |
| | 5B | 1.374 | 1.411 | 1.474 | 1.612 | 2.175 | 18.450 | 19.116 | 22.500 | 24.066 | 24.750 | 5B |
| | T | 1.558 | 1.825 | 2.193 | 2.695 | 3.342 | 20.160 | 23.400 | 28.116 | 33.786 | 43.230 | T |
| 24 | 1 | 2.379 | 2.805 | 3.384 | 4.173 | . | 31.248 | 38.034 | 45.810 | 64.476 | . | 1 24 |
| | 2 | 1.975 | 2.196 | 2.481 | 2.884 | 3.339 | 24.912 | 28.170 | 32.436 | 38.790 | 45.522 | 2 |
| | 3 | 1.438 | 1.632 | 1.869 | 2.124 | 2.439 | 18.144 | 20.664 | 23.904 | 27.882 | 31.590 | 3 |
| | 4 | 1.005 | 1.195 | 1.389 | 1.618 | 1.876 | 12.690 | 14.994 | 17.604 | 20.826 | 23.634 | 4 |
| | 5 | 1.530 | 1.734 | 1.995 | 2.290 | 2.625 | 19.332 | 21.834 | 25.272 | 29.520 | 33.354 | 5 |
| | 5A | 1.578 | 1.767 | 2.016 | 2.311 | 2.644 | 19.944 | 22.212 | 25.596 | 29.736 | 33.534 | 5A |
| | 5B | 1.257 | 1.371 | 1.500 | 1.773 | 2.169 | 15.840 | 17.172 | 19.008 | 23.040 | 28.044 | 5B |
| | T | 1.387 | 1.654 | 1.990 | 2.418 | 3.004 | 17.676 | 21.096 | 25.704 | 31.410 | 39.924 | T |
| 2421 | 1 | 2.862 | 3.184 | 3.594 | 4.414 | . | 40.266 | 44.622 | 54.810 | 86.616 | . | 1 2421 |
| | 2 | 2.098 | 2.283 | 2.562 | 2.865 | 3.198 | 27.792 | 31.068 | 35.460 | 40.788 | 46.818 | 2 |
| | 3 | 1.477 | 1.656 | 1.875 | 2.097 | 2.340 | 19.980 | 22.716 | 25.488 | 28.962 | 32.418 | 3 |
| | 4 | 1.263 | 1.402 | 1.557 | 1.699 | 1.884 | 16.560 | 18.882 | 21.258 | 23.544 | 25.110 | 4 |
| | 5 | 1.768 | 1.960 | 2.155 | 2.451 | 2.668 | 23.382 | 26.424 | 29.952 | 33.246 | 35.820 | 5 |
| | 5A | 1.768 | 1.962 | 2.157 | 2.454 | 2.668 | 23.399 | 26.550 | 30.024 | 33.300 | 35.838 | 5A |
| | 5B | 1.470 | 1.875 | 2.099 | 2.325 | 3.030 | 21.240 | 23.994 | 25.199 | 30.599 | 34.560 | 5B |
| | T | 1.525 | 1.774 | 2.109 | 2.539 | 3.054 | 20.736 | 24.192 | 29.070 | 34.884 | 42.966 | T |

MAENNER ANGESTELLTE EMPLOYES HOMMES

| NACE UND LEISTUNGS-GRUPPEN | | MONATSVERDIENST - DM - GAIN MENSUEL (A) | (B) | (C) | (D) | (E) | JAHRESVERDIENST - DM - GAIN ANNUEL (A) | (B) | (C) | (D) | (E) | NACE ET QUALIFICATIONS |
|---|---|---|---|---|---|---|---|---|---|---|---|---|
| 247 | 1 | 2.193 | 2.670 | 3.202 | 3.688 | . | 28.386 | 34.920 | 42.002 | 51.714 | . | 1 247 |
| | 2 | 1.933 | 2.151 | 2.445 | 2.853 | 3.286 | 24.480 | 27.828 | 31.986 | 38.838 | 46.872 | 2 |
| | 3 | 1.396 | 1.581 | 1.797 | 2.047 | 2.247 | 17.532 | 20.070 | 23.166 | 26.478 | 29.988 | 3 |
| | 4 | 955 | 1.123 | 1.302 | 1.488 | 1.626 | 11.556 | 14.688 | 16.830 | 19.818 | 22.410 | 4 |
| | 5 | 1.587 | 1.779 | 1.980 | 2.241 | 2.559 | 20.088 | 22.320 | 25.092 | 29.358 | 33.048 | 5 |
| | 5A | 1.609 | 1.803 | 1.995 | 2.262 | 2.589 | 20.250 | 22.464 | 25.236 | 29.502 | 33.174 | 5A |
| | 5B | 1.422 | 1.564 | 1.725 | 1.935 | 2.160 | 17.514 | 19.530 | 23.130 | 25.740 | 31.410 | 5B |
| | T | 1.338 | 1.599 | 1.920 | 2.289 | 2.844 | 17.046 | 20.628 | 24.822 | 30.150 | 38.520 | T |
| 248 | 1 | 2.584 | 3.012 | 3.399 | 3.940 | . | 33.390 | 38.214 | 46.080 | 54.378 | . | 1 248 |
| | 2 | 1.896 | 2.047 | 2.340 | 2.656 | 3.130 | 24.030 | 26.712 | 29.862 | 33.858 | 41.472 | 2 |
| | 3 | 1.384 | 1.539 | 1.743 | 1.987 | 2.343 | 17.424 | 19.602 | 22.068 | 25.578 | 29.628 | 3 |
| | 4 | 990 | 1.143 | 1.290 | 1.453 | 1.641 | 11.970 | 14.508 | 16.020 | 18.540 | 21.006 | 4 |
| | 5 | 1.407 | 1.536 | 1.732 | 1.965 | 2.275 | 18.252 | 19.512 | 21.726 | 24.750 | 28.638 | 5 |
| | 5A | 1.453 | 1.588 | 1.765 | 2.001 | 2.301 | 18.702 | 20.016 | 22.194 | 25.038 | 28.836 | 5A |
| | 5B | 1.240 | 1.338 | 1.417 | 1.491 | 1.620 | 15.624 | 16.812 | 17.946 | 19.278 | 20.826 | 5B |
| | T | 1.293 | 1.489 | 1.764 | 2.134 | 2.614 | 16.380 | 19.098 | 22.374 | 27.486 | 32.886 | T |
| 25 | 1 | 2.734 | 3.090 | 3.588 | 4.308 | . | 37.170 | 42.570 | 50.112 | 61.254 | . | 1 25 |
| | 2 | 2.148 | 2.314 | 2.535 | 2.883 | 3.303 | 27.828 | 30.456 | 33.588 | 38.736 | 44.370 | 2 |
| | 3 | 1.524 | 1.710 | 1.930 | 2.163 | 2.448 | 19.656 | 22.266 | 25.290 | 28.386 | 31.932 | 3 |
| | 4 | 1.110 | 1.309 | 1.492 | 1.734 | 2.061 | 13.608 | 16.704 | 19.368 | 22.698 | 27.576 | 4 |
| | 5 | 1.717 | 1.975 | 2.211 | 2.485 | 2.763 | 22.122 | 25.542 | 29.088 | 32.814 | 35.072 | 5 |
| | 5A | 1.779 | 2.002 | 2.229 | 2.506 | 2.784 | 23.040 | 26.028 | 29.412 | 33.102 | 36.378 | 5A |
| | 5B | 1.447 | 1.612 | 1.960 | 2.283 | 2.476 | 18.252 | 20.719 | 23.256 | 30.060 | 32.430 | 5B |
| | T | 1.524 | 1.804 | 2.172 | 2.671 | 3.456 | 19.818 | 23.652 | 28.638 | 35.532 | 47.610 | T |
| 25A | 1 | 2.718 | 3.058 | 3.559 | 4.309 | . | 36.990 | 42.444 | 50.274 | 61.830 | . | 1 25A |
| | 2 | 2.157 | 2.314 | 2.518 | 2.841 | 3.217 | 28.026 | 30.564 | 33.570 | 38.610 | 44.028 | 2 |
| | 3 | 1.533 | 1.717 | 1.932 | 2.148 | 2.377 | 19.818 | 22.356 | 25.326 | 28.278 | 31.248 | 3 |
| | 4 | 1.137 | 1.341 | 1.536 | 1.815 | 2.146 | 13.734 | 17.064 | 19.998 | 23.904 | 28.710 | 4 |
| | 5 | 1.750 | 2.005 | 2.230 | 2.499 | 2.775 | 22.518 | 25.902 | 29.430 | 33.048 | 36.342 | 5 |
| | 5A | 1.816 | 2.029 | 2.247 | 2.520 | 2.797 | 23.544 | 26.388 | 29.718 | 33.354 | 36.684 | 5A |
| | 5B | 1.465 | 1.659 | 2.055 | 2.317 | 2.493 | 18.666 | 21.690 | 25.146 | 30.936 | 32.760 | 5B |
| | T | 1.551 | 1.836 | 2.197 | 2.682 | 3.465 | 20.178 | 24.064 | 29.052 | 35.946 | 48.582 | T |
| 26 | 1 | 2.934 | 3.195 | 3.517 | 4.185 | . | 41.814 | 47.844 | 54.702 | 66.420 | . | 1 26 |
| | 2 | 2.175 | 2.365 | 2.624 | 2.985 | 3.445 | 27.990 | 31.248 | 34.452 | 39.790 | 48.276 | 2 |
| | 3 | 1.535 | 1.783 | 2.001 | 2.340 | 2.781 | 20.376 | 22.878 | 26.100 | 30.528 | 35.468 | 3 |
| | 4 | 1.234 | 1.378 | 1.599 | 1.879 | 2.161 | 14.904 | 17.064 | 19.818 | 24.408 | 28.656 | 4 |
| | 5 | 1.708 | 1.896 | 2.175 | 2.431 | 2.715 | 21.672 | 24.444 | 28.260 | 32.652 | 36.108 | 5 |
| | 5A | 1.759 | 1.966 | 2.217 | 2.460 | 2.739 | 22.320 | 25.380 | 29.016 | 33.066 | 36.486 | 5A |
| | 5B | 1.575 | 1.689 | 1.804 | 1.942 | 2.274 | 18.576 | 21.618 | 23.436 | 24.840 | 26.892 | 5B |
| | T | 1.578 | 1.825 | 2.172 | 2.647 | 3.324 | 19.620 | 23.544 | 28.422 | 34.884 | 46.926 | T |
| 31 | 1 | 2.491 | 2.890 | 3.372 | 3.976 | . | 32.472 | 37.872 | 45.378 | 54.612 | . | 1 31 |
| | 2 | 1.828 | 2.007 | 2.290 | 2.655 | 3.049 | 23.202 | 25.578 | 29.412 | 34.506 | 40.248 | 2 |
| | 3 | 1.395 | 1.564 | 1.773 | 2.049 | 2.377 | 17.784 | 19.908 | 22.752 | 26.514 | 31.050 | 3 |
| | 4 | 963 | 1.135 | 1.351 | 1.555 | 1.788 | 11.664 | 14.382 | 17.154 | 19.818 | 22.950 | 4 |
| | 5 | 1.608 | 1.804 | 2.049 | 2.362 | 2.677 | 20.340 | 22.986 | 26.010 | 29.862 | 33.984 | 5 |
| | 5A | 1.651 | 1.825 | 2.067 | 2.377 | 2.688 | 20.790 | 23.328 | 26.244 | 30.042 | 34.164 | 5A |
| | 5B | 1.297 | 1.416 | 1.581 | 1.842 | 2.058 | 15.768 | 17.586 | 19.890 | 22.860 | 24.786 | B |
| | T | 1.411 | 1.681 | 2.007 | 2.424 | 2.941 | 18.162 | 21.600 | 25.866 | 31.374 | 38.538 | T |
| 311 | 1 | 2.485 | 3.010 | 3.474 | 4.002 | . | 32.418 | 38.096 | 47.088 | 54.234 | . | 1 311 |
| | 2 | 1.830 | 1.978 | 2.241 | 2.620 | 2.992 | 22.274 | 25.236 | 28.350 | 33.336 | 39.366 | 2 |
| | 3 | 1.360 | 1.522 | 1.725 | 2.034 | 2.428 | 17.046 | 19.152 | 21.834 | 25.650 | 30.738 | 3 |
| | 4 | 909 | 1.077 | 1.258 | 1.443 | 1.642 | 11.196 | 14.004 | 16.398 | 19.026 | 21.546 | 4 |
| | 5 | 1.707 | 1.882 | 2.110 | 2.376 | 2.725 | 21.798 | 23.742 | 26.568 | 29.934 | 34.002 | 5 |
| | 5A | 1.713 | 1.888 | 2.118 | 2.380 | 2.730 | 21.852 | 23.778 | 26.640 | 30.006 | 34.056 | 5A |
| | 5B | 1.440 | 1.575 | 1.774 | 1.993 | 2.056 | 18.810 | 20.394 | 24.300 | 26.028 | 26.604 | 5B |
| | T | 1.392 | 1.677 | 2.010 | 2.407 | 2.943 | 18.072 | 21.474 | 25.560 | 30.816 | 37.830 | T |
| 314 | 1 | 2.571 | 3.040 | 3.462 | 4.165 | . | 31.716 | 39.474 | 47.340 | 59.472 | . | 1 314 |
| | 2 | 1.801 | 1.995 | 2.295 | 2.673 | 3.057 | 23.220 | 25.668 | 29.502 | 34.812 | 39.366 | 2 |
| | 3 | 1.425 | 1.596 | 1.834 | 2.137 | 2.500 | 18.234 | 20.502 | 23.598 | 28.038 | 32.634 | 3 |
| | 4 | 910 | 1.038 | 1.260 | 1.486 | 1.762 | 10.386 | 13.014 | 15.966 | 18.342 | 23.040 | 4 |
| | 5 | 1.669 | 1.843 | 2.166 | 2.574 | 2.935 | 21.060 | 23.706 | 27.522 | 31.608 | 35.982 | 5 |
| | 5A | 1.692 | 1.870 | 2.191 | 2.592 | 2.932 | 21.672 | 24.174 | 27.954 | 31.650 | 36.270 | 5A |
| | 5B | 1.363 | 1.458 | 1.731 | 2.035 | 2.245 | 17.028 | 18.450 | 21.599 | 23.750 | 24.804 | 5B |
| | T | 1.411 | 1.716 | 2.071 | 2.524 | 3.055 | 18.288 | 22.446 | 27.054 | 32.472 | 39.474 | T |
| 316 | 1 | 2.476 | 2.830 | 3.303 | 3.919 | 4.471 | 32.904 | 37.440 | 44.370 | 52.398 | 99.918 | 1 316 |
| | 2 | 1.836 | 2.022 | 2.313 | 2.676 | 3.069 | 23.112 | 25.740 | 29.988 | 35.082 | 41.652 | 2 |
| | 3 | 1.398 | 1.569 | 1.768 | 2.025 | 2.302 | 17.838 | 19.962 | 22.824 | 26.280 | 30.402 | 3 |
| | 4 | 1.006 | 1.191 | 1.398 | 1.597 | 1.804 | 12.258 | 14.832 | 17.676 | 20.430 | 23.202 | 4 |
| | 5 | 1.549 | 1.744 | 1.975 | 2.271 | 2.532 | 19.620 | 22.212 | 25.290 | 28.890 | 32.256 | 5 |
| | 5A | 1.591 | 1.774 | 1.995 | 2.292 | 2.541 | 20.178 | 22.608 | 25.560 | 29.124 | 32.400 | 5A |
| | 5B | 1.219 | 1.384 | 1.485 | 1.680 | 1.996 | 15.066 | 16.722 | 18.918 | 21.690 | 23.688 | 5B |
| | T | 1.410 | 1.662 | 1.975 | 2.389 | 2.886 | 18.108 | 21.312 | 25.524 | 31.104 | 38.340 | T |
| 32 | 1 | 2.596 | 2.931 | 3.363 | 3.979 | . | 33.912 | 38.610 | 45.486 | 55.098 | . | 1 32 |
| | 2 | 1.842 | 2.026 | 2.319 | 2.679 | 3.049 | 23.472 | 25.920 | 29.628 | 34.542 | 39.744 | 2 |
| | 3 | 1.425 | 1.594 | 1.824 | 2.091 | 2.386 | 18.152 | 20.340 | 23.292 | 26.748 | 30.546 | 3 |
| | 4 | 990 | 1.159 | 1.338 | 1.536 | 1.740 | 12.060 | 14.634 | 17.028 | 19.494 | 22.212 | 4 |
| | 5 | 1.657 | 1.819 | 2.050 | 2.347 | 2.688 | 21.060 | 23.544 | 26.226 | 29.700 | 33.606 | 5 |
| | 5A | 1.671 | 1.833 | 2.061 | 2.356 | 2.695 | 21.366 | 23.688 | 26.352 | 29.790 | 33.714 | 5A |
| | 5B | 1.375 | 1.483 | 1.639 | 1.831 | 2.115 | 16.866 | 18.990 | 21.024 | 23.886 | 26.154 | 5B |
| | T | 1.432 | 1.690 | 2.005 | 2.406 | 2.914 | 18.360 | 21.744 | 25.812 | 30.870 | 37.962 | T |
| 321 | 1 | 2.226 | 2.788 | 3.225 | 3.820 | . | 30.276 | 35.856 | 41.778 | 50.472 | . | 1 321 |
| | 2 | 1.783 | 1.963 | 2.227 | 2.578 | 2.989 | 23.598 | 25.704 | 28.692 | 32.526 | 37.800 | 2 |
| | 3 | 1.282 | 1.473 | 1.666 | 1.942 | 2.329 | 17.010 | 19.116 | 21.834 | 24.956 | 30.996 | 3 |
| | 4 | 865 | 997 | 1.210 | 1.327 | 1.597 | 9.864 | 12.474 | 14.706 | 16.596 | 18.576 | 4 |
| | 5 | 1.566 | 1.722 | 1.959 | 2.280 | 2.652 | 19.494 | 21.402 | 24.156 | 28.746 | 32.166 | 5 |
| | 5A | 1.593 | 1.728 | 1.969 | 2.287 | 2.658 | 19.656 | 21.474 | 24.228 | 28.818 | 32.202 | 5A |
| | 5B | 1.230 | 1.275 | 1.349 | 1.575 | 1.740 | 14.670 | 15.066 | 15.750 | 23.850 | 24.660 | 5B |
| | T | 1.336 | 1.609 | 1.939 | 2.365 | 2.883 | 17.676 | 21.078 | 25.308 | 30.618 | 36.702 | T |

MAENNER ANGESTELLTE EMPLOYES HOMMES

| NACE UND LEISTUNGS-GRUPPEN | | MONATSVERDIENST - DM - GAIN MENSUEL (A) | (B) | (C) | (D) | (E) | JAHRESVERDIENST - DM - GAIN ANNUEL (A) | (B) | (C) | (D) | (E) | NACE ET QUALIFICATIONS |
|---|---|---|---|---|---|---|---|---|---|---|---|---|
| 322 | 1 | 2.694 | 3.106 | 3.543 | 4.044 | . | 34.992 | 39.942 | 47.412 | 58.374 | . | 1 322 |
| | 2 | 1.932 | 2.196 | 2.517 | 2.838 | 3.148 | 24.732 | 27.882 | 32.274 | 36.864 | 41.544 | 2 |
| | 3 | 1.507 | 1.678 | 1.897 | 2.140 | 2.382 | 18.846 | 21.366 | 24.300 | 27.378 | 30.456 | 3 |
| | 4 | 1.062 | 1.221 | 1.393 | 1.561 | 1.728 | 12.906 | 15.408 | 17.676 | 19.890 | 22.140 | 4 |
| | 5 | 1.662 | 1.821 | 2.044 | 2.338 | 2.671 | 21.240 | 23.526 | 26.208 | 29.646 | 33.498 | 5 |
| | 5A | 1.671 | 1.830 | 2.052 | 2.346 | 2.677 | 21.384 | 23.616 | 26.298 | 29.736 | 33.588 | 5A |
| | 5B | 1.444 | 1.543 | 1.672 | 1.845 | 1.995 | 18.144 | 19.746 | 22.050 | 24.030 | 25.686 | 5B |
| | T | 1.464 | 1.711 | 2.011 | 2.404 | 2.896 | 18.612 | 21.996 | 25.884 | 30.708 | 37.584 | T |
| 33 | 1 | 3.151 | 3.615 | 4.444 | . | . | 42.336 | 48.060 | 61.002 | . | . | 1 33 |
| | 2 | 1.863 | 2.128 | 2.583 | 3.060 | 3.430 | 24.120 | 27.756 | 34.740 | 41.400 | 47.646 | 2 |
| | 3 | 1.375 | 1.570 | 1.858 | 2.334 | 2.724 | 18.054 | 20.163 | 24.408 | 31.644 | 37.512 | 3 |
| | 4 | 1.059 | 1.228 | 1.497 | 1.786 | 2.200 | 13.104 | 15.648 | 21.168 | 25.902 | 29.520 | 4 |
| | 5 | 1.539 | 1.678 | 1.827 | 1.993 | 2.206 | 19.476 | 21.402 | 23.382 | 25.668 | 28.332 | 5 |
| | 5A | 1.564 | 1.692 | 1.833 | 1.999 | 2.223 | 19.926 | 21.618 | 23.580 | 25.848 | 28.476 | 5A |
| | 5B | 1.366 | 1.431 | 1.555 | 1.887 | 2.014 | 18.126 | 18.648 | 19.494 | 22.590 | 23.670 | 5B |
| | T | 1.428 | 1.690 | 2.128 | 2.758 | 3.454 | 18.684 | 22.284 | 28.296 | 37.926 | 48.276 | T |
| 34 | 1 | 2.562 | 2.907 | 3.435 | 3.978 | . | 34.776 | 39.438 | 46.890 | 58.500 | . | 1 34 |
| | 2 | 1.902 | 2.133 | 2.452 | 2.799 | 3.099 | 24.750 | 27.936 | 32.292 | 37.260 | 42.264 | 2 |
| | 3 | 1.405 | 1.569 | 1.782 | 2.037 | 2.310 | 18.054 | 20.214 | 23.238 | 26.478 | 29.826 | 3 |
| | 4 | 1.050 | 1.182 | 1.341 | 1.524 | 1.677 | 12.762 | 14.940 | 17.064 | 19.260 | 21.438 | 4 |
| | 5 | 1.569 | 1.732 | 1.953 | 2.223 | 2.520 | 20.070 | 22.338 | 25.470 | 28.512 | 32.184 | 5 |
| | 5A | 1.590 | 1.749 | 1.965 | 2.230 | 2.529 | 20.304 | 22.572 | 25.614 | 28.602 | 32.292 | 5A |
| | 5B | 1.362 | 1.455 | 1.569 | 1.725 | 2.053 | 17.262 | 18.540 | 19.998 | 21.942 | 24.912 | 5B |
| | T | 1.438 | 1.684 | 2.029 | 2.500 | 2.985 | 18.504 | 22.014 | 26.658 | 33.120 | 40.464 | T |
| 35 | 1 | 3.033 | 3.252 | 3.852 | . | . | 38.628 | 44.658 | 51.066 | . | . | 1 35 |
| | 2 | 2.038 | 2.316 | 2.625 | 2.964 | 3.294 | 26.280 | 29.538 | 33.804 | 37.890 | 41.958 | 2 |
| | 3 | 1.531 | 1.731 | 1.986 | 2.271 | 2.614 | 19.710 | 22.230 | 25.290 | 28.872 | 33.174 | 3 |
| | 4 | 1.000 | 1.197 | 1.398 | 1.581 | 1.746 | 12.078 | 15.030 | 17.838 | 20.484 | 22.626 | 4 |
| | 5 | 1.797 | 1.993 | 2.301 | 2.658 | 2.974 | 22.608 | 25.722 | 29.376 | 33.840 | 37.872 | 5 |
| | 5A | 1.807 | 1.999 | 2.305 | 2.662 | 2.977 | 22.806 | 25.830 | 29.448 | 33.894 | 37.926 | 5A |
| | 5B | 1.371 | 1.428 | 1.545 | 1.794 | 2.290 | 17.046 | 18.648 | 20.880 | 22.518 | 23.328 | 5B |
| | T | 1.582 | 1.869 | 2.230 | 2.689 | 3.205 | 20.430 | 24.048 | 28.584 | 34.614 | 41.202 | T |
| 351 | 1 | 3.106 | 3.306 | 3.988 | . | . | 40.986 | 45.972 | 52.794 | . | . | 1 351 |
| | 2 | 2.146 | 2.418 | 2.698 | 3.034 | 3.384 | 27.534 | 30.618 | 34.668 | 38.808 | 42.570 | 2 |
| | 3 | 1.584 | 1.800 | 2.040 | 2.325 | 2.731 | 20.394 | 23.076 | 26.046 | 29.730 | 35.154 | 3 |
| | 4 | 1.113 | 1.281 | 1.447 | 1.606 | 1.755 | 14.034 | 16.290 | 18.486 | 21.114 | 22.806 | 4 |
| | 5 | 1.344 | 2.119 | 2.440 | 2.779 | 3.093 | 24.552 | 27.360 | 30.978 | 35.280 | 39.222 | 5 |
| | 5A | 1.944 | 2.119 | 2.442 | 2.779 | 3.093 | 24.570 | 27.378 | 30.996 | 35.280 | 39.222 | 5A |
| | 5B | 1.425 | 2.259 | 2.305 | 2.352 | 2.390 | 17.130 | 18.108 | 18.666 | 19.224 | 19.566 | 5B |
| | T | 1.678 | 1.966 | 2.328 | 2.803 | 3.306 | 21.726 | 25.200 | 29.754 | 35.856 | 42.624 | T |
| 36 | 1 | 2.463 | 2.971 | 3.577 | 4.150 | . | 33.318 | 39.636 | 46.188 | 53.856 | . | 1 36 |
| | 2 | 1.966 | 2.196 | 2.499 | 2.833 | 3.220 | 25.362 | 28.494 | 32.130 | 36.576 | 41.292 | 2 |
| | 3 | 1.437 | 1.600 | 1.827 | 2.077 | 2.398 | 18.378 | 20.562 | 23.256 | 26.478 | 30.240 | 3 |
| | 4 | 1.071 | 1.222 | 1.399 | 1.599 | 1.855 | 13.536 | 15.462 | 17.550 | 20.232 | 22.842 | 4 |
| | 5 | 1.638 | 1.815 | 2.029 | 2.340 | 2.628 | 21.036 | 23.382 | 25.992 | 29.466 | 32.814 | 5 |
| | 5A | 1.642 | 1.816 | 2.021 | 2.341 | 2.626 | 21.042 | 23.400 | 26.010 | 29.484 | 32.850 | 5A |
| | 5B | 1.297 | 1.443 | 1.624 | 2.155 | 2.202 | 17.370 | 20.538 | 22.950 | 25.856 | 29.430 | 5B |
| | T | 1.461 | 1.693 | 2.023 | 2.488 | 3.025 | 18.594 | 21.852 | 26.010 | 31.878 | 38.916 | T |
| 361 | 1 | 2.091 | 2.322 | 2.734 | 3.234 | 3.922 | 27.864 | 32.418 | 40.176 | 46.728 | 53.730 | 1 351 |
| | 2 | 1.838 | 2.148 | 2.407 | 2.710 | 3.123 | 25.416 | 28.080 | 31.194 | 34.866 | 40.896 | 2 |
| | 3 | 1.423 | 1.591 | 1.842 | 2.133 | 2.536 | 18.414 | 20.718 | 23.310 | 26.892 | 31.464 | 3 |
| | 4 | 1.086 | 1.233 | 1.431 | 1.608 | 1.892 | 13.914 | 15.588 | 17.838 | 20.304 | 22.464 | 4 |
| | 5 | 1.557 | 1.834 | 2.071 | 2.406 | 2.685 | 21.600 | 23.832 | 26.460 | 30.060 | 33.876 | 5 |
| | 5A | 1.660 | 1.836 | 2.073 | 2.409 | 2.686 | 21.618 | 23.850 | 26.478 | 30.078 | 33.894 | 5A |
| | 5B | 1.387 | 1.443 | 1.575 | 1.912 | 2.025 | 16.650 | 17.316 | 20.700 | 24.066 | 24.750 | 5B |
| | T | 1.425 | 1.651 | 1.968 | 2.376 | 2.778 | 18.270 | 21.510 | 25.308 | 30.240 | 35.154 | T |
| 364 | 1 | 2.904 | 3.301 | 3.820 | 4.372 | . | 37.098 | 41.850 | 47.898 | 56.358 | . | 1 364 |
| | 2 | 2.031 | 2.263 | 2.563 | 2.929 | 3.322 | 25.974 | 29.304 | 33.048 | 37.458 | 41.922 | 2 |
| | 3 | 1.483 | 1.639 | 1.848 | 2.085 | 2.374 | 18.738 | 20.970 | 22.724 | 26.838 | 30.402 | 3 |
| | 4 | 1.099 | 1.248 | 1.417 | 1.597 | 1.857 | 14.526 | 16.038 | 17.730 | 20.376 | 23.418 | 4 |
| | 5 | 1.649 | 1.830 | 2.056 | 2.275 | 2.527 | 21.222 | 23.580 | 26.226 | 29.286 | 32.274 | 5 |
| | 5A | 1.657 | 1.833 | 2.056 | 2.275 | 2.521 | 21.258 | 23.616 | 26.262 | 29.304 | 32.328 | 5A |
| | 5B | 1.260 | 1.425 | 1.875 | 2.700 | 3.240 | 20.520 | 21.594 | 24.300 | 27.990 | 29.880 | 5B |
| | T | 1.515 | 1.753 | 2.103 | 2.622 | 3.297 | 19.260 | 22.572 | 27.162 | 33.804 | 41.706 | T |
| 37 | 1 | 2.550 | 3.052 | 3.421 | . | . | 36.054 | 39.294 | 46.008 | . | . | 1 37 |
| | 2 | 1.843 | 2.125 | 2.454 | 2.782 | 3.105 | 23.310 | 26.820 | 30.762 | 35.190 | 40.158 | 2 |
| | 3 | 1.405 | 1.575 | 1.795 | 2.043 | 2.310 | 17.874 | 20.034 | 22.770 | 25.920 | 29.304 | 3 |
| | 4 | 1.053 | 1.218 | 1.392 | 1.555 | 1.741 | 13.320 | 15.426 | 17.874 | 19.962 | 21.492 | 4 |
| | 5 | 1.548 | 1.716 | 1.917 | 2.259 | 2.548 | 19.710 | 21.816 | 24.606 | 28.170 | 32.832 | 5 |
| | 5A | 1.573 | 1.740 | 1.929 | 2.271 | 2.568 | 19.980 | 22.032 | 24.786 | 28.278 | 32.940 | 5A |
| | 5B | 1.363 | 1.432 | 1.599 | 1.860 | 2.289 | 17.010 | 18.270 | 20.718 | 23.346 | 29.538 | 53 |
| | T | 1.387 | 1.605 | 1.900 | 2.326 | 2.809 | 17.766 | 20.538 | 24.318 | 29.502 | 36.144 | T |
| 41/42 | 1 | 2.361 | 2.785 | 3.292 | 4.032 | . | 30.168 | 35.910 | 43.938 | 57.036 | . | 1 41/42 |
| | 2 | 1.824 | 2.040 | 2.343 | 2.701 | 3.085 | 22.572 | 25.722 | 29.988 | 34.992 | 40.234 | 2 |
| | 3 | 1.354 | 1.537 | 1.767 | 2.029 | 2.328 | 17.154 | 19.584 | 22.374 | 25.686 | 29.304 | 3 |
| | 4 | 1.333 | 1.231 | 1.440 | 1.657 | 1.933 | 12.726 | 15.498 | 18.306 | 21.186 | 24.570 | 4 |
| | 5 | 1.543 | 1.758 | 2.029 | 2.371 | 2.811 | 19.206 | 22.068 | 25.308 | 29.844 | 34.992 | 5 |
| | 5A | 1.572 | 1.792 | 2.056 | 2.395 | 2.833 | 19.620 | 22.410 | 25.758 | 30.366 | 35.424 | 5A |
| | 5B | 1.323 | 1.516 | 1.728 | 1.986 | 2.241 | 16.434 | 19.098 | 21.672 | 24.120 | 26.064 | 5B |
| | T | 1.341 | 1.570 | 1.885 | 2.293 | 2.845 | 17.064 | 20.088 | 23.958 | 29.358 | 36.630 | T |
| 41A | 1 | 2.275 | 2.721 | 3.273 | 4.060 | . | 29.196 | 35.154 | 43.344 | 56.250 | . | 1 41A |
| | 2 | 1.807 | 2.001 | 2.310 | 2.680 | 3.084 | 22.068 | 25.146 | 29.484 | 34.632 | 40.068 | 2 |
| | 3 | 1.308 | 1.495 | 1.701 | 1.957 | 2.268 | 16.740 | 18.990 | 21.582 | 24.786 | 28.548 | 3 |
| | 4 | 1.015 | 1.210 | 1.416 | 1.636 | 1.920 | 12.690 | 15.264 | 17.982 | 21.060 | 24.876 | 4 |
| | 5 | 1.548 | 1.749 | 1.998 | 2.316 | 2.644 | 19.260 | 21.870 | 24.786 | 28.710 | 33.156 | 5 |
| | 5A | 1.581 | 1.788 | 2.028 | 2.344 | 2.676 | 19.818 | 22.230 | 25.182 | 29.232 | 33.498 | 5A |
| | 5B | 1.336 | 1.516 | 1.699 | 1.935 | 2.164 | 16.578 | 18.738 | 21.384 | 23.724 | 25.092 | 53 |
| | T | 1.297 | 1.530 | 1.831 | 2.233 | 2.782 | 16.686 | 19.530 | 23.220 | 28.566 | 35.802 | T |

MAENNER ANGESTELLTE EMPLOYES HOMMES

| NACE UND LEISTUNGS-GRUPPEN | | MONATSVERDIENST - DM - GAIN MENSUEL (A) | (B) | (C) | (D) | (E) | JAHRESVERDIENST - DM - GAIN ANNUEL (A) | (B) | (C) | (D) | (E) | NACE ET QUALIFICATIONS |
|---|---|---|---|---|---|---|---|---|---|---|---|---|
| 412 | 1 | 2.157 | 2.574 | 3.066 | 3.433 | 4.372 | 27.378 | 31.320 | 38.646 | 44.640 | 56.484 | 1 412 |
| | 2 | 1.729 | 1.948 | 2.193 | 2.607 | 2.988 | 20.682 | 23.956 | 27.036 | 32.868 | 37.458 | 2 |
| | 3 | 1.147 | 1.374 | 1.669 | 1.932 | 2.238 | 15.714 | 18.054 | 20.826 | 24.120 | 27.576 | 3 |
| | 4 | 913 | 1.134 | 1.333 | 1.582 | 1.738 | 11.214 | 13.878 | 16.614 | 19.422 | 22.014 | 4 |
| | 5 | 1.621 | 1.831 | 2.016 | 2.250 | 2.557 | 19.998 | 22.608 | 25.038 | 28.044 | 32.274 | 5 |
| | 5A | 1.662 | 1.849 | 2.028 | 2.268 | 2.577 | 20.430 | 22.806 | 25.146 | 28.134 | 32.580 | 5A |
| | 5B | 1.422 | 1.515 | 1.606 | 1.809 | 2.103 | 18.126 | 18.846 | 20.178 | 22.716 | 27.576 | 5B |
| | T | 1.185 | 1.456 | 1.807 | 2.160 | 2.698 | 15.786 | 18.774 | 22.698 | 27.252 | 34.488 | T |
| 413 | 1 | 2.679 | 3.031 | 3.564 | 4.192 | . | 32.760 | 38.736 | 45.738 | 59.706 | . | 1 413 |
| | 2 | 1.915 | 1.968 | 2.236 | 2.568 | 2.947 | 22.590 | 24.804 | 28.170 | 32.859 | 37.655 | 2 |
| | 3 | 1.318 | 1.513 | 1.699 | 1.930 | 2.202 | 16.740 | 19.026 | 21.852 | 24.660 | 28.170 | 3 |
| | 4 | 1.011 | 1.153 | 1.329 | 1.573 | 1.855 | 12.132 | 14.670 | 17.100 | 19.710 | 23.184 | 4 |
| | 5 | 1.599 | 1.785 | 1.960 | 2.215 | 2.488 | 20.106 | 22.212 | 24.606 | 27.738 | 30.726 | 5 |
| | 5A | 1.612 | 1.800 | 1.980 | 2.235 | 2.508 | 20.304 | 22.338 | 24.804 | 27.882 | 30.942 | 5A |
| | 5B | 1.536 | 1.635 | 1.857 | 2.040 | 2.185 | 16.992 | 20.250 | 23.094 | 24.660 | 29.448 | 5B |
| | T | 1.308 | 1.560 | 1.839 | 2.190 | 2.671 | 16.812 | 19.836 | 23.382 | 27.918 | 34.128 | T |
| 418 | 1 | 2.157 | 2.853 | 3.322 | 4.152 | . | 25.884 | 34.722 | 45.216 | 60.606 | . | 1 418 |
| | 2 | 1.771 | 1.984 | 2.325 | 2.745 | 3.195 | 21.006 | 24.229 | 29.334 | 35.238 | 42.570 | 2 |
| | 3 | 1.350 | 1.525 | 1.788 | 2.035 | 2.361 | 16.614 | 18.810 | 21.636 | 24.956 | 29.142 | 3 |
| | 4 | 1.065 | 1.239 | 1.446 | 1.660 | 1.944 | 13.122 | 15.444 | 18.090 | 20.988 | 24.480 | 4 |
| | 5 | 1.543 | 1.732 | 2.010 | 2.362 | 2.737 | 18.270 | 21.078 | 24.318 | 28.494 | 34.128 | 5 |
| | 5A | 1.563 | 1.759 | 2.031 | 2.397 | 2.772 | 18.630 | 21.384 | 24.678 | 29.052 | 35.262 | 5A |
| | 5B | 1.027 | 1.560 | 1.755 | 2.058 | 2.242 | 12.222 | 18.666 | 21.654 | 23.958 | 25.020 | 5B |
| | T | 1.327 | 1.552 | 1.875 | 2.283 | 2.929 | 16.524 | 19.296 | 23.094 | 28.530 | 37.638 | T |
| 42A | 1 | 2.460 | 2.791 | 3.276 | 3.897 | . | 31.338 | 35.838 | 43.812 | 56.592 | . | 1 42A |
| | 2 | 1.857 | 2.103 | 2.388 | 2.731 | 3.028 | 23.562 | 26.478 | 30.438 | 35.028 | 39.936 | 2 |
| | 3 | 1.447 | 1.650 | 1.860 | 2.091 | 2.340 | 18.216 | 20.772 | 23.364 | 26.514 | 29.700 | 3 |
| | 4 | 1.065 | 1.285 | 1.479 | 1.683 | 1.902 | 12.816 | 16.254 | 18.882 | 21.330 | 23.850 | 4 |
| | 5 | 1.615 | 1.806 | 2.068 | 2.391 | 2.775 | 20.142 | 22.662 | 25.776 | 29.880 | 35.352 | 5 |
| | 5A | 1.644 | 1.831 | 2.092 | 2.416 | 2.790 | 20.394 | 22.950 | 26.082 | 30.366 | 35.658 | 5A |
| | 5B | 1.351 | 1.554 | 1.747 | 2.005 | 2.208 | 17.388 | 20.250 | 22.158 | 24.756 | 27.414 | 5B |
| | T | 1.422 | 1.666 | 1.953 | 2.331 | 2.806 | 18.036 | 21.132 | 24.714 | 29.700 | 36.576 | T |
| 429 | 1 | 2.697 | 3.072 | 3.436 | 3.979 | . | 36.270 | 41.616 | 47.034 | 62.550 | . | 1 429 |
| | 2 | 1.909 | 2.140 | 2.344 | 2.662 | 2.992 | 24.444 | 28.386 | 31.608 | 35.640 | 40.590 | 2 |
| | 3 | 1.419 | 1.590 | 1.848 | 2.080 | 2.323 | 17.586 | 20.376 | 24.354 | 27.972 | 31.788 | 3 |
| | 4 | 990 | 1.129 | 1.311 | 1.447 | 1.578 | 11.520 | 13.752 | 16.272 | 17.820 | 21.240 | 4 |
| | 5 | 1.210 | 1.320 | 1.527 | 1.693 | 2.397 | 15.048 | 16.794 | 19.026 | 25.272 | 34.254 | 5 |
| | 5A | 1.225 | 1.332 | 1.546 | 2.014 | 2.409 | 15.462 | 16.956 | 19.278 | 25.974 | 34.434 | 5A |
| | 5B | 940 | 1.000 | 1.143 | 1.380 | 1.452 | 12.510 | 13.140 | 14.094 | 16.758 | 18.090 | 5B |
| | T | 1.332 | 1.581 | 1.989 | 2.367 | 3.024 | 16.650 | 20.358 | 26.622 | 32.922 | 41.238 | T |
| 43 | 1 | 2.340 | 2.721 | 3.181 | 3.697 | . | 29.520 | 35.460 | 42.372 | 51.300 | . | 1 43 |
| | 2 | 1.917 | 2.100 | 2.374 | 2.740 | 3.196 | 23.670 | 25.938 | 29.790 | 34.668 | 40.536 | 2 |
| | 3 | 1.357 | 1.539 | 1.756 | 1.986 | 2.295 | 16.488 | 18.972 | 21.762 | 24.804 | 28.530 | 3 |
| | 4 | 894 | 1.080 | 1.288 | 1.474 | 1.650 | 10.962 | 13.968 | 16.002 | 18.666 | 21.096 | 4 |
| | 5 | 1.471 | 1.620 | 1.803 | 2.053 | 2.347 | 18.036 | 19.872 | 22.104 | 24.984 | 28.250 | 5 |
| | 5A | 1.513 | 1.650 | 1.825 | 2.073 | 2.365 | 18.468 | 20.160 | 22.356 | 25.230 | 29.440 | 5A |
| | 5B | 1.248 | 1.336 | 1.495 | 1.690 | 1.899 | 15.138 | 16.362 | 17.766 | 20.448 | 22.572 | 5B |
| | T | 1.365 | 1.585 | 1.848 | 2.206 | 2.715 | 16.758 | 19.602 | 22.770 | 27.144 | 33.966 | T |
| 431 | 1 | 2.244 | 2.721 | 3.120 | 3.375 | 4.365 | 29.520 | 34.074 | 39.150 | 49.050 | 60.300 | 1 431 |
| | 2 | 1.981 | 2.131 | 2.401 | 2.731 | 3.144 | 24.210 | 26.856 | 31.158 | 35.820 | 42.786 | 2 |
| | 3 | 1.387 | 1.557 | 1.780 | 2.064 | 2.434 | 17.064 | 19.440 | 22.320 | 25.938 | 29.862 | 3 |
| | 4 | 844 | 1.102 | 1.341 | 1.504 | 1.749 | 11.394 | 14.670 | 17.154 | 19.278 | 21.492 | 4 |
| | 5 | 1.516 | 1.548 | 1.828 | 2.059 | 2.362 | 18.576 | 20.448 | 22.806 | 25.488 | 28.116 | 5 |
| | 5A | 1.536 | 1.663 | 1.843 | 2.070 | 2.367 | 18.846 | 20.646 | 22.968 | 25.614 | 28.152 | 5A |
| | 5B | 1.282 | 1.404 | 1.590 | 1.812 | 2.122 | 15.570 | 17.226 | 20.052 | 22.374 | 26.586 | 5B |
| | T | 1.402 | 1.605 | 1.863 | 2.203 | 2.716 | 17.730 | 20.124 | 23.292 | 27.378 | 33.660 | T |
| 432 | 1 | 2.503 | 2.827 | 3.124 | 3.462 | 3.927 | 32.598 | 35.748 | 41.490 | 46.584 | 52.434 | 1 432 |
| | 2 | 1.920 | 2.103 | 2.391 | 2.698 | 3.031 | 23.706 | 25.758 | 29.844 | 33.984 | 38.286 | 2 |
| | 3 | 1.378 | 1.530 | 1.707 | 1.915 | 2.169 | 16.920 | 18.792 | 21.114 | 23.778 | 27.270 | 3 |
| | 4 | 976 | 1.138 | 1.291 | 1.452 | 1.593 | 12.924 | 14.634 | 15.930 | 17.910 | 19.764 | 4 |
| | 5 | 1.423 | 1.560 | 1.723 | 1.929 | 2.170 | 17.334 | 19.098 | 21.060 | 23.328 | 26.028 | 5 |
| | 5A | 1.482 | 1.591 | 1.747 | 1.953 | 2.196 | 18.216 | 19.554 | 21.366 | 23.688 | 26.298 | 5A |
| | 5B | 1.240 | 1.315 | 1.471 | 1.621 | 1.815 | 15.174 | 16.308 | 17.460 | 19.674 | 21.356 | 5B |
| | T | 1.359 | 1.539 | 1.750 | 2.053 | 2.476 | 16.578 | 18.882 | 21.474 | 25.020 | 30.816 | T |
| 436 | 1 | 2.364 | 2.629 | 3.333 | 4.396 | . | 29.016 | 33.318 | 42.102 | 53.046 | . | 1 436 |
| | 2 | 1.830 | 2.109 | 2.391 | 2.791 | 3.309 | 22.104 | 25.614 | 29.286 | 34.902 | 44.514 | 2 |
| | 3 | 1.350 | 1.557 | 1.804 | 1.977 | 2.233 | 16.344 | 19.062 | 21.960 | 24.696 | 27.450 | 3 |
| | 4 | 813 | 975 | 1.240 | 1.443 | 1.638 | 8.244 | 11.700 | 15.192 | 18.558 | 20.592 | 4 |
| | 5 | 1.443 | 1.650 | 1.864 | 2.125 | 2.542 | 17.370 | 19.908 | 22.392 | 25.686 | 30.636 | 5 |
| | 5A | 1.486 | 1.678 | 1.884 | 2.145 | 2.557 | 18.036 | 20.250 | 22.626 | 25.902 | 30.888 | 5A |
| | 5B | 1.237 | 1.323 | 1.411 | 1.489 | 1.614 | 14.598 | 15.480 | 16.686 | 17.658 | 19.134 | 5B |
| | T | 1.326 | 1.587 | 1.879 | 2.232 | 2.733 | 16.182 | 19.530 | 22.860 | 27.054 | 33.768 | T |
| 44 | 1 | 2.490 | 3.003 | 3.681 | 3.973 | 4.035 | 31.500 | 39.672 | 50.166 | 62.064 | 62.856 | 1 44 |
| | 2 | 1.747 | 1.972 | 2.301 | 2.778 | 3.232 | 20.862 | 25.002 | 29.844 | 35.634 | 40.662 | 2 |
| | 3 | 1.218 | 1.459 | 1.666 | 1.909 | 2.164 | 15.138 | 18.054 | 22.068 | 24.516 | 27.216 | 3 |
| | 4 | 922 | 1.161 | 1.362 | 1.566 | 1.642 | 11.160 | 14.490 | 17.550 | 20.034 | 21.196 | 4 |
| | 5 | 1.434 | 1.596 | 1.855 | 2.146 | 2.275 | 18.234 | 20.304 | 23.382 | 27.216 | 28.584 | 5 |
| | 5A | 1.491 | 1.630 | 1.890 | 2.158 | 2.308 | 18.468 | 20.718 | 23.760 | 27.378 | 28.638 | 5A |
| | 5B | 1.200 | 1.288 | 1.474 | 1.605 | 1.833 | 15.354 | 17.460 | 19.350 | 21.024 | 23.274 | 5B |
| | T | 1.264 | 1.533 | 1.843 | 2.223 | 2.862 | 16.326 | 19.368 | 23.616 | 28.476 | 38.250 | T |
| 441 | 1 | 2.932 | 3.442 | 3.928 | 3.996 | 4.036 | 39.240 | 50.166 | 61.650 | 62.424 | 62.892 | 1 441 |
| | 2 | 1.949 | 2.238 | 2.734 | 3.150 | 3.249 | 25.380 | 30.006 | 34.884 | 39.834 | 40.914 | 2 |
| | 3 | 1.419 | 1.557 | 1.764 | 1.912 | 2.106 | 18.234 | 21.708 | 23.922 | 24.822 | 26.748 | 3 |
| | 4 | 1.155 | 1.254 | 1.405 | 1.579 | 1.638 | 15.660 | 16.830 | 17.982 | 20.520 | 21.186 | 4 |
| | 5 | 1.515 | 1.686 | 1.942 | 2.176 | 2.245 | 19.098 | 21.744 | 25.056 | 27.828 | 28.620 | 5 |
| | 5A | 1.534 | 1.708 | 1.969 | 2.181 | 2.248 | 19.440 | 21.978 | 25.398 | 27.882 | 28.638 | 5A |
| | 5B | 1.237 | 1.377 | 1.537 | 1.818 | 2.025 | 16.488 | 17.838 | 19.566 | 22.716 | 25.650 | 5B |
| | T | 1.366 | 1.588 | 1.914 | 2.419 | 3.216 | 17.658 | 20.970 | 24.786 | 31.248 | 40.770 | T |

MAENNER ANGESTELLTE EMPLOYES HOMMES

| NACE UND LEISTUNGS-GRUPPEN | | MONATSVERDIENST - DM - GAIN MENSUEL (A) | (B) | (C) | (D) | (E) | JAHRESVERDIENST - DM - GAIN ANNUEL (A) | (B) | (C) | (D) | (E) | NACE ET QUALIFICATIONS |
|---|---|---|---|---|---|---|---|---|---|---|---|---|
| 442 | 1 | 2.424 | 2.532 | 3.090 | 3.735 | 4.020 | 29.736 | 35.100 | 40.140 | 47.124 | 56.520 | 442 1 |
| | 2 | 1.663 | 1.893 | 2.131 | 2.488 | 3.009 | 19.656 | 22.698 | 27.126 | 32.040 | 38.534 | 2 |
| | 3 | 1.152 | 1.387 | 1.633 | 1.905 | 2.187 | 14.400 | 16.992 | 20.268 | 23.850 | 27.396 | 3 |
| | 4 | 816 | 1.060 | 1.341 | 1.545 | 1.647 | 9.252 | 12.834 | 15.372 | 18.630 | 21.078 | 4 |
| | 5 | 1.362 | 1.542 | 1.746 | 2.050 | 2.335 | 17.244 | 19.314 | 22.158 | 25.110 | 28.296 | 5 |
| | 5A | 1.428 | 1.579 | 1.795 | 2.083 | 2.385 | 17.784 | 19.584 | 22.572 | 25.452 | 28.584 | 5A |
| | 5B | 1.185 | 1.267 | 1.440 | 1.575 | 1.632 | 15.012 | 16.866 | 19.224 | 20.646 | 21.456 | 5B |
| | T | 1.176 | 1.476 | 1.779 | 2.149 | 2.622 | 14.634 | 18.432 | 22.338 | 27.138 | 34.632 | T |
| 45 | 1 | 2.140 | 2.514 | 3.223 | 4.032 | . | 26.082 | 32.148 | 41.986 | 55.620 | . | 45 1 |
| | 2 | 1.563 | 1.884 | 2.194 | 2.539 | 3.012 | 20.358 | 23.130 | 27.378 | 32.526 | 39.726 | 2 |
| | 3 | 1.254 | 1.434 | 1.633 | 1.879 | 2.167 | 15.210 | 17.730 | 20.304 | 23.112 | 27.270 | 3 |
| | 4 | 876 | 1.068 | 1.282 | 1.500 | 1.674 | 10.476 | 13.284 | 16.146 | 18.864 | 21.006 | 4 |
| | 5 | 1.357 | 1.500 | 1.677 | 1.935 | 2.253 | 16.722 | 18.684 | 21.042 | 24.138 | 27.774 | 5 |
| | 5A | 1.380 | 1.521 | 1.710 | 1.957 | 2.317 | 16.992 | 18.900 | 21.240 | 24.408 | 27.972 | 5A |
| | 5B | 1.225 | 1.284 | 1.425 | 1.557 | 1.629 | 15.030 | 16.200 | 17.982 | 19.512 | 22.158 | 5B |
| | T | 1.230 | 1.467 | 1.741 | 2.163 | 2.718 | 15.228 | 18.324 | 21.636 | 27.000 | 34.722 | T |
| 45A | 1 | 1.872 | 2.431 | 3.007 | 3.369 | 4.165 | 21.996 | 28.566 | 33.210 | 46.008 | . | 45A 1 |
| | 2 | 1.743 | 1.998 | 2.284 | 2.682 | 3.037 | 21.780 | 25.416 | 29.700 | 35.082 | 42.732 | 2 |
| | 3 | 1.243 | 1.464 | 1.674 | 1.908 | 2.152 | 15.642 | 18.288 | 20.880 | 23.922 | 26.910 | 3 |
| | 4 | 861 | 1.074 | 1.278 | 1.480 | 1.641 | 11.016 | 13.986 | 16.596 | 18.930 | 22.086 | 4 |
| | 5 | 1.315 | 1.438 | 1.594 | 1.786 | 2.013 | 16.290 | 18.288 | 20.250 | 22.590 | 25.074 | 5 |
| | 5A | 1.359 | 1.461 | 1.612 | 1.830 | 2.034 | 16.896 | 18.540 | 20.466 | 22.734 | 25.308 | 5A |
| | 5B | 1.204 | 1.263 | 1.371 | 1.554 | 1.698 | 14.760 | 15.570 | 17.226 | 19.260 | 22.248 | 5B |
| | T | 1.212 | 1.437 | 1.686 | 2.067 | 2.530 | 15.426 | 18.282 | 21.384 | 26.054 | 33.210 | T |
| 45B | 1 | 2.145 | 2.511 | 3.327 | 4.131 | . | 26.010 | 32.346 | 42.696 | 56.274 | . | 45B 1 |
| | 2 | 1.651 | 1.957 | 2.172 | 2.521 | 2.956 | 20.214 | 22.698 | 26.892 | 31.770 | 38.700 | 2 |
| | 3 | 1.255 | 1.426 | 1.623 | 1.863 | 2.166 | 15.138 | 17.550 | 20.124 | 22.878 | 27.378 | 3 |
| | 4 | 880 | 1.063 | 1.282 | 1.507 | 1.684 | 10.422 | 13.050 | 16.020 | 18.864 | 20.898 | 4 |
| | 5 | 1.381 | 1.539 | 1.740 | 2.023 | 2.335 | 17.010 | 18.918 | 21.312 | 24.624 | 27.954 | 5 |
| | 5A | 1.398 | 1.558 | 1.768 | 2.053 | 2.340 | 17.046 | 19.026 | 21.438 | 24.822 | 28.068 | 5A |
| | 5B | 1.260 | 1.351 | 1.513 | 1.581 | 1.621 | 15.696 | 18.180 | 19.080 | 20.628 | 22.410 | 5B |
| | T | 1.230 | 1.471 | 1.749 | 2.173 | 2.737 | 15.138 | 18.288 | 21.564 | 27.090 | 35.190 | T |
| 46 | 1 | 2.274 | 2.670 | 3.417 | 4.260 | . | 28.944 | 33.696 | 43.560 | 57.708 | . | 46 1 |
| | 2 | 1.824 | 2.040 | 2.367 | 2.775 | 3.138 | 22.950 | 25.830 | 29.826 | 35.442 | 41.364 | 2 |
| | 3 | 1.260 | 1.554 | 1.782 | 2.071 | 2.415 | 16.866 | 19.566 | 22.914 | 26.634 | 31.050 | 3 |
| | 4 | 850 | 1.021 | 1.311 | 1.551 | 1.798 | 9.138 | 12.276 | 16.434 | 19.548 | 22.824 | 4 |
| | 5 | 1.534 | 1.698 | 1.894 | 2.163 | 2.478 | 19.896 | 21.942 | 23.850 | 26.874 | 30.978 | 5 |
| | 5A | 1.557 | 1.719 | 1.912 | 2.184 | 2.497 | 19.206 | 21.966 | 24.138 | 27.144 | 31.266 | 5A |
| | 5B | 1.368 | 1.473 | 1.609 | 1.794 | 2.100 | 16.938 | 19.464 | 20.466 | 22.590 | 24.750 | 5B |
| | T | 1.380 | 1.620 | 1.917 | 2.311 | 2.891 | 17.298 | 20.556 | 24.426 | 29.334 | 36.792 | T |
| 46A | 1 | 2.187 | 2.529 | 3.106 | 3.742 | . | 28.038 | 33.328 | 40.068 | 50.562 | . | 46A 1 |
| | 2 | 1.812 | 2.022 | 2.316 | 2.655 | 3.084 | 22.500 | 25.470 | 29.466 | 34.794 | 40.650 | 2 |
| | 3 | 1.356 | 1.548 | 1.782 | 2.058 | 2.439 | 16.632 | 19.266 | 22.626 | 26.514 | 31.644 | 3 |
| | 4 | 835 | 1.011 | 1.296 | 1.549 | 1.789 | 9.000 | 12.348 | 16.470 | 19.440 | 23.292 | 4 |
| | 5 | 1.537 | 1.696 | 1.896 | 2.179 | 2.520 | 19.992 | 21.204 | 24.102 | 27.342 | 31.608 | 5 |
| | 5A | 1.557 | 1.722 | 1.914 | 2.202 | 2.535 | 19.188 | 21.636 | 24.426 | 27.756 | 31.896 | 5A |
| | 5B | 1.395 | 1.522 | 1.638 | 1.821 | 2.148 | 17.496 | 19.026 | 20.664 | 22.338 | 24.354 | 5B |
| | T | 1.368 | 1.615 | 1.908 | 2.307 | 2.792 | 17.172 | 20.466 | 24.408 | 29.634 | 36.522 | T |
| 467 | 1 | 2.247 | 2.626 | 3.657 | 4.488 | . | 29.448 | 35.262 | 47.088 | 85.950 | . | 467 1 |
| | 2 | 1.637 | 2.058 | 2.406 | 2.845 | 3.225 | 22.590 | 26.064 | 30.294 | 35.928 | 41.742 | 2 |
| | 3 | 1.368 | 1.561 | 1.803 | 2.080 | 2.403 | 17.064 | 19.800 | 23.112 | 26.640 | 30.528 | 3 |
| | 4 | 864 | 1.023 | 1.311 | 1.545 | 1.828 | 9.000 | 12.186 | 16.164 | 19.584 | 22.734 | 4 |
| | 5 | 1.546 | 1.695 | 1.905 | 2.160 | 2.423 | 19.152 | 21.114 | 23.796 | 26.676 | 30.456 | 5 |
| | 5A | 1.570 | 1.719 | 1.921 | 2.178 | 2.457 | 19.458 | 21.348 | 24.012 | 26.856 | 30.726 | 5A |
| | 5B | 1.375 | 1.459 | 1.602 | 1.795 | 2.061 | 17.022 | 18.378 | 20.592 | 22.166 | 25.110 | 5B |
| | T | 1.396 | 1.635 | 1.932 | 2.320 | 2.971 | 17.730 | 20.754 | 24.516 | 29.196 | 37.224 | T |
| 47 | 1 | 2.440 | 2.991 | 3.466 | 4.161 | . | 31.896 | 39.286 | 46.008 | 59.886 | . | 47 1 |
| | 2 | 1.841 | 2.190 | 2.517 | 2.896 | 3.349 | 24.570 | 28.116 | 32.490 | 37.710 | 44.208 | 2 |
| | 3 | 1.450 | 1.662 | 1.939 | 2.244 | 2.655 | 18.648 | 21.456 | 24.984 | 28.926 | 33.648 | 3 |
| | 4 | 957 | 1.171 | 1.437 | 1.750 | 2.160 | 12.528 | 15.408 | 18.666 | 22.734 | 28.566 | 4 |
| | 5 | 1.690 | 1.917 | 2.181 | 2.544 | 2.935 | 21.276 | 24.354 | 27.972 | 32.688 | 37.314 | 5 |
| | 5A | 1.713 | 1.939 | 2.196 | 2.559 | 2.947 | 21.636 | 24.678 | 28.188 | 32.850 | 37.422 | 5A |
| | 5B | 1.348 | 1.513 | 1.705 | 1.928 | 2.113 | 17.028 | 18.900 | 21.240 | 22.752 | 24.624 | 5B |
| | T | 1.431 | 1.737 | 2.113 | 2.598 | 3.168 | 18.558 | 22.464 | 27.324 | 33.588 | 41.436 | T |
| 47A | 1 | 2.545 | 3.030 | 3.543 | 4.269 | . | 33.048 | 38.538 | 46.674 | 61.524 | . | 47A 1 |
| | 2 | 1.870 | 2.070 | 2.451 | 2.960 | 3.318 | 24.138 | 27.000 | 31.482 | 37.044 | 42.794 | 2 |
| | 3 | 1.390 | 1.582 | 1.813 | 2.112 | 2.466 | 18.036 | 20.376 | 23.346 | 27.108 | 31.212 | 3 |
| | 4 | 958 | 1.138 | 1.365 | 1.594 | 1.854 | 12.384 | 14.994 | 18.072 | 20.772 | 24.012 | 4 |
| | 5 | 1.577 | 1.906 | 2.194 | 2.542 | 2.913 | 20.934 | 24.120 | 27.972 | 32.868 | 37.386 | 5 |
| | 5A | 1.704 | 1.932 | 2.212 | 2.559 | 2.925 | 21.402 | 24.462 | 28.278 | 33.030 | 37.530 | 5A |
| | 5B | 1.320 | 1.462 | 1.683 | 1.959 | 2.155 | 16.734 | 18.540 | 20.538 | 22.662 | 25.308 | 5B |
| | T | 1.375 | 1.666 | 2.028 | 2.517 | 3.102 | 18.090 | 21.618 | 26.244 | 32.472 | 39.906 | T |
| 47B | 1 | 2.373 | 2.932 | 3.423 | 4.089 | . | 31.194 | 38.034 | 45.504 | 58.104 | . | 478 1 |
| | 2 | 1.893 | 2.259 | 2.544 | 2.911 | 3.373 | 24.930 | 28.818 | 32.886 | 38.142 | 44.460 | 2 |
| | 3 | 1.495 | 1.720 | 2.005 | 2.316 | 2.782 | 19.170 | 22.194 | 25.830 | 29.808 | 35.766 | 3 |
| | 4 | 955 | 1.201 | 1.509 | 1.882 | 2.406 | 12.636 | 15.678 | 19.332 | 24.066 | 31.788 | 4 |
| | 5 | 1.722 | 1.939 | 2.158 | 2.548 | 3.019 | 22.032 | 25.092 | 27.954 | 32.274 | 37.134 | 5 |
| | 5A | 1.734 | 1.953 | 2.167 | 2.559 | 3.028 | 22.140 | 25.272 | 28.062 | 32.346 | 37.188 | 5A |
| | 5B | 1.566 | 1.692 | 1.734 | 1.777 | 1.822 | 21.150 | 21.834 | 22.356 | 22.878 | 23.184 | 5B |
| | T | 1.476 | 1.797 | 2.170 | 2.653 | 3.216 | 19.026 | 23.130 | 28.026 | 34.218 | 42.318 | T |
| 48 | 1 | 2.356 | 2.716 | 3.165 | 3.915 | . | 30.420 | 35.082 | 41.886 | 52.002 | . | 48 1 |
| | 2 | 1.854 | 2.097 | 2.358 | 2.682 | 3.088 | 23.526 | 26.640 | 30.204 | 34.794 | 41.166 | 2 |
| | 3 | 1.419 | 1.618 | 1.830 | 2.079 | 2.352 | 18.198 | 20.538 | 23.256 | 26.550 | 30.186 | 3 |
| | 4 | 996 | 1.224 | 1.404 | 1.611 | 1.845 | 12.636 | 15.192 | 17.856 | 20.538 | 23.148 | 4 |
| | 5 | 1.560 | 1.753 | 1.981 | 2.235 | 2.545 | 19.566 | 22.122 | 25.002 | 28.422 | 32.526 | 5 |
| | 5A | 1.508 | 1.785 | 1.998 | 2.247 | 2.565 | 20.052 | 22.428 | 25.218 | 28.602 | 32.670 | 5A |
| | 5B | 1.267 | 1.392 | 1.527 | 1.722 | 2.038 | 16.536 | 17.730 | 19.404 | 21.798 | 24.570 | 53 |
| | T | 1.390 | 1.657 | 1.954 | 2.350 | 2.875 | 17.874 | 21.042 | 24.966 | 30.204 | 37.458 | T |

TAB. III/C/3

(FORTSETSUNG) (SUITE)

MAENNER ANGESTELLTE EMPLOYES HOMMES

| NACE UND LEISTUNGS-GRUPPEN | | MONATSVERDIENST - DM - GAIN MENSUEL (A) | (B) | (C) | (D) | (E) | JAHRESVERDIENST - DM - GAIN ANNUEL (A) | (B) | (C) | (D) | (E) | NACE ET QUALIFICATIONS |
|---|---|---|---|---|---|---|---|---|---|---|---|---|
| 481 | 1 | 2.485 | 2.796 | 3.232 | 3.919 | . | 31.878 | 35.550 | 42.012 | 55.278 | . | 1 481 |
| | 2 | 1.986 | 2.182 | 2.437 | 2.713 | 3.192 | 25.488 | 27.882 | 31.068 | 35.478 | 43.254 | 2 |
| | 3 | 1.476 | 1.659 | 1.845 | 2.089 | 2.325 | 18.900 | 21.078 | 23.580 | 26.514 | 29.772 | 3 |
| | 4 | 1.132 | 1.285 | 1.446 | 1.633 | 1.788 | 14.274 | 16.272 | 18.468 | 20.844 | 22.914 | 4 |
| | 5 | 1.660 | 1.824 | 2.007 | 2.286 | 2.547 | 20.808 | 23.022 | 25.542 | 29.160 | 33.084 | 5 |
| | 5A | 1.583 | 1.843 | 2.019 | 2.301 | 2.559 | 21.276 | 23.274 | 25.686 | 29.286 | 33.156 | 5A |
| | 5B | 1.387 | 1.443 | 1.602 | 1.734 | 1.795 | 16.902 | 17.946 | 19.710 | 22.176 | 25.740 | 5B |
| | T | 1.429 | 1.683 | 1.963 | 2.365 | 2.886 | 18.414 | 21.600 | 25.182 | 30.348 | 37.674 | T |
| 483 | 1 | 2.296 | 2.629 | 3.130 | 3.915 | . | 28.998 | 34.704 | 41.724 | 51.282 | . | 1 483 |
| | 2 | 1.913 | 2.034 | 2.304 | 2.668 | 3.042 | 22.644 | 25.812 | 29.664 | 34.308 | 40.032 | 2 |
| | 3 | 1.389 | 1.594 | 1.821 | 2.080 | 2.392 | 17.784 | 20.178 | 23.076 | 26.766 | 30.636 | 3 |
| | 4 | 934 | 1.155 | 1.359 | 1.597 | 1.920 | 11.556 | 14.400 | 17.244 | 20.358 | 23.724 | 4 |
| | 5 | 1.525 | 1.711 | 1.959 | 2.211 | 2.547 | 19.062 | 21.582 | 24.570 | 28.038 | 31.968 | 5 |
| | 5A | 1.569 | 1.741 | 1.978 | 2.224 | 2.574 | 19.512 | 21.924 | 24.840 | 28.242 | 32.166 | 5A |
| | 5B | 1.234 | 1.365 | 1.509 | 1.705 | 2.037 | 16.416 | 17.676 | 19.314 | 21.636 | 24.570 | 5B |
| | T | 1.372 | 1.648 | 1.959 | 2.349 | 2.878 | 17.514 | 20.790 | 24.912 | 30.222 | 37.422 | T |
| 49 | 1 | 2.476 | 2.820 | 3.327 | 4.056 | 4.494 | 30.564 | 37.098 | 42.732 | 53.100 | . | 1 49 |
| | 2 | 1.816 | 1.950 | 2.329 | 2.730 | 3.217 | 23.328 | 26.820 | 30.582 | 36.432 | 40.194 | 2 |
| | 3 | 1.390 | 1.578 | 1.860 | 2.161 | 2.442 | 17.586 | 20.034 | 23.976 | 28.116 | 32.058 | 3 |
| | 4 | 1.003 | 1.203 | 1.401 | 1.675 | 2.070 | 13.068 | 15.102 | 17.748 | 21.564 | 26.712 | 4 |
| | 5 | 1.398 | 1.522 | 1.711 | 2.013 | 2.362 | 18.180 | 20.088 | 23.562 | 26.280 | 29.196 | 5 |
| | 5A | 1.407 | 1.534 | 1.726 | 2.028 | 2.388 | 18.216 | 20.214 | 23.706 | 26.460 | 29.376 | 5A |
| | 5B | 1.342 | 1.395 | 1.474 | 1.719 | 1.879 | 17.514 | 18.630 | 20.088 | 21.780 | 22.968 | 5B |
| | T | 1.363 | 1.564 | 1.888 | 2.275 | 2.799 | 17.154 | 20.232 | 24.642 | 29.646 | 36.972 | T |
| 50 | 1 | 2.472 | 2.937 | 3.462 | 4.138 | . | 30.510 | 38.178 | 46.260 | 61.362 | . | 1 50 |
| | 2 | 1.998 | 2.268 | 2.580 | 2.941 | 3.370 | 25.236 | 28.620 | 33.174 | 38.862 | 45.486 | 2 |
| | 3 | 1.512 | 1.732 | 1.984 | 2.259 | 2.593 | 18.792 | 21.744 | 25.128 | 28.854 | 32.580 | 3 |
| | 4 | 921 | 1.102 | 1.341 | 1.627 | 1.909 | 10.278 | 13.428 | 16.794 | 20.790 | 24.660 | 4 |
| | 5 | 1.804 | 1.996 | 2.284 | 2.649 | 3.042 | 22.104 | 24.300 | 27.486 | 31.248 | 35.442 | 5 |
| | 5A | 1.809 | 1.999 | 2.289 | 2.652 | 3.045 | 22.140 | 24.336 | 27.522 | 31.284 | 35.442 | 5A |
| | 5B | 1.434 | 1.566 | 1.731 | 2.031 | 2.206 | 17.100 | 21.744 | 22.644 | 26.316 | 29.250 | 5B |
| | T | 1.584 | 1.888 | 2.247 | 2.691 | 3.160 | 20.052 | 23.796 | 28.206 | 33.858 | 41.346 | T |
| 50A | 1 | 2.616 | 3.045 | 3.519 | 4.197 | . | 32.544 | 39.258 | 47.268 | 65.862 | . | 1 50A |
| | 2 | 2.088 | 2.343 | 2.638 | 2.988 | 3.426 | 26.046 | 29.430 | 33.894 | 39.618 | 46.512 | 2 |
| | 3 | 1.549 | 1.774 | 2.022 | 2.302 | 2.632 | 19.404 | 22.212 | 25.470 | 29.214 | 32.886 | 3 |
| | 4 | 924 | 1.107 | 1.336 | 1.627 | 1.935 | 10.116 | 13.536 | 16.776 | 20.916 | 24.948 | 4 |
| | 5 | 1.836 | 2.032 | 2.323 | 2.676 | 3.059 | 22.392 | 24.516 | 27.630 | 31.392 | 35.370 | 5 |
| | 5A | 1.839 | 2.035 | 2.325 | 2.677 | 3.069 | 22.428 | 24.534 | 27.666 | 31.410 | 35.388 | 5A |
| | 5B | 1.524 | 1.561 | 1.624 | 1.752 | 1.924 | 21.234 | 21.906 | 22.464 | 23.022 | 23.364 | 5B |
| | T | 1.654 | 1.950 | 2.314 | 2.748 | 3.225 | 20.772 | 24.336 | 28.746 | 34.452 | 42.120 | T |
| 503 | 1 | 2.292 | 2.730 | 3.078 | 3.757 | 4.491 | 30.402 | 35.352 | 43.452 | 51.480 | 75.456 | 1 503 |
| | 2 | 1.331 | 2.011 | 2.314 | 2.680 | 3.126 | 23.022 | 25.794 | 29.736 | 35.238 | 40.914 | 2 |
| | 3 | 1.371 | 1.593 | 1.860 | 2.124 | 2.470 | 17.388 | 20.160 | 23.796 | 27.738 | 31.374 | 3 |
| | 4 | 912 | 1.057 | 1.318 | 1.602 | 1.854 | 10.800 | 13.086 | 16.578 | 20.124 | 23.868 | 4 |
| | 5 | 1.562 | 1.857 | 2.128 | 2.464 | 2.952 | 20.880 | 23.814 | 27.558 | 31.176 | 35.360 | 5 |
| | 5A | 1.669 | 1.863 | 2.134 | 2.473 | 2.964 | 21.024 | 23.904 | 27.594 | 31.194 | 36.270 | 5A |
| | 5B | 1.173 | 1.509 | 1.788 | 2.143 | 2.320 | 15.732 | 19.080 | 22.896 | 30.024 | 59.526 | 5B |
| | T | 1.390 | 1.701 | 2.025 | 2.430 | 2.928 | 17.694 | 21.708 | 26.406 | 31.428 | 38.448 | T |
| A | 1 | 2.845 | 3.291 | 3.922 | . | . | 35.136 | 40.806 | 48.798 | . | . | 1 A |
| | 2 | 1.974 | 2.230 | 2.596 | 2.991 | 3.490 | 23.940 | 27.594 | 31.662 | 36.342 | 42.570 | 2 |
| | 3 | 1.639 | 1.836 | 2.128 | 2.442 | 2.734 | 20.178 | 22.500 | 25.866 | 29.124 | 32.076 | 3 |
| | 4 | 1.228 | 1.465 | 1.735 | 2.005 | 2.208 | 15.408 | 18.288 | 20.952 | 23.706 | 26.010 | 4 |
| | 5 | 1.671 | 1.858 | 2.139 | 2.472 | 2.781 | 20.556 | 23.148 | 26.856 | 30.906 | 34.470 | 5 |
| | 5A | 1.701 | 1.881 | 2.158 | 2.487 | 2.793 | 20.970 | 23.400 | 27.180 | 31.158 | 34.704 | 5A |
| | 5B | 1.395 | 1.491 | 1.711 | 2.214 | 2.383 | 16.434 | 18.918 | 21.294 | 25.110 | 27.396 | 5B |
| | T | 1.642 | 1.905 | 2.280 | 2.755 | 3.475 | 20.106 | 23.292 | 27.810 | 33.282 | 42.624 | T |
| B | 1 | 2.557 | 2.982 | 3.475 | 4.185 | . | 33.750 | 39.294 | 47.178 | 59.724 | . | 1 B |
| | 2 | 1.870 | 2.098 | 2.409 | 2.779 | 3.144 | 23.868 | 26.910 | 31.140 | 36.306 | 41.904 | 2 |
| | 3 | 1.414 | 1.596 | 1.831 | 2.103 | 2.421 | 18.072 | 20.412 | 23.508 | 27.162 | 31.230 | 3 |
| | 4 | 997 | 1.191 | 1.386 | 1.599 | 1.857 | 12.366 | 14.994 | 17.622 | 20.520 | 23.724 | 4 |
| | 5 | 1.579 | 1.779 | 2.037 | 2.359 | 2.698 | 19.944 | 22.554 | 25.974 | 30.042 | 34.272 | 5 |
| | 5A | 1.612 | 1.803 | 2.053 | 2.374 | 2.715 | 20.286 | 22.878 | 26.208 | 30.222 | 34.470 | 5A |
| | 5B | 1.320 | 1.443 | 1.624 | 1.905 | 2.245 | 16.398 | 18.108 | 20.664 | 23.508 | 27.090 | 5B |
| | T | 1.425 | 1.684 | 2.026 | 2.478 | 3.043 | 18.270 | 21.690 | 26.190 | 32.184 | 40.194 | T |
| C | 1 | 2.559 | 2.991 | 3.489 | 4.207 | . | 33.588 | 39.276 | 47.196 | 60.084 | . | 1 C |
| | 2 | 1.881 | 2.116 | 2.436 | 2.803 | 3.183 | 23.940 | 27.090 | 31.374 | 36.576 | 42.318 | 2 |
| | 3 | 1.423 | 1.609 | 1.851 | 2.133 | 2.458 | 18.162 | 20.556 | 23.724 | 27.432 | 31.446 | 3 |
| | 4 | 994 | 1.192 | 1.393 | 1.614 | 1.894 | 12.276 | 14.994 | 17.730 | 20.718 | 24.048 | 4 |
| | 5 | 1.602 | 1.807 | 2.070 | 2.401 | 2.763 | 20.142 | 22.824 | 26.190 | 30.222 | 34.434 | 5 |
| | 5A | 1.636 | 1.828 | 2.085 | 2.418 | 2.776 | 20.466 | 23.130 | 26.406 | 30.366 | 34.596 | 5A |
| | 5B | 1.323 | 1.446 | 1.627 | 1.911 | 2.247 | 16.398 | 18.144 | 20.736 | 23.580 | 27.306 | 5B |
| | T | 1.440 | 1.707 | 2.055 | 2.511 | 3.070 | 18.414 | 21.906 | 26.442 | 32.382 | 40.410 | T |

(FORTSETSUNG) (SUITE)

FRAUEN — ANGESTELLTE — EMPLOYEES — FEMMES

| NACE UND LEISTUNGS-GRUPPEN | | MONATSVERDIENST - DM - GAIN MENSUEL (A) | (B) | (C) | (D) | (E) | JAHRESVERDIENST - DM - GAIN ANNUEL (A) | (B) | (C) | (D) | (E) | NACE ET QUALIFICATIONS | |
|---|---|---|---|---|---|---|---|---|---|---|---|---|---|
| 11 | 1 | 2.280 | 2.325 | 2.775 | 3.225 | 3.270 | 27.360 | 27.900 | 33.300 | 38.700 | 39.240 | 1 | 11 |
| | 2 | 1.701 | 1.807 | 1.959 | 2.187 | 2.409 | 19.908 | 21.276 | 23.058 | 25.848 | 28.944 | 2 | |
| | 3 | 1.417 | 1.518 | 1.603 | 1.723 | 1.872 | 16.686 | 17.892 | 19.368 | 20.988 | 22.932 | 3 | |
| | 4 | 915 | 1.048 | 1.240 | 1.384 | 1.474 | 9.522 | 12.366 | 14.850 | 16.938 | 18.558 | 4 | |
| | 5 | - | - | - | - | - | - | - | - | - | - | 5 | |
| | 5A | - | - | - | - | - | - | - | - | - | - | 5A | |
| | 5B | - | - | - | - | - | - | - | - | - | - | 5B | |
| | T | 996 | 1.227 | 1.462 | 1.698 | 1.955 | 11.682 | 14.814 | 17.838 | 20.646 | 23.778 | T | |
| 111A | 1 | - | - | - | - | - | - | - | - | - | - | 1 | 111A |
| | 2 | - | - | - | - | - | - | - | - | - | - | 2 | |
| | 3 | - | - | - | - | - | - | - | - | - | - | 3 | |
| | 4 | - | - | - | - | - | - | - | - | - | - | 4 | |
| | 5 | - | - | - | - | - | - | - | - | - | - | 5 | |
| | 5A | - | - | - | - | - | - | - | - | - | - | 5A | |
| | 5B | - | - | - | - | - | - | - | - | - | - | 5B | |
| | T | - | - | - | - | - | - | - | - | - | - | T | |
| 111B | 1 | 2.280 | 2.325 | 2.775 | 3.225 | 3.270 | 27.360 | 27.900 | 33.300 | 38.700 | 39.240 | 1 | 111B |
| | 2 | 1.701 | 1.807 | 1.957 | 2.188 | 2.410 | 19.908 | 21.276 | 23.058 | 25.830 | 28.944 | 2 | |
| | 3 | 1.420 | 1.521 | 1.608 | 1.726 | 1.864 | 16.560 | 17.568 | 18.936 | 20.502 | 22.248 | 3 | |
| | 4 | 906 | 1.023 | 1.221 | 1.393 | 1.479 | 9.126 | 11.808 | 14.184 | 16.452 | 18.126 | 4 | |
| | 5 | - | - | - | - | - | - | - | - | - | - | 5 | |
| | 5A | - | - | - | - | - | - | - | - | - | - | 5A | |
| | 5B | - | - | - | - | - | - | - | - | - | - | 5B | |
| | T | 982 | 1.227 | 1.482 | 1.728 | 2.005 | 11.358 | 14.364 | 17.712 | 20.592 | 24.066 | T | |
| 12 | 1 | - | - | - | - | - | - | - | - | - | - | 1 | 12 |
| | 2 | - | - | - | - | - | - | - | - | - | - | 2 | |
| | 3 | - | - | - | - | - | - | - | - | - | - | 3 | |
| | 4 | - | - | - | - | - | - | - | - | - | - | 4 | |
| | 5 | - | - | - | - | - | - | - | - | - | - | 5 | |
| | 5A | - | - | - | - | - | - | - | - | - | - | 5A | |
| | 5B | - | - | - | - | - | - | - | - | - | - | 5B | |
| | T | - | - | - | - | - | - | - | - | - | - | T | |
| 13 | 1 | - | - | - | - | - | - | - | - | - | - | 1 | 13 |
| | 2 | 2.025 | 2.349 | 2.605 | 2.699 | 2.790 | 24.354 | 27.900 | 32.598 | 33.330 | 33.876 | 2 | |
| | 3 | 1.441 | 1.582 | 1.747 | 1.917 | 2.082 | 18.090 | 19.350 | 21.528 | 23.958 | 26.118 | 3 | |
| | 4 | 931 | 1.083 | 1.267 | 1.449 | 1.594 | 12.474 | 13.842 | 16.254 | 18.648 | 20.196 | 4 | |
| | 5 | - | - | - | - | - | - | - | - | - | - | 5 | |
| | 5A | - | - | - | - | - | - | - | - | - | - | 5A | |
| | 5B | - | - | - | - | - | - | - | - | - | - | 5B | |
| | T | 1.069 | 1.282 | 1.578 | 1.837 | 2.071 | 13.842 | 16.668 | 19.620 | 22.806 | 25.704 | T | |
| 14 | 1 | 3.315 | 3.337 | 3.375 | 3.412 | 3.435 | 41.616 | 41.958 | 42.516 | 43.074 | 45.900 | 1 | 14 |
| | 2 | 2.151 | 2.287 | 2.440 | 2.667 | 2.929 | 28.854 | 30.618 | 32.022 | 34.974 | 38.556 | 2 | |
| | 3 | 1.390 | 1.570 | 1.777 | 1.989 | 2.163 | 18.432 | 20.808 | 23.760 | 26.238 | 28.476 | 3 | |
| | 4 | 1.005 | 1.179 | 1.359 | 1.501 | 1.723 | 12.672 | 14.904 | 17.604 | 19.980 | 22.644 | 4 | |
| | 5 | - | - | - | - | - | - | - | - | - | - | 5 | |
| | 5A | - | - | - | - | - | - | - | - | - | - | 5A | |
| | 5B | - | - | - | - | - | - | - | - | - | - | 5B | |
| | T | 1.158 | 1.362 | 1.611 | 1.894 | 2.143 | 14.832 | 18.000 | 21.582 | 25.236 | 28.458 | T | |
| 15 | 1 | - | - | - | - | - | - | - | - | - | - | 1 | 15 |
| | 2 | - | - | - | - | - | - | - | - | - | - | 2 | |
| | 3 | - | - | - | - | - | - | - | - | - | - | 3 | |
| | 4 | - | - | - | - | - | - | - | - | - | - | 4 | |
| | 5 | - | - | - | - | - | - | - | - | - | - | 5 | |
| | 5A | - | - | - | - | - | - | - | - | - | - | 5A | |
| | 5B | - | - | - | - | - | - | - | - | - | - | 5B | |
| | T | - | - | - | - | - | - | - | - | - | - | T | |
| 16 | 1 | 2.295 | 2.362 | 2.849 | 3.375 | 3.510 | 34.740 | 35.550 | 39.599 | 44.100 | 45.720 | 1 | 16 |
| | 2 | 1.657 | 1.890 | 2.031 | 2.272 | 2.439 | 21.852 | 25.002 | 27.432 | 30.384 | 34.038 | 2 | |
| | 3 | 1.315 | 1.450 | 1.609 | 1.773 | 1.971 | 16.938 | 18.972 | 21.240 | 23.472 | 26.496 | 3 | |
| | 4 | 982 | 1.122 | 1.281 | 1.441 | 1.569 | 12.834 | 14.670 | 16.956 | 19.044 | 20.718 | 4 | |
| | 5 | 1.428 | 1.972 | 2.071 | 2.611 | 2.654 | 18.936 | 25.470 | 26.658 | 29.538 | 30.168 | 5 | |
| | 5A | 1.981 | 2.029 | 2.557 | 2.628 | 2.671 | 25.578 | 26.154 | 28.890 | 29.736 | 30.258 | 5A | |
| | 5B | . | . | . | . | . | . | . | . | . | . | 5B | |
| | T | 1.072 | 1.230 | 1.428 | 1.624 | 1.848 | 13.860 | 16.272 | 18.900 | 21.582 | 24.786 | T | |
| 17 | 1 | - | - | - | - | - | - | - | - | - | - | 1 | 17 |
| | 2 | . | . | . | . | . | . | . | . | . | . | 2 | |
| | 3 | 1.380 | 1.515 | 1.623 | 1.794 | 1.996 | 16.884 | 18.900 | 20.790 | 22.958 | 24.912 | 3 | |
| | 4 | 961 | 1.131 | 1.279 | 1.414 | 1.536 | 12.762 | 14.328 | 16.290 | 18.090 | 19.422 | 4 | |
| | 5 | - | - | - | - | - | - | - | - | - | - | 5 | |
| | 5A | - | - | - | - | - | - | - | - | - | - | 5A | |
| | 5B | - | - | - | - | - | - | - | - | - | - | 5B | |
| | T | 1.081 | 1.248 | 1.435 | 1.623 | 1.846 | 13.698 | 15.732 | 18.360 | 20.844 | 23.472 | T | |

FRAUEN ANGESTELLTE EMPLOYES FEMMES

| NACE UND LEISTUNGS-GRUPPEN | | MONATSVERDIENST - DM - GAIN MENSUEL (A) | (B) | (C) | (D) | (E) | JAHRESVERDIENST - DM - GAIN ANNUEL (A) | (B) | (C) | (D) | (E) | | NACE ET QUALIFI-CATIONS |
|---|---|---|---|---|---|---|---|---|---|---|---|---|---|
| 21 | 1 | - | - | - | - | - | - | - | - | - | - | 1 | 21 |
| | 2 | 1.605 | 1.762 | 2.118 | 2.184 | 2.223 | 21.060 | 22.950 | 27.450 | 29.016 | 29.970 | 2 | |
| | 3 | 976 | 1.114 | 1.258 | 1.341 | 1.683 | 14.724 | 15.480 | 17.100 | 19.026 | 22.320 | 3 | |
| | 4 | . | . | . | . | . | . | . | . | . | . | 4 | |
| | 5 | - | - | - | - | - | - | - | - | - | - | 5 | |
| | 5A | - | - | - | - | - | - | - | - | - | - | 5A | |
| | 5B | - | - | - | - | - | - | - | - | - | - | 5B | |
| | T | 963 | 1.068 | 1.275 | 1.612 | 1.920 | 14.760 | 15.516 | 17.550 | 21.708 | 27.090 | T | |
| 211A | 1 | - | - | - | - | - | - | - | - | - | - | 1 | 211A |
| | 2 | - | - | - | - | - | - | - | - | - | - | 2 | |
| | 3 | - | - | - | - | - | - | - | - | - | - | 3 | |
| | 4 | - | - | - | - | - | - | - | - | - | - | 4 | |
| | 5 | - | - | - | - | - | - | - | - | - | - | 5 | |
| | 5A | - | - | - | - | - | - | - | - | - | - | 5A | |
| | 5B | - | - | - | - | - | - | - | - | - | - | 5B | |
| | T | - | - | - | - | - | - | - | - | - | - | T | |
| 211B | 1 | - | - | - | - | - | - | - | - | - | - | 1 | 211B |
| | 2 | 1.605 | 1.762 | 2.118 | 2.184 | 2.223 | 21.060 | 22.950 | 27.450 | 29.016 | 29.970 | 2 | |
| | 3 | 1.060 | 1.189 | 1.282 | 1.443 | 1.713 | 14.688 | 15.588 | 17.100 | 19.188 | 22.788 | 3 | |
| | 4 | - | - | - | - | - | - | - | - | - | - | 4 | |
| | 5 | - | - | - | - | - | - | - | - | - | - | 5 | |
| | 5A | - | - | - | - | - | - | - | - | - | - | 5A | |
| | 5B | - | - | - | - | - | - | - | - | - | - | 5B | |
| | T | 1.087 | 1.222 | 1.335 | 1.725 | 2.137 | 14.904 | 16.110 | 18.288 | 23.058 | 28.170 | T | |
| 22 | 1 | 2.160 | 2.251 | 2.383 | 4.251 | . | 28.836 | 29.934 | 33.624 | 58.212 | . | 1 | 22 |
| | 2 | 1.650 | 1.749 | 1.900 | 2.073 | 2.283 | 20.952 | 22.500 | 24.534 | 26.820 | 29.430 | 2 | |
| | 3 | 1.225 | 1.359 | 1.498 | 1.635 | 1.837 | 14.994 | 17.100 | 19.134 | 21.150 | 23.274 | 3 | |
| | 4 | 834 | 969 | 1.120 | 1.267 | 1.392 | 10.188 | 12.474 | 14.346 | 16.056 | 17.712 | 4 | |
| | 5 | 1.260 | 1.425 | 1.649 | 2.250 | 2.790 | 16.920 | 17.999 | 22.500 | 29.700 | 35.280 | 5 | |
| | 5A | 1.545 | 1.612 | 1.725 | 2.737 | 2.805 | 19.080 | 22.050 | 23.399 | 34.650 | 35.460 | 5A | |
| | 5B | . | . | . | . | . | . | . | . | . | . | 5B | |
| | T | 913 | 1.075 | 1.282 | 1.542 | 1.827 | 11.412 | 13.734 | 16.380 | 19.890 | 23.526 | T | |
| 22A | 1 | 2.215 | 2.296 | 2.392 | 4.209 | . | 29.484 | 30.528 | 33.966 | 57.708 | . | 1 | 22A |
| | 2 | 1.636 | 1.741 | 1.899 | 2.079 | 2.284 | 21.042 | 22.572 | 24.552 | 26.856 | 28.800 | 2 | |
| | 3 | 1.228 | 1.357 | 1.501 | 1.626 | 1.788 | 15.138 | 17.136 | 19.134 | 21.096 | 23.076 | 3 | |
| | 4 | 816 | 961 | 1.116 | 1.258 | 1.368 | 9.990 | 12.276 | 14.292 | 15.966 | 17.604 | 4 | |
| | 5 | 1.545 | 1.612 | 1.725 | 2.737 | 2.805 | 19.080 | 22.050 | 23.399 | 34.650 | 35.460 | 5 | |
| | 5A | 1.545 | 1.612 | 1.725 | 2.737 | 2.805 | 19.080 | 22.050 | 23.399 | 34.650 | 35.460 | 5A | |
| | 5B | - | - | - | - | - | - | - | - | - | - | 53 | |
| | T | 901 | 1.066 | 1.270 | 1.536 | 1.809 | 11.214 | 13.644 | 16.218 | 19.818 | 23.616 | T | |
| 224 | 1 | 2.125 | 2.166 | 2.232 | . | . | 27.504 | 28.278 | 30.060 | . | . | 1 | 224 |
| | 2 | 1.675 | 1.786 | 1.908 | 2.053 | 2.247 | 20.664 | 22.230 | 24.516 | 26.658 | 31.860 | 2 | |
| | 3 | 1.219 | 1.363 | 1.495 | 1.671 | 1.903 | 14.706 | 17.028 | 19.152 | 21.258 | 23.940 | 3 | |
| | 4 | 886 | 990 | 1.137 | 1.291 | 1.438 | 10.872 | 12.816 | 14.472 | 16.380 | 17.982 | 4 | |
| | 5 | . | . | . | . | . | . | . | . | . | . | 5 | |
| | 5A | - | - | - | - | - | - | - | - | - | - | 5A | |
| | 5B | . | . | . | . | . | . | . | . | . | . | 5B | |
| | T | 946 | 1.101 | 1.317 | 1.557 | 1.858 | 11.934 | 13.968 | 16.758 | 19.998 | 23.328 | T | |
| 23 | 1 | 1.818 | 1.845 | 1.890 | 1.935 | 2.460 | 18.216 | 18.540 | 19.080 | 19.620 | 54.720 | 1 | 23 |
| | 2 | 1.342 | 1.671 | 1.825 | 1.947 | 2.492 | 20.322 | 22.104 | 23.670 | 28.170 | 33.516 | 2 | |
| | 3 | 1.125 | 1.294 | 1.491 | 1.710 | 1.849 | 13.680 | 16.218 | 18.738 | 21.654 | 23.850 | 3 | |
| | 4 | 712 | 882 | 1.050 | 1.278 | 1.498 | 8.928 | 10.944 | 13.230 | 16.290 | 18.774 | 4 | |
| | 5 | - | - | - | - | - | - | - | - | - | - | 5 | |
| | 5A | - | - | - | - | - | - | - | - | - | - | 5A | |
| | 5B | - | - | - | - | - | - | - | - | - | - | 53 | |
| | T | 843 | 1.053 | 1.330 | 1.609 | 1.806 | 10.548 | 13.086 | 16.776 | 20.214 | 23.166 | T | |
| 231 | 1 | 1.818 | 1.845 | 1.890 | 1.935 | 2.460 | 18.216 | 18.540 | 19.080 | 19.620 | 54.720 | 1 | 231 |
| | 2 | 1.291 | 1.479 | 1.767 | 1.911 | 2.475 | 19.386 | 21.834 | 23.274 | 27.930 | 34.020 | 2 | |
| | 3 | 1.120 | 1.287 | 1.483 | 1.708 | 1.837 | 13.536 | 15.966 | 18.702 | 21.690 | 23.742 | 3 | |
| | 4 | 697 | 870 | 1.044 | 1.285 | 1.513 | 8.694 | 10.872 | 13.122 | 16.128 | 18.900 | 4 | |
| | 5 | - | - | - | - | - | - | - | - | - | - | 5 | |
| | 5A | - | - | - | - | - | - | - | - | - | - | 5A | |
| | 5B | - | - | - | - | - | - | - | - | - | - | 5B | |
| | T | 823 | 1.038 | 1.314 | 1.590 | 1.785 | 10.296 | 12.852 | 16.488 | 19.854 | 22.932 | T | |
| 23A | 1 | - | - | - | - | - | - | - | - | - | - | 1 | 23A |
| | 2 | 1.678 | 1.801 | 1.896 | 2.188 | 2.488 | 21.726 | 22.572 | 24.390 | 28.296 | 30.204 | 2 | |
| | 3 | 1.149 | 1.330 | 1.522 | 1.711 | 1.924 | 14.292 | 16.740 | 18.918 | 21.510 | 24.228 | 3 | |
| | 4 | 792 | 922 | 1.084 | 1.261 | 1.425 | 9.774 | 11.358 | 13.770 | 16.704 | 17.820 | 4 | |
| | 5 | - | - | - | - | - | - | - | - | - | - | 5 | |
| | 5A | - | - | - | - | - | - | - | - | - | - | 5A | |
| | 5B | - | - | - | - | - | - | - | - | - | - | 53 | |
| | T | 918 | 1.117 | 1.390 | 1.678 | 1.918 | 11.556 | 14.238 | 17.514 | 21.330 | 24.588 | T | |
| 24 | 1 | 1.909 | 2.454 | 2.587 | 2.925 | 3.540 | 24.714 | 30.996 | 34.650 | 49.194 | 55.260 | 1 | 24 |
| | 2 | 1.603 | 1.770 | 2.038 | 2.373 | 2.632 | 19.998 | 22.464 | 26.082 | 30.150 | 33.714 | 2 | |
| | 3 | 1.128 | 1.305 | 1.509 | 1.720 | 1.941 | 13.932 | 16.578 | 19.098 | 21.888 | 25.020 | 3 | |
| | 4 | 787 | 946 | 1.119 | 1.294 | 1.452 | 9.810 | 12.042 | 14.184 | 16.596 | 18.612 | 4 | |
| | 5 | 1.210 | 1.284 | 1.555 | 1.677 | 1.750 | 16.326 | 17.208 | 18.666 | 21.924 | 22.806 | 5 | |
| | 5A | 1.245 | 1.312 | 1.575 | 1.687 | 1.755 | 16.740 | 17.550 | 18.900 | 22.050 | 22.860 | 5A | |
| | 5B | . | . | . | . | . | . | . | . | . | . | 5B | |
| | T | 873 | 1.048 | 1.276 | 1.534 | 1.831 | 10.998 | 13.320 | 16.398 | 19.692 | 23.508 | T | |
| 2421 | 1 | - | - | - | - | - | - | - | - | - | - | 1 | 2421 |
| | 2 | 1.837 | 2.005 | 2.224 | 2.493 | 2.775 | 25.650 | 29.250 | 31.140 | 32.850 | 37.350 | 2 | |
| | 3 | 1.161 | 1.312 | 1.533 | 1.746 | 1.981 | 15.174 | 17.730 | 20.700 | 23.688 | 27.216 | 3 | |
| | 4 | 901 | 1.053 | 1.276 | 1.482 | 1.618 | 12.240 | 14.346 | 17.694 | 19.908 | 21.510 | 4 | |
| | 5 | - | - | - | - | - | - | - | - | - | - | 5 | |
| | 5A | - | - | - | - | - | - | - | - | - | - | 5A | |
| | 5B | - | - | - | - | - | - | - | - | - | - | 53 | |
| | T | 1.318 | 1.192 | 1.431 | 1.636 | 1.929 | 13.554 | 16.056 | 19.476 | 22.338 | 26.730 | T | |

TAB. III/C/3

(FORTSETSUNG) (SUITE)

FRAUEN ANGESTELLTE — EMPLOYES FEMMES

| NACE UND LEISTUNGS-GRUPPEN | | MONATSVERDIENST - DM - GAIN MENSUEL (A) | (B) | (C) | (D) | (E) | JAHRESVERDIENST - DM - GAIN ANNUEL (A) | (B) | (C) | (D) | (E) | NACE ET QUALIFICATIONS |
|---|---|---|---|---|---|---|---|---|---|---|---|---|
| 247 | 1 | . | . | . | . | . | . | . | . | . | . | 1 247 |
| | 2 | 1.608 | 1.860 | 2.146 | 2.293 | 3.904 | 22.014 | 23.922 | 25.830 | 28.008 | 52.380 | 2 |
| | 3 | 1.093 | 1.288 | 1.485 | 1.645 | 1.879 | 13.932 | 16.344 | 18.792 | 21.456 | 23.814 | 3 |
| | 4 | 777 | 937 | 1.101 | 1.263 | 1.368 | 9.612 | 11.826 | 13.842 | 16.290 | 17.712 | 4 |
| | 5 | . | . | . | . | . | . | . | . | . | . | 5 |
| | 5A | . | . | . | . | . | . | . | . | . | . | 5A |
| | 5B | - | - | - | - | - | - | - | - | - | - | 5B |
| | T | 841 | 1.009 | 1.225 | 1.443 | 1.666 | 10.692 | 12.978 | 15.732 | 18.576 | 21.978 | T |
| 248 | 1 | 1.864 | 2.418 | 2.755 | 2.905 | 3.052 | 24.174 | 27.216 | 37.350 | 54.324 | 55.206 | 1 248 |
| | 2 | 1.563 | 1.714 | 1.949 | 2.314 | 2.490 | 19.008 | 22.644 | 25.199 | 29.574 | 36.720 | 2 |
| | 3 | 1.135 | 1.366 | 1.560 | 1.777 | 2.023 | 14.436 | 17.100 | 19.638 | 22.212 | 25.704 | 3 |
| | 4 | 808 | 934 | 1.080 | 1.248 | 1.399 | 10.026 | 11.790 | 13.662 | 15.660 | 17.694 | 4 |
| | 5 | . | . | . | . | . | . | . | . | . | . | 5 |
| | 5A | . | . | . | . | . | . | . | . | . | . | 5A |
| | 5B | . | . | . | . | . | . | . | . | . | . | 5B |
| | T | 856 | 997 | 1.197 | 1.480 | 1.800 | 10.890 | 12.816 | 15.318 | 19.044 | 22.968 | T |
| 25 | 1 | 2.421 | 2.764 | 3.219 | 3.738 | 4.122 | 32.130 | 37.566 | 45.234 | 53.226 | 59.616 | 1 25 |
| | 2 | 1.927 | 2.149 | 2.328 | 2.596 | 3.060 | 25.290 | 27.792 | 30.906 | 35.100 | 40.644 | 2 |
| | 3 | 1.258 | 1.432 | 1.629 | 1.845 | 2.028 | 16.218 | 18.522 | 21.204 | 24.120 | 26.658 | 3 |
| | 4 | 891 | 1.035 | 1.204 | 1.356 | 1.474 | 11.052 | 13.122 | 15.390 | 17.424 | 19.134 | 4 |
| | 5 | 1.284 | 1.441 | 1.689 | 1.909 | 2.133 | 16.794 | 18.900 | 22.824 | 25.110 | 28.476 | 5 |
| | 5A | 1.587 | 1.686 | 1.764 | 1.996 | 2.208 | 19.044 | 22.608 | 24.372 | 26.244 | 29.844 | 5A |
| | 5B | 1.218 | 1.302 | 1.402 | 1.483 | 1.612 | 15.606 | 17.010 | 18.558 | 19.674 | 21.276 | 5B |
| | T | 1.008 | 1.207 | 1.438 | 1.737 | 2.034 | 12.870 | 15.516 | 18.756 | 22.860 | 26.946 | T |
| 25A | 1 | 2.442 | 2.778 | 3.273 | 3.753 | 4.059 | 32.778 | 38.124 | 46.494 | 53.586 | 61.398 | 1 25A |
| | 2 | 1.951 | 2.163 | 2.326 | 2.571 | 3.006 | 25.470 | 28.026 | 30.960 | 34.794 | 40.626 | 2 |
| | 3 | 1.261 | 1.438 | 1.633 | 1.849 | 2.023 | 16.236 | 18.558 | 21.312 | 24.228 | 26.802 | 3 |
| | 4 | 900 | 1.042 | 1.204 | 1.353 | 1.457 | 11.124 | 13.086 | 15.372 | 17.352 | 19.080 | 4 |
| | 5 | 1.267 | 1.411 | 1.710 | 1.959 | 2.182 | 16.380 | 19.350 | 23.994 | 25.856 | 28.440 | 5 |
| | 5A | 1.680 | 1.725 | 1.799 | 2.124 | 2.229 | 23.508 | 24.138 | 25.199 | 26.766 | 29.880 | 5A |
| | 5B | 1.192 | 1.267 | 1.374 | 1.453 | 1.657 | 15.120 | 16.199 | 17.999 | 19.739 | 21.960 | 5B |
| | T | 1.024 | 1.216 | 1.450 | 1.756 | 2.061 | 12.942 | 15.642 | 18.954 | 23.184 | 27.648 | T |
| 26 | 1 | 2.625 | 3.162 | 3.225 | 3.286 | 3.675 | 36.900 | 43.650 | 50.850 | 51.956 | 53.100 | 1 26 |
| | 2 | 1.860 | 2.025 | 2.199 | 2.625 | 4.230 | 20.520 | 24.300 | 29.700 | 36.030 | 57.960 | 2 |
| | 3 | 1.366 | 1.482 | 1.639 | 1.842 | 2.055 | 17.226 | 18.882 | 20.772 | 23.742 | 27.018 | 3 |
| | 4 | 907 | 1.038 | 1.194 | 1.320 | 1.440 | 10.944 | 12.906 | 15.102 | 16.956 | 18.468 | 4 |
| | 5 | . | . | . | . | . | . | . | . | . | . | 5 |
| | 5A | . | . | . | . | . | . | . | . | . | . | 5A |
| | 5B | - | - | - | - | - | - | - | - | - | - | 5B |
| | T | 976 | 1.152 | 1.363 | 1.629 | 1.945 | 12.096 | 14.670 | 17.568 | 20.754 | 24.912 | T |
| 31 | 1 | 1.635 | 1.860 | 2.674 | 3.280 | 4.149 | 19.620 | 25.812 | 35.100 | 50.886 | 57.599 | 1 31 |
| | 2 | 1.533 | 1.782 | 1.965 | 2.190 | 2.535 | 20.322 | 22.410 | 24.930 | 28.422 | 32.868 | 2 |
| | 3 | 1.056 | 1.245 | 1.426 | 1.632 | 1.799 | 13.230 | 15.588 | 18.288 | 20.592 | 23.148 | 3 |
| | 4 | 756 | 907 | 1.065 | 1.222 | 1.351 | 9.540 | 11.592 | 13.626 | 15.588 | 17.388 | 4 |
| | 5 | 985 | 1.089 | 1.237 | 1.519 | 1.614 | 11.790 | 13.950 | 16.866 | 20.196 | 21.510 | 5 |
| | 5A | 1.113 | 1.359 | 1.507 | 1.578 | 1.621 | 13.356 | 18.108 | 19.890 | 20.736 | 21.258 | 5A |
| | 5B | 954 | 1.035 | 1.158 | 1.288 | 1.582 | 11.394 | 12.312 | 15.804 | 17.370 | 22.176 | 5B |
| | T | 817 | 990 | 1.204 | 1.452 | 1.737 | 10.584 | 12.870 | 15.426 | 18.828 | 22.680 | T |
| 311 | 1 | . | . | . | . | . | . | . | . | . | . | 1 311 |
| | 2 | 1.579 | 1.710 | 1.899 | 2.107 | 2.346 | 20.070 | 21.240 | 24.516 | 26.820 | 30.546 | 2 |
| | 3 | 1.086 | 1.254 | 1.437 | 1.611 | 1.821 | 13.536 | 15.444 | 18.234 | 20.358 | 23.238 | 3 |
| | 4 | 768 | 922 | 1.077 | 1.254 | 1.399 | 9.216 | 11.448 | 13.806 | 15.696 | 17.676 | 4 |
| | 5 | - | - | - | - | - | - | - | - | - | - | 5 |
| | 5A | - | - | - | - | - | - | - | - | - | - | 5A |
| | 5B | - | - | - | - | - | - | - | - | - | - | 5B |
| | T | 855 | 1.015 | 1.237 | 1.482 | 1.734 | 10.422 | 13.104 | 15.534 | 18.936 | 22.248 | T |
| 314 | 1 | 1.995 | 2.062 | 2.775 | 4.087 | 4.155 | 29.340 | 30.150 | 35.100 | 58.050 | 58.860 | 1 314 |
| | 2 | 1.514 | 1.816 | 1.927 | 2.124 | 2.470 | 21.888 | 22.950 | 24.642 | 28.062 | 33.138 | 2 |
| | 3 | 1.173 | 1.324 | 1.465 | 1.638 | 1.852 | 14.598 | 16.542 | 18.684 | 21.006 | 24.012 | 3 |
| | 4 | 790 | 943 | 1.096 | 1.267 | 1.443 | 9.414 | 11.880 | 13.914 | 15.858 | 18.360 | 4 |
| | 5 | - | - | - | - | - | - | - | - | - | - | 5 |
| | 5A | - | - | - | - | - | - | - | - | - | - | 5A |
| | 5B | - | - | - | - | - | - | - | - | - | - | 5B |
| | T | 907 | 1.069 | 1.311 | 1.570 | 1.885 | 11.070 | 13.698 | 16.686 | 20.322 | 24.390 | T |
| 316 | 1 | 1.785 | 1.875 | 2.662 | 3.280 | 4.026 | 24.660 | 26.100 | 36.450 | 50.886 | 52.668 | 1 316 |
| | 2 | 1.425 | 1.735 | 1.993 | 2.232 | 2.584 | 20.142 | 22.122 | 25.146 | 29.196 | 33.516 | 2 |
| | 3 | 1.011 | 1.221 | 1.402 | 1.579 | 1.759 | 12.942 | 15.282 | 18.126 | 20.214 | 22.824 | 3 |
| | 4 | 730 | 885 | 1.051 | 1.203 | 1.342 | 9.576 | 11.574 | 13.518 | 15.462 | 17.244 | 4 |
| | 5 | 982 | 1.084 | 1.218 | 1.499 | 1.609 | 11.736 | 13.716 | 16.650 | 19.890 | 21.150 | 5 |
| | 5A | 1.113 | 1.359 | 1.507 | 1.578 | 1.621 | 13.356 | 18.108 | 19.890 | 20.736 | 21.258 | 5A |
| | 5B | 949 | 1.026 | 1.141 | 1.260 | 1.336 | 11.358 | 12.204 | 15.552 | 17.028 | 17.874 | 5B |
| | T | 793 | 966 | 1.177 | 1.417 | 1.669 | 10.494 | 12.726 | 15.138 | 18.450 | 21.978 | T |
| 32 | 1 | 2.146 | 2.344 | 2.653 | 3.181 | 3.694 | 23.724 | 30.978 | 35.244 | 42.228 | 50.814 | 1 32 |
| | 2 | 1.554 | 1.812 | 1.986 | 2.232 | 2.496 | 20.844 | 23.022 | 25.560 | 29.070 | 33.696 | 2 |
| | 3 | 1.141 | 1.299 | 1.476 | 1.533 | 1.828 | 14.292 | 16.398 | 18.576 | 20.808 | 23.238 | 3 |
| | 4 | 793 | 946 | 1.102 | 1.254 | 1.386 | 9.738 | 11.898 | 13.914 | 15.750 | 17.496 | 4 |
| | 5 | 1.162 | 1.264 | 1.405 | 1.537 | 1.605 | 15.066 | 16.074 | 18.378 | 19.350 | 22.050 | 5 |
| | 5A | 1.267 | 1.368 | 1.515 | 1.582 | 1.623 | 15.210 | 18.090 | 18.900 | 19.710 | 22.590 | 5A |
| | 5B | 1.095 | 1.162 | 1.275 | 1.387 | 1.455 | 14.940 | 15.750 | 17.100 | 18.450 | 19.260 | 5B |
| | T | 870 | 1.035 | 1.234 | 1.474 | 1.735 | 10.926 | 13.122 | 15.624 | 18.738 | 22.284 | T |
| 321 | 1 | - | - | - | - | - | - | - | - | - | - | 1 321 |
| | 2 | 1.777 | 1.855 | 1.987 | 2.236 | 3.472 | 22.032 | 22.680 | 25.380 | 26.910 | 29.826 | 2 |
| | 3 | 1.369 | 1.219 | 1.338 | 1.558 | 1.741 | 13.320 | 16.200 | 17.712 | 19.584 | 21.780 | 3 |
| | 4 | 723 | 883 | 1.029 | 1.168 | 1.300 | 9.270 | 11.214 | 13.194 | 14.958 | 16.200 | 4 |
| | 5 | - | - | - | - | - | - | - | - | - | - | 5 |
| | 5A | - | - | - | - | - | - | - | - | - | - | 5A |
| | 5B | - | - | - | - | - | - | - | - | - | - | 5B |
| | T | 787 | 966 | 1.158 | 1.345 | 1.686 | 10.044 | 12.348 | 14.958 | 17.766 | 21.276 | T |

FRAUEN — ANGESTELLTE — EMPLOYES — FEMMES

| NACE UND LEISTUNGS-GRUPPEN | | MONATSVERDIENST - DM - GAIN MENSUEL (A) | (B) | (C) | (D) | (E) | JAHRESVERDIENST - DM - GAIN ANNUEL (A) | (B) | (C) | (D) | (E) | NACE ET QUALIFI-CATIONS |
|---|---|---|---|---|---|---|---|---|---|---|---|---|
| 322 | 1 | 2.124 | 2.301 | 2.602 | 3.018 | 3.730 | 23.688 | 30.726 | 32.310 | 41.616 | 51.966 | 1 322 |
| | 2 | 1.807 | 1.914 | 2.160 | 2.454 | 2.613 | 21.852 | 24.156 | 27.720 | 32.256 | 36.252 | 2 |
| | 3 | 1.189 | 1.344 | 1.524 | 1.689 | 1.896 | 14.688 | 16.776 | 19.062 | 21.348 | 23.976 | 3 |
| | 4 | 838 | 979 | 1.135 | 1.288 | 1.420 | 10.206 | 12.312 | 14.364 | 16.092 | 17.784 | 4 |
| | 5 | 1.132 | 1.227 | 1.330 | 1.512 | 1.594 | 14.886 | 15.624 | 17.550 | 18.810 | 19.404 | 5 |
| | 5A | 1.252 | 1.330 | 1.462 | 1.561 | 1.614 | 15.030 | 15.966 | 18.540 | 19.170 | 19.548 | 5A |
| | 5B | 1.080 | 1.125 | 1.199 | 1.275 | 1.320 | 14.760 | 15.300 | 16.199 | 17.100 | 17.640 | 5B |
| | T | 909 | 1.059 | 1.249 | 1.474 | 1.717 | 11.160 | 13.338 | 15.750 | 18.720 | 21.888 | T |
| 33 | 1 | 1.735 | 2.980 | 3.768 | 3.984 | . | 22.626 | 35.766 | 50.616 | 53.208 | . | 1 33 |
| | 2 | 1.590 | 1.912 | 2.253 | 2.815 | 2.997 | 21.618 | 23.310 | 29.448 | 38.448 | 43.416 | 2 |
| | 3 | 1.173 | 1.321 | 1.491 | 1.747 | 2.013 | 14.670 | 16.884 | 19.314 | 23.166 | 27.306 | 3 |
| | 4 | 928 | 957 | 1.099 | 1.264 | 1.428 | 10.332 | 12.006 | 13.698 | 15.588 | 18.918 | 4 |
| | 5 | . | . | . | . | . | . | . | . | . | . | 5 |
| | 5A | . | . | . | . | . | . | . | . | . | . | 5A |
| | 5B | - | - | - | - | - | - | - | - | - | - | 5B |
| | T | 913 | 1.056 | 1.272 | 1.528 | 1.866 | 11.376 | 13.320 | 16.092 | 20.358 | 25.452 | T |
| 34 | 1 | 1.917 | 2.245 | 2.506 | 4.171 | . | 27.090 | 29.844 | 35.856 | 60.858 | . | 1 34 |
| | 2 | 1.530 | 1.735 | 1.951 | 2.244 | 2.614 | 19.980 | 22.698 | 25.920 | 29.412 | 33.732 | 2 |
| | 3 | 1.198 | 1.326 | 1.477 | 1.641 | 1.819 | 15.012 | 16.920 | 18.954 | 21.276 | 23.850 | 3 |
| | 4 | 926 | 969 | 1.111 | 1.249 | 1.365 | 10.512 | 12.474 | 14.220 | 15.894 | 17.532 | 4 |
| | 5 | 1.119 | 1.287 | 1.421 | 1.605 | 1.980 | 13.464 | 16.560 | 17.676 | 21.366 | 25.236 | 5 |
| | 5A | 1.302 | 1.398 | 1.522 | 1.693 | 2.020 | 16.614 | 17.244 | 19.530 | 22.716 | 26.046 | 5A |
| | 5B | 1.000 | 1.117 | 1.287 | 1.420 | 1.488 | 12.420 | 13.158 | 14.166 | 17.244 | 18.180 | 5B |
| | T | 919 | 1.077 | 1.270 | 1.498 | 1.752 | 11.646 | 13.806 | 16.344 | 19.404 | 23.040 | T |
| 35 | 1 | 2.355 | 3.262 | 3.618 | 3.730 | 3.828 | 36.810 | 38.574 | 47.916 | 49.320 | 49.968 | 1 35 |
| | 2 | 1.800 | 1.975 | 2.149 | 2.515 | 2.824 | 22.716 | 25.236 | 27.964 | 32.922 | 37.656 | 2 |
| | 3 | 1.219 | 1.419 | 1.615 | 1.831 | 2.035 | 15.372 | 18.108 | 20.718 | 23.166 | 25.938 | 3 |
| | 4 | 892 | 1.045 | 1.213 | 1.378 | 1.495 | 11.268 | 13.356 | 15.462 | 17.514 | 19.242 | 4 |
| | 5 | 975 | 1.812 | 1.875 | 1.936 | 2.025 | 23.580 | 23.850 | 24.300 | 24.750 | 25.020 | 5 |
| | 5A | 975 | 1.812 | 1.875 | 1.936 | 2.025 | 23.580 | 23.850 | 24.300 | 24.750 | 25.020 | 5A |
| | 5B | - | - | - | - | - | - | - | - | - | - | 5B |
| | T | 967 | 1.150 | 1.380 | 1.639 | 1.935 | 12.618 | 14.814 | 17.694 | 21.186 | 24.858 | T |
| 351 | 1 | 2.235 | 3.196 | 3.280 | 3.664 | 3.715 | 28.620 | 47.358 | 48.366 | 49.374 | 49.986 | 1 351 |
| | 2 | 1.957 | 2.037 | 2.265 | 2.592 | 2.842 | 24.192 | 26.190 | 28.908 | 33.912 | 38.646 | 2 |
| | 3 | 1.246 | 1.456 | 1.650 | 1.875 | 2.079 | 15.912 | 18.558 | 21.186 | 23.634 | 25.442 | 3 |
| | 4 | 936 | 1.086 | 1.263 | 1.419 | 1.540 | 11.952 | 13.950 | 16.074 | 18.036 | 19.602 | 4 |
| | 5 | 975 | 1.812 | 1.875 | 1.936 | 2.025 | 23.580 | 23.850 | 24.300 | 24.750 | 25.020 | 5 |
| | 5A | 975 | 1.812 | 1.875 | 1.936 | 2.025 | 23.580 | 23.850 | 24.300 | 24.750 | 25.020 | 5A |
| | 5B | - | - | - | - | - | - | - | - | - | - | 5B |
| | T | 1.015 | 1.204 | 1.423 | 1.693 | 1.990 | 13.122 | 15.408 | 18.306 | 21.744 | 25.326 | T |
| 36 | 1 | 1.822 | 1.855 | 1.912 | 3.487 | 3.555 | 27.270 | 27.666 | 28.350 | 43.650 | 44.460 | 1 36 |
| | 2 | 1.550 | 1.828 | 1.972 | 2.353 | 2.664 | 19.674 | 23.634 | 25.560 | 29.610 | 34.560 | 2 |
| | 3 | 1.141 | 1.318 | 1.479 | 1.691 | 1.917 | 14.922 | 16.830 | 18.828 | 21.492 | 24.444 | 3 |
| | 4 | 859 | 973 | 1.111 | 1.260 | 1.407 | 10.998 | 12.510 | 14.094 | 15.840 | 17.694 | 4 |
| | 5 | 1.072 | 1.105 | 1.162 | 1.837 | 1.905 | 12.870 | 13.266 | 13.950 | 22.050 | 22.860 | 5 |
| | 5A | . | . | . | . | . | . | . | . | . | . | 5A |
| | 5B | . | . | . | . | . | . | . | . | . | . | 5B |
| | T | 925 | 1.060 | 1.254 | 1.489 | 1.752 | 11.736 | 13.572 | 16.038 | 18.990 | 22.716 | T |
| 361 | 1 | . | . | . | . | . | . | . | . | . | . | 1 361 |
| | 2 | 840 | 1.649 | 1.849 | 1.915 | 2.730 | . | . | . | . | . | 2 |
| | 3 | 1.110 | 1.282 | 1.465 | 1.633 | 1.957 | 15.120 | 16.848 | 18.936 | 21.492 | 24.822 | 3 |
| | 4 | 847 | 957 | 1.083 | 1.246 | 1.383 | 10.962 | 12.006 | 13.716 | 16.020 | 19.036 | 4 |
| | 5 | - | - | - | - | - | - | - | - | - | - | 5 |
| | 5A | - | - | - | - | - | - | - | - | - | - | 5A |
| | 5B | - | - | - | - | - | - | - | - | - | - | 5B |
| | T | 906 | 1.008 | 1.189 | 1.423 | 1.638 | 11.322 | 12.870 | 15.444 | 18.378 | 21.492 | T |
| 364 | 1 | . | . | . | . | . | . | . | . | . | . | 1 364 |
| | 2 | 1.807 | 1.899 | 2.239 | 2.592 | 2.755 | 23.436 | 24.642 | 27.846 | 33.336 | 35.514 | 2 |
| | 3 | 1.200 | 1.353 | 1.498 | 1.710 | 1.923 | 15.012 | 16.928 | 19.080 | 21.762 | 24.624 | 3 |
| | 4 | 868 | 991 | 1.128 | 1.272 | 1.428 | 11.142 | 12.798 | 14.418 | 15.948 | 17.802 | 4 |
| | 5 | . | . | . | . | . | . | . | . | . | . | 5 |
| | 5A | . | . | . | . | . | . | . | . | . | . | 5A |
| | 5B | - | - | - | - | - | - | - | - | - | - | 5B |
| | T | 943 | 1.098 | 1.300 | 1.545 | 1.801 | 12.222 | 14.058 | 16.434 | 19.512 | 23.184 | T |
| 37 | 1 | 2.136 | 2.190 | 2.999 | 3.637 | 3.705 | 31.032 | 31.680 | 39.599 | 47.700 | 60.120 | 1 37 |
| | 2 | 1.389 | 1.644 | 1.957 | 2.301 | 2.545 | 17.514 | 20.772 | 24.012 | 29.016 | 32.994 | 2 |
| | 3 | 1.075 | 1.254 | 1.459 | 1.632 | 1.839 | 13.428 | 15.606 | 18.300 | 21.042 | 23.724 | 3 |
| | 4 | 826 | 960 | 1.105 | 1.266 | 1.416 | 10.206 | 12.078 | 14.094 | 15.930 | 17.676 | 4 |
| | 5 | 1.140 | 1.650 | 2.013 | 2.077 | 2.310 | 14.994 | 15.894 | 23.399 | 24.300 | 24.840 | 5 |
| | 5A | 1.968 | 1.998 | 2.046 | 2.094 | 2.332 | 22.230 | 23.166 | 23.940 | 24.570 | 24.948 | 5A |
| | 5B | 1.072 | 1.105 | 1.162 | 1.237 | 1.305 | 14.580 | 14.850 | 15.300 | 15.750 | 16.020 | 5B |
| | T | 898 | 1.029 | 1.219 | 1.462 | 1.696 | 11.034 | 13.104 | 15.498 | 18.306 | 22.140 | T |
| 41/42 | 1 | 1.897 | 2.134 | 2.662 | 3.109 | 3.832 | 22.752 | 28.224 | 31.770 | 42.426 | 54.216 | 1 41/42 |
| | 2 | 1.138 | 1.521 | 1.788 | 2.133 | 2.505 | 16.614 | 19.638 | 23.346 | 28.116 | 33.516 | 2 |
| | 3 | 1.083 | 1.245 | 1.437 | 1.656 | 1.878 | 13.302 | 15.408 | 17.982 | 21.024 | 23.580 | 3 |
| | 4 | 736 | 888 | 1.038 | 1.230 | 1.426 | 8.910 | 10.944 | 13.068 | 15.444 | 18.090 | 4 |
| | 5 | 1.260 | 1.492 | 1.636 | 1.743 | 1.857 | 16.470 | 18.126 | 19.674 | 22.698 | 25.020 | 5 |
| | 5A | 1.380 | 1.552 | 1.680 | 1.770 | 2.184 | 15.120 | 19.799 | 21.960 | 23.274 | 25.074 | 5A |
| | 5B | 1.239 | 1.332 | 1.564 | 1.695 | 1.773 | 16.668 | 17.784 | 18.756 | 19.602 | 23.328 | 5B |
| | T | 813 | 985 | 1.218 | 1.485 | 1.767 | 10.098 | 12.474 | 15.390 | 19.080 | 22.608 | T |
| 41A | 1 | 1.891 | 2.112 | 2.610 | 3.087 | 3.862 | 22.338 | 27.090 | 31.356 | 36.630 | 54.918 | 1 41A |
| | 2 | 1.006 | 1.443 | 1.729 | 2.077 | 2.485 | 16.236 | 18.630 | 22.482 | 27.540 | 32.976 | 2 |
| | 3 | 1.057 | 1.210 | 1.380 | 1.582 | 1.786 | 12.960 | 14.940 | 17.244 | 19.998 | 22.752 | 3 |
| | 4 | 714 | 862 | 1.012 | 1.174 | 1.332 | 8.640 | 10.692 | 12.690 | 14.598 | 16.884 | 4 |
| | 5 | 1.300 | 1.521 | 1.651 | 1.749 | 1.878 | 16.938 | 18.360 | 20.016 | 22.824 | 25.199 | 5 |
| | 5A | 1.503 | 1.585 | 1.693 | 1.777 | 2.205 | 17.100 | 20.466 | 22.194 | 23.399 | 27.000 | 5A |
| | 5B | 1.260 | 1.349 | 1.575 | 1.699 | 1.774 | 16.920 | 17.999 | 18.810 | 19.620 | 24.300 | 5B |
| | T | 789 | 955 | 1.158 | 1.405 | 1.675 | 9.738 | 11.970 | 14.580 | 17.892 | 21.582 | T |

(FORTSETSUNG) (SUITE)

FRAUEN — ANGESTELLTE — EMPLOYES — FEMMES

| NACE UND LEISTUNGS-GRUPPEN | | MONATSVERDIENST - DM - GAIN MENSUEL (A) | (B) | (C) | (D) | (E) | JAHRESVERDIENST - DM - GAIN ANNUEL (A) | (B) | (C) | (D) | (E) | NACE ET QUALIFICATIONS | |
|---|---|---|---|---|---|---|---|---|---|---|---|---|---|
| 412 | 1 | 2.350 | 2.167 | 2.662 | 2.793 | 3.915 | 21.006 | 27.216 | 33.750 | 35.604 | 46.980 | 1 | 412 |
| | 2 | 1.465 | 1.582 | 1.827 | 2.029 | 2.332 | 17.028 | 19.188 | 22.446 | 25.668 | 29.826 | 2 | |
| | 3 | 1.050 | 1.182 | 1.318 | 1.482 | 1.708 | 12.438 | 14.094 | 16.200 | 18.180 | 21.024 | 3 | |
| | 4 | 732 | 880 | 1.039 | 1.188 | 1.335 | 9.252 | 10.908 | 12.924 | 14.382 | 16.146 | 4 | |
| | 5 | . | . | . | . | . | . | . | . | . | . | 5 | |
| | 5A | . | . | . | . | . | . | . | . | . | . | 5A | |
| | 5B | - | - | - | - | - | - | - | - | - | - | 5B | |
| | T | 789 | 957 | 1.144 | 1.339 | 1.588 | 9.918 | 11.952 | 14.040 | 16.686 | 19.656 | T | |
| 413 | 1 | . | . | . | . | . | . | . | . | . | . | 1 | 413 |
| | 2 | 1.185 | 1.614 | 1.915 | 2.202 | 2.488 | 16.470 | 20.250 | 24.444 | 28.350 | 34.110 | 2 | |
| | 3 | 1.035 | 1.192 | 1.332 | 1.504 | 1.707 | 12.744 | 14.850 | 16.866 | 19.296 | 21.834 | 3 | |
| | 4 | 760 | 891 | 1.029 | 1.167 | 1.308 | 9.306 | 11.070 | 12.960 | 14.580 | 16.218 | 4 | |
| | 5 | . | . | . | . | . | . | . | . | . | . | 5 | |
| | 5A | . | . | . | . | . | . | . | . | . | . | 5A | |
| | 5B | - | - | - | - | - | - | - | - | - | - | 5B | |
| | T | 858 | 1.009 | 1.203 | 1.413 | 1.645 | 10.818 | 12.726 | 15.192 | 17.892 | 21.240 | T | |
| 418 | 1 | 1.861 | 2.049 | 2.493 | 3.078 | 3.135 | 22.338 | 24.588 | 30.420 | 31.896 | 55.620 | 1 | 418 |
| | 2 | 856 | 1.054 | 1.545 | 1.929 | 2.412 | 12.906 | 17.100 | 20.340 | 25.578 | 29.754 | 2 | |
| | 3 | 1.024 | 1.186 | 1.375 | 1.582 | 1.819 | 12.654 | 14.598 | 16.848 | 19.620 | 22.014 | 3 | |
| | 4 | 560 | 799 | 964 | 1.122 | 1.290 | 7.650 | 9.540 | 11.718 | 13.716 | 15.750 | 4 | |
| | 5 | 1.485 | 1.548 | 1.635 | 1.738 | 1.840 | 18.198 | 18.720 | 19.602 | 22.554 | 28.170 | 5 | |
| | 5A | 1.510 | 1.566 | 1.659 | 1.756 | 2.292 | 18.090 | 20.250 | 21.924 | 23.112 | 29.646 | 5A | |
| | 5B | 1.447 | 1.530 | 1.612 | 1.714 | 1.788 | 18.198 | 18.522 | 19.062 | 19.584 | 26.450 | 5B | |
| | T | 712 | 889 | 1.066 | 1.335 | 1.642 | 8.460 | 10.836 | 13.392 | 16.812 | 20.772 | T | |
| 42A | 1 | 1.887 | 2.632 | 3.121 | 3.285 | 3.384 | 26.766 | 31.590 | 42.858 | 44.820 | 51.408 | 1 | 42A |
| | 2 | 1.561 | 1.731 | 2.011 | 2.359 | 2.820 | 19.890 | 22.356 | 25.722 | 29.520 | 35.820 | 2 | |
| | 3 | 1.170 | 1.336 | 1.567 | 1.774 | 1.989 | 14.148 | 16.650 | 19.386 | 22.104 | 24.516 | 3 | |
| | 4 | 787 | 937 | 1.128 | 1.359 | 1.498 | 9.486 | 11.754 | 14.256 | 17.082 | 19.242 | 4 | |
| | 5 | - | - | - | - | - | - | - | - | - | - | 5 | |
| | 5A | - | - | - | - | - | - | - | - | - | - | 5A | |
| | 5B | - | - | - | - | - | - | - | - | - | - | 5B | |
| | T | 998 | 1.092 | 1.366 | 1.636 | 1.896 | 11.232 | 13.842 | 17.244 | 20.682 | 23.760 | T | |
| 429 | 1 | 2.040 | 2.325 | 2.700 | 2.962 | 3.660 | 29.880 | 33.300 | 39.599 | 42.330 | 49.320 | 1 | 429 |
| | 2 | 1.530 | 1.591 | 1.705 | 1.867 | 2.037 | 19.674 | 20.556 | 22.320 | 24.462 | 25.920 | 2 | |
| | 3 | 1.221 | 1.363 | 1.522 | 1.672 | 1.860 | 15.048 | 17.802 | 20.664 | 22.644 | 25.434 | 3 | |
| | 4 | 847 | 1.006 | 1.336 | 1.438 | 1.494 | 10.044 | 12.222 | 18.000 | 19.512 | 20.898 | 4 | |
| | 5 | 940 | 1.002 | 1.125 | 1.396 | 1.458 | 11.790 | 13.266 | 15.300 | 17.316 | 18.810 | 5 | |
| | 5A | . | . | . | . | . | . | . | . | . | . | 5A | |
| | 5B | . | . | . | . | . | . | . | . | . | . | 5B | |
| | T | 973 | 1.239 | 1.431 | 1.593 | 1.798 | 11.682 | 16.002 | 19.404 | 21.510 | 24.138 | T | |
| 43 | 1 | 1.354 | 1.956 | 2.530 | 3.388 | 4.084 | 14.310 | 21.258 | 36.666 | 42.570 | 43.704 | 1 | 43 |
| | 2 | 1.521 | 1.708 | 1.983 | 2.181 | 2.655 | 18.378 | 21.654 | 25.128 | 28.026 | 34.722 | 2 | |
| | 3 | 1.065 | 1.227 | 1.393 | 1.585 | 1.786 | 12.780 | 14.922 | 17.226 | 19.566 | 22.248 | 3 | |
| | 4 | 772 | 891 | 1.020 | 1.164 | 1.305 | 9.180 | 10.836 | 12.672 | 14.274 | 16.056 | 4 | |
| | 5 | 1.083 | 1.206 | 1.396 | 1.662 | 1.833 | 13.014 | 14.580 | 16.902 | 20.232 | 22.256 | 5 | |
| | 5A | 1.165 | 1.285 | 1.536 | 1.717 | 1.891 | 14.238 | 15.696 | 18.414 | 20.826 | 23.058 | 5A | |
| | 5B | 902 | 1.018 | 1.146 | 1.263 | 1.339 | 9.954 | 12.744 | 13.842 | 15.156 | 16.074 | 5B | |
| | T | 931 | 979 | 1.179 | 1.426 | 1.687 | 10.044 | 12.078 | 14.508 | 17.694 | 21.150 | T | |
| 431 | 1 | . | . | . | . | . | . | . | . | . | . | 1 | 431 |
| | 2 | 1.570 | 1.705 | 2.005 | 2.305 | 2.632 | 20.214 | 21.204 | 25.866 | 30.222 | 33.390 | 2 | |
| | 3 | 1.117 | 1.240 | 1.384 | 1.549 | 1.807 | 13.896 | 15.210 | 17.208 | 19.620 | 22.752 | 3 | |
| | 4 | 772 | 895 | 1.023 | 1.165 | 1.294 | 9.126 | 10.854 | 12.744 | 14.508 | 15.966 | 4 | |
| | 5 | 1.195 | 1.323 | 1.558 | 1.711 | 1.923 | 14.346 | 16.110 | 18.450 | 20.970 | 22.716 | 5 | |
| | 5A | 1.226 | 1.362 | 1.569 | 1.737 | 1.929 | 14.904 | 16.470 | 18.738 | 21.078 | 22.788 | 5A | |
| | 5B | . | . | . | . | . | . | . | . | . | . | 5B | |
| | T | 825 | 976 | 1.168 | 1.383 | 1.639 | 9.990 | 12.258 | 14.580 | 17.388 | 20.970 | T | |
| 432 | 1 | . | . | . | . | . | . | . | . | . | . | 1 | 432 |
| | 2 | 1.743 | 1.977 | 2.083 | 2.593 | 3.927 | 20.736 | 25.434 | 26.586 | 34.686 | 52.614 | 2 | |
| | 3 | 1.093 | 1.242 | 1.402 | 1.588 | 1.782 | 13.194 | 15.066 | 17.172 | 19.764 | 22.680 | 3 | |
| | 4 | 778 | 895 | 1.029 | 1.153 | 1.267 | 9.288 | 11.016 | 12.762 | 14.202 | 15.750 | 4 | |
| | 5 | 1.028 | 1.110 | 1.227 | 1.452 | 1.660 | 13.032 | 13.698 | 15.030 | 16.812 | 19.926 | 5 | |
| | 5A | 1.087 | 1.143 | 1.425 | 1.612 | 1.725 | 13.050 | 13.716 | 16.650 | 17.766 | 20.700 | 5A | |
| | 5B | 963 | 1.057 | 1.185 | 1.269 | 1.317 | 13.032 | 13.680 | 14.670 | 15.426 | 15.894 | 5B | |
| | T | 816 | 957 | 1.125 | 1.320 | 1.576 | 9.972 | 11.880 | 13.914 | 16.470 | 19.746 | T | |
| 436 | 1 | 1.404 | 1.486 | 1.743 | 2.046 | 3.108 | 16.848 | 17.838 | 20.916 | 36.558 | 37.296 | 1 | 436 |
| | 2 | 1.525 | 1.651 | 2.014 | 2.299 | 2.701 | 18.612 | 20.700 | 25.578 | 28.548 | 34.884 | 2 | |
| | 3 | 1.077 | 1.227 | 1.386 | 1.600 | 1.782 | 12.870 | 14.922 | 17.244 | 19.728 | 22.356 | 3 | |
| | 4 | 774 | 897 | 1.035 | 1.191 | 1.344 | 9.234 | 10.908 | 12.852 | 14.652 | 16.722 | 4 | |
| | 5 | 1.077 | 1.227 | 1.404 | 1.710 | 1.855 | 12.594 | 14.634 | 17.028 | 20.730 | 23.394 | 5 | |
| | 5A | 1.207 | 1.291 | 1.560 | 1.747 | 1.902 | 14.472 | 15.642 | 19.026 | 21.150 | 23.832 | 5A | |
| | 5B | 756 | 855 | 1.125 | 1.275 | 1.389 | 9.558 | 10.404 | 13.356 | 15.066 | 16.668 | 5B | |
| | T | 846 | 1.006 | 1.221 | 1.473 | 1.753 | 10.188 | 12.420 | 14.994 | 18.306 | 21.870 | T | |
| 44 | 1 | . | . | . | . | . | . | . | . | . | . | 1 | 44 |
| | 2 | 1.282 | 1.596 | 1.833 | 2.362 | 2.922 | 15.330 | 18.900 | 23.688 | 28.260 | 32.040 | 2 | |
| | 3 | 972 | 1.185 | 1.372 | 1.614 | 1.758 | 12.599 | 14.922 | 17.316 | 20.898 | 22.716 | 3 | |
| | 4 | 687 | 825 | 967 | 1.087 | 1.215 | 8.298 | 9.918 | 12.330 | 13.842 | 15.282 | 4 | |
| | 5 | 1.140 | 1.245 | 1.380 | 1.668 | 1.770 | 14.220 | 15.516 | 17.100 | 20.016 | 21.240 | 5 | |
| | 5A | 1.218 | 1.290 | 1.410 | 1.687 | 1.777 | 15.120 | 16.199 | 17.388 | 20.250 | 21.330 | 5A | |
| | 5B | . | . | . | . | . | . | . | . | . | . | 5B | |
| | T | 768 | 937 | 1.132 | 1.419 | 1.713 | 9.378 | 11.844 | 14.346 | 17.838 | 22.176 | T | |
| 441 | 1 | . | . | . | . | . | . | . | . | . | . | 1 | 441 |
| | 2 | 735 | 1.512 | 1.624 | 2.380 | 3.082 | 8.640 | 18.594 | 25.200 | 35.130 | 37.080 | 2 | |
| | 3 | 1.210 | 1.294 | 1.447 | 1.701 | 1.765 | 16.236 | 16.848 | 17.838 | 22.266 | 23.004 | 3 | |
| | 4 | 678 | 906 | 990 | 1.093 | 1.180 | 8.118 | 9.558 | 12.780 | 13.734 | 14.310 | 4 | |
| | 5 | . | . | . | . | . | . | . | . | . | . | 5 | |
| | 5A | . | . | . | . | . | . | . | . | . | . | 5A | |
| | 5B | - | - | - | - | - | - | - | - | - | - | 5B | |
| | T | 778 | 981 | 1.186 | 1.459 | 1.725 | 9.036 | 12.726 | 14.958 | 17.946 | 22.554 | T | |

(FORTSETSUNG) (SUITE)

FRAUEN — ANGESTELLTE — EMPLOYES — FEMMES

| NACE UND LEISTUNGS-GRUPPEN | | MONATSVERDIENST - DM - GAIN MENSUEL (A) | (B) | (C) | (D) | (E) | JAHRESVERDIENST - DM - GAIN ANNUEL (A) | (B) | (C) | (D) | (E) | NACE ET QUALIFICATIONS |
|---|---|---|---|---|---|---|---|---|---|---|---|---|
| 442 | 1 | . | . | . | . | . | . | . | . | . | . | 1 442 |
| | 2 | 1.365 | 1.624 | 1.840 | 2.325 | 2.902 | 15.390 | 19.116 | 23.688 | 27.540 | 31.554 | 2 |
| | 3 | 916 | 1.074 | 1.309 | 1.519 | 1.734 | 11.304 | 13.500 | 16.056 | 19.350 | 21.600 | 3 |
| | 4 | 593 | 808 | 946 | 1.083 | 1.248 | 8.550 | 10.206 | 12.042 | 14.034 | 15.678 | 4 |
| | 5 | 1.134 | 1.237 | 1.365 | 1.492 | 1.735 | 14.130 | 15.408 | 16.938 | 19.350 | 20.826 | 5 |
| | 5A | 1.215 | 1.282 | 1.395 | 1.659 | 1.743 | 15.066 | 16.074 | 17.244 | 19.908 | 20.916 | 5A |
| | 5B | . | . | . | . | . | . | . | . | . | . | 5B |
| | T | 766 | 910 | 1.101 | 1.387 | 1.684 | 9.576 | 11.610 | 14.202 | 17.658 | 21.222 | T |
| 45 | 1 | 1.725 | 2.455 | 3.318 | 4.036 | 4.338 | 22.194 | 35.100 | 43.650 | 53.100 | 81.900 | 1 45 |
| | 2 | 1.390 | 1.570 | 1.785 | 2.076 | 2.503 | 16.830 | 19.206 | 22.068 | 25.488 | 30.942 | 2 |
| | 3 | 1.029 | 1.161 | 1.326 | 1.539 | 1.744 | 12.600 | 14.364 | 16.182 | 18.882 | 21.672 | 3 |
| | 4 | 754 | 876 | 1.021 | 1.213 | 1.371 | 8.982 | 10.638 | 12.582 | 14.832 | 16.884 | 4 |
| | 5 | 1.111 | 1.204 | 1.335 | 1.536 | 1.720 | 13.356 | 14.886 | 16.758 | 18.882 | 21.960 | 5 |
| | 5A | 1.128 | 1.231 | 1.374 | 1.570 | 1.746 | 13.320 | 15.012 | 17.154 | 19.116 | 22.176 | 5A |
| | 5B | 1.077 | 1.117 | 1.185 | 1.282 | 1.345 | 13.590 | 14.562 | 15.192 | 15.822 | 16.236 | 5B |
| | T | 935 | 999 | 1.221 | 1.473 | 1.756 | 10.116 | 12.330 | 15.048 | 18.090 | 22.014 | T |
| 45A | 1 | . | . | . | . | . | . | . | . | . | . | 1 45A |
| | 2 | 1.179 | 1.416 | 1.885 | 2.190 | 2.535 | 13.626 | 17.388 | 24.480 | 27.666 | 31.320 | 2 |
| | 3 | 913 | 1.099 | 1.252 | 1.476 | 1.645 | 10.458 | 13.860 | 15.714 | 18.378 | 20.970 | 3 |
| | 4 | 649 | 786 | 928 | 1.074 | 1.197 | 7.758 | 9.738 | 11.826 | 13.608 | 15.282 | 4 |
| | 5 | 1.110 | 1.203 | 1.380 | 1.552 | 1.774 | 14.490 | 15.858 | 17.478 | 19.116 | 22.058 | 5 |
| | 5A | 1.120 | 1.234 | 1.413 | 1.623 | 1.798 | 14.364 | 16.272 | 17.820 | 19.314 | 22.266 | 5A |
| | 5B | 1.384 | 1.138 | 1.237 | 1.357 | 1.443 | 14.670 | 15.066 | 15.750 | 16.659 | 17.460 | 5B |
| | T | 709 | 868 | 1.078 | 1.293 | 1.559 | 8.496 | 10.998 | 13.608 | 16.362 | 19.476 | T |
| 45B | 1 | 2.268 | 2.515 | 3.421 | 4.234 | . | 24.300 | 37.566 | 44.874 | 53.514 | . | 1 45B |
| | 2 | 1.393 | 1.567 | 1.776 | 2.056 | 2.455 | 16.938 | 19.242 | 21.942 | 25.020 | 29.898 | 2 |
| | 3 | 1.036 | 1.165 | 1.327 | 1.534 | 1.738 | 12.618 | 14.346 | 16.182 | 18.810 | 21.618 | 3 |
| | 4 | 769 | 900 | 1.038 | 1.237 | 1.398 | 9.144 | 10.836 | 12.726 | 15.066 | 17.154 | 4 |
| | 5 | 1.113 | 1.204 | 1.318 | 1.516 | 1.650 | 13.086 | 14.616 | 16.182 | 18.558 | 21.168 | 5 |
| | 5A | 1.132 | 1.233 | 1.350 | 1.546 | 1.693 | 13.032 | 14.706 | 16.686 | 18.774 | 21.798 | 5A |
| | 5B | 1.074 | 1.110 | 1.170 | 1.249 | 1.309 | 13.284 | 14.328 | 14.976 | 15.588 | 15.948 | 5B |
| | T | 865 | 1.020 | 1.239 | 1.486 | 1.764 | 10.440 | 12.528 | 15.210 | 18.252 | 22.140 | T |
| 46 | 1 | 1.600 | 2.037 | 3.465 | 4.134 | . | 19.206 | 23.166 | 45.630 | 51.408 | . | 1 46 |
| | 2 | 1.221 | 1.560 | 1.888 | 2.149 | 2.433 | 14.256 | 19.080 | 24.156 | 26.820 | 29.544 | 2 |
| | 3 | 999 | 1.156 | 1.351 | 1.561 | 1.783 | 12.078 | 14.202 | 16.884 | 20.070 | 22.842 | 3 |
| | 4 | 579 | 816 | 973 | 1.138 | 1.297 | 8.226 | 10.098 | 12.222 | 14.238 | 16.128 | 4 |
| | 5 | 1.090 | 1.152 | 1.255 | 1.318 | 1.942 | 11.106 | 11.574 | 12.366 | 20.916 | 32.940 | 5 |
| | 5A | 1.225 | 1.264 | 1.330 | 1.893 | 2.745 | . | . | . | . | . | 5A |
| | 5B | . | . | . | . | . | . | . | . | . | . | 5B |
| | T | 768 | 933 | 1.141 | 1.404 | 1.672 | 9.414 | 11.628 | 14.292 | 17.676 | 21.924 | T |
| 46A | 1 | 1.545 | 1.612 | 1.875 | 3.337 | 3.405 | 18.540 | 19.350 | 24.300 | 45.450 | 46.260 | 1 46A |
| | 2 | 1.102 | 1.296 | 1.743 | 2.079 | 2.358 | 11.772 | 15.354 | 22.644 | 26.352 | 29.232 | 2 |
| | 3 | 987 | 1.150 | 1.366 | 1.564 | 1.782 | 11.952 | 14.022 | 16.992 | 20.088 | 22.734 | 3 |
| | 4 | 687 | 826 | 973 | 1.132 | 1.294 | 8.100 | 10.170 | 12.204 | 14.364 | 16.146 | 4 |
| | 5 | 1.087 | 1.143 | 1.237 | 1.330 | 1.875 | 11.070 | 11.466 | 12.150 | 20.250 | 21.060 | 5 |
| | 5A | 1.222 | 1.255 | 1.312 | 1.837 | 1.905 | . | . | . | . | . | 5A |
| | 5B | . | . | . | . | . | . | . | . | . | . | 5B |
| | T | 778 | 943 | 1.149 | 1.422 | 1.672 | 9.540 | 11.700 | 14.399 | 17.892 | 21.906 | T |
| 467 | 1 | 1.957 | 2.268 | 3.555 | 4.189 | . | 21.690 | 27.216 | 46.260 | 52.074 | . | 1 467 |
| | 2 | 1.462 | 1.740 | 2.005 | 2.193 | 2.499 | 18.486 | 21.960 | 25.488 | 27.126 | 29.998 | 2 |
| | 3 | 1.005 | 1.162 | 1.341 | 1.555 | 1.786 | 12.234 | 14.310 | 16.794 | 19.962 | 22.896 | 3 |
| | 4 | 673 | 810 | 970 | 1.138 | 1.296 | 8.226 | 10.008 | 12.186 | 14.130 | 16.074 | 4 |
| | 5 | . | . | . | . | . | . | . | . | . | . | 5 |
| | 5A | . | . | . | . | . | . | . | . | . | . | 5A |
| | 5B | - | - | - | - | - | - | - | - | - | - | 5B |
| | T | 757 | 925 | 1.135 | 1.387 | 1.674 | 9.306 | 11.556 | 14.184 | 17.496 | 21.960 | T |
| 47 | 1 | 1.755 | 2.296 | 2.859 | 3.922 | . | 20.808 | 27.828 | 35.766 | 65.520 | . | 1 47 |
| | 2 | 1.558 | 1.785 | 2.034 | 2.409 | 2.772 | 19.674 | 23.148 | 26.856 | 31.248 | 35.486 | 2 |
| | 3 | 1.126 | 1.306 | 1.491 | 1.686 | 1.899 | 14.184 | 16.650 | 19.206 | 21.738 | 24.642 | 3 |
| | 4 | 774 | 924 | 1.077 | 1.236 | 1.384 | 9.666 | 11.718 | 13.842 | 15.966 | 17.838 | 4 |
| | 5 | 1.212 | 1.282 | 1.521 | 1.687 | 1.845 | 16.326 | 17.010 | 18.360 | 21.150 | 23.040 | 5 |
| | 5A | 1.242 | 1.308 | 1.542 | 1.705 | 1.852 | 16.614 | 17.262 | 18.720 | 21.366 | 23.130 | 5A |
| | 5B | . | . | . | . | . | . | . | . | . | . | 5B |
| | T | 886 | 1.056 | 1.291 | 1.566 | 1.830 | 11.232 | 13.608 | 16.794 | 20.376 | 24.156 | T |
| 47A | 1 | 1.465 | 2.127 | 2.455 | 3.154 | 3.241 | 19.386 | 27.324 | 33.408 | 39.654 | 40.698 | 1 47A |
| | 2 | 1.474 | 1.701 | 1.908 | 2.086 | 2.584 | 18.396 | 22.104 | 24.408 | 27.828 | 32.472 | 2 |
| | 3 | 1.093 | 1.263 | 1.446 | 1.638 | 1.806 | 13.608 | 16.200 | 18.432 | 21.078 | 23.616 | 3 |
| | 4 | 784 | 921 | 1.045 | 1.188 | 1.333 | 9.774 | 11.646 | 13.482 | 15.426 | 17.352 | 4 |
| | 5 | 1.203 | 1.257 | 1.425 | 1.687 | 1.867 | 16.236 | 16.884 | 17.999 | 20.250 | 22.410 | 5 |
| | 5A | 1.233 | 1.282 | 1.530 | 1.725 | 1.875 | 16.596 | 17.190 | 18.360 | 20.700 | 22.500 | 5A |
| | 5B | . | . | . | . | . | . | . | . | . | . | 5B |
| | T | 868 | 1.012 | 1.224 | 1.488 | 1.753 | 11.016 | 13.068 | 15.912 | 19.278 | 22.806 | T |
| 47B | 1 | 1.782 | 2.329 | 2.999 | . | . | 20.898 | 28.350 | 38.088 | . | . | 1 47B |
| | 2 | 1.629 | 1.834 | 2.106 | 2.515 | 2.871 | 20.484 | 25.164 | 27.918 | 32.796 | 38.646 | 2 |
| | 3 | 1.146 | 1.332 | 1.510 | 1.705 | 1.933 | 14.454 | 16.938 | 19.530 | 22.068 | 24.912 | 3 |
| | 4 | 768 | 925 | 1.096 | 1.261 | 1.416 | 9.594 | 11.772 | 14.166 | 16.254 | 19.144 | 4 |
| | 5 | 1.395 | 1.462 | 1.575 | 1.687 | 1.755 | 16.740 | 17.550 | 20.700 | 23.850 | 24.660 | 5 |
| | 5A | 1.395 | 1.462 | 1.575 | 1.687 | 1.755 | 16.740 | 17.550 | 20.700 | 23.850 | 24.660 | 5A |
| | 5B | - | - | - | - | - | - | - | - | - | - | 5B |
| | T | 897 | 1.081 | 1.324 | 1.597 | 1.887 | 11.394 | 14.040 | 17.280 | 20.808 | 24.804 | T |
| 48 | 1 | 2.019 | 2.362 | 2.549 | 3.061 | 4.072 | 22.428 | 30.150 | 35.100 | 45.900 | 59.670 | 1 48 |
| | 2 | 1.542 | 1.825 | 2.077 | 2.406 | 2.707 | 19.584 | 22.626 | 25.362 | 30.744 | 37.260 | 2 |
| | 3 | 1.129 | 1.305 | 1.483 | 1.665 | 1.914 | 14.130 | 16.326 | 18.756 | 21.204 | 24.174 | 3 |
| | 4 | 777 | 927 | 1.090 | 1.258 | 1.380 | 9.666 | 11.736 | 13.932 | 16.002 | 17.550 | 4 |
| | 5 | 1.077 | 1.293 | 1.557 | 1.648 | 1.779 | 13.644 | 16.056 | 19.494 | 21.132 | 22.986 | 5 |
| | 5A | 1.471 | 1.543 | 1.630 | 1.744 | 1.893 | 18.972 | 20.034 | 20.952 | 22.302 | 24.516 | 5A |
| | 5B | 997 | 1.087 | 1.185 | 1.552 | 1.611 | 13.068 | 13.770 | 15.480 | 18.720 | 19.368 | 5B |
| | T | 852 | 1.021 | 1.243 | 1.480 | 1.752 | 10.926 | 13.140 | 15.876 | 18.918 | 22.482 | T |

TAB. III/C/3

(FORTSETSUNG) (SUITE)

| FRAUEN | | ANGESTELLTE | | | | | EMPLOYES | | | | | FEMMES |
|---|---|---|---|---|---|---|---|---|---|---|---|---|
| NACE UND LEISTUNGS-GRUPPEN | | MONATSVERDIENST - DM - (A) | (B) | (C) | (D) | (E) | JAHRESVERDIENST - DM - GAIN ANNUEL (A) | (B) | (C) | (D) | (E) | NACE ET QUALIFICATIONS |
| 481 | 1 | . | . | . | . | . | . | . | . | . | . | 1 481 |
| | 2 | 1.872 | 1.987 | 2.203 | 2.437 | 2.805 | 23.418 | 25.038 | 28.224 | 34.362 | 37.980 | 2 |
| | 3 | 1.210 | 1.377 | 1.531 | 1.740 | 1.954 | 14.922 | 17.334 | 19.458 | 21.870 | 24.678 | 3 |
| | 4 | 847 | 990 | 1.150 | 1.294 | 1.428 | 10.710 | 12.924 | 14.976 | 16.740 | 17.874 | 4 |
| | 5 | 1.158 | 1.518 | 1.578 | 1.639 | 1.765 | 13.896 | 18.522 | 19.710 | 20.808 | 21.456 | 5 |
| | 5A | 1.524 | 1.560 | 1.620 | 1.725 | 1.830 | 19.440 | 20.088 | 20.700 | 21.294 | 23.760 | 5A |
| | 5B | 1.098 | 1.171 | 1.527 | 1.588 | 1.624 | 13.176 | 14.058 | 18.486 | 19.134 | 19.530 | 5B |
| | T | 919 | 1.084 | 1.285 | 1.512 | 1.786 | 11.808 | 14.166 | 16.614 | 19.458 | 23.022 | T |
| 483 | 1 | 2.010 | 2.325 | 2.530 | 3.075 | 4.080 | 22.320 | 29.700 | 38.088 | 46.080 | 59.760 | 1 483 |
| | 2 | 1.507 | 1.698 | 2.026 | 2.404 | 2.583 | 18.486 | 21.906 | 24.624 | 28.926 | 37.224 | 2 |
| | 3 | 1.099 | 1.269 | 1.459 | 1.632 | 1.893 | 13.680 | 15.912 | 18.252 | 20.898 | 23.760 | 3 |
| | 4 | 750 | 898 | 1.057 | 1.234 | 1.345 | 9.324 | 11.340 | 13.410 | 15.516 | 17.280 | 4 |
| | 5 | 1.009 | 1.134 | 1.489 | 1.677 | 1.798 | 13.482 | 14.886 | 19.116 | 21.924 | 23.256 | 5 |
| | 5A | 1.411 | 1.504 | 1.656 | 1.758 | 2.151 | 18.738 | 19.854 | 21.672 | 22.896 | 25.812 | 5A |
| | 5B | 948 | 1.021 | 1.111 | 1.192 | 1.552 | 12.978 | 13.572 | 14.580 | 15.750 | 18.630 | 5B |
| | T | 819 | 996 | 1.224 | 1.468 | 1.734 | 10.602 | 12.762 | 15.498 | 18.630 | 22.302 | T |
| 49 | 1 | . | . | . | . | . | . | . | . | . | . | 1 49 |
| | 2 | 1.507 | 1.594 | 1.905 | 2.301 | 2.652 | 17.010 | 20.772 | 25.884 | 32.724 | 44.280 | 2 |
| | 3 | 1.075 | 1.242 | 1.423 | 1.650 | 1.879 | 13.122 | 15.588 | 18.144 | 20.790 | 23.400 | 3 |
| | 4 | 756 | 903 | 1.074 | 1.218 | 1.339 | 9.648 | 11.556 | 13.518 | 15.678 | 17.964 | 4 |
| | 5 | 1.362 | 1.194 | 1.372 | 1.449 | 1.494 | 14.544 | 16.128 | 18.522 | 38.178 | 39.024 | 5 |
| | 5A | 1.366 | 1.393 | 1.437 | 1.482 | 1.548 | 18.396 | 19.008 | 37.980 | 38.790 | 39.276 | 5A |
| | 5B | 975 | 1.068 | 1.162 | 1.255 | 1.312 | 11.700 | 14.616 | 15.750 | 16.866 | 17.550 | 5B |
| | T | 817 | 1.003 | 1.206 | 1.434 | 1.735 | 10.854 | 12.690 | 15.426 | 18.918 | 21.599 | T |
| 50 | 1 | 1.579 | 2.007 | 2.399 | 2.943 | 3.550 | 19.980 | 22.464 | 29.520 | 37.116 | 49.374 | 1 50 |
| | 2 | 1.507 | 1.749 | 2.061 | 2.332 | 2.581 | 18.360 | 21.744 | 26.316 | 30.060 | 34.200 | 2 |
| | 3 | 1.108 | 1.321 | 1.530 | 1.731 | 1.912 | 13.446 | 16.326 | 19.134 | 21.978 | 24.642 | 3 |
| | 4 | 750 | 882 | 1.066 | 1.270 | 1.447 | 8.838 | 10.584 | 13.176 | 15.786 | 18.018 | 4 |
| | 5 | . | . | . | . | . | . | . | . | . | . | 5 |
| | 5A | . | . | . | . | . | . | . | . | . | . | 5A |
| | 5B | . | . | . | . | . | - | - | - | - | - | 5B |
| | T | 853 | 1.057 | 1.348 | 1.629 | 1.920 | 10.314 | 13.266 | 17.046 | 20.952 | 24.858 | T |
| 50A | 1 | 1.987 | 2.058 | 2.416 | 2.506 | 2.955 | 22.446 | 28.800 | 29.574 | 30.348 | 37.260 | 1 50A |
| | 2 | 1.563 | 1.926 | 2.146 | 2.373 | 2.652 | 19.908 | 23.868 | 27.558 | 31.338 | 34.740 | 2 |
| | 3 | 1.204 | 1.380 | 1.564 | 1.764 | 1.924 | 14.490 | 16.920 | 19.674 | 22.464 | 24.912 | 3 |
| | 4 | 790 | 922 | 1.101 | 1.282 | 1.443 | 9.486 | 11.250 | 13.662 | 16.002 | 18.144 | 4 |
| | 5 | - | - | - | - | - | - | - | - | - | - | 5 |
| | 5A | - | - | - | - | - | - | - | - | - | - | 5A |
| | 5B | - | - | - | - | - | - | - | - | - | - | 5B |
| | T | 912 | 1.119 | 1.401 | 1.677 | 1.945 | 11.250 | 14.094 | 17.712 | 21.546 | 25.344 | T |
| 503 | 1 | 1.540 | 1.725 | 2.362 | 3.516 | 3.565 | 19.584 | 20.700 | 30.150 | 49.338 | 49.968 | 1 503 |
| | 2 | 1.392 | 1.609 | 1.833 | 2.124 | 2.370 | 16.596 | 19.350 | 23.112 | 27.756 | 30.564 | 2 |
| | 3 | 967 | 1.170 | 1.396 | 1.603 | 1.794 | 11.448 | 14.034 | 17.676 | 20.484 | 22.950 | 3 |
| | 4 | 572 | 816 | 1.006 | 1.234 | 1.440 | 7.884 | 9.702 | 12.186 | 15.282 | 17.802 | 4 |
| | 5 | . | . | . | . | . | - | - | - | - | - | 5 |
| | 5A | - | - | - | - | - | - | - | - | - | - | 5A |
| | 5B | . | . | . | . | . | - | - | - | - | - | 5B |
| | T | 768 | 952 | 1.227 | 1.530 | 1.789 | 9.180 | 11.520 | 15.282 | 19.368 | 23.022 | T |
| A | 1 | 1.842 | 1.905 | 2.325 | 3.168 | 3.247 | 18.504 | 19.260 | 27.900 | 38.466 | 39.420 | 1 A |
| | 2 | 1.665 | 1.777 | 1.929 | 2.209 | 2.482 | 20.034 | 21.690 | 23.454 | 27.180 | 30.294 | 2 |
| | 3 | 1.200 | 1.402 | 1.582 | 1.744 | 1.915 | 14.994 | 17.226 | 19.368 | 21.708 | 24.138 | 3 |
| | 4 | 790 | 966 | 1.162 | 1.366 | 1.491 | 9.342 | 11.736 | 14.399 | 16.938 | 18.918 | 4 |
| | 5 | - | - | - | - | - | - | - | - | - | - | 5 |
| | 5A | - | - | - | - | - | - | - | - | - | - | 5A |
| | 5B | - | - | - | - | - | - | - | - | - | - | 5B |
| | T | 931 | 1.137 | 1.419 | 1.677 | 1.914 | 11.268 | 14.220 | 17.658 | 20.790 | 23.886 | T |
| B | 1 | 1.924 | 2.389 | 3.004 | 3.613 | 4.231 | 24.660 | 31.230 | 39.438 | 50.904 | 61.146 | 1 B |
| | 2 | 1.534 | 1.749 | 1.996 | 2.286 | 2.637 | 19.440 | 22.356 | 25.686 | 29.754 | 34.794 | 2 |
| | 3 | 1.128 | 1.297 | 1.488 | 1.684 | 1.900 | 14.094 | 16.416 | 18.918 | 21.600 | 24.606 | 3 |
| | 4 | 787 | 937 | 1.098 | 1.261 | 1.408 | 9.738 | 11.808 | 13.914 | 15.948 | 17.820 | 4 |
| | 5 | 1.111 | 1.240 | 1.446 | 1.675 | 1.894 | 13.536 | 15.498 | 18.108 | 21.330 | 24.246 | 5 |
| | 5A | 1.182 | 1.312 | 1.539 | 1.732 | 1.947 | 14.400 | 16.416 | 19.008 | 22.302 | 24.786 | 5A |
| | 5B | 1.017 | 1.116 | 1.248 | 1.408 | 1.582 | 12.384 | 13.878 | 15.786 | 18.036 | 19.494 | 5B |
| | T | 880 | 1.050 | 1.267 | 1.525 | 1.815 | 11.052 | 13.338 | 16.146 | 19.620 | 23.598 | T |
| C | 1 | 1.891 | 2.292 | 2.839 | 3.537 | 4.137 | 22.518 | 29.754 | 37.818 | 49.302 | 59.508 | 1 C |
| | 2 | 1.533 | 1.750 | 2.002 | 2.286 | 2.626 | 19.296 | 22.284 | 25.686 | 29.736 | 34.596 | 2 |
| | 3 | 1.126 | 1.300 | 1.492 | 1.690 | 1.902 | 14.040 | 16.416 | 18.936 | 21.636 | 24.606 | 3 |
| | 4 | 784 | 936 | 1.096 | 1.263 | 1.413 | 9.648 | 11.736 | 13.896 | 15.948 | 17.838 | 4 |
| | 5 | 1.111 | 1.240 | 1.446 | 1.675 | 1.882 | 13.554 | 15.516 | 18.108 | 21.312 | 24.246 | 5 |
| | 5A | 1.182 | 1.312 | 1.539 | 1.732 | 1.947 | 14.400 | 16.434 | 19.008 | 22.302 | 24.786 | 5A |
| | 5B | 1.018 | 1.116 | 1.246 | 1.407 | 1.581 | 12.384 | 13.878 | 15.786 | 18.036 | 19.494 | 5B |
| | T | 879 | 1.051 | 1.273 | 1.539 | 1.828 | 10.998 | 13.338 | 16.218 | 19.728 | 23.742 | T |

INSGESAMT — ANGESTELLTE — EMPLOYES — ENSEMBLE

| NACE UND LEISTUNGS-GRUPPEN | | MONATSVERDIENST - DM - GAIN MENSUEL (A) | (B) | (C) | (D) | (E) | JAHRESVERDIENST - DM - GAIN ANNUEL (A) | (B) | (C) | (D) | (E) | NACE ET QUALIFI-CATIONS |
|---|---|---|---|---|---|---|---|---|---|---|---|---|
| 11 | 1 | 3.033 | 3.439 | 4.011 | . | . | 35.496 | 40.752 | 48.528 | . | . | 1 11 |
| | 2 | 1.938 | 2.197 | 2.590 | 3.009 | 3.552 | 23.166 | 26.496 | 30.960 | 35.532 | 42.138 | 2 |
| | 3 | 1.636 | 1.854 | 2.184 | 2.481 | 2.749 | 19.926 | 22.212 | 26.046 | 29.178 | 31.824 | 3 |
| | 4 | 1.105 | 1.359 | 1.653 | 1.975 | 2.187 | 13.050 | 16.578 | 19.800 | 23.166 | 25.578 | 4 |
| | 5 | 1.810 | 1.987 | 2.224 | 2.625 | 2.781 | 25.236 | 26.496 | 30.744 | 33.246 | 34.560 | 5 |
| | 5A | 1.845 | 1.996 | 2.249 | 2.640 | 2.782 | 25.416 | 26.640 | 30.888 | 33.330 | 34.596 | 5A |
| | 5B | . | . | . | . | . | . | . | . | . | . | 5B |
| | T | 1.569 | 1.878 | 2.269 | 2.748 | 3.519 | 19.008 | 22.464 | 27.234 | 32.346 | 41.958 | T |
| 111A | 1 | 3.364 | 3.649 | 4.008 | . | . | 39.870 | 44.352 | 49.176 | . | . | 1 111A |
| | 2 | 2.497 | 2.688 | 2.961 | 3.337 | 3.865 | 29.430 | 31.698 | 34.182 | 38.520 | 45.648 | 2 |
| | 3 | 2.134 | 2.260 | 2.425 | 2.626 | 2.845 | 24.894 | 26.910 | 28.530 | 30.312 | 32.166 | 3 |
| | 4 | 1.813 | 1.939 | 2.092 | 2.278 | 2.440 | 21.870 | 23.454 | 25.020 | 26.910 | 28.278 | 4 |
| | 5 | - | - | - | - | - | - | - | - | - | - | 5 |
| | 5A | - | - | - | - | - | - | - | - | - | - | 5A |
| | 5B | - | - | - | - | - | - | - | - | - | - | 5B |
| | T | 2.163 | 2.355 | 2.629 | 3.072 | 3.861 | 25.416 | 27.792 | 30.510 | 35.676 | 46.386 | T |
| 111B | 1 | 2.917 | 3.216 | 4.074 | . | . | 34.218 | 38.304 | 47.970 | . | . | 1 111B |
| | 2 | 1.848 | 2.020 | 2.289 | 2.656 | 3.193 | 22.014 | 24.174 | 27.486 | 31.680 | 37.998 | 2 |
| | 3 | 1.570 | 1.717 | 1.933 | 2.217 | 2.656 | 18.648 | 20.466 | 22.842 | 26.172 | 31.086 | 3 |
| | 4 | 1.074 | 1.350 | 1.633 | 1.945 | 2.143 | 12.366 | 15.876 | 19.314 | 22.590 | 24.858 | 4 |
| | 5 | 2.715 | 2.737 | 2.775 | 2.812 | 2.835 | 32.760 | 33.300 | 34.199 | 35.100 | 35.640 | 5 |
| | 5A | 2.715 | 2.737 | 2.775 | 2.812 | 2.835 | 32.760 | 33.300 | 34.199 | 35.100 | 35.640 | 5A |
| | 5B | - | - | - | - | - | - | - | - | - | - | 5B |
| | T | 1.485 | 1.746 | 2.043 | 2.491 | 3.316 | 17.730 | 20.664 | 24.192 | 29.628 | 39.870 | T |
| 12 | 1 | - | - | - | - | - | - | - | - | - | - | 1 12 |
| | 2 | - | - | - | - | - | - | - | - | - | - | 2 |
| | 3 | - | - | - | - | - | - | - | - | - | - | 3 |
| | 4 | - | - | - | - | - | - | - | - | - | - | 4 |
| | 5 | - | - | - | - | - | - | - | - | - | - | 5 |
| | 5A | - | - | - | - | - | - | - | - | - | - | 5A |
| | 5B | - | - | - | - | - | - | - | - | - | - | 5B |
| | T | - | - | - | - | - | - | - | - | - | - | T |
| 13 | 1 | 3.279 | 3.690 | 4.137 | . | . | 42.408 | 47.916 | 54.612 | . | . | 1 13 |
| | 2 | 2.268 | 2.443 | 2.796 | 3.156 | 3.550 | 28.728 | 31.230 | 35.748 | 41.382 | 45.846 | 2 |
| | 3 | 1.578 | 1.776 | 2.020 | 2.437 | 2.989 | 19.404 | 22.338 | 25.632 | 30.834 | 37.044 | 3 |
| | 4 | 1.305 | 1.185 | 1.411 | 1.602 | 1.845 | 13.176 | 15.372 | 18.450 | 20.772 | 23.698 | 4 |
| | 5 | 1.949 | 2.175 | 2.439 | 2.721 | 3.163 | 25.272 | 27.936 | 30.798 | 34.578 | 38.340 | 5 |
| | 5A | 1.968 | 2.187 | 2.442 | 2.719 | 3.109 | 25.632 | 28.206 | 30.924 | 34.776 | 38.466 | 5A |
| | 5B | 1.684 | 1.737 | 2.325 | 3.337 | 3.645 | 20.214 | 20.844 | 25.650 | 32.616 | 33.570 | 5B |
| | T | 1.444 | 1.786 | 2.262 | 2.913 | 3.769 | 18.558 | 22.770 | 28.872 | 37.620 | 49.338 | T |
| 14 | 1 | 3.045 | 3.435 | 4.077 | . | . | 41.976 | 46.926 | 54.540 | . | . | 1 14 |
| | 2 | 2.320 | 2.533 | 2.878 | 3.343 | 3.901 | 30.960 | 33.534 | 38.232 | 44.838 | 53.892 | 2 |
| | 3 | 1.596 | 1.812 | 2.089 | 2.494 | 3.030 | 21.114 | 24.066 | 27.774 | 32.850 | 40.626 | 3 |
| | 4 | 1.069 | 1.266 | 1.476 | 1.749 | 2.059 | 13.230 | 15.966 | 19.440 | 22.914 | 27.144 | 4 |
| | 5 | 1.995 | 2.199 | 2.475 | 2.743 | 3.015 | 26.442 | 29.322 | 32.760 | 36.000 | 38.898 | 5 |
| | 5A | 2.002 | 2.206 | 2.481 | 2.748 | 3.018 | 26.640 | 29.448 | 32.850 | 36.054 | 38.934 | 5A |
| | 5B | 1.395 | 1.462 | 1.987 | 2.362 | 2.482 | 16.740 | 17.550 | 24.300 | 28.044 | 30.780 | 5B |
| | T | 1.492 | 1.851 | 2.325 | 2.898 | 3.576 | 19.926 | 24.696 | 30.960 | 38.664 | 48.294 | T |
| 15 | 1 | - | - | - | - | - | - | - | - | - | - | 1 15 |
| | 2 | - | - | - | - | - | - | - | - | - | - | 2 |
| | 3 | - | - | - | - | - | - | - | - | - | - | 3 |
| | 4 | - | - | - | - | - | - | - | - | - | - | 4 |
| | 5 | - | - | - | - | - | - | - | - | - | - | 5 |
| | 5A | - | - | - | - | - | - | - | - | - | - | 5A |
| | 5B | - | - | - | - | - | - | - | - | - | - | 5B |
| | T | - | - | - | - | - | - | - | - | - | - | T |
| 16 | 1 | 2.649 | 3.117 | 3.532 | 4.125 | . | 37.458 | 42.714 | 48.906 | 58.230 | . | 1 16 |
| | 2 | 1.999 | 2.245 | 2.550 | 2.904 | 3.261 | 27.030 | 29.970 | 33.714 | 37.710 | 41.814 | 2 |
| | 3 | 1.461 | 1.623 | 1.830 | 2.086 | 2.311 | 19.188 | 21.438 | 24.246 | 27.432 | 30.168 | 3 |
| | 4 | 1.069 | 1.215 | 1.398 | 1.554 | 1.686 | 13.626 | 16.128 | 18.396 | 20.358 | 22.212 | 4 |
| | 5 | 1.759 | 1.953 | 2.208 | 2.460 | 2.718 | 22.986 | 25.848 | 29.088 | 32.130 | 35.334 | 5 |
| | 5A | 1.789 | 1.966 | 2.215 | 2.467 | 2.722 | 23.310 | 26.028 | 29.178 | 32.194 | 35.388 | 5A |
| | 5B | 1.356 | 1.434 | 1.575 | 1.725 | 1.842 | 17.964 | 18.702 | 20.250 | 23.202 | 24.606 | 5B |
| | T | 1.309 | 1.545 | 1.873 | 2.290 | 2.760 | 17.298 | 20.448 | 24.984 | 30.294 | 36.234 | T |
| 17 | 1 | 2.865 | 3.280 | 3.664 | 4.111 | . | 36.180 | 42.174 | 46.620 | 52.938 | . | 1 17 |
| | 2 | 2.133 | 2.344 | 2.602 | 2.910 | 3.198 | 27.828 | 30.222 | 33.102 | 36.540 | 40.798 | 2 |
| | 3 | 1.503 | 1.638 | 1.843 | 2.074 | 2.274 | 18.882 | 21.006 | 23.616 | 26.478 | 28.674 | 3 |
| | 4 | 1.096 | 1.258 | 1.423 | 1.569 | 1.690 | 13.932 | 16.308 | 18.306 | 19.674 | 21.276 | 4 |
| | 5 | 1.735 | 1.893 | 2.142 | 2.389 | 2.643 | 22.518 | 24.408 | 27.252 | 30.006 | 32.094 | 5 |
| | 5A | 1.755 | 1.933 | 2.164 | 2.412 | 2.652 | 23.112 | 24.840 | 27.576 | 30.168 | 32.184 | 5A |
| | 5B | 1.584 | 1.680 | 1.786 | 1.869 | 1.917 | 20.232 | 20.880 | 22.050 | 23.310 | 24.426 | 5B |
| | T | 1.314 | 1.524 | 1.798 | 2.196 | 2.643 | 16.830 | 19.368 | 23.274 | 28.080 | 33.336 | T |

INSGESAMT — ANGESTELLTE — EMPLOYES — ENSEMBLE

| NACE UND LEISTUNGS-GRUPPEN | | MONATSVERDIENST - DM - GAIN MENSUEL (A) | (B) | (C) | (D) | (E) | JAHRESVERDIENST - DM - GAIN ANNUEL (A) | (B) | (C) | (D) | (E) | NACE ET QUALIFICATIONS |
|---|---|---|---|---|---|---|---|---|---|---|---|---|
| 21 | 1 | 2.250 | 2.404 | 2.770 | 3.093 | 3.997 | 30.996 | 33.516 | 38.502 | 41.094 | 54.846 | 1 21 |
| | 2 | 1.842 | 2.005 | 2.266 | 2.539 | 2.787 | 23.742 | 26.028 | 29.520 | 31.968 | 35.856 | 2 |
| | 3 | 1.239 | 1.435 | 1.752 | 2.056 | 2.296 | 16.650 | 19.458 | 22.266 | 24.678 | 26.874 | 3 |
| | 4 | 990 | 1.275 | 1.425 | 1.575 | 1.710 | 15.480 | 17.100 | 20.700 | 22.050 | 22.860 | 4 |
| | 5 | 1.969 | 2.074 | 2.287 | 2.418 | 2.497 | 24.660 | 25.866 | 29.250 | 30.816 | 31.770 | 5 |
| | 5A | 1.969 | 2.074 | 2.287 | 2.418 | 2.497 | 24.660 | 25.866 | 29.250 | 30.816 | 31.770 | 5A |
| | 5B | - | - | - | - | - | - | - | - | - | - | 5B |
| | T | 1.348 | 1.716 | 2.065 | 2.428 | 2.766 | 18.882 | 22.230 | 26.208 | 31.104 | 36.594 | T |
| 211A | 1 | 2.377 | 2.896 | 3.055 | 3.430 | 3.985 | 29.808 | 38.916 | 40.644 | 44.766 | 54.270 | 1 211A |
| | 2 | 2.035 | 2.244 | 2.437 | 2.647 | 2.992 | 25.380 | 28.350 | 31.356 | 33.894 | 38.628 | 2 |
| | 3 | 1.575 | 1.705 | 1.861 | 2.008 | 2.088 | 21.150 | 22.620 | 23.850 | 25.974 | 27.900 | 3 |
| | 4 | - | - | - | - | - | - | - | - | - | - | 4 |
| | 5 | . | . | . | . | . | . | . | . | . | . | 5 |
| | 5A | . | . | . | . | . | . | . | . | . | . | 5A |
| | 5B | - | - | - | - | - | - | - | - | - | - | 5B |
| | T | 1.792 | 2.004 | 2.343 | 2.617 | 3.030 | 22.716 | 25.488 | 29.790 | 33.570 | 39.420 | T |
| 211B | 1 | 2.430 | 2.549 | 2.849 | 3.825 | . | 30.960 | 32.399 | 37.799 | 52.200 | . | 1 211B |
| | 2 | 1.722 | 1.846 | 2.032 | 2.340 | 2.664 | 22.410 | 24.048 | 26.172 | 29.808 | 34.668 | 2 |
| | 3 | 1.158 | 1.261 | 1.414 | 1.644 | 1.746 | 15.408 | 16.794 | 18.900 | 21.852 | 23.670 | 3 |
| | 4 | - | - | - | - | - | - | - | - | - | - | 4 |
| | 5 | 1.875 | 1.968 | 2.062 | 2.155 | 2.212 | 23.850 | 24.516 | 25.488 | 26.244 | 26.694 | 5 |
| | 5A | 1.875 | 1.968 | 2.062 | 2.155 | 2.212 | 23.850 | 24.516 | 25.488 | 26.244 | 26.694 | 5A |
| | 5B | - | - | - | - | - | - | - | - | - | - | 5B |
| | T | 1.273 | 1.567 | 1.870 | 2.311 | 2.739 | 17.046 | 21.006 | 24.642 | 29.844 | 36.270 | T |
| 22 | 1 | 2.622 | 3.003 | 3.555 | 4.417 | . | 33.984 | 39.564 | 47.736 | 62.856 | . | 1 22 |
| | 2 | 1.777 | 1.930 | 2.179 | 2.541 | 2.977 | 22.590 | 24.750 | 27.882 | 32.634 | 38.700 | 2 |
| | 3 | 1.353 | 1.501 | 1.668 | 1.978 | 2.379 | 16.974 | 19.098 | 21.366 | 25.092 | 30.474 | 3 |
| | 4 | 889 | 1.026 | 1.188 | 1.347 | 1.585 | 10.890 | 13.086 | 15.228 | 17.424 | 20.412 | 4 |
| | 5 | 1.925 | 2.059 | 2.323 | 2.616 | 2.884 | 23.166 | 26.262 | 29.628 | 32.994 | 35.306 | |
| | 5A | 1.846 | 2.074 | 2.334 | 2.623 | 2.890 | 23.454 | 26.478 | 29.754 | 33.084 | 36.396 | A |
| | 5B | 1.392 | 1.672 | 1.873 | 2.191 | 2.530 | 17.532 | 20.808 | 24.318 | 27.126 | 32.796 | 5B |
| | T | 1.180 | 1.515 | 1.938 | 2.427 | 2.998 | 15.192 | 19.710 | 24.984 | 31.176 | 39.186 | T |
| 22A | 1 | 2.601 | 2.991 | 3.561 | 4.425 | . | 33.912 | 39.420 | 47.988 | 62.442 | . | 1 22A |
| | 2 | 1.767 | 1.918 | 2.161 | 2.503 | 2.950 | 22.590 | 24.624 | 27.630 | 32.040 | 38.304 | 2 |
| | 3 | 1.354 | 1.500 | 1.648 | 1.945 | 2.379 | 17.010 | 19.044 | 21.222 | 24.768 | 30.816 | 3 |
| | 4 | 868 | 1.018 | 1.180 | 1.338 | 1.557 | 10.728 | 12.978 | 15.156 | 17.316 | 20.070 | 4 |
| | 5 | 1.867 | 2.119 | 2.395 | 2.673 | 2.941 | 23.814 | 27.216 | 30.528 | 33.858 | 36.900 | 5 |
| | 5A | 1.981 | 2.127 | 2.388 | 2.674 | 2.941 | 23.940 | 27.288 | 30.564 | 33.876 | 36.918 | 5A |
| | 5B | 1.527 | 1.701 | 1.893 | 2.556 | 2.914 | 20.448 | 22.104 | 24.498 | 31.212 | 35.154 | 5B |
| | T | 1.188 | 1.533 | 1.952 | 2.448 | 3.033 | 15.336 | 19.944 | 25.200 | 31.554 | 39.546 | T |
| 224 | 1 | 2.742 | 3.084 | 3.543 | 4.398 | . | 34.470 | 40.230 | 46.799 | 66.636 | . | 1 224 |
| | 2 | 1.824 | 1.996 | 2.301 | 2.719 | 3.094 | 23.274 | 25.614 | 29.574 | 35.092 | 40.050 | 2 |
| | 3 | 1.344 | 1.501 | 1.723 | 2.029 | 2.379 | 16.866 | 19.260 | 21.942 | 25.848 | 29.880 | 3 |
| | 4 | 919 | 1.048 | 1.213 | 1.392 | 1.668 | 11.340 | 13.392 | 15.462 | 17.748 | 21.024 | 4 |
| | 5 | 1.750 | 1.950 | 2.169 | 2.427 | 2.670 | 22.248 | 24.678 | 27.432 | 30.312 | 33.498 | 5 |
| | 5A | 1.795 | 1.974 | 2.185 | 2.443 | 2.696 | 22.680 | 24.984 | 27.684 | 30.474 | 33.678 | 5A |
| | 5B | 1.378 | 1.612 | 1.867 | 2.164 | 2.401 | 17.046 | 19.872 | 23.688 | 26.694 | 29.070 | 5B |
| | T | 1.159 | 1.453 | 1.890 | 2.353 | 2.895 | 14.778 | 18.864 | 24.228 | 29.952 | 37.584 | T |
| 23 | 1 | 2.212 | 2.736 | 3.375 | 3.937 | . | 30.150 | 37.404 | 46.386 | 56.160 | . | 1 23 |
| | 2 | 1.891 | 2.154 | 2.476 | 2.839 | 3.225 | 23.976 | 27.972 | 31.914 | 36.666 | 41.220 | 2 |
| | 3 | 1.305 | 1.534 | 1.777 | 2.011 | 2.311 | 16.506 | 19.440 | 22.662 | 25.848 | 29.484 | 3 |
| | 4 | 787 | 958 | 1.194 | 1.476 | 1.729 | 9.522 | 11.628 | 15.210 | 18.522 | 21.798 | 4 |
| | 5 | 1.636 | 1.813 | 2.070 | 2.404 | 2.698 | 20.214 | 22.482 | 25.596 | 29.520 | 33.390 | 5 |
| | 5A | 1.672 | 1.836 | 2.082 | 2.425 | 2.727 | 20.574 | 22.716 | 25.920 | 29.844 | 33.624 | 5A |
| | 5B | 1.387 | 1.471 | 1.683 | 2.176 | 2.347 | 16.110 | 18.702 | 21.258 | 24.894 | 27.072 | 5B |
| | T | 1.155 | 1.531 | 1.905 | 2.377 | 2.889 | 14.904 | 19.530 | 24.462 | 30.528 | 37.476 | T |
| 231 | 1 | 2.062 | 2.541 | 3.037 | 3.549 | 3.948 | 27.504 | 35.334 | 42.084 | 50.148 | 61.164 | 1 231 |
| | 2 | 1.860 | 2.079 | 2.401 | 2.787 | 3.102 | 23.130 | 27.234 | 31.482 | 36.090 | 40.338 | 2 |
| | 3 | 1.273 | 1.492 | 1.744 | 1.953 | 2.283 | 16.146 | 18.810 | 22.212 | 25.182 | 29.268 | 3 |
| | 4 | 763 | 942 | 1.153 | 1.443 | 1.635 | 9.342 | 11.286 | 14.328 | 17.928 | 20.376 | 4 |
| | 5 | 1.533 | 1.807 | 2.052 | 2.389 | 2.674 | 20.142 | 22.266 | 24.984 | 28.782 | 33.246 | 5 |
| | 5A | 1.671 | 1.831 | 2.065 | 2.409 | 2.694 | 20.520 | 22.518 | 25.199 | 29.286 | 33.498 | 5A |
| | 5B | 1.390 | 1.483 | 1.705 | 2.196 | 2.355 | 15.996 | 18.612 | 21.168 | 25.020 | 27.216 | 5B |
| | T | 1.092 | 1.464 | 1.848 | 2.295 | 2.767 | 13.878 | 18.630 | 23.472 | 29.412 | 35.982 | T |
| 23A | 1 | 2.703 | 3.141 | 3.835 | 4.342 | . | 33.840 | 42.894 | 49.662 | 63.900 | . | 1 23A |
| | 2 | 2.020 | 2.284 | 2.581 | 2.958 | 3.412 | 26.226 | 29.268 | 32.472 | 37.548 | 44.190 | 2 |
| | 3 | 1.395 | 1.627 | 1.854 | 2.091 | 2.352 | 17.712 | 20.790 | 23.814 | 26.784 | 29.790 | 3 |
| | 4 | 882 | 1.062 | 1.318 | 1.644 | 1.939 | 10.800 | 14.022 | 17.442 | 21.150 | 24.768 | 4 |
| | 5 | 1.653 | 1.842 | 2.143 | 2.475 | 2.778 | 20.700 | 24.066 | 27.810 | 30.438 | 34.074 | 5 |
| | 5A | 1.677 | 1.861 | 2.154 | 2.484 | 2.784 | 20.934 | 24.444 | 28.026 | 30.492 | 34.199 | 5A |
| | 5B | 1.374 | 1.411 | 1.474 | 1.612 | 2.175 | 18.450 | 19.116 | 22.500 | 24.066 | 24.750 | 5B |
| | T | 1.335 | 1.692 | 2.080 | 2.569 | 3.205 | 17.514 | 21.798 | 26.856 | 32.490 | 41.472 | T |
| 24 | 1 | 2.376 | 2.784 | 3.373 | 4.147 | . | 31.086 | 37.692 | 45.630 | 63.126 | . | 1 24 |
| | 2 | 1.924 | 2.163 | 2.457 | 2.844 | 3.283 | 24.120 | 27.702 | 31.950 | 38.268 | 44.982 | 2 |
| | 3 | 1.309 | 1.522 | 1.776 | 2.044 | 2.337 | 16.560 | 19.224 | 22.554 | 26.640 | 30.420 | 3 |
| | 4 | 844 | 1.006 | 1.212 | 1.419 | 1.638 | 10.566 | 12.888 | 15.390 | 18.036 | 21.186 | 4 |
| | 5 | 1.530 | 1.732 | 1.993 | 2.290 | 2.625 | 19.332 | 21.834 | 25.272 | 29.520 | 33.336 | 5 |
| | 5A | 1.578 | 1.765 | 2.016 | 2.310 | 2.643 | 19.926 | 22.212 | 25.578 | 29.718 | 33.534 | 5A |
| | 5B | 1.257 | 1.369 | 1.499 | 1.773 | 2.169 | 15.786 | 17.154 | 18.990 | 23.022 | 28.044 | 5B |
| | T | 1.093 | 1.398 | 1.800 | 2.232 | 2.778 | 14.022 | 18.054 | 23.112 | 29.358 | 37.044 | T |
| 2421 | 1 | 2.862 | 3.184 | 3.594 | 4.414 | . | 40.266 | 44.622 | 54.810 | 86.616 | . | 1 2421 |
| | 2 | 2.074 | 2.268 | 2.549 | 2.844 | 3.186 | 27.648 | 30.924 | 35.208 | 40.392 | 46.620 | 2 |
| | 3 | 1.318 | 1.536 | 1.779 | 2.028 | 2.235 | 17.694 | 20.772 | 24.300 | 27.828 | 30.924 | 3 |
| | 4 | 999 | 1.231 | 1.450 | 1.614 | 1.774 | 13.392 | 16.578 | 19.512 | 22.122 | 24.354 | 4 |
| | 5 | 1.768 | 1.960 | 2.155 | 2.451 | 2.658 | 23.382 | 26.424 | 29.952 | 33.246 | 35.820 | 5 |
| | 5A | 1.768 | 1.962 | 2.157 | 2.454 | 2.668 | 23.399 | 26.550 | 30.024 | 33.300 | 35.838 | 5A |
| | 5B | 1.470 | 1.875 | 2.099 | 2.325 | 3.030 | 21.240 | 23.994 | 25.199 | 30.599 | 34.560 | 5B |
| | T | 1.318 | 1.588 | 1.977 | 2.424 | 2.913 | 18.090 | 21.816 | 27.072 | 33.192 | 41.076 | T |

INSGESAMT ANGESTELLTE EMPLOYES ENSEMBLE

| NACE UND LEISTUNGS-GRUPPEN | | MONATSVERDIENST - DM - GAIN MENSUEL (A) | (B) | (C) | (D) | (E) | JAHRESVERDIENST - DM - GAIN ANNUEL (A) | (B) | (C) | (D) | (E) | NACE ET QUALIFICATIONS | |
|---|---|---|---|---|---|---|---|---|---|---|---|---|---|
| 247 | 1 | 2.191 | 2.670 | 3.210 | 3.681 | . | 28.332 | 34.920 | 43.092 | 51.570 | . | 1 | 247 |
| | 2 | 1.915 | 2.140 | 2.431 | 2.841 | 3.288 | 24.300 | 27.522 | 31.734 | 38.736 | 46.980 | 2 | |
| | 3 | 1.282 | 1.488 | 1.710 | 1.972 | 2.205 | 16.272 | 18.702 | 21.978 | 25.596 | 29.034 | 3 | |
| | 4 | 813 | 976 | 1.162 | 1.323 | 1.486 | 10.044 | 12.438 | 14.760 | 17.172 | 19.836 | 4 | |
| | 5 | 1.585 | 1.776 | 1.978 | 2.241 | 2.557 | 20.052 | 22.302 | 25.056 | 29.340 | 33.030 | 5 | |
| | 5A | 1.506 | 1.800 | 1.993 | 2.259 | 2.587 | 20.232 | 22.446 | 25.200 | 29.484 | 33.138 | 5A | |
| | 5B | 1.422 | 1.564 | 1.725 | 1.935 | 2.160 | 17.514 | 19.530 | 23.130 | 25.740 | 31.410 | 5B | |
| | T | 1.036 | 1.308 | 1.693 | 2.112 | 2.614 | 13.320 | 16.974 | 22.068 | 27.720 | 35.028 | T | |
| 248 | 1 | 2.532 | 2.914 | 3.363 | 3.913 | . | 32.256 | 37.350 | 45.756 | 54.360 | . | 1 | 248 |
| | 2 | 1.848 | 2.028 | 2.310 | 2.629 | 3.103 | 23.562 | 26.370 | 29.628 | 33.642 | 41.220 | 2 | |
| | 3 | 1.329 | 1.489 | 1.699 | 1.932 | 2.260 | 16.704 | 18.846 | 21.402 | 24.786 | 28.962 | 3 | |
| | 4 | 850 | 985 | 1.161 | 1.329 | 1.497 | 10.602 | 12.510 | 14.634 | 16.830 | 19.314 | 4 | |
| | 5 | 1.407 | 1.536 | 1.731 | 1.965 | 2.274 | 18.234 | 19.494 | 21.708 | 24.750 | 28.638 | 5 | |
| | 5A | 1.453 | 1.588 | 1.765 | 2.001 | 2.301 | 18.702 | 20.016 | 22.176 | 25.038 | 28.836 | 5A | |
| | 5B | 1.239 | 1.335 | 1.417 | 1.491 | 1.620 | 15.480 | 16.794 | 17.928 | 19.260 | 20.826 | 5B | |
| | T | 1.036 | 1.308 | 1.624 | 1.992 | 2.478 | 13.284 | 16.794 | 20.772 | 25.668 | 31.392 | T | |
| 25 | 1 | 2.724 | 3.078 | 3.574 | 4.278 | . | 36.936 | 42.354 | 49.914 | 60.930 | . | 1 | 25 |
| | 2 | 2.131 | 2.298 | 2.517 | 2.862 | 3.282 | 27.522 | 30.186 | 33.354 | 38.430 | 44.154 | 2 | |
| | 3 | 1.386 | 1.593 | 1.827 | 2.068 | 2.331 | 17.928 | 20.682 | 23.904 | 27.234 | 30.456 | 3 | |
| | 4 | 927 | 1.092 | 1.287 | 1.470 | 1.705 | 11.484 | 13.878 | 16.560 | 19.116 | 22.464 | 4 | |
| | 5 | 1.701 | 1.965 | 2.203 | 2.481 | 2.758 | 21.942 | 25.398 | 28.962 | 32.724 | 36.000 | 5 | |
| | 5A | 1.767 | 1.995 | 2.224 | 2.503 | 2.781 | 22.950 | 25.920 | 29.340 | 33.048 | 36.306 | 5A | |
| | 5B | 1.407 | 1.572 | 1.903 | 2.265 | 2.464 | 17.964 | 20.088 | 23.004 | 29.196 | 32.346 | 5B | |
| | T | 1.227 | 1.525 | 1.939 | 2.433 | 3.150 | 15.948 | 20.088 | 25.740 | 32.418 | 43.326 | T | |
| 25A | 1 | 2.709 | 3.046 | 3.547 | 4.276 | . | 36.792 | 42.300 | 50.112 | 61.056 | . | 1 | 25A |
| | 2 | 2.140 | 2.298 | 2.502 | 2.824 | 3.198 | 27.702 | 30.276 | 33.300 | 38.286 | 43.866 | 2 | |
| | 3 | 1.396 | 1.602 | 1.833 | 2.062 | 2.281 | 18.000 | 20.790 | 23.994 | 27.198 | 30.150 | 3 | |
| | 4 | 937 | 1.104 | 1.300 | 1.488 | 1.785 | 11.538 | 13.950 | 16.722 | 19.530 | 23.796 | 4 | |
| | 5 | 1.735 | 1.998 | 2.226 | 2.494 | 2.772 | 22.410 | 25.812 | 29.340 | 32.976 | 36.288 | 5 | |
| | 5A | 1.807 | 2.026 | 2.244 | 2.517 | 2.796 | 23.544 | 26.334 | 29.664 | 33.318 | 36.648 | 5A | |
| | 5B | 1.422 | 1.617 | 2.023 | 2.305 | 2.484 | 18.288 | 21.168 | 24.426 | 30.780 | 32.616 | 5B | |
| | T | 1.254 | 1.563 | 1.986 | 2.469 | 3.183 | 16.308 | 20.646 | 26.352 | 33.066 | 44.424 | T | |
| 26 | 1 | 2.922 | 3.190 | 3.508 | 4.168 | . | 41.706 | 47.700 | 54.378 | 66.150 | . | 1 | 26 |
| | 2 | 2.164 | 2.350 | 2.625 | 2.979 | 3.447 | 27.882 | 31.104 | 34.344 | 39.618 | 48.312 | 2 | |
| | 3 | 1.515 | 1.686 | 1.912 | 2.212 | 2.662 | 18.954 | 21.294 | 24.714 | 29.052 | 34.380 | 3 | |
| | 4 | 972 | 1.146 | 1.324 | 1.587 | 1.929 | 11.682 | 14.400 | 16.866 | 19.764 | 25.146 | 4 | |
| | 5 | 1.702 | 1.893 | 2.172 | 2.430 | 2.713 | 21.582 | 24.390 | 28.224 | 32.634 | 36.090 | 5 | |
| | 5A | 1.752 | 1.962 | 2.215 | 2.458 | 2.737 | 22.194 | 25.326 | 28.998 | 33.048 | 36.450 | 5A | |
| | 5B | 1.575 | 1.689 | 1.804 | 1.942 | 2.274 | 18.576 | 21.618 | 23.436 | 24.840 | 26.892 | 5B | |
| | T | 1.263 | 1.603 | 1.995 | 2.481 | 3.172 | 15.966 | 20.196 | 25.938 | 32.976 | 43.110 | T | |
| 31 | 1 | 2.476 | 2.872 | 3.360 | 3.975 | . | 32.076 | 37.674 | 45.288 | 54.432 | . | 1 | 31 |
| | 2 | 1.810 | 1.984 | 2.259 | 2.625 | 3.031 | 22.752 | 25.236 | 29.034 | 34.110 | 39.852 | 2 | |
| | 3 | 1.246 | 1.447 | 1.666 | 1.944 | 2.268 | 15.660 | 18.432 | 21.312 | 25.128 | 29.574 | 3 | |
| | 4 | 789 | 949 | 1.129 | 1.324 | 1.521 | 9.936 | 12.150 | 14.400 | 16.938 | 19.530 | 4 | |
| | 5 | 1.603 | 1.803 | 2.047 | 2.361 | 2.677 | 20.286 | 22.950 | 25.992 | 29.862 | 33.984 | 5 | |
| | 5A | 1.650 | 1.824 | 2.067 | 2.377 | 2.688 | 20.772 | 23.310 | 26.244 | 30.042 | 34.146 | 5A | |
| | 5B | 1.243 | 1.402 | 1.566 | 1.830 | 2.053 | 15.480 | 17.352 | 19.728 | 22.752 | 24.732 | 5B | |
| | T | 1.048 | 1.374 | 1.804 | 2.248 | 2.757 | 13.554 | 17.946 | 23.436 | 29.268 | 36.252 | T | |
| 311 | 1 | 2.482 | 3.009 | 3.472 | 4.000 | . | 32.310 | 39.024 | 47.070 | 54.198 | . | 1 | 311 |
| | 2 | 1.810 | 1.956 | 2.215 | 2.583 | 2.970 | 22.680 | 24.984 | 28.044 | 32.994 | 33.844 | 2 | |
| | 3 | 1.243 | 1.432 | 1.639 | 1.923 | 2.305 | 15.462 | 18.144 | 20.736 | 24.264 | 29.286 | 3 | |
| | 4 | 796 | 951 | 1.128 | 1.309 | 1.476 | 9.504 | 12.060 | 14.436 | 16.578 | 19.170 | 4 | |
| | 5 | 1.707 | 1.882 | 2.110 | 2.376 | 2.725 | 21.798 | 23.742 | 26.568 | 29.934 | 34.002 | 5 | |
| | 5A | 1.713 | 1.888 | 2.118 | 2.380 | 2.730 | 21.852 | 23.778 | 26.640 | 30.036 | 34.056 | 5A | |
| | 5B | 1.440 | 1.575 | 1.774 | 1.993 | 2.056 | 18.810 | 20.394 | 24.300 | 26.028 | 26.634 | 5B | |
| | T | 1.080 | 1.402 | 1.822 | 2.251 | 2.775 | 13.950 | 18.180 | 23.382 | 28.728 | 35.586 | T | |
| 314 | 1 | 2.565 | 3.034 | 3.457 | 4.153 | . | 31.644 | 39.258 | 47.304 | 59.166 | . | 1 | 314 |
| | 2 | 1.783 | 1.966 | 2.265 | 2.647 | 3.040 | 22.878 | 25.272 | 29.160 | 34.488 | 39.204 | 2 | |
| | 3 | 1.332 | 1.507 | 1.735 | 2.047 | 2.407 | 16.668 | 19.080 | 22.374 | 26.730 | 31.428 | 3 | |
| | 4 | 826 | 976 | 1.153 | 1.354 | 1.579 | 9.648 | 12.366 | 14.526 | 17.100 | 19.692 | 4 | |
| | 5 | 1.669 | 1.843 | 2.166 | 2.574 | 2.905 | 21.060 | 23.706 | 27.522 | 31.608 | 35.982 | 5 | |
| | 5A | 1.692 | 1.870 | 2.191 | 2.592 | 2.932 | 21.672 | 24.174 | 27.954 | 31.950 | 36.270 | 5A | |
| | 5B | 1.363 | 1.458 | 1.731 | 2.005 | 2.245 | 17.028 | 18.450 | 21.599 | 23.760 | 24.804 | 5B | |
| | T | 1.167 | 1.519 | 1.927 | 2.403 | 2.934 | 15.012 | 19.764 | 25.200 | 30.960 | 37.962 | T | |
| 316 | 1 | 2.461 | 2.815 | 3.280 | 3.918 | 4.441 | 32.292 | 37.314 | 44.262 | 52.182 | 85.716 | 1 | 316 |
| | 2 | 1.810 | 1.999 | 2.278 | 2.649 | 3.054 | 22.608 | 25.362 | 29.574 | 34.758 | 41.292 | 2 | |
| | 3 | 1.216 | 1.428 | 1.651 | 1.918 | 2.202 | 15.318 | 18.288 | 21.168 | 24.930 | 28.836 | 3 | |
| | 4 | 772 | 937 | 1.120 | 1.324 | 1.519 | 10.080 | 12.150 | 14.310 | 16.992 | 19.656 | 4 | |
| | 5 | 1.542 | 1.740 | 1.972 | 2.268 | 2.532 | 19.530 | 22.158 | 25.254 | 28.872 | 32.238 | 5 | |
| | 5A | 1.588 | 1.773 | 1.993 | 2.290 | 2.541 | 20.160 | 22.590 | 25.542 | 29.106 | 32.400 | 5A | |
| | 5B | 1.074 | 1.365 | 1.473 | 1.657 | 1.989 | 14.850 | 16.452 | 18.720 | 21.546 | 23.562 | 5B | |
| | T | 1.005 | 1.317 | 1.740 | 2.185 | 2.680 | 13.158 | 17.280 | 22.698 | 28.638 | 35.766 | T | |
| 32 | 1 | 2.587 | 2.919 | 3.357 | 3.973 | . | 33.714 | 38.520 | 45.360 | 54.990 | . | 1 | 32 |
| | 2 | 1.830 | 2.008 | 2.301 | 2.658 | 3.033 | 23.256 | 25.704 | 29.394 | 34.308 | 39.474 | 2 | |
| | 3 | 1.330 | 1.515 | 1.737 | 2.019 | 2.319 | 16.722 | 19.116 | 22.176 | 25.866 | 29.754 | 3 | |
| | 4 | 852 | 988 | 1.159 | 1.333 | 1.519 | 10.188 | 12.546 | 14.670 | 16.920 | 19.350 | 4 | |
| | 5 | 1.656 | 1.818 | 2.050 | 2.347 | 2.686 | 21.024 | 23.526 | 26.226 | 29.682 | 33.606 | 5 | |
| | 5A | 1.669 | 1.833 | 2.061 | 2.356 | 2.694 | 21.348 | 23.688 | 26.352 | 29.790 | 33.696 | 5A | |
| | 5B | 1.363 | 1.471 | 1.632 | 1.824 | 2.106 | 16.722 | 18.792 | 20.934 | 23.832 | 26.064 | 5B | |
| | T | 1.105 | 1.423 | 1.833 | 2.251 | 2.761 | 14.166 | 18.360 | 23.706 | 29.088 | 35.838 | T | |
| 321 | 1 | 2.226 | 2.788 | 3.225 | 3.820 | . | 30.276 | 35.856 | 41.778 | 50.472 | . | 1 | 321 |
| | 2 | 1.782 | 1.956 | 2.220 | 2.577 | 3.004 | 23.436 | 25.614 | 28.584 | 32.328 | 37.556 | 2 | |
| | 3 | 1.210 | 1.387 | 1.608 | 1.869 | 2.239 | 16.272 | 18.162 | 20.880 | 24.174 | 29.790 | 3 | |
| | 4 | 766 | 913 | 1.066 | 1.228 | 1.347 | 9.468 | 11.376 | 13.554 | 15.426 | 17.154 | 4 | |
| | 5 | 1.566 | 1.722 | 1.959 | 2.280 | 2.652 | 19.494 | 21.402 | 24.156 | 28.746 | 32.166 | 5 | |
| | 5A | 1.593 | 1.728 | 1.969 | 2.287 | 2.658 | 19.656 | 21.474 | 24.228 | 28.818 | 32.202 | 5A | |
| | 5B | 1.230 | 1.275 | 1.349 | 1.575 | 1.740 | 14.670 | 15.066 | 15.750 | 23.850 | 24.660 | 5B | |
| | T | 1.041 | 1.363 | 1.779 | 2.233 | 2.788 | 13.842 | 18.216 | 23.346 | 29.232 | 35.172 | T | |

INSGESAMT — ANGESTELLTE — EMPLOYES — ENSEMBLE

| NACE UND LEISTUNGS-GRUPPEN | | MONATSVERDIENST - DM - GAIN MENSUEL (A) | (B) | (C) | (D) | (E) | JAHRESVERDIENST - DM - GAIN ANNUEL (A) | (B) | (C) | (D) | (E) | NACE ET QUALIFICATIONS |
|---|---|---|---|---|---|---|---|---|---|---|---|---|
| 322 | 1 | 2.647 | 3.094 | 3.534 | 4.038 | . | 34.452 | 39.474 | 47.268 | 58.086 | . | 1 322 |
| | 2 | 1.918 | 2.178 | 2.562 | 2.827 | 3.139 | 24.516 | 27.702 | 32.076 | 36.732 | 41.382 | 2 |
| | 3 | 1.390 | 1.585 | 1.827 | 2.082 | 2.334 | 17.442 | 20.070 | 23.274 | 26.658 | 29.916 | 3 |
| | 4 | 991 | 1.030 | 1.201 | 1.377 | 1.546 | 10.732 | 12.906 | 15.156 | 17.424 | 19.638 | 4 |
| | 5 | 1.659 | 1.819 | 2.043 | 2.337 | 2.670 | 21.168 | 23.490 | 26.190 | 29.646 | 33.480 | 5 |
| | 5A | 1.668 | 1.828 | 2.050 | 2.344 | 2.677 | 21.348 | 23.598 | 26.280 | 29.718 | 33.570 | 5A |
| | 5B | 1.401 | 1.525 | 1.654 | 1.834 | 1.980 | 16.848 | 19.296 | 21.834 | 23.934 | 25.578 | 5B |
| | T | 1.120 | 1.429 | 1.833 | 2.239 | 2.739 | 14.382 | 18.378 | 23.706 | 28.890 | 35.568 | T |
| 33 | 1 | 3.144 | 3.607 | 4.420 | . | . | 42.228 | 47.970 | 60.714 | . | . | 1 33 |
| | 2 | 1.858 | 2.122 | 2.577 | 3.054 | 3.423 | 24.012 | 27.630 | 34.650 | 41.364 | 47.520 | 2 |
| | 3 | 1.308 | 1.503 | 1.770 | 2.221 | 2.646 | 16.902 | 19.260 | 23.184 | 29.934 | 36.486 | 3 |
| | 4 | 871 | 1.005 | 1.183 | 1.434 | 1.758 | 10.926 | 12.726 | 14.778 | 19.530 | 25.092 | 4 |
| | 5 | 1.533 | 1.675 | 1.824 | 1.992 | 2.205 | 19.368 | 21.348 | 23.364 | 25.650 | 28.314 | 5 |
| | 5A | 1.557 | 1.689 | 1.830 | 1.998 | 2.221 | 19.854 | 21.582 | 23.544 | 25.830 | 29.458 | 5A |
| | 5B | 1.366 | 1.431 | 1.555 | 1.687 | 2.014 | 18.126 | 18.648 | 19.494 | 22.590 | 23.670 | 5B |
| | T | 1.159 | 1.474 | 1.896 | 2.551 | 3.256 | 14.850 | 19.404 | 25.344 | 35.316 | 45.684 | T |
| 34 | 1 | 2.547 | 2.898 | 3.433 | 3.979 | . | 34.614 | 39.312 | 46.818 | 58.536 | . | 1 34 |
| | 2 | 1.873 | 2.107 | 2.430 | 2.785 | 3.087 | 24.336 | 27.576 | 31.968 | 37.026 | 42.012 | 2 |
| | 3 | 1.315 | 1.480 | 1.689 | 1.941 | 2.223 | 16.668 | 18.900 | 21.906 | 25.308 | 28.692 | 3 |
| | 4 | 859 | 1.006 | 1.156 | 1.317 | 1.486 | 10.872 | 12.852 | 14.814 | 16.812 | 18.900 | 4 |
| | 5 | 1.560 | 1.726 | 1.948 | 2.218 | 2.517 | 19.962 | 22.266 | 25.416 | 28.476 | 32.148 | 5 |
| | 5A | 1.584 | 1.746 | 1.962 | 2.227 | 2.527 | 20.250 | 22.518 | 25.578 | 28.584 | 32.256 | 5A |
| | 5B | 1.281 | 1.413 | 1.545 | 1.683 | 2.034 | 16.542 | 18.144 | 19.674 | 21.528 | 24.696 | 5B |
| | T | 1.126 | 1.417 | 1.810 | 2.298 | 2.830 | 14.580 | 18.378 | 23.886 | 30.384 | 38.070 | T |
| 35 | 1 | 3.033 | 3.252 | 3.837 | . | . | 38.502 | 44.622 | 50.868 | . | . | 1 35 |
| | 2 | 2.017 | 2.290 | 2.611 | 2.952 | 3.298 | 26.010 | 29.286 | 33.624 | 37.764 | 41.832 | 2 |
| | 3 | 1.435 | 1.545 | 1.902 | 2.202 | 2.517 | 18.360 | 21.060 | 24.300 | 28.026 | 31.986 | 3 |
| | 4 | 910 | 1.068 | 1.248 | 1.425 | 1.582 | 11.376 | 13.590 | 15.858 | 18.090 | 20.124 | 4 |
| | 5 | 1.795 | 1.592 | 2.299 | 2.656 | 2.974 | 22.626 | 25.704 | 29.358 | 33.822 | 37.872 | 5 |
| | 5A | 1.807 | 1.998 | 2.304 | 2.661 | 2.977 | 22.824 | 25.812 | 29.430 | 33.876 | 37.926 | 5A |
| | 5B | 1.371 | 1.428 | 1.545 | 1.794 | 2.290 | 17.046 | 18.648 | 20.880 | 22.518 | 23.328 | 5B |
| | T | 1.264 | 1.617 | 2.050 | 2.542 | 3.078 | 16.362 | 20.988 | 26.478 | 32.688 | 39.546 | T |
| 351 | 1 | 3.106 | 3.301 | 3.979 | . | . | 40.968 | 45.990 | 52.650 | . | . | 1 351 |
| | 2 | 2.124 | 2.403 | 2.685 | 3.022 | 3.375 | 27.270 | 30.366 | 34.506 | 38.730 | 42.480 | 2 |
| | 3 | 1.489 | 1.704 | 1.960 | 2.253 | 2.614 | 18.990 | 21.870 | 24.984 | 28.674 | 33.282 | 3 |
| | 4 | 951 | 1.110 | 1.291 | 1.449 | 1.599 | 12.240 | 14.256 | 16.434 | 18.540 | 20.430 | 4 |
| | 5 | 1.936 | 2.115 | 2.439 | 2.778 | 3.091 | 24.498 | 27.342 | 30.960 | 35.262 | 39.222 | 5 |
| | 5A | 1.936 | 2.115 | 2.439 | 2.778 | 3.091 | 24.534 | 27.342 | 30.978 | 35.262 | 39.222 | 5A |
| | 5B | 1.425 | 2.259 | 2.305 | 2.352 | 2.380 | 17.100 | 18.108 | 18.666 | 19.224 | 19.566 | 5B |
| | T | 1.342 | 1.708 | 2.148 | 2.656 | 3.199 | 17.298 | 22.176 | 27.666 | 34.164 | 41.040 | T |
| 36 | 1 | 2.442 | 2.962 | 3.570 | 4.146 | . | 33.156 | 39.582 | 46.116 | 53.784 | . | 1 36 |
| | 2 | 1.953 | 2.185 | 2.491 | 2.827 | 3.214 | 25.182 | 28.332 | 32.040 | 36.468 | 41.220 | 2 |
| | 3 | 1.365 | 1.534 | 1.764 | 2.028 | 2.343 | 17.226 | 19.638 | 22.572 | 25.830 | 29.574 | 3 |
| | 4 | 910 | 1.030 | 1.192 | 1.392 | 1.606 | 11.394 | 13.122 | 15.174 | 17.550 | 20.268 | 4 |
| | 5 | 1.635 | 1.815 | 2.028 | 2.338 | 2.626 | 20.970 | 23.346 | 25.974 | 29.456 | 32.814 | 5 |
| | 5A | 1.641 | 1.816 | 2.029 | 2.340 | 2.626 | 21.024 | 23.382 | 26.010 | 29.484 | 32.850 | 5A |
| | 5B | 1.162 | 1.330 | 1.575 | 2.118 | 3.197 | 13.950 | 17.766 | 22.050 | 25.416 | 29.250 | 5B |
| | T | 1.183 | 1.507 | 1.879 | 2.358 | 2.883 | 15.246 | 19.368 | 24.246 | 30.276 | 37.224 | T |
| 361 | 1 | 2.049 | 2.299 | 2.724 | 3.226 | 3.909 | 27.738 | 31.896 | 39.906 | 46.512 | 53.640 | 1 361 |
| | 2 | 1.927 | 2.143 | 2.406 | 2.707 | 3.120 | 25.380 | 28.044 | 31.176 | 34.866 | 40.896 | 2 |
| | 3 | 1.378 | 1.546 | 1.798 | 2.089 | 2.499 | 17.694 | 20.232 | 22.968 | 26.496 | 30.708 | 3 |
| | 4 | 919 | 1.036 | 1.230 | 1.465 | 1.642 | 11.412 | 13.176 | 15.732 | 18.504 | 21.096 | 4 |
| | 5 | 1.657 | 1.834 | 2.071 | 2.406 | 2.685 | 21.600 | 23.632 | 26.460 | 30.060 | 33.876 | 5 |
| | 5A | 1.660 | 1.836 | 2.073 | 2.409 | 2.686 | 21.618 | 23.850 | 26.478 | 30.078 | 33.894 | 5A |
| | 5B | 1.387 | 1.443 | 1.575 | 1.912 | 2.025 | 16.650 | 17.316 | 20.700 | 24.056 | 24.750 | 5B |
| | T | 1.207 | 1.519 | 1.878 | 2.301 | 2.716 | 15.714 | 19.872 | 24.282 | 29.430 | 34.488 | T |
| 364 | 1 | 2.905 | 3.303 | 3.817 | 4.369 | . | 37.116 | 41.886 | 47.844 | 56.286 | . | 1 364 |
| | 2 | 2.020 | 2.256 | 2.559 | 2.923 | 3.316 | 25.848 | 29.160 | 32.976 | 37.386 | 41.868 | 2 |
| | 3 | 1.375 | 1.551 | 1.779 | 2.025 | 2.302 | 17.406 | 19.746 | 22.806 | 26.064 | 29.628 | 3 |
| | 4 | 910 | 1.042 | 1.188 | 1.372 | 1.585 | 11.556 | 13.302 | 15.210 | 17.352 | 19.710 | 4 |
| | 5 | 1.550 | 1.830 | 2.055 | 2.275 | 2.526 | 21.240 | 23.544 | 26.208 | 29.268 | 32.274 | 5 |
| | 5A | 1.559 | 1.833 | 2.055 | 2.275 | 2.520 | 21.276 | 23.580 | 26.226 | 29.286 | 32.310 | 5A |
| | 5B | 1.260 | 1.425 | 1.875 | 2.700 | 3.240 | 20.520 | 21.599 | 24.300 | 27.900 | 29.880 | 5B |
| | T | 1.203 | 1.525 | 1.914 | 2.445 | 3.091 | 15.426 | 19.530 | 24.786 | 31.680 | 39.546 | T |
| 37 | 1 | 2.523 | 3.042 | 3.412 | . | . | 35.460 | 38.988 | 45.810 | . | . | 1 37 |
| | 2 | 1.792 | 2.074 | 2.422 | 2.761 | 3.078 | 22.608 | 26.244 | 30.312 | 34.848 | 39.600 | 2 |
| | 3 | 1.275 | 1.474 | 1.698 | 1.962 | 2.235 | 15.948 | 18.540 | 21.600 | 24.948 | 28.548 | 3 |
| | 4 | 874 | 1.005 | 1.176 | 1.374 | 1.542 | 10.836 | 12.834 | 15.030 | 17.460 | 19.674 | 4 |
| | 5 | 1.548 | 1.716 | 1.918 | 2.257 | 2.547 | 19.674 | 21.816 | 24.588 | 28.152 | 32.796 | 5 |
| | 5A | 1.573 | 1.741 | 1.930 | 2.269 | 2.565 | 19.998 | 22.050 | 24.768 | 28.260 | 32.922 | 5A |
| | 5B | 1.348 | 1.420 | 1.582 | 1.848 | 2.283 | 16.722 | 18.000 | 20.520 | 23.238 | 29.358 | 5B |
| | T | 1.059 | 1.339 | 1.692 | 2.116 | 2.626 | 13.590 | 17.118 | 21.816 | 27.252 | 33.894 | T |
| 41/42 | 1 | 2.308 | 2.742 | 3.256 | 3.996 | . | 29.502 | 35.028 | 43.488 | 55.908 | . | 1 41/42 |
| | 2 | 1.741 | 1.989 | 2.301 | 2.667 | 3.057 | 21.762 | 25.110 | 29.538 | 34.596 | 39.960 | 2 |
| | 3 | 1.237 | 1.435 | 1.675 | 1.942 | 2.232 | 15.462 | 18.216 | 21.276 | 24.624 | 28.332 | 3 |
| | 4 | 781 | 949 | 1.156 | 1.417 | 1.662 | 9.486 | 11.790 | 14.454 | 18.054 | 21.240 | 4 |
| | 5 | 1.537 | 1.747 | 2.022 | 2.365 | 2.803 | 19.062 | 21.978 | 25.200 | 29.736 | 34.902 | 5 |
| | 5A | 1.569 | 1.785 | 2.052 | 2.391 | 2.829 | 19.584 | 22.374 | 25.704 | 30.312 | 35.370 | 5A |
| | 5B | 1.300 | 1.506 | 1.707 | 1.954 | 2.221 | 16.488 | 18.738 | 21.384 | 23.958 | 26.010 | 5B |
| | T | 1.012 | 1.311 | 1.672 | 2.094 | 2.626 | 12.960 | 16.902 | 21.528 | 26.910 | 33.876 | T |
| 41A | 1 | 2.217 | 2.662 | 3.210 | 4.012 | . | 28.440 | 33.894 | 42.462 | 54.828 | . | 1 41A |
| | 2 | 1.696 | 1.944 | 2.257 | 2.632 | 3.046 | 20.970 | 24.408 | 28.962 | 34.128 | 39.636 | 2 |
| | 3 | 1.207 | 1.384 | 1.609 | 1.882 | 2.176 | 15.030 | 17.568 | 20.502 | 22.742 | 27.486 | 3 |
| | 4 | 762 | 925 | 1.108 | 1.339 | 1.609 | 9.216 | 11.412 | 13.842 | 17.082 | 20.664 | 4 |
| | 5 | 1.542 | 1.732 | 1.986 | 2.307 | 2.635 | 19.062 | 21.744 | 24.678 | 28.620 | 33.048 | 5 |
| | 5A | 1.578 | 1.777 | 2.022 | 2.340 | 2.670 | 19.800 | 22.176 | 25.110 | 29.160 | 33.444 | 5A |
| | 5B | 1.309 | 1.506 | 1.671 | 1.908 | 2.137 | 16.668 | 18.486 | 20.898 | 23.508 | 25.092 | 5B |
| | T | 966 | 1.234 | 1.591 | 2.011 | 2.529 | 12.258 | 15.858 | 20.538 | 25.776 | 32.742 | T |

(FORTSETSUNG) (SUITE)

INSGESAMT — ANGESTELLTE — EMPLOYES — ENSEMBLE

| NACE UND LEISTUNGS-GRUPPEN | | MONATSVERDIENST - DM - GAIN MENSUEL (A) | (B) | (C) | (D) | (E) | JAHRESVERDIENST - DM - GAIN ANNUEL (A) | (B) | (C) | (D) | (E) | NACE ET QUALIFICATIONS |
|---|---|---|---|---|---|---|---|---|---|---|---|---|
| 412 | 1 | 2.131 | 2.545 | 3.052 | 3.408 | 4.338 | 27.144 | 30.960 | 38.448 | 44.262 | 56.070 | 1 412 |
| | 2 | 1.566 | 1.900 | 2.152 | 2.541 | 2.967 | 19.998 | 23.472 | 26.640 | 32.232 | 36.990 | 2 |
| | 3 | 1.110 | 1.293 | 1.569 | 1.866 | 2.157 | 14.634 | 16.560 | 19.656 | 23.166 | 26.694 | 3 |
| | 4 | 765 | 919 | 1.101 | 1.297 | 1.537 | 9.486 | 11.376 | 13.518 | 15.834 | 18.846 | 4 |
| | 5 | 1.617 | 1.828 | 2.013 | 2.247 | 2.553 | 19.872 | 22.554 | 25.002 | 28.026 | 32.238 | 5 |
| | 5A | 1.657 | 1.846 | 2.025 | 2.265 | 2.572 | 20.268 | 22.734 | 25.110 | 28.116 | 32.472 | 5A |
| | 5B | 1.422 | 1.515 | 1.606 | 1.809 | 2.103 | 18.126 | 18.846 | 20.178 | 22.716 | 27.576 | 5B |
| | T | 955 | 1.180 | 1.545 | 1.977 | 2.464 | 12.222 | 15.156 | 19.710 | 25.020 | 31.248 | T |
| 413 | 1 | 2.649 | 3.025 | 3.555 | 4.185 | . | 32.472 | 38.646 | 45.684 | 59.652 | . | 1 413 |
| | 2 | 1.783 | 1.948 | 2.212 | 2.544 | 2.934 | 22.266 | 24.552 | 27.918 | 32.616 | 37.476 | 2 |
| | 3 | 1.182 | 1.348 | 1.585 | 1.825 | 2.095 | 14.742 | 17.100 | 20.196 | 23.292 | 26.874 | 3 |
| | 4 | 795 | 946 | 1.114 | 1.306 | 1.554 | 9.702 | 11.754 | 13.932 | 16.596 | 19.512 | 4 |
| | 5 | 1.596 | 1.780 | 1.959 | 2.215 | 2.487 | 20.088 | 22.176 | 24.588 | 27.720 | 30.708 | 5 |
| | 5A | 1.608 | 1.795 | 1.978 | 2.233 | 2.506 | 20.286 | 22.302 | 24.786 | 27.846 | 30.924 | 5A |
| | 5B | 1.536 | 1.635 | 1.857 | 2.040 | 2.185 | 16.992 | 20.250 | 23.094 | 24.660 | 29.448 | 5B |
| | T | 1.032 | 1.276 | 1.630 | 2.013 | 2.476 | 12.996 | 16.398 | 21.078 | 25.740 | 31.572 | T |
| 418 | 1 | 2.064 | 2.596 | 3.178 | 4.042 | . | 24.588 | 31.392 | 42.480 | 58.572 | . | 1 418 |
| | 2 | 1.536 | 1.852 | 2.218 | 2.632 | 3.115 | 19.152 | 22.626 | 27.810 | 33.480 | 41.112 | 2 |
| | 3 | 1.191 | 1.380 | 1.623 | 1.923 | 2.215 | 14.544 | 16.938 | 20.070 | 23.598 | 27.504 | 3 |
| | 4 | 688 | 853 | 1.027 | 1.266 | 1.564 | 8.010 | 10.170 | 12.636 | 15.588 | 19.440 | 4 |
| | 5 | 1.534 | 1.702 | 1.984 | 2.338 | 2.715 | 18.252 | 20.790 | 24.120 | 28.332 | 33.768 | 5 |
| | 5A | 1.557 | 1.740 | 2.019 | 2.382 | 2.760 | 18.612 | 21.330 | 24.588 | 28.980 | 34.938 | 5A |
| | 5B | 1.132 | 1.548 | 1.698 | 1.977 | 2.233 | 13.050 | 18.576 | 20.412 | 23.724 | 25.146 | 5B |
| | T | 852 | 1.084 | 1.504 | 1.953 | 2.494 | 10.440 | 13.716 | 18.972 | 24.462 | 31.518 | T |
| 42A | 1 | 2.457 | 2.788 | 3.268 | 3.879 | . | 31.176 | 35.802 | 43.740 | 56.070 | . | 1 42A |
| | 2 | 1.825 | 2.077 | 2.367 | 2.691 | 3.021 | 23.202 | 26.154 | 30.132 | 34.830 | 39.852 | 2 |
| | 3 | 1.345 | 1.557 | 1.789 | 2.035 | 2.271 | 16.668 | 19.566 | 22.518 | 25.614 | 28.764 | 3 |
| | 4 | 852 | 1.029 | 1.299 | 1.513 | 1.732 | 10.566 | 13.032 | 16.470 | 19.440 | 22.014 | 4 |
| | 5 | 1.615 | 1.806 | 2.068 | 2.391 | 2.775 | 20.142 | 22.662 | 25.776 | 29.880 | 35.352 | 5 |
| | 5A | 1.644 | 1.831 | 2.092 | 2.416 | 2.790 | 20.394 | 22.950 | 26.082 | 30.366 | 35.658 | 5A |
| | 5B | 1.351 | 1.554 | 1.747 | 2.005 | 2.208 | 17.388 | 20.250 | 22.158 | 24.758 | 27.414 | 5B |
| | T | 1.179 | 1.480 | 1.816 | 2.193 | 2.679 | 14.886 | 18.846 | 23.058 | 28.008 | 34.650 | T |
| 429 | 1 | 2.641 | 3.051 | 3.412 | 3.963 | . | 35.730 | 41.274 | 46.728 | 58.050 | . | 1 429 |
| | 2 | 1.794 | 2.101 | 2.298 | 2.625 | 2.970 | 23.022 | 27.216 | 30.924 | 35.370 | 40.320 | 2 |
| | 3 | 1.309 | 1.491 | 1.689 | 1.971 | 2.214 | 16.398 | 19.494 | 22.248 | 26.550 | 30.069 | 3 |
| | 4 | 879 | 1.048 | 1.326 | 1.440 | 1.501 | 10.314 | 12.744 | 17.064 | 19.332 | 20.934 | 4 |
| | 5 | 1.201 | 1.312 | 1.518 | 1.981 | 2.389 | 14.904 | 16.722 | 18.900 | 24.678 | 33.966 | 5 |
| | 5A | 1.221 | 1.329 | 1.537 | 2.005 | 2.404 | 15.318 | 16.902 | 19.170 | 25.686 | 34.362 | 5A |
| | 5B | 946 | 1.017 | 1.135 | 1.352 | 1.444 | 12.636 | 13.284 | 14.399 | 16.416 | 17.910 | 5B |
| | T | 1.188 | 1.416 | 1.707 | 2.182 | 2.751 | 14.940 | 18.504 | 22.554 | 28.592 | 37.620 | T |
| 43 | 1 | 2.313 | 2.703 | 3.178 | 3.675 | . | 29.268 | 35.280 | 42.246 | 51.030 | . | 1 43 |
| | 2 | 1.849 | 2.052 | 2.325 | 2.707 | 3.150 | 22.932 | 25.488 | 29.178 | 34.236 | 39.600 | 2 |
| | 3 | 1.197 | 1.368 | 1.603 | 1.864 | 2.140 | 14.508 | 16.866 | 19.854 | 23.184 | 26.712 | 3 |
| | 4 | 786 | 913 | 1.060 | 1.239 | 1.428 | 9.324 | 11.142 | 13.230 | 15.408 | 17.784 | 4 |
| | 5 | 1.444 | 1.605 | 1.792 | 2.043 | 2.337 | 17.640 | 19.692 | 21.960 | 24.858 | 28.170 | 5 |
| | 5A | 1.503 | 1.639 | 1.816 | 2.064 | 2.358 | 18.306 | 20.070 | 22.266 | 25.110 | 28.368 | 5A |
| | 5B | 1.212 | 1.299 | 1.461 | 1.657 | 1.879 | 14.562 | 15.822 | 17.442 | 20.088 | 22.374 | 5B |
| | T | 984 | 1.264 | 1.638 | 2.010 | 2.479 | 12.330 | 15.840 | 20.412 | 24.966 | 31.140 | T |
| 431 | 1 | 2.247 | 2.704 | 3.112 | 3.361 | 4.357 | 29.592 | 33.750 | 38.700 | 48.598 | 60.228 | 1 431 |
| | 2 | 1.953 | 2.109 | 2.376 | 2.707 | 3.126 | 23.508 | 26.496 | 30.762 | 35.514 | 42.354 | 2 |
| | 3 | 1.243 | 1.422 | 1.651 | 1.945 | 2.316 | 15.210 | 17.820 | 20.862 | 24.678 | 28.872 | 3 |
| | 4 | 786 | 918 | 1.083 | 1.284 | 1.473 | 9.342 | 11.340 | 13.608 | 15.930 | 18.792 | 4 |
| | 5 | 1.509 | 1.638 | 1.822 | 2.052 | 2.353 | 18.396 | 20.340 | 22.698 | 25.380 | 28.062 | 5 |
| | 5A | 1.528 | 1.654 | 1.836 | 2.062 | 2.358 | 18.666 | 20.520 | 22.860 | 25.488 | 28.098 | 5A |
| | 5B | 1.260 | 1.393 | 1.579 | 1.807 | 2.107 | 15.030 | 17.064 | 19.944 | 22.302 | 26.496 | 5B |
| | T | 1.047 | 1.374 | 1.719 | 2.073 | 2.532 | 13.356 | 17.478 | 21.636 | 26.046 | 31.734 | T |
| 432 | 1 | 2.458 | 2.802 | 3.115 | 3.451 | 3.916 | 29.988 | 35.496 | 41.292 | 46.476 | 52.380 | 1 432 |
| | 2 | 1.917 | 2.091 | 2.379 | 2.695 | 3.007 | 23.652 | 25.722 | 29.700 | 34.032 | 38.340 | 2 |
| | 3 | 1.237 | 1.408 | 1.612 | 1.834 | 2.077 | 15.012 | 17.316 | 19.926 | 22.860 | 26.244 | 3 |
| | 4 | 796 | 927 | 1.081 | 1.230 | 1.393 | 9.648 | 11.502 | 13.464 | 15.390 | 17.424 | 4 |
| | 5 | 1.414 | 1.555 | 1.720 | 1.927 | 2.167 | 17.154 | 19.026 | 21.024 | 23.310 | 25.992 | 5 |
| | 5A | 1.476 | 1.590 | 1.746 | 1.950 | 2.194 | 18.162 | 19.548 | 21.330 | 23.652 | 26.280 | 5A |
| | 5B | 1.227 | 1.300 | 1.455 | 1.614 | 1.803 | 14.958 | 16.092 | 17.334 | 19.494 | 21.312 | 5B |
| | T | 1.011 | 1.284 | 1.611 | 1.920 | 2.322 | 12.762 | 16.056 | 19.998 | 23.616 | 28.800 | T |
| 436 | 1 | 2.308 | 2.616 | 3.297 | 4.245 | . | 28.134 | 33.102 | 41.742 | 52.794 | . | 1 436 |
| | 2 | 1.726 | 2.026 | 2.311 | 2.737 | 3.225 | 20.952 | 25.092 | 28.548 | 33.912 | 42.398 | 2 |
| | 3 | 1.162 | 1.327 | 1.581 | 1.848 | 2.080 | 14.022 | 16.524 | 19.584 | 22.896 | 25.794 | 3 |
| | 4 | 778 | 907 | 1.056 | 1.242 | 1.438 | 9.126 | 10.962 | 13.122 | 15.282 | 18.000 | 4 |
| | 5 | 1.360 | 1.575 | 1.816 | 2.077 | 2.460 | 16.344 | 19.044 | 21.852 | 25.092 | 29.628 | 5 |
| | 5A | 1.419 | 1.542 | 1.846 | 2.098 | 2.503 | 17.190 | 19.872 | 22.230 | 25.416 | 30.240 | 5A |
| | 5B | 852 | 1.167 | 1.332 | 1.446 | 1.548 | 10.350 | 13.428 | 15.660 | 17.136 | 17.964 | 5B |
| | T | 948 | 1.197 | 1.558 | 1.945 | 2.427 | 11.610 | 14.778 | 19.476 | 24.228 | 29.898 | T |
| 44 | 1 | 2.454 | 2.932 | 3.652 | 3.970 | 4.033 | 30.582 | 39.024 | 49.662 | 62.010 | 62.838 | 1 44 |
| | 2 | 1.657 | 1.923 | 2.260 | 2.766 | 3.187 | 19.710 | 23.724 | 29.178 | 35.262 | 40.500 | 2 |
| | 3 | 1.060 | 1.281 | 1.524 | 1.771 | 1.993 | 13.428 | 16.344 | 19.422 | 23.094 | 25.038 | 3 |
| | 4 | 712 | 883 | 1.027 | 1.245 | 1.530 | 8.622 | 10.584 | 13.230 | 15.930 | 19.224 | 4 |
| | 5 | 1.411 | 1.585 | 1.842 | 2.140 | 2.263 | 18.018 | 20.088 | 23.220 | 27.162 | 28.548 | 5 |
| | 5A | 1.464 | 1.621 | 1.878 | 2.154 | 2.298 | 18.252 | 20.502 | 23.580 | 27.324 | 28.620 | 5A |
| | 5B | 1.162 | 1.272 | 1.458 | 1.600 | 1.825 | 14.814 | 16.920 | 19.188 | 20.934 | 23.148 | 5B |
| | T | 921 | 1.161 | 1.560 | 1.974 | 2.530 | 11.520 | 14.922 | 20.142 | 25.236 | 33.498 | T |
| 441 | 1 | 2.814 | 3.397 | 3.925 | 3.994 | 4.036 | 37.350 | 49.824 | 61.614 | 62.406 | 62.892 | 1 441 |
| | 2 | 1.893 | 2.218 | 2.728 | 3.018 | 3.246 | 24.804 | 29.718 | 34.812 | 39.762 | 40.878 | 2 |
| | 3 | 1.242 | 1.384 | 1.618 | 1.792 | 1.939 | 16.434 | 17.460 | 22.050 | 23.934 | 25.002 | 3 |
| | 4 | 718 | 943 | 1.078 | 1.300 | 1.564 | 8.604 | 10.710 | 13.698 | 17.136 | 20.340 | 4 |
| | 5 | 1.515 | 1.687 | 1.942 | 2.176 | 2.245 | 19.116 | 21.744 | 25.038 | 27.828 | 28.620 | 5 |
| | 5A | 1.536 | 1.708 | 1.966 | 2.181 | 2.248 | 19.458 | 21.978 | 25.362 | 27.882 | 28.638 | 5A |
| | 5B | 1.237 | 1.377 | 1.537 | 1.818 | 2.025 | 16.488 | 17.838 | 19.566 | 22.716 | 25.650 | 5B |
| | T | 984 | 1.270 | 1.647 | 2.127 | 2.815 | 12.780 | 16.704 | 21.942 | 27.324 | 35.928 | T |

TAB. III/C/3

(FORTSETZUNG) (SUITE)

INSGESAMT — ANGESTELLTE — EMPLOYES — ENSEMBLE

| NACE UND LEISTUNGS-GRUPPEN | | MONATSVERDIENST - DM - GAIN MENSUEL (A) | (B) | (C) | (D) | (E) | JAHRESVERDIENST - DM - GAIN ANNUEL (A) | (B) | (C) | (D) | (E) | NACE ET QUALIFICATIONS |
|---|---|---|---|---|---|---|---|---|---|---|---|---|
| 442 | 1 | 2.247 | 2.511 | 3.052 | 3.715 | 4.012 | 29.610 | 32.220 | 39.906 | 46.980 | 56.286 | 1 442 |
| | 2 | 1.597 | 1.851 | 2.088 | 2.464 | 2.956 | 18.990 | 22.248 | 26.622 | 31.410 | 38.250 | 2 |
| | 3 | 994 | 1.207 | 1.467 | 1.746 | 2.035 | 12.654 | 14.994 | 18.360 | 21.942 | 25.092 | 3 |
| | 4 | 708 | 837 | 996 | 1.192 | 1.480 | 8.640 | 10.494 | 12.654 | 14.940 | 18.018 | 4 |
| | 5 | 1.324 | 1.524 | 1.725 | 2.034 | 2.311 | 16.614 | 19.044 | 21.870 | 24.948 | 28.116 | 5 |
| | 5A | 1.395 | 1.561 | 1.774 | 2.070 | 2.364 | 17.100 | 19.314 | 22.320 | 25.254 | 28.440 | 5A |
| | 5B | 1.144 | 1.246 | 1.410 | 1.569 | 1.630 | 14.328 | 15.930 | 19.008 | 20.538 | 21.420 | 5B |
| | T | 879 | 1.098 | 1.497 | 1.911 | 2.358 | 11.196 | 14.166 | 19.008 | 24.210 | 30.402 | T |
| 45 | 1 | 2.125 | 2.508 | 3.228 | 4.032 | . | 25.974 | 32.346 | 42.066 | 54.828 | . | 1 45 |
| | 2 | 1.567 | 1.771 | 2.098 | 2.473 | 2.910 | 19.170 | 21.834 | 26.100 | 31.410 | 37.440 | 2 |
| | 3 | 1.096 | 1.269 | 1.498 | 1.741 | 2.005 | 13.410 | 15.534 | 18.468 | 21.582 | 25.020 | 3 |
| | 4 | 771 | 906 | 1.071 | 1.287 | 1.495 | 9.144 | 11.016 | 13.284 | 15.858 | 18.594 | 4 |
| | 5 | 1.255 | 1.422 | 1.618 | 1.882 | 2.206 | 15.552 | 17.838 | 20.268 | 23.310 | 27.108 | 5 |
| | 5A | 1.288 | 1.456 | 1.647 | 1.906 | 2.229 | 15.876 | 18.144 | 20.556 | 23.580 | 27.360 | 5A |
| | 5B | 1.128 | 1.225 | 1.338 | 1.509 | 1.609 | 14.580 | 15.318 | 16.812 | 18.936 | 21.546 | 5B |
| | T | 936 | 1.167 | 1.482 | 1.855 | 2.398 | 11.520 | 14.580 | 18.540 | 23.238 | 30.240 | T |
| 45A | 1 | 1.980 | 2.424 | 2.793 | 3.342 | 4.143 | 22.266 | 28.854 | 32.670 | 45.324 | 57.366 | 1 45A |
| | 2 | 1.678 | 1.960 | 2.247 | 2.649 | 3.092 | 20.880 | 25.020 | 29.016 | 34.740 | 41.562 | 2 |
| | 3 | 1.090 | 1.275 | 1.557 | 1.824 | 2.073 | 13.644 | 16.110 | 19.368 | 22.836 | 26.136 | 3 |
| | 4 | 699 | 837 | 1.017 | 1.228 | 1.464 | 8.208 | 10.584 | 13.050 | 15.804 | 18.504 | 4 |
| | 5 | 1.261 | 1.410 | 1.573 | 1.768 | 1.972 | 15.876 | 17.946 | 19.836 | 22.356 | 24.768 | 5 |
| | 5A | 1.309 | 1.435 | 1.594 | 1.786 | 1.998 | 16.326 | 18.234 | 20.106 | 22.518 | 24.984 | 5A |
| | 5B | 1.144 | 1.237 | 1.338 | 1.507 | 1.641 | 14.724 | 15.426 | 16.794 | 18.810 | 21.888 | 5B |
| | T | 886 | 1.158 | 1.510 | 1.887 | 2.373 | 11.304 | 14.850 | 19.080 | 23.814 | 30.384 | T |
| 45B | 1 | 2.146 | 2.512 | 3.348 | 4.171 | . | 25.992 | 32.706 | 43.254 | 55.728 | . | 1 45B |
| | 2 | 1.555 | 1.743 | 2.061 | 2.439 | 2.835 | 19.026 | 21.474 | 25.506 | 30.546 | 35.864 | 2 |
| | 3 | 1.096 | 1.266 | 1.485 | 1.720 | 1.977 | 13.356 | 15.426 | 18.234 | 21.330 | 24.696 | 3 |
| | 4 | 783 | 919 | 1.084 | 1.296 | 1.501 | 9.288 | 11.106 | 13.356 | 15.894 | 18.666 | 4 |
| | 5 | 1.237 | 1.404 | 1.627 | 1.939 | 2.215 | 15.102 | 17.334 | 20.052 | 23.364 | 27.072 | 5 |
| | 5A | 1.264 | 1.438 | 1.662 | 1.935 | 2.232 | 15.336 | 17.586 | 20.304 | 23.688 | 27.288 | 5A |
| | 5B | 1.107 | 1.192 | 1.317 | 1.531 | 1.602 | 14.130 | 14.976 | 16.056 | 18.242 | 21.600 | 5B |
| | T | 946 | 1.168 | 1.471 | 1.836 | 2.377 | 11.574 | 14.526 | 18.324 | 22.968 | 29.988 | T |
| 46 | 1 | 2.257 | 2.659 | 3.420 | 4.239 | . | 28.728 | 33.480 | 43.686 | 57.420 | . | 1 46 |
| | 2 | 1.762 | 2.004 | 2.317 | 2.742 | 3.118 | 22.014 | 25.344 | 29.196 | 34.974 | 40.698 | 2 |
| | 3 | 1.171 | 1.402 | 1.660 | 1.965 | 2.287 | 14.490 | 17.478 | 21.276 | 25.038 | 29.430 | 3 |
| | 4 | 717 | 859 | 1.029 | 1.253 | 1.531 | 8.388 | 10.566 | 12.906 | 15.732 | 18.918 | 4 |
| | 5 | 1.533 | 1.687 | 1.894 | 2.163 | 2.476 | 18.882 | 21.024 | 23.850 | 26.856 | 30.978 | 5 |
| | 5A | 1.557 | 1.713 | 1.912 | 2.182 | 2.497 | 19.206 | 21.366 | 24.138 | 27.144 | 31.266 | 5A |
| | 5B | 1.362 | 1.467 | 1.606 | 1.792 | 2.097 | 16.812 | 18.396 | 20.430 | 22.554 | 24.732 | 5B |
| | T | 982 | 1.335 | 1.737 | 2.142 | 2.676 | 12.384 | 17.028 | 22.302 | 27.414 | 34.506 | T |
| 46A | 1 | 2.178 | 2.515 | 3.103 | 3.730 | . | 27.792 | 32.166 | 39.978 | 50.400 | . | 1 45A |
| | 2 | 1.729 | 1.983 | 2.268 | 2.622 | 3.054 | 21.438 | 24.804 | 28.998 | 34.290 | 40.014 | 2 |
| | 3 | 1.182 | 1.413 | 1.651 | 1.950 | 2.323 | 14.382 | 17.514 | 21.042 | 24.912 | 30.150 | 3 |
| | 4 | 732 | 877 | 1.035 | 1.288 | 1.549 | 8.316 | 10.728 | 13.086 | 16.074 | 19.404 | 4 |
| | 5 | 1.533 | 1.695 | 1.896 | 2.176 | 2.518 | 18.846 | 21.186 | 24.102 | 27.342 | 31.590 | 5 |
| | 5A | 1.554 | 1.720 | 1.914 | 2.200 | 2.535 | 19.188 | 21.636 | 24.426 | 27.738 | 31.896 | 5A |
| | 5B | 1.374 | 1.513 | 1.632 | 1.815 | 2.145 | 17.100 | 18.900 | 20.592 | 22.284 | 24.300 | 5B |
| | T | 1.009 | 1.374 | 1.759 | 2.158 | 2.626 | 12.726 | 17.442 | 22.572 | 27.882 | 34.488 | T |
| 467 | 1 | 2.326 | 2.818 | 3.645 | 4.486 | . | 29.268 | 35.172 | 47.016 | 85.824 | . | 1 467 |
| | 2 | 1.906 | 2.031 | 2.362 | 2.820 | 3.158 | 22.950 | 25.740 | 29.502 | 35.496 | 41.166 | 2 |
| | 3 | 1.170 | 1.401 | 1.672 | 1.978 | 2.275 | 14.454 | 17.532 | 21.546 | 25.164 | 29.088 | 3 |
| | 4 | 702 | 846 | 1.020 | 1.236 | 1.474 | 8.334 | 10.404 | 12.726 | 15.372 | 18.378 | 4 |
| | 5 | 1.546 | 1.695 | 1.905 | 2.160 | 2.434 | 19.152 | 21.114 | 23.796 | 26.676 | 30.456 | 5 |
| | 5A | 1.570 | 1.719 | 1.921 | 2.178 | 2.457 | 19.458 | 21.348 | 24.012 | 26.874 | 30.744 | 5A |
| | 5B | 1.375 | 1.459 | 1.602 | 1.795 | 2.061 | 17.082 | 18.378 | 20.592 | 23.166 | 25.110 | 5B |
| | T | 966 | 1.317 | 1.734 | 2.142 | 2.745 | 12.204 | 16.884 | 22.302 | 27.180 | 34.668 | T |
| 47 | 1 | 2.412 | 2.953 | 3.445 | 4.150 | . | 31.410 | 37.908 | 45.720 | 60.048 | . | 1 47 |
| | 2 | 1.882 | 2.136 | 2.487 | 2.857 | 3.303 | 24.066 | 27.540 | 32.040 | 37.314 | 43.866 | 2 |
| | 3 | 1.272 | 1.483 | 1.749 | 2.089 | 2.479 | 16.338 | 19.098 | 22.626 | 27.000 | 31.716 | 3 |
| | 4 | 805 | 964 | 1.149 | 1.369 | 1.680 | 10.224 | 12.456 | 14.976 | 17.892 | 22.032 | 4 |
| | 5 | 1.680 | 1.906 | 2.175 | 2.539 | 2.931 | 21.114 | 24.246 | 27.900 | 32.634 | 37.278 | 5 |
| | 5A | 1.702 | 1.932 | 2.191 | 2.554 | 2.943 | 21.474 | 24.570 | 28.116 | 32.796 | 37.404 | 5A |
| | 5B | 1.318 | 1.495 | 1.701 | 1.822 | 2.107 | 16.632 | 18.756 | 21.150 | 22.716 | 24.534 | 5B |
| | T | 1.054 | 1.363 | 1.804 | 2.340 | 2.938 | 13.752 | 17.964 | 23.688 | 30.420 | 38.142 | T |
| 47A | 1 | 2.509 | 3.019 | 3.519 | 4.245 | . | 32.580 | 38.304 | 46.332 | 60.714 | . | 1 47A |
| | 2 | 1.928 | 2.028 | 2.409 | 2.824 | 3.279 | 23.580 | 26.334 | 30.726 | 36.594 | 43.200 | 2 |
| | 3 | 1.236 | 1.440 | 1.681 | 1.974 | 2.329 | 15.840 | 18.504 | 21.708 | 25.536 | 29.844 | 3 |
| | 4 | 817 | 958 | 1.120 | 1.329 | 1.573 | 10.350 | 12.348 | 14.382 | 17.424 | 20.394 | 4 |
| | 5 | 1.565 | 1.897 | 2.188 | 2.538 | 2.908 | 20.754 | 24.012 | 27.882 | 32.814 | 37.350 | 5 |
| | 5A | 1.592 | 1.923 | 2.206 | 2.553 | 2.922 | 21.222 | 24.354 | 28.188 | 32.976 | 37.494 | 5A |
| | 5B | 1.290 | 1.446 | 1.675 | 1.861 | 2.151 | 16.290 | 18.414 | 20.430 | 22.608 | 25.218 | 5B |
| | T | 1.035 | 1.336 | 1.768 | 2.277 | 2.886 | 13.482 | 17.622 | 23.148 | 29.682 | 37.296 | T |
| 47B | 1 | 2.344 | 2.898 | 3.408 | 4.092 | . | 30.564 | 37.620 | 45.270 | 59.004 | . | 1 47B |
| | 2 | 1.948 | 2.206 | 2.518 | 2.877 | 3.331 | 24.534 | 28.242 | 32.526 | 37.746 | 44.226 | 2 |
| | 3 | 1.299 | 1.504 | 1.788 | 2.142 | 2.544 | 16.524 | 19.440 | 23.184 | 27.738 | 32.832 | 3 |
| | 4 | 798 | 969 | 1.167 | 1.402 | 1.759 | 10.152 | 12.528 | 15.282 | 18.252 | 23.112 | 4 |
| | 5 | 1.713 | 1.933 | 2.155 | 2.545 | 3.016 | 21.960 | 25.002 | 27.918 | 32.256 | 37.098 | 5 |
| | 5A | 1.723 | 1.950 | 2.164 | 2.556 | 3.025 | 22.050 | 25.218 | 28.008 | 32.310 | 37.170 | 5A |
| | 5B | 1.566 | 1.692 | 1.734 | 1.777 | 1.822 | 21.150 | 21.834 | 22.356 | 22.878 | 23.184 | 5B |
| | T | 1.066 | 1.380 | 1.830 | 2.371 | 2.970 | 13.950 | 18.180 | 24.048 | 30.888 | 38.718 | T |
| 48 | 1 | 2.347 | 2.704 | 3.150 | 3.907 | . | 30.222 | 34.884 | 41.778 | 51.876 | . | 1 48 |
| | 2 | 1.837 | 2.074 | 2.341 | 2.668 | 3.070 | 23.166 | 26.316 | 30.006 | 34.650 | 40.986 | 2 |
| | 3 | 1.293 | 1.501 | 1.735 | 1.992 | 2.269 | 16.308 | 19.008 | 22.014 | 25.398 | 29.358 | 3 |
| | 4 | 813 | 976 | 1.182 | 1.366 | 1.590 | 10.278 | 12.510 | 15.012 | 17.496 | 20.232 | 4 |
| | 5 | 1.549 | 1.744 | 1.975 | 2.230 | 2.542 | 19.422 | 22.014 | 24.930 | 28.350 | 32.472 | 5 |
| | 5A | 1.603 | 1.779 | 1.995 | 2.245 | 2.562 | 20.034 | 22.374 | 25.182 | 28.566 | 32.634 | 5A |
| | 5B | 1.200 | 1.371 | 1.513 | 1.692 | 1.959 | 14.706 | 17.352 | 19.098 | 21.384 | 23.796 | 53 |
| | T | 1.062 | 1.357 | 1.755 | 2.172 | 2.674 | 13.680 | 17.514 | 22.518 | 28.062 | 34.776 | T |

(FORTSETSUNG) (SUITE)

INSGESAMT ANGESTELLTE EMPLOYES ENSEMBLE

| NACE UND LEISTUNGS-GRUPPEN | | MONATSVERDIENST - DM - GAIN MENSUEL (A) | (B) | (C) | (D) | (E) | JAHRESVERDIENST - DM - GAIN ANNUEL (A) | (B) | (C) | (D) | (E) | NACE ET QUALIFICATIONS |
|---|---|---|---|---|---|---|---|---|---|---|---|---|
| 481 | 1 | 2.485 | 2.791 | 3.229 | 3.916 | . | 31.824 | 35.478 | 41.958 | 55.170 | . | 1 491 |
| | 2 | 1.977 | 2.173 | 2.428 | 2.703 | 3.172 | 25.362 | 27.756 | 31.014 | 35.388 | 43.002 | 2 |
| | 3 | 1.377 | 1.563 | 1.780 | 2.023 | 2.263 | 17.496 | 20.016 | 22.716 | 25.740 | 28.998 | 3 |
| | 4 | 907 | 1.068 | 1.252 | 1.438 | 1.647 | 11.502 | 13.842 | 16.110 | 18.252 | 21.132 | 4 |
| | 5 | 1.638 | 1.815 | 2.001 | 2.277 | 2.544 | 20.502 | 22.860 | 25.434 | 29.052 | 33.048 | 5 |
| | 5A | 1.575 | 1.837 | 2.014 | 2.296 | 2.554 | 21.096 | 23.184 | 25.632 | 29.232 | 33.138 | 5A |
| | 5B | 1.368 | 1.434 | 1.564 | 1.710 | 1.786 | 16.488 | 17.838 | 19.188 | 21.599 | 23.220 | 5B |
| | T | 1.152 | 1.432 | 1.804 | 2.206 | 2.685 | 14.940 | 18.576 | 23.220 | 28.458 | 35.046 | T |
| 483 | 1 | 2.286 | 2.602 | 3.115 | 3.903 | . | 28.782 | 34.416 | 41.580 | 51.102 | . | 1 483 |
| | 2 | 1.786 | 2.008 | 2.284 | 2.649 | 3.025 | 22.266 | 25.380 | 29.376 | 34.110 | 39.924 | 2 |
| | 3 | 1.249 | 1.459 | 1.702 | 1.981 | 2.287 | 15.696 | 18.396 | 21.510 | 25.254 | 29.772 | 3 |
| | 4 | 774 | 936 | 1.131 | 1.321 | 1.539 | 9.702 | 11.844 | 14.274 | 16.884 | 19.620 | 4 |
| | 5 | 1.518 | 1.705 | 1.954 | 2.238 | 2.542 | 18.972 | 21.492 | 24.498 | 27.954 | 31.914 | 5 |
| | 5A | 1.566 | 1.738 | 1.977 | 2.223 | 2.571 | 19.494 | 21.888 | 24.822 | 28.206 | 32.148 | 5A |
| | 5B | 1.170 | 1.329 | 1.491 | 1.660 | 2.017 | 14.256 | 17.172 | 19.044 | 21.348 | 24.192 | 5B |
| | T | 1.018 | 1.317 | 1.729 | 2.161 | 2.682 | 13.104 | 16.974 | 22.158 | 27.990 | 34.758 | T |
| 49 | 1 | 2.466 | 2.817 | 3.328 | 4.002 | 4.489 | 30.348 | 37.008 | 42.822 | 52.092 | . | 1 49 |
| | 2 | 1.744 | 1.923 | 2.268 | 2.692 | 3.130 | 22.428 | 26.208 | 30.276 | 36.216 | 40.464 | 2 |
| | 3 | 1.212 | 1.408 | 1.671 | 1.999 | 2.326 | 15.048 | 17.892 | 21.258 | 25.722 | 30.258 | 3 |
| | 4 | 781 | 945 | 1.128 | 1.308 | 1.539 | 10.224 | 12.060 | 14.364 | 17.064 | 20.574 | 4 |
| | 5 | 1.390 | 1.513 | 1.699 | 2.005 | 2.350 | 18.090 | 19.980 | 23.526 | 26.316 | 29.394 | 5 |
| | 5A | 1.404 | 1.530 | 1.719 | 2.023 | 2.382 | 18.234 | 20.178 | 23.724 | 26.532 | 29.628 | 5A |
| | 5B | 1.210 | 1.353 | 1.446 | 1.672 | 1.851 | 15.930 | 17.550 | 19.404 | 21.366 | 22.788 | 53 |
| | T | 994 | 1.251 | 1.599 | 2.040 | 2.545 | 12.672 | 16.092 | 20.934 | 27.108 | 33.516 | T |
| 50 | 1 | 2.397 | 2.875 | 3.429 | 4.099 | . | 29.052 | 36.828 | 45.576 | 60.372 | . | 1 50 |
| | 2 | 1.954 | 2.221 | 2.545 | 2.911 | 3.342 | 24.390 | 28.098 | 32.724 | 38.376 | 44.964 | 2 |
| | 3 | 1.315 | 1.552 | 1.839 | 2.139 | 2.478 | 16.326 | 19.458 | 23.184 | 27.234 | 31.302 | 3 |
| | 4 | 777 | 931 | 1.143 | 1.365 | 1.617 | 9.126 | 11.142 | 14.040 | 17.190 | 20.592 | 4 |
| | 5 | 1.804 | 1.996 | 2.284 | 2.649 | 3.042 | 22.104 | 24.300 | 27.486 | 31.248 | 35.442 | 5 |
| | 5A | 1.809 | 1.999 | 2.289 | 2.652 | 3.045 | 22.140 | 24.336 | 27.522 | 31.284 | 35.442 | 5A |
| | 5B | 1.399 | 1.560 | 1.725 | 2.026 | 2.205 | 17.100 | 21.744 | 22.644 | 26.316 | 29.250 | 5B |
| | T | 1.182 | 1.597 | 2.055 | 2.538 | 3.043 | 14.922 | 20.466 | 26.064 | 32.034 | 39.348 | T |
| 50A | 1 | 2.491 | 3.003 | 3.495 | 4.170 | . | 30.168 | 38.358 | 46.728 | 63.468 | . | 1 50A |
| | 2 | 2.046 | 2.305 | 2.613 | 2.967 | 3.408 | 25.632 | 29.052 | 33.552 | 39.240 | 45.116 | 2 |
| | 3 | 1.381 | 1.600 | 1.879 | 2.184 | 2.511 | 16.974 | 20.142 | 23.742 | 27.702 | 31.662 | 3 |
| | 4 | 814 | 963 | 1.168 | 1.368 | 1.617 | 9.594 | 11.736 | 14.382 | 17.352 | 20.682 | 4 |
| | 5 | 1.836 | 2.032 | 2.323 | 2.676 | 3.069 | 22.392 | 24.516 | 27.630 | 31.392 | 35.370 | 5 |
| | 5A | 1.839 | 2.035 | 2.325 | 2.677 | 3.069 | 22.428 | 24.534 | 27.666 | 31.410 | 35.388 | 5A |
| | 5B | 1.524 | 1.561 | 1.624 | 1.762 | 1.924 | 21.294 | 21.906 | 22.464 | 23.022 | 23.364 | 5B |
| | T | 1.272 | 1.698 | 2.146 | 2.623 | 3.111 | 16.308 | 21.708 | 26.964 | 32.868 | 40.356 | T |
| 503 | 1 | 2.127 | 2.661 | 3.070 | 3.640 | 4.386 | 27.738 | 33.750 | 43.434 | 50.112 | 74.412 | 1 503 |
| | 2 | 1.744 | 1.953 | 2.247 | 2.620 | 3.087 | 21.690 | 25.038 | 28.908 | 34.416 | 40.320 | 2 |
| | 3 | 1.161 | 1.398 | 1.671 | 1.996 | 2.308 | 13.860 | 17.712 | 21.240 | 25.932 | 29.772 | 3 |
| | 4 | 709 | 871 | 1.078 | 1.339 | 1.591 | 8.280 | 10.350 | 13.266 | 16.722 | 19.800 | 4 |
| | 5 | 1.660 | 1.857 | 2.128 | 2.463 | 2.952 | 20.880 | 23.814 | 27.558 | 31.176 | 36.360 | 5 |
| | 5A | 1.569 | 1.863 | 2.134 | 2.473 | 2.964 | 21.024 | 23.904 | 27.594 | 31.194 | 36.270 | 5A |
| | 5B | 1.141 | 1.462 | 1.767 | 2.130 | 2.313 | 15.732 | 19.080 | 22.896 | 30.024 | 59.526 | 53 |
| | T | 967 | 1.321 | 1.782 | 2.214 | 2.719 | 11.862 | 16.938 | 22.968 | 28.818 | 35.640 | T |
| A | 1 | 2.826 | 3.276 | 3.915 | . | . | 34.938 | 40.644 | 48.672 | . | . | 1 A |
| | 2 | 1.935 | 2.196 | 2.566 | 2.971 | 3.453 | 23.454 | 27.144 | 31.374 | 36.054 | 42.282 | 2 |
| | 3 | 1.531 | 1.738 | 2.038 | 2.383 | 2.686 | 18.810 | 21.456 | 25.020 | 28.602 | 31.716 | 3 |
| | 4 | 952 | 1.185 | 1.483 | 1.854 | 2.107 | 11.358 | 14.814 | 18.648 | 22.266 | 24.948 | 4 |
| | 5 | 1.571 | 1.858 | 2.139 | 2.472 | 2.781 | 20.556 | 23.148 | 26.856 | 30.936 | 34.470 | 5 |
| | 5A | 1.701 | 1.881 | 2.158 | 2.487 | 2.793 | 20.970 | 23.400 | 27.180 | 31.158 | 34.704 | 5A |
| | 5B | 1.395 | 1.491 | 1.711 | 2.214 | 2.383 | 16.434 | 18.918 | 21.294 | 25.110 | 27.396 | 53 |
| | T | 1.423 | 1.770 | 2.173 | 2.662 | 3.348 | 17.982 | 21.762 | 26.640 | 32.232 | 41.112 | T |
| B | 1 | 2.538 | 2.964 | 3.465 | 4.168 | . | 33.408 | 39.096 | 47.016 | 59.454 | . | 1 B |
| | 2 | 1.840 | 2.065 | 2.382 | 2.757 | 3.129 | 23.490 | 26.478 | 30.762 | 35.964 | 41.580 | 2 |
| | 3 | 1.290 | 1.494 | 1.728 | 2.011 | 2.323 | 16.344 | 18.954 | 22.176 | 25.974 | 29.988 | 3 |
| | 4 | 925 | 982 | 1.167 | 1.350 | 1.578 | 10.206 | 12.492 | 14.832 | 17.406 | 20.196 | 4 |
| | 5 | 1.567 | 1.770 | 2.031 | 2.355 | 2.695 | 19.818 | 22.446 | 25.902 | 29.988 | 34.218 | 5 |
| | 5A | 1.603 | 1.797 | 2.049 | 2.371 | 2.712 | 20.178 | 22.806 | 26.154 | 30.168 | 34.434 | 5A |
| | 5B | 1.272 | 1.416 | 1.603 | 1.881 | 2.223 | 15.912 | 17.748 | 20.340 | 23.274 | 26.838 | 53 |
| | T | 1.095 | 1.407 | 1.815 | 2.283 | 2.839 | 14.076 | 18.216 | 23.562 | 29.754 | 37.512 | T |
| C | 1 | 2.532 | 2.970 | 3.477 | 4.188 | . | 33.138 | 39.042 | 47.016 | 59.778 | . | 1 C |
| | 2 | 1.849 | 2.085 | 2.407 | 2.782 | 3.157 | 23.544 | 26.658 | 30.996 | 36.216 | 42.012 | 2 |
| | 3 | 1.296 | 1.503 | 1.743 | 2.034 | 2.355 | 16.380 | 19.044 | 22.338 | 26.172 | 30.168 | 3 |
| | 4 | 822 | 981 | 1.168 | 1.369 | 1.594 | 10.116 | 12.438 | 14.850 | 17.496 | 20.412 | 4 |
| | 5 | 1.590 | 1.800 | 2.064 | 2.397 | 2.758 | 20.016 | 22.734 | 26.136 | 30.168 | 34.380 | 5 |
| | 5A | 1.627 | 1.822 | 2.082 | 2.415 | 2.773 | 20.376 | 23.058 | 26.352 | 30.330 | 34.560 | 5A |
| | 5B | 1.273 | 1.420 | 1.606 | 1.887 | 2.227 | 15.912 | 17.802 | 20.430 | 23.328 | 26.946 | 5B |
| | T | 1.104 | 1.426 | 1.843 | 2.325 | 2.878 | 14.184 | 18.450 | 23.868 | 30.060 | 37.764 | T |

# III/D

**Sonstige weitere Angaben über Angestellte nach Industriezweig**

**Autres données relatives aux employés, par industrie**

**Altri dati relativi agli impiegati, per industria**

**Andere gegevens met betrekking tot de beambten, per bedrijfstak**

**Other data concerning non-manual workers, by industry**

DURCHSCHNITTSALTER DER ANGESTELLTEN NACH LEISTUNGSGRUPPE

AGE MOYEN DES EMPLOYES PAR QUALIFICATION

MAENNER — HOMMES

| INDUSTRIE | NACE | LEISTUNGSGRUPPE / QUALIFICATION | | | | | | | | | INDUSTRIE |
|---|---|---|---|---|---|---|---|---|---|---|---|
| | | 1A | 1B | 2 | 3 | 4 | 5 | 5A | 5B | INSG. ENS. | |
| KOHLENBERGBAU | 11 | 48,2 | 46,5 | 44,1 | 42,5 | 44,7 | 48,2 | 48,2 | . | 43,8 | EXTR. COMB. SOLIDES |
| STEINK. UNTER TAGE | 111A | 48,0 | 45,5 | 42,2 | 40,3 | 45,9 | - | - | - | 41,3 | EXTR. HOUILLE FOND |
| STEINK. UEBER TAGE | 111B | 48,2 | 46,9 | 45,1 | 43,9 | 44,5 | . | . | - | 44,8 | EXTR. HOUILLE JOUR |
| KOKEREI | 12 | - | - | - | - | - | - | - | - | - | COKERIES |
| ERDOEL-U. ERDGASGEW. | 13 | 47,9 | 43,5 | 42,4 | 42,4 | 44,1 | 46,7 | 46,6 | . | 43,3 | EXTR. PETR. GAZ NAT. |
| MINERALOELVERARB. | 14 | 49,3 | 42,6 | 41,7 | 39,8 | 39,6 | 44,8 | 44,8 | . | 41,3 | RAFFINAGE DU PETROLE |
| KERNBRENNSTOFFIND. | 15 | - | - | - | - | - | - | - | - | - | COMBUST. NUCLEAIRES |
| ELEKTR.,GAS, DAMPF | 16 | 48,3 | 46,9 | 43,5 | 43,6 | 46,1 | 45,1 | 45,1 | 42,7 | 44,2 | ELECTR. GAZ VAPEUR |
| WASSERGEW. VERTEIL. | 17 | . | 47,0 | 43,1 | 43,0 | 45,4 | 45,4 | 45,7 | . | 43,8 | DISTRIBUTION D EAU |
| ERZBERGBAU | 21 | . | 48,3 | 45,2 | 44,1 | . | . | . | - | 44,7 | EXTR. MIN. METALLIQ. |
| EISENERZ UNTER TAGE | 211A | - | . | 42,1 | 45,6 | - | . | . | - | 43,7 | MINES DE FER FOND |
| EISENERZ UEBER TAGE | 211B | . | 44,8 | 46,7 | 48,0 | - | . | . | - | 46,9 | MINES DE FER JOUR |
| METALLERZEUGUNG | 22 | 48,5 | 43,8 | 41,0 | 39,7 | 38,6 | 45,5 | 45,5 | 44,4 | 41,6 | PROD. DES METAUX |
| EISEN UND STAHL | 22A | 48,2 | 43,2 | 40,9 | 40,0 | 38,8 | 45,5 | 45,5 | #44,2 | 41,6 | METAUX FERREUX |
| NE-METALLE | 224 | 50,3 | 45,9 | 41,4 | 38,8 | 38,2 | 45,4 | 45,5 | 44,5 | 41,4 | METAUX NON FERREUX |
| NICHTENERG.MIN.TORF | 23 | 49,5 | 45,5 | 43,4 | 41,3 | 37,0 | 46,7 | 46,5 | 50,6 | 42,7 | AUTRES MIN. - TOURB. |
| BAUMAT.KERAM.ERDEN | 231 | . | 45,1 | 43,1 | 40,5 | 34,2 | 46,5 | 46,1 | #50,7 | 42,0 | M. CONSTR. T. A FEU |
| AND.MINERAL.,TORF | 23A | 49,8 | 46,0 | 43,9 | 42,9 | 43,7 | 47,9 | 47,8 | . | 44,1 | TOURBIERES ETC. |
| BEARB.STEIN.ERD.GLAS | 24 | 45,9 | 43,1 | 41,9 | 38,7 | 37,8 | 45,3 | 45,3 | 44,8 | 40,9 | PR. MIN. NON METALL. |
| ZEMENT | 2421 | 54,0 | 46,1 | 43,4 | 41,2 | 42,0 | 47,2 | 47,1 | . | 43,9 | CIMENT |
| GLAS | 247 | 45,8 | 43,0 | 41,6 | 37,5 | 37,0 | 44,6 | 44,7 | 44,2 | 40,0 | VERRE |
| KERAMISCHE ERZEUGN. | 248 | 53,1 | 44,6 | 43,4 | 40,5 | 38,1 | 46,2 | 46,3 | 45,3 | 42,5 | PROD. CERAMIQUES |
| CHEMISCHE INDUSTRIE | 25 | 48,9 | 42,4 | 41,0 | 38,0 | 38,3 | 46,0 | 46,2 | 44,0 | 40,4 | INDUSTRIE CHIMIQUE |
| CHEM. GRUNDSTOFFE | 25A | 49,4 | 42,3 | 41,0 | 37,8 | 38,2 | 45,9 | 46,2 | 43,9 | 40,5 | PROD. CHIM. DE BASE |
| CHEMIEFASERINDUSTRIE | 26 | 45,9 | 42,6 | 40,9 | 38,8 | 39,3 | 45,1 | 45,2 | 43,9 | 41,2 | FIBRES ART. ET SYNT. |
| METALLERZEUGNISSE | 31 | 47,0 | 43,6 | 40,7 | 37,8 | 38,0 | 43,8 | 43,8 | 43,8 | 40,3 | OUVRAGES EN METAUX |
| GIESSEREI | 311 | 50,2 | 43,6 | 42,5 | 39,4 | 38,8 | 45,7 | 45,7 | #46,6 | 42,0 | FONDERIES |
| METALLKONSTRUKTION | 314 | 42,0 | 44,3 | 40,3 | 37,2 | 33,5 | 43,8 | 43,9 | 41,7 | 39,6 | CONSTR. METALLIQUE |
| EBM-WAREN | 316 | 49,2 | 42,9 | 40,5 | 37,2 | 38,6 | 43,3 | 43,2 | 45,1 | 39,9 | OUTILLAGE A. FINIS |
| MASCHINENBAU | 32 | 46,6 | 43,6 | 40,6 | 38,0 | 37,2 | 43,8 | 43,9 | 41,1 | 39,9 | MACHINES,MAT. MECAN. |
| LAND.MASCH.U.TRAKT. | 321 | . | 42,8 | 40,8 | 38,4 | #39,7 | 45,3 | 45,2 | . | 40,6 | MACH.,TRACT. AGRIC. |
| WERKZEUGMASCHINEN | 322 | 47,0 | 43,5 | 41,1 | 38,3 | 37,2 | 43,5 | 43,7 | 35,8 | 39,9 | MACHINES-OUTILS |
| BUEROMASCH., DV-GER. | 33 | 39,0 | 39,4 | 36,7 | 34,6 | 34,0 | 44,7 | 44,5 | 47,3 | 36,1 | MACHINES DE BUREAU |
| ELEKTROTECHNIK | 34 | 46,2 | 45,1 | 40,1 | 37,0 | 36,8 | 43,3 | 43,4 | 40,6 | 39,2 | CONSTRUCTION ELECT. |
| KRAFTWAGEN U.-TEILE | 35 | 44,9 | 45,8 | 40,6 | 38,6 | 38,1 | 44,1 | 44,1 | 44,0 | 40,4 | AUTOM.,PIECES DET. |
| KRAFTWAGEN U.-MOTOR | 351 | 44,0 | 46,0 | 40,4 | 38,5 | 39,9 | 44,3 | 44,3 | . | 40,4 | CONSTR. AUTOMOBILES |
| FAHRZEUGBAU OHNE KFZ | 36 | 46,2 | 42,7 | 40,6 | 40,3 | 42,8 | 47,0 | 47,0 | . | 41,6 | AUTRE MAT. TRANSPORT |
| SCHIFFBAU | 361 | . | 45,0 | 43,4 | 42,5 | 43,5 | 48,1 | 48,1 | . | 44,1 | CONSTR. NAVALE |
| LUFTFAHRZEUGBAU | 364 | 44,6 | 41,9 | 38,6 | 38,7 | 42,5 | 44,0 | 44,1 | . | 39,5 | CONSTR. AERONEFS |
| FEINMECHANIK,OPTIK | 37 | 44,9 | 44,9 | 41,4 | 38,8 | 39,3 | 43,6 | 43,8 | 40,2 | 40,7 | INSTR. PRECISION ETC |
| NAHRUNGS-U.GENUSSM. | 41/42 | 46,7 | 43,4 | 41,9 | 38,9 | 37,6 | 44,2 | 44,1 | 45,0 | 40,2 | ALIM. POISSONS TABAC |
| NAHRUNGSMITTELGEW. | 41A | 45,6 | 43,2 | 41,6 | 38,5 | 37,2 | 44,0 | 43,9 | 45,1 | 39,8 | PROD. ALIMENTAIRES |
| FLEISCHVERARB. | 412 | 43,9 | 40,3 | 41,7 | 36,1 | 36,3 | 43,5 | 43,7 | 41,2 | 38,2 | IND. DE LA VIANDE |
| MILCHVERARBEITUNG | 413 | 45,5 | 46,8 | 43,2 | 40,9 | 37,4 | 42,7 | 42,7 | #42,8 | 41,4 | IND. DU LAIT |
| BACK -U.SUESSWAREN | 418 | 46,5 | 41,7 | 39,7 | 37,5 | 35,7 | 43,0 | 42,7 | 45,7 | 38,6 | PAIN, PROD. SUCRES |
| GETRAENKEINDUSTRIE | 42A | 49,5 | 43,8 | 42,1 | 39,2 | 37,8 | 43,8 | 43,8 | 43,3 | 40,5 | BOISSONS |
| TABAKVERARBEITUNG | 429 | 42,7 | 42,7 | 43,4 | 40,9 | 40,7 | 48,2 | 47,8 | . | 42,6 | TABAC |
| TEXTILGEWERBE | 43 | 44,0 | 45,2 | 43,2 | 40,2 | 39,9 | 44,3 | 44,2 | 44,6 | 42,5 | INDUSTRIE TEXTILE |
| WOLLE | 431 | . | 46,4 | 43,8 | 40,6 | 38,3 | 44,4 | 44,2 | 47,6 | 42,8 | INDUSTRIE LAINIERE |
| BAUMWOLLE | 432 | . | 46,4 | 45,0 | 41,5 | 43,0 | 44,9 | 45,1 | 43,5 | 43,9 | INDUSTR. COTONNIERE |
| WIRKEREI,STRICKEREI | 436 | #42,9 | 42,3 | 41,2 | 39,8 | 38,1 | 42,7 | 43,0 | #37,0 | 40,9 | BONNETERIE |
| LEDERGEWERBE | 44 | . | 44,6 | 41,7 | 40,9 | 39,8 | 47,5 | 47,2 | 50,6 | 42,9 | INDUSTRIE DU CUIR |
| GERBEREI | 441 | . | 45,1 | 40,6 | 45,3 | 41,7 | 48,7 | 48,5 | 52,8 | 44,8 | TANNERIE-MEGISSERIE |
| LEDERWARENHERST. | 442 | . | 43,8 | 42,4 | 38,6 | 38,1 | 46,3 | 45,9 | 49,6 | 41,4 | ARTICLES EN CUIR |
| SCHUH-,BEKLEIDUNGSG. | 45 | 44,7 | 41,7 | 41,6 | 39,4 | 39,1 | 44,7 | 44,8 | 43,1 | 40,7 | CHAUSS., HABILLEMENT |
| SCHUHGEWERBE | 45A | . | 39,3 | 42,7 | 40,2 | 38,4 | 44,8 | 44,7 | 45,0 | 41,7 | CHAUSSURES |
| BEKLEIDUNGSGEWERBE | 458 | 44,6 | 42,2 | 41,2 | 39,3 | 39,6 | 44,7 | 45,0 | #40,1 | 40,4 | HABILLEMENT |
| BE- U. VERARB.V.HOLZ | 46 | 44,4 | 43,2 | 39,9 | 37,6 | 34,9 | 43,4 | 43,4 | 44,1 | 39,7 | BOIS, MEUBLE EN BOIS |
| HOLZVER. OHNE MOEB. | 46A | 48,6 | 45,5 | 40,8 | 38,0 | 34,7 | 43,4 | 43,6 | 41,3 | 40,1 | BOIS |
| HOLZMOEBELHERST. | 467 | 42,8 | 41,7 | 39,1 | 37,3 | 34,8 | 43,3 | 43,1 | 45,6 | 39,3 | MEUBLES EN BOIS |
| PAPIER,DRUCK. VERLAG | 47 | 46,4 | 44,4 | 42,7 | 39,6 | 39,0 | 43,5 | 43,5 | 42,9 | 41,1 | PAPIER IMPR. EDITION |
| PAPIER-U.PAPPENERZ. | 47A | 47,3 | 43,9 | 42,4 | 38,9 | 36,9 | 44,2 | 44,2 | 43,0 | 40,9 | PAPIER, ART. PAPIER |
| DRUCKEREI,VERLAGSG. | 478 | 45,7 | 44,7 | 42,9 | 40,0 | 40,4 | 42,0 | 42,0 | . | 41,3 | IMPRIMERIE, EDITION |
| GUMMI,KUNSTSTOFFE | 48 | 44,6 | 43,4 | 40,0 | 37,6 | 37,8 | 43,0 | 43,0 | 42,1 | 39,5 | CAOUTCHOUC,M. PLAST. |
| GUMMIVERARBEITUNG | 481 | 45,3 | 44,2 | 41,3 | 37,9 | 36,8 | 44,8 | 45,0 | 42,2 | 40,0 | CAOUTCHOUC |
| KUNSTSTOFFVERARB. | 483 | 44,4 | 42,9 | 39,2 | 37,3 | 38,8 | 42,0 | 41,9 | 42,5 | 39,2 | MATIERES PLASTIQUES |
| SONST. VERARB. GEW. | 49 | . | 43,4 | 42,2 | 40,4 | 40,8 | 45,5 | 45,5 | #45,5 | 42,2 | AUTRES IND. MANUF. |
| BAUGEWERBE | 50 | 47,1 | 43,9 | 40,7 | 37,9 | 35,5 | 43,2 | 43,2 | 43,2 | 40,1 | BATIMENT GENIE CIVIL |
| BAUGEW. OHNE INST. | 50A | 47,1 | 44,9 | 41,0 | 38,2 | 35,5 | 43,9 | 43,9 | . | 40,7 | BAT. SAUF INSTALL. |
| BAUINSTALLATION | 503 | #41,9 | 40,7 | 38,8 | 36,1 | 34,2 | 39,4 | 39,3 | #47,4 | 37,5 | INSTALLATION |
| BERGBAU INSGESAMT | A | 48,2 | 46,0 | 43,9 | 42,3 | 43,0 | 46,8 | 46,6 | 50,2 | 43,5 | ENS. EXTRACTIVES |
| VERARB.INDUSTR.INSG. | B | 46,5 | 43,6 | 40,7 | 38,2 | 37,9 | 44,3 | 44,3 | 43,5 | 40,2 | ENS. MANUFACTURIERES |
| BERGB.,VERARB.,BAUG. | C | 46,7 | 43,7 | 40,8 | 38,3 | 38,0 | 44,1 | 44,1 | 43,6 | 40,3 | ENS. EXTR.,MAN.,BAT. |

TAB. III/D/1

(FORTSETZUNG) (SUITE)

FRAUEN FEMMES

| INDUSTRIE | NACE | LEISTUNGSGRUPPE QUALIFICATION | | | | | | | | | INDUSTRIE |
|---|---|---|---|---|---|---|---|---|---|---|---|
| | | 1A | 1B | 2 | 3 | 4 | 5 | 5A | 5B | INSG. ENS. | |
| KOHLENBERGBAU | 11 | - | . | 45,0 | 37,6 | 27,4 | - | - | - | 33,4 | EXTR. COMB. SOLIDES |
| STEINK. UNTER TAGE | 111A | - | - | - | - | - | - | - | - | - | EXTR. HOUILLE FOND |
| STEINK. UEBER TAGE | 111B | - | . | 44,9 | 37,2 | 26,8 | - | - | - | 33,2 | EXTR. HOUILLE JOUR |
| KOKEREI | 12 | - | - | - | - | - | - | - | - | - | COKERIES |
| ERDOEL-U. ERDGASSEW. | 13 | - | - | #40,4 | 37,3 | 29,6 | - | - | - | 33,9 | EXTR. PETR. GAZ NAT. |
| MINERALOELVERARB. | 14 | - | . | 44,9 | 36,4 | 31,7 | - | - | - | 34,7 | RAFFINAGE DU PETROLE |
| KERNBRENNSTOFFIND. | 15 | - | - | - | - | - | - | - | - | - | COMBUST. NUCLEAIRES |
| ELEKTR.,GAS, DAMPF | 16 | - | . | 43,3 | 39,0 | 31,6 | . | . | . | 34,9 | ELECTR. GAZ VAPEUR |
| WASSERGEW. VERTEIL. | 17 | - | - | . | 40,7 | 33,4 | - | - | - | 36,4 | DISTRIBUTION D EAU |
| ERZBERGBAU | 21 | - | - | . | #36,5 | . | - | - | - | 37,2 | EXTR. MIN. METALLIQ. |
| EISENERZ UNTER TAGE | 211A | - | - | - | - | - | - | - | - | - | MINES DE FER FOND |
| EISENERZ UEBER TAGE | 211B | - | - | . | #33,4 | . | - | - | - | 36,9 | MINES DE FER JOUR |
| METALLERZEUGUNG | 22 | . | #41,1 | 40,3 | 35,8 | 29,6 | . | . | . | 32,5 | PROD. DES METAUX |
| EISEN UND STAHL | 22A | . | . | 40,0 | 35,5 | 29,2 | . | . | - | 32,1 | METAUX FERREUX |
| NE-METALLE | 224 | . | . | 41,5 | 36,4 | 30,8 | . | - | . | 33,6 | METAUX NON FERREUX |
| NICHTENERG.MIN.TORF | 23 | - | . | 40,9 | 34,2 | 31,0 | - | - | - | 33,0 | AUTRES MIN. - TOURB. |
| BAUMAT.KERAM.ERDEN | 231 | - | . | #39,4 | 33,6 | 31,4 | - | - | - | 32,8 | M. CONSTR. T. A FEU |
| AND.MINERAL.,TORF | 23A | - | - | 44,5 | 36,5 | 28,9 | - | - | - | 34,0 | TOURBIERES ETC. |
| BEARB.STEIN.ERD.GLAS | 24 | . | #44,1 | 41,8 | 34,5 | 30,8 | . | . | . | 32,6 | PR. MIN. NON METALL. |
| ZEMENT | 2421 | - | - | 46,8 | 34,5 | 31,6 | - | - | - | 33,5 | CIMENT |
| GLAS | 247 | - | . | #44,8 | 35,0 | 30,3 | . | . | - | 32,2 | VERRE |
| KERAMISCHE ERZEUGN. | 248 | - | . | 50,4 | 36,8 | 30,7 | . | . | . | 33,1 | PROD. CERAMIQUES |
| CHEMISCHE INDUSTRIE | 25 | . | 44,6 | 41,8 | 34,7 | 31,7 | 46,4 | 48,5 | #42,1 | 33,8 | INDUSTRIE CHIMIQUE |
| CHEM. GRUNDSTOFFE | 25A | . | 43,9 | 41,7 | 34,5 | 31,3 | 45,7 | 47,6 | #42,9 | 33,6 | PROD. CHIM. DE BASE |
| CHEMIEFASERINDUSTRIE | 26 | - | . | . | 36,5 | 30,5 | . | . | - | 33,4 | FIBRES ART. ET SYNT. |
| METALLERZEUGNISSE | 31 | . | 46,4 | 41,7 | 34,2 | 30,8 | #45,5 | . | . | 32,6 | OUVRAGES EN METAUX |
| GIESSEREI | 311 | - | . | 40,2 | 36,4 | 31,8 | - | - | - | 33,9 | FONDERIES |
| METALLKONSTRUKTION | 314 | - | . | 39,2 | 35,0 | 29,8 | - | - | - | 32,6 | CONSTR. METALLIQUE |
| EBM-WAREN | 316 | - | #45,1 | 43,2 | 33,4 | 30,5 | #45,3 | . | . | 32,2 | OUTILLAGE A. FINIS |
| MASCHINENBAU | 32 | . | 49,0 | 40,7 | 34,6 | 30,7 | #39,6 | . | . | 32,5 | MACHINES,MAT. MECAN. |
| LAND.MASCH.U.TRAKT. | 321 | - | - | #39,6 | 36,2 | 28,9 | . | . | - | 31,7 | MACH.,TRACT. AGRIC. |
| WERKZEUGMASCHINEN | 322 | . | 47,3 | 41,4 | 34,9 | 30,7 | . | . | . | 32,3 | MACHINES-OUTILS |
| BUEROMASCH., DV-GER. | 33 | . | . | 37,4 | 32,8 | 32,5 | . | . | - | 32,8 | MACHINES DE BUREAU |
| ELEKTROTECHNIK | 34 | . | 46,2 | 41,5 | 36,3 | 32,9 | 42,2 | 43,0 | #41,0 | 34,6 | CONSTRUCTION ELECT. |
| KRAFTWAGEN U.-TEILE | 35 | - | . | 41,3 | 35,8 | 31,5 | . | . | . | 33,6 | AUTOM.,PIECES DET. |
| KRAFTWAGEN U.-MOTOR | 351 | - | . | 41,2 | 35,9 | 31,4 | . | . | . | 33,6 | CONSTR. AUTOMOBILES |
| FAHRZEUGBAU OHNE KFZ | 36 | - | . | 37,2 | 34,3 | 34,3 | . | . | . | 34,3 | AUTRE MAT. TRANSPORT |
| SCHIFFBAU | 361 | - | . | #33,1 | 36,9 | 34,4 | - | - | - | 35,1 | CONSTR. NAVALE |
| LUFTFAHRZEUGBAU | 364 | - | . | 35,9 | 33,5 | 33,8 | . | . | - | 33,8 | CONSTR. AERONEFS |
| FEINMECHANIK,OPTIK | 37 | - | . | 42,4 | 36,1 | 34,8 | . | . | . | 35,5 | INSTR. PRECISION ETC |
| NAHRUNGS-U.GENUSSM. | 41/42 | . | 46,6 | 40,8 | 36,0 | 33,9 | 46,2 | 46,1 | 46,3 | 35,0 | ALIM. BOISSONS TABAC |
| NAHRUNGSMITTELGEW. | 41A | . | 46,5 | 40,5 | 36,4 | 34,4 | 45,8 | 45,8 | 45,9 | 35,4 | PROD. ALIMENTAIRES |
| FLEISCHVERARB. | 412 | - | . | 39,9 | 37,1 | 32,7 | . | . | - | 34,3 | IND. DE LA VIANDE |
| MILCHVERARBEITUNG | 413 | - | . | 42,5 | 34,9 | 33,5 | . | . | . | 34,5 | IND. DU LAIT |
| BACK -U.SUESSWAREN | 418 | . | #48,3 | 40,6 | 38,0 | 35,2 | 43,9 | . | . | 36,2 | PAIN, PROD. SUCRES |
| GETRAENKEINDUSTRIE | 42A | - | . | 41,6 | 34,7 | 31,7 | - | - | - | 33,4 | BOISSONS |
| TABAKVERARBEITUNG | 429 | - | . | 39,9 | 37,3 | 34,4 | . | . | . | 36,2 | TABAC |
| TEXTILGEWERBE | 43 | - | #49,2 | 40,3 | 35,4 | 32,2 | 44,5 | 45,6 | 41,2 | 34,0 | INDUSTRIE TEXTILE |
| WOLLE | 431 | - | . | #47,3 | 35,0 | 32,0 | 37,7 | 37,6 | . | 33,6 | INDUSTRIE LAINIERE |
| BAUMWOLLE | 432 | - | . | #44,7 | 36,0 | 32,4 | #45,6 | . | . | 33,8 | INDUSTR. COTONNIERE |
| WIRKEREI,STRICKEREI | 436 | - | . | 36,5 | 34,6 | 32,3 | 45,0 | 46,4 | 40,7 | 34,0 | BONNETERIE |
| LEDERGEWERBE | 44 | - | . | 41,6 | 35,2 | 29,8 | 49,8 | 50,4 | . | 32,9 | INDUSTRIE DU CUIR |
| GERBEREI | 441 | - | . | . | 35,2 | 26,4 | . | . | - | 30,6 | TANNERIE-MEGISSERIE |
| LEDERWARENHERST. | 442 | - | . | 42,0 | 35,2 | 31,5 | 49,4 | . | . | 33,9 | ARTICLES EN CUIR |
| SCHUH-,BEKLEIDUNGSG. | 45 | . | 45,5 | 39,9 | 34,8 | 31,9 | 41,9 | 42,4 | #38,5 | 34,0 | CHAUSS., HABILLEMENT |
| SCHUHGEWERBE | 45A | - | . | 40,4 | 33,5 | 31,8 | 42,2 | 43,4 | . | 33,2 | CHAUSSURES |
| BEKLEIDUNGSGEWERBE | 458 | . | 45,0 | 39,6 | 34,7 | 31,9 | 41,9 | 42,3 | . | 34,0 | HABILLEMENT |
| BE- U. VERARB.V.HOLZ | 46 | . | . | 40,3 | 33,7 | 29,5 | . | . | . | 31,7 | BOIS, MEUBLE EN BOIS |
| HOLZVER. OHNE MOEB. | 46A | - | . | 41,0 | 33,6 | 30,7 | . | . | . | 32,5 | BOIS |
| HOLZMOEBELHERST. | 467 | - | . | 39,8 | 33,3 | 28,5 | . | . | - | 30,9 | MEUBLES EN BOIS |
| PAPIER,DRUCK. VERLAG | 47 | . | 47,2 | 43,8 | 35,3 | 32,7 | #37,7 | . | . | 34,4 | PAPIER IMPR. EDITION |
| PAPIER-U.PAPPENERZ. | 47A | - | . | 43,0 | 34,2 | 32,2 | . | . | . | 33,5 | PAPIER, ART. PAPIER |
| DRUCKEREI,VERLAGSG. | 478 | . | 46,1 | 44,2 | 35,7 | 33,0 | . | . | . | 34,8 | IMPRIMERIE, EDITION |
| GUMMI,KUNSTSTOFFE | 48 | - | #45,3 | 40,9 | 34,5 | 31,4 | #45,4 | #44,8 | #46,1 | 32,9 | CAOUTCHOUC,M. PLAST. |
| GUMMIVERARBEITUNG | 481 | - | . | 45,6 | 35,8 | 32,1 | #49,8 | . | . | 33,8 | CAOUTCHOUC |
| KUNSTSTOFFVERARB. | 483 | - | #45,2 | 39,7 | 33,9 | 31,3 | #40,9 | . | . | 32,6 | MATIERES PLASTIQUES |
| SONST. VERARB. GEW. | 49 | - | . | 40,0 | 36,2 | 32,4 | . | . | . | 34,2 | AUTRES IND. MANUF. |
| BAUGEWERBE | 50 | - | 43,8 | 40,5 | 34,7 | 30,8 | . | . | . | 33,4 | BATIMENT GENIE CIVIL |
| BAUGEW. OHNE INST. | 50A | - | #45,9 | 40,4 | 34,7 | 29,8 | . | . | - | 33,1 | BAT. SAUF INSTALL. |
| BAUINSTALLATION | 503 | - | #40,7 | 40,0 | 33,9 | 31,8 | . | - | . | 33,2 | INSTALLATION |
| BERGBAU INSGESAMT | A | - | . | 43,6 | 35,7 | 29,5 | - | - | - | 33,3 | ENS. EXTRACTIVES |
| VERARB.INDUSTR.INSG. | B | 45,9 | 45,7 | 41,2 | 35,1 | 31,9 | 43,2 | 43,6 | 42,3 | 33,6 | ENS. MANUFACTURIERES |
| BERGB.,VERARB.,BAUG. | C | 45,9 | 45,4 | 41,1 | 35,1 | 31,8 | 43,2 | 43,6 | 42,2 | 33,6 | ENS. EXTR.,MAN.,BAT. |

TAB. III/D/1

(FORTSETZUNG) (SUITE)

INSGESAMT — ENSEMBLE

| INDUSTRIE | NACE | LEISTUNGSGRUPPE QUALIFICATION 1A | 1B | 2 | 3 | 4 | 5 | 5A | 5B | INSG. ENS. | INDUSTRIE |
|---|---|---|---|---|---|---|---|---|---|---|---|
| KOHLENBERGBAU | 11 | 48,2 | 46,4 | 44,1 | 42,1 | 39,9 | 48,2 | 48,2 | . | 42,8 | EXTR. COMB. SOLIDES |
| STEINK. UNTER TAGE | 111A | 48,0 | 45,5 | 42,2 | 40,3 | 45,9 | - | - | - | 41,3 | EXTR. HOUILLE FOND |
| STEINK. UEBER TAGE | 111B | 48,2 | 46,7 | 45,1 | 43,1 | 39,2 | . | . | - | 43,1 | EXTR. HOUILLE JOUR |
| KOKEREI | 12 | - | - | - | - | - | - | - | - | - | COKERIES |
| ERDOEL-U. ERDGASGEW. | 13 | 47,9 | 43,5 | 42,3 | 41,0 | 34,6 | 46,7 | 46,6 | . | 41,1 | EXTR. PETR. GAZ NAT. |
| MINERALOELVERARB. | 14 | 49,3 | 42,7 | 41,8 | 39,0 | 35,1 | 44,8 | 44,8 | . | 39,9 | RAFFINAGE DU PETROLE |
| KERNBRENNSTOFFIND. | 15 | - | - | - | - | - | - | - | - | - | COMBUST. NUCLEAIRES |
| ELEKTR.,GAS, DAMPF | 16 | 48,3 | 46,9 | 43,5 | 42,7 | 38,4 | 45,1 | 45,1 | 43,2 | 42,1 | ELECTR. GAZ VAPEUR |
| WASSERGEW. VERTEIL. | 17 | . | 47,0 | 43,2 | 42,5 | 39,5 | 45,4 | 45,7 | . | 42,0 | DISTRIBUTION D EAU |
| ERZBERGBAU | 21 | . | 48,3 | 45,3 | 42,6 | . | . | . | - | 43,9 | EXTR. MIN. METALLIQ. |
| EISENERZ UNTER TAGE | 211A | - | . | 42,1 | 45,6 | - | . | . | - | 43,7 | MINES DE FER FOND |
| EISENERZ UEBER TAGE | 211B | . | 44,8 | 46,8 | 41,0 | . | . | . | - | 44,5 | MINES DE FER JOUR |
| METALLERZEUGUNG | 22 | 48,7 | 43,7 | 41,0 | 38,7 | 32,3 | 45,5 | 45,5 | 44,5 | 39,3 | PROD. DES METAUX |
| EISEN UND STAHL | 22A | 48,3 | 43,2 | 40,9 | 38,9 | 32,0 | 45,5 | 45,5 | #44,2 | 39,4 | METAUX FERREUX |
| NE-METALLE | 224 | 50,3 | 45,8 | 41,4 | 38,0 | 33,0 | 45,4 | 45,5 | 44,7 | 39,1 | METAUX NON FERREUX |
| NICHTEISEN.MIN.TORF | 23 | 49,5 | 45,6 | 43,3 | 39,0 | 33,1 | 45,7 | 46,5 | 50,6 | 40,0 | AUTRES MIN. - TOURB. |
| BAUMAT.KERAM.ERDEN | 231 | . | 45,3 | 42,9 | 37,9 | 32,3 | 46,5 | 46,1 | #50,7 | 39,0 | M. CONSTR. T. A FEU |
| AND.MINERAL.,TORF | 23A | 49,3 | 46,0 | 44,0 | 41,5 | 36,5 | 47,9 | 47,8 | . | 42,4 | TOURBIERES ETC. |
| BEARB.STEIN.ERD.GLAS | 24 | 45,8 | 43,1 | 41,9 | 37,4 | 33,0 | 45,2 | 45,3 | 44,8 | 38,2 | PR. MIN. NON METALL. |
| ZEMENT | 2421 | 54,0 | 46,1 | 43,6 | 39,1 | 36,5 | 47,2 | 47,1 | . | 41,5 | CIMENT |
| GLAS | 247 | 45,8 | 43,1 | 41,7 | 36,8 | 32,1 | 44,7 | 44,7 | 44,2 | 37,3 | VERRE |
| KERAMISCHE ERZEUGN. | 248 | 53,1 | 44,9 | 44,0 | 39,4 | 33,1 | 46,2 | 46,3 | 45,3 | 39,5 | PROD. CERAMIQUES |
| CHEMISCHE INDUSTRIE | 25 | 48,9 | 42,5 | 41,0 | 36,8 | 33,7 | 46,0 | 46,2 | 43,9 | 38,2 | INDUSTRIE CHIMIQUE |
| CHEM. GRUNDSTOFFE | 25A | 49,4 | 42,4 | 41,1 | 36,6 | 33,5 | 45,9 | 46,2 | 43,9 | 38,4 | PROD. CHIM. DE BASE |
| CHEMIEFASERINDUSTRIE | 26 | 45,9 | 42,7 | 41,0 | 38,2 | 34,3 | 45,1 | 45,3 | 43,9 | 39,3 | FIBRES ART. ET SYNT. |
| METALLERZEUGNISSE | 31 | 46,8 | 43,6 | 40,8 | 36,6 | 32,6 | 43,8 | 43,8 | 43,9 | 37,8 | OUVRAGES EN METAUX |
| GIESSEREI | 311 | 50,2 | 43,6 | 42,4 | 38,5 | 33,5 | 45,7 | 45,7 | #46,6 | 39,6 | FONDERIES |
| METALLKONSTRUKTION | 314 | 42,0 | 44,3 | 40,2 | 36,5 | 31,1 | 43,8 | 43,9 | 41,7 | 37,9 | CONSTR. METALLIQUE |
| ERM-WAREN | 316 | 49,2 | 43,0 | 40,7 | 35,8 | 32,3 | 43,3 | 43,2 | 45,2 | 37,0 | OUTILLAGE A. FINIS |
| MASCHINENBAU | 32 | 46,6 | 43,7 | 40,6 | 37,1 | 32,4 | 43,8 | 43,9 | 41,5 | 37,7 | MACHINES,MAT. MECAN. |
| LAND.MASCH.U.TRAKT. | 321 | . | 42,8 | 40,8 | 37,9 | 31,5 | 45,1 | 45,1 | . | 38,4 | MACH.,TRACT. AGRIC. |
| WERKZEUGMASCHINEN | 322 | 46,9 | 42,6 | 41,1 | 37,5 | 32,4 | 43,5 | 43,6 | 36,7 | 37,5 | MACHINES-OUTILS |
| BUEROMASCH., DV-GER. | 33 | 39,0 | 39,5 | 36,7 | 34,2 | 33,0 | 44,6 | 44,4 | 47,3 | 35,3 | MACHINES DE BUREAU |
| ELEKTROTECHNIK | 34 | 46,4 | 45,1 | 40,1 | 36,8 | 33,7 | 43,3 | 43,4 | 40,6 | 37,8 | CONSTRUCTION ELECT. |
| KRAFTWAGEN U.-TEILE | 35 | 44,9 | 46,0 | 40,6 | 37,9 | 32,8 | 44,1 | 44,1 | 42,7 | 38,7 | AUTOM.,PIECES DET. |
| KRAFTWAGEN U.-MOTOR | 351 | 44,0 | 46,0 | 40,5 | 37,9 | 32,7 | 44,3 | 44,3 | . | 38,9 | CONSTR. AUTOMOBILES |
| FAHRZEUGBAU OHNE KFZ | 36 | 46,2 | 42,6 | 40,5 | 39,1 | 36,9 | 47,0 | 47,0 | . | 39,9 | AUTRE MAT. TRANSPORT |
| SCHIFFBAU | 361 | . | 44,8 | 43,3 | 41,8 | 38,2 | 48,1 | 48,1 | . | 42,5 | CONSTR. NAVALE |
| LUFTFAHRZEUGBAU | 364 | 44,6 | 41,9 | 38,6 | 37,4 | 36,0 | 44,0 | 44,1 | . | 38,1 | CONSTR. AERONEFS |
| FEINMECHANIK,OPTIK | 37 | 44,9 | 45,1 | 41,5 | 38,0 | 35,9 | 43,5 | 43,7 | 40,5 | 38,8 | INSTR. PRECISION ETC |
| NAHRUNGS-U.GENUSSM. | 41/42 | 46,7 | 43,5 | 41,8 | 38,0 | 35,0 | 44,2 | 44,2 | 45,1 | 38,2 | ALIM. BOISSONS TABAC |
| NAHRUNGSMITTELGEW. | 41A | 45,6 | 43,4 | 41,4 | 37,8 | 35,1 | 44,0 | 43,9 | 45,2 | 38,0 | PROD. ALIMENTAIRES |
| FLEISCHVERARB. | 412 | 43,8 | 40,5 | 41,5 | 36,4 | 33,5 | 43,6 | 43,7 | 41,2 | 36,5 | IND. DE LA VIANDE |
| MILCHVERARBEITUNG | 413 | 45,5 | 46,7 | 43,1 | 38,8 | 34,6 | 42,6 | 42,7 | #42,0 | 38,9 | IND. DU LAIT |
| BACK -U.SUESSWAREN | 41B | 46,5 | 42,8 | 39,9 | 37,7 | 35,2 | 43,1 | 42,7 | 45,6 | 37,3 | PAIN, PROD. SUCRES |
| GETRAENKEINDUSTRIE | 42A | 49,5 | 44,0 | 42,1 | 37,9 | 34,0 | 43,8 | 43,8 | 43,3 | 38,4 | BOISSONS |
| TABAKVERARBEITUNG | 429 | 42,7 | 42,6 | 43,1 | 39,5 | 35,9 | 48,2 | 47,8 | . | 40,4 | TABAC |
| TEXTILGEWERBE | 43 | 44,0 | 45,3 | 42,8 | 38,1 | 33,6 | 44,3 | 44,3 | 44,2 | 39,1 | INDUSTRIE TEXTILE |
| WOLLE | 431 | . | 46,4 | 44,0 | 38,8 | 33,5 | 44,2 | 44,0 | 47,4 | 40,0 | INDUSTRIE LAINIERE |
| BAUMWOLLE | 432 | . | 46,4 | 45,0 | 39,5 | 34,7 | 44,9 | 45,1 | 43,5 | 40,5 | INDUSTR. COTONNIERE |
| WIRKEREI,STRICKEREI | 436 | #42,9 | 42,2 | 40,2 | 37,1 | 33,2 | 43,0 | 43,4 | 38,7 | 37,3 | BONNETERIE |
| LEDERGEWERBE | 44 | . | 44,5 | 41,7 | 37,7 | 32,2 | 47,6 | 47,3 | 50,3 | 38,2 | INDUSTRIE DU CUIR |
| GERBEREI | 441 | . | 45,1 | 40,5 | 39,8 | 31,2 | 48,8 | 48,6 | 52,8 | 39,2 | TANNERIE-MEGISSERIE |
| LEDERWARENHERST. | 442 | . | 43,6 | 42,3 | 36,7 | 32,8 | 45,4 | 46,1 | 49,3 | 37,6 | ARTICLES EN CUIR |
| SCHUH-,BEKLEIDUNGSG. | 45 | 44,0 | 42,2 | 41,1 | 37,0 | 33,3 | 44,2 | 44,4 | 41,8 | 37,1 | CHAUSS., HABILLEMENT |
| SCHUHGEWERBE | 45A | . | 39,8 | 42,5 | 37,8 | 33,5 | 44,4 | 44,6 | 43,1 | 38,3 | CHAUSSURES |
| BEKLEIDUNGSGEWERBE | 45B | 43,8 | 42,5 | 40,7 | 36,8 | 33,3 | 44,0 | 44,3 | #40,0 | 36,8 | HABILLEMENT |
| BE- U. VERARB.V.HOLZ | 46 | 44,2 | 43,0 | 39,9 | 36,2 | 30,7 | 43,4 | 43,4 | 43,8 | 36,9 | BOIS, MEUBLE EN BOIS |
| HOLZVER. OHNE MOEB. | 46A | 48,6 | 45,6 | 40,8 | 36,5 | 31,8 | 43,3 | 43,6 | 40,9 | 37,6 | BOIS |
| HOLZMOEBELHERST. | 467 | 42,6 | 41,3 | 39,2 | 35,9 | 29,8 | 43,3 | 43,1 | 45,6 | 36,3 | MEUBLES EN BOIS |
| PAPIER,DRUCK. VERLAG | 47 | 46,7 | 44,5 | 42,8 | 37,9 | 34,3 | 43,4 | 43,5 | 42,8 | 38,4 | PAPIER IMPR. EDITION |
| PAPIER-U.PAPPENERZ. | 47A | 47,3 | 44,1 | 42,4 | 37,2 | 33,5 | 44,1 | 44,1 | 43,5 | 38,2 | PAPIER, ART. PAPIER |
| DRUCKEREI,VERLAGSG. | 47B | 46,3 | 44,8 | 43,0 | 38,2 | 34,8 | 41,9 | 42,0 | . | 38,5 | IMPRIMERIE, EDITION |
| GUMMI,KUNSTSTOFFE | 48 | 44,6 | 43,4 | 40,1 | 36,6 | 33,2 | 43,0 | 43,0 | 42,6 | 37,2 | CAOUTCHOUC,M. PLAST. |
| GUMMIVERARBEITUNG | 481 | 45,3 | 44,2 | 41,5 | 37,4 | 33,6 | 44,9 | 44,9 | 45,0 | 38,2 | CAOUTCHOUC |
| KUNSTSTOFFVERARB. | 483 | 44,4 | 42,9 | 39,3 | 36,1 | 33,0 | 41,9 | 41,9 | 41,9 | 36,7 | MATIERES PLASTIQUES |
| SONST. VERARB. GEW. | 49 | . | 43,8 | 41,9 | 38,6 | 34,1 | 45,3 | 45,3 | #44,5 | 38,6 | AUTRES IND. MANUF. |
| BAUGEWERBE | 50 | 47,1 | 43,9 | 40,7 | 36,6 | 32,0 | 43,2 | 43,2 | 42,9 | 38,0 | BATIMENT GENIE CIVIL |
| BAUGEW. OHNE INST. | 50A | 47,1 | 45,0 | 41,0 | 36,9 | 31,4 | 43,9 | 43,9 | . | 38,7 | BAT. SAUF INSTALL. |
| BAUINSTALLATION | 503 | #41,9 | 40,7 | 39,0 | 35,1 | 32,3 | 39,4 | 39,3 | #46,2 | 35,7 | INSTALLATION |
| BERGBAU INSGESAMT | A | 48,2 | 46,0 | 43,9 | 41,2 | 37,2 | 46,8 | 46,6 | 50,2 | 41,9 | ENS. EXTRACTIVES |
| VERARB.INDUSTR.INSG. | B | 46,5 | 43,6 | 40,8 | 37,2 | 33,4 | 44,2 | 44,3 | 43,5 | 38,1 | ENS. MANUFACTURIERES |
| BERGB.,VERARB.,BAUG. | C | 46,7 | 43,7 | 40,9 | 37,3 | 33,4 | 44,1 | 44,1 | 43,5 | 38,1 | ENS. EXTR.,MAN.,BAT. |

TAB. III/D/2

DURCHSCHNITTLICHE UNTERNEHMENSZUGEHOERIGKEIT DER ANGESTELLTEN NACH LEISTUNGSGRUPPE

ANCIENNETE MOYENNE DES EMPLOYES PAR QUALIFICATION

MAENNER — HOMMES

| INDUSTRIE | NACE | LEISTUNGSGRUPPE / QUALIFICATION 1A | 1B | 2 | 3 | 4 | 5 | 5A | 5B | INSG. ENS. | INDUSTRIE |
|---|---|---|---|---|---|---|---|---|---|---|---|
| KOHLENBERGBAU | 11 | 18,3 | 21,9 | 21,1 | 19,9 | 21,5 | #24,7 | #25,1 | . | 20,6 | EXTR. COMB. SOLIDES |
| STEINK. UNTER TAGE | 111A | #20,2 | 23,2 | 19,8 | 18,5 | 23,3 | - | - | - | 19,5 | EXTR. HOUILLE FOND |
| STEINK. UEBER TAGE | 111B | 17,4 | 21,0 | 22,0 | 21,0 | 21,6 | . | . | - | 21,3 | EXTR. HOUILLE JOUR |
| KOKEREI | 12 | - | - | - | - | - | - | - | - | - | COKERIES |
| ERDOEL-U. ERDGASGEW. | 13 | 17,6 | 14,3 | 14,4 | 13,5 | 14,3 | 21,5 | 21,4 | . | 14,9 | EXTR. PETR. GAZ NAT. |
| MINERALOELVERARB. | 14 | 18,0 | 12,1 | 13,0 | 11,5 | 10,9 | 16,0 | 16,0 | . | 12,6 | RAFFINAGE DU PETROLE |
| KERNBRENNSTOFFIND. | 15 | - | - | - | - | - | - | - | - | - | COMBUST. NUCLEAIRES |
| ELEKTR.,GAS, DAMPF | 16 | #15,9 | 15,6 | 15,4 | 15,2 | 13,8 | 18,2 | 18,3 | #13,6 | 15,4 | ELECTR. GAZ VAPEUR |
| WASSERGEW. VERTEIL. | 17 | . | . | 11,3 | 12,6 | #10,4 | 14,2 | 14,6 | . | 12,1 | DISTRIBUTION D EAU |
| ERZBERGBAU | 21 | . | #24,7 | 20,6 | #18,4 | . | . | . | - | 19,8 | EXTR. MIN. METALLIQ. |
| EISENERZ UNTER TAGE | 211A | - | . | 16,2 | #20,4 | - | . | . | - | 18,0 | MINES DE FER FOND |
| EISENERZ UEBER TAGE | 211B | . | . | 22,2 | #24,3 | - | . | . | - | 22,0 | MINES DE FER JOUR |
| METALLERZEUGUNG | 22 | 17,3 | 14,5 | 15,2 | 12,9 | 12,2 | 20,1 | 20,1 | #17,2 | 15,1 | PROD. DES METAUX |
| EISEN UND STAHL | 22A | 17,1 | 14,4 | 15,5 | 13,5 | 12,3 | 20,6 | 20,6 | . | 15,5 | METAUX FERREUX |
| NE-METALLE | 224 | #18,1 | #14,9 | 13,4 | 11,1 | #11,9 | 18,7 | 18,7 | #18,4 | 13,7 | METAUX NON FERREUX |
| NICHTENERG.MIN.TORF | 23 | #19,6 | #13,1 | 13,3 | 12,2 | #10,0 | 17,0 | 16,8 | . | 13,3 | AUTRES MIN. - TOURB. |
| BAUMAT.KERAM.ERDEN | 231 | . | . | 11,5 | 9,3 | . | 16,0 | 15,7 | . | 11,2 | M. CONSTR. T. A FEU |
| AND.MINERAL.,TORF | 23A | #19,2 | 15,2 | 16,5 | 17,5 | #16,7 | 21,1 | 21,0 | . | 17,4 | TOURBIERES ETC. |
| BEARB.STEIN.ERD.GLAS | 24 | #13,2 | 11,6 | 11,5 | 9,5 | 8,2 | 16,8 | 16,7 | #17,6 | 11,4 | PR. MIN. NON METALL. |
| ZEMENT | 2421 | #21,3 | #15,5 | 14,6 | 15,2 | 14,7 | 22,0 | 22,0 | . | 16,9 | CIMENT |
| GLAS | 247 | . | #11,9 | 11,8 | 9,7 | #7,8 | 17,2 | 17,2 | . | 11,5 | VERRE |
| KERAMISCHE ERZEUGN. | 248 | . | #14,9 | 15,2 | 14,0 | #11,8 | 20,1 | 20,2 | #19,3 | 15,8 | PROD. CERAMIQUES |
| CHEMISCHE INDUSTRIE | 25 | 13,9 | 11,3 | 11,1 | 9,5 | 10,4 | 19,4 | 19,9 | 15,2 | 11,5 | INDUSTRIE CHIMIQUE |
| CHEM. GRUNDSTOFFE | 25A | 14,1 | 11,3 | 11,3 | 10,0 | 11,5 | 19,9 | 20,4 | 15,6 | 12,1 | PROD. CHIM. DE BASE |
| CHEMIEFASERINDUSTRIE | 26 | . | #11,4 | 12,3 | 11,9 | 12,5 | 19,6 | 19,9 | #17,2 | 13,8 | FIBRES ART. ET SYNT. |
| METALLERZEUGNISSE | 31 | #13,6 | 12,5 | 11,6 | 9,0 | 7,6 | 15,3 | 15,3 | #16,2 | 11,2 | OUVRAGES EN METAUX |
| GIESSEREI | 311 | . | #12,6 | 14,9 | 11,1 | #9,3 | 17,8 | 17,9 | . | 13,7 | FONDERIES |
| METALLKONSTRUKTION | 314 | . | #14,7 | 11,2 | 8,6 | #5,4 | 16,1 | 16,1 | #16,9 | 11,0 | CONSTR. METALLIQUE |
| EBM-WAREN | 316 | . | 11,5 | 10,6 | 8,1 | 7,1 | 14,1 | 13,9 | #18,5 | 10,2 | OUTILLAGE A. FINIS |
| MASCHINENBAU | 32 | 15,1 | 12,2 | 11,7 | 9,8 | 7,9 | 16,8 | 16,9 | #14,3 | 11,4 | MACHINES,MAT. MECAN. |
| LAND.MASCH.U.TRAKT. | 321 | . | . | #12,3 | 10,5 | . | #18,8 | #18,7 | . | 12,3 | MACH.,TRACT. AGRIC. |
| WERKZEUGMASCHINEN | 322 | #16,0 | 12,3 | 11,8 | 10,2 | 8,0 | 17,0 | 17,1 | . | 11,6 | MACHINES-OUTILS |
| BUEROMASCH., DV-GER. | 33 | 11,7 | 11,7 | 8,8 | 7,3 | #5,7 | 16,8 | 16,8 | . | 8,5 | MACHINES DE BUREAU |
| ELEKTROTECHNIK | 34 | 15,8 | 16,2 | 12,0 | 9,2 | 6,9 | 15,8 | 15,9 | #11,7 | 11,1 | CONSTRUCTION ELECT. |
| KRAFTWAGEN U.-TEILE | 35 | 16,2 | 14,6 | 11,8 | 10,9 | 8,3 | 16,9 | 16,9 | . | 12,3 | AUTOM.,PIECES DET. |
| KRAFTWAGEN U.-MOTOR | 351 | 15,3 | 14,6 | 12,2 | 11,4 | #10,0 | 17,9 | 17,9 | . | 12,9 | CONSTR. AUTOMOBILES |
| FAHRZEUGBAU OHNE KFZ | 35 | #10,7 | 10,3 | 9,9 | 9,9 | 10,2 | 18,3 | 18,3 | . | 11,1 | AUTRE MAT. TRANSPORT |
| SCHIFFBAU | 361 | . | #11,8 | 13,6 | 12,7 | #12,0 | 20,1 | 20,1 | . | 14,4 | CONSTR. NAVALE |
| LUFTFAHRZEUGBAU | 364 | #9,9 | 8,8 | 7,0 | 6,9 | 6,8 | 11,1 | 11,1 | . | 7,4 | CONSTR. AERONEFS |
| FEINMECHANIK,OPTIK | 37 | #13,8 | #14,5 | 11,6 | 10,3 | 9,6 | 17,2 | 17,6 | . | 12,2 | INSTR. PRECISION ETC |
| NAHRUNGS-U.GENUSSM. | 41/42 | 13,4 | 11,9 | 11,2 | 8,4 | 6,4 | 13,7 | 13,7 | #13,8 | 9,5 | ALIM. BOISSONS TABAC |
| NAHRUNGSMITTELGEW. | 41A | #12,8 | 11,3 | 10,9 | 7,7 | 5,9 | 13,1 | 13,0 | #13,7 | 8,8 | PROD. ALIMENTAIRES |
| FLEISCHVERARB. | 412 | . | #8,8 | 10,1 | 5,4 | #4,2 | 12,2 | 12,5 | . | 7,0 | IND. DE LA VIANDE |
| MILCHVERARBEITUNG | 413 | #13,4 | #12,8 | 14,0 | 10,5 | #7,0 | 12,4 | 12,3 | . | 11,2 | IND. DU LAIT |
| BACK -U.SUESSWAREN | 418 | . | #9,8 | 8,5 | 6,8 | #5,4 | 11,7 | 11,5 | . | 7,7 | PAIN, PROD. SUCRES |
| GETRAENKEINDUSTRIE | 42A | . | 12,9 | 11,1 | 9,4 | 7,1 | 13,6 | 13,6 | . | 10,2 | BOISSONS |
| TABAKVERARBEITUNG | 429 | #11,6 | 13,2 | 14,2 | 11,0 | #8,6 | 17,6 | 18,3 | . | 12,7 | TABAC |
| TEXTILGEWERBE | 43 | . | 13,9 | 12,3 | 11,5 | 10,8 | 16,9 | 16,9 | 16,7 | 13,8 | INDUSTRIE TEXTILE |
| WOLLE | 431 | . | #14,8 | #13,5 | 12,2 | #10,4 | 16,6 | 16,4 | #19,3 | 14,3 | INDUSTRIE LAINIERE |
| BAUMWOLLE | 432 | . | #14,8 | 14,3 | 14,7 | #14,1 | 19,4 | 19,6 | #17,9 | 17,0 | INDUSTR. COTONNIERE |
| WIRKEREI,STRICKEREI | 436 | . | . | #9,2 | 8,6 | #9,4 | 12,7 | 12,7 | . | 10,0 | BONNETERIE |
| LEDERGEWERBE | 44 | . | #19,8 | #10,1 | 11,1 | #11,3 | 16,8 | 16,9 | . | 12,9 | INDUSTRIE DU CUIR |
| GERBEREI | 441 | . | #24,0 | . | #16,0 | . | 19,6 | 19,4 | #23,9 | 15,9 | TANNERIE-MEGISSERIE |
| LEDERWARENHERST. | 442 | . | . | #12,3 | #8,5 | #6,3 | 14,2 | #14,3 | . | 10,7 | ARTICLES EN CUIR |
| SCHUH-,BEKLEIDUNGSG. | 45 | . | #10,1 | 11,0 | 9,1 | 8,0 | 13,5 | 13,8 | . | 10,1 | CHAUSS., HABILLEMENT |
| SCHUHGEWERBE | 45A | . | . | #13,1 | 12,9 | #12,3 | 16,2 | 16,6 | . | 13,8 | CHAUSSURES |
| BEKLEIDUNGSGEWERBE | 45B | . | #9,9 | 10,5 | 8,4 | 7,2 | #11,7 | #12,1 | . | 9,1 | HABILLEMENT |
| BE- U. VERARB.V.HOLZ | 46 | #9,7 | 13,9 | 9,9 | 7,7 | 5,6 | 12,6 | 12,5 | #14,5 | 9,6 | BOIS, MEUBLE EN BOIS |
| HOLZVER. OHNE MOEB. | 46A | . | #16,2 | 10,3 | 8,1 | #5,7 | 12,1 | 12,1 | . | 9,8 | BOIS |
| HOLZMOEBELHERST. | 467 | . | #12,1 | 9,2 | 7,3 | #5,5 | 12,8 | 12,6 | . | 9,2 | MEUBLES EN BOIS |
| PAPIER,DRUCK. VERLAG | 47 | #12,9 | 12,8 | 12,0 | 9,8 | 8,2 | 15,9 | 15,9 | . | 11,1 | PAPIER IMPR. EDITION |
| PAPIER-U.PAPPENERZ. | 47A | #11,2 | #12,2 | 12,1 | 9,5 | #7,8 | 17,3 | 17,3 | . | 11,6 | PAPIER, ART. PAPIER |
| DRUCKEREI,VERLAGSG. | 47B | #14,1 | 13,1 | 12,0 | 10,0 | 8,4 | 12,7 | 12,8 | . | 10,7 | IMPRIMERIE, EDITION |
| GUMMI,KUNSTSTOFFE | 48 | #11,2 | 11,2 | 9,5 | 8,2 | 6,7 | 12,6 | 12,8 | . | 9,3 | CAOUTCHOUC,M. PLAST. |
| GUMMIVERARBEITUNG | 481 | . | #14,0 | 11,5 | 9,8 | #6,9 | 16,1 | 16,2 | . | 11,1 | CAOUTCHOUC |
| KUNSTSTOFFVERARB. | 483 | . | #9,4 | 8,3 | 7,0 | #6,8 | 10,6 | 10,7 | . | 8,2 | MATIERES PLASTIQUES |
| SONST. VERARB. GEW. | 49 | . | #12,9 | 11,0 | 11,0 | #9,4 | 16,4 | 16,5 | . | 12,2 | AUTRES IND. MANUF. |
| BAUGEWERBE | 50 | 15,2 | 12,8 | 9,4 | 7,2 | 4,7 | 11,3 | 11,3 | . | 8,9 | BATIMENT GENIE CIVIL |
| BAUGEW. OHNE INST. | 50A | 15,4 | 13,5 | 9,3 | 7,2 | #4,1 | 11,6 | 11,6 | . | 9,1 | BAT. SAUF INSTALL. |
| BAUINSTALLATION | 503 | . | #9,9 | 9,5 | 6,8 | #5,4 | 10,2 | 10,1 | . | 8,2 | INSTALLATION |
| BERGBAU INSGESAMT | A | 18,3 | 19,3 | 19,0 | 17,7 | 18,8 | 18,1 | 18,0 | #20,2 | 18,4 | ENS. EXTRACTIVES |
| VERARB.INDUSTR.INSG. | B | 14,2 | 12,9 | 11,7 | 9,6 | 8,2 | 16,3 | 16,4 | 14,7 | 11,4 | ENS. MANUFACTURIERES |
| BERGB.,VERARB.,BAUS. | C | 14,5 | 13,1 | 11,7 | 9,6 | 8,4 | 15,6 | 15,7 | 14,6 | 11,3 | ENS. EXTR.,MAN.,BAT. |

TAB. III/D/2

(FORTSETZUNG) (SUITE)

FRAUEN FEMMES

| INDUSTRIE | NACE | LEISTUNGSGRUPPE / QUALIFICATION 1A | 1B | 2 | 3 | 4 | 5 | 5A | 5B | INSG. ENS. | INDUSTRIE |
|---|---|---|---|---|---|---|---|---|---|---|---|
| KOHLENBERGBAU | 11 | - | . | #19,4 | #12,8 | #4,9 | - | - | - | 9,6 | EXTR. COMB. SOLIDES |
| STEINK. UNTER TAGE | 111A | - | - | - | - | - | - | - | - | - | EXTR. HOUILLE FOND |
| STEINK. UEBER TAGE | 111B | - | . | #19,4 | #12,5 | #4,5 | - | - | - | 9,6 | EXTR. HOUILLE JOUR |
| KOKEREI | 12 | - | - | - | - | - | - | - | - | - | COKERIES |
| ERDOEL-U. ERDGASGEW. | 13 | - | - | . | #8,4 | #4,0 | - | - | - | 6,3 | EXTR. PETR. GAZ NAT. |
| MINERALOELVERARB. | 14 | - | . | #16,5 | 8,9 | 4,7 | - | - | - | 7,4 | RAFFINAGE DU PETROLE |
| KERNBRENNSTOFFIND. | 15 | - | - | - | - | - | - | - | - | - | COMBUST. NUCLEAIRES |
| ELEKTR.,GAS, DAMPF | 16 | - | . | #16,6 | 12,0 | 5,9 | . | . | . | 8,6 | ELECTR. GAZ VAPEUR |
| WASSERGEW. VERTEIL. | 17 | - | - | . | #9,2 | #3,6 | - | - | - | 6,3 | DISTRIBUTION D EAU |
| ERZBERGBAU | 21 | - | - | . | . | . | - | - | - | #13,2 | EXTR. MIN. METALLIQ. |
| EISENERZ UNTER TAGE | 211A | - | - | - | - | - | - | - | - | - | MINES DE FER FOND |
| EISENERZ UEBER TAGE | 211B | - | - | . | . | . | - | - | - | #13,5 | MINES DE FER JOUR |
| METALLERZEUGUNG | 22 | . | . | 14,1 | 9,1 | 4,9 | . | . | . | 7,1 | PROD. DES METAUX |
| EISEN UND STAHL | 22A | . | . | 14,5 | 9,3 | 4,5 | . | . | - | 6,9 | METAUX FERREUX |
| NE-METALLE | 224 | . | . | #12,5 | 8,9 | 6,2 | . | - | . | 7,6 | METAUX NON FERREUX |
| NICHTENERG.MIN.TOERF | 23 | - | . | . | 7,0 | #3,6 | - | - | - | 5,6 | AUTRES MIN. - TOURB. |
| BAUMAT.KERAM.ERDEN | 231 | - | . | . | #6,7 | #3,7 | - | - | - | 5,3 | M. CONSTR. T. A FEU |
| AND.MINERAL.,TORF | 239 | - | - | . | #8,2 | #3,4 | - | - | - | #6,9 | TOURBIERES ETC. |
| BEARB.STEIN.ERD.GLAS | 24 | . | . | #12,5 | 7,1 | 4,7 | . | . | . | 5,9 | PR. MIN. NON METALL. |
| ZEMENT | 2421 | - | - | . | 8,3 | #6,3 | - | - | - | 7,5 | CIMENT |
| GLAS | 247 | - | . | . | #7,5 | 4,8 | . | . | - | 5,8 | VERRE |
| KERAMISCHE ERZEUGN. | 248 | - | . | #21,5 | 10,0 | 6,6 | . | . | . | 8,1 | PROD. CERAMIQUES |
| CHEMISCHE INDUSTRIE | 25 | . | #13,8 | 11,4 | 7,7 | 4,9 | #19,3 | #20,8 | . | 6,7 | INDUSTRIE CHIMIQUE |
| CHEM. GRUNDSTOFFE | 25A | . | #13,0 | 11,5 | 8,0 | 5,0 | . | . | . | 7,3 | PROD. CHIM. DE BASE |
| CHEMIEFASERINDUSTRIE | 26 | - | . | . | #10,5 | #7,1 | . | . | - | 8,8 | FIBRES ART. ET SYNT. |
| METALLERZEUGNISSE | 31 | . | . | 12,3 | 6,8 | 4,5 | . | . | . | 5,7 | OUVRAGES EN METAUX |
| GIESSEREI | 311 | - | . | #12,6 | 9,0 | 4,7 | - | - | - | 6,7 | FONDERIES |
| METALLKONSTRUKTION | 314 | - | . | . | 6,5 | #3,9 | - | - | - | 5,4 | CONSTR. METALLIQUE |
| EBM-WAREN | 316 | - | . | #12,7 | 6,1 | 4,5 | . | . | . | 5,5 | OUTILLAGE A. FINIS |
| MASCHINENBAU | 32 | . | #23,2 | 12,2 | 7,4 | 4,6 | . | . | . | 5,9 | MACHINES,MAT. MECAN. |
| LAND.MASCH.U.TRAKT. | 321 | - | - | . | #7,9 | #4,9 | . | . | - | #6,2 | MACH.,TRACT. AGRIC. |
| WERKZEUGMASCHINEN | 322 | . | . | #12,5 | 7,9 | 4,8 | . | . | . | 6,3 | MACHINES-OUTILS |
| BUEROMASCH., DV-GER. | 33 | . | . | . | 6,3 | 5,3 | . | . | - | 5,9 | MACHINES DE BUREAU |
| ELEKTROTECHNIK | 34 | . | . | 13,1 | 8,8 | 5,6 | . | . | . | 7,2 | CONSTRUCTION ELECT. |
| KRAFTWAGEN U.-TEILE | 35 | - | . | 13,1 | 8,7 | 5,4 | . | . | . | 7,0 | AUTOM.,PIECES DET. |
| KRAFTWAGEN U.-MOTOR | 351 | - | . | #13,8 | 9,0 | 5,4 | . | . | . | 7,2 | CONSTR. AUTOMOBILES |
| FAHRZEUGBAU OHNE KFZ | 35 | - | . | . | 6,8 | 5,2 | . | . | . | 5,9 | AUTRE MAT. TRANSPORT |
| SCHIFFBAU | 361 | - | . | . | #9,9 | #5,6 | - | - | - | 7,0 | CONSTR. NAVALE |
| LUFTFAHRZEUGBAU | 364 | - | . | . | 5,1 | 4,6 | . | . | - | 4,9 | CONSTR. AERONEFS |
| FEINMECHANIK,OPTIK | 37 | - | . | #12,4 | 7,9 | 6,2 | . | . | . | 7,1 | INSTR. PRECISION ETC |
| NAHRUNGS-U.GENUSSM. | 41/42 | . | #14,5 | 12,2 | 7,9 | 4,3 | #14,0 | . | . | 6,0 | ALIM. BOISSONS TABAC |
| NAHRUNGSMITTELGEW. | 41A | . | #14,0 | 11,5 | 7,8 | 4,3 | #13,3 | . | . | 5,8 | PROD. ALIMENTAIRES |
| FLEISCHVERARB. | 412 | - | . | #10,6 | 7,0 | 3,9 | . | . | - | 5,1 | IND. DE LA VIANDE |
| MILCHVERARBEITUNG | 413 | - | . | #16,0 | 8,2 | 5,4 | . | . | . | 7,1 | IND. DU LAIT |
| BACK -U.SUESSWAREN | 418 | . | . | #10,2 | 8,1 | 4,0 | . | . | . | 5,4 | PAIN, PROD. SUCRES |
| GETRAENKEINDUSTRIE | 42A | - | . | #15,1 | 7,8 | 4,0 | - | - | - | 6,1 | BOISSONS |
| TABAKVERARBEITUNG | 429 | - | . | . | 10,3 | 6,9 | . | . | . | 8,9 | TABAC |
| TEXTILGEWERBE | 43 | - | . | #10,2 | 8,9 | 6,0 | #15,3 | #15,3 | . | 7,5 | INDUSTRIE TEXTILE |
| WOLLE | 431 | - | . | . | #9,9 | #6,2 | . | . | . | 7,7 | INDUSTRIE LAINIERE |
| BAUMWOLLE | 432 | - | . | . | 11,1 | 6,6 | . | . | . | 8,2 | INDUSTR. COTONNIERE |
| WIRKEREI,STRICKEREI | 436 | - | . | . | 7,9 | 5,9 | #13,8 | . | . | 7,1 | BONNETERIE |
| LEDERGEWERBE | 44 | - | . | . | 9,7 | 4,3 | . | . | . | 7,2 | INDUSTRIE DU CUIR |
| GERBEREI | 441 | - | . | . | #12,7 | #4,0 | . | . | - | #8,1 | TANNERIE-MEGISSERIE |
| LEDERWARENHERST. | 442 | - | . | . | 8,2 | #4,4 | . | . | . | 6,7 | ARTICLES EN CUIR |
| SCHUH-,BEKLEIDUNGSG. | 45 | . | . | #9,1 | 6,9 | 5,2 | #12,5 | #12,7 | . | 6,4 | CHAUSS., HABILLEMENT |
| SCHUHGEWERBE | 45A | - | . | . | #10,3 | 6,8 | #16,2 | #17,2 | . | 8,7 | CHAUSSURES |
| BEKLEIDUNGSGEWERBE | 458 | . | . | #8,6 | 6,5 | 4,9 | #11,3 | #11,2 | . | 6,0 | HABILLEMENT |
| BE- U. VERARB.V.HOLZ | 46 | . | . | #11,3 | 6,8 | 3,9 | . | . | . | 5,4 | BOIS, MEUBLE EN BOIS |
| HOLZVER. OHNE MOEB. | 46A | - | . | #11,4 | 6,6 | 4,1 | . | . | . | 5,5 | BOIS |
| HOLZMOEBELHERST. | 467 | . | . | . | 6,5 | 3,7 | . | . | - | 5,1 | MEUBLES EN BOIS |
| PAPIER,DRUCK. VERLAG | 47 | . | . | 14,2 | 7,5 | 4,7 | . | . | . | 6,4 | PAPIER IMPR. EDITION |
| PAPIER-U.PAPPEVERZ. | 47A | - | . | #14,6 | 8,0 | 5,2 | . | . | . | 6,8 | PAPIER, ART. PAPIER |
| DRUCKEREI,VERLAGSG. | 478 | . | . | #14,1 | 7,3 | 4,5 | . | . | . | 6,3 | IMPRIMERIE, EDITION |
| GUMMI,KUNSTSTOFFE | 48 | - | . | #9,6 | 7,6 | 4,9 | . | . | . | 6,1 | CAOUTCHOUC,M. PLAST. |
| GUMMIVERARBEITUNG | 481 | - | . | . | 9,3 | 5,9 | . | . | . | 7,3 | CAOUTCHOUC |
| KUNSTSTOFFVERARB. | 483 | - | . | . | 6,7 | 4,4 | . | . | . | 5,5 | MATIERES PLASTIQUES |
| SONST. VERARB. GEW. | 49 | - | . | #14,3 | 9,1 | 6,7 | . | . | . | 8,0 | AUTRES IND. MANUF. |
| BAUGEWERBE | 50 | - | . | 11,1 | 6,3 | 3,6 | . | . | . | 5,4 | BATIMENT GENIE CIVIL |
| BAUGEW. OHNE INST. | 50A | - | . | #11,4 | 6,2 | 3,3 | . | . | - | 5,3 | BAT. SAUF INSTALL. |
| BAUINSTALLATION | 503 | - | . | #10,4 | 6,2 | 3,9 | . | - | . | 5,3 | INSTALLATION |
| BERGBAU INSGESAMT | A | - | . | #16,3 | 9,0 | 4,1 | - | - | - | 7,2 | ENS. EXTRACTIVES |
| VERARB.INDUSTR.INSG. | B | . | 16,0 | 12,1 | 7,8 | 5,0 | 14,0 | 14,4 | #12,8 | 6,5 | ENS. MANUFACTURIERES |
| BERGB.,VERARB.,BAUG. | C | . | 15,3 | 12,0 | 7,6 | 4,9 | 13,9 | 14,3 | #12,7 | 6,4 | ENS. EXTR.,MAN.,BAT. |

TAB. III/D/2

(FORTSETZUNG) (SUITE)

INSGESAMT — ENSEMBLE

| INDUSTRIE | NACE | LEISTUNGSGRUPPE QUALIFICATION 1A | 1B | 2 | 3 | 4 | 5 | 5A | 5B | INSG. ENS. | INDUSTRIE |
|---|---|---|---|---|---|---|---|---|---|---|---|
| KOHLENBERGBAU | 11 | 18,3 | 21,8 | 21,0 | 19,3 | 16,9 | #24,7 | #25,1 | . | 19,6 | EXTR. COMB. SOLIDES |
| STEINK. UNTER TAGE | 111A | #20,2 | 23,2 | 19,8 | 18,5 | 23,3 | - | - | - | 19,5 | EXTR. HOUILLE FOND |
| STEINK. UEBER TAGE | 111B | 17,4 | 20,8 | 21,8 | 19,9 | 16,4 | . | . | - | 19,6 | EXTR. HOUILLE JOUR |
| KOKEREI | 12 | - | - | - | - | - | - | - | - | - | COKERIES |
| ERDOEL-U. ERDGASGEW. | 13 | 17,6 | 14,3 | 14,0 | 12,1 | 7,6 | 21,5 | 21,4 | . | 12,8 | EXTR. PETR. GAZ NAT. |
| MINERALOELVERARB. | 14 | 18,3 | 12,1 | 13,1 | 10,9 | 7,3 | 16,0 | 16,0 | . | 11,5 | RAFFINAGE DU PETROLE |
| KERNBRENNSTOFFIND. | 15 | - | - | - | - | - | - | - | - | - | COMBUST. NUCLEAIRES |
| ELEKTR.,GAS, DAMPF | 16 | #15,9 | 15,6 | 15,4 | 14,6 | 9,6 | 18,2 | 18,3 | #13,5 | 13,9 | ELECTR. GAZ VAPEUR |
| WASSERGEW. VERTEIL. | 17 | . | . | 11,3 | 11,9 | 7,1 | 14,2 | 14,6 | . | 10,5 | DISTRIBUTION D EAU |
| ERZBERGBAU | 21 | . | #24,7 | 20,7 | #17,1 | . | . | . | - | 19,1 | EXTR. MIN. METALLIQ. |
| EISENERZ UNTER TAGE | 211A | - | . | 16,2 | #20,4 | - | . | . | - | 18,0 | MINES DE FER FOND |
| EISENERZ UEBER TAGE | 211B | . | . | 22,3 | #17,7 | . | . | . | - | 20,0 | MINES DE FER JOUR |
| METALLERZEUGUNG | 22 | 17,3 | 14,6 | 15,1 | 11,9 | 7,1 | 20,0 | 20,1 | #17,2 | 13,1 | PROD. DES METAUX |
| EISEN UND STAHL | 22A | 17,0 | 14,5 | 15,5 | 12,5 | 6,8 | 20,6 | 20,6 | . | 13,5 | METAUX FERREUX |
| NE-METALLE | 224 | #18,5 | #14,9 | 13,4 | 10,4 | 7,9 | 18,7 | 18,7 | #18,4 | 11,9 | METAUX NON FERREUX |
| NICHTENERG.MIN.TORF | 23 | #19,6 | #13,3 | 13,2 | 10,6 | #5,8 | 17,0 | 16,8 | . | 11,1 | AUTRES MIN. - TOURB. |
| BAUMAT.KERAM.ERDEN | 231 | . | . | 11,2 | 8,4 | #4,7 | 16,0 | 15,7 | . | 9,3 | M. CONSTR. T. A FEU |
| AND.MINERAL.,TORF | 23A | #19,2 | 15,2 | 16,5 | 15,5 | #10,2 | 21,1 | 21,0 | . | 15,5 | TOURBIERES ETC. |
| BEARB.STEIN.ERD.GLAS | 24 | #13,3 | 11,8 | 11,6 | 8,7 | 5,8 | 16,7 | 16,7 | #17,6 | 9,5 | PR. MIN. NON METALL. |
| ZEMENT | 2421 | #21,3 | #15,5 | 14,7 | 13,0 | 10,3 | 22,0 | 22,0 | . | 14,8 | CIMENT |
| GLAS | 247 | . | #12,1 | 11,7 | 9,1 | 5,6 | 17,1 | 17,1 | . | 9,5 | VERRE |
| KERAMISCHE ERZEUGN. | 248 | . | #15,3 | 15,7 | 12,9 | 8,3 | 20,1 | 20,2 | #19,2 | 13,3 | PROD. CERAMIQUES |
| CHEMISCHE INDUSTRIE | 25 | 13,9 | 11,4 | 11,1 | 8,8 | 6,5 | 19,4 | 19,9 | 15,1 | 9,9 | INDUSTRIE CHIMIQUE |
| CHEM. GRUNDSTOFFE | 25A | 14,1 | 11,4 | 11,3 | 9,3 | 7,1 | 19,8 | 20,4 | 15,5 | 10,5 | PROD. CHIM. DE BASE |
| CHEMIEFASERINDUSTRIE | 26 | . | #11,8 | 12,4 | 11,5 | 9,4 | 19,6 | 20,0 | #17,2 | 12,6 | FIBRES ART. ET SYNT. |
| METALLERZEUGNISSE | 31 | #13,5 | 12,6 | 11,7 | 8,2 | 5,2 | 15,3 | 15,3 | #16,0 | 9,4 | OUVRAGES EN METAUX |
| GIESSEREI | 311 | . | #12,6 | 14,7 | 10,4 | 5,8 | 17,8 | 17,9 | . | 11,6 | FONDERIES |
| METALLKONSTRUKTION | 314 | . | #14,7 | 11,1 | 8,0 | 4,5 | 16,1 | 16,1 | #16,9 | 9,6 | CONSTR. METALLIQUE |
| EBM-WAREN | 316 | . | 11,6 | 10,8 | 7,4 | 5,1 | 14,1 | 13,9 | #18,1 | 8,4 | OUTILLAGE A. FINIS |
| MASCHINENBAU | 32 | 15,1 | 12,4 | 11,7 | 9,2 | 5,5 | 16,8 | 16,8 | #14,4 | 9,8 | MACHINES,MAT. MECAN. |
| LAND.MASCH.U.TRAKT. | 321 | . | . | 12,4 | 9,9 | #5,8 | #18,6 | #18,5 | . | 10,8 | MACH.,TRACT. AGRIC. |
| WERKZEUGMASCHINEN | 322 | #16,0 | 12,5 | 11,9 | 9,7 | 5,6 | 16,9 | 17,1 | . | 9,9 | MACHINES-OUTILS |
| BUEROMASCH., DV-GER. | 33 | 11,8 | 11,8 | 8,8 | 7,1 | 5,4 | 16,7 | 16,8 | . | 7,9 | MACHINES DE BUREAU |
| ELEKTROTECHNIK | 34 | 15,3 | 16,1 | 12,1 | 9,1 | 5,9 | 15,7 | 15,9 | #11,1 | 9,9 | CONSTRUCTION ELECT. |
| KRAFTWAGEN U.-TEILE | 35 | 16,2 | 14,8 | 11,9 | 10,4 | 6,0 | 16,8 | 16,9 | . | 11,0 | AUTOM.,PIECES DET. |
| KRAFTWAGEN U.-MOTOR | 351 | 15,3 | 14,7 | 12,3 | 10,9 | 6,1 | 17,9 | 17,9 | . | 11,6 | CONSTR. AUTOMOBILES |
| FAHRZEUGBAU OHNE KFZ | 36 | #10,7 | 10,3 | 9,9 | 9,3 | 6,8 | 18,3 | 18,3 | . | 9,9 | AUTRE MAT. TRANSPORT |
| SCHIFFBAU | 361 | . | #11,9 | 13,5 | 12,4 | 8,3 | 20,1 | 20,1 | . | 13,1 | CONSTR. NAVALE |
| LUFTFAHRZEUGBAU | 364 | #9,3 | 8,8 | 7,0 | 6,5 | 5,1 | 11,1 | 11,1 | . | 6,7 | CONSTR. AERONEFS |
| FEINMECHANIK,OPTIK | 37 | #13,8 | #15,0 | 11,7 | 9,6 | 7,1 | 17,2 | 17,5 | . | 10,3 | INSTR. PRECISION ETC |
| NAHRUNGS-U.GENUSSM. | 41/42 | 13,3 | 12,1 | 11,3 | 8,3 | 4,9 | 13,7 | 13,7 | 13,7 | 8,2 | ALIM. BOISSONS TABAC |
| NAHRUNGSMITTELGEW. | 41A | #12,8 | 11,5 | 11,0 | 7,7 | 4,7 | 13,1 | 13,0 | #13,6 | 7,6 | PROD. ALIMENTAIRES |
| FLEISCHVERARB. | 412 | . | #9,3 | 10,2 | 5,8 | 3,9 | 12,2 | 12,4 | . | 6,2 | IND. DE LA VIANDE |
| MILCHVERARBEITUNG | 413 | #13,4 | #12,7 | 14,2 | 9,7 | 5,9 | 12,3 | 12,3 | . | 9,7 | IND. DU LAIT |
| BACK -U.SUESSWAREN | 418 | . | #10,5 | 8,8 | 7,3 | 4,2 | 11,7 | 11,5 | . | 6,4 | PAIN, PROD. SUCRES |
| GETRAENKEINDUSTRIE | 42A | . | 13,0 | 11,4 | 9,0 | 5,2 | 13,6 | 13,6 | . | 9,0 | BOISSONS |
| TABAKVERARBEITUNG | 429 | #11,6 | 13,1 | 13,9 | 10,8 | 7,4 | 17,8 | 18,4 | . | 11,3 | TABAC |
| TEXTILGEWERBE | 43 | . | 14,2 | 12,0 | 10,4 | 6,9 | 16,8 | 16,8 | 16,5 | 11,2 | INDUSTRIE TEXTILE |
| WOLLE | 431 | . | #14,6 | #13,3 | 11,4 | 7,2 | 16,5 | 16,3 | #19,2 | 12,3 | INDUSTRIE LAINIERE |
| BAUMWOLLE | 432 | . | #15,0 | 14,1 | 13,4 | 8,3 | 19,5 | 19,6 | #18,0 | 14,2 | INDUSTR. COTONNIERE |
| WIRKEREI,STRICKEREI | 436 | . | . | #8,8 | 8,2 | 6,4 | 12,8 | 12,9 | #12,4 | 8,5 | BONNETERIE |
| LEDERGEWERBE | 44 | . | #19,6 | 10,5 | 10,3 | 6,0 | 16,8 | 16,9 | . | 10,2 | INDUSTRIE DU CUIR |
| GERBEREI | 441 | . | #23,7 | . | 14,2 | #8,0 | 19,6 | 19,4 | #23,9 | 12,8 | TANNERIE-MEGISSERIE |
| LEDERWARENHERST. | 442 | . | . | 12,5 | 8,3 | 4,8 | 14,3 | 14,5 | . | 8,5 | ARTICLES EN CUIR |
| SCHUH-,BEKLEIDUNGSG. | 45 | . | #10,6 | 10,5 | 8,0 | 5,7 | 13,3 | 13,6 | . | 8,1 | CHAUSS., HABILLEMENT |
| SCHUHGEWERBE | 45A | . | . | 13,2 | 11,9 | 8,3 | 16,2 | 16,6 | . | 11,7 | CHAUSSURES |
| BEKLEIDUNGSGEWERBE | 458 | . | #10,4 | 9,9 | 7,4 | 5,3 | 11,6 | 11,9 | . | 7,4 | HABILLEMENT |
| BE- U. VERARB.V.HOLZ | 46 | #9,6 | 13,6 | 10,0 | 7,4 | 4,3 | 12,6 | 12,5 | #14,3 | 8,1 | BOIS, MEUBLE EN BOIS |
| HOLZVER. OHNE MOEB. | 46A | . | #16,2 | 10,4 | 7,6 | 4,5 | 12,0 | 12,0 | . | 8,4 | BOIS |
| HOLZMOEBELHERST. | 467 | . | #11,8 | 9,3 | 7,0 | 4,1 | 12,8 | 12,6 | . | 7,7 | MEUBLES EN BOIS |
| PAPIER,DRUCK. VERLAG | 47 | #13,2 | 12,9 | 12,3 | 8,9 | 5,6 | 15,9 | 15,9 | . | 9,2 | PAPIER IMPR. EDITION |
| PAPIER-U.PAPPENVERZ. | 47A | #11,2 | #12,5 | 12,3 | 9,0 | 5,9 | 17,2 | 17,3 | . | 9,9 | PAPIER, ART. PAPIER |
| DRUCKEREI,VERLAGSG. | 478 | #14,7 | 13,2 | 12,2 | 8,9 | 5,4 | 12,7 | 12,8 | . | 8,8 | IMPRIMERIE, EDITION |
| GUMMI,KUNSTSTOFFE | 48 | #11,2 | 11,4 | 9,5 | 8,0 | 5,4 | 12,7 | 12,9 | #10,1 | 8,2 | CAOUTCHOUC,M. PLAST. |
| GUMMIVERARBEITUNG | 481 | . | #14,0 | 11,5 | 9,6 | 6,2 | 16,1 | 16,3 | . | 9,9 | CAOUTCHOUC |
| KUNSTSTOFFVERARB. | 483 | . | #9,7 | 8,4 | 6,9 | 5,0 | 10,7 | 10,8 | . | 7,2 | MATIERES PLASTIQUES |
| SONST. VERARB. GEW. | 49 | . | #13,7 | 11,4 | 10,1 | 7,2 | 16,5 | 16,5 | . | 10,3 | AUTRES IND. MANUF. |
| BAUGEWERBE | 50 | 15,2 | 12,7 | 9,5 | 6,8 | 3,8 | 11,3 | 11,3 | . | 7,8 | BATIMENT GENIE CIVIL |
| BAUGEW. OHNE INST. | 50A | 15,4 | 13,4 | 9,4 | 6,8 | 3,5 | 11,6 | 11,6 | . | 8,1 | BAT. SAUF INSTALL. |
| BAUINSTALLATION | 503 | . | #10,1 | 9,6 | 6,6 | 4,2 | 10,2 | 10,1 | . | 6,9 | INSTALLATION |
| BERGBAU INSGESAMT | A | 18,3 | 19,3 | 18,9 | 16,4 | 12,5 | 18,1 | 18,0 | #20,2 | 16,6 | ENS. EXTRACTIVES |
| VERARB.INDUSTR.INSG. | B | 14,2 | 13,0 | 11,8 | 9,0 | 5,8 | 16,3 | 16,4 | 14,5 | 9,7 | ENS. MANUFACTURIERES |
| BERGB.,VERARB.,BAUG. | C | 14,5 | 13,1 | 11,7 | 9,0 | 5,8 | 15,6 | 15,7 | 14,5 | 9,7 | ENS. EXTR.,MAN.,BAT. |

DURCHSCHNITTLICHER PROZENTSATZ DER ARBEITNEHMERBEITRAEGE ZUR SOZIALVERSICHERUNG NACH LEISTUNGSGRUPPE (ANGESTELLTE)

POURCENTAGE MOYEN DES COTISATIONS DE SECURITE SOCIALE DES EMPLOYES PAR QUALIFICATION

MAENNER — HOMMES

| INDUSTRIE | NACE | LEISTUNGSGRUPPE / QUALIFICATION | | | | | | | | | INDUSTRIE |
|---|---|---|---|---|---|---|---|---|---|---|---|
| | | 1A | 1B | 2 | 3 | 4 | 5 | 5A | 5B | INSG. ENS. | |
| KOHLENBERGBAU | 11 | - | 9,0 | 11,7 | 12,9 | 14,0 | 13,0 | 13,0 | . | 12,4 | EXTR. COMB. SOLIDES |
| STEINK. UNTER TAGE | 111A | - | 8,4 | 10,5 | 12,3 | 13,2 | - | - | - | 11,5 | EXTR. HOUILLE FOND |
| STEINK. UEBER TAGE | 111B | - | 9,5 | 12,5 | 13,4 | 14,2 | . | . | - | 13,0 | EXTR. HOUILLE JOUR |
| KOKEREI | 12 | - | - | - | - | - | - | - | - | - | COKERIES |
| ERDOEL-U. ERDGASGEW. | 13 | - | 4,2 | 6,4 | 9,1 | 11,9 | 7,9 | 7,9 | . | 8,0 | EXTR. PETR. GAZ NAT. |
| MINERALOELVERARB. | 14 | - | 4,7 | 6,5 | 9,0 | 11,9 | 9,1 | 9,1 | . | 8,3 | RAFFINAGE DU PETROLE |
| KERNBRENNSTOFFIND. | 15 | - | - | - | - | - | - | - | - | - | COMBUST. NUCLEAIRES |
| ELEKTR.,GAS, DAMPF | 16 | - | 5,6 | 8,8 | 11,9 | 13,6 | 10,8 | 10,7 | 13,4 | 11,1 | ELECTR. GAZ VAPEUR |
| WASSERGEW. VERTEIL. | 17 | - | #5,6 | 8,7 | 12,2 | 13,9 | 11,4 | 11,3 | . | 11,7 | DISTRIBUTION D EAU |
| ERZBERGBAU | 21 | - | 10,9 | 12,9 | 13,7 | . | . | . | - | 13,1 | EXTR. MIN. METALLIQ. |
| EISENERZ UNTER TAGE | 211A | - | . | 12,7 | 13,9 | - | . | . | - | 12,7 | MINES DE FER FOND |
| EISENERZ UEBER TAGE | 211B | - | 10,9 | 13,4 | 15,2 | - | . | . | - | 13,5 | MINES DE FER JOUR |
| METALLERZEUGUNG | 22 | - | 5,9 | 9,7 | 11,5 | 13,0 | 9,8 | 9,8 | 11,3 | 10,2 | PROD. DES METAUX |
| EISEN UND STAHL | 22A | - | 6,0 | 9,8 | 11,6 | 13,1 | 9,6 | 9,6 | 11,4 | 10,2 | METAUX FERREUX |
| NE-METALLE | 224 | - | 5,5 | 9,2 | 11,3 | 12,8 | 10,5 | 10,4 | 11,2 | 10,3 | METAUX NON FERREUX |
| NICHTENERG.MIN.TORF | 23 | - | 7,3 | 9,7 | 12,2 | 13,0 | 11,1 | 11,0 | 12,9 | 11,1 | AUTRES MIN. - TOURB. |
| BAUMAT.KERAM.ERDEN | 231 | - | #6,1 | 8,9 | 11,6 | 12,7 | 10,9 | 10,7 | 12,8 | 10,6 | M. CONSTR. T. A FEU |
| AND.MINERAL.,TORF | 23A | - | 9,0 | 11,0 | 13,4 | 13,8 | 12,0 | 11,9 | . | 12,2 | TOURBIERES ETC. |
| BEARB.STEIN.ERD.GLAS | 24 | - | 6,5 | 8,7 | 11,3 | 13,0 | 11,0 | 10,9 | 12,6 | 10,7 | PR. MIN. NON METALL. |
| ZEMENT | 2421 | - | 5,4 | 8,5 | 11,3 | 12,2 | 10,1 | 10,1 | . | 10,1 | CIMENT |
| GLAS | 247 | - | 6,7 | 8,7 | 11,4 | 13,3 | 11,2 | 11,1 | 12,1 | 10,9 | VERRE |
| KERAMISCHE ERZEUGN. | 248 | - | #6,0 | 9,1 | 11,7 | 13,4 | 12,1 | 12,0 | 13,1 | 11,5 | PROD. CERAMIQUES |
| CHEMISCHE INDUSTRIE | 25 | - | 5,4 | 8,5 | 11,3 | 13,2 | 10,3 | 10,2 | 11,3 | 10,1 | INDUSTRIE CHIMIQUE |
| CHEM. GRUNDSTOFFE | 25A | - | 5,4 | 8,6 | 11,5 | 13,5 | 10,3 | 10,2 | 11,1 | 10,1 | PROD. CHIM. DE BASE |
| CHEMIEFASERINDUSTRIE | 26 | - | 6,1 | 8,8 | 11,2 | 13,4 | 11,4 | 11,5 | 11,0 | 10,8 | FIBRES ART. ET SYNT. |
| METALLERZEUGNISSE | 31 | - | 6,1 | 9,5 | 11,5 | 13,0 | 10,8 | 10,8 | 12,4 | 10,6 | OUVRAGES EN METAUX |
| GIESSEREI | 311 | - | 6,1 | 8,8 | 11,7 | 13,1 | 10,2 | 10,2 | #10,4 | 10,3 | FONDERIES |
| METALLKONSTRUKTION | 314 | - | #5,7 | 9,2 | 11,2 | 12,9 | 10,4 | 10,2 | 12,7 | 10,3 | CONSTR. METALLIQUE |
| EBM-WAREN | 316 | - | 6,1 | 9,7 | 11,6 | 12,9 | 11,2 | 11,2 | 12,7 | 10,8 | OUTILLAGE A. FINIS |
| MASCHINENBAU | 32 | - | 6,2 | 9,2 | 11,5 | 12,9 | 10,6 | 10,6 | 12,9 | 10,6 | MACHINES,MAT. MECAN. |
| LAND.MASCH.U.TRAKT. | 321 | - | . | 10,2 | 12,0 | 13,3 | 11,4 | 11,4 | . | 11,1 | MACH.,TRACT. AGRIC. |
| WERKZEUGMASCHINEN | 322 | - | 6,4 | 8,7 | 11,3 | 12,9 | 10,6 | 10,6 | 12,7 | 10,6 | MACHINES-OUTILS |
| BUEROMASCH., DV-GER. | 33 | - | 4,8 | 8,1 | 10,9 | 12,0 | 11,5 | 11,4 | 12,7 | 9,9 | MACHINES DE BUREAU |
| ELEKTROTECHNIK | 34 | - | 6,0 | 8,7 | 11,4 | 13,1 | 10,9 | 10,8 | 13,0 | 10,2 | CONSTRUCTION ELECT. |
| KRAFTWAGEN U.-TEILE | 35 | - | 4,6 | 7,5 | 10,1 | 13,0 | 8,9 | 8,8 | 12,3 | 9,1 | AUTOM.,PIECES DET. |
| KRAFTWAGEN U.-MOTOR | 351 | - | 4,5 | 7,2 | 9,8 | 13,2 | 8,1 | 8,1 | . | 8,7 | CONSTR. AUTOMOBILES |
| FAHRZEUGBAU OHNE KFZ | 36 | - | 6,8 | 9,7 | 12,2 | 13,1 | 11,2 | 11,2 | . | 11,2 | AUTRE MAT. TRANSPORT |
| SCHIFFBAU | 361 | - | 8,1 | 9,4 | 12,1 | 13,3 | 11,3 | 11,3 | . | 11,4 | CONSTR. NAVALE |
| LUFTFAHRZEUGBAU | 364 | - | 6,1 | 10,0 | 12,2 | 12,8 | 11,6 | 11,6 | . | 11,1 | CONSTR. AERONEFS |
| FEINMECHANIK,OPTIK | 37 | - | 7,0 | 9,3 | 11,4 | 12,6 | 11,0 | 10,9 | 12,6 | 10,9 | INSTR. PRECISION ETC |
| NAHRUNGS-U.GENUSSM. | 41/42 | - | 6,8 | 9,6 | 12,0 | 12,7 | 10,8 | 10,7 | 12,1 | 11,2 | ALIM. BOISSONS TABAC |
| NAHRUNGSMITTELGEW. | 41A | - | 6,9 | 9,7 | 12,2 | 12,7 | 11,0 | 10,8 | 12,5 | 11,4 | PROD. ALIMENTAIRES |
| FLEISCHVERARB. | 412 | - | 7,2 | 9,8 | 12,4 | 13,0 | 10,8 | 10,8 | 12,5 | 11,6 | IND. DE LA VIANDE |
| MILCHVERARBEITUNG | 413 | - | 6,1 | 10,5 | 12,5 | 13,0 | 11,3 | 11,2 | 12,6 | 11,8 | IND. DU LAIT |
| BACK -U.SUESSWAREN | 418 | - | 6,9 | 9,6 | 11,8 | 12,8 | 10,6 | 10,4 | 12,3 | 11,2 | PAIN, PROD. SUCRES |
| GETRAENKEINDUSTRIE | 42A | - | 6,7 | 9,4 | 11,6 | 12,9 | 10,7 | 10,6 | 12,0 | 11,0 | BOISSONS |
| TABAKVERARBEITUNG | 429 | - | 6,7 | 10,6 | 12,4 | 13,1 | 12,3 | 12,5 | . | 11,6 | TABAC |
| TEXTILGEWERBE | 43 | - | 6,6 | 9,2 | 11,9 | 13,0 | 12,1 | 12,0 | 12,8 | 11,4 | INDUSTRIE TEXTILE |
| WOLLE | 431 | - | #6,4 | 9,2 | 12,1 | 13,2 | 12,1 | 12,1 | 12,4 | 11,5 | INDUSTRIE LAINIERE |
| BAUMWOLLE | 432 | - | #5,9 | 8,9 | 12,0 | 13,1 | 12,2 | 12,1 | 12,7 | 11,6 | INDUSTR. COTONNIERE |
| WIRKEREI,STRICKEREI | 436 | - | #6,9 | 9,5 | 11,9 | 12,7 | 11,8 | 11,7 | 13,7 | 11,4 | BONNETERIE |
| LEDERGEWERBE | 44 | - | #5,9 | 9,3 | 12,2 | 13,0 | 11,1 | 11,0 | 12,1 | 11,0 | INDUSTRIE DU CUIR |
| GERBEREI | 441 | - | #5,1 | 8,5 | 12,0 | 13,2 | 10,8 | 10,7 | 12,0 | 10,5 | TANNERIE-MEGISSERIE |
| LEDERWARENHERST. | 442 | - | #7,1 | 9,9 | 12,3 | 12,7 | 11,4 | 11,4 | 12,1 | 11,4 | ARTICLES EN CUIR |
| SCHUH-,BEKLEIDUNGSG. | 45 | - | 7,5 | 10,5 | 12,4 | 13,0 | 12,3 | 12,2 | 13,2 | 11,8 | CHAUSS., HABILLEMENT |
| SCHUHGEWERBE | 45A | - | #8,4 | 10,1 | 12,4 | 13,2 | 12,7 | 12,7 | 12,6 | 12,0 | CHAUSSURES |
| BEKLEIDUNGSGEWERBE | 45B | - | 7,4 | 10,6 | 12,4 | 13,0 | 12,2 | 12,1 | 13,7 | 11,7 | HABILLEMENT |
| BE- U. VERARB.V.HOLZ | 46 | - | 6,8 | 9,5 | 11,7 | 12,7 | 11,4 | 11,3 | 12,6 | 11,1 | BOIS, MEUBLE EN BOIS |
| HOLZVER. OHNE MOEB. | 46A | - | 6,8 | 9,3 | 11,7 | 12,8 | 11,3 | 11,2 | 12,6 | 11,0 | BOIS |
| HOLZMOEBELHERST. | 467 | - | 6,7 | 9,6 | 11,6 | 12,8 | 11,4 | 11,3 | 12,7 | 11,1 | MEUBLES EN BOIS |
| PAPIER,DRUCK. VERLAG | 47 | - | 6,0 | 8,7 | 11,0 | 12,3 | 10,2 | 10,1 | 12,2 | 10,2 | PAPIER IMPR. EDITION |
| PAPIER-U.PAPPENERZ. | 47A | - | 5,5 | 8,7 | 11,4 | 12,9 | 10,1 | 10,0 | 12,2 | 10,4 | PAPIER, ART. PAPIER |
| DRUCKEREI,VERLAGSG. | 478 | - | 6,3 | 8,7 | 10,8 | 11,9 | 10,4 | 10,4 | . | 10,1 | IMPRIMERIE, EDITION |
| GUMMI,KUNSTSTOFFE | 48 | - | 6,7 | 9,5 | 11,5 | 12,8 | 11,2 | 11,1 | 13,1 | 10,9 | CAOUTCHOUC,M. PLAST. |
| GUMMIVERARBEITUNG | 481 | - | 6,7 | 9,5 | 11,7 | 12,7 | 10,9 | 10,8 | 13,2 | 11,0 | CAOUTCHOUC |
| KUNSTSTOFFVERARB. | 483 | - | 6,6 | 9,5 | 11,3 | 12,8 | 11,4 | 11,3 | 13,0 | 10,8 | MATIERES PLASTIQUES |
| SONST. VERARB. GEW. | 49 | - | 6,4 | 8,9 | 11,4 | 12,4 | 11,5 | 11,4 | 12,4 | 10,8 | AUTRES IND. MANUF. |
| BAUGEWERBE | 50 | - | 6,3 | 8,5 | 10,8 | 12,1 | 9,6 | 9,6 | 11,9 | 9,7 | BATIMENT GENIE CIVIL |
| BAUGEW. OHNE INST. | 50A | - | 6,2 | 8,3 | 10,7 | 12,0 | 9,5 | 9,4 | . | 9,5 | BAT. SAUF INSTALL. |
| BAUINSTALLATION | 503 | - | 5,8 | 9,2 | 11,2 | 12,5 | 10,2 | 10,1 | #10,5 | 10,4 | INSTALLATION |
| BERGBAU INSGESAMT | A | - | 8,2 | 11,0 | 12,5 | 13,7 | 10,8 | 10,7 | 12,5 | 11,8 | ENS. EXTRACTIVES |
| VERARB.INDUSTR.INSG. | B | - | 6,0 | 9,0 | 11,4 | 12,9 | 10,8 | 10,7 | 12,3 | 10,5 | ENS. MANUFACTURIERES |
| BERGB.,VERARB.,BAUG. | C | - | 6,1 | 9,0 | 11,4 | 12,9 | 10,6 | 10,5 | 12,3 | 10,4 | ENS. EXTR.,MAN.,BAT. |

TAB. III/D/3

(FORTSETZUNG) (SUITE)

FRAUEN FEMMES

| INDUSTRIE | NACE | LEISTUNGSGRUPPE QUALIFICATION | | | | | | | | | INDUSTRIE |
|---|---|---|---|---|---|---|---|---|---|---|---|
| | | 1A | 1B | 2 | 3 | 4 | 5 | 5A | 5B | INSG. ENS. | |
| KOHLENBERGBAU | 11 | - | . | 13,9 | 14,7 | 14,9 | - | - | - | 14,7 | EXTR. COMB. SOLIDES |
| STEINK. UNTER TAGE | 111A | - | - | - | - | - | - | - | - | - | EXTR. HOUILLE FOND |
| STEINK. UEBER TAGE | 111B | - | . | 13,9 | 14,8 | 14,9 | - | - | - | 14,7 | EXTR. HOUILLE JOUR |
| KOKEREI | 12 | - | - | - | - | - | - | - | - | - | COKERIES |
| ERDOEL-U. ERDGASGEW. | 13 | - | - | . | 11,5 | 13,7 | - | - | - | 12,3 | EXTR. PETR. GAZ NAT. |
| MINERALOELVERARB. | 14 | - | . | 8,0 | 10,7 | 12,3 | - | - | - | 11,3 | RAFFINAGE DU PETROLE |
| KERNBRENNSTOFFIND. | 15 | - | - | - | - | - | - | - | - | - | COMBUST. NUCLEAIRES |
| ELEKTR.,GAS, DAMPF | 16 | - | . | 10,6 | 13,0 | 14,0 | . | . | . | 13,5 | ELECTR. GAZ VAPEUR |
| WASSERGEW. VERTEIL. | 17 | - | - | . | 12,9 | 14,3 | - | - | - | 13,5 | DISTRIBUTION D EAU |
| ERZBERGBAU | 21 | - | - | . | 15,4 | . | - | - | - | 15,0 | EXTR. MIN. METALLIQ. |
| EISENERZ UNTER TAGE | 211A | - | - | - | - | - | - | - | - | - | MINES DE FER FOND |
| EISENERZ UEBER TAGE | 211B | - | - | . | 15,7 | . | - | - | - | 15,3 | MINES DE FER JOUR |
| METALLERZEUGUNG | 22 | - | . | 11,0 | 13,1 | 13,7 | . | . | . | 13,3 | PROD. DES METAUX |
| EISEN UND STAHL | 22A | - | . | 11,2 | 13,1 | 13,7 | . | . | - | 13,3 | METAUX FERREUX |
| NE-METALLE | 224 | - | . | 10,4 | 13,1 | 13,6 | . | - | . | 13,2 | METAUX NON FERREUX |
| NICHTENERG.MIN.TORF | 23 | - | . | 11,8 | 13,4 | 13,4 | - | - | - | 13,3 | AUTRES MIN. - TOURB. |
| BAUMAT.KERAM.ERDEN | 231 | - | . | 12,0 | 13,2 | 13,3 | - | - | - | 13,2 | M. CONSTR. T. A FEU |
| AND.MINERAL.,TORF | 23A | - | - | #11,2 | 14,2 | 14,2 | - | - | - | 14,0 | TOURBIERES ETC. |
| BEARB.STEIN.ERD.GLAS | 24 | - | . | 10,9 | 12,9 | 13,4 | . | . | . | 13,1 | PR. MIN. NON METALL. |
| ZEMENT | 2421 | - | - | 10,1 | 12,1 | 13,4 | - | - | - | 12,7 | CIMENT |
| GLAS | 247 | - | . | #10,1 | 12,8 | 13,6 | . | . | - | 13,3 | VERRE |
| KERAMISCHE ERZEUGN. | 248 | - | . | 10,8 | 12,6 | 13,6 | . | . | . | 13,2 | PROD. CERAMIQUES |
| CHEMISCHE INDUSTRIE | 25 | - | #6,3 | 9,7 | 12,5 | 13,6 | 12,2 | 11,6 | 13,6 | 12,8 | INDUSTRIE CHIMIQUE |
| CHEM. GRUNDSTOFFE | 25A | - | #6,1 | 9,5 | 12,6 | 13,6 | 12,3 | #11,3 | 13,7 | 12,8 | PROD. CHIM. DE BASE |
| CHEMIEFASERINDUSTRIE | 26 | - | . | . | 12,9 | 13,6 | . | . | - | 13,1 | FIBRES ART. ET SYNT. |
| METALLERZEUGNISSE | 31 | - | #8,2 | 11,0 | 13,2 | 13,5 | 13,3 | . | . | 13,2 | OUVRAGES EN METAUX |
| GIESSEREI | 311 | - | . | 11,1 | 13,2 | 13,5 | - | - | - | 13,3 | FONDERIES |
| METALLKONSTRUKTION | 314 | - | . | 10,8 | 12,9 | 13,5 | - | - | - | 13,0 | CONSTR. METALLIQUE |
| EBM-WAREN | 316 | - | #8,5 | 11,0 | 13,3 | 13,6 | 13,3 | . | . | 13,3 | OUTILLAGE A. FINIS |
| MASCHINENBAU | 32 | - | #8,4 | 10,7 | 13,0 | 13,5 | 12,7 | . | . | 13,2 | MACHINES,MAT. MECAN. |
| LAND.MASCH.U.TRAKT. | 321 | - | - | #11,2 | 13,1 | 13,7 | . | . | - | 13,5 | MACH.,TRACT. AGRIC. |
| WERKZEUGMASCHINEN | 322 | - | #9,4 | 10,2 | 12,9 | 13,5 | . | . | . | 13,2 | MACHINES-OUTILS |
| BUEROMASCH., DV-GER. | 33 | - | . | 8,8 | 12,3 | 13,4 | . | . | - | 12,8 | MACHINES DE BUREAU |
| ELEKTROTECHNIK | 34 | - | #9,0 | 10,4 | 12,9 | 13,5 | 13,0 | 12,8 | 13,4 | 13,1 | CONSTRUCTION ELECT. |
| KRAFTWAGEN U.-TEILE | 35 | - | . | 8,7 | 12,2 | 14,0 | . | . | . | 13,1 | AUTOM.,PIECES DET. |
| KRAFTWAGEN U.-MOTOR | 351 | - | . | 8,4 | 12,0 | 14,4 | . | . | . | 13,2 | CONSTR. AUTOMOBILES |
| FAHRZEUGBAU OHNE KFZ | 36 | - | . | 10,9 | 13,3 | 13,5 | . | . | . | 13,4 | AUTRE MAT. TRANSPORT |
| SCHIFFBAU | 361 | - | . | 10,9 | 13,3 | 13,7 | - | - | - | 13,5 | CONSTR. NAVALE |
| LUFTFAHRZEUGBAU | 364 | - | . | 11,0 | 13,5 | 13,6 | . | . | - | 13,5 | CONSTR. AERONEFS |
| FEINMECHANIK,OPTIK | 37 | - | . | 11,2 | 13,0 | 13,3 | . | . | . | 13,1 | INSTR. PRECISION ETC |
| NAHRUNGS-U.GENUSSM. | 41/42 | - | #6,7 | 11,9 | 13,1 | 13,4 | 12,1 | 11,5 | 12,7 | 13,2 | ALIM. BOISSONS TABAC |
| NAHRUNGSMITTELGEW. | 41A | - | #6,7 | 12,1 | 13,2 | 13,4 | 12,0 | 11,3 | #12,7 | 13,2 | PROD. ALIMENTAIRES |
| FLEISCHVERARB. | 412 | - | . | 11,7 | 13,3 | 13,4 | . | . | - | 13,3 | IND. DE LA VIANDE |
| MILCHVERARBEITUNG | 413 | - | . | 11,9 | 13,6 | 13,7 | . | . | . | 13,6 | IND. DU LAIT |
| BACK -U.SUESSWAREN | 418 | - | . | 12,7 | 13,0 | 13,2 | 12,4 | . | . | 13,1 | PAIN, PROD. SUCRES |
| GETRAENKEINDUSTRIE | 42A | - | . | 11,0 | 12,9 | 13,5 | - | - | - | 13,1 | BOISSONS |
| TABAKVERARBEITUNG | 429 | - | . | 13,0 | 13,5 | 13,6 | . | . | . | 13,5 | TABAC |
| TEXTILGEWERBE | 43 | - | #9,7 | 11,3 | 13,2 | 13,5 | 12,5 | 12,4 | 12,8 | 13,3 | INDUSTRIE TEXTILE |
| WOLLE | 431 | - | . | #11,1 | 13,4 | 13,4 | 13,3 | 13,3 | . | 13,4 | INDUSTRIE LAINIERE |
| BAUMWOLLE | 432 | - | . | . | 13,2 | 13,4 | 13,8 | . | . | 13,3 | INDUSTR. COTONNIERE |
| WIRKEREI.STRICKEREI | 436 | - | . | 11,5 | 13,0 | 13,4 | 12,0 | 11,9 | #12,4 | 13,1 | BONNETERIE |
| LEDERGEWERBE | 44 | - | . | 12,4 | 13,0 | 13,4 | 13,7 | 13,7 | . | 13,2 | INDUSTRIE DU CUIR |
| GERBEREI | 441 | - | . | . | 12,6 | 13,5 | . | . | - | 13,0 | TANNERIE-MEGISSERIE |
| LEDERWARENHERST. | 442 | - | . | 12,5 | 13,2 | 13,4 | 13,7 | . | . | 13,3 | ARTICLES EN CUIR |
| SCHUH-,BEKLEIDUNGSG. | 45 | - | #7,5 | 11,9 | 13,3 | 13,4 | 13,7 | 13,7 | 13,8 | 13,2 | CHAUSS., HABILLEMENT |
| SCHUHGEWERBE | 45A | - | . | #11,2 | 13,5 | 13,4 | 13,6 | 13,5 | . | 13,4 | CHAUSSURES |
| BEKLEIDUNGSGEWERBE | 458 | - | #7,3 | 12,0 | 13,3 | 13,4 | 13,8 | 13,8 | . | 13,2 | HABILLEMENT |
| BE- U. VERARB.V.HOLZ | 46 | - | #9,3 | 11,8 | 13,0 | 13,2 | . | . | . | 13,0 | BOIS, MEUBLE EN BOIS |
| HOLZVER. OHNE MOEB. | 46A | - | . | 11,9 | 12,9 | 13,3 | . | . | . | 13,0 | BOIS |
| HOLZMOEBELHERST. | 467 | - | . | 11,6 | 13,1 | 13,1 | . | . | - | 13,0 | MEUBLES EN BOIS |
| PAPIER,DRUCK. VERLAG | 47 | - | . | 10,4 | 12,9 | 13,4 | #12,4 | . | . | 13,0 | PAPIER IMPR. EDITION |
| PAPIER-U.PAPPENERZ. | 47A | - | . | 11,3 | 13,1 | 13,5 | . | . | . | 13,2 | PAPIER, ART. PAPIER |
| DRUCKEREI,VERLAGSG. | 478 | - | . | 10,0 | 12,9 | 13,3 | . | . | . | 13,0 | IMPRIMERIE, EDITION |
| GUMMI,KUNSTSTOFFE | 48 | - | . | 10,9 | 13,0 | 13,4 | #11,5 | #11,1 | #12,0 | 13,2 | CAOUTCHOUC,M. PLAST. |
| GUMMIVERARBEITUNG | 481 | - | . | #9,9 | 12,8 | 13,2 | #11,5 | . | . | 13,0 | CAOUTCHOUC |
| KUNSTSTOFFVERARB. | 483 | - | . | 11,2 | 13,1 | 13,5 | #11,5 | . | . | 13,2 | MATIERES PLASTIQUES |
| SONST. VERARB. GEW. | 49 | - | . | 11,4 | 13,0 | 13,0 | . | . | . | 12,9 | AUTRES IND. MANUF. |
| BAUGEWERBE | 50 | - | #7,1 | 10,5 | 12,5 | 12,7 | . | . | . | 12,5 | BATIMENT GENIE CIVIL |
| BAUGEW. OHNE INST. | 50A | - | . | 10,2 | 12,5 | 13,0 | . | . | - | 12,6 | BAT. SAUF INSTALL. |
| BAUINSTALLATION | 503 | - | . | 10,7 | 12,8 | 12,5 | . | - | . | 12,5 | INSTALLATION |
| BERGBAU INSGESAMT | A | - | . | 12,9 | 13,6 | 14,0 | - | - | - | 13,7 | ENS. EXTRACTIVES |
| VERARB.INDUSTR.INSG. | B | - | 7,2 | 10,8 | 12,9 | 13,5 | 12,7 | 12,6 | 13,0 | 13,1 | ENS. MANUFACTURIERES |
| BERGB.,VERARB.,BAUG. | C | - | 7,3 | 10,8 | 12,9 | 13,4 | 12,7 | 12,6 | 13,0 | 13,1 | ENS. EXTR.,MAN.,BAT. |

TAB. III/D/3

(FORTSETZUNG) (SUITE)

INSGESAMT — ENSEMBLE

| INDUSTRIE | NACE | LEISTUNGSGRUPPE — QUALIFICATION | | | | | | | | | INDUSTRIE |
|---|---|---|---|---|---|---|---|---|---|---|---|
| | | 1A | 1B | 2 | 3 | 4 | 5 | 5A | 5B | INSG. ENS. | |
| KOHLENBERGBAU | 11 | - | 9,0 | 11,8 | 13,1 | 14,2 | 13,0 | 13,0 | . | 12,6 | EXTR. COMB. SOLIDES |
| STEINK. UNTER TAGE | 111A | - | 8,4 | 10,5 | 12,3 | 13,2 | - | - | - | 11,5 | EXTR. HOUILLE FOND |
| STEINK. UEBER TAGE | 111B | - | 9,5 | 12,6 | 13,6 | 14,4 | . | . | - | 13,3 | EXTR. HOUILLE JOUR |
| KOKEREI | 12 | - | - | - | - | - | - | - | - | - | COKERIES |
| ERDOEL-U. ERDGASGEW. | 13 | - | 4,2 | 6,4 | 9,8 | 13,1 | 7,9 | 7,9 | . | 9,1 | EXTR. PETR. GAZ NAT. |
| MINERALOELVERARB. | 14 | - | 4,7 | 6,5 | 9,4 | 12,1 | 9,1 | 9,1 | . | 9,0 | RAFFINAGE DU PETROLE |
| KERNBRENNSTOFFIND. | 15 | - | - | - | - | - | - | - | - | - | COMBUST. NUCLEAIRES |
| ELEKTR.,GAS, DAMPF | 16 | - | 5,6 | 8,8 | 12,1 | 13,8 | 10,8 | 10,7 | 13,1 | 11,7 | ELECTR. GAZ VAPEUR |
| WASSERGEW. VERTEIL. | 17 | - | #5,6 | 8,7 | 12,4 | 13,9 | 11,4 | 11,3 | . | 12,1 | DISTRIBUTION D EAU |
| ERZBERGBAU | 21 | - | 10,9 | 13,0 | 14,0 | . | . | . | - | 13,3 | EXTR. MIN. METALLIQ. |
| EISENERZ UNTER TAGE | 211A | - | . | 12,7 | 13,9 | - | . | . | - | 12,7 | MINES DE FER FOND |
| EISENERZ UEBER TAGE | 211B | - | 10,9 | 13,5 | 15,4 | . | . | . | - | 14,0 | MINES DE FER JOUR |
| METALLERZEUGUNG | 22 | - | 5,9 | 9,8 | 11,9 | 13,5 | 9,8 | 9,8 | 11,3 | 11,0 | PROD. DES METAUX |
| EISEN UND STAHL | 22A | - | 6,0 | 9,9 | 12,0 | 13,5 | 9,6 | 9,5 | 11,4 | 10,9 | METAUX FERREUX |
| NE-METALLE | 224 | - | 5,6 | 9,3 | 11,9 | 13,4 | 10,5 | 10,4 | 11,3 | 11,2 | METAUX NON FERREUX |
| NICHTENERG.MIN.TORF | 23 | - | 7,4 | 9,8 | 12,6 | 13,3 | 11,1 | 11,0 | 12,9 | 11,7 | AUTRES MIN. - TOURB. |
| BAUMAT.KERAM.ERDEN | 231 | - | #6,3 | 9,2 | 12,2 | 13,1 | 10,9 | 10,7 | 12,8 | 11,4 | M. CONSTR. T. A FEU |
| AND.MINERAL.,TORF | 23A | - | 9,0 | 11,0 | 13,5 | 14,0 | 12,0 | 11,9 | . | 12,5 | TOURBIERES ETC. |
| BEARB.STEIN.ERD.GLAS | 24 | - | 6,4 | 8,9 | 11,8 | 13,3 | 11,0 | 10,9 | 12,6 | 11,5 | PR. MIN. NON METALL. |
| ZEMENT | 2421 | - | 5,4 | 8,6 | 11,6 | 12,8 | 10,1 | 10,1 | . | 10,7 | CIMENT |
| GLAS | 247 | - | 6,7 | 8,7 | 11,8 | 13,5 | 11,1 | 11,1 | 12,1 | 11,7 | VERRE |
| KERAMISCHE ERZEUGN. | 248 | - | #5,8 | 9,2 | 12,0 | 13,5 | 12,1 | 12,0 | 13,1 | 12,0 | PROD. CERAMIQUES |
| CHEMISCHE INDUSTRIE | 25 | - | 5,4 | 8,6 | 11,7 | 13,5 | 10,4 | 10,2 | 11,4 | 11,1 | INDUSTRIE CHIMIQUE |
| CHEM. GRUNDSTOFFE | 25A | - | 5,4 | 8,7 | 11,9 | 13,6 | 10,3 | 10,2 | 11,2 | 11,0 | PROD. CHIM. DE BASE |
| CHEMIEFASERINDUSTRIE | 26 | - | 6,2 | 8,7 | 11,7 | 13,5 | 11,4 | 11,5 | 11,0 | 11,4 | FIBRES ART. ET SYNT. |
| METALLERZEUGNISSE | 31 | - | 6,1 | 9,6 | 12,1 | 13,4 | 10,8 | 10,8 | 12,5 | 11,5 | OUVRAGES EN METAUX |
| GIESSEREI | 311 | - | 6,1 | 9,0 | 12,1 | 13,4 | 10,2 | 10,2 | #10,4 | 11,2 | FONDERIES |
| METALLKONSTRUKTION | 314 | - | 5,7 | 9,4 | 11,7 | 13,2 | 10,4 | 10,2 | 12,7 | 10,9 | CONSTR. METALLIQUE |
| EBM-WAREN | 316 | - | 6,2 | 9,8 | 12,2 | 13,5 | 11,2 | 11,2 | 12,7 | 11,7 | OUTILLAGE A. FINIS |
| MASCHINENBAU | 32 | - | 6,2 | 9,3 | 11,9 | 13,4 | 10,6 | 10,6 | 12,9 | 11,4 | MACHINES,MAT. MECAN. |
| LAND.MASCH.U.TRAKT. | 321 | - | . | 10,2 | 12,2 | 13,6 | 11,4 | 11,4 | . | 11,7 | MACH.,TRACT. AGRIC. |
| WERKZEUGMASCHINEN | 322 | - | 6,5 | 8,7 | 11,6 | 13,4 | 10,6 | 10,6 | 12,8 | 11,4 | MACHINES-OUTILS |
| BUEROMASCH., DV-GER. | 33 | - | 4,7 | 8,2 | 11,2 | 13,0 | 11,5 | 11,5 | 12,7 | 10,5 | MACHINES DE BUREAU |
| ELEKTROTECHNIK | 34 | - | 6,0 | 8,8 | 11,8 | 13,4 | 10,9 | 10,8 | 13,1 | 11,1 | CONSTRUCTION ELECT. |
| KRAFTWAGEN U.-TEILE | 35 | - | 4,6 | 7,5 | 10,6 | 13,8 | 8,9 | 8,8 | 12,3 | 10,1 | AUTOM.,PIECES DET. |
| KRAFTWAGEN U.-MOTOR | 351 | - | 4,5 | 7,3 | 10,3 | 14,2 | 8,1 | 8,1 | . | 9,7 | CONSTR. AUTOMOBILES |
| FAHRZEUGBAU OHNE KFZ | 36 | - | 6,8 | 9,7 | 12,4 | 13,4 | 11,2 | 11,2 | . | 11,7 | AUTRE MAT. TRANSPORT |
| SCHIFFBAU | 361 | - | 8,2 | 9,4 | 12,2 | 13,5 | 11,3 | 11,3 | . | 11,9 | CONSTR. NAVALE |
| LUFTFAHRZEUGBAU | 364 | - | 6,1 | 10,0 | 12,5 | 13,4 | 11,6 | 11,6 | . | 11,7 | CONSTR. AERONEFS |
| FEINMECHANIK,OPTIK | 37 | - | 7,0 | 9,5 | 11,9 | 13,1 | 11,0 | 10,9 | 12,6 | 11,7 | INSTR. PRECISION ETC |
| NAHRUNGS-U.GENUSSM. | 41/42 | - | 6,8 | 9,9 | 12,3 | 13,2 | 10,8 | 10,7 | 12,2 | 12,0 | ALIM. BOISSONS TABAC |
| NAHRUNGSMITTELGEW. | 41A | - | 6,9 | 10,0 | 12,5 | 13,2 | 11,0 | 10,8 | 12,5 | 12,2 | PROD. ALIMENTAIRES |
| FLEISCHVERARB. | 412 | - | 7,3 | 10,0 | 12,7 | 13,3 | 10,9 | 10,8 | 12,5 | 12,3 | IND. DE LA VIANDE |
| MILCHVERARBEITUNG | 413 | - | 6,1 | 10,6 | 12,9 | 13,5 | 11,3 | 11,2 | 12,7 | 12,4 | IND. DU LAIT |
| BACK.-U.SUESSWAREN | 418 | - | 6,6 | 10,2 | 12,3 | 13,1 | 10,7 | 10,5 | 12,6 | 12,2 | PAIN, PROD. SUCRES |
| GETRAENKEINDUSTRIE | 42A | - | 6,7 | 9,5 | 12,0 | 13,3 | 10,7 | 10,6 | 12,0 | 11,5 | BOISSONS |
| TABAKVERARBEITUNG | 429 | - | 6,8 | 10,8 | 12,8 | 13,5 | 12,4 | 12,5 | . | 12,3 | TABAC |
| TEXTILGEWERBE | 43 | - | 6,7 | 9,4 | 12,5 | 13,4 | 12,1 | 12,0 | 12,8 | 12,2 | INDUSTRIE TEXTILE |
| WOLLE | 431 | - | #6,5 | 9,3 | 12,5 | 13,4 | 12,2 | 12,2 | 12,4 | 12,1 | INDUSTRIE LAINIERE |
| BAUMWOLLE | 432 | - | #6,0 | 9,0 | 12,4 | 13,4 | 12,2 | 12,2 | 12,7 | 12,2 | INDUSTR. COTONNIERE |
| WIRKEREI,STRICKEREI | 436 | - | #7,1 | 9,9 | 12,5 | 13,3 | 11,8 | 11,7 | 13,1 | 12,3 | BONNETERIE |
| LEDERGEWERBE | 44 | - | #5,9 | 9,8 | 12,7 | 13,3 | 11,2 | 11,1 | 12,1 | 12,0 | INDUSTRIE DU CUIR |
| GERBEREI | 441 | - | #5,0 | 8,6 | 12,3 | 13,4 | 10,8 | 10,7 | 12,0 | 11,5 | TANNERIE-MEGISSERIE |
| LEDERWARENHERST. | 442 | - | #7,3 | 10,3 | 12,8 | 13,3 | 11,6 | 11,5 | 12,1 | 12,3 | ARTICLES EN CUIR |
| SCHUH-,BEKLEIDUNGSG. | 45 | - | 7,5 | 10,9 | 12,9 | 13,3 | 12,5 | 12,5 | 13,3 | 12,6 | CHAUSS., HABILLEMENT |
| SCHUHGEWERBE | 45A | - | #8,5 | 10,2 | 12,8 | 13,3 | 12,8 | 12,8 | 12,9 | 12,5 | CHAUSSURES |
| BEKLEIDUNGSGEWERBE | 45B | - | 7,4 | 11,0 | 12,9 | 13,3 | 12,6 | 12,5 | 13,7 | 12,6 | HABILLEMENT |
| BE- U. VERARB.V.HOLZ | 46 | - | 6,9 | 9,7 | 12,2 | 13,1 | 11,4 | 11,3 | 12,6 | 11,8 | BOIS, MEUBLE EN BOIS |
| HOLZVER. OHNE MOEB. | 46A | - | 6,9 | 9,6 | 12,1 | 13,2 | 11,4 | 11,2 | 12,6 | 11,7 | BOIS |
| HOLZMOEBELHERST. | 467 | - | 6,9 | 9,8 | 12,2 | 13,0 | 11,4 | 11,3 | 12,7 | 11,8 | MEUBLES EN BOIS |
| PAPIER,DRUCK. VERLAG | 47 | - | 6,1 | 8,8 | 11,8 | 13,1 | 10,2 | 10,2 | 11,9 | 11,4 | PAPIER IMPR. EDITION |
| PAPIER-U.PAPPENERZ. | 47A | - | 5,5 | 8,9 | 12,0 | 13,3 | 10,1 | 10,0 | 12,3 | 11,4 | PAPIER, ART. PAPIER |
| DRUCKEREI,VERLAGSG. | 47B | - | 6,4 | 8,8 | 11,7 | 13,0 | 10,4 | 10,4 | . | 11,3 | IMPRIMERIE, EDITION |
| GUMMI,KUNSTSTOFFE | 48 | - | 6,7 | 9,6 | 12,0 | 13,2 | 11,2 | 11,1 | 12,9 | 11,7 | CAOUTCHOUC,M. PLAST. |
| GUMMIVERARBEITUNG | 481 | - | 6,7 | 9,5 | 12,0 | 13,0 | 10,9 | 10,8 | 12,9 | 11,6 | CAOUTCHOUC |
| KUNSTSTOFFVERARB. | 483 | - | 6,7 | 9,6 | 12,0 | 13,3 | 11,4 | 11,3 | 12,9 | 11,7 | MATIERES PLASTIQUES |
| SONST. VERARB. GEW. | 49 | - | #6,3 | 9,2 | 12,1 | 12,9 | 11,5 | 11,5 | #11,8 | 11,8 | AUTRES IND. MANUF. |
| BAUGEWERBE | 50 | - | 6,4 | 8,6 | 11,5 | 12,6 | 9,6 | 9,6 | 11,9 | 10,6 | BATIMENT GENIE CIVIL |
| BAUGEW. OHNE INST. | 50A | - | 6,2 | 8,4 | 11,3 | 12,7 | 9,5 | 9,4 | . | 10,3 | BAT. SAUF INSTALL. |
| BAUINSTALLATION | 503 | - | 6,0 | 9,4 | 11,9 | 12,5 | 10,2 | 10,1 | #10,7 | 11,3 | INSTALLATION |
| BERGBAU INSGESAMT | A | - | 8,2 | 11,1 | 12,7 | 13,8 | 10,8 | 10,7 | 12,5 | 12,1 | ENS. EXTRACTIVES |
| VERARB.INDUSTR.INSG. | B | - | 6,0 | 9,1 | 11,9 | 13,3 | 10,8 | 10,7 | 12,4 | 11,4 | ENS. MANUFACTURIERES |
| BERGB.,VERARB.,BAUG. | C | - | 6,1 | 9,1 | 11,9 | 13,3 | 10,6 | 10,5 | 12,4 | 11,3 | ENS. EXTR.,MAN.,BAT. |

TAB. III/D/4

VERTEILUNG DER ANGESTELLTEN NACH DEM PROZENTSATZ DER ARBEITNEHMERBEITRAEGE ZUR SOZIALVERSICHERUNG

DISTRIBUTION DES EMPLOYES SUIVANT LE POURCENTAGE DE COTISATION DE SECURITE SOCIALE

IN V.H. EN %

| INDUSTRIE | N A C E | ARBEITNEHMERBEITRAEGE ZUR SOZIALVERSICHERUNG ( % ) | | | | | | | | | | | | | | COTISATION DE SECURITE SOCIALE ( % ) | | INDUSTRIE |
|---|---|---|---|---|---|---|---|---|---|---|---|---|---|---|---|---|---|---|
| | | 0,0 | 0,1 - 2,0 | 2,1 - 4,0 | 4,1 - 6,0 | 6,1 - 8,0 | 8,1 - 10,0 | 10,1 - 12,0 | 12,1 - 14,0 | 14,1 - 16,0 | 16,1 - 18,0 | 18,1 - 20,0 | 20,1 - 25,0 | > 25,0 | (*) | INSG. ENS. | | |
| KOHLENBERGBAU | 11 | 0,3 | 0,1 | . | 0,1 | 3,5 | 7,8 | 16,1 | 43,1 | 25,3 | 0,5 | 0,1 | - | - | 3,1 | 100,0 | | EXTR. COMB. SOLIDES |
| STEINK. UNTER TAGE | 111A | 0,5 | 0,1 | - | 0,1 | 6,4 | 12,9 | 28,1 | 46,9 | 2,1 | 0,1 | - | - | - | 3,0 | 100,0 | | EXTR. HOUILLE FOND |
| STEINK. UEBER TAGE | 111B | 0,2 | . | . | - | 2,2 | 5,6 | 9,7 | 39,5 | 38,2 | 0,7 | 0,1 | - | - | 3,7 | 100,0 | | EXTR. HOUILLE JOUR |
| KOKEREI | 12 | - | - | - | - | - | - | - | - | - | - | - | - | - | - | - | | COKERIES |
| ERDOEL-U. ERDGASGEW. | 13 | 2,2 | 4,0 | 0,1 | 9,0 | 20,5 | 31,3 | 2,1 | 16,5 | 9,7 | 0,1 | 0,3 | - | - | 4,2 | 100,0 | | EXTR. PETR. GAZ NAT. |
| MINERALOELVERARB. | 14 | 1,5 | 4,0 | . | 8,2 | 21,8 | 33,6 | 5,0 | 17,1 | 4,9 | 0,3 | - | - | - | 3,6 | 100,0 | | RAFFINAGE DU PETROLE |
| KERNBRENNSTOFFIND. | 15 | - | - | - | - | - | - | - | - | - | - | - | - | - | - | - | | COMBUST. NUCLEAIRES |
| ELEKTR.,GAS, DAMPF | 16 | 0,5 | 1,0 | 1,2 | 1,5 | 6,3 | 19,7 | 11,1 | 40,4 | 17,3 | 0,4 | 0,3 | - | - | 0,4 | 100,0 | | ELECTR. GAZ VAPEUR |
| WASSERGEW. VERTEIL. | 17 | 0,9 | 0,3 | 1,1 | 0,4 | 5,3 | 13,6 | 10,4 | 45,4 | 22,3 | 0,2 | - | - | - | 0,2 | 100,0 | | DISTRIBUTION D EAU |
| ERZBERGBAU | 21 | - | 0,2 | - | - | 0,7 | 1,7 | 14,5 | 44,7 | 34,4 | 2,9 | 0,2 | - | - | 0,5 | 100,0 | | EXTR. MIN. METALLIQ. |
| EISENERZ UNTER TAGE | 211A | - | 1,0 | - | - | 1,0 | 3,0 | 18,1 | 59,8 | 17,1 | - | - | - | - | - | 100,0 | | MINES DE FER FOND |
| EISENERZ UEBER TAGE | 211B | - | - | - | - | 1,5 | 2,9 | 10,2 | 27,0 | 47,4 | 8,8 | 0,7 | - | - | 1,5 | 100,0 | | MINES DE FER JOUR |
| METALLERZEUGUNG | 22 | 0,7 | 2,2 | 0,9 | 2,5 | 9,3 | 24,8 | 8,3 | 35,1 | 13,4 | 0,9 | 0,1 | - | - | 1,8 | 100,0 | | PROD. DES METAUX |
| EISEN UND STAHL | 22A | 0,7 | 2,3 | 1,0 | 2,5 | 9,8 | 25,5 | 8,4 | 33,2 | 13,7 | 0,9 | 0,2 | - | - | 2,0 | 100,0 | | METAUX FERREUX |
| NE-METALLE | 224 | 0,9 | 1,9 | 0,9 | 2,3 | 7,7 | 22,7 | 7,8 | 41,0 | 12,5 | 0,9 | 0,1 | - | - | 1,4 | 100,0 | | METAUX NON FERREUX |
| NICHTENERG.MIN.TORF | 23 | 0,8 | 1,8 | 0,9 | 1,6 | 5,3 | 15,6 | 10,6 | 46,6 | 15,2 | 0,7 | 0,2 | - | - | 0,7 | 100,0 | | AUTRES MIN. - TOURB. |
| BAUMAT.KERAM.ERDEN | 231 | 1,0 | 2,2 | 1,1 | 1,9 | 6,1 | 17,8 | 9,8 | 48,2 | 11,3 | 0,4 | . | - | - | 0,1 | 100,0 | | M. CONSTR. T. A FEU |
| AND.MINERAL.,TORF | 23A | 0,3 | 0,9 | 0,4 | 1,0 | 3,4 | 10,0 | 12,7 | 42,7 | 24,5 | 1,5 | 0,7 | - | - | 2,0 | 100,0 | | TOURBIERES ETC. |
| BEARB.STEIN.ERD.GLAS | 24 | 1,1 | 1,7 | 0,5 | 1,7 | 6,4 | 19,6 | 8,5 | 46,4 | 12,3 | 0,6 | 0,1 | - | - | 1,1 | 100,0 | | PR. MIN. NON METALL. |
| ZEMENT | 2421 | 0,7 | 2,2 | 0,8 | 1,7 | 10,1 | 27,8 | 11,0 | 39,0 | 5,4 | 0,2 | - | - | - | 1,3 | 100,0 | | CIMENT |
| GLAS | 247 | 0,4 | 1,3 | 0,4 | 2,1 | 6,0 | 21,6 | 5,4 | 47,7 | 13,4 | 0,7 | 0,2 | - | - | 0,8 | 100,0 | | VERRE |
| KERAMISCHE ERZEUGN. | 248 | 0,5 | 1,7 | 0,4 | 1,2 | 3,6 | 15,4 | 7,8 | 51,5 | 16,7 | 0,7 | 0,1 | - | - | 0,3 | 100,0 | | PROD. CERAMIQUES |
| CHEMISCHE INDUSTRIE | 25 | 0,8 | 2,7 | 0,5 | 3,2 | 9,1 | 24,8 | 6,0 | 35,1 | 12,3 | 3,1 | 0,3 | - | - | 2,1 | 100,0 | | INDUSTRIE CHIMIQUE |
| CHEM. GRUNDSTOFFE | 25A | 1,0 | 3,0 | 0,4 | 3,3 | 9,5 | 25,1 | 5,7 | 33,1 | 12,4 | 3,9 | 0,3 | - | - | 2,3 | 100,0 | | PROD. CHIM. DE BASE |
| CHEMIEFASERINDUSTRIE | 26 | 0,9 | 1,6 | 0,7 | 2,1 | 8,3 | 23,3 | 9,8 | 35,3 | 9,9 | 5,1 | 0,4 | - | - | 1,8 | 100,0 | | FIBRES ART. ET SYNT. |
| METALLERZEUGNISSE | 31 | 0,7 | 2,0 | 0,4 | 1,8 | 6,6 | 20,8 | 8,3 | 46,0 | 11,7 | 0,9 | 0,2 | - | - | 0,7 | 100,0 | | OUVRAGES EN METAUX |
| GIESSEREI | 311 | 0,7 | 2,4 | 0,2 | 1,9 | 7,5 | 25,5 | 6,4 | 40,5 | 13,1 | 0,8 | 0,1 | - | - | 0,9 | 100,0 | | FONDERIES |
| METALLKONSTRUKTION | 314 | 0,9 | 2,6 | 0,3 | 2,5 | 9,8 | 24,5 | 8,6 | 39,0 | 9,7 | 1,0 | 0,1 | - | - | 1,0 | 100,0 | | CONSTR. METALLIQUE |
| EBM-WAREN | 316 | 0,4 | 2,0 | 0,4 | 1,7 | 5,4 | 18,4 | 8,4 | 49,3 | 12,5 | 0,9 | 0,2 | - | - | 0,5 | 100,0 | | OUTILLAGE A. FINIS |
| MASCHINENBAU | 32 | 0,6 | 1,6 | 0,4 | 1,8 | 7,4 | 23,4 | 8,0 | 44,1 | 11,1 | 0,8 | 0,1 | - | - | 0,7 | 100,0 | | MACHINES,MAT. MECAN. |
| LAND.MASCH.U.TRAKT. | 321 | 0,5 | 2,3 | 0,6 | 1,5 | 5,2 | 18,4 | 10,0 | 46,4 | 12,6 | 1,8 | 0,1 | - | - | 0,6 | 100,0 | | MACH.,TRACT. AGRIC. |
| WERKZEUGMASCHINEN | 322 | 0,8 | 1,3 | 0,6 | 1,8 | 6,8 | 22,4 | 8,8 | 46,2 | 9,9 | 0,8 | 0,1 | - | - | 0,6 | 100,0 | | MACHINES-OUTILS |
| BUEROMASCH., DV-GER. | 33 | 0,2 | 2,8 | 0,2 | 4,8 | 13,7 | 23,8 | 5,3 | 33,3 | 11,7 | 0,6 | 0,1 | - | - | 3,6 | 100,0 | | MACHINES DE BUREAU |
| ELEKTROTECHNIK | 34 | 0,7 | 1,7 | 0,6 | 2,3 | 9,8 | 23,8 | 8,2 | 38,5 | 12,6 | 0,9 | 0,2 | - | - | 0,7 | 100,0 | | CONSTRUCTION ELECT. |
| KRAFTWAGEN U.-TEILE | 35 | 0,6 | 3,6 | 0,3 | 4,6 | 17,2 | 28,7 | 7,6 | 26,8 | 6,4 | 2,9 | 0,4 | - | - | 1,1 | 100,0 | | AUTOM.,PIECES DET. |
| KRAFTWAGEN U.-MOTOR | 351 | 0,5 | 3,4 | 0,2 | 5,9 | 20,6 | 30,8 | 8,1 | 19,9 | 4,8 | 4,1 | 0,5 | - | - | 1,3 | 100,0 | | CONSTR. AUTOMOBILES |
| FAHRZEUGBAU OHNE KFZ | 36 | 1,0 | 0,7 | 0,8 | 2,1 | 6,2 | 16,8 | 11,4 | 45,5 | 12,1 | 2,1 | 0,3 | - | - | 0,9 | 100,0 | | AUTRE MAT. TRANSPORT |
| SCHIFFBAU | 361 | 1,5 | 0,3 | 0,6 | 1,8 | 5,9 | 16,7 | 10,4 | 50,6 | 9,1 | 2,3 | 0,5 | - | - | 0,3 | 100,0 | | CONSTR. NAVALE |
| LUFTFAHRZEUGBAU | 364 | 0,8 | 1,1 | 1,0 | 2,6 | 6,2 | 15,6 | 11,3 | 43,5 | 14,2 | 2,6 | 0,1 | - | - | 1,4 | 100,0 | | CONSTR. AERONEFS |
| FEINMECHANIK,OPTIK | 37 | 0,9 | 0,9 | 0,8 | 1,5 | 5,7 | 19,0 | 7,0 | 50,2 | 11,9 | 1,0 | 0,2 | - | - | 0,9 | 100,0 | | INSTR. PRECISION ETC |
| NAHRUNGS-U.GENUSSM. | 41/42 | 0,5 | 1,3 | 0,5 | 1,7 | 4,7 | 15,4 | 6,8 | 54,3 | 12,9 | 0,6 | 0,2 | - | - | 1,0 | 100,0 | | ALIM. BOISSONS TABAC |
| NAHRUNGSMITTELGEW. | 41A | 0,7 | 1,2 | 0,4 | 1,8 | 4,0 | 13,5 | 6,0 | 57,1 | 13,8 | 0,6 | 0,2 | - | - | 0,7 | 100,0 | | PROD. ALIMENTAIRES |
| FLEISCHVERARB. | 412 | 0,7 | 1,2 | 0,4 | 1,4 | 4,2 | 12,5 | 5,5 | 57,2 | 15,2 | 1,3 | 0,1 | - | - | 0,4 | 100,0 | | IND. DE LA VIANDE |
| MILCHVERARBEITUNG | 413 | 0,4 | 0,7 | 0,4 | 1,5 | 2,9 | 12,0 | 7,3 | 56,5 | 16,7 | 1,0 | 0,3 | - | - | 0,6 | 100,0 | | IND. DU LAIT |
| BACK -U.SUESSWAREN | 418 | 0,9 | 1,5 | 0,3 | 1,9 | 3,3 | 11,5 | 5,6 | 61,6 | 12,3 | 0,3 | 0,1 | - | - | 0,7 | 100,0 | | PAIN, PROD. SUCRES |
| GETRAENKEINDUSTRIE | 42A | 0,5 | 1,7 | 0,6 | 1,1 | 5,8 | 20,7 | 8,2 | 49,0 | 11,2 | 0,5 | 0,1 | - | - | 0,7 | 100,0 | | BOISSONS |
| TABAKVERARBEITUNG | 429 | 0,4 | 0,5 | 2,3 | 1,2 | 3,3 | 9,5 | 9,5 | 57,0 | 13,6 | 1,4 | 0,2 | - | - | 1,0 | 100,0 | | TABAC |
| TEXTILGEWERBE | 43 | 0,7 | 1,5 | 0,4 | 1,1 | 3,7 | 11,7 | 7,8 | 59,9 | 11,8 | 0,7 | 0,1 | - | - | 0,5 | 100,0 | | INDUSTRIE TEXTILE |
| WOLLE | 431 | 0,4 | 1,0 | 0,5 | 1,5 | 3,5 | 12,1 | 9,3 | 60,4 | 10,5 | 0,3 | 0,1 | - | - | 0,4 | 100,0 | | INDUSTRIE LAINIERE |
| BAUMWOLLE | 432 | 0,8 | 1,4 | 0,7 | 0,7 | 3,1 | 10,7 | 9,0 | 61,1 | 11,9 | 0,5 | 0,2 | - | - | 0,1 | 100,0 | | INDUSTR. COTONNIERE |
| WIRKEREI,STRICKEREI | 436 | 0,9 | 1,5 | 0,3 | 1,0 | 4,0 | 11,3 | 5,1 | 61,4 | 12,6 | 1,0 | 0,3 | - | - | 0,5 | 100,0 | | BONNETERIE |
| LEDERGEWERBE | 44 | 0,8 | 1,1 | 0,6 | 2,6 | 4,6 | 13,9 | 6,3 | 54,8 | 14,3 | 0,7 | 0,1 | - | - | 0,2 | 100,0 | | INDUSTRIE DU CUIR |
| GERBEREI | 441 | 0,7 | 1,4 | 0,4 | 3,3 | 7,5 | 17,4 | 8,8 | 50,1 | 9,9 | 0,2 | - | - | - | 0,3 | 100,0 | | TANNERIE-MEGISSERIE |
| LEDERWARENHERST. | 442 | 0,9 | 0,9 | 0,7 | 2,2 | 2,8 | 11,8 | 4,8 | 57,7 | 17,0 | 0,9 | 0,2 | - | - | 0,2 | 100,0 | | ARTICLES EN CUIR |
| SCHUH-,BEKLEIDUNGSG. | 45 | 0,7 | 1,0 | 0,4 | 1,2 | 2,7 | 9,7 | 4,6 | 61,9 | 16,2 | 0,9 | 0,1 | - | - | 0,6 | 100,0 | | CHAUSS., HABILLEMENT |
| SCHUHGEWERBE | 45A | 0,7 | 1,5 | 0,7 | 0,5 | 2,5 | 8,8 | 5,2 | 65,6 | 12,8 | 1,5 | 0,1 | - | - | 0,1 | 100,0 | | CHAUSSURES |
| BEKLEIDUNGSGEWERBE | 458 | 0,7 | 1,0 | 0,3 | 1,4 | 2,7 | 9,6 | 4,5 | 61,3 | 17,1 | 0,8 | 0,1 | - | - | 0,7 | 100,0 | | HABILLEMENT |
| BE- U. VERARB.V.HOLZ | 46 | 1,1 | 1,7 | 0,6 | 1,7 | 4,9 | 17,4 | 6,8 | 52,5 | 11,1 | 1,0 | 0,1 | - | - | 1,1 | 100,0 | | BOIS, MEUBLE EN BOIS |
| HOLZVER. OHNE MOEB. | 46A | 1,2 | 1,8 | 0,8 | 1,7 | 4,6 | 18,4 | 7,2 | 51,7 | 10,8 | 0,8 | 0,2 | - | - | 0,8 | 100,0 | | BOIS |
| HOLZMOEBELHERST. | 467 | 1,0 | 1,7 | 0,4 | 1,7 | 5,3 | 17,5 | 6,4 | 52,3 | 11,2 | 1,1 | 0,1 | - | - | 1,4 | 100,0 | | MEUBLES EN BOIS |
| PAPIER,DRUCK. VERLAG | 47 | 1,1 | 2,2 | 0,8 | 2,3 | 7,5 | 18,2 | 8,1 | 45,1 | 12,4 | 0,7 | 0,1 | - | - | 1,2 | 100,0 | | PAPIER IMPR. EDITION |
| PAPIER-U.PAPPENERZ. | 47A | 0,8 | 2,3 | 0,7 | 2,0 | 7,2 | 19,4 | 7,3 | 47,4 | 10,7 | 0,6 | 0,1 | - | - | 1,3 | 100,0 | | PAPIER, ART. PAPIER |
| DRUCKEREI,VERLAGSG. | 478 | 1,3 | 2,2 | 0,9 | 2,5 | 7,7 | 17,4 | 8,6 | 43,8 | 13,4 | 0,8 | 0,1 | - | - | 1,2 | 100,0 | | IMPRIMERIE, EDITION |
| GUMMI,KUNSTSTOFFE | 48 | 0,6 | 1,3 | 0,7 | 1,6 | 5,0 | 21,2 | 8,4 | 48,6 | 10,9 | 0,8 | 0,2 | - | - | 0,7 | 100,0 | | CAOUTCHOUC,M. PLAST. |
| GUMMIVERARBEITUNG | 481 | 0,4 | 1,0 | 1,0 | 1,3 | 4,8 | 23,6 | 10,6 | 47,0 | 9,0 | 0,4 | 0,2 | - | - | 0,8 | 100,0 | | CAOUTCHOUC |
| KUNSTSTOFFVERARB. | 483 | 0,8 | 1,6 | 0,5 | 1,7 | 5,1 | 20,2 | 7,4 | 49,0 | 11,9 | 1,0 | 0,2 | - | - | 0,6 | 100,0 | | MATIERES PLASTIQUES |
| SONST. VERARB. GEW. | 49 | 2,9 | 0,9 | 0,3 | 1,8 | 3,6 | 14,7 | 8,4 | 55,7 | 10,6 | 0,7 | 0,2 | - | - | 0,3 | 100,0 | | AUTRES IND. MANUF. |
| BAUGEWERBE | 50 | 1,6 | 1,9 | 0,7 | 3,2 | 12,5 | 24,4 | 10,1 | 35,9 | 8,2 | 0,5 | 0,1 | - | - | 0,9 | 100,0 | | BATIMENT GENIE CIVIL |
| BAUGEW. OHNE INST. | 50A | 1,4 | 2,0 | 0,8 | 3,6 | 14,6 | 25,9 | 10,8 | 31,8 | 7,5 | 0,4 | 0,1 | - | - | 1,1 | 100,0 | | BAT. SAUF INSTALL. |
| BAUINSTALLATION | 503 | 1,9 | 1,7 | 0,4 | 2,4 | 7,1 | 20,5 | 7,3 | 47,0 | 10,5 | 0,6 | 0,2 | - | - | 0,3 | 100,0 | | INSTALLATION |
| BERGBAU INSGESAMT | A | 0,5 | 0,9 | 0,3 | 1,2 | 5,2 | 11,7 | 13,5 | 42,2 | 21,3 | 0,6 | 0,1 | - | - | 2,5 | 100,0 | | ENS. EXTRACTIVES |
| VERARB.INDUSTR.INSG. | B | 0,8 | 1,9 | 0,5 | 2,3 | 7,9 | 21,3 | 7,6 | 43,5 | 11,8 | 1,2 | 0,2 | - | - | 1,1 | 100,0 | | ENS. MANUFACTURIERES |
| BERGB.,VERARB.,BAUG. | C | 0,8 | 1,9 | 0,5 | 2,3 | 8,3 | 21,4 | 8,0 | 42,7 | 11,7 | 1,1 | 0,2 | - | - | 1,1 | 100,0 | | ENS. EXTR.,MAN.,BAT. |

(*) UNBEANTWORTETE FAELLE

(*) NON DECLARES

GELTENDE ARBEITSZEITREGELUNG DER ANGESTELLTEN

(VERTEILUNG UND DURCHSCHNITTSWERT)

HORAIRE REGLEMENTAIRE DU TRAVAIL DES EMPLOYES

(DISTRIBUTION ET MOYENNE)

| INDUSTRIE | NACE | ZAHL DER STUNDEN JE WOCHE | | | | | | | | DURCHSCHNITTLICHE ARBEITSZEIT | INDUSTRIE |
|---|---|---|---|---|---|---|---|---|---|---|---|
| | | NOMBRE D HEURES PAR SEMAINE | | | | | | | | HORAIRE MOYEN | |
| | | < 38,01 | 38,01 - 40,00 | 40,01 - 42,00 | 42,01 - 44,00 | 44,01 - 46,00 | 46,01 - 48,00 | 48,01 - 52,00 | > 52,00 | INSG. (*) ENS. | | |
| KOHLENBERGBAU | 11 | 0,6 | 65,2 | 9,3 | 24,9 | - | - | - | - | 100,0 | 40,7 | EXTR. COMB. SOLIDES |
| STEINK. UNTER TAGE | 111A | 1,8 | 49,2 | - | 49,0 | - | - | - | - | 100,0 | 41,2 | EXTR. HOUILLE FOND |
| STEINK. UEBER TAGE | 111B | - | 85,2 | 1,0 | 13,8 | - | - | - | - | 100,0 | 40,3 | EXTR. HOUILLE JOUR |
| KOKEREI | 12 | - | - | - | - | - | - | - | - | - | - | COKERIES |
| ERDOEL-U. ERDGASGEW. | 13 | 0,2 | 97,1 | 0,1 | 2,6 | - | - | - | 0,1 | 100,0 | 40,1 | EXTR. PETR. GAZ NAT. |
| MINERALOELVERARB. | 14 | . | 95,5 | 3,2 | 0,5 | 0,6 | 0,1 | 0,1 | . | 100,0 | 40,1 | RAFFINAGE DU PETROLE |
| KERNBRENNSTOFFIND. | 15 | - | - | - | - | - | - | - | - | - | - | COMBUST. NUCLEAIRES |
| ELEKTR.,GAS, DAMPF | 16 | . | 10,7 | 84,3 | 4,7 | 0,1 | 0,3 | - | - | 100,0 | 41,8 | ELECTR. GAZ VAPEUR |
| WASSERGEW. VERTEIL. | 17 | - | 13,2 | 86,7 | - | 0,1 | - | - | - | 100,0 | 41,7 | DISTRIBUTION D EAU |
| ERZBERGBAU | 21 | - | 78,7 | 1,8 | 19,5 | - | - | - | - | 100,0 | 40,5 | EXTR. MIN. METALLIQ. |
| EISENERZ UNTER TAGE | 211A | - | 95,5 | 4,5 | - | - | - | - | - | 100,0 | 40,0 | MINES DE FER FOND |
| EISENERZ UEBER TAGE | 211B | - | 97,8 | 2,2 | - | - | - | - | - | 100,0 | 40,0 | MINES DE FER JOUR |
| METALLERZEUGUNG | 22 | . | 98,9 | 0,4 | 0,4 | 0,2 | 0,2 | . | . | 100,0 | 40,0 | PROD. DES METAUX |
| EISEN UND STAHL | 22A | . | 99,4 | 0,2 | 0,2 | 0,1 | 0,1 | - | . | 100,0 | 40,0 | METAUX FERREUX |
| NE-METALLE | 224 | . | 97,3 | 0,8 | 1,1 | 0,4 | 0,4 | . | - | 100,0 | 40,1 | METAUX NON FERREUX |
| NICHTENERG.MIN.TORF | 23 | . | 44,6 | 43,9 | 3,3 | 3,5 | 1,8 | 1,5 | 1,5 | 100,0 | 41,5 | AUTRES MIN. - TOURB. |
| BAUMAT.KERAM.ERDEN | 231 | . | 25,1 | 59,2 | 4,3 | 4,5 | 2,5 | 2,2 | 2,1 | 100,0 | 42,0 | M. CONSTR. T. A FEU |
| AND.MINERAL.,TORF | 23A | - | 89,0 | 8,9 | 0,9 | 1,1 | . | - | - | 100,0 | 40,2 | TOURBIERES ETC. |
| BEARB.STEIN.ERD.GLAS | 24 | 0,1 | 62,4 | 30,0 | 4,7 | 1,6 | 0,9 | 0,2 | 0,1 | 100,0 | 40,8 | PR. MIN. NON METALL. |
| ZEMENT | 2421 | - | 44,5 | 53,7 | 0,1 | 0,3 | 1,5 | - | - | 100,0 | 41,0 | CIMENT |
| GLAS | 247 | 0,1 | 93,1 | 4,1 | 2,0 | 0,4 | 0,2 | 0,1 | - | 100,0 | 40,2 | VERRE |
| KERAMISCHE ERZEUGN. | 248 | . | 80,5 | 16,5 | 1,9 | 0,9 | 0,2 | - | - | 100,0 | 40,3 | PROD. CERAMIQUES |
| CHEMISCHE INDUSTRIE | 25 | . | 97,2 | 1,7 | 0,6 | 0,2 | 0,1 | 0,1 | . | 100,0 | 40,1 | INDUSTRIE CHIMIQUE |
| CHEM. GRUNDSTOFFE | 25A | . | 97,4 | 1,5 | 0,7 | 0,1 | 0,1 | 0,2 | 0,1 | 100,0 | 40,1 | PROD. CHIM. DE BASE |
| CHEMIEFASERINDUSTRIE | 26 | - | 94,3 | 3,9 | 0,6 | . | - | 1,1 | - | 100,0 | 40,2 | FIBRES ART. ET SYNT. |
| METALLERZEUGNISSE | 31 | 0,1 | 92,0 | 3,1 | 2,4 | 1,5 | 0,7 | 0,2 | . | 100,0 | 40,3 | OUVRAGES EN METAUX |
| GIESSEREI | 311 | . | 97,4 | 0,9 | 0,7 | 0,7 | 0,2 | . | 0,1 | 100,0 | 40,1 | FONDERIES |
| METALLKONSTRUKTION | 314 | 0,1 | 91,6 | 3,7 | 2,6 | 1,1 | 0,7 | 0,1 | . | 100,0 | 40,2 | CONSTR. METALLIQUE |
| EBM-WAREN | 316 | . | 91,1 | 3,5 | 2,9 | 1,6 | 0,8 | 0,1 | . | 100,0 | 40,3 | OUTILLAGE A. FINIS |
| MASCHINENBAU | 32 | . | 95,2 | 2,3 | 1,3 | 0,6 | 0,2 | 0,2 | 0,1 | 100,0 | 40,1 | MACHINES,MAT. MECAN. |
| LAND.MASCH.U.TRAKT. | 321 | 0,1 | 96,9 | 1,3 | 0,4 | 1,2 | 0,1 | - | - | 100,0 | 40,1 | MACH.,TRACT. AGRIC. |
| WERKZEUGMASCHINEN | 322 | . | 93,2 | 2,7 | 2,2 | 0,9 | 0,2 | 0,5 | 0,2 | 100,0 | 40,2 | MACHINES-OUTILS |
| BUEROMASCH., DV-GER. | 33 | - | 98,1 | 0,7 | 1,1 | 0,1 | - | - | . | 100,0 | 40,0 | MACHINES DE BUREAU |
| ELEKTROTECHNIK | 34 | . | 98,1 | 1,1 | 0,6 | 0,2 | . | . | - | 100,0 | 40,0 | CONSTRUCTION ELECT. |
| KRAFTWAGEN U.-TEILE | 35 | . | 98,2 | 1,0 | 0,2 | 0,3 | 0,2 | . | - | 100,0 | 40,0 | AUTOM.,PIECES DET. |
| KRAFTWAGEN U.-MOTOR | 351 | - | 99,8 | . | 0,1 | . | 0,1 | . | - | 100,0 | 40,0 | CONSTR. AUTOMOBILES |
| FAHRZEUGBAU OHNE KFZ | 36 | . | 92,3 | 6,8 | 0,3 | 0,2 | 0,4 | . | . | 100,0 | 40,2 | AUTRE MAT. TRANSPORT |
| SCHIFFBAU | 361 | - | 97,9 | 0,5 | 0,3 | 0,1 | 1,1 | . | . | 100,0 | 40,1 | CONSTR. NAVALE |
| LUFTFAHRZEUGBAU | 364 | - | 88,4 | 11,5 | 0,1 | - | - | - | - | 100,0 | 40,2 | CONSTR. AERONEFS |
| FEINMECHANIK,OPTIK | 37 | . | 91,4 | 4,7 | 2,8 | 0,7 | 0,2 | 0,1 | . | 100,0 | 40,2 | INSTR. PRECISION ETC |
| NAHRUNGS-U.GENUSSM. | 41/42 | 0,2 | 40,9 | 39,1 | 14,7 | 3,0 | 1,5 | 0,5 | 0,2 | 100,0 | 41,3 | ALIM. BOISSONS TABAC |
| NAHRUNGSMITTELGEW. | 41A | 0,3 | 27,1 | 46,4 | 19,7 | 3,6 | 1,9 | 0,7 | 0,2 | 100,0 | 41,6 | PROD. ALIMENTAIRES |
| FLEISCHVERARB. | 412 | 0,3 | 8,6 | 66,0 | 14,2 | 7,1 | 3,3 | 0,4 | 0,1 | 100,0 | 41,8 | IND. DE LA VIANDE |
| MILCHVERARBEITUNG | 413 | 0,1 | 9,7 | 35,8 | 48,6 | 1,9 | 2,4 | 0,9 | 0,5 | 100,0 | 42,3 | IND. DU LAIT |
| BACK -U.SUESSWAREN | 418 | 0,4 | 6,6 | 62,0 | 19,3 | 7,0 | 2,8 | 1,6 | 0,2 | 100,0 | 42,2 | PAIN, PROD. SUCRES |
| GETRAENKEINDUSTRIE | 42A | . | 65,8 | 26,2 | 5,6 | 1,6 | 0,6 | 0,1 | . | 100,0 | 40,7 | BOISSONS |
| TABAKVERARBEITUNG | 429 | 0,1 | 70,8 | 24,0 | 1,8 | 2,9 | 0,4 | - | - | 100,0 | 40,7 | TABAC |
| TEXTILGEWERBE | 43 | 0,1 | 87,6 | 5,8 | 2,1 | 3,0 | 1,2 | 0,2 | . | 100,0 | 40,4 | INDUSTRIE TEXTILE |
| WOLLE | 431 | - | 92,7 | 3,6 | 0,9 | 2,4 | - | 0,3 | 0,2 | 100,0 | 40,3 | INDUSTRIE LAINIERE |
| BAUMWOLLE | 432 | . | 95,5 | 2,3 | 0,9 | 0,6 | 0,5 | 0,1 | - | 100,0 | 40,1 | INDUSTR. COTONNIERE |
| WIRKEREI,STRICKEREI | 436 | 0,4 | 75,9 | 8,6 | 4,3 | 7,7 | 3,0 | . | . | 100,0 | 40,0 | BONNETERIE |
| LEDERGEWERBE | 44 | . | 83,9 | 8,9 | 3,0 | 2,6 | 1,4 | - | 0,1 | 100,0 | 40,5 | INDUSTRIE DU CUIR |
| GERBEREI | 441 | 0,1 | 89,1 | 4,0 | 1,3 | 2,5 | 3,0 | - | - | 100,0 | 40,5 | TANNERIE-MEGISSERIE |
| LEDERWARENHERST. | 442 | . | 80,5 | 12,2 | 4,1 | 2,7 | 0,3 | - | 0,2 | 100,0 | 40,5 | ARTICLES EN CUIR |
| SCHUH-,BEKLEIDUNGSG. | 45 | 0,1 | 82,6 | 9,3 | 6,1 | 1,4 | 0,4 | 0,1 | 0,1 | 100,0 | 40,4 | CHAUSS., HABILLEMENT |
| SCHUHGEWERBE | 45A | - | 86,4 | 5,9 | 4,6 | 1,8 | 1,3 | . | - | 100,0 | 40,4 | CHAUSSURES |
| BEKLEIDUNGSGEWERBE | 458 | 0,1 | 84,6 | 9,0 | 5,3 | 0,5 | 0,3 | 0,1 | 0,1 | 100,0 | 40,3 | HABILLEMENT |
| BE- U. VERARB.V.HOLZ | 46 | . | 78,9 | 8,3 | 6,4 | 4,5 | 1,4 | 0,5 | 0,2 | 100,0 | 40,7 | BOIS, MEUBLE EN BOIS |
| HOLZVER. OHNE MOEB. | 46A | 0,1 | 75,7 | 7,1 | 8,1 | 6,2 | 2,1 | 0,5 | 0,3 | 100,0 | 40,9 | BOIS |
| HOLZMOEBELHERST. | 467 | - | 82,2 | 8,1 | 5,1 | 3,1 | 1,0 | 0,4 | 0,1 | 100,0 | 40,5 | MEUBLES EN BOIS |
| PAPIER,DRUCK. VERLAG | 47 | . | 93,8 | 2,8 | 1,9 | 0,8 | 0,4 | 0,1 | 0,1 | 100,0 | 40,2 | PAPIER IMPR. EDITION |
| PAPIER-U.PAPPENERZ. | 47A | 0,1 | 93,8 | 2,8 | 1,4 | 1,4 | 0,4 | . | . | 100,0 | 40,2 | PAPIER, ART. PAPIER |
| DRUCKEREI,VERLAGSG. | 478 | . | 93,8 | 2,8 | 2,2 | 0,5 | 0,4 | 0,1 | 0,1 | 100,0 | 40,2 | IMPRIMERIE, EDITION |
| GUMMI,KUNSTSTOFFE | 48 | 0,1 | 89,7 | 4,0 | 3,8 | 2,2 | 0,2 | . | 0,1 | 100,0 | 40,3 | CAOUTCHOUC,M. PLAST. |
| GUMMIVERARBEITUNG | 481 | . | 96,8 | 1,5 | 1,4 | 0,2 | . | - | - | 100,0 | 40,1 | CAOUTCHOUC |
| KUNSTSTOFFVERARB. | 483 | 0,1 | 85,9 | 5,4 | 4,9 | 3,3 | 0,3 | . | 0,1 | 100,0 | 40,4 | MATIERES PLASTIQUES |
| SONST. VERARB. GEW. | 49 | 0,2 | 84,2 | 8,8 | 3,3 | 2,2 | 0,8 | 0,4 | 0,1 | 100,0 | 40,4 | AUTRES IND. MANUF. |
| BAUGEWERBE | 50 | 0,1 | 85,7 | 4,1 | 3,5 | 4,0 | 2,0 | 0,4 | 0,1 | 100,0 | 40,6 | BATIMENT GENIE CIVIL |
| BAUGEW. OHNE INST. | 50A | 0,1 | 87,6 | 3,1 | 3,0 | 3,7 | 2,1 | 0,4 | 0,1 | 100,0 | 40,5 | BAT. SAUF INSTALL. |
| BAUINSTALLATION | 503 | 0,4 | 83,3 | 6,7 | 3,8 | 4,1 | 1,1 | 0,5 | 0,1 | 100,0 | 40,5 | INSTALLATION |
| BERGBAU INSGESAMT | A | 0,4 | 62,2 | 17,9 | 17,2 | 1,0 | 0,5 | 0,4 | 0,4 | 100,0 | 40,9 | ENS. EXTRACTIVES |
| VERARB.INDUSTR.INSG. | B | 0,1 | 89,2 | 6,4 | 2,7 | 1,0 | 0,4 | 0,2 | 0,1 | 100,0 | 40,3 | ENS. MANUFACTURIERES |
| BERGB.,VERARB.,BAUG. | C | 0,1 | 88,2 | 6,5 | 3,1 | 1,3 | 0,6 | 0,2 | 0,1 | 100,0 | 40,3 | ENS. EXTR.,MAN.,BAT. |

(*) EINSCHL. UNBEANTWORTETE FAELLE

(*) NON DECLARES INCLUS

DURCHSCHNITTLICHER PROZENTSATZ DER PRAEMIEN DER ANGESTELLTEN NACH BETRIEBSGROESSENKLASSE

POURCENTAGE MOYEN DE PRIMES DES EMPLOYES PAR TAILLE DE L ETABLISSEMENT

| INDUSTRIE | NACE | BETRIEBSGROESSE (ZAHL DER BESCHAEFTIGTEN) / TAILLE DE L ETABLISSEMENT (NOMBRE DE SALARIES) | | | | | | | | | | | INDUSTRIE |
|---|---|---|---|---|---|---|---|---|---|---|---|---|---|
| | | 10 - 19 | 20 - 49 | 10 - 49 | 50 - 99 | 100 - 199 | 200 - 499 | 500 - 999 | 1000 - 4999 | > = 5000 | > = 1000 | INSG. ENS. | |
| KOHLENBERGBAU | 11 | 8,0 | . | #8,4 | . | #8,4 | 6,6 | 6,1 | 5,0 | . | 5,0 | 5,3 | EXTR. COMB. SOLIDES |
| STEINK. UNTER TAGE | 111A | - | - | - | . | - | . | . | 4,0 | - | 4,0 | 4,0 | EXTR. HOUILLE FOND |
| STEINK. UEBER TAGE | 111B | . | . | . | #6,2 | #5,7 | 5,1 | 5,5 | 5,1 | . | 5,1 | 5,3 | EXTR. HOUILLE JOUR |
| KOKEREI | 12 | - | - | - | - | - | - | - | - | - | - | - | COKERIES |
| ERDOEL-U. ERDGASGEW. | 13 | 10,9 | #11,0 | 11,0 | 10,0 | 10,4 | 12,1 | 9,3 | - | - | - | 10,7 | EXTR. PETR. GAZ NAT. |
| MINERALOELVERARB. | 14 | #11,7 | 12,5 | 12,4 | 9,7 | 10,2 | 11,4 | 11,0 | 10,9 | - | 10,9 | 11,0 | RAFFINAGE DU PETROLE |
| KERNBRENNSTOFFIND. | 15 | - | - | - | - | - | - | - | - | - | - | - | COMBUST. NUCLEAIRES |
| ELEKTR.,GAS, DAMPF | 16 | 10,5 | 10,2 | 10,3 | 9,3 | 9,4 | 12,4 | 9,7 | 9,0 | . | 10,0 | 10,4 | ELECTR. GAZ VAPEUR |
| WASSERGEW. VERTEIL. | 17 | 4,8 | 5,5 | 5,3 | 6,4 | 7,7 | 5,2 | . | - | - | - | 5,7 | DISTRIBUTION D EAU |
| ERZBERGBAU | 21 | . | . | #8,2 | 10,2 | 8,8 | 8,7 | . | . | - | . | 10,1 | EXTR. MIN. METALLIQ. |
| EISENERZ UNTER TAGE | 211A | . | - | . | . | . | 8,7 | - | - | - | - | 9,1 | MINES DE FER FOND |
| EISENERZ UEBER TAGE | 211B | . | . | . | 10,2 | . | . | - | - | - | - | 9,0 | MINES DE FER JOUR |
| METALLERZEUGUNG | 22 | 7,4 | 9,7 | 9,1 | 9,8 | 7,8 | 9,1 | 8,4 | 8,5 | 10,2 | 9,4 | 9,2 | PROD. DES METAUX |
| EISEN UND STAHL | 22A | 8,1 | 9,5 | 9,2 | #10,1 | 7,6 | 9,1 | 8,9 | 9,1 | 10,2 | 9,7 | 9,6 | METAUX FERREUX |
| NE-METALLE | 224 | #4,8 | #10,4 | #8,7 | #9,4 | #8,5 | 9,2 | 7,9 | 7,7 | - | 7,7 | 8,1 | METAUX NON FERREUX |
| NICHTENERG.MIN.TORF | 23 | #6,3 | 8,8 | 8,0 | 7,9 | 9,4 | 9,5 | 9,0 | 8,6 | - | 8,6 | 8,5 | AUTRES MIN. - TOURB. |
| BAUMAT.KERAM.ERDEN | 231 | . | #9,1 | 8,1 | #7,7 | #9,6 | #11,6 | . | . | - | . | 8,3 | M. CONSTR. T. A FEU |
| AND.MINERAL.,TORF | 23A | . | #6,6 | #7,0 | #9,2 | 8,3 | 8,0 | 9,6 | . | - | . | 8,8 | TOURBIERES ETC. |
| BEARB.STEIN.ERD.GLAS | 24 | 6,7 | 9,8 | 9,1 | 9,7 | 9,7 | 9,7 | 8,9 | 10,2 | . | 10,2 | 9,6 | PR. MIN. NON METALL. |
| ZEMENT | 2421 | . | #15,3 | #15,0 | 13,6 | 14,8 | 18,6 | 12,7 | . | - | . | 16,3 | CIMENT |
| GLAS | 247 | #7,0 | #7,0 | 7,0 | . | 8,9 | 10,3 | 7,0 | 10,1 | - | 10,1 | 9,3 | VERRE |
| KERAMISCHE ERZEUGN. | 248 | #6,4 | . | . | 7,0 | 7,5 | 7,4 | 8,0 | 9,1 | - | 9,1 | 8,0 | PROD. CERAMIQUES |
| CHEMISCHE INDUSTRIE | 25 | #9,0 | 8,2 | 8,4 | 10,2 | 9,2 | 10,2 | 10,7 | 11,5 | 12,5 | 12,1 | 11,2 | INDUSTRIE CHIMIQUE |
| CHEM. GRUNDSTOFFE | 25A | . | #8,5 | #8,8 | 10,6 | 9,9 | 10,3 | 10,3 | 12,4 | 12,5 | 12,4 | 11,7 | PROD. CHIM. DE BASE |
| CHEMIEFASERINDUSTRIE | 26 | . | . | . | 10,6 | . | . | 11,3 | 9,6 | . | 10,3 | 10,3 | FIBRES ART. ET SYNT. |
| METALLERZEUGNISSE | 31 | #7,7 | 7,4 | 7,5 | 7,9 | 7,1 | 8,1 | 8,2 | 8,2 | 13,9 | 8,6 | 8,0 | OUVRAGES EN METAUX |
| GIESSEREI | 311 | #6,5 | #8,1 | 7,8 | 7,0 | 7,8 | 7,7 | 7,4 | 7,1 | . | 6,9 | 7,3 | FONDERIES |
| METALLKONSTRUKTION | 314 | . | #7,1 | #7,2 | 8,0 | 7,9 | 8,1 | #6,3 | 8,5 | - | 8,5 | 7,8 | CONSTR. METALLIQUE |
| EBM-WAREN | 316 | . | 7,3 | #7,7 | 8,1 | 6,6 | 8,5 | 8,5 | 8,7 | . | 8,7 | 8,0 | OUTILLAGE A. FINIS |
| MASCHINENBAU | 32 | #5,5 | 7,4 | 7,0 | 7,4 | 7,1 | 7,1 | 7,7 | 8,0 | 6,9 | 7,8 | 7,5 | MACHINES,MAT. MECAN. |
| LAND.MASCH.U.TRAKT. | 321 | . | . | . | #8,1 | #7,4 | 6,4 | #7,9 | 7,4 | - | 7,4 | 7,6 | MACH.,TRACT. AGRIC. |
| WERKZEUGMASCHINEN | 322 | . | . | #6,0 | 6,9 | 6,2 | 6,5 | 6,8 | 7,3 | 6,8 | 7,2 | 6,8 | MACHINES-OUTILS |
| BUEROMASCH., DV-GER. | 33 | 7,6 | 8,7 | 8,6 | 9,5 | 9,7 | 13,4 | 9,7 | 9,3 | . | 9,3 | 9,5 | MACHINES DE BUREAU |
| ELEKTROTECHNIK | 34 | #6,9 | 7,9 | 7,6 | 7,5 | 7,2 | 8,5 | 8,7 | 9,1 | 8,5 | 8,9 | 8,6 | CONSTRUCTION ELECT. |
| KRAFTWAGEN U.-TEILE | 35 | . | 6,3 | #6,8 | 6,9 | 6,5 | 7,1 | 7,5 | 7,4 | 8,3 | 8,0 | 7,9 | AUTOM.,PIECES DET. |
| KRAFTWAGEN U.-MOTOR | 351 | . | 8,3 | #8,4 | 5,2 | 7,4 | . | 7,3 | 6,7 | 8,6 | 8,2 | 8,2 | CONSTR. AUTOMOBILES |
| FAHRZEUGBAU OHNE KFZ | 36 | . | #7,4 | #6,8 | #7,1 | 7,4 | 7,5 | 10,0 | 8,6 | 5,0 | 6,9 | 7,2 | AUTRE MAT. TRANSPORT |
| SCHIFFBAU | 361 | #6,5 | #8,6 | #8,1 | . | #9,2 | #7,2 | #12,4 | 6,8 | 5,7 | 6,1 | 7,3 | CONSTR. NAVALE |
| LUFTFAHRZEUGBAU | 364 | . | #5,9 | . | . | 6,7 | 7,6 | . | 9,0 | . | 7,5 | 7,4 | CONSTR. AERONEFS |
| FEINMECHANIK,OPTIK | 37 | #5,7 | 7,2 | 6,6 | #5,8 | 6,9 | 6,6 | 7,5 | 7,7 | . | 7,7 | 7,1 | INSTR. PRECISION ETC |
| NAHRUNGS-U.GENUSSM. | 41/42 | 4,1 | 5,5 | 5,1 | 6,5 | 7,6 | 8,5 | 10,6 | 9,8 | . | 9,8 | 8,0 | ALIM. BOISSONS TABAC |
| NAHRUNGSMITTELGEW. | 41A | #4,1 | 5,0 | 4,7 | 6,6 | 7,1 | 7,6 | 9,6 | 9,4 | - | 9,4 | 7,5 | PROD. ALIMENTAIRES |
| FLEISCHVERARB. | 412 | . | #3,0 | . | #5,0 | 4,4 | 5,7 | 8,3 | . | - | . | 5,2 | IND. DE LA VIANDE |
| MILCHVERARBEITUNG | 413 | #6,2 | 5,3 | 5,5 | 4,6 | 6,7 | 7,2 | 10,7 | 11,3 | - | 11,3 | 7,1 | IND. DU LAIT |
| BACK.-U.SUESSWAREN | 418 | . | 3,3 | 3,2 | #4,4 | #6,5 | 5,8 | 8,6 | 7,3 | - | 7,3 | 5,7 | PAIN, PROD. SUCRES |
| GETRAENKEINDUSTRIE | 42A | #3,7 | 6,1 | 5,5 | 5,9 | 8,0 | 9,3 | 11,2 | 11,0 | . | 11,0 | 8,4 | BOISSONS |
| TABAKVERARBEITUNG | 429 | . | #10,4 | #9,4 | 11,8 | 9,5 | 12,2 | 14,2 | . | - | . | 12,8 | TABAC |
| TEXTILGEWERBE | 43 | #4,7 | #5,5 | 5,3 | 5,1 | 6,1 | 6,4 | 6,2 | 7,3 | . | 7,1 | 6,2 | INDUSTRIE TEXTILE |
| WOLLE | 431 | . | . | . | #5,5 | #5,7 | 6,8 | 6,6 | 10,4 | - | 10,4 | 7,1 | INDUSTRIE LAINIERE |
| BAUMWOLLE | 432 | #5,8 | #5,0 | #5,3 | #7,1 | 5,6 | 6,7 | 6,4 | 7,0 | . | 6,5 | 6,4 | INDUSTR. COTONNIERE |
| WIRKEREI,STRICKEREI | 436 | . | #3,4 | #3,5 | #4,0 | 6,4 | 6,2 | 5,5 | 7,0 | - | 7,0 | 5,6 | BONNETERIE |
| LEDERGEWERBE | 44 | . | #7,2 | #6,3 | 5,9 | 7,9 | 10,9 | 6,4 | . | . | 6,9 | 8,4 | INDUSTRIE DU CUIR |
| GERBEREI | 441 | . | . | #7,4 | #6,0 | 11,0 | 12,6 | . | . | - | . | 11,2 | TANNERIE-MEGISSERIE |
| LEDERWARENHERST. | 442 | . | #7,1 | #6,1 | #5,9 | 6,0 | 7,8 | #5,7 | - | . | . | 6,3 | ARTICLES EN CUIR |
| SCHUH-,BEKLEIDUNGSG. | 45 | #4,0 | 5,5 | 5,2 | 5,9 | 5,6 | 6,8 | 7,7 | #7,3 | - | #7,3 | 6,3 | CHAUSS., HABILLEMENT |
| SCHUHGEWERBE | 45A | . | #4,3 | #3,9 | 5,0 | 6,1 | 7,1 | #10,2 | #6,7 | - | #6,7 | 6,8 | CHAUSSURES |
| BEKLEIDUNGSGEWERBE | 45B | . | #5,4 | #5,3 | #6,0 | 5,5 | 6,6 | 7,2 | #8,8 | - | #8,8 | 6,1 | HABILLEMENT |
| BE- U. VERARB.V.HOLZ | 46 | #5,5 | 5,2 | 5,3 | 6,9 | 7,2 | 7,8 | 8,0 | 8,5 | . | 8,4 | 7,0 | BOIS, MEUBLE EN BOIS |
| HOLZVER. OHNE MOEB. | 46A | #6,0 | 5,1 | 5,5 | 8,3 | 8,0 | 9,6 | 8,3 | 11,2 | - | 11,2 | 7,9 | BOIS |
| HOLZMOEBELHERST. | 467 | . | #5,3 | 5,1 | 5,8 | 6,9 | 6,6 | 7,8 | 7,0 | . | 7,0 | 6,4 | MEUBLES EN BOIS |
| PAPIER,DRUCK. VERLAG | 47 | 5,3 | 5,8 | 5,7 | 6,6 | 7,0 | 8,3 | 9,5 | 9,6 | . | 10,4 | 8,2 | PAPIER IMPR. EDITION |
| PAPIER-U.PAPPENERZ. | 47A | #6,9 | 7,9 | 7,7 | 7,8 | 7,9 | 8,8 | 9,6 | 9,5 | - | 9,5 | 8,8 | PAPIER, ART. PAPIER |
| DRUCKEREI,VERLAGSG. | 47B | #4,9 | 5,3 | 5,2 | 6,2 | 6,5 | 7,8 | 9,4 | 9,6 | . | 10,8 | 7,8 | IMPRIMERIE, EDITION |
| GUMMI,KUNSTSTOFFE | 48 | . | 6,9 | 7,7 | 8,0 | 8,2 | 8,1 | 8,7 | 9,1 | 11,0 | 9,6 | 8,7 | CAOUTCHOUC,M. PLAST. |
| GUMMIVERARBEITUNG | 481 | #8,1 | 9,1 | 8,8 | #10,1 | 9,6 | 8,4 | 8,7 | 7,7 | 11,0 | 8,9 | 8,9 | CAOUTCHOUC |
| KUNSTSTOFFVERARB. | 483 | . | #6,7 | #7,8 | #7,8 | 8,1 | 8,1 | 8,7 | 11,7 | - | 11,7 | 8,7 | MATIERES PLASTIQUES |
| SONST. VERARB. GEW. | 49 | . | 6,1 | #6,8 | 13,1 | . | 6,0 | 8,4 | . | . | #10,9 | . | AUTRES IND. MANUF. |
| BAUGEWERBE | 50 | #4,7 | 5,9 | 5,6 | 6,5 | 7,7 | 8,7 | 9,6 | 11,3 | #17,5 | 11,7 | 7,6 | BATIMENT GENIE CIVIL |
| BAUGEW. OHNE INST. | 50A | #4,5 | 5,3 | 5,1 | 5,9 | 7,6 | 8,6 | 9,5 | 11,5 | . | 11,9 | 7,6 | BAT. SAUF INSTALL. |
| BAUINSTALLATION | 503 | #5,6 | 7,3 | 6,7 | 7,8 | 7,6 | 9,1 | 9,7 | . | . | 10,3 | 7,6 | INSTALLATION |
| BERGBAU INSGESAMT | A | #5,4 | 8,9 | 8,1 | 8,2 | 9,4 | 9,0 | 7,0 | 5,3 | . | 5,3 | 6,6 | ENS. EXTRACTIVES |
| VERARB.INDUSTR.INSG. | B | 5,1 | 7,0 | 6,8 | 7,5 | 7,6 | 8,1 | 8,6 | 8,9 | 9,5 | 9,1 | 8,4 | ENS. MANUFACTURIERES |
| BERGB.,VERARB.,BAUG. | C | 5,8 | 6,8 | 6,5 | 7,3 | 7,6 | 8,2 | 8,6 | 8,8 | 9,6 | 9,1 | 8,3 | ENS. EXTR.,MAN.,BAT. |

VERTEILUNG DER ANGESTELLTEN NACH DEM PROZENTSATZ DER PRAEMIEN

DISTRIBUTION DES EMPLOYES SUIVANT LE POURCENTAGE DE PRIMES

IN V.H. EN %

| INDUSTRIE | NACE | PROZENTSATZ DER PRAEMIEN / POURCENTAGE DE PRIMES | | | | | | | | | | INDUSTRIE |
|---|---|---|---|---|---|---|---|---|---|---|---|---|
| | | 0,0 | 0,1 – 2,0 | 2,1 – 5,0 | 5,1 – 10,0 | 10,1 – 15,0 | 15,1 – 20,0 | 20,1 – 50,0 | > 50,0 | (*) | INSGES. ENSEMBLE | |
| KOHLENBERGBAU | 11 | 0,9 | 4,3 | 46,4 | 35,3 | 6,1 | 0,6 | 0,1 | - | 6,3 | 100,0 | EXTR. COMB. SOLIDES |
| STEINK. UNTER TAGE | 111A | 1,0 | 5,6 | 71,9 | 15,9 | 1,0 | - | - | - | 4,6 | 100,0 | EXTR. HOUILLE FOND |
| STEINK. UEBER TAGE | 111B | 1,1 | 4,2 | 37,9 | 46,8 | 1,9 | 0,3 | . | - | 7,8 | 100,0 | EXTR. HOUILLE JOUR |
| KOKEREI | 12 | - | - | - | - | - | - | - | - | - | - | COKERIES |
| ERDOEL-U. ERDGASGEW. | 13 | 0,3 | 1,0 | 2,0 | 45,7 | 29,0 | 3,9 | 3,5 | 0,6 | 14,1 | 100,0 | EXTR. PETR. GAZ NAT. |
| MINERALOELVERARB. | 14 | 0,1 | 0,6 | 1,2 | 42,4 | 34,8 | 7,8 | 2,7 | . | 10,4 | 100,0 | RAFFINAGE DU PETROLE |
| KERNBRENNSTOFFIND. | 15 | - | - | - | - | - | - | - | - | - | - | COMBUST. NUCLEAIRES |
| ELEKTR.,GAS, DAMPF | 16 | 1,0 | 0,6 | 5,0 | 48,4 | 13,1 | 16,4 | 7,8 | 0,1 | 7,7 | 100,0 | ELECTR. GAZ VAPEUR |
| WASSERGEW. VERTEIL. | 17 | 1,3 | 10,4 | 6,2 | 64,2 | 7,2 | 0,2 | 0,1 | - | 10,6 | 100,0 | DISTRIBUTION D EAU |
| ERZBERGBAU | 21 | - | 0,2 | 19,9 | 41,3 | 10,4 | 13,3 | 7,8 | - | 7,0 | 100,0 | EXTR. MIN. METALLIQ. |
| EISENERZ UNTER TAGE | 211A | - | - | - | 74,9 | 19,1 | 4,0 | - | - | 2,0 | 100,0 | MINES DE FER FOND |
| EISENERZ UEBER TAGE | 211B | - | 0,7 | 1,5 | 70,1 | 17,5 | 2,2 | - | - | 8,0 | 100,0 | MINES DE FER JOUR |
| METALLERZEUGUNG | 22 | 0,6 | 0,4 | 5,4 | 54,8 | 22,2 | 3,4 | 1,4 | 0,1 | 11,6 | 100,0 | PROD. DES METAUX |
| EISEN UND STAHL | 22A | 0,4 | 0,2 | 3,6 | 55,0 | 24,7 | 3,6 | 1,4 | 0,1 | 11,0 | 100,0 | METAUX FERREUX |
| NE-METALLE | 224 | 1,5 | 1,0 | 11,2 | 54,2 | 14,5 | 2,7 | 1,4 | 0,1 | 13,6 | 100,0 | METAUX NON FERREUX |
| NICHTENERG.MIN.TORF | 23 | 5,8 | 5,4 | 10,8 | 41,4 | 12,2 | 3,4 | 3,0 | 0,5 | 17,5 | 100,0 | AUTRES MIN. - TOURB. |
| BAUMAT.KERAM.ERDEN | 231 | 7,3 | 7,3 | 13,3 | 31,4 | 13,2 | 3,7 | 3,8 | 0,7 | 19,4 | 100,0 | M. CONSTR. T. A FEU |
| AND.MINERAL.,TORF | 23A | 2,0 | 0,7 | 4,9 | 65,9 | 9,9 | 2,6 | 1,1 | 0,1 | 12,8 | 100,0 | TOURBIERES ETC. |
| BEARB.STEIN.ERD.GLAS | 24 | 3,0 | 3,4 | 10,5 | 37,1 | 16,8 | 5,6 | 4,3 | 0,3 | 19,0 | 100,0 | PR. MIN. NON METALL. |
| ZEMENT | 2421 | 0,1 | 0,3 | 1,7 | 14,9 | 16,6 | 40,6 | 14,7 | 0,3 | 10,8 | 100,0 | CIMENT |
| GLAS | 247 | 6,2 | 1,7 | 3,2 | 38,7 | 28,5 | 3,5 | 2,0 | 0,1 | 16,2 | 100,0 | VERRE |
| KERAMISCHE ERZEUGN. | 248 | 1,2 | 1,5 | 22,2 | 42,1 | 13,8 | 2,9 | 2,0 | 0,3 | 14,1 | 100,0 | PROD. CERAMIQUES |
| CHEMISCHE INDUSTRIE | 25 | 1,1 | 1,2 | 3,7 | 33,8 | 32,0 | 6,8 | 5,1 | 0,1 | 16,2 | 100,0 | INDUSTRIE CHIMIQUE |
| CHEM. GRUNDSTOFFE | 25A | 1,2 | 0,9 | 3,0 | 30,7 | 36,9 | 6,7 | 5,7 | 0,1 | 14,8 | 100,0 | PROD. CHIM. DE BASE |
| CHEMIEFASERINDUSTRIE | 26 | 0,2 | 0,7 | 0,6 | 66,1 | 17,7 | 3,7 | 4,0 | 0,1 | 7,0 | 100,0 | FIBRES ART. ET SYNT. |
| METALLERZEUGNISSE | 31 | 3,9 | 2,4 | 18,0 | 37,4 | 12,9 | 3,0 | 2,6 | 0,3 | 19,6 | 100,0 | OUVRAGES EN METAUX |
| GIESSEREI | 311 | 3,8 | 1,2 | 20,4 | 42,5 | 12,7 | 2,5 | 1,8 | 0,1 | 15,1 | 100,0 | FONDERIES |
| METALLKONSTRUKTION | 314 | 2,1 | 2,2 | 17,5 | 43,2 | 11,9 | 2,4 | 2,7 | 0,3 | 17,9 | 100,0 | CONSTR. METALLIQUE |
| EBM-WAREN | 316 | 3,8 | 3,1 | 18,1 | 35,1 | 12,7 | 2,9 | 2,8 | 0,3 | 21,3 | 100,0 | OUTILLAGE A. FINIS |
| MASCHINENBAU | 32 | 3,8 | 1,3 | 18,9 | 43,5 | 11,9 | 2,5 | 1,8 | 0,2 | 16,2 | 100,0 | MACHINES,MAT. MECAN. |
| LAND.MASCH.U.TRAKT. | 321 | 1,3 | 2,0 | 15,9 | 50,0 | 10,4 | 1,7 | 1,4 | 0,2 | 17,0 | 100,0 | MACH.,TRACT. AGRIC. |
| WERKZEUGMASCHINEN | 322 | 6,5 | 1,6 | 20,4 | 42,3 | 9,7 | 2,3 | 1,4 | 0,1 | 15,8 | 100,0 | MACHINES-OUTILS |
| BUEROMASCH., DV-GER. | 33 | 1,3 | 1,0 | 9,4 | 37,8 | 23,9 | 8,0 | 1,2 | 0,1 | 17,3 | 100,0 | MACHINES DE BUREAU |
| ELEKTROTECHNIK | 34 | 2,5 | 2,3 | 15,4 | 39,3 | 14,9 | 4,8 | 3,3 | 0,1 | 17,4 | 100,0 | CONSTRUCTION ELECT. |
| KRAFTWAGEN U.-TEILE | 35 | 0,5 | 0,7 | 14,7 | 56,3 | 15,4 | 1,4 | 0,6 | . | 10,4 | 100,0 | AUTOM.,PIECES DET. |
| KRAFTWAGEN U.-MOTOR | 351 | . | 0,2 | 11,7 | 60,8 | 18,0 | 0,8 | 0,3 | . | 8,1 | 100,0 | CONSTR. AUTOMOBILES |
| FAHRZEUGBAU OHNE KFZ | 36 | 1,5 | 1,4 | 22,0 | 47,3 | 10,1 | 2,7 | 1,2 | 0,2 | 13,5 | 100,0 | AUTRE MAT. TRANSPORT |
| SCHIFFBAU | 361 | 0,3 | 2,1 | 20,6 | 50,2 | 8,7 | 2,3 | 1,7 | 0,5 | 13,5 | 100,0 | CONSTR. NAVALE |
| LUFTFAHRZEUGBAU | 364 | 1,8 | 0,5 | 19,4 | 52,3 | 10,5 | 2,8 | 0,9 | 0,1 | 11,7 | 100,0 | CONSTR. AERONEFS |
| FEINMECHANIK,OPTIK | 37 | 5,2 | 1,4 | 17,8 | 39,7 | 12,9 | 2,3 | 1,3 | 0,1 | 19,3 | 100,0 | INSTR. PRECISION ETC |
| NAHRUNGS-U.GENUSSM. | 41/42 | 3,5 | 6,6 | 17,6 | 28,6 | 12,5 | 5,5 | 2,4 | 0,2 | 23,0 | 100,0 | ALIM. BOISSONS TABAC |
| NAHRUNGSMITTELGEW. | 41A | 3,8 | 7,9 | 18,4 | 26,8 | 10,5 | 4,9 | 1,7 | 0,2 | 25,8 | 100,0 | PROD. ALIMENTAIRES |
| FLEISCHVERARB. | 412 | 5,0 | 13,4 | 22,4 | 22,5 | 4,5 | 1,1 | 0,9 | 0,1 | 29,0 | 100,0 | IND. DE LA VIANDE |
| MILCHVERARBEITUNG | 413 | 2,4 | 7,4 | 23,7 | 28,1 | 14,4 | 4,1 | 0,8 | - | 19,0 | 100,0 | IND. DU LAIT |
| BACK -U.SJESSWAREN | 418 | 6,4 | 11,2 | 21,9 | 19,5 | 3,9 | 1,9 | 1,7 | 0,2 | 33,3 | 100,0 | PAIN, PROD. SUCRES |
| GETRAENKEINDUSTRIE | 42A | 3,3 | 4,3 | 17,7 | 33,8 | 15,1 | 5,1 | 2,9 | 0,2 | 17,7 | 100,0 | BOISSONS |
| TABAKVERARBEITUNG | 429 | 1,0 | 3,0 | 8,1 | 25,9 | 18,1 | 19,6 | 11,1 | 0,8 | 12,5 | 100,0 | TABAC |
| TEXTILGEWERBE | 43 | 4,0 | 6,3 | 30,7 | 30,7 | 7,9 | 1,7 | 1,4 | 0,1 | 17,1 | 100,0 | INDUSTRIE TEXTILE |
| WOLLE | 431 | 2,2 | 5,0 | 24,8 | 39,7 | 8,8 | 3,0 | 2,1 | . | 14,5 | 100,0 | INDUSTRIE LAINIERE |
| BAUMWOLLE | 432 | 2,7 | 6,6 | 32,5 | 32,2 | 10,0 | 2,2 | 1,2 | 0,1 | 12,6 | 100,0 | INDUSTR. COTONNIERE |
| WIRKEREI,STRICKEREI | 436 | 8,1 | 6,7 | 24,2 | 31,8 | 6,7 | 0,7 | 1,0 | - | 20,8 | 100,0 | BONNETERIE |
| LEDERGEWERBE | 44 | 4,8 | 4,1 | 17,0 | 21,4 | 27,1 | 2,8 | 1,6 | 0,2 | 20,9 | 100,0 | INDUSTRIE DU CUIR |
| GERBEREI | 441 | 1,8 | 0,8 | 5,1 | 18,5 | 56,7 | 4,5 | 1,1 | 0,4 | 11,1 | 100,0 | TANNERIE-MEGISSERIE |
| LEDERWARENHERST. | 442 | 6,6 | 6,1 | 24,2 | 23,2 | 9,3 | 1,9 | 1,8 | 0,2 | 26,8 | 100,0 | ARTICLES EN CUIR |
| SCHUH-,BEKLEIDUNGSG. | 45 | 3,7 | 7,9 | 26,0 | 27,3 | 7,4 | 2,0 | 1,4 | 0,2 | 24,1 | 100,0 | CHAUSS., HABILLEMENT |
| SCHUHGEWERBE | 45A | 2,6 | 8,3 | 21,4 | 32,0 | 13,2 | 1,5 | 1,0 | 0,3 | 19,8 | 100,0 | CHAUSSURES |
| BEKLEIDUNGSGEWERBE | 45B | 3,8 | 7,8 | 27,2 | 26,8 | 6,3 | 2,1 | 1,4 | 0,1 | 24,5 | 100,0 | HABILLEMENT |
| BE- U. VERARB.V.HOLZ | 46 | 6,4 | 5,7 | 20,2 | 28,1 | 9,3 | 2,3 | 2,3 | 0,3 | 25,4 | 100,0 | BOIS, MEUBLE EN BOIS |
| HOLZVER. OHNE MOEB. | 46A | 6,7 | 5,5 | 17,2 | 25,7 | 12,7 | 2,8 | 3,5 | 0,4 | 25,5 | 100,0 | BOIS |
| HOLZMOEBELHERST. | 467 | 6,3 | 5,7 | 22,5 | 30,2 | 6,5 | 1,9 | 1,5 | 0,2 | 25,1 | 100,0 | MEUBLES EN BOIS |
| PAPIER,DRUCK. VERLAG | 47 | 2,9 | 3,7 | 16,1 | 33,9 | 16,7 | 4,1 | 1,7 | 0,2 | 20,7 | 100,0 | PAPIER IMPR. EDITION |
| PAPIER-U.PAPPENERZ. | 47A | 2,5 | 2,1 | 11,9 | 40,0 | 18,5 | 4,8 | 2,4 | 0,1 | 17,6 | 100,0 | PAPIER, ART. PAPIER |
| DRUCKEREI,VERLAGSG. | 47B | 3,1 | 4,6 | 18,5 | 30,4 | 15,7 | 3,7 | 1,3 | 0,2 | 22,4 | 100,0 | IMPRIMERIE, EDITION |
| GUMMI,KUNSTSTOFFE | 48 | 5,2 | 2,7 | 9,6 | 42,6 | 15,6 | 3,1 | 2,7 | 0,4 | 18,2 | 100,0 | CAOUTCHOUC,M. PLAST. |
| GUMMIVERARBEITUNG | 481 | 7,6 | 1,0 | 3,5 | 48,3 | 21,3 | 2,9 | 2,3 | 0,1 | 13,3 | 100,0 | CAOUTCHOUC |
| KUNSTSTOFFVERARB. | 483 | 3,6 | 3,6 | 13,0 | 39,1 | 12,5 | 3,4 | 3,1 | 0,6 | 21,0 | 100,0 | MATIERES PLASTIQUES |
| SONST. VERARB. GEW. | 49 | 6,7 | 5,7 | 18,9 | 29,8 | 10,2 | 1,9 | 6,1 | 0,5 | 20,2 | 100,0 | AUTRES IND. MANUF. |
| BAUGEWERBE | 50 | 6,8 | 10,1 | 16,5 | 25,8 | 9,2 | 3,8 | 3,5 | 0,4 | 23,9 | 100,0 | BATIMENT GENIE CIVIL |
| BAUGEW. OHNE INST. | 50A | 6,8 | 11,2 | 15,7 | 27,1 | 9,2 | 4,1 | 3,7 | 0,4 | 21,8 | 100,0 | BAT. SAUF INSTALL. |
| BAUINSTALLATION | 503 | 5,4 | 5,7 | 20,3 | 23,2 | 10,2 | 3,0 | 2,9 | 0,4 | 28,9 | 100,0 | INSTALLATION |
| BERGBAU INSGESAMT | A | 2,3 | 4,3 | 32,4 | 37,9 | 9,7 | 1,8 | 1,3 | 0,2 | 10,1 | 100,0 | ENS. EXTRACTIVES |
| VERARB.INDUSTR.INSG. | B | 3,0 | 2,7 | 15,3 | 38,9 | 15,9 | 3,9 | 2,5 | 0,2 | 17,7 | 100,0 | ENS. MANUFACTUPIERES |
| BERGB.,VERARB.,BAUG. | C | 3,3 | 3,5 | 15,8 | 37,6 | 15,1 | 3,8 | 2,6 | 0,2 | 18,1 | 100,0 | ENS. EXTR.,MAN.,BAT. |

(*) UNBEANTWORTETE FAELLE

(*) NON DECLARES

TAB. III/D/8

DURCHSCHNITTLICHER PROZENTSATZ DER PRAEMIEN DER ANGESTELLTEN NACH LEISTUNGSGRUPPE

POURCENTAGE MOYEN DE PRIMES DES EMPLOYES PAR QUALIFICATION

MAENNER — HOMMES

| INDUSTRIE | NACE | LEISTUNGSGRUPPE / QUALIFICATION 1B | 2 | 3 | 4 | 5 | 5A | 5B | INSGESAMT / ENSEMBLE | INDUSTRIE |
|---|---|---|---|---|---|---|---|---|---|---|
| KOHLENBERGBAU | 11 | #3,0 | 4,5 | 5,3 | 6,6 | #9,8 | #9,9 | . | 5,1 | EXTR. COMB. SOLIDES |
| STEINK. UNTER TAGE | 111A | #2,5 | 3,7 | 4,4 | 5,0 | - | - | - | 4,0 | EXTR. HOUILLE FOND |
| STEINK. UEBER TAGE | 111B | #2,8 | 4,5 | 5,1 | 6,3 | . | . | - | 5,0 | EXTR. HOUILLE JOUR |
| KOKEREI | 12 | - | - | - | - | - | - | - | - | COKERIES |
| ERDOEL-U. ERDGASGEW. | 13 | 10,7 | 11,2 | 10,9 | 10,8 | 10,6 | 10,6 | . | 10,9 | EXTR. PETR. GAZ NAT. |
| MINERALOELVERARB. | 14 | 12,1 | 10,8 | 11,4 | 10,6 | 9,1 | 9,1 | . | 10,9 | RAFFINAGE DU PETROLE |
| KERNBRENNSTOFFIND. | 15 | - | - | - | - | - | - | - | - | COMBUST. NUCLEAIRES |
| ELEKTR.,GAS, DAMPF | 16 | 17,9 | 11,3 | 10,2 | 8,5 | 10,2 | 10,3 | #8,4 | 10,4 | ELECTR. GAZ VAPEUR |
| WASSERGEW. VERTEIL. | 17 | . | 5,2 | 5,6 | 5,8 | 6,0 | 6,0 | . | 5,6 | DISTRIBUTION D EAU |
| ERZBERGBAU | 21 | #14,0 | 9,3 | #8,2 | . | . | . | - | 9,8 | EXTR. MIN. METALLIQ. |
| EISENERZ UNTER TAGE | 211A | . | 9,0 | 8,8 | - | . | . | - | 9,1 | MINES DE FER FOND |
| EISENERZ UEBER TAGE | 211B | #8,0 | 9,4 | 9,4 | - | . | . | - | 9,1 | MINES DE FER JOUR |
| METALLERZEUGUNG | 22 | 12,7 | 9,5 | 9,0 | 8,7 | 8,8 | 8,9 | 6,9 | 9,4 | PROD. DES METAUX |
| EISEN UND STAHL | 22A | 13,0 | 9,6 | 9,4 | 9,1 | 9,2 | 9,3 | #7,0 | 9,7 | METAUX FERREUX |
| NE-METALLE | 224 | #11,8 | 8,7 | 7,8 | 7,8 | 7,8 | 7,9 | #6,8 | 8,3 | METAUX NON FERREUX |
| NICHTENERG.MIN.TORF | 23 | #16,9 | 9,2 | 8,7 | 6,8 | 7,1 | 7,1 | . | 8,8 | AUTRES MIN. - TOURB. |
| BAUMAT.KERAM.ERDEN | 231 | . | #9,4 | #8,7 | #6,0 | #6,7 | #6,6 | . | 8,7 | M. CONSTR. T. A FEU |
| AND.MINERAL.,TORF | 23A | #12,9 | 8,8 | 8,6 | 8,5 | 8,6 | 8,5 | . | 8,9 | TOURBIERES ETC. |
| BEARB.STEIN.ERD.GLAS | 24 | 16,0 | 11,4 | 9,4 | 8,2 | 8,7 | 8,7 | 7,7 | 9,9 | PR. MIN. NON METALL. |
| ZEMENT | 2421 | #26,3 | 17,5 | 15,7 | 15,4 | 14,8 | 14,9 | . | 16,4 | CIMENT |
| GLAS | 247 | 10,5 | 10,8 | 8,8 | 9,4 | 9,1 | 9,0 | #9,9 | 9,4 | VERRE |
| KERAMISCHE ERZEUGN. | 248 | . | #9,8 | 7,9 | 7,0 | 7,3 | 7,4 | #6,5 | 8,2 | PROD. CERAMIQUES |
| CHEMISCHE INDUSTRIE | 25 | 17,0 | 12,1 | 10,2 | 10,3 | 11,2 | 11,2 | 11,1 | 11,6 | INDUSTRIE CHIMIQUE |
| CHEM. GRUNDSTOFFE | 25A | 17,7 | 12,7 | 10,5 | 10,7 | 11,4 | 11,4 | 11,5 | 12,0 | PROD. CHIM. DE BASE |
| CHEMIEFASERINDUSTRIE | 26 | 23,8 | 11,1 | 9,2 | 9,5 | 8,9 | 9,0 | 8,2 | 10,6 | FIBRES ART. ET SYNT. |
| METALLERZEUGNISSE | 31 | 14,2 | 9,1 | 7,4 | 6,7 | 7,4 | 7,4 | #6,3 | 8,3 | OUVRAGES EN METAUX |
| GIESSEREI | 311 | #12,7 | 8,0 | 6,5 | 5,4 | 6,9 | 6,9 | . | 7,4 | FONDERIES |
| METALLKONSTRUKTION | 314 | #16,1 | 8,3 | 7,1 | 6,6 | 7,7 | 7,9 | #4,9 | 8,1 | CONSTR. METALLIQUE |
| EBM-WAREN | 316 | #13,4 | 9,6 | 7,7 | 5,8 | 7,4 | 7,5 | #6,5 | 8,5 | OUTILLAGE A. FINIS |
| MASCHINENBAU | 32 | 14,3 | 8,1 | 6,9 | 6,9 | 7,5 | 7,5 | #7,0 | 7,7 | MACHINES,MAT. MECAN. |
| LAND.MASCH.U.TRAKT. | 321 | . | 8,2 | 7,1 | #8,8 | 6,5 | 6,5 | . | 7,8 | MACH.,TRACT. AGRIC. |
| WERKZEUGMASCHINEN | 322 | #13,7 | 7,4 | 6,4 | 6,7 | 7,3 | 7,3 | . | 7,0 | MACHINES-OUTILS |
| BUEROMASCH., DV-GER. | 33 | 11,4 | 9,8 | 9,2 | 10,9 | 8,3 | 8,1 | #11,3 | 9,6 | MACHINES DE BUREAU |
| ELEKTROTECHNIK | 34 | 16,4 | 9,9 | 7,9 | 7,3 | 8,3 | 8,3 | #8,0 | 9,1 | CONSTRUCTION ELECT. |
| KRAFTWAGEN U.-TEILE | 35 | 9,9 | 7,9 | 7,8 | 7,7 | 8,2 | 8,2 | #5,4 | 7,9 | AUTOM.,PIECES DET. |
| KRAFTWAGEN U.-MOTOR | 351 | 8,7 | 8,0 | 8,1 | 8,2 | 8,8 | 8,8 | . | 8,2 | CONSTR. AUTOMOBILES |
| FAHRZEUGBAU OHNE KFZ | 36 | 12,2 | 7,3 | 6,9 | 7,2 | 7,0 | 7,0 | . | 7,3 | AUTRE MAT. TRANSPORT |
| SCHIFFBAU | 361 | #19,0 | 8,3 | 6,6 | 6,4 | 6,3 | 6,4 | . | 7,3 | CONSTR. NAVALE |
| LUFTFAHRZEUGBAU | 364 | 9,3 | 6,9 | 7,5 | 8,9 | 8,6 | 8,6 | . | 7,5 | CONSTR. AERONEFS |
| FEINMECHANIK,OPTIK | 37 | #11,2 | 7,8 | 7,0 | 6,8 | 7,2 | 7,2 | 7,0 | 7,3 | INSTR. PRECISION ETC |
| NAHRUNGS-U.GENUSSM. | 41/42 | 13,5 | 9,6 | 7,8 | 7,1 | 7,9 | 7,9 | 7,2 | 8,4 | ALIM. BOISSONS TABAC |
| NAHRUNGSMITTELGEW. | 41A | 12,4 | 9,2 | 7,3 | 5,9 | 7,7 | 7,8 | 7,1 | 7,9 | PROD. ALIMENTAIRES |
| FLEISCHVERARB. | 412 | #8,3 | 6,3 | 4,7 | 5,1 | #6,5 | #6,6 | . | 5,5 | IND. DE LA VIANDE |
| MILCHVERARBEITUNG | 413 | #8,5 | 7,2 | 7,2 | 6,5 | 7,1 | 7,2 | . | 7,2 | IND. DU LAIT |
| BACK -U.SUESSWAREN | 418 | . | 9,0 | 5,7 | #4,8 | #6,6 | #6,7 | #6,0 | 6,8 | PAIN, PROD. SUCRES |
| GETRAENKEINDUSTRIE | 42A | #14,4 | 9,2 | 8,0 | 7,4 | 7,5 | 7,6 | #7,0 | 8,4 | BOISSONS |
| TABAKVERARBEITUNG | 429 | #20,7 | 15,5 | 11,9 | 7,6 | 8,8 | 9,0 | . | 12,9 | TABAC |
| TEXTILGEWERBE | 43 | #12,4 | 7,6 | 6,1 | 6,2 | 5,4 | 5,4 | 4,9 | 6,3 | INDUSTRIE TEXTILE |
| WOLLE | 431 | . | #9,8 | 6,9 | #5,8 | 6,5 | 6,5 | . | 7,2 | INDUSTRIE LAINIERE |
| BAUMWOLLE | 432 | . | #7,2 | 6,6 | 6,6 | 5,4 | 5,5 | #4,5 | 6,2 | INDUSTR. COTONNIERE |
| WIRKEREI,STRICKEREI | 436 | . | #6,3 | 5,5 | #5,5 | 5,6 | 5,6 | . | 5,7 | BONNETERIE |
| LEDERGEWERBE | 44 | . | 9,2 | 7,0 | #9,1 | 7,8 | 7,9 | #7,0 | 8,4 | INDUSTRIE DU CUIR |
| GERBEREI | 441 | . | 10,8 | 10,4 | 11,2 | 9,5 | 9,6 | #9,0 | 10,8 | TANNERIE-MEGISSERIE |
| LEDERWARENHERST. | 442 | . | #8,2 | 5,2 | . | #6,1 | #6,1 | . | 6,5 | ARTICLES EN CUIR |
| SCHUH-,BEKLEIDUNGSG. | 45 | #11,0 | 7,5 | 5,9 | 5,7 | 6,0 | 6,0 | . | 6,6 | CHAUSS., HABILLEMENT |
| SCHUHGEWERBE | 45A | . | #9,7 | 6,7 | 5,6 | 6,1 | 6,2 | . | 7,0 | CHAUSSURES |
| BEKLEIDUNGSGEWERBE | 45B | #10,7 | 6,9 | 5,7 | 5,9 | 6,1 | 6,2 | . | 6,4 | HABILLEMENT |
| BE- U. VERARB.V.HOLZ | 46 | #10,8 | 8,5 | 6,9 | 6,0 | 6,8 | 6,8 | 5,9 | 7,3 | BOIS, MEUBLE EN BOIS |
| HOLZVER. OHNE MOEB. | 46A | #12,5 | 9,5 | 7,9 | #7,1 | 7,4 | 7,5 | #6,0 | 8,3 | BOIS |
| HOLZMOEBE_HERST. | 467 | . | #7,7 | 6,2 | 5,3 | 6,3 | 6,3 | #5,9 | 6,6 | MEUBLES EN BOIS |
| PAPIER,DRUCK. VERLAG | 47 | 13,5 | 8,6 | 7,8 | 7,3 | 7,5 | 7,6 | #5,9 | 8,3 | PAPIER IMPR. EDITION |
| PAPIER-U.PAPPENERZ. | 47A | 14,3 | 9,9 | 8,4 | 8,3 | 7,8 | 7,9 | #6,1 | 8,9 | PAPIER, APT. PAPIER |
| DRUCKEREI,VERLAGSG. | 47B | #13,0 | 7,8 | 7,6 | 6,7 | #6,9 | #7,0 | . | 7,8 | IMPRIMERIE, EDITION |
| GUMMI,KUNSTSTOFFE | 48 | #12,9 | 10,1 | 8,9 | 7,1 | 7,8 | 7,8 | #7,6 | 9,0 | CAOUTCHOUC,M. PLAST. |
| GUMMIVERARBEITUNG | 481 | #12,0 | 10,2 | 8,9 | 7,2 | 8,0 | 7,9 | #10,3 | 9,0 | CAOUTCHOUC |
| KUNSTSTOFFVERARB. | 483 | #13,7 | 10,2 | 9,0 | 7,2 | 7,7 | 7,7 | #6,6 | 9,1 | MATIERES PLASTIQUES |
| SONST. VERARB. GEW. | 49 | . | #11,1 | . | #5,4 | #9,7 | #9,8 | . | . | AUTRES IND. MANUF. |
| BAUGEWERBE | 50 | 15,0 | 10,4 | 7,2 | 5,7 | 4,6 | 4,6 | . | 7,8 | BATIMENT GENIE CIVIL |
| BAUGEW. OHNE INST. | 50A | #14,9 | 10,6 | 7,3 | 6,0 | 4,1 | 4,1 | . | 7,8 | BAT. SAUF INSTALL. |
| BAUINSTALLATION | 503 | . | 9,4 | 7,0 | 5,5 | 7,9 | 7,7 | . | 8,2 | INSTALLATION |
| BERGBAU INSGESAMT | A | #7,0 | 6,0 | 6,4 | 6,9 | 7,8 | 7,7 | . | 6,5 | ENS. EXTRACTIVES |
| VERARB.INDUSTR.INSG. | B | 14,6 | 9,3 | 8,0 | 7,6 | 7,9 | 7,9 | 7,4 | 8,7 | ENS. MANUFACTURIERES |
| BERGB.,VERARB.,BAUG. | C | 14,4 | 9,3 | 7,9 | 7,5 | 7,4 | 7,4 | 7,4 | 8,5 | ENS. EXTR.,MAN.,BAT. |

TAB. III/D/8

(FORTSETZUNG) (SUITE)

FRAUEN FEMMES

| INDUSTRIE | NACE | LEISTUNGSGRUPPE QUALIFICATION 1B | 2 | 3 | 4 | 5 | 5A | 5B | INSGESAMT ENSEMBLE | INDUSTRIE |
|---|---|---|---|---|---|---|---|---|---|---|
| KOHLENBERGBAU | 11 | . | 5,2 | 7,1 | 9,2 | - | - | - | 7,8 | EXTR. COMB. SOLIDES |
| STEINK. UNTER TAGE | 111A | - | - | - | - | - | - | - | - | EXTR. HOUILLE FOND |
| STEINK. UEBER TAGE | 111B | . | 5,2 | 6,3 | 8,5 | - | - | - | 7,1 | EXTR. HOUILLE JOUR |
| KOKEREI | 12 | - | - | - | - | - | - | - | - | COKERIES |
| ERDOEL-U. ERDGASGEW. | 13 | - | . | 9,0 | 11,1 | - | - | - | 9,8 | EXTR. PETR. GAZ NAT. |
| MINERALOELVERARB. | 14 | . | 11,1 | 12,0 | 11,1 | - | - | - | 11,6 | RAFFINAGE DU PETROLE |
| KERNBRENNSTOFFIND. | 15 | - | - | - | - | - | - | - | - | COMBUST. NUCLEAIRES |
| ELEKTR.,GAS, DAMPF | 16 | . | #11,4 | 11,0 | 9,9 | . | . | . | 10,4 | ELECTR. GAZ VAPEUR |
| WASSERGEW. VERTEIL. | 17 | - | . | 5,7 | 5,5 | - | - | - | 6,1 | DISTRIBUTION D EAU |
| ERZBERGBAU | 21 | - | . | #11,9 | . | - | - | - | #12,3 | EXTR. MIN. METALLIQ. |
| EISENERZ UNTER TAGE | 211A | - | - | - | - | - | - | - | - | MINES DE FER FOND |
| EISENERZ UEBER TAGE | 211B | - | . | 8,7 | - | - | - | - | 8,8 | MINES DE FER JOUR |
| METALLERZEUGUNG | 22 | . | 9,2 | 8,2 | 8,6 | . | . | . | 8,5 | PROD. DES METAUX |
| EISEN UND STAHL | 22A | . | 9,5 | 8,6 | 9,0 | . | . | - | 9,0 | METAUX FERREUX |
| NE-METALLE | 224 | . | #7,7 | 7,3 | 7,4 | . | - | . | 7,4 | METAUX NON FERREUX |
| NICHTENERG.MIN.TORF | 23 | . | . | 7,7 | 6,5 | - | - | - | 7,2 | AUTRES MIN. - TOURB. |
| BAUMAT.KERAM.ERDEN | 231 | . | . | 7,5 | #6,1 | - | - | - | 7,0 | M. CONSTR. T. A FEU |
| AND.MINERAL.,TORF | 23A | - | #6,8 | 8,4 | 8,4 | - | - | - | 8,2 | TOURBIERES ETC. |
| BEARB.STEIN.ERD.GLAS | 24 | - | #10,3 | 9,3 | 9,4 | . | . | - | 8,9 | PR. MIN. NON METALL. |
| ZEMENT | 2421 | - | #18,1 | 16,3 | 15,5 | - | - | - | 16,0 | CIMENT |
| GLAS | 247 | . | . | 9,0 | 9,4 | . | . | - | 9,2 | VERRE |
| KERAMISCHE ERZEUGN. | 248 | . | . | 7,6 | 7,2 | . | . | . | 7,6 | PROD. CERAMIQUES |
| CHEMISCHE INDUSTRIE | 25 | #18,2 | 12,4 | 10,5 | 10,0 | #11,8 | #12,0 | . | 10,5 | INDUSTRIE CHIMIQUE |
| CHEM. GRUNDSTOFFE | 25A | . | 12,9 | 10,9 | 10,2 | #13,6 | #13,4 | . | 10,9 | PROD. CHIM. DE BASE |
| CHEMIEFASERINDUSTRIE | 26 | . | . | 9,1 | 9,3 | . | . | - | 9,3 | FIBRES ART. ET SYNT. |
| METALLERZEUGNISSE | 31 | . | #8,5 | 7,1 | 6,7 | . | . | . | 7,0 | OUVRAGES EN METAUX |
| GIESSEREI | 311 | . | . | 7,3 | 6,7 | - | - | - | 7,1 | FONDERIES |
| METALLKONSTRUKTION | 314 | . | . | 6,6 | 6,4 | - | - | - | 6,8 | CONSTR. METALLIQUE |
| ERM-WAREN | 316 | . | #7,9 | 7,2 | 6,6 | . | . | . | 6,9 | OUTILLAGE A. FINIS |
| MASCHINENBAU | 32 | . | 8,3 | 6,7 | 6,7 | . | . | . | 6,8 | MACHINES,MAT. MECAN. |
| LAND.MASCH.U.TRAKT. | 321 | - | . | #7,2 | 6,6 | - | - | - | 6,8 | MACH.,TRACT. AGRIC. |
| WERKZEUGMASCHINEN | 322 | . | #7,7 | 6,0 | 6,1 | . | . | . | 6,1 | MACHINES-OUTILS |
| BUEROMASCH., DV-GER. | 33 | . | #10,2 | 9,6 | 8,4 | . | . | - | 9,0 | MACHINES DE BUREAU |
| ELEKTROTECHNIK | 34 | . | 8,5 | 7,5 | 6,9 | . | . | . | 7,3 | CONSTRUCTION ELECT. |
| KRAFTWAGEN U.-TEILE | 35 | . | 8,8 | 7,7 | 7,7 | . | . | - | 7,7 | AUTOM.,PIECES DET. |
| KRAFTWAGEN U.-MOTOR | 351 | . | 9,0 | 8,1 | 8,3 | . | . | - | 8,3 | CONSTR. AUTOMOBILES |
| FAHRZEUGBAU OHNE KFZ | 36 | . | . | 6,5 | 7,0 | . | . | . | 6,8 | AUTRE MAT. TRANSPORT |
| SCHIFFBAU | 361 | . | . | #7,8 | 6,9 | - | - | - | 7,2 | CONSTR. NAVALE |
| LUFTFAHRZEUGBAU | 364 | . | . | 6,4 | 7,8 | . | . | - | 7,1 | CONSTR. AERONEFS |
| FEINMECHANIK,OPTIK | 37 | . | #6,6 | 6,8 | 6,5 | . | . | . | 6,6 | INSTR. PRECISION ETC |
| NAHRUNGS-U.GENUSSM. | 41/42 | . | 9,3 | 8,0 | 6,4 | #10,2 | . | . | 7,3 | ALIM. BOISSONS TABAC |
| NAHRUNGSMITTELGEW. | 41A | . | #8,7 | 7,3 | 5,6 | #10,5 | . | . | 6,5 | PROD. ALIMENTAIRES |
| FLEISCHVERARB. | 412 | . | #5,8 | 5,0 | 4,2 | . | . | - | 4,6 | IND. DE LA VIANDE |
| MILCHVERARBEITUNG | 413 | . | #9,3 | 7,7 | 5,7 | . | . | - | 6,9 | IND. DU LAIT |
| BACK -U.SUESSWAREN | 418 | . | . | 5,4 | 3,5 | . | . | . | 4,4 | PAIN, PROD. SUCRES |
| GETRAENKEINDUSTRIE | 42A | . | #10,2 | 8,3 | 7,8 | - | - | - | 8,2 | BOISSONS |
| TABAKVERARBEITUNG | 429 | . | #14,9 | 13,2 | 11,8 | . | . | . | 12,7 | TABAC |
| TEXTILGEWERBE | 43 | . | #6,7 | 5,7 | 6,1 | #5,8 | #5,9 | . | 5,9 | INDUSTRIE TEXTILE |
| WOLLE | 431 | . | . | 7,0 | 5,7 | . | . | . | 6,8 | INDUSTRIE LAINIERE |
| BAUMWOLLE | 432 | . | . | 6,8 | 6,8 | . | . | . | 6,8 | INDUSTR. COTONNIERE |
| WIRKEREI,STRICKEREI | 436 | . | #6,2 | 5,2 | 5,6 | #6,1 | . | . | 5,5 | BONNETERIE |
| LEDERGEWERBE | 44 | . | . | 8,5 | 8,5 | . | . | . | 8,4 | INDUSTRIE DU CUIR |
| GERBEREI | 441 | . | . | 11,7 | 12,4 | . | . | - | 12,0 | TANNERIE-MEGISSERIE |
| LEDERWARENHERST. | 442 | . | . | 6,2 | 5,6 | . | . | . | 6,1 | ARTICLES EN CUIR |
| SCHUH-,BEKLEIDUNGSG. | 45 | . | #6,4 | 5,8 | 5,9 | #5,0 | #5,1 | . | 5,9 | CHAUSS., HABILLEMENT |
| SCHUHGEWERBE | 45A | . | . | 6,5 | 5,8 | #5,4 | #5,7 | . | 6,1 | CHAUSSURES |
| BEKLEIDUNGSGEWERBE | 45B | . | #6,2 | 5,8 | 6,0 | #4,6 | #4,6 | . | 5,9 | HABILLEMENT |
| BE- U. VERARB.V.HOLZ | 46 | . | . | 6,5 | 6,0 | . | . | . | 6,3 | BOIS, MEUBLE EN BOIS |
| HOLZVER. OHNE MOEB. | 46A | . | . | 6,5 | 6,8 | . | . | . | 6,7 | BOIS |
| HOLZMOEBELHERST. | 467 | . | . | 6,6 | 5,5 | . | . | - | 6,0 | MEUBLES EN BOIS |
| PAPIER,DRUCK. VERLAG | 47 | . | #9,0 | 8,3 | 7,5 | #7,7 | . | . | 7,9 | PAPIER IMPR. EDITION |
| PAPIER-U.PAPPENERZ. | 47A | . | #9,1 | 8,8 | 8,2 | . | . | . | 8,5 | PAPIER, ART. PAPIER |
| DRUCKEREI,VERLAGSG. | 47B | . | #9,0 | 8,0 | 7,0 | . | . | . | 7,7 | IMPRIMERIE, EDITION |
| GUMMI,KUNSTSTOFFE | 48 | . | . | 8,1 | 7,6 | #8,7 | #9,9 | . | 8,0 | CAOUTCHOUC,M. PLAST. |
| GUMMIVERARBEITUNG | 481 | . | . | 8,5 | 8,6 | . | . | . | 8,7 | CAOUTCHOUC |
| KUNSTSTOFFVERARB. | 483 | . | . | 7,9 | 7,1 | . | . | . | 7,7 | MATIERES PLASTIQUES |
| SONST. VERARB. GEW. | 49 | . | . | 6,3 | 8,0 | . | . | . | 7,9 | AUTRES IND. MANUF. |
| BAUGEWERBE | 50 | . | #8,4 | 7,3 | 5,6 | . | . | - | 6,7 | BATIMENT GENIE CIVIL |
| BAUGEW. OHNE INST. | 50A | . | #7,9 | 7,4 | 5,9 | - | - | - | 6,9 | BAT. SAUF INSTALL. |
| BAUINSTALLATION | 503 | . | #8,4 | 6,9 | 5,2 | - | - | - | 6,3 | INSTALLATION |
| BERGBAU INSGESAMT | A | . | #6,1 | 7,8 | 8,3 | - | - | - | 7,8 | ENS. EXTRACTIVES |
| VERARB.INDUSTR.INSG. | B | #14,0 | 8,9 | 7,9 | 7,3 | #7,7 | #7,8 | #7,5 | 7,6 | ENS. MANUFACTURIERES |
| BERGB.,VERARB.,BAUG. | C | #13,1 | 8,8 | 7,8 | 7,2 | #7,7 | #7,8 | #7,5 | 7,6 | ENS. EXTR.,MAN.,BAT. |

TAB. III/D/8

(FORTSETZUNG) (SUITE)

INSGESAMT — ENSEMBLE

| INDUSTRIE | NACE | LEISTUNGSGRUPPE QUALIFICATION 1B | 2 | 3 | 4 | 5 | 5A | 5B | INSGESAMT ENSEMBLE | INDUSTRIE |
|---|---|---|---|---|---|---|---|---|---|---|
| KOHLENBERGBAU | 11 | #3,0 | 4,6 | 5,5 | 7,2 | #9,8 | #9,9 | . | 5,3 | EXTR. COMB. SOLIDES |
| STEINK. UNTER TAGE | 111A | #2,5 | 3,7 | 4,4 | 5,0 | - | - | - | 4,0 | EXTR. HOUILLE FOND |
| STEINK. UEBER TAGE | 111B | #2,8 | 4,5 | 5,2 | 6,9 | . | . | - | 5,3 | EXTR. HOUILLE JOUR |
| KOKEREI | 12 | - | - | - | - | - | - | - | - | COKERIES |
| ERDOEL-U. ERDGASGEW. | 13 | 10,7 | 11,0 | 10,4 | 11,0 | 10,6 | 10,6 | . | 10,7 | EXTR. PETR. GAZ NAT. |
| MINERALOELVERARB. | 14 | 12,1 | 10,8 | 11,5 | 10,8 | 9,1 | 9,1 | . | 11,0 | RAFFINAGE DU PETROLE |
| KERNBRENNSTOFFIND. | 15 | - | - | - | - | - | - | - | - | COMBUST. NUCLEAIRES |
| ELEKTR.,GAS, DAMPF | 16 | 17,9 | 11,3 | 10,4 | 9,1 | 10,2 | 10,3 | #8,3 | 10,4 | ELECTR. GAZ VAPEUR |
| WASSERGEW. VERTEIL. | 17 | . | 5,3 | 5,6 | 6,1 | 6,0 | 6,0 | . | 5,7 | DISTRIBUTION D EAU |
| ERZBERGBAU | 21 | #14,0 | 9,3 | #9,0 | . | . | . | - | 10,1 | EXTR. MIN. METALLIQ. |
| EISENERZ UNTER TAGE | 211A | . | 9,0 | 8,8 | - | . | . | - | 9,1 | MINES DE FER FOND |
| EISENERZ UEBER TAGE | 211B | #8,0 | 9,3 | 9,1 | - | . | . | - | 9,0 | MINES DE FER JOUR |
| METALLERZEUGUNG | 22 | 12,7 | 9,5 | 8,8 | 8,6 | 8,8 | 8,9 | 7,0 | 9,2 | PROD. DES METAUX |
| EISEN UND STAHL | 22A | 13,0 | 9,6 | 9,2 | 9,0 | 9,2 | 9,3 | #7,0 | 9,6 | METAUX FERREUX |
| NE-METALLE | 224 | #11,7 | 8,6 | 7,7 | 7,6 | 7,8 | 7,9 | #7,0 | 8,1 | METAUX NON FERREUX |
| NICHTENERG.MIN.TORF | 23 | #16,8 | 9,1 | 8,4 | 6,6 | 7,1 | 7,1 | . | 8,5 | AUTRES MIN. - TOURB. |
| BAUMAT.KERAM.ERDEN | 231 | . | #9,4 | 8,4 | 6,1 | #6,7 | #6,6 | . | 8,3 | M. CONSTR. T. A FEU |
| AND.MINERAL..TORF | 23A | #12,8 | 8,7 | 8,6 | 8,5 | 8,6 | 8,5 | . | 8,8 | TOURBIERES ETC. |
| BEARB.STEIN.ERD.GLAS | 24 | 16,1 | 11,4 | 9,4 | 8,3 | 8,7 | 8,7 | 7,7 | 9,6 | PR. MIN. NON METALL. |
| ZEMENT | 2421 | #26,3 | 17,5 | 15,8 | 15,4 | 14,8 | 14,9 | . | 16,3 | CIMENT |
| GLAS | 247 | 10,7 | 10,7 | 8,8 | 9,4 | 9,1 | 9,0 | #9,9 | 9,3 | VERRE |
| KERAMISCHE ERZEUGN. | 248 | . | 9,7 | 7,8 | 7,1 | 7,3 | 7,4 | #6,5 | 8,0 | PROD. CERAMIQUES |
| CHEMISCHE INDUSTRIE | 25 | 17,1 | 12,2 | 10,3 | 10,1 | 11,2 | 11,2 | 11,1 | 11,2 | INDUSTRIE CHIMIQUE |
| CHEM. GRUNDSTOFFE | 25A | 17,7 | 12,7 | 10,6 | 10,4 | 11,5 | 11,4 | 11,6 | 11,7 | PROD. CHIM. DE BASE |
| CHEMIEFASERINDUSTRIE | 26 | 23,7 | 11,0 | 9,2 | 9,4 | 8,9 | 8,9 | 8,2 | 10,3 | FIBRES ART. ET SYNT. |
| METALLERZEUGNISSE | 31 | 14,2 | 9,1 | 7,4 | 6,7 | 7,4 | 7,4 | #6,4 | 8,0 | OUVRAGES EN METAUX |
| GIESSEREI | 311 | #12,6 | 8,1 | 6,7 | 5,6 | 6,9 | 6,9 | . | 7,3 | FONDERIES |
| METALLKONSTRUKTION | 314 | #16,1 | 8,4 | 7,0 | 6,5 | 7,7 | 7,9 | #4,8 | 7,8 | CONSTR. METALLIQUE |
| EBM-WAREN | 316 | #13,4 | 9,5 | 7,6 | 6,6 | 7,4 | 7,4 | #6,5 | 8,0 | OUTILLAGE A. FINIS |
| MASCHINENBAU | 32 | 14,3 | 8,1 | 6,9 | 5,7 | 7,5 | 7,5 | #7,1 | 7,5 | MACHINES,MAT. MECAN. |
| LAND.MASCH.U.TRAKT. | 321 | . | 8,1 | 7,1 | 7,2 | 6,5 | 6,5 | . | 7,6 | MACH.,TRACT. AGRIC. |
| WERKZEUGMASCHINEN | 322 | #13,5 | 7,4 | 6,3 | 5,3 | 7,3 | 7,3 | . | 6,8 | MACHINES-OUTILS |
| BUEROMASCH., DV-GER. | 33 | 11,3 | 9,9 | 9,3 | 9,2 | 8,3 | 8,1 | #11,3 | 9,5 | MACHINES DE BUREAU |
| ELEKTROTECHNIK | 34 | 16,4 | 9,9 | 7,8 | 7,0 | 8,3 | 8,3 | #8,0 | 8,6 | CONSTRUCTION ELECT. |
| KRAFTWAGEN U.-TEILE | 35 | 9,9 | 8,0 | 7,9 | 7,7 | 8,2 | 8,2 | #5,4 | 7,9 | AUTOM.,PIECES DET. |
| KRAFTWAGEN U.-MOTOR | 351 | 8,6 | 8,0 | 8,1 | 8,3 | 8,8 | 8,8 | . | 8,2 | CONSTR. AUTOMOBILES |
| FAHRZEUGBAU OHNE KFZ | 36 | 12,2 | 7,3 | 5,9 | 7,1 | 7,0 | 7,0 | . | 7,2 | AUTRE MAT. TRANSPORT |
| SCHIFFBAU | 361 | #19,0 | 8,3 | 6,7 | 5,6 | 6,3 | 6,4 | . | 7,3 | CONSTR. NAVALE |
| LUFTFAHRZEUGBAU | 364 | 9,3 | 6,9 | 7,3 | 8,1 | 8,6 | 8,6 | . | 7,4 | CONSTR. AERONEFS |
| FEINMECHANIK,OPTIK | 37 | #11,8 | 7,7 | 6,9 | 5,6 | 7,1 | 7,2 | 6,8 | 7,1 | INSTR. PRECISION ETC |
| NAHRUNGS-U.GENUSSM. | 41/42 | 13,5 | 9,6 | 7,8 | 6,7 | 7,9 | 7,9 | 7,5 | 8,0 | ALIM. BOISSONS TABAC |
| NAHRUNGSMITTELGEW. | 41A | 12,3 | 9,1 | 7,3 | 6,0 | 7,8 | 7,8 | 7,6 | 7,5 | PROD. ALIMENTAIRES |
| FLEISCHVERARB. | 412 | #8,3 | 6,2 | 4,8 | 4,5 | #6,6 | #6,7 | . | 5,2 | IND. DE LA VIANDE |
| MILCHVERARBEITUNG | 413 | #8,5 | 7,3 | 7,4 | 5,9 | 7,1 | 7,2 | . | 7,1 | IND. DU LAIT |
| BACK -U.SUESSWAREN | 418 | . | 8,7 | 5,6 | 3,8 | #6,8 | #6,7 | #7,2 | 5,7 | PAIN, PROD. SUCRES |
| GETRAENKEINDUSTRIE | 42A | #14,5 | 9,3 | 8,1 | 7,6 | 7,5 | 7,6 | #7,0 | 8,4 | BOISSONS |
| TABAKVERARBEITUNG | 429 | 20,5 | 15,5 | 12,4 | 10,7 | 8,8 | 9,0 | . | 12,8 | TABAC |
| TEXTILGEWERBE | 43 | #12,3 | 7,5 | 5,9 | 6,1 | 5,4 | 5,5 | 5,0 | 6,2 | INDUSTRIE TEXTILE |
| WOLLE | 431 | . | #9,7 | 6,9 | 6,5 | 6,5 | 6,4 | . | 7,1 | INDUSTRIE LAINIERE |
| BAUMWOLLE | 432 | . | #7,2 | 6,7 | 6,7 | 5,4 | 5,5 | #4,6 | 6,4 | INDUSTR. COTONNIERE |
| WIRKEREI,STRICKEREI | 436 | . | #6,3 | 5,4 | 5,5 | 5,7 | 5,7 | . | 5,6 | BONNETERIE |
| LEDERGEWERBE | 44 | . | 9,0 | 7,7 | 8,7 | 7,8 | 7,9 | #7,1 | 8,4 | INDUSTRIE DU CUIR |
| GERBEREI | 441 | . | 10,6 | 11,1 | 12,0 | 9,5 | 9,5 | #9,0 | 11,2 | TANNERIE-MEGISSERIE |
| LEDERWARENHERST. | 442 | . | #8,1 | 5,6 | 5,8 | #6,2 | #6,2 | . | 6,3 | ARTICLES EN CUIR |
| SCHUH-,BEKLEIDUNGSG. | 45 | #10,8 | 7,3 | 5,9 | 5,9 | 5,8 | 5,9 | . | 6,3 | CHAUSS., HABILLEMENT |
| SCHUHGEWERBE | 45A | . | #9,6 | 6,6 | 5,7 | 6,0 | 6,1 | . | 6,8 | CHAUSSURES |
| BEKLEIDUNGSGEWERBE | 45B | #10,6 | 6,7 | 5,7 | 6,0 | 5,7 | 5,8 | . | 6,1 | HABILLEMENT |
| BE- U. VERARB.V.HOLZ | 46 | #10,7 | 8,4 | 6,8 | 5,0 | 6,8 | 6,8 | 5,9 | 7,0 | BOIS, MEUBLE EN BOIS |
| HOLZVER. OHNE MOEB. | 46A | #12,5 | 9,3 | 7,5 | 6,9 | 7,3 | 7,5 | #5,9 | 7,9 | BOIS |
| HOLZMOEBELHERST. | 467 | . | #7,6 | 6,3 | 5,5 | 6,3 | 6,3 | #5,9 | 6,4 | MEUBLES EN BOIS |
| PAPIER,DRUCK. VERLAG | 47 | 13,4 | 8,6 | 8,0 | 7,4 | 7,5 | 7,6 | #5,9 | 8,2 | PAPIER IMPR. EDITION |
| PAPIER-U.PAPPENERZ. | 47A | 14,2 | 9,9 | 8,5 | 8,2 | 7,8 | 7,9 | #6,2 | 8,8 | PAPIER, ART. PAPIER |
| DRUCKEREI,VERLAGSG. | 478 | #12,8 | 7,9 | 7,8 | 5,9 | #6,9 | #7,0 | . | 7,8 | IMPRIMERIE, EDITION |
| GUMMI,KUNSTSTOFFE | 48 | 13,0 | 10,2 | 8,7 | 7,4 | 7,8 | 7,8 | #7,6 | 8,7 | CAOUTCHOUC,M. PLAST. |
| GUMMIVERARBEITUNG | 481 | #12,0 | 10,3 | 8,8 | 9,1 | 8,0 | 8,0 | #9,9 | 8,9 | CAOUTCHOUC |
| KUNSTSTOFFVERARB. | 483 | #13,8 | 10,3 | 8,6 | 7,1 | 7,7 | 7,7 | #6,6 | 8,7 | MATIERES PLASTIQUES |
| SONST. VERARB. GEW. | 49 | . | #11,2 | . | 7,3 | #10,4 | #10,6 | . | . | AUTRES IND. MANUF. |
| BAUGEWERBE | 50 | 14,6 | 10,2 | 7,2 | 5,6 | 4,6 | 4,6 | . | 7,6 | BATIMENT GENIE CIVIL |
| BAUGEW. OHNE INST. | 50A | #14,4 | 10,4 | 7,3 | 5,9 | 4,1 | 4,1 | . | 7,6 | BAT. SAUF INSTALL. |
| BAUINSTALLATION | 503 | #17,3 | 9,3 | 6,9 | 5,3 | 7,9 | 7,7 | . | 7,6 | INSTALLATION |
| BERGBAU INSGESAMT | A | #7,0 | 6,0 | 6,6 | 7,4 | 7,8 | 7,7 | . | 6,6 | ENS. EXTRACTIVES |
| VERARB.INDUSTR.INSG. | B | 14,5 | 9,3 | 8,0 | 7,4 | 7,9 | 7,9 | 7,4 | 8,4 | ENS. MANUFACTURIERES |
| BERGB.,VERARB.,BAUG. | C | 14,3 | 9,3 | 7,9 | 7,3 | 7,4 | 7,4 | 7,4 | 8,3 | ENS. EXTR.,MAN.,BAT. |

VERTEILUNG DER TEILZEITBESCHAEFTIGTEN ANGESTELLTEN NACH LEISTUNGSGRUPPE

DISTRIBUTION DES EMPLOYES A TEMPS PARTIEL SUIVANT LA QUALIFICATION

MAENNER — IN V.H. — EN % — HOMMES

| INDUSTRIE | NACE | LEISTUNGSGRUPPE / QUALIFICATION | | | | | | | | | | INDUSTRIE |
|---|---|---|---|---|---|---|---|---|---|---|---|---|
| | | 1A | 1B | 2 | 3 | 4 | 5 | 5A | 5B | (*) | INSG. ENS. | |
| KOHLENBERGBAU | 11 | - | - | - | 100,0 | - | - | - | - | - | 100,0 | EXTR. COMB. SOLIDES |
| STEINK. UNTER TAGE | 111A | - | - | - | - | - | - | - | - | - | - | EXTR. HOUILLE FOND |
| STEINK. UEBER TAGE | 111B | - | - | - | - | - | - | - | - | - | - | EXTR. HOUILLE JOUR |
| KOKEREI | 12 | - | - | - | - | - | - | - | - | - | - | COKERIES |
| ERDOEL-U. ERDGASGEW. | 13 | - | - | - | - | - | - | - | - | - | - | EXTR. PETR. GAZ NAT. |
| MINERALOELVERARB. | 14 | - | - | 25,0 | 25,0 | 50,0 | - | - | - | - | 100,0 | RAFFINAGE DU PETROLE |
| KERNBRENNSTOFFIND. | 15 | - | - | - | - | - | - | - | - | - | - | COMBUST. NUCLEAIRES |
| ELEKTR.,GAS, DAMPF | 16 | - | - | 13,6 | 16,9 | 62,7 | 6,8 | 6,8 | - | - | 100,0 | ELECTR. GAZ VAPEUR |
| WASSERGEW. VERTEIL. | 17 | - | - | - | - | 100,0 | - | - | - | - | 100,0 | DISTRIBUTION D EAU |
| ERZBERGBAU | 21 | - | - | - | - | - | - | - | - | - | - | EXTR. MIN. METALLIQ. |
| EISENERZ UNTER TAGE | 211A | - | - | - | - | - | - | - | - | - | - | MINES DE FER FOND |
| EISENERZ UEBER TAGE | 211B | - | - | - | - | - | - | - | - | - | - | MINES DE FER JOUR |
| METALLERZEUGUNG | 22 | - | - | 28,8 | 30,0 | 31,3 | 10,0 | 10,0 | - | - | 100,0 | PROD. DES METAUX |
| EISEN UND STAHL | 22A | - | - | 21,3 | 34,0 | 36,2 | 8,5 | 8,5 | - | - | 100,0 | METAUX FERREUX |
| NE-METALLE | 224 | - | - | 39,4 | 24,2 | 24,2 | 12,1 | 12,1 | - | - | 100,0 | METAUX NON FERREUX |
| NICHTENERG.MIN.TOPF | 23 | - | - | 1,3 | 50,7 | 48,0 | - | - | - | - | 100,0 | AUTRES MIN. - TOURB. |
| BAUMAT.KERAM.ERDEN | 231 | - | - | 1,5 | 58,5 | 40,0 | - | - | - | - | 100,0 | M. CONSTR. T. A FEU |
| AND.MINERAL.,TORF | 23A | - | - | - | - | 100,0 | - | - | - | - | 100,0 | TOURBIERES ETC. |
| BEARB.STEIN.ERD.GLAS | 24 | - | - | 24,0 | 30,3 | 40,1 | 5,7 | 5,7 | - | - | 100,0 | PR. MIN. NON METALL. |
| ZEMENT | 2421 | - | - | 44,4 | 11,1 | 33,3 | 11,1 | 11,1 | - | - | 100,0 | CIMENT |
| GLAS | 247 | - | - | 34,9 | 65,1 | - | - | - | - | - | 100,0 | VERRE |
| KERAMISCHE ERZEUGN. | 248 | - | - | - | 21,1 | 36,8 | 42,1 | 42,1 | - | - | 100,0 | PROD. CERAMIQUES |
| CHEMISCHE INDUSTRIE | 25 | - | - | 22,4 | 32,7 | 42,8 | 2,0 | 2,0 | - | - | 100,0 | INDUSTRIE CHIMIQUE |
| CHEM. GRUNDSTOFFE | 25A | - | - | 18,2 | 33,9 | 43,0 | 4,8 | 4,8 | - | - | 100,0 | PROD. CHIM. DE BASE |
| CHEMIEFASERINDUSTRIE | 26 | - | - | - | 100,0 | - | - | - | - | - | 100,0 | FIBRES ART. ET SYNT. |
| METALLERZEUGNISSE | 31 | - | - | 16,5 | 48,0 | 28,6 | 6,8 | 6,8 | - | - | 100,0 | OUVRAGES EN METAUX |
| GIESSEREI | 311 | - | - | 16,7 | 43,9 | 24,2 | 15,2 | 15,2 | - | - | 100,0 | FONDERIES |
| METALLKONSTRUKTION | 314 | - | - | 33,0 | 32,2 | 34,8 | - | - | - | - | 100,0 | CONSTR. METALLIQUE |
| EBM-WAREN | 316 | - | - | 16,1 | 53,9 | 24,4 | 5,5 | 5,5 | - | - | 100,0 | OUTILLAGE A. FINIS |
| MASCHINENBAU | 32 | - | - | 24,0 | 41,3 | 33,8 | 0,8 | 0,8 | - | - | 100,0 | MACHINES,MAT. MECAN. |
| LAND.MASCH.U.TRAKT. | 321 | - | - | 40,0 | 60,0 | - | - | - | - | - | 100,0 | MACH.,TRACT. AGRIC. |
| WERKZEUGMASCHINEN | 322 | - | - | 9,2 | 57,9 | 31,0 | 1,9 | 1,9 | - | - | 100,0 | MACHINES-OUTILS |
| BUEROMASCH., DV-GER. | 33 | - | - | 10,8 | 10,8 | 78,4 | - | - | - | - | 100,0 | MACHINES DE BUREAU |
| ELEKTROTECHNIK | 34 | - | - | 10,9 | 49,5 | 38,2 | 1,4 | 1,4 | - | - | 100,0 | CONSTRUCTION ELECT. |
| KRAFTWAGEN U.-TEILE | 35 | - | - | 12,4 | 35,0 | 40,3 | 12,4 | 12,4 | - | - | 100,0 | AUTOM.,PIECES DET. |
| KRAFTWAGEN U.-MOTOR | 351 | - | - | 25,0 | 14,1 | 29,7 | 31,3 | 31,3 | - | - | 100,0 | CONSTR. AUTOMOBILES |
| FAHRZEUGBAU OHNE KFZ | 35 | - | - | 31,7 | 39,7 | 22,2 | 6,3 | 6,3 | - | - | 100,0 | AUTRE MAT. TRANSPORT |
| SCHIFFBAU | 361 | - | - | 5,6 | 50,0 | 44,4 | - | - | - | - | 100,0 | CONSTR. NAVALE |
| LUFTFAHRZEUGBAU | 364 | - | - | 50,0 | 41,7 | 8,3 | - | - | - | - | 100,0 | CONSTR. AERONEFS |
| FEINMECHANIK,OPTIK | 37 | - | - | 10,1 | 18,1 | 64,1 | 7,6 | 5,9 | 1,7 | - | 100,0 | INSTR. PRECISION ETC |
| NAHRUNGS-U.GENUSSM. | 41/42 | - | - | 15,8 | 30,0 | 50,0 | 4,2 | 2,4 | 1,8 | - | 100,0 | ALIM. BOISSONS TABAC |
| NAHRUNGSMITTELGEW. | 41A | - | - | 13,6 | 31,3 | 51,5 | 3,7 | 2,6 | 1,0 | - | 100,0 | PROD. ALIMENTAIRES |
| FLEISCHVERARB. | 412 | - | - | 6,3 | 30,5 | 58,9 | 4,2 | 4,2 | - | - | 100,0 | IND. DE LA VIANDE |
| MILCHVERARBEITUNG | 413 | - | - | 4,2 | 49,0 | 42,7 | 4,2 | 2,1 | 2,1 | - | 100,0 | IND. DU LAIT |
| BACK -U.SUESSWAREN | 418 | - | - | 21,6 | 30,4 | 40,4 | 7,6 | 5,3 | 2,3 | - | 100,0 | PAIN, PROD. SUCRES |
| GETRAENKEINDUSTRIE | 42A | - | - | 22,6 | 27,8 | 48,1 | 1,5 | 1,5 | - | - | 100,0 | BOISSONS |
| TABAKVERARBEITUNG | 429 | - | - | - | 29,0 | 32,3 | 38,7 | 6,5 | 32,3 | - | 100,0 | TABAC |
| TEXTILGEWERBE | 43 | - | - | 8,7 | 43,5 | 43,8 | 4,0 | 4,0 | - | - | 100,0 | INDUSTRIE TEXTILE |
| WOLLE | 431 | - | - | 66,7 | - | 33,3 | - | - | - | - | 100,0 | INDUSTRIE LAINIERE |
| BAUMWOLLE | 432 | - | - | 8,3 | 33,3 | 58,3 | - | - | - | - | 100,0 | INDUSTR. COTONNIERE |
| WIRKEREI,STRICKEREI | 436 | - | - | - | 55,6 | 38,9 | 5,6 | 5,6 | - | - | 100,0 | BONNETERIE |
| LEDERGEWERBE | 44 | - | - | 6,5 | 10,9 | 65,2 | 17,4 | 17,4 | - | - | 100,0 | INDUSTRIE DU CUIR |
| GERBEREI | 441 | - | - | - | 20,0 | 80,0 | - | - | - | - | 100,0 | TANNERIE-MEGISSERIE |
| LEDERWARENHERST. | 442 | - | - | 8,3 | 8,3 | 61,1 | 22,2 | 22,2 | - | - | 100,0 | ARTICLES EN CUIR |
| SCHUH-,BEKLEIDUNGSS. | 45 | - | - | 16,5 | 36,7 | 44,3 | 2,5 | 2,5 | - | - | 100,0 | CHAUSS., HABILLEMENT |
| SCHUHGEWERBE | 45A | - | - | - | 61,9 | - | 38,1 | 38,1 | - | - | 100,0 | CHAUSSURES |
| BEKLEIDUNGSGEWERBE | 45B | - | - | 19,0 | 35,4 | 45,6 | - | - | - | - | 100,0 | HABILLEMENT |
| BE- U. VERARB.V.HOLZ | 46 | - | - | 4,0 | 46,9 | 32,3 | 16,7 | 16,7 | - | - | 100,0 | BOIS, MEUBLE EN BOIS |
| HOLZVER. OHNE MOEB. | 46A | - | - | 7,3 | 52,7 | 28,5 | 11,5 | 11,5 | - | - | 100,0 | BOIS |
| HOLZMOEBELHERST. | 467 | - | - | 2,1 | 44,6 | 33,3 | 20,0 | 20,0 | - | - | 100,0 | MEUBLES EN BOIS |
| PAPIER,DRUCK, VERLAG | 47 | - | - | 19,4 | 38,1 | 42,5 | - | - | - | - | 100,0 | PAPIER IMPR. EDITION |
| PAPIER-U.PAPPENERZ. | 47A | - | - | 9,4 | 47,1 | 43,5 | - | - | - | - | 100,0 | PAPIER, ART. PAPIER |
| DRUCKEREI,VERLAGSS. | 478 | - | - | 22,3 | 35,5 | 42,2 | - | - | - | - | 100,0 | IMPRIMERIE, EDITION |
| GUMMI,KUNSTSTOFFE | 48 | - | - | 20,8 | 34,4 | 40,3 | 4,5 | 4,5 | - | - | 100,0 | CAOUTCHOUC,M. PLAST. |
| GUMMIVERARBEITUNG | 481 | - | - | 28,6 | 30,0 | 30,0 | 11,4 | 11,4 | - | - | 100,0 | CAOUTCHOUC |
| KUNSTSTOFFVERARB. | 483 | - | - | 18,3 | 36,1 | 43,0 | 2,6 | 2,6 | - | - | 100,0 | MATIERES PLASTIQUES |
| SONST. VERARB. GEW. | 49 | - | - | 14,1 | 55,6 | 30,3 | - | - | - | - | 100,0 | AUTRES IND. MANUF. |
| BAUGEWERBE | 50 | - | - | 16,6 | 40,4 | 40,7 | 2,3 | 1,7 | 0,5 | - | 100,0 | BATIMENT GENIE CIVIL |
| BAUGEW. OHNE INST. | 50A | - | - | 17,6 | 36,6 | 44,2 | 1,5 | 1,5 | - | - | 100,0 | BAT. SAUF INSTALL. |
| BAUINSTALLATION | 503 | - | - | 11,0 | 60,2 | 26,6 | 2,1 | 2,1 | - | - | 100,0 | INSTALLATION |
| BERGBAU INSGESAMT | A | - | - | 1,3 | 51,9 | 46,8 | - | - | - | - | 100,0 | ENS. EXTRACTIVES |
| VERARB.INDUSTR.INSG. | B | - | - | 16,8 | 39,2 | 39,4 | 4,7 | 4,4 | 0,3 | - | 100,0 | ENS. MANUFACTURIERES |
| BERGB.,VERARB.,BAUG. | C | - | - | 16,6 | 39,5 | 39,7 | 4,2 | 3,8 | 0,3 | - | 100,0 | ENS. EXTR.,MAN.,BAT. |

(*) UNBEANTWORTETE FAELLE — (*) NON DECLARES

TAB. III/D/9

(FORTSETZUNG) (SUITE)

FRAUEN FEMMES

| INDUSTRIE | NACE | LEISTUNGSGRUPPE QUALIFICATION 1A | 1B | 2 | 3 | 4 | 5 | 5A | 5B | (*) | INSG. ENS. | INDUSTRIE |
|---|---|---|---|---|---|---|---|---|---|---|---|---|
| KOHLENBERGBAU | 11 | - | - | 1,3 | 41,6 | 57,0 | - | - | - | - | 100,0 | EXTR. COMB. SOLIDES |
| STEINK. UNTER TAGE | 111A | - | - | - | - | - | - | - | - | - | - | EXTR. HOUILLE FOND |
| STEINK. UEBER TAGE | 111B | - | - | 1,4 | 41,9 | 56,8 | - | - | - | - | 100,0 | EXTR. HOUILLE JOUR |
| KOKEREI | 12 | - | - | - | - | - | - | - | - | - | - | COKERIES |
| ERDOEL-U. ERDGASGEW. | 13 | - | - | - | 23,6 | 76,4 | - | - | - | - | 100,0 | EXTR. PETR. GAZ NAT. |
| MINERALOELVERARB. | 14 | - | - | 1,7 | 32,6 | 65,7 | - | - | - | - | 100,0 | RAFFINAGE DU PETROLE |
| KERNBRENNSTOFFIND. | 15 | - | - | - | - | - | - | - | - | - | - | COMBUST. NUCLEAIRES |
| ELEKTR.,GAS, DAMPF | 16 | - | - | 1,2 | 29,7 | 68,7 | 0,4 | - | 0,4 | - | 100,0 | ELECTR. GAZ VAPEUR |
| WASSERGEW. VERTEIL. | 17 | - | - | - | 20,9 | 79,1 | - | - | - | - | 100,0 | DISTRIBUTION D EAU |
| ERZBERGBAU | 21 | - | - | 50,0 | - | 50,0 | - | - | - | - | 100,0 | EXTR. MIN. METALLIQ. |
| EISENERZ UNTER TAGE | 211A | - | - | - | - | - | - | - | - | - | - | MINES DE FER FOND |
| EISENERZ UEBER TAGE | 211B | - | - | 50,0 | - | 50,0 | - | - | - | - | 100,0 | MINES DE FER JOUR |
| METALLERZEUGUNG | 22 | - | - | 4,1 | 25,5 | 70,3 | - | - | - | - | 100,0 | PROD. DES METAUX |
| EISEN UND STAHL | 22A | - | - | 4,8 | 23,6 | 71,6 | - | - | - | - | 100,0 | METAUX FERREUX |
| NE-METALLE | 224 | - | - | 2,6 | 29,8 | 67,5 | - | - | - | - | 100,0 | METAUX NON FERREUX |
| NICHTENERG.MIN.TORF | 23 | - | - | 2,8 | 35,3 | 61,9 | - | - | - | - | 100,0 | AUTRES MIN. - TOURB. |
| BAUMAT.KERAM.ERDEN | 231 | - | - | 3,2 | 33,6 | 63,2 | - | - | - | - | 100,0 | M. CONSTR. T. A FEU |
| AND.MINERAL.,TORF | 23A | - | - | - | 46,8 | 53,2 | - | - | - | - | 100,0 | TOURBIERES ETC. |
| BEARB.STEIN.ERD.GLAS | 24 | - | - | 1,6 | 33,1 | 65,3 | - | - | - | - | 100,0 | PR. MIN. NON METALL. |
| ZEMENT | 2421 | - | - | - | 29,1 | 70,9 | - | - | - | - | 100,0 | CIMENT |
| GLAS | 247 | - | - | 1,6 | 28,6 | 69,9 | - | - | - | - | 100,0 | VERRE |
| KERAMISCHE ERZEUGN. | 248 | - | - | 2,3 | 30,1 | 67,6 | - | - | - | - | 100,0 | PROD. CERAMIQUES |
| CHEMISCHE INDUSTRIE | 25 | - | - | 2,5 | 42,8 | 54,7 | - | - | - | - | 100,0 | INDUSTRIE CHIMIQUE |
| CHEM. GRUNDSTOFFE | 25A | - | - | 2,6 | 45,3 | 52,1 | - | - | - | - | 100,0 | PROD. CHIM. DE BASE |
| CHEMIEFASERINDUSTRIE | 26 | - | - | - | 37,0 | 63,0 | - | - | - | - | 100,0 | FIBRES ART. ET SYNT. |
| METALLERZEUGNISSE | 31 | - | - | 2,5 | 35,7 | 61,8 | - | - | - | - | 100,0 | OUVRAGES EN METAUX |
| GIESSEREI | 311 | - | - | 2,1 | 31,2 | 66,7 | - | - | - | - | 100,0 | FONDERIES |
| METALLKONSTRUKTION | 314 | - | - | 3,0 | 38,4 | 58,6 | - | - | - | - | 100,0 | CONSTR. METALLIQUE |
| EBM-WAREN | 316 | - | - | 2,8 | 37,9 | 59,3 | - | - | - | - | 100,0 | OUTILLAGE A. FINIS |
| MASCHINENBAU | 32 | - | - | 1,8 | 33,8 | 64,2 | 0,2 | 0,2 | . | - | 100,0 | MACHINES,MAT. MECAN. |
| LAND.MASCH.U.TRAKT. | 321 | - | - | - | 24,0 | 72,7 | 3,3 | 3,3 | - | - | 100,0 | MACH.,TRACT. AGRIC. |
| WERKZEUGMASCHINEN | 322 | - | - | 1,2 | 31,5 | 67,1 | 0,3 | 0,2 | 0,1 | - | 100,0 | MACHINES-OUTILS |
| BUEROMASCH., DV-GER. | 33 | - | - | 1,5 | 36,7 | 61,7 | - | - | - | - | 100,0 | MACHINES DE BUREAU |
| ELEKTROTECHNIK | 34 | - | - | 2,3 | 32,0 | 65,7 | . | - | . | - | 100,0 | CONSTRUCTION ELECT. |
| KRAFTWAGEN U.-TEILE | 35 | - | - | 1,0 | 29,9 | 68,8 | 0,3 | - | 0,3 | - | 100,0 | AUTOM.,PIECES DET. |
| KRAFTWAGEN U.-MOTOR | 351 | - | - | 0,1 | 30,5 | 68,5 | 0,9 | - | 0,9 | - | 100,0 | CONSTR. AUTOMOBILES |
| FAHRZEUGBAU OHNE KFZ | 36 | - | - | 1,4 | 34,5 | 64,1 | - | - | - | - | 100,0 | AUTRE MAT. TRANSPORT |
| SCHIFFBAU | 361 | - | - | 0,4 | 21,9 | 77,7 | - | - | - | - | 100,0 | CONSTR. NAVALE |
| LUFTFAHRZEUGBAU | 364 | - | - | 2,6 | 46,5 | 50,9 | - | - | - | - | 100,0 | CONSTR. AERONEFS |
| FEINMECHANIK,OPTIK | 37 | - | - | 2,6 | 26,7 | 70,4 | 0,3 | 0,1 | 0,2 | - | 100,0 | INSTR. PRECISION ETC |
| NAHRUNGS-U.GENUSSM. | 41/42 | - | - | 1,9 | 28,6 | 69,4 | 0,1 | - | 0,1 | - | 100,0 | ALIM. BOISSONS TABAC |
| NAHRUNGSMITTELGEW. | 41A | - | - | 1,9 | 26,6 | 71,4 | 0,1 | - | 0,1 | - | 100,0 | PROD. ALIMENTAIRES |
| FLEISCHVERARB. | 412 | - | - | 1,8 | 27,5 | 70,7 | - | - | - | - | 100,0 | IND. DE LA VIANDE |
| MILCHVERARBEITUNG | 413 | - | - | 2,6 | 36,9 | 60,0 | 0,5 | - | 0,5 | - | 100,0 | IND. DU LAIT |
| BACK -U.SUESSWAREN | 418 | - | - | 1,9 | 20,2 | 77,8 | 0,1 | - | 0,1 | - | 100,0 | PAIN, PROD. SUCRES |
| GETRAENKEINDUSTRIE | 42A | - | - | 2,3 | 36,5 | 61,1 | - | - | - | - | 100,0 | BOISSONS |
| TABAKVERARBEITUNG | 429 | - | - | 1,7 | 38,2 | 60,2 | - | - | - | - | 100,0 | TABAC |
| TEXTILGEWERBE | 43 | - | - | 2,1 | 34,9 | 62,5 | 0,6 | 0,3 | 0,4 | - | 100,0 | INDUSTRIE TEXTILE |
| WOLLE | 431 | - | - | - | 30,7 | 59,3 | - | - | - | - | 100,0 | INDUSTRIE LAINIERE |
| BAUMWOLLE | 432 | - | - | 0,3 | 26,6 | 73,1 | - | - | - | - | 100,0 | INDUSTR. COTONNIERE |
| WIRKEREI,STRICKEREI | 436 | - | - | 2,9 | 29,5 | 55,2 | 2,4 | 1,0 | 1,5 | - | 100,0 | BONNETERIE |
| LEDERGEWERBE | 44 | - | - | 4,6 | 40,8 | 53,6 | 0,9 | 0,9 | - | - | 100,0 | INDUSTRIE DU CUIR |
| GERBEREI | 441 | - | - | - | 34,7 | 65,3 | - | - | - | - | 100,0 | TANNERIE-MEGISSERIE |
| LEDERWARENHERST. | 442 | - | - | 5,6 | 42,1 | 51,2 | 1,1 | 1,1 | - | - | 100,0 | ARTICLES EN CUIR |
| SCHUH-,BEKLEIDUNGSG. | 45 | - | - | 4,2 | 33,6 | 62,1 | 0,1 | 0,1 | - | - | 100,0 | CHAUSS., HABILLEMENT |
| SCHUHGEWERBE | 45A | - | - | 1,5 | 20,9 | 77,2 | 0,4 | 0,4 | - | - | 100,0 | CHAUSSURES |
| BEKLEIDUNGSGEWERBE | 458 | - | - | 4,8 | 35,5 | 59,5 | 0,1 | 0,1 | - | - | 100,0 | HABILLEMENT |
| BE- U. VERARB.V.HOLZ | 46 | - | - | 2,6 | 39,5 | 57,8 | 0,1 | 0,1 | - | - | 100,0 | BOIS, MEUBLE EN BOIS |
| HOLZVER. OHNE MOEB. | 46A | - | - | 3,3 | 40,2 | 56,5 | - | - | - | - | 100,0 | BOIS |
| HOLZMOEBELHERST. | 467 | - | - | 1,8 | 37,6 | 60,3 | 0,2 | 0,2 | - | - | 100,0 | MEUBLES EN BOIS |
| PAPIER,DRUCK. VERLAG | 47 | - | - | 1,6 | 39,5 | 58,8 | . | - | . | - | 100,0 | PAPIER IMPR. EDITION |
| PAPIER-U.PAPPENERZ. | 47A | - | - | 0,7 | 37,2 | 61,9 | 0,2 | - | 0,2 | - | 100,0 | PAPIER, ART. PAPIER |
| DRUCKEREI,VERLAGSG. | 478 | - | - | 2,0 | 40,5 | 57,5 | - | - | - | - | 100,0 | IMPRIMERIE, EDITION |
| GUMMI,KUNSTSTOFFE | 48 | - | - | 2,4 | 28,7 | 68,9 | . | - | . | - | 100,0 | CAOUTCHOUC,M. PLAST. |
| GUMMIVERARBEITUNG | 481 | - | - | - | 26,4 | 73,4 | 0,2 | - | 0,2 | - | 100,0 | CAOUTCHOUC |
| KUNSTSTOFFVERARB. | 483 | - | - | 3,1 | 29,3 | 67,6 | - | - | - | - | 100,0 | MATIERES PLASTIQUES |
| SONST. VERARB. GEW. | 49 | - | - | 3,4 | 41,6 | 55,0 | - | - | - | - | 100,0 | AUTRES IND. MANUF. |
| BAUGEWERBE | 50 | - | - | 3,8 | 46,7 | 49,5 | - | - | - | - | 100,0 | BATIMENT GENIE CIVIL |
| BAUGEW. OHNE INST. | 50A | - | - | 4,1 | 51,9 | 44,1 | - | - | - | - | 100,0 | BAT. SAUF INSTALL. |
| BAUINSTALLATION | 503 | - | - | 3,0 | 39,3 | 57,6 | - | - | - | - | 100,0 | INSTALLATION |
| BERGBAU INSGESAMT | A | - | - | 2,5 | 35,8 | 61,8 | - | - | - | - | 100,0 | ENS. EXTRACTIVES |
| VERARB.INDUSTR.INSG. | B | - | - | 2,3 | 34,1 | 63,5 | 0,1 | 0,1 | 0,1 | - | 100,0 | ENS. MANUFACTURIERES |
| BERGB.,VERARB.,BAUG. | C | - | - | 2,5 | 35,9 | 61,5 | 0,1 | . | . | - | 100,0 | ENS. EXTR.,MAN.,BAT. |

(*) UNBEANTWORTETE FAELLE (*) NON DECLARES

TAB. III/D/9

(FORTSETZUNG) (SUITE)

INSGESAMT — ENSEMBLE

| INDUSTRIE | NACE | LEISTUNGSGRUPPE / QUALIFICATION 1A | 1B | 2 | 3 | 4 | 5 | 5A | 5B | (*) | INSG. ENS. | INDUSTRIE |
|---|---|---|---|---|---|---|---|---|---|---|---|---|
| KOHLENBERGBAU | 11 | - | - | 1,3 | 42,0 | 56,7 | - | - | - | - | 100,0 | EXTR. COMB. SOLIDES |
| STEINK. UNTER TAGE | 111A | - | - | - | - | - | - | - | - | - | - | EXTR. HOUILLE FOND |
| STEINK. UEBER TAGE | 111B | - | - | 1,4 | 41,9 | 56,8 | - | - | - | - | 100,0 | EXTR. HOUILLE JOUR |
| KOKEREI | 12 | - | - | - | - | - | - | - | - | - | - | COKERIES |
| ERDOEL-U. ERDGASGEW. | 13 | - | - | - | 23,6 | 76,4 | - | - | - | - | 100,0 | EXTR. PETR. GAZ NAT. |
| MINERALOELVERARB. | 14 | - | - | 2,2 | 32,4 | 65,4 | - | - | - | - | 100,0 | RAFFINAGE DU PETROLE |
| KERNBRENNSTOFFIND. | 15 | - | - | - | - | - | - | - | - | - | - | COMBUST. NUCLEAIRES |
| ELEKTR.,GAS, DAMPF | 16 | - | - | 1,5 | 29,4 | 68,6 | 0,5 | 0,2 | 0,4 | - | 100,0 | ELECTR. GAZ VAPEUR |
| WASSERGEW. VERTEIL. | 17 | - | - | - | 20,4 | 79,5 | - | - | - | - | 100,0 | DISTRIBUTION D'EAU |
| ERZBERGBAU | 21 | - | - | 50,0 | - | 50,0 | - | - | - | - | 100,0 | EXTR. MIN. METALLIQ. |
| EISENERZ UNTER TAGE | 211A | - | - | - | - | - | - | - | - | - | - | MINES DE FER FOND |
| EISENERZ UEBER TAGE | 211B | - | - | 50,0 | - | 50,0 | - | - | - | - | 100,0 | MINES DE FER JOUR |
| METALLERZEUGUNG | 22 | - | - | 5,2 | 25,7 | 68,7 | 0,4 | 0,4 | - | - | 100,0 | PROD. DES METAUX |
| EISEN UND STAHL | 22A | - | - | 5,4 | 24,0 | 70,3 | 0,3 | 0,3 | - | - | 100,0 | METAUX FERREUX |
| NE-METALLE | 224 | - | - | 4,6 | 29,5 | 65,2 | 0,7 | 0,7 | - | - | 100,0 | METAUX NON FERREUX |
| NICHTENERG.MIN.TORF | 23 | - | - | 2,7 | 36,3 | 61,0 | - | - | - | - | 100,0 | AUTRES MIN. - TOURB. |
| BAUMAT.KERAM.ERDEN | 231 | - | - | 3,1 | 35,1 | 61,8 | - | - | - | - | 100,0 | M. CONSTR. T. A FEU |
| ANO.MINERAL.,TORF | 23A | - | - | - | 43,9 | 56,1 | - | - | - | - | 100,0 | TOURBIERES ETC. |
| BEARB.STEIN.ERD.GLAS | 24 | - | - | 3,1 | 32,9 | 63,6 | 0,4 | 0,4 | - | - | 100,0 | PR. MIN. NON METALL. |
| ZEMENT | 2421 | - | - | 5,9 | 26,7 | 55,9 | 1,5 | 1,5 | - | - | 100,0 | CIMENT |
| GLAS | 247 | - | - | 3,5 | 30,7 | 65,9 | - | - | - | - | 100,0 | VERRE |
| KERAMISCHE ERZEUGN. | 248 | - | - | 2,2 | 29,6 | 66,2 | 2,0 | 2,0 | - | - | 100,0 | PROD. CERAMIQUES |
| CHEMISCHE INDUSTRIE | 25 | - | - | 3,3 | 42,4 | 54,3 | 0,1 | 0,1 | - | - | 100,0 | INDUSTRIE CHIMIQUE |
| CHEM. GRUNDSTOFFE | 25A | - | - | 3,1 | 44,9 | 51,9 | 0,1 | 0,1 | - | - | 100,0 | PROD. CHIM. DE BASE |
| CHEMIEFASERINDUSTRIE | 26 | - | - | - | 39,3 | 60,7 | - | - | - | - | 100,0 | FIBRES ART. ET SYNT. |
| METALLERZEUGNISSE | 31 | - | - | 3,2 | 36,3 | 60,1 | 0,4 | 0,4 | - | - | 100,0 | OUVRAGES EN METAUX |
| GIESSEREI | 311 | - | - | 2,6 | 31,7 | 65,1 | 0,6 | 0,6 | - | - | 100,0 | FONDERIES |
| METALLKONSTRUKTION | 314 | - | - | 5,3 | 37,9 | 56,8 | - | - | - | - | 100,0 | CONSTR. METALLIQUE |
| EBM-WAREN | 316 | - | - | 3,4 | 38,6 | 57,7 | 0,3 | 0,3 | - | - | 100,0 | OUTILLAGE A. FINIS |
| MASCHINENBAU | 32 | - | - | 3,0 | 34,2 | 62,6 | 0,2 | 0,2 | . | - | 100,0 | MACHINES,MAT. MECAN. |
| LAND.MASCH.U.TRAKT. | 321 | - | - | 2,1 | 25,9 | 68,9 | 3,2 | 3,2 | - | - | 100,0 | MACH.,TRACT. AGRIC. |
| WERKZEUGMASCHINEN | 322 | - | - | 1,6 | 32,8 | 65,3 | 0,4 | 0,3 | 0,1 | - | 100,0 | MACHINES-OUTILS |
| BUEROMASCH., DV-GER. | 33 | - | - | 1,9 | 35,7 | 62,4 | - | - | - | - | 100,0 | MACHINES DE BUREAU |
| ELEKTROTECHNIK | 34 | - | - | 2,8 | 32,8 | 64,3 | 0,1 | 0,1 | . | - | 100,0 | CONSTRUCTION ELECT. |
| KRAFTWAGEN U.-TEILE | 35 | - | - | 1,9 | 30,3 | 56,5 | 1,2 | 0,9 | 0,3 | - | 100,0 | AUTOM.,PIECES DET. |
| KRAFTWAGEN U.-MOTOR | 351 | - | - | 1,7 | 29,5 | 66,1 | 2,8 | 2,0 | 0,8 | - | 100,0 | CONSTR. AUTOMOBILES |
| FAHRZEUGBAU OHNE KFZ | 36 | - | - | 3,6 | 34,9 | 51,1 | 0,5 | 0,5 | - | - | 100,0 | AUTRE MAT. TRANSPORT |
| SCHIFFBAU | 361 | - | - | 0,8 | 23,8 | 75,4 | - | - | - | - | 100,0 | CONSTR. NAVALE |
| LUFTFAHRZEUGBAU | 364 | - | - | 6,0 | 46,2 | 47,8 | - | - | - | - | 100,0 | CONSTR. AERONEFS |
| FEINMECHANIK,OPTIK | 37 | - | - | 3,0 | 26,2 | 70,1 | 0,7 | 0,4 | 0,3 | - | 100,0 | INSTR. PRECISION ETC |
| NAHRUNGS-U.GENUSSM. | 41/42 | - | - | 2,7 | 28,7 | 68,2 | 0,3 | 0,1 | 0,2 | - | 100,0 | ALIM. BOISSONS TABAC |
| NAHRUNGSMITTELGEW. | 41A | - | - | 2,4 | 26,8 | 70,5 | 0,3 | 0,1 | 0,2 | - | 100,0 | PROD. ALIMENTAIRES |
| FLEISCHVERARB. | 412 | - | - | 2,0 | 27,7 | 70,0 | 0,3 | 0,3 | - | - | 100,0 | IND. DE LA VIANDE |
| MILCHVERARBEITUNG | 413 | - | - | 2,7 | 37,9 | 58,6 | 0,7 | 0,2 | 0,6 | - | 100,0 | IND. DU LAIT |
| BACK -U.SJESSWAREN | 418 | - | - | 2,5 | 20,5 | 76,7 | 0,3 | 0,2 | 0,1 | - | 100,0 | PAIN, PROD. SUCRES |
| GETRAENKEINDUSTRIE | 42A | - | - | 4,3 | 35,7 | 59,9 | 0,1 | 0,1 | - | - | 100,0 | BOISSONS |
| TABAKVERARBEITUNG | 429 | - | - | 1,5 | 37,1 | 57,0 | 4,4 | 0,7 | 3,7 | - | 100,0 | TABAC |
| TEXTILGEWERBE | 43 | - | - | 2,4 | 35,2 | 61,6 | 0,8 | 0,4 | 0,4 | - | 100,0 | INDUSTRIE TEXTILE |
| WOLLE | 431 | - | - | 1,5 | 30,0 | 68,5 | - | - | - | - | 100,0 | INDUSTRIE LAINIERE |
| BAUMWOLLE | 432 | - | - | 0,6 | 26,9 | 72,5 | - | - | - | - | 100,0 | INDUSTR. COTONNIERE |
| WIRKEREI,STRICKEREI | 436 | - | - | 2,8 | 30,6 | 64,1 | 2,6 | 1,2 | 1,4 | - | 100,0 | BONNETERIE |
| LEDERGEWERBE | 44 | - | - | 4,7 | 39,6 | 54,1 | 1,6 | 1,6 | - | - | 100,0 | INDUSTRIE DU CUIR |
| GERBEREI | 441 | - | - | - | 34,0 | 66,0 | - | - | - | - | 100,0 | TANNERIE-MEGISSERIE |
| LEDERWARENHERST. | 442 | - | - | 5,7 | 40,8 | 51,5 | 1,9 | 1,9 | - | - | 100,0 | ARTICLES EN CUIR |
| SCHUH-,BEKLEIDUNGSG. | 45 | - | - | 4,7 | 33,7 | 61,3 | 0,2 | 0,2 | - | - | 100,0 | CHAUSS., HABILLEMENT |
| SCHUHGEWERBE | 45A | - | - | 1,5 | 21,7 | 75,6 | 1,1 | 1,1 | - | - | 100,0 | CHAUSSURES |
| BEKLEIDUNGSGEWERBE | 458 | - | - | 5,4 | 35,5 | 59,0 | 0,1 | 0,1 | - | - | 100,0 | HABILLEMENT |
| BE- U. VERARB.V.HOLZ | 46 | - | - | 2,7 | 39,9 | 56,3 | 1,1 | 1,1 | - | - | 100,0 | BOIS, MEUBLE EN BOIS |
| HOLZVER. OHNE MOEB. | 46A | - | - | 3,5 | 40,8 | 55,0 | 0,6 | 0,6 | - | - | 100,0 | BOIS |
| HOLZMOEBELHERST. | 467 | - | - | 1,8 | 38,1 | 58,4 | 1,6 | 1,6 | - | - | 100,0 | MEUBLES EN BOIS |
| PAPIER,DRUCK. VERLAG | 47 | - | - | 2,4 | 39,5 | 58,1 | . | - | . | - | 100,0 | PAPIER IMPR. EDITION |
| PAPIER-U.PAPPENERZ. | 47A | - | - | 1,0 | 37,5 | 61,3 | 0,2 | - | 0,2 | - | 100,0 | PAPIER, ART. PAPIER |
| DRUCKEREI,VERLAGSG. | 47B | - | - | 2,9 | 40,2 | 56,8 | - | - | - | - | 100,0 | IMPRIMERIE, EDITION |
| GUMMI,KUNSTSTOFFE | 48 | - | - | 3,5 | 29,0 | 67,2 | 0,3 | 0,3 | . | - | 100,0 | CAOUTCHOUC,M. PLAST. |
| GUMMIVERARBEITUNG | 481 | - | - | 1,7 | 26,6 | 70,8 | 0,9 | 0,7 | 0,2 | - | 100,0 | CAOUTCHOUC |
| KUNSTSTOFFVERARB. | 483 | - | - | 4,0 | 29,7 | 66,1 | 0,2 | 0,2 | - | - | 100,0 | MATIERES PLASTIQUES |
| SONST. VERARB. GEW. | 49 | - | - | 4,0 | 42,4 | 53,7 | - | - | - | - | 100,0 | AUTRES IND. MANUF. |
| BAUGEWERBE | 50 | - | - | 4,8 | 46,2 | 48,8 | 0,2 | 0,1 | . | - | 100,0 | BATIMENT GENIE CIVIL |
| BAUGEW. OHNE INST. | 50A | - | - | 5,4 | 50,4 | 44,1 | 0,1 | 0,1 | - | - | 100,0 | BAT. SAUF INSTALL. |
| BAUINSTALLATION | 503 | - | - | 3,4 | 40,3 | 56,1 | 0,1 | 0,1 | - | - | 100,0 | INSTALLATION |
| BERGBAU INSGESAMT | A | - | - | 2,4 | 36,5 | 61,0 | - | - | - | - | 100,0 | ENS. EXTRACTIVES |
| VERARB.INDUSTR.INSG. | B | - | - | 3,1 | 34,3 | 62,2 | 0,4 | 0,3 | 0,1 | - | 100,0 | ENS. MANUFACTUPIERES |
| BERGB.,VERARB.,BAUG. | C | - | - | 3,3 | 36,1 | 60,3 | 0,3 | 0,3 | 0,1 | - | 100,0 | ENS. EXTR.,MAN.,BAT. |

(*) UNBEANTWORTETE FAELLE — (*) NON DECLARES

TAB. III/D/10

DURCHSCHNITTLICHE GELTENDE ARBEITSZEIT DER TEILZEITBESCHAEFTIGTEN ANGESTELLTEN (ZAHL DER STUNDEN JE WOCHE)

HORAIRE DE TRAVAIL MOYEN DES EMPLOYES A TEMPS PARTIEL (NOMBRE D HEURES PAR SEMAINE)

MAENNER — HOMMES

| INDUSTRIE | NACE | LEISTUNGSGRUPPE / QUALIFICATION | | | | | | | | | INDUSTRIE |
|---|---|---|---|---|---|---|---|---|---|---|---|
| | | 1A | 1B | 2 | 3 | 4 | 5 | 5A | 5B | INSG. ENS. | |
| KOHLENBERGBAU | 11 | - | - | - | . | - | - | - | - | . | EXTR. COMB. SOLIDES |
| STEINK. UNTER TAGE | 111A | - | - | - | - | - | - | - | - | - | EXTR. HOUILLE FOND |
| STEINK. UEBER TAGE | 111B | - | - | - | - | - | - | - | - | - | EXTR. HOUILLE JOUR |
| KOKEREI | 12 | - | - | - | - | - | - | - | - | - | COKERIES |
| ERDOEL-U. ERDGASGEW. | 13 | - | - | - | - | - | - | - | - | - | EXTR. PETR. GAZ NAT. |
| MINERALOELVERARB. | 14 | - | - | . | . | . | - | - | - | . | RAFFINAGE DU PETROLE |
| KERNBRENNSTOFFIND. | 15 | - | - | - | - | - | - | - | - | - | COMBUST. NUCLEAIRES |
| ELEKTR.,GAS, DAMPF | 16 | - | - | . | . | . | . | . | - | . | ELECTR. GAZ VAPEUR |
| WASSERGEW. VERTEIL. | 17 | - | - | - | - | . | - | - | - | . | DISTRIBUTION D EAU |
| ERZBERGBAU | 21 | - | - | - | - | - | - | - | - | - | EXTR. MIN. METALLIQ. |
| EISENERZ UNTER TAGE | 211A | - | - | - | - | - | - | - | - | - | MINES DE FER FOND |
| EISENERZ UEBER TAGE | 211B | - | - | - | - | - | - | - | - | - | MINES DE FER JOUR |
| METALLERZEUGUNG | 22 | - | - | . | . | . | . | . | - | #24,1 | PROD. DES METAUX |
| EISEN UND STAHL | 22A | - | - | . | . | . | . | . | - | #24,6 | METAUX FERREUX |
| NE-METALLE | 224 | - | - | . | . | . | . | . | - | . | METAUX NON FERREUX |
| NICHTENERG.MIN.TORF | 23 | - | - | . | . | . | - | - | - | #23,1 | AUTRES MIN. - TOURB. |
| BAUMAT.KERAM.ERDEN | 231 | - | - | . | . | . | - | - | - | #23,0 | M. CONSTR. T. A FEU |
| AND.MINERAL.,TORF | 23A | - | - | - | . | . | - | - | - | . | TOURBIERES ETC. |
| BEARB.STEIN.ERD.GLAS | 24 | - | - | . | 23,4 | 22,8 | . | . | - | 21,4 | PR. MIN. NON METALL. |
| ZEMENT | 2421 | - | - | . | . | . | . | . | - | . | CIMENT |
| GLAS | 247 | - | - | . | . | - | - | - | - | #21,3 | VERRE |
| KERAMISCHE ERZEUGN. | 248 | - | - | - | . | . | . | . | - | . | PROD. CERAMIQUES |
| CHEMISCHE INDUSTRIE | 25 | - | - | #25,8 | #23,1 | 25,8 | . | . | - | 24,8 | INDUSTRIE CHIMIQUE |
| CHEM. GRUNDSTOFFE | 25A | - | - | . | . | 27,5 | . | . | - | 25,9 | PROD. CHIM. DE BASE |
| CHEMIEFASERINDUSTRIE | 25 | - | - | - | . | - | - | - | - | . | FIBRES ART. ET SYNT. |
| METALLERZEUGNISSE | 31 | - | - | #22,3 | 21,9 | #22,0 | 22,6 | 22,6 | - | 22,0 | OUVRAGES EN METAUX |
| GIESSEREI | 311 | - | - | . | . | . | - | . | - | #21,8 | FONDERIES |
| METALLKONSTRUKTION | 314 | - | - | . | . | . | - | - | - | #19,7 | CONSTR. METALLIQUE |
| EBM-WAREN | 316 | - | - | . | 22,6 | #24,0 | . | . | - | 23,1 | OUTILLAGE A. FINIS |
| MASCHINENBAU | 32 | - | - | #23,1 | #20,5 | 22,3 | . | . | - | 21,8 | MACHINES,MAT. MECAN. |
| LAND.MASCH.U.TRAKT. | 321 | - | - | . | . | - | - | - | - | . | MACH.,TPACT. AGRIC. |
| WERKZEUGMASCHINEN | 322 | - | - | . | #19,4 | 21,8 | . | . | - | #20,7 | MACHINES-OUTILS |
| BUEROMASCH., DV-GER. | 33 | - | - | . | . | . | - | - | - | #26,0 | MACHINES DE BUREAU |
| ELEKTROTECHNIK | 34 | - | - | #23,1 | #20,2 | 21,7 | . | . | - | 21,1 | CONSTRUCTION ELECT. |
| KRAFTWAGEN U.-TEILE | 35 | - | - | . | #21,8 | #24,7 | . | . | - | 23,7 | AUTOM.,PIECES DET. |
| KRAFTWAGEN U.-MOTOR | 351 | - | - | . | . | . | . | . | - | #25,2 | CONSTR. AUTOMOBILES |
| FAHRZEUGBAU OHNE KFZ | 36 | - | - | #26,6 | #24,9 | . | . | . | - | 25,1 | AUTRE MAT. TRANSPORT |
| SCHIFFBAU | 361 | - | - | . | . | . | - | - | - | . | CONSTR. NAVALE |
| LUFTFAHRZEUGBAU | 364 | - | - | . | . | . | - | - | - | #23,5 | CONSTR. AERONEFS |
| FEINMECHANIK,OPTIK | 37 | - | - | . | #21,0 | #20,5 | . | . | . | 20,6 | INSTR. PRECISION ETC |
| NAHRUNGS-U.GENUSSM. | 41/42 | - | - | #21,7 | 23,5 | 21,6 | . | . | . | 22,3 | ALIM. BOISSONS TABAC |
| NAHRUNGSMITTELGEW. | 41A | - | - | #22,5 | 24,0 | 22,3 | . | . | . | 23,0 | PROD. ALIMENTAIRES |
| FLEISCHVERARB. | 412 | - | - | . | #22,2 | #21,7 | . | . | - | #22,6 | IND. DE LA VIANDE |
| MILCHVERARBEITUNG | 413 | - | - | . | #26,2 | #23,6 | . | . | . | 25,3 | IND. DU LAIT |
| BACK -U.SUESSWAREN | 418 | - | - | . | . | #25,1 | . | . | . | #23,2 | PAIN, PROD. SUCRES |
| GETRAENKEINDUSTRIE | 42A | - | - | . | #22,8 | #20,2 | . | . | - | 21,0 | BOISSONS |
| TABAKVERARBEITUNG | 429 | - | - | - | . | . | . | . | . | 21,5 | TABAC |
| TEXTILGEWERBE | 43 | - | - | . | #23,3 | 23,1 | . | . | - | 23,2 | INDUSTRIE TEXTILE |
| WOLLE | 431 | - | - | . | - | . | - | - | - | . | INDUSTRIE LAINIERE |
| BAUMWOLLE | 432 | - | - | . | . | . | - | - | - | . | INDUSTR. COTONNIERE |
| WIRKEREI,STRICKEREI | 436 | - | - | - | . | . | . | . | - | 21,6 | BONNETERIE |
| LEDERGEWERBE | 44 | - | - | . | . | . | . | . | - | #20,7 | INDUSTRIE DU CUIR |
| GERBEREI | 441 | - | - | . | . | . | - | - | - | . | TANNERIE-MEGISSERIE |
| LEDERWARENHERST. | 442 | - | - | . | . | . | . | . | - | . | ARTICLES EN CUIR |
| SCHUH-,BEKLEIDUNGSG. | 45 | - | - | . | #20,9 | #21,0 | . | . | - | #20,1 | CHAUSS., HABILLEMENT |
| SCHUHGEWERBE | 45A | - | - | - | . | - | . | . | - | . | CHAUSSURES |
| BEKLEIDUNGSGEWERBE | 45B | - | - | . | . | #20,7 | - | - | - | #19,8 | HABILLEMENT |
| BE- U. VERARB.V.HOLZ | 46 | - | - | . | #20,5 | 23,3 | . | . | - | 21,5 | BOIS, MEUBLE EN BOIS |
| HOLZVER. OHNE MOEB. | 46A | - | - | . | #19,9 | . | . | . | - | #21,8 | BOIS |
| HOLZMOEBELHERST. | 467 | - | - | . | . | 23,3 | . | . | - | #21,3 | MEUBLES EN BOIS |
| PAPIER,DRUCK. VERLAG | 47 | - | - | . | 22,7 | #21,1 | - | - | - | 21,0 | PAPIER IMPR. EDITION |
| PAPIER-U.PAPPENERZ. | 47A | - | - | . | . | . | - | - | - | #21,0 | PAPIER, ART. PAPIER |
| DRUCKEREI,VERLAGSG. | 478 | - | - | . | #23,4 | #21,1 | - | - | - | 21,1 | IMPRIMERIE, EDITION |
| GUMMI,KUNSTSTOFFE | 48 | - | - | #23,3 | #22,7 | #19,2 | . | . | - | 21,4 | CAOUTCHOUC,M. PLAST. |
| GUMMIVERARBEITUNG | 481 | - | - | . | . | . | . | . | - | 23,2 | CAOUTCHOUC |
| KUNSTSTOFFVERARB. | 483 | - | - | . | #23,3 | . | . | . | - | #20,8 | MATIERES PLASTIQUES |
| SONST. VERARB. GEW. | 49 | - | - | . | . | . | - | - | - | #19,3 | AUTRES IND. MANUF. |
| BAUGEWERBE | 50 | - | - | #19,6 | 19,4 | 20,5 | . | . | . | 20,0 | BATIMENT GENIE CIVIL |
| BAUGEW. OHNE INST. | 50A | - | - | . | 20,6 | 20,6 | . | . | - | 20,6 | BAT. SAUF INSTALL. |
| BAUINSTALLATION | 503 | - | - | . | #18,5 | #19,5 | . | . | - | #19,4 | INSTALLATION |
| BERGBAU INSGESAMT | A | - | - | . | . | . | - | - | - | 23,1 | ENS. EXTRACTIVES |
| VERARB.INDUSTR.INSG. | B | - | - | 22,2 | 21,8 | 22,2 | 21,8 | 21,9 | . | 22,0 | ENS. MANUFACTURIERES |
| BERGB.,VERARB.,BAUG. | C | - | - | 21,6 | 21,3 | 21,8 | 21,9 | 21,8 | . | 21,6 | ENS. EXTR.,MAN.,BAT. |

TAB. III/D/10

(FORTSETZUNG) (SUITE)

F R A U E N — F E M M E S

| INDUSTRIE | NACE | LEISTUNGSGRUPPE / QUALIFICATION 1A | 1B | 2 | 3 | 4 | 5 | 5A | 5B | INSG. ENS. | INDUSTRIE |
|---|---|---|---|---|---|---|---|---|---|---|---|
| KOHLENBERGBAU | 11 | - | - | . | 24,3 | 25,8 | - | - | - | 25,2 | EXTR. COMB. SOLIDES |
| STEINK. UNTER TAGE | 111A | - | - | - | - | - | - | - | - | - | EXTR. HOUILLE FOND |
| STEINK. UEBER TAGE | 111B | - | - | . | 24,3 | 25,9 | - | - | - | 25,2 | EXTR. HOUILLE JOUR |
| KOKEREI | 12 | - | - | - | - | - | - | - | - | - | COKERIES |
| ERDOEL-U. ERDGASGEW. | 13 | - | - | - | 21,5 | 26,1 | - | - | - | 25,0 | EXTR. PETR. GAZ NAT. |
| MINERALOELVERARB. | 14 | - | - | . | 26,5 | 23,5 | - | - | - | 24,4 | RAFFINAGE DU PETROLE |
| KERNBRENNSTOFFIND. | 15 | - | - | - | - | - | - | - | - | - | COMBUST. NUCLEAIRES |
| ELEKTR.,GAS, DAMPF | 16 | - | - | . | 25,2 | 23,9 | . | - | . | 24,3 | ELECTR. GAZ VAPEUR |
| WASSERGEW. VERTEIL. | 17 | - | - | - | 27,7 | 25,4 | - | - | - | 25,9 | DISTRIBUTION D EAU |
| ERZBERGBAU | 21 | - | - | . | - | . | - | - | - | . | EXTR. MIN. METALLIQ. |
| EISENERZ UNTER TAGE | 211A | - | - | - | - | - | - | - | - | - | MINES DE FER FOND |
| EISENERZ UEBER TAGE | 211B | - | - | . | - | . | - | - | - | . | MINES DE FER JOUR |
| METALLERZEUGUNG | 22 | - | - | 24,9 | 25,4 | 24,1 | - | - | - | 24,4 | PROD. DES METAUX |
| EISEN UND STAHL | 22A | - | - | 24,7 | 25,6 | 23,9 | - | - | - | 24,4 | METAUX FERREUX |
| NE-METALLE | 224 | - | - | . | 25,0 | 24,3 | - | - | - | 24,6 | METAUX NON FERREUX |
| NICHTENERG.MIN.TORF | 23 | - | - | . | 22,1 | 24,0 | - | - | - | 23,5 | AUTRES MIN. - TOURB. |
| BAUMAT.KERAM.ERDEN | 231 | - | - | . | 21,4 | 24,0 | - | - | - | 23,3 | M. CONSTR. T. A FEU |
| AND.MINERAL.,TORF | 23A | - | - | . | 25,4 | 24,4 | - | - | - | 24,9 | TOURBIERES ETC. |
| BEARB.STEIN.ERD.GLAS | 24 | - | - | 23,8 | 24,3 | 23,3 | - | - | - | 23,6 | PR. MIN. NON METALL. |
| ZEMENT | 2421 | - | - | - | 23,8 | 24,4 | - | - | - | 24,2 | CIMENT |
| GLAS | 247 | - | - | . | 24,1 | 23,3 | - | - | - | 23,5 | VERRE |
| KERAMISCHE ERZEUGN. | 248 | - | - | . | 26,1 | 24,1 | - | - | - | 24,7 | PROD. CERAMIQUES |
| CHEMISCHE INDUSTRIE | 25 | - | - | #23,6 | 24,6 | 23,3 | - | - | - | 23,9 | INDUSTRIE CHIMIQUE |
| CHEM. GRUNDSTOFFE | 25A | - | - | #21,9 | 23,9 | 22,7 | - | - | - | 23,2 | PROD. CHIM. DE BASE |
| CHEMIEFASERINDUSTRIE | 25 | - | - | - | 27,4 | 25,3 | - | - | - | 26,1 | FIBRES ART. ET SYNT. |
| METALLERZEUGNISSE | 31 | - | - | 24,0 | 23,8 | 22,9 | - | - | - | 23,3 | OUVRAGES EN METAUX |
| GIESSEREI | 311 | - | - | . | 24,0 | 23,2 | - | - | - | 23,5 | FONDERIES |
| METALLKONSTRUKTION | 314 | - | - | . | 24,6 | 23,6 | - | - | - | 24,0 | CONSTR. METALLIQUE |
| EBM-WAREN | 316 | - | - | 24,3 | 23,8 | 23,0 | - | - | - | 23,2 | OUTILLAGE A. FINIS |
| MASCHINENBAU | 32 | - | - | 26,6 | 24,2 | 23,6 | . | . | . | 23,8 | MACHINES,MAT. MECAN. |
| LAND.MASCH.U.TRAKT. | 321 | - | - | - | #24,0 | 22,9 | . | . | - | 23,2 | MACH.,TRACT. AGRIC. |
| WERKZEUGMASCHINEN | 322 | - | - | . | 23,9 | 23,5 | . | . | . | 23,7 | MACHINES-OUTILS |
| BUEROMASCH., DV-GER. | 33 | - | - | . | 23,5 | 23,0 | - | - | - | 23,1 | MACHINES DE BUREAU |
| ELEKTROTECHNIK | 34 | - | - | 24,8 | 24,6 | 23,4 | . | - | . | 23,8 | CONSTRUCTION ELECT. |
| KRAFTWAGEN U.-TEILE | 35 | - | - | . | 24,6 | 23,6 | . | - | . | 23,9 | AUTOM.,PIECES DET. |
| KRAFTWAGEN U.-MOTOR | 351 | - | - | . | 23,6 | 23,9 | . | - | . | 23,8 | CONSTR. AUTOMOBILES |
| FAHRZEUGBAU OHNE KFZ | 36 | - | - | . | 25,3 | 24,8 | - | - | - | 25,0 | AUTRE MAT. TRANSPORT |
| SCHIFFBAU | 361 | - | - | . | 25,3 | 24,3 | - | - | - | 24,5 | CONSTR. NAVALE |
| LUFTFAHRZEUGBAU | 364 | - | - | . | 25,5 | 25,5 | - | - | - | 25,5 | CONSTR. AERONEFS |
| FEINMECHANIK,OPTIK | 37 | - | - | #23,1 | 24,3 | 23,4 | . | . | . | 23,7 | INSTR. PRECISION ETC |
| NAHRUNGS-U.GENUSSM. | 41/42 | - | - | 22,6 | 24,4 | 24,8 | . | - | . | 24,6 | ALIM. BOISSONS TABAC |
| NAHRUNGSMITTELGEW. | 41A | - | - | 22,1 | 24,7 | 25,1 | . | - | . | 24,9 | PROD. ALIMENTAIRES |
| FLEISCHVERARB. | 412 | - | - | . | 25,4 | 24,5 | - | - | - | 24,8 | IND. DE LA VIANDE |
| MILCHVERARBEITUNG | 413 | - | - | #29,2 | 26,6 | 25,3 | . | - | . | 25,9 | IND. DU LAIT |
| BACK -U.SUESSWAREN | 418 | - | - | . | 24,2 | 26,0 | . | - | . | 25,5 | PAIN, PROD. SUCRES |
| GETRAENKEINDUSTRIE | 42A | - | - | . | 23,9 | 23,1 | - | - | - | 23,5 | BOISSONS |
| TABAKVERARBEITUNG | 429 | - | - | . | 22,9 | 23,2 | - | - | - | 23,1 | TABAC |
| TEXTILGEWERBE | 43 | - | - | 25,1 | 24,0 | 23,5 | . | . | . | 23,7 | INDUSTRIE TEXTILE |
| WOLLE | 431 | - | - | - | 24,1 | 23,4 | - | - | - | 23,6 | INDUSTRIE LAINIERE |
| BAUMWOLLE | 432 | - | - | . | 24,0 | 24,1 | - | - | - | 24,0 | INDUSTR. COTONNIERE |
| WIRKEREI,STRICKEREI | 436 | - | - | . | 23,5 | 22,8 | . | . | . | 23,0 | BONNETERIE |
| LEDERGEWERBE | 44 | - | - | . | 23,7 | 22,4 | . | . | - | 23,1 | INDUSTRIE DU CUIR |
| GERBEREI | 441 | - | - | - | 21,4 | 22,1 | - | - | - | 21,9 | TANNERIE-MEGISSERIE |
| LEDERWARENHERST. | 442 | - | - | . | 24,1 | 22,5 | . | . | - | 23,3 | ARTICLES EN CUIR |
| SCHUH-,BEKLEIDUNGSG. | 45 | - | - | 24,6 | 24,9 | 23,2 | . | . | - | 23,8 | CHAUSS., HABILLEMENT |
| SCHUHGEWERBE | 45A | - | - | . | 25,8 | 23,8 | . | . | - | 24,2 | CHAUSSURES |
| BEKLEIDUNGSGEWERBE | 458 | - | - | 25,2 | 25,1 | 23,1 | . | . | - | 23,9 | HABILLEMENT |
| BE- U. VERARB.V.HOLZ | 46 | - | - | 25,8 | 23,5 | 22,3 | . | . | - | 22,9 | BOIS, MEUBLE EN BOIS |
| HOLZVER. OHNE MOEB. | 46A | - | - | 26,5 | 23,1 | 22,3 | - | - | - | 22,8 | BOIS |
| HOLZMOEBELHERST. | 467 | - | - | . | 23,8 | 22,2 | . | . | - | 22,9 | MEUBLES EN BOIS |
| PAPIER,DRUCK. VERLAG | 47 | - | - | 25,0 | 23,7 | 23,0 | . | - | . | 23,3 | PAPIER IMPR. EDITION |
| PAPIER-U.PAPPENERZ. | 47A | - | - | . | 24,6 | 23,4 | . | - | . | 23,9 | PAPIER, ART. PAPIER |
| DRUCKEREI,VERLAGSG. | 47B | - | - | 24,8 | 23,4 | 22,8 | - | - | - | 23,1 | IMPRIMERIE, EDITION |
| GUMMI,KUNSTSTOFFE | 48 | - | - | #25,6 | 24,2 | 23,2 | . | - | . | 23,5 | CAOUTCHOUC,M. PLAST. |
| GUMMIVERARBEITUNG | 481 | - | - | - | 26,0 | 24,3 | . | - | . | 24,8 | CAOUTCHOUC |
| KUNSTSTOFFVERARB. | 483 | - | - | #26,3 | 23,7 | 22,8 | - | - | - | 23,2 | MATIERES PLASTIQUES |
| SONST. VERARB. GEW. | 49 | - | - | . | 23,1 | 21,9 | - | - | - | 22,4 | AUTRES IND. MANUF. |
| BAUGEWERBE | 50 | - | - | 23,8 | 23,1 | 21,0 | - | - | - | 22,1 | BATIMENT GENIE CIVIL |
| BAUGEW. OHNE INST. | 50A | - | - | 22,5 | 23,2 | 21,2 | - | - | - | 22,3 | BAT. SAUF INSTALL. |
| BAUINSTALLATION | 503 | - | - | 25,5 | 23,0 | 21,3 | - | - | - | 22,1 | INSTALLATION |
| BERGBAU INSGESAMT | A | - | - | . | 22,6 | 24,5 | - | - | - | 23,9 | ENS. EXTRACTIVES |
| VERARB.INDUSTR.INSG. | B | - | - | 24,5 | 24,2 | 23,4 | 24,2 | #25,8 | 22,6 | 23,7 | ENS. MANUFACTURIERES |
| BERGB.,VERARB.,BAUG. | C | - | - | 24,3 | 24,0 | 23,2 | 24,2 | #25,8 | 22,6 | 23,5 | ENS. EXTR.,MAN.,BAT. |

TAB. III/D/10

(FORTSETZUNG) (SUITE)

INSGESAMT — ENSEMBLE

| INDUSTRIE | NACE | LEISTUNGSGRUPPE / QUALIFICATION 1A | 1B | 2 | 3 | 4 | 5 | 5A | 5B | INSG. ENS. | INDUSTRIE |
|---|---|---|---|---|---|---|---|---|---|---|---|
| KOHLENBERGBAU | 11 | - | - | . | 24,3 | 25,8 | - | - | - | 25,2 | EXTR. COMB. SOLIDES |
| STEINK. UNTER TAGE | 111A | - | - | - | - | - | - | - | - | - | EXTR. HOUILLE FOND |
| STEINK. UEBER TAGE | 111B | - | - | . | 24,3 | 25,9 | - | - | - | 25,2 | EXTR. HOUILLE JOUR |
| KOKEREI | 12 | - | - | - | - | - | - | - | - | - | COKERIES |
| ERDOEL-U. ERDGASGEW. | 13 | - | - | - | 21,5 | 26,1 | - | - | - | 25,0 | EXTR. PETR. GAZ NAT. |
| MINERALOELVERARB. | 14 | - | - | . | 26,6 | 23,5 | - | - | - | 24,5 | RAFFINAGE DU PETROLE |
| KERNBRENNSTOFFIND. | 15 | - | - | - | - | - | - | - | - | - | COMBUST. NUCLEAIRES |
| ELEKTR.,GAS. DAMPF | 16 | - | - | . | 25,2 | 23,7 | . | . | . | 24,2 | ELECTR. GAZ VAPEUR |
| WASSERGEW. VERTEIL. | 17 | - | - | - | 27,7 | 25,6 | - | - | - | 26,0 | DISTRIBUTION D EAU |
| ERZBERGBAU | 21 | - | - | . | - | . | - | - | - | . | EXTR. MIN. METALLIQ. |
| EISENERZ UNTER TAGE | 211A | - | - | - | - | - | - | - | - | - | MINES DE FER FOND |
| EISENERZ UEBER TAGE | 211B | - | - | . | - | . | - | - | - | . | MINES DE FER JOUR |
| METALLERZEUGUNG | 22 | - | - | 25,2 | 25,3 | 24,1 | . | . | - | 24,4 | PROD. DES METAUX |
| EISEN UND STAHL | 22A | - | - | 25,1 | 25,4 | 24,0 | . | . | - | 24,4 | METAUX FERREUX |
| NE-METALLE | 224 | - | - | . | 25,2 | 24,4 | . | . | - | 24,5 | METAUX NON FERREUX |
| NICHTENERG.MIN.TOEF | 23 | - | - | . | 22,2 | 24,0 | - | - | - | 23,4 | AUTRES MIN. - TOURB. |
| BAUMAT.KERAM.ERDEN | 231 | - | - | . | 21,6 | 23,9 | - | - | - | 23,2 | M. CONSTR. T. A FEU |
| AND.MINERAL..TOEF | 23A | - | - | - | 25,4 | 24,4 | - | - | - | 24,8 | TOURBIERES ETC. |
| BEARB.STEIN.ERD.GLAS | 24 | - | - | #19,6 | 24,2 | 23,3 | . | . | - | 23,5 | PR. MIN. NON METALL. |
| ZEMENT | 2421 | - | - | . | 23,8 | 24,1 | . | . | - | 23,5 | CIMENT |
| GLAS | 247 | - | - | . | 24,0 | 23,3 | - | - | - | 23,4 | VERRE |
| KERAMISCHE ERZEUGN. | 248 | - | - | . | 26,2 | 24,2 | . | . | - | 24,8 | PROD. CERAMIQUES |
| CHEMISCHE INDUSTRIE | 25 | - | - | 24,2 | 24,6 | 23,4 | . | . | - | 23,9 | INDUSTRIE CHIMIQUE |
| CHEM. GRUNDSTOFFE | 25A | - | - | #22,7 | 23,9 | 22,8 | . | . | - | 23,3 | PROD. CHIM. DE BASE |
| CHEMIEFASERINDUSTRIE | 26 | - | - | - | 28,0 | 25,3 | - | - | - | 26,4 | FIBRES ART. ET SYNT. |
| METALLERZEUGNISSE | 31 | - | - | 23,5 | 23,7 | 22,9 | 22,6 | 22,6 | - | 23,2 | OUVRAGES EN METAUX |
| GIESSEREI | 311 | - | - | . | 23,9 | 23,2 | . | . | - | 23,4 | FONDERIES |
| METALLKONSTRUKTION | 314 | - | - | #22,3 | 24,5 | 23,2 | - | - | - | 23,7 | CONSTR. METALLIQUE |
| EBM-WAREN | 316 | - | - | 24,2 | 23,7 | 23,0 | . | . | - | 23,3 | OUTILLAGE A. FINIS |
| MASCHINENBAU | 32 | - | - | 25,2 | 24,0 | 23,5 | . | . | . | 23,7 | MACHINES,MAT. MECAN. |
| LAND.MASCH.U.TRAKT. | 321 | - | - | . | #23,5 | 22,9 | . | . | - | 23,0 | MACH.,TRACT. AGRIC. |
| WERKZEUGMASCHINEN | 322 | - | - | #24,4 | 23,5 | 23,5 | . | . | . | 23,5 | MACHINES-OUTILS |
| BUEROMASCH., DV-GER. | 33 | - | - | . | 23,4 | 23,1 | - | - | - | 23,3 | MACHINES DE BUREAU |
| ELEKTROTECHNIK | 34 | - | - | 24,5 | 24,2 | 23,3 | . | . | . | 23,7 | CONSTRUCTION ELECT. |
| KRAFTWAGEN U.-TEILE | 35 | - | - | #25,7 | 24,4 | 23,7 | . | . | . | 23,9 | AUTOM.,PIECES DET. |
| KRAFTWAGEN U.-MOTOR | 351 | - | - | . | 23,7 | 24,0 | . | . | . | 23,9 | CONSTR. AUTOMOBILES |
| FAHRZEUGBAU OHNE KFZ | 36 | - | - | #25,2 | 25,3 | 24,8 | . | . | - | 25,0 | AUTRE MAT. TRANSPORT |
| SCHIFFBAU | 361 | - | - | . | 25,9 | 24,3 | - | - | - | 24,7 | CONSTR. NAVALE |
| LUFTFAHRZEUGBAU | 364 | - | - | #24,1 | 25,2 | 25,6 | - | - | - | 25,3 | CONSTR. AERONEFS |
| FEINMECHANIK,OPTIK | 37 | - | - | #22,6 | 24,2 | 23,3 | . | . | . | 23,5 | INSTR. PRECISION ETC |
| NAHRUNGS-U.GENUSSM. | 41/42 | - | - | 22,3 | 24,4 | 24,6 | #23,7 | . | . | 24,5 | ALIM. BOISSONS TABAC |
| NAHRUNGSMITTELGEW. | 41A | - | - | 22,2 | 24,6 | 25,0 | . | . | . | 24,8 | PROD. ALIMENTAIRES |
| FLEISCHVERARB. | 412 | - | - | . | 25,2 | 24,3 | . | . | - | 24,5 | IND. DE LA VIANDE |
| MILCHVERARBEITUNG | 413 | - | - | #29,0 | 26,6 | 25,2 | . | . | . | 25,8 | IND. DU LAIT |
| BACK.-U.SUESSWAREN | 418 | - | - | . | 24,1 | 26,0 | . | . | . | 25,4 | PAIN, PROD. SUCRES |
| GETRAENKEINDUSTRIE | 42A | - | - | 22,5 | 23,9 | 22,9 | . | . | - | 23,2 | BOISSONS |
| TABAKVERARBEITUNG | 429 | - | - | . | 22,7 | 23,2 | . | . | . | 22,9 | TABAC |
| TEXTILGEWERBE | 43 | - | - | 24,9 | 24,0 | 23,5 | . | . | . | 23,7 | INDUSTRIE TEXTILE |
| WOLLE | 431 | - | - | . | 24,1 | 23,3 | - | - | - | 23,5 | INDUSTRIE LAINIERE |
| BAUMWOLLE | 432 | - | - | . | 24,2 | 24,1 | - | - | - | 24,1 | INDUSTR. COTONNIERE |
| WIRKEREI,STRICKEREI | 436 | - | - | . | 23,3 | 22,7 | . | . | . | 22,9 | BONNETERIE |
| LEDERGEWERBE | 44 | - | - | #22,7 | 23,6 | 22,3 | . | . | - | 23,0 | INDUSTRIE DU CUIR |
| GERBEREI | 441 | - | - | - | 21,3 | 22,0 | - | - | - | 21,8 | TANNERIE-MEGISSERIE |
| LEDERWARENHERST. | 442 | - | - | #22,7 | 24,0 | 22,3 | . | . | - | 23,2 | ARTICLES EN CUIR |
| SCHUH-,BEKLEIDUNGSG. | 45 | - | - | #23,2 | 24,7 | 23,1 | . | . | - | 23,7 | CHAUSS., HABILLEMENT |
| SCHUHGEWERBE | 45A | - | - | . | 25,5 | 23,8 | . | . | - | 24,1 | CHAUSSURES |
| BEKLEIDUNGSGEWERBE | 458 | - | - | #23,5 | 24,9 | 23,0 | . | . | - | 23,7 | HABILLEMENT |
| BE- U. VERARB.V.HOLZ | 46 | - | - | 25,8 | 23,3 | 22,3 | . | . | - | 22,8 | BOIS, MEUBLE EN BOIS |
| HOLZVER. OHNE MOEB. | 46A | - | - | 26,6 | 22,9 | 22,4 | . | . | - | 22,7 | BOIS |
| HOLZMOEBELHERST. | 467 | - | - | #23,8 | 23,6 | 22,2 | . | . | - | 22,7 | MEUBLES EN BOIS |
| PAPIER,DRUCK. VERLAG | 47 | - | - | #22,5 | 23,7 | 23,0 | . | - | . | 23,2 | PAPIER IMPR. EDITION |
| PAPIER-U.PAPPENERZ. | 47A | - | - | . | 24,4 | 23,4 | . | - | . | 23,8 | PAPIER, ART. PAPIER |
| DRUCKEREI,VERLAGSG. | 47B | - | - | #22,2 | 23,4 | 22,8 | - | - | - | 23,0 | IMPRIMERIE, EDITION |
| GUMMI,KUNSTSTOFFE | 48 | - | - | #24,8 | 24,1 | 23,0 | . | . | . | 23,4 | CAOUTCHOUC,M. PLAST. |
| GUMMIVERARBEITUNG | 481 | - | - | . | 25,6 | 24,3 | . | . | . | 24,7 | CAOUTCHOUC |
| KUNSTSTOFFVERARB. | 483 | - | - | #25,2 | 23,6 | 22,6 | . | . | - | 23,0 | MATIERES PLASTIQUES |
| SONST. VERARB. GEW. | 49 | - | - | #21,0 | 23,0 | 21,7 | - | - | - | 22,2 | AUTRES IND. MANUF. |
| BAUGEWERBE | 50 | - | - | 22,7 | 22,9 | 21,0 | . | . | . | 21,9 | BATIMENT GENIE CIVIL |
| BAUGEW. OHNE INST. | 50A | - | - | 21,9 | 23,0 | 21,1 | . | . | - | 22,1 | BAT. SAUF INSTALL. |
| BAUINSTALLATION | 503 | - | - | 25,2 | 22,7 | 21,3 | . | . | - | 22,0 | INSTALLATION |
| BERGBAU INSGESAMT | A | - | - | . | 22,6 | 24,4 | - | - | - | 23,8 | ENS. EXTRACTIVES |
| VERARB.INDUSTR.INSG. | B | - | - | 23,8 | 24,1 | 23,4 | 22,6 | 22,6 | 22,2 | 23,6 | ENS. MANUFACTURIERES |
| BERGB.,VERARB.,BAUG. | C | - | - | 23,6 | 23,9 | 23,1 | 22,6 | 22,5 | 23,0 | 23,4 | ENS. EXTR.,MAN.,BAT. |

EINZELTABELLEN
TABLEAUX DÉTAILLES
TABELLE PARTICOLAREGGIATE
GEDETAILLEERDE TABELLEN
DETAILED TABLES

| GESCHLECHT: M,F,T / LEISTUNGSGRUPPE: 1,2,3,T | | | GROESSE (BESCHAEFTIGTENZAHL) DER BETRIEBE / TAILLE (NOMBRE DE SALARIES) DES ETABLISSEMENTS | | | | | | | | SEXE: H,F,T / QUALIFIKATION: 1,2,3,T | | |
|---|---|---|---|---|---|---|---|---|---|---|---|---|---|
| | | | 10-19 | 20-49 | (10-49) | 50-99 | 100-199 | 200-499 | 500-999 | >= 1000 | TOTAL | | | |
| P | ANZAHL | M | 153.601 | 301.860 | 455.461 | 258.037 | 210.558 | 189.114 | 59.666 | 22.292 | 1.195.128 | H | NOMBRE | F |
| | | F | 578 | 1.821 | 2.399 | 1.578 | 2.104 | 1.924 | 1.008 | 524 | 9.537 | F | | |
| | | T | 154.179 | 303.681 | 457.860 | 259.615 | 212.662 | 191.038 | 60.674 | 22.816 | 1.204.665 | T | | |
| | V | F/T | 0,4 | 0,6 | 0,5 | 0,6 | 1,0 | 1,0 | 1,7 | 2,3 | 0,8 | F/T | | |
| E | E | | | | | | | | | | | | D | F |
| | | M 1 | 74,3 | 70,5 | 71,8 | 67,2 | 65,6 | 64,7 | 70,0 | 71,1 | 68,5 | 1 H | I | |
| | R | 2 | 12,2 | 15,8 | 14,6 | 19,4 | 20,8 | 22,2 | 17,6 | 19,1 | 18,2 | 2 | | |
| | | 3 | 13,5 | 13,7 | 13,6 | 13,5 | 13,6 | 13,0 | 12,4 | 9,8 | 13,4 | 3 | S | F |
| R | T | T | 100,0 | 100,0 | 100,0 | 100,0 | 100,0 | 100,0 | 100,0 | 100,0 | 100,0 | T | | |
| | | | | | | | | | | | | | T | |
| | E | F 1 | 7,4 | 2,2 | 3,5 | 4,9 | 4,0 | 2,5 | 2,4 | 1,5 | 3,4 | 1 F | | |
| | | 2 | 16,1 | 8,2 | 10,1 | 14,2 | 4,3 | 6,7 | 9,5 | 9,2 | 8,7 | 2 | F | F |
| S | I | 3 | 76,5 | 89,6 | 86,4 | 80,9 | 91,7 | 90,9 | 88,1 | 89,3 | 87,9 | 3 | | |
| | | T | 100,0 | 100,0 | 100,0 | 100,0 | 100,0 | 100,0 | 100,0 | 100,0 | 100,0 | T | I | |
| | L | | | | | | | | | | | | | |
| | | T 1 | 74,1 | 70,1 | 71,4 | 66,8 | 65,0 | 64,1 | 68,9 | 69,5 | 68,0 | 1 T | B | C |
| O | U | 2 | 12,2 | 15,8 | 14,6 | 19,3 | 20,7 | 22,1 | 17,5 | 18,9 | 18,1 | 2 | | |
| | | 3 | 13,7 | 14,2 | 14,0 | 13,9 | 14,4 | 13,8 | 13,6 | 11,6 | 13,9 | 3 | U | |
| | N | T | 100,0 | 100,0 | 100,0 | 100,0 | 100,0 | 100,0 | 100,0 | 100,0 | 100,0 | T | | |
| | | | | | | | | | | | | | T | T |
| N | G | M 1 | 13,9 | 26,0 | 39,9 | 21,2 | 16,9 | 15,0 | 5,1 | 1,9 | 100,0 | 1 H | | |
| | | 2 | 8,6 | 22,0 | 30,7 | 23,0 | 20,2 | 19,3 | 4,8 | 2,0 | 100,0 | 2 | I | |
| | | 3 | 13,0 | 25,9 | 38,9 | 21,8 | 17,9 | 15,5 | 4,6 | 1,4 | 100,0 | 3 | | |
| | | T | 12,9 | 25,3 | 38,1 | 21,6 | 17,6 | 15,8 | 5,0 | 1,9 | 100,0 | T | O | I |
| A | I | | | | | | | | | | | | | |
| | | F 1 | 13,2 | 12,3 | 25,5 | 24,0 | 25,8 | 14,8 | 7,4 | 2,5 | 100,0 | 1 F | N | |
| | N | 2 | 11,2 | 18,1 | 29,3 | 27,0 | 10,9 | 15,4 | 11,6 | 5,8 | 100,0 | 2 | | |
| | | 3 | 5,3 | 19,5 | 24,7 | 15,2 | 23,3 | 20,9 | 10,6 | 5,6 | 100,0 | 3 | | F |
| L | | T | 6,1 | 19,1 | 25,2 | 16,5 | 22,1 | 20,2 | 10,6 | 5,5 | 100,0 | T | | |
| | | | | | | | | | | | | | | |
| | % | T 1 | 13,9 | 26,0 | 39,9 | 21,2 | 16,9 | 15,0 | 5,1 | 1,9 | 100,0 | 1 T | % | |
| | | 2 | 8,7 | 22,0 | 30,7 | 23,0 | 20,2 | 19,3 | 4,9 | 2,0 | 100,0 | 2 | | S |
| | | 3 | 12,6 | 25,6 | 38,2 | 21,4 | 18,2 | 15,7 | 4,9 | 1,6 | 100,0 | 3 | | |
| | | T | 12,8 | 25,2 | 38,0 | 21,6 | 17,7 | 15,9 | 5,0 | 1,9 | 100,0 | T | | |
| | | M 1 | 8,77 | 8,97 | 8,90 | 9,21 | 9,28 | 9,27 | 9,56 | 9,57 | 9,13 | 1 H | M | |
| S | B | 2 | 7,74 | 7,78 | 7,77 | 7,75 | 7,92 | 7,96 | 8,49 | 7,89 | 7,87 | 2 | | G |
| | | 3 | 7,25 | 7,16 | 7,19 | 7,20 | 7,09 | 7,17 | 7,44 | 6,98 | 7,20 | 3 | C | |
| | E | T | 8,44 | 8,54 | 8,50 | 8,67 | 8,70 | 8,70 | 9,11 | 9,00 | 8,65 | T | | |
| | | | | | | | | | | | | | N | |
| T | T | F 1 | . | . | . | 7,54 | #7,84 | . | . | . | 7,49 | 1 F | | A |
| | | 2 | . | 5,64 | 5,53 | 5,67 | 5,62 | 5,96 | #5,96 | . | 5,72 | 2 | T | |
| | Q | 3 | 5,30 | 5,42 | 5,40 | 5,52 | 5,43 | 5,59 | 5,78 | 5,37 | 5,50 | 3 | | |
| | | T | 5,43 | 5,49 | 5,48 | 5,65 | 5,53 | 5,67 | 5,79 | 5,48 | 5,59 | T | A | |
| U | A | | | | | | | | | | | | | I |
| | | T 1 | 8,77 | 8,97 | 8,90 | 9,21 | 9,28 | 9,27 | 9,56 | 9,57 | 9,13 | 1 T | N | |
| | S | 2 | 7,73 | 7,78 | 7,76 | 7,74 | 7,92 | 7,96 | 8,46 | 7,87 | 7,86 | 2 | | |
| | | 3 | 7,21 | 7,09 | 7,13 | 7,24 | 6,99 | 7,07 | 7,26 | 6,70 | 7,12 | 3 | T | |
| N | | T | 8,43 | 8,52 | 8,49 | 8,65 | 8,67 | 8,67 | 9,06 | 8,91 | 8,62 | T | | N |
| | | M 1 | 26,1 | 30,4 | 29,1 | 27,5 | 25,0 | 24,6 | 24,5 | 21,6 | 27,1 | 1 H | D | |
| D | V K | 2 | 22,5 | 19,9 | 20,7 | 20,7 | 23,3 | 22,3 | 32,5 | 19,3 | 22,4 | 2 | C E | S |
| | A D | 3 | 24,6 | 27,0 | 22,9 | 26,3 | 20,2 | 19,5 | 23,2 | 18,8 | 22,8 | 3 | O | |
| | R E | T | 26,6 | 29,8 | 28,8 | 28,0 | 26,2 | 25,6 | 27,1 | 23,6 | 27,5 | T | E V | |
| | I E | | | | | | | | | | | | E A | |
| E | A F | F 1 | . | . | . | 16,7 | #23,9 | . | . | . | 24,9 | 1 F | E P | |
| | T I | 2 | . | 13,0 | 14,5 | 17,1 | 18,2 | 20,1 | #17,6 | . | 17,5 | 2 | I I | |
| | I Z | 3 | 18,4 | 27,0 | 25,5 | 17,6 | 23,4 | 27,7 | 23,6 | 20,8 | 24,1 | 3 | C A | |
| | D I | T | 19,5 | 27,5 | 25,9 | 19,1 | 24,8 | 27,8 | 22,9 | 21,6 | 24,6 | T | I T | |
| N | N E | | | | | | | | | | | | E I | H |
| | S N | T 1 | 26,1 | 30,4 | 29,1 | 27,5 | 25,0 | 24,6 | 24,5 | 21,6 | 27,1 | 1 T | N O | |
| | T | 2 | 22,6 | 20,0 | 20,7 | 20,8 | 23,1 | 22,4 | 32,6 | 19,4 | 22,5 | 2 | T N | |
| | | 3 | 24,9 | 22,6 | 23,4 | 26,5 | 21,2 | 20,7 | 24,4 | 21,2 | 23,5 | 3 | | |
| V | | T | 26,7 | 29,9 | 28,9 | 28,1 | 26,5 | 25,8 | 27,5 | 24,4 | 27,7 | T | | D |
| | I | M 1 | 103,9 | 105,0 | 104,7 | 106,2 | 106,7 | 106,6 | 104,9 | 106,3 | 105,5 | 1 H | I | |
| E | | 2 | 91,7 | 91,1 | 91,4 | 89,4 | 91,0 | 91,5 | 93,2 | 87,7 | 91,0 | 2 | | R |
| | | 3 | 85,9 | 83,8 | 84,6 | 84,2 | 81,5 | 82,4 | 81,7 | 77,6 | 83,2 | 3 | | |
| | | T | 100,0 | 100,0 | 100,0 | 100,0 | 100,0 | 100,0 | 100,0 | 100,0 | 100,0 | T | | |
| | N | | | | | | | | | | | | N | |
| R | | F 1 | . | . | . | 133,5 | #141,8 | . | . | . | 134,0 | 1 F | | A |
| | | 2 | . | 102,7 | 100,9 | 100,4 | 101,5 | 105,1 | #102,9 | . | 102,3 | 2 | | |
| | | 3 | 97,6 | 98,7 | 98,5 | 97,7 | 98,2 | 98,6 | 99,8 | 98,0 | 98,4 | 3 | | |
| | D | T | 100,0 | 100,0 | 100,0 | 100,0 | 100,0 | 100,0 | 100,0 | 100,0 | 100,0 | T | D | |
| D | | | | | | | | | | | | | | I |
| | | T 1 | 104,0 | 105,3 | 104,8 | 106,5 | 107,0 | 106,9 | 105,5 | 107,4 | 105,9 | 1 T | | |
| | | 2 | 91,7 | 91,3 | 91,4 | 89,5 | 91,3 | 91,8 | 93,4 | 88,3 | 91,2 | 2 | | |
| | 1 | 3 | 85,5 | 83,2 | 84,0 | 83,7 | 80,6 | 81,5 | 80,1 | 75,2 | 82,6 | 3 | I | |
| 1 | | T | 100,0 | 100,0 | 100,0 | 100,0 | 100,0 | 100,0 | 100,0 | 100,0 | 100,0 | T | | R |
| | | M 1 | 96,1 | 98,2 | 97,5 | 100,9 | 101,6 | 101,5 | 104,7 | 104,8 | 100,0 | 1 H | | |
| | Z | 2 | 98,3 | 98,9 | 98,7 | 98,5 | 100,5 | 101,1 | 107,9 | 100,3 | 100,0 | 2 | C | |
| E | | 3 | 100,7 | 99,4 | 99,9 | 101,4 | 98,5 | 99,6 | 103,3 | 96,9 | 100,0 | 3 | | E |
| | | T | 97,6 | 98,7 | 98,3 | 100,2 | 100,6 | 100,6 | 105,3 | 104,0 | 100,0 | T | | |
| | E | F 1 | . | . | . | 100,7 | #104,7 | . | . | . | 100,0 | 1 F | E | |
| N | | 2 | . | 98,6 | 96,7 | 99,1 | 98,3 | 104,2 | #104,2 | . | 100,0 | 2 | | S |
| | | 3 | 96,4 | 98,5 | 98,2 | 100,4 | 98,7 | 101,6 | 105,1 | 97,6 | 100,0 | 3 | | |
| | | T | 97,1 | 98,2 | 98,0 | 101,1 | 98,9 | 101,4 | 103,6 | 98,0 | 100,0 | T | | |
| | S | | | | | | | | | | | | S | |
| S | | T 1 | 96,1 | 98,2 | 97,5 | 100,9 | 101,6 | 101,5 | 104,7 | 104,8 | 100,0 | 1 T | | |
| | | 2 | 98,3 | 99,0 | 98,7 | 98,5 | 100,8 | 101,3 | 107,6 | 100,1 | 100,0 | 2 | | |
| | | 3 | 101,3 | 99,6 | 100,1 | 101,7 | 98,2 | 99,3 | 102,0 | 94,1 | 100,0 | 3 | | |
| T | | T | 97,8 | 98,8 | 98,5 | 100,3 | 100,6 | 100,6 | 105,1 | 103,4 | 100,0 | T | | |

ARBEITER — DEUTSCHLAND (BR) — OUVRIERS

TAB. II /50

VERTEILUNG NACH ALTER — REPARTITION PAR AGE

| GESCHLECHT: M,F,T / LEISTUNGS-GRUPPE: 1,2,3,T | | | ALTER (ZAHL DER VOLLENDETEN LEBENSJAHRE) / AGE (NOMBRE D ANNEES REVOLUES) | | | | | | | | SEXE: H,F,T / QUALIFI-CATION: 1,2,3,T | |
|---|---|---|---|---|---|---|---|---|---|---|---|---|
| | | | < 18 | 18-20 | (<21) | 21-29 | 30-44 | 45-54 | >= 55 | >= 21 | TOTAL | |
| P | ANZAHL | M | 11.976 | 53.109 | 65.085 | 244.207 | 598.399 | 169.525 | 117.912 | 1.130.043 | 1.195.128 | H |
| | | F | 27 | 186 | 213 | 1.021 | 3.776 | 2.589 | 1.938 | 9.324 | 9.537 | F |
| | | T | 12.003 | 53.295 | 65.298 | 245.228 | 602.175 | 172.114 | 119.850 | 1.139.367 | 1.204.665 | T |
| | V | F/T | 0,2 | 0,3 | 0,3 | 0,4 | 0,6 | 1,5 | 1,6 | 0,8 | 0,8 | F/T |
| E | E | | | | | | | | | | | |
| | | M 1 | 17,6 | 59,2 | 51,6 | 67,7 | 72,3 | 67,8 | 60,8 | 69,5 | 68,5 | 1 H |
| | R | 2 | 18,4 | 17,7 | 17,8 | 18,2 | 16,8 | 20,1 | 22,4 | 18,2 | 18,2 | 2 |
| | | 3 | 64,0 | 23,1 | 30,6 | 14,1 | 10,9 | 12,1 | 16,8 | 12,4 | 13,4 | 3 |
| R | T | T | 100,0 | 100,0 | 100,0 | 100,0 | 100,0 | 100,0 | 100,0 | 100,0 | 100,0 | T |
| | E | F 1 | - | 24,7 | 21,6 | 1,2 | 3,9 | 3,6 | 1,3 | 3,0 | 3,4 | 1 F |
| | | 2 | - | 12,9 | 11,3 | 12,1 | 7,4 | 9,0 | 8,8 | 8,6 | 8,7 | 2 |
| S | I | 3 | 100,0 | 62,4 | 67,1 | 86,7 | 88,7 | 87,4 | 89,8 | 88,4 | 87,9 | 3 |
| | | T | 100,0 | 100,0 | 100,0 | 100,0 | 100,0 | 100,0 | 100,0 | 100,0 | 100,0 | T |
| | L | | | | | | | | | | | |
| | | T 1 | 17,5 | 59,1 | 51,5 | 67,5 | 71,9 | 66,9 | 59,8 | 68,9 | 68,0 | 1 T |
| O | U | 2 | 18,4 | 17,7 | 17,8 | 18,2 | 16,7 | 20,0 | 22,2 | 18,1 | 18,1 | 2 |
| | | 3 | 64,1 | 23,2 | 30,7 | 14,4 | 11,4 | 13,2 | 18,0 | 13,0 | 13,9 | 3 |
| | N | T | 100,0 | 100,0 | 100,0 | 100,0 | 100,0 | 100,0 | 100,0 | 100,0 | 100,0 | T |
| N | G | M 1 | 0,3 | 3,8 | 4,1 | 20,2 | 52,9 | 14,0 | 8,8 | 95,9 | 100,0 | 1 H |
| | | 2 | 1,0 | 4,3 | 5,3 | 20,5 | 46,3 | 15,7 | 12,2 | 94,7 | 100,0 | 2 |
| | | 3 | 4,8 | 7,7 | 12,5 | 21,6 | 40,8 | 12,8 | 12,4 | 87,5 | 100,0 | 3 |
| | | T | 1,0 | 4,4 | 5,4 | 20,4 | 50,1 | 14,2 | 9,9 | 94,6 | 100,0 | T |
| A | I | | | | | | | | | | | |
| | | F 1 | - | 14,2 | 14,2 | 3,7 | 45,5 | 28,6 | 8,0 | 85,8 | 100,0 | 1 F |
| | N | 2 | - | 2,9 | 2,9 | 15,0 | 33,5 | 28,0 | 20,6 | 97,1 | 100,0 | 2 |
| | | 3 | 0,3 | 1,4 | 1,7 | 10,6 | 40,0 | 27,0 | 20,8 | 98,3 | 100,0 | 3 |
| L | | T | 0,3 | 2,0 | 2,2 | 10,7 | 39,6 | 27,1 | 20,3 | 97,8 | 100,0 | T |
| | % | T 1 | 0,3 | 3,8 | 4,1 | 20,2 | 52,9 | 14,1 | 8,8 | 95,9 | 100,0 | 1 T |
| | | 2 | 1,0 | 4,3 | 5,3 | 20,4 | 46,3 | 15,8 | 12,2 | 94,7 | 100,0 | 2 |
| | | 3 | 4,6 | 7,4 | 11,9 | 21,0 | 40,7 | 13,5 | 12,8 | 88,1 | 100,0 | 3 |
| | | T | 1,0 | 4,4 | 5,4 | 20,4 | 50,0 | 14,3 | 9,9 | 94,6 | 100,0 | T |
| | | M 1 | 6,64 | 7,51 | 7,46 | 8,88 | 9,46 | 9,06 | 8,66 | 9,21 | 9,13 | 1 H |
| S | B | 2 | 5,90 | 7,14 | 6,90 | 7,87 | 8,09 | 7,78 | 7,56 | 7,92 | 7,87 | 2 |
| | | 3 | 5,29 | 6,78 | 6,21 | 7,42 | 7,45 | 7,28 | 6,92 | 7,34 | 7,20 | 3 |
| | E | T | 5,84 | 7,28 | 6,98 | 8,49 | 9,01 | 8,38 | 8,12 | 8,74 | 8,65 | T |
| T | T | F 1 | - | . | . | . | #7,87 | #7,30 | . | 7,58 | 7,49 | 1 F |
| | | 2 | - | . | . | 5,50 | 5,79 | 5,88 | 5,64 | 5,74 | 5,72 | 2 |
| | R | 3 | . | #4,59 | #4,40 | 5,55 | 5,55 | 5,60 | 5,35 | 5,52 | 5,50 | 3 |
| | | T | . | #5,25 | #5,04 | 5,56 | 5,66 | 5,69 | 5,40 | 5,60 | 5,59 | T |
| U | A | | | | | | | | | | | |
| | | T 1 | 6,64 | 7,51 | 7,46 | 8,88 | 9,46 | 9,06 | 8,66 | 9,20 | 9,13 | 1 T |
| | G | 2 | 5,90 | 7,14 | 6,90 | 7,86 | 8,09 | 7,76 | 7,55 | 7,92 | 7,86 | 2 |
| | | 3 | 5,29 | 6,76 | 6,20 | 7,37 | 7,36 | 7,11 | 6,80 | 7,24 | 7,12 | 3 |
| N | | T | 5,84 | 7,27 | 6,97 | 8,48 | 8,99 | 8,54 | 8,08 | 8,72 | 8,62 | T |
| | | M 1 | 30,4 | 20,5 | 21,3 | 25,5 | 28,7 | 22,6 | 20,9 | 26,9 | 27,1 | 1 H |
| O | V K | 2 | 21,2 | 18,5 | 20,2 | 24,5 | 22,9 | 18,9 | 18,2 | 22,3 | 22,4 | 2 |
| | A O | 3 | 28,5 | 16,8 | 23,9 | 24,2 | 22,6 | 17,3 | 18,3 | 22,0 | 22,8 | 3 |
| | R E | T | 29,3 | 19,9 | 23,2 | 26,2 | 28,9 | 23,2 | 21,9 | 27,2 | 27,5 | T |
| | I F | | | | | | | | | | | |
| E | A F | F 1 | - | . | . | . | #23,9 | #31,7 | . | 26,5 | 24,9 | 1 F |
| | T I | 2 | - | . | . | 13,0 | 19,8 | 14,9 | 19,2 | 17,6 | 17,5 | 2 |
| | I Z | 3 | . | #31,8 | #32,2 | 34,2 | 21,5 | 22,6 | 23,0 | 23,9 | 24,1 | 3 |
| | O I | T | . | #29,5 | #31,3 | 32,3 | 23,1 | 23,4 | 23,0 | 24,4 | 24,6 | T |
| N | N E | | | | | | | | | | | |
| | S N | T 1 | 30,4 | 20,5 | 21,3 | 25,5 | 28,7 | 22,6 | 20,9 | 26,9 | 27,1 | 1 T |
| | T | 2 | 21,2 | 18,5 | 20,2 | 24,5 | 22,9 | 19,0 | 18,3 | 22,3 | 22,5 | 2 |
| | | 3 | 28,6 | 17,2 | 24,1 | 24,7 | 23,3 | 19,0 | 19,7 | 22,8 | 23,5 | 3 |
| V | | T | 29,4 | 20,0 | 23,3 | 26,3 | 29,0 | 23,6 | 22,4 | 27,4 | 27,7 | T |
| | I | M 1 | 117,7 | 103,2 | 106,9 | 104,6 | 105,0 | 105,6 | 106,7 | 105,4 | 105,5 | 1 H |
| E | | 2 | 104,6 | 98,1 | 98,9 | 92,7 | 89,8 | 90,7 | 93,1 | 90,6 | 91,0 | 2 |
| | | 3 | 93,8 | 93,1 | 89,0 | 87,4 | 82,7 | 84,8 | 85,2 | 84,0 | 83,2 | 3 |
| | | T | 100,0 | 100,0 | 100,0 | 100,0 | 100,0 | 100,0 | 100,0 | 100,0 | 100,0 | T |
| | N | | | | | | | | | | | |
| R | | F 1 | - | . | . | . | #139,0 | #128,3 | . | 135,4 | 134,0 | 1 F |
| | | 2 | - | . | . | 98,9 | 102,3 | 103,3 | 104,4 | 102,5 | 102,3 | 2 |
| | | 3 | . | #87,4 | #87,3 | 99,8 | 98,1 | 98,4 | 99,1 | 98,6 | 98,4 | 3 |
| | O | T | . | #100,0 | #100,0 | 100,0 | 100,0 | 100,0 | 100,0 | 100,0 | 100,0 | T |
| O | | | | | | | | | | | | |
| | | T 1 | 117,7 | 103,3 | 107,0 | 104,7 | 105,2 | 106,1 | 107,2 | 105,5 | 105,9 | 1 T |
| | | 2 | 104,6 | 98,2 | 99,0 | 92,7 | 90,0 | 90,9 | 93,4 | 90,8 | 91,2 | 2 |
| | I | 3 | 93,8 | 93,0 | 89,0 | 86,9 | 81,9 | 83,3 | 84,2 | 83,0 | 82,6 | 3 |
| I | | T | 100,0 | 100,0 | 100,0 | 100,0 | 100,0 | 100,0 | 100,0 | 100,0 | 100,0 | T |
| | | M 1 | 72,7 | 82,3 | 81,7 | 97,3 | 103,6 | 99,2 | 94,9 | 100,9 | 100,0 | 1 H |
| | Z | 2 | 75,0 | 90,7 | 87,7 | 100,0 | 102,8 | 98,9 | 96,1 | 100,6 | 100,0 | 2 |
| E | | 3 | 73,5 | 94,2 | 86,3 | 103,1 | 103,5 | 101,1 | 96,1 | 101,9 | 100,0 | 3 |
| | | T | 65,2 | 84,2 | 80,7 | 98,2 | 104,2 | 99,2 | 93,9 | 101,0 | 100,0 | T |
| | E | F 1 | - | . | . | . | #105,1 | #97,5 | . | 101,2 | 100,0 | 1 F |
| N | | 2 | - | . | . | 96,2 | 101,2 | 102,8 | 98,6 | 100,3 | 100,0 | 2 |
| | | 3 | . | #83,5 | #80,0 | 100,9 | 100,9 | 101,8 | 97,3 | 100,4 | 100,0 | 3 |
| | | T | . | #93,9 | #90,2 | 99,5 | 101,3 | 101,8 | 98,6 | 100,2 | 100,0 | T |
| | S | | | | | | | | | | | |
| S | | T 1 | 72,7 | 82,3 | 81,7 | 97,3 | 103,6 | 99,2 | 94,9 | 100,8 | 100,0 | 1 T |
| | | 2 | 75,1 | 90,8 | 87,8 | 100,0 | 102,9 | 98,7 | 96,1 | 100,8 | 100,0 | 2 |
| | | 3 | 74,3 | 94,9 | 87,1 | 103,5 | 103,4 | 99,9 | 95,5 | 101,7 | 100,0 | 3 |
| T | | T | 65,4 | 84,3 | 80,9 | 98,4 | 104,3 | 99,1 | 93,7 | 101,2 | 100,0 | T |

ARBEITER — DEUTSCHLAND (BR) — OUVRIERS

TAB. III/50

VERTEILUNG NACH DAUER DER UNTERNEHMENSZUGEHOERIGKEIT (ALLE ALTERSGRUPPEN)

REPARTITION PAR ANCIENNETE DANS L ENTREPRISE (TOUS AGES REUNIS)

| GESCHLECHT: M,F,T / LEISTUNGSGRUPPE: 1,2,3,T | DAUER DER UNTERNEHMENSZUGEHOERIGKEIT IN JAHREN / ANNEES D ANCIENNETE DANS L ENTREPRISE | | | | | | SEXE: H,F,T / QUALIFIKATION: 1,2,3,T |
|---|---|---|---|---|---|---|---|
| | < 2 | 2 - 4 | 5 - 9 | 10 - 19 | >= 20 | TOTAL | |
| ANZAHL M | 443.268 | 280.299 | 204.913 | 210.007 | 56.641 | 1.195.128 | H |
| ANZAHL F | 3.434 | 2.664 | 1.866 | 1.382 | 191 | 9.537 | F |
| ANZAHL T | 446.702 | 282.963 | 206.779 | 211.389 | 56.832 | 1.204.665 | T |
| V F/T | 0,8 | 0,9 | 0,9 | 0,7 | 0,3 | 0,8 | F/T |
| M 1 | 55,5 | 69,3 | 77,1 | 81,1 | 88,1 | 68,5 | 1 H |
| M 2 | 22,3 | 18,7 | 15,5 | 13,7 | 8,9 | 18,2 | 2 |
| M 3 | 22,2 | 12,0 | 7,3 | 5,3 | 3,0 | 13,4 | 3 |
| M T | 100,0 | 100,0 | 100,0 | 100,0 | 100,0 | 100,0 | T |
| F 1 | 1,7 | 5,8 | 3,4 | 2,9 | 4,2 | 3,4 | 1 F |
| F 2 | 8,3 | 8,4 | 10,8 | 3,9 | 33,5 | 8,7 | 2 |
| F 3 | 90,0 | 85,7 | 85,7 | 93,2 | 62,3 | 87,9 | 3 |
| F T | 100,0 | 100,0 | 100,0 | 100,0 | 100,0 | 100,0 | T |
| T 1 | 55,1 | 68,7 | 76,5 | 80,6 | 87,9 | 68,0 | 1 T |
| T 2 | 22,2 | 18,6 | 15,5 | 13,6 | 9,0 | 18,1 | 2 |
| T 3 | 22,7 | 12,7 | 8,0 | 5,9 | 3,2 | 13,9 | 3 |
| T T | 100,0 | 100,0 | 100,0 | 100,0 | 100,0 | 100,0 | T |
| M 1 | 30,1 | 23,7 | 19,3 | 20,8 | 6,1 | 100,0 | 1 H |
| M 2 | 45,6 | 24,2 | 14,7 | 13,2 | 2,3 | 100,0 | 2 |
| M 3 | 61,6 | 21,0 | 9,4 | 6,9 | 1,1 | 100,0 | 3 |
| M T | 37,1 | 23,5 | 17,1 | 17,6 | 4,7 | 100,0 | T |
| F 1 | 17,8 | 47,7 | 19,7 | 12,3 | 2,5 | 100,0 | 1 F |
| F 2 | 34,3 | 27,1 | 24,4 | 6,5 | 7,7 | 100,0 | 2 |
| F 3 | 36,9 | 27,2 | 19,1 | 15,4 | 1,4 | 100,0 | 3 |
| F T | 36,0 | 27,9 | 19,6 | 14,5 | 2,0 | 100,0 | T |
| % T 1 | 30,0 | 23,7 | 19,3 | 20,8 | 6,1 | 100,0 | 1 T |
| % T 2 | 45,6 | 24,2 | 14,7 | 13,2 | 2,3 | 100,0 | 2 |
| % T 3 | 60,3 | 21,3 | 9,9 | 7,4 | 1,1 | 100,0 | 3 |
| % T T | 37,1 | 23,5 | 17,2 | 17,5 | 4,7 | 100,0 | T |
| M 1 | 9,10 | 9,21 | 9,21 | 9,08 | 8,94 | 9,13 | 1 H |
| M 2 | 7,65 | 8,03 | 8,13 | 8,02 | 8,02 | 7,87 | 2 |
| M 3 | 7,03 | 7,40 | 7,59 | 7,59 | 7,40 | 7,20 | 3 |
| M T | 8,32 | 8,77 | 8,92 | 8,86 | 8,81 | 8,65 | T |
| F 1 | . | #8,24 | . | . | . | 7,49 | 1 F |
| F 2 | 5,48 | 5,69 | 6,19 | . | . | 5,72 | 2 |
| F 3 | 5,41 | 5,54 | 5,51 | 5,58 | . | 5,50 | 3 |
| F T | 5,42 | 5,71 | 5,62 | 5,63 | 6,27 | 5,59 | T |
| T 1 | 9,10 | 9,21 | 9,21 | 9,08 | 8,94 | 9,13 | 1 T |
| T 2 | 7,65 | 8,02 | 8,12 | 8,01 | 7,99 | 7,86 | 2 |
| T 3 | 6,98 | 7,28 | 7,39 | 7,38 | 7,33 | 7,12 | 3 |
| T T | 8,30 | 8,74 | 8,89 | 8,84 | 8,80 | 8,62 | T |
| M 1 | 31,7 | 26,9 | 25,4 | 22,8 | 20,4 | 27,1 | 1 H |
| M 2 | 22,1 | 24,2 | 21,9 | 19,7 | 19,0 | 22,4 | 2 |
| M 3 | 23,3 | 22,6 | 20,0 | 20,0 | 20,0 | 22,8 | 3 |
| M T | 31,0 | 27,4 | 25,5 | 23,0 | 20,7 | 27,5 | T |
| F 1 | . | #23,8 | . | . | . | 24,9 | 1 F |
| F 2 | 15,9 | 19,4 | 16,7 | . | . | 17,5 | 2 |
| F 3 | 27,0 | 21,5 | 20,3 | 26,2 | . | 24,1 | 3 |
| F T | 26,2 | 24,4 | 20,8 | 26,3 | 12,9 | 24,6 | T |
| T 1 | 31,7 | 26,9 | 25,4 | 22,8 | 20,4 | 27,1 | 1 T |
| T 2 | 22,1 | 24,3 | 22,0 | 19,8 | 19,2 | 22,5 | 2 |
| T 3 | 23,8 | 23,5 | 21,8 | 22,1 | 20,0 | 23,5 | 3 |
| T T | 31,2 | 27,6 | 25,7 | 23,2 | 20,8 | 27,7 | T |
| M 1 | 109,4 | 105,0 | 102,3 | 102,5 | 101,5 | 105,5 | 1 H |
| M 2 | 91,9 | 91,6 | 91,1 | 90,5 | 91,0 | 91,0 | 2 |
| M 3 | 84,5 | 84,4 | 85,1 | 85,7 | 84,0 | 83,2 | 3 |
| M T | 100,0 | 100,0 | 100,0 | 100,0 | 100,0 | 100,0 | T |
| F 1 | . | #144,3 | . | . | . | 134,0 | 1 F |
| F 2 | 101,1 | 99,6 | 110,1 | . | . | 102,3 | 2 |
| F 3 | 99,8 | 97,0 | 98,0 | 99,1 | . | 98,4 | 3 |
| F T | 100,0 | 100,0 | 100,0 | 100,0 | 100,0 | 100,0 | T |
| T 1 | 109,6 | 105,4 | 103,6 | 102,7 | 101,6 | 105,9 | 1 T |
| T 2 | 92,2 | 91,8 | 91,3 | 90,6 | 90,8 | 91,2 | 2 |
| T 3 | 84,1 | 83,3 | 83,1 | 83,5 | 83,3 | 82,6 | 3 |
| T T | 100,0 | 100,0 | 100,0 | 100,0 | 100,0 | 100,0 | T |
| M 1 | 99,7 | 100,9 | 100,9 | 99,5 | 97,9 | 100,0 | 1 H |
| M 2 | 97,2 | 102,0 | 103,3 | 101,9 | 101,9 | 100,0 | 2 |
| M 3 | 97,6 | 102,8 | 105,4 | 105,4 | 102,8 | 100,0 | 3 |
| M T | 96,2 | 101,4 | 103,1 | 102,4 | 101,8 | 100,0 | T |
| F 1 | . | #110,0 | . | . | . | 100,0 | 1 F |
| F 2 | 95,8 | 99,5 | 108,2 | . | . | 100,0 | 2 |
| F 3 | 98,4 | 100,7 | 100,2 | 101,5 | . | 100,0 | 3 |
| F T | 97,0 | 102,1 | 100,5 | 100,7 | 112,2 | 100,0 | T |
| T 1 | 99,7 | 100,9 | 100,9 | 99,5 | 97,9 | 100,0 | 1 T |
| T 2 | 97,3 | 102,0 | 103,3 | 101,9 | 101,7 | 100,0 | 2 |
| T 3 | 98,0 | 102,2 | 103,8 | 103,7 | 102,9 | 100,0 | 3 |
| T T | 96,3 | 101,4 | 103,1 | 102,6 | 102,1 | 100,0 | T |

ARBEITER — DEUTSCHLAND (BR) — OUVRIERS

TAB. IV /50

VERTEILUNG NACH DAUER DER UNTERNEHMENSZUGEHOERIGKEIT (ARBEITER 30 BIS <45 JAHRE)

REPARTITION PAR ANCIENNETE DANS L ENTREPRISE (OUVRIERS DE 30 A <45 ANS)

| GESCHLECHT: M,F,T / LEISTUNGSGRUPPE: 1,2,3,T | | | DAUER DER UNTERNEHMENSZUGEHOERIGKEIT IN JAHREN / ANNEES O ANCIENNETE DANS L ENTREPRISE: < 2 | 2 - 4 | 5 - 9 | 10 - 19 | >= 20 | TOTAL | SEXE: H,F,T / QUALIFICATION: 1,2,3,T | |
|---|---|---|---|---|---|---|---|---|---|---|
| P | ANZAHL | M | 206.443 | 143.923 | 114.882 | 116.112 | 17.039 | 598.399 | H | |
| | | F | 1.378 | 1.309 | 791 | 296 | 2 | 3.776 | F | NOMBRE |
| | | T | 207.821 | 145.232 | 115.673 | 116.408 | 17.041 | 602.175 | T | |
| | V | F/T | 0,7 | 0,9 | 0,7 | 0,3 | . | 0,6 | F/T | |
| E | E | | | | | | | | | D |
| | | M 1 | 59,2 | 71,9 | 79,6 | 86,1 | 92,4 | 72,3 | 1 H | I |
| | R | 2 | 21,8 | 17,9 | 14,4 | 10,5 | 6,4 | 16,8 | 2 | |
| | | 3 | 19,1 | 10,2 | 6,0 | 3,4 | 1,2 | 10,9 | 3 | S |
| R | T | T | 100,0 | 100,0 | 100,0 | 100,0 | 100,0 | 100,0 | T | |
| | | | | | | | | | | T |
| | E | F 1 | 1,9 | 6,7 | 1,0 | 8,8 | - | 3,9 | 1 F | |
| | | 2 | 6,1 | 7,5 | 9,6 | 6,8 | - | 7,4 | 2 | R |
| S | I | 3 | 92,0 | 85,8 | 89,4 | 84,5 | 100,0 | 88,7 | 3 | |
| | | T | 100,0 | 100,0 | 100,0 | 100,0 | 100,0 | 100,0 | T | I |
| | L | | | | | | | | | |
| | | T 1 | 58,8 | 71,3 | 79,1 | 85,9 | 92,4 | 71,9 | 1 T | B |
| D | U | 2 | 21,7 | 17,8 | 14,4 | 10,5 | 6,4 | 16,7 | 2 | |
| | | 3 | 19,6 | 10,9 | 6,6 | 3,6 | 1,2 | 11,4 | 3 | U |
| | N | T | 100,0 | 100,0 | 100,0 | 100,0 | 100,0 | 100,0 | T | |
| | | | | | | | | | | T |
| N | G | M 1 | 28,2 | 23,9 | 21,1 | 23,1 | 3,6 | 100,0 | 1 H | |
| | | 2 | 44,7 | 25,6 | 16,4 | 12,1 | 1,1 | 100,0 | 2 | I |
| | | 3 | 60,5 | 22,6 | 10,6 | 6,0 | 0,3 | 100,0 | 3 | |
| | | T | 34,5 | 24,1 | 19,2 | 19,4 | 2,8 | 100,0 | T | O |
| A | I | | | | | | | | | |
| | | F 1 | 17,6 | 59,5 | 5,4 | 17,6 | - | 100,0 | 1 F | N |
| | N | 2 | 30,2 | 35,3 | 27,3 | 7,2 | - | 100,0 | 2 | |
| | | 3 | 37,9 | 33,5 | 21,1 | 7,5 | 0,1 | 100,0 | 3 | |
| L | | T | 36,5 | 34,7 | 20,9 | 7,8 | 0,1 | 100,0 | T | |
| | % | T 1 | 28,2 | 23,9 | 21,1 | 23,1 | 3,6 | 100,0 | 1 T | % |
| | | 2 | 44,7 | 25,6 | 16,5 | 12,1 | 1,1 | 100,0 | 2 | |
| | | 3 | 59,4 | 23,1 | 11,1 | 6,1 | 0,3 | 100,0 | 3 | S |
| | | T | 34,5 | 24,1 | 19,2 | 19,3 | 2,8 | 100,0 | T | |
| | | M 1 | 9,52 | 9,57 | 9,55 | 9,25 | 9,04 | 9,46 | 1 H | M |
| S | B | 2 | 7,85 | 8,19 | 8,40 | 8,35 | 8,22 | 8,09 | 2 | |
| | | 3 | 7,28 | 7,61 | 7,86 | 7,85 | 8,81 | 7,45 | 3 | O |
| | E | T | 8,73 | 9,12 | 9,28 | 9,11 | 8,99 | 9,01 | T | |
| | | | | | | | | | | N |
| T | T | F 1 | . | . | . | . | - | #7,87 | 1 F | |
| | | 2 | #5,66 | 6,11 | . | . | - | 5,79 | 2 | T |
| | R | 3 | 5,39 | 5,59 | 5,73 | 5,67 | . | 5,55 | 3 | |
| | | T | 5,42 | 5,81 | 5,75 | 5,89 | . | 5,66 | T | A |
| U | A | | | | | | | | | |
| | | T 1 | 9,52 | 9,57 | 9,55 | 9,25 | 9,04 | 9,46 | 1 T | N |
| | G | 2 | 7,85 | 8,19 | 8,38 | 8,35 | 8,22 | 8,09 | 2 | |
| | | 3 | 7,22 | 7,46 | 7,66 | 7,72 | 8,77 | 7,36 | 3 | T |
| N | | T | 8,71 | 9,09 | 9,26 | 9,10 | 8,99 | 8,99 | T | |
| | | M 1 | 35,1 | 27,4 | 26,2 | 23,7 | 20,4 | 28,7 | 1 H | D |
| D | V K | 2 | 22,8 | 23,4 | 22,4 | 21,2 | 21,3 | 22,9 | 2 | C E |
| | A O | 3 | 22,2 | 23,4 | 22,9 | 18,7 | 12,5 | 22,6 | 3 | O |
| | R E | T | 33,9 | 27,9 | 26,3 | 23,7 | 20,5 | 28,9 | T | E V |
| | I F | | | | | | | | | F A |
| E | A F | F 1 | . | . | . | . | - | #23,9 | 1 F | F R |
| | T I | 2 | #22,1 | 16,1 | . | . | - | 19,8 | 2 | I I |
| | I Z | 3 | 18,1 | 25,2 | 21,8 | 14,9 | . | 21,5 | 3 | C A |
| | O I | T | 18,4 | 27,0 | 22,6 | 19,0 | . | 23,1 | T | I T |
| N | N E | | | | | | | | | E I |
| | S N | T 1 | 35,1 | 27,4 | 26,2 | 23,7 | 20,4 | 28,7 | 1 T | N O |
| | T | 2 | 22,8 | 23,4 | 22,6 | 21,2 | 21,3 | 22,9 | 2 | T N |
| | | 3 | 22,6 | 24,6 | 24,3 | 19,8 | 13,6 | 23,3 | 3 | |
| V | | T | 34,0 | 28,1 | 26,5 | 23,8 | 20,5 | 29,0 | T | |
| | I | M 1 | 109,0 | 104,9 | 102,9 | 101,5 | 100,6 | 105,0 | 1 H | I |
| E | | 2 | 89,9 | 89,8 | 90,5 | 91,7 | 91,4 | 89,8 | 2 | |
| | | 3 | 83,4 | 83,4 | 84,7 | 86,2 | 98,0 | 82,7 | 3 | |
| | | T | 100,0 | 100,0 | 100,0 | 100,0 | 100,0 | 100,0 | T | |
| | N | | | | | | | | | N |
| R | | F 1 | . | . | . | . | - | #139,0 | 1 F | |
| | | 2 | #104,4 | 105,2 | . | . | - | 102,3 | 2 | |
| | | 3 | 99,4 | 96,2 | 99,7 | 96,3 | . | 98,1 | 3 | |
| | D | T | 100,0 | 100,0 | 100,0 | 100,0 | . | 100,0 | T | D |
| D | | | | | | | | | | I |
| | | T 1 | 109,3 | 105,3 | 103,1 | 101,6 | 100,6 | 105,2 | 1 T | |
| | | 2 | 90,1 | 90,1 | 90,5 | 91,8 | 91,4 | 90,0 | 2 | |
| | I | 3 | 82,9 | 82,1 | 82,7 | 84,8 | 97,6 | 81,9 | 3 | I |
| I | | T | 100,0 | 100,0 | 100,0 | 100,0 | 100,0 | 100,0 | T | |
| | | M 1 | 100,6 | 101,2 | 101,0 | 97,8 | 95,6 | 100,0 | 1 H | |
| | Z | 2 | 97,0 | 101,2 | 103,8 | 103,2 | 101,6 | 100,0 | 2 | C |
| E | | 3 | 97,7 | 102,1 | 105,5 | 105,4 | 118,3 | 100,0 | 3 | |
| | | T | 96,9 | 101,2 | 103,0 | 101,1 | 99,8 | 100,0 | T | E |
| | E | F 1 | . | . | . | . | - | #100,0 | 1 F | |
| N | | 2 | #97,8 | 105,5 | . | . | - | 100,0 | 2 | |
| | | 3 | 97,1 | 100,7 | 103,2 | 102,2 | . | 100,0 | 3 | S |
| | | T | 95,8 | 102,7 | 101,6 | 104,1 | . | 100,0 | T | |
| | S | | | | | | | | | S |
| S | | T 1 | 100,6 | 101,2 | 101,0 | 97,8 | 95,6 | 100,0 | 1 T | |
| | | 2 | 97,0 | 101,2 | 103,6 | 103,2 | 101,6 | 100,0 | 2 | |
| | | 3 | 98,1 | 101,4 | 104,1 | 104,9 | 119,2 | 100,0 | 3 | |
| T | | T | 96,9 | 101,1 | 103,0 | 101,2 | 100,0 | 100,0 | T | |

ANGESTELLTE DEUTSCHLAND (BR) EMPLOYES

TAB. V /50

VERTEILUNG NACH GROESSE DER BETRIEBE REPARTITION PAR TAILLE DES ETABLISSEMENTS

A. PERSONAL A. EFFECTIFS

| GESCHLECHT / LEISTUNGSGRUPPE | | GROESSE (BESCHAEFTIGTENZAHL) DER BETRIEBE / TAILLE (NOMBRE DE SALARIES) DES ETABLISSEMENTS | | | | | | | | | SEXE / QUALIFICATION | |
|---|---|---|---|---|---|---|---|---|---|---|---|---|
| | | 10-19 | 20-49 | (10-49) | 50-99 | 100-199 | 200-499 | 500-999 | > = 1000 | TOTAL | | |
| ANZAHL | M | 8.188 | 27.533 | 35.721 | 30.986 | 29.736 | 34.242 | 15.044 | 10.788 | 156.517 | H | |
| | F | 11.940 | 17.647 | 29.587 | 12.537 | 10.098 | 10.136 | 4.724 | 2.988 | 70.070 | F | NOMBRE |
| | T | 20.128 | 45.180 | 65.308 | 43.523 | 39.834 | 44.378 | 19.768 | 13.776 | 226.587 | T | |
| V | F/T | 59,3 | 39,1 | 45,3 | 28,8 | 25,4 | 22,8 | 23,9 | 21,7 | 30,9 | F/T | D |
| | M 1A | 0,8 | 0,4 | 0,5 | 0,6 | 1,0 | 1,0 | 1,6 | 1,3 | 0,9 | 1A H | |
| E | 1B | 3,9 | 3,6 | 3,6 | 4,3 | 3,0 | 3,5 | 4,2 | 2,7 | 3,6 | 1B | I |
| | 2 | 26,0 | 27,4 | 27,1 | 26,2 | 32,0 | 33,0 | 34,4 | 38,7 | 30,6 | 2 | |
| | 3 | 31,7 | 32,1 | 32,0 | 34,5 | 32,7 | 34,4 | 37,6 | 42,8 | 34,4 | 3 | |
| | 4 | 9,9 | 6,4 | 7,2 | 8,3 | 5,0 | 5,8 | 6,8 | 5,3 | 6,5 | 4 | |
| P | 5 | 27,7 | 30,1 | 29,6 | 26,0 | 26,2 | 22,3 | 15,4 | 9,2 | 22,9 | 5 | S |
| | 5A | 26,8 | 29,8 | 29,1 | 26,0 | 26,0 | 22,3 | 15,4 | 9,2 | 22,7 | 5A | |
| | 5B | 0,9 | 0,3 | 0,4 | 0,1 | 0,2 | 0,1 | - | - | 0,2 | 5B | |
| | T | 100,0 | 100,0 | 100,0 | 100,0 | 100,0 | 100,0 | 100,0 | 100,0 | 100,0 | T | |
| T | | | | | | | | | | | | T |
| | F 1A | - | - | - | - | - | - | - | - | - | 1A F | |
| | 1B | 0,3 | 0,7 | 0,6 | 1,2 | 0,3 | 0,1 | 0,3 | 0,3 | 0,5 | 1B | |
| | 2 | 6,3 | 5,6 | 5,9 | 6,7 | 7,5 | 4,4 | 5,2 | 3,2 | 5,9 | 2 | |
| E | 3 | 42,4 | 43,8 | 43,2 | 48,5 | 52,5 | 53,8 | 52,3 | 62,3 | 48,5 | 3 | F |
| | 4 | 51,0 | 49,6 | 50,2 | 43,5 | 39,7 | 41,7 | 42,2 | 34,2 | 45,0 | 4 | |
| | 5 | - | 0,2 | 0,1 | - | - | - | - | - | - | 5 | |
| I | T | 100,0 | 100,0 | 100,0 | 100,0 | 100,0 | 100,0 | 100,0 | 100,0 | 100,0 | T | |
| | | | | | | | | | | | | I |
| | T 1A | 0,3 | 0,2 | 0,3 | 0,4 | 0,8 | 0,8 | 1,2 | 1,0 | 0,6 | 1A T | |
| | 1B | 1,8 | 2,5 | 2,2 | 3,4 | 2,3 | 2,7 | 3,3 | 2,2 | 2,7 | 1B | |
| | 2 | 14,3 | 18,9 | 17,5 | 20,6 | 25,8 | 26,5 | 27,4 | 31,0 | 23,0 | 2 | |
| L | 3 | 38,0 | 36,7 | 37,1 | 38,5 | 37,8 | 38,8 | 41,1 | 47,0 | 38,8 | 3 | P |
| | 4 | 34,3 | 23,3 | 26,7 | 18,5 | 13,8 | 14,0 | 15,2 | 11,6 | 18,4 | 4 | |
| | 5 | 11,3 | 18,4 | 16,2 | 18,5 | 19,6 | 17,2 | 11,7 | 7,2 | 16,5 | 5 | |
| | 5A | 10,9 | 18,2 | 16,0 | 18,5 | 19,4 | 17,2 | 11,7 | 7,2 | 16,4 | 5A | |
| U | 5B | 0,3 | 0,2 | 0,2 | 0,1 | 0,2 | 0,1 | - | - | 0,1 | 5B | U |
| | T | 100,0 | 100,0 | 100,0 | 100,0 | 100,0 | 100,0 | 100,0 | 100,0 | 100,0 | T | |
| | M 1A | 4,9 | 7,5 | 12,3 | 13,4 | 21,9 | 24,8 | 17,5 | 9,9 | 100,0 | 1A H | |
| N | 1B | 5,7 | 17,3 | 23,0 | 23,7 | 15,9 | 21,0 | 11,2 | 5,2 | 100,0 | 1B | T |
| | 2 | 4,4 | 15,7 | 20,2 | 17,0 | 19,8 | 23,6 | 10,8 | 8,7 | 100,0 | 2 | |
| | 3 | 4,8 | 16,4 | 21,2 | 19,8 | 16,1 | 21,8 | 10,5 | 8,6 | 100,0 | 3 | |
| | 4 | 7,9 | 17,2 | 25,1 | 25,2 | 14,6 | 19,5 | 10,0 | 5,6 | 100,0 | 4 | |
| S | 5 | 6,1 | 22,2 | 28,3 | 21,6 | 20,8 | 20,5 | 6,2 | 2,7 | 100,0 | 5 | I |
| | 5A | 5,9 | 22,1 | 28,0 | 21,7 | 20,8 | 20,5 | 6,2 | 2,7 | 100,0 | 5A | |
| | 5B | 25,7 | 32,4 | 58,1 | 8,1 | 22,1 | 10,3 | - | 1,5 | 100,0 | 5B | |
| | T | 5,2 | 17,6 | 22,8 | 19,8 | 19,0 | 21,9 | 9,6 | 6,9 | 100,0 | T | |
| | | | | | | | | | | | | C |
| | F 1A | - | - | - | - | - | - | - | - | - | 1A F | |
| | 1B | 10,1 | 34,9 | 45,0 | 40,7 | 6,9 | 2,1 | 3,2 | 2,1 | 100,0 | 1B | |
| I | 2 | 18,2 | 24,0 | 42,2 | 20,3 | 18,3 | 10,9 | 6,0 | 2,3 | 100,0 | 2 | |
| | 3 | 14,9 | 22,8 | 37,7 | 17,9 | 15,6 | 16,0 | 7,3 | 5,5 | 100,0 | 3 | N |
| | 4 | 19,3 | 27,8 | 47,0 | 17,3 | 12,7 | 13,4 | 6,3 | 3,2 | 100,0 | 4 | |
| | 5 | - | 100,0 | 100,0 | - | - | - | - | - | 100,0 | 5 | |
| N | T | 17,0 | 25,2 | 42,2 | 17,9 | 14,4 | 14,5 | 6,7 | 4,3 | 100,0 | T | |
| | T 1A | 4,9 | 7,5 | 12,3 | 13,4 | 21,9 | 24,8 | 17,5 | 9,9 | 100,0 | 1A T | |
| | 1B | 6,0 | 18,4 | 24,3 | 24,7 | 15,3 | 19,8 | 10,7 | 5,0 | 100,0 | 1B | |
| | 2 | 5,5 | 16,4 | 21,9 | 17,2 | 19,7 | 22,5 | 10,4 | 8,2 | 100,0 | 2 | |
| | 3 | 8,7 | 18,9 | 27,6 | 19,1 | 17,1 | 19,6 | 9,3 | 7,4 | 100,0 | 3 | |
| Z | 4 | 16,5 | 25,2 | 41,7 | 19,2 | 13,2 | 14,9 | 7,2 | 3,8 | 100,0 | 4 | |
| | 5 | 6,1 | 22,3 | 28,3 | 21,6 | 20,8 | 20,4 | 6,2 | 2,7 | 100,0 | 5 | |
| | 5A | 5,9 | 22,2 | 28,1 | 21,7 | 20,8 | 20,5 | 6,2 | 2,7 | 100,0 | 5A | |
| | 5B | 25,4 | 33,3 | 58,7 | 8,0 | 21,7 | 10,1 | - | 1,4 | 100,0 | 5B | |
| | T | 8,9 | 19,9 | 28,8 | 19,2 | 17,6 | 19,6 | 8,7 | 6,1 | 100,0 | T | |

| GESCHLECHT / LEISTUNGSGRUPPE | | GROESSE (BESCHAEFTIGTENZAHL) DER BETRIEBE / TAILLE (NOMBRE DE SALARIES) DES ETABLISSEMENTS | | | | | | | | SEXE / QUALIFICATION | | |
|---|---|---|---|---|---|---|---|---|---|---|---|---|
| | | 10-19 | 20-49 | (10-49) | 50-99 | 100-199 | 200-499 | 500-999 | > = 1000 | TOTAL | | |
| | M 1B | #2.707 | 2.784 | 2.765 | 3.165 | 3.431 | 3.451 | 3.467 | 3.390 | 3.221 | 1B H | |
| | 2 | 2.221 | 2.438 | 2.390 | 2.524 | 2.670 | 2.733 | 2.778 | 2.770 | 2.624 | 2 | |
| B | 3 | 1.812 | 1.917 | 1.895 | 2.025 | 2.056 | 2.077 | 2.110 | 2.080 | 2.029 | 3 | M |
| | 4 | 1.224 | 1.381 | 1.335 | 1.526 | 1.365 | 1.395 | 1.358 | 1.364 | 1.405 | 4 | |
| | 5 | 2.145 | 2.174 | 2.168 | 2.265 | 2.446 | 2.507 | 2.618 | 2.734 | 2.358 | 5 | |
| | 5A | 2.163 | 2.178 | 2.174 | 2.266 | 2.449 | 2.509 | 2.618 | 2.736 | 2.362 | 5A | O |
| E | 5B | . | . | . | . | 1.989 | . | - | . | 1.785 | 5B | |
| | T | 2.015 | 2.143 | 2.115 | 2.233 | 2.367 | 2.405 | 2.434 | 2.410 | 2.301 | T | |
| | | | | | | | | | | | | N |
| | F 1B | . | #2.755 | #2.539 | . | . | . | . | . | #2.444 | 1B F | |
| T | 2 | 1.700 | 1.974 | 1.870 | 2.213 | 2.136 | 2.148 | 2.227 | . | 2.053 | 2 | |
| | 3 | 1.269 | 1.470 | 1.407 | 1.493 | 1.590 | 1.599 | 1.599 | 1.622 | 1.522 | 3 | T |
| | 4 | 938 | 1.337 | 1.002 | 1.091 | 1.103 | 1.142 | 1.194 | 1.187 | 1.078 | 4 | |
| | 5 | - | . | . | - | - | - | - | - | . | 5 | |
| R | T | 1.144 | 1.320 | 1.261 | 1.388 | 1.447 | 1.450 | 1.464 | 1.502 | 1.376 | T | A |
| | T 1B | #2.610 | 2.781 | 2.739 | 3.066 | 3.403 | 3.453 | 3.447 | 3.404 | 3.172 | 1B T | |
| | 2 | 2.120 | 2.392 | 2.327 | 2.501 | 2.636 | 2.711 | 2.759 | 2.763 | 2.587 | 2 | N |
| A | 3 | 1.543 | 1.757 | 1.704 | 1.873 | 1.917 | 1.944 | 1.973 | 1.961 | 1.873 | 3 | |
| | 4 | 989 | 1.114 | 1.071 | 1.261 | 1.185 | 1.234 | 1.255 | 1.256 | 1.180 | 4 | |
| | 5 | 2.145 | 2.173 | 2.167 | 2.265 | 2.446 | 2.507 | 2.618 | 2.734 | 2.358 | 5 | T |
| | 5A | 2.163 | 2.177 | 2.174 | 2.266 | 2.449 | 2.509 | 2.618 | 2.736 | 2.362 | 5A | |
| G | 5B | . | . | #1.684 | . | 1.989 | . | - | . | 1.775 | 5B | |
| | T | 1.644 | 1.904 | 1.837 | 2.045 | 2.172 | 2.217 | 2.230 | 2.232 | 2.081 | T | |
| | M 1B | #33,8 | 20,4 | 24,3 | 18,7 | 13,8 | 14,2 | 13,1 | 15,5 | 19,3 | 1B H | |
| V K | 2 | 18,9 | 21,0 | 21,0 | 19,7 | 19,1 | 18,6 | 17,7 | 18,0 | 19,9 | 2 | C D |
| | 3 | 24,1 | 21,7 | 22,3 | 21,2 | 21,9 | 22,8 | 21,6 | 20,5 | 22,2 | 3 | |
| A O | 4 | 23,5 | 25,6 | 25,7 | 38,3 | 27,2 | 28,2 | 22,7 | 21,6 | 30,8 | 4 | O F |
| | 5 | 21,7 | 19,1 | 19,7 | 18,0 | 21,3 | 19,4 | 21,1 | 21,3 | 21,0 | 5 | |
| R E | 5A | 21,3 | 19,0 | 19,5 | 18,0 | 21,2 | 19,3 | 21,1 | 21,3 | 20,9 | 5A | E |
| | 5B | . | . | . | . | 17,5 | . | - | . | 19,7 | 5B | |
| I F | T | 27,9 | 25,1 | 25,8 | 25,7 | 26,2 | 26,5 | 27,2 | 26,7 | 26,8 | T | F V |
| A F | F 1B | . | #26,6 | #32,8 | . | . | . | . | . | #30,0 | 1B F | F A |
| | 2 | 23,4 | 22,3 | 23,6 | 32,0 | 16,1 | 18,0 | 17,9 | . | 24,3 | 2 | |
| T I | 3 | 23,8 | 21,5 | 23,1 | 20,4 | 18,2 | 18,9 | 16,5 | 17,7 | 20,7 | 3 | I R |
| | 4 | 26,1 | 26,2 | 26,6 | 24,5 | 22,2 | 21,7 | 21,3 | 18,9 | 24,7 | 4 | |
| I Z | 5 | - | . | . | - | - | - | - | . | . | 5 | C I |
| | T | 33,0 | 34,2 | 34,6 | 33,8 | 29,1 | 27,9 | 25,8 | 25,6 | 31,7 | T | |
| O I | | | | | | | | | | | | I A |
| | T 1B | #26,0 | 21,2 | 25,4 | 21,3 | 14,7 | 14,1 | 13,7 | 15,5 | 20,7 | 1B T | |
| N E | 2 | 21,9 | 21,9 | 22,5 | 20,8 | 19,7 | 19,0 | 18,1 | 18,1 | 20,9 | 2 | F T |
| | 3 | 30,1 | 25,3 | 26,7 | 24,8 | 24,1 | 24,9 | 23,9 | 22,6 | 25,4 | 3 | |
| S N | 4 | 27,9 | 29,2 | 25,4 | 37,4 | 26,6 | 26,9 | 22,8 | 21,4 | 30,6 | 4 | N I |
| | 5 | 21,7 | 19,2 | 19,7 | 18,0 | 21,3 | 19,4 | 21,1 | 21,3 | 21,0 | 5 | |
| T | 5A | 21,3 | 19,1 | 19,6 | 19,0 | 21,2 | 19,3 | 21,1 | 21,3 | 20,9 | 5A | T O |
| | 5B | . | . | #18,3 | . | 17,5 | . | - | . | 20,2 | 5B | |
| | T | 39,7 | 33,4 | 35,4 | 32,0 | 32,0 | 32,0 | 32,7 | 31,4 | 33,7 | T | N |
| | M 1B | #134,3 | 129,9 | 130,7 | 141,7 | 145,0 | 143,5 | 142,4 | 140,7 | 140,0 | 1B H | |
| | 2 | 110,2 | 113,8 | 113,0 | 113,0 | 112,8 | 113,6 | 114,1 | 114,9 | 114,0 | 2 | |
| | 3 | 89,9 | 89,5 | 89,6 | 90,7 | 86,9 | 86,4 | 86,7 | 86,3 | 88,2 | 3 | |
| I | 4 | 60,7 | 64,4 | 63,1 | 68,3 | 57,7 | 58,0 | 55,8 | 56,6 | 61,1 | 4 | I |
| | 5 | 106,5 | 101,4 | 102,5 | 101,4 | 103,3 | 104,2 | 107,6 | 113,4 | 102,5 | 5 | |
| | 5A | 107,3 | 101,6 | 102,9 | 101,5 | 103,5 | 104,3 | 107,6 | 113,5 | 102,7 | 5A | |
| | 5B | . | . | . | . | 84,0 | . | - | . | 77,6 | 5B | |
| | T | 100,0 | 100,0 | 100,0 | 100,0 | 100,0 | 100,0 | 100,0 | 100,0 | 100,0 | T | |
| | F 1B | . | #208,7 | #201,3 | . | . | . | . | . | #177,6 | 1B F | |
| N | 2 | 148,5 | 149,5 | 148,3 | 159,4 | 147,6 | 148,1 | 152,1 | . | 149,2 | 2 | N |
| | 3 | 110,3 | 111,4 | 111,6 | 107,6 | 109,9 | 110,3 | 109,2 | 108,0 | 110,6 | 3 | |
| | 4 | 82,0 | 78,6 | 79,5 | 78,6 | 76,2 | 78,8 | 81,6 | 79,0 | 78,3 | 4 | |
| | 5 | - | . | . | - | - | - | - | - | . | 5 | |
| | T | 100,0 | 100,0 | 100,0 | 100,0 | 100,0 | 100,0 | 100,0 | 100,0 | 100,0 | T | |
| | T 1B | #158,8 | 146,1 | 149,1 | 149,9 | 156,7 | 155,8 | 154,6 | 152,5 | 152,4 | 1B T | |
| O | 2 | 129,0 | 125,6 | 126,7 | 122,3 | 121,4 | 122,3 | 123,7 | 123,7 | 124,3 | 2 | O |
| | 3 | 93,9 | 92,3 | 92,8 | 91,6 | 88,3 | 87,7 | 88,5 | 87,9 | 90,0 | 3 | |
| | 4 | 60,2 | 58,5 | 58,3 | 61,7 | 54,6 | 55,7 | 56,3 | 56,3 | 56,7 | 4 | |
| | 5 | 130,5 | 114,1 | 118,0 | 110,8 | 112,6 | 113,1 | 117,4 | 122,5 | 113,3 | 5 | |
| | 5A | 131,6 | 114,3 | 118,3 | 110,8 | 112,8 | 113,2 | 117,4 | 122,6 | 113,5 | 5A | |
| | 5B | . | . | #91,7 | . | 91,6 | . | - | . | 85,3 | 5B | |
| | T | 100,0 | 100,0 | 100,0 | 100,0 | 100,0 | 100,0 | 100,0 | 100,0 | 100,0 | T | |
| I | | | | | | | | | | | | I |
| | M 1B | #84,0 | 86,4 | 85,8 | 98,3 | 106,5 | 107,1 | 107,6 | 105,2 | 100,0 | 1B H | |
| | 2 | 84,6 | 92,3 | 91,1 | 96,2 | 101,8 | 104,2 | 105,9 | 105,6 | 100,0 | 2 | |
| | 3 | 89,3 | 94,5 | 93,4 | 99,8 | 101,3 | 102,4 | 104,0 | 102,5 | 100,0 | 3 | |
| | 4 | 87,1 | 98,3 | 95,0 | 108,6 | 97,2 | 99,3 | 96,7 | 97,1 | 100,0 | 4 | |
| | 5 | 91,0 | 92,2 | 91,9 | 96,1 | 103,7 | 106,3 | 111,0 | 115,9 | 100,0 | 5 | |
| | 5A | 91,6 | 92,2 | 92,0 | 95,9 | 103,7 | 106,2 | 110,8 | 115,8 | 100,0 | 5A | |
| Z | 5B | . | . | . | . | 111,4 | . | - | . | 100,0 | 5B | C |
| | T | 87,6 | 93,1 | 91,9 | 97,0 | 102,9 | 104,5 | 105,8 | 104,7 | 100,0 | T | |
| | F 1B | . | #112,7 | #103,9 | . | . | . | . | . | #100,0 | 1B F | |
| | 2 | 82,8 | 96,2 | 91,1 | 107,8 | 104,0 | 104,6 | 108,5 | . | 100,0 | 2 | |
| | 3 | 83,4 | 96,5 | 92,4 | 98,1 | 104,5 | 105,1 | 105,1 | 106,6 | 100,0 | 3 | |
| | 4 | 87,0 | 96,2 | 92,9 | 101,2 | 102,3 | 105,9 | 110,8 | 110,1 | 100,0 | 4 | |
| E | 5 | - | . | . | - | - | - | - | - | . | 5 | E |
| | T | 83,1 | 95,9 | 91,6 | 100,9 | 105,2 | 105,4 | 106,4 | 109,2 | 100,0 | T | |
| | T 1B | #82,3 | 87,7 | 86,3 | 96,7 | 107,3 | 108,9 | 108,7 | 107,3 | 100,0 | 1B T | |
| | 2 | 81,9 | 92,5 | 89,9 | 96,7 | 101,9 | 104,8 | 106,6 | 106,7 | 100,0 | 2 | |
| | 3 | 82,4 | 93,8 | 91,0 | 100,0 | 102,3 | 103,8 | 105,3 | 104,7 | 100,0 | 3 | |
| | 4 | 83,8 | 94,4 | 90,8 | 106,9 | 100,4 | 104,6 | 106,4 | 106,4 | 100,0 | 4 | |
| S | 5 | 91,0 | 92,2 | 91,9 | 96,1 | 103,7 | 106,3 | 111,0 | 115,9 | 100,0 | 5 | S |
| | 5A | 91,6 | 92,2 | 92,0 | 95,9 | 103,7 | 106,2 | 110,8 | 115,8 | 100,0 | 5A | |
| | 5B | . | . | #94,9 | . | 112,1 | . | - | . | 100,0 | 5B | |
| | T | 79,0 | 91,5 | 88,3 | 98,3 | 104,4 | 106,5 | 107,2 | 107,3 | 100,0 | T | |

ANGESTELLTE DEUTSCHLAND (BR) EMPLOYES

TAB. VI /50

VERTEILUNG NACH A L T E R REPARTITION PAR A G E

A. PERSONAL A. EFFECTIFS

| GESCHLECHT / LEISTUNGSGRUPPE | | ALTER (ZAHL DER VOLLENDETEN LEBENSJAHRE) / AGE (NOMBRE D ANNEES REVOLUES) | | | | | | | | | SEXE / QUALIFICATION | |
|---|---|---|---|---|---|---|---|---|---|---|---|---|
| | | < 21 | 21-24 | 25-29 | (21-29) | 30-44 | 45-54 | >= 55 | >= 21 | TOTAL | | |
| ANZAHL | M | 2.233 | 6.473 | 17.573 | 24.046 | 79.034 | 30.893 | 20.311 | 154.284 | 156.517 | H | |
| | F | 8.216 | 12.422 | 11.208 | 23.630 | 23.384 | 10.692 | 4.148 | 61.854 | 70.070 | F | NOMBRE |
| | T | 10.449 | 18.895 | 28.781 | 47.676 | 102.418 | 41.585 | 24.459 | 216.138 | 226.587 | T | |
| V | F/T | 78,6 | 65,7 | 38,9 | 49,6 | 22,8 | 25,7 | 17,0 | 28,6 | 30,9 | F/T | D |
| F | M 1A | - | - | 0,2 | 0,1 | 0,6 | 1,6 | 1,6 | 0,9 | 0,9 | 1A H | |
| | 1B | 0,2 | 0,1 | 1,0 | 0,7 | 4,0 | 4,6 | 4,5 | 3,7 | 3,6 | 1B | I |
| | 2 | 2,3 | 7,0 | 27,9 | 22,3 | 34,4 | 30,3 | 29,8 | 31,1 | 30,6 | 2 | |
| | 3 | 17,5 | 62,2 | 55,8 | 57,5 | 31,9 | 28,3 | 28,4 | 34,7 | 34,4 | 3 | |
| | 4 | 80,0 | 27,9 | 6,9 | 12,6 | 3,1 | 3,9 | 8,6 | 5,5 | 6,5 | 4 | |
| R | 5 | - | 2,8 | 8,2 | 6,8 | 26,0 | 31,3 | 27,2 | 24,2 | 23,9 | 5 | S |
| | 5A | - | 2,8 | 8,2 | 6,8 | 25,8 | 31,1 | 27,0 | 24,1 | 23,7 | 5A | |
| | 5B | - | - | . | . | 0,2 | 0,2 | 0,2 | 0,2 | 0,2 | 5B | |
| T | T | 100,0 | 100,0 | 100,0 | 100,0 | 100,0 | 100,0 | 100,0 | 100,0 | 100,0 | T | T |
| | F 1A | - | - | - | - | - | - | - | - | - | 1A F | |
| | 1B | - | - | . | . | 0,9 | 0,7 | 2,2 | 0,6 | 0,5 | 1B | |
| | 2 | 0,9 | 1,6 | 3,1 | 2,3 | 8,1 | 9,8 | 13,8 | 6,6 | 5,9 | 2 | |
| E | 3 | 17,2 | 44,4 | 59,4 | 51,5 | 54,0 | 54,2 | 47,3 | 52,6 | 48,5 | 3 | P |
| | 4 | 81,9 | 54,0 | 37,4 | 46,1 | 37,0 | 35,2 | 36,7 | 40,1 | 45,0 | 4 | |
| | 5 | - | . | . | . | - | 0,2 | - | . | . | 5 | |
| I | T | 100,0 | 100,0 | 100,0 | 100,0 | 100,0 | 100,0 | 100,0 | 100,0 | 100,0 | T | I |
| | T 1A | - | - | 0,1 | 0,1 | 0,5 | 1,2 | 1,3 | 0,6 | 0,6 | 1A T | |
| | 1B | . | . | 0,6 | 0,4 | 3,3 | 3,6 | 4,1 | 2,8 | 2,7 | 1B | |
| | 2 | 1,2 | 3,4 | 18,3 | 12,4 | 28,4 | 25,0 | 27,1 | 24,0 | 23,0 | 2 | |
| L | 3 | 17,3 | 50,5 | 57,2 | 54,5 | 36,9 | 34,9 | 31,6 | 39,8 | 38,8 | 3 | B |
| | 4 | 81,5 | 45,1 | 18,8 | 29,2 | 10,9 | 12,0 | 13,3 | 15,4 | 18,4 | 4 | |
| | 5 | - | 1,0 | 5,0 | 3,4 | 20,1 | 23,3 | 22,6 | 17,3 | 16,5 | 5 | |
| | 5A | - | 1,0 | 5,0 | 3,4 | 19,9 | 23,1 | 22,4 | 17,2 | 16,4 | 5A | |
| U | 5B | - | . | . | . | 0,2 | 0,2 | 0,2 | 0,1 | 0,1 | 5B | U |
| | T | 100,0 | 100,0 | 100,0 | 100,0 | 100,0 | 100,0 | 100,0 | 100,0 | 100,0 | T | |
| | M 1A | - | - | 2,5 | 2,5 | 37,4 | 36,4 | 23,7 | 100,0 | 100,0 | 1A H | |
| N | 1B | 0,1 | 0,1 | 3,0 | 3,1 | 55,4 | 25,3 | 16,1 | 99,9 | 100,0 | 1B | T |
| | 2 | 0,1 | 0,9 | 10,2 | 11,2 | 56,6 | 19,5 | 12,6 | 99,9 | 100,0 | 2 | |
| | 3 | 0,7 | 7,5 | 18,2 | 25,7 | 46,7 | 16,2 | 10,7 | 99,3 | 100,0 | 3 | |
| | 4 | 17,4 | 17,7 | 11,8 | 29,5 | 24,2 | 11,9 | 17,0 | 82,6 | 100,0 | 4 | |
| G | 5 | - | 0,5 | 3,9 | 4,4 | 55,0 | 25,8 | 14,8 | 100,0 | 100,0 | 5 | I |
| | 5A | - | 0,5 | 3,9 | 4,4 | 55,0 | 25,8 | 14,8 | 100,0 | 100,0 | 5A | |
| | 5B | - | - | 1,5 | 1,5 | 58,1 | 24,3 | 16,2 | 100,0 | 100,0 | 5B | |
| | T | 1,4 | 4,1 | 11,2 | 15,4 | 50,5 | 19,7 | 13,0 | 98,6 | 100,0 | T | |
| | F 1A | - | - | - | - | - | - | - | - | - | 1A F | D |
| | 1B | - | - | 1,1 | 1,1 | 55,8 | 19,0 | 24,1 | 100,0 | 100,0 | 1B | |
| I | 2 | 1,8 | 4,7 | 8,5 | 13,2 | 45,9 | 25,2 | 13,9 | 98,2 | 100,0 | 2 | |
| | 3 | 4,2 | 16,2 | 19,6 | 35,8 | 37,2 | 17,1 | 5,8 | 95,8 | 100,0 | 3 | N |
| | 4 | 21,3 | 21,2 | 13,3 | 34,5 | 27,4 | 11,9 | 4,8 | 78,7 | 100,0 | 4 | |
| | 5 | - | 14,3 | 14,3 | 28,6 | - | 71,4 | - | 100,0 | 100,0 | 5 | |
| N | T | 11,7 | 17,7 | 16,0 | 33,7 | 33,4 | 15,3 | 5,9 | 88,3 | 100,0 | T | |
| | T 1A | - | - | 2,5 | 2,5 | 37,4 | 36,4 | 23,7 | 100,0 | 100,0 | 1A T | |
| | 1B | 0,1 | 0,1 | 2,9 | 3,0 | 55,4 | 24,9 | 16,6 | 99,9 | 100,0 | 1B | |
| | 2 | 0,2 | 1,2 | 10,1 | 11,3 | 55,8 | 19,9 | 12,7 | 99,8 | 100,0 | 2 | |
| | 3 | 2,1 | 10,9 | 18,7 | 29,6 | 43,0 | 16,5 | 8,8 | 97,9 | 100,0 | 3 | % |
| % | 4 | 20,4 | 20,4 | 12,9 | 33,3 | 26,6 | 11,9 | 7,8 | 79,6 | 100,0 | 4 | |
| | 5 | - | 0,5 | 3,9 | 4,4 | 55,0 | 25,9 | 14,8 | 100,0 | 100,0 | 5 | |
| | 5A | - | 0,5 | 3,9 | 4,4 | 55,0 | 25,9 | 14,7 | 100,0 | 100,0 | 5A | |
| | 5B | - | 1,4 | 1,4 | 2,9 | 57,2 | 23,9 | 15,9 | 100,0 | 100,0 | 5B | |
| | T | 4,6 | 8,3 | 12,7 | 21,0 | 45,2 | 18,4 | 10,8 | 95,4 | 100,0 | T | |

| GESCHLECHT / LEISTUNGSGRUPPE | | < 21 | 21-24 | 25-29 | (21-29) | 30-44 | 45-54 | >= 55 | >= 21 | TOTAL | | SEXE / QUALIFICATION |
|---|---|---|---|---|---|---|---|---|---|---|---|---|
| | | ALTER (ZAHL DER VOLLENDETEN LEBENSJAHRE) / AGE (NOMBRE D ANNEES REVOLUES) | | | | | | | | | | |
| | M 1B | . | . | 2.462 | 2.423 | 3.200 | 3.315 | 3.306 | 3.222 | 3.221 | 1B H | |
| | 2 | . | 2.069 | 2.429 | 2.398 | 2.676 | 2.667 | 2.529 | 2.625 | 2.624 | 2 | |
| B | 3 | 1.172 | 1.656 | 1.927 | 1.849 | 2.142 | 2.069 | 1.957 | 2.035 | 2.029 | 3 | M |
| | 4 | 1.037 | 1.254 | 1.501 | 1.353 | 1.643 | 1.527 | 1.457 | 1.485 | 1.405 | 4 | |
| | 5 | - | 2.037 | 2.175 | 2.159 | 2.386 | 2.372 | 2.287 | 2.358 | 2.358 | 5 | |
| | 5A | - | 2.037 | 2.177 | 2.161 | 2.391 | 2.375 | 2.292 | 2.362 | 2.362 | 5A | O |
| E | 5B | - | - | . | . | 1.786 | . | . | 1.785 | 1.785 | 5B | |
| | T | 1.080 | 1.588 | 2.066 | 1.938 | 2.419 | 2.389 | 2.266 | 2.318 | 2.301 | T | |
| | | | | | | | | | | | | N |
| | F 1B | - | - | . | . | #2.603 | . | . | #2.444 | #2.444 | 1B F | |
| T | 2 | . | #1.540 | #2.476 | #2.098 | 2.052 | 2.071 | 2.133 | 2.076 | 2.053 | 2 | |
| | 3 | 1.167 | 1.406 | 1.521 | 1.462 | 1.609 | 1.591 | 1.613 | 1.543 | 1.522 | 3 | T |
| | 4 | 914 | 1.131 | 1.205 | 1.153 | 1.155 | 1.131 | 1.111 | 1.148 | 1.078 | 4 | |
| | 5 | - | . | . | . | - | - | - | . | . | 5 | |
| R | T | 960 | 1.262 | 1.453 | 1.339 | 1.549 | 1.528 | 1.595 | 1.454 | 1.376 | T | A |
| | T 1B | . | . | 2.454 | 2.416 | 3.162 | 3.270 | 3.201 | 3.173 | 3.172 | 1B T | |
| | 2 | . | 1.923 | 2.431 | 2.376 | 2.645 | 2.617 | 2.497 | 2.590 | 2.587 | 2 | N |
| A | 3 | 1.169 | 1.518 | 1.795 | 1.690 | 2.017 | 1.925 | 1.889 | 1.889 | 1.873 | 3 | |
| | 4 | 941 | 1.159 | 1.302 | 1.205 | 1.347 | 1.280 | 1.326 | 1.265 | 1.180 | 4 | |
| | 5 | - | 2.018 | 2.173 | 2.155 | 2.386 | 2.372 | 2.287 | 2.358 | 2.358 | 5 | T |
| | 5A | - | 2.037 | 2.175 | 2.159 | 2.391 | 2.375 | 2.292 | 2.362 | 2.362 | 5A | |
| G | 5B | - | . | . | . | 1.786 | . | . | 1.775 | 1.775 | 5B | |
| | T | 986 | 1.383 | 1.885 | 1.679 | 2.296 | 2.235 | 2.182 | 2.136 | 2.081 | T | |
| | M 1B | . | . | 16,6 | 18,7 | 19,0 | 17,6 | 19,1 | 19,3 | 19,3 | 1B H | |
| V K | 2 | . | 19,2 | 20,6 | 21,0 | 19,3 | 19,3 | 20,1 | 19,9 | 19,9 | 2 | C D |
| | 3 | 19,7 | 22,2 | 19,1 | 21,0 | 20,9 | 21,0 | 22,0 | 21,9 | 22,2 | 3 | |
| A O | 4 | 19,8 | 22,1 | 22,6 | 24,2 | 26,6 | 38,3 | 21,8 | 28,8 | 30,8 | 4 | O E |
| | 5 | - | 16,8 | 24,4 | 23,9 | 21,2 | 19,8 | 20,7 | 21,0 | 21,0 | 5 | |
| R E | 5A | - | 16,8 | 24,4 | 23,8 | 21,1 | 19,8 | 20,4 | 20,9 | 20,9 | 5A | E |
| | 5B | - | - | . | . | 15,2 | . | . | 19,7 | 19,7 | 5B | |
| I F | T | 22,3 | 26,4 | 24,2 | 27,1 | 23,9 | 25,1 | 26,8 | 26,0 | 26,8 | T | F V |
| | F 1B | - | - | . | . | #29,2 | . | . | #30,0 | #30,0 | 1B F | |
| A F | 2 | . | #30,5 | #36,2 | #42,0 | 17,9 | 20,6 | 16,6 | 23,2 | 24,3 | 2 | F A |
| T I | 3 | 19,1 | 18,7 | 17,9 | 18,7 | 18,9 | 22,3 | 16,9 | 19,9 | 20,7 | 3 | I R |
| | 4 | 20,5 | 19,3 | 23,2 | 20,8 | 23,8 | 25,9 | 33,2 | 23,1 | 24,7 | 4 | |
| I Z | 5 | - | . | . | . | - | - | - | . | . | 5 | C I |
| | T | 22,6 | 22,4 | 27,5 | 26,0 | 28,3 | 31,0 | 30,3 | 29,1 | 31,7 | T | |
| O I | | | | | | | | | | | | I A |
| | T 1B | . | . | 16,6 | 18,7 | 20,1 | 19,5 | 21,6 | 20,7 | 20,7 | 1B T | |
| N E | 2 | . | 25,0 | 21,7 | 23,0 | 19,9 | 20,4 | 20,4 | 20,7 | 20,9 | 2 | E T |
| | 3 | 19,3 | 22,2 | 21,7 | 23,3 | 23,6 | 24,2 | 22,6 | 24,7 | 25,4 | 3 | |
| S N | 4 | 21,0 | 20,6 | 25,4 | 23,2 | 31,3 | 36,6 | 28,5 | 29,0 | 30,5 | 4 | N I |
| | 5 | - | 17,9 | 24,5 | 24,0 | 21,2 | 19,8 | 20,7 | 21,0 | 21,0 | 5 | |
| T | 5A | - | 16,8 | 24,4 | 23,9 | 21,1 | 19,8 | 20,4 | 20,9 | 20,9 | 5A | T O |
| | 5B | - | . | . | . | 15,2 | . | . | 20,2 | 20,2 | 5B | |
| | T | 23,1 | 27,1 | 29,2 | 32,4 | 27,8 | 29,8 | 29,0 | 31,4 | 33,7 | T | N |
| | M 1B | . | . | 119,2 | 125,0 | 132,3 | 138,8 | 145,9 | 139,0 | 140,0 | 1B H | |
| | 2 | . | 130,3 | 117,6 | 123,7 | 110,6 | 111,6 | 111,6 | 113,2 | 114,0 | 2 | |
| | 3 | 108,5 | 104,3 | 93,3 | 95,4 | 88,5 | 86,6 | 86,4 | 87,8 | 88,2 | 3 | |
| I | 4 | 96,0 | 79,0 | 72,7 | 69,8 | 67,9 | 63,9 | 64,3 | 64,1 | 61,1 | 4 | I |
| | 5 | - | 128,3 | 105,3 | 111,4 | 98,6 | 99,3 | 100,9 | 101,7 | 102,5 | 5 | |
| | 5A | - | 128,3 | 105,4 | 111,5 | 98,8 | 99,4 | 101,1 | 101,9 | 102,7 | 5A | |
| | 5B | - | - | . | . | 73,8 | . | . | 77,0 | 77,6 | 5B | |
| | T | 100,0 | 100,0 | 100,0 | 100,0 | 100,0 | 100,0 | 100,0 | 100,0 | 100,0 | T | |
| | F 1B | - | - | . | . | #168,0 | . | . | #168,1 | #177,6 | 1B F | |
| N | 2 | . | #122,0 | #170,4 | #156,7 | 132,5 | 135,5 | 133,7 | 142,8 | 149,2 | 2 | N |
| | 3 | 121,6 | 111,4 | 104,7 | 109,2 | 103,9 | 104,1 | 101,1 | 106,1 | 110,6 | 3 | |
| | 4 | 95,2 | 89,6 | 82,9 | 86,1 | 74,6 | 74,0 | 69,7 | 79,0 | 78,3 | 4 | |
| | 5 | - | . | . | . | - | - | - | . | . | 5 | |
| | T | 100,0 | 100,0 | 100,0 | 100,0 | 100,0 | 100,0 | 100,0 | 100,0 | 100,0 | T | |
| | T 1B | . | . | 130,2 | 143,9 | 137,7 | 146,3 | 146,7 | 148,5 | 152,4 | 1B T | |
| D | 2 | . | 139,0 | 129,0 | 141,5 | 115,2 | 117,1 | 114,4 | 121,3 | 124,3 | 2 | D |
| | 3 | 118,6 | 109,8 | 95,2 | 100,7 | 87,8 | 86,1 | 86,6 | 88,4 | 90,0 | 3 | |
| | 4 | 95,4 | 83,8 | 69,1 | 71,8 | 58,7 | 57,3 | 60,8 | 59,2 | 56,7 | 4 | |
| | 5 | - | 145,9 | 115,3 | 128,4 | 103,9 | 106,1 | 104,8 | 110,4 | 113,3 | 5 | |
| | 5A | - | 147,3 | 115,4 | 128,6 | 104,1 | 106,3 | 105,0 | 110,6 | 113,5 | 5A | |
| | 5B | - | . | . | . | 77,8 | . | . | 83,1 | 85,3 | 5B | |
| | T | 100,0 | 100,0 | 100,0 | 100,0 | 100,0 | 100,0 | 100,0 | 100,0 | 100,0 | T | |
| I | | | | | | | | | | | | I |
| | M 1B | . | . | 76,4 | 75,2 | 99,3 | 102,9 | 102,6 | 100,0 | 100,0 | 1B H | |
| | 2 | . | 78,8 | 92,6 | 91,4 | 102,0 | 101,6 | 96,4 | 100,0 | 100,0 | 2 | |
| | 3 | 57,8 | 81,6 | 95,0 | 91,1 | 105,6 | 102,0 | 96,5 | 100,3 | 100,0 | 3 | |
| | 4 | 73,8 | 89,3 | 105,8 | 96,3 | 116,9 | 108,7 | 103,7 | 105,7 | 100,0 | 4 | |
| | 5 | - | 86,4 | 92,2 | 91,6 | 101,2 | 100,6 | 97,0 | 100,0 | 100,0 | 5 | |
| | 5A | - | 86,2 | 92,2 | 91,5 | 101,2 | 100,6 | 97,0 | 100,0 | 100,0 | 5A | |
| Z | 5B | - | - | . | . | 100,1 | . | . | 100,0 | 100,0 | 5B | C |
| | T | 46,9 | 69,0 | 89,8 | 84,2 | 105,1 | 103,8 | 98,5 | 100,7 | 100,0 | T | |
| | F 1B | - | - | . | . | #106,5 | . | . | #100,0 | #100,0 | 1B F | |
| | 2 | . | #75,0 | #120,6 | #102,2 | 100,0 | 100,9 | 103,9 | 101,1 | 100,0 | 2 | |
| | 3 | 76,7 | 92,4 | 99,9 | 96,1 | 105,7 | 104,5 | 106,0 | 101,4 | 100,0 | 3 | |
| | 4 | 84,8 | 104,9 | 111,8 | 107,0 | 107,1 | 104,9 | 103,1 | 106,5 | 100,0 | 4 | |
| E | 5 | - | . | . | . | - | - | - | . | . | 5 | E |
| | T | 69,8 | 91,7 | 105,6 | 97,3 | 112,6 | 111,0 | 115,9 | 105,7 | 100,0 | T | |
| | T 1B | . | . | 77,4 | 76,2 | 99,7 | 103,1 | 100,9 | 100,0 | 100,0 | 1B T | |
| | 2 | . | 74,3 | 94,0 | 91,8 | 102,2 | 101,2 | 96,5 | 100,1 | 100,0 | 2 | |
| | 3 | 62,4 | 81,0 | 95,8 | 90,2 | 107,7 | 102,8 | 100,9 | 100,9 | 100,0 | 3 | |
| | 4 | 79,7 | 98,2 | 110,3 | 102,1 | 114,2 | 108,5 | 112,4 | 107,2 | 100,0 | 4 | |
| S | 5 | - | 85,6 | 92,2 | 91,4 | 101,2 | 100,6 | 97,0 | 100,0 | 100,0 | 5 | S |
| | 5A | - | 86,2 | 92,1 | 91,4 | 101,2 | 100,6 | 97,0 | 100,0 | 100,0 | 5A | |
| | 5B | - | . | . | . | 100,6 | . | . | 100,0 | 100,0 | 5B | |
| | T | 47,4 | 66,5 | 90,6 | 80,7 | 110,3 | 107,4 | 104,9 | 102,6 | 100,0 | T | |

ANGESTELLTE DEUTSCHLAND (BR) EMPLOYES

TAB. VII/50

VERTEILUNG NACH DAUER DER UNTERNEHMENSZUGEHOERIGKEIT (ALLE ALTERSGRUPPEN)

REPARTITION PAR ANCIENNETE DANS L ENTREPRISE (TOUS AGES REUNIS)

A. PERSONAL A. EFFECTIFS

| GESCHLECHT / LEISTUNGSGRUPPE | | DAUER DER UNTERNEHMENSZUGEHOERIGKEIT IN JAHREN / ANNEES D ANCIENNETE DANS L ENTREPRISE | | | | | | SEXE / QUALIFICATION | |
|---|---|---|---|---|---|---|---|---|---|
| | | < 2 | 2 - 4 | 5 - 9 | 10 - 19 | > = 20 | TOTAL | | |
| ANZAHL | M | 32.845 | 34.095 | 29.962 | 38.753 | 20.862 | 156.517 | H | NOMBRE |
| | F | 22.083 | 20.625 | 14.395 | 9.858 | 3.109 | 70.070 | F | |
| | T | 54.928 | 54.720 | 44.357 | 48.611 | 23.971 | 226.587 | T | |
| V | F/T | 40,2 | 37,7 | 32,5 | 20,3 | 13,0 | 30,9 | F/T | D |
| | M 1A | 0,3 | 0,3 | 0,4 | 1,8 | 1,7 | 0,9 | 1A H | |
| E | 1B | 1,9 | 2,3 | 3,6 | 4,5 | 6,8 | 3,6 | 1B | I |
| | 2 | 26,6 | 29,4 | 34,2 | 32,5 | 30,4 | 30,6 | 2 | |
| | 3 | 42,6 | 39,9 | 35,4 | 28,1 | 23,1 | 34,4 | 3 | |
| | 4 | 12,0 | 9,6 | 4,6 | 2,9 | 2,5 | 6,5 | 4 | |
| R | 5 | 16,6 | 18,6 | 21,8 | 30,1 | 35,5 | 23,9 | 5 | S |
| | 5A | 16,6 | 18,4 | 21,5 | 29,9 | 35,3 | 23,7 | 5A | |
| | 5B | 0,1 | 0,2 | 0,2 | 0,2 | 0,2 | 0,2 | 5B | |
| | T | 100,0 | 100,0 | 100,0 | 100,0 | 100,0 | 100,0 | T | |
| T | | | | | | | | | T |
| | F 1A | - | - | - | - | - | - | 1A F | |
| | 1B | 0,1 | 0,2 | 0,9 | 1,7 | 1,3 | 0,5 | 1B | |
| | 2 | 2,4 | 3,2 | 6,7 | 12,2 | 25,0 | 5,9 | 2 | |
| E | 3 | 38,7 | 46,9 | 55,4 | 59,4 | 61,9 | 48,5 | 3 | P |
| | 4 | 58,8 | 49,8 | 36,9 | 26,7 | 11,8 | 45,0 | 4 | |
| | 5 | . | - | 0,2 | - | - | . | 5 | |
| | T | 100,0 | 100,0 | 100,0 | 100,0 | 100,0 | 100,0 | T | |
| I | | | | | | | | | I |
| | T 1A | 0,2 | 0,2 | 0,3 | 1,4 | 1,5 | 0,6 | 1A T | |
| | 1B | 1,1 | 1,5 | 2,7 | 4,0 | 6,1 | 2,7 | 1B | |
| | 2 | 16,9 | 19,5 | 25,3 | 28,4 | 29,7 | 23,0 | 2 | |
| L | 3 | 41,0 | 42,5 | 41,9 | 34,5 | 28,1 | 38,8 | 3 | B |
| | 4 | 30,8 | 24,7 | 15,1 | 7,8 | 3,7 | 18,4 | 4 | |
| | 5 | 10,0 | 11,6 | 14,8 | 24,0 | 30,9 | 16,5 | 5 | |
| | 5A | 9,9 | 11,4 | 14,6 | 23,9 | 30,7 | 16,4 | 5A | |
| U | 5B | . | 0,1 | 0,2 | 0,2 | 0,2 | 0,1 | 5B | U |
| | T | 100,0 | 100,0 | 100,0 | 100,0 | 100,0 | 100,0 | T | |
| | M 1A | 7,2 | 7,7 | 8,9 | 49,8 | 26,3 | 100,0 | 1A H | |
| N | 1B | 10,9 | 13,8 | 19,0 | 31,0 | 25,2 | 100,0 | 1B | T |
| | 2 | 18,2 | 20,9 | 21,4 | 26,3 | 13,2 | 100,0 | 2 | |
| | 3 | 25,9 | 25,2 | 19,7 | 20,2 | 8,9 | 100,0 | 3 | |
| | 4 | 38,5 | 31,8 | 13,5 | 11,1 | 5,1 | 100,0 | 4 | |
| G | 5 | 14,6 | 16,9 | 17,4 | 31,2 | 19,8 | 100,0 | 5 | I |
| | 5A | 14,7 | 16,9 | 17,4 | 31,2 | 19,8 | 100,0 | 5A | |
| | 5B | 6,6 | 22,1 | 25,0 | 31,6 | 14,7 | 100,0 | 5B | |
| | T | 21,0 | 21,8 | 19,1 | 24,8 | 13,3 | 100,0 | T | |
| | F 1A | - | - | - | - | - | - | 1A F | G |
| | 1B | 3,2 | 8,5 | 33,6 | 44,4 | 10,3 | 100,0 | 1B | |
| I | 2 | 12,9 | 15,9 | 23,3 | 29,0 | 18,8 | 100,0 | 2 | |
| | 3 | 25,2 | 28,5 | 23,5 | 17,3 | 5,7 | 100,0 | 3 | N |
| | 4 | 41,1 | 32,5 | 16,8 | 8,3 | 1,2 | 100,0 | 4 | |
| | 5 | 14,3 | - | 85,7 | - | - | 100,0 | 5 | |
| N | T | 31,5 | 29,4 | 20,5 | 14,1 | 4,4 | 100,0 | T | |
| | T 1A | 7,2 | 7,7 | 8,9 | 49,8 | 26,3 | 100,0 | 1A T | |
| | 1B | 10,4 | 13,5 | 20,0 | 31,9 | 24,3 | 100,0 | 1B | |
| | 2 | 17,8 | 20,5 | 21,5 | 26,5 | 13,7 | 100,0 | 2 | % |
| | 3 | 25,6 | 26,5 | 21,2 | 19,1 | 7,7 | 100,0 | 3 | |
| % | 4 | 40,5 | 32,4 | 16,0 | 9,0 | 2,1 | 100,0 | 4 | |
| | 5 | 14,6 | 16,9 | 17,5 | 31,2 | 19,8 | 100,0 | 5 | |
| | 5A | 14,7 | 16,9 | 17,4 | 31,2 | 19,8 | 100,0 | 5A | |
| | 5B | 8,0 | 21,7 | 24,6 | 31,2 | 14,5 | 100,0 | 5B | |
| | T | 24,2 | 24,1 | 19,6 | 21,5 | 10,6 | 100,0 | T | |

| GESCHLECHT / LEISTUNGSGRUPPE | | DAUER DER UNTERNEHMENSZUGEHOERIGKEIT IN JAHREN / ANNEES D ANCIENNETE DANS L ENTREPRISE | | | | | | SEXE / QUALIFICATION | |
|---|---|---|---|---|---|---|---|---|---|
| | | < 2 | 2 - 4 | 5 - 9 | 10 - 19 | > = 20 | TOTAL | | |
| | M 1B | 3.036 | 3.035 | 3.236 | 3.275 | 3.326 | 3.221 | 1B H | |
| | 2 | 2.525 | 2.640 | 2.635 | 2.681 | 2.605 | 2.624 | 2 | |
| B | 3 | 1.935 | 2.021 | 2.044 | 2.114 | 2.093 | 2.029 | 3 | M |
| | 4 | 1.427 | 1.322 | 1.387 | 1.547 | 1.486 | 1.405 | 4 | |
| | 5 | 2.298 | 2.366 | 2.333 | 2.428 | 2.306 | 2.358 | 5 | |
| | 5A | 2.300 | 2.370 | 2.339 | 2.433 | 2.309 | 2.362 | 5A | O |
| E | 5B | . | . | . | #1.860 | . | 1.785 | 5B | |
| | T | 2.123 | 2.233 | 2.326 | 2.435 | 2.404 | 2.301 | T | |
| | | | | | | | | | N |
| | F 1B | . | . | #2.424 | . | . | #2.444 | 1B F | |
| T | 2 | #1.856 | 1.944 | 1.976 | 2.199 | 2.136 | 2.053 | 2 | |
| | 3 | 1.491 | 1.477 | 1.518 | 1.584 | 1.689 | 1.522 | 3 | T |
| | 4 | 1.084 | 1.047 | 1.108 | 1.129 | #1.028 | 1.078 | 4 | |
| | 5 | . | - | . | - | - | . | 5 | |
| R | T | 1.269 | 1.283 | 1.422 | 1.591 | 1.768 | 1.376 | T | A |
| | T 1B | 3.026 | 2.994 | 3.151 | 3.215 | 3.296 | 3.172 | 1B T | |
| | 2 | 2.494 | 2.609 | 2.587 | 2.646 | 2.560 | 2.587 | 2 | N |
| A | 3 | 1.803 | 1.839 | 1.866 | 1.966 | 1.995 | 1.873 | 3 | |
| | 4 | 1.184 | 1.130 | 1.184 | 1.302 | 1.336 | 1.180 | 4 | |
| | 5 | 2.297 | 2.366 | 2.332 | 2.428 | 2.306 | 2.358 | 5 | T |
| | 5A | 2.300 | 2.370 | 2.338 | 2.433 | 2.309 | 2.362 | 5A | |
| G | 5B | . | . | . | #1.860 | . | 1.775 | 5B | |
| | T | 1.853 | 1.951 | 2.102 | 2.305 | 2.336 | 2.081 | T | |
| | M 1B | 16,3 | 25,2 | 19,1 | 17,2 | 18,3 | 19,3 | 1B H | |
| V K | 2 | 20,9 | 18,8 | 20,0 | 19,5 | 19,9 | 19,9 | 2 | C D |
| | 3 | 21,9 | 22,4 | 22,6 | 21,9 | 19,9 | 22,2 | 3 | |
| A O | 4 | 31,7 | 30,9 | 26,0 | 29,9 | 27,6 | 30,8 | 4 | O E |
| R E | 5 | 22,8 | 21,6 | 20,2 | 20,8 | 19,6 | 21,0 | 5 | |
| | 5A | 22,8 | 21,6 | 20,0 | 20,6 | 19,6 | 20,9 | 5A | E |
| I F | 5B | . | . | . | #23,8 | . | 19,7 | 5B | |
| | T | 28,3 | 28,1 | 26,2 | 24,5 | 24,4 | 26,8 | T | F V |
| A F | F 1B | . | . | #19,5 | . | . | #30,0 | 1B F | F A |
| | 2 | #32,4 | 18,5 | 21,7 | 26,8 | 16,7 | 24,3 | 2 | |
| T I | 3 | 18,4 | 22,4 | 20,0 | 19,3 | 22,0 | 20,7 | 3 | I R |
| | 4 | 24,0 | 25,0 | 23,6 | 26,0 | #38,9 | 24,7 | 4 | |
| I Z | 5 | . | - | . | - | - | . | 5 | C I |
| | T | 28,4 | 30,3 | 29,1 | 32,7 | 27,0 | 31,7 | T | |
| D I | | | | | | | | | I A |
| | T 1B | 16,4 | 26,2 | 20,8 | 19,7 | 19,1 | 20,7 | 1B T | |
| N E | 2 | 22,1 | 19,7 | 21,2 | 20,5 | 20,5 | 20,9 | 2 | E T |
| | 3 | 24,2 | 26,5 | 26,0 | 24,8 | 22,1 | 25,4 | 3 | |
| S N | 4 | 30,7 | 29,9 | 26,8 | 32,7 | 34,4 | 30,6 | 4 | N I |
| T | 5 | 22,9 | 21,6 | 20,3 | 20,8 | 19,6 | 21,0 | 5 | |
| | 5A | 22,8 | 21,6 | 20,1 | 20,6 | 19,6 | 20,9 | 5A | T D |
| | 5B | . | . | . | #23,8 | . | 20,2 | 5B | |
| | T | 36,0 | 36,6 | 32,7 | 28,7 | 26,1 | 33,7 | T | N |
| | M 1B | 143,0 | 135,9 | 139,1 | 134,5 | 138,4 | 140,0 | 1B H | |
| | 2 | 118,9 | 118,2 | 113,3 | 110,1 | 108,4 | 114,0 | 2 | |
| | 3 | 91,1 | 90,5 | 87,9 | 86,8 | 87,1 | 88,2 | 3 | |
| I | 4 | 67,2 | 59,2 | 59,6 | 63,5 | 61,8 | 61,1 | 4 | I |
| | 5 | 108,2 | 106,0 | 100,3 | 99,7 | 95,9 | 102,5 | 5 | |
| | 5A | 108,3 | 106,1 | 100,6 | 99,9 | 96,0 | 102,7 | 5A | |
| | 5B | . | . | . | #76,4 | . | 77,6 | 5B | |
| | T | 100,0 | 100,0 | 100,0 | 100,0 | 100,0 | 100,0 | T | |
| | F 1B | . | . | #170,5 | . | . | #177,6 | 1B F | |
| N | 2 | #146,3 | 151,5 | 139,0 | 138,2 | 120,8 | 149,2 | 2 | N |
| | 3 | 117,5 | 115,1 | 106,8 | 99,6 | 95,5 | 110,6 | 3 | |
| | 4 | 85,4 | 81,6 | 77,9 | 71,0 | #58,1 | 78,3 | 4 | |
| | 5 | . | - | . | - | - | . | 5 | |
| | T | 100,0 | 100,0 | 100,0 | 100,0 | 100,0 | 100,0 | T | |
| | T 1B | 163,3 | 153,5 | 149,9 | 139,5 | 141,1 | 152,4 | 1B T | |
| D | 2 | 134,6 | 133,7 | 123,1 | 114,8 | 109,6 | 124,3 | 2 | D |
| | 3 | 97,3 | 94,3 | 88,8 | 85,3 | 85,4 | 90,0 | 3 | |
| | 4 | 63,9 | 57,9 | 56,3 | 56,5 | 57,2 | 56,7 | 4 | |
| | 5 | 124,0 | 121,3 | 110,9 | 105,3 | 98,7 | 113,3 | 5 | |
| | 5A | 124,1 | 121,5 | 111,2 | 105,6 | 98,8 | 113,5 | 5A | |
| | 5B | . | . | . | #80,7 | . | 85,3 | 5B | |
| I | T | 100,0 | 100,0 | 100,0 | 100,0 | 100,0 | 100,0 | T | |
| | | | | | | | | | I |
| | M 1B | 94,3 | 94,2 | 100,5 | 101,7 | 103,3 | 100,0 | 1B H | |
| | 2 | 96,2 | 100,6 | 100,4 | 102,2 | 99,3 | 100,0 | 2 | |
| | 3 | 95,4 | 99,6 | 100,7 | 104,2 | 103,2 | 100,0 | 3 | |
| | 4 | 101,6 | 94,1 | 98,7 | 110,1 | 105,8 | 100,0 | 4 | |
| | 5 | 97,5 | 100,3 | 98,9 | 103,0 | 97,8 | 100,0 | 5 | |
| | 5A | 97,4 | 100,3 | 99,0 | 103,0 | 97,8 | 100,0 | 5A | |
| Z | 5B | . | . | . | #104,2 | . | 100,0 | 5B | C |
| | T | 92,3 | 97,0 | 101,1 | 105,8 | 104,5 | 100,0 | T | |
| | F 1B | . | . | #99,2 | . | . | #100,0 | 1B F | |
| | 2 | #90,4 | 94,7 | 96,2 | 107,1 | 104,0 | 100,0 | 2 | |
| | 3 | 98,0 | 97,0 | 99,7 | 104,1 | 111,0 | 100,0 | 3 | |
| | 4 | 100,6 | 97,1 | 102,8 | 104,7 | #95,4 | 100,0 | 4 | |
| E | 5 | . | - | . | - | - | . | 5 | E |
| | T | 92,2 | 93,2 | 103,3 | 115,6 | 128,5 | 100,0 | T | |
| | T 1B | 95,4 | 94,4 | 99,3 | 101,4 | 103,9 | 100,0 | 1B T | |
| | 2 | 96,4 | 100,9 | 100,0 | 102,3 | 99,0 | 100,0 | 2 | |
| | 3 | 96,3 | 98,2 | 99,6 | 105,0 | 106,5 | 100,0 | 3 | |
| | 4 | 100,3 | 95,8 | 100,3 | 110,3 | 113,2 | 100,0 | 4 | |
| S | 5 | 97,4 | 100,3 | 98,9 | 103,0 | 97,8 | 100,0 | 5 | S |
| | 5A | 97,4 | 100,3 | 99,0 | 103,0 | 97,8 | 100,0 | 5A | |
| | 5B | . | . | . | #104,8 | . | 100,0 | 5B | |
| | T | 89,0 | 93,8 | 101,0 | 110,8 | 112,3 | 100,0 | T | |

ANGESTELLTE — DEUTSCHLAND (BR) — EMPLOYES

TAB. VIII/50

VERTEILUNG NACH DAUER DER UNTERNEHMENSZUGEHOERIGKEIT

(ANGESTELLTE 30 BIS <45 JAHRE)

A. PERSONAL

REPARTITION PAR ANCIENNETE DANS L ENTREPRISE

(EMPLOYES DE 30 A <45 ANS)

A. EFFECTIFS

| GESCHLECHT / LEISTUNGSGRUPPE | | DAUER DER UNTERNEHMENSZUGEHOERIGKEIT IN JAHREN / ANNEES D ANCIENNETE DANS L ENTREPRISE | | | | | | SEXE / QUALIFICATION | |
|---|---|---|---|---|---|---|---|---|---|
| | | < 2 | 2 - 4 | 5 - 9 | 10 - 19 | > = 20 | TOTAL | | |
| ANZAHL | M | 15.592 | 17.919 | 18.714 | 21.678 | 5.131 | 79.034 | H | NOMBRE |
| | F | 6.110 | 6.255 | 5.319 | 5.015 | 685 | 23.384 | F | |
| | T | 21.702 | 24.174 | 24.033 | 26.693 | 5.816 | 102.418 | T | |
| V | F/T | 28,2 | 25,9 | 22,1 | 18,8 | 11,8 | 22,8 | F/T | D |
| | M 1A | 0,2 | 0,4 | 0,3 | 1,4 | 1,0 | 0,6 | 1A H | |
| E | 1B | 2,2 | 2,8 | 4,9 | 4,6 | 7,2 | 4,0 | 1B | I |
| | 2 | 32,6 | 34,2 | 38,0 | 33,9 | 28,7 | 34,4 | 2 | |
| | 3 | 36,9 | 37,2 | 30,8 | 26,4 | 24,5 | 31,9 | 3 | |
| | 4 | 5,9 | 3,7 | 2,2 | 1,7 | 2,3 | 3,1 | 4 | |
| R | 5 | 22,3 | 21,6 | 23,8 | 31,9 | 36,3 | 26,0 | 5 | S |
| | 5A | 22,2 | 21,4 | 23,5 | 31,7 | 36,2 | 25,8 | 5A | |
| | 5B | 0,1 | 0,3 | 0,3 | 0,2 | 0,1 | 0,2 | 5B | |
| T | T | 100,0 | 100,0 | 100,0 | 100,0 | 100,0 | 100,0 | T | T |
| | F 1A | - | - | - | - | - | - | 1A F | |
| | 1B | 0,2 | 0,4 | 1,6 | 1,6 | 1,3 | 0,9 | 1B | |
| | 2 | 4,4 | 4,8 | 11,6 | 11,9 | 18,1 | 8,1 | 2 | |
| E | 3 | 41,9 | 55,5 | 57,4 | 61,3 | 67,7 | 54,0 | 3 | R |
| | 4 | 53,6 | 39,3 | 29,5 | 25,2 | 12,8 | 37,0 | 4 | |
| | 5 | - | - | - | - | - | - | 5 | |
| I | T | 100,0 | 100,0 | 100,0 | 100,0 | 100,0 | 100,0 | T | I |
| | T 1A | 0,1 | 0,3 | 0,2 | 1,2 | 0,9 | 0,5 | 1A T | |
| | 1B | 1,6 | 2,2 | 4,2 | 4,1 | 6,5 | 3,3 | 1B | |
| | 2 | 24,6 | 26,6 | 32,2 | 29,8 | 27,5 | 28,4 | 2 | |
| L | 3 | 38,3 | 41,9 | 36,7 | 33,0 | 29,6 | 36,9 | 3 | P |
| | 4 | 19,3 | 12,9 | 8,2 | 6,1 | 3,5 | 10,9 | 4 | |
| | 5 | 16,0 | 16,0 | 18,5 | 25,9 | 32,0 | 20,1 | 5 | |
| | 5A | 15,9 | 15,9 | 18,3 | 25,8 | 31,9 | 19,9 | 5A | |
| U | 5B | 0,1 | 0,2 | 0,2 | 0,1 | 0,1 | 0,2 | 5B | U |
| | T | 100,0 | 100,0 | 100,0 | 100,0 | 100,0 | 100,0 | T | |
| | M 1A | 5,3 | 12,5 | 11,7 | 60,4 | 10,2 | 100,0 | 1A H | |
| N | 1B | 10,8 | 16,1 | 29,2 | 32,1 | 11,7 | 100,0 | 1B | T |
| | 2 | 18,7 | 22,6 | 26,2 | 27,1 | 5,4 | 100,0 | 2 | |
| | 3 | 22,9 | 26,5 | 22,9 | 22,8 | 5,0 | 100,0 | 3 | |
| | 4 | 37,1 | 26,9 | 16,4 | 14,8 | 4,8 | 100,0 | 4 | |
| G | 5 | 16,9 | 18,8 | 21,6 | 33,6 | 9,0 | 100,0 | 5 | I |
| | 5A | 16,9 | 18,8 | 21,5 | 32,7 | 9,1 | 100,0 | 5A | |
| | 5B | 8,9 | 29,1 | 34,2 | 25,3 | 2,5 | 100,0 | 5B | |
| | T | 19,7 | 22,7 | 23,7 | 27,4 | 6,5 | 100,0 | T | |
| | F 1A | - | - | - | - | - | - | 1A F | D |
| | 1B | 5,7 | 11,4 | 39,8 | 38,9 | 4,3 | 100,0 | 1B | |
| I | 2 | 14,1 | 15,8 | 32,3 | 31,3 | 6,5 | 100,0 | 2 | |
| | 3 | 20,3 | 27,5 | 24,2 | 24,4 | 3,7 | 100,0 | 3 | N |
| | 4 | 37,8 | 28,4 | 18,1 | 14,6 | 1,0 | 100,0 | 4 | |
| | 5 | - | - | - | - | - | - | 5 | |
| N | T | 26,1 | 26,7 | 22,7 | 21,4 | 2,9 | 100,0 | T | |
| | T 1A | 5,3 | 12,5 | 11,7 | 60,4 | 10,2 | 100,0 | 1A T | |
| | 1B | 10,5 | 15,8 | 29,9 | 32,5 | 11,2 | 100,0 | 1B | |
| | 2 | 18,4 | 22,1 | 26,6 | 27,3 | 5,5 | 100,0 | 2 | |
| | 3 | 22,0 | 26,8 | 23,3 | 23,3 | 4,6 | 100,0 | 3 | |
| Z | 4 | 37,7 | 28,1 | 17,7 | 14,6 | 1,9 | 100,0 | 4 | Z |
| | 5 | 16,9 | 18,8 | 21,6 | 33,6 | 9,0 | 100,0 | 5 | |
| | 5A | 16,9 | 18,8 | 21,5 | 33,7 | 9,1 | 100,0 | 5A | |
| | 5B | 8,9 | 29,1 | 34,2 | 25,3 | 2,5 | 100,0 | 5B | |
| | T | 21,2 | 23,6 | 23,5 | 26,1 | 5,7 | 100,0 | T | |

| GESCHLECHT / LEISTUNGSGRUPPE | | DAUER DER UNTERNEHMENSZUGEHOERIGKEIT IN JAHREN / ANNEES D ANCIENNETE DANS L ENTREPRISE | | | | | | SEXE / QUALIFICATION | |
|---|---|---|---|---|---|---|---|---|---|
| | | < 2 | 2 - 4 | 5 - 9 | 10 - 19 | > = 20 | TOTAL | | |
| | M 1B | 3.098 | 3.046 | 3.246 | 3.291 | 3.140 | 3.200 | 1B H | |
| | 2 | 2.628 | 2.677 | 2.668 | 2.728 | 2.621 | 2.676 | 2 | |
| B | 3 | 2.089 | 2.132 | 2.174 | 2.184 | 2.096 | 2.142 | 3 | M |
| | 4 | 1.687 | 1.683 | 1.530 | 1.670 | . | 1.643 | 4 | |
| | 5 | 2.307 | 2.375 | 2.351 | 2.454 | 2.391 | 2.386 | 5 | |
| | 5A | 2.309 | 2.380 | 2.361 | 2.456 | 2.393 | 2.391 | 5A | O |
| E | 5B | . | . | . | . | . | 1.786 | 5B | |
| | T | 2.313 | 2.385 | 2.443 | 2.502 | 2.417 | 2.419 | T | |
| | | | | | | | | | N |
| | F 1B | . | . | . | . | . | #2.603 | 1B F | |
| T | 2 | 2.182 | 2.033 | 1.935 | 2.115 | 2.128 | 2.052 | 2 | |
| | 3 | 1.575 | 1.617 | 1.614 | 1.590 | 1.766 | 1.609 | 3 | T |
| | 4 | 1.154 | 1.169 | 1.161 | 1.135 | . | 1.155 | 4 | |
| | 5 | - | - | - | - | - | - | 5 | |
| R | T | 1.450 | 1.517 | 1.591 | 1.587 | 1.742 | 1.549 | T | A |
| | T 1B | 3.078 | 2.995 | 3.187 | 3.269 | 3.101 | 3.162 | 1B T | |
| | 2 | 2.609 | 2.653 | 2.621 | 2.695 | 2.593 | 2.645 | 2 | N |
| A | 3 | 1.992 | 2.017 | 2.035 | 2.024 | 2.016 | 2.017 | 3 | |
| | 4 | 1.387 | 1.361 | 1.298 | 1.306 | #1.321 | 1.347 | 4 | |
| | 5 | 2.307 | 2.375 | 2.351 | 2.454 | 2.391 | 2.386 | 5 | T |
| | 5A | 2.309 | 2.380 | 2.361 | 2.456 | 2.393 | 2.391 | 5A | |
| G | 5B | . | . | . | . | . | 1.786 | 5B | |
| | T | 2.183 | 2.255 | 2.320 | 2.377 | 2.349 | 2.296 | T | |
| | M 1B | 15,6 | 24,1 | 18,3 | 17,0 | 19,6 | 19,0 | 1B H | |
| V K | 2 | 19,1 | 18,3 | 19,5 | 19,7 | 18,8 | 19,3 | 2 | C D |
| | 3 | 21,0 | 20,8 | 19,9 | 22,0 | 18,2 | 20,9 | 3 | |
| A O | 4 | 27,4 | 24,7 | 25,4 | 21,9 | . | 26,6 | 4 | O E |
| R E | 5A | 22,6 | 22,1 | 20,2 | 20,9 | 18,9 | 21,2 | 5 | |
| | 5B | . | . | . | . | . | 21,1 | 5A | E |
| I F | T | 24,4 | 23,7 | 23,5 | 23,6 | 23,3 | 15,2 | 5B | |
| | | | | | | | 23,9 | T | F V |
| A F | F 1B | . | . | . | . | . | #29,2 | 1B F | F A |
| | 2 | 21,0 | 15,5 | 17,6 | 15,9 | 15,3 | 17,9 | 2 | |
| T I | 3 | 17,4 | 17,9 | 20,5 | 18,4 | 18,7 | 18,9 | 3 | I R |
| | 4 | 25,4 | 25,1 | 22,5 | 20,5 | . | 23,8 | 4 | |
| I Z | 5 | - | - | - | - | - | - | 5 | C I |
| | T | 29,7 | 25,8 | 27,0 | 30,1 | 23,7 | 28,3 | T | |
| O I | | | | | | | | | I A |
| | T 1B | 15,9 | 25,7 | 19,1 | 18,2 | 21,2 | 20,1 | 1B T | |
| N E | 2 | 19,5 | 18,9 | 20,7 | 20,3 | 19,2 | 19,9 | 2 | E T |
| | 3 | 23,0 | 23,1 | 23,4 | 25,2 | 19,6 | 23,6 | 3 | |
| S N | 4 | 33,2 | 31,2 | 27,8 | 28,9 | #36,2 | 31,3 | 4 | N I |
| | 5 | 22,6 | 22,1 | 20,2 | 20,9 | 18,9 | 21,2 | 5 | |
| T | 5A | 22,6 | 22,1 | 19,9 | 20,9 | 18,8 | 21,1 | 5A | T O |
| | 5B | . | . | . | . | . | 15,2 | 5B | |
| | T | 28,8 | 27,7 | 27,2 | 27,6 | 24,9 | 27,8 | T | N |
| | M 1B | 133,9 | 127,7 | 132,9 | 131,5 | 129,9 | 132,3 | 1B H | |
| | 2 | 113,6 | 112,2 | 109,2 | 109,0 | 108,4 | 110,6 | 2 | |
| | 3 | 90,3 | 89,4 | 89,0 | 87,3 | 86,7 | 88,5 | 3 | |
| I | 4 | 72,9 | 70,6 | 62,6 | 66,7 | . | 67,9 | 4 | I |
| | 5 | 99,7 | 99,6 | 96,2 | 98,1 | 98,9 | 98,6 | 5 | |
| | 5A | 99,8 | 99,8 | 96,6 | 98,2 | 99,0 | 98,8 | 5A | |
| | 5B | . | . | . | . | . | 73,8 | 5B | |
| | T | 100,0 | 100,0 | 100,0 | 100,0 | 100,0 | 100,0 | T | |
| | F 1B | . | . | . | . | . | #168,0 | 1B F | |
| N | 2 | 150,5 | 134,0 | 121,6 | 133,3 | 122,2 | 132,5 | 2 | N |
| | 3 | 108,6 | 106,6 | 101,4 | 100,2 | 101,4 | 103,9 | 3 | |
| | 4 | 79,6 | 77,1 | 73,0 | 71,5 | . | 74,6 | 4 | |
| | 5 | - | - | - | - | - | - | 5 | |
| | T | 100,0 | 100,0 | 100,0 | 100,0 | 100,0 | 100,0 | T | |
| | T 1B | 141,0 | 132,8 | 137,4 | 137,5 | 132,0 | 137,7 | 1B T | |
| D | 2 | 119,5 | 117,6 | 113,0 | 113,4 | 110,4 | 115,2 | 2 | D |
| | 3 | 91,3 | 89,4 | 87,7 | 85,1 | 85,8 | 87,8 | 3 | |
| | 4 | 63,5 | 60,4 | 55,9 | 54,9 | #56,2 | 58,7 | 4 | |
| | 5 | 105,7 | 105,3 | 101,3 | 103,2 | 101,8 | 103,9 | 5 | |
| | 5A | 105,8 | 105,5 | 101,8 | 103,3 | 101,9 | 104,1 | 5A | |
| | 5B | . | . | . | . | . | 77,8 | 5B | |
| | T | 100,0 | 100,0 | 100,0 | 100,0 | 100,0 | 100,0 | T | |
| I | | | | | | | | | I |
| | M 1B | 96,8 | 95,2 | 101,4 | 102,8 | 98,1 | 100,0 | 1B H | |
| | 2 | 98,2 | 100,0 | 99,7 | 101,9 | 97,9 | 100,0 | 2 | |
| | 3 | 97,5 | 99,5 | 101,5 | 102,0 | 97,9 | 100,0 | 3 | |
| | 4 | 102,7 | 102,4 | 93,1 | 101,6 | . | 100,0 | 4 | |
| | 5 | 96,7 | 99,5 | 98,5 | 102,8 | 100,2 | 100,0 | 5 | |
| | 5A | 96,6 | 99,5 | 98,7 | 102,7 | 100,1 | 100,0 | 5A | |
| Z | 5B | . | . | . | . | . | 100,0 | 5B | C |
| | T | 95,6 | 98,6 | 101,0 | 103,4 | 99,9 | 100,0 | T | |
| | F 1B | . | . | . | . | . | #100,0 | 1B F | |
| | 2 | 106,3 | 99,1 | 94,3 | 103,1 | 103,7 | 100,0 | 2 | |
| | 3 | 97,9 | 100,5 | 100,3 | 98,8 | 109,8 | 100,0 | 3 | |
| | 4 | 99,9 | 101,2 | 100,5 | 98,3 | . | 100,0 | 4 | |
| E | 5 | - | - | - | - | - | - | 5 | E |
| | T | 93,6 | 97,9 | 102,7 | 102,5 | 112,5 | 100,0 | T | |
| | T 1B | 97,3 | 94,7 | 100,8 | 103,4 | 98,1 | 100,0 | 1B T | |
| | 2 | 98,6 | 100,3 | 99,1 | 101,9 | 98,0 | 100,0 | 2 | |
| | 3 | 98,8 | 100,0 | 100,9 | 100,3 | 100,0 | 100,0 | 3 | |
| | 4 | 103,0 | 101,0 | 96,4 | 97,0 | #98,1 | 100,0 | 4 | |
| S | 5 | 96,7 | 99,5 | 98,5 | 102,8 | 100,2 | 100,0 | 5 | S |
| | 5A | 96,6 | 99,5 | 98,7 | 102,7 | 100,1 | 100,0 | 5A | |
| | 5B | . | . | . | . | . | 100,0 | 5B | |
| | T | 95,1 | 98,2 | 101,0 | 103,5 | 102,3 | 100,0 | T | |

| GESCHLECHT: M,F,T / LEISTUNGSGRUPPE: 1,2,3,T | | | GROESSE (BESCHAEFTIGTENZAHL) DER BETRIEBE / TAILLE (NOMBRE DE SALARIES) DES ETABLISSEMENTS | | | | | | | | SEXE: H,F,T / QUALIFICATION: 1,2,3,T | | |
|---|---|---|---|---|---|---|---|---|---|---|---|---|---|
| | | | 10-19 | 20-49 | (10-49) | 50-99 | 100-199 | 200-499 | 500-999 | >= 1000 | TOTAL | | |
| P | ANZAHL | M | 9.118 | 15.175 | 24.293 | 14.008 | 8.274 | 14.796 | 26.420 | 142.752 | 230.543 | H | NOMBRE |
| | | F | 140 | 409 | 549 | 480 | 268 | 392 | 558 | 1.058 | 3.305 | F | |
| | | T | 9.258 | 15.584 | 24.842 | 14.488 | 8.542 | 15.188 | 26.978 | 143.810 | 233.848 | T | |
| | V | F/T | 1,5 | 2,6 | 2,2 | 3,3 | 3,1 | 2,6 | 2,1 | 0,7 | 1,4 | F/T | D |
| F | E | | | | | | | | | | | | |
| | | M 1 | 37,8 | 53,0 | 47,3 | 46,8 | 60,4 | 47,7 | 51,2 | 63,9 | 58,5 | 1 H | I |
| | R | 2 | 44,6 | 33,4 | 37,6 | 35,2 | 32,2 | 39,9 | 31,3 | 25,7 | 29,3 | 2 | |
| | | 3 | 17,6 | 13,6 | 15,1 | 18,0 | 7,4 | 12,4 | 17,5 | 10,4 | 12,2 | 3 | S |
| R | T | T | 100,0 | 100,0 | 100,0 | 100,0 | 100,0 | 100,0 | 100,0 | 100,0 | 100,0 | T | |
| | E | | | | | | | | | | | | T |
| | | F 1 | - | 1,0 | 0,7 | - | - | - | 2,9 | 3,4 | 1,7 | 1 F | |
| | | 2 | 11,4 | 40,6 | 33,2 | 33,8 | 21,6 | 11,7 | 7,9 | 13,4 | 19,2 | 2 | R |
| S | I | 3 | 88,6 | 58,4 | 66,1 | 66,3 | 78,4 | 88,3 | 89,2 | 83,2 | 79,1 | 3 | |
| | | T | 100,0 | 100,0 | 100,0 | 100,0 | 100,0 | 100,0 | 100,0 | 100,0 | 100,0 | T | I |
| | L | | | | | | | | | | | | |
| | | T 1 | 37,3 | 51,7 | 46,3 | 45,2 | 58,5 | 46,5 | 50,2 | 63,5 | 57,7 | 1 T | B |
| O | U | 2 | 44,1 | 33,6 | 37,5 | 35,1 | 31,3 | 39,2 | 30,8 | 25,6 | 29,1 | 2 | |
| | | 3 | 18,7 | 14,8 | 16,2 | 19,6 | 9,6 | 14,4 | 19,0 | 11,0 | 13,2 | 3 | U |
| | N | T | 100,0 | 100,0 | 100,0 | 100,0 | 100,0 | 100,0 | 100,0 | 100,0 | 100,0 | T | |
| | | | | | | | | | | | | | T |
| N | G | M 1 | 2,6 | 6,0 | 8,5 | 4,9 | 3,7 | 5,2 | 10,0 | 67,7 | 100,0 | 1 H | |
| | | 2 | 6,0 | 7,5 | 13,5 | 7,3 | 3,9 | 8,7 | 12,3 | 54,2 | 100,0 | 2 | I |
| | | 3 | 5,7 | 7,3 | 13,0 | 9,0 | 2,2 | 6,5 | 16,4 | 52,8 | 100,0 | 3 | |
| | | T | 4,0 | 6,6 | 10,5 | 5,1 | 3,5 | 6,4 | 11,5 | 61,9 | 100,0 | T | O |
| A | I | | | | | | | | | | | | |
| | | F 1 | - | 7,1 | 7,1 | - | - | - | 28,6 | 64,3 | 100,0 | 1 F | N |
| | N | 2 | 2,5 | 26,2 | 28,7 | 25,6 | 9,1 | 7,3 | 6,9 | 22,4 | 100,0 | 2 | |
| | | 3 | 4,7 | 9,1 | 13,9 | 12,2 | 8,0 | 13,2 | 19,0 | 33,7 | 100,0 | 3 | |
| L | | T | 4,2 | 12,4 | 16,6 | 14,5 | 8,1 | 11,9 | 16,9 | 32,0 | 100,0 | T | F |
| | | | | | | | | | | | | | |
| | | T 1 | 2,6 | 5,0 | 8,5 | 4,9 | 3,7 | 5,2 | 10,0 | 67,7 | 100,0 | 1 T | |
| | | 2 | 6,0 | 7,7 | 13,7 | 7,5 | 4,0 | 8,7 | 12,2 | 53,9 | 100,0 | 2 | S |
| | | 3 | 5,6 | 7,5 | 13,1 | 9,3 | 2,7 | 7,1 | 16,7 | 51,2 | 100,0 | 3 | |
| | | T | 4,0 | 6,7 | 10,6 | 5,2 | 3,7 | 6,5 | 11,5 | 61,5 | 100,0 | T | |
| | | M 1 | 8,20 | 8,47 | 8,39 | 8,36 | 8,30 | 8,47 | 8,22 | 8,95 | 8,75 | 1 H | M |
| S | B | 2 | 7,70 | 7,65 | 7,67 | 7,70 | 7,41 | 7,54 | 7,32 | 7,55 | 7,54 | 2 | |
| | | 3 | 6,97 | 6,79 | 6,87 | 7,32 | 7,24 | 6,50 | 5,77 | 6,06 | 6,28 | 3 | O |
| | E | T | 7,76 | 7,97 | 7,89 | 7,94 | 7,83 | 7,85 | 7,51 | 8,29 | 8,10 | T | |
| | | | | | | | | | | | | | N |
| T | T | F 1 | - | . | . | - | - | - | . | . | 6,90 | 1 F | |
| | | 2 | . | 6,03 | 5,97 | #6,25 | 5,73 | 6,40 | . | 6,99 | 6,30 | 2 | T |
| | R | 3 | #5,73 | 5,11 | 5,32 | 5,12 | 5,76 | 5,68 | 5,83 | 5,62 | 5,58 | 3 | |
| | | T | #5,69 | 5,53 | 5,57 | 5,50 | 5,75 | 5,76 | 5,90 | 5,84 | 5,74 | T | A |
| U | A | | | | | | | | | | | | I |
| | | T 1 | 8,20 | 8,47 | 8,39 | 8,36 | 8,30 | 8,47 | 8,21 | 8,95 | 8,75 | 1 T | N |
| | G | 2 | 7,69 | 7,60 | 7,64 | 7,65 | 7,37 | 7,53 | 7,32 | 7,55 | 7,53 | 2 | |
| | | 3 | 6,88 | 6,61 | 6,73 | 7,08 | 6,86 | 6,37 | 5,78 | 6,03 | 6,22 | 3 | T |
| N | | T | 7,73 | 7,90 | 7,84 | 7,86 | 7,86 | 7,80 | 7,47 | 8,27 | 8,06 | T | N |
| | | | | | | | | | | | | | |
| | | M 1 | 18,3 | 20,9 | 20,2 | 23,2 | 16,2 | 14,6 | 12,5 | 13,7 | 15,3 | 1 H | D |
| D | V K | 2 | 16,7 | 16,2 | 16,4 | 23,0 | 16,3 | 10,8 | 14,5 | 14,2 | 15,3 | 2 | C E |
| | A D | 3 | 16,4 | 18,3 | 17,5 | 21,4 | 16,7 | 15,3 | 20,7 | 22,9 | 22,5 | 3 | O |
| | R E | T | 18,2 | 20,7 | 19,9 | 23,5 | 17,2 | 15,9 | 18,5 | 18,7 | 19,2 | T | E V |
| | I E | | | | | | | | | | | | E A |
| E | A F | F 1 | - | . | . | - | - | - | . | . | 15,9 | 1 F | E P |
| | T I | 2 | . | 23,0 | 22,9 | #22,2 | 11,3 | 10,4 | . | 8,8 | 18,5 | 2 | I I |
| | I Z | 3 | #39,1 | 21,1 | 30,1 | 30,5 | 15,3 | 12,2 | 9,7 | 7,9 | 17,5 | 3 | C A |
| | D I | T | #37,2 | 24,8 | 28,8 | 29,0 | 14,5 | 12,6 | 9,8 | 11,7 | 18,6 | T | I T |
| N | N S | | | | | | | | | | | | E I |
| | S N | T 1 | 18,3 | 20,9 | 20,2 | 23,2 | 16,2 | 14,6 | 12,5 | 13,7 | 15,3 | 1 T | N O |
| | T | 2 | 16,8 | 16,8 | 16,8 | 23,2 | 16,5 | 10,9 | 14,5 | 14,2 | 15,4 | 2 | T N |
| | | 3 | 18,8 | 20,1 | 19,6 | 24,2 | 19,3 | 15,7 | 19,8 | 22,5 | 22,4 | 3 | |
| V | | T | 18,8 | 21,4 | 20,5 | 24,2 | 17,9 | 15,5 | 18,7 | 18,8 | 19,5 | T | D |
| | | | | | | | | | | | | | |
| | I | M 1 | 105,7 | 106,3 | 106,2 | 105,3 | 104,7 | 107,9 | 109,5 | 108,0 | 108,0 | 1 H | I |
| E | | 2 | 96,2 | 95,0 | 97,2 | 97,0 | 93,4 | 96,1 | 97,5 | 91,1 | 93,1 | 2 | R |
| | | 3 | 89,8 | 85,2 | 87,1 | 92,2 | 91,3 | 82,8 | 76,8 | 73,1 | 77,5 | 3 | |
| | | T | 100,0 | 100,0 | 100,0 | 100,0 | 100,0 | 100,0 | 100,0 | 100,0 | 100,0 | T | |
| | N | | | | | | | | | | | | N |
| R | | F 1 | - | . | . | - | - | - | . | . | 120,2 | 1 F | |
| | | 2 | . | 109,0 | 107,2 | #113,6 | 99,7 | 111,1 | . | 119,7 | 109,8 | 2 | A |
| | | 3 | #100,7 | 92,4 | 95,5 | 93,1 | 100,2 | 98,6 | 98,8 | 96,2 | 97,2 | 3 | |
| | D | T | #100,0 | 100,0 | 100,0 | 100,0 | 100,0 | 100,0 | 100,0 | 100,0 | 100,0 | T | D |
| D | | | | | | | | | | | | | I |
| | | T 1 | 106,1 | 107,2 | 107,0 | 106,4 | 105,6 | 108,6 | 109,9 | 108,2 | 108,6 | 1 T | |
| | | 2 | 99,5 | 95,2 | 97,4 | 97,3 | 93,8 | 96,5 | 98,0 | 91,3 | 93,4 | 2 | |
| | I | 3 | 89,0 | 83,7 | 85,8 | 90,1 | 87,3 | 81,7 | 77,4 | 72,9 | 77,2 | 3 | I |
| I | | T | 100,0 | 100,0 | 100,0 | 100,0 | 100,0 | 100,0 | 100,0 | 100,0 | 100,0 | T | R |
| | | | | | | | | | | | | | |
| | | M 1 | 93,7 | 96,8 | 95,8 | 95,5 | 94,9 | 96,8 | 93,9 | 102,3 | 100,0 | 1 H | |
| | Z | 2 | 132,1 | 101,5 | 101,7 | 102,1 | 98,3 | 100,0 | 97,1 | 100,1 | 100,0 | 2 | C |
| E | | 3 | 111,0 | 108,1 | 109,4 | 115,6 | 115,3 | 103,5 | 91,9 | 96,5 | 100,0 | 3 | E |
| | | T | 95,8 | 98,4 | 97,4 | 98,0 | 97,9 | 96,9 | 92,7 | 102,3 | 100,0 | T | |
| | E | | | | | | | | | | | | |
| | | F 1 | - | . | . | - | - | - | . | . | 100,0 | 1 F | E |
| N | | 2 | . | 95,7 | 94,8 | #99,2 | 91,0 | 101,6 | . | 111,0 | 100,0 | 2 | S |
| | | 3 | #102,7 | 91,6 | 95,3 | 91,8 | 103,2 | 101,8 | 104,5 | 100,7 | 100,0 | 3 | |
| | | T | #99,1 | 96,3 | 97,0 | 95,8 | 100,2 | 100,3 | 102,8 | 101,7 | 100,0 | T | |
| | S | | | | | | | | | | | | S |
| S | | T 1 | 93,7 | 96,8 | 95,9 | 95,5 | 94,9 | 96,8 | 93,8 | 102,3 | 100,0 | 1 T | |
| | | 2 | 132,1 | 100,9 | 101,5 | 101,6 | 97,9 | 100,0 | 97,2 | 100,3 | 100,0 | 2 | |
| | | 3 | 110,6 | 106,3 | 108,2 | 113,8 | 110,3 | 102,4 | 92,9 | 96,9 | 100,0 | 3 | |
| T | | T | 95,9 | 98,0 | 97,3 | 97,5 | 97,5 | 96,8 | 92,7 | 102,6 | 100,0 | T | |

ARBEITER — DEUTSCHLAND (BR) — OUVRIERS

TAB. II / A

VERTEILUNG NACH A L T E R — REPARTITION PAR A G E

| GESCHLECHT: M,F,T / LEISTUNGS-GRUPPE: 1,2,3,T | | | ALTER (ZAHL DER VOLLENDETEN LEBENSJAHRE) / AGE (NOMBRE D ANNEES REVOLUES) | | | | | | | | SEXE: H,F,T / QUALIFI-CATION: 1,2,3,T | |
|---|---|---|---|---|---|---|---|---|---|---|---|---|
| | | | < 18 | 18-20 | (<21) | 21-29 | 30-44 | 45-54 | >= 55 | >= 21 | TOTAL | |
| P | ANZAHL | M | 3.371 | 5.678 | 9.049 | 28.390 | 109.634 | 66.401 | 17.069 | 221.494 | 230.543 | H |
| | | F | 16 | 61 | 77 | 212 | 1.152 | 1.227 | 637 | 3.228 | 3.305 | F |
| | | T | 3.387 | 5.739 | 9.126 | 28.602 | 110.786 | 67.628 | 17.706 | 224.722 | 233.848 | T |
| | V | F/T | 0,5 | 1,1 | 0,8 | 0,7 | 1,0 | 1,8 | 3,6 | 1,4 | 1,4 | F/T |
| E | E | | | | | | | | | | | D |
| | | M 1 | 5,6 | 49,0 | 32,8 | 55,3 | 65,8 | 55,6 | 41,8 | 59,6 | 58,5 | 1 H |
| | R | 2 | 4,6 | 31,7 | 21,5 | 37,0 | 25,9 | 30,3 | 38,3 | 29,6 | 29,3 | 2 |
| | | 3 | 90,0 | 19,3 | 45,7 | 7,7 | 8,2 | 14,1 | 20,0 | 10,8 | 12,2 | 3 |
| R | T | T | 100,0 | 100,0 | 100,0 | 100,0 | 100,0 | 100,0 | 100,0 | 100,0 | 100,0 | T |
| | E | F 1 | - | - | - | 5,7 | 3,0 | 0,8 | - | 1,7 | 1,7 | 1 F |
| | | 2 | - | 13,1 | 10,4 | 20,8 | 20,7 | 20,7 | 14,1 | 19,4 | 19,2 | 2 |
| S | I | 3 | 100,0 | 86,9 | 89,6 | 73,6 | 76,4 | 78,5 | 85,9 | 78,9 | 79,1 | 3 |
| | | T | 100,0 | 100,0 | 100,0 | 100,0 | 100,0 | 100,0 | 100,0 | 100,0 | 100,0 | T |
| | L | | | | | | | | | | | |
| | | T 1 | 5,6 | 48,5 | 32,5 | 54,9 | 65,2 | 54,6 | 40,3 | 58,7 | 57,7 | 1 T |
| O | U | 2 | 4,4 | 31,5 | 21,4 | 36,9 | 25,9 | 30,1 | 37,4 | 29,5 | 29,1 | 2 |
| | | 3 | 90,1 | 20,1 | 46,0 | 8,2 | 8,9 | 15,3 | 22,3 | 11,8 | 13,2 | 3 |
| | N | T | 100,0 | 100,0 | 100,0 | 100,0 | 100,0 | 100,0 | 100,0 | 100,0 | 100,0 | T |
| N | G | M 1 | 0,1 | 2,1 | 2,2 | 11,6 | 53,5 | 27,4 | 5,3 | 97,8 | 100,0 | 1 H |
| | | 2 | 0,2 | 2,7 | 2,9 | 15,6 | 42,1 | 29,8 | 9,7 | 97,1 | 100,0 | 2 |
| | | 3 | 10,8 | 3,9 | 14,7 | 7,8 | 32,1 | 33,3 | 12,1 | 85,3 | 100,0 | 3 |
| A | I | T | 1,5 | 2,5 | 3,9 | 12,3 | 47,6 | 28,8 | 7,4 | 96,1 | 100,0 | T |
| | | F 1 | - | - | - | 21,4 | 60,7 | 17,9 | - | 100,0 | 100,0 | 1 F |
| | N | 2 | - | 1,3 | 1,3 | 6,9 | 37,5 | 40,1 | 14,2 | 98,7 | 100,0 | 2 |
| | | 3 | 0,6 | 2,0 | 2,6 | 6,0 | 33,7 | 36,8 | 20,9 | 97,4 | 100,0 | 3 |
| L | | T | 0,5 | 1,8 | 2,3 | 6,4 | 34,9 | 37,1 | 19,3 | 97,7 | 100,0 | T |
| | % | T 1 | 0,1 | 2,1 | 2,2 | 11,6 | 53,5 | 27,4 | 5,3 | 97,8 | 100,0 | 1 T |
| | | 2 | 0,2 | 2,7 | 2,9 | 15,5 | 42,1 | 29,9 | 9,7 | 97,1 | 100,0 | 2 |
| | | 3 | 9,9 | 3,7 | 13,7 | 7,6 | 32,2 | 33,6 | 12,9 | 86,3 | 100,0 | 3 |
| | | T | 1,4 | 2,5 | 3,9 | 12,2 | 47,4 | 28,9 | 7,6 | 96,1 | 100,0 | T |
| | | M 1 | 7,10 | 7,73 | 7,69 | 8,51 | 8,97 | 8,63 | 8,12 | 8,77 | 8,75 | 1 H |
| S | B | 2 | 5,38 | 7,25 | 7,11 | 7,94 | 7,68 | 7,28 | 7,26 | 7,56 | 7,54 | 2 |
| | | 3 | 3,77 | 6,27 | 4,43 | 6,96 | 6,74 | 6,42 | 6,51 | 6,60 | 6,28 | 3 |
| | E | T | 4,03 | 7,30 | 6,08 | 8,18 | 8,45 | 7,91 | 7,47 | 8,18 | 8,10 | T |
| T | T | F 1 | - | - | - | . | . | . | - | 6,90 | 6,90 | 1 F |
| | | 2 | - | . | . | . | 6,25 | 6,26 | 6,12 | 6,29 | 6,30 | 2 |
| | R | 3 | . | . | #4,98 | 5,78 | 5,59 | 5,70 | 5,35 | 5,60 | 5,58 | 3 |
| U | A | T | . | #5,52 | #5,22 | 6,07 | 5,77 | 5,83 | 5,46 | 5,75 | 5,74 | T |
| | | T 1 | 7,10 | 7,73 | 7,69 | 8,51 | 8,97 | 8,63 | 8,12 | 8,77 | 8,75 | 1 T |
| | G | 2 | 5,38 | 7,25 | 7,11 | 7,93 | 7,67 | 7,26 | 7,25 | 7,55 | 7,53 | 2 |
| | | 3 | 3,77 | 6,22 | 4,44 | 6,89 | 6,64 | 6,35 | 6,35 | 6,51 | 6,22 | 3 |
| N | | T | 4,03 | 7,28 | 6,07 | 8,17 | 8,42 | 7,87 | 7,40 | 8,14 | 8,06 | T |
| | | M 1 | 13,2 | 15,3 | 15,4 | 15,4 | 14,9 | 14,8 | 14,3 | 15,2 | 15,3 | 1 H |
| O | V K | 2 | 20,7 | 15,9 | 17,6 | 14,8 | 15,9 | 13,4 | 13,3 | 15,2 | 15,3 | 2 |
| | A G | 3 | 29,5 | 21,1 | 36,3 | 18,9 | 17,2 | 14,8 | 15,5 | 16,6 | 22,5 | 3 |
| | R E | T | 34,1 | 18,1 | 34,1 | 16,4 | 17,7 | 18,1 | 16,4 | 18,0 | 19,2 | T |
| | I F | | | | | | | | | | | |
| E | A F | F 1 | - | - | - | . | . | . | - | 15,9 | 15,9 | 1 F |
| | T I | 2 | - | . | . | . | 20,0 | 19,0 | 13,8 | 18,5 | 18,5 | 2 |
| | I Z | 3 | . | . | #21,8 | 31,9 | 16,0 | 14,7 | 16,6 | 17,3 | 17,5 | 3 |
| | O I | T | . | #21,9 | #24,1 | 28,1 | 18,2 | 16,3 | 16,9 | 18,4 | 18,6 | T |
| N | N E | | | | | | | | | | | |
| | S N | T 1 | 13,2 | 15,3 | 15,4 | 15,4 | 14,9 | 14,8 | 14,3 | 15,2 | 15,3 | 1 T |
| | T | 2 | 20,7 | 15,8 | 17,5 | 14,8 | 16,0 | 13,6 | 13,4 | 15,3 | 15,4 | 2 |
| | | 3 | 29,4 | 21,3 | 36,1 | 20,2 | 17,9 | 15,2 | 16,9 | 17,3 | 22,4 | 3 |
| V | | T | 34,0 | 18,3 | 34,1 | 16,6 | 18,0 | 18,4 | 17,2 | 18,4 | 19,5 | T |
| | I | M 1 | 176,2 | 105,9 | 126,5 | 104,0 | 106,2 | 109,1 | 108,7 | 107,2 | 108,3 | 1 H |
| E | | 2 | 133,5 | 99,3 | 116,9 | 97,1 | 90,9 | 92,0 | 97,2 | 92,4 | 93,1 | 2 |
| | | 3 | 93,5 | 85,9 | 72,9 | 85,1 | 79,8 | 81,2 | 87,1 | 80,7 | 77,5 | 3 |
| | | T | 100,0 | 100,0 | 100,0 | 100,0 | 100,0 | 100,0 | 100,0 | 100,0 | 100,0 | T |
| R | N | F 1 | - | - | - | . | . | . | - | 120,0 | 120,2 | 1 F |
| | | 2 | - | . | . | . | 108,3 | 107,4 | 112,1 | 109,4 | 109,8 | 2 |
| | | 3 | . | . | #95,4 | 95,2 | 96,9 | 97,8 | 98,0 | 97,4 | 97,2 | 3 |
| O | O | T | . | #100,0 | #100,0 | 100,0 | 100,0 | 100,0 | 100,0 | 100,0 | 100,0 | T |
| | | T 1 | 176,2 | 106,2 | 126,7 | 104,2 | 106,5 | 109,7 | 109,7 | 107,7 | 108,6 | 1 T |
| | | 2 | 133,5 | 99,6 | 117,1 | 97,1 | 91,1 | 92,2 | 98,0 | 92,8 | 93,4 | 2 |
| I | I | 3 | 93,5 | 85,4 | 73,1 | 84,3 | 78,9 | 80,7 | 85,8 | 80,0 | 77,2 | 3 |
| | | T | 100,0 | 100,0 | 100,0 | 100,0 | 100,0 | 100,0 | 100,0 | 100,0 | 100,0 | T |
| | | M 1 | 81,1 | 88,3 | 87,9 | 97,3 | 102,5 | 98,6 | 92,8 | 100,2 | 100,0 | 1 H |
| | Z | 2 | 71,4 | 96,2 | 94,3 | 105,3 | 101,9 | 96,6 | 96,3 | 100,3 | 100,0 | 2 |
| E | | 3 | 60,0 | 99,8 | 70,5 | 110,8 | 107,3 | 102,2 | 103,7 | 105,1 | 100,0 | 3 |
| | | T | 49,8 | 90,1 | 75,1 | 101,0 | 104,3 | 97,7 | 92,2 | 101,0 | 100,0 | T |
| | E | F 1 | - | - | - | . | . | . | - | 100,0 | 100,0 | 1 F |
| N | | 2 | - | . | . | . | 99,2 | 99,4 | 97,1 | 99,8 | 100,0 | 2 |
| | | 3 | . | . | #89,2 | 103,6 | 100,2 | 102,2 | 95,9 | 100,4 | 100,0 | 3 |
| | S | T | . | #96,2 | #90,9 | 105,7 | 100,5 | 101,6 | 95,1 | 100,2 | 100,0 | T |
| S | | T 1 | 81,1 | 88,3 | 87,9 | 97,3 | 102,5 | 98,6 | 92,8 | 100,2 | 100,0 | 1 T |
| | | 2 | 71,4 | 96,3 | 94,4 | 105,3 | 101,9 | 96,4 | 96,3 | 100,3 | 100,0 | 2 |
| | | 3 | 60,6 | 100,0 | 71,4 | 110,8 | 106,8 | 102,1 | 102,1 | 104,7 | 100,0 | 3 |
| T | | T | 50,0 | 90,3 | 75,3 | 101,4 | 104,5 | 97,6 | 91,8 | 101,0 | 100,0 | T |

ARBEITER — DEUTSCHLAND (BR) — OUVRIERS

TAB. III/ A

VERTEILUNG NACH DAUER DER UNTERNEHMENSZUGEHOERIGKEIT (ALLE ALTERSGRUPPEN)

REPARTITION PAR ANCIENNETE DANS L ENTREPRISE (TOUS AGES REUNIS)

| GESCHLECHT: M,F,T / LEISTUNGS-GRUPPE: 1,2,3,T | | | DAUER DER UNTERNEHMENSZUGEHOERIGKEIT IN JAHREN / ANNEES D ANCIENNETE DANS L ENTREPRISE | | | | | | SEXE: H,F,T / QUALIFI-CATION: 1,2,3,T | | |
|---|---|---|---|---|---|---|---|---|---|---|---|
| | | | < 2 | 2 - 4 | 5 - 9 | 10 - 19 | >= 20 | TOTAL | | | |
| | ANZAHL | M | 30.914 | 30.311 | 27.630 | 60.517 | 81.171 | 230.543 | H | NOMBRE | E |
| P | | F | 1.001 | 798 | 556 | 707 | 243 | 3.305 | F | | |
| | | T | 31.915 | 31.109 | 28.186 | 61.224 | 81.414 | 233.848 | T | | |
| | V | F/T | 3,1 | 2,6 | 2,0 | 1,2 | 0,3 | 1,4 | F/T | D | F |
| E | E | | | | | | | | | | |
| | | M 1 | 32,9 | 53,5 | 63,9 | 67,5 | 61,6 | 58,5 | 1 H | I | |
| | R | 2 | 43,9 | 34,8 | 27,6 | 23,9 | 26,2 | 29,3 | 2 | | |
| | | 3 | 23,2 | 11,7 | 8,5 | 8,6 | 12,1 | 12,2 | 3 | S | F |
| R | T | T | 100,0 | 100,0 | 100,0 | 100,0 | 100,0 | 100,0 | T | | |
| | | | | | | | | | | T | |
| | E | F 1 | 3,2 | 1,0 | 1,1 | 0,3 | 3,3 | 1,7 | 1 F | | |
| | | 2 | 12,6 | 17,9 | 23,4 | 28,9 | 12,8 | 19,2 | 2 | R | F |
| S | I | 3 | 84,2 | 81,1 | 75,5 | 70,9 | 84,0 | 79,1 | 3 | | |
| | | T | 100,0 | 100,0 | 100,0 | 100,0 | 100,0 | 100,0 | T | I | |
| | L | | | | | | | | | | |
| | | T 1 | 32,0 | 52,1 | 62,6 | 66,7 | 61,5 | 57,7 | 1 T | 8 | C |
| O | U | 2 | 42,9 | 34,4 | 27,5 | 24,0 | 26,2 | 29,1 | 2 | | |
| | | 3 | 25,2 | 13,5 | 9,8 | 9,3 | 12,3 | 13,2 | 3 | U | |
| | N | T | 100,0 | 100,0 | 100,0 | 100,0 | 100,0 | 100,0 | T | | |
| | | | | | | | | | | T | T |
| N | G | M 1 | 7,5 | 12,0 | 13,1 | 30,3 | 37,1 | 100,0 | 1 H | | |
| | | 2 | 20,1 | 15,6 | 11,3 | 21,5 | 31,5 | 100,0 | 2 | I | |
| | | 3 | 25,5 | 12,6 | 8,4 | 18,5 | 35,0 | 100,0 | 3 | | |
| | | T | 13,4 | 13,1 | 12,0 | 26,2 | 35,2 | 100,0 | T | O | I |
| A | I | | | | | | | | | | |
| | | F 1 | 57,1 | 14,3 | 10,7 | 3,6 | 14,3 | 100,0 | 1 F | N | |
| | N | 2 | 19,9 | 22,6 | 20,5 | 32,2 | 4,9 | 100,0 | 2 | | |
| | | 3 | 32,2 | 24,7 | 16,1 | 19,2 | 7,8 | 100,0 | 3 | | F |
| L | | T | 30,3 | 24,1 | 16,8 | 21,4 | 7,4 | 100,0 | T | | |
| | | | | | | | | | | | |
| | % | T 1 | 7,6 | 12,0 | 13,1 | 30,3 | 37,1 | 100,0 | 1 T | % | |
| | | 2 | 20,1 | 15,7 | 11,4 | 21,6 | 31,3 | 100,0 | 2 | | S |
| | | 3 | 26,1 | 13,7 | 9,0 | 18,5 | 32,7 | 100,0 | 3 | | |
| | | T | 13,6 | 13,3 | 12,1 | 26,2 | 34,8 | 100,0 | T | | |
| | | | | | | | | | | | |
| | | M 1 | 8,46 | 8,67 | 8,70 | 8,85 | 8,77 | 8,75 | 1 H | M | |
| S | B | 2 | 7,89 | 7,84 | 7,56 | 7,49 | 7,21 | 7,54 | 2 | | G |
| | | 3 | 5,76 | 6,36 | 6,59 | 6,54 | 6,43 | 6,28 | 3 | O | |
| | E | T | 7,58 | 8,11 | 8,21 | 8,33 | 8,08 | 8,10 | T | | |
| | | | | | | | | | | N | |
| T | T | F 1 | . | . | . | . | . | 6,90 | 1 F | | A |
| | | 2 | 6,47 | 6,32 | 5,98 | 6,58 | . | 6,30 | 2 | T | |
| | R | 3 | 5,57 | 5,49 | 5,54 | 5,70 | 5,68 | 5,58 | 3 | | |
| | | T | 5,73 | 5,65 | 5,66 | 5,96 | 5,63 | 5,74 | T | A | |
| U | A | | | | | | | | | | I |
| | | T 1 | 8,45 | 8,67 | 8,70 | 8,85 | 8,77 | 8,75 | 1 T | N | |
| | G | 2 | 7,88 | 7,82 | 7,54 | 7,47 | 7,21 | 7,53 | 2 | | |
| | | 3 | 5,74 | 6,23 | 6,43 | 6,47 | 6,42 | 6,22 | 3 | T | |
| N | | T | 7,52 | 8,05 | 8,16 | 8,30 | 8,07 | 8,06 | T | | N |
| | | M 1 | 18,3 | 17,9 | 15,8 | 14,9 | 13,6 | 15,3 | 1 H | D | |
| D | V K | 2 | 16,2 | 17,9 | 14,6 | 13,8 | 12,4 | 15,3 | 2 | C E | S |
| | A D | 3 | 35,0 | 21,7 | 14,8 | 15,1 | 15,7 | 22,5 | 3 | O | |
| | R E | T | 24,7 | 20,5 | 17,7 | 17,6 | 17,7 | 19,2 | T | E V | |
| | I F | | | | | | | | | F A | |
| E | A F | F 1 | . | . | . | . | . | 15,9 | 1 F | F R | |
| | T I | 2 | 20,2 | 14,0 | 16,6 | 18,9 | . | 18,5 | 2 | I I | |
| | I Z | 3 | 24,3 | 15,3 | 13,7 | 10,8 | 8,6 | 17,5 | 3 | C A | |
| | D I | T | 24,5 | 16,1 | 14,9 | 16,0 | 9,8 | 18,6 | T | I T | |
| N | N E | | | | | | | | | E I | H |
| | S N | T 1 | 18,3 | 17,9 | 15,8 | 14,9 | 13,6 | 15,3 | 1 T | N O | |
| | T | 2 | 16,3 | 18,1 | 14,9 | 13,9 | 12,4 | 15,4 | 2 | T N | |
| | | 3 | 34,1 | 21,7 | 15,8 | 15,3 | 15,7 | 22,4 | 3 | | |
| V | | T | 25,1 | 21,0 | 18,2 | 17,8 | 17,7 | 19,5 | T | | D |
| | | M 1 | 111,6 | 106,9 | 106,0 | 106,2 | 108,5 | 108,0 | 1 H | I | |
| E | I | 2 | 104,1 | 96,7 | 92,1 | 89,9 | 89,2 | 93,1 | 2 | | R |
| | | 3 | 76,0 | 78,4 | 80,3 | 78,5 | 79,6 | 77,5 | 3 | | |
| | | T | 100,0 | 100,0 | 100,0 | 100,0 | 100,0 | 100,0 | T | | |
| | N | | | | | | | | | N | |
| R | | F 1 | . | . | . | . | . | 120,2 | 1 F | | A |
| | | 2 | 112,9 | 111,9 | 105,7 | 110,4 | . | 109,8 | 2 | | |
| | | 3 | 97,2 | 97,2 | 97,9 | 95,6 | 100,9 | 97,2 | 3 | | |
| | D | T | 100,0 | 100,0 | 100,0 | 100,0 | 100,0 | 100,0 | T | D | |
| D | | | | | | | | | | | I |
| | | T 1 | 112,4 | 107,7 | 106,6 | 106,6 | 108,7 | 108,6 | 1 T | | |
| | | 2 | 104,8 | 97,1 | 92,4 | 90,0 | 89,3 | 93,4 | 2 | | |
| | I | 3 | 76,3 | 77,4 | 78,8 | 78,0 | 79,6 | 77,2 | 3 | I | |
| I | | T | 100,0 | 100,0 | 100,0 | 100,0 | 100,0 | 100,0 | T | | R |
| | | M 1 | 96,7 | 99,1 | 99,4 | 101,1 | 100,2 | 100,0 | 1 H | | |
| | Z | 2 | 104,6 | 104,0 | 100,3 | 99,3 | 95,6 | 100,0 | 2 | C | |
| E | | 3 | 91,7 | 101,3 | 104,9 | 104,1 | 102,4 | 100,0 | 3 | | S |
| | | T | 93,6 | 100,1 | 101,4 | 102,8 | 99,8 | 100,0 | T | | |
| | E | F 1 | . | . | . | . | . | 100,0 | 1 F | E | |
| N | | 2 | 102,7 | 100,3 | 94,9 | 104,4 | . | 100,0 | 2 | | S |
| | | 3 | 99,8 | 98,4 | 99,3 | 102,2 | 101,8 | 100,0 | 3 | | |
| | | T | 99,8 | 98,4 | 98,6 | 103,8 | 98,1 | 100,0 | T | | |
| | S | | | | | | | | | S | |
| S | | T 1 | 96,6 | 99,1 | 99,4 | 101,1 | 100,2 | 100,0 | 1 T | | |
| | | 2 | 104,6 | 103,9 | 100,1 | 99,2 | 95,8 | 100,0 | 2 | | |
| | | 3 | 92,3 | 100,2 | 103,4 | 104,0 | 103,2 | 100,0 | 3 | | |
| T | | T | 93,3 | 99,9 | 101,2 | 103,0 | 100,1 | 100,0 | T | | |

ARBEITER — DEUTSCHLAND (BR) — OUVRIERS

TAB. IV / A

VERTEILUNG NACH DAUER DER UNTERNEHMENSZUGEHOERIGKEIT (ARBEITER 30 BIS <45 JAHRE)

REPARTITION PAR ANCIENNETE DANS L ENTREPRISE (OUVRIERS DE 30 A <45 ANS)

| GESCHLECHT: M,F,T / LEISTUNGSGRUPPE: 1,2,3,T | DAUER DER UNTERNEHMENSZUGEHOERIGKEIT IN JAHREN / ANNEES D ANCIENNETE DANS L ENTREPRISE | | | | | | SEXE: H,F,T / QUALIFICATION: 1,2,3,T |
|---|---|---|---|---|---|---|---|
| | < 2 | 2 - 4 | 5 - 9 | 10 - 19 | >= 20 | TOTAL | |
| ANZAHL M | 11.922 | 15.411 | 14.120 | 37.271 | 30.910 | 109.634 | H |
| ANZAHL F | 469 | 327 | 218 | 124 | 14 | 1.152 | F |
| ANZAHL T | 12.391 | 15.738 | 14.338 | 37.395 | 30.924 | 110.786 | T |
| V F/T | 3,8 | 2,1 | 1,5 | 0,3 | . | 1,0 | F/T |
| M 1 | 37,8 | 55,0 | 66,9 | 72,8 | 73,2 | 65,8 | 1 H |
| R 2 | 45,6 | 36,9 | 26,8 | 20,7 | 18,7 | 25,9 | 2 |
| 3 | 16,6 | 8,1 | 6,3 | 6,5 | 8,1 | 8,2 | 3 |
| R T | 100,0 | 100,0 | 100,0 | 100,0 | 100,0 | 100,0 | T |
| E F 1 | 5,1 | 1,2 | 2,8 | - | - | 3,0 | 1 F |
| 2 | 17,1 | 22,0 | 24,8 | 22,6 | 28,6 | 20,7 | 2 |
| S I 3 | 77,8 | 76,8 | 72,5 | 77,4 | 71,4 | 76,4 | 3 |
| T | 100,0 | 100,0 | 100,0 | 100,0 | 100,0 | 100,0 | T |
| L | | | | | | | |
| T 1 | 36,6 | 53,9 | 65,9 | 72,5 | 73,2 | 65,2 | 1 T |
| O U 2 | 44,5 | 36,5 | 26,8 | 20,7 | 18,8 | 25,9 | 2 |
| 3 | 18,9 | 9,6 | 7,3 | 6,7 | 8,1 | 8,9 | 3 |
| N T | 100,0 | 100,0 | 100,0 | 100,0 | 100,0 | 100,0 | T |
| N G M 1 | 6,2 | 11,7 | 13,1 | 37,6 | 31,3 | 100,0 | 1 H |
| 2 | 19,1 | 20,0 | 13,3 | 27,2 | 20,4 | 100,0 | 2 |
| 3 | 21,9 | 13,9 | 9,9 | 26,8 | 27,6 | 100,0 | 3 |
| A I T | 10,9 | 14,1 | 12,9 | 34,0 | 28,2 | 100,0 | T |
| F 1 | 70,6 | 11,8 | 17,6 | - | - | 100,0 | 1 F |
| N 2 | 33,6 | 30,3 | 22,7 | 11,8 | 1,7 | 100,0 | 2 |
| 3 | 41,5 | 28,5 | 18,0 | 10,9 | 1,1 | 100,0 | 3 |
| L T | 40,7 | 28,4 | 18,9 | 10,8 | 1,2 | 100,0 | T |
| T 1 | 6,3 | 11,7 | 13,1 | 37,6 | 31,3 | 100,0 | 1 T |
| 2 | 19,3 | 20,1 | 13,4 | 27,1 | 20,2 | 100,0 | 2 |
| 3 | 23,6 | 15,2 | 10,6 | 25,4 | 25,3 | 100,0 | 3 |
| T | 11,2 | 14,2 | 12,9 | 33,8 | 27,9 | 100,0 | T |
| M 1 | 8,73 | 9,02 | 8,96 | 8,96 | 9,00 | 8,97 | 1 H |
| S B 2 | 7,94 | 8,03 | 7,73 | 7,54 | 7,26 | 7,68 | 2 |
| 3 | 6,99 | 7,11 | 6,73 | 6,58 | 6,51 | 5,74 | 3 |
| E T | 8,08 | 8,50 | 8,49 | 8,51 | 8,48 | 8,45 | T |
| T T F 1 | . | . | . | - | - | . | 1 F |
| 2 | #6,51 | 6,27 | #5,83 | . | . | 6,25 | 2 |
| R 3 | 5,55 | 5,56 | 5,60 | 5,77 | . | 5,59 | 3 |
| T | 5,79 | 5,73 | 5,69 | 5,93 | . | 5,77 | T |
| U A | | | | | | | |
| T 1 | 8,72 | 9,02 | 8,96 | 8,96 | 9,00 | 8,97 | 1 T |
| G 2 | 7,92 | 8,01 | 7,70 | 7,54 | 7,26 | 7,67 | 2 |
| 3 | 6,77 | 6,85 | 6,56 | 6,55 | 6,51 | 6,64 | 3 |
| N T | 8,00 | 8,45 | 8,45 | 8,50 | 8,48 | 8,42 | T |
| M 1 | 19,2 | 18,0 | 16,0 | 13,9 | 13,2 | 14,9 | 1 H |
| D V K 2 | 15,7 | 18,9 | 15,1 | 13,8 | 12,8 | 15,9 | 2 |
| A J 3 | 17,0 | 17,0 | 15,8 | 16,1 | 17,8 | 17,2 | 3 |
| R E T | 19,1 | 19,7 | 17,9 | 16,7 | 17,1 | 17,7 | T |
| I F | | | | | | | |
| E A F F 1 | . | . | . | - | - | . | 1 F |
| T I 2 | #22,8 | 12,0 | #18,2 | . | . | 20,0 | 2 |
| I Z 3 | 19,5 | 14,4 | 13,3 | 7,4 | . | 16,0 | 3 |
| O I T | 22,1 | 14,6 | 15,4 | 14,1 | . | 18,2 | T |
| N N E | | | | | | | |
| S N T 1 | 19,3 | 18,0 | 16,0 | 13,9 | 13,2 | 14,9 | 1 T |
| T 2 | 16,0 | 19,0 | 15,4 | 13,9 | 12,8 | 16,0 | 2 |
| 3 | 19,0 | 18,8 | 16,8 | 16,1 | 17,8 | 17,9 | 3 |
| V T | 19,9 | 20,2 | 18,3 | 16,8 | 17,1 | 18,0 | T |
| I M 1 | 108,0 | 106,1 | 105,5 | 105,3 | 106,1 | 106,2 | 1 H |
| E 2 | 98,3 | 94,5 | 91,0 | 88,6 | 85,6 | 90,9 | 2 |
| 3 | 86,5 | 83,6 | 79,3 | 77,3 | 76,8 | 79,8 | 3 |
| T | 100,0 | 100,0 | 100,0 | 100,0 | 100,0 | 100,0 | T |
| N | | | | | | | |
| R F 1 | . | . | . | - | - | . | 1 F |
| 2 | #112,4 | 109,4 | #102,5 | . | . | 108,3 | 2 |
| 3 | 95,9 | 97,0 | 98,4 | 97,3 | . | 96,9 | 3 |
| D T | 100,0 | 100,0 | 100,0 | 100,0 | . | 100,0 | T |
| D | | | | | | | |
| T 1 | 109,0 | 106,7 | 106,0 | 105,4 | 106,1 | 106,5 | 1 T |
| 2 | 99,0 | 94,8 | 91,1 | 88,7 | 85,6 | 91,1 | 2 |
| I 3 | 84,6 | 81,1 | 77,6 | 77,1 | 76,8 | 78,9 | 3 |
| I T | 100,0 | 100,0 | 100,0 | 100,0 | 100,0 | 100,0 | T |
| M 1 | 97,3 | 100,6 | 99,9 | 99,9 | 100,3 | 100,0 | 1 H |
| Z 2 | 103,4 | 104,6 | 100,7 | 98,2 | 94,5 | 100,0 | 2 |
| E 3 | 103,7 | 105,5 | 99,9 | 97,6 | 96,6 | 100,0 | 3 |
| T | 95,6 | 100,6 | 100,5 | 100,7 | 100,4 | 100,0 | T |
| E F 1 | . | . | . | - | - | . | 1 F |
| N 2 | #104,2 | 100,3 | #93,3 | . | . | 100,0 | 2 |
| 3 | 99,3 | 99,5 | 100,2 | 103,2 | . | 100,0 | 3 |
| T | 100,3 | 99,3 | 98,6 | 102,8 | . | 100,0 | T |
| S | | | | | | | |
| S T 1 | 97,2 | 100,6 | 99,9 | 99,9 | 100,3 | 100,0 | 1 T |
| 2 | 103,3 | 104,4 | 100,4 | 98,3 | 94,7 | 100,0 | 2 |
| 3 | 102,0 | 103,2 | 98,8 | 98,6 | 98,0 | 100,0 | 3 |
| T T | 95,0 | 100,4 | 100,4 | 101,0 | 100,7 | 100,0 | T |

ANGESTELLTE DEUTSCHLAND (BR) EMPLOYES

TAB. V / A

VERTEILUNG NACH GROESSE DER BETRIEBE REPARTITION PAR TAILLE DES ETABLISSEMENTS

A. PERSONAL A. EFFECTIFS

| GESCHLECHT / LEISTUNGSGRUPPE | | GROESSE (BESCHAEFTIGTENZAHL) DER BETRIEBE / TAILLE (NOMBRE DE SALARIES) DES ETABLISSEMENTS | | | | | | | | | SEXE / QUALIFICATION | |
|---|---|---|---|---|---|---|---|---|---|---|---|---|
| | | 10-19 | 20-49 | (10-49) | 50-99 | 100-199 | 200-499 | 500-999 | > = 1000 | TOTAL | | |
| ANZAHL | M | 1.084 | 2.338 | 3.422 | 3.276 | 2.022 | 4.230 | 8.420 | 23.118 | 44.488 | H | |
| | F | 837 | 936 | 1.773 | 1.226 | 652 | 1.194 | 1.254 | 2.280 | 8.379 | F | NOMBRE |
| | T | 1.921 | 3.274 | 5.195 | 4.502 | 2.674 | 5.424 | 9.674 | 25.398 | 52.867 | T | |
| V | F/T | 43,6 | 28,6 | 34,1 | 27,2 | 24,4 | 22,0 | 13,0 | 9,0 | 15,8 | F/T | D |
| | M 1A | 0,5 | 1,1 | 0,9 | 0,3 | 1,7 | 3,1 | 3,1 | 3,0 | 2,6 | 1A H | |
| E | 1B | 4,9 | 5,2 | 5,1 | 5,4 | 3,9 | 7,9 | 3,8 | 6,3 | 5,7 | 1B | I |
| | 2 | 34,1 | 24,2 | 27,4 | 28,2 | 24,9 | 34,1 | 27,5 | 35,3 | 32,1 | 2 | |
| | 3 | 35,5 | 35,5 | 35,6 | 33,2 | 45,6 | 40,9 | 42,6 | 43,2 | 41,7 | 3 | |
| | 4 | 7,3 | 14,0 | 11,9 | 10,0 | 7,4 | 9,7 | 19,1 | 11,1 | 12,3 | 4 | |
| R | 5 | 17,7 | 19,8 | 19,2 | 22,9 | 16,5 | 4,1 | 3,9 | 1,0 | 5,6 | 5 | S |
| | 5A | 16,9 | 19,4 | 18,6 | 20,6 | 16,1 | 3,8 | 3,6 | 1,0 | 5,3 | 5A | |
| | 5B | 0,8 | 0,4 | 0,6 | 2,3 | 0,4 | 0,3 | 0,3 | - | 0,3 | 5B | |
| | T | 100,0 | 100,0 | 100,0 | 100,0 | 100,0 | 100,0 | 100,0 | 100,0 | 100,0 | T | |
| T | | | | | | | | | | | | T |
| | F 1A | - | - | - | - | - | - | - | - | - | 1A F | |
| | 1B | - | 1,3 | 0,7 | - | - | - | - | 0,7 | 0,2 | 1B | |
| | 2 | 5,7 | 5,8 | 5,8 | 2,1 | 4,0 | 11,1 | 8,5 | 13,1 | 8,2 | 2 | |
| E | 3 | 36,2 | 48,3 | 42,6 | 45,8 | 44,2 | 45,7 | 40,8 | 36,9 | 41,8 | 3 | F |
| | 4 | 58,1 | 44,7 | 51,0 | 52,0 | 51,8 | 43,2 | 50,7 | 49,3 | 49,6 | 4 | |
| | 5 | - | - | - | - | - | - | - | - | - | 5 | |
| | T | 100,0 | 100,0 | 100,0 | 100,0 | 100,0 | 100,0 | 100,0 | 100,0 | 100,0 | T | |
| I | | | | | | | | | | | | I |
| | T 1A | 0,3 | 0,8 | 0,6 | 0,2 | 1,3 | 2,4 | 2,7 | 2,8 | 2,2 | 1A T | |
| | 1B | 2,8 | 4,1 | 3,6 | 4,0 | 2,9 | 6,2 | 3,3 | 5,8 | 4,9 | 1B | |
| | 2 | 21,8 | 18,9 | 20,0 | 21,1 | 19,8 | 29,1 | 25,0 | 33,3 | 28,3 | 2 | |
| L | 3 | 35,8 | 39,2 | 38,0 | 36,6 | 45,3 | 42,0 | 42,4 | 42,6 | 41,7 | 3 | B |
| | 4 | 29,4 | 22,8 | 25,2 | 21,5 | 18,2 | 17,1 | 23,2 | 14,6 | 18,2 | 4 | |
| | 5 | 10,0 | 14,2 | 12,6 | 16,7 | 12,5 | 3,2 | 3,4 | 0,9 | 4,7 | 5 | |
| | 5A | 9,5 | 13,9 | 12,3 | 15,0 | 12,2 | 3,0 | 3,1 | 0,9 | 4,4 | 5A | |
| U | 5B | 0,5 | 0,3 | 0,4 | 1,6 | 0,3 | 0,2 | 0,3 | - | 0,3 | 5B | U |
| | T | 100,0 | 100,0 | 100,0 | 100,0 | 100,0 | 100,0 | 100,0 | 100,0 | 100,0 | T | |
| | M 1A | 0,4 | 2,2 | 2,6 | 0,9 | 2,9 | 11,3 | 22,2 | 60,1 | 100,0 | 1A H | |
| N | 1B | 2,1 | 4,8 | 6,9 | 7,0 | 3,1 | 13,2 | 12,5 | 57,4 | 100,0 | 1B | T |
| | 2 | 2,6 | 4,0 | 6,6 | 6,5 | 3,5 | 10,1 | 16,2 | 57,1 | 100,0 | 2 | |
| | 3 | 2,1 | 4,5 | 6,6 | 5,9 | 5,0 | 9,3 | 19,4 | 53,9 | 100,0 | 3 | |
| | 4 | 1,4 | 6,0 | 7,4 | 6,0 | 2,7 | 7,5 | 29,3 | 47,0 | 100,0 | 4 | |
| G | 5 | 7,7 | 18,7 | 26,4 | 30,2 | 13,4 | 7,0 | 13,4 | 9,7 | 100,0 | 5 | I |
| | 5A | 7,8 | 19,4 | 27,2 | 28,8 | 13,9 | 6,9 | 13,0 | 10,2 | 100,0 | 5A | |
| | 5B | 6,4 | 7,1 | 13,5 | 52,5 | 5,7 | 8,5 | 19,9 | - | 100,0 | 5B | |
| | T | 2,4 | 5,3 | 7,7 | 7,4 | 4,5 | 9,5 | 18,9 | 52,0 | 100,0 | T | |
| | | | | | | | | | | | | D |
| | F 1A | - | - | - | - | - | - | - | - | - | 1A F | |
| | 1B | - | 42,9 | 42,9 | - | - | - | - | 57,1 | 100,0 | 1B | |
| I | 2 | 7,0 | 7,8 | 14,8 | 3,8 | 3,8 | 19,1 | 15,4 | 43,2 | 100,0 | 2 | |
| | 3 | 8,6 | 12,9 | 21,5 | 16,0 | 6,2 | 15,6 | 14,6 | 24,0 | 100,0 | 3 | N |
| | 4 | 11,7 | 10,1 | 21,8 | 15,4 | 8,1 | 12,4 | 15,3 | 27,0 | 100,0 | 4 | |
| | 5 | - | - | - | - | - | - | - | - | - | 5 | |
| N | T | 10,0 | 11,2 | 21,2 | 14,6 | 7,8 | 14,2 | 15,0 | 27,2 | 100,0 | T | |
| | T 1A | 0,4 | 2,2 | 2,6 | 0,9 | 2,9 | 11,3 | 22,2 | 60,1 | 100,0 | 1A T | |
| | 1B | 2,1 | 5,2 | 7,3 | 6,9 | 3,0 | 13,0 | 12,3 | 57,4 | 100,0 | 1B | |
| | 2 | 2,8 | 4,1 | 6,9 | 6,3 | 3,5 | 10,5 | 16,2 | 56,5 | 100,0 | 2 | % |
| | 3 | 3,1 | 5,8 | 8,9 | 7,5 | 5,5 | 10,3 | 18,6 | 49,1 | 100,0 | 3 | |
| % | 4 | 5,9 | 7,7 | 13,6 | 10,0 | 5,1 | 9,6 | 23,3 | 38,4 | 100,0 | 4 | |
| | 5 | 7,7 | 18,7 | 26,4 | 30,2 | 13,4 | 7,0 | 13,4 | 9,7 | 100,0 | 5 | |
| | 5A | 7,8 | 19,4 | 27,2 | 28,8 | 13,9 | 6,9 | 13,0 | 10,2 | 100,0 | 5A | |
| | 5B | 6,4 | 7,1 | 13,5 | 52,5 | 5,7 | 8,5 | 19,9 | - | 100,0 | 5B | |
| | T | 3,6 | 6,2 | 9,8 | 8,5 | 5,1 | 10,3 | 18,3 | 48,0 | 100,0 | T | |

| GESCHLECHT | | LEISTUNGSGRUPPE | GROESSE (BESCHAEFTIGTENZAHL) DER BETRIEBE<br>TAILLE (NOMBRE DE SALARIES) DES ETABLISSEMENTS<br>10-19 | 20-49 | (10-49) | 50-99 | 100-199 | 200-499 | 500-999 | > = 1000 | TOTAL | SEXE<br>QUALIFICATION | | |
|---|---|---|---|---|---|---|---|---|---|---|---|---|---|---|
| | M | 1B | #2.793 | 2.328 | 2.817 | 3.373 | 3.207 | 3.617 | 3.609 | 3.547 | 3.491 | 1B | H | |
| | | 2 | 2.249 | 2.534 | 2.421 | 2.503 | 2.525 | 2.633 | 2.553 | 2.744 | 2.657 | 2 | | |
| B | | 3 | 1.830 | 1.856 | 1.848 | 1.967 | 2.031 | 2.076 | 2.123 | 2.282 | 2.173 | 3 | | M |
| | | 4 | . | 1.437 | 1.441 | 1.352 | 1.506 | 1.631 | 1.752 | 1.835 | 1.730 | 4 | | |
| | | 5 | 2.186 | 2.003 | 2.057 | 2.151 | 2.224 | 2.206 | 2.496 | 2.192 | 2.189 | 5 | | |
| | | 5A | 2.222 | 2.011 | 2.072 | 2.177 | 2.246 | 2.257 | 2.526 | 2.192 | 2.209 | 5A | | O |
| E | | 5B | . | . | . | #1.915 | . | . | #2.177 | - | 1.851 | 5B | | |
| | | T | 2.060 | 2.057 | 2.058 | 2.179 | 2.199 | 2.356 | 2.245 | 2.482 | 2.357 | T | | |
| | | | | | | | | | | | | | | N |
| | F | 1B | - | . | . | - | - | - | - | . | . | 1B | F | |
| T | | 2 | . | . | #1.700 | . | . | 2.159 | 1.935 | 2.028 | 2.005 | 2 | | |
| | | 3 | 1.385 | 1.448 | 1.426 | 1.536 | 1.518 | 1.686 | 1.727 | 1.578 | 1.576 | 3 | | T |
| | | 4 | #916 | 1.135 | 1.014 | 1.140 | 1.177 | 1.181 | 1.220 | 1.201 | 1.160 | 4 | | |
| | | 5 | - | - | - | - | - | - | - | - | - | 5 | | |
| R | | T | 1.153 | 1.352 | 1.263 | 1.358 | 1.386 | 1.548 | 1.500 | 1.461 | 1.426 | T | | A |
| | T | 1B | #2.793 | 2.754 | 2.765 | 3.373 | 3.207 | 3.617 | 3.609 | 3.539 | 3.480 | 1B | T | |
| | | 2 | 2.203 | 2.485 | 2.371 | 2.491 | 2.503 | 2.592 | 2.526 | 2.719 | 2.628 | 2 | | N |
| A | | 3 | 1.673 | 1.729 | 1.711 | 1.843 | 1.911 | 1.990 | 2.079 | 2.233 | 2.090 | 3 | | |
| | | 4 | #1.030 | 1.297 | 1.185 | 1.231 | 1.295 | 1.409 | 1.622 | 1.649 | 1.517 | 4 | | |
| | | 5 | 2.186 | 2.003 | 2.057 | 2.151 | 2.224 | 2.206 | 2.496 | 2.192 | 2.189 | 5 | | T |
| | | 5A | 2.222 | 2.011 | 2.072 | 2.177 | 2.246 | 2.257 | 2.526 | 2.192 | 2.209 | 5A | | |
| S | | 5B | . | . | . | #1.915 | . | . | #2.177 | - | 1.851 | 5B | | |
| | | T | 1.757 | 1.898 | 1.848 | 2.002 | 2.018 | 2.193 | 2.159 | 2.394 | 2.229 | T | | |
| | M | 1B | #18,7 | 25,7 | 23,8 | 17,5 | 20,6 | 13,8 | 16,2 | 14,6 | 16,7 | 1B | H | |
| V K | | 2 | 19,7 | 21,4 | 21,7 | 18,8 | 20,8 | 18,2 | 21,0 | 21,7 | 21,5 | 2 | | C D |
| | | 3 | 21,6 | 20,8 | 21,0 | 20,3 | 23,9 | 18,9 | 22,9 | 19,9 | 21,6 | 3 | | |
| A O | | 4 | . | 21,2 | 22,2 | 34,7 | 19,0 | 21,2 | 19,2 | 18,5 | 21,7 | 4 | | O E |
| R E | | 5 | 20,9 | 20,2 | 20,9 | 20,3 | 23,4 | 22,0 | 18,3 | 16,5 | 21,3 | 5 | | |
| | | 5A | 19,9 | 20,1 | 20,6 | 20,0 | 22,6 | 20,5 | 16,8 | 16,5 | 20,7 | 5A | | C |
| I F | | 5B | . | . | . | #19,8 | . | . | #29,5 | - | 25,4 | 5B | | |
| | | T | 25,3 | 28,9 | 27,8 | 28,7 | 27,5 | 28,0 | 27,7 | 26,1 | 27,6 | T | | F V |
| A E | F | 1B | - | . | . | - | - | - | - | . | . | 1B | F | F A |
| | | 2 | . | . | #19,2 | . | . | 18,2 | 13,7 | 13,0 | 16,6 | 2 | | |
| T I | | 3 | 23,4 | 19,4 | 20,9 | 14,3 | 17,9 | 14,9 | 18,7 | 12,2 | 17,6 | 3 | | I R |
| | | 4 | #26,1 | 31,5 | 31,3 | 23,0 | 23,8 | 21,9 | 19,5 | 18,9 | 23,2 | 4 | | |
| I Z | | 5 | - | - | - | - | - | - | - | - | - | 5 | | C I |
| | | T | 33,5 | 27,3 | 30,9 | 24,3 | 26,3 | 28,0 | 26,3 | 26,1 | 27,9 | T | | |
| O I | | | | | | | | | | | | | | I A |
| | T | 1B | #18,7 | 26,7 | 24,7 | 17,5 | 20,6 | 13,8 | 16,2 | 14,8 | 17,0 | 1B | T | |
| N F | | 2 | 20,3 | 23,2 | 23,0 | 18,9 | 21,3 | 19,0 | 21,5 | 22,1 | 22,0 | 2 | | E T |
| | | 3 | 25,6 | 23,3 | 24,1 | 22,1 | 25,9 | 20,1 | 23,4 | 21,4 | 23,6 | 3 | | |
| S N | | 4 | #34,0 | 27,9 | 32,1 | 30,9 | 25,0 | 27,0 | 24,0 | 25,7 | 28,8 | 4 | | N I |
| | | 5 | 20,9 | 20,2 | 20,9 | 20,3 | 23,4 | 22,0 | 18,3 | 16,5 | 21,3 | 5 | | |
| T | | 5A | 19,9 | 20,1 | 20,6 | 20,0 | 22,6 | 20,5 | 16,8 | 16,5 | 20,7 | 5A | | T O |
| | | 5B | . | . | . | #19,8 | . | . | #29,5 | - | 25,4 | 5B | | |
| | | T | 36,6 | 33,0 | 34,4 | 33,3 | 32,4 | 31,9 | 29,9 | 28,9 | 31,4 | T | | N |
| | M | 1B | #135,6 | 137,5 | 136,9 | 154,8 | 145,8 | 153,5 | 160,8 | 142,9 | 148,1 | 1B | H | |
| | | 2 | 109,2 | 123,2 | 117,6 | 114,9 | 114,8 | 111,8 | 113,7 | 110,6 | 112,7 | 2 | | |
| | | 3 | 88,8 | 90,2 | 89,8 | 90,3 | 92,4 | 88,1 | 94,6 | 91,9 | 92,2 | 3 | | |
| I | | 4 | . | 69,9 | 70,0 | 62,0 | 68,5 | 69,2 | 78,0 | 73,9 | 73,4 | 4 | | I |
| | | 5 | 106,1 | 97,4 | 100,0 | 98,7 | 101,1 | 93,6 | 111,2 | 88,3 | 92,9 | 5 | | |
| | | 5A | 107,9 | 97,3 | 103,7 | 99,9 | 102,1 | 95,8 | 112,5 | 88,3 | 92,7 | 5A | | |
| | | 5B | . | . | . | #87,9 | . | . | #97,0 | - | 78,5 | 5B | | |
| | | T | 100,0 | 100,0 | 100,0 | 100,0 | 100,0 | 100,0 | 100,0 | 100,0 | 100,0 | T | | |
| | F | 1B | - | . | . | - | - | - | - | . | . | 1B | F | |
| N | | 2 | . | . | #134,6 | . | . | 139,5 | 129,0 | 138,8 | 140,7 | 2 | | N |
| | | 3 | 120,1 | 107,1 | 112,9 | 113,1 | 109,5 | 108,9 | 115,1 | 108,0 | 110,5 | 3 | | |
| | | 4 | #79,4 | 83,9 | 80,3 | 83,9 | 84,9 | 76,3 | 81,3 | 82,2 | 81,3 | 4 | | |
| | | 5 | - | - | - | - | - | - | - | - | - | 5 | | |
| | | T | 100,0 | 100,0 | 100,0 | 100,0 | 100,0 | 100,0 | 100,0 | 100,0 | 100,0 | T | | |
| | T | 1B | #159,0 | 145,1 | 149,6 | 168,5 | 158,9 | 164,9 | 167,2 | 147,8 | 156,1 | 1B | T | |
| D | | 2 | 125,4 | 130,9 | 128,3 | 124,4 | 124,0 | 118,2 | 117,0 | 113,6 | 117,9 | 2 | | D |
| | | 3 | 95,2 | 91,1 | 92,6 | 92,1 | 94,7 | 90,7 | 96,3 | 93,3 | 93,8 | 3 | | |
| | | 4 | #58,6 | 68,3 | 64,1 | 61,5 | 64,2 | 64,2 | 75,1 | 68,9 | 68,1 | 4 | | |
| | | 5 | 124,4 | 105,5 | 111,3 | 107,4 | 110,2 | 100,6 | 115,6 | 91,6 | 98,2 | 5 | | |
| | | 5A | 126,5 | 106,0 | 112,1 | 108,7 | 111,3 | 102,9 | 117,0 | 91,6 | 99,1 | 5A | | |
| | | 5B | . | . | . | #95,7 | . | . | #100,8 | - | 83,0 | 5B | | |
| | | T | 100,0 | 100,0 | 100,0 | 100,0 | 100,0 | 100,0 | 100,0 | 100,0 | 100,0 | T | | |
| I | | | | | | | | | | | | | | I |
| | M | 1B | #80,0 | 81,0 | 80,7 | 96,6 | 91,9 | 103,6 | 103,4 | 101,6 | 100,0 | 1B | H | |
| | | 2 | 84,6 | 95,4 | 91,1 | 94,2 | 95,0 | 99,1 | 96,1 | 103,3 | 100,0 | 2 | | |
| | | 3 | 84,2 | 85,4 | 85,0 | 90,5 | 93,5 | 95,5 | 97,7 | 105,0 | 100,0 | 3 | | |
| | | 4 | . | 83,1 | 83,3 | 78,2 | 87,1 | 94,3 | 101,3 | 106,1 | 100,0 | 4 | | |
| | | 5 | 99,9 | 91,5 | 94,0 | 98,3 | 101,6 | 100,8 | 114,0 | 100,1 | 100,0 | 5 | | |
| | | 5A | 100,6 | 91,0 | 93,8 | 98,6 | 101,7 | 102,2 | 114,4 | 99,2 | 100,0 | 5A | | |
| Z | | 5B | . | . | . | #103,5 | . | . | #117,6 | - | 100,0 | 5B | | C |
| | | T | 87,4 | 87,3 | 87,3 | 92,4 | 93,3 | 100,0 | 95,2 | 105,3 | 100,0 | T | | |
| | F | 1B | - | . | . | - | - | - | - | . | . | 1B | F | |
| | | 2 | . | . | #84,7 | . | . | 107,6 | 96,5 | 101,1 | 100,0 | 2 | | |
| | | 3 | 87,9 | 91,9 | 90,5 | 97,5 | 96,3 | 107,0 | 109,6 | 100,1 | 100,0 | 3 | | |
| | | 4 | #79,0 | 97,8 | 87,4 | 98,3 | 101,5 | 101,8 | 105,2 | 103,5 | 100,0 | 4 | | |
| F | | 5 | - | - | - | - | - | - | - | - | - | 5 | | E |
| | | T | 80,9 | 94,8 | 88,6 | 95,2 | 97,2 | 108,6 | 105,2 | 102,5 | 100,0 | T | | |
| | T | 1B | #80,3 | 79,1 | 79,5 | 96,9 | 92,2 | 103,9 | 103,7 | 101,7 | 100,0 | 1B | T | |
| | | 2 | 83,8 | 94,6 | 90,2 | 94,8 | 95,2 | 98,6 | 96,1 | 103,5 | 100,0 | 2 | | |
| | | 3 | 80,0 | 82,7 | 81,9 | 88,2 | 91,4 | 95,2 | 99,5 | 106,8 | 100,0 | 3 | | |
| | | 4 | #67,9 | 85,5 | 78,1 | 81,1 | 85,4 | 92,9 | 106,9 | 108,7 | 100,0 | 4 | | |
| S | | 5 | 99,9 | 91,5 | 94,0 | 98,3 | 101,6 | 100,8 | 114,0 | 100,1 | 100,0 | 5 | | S |
| | | 5A | 100,6 | 91,0 | 93,8 | 98,6 | 101,7 | 102,2 | 114,4 | 99,2 | 100,0 | 5A | | |
| | | 5B | . | . | . | #103,5 | . | . | #117,6 | - | 100,0 | 5B | | |
| | | T | 78,8 | 85,2 | 82,9 | 89,8 | 90,5 | 98,4 | 96,9 | 107,4 | 100,0 | T | | |

ANGESTELLTE DEUTSCHLAND (BR) EMPLOYES

TAB. VI / A

VERTEILUNG NACH A L T E R REPARTITION PAR A G E

A. PERSONAL A. EFFECTIFS

| GESCHLECHT / LEISTUNGSGRUPPE | | A L T E R (ZAHL DER VOLLENDETEN LEBENSJAHRE) A G E (NOMBRE D ANNEES REVOLUES) < 21 | 21-24 | 25-29 | (21-29) | 30-44 | 45-54 | >= 55 | >= 21 | TOTAL | SEXE QUALIFICATION | |
|---|---|---|---|---|---|---|---|---|---|---|---|---|
| ANZAHL | M | 309 | 779 | 1.896 | 2.675 | 20.542 | 16.294 | 4.668 | 44.179 | 44.488 | H | NOMBRE |
| | F | 1.215 | 1.485 | 1.173 | 2.658 | 2.448 | 1.700 | 358 | 7.164 | 8.379 | F | |
| | T | 1.524 | 2.264 | 3.069 | 5.333 | 22.990 | 17.994 | 5.026 | 51.343 | 52.867 | T | |
| V | F/T | 79,7 | 65,6 | 38,2 | 49,8 | 10,6 | 9,4 | 7,1 | 14,0 | 15,8 | F/T | D |
| | M 1A | - | - | - | - | 1,8 | 3,8 | 4,1 | 2,7 | 2,5 | 1A H | |
| E | 1B | - | - | 1,8 | 1,3 | 5,2 | 6,9 | 7,1 | 5,8 | 5,7 | 1B | I |
| | 2 | 0,6 | 5,6 | 21,8 | 17,1 | 34,6 | 33,1 | 28,3 | 32,3 | 32,1 | 2 | |
| | 3 | 11,7 | 47,4 | 62,4 | 58,0 | 45,2 | 36,5 | 36,8 | 41,9 | 41,7 | 3 | |
| | 4 | 87,7 | 46,5 | 10,7 | 21,1 | 8,4 | 14,3 | 12,2 | 11,8 | 12,3 | 4 | |
| R | 5 | - | 0,5 | 3,3 | 2,5 | 4,9 | 5,4 | 11,5 | 5,6 | 5,5 | 5 | S |
| | 5A | - | 0,5 | 3,0 | 2,2 | 4,8 | 5,1 | 10,3 | 5,3 | 5,3 | 5A | |
| | 5B | - | - | 0,3 | 0,2 | 0,1 | 0,3 | 1,2 | 0,3 | 0,3 | 5B | |
| | T | 100,0 | 100,0 | 100,0 | 100,0 | 100,0 | 100,0 | 100,0 | 100,0 | 100,0 | T | |
| T | | | | | | | | | | | | T |
| | F 1A | - | - | - | - | - | - | - | - | - | 1A F | |
| | 1B | - | - | 0,7 | 0,3 | 0,2 | 0,9 | - | 0,4 | 0,3 | 1B | |
| | 2 | - | 0,5 | 9,0 | 4,3 | 6,7 | 19,7 | 21,8 | 9,6 | 8,2 | 2 | |
| E | 3 | 6,9 | 38,1 | 45,4 | 41,3 | 58,1 | 42,6 | 48,9 | 47,8 | 41,8 | 3 | R |
| | 4 | 93,1 | 61,3 | 44,9 | 54,1 | 35,0 | 36,7 | 29,3 | 42,2 | 49,6 | 4 | |
| | 5 | - | - | - | - | - | - | - | - | - | 5 | |
| | T | 100,0 | 100,0 | 100,0 | 100,0 | 100,0 | 100,0 | 100,0 | 100,0 | 100,0 | T | |
| I | | | | | | | | | | | | I |
| | T 1A | - | - | - | - | 1,6 | 3,4 | 3,8 | 2,3 | 2,2 | 1A T | |
| | 1B | - | - | 1,4 | 0,8 | 4,6 | 6,3 | 6,6 | 5,0 | 4,9 | 1B | |
| | 2 | 0,1 | 2,3 | 16,9 | 10,7 | 31,6 | 31,8 | 27,9 | 29,1 | 28,3 | 2 | |
| L | 3 | 7,9 | 41,3 | 55,9 | 49,7 | 46,6 | 37,1 | 37,6 | 42,7 | 41,7 | 3 | B |
| | 4 | 92,0 | 56,2 | 23,8 | 37,5 | 11,3 | 16,5 | 13,5 | 16,0 | 18,2 | 4 | |
| | 5 | - | 0,2 | 2,0 | 1,2 | 4,4 | 4,9 | 10,6 | 4,8 | 4,7 | 5 | |
| | 5A | - | 0,2 | 1,8 | 1,1 | 4,3 | 4,6 | 9,5 | 4,6 | 4,4 | 5A | |
| U | 5B | - | - | 0,2 | 0,1 | 0,1 | 0,3 | 1,1 | 0,3 | 0,3 | 5B | U |
| | T | 100,0 | 100,0 | 100,0 | 100,0 | 100,0 | 100,0 | 100,0 | 100,0 | 100,0 | T | |
| | M 1A | - | - | - | - | 31,0 | 52,7 | 16,3 | 100,0 | 100,0 | 1A H | |
| N | 1B | - | - | 1,4 | 1,4 | 41,7 | 43,9 | 13,0 | 100,0 | 100,0 | 1B | T |
| | 2 | . | 0,3 | 2,9 | 3,2 | 49,7 | 37,8 | 9,3 | 100,0 | 100,0 | 2 | |
| | 3 | 0,2 | 2,0 | 6,4 | 8,4 | 50,1 | 32,1 | 9,3 | 99,8 | 100,0 | 3 | |
| | 4 | 4,9 | 6,6 | 3,7 | 10,3 | 31,7 | 42,7 | 10,4 | 95,1 | 100,0 | 4 | |
| S | 5 | - | 0,2 | 2,5 | 2,7 | 40,4 | 35,4 | 21,5 | 100,0 | 100,0 | 5 | I |
| | 5A | - | 0,2 | 2,4 | 2,6 | 41,8 | 35,2 | 20,4 | 100,0 | 100,0 | 5A | |
| | 5B | - | - | 4,3 | 4,3 | 17,0 | 39,0 | 39,7 | 100,0 | 100,0 | 5B | |
| | T | 0,7 | 1,8 | 4,3 | 6,0 | 46,2 | 36,6 | 10,5 | 99,3 | 100,0 | T | |
| | | | | | | | | | | | | O |
| | F 1A | - | - | - | - | - | - | - | - | - | 1A F | |
| | 1B | - | - | 28,6 | 28,6 | 14,3 | 57,1 | - | 100,0 | 100,0 | 1B | |
| I | 2 | - | 1,2 | 15,4 | 16,5 | 23,6 | 48,6 | 11,3 | 100,0 | 100,0 | 2 | |
| | 3 | 2,4 | 16,1 | 15,2 | 31,3 | 40,6 | 20,7 | 5,0 | 97,6 | 100,0 | 3 | N |
| | 4 | 27,2 | 21,9 | 12,7 | 34,6 | 20,6 | 15,0 | 2,5 | 72,8 | 100,0 | 4 | |
| | 5 | - | - | - | - | - | - | - | - | - | 5 | |
| N | T | 14,5 | 17,7 | 14,0 | 31,7 | 29,2 | 20,3 | 4,3 | 85,5 | 100,0 | T | |
| | T 1A | - | - | - | - | 31,0 | 52,7 | 16,3 | 100,0 | 100,0 | 1A T | |
| | 1B | - | - | 1,7 | 1,7 | 41,4 | 44,1 | 12,9 | 100,0 | 100,0 | 1B | |
| | 2 | . | 0,3 | 3,5 | 3,8 | 48,5 | 38,3 | 9,4 | 100,0 | 100,0 | 2 | Z |
| | 3 | 0,5 | 4,2 | 7,8 | 12,0 | 48,6 | 30,3 | 8,6 | 99,5 | 100,0 | 3 | |
| Z | 4 | 14,6 | 13,2 | 7,6 | 20,8 | 26,9 | 30,7 | 7,0 | 85,4 | 100,0 | 4 | |
| | 5 | - | 0,2 | 2,5 | 2,7 | 40,4 | 35,4 | 21,5 | 100,0 | 100,0 | 5 | |
| | 5A | - | 0,2 | 2,4 | 2,6 | 41,8 | 35,2 | 20,4 | 100,0 | 100,0 | 5A | |
| | 5B | - | - | 4,3 | 4,3 | 17,0 | 39,0 | 39,7 | 100,0 | 100,0 | 5B | |
| | T | 2,9 | 4,3 | 5,8 | 10,1 | 43,5 | 34,0 | 9,5 | 97,1 | 100,0 | T | |

| GESCHLECHT / LEISTUNGSGRUPPE | | ALTER (ZAHL DER VOLLENDETEN LEBENSJAHRE) / AGE (NOMBRE D ANNEES REVOLUES) | | | | | | | | SEXE / QUALIFICATION | |
|---|---|---|---|---|---|---|---|---|---|---|---|
| | | < 21 | 21-24 | 25-29 | (21-29) | 30-44 | 45-54 | >= 55 | >= 21 | TOTAL | |
| | M 1B | - | - | . | . | 3.488 | 3.556 | 3.364 | 3.491 | 3.491 | 1B H |
| | 2 | . | . | 2.282 | 2.248 | 2.705 | 2.651 | 2.566 | 2.657 | 2.657 | 2 |
| B | 3 | . | 1.585 | 1.981 | 1.885 | 2.250 | 2.163 | 2.063 | 2.174 | 2.173 | 3 M |
| | 4 | 1.031 | 1.306 | 1.558 | 1.397 | 1.824 | 1.821 | 1.717 | 1.765 | 1.730 | 4 |
| | 5 | - | . | 2.149 | 2.152 | 2.202 | 2.204 | 2.144 | 2.189 | 2.189 | 5 |
| | 5A | - | . | 2.133 | 2.138 | 2.208 | 2.235 | 2.177 | 2.209 | 2.209 | 5A O |
| E | 5B | - | - | . | . | . | #1.748 | . | 1.851 | 1.851 | 5B |
| | T | 1.086 | 1.492 | 2.020 | 1.863 | 2.437 | 2.383 | 2.278 | 2.365 | 2.357 | T |
| | | | | | | | | | | | N |
| | F 1B | - | - | . | . | . | . | - | . | . | 1B F |
| T | 2 | - | . | #1.774 | #1.765 | 1.970 | 2.063 | 2.129 | 2.006 | 2.006 | 2 |
| | 3 | 1.229 | 1.377 | 1.494 | 1.431 | 1.645 | 1.713 | 1.594 | 1.586 | 1.576 | 3 T |
| | 4 | 963 | 1.182 | 1.297 | 1.217 | 1.359 | 1.259 | #1.411 | 1.264 | 1.160 | 4 |
| | 5 | - | - | - | - | - | - | - | - | - | 5 |
| R | T | 982 | 1.262 | 1.452 | 1.338 | 1.600 | 1.666 | 1.677 | 1.519 | 1.426 | T A |
| | T 1B | - | - | . | . | 3.487 | 3.538 | 3.364 | 3.480 | 3.480 | 1B T |
| | 2 | . | . | 2.194 | 2.166 | 2.689 | 2.617 | 2.541 | 2.628 | 2.628 | 2 N |
| A | 3 | 1.272 | 1.464 | 1.847 | 1.711 | 2.186 | 2.117 | 2.019 | 2.094 | 2.090 | 3 |
| | 4 | 976 | 1.221 | 1.394 | 1.276 | 1.725 | 1.735 | 1.678 | 1.619 | 1.517 | 4 |
| | 5 | - | . | 2.149 | 2.152 | 2.202 | 2.204 | 2.144 | 2.189 | 2.189 | 5 T |
| | 5A | - | . | 2.133 | 2.138 | 2.208 | 2.235 | 2.177 | 2.209 | 2.209 | 5A |
| S | 5B | - | - | . | . | . | #1.748 | . | 1.851 | 1.851 | 5B |
| | T | 1.002 | 1.343 | 1.839 | 1.625 | 2.372 | 2.323 | 2.236 | 2.266 | 2.229 | T |
| | M 1B | - | - | . | . | 16,7 | 15,8 | 17,0 | 16,7 | 16,7 | 1B H |
| V K | 2 | . | . | 21,6 | 21,4 | 20,6 | 21,9 | 21,7 | 21,5 | 21,5 | 2 C D |
| | 3 | . | 21,1 | 19,3 | 21,6 | 19,8 | 22,0 | 24,2 | 21,6 | 21,5 | 3 |
| A O | 4 | 15,5 | 15,5 | 18,1 | 18,8 | 18,8 | 17,5 | 18,7 | 19,7 | 21,7 | 4 O F |
| | 5 | - | . | 14,2 | 13,8 | 19,0 | 23,5 | 22,1 | 21,3 | 21,3 | 5 |
| R E | 5A | - | . | 14,9 | 14,4 | 18,7 | 22,9 | 21,1 | 20,7 | 20,7 | 5A E |
| | 5B | - | - | . | . | . | #21,6 | . | 25,4 | 25,4 | 5B |
| I F | T | 22,9 | 22,2 | 22,6 | 26,2 | 25,0 | 28,0 | 28,6 | 27,3 | 27,6 | T F V |
| | F 1B | - | - | . | . | . | . | - | . | . | 1B F |
| A F | 2 | - | . | #21,0 | #20,3 | 16,9 | 14,0 | 15,1 | 16,6 | 16,5 | 2 F A |
| T I | 3 | 12,6 | 13,6 | 13,5 | 14,2 | 16,3 | 15,1 | 18,9 | 17,2 | 17,6 | 3 I R |
| | 4 | 21,2 | 14,7 | 14,8 | 15,4 | 19,9 | 20,7 | #24,2 | 18,9 | 23,2 | 4 |
| I Z | 5 | - | - | - | - | - | - | - | - | - | 5 C I |
| | T | 21,6 | 16,2 | 18,9 | 18,9 | 20,9 | 24,3 | 24,6 | 23,8 | 27,9 | T |
| O I | | | | | | | | | | | I A |
| | T 1B | - | - | . | . | 16,7 | 16,5 | 17,0 | 17,0 | 17,0 | 1B T |
| N E | 2 | . | . | 23,3 | 23,0 | 21,0 | 22,3 | 21,9 | 22,0 | 22,0 | 2 E T |
| | 3 | 14,8 | 19,1 | 21,9 | 23,9 | 21,4 | 22,6 | 24,9 | 23,4 | 23,6 | 3 |
| S N | 4 | 20,3 | 15,7 | 18,8 | 18,1 | 22,0 | 21,4 | 20,3 | 24,2 | 28,8 | 4 N I |
| | 5 | - | . | 14,2 | 13,8 | 19,0 | 23,5 | 22,1 | 21,3 | 21,3 | 5 |
| T | 5A | - | . | 14,9 | 14,4 | 18,7 | 22,9 | 21,1 | 20,7 | 20,7 | 5A T D |
| | 5B | - | - | . | . | . | #21,6 | . | 25,4 | 25,4 | 5B |
| | T | 22,3 | 20,3 | 26,4 | 29,4 | 26,7 | 29,3 | 29,3 | 29,8 | 31,4 | T N |
| | M 1B | - | - | . | . | 143,1 | 149,2 | 147,7 | 147,6 | 148,1 | 1B H |
| | 2 | . | . | 113,0 | 120,7 | 111,0 | 111,2 | 112,6 | 112,3 | 112,7 | 2 |
| | 3 | . | 107,0 | 98,1 | 101,2 | 92,3 | 90,8 | 90,6 | 91,9 | 92,2 | 3 |
| I | 4 | 94,9 | 88,1 | 77,1 | 75,0 | 74,8 | 76,4 | 75,4 | 74,6 | 73,4 | 4 I |
| | 5 | - | . | 106,4 | 115,5 | 90,4 | 92,5 | 94,1 | 92,6 | 92,9 | 5 |
| | 5A | - | . | 105,6 | 114,8 | 90,6 | 93,8 | 95,6 | 93,4 | 93,7 | 5A |
| | 5B | - | - | . | . | . | #73,4 | . | 78,3 | 78,5 | 5B |
| | T | 100,0 | 100,0 | 100,0 | 100,0 | 100,0 | 100,0 | 100,0 | 100,0 | 100,0 | T |
| | F 1B | - | - | . | . | . | . | - | . | . | 1B F |
| N | 2 | - | . | #122,2 | #131,9 | 123,1 | 123,8 | 127,0 | 132,1 | 140,7 | 2 N |
| | 3 | 125,2 | 109,1 | 102,9 | 107,0 | 102,8 | 102,8 | 95,1 | 104,4 | 110,5 | 3 |
| | 4 | 98,1 | 93,7 | 89,3 | 91,0 | 84,9 | 75,6 | #84,1 | 83,2 | 81,3 | 4 |
| | 5 | - | - | - | - | - | - | - | - | - | 5 |
| | T | 100,0 | 100,0 | 100,0 | 100,0 | 100,0 | 100,0 | 100,0 | 100,0 | 100,0 | T |
| | T 1B | - | - | . | . | 147,0 | 152,3 | 150,4 | 153,6 | 156,1 | 1B T |
| D | 2 | . | . | 119,3 | 133,3 | 113,4 | 112,7 | 113,6 | 116,0 | 117,9 | 2 D |
| | 3 | 126,9 | 109,0 | 100,4 | 105,3 | 92,2 | 91,1 | 90,3 | 92,4 | 93,8 | 3 |
| | 4 | 97,4 | 90,9 | 75,8 | 78,5 | 72,7 | 74,7 | 75,0 | 71,4 | 68,1 | 4 |
| | 5 | - | . | 115,9 | 132,4 | 92,8 | 94,9 | 95,9 | 96,6 | 98,2 | 5 |
| | 5A | - | . | 116,0 | 131,6 | 93,1 | 96,2 | 97,4 | 97,5 | 99,1 | 5A |
| | 5B | - | - | . | . | . | #75,2 | . | 81,7 | 83,0 | 5B |
| | T | 100,0 | 100,0 | 100,0 | 100,0 | 100,0 | 100,0 | 100,0 | 100,0 | 100,0 | T |
| I | | | | | | | | | | | I |
| | M 1B | - | - | . | . | 99,9 | 101,9 | 96,4 | 100,0 | 100,0 | 1B H |
| | 2 | . | . | 85,9 | 84,6 | 101,8 | 99,8 | 96,6 | 100,0 | 100,0 | 2 |
| | 3 | . | 72,3 | 91,2 | 86,7 | 103,5 | 99,5 | 94,9 | 100,0 | 100,0 | 3 |
| | 4 | 59,6 | 75,5 | 90,1 | 80,8 | 105,4 | 105,3 | 99,2 | 102,0 | 100,0 | 4 |
| | 5 | - | . | 98,2 | 98,3 | 100,6 | 100,7 | 97,9 | 100,0 | 100,0 | 5 |
| | 5A | - | . | 96,6 | 96,8 | 100,0 | 101,2 | 98,6 | 100,0 | 100,0 | 5A |
| Z | 5B | - | - | . | . | . | #94,4 | . | 100,0 | 100,0 | 5B C |
| | T | 46,1 | 62,9 | 85,7 | 79,0 | 103,4 | 101,1 | 96,6 | 100,3 | 100,0 | T |
| | F 1B | - | - | . | . | . | . | - | . | . | 1B F |
| | 2 | - | . | #88,4 | #88,0 | 98,2 | 102,8 | 106,1 | 100,0 | 100,0 | 2 |
| | 3 | 78,0 | 87,4 | 94,8 | 90,8 | 104,4 | 108,7 | 101,1 | 100,6 | 100,0 | 3 |
| | 4 | 83,0 | 101,9 | 111,8 | 104,9 | 117,2 | 108,5 | #121,6 | 109,0 | 100,0 | 4 |
| E | 5 | - | - | - | - | - | - | - | - | - | 5 E |
| | T | 68,9 | 88,5 | 101,8 | 93,8 | 112,2 | 116,8 | 117,6 | 106,5 | 100,0 | T |
| | T 1B | - | - | . | . | 100,2 | 101,7 | 96,7 | 100,0 | 100,0 | 1B T |
| | 2 | . | . | 83,5 | 82,4 | 102,3 | 99,6 | 96,7 | 100,0 | 100,0 | 2 |
| | 3 | 60,9 | 70,0 | 88,4 | 81,9 | 104,6 | 101,3 | 96,6 | 100,2 | 100,0 | 3 |
| | 4 | 64,3 | 80,5 | 91,9 | 84,1 | 113,7 | 114,4 | 110,6 | 106,7 | 100,0 | 4 |
| S | 5 | - | . | 98,2 | 98,3 | 100,6 | 100,7 | 97,9 | 100,0 | 100,0 | 5 S |
| | 5A | - | . | 96,6 | 96,8 | 100,0 | 101,2 | 98,6 | 100,0 | 100,0 | 5A |
| | 5B | - | - | . | . | . | #94,4 | . | 100,0 | 100,0 | 5B |
| | T | 45,0 | 60,3 | 82,5 | 72,9 | 106,4 | 104,2 | 100,3 | 101,7 | 100,0 | T |

ANGESTELLTE | DEUTSCHLAND (BR) | EMPLOYES

TAB. VII/ A

VERTEILUNG NACH DAUER DER UNTERNEHMENSZUGEHOERIGKEIT (ALLE ALTERSGRUPPEN) A. PERSONAL

REPARTITION PAR ANCIENNETE DANS L ENTREPRISE (TOUS AGES REUNIS) A. EFFECTIFS

| GESCHLECHT / LEISTUNGSGRUPPE | | DAUER DER UNTERNEHMENSZUGEHOERIGKEIT IN JAHREN / ANNEES D ANCIENNETE DANS L ENTREPRISE: < 2 | 2 - 4 | 5 - 9 | 10 - 19 | > = 20 | TOTAL | SEXE / QUALIFICATION | |
|---|---|---|---|---|---|---|---|---|---|
| ANZAHL | M | 2.471 | 3.165 | 3.882 | 13.634 | 21.336 | 44.488 | M | NOMBRE |
| | F | 2.045 | 2.599 | 1.498 | 1.378 | 859 | 8.379 | F | |
| | T | 4.516 | 5.764 | 5.380 | 15.012 | 22.195 | 52.867 | T | |
| V | F/T | 45,3 | 45,1 | 27,8 | 9,2 | 3,9 | 15,8 | F/T | D |
| E | M 1A | 1,1 | 1,8 | 2,4 | 4,1 | 2,1 | 2,6 | 1A H | |
| | 1B | 3,4 | 6,1 | 5,9 | 5,8 | 5,8 | 5,7 | 1B | I |
| | 2 | 21,2 | 26,0 | 30,0 | 35,0 | 32,7 | 32,1 | 2 | |
| | 3 | 48,6 | 42,2 | 46,9 | 41,6 | 39,8 | 41,7 | 3 | |
| | 4 | 21,8 | 17,0 | 10,0 | 7,4 | 14,1 | 12,3 | 4 | |
| R | 5 | 3,9 | 6,9 | 4,9 | 6,0 | 5,4 | 5,6 | 5 | S |
| | 5A | 3,5 | 6,5 | 4,8 | 5,8 | 5,0 | 5,3 | 5A | |
| | 5B | 0,4 | 0,4 | 0,1 | 0,2 | 0,4 | 0,3 | 5B | |
| T | T | 100,0 | 100,0 | 100,0 | 100,0 | 100,0 | 100,0 | T | T |
| | F 1A | - | - | - | - | - | - | 1A F | |
| | 1B | - | 0,3 | - | 0,6 | 1,4 | 0,3 | 1B | |
| | 2 | 2,2 | 5,2 | 3,8 | 14,4 | 29,7 | 8,2 | 2 | |
| E | 3 | 32,0 | 31,8 | 49,0 | 56,5 | 59,6 | 41,8 | 3 | A |
| | 4 | 65,8 | 62,7 | 47,2 | 28,6 | 9,3 | 49,6 | 4 | |
| | 5 | - | - | - | - | - | - | 5 | |
| I | T | 100,0 | 100,0 | 100,0 | 100,0 | 100,0 | 100,0 | T | I |
| | T 1A | 0,6 | 1,0 | 1,7 | 3,7 | 2,0 | 2,2 | 1A T | |
| | 1B | 1,9 | 3,5 | 4,3 | 5,3 | 5,7 | 4,9 | 1B | |
| | 2 | 12,6 | 16,6 | 22,7 | 33,1 | 32,6 | 28,3 | 2 | |
| L | 3 | 41,1 | 37,5 | 47,5 | 43,0 | 40,6 | 41,7 | 3 | B |
| | 4 | 41,7 | 37,6 | 20,3 | 9,3 | 13,9 | 18,2 | 4 | |
| | 5 | 2,1 | 3,8 | 3,6 | 5,5 | 5,2 | 4,7 | 5 | |
| | 5A | 1,9 | 3,6 | 3,5 | 5,3 | 4,8 | 4,4 | 5A | |
| U | 5B | 0,2 | 0,2 | 0,1 | 0,2 | 0,4 | 0,3 | 5B | U |
| | T | 100,0 | 100,0 | 100,0 | 100,0 | 100,0 | 100,0 | T | |
| | M 1A | 2,2 | 5,0 | 7,9 | 47,4 | 37,6 | 100,0 | 1A H | |
| N | 1B | 3,3 | 7,6 | 9,0 | 31,1 | 49,0 | 100,0 | 1B | T |
| | 2 | 3,7 | 5,8 | 8,1 | 33,5 | 48,9 | 100,0 | 2 | |
| | 3 | 6,5 | 7,2 | 9,8 | 30,6 | 45,9 | 100,0 | 3 | |
| | 4 | 9,8 | 9,8 | 7,1 | 18,4 | 54,8 | 100,0 | 4 | |
| G | 5 | 3,9 | 8,7 | 7,7 | 33,1 | 46,6 | 100,0 | 5 | I |
| | 5A | 3,7 | 8,7 | 8,0 | 33,9 | 45,7 | 100,0 | 5A | |
| | 5B | 7,8 | 8,5 | 2,8 | 19,9 | 61,0 | 100,0 | 5B | |
| | T | 5,6 | 7,1 | 8,7 | 30,6 | 48,0 | 100,0 | T | |
| | F 1A | - | - | - | - | - | - | 1A F | D |
| | 1B | - | 28,6 | - | 28,6 | 42,9 | 100,0 | 1B | |
| I | 2 | 6,7 | 19,4 | 8,3 | 28,7 | 37,0 | 100,0 | 2 | |
| | 3 | 18,7 | 23,6 | 20,9 | 22,2 | 14,6 | 100,0 | 3 | N |
| | 4 | 32,4 | 39,2 | 17,0 | 9,5 | 1,9 | 100,0 | 4 | |
| | 5 | - | - | - | - | - | - | 5 | |
| N | T | 24,4 | 31,0 | 17,9 | 16,4 | 10,3 | 100,0 | T | |
| | T 1A | 2,2 | 5,0 | 7,9 | 47,4 | 37,6 | 100,0 | 1A T | |
| | 1B | 3,3 | 7,8 | 8,9 | 31,1 | 48,9 | 100,0 | 1B | |
| | 2 | 3,8 | 6,4 | 8,2 | 33,2 | 48,4 | 100,0 | 2 | % |
| | 3 | 8,4 | 9,8 | 11,6 | 29,3 | 40,9 | 100,0 | 3 | |
| % | 4 | 19,6 | 22,5 | 11,4 | 14,6 | 32,0 | 100,0 | 4 | |
| | 5 | 3,9 | 8,7 | 7,7 | 33,1 | 46,6 | 100,0 | 5 | |
| | 5A | 3,7 | 8,7 | 8,0 | 33,9 | 45,7 | 100,0 | 5A | |
| | 5B | 7,8 | 8,5 | 2,8 | 19,9 | 61,0 | 100,0 | 5B | |
| | T | 8,5 | 10,9 | 10,2 | 28,4 | 42,0 | 100,0 | T | |

| GESCHLECHT / LEISTUNGSGRUPPE | | DAUER DER UNTERNEHMENSZUGEHOERIGKEIT IN JAHREN / ANNEES D ANCIENNETE DANS L ENTREPRISE | | | | | | SEXE / QUALIFICATION | |
|---|---|---|---|---|---|---|---|---|---|
| | | < 2 | 2 - 4 | 5 - 9 | 10 - 19 | > = 20 | TOTAL | | |
| | M 1B | 3.169 | 3.235 | 3.308 | 3.641 | 3.492 | 3.491 | 1B H | |
| | 2 | 2.552 | 2.512 | 2.700 | 2.705 | 2.642 | 2.657 | 2 | |
| B | 3 | 1.953 | 2.075 | 2.143 | 2.235 | 2.183 | 2.173 | 3 | M |
| | 4 | 1.366 | 1.380 | 1.641 | 1.784 | 1.848 | 1.730 | 4 | |
| | 5 | 2.010 | 1.998 | 2.319 | 2.214 | 2.200 | 2.189 | 5 | |
| | 5A | 2.078 | 2.009 | 2.337 | 2.213 | 2.233 | 2.209 | 5A | O |
| E | 5B | . | . | . | . | 1.793 | 1.851 | 5B | |
| | T | 2.006 | 2.137 | 2.343 | 2.456 | 2.369 | 2.357 | T | |
| | | | | | | | | | N |
| | F 1B | - | . | - | . | . | . | 1B F | |
| T | 2 | . | 1.934 | . | 2.030 | 2.100 | 2.006 | 2 | |
| | 3 | 1.484 | 1.498 | 1.494 | 1.684 | 1.726 | 1.576 | 3 | T |
| | 4 | 1.084 | 1.094 | 1.254 | 1.411 | 1.471 | 1.160 | 4 | |
| | 5 | - | - | - | - | - | - | 5 | |
| R | T | 1.246 | 1.262 | 1.405 | 1.676 | 1.818 | 1.426 | T | A |
| | T 1B | 3.169 | 3.198 | 3.308 | 3.637 | 3.477 | 3.480 | 1B T | |
| | 2 | 2.481 | 2.448 | 2.663 | 2.679 | 2.623 | 2.628 | 2 | N |
| A | 3 | 1.803 | 1.893 | 1.977 | 2.175 | 2.157 | 2.090 | 3 | |
| | 4 | 1.182 | 1.177 | 1.412 | 1.692 | 1.839 | 1.517 | 4 | |
| | 5 | 2.010 | 1.998 | 2.319 | 2.214 | 2.200 | 2.189 | 5 | T |
| | 5A | 2.078 | 2.009 | 2.337 | 2.213 | 2.233 | 2.209 | 5A | |
| S | 5B | . | . | . | . | 1.793 | 1.851 | 5B | |
| | T | 1.708 | 1.791 | 2.112 | 2.390 | 2.348 | 2.229 | T | |
| | M 1B | 19,2 | 22,1 | 21,0 | 14,5 | 15,3 | 16,7 | 1B H | |
| V K | 2 | 22,6 | 21,2 | 22,9 | 22,0 | 20,6 | 21,5 | 2 | C D |
| | 3 | 23,5 | 26,1 | 25,3 | 20,4 | 20,1 | 21,6 | 3 | |
| A O | 4 | 25,9 | 27,1 | 20,6 | 17,5 | 17,1 | 21,7 | 4 | O F |
| | 5 | 20,6 | 18,7 | 21,8 | 21,0 | 21,2 | 21,3 | 5 | |
| R E | 5A | 18,8 | 18,6 | 21,2 | 20,6 | 20,5 | 20,7 | 5A | E |
| | 5B | . | . | . | . | 20,1 | 25,4 | 5B | |
| I F | T | 32,5 | 32,5 | 29,5 | 26,5 | 25,9 | 27,6 | T | F V |
| A F | F 1B | - | . | - | . | . | . | 1B F | F A |
| | 2 | . | 16,1 | . | 16,3 | 12,8 | 16,6 | 2 | |
| T I | 3 | 16,6 | 18,2 | 17,6 | 15,5 | 13,7 | 17,6 | 3 | I R |
| | 4 | 22,2 | 23,4 | 15,1 | 20,1 | 5,8 | 23,2 | 4 | |
| I Z | 5 | - | - | - | - | - | - | 5 | C I |
| | T | 26,4 | 28,7 | 19,8 | 21,7 | 17,1 | 27,9 | T | |
| O I | | | | | | | | | I A |
| | T 1B | 19,2 | 22,6 | 21,0 | 14,4 | 15,8 | 17,0 | 1B T | |
| N E | 2 | 25,0 | 22,2 | 23,5 | 22,4 | 20,8 | 22,0 | 2 | F T |
| | 3 | 25,5 | 28,8 | 28,4 | 21,6 | 20,6 | 23,6 | 3 | |
| S N | 4 | 26,6 | 27,4 | 22,8 | 20,4 | 17,3 | 28,8 | 4 | N I |
| | 5 | 20,6 | 18,7 | 21,8 | 21,0 | 21,2 | 21,3 | 5 | |
| T | 5A | 18,8 | 18,6 | 21,2 | 20,6 | 20,5 | 20,7 | 5A | T O |
| | 5B | . | . | . | . | 20,1 | 25,4 | 5B | |
| | T | 38,8 | 40,6 | 34,9 | 28,0 | 26,2 | 31,4 | T | N |
| | M 1B | 158,0 | 151,4 | 141,2 | 148,2 | 147,4 | 148,1 | 1B H | |
| | 2 | 127,2 | 117,5 | 115,2 | 110,1 | 111,5 | 112,7 | 2 | |
| | 3 | 97,4 | 97,1 | 91,5 | 91,0 | 92,1 | 92,2 | 3 | |
| I | 4 | 68,1 | 64,6 | 70,0 | 72,6 | 78,0 | 73,4 | 4 | I |
| | 5 | 100,2 | 93,5 | 99,0 | 90,1 | 92,9 | 92,9 | 5 | |
| | 5A | 103,6 | 94,0 | 99,7 | 90,1 | 94,3 | 93,7 | 5A | |
| | 5B | . | . | . | . | 75,7 | 78,5 | 5B | |
| | T | 100,0 | 100,0 | 100,0 | 100,0 | 100,0 | 100,0 | T | |
| | F 1B | - | . | - | . | . | . | 1B F | |
| N | 2 | . | 153,2 | . | 121,1 | 115,5 | 140,7 | 2 | N |
| | 3 | 119,1 | 118,7 | 106,3 | 100,5 | 94,9 | 110,5 | 3 | |
| | 4 | 87,0 | 86,7 | 89,3 | 84,2 | 80,9 | 81,3 | 4 | |
| | 5 | - | - | - | - | - | - | 5 | |
| | T | 100,0 | 100,0 | 100,0 | 100,0 | 100,0 | 100,0 | T | |
| | T 1B | 185,5 | 178,6 | 156,6 | 152,2 | 148,1 | 156,1 | 1B T | |
| O | 2 | 145,3 | 136,7 | 126,1 | 112,1 | 111,7 | 117,9 | 2 | D |
| | 3 | 105,6 | 105,7 | 93,6 | 91,0 | 91,9 | 93,8 | 3 | |
| | 4 | 69,2 | 65,7 | 66,9 | 70,8 | 78,3 | 68,1 | 4 | |
| | 5 | 117,7 | 111,6 | 109,8 | 92,6 | 93,7 | 98,2 | 5 | |
| | 5A | 121,7 | 112,2 | 110,7 | 92,6 | 95,1 | 99,1 | 5A | |
| | 5B | . | . | . | . | 76,4 | 83,0 | 5B | |
| I | T | 100,0 | 100,0 | 100,0 | 100,0 | 100,0 | 100,0 | T | |
| | | | | | | | | | I |
| | M 1B | 90,8 | 92,7 | 94,8 | 104,3 | 100,0 | 100,0 | 1B H | |
| | 2 | 96,0 | 94,5 | 101,6 | 101,8 | 99,4 | 100,0 | 2 | |
| | 3 | 99,9 | 95,5 | 98,6 | 102,9 | 100,5 | 100,0 | 3 | |
| | 4 | 79,0 | 79,8 | 94,9 | 103,1 | 106,8 | 100,0 | 4 | |
| | 5 | 91,8 | 91,3 | 105,9 | 101,1 | 100,5 | 100,0 | 5 | |
| | 5A | 94,1 | 90,9 | 105,8 | 100,2 | 101,1 | 100,0 | 5A | |
| Z | 5B | . | . | . | . | 96,9 | 100,0 | 5B | C |
| | T | 85,1 | 90,7 | 99,4 | 104,2 | 100,5 | 100,0 | T | |
| | F 1B | - | . | - | . | . | . | 1B F | |
| | 2 | . | 96,4 | . | 101,2 | 104,7 | 100,0 | 2 | |
| | 3 | 94,2 | 95,1 | 94,8 | 106,9 | 109,5 | 100,0 | 3 | |
| | 4 | 93,4 | 94,3 | 108,1 | 121,6 | 126,8 | 100,0 | 4 | |
| E | 5 | - | - | - | - | - | - | 5 | E |
| | T | 87,4 | 88,5 | 98,5 | 117,5 | 127,5 | 100,0 | T | |
| | T 1B | 91,1 | 91,9 | 95,1 | 104,5 | 99,9 | 100,0 | 1B T | |
| | 2 | 94,4 | 93,2 | 101,3 | 101,9 | 99,8 | 100,0 | 2 | |
| | 3 | 86,3 | 90,6 | 94,6 | 104,1 | 103,2 | 100,0 | 3 | |
| | 4 | 77,9 | 77,6 | 93,1 | 111,5 | 121,2 | 100,0 | 4 | |
| S | 5 | 91,8 | 91,3 | 105,9 | 101,1 | 100,5 | 100,0 | 5 | S |
| | 5A | 94,1 | 90,9 | 105,8 | 100,2 | 101,1 | 100,0 | 5A | |
| | 5B | . | . | . | . | 96,9 | 100,0 | 5B | |
| | T | 76,6 | 80,3 | 94,8 | 107,2 | 105,3 | 100,0 | T | |

ANGESTELLTE DEUTSCHLAND (BR) EMPLOYES

TAB. VIII/ A

VERTEILUNG NACH DAUER DER UNTERNEHMENSZUGEHOERIGKEIT

(ANGESTELLTE 30 BIS <45 JAHRE)

A. PERSONAL

REPARTITION PAR ANCIENNETE DANS L ENTREPRISE

(EMPLOYES DE 30 A <45 ANS)

A. EFFECTIFS

| GESCHLECHT / LEISTUNGSGRUPPE | | DAUER DER UNTERNEHMENSZUGEHOERIGKEIT IN JAHREN / ANNEES D ANCIENNETE DANS L ENTREPRISE | | | | | | SEXE / QUALIFICATION | |
|---|---|---|---|---|---|---|---|---|---|
| | | < 2 | 2 - 4 | 5 - 9 | 10 - 19 | > = 20 | TOTAL | | |
| ANZAHL | M | 1.098 | 1.716 | 2.290 | 8.574 | 6.864 | 20.542 | H | NOMBRE |
| | F | 567 | 711 | 375 | 674 | 121 | 2.448 | F | |
| | T | 1.665 | 2.427 | 2.665 | 9.248 | 6.985 | 22.990 | T | |
| V | F/T | 34,1 | 29,3 | 14,1 | 7,3 | 1,7 | 10,6 | F/T | D |
| E | M 1A | 2,2 | 1,9 | 2,2 | 2,5 | 0,6 | 1,8 | 1A H | I |
| | 1B | 6,4 | 7,8 | 6,2 | 5,1 | 4,1 | 5,2 | 1B | |
| | 2 | 24,6 | 30,6 | 35,3 | 36,3 | 34,7 | 34,6 | 2 | |
| | 3 | 52,6 | 43,8 | 45,0 | 44,4 | 45,4 | 45,2 | 3 | |
| | 4 | 10,1 | 10,0 | 5,8 | 6,4 | 11,2 | 8,4 | 4 | |
| R | 5 | 4,2 | 5,9 | 5,5 | 5,3 | 4,0 | 4,9 | 5 | S |
| | 5A | 4,2 | 5,2 | 5,4 | 5,2 | 3,9 | 4,8 | 5A | |
| | 5B | - | 0,7 | 0,2 | 0,1 | . | 0,1 | 5B | |
| | T | 100,0 | 100,0 | 100,0 | 100,0 | 100,0 | 100,0 | T | |
| T | | | | | | | | | T |
| | F 1A | - | - | - | - | - | - | 1A F | |
| | 1B | - | - | - | 0,6 | - | 0,2 | 1B | |
| | 2 | 1,4 | 8,4 | 8,8 | 6,8 | 13,2 | 6,7 | 2 | |
| E | 3 | 48,7 | 53,2 | 61,3 | 66,8 | 73,6 | 58,1 | 3 | R |
| | 4 | 49,9 | 38,4 | 29,9 | 25,8 | 13,2 | 35,0 | 4 | |
| | 5 | - | - | - | - | - | - | 5 | |
| | T | 100,0 | 100,0 | 100,0 | 100,0 | 100,0 | 100,0 | T | |
| I | | | | | | | | | I |
| | T 1A | 1,4 | 1,3 | 1,9 | 2,3 | 0,6 | 1,6 | 1A T | |
| | 1B | 4,2 | 5,5 | 5,3 | 4,8 | 4,0 | 4,6 | 1B | |
| | 2 | 16,7 | 24,1 | 31,6 | 34,2 | 34,3 | 31,6 | 2 | |
| L | 3 | 51,2 | 46,6 | 47,3 | 46,0 | 45,9 | 46,6 | 3 | B |
| | 4 | 23,7 | 18,3 | 9,2 | 7,9 | 11,2 | 11,3 | 4 | |
| | 5 | 2,8 | 4,2 | 4,8 | 4,9 | 3,9 | 4,4 | 5 | |
| | 5A | 2,8 | 3,7 | 4,6 | 4,9 | 3,9 | 4,3 | 5A | |
| U | 5B | - | 0,5 | 0,2 | 0,1 | . | 0,1 | 5B | U |
| | T | 100,0 | 100,0 | 100,0 | 100,0 | 100,0 | 100,0 | T | |
| | M 1A | 6,6 | 8,8 | 13,8 | 58,7 | 12,1 | 100,0 | 1A H | |
| N | 1B | 6,6 | 12,5 | 13,3 | 41,1 | 26,6 | 100,0 | 1B | T |
| | 2 | 3,8 | 7,4 | 11,4 | 43,9 | 33,6 | 100,0 | 2 | |
| | 3 | 6,2 | 8,1 | 11,1 | 41,0 | 33,6 | 100,0 | 3 | |
| | 4 | 6,4 | 9,9 | 7,7 | 31,8 | 44,2 | 100,0 | 4 | |
| G | 5 | 4,6 | 10,2 | 12,6 | 45,4 | 27,2 | 100,0 | 5 | I |
| | 5A | 4,7 | 9,2 | 12,6 | 45,9 | 27,7 | 100,0 | 5A | |
| | 5B | - | 50,0 | 16,7 | 25,0 | 8,3 | 100,0 | 5B | |
| | T | 5,3 | 8,4 | 11,1 | 41,7 | 33,4 | 100,0 | T | |
| | | | | | | | | | O |
| | F 1A | - | - | - | - | - | - | 1A F | |
| | 1B | - | - | - | 100,0 | - | 100,0 | 1B | |
| I | 2 | 4,9 | 36,8 | 20,2 | 28,2 | 9,8 | 100,0 | 2 | |
| | 3 | 19,4 | 26,6 | 16,2 | 31,6 | 6,3 | 100,0 | 3 | N |
| | 4 | 33,0 | 31,8 | 13,1 | 20,3 | 1,9 | 100,0 | 4 | |
| | 5 | - | - | - | - | - | - | 5 | |
| N | T | 23,2 | 29,0 | 15,3 | 27,5 | 4,9 | 100,0 | T | |
| | T 1A | 6,6 | 8,8 | 13,8 | 58,7 | 12,1 | 100,0 | 1A T | |
| | 1B | 6,6 | 12,5 | 13,2 | 41,3 | 26,5 | 100,0 | 1B | |
| | 2 | 3,8 | 8,1 | 11,6 | 43,5 | 33,0 | 100,0 | 2 | |
| | 3 | 8,0 | 10,6 | 11,8 | 39,7 | 30,0 | 100,0 | 3 | |
| G | 4 | 15,2 | 17,2 | 9,5 | 28,0 | 30,2 | 100,0 | 4 | |
| | 5 | 4,6 | 10,2 | 12,6 | 45,4 | 27,2 | 100,0 | 5 | |
| | 5A | 4,7 | 9,2 | 12,6 | 45,9 | 27,7 | 100,0 | 5A | |
| | 5B | - | 50,0 | 16,7 | 25,0 | 8,3 | 100,0 | 5B | |
| | T | 7,2 | 10,6 | 11,6 | 40,2 | 30,4 | 100,0 | T | |

| GESCHLECHT / LEISTUNGSGRUPPE | | DAUER DER UNTERNEHMENSZUGEHOERIGKEIT IN JAHREN / ANNEES D ANCIENNETE DANS L ENTREPRISE | | | | | | SEXE / QUALIFICATION | |
|---|---|---|---|---|---|---|---|---|---|
| | | < 2 | 2 - 4 | 5 - 9 | 10 - 19 | > = 20 | TOTAL | | |
| | M 1B | 3.141 | 3.307 | 3.427 | 3.645 | 3.447 | 3.488 | 1B H | |
| | 2 | 2.751 | 2.627 | 2.745 | 2.709 | 2.696 | 2.705 | 2 | |
| B | 3 | 2.125 | 2.174 | 2.313 | 2.264 | 2.252 | 2.250 | 3 | M |
| | 4 | #1.565 | 1.675 | 1.755 | 1.837 | 1.889 | 1.824 | 4 | |
| | 5 | 2.234 | 2.080 | 2.247 | 2.175 | 2.267 | 2.202 | 5 | |
| | 5A | 2.234 | 2.115 | 2.272 | 2.171 | 2.268 | 2.208 | 5A | O |
| E | 5B | - | . | . | . | . | . | 5B | |
| | T | 2.308 | 2.348 | 2.505 | 2.470 | 2.417 | 2.437 | T | |
| | | | | | | | | | N |
| | F 1B | - | - | - | . | - | . | 1B F | |
| T | 2 | . | . | . | . | . | 1.970 | 2 | |
| | 3 | 1.644 | 1.586 | 1.578 | 1.704 | 1.695 | 1.645 | 3 | T |
| | 4 | #1.207 | 1.291 | 1.385 | 1.488 | . | 1.359 | 4 | |
| | 5 | - | - | - | - | - | - | 5 | |
| R | T | 1.533 | 1.537 | 1.566 | 1.681 | 1.678 | 1.600 | T | A |
| | T 1B | 3.141 | 3.307 | 3.427 | 3.642 | 3.447 | 3.487 | 1B T | |
| | 2 | 2.752 | 2.569 | 2.712 | 2.699 | 2.690 | 2.689 | 2 | N |
| A | 3 | 2.006 | 2.024 | 2.205 | 2.212 | 2.238 | 2.186 | 3 | |
| | 4 | 1.383 | 1.510 | 1.633 | 1.761 | 1.881 | 1.725 | 4 | |
| | 5 | 2.234 | 2.080 | 2.247 | 2.175 | 2.267 | 2.202 | 5 | T |
| | 5A | 2.234 | 2.115 | 2.272 | 2.171 | 2.268 | 2.208 | 5A | |
| G | 5B | - | . | . | . | . | . | 5P | |
| | T | 2.138 | 2.181 | 2.403 | 2.418 | 2.405 | 2.372 | T | |
| | M 1B | 17,9 | 20,5 | 20,2 | 14,4 | 13,9 | 16,7 | 1B H | |
| V K | 2 | 19,3 | 20,7 | 20,8 | 21,6 | 19,3 | 20,6 | 2 | C D |
| | 3 | 22,1 | 23,7 | 22,6 | 18,7 | 18,3 | 19,8 | 3 | |
| A O | 4 | #28,3 | 21,1 | 17,7 | 16,8 | 17,2 | 18,8 | 4 | O E |
| | 5 | 10,0 | 18,1 | 22,6 | 19,2 | 17,7 | 19,0 | 5 | |
| R E | 5A | 10,0 | 17,5 | 21,8 | 18,9 | 17,8 | 18,7 | 5A | E |
| | 5B | - | . | . | . | . | . | 5B | |
| I F | T | 27,3 | 28,0 | 25,9 | 25,1 | 23,3 | 25,0 | T | F V |
| | | | | | | | | | |
| A R | F 1B | - | - | - | . | - | . | 1B F | F A |
| | 2 | . | . | . | . | . | 16,9 | 2 | |
| T I | 3 | 13,2 | 17,8 | 18,5 | 16,3 | 7,3 | 16,3 | 3 | I R |
| | 4 | #22,5 | 19,2 | 7,5 | 18,7 | . | 19,9 | 4 | |
| I Z | 5 | - | - | - | - | - | - | 5 | C I |
| | T | 24,6 | 22,2 | 18,2 | 19,7 | 9,3 | 20,9 | T | |
| D I | | | | | | | | | I A |
| | T 1B | 17,9 | 20,5 | 20,2 | 14,4 | 13,9 | 16,7 | 1B T | |
| N F | 2 | 19,0 | 21,9 | 21,6 | 21,8 | 19,5 | 21,0 | 2 | E T |
| | 3 | 23,5 | 26,3 | 25,4 | 20,0 | 18,6 | 21,4 | 3 | |
| S N | 4 | 29,5 | 24,2 | 19,2 | 19,1 | 17,4 | 22,0 | 4 | N I |
| | 5 | 10,0 | 18,1 | 22,6 | 19,2 | 17,7 | 19,0 | 5 | |
| T | 5A | 10,0 | 17,5 | 21,8 | 18,9 | 17,8 | 18,7 | 5A | T O |
| | 5B | - | . | . | . | . | . | 5B | |
| | T | 31,1 | 31,6 | 28,5 | 26,3 | 23,6 | 26,7 | T | N |
| | M 1B | 136,1 | 140,8 | 136,8 | 147,6 | 142,6 | 143,1 | 1B H | |
| | 2 | 119,2 | 111,9 | 109,6 | 109,7 | 111,5 | 111,0 | 2 | |
| | 3 | 92,1 | 92,6 | 92,3 | 91,7 | 93,2 | 92,3 | 3 | |
| I | 4 | #67,8 | 71,3 | 70,1 | 74,4 | 78,2 | 74,8 | 4 | I |
| | 5 | 96,8 | 88,6 | 89,7 | 88,1 | 93,8 | 90,4 | 5 | |
| | 5A | 96,8 | 90,1 | 90,7 | 87,9 | 93,8 | 90,6 | 5A | |
| | 5B | - | . | . | . | . | . | 5B | |
| | T | 100,0 | 100,0 | 100,0 | 100,0 | 100,0 | 100,0 | T | |
| | F 1B | - | - | - | . | - | . | 1B F | |
| N | 2 | . | . | . | . | . | 123,1 | 2 | N |
| | 3 | 107,2 | 103,2 | 100,8 | 101,4 | 101,0 | 102,8 | 3 | |
| | 4 | #78,7 | 84,0 | 88,4 | 88,5 | . | 84,9 | 4 | |
| | 5 | - | - | - | - | - | - | 5 | |
| | T | 100,0 | 100,0 | 100,0 | 100,0 | 100,0 | 100,0 | T | |
| | T 1B | 146,9 | 151,6 | 142,6 | 150,6 | 143,3 | 147,0 | 1B T | |
| D | 2 | 128,7 | 117,8 | 112,9 | 111,6 | 111,9 | 113,4 | 2 | D |
| | 3 | 93,8 | 92,8 | 91,8 | 91,5 | 93,1 | 92,2 | 3 | |
| | 4 | 64,7 | 69,2 | 68,0 | 72,8 | 78,2 | 72,7 | 4 | |
| | 5 | 104,5 | 95,4 | 93,5 | 90,0 | 94,3 | 92,8 | 5 | |
| | 5A | 104,5 | 97,0 | 94,5 | 89,8 | 94,3 | 93,1 | 5A | |
| | 5B | - | . | . | . | . | . | 5B | |
| | T | 100,0 | 100,0 | 100,0 | 100,0 | 100,0 | 100,0 | T | |
| I | | | | | | | | | I |
| | M 1B | 90,1 | 94,8 | 98,3 | 104,5 | 98,8 | 100,0 | 1B H | |
| | 2 | 101,7 | 97,1 | 101,5 | 100,1 | 99,7 | 100,0 | 2 | |
| | 3 | 94,4 | 96,6 | 102,8 | 100,6 | 100,1 | 100,0 | 3 | |
| | 4 | #85,8 | 91,8 | 96,2 | 100,7 | 103,6 | 100,0 | 4 | |
| | 5 | 101,5 | 94,5 | 102,0 | 98,8 | 103,0 | 100,0 | 5 | |
| | 5A | 101,2 | 95,8 | 102,9 | 98,3 | 102,7 | 100,0 | 5A | |
| Z | 5B | - | . | . | . | . | . | 5B | C |
| | T | 94,7 | 96,3 | 102,8 | 101,4 | 99,2 | 100,0 | T | |
| | F 1B | - | - | - | . | - | . | 1B F | |
| | 2 | . | . | . | . | . | 100,0 | 2 | |
| | 3 | 99,9 | 96,4 | 95,9 | 103,6 | 103,0 | 100,0 | 3 | |
| | 4 | #88,8 | 95,0 | 101,9 | 109,5 | . | 100,0 | 4 | |
| E | 5 | - | - | - | - | - | - | 5 | E |
| | T | 95,8 | 96,1 | 97,9 | 105,1 | 104,9 | 100,0 | T | |
| | T 1B | 90,1 | 94,8 | 98,3 | 104,4 | 98,9 | 100,0 | 1B T | |
| | 2 | 102,3 | 95,5 | 100,9 | 100,4 | 100,0 | 100,0 | 2 | |
| | 3 | 91,8 | 92,6 | 100,9 | 101,2 | 102,4 | 100,0 | 3 | |
| | 4 | 80,2 | 87,5 | 94,7 | 102,1 | 109,0 | 100,0 | 4 | |
| S | 5 | 101,5 | 94,5 | 102,0 | 98,8 | 103,0 | 100,0 | 5 | S |
| | 5A | 101,2 | 95,8 | 102,9 | 98,3 | 102,7 | 100,0 | 5A | |
| | 5B | - | . | . | . | . | . | 5B | |
| | T | 90,1 | 91,9 | 101,3 | 101,9 | 101,4 | 100,0 | T | |

| GESCHLECHT: M,F,T | | | GROESSE (BESCHAEFTIGTENZAHL) DER BETRIEBE / TAILLE (NOMBRE DE SALARIES) DES ETABLISSEMENTS | | | | | | | | SEXE: H,F,T | | |
|---|---|---|---|---|---|---|---|---|---|---|---|---|---|
| LEISTUNGS-GRUPPE: 1,2,3,T | | | 10-19 | 20-49 | (10-49) | 50-99 | 100-199 | 200-499 | 500-999 | >= 1000 | TOTAL | QUALIFI-CATION: 1,2,3,T | |
| | ANZAHL | M | 122.271 | 319.535 | 441.806 | 323.918 | 429.818 | 666.298 | 489.708 | 1.556.635 | 3.908.193 | H | NOMBRE |
| P | | F | 57.091 | 177.456 | 234.547 | 207.956 | 268.386 | 337.738 | 211.782 | 435.596 | 1.696.005 | F | |
| | | T | 179.362 | 496.991 | 676.353 | 531.874 | 698.204 | 1.004.036 | 701.490 | 1.992.231 | 5.604.188 | T | |
| | V | F/T | 31,8 | 35,7 | 34,7 | 39,1 | 38,4 | 33,6 | 30,2 | 21,9 | 30,3 | F/T | D |
| E | E | | | | | | | | | | | | |
| | | M 1 | 51,0 | 54,9 | 56,6 | 52,7 | 51,7 | 50,4 | 49,4 | 52,5 | 52,1 | 1 H | I |
| | R | 2 | 24,1 | 28,0 | 27,0 | 32,0 | 31,0 | 33,3 | 35,8 | 36,2 | 33,7 | 2 | |
| | | 3 | 14,9 | 17,0 | 16,4 | 15,3 | 17,3 | 16,3 | 14,7 | 11,4 | 14,2 | 3 | S |
| R | T | T | 100,0 | 100,0 | 100,0 | 100,0 | 100,0 | 100,0 | 100,0 | 100,0 | 100,0 | T | |
| | E | F 1 | 11,4 | 7,7 | 8,6 | 7,8 | 6,7 | 4,3 | 4,0 | 3,4 | 5,4 | 1 F | T |
| | | 2 | 45,0 | 48,5 | 47,6 | 47,0 | 46,6 | 42,0 | 41,1 | 37,1 | 42,7 | 2 | R |
| S | I | 3 | 43,6 | 43,8 | 43,8 | 45,2 | 46,7 | 53,8 | 54,8 | 59,5 | 51,8 | 3 | |
| | L | T | 100,0 | 100,0 | 100,0 | 100,0 | 100,0 | 100,0 | 100,0 | 100,0 | 100,0 | T | I |
| | | T 1 | 45,2 | 38,1 | 40,0 | 35,1 | 34,4 | 34,9 | 35,7 | 41,7 | 38,0 | 1 T | B |
| D | U | 2 | 30,8 | 35,3 | 34,1 | 37,9 | 37,0 | 36,2 | 37,4 | 36,4 | 36,4 | 2 | |
| | | 3 | 24,0 | 26,6 | 25,9 | 27,0 | 28,6 | 28,9 | 26,8 | 21,9 | 25,6 | 3 | U |
| | N | T | 100,0 | 100,0 | 100,0 | 100,0 | 100,0 | 100,0 | 100,0 | 100,0 | 100,0 | T | |
| | | | | | | | | | | | | | T |
| N | G | M 1 | 3,7 | 8,6 | 12,3 | 8,4 | 10,9 | 16,5 | 11,9 | 40,1 | 100,0 | 1 H | T |
| | | 2 | 2,2 | 6,8 | 9,0 | 7,9 | 10,1 | 16,9 | 13,3 | 42,8 | 100,0 | 2 | I |
| | | 3 | 3,3 | 9,8 | 13,1 | 9,0 | 13,4 | 19,6 | 13,0 | 31,9 | 100,0 | 3 | |
| | | T | 3,1 | 8,2 | 11,3 | 8,3 | 11,0 | 17,0 | 12,5 | 39,8 | 100,0 | T | O I |
| A | I | | | | | | | | | | | | |
| | | F 1 | 7,1 | 14,9 | 21,9 | 17,6 | 19,5 | 15,7 | 9,3 | 16,0 | 100,0 | 1 F | N |
| | N | 2 | 3,5 | 11,9 | 15,4 | 13,5 | 17,3 | 19,6 | 12,0 | 22,3 | 100,0 | 2 | |
| | | 3 | 2,8 | 8,8 | 11,7 | 10,7 | 14,3 | 20,7 | 13,2 | 29,5 | 100,0 | 3 | F |
| L | | T | 3,4 | 10,5 | 13,8 | 12,3 | 15,8 | 19,9 | 12,5 | 25,7 | 100,0 | T | |
| | % | T 1 | 3,8 | 8,9 | 12,7 | 8,8 | 11,3 | 16,4 | 11,8 | 39,0 | 100,0 | 1 T | % |
| | | 2 | 2,7 | 8,6 | 11,3 | 9,9 | 12,7 | 17,8 | 12,9 | 35,5 | 100,0 | 2 | S |
| | | 3 | 3,0 | 9,2 | 12,2 | 10,0 | 13,9 | 20,2 | 13,1 | 30,4 | 100,0 | 3 | |
| | | T | 3,2 | 8,9 | 12,1 | 9,5 | 12,5 | 17,9 | 12,5 | 35,5 | 100,0 | T | |
| | | M 1 | 8,05 | 8,15 | 8,12 | 8,31 | 8,29 | 8,35 | 8,50 | 8,76 | 8,49 | 1 H | M |
| S | B | 2 | 7,26 | 7,26 | 7,26 | 7,35 | 7,31 | 7,41 | 7,54 | 7,94 | 7,63 | 2 | G |
| | | 3 | 6,53 | 6,50 | 6,51 | 6,56 | 6,57 | 6,82 | 6,98 | 7,26 | 6,90 | 3 | O |
| | E | T | 7,63 | 7,62 | 7,62 | 7,74 | 7,71 | 7,79 | 7,93 | 8,29 | 7,87 | T | |
| | | | | | | | | | | | | | N |
| T | T | F 1 | 5,87 | 5,77 | 5,80 | 5,88 | 5,95 | 6,36 | 6,48 | 7,39 | 6,25 | 1 F | |
| | | 2 | 4,95 | 5,18 | 5,13 | 5,36 | 5,47 | 5,76 | 5,87 | 6,31 | 5,69 | 2 | T |
| | D | 3 | 4,73 | 4,94 | 4,89 | 5,03 | 5,22 | 5,46 | 5,58 | 5,82 | 5,44 | 3 | |
| | | T | 4,96 | 5,12 | 5,08 | 5,25 | 5,38 | 5,62 | 5,74 | 6,06 | 5,59 | T | A |
| U | A | | | | | | | | | | | | I |
| | | T 1 | 7,88 | 7,98 | 7,95 | 8,10 | 8,12 | 8,27 | 8,43 | 8,73 | 8,40 | 1 T | N |
| | G | 2 | 6,19 | 6,24 | 6,23 | 6,39 | 6,42 | 6,77 | 6,99 | 7,57 | 6,96 | 2 | |
| | | 3 | 5,49 | 5,58 | 5,56 | 5,56 | 5,76 | 5,97 | 6,11 | 6,41 | 6,00 | 3 | T |
| N | | T | 6,78 | 6,73 | 6,74 | 6,76 | 6,81 | 7,06 | 7,27 | 7,80 | 7,25 | T | N |
| | | M 1 | 23,5 | 19,1 | 20,5 | 19,8 | 18,8 | 17,2 | 17,9 | 15,7 | 17,7 | 1 H | D |
| D | V K | 2 | 20,9 | 21,3 | 21,2 | 21,3 | 19,0 | 17,8 | 17,4 | 15,7 | 17,9 | 2 | C E |
| | A D | 3 | 25,9 | 25,9 | 25,9 | 24,1 | 22,4 | 21,1 | 20,9 | 18,2 | 21,6 | 3 | O |
| | R E | T | 24,5 | 22,3 | 22,9 | 22,5 | 21,1 | 19,6 | 19,6 | 17,2 | 19,7 | T | E V |
| | I E | | | | | | | | | | | | F A |
| E | A E | F 1 | 24,8 | 23,8 | 24,2 | 22,5 | 22,0 | 21,9 | 22,8 | 25,6 | 25,1 | 1 F | F R |
| | T I | 2 | 22,1 | 21,5 | 21,7 | 21,0 | 20,1 | 18,8 | 17,7 | 16,7 | 20,3 | 2 | I I |
| | I Z | 3 | 21,9 | 27,3 | 26,2 | 20,5 | 20,0 | 22,2 | 18,1 | 17,8 | 21,2 | 3 | C A |
| | O I | T | 23,6 | 24,7 | 24,4 | 21,4 | 20,5 | 21,1 | 18,6 | 18,8 | 21,4 | T | I T |
| N | N E | | | | | | | | | | | | F I H |
| | S N | T 1 | 24,8 | 20,8 | 22,1 | 21,7 | 20,5 | 18,0 | 18,6 | 16,0 | 18,8 | 1 T | N O |
| | T | 2 | 28,6 | 27,3 | 27,6 | 26,5 | 24,3 | 21,8 | 20,8 | 18,3 | 22,9 | 2 | T N |
| | | 3 | 29,5 | 30,1 | 30,0 | 26,0 | 24,6 | 24,5 | 22,5 | 21,2 | 24,6 | 3 | |
| V | | T | 30,8 | 29,2 | 29,6 | 28,8 | 27,0 | 24,8 | 24,0 | 21,2 | 25,3 | T | D |
| | I | M 1 | 105,5 | 107,0 | 106,6 | 107,4 | 107,5 | 107,2 | 107,2 | 105,7 | 106,5 | 1 H | I |
| E | | 2 | 95,2 | 95,3 | 95,3 | 95,0 | 94,8 | 95,1 | 95,1 | 95,8 | 95,7 | 2 | R |
| | | 3 | 85,6 | 85,3 | 85,4 | 84,8 | 86,5 | 87,5 | 88,0 | 87,6 | 86,6 | 3 | |
| | | T | 100,0 | 100,0 | 100,0 | 100,0 | 100,0 | 100,0 | 100,0 | 100,0 | 100,0 | T | |
| | N | | | | | | | | | | | | N |
| R | | F 1 | 118,3 | 112,7 | 114,2 | 112,0 | 110,6 | 113,2 | 112,9 | 121,9 | 111,8 | 1 F | |
| | | 2 | 99,8 | 101,2 | 101,0 | 102,1 | 101,7 | 102,5 | 102,3 | 104,1 | 101,8 | 2 | A |
| | | 3 | 95,4 | 96,5 | 96,3 | 95,8 | 97,0 | 97,2 | 97,2 | 96,0 | 97,3 | 3 | |
| | D | T | 100,0 | 100,0 | 100,0 | 100,0 | 100,0 | 100,0 | 100,0 | 100,0 | 100,0 | T | D |
| D | | | | | | | | | | | | | I |
| | | T 1 | 116,2 | 118,6 | 118,0 | 119,8 | 119,2 | 117,1 | 116,0 | 111,9 | 115,9 | 1 T | |
| | | 2 | 91,3 | 92,7 | 92,4 | 94,5 | 94,3 | 95,9 | 96,1 | 97,1 | 95,7 | 2 | |
| | I | 3 | 81,0 | 82,9 | 82,5 | 82,2 | 84,6 | 84,6 | 84,0 | 82,2 | 82,8 | 3 | I |
| I | | T | 100,0 | 100,0 | 100,0 | 100,0 | 100,0 | 100,0 | 100,0 | 100,0 | 100,0 | T | R |
| | | M 1 | 94,8 | 96,0 | 95,6 | 97,9 | 97,6 | 98,4 | 100,1 | 103,2 | 100,0 | 1 H | |
| | Z | 2 | 95,2 | 95,2 | 95,2 | 96,3 | 95,8 | 97,1 | 98,8 | 104,1 | 100,0 | 2 | C |
| F | | 3 | 94,6 | 94,2 | 94,3 | 95,1 | 96,7 | 98,8 | 101,2 | 105,2 | 100,0 | 3 | E |
| | | T | 95,7 | 95,6 | 95,6 | 97,1 | 96,7 | 97,7 | 99,5 | 104,0 | 100,0 | T | |
| | E | F 1 | 93,9 | 92,3 | 92,8 | 94,1 | 95,2 | 101,8 | 103,7 | 118,2 | 100,0 | 1 F | E |
| N | | 2 | 87,0 | 91,0 | 90,2 | 94,2 | 96,1 | 101,2 | 103,2 | 110,9 | 100,0 | 2 | S |
| | | 3 | 86,9 | 90,8 | 89,9 | 92,5 | 96,0 | 100,4 | 102,6 | 107,0 | 100,0 | 3 | |
| | | T | 88,7 | 91,6 | 90,9 | 93,9 | 96,2 | 100,5 | 102,7 | 108,4 | 100,0 | T | |
| | S | | | | | | | | | | | | S |
| S | | T 1 | 93,8 | 95,0 | 94,6 | 96,4 | 96,7 | 98,5 | 100,4 | 103,9 | 100,0 | 1 T | |
| | | 2 | 89,2 | 89,9 | 89,8 | 92,1 | 92,5 | 97,6 | 100,7 | 109,1 | 100,0 | 2 | |
| | | 3 | 91,5 | 93,0 | 92,7 | 92,7 | 96,0 | 99,5 | 101,8 | 106,8 | 100,0 | 3 | |
| T | | T | 93,5 | 92,8 | 93,0 | 93,2 | 93,9 | 97,4 | 100,3 | 107,6 | 100,0 | T | |

ARBEITER — DEUTSCHLAND (BR) — OUVRIERS

TAB. II / B

VERTEILUNG NACH A L T E R — REPARTITION PAR A G E

| GESCHLECHT: M,F,T / LEISTUNGS-GRUPPE: 1,2,3,T | | | ALTER (ZAHL DER VOLLENDETEN LEBENSJAHRE) / AGE (NOMBRE D ANNEES REVOLUES) | | | | | | | | SEXE: H,F,T / QUALIFI-CATION: 1,2,3,T | | |
|---|---|---|---|---|---|---|---|---|---|---|---|---|---|
| | | | < 18 | 18-20 | (<21) | 21-29 | 30-44 | 45-54 | >= 55 | >= 21 | TOTAL | | |
| | ANZAHL | M | 46.733 | 157.646 | 204.379 | 780.505 | 1.736.242 | 687.749 | 499.308 | 3.703.804 | 3.908.183 | H | |
| | | F | 69.286 | 137.854 | 207.140 | 358.820 | 610.563 | 359.854 | 159.628 | 1.488.865 | 1.696.005 | F | NOMBRE |
| P | | T | 116.019 | 295.500 | 411.519 | 1.139.325 | 2.346.805 | 1.047.603 | 658.936 | 5.192.669 | 5.604.188 | T | |
| | V | F/T | 59,7 | 46,7 | 50,3 | 31,5 | 26,0 | 34,4 | 24,2 | 28,7 | 30,3 | F/T | |
| E | E | | | | | | | | | | | | D |
| | | M 1 | 8,7 | 48,1 | 39,1 | 56,1 | 53,8 | 52,4 | 45,1 | 52,8 | 52,1 | 1 H | I |
| | R | 2 | 26,3 | 31,1 | 30,0 | 30,8 | 34,0 | 34,9 | 36,9 | 33,9 | 33,7 | 2 | |
| | | 3 | 65,0 | 20,8 | 30,9 | 13,1 | 12,2 | 12,7 | 18,0 | 13,3 | 14,2 | 3 | S |
| R | T | T | 100,0 | 100,0 | 100,0 | 100,0 | 100,0 | 100,0 | 100,0 | 100,0 | 100,0 | T | |
| | | | | | | | | | | | | | T |
| | E | F 1 | 3,1 | 7,0 | 5,7 | 6,1 | 5,6 | 4,8 | 4,2 | 5,4 | 5,4 | 1 F | |
| | | 2 | 35,5 | 44,7 | 41,7 | 44,8 | 43,7 | 42,1 | 37,2 | 42,9 | 42,7 | 2 | R |
| S | I | 3 | 61,3 | 48,3 | 52,7 | 49,1 | 50,7 | 53,0 | 58,6 | 51,7 | 51,8 | 3 | |
| | | T | 100,0 | 100,0 | 100,0 | 100,0 | 100,0 | 100,0 | 100,0 | 100,0 | 100,0 | T | I |
| | L | | | | | | | | | | | | |
| | | T 1 | 5,4 | 28,9 | 22,3 | 40,4 | 41,3 | 36,0 | 35,2 | 39,2 | 38,0 | 1 T | B |
| O | U | 2 | 31,8 | 37,4 | 35,9 | 35,2 | 36,5 | 37,4 | 37,0 | 36,5 | 36,4 | 2 | |
| | | 3 | 62,8 | 33,6 | 41,9 | 24,4 | 22,2 | 26,6 | 27,9 | 24,3 | 25,6 | 3 | U |
| | N | T | 100,0 | 100,0 | 100,0 | 100,0 | 100,0 | 100,0 | 100,0 | 100,0 | 100,0 | T | |
| | | | | | | | | | | | | | T |
| N | G | M 1 | 0,2 | 3,7 | 3,9 | 21,5 | 45,9 | 17,7 | 11,1 | 96,1 | 100,0 | 1 H | |
| | | 2 | 0,9 | 3,7 | 4,7 | 18,3 | 44,9 | 18,2 | 14,0 | 95,3 | 100,0 | 2 | I |
| | | 3 | 5,5 | 5,9 | 11,4 | 18,4 | 38,2 | 15,8 | 16,2 | 88,6 | 100,0 | 3 | |
| | | T | 1,2 | 4,0 | 5,2 | 20,0 | 44,4 | 17,6 | 12,8 | 94,8 | 100,0 | T | D |
| A | L | | | | | | | | | | | | I |
| | | F 1 | 2,4 | 10,4 | 12,8 | 23,9 | 37,1 | 18,9 | 7,3 | 87,2 | 100,0 | 1 F | N |
| | N | 2 | 3,4 | 8,5 | 11,9 | 22,2 | 36,8 | 20,9 | 8,2 | 88,1 | 100,0 | 2 | |
| | | 3 | 4,8 | 7,6 | 12,4 | 20,0 | 35,2 | 21,7 | 10,6 | 87,6 | 100,0 | 3 | |
| L | | T | 4,1 | 8,1 | 12,2 | 21,2 | 36,0 | 21,2 | 9,4 | 87,8 | 100,0 | T | F |
| | | | | | | | | | | | | | |
| | % | T 1 | 0,3 | 4,0 | 4,3 | 21,6 | 45,5 | 17,7 | 10,9 | 95,7 | 100,0 | 1 T | % |
| | | 2 | 1,8 | 5,4 | 7,2 | 19,7 | 42,0 | 19,2 | 11,9 | 92,8 | 100,0 | 2 | |
| | | 3 | 5,1 | 6,9 | 12,0 | 19,4 | 36,4 | 19,4 | 12,8 | 88,0 | 100,0 | 3 | S |
| | | T | 2,1 | 5,3 | 7,3 | 20,3 | 41,9 | 18,7 | 11,8 | 92,7 | 100,0 | T | |
| | | M 1 | 5,85 | 7,14 | 7,08 | 8,34 | 8,75 | 8,53 | 8,15 | 8,55 | 8,49 | 1 H | M |
| S | B | 2 | 4,82 | 6,70 | 6,32 | 7,60 | 7,90 | 7,64 | 7,19 | 7,69 | 7,63 | 2 | |
| | | 3 | 4,29 | 6,07 | 5,21 | 7,08 | 7,37 | 7,07 | 6,61 | 7,11 | 6,90 | 3 | O |
| | E | T | 4,57 | 6,78 | 6,27 | 7,95 | 8,29 | 8,03 | 7,52 | 8,07 | 7,97 | T | |
| | | | | | | | | | | | | | N |
| T | T | F 1 | 4,37 | 5,52 | 5,31 | 6,30 | 6,57 | 6,28 | 6,04 | 6,39 | 6,25 | 1 F | |
| | | 2 | 4,07 | 5,27 | 4,93 | 5,81 | 5,89 | 5,73 | 5,53 | 5,80 | 5,69 | 2 | T |
| | R | 3 | 3,85 | 5,08 | 4,60 | 5,59 | 5,64 | 5,50 | 5,33 | 5,55 | 5,44 | 3 | |
| | | T | 3,95 | 5,19 | 4,78 | 5,73 | 5,80 | 5,63 | 5,43 | 5,70 | 5,59 | T | A |
| U | A | | | | | | | | | | | | I |
| | | T 1 | 5,33 | 6,96 | 6,85 | 8,25 | 8,67 | 8,43 | 8,09 | 8,47 | 8,40 | 1 T | N |
| | G | 2 | 4,32 | 5,90 | 5,51 | 6,88 | 7,28 | 6,90 | 6,79 | 7,05 | 6,94 | 2 | |
| | | 3 | 4,04 | 5,40 | 4,83 | 6,14 | 6,34 | 5,99 | 5,95 | 6,16 | 6,00 | 3 | T |
| N | | T | 4,20 | 6,04 | 5,52 | 7,25 | 7,64 | 7,21 | 7,02 | 7,39 | 7,25 | T | |
| | | | | | | | | | | | | | N |
| | | M 1 | 23,3 | 17,2 | 17,9 | 17,1 | 17,3 | 17,4 | 16,8 | 17,4 | 17,7 | 1 H | D |
| D | V K | 2 | 33,2 | 20,4 | 25,4 | 17,5 | 16,8 | 16,6 | 16,9 | 17,2 | 17,9 | 2 | C E |
| | A O | 3 | 30,3 | 20,2 | 29,6 | 18,7 | 18,0 | 17,8 | 19,6 | 18,8 | 21,6 | 3 | O |
| | R E | T | 32,1 | 19,8 | 26,4 | 18,4 | 18,3 | 18,5 | 19,1 | 18,7 | 19,7 | T | E V |
| | I F | | | | | | | | | | | | F A |
| E | A F | F 1 | 23,0 | 21,4 | 23,3 | 23,7 | 25,9 | 22,3 | 22,2 | 24,5 | 25,1 | 1 F | F R |
| | T I | 2 | 20,4 | 19,6 | 22,7 | 20,0 | 19,4 | 18,2 | 19,2 | 19,4 | 20,3 | 2 | I I |
| | I Z | 3 | 23,0 | 19,3 | 24,3 | 20,5 | 20,0 | 18,3 | 21,0 | 19,9 | 21,2 | 3 | C A |
| | O I | T | 22,3 | 19,8 | 23,9 | 20,8 | 20,6 | 18,8 | 20,6 | 20,3 | 21,4 | T | I T |
| N | N E | | | | | | | | | | | | E I |
| | S N | T 1 | 26,9 | 19,1 | 20,4 | 18,1 | 18,1 | 18,4 | 17,5 | 18,3 | 18,8 | 1 T | N O |
| | T | 2 | 27,8 | 23,5 | 27,4 | 22,4 | 21,7 | 21,8 | 20,3 | 21,9 | 22,9 | 2 | T N |
| | | 3 | 27,3 | 21,6 | 27,4 | 22,9 | 23,3 | 21,9 | 22,9 | 23,1 | 24,6 | 3 | |
| V | | T | 28,4 | 23,8 | 29,1 | 23,8 | 23,7 | 24,6 | 23,3 | 24,1 | 25,3 | T | |
| | | | | | | | | | | | | | |
| | I | M 1 | 128,0 | 105,3 | 112,9 | 104,9 | 105,5 | 106,2 | 108,4 | 105,9 | 106,5 | 1 H | I |
| E | | 2 | 105,5 | 98,8 | 100,8 | 95,6 | 95,3 | 95,1 | 95,6 | 95,3 | 95,7 | 2 | |
| | | 3 | 93,9 | 89,5 | 83,1 | 89,1 | 88,9 | 88,0 | 87,9 | 88,1 | 86,6 | 3 | R |
| | | T | 100,0 | 100,0 | 100,0 | 100,0 | 100,0 | 100,0 | 100,0 | 100,0 | 100,0 | T | |
| | N | | | | | | | | | | | | N |
| R | | F 1 | 110,6 | 106,4 | 111,1 | 109,9 | 113,3 | 111,5 | 111,2 | 112,1 | 111,8 | 1 F | |
| | | 2 | 103,0 | 101,5 | 103,1 | 101,4 | 101,6 | 101,8 | 101,8 | 101,8 | 101,8 | 2 | A |
| | | 3 | 97,5 | 97,9 | 96,2 | 97,6 | 97,2 | 97,7 | 98,2 | 97,4 | 97,3 | 3 | |
| | D | T | 100,0 | 100,0 | 100,0 | 100,0 | 100,0 | 100,0 | 100,0 | 100,0 | 100,0 | T | D |
| D | | | | | | | | | | | | | I |
| | | T 1 | 126,9 | 115,2 | 124,1 | 113,8 | 113,5 | 116,9 | 115,2 | 114,6 | 115,9 | 1 T | |
| | | 2 | 102,9 | 97,7 | 99,8 | 94,9 | 95,3 | 95,7 | 96,7 | 95,4 | 95,7 | 2 | |
| | I | 3 | 96,2 | 89,4 | 87,5 | 84,7 | 83,0 | 83,1 | 84,8 | 83,4 | 82,8 | 3 | I |
| I | | T | 100,0 | 100,0 | 100,0 | 100,0 | 100,0 | 100,0 | 100,0 | 100,0 | 100,0 | T | R |
| | | M 1 | 68,9 | 84,1 | 83,4 | 98,2 | 103,1 | 100,5 | 96,0 | 100,7 | 100,0 | 1 H | |
| | Z | 2 | 63,2 | 87,8 | 82,8 | 99,6 | 103,5 | 100,1 | 94,2 | 100,8 | 100,0 | 2 | C |
| E | | 3 | 62,2 | 88,0 | 75,5 | 102,6 | 106,8 | 102,5 | 95,8 | 103,0 | 100,0 | 3 | |
| | | T | 57,3 | 85,1 | 78,7 | 99,7 | 104,0 | 100,8 | 94,4 | 101,3 | 100,0 | T | E |
| | E | F 1 | 69,9 | 88,3 | 85,0 | 100,8 | 105,1 | 100,5 | 96,6 | 102,2 | 100,0 | 1 F | E |
| N | | 2 | 71,5 | 92,6 | 86,6 | 102,1 | 103,5 | 100,7 | 97,2 | 101,9 | 100,0 | 2 | |
| | | 3 | 70,8 | 93,4 | 84,6 | 102,8 | 103,7 | 101,1 | 98,0 | 102,0 | 100,0 | 3 | S |
| | | T | 70,7 | 92,8 | 85,5 | 102,5 | 103,8 | 100,7 | 97,1 | 102,0 | 100,0 | T | |
| | S | | | | | | | | | | | | S |
| S | | T 1 | 63,5 | 82,9 | 81,5 | 98,2 | 103,2 | 100,4 | 96,3 | 100,8 | 100,0 | 1 T | |
| | | 2 | 62,2 | 85,0 | 79,4 | 99,1 | 104,9 | 99,4 | 97,8 | 101,6 | 100,0 | 2 | |
| | | 3 | 67,3 | 90,0 | 80,5 | 102,3 | 105,7 | 99,8 | 99,2 | 102,7 | 100,0 | 3 | |
| T | | T | 57,9 | 83,3 | 76,1 | 100,0 | 105,4 | 99,4 | 96,8 | 101,9 | 100,0 | T | |

ARBEITER — DEUTSCHLAND (BR) — OUVRIERS

TAB. III/ B

VERTEILUNG NACH DAUER DER UNTERNEHMENSZUGEHOERIGKEIT (ALLE ALTERSGRUPPEN)

REPARTITION PAR ANCIENNETE DANS L ENTREPRISE (TOUS AGES REUNIS)

| GESCHLECHT: M,F,T / LEISTUNGS-GRUPPE: 1,2,3,T | DAUER DER UNTERNEHMENSZUGEHOERIGKEIT IN JAHREN / ANNEES D ANCIENNETE DANS L ENTREPRISE | | | | | | SEXE: H,F,T / QUALIFI-CATION: 1,2,3,T |
|---|---|---|---|---|---|---|---|
| | < 2 | 2 - 4 | 5 - 9 | 10 - 19 | >= 20 | TOTAL | |
| ANZAHL | M | 883.021 | 897.715 | 667.804 | 959.404 | 500.239 | 3.908.183 | H |
| | F | 527.297 | 512.416 | 312.727 | 272.658 | 70.907 | 1.696.005 | F |
| | T | 1.410.318 | 1.410.131 | 980.531 | 1.232.062 | 571.146 | 5.604.188 | T |
| V | F/T | 37,4 | 36,3 | 31,9 | 22,1 | 12,4 | 30,3 | F/T |
| E | | | | | | | | |
| | M 1 | 36,3 | 46,1 | 57,1 | 62,0 | 65,3 | 52,1 | 1 H |
| R | 2 | 38,4 | 38,6 | 32,1 | 29,6 | 26,5 | 33,7 | 2 |
| | 3 | 25,2 | 15,3 | 10,8 | 8,5 | 8,1 | 14,2 | 3 |
| R T | T | 100,0 | 100,0 | 100,0 | 100,0 | 100,0 | 100,0 | T |
| | F 1 | 4,2 | 5,1 | 6,5 | 6,6 | 8,2 | 5,4 | 1 F |
| | 2 | 37,9 | 43,6 | 46,0 | 45,7 | 46,9 | 42,7 | 2 |
| S I | 3 | 58,0 | 51,3 | 47,5 | 47,7 | 45,0 | 51,8 | 3 |
| | T | 100,0 | 100,0 | 100,0 | 100,0 | 100,0 | 100,0 | T |
| L | | | | | | | | |
| | T 1 | 24,3 | 31,2 | 41,0 | 49,7 | 58,2 | 38,0 | 1 T |
| O U | 2 | 38,2 | 40,4 | 36,5 | 33,1 | 29,1 | 36,4 | 2 |
| | 3 | 37,5 | 28,4 | 22,5 | 17,2 | 12,7 | 25,6 | 3 |
| N | T | 100,0 | 100,0 | 100,0 | 100,0 | 100,0 | 100,0 | T |
| N G | M 1 | 15,8 | 20,3 | 18,7 | 29,2 | 16,0 | 100,0 | 1 H |
| | 2 | 25,8 | 26,3 | 16,3 | 21,5 | 10,1 | 100,0 | 2 |
| | 3 | 40,2 | 24,8 | 13,0 | 14,7 | 7,3 | 100,0 | 3 |
| A I | T | 22,6 | 23,0 | 17,1 | 24,5 | 12,8 | 100,0 | T |
| | F 1 | 23,8 | 28,3 | 22,0 | 19,5 | 6,3 | 100,0 | 1 F |
| N | 2 | 27,5 | 30,8 | 19,9 | 17,2 | 4,6 | 100,0 | 2 |
| | 3 | 34,8 | 29,9 | 16,9 | 14,8 | 3,6 | 100,0 | 3 |
| L | T | 31,1 | 30,2 | 18,4 | 16,1 | 4,2 | 100,0 | T |
| % | T 1 | 16,1 | 20,6 | 18,9 | 28,8 | 15,6 | 100,0 | 1 T |
| | 2 | 26,4 | 27,9 | 17,5 | 20,0 | 8,1 | 100,0 | 2 |
| | 3 | 36,9 | 27,9 | 15,4 | 14,8 | 5,1 | 100,0 | 3 |
| | T | 25,2 | 25,2 | 17,5 | 22,0 | 10,2 | 100,0 | T |
| | M 1 | 8,04 | 8,31 | 8,56 | 8,74 | 8,64 | 8,49 | 1 H |
| S B | 2 | 7,24 | 7,65 | 7,82 | 7,86 | 7,75 | 7,63 | 2 |
| | 3 | 6,51 | 7,01 | 7,21 | 7,30 | 7,28 | 5,90 | 3 |
| E | T | 7,35 | 7,86 | 8,18 | 8,36 | 8,29 | 7,97 | T |
| | F 1 | 5,81 | 6,18 | 6,44 | 6,57 | 6,58 | 5,25 | 1 F |
| | 2 | 5,25 | 5,75 | 5,91 | 5,97 | 6,03 | 5,69 | 2 |
| R | 3 | 5,06 | 5,56 | 5,67 | 5,73 | 5,73 | 5,44 | 3 |
| T T | T | 5,16 | 5,67 | 5,83 | 5,90 | 5,94 | 5,59 | T |
| U A | | | | | | | | |
| | T 1 | 7,90 | 8,19 | 8,45 | 8,67 | 8,60 | 8,40 | 1 T |
| S | 2 | 6,50 | 6,91 | 7,05 | 7,28 | 7,40 | 6,94 | 2 |
| | 3 | 5,67 | 6,05 | 6,17 | 6,24 | 6,60 | 5,00 | 3 |
| N | T | 6,53 | 7,06 | 7,43 | 7,81 | 8,00 | 7,25 | T |
| | M 1 | 19,6 | 18,0 | 17,9 | 16,3 | 16,6 | 17,7 | 1 H |
| D V K | 2 | 19,9 | 17,4 | 17,2 | 16,6 | 16,0 | 17,9 | 2 |
| A O | 3 | 23,7 | 20,2 | 18,7 | 18,5 | 19,1 | 21,6 | 3 |
| R E | T | 22,2 | 19,1 | 18,7 | 17,6 | 17,7 | 19,7 | T |
| I F | | | | | | | | |
| E A F | F 1 | 24,8 | 25,2 | 23,8 | 25,6 | 21,1 | 25,1 | 1 F |
| T I | 2 | 21,4 | 19,9 | 19,1 | 18,0 | 17,6 | 20,3 | 2 |
| I Z | 3 | 22,5 | 20,3 | 19,7 | 18,3 | 17,9 | 21,2 | 3 |
| O I | T | 22,4 | 20,7 | 20,1 | 19,2 | 18,6 | 21,4 | T |
| N N E | | | | | | | | |
| S N | T 1 | 21,0 | 19,3 | 18,9 | 17,0 | 17,0 | 18,8 | 1 T |
| T | 2 | 25,2 | 22,6 | 22,3 | 20,8 | 18,7 | 22,9 | 2 |
| | 3 | 26,5 | 23,4 | 22,7 | 22,1 | 22,1 | 24,6 | 3 |
| V | T | 27,7 | 24,6 | 24,2 | 22,2 | 20,3 | 25,3 | T |
| | M 1 | 109,4 | 105,7 | 104,6 | 104,5 | 104,2 | 106,5 | 1 H |
| E I | 2 | 98,5 | 97,3 | 95,6 | 94,0 | 93,5 | 95,7 | 2 |
| | 3 | 88,6 | 89,2 | 88,1 | 87,3 | 87,8 | 85,6 | 3 |
| N | T | 100,0 | 100,0 | 100,0 | 100,0 | 100,0 | 100,0 | T |
| R | F 1 | 112,6 | 109,0 | 110,5 | 111,4 | 110,8 | 111,8 | 1 F |
| | 2 | 101,7 | 101,4 | 101,4 | 101,2 | 101,5 | 101,8 | 2 |
| | 3 | 98,1 | 98,1 | 97,3 | 97,1 | 96,5 | 97,3 | 3 |
| D | T | 100,0 | 100,0 | 100,0 | 100,0 | 100,0 | 100,0 | T |
| | T 1 | 121,0 | 116,0 | 113,7 | 111,0 | 107,5 | 115,9 | 1 T |
| | 2 | 99,5 | 97,9 | 94,9 | 93,2 | 92,5 | 95,7 | 2 |
| I | 3 | 86,8 | 85,7 | 83,0 | 81,2 | 82,5 | 82,8 | 3 |
| I | T | 100,0 | 100,0 | 100,0 | 100,0 | 100,0 | 100,0 | T |
| | M 1 | 94,7 | 97,9 | 100,8 | 102,9 | 101,8 | 100,0 | 1 H |
| Z | 2 | 94,9 | 100,3 | 102,5 | 103,0 | 101,6 | 100,0 | 2 |
| E | 3 | 94,3 | 101,6 | 104,5 | 105,8 | 105,5 | 100,0 | 3 |
| | T | 92,2 | 98,6 | 102,6 | 104,9 | 104,0 | 100,0 | T |
| E | F 1 | 93,0 | 98,9 | 103,0 | 105,1 | 105,3 | 100,0 | 1 F |
| N | 2 | 92,3 | 101,1 | 103,9 | 104,9 | 106,0 | 100,0 | 2 |
| | 3 | 93,0 | 102,2 | 104,2 | 105,3 | 105,3 | 100,0 | 3 |
| S | T | 92,3 | 101,4 | 104,3 | 105,5 | 106,3 | 100,0 | T |
| | T 1 | 94,0 | 97,5 | 100,6 | 103,2 | 102,4 | 100,0 | 1 T |
| | 2 | 93,7 | 99,6 | 101,5 | 104,9 | 106,6 | 100,0 | 2 |
| | 3 | 94,5 | 100,8 | 102,8 | 105,7 | 110,0 | 100,0 | 3 |
| T | T | 90,1 | 97,4 | 102,5 | 107,7 | 110,3 | 100,0 | T |

ARBEITER — DEUTSCHLAND (BR) — OUVRIERS

TAB. IV / B

VERTEILUNG NACH DAUER DER UNTERNEHMENSZUGEHOERIGKEIT (ARBEITER 30 BIS <45 JAHRE)

REPARTITION PAR ANCIENNETE DANS L ENTREPRISE (OUVRIERS DE 30 A <45 ANS)

| GESCHLECHT: M,F,T / LEISTUNGS-GRUPPE: 1,2,3,T | | | DAUER DER UNTERNEHMENSZUGEHOERIGKEIT IN JAHREN / ANNEES D ANCIENNETE DANS L ENTREPRISE | | | | | | SEXE: H,F,T / QUALIFI-CATION: 1,2,3,T | | |
|---|---|---|---|---|---|---|---|---|---|---|---|
| | | | < 2 | 2 - 4 | 5 - 9 | 10 - 19 | >= 20 | TOTAL | | | |
| P | ANZAHL | M | 347.655 | 402.839 | 325.514 | 524.339 | 135.895 | 1.736.242 | H | NOMBRE | E |
| | | F | 170.358 | 193.787 | 121.464 | 106.700 | 18.254 | 610.563 | F | | |
| | | T | 518.013 | 596.626 | 446.978 | 631.039 | 154.149 | 2.346.805 | T | | |
| | V | F/T | 32,9 | 32,5 | 27,2 | 16,9 | 11,8 | 25,0 | F/T | D | F |
| E | E | | | | | | | | | | |
| | | M 1 | 34,4 | 44,0 | 56,7 | 66,9 | 75,1 | 53,8 | 1 H | I | |
| | R | 2 | 41,7 | 41,8 | 33,8 | 26,7 | 19,9 | 34,0 | 2 | | |
| | | 3 | 23,9 | 14,2 | 9,5 | 6,4 | 5,0 | 12,2 | 3 | S | F |
| R | T | T | 100,0 | 100,0 | 100,0 | 100,0 | 100,0 | 100,0 | T | | |
| | | | | | | | | | | T | |
| | E | F 1 | 3,9 | 4,4 | 6,4 | 8,4 | 11,1 | 5,6 | 1 F | | |
| | | 2 | 38,2 | 42,5 | 46,3 | 50,2 | 52,1 | 43,7 | 2 | P | E |
| S | I | 3 | 57,9 | 53,0 | 47,2 | 41,4 | 36,7 | 50,7 | 3 | | |
| | | T | 100,0 | 100,0 | 100,0 | 100,0 | 100,0 | 100,0 | T | I | |
| | L | | | | | | | | | | |
| | | T 1 | 24,4 | 31,1 | 43,1 | 57,0 | 67,5 | 41,3 | 1 T | B | C |
| O | U | 2 | 40,6 | 42,0 | 37,2 | 30,6 | 23,7 | 36,5 | 2 | | |
| | | 3 | 35,0 | 26,8 | 19,7 | 12,3 | 8,7 | 22,2 | 3 | U | |
| | N | T | 100,0 | 100,0 | 100,0 | 100,0 | 100,0 | 100,0 | T | | |
| | | | | | | | | | | T | T |
| N | G | M 1 | 12,8 | 19,0 | 19,8 | 37,5 | 10,9 | 100,0 | 1 H | | |
| | | 2 | 24,6 | 28,5 | 18,6 | 23,7 | 4,6 | 100,0 | 2 | I | |
| | | 3 | 39,2 | 27,1 | 14,6 | 16,0 | 3,2 | 100,0 | 3 | | |
| | | T | 20,0 | 23,2 | 18,7 | 30,2 | 7,8 | 100,0 | T | O | I |
| A | I | | | | | | | | | | |
| | | F 1 | 19,6 | 25,2 | 22,9 | 26,3 | 6,0 | 100,0 | 1 F | N | |
| | N | 2 | 24,4 | 30,9 | 21,1 | 20,1 | 3,6 | 100,0 | 2 | | |
| | | 3 | 31,8 | 33,2 | 18,5 | 14,3 | 2,2 | 100,0 | 3 | | F |
| L | | T | 27,9 | 31,7 | 19,9 | 17,5 | 3,0 | 100,0 | T | | |
| | % | T 1 | 13,0 | 19,2 | 19,9 | 37,1 | 10,7 | 100,0 | 1 T | % | |
| | | 2 | 24,5 | 29,3 | 19,4 | 22,6 | 4,3 | 100,0 | 2 | | S |
| | | 3 | 34,8 | 30,7 | 16,9 | 15,0 | 2,6 | 100,0 | 3 | | |
| | | T | 22,1 | 25,4 | 19,0 | 26,9 | 6,6 | 100,0 | T | | |
| | | M 1 | 8,31 | 8,61 | 8,83 | 8,90 | 8,85 | 8,75 | 1 H | M | |
| S | B | 2 | 7,49 | 7,92 | 8,12 | 8,12 | 8,05 | 7,90 | 2 | | G |
| | | 3 | 7,05 | 7,49 | 7,63 | 7,63 | 7,65 | 7,37 | 3 | O | |
| | E | T | 7,67 | 8,16 | 8,48 | 8,61 | 8,63 | 8,29 | T | | |
| | | | | | | | | | | N | |
| T | T | F 1 | 6,02 | 6,60 | 6,74 | 6,77 | 6,69 | 6,57 | 1 F | | A |
| | | 2 | 5,45 | 5,94 | 6,07 | 6,13 | 6,07 | 5,89 | 2 | T | |
| | R | 3 | 5,30 | 5,71 | 5,84 | 5,90 | 5,88 | 5,64 | 3 | | |
| | | T | 5,38 | 5,85 | 6,00 | 6,09 | 6,07 | 5,80 | T | A | |
| U | A | | | | | | | | | | I |
| | | T 1 | 8,19 | 8,52 | 8,75 | 8,84 | 8,81 | 8,67 | 1 T | N | |
| | G | 2 | 6,86 | 7,27 | 7,42 | 7,57 | 7,53 | 7,28 | 2 | | |
| | | 3 | 6,10 | 6,35 | 6,46 | 6,65 | 6,77 | 6,34 | 3 | T | |
| N | | T | 6,92 | 7,41 | 7,80 | 8,18 | 8,33 | 7,64 | T | | N |
| | | M 1 | 20,7 | 17,1 | 17,9 | 16,0 | 15,3 | 17,3 | 1 H | D | |
| D | V < | 2 | 17,9 | 16,0 | 16,6 | 15,7 | 15,2 | 16,8 | 2 | C E | S |
| | A D | 3 | 18,0 | 16,7 | 17,4 | 18,1 | 18,9 | 18,0 | 3 | O | |
| | P E | T | 20,2 | 17,4 | 18,2 | 16,8 | 16,1 | 18,3 | T | E V | |
| | I F | | | | | | | | | F A | |
| E | A F | F 1 | 23,6 | 25,3 | 24,3 | 28,5 | 21,8 | 25,9 | 1 F | F R | |
| | T I | 2 | 19,6 | 19,0 | 19,3 | 17,7 | 16,5 | 19,4 | 2 | I I | |
| | I Z | 3 | 22,3 | 17,6 | 18,1 | 19,7 | 19,9 | 20,0 | 3 | C A | |
| | O I | T | 21,6 | 19,0 | 19,6 | 20,3 | 18,9 | 20,6 | T | I T | |
| N | N E | | | | | | | | | F I | H |
| | S N | T 1 | 21,8 | 18,1 | 18,7 | 16,7 | 15,7 | 18,1 | 1 T | N O | |
| | T | 2 | 23,0 | 21,1 | 21,7 | 20,0 | 19,4 | 21,7 | 2 | T N | |
| | | 3 | 24,6 | 21,9 | 22,2 | 22,9 | 23,4 | 23,3 | 3 | | |
| V | | T | 25,9 | 23,1 | 23,3 | 20,8 | 19,1 | 23,7 | T | | D |
| | I | M 1 | 108,3 | 105,5 | 104,1 | 103,4 | 102,5 | 105,5 | 1 H | I | |
| E | | 2 | 97,7 | 97,1 | 95,8 | 94,3 | 93,3 | 95,3 | 2 | | R |
| | | 3 | 91,9 | 91,8 | 90,0 | 88,6 | 88,6 | 88,9 | 3 | | |
| | | T | 100,0 | 100,0 | 100,0 | 100,0 | 100,0 | 100,0 | T | | |
| | N | | | | | | | | | N | |
| R | | F 1 | 111,9 | 112,8 | 112,3 | 111,2 | 110,2 | 113,3 | 1 F | | A |
| | | 2 | 101,3 | 101,5 | 101,2 | 100,7 | 100,0 | 101,6 | 2 | | |
| | | 3 | 98,5 | 97,6 | 97,3 | 96,9 | 96,9 | 97,2 | 3 | | |
| | D | T | 100,0 | 100,0 | 100,0 | 100,0 | 100,0 | 100,0 | T | D | |
| D | | | | | | | | | | | I |
| | | T 1 | 118,4 | 115,0 | 112,2 | 108,1 | 105,8 | 113,5 | 1 T | | |
| | | 2 | 99,1 | 98,1 | 95,1 | 92,5 | 90,4 | 95,3 | 2 | | |
| | I | 3 | 88,2 | 85,7 | 82,8 | 81,3 | 81,3 | 83,0 | 3 | I | |
| I | | T | 100,0 | 100,0 | 100,0 | 100,0 | 100,0 | 100,0 | T | | R |
| | | M 1 | 95,0 | 98,4 | 100,9 | 101,7 | 101,1 | 100,0 | 1 H | | |
| | Z | 2 | 94,8 | 100,3 | 102,8 | 102,8 | 101,9 | 100,0 | 2 | C | |
| E | | 3 | 95,7 | 101,6 | 103,5 | 103,5 | 103,8 | 103,0 | 3 | | E |
| | | T | 92,5 | 98,4 | 102,3 | 103,9 | 104,1 | 100,0 | T | | |
| | E | F 1 | 91,6 | 100,5 | 102,6 | 103,0 | 101,8 | 100,0 | 1 F | E | |
| N | | 2 | 92,5 | 100,8 | 103,1 | 104,1 | 103,1 | 100,0 | 2 | | S |
| | | 3 | 94,0 | 101,2 | 103,5 | 104,6 | 104,3 | 100,0 | 3 | | |
| | | T | 92,8 | 100,9 | 103,4 | 105,0 | 104,7 | 100,0 | T | | |
| | S | | | | | | | | | S | |
| S | | T 1 | 94,5 | 98,3 | 100,9 | 102,0 | 101,6 | 100,0 | 1 T | | |
| | | 2 | 94,2 | 99,9 | 101,9 | 104,0 | 103,4 | 100,0 | 2 | | |
| | | 3 | 96,2 | 100,2 | 101,9 | 104,9 | 106,8 | 100,0 | 3 | | |
| T | | T | 90,6 | 97,0 | 102,1 | 107,1 | 109,0 | 100,0 | T | | |

ANGESTELLTE DEUTSCHLAND (BR) EMPLOYES

TAB. V / 8

VERTEILUNG NACH GROESSE DER BETRIEBE REPARTITION PAR TAILLE DES ETABLISSEMENTS

A. PERSONAL A. EFFECTIFS

| GESCHLECHT / LEISTUNGSGRUPPE | | GROESSE (BESCHAEFTIGTENZAHL) DER BETRIEBE / TAILLE (NOMBRE DE SALARIES) DES ETABLISSEMENTS: 10-19 | 20-49 | (10-49) | 50-99 | 100-199 | 200-499 | 500-999 | > = 1000 | TOTAL | SEXE / QUALIFICATION | |
|---|---|---|---|---|---|---|---|---|---|---|---|---|
| ANZAHL | M | 27.297 | 91.173 | 118.470 | 103.081 | 140.933 | 239.002 | 187.966 | 592.897 | 1.382.349 | H | NOMBRE |
| | F | 26.507 | 62.369 | 88.876 | 60.793 | 82.342 | 126.646 | 92.994 | 228.390 | 680.041 | F | |
| | T | 53.804 | 153.542 | 207.346 | 163.874 | 223.275 | 365.648 | 280.960 | 821.287 | 2.062.390 | T | |
| V | F/T | 49,3 | 40,6 | 42,9 | 37,1 | 36,9 | 34,6 | 33,1 | 27,8 | 33,0 | F/T | D |
| | M 1A | 0,7 | 1,0 | 0,9 | 1,0 | 1,1 | 1,2 | 1,3 | 1,5 | 1,3 | 1A H | |
| E | 1B | 4,6 | 5,0 | 4,9 | 5,4 | 5,0 | 4,3 | 4,9 | 6,0 | 5,3 | 1B | I |
| | 2 | 22,8 | 25,9 | 25,2 | 24,9 | 23,0 | 24,0 | 25,8 | 31,1 | 27,4 | 2 | |
| | 3 | 38,9 | 39,2 | 39,1 | 39,3 | 39,7 | 40,4 | 42,4 | 41,1 | 40,7 | 3 | |
| | 4 | 9,0 | 9,6 | 9,5 | 10,4 | 11,4 | 11,5 | 10,2 | 7,7 | 9,4 | 4 | |
| R | 5 | 24,1 | 19,2 | 20,4 | 19,0 | 19,8 | 18,5 | 15,4 | 12,7 | 15,9 | 5 | S |
| | 5A | 22,2 | 18,4 | 19,3 | 17,9 | 18,8 | 17,5 | 14,7 | 12,1 | 15,1 | 5A | |
| | 5B | 1,8 | 0,8 | 1,1 | 1,1 | 1,0 | 1,1 | 0,7 | 0,5 | 0,8 | 5B | |
| | T | 100,0 | 100,0 | 100,0 | 100,0 | 100,0 | 100,0 | 100,0 | 100,0 | 100,0 | T | |
| T | | | | | | | | | | | | T |
| | F 1A | - | . | . | . | . | . | . | . | . | 1A F | |
| | 1B | 0,8 | 0,5 | 0,6 | 0,5 | 0,2 | 0,2 | 0,2 | 0,3 | 0,3 | 1B | |
| | 2 | 6,7 | 7,3 | 7,1 | 5,9 | 4,0 | 3,8 | 3,2 | 4,1 | 4,4 | 2 | |
| E | 3 | 37,6 | 41,2 | 40,1 | 42,4 | 38,7 | 36,3 | 35,9 | 39,2 | 38,5 | 3 | R |
| | 4 | 54,3 | 50,6 | 51,7 | 50,5 | 56,5 | 59,1 | 60,4 | 56,1 | 56,2 | 4 | |
| | 5 | 0,6 | 0,4 | 0,5 | 0,6 | 0,6 | 0,5 | 0,4 | 0,3 | 0,5 | 5 | |
| | T | 100,0 | 100,0 | 100,0 | 100,0 | 100,0 | 100,0 | 100,0 | 100,0 | 100,0 | T | |
| I | | | | | | | | | | | | I |
| | T 1A | 0,4 | 0,6 | 0,5 | 0,6 | 0,7 | 0,8 | 0,9 | 1,1 | 0,9 | 1A T | |
| | 1B | 2,7 | 3,2 | 3,1 | 3,6 | 3,2 | 2,9 | 3,4 | 4,4 | 3,7 | 1B | |
| | 2 | 14,9 | 18,3 | 17,4 | 17,9 | 15,9 | 17,0 | 18,3 | 23,6 | 19,8 | 2 | |
| L | 3 | 38,2 | 40,0 | 39,6 | 40,5 | 39,4 | 39,0 | 40,2 | 40,5 | 40,0 | 3 | B |
| | 4 | 31,3 | 26,3 | 27,6 | 25,3 | 28,0 | 28,0 | 26,8 | 21,1 | 24,8 | 4 | |
| | 5 | 12,5 | 11,6 | 11,9 | 12,2 | 12,7 | 12,3 | 10,4 | 9,2 | 10,8 | 5 | |
| | 5A | 11,5 | 11,1 | 11,2 | 11,4 | 12,0 | 11,6 | 9,9 | 8,8 | 10,2 | 5A | |
| U | 5B | 1,0 | 0,5 | 0,7 | 0,8 | 0,7 | 0,8 | 0,5 | 0,4 | 0,6 | 5B | U |
| | T | 100,0 | 100,0 | 100,0 | 100,0 | 100,0 | 100,0 | 100,0 | 100,0 | 100,0 | T | |
| | M 1A | 1,1 | 5,0 | 6,1 | 5,7 | 9,0 | 16,5 | 13,6 | 49,1 | 100,0 | 1A H | |
| N | 1B | 1,7 | 6,2 | 7,9 | 7,6 | 9,9 | 14,0 | 12,6 | 48,4 | 100,0 | 1B | T |
| | 2 | 1,6 | 6,2 | 7,9 | 6,8 | 8,6 | 15,2 | 12,8 | 48,7 | 100,0 | 2 | |
| | 3 | 1,9 | 6,4 | 8,2 | 7,2 | 10,0 | 17,2 | 14,2 | 43,3 | 100,0 | 3 | |
| | 4 | 1,9 | 6,7 | 8,6 | 8,2 | 12,3 | 21,1 | 14,7 | 35,0 | 100,0 | 4 | |
| G | 5 | 3,0 | 8,0 | 11,0 | 8,9 | 12,7 | 20,2 | 13,1 | 34,1 | 100,0 | 5 | I |
| | 5A | 2,9 | 8,0 | 10,9 | 8,8 | 12,7 | 20,0 | 13,2 | 34,4 | 100,0 | 5A | |
| | 5B | 4,6 | 7,0 | 11,6 | 10,6 | 12,9 | 23,2 | 12,5 | 29,2 | 100,0 | 5B | |
| | T | 2,0 | 6,6 | 8,6 | 7,5 | 10,2 | 17,3 | 13,6 | 42,9 | 100,0 | T | |
| | F 1A | - | 4,3 | 4,3 | 16,3 | 6,5 | 27,2 | 8,7 | 37,0 | 100,0 | 1A F | D |
| | 1B | 9,7 | 12,8 | 22,6 | 13,5 | 9,3 | 12,3 | 8,1 | 34,3 | 100,0 | 1B | |
| I | 2 | 5,9 | 15,0 | 20,9 | 11,9 | 10,8 | 15,8 | 9,8 | 30,9 | 100,0 | 2 | |
| | 3 | 3,8 | 9,8 | 13,6 | 9,8 | 12,1 | 17,6 | 12,7 | 34,1 | 100,0 | 3 | N |
| | 4 | 3,8 | 8,3 | 12,0 | 8,0 | 12,2 | 19,6 | 14,7 | 33,5 | 100,0 | 4 | |
| | 5 | 4,8 | 8,8 | 13,6 | 11,6 | 15,8 | 22,6 | 11,5 | 24,9 | 100,0 | 5 | |
| N | T | 3,9 | 9,2 | 13,1 | 8,9 | 12,1 | 18,6 | 13,7 | 33,6 | 100,0 | T | |
| | T 1A | 1,1 | 5,0 | 6,1 | 5,8 | 9,0 | 16,6 | 13,6 | 49,0 | 100,0 | 1A T | |
| | 1B | 1,9 | 6,4 | 8,3 | 7,8 | 9,5 | 13,9 | 12,4 | 48,0 | 100,0 | 1B | |
| | 2 | 2,0 | 6,9 | 8,9 | 7,2 | 8,7 | 15,2 | 12,6 | 47,4 | 100,0 | 2 | |
| | 3 | 2,5 | 7,4 | 9,9 | 8,0 | 10,7 | 17,3 | 13,7 | 40,4 | 100,0 | 3 | |
| Z | 4 | 3,3 | 7,9 | 11,2 | 8,1 | 12,2 | 20,0 | 14,7 | 32,9 | 100,0 | 4 | |
| | 5 | 3,0 | 8,0 | 11,0 | 8,9 | 12,7 | 20,2 | 13,1 | 34,0 | 100,0 | 5 | |
| | 5A | 2,9 | 8,0 | 11,0 | 8,9 | 12,7 | 20,0 | 13,2 | 34,3 | 100,0 | 5A | |
| | 5B | 4,4 | 7,1 | 11,5 | 10,6 | 12,6 | 23,4 | 12,6 | 29,2 | 100,0 | 5B | |
| | T | 2,6 | 7,4 | 10,1 | 7,9 | 10,8 | 17,7 | 13,6 | 39,8 | 100,0 | T | |

| GESCHLECHT | LEISTUNGSGRUPPE | GROESSE (BESCHAEFTIGTENZAHL) DER BETRIEBE / TAILLE (NOMBRE DE SALARIES) DES ETABLISSEMENTS | | | | | | | | | SEXE | QUALIFIKATION | |
|---|---|---|---|---|---|---|---|---|---|---|---|---|---|
| | | 10-19 | 20-49 | (10-49) | 50-99 | 100-199 | 200-499 | 500-999 | > = 1000 | TOTAL | QUALIFICATION | | |
| | M 1B | 2.864 | 2.945 | 2.928 | 3.177 | 3.166 | 3.300 | 3.306 | 3.343 | 3.270 | 1B H | | |
| | 2 | 2.234 | 2.356 | 2.331 | 2.414 | 2.439 | 2.468 | 2.464 | 2.491 | 2.462 | 2 | | |
| B | 3 | 1.788 | 1.806 | 1.802 | 1.837 | 1.863 | 1.886 | 1.875 | 1.916 | 1.885 | 3 | M | |
| | 4 | 1.306 | 1.363 | 1.351 | 1.376 | 1.439 | 1.388 | 1.392 | 1.461 | 1.416 | 4 | | |
| | 5 | 1.950 | 2.059 | 2.029 | 2.043 | 2.014 | 2.044 | 2.077 | 2.218 | 2.102 | 5 | | |
| | 5A | 1.989 | 2.080 | 2.056 | 2.067 | 2.031 | 2.066 | 2.096 | 2.234 | 2.122 | 5A | O | |
| E | 5B | 1.480 | 1.610 | 1.558 | 1.652 | 1.685 | 1.674 | 1.689 | 1.843 | 1.711 | 5B | | |
| | T | 1.943 | 2.019 | 2.002 | 2.051 | 2.047 | 2.064 | 2.085 | 2.190 | 2.113 | T | | |
| | | | | | | | | | | | | N | |
| | F 1B | #2.291 | 2.325 | 2.312 | 2.687 | 3.013 | 3.016 | 3.190 | 3.137 | 2.875 | 1B F | | |
| T | 2 | 1.813 | 1.891 | 1.869 | 2.021 | 1.998 | 2.002 | 2.097 | 2.169 | 2.044 | 2 | | |
| | 3 | 1.372 | 1.421 | 1.408 | 1.437 | 1.459 | 1.489 | 1.512 | 1.566 | 1.503 | 3 | T | |
| | 4 | 982 | 1.046 | 1.027 | 1.072 | 1.075 | 1.093 | 1.093 | 1.131 | 1.097 | 4 | | |
| | 5 | 1.529 | 1.392 | 1.440 | 1.356 | 1.425 | 1.448 | 1.490 | 1.624 | 1.481 | 5 | | |
| R | T | 1.227 | 1.288 | 1.271 | 1.308 | 1.282 | 1.292 | 1.291 | 1.362 | 1.315 | T | A | |
| | T 1B | 2.794 | 2.909 | 2.883 | 3.152 | 3.161 | 3.293 | 3.303 | 3.339 | 3.259 | 1B T | | |
| | 2 | 2.154 | 2.295 | 2.264 | 2.372 | 2.402 | 2.433 | 2.443 | 2.476 | 2.433 | 2 | N | |
| A | 3 | 1.626 | 1.677 | 1.664 | 1.706 | 1.736 | 1.771 | 1.777 | 1.829 | 1.778 | 3 | | |
| | 4 | 1.050 | 1.138 | 1.115 | 1.169 | 1.188 | 1.186 | 1.179 | 1.227 | 1.192 | 4 | | |
| | 5 | 1.941 | 2.050 | 2.020 | 2.031 | 2.004 | 2.035 | 2.071 | 2.212 | 2.094 | 5 | T | |
| | 5A | 1.980 | 2.074 | 2.049 | 2.057 | 2.022 | 2.060 | 2.092 | 2.231 | 2.117 | 5A | | |
| G | 5B | 1.473 | 1.561 | 1.527 | 1.623 | 1.565 | 1.646 | 1.659 | 1.809 | 1.681 | 5B | | |
| | T | 1.567 | 1.785 | 1.756 | 1.822 | 1.806 | 1.829 | 1.848 | 1.979 | 1.884 | T | | |
| | M 1B | 24,9 | 23,2 | 23,6 | 20,2 | 19,0 | 17,6 | 17,1 | 16,4 | 18,1 | 1B H | | |
| V K | 2 | 22,1 | 21,7 | 21,9 | 21,1 | 21,1 | 21,3 | 19,9 | 19,5 | 20,4 | 2 | C D | |
| | 3 | 25,2 | 26,3 | 25,1 | 22,8 | 23,8 | 23,2 | 22,1 | 21,9 | 22,8 | 3 | | |
| A O | 4 | 28,1 | 27,1 | 27,3 | 26,3 | 29,2 | 25,3 | 25,1 | 24,7 | 26,0 | 4 | O F | |
| | 5 | 22,5 | 23,3 | 23,2 | 22,6 | 21,8 | 21,5 | 21,0 | 20,3 | 21,7 | 5 | | |
| F F | 5A | 21,3 | 22,9 | 22,6 | 22,1 | 21,3 | 21,1 | 20,6 | 19,9 | 21,3 | 5A | E | |
| | 5B | 21,9 | 15,7 | 18,6 | 19,8 | 25,7 | 19,9 | 21,9 | 21,7 | 22,1 | 5B | | |
| I E | T | 29,2 | 30,2 | 30,1 | 30,1 | 29,9 | 30,0 | 29,4 | 28,4 | 29,4 | T | E V | |
| A F | F 1B | #32,8 | 26,7 | 29,1 | 27,9 | 24,5 | 22,1 | 17,7 | 18,9 | 25,5 | 1B F | F A | |
| | 2 | 28,1 | 24,9 | 25,8 | 24,8 | 22,3 | 20,7 | 19,0 | 20,9 | 22,8 | 2 | | |
| T T | 3 | 22,6 | 22,1 | 22,3 | 21,7 | 21,7 | 19,4 | 19,5 | 19,0 | 20,4 | 3 | I R | |
| | 4 | 26,5 | 25,0 | 25,6 | 23,2 | 23,2 | 21,7 | 20,6 | 20,0 | 21,7 | 4 | | |
| I Z | 5 | 19,9 | 23,1 | 22,4 | 19,1 | 18,9 | 18,6 | 18,7 | 21,6 | 21,1 | 5 | C I | |
| | T | 34,8 | 32,1 | 32,9 | 32,0 | 30,8 | 29,0 | 29,2 | 29,5 | 30,2 | T | | |
| O I | | | | | | | | | | | | I A | |
| | T 1B | 25,6 | 23,9 | 24,5 | 20,9 | 19,2 | 17,8 | 17,1 | 16,5 | 18,4 | 1B T | | |
| N C | 2 | 24,3 | 23,1 | 23,5 | 22,1 | 21,9 | 21,9 | 20,1 | 19,8 | 20,9 | 2 | E T | |
| | 3 | 27,6 | 27,7 | 27,8 | 25,2 | 25,8 | 24,8 | 23,5 | 23,0 | 24,4 | 3 | | |
| S N | 4 | 30,0 | 29,0 | 29,5 | 27,6 | 29,9 | 26,1 | 25,4 | 25,4 | 26,7 | 4 | N I | |
| | 5 | 22,6 | 23,6 | 23,5 | 23,0 | 22,2 | 21,8 | 21,3 | 20,5 | 22,0 | 5 | | |
| T | 5A | 21,5 | 23,1 | 22,8 | 22,5 | 21,6 | 21,2 | 20,7 | 20,0 | 21,4 | 5A | T O | |
| | 5B | 22,0 | 18,9 | 20,3 | 20,6 | 26,1 | 20,7 | 22,7 | 22,6 | 22,9 | 5B | | |
| | T | 37,5 | 36,5 | 36,8 | 36,2 | 36,3 | 36,1 | 35,8 | 34,2 | 35,6 | T | N | |
| | M 1B | 147,4 | 145,9 | 146,3 | 154,9 | 154,7 | 159,9 | 158,6 | 152,6 | 154,8 | 1B H | | |
| | 2 | 115,0 | 116,7 | 116,4 | 117,7 | 119,1 | 119,6 | 118,2 | 113,7 | 116,5 | 2 | | |
| | 3 | 92,0 | 89,5 | 90,0 | 89,6 | 91,0 | 91,4 | 89,9 | 87,5 | 89,2 | 3 | | |
| I | 4 | 67,2 | 67,5 | 67,5 | 67,1 | 70,3 | 67,2 | 66,8 | 66,7 | 67,0 | 4 | I | |
| | 5 | 100,4 | 102,0 | 101,3 | 99,6 | 98,4 | 99,0 | 99,6 | 101,3 | 99,5 | 5 | | |
| | 5A | 102,4 | 103,0 | 102,7 | 100,8 | 99,2 | 100,1 | 100,5 | 102,0 | 100,4 | 5A | | |
| | 5B | 76,2 | 79,7 | 77,8 | 80,5 | 82,3 | 81,1 | 81,0 | 84,2 | 81,0 | 5B | | |
| | T | 100,0 | 100,0 | 100,0 | 100,0 | 100,0 | 100,0 | 100,0 | 100,0 | 100,0 | T | | |
| | F 1B | #186,7 | 180,5 | 181,9 | 205,4 | 235,0 | 233,4 | 247,1 | 230,3 | 218,6 | 1B F | | |
| N | 2 | 147,8 | 146,6 | 147,0 | 154,5 | 155,9 | 155,0 | 162,4 | 159,3 | 155,4 | 2 | N | |
| | 3 | 111,9 | 110,3 | 110,8 | 109,9 | 113,8 | 115,2 | 117,1 | 115,0 | 114,3 | 3 | | |
| | 4 | 80,0 | 81,2 | 80,8 | 82,0 | 83,9 | 84,6 | 84,7 | 83,0 | 83,4 | 4 | | |
| | 5 | 124,6 | 108,1 | 113,3 | 103,7 | 111,2 | 112,1 | 115,4 | 119,2 | 112,6 | 5 | | |
| | T | 100,0 | 100,0 | 100,0 | 100,0 | 100,0 | 100,0 | 100,0 | 100,0 | 100,0 | T | | |
| | T 1B | 167,6 | 163,0 | 164,2 | 173,0 | 175,0 | 180,0 | 178,7 | 168,7 | 173,0 | 1B T | | |
| O | 2 | 129,2 | 129,6 | 129,9 | 130,2 | 133,0 | 133,0 | 132,2 | 125,1 | 129,1 | 2 | D | |
| | 3 | 97,5 | 93,9 | 94,8 | 93,6 | 96,1 | 96,8 | 96,2 | 92,4 | 94,4 | 3 | | |
| | 4 | 63,0 | 63,8 | 63,5 | 64,2 | 65,8 | 64,8 | 63,8 | 62,0 | 63,3 | 4 | | |
| | 5 | 116,4 | 114,8 | 115,0 | 111,5 | 111,0 | 111,3 | 112,1 | 111,8 | 111,1 | 5 | | |
| | 5A | 118,8 | 116,2 | 116,7 | 112,9 | 112,0 | 112,6 | 113,2 | 112,7 | 112,4 | 5A | | |
| | 5B | 88,4 | 87,5 | 87,0 | 89,1 | 92,2 | 90,0 | 89,8 | 91,4 | 89,2 | 5B | | |
| | T | 100,0 | 100,0 | 100,0 | 100,0 | 100,0 | 100,0 | 100,0 | 100,0 | 100,0 | T | | |
| I | | | | | | | | | | | | I | |
| | M 1B | 87,6 | 90,1 | 89,5 | 97,2 | 96,8 | 100,9 | 101,1 | 102,2 | 100,0 | 1B H | | |
| | 2 | 90,7 | 95,7 | 94,7 | 98,1 | 99,1 | 100,2 | 100,1 | 101,7 | 100,0 | 2 | | |
| | 3 | 94,9 | 95,8 | 95,6 | 97,5 | 98,8 | 100,1 | 99,5 | 101,6 | 100,0 | 3 | | |
| | 4 | 92,2 | 96,3 | 95,4 | 97,2 | 101,6 | 98,0 | 98,3 | 103,2 | 100,0 | 4 | | |
| | 5 | 92,8 | 93,0 | 96,5 | 97,2 | 95,8 | 97,2 | 98,8 | 105,5 | 100,0 | 5 | | |
| | 5A | 93,7 | 98,0 | 96,9 | 97,4 | 95,7 | 97,4 | 98,8 | 105,3 | 100,0 | 5A | | |
| Z | 5B | 86,5 | 94,1 | 91,1 | 96,6 | 98,5 | 97,8 | 98,7 | 107,7 | 100,0 | 5B | C | |
| | T | 92,0 | 95,6 | 94,7 | 97,1 | 96,9 | 97,7 | 98,7 | 103,6 | 100,0 | T | | |
| | F 1B | #79,7 | 80,9 | 80,4 | 93,5 | 104,8 | 104,9 | 111,0 | 109,1 | 100,0 | 1B F | | |
| | 2 | 88,7 | 92,5 | 91,4 | 98,9 | 97,7 | 97,9 | 102,6 | 106,1 | 100,0 | 2 | | |
| | 3 | 91,3 | 94,5 | 93,7 | 95,6 | 97,1 | 99,1 | 100,6 | 104,2 | 100,0 | 3 | | |
| | 4 | 89,5 | 95,4 | 93,6 | 97,7 | 98,0 | 99,6 | 99,6 | 103,1 | 100,0 | 4 | | |
| E | 5 | 103,2 | 94,0 | 97,2 | 91,6 | 96,2 | 97,8 | 100,6 | 109,7 | 100,0 | 5 | E | |
| | T | 93,3 | 97,9 | 96,7 | 99,5 | 97,5 | 98,3 | 98,2 | 103,6 | 100,0 | T | | |
| | T 1B | 85,7 | 89,3 | 88,5 | 96,7 | 97,0 | 101,0 | 101,4 | 102,5 | 100,0 | 1B T | | |
| | 2 | 88,5 | 94,3 | 93,1 | 97,5 | 98,7 | 100,0 | 100,4 | 101,8 | 100,0 | 2 | | |
| | 3 | 91,5 | 94,3 | 93,6 | 96,0 | 97,6 | 99,6 | 99,9 | 102,9 | 100,0 | 3 | | |
| | 4 | 88,1 | 95,5 | 93,5 | 98,1 | 99,7 | 99,5 | 98,9 | 102,9 | 100,0 | 4 | | |
| S | 5 | 92,7 | 97,9 | 96,5 | 97,0 | 95,7 | 97,2 | 98,9 | 105,6 | 100,0 | 5 | S | |
| | 5A | 93,5 | 98,0 | 96,8 | 97,2 | 95,5 | 97,3 | 98,8 | 105,4 | 100,0 | 5A | | |
| | 5B | 87,6 | 92,9 | 90,8 | 96,5 | 99,0 | 97,9 | 98,7 | 107,6 | 100,0 | 5B | | |
| | T | 88,5 | 94,7 | 93,2 | 96,7 | 95,9 | 97,1 | 98,1 | 105,0 | 100,0 | T | | |

ANGESTELLTE DEUTSCHLAND (BR) EMPLOYES

TAB. VI / 8

VERTEILUNG NACH A L T E R REPARTITION PAR A G E

A. PERSONAL A. EFFECTIFS

| GESCHLECHT / LEISTUNGSGRUPPE | | ALTER (ZAHL DER VOLLENDETEN LEBENSJAHRE) / AGE (NOMBRE D ANNEES REVOLUES) < 21 | 21-24 | 25-29 | (21-29) | 30-44 | 45-54 | >= 55 | >= 21 | TOTAL | SEXE / QUALIFICATION | |
|---|---|---|---|---|---|---|---|---|---|---|---|---|
| ANZAHL | M | 16.243 | 62.923 | 164.714 | 227.637 | 664.112 | 294.512 | 179.845 | 1.366.105 | 1.382.349 | H | NOMBRE |
| | F | 90.071 | 121.003 | 101.384 | 222.387 | 206.957 | 119.446 | 41.180 | 589.970 | 680.041 | F | |
| | T | 106.314 | 183.926 | 266.098 | 450.024 | 871.069 | 413.958 | 221.025 | 1.956.075 | 2.062.390 | T | |
| V | F/T | 84,7 | 65,8 | 38,1 | 49,4 | 23,8 | 28,9 | 18,6 | 30,2 | 33,0 | F/T | D |
| | M 1A | . | . | 0,1 | 0,1 | 1,2 | 2,1 | 2,1 | 1,3 | 1,3 | 1A H | |
| E | 1B | - | 0,2 | 1,3 | 1,0 | 6,1 | 6,7 | 6,2 | 5,4 | 5,3 | 1B | I |
| | 2 | 1,1 | 5,6 | 23,0 | 18,2 | 31,8 | 27,7 | 24,7 | 27,7 | 27,4 | 2 | |
| | 3 | 23,2 | 61,3 | 60,3 | 60,6 | 39,2 | 33,7 | 34,2 | 40,9 | 40,7 | 3 | |
| | 4 | 75,4 | 31,1 | 9,4 | 15,4 | 5,6 | 8,0 | 12,2 | 8,6 | 9,4 | 4 | |
| R | 5 | 0,2 | 1,7 | 5,8 | 4,7 | 16,2 | 21,9 | 20,7 | 16,1 | 15,9 | 5 | S |
| | 5A | 0,1 | 1,3 | 5,3 | 4,2 | 15,4 | 21,0 | 19,6 | 15,3 | 15,1 | 5A | |
| | 5B | 0,1 | 0,4 | 0,5 | 0,5 | 0,7 | 1,0 | 1,1 | 0,8 | 0,8 | 5B | |
| | T | 100,0 | 100,0 | 100,0 | 100,0 | 100,0 | 100,0 | 100,0 | 100,0 | 100,0 | T | |
| T | | | | | | | | | | | | T |
| | F 1A | - | - | - | - | . | 0,1 | 0,1 | . | . | 1A F | |
| | 1B | - | . | 0,1 | 0,1 | 0,4 | 0,7 | 1,1 | 0,4 | 0,3 | 1B | |
| | 2 | 0,2 | 1,0 | 3,5 | 2,2 | 6,1 | 7,7 | 8,4 | 5,1 | 4,4 | 2 | |
| E | 3 | 12,9 | 36,0 | 47,2 | 41,1 | 45,1 | 41,6 | 38,8 | 42,5 | 38,5 | 3 | E |
| | 4 | 86,9 | 62,8 | 49,0 | 56,5 | 47,7 | 49,1 | 50,6 | 51,5 | 56,2 | 4 | |
| | 5 | . | 0,1 | 0,2 | 0,1 | 0,6 | 0,9 | 1,1 | 0,5 | 0,5 | 5 | |
| | T | 100,0 | 100,0 | 100,0 | 100,0 | 100,0 | 100,0 | 100,0 | 100,0 | 100,0 | T | |
| I | | | | | | | | | | | | I |
| | T 1A | . | . | 0,1 | . | 0,9 | 1,5 | 1,7 | 0,9 | 0,9 | 1A T | |
| | 1B | - | 0,1 | 0,9 | 0,5 | 4,8 | 4,9 | 5,2 | 3,9 | 3,7 | 1B | |
| | 2 | 0,3 | 2,6 | 15,6 | 10,3 | 25,7 | 21,9 | 21,6 | 20,9 | 19,8 | 2 | |
| L | 3 | 14,5 | 44,7 | 55,3 | 51,0 | 40,6 | 36,0 | 35,0 | 41,4 | 40,0 | 3 | B |
| | 4 | 85,1 | 52,0 | 24,5 | 35,7 | 15,6 | 19,8 | 19,4 | 21,6 | 24,8 | 4 | |
| | 5 | 0,1 | 0,6 | 3,7 | 2,4 | 12,5 | 15,9 | 17,0 | 11,4 | 10,8 | 5 | |
| | 5A | . | 0,5 | 3,4 | 2,2 | 11,9 | 15,1 | 16,1 | 10,8 | 10,2 | 5A | |
| U | 5B | . | 0,2 | 0,3 | 0,2 | 0,6 | 0,8 | 1,0 | 0,6 | 0,5 | 5B | U |
| | T | 100,0 | 100,0 | 100,0 | 100,0 | 100,0 | 100,0 | 100,0 | 100,0 | 100,0 | T | |
| | M 1A | . | . | 1,1 | 1,2 | 43,2 | 34,4 | 21,2 | 100,0 | 100,0 | 1A H | |
| N | 1B | - | 0,2 | 2,9 | 3,1 | 55,3 | 26,6 | 15,0 | 100,0 | 100,0 | 1B | T |
| | 2 | . | 0,9 | 10,0 | 11,0 | 55,7 | 21,5 | 11,7 | 100,0 | 100,0 | 2 | |
| | 3 | 0,7 | 6,9 | 17,7 | 24,5 | 46,2 | 17,6 | 10,9 | 99,3 | 100,0 | 3 | |
| | 4 | 9,4 | 15,1 | 11,9 | 27,0 | 28,6 | 18,1 | 16,9 | 90,6 | 100,0 | 4 | |
| G | 5 | . | 0,5 | 4,3 | 4,8 | 48,8 | 29,4 | 16,9 | 100,0 | 100,0 | 5 | I |
| | 5A | . | 0,4 | 4,2 | 4,6 | 49,0 | 29,6 | 16,8 | 100,0 | 100,0 | 5A | |
| | 5B | 0,2 | 2,4 | 7,0 | 9,5 | 45,6 | 26,3 | 18,4 | 99,8 | 100,0 | 5B | |
| | T | 1,2 | 4,6 | 11,9 | 16,5 | 48,0 | 21,3 | 13,0 | 98,8 | 100,0 | T | |
| | F 1A | - | - | - | - | 41,3 | 39,1 | 19,6 | 100,0 | 100,0 | 1A F | O |
| | 1B | - | 0,9 | 4,2 | 5,1 | 35,6 | 39,1 | 20,2 | 100,0 | 100,0 | 1B | |
| I | 2 | 0,6 | 4,2 | 11,7 | 15,9 | 41,9 | 30,2 | 11,4 | 99,4 | 100,0 | 2 | |
| | 3 | 4,4 | 16,6 | 18,3 | 34,9 | 35,6 | 19,0 | 6,1 | 95,6 | 100,0 | 3 | N |
| | 4 | 20,5 | 19,9 | 13,0 | 32,9 | 25,8 | 15,3 | 5,5 | 79,5 | 100,0 | 4 | |
| | 5 | 0,5 | 3,1 | 6,7 | 9,9 | 42,3 | 33,2 | 14,2 | 99,5 | 100,0 | 5 | |
| N | T | 13,2 | 17,8 | 14,9 | 32,7 | 30,4 | 17,6 | 6,1 | 86,8 | 100,0 | T | |
| | T 1A | . | . | 1,1 | 1,1 | 43,2 | 34,4 | 21,2 | 100,0 | 100,0 | 1A T | |
| | 1B | - | 0,2 | 3,0 | 3,2 | 54,7 | 26,9 | 15,1 | 100,0 | 100,0 | 1B | |
| | 2 | 0,1 | 1,2 | 10,1 | 11,3 | 54,7 | 22,2 | 11,7 | 99,9 | 100,0 | 2 | % |
| | 3 | 1,9 | 10,0 | 17,9 | 27,8 | 42,9 | 18,1 | 9,4 | 98,1 | 100,0 | 3 | |
| % | 4 | 17,7 | 18,7 | 12,7 | 31,4 | 26,5 | 16,0 | 8,4 | 82,3 | 100,0 | 4 | |
| | 5 | . | 0,5 | 4,4 | 4,9 | 48,8 | 29,4 | 16,9 | 100,0 | 100,0 | 5 | |
| | 5A | . | 0,4 | 4,2 | 4,6 | 48,9 | 29,6 | 16,8 | 100,0 | 100,0 | 5A | |
| | 5B | 0,3 | 2,5 | 7,0 | 9,5 | 45,6 | 26,7 | 18,0 | 99,7 | 100,0 | 5B | |
| | T | 5,2 | 8,9 | 12,9 | 21,8 | 42,2 | 20,1 | 10,7 | 94,8 | 100,0 | T | |

B. GEHAELTER B. TRAITEMENTS

| GESCHLECHT / LEISTUNGSGRUPPE | | ALTER (ZAHL DER VOLLENDETEN LEBENSJAHRE) / AGE (NOMBRE D ANNEES REVOLUES) | | | | | | | | SEXE / QUALIFICATION | | |
|---|---|---|---|---|---|---|---|---|---|---|---|---|
| | | < 21 | 21-24 | 25-29 | (21-29) | 30-44 | 45-54 | >= 55 | >= 21 | TOTAL | | |
| | M 1B | - | #2.980 | 2.815 | 2.826 | 3.258 | 3.306 | 3.342 | 3.270 | 3.270 | 1B H | |
| | 2 | 1.896 | 1.899 | 2.226 | 2.198 | 2.501 | 2.498 | 2.455 | 2.462 | 2.462 | 2 | |
| B | 3 | 1.194 | 1.511 | 1.812 | 1.728 | 1.974 | 1.910 | 1.858 | 1.889 | 1.885 | 3 | M |
| | 4 | 1.001 | 1.250 | 1.470 | 1.347 | 1.581 | 1.491 | 1.394 | 1.460 | 1.416 | 4 | |
| | 5 | . | 1.680 | 1.920 | 1.896 | 2.130 | 2.123 | 2.043 | 2.102 | 2.102 | 5 | |
| | 5A | . | 1.720 | 1.946 | 1.927 | 2.148 | 2.141 | 2.067 | 2.122 | 2.122 | 5A | O |
| E | 5B | . | 1.557 | 1.622 | 1.605 | 1.753 | 1.739 | 1.621 | 1.711 | 1.711 | 5B | |
| | T | 1.057 | 1.459 | 1.896 | 1.776 | 2.227 | 2.186 | 2.091 | 2.125 | 2.113 | T | |
| | | | | | | | | | | | | N |
| | F 1B | - | . | . | #2.070 | 2.873 | 2.851 | 3.043 | 2.875 | 2.875 | 1B F | |
| T | 2 | #1.134 | 1.563 | 1.904 | 1.809 | 2.074 | 2.118 | 2.104 | 2.049 | 2.044 | 2 | |
| | 3 | 1.106 | 1.325 | 1.505 | 1.414 | 1.599 | 1.597 | 1.578 | 1.525 | 1.503 | 3 | T |
| | 4 | 907 | 1.105 | 1.204 | 1.138 | 1.192 | 1.173 | 1.175 | 1.162 | 1.097 | 4 | |
| | 5 | . | 1.291 | 1.389 | 1.358 | 1.457 | 1.560 | 1.449 | 1.482 | 1.481 | 5 | |
| E | T | 933 | 1.192 | 1.386 | 1.273 | 1.468 | 1.465 | 1.464 | 1.388 | 1.315 | T | A |
| | T 1B | - | #2.867 | 2.800 | 2.805 | 3.251 | 3.287 | 3.331 | 3.259 | 3.259 | 1B T | |
| | 2 | #1.520 | 1.814 | 2.202 | 2.162 | 2.480 | 2.462 | 2.430 | 2.434 | 2.433 | 2 | N |
| A | 3 | 1.127 | 1.415 | 1.724 | 1.612 | 1.894 | 1.817 | 1.805 | 1.791 | 1.778 | 3 | |
| | 4 | 919 | 1.137 | 1.284 | 1.191 | 1.338 | 1.285 | 1.299 | 1.264 | 1.192 | 4 | |
| | 5 | . | 1.650 | 1.909 | 1.882 | 2.122 | 2.114 | 2.037 | 2.094 | 2.094 | 5 | T |
| | 5A | . | 1.694 | 1.938 | 1.916 | 2.143 | 2.135 | 2.062 | 2.117 | 2.117 | 5A | |
| G | 5B | . | 1.518 | 1.598 | 1.577 | 1.721 | 1.703 | 1.607 | 1.682 | 1.681 | 5B | |
| | T | 952 | 1.288 | 1.731 | 1.547 | 2.090 | 2.008 | 1.989 | 1.937 | 1.884 | T | |
| | M 1B | - | #25,4 | 22,5 | 22,8 | 17,5 | 18,1 | 18,2 | 18,1 | 18,1 | 1B H | |
| V K | 2 | 23,9 | 20,9 | 19,4 | 19,9 | 19,8 | 20,1 | 20,7 | 20,3 | 20,4 | 2 | C D |
| | 3 | 24,0 | 20,2 | 20,2 | 21,7 | 21,7 | 22,2 | 23,3 | 22,6 | 22,8 | 3 | |
| A O | 4 | 21,8 | 19,8 | 20,4 | 21,8 | 23,1 | 24,6 | 24,0 | 24,2 | 26,0 | 4 | O E |
| | 5 | . | 21,2 | 20,7 | 21,1 | 21,6 | 21,3 | 21,9 | 21,7 | 21,7 | 5 | |
| R E | 5A | . | 21,6 | 20,1 | 20,5 | 21,2 | 20,9 | 21,2 | 21,2 | 21,3 | 5A | E |
| | 5B | . | 17,3 | 20,5 | 19,9 | 21,6 | 22,1 | 22,9 | 22,1 | 22,1 | 5B | |
| I E | T | 25,4 | 23,8 | 23,8 | 26,4 | 26,8 | 28,7 | 31,1 | 28,8 | 29,4 | T | F V |
| | F 1B | - | . | . | #19,7 | 21,6 | 27,9 | 24,6 | 25,5 | 25,5 | 1B F | F A |
| | 2 | #42,2 | 21,2 | 20,5 | 22,4 | 21,7 | 22,5 | 19,9 | 22,5 | 22,8 | 2 | |
| T I | 3 | 18,2 | 17,0 | 17,0 | 18,1 | 18,4 | 18,9 | 19,4 | 19,4 | 20,4 | 3 | I R |
| | 4 | 21,9 | 17,8 | 17,5 | 18,2 | 18,8 | 18,2 | 18,3 | 18,5 | 21,7 | 4 | |
| I Z | 5 | . | 9,6 | 18,3 | 16,7 | 19,8 | 22,7 | 18,0 | 21,0 | 21,1 | 5 | C I |
| | T | 22,6 | 20,0 | 21,9 | 22,3 | 27,3 | 29,8 | 30,8 | 27,6 | 30,2 | T | |
| O I | | | | | | | | | | | | I A |
| | T 1B | - | #28,9 | 22,7 | 23,2 | 17,7 | 18,7 | 18,5 | 18,4 | 18,4 | 1B T | |
| N E | 2 | #39,6 | 22,5 | 19,9 | 20,8 | 20,2 | 20,8 | 21,0 | 20,9 | 20,9 | 2 | E T |
| | 3 | 20,3 | 19,9 | 21,2 | 22,9 | 22,8 | 22,9 | 23,6 | 23,9 | 24,4 | 3 | |
| S N | 4 | 22,2 | 19,1 | 21,0 | 20,9 | 25,5 | 24,6 | 23,7 | 24,1 | 26,7 | 4 | N I |
| | 5 | . | 21,8 | 21,1 | 21,6 | 21,9 | 21,6 | 22,1 | 22,0 | 22,0 | 5 | |
| T | 5A | . | 22,0 | 20,4 | 20,8 | 21,4 | 21,0 | 21,4 | 21,4 | 21,4 | 5A | T O |
| | 5B | . | 18,4 | 21,2 | 20,7 | 22,7 | 23,0 | 23,2 | 22,9 | 22,9 | 5B | |
| | T | 23,6 | 24,1 | 27,4 | 30,3 | 30,5 | 33,1 | 33,4 | 33,5 | 35,6 | T | N |
| | M 1B | - | #204,2 | 148,5 | 159,1 | 146,3 | 151,2 | 159,8 | 153,9 | 154,8 | 1B H | |
| | 2 | 179,4 | 130,2 | 117,4 | 123,8 | 112,3 | 114,3 | 117,4 | 115,9 | 116,5 | 2 | |
| | 3 | 113,0 | 103,6 | 95,6 | 97,3 | 88,5 | 87,4 | 88,9 | 88,9 | 89,2 | 3 | |
| I | 4 | 94,7 | 85,7 | 77,5 | 75,8 | 71,0 | 68,2 | 66,7 | 68,7 | 67,0 | 4 | I |
| | 5 | . | 115,1 | 101,3 | 106,8 | 95,6 | 97,1 | 97,7 | 98,9 | 99,5 | 5 | |
| | 5A | . | 117,9 | 102,6 | 108,5 | 96,5 | 97,9 | 98,9 | 99,9 | 100,4 | 5A | |
| | 5B | . | 106,7 | 85,5 | 90,4 | 78,7 | 79,6 | 77,5 | 80,5 | 81,0 | 5B | |
| | T | 100,0 | 100,0 | 100,0 | 100,0 | 100,0 | 100,0 | 100,0 | 100,0 | 100,0 | T | |
| | F 1B | - | . | . | #162,6 | 195,7 | 194,6 | 207,9 | 207,1 | 218,6 | 1B F | |
| N | 2 | #121,5 | 131,1 | 137,4 | 142,1 | 141,3 | 144,6 | 143,7 | 147,6 | 155,4 | 2 | N |
| | 3 | 118,5 | 111,2 | 108,6 | 111,1 | 108,9 | 109,0 | 107,8 | 109,9 | 114,3 | 3 | |
| | 4 | 97,2 | 92,7 | 86,9 | 89,4 | 81,2 | 80,1 | 80,3 | 83,7 | 83,4 | 4 | |
| | 5 | . | 108,3 | 100,2 | 106,7 | 99,3 | 106,5 | 99,0 | 106,8 | 112,6 | 5 | |
| | T | 100,0 | 100,0 | 100,0 | 100,0 | 100,0 | 100,0 | 100,0 | 100,0 | 100,0 | T | |
| | T 1B | - | #222,6 | 161,8 | 181,3 | 155,6 | 163,7 | 167,5 | 168,2 | 173,0 | 1B T | |
| O | 2 | #159,7 | 140,8 | 127,2 | 139,8 | 118,7 | 122,6 | 122,2 | 125,7 | 129,1 | 2 | O |
| | 3 | 118,4 | 109,9 | 99,6 | 104,2 | 90,6 | 90,5 | 90,7 | 92,5 | 94,4 | 3 | |
| | 4 | 96,5 | 88,3 | 74,2 | 77,0 | 64,0 | 64,0 | 65,3 | 65,3 | 63,3 | 4 | |
| | 5 | . | 128,1 | 110,3 | 121,7 | 101,5 | 105,3 | 102,4 | 108,1 | 111,1 | 5 | |
| | 5A | . | 131,5 | 112,0 | 123,9 | 102,5 | 106,3 | 103,7 | 109,3 | 112,4 | 5A | |
| | 5B | . | 117,9 | 92,3 | 101,9 | 82,3 | 84,8 | 80,8 | 86,8 | 89,2 | 5B | |
| | T | 100,0 | 100,0 | 100,0 | 100,0 | 100,0 | 100,0 | 100,0 | 100,0 | 100,0 | T | |
| I | | | | | | | | | | | | I |
| | M 1B | - | #91,1 | 86,1 | 86,4 | 99,6 | 101,1 | 102,2 | 100,0 | 100,0 | 1B H | |
| | 2 | 77,0 | 77,1 | 90,4 | 89,3 | 101,6 | 101,5 | 99,7 | 100,0 | 100,0 | 2 | |
| | 3 | 63,3 | 80,2 | 96,1 | 91,7 | 104,7 | 101,3 | 98,6 | 100,2 | 100,0 | 3 | |
| | 4 | 70,7 | 88,3 | 103,8 | 95,1 | 111,7 | 105,3 | 98,4 | 103,1 | 100,0 | 4 | |
| | 5 | . | 79,9 | 91,3 | 90,2 | 101,3 | 101,0 | 97,2 | 100,0 | 100,0 | 5 | |
| | 5A | . | 81,1 | 91,7 | 90,8 | 101,2 | 100,9 | 97,4 | 100,0 | 100,0 | 5A | |
| Z | 5B | . | 91,0 | 94,8 | 93,8 | 102,5 | 101,6 | 94,7 | 100,0 | 100,0 | 5B | C |
| | T | 50,0 | 69,0 | 89,7 | 84,1 | 105,4 | 103,5 | 99,0 | 100,6 | 100,0 | T | |
| | F 1B | - | . | . | #72,0 | 99,9 | 99,2 | 105,8 | 100,0 | 100,0 | 1B F | |
| | 2 | #55,5 | 76,5 | 93,2 | 88,5 | 101,5 | 103,6 | 102,9 | 100,2 | 100,0 | 2 | |
| | 3 | 73,5 | 89,2 | 100,1 | 94,1 | 106,4 | 106,3 | 105,0 | 101,5 | 100,0 | 3 | |
| | 4 | 82,7 | 100,7 | 109,8 | 103,7 | 108,7 | 106,9 | 107,1 | 105,9 | 100,0 | 4 | |
| E | 5 | . | 87,2 | 93,8 | 91,7 | 98,4 | 105,3 | 97,8 | 100,1 | 100,0 | 5 | E |
| | T | 71,0 | 90,6 | 105,4 | 96,8 | 111,6 | 111,4 | 111,3 | 105,6 | 100,0 | T | |
| | T 1B | - | #88,0 | 85,9 | 86,1 | 99,8 | 100,9 | 102,2 | 100,0 | 100,0 | 1B T | |
| | 2 | #62,5 | 74,6 | 90,5 | 88,9 | 101,9 | 101,2 | 99,9 | 100,0 | 100,0 | 2 | |
| | 3 | 63,4 | 79,6 | 97,0 | 90,7 | 106,5 | 102,2 | 101,5 | 100,7 | 100,0 | 3 | |
| | 4 | 77,1 | 95,4 | 107,7 | 99,9 | 112,2 | 107,8 | 109,0 | 106,0 | 100,0 | 4 | |
| S | 5 | . | 78,8 | 91,2 | 89,9 | 101,3 | 101,0 | 97,3 | 100,0 | 100,0 | 5 | S |
| | 5A | . | 80,0 | 91,5 | 90,5 | 101,2 | 100,9 | 97,4 | 100,0 | 100,0 | 5A | |
| | 5B | . | 90,3 | 95,1 | 93,8 | 102,4 | 101,3 | 95,6 | 100,1 | 100,0 | 5B | |
| | T | 50,5 | 68,4 | 91,9 | 82,1 | 110,9 | 106,6 | 105,6 | 102,8 | 100,0 | T | |

ANGESTELLTE DEUTSCHLAND (BR) EMPLOYES

TAB. VII/ 8

VERTEILUNG NACH DAUER DER UNTERNEHMENSZUGEHOERIGKEIT

(ALLE ALTERSGRUPPEN)

A. PERSONAL

REPARTITION PAR ANCIENNETE DANS L ENTREPRISE

(TOUS AGES REUNIS)

A. EFFECTIFS

| GESCHLECHT / LEISTUNGSGRUPPE | | DAUER DER UNTERNEHMENSZUGEHOERIGKEIT IN JAHREN / ANNEES D ANCIENNETE DANS L ENTREPRISE | | | | | | SEXE / QUALIFICATION | |
|---|---|---|---|---|---|---|---|---|---|
| | | < 2 | 2 - 4 | 5 - 9 | 10 - 19 | > = 20 | TOTAL | | |
| ANZAHL | M | 212.644 | 263.843 | 242.814 | 379.287 | 283.761 | 1.382.349 | H | NOMBRE |
| | F | 182.042 | 203.904 | 131.577 | 110.764 | 51.754 | 680.041 | F | |
| | T | 394.686 | 467.747 | 374.391 | 490.051 | 335.515 | 2.062.390 | T | |
| V | F/T | 46,1 | 43,6 | 35,1 | 22,6 | 15,4 | 33,0 | F/T | D |
| E | M 1A | 0,6 | 0,7 | 1,4 | 1,8 | 1,6 | 1,3 | 1A H | I |
| | 1B | 3,1 | 4,5 | 6,0 | 6,1 | 6,1 | 5,3 | 1B | |
| | 2 | 21,6 | 26,5 | 30,0 | 29,5 | 27,4 | 27,4 | 2 | |
| | 3 | 52,4 | 46,7 | 42,2 | 36,9 | 30,2 | 40,7 | 3 | |
| | 4 | 14,8 | 12,8 | 9,2 | 6,9 | 5,8 | 9,4 | 4 | |
| R | 5 | 7,6 | 8,8 | 11,2 | 18,8 | 28,9 | 15,9 | 5 | S |
| | 5A | 7,0 | 8,4 | 10,6 | 17,8 | 27,8 | 15,1 | 5A | |
| | 5B | 0,5 | 0,5 | 0,6 | 1,0 | 1,1 | 0,8 | 5B | |
| | T | 100,0 | 100,0 | 100,0 | 100,0 | 100,0 | 100,0 | T | |
| T | | | | | | | | | T |
| | F 1A | . | . | . | . | 0,1 | . | 1A F | |
| | 1B | . | 0,2 | 0,2 | 0,6 | 1,5 | 0,3 | 1B | |
| | 2 | 2,0 | 2,6 | 4,4 | 7,7 | 13,7 | 4,4 | 2 | |
| E | 3 | 31,2 | 32,8 | 43,1 | 49,4 | 52,1 | 38,5 | 3 | R |
| | 4 | 66,6 | 64,3 | 51,9 | 41,1 | 31,0 | 56,2 | 4 | |
| | 5 | 0,1 | 0,2 | 0,4 | 1,1 | 1,6 | 0,5 | 5 | |
| | T | 100,0 | 100,0 | 100,0 | 100,0 | 100,0 | 100,0 | T | |
| I | | | | | | | | | I |
| | T 1A | 0,3 | 0,4 | 0,9 | 1,4 | 1,4 | 0,9 | 1A T | |
| | 1B | 1,7 | 2,6 | 4,0 | 4,9 | 5,4 | 3,7 | 1B | |
| | 2 | 12,5 | 16,1 | 21,0 | 24,6 | 25,3 | 19,8 | 2 | |
| L | 3 | 42,6 | 40,6 | 42,5 | 39,7 | 33,5 | 40,0 | 3 | B |
| | 4 | 38,7 | 35,2 | 24,2 | 14,6 | 9,7 | 24,8 | 4 | |
| | 5 | 4,1 | 5,0 | 7,4 | 14,8 | 24,7 | 10,8 | 5 | |
| | 5A | 3,8 | 4,8 | 7,0 | 13,9 | 23,7 | 10,2 | 5A | |
| U | 5B | 0,3 | 0,3 | 0,5 | 0,8 | 1,0 | 0,6 | 5B | U |
| | T | 100,0 | 100,0 | 100,0 | 100,0 | 100,0 | 100,0 | T | |
| | M 1A | 7,0 | 10,7 | 19,0 | 38,0 | 25,3 | 100,0 | 1A H | |
| N | 1B | 9,0 | 16,2 | 19,7 | 31,6 | 23,6 | 100,0 | 1B | T |
| | 2 | 12,1 | 18,5 | 19,3 | 29,6 | 20,5 | 100,0 | 2 | |
| | 3 | 19,8 | 21,9 | 18,2 | 24,9 | 15,2 | 100,0 | 3 | |
| | 4 | 24,1 | 25,9 | 17,1 | 20,1 | 12,7 | 100,0 | 4 | |
| G | 5 | 7,3 | 10,6 | 12,4 | 32,4 | 37,3 | 100,0 | 5 | I |
| | 5A | 7,1 | 10,5 | 12,3 | 32,3 | 37,7 | 100,0 | 5A | |
| | 5B | 10,4 | 11,4 | 14,4 | 34,2 | 29,6 | 100,0 | 5B | |
| | T | 15,4 | 19,1 | 17,6 | 27,4 | 20,5 | 100,0 | T | |
| | F 1A | 6,5 | 5,4 | 28,3 | 20,7 | 39,1 | 100,0 | 1A F | O |
| | 1B | 3,8 | 15,0 | 14,5 | 32,4 | 34,3 | 100,0 | 1B | |
| I | 2 | 11,7 | 17,6 | 18,9 | 28,3 | 23,5 | 100,0 | 2 | |
| | 3 | 21,7 | 25,5 | 21,7 | 20,9 | 10,3 | 100,0 | 3 | N |
| | 4 | 31,7 | 34,3 | 17,9 | 11,9 | 4,2 | 100,0 | 4 | |
| | 5 | 9,2 | 10,8 | 15,6 | 38,7 | 26,7 | 100,0 | 5 | |
| N | T | 26,8 | 30,0 | 19,3 | 16,3 | 7,6 | 100,0 | T | |
| | T 1A | 7,0 | 10,6 | 19,1 | 37,9 | 25,4 | 100,0 | 1A T | |
| | 1B | 8,9 | 16,1 | 19,5 | 31,6 | 23,9 | 100,0 | 1B | |
| | 2 | 12,1 | 18,4 | 19,2 | 29,5 | 20,8 | 100,0 | 2 | Z |
| | 3 | 20,4 | 23,0 | 19,3 | 23,6 | 13,6 | 100,0 | 3 | |
| Z | 4 | 29,8 | 32,2 | 17,7 | 14,0 | 6,4 | 100,0 | 4 | |
| | 5 | 7,3 | 10,6 | 12,4 | 32,5 | 37,2 | 100,0 | 5 | |
| | 5A | 7,1 | 10,6 | 12,3 | 32,4 | 37,6 | 100,0 | 5A | |
| | 5B | 10,5 | 11,1 | 14,5 | 35,0 | 28,8 | 100,0 | 5B | |
| | T | 19,1 | 22,7 | 18,2 | 23,8 | 16,3 | 100,0 | T | |

| GESCHLECHT / LEISTUNGSGRUPPE | | DAUER DER UNTERNEHMENSZUGEHOERIGKEIT IN JAHREN / ANNEES D ANCIENNETE DANS L ENTREPRISE | | | | | | SEXE / QUALIFICATION | | |
|---|---|---|---|---|---|---|---|---|---|---|
| | | < 2 | 2 - 4 | 5 - 9 | 10 - 19 | > = 20 | TOTAL | | | |
| | M 1B | 3.169 | 3.191 | 3.269 | 3.327 | 3.287 | 3.270 | 1B H | | |
| | 2 | 2.381 | 2.435 | 2.483 | 2.500 | 2.457 | 2.462 | 2 | | |
| B | 3 | 1.795 | 1.871 | 1.894 | 1.940 | 1.919 | 1.885 | 3 | M | |
| | 4 | 1.349 | 1.311 | 1.439 | 1.535 | 1.533 | 1.416 | 4 | | |
| | 5 | 1.997 | 2.046 | 2.071 | 2.125 | 2.129 | 2.102 | 5 | | |
| | 5A | 2.025 | 2.064 | 2.095 | 2.145 | 2.146 | 2.122 | 5A | O | |
| E | 5B | 1.629 | 1.730 | 1.676 | 1.757 | 1.694 | 1.711 | 5B | | |
| | T | 1.920 | 2.029 | 2.136 | 2.204 | 2.194 | 2.113 | T | | |
| | | | | | | | | | N | |
| | F 1B | #2.516 | 2.841 | 3.015 | 2.843 | 2.903 | 2.875 | 1B F | | |
| T | 2 | 1.871 | 1.981 | 2.006 | 2.095 | 2.129 | 2.044 | 2 | | |
| | 3 | 1.422 | 1.440 | 1.494 | 1.593 | 1.644 | 1.503 | 3 | T | |
| | 4 | 1.025 | 1.067 | 1.164 | 1.210 | 1.236 | 1.097 | 4 | | |
| | 5 | 1.392 | 1.535 | 1.457 | 1.462 | 1.527 | 1.481 | 5 | | |
| R | T | 1.174 | 1.221 | 1.358 | 1.493 | 1.614 | 1.315 | T | A | |
| | T 1B | 3.161 | 3.183 | 3.264 | 3.313 | 3.271 | 3.259 | 1B T | | |
| | 2 | 2.350 | 2.407 | 2.451 | 2.474 | 2.431 | 2.433 | 2 | N | |
| A | 3 | 1.687 | 1.738 | 1.766 | 1.854 | 1.858 | 1.778 | 3 | | |
| | 4 | 1.106 | 1.125 | 1.244 | 1.345 | 1.397 | 1.192 | 4 | | |
| | 5 | 1.988 | 2.040 | 2.061 | 2.115 | 2.123 | 2.094 | 5 | T | |
| | 5A | 2.019 | 2.059 | 2.088 | 2.139 | 2.142 | 2.117 | 5A | | |
| S | 5B | 1.606 | 1.719 | 1.650 | 1.709 | 1.677 | 1.681 | 5B | | |
| | T | 1.622 | 1.718 | 1.894 | 2.062 | 2.111 | 1.884 | T | | |
| | M 1B | 19,5 | 17,5 | 17,9 | 17,9 | 18,1 | 18,1 | 1B H | | |
| V K | 2 | 21,5 | 20,3 | 20,5 | 20,2 | 19,5 | 20,4 | 2 | C D | |
| | 3 | 23,0 | 23,6 | 23,7 | 21,9 | 21,2 | 22,8 | 3 | | |
| A O | 4 | 24,8 | 27,1 | 24,9 | 24,0 | 24,3 | 26,0 | 4 | O E | |
| | 5 | 22,2 | 22,2 | 21,6 | 21,7 | 21,3 | 21,7 | 5 | | |
| R F | 5A | 21,6 | 21,9 | 21,0 | 21,3 | 20,8 | 21,3 | 5A | E | |
| | 5B | 21,5 | 21,4 | 22,2 | 21,2 | 23,2 | 22,1 | 5B | | |
| I F | T | 30,5 | 30,7 | 29,8 | 28,0 | 27,0 | 29,4 | T | F V | |
| A F | F 1B | #35,3 | 23,6 | 25,4 | 26,8 | 23,4 | 25,5 | 1B F | F A | |
| | 2 | 25,0 | 26,6 | 23,5 | 20,6 | 20,1 | 22,8 | 2 | | |
| T I | 3 | 20,1 | 21,0 | 20,3 | 18,6 | 17,2 | 20,4 | 3 | I R | |
| | 4 | 24,2 | 21,4 | 18,0 | 17,0 | 16,7 | 21,7 | 4 | | |
| I Z | 5 | 22,3 | 15,2 | 18,7 | 22,2 | 21,6 | 21,1 | 5 | C I | |
| | T | 29,2 | 28,9 | 26,6 | 27,1 | 27,7 | 30,2 | T | | |
| D I | | | | | | | | | I A | |
| | T 1B | 19,8 | 17,7 | 18,1 | 18,3 | 18,5 | 18,4 | 1B T | | |
| N F | 2 | 22,3 | 21,1 | 21,2 | 20,6 | 19,9 | 20,9 | 2 | F T | |
| | 3 | 24,7 | 25,8 | 25,4 | 22,9 | 21,5 | 24,4 | 3 | | |
| S N | 4 | 27,7 | 25,2 | 23,3 | 24,3 | 24,5 | 26,7 | 4 | N I | |
| | 5 | 22,5 | 22,3 | 21,9 | 22,1 | 21,5 | 22,0 | 5 | | |
| T | 5A | 21,8 | 22,0 | 21,3 | 21,5 | 21,0 | 21,4 | 5A | T O | |
| | 5B | 21,9 | 21,5 | 22,8 | 22,0 | 23,6 | 22,9 | 5B | | |
| | T | 38,3 | 38,7 | 35,4 | 31,4 | 28,8 | 35,6 | T | N | |
| | M 1B | 165,1 | 157,3 | 153,0 | 151,0 | 149,8 | 154,8 | 1B H | | |
| | 2 | 124,0 | 120,0 | 116,2 | 113,4 | 112,0 | 116,5 | 2 | | |
| | 3 | 93,5 | 92,2 | 88,7 | 88,0 | 87,5 | 89,2 | 3 | | |
| I | 4 | 70,3 | 64,6 | 67,4 | 69,6 | 69,9 | 67,0 | 4 | I | |
| | 5 | 134,0 | 100,8 | 97,0 | 96,4 | 97,0 | 99,5 | 5 | | |
| | 5A | 105,5 | 101,7 | 98,1 | 97,3 | 97,8 | 100,4 | 5A | | |
| | 5B | 84,8 | 85,3 | 78,5 | 79,7 | 77,2 | 81,0 | 5B | | |
| | T | 100,0 | 100,0 | 100,0 | 100,0 | 100,0 | 100,0 | T | | |
| | F 1B | #214,3 | 232,7 | 222,0 | 190,4 | 179,9 | 218,6 | 1B F | | |
| N | 2 | 159,4 | 162,2 | 147,7 | 140,3 | 131,9 | 155,4 | 2 | N | |
| | 3 | 121,1 | 117,9 | 110,0 | 106,7 | 101,9 | 114,3 | 3 | | |
| | 4 | 87,2 | 87,4 | 85,7 | 81,0 | 76,6 | 83,4 | 4 | | |
| | 5 | 118,6 | 125,7 | 107,3 | 97,0 | 94,6 | 112,6 | 5 | | |
| | T | 100,0 | 100,0 | 100,0 | 100,0 | 100,0 | 100,0 | T | | |
| | T 1B | 194,9 | 185,3 | 172,3 | 160,7 | 155,0 | 173,0 | 1B T | | |
| D | 2 | 144,6 | 140,1 | 129,4 | 120,0 | 115,2 | 129,1 | 2 | D | |
| | 3 | 104,0 | 101,2 | 93,2 | 89,0 | 88,0 | 94,4 | 3 | | |
| | 4 | 68,2 | 65,5 | 65,7 | 65,2 | 66,2 | 63,3 | 4 | | |
| | 5 | 122,6 | 118,7 | 108,8 | 102,6 | 100,6 | 111,1 | 5 | | |
| | 5A | 124,5 | 119,8 | 110,2 | 103,7 | 101,5 | 112,4 | 5A | | |
| | 5B | 99,0 | 100,1 | 87,1 | 82,9 | 79,4 | 89,2 | 5B | | |
| | T | 100,0 | 100,0 | 100,0 | 100,0 | 100,0 | 100,0 | T | | |
| I | | | | | | | | | I | |
| | M 1B | 96,9 | 97,6 | 100,0 | 101,7 | 100,5 | 100,0 | 1B H | | |
| | 2 | 96,7 | 98,9 | 100,9 | 101,5 | 99,8 | 100,0 | 2 | | |
| | 3 | 95,2 | 99,3 | 100,5 | 102,9 | 101,8 | 100,0 | 3 | | |
| | 4 | 95,3 | 92,6 | 101,6 | 108,4 | 108,3 | 100,0 | 4 | | |
| | 5 | 95,0 | 97,3 | 98,5 | 101,1 | 101,3 | 100,0 | 5 | | |
| | 5A | 95,4 | 97,3 | 98,7 | 101,1 | 101,1 | 100,0 | 5A | | |
| Z | 5B | 95,2 | 101,1 | 98,0 | 102,7 | 99,0 | 100,0 | 5B | C | |
| | T | 90,9 | 96,0 | 101,1 | 104,3 | 103,8 | 100,0 | T | | |
| | F 1B | #87,5 | 98,8 | 104,9 | 98,9 | 101,0 | 100,0 | 1B F | | |
| | 2 | 91,5 | 96,9 | 98,1 | 102,5 | 104,2 | 100,0 | 2 | | |
| | 3 | 94,6 | 95,8 | 99,4 | 106,0 | 109,4 | 100,0 | 3 | | |
| | 4 | 93,4 | 97,3 | 106,1 | 110,3 | 112,7 | 100,0 | 4 | | |
| E | 5 | 94,0 | 103,6 | 98,4 | 98,7 | 103,1 | 100,0 | 5 | E | |
| | T | 89,3 | 92,9 | 103,3 | 113,5 | 122,7 | 100,0 | T | | |
| | T 1B | 97,0 | 97,7 | 100,2 | 101,7 | 100,4 | 100,0 | 1B T | | |
| | 2 | 96,6 | 98,9 | 100,7 | 101,7 | 99,9 | 100,0 | 2 | | |
| | 3 | 94,9 | 97,8 | 99,3 | 104,3 | 104,5 | 100,0 | 3 | | |
| | 4 | 92,8 | 94,4 | 104,4 | 112,8 | 117,2 | 100,0 | 4 | | |
| S | 5 | 94,9 | 97,4 | 98,4 | 101,0 | 101,4 | 100,0 | 5 | S | |
| | 5A | 95,4 | 97,3 | 98,6 | 101,0 | 101,2 | 100,0 | 5A | | |
| | 5B | 95,5 | 102,3 | 98,2 | 101,7 | 99,8 | 100,0 | 5B | | |
| | T | 86,1 | 91,2 | 100,5 | 109,4 | 112,0 | 100,0 | T | | |

ANGESTELLTE — DEUTSCHLAND (BR) — EMPLOYES

TAB. VIII/ 8

VERTEILUNG NACH DAUER DER UNTERNEHMENSZUGEHOERIGKEIT

(ANGESTELLTE 30 BIS <45 JAHRE)

A. PERSONAL

REPARTITION PAR ANCIENNETE DANS L ENTREPRISE

(EMPLOYES DE 30 A <45 ANS)

A. EFFECTIFS

| GESCHLECHT / LEISTUNGSGRUPPE | | DAUER DER UNTERNEHMENSZUGEHOERIGKEIT IN JAHREN / ANNEES D ANCIENNETE DANS L ENTREPRISE: < 2 | 2 - 4 | 5 - 9 | 10 - 19 | > = 20 | TOTAL | SEXE / QUALIFICATION | |
|---|---|---|---|---|---|---|---|---|---|
| ANZAHL | M | 92.130 | 138.827 | 145.540 | 217.670 | 69.945 | 664.112 | H | NOMBRE |
| | F | 45.550 | 54.544 | 41.673 | 52.916 | 12.274 | 206.957 | F | |
| | T | 137.680 | 193.371 | 187.213 | 270.586 | 82.219 | 871.069 | T | |
| V | F/T | 33,1 | 28,2 | 22,3 | 19,6 | 14,9 | 23,8 | F/T | D |
| | M 1A | 0,9 | 0,9 | 1,4 | 1,5 | 0,6 | 1,2 | 1A H | |
| E | 1B | 5,4 | 6,4 | 7,6 | 5,9 | 4,3 | 6,1 | 1B | I |
| | 2 | 28,3 | 32,9 | 35,7 | 31,4 | 26,8 | 31,8 | 2 | |
| | 3 | 46,8 | 42,9 | 38,7 | 36,3 | 31,7 | 39,2 | 3 | |
| | 4 | 8,3 | 6,0 | 4,8 | 5,2 | 4,2 | 5,6 | 4 | |
| R | 5 | 10,3 | 10,8 | 11,8 | 19,8 | 32,4 | 16,2 | 5 | S |
| | 5A | 9,9 | 10,4 | 11,3 | 18,7 | 31,2 | 15,4 | 5A | |
| | 5B | 0,4 | 0,5 | 0,6 | 1,0 | 1,2 | 0,7 | 5B | |
| | T | 100,0 | 100,0 | 100,0 | 100,0 | 100,0 | 100,0 | T | |
| T | | | | | | | | | T |
| | F 1A | . | . | 0,1 | . | 0,1 | . | 1A F | |
| | 1B | 0,1 | 0,3 | 0,4 | 0,6 | 0,8 | 0,4 | 1B | |
| | 2 | 3,1 | 4,7 | 7,1 | 8,4 | 10,9 | 6,1 | 2 | |
| E | 3 | 37,0 | 41,3 | 48,4 | 51,7 | 52,5 | 45,1 | 3 | R |
| | 4 | 59,6 | 53,4 | 43,4 | 38,3 | 34,1 | 47,7 | 4 | |
| | 5 | 0,1 | 0,3 | 0,7 | 1,1 | 1,6 | 0,6 | 5 | |
| | T | 100,0 | 100,0 | 100,0 | 100,0 | 100,0 | 100,0 | T | |
| I | | | | | | | | | I |
| | T 1A | 0,6 | 0,7 | 1,1 | 1,2 | 0,5 | 0,9 | 1A T | |
| | 1B | 3,6 | 4,7 | 6,0 | 4,9 | 3,8 | 4,8 | 1B | |
| | 2 | 20,0 | 25,0 | 29,3 | 26,9 | 24,5 | 25,7 | 2 | |
| L | 3 | 43,6 | 42,5 | 40,9 | 39,3 | 34,8 | 40,6 | 3 | B |
| | 4 | 25,3 | 19,4 | 13,4 | 11,7 | 8,7 | 15,6 | 4 | |
| | 5 | 6,9 | 7,9 | 9,3 | 16,1 | 27,8 | 12,5 | 5 | |
| | 5A | 6,6 | 7,5 | 8,9 | 15,2 | 26,7 | 11,9 | 5A | |
| U | 5B | 0,3 | 0,3 | 0,5 | 0,9 | 1,1 | 0,6 | 5B | U |
| | T | 100,0 | 100,0 | 100,0 | 100,0 | 100,0 | 100,0 | T | |
| | M 1A | 10,5 | 16,4 | 26,3 | 41,5 | 5,4 | 100,0 | 1A H | |
| N | 1B | 12,1 | 21,8 | 27,1 | 31,6 | 7,4 | 100,0 | 1B | T |
| | 2 | 12,4 | 21,7 | 24,6 | 32,4 | 8,9 | 100,0 | 2 | |
| | 3 | 16,6 | 22,9 | 21,7 | 30,4 | 8,5 | 100,0 | 3 | |
| | 4 | 20,7 | 22,5 | 18,6 | 30,4 | 7,9 | 100,0 | 4 | |
| G | 5 | 8,8 | 14,0 | 16,0 | 40,0 | 21,1 | 100,0 | 5 | I |
| | 5A | 8,9 | 14,0 | 16,0 | 39,8 | 21,3 | 100,0 | 5A | |
| | 5B | 8,2 | 12,8 | 16,3 | 45,2 | 17,6 | 100,0 | 5B | |
| | T | 13,9 | 20,9 | 21,9 | 32,8 | 10,5 | 100,0 | T | |
| | F 1A | 15,8 | 13,2 | 47,4 | 13,2 | 10,5 | 100,0 | 1A F | O |
| | 1B | 3,8 | 19,7 | 22,4 | 41,4 | 12,7 | 100,0 | 1B | |
| I | 2 | 11,1 | 20,1 | 23,3 | 34,9 | 10,6 | 100,0 | 2 | |
| | 3 | 18,1 | 24,2 | 21,6 | 29,3 | 6,9 | 100,0 | 3 | N |
| | 4 | 27,5 | 29,5 | 18,3 | 20,5 | 4,2 | 100,0 | 4 | |
| | 5 | 4,8 | 13,6 | 21,7 | 44,6 | 15,3 | 100,0 | 5 | |
| N | T | 22,0 | 26,4 | 20,1 | 25,6 | 5,9 | 100,0 | T | |
| | T 1A | 10,5 | 16,3 | 26,5 | 41,2 | 5,5 | 100,0 | 1A T | |
| | 1B | 11,9 | 21,7 | 27,0 | 31,8 | 7,5 | 100,0 | 1B | |
| | 2 | 12,3 | 21,6 | 24,6 | 32,5 | 9,0 | 100,0 | 2 | T |
| | 3 | 17,0 | 23,2 | 21,6 | 30,1 | 8,1 | 100,0 | 3 | |
| T | 4 | 25,6 | 27,5 | 18,4 | 23,2 | 5,2 | 100,0 | 4 | |
| | 5 | 8,8 | 14,0 | 16,1 | 40,1 | 21,0 | 100,0 | 5 | |
| | 5A | 8,8 | 14,1 | 16,1 | 39,8 | 21,2 | 100,0 | 5A | |
| | 5B | 8,1 | 12,2 | 16,6 | 46,1 | 17,0 | 100,0 | 5B | |
| | T | 15,8 | 22,2 | 21,5 | 31,1 | 9,4 | 100,0 | T | |

B. GEHAELTER B. TRAITEMENTS

| GESCHLECHT / LEISTUNGSGRUPPE | | DAUER DER UNTERNEHMENSZUGEHOERIGKEIT IN JAHREN / ANNEES D ANCIENNETE DANS L ENTREPRISE | | | | | | SEXE / QUALIFICATION | |
|---|---|---|---|---|---|---|---|---|---|
| | | < 2 | 2 - 4 | 5 - 9 | 10 - 19 | > = 20 | TOTAL | | |
| | M 1B | 3.224 | 3.220 | 3.268 | 3.306 | 3.184 | 3.258 | 1B H | |
| | 2 | 2.491 | 2.495 | 2.532 | 2.507 | 2.421 | 2.501 | 2 | |
| B | 3 | 1.926 | 1.983 | 2.002 | 1.977 | 1.959 | 1.974 | 3 | M |
| | 4 | 1.513 | 1.536 | 1.620 | 1.623 | 1.621 | 1.581 | 4 | |
| | 5 | 2.061 | 2.091 | 2.113 | 2.145 | 2.170 | 2.130 | 5 | |
| | 5A | 2.078 | 2.106 | 2.132 | 2.165 | 2.187 | 2.148 | 5A | O |
| E | 5B | 1.677 | 1.740 | 1.744 | 1.776 | 1.746 | 1.753 | 5B | |
| | T | 2.140 | 2.220 | 2.287 | 2.241 | 2.192 | 2.227 | T | |
| | | | | | | | | | N |
| | F 1B | . | 2.829 | 3.252 | 2.841 | 2.529 | 2.873 | 1B F | |
| T | 2 | 1.988 | 2.093 | 2.065 | 2.102 | 2.044 | 2.074 | 2 | |
| | 3 | 1.563 | 1.571 | 1.618 | 1.617 | 1.620 | 1.599 | 3 | T |
| | 4 | 1.130 | 1.181 | 1.219 | 1.225 | 1.235 | 1.192 | 4 | |
| | 5 | #1.476 | 1.566 | 1.468 | 1.404 | 1.497 | 1.457 | 5 | |
| R | T | 1.355 | 1.424 | 1.505 | 1.525 | 1.551 | 1.468 | T | A |
| | T 1B | 3.220 | 3.214 | 3.268 | 3.294 | 3.163 | 3.251 | 1B T | |
| | 2 | 2.472 | 2.478 | 2.509 | 2.485 | 2.397 | 2.480 | 2 | N |
| A | 3 | 1.853 | 1.896 | 1.917 | 1.898 | 1.893 | 1.894 | 3 | |
| | 4 | 1.268 | 1.300 | 1.361 | 1.392 | 1.413 | 1.338 | 4 | |
| | 5 | 2.057 | 2.085 | 2.104 | 2.135 | 2.164 | 2.122 | 5 | T |
| | 5A | 2.076 | 2.101 | 2.125 | 2.160 | 2.182 | 2.143 | 5A | |
| G | 5B | 1.664 | 1.734 | 1.711 | 1.726 | 1.733 | 1.721 | 5B | |
| | T | 1.969 | 2.060 | 2.146 | 2.122 | 2.109 | 2.090 | T | |
| | M 1B | 18,0 | 16,5 | 17,5 | 17,6 | 18,6 | 17,5 | 1B H | |
| V K | 2 | 20,4 | 19,7 | 19,5 | 19,9 | 18,7 | 19,8 | 2 | C D |
| | 3 | 22,5 | 21,5 | 22,1 | 21,3 | 20,7 | 21,7 | 3 | |
| A O | 4 | 23,3 | 21,2 | 22,8 | 23,8 | 22,0 | 23,1 | 4 | O E |
| | 5 | 21,8 | 22,1 | 21,3 | 21,5 | 21,6 | 21,6 | 5 | |
| D E | 5A | 21,4 | 21,7 | 20,9 | 21,0 | 21,2 | 21,2 | 5A | E |
| | 5B | 21,9 | 22,1 | 21,7 | 21,3 | 21,6 | 21,6 | 5B | |
| I E | T | 28,3 | 26,7 | 26,8 | 26,6 | 24,5 | 26,8 | T | E V |
| | F 1B | . | 16,9 | 19,2 | 21,7 | 20,8 | 21,6 | 1B F | E A |
| | 2 | 25,4 | 24,7 | 21,1 | 20,0 | 18,3 | 21,7 | 2 | |
| T I | 3 | 18,6 | 18,7 | 19,1 | 17,9 | 16,5 | 18,4 | 3 | I P |
| | 4 | 21,3 | 18,5 | 17,7 | 17,4 | 17,3 | 18,8 | 4 | |
| I Z | 5 | #19,3 | 14,9 | 20,8 | 20,5 | 18,5 | 19,8 | 5 | C I |
| | T | 27,8 | 27,5 | 27,2 | 26,4 | 24,7 | 27,3 | T | |
| D I | | | | | | | | | I A |
| | T 1B | 18,1 | 16,6 | 17,6 | 17,8 | 19,0 | 17,7 | 1B T | |
| N E | 2 | 20,9 | 20,2 | 20,0 | 20,3 | 19,1 | 20,2 | 2 | E T |
| | 3 | 23,4 | 23,0 | 23,2 | 22,3 | 21,4 | 22,8 | 3 | |
| S N | 4 | 26,8 | 23,8 | 25,0 | 25,6 | 24,6 | 25,5 | 4 | N I |
| | 5 | 21,9 | 22,2 | 21,6 | 21,8 | 21,8 | 21,9 | 5 | |
| T | 5A | 21,4 | 21,9 | 21,1 | 21,2 | 21,4 | 21,4 | 5A | T O |
| | 5B | 22,2 | 22,3 | 22,7 | 23,2 | 21,7 | 22,7 | 5B | |
| | T | 33,0 | 31,2 | 30,5 | 29,6 | 26,7 | 30,5 | T | N |
| | M 1B | 150,7 | 145,0 | 142,9 | 147,5 | 145,3 | 146,3 | 1B H | |
| | 2 | 116,4 | 112,4 | 110,7 | 111,9 | 110,4 | 112,3 | 2 | |
| | 3 | 90,0 | 89,3 | 87,5 | 88,2 | 89,4 | 88,6 | 3 | |
| I | 4 | 70,7 | 69,2 | 70,8 | 72,4 | 74,0 | 71,0 | 4 | I |
| | 5 | 96,3 | 94,2 | 92,4 | 95,7 | 99,0 | 95,6 | 5 | |
| | 5A | 97,1 | 94,9 | 93,2 | 96,6 | 99,8 | 96,5 | 5A | |
| | 5B | 78,4 | 78,4 | 76,3 | 79,3 | 79,7 | 78,7 | 5B | |
| | T | 100,0 | 100,0 | 100,0 | 100,0 | 100,0 | 100,0 | T | |
| | F 1B | . | 198,7 | 216,1 | 186,3 | 163,1 | 195,7 | 1B F | |
| N | 2 | 146,7 | 147,0 | 137,2 | 137,8 | 131,8 | 141,3 | 2 | N |
| | 3 | 115,4 | 110,3 | 107,5 | 106,0 | 104,4 | 108,9 | 3 | |
| | 4 | 83,4 | 82,9 | 81,0 | 80,3 | 79,6 | 81,2 | 4 | |
| | 5 | #108,0 | 110,0 | 97,5 | 92,1 | 96,5 | 99,3 | 5 | |
| | T | 100,0 | 100,0 | 100,0 | 100,0 | 100,0 | 100,0 | T | |
| | T 1B | 163,5 | 156,0 | 152,3 | 155,2 | 150,0 | 155,6 | 1B T | |
| D | 2 | 125,5 | 120,3 | 116,9 | 117,1 | 113,7 | 118,7 | 2 | D |
| | 3 | 94,1 | 92,0 | 89,3 | 89,4 | 89,8 | 90,6 | 3 | |
| | 4 | 64,4 | 63,1 | 63,4 | 65,6 | 67,0 | 64,0 | 4 | |
| | 5 | 104,5 | 101,2 | 98,0 | 100,6 | 102,6 | 101,5 | 5 | |
| | 5A | 105,4 | 102,0 | 99,0 | 101,8 | 103,5 | 102,5 | 5A | |
| | 5B | 84,5 | 84,2 | 79,7 | 81,3 | 82,2 | 82,3 | 5B | |
| | T | 100,0 | 100,0 | 100,0 | 100,0 | 100,0 | 100,0 | T | |
| I | | | | | | | | | I |
| | M 1B | 99,0 | 98,8 | 100,3 | 101,5 | 97,7 | 100,0 | 1B H | |
| | 2 | 99,6 | 99,8 | 101,2 | 100,2 | 96,8 | 100,0 | 2 | |
| | 3 | 97,6 | 100,5 | 101,4 | 100,2 | 99,2 | 100,0 | 3 | |
| | 4 | 95,7 | 97,2 | 102,5 | 102,7 | 102,5 | 100,0 | 4 | |
| | 5 | 96,8 | 98,2 | 99,2 | 100,7 | 101,9 | 100,0 | 5 | |
| | 5A | 96,7 | 98,0 | 99,3 | 100,8 | 101,8 | 100,0 | 5A | |
| Z | 5B | 95,7 | 99,3 | 99,5 | 101,3 | 99,6 | 100,0 | 5B | C |
| | T | 96,1 | 99,7 | 102,7 | 100,6 | 98,4 | 100,0 | T | |
| | F 1B | . | 98,5 | 113,2 | 98,9 | 88,0 | 100,0 | 1B F | |
| | 2 | 95,9 | 100,9 | 99,6 | 101,4 | 98,6 | 100,0 | 2 | |
| | 3 | 97,7 | 98,2 | 101,2 | 101,1 | 101,3 | 100,0 | 3 | |
| | 4 | 94,8 | 99,1 | 102,3 | 102,8 | 103,6 | 100,0 | 4 | |
| E | 5 | #101,3 | 107,5 | 100,8 | 96,4 | 102,7 | 100,0 | 5 | E |
| | T | 92,3 | 97,0 | 102,5 | 103,9 | 105,7 | 100,0 | T | |
| | T 1B | 99,0 | 98,9 | 100,5 | 101,3 | 97,3 | 100,0 | 1B T | |
| | 2 | 99,7 | 99,9 | 101,2 | 100,2 | 96,7 | 100,0 | 2 | |
| | 3 | 97,8 | 100,1 | 101,2 | 100,2 | 99,9 | 100,0 | 3 | |
| | 4 | 94,8 | 97,2 | 101,7 | 104,0 | 105,6 | 100,0 | 4 | |
| S | 5 | 96,9 | 98,3 | 99,2 | 100,6 | 102,0 | 100,0 | 5 | S |
| | 5A | 96,9 | 98,0 | 99,2 | 100,8 | 101,8 | 100,0 | 5A | |
| | 5B | 96,7 | 100,8 | 99,4 | 100,3 | 100,7 | 100,0 | 5B | |
| | T | 94,2 | 98,6 | 102,7 | 101,5 | 100,9 | 100,0 | T | |

| GESCHLECHT: M,F,T | | | GROESSE (BESCHAEFTIGTENZAHL) DER BETRIEBE<br>TAILLE (NOMBRE DE SALARIES) DES ETABLISSEMENTS | | | | | | | | SEXE: H,F,T | | |
|---|---|---|---|---|---|---|---|---|---|---|---|---|---|
| LEISTUNGS-GRUPPE: 1,2,3,T | | | 10-19 | 20-49 | (10-49) | 50-99 | 100-199 | 200-499 | 500-999 | >= 1000 | TOTAL | QUALIFI-CATION: 1,2,3,T | | |
| | ANZAHL | M | 284.990 | 636.570 | 921.560 | 595.963 | 648.650 | 870.208 | 575.794 | 1.721.679 | 5.333.854 | H | | |
| | | F | 57.809 | 179.686 | 237.495 | 210.014 | 270.758 | 340.054 | 213.348 | 437.178 | 1.708.847 | F | NOMBRE | |
| P | | T | 342.799 | 816.256 | 1.159.055 | 805.977 | 919.408 | 1.210.262 | 789.142 | 2.158.857 | 7.042.701 | T | | |
| | V | F/T | 16,9 | 22,0 | 20,5 | 26,1 | 29,4 | 28,1 | 27,0 | 20,3 | 24,3 | F/T | | |
| E | E | | | | | | | | | | | | D | F |
| | R | M 1 | 67,4 | 62,3 | 63,8 | 58,8 | 56,3 | 53,5 | 51,6 | 53,7 | 56,1 | 1 H | I | |
| | | 2 | 18,4 | 22,4 | 21,1 | 26,6 | 27,7 | 31,0 | 33,7 | 35,1 | 30,0 | 2 | | |
| | T | 3 | 14,2 | 15,4 | 15,0 | 14,6 | 16,0 | 15,5 | 14,6 | 11,3 | 13,9 | 3 | S | F |
| R | | T | 100,0 | 100,0 | 100,0 | 100,0 | 100,0 | 100,0 | 100,0 | 100,0 | 100,0 | T | | |
| | E | F 1 | 11,3 | 7,6 | 8,5 | 7,7 | 6,7 | 4,3 | 4,0 | 3,4 | 5,4 | 1 F | T | |
| | | 2 | 44,6 | 48,0 | 47,2 | 46,7 | 46,3 | 41,7 | 40,9 | 37,0 | 42,5 | 2 | R | F |
| S | I | 3 | 44,0 | 44,3 | 44,3 | 45,5 | 47,1 | 54,0 | 55,1 | 59,6 | 52,1 | 3 | | |
| | | T | 100,0 | 100,0 | 100,0 | 100,0 | 100,0 | 100,0 | 100,0 | 100,0 | 100,0 | T | I | |
| | L | | | | | | | | | | | | | |
| | | T 1 | 58,0 | 50,2 | 52,5 | 45,5 | 41,7 | 39,6 | 38,8 | 43,5 | 43,8 | 1 T | B | C |
| D | U | 2 | 22,8 | 28,0 | 26,5 | 31,8 | 33,2 | 34,0 | 35,7 | 35,5 | 33,1 | 2 | | |
| | | 3 | 19,2 | 21,7 | 21,0 | 22,6 | 25,1 | 26,3 | 25,6 | 21,1 | 23,2 | 3 | U | |
| | N | T | 100,0 | 100,0 | 100,0 | 100,0 | 100,0 | 100,0 | 100,0 | 100,0 | 100,0 | T | | |
| | | | | | | | | | | | | | T | T |
| N | G | M 1 | 6,4 | 13,3 | 10,7 | 11,7 | 12,2 | 15,6 | 9,0 | 30,9 | 100,0 | 1 H | | |
| | | 2 | 3,3 | 8,9 | 12,2 | 9,9 | 11,2 | 16,9 | 12,1 | 37,7 | 100,0 | 2 | I | |
| | | 3 | 5,5 | 13,2 | 18,6 | 11,7 | 14,0 | 18,2 | 11,3 | 26,1 | 100,0 | 3 | | |
| | | T | 5,3 | 11,9 | 17,3 | 11,2 | 12,2 | 16,3 | 10,8 | 32,3 | 100,0 | T | O | I |
| A | I | | | | | | | | | | | | | |
| | | F 1 | 7,1 | 14,9 | 21,9 | 17,6 | 19,5 | 15,7 | 9,3 | 16,0 | 100,0 | 1 F | N | |
| | N | 2 | 3,6 | 11,9 | 15,4 | 13,5 | 17,2 | 19,5 | 12,0 | 22,3 | 100,0 | 2 | | |
| | | 3 | 2,9 | 8,9 | 11,8 | 10,7 | 14,3 | 20,6 | 13,2 | 29,3 | 100,0 | 3 | | F |
| L | | T | 3,4 | 10,5 | 13,9 | 12,3 | 15,8 | 19,9 | 12,5 | 25,6 | 100,0 | T | | |
| | % | T 1 | 6,4 | 13,3 | 19,7 | 11,9 | 12,4 | 15,6 | 9,9 | 30,4 | 100,0 | 1 T | % | |
| | | 2 | 3,4 | 9,8 | 13,2 | 11,0 | 13,1 | 17,7 | 12,1 | 32,9 | 100,0 | 2 | | S |
| | | 3 | 4,0 | 10,9 | 14,9 | 11,2 | 14,2 | 19,5 | 12,4 | 27,9 | 100,0 | 3 | | |
| | | T | 4,9 | 11,6 | 16,5 | 11,4 | 13,1 | 17,2 | 11,2 | 30,7 | 100,0 | T | | |
| | | M 1 | 8,48 | 8,60 | 8,56 | 8,76 | 8,67 | 8,60 | 8,64 | 8,79 | 8,68 | 1 H | M | |
| S | B | 2 | 7,47 | 7,45 | 7,45 | 7,49 | 7,46 | 7,50 | 7,58 | 7,91 | 7,66 | 2 | | G |
| | | 3 | 6,91 | 6,79 | 6,82 | 6,88 | 6,79 | 6,88 | 6,95 | 7,16 | 6,94 | 3 | O | |
| | E | T | 8,07 | 8,06 | 8,07 | 8,15 | 8,03 | 7,99 | 8,04 | 8,30 | 8,13 | T | | |
| | | | | | | | | | | | | | N | |
| T | T | F 1 | 5,88 | 5,77 | 5,81 | 5,89 | 5,96 | 6,36 | 6,48 | 7,39 | 6,25 | 1 F | | A |
| | | 2 | 4,95 | 5,19 | 5,13 | 5,36 | 5,47 | 5,76 | 5,87 | 6,31 | 5,69 | 2 | T | |
| | R | 3 | 4,75 | 4,95 | 4,90 | 5,04 | 5,22 | 5,46 | 5,58 | 5,82 | 5,44 | 3 | | |
| | | T | 4,96 | 5,12 | 5,09 | 5,26 | 5,38 | 5,62 | 5,74 | 6,06 | 5,59 | T | A | |
| U | A | | | | | | | | | | | | | I |
| | | T 1 | 8,40 | 8,50 | 8,47 | 8,63 | 8,54 | 8,53 | 8,58 | 8,77 | 8,61 | 1 T | N | |
| | G | 2 | 6,64 | 6,60 | 6,61 | 6,68 | 6,64 | 6,90 | 7,05 | 7,57 | 7,04 | 2 | | |
| | | 3 | 6,08 | 5,96 | 5,99 | 5,92 | 5,93 | 6,06 | 6,15 | 6,39 | 6,12 | 3 | T | |
| N | | T | 7,55 | 7,42 | 7,46 | 7,39 | 7,25 | 7,32 | 7,42 | 7,84 | 7,51 | T | | N |
| | | M 1 | 25,5 | 26,8 | 26,4 | 24,9 | 22,4 | 20,3 | 19,5 | 15,7 | 21,2 | 1 H | | D |
| D | V < | 2 | 21,5 | 20,9 | 21,1 | 21,3 | 20,4 | 18,8 | 18,0 | 15,7 | 18,6 | 2 | C F | S |
| | A D | 3 | 25,4 | 24,5 | 24,8 | 25,6 | 21,9 | 20,8 | 21,6 | 19,0 | 22,1 | 3 | O | |
| | R E | T | 26,1 | 27,1 | 26,8 | 26,0 | 23,9 | 21,8 | 21,3 | 17,5 | 22,2 | T | F V | |
| | I F | | | | | | | | | | | | F A | |
| F | A F | F 1 | 24,8 | 24,1 | 24,3 | 22,5 | 22,1 | 21,9 | 22,8 | 25,6 | 25,1 | 1 F | F R | |
| | T I | 2 | 22,1 | 21,5 | 21,7 | 21,0 | 20,1 | 18,8 | 17,7 | 16,7 | 20,3 | 2 | I I | |
| | I Z | 3 | 22,1 | 27,3 | 26,3 | 20,5 | 20,0 | 22,3 | 18,1 | 17,8 | 21,2 | 3 | C A | |
| | D I | T | 23,6 | 24,7 | 24,5 | 21,5 | 20,6 | 21,1 | 18,6 | 18,7 | 21,4 | T | I T | |
| N | N F | | | | | | | | | | | | F I | H |
| | S N | T 1 | 26,1 | 27,4 | 27,0 | 25,8 | 23,4 | 20,8 | 20,0 | 16,0 | 21,8 | 1 T | N O | |
| | T | 2 | 28,3 | 27,0 | 27,4 | 26,5 | 25,3 | 22,4 | 21,9 | 18,1 | 23,0 | 2 | T N | |
| | | 3 | 30,5 | 29,9 | 30,1 | 28,7 | 25,1 | 24,6 | 22,9 | 21,3 | 25,0 | 3 | | |
| V | | T | 30,4 | 31,8 | 31,4 | 31,0 | 29,0 | 26,3 | 25,2 | 21,2 | 26,6 | T | | O |
| | I | M 1 | 105,1 | 106,7 | 106,1 | 107,5 | 108,0 | 107,6 | 107,5 | 105,9 | 106,8 | 1 H | I | |
| E | | 2 | 92,6 | 92,4 | 92,3 | 91,9 | 92,9 | 93,9 | 94,3 | 95,3 | 94,2 | 2 | | R |
| | | 3 | 85,6 | 84,2 | 84,5 | 84,4 | 84,6 | 86,1 | 86,4 | 86,3 | 85,4 | 3 | | |
| | N | T | 100,0 | 100,0 | 100,0 | 100,0 | 100,0 | 100,0 | 100,0 | 100,0 | 100,0 | T | | |
| | | | | | | | | | | | | | N | |
| R | | F 1 | 118,5 | 112,7 | 114,1 | 112,0 | 110,8 | 113,2 | 112,9 | 121,9 | 111,8 | 1 F | | A |
| | | 2 | 99,8 | 101,4 | 100,8 | 101,9 | 101,7 | 102,5 | 102,3 | 104,1 | 101,8 | 2 | | |
| | | 3 | 95,8 | 95,7 | 96,3 | 95,8 | 97,0 | 97,2 | 97,2 | 96,0 | 97,3 | 3 | | |
| | D | T | 100,0 | 100,0 | 100,0 | 100,0 | 100,0 | 100,0 | 100,0 | 100,0 | 100,0 | T | D | |
| D | | | | | | | | | | | | | | I |
| | | T 1 | 111,3 | 114,6 | 113,5 | 116,8 | 117,8 | 116,5 | 115,6 | 111,9 | 114,6 | 1 T | | |
| | | 2 | 87,9 | 88,9 | 88,6 | 90,4 | 91,5 | 94,3 | 95,0 | 96,6 | 93,7 | 2 | | |
| | I | 3 | 80,5 | 80,3 | 80,3 | 80,1 | 81,8 | 82,8 | 82,9 | 81,5 | 81,5 | 3 | I | |
| I | | T | 100,0 | 100,0 | 100,0 | 100,0 | 100,0 | 100,0 | 100,0 | 100,0 | 100,0 | T | | R |
| | | M 1 | 97,7 | 99,1 | 98,6 | 100,9 | 99,9 | 99,1 | 99,5 | 101,3 | 100,0 | 1 H | | |
| | Z | 2 | 97,5 | 97,3 | 97,3 | 97,8 | 97,4 | 97,9 | 99,0 | 103,3 | 100,0 | 2 | C | |
| E | | 3 | 99,6 | 97,8 | 98,3 | 99,1 | 97,8 | 99,1 | 100,1 | 103,2 | 100,0 | 3 | | E |
| | | T | 99,3 | 99,1 | 99,3 | 100,2 | 98,8 | 98,3 | 98,9 | 102,1 | 100,0 | T | | |
| | E | F 1 | 94,1 | 92,3 | 93,0 | 94,2 | 95,4 | 101,8 | 103,7 | 118,2 | 100,0 | 1 F | E | |
| N | | 2 | 87,0 | 91,2 | 90,2 | 94,2 | 96,1 | 101,2 | 103,2 | 110,9 | 100,0 | 2 | | S |
| | | 3 | 87,3 | 91,0 | 90,1 | 92,6 | 96,0 | 100,4 | 102,6 | 107,0 | 100,0 | 3 | | |
| | | T | 88,7 | 91,6 | 91,1 | 94,1 | 96,2 | 100,5 | 102,7 | 108,4 | 100,0 | T | | |
| | S | | | | | | | | | | | | S | |
| S | | T 1 | 97,6 | 98,7 | 98,4 | 100,2 | 99,2 | 99,1 | 99,7 | 101,9 | 100,0 | 1 T | | |
| | | 2 | 94,3 | 93,8 | 93,9 | 94,9 | 94,3 | 98,0 | 100,1 | 107,5 | 100,0 | 2 | | |
| | | 3 | 99,3 | 97,4 | 97,9 | 96,7 | 96,9 | 99,0 | 100,5 | 104,4 | 100,0 | 3 | | |
| T | | T | 100,5 | 98,8 | 99,2 | 98,4 | 96,5 | 97,5 | 98,8 | 104,4 | 100,0 | T | | |

ARBEITER — DEUTSCHLAND (BR) — OUVRIERS

TAB. II / C

VERTEILUNG NACH ALTER — REPARTITION PAR AGE

| GESCHLECHT: M,F,T / LEISTUNGS-GRUPPE: 1,2,3,T | | | ALTER (ZAHL DER VOLLENDETEN LEBENSJAHRE) / AGE (NOMBRE D ANNEES REVOLUES) | | | | | | | | SEXE: H,F,T / QUALIFI-CATION: 1,2,3,T | | |
|---|---|---|---|---|---|---|---|---|---|---|---|---|---|
| | | | < 18 | 18-20 | (<21) | 21-29 | 30-44 | 45-54 | >= 55 | >= 21 | TOTAL | | |
| P | ANZAHL | M | 62.080 | 216.433 | 278.513 | 1.053.102 | 2.444.275 | 923.675 | 634.289 | 5.055.341 | 5.333.854 | H | NOMBRE |
| | | F | 69.329 | 138.101 | 207.430 | 360.053 | 615.491 | 363.670 | 162.203 | 1.501.417 | 1.708.847 | F | |
| | | T | 131.409 | 354.534 | 485.943 | 1.413.155 | 3.059.766 | 1.287.345 | 796.492 | 6.556.758 | 7.042.701 | T | |
| | V | F/T | 52,8 | 39,0 | 42,7 | 25,5 | 20,1 | 28,2 | 20,4 | 22,9 | 24,3 | F/T | |
| E | E | | | | | | | | | | | | O |
| | | M 1 | 10,3 | 50,9 | 41,8 | 58,8 | 58,9 | 55,4 | 47,9 | 56,9 | 56,1 | 1 H | I |
| | R | 2 | 23,6 | 27,8 | 26,9 | 28,1 | 29,4 | 31,9 | 34,2 | 30,2 | 30,0 | 2 | |
| | | 3 | 66,2 | 21,3 | 31,3 | 13,2 | 11,7 | 12,7 | 17,8 | 12,9 | 13,9 | 3 | S |
| R | T | T | 100,0 | 100,0 | 100,0 | 100,0 | 100,0 | 100,0 | 100,0 | 100,0 | 100,0 | T | |
| | | | | | | | | | | | | | T |
| | E | F 1 | 3,1 | 7,0 | 5,7 | 6,1 | 5,6 | 4,8 | 4,2 | 5,4 | 5,4 | 1 F | |
| | | 2 | 35,5 | 44,7 | 41,6 | 44,7 | 43,4 | 41,8 | 36,8 | 42,6 | 42,5 | 2 | R |
| S | I | 3 | 61,4 | 48,3 | 52,7 | 49,2 | 51,0 | 53,4 | 59,1 | 52,0 | 52,1 | 3 | |
| | | T | 100,0 | 100,0 | 100,0 | 100,0 | 100,0 | 100,0 | 100,0 | 100,0 | 100,0 | T | I |
| | L | | | | | | | | | | | | |
| | | T 1 | 6,5 | 33,8 | 26,4 | 45,4 | 48,2 | 41,1 | 39,0 | 45,1 | 43,8 | 1 T | B |
| O | U | 2 | 29,9 | 34,4 | 33,2 | 32,3 | 32,3 | 34,7 | 34,7 | 33,0 | 33,1 | 2 | |
| | | 3 | 63,6 | 31,9 | 40,4 | 22,3 | 19,6 | 24,2 | 26,2 | 21,9 | 23,2 | 3 | U |
| | N | T | 100,0 | 100,0 | 100,0 | 100,0 | 100,0 | 100,0 | 100,0 | 100,0 | 100,0 | T | |
| | | | | | | | | | | | | | T |
| N | G | M 1 | 0,2 | 3,7 | 3,9 | 20,7 | 48,1 | 17,1 | 10,2 | 96,1 | 100,0 | 1 H | |
| | | 2 | 0,9 | 3,8 | 4,7 | 18,5 | 44,9 | 18,4 | 13,6 | 95,3 | 100,0 | 2 | I |
| | | 3 | 5,5 | 6,2 | 11,8 | 18,7 | 38,5 | 15,8 | 15,3 | 88,2 | 100,0 | 3 | |
| A | I | T | 1,2 | 4,1 | 5,2 | 19,7 | 45,8 | 17,3 | 11,9 | 94,8 | 100,0 | T | O |
| | | F 1 | 2,3 | 10,4 | 12,8 | 23,8 | 37,1 | 18,9 | 7,3 | 87,2 | 100,0 | 1 F | N |
| | N | 2 | 3,4 | 8,5 | 11,9 | 22,2 | 36,8 | 20,9 | 8,2 | 88,1 | 100,0 | 2 | |
| | | 3 | 4,8 | 7,5 | 12,3 | 19,9 | 35,3 | 21,8 | 10,8 | 87,7 | 100,0 | 3 | F |
| L | | T | 4,1 | 8,1 | 12,1 | 21,1 | 36,0 | 21,3 | 9,5 | 87,9 | 100,0 | T | |
| | % | T 1 | 0,3 | 3,9 | 4,2 | 20,8 | 47,8 | 17,2 | 10,1 | 95,8 | 100,0 | 1 T | % |
| | | 2 | 1,7 | 5,2 | 6,9 | 19,6 | 42,4 | 19,2 | 11,9 | 93,1 | 100,0 | 2 | S |
| | | 3 | 5,1 | 6,9 | 12,0 | 19,3 | 36,7 | 19,1 | 12,8 | 88,0 | 100,0 | 3 | |
| | | T | 1,9 | 5,0 | 6,9 | 20,1 | 43,4 | 18,3 | 11,3 | 93,1 | 100,0 | T | |
| | | M 1 | 6,15 | 7,26 | 7,20 | 8,49 | 8,97 | 8,66 | 8,27 | 8,74 | 8,68 | 1 H | M |
| S | B | 2 | 4,99 | 6,78 | 6,43 | 7,65 | 7,92 | 7,63 | 7,24 | 7,72 | 7,66 | 2 | |
| | | 3 | 4,44 | 6,26 | 5,40 | 7,16 | 7,37 | 7,06 | 6,66 | 7,14 | 6,94 | 3 | O |
| | E | T | 4,75 | 6,92 | 6,43 | 8,08 | 8,48 | 8,13 | 7,63 | 8,22 | 8,13 | T | |
| | | | | | | | | | | | | | N |
| T | T | F 1 | 4,37 | 5,53 | 5,32 | 6,30 | 6,57 | 6,28 | 6,04 | 6,39 | 6,25 | 1 F | |
| | | 2 | 4,07 | 5,27 | 4,93 | 5,81 | 5,89 | 5,73 | 5,53 | 5,80 | 5,69 | 2 | T |
| | R | 3 | 3,85 | 5,08 | 4,60 | 5,59 | 5,63 | 5,50 | 5,33 | 5,55 | 5,44 | 3 | |
| | | T | 3,95 | 5,19 | 4,78 | 5,73 | 5,80 | 5,63 | 5,43 | 5,70 | 5,59 | T | A |
| U | A | | | | | | | | | | | | |
| | | T 1 | 5,70 | 7,12 | 7,03 | 8,42 | 8,92 | 8,58 | 8,23 | 8,68 | 8,61 | 1 T | N |
| | G | 2 | 4,42 | 6,02 | 5,63 | 7,00 | 7,37 | 6,98 | 6,87 | 7,15 | 7,04 | 2 | |
| | | 3 | 4,14 | 5,56 | 4,96 | 6,28 | 6,46 | 6,09 | 6,05 | 6,28 | 6,12 | 3 | T |
| N | | T | 4,32 | 6,25 | 5,73 | 7,48 | 7,94 | 7,42 | 7,18 | 7,65 | 7,51 | T | |
| | | M 1 | 26,9 | 18,4 | 19,1 | 20,1 | 22,0 | 18,8 | 18,1 | 20,9 | 21,2 | 1 H | D |
| D | V K | 2 | 32,0 | 20,2 | 24,6 | 18,8 | 17,8 | 16,8 | 17,1 | 18,0 | 18,6 | 2 | C E |
| | A O | 3 | 31,5 | 19,9 | 29,7 | 20,4 | 19,2 | 17,7 | 19,3 | 19,6 | 22,1 | 3 | O |
| | R E | T | 33,0 | 20,0 | 26,3 | 20,8 | 22,0 | 19,7 | 19,9 | 21,5 | 22,2 | T | E V |
| | I F | | | | | | | | | | | | F A |
| E | A F | F 1 | 23,0 | 21,4 | 23,3 | 23,7 | 25,9 | 22,4 | 22,2 | 24,5 | 25,1 | 1 F | F P |
| | T I | 2 | 20,4 | 19,6 | 22,7 | 20,0 | 19,4 | 18,2 | 19,2 | 19,4 | 20,3 | 2 | I I |
| | I Z | 3 | 23,0 | 19,3 | 24,3 | 20,6 | 20,0 | 18,3 | 21,0 | 19,9 | 21,2 | 3 | C A |
| | O I | T | 22,3 | 19,8 | 23,9 | 20,8 | 20,6 | 18,8 | 20,6 | 20,3 | 21,4 | T | I T |
| N | N E | | | | | | | | | | | | E I |
| | S N | T 1 | 29,9 | 19,7 | 20,9 | 20,7 | 22,4 | 19,5 | 18,6 | 21,5 | 21,8 | 1 T | N O |
| | T | 2 | 28,5 | 23,7 | 27,5 | 23,0 | 21,9 | 21,5 | 20,2 | 22,1 | 23,0 | 2 | T N |
| | | 3 | 29,0 | 22,4 | 28,5 | 24,1 | 23,8 | 22,0 | 22,8 | 23,5 | 25,0 | 3 | |
| V | | T | 30,4 | 24,2 | 29,6 | 25,1 | 25,9 | 24,9 | 23,6 | 25,6 | 26,6 | T | |
| | I | M 1 | 129,5 | 104,9 | 112,0 | 105,1 | 105,8 | 106,5 | 108,4 | 106,3 | 106,8 | 1 H | I |
| E | | 2 | 105,1 | 98,0 | 100,0 | 94,7 | 93,4 | 93,8 | 94,9 | 93,9 | 94,2 | 2 | |
| | | 3 | 93,5 | 90,5 | 84,0 | 88,6 | 86,9 | 86,8 | 87,3 | 86,9 | 85,4 | 3 | R |
| | N | T | 100,0 | 100,0 | 100,0 | 100,0 | 100,0 | 100,0 | 100,0 | 100,0 | 100,0 | T | |
| | | | | | | | | | | | | | N |
| R | | F 1 | 110,6 | 106,6 | 111,3 | 109,9 | 113,3 | 111,5 | 111,2 | 112,1 | 111,8 | 1 F | |
| | | 2 | 103,0 | 101,5 | 103,1 | 101,4 | 101,6 | 101,8 | 101,8 | 101,8 | 101,8 | 2 | |
| | | 3 | 97,5 | 97,9 | 96,2 | 97,6 | 97,1 | 97,7 | 98,2 | 97,4 | 97,3 | 3 | A |
| | D | T | 100,0 | 100,0 | 100,0 | 100,0 | 100,0 | 100,0 | 100,0 | 100,0 | 100,0 | T | D |
| O | | | | | | | | | | | | | |
| | | T 1 | 131,9 | 113,9 | 122,7 | 112,6 | 112,3 | 115,6 | 114,6 | 113,5 | 114,6 | 1 T | |
| | | 2 | 102,3 | 96,3 | 98,3 | 93,6 | 92,8 | 94,1 | 95,7 | 93,5 | 93,7 | 2 | |
| | I | 3 | 95,8 | 89,0 | 86,6 | 84,0 | 81,4 | 82,1 | 84,3 | 82,1 | 81,5 | 3 | I |
| I | | T | 100,0 | 100,0 | 100,0 | 100,0 | 100,0 | 100,0 | 100,0 | 100,0 | 100,0 | T | |
| | | | | | | | | | | | | | R |
| | | M 1 | 70,9 | 83,6 | 82,9 | 97,8 | 103,3 | 99,8 | 95,3 | 100,7 | 100,0 | 1 H | |
| | Z | 2 | 65,1 | 88,5 | 83,9 | 99,9 | 103,4 | 99,6 | 94,5 | 100,8 | 100,0 | 2 | C |
| E | | 3 | 64,0 | 90,2 | 77,8 | 103,2 | 106,2 | 101,7 | 96,0 | 102,9 | 100,0 | 3 | |
| | | T | 58,4 | 85,1 | 79,1 | 99,4 | 104,3 | 100,0 | 93,8 | 101,1 | 100,0 | T | E |
| | E | F 1 | 69,9 | 88,5 | 85,1 | 100,8 | 105,1 | 100,5 | 96,6 | 102,2 | 100,0 | 1 F | E |
| N | | 2 | 71,5 | 92,6 | 86,6 | 102,1 | 103,5 | 100,7 | 97,2 | 101,9 | 100,0 | 2 | |
| | | 3 | 70,8 | 93,4 | 84,6 | 102,8 | 103,5 | 101,1 | 98,0 | 102,0 | 100,0 | 3 | S |
| | | T | 70,7 | 92,8 | 85,5 | 102,5 | 103,8 | 100,7 | 97,1 | 102,0 | 100,0 | T | |
| | S | | | | | | | | | | | | S |
| S | | T 1 | 66,2 | 82,7 | 81,6 | 97,8 | 103,6 | 99,7 | 95,6 | 100,8 | 100,0 | 1 T | |
| | | 2 | 62,8 | 85,5 | 80,0 | 99,4 | 104,7 | 99,1 | 97,6 | 101,6 | 100,0 | 2 | |
| | | 3 | 67,6 | 90,8 | 81,0 | 102,6 | 105,6 | 99,5 | 98,9 | 102,6 | 100,0 | 3 | |
| T | | T | 57,5 | 83,2 | 76,3 | 99,6 | 105,7 | 98,8 | 95,6 | 101,9 | 100,0 | T | |

ARBEITER DEUTSCHLAND (BR) OUVRIERS

TAB. III/ C

VERTEILUNG NACH DAUER DER UNTERNEHMENSZUGEHOERIGKEIT (ALLE ALTERSGRUPPEN)

REPARTITION PAR ANCIENNETE DANS L ENTREPRISE (TOUS AGES REUNIS)

| GESCHLECHT: M,F,T | | | DAUER DER UNTERNEHMENSZUGEHOERIGKEIT IN JAHREN / ANNEES D ANCIENNETE DANS L ENTREPRISE | | | | | | SEXE: H,F,T | | |
|---|---|---|---|---|---|---|---|---|---|---|---|
| LEISTUNGS-GRUPPE: 1,2,3,T | | | < 2 | 2 - 4 | 5 - 9 | 10 - 19 | >= 20 | TOTAL | QUALIFI-CATION: 1,2,3,T | | |
| | ANZAHL | M | 1.357.203 | 1.208.325 | 900.347 | 1.229.928 | 638.051 | 5.333.854 | H | NOMBRE | |
| P | | F | 531.732 | 515.878 | 315.149 | 274.747 | 71.341 | 1.708.847 | F | | F |
| | | T | 1.888.935 | 1.724.203 | 1.215.496 | 1.504.675 | 709.392 | 7.042.701 | T | | |
| | V | F/T | 28,1 | 29,9 | 25,9 | 18,3 | 10,1 | 24,3 | F/T | D | F |
| E | E | | | | | | | | | | |
| | | M 1 | 42,5 | 51,6 | 61,9 | 65,5 | 66,9 | 56,1 | 1 H | I | |
| | R | 2 | 33,3 | 33,9 | 28,2 | 26,6 | 24,9 | 30,0 | 2 | | |
| | | 3 | 24,2 | 14,4 | 9,9 | 7,9 | 8,2 | 13,9 | 3 | S | F |
| R | T | T | 100,0 | 100,0 | 100,0 | 100,0 | 100,0 | 100,0 | T | | |
| | E | F 1 | 4,1 | 5,1 | 6,5 | 6,6 | 8,1 | 5,4 | 1 F | T | |
| | | 2 | 37,6 | 43,4 | 45,8 | 45,5 | 46,7 | 42,5 | 2 | R | E |
| S | I | 3 | 58,2 | 51,5 | 47,8 | 48,0 | 45,2 | 52,1 | 3 | | |
| | | T | 100,0 | 100,0 | 100,0 | 100,0 | 100,0 | 100,0 | T | I | |
| | L | | | | | | | | | | |
| | | T 1 | 31,7 | 37,7 | 47,5 | 54,7 | 61,0 | 43,8 | 1 T | R | C |
| D | U | 2 | 34,5 | 36,8 | 32,7 | 30,0 | 27,1 | 33,1 | 2 | | |
| | | 3 | 33,8 | 25,5 | 19,8 | 15,3 | 11,9 | 23,2 | 3 | U | |
| | N | T | 100,0 | 100,0 | 100,0 | 100,0 | 100,0 | 100,0 | T | | |
| | | | | | | | | | | T | T |
| N | G | M 1 | 19,3 | 20,9 | 18,6 | 26,9 | 14,3 | 100,0 | 1 H | | |
| | | 2 | 28,2 | 25,6 | 15,8 | 20,4 | 9,9 | 100,0 | 2 | I | |
| | | 3 | 44,2 | 23,5 | 12,1 | 13,2 | 7,0 | 100,0 | 3 | | |
| | | T | 25,4 | 22,7 | 16,9 | 23,1 | 12,0 | 100,0 | T | O | I |
| A | I | | | | | | | | | | |
| | | F 1 | 23,8 | 28,4 | 22,0 | 19,5 | 6,3 | 100,0 | 1 F | N | |
| | N | 2 | 27,5 | 30,8 | 19,9 | 17,2 | 4,6 | 100,0 | 2 | | |
| | | 3 | 34,8 | 29,9 | 16,9 | 14,8 | 3,6 | 100,0 | 3 | | F |
| L | | T | 31,1 | 30,2 | 18,4 | 16,1 | 4,2 | 100,0 | T | | |
| | % | T 1 | 19,4 | 21,1 | 18,7 | 26,7 | 14,0 | 100,0 | 1 T | % | |
| | | 2 | 28,0 | 27,2 | 17,1 | 19,4 | 8,3 | 100,0 | 2 | | S |
| | | 3 | 39,1 | 27,0 | 14,7 | 14,1 | 5,2 | 100,0 | 3 | | |
| | | T | 26,8 | 24,5 | 17,3 | 21,4 | 10,1 | 100,0 | T | | |
| | | M 1 | 8,50 | 8,60 | 8,75 | 8,82 | 8,69 | 8,68 | 1 H | M | |
| S | B | 2 | 7,35 | 7,70 | 7,85 | 7,86 | 7,68 | 7,66 | 2 | | G |
| | | 3 | 6,65 | 7,07 | 7,25 | 7,30 | 7,12 | 5,94 | 3 | O | |
| | E | T | 7,67 | 8,07 | 8,35 | 8,44 | 8,31 | 8,13 | T | | |
| | | | | | | | | | | N | |
| T | T | F 1 | 5,82 | 6,19 | 6,44 | 6,57 | 6,59 | 6,25 | 1 F | | A |
| | | 2 | 5,25 | 5,75 | 5,91 | 5,97 | 6,02 | 5,69 | 2 | T | |
| | R | 3 | 5,07 | 5,56 | 5,66 | 5,73 | 5,73 | 5,44 | 3 | | |
| | | T | 5,17 | 5,67 | 5,83 | 5,89 | 5,94 | 5,59 | T | A | |
| U | A | | | | | | | | | | I |
| | | T 1 | 8,40 | 8,50 | 8,67 | 8,77 | 8,66 | 8,61 | 1 T | N | |
| | G | 2 | 6,70 | 7,01 | 7,15 | 7,33 | 7,40 | 7,04 | 2 | | |
| | | 3 | 5,88 | 6,16 | 6,26 | 6,40 | 6,59 | 6,12 | 3 | T | |
| N | | T | 6,97 | 7,36 | 7,69 | 7,98 | 8,07 | 7,51 | T | | N |
| | | M 1 | 27,0 | 22,1 | 20,7 | 18,0 | 16,9 | 21,2 | 1 H | D | |
| D | V < | 2 | 20,5 | 18,6 | 17,9 | 16,8 | 15,9 | 18,6 | 2 | C E | S |
| | A D | 3 | 24,2 | 21,0 | 19,1 | 18,7 | 19,2 | 22,1 | 3 | O | |
| | R E | T | 26,7 | 22,2 | 21,0 | 18,9 | 18,1 | 22,2 | T | E V | |
| | I F | | | | | | | | | C A | |
| E | A F | F 1 | 24,8 | 25,3 | 23,8 | 25,6 | 21,1 | 25,1 | 1 F | F R | |
| | T I | 2 | 21,4 | 19,9 | 19,1 | 18,0 | 17,6 | 20,3 | 2 | I I | |
| | I Z | 3 | 22,6 | 20,3 | 19,7 | 18,4 | 17,8 | 21,2 | 3 | C A | |
| | O I | T | 22,5 | 20,7 | 20,1 | 19,3 | 18,5 | 21,4 | T | I T | |
| N | N E | | | | | | | | | E I | H |
| | S N | T 1 | 27,6 | 22,9 | 21,4 | 18,5 | 17,1 | 21,8 | 1 T | N O | |
| | T | 2 | 25,4 | 23,2 | 22,6 | 20,7 | 18,2 | 23,0 | 2 | T N | |
| | | 3 | 27,4 | 24,0 | 23,1 | 22,3 | 21,5 | 25,0 | 3 | | |
| V | | T | 31,0 | 26,8 | 25,5 | 22,7 | 20,2 | 26,6 | T | | O |
| | I | M 1 | 110,8 | 106,6 | 104,8 | 104,5 | 104,6 | 106,8 | 1 H | I | |
| E | | 2 | 95,8 | 95,4 | 94,0 | 93,1 | 92,4 | 94,2 | 2 | | R |
| | | 3 | 86,7 | 87,6 | 86,8 | 86,5 | 85,7 | 85,4 | 3 | | |
| | N | T | 100,0 | 100,0 | 100,0 | 100,0 | 100,0 | 100,0 | T | | |
| R | | F 1 | 112,6 | 109,2 | 110,5 | 111,5 | 110,9 | 111,8 | 1 F | N | |
| | | 2 | 101,5 | 101,4 | 101,4 | 101,4 | 101,3 | 101,8 | 2 | | A |
| | | 3 | 98,1 | 98,1 | 97,1 | 97,3 | 96,5 | 97,3 | 3 | | |
| | D | T | 100,0 | 100,0 | 100,0 | 100,0 | 100,0 | 100,0 | T | D | |
| D | | | | | | | | | | | I |
| | | T 1 | 120,5 | 115,5 | 112,7 | 109,9 | 107,3 | 114,6 | 1 T | | |
| | | 2 | 96,1 | 95,2 | 93,0 | 91,9 | 91,7 | 93,7 | 2 | | |
| | I | 3 | 84,4 | 83,7 | 81,4 | 80,2 | 81,7 | 81,5 | 3 | I | |
| I | | T | 100,0 | 100,0 | 100,0 | 100,0 | 100,0 | 100,0 | T | | P |
| | | M 1 | 97,9 | 99,1 | 100,8 | 101,6 | 100,1 | 100,0 | 1 H | | |
| | Z | 2 | 96,0 | 100,5 | 102,5 | 102,6 | 100,3 | 100,0 | 2 | C | |
| E | | 3 | 95,8 | 101,9 | 104,5 | 105,2 | 102,6 | 100,0 | 3 | | E |
| | | T | 94,3 | 99,3 | 102,7 | 103,8 | 102,2 | 100,0 | T | | |
| | E | F 1 | 93,1 | 99,0 | 103,0 | 105,1 | 105,4 | 100,0 | 1 F | E | |
| N | | 2 | 92,3 | 101,1 | 103,9 | 104,9 | 105,8 | 100,0 | 2 | | S |
| | | 3 | 93,2 | 102,2 | 104,0 | 105,3 | 105,3 | 100,0 | 3 | | |
| | | T | 92,5 | 101,4 | 104,3 | 105,4 | 106,3 | 100,0 | T | | |
| | S | | | | | | | | | S | |
| S | | T 1 | 97,6 | 98,7 | 100,7 | 101,9 | 100,6 | 100,0 | 1 T | | |
| | | 2 | 95,2 | 99,6 | 101,6 | 104,1 | 105,1 | 100,0 | 2 | | |
| | | 3 | 96,1 | 100,7 | 102,3 | 104,6 | 107,7 | 100,0 | 3 | | |
| T | | T | 92,8 | 98,0 | 102,4 | 106,3 | 107,5 | 100,0 | T | | |

ARBEITER DEUTSCHLAND (BR) OUVRIERS

TAB. IV / C

VERTEILUNG NACH DAUER DER UNTERNEHMENSZUGEHOERIGKEIT (ARBEITER 30 BIS <45 JAHRE)

REPARTITION PAR ANCIENNETE DANS L ENTREPRISE (OUVRIERS DE 30 A <45 ANS)

| GESCHLECHT: M,F,T / LEISTUNGSGRUPPE: 1,2,3,T | DAUER DER UNTERNEHMENSZUGEHOERIGKEIT IN JAHREN / ANNEES D ANCIENNETE DANS L ENTREPRISE | | | | | | SEXE: H,F,T / QUALIFICATION: 1,2,3,T |
|---|---|---|---|---|---|---|---|
| | < 2 | 2 - 4 | 5 - 9 | 10 - 19 | >= 20 | TOTAL | |
| ANZAHL / NOMBRE | | | | | | | |
| M | 566.020 | 562.173 | 454.516 | 677.722 | 183.844 | 2.444.275 | H |
| F | 172.205 | 195.423 | 122.473 | 107.120 | 18.270 | 615.491 | F |
| T | 738.225 | 757.596 | 576.989 | 784.842 | 202.114 | 3.059.766 | T |
| V F/T | 23,2 | 25,8 | 21,2 | 13,6 | 9,0 | 20,1 | F/T |
| M 1 | 43,5 | 51,4 | 62,8 | 70,5 | 76,4 | 58,9 | 1 H |
| 2 | 34,5 | 35,6 | 28,7 | 23,6 | 18,5 | 29,4 | 2 |
| 3 | 22,0 | 13,0 | 8,5 | 5,9 | 5,1 | 11,7 | 3 |
| T T | 100,0 | 100,0 | 100,0 | 100,0 | 100,0 | 100,0 | T |
| F 1 | 3,9 | 4,5 | 6,4 | 8,4 | 11,1 | 5,6 | 1 F |
| 2 | 37,9 | 42,3 | 46,0 | 50,0 | 52,1 | 43,4 | 2 |
| 3 | 58,2 | 53,3 | 47,6 | 41,6 | 36,8 | 51,0 | 3 |
| T | 100,0 | 100,0 | 100,0 | 100,0 | 100,0 | 100,0 | T |
| T 1 | 34,3 | 39,3 | 50,8 | 62,0 | 70,5 | 48,2 | 1 T |
| 2 | 35,3 | 37,3 | 32,4 | 27,2 | 21,5 | 32,3 | 2 |
| 3 | 30,4 | 23,4 | 16,8 | 10,8 | 8,0 | 19,6 | 3 |
| T | 100,0 | 100,0 | 100,0 | 100,0 | 100,0 | 100,0 | T |
| M 1 | 17,1 | 20,1 | 19,8 | 33,2 | 9,8 | 100,0 | 1 H |
| 2 | 27,2 | 27,8 | 18,1 | 22,2 | 4,7 | 100,0 | 2 |
| 3 | 43,5 | 25,6 | 13,5 | 14,0 | 3,3 | 100,0 | 3 |
| T | 23,2 | 23,0 | 18,6 | 27,7 | 7,5 | 100,0 | T |
| F 1 | 19,6 | 25,4 | 22,8 | 26,3 | 5,9 | 100,0 | 1 F |
| 2 | 24,4 | 30,9 | 21,1 | 20,0 | 3,6 | 100,0 | 2 |
| 3 | 31,9 | 33,2 | 18,6 | 14,2 | 2,1 | 100,0 | 3 |
| T | 28,0 | 31,8 | 19,9 | 17,4 | 3,0 | 100,0 | T |
| T 1 | 17,2 | 20,2 | 19,9 | 33,0 | 9,7 | 100,0 | 1 T |
| 2 | 26,4 | 28,6 | 18,9 | 21,6 | 4,4 | 100,0 | 2 |
| 3 | 37,5 | 29,6 | 16,2 | 14,1 | 2,7 | 100,0 | 3 |
| T | 24,1 | 24,8 | 18,9 | 25,7 | 6,6 | 100,0 | T |
| M 1 | 8,92 | 8,97 | 9,07 | 8,97 | 8,90 | 8,97 | 1 H |
| 2 | 7,58 | 7,96 | 8,14 | 8,11 | 7,92 | 7,92 | 2 |
| 3 | 7,12 | 7,51 | 7,65 | 7,59 | 7,38 | 7,37 | 3 |
| T | 8,06 | 8,42 | 8,68 | 8,69 | 8,64 | 8,48 | T |
| F 1 | 6,02 | 6,62 | 6,74 | 6,77 | 6,69 | 6,57 | 1 F |
| 2 | 5,45 | 5,94 | 6,07 | 6,13 | 6,07 | 5,89 | 2 |
| 3 | 5,30 | 5,71 | 5,84 | 5,90 | 5,88 | 5,63 | 3 |
| T | 5,39 | 5,85 | 6,00 | 6,09 | 6,07 | 5,80 | T |
| T 1 | 8,84 | 8,90 | 9,00 | 8,93 | 8,87 | 8,92 | 1 T |
| 2 | 7,05 | 7,37 | 7,52 | 7,61 | 7,52 | 7,37 | 2 |
| 3 | 6,31 | 6,45 | 6,56 | 6,70 | 6,75 | 6,46 | 3 |
| T | 7,44 | 7,75 | 8,11 | 8,33 | 8,41 | 7,94 | T |
| M 1 | 30,5 | 22,5 | 21,5 | 18,0 | 15,7 | 22,0 | 1 H |
| 2 | 19,3 | 17,3 | 17,5 | 16,3 | 15,7 | 17,8 | 2 |
| 3 | 19,6 | 18,3 | 18,7 | 18,4 | 20,0 | 19,2 | 3 |
| T | 27,7 | 21,7 | 21,3 | 18,4 | 16,8 | 22,0 | T |
| F 1 | 23,6 | 25,4 | 24,3 | 28,5 | 21,8 | 25,9 | 1 F |
| 2 | 19,7 | 18,9 | 19,3 | 17,7 | 16,5 | 19,4 | 2 |
| 3 | 22,2 | 17,7 | 18,1 | 19,7 | 19,9 | 20,0 | 3 |
| T | 21,5 | 19,1 | 19,6 | 20,2 | 18,9 | 20,6 | T |
| T 1 | 30,9 | 23,0 | 22,0 | 18,4 | 16,0 | 22,4 | 1 T |
| 2 | 23,5 | 21,7 | 22,0 | 20,1 | 18,9 | 21,9 | 2 |
| 3 | 25,1 | 22,8 | 23,0 | 22,9 | 22,9 | 23,8 | 3 |
| T | 31,3 | 26,0 | 25,2 | 21,5 | 19,1 | 25,9 | T |
| M 1 | 110,7 | 106,5 | 104,5 | 103,2 | 103,0 | 105,8 | 1 H |
| 2 | 94,0 | 94,5 | 93,8 | 93,3 | 91,7 | 93,4 | 2 |
| 3 | 88,3 | 89,2 | 88,1 | 87,3 | 85,4 | 86,9 | 3 |
| T | 100,0 | 100,0 | 100,0 | 100,0 | 100,0 | 100,0 | T |
| F 1 | 111,7 | 113,2 | 112,3 | 111,2 | 110,2 | 113,3 | 1 F |
| 2 | 101,1 | 101,5 | 101,2 | 100,7 | 100,0 | 101,6 | 2 |
| 3 | 98,3 | 97,6 | 97,3 | 96,9 | 96,9 | 97,1 | 3 |
| T | 100,0 | 100,0 | 100,0 | 100,0 | 100,0 | 100,0 | T |
| T 1 | 118,8 | 114,8 | 111,0 | 107,2 | 105,5 | 112,3 | 1 T |
| 2 | 94,8 | 95,1 | 92,7 | 91,4 | 89,4 | 92,8 | 2 |
| 3 | 84,8 | 83,2 | 80,9 | 80,4 | 80,3 | 81,4 | 3 |
| T | 100,0 | 100,0 | 100,0 | 100,0 | 100,0 | 100,0 | T |
| M 1 | 99,4 | 100,0 | 101,1 | 100,0 | 99,2 | 100,0 | 1 H |
| 2 | 95,7 | 100,5 | 102,8 | 102,4 | 100,0 | 100,0 | 2 |
| 3 | 96,6 | 101,9 | 103,8 | 103,0 | 100,1 | 100,0 | 3 |
| T | 95,0 | 99,3 | 102,4 | 102,5 | 101,9 | 100,0 | T |
| F 1 | 91,6 | 100,8 | 102,6 | 103,0 | 101,8 | 100,0 | 1 F |
| 2 | 92,5 | 100,8 | 103,1 | 104,1 | 103,1 | 100,0 | 2 |
| 3 | 94,1 | 101,4 | 103,7 | 104,8 | 104,4 | 100,0 | 3 |
| T | 92,9 | 100,9 | 103,4 | 105,0 | 104,7 | 100,0 | T |
| T 1 | 99,1 | 99,8 | 100,9 | 100,1 | 99,4 | 100,0 | 1 T |
| 2 | 95,7 | 100,0 | 102,0 | 103,3 | 102,0 | 100,0 | 2 |
| 3 | 97,7 | 99,8 | 101,5 | 103,7 | 104,5 | 100,0 | 3 |
| T | 93,7 | 97,6 | 102,1 | 104,9 | 105,9 | 100,0 | T |

ANGESTELLTE — DEUTSCHLAND (BR) — EMPLOYES

TAB. V / C

VERTEILUNG NACH GROESSE DER BETRIEBE — REPARTITION PAR TAILLE DES ETABLISSEMENTS

A. PERSONAL — A. EFFECTIFS

| GESCHLECHT / LEISTUNGSGRUPPE | | GROESSE (BESCHAEFTIGTENZAHL) DER BETRIEBE / TAILLE (NOMBRE DE SALARIES) DES ETABLISSEMENTS | | | | | | | | | SEXE / QUALIFICATION | |
|---|---|---|---|---|---|---|---|---|---|---|---|---|
| | | 10-19 | 20-49 | (10-49) | 50-99 | 100-199 | 200-499 | 500-999 | > = 1000 | TOTAL | | |
| ANZAHL | M | 36.569 | 121.044 | 157.613 | 137.343 | 172.691 | 277.474 | 211.430 | 626.803 | 1.583.354 | H | NOMBRE |
| | F | 39.284 | 80.952 | 120.236 | 74.556 | 93.092 | 137.976 | 98.972 | 233.658 | 758.490 | F | |
| | T | 75.853 | 201.996 | 277.849 | 211.899 | 265.783 | 415.450 | 310.402 | 860.461 | 2.341.844 | T | |
| V | F/T | 51,8 | 40,1 | 43,3 | 35,2 | 35,0 | 33,2 | 31,9 | 27,2 | 32,4 | F/T | D |
| E | M 1A | 0,7 | 0,8 | 0,8 | 0,9 | 1,1 | 1,2 | 1,4 | 1,5 | 1,3 | 1A H | |
| | 1B | 4,4 | 4,7 | 4,6 | 5,2 | 4,6 | 4,3 | 4,8 | 6,0 | 5,2 | 1B | I |
| | 2 | 23,8 | 26,2 | 25,7 | 25,3 | 24,5 | 25,3 | 26,5 | 31,4 | 27,8 | 2 | |
| | 3 | 37,2 | 37,5 | 37,4 | 38,1 | 38,6 | 39,6 | 42,0 | 41,2 | 40,1 | 3 | |
| | 4 | 9,1 | 9,0 | 9,0 | 9,9 | 10,2 | 10,8 | 10,3 | 7,8 | 9,2 | 4 | |
| R | 5 | 24,7 | 21,7 | 22,4 | 20,7 | 20,9 | 18,8 | 14,9 | 12,2 | 16,4 | 5 | S |
| | 5A | 23,1 | 21,0 | 21,5 | 19,8 | 20,0 | 17,9 | 14,3 | 11,7 | 15,7 | 5A | |
| | 5B | 1,5 | 0,7 | 0,9 | 0,9 | 0,9 | 0,9 | 0,7 | 0,5 | 0,7 | 5B | |
| T | T | 100,0 | 100,0 | 100,0 | 100,0 | 100,0 | 100,0 | 100,0 | 100,0 | 100,0 | T | T |
| | F 1A | - | . | . | . | . | . | . | . | . | 1A F | |
| | 1B | 0,5 | 0,5 | 0,6 | 0,6 | 0,2 | 0,2 | 0,2 | 0,3 | 0,3 | 1B | |
| | 2 | 6,6 | 6,9 | 6,9 | 5,0 | 4,3 | 3,9 | 3,3 | 4,2 | 4,6 | 2 | |
| E | 3 | 39,0 | 41,9 | 40,9 | 43,5 | 40,2 | 37,7 | 36,7 | 39,4 | 39,5 | 3 | E |
| | 4 | 53,4 | 50,3 | 51,3 | 49,4 | 54,7 | 57,7 | 59,4 | 55,7 | 55,1 | 4 | |
| | 5 | 0,4 | 0,4 | 0,4 | 0,5 | 0,5 | 0,5 | 0,4 | 0,3 | 0,4 | 5 | |
| I | T | 100,0 | 100,0 | 100,0 | 100,0 | 100,0 | 100,0 | 100,0 | 100,0 | 100,0 | T | I |
| | T 1A | 0,4 | 0,5 | 0,5 | 0,6 | 0,7 | 0,8 | 0,9 | 1,1 | 0,9 | 1A T | |
| | 1B | 2,5 | 3,0 | 2,9 | 3,6 | 3,1 | 2,9 | 3,4 | 4,4 | 3,5 | 1B | |
| | 2 | 14,9 | 18,5 | 17,5 | 18,5 | 17,5 | 18,2 | 19,1 | 24,0 | 20,3 | 2 | |
| L | 3 | 38,1 | 39,3 | 38,9 | 40,0 | 39,2 | 39,0 | 40,4 | 40,7 | 39,9 | 3 | B |
| | 4 | 32,0 | 25,5 | 27,3 | 23,8 | 25,8 | 26,3 | 25,9 | 20,8 | 24,1 | 4 | |
| | 5 | 12,1 | 13,2 | 12,9 | 13,6 | 13,7 | 12,7 | 10,3 | 9,0 | 11,2 | 5 | |
| | 5A | 11,3 | 12,7 | 12,3 | 12,9 | 13,2 | 12,0 | 9,8 | 8,6 | 10,7 | 5A | |
| U | 5B | 0,8 | 0,5 | 0,6 | 0,6 | 0,6 | 0,7 | 0,5 | 0,4 | 0,5 | 5B | U |
| | T | 100,0 | 100,0 | 100,0 | 100,0 | 100,0 | 100,0 | 100,0 | 100,0 | 100,0 | T | |
| | M 1A | 1,3 | 5,0 | 6,4 | 5,9 | 9,5 | 16,8 | 14,4 | 47,1 | 100,0 | 1A H | |
| N | 1B | 2,0 | 6,9 | 8,9 | 8,7 | 9,8 | 14,4 | 12,5 | 45,7 | 100,0 | 1B | T |
| | 2 | 2,0 | 7,2 | 9,2 | 7,9 | 9,6 | 15,9 | 12,7 | 44,7 | 100,0 | 2 | |
| | 3 | 2,1 | 7,2 | 9,3 | 8,2 | 10,5 | 17,3 | 14,0 | 40,6 | 100,0 | 3 | |
| | 4 | 2,3 | 7,4 | 9,7 | 9,3 | 12,1 | 20,5 | 14,9 | 33,4 | 100,0 | 4 | |
| G | 5 | 3,5 | 10,1 | 13,6 | 10,9 | 13,9 | 20,1 | 12,1 | 29,4 | 100,0 | 5 | I |
| | 5A | 3,4 | 10,2 | 13,6 | 10,9 | 13,9 | 19,9 | 12,1 | 29,4 | 100,0 | 5A | |
| | 5B | 5,1 | 7,6 | 12,8 | 11,1 | 13,0 | 22,7 | 12,3 | 28,1 | 100,0 | 5B | |
| | T | 2,3 | 7,6 | 10,0 | 8,7 | 10,9 | 17,5 | 13,4 | 39,6 | 100,0 | T | |
| | F 1A | - | 4,3 | 4,3 | 16,3 | 6,5 | 27,2 | 8,7 | 37,0 | 100,0 | 1A F | O |
| | 1B | 9,7 | 16,4 | 26,0 | 17,3 | 8,8 | 10,7 | 7,3 | 29,9 | 100,0 | 1B | |
| I | 2 | 7,4 | 15,9 | 23,3 | 12,8 | 11,5 | 15,3 | 9,4 | 27,7 | 100,0 | 2 | |
| | 3 | 5,1 | 11,3 | 16,4 | 10,8 | 12,5 | 17,4 | 12,1 | 30,7 | 100,0 | 3 | N |
| | 4 | 5,0 | 9,8 | 14,8 | 8,8 | 12,2 | 19,0 | 14,1 | 31,2 | 100,0 | 4 | |
| | 5 | 4,8 | 9,6 | 14,4 | 11,5 | 15,6 | 22,4 | 11,4 | 24,6 | 100,0 | 5 | |
| N | T | 5,2 | 10,7 | 15,9 | 9,8 | 12,3 | 18,2 | 13,0 | 30,8 | 100,0 | T | |
| | T 1A | 1,3 | 5,0 | 6,3 | 6,0 | 9,5 | 16,9 | 14,3 | 47,0 | 100,0 | 1A T | |
| | 1B | 2,2 | 7,2 | 9,4 | 8,9 | 9,7 | 14,3 | 12,3 | 45,2 | 100,0 | 1B | |
| | 2 | 2,4 | 7,8 | 10,2 | 8,2 | 9,8 | 15,9 | 12,5 | 43,4 | 100,0 | 2 | |
| | 3 | 3,1 | 8,5 | 11,6 | 9,1 | 11,1 | 17,3 | 13,4 | 37,5 | 100,0 | 3 | |
| % | 4 | 4,3 | 9,2 | 13,5 | 8,9 | 12,2 | 19,4 | 14,3 | 31,7 | 100,0 | 4 | |
| | 5 | 3,5 | 10,1 | 13,6 | 10,9 | 13,9 | 20,1 | 12,1 | 29,3 | 100,0 | 5 | |
| | 5A | 3,4 | 10,2 | 13,7 | 10,9 | 13,9 | 20,0 | 12,1 | 29,4 | 100,0 | 5A | |
| | 5B | 4,9 | 7,7 | 12,6 | 11,0 | 12,7 | 23,0 | 12,4 | 28,3 | 100,0 | 5B | |
| | T | 3,2 | 8,6 | 11,9 | 9,0 | 11,3 | 17,7 | 13,3 | 36,7 | 100,0 | T | |

| GESCHLECHT / LEISTUNGSGRUPPE | | | GROESSE (BESCHAEFTIGTENZAHL) DER BETRIEBE / TAILLE (NOMBRE DE SALARIES) DES ETABLISSEMENTS | | | | | | | | SEXE / QUALIFICATION | | |
|---|---|---|---|---|---|---|---|---|---|---|---|---|---|
| | | | 10-19 | 20-49 | (10-49) | 50-99 | 100-199 | 200-499 | 500-999 | > = 1000 | TOTAL | | |
| | M | 1B | 2.831 | 2.915 | 2.896 | 3.180 | 3.196 | 3.324 | 3.325 | 3.351 | 3.273 | 1B H | |
| | | 2 | 2.231 | 2.379 | 2.348 | 2.442 | 2.492 | 2.513 | 2.496 | 2.507 | 2.485 | 2 | |
| B | | 3 | 1.794 | 1.829 | 1.821 | 1.878 | 1.893 | 1.910 | 1.899 | 1.933 | 1.905 | 3 | M |
| | | 4 | 1.293 | 1.367 | 1.351 | 1.402 | 1.433 | 1.392 | 1.417 | 1.480 | 1.428 | 4 | |
| | | 5 | 2.004 | 2.094 | 2.071 | 2.109 | 2.109 | 2.111 | 2.121 | 2.224 | 2.140 | 5 | |
| | | 5A | 2.039 | 2.110 | 2.092 | 2.129 | 2.127 | 2.134 | 2.140 | 2.241 | 2.159 | 5A | O |
| F | | 5B | 1.484 | 1.631 | 1.573 | 1.673 | 1.695 | 1.672 | 1.699 | 1.844 | 1.714 | 5B | |
| | | T | 1.963 | 2.048 | 2.028 | 2.095 | 2.104 | 2.110 | 2.116 | 2.204 | 2.138 | T | |
| | | | | | | | | | | | | | N |
| | F | 1B | #2.201 | 2.449 | 2.367 | 2.521 | 2.946 | 3.038 | 3.140 | 3.137 | 2.805 | 1B F | |
| T | | 2 | 1.783 | 1.905 | 1.867 | 2.054 | 2.023 | 2.018 | 2.099 | 2.165 | 2.044 | 2 | |
| | | 3 | 1.347 | 1.431 | 1.408 | 1.449 | 1.477 | 1.503 | 1.520 | 1.568 | 1.506 | 3 | T |
| | | 4 | 969 | 1.045 | 1.022 | 1.076 | 1.078 | 1.097 | 1.098 | 1.132 | 1.097 | 4 | |
| | | 5 | 1.529 | 1.390 | 1.438 | 1.356 | 1.425 | 1.448 | 1.490 | 1.624 | 1.480 | 5 | |
| R | | T | 1.204 | 1.295 | 1.268 | 1.322 | 1.301 | 1.306 | 1.302 | 1.365 | 1.321 | T | A |
| | T | 1B | 2.758 | 2.882 | 2.853 | 3.140 | 3.189 | 3.318 | 3.322 | 3.347 | 3.259 | 1B T | |
| | | 2 | 2.147 | 2.321 | 2.281 | 2.404 | 2.455 | 2.479 | 2.475 | 2.492 | 2.456 | 2 | N |
| A | | 3 | 1.610 | 1.694 | 1.673 | 1.741 | 1.764 | 1.792 | 1.800 | 1.844 | 1.794 | 3 | |
| | | 4 | 1.335 | 1.136 | 1.107 | 1.185 | 1.188 | 1.191 | 1.196 | 1.237 | 1.197 | 4 | |
| | | 5 | 1.997 | 2.087 | 2.064 | 2.099 | 2.100 | 2.103 | 2.114 | 2.218 | 2.132 | 5 | T |
| | | 5A | 2.332 | 2.106 | 2.087 | 2.121 | 2.119 | 2.129 | 2.136 | 2.237 | 2.154 | 5A | |
| S | | 5B | 1.478 | 1.584 | 1.543 | 1.645 | 1.676 | 1.645 | 1.669 | 1.809 | 1.686 | 5B | |
| | | T | 1.664 | 1.813 | 1.776 | 1.872 | 1.865 | 1.876 | 1.882 | 1.995 | 1.910 | T | |
| | M | 1B | 26,7 | 22,9 | 23,8 | 19,9 | 18,6 | 17,3 | 16,9 | 16,4 | 18,2 | 1B H | |
| V K | | 2 | 21,3 | 21,6 | 21,7 | 20,8 | 21,0 | 21,2 | 20,0 | 19,8 | 20,5 | 2 | C D |
| | | 3 | 24,9 | 25,4 | 25,3 | 22,7 | 23,8 | 23,3 | 22,4 | 22,1 | 23,0 | 3 | |
| A D | | 4 | 27,4 | 26,7 | 27,0 | 29,8 | 29,0 | 25,5 | 25,4 | 25,0 | 26,5 | 4 | D E |
| | | 5 | 22,7 | 22,1 | 22,3 | 21,7 | 23,3 | 22,5 | 22,1 | 20,5 | 22,0 | 5 | |
| R E | | 5A | 21,6 | 21,8 | 21,8 | 21,2 | 22,9 | 22,1 | 21,7 | 20,1 | 21,6 | 5A | F |
| | | 5B | 20,5 | 16,5 | 18,6 | 20,2 | 25,6 | 19,9 | 22,6 | 21,7 | 22,2 | 5B | |
| I F | | T | 28,8 | 29,1 | 29,1 | 29,3 | 29,7 | 30,0 | 29,5 | 28,4 | 29,2 | T | F V |
| A F | F | 1B | #35,0 | 27,9 | 30,6 | 28,3 | 24,9 | 22,1 | 18,5 | 19,0 | 26,7 | 1B F | F A |
| | | 2 | 26,9 | 24,4 | 25,4 | 26,6 | 21,8 | 20,5 | 18,9 | 20,7 | 22,9 | 2 | |
| T I | | 3 | 23,1 | 22,0 | 22,5 | 21,4 | 21,4 | 19,5 | 19,4 | 19,0 | 20,4 | 3 | I F |
| | | 4 | 26,5 | 25,3 | 25,9 | 23,4 | 23,2 | 21,7 | 20,7 | 20,0 | 22,0 | 4 | |
| I Z | | 5 | 19,9 | 22,9 | 22,3 | 19,1 | 18,9 | 18,6 | 18,7 | 21,6 | 21,1 | 5 | C I |
| | | T | 34,5 | 32,5 | 33,2 | 32,3 | 30,8 | 29,1 | 29,1 | 29,5 | 30,4 | T | |
| O I | | | | | | | | | | | | | I A |
| | T | 1B | 28,4 | 23,6 | 24,8 | 20,9 | 18,9 | 17,4 | 17,0 | 16,5 | 18,6 | 1B T | |
| N E | | 2 | 23,5 | 22,9 | 23,3 | 21,8 | 21,7 | 21,7 | 20,3 | 20,0 | 21,1 | 2 | E T |
| | | 3 | 28,2 | 27,2 | 27,5 | 25,4 | 25,8 | 25,0 | 23,9 | 23,3 | 24,7 | 3 | |
| S N | | 4 | 29,8 | 29,1 | 29,6 | 29,8 | 29,5 | 26,3 | 26,1 | 25,9 | 27,3 | 4 | N I |
| | | 5 | 22,8 | 22,3 | 22,5 | 22,1 | 23,5 | 22,8 | 22,3 | 20,7 | 22,3 | 5 | |
| T | | 5A | 21,8 | 21,9 | 21,9 | 21,5 | 23,1 | 22,2 | 21,8 | 20,2 | 21,7 | 5A | T O |
| | | 5B | 20,5 | 19,5 | 20,2 | 21,1 | 26,0 | 20,7 | 23,4 | 22,6 | 23,0 | 5B | |
| | | T | 38,0 | 35,8 | 36,5 | 35,5 | 36,2 | 36,2 | 35,8 | 34,2 | 35,5 | T | N |
| | M | 1B | 144,2 | 142,3 | 142,8 | 151,8 | 151,9 | 157,5 | 157,1 | 152,0 | 153,1 | 1B H | |
| | | 2 | 113,7 | 116,2 | 115,8 | 116,6 | 118,4 | 119,1 | 118,0 | 113,7 | 116,2 | 2 | |
| | | 3 | 91,4 | 89,3 | 89,8 | 89,6 | 90,0 | 90,5 | 89,7 | 87,7 | 89,1 | 3 | |
| I | | 4 | 65,9 | 66,7 | 66,6 | 66,9 | 68,1 | 66,0 | 67,0 | 67,2 | 66,8 | 4 | I |
| | | 5 | 102,1 | 102,2 | 102,1 | 100,7 | 100,2 | 100,0 | 100,2 | 100,9 | 100,1 | 5 | |
| | | 5A | 103,9 | 103,0 | 103,2 | 101,6 | 101,1 | 101,1 | 101,1 | 101,7 | 101,0 | 5A | |
| | | 5B | 75,6 | 79,6 | 77,6 | 79,9 | 80,6 | 79,2 | 80,3 | 83,7 | 80,2 | 5B | |
| | | T | 100,0 | 100,0 | 100,0 | 100,0 | 100,0 | 100,0 | 100,0 | 100,0 | 100,0 | T | |
| | F | 1B | #182,8 | 189,1 | 186,7 | 190,7 | 226,4 | 232,6 | 241,2 | 229,8 | 212,4 | 1B F | |
| N | | 2 | 148,1 | 147,1 | 147,2 | 155,4 | 155,5 | 154,5 | 161,2 | 158,6 | 154,7 | 2 | N |
| | | 3 | 111,9 | 110,5 | 111,0 | 109,6 | 113,5 | 115,1 | 116,7 | 114,9 | 114,0 | 3 | |
| | | 4 | 80,5 | 80,7 | 80,6 | 81,4 | 82,9 | 84,0 | 84,3 | 82,9 | 83,0 | 4 | |
| | | 5 | 127,0 | 107,3 | 113,4 | 102,6 | 109,5 | 110,9 | 114,4 | 119,0 | 112,0 | 5 | |
| | | T | 100,0 | 100,0 | 100,0 | 100,0 | 100,0 | 100,0 | 100,0 | 100,0 | 100,0 | T | |
| | T | 1B | 165,7 | 159,0 | 160,6 | 167,7 | 171,0 | 176,9 | 176,5 | 167,8 | 170,6 | 1B T | |
| O | | 2 | 129,0 | 128,0 | 128,4 | 128,4 | 131,6 | 132,1 | 131,5 | 124,9 | 128,6 | 2 | O |
| | | 3 | 96,9 | 93,4 | 94,2 | 93,0 | 94,6 | 95,5 | 95,6 | 92,4 | 93,9 | 3 | |
| | | 4 | 62,2 | 62,7 | 62,3 | 63,3 | 63,7 | 63,5 | 63,5 | 62,0 | 62,7 | 4 | |
| | | 5 | 120,0 | 115,1 | 116,2 | 112,1 | 112,6 | 112,1 | 112,3 | 111,2 | 111,6 | 5 | |
| | | 5A | 122,1 | 116,2 | 117,5 | 113,3 | 113,6 | 113,5 | 113,5 | 112,1 | 112,8 | 5A | |
| | | 5B | 88,8 | 87,4 | 86,9 | 87,9 | 89,9 | 87,7 | 88,7 | 90,7 | 88,3 | 5B | |
| | | T | 100,0 | 100,0 | 100,0 | 100,0 | 100,0 | 100,0 | 100,0 | 100,0 | 100,0 | T | |
| I | | | | | | | | | | | | | I |
| | M | 1B | 86,5 | 89,1 | 88,5 | 97,2 | 97,6 | 101,6 | 101,6 | 102,4 | 100,0 | 1B H | |
| | | 2 | 89,8 | 95,7 | 94,5 | 98,3 | 100,3 | 101,1 | 100,4 | 100,9 | 100,0 | 2 | |
| | | 3 | 94,2 | 96,0 | 95,6 | 98,6 | 99,4 | 100,3 | 99,7 | 101,5 | 100,0 | 3 | |
| | | 4 | 90,5 | 95,7 | 94,6 | 98,2 | 100,4 | 97,5 | 99,2 | 103,6 | 100,0 | 4 | |
| | | 5 | 93,6 | 97,9 | 96,8 | 98,6 | 98,6 | 98,6 | 99,1 | 103,9 | 100,0 | 5 | |
| | | 5A | 94,4 | 97,7 | 96,9 | 98,6 | 98,5 | 98,8 | 99,1 | 103,8 | 100,0 | 5A | |
| Z | | 5B | 86,6 | 95,2 | 91,8 | 97,6 | 98,9 | 97,5 | 99,1 | 107,6 | 100,0 | 5B | C |
| | | T | 91,8 | 95,8 | 94,9 | 98,0 | 98,4 | 98,7 | 99,0 | 103,1 | 100,0 | T | |
| | F | 1B | #78,4 | 87,3 | 84,4 | 89,8 | 105,0 | 108,3 | 111,9 | 111,8 | 100,0 | 1B F | |
| | | 2 | 87,2 | 93,2 | 91,3 | 100,5 | 99,0 | 98,7 | 102,7 | 105,9 | 100,0 | 2 | |
| | | 3 | 89,4 | 95,0 | 93,5 | 96,2 | 98,1 | 99,8 | 100,9 | 104,1 | 100,0 | 3 | |
| | | 4 | 88,3 | 95,3 | 93,2 | 98,1 | 98,3 | 100,0 | 100,1 | 103,2 | 100,0 | 4 | |
| E | | 5 | 103,3 | 93,9 | 97,2 | 91,6 | 96,3 | 97,8 | 100,7 | 109,7 | 100,0 | 5 | E |
| | | T | 91,1 | 98,0 | 95,0 | 100,1 | 98,5 | 98,9 | 98,6 | 103,3 | 100,0 | T | |
| | T | 1B | 84,6 | 88,4 | 87,5 | 96,3 | 97,9 | 101,8 | 101,9 | 102,7 | 100,0 | 1B T | |
| | | 2 | 87,4 | 94,5 | 92,9 | 97,9 | 100,0 | 100,9 | 100,8 | 101,5 | 100,0 | 2 | |
| | | 3 | 89,7 | 94,4 | 93,3 | 97,0 | 98,3 | 99,9 | 100,3 | 102,8 | 100,0 | 3 | |
| | | 4 | 86,5 | 94,9 | 92,5 | 99,0 | 99,2 | 99,5 | 99,9 | 103,3 | 100,0 | 4 | |
| S | | 5 | 93,7 | 97,9 | 96,8 | 98,5 | 98,5 | 98,6 | 99,2 | 104,0 | 100,0 | 5 | S |
| | | 5A | 94,3 | 97,9 | 96,9 | 98,5 | 98,4 | 98,8 | 99,2 | 103,9 | 100,0 | 5A | |
| | | 5B | 87,7 | 94,0 | 91,5 | 97,6 | 99,4 | 97,6 | 99,0 | 107,3 | 100,0 | 5B | |
| | | T | 87,1 | 94,9 | 93,0 | 98,0 | 97,6 | 98,2 | 98,5 | 104,5 | 100,0 | T | |

ANGESTELLTE DEUTSCHLAND (BR) EMPLOYES

TAB. VI / C

VERTEILUNG NACH A L T E R REPARTITION PAR A G E

A. PERSONAL A. EFFECTIFS

| GESCHLECHT / LEISTUNGSGRUPPE | | A L T E R (ZAHL DER VOLLENDETEN LEBENSJAHRE) A G E (NOMBRE D ANNEES REVOLUES) < 21 | 21-24 | 25-29 | (21-29) | 30-44 | 45-54 | >= 55 | >= 21 | TOTAL | SEXE QUALIFICATION | |
|---|---|---|---|---|---|---|---|---|---|---|---|---|
| ANZAHL | M | 18.785 | 70.175 | 184.183 | 254.358 | 763.688 | 341.699 | 204.824 | 1.564.569 | 1.583.354 | H | NOMBRE |
| | F | 99.502 | 134.910 | 113.765 | 248.675 | 232.789 | 131.838 | 45.686 | 658.988 | 758.490 | F | |
| | T | 118.287 | 205.085 | 297.948 | 503.033 | 996.477 | 473.537 | 250.510 | 2.223.557 | 2.341.844 | T | |
| V | F/T | 84,1 | 65,8 | 38,2 | 49,4 | 23,4 | 27,8 | 18,2 | 29,6 | 32,4 | F/T | D |
| E | M 1A | . | . | 0,1 | 0,1 | 1,1 | 2,1 | 2,1 | 1,3 | 1,3 | 1A H | |
| | 1B | . | 0,2 | 1,3 | 1,0 | 5,9 | 6,5 | 6,0 | 5,2 | 5,2 | 1B | I |
| | 2 | 1,3 | 5,8 | 23,5 | 18,6 | 32,1 | 28,1 | 25,3 | 28,1 | 27,8 | 2 | |
| | 3 | 22,3 | 61,2 | 59,9 | 60,3 | 38,6 | 33,3 | 33,7 | 40,3 | 40,1 | 3 | |
| | 4 | 76,2 | 31,0 | 9,2 | 15,2 | 5,4 | 7,9 | 11,9 | 8,4 | 9,2 | 4 | |
| R | 5 | 0,2 | 1,8 | 6,0 | 4,8 | 16,9 | 22,0 | 21,1 | 16,6 | 16,4 | 5 | S |
| | 5A | 0,1 | 1,4 | 5,6 | 4,4 | 16,2 | 21,1 | 20,1 | 15,9 | 15,7 | 5A | |
| | 5B | 0,1 | 0,4 | 0,4 | 0,4 | 0,7 | 0,9 | 1,0 | 0,7 | 0,7 | 5B | |
| T | T | 100,0 | 100,0 | 100,0 | 100,0 | 100,0 | 100,0 | 100,0 | 100,0 | 100,0 | T | T |
| | F 1A | - | - | - | - | . | 0,1 | 0,1 | . | . | 1A F | |
| | 1B | - | . | 0,1 | 0,1 | 0,4 | 0,7 | 1,2 | 0,4 | 0,3 | 1B | |
| | 2 | 0,3 | 1,1 | 3,5 | 2,2 | 6,3 | 8,0 | 9,0 | 5,3 | 4,6 | 2 | |
| E | 3 | 13,2 | 36,8 | 48,4 | 42,1 | 46,1 | 42,6 | 39,6 | 43,5 | 39,5 | 3 | E |
| | 4 | 86,5 | 62,0 | 47,8 | 55,5 | 46,5 | 47,8 | 49,2 | 50,4 | 55,1 | 4 | |
| | 5 | . | 0,1 | 0,2 | 0,1 | 0,6 | 0,8 | 1,0 | 0,5 | 0,4 | 5 | |
| I | T | 100,0 | 100,0 | 100,0 | 100,0 | 100,0 | 100,0 | 100,0 | 100,0 | 100,0 | T | I |
| | T 1A | . | . | 0,1 | . | 0,9 | 1,5 | 1,7 | 0,9 | 0,9 | 1A T | |
| | 1B | . | 0,1 | 0,8 | 0,5 | 4,6 | 4,9 | 5,1 | 3,8 | 3,6 | 1B | |
| | 2 | 0,4 | 2,7 | 15,9 | 10,5 | 26,1 | 22,5 | 22,3 | 21,4 | 20,3 | 2 | |
| L | 3 | 14,7 | 45,2 | 55,5 | 51,3 | 40,3 | 35,9 | 34,7 | 41,3 | 39,9 | 3 | B |
| | 4 | 84,9 | 51,4 | 23,9 | 35,1 | 15,0 | 19,0 | 18,7 | 20,8 | 24,1 | 4 | |
| | 5 | . | 0,7 | 3,8 | 2,5 | 13,1 | 16,1 | 17,4 | 11,8 | 11,2 | 5 | |
| | 5A | . | 0,5 | 3,5 | 2,3 | 12,5 | 15,4 | 16,6 | 11,3 | 10,7 | 5A | |
| U | 5B | . | 0,1 | 0,3 | 0,2 | 0,6 | 0,7 | 0,9 | 0,5 | 0,5 | 5B | U |
| | T | 100,0 | 100,0 | 100,0 | 100,0 | 100,0 | 100,0 | 100,0 | 100,0 | 100,0 | T | |
| | M 1A | . | . | 1,2 | 1,2 | 42,1 | 35,6 | 21,1 | 100,0 | 100,0 | 1A H | |
| N | 1B | . | 0,2 | 2,9 | 3,1 | 54,9 | 27,0 | 15,0 | 100,0 | 100,0 | 1B | T |
| | 2 | 0,1 | 0,9 | 9,8 | 10,7 | 55,6 | 21,8 | 11,7 | 99,9 | 100,0 | 2 | |
| | 3 | 0,7 | 6,8 | 17,4 | 24,1 | 46,4 | 17,9 | 10,9 | 99,3 | 100,0 | 3 | |
| | 4 | 9,8 | 14,9 | 11,6 | 26,5 | 28,4 | 18,6 | 16,7 | 90,2 | 100,0 | 4 | |
| G | 5 | . | 0,5 | 4,3 | 4,7 | 49,7 | 28,9 | 16,6 | 100,0 | 100,0 | 5 | I |
| | 5A | . | 0,4 | 4,1 | 4,5 | 49,8 | 29,1 | 16,6 | 100,0 | 100,0 | 5A | |
| | 5B | 0,2 | 2,3 | 6,9 | 9,2 | 45,5 | 26,4 | 18,7 | 99,8 | 100,0 | 5B | |
| | T | 1,2 | 4,4 | 11,6 | 16,1 | 48,2 | 21,6 | 12,9 | 98,8 | 100,0 | T | |
| | F 1A | - | - | - | - | 41,3 | 39,1 | 19,6 | 100,0 | 100,0 | 1A F | O |
| | 1B | - | 0,8 | 4,0 | 4,8 | 38,3 | 36,4 | 20,5 | 100,0 | 100,0 | 1B | |
| I | 2 | 0,7 | 4,2 | 11,4 | 15,6 | 42,0 | 30,0 | 11,7 | 99,3 | 100,0 | 2 | |
| | 3 | 4,4 | 16,6 | 18,4 | 35,0 | 35,8 | 18,8 | 6,0 | 95,6 | 100,0 | 3 | N |
| | 4 | 20,6 | 20,0 | 13,0 | 33,0 | 25,9 | 15,1 | 5,4 | 79,4 | 100,0 | 4 | |
| | 5 | 0,5 | 3,2 | 6,8 | 10,0 | 41,9 | 33,5 | 14,0 | 99,5 | 100,0 | 5 | |
| N | T | 13,1 | 17,8 | 15,0 | 32,8 | 30,7 | 17,4 | 6,0 | 86,9 | 100,0 | T | |
| | T 1A | . | . | 1,1 | 1,2 | 42,1 | 35,6 | 21,1 | 100,0 | 100,0 | 1A T | |
| | 1B | . | 0,2 | 2,9 | 3,1 | 54,4 | 27,3 | 15,2 | 100,0 | 100,0 | 1B | |
| | 2 | 0,1 | 1,2 | 9,9 | 11,1 | 54,6 | 22,4 | 11,7 | 99,9 | 100,0 | 2 | |
| | 3 | 1,9 | 9,9 | 17,7 | 27,6 | 43,0 | 18,2 | 9,3 | 98,1 | 100,0 | 3 | |
| % | 4 | 17,8 | 18,7 | 12,7 | 31,4 | 26,6 | 16,0 | 8,3 | 82,2 | 100,0 | 4 | |
| | 5 | . | 0,5 | 4,3 | 4,8 | 49,6 | 29,0 | 16,6 | 100,0 | 100,0 | 5 | |
| | 5A | . | 0,4 | 4,2 | 4,6 | 49,8 | 29,1 | 16,5 | 100,0 | 100,0 | 5A | |
| | 5B | 0,3 | 2,5 | 6,8 | 9,3 | 45,5 | 26,8 | 18,2 | 99,7 | 100,0 | 5B | |
| | T | 5,1 | 8,8 | 12,7 | 21,5 | 42,6 | 20,2 | 10,7 | 94,9 | 100,0 | T | |

| GESCHLECHT | | LEISTUNGSGRUPPE | ALTER (ZAHL DER VOLLENDETEN LEBENSJAHRE) AGE (NOMBRE D ANNEES REVOLUES) < 21 | 21-24 | 25-29 | (21-29) | 30-44 | 45-54 | >= 55 | >= 21 | TOTAL | SEXE QUALIFICATION | |
|---|---|---|---|---|---|---|---|---|---|---|---|---|---|
| | M | 1B | . | #2.914 | 2.788 | 2.795 | 3.259 | 3.319 | 3.340 | 3.273 | 3.273 | 1B H | |
| | | 2 | 1.842 | 1.919 | 2.250 | 2.222 | 2.526 | 2.523 | 2.466 | 2.486 | 2.485 | 2 | |
| B | | 3 | 1.193 | 1.525 | 1.824 | 1.741 | 1.997 | 1.935 | 1.871 | 1.910 | 1.905 | 3 | M |
| | | 4 | 1.006 | 1.251 | 1.473 | 1.348 | 1.594 | 1.521 | 1.405 | 1.473 | 1.428 | 4 | |
| | | 5 | . | 1.735 | 1.955 | 1.933 | 2.171 | 2.156 | 2.076 | 2.140 | 2.140 | 5 | |
| | | 5A | . | 1.781 | 1.980 | 1.962 | 2.188 | 2.173 | 2.098 | 2.159 | 2.159 | 5A | O |
| E | | 5B | . | 1.557 | 1.627 | 1.609 | 1.755 | 1.743 | 1.627 | 1.715 | 1.714 | 5B | |
| | | T | 1.060 | 1.471 | 1.914 | 1.792 | 2.253 | 2.214 | 2.112 | 2.151 | 2.138 | T | |
| | F | 1B | - | . | 2.207 | 2.097 | 2.817 | 2.804 | 2.892 | 2.806 | 2.806 | 1B F | N |
| T | | 2 | #1.109 | 1.561 | 1.943 | 1.834 | 2.070 | 2.112 | 2.108 | 2.051 | 2.044 | 2 | |
| | | 3 | 1.113 | 1.334 | 1.506 | 1.419 | 1.600 | 1.598 | 1.581 | 1.527 | 1.506 | 3 | T |
| | | 4 | 908 | 1.107 | 1.205 | 1.140 | 1.191 | 1.172 | 1.173 | 1.162 | 1.097 | 4 | |
| | | 5 | . | 1.285 | 1.392 | 1.357 | 1.457 | 1.560 | 1.449 | 1.482 | 1.480 | 5 | |
| R | | T | 935 | 1.199 | 1.392 | 1.279 | 1.476 | 1.472 | 1.475 | 1.394 | 1.321 | T | A |
| | T | 1B | . | #2.810 | 2.772 | 2.775 | 3.250 | 3.298 | 3.322 | 3.259 | 3.259 | 1B T | |
| | | 2 | #1.463 | 1.827 | 2.227 | 2.185 | 2.504 | 2.485 | 2.441 | 2.457 | 2.456 | 2 | N |
| A | | 3 | 1.133 | 1.426 | 1.732 | 1.620 | 1.913 | 1.838 | 1.817 | 1.807 | 1.794 | 3 | |
| | | 4 | 922 | 1.139 | 1.286 | 1.193 | 1.346 | 1.302 | 1.307 | 1.271 | 1.197 | 4 | |
| | | 5 | . | 1.704 | 1.945 | 1.919 | 2.165 | 2.148 | 2.070 | 2.132 | 2.132 | 5 | T |
| | | 5A | . | 1.757 | 1.972 | 1.952 | 2.184 | 2.167 | 2.094 | 2.154 | 2.154 | 5A | |
| G | | 5B | . | 1.513 | 1.603 | 1.579 | 1.723 | 1.708 | 1.613 | 1.686 | 1.686 | 5B | |
| | | T | 955 | 1.298 | 1.746 | 1.560 | 2.118 | 2.039 | 2.012 | 1.963 | 1.910 | T | |
| | M | 1B | . | #27,8 | 22,4 | 22,8 | 17,6 | 18,0 | 18,2 | 18,2 | 18,2 | 1B H | |
| V K | | 2 | 22,8 | 20,7 | 19,8 | 20,3 | 19,9 | 20,3 | 20,7 | 20,5 | 20,5 | 2 | C D |
| | | 3 | 23,7 | 20,6 | 20,2 | 21,8 | 21,8 | 22,4 | 23,3 | 22,7 | 23,0 | 3 | |
| A O | | 4 | 21,5 | 19,9 | 20,6 | 21,9 | 23,3 | 25,4 | 24,0 | 24,6 | 26,5 | 4 | O E |
| | | 5 | . | 21,7 | 21,8 | 22,1 | 22,0 | 21,5 | 22,0 | 22,0 | 22,0 | 5 | |
| R E | | 5A | . | 21,7 | 21,3 | 21,6 | 21,6 | 21,1 | 21,4 | 21,6 | 21,6 | 5A | E |
| | | 5B | . | 17,3 | 20,7 | 20,0 | 21,5 | 22,0 | 23,4 | 22,1 | 22,2 | 5B | |
| I F | | T | 25,0 | 24,2 | 24,0 | 26,6 | 26,5 | 28,5 | 30,7 | 28,7 | 29,2 | T | F V |
| A F | F | 1B | - | . | 13,3 | 18,2 | 23,5 | 29,0 | 26,6 | 26,7 | 26,7 | 1B F | F A |
| | | 2 | #36,5 | 22,5 | 24,3 | 25,8 | 21,2 | 22,2 | 19,4 | 22,5 | 22,9 | 2 | |
| T I | | 3 | 18,3 | 17,2 | 17,0 | 18,2 | 18,5 | 19,2 | 19,2 | 19,5 | 20,4 | 3 | I P |
| | | 4 | 21,8 | 17,9 | 17,9 | 18,4 | 19,2 | 18,6 | 19,2 | 18,8 | 22,0 | 4 | |
| I Z | | 5 | . | 9,7 | 18,1 | 16,6 | 19,8 | 22,7 | 18,0 | 21,0 | 21,1 | 5 | C I |
| | | T | 22,6 | 20,3 | 22,5 | 22,7 | 27,4 | 29,8 | 30,8 | 27,7 | 30,4 | T | |
| O I | | | | | | | | | | | | | I A |
| | T | 1B | . | #30,7 | 22,6 | 23,2 | 17,9 | 18,7 | 18,8 | 18,6 | 18,6 | 1B T | |
| N E | | 2 | #37,7 | 22,8 | 20,4 | 21,4 | 20,3 | 21,0 | 21,0 | 21,1 | 21,1 | 2 | E T |
| | | 3 | 20,2 | 20,3 | 21,3 | 23,0 | 23,0 | 23,3 | 23,6 | 24,2 | 24,7 | 3 | |
| S N | | 4 | 22,1 | 19,2 | 21,4 | 21,0 | 26,1 | 25,9 | 24,2 | 24,8 | 27,3 | 4 | N I |
| | | 5 | . | 22,5 | 22,1 | 22,5 | 22,2 | 21,7 | 22,2 | 22,3 | 22,3 | 5 | |
| T | | 5A | . | 22,2 | 21,5 | 21,8 | 21,7 | 21,2 | 21,6 | 21,7 | 21,7 | 5A | T O |
| | | 5B | . | 18,5 | 21,3 | 20,8 | 22,6 | 22,9 | 23,8 | 23,0 | 23,0 | 5B | |
| | | T | 23,6 | 24,5 | 27,7 | 30,6 | 30,3 | 32,9 | 33,0 | 33,4 | 35,5 | T | N |
| | M | 1B | . | #198,1 | 145,7 | 156,0 | 144,7 | 149,9 | 158,1 | 152,2 | 153,1 | 1B H | |
| | | 2 | 173,8 | 130,5 | 117,6 | 124,0 | 112,1 | 114,0 | 116,8 | 115,6 | 116,2 | 2 | |
| | | 3 | 112,5 | 103,7 | 95,3 | 97,2 | 88,6 | 87,4 | 88,6 | 88,8 | 89,1 | 3 | |
| I | | 4 | 94,9 | 85,0 | 77,0 | 75,2 | 70,8 | 68,7 | 66,5 | 68,5 | 66,8 | 4 | I |
| | | 5 | . | 117,9 | 102,1 | 107,9 | 96,4 | 97,4 | 98,3 | 99,5 | 100,1 | 5 | |
| | | 5A | . | 121,1 | 103,4 | 109,5 | 97,1 | 98,1 | 99,3 | 100,4 | 101,0 | 5A | |
| | | 5B | . | 105,8 | 85,0 | 89,8 | 77,9 | 78,7 | 77,0 | 79,7 | 80,2 | 5B | |
| | | T | 100,0 | 100,0 | 100,0 | 100,0 | 100,0 | 100,0 | 100,0 | 100,0 | 100,0 | T | |
| | F | 1B | - | . | 158,5 | 164,0 | 190,9 | 190,5 | 196,1 | 201,3 | 212,4 | 1B F | |
| N | | 2 | #118,6 | 130,2 | 139,6 | 142,4 | 140,2 | 143,5 | 142,9 | 147,1 | 154,7 | 2 | N |
| | | 3 | 119,0 | 111,3 | 108,2 | 110,9 | 108,4 | 108,6 | 107,2 | 109,5 | 114,0 | 3 | |
| | | 4 | 97,1 | 92,3 | 86,6 | 89,1 | 80,7 | 79,6 | 79,5 | 83,4 | 83,0 | 4 | |
| | | 5 | . | 107,2 | 100,0 | 106,1 | 98,7 | 106,0 | 98,2 | 106,3 | 112,0 | 5 | |
| | | T | 100,0 | 100,0 | 100,0 | 100,0 | 100,0 | 100,0 | 100,0 | 100,0 | 100,0 | T | |
| | T | 1B | . | #216,5 | 158,8 | 177,9 | 153,4 | 161,7 | 165,1 | 166,0 | 170,5 | 1B T | |
| O | | 2 | #153,2 | 140,8 | 127,5 | 140,1 | 118,2 | 121,9 | 121,3 | 125,2 | 128,6 | 2 | O |
| | | 3 | 118,6 | 109,9 | 99,2 | 103,8 | 90,3 | 90,1 | 90,3 | 92,1 | 93,9 | 3 | |
| | | 4 | 96,5 | 87,8 | 73,7 | 76,5 | 63,6 | 63,9 | 65,0 | 64,7 | 62,7 | 4 | |
| | | 5 | . | 131,3 | 111,4 | 123,0 | 102,2 | 105,3 | 102,9 | 108,6 | 111,6 | 5 | |
| | | 5A | . | 135,4 | 112,9 | 125,1 | 103,1 | 106,3 | 104,1 | 109,7 | 112,8 | 5A | |
| | | 5B | . | 116,6 | 91,8 | 101,2 | 81,4 | 83,8 | 80,2 | 85,9 | 88,3 | 5B | |
| I | | T | 100,0 | 100,0 | 100,0 | 100,0 | 100,0 | 100,0 | 100,0 | 100,0 | 100,0 | T | I |
| | M | 1B | . | #89,0 | 85,2 | 85,4 | 99,6 | 101,4 | 102,0 | 100,0 | 100,0 | 1B H | |
| | | 2 | 74,1 | 77,2 | 90,5 | 89,4 | 101,6 | 101,5 | 99,2 | 100,0 | 100,0 | 2 | |
| | | 3 | 62,6 | 80,1 | 95,7 | 91,4 | 104,8 | 101,6 | 98,2 | 100,3 | 100,0 | 3 | |
| | | 4 | 70,4 | 87,6 | 103,2 | 94,4 | 111,6 | 106,5 | 98,4 | 103,2 | 100,0 | 4 | |
| | | 5 | . | 81,1 | 91,4 | 90,3 | 101,4 | 100,7 | 97,0 | 100,0 | 100,0 | 5 | |
| | | 5A | . | 82,5 | 91,7 | 90,9 | 101,3 | 100,6 | 97,2 | 100,0 | 100,0 | 5A | |
| Z | | 5B | . | 90,8 | 94,9 | 93,9 | 102,4 | 101,7 | 94,9 | 100,1 | 100,0 | 5B | C |
| | | T | 49,6 | 68,8 | 89,5 | 83,8 | 105,4 | 103,6 | 98,8 | 100,6 | 100,0 | T | |
| | F | 1B | - | . | 78,7 | 74,7 | 100,4 | 99,9 | 103,1 | 100,0 | 100,0 | 1B F | |
| | | 2 | #54,3 | 76,4 | 95,1 | 89,7 | 101,3 | 103,3 | 103,1 | 100,3 | 100,0 | 2 | |
| | | 3 | 73,3 | 88,5 | 100,0 | 94,2 | 106,2 | 106,1 | 105,0 | 101,4 | 100,0 | 3 | |
| | | 4 | 82,8 | 100,9 | 109,8 | 103,9 | 108,6 | 106,8 | 106,9 | 105,9 | 100,0 | 4 | |
| E | | 5 | . | 86,8 | 94,1 | 91,7 | 98,4 | 105,4 | 97,9 | 100,1 | 100,0 | 5 | E |
| | | T | 70,8 | 90,8 | 105,4 | 96,8 | 111,7 | 111,4 | 111,7 | 105,5 | 100,0 | T | |
| | T | 1B | . | #86,2 | 85,1 | 85,1 | 99,7 | 101,2 | 101,9 | 100,0 | 100,0 | 1B T | |
| | | 2 | #59,6 | 74,4 | 90,7 | 89,0 | 102,0 | 101,2 | 99,4 | 100,0 | 100,0 | 2 | |
| | | 3 | 63,2 | 79,5 | 96,5 | 90,3 | 106,6 | 102,5 | 101,3 | 100,7 | 100,0 | 3 | |
| | | 4 | 77,0 | 95,2 | 107,4 | 99,7 | 112,4 | 108,8 | 109,2 | 106,2 | 100,0 | 4 | |
| S | | 5 | . | 79,9 | 91,2 | 90,0 | 101,5 | 100,8 | 97,1 | 100,0 | 100,0 | 5 | S |
| | | 5A | . | 81,6 | 91,6 | 90,6 | 101,4 | 100,6 | 97,2 | 100,0 | 100,0 | 5A | |
| | | 5B | . | 89,7 | 95,1 | 93,7 | 102,2 | 101,3 | 95,7 | 100,0 | 100,0 | 5B | |
| | | T | 50,0 | 68,0 | 91,4 | 81,7 | 110,9 | 106,8 | 105,3 | 102,8 | 100,0 | T | |

ANGESTELLTE — DEUTSCHLAND (BR) — EMPLOYES

TAB. VII/ C

VERTEILUNG NACH DAUER DER UNTERNEHMENSZUGEHOERIGKEIT — REPARTITION PAR ANCIENNETE DANS L ENTREPRISE

(ALLE ALTERSGRUPPEN) — (TOUS AGES REUNIS)

A. PERSONAL — A. EFFECTIFS

| GESCHLECHT / LEISTUNGSGRUPPE | | DAUER DER UNTERNEHMENSZUGEHOERIGKEIT IN JAHREN / ANNEES D ANCIENNETE DANS L ENTREPRISE: < 2 | 2 - 4 | 5 - 9 | 10 - 19 | > = 20 | TOTAL | SEXE / QUALIFICATION | |
|---|---|---|---|---|---|---|---|---|---|
| ANZAHL | M | 247.960 | 301.102 | 276.658 | 431.674 | 325.959 | 1.583.354 | H | NOMBRE |
| | F | 206.170 | 227.128 | 147.470 | 122.000 | 55.722 | 758.490 | F | |
| | T | 454.130 | 528.231 | 424.128 | 553.674 | 381.681 | 2.341.844 | T | |
| V | F/T | 45,4 | 43,0 | 34,8 | 22,0 | 14,6 | 32,4 | F/T | D |
| | M 1A | 0,6 | 0,7 | 1,3 | 1,9 | 1,6 | 1,3 | 1A H | |
| E | 1B | 3,0 | 4,3 | 5,7 | 6,0 | 6,2 | 5,2 | 1B | I |
| | 2 | 22,2 | 26,8 | 30,5 | 30,0 | 27,9 | 27,8 | 2 | |
| | 3 | 51,1 | 45,9 | 41,6 | 36,2 | 30,3 | 40,1 | 3 | |
| | 4 | 14,5 | 12,5 | 8,7 | 6,5 | 6,2 | 9,2 | 4 | |
| R | 5 | 8,7 | 9,9 | 12,3 | 19,4 | 27,8 | 16,4 | 5 | S |
| | 5A | 8,3 | 9,5 | 11,7 | 18,5 | 26,8 | 15,7 | 5A | |
| | 5B | 0,5 | 0,4 | 0,6 | 0,9 | 1,0 | 0,7 | 5B | |
| | T | 100,0 | 100,0 | 100,0 | 100,0 | 100,0 | 100,0 | T | |
| T | | | | | | | | | T |
| | F 1A | . | . | . | . | 0,1 | . | 1A F | |
| | 1B | . | 0,2 | 0,3 | 0,7 | 1,4 | 0,3 | 1B | |
| | 2 | 2,0 | 2,7 | 4,6 | 8,2 | 14,6 | 4,6 | 2 | |
| E | 3 | 32,0 | 34,1 | 44,4 | 50,3 | 52,8 | 39,5 | 3 | R |
| | 4 | 65,8 | 62,9 | 50,4 | 39,8 | 29,6 | 55,1 | 4 | |
| | 5 | 0,1 | 0,1 | 0,3 | 1,0 | 1,5 | 0,4 | 5 | |
| | T | 100,0 | 100,0 | 100,0 | 100,0 | 100,0 | 100,0 | T | |
| I | | | | | | | | | I |
| | T 1A | 0,2 | 0,4 | 0,9 | 1,4 | 1,4 | 0,9 | 1A T | |
| | 1B | 1,6 | 2,5 | 3,8 | 4,8 | 5,5 | 3,6 | 1B | |
| | 2 | 13,1 | 16,4 | 21,5 | 25,2 | 26,0 | 20,3 | 2 | |
| L | 3 | 42,4 | 40,8 | 42,5 | 39,3 | 33,6 | 39,9 | 3 | B |
| | 4 | 37,8 | 34,2 | 23,2 | 13,9 | 9,6 | 24,1 | 4 | |
| | 5 | 4,8 | 5,7 | 8,1 | 15,3 | 23,5 | 11,2 | 5 | |
| | 5A | 4,5 | 5,4 | 7,7 | 14,6 | 23,0 | 10,7 | 5A | |
| U | 5B | 0,3 | 0,3 | 0,4 | 0,8 | 0,9 | 0,5 | 5B | U |
| | T | 100,0 | 100,0 | 100,0 | 100,0 | 100,0 | 100,0 | T | |
| | M 1A | 6,8 | 10,2 | 17,7 | 39,4 | 26,0 | 100,0 | 1A H | |
| N | 1B | 9,0 | 15,7 | 19,3 | 31,5 | 24,5 | 100,0 | 1B | T |
| | 2 | 12,5 | 18,3 | 19,1 | 29,4 | 20,7 | 100,0 | 2 | |
| | 3 | 19,9 | 21,7 | 18,1 | 24,6 | 15,6 | 100,0 | 3 | |
| | 4 | 24,6 | 25,8 | 16,5 | 19,4 | 13,8 | 100,0 | 4 | |
| G | 5 | 8,3 | 11,5 | 13,1 | 32,2 | 34,9 | 100,0 | 5 | I |
| | 5A | 8,2 | 11,5 | 13,0 | 32,2 | 35,1 | 100,0 | 5A | |
| | 5B | 10,3 | 11,6 | 14,5 | 34,0 | 29,6 | 100,0 | 5B | |
| | T | 15,7 | 19,0 | 17,5 | 27,3 | 20,6 | 100,0 | T | |
| | F 1A | 6,5 | 5,4 | 28,3 | 20,7 | 39,1 | 100,0 | 1A F | C |
| | 1B | 3,7 | 14,2 | 17,1 | 34,1 | 30,9 | 100,0 | 1B | |
| I | 2 | 11,8 | 17,4 | 19,2 | 28,4 | 23,2 | 100,0 | 2 | |
| | 3 | 22,0 | 25,8 | 21,8 | 20,5 | 9,8 | 100,0 | 3 | N |
| | 4 | 32,5 | 34,2 | 17,8 | 11,6 | 3,9 | 100,0 | 4 | |
| | 5 | 8,2 | 10,7 | 16,3 | 38,3 | 26,5 | 100,0 | 5 | |
| N | T | 27,2 | 29,9 | 19,4 | 16,1 | 7,3 | 100,0 | T | |
| | T 1A | 6,8 | 10,1 | 17,8 | 39,2 | 26,2 | 100,0 | 1A T | |
| | 1B | 8,8 | 15,7 | 19,2 | 31,6 | 24,7 | 100,0 | 1B | |
| | 2 | 12,5 | 18,3 | 19,1 | 29,3 | 20,8 | 100,0 | 2 | % |
| | 3 | 20,6 | 23,1 | 19,3 | 23,3 | 13,7 | 100,0 | 3 | |
| % | 4 | 30,4 | 32,0 | 17,4 | 13,6 | 6,5 | 100,0 | 4 | |
| | 5 | 8,3 | 11,5 | 13,1 | 32,3 | 34,8 | 100,0 | 5 | |
| | 5A | 8,2 | 11,5 | 13,0 | 32,2 | 35,1 | 100,0 | 5A | |
| | 5B | 10,5 | 11,3 | 14,6 | 34,7 | 28,9 | 100,0 | 5B | |
| | T | 19,4 | 22,6 | 18,1 | 23,6 | 16,3 | 100,0 | T | |

| GESCHLECHT / LEISTUNGSGRUPPE | | DAUER DER UNTERNEHMENSZUGEHOERIGKEIT IN JAHREN / ANNEES D ANCIENNETE DANS L ENTREPRISE: < 2 | 2 - 4 | 5 - 9 | 10 - 19 | > = 20 | TOTAL | SEXE / QUALIFICATION | |
|---|---|---|---|---|---|---|---|---|---|
| | M 1B | 3.158 | 3.182 | 3.267 | 3.333 | 3.302 | 3.273 | 1B H | |
| | 2 | 2.405 | 2.461 | 2.505 | 2.525 | 2.481 | 2.485 | 2 | |
| B | 3 | 1.812 | 1.888 | 1.912 | 1.963 | 1.950 | 1.905 | 3 | M |
| | 4 | 1.357 | 1.313 | 1.439 | 1.544 | 1.579 | 1.428 | 4 | |
| | 5 | 2.071 | 2.113 | 2.122 | 2.168 | 2.144 | 2.140 | 5 | |
| | 5A | 2.097 | 2.131 | 2.145 | 2.187 | 2.161 | 2.159 | 5A | O |
| E | 5B | 1.630 | 1.735 | 1.675 | 1.763 | 1.697 | 1.714 | 5B | |
| | T | 1.947 | 2.053 | 2.160 | 2.232 | 2.219 | 2.138 | T | |
| | | | | | | | | | N |
| | F 1B | #2.514 | 2.746 | 2.840 | 2.800 | 2.855 | 2.806 | 1B F | |
| T | 2 | 1.867 | 1.976 | 2.001 | 2.104 | 2.129 | 2.044 | 2 | |
| | 3 | 1.430 | 1.445 | 1.496 | 1.594 | 1.648 | 1.506 | 3 | T |
| | 4 | 1.031 | 1.066 | 1.162 | 1.209 | 1.234 | 1.097 | 4 | |
| | 5 | 1.388 | 1.535 | 1.457 | 1.462 | 1.527 | 1.480 | 5 | |
| R | T | 1.184 | 1.227 | 1.364 | 1.502 | 1.625 | 1.321 | T | A |
| | T 1B | 3.149 | 3.171 | 3.256 | 3.316 | 3.285 | 3.259 | 1B T | |
| | 2 | 2.374 | 2.432 | 2.471 | 2.498 | 2.454 | 2.456 | 2 | N |
| A | 3 | 1.701 | 1.750 | 1.779 | 1.872 | 1.887 | 1.794 | 3 | |
| | 4 | 1.113 | 1.126 | 1.242 | 1.350 | 1.436 | 1.197 | 4 | |
| | 5 | 2.064 | 2.108 | 2.114 | 2.159 | 2.139 | 2.132 | 5 | T |
| | 5A | 2.092 | 2.126 | 2.138 | 2.182 | 2.157 | 2.154 | 5A | |
| S | 5B | 1.606 | 1.724 | 1.650 | 1.716 | 1.681 | 1.686 | 5B | |
| | T | 1.650 | 1.742 | 1.918 | 2.092 | 2.139 | 1.910 | T | |
| | M 1B | 19,3 | 18,1 | 18,1 | 17,8 | 18,0 | 18,2 | 1B H | |
| V K | 2 | 21,6 | 20,3 | 20,6 | 20,4 | 19,8 | 20,5 | 2 | C D |
| | 3 | 23,0 | 23,5 | 23,8 | 22,1 | 21,4 | 23,0 | 3 | |
| A O | 4 | 25,8 | 27,4 | 24,9 | 24,2 | 24,3 | 26,5 | 4 | O E |
| R E | 5A | 22,8 | 22,6 | 21,3 | 21,7 | 20,8 | 21,6 | 5A | E |
| | 5B | 21,2 | 21,0 | 22,2 | 21,5 | 23,1 | 22,2 | 5B | |
| I F | T | 30,4 | 30,6 | 29,6 | 27,8 | 26,9 | 29,2 | T | F V |
| A F | F 1B | #33,1 | 25,7 | 26,1 | 28,5 | 24,2 | 26,7 | 1B F | F A |
| | 2 | 26,1 | 25,8 | 23,2 | 21,4 | 19,6 | 22,9 | 2 | |
| T I | 3 | 20,0 | 21,2 | 20,3 | 18,7 | 17,5 | 20,4 | 3 | I R |
| | 4 | 24,2 | 21,6 | 18,4 | 17,6 | 17,1 | 22,0 | 4 | |
| I Z | 5 | 22,3 | 15,2 | 18,6 | 22,2 | 21,6 | 21,1 | 5 | C I |
| | T | 29,2 | 29,1 | 26,8 | 27,6 | 27,6 | 30,4 | T | |
| O I | | | | | | | | | I A |
| | T 1B | 19,6 | 18,4 | 18,4 | 18,3 | 18,4 | 18,6 | 1B T | |
| N F | 2 | 22,4 | 21,1 | 21,4 | 20,8 | 20,2 | 21,1 | 2 | F T |
| | 3 | 24,7 | 26,0 | 25,6 | 23,2 | 21,9 | 24,7 | 3 | |
| S N | 4 | 28,1 | 25,6 | 23,5 | 24,9 | 25,4 | 27,3 | 4 | N I |
| | 5 | 23,6 | 23,0 | 22,2 | 22,4 | 21,5 | 22,3 | 5 | |
| T | 5A | 22,9 | 22,7 | 21,5 | 21,9 | 21,0 | 21,7 | 5A | T O |
| | 5B | 21,7 | 21,2 | 22,8 | 23,2 | 23,4 | 23,0 | 5B | |
| | T | 38,3 | 38,7 | 35,3 | 31,3 | 28,7 | 35,5 | T | N |
| | M 1B | 162,2 | 155,0 | 151,3 | 149,3 | 148,8 | 153,1 | 1B H | |
| | 2 | 123,5 | 119,9 | 116,0 | 113,1 | 111,8 | 116,2 | 2 | |
| | 3 | 93,1 | 92,0 | 88,5 | 87,9 | 87,9 | 89,1 | 3 | |
| I | 4 | 69,7 | 64,0 | 66,6 | 69,2 | 71,2 | 66,8 | 4 | I |
| | 5 | 136,4 | 102,9 | 98,2 | 97,1 | 96,6 | 100,1 | 5 | |
| | 5A | 107,7 | 103,8 | 99,3 | 98,0 | 97,4 | 101,0 | 5A | |
| | 5B | 83,7 | 84,5 | 77,5 | 79,0 | 76,5 | 80,2 | 5B | |
| | T | 100,0 | 100,0 | 100,0 | 100,0 | 100,0 | 100,0 | T | |
| | F 1B | #212,3 | 223,8 | 208,2 | 186,4 | 175,7 | 212,4 | 1B F | |
| N | 2 | 157,7 | 161,0 | 146,7 | 140,1 | 121,0 | 154,7 | 2 | N |
| | 3 | 120,8 | 117,8 | 109,7 | 106,1 | 101,4 | 114,0 | 3 | |
| | 4 | 87,1 | 86,9 | 85,2 | 80,5 | 75,9 | 83,0 | 4 | |
| | 5 | 117,2 | 125,1 | 106,8 | 97,3 | 94,0 | 112,0 | 5 | |
| | T | 100,0 | 100,0 | 100,0 | 100,0 | 100,0 | 100,0 | T | |
| | T 1B | 190,8 | 182,0 | 169,8 | 158,5 | 153,6 | 170,6 | 1B T | |
| D | 2 | 143,9 | 139,6 | 128,8 | 119,4 | 114,7 | 128,6 | 2 | D |
| | 3 | 103,1 | 100,5 | 92,8 | 89,5 | 88,2 | 93,9 | 3 | |
| | 4 | 67,5 | 64,6 | 64,8 | 64,5 | 67,1 | 62,7 | 4 | |
| | 5 | 125,1 | 121,0 | 110,2 | 103,2 | 100,0 | 111,6 | 5 | |
| | 5A | 126,8 | 122,0 | 111,5 | 104,3 | 100,8 | 112,8 | 5A | |
| | 5B | 97,3 | 99,3 | 86,0 | 82,0 | 78,6 | 88,3 | 5B | |
| | T | 100,0 | 100,0 | 100,0 | 100,0 | 100,0 | 100,0 | T | |
| I | | | | | | | | | I |
| | M 1B | 96,5 | 97,2 | 99,8 | 101,8 | 100,9 | 100,0 | 1B H | |
| | 2 | 96,8 | 99,0 | 100,8 | 101,6 | 99,8 | 100,0 | 2 | |
| | 3 | 95,1 | 99,1 | 100,4 | 103,0 | 102,4 | 100,0 | 3 | |
| | 4 | 95,0 | 91,9 | 100,8 | 108,1 | 110,6 | 100,0 | 4 | |
| | 5 | 96,8 | 98,7 | 99,2 | 101,3 | 100,2 | 100,0 | 5 | |
| | 5A | 97,1 | 98,7 | 99,4 | 101,3 | 100,1 | 100,0 | 5A | |
| Z | 5B | 95,1 | 101,2 | 97,7 | 102,9 | 99,0 | 100,0 | 5B | C |
| | T | 91,1 | 96,0 | 101,0 | 104,4 | 103,8 | 100,0 | T | |
| | F 1B | #99,6 | 97,9 | 101,2 | 99,8 | 101,7 | 100,0 | 1B F | |
| | 2 | 91,3 | 96,7 | 97,9 | 102,9 | 104,2 | 100,0 | 2 | |
| | 3 | 95,0 | 95,9 | 99,3 | 105,8 | 109,4 | 100,0 | 3 | |
| | 4 | 94,0 | 97,2 | 105,9 | 110,2 | 112,5 | 100,0 | 4 | |
| E | 5 | 93,8 | 103,7 | 98,4 | 98,8 | 103,2 | 100,0 | 5 | E |
| | T | 89,6 | 92,9 | 103,3 | 113,7 | 123,0 | 100,0 | T | |
| | T 1B | 96,6 | 97,3 | 99,9 | 101,7 | 100,8 | 100,0 | 1B T | |
| | 2 | 96,7 | 99,0 | 100,6 | 101,7 | 99,9 | 100,0 | 2 | |
| | 3 | 94,8 | 97,5 | 99,2 | 104,3 | 105,2 | 100,0 | 3 | |
| | 4 | 93,0 | 94,1 | 103,8 | 112,8 | 120,0 | 100,0 | 4 | |
| S | 5 | 96,8 | 98,9 | 99,2 | 101,3 | 100,3 | 100,0 | 5 | S |
| | 5A | 97,1 | 98,7 | 99,3 | 101,3 | 100,1 | 100,0 | 5A | |
| | 5B | 95,3 | 102,3 | 97,9 | 101,8 | 99,7 | 100,0 | 5B | |
| | T | 86,4 | 91,2 | 100,4 | 109,5 | 112,0 | 100,0 | T | |

ANGESTELLTE DEUTSCHLAND (BR) EMPLOYES

TAB. VIII/ C

VERTEILUNG NACH DAUER DER UNTERNEHMENSZUGEHOERIGKEIT

(ANGESTELLTE 30 BIS <45 JAHRE)

A. PERSONAL

REPARTITION PAR ANCIENNETE DANS L ENTREPRISE

(EMPLOYES DE 30 A <45 ANS)

A. EFFECTIFS

| GESCHLECHT / LEISTUNGSGRUPPE | | DAUER DER UNTERNEHMENSZUGEHOERIGKEIT IN JAHREN / ANNEES D ANCIENNETE DANS L ENTREPRISE | | | | | | SEXE / QUALIFICATION | |
|---|---|---|---|---|---|---|---|---|---|
| | | < 2 | 2 - 4 | 5 - 9 | 10 - 19 | > = 20 | TOTAL | | |
| ANZAHL | M | 108.820 | 158.462 | 166.544 | 247.922 | 81.940 | 763.688 | H | NOMBRE |
| | F | 52.227 | 61.510 | 47.367 | 58.605 | 13.080 | 232.789 | F | |
| | T | 161.047 | 219.972 | 213.911 | 306.527 | 95.020 | 996.477 | T | |
| V | F/T | 32,4 | 28,0 | 22,1 | 19,1 | 13,8 | 23,4 | F/T | D |
| E | M 1A | 0,8 | 0,9 | 1,3 | 1,5 | 0,6 | 1,1 | 1A H | |
| | 1B | 4,9 | 6,0 | 7,3 | 5,8 | 4,5 | 5,9 | 1B | I |
| | 2 | 28,9 | 33,1 | 36,0 | 31,8 | 27,6 | 32,1 | 2 | |
| | 3 | 45,4 | 42,3 | 37,9 | 35,7 | 32,4 | 38,6 | 3 | |
| | 4 | 8,0 | 5,8 | 4,5 | 4,9 | 4,6 | 5,4 | 4 | |
| R | 5 | 12,0 | 12,0 | 13,1 | 20,3 | 30,3 | 16,9 | 5 | S |
| | 5A | 11,6 | 11,6 | 12,6 | 19,4 | 29,2 | 16,2 | 5A | |
| | 5B | 0,4 | 0,4 | 0,5 | 0,9 | 1,1 | 0,7 | 5B | |
| | T | 100,0 | 100,0 | 100,0 | 100,0 | 100,0 | 100,0 | T | |
| T | | | | | | | | | T |
| | F 1A | . | . | 0,1 | . | 0,1 | . | 1A F | |
| | 1B | 0,1 | 0,3 | 0,5 | 0,7 | 0,8 | 0,4 | 1B | |
| | 2 | 3,2 | 4,7 | 7,6 | 8,6 | 11,3 | 6,3 | 2 | |
| E | 3 | 37,7 | 42,9 | 49,5 | 52,7 | 53,5 | 46,1 | 3 | R |
| | 4 | 58,8 | 51,8 | 41,7 | 37,0 | 32,8 | 46,5 | 4 | |
| | 5 | 0,1 | 0,3 | 0,6 | 1,0 | 1,5 | 0,6 | 5 | |
| | T | 100,0 | 100,0 | 100,0 | 100,0 | 100,0 | 100,0 | T | |
| I | | | | | | | | | I |
| | T 1A | 0,5 | 0,6 | 1,0 | 1,2 | 0,5 | 0,9 | 1A T | |
| | 1B | 3,3 | 4,4 | 5,8 | 4,8 | 4,0 | 4,6 | 1B | |
| | 2 | 20,6 | 25,1 | 29,7 | 27,3 | 25,4 | 26,1 | 2 | |
| L | 3 | 42,9 | 42,5 | 40,5 | 38,9 | 35,3 | 40,3 | 3 | B |
| | 4 | 24,5 | 18,7 | 12,7 | 11,1 | 8,5 | 15,0 | 4 | |
| | 5 | 8,1 | 8,7 | 10,3 | 16,6 | 26,3 | 13,1 | 5 | |
| | 5A | 7,8 | 8,4 | 9,9 | 15,8 | 25,3 | 12,5 | 5A | |
| U | 5B | 0,3 | 0,3 | 0,4 | 0,8 | 1,0 | 0,6 | 5B | U |
| | T | 100,0 | 100,0 | 100,0 | 100,0 | 100,0 | 100,0 | T | |
| | M 1A | 10,0 | 15,8 | 24,9 | 43,3 | 6,0 | 100,0 | 1A H | |
| N | 1B | 11,9 | 21,2 | 26,9 | 31,9 | 8,2 | 100,0 | 1B | T |
| | 2 | 12,8 | 21,4 | 24,4 | 32,1 | 9,2 | 100,0 | 2 | |
| | 3 | 16,8 | 22,7 | 21,4 | 30,0 | 9,0 | 100,0 | 3 | |
| | 4 | 21,0 | 22,2 | 18,0 | 29,5 | 9,2 | 100,0 | 4 | |
| G | 5 | 10,1 | 14,7 | 16,9 | 39,1 | 19,2 | 100,0 | 5 | I |
| | 5A | 10,2 | 14,8 | 16,9 | 38,8 | 19,3 | 100,0 | 5A | |
| | 5B | 8,1 | 13,5 | 16,8 | 44,5 | 17,1 | 100,0 | 5B | |
| | T | 14,2 | 20,7 | 21,8 | 32,5 | 10,7 | 100,0 | T | |
| | | | | | | | | | O |
| | F 1A | 15,8 | 13,2 | 47,4 | 13,2 | 10,5 | 100,0 | 1A F | |
| | 1B | 4,2 | 17,9 | 26,0 | 41,1 | 10,8 | 100,0 | 1B | |
| I | 2 | 11,4 | 19,8 | 24,4 | 34,3 | 10,0 | 100,0 | 2 | |
| | 3 | 18,3 | 24,6 | 21,8 | 28,7 | 6,5 | 100,0 | 3 | N |
| | 4 | 28,4 | 29,4 | 18,2 | 20,0 | 4,0 | 100,0 | 4 | |
| | 5 | 4,8 | 13,6 | 21,7 | 44,6 | 15,3 | 100,0 | 5 | |
| N | T | 22,4 | 26,4 | 20,3 | 25,2 | 5,6 | 100,0 | T | |
| | T 1A | 10,0 | 15,8 | 25,0 | 43,1 | 6,0 | 100,0 | 1A T | |
| | 1B | 11,7 | 21,1 | 26,9 | 32,1 | 8,2 | 100,0 | 1B | |
| | 2 | 12,8 | 21,3 | 24,4 | 32,3 | 9,3 | 100,0 | 2 | % |
| | 3 | 17,2 | 23,2 | 21,5 | 29,7 | 8,3 | 100,0 | 3 | |
| % | 4 | 26,3 | 27,4 | 18,2 | 22,7 | 5,4 | 100,0 | 4 | |
| | 5 | 10,0 | 14,7 | 16,9 | 39,1 | 19,2 | 100,0 | 5 | |
| | 5A | 10,1 | 14,8 | 16,9 | 38,8 | 19,3 | 100,0 | 5A | |
| | 5B | 8,1 | 12,8 | 17,1 | 45,4 | 16,6 | 100,0 | 5B | |
| | T | 16,2 | 22,1 | 21,5 | 30,8 | 9,5 | 100,0 | T | |

| GESCHLECHT / LEISTUNGSGRUPPE | | DAUER DER UNTERNEHMENSZUGEHOERIGKEIT IN JAHREN / ANNEES D ANCIENNETE DANS L ENTREPRISE | | | | | | SEXE / QUALIFICATION | |
|---|---|---|---|---|---|---|---|---|---|
| | | < 2 | 2 - 4 | 5 - 9 | 10 - 19 | > = 20 | TOTAL | | |
| | M 1B | 3.215 | 3.212 | 3.268 | 3.315 | 3.200 | 3.259 | 1B H | |
| | 2 | 2.515 | 2.518 | 2.551 | 2.535 | 2.463 | 2.526 | 2 | |
| B | 3 | 1.947 | 2.000 | 2.023 | 2.002 | 2.000 | 1.997 | 3 | M |
| | 4 | 1.532 | 1.548 | 1.618 | 1.634 | 1.669 | 1.594 | 4 | |
| | 5 | 2.126 | 2.148 | 2.163 | 2.187 | 2.187 | 2.171 | 5 | |
| | 5A | 2.141 | 2.163 | 2.181 | 2.206 | 2.204 | 2.188 | 5A | O |
| E | 5B | 1.679 | 1.748 | 1.732 | 1.782 | 1.746 | 1.755 | 5B | |
| | T | 2.166 | 2.240 | 2.308 | 2.271 | 2.225 | 2.253 | T | |
| | | | | | | | | | N |
| | F 1B | . | 2.708 | 3.015 | 2.876 | #2.443 | 2.817 | 1B F | |
| F | 2 | 2.027 | 2.084 | 2.043 | 2.102 | 2.046 | 2.070 | 2 | |
| | 3 | 1.566 | 1.576 | 1.617 | 1.616 | 1.631 | 1.600 | 3 | T |
| | 4 | 1.133 | 1.181 | 1.216 | 1.224 | 1.235 | 1.191 | 4 | |
| | 5 | #1.476 | 1.566 | 1.468 | 1.404 | 1.497 | 1.457 | 5 | |
| R | T | 1.366 | 1.433 | 1.513 | 1.531 | 1.562 | 1.476 | T | A |
| | T 1B | 3.209 | 3.203 | 3.263 | 3.303 | 3.178 | 3.250 | 1B T | |
| | 2 | 2.496 | 2.499 | 2.525 | 2.513 | 2.439 | 2.504 | 2 | N |
| A | 3 | 1.870 | 1.910 | 1.933 | 1.918 | 1.933 | 1.913 | 3 | |
| | 4 | 1.279 | 1.306 | 1.360 | 1.398 | 1.461 | 1.346 | 4 | |
| | 5 | 2.124 | 2.143 | 2.155 | 2.179 | 2.182 | 2.165 | 5 | T |
| | 5A | 2.140 | 2.158 | 2.175 | 2.202 | 2.199 | 2.184 | 5A | |
| G | 5B | 1.666 | 1.742 | 1.702 | 1.733 | 1.733 | 1.723 | 5B | |
| | T | 1.999 | 2.082 | 2.168 | 2.153 | 2.146 | 2.118 | T | |
| | M 1B | 17,9 | 17,0 | 17,6 | 17,5 | 18,5 | 17,6 | 1B H | |
| V K | 2 | 20,3 | 19,7 | 19,7 | 20,2 | 19,2 | 19,9 | 2 | C D |
| | 3 | 22,5 | 21,6 | 22,1 | 21,6 | 20,8 | 21,8 | 3 | |
| A O | 4 | 24,2 | 21,7 | 22,9 | 23,6 | 22,6 | 23,3 | 4 | O E |
| | 5 | 22,6 | 22,7 | 21,6 | 21,9 | 21,5 | 22,0 | 5 | |
| R E | 5A | 22,3 | 22,4 | 21,1 | 21,5 | 21,1 | 21,6 | 5A | E |
| | 5B | 21,5 | 21,6 | 21,4 | 21,4 | 21,6 | 21,5 | 5B | |
| I F | T | 27,8 | 26,5 | 26,5 | 26,5 | 24,6 | 26,5 | T | F V |
| | F 1B | . | 22,0 | 21,4 | 23,6 | #23,7 | 23,5 | 1B F | |
| A F | 2 | 24,9 | 23,9 | 20,8 | 19,6 | 18,1 | 21,2 | 2 | F A |
| | 3 | 18,4 | 18,6 | 19,3 | 18,0 | 16,7 | 18,5 | 3 | |
| T I | 4 | 21,7 | 18,9 | 18,0 | 17,7 | 17,4 | 19,2 | 4 | I R |
| | 5 | #19,3 | 14,9 | 20,8 | 20,5 | 18,5 | 19,8 | 5 | |
| I Z | T | 28,1 | 27,3 | 27,2 | 26,6 | 24,7 | 27,4 | T | C I |
| D I | | | | | | | | | I A |
| | T 1B | 18,0 | 17,3 | 17,7 | 17,8 | 19,0 | 17,9 | 1B T | |
| N E | 2 | 20,8 | 20,2 | 20,2 | 20,6 | 19,6 | 20,3 | 2 | E T |
| | 3 | 23,5 | 23,2 | 23,4 | 22,7 | 21,7 | 23,0 | 3 | |
| S N | 4 | 27,7 | 24,4 | 25,1 | 25,9 | 25,9 | 26,1 | 4 | N I |
| | 5 | 22,7 | 22,8 | 21,8 | 22,2 | 21,7 | 22,2 | 5 | |
| T | 5A | 22,3 | 22,5 | 21,3 | 21,7 | 21,3 | 21,7 | 5A | T O |
| | 5B | 21,8 | 21,7 | 22,3 | 23,3 | 21,7 | 22,6 | 5B | |
| | T | 32,6 | 31,0 | 30,2 | 29,5 | 26,6 | 30,3 | T | N |
| | M 1B | 148,4 | 143,4 | 141,6 | 146,0 | 143,8 | 144,7 | 1B H | |
| | 2 | 116,1 | 112,4 | 110,5 | 111,6 | 110,7 | 112,1 | 2 | |
| | 3 | 89,9 | 89,3 | 87,7 | 88,2 | 89,9 | 88,6 | 3 | |
| I | 4 | 70,7 | 69,1 | 70,1 | 72,9 | 75,0 | 70,8 | 4 | I |
| | 5 | 98,2 | 95,9 | 93,7 | 96,3 | 98,3 | 96,4 | 5 | |
| | 5A | 98,8 | 96,6 | 94,5 | 97,1 | 99,1 | 97,1 | 5A | |
| | 5B | 77,5 | 78,0 | 75,0 | 78,5 | 78,5 | 77,9 | 5B | |
| | T | 100,0 | 100,0 | 100,0 | 100,0 | 100,0 | 100,0 | T | |
| | F 1B | . | 189,0 | 199,3 | 187,9 | #156,4 | 190,9 | 1B F | |
| N | 2 | 148,4 | 145,4 | 135,0 | 137,3 | 131,0 | 140,2 | 2 | N |
| | 3 | 114,6 | 110,0 | 106,9 | 105,6 | 104,4 | 108,4 | 3 | |
| | 4 | 82,9 | 82,4 | 80,4 | 79,9 | 79,1 | 80,7 | 4 | |
| | 5 | #108,1 | 109,3 | 97,0 | 91,7 | 95,8 | 98,7 | 5 | |
| | T | 100,0 | 100,0 | 100,0 | 100,0 | 100,0 | 100,0 | T | |
| | T 1B | 160,5 | 153,8 | 150,5 | 153,4 | 148,1 | 153,4 | 1B T | |
| D | 2 | 124,9 | 120,0 | 116,5 | 116,7 | 113,7 | 118,2 | 2 | D |
| | 3 | 93,5 | 91,7 | 89,2 | 89,1 | 90,1 | 90,3 | 3 | |
| | 4 | 64,0 | 62,7 | 62,7 | 64,9 | 68,1 | 63,6 | 4 | |
| | 5 | 106,3 | 102,9 | 99,4 | 101,2 | 101,7 | 102,2 | 5 | |
| | 5A | 107,1 | 103,7 | 100,3 | 102,3 | 102,5 | 103,1 | 5A | |
| | 5B | 83,3 | 83,7 | 78,5 | 80,5 | 80,8 | 81,4 | 5B | |
| | T | 100,0 | 100,0 | 100,0 | 100,0 | 100,0 | 100,0 | T | |
| I | | | | | | | | | I |
| | M 1B | 98,6 | 98,6 | 100,3 | 101,7 | 98,2 | 100,0 | 1B H | |
| | 2 | 99,6 | 99,7 | 101,0 | 100,4 | 97,5 | 100,0 | 2 | |
| | 3 | 97,5 | 100,2 | 101,3 | 100,3 | 100,2 | 100,0 | 3 | |
| | 4 | 96,1 | 97,1 | 101,5 | 102,5 | 104,7 | 100,0 | 4 | |
| | 5 | 97,9 | 98,9 | 99,6 | 100,7 | 100,7 | 100,0 | 5 | |
| | 5A | 97,9 | 98,9 | 99,7 | 100,8 | 100,7 | 100,0 | 5A | |
| Z | 5B | 95,7 | 99,6 | 98,7 | 101,5 | 99,5 | 100,0 | 5B | C |
| | T | 96,1 | 99,4 | 102,4 | 100,8 | 98,8 | 100,0 | T | |
| | F 1B | . | 96,1 | 107,0 | 102,1 | #86,7 | 100,0 | 1B F | |
| | 2 | 97,9 | 100,7 | 98,7 | 101,5 | 98,8 | 100,0 | 2 | |
| | 3 | 97,9 | 98,5 | 101,1 | 101,0 | 101,9 | 100,0 | 3 | |
| | 4 | 95,1 | 99,2 | 102,1 | 102,8 | 103,7 | 100,0 | 4 | |
| E | 5 | #101,3 | 107,5 | 100,8 | 96,4 | 102,7 | 100,0 | 5 | E |
| | T | 92,5 | 97,1 | 102,5 | 103,7 | 105,8 | 100,0 | T | |
| | T 1B | 98,7 | 98,6 | 100,4 | 101,6 | 97,8 | 100,0 | 1B T | |
| | 2 | 99,7 | 99,8 | 100,8 | 100,4 | 97,4 | 100,0 | 2 | |
| | 3 | 97,8 | 99,8 | 101,0 | 100,3 | 101,0 | 100,0 | 3 | |
| | 4 | 95,0 | 97,0 | 101,0 | 103,9 | 108,5 | 100,0 | 4 | |
| S | 5 | 98,1 | 99,0 | 99,5 | 100,6 | 100,8 | 100,0 | 5 | S |
| | 5A | 98,0 | 98,8 | 99,6 | 100,8 | 100,7 | 100,0 | 5A | |
| | 5B | 96,7 | 101,1 | 98,8 | 100,6 | 100,6 | 100,0 | 5B | |
| | T | 94,4 | 98,3 | 102,4 | 101,7 | 101,3 | 100,0 | T | |

**Ergebnisse nach Gebieten**
**Résultats par région**
**Risultati per regione**
**Resultaten per gebied**
**Results by regions**

VERTEILUNG DER BETRIEBE

NACH GEBIETEN

| INDUSTRIE | NACE | GEBIETE ANZAHL VON | | | | | | | | | |
|---|---|---|---|---|---|---|---|---|---|---|---|
| | | SCHLESWIG-HOLSTEIN | HAMBURG | BERLIN (WEST) | BREMEN | NIEDER-SACHSEN | NORDRHEIN-WESTFALEN | HESSEN | RHEINLAND-PFALZ | BADEN-WURTTEM-BERG | BAYERN |
| | | A | B | C | D | E | F | G | H | I | J |
| KOHLENBERGBAU | 11 | - | - | - | - | 5 | 104 | 8 | - | - | 2 |
| STEINK. UEBER TAGE | 111B | - | - | - | - | - | 90 | - | - | - | - |
| KOKEREI | 12 | - | - | - | - | - | - | - | - | - | - |
| ERDOEL-U. ERDGASGEW. | 13 | 2 | 1 | - | - | 33 | 2 | - | 1 | 2 | 4 |
| MINERALOELVERARB. | 14 | 7 | 26 | 3 | 5 | 13 | 33 | 8 | 3 | 16 | 20 |
| KERNBRENNSTOFFIND. | 15 | - | - | - | - | - | - | - | - | - | - |
| ELEKTR.,GAS, DAMPF | 16 | 72 | 22 | 2 | 21 | 218 | 454 | 146 | 108 | 252 | 344 |
| WASSERGEW. VERTEIL. | 17 | 13 | 14 | 16 | 1 | 29 | 79 | 16 | 22 | 9 | 19 |
| ERZBERGBAU | 21 | - | - | - | - | 8 | 3 | 1 | - | - | 2 |
| EISENERZ UEBER TAGE | 211B | - | - | - | - | 6 | 2 | 1 | - | - | 2 |
| METALLERZEUGUNG | 22 | 9 | 22 | 34 | 11 | 46 | 509 | 40 | 22 | 85 | 81 |
| EISEN UND STAHL | 22A | 7 | 12 | 20 | 11 | 34 | 399 | 27 | 17 | 47 | 49 |
| NE-METALLE | 224 | 2 | 10 | 14 | - | 12 | 110 | 13 | 5 | 38 | 32 |
| NICHTENERG.MIN.TORF | 23 | 44 | 5 | 6 | 5 | 202 | 290 | 195 | 182 | 310 | 523 |
| BAUMAT.KERAM.ERDEN | 231 | 40 | 5 | 6 | 5 | 100 | 264 | 191 | 180 | 298 | 508 |
| AND.MINERAL.,TORF | 23A | 4 | - | - | - | 102 | 26 | 4 | 2 | 12 | 14 |
| BEARB.STEIN.ERD.GLAS | 24 | 138 | 57 | 88 | 18 | 554 | 882 | 406 | 390 | 700 | 917 |
| ZEMENT | 2421 | 2 | 2 | 1 | - | 10 | 27 | 5 | 5 | 17 | 11 |
| GLAS | 247 | 8 | 8 | 13 | 1 | 34 | 75 | 52 | 21 | 90 | 131 |
| KERAMISCHE ERZEUGN. | 248 | 6 | 2 | 2 | 1 | 11 | 85 | 32 | 94 | 34 | 128 |
| CHEMISCHE INDUSTRIE | 25 | 59 | 137 | 122 | 17 | 202 | 516 | 223 | 118 | 351 | 388 |
| CHEM. GRUNDSTOFFE | 25A | 24 | 40 | 51 | 11 | 80 | 103 | 39 | 118 | 351 | 323 |
| CHEMIEFASERINDUSTRIE | 26 | 1 | 1 | 1 | - | 1 | 12 | 4 | - | 2 | 4 |
| METALLERZEUGNISSE | 31 | 218 | 151 | 271 | 50 | 563 | 3.670 | 2.546 | 444 | 1.809 | 1.184 |
| GIESSEREI | 311 | 15 | 15 | 27 | 1 | 56 | 423 | 73 | 34 | 154 | 93 |
| METALLKONSTRUKTION | 314 | 26 | 13 | 24 | 11 | 71 | 412 | 98 | 77 | 122 | 167 |
| EBM-WAREN | 316 | 83 | 48 | 106 | 15 | 159 | 1.830 | 2.178 | 183 | 800 | 544 |
| MASCHINENBAU | 32 | 251 | 224 | 203 | 92 | 588 | 2.186 | 642 | 285 | 1.819 | 992 |
| LAND.MASCH.U.TRAKT. | 321 | 14 | - | - | - | 80 | 77 | 23 | 4 | - | 46 |
| WERKZEUGMASCHINEN | 322 | 29 | 80 | 85 | 8 | 126 | 238 | 237 | 78 | 1.819 | 384 |
| BUEROMASCH., DV-GER. | 33 | 13 | 12 | 28 | 5 | 28 | 83 | 38 | 6 | 53 | 57 |
| ELEKTROTECHNIK | 34 | 137 | 149 | 292 | 58 | 340 | 1.106 | 421 | 214 | 981 | 881 |
| KRAFTWAGEN U.-TEILE | 35 | 13 | 26 | 25 | 8 | 112 | 241 | 111 | 46 | 175 | 135 |
| KRAFTWAGEN U.-MOTOR | 351 | 1 | 7 | 7 | 1 | 23 | 22 | 6 | 4 | 22 | 24 |
| FAHRZEUGBAU OHNE KFZ | 36 | 43 | 50 | 9 | 27 | 74 | 139 | 33 | 17 | 37 | 58 |
| SCHIFFBAU | 361 | 37 | 39 | 4 | 20 | 49 | 21 | 3 | 9 | 7 | 6 |
| LUFTFAHRZEUGBAU | 364 | 3 | 4 | - | 1 | 7 | 6 | 9 | 3 | 13 | 19 |
| FEINMECHANIK,OPTIK | 37 | 53 | 75 | 104 | 17 | 110 | 304 | 195 | 43 | 580 | 296 |
| NAHRUNGS-U.GENUSSM. | 41/42 | 413 | 262 | 353 | 123 | 944 | 1.441 | 556 | 350 | 979 | 1.737 |
| NAHRUNGSMITTELGEW. | 41A | 352 | 225 | 292 | 101 | 784 | 1.126 | 382 | 185 | 552 | 993 |
| FLEISCHVERARB. | 412 | 56 | 7 | 27 | 3 | 121 | 182 | 32 | 13 | 87 | 109 |
| MILCHVERARBEITUNG | 413 | 59 | 7 | 3 | 3 | 167 | 116 | 80 | 34 | 65 | 178 |
| BACK -U.SUESSWAREN | 418 | 127 | 124 | 207 | 28 | 285 | 581 | 195 | 72 | 231 | 428 |
| GETRAENKEINDUSTRIE | 42A | 57 | 25 | 46 | 19 | 120 | 259 | 139 | 154 | 354 | 719 |
| TABAKVERARBEITUNG | 429 | 2 | 11 | 15 | 3 | 6 | 44 | 26 | 9 | 69 | 20 |
| TEXTILGEWERBE | 43 | 50 | 25 | 63 | 7 | 204 | 994 | 175 | 84 | 1.329 | 750 |
| WOLLE | 431 | 8 | - | 4 | 2 | 13 | 94 | 15 | 4 | 38 | 60 |
| BAUMWOLLE | 432 | 5 | - | 3 | - | 31 | 152 | 9 | 6 | 160 | 101 |
| WIRKEREI,STRICKEREI | 436 | 20 | 5 | 37 | - | 57 | 141 | 63 | 36 | 853 | 282 |
| LEDERGEWERBE | 44 | 10 | 7 | 17 | 5 | 24 | 98 | 386 | 68 | 224 | 174 |
| GERBEREI | 441 | 4 | 1 | - | - | 5 | 27 | 34 | 14 | 116 | 21 |
| LEDERWARENHERST. | 442 | 6 | 6 | 17 | 5 | 19 | 71 | 352 | 54 | 108 | 153 |
| SCHUH-,BEKLEIDUNGSG. | 45 | 95 | 97 | 347 | 32 | 535 | 1.494 | 469 | 464 | 1.016 | 1.556 |
| SCHUHGEWERBE | 45A | 3 | 1 | 6 | - | 83 | 97 | 47 | 283 | 105 | 117 |
| BEKLEIDUNGSGEWERBE | 45B | 76 | 65 | 315 | 25 | 400 | 1.208 | 363 | 159 | 771 | 1.308 |
| BE- U. VERARB.V.HOLZ | 46 | 166 | 118 | 119 | 68 | 696 | 1.932 | 566 | 322 | 1.230 | 1.382 |
| HOLZVER. OHNE MOEB. | 46A | 117 | 75 | 69 | 51 | 418 | 756 | 359 | 199 | 692 | 757 |
| HOLZMOEBELHERST. | 467 | 40 | 40 | 48 | 17 | 255 | 1.152 | 183 | 107 | 473 | 502 |
| PAPIER,DRUCK. VERLAG | 47 | 175 | 219 | 225 | 46 | 426 | 1.175 | 526 | 278 | 998 | 844 |
| PAPIER-U.PAPPENERZ. | 47A | 40 | 28 | 75 | 8 | 107 | 392 | 135 | 87 | 271 | 208 |
| DRUCKEREI,VERLAGSG. | 47B | 135 | 191 | 150 | 38 | 319 | 783 | 391 | 191 | 727 | 636 |
| GUMMI,KUNSTSTOFFE | 48 | 74 | 51 | 99 | 9 | 238 | 694 | 269 | 169 | 543 | 557 |
| GUMMIVERARBEITUNG | 481 | 11 | 13 | 12 | 3 | 45 | 72 | 52 | 15 | 63 | 39 |
| KUNSTSTOFFVERARB. | 483 | 58 | 36 | 86 | 5 | 175 | 594 | 205 | 142 | 461 | 500 |
| SONST. VERARB. GEW. | 49 | 17 | 25 | 30 | 5 | 42 | 105 | 174 | 100 | 431 | 390 |
| BAUGEWERBE | 50 | 1.554 | 941 | 950 | 403 | 4.722 | 9.354 | 3.141 | 1.989 | 4.879 | 6.345 |
| BAUGEW. OHNE INST. | 50A | 1.029 | 409 | 453 | 243 | 3.213 | 5.710 | 1.981 | 1.365 | 3.277 | 4.513 |
| BAUINSTALLATION | 503 | 340 | 337 | 282 | 95 | 1.076 | 1.989 | 562 | 325 | 796 | 1.099 |
| BERGBAU INSGESAMT | A | 46 | 6 | 6 | 5 | 248 | 399 | 204 | 183 | 312 | 531 |
| VERARB.INDUSTR.INSG. | B | 1.942 | 1.734 | 2.433 | 613 | 5.740 | 17.614 | 7.788 | 3.423 | 13.359 | 12.412 |
| BERGB.,VERARB.,BAUG. | C | 3.542 | 2.681 | 3.389 | 1.021 | 10.710 | 27.367 | 11.133 | 5.595 | 18.550 | 19.288 |

(*) EINSCHL. UNBEANTWORTETE FAELLE

DISTRIBUTION DES ETABLISSEMENTS

PAR REGION

| REGIONS | | | | | | | | | | | | | | NACE | INDUSTRIE |
|---|---|---|---|---|---|---|---|---|---|---|---|---|---|---|---|
| BRE | | IN V.H. | | | | EN % | | | | | | | | | |
| SAARLAND | INSGESAMT (*) ENSEMBLE | A | B | C | D | E | F | G | H | I | J | K | L | | |
| K | L | | | | | | | | | | | | | | |
| 9 | 128 | - | - | - | - | 3,9 | 81,3 | 6,3 | - | - | 1,6 | 7,0 | 100 | 11 | EXTR. COMB. SOLIDES |
| 9 | 99 | - | - | - | - | - | 90,9 | - | - | - | - | 9,1 | 100 | 111B | EXTR. HOUILLE JOUR |
| - | - | - | - | - | - | - | - | - | - | - | - | - | - | 12 | COKERIES |
| - | 45 | 4,4 | 2,2 | - | - | 73,3 | 4,4 | - | 2,2 | 4,4 | 8,9 | - | 100 | 13 | EXTR. PETR. GAZ NAT. |
| 1 | 144 | 4,9 | 18,1 | 2,1 | 3,5 | 9,0 | 22,9 | 5,6 | 2,1 | 11,1 | 20,1 | 0,7 | 100 | 14 | RAFFINAGE DU PETROLE |
| - | - | - | - | - | - | - | - | - | - | - | - | - | - | 15 | COMBUST. NUCLEAIRES |
| 41 | 1.630 | 4,3 | 1,3 | 0,1 | 1,3 | 13,0 | 27,0 | 8,7 | 6,4 | 15,0 | 20,5 | 2,4 | 100 | 16 | ELECTR. GAZ VAPEUR |
| 6 | 224 | 5,8 | 6,3 | 7,1 | 0,4 | 12,9 | 35,3 | 7,1 | 9,8 | 4,0 | 8,5 | 2,7 | 100 | 17 | DISTRIBUTION D EAU |
| - | 14 | - | - | - | - | 57,1 | 21,4 | 7,1 | - | - | 14,3 | - | 100 | 21 | EXTR. MIN. METALLIQ. |
| - | 11 | - | - | - | - | 54,5 | 18,2 | 9,1 | - | - | 18,2 | - | 100 | 211B | MINES DE FER JOUR |
| 11 | 870 | 1,0 | 2,5 | 3,9 | 1,3 | 5,3 | 58,5 | 4,6 | 2,5 | 9,8 | 9,3 | 1,3 | 100 | 22 | PROD. DES METAUX |
| 9 | 632 | 1,1 | 1,9 | 3,2 | 1,7 | 5,4 | 63,1 | 4,3 | 2,7 | 7,4 | 7,8 | 1,4 | 100 | 22A | METAUX FERREUX |
| 2 | 238 | 0,8 | 4,2 | 5,9 | - | 5,0 | 46,2 | 5,5 | 2,1 | 16,0 | 13,4 | 0,8 | 100 | 224 | METAUX NON FERREUX |
| 14 | 1.776 | 2,5 | 0,3 | 0,3 | 0,3 | 11,4 | 16,3 | 11,3 | 13,2 | 17,5 | 29,4 | 0,8 | 100 | 23 | AUTRES MIN. - TOURB. |
| 13 | 1.611 | 2,5 | 0,3 | 0,4 | 0,3 | 6,2 | 16,4 | 11,9 | 11,2 | 18,5 | 31,6 | 0,8 | 100 | 231 | M. CONSTR. T. & TEJ |
| 1 | 165 | 2,4 | - | - | - | 61,8 | 15,8 | 2,4 | 1,2 | 7,3 | 8,5 | 0,6 | 100 | 23A | TOURBIERES ETC. |
| 65 | 4.215 | 3,3 | 1,4 | 2,1 | 0,4 | 13,1 | 20,9 | 9,6 | 9,3 | 16,6 | 21,8 | 1,5 | 100 | 24 | PR. MIN. NON METALL. |
| 1 | 81 | 2,5 | 2,5 | 1,2 | - | 12,3 | 33,3 | 6,2 | 6,2 | 21,0 | 13,6 | 1,2 | 100 | 2421 | CIMENT |
| 8 | 441 | 1,8 | 1,8 | 2,9 | 0,2 | 7,7 | 17,0 | 11,8 | 4,8 | 20,4 | 29,7 | 1,8 | 100 | 247 | VERRE |
| 7 | 402 | 1,5 | 0,5 | 0,5 | 0,2 | 2,7 | 21,1 | 8,0 | 23,4 | 8,5 | 31,8 | 1,7 | 100 | 248 | PROD. CERAMIQUES |
| 27 | 2.160 | 2,7 | 6,3 | 5,6 | 0,8 | 9,4 | 23,9 | 10,3 | 5,5 | 16,3 | 18,0 | 1,3 | 100 | 25 | INDUSTRIE CHIMIQUE |
| 10 | 1.150 | 2,1 | 3,5 | 4,4 | 1,0 | 7,0 | 9,0 | 3,4 | 10,3 | 30,5 | 28,1 | 0,9 | 100 | 25A | PROD. CHIM. DE BASE |
| - | 26 | 3,8 | 3,8 | 3,8 | - | 3,8 | 46,2 | 15,4 | - | 7,7 | 15,4 | - | 100 | 26 | FIBRES ART. ET SYNT. |
| 156 | 11.062 | 2,0 | 1,4 | 2,4 | 0,5 | 5,1 | 32,2 | 23,0 | 4,0 | 16,4 | 10,7 | 1,4 | 100 | 31 | OUVRAGES EN METAUX |
| 9 | 910 | 1,6 | 1,6 | 3,0 | 0,1 | 6,2 | 46,5 | 8,0 | 3,7 | 18,0 | 10,2 | 1,0 | 100 | 311 | FONDERIES |
| 53 | 1.074 | 2,4 | 1,2 | 2,2 | 1,0 | 6,6 | 38,4 | 9,1 | 7,2 | 11,4 | 15,5 | 4,0 | 100 | 314 | CONSTR. METALLIQUE |
| 38 | 5.995 | 1,4 | 0,8 | 1,8 | 0,3 | 2,8 | 30,5 | 36,3 | 3,1 | 13,3 | 9,1 | 0,6 | 100 | 316 | OUTILLAGE A. FINIS |
| 70 | 7.352 | 3,4 | 3,0 | 2,8 | 1,3 | 8,0 | 29,7 | 8,7 | 3,9 | 24,7 | 13,5 | 1,0 | 100 | 32 | MACHINES,MAT. MECAN. |
| 1 | 245 | 5,7 | - | - | - | 32,7 | 31,4 | 9,4 | 1,6 | - | 18,8 | 0,4 | 100 | 321 | MACH.,TRACT. AGRIC. |
| 7 | 3.091 | 0,9 | 2,6 | 2,7 | 0,3 | 4,1 | 7,7 | 7,7 | 2,5 | 58,8 | 12,4 | 0,2 | 100 | 322 | MACHINES-OUTILS |
| 3 | 325 | 4,0 | 3,7 | 8,6 | 1,5 | 8,6 | 25,5 | 11,7 | 1,8 | 16,3 | 17,5 | 0,9 | 100 | 33 | MACHINES DE BUREAU |
| 56 | 4.645 | 2,9 | 3,2 | 6,3 | 1,5 | 7,3 | 23,8 | 9,1 | 4,6 | 21,1 | 19,0 | 1,2 | 100 | 34 | CONSTRUCTION ELECT. |
| 11 | 934 | 1,4 | 2,9 | 2,8 | 0,9 | 12,4 | 26,7 | 12,3 | 5,1 | 13,5 | 14,9 | 1,2 | 100 | 35 | AUTOM.,PIECES DET. |
| 1 | 118 | 0,8 | 5,9 | 5,9 | 0,8 | 19,5 | 18,6 | 5,1 | 3,4 | 18,6 | 20,3 | 0,8 | 100 | 351 | CONSTR. AUTOMOBILES |
| 1 | 488 | 8,8 | 10,2 | 1,8 | 5,5 | 15,2 | 28,5 | 6,9 | 3,5 | 7,6 | 11,9 | 0,2 | 100 | 36 | AUTRE MAT. TRANSPORT |
| - | 195 | 19,0 | 20,0 | 2,1 | 10,3 | 25,1 | 10,8 | 1,5 | 4,6 | 3,6 | 3,1 | - | 100 | 361 | CONSTR. NAVALE |
| - | 65 | 4,6 | 6,2 | - | 1,5 | 10,8 | 9,2 | 13,8 | 4,6 | 20,0 | 29,2 | - | 100 | 364 | CONSTR. AERONEFS |
| 10 | 1.787 | 3,0 | 4,2 | 5,8 | 1,0 | 6,2 | 17,0 | 10,9 | 2,4 | 32,5 | 16,6 | 0,6 | 100 | 37 | INSTR. PRECISION ETC |
| 77 | 7.235 | 5,7 | 3,6 | 4,9 | 1,7 | 13,0 | 19,9 | 7,7 | 4,8 | 13,5 | 24,0 | 1,1 | 100 | 41/42 | ALIM. BOISSONS TABAC |
| 57 | 5.049 | 7,0 | 4,5 | 5,8 | 2,0 | 15,5 | 22,3 | 7,6 | 3,7 | 10,9 | 19,7 | 1,1 | 100 | 41A | PROD. ALIMENTAIRES |
| 16 | 653 | 8,6 | 1,1 | 4,1 | 0,5 | 18,5 | 27,9 | 4,9 | 2,0 | 13,3 | 16,7 | 2,5 | 100 | 412 | IND. DE LA VIANDE |
| 3 | 715 | 8,3 | 1,0 | 0,4 | 0,4 | 23,4 | 16,2 | 11,2 | 4,8 | 9,1 | 24,9 | 0,4 | 100 | 413 | IND. DU LAIT |
| 25 | 2.303 | 5,5 | 5,4 | 9,0 | 1,2 | 12,4 | 25,2 | 8,5 | 3,1 | 13,0 | 18,6 | 1,1 | 100 | 413 | PAIN, PROD. SUCRES |
| 18 | 1.910 | 3,0 | 1,3 | 2,4 | 1,0 | 6,3 | 13,6 | 7,3 | 8,1 | 18,5 | 37,6 | 0,9 | 100 | 42A | BOISSONS |
| 2 | 207 | 1,0 | 5,3 | 7,2 | 1,4 | 2,9 | 21,3 | 12,6 | 4,3 | 33,3 | 9,7 | 1,0 | 100 | 429 | TABAC |
| 11 | 3.692 | 1,4 | 0,7 | 1,7 | 0,2 | 5,5 | 26,9 | 4,7 | 2,3 | 36,0 | 20,3 | 0,3 | 100 | 43 | INDUSTRIE TEXTILE |
| - | 238 | 3,4 | - | 1,7 | 0,8 | 5,5 | 39,5 | 6,3 | 1,7 | 16,0 | 25,2 | - | 100 | 431 | INDUSTRIE LAINIERE |
| - | 467 | 1,1 | - | 0,6 | - | 6,6 | 32,5 | 1,9 | 1,3 | 34,3 | 21,6 | - | 100 | 432 | INDUSTR. COTONNIERE |
| 10 | 1.534 | 1,3 | 0,3 | 2,5 | - | 3,8 | 9,4 | 4,2 | 2,4 | 56,7 | 18,8 | 0,7 | 100 | 436 | BONNETERIE |
| 4 | 1.017 | 1,0 | 0,7 | 1,7 | 0,5 | 2,4 | 9,5 | 38,0 | 6,7 | 22,0 | 17,1 | 0,4 | 100 | 44 | INDUSTRIE DU CUIR |
| - | 222 | 1,8 | 0,5 | - | - | 2,3 | 12,2 | 15,3 | 6,3 | 52,3 | 9,5 | - | 100 | 441 | TANNERIE-MEGISSERIE |
| 4 | 795 | 0,8 | 0,8 | 2,1 | 0,6 | 2,4 | 8,9 | 44,3 | 6,8 | 13,6 | 19,2 | 0,5 | 100 | 442 | ARTICLES EN CUIR |
| 64 | 6.169 | 1,5 | 1,6 | 5,6 | 0,5 | 8,7 | 24,2 | 7,5 | 7,5 | 16,5 | 25,2 | 1,0 | 100 | 45 | CHAUSS., HABILLEMENT |
| 8 | 751 | 0,4 | 0,1 | 0,8 | - | 11,1 | 12,9 | 6,3 | 37,7 | 14,1 | 15,6 | 1,1 | 100 | 45A | CHAUSSURES |
| 54 | 4.744 | 1,6 | 1,4 | 6,6 | 0,5 | 8,4 | 25,5 | 7,7 | 3,4 | 16,3 | 27,6 | 1,1 | 100 | 458 | HABILLEMENT |
| 68 | 6.667 | 2,5 | 1,8 | 1,8 | 1,0 | 10,4 | 29,0 | 8,5 | 4,8 | 18,4 | 20,7 | 1,0 | 100 | 46 | BOIS, MEUBLE EN BOIS |
| 36 | 3.529 | 3,3 | 2,1 | 2,0 | 1,4 | 11,8 | 21,4 | 10,2 | 5,6 | 19,6 | 21,5 | 1,0 | 100 | 46A | BOIS |
| 31 | 2.849 | 1,4 | 1,4 | 1,7 | 0,6 | 9,0 | 40,4 | 6,4 | 3,8 | 16,6 | 17,7 | 1,1 | 100 | 467 | MEUBLES EN BOIS |
| 34 | 4.946 | 3,5 | 4,4 | 4,5 | 0,9 | 8,6 | 23,8 | 10,6 | 5,6 | 20,2 | 17,1 | 0,7 | 100 | 47 | PAPIER IMPR. EDITION |
| 8 | 1.359 | 2,9 | 2,1 | 5,5 | 0,6 | 7,9 | 28,8 | 9,9 | 6,4 | 19,9 | 15,3 | 0,6 | 100 | 47A | PAPIER, ART. PAPIER |
| 26 | 3.587 | 3,8 | 5,3 | 4,2 | 1,1 | 8,9 | 21,8 | 10,9 | 5,3 | 20,3 | 17,7 | 0,7 | 100 | 478 | IMPRIMERIE, EDITION |
| 28 | 2.731 | 2,7 | 1,9 | 3,6 | 0,3 | 8,7 | 25,4 | 9,8 | 6,2 | 19,9 | 20,4 | 1,0 | 100 | 48 | CAOUTCHOUC,M. PLAST. |
| 9 | 334 | 3,3 | 3,9 | 3,6 | 0,9 | 13,5 | 21,6 | 15,6 | 4,5 | 18,9 | 11,7 | 2,7 | 100 | 481 | CAOUTCHOUC |
| 17 | 2.279 | 2,5 | 1,6 | 3,8 | 0,2 | 7,7 | 26,1 | 9,0 | 6,2 | 20,2 | 21,9 | 0,7 | 100 | 483 | MATIERES PLASTIQUES |
| 4 | 1.323 | 1,3 | 1,9 | 2,3 | 0,4 | 3,2 | 7,9 | 13,2 | 7,6 | 32,6 | 29,5 | 0,3 | 100 | 49 | AUTRES IND. MANUF. |
| 515 | 34.793 | 4,5 | 2,7 | 2,7 | 1,2 | 13,6 | 26,9 | 9,0 | 5,7 | 14,0 | 18,2 | 1,5 | 100 | 50 | BATIMENT GENIE CIVIL |
| 295 | 22.488 | 4,6 | 1,8 | 2,0 | 1,1 | 14,3 | 25,4 | 8,9 | 6,1 | 14,6 | 20,1 | 1,3 | 100 | 50A | BAT. SAUF INSTALL. |
| 93 | 6.995 | 4,9 | 4,8 | 4,0 | 1,4 | 15,4 | 28,4 | 8,0 | 4,6 | 11,4 | 15,7 | 1,3 | 100 | 503 | INSTALLATION |
| 23 | 1.963 | 2,3 | 0,3 | 0,3 | 0,3 | 12,6 | 20,3 | 10,4 | 9,3 | 15,9 | 27,1 | 1,2 | 100 | A | ENS. EXTRACTIVES |
| 701 | 67.759 | 2,9 | 2,6 | 3,6 | 0,9 | 8,5 | 26,0 | 11,5 | 5,1 | 19,7 | 18,3 | 1,0 | 100 | B | ENS. MANUFACTURIERES |
| 1.239 | 104.515 | 3,4 | 2,6 | 3,2 | 1,0 | 10,2 | 26,2 | 10,7 | 5,4 | 17,7 | 18,5 | 1,2 | 100 | C | ENS. EXTR.,MAN.,BAT. |

(*) NON DECLARES INCLUS

VERTEILUNG DER ARBEITER

NACH GEBIETEN

| INDUSTRIE | NACE | GEBIETE ANZAHL | | | | | | | | | NOM |
|---|---|---|---|---|---|---|---|---|---|---|---|
| | | SCHLESWIG-HOLSTEIN | HAMBURG | BERLIN (WEST) | BREMEN | NIEDERSACHSEN | NORDRHEIN-WESTFALEN | HESSEN | RHEINLAND-PFALZ | BADEN-WURTTEMBERG | BAYERN |
| | | A | B | C | D | E | F | G | H | I | J |
| KOHLENBERGBAU | 11 | - | - | - | - | 2.168 | 146.452 | 1.102 | - | - | . |
| STEINK. UNTER TAGE | 111A | - | - | - | - | - | 98.400 | - | - | - | - |
| STEINK. UEBER TAGE | 111B | - | - | - | - | - | 42.372 | - | - | - | - |
| KOKEREI | 12 | - | - | - | - | - | - | - | - | - | - |
| ERDOEL-U. ERDGASGEW. | 13 | . | . | - | - | 3.416 | . | - | . | . | 73 |
| MINERALOELVERARB. | 14 | 812 | 3.165 | . | . | 1.291 | 10.084 | 494 | . | 1.327 | 1.712 |
| KERNBRENNSTOFFIND. | 15 | - | - | - | - | - | - | - | - | - | - |
| ELEKTR.,GAS, DAMPF | 16 | 3.730 | 3.272 | . | 2.277 | 9.106 | 33.522 | 8.856 | 4.214 | 32.266 | 15.210 |
| WASSERGEW. VERTEIL. | 17 | 244 | 486 | 659 | . | 1.006 | 1.614 | 320 | 376 | 301 | 448 |
| ERZBERGBAU | 21 | - | - | - | - | 2.322 | . | . | - | - | 568 |
| EISENERZ UNTER TAGE | 211A | - | - | - | - | 884 | - | . | - | - | . |
| EISENERZ UEBER TAGE | 211B | - | - | - | - | 494 | . | . | - | - | . |
| METALLERZEUGUNG | 22 | 1.568 | 4.030 | 1.702 | 5.314 | 26.287 | 214.967 | 10.633 | 5.895 | 15.266 | 17.914 |
| EISEN UND STAHL | 22A | 1.290 | 224 | 678 | 5.314 | 17.375 | 185.474 | 6.013 | 5.105 | 6.140 | 8.644 |
| NE-METALLE | 224 | . | 3.806 | 1.024 | - | 8.912 | 29.493 | 4.620 | 790 | 9.126 | 9.270 |
| NICHTENERG.MIN.TORF | 23 | 1.068 | 101 | 212 | 184 | 11.387 | 7.519 | 9.112 | 4.313 | 8.829 | 15.065 |
| BAUMAT.KERAM.ERDEN | 231 | 952 | 101 | 212 | 184 | 2.943 | 5.272 | 6.016 | 4.242 | 7.630 | 14.250 |
| AND.MINERAL.,TORF | 23A | 116 | - | - | - | 8.444 | 2.247 | 3.096 | . | 1.199 | 815 |
| BEARB.STEIN.ERD.GLAS | 24 | 9.311 | 3.647 | 4.358 | 1.318 | 28.562 | 69.760 | 18.223 | 26.572 | 36.629 | 75.119 |
| ZEMENT | 2421 | . | . | . | - | 1.224 | 3.124 | 1.359 | 928 | 2.675 | 2.074 |
| GLAS | 247 | 750 | 272 | 614 | . | 6.531 | 29.923 | 3.084 | 6.342 | 6.394 | 15.993 |
| KERAMISCHE ERZEUGN. | 248 | 2.233 | . | . | . | 1.938 | 10.096 | 2.837 | 8.693 | 4.662 | 28.114 |
| CHEMISCHE INDUSTRIE | 25 | 3.428 | 8.952 | 5.356 | 392 | 17.430 | 103.603 | 45.688 | 36.890 | 32.426 | 30.778 |
| CHEM. GRUNDSTOFFE | 25A | 1.360 | 4.292 | 3.770 | 286 | 4.952 | 58.463 | 27.432 | 36.890 | 32.426 | 19.372 |
| CHEMIEFASERINDUSTRIE | 26 | . | . | . | - | . | 20.624 | . | - | . | 8.212 |
| METALLERZEUGNISSE | 31 | 12.343 | 8.265 | 13.139 | 2.918 | 36.826 | 259.333 | 146.646 | 26.416 | 123.572 | 65.471 |
| GIESSEREI | 311 | 2.596 | 1.216 | 1.641 | . | 6.478 | 43.130 | 15.140 | 4.844 | 21.282 | 10.135 |
| METALLKONSTRUKTION | 314 | 2.630 | 1.564 | 2.334 | 408 | 3.465 | 21.682 | 4.932 | 2.888 | 7.317 | 8.448 |
| EBM-WAREN | 316 | 5.260 | 3.312 | 4.512 | 1.520 | 15.864 | 120.654 | 116.534 | 14.707 | 63.166 | 34.424 |
| MASCHINENBAU | 32 | 14.634 | 15.458 | 14.138 | 6.756 | 42.195 | 191.701 | 52.610 | 25.665 | 175.319 | 104.853 |
| LAND.MASCH.U.TRAKT. | 321 | 167 | - | - | - | 4.526 | 10.240 | 1.999 | 832 | - | 3.687 |
| WERKZEUGMASCHINEN | 322 | 1.430 | 3.753 | 4.134 | 400 | 9.882 | 23.026 | 24.505 | 4.999 | 175.319 | 44.097 |
| BUEROMASCH., DV-GER. | 33 | 108 | 103 | 2.829 | . | 7.519 | 4.888 | 4.834 | 1.028 | 5.780 | 11.380 |
| ELEKTROTECHNIK | 34 | 11.728 | 13.707 | 57.208 | 6.920 | 54.986 | 139.670 | 49.140 | 14.648 | 157.054 | 152.415 |
| KRAFTWAGEN U.-TEILE | 35 | 840 | 2.778 | 4.282 | 4.224 | 101.882 | 78.362 | 64.164 | 14.237 | 107.574 | 64.710 |
| KRAFTWAGEN U.-MOTOR | 351 | . | 1.842 | 1.424 | . | 82.994 | 43.966 | 34.056 | 6.468 | 76.818 | 36.730 |
| FAHRZEUGBAU OHNE KFZ | 36 | 16.178 | 16.082 | 1.690 | 14.706 | 15.883 | 11.665 | 2.945 | 1.834 | 2.370 | 17.476 |
| SCHIFFBAU | 361 | 15.444 | 11.670 | 148 | 13.492 | 9.280 | 1.168 | . | 450 | 263 | 266 |
| LUFTFAHRZEUGBAU | 364 | . | 4.194 | - | . | 2.177 | 479 | 866 | . | 952 | 11.048 |
| FEINMECHANIK,OPTIK | 37 | 4.128 | 2.023 | 2.820 | 250 | 7.856 | 7.732 | 15.893 | 2.196 | 51.252 | 18.603 |
| NAHRUNGS-U.GENUSSM. | 41/42 | 18.638 | 15.250 | 17.780 | 12.261 | 53.387 | 86.594 | 24.452 | 14.223 | 47.242 | 64.595 |
| NAHRUNGSMITTELGEW. | 41A | 15.598 | 10.755 | 9.679 | 8.603 | 41.743 | 63.613 | 13.761 | 5.189 | 27.313 | 36.713 |
| FLEISCHVERARB. | 412 | 3.942 | 158 | 1.494 | . | 8.620 | 10.342 | 859 | 576 | 3.926 | 5.390 |
| MILCHVERARBEITUNG | 413 | 2.222 | 495 | . | . | 6.605 | 5.524 | 2.232 | 872 | 2.764 | 10.841 |
| BACK.-U.SUESSWAREN | 418 | 5.231 | 4.631 | 6.560 | 1.008 | 12.785 | 28.965 | 7.304 | 1.365 | 9.289 | 11.118 |
| GETRAENKEINDUSTRIE | 42A | 1.960 | 2.850 | 4.421 | 1.568 | 6.171 | 17.845 | 8.277 | 7.837 | 15.297 | 25.062 |
| TABAKVERARBEITUNG | 429 | . | 1.626 | 3.680 | . | 1.193 | 2.908 | 1.558 | 841 | 4.101 | 1.352 |
| TEXTILGEWERBE | 43 | 4.299 | 749 | 4.191 | 2.218 | 20.358 | 94.781 | 16.305 | 9.062 | 102.932 | 68.962 |
| WOLLE | 431 | 742 | - | 288 | . | 2.508 | 16.126 | 844 | 1.040 | 8.396 | 5.414 |
| BAUMWOLLE | 432 | 349 | - | . | - | 9.346 | 24.086 | 729 | 940 | 24.184 | 21.340 |
| WIRKEREI,STRICKEREI | 436 | 1.570 | 171 | 2.205 | - | 2.296 | 10.231 | 5.400 | 1.923 | 45.793 | 21.504 |
| LEDERGEWERBE | 44 | 168 | 88 | 196 | 83 | 1.372 | 5.105 | 11.413 | 3.847 | 14.752 | 7.436 |
| GERBEREI | 441 | 48 | . | - | - | 286 | 1.901 | 988 | 642 | 11.184 | 1.594 |
| LEDERWARENHERST. | 442 | 120 | 70 | 196 | 83 | 1.086 | 3.204 | 10.425 | 3.205 | 3.568 | 5.842 |
| SCHUH-,BEKLEIDUNGSG. | 45 | 5.832 | 2.237 | 11.636 | 982 | 30.943 | 73.698 | 27.256 | 30.405 | 60.176 | 103.594 |
| SCHUHGEWERBE | 45A | . | . | 68 | - | 3.091 | 5.402 | 4.632 | 21.266 | 11.725 | 10.424 |
| BEKLEIDUNGSGEWERBE | 458 | 5.128 | 1.552 | 11.068 | 887 | 26.116 | 65.090 | 21.276 | 8.596 | 44.845 | 89.428 |
| HE- U. VERARB.V.HOLZ | 46 | 6.118 | 2.333 | 3.230 | 2.127 | 28.209 | 79.273 | 21.375 | 15.294 | 48.949 | 54.934 |
| HOLZVER. OHNE MOEB. | 46A | 4.618 | 1.600 | 1.941 | 1.449 | 12.952 | 23.439 | 10.403 | 7.800 | 21.238 | 25.002 |
| HOLZMOEBELHERST. | 467 | 1.116 | 663 | 1.259 | 678 | 14.523 | 55.074 | 9.790 | 7.086 | 25.277 | 27.022 |
| PAPIER,DRUCK. VERLAG | 47 | 12.714 | 9.232 | 9.286 | 1.491 | 25.664 | 68.327 | 27.234 | 13.952 | 62.063 | 53.238 |
| PAPIER-U.PAPPENERZ. | 47A | 4.096 | 1.408 | 2.836 | 413 | 13.794 | 36.816 | 8.440 | 7.041 | 31.772 | 22.050 |
| DRUCKEREI,VERLAGSG. | 478 | 8.618 | 7.824 | 6.450 | 1.078 | 11.870 | 31.511 | 18.794 | 6.911 | 30.291 | 31.188 |
| GUMMI,KUNSTSTOFFE | 48 | 3.593 | 8.967 | 3.112 | 215 | 31.064 | 46.001 | 32.530 | 13.588 | 54.131 | 35.134 |
| GUMMIVERARBEITUNG | 481 | 790 | 7.279 | 594 | . | 18.368 | 10.237 | 16.792 | 3.700 | 21.129 | 5.715 |
| KUNSTSTOFFVERARB. | 483 | 2.559 | 1.646 | 2.500 | 172 | 12.354 | 35.264 | 14.124 | 8.838 | 32.616 | 29.647 |
| SONST. VERARB. GEW. | 49 | 254 | 1.048 | 1.039 | 53 | 1.670 | 3.116 | 9.123 | 2.210 | 20.289 | 16.527 |
| BAUGEWERBE | 50 | 49.828 | 36.518 | 37.356 | 16.635 | 142.330 | 308.114 | 109.865 | 61.213 | 187.566 | 239.346 |
| BAUGEW. OHNE INST. | 50A | 41.106 | 23.092 | 25.246 | 12.845 | 117.172 | 237.678 | 82.814 | 50.734 | 153.878 | 205.300 |
| BAUINSTALLATION | 503 | 5.946 | 9.262 | 6.606 | 2.074 | 16.971 | 36.556 | 13.904 | 5.085 | 19.312 | 20.534 |
| BERGBAU INSGESAMT | A | 1.085 | 161 | 212 | 184 | 19.293 | 155.181 | 10.328 | 4.341 | 8.856 | 17.140 |
| VERARB.INDUSTR.INSG. | B | 127.494 | 118.118 | 159.250 | 62.545 | 533.636 | 1.569.284 | 584.558 | 258.330 | 1.122.631 | 974.064 |
| BERGB.,VERARB.,BAUG. | C | 178.407 | 154.797 | 196.818 | 79.364 | 695.259 | 2.032.579 | 704.751 | 323.884 | 1.319.053 | 1.230.553 |

(*) EINSCHL. UNBEANTWORTETE FAELLE

DISTRIBUTION DES OUVRIERS

PAR REGION

| B R E | REGIONS IN V.H. | | | | | | EN % | | | | | | | NACE | INDUSTRIE |
|---|---|---|---|---|---|---|---|---|---|---|---|---|---|---|---|
| SAARLAND | INSGESAMT (*) ENSEMBLE | A | B | C | D | E | F | G | H | I | J | K | L | | |
| K | L | | | | | | | | | | | | | | |
| 16.712 | 167.868 | - | - | - | - | 1,3 | 87,2 | 0,7 | - | - | . | 10,0 | 100,0 | 11 | EXTR. COMB. SOLIDES |
| 11.576 | 109.976 | - | - | - | - | - | 89,5 | - | - | - | - | 10,5 | 100,0 | 111A | EXTR. HOUILLE FOND |
| 5.136 | 47.508 | - | - | - | - | - | 89,2 | - | - | - | - | 10,8 | 100,0 | 111B | EXTR. HOUILLE JOUR |
| - | - | - | - | - | - | - | - | - | - | - | - | - | - | 12 | COKERIES |
| - | 3.769 | . | . | - | - | 90,6 | . | - | . | . | 1,9 | - | 100,0 | 13 | EXTR. PETR. GAZ NAT. |
| . | 19.669 | 4,1 | 16,1 | . | . | 6,6 | 51,3 | 2,5 | . | 6,7 | 8,7 | . | 100,0 | 14 | RAFFINAGE DU PETROLE |
| - | - | - | - | - | - | - | - | - | - | - | - | - | - | 15 | COMBUST. NUCLEAIRES |
| 2.477 | 119.906 | 3,1 | 2,7 | . | 1,9 | 7,6 | 28,0 | 7,4 | 3,5 | 26,9 | 12,7 | 2,1 | 100,0 | 16 | ELECTR. GAZ VAPEUR |
| 39 | 5.551 | 4,4 | 8,8 | 11,9 | . | 18,1 | 29,1 | 5,8 | 6,8 | 5,4 | 8,1 | 0,7 | 100,0 | 17 | DISTRIBUTION D EAU |
| - | 4.066 | - | - | - | - | 57,1 | . | . | - | - | 14,0 | - | 100,0 | 21 | EXTR. MIN. METALLIQ. |
| - | 1.442 | - | - | - | - | 61,3 | - | . | - | - | . | - | 100,0 | 211A | MINES DE FER FOND |
| - | 720 | - | - | - | - | 68,6 | . | . | - | - | . | - | 100,0 | 211B | MINES DE FER JOUR |
| 28.819 | 332.395 | 0,5 | 1,2 | 0,5 | 1,6 | 7,9 | 64,7 | 3,2 | 1,8 | 4,6 | 5,4 | 8,7 | 100,0 | 22 | PROD. DES METAUX |
| 28.790 | 265.047 | 0,5 | 0,1 | 0,3 | 2,0 | 6,6 | 70,0 | 2,3 | 1,9 | 2,3 | 3,3 | 10,9 | 100,0 | 22A | METAUX FERREUX |
| . | 67.348 | . | 5,7 | 1,5 | - | 13,2 | 43,8 | 6,9 | 1,2 | 13,6 | 13,8 | . | 100,0 | 224 | METAUX NON FERREUX |
| 355 | 58.145 | 1,8 | 0,2 | 0,4 | 0,3 | 19,6 | 12,9 | 15,7 | 7,4 | 15,2 | 25,9 | 0,6 | 100,0 | 23 | AUTRES MIN. - TOURB. |
| 333 | 42.135 | 2,3 | 0,2 | 0,5 | 0,4 | 7,0 | 12,5 | 14,3 | 10,1 | 18,1 | 33,8 | 0,8 | 100,0 | 231 | M. CONSTR. T. A FEU |
| . | 16.010 | 0,7 | - | - | - | 52,7 | 14,0 | 19,3 | . | 7,5 | 5,1 | . | 100,0 | 23A | TOURBIERES ETC. |
| 8.662 | 282.161 | 3,3 | 1,3 | 1,5 | 0,5 | 10,1 | 24,7 | 6,5 | 9,4 | 13,0 | 26,6 | 3,1 | 100,0 | 24 | PR. MIN. NON METALL. |
| . | 12.292 | . | . | . | - | 10,3 | 25,4 | 11,1 | 7,5 | 21,8 | 16,9 | . | 100,0 | 2421 | CIMENT |
| 903 | 70.816 | 1,1 | 0,4 | 0,9 | . | 9,2 | 42,3 | 4,4 | 9,0 | 9,0 | 22,6 | 1,3 | 100,0 | 247 | VERRE |
| 6.583 | 66.259 | 3,4 | . | . | . | 2,9 | 15,2 | 4,3 | 13,1 | 7,0 | 42,4 | 9,9 | 100,0 | 248 | PROD. CERAMIQUES |
| 810 | 285.753 | 1,2 | 3,1 | 1,9 | 0,1 | 6,1 | 36,3 | 16,0 | 12,9 | 11,3 | 10,8 | 0,3 | 100,0 | 25 | INDUSTRIE CHIMIQUE |
| 242 | 189.485 | 0,7 | 2,3 | 2,0 | 0,2 | 2,6 | 30,9 | 14,5 | 19,5 | 17,1 | 10,2 | 0,1 | 100,0 | 25A | PROD. CHIM. DE BASE |
| - | 38.100 | . | . | . | - | . | 54,1 | . | - | . | 21,6 | - | 100,0 | 26 | FIBRES ART. ET SYNT. |
| 15.723 | 710.652 | 1,7 | 1,2 | 1,8 | 0,4 | 5,2 | 36,5 | 20,6 | 3,7 | 17,4 | 9,2 | 2,2 | 100,0 | 31 | OUVRAGES EN METAUX |
| 3.955 | 110.569 | 2,3 | 1,1 | 1,5 | . | 5,9 | 39,0 | 13,7 | 4,4 | 19,2 | 9,2 | 3,6 | 100,0 | 311 | FONDERIES |
| 4.531 | 60.199 | 4,4 | 2,6 | 3,9 | 0,7 | 5,8 | 36,0 | 8,2 | 4,8 | 12,2 | 14,0 | 7,5 | 100,0 | 314 | CONSTR. METALLIQUE |
| 2.358 | 382.311 | 1,4 | 0,9 | 1,2 | 0,4 | 4,1 | 31,6 | 30,5 | 3,8 | 16,5 | 9,0 | 0,6 | 100,0 | 316 | OUTILLAGE A. FINIS |
| 7.336 | 650.665 | 2,2 | 2,4 | 2,2 | 1,0 | 6,5 | 29,5 | 8,1 | 3,9 | 26,9 | 16,1 | 1,1 | 100,0 | 32 | MACHINES, MAT. MECAN. |
| . | 21.763 | 0,8 | - | - | - | 20,8 | 47,1 | 9,2 | 3,8 | - | 16,9 | . | 100,0 | 321 | MACH., TRACT. AGRIC. |
| 810 | 292.355 | 0,5 | 1,3 | 1,4 | 0,1 | 3,4 | 7,9 | 8,4 | 1,7 | 60,0 | 15,1 | 0,3 | 100,0 | 322 | MACHINES-OUTILS |
| . | 38.511 | 0,3 | 0,3 | 7,3 | . | 19,5 | 12,7 | 12,5 | 2,7 | 15,0 | 29,5 | . | 100,0 | 33 | MACHINES DE BUREAU |
| 6.256 | 663.733 | 1,8 | 2,1 | 8,6 | 1,0 | 8,3 | 21,0 | 7,4 | 2,2 | 23,7 | 23,0 | 0,9 | 100,0 | 34 | CONSTRUCTION ELECT. |
| 7.907 | 451.060 | 0,2 | 0,6 | 1,0 | 0,9 | 22,6 | 17,4 | 14,2 | 3,2 | 23,8 | 14,3 | 1,8 | 100,0 | 35 | AUTOM., PIECES DET. |
| . | 293.310 | . | 0,6 | 0,5 | . | 28,3 | 15,0 | 11,6 | 2,2 | 26,2 | 12,5 | . | 100,0 | 351 | CONSTR. AUTOMOBILES |
| . | 100.847 | 16,0 | 15,9 | 1,7 | 14,6 | 15,7 | 11,6 | 2,9 | 1,8 | 2,4 | 17,3 | . | 100,0 | 36 | AUTRE MAT. TRANSPORT |
| - | 52.413 | 29,5 | 22,3 | 0,3 | 25,7 | 17,7 | 2,2 | . | 0,9 | 0,5 | 0,5 | - | 100,0 | 361 | CONSTR. NAVALE |
| - | 21.756 | . | 19,3 | - | . | 10,0 | 2,2 | 4,0 | . | 4,4 | 50,8 | - | 100,0 | 364 | CONSTR. AERONEFS |
| 110 | 112.863 | 3,7 | 1,8 | 2,5 | 0,2 | 7,0 | 6,9 | 14,1 | 1,9 | 45,4 | 16,5 | 0,1 | 100,0 | 37 | INSTR. PRECISION ETC |
| 4.346 | 358.768 | 5,2 | 4,3 | 5,0 | 3,4 | 14,9 | 24,1 | 6,8 | 4,0 | 13,2 | 18,0 | 1,2 | 100,0 | 41/42 | ALIM. BOISSONS TABAC |
| 3.018 | 235.985 | 6,6 | 4,6 | 4,1 | 3,6 | 17,7 | 27,0 | 5,8 | 2,2 | 11,6 | 15,6 | 1,3 | 100,0 | 41A | PROD. ALIMENTAIRES |
| 1.086 | 36.913 | 10,7 | 0,4 | 4,0 | . | 23,4 | 28,0 | 2,3 | 1,6 | 10,6 | 14,6 | 2,9 | 100,0 | 412 | IND. DE LA VIANDE |
| . | 31.951 | 6,3 | 1,5 | . | . | 20,7 | 17,3 | 7,0 | 2,7 | 8,7 | 33,9 | . | 100,0 | 413 | IND. DU LAIT |
| 1.433 | 89.689 | 5,8 | 5,2 | 7,3 | 1,1 | 14,3 | 32,3 | 8,1 | 1,5 | 10,4 | 12,4 | 1,6 | 100,0 | 418 | PAIN, PROD. SUCRES |
| 1.242 | 92.530 | 2,1 | 3,1 | 4,8 | 1,7 | 6,7 | 19,3 | 8,9 | 8,5 | 16,5 | 27,1 | 1,3 | 100,0 | 42A | BOISSONS |
| . | 20.151 | . | 8,1 | 18,3 | . | 5,9 | 14,4 | 7,7 | 4,2 | 20,4 | 6,7 | . | 100,0 | 429 | TABAC |
| 984 | 324.841 | 1,3 | 0,2 | 1,3 | 0,7 | 6,3 | 29,2 | 5,0 | 2,8 | 31,7 | 21,2 | 0,3 | 100,0 | 43 | INDUSTRIE TEXTILE |
| - | 36.758 | 2,0 | - | 0,8 | . | 6,8 | 43,9 | 2,3 | 2,8 | 22,8 | 14,7 | - | 100,0 | 431 | INDUSTRIE LAINIERE |
| - | 81.308 | 0,4 | - | . | - | 11,5 | 29,6 | 0,9 | 1,2 | 29,7 | 26,2 | - | 100,0 | 432 | INDUSTR. COTONNIERE |
| 748 | 92.841 | 1,7 | 0,2 | 2,4 | - | 2,5 | 11,0 | 5,8 | 2,1 | 50,4 | 23,2 | 0,8 | 100,0 | 436 | BONNETERIE |
| 80 | 44.540 | 0,4 | 0,2 | 0,4 | 0,2 | 3,1 | 11,5 | 25,6 | 8,6 | 33,1 | 16,7 | 0,2 | 100,0 | 44 | INDUSTRIE DU CUIR |
| - | 16.661 | 0,3 | . | - | - | 1,7 | 11,4 | 5,9 | 3,9 | 67,1 | 9,6 | - | 100,0 | 441 | TANNERIE-MEGISSERIE |
| 80 | 27.879 | 0,4 | 0,3 | 0,7 | 0,3 | 3,9 | 11,5 | 37,4 | 11,5 | 12,8 | 21,0 | 0,3 | 100,0 | 442 | ARTICLES EN CUIR |
| 4.055 | 350.814 | 1,7 | 0,6 | 3,3 | 0,3 | 8,8 | 21,0 | 7,8 | 8,7 | 17,2 | 29,5 | 1,2 | 100,0 | 45 | CHAUSS., HABILLEMENT |
| 318 | 57.478 | . | . | 0,1 | - | 5,4 | 9,4 | 8,1 | 37,0 | 20,4 | 18,1 | 0,6 | 100,0 | 45A | CHAUSSURES |
| 3.709 | 277.695 | 1,8 | 0,6 | 4,0 | 0,3 | 9,4 | 23,4 | 7,7 | 3,1 | 16,1 | 32,2 | 1,3 | 100,0 | 45B | HABILLEMENT |
| 4.419 | 266.261 | 2,3 | 0,9 | 1,2 | 0,8 | 10,6 | 29,8 | 8,0 | 5,7 | 18,4 | 20,6 | 1,7 | 100,0 | 46 | BOIS, MEUBLE EN BOIS |
| 3.445 | 113.887 | 4,1 | 1,4 | 1,7 | 1,3 | 11,4 | 20,6 | 9,1 | 6,8 | 18,6 | 22,0 | 3,0 | 100,0 | 46A | BOIS |
| 968 | 143.456 | 0,8 | 0,5 | 0,9 | 0,5 | 10,1 | 38,4 | 6,8 | 4,9 | 17,6 | 18,8 | 0,7 | 100,0 | 467 | MEUBLES EN BOIS |
| 1.422 | 284.623 | 4,5 | 3,2 | 3,3 | 0,5 | 9,0 | 24,0 | 9,6 | 4,9 | 21,8 | 18,7 | 0,5 | 100,0 | 47 | PAPIER IMPR. EDITION |
| 363 | 129.029 | 3,2 | 1,1 | 2,2 | 0,3 | 10,7 | 28,5 | 6,5 | 5,5 | 24,6 | 17,1 | 0,3 | 100,0 | 47A | PAPIER, ART. PAPIER |
| 1.059 | 155.594 | 5,5 | 5,0 | 4,1 | 0,7 | 7,5 | 20,3 | 12,1 | 4,4 | 19,5 | 20,0 | 0,7 | 100,0 | 47B | IMPRIMERIE, EDITION |
| 2.953 | 232.288 | 1,5 | 3,9 | 1,3 | 0,1 | 13,4 | 19,8 | 14,0 | 5,8 | 23,3 | 15,6 | 1,3 | 100,0 | 48 | CAOUTCHOUC, M. PLAST. |
| 1.898 | 86.528 | 0,9 | 8,4 | 0,7 | . | 21,2 | 11,8 | 19,4 | 4,3 | 24,4 | 6,6 | 2,2 | 100,0 | 481 | CAOUTCHOUC |
| 1.039 | 140.759 | 1,8 | 1,2 | 1,8 | 0,1 | 8,8 | 25,1 | 10,0 | 6,3 | 23,2 | 21,1 | 0,7 | 100,0 | 483 | MATIERES PLASTIQUES |
| 315 | 55.644 | 0,5 | 1,9 | 1,9 | 0,1 | 3,0 | 5,6 | 16,4 | 4,0 | 36,5 | 29,7 | 0,6 | 100,0 | 49 | AUTRES IND. MANUF. |
| 15.894 | 1.204.665 | 4,1 | 3,0 | 3,1 | 1,4 | 11,8 | 25,6 | 9,1 | 5,1 | 15,6 | 19,9 | 1,3 | 100,0 | 50 | BATIMENT GENIE CIVIL |
| 12.258 | 962.123 | 4,3 | 2,4 | 2,6 | 1,3 | 12,2 | 24,7 | 8,6 | 5,3 | 16,0 | 21,3 | 1,3 | 100,0 | 50A | BAT. SAUF INSTALL. |
| 1.602 | 137.852 | 4,3 | 6,7 | 4,8 | 1,5 | 12,3 | 26,5 | 10,1 | 3,7 | 14,0 | 14,9 | 1,2 | 100,0 | 503 | INSTALLATION |
| 17.067 | 233.848 | 0,5 | 0,1 | 0,1 | 0,1 | 8,3 | 66,4 | 4,4 | 1,9 | 3,8 | 7,3 | 7,3 | 100,0 | A | ENS. EXTRACTIVES |
| 94.278 | 5.604.188 | 2,3 | 2,1 | 2,8 | 1,1 | 9,5 | 28,0 | 10,4 | 4,6 | 20,0 | 17,4 | 1,7 | 100,0 | B | ENS. MANUFACTURIERES |
| 127.239 | 7.042.701 | 2,5 | 2,2 | 2,8 | 1,1 | 9,9 | 28,9 | 10,0 | 4,6 | 18,7 | 17,5 | 1,8 | 100,0 | C | ENS. EXTR., MAN., BAT. |

(*) NON DECLARES INCLUS

VERTEILUNG DER ARBEITER

NACH GEBIETEN

F R A U E N

| INDUSTRIE | NACE | GEBIETE ANZAHL NOM | | | | | | | | | |
|---|---|---|---|---|---|---|---|---|---|---|---|
| | | SCHLESWIG-HOLSTEIN | HAMBURG | BERLIN (WEST) | BREMEN | NIEDER-SACHSEN | NORDRHEIN-WESTFALEN | HESSEN | RHEINLAND-PFALZ | BADEN-WURTTEM-BERG | BAYERN |
| | | A | B | C | D | E | F | G | H | I | J |
| KOHLENBERGBAU | 11 | - | - | - | - | 88 | 1.191 | 18 | - | - | . |
| STEINK. UNTER TAGE | 111A | - | - | - | - | - | - | - | - | - | - |
| STEINK. UEBER TAGE | 111B | - | - | - | - | - | 1.120 | - | - | - | - |
| KOKEREI | 12 | - | - | - | - | - | - | - | - | - | - |
| ERDOEL-U. ERDGASGEW. | 13 | . | . | - | - | 144 | . | - | - | . | - |
| MINERALOELVERARB. | 14 | 28 | 227 | . | . | 89 | 422 | 4 | . | 86 | 38 |
| KERNBRENNSTOFFIND. | 15 | - | - | - | - | - | - | - | - | - | - |
| ELEKTR.,GAS, DAMPF | 16 | 260 | 261 | . | 153 | 684 | 2.501 | 641 | 290 | 2.572 | 1.354 |
| WASSERGEW. VERTEIL. | 17 | 42 | 31 | 44 | . | 110 | 72 | 10 | 9 | 28 | 12 |
| ERZBERGBAU | 21 | - | - | - | - | 14 | - | . | - | - | 2 |
| EISENERZ UNTER TAGE | 211A | - | - | - | - | - | - | - | - | - | - |
| EISENERZ UEBER TAGE | 211B | - | - | - | - | 14 | - | . | - | - | . |
| METALLERZEUGUNG | 22 | 176 | 224 | 147 | 79 | 1.563 | 11.080 | 1.431 | 326 | 1.988 | 2.378 |
| EISEN UND STAHL | 22A | 111 | 36 | 37 | 79 | 875 | 8.488 | 593 | 298 | 720 | 816 |
| NE-METALLE | 224 | . | 188 | 110 | - | 688 | 2.592 | 838 | 28 | 1.268 | 1.562 |
| NICHTENERG.MIN.TORF | 23 | 31 | 1 | 11 | 4 | 449 | 157 | 280 | 102 | 106 | 590 |
| BAUMAT.KERAM.ERDEN | 231 | 24 | 1 | 11 | 4 | 49 | 107 | 186 | 102 | 62 | 500 |
| SAND,MINERAL.,TORF | 23A | 7 | - | - | - | 400 | 50 | 94 | - | 44 | 90 |
| BEARB.STEIN.ERD.GLAS | 24 | 1.292 | 646 | 618 | 512 | 3.643 | 7.249 | 2.128 | 3.814 | 5.045 | 22.672 |
| ZEMENT | 2421 | . | . | - | - | 22 | 58 | 68 | 36 | 178 | 68 |
| GLAS | 247 | 170 | 70 | 268 | - | 1.441 | 3.800 | 936 | 1.028 | 1.744 | 4.917 |
| KERAMISCHE ERZEUGN. | 248 | 718 | . | . | . | 958 | 1.528 | 634 | 2.158 | 1.620 | 15.622 |
| CHEMISCHE INDUSTRIE | 25 | 1.717 | 4.086 | 2.856 | 108 | 5.862 | 20.715 | 12.048 | 6.730 | 12.242 | 10.395 |
| CHEM. GRUNDSTOFFE | 25A | 535 | 2.040 | 1.792 | 76 | 1.134 | 8.017 | 5.392 | 6.730 | 12.242 | 7.087 |
| CHEMIEFASERINDUSTRIE | 26 | . | . | . | - | . | 3.416 | . | - | . | 1.552 |
| METALLERZEUGNISSE | 31 | 2.462 | 1.741 | 2.788 | 660 | 6.287 | 49.934 | 36.962 | 5.073 | 32.132 | 16.395 |
| GIESSEREI | 311 | 190 | 69 | 392 | . | 414 | 4.314 | 1.338 | 258 | 2.116 | 1.126 |
| METALLKONSTRUKTION | 314 | 18 | 90 | 96 | 10 | 153 | 1.010 | 76 | 72 | 421 | 456 |
| EBM-WAREN | 316 | 2.102 | 1.466 | 1.744 | 615 | 4.866 | 36.513 | 34.278 | 4.331 | 22.239 | 12.850 |
| MASCHINENBAU | 32 | 1.435 | 991 | 1.315 | 484 | 2.534 | 16.344 | 4.712 | 1.935 | 21.194 | 11.912 |
| LAND.MASCH.U.TRAKT. | 321 | 4 | - | - | - | 152 | 538 | 48 | 32 | - | 312 |
| WERKZEUGMASCHINEN | 322 | 200 | 252 | 396 | 24 | 507 | 2.610 | 2.456 | 392 | 21.194 | 6.079 |
| BUEROMASCH., DV-GER. | 33 | 39 | 17 | 1.240 | . | 3.218 | 1.319 | 1.972 | 278 | 2.395 | 5.408 |
| ELEKTROTECHNIK | 34 | 5.124 | 4.370 | 27.555 | 2.588 | 27.522 | 50.699 | 19.925 | 7.058 | 71.422 | 73.484 |
| KRAFTWAGEN U.-TEILE | 35 | 200 | 343 | 1.094 | 436 | 13.620 | 10.118 | 8.236 | 2.252 | 13.112 | 11.460 |
| KRAFTWAGEN U.-MOTOR | 351 | . | 91 | 584 | . | 9.976 | 3.192 | 2.760 | 488 | 7.116 | 5.546 |
| FAHRZEUGBAU OHNE KFZ | 36 | 510 | 641 | 192 | 556 | 742 | 2.157 | 632 | 119 | 417 | 2.637 |
| SCHIFFBAU | 361 | 434 | 384 | - | 428 | 100 | 20 | . | 13 | - | 18 |
| LUFTFAHRZEUGBAU | 364 | . | 254 | - | . | 190 | 65 | 150 | . | 228 | 1.680 |
| FEINMECHANIK,OPTIK | 37 | 1.686 | 876 | 1.248 | 88 | 3.034 | 3.272 | 7.823 | 736 | 25.116 | 9.949 |
| NAHRUNGS-U.GENUSSM. | 41/42 | 7.620 | 5.826 | 6.278 | 5.554 | 21.831 | 33.086 | 8.821 | 4.117 | 17.148 | 19.113 |
| NAHRUNGSMITTELGEW. | 41A | 6.740 | 4.630 | 3.824 | 4.492 | 19.186 | 28.380 | 5.517 | 2.070 | 12.054 | 15.283 |
| FLEISCHVERARB. | 412 | 1.648 | 41 | 581 | . | 3.452 | 3.652 | 247 | 207 | 918 | 1.669 |
| MILCHVERARBEITUNG | 413 | 336 | 174 | . | . | 1.887 | 1.120 | 529 | 119 | 782 | 3.708 |
| BACK.-U.SUESSWAREN | 41B | 2.636 | 2.363 | 2.613 | 640 | 7.665 | 16.359 | 3.268 | 826 | 5.437 | 6.010 |
| GETRAENKEINDUSTRIE | 42A | 400 | 296 | 488 | 148 | 972 | 2.270 | 1.769 | 1.534 | 2.232 | 2.854 |
| TABAKVERARBEITUNG | 429 | . | 888 | 1.966 | . | 894 | 1.968 | 1.411 | 497 | 2.786 | 785 |
| TEXTILGEWERBE | 43 | 2.809 | 453 | 2.416 | 640 | 8.497 | 44.246 | 9.054 | 5.428 | 69.066 | 43.593 |
| WOLLE | 431 | 464 | - | 136 | . | 1.060 | 7.704 | 456 | 488 | 4.648 | 3.137 |
| BAUMWOLLE | 432 | 245 | - | . | - | 2.894 | 10.476 | 408 | 624 | 13.782 | 12.186 |
| WIRKEREI,STRICKEREI | 436 | 1.162 | 161 | 1.458 | - | 2.064 | 7.260 | 4.068 | 1.656 | 38.361 | 15.970 |
| LEDERGEWERBE | 44 | 97 | 32 | 87 | 33 | 1.008 | 2.630 | 7.860 | 2.319 | 5.136 | 5.048 |
| GERBEREI | 441 | 16 | - | - | - | 123 | 516 | 344 | 268 | 2.692 | 554 |
| LEDERWARENHERST. | 442 | 81 | 32 | 87 | 33 | 885 | 2.114 | 7.516 | 2.051 | 2.444 | 4.494 |
| SCHUH-,BEKLEIDUNGSG. | 45 | 5.026 | 1.810 | 9.882 | 889 | 27.146 | 64.214 | 22.989 | 22.328 | 49.538 | 90.662 |
| SCHUHGEWERBE | 45A | . | . | 34 | - | 1.994 | 3.379 | 3.172 | 13.830 | 7.354 | 7.038 |
| BEKLEIDUNGSGEWERBE | 45B | 4.520 | 1.372 | 9.516 | 812 | 24.068 | 58.468 | 19.202 | 8.148 | 39.671 | 80.882 |
| BE- U. VERARB.V.HOLZ | 46 | 647 | 242 | 246 | 192 | 5.021 | 10.580 | 3.830 | 2.747 | 9.924 | 13.770 |
| HOLZVER. OHNE MOEB. | 46A | 278 | 165 | 38 | 110 | 1.433 | 2.928 | 1.463 | 847 | 3.048 | 4.582 |
| HOLZMOEBELHERST. | 467 | 180 | 25 | 194 | 82 | 3.173 | 7.486 | 1.714 | 1.632 | 5.583 | 7.470 |
| PAPIER,DRUCK. VERLAG | 47 | 3.584 | 2.799 | 2.937 | 519 | 8.541 | 22.715 | 8.464 | 4.558 | 23.669 | 17.612 |
| PAPIER-U.PAPPENVERZ. | 47A | 1.470 | 622 | 1.372 | 169 | 4.268 | 12.577 | 3.240 | 2.379 | 11.398 | 7.494 |
| DRUCKEREI,VERLAGSG. | 47B | 2.114 | 2.177 | 1.565 | 350 | 4.273 | 10.138 | 5.224 | 2.179 | 9.271 | 10.118 |
| GUMMI,KUNSTSTOFFE | 48 | 1.458 | 2.153 | 1.427 | 67 | 8.856 | 16.834 | 9.144 | 3.043 | 19.724 | 15.560 |
| GUMMIVERARBEITUNG | 481 | 245 | 1.677 | 212 | . | 4.776 | 3.218 | 3.264 | 502 | 4.844 | 2.457 |
| KUNSTSTOFFVERARB. | 483 | 1.209 | 476 | 1.213 | 60 | 4.066 | 13.591 | 5.836 | 2.517 | 14.862 | 13.071 |
| SONST. VERARB. GEW. | 49 | 110 | 158 | 409 | 10 | 445 | 1.021 | 4.758 | 755 | 11.436 | 9.968 |
| BAUGEWERBE | 50 | 280 | 642 | 505 | 133 | 670 | 2.580 | 913 | 428 | 1.122 | 2.212 |
| BAUGEW. OHNE INST. | 50A | 166 | 412 | 341 | 80 | 384 | 1.902 | 585 | 314 | 680 | 1.893 |
| BAUINSTALLATION | 503 | 98 | 202 | 112 | 45 | 250 | 486 | 228 | 58 | 410 | 240 |
| BERGBAU INSGESAMT | A | 33 | 5 | 11 | 4 | 695 | 1.400 | 302 | 102 | 107 | 634 |
| VERARB.INDUSTR.INSG. | B | 36.304 | 27.639 | 62.889 | 13.427 | 149.479 | 372.051 | 171.337 | 73.626 | 388.346 | 383.603 |
| BERGB.,VERARB.,BAUG. | C | 36.617 | 28.286 | 63.405 | 13.564 | 150.844 | 376.031 | 172.552 | 74.156 | 389.575 | 386.449 |

(*) EINSCHL. UNBEANTWORTETE FAELLE

DISTRIBUTION DES OUVRIERS

PAR REGION

FEMMES

| REGIONS | | | | | | | | | | | | | | NACE | INDUSTRIE |
|---|---|---|---|---|---|---|---|---|---|---|---|---|---|---|---|
| BRE | | IN V.H. | | | | EN % | | | | | | | | | |
| SAARLAND | INSGESAMT (*) ENSEMBLE | A | B | C | D | E | F | G | H | I | J | K | L | | |
| K | L | | | | | | | | | | | | | | |
| 8 | 1.347 | - | - | - | - | 4,1 | 0,8 | 1,6 | - | - | . | . | 0,8 | 11 | EXTR. COMB. SOLIDES |
| - | - | - | - | - | - | - | - | - | - | - | - | - | - | 111A | EXTR. HOUILLE FOND |
| 8 | 1.128 | - | - | - | - | - | 2,6 | - | - | - | - | 0,2 | 2,4 | 111B | EXTR. HOUILLE JOUR |
| - | - | - | - | - | - | - | - | - | - | - | - | - | - | 12 | COKERIES |
| - | 203 | . | . | - | - | 4,2 | . | - | - | . | - | - | 5,4 | 13 | EXTR. PETR. GAZ NAT. |
| - | 918 | 3,4 | 7,2 | . | . | 6,9 | 4,2 | 0,8 | . | 6,5 | 2,2 | - | 4,7 | 14 | RAFFINAGE DU PETROLE |
| - | - | - | - | - | - | - | - | - | - | - | - | - | - | 15 | COMBUST. NUCLEAIRES |
| 133 | 9.113 | 7,0 | 8,0 | . | 6,7 | 7,5 | 7,5 | 7,2 | 6,9 | 8,0 | 8,9 | 5,4 | 7,6 | 16 | ELECTR. GAZ VAPEUR |
| 3 | 367 | 17,2 | 6,4 | 6,7 | . | 10,9 | 4,5 | 3,1 | 2,4 | 9,3 | 2,7 | 7,7 | 6,6 | 17 | DISTRIBUTION D EAU |
| - | 20 | - | - | - | - | 0,6 | - | . | - | - | 0,4 | - | 0,5 | 21 | EXTR. MIN. METALLIQ. |
| - | - | - | - | - | - | - | - | - | - | - | - | - | - | 211A | MINES DE FER FOND |
| - | 20 | - | - | - | - | 2,8 | - | . | - | - | . | - | 2,8 | 211B | MINES DE FER JOUR |
| 382 | 19.774 | 11,2 | 5,6 | 8,6 | 1,5 | 5,9 | 5,2 | 13,5 | 5,5 | 13,0 | 13,3 | 1,3 | 5,9 | 22 | PROD. DES METAUX |
| 382 | 12.435 | 8,6 | 16,1 | 5,5 | 1,5 | 5,0 | 4,6 | 9,9 | 5,8 | 11,7 | 9,4 | 1,3 | 4,7 | 22A | METAUX FERREUX |
| - | 7.339 | . | 4,9 | 10,7 | - | 7,7 | 8,8 | 18,1 | 3,5 | 13,9 | 16,9 | - | 10,9 | 224 | METAUX NON FERREUX |
| 4 | 1.735 | 2,9 | 1,0 | 5,2 | 2,2 | 3,9 | 2,1 | 3,1 | 2,4 | 1,2 | 3,9 | 1,1 | 3,0 | 23 | AUTRES MIN. - TOURB. |
| 4 | 1.350 | 2,5 | 1,0 | 5,2 | 2,2 | 1,7 | 2,0 | 3,1 | 2,4 | 0,8 | 3,5 | 1,2 | 2,5 | 231 | M. CONSTR. T. A FEU |
| - | 685 | 6,0 | - | - | - | 4,7 | 2,2 | 3,0 | - | 3,7 | 11,0 | - | 4,3 | 23A | TOURBIERES ETC. |
| 2.553 | 50.172 | 13,9 | 17,7 | 14,2 | 38,8 | 12,8 | 10,4 | 11,7 | 14,4 | 13,8 | 30,2 | 29,5 | 17,8 | 24 | PR. MIN. NON METALL. |
| . | 452 | . | . | - | - | 1,8 | 1,9 | 5,0 | 3,9 | 6,7 | 3,3 | . | 3,7 | 2421 | CIMENT |
| 202 | 14.576 | 22,7 | 25,7 | 43,6 | - | 22,1 | 12,7 | 30,4 | 16,2 | 27,3 | 30,7 | 22,4 | 20,6 | 247 | VERRE |
| 2.325 | 26.211 | 32,2 | . | . | . | 49,4 | 15,1 | 22,3 | 24,8 | 34,7 | 55,6 | 35,3 | 39,6 | 248 | PROD. CERAMIQUES |
| 232 | 76.991 | 50,1 | 45,6 | 53,3 | 27,6 | 33,6 | 20,0 | 26,4 | 18,2 | 37,8 | 33,8 | 28,6 | 26,9 | 25 | INDUSTRIE CHIMIQUE |
| 4 | 45.049 | 39,3 | 47,5 | 47,5 | 26,6 | 22,9 | 13,7 | 19,7 | 18,2 | 37,8 | 36,6 | 1,7 | 23,8 | 25A | PROD. CHIM. DE BASE |
| - | 6.424 | . | . | . | - | . | 16,6 | . | - | . | 18,9 | - | 16,9 | 26 | FIBRES ART. ET SYNT. |
| 1.254 | 155.688 | 19,9 | 21,1 | 21,2 | 22,6 | 17,1 | 19,3 | 25,2 | 19,2 | 26,0 | 25,0 | 8,0 | 21,9 | 31 | OUVRAGES EN METAUX |
| 53 | 10.286 | 7,3 | 5,7 | 23,9 | . | 6,4 | 10,0 | 8,8 | 5,3 | 9,9 | 11,1 | 1,3 | 9,3 | 311 | FONDERIES |
| 88 | 2.490 | 0,7 | 5,8 | 4,1 | 2,5 | 4,4 | 4,7 | 1,5 | 2,5 | 5,8 | 5,4 | 1,9 | 4,1 | 314 | CONSTR. METALLIQUE |
| 692 | 121.696 | 40,0 | 44,3 | 38,7 | 40,5 | 30,7 | 30,3 | 29,4 | 29,4 | 35,2 | 37,3 | 29,3 | 31,8 | 316 | OUTILLAGE A. FINIS |
| 424 | 63.280 | 9,8 | 6,4 | 9,3 | 7,2 | 6,0 | 8,5 | 9,0 | 7,5 | 12,1 | 11,4 | 5,8 | 9,7 | 32 | MACHINES,MAT. MECAN. |
| . | 1.094 | 2,4 | - | - | - | 3,4 | 5,3 | 2,4 | 3,8 | - | 8,5 | . | 5,0 | 321 | MACH.,TRACT. AGRIC. |
| 16 | 34.126 | 14,0 | 6,7 | 9,6 | 6,0 | 5,1 | 11,3 | 10,0 | 7,8 | 12,1 | 13,8 | 2,0 | 11,7 | 322 | MACHINES-OUTILS |
| - | 15.890 | 36,1 | 16,5 | 43,8 | . | 42,8 | 27,0 | 40,8 | 27,0 | 41,4 | 47,5 | - | 41,3 | 33 | MACHINES DE BUREAU |
| 3.486 | 293.233 | 43,7 | 31,9 | 48,2 | 37,4 | 50,1 | 36,3 | 40,5 | 48,2 | 45,5 | 48,2 | 55,7 | 44,2 | 34 | CONSTRUCTION ELECT. |
| 796 | 61.667 | 23,8 | 12,3 | 25,0 | 10,3 | 13,4 | 12,9 | 12,8 | 15,8 | 12,2 | 17,7 | 10,1 | 13,7 | 35 | AUTOM.,PIECES DET. |
| . | 30.433 | . | 4,9 | 41,0 | . | 12,0 | 7,3 | 8,1 | 7,5 | 9,3 | 15,1 | . | 10,4 | 351 | CONSTR. AUTOMOBILES |
| - | 8.703 | 3,8 | 4,0 | 11,4 | 3,8 | 4,7 | 18,5 | 21,5 | 6,5 | 17,6 | 15,1 | - | 8,6 | 36 | AUTRE MAT. TRANSPORT |
| - | 1.403 | 2,8 | 3,3 | - | 3,2 | 1,1 | 1,7 | . | 2,9 | - | 6,8 | - | 2,7 | 361 | CONSTR. NAVALE |
| - | 2.775 | . | 6,1 | - | . | 8,7 | 13,6 | 17,3 | . | 23,9 | 15,2 | - | 12,8 | 364 | CONSTR. AERONEFS |
| 22 | 53.850 | 40,8 | 43,3 | 44,3 | 35,2 | 38,6 | 42,3 | 49,2 | 33,5 | 49,0 | 53,5 | 20,0 | 47,7 | 37 | INSTR. PRECISION ETC |
| 1.544 | 130.935 | 40,9 | 38,2 | 35,3 | 45,3 | 40,9 | 38,2 | 36,1 | 28,9 | 36,3 | 29,6 | 35,5 | 36,5 | 41/42 | ALIM. BOISSONS TABAC |
| 1.383 | 103.559 | 43,2 | 43,0 | 39,5 | 52,2 | 46,0 | 44,6 | 40,1 | 39,9 | 44,1 | 41,6 | 45,8 | 43,9 | 41A | PROD. ALIMENTAIRES |
| 283 | 12.825 | 41,8 | 25,9 | 38,9 | . | 40,3 | 35,3 | 28,8 | 35,9 | 23,4 | 31,0 | 26,1 | 34,7 | 412 | IND. DE LA VIANDE |
| . | 8.785 | 16,6 | 35,2 | . | . | 28,6 | 20,3 | 23,7 | 13,6 | 28,3 | 34,2 | . | 27,5 | 413 | IND. DU LAIT |
| 958 | 48.775 | 50,4 | 51,0 | 39,8 | 63,5 | 60,0 | 56,5 | 44,7 | 60,5 | 58,5 | 54,1 | 66,9 | 54,4 | 418 | PAIN, PROD. SUCRES |
| 116 | 13.079 | 20,4 | 10,4 | 11,0 | 9,4 | 15,8 | 12,7 | 21,4 | 19,6 | 14,6 | 11,4 | 9,3 | 14,1 | 42A | BOISSONS |
| . | 12.602 | . | 54,6 | 53,4 | . | 74,9 | 67,7 | 90,6 | 59,1 | 67,9 | 58,1 | . | 62,5 | 429 | TABAC |
| 844 | 187.046 | 65,3 | 60,5 | 57,6 | 28,9 | 41,7 | 46,7 | 55,5 | 59,9 | 67,1 | 63,2 | 85,8 | 57,6 | 43 | INDUSTRIE TEXTILE |
| - | 18.229 | 62,5 | - | 47,2 | . | 42,3 | 47,8 | 54,0 | 46,9 | 55,4 | 57,9 | - | 49,6 | 431 | INDUSTRIE LAINIERE |
| - | 40.757 | 70,2 | - | . | - | 31,0 | 43,5 | 56,0 | 66,4 | 57,0 | 57,1 | - | 50,1 | 432 | INDUSTR. COTONNIERE |
| 668 | 73.828 | 74,0 | 94,2 | 66,1 | - | 89,9 | 71,0 | 75,3 | 86,1 | 82,0 | 78,9 | 89,3 | 79,5 | 436 | BONNETERIE |
| 70 | 24.320 | 57,7 | 36,4 | 44,4 | 39,8 | 73,5 | 51,5 | 68,9 | 60,3 | 34,8 | 67,9 | 87,5 | 54,6 | 44 | INDUSTRIE DU CUIR |
| - | 4.513 | 33,3 | - | - | - | 43,0 | 27,1 | 34,8 | 41,7 | 24,1 | 34,8 | - | 27,1 | 441 | TANNERIE-MEGISSERIE |
| 70 | 19.807 | 67,5 | 45,7 | 44,4 | 39,8 | 81,5 | 66,0 | 72,1 | 64,0 | 68,5 | 76,9 | 87,5 | 71,0 | 442 | ARTICLES EN CUIR |
| 3.713 | 298.197 | 86,2 | 80,9 | 84,9 | 90,5 | 87,7 | 87,1 | 84,3 | 73,4 | 82,3 | 87,5 | 91,6 | 85,0 | 45 | CHAUSS., HABILLEMENT |
| 243 | 37.466 | . | . | 50,0 | - | 64,5 | 62,6 | 68,5 | 65,0 | 62,7 | 67,5 | 76,4 | 65,2 | 45A | CHAUSSURES |
| 3.446 | 250.105 | 88,1 | 88,4 | 86,0 | 91,5 | 92,2 | 89,8 | 90,3 | 94,8 | 88,5 | 90,4 | 92,9 | 90,1 | 45B | HABILLEMENT |
| 547 | 47.746 | 10,6 | 10,4 | 7,6 | 9,0 | 17,8 | 13,3 | 17,9 | 18,0 | 20,3 | 25,1 | 12,4 | 17,9 | 46 | BOIS, MEUBLE EN BOIS |
| 388 | 15.280 | 6,0 | 10,3 | 2,0 | 7,6 | 11,1 | 12,5 | 14,1 | 10,9 | 14,4 | 18,3 | 11,3 | 13,4 | 46A | BOIS |
| 156 | 27.695 | 16,1 | 3,8 | 15,4 | 12,1 | 21,8 | 13,6 | 17,5 | 23,0 | 22,1 | 27,6 | 16,1 | 19,3 | 467 | MEUBLES EN BOIS |
| 517 | 92.915 | 28,2 | 30,3 | 31,6 | 34,8 | 33,3 | 33,2 | 31,1 | 32,7 | 33,3 | 33,1 | 36,4 | 32,6 | 47 | PAPIER IMPR. EDITION |
| 162 | 45.151 | 35,9 | 44,2 | 48,4 | 40,9 | 30,9 | 34,2 | 38,4 | 33,8 | 35,9 | 34,0 | 44,6 | 35,0 | 47A | PAPIER, ART. PAPIER |
| 355 | 47.764 | 24,5 | 27,8 | 24,3 | 32,5 | 36,0 | 32,2 | 27,8 | 31,5 | 30,6 | 32,4 | 33,5 | 30,7 | 47B | IMPRIMERIE, EDITION |
| 829 | 79.095 | 40,6 | 24,0 | 45,9 | 31,2 | 28,5 | 36,6 | 28,1 | 22,4 | 36,4 | 43,1 | 28,1 | 34,1 | 48 | CAOUTCHOUC,M. PLAST. |
| 202 | 21.403 | 31,0 | 23,0 | 35,7 | . | 26,0 | 31,4 | 19,4 | 13,6 | 22,9 | 43,0 | 10,6 | 24,7 | 481 | CAOUTCHOUC |
| 627 | 57.528 | 47,2 | 28,9 | 48,5 | 34,9 | 32,9 | 38,5 | 41,3 | 28,5 | 45,6 | 44,1 | 60,3 | 40,9 | 483 | MATIERES PLASTIQUES |
| 91 | 29.151 | 43,3 | 15,1 | 39,4 | 18,9 | 26,6 | 32,8 | 52,2 | 34,2 | 56,4 | 60,3 | 28,9 | 52,4 | 49 | AUTRES IND. MANUF. |
| 52 | 9.537 | 0,6 | 1,8 | 1,4 | 0,8 | 0,5 | 0,8 | 0,8 | 0,7 | 0,6 | 0,9 | 0,3 | 0,8 | 50 | BATIMENT GENIE CIVIL |
| 20 | 6.774 | 0,4 | 1,8 | 1,4 | 0,6 | 0,3 | 0,8 | 0,7 | 0,6 | 0,4 | 0,9 | 0,2 | 0,7 | 50A | BAT. SAUF INSTALL. |
| 8 | 2.137 | 1,6 | 2,2 | 1,7 | 2,2 | 1,5 | 1,3 | 1,6 | 1,1 | 2,1 | 1,2 | 0,5 | 1,6 | 503 | INSTALLATION |
| 12 | 3.305 | 3,0 | 3,1 | 5,2 | 2,2 | 3,6 | 0,9 | 2,9 | 2,3 | 1,2 | 3,7 | 0,1 | 1,4 | A | ENS. EXTRACTIVES |
| 17.304 | 1.696.005 | 28,5 | 23,4 | 39,5 | 21,5 | 28,0 | 23,7 | 29,3 | 28,5 | 34,6 | 39,4 | 18,4 | 30,3 | B | ENS. MANUFACTURIERES |
| 17.368 | 1.708.847 | 20,5 | 18,3 | 32,2 | 17,1 | 21,7 | 18,5 | 24,5 | 22,9 | 29,5 | 31,4 | 13,6 | 24,3 | C | ENS. EXTR.,MAN.,BAT. |

(*) NON DECLARES INCLUS

DURCHSCHNITTLICHER STUNDENVERDIENST

DER ARBEITER NACH GEBIETEN

| INDUSTRIE | NACE | GEBIETEN (DM) | | | | | | | | | |
|---|---|---|---|---|---|---|---|---|---|---|---|
| | | SCHLESWIG-HOLSTEIN | HAMBURG | BERLIN (WEST) | BREMEN | NIEDERSACHSEN | NORDRHEIN-WESTFALEN | HESSEN | RHEINLAND-PFALZ | BADEN-WURTTEMBERG | BAYERN |
| | | A | B | C | D | E | F | G | H | I | J |
| KOHLENBERGBAU | 11 | - | - | - | - | 7,28 | 8,18 | 7,57 | - | - | . |
| STEINK. UNTER TAGE | 111A | - | - | - | - | - | 8,71 | - | - | - | - |
| STEINK. UEBER TAGE | 111B | - | - | - | - | - | 7,04 | - | - | - | - |
| KOKEREI | 12 | - | - | - | - | - | - | - | - | - | - |
| ERDOEL-U. ERDGASGEW. | 13 | . | . | - | - | 8,70 | . | - | . | . | 9,71 |
| MINERALOELVERARB. | 14 | 9,95 | 9,87 | . | . | 8,67 | 9,23 | 10,65 | . | 9,11 | 9,96 |
| KERNBRENNSTOFFIND. | 15 | - | - | - | - | - | - | - | - | - | - |
| ELEKTR., GAS, DAMPF | 16 | 8,25 | 8,27 | . | 7,93 | 8,15 | 9,06 | 8,50 | 8,22 | 9,27 | 7,97 |
| WASSERGEW. VERTEIL. | 17 | 8,34 | 8,51 | 8,40 | . | 8,31 | 8,44 | 9,13 | 8,59 | 8,32 | 8,26 |
| ERZBERGBAU | 21 | - | - | - | - | 8,25 | . | . | - | - | 7,74 |
| EISENERZ UNTER TAGE | 211A | - | - | - | - | 8,99 | - | . | - | - | . |
| EISENERZ UEBER TAGE | 211B | - | - | - | - | 7,82 | . | . | - | - | . |
| METALLERZEUGUNG | 22 | 7,22 | 8,75 | 8,05 | 8,57 | 8,13 | 8,03 | 7,45 | 7,74 | 7,61 | 7,44 |
| EISEN UND STAHL | 22A | 7,24 | 8,39 | 8,40 | 8,57 | 8,30 | 8,05 | 7,65 | 7,78 | 7,88 | 7,27 |
| NE-METALLE | 224 | . | 8,77 | 7,81 | - | 7,78 | 7,90 | 7,18 | 7,47 | 7,43 | 7,59 |
| NICHTENERG.MIN.TORF | 23 | 7,37 | 8,64 | 8,71 | 7,50 | 7,97 | 8,37 | 7,90 | 7,76 | 7,90 | 7,46 |
| BAUMAT.KERAM.ERDEN | 231 | 7,50 | 8,64 | 8,71 | 7,90 | 7,89 | 8,07 | 7,89 | 7,76 | 7,87 | 7,50 |
| AND.MINERAL.,TORF | 23A | 6,35 | - | - | - | 9,00 | 9,09 | 7,92 | . | 8,10 | 5,86 |
| BEARB.STEIN.ERD.GLAS | 24 | 8,29 | 9,04 | 8,85 | 7,12 | 7,96 | 8,31 | 7,76 | 7,89 | 7,50 | 6,68 |
| ZEMENT | 2421 | . | . | . | - | 8,77 | 8,81 | 7,93 | 8,53 | 7,58 | 7,21 |
| GLAS | 247 | 7,86 | 7,11 | 6,58 | . | 7,70 | 8,22 | 6,93 | 7,85 | 5,87 | 6,67 |
| KERAMISCHE ERZEUGN. | 248 | 7,45 | . | . | . | 6,73 | 7,93 | 7,64 | 7,30 | 7,14 | 5,83 |
| CHEMISCHE INDUSTRIE | 25 | 6,51 | 7,60 | 6,28 | 6,73 | 7,20 | 8,33 | 8,05 | 8,43 | 7,09 | 5,84 |
| CHEM. GRUNDSTOFFE | 25A | 6,77 | 7,93 | 6,47 | 6,82 | 7,10 | 8,84 | 8,55 | 8,43 | 7,09 | 6,77 |
| CHEMIEFASERINDUSTRIE | 26 | . | . | . | - | . | 8,62 | . | - | . | 7,43 |
| METALLERZEUGNISSE | 31 | 7,80 | 8,11 | 7,68 | 7,43 | 7,31 | 7,53 | 7,04 | 7,22 | 7,24 | 5,88 |
| GIESSEREI | 311 | 7,96 | 8,56 | 7,71 | . | 7,66 | 7,75 | 7,39 | 8,03 | 7,92 | 7,41 |
| METALLKONSTRUKTION | 314 | 9,16 | 7,85 | 7,91 | 7,89 | 7,70 | 7,94 | 8,08 | 7,70 | 7,71 | 7,51 |
| EBM-WAREN | 316 | 6,98 | 7,25 | 7,10 | 6,58 | 6,79 | 7,04 | 6,90 | 6,76 | 7,00 | 6,35 |
| MASCHINENBAU | 32 | 7,94 | 8,73 | 8,14 | 7,82 | 7,76 | 7,95 | 8,01 | 7,60 | 7,99 | 7,45 |
| LAND.MASCH.U.TRAKT. | 321 | 7,83 | - | - | - | 7,31 | 7,69 | 7,52 | 7,81 | - | 5,93 |
| WERKZEUGMASCHINEN | 322 | 8,15 | 8,77 | 7,97 | 7,68 | 8,10 | 7,91 | 8,02 | 7,57 | 7,99 | 7,37 |
| BUEROMASCH., DV-GER. | 33 | 7,25 | 7,80 | 7,14 | . | 6,72 | 7,14 | 6,71 | 8,39 | 7,29 | 6,48 |
| ELEKTROTECHNIK | 34 | 6,76 | 7,59 | 6,70 | 6,90 | 6,57 | 7,10 | 6,85 | 6,43 | 7,02 | 6,46 |
| KRAFTWAGEN U.-TEILE | 35 | 7,65 | 8,06 | 7,72 | 10,36 | 8,70 | 8,34 | 8,36 | 7,73 | 8,46 | 7,44 |
| KRAFTWAGEN U.-MOTOR | 351 | . | 8,45 | 6,63 | . | 8,93 | 8,88 | 8,54 | 8,27 | 8,76 | 7,65 |
| FAHRZEUGBAU OHNE KFZ | 36 | 7,68 | 8,32 | 7,97 | 7,95 | 7,96 | 7,59 | 7,41 | 7,85 | 7,43 | 7,54 |
| SCHIFFBAU | 361 | 7,71 | 8,23 | 7,85 | 7,99 | 8,06 | 7,60 | . | 7,66 | 8,28 | 7,25 |
| LUFTFAHRZEUGBAU | 364 | . | 8,54 | - | . | 7,42 | 7,88 | 7,78 | . | 7,31 | 7,68 |
| FEINMECHANIK,OPTIK | 37 | 6,74 | 7,13 | 7,04 | 6,94 | 6,89 | 6,90 | 6,48 | 6,95 | 5,81 | 5,22 |
| NAHRUNGS-U.GENUSSM. | 41/42 | 6,49 | 7,24 | 6,99 | 6,70 | 6,40 | 6,68 | 6,64 | 6,45 | 6,72 | 6,62 |
| NAHRUNGSMITTELGEW. | 41A | 6,34 | 6,89 | 6,55 | 6,26 | 6,18 | 6,32 | 6,33 | 5,97 | 6,46 | 5,95 |
| FLEISCHVERARB. | 412 | 6,95 | 6,77 | 7,34 | . | 6,67 | 7,03 | 7,07 | 6,02 | 7,06 | 6,34 |
| MILCHVERARBEITUNG | 413 | 6,60 | 7,98 | . | . | 6,33 | 6,48 | 6,45 | 6,38 | 6,74 | 6,25 |
| BACK.-U.SUESSWAREN | 418 | 6,03 | 6,35 | 6,42 | 5,80 | 6,01 | 5,82 | 6,33 | 5,13 | 5,97 | 5,62 |
| GETRAENKEINDUSTRIE | 42A | 7,19 | 8,44 | 7,65 | 7,99 | 7,25 | 8,08 | 7,44 | 6,78 | 7,57 | 7,51 |
| TABAKVERARBEITUNG | 429 | . | 7,47 | 7,33 | . | 5,66 | 5,28 | 4,48 | 5,96 | 5,26 | 7,07 |
| TEXTILGEWERBE | 43 | 6,13 | 6,39 | 6,41 | 6,21 | 6,37 | 6,62 | 6,06 | 5,75 | 6,04 | 5,76 |
| WOLLE | 431 | 6,32 | - | 6,54 | . | 6,31 | 6,51 | 5,89 | 5,87 | 6,19 | 5,86 |
| BAUMWOLLE | 432 | 5,46 | - | . | - | 6,61 | 6,60 | 5,52 | 5,58 | 6,12 | 5,81 |
| WIRKEREI,STRICKEREI | 436 | 5,97 | 5,10 | 6,56 | - | 5,13 | 6,22 | 5,86 | 4,97 | 6,05 | 5,69 |
| LEDERGEWERBE | 44 | 5,01 | 6,50 | 5,98 | 6,37 | 5,39 | 5,97 | 5,67 | 5,32 | 5,56 | 5,35 |
| GERBEREI | 441 | 5,51 | . | - | - | 5,66 | 6,68 | 6,02 | 5,74 | 6,77 | 6,24 |
| LEDERWARENHERST. | 442 | 4,81 | 6,27 | 5,98 | 6,37 | 5,32 | 5,54 | 5,64 | 5,23 | 5,92 | 5,11 |
| SCHUH-,BEKLEIDUNGSG. | 45 | 5,69 | 6,19 | 6,45 | 5,36 | 5,64 | 5,79 | 5,65 | 5,64 | 5,78 | 5,53 |
| SCHUHGEWERBE | 45A | . | . | #6,43 | - | 6,21 | 5,77 | 6,05 | 5,90 | 6,10 | 6,00 |
| BEKLEIDUNGSGEWERBE | 45B | 5,61 | 5,91 | 6,39 | 5,36 | 5,54 | 5,78 | 5,47 | 5,00 | 5,69 | 5,48 |
| BE- U. VERARB.V.HOLZ | 46 | 8,03 | 8,87 | 8,88 | 7,47 | 7,17 | 7,79 | 7,17 | 6,89 | 7,01 | 5,65 |
| HOLZVER. OHNE MOEB. | 46A | 8,30 | 8,85 | 9,22 | 7,23 | 7,19 | 7,52 | 7,15 | 6,91 | 6,84 | 6,49 |
| HOLZMOEBELHERST. | 467 | 7,59 | 9,22 | 8,43 | 8,00 | 7,22 | 7,95 | 7,38 | 6,98 | 7,25 | 6,94 |
| PAPIER,DRUCK. VERLAG | 47 | 8,61 | 9,13 | 7,75 | 7,76 | 7,21 | 7,47 | 7,81 | 7,12 | 7,36 | 7,44 |
| PAPIER-U.PAPPENERZ. | 47A | 7,26 | 6,74 | 6,28 | 7,33 | 6,94 | 6,99 | 6,49 | 6,78 | 6,90 | 6,77 |
| DRUCKEREI,VERLAGSG. | 47B | 9,25 | 9,56 | 8,39 | 7,92 | 7,52 | 8,04 | 8,41 | 7,48 | 7,83 | 7,92 |
| GUMMI,KUNSTSTOFFE | 48 | 6,62 | 8,37 | 6,32 | 7,35 | 7,63 | 6,83 | 7,22 | 7,04 | 6,95 | 6,18 |
| GUMMIVERARBEITUNG | 481 | 7,07 | 8,48 | 6,75 | . | 8,22 | 7,42 | 7,67 | 7,95 | 7,57 | 6,51 |
| KUNSTSTOFFVERARB. | 483 | 6,38 | 7,90 | 6,22 | 7,45 | 6,77 | 6,65 | 6,58 | 6,61 | 6,53 | 6,10 |
| SONST. VERARB. GEW. | 49 | 6,13 | 8,85 | 6,72 | 7,26 | 7,20 | 7,29 | 6,27 | 6,01 | 6,44 | 5,65 |
| BAUGEWERBE | 50 | 8,97 | 10,76 | 10,65 | 9,08 | 8,64 | 9,11 | 8,36 | 7,96 | 7,97 | 8,07 |
| BAUGEW. OHNE INST. | 50A | 9,03 | 10,90 | 10,91 | 9,13 | 8,65 | 9,07 | 8,20 | 7,86 | 7,90 | 7,96 |
| BAUINSTALLATION | 503 | 8,61 | 10,24 | 9,65 | 8,77 | 8,34 | 8,62 | 8,37 | 8,05 | 8,07 | 8,42 |
| BERGBAU INSGESAMT | A | 7,40 | 8,68 | 8,71 | 7,90 | 8,06 | 8,18 | 7,85 | 7,77 | 7,90 | 7,42 |
| VERARB.INDUSTR.INSG. | B | 7,38 | 8,16 | 7,13 | 7,62 | 7,39 | 7,56 | 7,26 | 7,15 | 7,19 | 6,63 |
| BERGB.,VERARB.,BAUG. | C | 7,83 | 8,77 | 7,80 | 7,93 | 7,67 | 7,84 | 7,44 | 7,31 | 7,30 | 6,92 |

GAIN HORAIRE MOYEN

DES OUVRIERS PAR REGION

| REGIONS | | | | | | | | | | | | | | NACE | INDUSTRIE |
|---|---|---|---|---|---|---|---|---|---|---|---|---|---|---|---|
| | | INDIZES | | | | | INDICES | | | | | | | | |
| SAARLAND | INSGESAMT | | | | | | | | | | | | | | |
| K | ENSEMBLE L | A | B | C | D | E | F | G | H | I | J | K | L | | |
| 7,93 | 8,12 | - | - | - | - | 89,7 | 100,7 | 93,2 | - | - | . | 97,7 | 100 | 11 | EXTR. COMB. SOLIDES |
| 8,27 | 8,56 | - | - | - | - | - | 100,6 | - | - | - | - | 95,5 | 100 | 111A | EXTR. HOUILLE FOND |
| 7,18 | 7,05 | - | - | - | - | - | 99,9 | - | - | - | - | 101,8 | 100 | 111B | EXTR. HOUILLE JOUR |
| - | - | - | - | - | - | - | - | - | - | - | - | - | - | 12 | COKERIES |
| - | 8,66 | . | . | - | - | 100,5 | . | - | . | . | 112,1 | - | 100 | 13 | EXTR. PETR. GAZ NAT. |
| . | 9,43 | 105,5 | 104,7 | . | . | 91,9 | 97,9 | 112,9 | . | 96,6 | 105,6 | . | 100 | 14 | RAFFINAGE DU PETROLE |
| - | - | - | - | - | - | - | - | - | - | - | - | - | - | 15 | COMBUST. NUCLEAIRES |
| 8,57 | 8,74 | 94,4 | 94,6 | . | 90,7 | 93,2 | 103,7 | 97,3 | 94,1 | 106,1 | 91,2 | 98,1 | 100 | 16 | ELECTR. GAZ VAPEUR |
| 8,49 | 8,41 | 95,6 | 101,2 | 99,9 | . | 98,8 | 100,4 | 108,6 | 102,1 | 98,9 | 98,2 | 101,0 | 100 | 17 | DISTRIBUTION D EAU |
| - | 8,08 | - | - | - | - | 102,1 | . | . | - | - | 95,8 | - | 100 | 21 | EXTR. MIN. METALLIQ. |
| - | 8,53 | - | - | - | - | 105,4 | - | . | - | - | . | - | 100 | 211A | MINES DE FER FOND |
| - | 7,58 | - | - | - | - | 103,2 | . | . | - | - | . | - | 100 | 211B | MINES DE FER JOUR |
| 8,07 | 7,98 | 90,5 | 109,6 | 130,9 | 107,4 | 101,9 | 100,6 | 93,4 | 97,0 | 95,4 | 93,2 | 101,1 | 100 | 22 | PROD. DES METAUX |
| 8,07 | 8,03 | 90,2 | 104,5 | 104,6 | 106,7 | 103,4 | 100,2 | 95,3 | 96,9 | 98,1 | 90,5 | 100,5 | 100 | 22A | METAUX FERREUX |
| . | 7,77 | . | 112,9 | 130,5 | - | 100,1 | 101,7 | 92,4 | 96,1 | 95,6 | 97,7 | . | 100 | 224 | METAUX NON FERREUX |
| 7,61 | 7,85 | 93,9 | 110,1 | 111,0 | 100,6 | 101,5 | 106,6 | 100,6 | 98,9 | 100,6 | 95,0 | 96,9 | 100 | 23 | AUTRES MIN. - TOURB. |
| 7,58 | 7,75 | 96,6 | 111,3 | 112,2 | 101,8 | 101,7 | 104,0 | 101,7 | 100,0 | 101,4 | 96,6 | 97,7 | 100 | 231 | M. CONSTR. T. A FEU |
| . | 8,08 | 78,6 | - | - | - | 99,0 | 112,5 | 98,0 | . | 100,2 | 84,9 | . | 100 | 23A | TOURBIERES ETC. |
| 7,31 | 7,64 | 108,5 | 118,3 | 115,8 | 93,2 | 104,2 | 108,8 | 101,6 | 103,3 | 98,2 | 87,4 | 95,7 | 100 | 24 | PR. MIN. NON METALL. |
| . | 8,09 | . | . | . | - | 108,4 | 108,9 | 98,0 | 105,4 | 93,7 | 89,1 | . | 100 | 2421 | CIMENT |
| 6,77 | 7,57 | 103,8 | 93,9 | 86,9 | . | 101,7 | 108,6 | 91,5 | 103,7 | 90,8 | 88,1 | 89,4 | 100 | 247 | VERRE |
| 7,36 | 6,75 | 110,4 | . | . | . | 99,7 | 117,5 | 113,2 | 108,1 | 105,8 | 86,4 | 109,0 | 100 | 248 | PROD. CERAMIQUES |
| 6,58 | 7,84 | 83,0 | 96,9 | 80,1 | 85,8 | 91,8 | 106,3 | 102,7 | 107,5 | 90,4 | 87,2 | 83,9 | 100 | 25 | INDUSTRIE CHIMIQUE |
| 7,22 | 8,07 | 83,9 | 98,3 | 80,2 | 84,5 | 88,0 | 109,5 | 105,9 | 104,5 | 87,9 | 83,9 | 89,5 | 100 | 25A | PROD. CHIM. DE BASE |
| - | 8,16 | . | . | . | - | . | 105,6 | . | . | . | 91,1 | - | 100 | 26 | FIBRES ART. ET SYNT. |
| 7,57 | 7,31 | 106,7 | 110,9 | 105,1 | 101,6 | 100,0 | 103,0 | 96,3 | 98,8 | 99,0 | 94,1 | 103,6 | 100 | 31 | OUVRAGES EN METAUX |
| 7,93 | 7,73 | 103,0 | 110,7 | 99,7 | . | 99,1 | 100,3 | 95,6 | 103,9 | 102,5 | 95,9 | 102,6 | 100 | 311 | FONDERIES |
| 7,64 | 7,86 | 116,5 | 99,9 | 130,6 | 100,4 | 98,0 | 101,0 | 102,8 | 98,0 | 98,1 | 95,5 | 97,2 | 100 | 314 | CONSTR. METALLIQUE |
| 6,71 | 6,91 | 101,0 | 104,9 | 102,7 | 95,2 | 98,3 | 101,9 | 99,9 | 97,8 | 101,3 | 91,9 | 97,1 | 100 | 316 | OUTILLAGE A. FINIS |
| 7,71 | 7,88 | 100,8 | 110,8 | 103,3 | 99,2 | 98,5 | 100,9 | 101,6 | 96,4 | 101,4 | 94,5 | 97,8 | 100 | 32 | MACHINES, MAT. MECAN. |
| . | 7,47 | 104,8 | - | - | - | 97,9 | 102,9 | 100,7 | 104,6 | - | 92,8 | . | 100 | 321 | MACH., TRACT. AGRIC. |
| 7,76 | 7,90 | 103,2 | 111,0 | 100,9 | 97,2 | 102,5 | 100,1 | 101,5 | 95,8 | 101,1 | 93,3 | 98,2 | 100 | 322 | MACHINES-OUTILS |
| . | 6,87 | 105,5 | 113,5 | 103,9 | . | 97,8 | 103,9 | 97,7 | 122,1 | 106,1 | 94,3 | . | 100 | 33 | MACHINES DE BUREAU |
| 6,25 | 6,82 | 99,1 | 111,3 | 98,2 | 101,2 | 96,3 | 104,1 | 100,4 | 94,3 | 102,9 | 94,7 | 91,6 | 100 | 34 | CONSTRUCTION ELECT. |
| 8,27 | 8,31 | 92,1 | 97,0 | 92,9 | 124,7 | 104,7 | 100,4 | 100,6 | 93,0 | 101,8 | 89,5 | 99,5 | 100 | 35 | AUTOM., PIECES DET. |
| . | 8,66 | . | 97,6 | 76,6 | . | 103,1 | 102,5 | 98,6 | 95,5 | 101,2 | 88,2 | . | 100 | 351 | CONSTR. AUTOMOBILES |
| . | 7,83 | 98,1 | 106,3 | 101,8 | 101,5 | 101,7 | 96,9 | 94,6 | 100,3 | 94,9 | 96,3 | . | 100 | 36 | AUTRE MAT. TRANSPORT |
| - | 7,96 | 96,9 | 103,4 | 98,6 | 100,4 | 101,3 | 95,5 | . | 96,2 | 104,0 | 91,1 | - | 100 | 361 | CONSTR. NAVALE |
| - | 7,81 | . | 109,3 | - | . | 95,0 | 100,9 | 99,5 | . | 93,6 | 98,3 | - | 100 | 364 | CONSTR. AERONEFS |
| 7,11 | 6,59 | 100,7 | 106,6 | 105,2 | 103,7 | 103,0 | 103,1 | 96,9 | 103,9 | 101,8 | 93,0 | 106,3 | 100 | 37 | INSTR. PRECISION ETC |
| 6,28 | 6,65 | 97,6 | 108,9 | 105,1 | 100,8 | 96,2 | 100,5 | 99,8 | 97,0 | 101,1 | 99,5 | 94,4 | 100 | 41/42 | ALIM. BOISSONS TABAC |
| 5,81 | 6,28 | 101,0 | 109,7 | 104,3 | 99,7 | 98,4 | 100,6 | 100,8 | 95,1 | 102,9 | 94,7 | 92,5 | 100 | 41A | PROD. ALIMENTAIRES |
| 6,42 | 6,83 | 101,8 | 99,1 | 107,5 | . | 97,7 | 102,9 | 103,5 | 88,1 | 103,4 | 92,8 | 94,0 | 100 | 412 | IND. DE LA VIANDE |
| . | 6,42 | 102,8 | 124,3 | . | . | 98,6 | 100,9 | 100,5 | 99,4 | 105,0 | 97,4 | . | 100 | 413 | IND. DU LAIT |
| 5,24 | 5,94 | 101,5 | 106,9 | 108,1 | 97,6 | 101,2 | 98,0 | 106,6 | 86,4 | 100,5 | 94,6 | 88,2 | 100 | 41B | PAIN, PROD. SUCRES |
| 7,46 | 7,58 | 94,9 | 111,3 | 100,9 | 105,4 | 95,6 | 106,6 | 98,2 | 89,4 | 99,9 | 99,1 | 98,4 | 100 | 42A | BOISSONS |
| . | 6,25 | . | 119,5 | 117,3 | . | 90,6 | 84,5 | 71,7 | 95,4 | 84,2 | 113,1 | . | 100 | 429 | TABAC |
| 4,66 | 6,17 | 99,4 | 103,6 | 103,9 | 100,6 | 103,2 | 107,3 | 98,2 | 93,2 | 97,9 | 93,4 | 75,5 | 100 | 43 | INDUSTRIE TEXTILE |
| - | 6,27 | 100,8 | - | 104,3 | . | 100,6 | 103,8 | 93,9 | 92,6 | 98,7 | 93,5 | - | 100 | 431 | INDUSTRIE LAINIERE |
| - | 6,22 | 87,8 | - | . | - | 106,3 | 106,1 | 88,7 | 89,7 | 98,4 | 93,4 | - | 100 | 432 | INDUSTR. COTONNIERE |
| 4,84 | 5,93 | 100,7 | 86,0 | 110,6 | - | 86,5 | 104,9 | 98,8 | 83,8 | 102,0 | 96,0 | 81,6 | 100 | 436 | BONNETERIE |
| 4,42 | 5,91 | 84,8 | 110,0 | 101,2 | 107,8 | 91,2 | 101,0 | 95,9 | 90,0 | 111,0 | 90,5 | 74,8 | 100 | 44 | INDUSTRIE DU CUIR |
| - | 6,60 | 83,5 | . | - | - | 85,8 | 101,2 | 91,2 | 87,0 | 102,6 | 94,5 | - | 100 | 441 | TANNERIE-MEGISSERIE |
| 4,42 | 5,49 | 87,6 | 114,2 | 108,9 | 116,0 | 96,9 | 100,9 | 102,7 | 95,3 | 107,8 | 93,1 | 80,5 | 100 | 442 | ARTICLES EN CUIR |
| 4,60 | 5,58 | 100,2 | 109,0 | 113,6 | 94,4 | 99,3 | 101,9 | 99,5 | 99,3 | 101,8 | 97,4 | 81,0 | 100 | 45 | CHAUSS., HABILLEMENT |
| 5,94 | 5,98 | . | . | #107,5 | - | 103,8 | 96,5 | 101,2 | 98,7 | 102,0 | 100,3 | 99,3 | 100 | 45A | CHAUSSURES |
| 4,49 | 5,60 | 100,2 | 105,5 | 114,1 | 95,7 | 98,9 | 103,2 | 97,7 | 89,3 | 101,6 | 97,9 | 80,2 | 100 | 45B | HABILLEMENT |
| 7,26 | 7,26 | 110,6 | 122,2 | 122,3 | 102,9 | 98,8 | 107,3 | 98,8 | 94,9 | 96,6 | 91,6 | 100,0 | 100 | 46 | BOIS, MEUBLE EN BOIS |
| 7,43 | 7,13 | 116,4 | 124,1 | 129,3 | 101,4 | 100,8 | 105,5 | 100,3 | 96,9 | 95,9 | 91,0 | 104,2 | 100 | 46A | BOIS |
| 6,69 | 7,47 | 101,6 | 123,4 | 112,9 | 107,1 | 96,7 | 106,4 | 98,8 | 93,4 | 97,1 | 92,9 | 89,6 | 100 | 467 | MEUBLES EN BOIS |
| 7,29 | 7,55 | 114,0 | 120,9 | 102,6 | 102,8 | 95,5 | 98,9 | 103,4 | 94,3 | 97,5 | 98,5 | 96,6 | 100 | 47 | PAPIER IMPR. EDITION |
| 5,64 | 6,87 | 105,7 | 98,1 | 91,4 | 106,7 | 101,0 | 101,7 | 94,5 | 98,7 | 100,4 | 98,5 | 82,1 | 100 | 47A | PAPIER, ART. PAPIER |
| 7,85 | 8,11 | 114,1 | 117,9 | 103,5 | 97,7 | 92,7 | 99,1 | 103,7 | 92,2 | 96,5 | 97,7 | 96,8 | 100 | 47B | IMPRIMERIE, EDITION |
| 7,05 | 6,98 | 94,8 | 119,9 | 90,5 | 105,3 | 109,3 | 97,9 | 103,4 | 100,9 | 99,6 | 88,5 | 101,0 | 100 | 48 | CAOUTCHOUC, M. PLAST. |
| 7,77 | 7,73 | 91,5 | 109,7 | 87,3 | . | 106,3 | 96,0 | 99,2 | 102,8 | 97,9 | 84,2 | 100,5 | 100 | 481 | CAOUTCHOUC |
| 5,78 | 6,50 | 98,2 | 121,5 | 95,7 | 114,6 | 104,2 | 102,3 | 101,2 | 101,7 | 100,5 | 93,8 | 88,9 | 100 | 483 | MATIERES PLASTIQUES |
| 6,40 | 6,28 | 97,6 | 140,9 | 107,0 | 115,6 | 114,6 | 116,1 | 99,8 | 95,7 | 102,5 | 90,0 | 101,9 | 100 | 49 | AUTRES IND. MANUF. |
| 8,02 | 8,62 | 104,1 | 124,8 | 123,5 | 105,3 | 100,2 | 105,7 | 97,0 | 92,3 | 92,5 | 93,6 | 93,0 | 100 | 50 | BATIMENT GENIE CIVIL |
| 7,95 | 8,53 | 105,9 | 127,8 | 127,9 | 107,0 | 101,4 | 106,3 | 96,1 | 92,1 | 92,6 | 93,3 | 93,2 | 100 | 50A | BAT. SAUF INSTALL. |
| 7,75 | 8,58 | 100,3 | 119,3 | 112,5 | 102,2 | 97,2 | 100,5 | 97,6 | 93,8 | 94,1 | 98,1 | 90,3 | 100 | 503 | INSTALLATION |
| 7,93 | 8,06 | 91,8 | 107,7 | 108,1 | 98,0 | 100,0 | 101,5 | 97,4 | 96,4 | 98,0 | 92,1 | 98,4 | 100 | A | ENS. EXTRACTIVES |
| 7,41 | 7,25 | 101,8 | 112,6 | 98,3 | 105,1 | 101,9 | 104,3 | 100,1 | 98,6 | 99,2 | 91,4 | 102,2 | 100 | B | ENS. MANUFACTURIERES |
| 7,56 | 7,51 | 104,3 | 116,8 | 103,9 | 105,6 | 102,1 | 104,4 | 99,1 | 97,3 | 97,2 | 92,1 | 100,7 | 100 | C | ENS. EXTR., MAN., BAT. |

DURCHSCHNITTLICHER MONATSVERDIENST

DER ARBEITER NACH GEBIETEN

| INDUSTRIE | NACE | GEBIETEN (DM) | | | | | | | | | |
|---|---|---|---|---|---|---|---|---|---|---|---|
| | | SCHLESWIG-HOLSTEIN A | HAMBURG B | BERLIN (WEST) C | BREMEN D | NIEDERSACHSEN E | NORDRHEINWESTFALEN F | HESSEN G | RHEINLAND-PFALZ H | BADEN-WURTTEMBERG I | BAYERN J |
| KOHLENBERGBAU | 11 | - | - | - | - | 1.422 | 1.500 | 1.477 | - | - | . |
| STEINK. UNTER TAGE | 111A | - | - | - | - | - | 1.563 | - | - | - | - |
| STEINK. UEBER TAGE | 1118 | - | - | - | - | - | 1.361 | - | - | - | - |
| KOKEREI | 12 | - | - | - | - | - | - | - | - | - | - |
| ERDOEL-U. ERDGASGEW. | 13 | . | . | - | - | 1.697 | . | - | . | . | 1.862 |
| MINERALOELVERARB. | 14 | 1.854 | 1.814 | . | . | 1.572 | 1.710 | 1.954 | . | 1.778 | 1.834 |
| KERNBRENNSTOFFIND. | 15 | - | - | - | - | - | - | - | - | - | - |
| ELEKTR.,GAS, DAMPF | 16 | 1.615 | 1.515 | . | 1.469 | 1.574 | 1.785 | 1.631 | 1.644 | 1.761 | 1.526 |
| WASSERGEW. VERTEIL. | 17 | 1.628 | 1.626 | 1.648 | . | 1.617 | 1.721 | 1.734 | 1.681 | 1.636 | 1.547 |
| ERZBERGBAU | 21 | - | - | - | - | 1.505 | . | . | - | - | 1.357 |
| EISENERZ UNTER TAGE | 211A | - | - | - | - | 1.605 | - | . | - | - | . |
| EISENERZ UEBER TAGE | 2118 | - | - | - | - | 1.449 | . | . | - | - | . |
| METALLERZEUGUNG | 22 | 1.402 | 1.701 | 1.556 | 1.677 | 1.543 | 1.590 | 1.475 | 1.524 | 1.473 | 1.399 |
| EISEN UND STAHL | 22A | 1.393 | 1.986 | 1.555 | 1.677 | 1.560 | 1.589 | 1.545 | 1.521 | 1.516 | 1.351 |
| NE-METALLE | 224 | . | 1.686 | 1.556 | - | 1.510 | 1.592 | 1.391 | 1.542 | 1.444 | 1.444 |
| NICHTENERG.MIN.TORF | 23 | 1.840 | 1.831 | 1.934 | 2.010 | 1.620 | 1.813 | 1.618 | 1.706 | 1.726 | 1.614 |
| BAUMAT.KERAM.ERDEN | 231 | 1.884 | 1.831 | 1.934 | 2.010 | 1.840 | 1.857 | 1.664 | 1.711 | 1.764 | 1.634 |
| AND.MINERAL.,TORF | 23A | 1.491 | - | - | - | 1.533 | 1.706 | 1.531 | . | 1.476 | 1.256 |
| BEARB.STEIN.ERD.GLAS | 24 | 1.688 | 1.993 | 1.761 | 1.455 | 1.685 | 1.699 | 1.600 | 1.619 | 1.583 | 1.329 |
| ZEMENT | 2421 | . | . | . | - | 1.784 | 1.901 | 1.623 | 1.764 | 1.600 | 1.472 |
| GLAS | 247 | 1.598 | 1.576 | 1.255 | . | 1.480 | 1.589 | 1.328 | 1.535 | 1.358 | 1.254 |
| KERAMISCHE ERZEUGN. | 248 | 1.368 | . | . | . | 1.290 | 1.627 | 1.515 | 1.459 | 1.410 | 1.084 |
| CHEMISCHE INDUSTRIE | 25 | 1.275 | 1.411 | 1.130 | 1.378 | 1.358 | 1.594 | 1.523 | 1.598 | 1.375 | 1.317 |
| CHEM. GRUNDSTOFFE | 25A | 1.339 | 1.467 | 1.149 | 1.421 | 1.356 | 1.667 | 1.609 | 1.598 | 1.375 | 1.313 |
| CHEMIEFASERINDUSTRIE | 26 | . | - | . | - | . | 1.621 | . | - | . | 1.394 |
| METALLERZEUGNISSE | 31 | 1.570 | 1.647 | 1.485 | 1.523 | 1.441 | 1.535 | 1.388 | 1.448 | 1.448 | 1.337 |
| GIESSEREI | 311 | 1.564 | 1.688 | 1.453 | . | 1.467 | 1.560 | 1.402 | 1.556 | 1.561 | 1.411 |
| METALLKONSTRUKTION | 314 | 1.980 | 1.567 | 1.601 | 1.733 | 1.605 | 1.656 | 1.576 | 1.589 | 1.602 | 1.498 |
| EBM-WAREN | 316 | 1.348 | 1.449 | 1.344 | 1.273 | 1.338 | 1.419 | 1.360 | 1.360 | 1.384 | 1.223 |
| MASCHINENBAU | 32 | 1.579 | 1.759 | 1.578 | 1.599 | 1.539 | 1.586 | 1.553 | 1.489 | 1.558 | 1.405 |
| LAND.MASCH.U.TRAKT. | 321 | 1.475 | - | - | - | 1.492 | 1.498 | 1.451 | 1.613 | - | 1.304 |
| WERKZEUGMASCHINEN | 322 | 1.612 | 1.809 | 1.515 | 1.500 | 1.583 | 1.559 | 1.561 | 1.470 | 1.558 | 1.375 |
| BUEROMASCH., DV-GER. | 33 | 1.439 | 1.501 | 1.308 | . | 1.209 | 1.296 | 1.240 | 1.563 | 1.391 | 1.185 |
| ELEKTROTECHNIK | 34 | 1.283 | 1.406 | 1.250 | 1.342 | 1.215 | 1.405 | 1.301 | 1.225 | 1.330 | 1.191 |
| KRAFTWAGEN U.-TEILE | 35 | 1.522 | 1.534 | 1.488 | 1.929 | 1.563 | 1.646 | 1.597 | 1.452 | 1.548 | 1.407 |
| KRAFTWAGEN U.-MOTOR | 351 | . | 1.560 | 1.230 | . | 1.589 | 1.737 | 1.649 | 1.510 | 1.577 | 1.424 |
| FAHRZEUGBAU OHNE KFZ | 36 | 1.617 | 1.724 | 1.493 | 1.682 | 1.539 | 1.540 | 1.416 | 1.502 | 1.455 | 1.400 |
| SCHIFFBAU | 361 | 1.633 | 1.767 | 1.468 | 1.703 | 1.563 | 1.611 | . | 1.470 | 1.721 | 1.404 |
| LUFTFAHRZEUGBAU | 364 | . | 1.616 | - | . | 1.393 | 1.513 | 1.488 | . | 1.412 | 1.413 |
| FEINMECHANIK,OPTIK | 37 | 1.267 | 1.376 | 1.278 | 1.398 | 1.296 | 1.317 | 1.209 | 1.322 | 1.275 | 1.145 |
| NAHRUNGS-U.GENUSSM. | 41/42 | 1.384 | 1.432 | 1.342 | 1.333 | 1.414 | 1.408 | 1.407 | 1.359 | 1.379 | 1.345 |
| NAHRUNGSMITTELGEW. | 41A | 1.363 | 1.388 | 1.323 | 1.286 | 1.300 | 1.339 | 1.356 | 1.315 | 1.339 | 1.258 |
| FLEISCHVERARB. | 412 | 1.483 | 1.462 | 1.534 | . | 1.382 | 1.477 | 1.411 | 1.304 | 1.387 | 1.286 |
| MILCHVERARBEITUNG | 413 | 1.513 | 1.477 | . | . | 1.348 | 1.491 | 1.513 | 1.466 | 1.465 | 1.335 |
| BACK -U.SUESSWAREN | 418 | 1.270 | 1.301 | 1.298 | 1.183 | 1.256 | 1.228 | 1.342 | 1.125 | 1.271 | 1.189 |
| GETRAENKEINDUSTRIE | 42A | 1.382 | 1.650 | 1.417 | 1.533 | 1.422 | 1.579 | 1.503 | 1.383 | 1.518 | 1.424 |
| TABAKVERARBEITUNG | 429 | . | 1.333 | 1.299 | . | 1.026 | 998 | 845 | 1.093 | 994 | 1.257 |
| TEXTILGEWERBE | 43 | 1.169 | 1.252 | 1.222 | 1.285 | 1.231 | 1.284 | 1.150 | 1.111 | 1.177 | 1.080 |
| WOLLE | 431 | 1.154 | - | 1.367 | . | 1.251 | 1.287 | 1.230 | 1.188 | 1.200 | 1.080 |
| BAUMWOLLE | 432 | 992 | - | . | - | 1.264 | 1.255 | 1.045 | 1.091 | 1.162 | 1.070 |
| WIRKEREI,STRICKEREI | 436 | 1.122 | 934 | 1.213 | - | 939 | 1.170 | 1.075 | 912 | 1.160 | 1.048 |
| LEDERGEWERBE | 44 | 919 | 1.206 | 1.212 | 1.163 | 1.013 | 1.194 | 1.117 | 1.006 | 1.319 | 984 |
| GERBEREI | 441 | 1.036 | . | - | - | 1.071 | 1.346 | 1.321 | 1.103 | 1.369 | 1.200 |
| LEDERWARENHERST. | 442 | 883 | 1.160 | 1.212 | 1.163 | 992 | 1.082 | 1.097 | 985 | 1.126 | 919 |
| SCHUH-,BEKLEIDUNGSG. | 45 | 1.030 | 1.161 | 1.179 | 985 | 1.025 | 1.024 | 1.028 | 1.008 | 1.071 | 996 |
| SCHUHGEWERBE | 45A | . | . | #1.232 | - | 1.112 | 1.050 | 1.122 | 1.051 | 1.134 | 1.084 |
| BEKLEIDUNGSGEWERBE | 458 | 1.003 | 1.069 | 1.155 | 988 | 1.002 | 1.014 | 992 | 891 | 1.045 | 983 |
| BE- U. VERARB.V.HOLZ | 46 | 1.584 | 1.694 | 1.735 | 1.487 | 1.450 | 1.575 | 1.456 | 1.396 | 1.447 | 1.318 |
| HOLZVER. OHNE MOEB. | 46A | 1.633 | 1.691 | 1.793 | 1.474 | 1.489 | 1.536 | 1.469 | 1.444 | 1.425 | 1.293 |
| HOLZMOEBELHERST. | 467 | 1.517 | 1.743 | 1.658 | 1.513 | 1.430 | 1.599 | 1.480 | 1.368 | 1.476 | 1.368 |
| PAPIER,DRUCK. VERLAG | 47 | 1.709 | 1.764 | 1.481 | 1.521 | 1.421 | 1.491 | 1.575 | 1.422 | 1.478 | 1.451 |
| PAPIER-U.PAPPENERZ. | 47A | 1.409 | 1.320 | 1.182 | 1.428 | 1.365 | 1.424 | 1.304 | 1.392 | 1.421 | 1.319 |
| DRUCKEREI,VERLAGSG. | 478 | 1.858 | 1.844 | 1.600 | 1.560 | 1.492 | 1.572 | 1.692 | 1.451 | 1.540 | 1.546 |
| GUMMI,KUNSTSTOFFE | 48 | 1.313 | 1.596 | 1.218 | 1.444 | 1.424 | 1.372 | 1.388 | 1.348 | 1.362 | 1.190 |
| GUMMIVERARBEITUNG | 481 | 1.389 | 1.590 | 1.247 | . | 1.492 | 1.463 | 1.437 | 1.439 | 1.437 | 1.203 |
| KUNSTSTOFFVERARB. | 483 | 1.264 | 1.631 | 1.211 | 1.478 | 1.315 | 1.340 | 1.295 | 1.301 | 1.304 | 1.183 |
| SONST. VERARB. GEW. | 49 | 1.118 | 1.712 | 1.259 | 1.341 | 1.425 | 1.492 | 1.213 | 1.153 | 1.222 | 1.096 |
| BAUGEWERBE | 50 | 1.745 | 2.124 | 2.028 | 1.945 | 1.685 | 1.836 | 1.635 | 1.632 | 1.660 | 1.590 |
| BAUGEW. OHNE INST. | 50A | 1.768 | 2.179 | 2.070 | 1.850 | 1.685 | 1.845 | 1.624 | 1.632 | 1.656 | 1.576 |
| BAUINSTALLATION | 503 | 1.658 | 2.029 | 1.950 | 1.825 | 1.670 | 1.745 | 1.618 | 1.625 | 1.655 | 1.638 |
| BERGBAU INSGESAMT | A | 1.839 | 1.759 | 1.934 | 2.010 | 1.595 | 1.515 | 1.599 | 1.705 | 1.726 | 1.583 |
| VERARB.INDUSTR.INSG. | B | 1.491 | 1.608 | 1.357 | 1.538 | 1.433 | 1.509 | 1.420 | 1.402 | 1.406 | 1.271 |
| BERGB.,VERARB.,BAUG. | C | 1.566 | 1.731 | 1.488 | 1.604 | 1.489 | 1.559 | 1.458 | 1.450 | 1.445 | 1.340 |

GAIN MENSUEL MOYEN

DES OUVRIERS PAR REGION

| SAARLAND K | INSGESAMT ENSEMBLE L | REGIONS INDIZES A | B | C | D | E | F | G | H | I | J | K | L | NACE | INDUSTRIE |
|---|---|---|---|---|---|---|---|---|---|---|---|---|---|---|---|
| 1.457 | 1.493 | - | - | - | - | 95,2 | 100,5 | 98,9 | - | - | . | 97,6 | 100 | 11 | EXTR. COMB. SOLIDES |
| 1.524 | 1.559 | - | - | - | - | - | 100,3 | - | - | - | - | 97,8 | 100 | 111A | EXTR. HOUILLE FOND |
| 1.303 | 1.355 | - | - | - | - | - | 100,4 | - | - | - | - | 96,2 | 100 | 1118 | EXTR. HOUILLE JOUR |
| - | - | - | - | - | - | - | - | - | - | - | - | - | - | 12 | COKERIES |
| - | 1.696 | . | . | - | - | 100,1 | . | - | . | . | 109,8 | - | 100 | 13 | EXTR. PETR. GAZ NAT. |
| . | 1.755 | 105,6 | 103,4 | . | . | 89,6 | 97,4 | 111,3 | . | 101,3 | 104,5 | . | 100 | 14 | RAFFINAGE DU PETROLE |
| - | - | - | - | - | - | - | - | - | - | - | - | - | - | 15 | COMBUST. NUCLEAIRES |
| 1.685 | 1.684 | 95,9 | 90,0 | . | 87,2 | 93,5 | 106,0 | 96,9 | 97,6 | 104,6 | 90,6 | 100,1 | 100 | 16 | ELECTR. GAZ VAPEUR |
| 1.701 | 1.655 | 98,4 | 98,2 | 99,6 | . | 97,7 | 104,0 | 104,8 | 101,6 | 98,9 | 93,5 | 102,8 | 100 | 17 | DISTRIBUTION D EAU |
| - | 1.493 | - | - | - | - | 100,8 | . | . | - | - | 90,9 | - | 100 | 21 | EXTR. MIN. METALLIQ. |
| - | 1.515 | - | - | - | - | 105,9 | - | . | - | - | . | - | 100 | 211A | MINES DE FER FOND |
| - | 1.393 | - | - | - | - | 104,0 | . | . | - | - | . | - | 100 | 2118 | MINES DE FER JOUR |
| 1.547 | 1.563 | 89,7 | 108,8 | 99,6 | 107,3 | 98,7 | 101,7 | 94,4 | 97,5 | 94,2 | 89,5 | 99,0 | 100 | 22 | PROD. DES METAUX |
| 1.572 | 1.572 | 88,6 | 126,3 | 98,9 | 105,7 | 99,2 | 101,1 | 98,3 | 96,8 | 96,4 | 85,9 | 98,4 | 100 | 22A | METAUX FERREUX |
| . | 1.531 | . | 110,1 | 101,6 | - | 98,6 | 104,0 | 90,9 | 100,7 | 94,3 | 94,3 | . | 100 | 224 | METAUX NON FERREUX |
| 1.776 | 1.672 | 110,0 | 109,5 | 115,7 | 120,2 | 96,9 | 108,4 | 96,8 | 102,0 | 103,2 | 96,5 | 106,2 | 100 | 23 | AUTRES MIN. - TOURB. |
| 1.783 | 1.721 | 109,5 | 106,4 | 112,4 | 116,8 | 106,9 | 107,9 | 96,7 | 99,4 | 102,5 | 94,9 | 103,6 | 100 | 231 | M. CONSTR. T. A FEU |
| . | 1.536 | 97,1 | - | - | - | 99,8 | 111,1 | 99,7 | . | 96,1 | 81,8 | . | 100 | 23A | TOURBIERES ETC. |
| 1.406 | 1.564 | 107,9 | 127,4 | 112,6 | 93,0 | 107,7 | 108,6 | 102,3 | 103,5 | 101,2 | 85,0 | 89,9 | 100 | 24 | PR. MIN. NON METALL. |
| . | 1.697 | . | . | . | - | 105,1 | 112,0 | 95,6 | 103,9 | 94,3 | 86,7 | . | 100 | 2421 | CIMENT |
| 1.376 | 1.463 | 109,2 | 107,7 | 85,8 | . | 101,2 | 108,6 | 90,8 | 104,9 | 92,8 | 85,7 | 94,1 | 100 | 247 | VERRE |
| 1.386 | 1.310 | 104,4 | . | . | . | 98,5 | 124,2 | 115,5 | 111,4 | 107,6 | 82,7 | 105,8 | 100 | 248 | PROD. CERAMIQUES |
| 1.247 | 1.497 | 85,2 | 94,3 | 75,5 | 92,1 | 90,7 | 106,5 | 101,7 | 106,7 | 91,9 | 88,0 | 83,3 | 100 | 25 | INDUSTRIE CHIMIQUE |
| 1.365 | 1.537 | 87,1 | 95,4 | 74,8 | 92,5 | 88,2 | 108,5 | 104,7 | 104,0 | 89,5 | 85,4 | 88,8 | 100 | 25A | PROD. CHIM. DE BASE |
| - | 1.520 | . | - | . | - | . | 106,6 | . | - | . | 91,7 | - | 100 | 26 | FIBRES ART. ET SYNT. |
| 1.530 | 1.464 | 107,2 | 112,5 | 101,4 | 104,0 | 98,4 | 104,8 | 94,8 | 98,9 | 98,9 | 91,3 | 104,5 | 100 | 31 | OUVRAGES EN METAUX |
| 1.500 | 1.519 | 103,0 | 111,1 | 95,7 | . | 96,6 | 102,7 | 92,3 | 102,4 | 102,8 | 92,9 | 98,7 | 100 | 311 | FONDERIES |
| 1.667 | 1.625 | 121,8 | 96,4 | 98,5 | 106,6 | 98,8 | 101,9 | 97,0 | 97,8 | 98,6 | 92,2 | 102,6 | 100 | 314 | CONSTR. METALLIQUE |
| 1.341 | 1.369 | 98,5 | 105,8 | 98,2 | 93,0 | 97,7 | 103,7 | 99,3 | 99,3 | 101,1 | 89,3 | 98,0 | 100 | 316 | OUTILLAGE A. FINIS |
| 1.503 | 1.542 | 102,4 | 114,1 | 102,3 | 103,7 | 99,8 | 102,9 | 100,7 | 96,6 | 101,0 | 91,1 | 97,5 | 100 | 32 | MACHINES,MAT. MECAN. |
| . | 1.461 | 101,0 | - | - | - | 102,1 | 102,5 | 99,3 | 110,4 | - | 89,3 | . | 100 | 321 | MACH.,TRACT. AGRIC. |
| 1.475 | 1.533 | 105,2 | 118,0 | 98,8 | 97,8 | 103,3 | 101,7 | 101,8 | 95,9 | 101,6 | 89,7 | 96,2 | 100 | 322 | MACHINES-OUTILS |
| . | 1.260 | 114,2 | 119,1 | 103,8 | . | 96,0 | 102,9 | 98,4 | 124,0 | 110,4 | 94,0 | . | 100 | 33 | MACHINES DE BUREAU |
| 1.177 | 1.293 | 99,2 | 108,7 | 96,7 | 103,8 | 94,0 | 108,7 | 100,6 | 94,7 | 102,9 | 92,1 | 91,0 | 100 | 34 | CONSTRUCTION ELECT. |
| 1.583 | 1.555 | 97,9 | 98,6 | 95,7 | 124,1 | 100,5 | 105,9 | 102,7 | 93,4 | 99,5 | 90,5 | 101,8 | 100 | 35 | AUTOM.,PIECES DET. |
| . | 1.597 | . | 97,7 | 77,0 | . | 99,5 | 108,8 | 103,3 | 94,6 | 98,7 | 89,2 | . | 100 | 351 | CONSTR. AUTOMOBILES |
| . | 1.570 | 103,0 | 109,8 | 95,1 | 107,1 | 98,3 | 98,1 | 90,2 | 95,7 | 92,7 | 89,2 | . | 100 | 36 | AUTRE MAT. TRANSPORT |
| - | 1.564 | 98,1 | 106,2 | 88,2 | 102,3 | 93,9 | 96,8 | . | 88,3 | 103,4 | 84,4 | - | 100 | 361 | CONSTR. NAVALE |
| - | 1.460 | . | 110,7 | - | . | 95,4 | 103,6 | 101,9 | . | 96,7 | 96,8 | - | 100 | 364 | CONSTR. AERONEFS |
| 1.359 | 1.251 | 101,3 | 110,0 | 102,2 | 111,8 | 103,6 | 105,3 | 96,5 | 105,7 | 101,9 | 91,5 | 108,6 | 100 | 37 | INSTR. PRECISION ETC |
| 1.301 | 1.384 | 100,0 | 103,5 | 97,0 | 96,3 | 102,2 | 101,7 | 101,7 | 98,2 | 99,6 | 97,2 | 94,0 | 100 | 41/42 | ALIM. BOISSONS TABAC |
| 1.236 | 1.320 | 103,3 | 105,2 | 100,2 | 97,4 | 98,5 | 101,4 | 102,7 | 99,6 | 101,4 | 95,3 | 93,6 | 100 | 41A | PROD. ALIMENTAIRES |
| 1.341 | 1.416 | 104,7 | 103,2 | 108,3 | . | 97,6 | 104,3 | 99,6 | 92,1 | 98,0 | 90,8 | 94,7 | 100 | 412 | IND. DE LA VIANDE |
| . | 1.409 | 107,4 | 104,8 | . | . | 95,7 | 105,8 | 107,4 | 104,0 | 104,0 | 94,7 | . | 100 | 413 | IND. DU LAIT |
| 1.047 | 1.247 | 101,8 | 104,3 | 104,1 | 94,9 | 100,7 | 98,5 | 107,6 | 90,2 | 101,9 | 95,3 | 84,0 | 100 | 418 | PAIN, PROD. SUCRES |
| 1.466 | 1.481 | 93,3 | 111,4 | 95,7 | 103,5 | 96,0 | 106,6 | 101,5 | 93,4 | 102,5 | 96,2 | 99,0 | 100 | 42A | BOISSONS |
| . | 1.156 | . | 115,3 | 112,4 | . | 88,8 | 86,3 | 73,1 | 94,6 | 86,0 | 108,7 | . | 100 | 429 | TABAC |
| 837 | 1.189 | 98,3 | 105,3 | 102,8 | 108,1 | 103,5 | 108,0 | 96,7 | 93,4 | 99,0 | 90,8 | 70,4 | 100 | 43 | INDUSTRIE TEXTILE |
| - | 1.230 | 93,8 | - | 111,1 | . | 101,7 | 104,6 | 100,0 | 96,6 | 97,6 | 87,8 | - | 100 | 431 | INDUSTRIE LAINIERE |
| - | 1.175 | 84,4 | - | . | - | 107,6 | 106,8 | 88,9 | 92,9 | 98,9 | 91,1 | - | 100 | 432 | INDUSTR. COTONNIERE |
| 874 | 1.115 | 100,6 | 83,8 | 108,8 | - | 84,2 | 104,9 | 96,4 | 81,8 | 104,0 | 94,0 | 78,4 | 100 | 436 | BONNETERIE |
| #926 | 1.165 | 78,9 | 103,5 | 104,0 | 99,8 | 87,0 | 102,5 | 95,9 | 86,4 | 113,2 | 84,5 | #79,5 | 100 | 44 | INDUSTRIE DU CUIR |
| - | 1.333 | 77,7 | . | - | - | 80,3 | 101,0 | 99,1 | 82,7 | 102,7 | 90,0 | - | 100 | 441 | TANNERIE-MEGISSERIE |
| #926 | 1.041 | 84,8 | 111,4 | 116,4 | 111,7 | 95,3 | 103,9 | 105,4 | 94,6 | 108,2 | 88,3 | #89,0 | 100 | 442 | ARTICLES EN CUIR |
| 826 | 1.025 | 100,5 | 113,3 | 115,0 | 96,1 | 100,0 | 99,9 | 100,3 | 98,3 | 104,5 | 97,2 | 80,6 | 100 | 45 | CHAUSS., HABILLEMENT |
| 1.086 | 1.084 | . | . | #113,7 | - | 102,6 | 96,9 | 103,5 | 97,0 | 104,6 | 100,0 | 100,2 | 100 | 45A | CHAUSSURES |
| 801 | 1.003 | 100,0 | 106,6 | 115,2 | 98,5 | 99,9 | 101,1 | 98,9 | 88,8 | 104,2 | 98,0 | 79,9 | 100 | 45B | HABILLEMENT |
| 1.564 | 1.468 | 107,9 | 115,4 | 118,2 | 101,3 | 98,8 | 107,3 | 99,2 | 95,1 | 98,6 | 89,8 | 106,5 | 100 | 46 | BOIS, MEUBLE EN BOIS |
| 1.631 | 1.458 | 112,0 | 116,0 | 123,0 | 101,1 | 102,1 | 105,3 | 100,8 | 99,0 | 98,4 | 88,7 | 111,9 | 100 | 46A | BOIS |
| 1.341 | 1.496 | 101,4 | 116,5 | 110,8 | 101,1 | 95,6 | 106,9 | 98,9 | 91,4 | 98,7 | 91,4 | 89,6 | 100 | 467 | MEUBLES EN BOIS |
| 1.435 | 1.497 | 114,2 | 117,8 | 98,9 | 101,6 | 94,9 | 99,6 | 105,2 | 95,0 | 98,7 | 96,9 | 95,9 | 100 | 47 | PAPIER IMPR. EDITION |
| 1.149 | 1.382 | 102,0 | 95,5 | 85,5 | 103,3 | 98,8 | 103,0 | 94,4 | 100,7 | 102,8 | 95,4 | 83,1 | 100 | 47A | PAPIER, ART. PAPIER |
| 1.530 | 1.594 | 116,6 | 115,7 | 100,4 | 97,9 | 93,6 | 98,6 | 106,1 | 91,0 | 96,6 | 97,0 | 96,0 | 100 | 47B | IMPRIMERIE, EDITION |
| 1.332 | 1.356 | 96,8 | 117,7 | 89,8 | 106,5 | 105,0 | 101,2 | 102,4 | 99,4 | 100,4 | 87,8 | 98,2 | 100 | 48 | CAOUTCHOUC,M. PLAST. |
| 1.415 | 1.446 | 96,1 | 110,0 | 86,2 | . | 103,2 | 101,2 | 99,4 | 99,5 | 99,4 | 83,2 | 97,9 | 100 | 481 | CAOUTCHOUC |
| 1.154 | 1.288 | 98,1 | 126,6 | 94,0 | 114,8 | 102,1 | 104,0 | 100,5 | 101,0 | 101,2 | 91,8 | 89,6 | 100 | 483 | MATIERES PLASTIQUES |
| 1.204 | 1.215 | 92,0 | 140,9 | 103,6 | 110,4 | 117,3 | 122,8 | 99,8 | 94,9 | 100,6 | 90,2 | 99,1 | 100 | 49 | AUTRES IND. MANUF. |
| 1.647 | 1.719 | 101,5 | 123,6 | 118,0 | 107,3 | 98,0 | 106,8 | 95,1 | 94,9 | 96,6 | 92,5 | 95,8 | 100 | 50 | BATIMENT GENIE CIVIL |
| 1.641 | 1.713 | 103,2 | 127,2 | 120,8 | 108,0 | 98,4 | 107,7 | 94,8 | 95,3 | 96,7 | 92,0 | 95,8 | 100 | 50A | BAT. SAUF INSTALL. |
| 1.645 | 1.713 | 96,8 | 118,4 | 113,8 | 106,5 | 97,5 | 101,9 | 94,5 | 94,9 | 96,6 | 95,6 | 96,0 | 100 | 503 | INSTALLATION |
| 1.463 | 1.541 | 119,3 | 114,1 | 125,5 | 130,4 | 103,5 | 98,3 | 103,8 | 110,6 | 112,0 | 102,7 | 94,9 | 100 | A | ENS. EXTRACTIVES |
| 1.451 | 1.423 | 104,8 | 113,0 | 95,4 | 108,1 | 100,7 | 106,0 | 99,8 | 98,5 | 98,8 | 89,3 | 102,0 | 100 | B | ENS. MANUFACTURIERES |
| 1.476 | 1.478 | 106,0 | 117,1 | 100,7 | 108,5 | 100,7 | 105,5 | 98,6 | 98,1 | 97,8 | 90,7 | 99,9 | 100 | C | ENS. EXTR.,MAN.,BAT. |

VERTEILUNG DER ANGESTELLTEN

NACH GEBIETEN

| INDUSTRIE | NACE | GEBIETE | | | | | | | | | |
|---|---|---|---|---|---|---|---|---|---|---|---|
| | | ANZAHL | | | | | | | | | NOM |
| | | SCHLESWIG-HOLSTEIN | HAMBURG | BERLIN (WEST) | BREMEN | NIEDERSACHSEN | NORDRHEIN-WESTFALEN | HESSEN | RHEINLAND-PFALZ | BADEN-WURTTEMBERG | BAYERN |
| | | A | B | C | D | E | F | G | H | I | J |
| KOHLENBERGBAU | 11 | - | - | - | - | 567 | 28.038 | 282 | - | - | . |
| STEINK. UNTER TAGE | 111A | - | - | - | - | - | 10.088 | - | - | - | - |
| STEINK. UEBER TAGE | 111B | - | - | - | - | - | 16.176 | - | - | - | - |
| KOKEREI | 12 | - | - | - | - | - | - | - | - | - | - |
| ERDOEL-U. ERDGASGEW. | 13 | . | . | - | - | 3.186 | . | - | . | . | 50 |
| MINERALOELVERARB. | 14 | 379 | 5.710 | . | 195 | 824 | 5.234 | 538 | . | 1.091 | 1.742 |
| KERNBRENNSTOFFIND. | 15 | - | - | - | - | - | - | - | - | - | - |
| ELEKTR.,GAS, DAMPF | 16 | 2.674 | 3.401 | . | 1.745 | 8.468 | 24.076 | 7.056 | 3.254 | 22.412 | 11.762 |
| WASSERGEW. VERTEIL. | 17 | 210 | 464 | 537 | . | 660 | 1.164 | 205 | 182 | 240 | 268 |
| ERZBERGBAU | 21 | - | - | - | - | 550 | . | . | - | - | 54 |
| EISENERZ UNTER TAGE | 211A | - | - | - | - | 154 | - | . | - | - | . |
| EISENERZ UEBER TAGE | 211B | - | - | - | - | 204 | . | . | - | - | . |
| METALLERZEUGUNG | 22 | 372 | 782 | 647 | 1.020 | 9.082 | 62.061 | 4.069 | 1.681 | 5.255 | 3.940 |
| EISEN UND STAHL | 22A | 342 | 146 | 235 | 1.020 | 5.597 | 52.316 | 2.375 | 1.291 | 1.904 | 1.504 |
| NE-METALLE | 224 | . | 636 | 412 | - | 3.485 | 9.745 | 1.694 | 390 | 4.351 | 2.436 |
| NICHTENERG.MIN.TORF | 23 | 361 | 37 | 72 | 48 | 2.807 | 2.490 | 2.892 | 1.202 | 1.843 | 3.373 |
| BAUMAT.KERAM.ERDEN | 231 | 351 | 37 | 72 | 48 | 715 | 1.863 | 1.692 | 1.196 | 1.558 | 3.172 |
| AND.MINERAL.,TORF | 23A | . | - | - | - | 2.092 | 627 | 1.200 | . | 285 | 201 |
| BEARB.STEIN.ERD.GLAS | 24 | 2.075 | 1.325 | 1.588 | 434 | 6.793 | 18.599 | 5.411 | 6.780 | 9.344 | 15.373 |
| ZEMENT | 2421 | . | . | . | - | 324 | 810 | 761 | 236 | 921 | 420 |
| GLAS | 247 | 112 | 71 | 58 | . | 1.267 | 6.736 | 824 | 1.720 | 1.594 | 3.054 |
| KERAMISCHE ERZEUGN. | 248 | 429 | . | . | . | 257 | 2.410 | 965 | 1.558 | 1.192 | 5.000 |
| CHEMISCHE INDUSTRIE | 25 | 2.073 | 7.516 | 5.276 | 400 | 9.450 | 76.324 | 36.582 | 29.281 | 27.330 | 21.823 |
| CHEM. GRUNDSTOFFE | 25A | 582 | 3.216 | 4.136 | 310 | 2.908 | 39.300 | 22.744 | 29.281 | 27.330 | 15.192 |
| CHEMIEFASERINDUSTRIE | 26 | . | . | . | - | . | 5.740 | 706 | - | . | 2.000 |
| METALLERZEUGNISSE | 31 | 3.744 | 2.795 | 5.130 | 756 | 10.301 | 80.157 | 46.788 | 6.721 | 37.915 | 17.825 |
| GIESSEREI | 311 | 806 | 359 | 473 | . | 1.324 | 10.538 | 4.000 | 1.141 | 5.101 | 2.000 |
| METALLKONSTRUKTION | 314 | 456 | 482 | 929 | 148 | 1.016 | 10.582 | 1.446 | 1.075 | 3.071 | 3.796 |
| EBM-WAREN | 316 | 1.355 | 1.309 | 1.896 | 436 | 4.750 | 36.970 | 38.340 | 3.418 | 21.122 | 3.395 |
| MASCHINENBAU | 32 | 7.366 | 9.104 | 7.482 | 2.800 | 16.792 | 100.964 | 31.293 | 12.183 | 78.682 | 49.032 |
| LAND.MASCH.U.TRAKT. | 321 | 142 | - | - | - | 1.302 | 3.698 | 1.518 | 310 | - | 1.398 |
| WERKZEUGMASCHINEN | 322 | 511 | 2.090 | 2.601 | 136 | 3.849 | 10.222 | 15.743 | 3.100 | 78.682 | 22.161 |
| BUEROMASCH., DV-GER. | 33 | 327 | 957 | 2.028 | 266 | 3.371 | 7.350 | 3.808 | 1.828 | 6.169 | 5.996 |
| ELEKTROTECHNIK | 34 | 6.328 | 13.282 | 26.842 | 4.496 | 16.576 | 61.201 | 32.718 | 3.618 | 69.474 | 85.784 |
| KRAFTWAGEN U.-TEILE | 35 | 316 | 629 | 1.104 | 600 | 15.670 | 20.095 | 12.767 | 3.649 | 37.536 | 17.282 |
| KRAFTWAGEN U.-MOTOR | 351 | . | 389 | 360 | . | 11.858 | 11.174 | 7.863 | 2.155 | 27.088 | 12.098 |
| FAHRZEUGBAU OHNE KFZ | 36 | 5.326 | 8.479 | 493 | 5.900 | 3.632 | 2.528 | 1.352 | 943 | 2.224 | 15.492 |
| SCHIFFBAU | 361 | 4.922 | 4.828 | . | 3.404 | 1.401 | 256 | . | 141 | 45 | 57 |
| LUFTFAHRZEUGBAU | 364 | . | 3.586 | - | . | 1.181 | 360 | 642 | . | 1.868 | 11.818 |
| FEINMECHANIK,OPTIK | 37 | 2.405 | 993 | 1.376 | 240 | 3.485 | 3.832 | 5.534 | 988 | 18.610 | 8.287 |
| NAHRUNGS-U.GENUSSM. | 41/42 | 7.268 | 9.498 | 6.629 | 7.765 | 18.998 | 37.136 | 11.646 | 6.474 | 21.225 | 27.855 |
| NAHRUNGSMITTELGEW. | 41A | 5.852 | 6.622 | 4.427 | 6.317 | 15.191 | 25.636 | 7.406 | 1.877 | 13.290 | 17.312 |
| FLEISCHVERARB. | 412 | 1.194 | 63 | 531 | . | 2.226 | 4.003 | 532 | 64 | 1.698 | 2.628 |
| MILCHVERARBEITUNG | 413 | 594 | 364 | . | . | 2.052 | 2.476 | 1.670 | 371 | 1.802 | 5.022 |
| BACK -U.SUESSWAREN | 41B | 2.321 | 1.596 | 2.795 | 488 | 5.302 | 9.622 | 2.730 | 395 | 3.207 | 4.030 |
| GETRAENKEINDUSTRIE | 42A | 1.236 | 1.506 | 1.532 | 856 | 2.794 | 10.030 | 3.921 | 4.235 | 6.602 | 9.534 |
| TABAKVERARBEITUNG | 429 | . | 1.358 | 670 | . | 205 | 914 | 139 | 258 | 985 | 610 |
| TEXTILGEWERBE | 43 | 962 | 312 | 953 | 784 | 5.039 | 26.814 | 4.059 | 1.728 | 24.665 | 14.873 |
| WOLLE | 431 | 158 | - | . | . | 488 | 3.550 | 248 | 192 | 1.956 | 1.376 |
| BAUMWOLLE | 432 | 76 | - | . | - | 2.268 | 5.780 | 113 | 112 | 5.744 | 4.916 |
| WIRKEREI,STRICKEREI | 436 | 282 | 70 | 583 | - | 472 | 1.875 | 842 | 231 | 9.918 | 3.980 |
| LEDERGEWERBE | 44 | 32 | 46 | 57 | 30 | 253 | 1.371 | 2.432 | 803 | 3.190 | 1.596 |
| GERBEREI | 441 | 12 | . | - | - | 88 | 463 | 158 | 198 | 2.488 | 264 |
| LEDERWARENHERST. | 442 | 20 | 32 | 57 | 30 | 165 | 908 | 2.274 | 602 | 702 | 1.332 |
| SCHUH-,BEKLEIDUNGSG. | 45 | 943 | 772 | 3.546 | 437 | 5.166 | 14.568 | 4.853 | 4.449 | 13.378 | 16.610 |
| SCHUHGEWERBE | 45A | . | . | 32 | - | 856 | 886 | 724 | 3.107 | 2.484 | 1.514 |
| BEKLEIDUNGSGEWERBE | 45B | 708 | 616 | 3.354 | 407 | 3.909 | 12.436 | 3.816 | 1.243 | 9.756 | 14.164 |
| HE- U. VERARB.V.HOLZ | 46 | 1.318 | 590 | 899 | 696 | 6.250 | 17.528 | 5.539 | 3.321 | 14.437 | 11.752 |
| HOLZVER. OHNE MOEB. | 46A | 1.006 | 343 | 390 | 431 | 2.732 | 5.462 | 2.314 | 1.674 | 5.072 | 4.700 |
| HOLZMOEBELHERST. | 467 | 226 | 219 | 499 | 265 | 3.329 | 11.826 | 2.974 | 1.557 | 7.457 | 6.394 |
| PAPIER,DRUCK, VERLAG | 47 | 3.136 | 7.474 | 3.492 | 688 | 7.779 | 22.651 | 8.983 | 4.243 | 19.411 | 19.313 |
| PAPIER-U.PAPPENERZ. | 47A | 806 | 580 | 1.055 | 108 | 3.225 | 11.149 | 2.291 | 1.863 | 7.700 | 6.771 |
| DRUCKEREI,VERLAGSG. | 47B | 2.330 | 6.894 | 2.437 | 580 | 4.554 | 11.502 | 6.692 | 2.380 | 11.711 | 12.542 |
| GUMMI,KUNSTSTOFFE | 48 | 1.229 | 2.881 | 913 | 92 | 9.452 | 15.211 | 9.382 | 4.709 | 15.737 | 10.095 |
| GUMMIVERARBEITUNG | 481 | 207 | 2.119 | 178 | . | 5.294 | 3.027 | 3.964 | 746 | 7.522 | 2.068 |
| KUNSTSTOFFVERARB. | 483 | 885 | 736 | 725 | 48 | 4.006 | 12.016 | 4.904 | 3.293 | 9.011 | 7.719 |
| SONST. VERARB. GEW. | 49 | 78 | 380 | 356 | 25 | 556 | 984 | 2.227 | 775 | 5.408 | 4.440 |
| BAUGEWERBE | 50 | 7.982 | 9.636 | 7.853 | 3.596 | 22.824 | 67.672 | 24.879 | 9.819 | 32.784 | 35.474 |
| BAUGEW. OHNE INST. | 50A | 5.710 | 5.663 | 5.187 | 2.735 | 16.695 | 53.308 | 17.307 | 7.332 | 23.724 | 28.594 |
| BAUINSTALLATION | 503 | 1.868 | 3.323 | 1.852 | 569 | 5.169 | 10.044 | 6.299 | 1.619 | 7.028 | 5.102 |
| BERGBAU INSGESAMT | A | 367 | 61 | 72 | 48 | 7.110 | 31.430 | 3.189 | 1.216 | 1.862 | 3.719 |
| VERARB.INDUSTR.INSG. | B | 45.541 | 73.545 | 69.144 | 27.624 | 149.493 | 580.348 | 230.687 | 94.405 | 414.405 | 353.105 |
| BERGB.,VERARB.,BAUG. | C | 53.890 | 83.242 | 77.069 | 31.268 | 179.427 | 679.450 | 258.755 | 105.440 | 449.051 | 393.299 |

(*) EINSCHL. UNBEANTWORTETE FAELLE

DISTRIBUTION DES EMPLOYES

PAR REGION

| R E G I O N S | | | | | | | | | | | | | | N | |
|---|---|---|---|---|---|---|---|---|---|---|---|---|---|---|---|
| B R E | | IN V.H. | | | | EN % | | | | | | | | A | INDUSTRIE |
| SAARLAND | INSGESAMT (*) ENSEMBLE | A | B | C | D | E | F | G | H | I | J | K | L | C | |
| K | L | | | | | | | | | | | | | F | |
| 3.740 | 32.869 | - | - | - | - | 1,7 | 85,3 | 0,9 | - | - | . | 11,4 | 100,0 | 11 | EXTR. COMB. SOLIDES |
| 1.248 | 11.336 | - | - | - | - | - | 89,0 | - | - | - | - | 11,0 | 100,0 | 111A | EXTR. HOUILLE FOND |
| 2.492 | 18.658 | - | - | - | - | - | 86,7 | - | - | - | - | 13,3 | 100,0 | 111B | EXTR. HOUILLE JOUR |
| - | - | - | - | - | - | - | - | - | - | - | - | - | - | 12 | COKERIES |
| - | 3.995 | . | . | - | - | 79,7 | . | - | . | . | 1,3 | - | 100,0 | 13 | EXTR. PETR. GAZ NAT. |
| . | 16.035 | 2,4 | 35,6 | . | 1,2 | 5,1 | 22,6 | 3,4 | . | 6,8 | 10,9 | . | 100,0 | 14 | RAFFINAGE DU PETROLE |
| - | - | - | - | - | - | - | - | - | - | - | - | - | - | 15 | COMBUST. NUCLEAIRES |
| 1.344 | 90.128 | 3,0 | 3,8 | . | 1,9 | 9,4 | 26,7 | 7,8 | 3,6 | 24,9 | 13,1 | 1,5 | 100,0 | 16 | ELECTR. GAZ VAPEUR |
| 37 | 4.005 | 5,2 | 11,6 | 13,4 | . | 16,5 | 29,1 | 5,1 | 4,5 | 6,0 | 6,7 | 0,9 | 100,0 | 17 | DISTRIBUTION D EAU |
| - | 825 | - | - | - | - | 66,7 | . | . | - | - | 6,5 | - | 100,0 | 21 | EXTR. MIN. METALLIQ. |
| - | 199 | - | - | - | - | 77,4 | - | . | - | - | . | - | 100,0 | 211A | MINES DE FER FOND |
| - | 274 | - | - | - | - | 74,5 | . | . | - | - | . | - | 100,0 | 211B | MINES DE FER JOUR |
| 6.708 | 96.617 | 0,4 | 0,8 | 0,7 | 1,1 | 9,4 | 64,2 | 4,2 | 1,7 | 6,5 | 4,1 | 6,9 | 100,0 | 22 | PROD. DES METAUX |
| 6.702 | 73.432 | 0,5 | 0,2 | 0,3 | 1,4 | 7,6 | 71,2 | 3,2 | 1,8 | 2,6 | 2,0 | 9,1 | 100,0 | 22A | METAUX FERREUX |
| . | 23.185 | . | 2,7 | 1,8 | - | 15,0 | 42,0 | 7,3 | 1,7 | 18,8 | 10,5 | . | 100,0 | 224 | METAUX NON FERREUX |
| 53 | 15.178 | 2,4 | 0,2 | 0,5 | 0,3 | 18,5 | 16,4 | 19,1 | 7,9 | 12,1 | 22,2 | 0,3 | 100,0 | 23 | AUTRES MIN. - TOURB. |
| 49 | 10.752 | 3,3 | 0,3 | 0,7 | 0,4 | 6,6 | 17,3 | 15,7 | 11,1 | 14,5 | 29,5 | 0,5 | 100,0 | 231 | M. CONSTR. T. A FEU |
| . | 4.425 | . | - | - | - | 47,3 | 14,2 | 27,1 | . | 6,4 | 4,5 | . | 100,0 | 23A | TOURBIERES ETC. |
| 1.648 | 70.370 | 2,9 | 1,9 | 2,3 | 0,6 | 9,7 | 26,4 | 7,7 | 9,6 | 13,3 | 23,3 | 2,3 | 100,0 | 24 | PP. MIN. NON METALL. |
| . | 3.680 | . | . | . | - | 8,8 | 22,0 | 20,7 | 6,4 | 25,0 | 11,4 | . | 100,0 | 2421 | CIMENT |
| 145 | 15.583 | 0,7 | 0,5 | 0,4 | . | 8,1 | 43,2 | 5,3 | 11,0 | 10,2 | 19,6 | 0,9 | 100,0 | 247 | VERRE |
| 1.291 | 13.448 | 3,2 | . | . | . | 1,9 | 17,9 | 7,2 | 11,6 | 8,9 | 37,2 | 9,6 | 100,0 | 248 | PROD. CERAMIQUES |
| 708 | 216.760 | 1,0 | 3,5 | 2,4 | 0,2 | 4,4 | 35,2 | 16,9 | 13,5 | 12,6 | 10,1 | 0,3 | 100,0 | 25 | INDUSTRIE CHIMIQUE |
| 123 | 146.122 | 0,4 | 2,2 | 2,8 | 0,2 | 2,0 | 26,9 | 15,6 | 20,0 | 18,7 | 11,1 | 0,1 | 100,0 | 25A | PROD. CHIM. DE BASE |
| - | 10.278 | . | . | . | - | . | 55,8 | 6,9 | - | . | 19,5 | - | 100,0 | 26 | FIBRES ART. ET SYNT. |
| 3.776 | 215.908 | 1,7 | 1,3 | 2,4 | 0,4 | 4,8 | 37,1 | 21,7 | 3,1 | 17,6 | 8,3 | 1,7 | 100,0 | 31 | OUVRAGES EN METAUX |
| 1.064 | 26.530 | 3,0 | 1,4 | 1,8 | . | 3,9 | 39,7 | 15,1 | 4,3 | 19,2 | 7,5 | 4,0 | 100,0 | 311 | FONDERIES |
| 1.423 | 24.425 | 1,9 | 2,0 | 3,8 | 0,6 | 4,2 | 43,3 | 5,9 | 4,4 | 12,6 | 15,5 | 5,8 | 100,0 | 314 | CONSTR. METALLIQUE |
| 408 | 118.900 | 1,6 | 1,1 | 1,6 | 0,4 | 4,0 | 31,1 | 32,2 | 2,9 | 17,8 | 7,1 | 0,3 | 100,0 | 316 | OUTILLAGE A. FINIS |
| 2.808 | 318.537 | 2,3 | 2,9 | 2,3 | 0,9 | 5,3 | 31,7 | 9,3 | 3,8 | 24,7 | 15,4 | 0,9 | 100,0 | 32 | MACHINES,MAT. MECAN. |
| . | 8.624 | 1,6 | - | - | - | 15,1 | 42,9 | 17,6 | 3,6 | - | 16,2 | . | 100,0 | 321 | MACH.,TRACT. AGRIC. |
| 384 | 139.479 | 0,4 | 1,5 | 1,9 | 0,1 | 2,8 | 7,3 | 11,3 | 2,2 | 56,4 | 15,9 | 0,3 | 100,0 | 322 | MACHINES-OUTILS |
| . | 32.257 | 1,0 | 3,0 | 6,3 | 0,8 | 10,4 | 22,8 | 11,8 | 5,7 | 19,1 | 18,6 | . | 100,0 | 33 | MACHINES DE BUREAU |
| 1.866 | 322.885 | 1,9 | 4,1 | 8,3 | 1,4 | 5,1 | 19,0 | 10,1 | 1,1 | 21,5 | 26,9 | 0,6 | 100,0 | 34 | CONSTRUCTION ELECT. |
| 1.548 | 111.196 | 0,3 | 0,6 | 1,0 | 0,5 | 14,1 | 18,1 | 11,5 | 3,3 | 33,8 | 15,5 | 1,4 | 100,0 | 35 | AUTOM.,PIECES DET. |
| . | 74.374 | . | 0,5 | 0,5 | . | 15,9 | 15,0 | 10,6 | 2,9 | 36,4 | 16,3 | . | 100,0 | 351 | CONSTR. AUTOMOBILES |
| . | 46.371 | 11,5 | 18,3 | 1,1 | 12,7 | 7,8 | 5,5 | 2,9 | 2,0 | 4,8 | 33,4 | . | 100,0 | 36 | AUTRE MAT. TRANSPORT |
| - | 15.119 | 32,6 | 31,9 | . | 22,5 | 9,3 | 1,7 | . | 0,9 | 0,3 | 0,4 | - | 100,0 | 361 | CONSTR. NAVALE |
| - | 22.774 | . | 15,7 | - | . | 5,2 | 1,6 | 2,8 | . | 8,2 | 51,9 | - | 100,0 | 364 | CONSTR. AEPONEFS |
| 23 | 45.773 | 5,3 | 2,2 | 3,0 | 0,5 | 7,6 | 8,4 | 12,1 | 2,2 | 40,7 | 18,1 | 0,1 | 100,0 | 37 | INSTR. PRECISION ETC |
| 1.727 | 156.222 | 4,7 | 6,1 | 4,2 | 5,0 | 12,2 | 23,8 | 7,5 | 4,1 | 13,6 | 17,8 | 1,1 | 100,0 | 41/42 | ALIM. BOISSONS TABAC |
| 1.091 | 105.021 | 5,6 | 6,3 | 4,2 | 5,0 | 14,5 | 24,4 | 7,1 | 1,8 | 12,7 | 16,5 | 1,0 | 100,0 | 41A | PROD. ALIMENTAIRES |
| 457 | 13.537 | 8,8 | 0,5 | 3,9 | . | 16,4 | 29,6 | 3,9 | 0,5 | 12,5 | 19,4 | 3,4 | 100,0 | 412 | IND. DE LA VIANDE |
| . | 14.816 | 4,0 | 2,5 | . | . | 13,8 | 16,7 | 11,3 | 2,5 | 12,2 | 33,9 | . | 100,0 | 413 | IND. DU LAIT |
| 289 | 32.476 | 6,2 | 4,9 | 8,6 | 1,5 | 16,3 | 29,6 | 8,4 | 1,2 | 9,9 | 12,4 | 0,9 | 100,0 | 418 | PAIN, PROD. SUCRES |
| 605 | 42.951 | 2,9 | 3,5 | 3,6 | 2,0 | 6,5 | 23,4 | 9,2 | 9,9 | 15,4 | 22,2 | 1,4 | 100,0 | 42A | BOISSONS |
| . | 5.854 | . | 23,2 | 11,4 | . | 3,5 | 15,6 | 2,4 | 4,4 | 16,8 | 10,4 | . | 100,0 | 429 | TABAC |
| 156 | 80.342 | 1,2 | 0,4 | 1,2 | 1,0 | 6,3 | 33,4 | 5,1 | 2,2 | 30,7 | 18,5 | 0,2 | 100,0 | 43 | INDUSTRIE TEXTILE |
| - | 8.410 | 1,9 | - | . | . | 5,8 | 42,2 | 2,9 | 2,3 | 23,3 | 16,4 | - | 100,0 | 431 | INDUSTRIE LAINIERE |
| - | 19.057 | 0,4 | - | . | - | 11,9 | 30,3 | 0,6 | 0,6 | 30,1 | 25,8 | - | 100,0 | 432 | INDUSTR. COTONNIERE |
| 104 | 18.357 | 1,5 | 0,4 | 3,2 | - | 2,6 | 10,2 | 4,6 | 1,3 | 54,0 | 21,7 | 0,6 | 100,0 | 436 | BONNETERIE |
| 24 | 9.831 | 0,3 | 0,5 | 0,6 | 0,3 | 2,6 | 13,9 | 24,7 | 8,1 | 32,4 | 16,2 | 0,2 | 100,0 | 44 | INDUSTRIE DU CUIR |
| - | 3.685 | 0,3 | . | - | - | 2,4 | 12,6 | 4,3 | 5,4 | 67,5 | 7,2 | - | 100,0 | 441 | TANNERIE-MEGISSERIE |
| 24 | 6.146 | 0,3 | 0,5 | 0,9 | 0,5 | 2,7 | 14,8 | 37,0 | 9,8 | 11,4 | 21,7 | 0,4 | 100,0 | 442 | ARTICLES EN CUIR |
| 521 | 65.243 | 1,4 | 1,2 | 5,4 | 0,7 | 7,9 | 22,3 | 7,4 | 6,8 | 20,5 | 25,5 | 0,8 | 100,0 | 45 | CHAUSS., HABILLEMENT |
| 42 | 9.753 | . | . | 0,3 | - | 8,8 | 9,1 | 7,4 | 31,9 | 25,5 | 15,5 | 0,4 | 100,0 | 45A | CHAUSSURES |
| 475 | 50.884 | 1,4 | 1,2 | 6,6 | 0,8 | 7,7 | 24,4 | 7,5 | 2,4 | 19,2 | 27,8 | 0,9 | 100,0 | 45B | HABILLEMENT |
| 1.022 | 63.352 | 2,1 | 0,9 | 1,4 | 1,1 | 9,9 | 27,7 | 8,7 | 5,2 | 22,8 | 18,6 | 1,6 | 100,0 | 46 | BOIS, MEUBLE EN BOIS |
| 787 | 25.911 | 3,9 | 1,3 | 1,5 | 1,7 | 10,5 | 21,1 | 8,9 | 6,5 | 23,4 | 18,1 | 3,0 | 100,0 | 46A | BOIS |
| 232 | 34.978 | 0,6 | 0,6 | 1,4 | 0,8 | 9,5 | 33,8 | 8,5 | 4,5 | 21,3 | 18,3 | 0,7 | 100,0 | 467 | MEUBLES EN BOIS |
| 668 | 97.838 | 3,2 | 7,6 | 3,6 | 0,7 | 8,0 | 23,2 | 9,2 | 4,3 | 19,8 | 19,7 | 0,7 | 100,0 | 47 | PAPIER IMPR. EDITION |
| 65 | 35.613 | 2,3 | 1,6 | 3,0 | 0,3 | 9,1 | 31,3 | 6,4 | 5,2 | 21,6 | 19,0 | 0,2 | 100,0 | 47A | PAPIER, ART. PAPIER |
| 603 | 62.225 | 3,7 | 11,1 | 3,9 | 0,9 | 7,3 | 18,5 | 10,8 | 3,8 | 18,8 | 20,2 | 1,0 | 100,0 | 47B | IMPRIMERIE, EDITION |
| 611 | 70.312 | 1,7 | 4,1 | 1,3 | 0,1 | 13,4 | 21,6 | 13,3 | 6,7 | 22,4 | 14,4 | 0,9 | 100,0 | 48 | CAOUTCHOUC,M. PLAST. |
| 396 | 25.559 | 0,8 | 8,3 | 0,7 | . | 20,7 | 11,8 | 15,5 | 2,9 | 29,4 | 8,1 | 1,5 | 100,0 | 481 | CAOUTCHOUC |
| 205 | 42.549 | 2,1 | 1,7 | 1,7 | 0,1 | 9,4 | 28,2 | 11,5 | 7,7 | 18,8 | 18,1 | 0,5 | 100,0 | 483 | MATIERES PLASTIQUES |
| . | 16.283 | 0,5 | 2,3 | 2,2 | 0,2 | 3,4 | 6,0 | 13,7 | 4,8 | 39,4 | 27,3 | . | 100,0 | 49 | AUTRES IND. MANUF. |
| 3.068 | 226.587 | 3,5 | 4,3 | 3,5 | 1,6 | 10,1 | 29,9 | 11,0 | 4,3 | 14,5 | 16,1 | 1,4 | 100,0 | 50 | BATIMENT GENIE CIVIL |
| 2.188 | 168.443 | 3,4 | 3,4 | 3,1 | 1,6 | 9,9 | 31,6 | 10,3 | 4,4 | 14,1 | 17,0 | 1,3 | 100,0 | 50A | BAT. SAUF INSTALL. |
| 574 | 44.447 | 4,2 | 7,5 | 4,2 | 1,3 | 11,6 | 22,6 | 14,2 | 3,6 | 15,8 | 13,7 | 1,3 | 100,0 | 503 | INSTALLATION |
| 3.793 | 52.867 | 0,7 | 0,1 | 0,1 | 0,1 | 13,4 | 59,5 | 6,0 | 2,3 | 3,5 | 7,0 | 7,2 | 100,0 | A | ENS. EXTRACTIVES |
| 24.093 | 2.062.390 | 2,2 | 3,6 | 3,4 | 1,3 | 7,2 | 28,1 | 11,2 | 4,6 | 20,1 | 17,1 | 1,2 | 100,0 | B | ENS. MANUFACTURIERES |
| 30.954 | 2.341.844 | 2,3 | 3,6 | 3,3 | 1,3 | 7,7 | 29,0 | 11,0 | 4,5 | 19,2 | 16,8 | 1,3 | 100,0 | C | ENS. EXTR.,MAN.,BAT. |

(*) NON DECLARES INCLUS

VERTEILUNG DER ANGESTELLTEN

NACH GEBIETEN

F R A U E N

| INDUSTRIE | NACE | GEBIETE | | | | | | | | | |
|---|---|---|---|---|---|---|---|---|---|---|---|
| | | ANZAHL | | | | | | | | | NOM |
| | | SCHLESWIG-HOLSTEIN | HAMBURG | BERLIN (WEST) | BREMEN | NIEDER-SACHSEN | NORDRHEIN-WESTFALEN | HESSEN | RHEINLAND-PFALZ | BADEN-WURTTEM-BERG | BAYERN |
| | | A | B | C | D | E | F | G | H | I | J |
| KOHLENBERGBAU | 11 | - | - | - | - | 37 | 2.573 | 22 | - | - | . |
| STEINK. UNTER TAGE | 111A | - | - | - | - | - | - | - | - | - | - |
| STEINK. UEBER TAGE | 111B | - | - | - | - | - | 2.304 | - | - | - | - |
| KOKEREI | 12 | - | - | - | - | - | - | - | - | - | - |
| ERDOEL-U. ERDGASGEW. | 13 | . | . | - | - | 736 | . | - | . | . | 7 |
| MINERALOELVERARB. | 14 | 58 | 1.364 | . | 21 | 155 | 862 | 102 | . | 277 | 403 |
| KERNBRENNSTOFFIND. | 15 | - | - | - | - | - | - | - | - | - | - |
| ELEKTR.,GAS, DAMPF | 16 | 554 | 534 | . | 392 | 1.856 | 5.304 | 1.428 | 747 | 5.651 | 2.948 |
| WASSERGEW. VERTEIL. | 17 | 78 | 92 | 145 | . | 140 | 316 | 32 | 33 | 80 | 80 |
| ERZBERGBAU | 21 | - | - | - | - | 54 | . | . | - | - | 2 |
| EISENERZ UNTER TAGE | 211A | - | - | - | - | - | - | - | - | - | - |
| EISENERZ UEBER TAGE | 211B | - | - | - | - | 54 | . | . | - | - | . |
| METALLERZEUGUNG | 22 | 67 | 123 | 262 | 159 | 2.090 | 15.287 | 1.216 | 295 | 2.076 | 1.358 |
| EISEN UND STAHL | 22A | 48 | 57 | 88 | 159 | 1.125 | 12.510 | 633 | 244 | 689 | 452 |
| NE-METALLE | 224 | . | 66 | 174 | - | 965 | 2.777 | 583 | 52 | 1.387 | 905 |
| NICHTENERG.MIN.TORF | 23 | 105 | 14 | 15 | 23 | 565 | 808 | 682 | 339 | 587 | 1.121 |
| BAUMAT.KERAM.ERDEN | 231 | 101 | 14 | 15 | 23 | 225 | 671 | 528 | 339 | 524 | 1.048 |
| AND.MINERAL.,TORF | 23A | . | - | - | - | 340 | 137 | 154 | . | 63 | 73 |
| BEARB.STEIN.ERD.GLAS | 24 | 734 | 538 | 550 | 134 | 2.200 | 5.731 | 1.861 | 2.068 | 2.951 | 5.336 |
| ZEMENT | 2421 | . | . | . | - | 78 | 122 | 195 | 46 | 229 | 94 |
| GLAS | 247 | 39 | 24 | 20 | - | 458 | 2.023 | 348 | 558 | 508 | 1.244 |
| KERAMISCHE ERZEUGN. | 248 | 159 | . | . | . | 59 | 794 | 346 | 389 | 452 | 1.532 |
| CHEMISCHE INDUSTRIE | 25 | 924 | 3.068 | 2.554 | 153 | 3.354 | 23.340 | 11.999 | 7.808 | 10.508 | 9.371 |
| CHEM. GRUNDSTOFFE | 25A | 198 | 1.224 | 1.904 | 126 | 1.084 | 10.120 | 6.600 | 7.808 | 10.508 | 6.647 |
| CHEMIEFASERINDUSTRIE | 26 | . | . | . | - | . | 1.268 | 124 | - | . | 460 |
| METALLERZEUGNISSE | 31 | 1.260 | 1.074 | 1.037 | 239 | 3.161 | 24.998 | 16.657 | 2.181 | 13.374 | 6.361 |
| GIESSEREI | 311 | 220 | 113 | 197 | . | 244 | 3.228 | 1.174 | 344 | 1.543 | 623 |
| METALLKONSTRUKTION | 314 | 142 | 110 | 288 | 42 | 223 | 2.438 | 355 | 192 | 785 | 1.060 |
| EBM-WAREN | 316 | 676 | 620 | 840 | 149 | 1.618 | 13.023 | 14.236 | 1.247 | 8.203 | 3.299 |
| MASCHINENBAU | 32 | 2.512 | 2.613 | 2.755 | 840 | 4.773 | 26.586 | 9.158 | 3.663 | 23.857 | 15.313 |
| LAND.MASCH.U.TRAKT. | 321 | 68 | - | - | - | 310 | 816 | 414 | 92 | - | 346 |
| WERKZEUGMASCHINEN | 322 | 215 | 762 | 773 | 36 | 1.029 | 2.840 | 4.575 | 1.133 | 23.857 | 7.169 |
| BUEROMASCH., DV-GER. | 33 | 52 | 138 | 612 | 56 | 1.159 | 1.320 | 962 | 242 | 1.495 | 1.868 |
| ELEKTROTECHNIK | 34 | 1.868 | 4.455 | 9.436 | 1.252 | 5.046 | 17.652 | 10.010 | 1.202 | 22.038 | 27.496 |
| KRAFTWAGEN U.-TEILE | 35 | 100 | 211 | 308 | 208 | 3.568 | 3.597 | 2.634 | 934 | 10.118 | 5.302 |
| KRAFTWAGEN U.-MOTOR | 351 | . | 129 | 144 | . | 2.558 | 1.304 | 1.398 | 600 | 6.952 | 3.586 |
| FAHRZEUGBAU OHNE KFZ | 36 | 966 | 1.663 | 186 | 1.176 | 696 | 601 | 349 | 278 | 571 | 4.189 |
| SCHIFFBAU | 361 | 828 | 848 | . | 592 | 250 | 34 | . | 34 | 13 | 35 |
| LUFTFAHRZEUGBAU | 364 | . | 808 | - | . | 228 | 103 | 186 | . | 454 | 3.100 |
| FEINMECHANIK,OPTIK | 37 | 952 | 395 | 626 | 101 | 1.239 | 1.584 | 1.493 | 324 | 7.162 | 3.001 |
| NAHRUNGS-U.GENUSSM. | 41/42 | 2.663 | 4.142 | 3.388 | 2.549 | 6.940 | 13.435 | 4.381 | 2.134 | 8.079 | 10.859 |
| NAHRUNGSMITTELGEW. | 41A | 2.223 | 3.062 | 2.690 | 2.117 | 5.879 | 10.352 | 3.054 | 728 | 5.550 | 7.721 |
| FLEISCHVERARB. | 412 | 470 | 8 | 294 | . | 907 | 1.200 | 237 | 26 | 840 | 1.304 |
| MILCHVERARBEITUNG | 413 | 179 | 114 | . | . | 745 | 904 | 742 | 129 | 580 | 1.939 |
| BACK.-U.SUESSWAREN | 418 | 905 | 1.059 | 1.983 | 282 | 2.452 | 5.462 | 1.026 | 227 | 1.584 | 2.530 |
| GETRAENKEINDUSTRIE | 42A | 366 | 448 | 432 | 244 | 792 | 2.668 | 1.243 | 1.290 | 2.075 | 2.816 |
| TABAKVERARBEITUNG | 429 | . | 624 | 266 | . | 53 | 267 | 48 | 76 | 329 | 166 |
| TEXTILGEWERBE | 43 | 458 | 183 | 391 | 234 | 1.780 | 9.369 | 1.678 | 662 | 11.100 | 5.161 |
| WOLLE | 431 | 44 | - | . | . | 196 | 960 | 88 | 54 | 700 | 402 |
| BAUMWOLLE | 432 | 36 | - | . | - | 597 | 1.620 | 40 | 30 | 2.099 | 1.713 |
| WIRKEREI,STRICKEREI | 436 | 154 | 43 | 229 | - | 264 | 876 | 444 | 141 | 5.336 | 1.934 |
| LEDERGEWERBE | 44 | 16 | 28 | 34 | 27 | 105 | 578 | 1.228 | 324 | 1.362 | 872 |
| GERBEREI | 441 | 6 | . | - | - | 37 | 154 | 56 | 72 | 1.028 | 103 |
| LEDERWARENHERST. | 442 | 10 | 20 | 34 | 27 | 68 | 424 | 1.172 | 252 | 334 | 772 |
| SCHUH-,BEKLEIDUNGSG. | 45 | 579 | 502 | 2.460 | 264 | 2.934 | 7.694 | 2.675 | 1.909 | 7.002 | 8.932 |
| SCHUHGEWERBE | 45A | . | . | 28 | - | 548 | 295 | 320 | 1.073 | 1.002 | 586 |
| BEKLEIDUNGSGEWERBE | 45B | 468 | 404 | 2.320 | 240 | 2.176 | 6.667 | 2.214 | 763 | 5.355 | 7.874 |
| BE- U. VERARB.V.HOLZ | 46 | 472 | 245 | 368 | 205 | 2.117 | 5.593 | 1.795 | 1.008 | 5.195 | 4.694 |
| HOLZVER. OHNE MOEB. | 46A | 348 | 138 | 157 | 113 | 826 | 1.609 | 776 | 455 | 2.057 | 1.776 |
| HOLZMOEBELHERST. | 467 | 92 | 97 | 206 | 92 | 1.203 | 3.846 | 924 | 501 | 2.740 | 2.568 |
| PAPIER,DRUCK. VERLAG | 47 | 1.338 | 3.368 | 1.631 | 297 | 3.143 | 7.957 | 3.530 | 1.597 | 7.903 | 8.787 |
| PAPIER-U.PAPPENERZ. | 47A | 314 | 200 | 483 | 51 | 1.120 | 3.436 | 878 | 572 | 2.812 | 2.853 |
| DRUCKEREI,VERLAGSG. | 47B | 1.024 | 3.168 | 1.148 | 246 | 2.023 | 4.521 | 2.652 | 1.025 | 5.091 | 5.934 |
| GUMMI,KUNSTSTOFFE | 48 | 482 | 1.040 | 401 | 30 | 2.729 | 5.195 | 3.046 | 1.650 | 5.607 | 4.120 |
| GUMMIVERARBEITUNG | 481 | 59 | 762 | 82 | . | 1.264 | 1.035 | 1.052 | 180 | 2.214 | 742 |
| KUNSTSTOFFVERARB. | 483 | 357 | 266 | 317 | 18 | 1.420 | 4.102 | 1.708 | 1.198 | 3.307 | 3.234 |
| SONST. VERARB. GEW. | 49 | 42 | 155 | 207 | 10 | 226 | 336 | 762 | 360 | 3.010 | 2.146 |
| BAUGEWERBE | 50 | 2.940 | 3.260 | 2.930 | 1.154 | 8.381 | 17.140 | 7.312 | 3.008 | 9.850 | 13.482 |
| BAUGEW. OHNE INST. | 50A | 1.738 | 1.603 | 1.540 | 811 | 5.381 | 10.824 | 4.560 | 1.892 | 6.318 | 9.369 |
| BAUINSTALLATION | 503 | 864 | 1.337 | 969 | 207 | 2.497 | 4.320 | 2.214 | 734 | 2.614 | 3.127 |
| BERGBAU INSGESAMT | A | 106 | 18 | 15 | 23 | 1.392 | 3.621 | 706 | 341 | 590 | 1.206 |
| VERARB.INDUSTR.INSG. | B | 15.699 | 25.317 | 28.280 | 7.962 | 47.432 | 172.983 | 75.660 | 28.664 | 144.073 | 128.023 |
| BERGB.,VERARB.,BAUG. | C | 18.645 | 28.595 | 31.225 | 9.139 | 57.205 | 193.744 | 83.678 | 32.013 | 154.513 | 142.711 |

(*) EINSCHL. UNBEANTWORTETE FAELLE

DISTRIBUTION DES EMPLOYES

PAR REGION

FEMMES

| REGIONS | | | | | | | | | | | | | | NACE | INDUSTRIE |
|---|---|---|---|---|---|---|---|---|---|---|---|---|---|---|---|
| BRE | | IN V.H. | | | | EN % | | | | | | | | | |
| SAARLAND | INSGESAMT (*) ENSEMBLE | A | B | C | D | E | F | G | H | I | J | K | L | | |
| K | L | | | | | | | | | | | | | | |
| 339 | 3.047 | - | - | - | - | 6,5 | 9,2 | 7,8 | - | - | . | 9,1 | 9,3 | 11 | EXTR. COMB. SOLIDES |
| - | - | - | - | - | - | - | - | - | - | - | - | - | - | 111A | EXTR. HOUILLE FOND |
| 339 | 2.643 | - | - | - | - | - | 14,2 | - | - | - | - | 13,6 | 14,2 | 111B | EXTR. HOUILLE JOUR |
| - | - | - | - | - | - | - | - | - | - | - | - | - | - | 12 | COKERIES |
| - | 961 | . | . | - | - | 23,1 | . | - | . | . | 14,0 | - | 24,1 | 13 | EXTR. PETR. GAZ NAT. |
| . | 3.281 | 15,3 | 23,9 | . | 13,8 | 18,8 | 16,5 | 19,0 | . | 25,4 | 23,0 | . | 20,5 | 14 | RAFFINAGE DU PETROLE |
| - | - | - | - | - | - | - | - | - | - | - | - | - | - | 15 | COMBUST. NUCLEAIRES |
| 216 | 20.462 | 20,7 | 15,7 | . | 22,5 | 21,9 | 22,0 | 20,2 | 23,0 | 25,2 | 25,1 | 16,1 | 22,7 | 16 | ELECTR. GAZ VAPEUR |
| 6 | 1.006 | 37,1 | 19,8 | 27,0 | . | 21,2 | 27,1 | 15,5 | 18,1 | 33,3 | 29,9 | 16,2 | 25,1 | 17 | DISTRIBUTION D EAU |
| - | 90 | - | - | - | - | 9,8 | . | . | - | - | 3,7 | - | 10,9 | 21 | EXTR. MIN. METALLIQ. |
| - | - | - | - | - | - | - | - | - | - | - | - | - | - | 211A | MINES DE FER FOND |
| - | 66 | - | - | - | - | 26,5 | . | . | - | - | . | - | 24,1 | 211B | MINES DE FER JOUR |
| 997 | 23.931 | 18,0 | 15,7 | 40,5 | 15,6 | 23,0 | 24,6 | 29,9 | 17,6 | 33,2 | 34,5 | 14,9 | 24,8 | 22 | PROD. DES METAUX |
| 994 | 16.999 | 14,0 | 39,0 | 37,4 | 15,6 | 20,1 | 23,9 | 26,7 | 18,9 | 36,2 | 30,1 | 14,8 | 23,1 | 22A | METAUX FERREUX |
| . | 6.932 | . | 10,4 | 42,2 | - | 27,7 | 28,5 | 34,4 | 13,3 | 31,9 | 37,2 | . | 29,9 | 224 | METAUX NON FERREUX |
| 22 | 4.281 | 29,1 | 37,8 | 20,8 | 47,9 | 20,1 | 32,4 | 23,6 | 28,2 | 31,9 | 33,2 | 41,5 | 28,2 | 23 | AUTRES MIN. - TOURB. |
| 22 | 3.509 | 29,8 | 37,8 | 20,8 | 47,9 | 31,5 | 36,3 | 31,2 | 28,3 | 33,6 | 33,0 | 44,9 | 32,6 | 231 | M. CONSTR. T. A FEU |
| - | 772 | . | - | - | - | 16,3 | 21,9 | 12,8 | . | 22,1 | 36,3 | - | 17,4 | 23A | TOURBIERES ETC. |
| 624 | 22.736 | 35,4 | 40,6 | 34,6 | 30,9 | 32,5 | 30,8 | 34,4 | 30,5 | 31,6 | 32,6 | 37,9 | 32,3 | 24 | PR. MIN. NON METALL. |
| - | 838 | . | . | . | - | 24,1 | 15,1 | 25,5 | 19,5 | 24,9 | 22,4 | - | 22,8 | 2421 | CIMENT |
| 56 | 5.278 | 34,8 | 33,8 | 34,5 | - | 36,1 | 30,0 | 42,2 | 32,4 | 31,9 | 40,7 | 38,6 | 33,9 | 247 | VERRE |
| 510 | 4.383 | 37,1 | . | . | . | 23,3 | 32,9 | 35,9 | 25,0 | 37,9 | 30,6 | 39,5 | 32,6 | 248 | PROD. CERAMIQUES |
| 352 | 73.438 | 44,6 | 40,8 | 48,4 | 40,0 | 35,5 | 30,6 | 32,8 | 26,7 | 38,4 | 42,9 | 49,7 | 33,9 | 25 | INDUSTRIE CHIMIQUE |
| 62 | 46.281 | 34,0 | 38,1 | 46,0 | 43,6 | 37,3 | 25,8 | 29,3 | 26,7 | 38,4 | 41,1 | 50,4 | 31,7 | 25A | PROD. CHIM. DE BASE |
| - | 2.480 | . | . | . | - | . | 22,1 | 17,5 | - | . | 23,0 | - | 24,1 | 26 | FIBRES ART. ET SYNT. |
| 821 | 72.063 | 33,7 | 38,4 | 37,8 | 31,6 | 30,7 | 31,2 | 35,6 | 32,5 | 35,3 | 35,7 | 21,7 | 33,4 | 31 | OUVRAGES EN METAUX |
| 249 | 7.951 | 27,3 | 31,5 | 41,6 | . | 23,8 | 30,6 | 29,4 | 30,1 | 30,2 | 31,2 | 23,4 | 30,0 | 311 | FONDERIES |
| 202 | 5.837 | 31,1 | 22,8 | 31,0 | 28,4 | 21,9 | 23,0 | 24,6 | 17,8 | 25,6 | 27,9 | 14,2 | 23,9 | 314 | CONSTR. METALLIQUE |
| 115 | 44.326 | 36,4 | 47,4 | 44,3 | 34,2 | 34,1 | 35,2 | 37,1 | 36,5 | 38,8 | 39,3 | 28,2 | 37,0 | 316 | OUTILLAGE A. FINIS |
| 726 | 93.893 | 35,5 | 28,7 | 36,8 | 30,0 | 28,4 | 26,3 | 29,3 | 30,1 | 30,3 | 33,3 | 25,9 | 29,5 | 32 | MACHINES,MAT. MECAN. |
| . | 2.150 | 47,9 | - | - | - | 23,8 | 22,1 | 27,3 | 29,7 | - | 24,7 | . | 24,9 | 321 | MACH.,TRACT. AGRIC. |
| 86 | 42.475 | 42,1 | 36,5 | 29,7 | 26,5 | 26,7 | 27,8 | 29,1 | 36,5 | 30,3 | 32,3 | 22,4 | 30,5 | 322 | MACHINES-OUTILS |
| . | 7.917 | 15,9 | 14,4 | 30,2 | 21,1 | 34,4 | 18,0 | 25,3 | 13,2 | 24,2 | 31,2 | . | 24,5 | 33 | MACHINES DE BUREAU |
| 550 | 101.005 | 31,0 | 33,5 | 35,2 | 27,8 | 30,4 | 28,8 | 30,6 | 33,2 | 31,7 | 31,7 | 29,5 | 31,3 | 34 | CONSTRUCTION ELECT. |
| 187 | 27.167 | 31,6 | 33,5 | 27,9 | 34,7 | 22,8 | 17,9 | 20,6 | 25,6 | 27,0 | 30,7 | 12,1 | 24,4 | 35 | AUTOM.,PIECES DET. |
| . | 16.855 | . | 33,2 | 40,0 | . | 21,6 | 11,7 | 17,8 | 27,8 | 25,7 | 29,6 | . | 22,7 | 351 | CONSTR. AUTOMOBILES |
| . | 10.677 | 18,1 | 19,6 | 37,7 | 19,9 | 19,2 | 23,8 | 25,8 | 29,5 | 25,7 | 27,0 | . | 23,0 | 36 | AUTRE MAT. TRANSPORT |
| - | 2.556 | 16,8 | 17,6 | . | 17,4 | 17,8 | 13,3 | . | 24,1 | 28,9 | 61,4 | - | 17,6 | 361 | CONSTR. NAVALE |
| - | 5.713 | . | 22,5 | - | . | 19,3 | 28,6 | 29,0 | . | 24,3 | 26,2 | - | 25,1 | 364 | CONSTR. AERONEFS |
| 20 | 16.897 | 39,6 | 39,8 | 45,5 | 42,1 | 35,5 | 41,3 | 27,0 | 32,8 | 38,5 | 36,2 | 87,0 | 36,9 | 37 | INSTR. PRECISION ETC |
| 591 | 59.161 | 35,6 | 43,6 | 51,1 | 32,8 | 36,5 | 36,2 | 37,6 | 33,0 | 38,1 | 39,0 | 34,2 | 37,9 | 41/42 | ALIM. BOISSONS TABAC |
| 436 | 43.812 | 38,0 | 46,2 | 50,8 | 33,5 | 38,7 | 40,4 | 41,2 | 38,8 | 41,8 | 44,6 | 40,0 | 41,7 | 41A | PROD. ALIMENTAIRES |
| 163 | 5.511 | 39,4 | 12,7 | 55,4 | . | 40,7 | 30,0 | 44,5 | 40,6 | 49,5 | 49,6 | 35,7 | 40,7 | 412 | IND. DE LA VIANDE |
| . | 5.514 | 30,1 | 31,3 | . | . | 36,3 | 36,5 | 44,4 | 34,8 | 32,2 | 38,6 | . | 37,2 | 413 | IND. DU LAIT |
| 159 | 17.769 | 44,8 | 66,4 | 70,9 | 57,8 | 46,2 | 56,8 | 37,6 | 57,3 | 52,5 | 62,8 | 55,0 | 54,7 | 418 | PAIN, PROD. SUCRES |
| 148 | 12.522 | 29,6 | 29,7 | 28,2 | 28,5 | 28,3 | 26,6 | 31,7 | 30,5 | 31,4 | 29,5 | 24,5 | 29,2 | 42A | BOISSONS |
| . | 2.062 | . | 45,9 | 39,7 | . | 25,9 | 29,2 | 34,5 | 29,5 | 33,4 | 27,2 | . | 35,2 | 429 | TABAC |
| 88 | 32.134 | 47,6 | 58,7 | 41,0 | 29,8 | 35,3 | 34,9 | 41,3 | 38,3 | 45,0 | 41,4 | 56,4 | 40,0 | 43 | INDUSTRIE TEXTILE |
| - | 2.512 | 27,8 | - | . | . | 40,2 | 27,0 | 35,5 | 28,1 | 35,8 | 29,2 | - | 29,9 | 431 | INDUSTRIE LAINIERE |
| - | 6.153 | 47,4 | - | . | - | 26,3 | 28,0 | 35,4 | 26,8 | 36,5 | 34,8 | - | 32,3 | 432 | INDUSTR. COTONNIERE |
| 55 | 9.477 | 54,6 | 61,4 | 39,3 | - | 55,9 | 46,7 | 52,7 | 61,0 | 53,8 | 48,6 | 53,8 | 51,6 | 436 | BONNETERIE |
| 10 | 4.584 | 50,0 | 60,9 | 59,6 | 93,0 | 41,5 | 42,2 | 50,5 | 40,5 | 42,7 | 54,6 | 41,7 | 46,6 | 44 | INDUSTRIE DU CUIR |
| - | 1.461 | 50,0 | . | - | - | 42,0 | 33,3 | 35,4 | 36,4 | 41,3 | 37,9 | - | 39,6 | 441 | TANNERIE-MEGISSERIE |
| 10 | 3.123 | 50,0 | 62,5 | 59,6 | 93,0 | 41,2 | 46,7 | 51,5 | 41,9 | 47,6 | 58,0 | 41,7 | 50,8 | 442 | ARTICLES EN CUIR |
| 237 | 35.188 | 61,4 | 65,0 | 59,4 | 60,4 | 56,8 | 52,8 | 55,1 | 42,9 | 52,3 | 53,8 | 45,5 | 53,9 | 45 | CHAUSS., HABILLEMENT |
| 21 | 3.931 | . | . | 37,5 | - | 64,0 | 33,3 | 44,2 | 34,5 | 40,3 | 38,7 | 50,0 | 40,0 | 45A | CHAUSSURES |
| 212 | 28.693 | 66,1 | 65,6 | 59,2 | 59,0 | 55,7 | 53,6 | 58,0 | 61,4 | 54,9 | 55,6 | 44,6 | 56,4 | 45B | HABILLEMENT |
| 255 | 21.947 | 35,8 | 41,5 | 40,9 | 29,5 | 33,9 | 31,9 | 32,4 | 30,4 | 36,0 | 39,9 | 25,0 | 34,6 | 46 | BOIS, MEUBLE EN BOIS |
| 190 | 8.445 | 34,6 | 40,2 | 40,3 | 26,2 | 30,2 | 29,5 | 33,5 | 27,2 | 33,9 | 37,8 | 24,1 | 32,6 | 46A | BOIS |
| 64 | 12.333 | 40,7 | 44,3 | 41,3 | 34,7 | 36,1 | 32,5 | 31,1 | 32,2 | 36,7 | 40,2 | 27,6 | 35,3 | 467 | MEUBLES EN BOIS |
| 275 | 39.825 | 42,7 | 45,1 | 46,7 | 43,2 | 40,4 | 35,1 | 39,3 | 37,6 | 40,7 | 45,5 | 41,2 | 40,7 | 47 | PAPIER IMPR. EDITION |
| 25 | 12.744 | 39,0 | 34,5 | 45,8 | 47,2 | 34,7 | 30,8 | 38,3 | 30,7 | 36,5 | 42,1 | 38,5 | 35,8 | 47A | PAPIER, ART. PAPIER |
| 250 | 27.082 | 43,9 | 46,0 | 47,1 | 42,4 | 44,4 | 39,3 | 39,6 | 43,1 | 43,5 | 47,3 | 41,5 | 43,5 | 47B | IMPRIMERIE, EDITION |
| 160 | 24.460 | 39,2 | 36,1 | 43,9 | 32,6 | 28,9 | 34,2 | 32,5 | 35,0 | 35,6 | 40,8 | 26,2 | 34,8 | 48 | CAOUTCHOUC,M. PLAST. |
| 67 | 7.467 | 28,5 | 36,0 | 46,1 | . | 23,9 | 34,2 | 26,5 | 24,1 | 29,4 | 35,9 | 16,9 | 29,2 | 481 | CAOUTCHOUC |
| 91 | 16.018 | 40,3 | 36,1 | 43,7 | 37,5 | 35,4 | 34,1 | 34,8 | 36,4 | 41,3 | 41,9 | 44,2 | 37,6 | 483 | MATIERES PLASTIQUES |
| . | 7.286 | 53,8 | 40,8 | 58,1 | 40,0 | 40,6 | 34,1 | 34,2 | 46,5 | 47,0 | 48,3 | . | 44,7 | 49 | AUTRES IND. MANUF. |
| 713 | 70.070 | 35,6 | 33,8 | 37,3 | 32,1 | 36,7 | 25,3 | 29,4 | 30,6 | 30,0 | 37,0 | 23,2 | 30,9 | 50 | BATIMENT GENIE CIVIL |
| 395 | 44.440 | 30,4 | 28,3 | 29,9 | 29,7 | 32,2 | 20,3 | 26,3 | 25,8 | 26,6 | 32,8 | 18,1 | 26,4 | 50A | BAT. SAUF INSTALL. |
| 190 | 19.073 | 46,3 | 40,2 | 52,3 | 36,4 | 48,3 | 43,0 | 35,1 | 45,3 | 37,2 | 51,2 | 33,1 | 42,9 | 503 | INSTALLATION |
| 361 | 8.379 | 28,9 | 29,5 | 20,8 | 47,9 | 19,6 | 11,5 | 22,1 | 28,0 | 31,7 | 32,4 | 9,5 | 15,8 | A | ENS. EXTRACTIVES |
| 5.948 | 680.041 | 34,5 | 34,4 | 40,9 | 28,8 | 31,7 | 29,8 | 32,8 | 30,4 | 34,8 | 36,3 | 24,7 | 33,0 | B | ENS. MANUFACTURIERES |
| 7.022 | 758.430 | 34,6 | 34,4 | 40,5 | 29,2 | 31,9 | 28,5 | 32,3 | 30,4 | 34,4 | 36,3 | 22,7 | 32,4 | C | ENS. EXTR.,MAN.,BAT. |

(*) NON DECLARES INCLUS

DURCHSCHNITTLICHER MONATSVERDIENST

DER ANGESTELLTEN NACH GEBIETEN

| INDUSTRIE | NACE | GEBIETE (DM) | | | | | | | | | |
|---|---|---|---|---|---|---|---|---|---|---|---|
| | | SCHLESWIG-HOLSTEIN | HAMBURG | BERLIN (WEST) | BREMEN | NIEDERSACHSEN | NORDRHEIN-WESTFALEN | HESSEN | RHEINLAND-PFALZ | BADEN-WURTTEMBERG | BAYERN |
| | | A | B | C | D | E | F | G | H | I | J |
| KOHLENBERGBAU | 11 | - | - | - | - | 2.244 | 2.342 | 1.994 | - | - | . |
| STEINK. UNTER TAGE | 111A | - | - | - | - | - | 2.754 | - | - | - | - |
| STEINK. UEBER TAGE | 111B | - | - | - | - | - | 2.131 | - | - | - | - |
| KOKEREI | 12 | - | - | - | - | - | - | - | - | - | - |
| ERDOEL-U. ERDGASGEW. | 13 | . | . | - | - | 2.302 | . | - | . | . | 2.416 |
| MINERALOELVERARB. | 14 | 2.285 | 2.472 | . | 2.395 | 2.175 | 2.335 | 2.453 | . | 2.159 | 2.296 |
| KERNBRENNSTOFFIND. | 15 | - | - | - | - | - | - | - | - | - | - |
| ELEKTR.,GAS, DAMPF | 16 | 1.854 | 1.920 | . | 1.688 | 1.827 | 2.088 | 1.893 | 1.905 | 2.002 | 1.854 |
| WASSERGEW. VERTEIL. | 17 | 1.778 | 1.957 | 1.850 | . | 1.944 | 1.916 | 1.956 | 1.957 | 1.935 | 1.750 |
| ERZBERGBAU | 21 | - | - | - | - | 2.167 | . | . | - | - | 1.962 |
| EISENERZ UNTER TAGE | 211A | - | - | - | - | 2.416 | - | . | - | - | . |
| EISENERZ UEBER TAGE | 211B | - | - | - | - | 1.973 | . | . | - | - | . |
| METALLERZEUGUNG | 22 | 1.902 | 2.142 | 1.897 | 2.010 | 1.988 | 2.020 | 1.936 | 1.937 | 1.848 | 1.774 |
| EISEN UND STAHL | 22A | 1.943 | 2.017 | 2.098 | 2.010 | 2.036 | 2.021 | 1.933 | 1.885 | 1.791 | 1.764 |
| NE-METALLE | 224 | . | 2.166 | 1.784 | - | 1.908 | 2.018 | 1.941 | 2.117 | 1.873 | 1.781 |
| NICHTENERG.MIN.TORF | 23 | 1.934 | 2.010 | #1.987 | 1.961 | 2.081 | 2.064 | 2.085 | 1.828 | 1.980 | 1.769 |
| BAUMAT.KERAM.ERDEN | 231 | 1.947 | 2.010 | #1.987 | 1.961 | 1.962 | 1.984 | 1.953 | 1.828 | 1.987 | 1.780 |
| AND.MINERAL.,TORF | 23A | . | - | - | - | 2.122 | 2.287 | 2.269 | . | 1.946 | 1.602 |
| BEARB.STEIN.ERD.GLAS | 24 | 1.861 | 2.022 | 1.813 | 1.725 | 1.889 | 1.961 | 1.886 | 1.808 | 1.927 | 1.708 |
| ZEMENT | 2421 | . | . | . | - | 2.198 | 2.175 | 2.056 | 1.831 | 1.974 | 1.808 |
| GLAS | 247 | 1.796 | 1.969 | 1.654 | . | 1.750 | 1.845 | 1.629 | 1.780 | 1.785 | 1.571 |
| KERAMISCHE ERZEUGN. | 248 | #1.728 | . | . | . | 1.980 | 1.960 | 1.854 | 1.740 | 1.892 | 1.496 |
| CHEMISCHE INDUSTRIE | 25 | 1.898 | 1.926 | 1.856 | 1.818 | 1.911 | 2.068 | 2.052 | 2.138 | 1.954 | 1.867 |
| CHEM. GRUNDSTOFFE | 25A | 1.828 | 1.866 | 1.912 | 1.825 | 1.938 | 2.142 | 2.117 | 2.138 | 1.954 | 1.871 |
| CHEMIEFASERINDUSTRIE | 26 | . | . | . | - | . | 2.200 | 1.878 | - | . | 1.851 |
| METALLERZEUGNISSE | 31 | 1.802 | 1.979 | 1.878 | 1.916 | 1.770 | 1.923 | 1.799 | 1.729 | 1.874 | 1.718 |
| GIESSEREI | 311 | 1.732 | 1.961 | 1.716 | . | 1.850 | 1.941 | 1.752 | 1.662 | 1.935 | 1.747 |
| METALLKONSTRUKTION | 314 | 2.044 | 2.042 | 1.949 | 1.943 | 2.094 | 2.019 | 1.919 | 1.948 | 2.064 | 1.847 |
| EBM-WAREN | 316 | 1.760 | 1.883 | 1.812 | 1.847 | 1.687 | 1.851 | 1.792 | 1.687 | 1.817 | 1.653 |
| MASCHINENBAU | 32 | 1.787 | 1.954 | 1.783 | 1.759 | 1.778 | 1.965 | 1.855 | 1.722 | 1.912 | 1.755 |
| LAND.MASCH.U.TRAKT. | 321 | #1.649 | - | - | - | 1.803 | 1.943 | 1.883 | #2.059 | - | 1.622 |
| WERKZEUGMASCHINEN | 322 | 1.844 | 1.981 | 1.834 | 1.737 | 1.833 | 1.980 | 1.856 | 1.684 | 1.912 | 1.769 |
| BUEROMASCH., DV-GER. | 33 | 1.716 | 2.468 | 2.023 | 2.314 | 1.717 | 2.003 | 2.008 | 2.523 | 2.163 | 1.749 |
| ELEKTROTECHNIK | 34 | 1.748 | 1.940 | 1.852 | 1.871 | 1.767 | 1.888 | 1.867 | 1.651 | 1.938 | 1.931 |
| KRAFTWAGEN U.-TEILE | 35 | 1.945 | 1.914 | 2.136 | 1.713 | 2.165 | 2.352 | 2.207 | 1.881 | 2.055 | 1.855 |
| KRAFTWAGEN U.-MOTOR | 351 | . | 1.964 | 1.736 | . | 2.258 | 2.716 | 2.295 | 1.879 | 2.092 | 1.912 |
| FAHRZEUGBAU OHNE KFZ | 36 | 1.842 | 1.994 | 1.900 | 2.024 | 1.831 | 1.942 | 1.885 | 1.773 | 2.075 | 2.035 |
| SCHIFFBAU | 361 | 1.846 | 1.994 | . | 1.968 | 1.898 | 2.060 | . | 1.848 | 2.322 | #1.757 |
| LUFTFAHRZEUGBAU | 364 | . | 1.995 | - | . | 1.824 | 2.005 | 1.857 | . | 2.132 | 2.043 |
| FEINMECHANIK,OPTIK | 37 | 1.712 | 1.807 | 1.757 | 1.806 | 1.637 | 1.809 | 1.735 | 1.748 | 1.842 | 1.674 |
| NAHRUNGS-U.GENUSSM. | 41/42 | 1.761 | 1.836 | 1.625 | 1.633 | 1.745 | 1.779 | 1.837 | 1.707 | 1.753 | 1.710 |
| NAHRUNGSMITTELGEW. | 41A | 1.739 | 1.775 | 1.521 | 1.585 | 1.682 | 1.694 | 1.788 | 1.578 | 1.680 | 1.594 |
| FLEISCHVERARB. | 412 | 1.726 | 1.721 | 1.587 | . | 1.670 | 1.661 | 1.684 | 1.461 | 1.565 | 1.545 |
| MILCHVERARBEITUNG | 413 | 1.818 | 1.855 | . | . | 1.720 | 1.677 | 1.750 | 1.585 | 1.762 | 1.641 |
| BACK.-U.SUESSWAREN | 418 | 1.654 | 1.558 | 1.450 | 1.375 | 1.687 | 1.604 | 1.738 | 1.358 | 1.559 | 1.425 |
| GETRAENKEINDUSTRIE | 42A | 1.783 | 1.897 | 1.731 | 1.712 | 1.793 | 1.948 | 1.901 | 1.740 | 1.902 | 1.873 |
| TABAKVERARBEITUNG | 429 | . | 2.029 | 1.954 | . | 1.786 | 1.701 | 1.404 | 1.708 | 1.580 | 1.841 |
| TEXTILGEWERBE | 43 | 1.655 | 1.664 | 1.692 | 1.702 | 1.636 | 1.760 | 1.608 | 1.696 | 1.691 | 1.580 |
| WOLLE | 431 | 1.595 | - | . | . | 1.626 | 1.798 | 1.722 | 1.990 | 1.767 | 1.675 |
| BAUMWOLLE | 432 | #1.631 | - | . | - | 1.659 | 1.673 | #1.739 | 1.750 | 1.690 | 1.564 |
| WIRKEREI,STRICKEREI | 436 | 1.690 | #1.412 | 1.722 | - | 1.508 | 1.573 | 1.552 | 1.496 | 1.658 | 1.571 |
| LEDERGEWERBE | 44 | 1.365 | #1.794 | #1.256 | 1.294 | 1.608 | 1.634 | 1.709 | 1.380 | 1.765 | 1.477 |
| GERBEREI | 441 | . | . | - | - | 1.651 | 1.770 | 1.939 | 1.465 | 1.791 | 1.650 |
| LEDERWARENHERST. | 442 | 1.213 | #1.723 | #1.256 | 1.294 | 1.590 | 1.569 | 1.694 | 1.352 | 1.654 | 1.438 |
| SCHUH-,BEKLEIDUNGSG. | 45 | 1.541 | 1.569 | 1.533 | 1.675 | 1.486 | 1.616 | 1.554 | 1.484 | 1.638 | 1.509 |
| SCHUHGEWERBE | 45A | . | . | . | - | 1.405 | 1.743 | 1.508 | 1.501 | 1.594 | 1.540 |
| BEKLEIDUNGSGEWERBE | 45B | 1.497 | 1.521 | 1.523 | 1.686 | 1.485 | 1.610 | 1.542 | 1.445 | 1.624 | 1.500 |
| BE- U. VERARB.V.HOLZ | 46 | 1.774 | 2.017 | 1.748 | 1.841 | 1.766 | 1.839 | 1.830 | 1.682 | 1.800 | 1.654 |
| HOLZVER. OHNE MOEB. | 46A | 1.768 | 2.016 | 1.878 | 1.859 | 1.775 | 1.901 | 1.775 | 1.709 | 1.786 | 1.737 |
| HOLZMOEBELHERST. | 467 | 1.797 | 2.010 | 1.658 | 1.810 | 1.770 | 1.817 | 1.886 | 1.659 | 1.817 | 1.634 |
| PAPIER,DRUCK. VERLAG | 47 | 1.886 | 2.035 | 1.822 | 1.902 | 1.836 | 1.955 | 1.899 | 1.799 | 1.868 | 1.807 |
| PAPIER-U.PAPPENERZ. | 47A | 1.776 | 1.849 | 1.713 | 1.925 | 1.809 | 1.937 | 1.737 | 1.911 | 1.825 | 1.794 |
| DRUCKEREI,VERLAGSG. | 47B | 1.927 | 2.051 | 1.869 | 1.898 | 1.857 | 1.973 | 1.955 | 1.709 | 1.898 | 1.814 |
| GUMMI,KUNSTSTOFFE | 48 | 1.805 | 1.865 | 1.797 | 1.989 | 1.845 | 1.867 | 1.813 | 1.764 | 1.835 | 1.666 |
| GUMMIVERARBEITUNG | 481 | 1.918 | 1.833 | 1.777 | . | 1.906 | 1.973 | 1.823 | 1.808 | 1.872 | 1.744 |
| KUNSTSTOFFVERARB. | 483 | 1.807 | 1.967 | 1.805 | 2.043 | 1.776 | 1.840 | 1.839 | 1.770 | 1.801 | 1.652 |
| SONST. VERARB. GEW. | 49 | 1.535 | 1.974 | 1.586 | 1.879 | 1.874 | 1.996 | 1.693 | 1.446 | 1.702 | 1.641 |
| BAUGEWERBE | 50 | 1.988 | 2.214 | 2.046 | 2.071 | 1.976 | 2.173 | 2.089 | 1.946 | 2.109 | 1.972 |
| BAUGEW. OHNE INST. | 50A | 2.111 | 2.354 | 2.145 | 2.142 | 2.070 | 2.248 | 2.177 | 2.031 | 2.188 | 2.048 |
| BAUINSTALLATION | 503 | 1.641 | 2.011 | 1.860 | 1.817 | 1.687 | 1.862 | 1.875 | 1.658 | 1.887 | 1.658 |
| BERGBAU INSGESAMT | A | 1.943 | 2.171 | #1.987 | 1.961 | 2.201 | 2.321 | 2.076 | 1.836 | 1.985 | 1.793 |
| VERARB.INDUSTR.INSG. | B | 1.796 | 1.989 | 1.811 | 1.827 | 1.832 | 1.953 | 1.886 | 1.871 | 1.889 | 1.795 |
| BERGB.,VERARB.,BAUG. | C | 1.824 | 2.014 | 1.834 | 1.854 | 1.864 | 1.992 | 1.907 | 1.877 | 1.904 | 1.810 |

GAIN MENSUEL MOYEN

DES EMPLOYES PAR REGION

| REGIONS | | | | | | | INDICES | | | | | | | | NACE | INDUSTRIE |
|---|---|---|---|---|---|---|---|---|---|---|---|---|---|---|---|---|
| SAARLAND K | INSGESAMT ENSEMBLE L | A | B | C | D | E | F | G | H | I | J | K | L | | |
| 2.343 | 2.334 | - | - | - | - | 96,1 | 100,3 | 85,4 | - | - | . | 100,4 | 100 | | 11 | EXTR. COMB. SOLIDES |
| 2.719 | 2.751 | - | - | - | - | - | 100,1 | - | - | - | - | 98,8 | 100 | | 111A | EXTR. HOUILLE FOND |
| 2.163 | 2.136 | - | - | - | - | - | 99,8 | - | - | - | - | 101,3 | 100 | | 111B | EXTR. HOUILLE JOUR |
| - | - | - | - | - | - | - | - | - | - | - | - | - | - | | 12 | COKERIES |
| - | 2.332 | . | . | - | - | 98,7 | . | - | . | . | 103,6 | - | 100 | | 13 | EXTR. PETR. GAZ NAT. |
| . | 2.364 | 96,7 | 104,6 | . | 101,3 | 92,0 | 98,8 | 103,8 | . | 91,3 | 97,1 | . | 100 | | 14 | RAFFINAGE DU PETROLE |
| - | - | - | - | - | - | - | - | - | - | - | - | - | - | | 15 | COMBUST. NUCLEAIRES |
| 2.080 | 1.962 | 94,5 | 97,9 | . | 86,0 | 93,1 | 106,4 | 96,5 | 97,1 | 102,0 | 94,5 | 106,0 | 100 | | 16 | ELECTR. GAZ VAPEUR |
| 1.956 | 1.931 | 93,5 | 102,9 | 97,3 | . | 102,3 | 100,8 | 102,9 | 102,9 | 101,8 | 92,1 | 103,4 | 100 | | 17 | DISTRIBUTION D EAU |
| - | 2.076 | - | - | - | - | 104,4 | . | . | - | - | 94,5 | - | 100 | | 21 | EXTR. MIN. METALLIQ. |
| - | 2.367 | - | - | - | - | 102,1 | - | . | - | - | . | - | 100 | | 211A | MINES DE FER FOND |
| - | 1.961 | - | - | - | - | 100,6 | . | . | - | - | . | - | 100 | | 211B | MINES DE FER JOUR |
| 2.072 | 1.995 | 95,3 | 107,4 | 95,1 | 100,8 | 99,6 | 101,3 | 97,0 | 97,1 | 92,6 | 88,9 | 103,9 | 100 | | 22 | PROD. DES METAUX |
| 2.072 | 2.010 | 95,7 | 100,3 | 104,4 | 100,0 | 101,3 | 100,5 | 96,2 | 93,8 | 89,1 | 87,8 | 103,1 | 100 | | 22A | METAUX FERREUX |
| . | 1.945 | . | 111,4 | 91,7 | - | 98,1 | 103,8 | 99,8 | 108,8 | 96,3 | 91,6 | . | 100 | | 224 | METAUX NON FERREUX |
| #1.753 | 1.972 | 98,1 | 101,9 | #130,8 | 99,4 | 105,5 | 104,7 | 105,7 | 92,7 | 100,4 | 89,7 | #88,9 | 100 | | 23 | AUTRES MIN. - TOURB. |
| #1.691 | 1.898 | 102,6 | 105,9 | #104,7 | 103,3 | 103,4 | 104,5 | 102,9 | 96,3 | 104,7 | 93,8 | #89,1 | 100 | | 231 | M. CONSTR. T. A FEU |
| . | 2.149 | . | - | - | - | 98,7 | 106,4 | 105,6 | . | 90,6 | 74,5 | . | 100 | | 23A | TOURRIERES ETC. |
| 1.712 | 1.857 | 100,2 | 108,9 | 97,6 | 92,9 | 101,7 | 105,6 | 101,6 | 97,4 | 103,8 | 92,0 | 92,2 | 100 | | 24 | PR. MIN. NON METALL. |
| . | 2.032 | . | . | . | - | 108,2 | 107,0 | 101,2 | 95,0 | 97,1 | 89,0 | . | 100 | | 2421 | CIMENT |
| #1.853 | 1.760 | 102,0 | 111,9 | 94,0 | . | 99,4 | 104,8 | 92,6 | 101,1 | 101,4 | 89,3 | #105,3 | 100 | | 247 | VERRE |
| 1.675 | 1.701 | #101,6 | . | . | . | 116,4 | 115,2 | 109,0 | 102,3 | 111,2 | 87,9 | 98,5 | 100 | | 248 | PROD. CERAMIQUES |
| 1.733 | 2.021 | 93,9 | 95,3 | 91,8 | 90,0 | 94,6 | 102,3 | 101,5 | 105,8 | 96,7 | 92,4 | 85,7 | 100 | | 25 | INDUSTRIE CHIMIQUE |
| #1.737 | 2.055 | 89,0 | 90,8 | 93,0 | 88,8 | 94,3 | 104,2 | 103,0 | 104,0 | 95,1 | 91,0 | #84,5 | 100 | | 25A | PROD. CHIM. DE BASE |
| - | 2.070 | . | . | . | - | . | 106,3 | 90,7 | - | . | 89,9 | - | 100 | | 26 | FIBRES ART. ET SYNT. |
| 1.867 | 1.854 | 97,2 | 106,7 | 101,3 | 103,2 | 95,5 | 103,7 | 97,0 | 93,3 | 101,1 | 92,7 | 100,7 | 100 | | 31 | OUVRAGES EN METAUX |
| 1.960 | 1.871 | 92,6 | 104,8 | 91,7 | . | 98,9 | 103,7 | 93,5 | 88,8 | 103,4 | 93,4 | 104,8 | 100 | | 311 | FONDERIES |
| 2.022 | 1.989 | 102,8 | 102,7 | 98,0 | 97,7 | 105,3 | 101,5 | 96,5 | 97,9 | 103,8 | 92,9 | 100,7 | 100 | | 314 | CONSTR. METALLIQUE |
| 1.737 | 1.799 | 97,8 | 104,7 | 100,7 | 102,7 | 93,8 | 102,9 | 99,6 | 93,8 | 101,0 | 91,9 | 96,6 | 100 | | 316 | OUTILLAGE A. FINIS |
| 1.762 | 1.873 | 95,1 | 104,0 | 94,9 | 93,6 | 94,6 | 104,6 | 98,7 | 91,6 | 101,8 | 93,9 | 93,8 | 100 | | 32 | MACHINES,MAT. MECAN. |
| . | 1.849 | #89,2 | - | - | - | 97,5 | 105,1 | 101,8 | #111,4 | - | 87,7 | . | 100 | | 321 | MACH.,TRACT. AGRIC. |
| 1.857 | 1.880 | 98,1 | 105,4 | 97,6 | 92,4 | 97,5 | 105,3 | 98,7 | 89,6 | 101,7 | 94,1 | 98,8 | 100 | | 322 | MACHINES-OUTILS |
| . | 1.999 | 85,8 | 123,5 | 101,2 | 115,8 | 85,9 | 100,2 | 100,5 | 126,2 | 108,2 | 87,5 | . | 100 | | 33 | MACHINES DE BUREAU |
| 1.749 | 1.895 | 92,2 | 102,4 | 97,7 | 98,7 | 93,2 | 99,6 | 98,5 | 87,1 | 102,3 | 101,9 | 92,3 | 100 | | 34 | CONSTRUCTION ELECT. |
| 2.345 | 2.106 | 92,4 | 90,9 | 101,4 | 81,3 | 102,8 | 111,7 | 104,8 | 89,3 | 97,6 | 88,1 | 111,3 | 100 | | 35 | AUTOM.,PIECES DET. |
| . | 2.200 | . | 89,3 | 78,9 | . | 102,6 | 123,5 | 104,3 | 85,4 | 95,1 | 86,9 | . | 100 | | 351 | CONSTR. AUTOMOBILES |
| - | 1.963 | 93,8 | 101,6 | 96,8 | 103,1 | 93,3 | 98,9 | 96,0 | 90,3 | 105,7 | 102,1 | - | 100 | | 36 | AUTRE MAT. TRANSPORT |
| - | 1.931 | 95,6 | 103,3 | . | 101,9 | 98,3 | 107,1 | . | 95,7 | 120,2 | #91,0 | - | 100 | | 361 | CONSTR. NAVALE |
| - | 2.022 | . | 98,7 | - | . | 90,2 | 99,2 | 91,8 | . | 105,4 | 101,0 | - | 100 | | 364 | CONSTR. AERONEFS |
| . | 1.766 | 96,9 | 102,3 | 99,5 | 102,3 | 92,7 | 102,4 | 98,2 | 99,0 | 104,3 | 94,8 | . | 100 | | 37 | INSTR. PRECISION ETC |
| 1.652 | 1.747 | 100,8 | 105,1 | 93,0 | 93,5 | 99,9 | 101,8 | 105,2 | 97,7 | 100,3 | 97,9 | 94,6 | 100 | | 41/42 | ALIM. BOISSONS TABAC |
| 1.553 | 1.671 | 104,1 | 106,2 | 91,0 | 94,9 | 100,7 | 101,4 | 107,0 | 94,4 | 100,5 | 95,4 | 92,9 | 100 | | 41A | PROD. ALIMENTAIRES |
| 1.565 | 1.629 | 106,0 | 105,6 | 97,4 | . | 102,5 | 102,0 | 103,4 | 89,7 | 96,1 | 94,8 | 96,1 | 100 | | 412 | IND. DE LA VIANDE |
| . | 1.694 | 107,3 | 109,5 | . | . | 101,5 | 99,0 | 103,3 | 93,6 | 104,0 | 96,9 | . | 100 | | 413 | IND. DU LAIT |
| 1.422 | 1.585 | 104,4 | 98,3 | 91,5 | 86,8 | 106,4 | 101,2 | 109,7 | 85,7 | 98,4 | 89,9 | 89,7 | 100 | | 418 | PAIN, PROD. SUCRES |
| 1.818 | 1.869 | 95,4 | 101,5 | 92,6 | 91,6 | 95,9 | 104,2 | 101,7 | 93,1 | 101,8 | 100,2 | 97,3 | 100 | | 42A | BOISSONS |
| . | 1.837 | . | 110,5 | 106,4 | . | 97,2 | 92,6 | 76,4 | 93,0 | 86,0 | 100,2 | . | 100 | | 429 | TABAC |
| #1.437 | 1.685 | 98,2 | 98,8 | 100,4 | 101,0 | 97,1 | 104,5 | 95,4 | 100,7 | 103,4 | 93,8 | #85,3 | 100 | | 43 | INDUSTRIE TEXTILE |
| - | 1.759 | 90,7 | - | . | . | 92,4 | 102,2 | 97,9 | 113,1 | 100,5 | 95,2 | - | 100 | | 431 | INDUSTRIE LAINIERE |
| - | 1.650 | #98,8 | - | . | - | 100,5 | 101,4 | #105,4 | 106,1 | 102,4 | 94,8 | - | 100 | | 432 | INDUSTR. COTONNIERE |
| #1.530 | 1.520 | 104,3 | #87,2 | 106,3 | - | 93,1 | 97,1 | 95,8 | 92,3 | 102,3 | 97,0 | #94,4 | 100 | | 436 | BONNETERIE |
| #1.533 | 1.647 | 82,9 | #108,9 | #76,3 | 78,6 | 97,6 | 99,2 | 103,8 | 83,8 | 107,2 | 89,7 | #93,1 | 100 | | 44 | INDUSTRIE DU CUIR |
| - | 1.765 | . | . | - | - | 93,5 | 100,3 | 109,9 | 83,0 | 101,5 | 94,1 | - | 100 | | 441 | TANNERIE-MEGISSERIE |
| #1.533 | 1.567 | 77,4 | #110,0 | #80,2 | 82,6 | 101,5 | 100,1 | 108,1 | 86,3 | 105,6 | 91,8 | #97,8 | 100 | | 442 | ARTICLES EN CUIR |
| 1.545 | 1.563 | 98,6 | 100,4 | 98,1 | 107,2 | 95,1 | 103,4 | 99,4 | 94,9 | 104,8 | 96,5 | 98,8 | 100 | | 45 | CHAUSS., HABILLEMENT |
| #1.426 | 1.575 | . | . | . | - | 89,2 | 110,7 | 95,7 | 95,3 | 107,6 | 97,8 | #90,5 | 100 | | 45A | CHAUSSURES |
| 1.559 | 1.555 | 96,3 | 97,8 | 97,9 | 108,4 | 95,5 | 103,5 | 99,2 | 92,9 | 104,4 | 96,5 | 100,3 | 100 | | 45B | HABILLEMENT |
| 1.666 | 1.777 | 99,8 | 113,5 | 98,4 | 103,6 | 99,4 | 103,5 | 103,0 | 94,7 | 101,3 | 93,6 | 93,8 | 100 | | 46 | BOIS, MEUBLE EN BOIS |
| 1.649 | 1.794 | 98,6 | 112,4 | 104,7 | 103,6 | 98,9 | 106,0 | 98,9 | 95,3 | 99,6 | 96,8 | 91,9 | 100 | | 46A | BOIS |
| 1.718 | 1.775 | 101,2 | 113,2 | 93,4 | 102,0 | 99,7 | 102,4 | 106,3 | 93,5 | 102,4 | 92,1 | 96,8 | 100 | | 467 | MEUBLES EN BOIS |
| 1.681 | 1.884 | 103,1 | 108,0 | 96,7 | 101,0 | 97,5 | 103,8 | 100,8 | 95,5 | 99,2 | 95,9 | 89,2 | 100 | | 47 | PAPIER IMPR. EDITION |
| . | 1.848 | 96,1 | 100,1 | 92,7 | 104,2 | 97,9 | 104,8 | 94,0 | 103,4 | 98,8 | 97,1 | . | 100 | | 47A | PAPIER, ART. PAPIER |
| 1.690 | 1.906 | 101,1 | 107,6 | 98,1 | 99,6 | 97,4 | 103,5 | 102,6 | 89,7 | 99,6 | 95,2 | 88,7 | 100 | | 47B | IMPRIMERIE, EDITION |
| 1.744 | 1.811 | 99,7 | 103,0 | 99,2 | 109,8 | 101,9 | 103,1 | 100,1 | 97,4 | 101,3 | 92,0 | 96,3 | 100 | | 48 | CAOUTCHOUC,M. PLAST. |
| 1.836 | 1.867 | 102,7 | 98,2 | 95,2 | . | 102,1 | 105,7 | 97,5 | 96,8 | 100,3 | 93,4 | 98,3 | 100 | | 481 | CAOUTCHOUC |
| 1.556 | 1.787 | 101,1 | 110,1 | 101,0 | 114,3 | 99,4 | 103,0 | 102,9 | 99,0 | 100,8 | 92,4 | 87,1 | 100 | | 483 | MATIERES PLASTIQUES |
| . | 1.698 | 90,4 | 116,3 | 93,4 | 110,7 | 110,4 | 117,6 | 99,7 | 85,2 | 100,2 | 96,6 | . | 100 | | 49 | AUTRES IND. MANUF. |
| 2.043 | 2.081 | 95,5 | 106,4 | 98,3 | 99,5 | 95,0 | 104,4 | 100,4 | 93,5 | 101,3 | 94,8 | 98,2 | 100 | | 50 | BATIMENT GENIE CIVIL |
| 2.190 | 2.165 | 97,5 | 108,7 | 99,1 | 98,9 | 95,6 | 103,8 | 100,6 | 93,8 | 101,1 | 94,6 | 101,2 | 100 | | 50A | BAT. SAJE INSTALL. |
| 1.653 | 1.813 | 90,5 | 110,9 | 102,6 | 100,2 | 93,1 | 102,7 | 103,4 | 91,5 | 104,1 | 91,5 | 91,2 | 100 | | 503 | INSTALLATION |
| 2.336 | 2.229 | 87,2 | 97,4 | #89,1 | 88,0 | 98,7 | 104,1 | 93,1 | 82,4 | 89,1 | 80,4 | 104,8 | 100 | | A | ENS. EXTRACTIVES |
| 1.879 | 1.884 | 95,3 | 105,6 | 96,1 | 97,0 | 97,2 | 103,7 | 100,1 | 99,3 | 100,3 | 95,3 | 99,7 | 100 | | B | ENS. MANUFACTURIERES |
| 1.950 | 1.910 | 95,5 | 105,4 | 96,0 | 97,1 | 97,6 | 104,3 | 99,8 | 98,3 | 99,7 | 94,8 | 102,1 | 100 | | C | ENS. EXTR.,MAN.,BAT. |

VERTEILUNG DER ARBEITER NACH STUNDENVERDIENSTKLASSEN

UND GEBIETEN

IN V.H.

| GEBIETEN | STUNDENVERDIENSTKLASSEN (DM) | | | | | | | | | | | | | |
|---|---|---|---|---|---|---|---|---|---|---|---|---|---|---|
| | < 2,70 | 2,70 - 3,09 | 3,10 - 3,49 | 3,50 - 3,89 | 3,90 - 4,29 | 4,30 - 4,69 | 4,70 - 5,09 | 5,10 - 5,49 | 5,50 - 5,89 | 5,90 - 6,29 | 6,30 - 6,69 | 6,70 - 7,09 | 7,10 - 7,49 | 7,50 - 7,89 |
| MAENNER | | | | | | | | | | | | | | |
| SCHLESWIG-HOLSTEIN | . | . | . | 0,1 | 0,1 | 0,3 | 0,5 | 1,1 | 2,2 | 3,9 | 6,4 | 8,5 | 11,6 | 11,3 |
| HAMBURG | . | . | . | 0,1 | 0,1 | 0,2 | 0,2 | 0,4 | 0,8 | 1,6 | 2,7 | 4,5 | 6,3 | 8,4 |
| BERLIN (WEST) | . | . | 0,1 | 0,2 | 0,3 | 0,4 | 0,9 | 1,7 | 3,1 | 4,2 | 5,7 | 7,9 | 9,7 | 9,7 |
| BREMEN | . | . | . | 0,1 | 0,2 | 0,3 | 0,3 | 0,8 | 1,6 | 3,1 | 5,3 | 7,0 | 10,7 | 13,1 |
| NIEDERSACHSEN | . | . | . | 0,1 | 0,2 | 0,3 | 0,5 | 1,0 | 2,0 | 3,7 | 6,4 | 8,5 | 11,0 | 12,0 |
| NORDRHEIN-WESTFALEN | 0,1 | 0,2 | 0,2 | 0,3 | 0,3 | 0,4 | 0,6 | 0,9 | 1,8 | 3,1 | 5,1 | 7,3 | 9,8 | 11,9 |
| HESSEN | . | . | 0,1 | 0,2 | 0,3 | 0,3 | 0,7 | 1,2 | 2,2 | 4,0 | 6,7 | 9,0 | 11,7 | 12,7 |
| RHEINLAND-PFALZ | 0,1 | 0,1 | 0,2 | 0,3 | 0,4 | 0,5 | 0,8 | 1,5 | 2,7 | 4,5 | 7,8 | 10,4 | 12,5 | 12,7 |
| BADEN-WURTTEMBERG | . | . | . | 0,1 | 0,3 | 0,4 | 0,6 | 1,1 | 2,2 | 4,4 | 7,6 | 10,1 | 11,7 | 12,9 |
| BAYERN | . | 0,1 | 0,1 | 0,1 | 0,3 | 0,4 | 1,0 | 2,1 | 4,0 | 6,7 | 10,1 | 12,7 | 14,2 | 13,3 |
| SAARLAND | 0,1 | 0,1 | 0,1 | 0,3 | 0,4 | 0,4 | 0,6 | 1,0 | 2,1 | 3,7 | 6,3 | 8,8 | 12,1 | 13,7 |
| INSGESAMT | . | 0,1 | 0,1 | 0,2 | 0,3 | 0,4 | 0,7 | 1,2 | 2,3 | 4,1 | 6,8 | 9,1 | 11,3 | 12,3 |
| FRAUEN | | | | | | | | | | | | | | |
| SCHLESWIG-HOLSTEIN | 0,1 | 0,3 | 0,4 | 1,8 | 6,0 | 12,5 | 16,5 | 16,4 | 14,6 | 10,3 | 8,4 | 5,3 | 2,8 | 1,5 |
| HAMBURG | 0,1 | 0,2 | 0,3 | 0,6 | 2,4 | 7,2 | 10,4 | 12,2 | 12,9 | 13,6 | 11,6 | 8,8 | 6,7 | 4,6 |
| BERLIN (WEST) | 0,1 | 0,2 | 0,4 | 1,0 | 3,6 | 7,9 | 13,3 | 15,8 | 16,0 | 14,5 | 10,0 | 6,6 | 3,5 | 2,3 |
| BREMEN | 0,1 | 0,2 | 0,3 | 1,0 | 3,9 | 10,4 | 17,3 | 22,6 | 17,1 | 6,1 | 10,5 | 3,7 | 1,9 | 1,7 |
| NIEDERSACHSEN | . | 0,5 | 1,0 | 2,5 | 5,7 | 9,5 | 13,2 | 16,2 | 14,0 | 11,6 | 7,6 | 5,6 | 3,4 | 3,4 |
| NORDRHEIN-WESTFALEN | 0,5 | 0,8 | 1,4 | 2,1 | 4,8 | 9,2 | 12,7 | 15,4 | 15,1 | 11,6 | 8,8 | 6,4 | 4,2 | 2,8 |
| HESSEN | 0,1 | 0,5 | 1,0 | 2,8 | 5,0 | 10,5 | 14,1 | 16,5 | 15,8 | 11,9 | 8,2 | 5,2 | 3,3 | 2,1 |
| RHEINLAND-PFALZ | 0,9 | 1,5 | 2,6 | 4,4 | 9,5 | 12,3 | 12,9 | 13,3 | 12,4 | 10,4 | 7,4 | 4,7 | 3,0 | 1,8 |
| BADEN-WURTTEMBERG | 0,1 | 0,2 | 0,5 | 1,7 | 4,4 | 9,2 | 12,9 | 15,2 | 15,3 | 12,9 | 9,6 | 6,9 | 4,4 | 2,7 |
| BAYERN | 0,2 | 0,6 | 1,5 | 2,9 | 7,1 | 14,2 | 16,6 | 16,8 | 14,4 | 10,2 | 6,1 | 3,7 | 2,4 | 1,4 |
| SAARLAND | 0,7 | 1,9 | 3,0 | 5,9 | 12,4 | 13,9 | 12,6 | 11,9 | 9,5 | 8,9 | 7,2 | 5,0 | 3,2 | 2,2 |
| INSGESAMT | 0,3 | 0,6 | 1,1 | 2,4 | 5,5 | 10,7 | 13,9 | 15,8 | 14,8 | 11,6 | 8,2 | 5,6 | 3,5 | 2,4 |
| INSGESAMT | | | | | | | | | | | | | | |
| SCHLESWIG-HOLSTEIN | 0,1 | 0,1 | 0,1 | 0,5 | 1,3 | 2,8 | 3,8 | 4,3 | 4,7 | 5,2 | 6,8 | 7,8 | 9,9 | 9,3 |
| HAMBURG | . | 0,1 | 0,1 | 0,2 | 0,5 | 1,5 | 2,1 | 2,5 | 3,0 | 3,8 | 4,3 | 5,3 | 6,3 | 7,7 |
| BERLIN (WEST) | 0,1 | 0,1 | 0,2 | 0,4 | 1,3 | 2,8 | 4,9 | 6,2 | 7,2 | 7,5 | 7,1 | 7,5 | 7,7 | 7,3 |
| BREMEN | . | 0,1 | 0,1 | 0,2 | 0,9 | 2,0 | 3,2 | 4,5 | 4,2 | 3,6 | 6,2 | 6,5 | 9,1 | 11,2 |
| NIEDERSACHSEN | . | 0,1 | 0,3 | 0,6 | 1,4 | 2,3 | 3,3 | 4,3 | 4,6 | 5,4 | 6,6 | 7,8 | 9,3 | 10,1 |
| NORDRHEIN-WESTFALEN | 0,2 | 0,3 | 0,4 | 0,6 | 1,2 | 2,0 | 2,8 | 3,6 | 4,3 | 4,6 | 5,7 | 7,2 | 8,8 | 10,2 |
| HESSEN | . | 0,1 | 0,3 | 0,8 | 1,4 | 2,8 | 4,0 | 5,0 | 5,5 | 5,9 | 7,1 | 8,0 | 9,6 | 10,1 |
| RHEINLAND-PFALZ | 0,3 | 0,4 | 0,7 | 1,2 | 2,5 | 3,2 | 3,6 | 4,2 | 4,9 | 5,9 | 7,7 | 9,1 | 10,3 | 10,2 |
| BADEN-WURTTEMBERG | . | 0,1 | 0,2 | 0,6 | 1,5 | 3,0 | 4,2 | 5,3 | 6,1 | 6,9 | 8,2 | 9,1 | 9,5 | 9,9 |
| BAYERN | 0,1 | 0,2 | 0,5 | 1,0 | 2,4 | 4,7 | 5,9 | 6,7 | 7,3 | 7,8 | 8,9 | 9,9 | 10,5 | 9,6 |
| SAARLAND | 0,2 | 0,3 | 0,5 | 1,0 | 2,0 | 2,2 | 2,2 | 2,5 | 3,1 | 4,4 | 6,4 | 8,2 | 10,9 | 12,1 |
| INSGESAMT | 0,1 | 0,2 | 0,3 | 0,7 | 1,6 | 2,9 | 3,9 | 4,7 | 5,4 | 5,9 | 7,1 | 8,2 | 9,4 | 9,9 |

DISTRIBUTION DES OUVRIERS PAR CLASSE DE GAIN HORAIRE

ET PAR REGION

EN %

| CLASSES DE GAIN HORAIRE (DM) | | | | | | | | | | | | | | REGIONS |
|---|---|---|---|---|---|---|---|---|---|---|---|---|---|---|
| 7,90 - 8,29 | 8,30 - 8,69 | 8,70 - 9,09 | 9,10 - 9,49 | 9,50 - 9,89 | 9,90 - 10,29 | 10,30 - 10,69 | 10,70 - 11,09 | 11,10 - 11,49 | 11,50 - 11,89 | 11,90 - 12,29 | 12,30 - 12,69 | > = 12,70 | INSG. ENS. | |
| | | | | | | | | | | | | | | HOMMES |
| 11,6 | 8,9 | 7,4 | 5,4 | 3,8 | 3,1 | 2,3 | 2,1 | 1,7 | 1,2 | 1,0 | 0,8 | 4,6 | 100,0 | SCHLESWIG-HOLSTEIN |
| 9,3 | 10,2 | 9,8 | 8,6 | 6,9 | 5,6 | 3,9 | 3,3 | 2,6 | 2,0 | 1,7 | 1,6 | 9,3 | 100,0 | HAMBURG |
| 9,3 | 7,9 | 6,9 | 5,7 | 4,2 | 3,4 | 2,5 | 2,0 | 1,7 | 1,4 | 1,6 | 1,1 | 8,5 | 100,0 | BERLIN (WEST) |
| 12,5 | 11,2 | 8,7 | 5,6 | 4,4 | 2,8 | 2,2 | 2,4 | 1,8 | 1,3 | 0,9 | 0,8 | 2,9 | 100,0 | BREMEN |
| 12,6 | 11,4 | 7,8 | 6,0 | 4,2 | 3,0 | 2,1 | 1,5 | 1,4 | 1,1 | 0,6 | 0,5 | 2,1 | 100,0 | NIEDERSACHSEN |
| 12,0 | 11,2 | 9,1 | 7,0 | 5,1 | 3,6 | 2,5 | 1,8 | 1,3 | 0,9 | 0,8 | 0,6 | 2,4 | 100,0 | NORDRHEIN-WESTFALEN |
| 12,7 | 10,9 | 7,6 | 5,7 | 4,2 | 3,2 | 1,9 | 1,2 | 0,8 | 0,6 | 0,5 | 0,4 | 1,4 | 100,0 | HESSEN |
| 11,2 | 8,8 | 6,8 | 5,2 | 4,3 | 3,1 | 2,0 | 1,2 | 1,0 | 0,7 | 0,3 | 0,3 | 0,9 | 100,0 | RHEINLAND-PFALZ |
| 11,9 | 10,4 | 8,0 | 6,0 | 4,1 | 2,6 | 1,6 | 1,2 | 0,7 | 0,5 | 0,4 | 0,2 | 0,8 | 100,0 | BADEN-WURTTEMBERG |
| 9,9 | 7,4 | 4,9 | 3,4 | 2,4 | 1,6 | 1,2 | 0,9 | 0,6 | 0,5 | 0,3 | 0,3 | 1,6 | 100,0 | BAYERN |
| 13,4 | 12,0 | 9,5 | 6,0 | 3,7 | 2,1 | 1,4 | 0,8 | 0,5 | 0,4 | 0,2 | 0,2 | 0,4 | 100,0 | SAARLAND |
| 11,6 | 10,2 | 7,8 | 5,9 | 4,2 | 3,0 | 2,0 | 1,4 | 1,1 | 0,8 | 0,6 | 0,5 | 2,1 | 100,0 | ENSEMBLE |
| | | | | | | | | | | | | | | FEMMES |
| 1,0 | 0,5 | 0,4 | 0,4 | 0,3 | 0,1 | 0,1 | 0,1 | 0,1 | . | . | - | 0,1 | 100,0 | SCHLESWIG-HOLSTEIN |
| 3,1 | 1,6 | 1,2 | 0,9 | 0,3 | 0,3 | 0,2 | 0,1 | 0,1 | . | 0,1 | . | 0,2 | 100,0 | HAMBURG |
| 1,4 | 1,0 | 0,6 | 0,5 | 0,3 | 0,2 | 0,2 | 0,1 | . | . | . | . | 0,2 | 100,0 | BERLIN (WEST) |
| 0,8 | 0,3 | 0,1 | 0,1 | 0,3 | 0,2 | 0,4 | 0,7 | 0,1 | . | 0,1 | . | - | 100,0 | BREMEN |
| 4,4 | 0,7 | 0,3 | 0,2 | 0,1 | 0,1 | . | . | . | . | . | . | . | 100,0 | NIEDERSACHSEN |
| 1,7 | 0,9 | 0,5 | 0,3 | 0,1 | 0,1 | 0,1 | 0,1 | 0,1 | 0,1 | . | . | 0,1 | 100,0 | NORDRHEIN-WESTFALEN |
| 1,5 | 0,5 | 0,3 | 0,2 | 0,1 | 0,1 | 0,1 | . | . | . | . | . | . | 100,0 | HESSEN |
| 1,1 | 0,8 | 0,5 | 0,2 | 0,1 | 0,1 | 0,1 | . | . | . | . | - | - | 100,0 | RHEINLAND-PFALZ |
| 1,8 | 1,0 | 0,5 | 0,2 | 0,2 | 0,1 | . | 0,1 | . | . | . | . | 0,1 | 100,0 | BADEN-WURTTEMBERG |
| 0,7 | 0,4 | 0,3 | 0,1 | 0,1 | 0,1 | . | . | . | . | . | . | . | 100,0 | BAYERN |
| 0,6 | 0,3 | 0,3 | 0,2 | - | - | - | - | - | . | . | 0,1 | - | 100,0 | SAARLAND |
| 1,7 | 0,8 | 0,4 | 0,2 | 0,1 | 0,1 | 0,1 | . | . | . | . | . | 0,1 | 100,0 | ENSEMBLE |
| | | | | | | | | | | | | | | ENSEMBLE |
| 9,5 | 7,1 | 6,0 | 4,4 | 3,1 | 2,5 | 1,9 | 1,7 | 1,3 | 1,0 | 0,8 | 0,6 | 3,6 | 100,0 | SCHLESWIG-HOLSTEIN |
| 8,2 | 8,6 | 8,2 | 7,2 | 5,7 | 4,7 | 3,3 | 2,7 | 2,1 | 1,6 | 1,4 | 1,3 | 7,6 | 100,0 | HAMBURG |
| 6,8 | 5,7 | 4,9 | 4,1 | 2,9 | 2,4 | 1,7 | 1,4 | 1,2 | 0,9 | 1,1 | 0,8 | 5,8 | 100,0 | BERLIN (WEST) |
| 10,5 | 9,4 | 7,2 | 4,7 | 3,7 | 2,4 | 1,9 | 2,1 | 1,5 | 1,0 | 0,8 | 0,6 | 2,4 | 100,0 | BREMEN |
| 10,8 | 9,1 | 6,1 | 4,8 | 3,3 | 2,4 | 1,7 | 1,2 | 1,1 | 0,8 | 0,5 | 0,4 | 1,6 | 100,0 | NIEDERSACHSEN |
| 10,1 | 9,3 | 7,5 | 5,8 | 4,2 | 2,9 | 2,0 | 1,5 | 1,0 | 0,8 | 0,6 | 0,5 | 2,0 | 100,0 | NORDRHEIN-WESTFALEN |
| 9,9 | 8,4 | 5,8 | 4,4 | 3,2 | 2,4 | 1,5 | 0,9 | 0,6 | 0,4 | 0,4 | 0,3 | 1,0 | 100,0 | HESSEN |
| 8,8 | 6,9 | 5,4 | 4,0 | 3,4 | 2,4 | 1,5 | 1,0 | 0,7 | 0,5 | 0,3 | 0,2 | 0,7 | 100,0 | RHEINLAND-PFALZ |
| 9,0 | 7,6 | 5,8 | 4,3 | 2,9 | 1,9 | 1,2 | 0,8 | 0,5 | 0,3 | 0,3 | 0,2 | 0,6 | 100,0 | BADEN-WURTTEMBERG |
| 7,0 | 5,2 | 3,5 | 2,4 | 1,6 | 1,1 | 0,8 | 0,6 | 0,4 | 0,3 | 0,2 | 0,2 | 1,1 | 100,0 | BAYERN |
| 11,7 | 10,4 | 8,3 | 5,2 | 3,2 | 1,8 | 1,2 | 0,7 | 0,4 | 0,3 | 0,2 | 0,2 | 0,4 | 100,0 | SAARLAND |
| 9,2 | 7,9 | 6,0 | 4,5 | 3,2 | 2,3 | 1,5 | 1,1 | 0,8 | 0,6 | 0,5 | 0,4 | 1,6 | 100,0 | ENSEMBLE |

VERTEILUNG DER ARBEITER NACH MONATSVERDIENSTKLASSEN

UND GEBIETEN

IN V.H.

| GEBIETEN | MONATSVERDIENSTKLASSEN (DM) | | | | | | | | | | | | | |
|---|---|---|---|---|---|---|---|---|---|---|---|---|---|---|
| | < 450 | 450 – 599 | 600 – 749 | 750 – 899 | 900 – 1049 | 1050 – 1199 | 1200 – 1349 | 1350 – 1499 | 1500 – 1649 | 1650 – 1799 | 1800 – 1949 | 1950 – 2099 | 2100 – 2249 | 2250 – 2399 |
| **MAENNER** | | | | | | | | | | | | | | |
| SCHLESWIG-HOLSTEIN | . | 0,1 | 0,2 | 0,5 | 2,2 | 6,9 | 14,0 | 16,2 | 15,0 | 12,5 | 10,0 | 7,2 | 4,8 | 3,3 |
| HAMBURG | . | . | 0,1 | 0,2 | 1,0 | 3,5 | 8,7 | 13,5 | 14,6 | 13,8 | 11,3 | 8,6 | 6,5 | 5,3 |
| BERLIN (WEST) | – | 0,1 | 0,2 | 0,9 | 3,9 | 8,9 | 15,2 | 17,0 | 13,9 | 10,6 | 7,4 | 5,4 | 4,4 | 3,0 |
| BREMEN | . | . | 0,2 | 0,4 | 1,7 | 5,5 | 12,7 | 15,9 | 14,8 | 13,4 | 11,2 | 8,8 | 5,5 | 3,7 |
| NIEDERSACHSEN | . | . | 0,2 | 0,6 | 2,3 | 7,3 | 14,9 | 22,2 | 17,9 | 12,3 | 7,8 | 5,2 | 3,2 | 2,1 |
| NORDRHEIN-WESTFALEN | 0,1 | 0,3 | 0,5 | 0,7 | 2,1 | 5,8 | 11,5 | 16,6 | 17,4 | 14,9 | 10,7 | 7,1 | 4,5 | 2,9 |
| HESSEN | . | 0,1 | 0,3 | 0,7 | 2,7 | 8,6 | 15,8 | 20,1 | 17,4 | 12,8 | 8,2 | 5,2 | 3,3 | 2,0 |
| RHEINLAND-PFALZ | . | 0,3 | 0,5 | 1,0 | 3,3 | 8,2 | 15,0 | 17,9 | 17,0 | 13,5 | 9,2 | 5,7 | 3,5 | 2,1 |
| BADEN-WURTTEMBERG | . | 0,1 | 0,3 | 0,7 | 2,3 | 7,3 | 14,7 | 20,5 | 19,8 | 13,4 | 8,6 | 5,3 | 2,9 | 1,7 |
| BAYERN | . | 0,1 | 0,3 | 1,2 | 5,1 | 13,2 | 21,7 | 20,4 | 13,7 | 8,8 | 5,7 | 3,5 | 2,2 | 1,4 |
| SAARLAND | . | 0,2 | 0,3 | 0,8 | 2,8 | 7,5 | 15,4 | 20,2 | 20,6 | 13,4 | 8,0 | 4,7 | 2,7 | 1,5 |
| INSGESAMT | . | 0,2 | 0,3 | 0,8 | 2,8 | 7,9 | 14,9 | 18,9 | 17,1 | 12,9 | 8,8 | 5,7 | 3,6 | 2,3 |
| **FRAUEN** | | | | | | | | | | | | | | |
| SCHLESWIG-HOLSTEIN | . | 0,7 | 7,1 | 26,6 | 30,6 | 20,1 | 8,6 | 3,4 | 1,4 | 0,9 | 0,3 | 0,1 | . | . |
| HAMBURG | . | 0,4 | 2,6 | 13,7 | 27,0 | 26,5 | 16,6 | 7,8 | 3,3 | 1,2 | 0,3 | 0,3 | 0,1 | 0,1 |
| BERLIN (WEST) | 0,1 | 0,4 | 3,1 | 20,3 | 34,2 | 25,0 | 10,1 | 4,0 | 1,7 | 0,6 | 0,2 | 0,1 | . | . |
| BREMEN | 0,1 | 0,5 | 4,4 | 24,7 | 36,0 | 21,3 | 6,3 | 3,2 | 1,0 | 0,8 | 1,5 | 0,4 | – | – |
| NIEDERSACHSEN | . | 1,1 | 6,2 | 22,3 | 30,1 | 19,9 | 11,2 | 7,6 | 0,9 | 0,3 | 0,2 | 0,1 | . | . |
| NORDRHEIN-WESTFALEN | 0,6 | 2,5 | 7,1 | 19,6 | 28,7 | 21,0 | 11,7 | 5,3 | 2,0 | 0,8 | 0,3 | 0,2 | 0,1 | 0,1 |
| HESSEN | 0,1 | 1,5 | 6,9 | 22,2 | 32,5 | 20,0 | 9,9 | 4,4 | 1,6 | 0,5 | 0,2 | 0,1 | . | . |
| RHEINLAND-PFALZ | 0,8 | 4,3 | 12,2 | 24,2 | 26,6 | 19,0 | 8,1 | 3,0 | 1,1 | 0,5 | 0,2 | . | . | . |
| BADEN-WURTTEMBERG | 0,1 | 0,6 | 5,3 | 19,1 | 29,4 | 23,7 | 13,0 | 5,8 | 2,0 | 0,7 | 0,2 | 0,1 | 0,1 | . |
| BAYERN | 0,3 | 2,1 | 9,7 | 28,7 | 32,4 | 16,3 | 6,6 | 2,5 | 0,8 | 0,3 | 0,1 | 0,1 | . | . |
| SAARLAND | 0,5 | 5,6 | 16,5 | 25,5 | 22,8 | 17,4 | 8,4 | 2,4 | 0,8 | 0,2 | – | – | – | – |
| INSGESAMT | 0,3 | 1,7 | 7,3 | 22,5 | 30,3 | 20,4 | 10,3 | 4,7 | 1,5 | 0,6 | 0,2 | 0,1 | . | . |
| **INSGESAMT** | | | | | | | | | | | | | | |
| SCHLESWIG-HOLSTEIN | . | 0,2 | 1,3 | 4,9 | 6,9 | 9,0 | 13,1 | 14,1 | 12,7 | 10,6 | 8,4 | 6,1 | 4,0 | 2,8 |
| HAMBURG | . | 0,1 | 0,5 | 2,1 | 4,6 | 6,7 | 9,8 | 12,7 | 13,0 | 12,0 | 9,7 | 7,4 | 5,7 | 4,6 |
| BERLIN (WEST) | . | 0,2 | 1,0 | 6,2 | 12,3 | 13,3 | 13,8 | 13,5 | 10,5 | 7,8 | 5,4 | 3,9 | 3,2 | 2,2 |
| BREMEN | . | 0,1 | 0,8 | 3,8 | 6,5 | 7,7 | 11,8 | 14,1 | 12,9 | 11,6 | 9,9 | 7,6 | 4,7 | 3,2 |
| NIEDERSACHSEN | . | 0,2 | 1,3 | 4,5 | 7,3 | 9,6 | 14,2 | 19,6 | 14,8 | 10,2 | 6,4 | 4,3 | 2,6 | 1,7 |
| NORDRHEIN-WESTFALEN | 0,1 | 0,7 | 1,5 | 3,6 | 6,2 | 8,1 | 11,6 | 14,9 | 15,0 | 12,8 | 9,1 | 6,1 | 3,8 | 2,5 |
| HESSEN | . | 0,4 | 1,6 | 4,9 | 8,6 | 10,9 | 14,7 | 17,0 | 14,3 | 10,3 | 6,6 | 4,2 | 2,6 | 1,6 |
| RHEINLAND-PFALZ | 0,2 | 1,1 | 2,8 | 5,6 | 7,8 | 10,3 | 13,6 | 15,0 | 13,9 | 10,9 | 7,4 | 4,6 | 2,8 | 1,7 |
| BADEN-WURTTEMBERG | . | 0,2 | 1,5 | 5,2 | 8,9 | 11,3 | 14,3 | 16,9 | 15,5 | 10,3 | 6,6 | 4,0 | 2,2 | 1,3 |
| BAYERN | 0,1 | 0,6 | 2,8 | 8,5 | 12,4 | 14,0 | 17,7 | 15,6 | 10,3 | 6,5 | 4,2 | 2,6 | 1,5 | 1,0 |
| SAARLAND | 0,1 | 0,8 | 2,3 | 3,7 | 5,2 | 8,7 | 14,6 | 18,0 | 18,2 | 11,8 | 7,1 | 4,1 | 2,4 | 1,3 |
| INSGESAMT | 0,1 | 0,5 | 1,7 | 5,1 | 8,3 | 10,4 | 13,9 | 16,0 | 14,0 | 10,4 | 7,0 | 4,6 | 2,9 | 1,8 |

DISTRIBUTION DES OUVRIERS PAR CLASSE DE GAIN MENSUEL

ET PAR REGION

EN %

| CLASSES DE GAIN MENSUEL (DM) | | | | | | | | | | | | | | REGIONS |
|---|---|---|---|---|---|---|---|---|---|---|---|---|---|---|
| 2400 - 2549 | 2550 - 2699 | 2700 - 2849 | 2850 - 2999 | 3000 - 3149 | 3150 - 3299 | 3300 - 3449 | 3450 - 3599 | 3600 - 3749 | 3750 - 3899 | 3900 - 4049 | 4050 - 4199 | > = 4200 | INSG. ENS. | |
| | | | | | | | | | | | | | | HOMMES |
| 2,4 | 1,4 | 1,0 | 0,7 | 0,5 | 0,4 | 0,2 | 0,1 | 0,1 | 0,1 | . | . | 0,1 | 100,0 | SCHLESWIG-HOLSTEIN |
| 3,8 | 2,8 | 1,8 | 1,2 | 0,9 | 0,7 | 0,5 | 0,3 | 0,2 | 0,1 | 0,1 | 0,1 | 0,2 | 100,0 | HAMBURG |
| 2,4 | 1,8 | 1,4 | 1,0 | 0,7 | 0,5 | 0,3 | 0,2 | 0,1 | 0,1 | 0,1 | 0,1 | 0,2 | 100,0 | BERLIN (WEST) |
| 2,4 | 1,2 | 1,0 | 0,5 | 0,4 | 0,2 | 0,2 | 0,1 | . | . | . | . | . | 100,0 | BREMEN |
| 1,4 | 0,8 | 0,6 | 0,4 | 0,3 | 0,2 | 0,1 | 0,1 | . | . | . | . | 0,1 | 100,0 | NIEDERSACHSEN |
| 1,8 | 1,1 | 0,7 | 0,4 | 0,3 | 0,2 | 0,1 | 0,1 | 0,1 | . | . | . | . | 100,0 | NORDRHEIN-WESTFALEN |
| 1,2 | 0,7 | 0,4 | 0,3 | 0,2 | 0,1 | . | . | . | . | . | . | . | 100,0 | HESSEN |
| 1,1 | 0,7 | 0,3 | 0,2 | 0,1 | 0,1 | . | . | . | . | . | . | . | 100,0 | RHEINLAND-PFALZ |
| 1,0 | 0,6 | 0,4 | 0,2 | 0,1 | 0,1 | 0,1 | . | . | . | . | . | . | 100,0 | BADEN-WURTTEMBERG |
| 0,9 | 0,5 | 0,4 | 0,3 | 0,1 | 0,1 | 0,1 | . | . | . | . | . | 0,1 | 100,0 | BAYERN |
| 0,9 | 0,5 | 0,2 | 0,1 | 0,1 | 0,1 | . | . | - | . | - | - | . | 100,0 | SAARLAND |
| 1,4 | 0,9 | 0,6 | 0,4 | 0,2 | 0,2 | 0,1 | 0,1 | . | . | . | . | . | 100,0 | ENSEMBLE |
| | | | | | | | | | | | | | | FEMMES |
| . | . | . | - | . | - | - | - | - | - | - | - | - | 100,0 | SCHLESWIG-HOLSTEIN |
| 0,1 | - | - | - | - | - | - | - | - | - | - | - | - | 100,0 | HAMBURG |
| . | . | - | . | - | - | - | - | - | - | - | - | - | 100,0 | BERLIN (WEST) |
| - | - | - | - | - | - | - | - | - | - | - | - | - | 100,0 | BREMEN |
| . | . | - | . | . | - | - | - | - | - | - | - | - | 100,0 | NIEDERSACHSEN |
| 0,1 | . | . | . | . | . | . | . | . | - | - | - | - | 100,0 | NORDRHEIN-WESTFALEN |
| . | . | - | . | - | - | - | - | - | - | - | - | - | 100,0 | HESSEN |
| . | - | - | - | - | - | - | - | - | - | - | - | - | 100,0 | RHEINLAND-PFALZ |
| . | . | . | - | - | - | . | - | - | . | - | - | - | 100,0 | BADEN-WURTTEMBERG |
| . | . | - | . | - | - | - | . | - | - | - | - | - | 100,0 | BAYERN |
| 0,1 | . | - | - | - | - | - | - | - | - | - | - | - | 100,0 | SAARLAND |
| . | . | . | . | . | . | . | . | . | . | - | - | - | 100,0 | ENSEMBLE |
| | | | | | | | | | | | | | | ENSEMBLE |
| 2,0 | 1,2 | 0,8 | 0,6 | 0,4 | 0,3 | 0,2 | 0,1 | 0,1 | 0,1 | . | . | . | 100,0 | SCHLESWIG-HOLSTEIN |
| 3,3 | 2,4 | 1,5 | 1,1 | 0,7 | 0,6 | 0,4 | 0,2 | 0,2 | 0,1 | 0,1 | 0,1 | 0,2 | 100,0 | HAMBURG |
| 1,8 | 1,3 | 1,0 | 0,7 | 0,5 | 0,3 | 0,3 | 0,1 | 0,1 | 0,1 | 0,1 | 0,1 | 0,2 | 100,0 | BERLIN (WEST) |
| 2,0 | 1,1 | 0,9 | 0,5 | 0,3 | 0,2 | 0,2 | 0,1 | . | . | . | . | . | 100,0 | BREMEN |
| 1,1 | 0,7 | 0,5 | 0,3 | 0,2 | 0,2 | 0,1 | 0,1 | . | . | . | . | . | 100,0 | NIEDERSACHSEN |
| 1,5 | 1,0 | 0,6 | 0,4 | 0,2 | 0,2 | 0,1 | 0,1 | 0,1 | . | . | . | . | 100,0 | NORDRHEIN-WESTFALEN |
| 0,9 | 0,6 | 0,3 | 0,2 | 0,1 | 0,1 | . | . | . | . | . | . | . | 100,0 | HESSEN |
| 0,9 | 0,6 | 0,3 | 0,1 | 0,1 | 0,1 | . | . | . | . | . | . | . | 100,0 | RHEINLAND-PFALZ |
| 0,7 | 0,4 | 0,3 | 0,2 | 0,1 | . | . | . | . | . | . | . | . | 100,0 | BADEN-WURTTEMBERG |
| 0,7 | 0,4 | 0,3 | 0,2 | 0,1 | 0,1 | 0,1 | . | . | . | . | . | . | 100,0 | BAYERN |
| 0,8 | 0,5 | 0,2 | 0,1 | 0,1 | . | . | . | - | . | - | - | . | 100,0 | SAARLAND |
| 1,1 | 0,7 | 0,5 | 0,3 | 0,2 | 0,1 | 0,1 | . | . | . | . | . | . | 100,0 | ENSEMBLE |

VERTEILUNG DER ANGESTELLTEN NACH MONATSVERDIENSTKLASSEN
UND GEBIETEN

IN V.H.

| GEBIETEN | MONATSVERDIENSTKLASSEN (DM) | | | | | | | | | | | | | |
|---|---|---|---|---|---|---|---|---|---|---|---|---|---|---|
| | < 450 | 450 - 599 | 600 - 749 | 750 - 899 | 900 - 1049 | 1050 - 1199 | 1200 - 1349 | 1350 - 1499 | 1500 - 1649 | 1650 - 1799 | 1800 - 1949 | 1950 - 2099 | 2100 - 2249 | 2250 - 2399 |
| MAENNER | | | | | | | | | | | | | | |
| SCHLESWIG-HOLSTEIN | . | . | 0,1 | 0,4 | 1,0 | 1,9 | 4,7 | 7,8 | 10,2 | 10,6 | 13,0 | 9,8 | 8,5 | 6,6 |
| HAMBURG | - | - | . | 0,1 | 0,3 | 0,9 | 2,6 | 5,1 | 7,8 | 9,7 | 10,7 | 10,2 | 9,6 | 7,6 |
| BERLIN (WEST) | . | . | 0,1 | 0,2 | 0,7 | 1,9 | 3,7 | 6,8 | 9,2 | 11,4 | 12,1 | 10,5 | 9,0 | 6,8 |
| BREMEN | - | . | . | 0,1 | 0,9 | 1,3 | 4,1 | 8,1 | 12,7 | 12,2 | 11,3 | 9,5 | 8,7 | 7,1 |
| NIEDERSACHSEN | - | . | 0,1 | 0,5 | 1,1 | 2,2 | 4,2 | 6,3 | 9,9 | 11,0 | 11,5 | 10,3 | 9,1 | 7,0 |
| NORDRHEIN-WESTFALEN | . | . | 0,1 | 0,3 | 1,0 | 1,5 | 3,0 | 4,5 | 7,8 | 8,8 | 11,3 | 10,4 | 9,8 | 8,3 |
| HESSEN | . | . | 0,1 | 0,3 | 0,8 | 1,8 | 3,1 | 6,4 | 9,2 | 10,5 | 11,2 | 10,7 | 9,1 | 7,5 |
| RHEINLAND-PFALZ | . | . | 0,2 | 0,7 | 1,3 | 2,0 | 3,8 | 6,4 | 8,8 | 10,1 | 10,9 | 10,3 | 9,7 | 7,6 |
| BADEN-WURTTEMBERG | . | . | . | 0,2 | 0,7 | 1,3 | 2,8 | 4,8 | 8,0 | 9,8 | 12,1 | 11,9 | 10,5 | 8,0 |
| BAYERN | . | . | 0,2 | 0,6 | 1,2 | 2,1 | 4,6 | 7,9 | 11,0 | 11,2 | 11,1 | 9,3 | 7,9 | 6,0 |
| SAARLAND | - | . | 0,3 | 0,5 | 1,2 | 2,0 | 2,8 | 5,2 | 7,5 | 10,0 | 12,3 | 11,1 | 8,9 | 6,7 |
| INSGESAMT | . | . | 0,1 | 0,4 | 1,0 | 1,7 | 3,4 | 5,8 | 8,9 | 10,0 | 11,4 | 10,5 | 9,4 | 7,5 |
| FRAUEN | | | | | | | | | | | | | | |
| SCHLESWIG-HOLSTEIN | 0,1 | 0,7 | 3,3 | 9,0 | 18,0 | 18,6 | 17,3 | 12,3 | 8,4 | 4,8 | 3,2 | 1,7 | 1,0 | 0,3 |
| HAMBURG | - | . | 0,4 | 1,7 | 6,7 | 10,9 | 20,1 | 19,3 | 15,2 | 8,3 | 7,1 | 3,9 | 2,2 | 0,9 |
| BERLIN (WEST) | - | 0,1 | 0,7 | 3,4 | 10,4 | 18,7 | 18,6 | 18,7 | 11,4 | 7,4 | 4,3 | 2,1 | 1,5 | 0,5 |
| BREMEN | - | 0,4 | 1,8 | 7,6 | 20,1 | 20,2 | 16,6 | 13,5 | 9,0 | 4,7 | 2,7 | 1,2 | 0,8 | 0,3 |
| NIEDERSACHSEN | - | 0,4 | 3,0 | 9,8 | 18,1 | 16,9 | 16,4 | 12,4 | 9,0 | 5,8 | 3,5 | 1,9 | 1,2 | 0,5 |
| NORDRHEIN-WESTFALEN | 0,1 | 0,4 | 2,5 | 5,8 | 12,8 | 15,8 | 17,0 | 13,8 | 11,0 | 6,9 | 5,3 | 3,3 | 2,0 | 1,1 |
| HESSEN | 0,3 | 1,4 | 3,6 | 7,9 | 11,5 | 15,8 | 16,5 | 13,5 | 10,4 | 6,4 | 4,8 | 3,0 | 2,0 | 0,8 |
| RHEINLAND-PFALZ | 0,2 | 1,4 | 6,0 | 10,9 | 15,3 | 14,2 | 14,9 | 11,1 | 9,7 | 4,7 | 4,7 | 2,2 | 1,7 | 1,2 |
| BADEN-WURTTEMBERG | 0,2 | 0,5 | 2,5 | 6,3 | 13,9 | 18,1 | 18,1 | 13,6 | 11,3 | 6,3 | 4,1 | 2,1 | 1,1 | 0,6 |
| BAYERN | 0,2 | 1,2 | 3,8 | 9,0 | 15,4 | 17,5 | 16,2 | 12,8 | 9,9 | 5,7 | 3,5 | 1,8 | 1,0 | 0,6 |
| SAARLAND | 0,2 | 1,6 | 6,3 | 13,0 | 17,5 | 15,0 | 15,6 | 10,6 | 7,8 | 5,4 | 3,1 | 1,9 | 0,7 | 0,8 |
| INSGESAMT | 0,1 | 0,7 | 3,0 | 7,2 | 13,8 | 16,7 | 17,0 | 13,7 | 10,7 | 6,3 | 4,4 | 2,5 | 1,5 | 0,8 |
| INSGESAMT | | | | | | | | | | | | | | |
| SCHLESWIG-HOLSTEIN | . | 0,2 | 1,0 | 2,9 | 5,8 | 6,6 | 8,2 | 9,1 | 9,7 | 9,0 | 10,3 | 7,5 | 6,4 | 4,8 |
| HAMBURG | - | . | 0,1 | 0,5 | 2,2 | 3,8 | 7,6 | 9,1 | 9,9 | 9,3 | 9,7 | 8,4 | 7,5 | 5,7 |
| BERLIN (WEST) | . | 0,1 | 0,3 | 1,4 | 4,2 | 8,0 | 9,1 | 11,1 | 10,0 | 10,0 | 9,3 | 7,4 | 6,3 | 4,6 |
| BREMEN | - | 0,1 | 0,5 | 1,9 | 5,5 | 5,9 | 7,2 | 9,4 | 11,8 | 10,4 | 9,2 | 7,5 | 6,7 | 5,4 |
| NIEDERSACHSEN | - | 0,1 | 0,8 | 2,9 | 5,5 | 6,0 | 7,4 | 7,9 | 9,6 | 9,6 | 9,4 | 8,1 | 7,0 | 5,3 |
| NORDRHEIN-WESTFALEN | . | 0,1 | 0,6 | 1,6 | 3,9 | 4,9 | 6,3 | 6,8 | 8,6 | 8,3 | 9,8 | 8,7 | 7,9 | 6,5 |
| HESSEN | 0,1 | 0,4 | 1,1 | 2,4 | 3,8 | 5,6 | 6,8 | 8,3 | 9,5 | 9,4 | 9,5 | 8,6 | 7,1 | 5,7 |
| RHEINLAND-PFALZ | 0,1 | 0,4 | 1,8 | 3,4 | 5,0 | 5,3 | 6,8 | 7,6 | 9,0 | 8,7 | 9,2 | 8,2 | 7,6 | 5,9 |
| BADEN-WURTTEMBERG | 0,1 | 0,1 | 0,8 | 2,0 | 4,5 | 6,3 | 7,3 | 7,4 | 9,0 | 8,7 | 9,7 | 9,0 | 7,8 | 5,8 |
| BAYERN | 0,1 | 0,4 | 1,3 | 3,3 | 5,7 | 7,0 | 8,3 | 9,5 | 10,6 | 9,5 | 8,7 | 7,0 | 5,5 | 4,3 |
| SAARLAND | . | 0,4 | 1,6 | 3,1 | 4,6 | 4,8 | 5,5 | 6,3 | 7,6 | 9,0 | 10,4 | 9,2 | 7,2 | 5,5 |
| INSGESAMT | . | 0,2 | 0,9 | 2,2 | 4,5 | 5,8 | 7,2 | 7,9 | 9,4 | 9,0 | 9,5 | 8,3 | 7,2 | 5,6 |

DISTRIBUTION DES EMPLOYES PAR CLASSE DE GAIN MENSUEL

ET PAR REGION

EN %

| CLASSES DE GAIN MENSUEL (DM) | | | | | | | | | | | | | | REGIONS |
|---|---|---|---|---|---|---|---|---|---|---|---|---|---|---|
| 2400 - 2549 | 2550 - 2699 | 2700 - 2849 | 2850 - 2999 | 3000 - 3149 | 3150 - 3299 | 3300 - 3449 | 3450 - 3599 | 3600 - 3749 | 3750 - 3899 | 3900 - 4049 | 4050 - 4199 | > = 4200 | INSG. ENS. | |
| | | | | | | | | | | | | | | HOMMES |
| 6,5 | 4,1 | 3,5 | 2,5 | 2,0 | 1,5 | 1,0 | 1,0 | 0,5 | 0,6 | 0,4 | 0,3 | 1,2 | 100,0 | SCHLESWIG-HOLSTEIN |
| 7,1 | 5,3 | 4,8 | 3,1 | 2,9 | 2,1 | 1,8 | 1,6 | 1,1 | 0,9 | 0,7 | 0,5 | 3,6 | 100,0 | HAMBURG |
| 6,5 | 4,8 | 4,2 | 2,8 | 2,4 | 1,3 | 0,9 | 0,8 | 0,7 | 0,6 | 0,6 | 0,2 | 1,7 | 100,0 | BERLIN (WEST) |
| 5,4 | 4,2 | 3,2 | 2,2 | 2,8 | 1,4 | 1,0 | 1,0 | 0,7 | 0,5 | 0,5 | 0,1 | 1,1 | 100,0 | BREMEN |
| 6,1 | 4,3 | 3,8 | 2,9 | 2,4 | 1,5 | 1,1 | 1,0 | 0,6 | 0,5 | 0,4 | 0,2 | 1,8 | 100,0 | NIEDERSACHSEN |
| 7,3 | 5,2 | 4,7 | 3,1 | 2,9 | 1,9 | 1,6 | 1,3 | 0,9 | 0,7 | 0,7 | 0,4 | 2,5 | 100,0 | NORDRHEIN-WESTFALEN |
| 6,5 | 4,7 | 4,0 | 2,6 | 2,8 | 1,5 | 1,1 | 1,1 | 0,9 | 0,6 | 0,6 | 0,5 | 2,4 | 100,0 | HESSEN |
| 6,3 | 4,4 | 3,6 | 2,8 | 2,3 | 1,4 | 1,2 | 0,9 | 0,8 | 0,7 | 0,6 | 0,3 | 2,6 | 100,0 | RHEINLAND-PFALZ |
| 7,5 | 4,9 | 4,3 | 2,8 | 2,7 | 1,9 | 1,2 | 1,1 | 0,7 | 0,6 | 0,5 | 0,2 | 1,5 | 100,0 | BADEN-WURTTEMBERG |
| 5,4 | 4,4 | 4,4 | 2,8 | 2,5 | 1,7 | 1,1 | 0,9 | 0,7 | 0,6 | 0,5 | 0,3 | 1,5 | 100,0 | BAYERN |
| 6,5 | 4,6 | 3,9 | 3,1 | 2,3 | 1,5 | 1,6 | 0,8 | 1,1 | 0,8 | 0,9 | 0,4 | 3,8 | 100,0 | SAARLAND |
| 6,7 | 4,8 | 4,3 | 2,9 | 2,7 | 1,7 | 1,3 | 1,1 | 0,8 | 0,6 | 0,6 | 0,3 | 2,1 | 100,0 | ENSEMBLE |
| | | | | | | | | | | | | | | FEMMES |
| 0,4 | 0,2 | 0,2 | 0,1 | 0,2 | 0,1 | 0,1 | . | - | - | - | . | - | 100,0 | SCHLESWIG-HOLSTEIN |
| 1,0 | 0,7 | 0,4 | 0,1 | 0,1 | 0,1 | 0,1 | 0,2 | 0,1 | 0,1 | . | . | 0,1 | 100,0 | HAMBURG |
| 0,5 | 0,3 | 0,2 | 0,2 | 0,2 | 0,1 | 0,1 | 0,1 | . | 0,1 | - | . | 0,1 | 100,0 | BERLIN (WEST) |
| 0,3 | 0,2 | . | 0,1 | 0,2 | - | 0,1 | 0,1 | - | - | 0,1 | - | - | 100,0 | BREMEN |
| 0,3 | 0,2 | 0,2 | . | 0,1 | 0,1 | . | . | - | - | . | - | . | 100,0 | NIEDERSACHSEN |
| 0,8 | 0,3 | 0,3 | 0,1 | 0,2 | 0,1 | 0,1 | 0,1 | . | 0,1 | . | . | 0,1 | 100,0 | NORDRHEIN-WESTFALEN |
| 0,6 | 0,5 | 0,2 | 0,1 | 0,1 | 0,1 | . | 0,1 | . | 0,1 | 0,1 | . | 0,1 | 100,0 | HESSEN |
| 0,5 | 0,3 | 0,2 | 0,1 | 0,1 | 0,1 | 0,1 | 0,1 | 0,1 | . | 0,1 | . | 0,1 | 100,0 | RHEINLAND-PFALZ |
| 0,6 | 0,3 | 0,1 | 0,2 | 0,1 | . | 0,1 | . | . | . | . | . | 0,1 | 100,0 | BADEN-WURTTEMBERG |
| 0,5 | 0,3 | 0,2 | 0,1 | 0,1 | . | . | . | . | . | . | . | . | 100,0 | BAYERN |
| 0,4 | 0,1 | 0,1 | - | - | - | 0,1 | - | - | - | - | - | - | 100,0 | SAARLAND |
| 0,6 | 0,3 | 0,2 | 0,1 | 0,1 | 0,1 | 0,1 | 0,1 | . | . | . | . | 0,1 | 100,0 | ENSEMBLE |
| | | | | | | | | | | | | | | ENSEMBLE |
| 4,8 | 3,0 | 2,5 | 1,9 | 1,5 | 1,1 | 0,8 | 0,7 | 0,4 | 0,5 | 0,3 | 0,2 | 0,9 | 100,0 | SCHLESWIG-HOLSTEIN |
| 5,3 | 4,0 | 3,5 | 2,2 | 2,1 | 1,5 | 1,3 | 1,2 | 0,8 | 0,6 | 0,5 | 0,4 | 2,6 | 100,0 | HAMBURG |
| 4,3 | 3,2 | 2,8 | 1,9 | 1,6 | 0,9 | 0,6 | 0,6 | 0,4 | 0,4 | 0,4 | 0,1 | 1,1 | 100,0 | BERLIN (WEST) |
| 4,2 | 3,2 | 2,4 | 1,7 | 2,2 | 1,1 | 0,8 | 0,8 | 0,5 | 0,4 | 0,4 | 0,1 | 0,8 | 100,0 | BREMEN |
| 4,6 | 3,3 | 2,9 | 2,2 | 1,8 | 1,1 | 0,8 | 0,8 | 0,5 | 0,4 | 0,3 | 0,2 | 1,3 | 100,0 | NIEDERSACHSEN |
| 5,8 | 4,0 | 3,6 | 2,4 | 2,2 | 1,4 | 1,2 | 1,0 | 0,7 | 0,5 | 0,6 | 0,3 | 1,9 | 100,0 | NORDRHEIN-WESTFALEN |
| 4,9 | 3,5 | 3,0 | 2,0 | 2,1 | 1,2 | 0,8 | 0,8 | 0,7 | 0,5 | 0,4 | 0,3 | 1,7 | 100,0 | HESSEN |
| 4,8 | 3,3 | 2,7 | 2,1 | 1,7 | 1,1 | 0,9 | 0,7 | 0,6 | 0,5 | 0,4 | 0,2 | 1,9 | 100,0 | RHEINLAND-PFALZ |
| 5,4 | 3,5 | 3,0 | 2,0 | 1,9 | 1,4 | 0,9 | 0,8 | 0,5 | 0,4 | 0,3 | 0,2 | 1,1 | 100,0 | BADEN-WURTTEMBERG |
| 3,9 | 3,1 | 3,0 | 2,0 | 1,8 | 1,2 | 0,8 | 0,6 | 0,5 | 0,4 | 0,4 | 0,2 | 1,0 | 100,0 | BAYERN |
| 5,2 | 3,7 | 3,1 | 2,4 | 1,8 | 1,2 | 1,3 | 0,6 | 0,9 | 0,6 | 0,7 | 0,3 | 3,0 | 100,0 | SAARLAND |
| 5,0 | 3,6 | 3,2 | 2,1 | 2,0 | 1,3 | 1,0 | 0,8 | 0,6 | 0,5 | 0,4 | 0,2 | 1,5 | 100,0 | ENSEMBLE |

VERTEILUNG DER ANGESTELLTEN NACH JAHRESVERDIENSTKLASSEN

UND GEBIETEN

IN V.H.

| GEBIETEN | JAHRESVERDIENSTKLASSEN (DM) | | | | | | | | | | | | | |
|---|---|---|---|---|---|---|---|---|---|---|---|---|---|---|
| | < 5400 | 5400 – 7199 | 7200 – 8999 | 9000 – 10799 | 10800 – 12599 | 12600 – 14399 | 14400 – 16199 | 16200 – 17999 | 18000 – 19799 | 19800 – 21599 | 21600 – 23399 | 23400 – 25199 | 25200 – 26999 | 27000 – 28799 |
| MAENNER | | | | | | | | | | | | | | |
| SCHLESWIG-HOLSTEIN | . | 0,1 | 0,2 | 0,3 | 0,5 | 1,4 | 3,1 | 5,7 | 8,3 | 10,0 | 11,2 | 11,3 | 10,3 | 8,0 |
| HAMBURG | – | . | . | . | 0,2 | 0,5 | 1,3 | 2,8 | 5,5 | 7,1 | 8,8 | 9,2 | 9,3 | 8,2 |
| BERLIN (WEST) | . | 0,1 | 0,2 | 0,1 | 0,4 | 1,3 | 2,1 | 4,3 | 6,7 | 8,6 | 10,1 | 10,8 | 10,9 | 8,1 |
| BREMEN | – | . | . | 0,1 | 0,4 | 0,9 | 1,9 | 5,0 | 7,8 | 11,5 | 12,5 | 9,8 | 9,2 | 7,6 |
| NIEDERSACHSEN | . | . | 0,1 | 0,3 | 0,7 | 1,4 | 2,8 | 4,8 | 7,1 | 9,7 | 10,5 | 10,3 | 9,9 | 8,0 |
| NORDRHEIN-WESTFALEN | . | . | 0,2 | 0,3 | 0,6 | 1,1 | 2,1 | 3,2 | 5,4 | 7,5 | 8,8 | 10,2 | 9,8 | 9,2 |
| HESSEN | . | . | 0,1 | 0,3 | 0,6 | 1,1 | 1,9 | 4,3 | 7,1 | 8,4 | 9,5 | 9,8 | 10,0 | 8,3 |
| RHEINLAND-PFALZ | . | 0,2 | 0,3 | 0,5 | 0,9 | 1,6 | 2,6 | 4,3 | 6,6 | 8,2 | 10,0 | 9,8 | 9,3 | 8,3 |
| BADEN-WURTTEMBERG | . | 0,1 | 0,2 | 0,3 | 0,5 | 0,8 | 1,8 | 3,3 | 5,4 | 7,8 | 10,0 | 11,1 | 10,9 | 9,8 |
| BAYERN | – | . | 0,1 | 0,5 | 0,8 | 1,5 | 3,2 | 5,6 | 8,8 | 9,9 | 10,0 | 10,0 | 8,2 | 7,4 |
| SAARLAND | . | . | 0,3 | 0,5 | 0,7 | 1,2 | 2,0 | 3,7 | 5,7 | 7,7 | 10,3 | 11,0 | 10,0 | 9,2 |
| INSGESAMT | . | 0,1 | 0,2 | 0,3 | 0,6 | 1,1 | 2,3 | 4,0 | 6,4 | 8,4 | 9,6 | 10,3 | 9,8 | 8,7 |
| FRAUEN | | | | | | | | | | | | | | |
| SCHLESWIG-HOLSTEIN | 0,3 | 1,2 | 2,6 | 6,9 | 13,4 | 18,1 | 16,9 | 13,4 | 9,5 | 6,8 | 3,9 | 2,3 | 1,9 | 0,8 |
| HAMBURG | – | 0,1 | 0,2 | 1,7 | 3,6 | 8,1 | 13,2 | 16,1 | 16,7 | 12,8 | 8,0 | 7,3 | 3,8 | 2,6 |
| BERLIN (WEST) | 0,1 | 0,3 | 1,0 | 2,6 | 6,3 | 13,7 | 16,8 | 17,0 | 15,5 | 9,0 | 6,1 | 4,9 | 2,3 | 1,3 |
| BREMEN | – | 0,2 | 0,7 | 4,9 | 14,9 | 19,4 | 17,8 | 13,4 | 10,1 | 6,7 | 5,5 | 2,2 | 1,2 | 0,7 |
| NIEDERSACHSEN | . | 0,4 | 2,8 | 8,0 | 12,8 | 17,2 | 14,8 | 14,0 | 9,9 | 7,8 | 5,2 | 3,0 | 1,5 | 1,1 |
| NORDRHEIN-WESTFALEN | 0,2 | 0,7 | 2,6 | 4,3 | 8,9 | 13,8 | 16,0 | 13,9 | 11,6 | 8,3 | 6,2 | 4,7 | 2,9 | 1,9 |
| HESSEN | 0,1 | 0,4 | 2,7 | 6,1 | 9,2 | 14,6 | 14,6 | 13,7 | 12,3 | 8,1 | 5,8 | 3,9 | 3,1 | 2,0 |
| RHEINLAND-PFALZ | 0,5 | 2,3 | 4,6 | 7,4 | 11,9 | 14,2 | 13,5 | 12,8 | 9,3 | 7,5 | 4,8 | 3,2 | 2,5 | 1,6 |
| BADEN-WURTTEMBERG | 0,2 | 0,6 | 2,7 | 4,5 | 9,6 | 15,5 | 17,3 | 15,8 | 10,6 | 8,6 | 5,6 | 3,3 | 1,9 | 1,4 |
| BAYERN | 0,1 | 0,6 | 2,9 | 6,9 | 11,7 | 17,1 | 15,9 | 13,0 | 11,5 | 7,3 | 4,7 | 3,1 | 2,0 | 1,1 |
| SAARLAND | 0,3 | 1,3 | 4,7 | 10,1 | 13,3 | 15,3 | 15,3 | 10,9 | 10,0 | 7,0 | 4,9 | 3,0 | 1,4 | 1,2 |
| INSGESAMT | 0,1 | 0,7 | 2,6 | 5,4 | 9,9 | 15,1 | 15,9 | 14,2 | 11,5 | 8,2 | 5,6 | 3,8 | 2,4 | 1,5 |
| INSGESAMT | | | | | | | | | | | | | | |
| SCHLESWIG-HOLSTEIN | 0,1 | 0,4 | 0,9 | 2,0 | 4,0 | 5,9 | 6,8 | 7,7 | 8,6 | 9,1 | 9,2 | 8,9 | 7,8 | 6,1 |
| HAMBURG | – | . | 0,1 | 0,5 | 1,1 | 2,6 | 4,6 | 6,4 | 8,6 | 8,6 | 8,6 | 8,7 | 7,8 | 6,6 |
| BERLIN (WEST) | . | 0,1 | 0,5 | 1,0 | 2,5 | 5,6 | 7,2 | 8,7 | 9,8 | 8,7 | 8,7 | 8,8 | 7,9 | 5,7 |
| BREMEN | – | 0,1 | 0,2 | 1,2 | 3,8 | 5,2 | 5,6 | 6,9 | 8,3 | 10,4 | 10,9 | 8,1 | 7,3 | 6,0 |
| NIEDERSACHSEN | . | 0,1 | 0,8 | 2,2 | 3,7 | 5,3 | 5,8 | 7,1 | 7,8 | 9,2 | 9,2 | 8,5 | 7,8 | 6,3 |
| NORDRHEIN-WESTFALEN | . | 0,2 | 0,8 | 1,2 | 2,5 | 4,0 | 5,3 | 5,6 | 6,8 | 7,7 | 8,2 | 8,9 | 8,2 | 7,5 |
| HESSEN | . | 0,1 | 0,7 | 1,8 | 2,8 | 4,5 | 5,2 | 6,7 | 8,5 | 8,3 | 8,6 | 8,3 | 8,2 | 6,7 |
| RHEINLAND-PFALZ | 0,1 | 0,7 | 1,4 | 2,3 | 3,7 | 4,8 | 5,4 | 6,5 | 7,3 | 8,1 | 8,7 | 8,1 | 7,6 | 6,6 |
| BADEN-WURTTEMBERG | 0,1 | 0,2 | 0,9 | 1,4 | 3,0 | 5,0 | 6,1 | 6,8 | 6,8 | 8,0 | 8,7 | 8,9 | 8,4 | 7,4 |
| BAYERN | . | 0,2 | 1,0 | 2,4 | 4,1 | 6,2 | 7,0 | 7,8 | 9,6 | 9,1 | 8,4 | 7,9 | 6,3 | 5,4 |
| SAARLAND | 0,1 | 0,3 | 1,1 | 2,4 | 3,2 | 4,0 | 4,6 | 5,1 | 6,5 | 7,5 | 9,3 | 9,5 | 8,3 | 7,7 |
| INSGESAMT | . | 0,2 | 0,8 | 1,6 | 3,0 | 4,8 | 5,8 | 6,7 | 7,8 | 8,3 | 8,6 | 8,6 | 7,8 | 6,8 |

DISTRIBUTION DES EMPLOYES PAR CLASSE DE GAIN ANNUEL

ET PAR REGION

EN %

| CLASSES DE GAIN ANNUEL (DM) | | | | | | | | | | | | | | REGIONS |
|---|---|---|---|---|---|---|---|---|---|---|---|---|---|---|
| 28800 - 30599 | 30600 - 32399 | 32400 - 34199 | 34200 - 35999 | 36000 - 37799 | 37800 - 39599 | 39600 - 41399 | 41400 - 43199 | 43200 - 44999 | 45000 - 46799 | 46800 - 48599 | 48600 - 50399 | > = 50400 | INSG. ENS. | |
| | | | | | | | | | | | | | | HOMMES |
| 5,8 | 4,7 | 4,4 | 2,9 | 2,4 | 1,7 | 1,3 | 1,1 | 1,0 | 0,9 | 0,7 | 0,5 | 2,5 | 100,0 | SCHLESWIG-HOLSTEIN |
| 8,2 | 6,1 | 5,5 | 4,5 | 3,6 | 2,9 | 2,9 | 2,0 | 1,7 | 1,3 | 1,1 | 1,0 | 6,3 | 100,0 | HAMBURG |
| 7,0 | 5,2 | 4,9 | 3,5 | 3,4 | 2,4 | 1,7 | 1,2 | 1,2 | 1,0 | 0,7 | 0,4 | 3,7 | 100,0 | BERLIN (WEST) |
| 6,3 | 5,7 | 4,3 | 3,8 | 2,1 | 2,4 | 1,7 | 1,6 | 1,1 | 1,0 | 0,5 | 0,6 | 2,3 | 100,0 | BREMEN |
| 6,9 | 5,6 | 4,2 | 3,4 | 3,0 | 2,4 | 1,7 | 1,2 | 1,0 | 0,8 | 0,8 | 0,5 | 3,0 | 100,0 | NIEDERSACHSEN |
| 8,2 | 6,6 | 5,2 | 4,1 | 3,2 | 2,6 | 2,0 | 1,6 | 1,3 | 1,1 | 0,9 | 0,6 | 4,4 | 100,0 | NORDRHEIN-WESTFALEN |
| 7,5 | 5,7 | 4,5 | 4,1 | 3,1 | 2,2 | 1,8 | 1,6 | 1,2 | 1,0 | 0,8 | 0,7 | 4,2 | 100,0 | HESSEN |
| 7,3 | 5,8 | 4,9 | 3,5 | 2,6 | 2,3 | 1,5 | 1,4 | 1,1 | 0,8 | 0,8 | 0,7 | 4,6 | 100,0 | RHEINLAND-PFALZ |
| 7,8 | 6,3 | 5,0 | 4,0 | 3,0 | 2,4 | 1,9 | 1,4 | 1,1 | 0,8 | 0,8 | 0,5 | 3,1 | 100,0 | BADEN-WURTTEMBERG |
| 5,8 | 4,9 | 4,1 | 3,5 | 3,0 | 2,4 | 1,9 | 1,5 | 1,2 | 1,0 | 0,8 | 0,6 | 3,2 | 100,0 | BAYERN |
| 7,7 | 6,1 | 4,0 | 3,2 | 2,5 | 2,2 | 1,7 | 1,4 | 0,9 | 1,1 | 1,3 | 0,3 | 5,3 | 100,0 | SAARLAND |
| 7,4 | 5,9 | 4,8 | 3,8 | 3,1 | 2,4 | 1,9 | 1,5 | 1,2 | 1,0 | 0,8 | 0,6 | 3,9 | 100,0 | ENSEMBLE |
| | | | | | | | | | | | | | | FEMMES |
| 0,5 | 0,3 | 0,2 | 0,1 | 0,2 | 0,1 | 0,1 | 0,2 | . | . | . | . | . | 100,0 | SCHLESWIG-HOLSTEIN |
| 1,4 | 1,3 | 0,7 | 0,6 | 0,5 | 0,2 | 0,1 | 0,1 | 0,1 | 0,2 | 0,1 | 0,1 | 0,4 | 100,0 | HAMBURG |
| 0,7 | 0,6 | 0,4 | 0,3 | 0,3 | 0,2 | 0,1 | 0,1 | 0,1 | 0,1 | 0,1 | . | 0,3 | 100,0 | BERLIN (WEST) |
| 0,6 | 0,2 | 0,3 | . | 0,2 | 0,1 | 0,1 | 0,1 | 0,2 | - | 0,2 | - | 0,2 | 100,0 | BREMEN |
| 0,5 | 0,3 | 0,1 | 0,1 | 0,1 | 0,1 | 0,1 | . | 0,1 | . | . | . | 0,1 | 100,0 | NIEDERSACHSEN |
| 1,4 | 0,9 | 0,5 | 0,3 | 0,2 | 0,1 | 0,1 | 0,1 | . | . | . | 0,1 | 0,1 | 100,0 | NORDRHEIN-WESTFALEN |
| 1,1 | 0,4 | 0,4 | 0,4 | 0,3 | 0,1 | 0,1 | 0,1 | 0,1 | . | 0,1 | . | 0,2 | 100,0 | HESSEN |
| 1,3 | 0,9 | 0,5 | 0,3 | 0,1 | 0,1 | 0,1 | - | 0,1 | 0,1 | 0,1 | . | 0,2 | 100,0 | RHEINLAND-PFALZ |
| 0,7 | 0,4 | 0,3 | 0,3 | 0,2 | 0,1 | 0,1 | . | 0,1 | . | . | . | 0,1 | 100,0 | BADEN-WURTTEMBERG |
| 0,7 | 0,4 | 0,3 | 0,2 | 0,2 | 0,1 | 0,1 | . | . | . | . | . | 0,1 | 100,0 | BAYERN |
| 0,7 | 0,3 | 0,2 | 0,1 | - | - | - | - | - | - | - | - | - | 100,0 | SAARLAND |
| 0,9 | 0,6 | 0,4 | 0,3 | 0,2 | 0,1 | 0,1 | 0,1 | 0,1 | . | . | . | 0,2 | 100,0 | ENSEMBLE |
| | | | | | | | | | | | | | | ENSEMBLE |
| 4,4 | 3,5 | 3,3 | 2,2 | 1,8 | 1,3 | 0,9 | 0,8 | 0,7 | 0,7 | 0,5 | 0,4 | 1,9 | 100,0 | SCHLESWIG-HOLSTEIN |
| 6,3 | 4,8 | 4,2 | 3,4 | 2,7 | 2,2 | 2,1 | 1,5 | 1,2 | 1,0 | 0,9 | 0,7 | 4,7 | 100,0 | HAMBURG |
| 4,8 | 3,6 | 3,3 | 2,4 | 2,3 | 1,6 | 1,2 | 0,8 | 0,8 | 0,7 | 0,5 | 0,3 | 2,5 | 100,0 | BERLIN (WEST) |
| 5,0 | 4,4 | 3,3 | 2,9 | 1,7 | 1,9 | 1,4 | 1,3 | 0,9 | 0,8 | 0,5 | 0,4 | 1,8 | 100,0 | BREMEN |
| 5,3 | 4,3 | 3,2 | 2,6 | 2,3 | 1,8 | 1,3 | 0,9 | 0,8 | 0,6 | 0,6 | 0,4 | 2,3 | 100,0 | NIEDERSACHSEN |
| 6,6 | 5,3 | 4,1 | 3,2 | 2,5 | 2,0 | 1,5 | 1,2 | 1,0 | 0,8 | 0,7 | 0,5 | 3,5 | 100,0 | NORDRHEIN-WESTFALEN |
| 5,9 | 4,3 | 3,5 | 3,2 | 2,3 | 1,7 | 1,3 | 1,2 | 0,9 | 0,8 | 0,6 | 0,5 | 3,2 | 100,0 | HESSEN |
| 5,8 | 4,5 | 3,8 | 2,7 | 1,9 | 1,8 | 1,1 | 1,1 | 0,8 | 0,6 | 0,6 | 0,5 | 3,5 | 100,0 | RHEINLAND-PFALZ |
| 5,8 | 4,7 | 3,7 | 2,9 | 2,3 | 1,8 | 1,4 | 1,0 | 0,8 | 0,6 | 0,6 | 0,4 | 2,3 | 100,0 | BADEN-WURTTEMBERG |
| 4,3 | 3,6 | 3,0 | 2,5 | 2,2 | 1,7 | 1,4 | 1,0 | 0,8 | 0,7 | 0,6 | 0,4 | 2,3 | 100,0 | BAYERN |
| 6,3 | 5,0 | 3,3 | 2,6 | 2,0 | 1,8 | 1,3 | 1,1 | 0,7 | 0,9 | 1,1 | 0,3 | 4,2 | 100,0 | SAARLAND |
| 5,7 | 4,5 | 3,6 | 2,9 | 2,3 | 1,8 | 1,4 | 1,1 | 0,9 | 0,7 | 0,6 | 0,5 | 2,9 | 100,0 | ENSEMBLE |

ARBEITER NACH LEISTUNGSGRUPPE — OUVRIERS SUIVANT LA QUALIFICATION

MAENNER — GEBIET - REGION: SCHLESWIG - HOLSTEIN — HOMMES

| INDUSTRIE | NACE | TAUSEND / MILLIERS — LEISTUNGSGRUPPE / QUALIFICATION | | | | | % — QUALIFICATION | | | | | INDUSTRIE |
|---|---|---|---|---|---|---|---|---|---|---|---|---|
| | | 1 | 2 | 3 | (*) | INSG. ENS. | 1 | 2 | 3 | (*) | INSG. ENS. | |
| KOHLENBERGBAU | 11 | - | - | - | - | - | - | - | - | - | - | EXTR. COMB. SOLIDES |
| STEINK. UNTER TAGE | 111A | - | - | - | - | - | - | - | - | - | - | EXTR. HOUILLE FOND |
| STEINK. UEBER TAGE | 111B | - | - | - | - | - | - | - | - | - | - | EXTR. HOUILLE JOUR |
| KOKEREI | 12 | - | - | - | - | - | - | - | - | - | - | COKERIES |
| ERDOEL-U. ERDGASGEW. | 13 | . | . | - | - | . | . | . | - | - | . | EXTR. PETR. GAZ NAT. |
| MINERALOELVERARB. | 14 | 0,6 | 0,1 | 0,1 | - | 0,8 | 77,7 | 15,4 | 6,9 | - | 100,0 | RAFFINAGE DU PETROLE |
| KERNBRENNSTOFFIND. | 15 | - | - | - | - | - | - | - | - | - | - | COMBUST. NUCLEAIRES |
| ELEKTR.,GAS, DAMPF | 16 | 3,3 | 0,5 | . | - | 3,5 | 95,6 | 14,2 | 0,2 | - | 100,0 | ELECTR. GAZ VAPEUR |
| WASSERGEW. VERTEIL. | 17 | 0,1 | . | . | - | 0,2 | 70,3 | 22,8 | 6,9 | - | 100,0 | DISTRIBUTION D EAU |
| ERZBERGBAU | 21 | - | - | - | - | - | - | - | - | - | - | EXTR. MIN. METALLIQ. |
| EISENERZ UNTER TAGE | 211A | - | - | - | - | - | - | - | - | - | - | MINES DE FER FOND |
| EISENERZ UEBER TAGE | 211B | - | - | - | - | - | - | - | - | - | - | MINES DE FER JOUR |
| METALLERZEUGUNG | 22 | 0,5 | 0,7 | 0,1 | - | 1,4 | 45,8 | 47,3 | 6,9 | - | 100,0 | PROD. DES METAUX |
| EISEN UND STAHL | 22A | 0,5 | 0,5 | 0,1 | - | 1,2 | 45,5 | 46,4 | 8,1 | - | 100,0 | METAUX FERREUX |
| NE-METALLE | 224 | . | . | - | - | . | . | . | - | - | . | METAUX NON FERREUX |
| NICHTENERG.MIN.TORF | 23 | 0,3 | 0,5 | 0,2 | - | 1,0 | 31,4 | 49,5 | 19,1 | - | 100,0 | AUTRES MIN. - TOURB. |
| BAUMAT.,KERAM.ERDEN | 231 | 0,3 | 0,5 | 0,1 | - | 0,9 | 34,7 | 51,5 | 13,8 | - | 100,0 | M. CONSTR. T. A FEU |
| AND.MINERAL.,TORF | 23A | . | . | 0,1 | - | 0,1 | 3,7 | 32,1 | 64,2 | - | 100,0 | TOURBIERES ETC. |
| BEARB.STEIN.ERD.GLAS | 24 | 3,6 | 2,9 | 1,6 | - | 8,0 | 44,3 | 36,3 | 19,3 | - | 100,0 | PR. MIN. NON METALL. |
| ZEMENT | 2421 | . | . | . | - | . | . | . | . | - | . | CIMENT |
| GLAS | 247 | 0,2 | 0,3 | 0,1 | - | 0,6 | 36,2 | 51,7 | 12,1 | - | 100,0 | VERRE |
| KERAMISCHE ERZEUGN. | 248 | 0,4 | 0,6 | 0,5 | - | 1,5 | 26,9 | 42,2 | 30,9 | - | 100,0 | PROD. CERAMIQUES |
| CHEMISCHE INDUSTRIE | 25 | 0,7 | 0,9 | 0,2 | - | 1,7 | 38,4 | 52,2 | 9,4 | - | 100,0 | INDUSTRIE CHIMIQUE |
| CHEM. GRUNDSTOFFE | 25A | 0,4 | 0,4 | . | - | 0,8 | 51,0 | 43,6 | 5,3 | - | 100,0 | PROD. CHIM. DE BASE |
| CHEMIEFASERINDUSTRIE | 26 | . | . | . | - | . | . | . | . | - | . | FIBRES ART. ET SYNT. |
| METALLERZEUGNISSE | 31 | 5,9 | 2,8 | 1,1 | - | 9,9 | 60,2 | 28,6 | 11,2 | - | 100,0 | OUVRAGES EN METAUX |
| GIESSEREI | 311 | 0,9 | 0,9 | 0,6 | - | 2,4 | 39,1 | 37,2 | 23,7 | - | 100,0 | FONDERIES |
| METALLKONSTRUKTION | 314 | 2,0 | 0,5 | 0,1 | - | 2,6 | 77,4 | 19,4 | 3,2 | - | 100,0 | CONSTR. METALLIQUE |
| EBM-WAREN | 316 | 1,9 | 1,0 | 0,3 | - | 3,2 | 58,9 | 31,2 | 9,9 | - | 100,0 | OUTILLAGE A. FINIS |
| MASCHINENBAU | 32 | 9,9 | 3,0 | 0,3 | - | 13,2 | 75,1 | 22,5 | 2,4 | - | 100,0 | MACHINES,MAT. MECAN. |
| LAND.MASCH.U.TRAKT. | 321 | 0,1 | . | . | - | 0,2 | 82,8 | 12,3 | 4,9 | - | 100,0 | MACH.,TRACT. AGRIC. |
| WERKZEUGMASCHINEN | 322 | 0,9 | 0,3 | . | - | 1,2 | 77,2 | 20,9 | 2,0 | - | 100,0 | MACHINES-OUTILS |
| BUEROMASCH., DV-GER. | 33 | 0,1 | . | . | - | 0,1 | 78,3 | 20,3 | 1,4 | - | 100,0 | MACHINES DE BUREAU |
| ELEKTROTECHNIK | 34 | 4,3 | 1,9 | 0,4 | - | 6,6 | 65,7 | 29,0 | 5,3 | - | 100,0 | CONSTRUCTION ELECT. |
| KRAFTWAGEN U.-TEILE | 35 | 0,5 | 0,2 | . | - | 0,6 | 72,2 | 26,6 | 1,3 | - | 100,0 | AUTOM.,PIECES DET. |
| KRAFTWAGEN U.-MOTOR | 351 | . | . | . | - | . | . | . | . | - | . | CONSTR. AUTOMOBILES |
| FAHRZEUGBAU OHNE KFZ | 36 | 13,2 | 2,2 | 0,2 | - | 15,6 | 84,8 | 13,8 | 1,3 | - | 100,0 | AUTRE MAT. TRANSPORT |
| SCHIFFBAU | 361 | 12,8 | 2,0 | 0,2 | - | 15,0 | 85,6 | 13,1 | 1,3 | - | 100,0 | CONSTR. NAVALE |
| LUFTFAHRZEUGBAU | 364 | . | . | . | - | . | . | . | . | - | . | CONSTR. AERONEFS |
| FEINMECHANIK,OPTIK | 37 | 1,6 | 0,7 | 0,2 | - | 2,4 | 66,6 | 27,2 | 6,2 | - | 100,0 | INSTR. PRECISION ETC |
| NAHRUNGS-U.GENUSSM. | 41/42 | 5,8 | 2,3 | 2,9 | - | 11,0 | 52,8 | 20,5 | 26,6 | - | 100,0 | ALIM. BOISSONS TABAC |
| NAHRUNGSMITTELGEW. | 41A | 4,9 | 1,8 | 2,2 | - | 8,9 | 55,0 | 20,4 | 24,6 | - | 100,0 | PROD. ALIMENTAIRES |
| FLEISCHVERARB. | 412 | 1,3 | 0,4 | 0,7 | - | 2,3 | 56,0 | 15,4 | 28,6 | - | 100,0 | IND. DE LA VIANDE |
| MILCHVERARBEITUNG | 413 | 1,2 | 0,1 | 0,4 | - | 1,7 | 69,4 | 6,0 | 24,6 | - | 100,0 | IND. DU LAIT |
| BACK -U.SUESSWAREN | 418 | 1,7 | 0,5 | 0,4 | - | 2,6 | 64,3 | 18,6 | 17,1 | - | 100,0 | PAIN, PROD. SUCRES |
| GETRAENKEINDUSTRIE | 42A | 0,7 | 0,3 | 0,6 | - | 1,6 | 43,7 | 17,4 | 38,8 | - | 100,0 | BOISSONS |
| TABAKVERARBEITUNG | 429 | . | . | . | - | . | . | . | . | - | . | TABAC |
| TEXTILGEWERBE | 43 | 0,7 | 0,5 | 0,3 | - | 1,5 | 46,2 | 31,5 | 22,3 | - | 100,0 | INDUSTRIE TEXTILE |
| WOLLE | 431 | 0,2 | 0,1 | 0,1 | - | 0,3 | 54,0 | 26,6 | 19,4 | - | 100,0 | INDUSTRIE LAINIERE |
| BAUMWOLLE | 432 | 0,1 | . | . | - | 0,1 | 74,0 | 16,3 | 9,6 | - | 100,0 | INDUSTR. COTONNIERE |
| WIRKEREI,STRICKEREI | 436 | 0,2 | 0,2 | 0,1 | - | 0,4 | 43,1 | 44,6 | 12,3 | - | 100,0 | BONNETERIE |
| LEDERGEWERBE | 44 | . | . | . | - | 0,1 | 35,2 | 35,2 | 29,6 | - | 100,0 | INDUSTRIE DU CUIR |
| GERBEREI | 441 | . | . | . | - | . | 18,8 | 50,0 | 31,3 | - | 100,0 | TANNERIE-MEGISSERIE |
| LEDERWARENHERST. | 442 | . | . | . | - | . | 48,7 | 23,1 | 28,2 | - | 100,0 | ARTICLES EN CUIR |
| SCHUH-,BEKLEIDUNGSG. | 45 | 0,4 | 0,3 | 0,1 | - | 0,8 | 54,6 | 35,2 | 10,2 | - | 100,0 | CHAUSS., HABILLEMENT |
| SCHUHGEWERBE | 45A | . | . | . | - | . | . | . | . | - | . | CHAUSSURES |
| BEKLEIDUNGSGEWERBE | 458 | 0,3 | 0,2 | . | - | 0,6 | 54,3 | 37,8 | 7,9 | - | 100,0 | HABILLEMENT |
| BE- U. VERARB.V.HOLZ | 46 | 2,8 | 1,9 | 0,7 | - | 5,5 | 50,8 | 35,6 | 13,6 | - | 100,0 | BOIS, MEUBLE EN BOIS |
| HOLZVER. OHNE MOEB. | 46A | 2,1 | 1,7 | 0,6 | - | 4,3 | 48,5 | 38,0 | 13,4 | - | 100,0 | BOIS |
| HOLZMOEBELHERST. | 467 | 0,6 | 0,2 | 0,2 | - | 0,9 | 63,7 | 20,1 | 16,2 | - | 100,0 | MEUBLES EN BOIS |
| PAPIER,DRUCK. VERLAG | 47 | 4,9 | 3,0 | 1,2 | - | 9,1 | 54,1 | 32,7 | 13,3 | - | 100,0 | PAPIER IMPR. EDITION |
| PAPIER-U.PAPPENERZ. | 47A | 1,1 | 0,8 | 0,7 | - | 2,6 | 42,6 | 31,0 | 26,4 | - | 100,0 | PAPIER, ART. PAPIER |
| DRUCKEREI,VERLAGSG. | 478 | 3,8 | 2,2 | 0,5 | - | 6,5 | 58,7 | 33,3 | 7,9 | - | 100,0 | IMPRIMERIE, EDITION |
| GUMMI,KUNSTSTOFFE | 48 | 0,9 | 0,9 | 0,3 | - | 2,1 | 44,4 | 40,8 | 14,8 | - | 100,0 | CAOUTCHOUC,M. PLAST. |
| GUMMIVERARBEITUNG | 481 | 0,2 | 0,2 | 0,2 | - | 0,5 | 29,5 | 40,4 | 30,1 | - | 100,0 | CAOUTCHOUC |
| KUNSTSTOFFVERARB. | 483 | 0,6 | 0,5 | 0,2 | - | 1,4 | 48,1 | 40,7 | 11,3 | - | 100,0 | MATIERES PLASTIQUES |
| SONST. VERARB. GEW. | 49 | 0,1 | . | . | - | 0,1 | 61,1 | 22,2 | 16,7 | - | 100,0 | AUTRES IND. MANUF. |
| BAUGEWERBE | 50 | 33,8 | 9,2 | 6,6 | - | 49,5 | 68,2 | 18,6 | 13,2 | - | 100,0 | BATIMENT GENIE CIVIL |
| BAUGEW. OHNE INST. | 50A | 26,3 | 8,5 | 6,1 | - | 40,9 | 64,3 | 20,8 | 14,9 | - | 100,0 | BAT. SAUF INSTALL. |
| BAUINSTALLATION | 503 | 4,9 | 0,6 | 0,4 | - | 5,8 | 83,8 | 10,1 | 6,1 | - | 100,0 | INSTALLATION |
| BERGBAU INSGESAMT | A | 0,3 | 0,5 | 0,2 | - | 1,1 | 32,2 | 49,0 | 18,8 | - | 100,0 | ENS. EXTRACTIVES |
| VERARB.INDUSTR.INSG. | B | 56,8 | 24,7 | 9,7 | - | 91,2 | 62,3 | 27,1 | 10,6 | - | 100,0 | ENS. MANUFACTURIERES |
| BERGB.,VERARB.,BAUG. | C | 90,9 | 34,4 | 16,4 | - | 141,8 | 64,1 | 24,3 | 11,6 | - | 100,0 | ENS. EXTR.,MAN.,BAT. |

(*) UNBEANTWORTETE FAELLE — (*) NON DECLARES

TAB. 01/1

(FORTSETZUNG) (SUITE)

FRAUEN — GEBIET - REGION: SCHLESWIG - HOLSTEIN — FEMMES

| INDUSTRIE | NACE | TAUSEND / MILLIERS — LEISTUNGSGRUPPE: 1 | 2 | 3 | (*) | INSG. ENS. | % — QUALIFICATION: 1 | 2 | 3 | (*) | INSG. ENS. | INDUSTRIE |
|---|---|---|---|---|---|---|---|---|---|---|---|---|
| KOHLENBERGBAU | 11 | - | - | - | - | - | - | - | - | - | - | EXTR. COMB. SOLIDES |
| STEINK. UNTER TAGE | 111A | - | - | - | - | - | - | - | - | - | - | EXTR. HOUILLE FOND |
| STEINK. UEBER TAGE | 111B | - | - | - | - | - | - | - | - | - | - | EXTR. HOUILLE JOUR |
| KOKEREI | 12 | - | - | - | - | - | - | - | - | - | - | COKERIES |
| ERDOEL-U. ERDGASGEW. | 13 | - | - | . | - | . | - | - | . | - | . | EXTR. PETR. GAZ NAT. |
| MINERALOELVERARB. | 14 | . | . | . | - | . | 14,3 | 21,4 | 64,3 | - | 100,0 | RAFFINAGE DU PETROLE |
| KERNBRENNSTOFFIND. | 15 | - | - | - | - | - | - | - | - | - | - | COMBUST. NUCLEAIRES |
| ELEKTR.,GAS, DAMPF | 16 | . | . | 0,2 | - | 0,3 | 1,5 | 10,0 | 88,5 | - | 100,0 | ELECTR. GAZ VAPEUR |
| WASSERGEW. VERTEIL. | 17 | - | . | . | - | . | - | 61,9 | 38,1 | - | 100,0 | DISTRIBUTION D EAU |
| ERZBERGBAU | 21 | - | - | - | - | - | - | - | - | - | - | EXTR. MIN. METALLIQ. |
| EISENERZ UNTER TAGE | 211A | - | - | - | - | - | - | - | - | - | - | MINES DE FER FOND |
| EISENERZ UEBER TAGE | 211B | - | - | - | - | - | - | - | - | - | - | MINES DE FER JOUR |
| METALLERZEUGUNG | 22 | . | . | 0,2 | - | 0,2 | 1,1 | 5,7 | 93,2 | - | 100,0 | PROD. DES METAUX |
| EISEN UND STAHL | 22A | . | . | 0,1 | - | 0,1 | 1,8 | 9,0 | 89,2 | - | 100,0 | METAUX FERREUX |
| NE-METALLE | 224 | - | - | . | - | . | - | - | . | - | . | METAUX NON FERREUX |
| NICHTERZBERG.MIN.TORF | 23 | - | - | . | - | . | - | - | 100,0 | - | 100,0 | AUTRES MIN. - TOURB. |
| BAUMAT.KERAM.ERDEN | 231 | - | - | . | - | . | - | - | 100,0 | - | 100,0 | M. CONSTR. T. A FEU |
| AND.MINERAL.,TORF | 23A | - | - | . | - | . | - | - | 100,0 | - | 100,0 | TOURBIERES ETC. |
| BEARB.STEIN.ERD.GLAS | 24 | . | 0,2 | 1,1 | - | 1,3 | 1,1 | 16,0 | 82,9 | - | 100,0 | PR. MIN. NON METALL. |
| ZEMENT | 2421 | - | - | . | - | . | - | - | . | - | . | CIMENT |
| GLAS | 247 | . | 0,1 | 0,1 | - | 0,2 | 4,7 | 45,3 | 50,0 | - | 100,0 | VERRE |
| KERAMISCHE ERZEUGN. | 248 | . | 0,1 | 0,6 | - | 0,7 | 0,8 | 10,3 | 88,9 | - | 100,0 | PROD. CERAMIQUES |
| CHEMISCHE INDUSTRIE | 25 | 0,1 | 0,7 | 0,9 | - | 1,7 | 4,8 | 43,3 | 51,9 | - | 100,0 | INDUSTRIE CHIMIQUE |
| CHEM. GRUNDSTOFFE | 25A | . | 0,4 | 0,1 | - | 0,5 | 0,7 | 75,9 | 23,4 | - | 100,0 | PROD. CHIM. DE BASE |
| CHEMIEFASERINDUSTRIE | 26 | - | . | . | - | . | - | . | . | - | . | FIBRES ART. ET SYNT. |
| METALLERZEUGNISSE | 31 | . | 0,4 | 2,1 | - | 2,5 | 1,3 | 15,1 | 83,6 | - | 100,0 | OUVRAGES EN METAUX |
| GIESSEREI | 311 | - | . | 0,2 | - | 0,2 | - | 2,1 | 97,9 | - | 100,0 | FONDERIES |
| METALLKONSTRUKTION | 314 | - | . | . | - | . | - | 33,3 | 66,7 | - | 100,0 | CONSTR. METALLIQUE |
| EBM-WAREN | 316 | . | 0,2 | 1,8 | - | 2,1 | 1,5 | 11,8 | 86,6 | - | 100,0 | OUTILLAGE A. FINIS |
| MASCHINENBAU | 32 | . | 0,5 | 0,9 | - | 1,4 | 1,1 | 35,4 | 63,5 | - | 100,0 | MACHINES,MAT. MECAN. |
| LAND.MASCH.U.TRAKT. | 321 | - | - | . | - | . | - | - | 100,0 | - | 100,0 | MACH.,TRACT. AGRIC. |
| WERKZEUGMASCHINEN | 322 | - | 0,1 | 0,1 | - | 0,2 | - | 36,0 | 64,0 | - | 100,0 | MACHINES-OUTILS |
| BUEROMASCH., DV-GER. | 33 | . | . | . | - | . | 10,3 | 64,1 | 25,6 | - | 100,0 | MACHINES DE BUREAU |
| ELEKTROTECHNIK | 34 | 0,1 | 0,9 | 4,2 | - | 5,1 | 1,1 | 17,6 | 81,3 | - | 100,0 | CONSTRUCTION ELECT. |
| KRAFTWAGEN U.-TEILE | 35 | . | 0,2 | . | - | 0,2 | 7,0 | 76,0 | 17,0 | - | 100,0 | AUTOM.,PIECES DET. |
| KRAFTWAGEN U.-MOTOR | 351 | . | - | . | - | . | - | - | . | - | . | CONSTR. AUTOMOBILES |
| FAHRZEUGBAU OHNE KFZ | 36 | . | 0,1 | 0,5 | - | 0,6 | 4,6 | 21,3 | 74,1 | - | 100,0 | AUTRE MAT. TRANSPORT |
| SCHIFFBAU | 361 | . | 0,1 | 0,4 | - | 0,4 | 5,5 | 12,9 | 81,6 | - | 100,0 | CONSTR. NAVALE |
| LUFTFAHRZEUGBAU | 364 | . | . | . | - | . | . | . | . | - | . | CONSTR. AERONEFS |
| FEINMECHANIK,OPTIK | 37 | 0,2 | 0,5 | 1,0 | - | 1,7 | 9,5 | 31,6 | 59,0 | - | 100,0 | INSTR. PRECISION ETC |
| NAHRUNGS-U.GENUSSM. | 41/42 | 0,1 | 0,9 | 6,6 | - | 7,6 | 1,9 | 12,1 | 86,1 | - | 100,0 | ALIM. BOISSONS TABAC |
| NAHRUNGSMITTELGEW. | 41A | 0,1 | 0,6 | 6,0 | - | 6,7 | 2,1 | 8,2 | 89,7 | - | 100,0 | PROD. ALIMENTAIRES |
| FLEISCHVERARB. | 412 | . | 0,1 | 1,5 | - | 1,6 | 2,3 | 8,6 | 89,1 | - | 100,0 | IND. DE LA VIANDE |
| MILCHVERARBEITUNG | 413 | . | . | 0,3 | - | 0,3 | 13,4 | 8,0 | 78,6 | - | 100,0 | IND. DU LAIT |
| BACK -U.SUESSWAREN | 418 | . | 0,1 | 2,5 | - | 2,6 | 1,6 | 3,6 | 94,8 | - | 100,0 | PAIN, PROD. SUCRES |
| GETRAENKEINDUSTRIE | 42A | - | . | 0,4 | - | 0,4 | - | 11,5 | 88,5 | - | 100,0 | BOISSONS |
| TABAKVERARBEITUNG | 429 | - | . | . | - | . | - | . | . | - | . | TABAC |
| TEXTILGEWERBE | 43 | 0,2 | 1,9 | 0,7 | - | 2,8 | 7,0 | 67,0 | 26,0 | - | 100,0 | INDUSTRIE TEXTILE |
| WOLLE | 431 | . | 0,3 | 0,2 | - | 0,5 | 1,3 | 63,4 | 35,3 | - | 100,0 | INDUSTRIE LAINIERE |
| BAUMWOLLE | 432 | 0,1 | 0,1 | 0,1 | - | 0,2 | 21,2 | 56,7 | 22,0 | - | 100,0 | INDUSTR. COTONNIERE |
| WIRKEREI,STRICKEREI | 436 | 0,1 | 0,8 | 0,3 | - | 1,2 | 7,7 | 70,2 | 22,0 | - | 100,0 | BONNETERIE |
| LEDERGEWERBE | 44 | . | . | . | - | 0,1 | 5,2 | 48,5 | 46,4 | - | 100,0 | INDUSTRIE DU CUIR |
| GERBEREI | 441 | . | . | - | - | . | 12,5 | 87,5 | - | - | 100,0 | TANNERIE-MEGISSERIE |
| LEDERWARENHERST. | 442 | . | . | . | - | 0,1 | 3,7 | 40,7 | 55,6 | - | 100,0 | ARTICLES EN CUIR |
| SCHUH-,BEKLEIDUNGSG. | 45 | 1,2 | 3,0 | 0,8 | - | 5,0 | 23,2 | 60,6 | 16,3 | - | 100,0 | CHAUSS., HABILLEMENT |
| SCHUHGEWERBE | 45A | . | . | . | - | . | . | . | . | - | . | CHAUSSURES |
| BEKLEIDUNGSGEWERBE | 45B | 1,0 | 2,8 | 0,7 | - | 4,5 | 22,6 | 62,9 | 14,5 | - | 100,0 | HABILLEMENT |
| BE- U. VERARB.V.HOLZ | 46 | . | 0,4 | 0,3 | - | 0,6 | 1,5 | 54,4 | 44,0 | - | 100,0 | BOIS, MEUBLE EN BOIS |
| HOLZVER. OHNE MOEB. | 46A | - | 0,1 | 0,2 | - | 0,3 | - | 34,5 | 65,5 | - | 100,0 | BOIS |
| HOLZMOEBELHERST. | 467 | . | 0,1 | 0,1 | - | 0,2 | 5,6 | 56,7 | 37,8 | - | 100,0 | MEUBLES EN BOIS |
| PAPIER,DRUCK. VERLAG | 47 | 0,4 | 2,2 | 1,0 | - | 3,6 | 10,3 | 60,5 | 29,2 | - | 100,0 | PAPIER IMPR. EDITION |
| PAPIER-U.PAPPENERZ. | 47A | . | 1,0 | 0,4 | - | 1,5 | 2,4 | 71,3 | 26,3 | - | 100,0 | PAPIER, ART. PAPIER |
| DRUCKEREI,VERLAGSG. | 47B | 0,3 | 1,1 | 0,7 | - | 2,1 | 15,7 | 53,0 | 31,3 | - | 100,0 | IMPRIMERIE, EDITION |
| GUMMI,KUNSTSTOFFE | 48 | . | 0,8 | 0,6 | - | 1,5 | 2,9 | 54,4 | 42,7 | - | 100,0 | CAOUTCHOUC,M. PLAST. |
| GUMMIVERARBEITUNG | 481 | - | 0,1 | 0,1 | - | 0,2 | - | 43,7 | 56,3 | - | 100,0 | CAOUTCHOUC |
| KUNSTSTOFFVERARB. | 483 | . | 0,7 | 0,5 | - | 1,2 | 3,5 | 56,6 | 40,0 | - | 100,0 | MATIERES PLASTIQUES |
| SONST. VERARB. GEW. | 49 | . | 0,1 | . | - | 0,1 | 9,1 | 69,1 | 21,8 | - | 100,0 | AUTRES IND. MANUF. |
| BAUGEWERBE | 50 | . | . | 0,2 | - | 0,3 | 16,4 | 4,3 | 79,3 | - | 100,0 | BATIMENT GENIE CIVIL |
| BAUGEW. OHNE INST. | 50A | - | . | 0,2 | - | 0,2 | - | 4,8 | 95,2 | - | 100,0 | BAT. SAUF INSTALL. |
| BAUINSTALLATION | 503 | . | . | . | - | 0,1 | 46,9 | 4,1 | 49,0 | - | 100,0 | INSTALLATION |
| BERGBAU INSGESAMT | A | - | - | . | - | . | - | - | 100,0 | - | 100,0 | ENS. EXTRACTIVES |
| VERARB.INDUSTR.INSG. | B | 2,3 | 13,0 | 20,9 | - | 36,3 | 6,5 | 35,9 | 57,6 | - | 100,0 | ENS. MANUFACTURIERES |
| BERGB.,VERARB.,BAUG. | C | 2,4 | 13,0 | 21,2 | - | 36,6 | 6,5 | 35,6 | 57,8 | - | 100,0 | ENS. EXTR.,MAN.,BAT. |

(*) UNBEANTWORTETE FAELLE — (*) NON DECLARES

TAB. 01/1

(FORTSETZUNG) (SUITE)

INSGESAMT — GEBIET - REGION: SCHLESWIG - HOLSTEIN — ENSEMBLE

| INDUSTRIE | NACE | TAUSEND / MILLIERS — LEISTUNGSGRUPPE: 1 | 2 | 3 | (*) | INSG. ENS. | % — QUALIFICATION: 1 | 2 | 3 | (*) | INSG. ENS. | INDUSTRIE |
|---|---|---|---|---|---|---|---|---|---|---|---|---|
| KOHLENBERGBAU | 11 | - | - | - | - | - | - | - | - | - | - | EXTR. COMB. SOLIDES |
| STEINK. UNTER TAGE | 111A | - | - | - | - | - | - | - | - | - | - | EXTR. HOUILLE FOND |
| STEINK. UEBER TAGE | 111B | - | - | - | - | - | - | - | - | - | - | EXTR. HOUILLE JOUR |
| KOKEREI | 12 | - | - | - | - | - | - | - | - | - | - | COKERIES |
| ERDOEL-U. ERDGASGEW. | 13 | . | . | . | - | . | . | . | . | - | . | EXTR. PETR. GAZ NAT. |
| MINERALOELVERARB. | 14 | 0,5 | 0,1 | 0,1 | - | 0,8 | 75,5 | 15,6 | 8,9 | - | 100,0 | RAFFINAGE DU PETROLE |
| KERNBRENNSTOFFIND. | 15 | - | - | - | - | - | - | - | - | - | - | COMBUST. NUCLEAIRES |
| ELEKTR.,GAS, DAMPF | 16 | 3,0 | 0,5 | 0,2 | - | 3,7 | 79,8 | 13,9 | 6,3 | - | 100,0 | ELECTR. GAZ VAPEUR |
| WASSERGEW. VERTEIL. | 17 | 0,1 | 0,1 | . | - | 0,2 | 58,2 | 29,5 | 12,3 | - | 100,0 | DISTRIBUTION D EAU |
| ERZBERGBAU | 21 | - | - | - | - | - | - | - | - | - | - | EXTR. MIN. METALLIQ. |
| EISENERZ UNTER TAGE | 211A | - | - | - | - | - | - | - | - | - | - | MINES DE FER FOND |
| EISENERZ UEBER TAGE | 211B | - | - | - | - | - | - | - | - | - | - | MINES DE FER JOUR |
| METALLERZEUGUNG | 22 | 0,6 | 0,7 | 0,3 | - | 1,6 | 40,8 | 42,7 | 16,6 | - | 100,0 | PROD. DES METAUX |
| EISEN UND STAHL | 22A | 0,5 | 0,6 | 0,2 | - | 1,3 | 41,7 | 43,2 | 15,1 | - | 100,0 | METAUX FERREUX |
| NE-METALLE | 224 | . | . | . | - | . | . | . | . | - | . | METAUX NON FERREUX |
| NICHTENERG.MIN.TOPF | 23 | 0,3 | 0,5 | 0,2 | - | 1,1 | 30,5 | 48,0 | 21,4 | - | 100,0 | AUTRES MIN. - TOURB. |
| BAUMAT.KERAM.ERDEN | 231 | 0,3 | 0,5 | 0,2 | - | 1,0 | 33,8 | 50,2 | 16,0 | - | 100,0 | M. CONSTR. T. A FEU |
| AND.MINERAL.,TORF | 23A | . | . | 0,1 | - | 0,1 | 3,4 | 30,2 | 66,4 | - | 100,0 | TOURBIERES ETC. |
| BEARB.STEIN.ERD.GLAS | 24 | 3,6 | 3,1 | 2,6 | - | 9,3 | 38,3 | 33,5 | 28,1 | - | 100,0 | PR. MIN. NON METALL. |
| ZEMENT | 2421 | . | . | . | - | . | . | . | . | - | . | CIMENT |
| GLAS | 247 | 0,2 | 0,4 | 0,2 | - | 0,8 | 29,1 | 50,3 | 20,7 | - | 100,0 | VERRE |
| KERAMISCHE ERZEUGN. | 248 | 0,4 | 0,7 | 1,1 | - | 2,2 | 18,5 | 31,9 | 49,5 | - | 100,0 | PROD. CERAMIQUES |
| CHEMISCHE INDUSTRIE | 25 | 0,7 | 1,6 | 1,1 | - | 3,4 | 21,6 | 47,8 | 30,7 | - | 100,0 | INDUSTRIE CHIMIQUE |
| CHEM. GRUNDSTOFFE | 25A | 0,4 | 0,8 | 0,2 | - | 1,4 | 31,3 | 56,3 | 12,4 | - | 100,0 | PROD. CHIM. DE BASE |
| CHEMIEFASERINDUSTRIE | 26 | . | . | . | - | . | . | . | . | - | . | FIBRES ART. ET SYNT. |
| METALLERZEUGNISSE | 31 | 6,0 | 3,2 | 3,2 | - | 12,3 | 48,4 | 25,9 | 25,6 | - | 100,0 | OUVRAGES EN METAUX |
| GIESSEREI | 311 | 0,9 | 0,9 | 0,8 | - | 2,6 | 36,2 | 34,7 | 29,1 | - | 100,0 | FONDERIES |
| METALLKONSTRUKTION | 314 | 2,0 | 0,5 | 0,1 | - | 2,6 | 76,9 | 19,5 | 3,7 | - | 100,0 | CONSTR. METALLIQUE |
| EBM-WAREN | 316 | 1,9 | 1,2 | 2,1 | - | 5,3 | 36,0 | 23,5 | 40,6 | - | 100,0 | OUTILLAGE A. FINIS |
| MASCHINENBAU | 32 | 9,9 | 3,5 | 1,2 | - | 14,6 | 67,8 | 23,8 | 8,4 | - | 100,0 | MACHINES,MAT. MECAN. |
| LAND.MASCH.U.TRAKT. | 321 | 0,1 | . | . | - | 0,2 | 80,8 | 12,0 | 7,2 | - | 100,0 | MACH.,TRACT. AGRIC. |
| WERKZEUGMASCHINEN | 322 | 0,9 | 0,3 | 0,2 | - | 1,4 | 66,4 | 23,0 | 10,6 | - | 100,0 | MACHINES-OUTILS |
| BUEROMASCH., DV-GER. | 33 | 0,1 | . | . | - | 0,1 | 53,7 | 36,1 | 10,2 | - | 100,0 | MACHINES DE BUREAU |
| ELEKTROTECHNIK | 34 | 4,4 | 2,8 | 4,5 | - | 11,7 | 37,4 | 24,0 | 38,5 | - | 100,0 | CONSTRUCTION ELECT. |
| KRAFTWAGEN U.-TEILE | 35 | 0,5 | 0,3 | . | - | 0,8 | 56,7 | 38,3 | 5,0 | - | 100,0 | AUTOM.,PIECES DET. |
| KRAFTWAGEN U.-MOTOR | 351 | . | . | . | - | . | . | . | . | - | . | CONSTR. AUTOMOBILES |
| FAHRZEUGBAU OHNE KFZ | 36 | 13,2 | 2,3 | 0,7 | - | 16,2 | 81,8 | 14,1 | 4,1 | - | 100,0 | AUTRE MAT. TRANSPORT |
| SCHIFFBAU | 361 | 12,9 | 2,0 | 0,5 | - | 15,4 | 83,3 | 13,1 | 3,5 | - | 100,0 | CONSTR. NAVALE |
| LUFTFAHRZEUGBAU | 364 | . | . | . | - | . | . | . | . | - | . | CONSTR. AERONEFS |
| FEINMECHANIK,OPTIK | 37 | 1,9 | 1,2 | 1,1 | - | 4,1 | 43,3 | 29,0 | 27,7 | - | 100,0 | INSTR. PRECISION ETC |
| NAHRUNGS-U.GENUSSM. | 41/42 | 6,3 | 3,2 | 9,5 | - | 18,6 | 32,0 | 17,1 | 50,9 | - | 100,0 | ALIM. BOISSONS TABAC |
| NAHRUNGSMITTELGEW. | 41A | 5,0 | 2,4 | 8,2 | - | 15,6 | 32,1 | 15,1 | 52,7 | - | 100,0 | PROD. ALIMENTAIRES |
| FLEISCHVERARB. | 412 | 1,3 | 0,5 | 2,1 | - | 3,9 | 33,5 | 12,6 | 53,9 | - | 100,0 | IND. DE LA VIANDE |
| MILCHVERARBEITUNG | 413 | 1,2 | 0,1 | 0,7 | - | 2,0 | 60,1 | 6,3 | 33,6 | - | 100,0 | IND. DU LAIT |
| BACK.-U.SUESSWAREN | 418 | 1,7 | 0,6 | 2,9 | - | 5,2 | 32,7 | 11,0 | 56,3 | - | 100,0 | PAIN, PROD. SUCRES |
| GETRAENKEINDUSTRIE | 42A | 0,7 | 0,3 | 1,0 | - | 2,0 | 34,8 | 16,2 | 49,0 | - | 100,0 | BOISSONS |
| TABAKVERARBEITUNG | 429 | . | . | . | - | . | . | . | . | - | . | TABAC |
| TEXTILGEWERBE | 43 | 0,9 | 2,4 | 1,1 | - | 4,3 | 20,6 | 54,7 | 24,7 | - | 100,0 | INDUSTRIE TEXTILE |
| WOLLE | 431 | 0,2 | 0,4 | 0,2 | - | 0,7 | 21,0 | 49,6 | 29,4 | - | 100,0 | INDUSTRIE LAINIERE |
| BAUMWOLLE | 432 | 0,1 | 0,2 | 0,1 | - | 0,3 | 37,0 | 44,7 | 18,3 | - | 100,0 | INDUSTR. COTONNIERE |
| WIRKEREI,STRICKEREI | 436 | 0,3 | 1,0 | 0,3 | - | 1,6 | 16,9 | 63,6 | 19,5 | - | 100,0 | BONNETERIE |
| LEDERGEWERBE | 44 | . | 0,1 | 0,1 | - | 0,2 | 17,9 | 42,9 | 39,3 | - | 100,0 | INDUSTRIE DU CUIR |
| GERBEREI | 441 | . | . | . | - | . | 16,7 | 62,5 | 20,8 | - | 100,0 | TANNERIE-MEGISSERIE |
| LEDERWARENHERST. | 442 | . | . | 0,1 | - | 0,1 | 18,3 | 35,0 | 46,7 | - | 100,0 | ARTICLES EN CUIR |
| SCHUH-,BEKLEIDUNGSG. | 45 | 1,6 | 3,3 | 0,9 | - | 5,8 | 27,5 | 57,1 | 15,4 | - | 100,0 | CHAUSS., HABILLEMENT |
| SCHUHGEWERBE | 45A | . | . | . | - | . | . | . | . | - | . | CHAUSSURES |
| BEKLEIDUNGSGEWERBE | 45B | 1,4 | 3,1 | 0,7 | - | 5,1 | 26,3 | 60,0 | 13,7 | - | 100,0 | HABILLEMENT |
| BE- U. VERARB.V.HOLZ | 46 | 2,8 | 2,3 | 1,0 | - | 6,1 | 45,6 | 37,6 | 16,8 | - | 100,0 | BOIS, MEUBLE EN BOIS |
| HOLZVER. OHNE MOEB. | 46A | 2,1 | 1,7 | 0,8 | - | 4,6 | 45,6 | 37,8 | 16,6 | - | 100,0 | BOIS |
| HOLZMOEBELHERST. | 467 | 0,6 | 0,3 | 0,2 | - | 1,1 | 54,3 | 26,0 | 19,7 | - | 100,0 | MEUBLES EN BOIS |
| PAPIER,DRUCK. VERLAG | 47 | 5,3 | 5,2 | 2,3 | - | 12,7 | 41,7 | 40,5 | 17,8 | - | 100,0 | PAPIER IMPR. EDITION |
| PAPIER-U.PAPPENERZ. | 47A | 1,2 | 1,9 | 1,1 | - | 4,1 | 28,2 | 45,5 | 26,4 | - | 100,0 | PAPIER, ART. PAPIER |
| DRUCKEREI,VERLAGSG. | 478 | 4,2 | 3,3 | 1,2 | - | 8,6 | 48,2 | 38,2 | 13,7 | - | 100,0 | IMPRIMERIE, EDITION |
| GUMMI,KUNSTSTOFFE | 48 | 1,0 | 1,7 | 0,9 | - | 3,6 | 27,5 | 46,3 | 26,2 | - | 100,0 | CAOUTCHOUC,M. PLAST. |
| GUMMIVERARBEITUNG | 481 | 0,2 | 0,3 | 0,3 | - | 0,8 | 20,4 | 41,4 | 38,2 | - | 100,0 | CAOUTCHOUC |
| KUNSTSTOFFVERARB. | 483 | 0,7 | 1,2 | 0,6 | - | 2,6 | 27,0 | 48,2 | 24,8 | - | 100,0 | MATIERES PLASTIQUES |
| SONST. VERARB. GEW. | 49 | 0,1 | 0,1 | . | - | 0,3 | 38,6 | 42,5 | 18,9 | - | 100,0 | AUTRES IND. MANUF. |
| BAUGEWERBE | 50 | 33,8 | 9,2 | 6,8 | - | 49,8 | 67,9 | 18,5 | 13,6 | - | 100,0 | BATIMENT GENIE CIVIL |
| BAUGEW. OHNE INST. | 50A | 26,3 | 8,5 | 6,3 | - | 41,1 | 64,1 | 20,7 | 15,2 | - | 100,0 | BAT. SAUF INSTALL. |
| BAUINSTALLATION | 503 | 4,9 | 0,6 | 0,4 | - | 5,9 | 83,2 | 10,0 | 6,8 | - | 100,0 | INSTALLATION |
| BERGBAU INSGESAMT | A | 0,3 | 0,5 | 0,2 | - | 1,1 | 31,2 | 47,5 | 21,3 | - | 100,0 | ENS. EXTRACTIVES |
| VERARB.INDUSTR.INSG. | 8 | 59,1 | 37,7 | 30,6 | - | 127,5 | 46,4 | 29,6 | 24,0 | - | 100,0 | ENS. MANUFACTURIERES |
| BERGB.,VERARB.,BAUG. | C | 93,3 | 47,5 | 37,6 | - | 178,4 | 52,3 | 26,6 | 21,1 | - | 100,0 | ENS. EXTR.,MAN.,BAT. |

(*) UNBEANTWORTETE FAELLE — (*) NON DECLARES

DURCHSCHNITTLICHER STUNDENVERDIENST DER ARBEITER NACH LEISTUNGSGRUPPE

GAIN HORAIRE MOYEN DES OUVRIERS SUIVANT LA QUALIFICATION

M A E N N E R — GEBIET - REGION: SCHLESWIG - HOLSTEIN — H O M M E S

| INDUSTRIE | NACE | (DM) LEISTUNGSGRUPPE 1 | 2 | 3 | INSGESAMT / ENSEMBLE | INDIZES QUALIFICATION 1 | 2 | 3 | INSGESAMT / ENSEMBLE | INDUSTRIE |
|---|---|---|---|---|---|---|---|---|---|---|
| KOHLENBERGBAU | 11 | - | - | - | - | - | - | - | - | EXTR. COMB. SOLIDES |
| STEINK. UNTER TAGE | 111A | - | - | - | - | - | - | - | - | EXTR. HOUILLE FOND |
| STEINK. UEBER TAGE | 111B | - | - | - | - | - | - | - | - | EXTR. HOUILLE JOUR |
| KOKEREI | 12 | - | - | - | - | - | - | - | - | COKERIES |
| ERDOEL-U. ERDGASGEW. | 13 | . | . | - | . | . | . | - | . | EXTR. PETR. GAZ NAT. |
| MINERALOELVERARB. | 14 | 10,49 | 8,25 | 9,13 | 10,05 | 104,4 | 82,1 | 90,8 | 100,0 | RAFFINAGE DU PETROLE |
| KERNBRENNSTOFFIND. | 15 | - | - | - | - | - | - | - | - | COMBUST. NUCLEAIRES |
| ELEKTR.,GAS, DAMPF | 16 | 8,57 | 7,60 | . | 8,43 | 101,7 | 90,2 | . | 100,0 | ELECTR. GAZ VAPEUR |
| WASSERGEW. VERTEIL. | 17 | 8,74 | 8,36 | . | 8,54 | 102,3 | 97,9 | . | 100,0 | DISTRIBUTION D EAU |
| ERZBERGBAU | 21 | - | - | - | - | - | - | - | - | EXTR. MIN. METALLIQ. |
| EISENERZ UNTER TAGE | 211A | - | - | - | - | - | - | - | - | MINES DE FER FOND |
| EISENERZ UEBER TAGE | 211B | - | - | - | - | - | - | - | - | MINES DE FER JOUR |
| METALLERZEUGUNG | 22 | 7,93 | 7,29 | 5,86 | 7,48 | 106,0 | 97,5 | 78,3 | 100,0 | PROD. DES METAUX |
| EISEN UND STAHL | 22A | 7,89 | 7,33 | 5,86 | 7,47 | 105,6 | 98,1 | 78,4 | 100,0 | METAUX FERREUX |
| NE-METALLE | 224 | . | . | - | . | . | . | - | . | METAUX NON FERREUX |
| NICHTENERG.MIN.TORF | 23 | 8,12 | 7,25 | 5,86 | 7,45 | 109,0 | 97,3 | 92,1 | 100,0 | AUTRES MIN. - TOURB. |
| BAUMAT.KERAM.ERDEN | 231 | 8,12 | 7,26 | 7,32 | 7,57 | 107,3 | 95,9 | 96,7 | 100,0 | M. CONSTR. T. A FEU |
| AND.MINERAL.,TORF | 23A | . | #7,17 | 6,02 | 6,45 | . | #111,2 | 93,3 | 100,0 | TOURBIERES ETC. |
| BEARB.STEIN.ERD.GLAS | 24 | 9,20 | 8,35 | 7,75 | 8,61 | 106,9 | 97,0 | 90,0 | 100,0 | PR. MIN. NON METALL. |
| ZEMENT | 2421 | . | . | . | . | . | . | . | . | CIMENT |
| GLAS | 247 | 9,41 | 8,53 | 6,14 | 8,56 | 109,9 | 99,6 | 71,7 | 100,0 | VERRE |
| KERAMISCHE ERZEUGN. | 248 | 8,64 | 8,24 | 7,13 | 8,00 | 108,0 | 103,0 | 89,1 | 100,0 | PROD. CERAMIQUES |
| CHEMISCHE INDUSTRIE | 25 | 7,84 | 7,28 | 6,50 | 7,42 | 105,7 | 98,1 | 87,6 | 100,0 | INDUSTRIE CHIMIQUE |
| CHEM. GRUNDSTOFFE | 25A | 7,94 | 7,18 | #6,57 | 7,54 | 105,3 | 95,2 | #87,1 | 100,0 | PROD. CHIM. DE BASE |
| CHEMIEFASERINDUSTRIE | 25 | . | . | . | . | . | . | . | . | FIBRES ART. ET SYNT. |
| METALLERZEUGNISSE | 31 | 8,63 | 8,33 | 6,98 | 8,36 | 103,2 | 99,6 | 83,5 | 100,0 | OUVRAGES EN METAUX |
| GIESSEREI | 311 | 8,60 | 8,13 | 7,26 | 8,13 | 105,8 | 100,0 | 90,5 | 100,0 | FONDERIES |
| METALLKONSTRUKTION | 314 | 8,96 | 10,46 | 6,90 | 9,18 | 97,6 | 113,9 | 75,2 | 100,0 | CONSTR. METALLIQUE |
| EBM-WAREN | 316 | 8,35 | 7,62 | 6,28 | 7,93 | 105,3 | 96,1 | 80,5 | 100,0 | OUTILLAGE A. FINIS |
| MASCHINENBAU | 32 | 8,54 | 7,05 | 6,08 | 8,14 | 104,9 | 86,6 | 74,7 | 100,0 | MACHINES,MAT. MECAN. |
| LAND.MASCH.U.TRAKT. | 321 | 7,52 | . | . | 7,50 | 101,6 | . | . | 100,0 | MACH.,TRACT. AGRIC. |
| WERKZEUGMASCHINEN | 322 | 8,91 | 7,31 | . | 8,45 | 104,3 | 86,5 | . | 100,0 | MACHINES-OUTILS |
| BUEROMASCH., DV-GER. | 33 | 7,91 | . | . | 7,58 | 103,0 | . | . | 100,0 | MACHINES DE BUREAU |
| ELEKTROTECHNIK | 34 | 8,36 | 6,79 | 6,10 | 7,59 | 105,2 | 89,5 | 80,4 | 100,0 | CONSTRUCTION ELECT. |
| KRAFTWAGEN U.-TEILE | 35 | 8,37 | 7,41 | . | 8,09 | 103,5 | 91,6 | . | 100,0 | AUTOM.,PIECES DET. |
| KRAFTWAGEN U.-MOTOR | 351 | . | . | . | . | . | . | . | . | CONSTR. AUTOMOBILES |
| FAHRZEUGBAU OHNE KFZ | 36 | 8,00 | 6,57 | 5,87 | 7,77 | 103,0 | 84,6 | 75,5 | 100,0 | AUTRE MAT. TRANSPORT |
| SCHIFFBAU | 361 | 8,30 | 6,55 | 5,73 | 7,78 | 102,8 | 84,2 | 73,7 | 100,0 | CONSTR. NAVALE |
| LUFTFAHRZEUGBAU | 364 | . | . | . | . | . | . | . | . | CONSTR. AERONEFS |
| FEINMECHANIK,OPTIK | 37 | 7,90 | 6,70 | 6,20 | 7,47 | 105,8 | 89,7 | 83,0 | 100,0 | INSTR. PRECISION ETC |
| NAHRUNGS-U.GENUSSM. | 41/42 | 7,37 | 7,41 | 6,69 | 7,46 | 105,5 | 99,3 | 89,7 | 100,0 | ALIM. BOISSONS TABAC |
| NAHRUNGSMITTELGEW. | 41A | 7,77 | 7,35 | 6,53 | 7,38 | 105,3 | 99,6 | 88,5 | 100,0 | PROD. ALIMENTAIRES |
| FLEISCHVERARB. | 412 | 8,78 | 7,87 | 6,93 | 8,11 | 108,3 | 97,0 | 85,5 | 100,0 | IND. DE LA VIANDE |
| MILCHVERARBEITUNG | 413 | 6,99 | 7,55 | 6,43 | 6,89 | 101,5 | 109,6 | 93,3 | 100,0 | IND. DU LAIT |
| BACK -U.SUESSWAREN | 418 | 7,63 | 7,26 | 6,17 | 7,31 | 104,4 | 99,3 | 84,4 | 100,0 | PAIN, PROD. SUCRES |
| GETRAENKEINDUSTRIE | 42A | 8,11 | 7,82 | 7,21 | 7,71 | 105,2 | 101,4 | 93,5 | 100,0 | BOISSONS |
| TABAKVERARBEITUNG | 429 | . | . | . | . | . | . | . | . | TABAC |
| TEXTILGEWERBE | 43 | 7,60 | 6,70 | 6,37 | 7,04 | 108,0 | 95,2 | 90,5 | 100,0 | INDUSTRIE TEXTILE |
| WOLLE | 431 | 8,25 | 6,04 | 5,97 | 7,22 | 114,3 | 83,7 | 82,7 | 100,0 | INDUSTRIE LAINIERE |
| BAUMWOLLE | 432 | 6,42 | . | . | 6,37 | 100,8 | . | . | 100,0 | INDUSTR. COTONNIERE |
| WIRKEREI,STRICKEREI | 436 | 7,33 | 6,97 | 5,91 | 6,86 | 102,5 | 101,6 | 86,2 | 100,0 | BONNETERIE |
| LEDERGEWERBE | 44 | 6,83 | 5,65 | #4,48 | 5,72 | 119,4 | 98,8 | #78,3 | 100,0 | INDUSTRIE DU CUIR |
| GERBEREI | 441 | . | . | . | 6,03 | . | . | . | 100,0 | TANNERIE-MEGISSERIE |
| LEDERWARENHERST. | 442 | 6,88 | . | . | 5,47 | 125,8 | . | . | 100,0 | ARTICLES EN CUIR |
| SCHUH-,BEKLEIDUNGSG. | 45 | 7,21 | 7,34 | 6,19 | 7,16 | 100,7 | 102,5 | 86,5 | 100,0 | CHAUSS., HABILLEMENT |
| SCHUHGEWERBE | 45A | . | . | . | . | . | . | . | . | CHAUSSURES |
| BEKLEIDUNGSGEWERBE | 458 | 6,98 | 7,38 | 6,18 | 7,07 | 98,7 | 104,4 | 87,4 | 100,0 | HABILLEMENT |
| BE- U. VERARB.V.HOLZ | 46 | 8,90 | 8,17 | 6,71 | 8,34 | 106,7 | 98,0 | 80,5 | 100,0 | BOIS, MEUBLE EN BOIS |
| HOLZVER. OHNE MOEB. | 46A | 9,09 | 8,34 | 6,82 | 8,50 | 106,9 | 98,1 | 80,2 | 100,0 | BOIS |
| HOLZMOEBELHERST. | 467 | 8,39 | 7,64 | 6,41 | 7,92 | 105,9 | 96,5 | 80,9 | 100,0 | MEUBLES EN BOIS |
| PAPIER,DRUCK. VERLAG | 47 | 10,65 | 8,90 | 7,63 | 9,68 | 110,0 | 91,9 | 78,8 | 100,0 | PAPIER IMPR. EDITION |
| PAPIER-U.PAPPENERZ. | 47A | 8,95 | 7,65 | 7,60 | 8,15 | 108,6 | 93,9 | 93,3 | 100,0 | PAPIER, ART. PAPIER |
| DRUCKEREI,VERLAGSG. | 478 | 11,18 | 9,36 | 7,66 | 10,30 | 108,5 | 90,9 | 74,4 | 100,0 | IMPRIMERIE, EDITION |
| GUMMI,KUNSTSTOFFE | 48 | 8,26 | 7,16 | 7,02 | 7,63 | 108,3 | 93,8 | 92,0 | 100,0 | CAOUTCHOUC,M. PLAST. |
| GUMMIVERARBEITUNG | 481 | 8,40 | 7,36 | 7,72 | 7,77 | 108,1 | 94,7 | 99,4 | 100,0 | CAOUTCHOUC |
| KUNSTSTOFFVERARB. | 483 | 8,26 | 7,09 | 6,28 | 7,55 | 109,3 | 93,8 | 83,1 | 100,0 | MATIERES PLASTIQUES |
| SONST. VERARB. GEW. | 49 | 7,93 | 5,69 | #5,38 | 7,01 | 113,1 | 81,2 | #76,7 | 100,0 | AUTRES IND. MANUF. |
| BAUGEWERBE | 50 | 9,51 | 8,05 | 7,56 | 8,98 | 105,9 | 89,6 | 84,2 | 100,0 | BATIMENT GENIE CIVIL |
| BAUGEW. OHNE INST. | 50A | 9,69 | 8,12 | 7,58 | 9,05 | 107,1 | 89,7 | 83,8 | 100,0 | BAT. SAUF INSTALL. |
| BAUINSTALLATION | 503 | 8,90 | 7,15 | 7,52 | 8,64 | 103,0 | 82,8 | 87,0 | 100,0 | INSTALLATION |
| BERGBAU INSGESAMT | A | 8,18 | 7,26 | 6,86 | 7,48 | 109,4 | 97,1 | 91,7 | 100,0 | ENS. EXTRACTIVES |
| VERARB.INDUSTR.INSG. | B | 8,52 | 7,66 | 6,93 | 8,12 | 104,9 | 94,3 | 85,3 | 100,0 | ENS. MANUFACTURIERES |
| BERGB.,VERARB.,BAUG. | C | 8,89 | 7,76 | 7,18 | 8,42 | 105,6 | 92,2 | 85,3 | 100,0 | ENS. EXTR.,MAN.,BAT. |

TAB. 01/2

(FORTSETZUNG) (SUITE)

FRAUEN — GEBIET = REGION: SCHLESWIG - HOLSTEIN — FEMMES

| INDUSTRIE | NACE | (DM) LEISTUNGSGRUPPE 1 | 2 | 3 | INSGESAMT / ENSEMBLE | INDIZES QUALIFICATION 1 | 2 | 3 | INSGESAMT / ENSEMBLE | INDUSTRIE |
|---|---|---|---|---|---|---|---|---|---|---|
| KOHLENBERGBAU | 11 | - | - | - | - | - | - | - | - | EXTR. COMB. SOLIDES |
| STEINK. UNTER TAGE | 111A | - | - | - | - | - | - | - | - | EXTR. HOUILLE FOND |
| STEINK. UEBER TAGE | 111B | - | - | - | - | - | - | - | - | EXTR. HOUILLE JOUR |
| KOKEREI | 12 | - | - | - | - | - | - | - | - | COKERIES |
| ERDOEL-U. ERDGASGEW. | 13 | - | - | . | . | - | - | . | . | EXTR. PETR. GAZ NAT. |
| MINERALOELVERARB. | 14 | . | . | 6,78 | 7,21 | . | . | 94,0 | 100,0 | RAFFINAGE DU PETROLE |
| KERNBRENNSTOFFIND. | 15 | - | - | - | - | - | - | - | - | COMBUST. NUCLEAIRES |
| ELEKTR.,GAS, DAMPF | 16 | . | . | 5,81 | 5,89 | . | . | 98,6 | 100,0 | ELECTR. GAZ VAPEUR |
| WASSERGEW. VERTEIL. | 17 | - | 5,54 | . | 5,61 | - | 98,9 | . | 100,0 | DISTRIBUTION D EAU |
| ERZBERGBAU | 21 | - | - | - | - | - | - | - | - | EXTR. MIN. METALLIQ. |
| EISENERZ UNTER TAGE | 211A | - | - | - | - | - | - | - | - | MINES DE FER FOND |
| EISENERZ UEBER TAGE | 211B | - | - | - | - | - | - | - | - | MINES DE FER JOUR |
| METALLERZEUGUNG | 22 | . | . | 5,14 | 5,16 | . | . | 99,6 | 100,0 | PROD. DES METAUX |
| EISEN UND STAHL | 22A | . | . | 4,76 | 4,84 | . | . | 98,3 | 100,0 | METAUX FERREUX |
| NE-METALLE | 224 | - | - | . | . | - | - | . | . | METAUX NON FERREUX |
| NICHTENERG.MIN.TORF | 23 | - | - | 4,88 | 4,88 | - | - | 100,0 | 100,0 | AUTRES MIN. - TOURB. |
| BAUMAT.KERAM.ERDEN | 231 | - | - | . | . | - | - | . | . | M. CONSTR. T. A FEU |
| AND.MINERAL.,TORF | 23A | - | - | . | . | - | - | . | . | TOURBIERES ETC. |
| BEARB.STEIN.ERD.GLAS | 24 | . | 6,29 | 6,32 | 6,21 | . | 99,7 | 100,2 | 100,0 | PR. MIN. NON METALL. |
| ZEMENT | 2421 | - | - | . | . | - | - | . | . | CIMENT |
| GLAS | 247 | . | 5,94 | 5,00 | 5,47 | . | 108,6 | 91,4 | 100,0 | VERRE |
| KERAMISCHE ERZEUGN. | 248 | . | 6,35 | 6,26 | 5,27 | . | 101,3 | 99,8 | 100,0 | PROD. CERAMIQUES |
| CHEMISCHE INDUSTRIE | 25 | 6,32 | 5,60 | 5,55 | 5,59 | 107,7 | 100,2 | 99,3 | 100,0 | INDUSTRIE CHIMIQUE |
| CHEM. GRUNDSTOFFE | 25A | . | 5,54 | 5,76 | 5,60 | . | 98,9 | 102,9 | 100,0 | PROD. CHIM. DE BASE |
| CHEMIEFASERINDUSTRIE | 25 | - | . | . | . | - | . | . | . | FIBRES ART. ET SYNT. |
| METALLERZEUGNISSE | 31 | . | 5,92 | 5,52 | 5,57 | . | 106,3 | 99,1 | 100,0 | OUVRAGES EN METAUX |
| GIESSEREI | 311 | - | . | 5,76 | 5,81 | - | . | 99,1 | 100,0 | FONDERIES |
| METALLKONSTRUKTION | 314 | - | . | . | . | - | . | . | . | CONSTR. METALLIQUE |
| EBM-WAREN | 316 | . | 5,93 | 5,51 | 5,55 | . | 106,8 | 99,3 | 100,0 | OUTILLAGE A. FINIS |
| MASCHINENBAU | 32 | . | 6,40 | 5,83 | 6,04 | . | 106,0 | 96,5 | 100,0 | MACHINES,MAT. MECAN. |
| LAND.MASCH.U.TRAKT. | 321 | - | - | . | . | - | - | . | . | MACH.,TRACT. AGRIC. |
| WERKZEUGMASCHINEN | 322 | - | 6,28 | 6,29 | 6,28 | - | 100,0 | 100,2 | 100,0 | MACHINES-OUTILS |
| BUEROMASCH.. DV-GER. | 33 | . | . | . | 6,66 | . | . | . | 100,0 | MACHINES DE BUREAU |
| ELEKTROTECHNIK | 34 | 6,97 | 5,97 | 5,60 | 5,68 | 122,7 | 105,1 | 98,6 | 100,0 | CONSTRUCTION ELECT. |
| KRAFTWAGEN U.-TEILE | 35 | . | 6,40 | . | 6,26 | . | 102,2 | . | 100,0 | AUTOM.,PIECES DET. |
| KRAFTWAGEN U.-MOTOR | 351 | . | - | . | . | . | - | . | . | CONSTR. AUTOMOBILES |
| FAHRZEUGBAU OHNE KFZ | 36 | . | 5,70 | 5,19 | 5,39 | . | 105,8 | 96,3 | 100,0 | AUTRE MAT. TRANSPORT |
| SCHIFFBAU | 361 | . | . | 4,99 | 5,25 | . | . | 95,0 | 100,0 | CONSTR. NAVALE |
| LUFTFAHRZEUGBAU | 364 | . | . | . | . | . | . | . | . | CONSTR. AERONEFS |
| FEINMECHANIK,OPTIK | 37 | 7,24 | 5,77 | 5,39 | 5,69 | 127,2 | 101,4 | 94,7 | 100,0 | INSTR. PRECISION ETC |
| NAHRUNGS-U.GENUSSM. | 41/42 | 5,52 | 5,70 | 5,00 | 5,10 | 110,2 | 111,8 | 98,0 | 100,0 | ALIM. BOISSONS TABAC |
| NAHRUNGSMITTELGEW. | 41A | 5,62 | 5,04 | 4,96 | 4,98 | 112,9 | 101,2 | 99,6 | 100,0 | PROD. ALIMENTAIRES |
| FLEISCHVERARB. | 412 | 5,62 | 5,30 | 5,34 | 5,34 | 105,2 | 99,3 | 100,0 | 100,0 | IND. DE LA VIANDE |
| MILCHVERARBEITUNG | 413 | 5,70 | . | 5,08 | 5,18 | 110,0 | . | 98,1 | 100,0 | IND. DU LAIT |
| BACK -U.SUESSWAREN | 41B | #5,45 | 4,76 | 4,76 | 4,77 | #114,3 | 99,8 | 99,8 | 100,0 | PAIN, PROD. SUCRES |
| GETRAENKEINDUSTRIE | 42A | - | 4,86 | 5,20 | 5,16 | - | 94,2 | 100,8 | 100,0 | BOISSONS |
| TABAKVERARBEITUNG | 429 | - | . | . | . | - | . | . | . | TABAC |
| TEXTILGEWERBE | 43 | 5,54 | 5,81 | 5,23 | 5,64 | 98,2 | 103,0 | 92,7 | 100,0 | INDUSTRIE TEXTILE |
| WOLLE | 431 | . | 6,02 | 5,41 | 5,79 | . | 104,0 | 93,4 | 100,0 | INDUSTRIE LAINIERE |
| BAUMWOLLE | 432 | 5,63 | 5,03 | 4,67 | 5,07 | 111,0 | 99,2 | 92,1 | 100,0 | INDUSTR. COTONNIERE |
| WIRKEREI,STRICKEREI | 436 | 5,10 | 5,92 | 5,00 | 5,65 | 90,3 | 104,8 | 88,5 | 100,0 | BONNETERIE |
| LEDERGEWERBE | 44 | . | 4,49 | #4,40 | 4,49 | . | 100,0 | #98,0 | 100,0 | INDUSTRIE DU CUIR |
| GERBEREI | 441 | . | . | - | . | . | . | - | . | TANNERIE-MEGISSERIE |
| LEDERWARENHERST. | 442 | . | 4,51 | #4,40 | 4,49 | . | 100,4 | #98,0 | 100,0 | ARTICLES EN CUIR |
| SCHUH-,BEKLEIDUNGSG. | 45 | 5,51 | 5,49 | 5,12 | 5,45 | 102,9 | 100,7 | 93,9 | 100,0 | CHAUSS., HABILLEMENT |
| SCHUHGEWERBE | 45A | . | . | . | . | . | . | . | . | CHAUSSURES |
| BEKLEIDUNGSGEWERBE | 45B | 5,50 | 5,48 | 5,02 | 5,42 | 101,5 | 101,1 | 92,6 | 100,0 | HABILLEMENT |
| BE- U. VERARB.V.HOLZ | 46 | . | 5,59 | 5,19 | 5,43 | . | 102,9 | 95,6 | 100,0 | BOIS, MEUBLE EN BOIS |
| HOLZVER. OHNE MOEB. | 46A | - | 5,09 | 5,10 | 5,10 | - | 99,8 | 100,0 | 100,0 | BOIS |
| HOLZMOEBELHERST. | 467 | . | 6,15 | 5,29 | 5,85 | . | 105,1 | 90,4 | 100,0 | MEUBLES EN BOIS |
| PAPIER,DRUCK. VERLAG | 47 | 8,19 | 5,75 | 5,32 | 5,87 | 139,5 | 98,0 | 90,6 | 100,0 | PAPIER IMPR. EDITION |
| PAPIER-U.PAPPENERZ. | 47A | . | 5,68 | 5,58 | 5,68 | . | 100,0 | 98,2 | 100,0 | PAPIER, ART. PAPIER |
| DRUCKEREI,VERLAGSG. | 478 | 8,35 | 5,82 | 5,17 | 6,01 | 138,9 | 96,8 | 86,0 | 100,0 | IMPRIMERIE, EDITION |
| GUMMI.KUNSTSTOFFE | 48 | 5,59 | 5,11 | 5,13 | 5,13 | 109,0 | 99,6 | 100,0 | 100,0 | CAOUTCHOUC,M. PLAST. |
| GUMMIVERARBEITUNG | 481 | - | 5,51 | 5,52 | 5,52 | - | 99,8 | 100,0 | 100,0 | CAOUTCHOUC |
| KUNSTSTOFFVERARB. | 483 | 5,59 | 5,05 | 5,02 | 5,06 | 110,5 | 99,8 | 99,2 | 100,0 | MATIERES PLASTIQUES |
| SONST. VERARB. GEW. | 49 | . | 4,77 | 4,64 | 4,98 | . | 95,8 | 93,2 | 100,0 | AUTRES IND. MANUF. |
| BAUGEWERBE | 50 | 7,93 | . | 5,63 | 5,92 | 134,0 | . | 95,1 | 100,0 | BATIMENT GENIE CIVIL |
| BAUGEW. OHNE INST. | 50A | - | . | #5,81 | #5,70 | - | . | #101,9 | #100,0 | BAT. SAUF INSTALL. |
| BAUINSTALLATION | 503 | 7,93 | . | #5,28 | #6,49 | 122,2 | . | #81,4 | #100,0 | INSTALLATION |
| BERGBAU INSGESAMT | A | - | - | 4,98 | 4,98 | - | - | 100,0 | 100,0 | ENS. EXTRACTIVES |
| VERARB.INDUSTR.INSG. | B | 6,20 | 5,70 | 5,36 | 5,54 | 111,9 | 102,9 | 96,8 | 100,0 | ENS. MANUFACTURIERES |
| BERGB.,VERARB.,BAUG. | C | 6,23 | 5,70 | 5,36 | 5,54 | 112,5 | 102,9 | 96,8 | 100,0 | ENS. EXTR.,MAN.,BAT. |

TAB. 01/2

(FORTSETZUNG) (SUITE)

INSGESAMT — GEBIET - REGION: SCHLESWIG - HOLSTEIN — ENSEMBLE

| INDUSTRIE | NACE | (DM) LEISTUNGSGRUPPE 1 | 2 | 3 | INSGESAMT / ENSEMBLE | INDIZES QUALIFICATION 1 | 2 | 3 | INSGESAMT / ENSEMBLE | INDUSTRIE |
|---|---|---|---|---|---|---|---|---|---|---|
| KOHLENBERGBAU | 11 | - | - | - | - | - | - | - | - | EXTR. COMB. SOLIDES |
| STEINK. UNTER TAGE | 111A | - | - | - | - | - | - | - | - | EXTR. HOUILLE FOND |
| STEINK. UEBER TAGE | 111B | - | - | - | - | - | - | - | - | EXTR. HOUILLE JOUR |
| KOKEREI | 12 | - | - | - | - | - | - | - | - | COKERIES |
| ERDOEL-U. ERDGASGEW. | 13 | . | . | . | . | . | . | . | . | EXTR. PETR. GAZ NAT. |
| MINERALOELVERARB. | 14 | 10,47 | 8,25 | 8,54 | 9,95 | 105,2 | 82,9 | 85,8 | 100,0 | RAFFINAGE DU PETROLE |
| KERNBRENNSTOFFIND. | 15 | - | - | - | - | - | - | - | - | COMBUST. NUCLEAIRES |
| ELEKTR.,GAS, DAMPF | 16 | 8,56 | 7,55 | 5,81 | 8,25 | 103,8 | 91,5 | 70,4 | 100,0 | ELECTR. GAZ VAPEUR |
| WASSERGEW. VERTEIL. | 17 | 8,74 | 7,34 | 6,38 | 8,04 | 108,7 | 91,3 | 79,4 | 100,0 | DISTRIBUTION D EAU |
| ERZBERGBAU | 21 | - | - | - | - | - | - | - | - | EXTR. MIN. METALLIQ. |
| EISENERZ UNTER TAGE | 211A | - | - | - | - | - | - | - | - | MINES DE FER FOND |
| EISENERZ UEBER TAGE | 211B | - | - | - | - | - | - | - | - | MINES DE FER JOUR |
| METALLERZEUGUNG | 22 | 7,92 | 7,26 | 5,41 | 7,22 | 109,7 | 100,6 | 74,9 | 100,0 | PROD. DES METAUX |
| EISEN UND STAHL | 22A | 7,88 | 7,30 | 5,30 | 7,24 | 108,8 | 100,8 | 73,2 | 100,0 | METAUX FERREUX |
| NE-METALLE | 224 | . | . | . | . | . | . | . | . | METAUX NON FERREUX |
| NICHTERZ.MIN.TORF | 23 | 8,12 | 7,25 | 6,59 | 7,37 | 110,2 | 98,4 | 89,4 | 100,0 | AUTRES MIN. - TOURB. |
| BAUMAT.KERAM.ERDEN | 231 | 8,12 | 7,26 | 6,93 | 7,50 | 108,3 | 96,8 | 92,4 | 100,0 | M. CONSTR. T. A FEU |
| AND.MINERAL.,TORF | 23A | . | #7,17 | 5,92 | 5,35 | . | #112,9 | 93,2 | 100,0 | TOURBIERES ETC. |
| BEARB.STEIN.ERD.GLAS | 24 | 9,19 | 8,21 | 7,16 | 8,29 | 110,9 | 99,0 | 86,4 | 100,0 | PR. MIN. NON METALL. |
| ZEMENT | 2421 | . | . | . | . | . | . | . | . | CIMENT |
| GLAS | 247 | 9,29 | 8,00 | 5,51 | 7,86 | 118,2 | 101,8 | 70,1 | 100,0 | VERRE |
| KERAMISCHE ERZEUGN. | 248 | 8,50 | 8,04 | 6,63 | 7,45 | 115,4 | 107,9 | 89,0 | 100,0 | PROD. CERAMIQUES |
| CHEMISCHE INDUSTRIE | 25 | 7,64 | 6,52 | 5,70 | 6,51 | 117,4 | 100,2 | 87,6 | 100,0 | INDUSTRIE CHIMIQUE |
| CHEM. GRUNDSTOFFE | 25A | 7,92 | 6,31 | 5,98 | 6,77 | 117,0 | 93,2 | 88,3 | 100,0 | PROD. CHIM. DE BASE |
| CHEMIEFASERINDUSTRIE | 26 | . | . | . | . | . | . | . | . | FIBRES ART. ET SYNT. |
| METALLERZEUGNISSE | 31 | 8,61 | 8,05 | 6,03 | 7,80 | 110,4 | 103,2 | 77,3 | 100,0 | OUVRAGES EN METAUX |
| GIESSEREI | 311 | 8,50 | 8,13 | 6,96 | 7,96 | 108,0 | 102,1 | 87,4 | 100,0 | FONDERIES |
| METALLKONSTRUKTION | 314 | 8,96 | 10,41 | 6,78 | 9,16 | 97,8 | 113,6 | 74,0 | 100,0 | CONSTR. METALLIQUE |
| EBM-WAREN | 316 | 8,29 | 7,28 | 5,64 | 6,98 | 118,8 | 104,3 | 80,8 | 100,0 | OUTILLAGE A. FINIS |
| MASCHINENBAU | 32 | 8,54 | 6,95 | 5,89 | 7,94 | 107,6 | 87,5 | 74,2 | 100,0 | MACHINES,MAT. MECAN. |
| LAND.MASCH.U.TRAKT. | 321 | 7,62 | . | . | 7,83 | 97,3 | . | . | 100,0 | MACH.,TRACT. AGRIC. |
| WERKZEUGMASCHINEN | 322 | 8,31 | 7,08 | 6,31 | 8,15 | 108,1 | 86,9 | 77,4 | 100,0 | MACHINES-OUTILS |
| BUEROMASCH., DV-GER. | 33 | 7,83 | 6,89 | . | 7,25 | 108,0 | 95,0 | . | 100,0 | MACHINES DE BUREAU |
| ELEKTROTECHNIK | 34 | 8,05 | 6,53 | 5,64 | 6,76 | 119,1 | 96,6 | 83,4 | 100,0 | CONSTRUCTION ELECT. |
| KRAFTWAGEN U.-TEILE | 35 | 8,28 | 6,93 | 6,09 | 7,65 | 108,2 | 90,6 | 79,6 | 100,0 | AUTOM.,PIECES DET. |
| KRAFTWAGEN U.-MOTOR | 351 | . | . | . | . | . | . | . | . | CONSTR. AUTOMOBILES |
| FAHRZEUGBAU OHNE KFZ | 36 | 7,99 | 6,52 | 5,40 | 7,68 | 104,0 | 84,9 | 70,3 | 100,0 | AUTRE MAT. TRANSPORT |
| SCHIFFBAU | 361 | 8,00 | 6,54 | 5,25 | 7,71 | 103,8 | 84,8 | 68,1 | 100,0 | CONSTR. NAVALE |
| LUFTFAHRZEUGBAU | 364 | . | . | . | . | . | . | . | . | CONSTR. AERONEFS |
| FEINMECHANIK,OPTIK | 37 | 7,84 | 6,29 | 5,50 | 6,74 | 116,3 | 93,3 | 81,6 | 100,0 | INSTR. PRECISION ETC |
| NAHRUNGS-U.GENUSSM. | 41/42 | 7,81 | 6,92 | 5,53 | 6,49 | 120,3 | 106,6 | 85,2 | 100,0 | ALIM. BOISSONS TABAC |
| NAHRUNGSMITTELGEW. | 41A | 7,70 | 6,81 | 5,37 | 6,34 | 121,5 | 107,4 | 84,7 | 100,0 | PROD. ALIMENTAIRES |
| FLEISCHVERARB. | 412 | 8,69 | 7,13 | 5,83 | 6,95 | 125,0 | 102,6 | 83,9 | 100,0 | IND. DE LA VIANDE |
| MILCHVERARBEITUNG | 413 | 6,95 | 7,05 | 5,91 | 6,60 | 105,3 | 106,8 | 89,5 | 100,0 | IND. DU LAIT |
| BACK -U.SUESSWAREN | 418 | 7,58 | 6,85 | 4,97 | 6,03 | 125,7 | 113,6 | 82,4 | 100,0 | PAIN, PROD. SUCRES |
| GETRAENKEINDUSTRIE | 42A | 8,11 | 7,39 | 6,47 | 7,19 | 112,8 | 102,8 | 90,0 | 100,0 | BOISSONS |
| TABAKVERARBEITUNG | 429 | . | . | . | . | . | . | . | . | TABAC |
| TEXTILGEWERBE | 43 | 7,15 | 5,99 | 5,58 | 6,13 | 116,6 | 97,7 | 91,0 | 100,0 | INDUSTRIE TEXTILE |
| WOLLE | 431 | 8,11 | 6,02 | 5,55 | 6,32 | 128,3 | 95,3 | 87,8 | 100,0 | INDUSTRIE LAINIERE |
| BAUMWOLLE | 432 | 6,10 | 5,22 | 4,76 | 5,46 | 111,7 | 95,6 | 87,2 | 100,0 | INDUSTR. COTONNIERE |
| WIRKEREI,STRICKEREI | 436 | 6,38 | 6,11 | 5,15 | 5,97 | 106,9 | 102,3 | 86,3 | 100,0 | BONNETERIE |
| LEDERGEWERBE | 44 | 6,57 | 4,89 | 4,42 | 5,01 | 131,1 | 97,6 | 88,2 | 100,0 | INDUSTRIE DU CUIR |
| GERBEREI | 441 | . | 5,23 | . | 5,51 | . | 94,9 | . | 100,0 | TANNERIE-MEGISSERIE |
| LEDERWARENHERST. | 442 | 6,71 | 4,65 | #4,18 | 4,81 | 139,5 | 96,7 | #86,9 | 100,0 | ARTICLES EN CUIR |
| SCHUH-,BEKLEIDUNGSG. | 45 | 6,05 | 5,65 | 5,21 | 5,69 | 106,3 | 99,3 | 91,6 | 100,0 | CHAUSS., HABILLEMENT |
| SCHUHGEWERBE | 45A | . | . | . | . | . | . | . | . | CHAUSSURES |
| BEKLEIDUNGSGEWERBE | 458 | 5,86 | 5,62 | 5,10 | 5,61 | 104,5 | 100,2 | 90,9 | 100,0 | HABILLEMENT |
| BE- U. VERARB.V.HOLZ | 46 | 8,39 | 7,77 | 6,29 | 8,03 | 110,7 | 96,8 | 78,3 | 100,0 | BOIS, MEUBLE EN BOIS |
| HOLZVER. OHNE MOEB. | 46A | 9,09 | 8,16 | 6,41 | 8,30 | 109,5 | 98,3 | 77,2 | 100,0 | BOIS |
| HOLZMOEBELHERST. | 467 | 8,36 | 7,12 | 6,07 | 7,59 | 110,1 | 93,8 | 80,0 | 100,0 | MEUBLES EN BOIS |
| PAPIER,DRUCK. VERLAG | 47 | 10,48 | 7,57 | 6,56 | 8,61 | 121,7 | 87,9 | 76,2 | 100,0 | PAPIER IMPR. EDITION |
| PAPIER-U.PAPPENVERZ. | 47A | 8,79 | 6,54 | 6,88 | 7,26 | 121,1 | 90,1 | 94,8 | 100,0 | PAPIER, ART. PAPIER |
| DRUCKEREI,VERLAGSG. | 478 | 10,96 | 8,16 | 6,26 | 9,25 | 118,5 | 88,2 | 67,7 | 100,0 | IMPRIMERIE, EDITION |
| GUMMI,KUNSTSTOFFE | 48 | 8,15 | 6,18 | 5,77 | 6,62 | 123,1 | 93,4 | 87,2 | 100,0 | CAOUTCHOUC,M. PLAST. |
| GUMMIVERARBEITUNG | 481 | 8,40 | 6,75 | 6,72 | 7,07 | 118,8 | 95,5 | 95,0 | 100,0 | CAOUTCHOUC |
| KUNSTSTOFFVERARB. | 483 | 8,10 | 5,96 | 5,32 | 6,38 | 127,0 | 93,4 | 83,4 | 100,0 | MATIERES PLASTIQUES |
| SONST. VERARB. GEW. | 49 | 7,88 | 5,05 | 5,01 | 6,13 | 128,5 | 82,4 | 81,7 | 100,0 | AUTRES IND. MANUF. |
| BAUGEWERBE | 50 | 9,51 | 8,05 | 7,50 | 8,97 | 106,0 | 89,7 | 83,6 | 100,0 | BATIMENT GENIE CIVIL |
| BAUGEW. OHNE INST. | 50A | 9,69 | 8,12 | 7,54 | 9,03 | 107,3 | 89,9 | 83,5 | 100,0 | BAT. SAUF INSTALL. |
| BAUINSTALLATION | 503 | 8,90 | 7,14 | 7,25 | 8,61 | 103,4 | 82,9 | 84,2 | 100,0 | INSTALLATION |
| BERGBAU INSGESAMT | A | 8,18 | 7,26 | 6,59 | 7,40 | 110,5 | 98,1 | 89,1 | 100,0 | ENS. EXTRACTIVES |
| VERARB.INDUSTR.INSG. | B | 8,43 | 6,98 | 5,86 | 7,38 | 114,2 | 94,6 | 79,4 | 100,0 | ENS. MANUFACTURIERES |
| BERGB.,VERARB.,BAUG. | C | 8,82 | 7,19 | 6,16 | 7,83 | 112,6 | 91,8 | 78,7 | 100,0 | ENS. EXTR.,MAN.,BAT. |

FRAUEN IN V.H.
DER ARBEITER

POURCENTAGE DE FEMMES
PARMI LES OUVRIERS

GEBIET - REGION: SCHLESWIG - HOLSTEIN

| INDUSTRIE | NACE | LEISTUNGSGRUPPE / QUALIFICATION 1 | 2 | 3 | INSGESAMT / ENSEMBLE (*) | INDUSTRIE |
|---|---|---|---|---|---|---|
| KOHLENBERGBAU | 11 | - | - | - | - | EXTR. COMB. SOLIDES |
| STEINK. UNTER TAGE | 111A | - | - | - | - | EXTR. HOUILLE FOND |
| STEINK. UEBER TAGE | 111B | - | - | - | - | EXTR. HOUILLE JOUR |
| KOKEREI | 12 | - | - | - | - | COKERIES |
| ERDOEL-U. ERDGASGEW. | 13 | - | - | . | . | EXTR. PETR. GAZ NAT. |
| MINERALOELVERARB. | 14 | 0,7 | 4,7 | 25,0 | 3,4 | RAFFINAGE DU PETROLE |
| KERNBRENNSTOFFIND. | 15 | - | - | - | - | COMBUST. NUCLEAIRES |
| ELEKTR.,GAS, DAMPF | 16 | 0,1 | 5,0 | 97,5 | 7,0 | ELECTR. GAZ VAPEUR |
| WASSERGEW. VERTEIL. | 17 | - | 36,1 | 53,3 | 17,2 | DISTRIBUTION D EAU |
| ERZBERGBAU | 21 | - | - | - | - | EXTR. MIN. METALLIQ. |
| EISENERZ UNTER TAGE | 211A | - | - | - | - | MINES DE FER FOND |
| EISENERZ UEBER TAGE | 211B | - | - | - | - | MINES DE FER JOUR |
| METALLERZEUGUNG | 22 | 0,3 | 1,5 | 63,1 | 11,2 | PROD. DES METAUX |
| EISEN UND STAHL | 22A | 0,4 | 1,8 | 50,8 | 8,6 | METAUX FERREUX |
| NE-METALLE | 224 | - | - | . | . | METAUX NON FERREUX |
| NICHTENERG.MIN.TORF | 23 | - | - | 13,5 | 2,9 | AUTRES MIN. - TOURB. |
| BAUMAT.KERAM.ERDEN | 231 | - | - | 15,8 | 2,5 | M. CONSTR. T. A FEU |
| AND.MINERAL.,TORF | 23A | - | - | 9,1 | 6,0 | TOURBIERES ETC. |
| BEARB.STEIN.ERD.GLAS | 24 | 0,4 | 6,6 | 40,9 | 13,9 | PR. MIN. NON METALL. |
| ZEMENT | 2421 | - | - | . | . | CIMENT |
| GLAS | 247 | 3,7 | 20,4 | 54,8 | 22,7 | VERRE |
| KERAMISCHE ERZEUGN. | 248 | 1,4 | 10,4 | 57,7 | 32,2 | PROD. CERAMIQUES |
| CHEMISCHE INDUSTRIE | 25 | 11,1 | 45,4 | 84,7 | 50,1 | INDUSTRIE CHIMIQUE |
| CHEM. GRUNDSTOFFE | 25A | 0,9 | 53,0 | 74,0 | 39,3 | PROD. CHIM. DE BASE |
| CHEMIEFASERINDUSTRIE | 26 | - | . | . | . | FIBRES ART. ET SYNT. |
| METALLERZEUGNISSE | 31 | 0,5 | 11,6 | 65,1 | 19,9 | OUVRAGES EN METAUX |
| GIESSEREI | 311 | - | 0,4 | 24,6 | 7,3 | FONDERIES |
| METALLKONSTRUKTION | 314 | - | 1,2 | 12,5 | 0,7 | CONSTR. METALLIQUE |
| EBM-WAREN | 316 | 1,7 | 20,2 | 85,4 | 40,0 | OUTILLAGE A. FINIS |
| MASCHINENBAU | 32 | 0,2 | 14,6 | 74,0 | 9,8 | MACHINES,MAT. MECAN. |
| LAND.MASCH.U.TRAKT. | 321 | - | - | 33,3 | 2,4 | MACH.,TRACT. AGRIC. |
| WERKZEUGMASCHINEN | 322 | - | 21,9 | 84,2 | 14,0 | MACHINES-OUTILS |
| BUEROMASCH., DV-GER. | 33 | 6,9 | 64,1 | 90,9 | 36,1 | MACHINES DE BUREAU |
| ELEKTROTECHNIK | 34 | 1,3 | 32,0 | 92,2 | 43,7 | CONSTRUCTION ELECT. |
| KRAFTWAGEN U.-TEILE | 35 | 2,9 | 47,2 | 81,0 | 23,8 | AUTOM.,PIECES DET. |
| KRAFTWAGEN U.-MOTOR | 351 | . | - | . | . | CONSTR. AUTOMOBILES |
| FAHRZEUGBAU OHNE KFZ | 36 | 0,2 | 5,7 | 68,3 | 3,8 | AUTRE MAT. TRANSPORT |
| SCHIFFBAU | 361 | 0,2 | 2,8 | 65,1 | 2,8 | CONSTR. NAVALE |
| LUFTFAHRZEUGBAU | 364 | . | . | . | . | CONSTR. AERONEFS |
| FEINMECHANIK,OPTIK | 37 | 9,0 | 44,4 | 86,8 | 40,8 | INSTR. PRECISION ETC |
| NAHRUNGS-U.GENUSSM. | 41/42 | 2,4 | 28,9 | 69,1 | 40,9 | ALIM. BOISSONS TABAC |
| NAHRUNGSMITTELGEW. | 41A | 2,8 | 23,5 | 73,5 | 43,2 | PROD. ALIMENTAIRES |
| FLEISCHVERARB. | 412 | 2,9 | 28,6 | 69,1 | 41,8 | IND. DE LA VIANDE |
| MILCHVERARBEITUNG | 413 | 3,7 | 21,1 | 38,9 | 16,6 | IND. DU LAIT |
| BACK -U.SUESSWAREN | 418 | 2,4 | 16,5 | 84,9 | 50,4 | PAIN, PROD. SUCRES |
| GETRAENKEINDUSTRIE | 42A | - | 14,5 | 36,9 | 20,4 | BOISSONS |
| TABAKVERARBEITUNG | 429 | - | . | . | . | TABAC |
| TEXTILGEWERBE | 43 | 22,1 | 80,1 | 68,7 | 65,3 | INDUSTRIE TEXTILE |
| WOLLE | 431 | 3,8 | 79,9 | 75,2 | 62,5 | INDUSTRIE LAINIERE |
| BAUMWOLLE | 432 | 40,3 | 89,1 | 84,4 | 70,2 | INDUSTR. COTONNIERE |
| WIRKEREI,STRICKEREI | 436 | 33,8 | 81,8 | 83,7 | 74,0 | BONNETERIE |
| LEDERGEWERBE | 44 | 16,7 | 65,3 | 68,2 | 57,7 | INDUSTRIE DU CUIR |
| GERBEREI | 441 | 25,0 | 46,7 | - | 33,3 | TANNERIE-MEGISSERIE |
| LEDERWARENHERST. | 442 | 13,6 | 78,6 | 80,4 | 67,5 | ARTICLES EN CUIR |
| SCHUH-,BEKLEIDUNGSG. | 45 | 72,6 | 91,5 | 90,9 | 86,2 | CHAUSS., HABILLEMENT |
| SCHUHGEWERBE | 45A | . | . | . | . | CHAUSSURES |
| BEKLEIDUNGSGEWERBE | 45B | 75,6 | 92,5 | 93,2 | 88,1 | HABILLEMENT |
| BE- U. VERARB.V.HOLZ | 46 | 0,4 | 15,3 | 27,7 | 10,6 | BOIS, MEUBLE EN BOIS |
| HOLZVER. OHNE MOEB. | 46A | - | 5,5 | 23,8 | 6,0 | BOIS |
| HOLZMOEBELHERST. | 467 | 1,7 | 35,2 | 30,9 | 16,1 | MEUBLES EN BOIS |
| PAPIER,DRUCK. VERLAG | 47 | 6,9 | 42,1 | 46,4 | 28,2 | PAPIER IMPR. EDITION |
| PAPIER-U.PAPPENERZ. | 47A | 3,1 | 56,3 | 35,7 | 35,9 | PAPIER, ART. PAPIER |
| DRUCKEREI,VERLAGSG. | 478 | 8,0 | 34,1 | 56,2 | 24,5 | IMPRIMERIE, EDITION |
| GUMMI,KUNSTSTOFFE | 48 | 4,2 | 47,7 | 66,3 | 40,6 | CAOUTCHOUC,M. PLAST. |
| GUMMIVERARBEITUNG | 481 | - | 32,7 | 45,7 | 31,0 | CAOUTCHOUC |
| KUNSTSTOFFVERARB. | 483 | 6,1 | 55,5 | 76,1 | 47,2 | MATIERES PLASTIQUES |
| SONST. VERARB. GEW. | 49 | 10,2 | 70,4 | 50,0 | 43,3 | AUTRES IND. MANUF. |
| BAUGEWERBE | 50 | 0,1 | 0,1 | 3,3 | 0,6 | BATIMENT GENIE CIVIL |
| BAUGEW. OHNE INST. | 50A | - | 0,1 | 2,5 | 0,4 | BAT. SAUF INSTALL. |
| BAUINSTALLATION | 503 | 0,9 | 0,7 | 11,8 | 1,6 | INSTALLATION |
| BERGBAU INSGESAMT | A | - | - | 14,3 | 3,0 | ENS. EXTRACTIVES |
| VERARB.INDUSTR.INSG. | B | 4,0 | 34,5 | 68,4 | 28,5 | ENS. MANUFACTURIERES |
| BERGB.,VERARB.,BAUG. | C | 2,6 | 27,5 | 56,3 | 20,5 | ENS. EXTR.,MAN.,BAT. |

(*) EINSCHL. UNBEANTWORTETE FAELLE

(*) NON DECLARES INCLUS

INDIZES DES STUNDENVERDIENSTES DER FRAUEN ZU DEMJENIGEN DER MAENNER (ARBEITER)

INDICE DU GAIN HORAIRE DES FEMMES PAR RAPPORT A CELUI DES HOMMES (OUVRIERS)

GEBIET - REGION: SCHLESWIG - HOLSTEIN

| INDUSTRIE | NACE | LEISTUNGSGRUPPE / QUALIFICATION 1 | 2 | 3 | INSGESAMT / ENSEMBLE | INDUSTRIE |
|---|---|---|---|---|---|---|
| KOHLENBERGBAU | 11 | - | - | - | - | EXTR. COMB. SOLIDES |
| STEINK. UNTER TAGE | 111A | - | - | - | - | EXTR. HOUILLE FOND |
| STEINK. UEBER TAGE | 111B | - | - | - | - | EXTR. HOUILLE JOUR |
| KOKEREI | 12 | - | - | - | - | COKERIES |
| ERDOEL-U. ERDGASGEW. | 13 | - | - | . | . | EXTR. PETR. GAZ NAT. |
| MINERALOELVERARB. | 14 | . | . | 74,3 | 71,7 | RAFFINAGE DU PETROLE |
| KERNBRENNSTOFFIND. | 15 | - | - | - | - | COMBUST. NUCLEAIRES |
| ELEKTR.,GAS, DAMPF | 16 | . | . | 95,4 | 69,9 | ELECTR. GAZ VAPEUR |
| WASSERGEW. VERTEIL. | 17 | - | 66,3 | . | 65,7 | DISTRIBUTION D EAU |
| ERZBERGBAU | 21 | - | - | - | - | EXTR. MIN. METALLIQ. |
| EISENERZ UNTER TAGE | 211A | - | - | - | - | MINES DE FER FOND |
| EISENERZ UEBER TAGE | 211B | - | - | - | - | MINES DE FER JOUR |
| METALLERZEUGUNG | 22 | . | . | 87,7 | 69,0 | PROD. DES METAUX |
| EISEN UND STAHL | 22A | . | . | 81,2 | 64,8 | METAUX FERREUX |
| NE-METALLE | 224 | - | - | . | . | METAUX NON FERREUX |
| NICHTENERG.MIN.TORF | 23 | - | - | 71,1 | 65,5 | AUTRES MIN. - TOURB. |
| BAUMAT.KERAM.ERDEN | 231 | - | - | . | . | M. CONSTR. T. A FEU |
| AND.MINERAL.,TORF | 23A | - | - | . | . | TOURBIERES ETC. |
| BEARB.STEIN.ERD.GLAS | 24 | . | 75,3 | 81,5 | 73,3 | PR. MIN. NON METALL. |
| ZEMENT | 2421 | - | - | . | . | CIMENT |
| GLAS | 247 | . | 69,6 | 81,4 | 63,9 | VERRE |
| KERAMISCHE ERZEUGN. | 248 | . | 77,1 | 87,8 | 78,4 | PROD. CERAMIQUES |
| CHEMISCHE INDUSTRIE | 25 | 76,8 | 76,9 | 85,4 | 75,3 | INDUSTRIE CHIMIQUE |
| CHEM. GRUNDSTOFFE | 25A | . | 77,2 | 87,7 | 74,3 | PROD. CHIM. DE BASE |
| CHEMIEFASERINDUSTRIE | 26 | - | . | . | . | FIBRES ART. ET SYNT. |
| METALLERZEUGNISSE | 31 | . | 71,1 | 79,1 | 66,6 | OUVRAGES EN METAUX |
| GIESSEREI | 311 | - | . | 78,3 | 71,5 | FONDERIES |
| METALLKONSTRUKTION | 314 | - | . | . | . | CONSTR. METALLIQUE |
| EBM-WAREN | 316 | . | 77,8 | 86,4 | 70,0 | OUTILLAGE A. FINIS |
| MASCHINENBAU | 32 | . | 90,8 | 95,9 | 74,2 | MACHINES,MAT. MECAN. |
| LAND.MASCH.U.TRAKT. | 321 | - | - | . | . | MACH.,TRACT. AGRIC. |
| WERKZEUGMASCHINEN | 322 | - | 85,9 | 98,1 | 74,3 | MACHINES-OUTILS |
| BUEROMASCH., DV-GER. | 33 | . | . | . | 87,9 | MACHINES DE BUREAU |
| ELEKTROTECHNIK | 34 | 86,5 | 87,9 | 91,8 | 74,8 | CONSTRUCTION ELECT. |
| KRAFTWAGEN U.-TEILE | 35 | . | 86,4 | . | 77,4 | AUTOM.,PIECES DET. |
| KRAFTWAGEN U.-MOTOR | 351 | . | - | . | . | CONSTR. AUTOMOBILES |
| FAHRZEUGBAU OHNE KFZ | 36 | . | 86,8 | 88,4 | 69,4 | AUTRE MAT. TRANSPORT |
| SCHIFFBAU | 361 | . | . | 87,1 | 67,5 | CONSTR. NAVALE |
| LUFTFAHRZEUGBAU | 364 | . | . | . | . | CONSTR. AERONEFS |
| FEINMECHANIK,OPTIK | 37 | 91,6 | 86,1 | 86,9 | 76,2 | INSTR. PRECISION ETC |
| NAHRUNGS-U.GENUSSM. | 41/42 | 71,4 | 76,9 | 74,7 | 68,4 | ALIM. BOISSONS TABAC |
| NAHRUNGSMITTELGEW. | 41A | 72,3 | 68,6 | 76,0 | 67,5 | PROD. ALIMENTAIRES |
| FLEISCHVERARB. | 412 | 64,0 | 67,3 | 77,1 | 65,8 | IND. DE LA VIANDE |
| MILCHVERARBEITUNG | 413 | 81,5 | . | 79,0 | 75,2 | IND. DU LAIT |
| BACK -U.SUESSWAREN | 418 | #71,4 | 65,6 | 77,1 | 65,3 | PAIN, PROD. SUCRES |
| GETRAENKEINDUSTRIE | 42A | - | 62,1 | 72,1 | 66,9 | BOISSONS |
| TABAKVERARBEITUNG | 429 | - | . | . | . | TABAC |
| TEXTILGEWERBE | 43 | 72,9 | 86,7 | 82,1 | 80,1 | INDUSTRIE TEXTILE |
| WOLLE | 431 | . | 99,7 | 90,6 | 80,2 | INDUSTRIE LAINIERE |
| BAUMWOLLE | 432 | 87,7 | 73,9 | 89,0 | 79,6 | INDUSTR. COTONNIERE |
| WIRKEREI,STRICKEREI | 436 | 72,5 | 84,9 | 84,6 | 82,4 | BONNETERIE |
| LEDERGEWERBE | 44 | . | 79,5 | #98,2 | 78,5 | INDUSTRIE DU CUIR |
| GERBEREI | 441 | . | . | - | . | TANNERIE-MEGISSERIE |
| LEDERWARENHERST. | 442 | . | 87,6 | #134,1 | 82,1 | ARTICLES EN CUIR |
| SCHUH-,BEKLEIDUNGSG. | 45 | 77,8 | 74,8 | 82,7 | 76,1 | CHAUSS., HABILLEMENT |
| SCHUHGEWERBE | 45A | . | . | . | . | CHAUSSURES |
| BEKLEIDUNGSGEWERBE | 458 | 78,8 | 74,3 | 81,2 | 76,7 | HABILLEMENT |
| BE- U. VERARB.V.HOLZ | 46 | . | 68,4 | 77,3 | 65,1 | BOIS, MEUBLE EN BOIS |
| HOLZVER. OHNE MOEB. | 46A | - | 61,0 | 74,8 | 60,0 | BOIS |
| HOLZMOEBELHERST. | 467 | . | 80,5 | 82,5 | 73,9 | MEUBLES EN BOIS |
| PAPIER,DRUCK. VERLAG | 47 | 76,9 | 64,6 | 69,7 | 60,6 | PAPIER IMPR. EDITION |
| PAPIER-U.PAPPENERZ. | 47A | . | 74,2 | 73,4 | 69,7 | PAPIER, ART. PAPIER |
| DRUCKEREI,VERLAGSG. | 478 | 74,7 | 62,2 | 67,5 | 58,3 | IMPRIMERIE, EDITION |
| GUMMI,KUNSTSTOFFE | 48 | 67,7 | 71,4 | 73,1 | 67,2 | CAOUTCHOUC,M. PLAST. |
| GUMMIVERARBEITUNG | 481 | - | 74,9 | 71,5 | 71,0 | CAOUTCHOUC |
| KUNSTSTOFFVERARB. | 483 | 67,7 | 71,2 | 79,9 | 66,9 | MATIERES PLASTIQUES |
| SONST. VERARB. GEW. | 49 | . | 83,8 | 86,2 | 71,0 | AUTRES IND. MANUF. |
| BAUGEWERBE | 50 | 83,4 | . | 74,5 | 65,9 | BATIMENT GENIE CIVIL |
| BAUGEW. OHNE INST. | 50A | - | . | #76,6 | #63,0 | BAT. SAUF INSTALL. |
| BAUINSTALLATION | 503 | 89,1 | . | #70,2 | #75,1 | INSTALLATION |
| BERGBAU INSGESAMT | A | - | - | 72,6 | 66,6 | ENS. EXTRACTIVES |
| VERARB.INDUSTR.INSG. | B | 72,8 | 74,4 | 77,3 | 68,2 | ENS. MANUFACTURIERES |
| BERGB.,VERARB.,BAUG. | C | 70,1 | 73,5 | 74,7 | 65,8 | ENS. EXTR.,MAN.,BAT. |

DURCHSCHNITTLICHER MONATSVERDIENST DER ANWESENDEN ARBEITER NACH LEISTUNGSGRUPPE

GAIN MENSUEL MOYEN DES OUVRIERS PRESENTS SUIVANT LA QUALIFICATION

M A E N N E R — GEBIET - REGION: SCHLESWIG - HOLSTEIN — H O M M E S

| INDUSTRIE | N A C E | (DM) LEISTUNGSGRUPPE 1 | 2 | 3 | INSGESAMT ENSEMBLE | INDIZES QUALIFICATION 1 | 2 | 3 | INSGESAMT ENSEMBLE | INDUSTRIE |
|---|---|---|---|---|---|---|---|---|---|---|
| KOHLENBERGBAU | 11 | - | - | - | - | - | - | - | - | EXTR. COMB. SOLIDES |
| STEINK. UNTER TAGE | 111A | - | - | - | - | - | - | - | - | EXTR. HOUILLE FOND |
| STEINK. UEBER TAGE | 111B | - | - | - | - | - | - | - | - | EXTR. HOUILLE JOUR |
| KOKEREI | 12 | - | - | - | - | - | - | - | - | COKERIES |
| ERDOEL-U. ERDGASSEW. | 13 | . | . | - | . | . | . | - | . | EXTR. PETR. GAZ NAT. |
| MINERALOELVERARB. | 14 | 1.950 | 1.533 | 1.691 | 1.870 | 104,3 | 82,0 | 90,4 | 100,0 | RAFFINAGE DU PETROLE |
| KERNBRENNSTOFFIND. | 15 | - | - | - | - | - | - | - | - | COMBUST. NUCLEAIRES |
| ELEKTR.,GAS, DAMPF | 16 | 1.654 | 1.464 | . | 1.627 | 101,7 | 90,0 | . | 100,0 | ELECTR. GAZ VAPEUR |
| WASSERGEW. VERTEIL. | 17 | 1.717 | 1.686 | . | 1.690 | 101,6 | 99,8 | . | 100,0 | DISTRIBUTION D EAU |
| ERZBERGBAU | 21 | - | - | - | - | - | - | - | - | EXTR. MIN. METALLIQ. |
| EISENERZ UNTER TAGE | 211A | - | - | - | - | - | - | - | - | MINES DE FER FOND |
| EISENERZ UEBER TAGE | 211B | - | - | - | - | - | - | - | - | MINES DE FER JOUR |
| METALLERZEUGUNG | 22 | 1.556 | 1.416 | #1.131 | 1.453 | 106,4 | 96,8 | #77,3 | 100,0 | PROD. DES METAUX |
| EISEN UND STAHL | 22A | 1.532 | 1.408 | #1.131 | 1.444 | 106,1 | 97,5 | #78,3 | 100,0 | METAUX FERREUX |
| NE-METALLE | 224 | . | . | - | . | . | . | - | . | METAUX NON FERREUX |
| NICHTENERG.MIN.TORF | 23 | 2.080 | 1.784 | 1.625 | 1.848 | 112,6 | 96,5 | 87,9 | 100,0 | AUTRES MIN. - TOURB. |
| BAUMAT.KERAM.ERDEN | 231 | 2.085 | 1.799 | 1.702 | 1.887 | 110,5 | 95,3 | 90,2 | 100,0 | M. CONSTR. T. A FEU |
| AND.MINERAL.,TORF | 23A | . | 1.565 | 1.493 | 1.521 | . | 102,9 | 98,2 | 100,0 | TOURBIERES ETC. |
| BEARB.STEIN.ERD.GLAS | 24 | 1.902 | 1.721 | 1.530 | 1.767 | 107,6 | 97,4 | 86,6 | 100,0 | PR. MIN. NON METALL. |
| ZEMENT | 2421 | . | . | . | . | . | . | . | . | CIMENT |
| GLAS | 247 | 1.813 | 1.750 | #1.290 | 1.723 | 105,2 | 101,6 | #74,9 | 100,0 | VERRE |
| KERAMISCHE ERZEUGN. | 248 | 1.653 | 1.533 | 1.274 | 1.435 | 111,3 | 103,2 | 85,8 | 100,0 | PROD. CERAMIQUES |
| CHEMISCHE INDUSTRIE | 25 | 1.511 | 1.500 | 1.248 | 1.483 | 101,9 | 101,1 | 84,2 | 100,0 | INDUSTRIE CHIMIQUE |
| CHEM. GRUNDSTOFFE | 25A | 1.546 | 1.434 | #1.344 | 1.488 | 103,9 | 96,4 | #90,3 | 100,0 | PROD. CHIM. DE BASE |
| CHEMIEFASERINDUSTRIE | 26 | . | . | . | . | . | . | . | . | FIBRES ART. ET SYNT. |
| METALLERZEUGNISSE | 31 | 1.749 | 1.682 | 1.419 | 1.693 | 103,3 | 99,4 | 83,8 | 100,0 | OUVRAGES EN METAUX |
| GIESSEREI | 311 | 1.674 | 1.556 | 1.502 | 1.590 | 105,3 | 97,9 | 94,5 | 100,0 | FONDERIES |
| METALLKONSTRUKTION | 314 | 1.911 | 2.317 | #1.535 | 1.981 | 96,5 | 117,0 | #77,5 | 100,0 | CONSTR. METALLIQUE |
| EBM-WAREN | 316 | 1.655 | 1.481 | 1.250 | 1.555 | 105,8 | 94,6 | 79,9 | 100,0 | OUTILLAGE A. FINIS |
| MASCHINENBAU | 32 | 1.705 | 1.362 | 1.152 | 1.617 | 105,4 | 84,2 | 71,2 | 100,0 | MACHINES,MAT. MECAN. |
| LAND.MASCH.U.TRAKT. | 321 | 1.509 | . | . | 1.475 | 102,3 | . | . | 100,0 | MACH.,TRACT. AGRIC. |
| WERKZEUGMASCHINEN | 322 | 1.752 | 1.360 | . | 1.659 | 105,0 | 81,5 | . | 100,0 | MACHINES-OUTILS |
| BUEROMASCH., DV-GER. | 33 | 1.520 | . | - | 1.516 | 100,3 | . | - | 100,0 | MACHINES DE BUREAU |
| ELEKTROTECHNIK | 34 | 1.550 | 1.287 | 1.196 | 1.456 | 106,5 | 88,4 | 82,1 | 100,0 | CONSTRUCTION ELECT. |
| KRAFTWAGEN U.-TEILE | 35 | 1.526 | 1.553 | . | 1.604 | 101,4 | 96,8 | . | 100,0 | AUTOM.,PIECES DET. |
| KRAFTWAGEN U.-MOTOR | 351 | . | . | . | . | . | . | . | . | CONSTR. AUTOMOBILES |
| FAHRZEUGBAU OHNE KFZ | 36 | 1.687 | 1.330 | 1.168 | 1.633 | 103,3 | 81,4 | 71,5 | 100,0 | AUTRE MAT. TRANSPORT |
| SCHIFFBAU | 361 | 1.595 | 1.337 | 1.148 | 1.642 | 103,2 | 81,4 | 69,9 | 100,0 | CONSTR. NAVALE |
| LUFTFAHRZEUGBAU | 364 | . | . | . | . | . | . | . | . | CONSTR. AERONEFS |
| FEINMECHANIK,OPTIK | 37 | 1.469 | 1.242 | #1.155 | 1.393 | 105,5 | 89,2 | #82,9 | 100,0 | INSTR. PRECISION ETC |
| NAHRUNGS-U.GENUSSM. | 41/42 | 1.596 | 1.572 | 1.407 | 1.596 | 106,3 | 98,5 | 88,2 | 100,0 | ALIM. BOISSONS TABAC |
| NAHRUNGSMITTELGEW. | 41A | 1.682 | 1.541 | 1.417 | 1.590 | 105,8 | 96,9 | 89,1 | 100,0 | PROD. ALIMENTAIRES |
| FLEISCHVERARB. | 412 | 1.818 | 1.682 | 1.526 | 1.717 | 105,9 | 98,0 | 88,9 | 100,0 | IND. DE LA VIANDE |
| MILCHVERARBEITUNG | 413 | 1.656 | 1.629 | 1.415 | 1.595 | 103,8 | 102,1 | 88,7 | 100,0 | IND. DU LAIT |
| BACK -U.SUESSWAREN | 418 | 1.598 | 1.480 | 1.276 | 1.524 | 104,9 | 97,1 | 83,7 | 100,0 | PAIN, PROD. SUCRES |
| GETRAENKEINDUSTRIE | 42A | 1.533 | 1.495 | 1.368 | 1.466 | 104,6 | 102,0 | 93,3 | 100,0 | BOISSONS |
| TABAKVERARBEITUNG | 429 | . | . | . | . | . | . | . | . | TABAC |
| TEXTILGEWERBE | 43 | 1.504 | 1.320 | 1.338 | 1.412 | 106,5 | 93,5 | 94,8 | 100,0 | INDUSTRIE TEXTILE |
| WOLLE | 431 | 1.472 | 1.139 | 1.179 | 1.327 | 110,9 | 85,8 | 88,8 | 100,0 | INDUSTRIE LAINIERE |
| BAUMWOLLE | 432 | 1.261 | . | . | 1.229 | 102,6 | . | . | 100,0 | INDUSTR. COTONNIERE |
| WIRKEREI,STRICKEREI | 436 | 1.447 | 1.501 | . | 1.455 | 99,5 | 103,2 | . | 100,0 | BONNETERIE |
| LEDERGEWERBE | 44 | 1.310 | 1.006 | #863 | 1.088 | 120,4 | 92,5 | #79,3 | 100,0 | INDUSTRIE DU CUIR |
| GERBEREI | 441 | . | . | . | 1.116 | . | . | . | 100,0 | TANNERIE-MEGISSERIE |
| LEDERWARENHERST. | 442 | 1.331 | . | . | 1.058 | 124,6 | . | . | 100,0 | ARTICLES EN CUIR |
| SCHUH-,BEKLEIDUNGSG. | 45 | 1.362 | 1.425 | 1.159 | 1.351 | 100,1 | 104,7 | 85,2 | 100,0 | CHAUSS., HABILLEMENT |
| SCHUHGEWERBE | 45A | . | . | . | . | . | . | . | . | CHAUSSURES |
| BEKLEIDUNGSGEWERBE | 458 | 1.303 | 1.390 | . | 1.319 | 98,8 | 105,4 | . | 100,0 | HABILLEMENT |
| BE- U. VERARB.V.HOLZ | 46 | 1.748 | 1.585 | 1.281 | 1.632 | 107,1 | 97,1 | 78,5 | 100,0 | BOIS, MEUBLE EN BOIS |
| HOLZVER. OHNE MOEB. | 46A | 1.799 | 1.602 | 1.268 | 1.658 | 108,5 | 96,6 | 76,5 | 100,0 | BOIS |
| HOLZMOEBELHERST. | 467 | 1.612 | 1.650 | 1.358 | 1.584 | 101,8 | 104,2 | 85,7 | 100,0 | MEUBLES EN BOIS |
| PAPIER,DRUCK. VERLAG | 47 | 2.088 | 1.769 | 1.476 | 1.905 | 109,6 | 92,9 | 77,5 | 100,0 | PAPIER IMPR. EDITION |
| PAPIER-U.PAPPENERZ. | 47A | 1.767 | 1.515 | 1.463 | 1.611 | 109,7 | 94,0 | 90,8 | 100,0 | PAPIER, ART. PAPIER |
| DRUCKEREI,VERLAGSG. | 47B | 2.184 | 1.863 | 1.494 | 2.024 | 107,9 | 92,0 | 73,8 | 100,0 | IMPRIMERIE, EDITION |
| GUMMI,KUNSTSTOFFE | 48 | 1.510 | 1.427 | 1.395 | 1.507 | 106,8 | 94,7 | 92,6 | 100,0 | CAOUTCHOUC,M. PLAST. |
| GUMMIVERARBEITUNG | 481 | 1.640 | 1.451 | 1.467 | 1.517 | 108,1 | 95,6 | 96,7 | 100,0 | CAOUTCHOUC |
| KUNSTSTOFFEVERARB. | 483 | 1.595 | 1.426 | 1.305 | 1.498 | 106,5 | 95,2 | 87,1 | 100,0 | MATIERES PLASTIQUES |
| SONST. VERARB. GEW. | 49 | 1.406 | 1.006 | . | 1.270 | 110,7 | 79,2 | . | 100,0 | AUTRES IND. MANUF. |
| BAUGEWERBE | 50 | 1.818 | 1.621 | 1.538 | 1.746 | 104,1 | 92,8 | 88,1 | 100,0 | BATIMENT GENIE CIVIL |
| BAUGEW. OHNE INST. | 50A | 1.358 | 1.638 | 1.550 | 1.768 | 105,1 | 92,6 | 87,7 | 100,0 | BAT. SAUF INSTALL. |
| BAUINSTALLATION | 503 | 1.707 | 1.400 | 1.406 | 1.661 | 102,8 | 84,3 | 84,6 | 100,0 | INSTALLATION |
| BERGBAU INSGESAMT | A | 2.067 | 1.783 | 1.625 | 1.846 | 112,0 | 96,6 | 88,0 | 100,0 | ENS. EXTRACTIVES |
| VERARB.INDUSTR.INSG. | B | 1.725 | 1.530 | 1.392 | 1.639 | 105,2 | 93,3 | 84,9 | 100,0 | ENS. MANUFACTURIERES |
| BERGB.,VERARB.,BAUG. | C | 1.760 | 1.558 | 1.452 | 1.677 | 104,9 | 92,9 | 86,6 | 100,0 | ENS. EXTR.,MAN.,BAT. |

TAB. 01/5

(FORTSETZUNG) (SUITE)

FRAUEN — GEBIET - REGION: SCHLESWIG - HOLSTEIN — FEMMES

| INDUSTRIE | NACE | (DM) LEISTUNGSGRUPPE 1 | 2 | 3 | INSGESAMT / ENSEMBLE | INDIZES QUALIFICATION 1 | 2 | 3 | INSGESAMT / ENSEMBLE | INDUSTRIE |
|---|---|---|---|---|---|---|---|---|---|---|
| KOHLENBERGBAU | 11 | - | - | - | - | - | - | - | - | EXTR. COMB. SOLIDES |
| STEINK. UNTER TAGE | 111A | - | - | - | - | - | - | - | - | EXTR. HOUILLE FOND |
| STEINK. UEBER TAGE | 111B | - | - | - | - | - | - | - | - | EXTR. HOUILLE JOUR |
| KOKEREI | 12 | - | - | - | - | - | - | - | - | COKERIES |
| ERDOEL-U. ERDGASGEW. | 13 | - | - | - | - | - | - | - | - | EXTR. PETR. GAZ NAT. |
| MINERALOELVERARB. | 14 | . | . | . | 1.321 | . | . | . | 100,0 | RAFFINAGE DU PETROLE |
| KERNBRENNSTOFFIND. | 15 | - | - | - | - | - | - | - | - | COMBUST. NUCLEAIRES |
| ELEKTR.,GAS, DAMPF | 16 | - | . | 1.060 | 1.090 | - | . | 97,2 | 100,0 | ELECTR. GAZ VAPEUR |
| WASSERGEW. VERTEIL. | 17 | - | . | . | . | - | . | . | . | DISTRIBUTION D EAU |
| ERZBERGBAU | 21 | - | - | - | - | - | - | - | - | EXTR. MIN. METALLIQ. |
| EISENERZ UNTER TAGE | 211A | - | - | - | - | - | - | - | - | MINES DE FER FOND |
| EISENERZ UEBER TAGE | 211B | - | - | - | - | - | - | - | - | MINES DE FER JOUR |
| METALLERZEUGUNG | 22 | . | . | 905 | 909 | . | . | 99,6 | 100,0 | PROD. DES METAUX |
| EISEN UND STAHL | 22A | . | . | 813 | 827 | . | . | 98,3 | 100,0 | METAUX FERREUX |
| NE-METALLE | 224 | - | - | . | . | - | - | . | . | METAUX NON FERREUX |
| NICHTENERG.MIN.TORF | 23 | - | - | . | . | - | - | . | . | AUTRES MIN. - TOURB. |
| BAUMAT.KERAM.ERDEN | 231 | - | - | . | . | - | - | . | . | M. CONSTR. T. A FEU |
| AND.MINERAL.,TORF | 23A | - | - | . | . | - | - | . | . | TOURBIERES ETC. |
| BEARB.STEIN.ERD.GLAS | 24 | . | 1.137 | 1.096 | 1.102 | . | 103,2 | 99,5 | 100,0 | PR. MIN. NON METALL. |
| ZEMENT | 2421 | - | - | . | . | - | - | . | . | CIMENT |
| GLAS | 247 | . | 1.063 | 977 | 1.021 | . | 104,1 | 95,7 | 100,0 | VERRE |
| KERAMISCHE ERZEUGN. | 248 | . | 1.157 | 1.085 | 1.090 | . | 106,1 | 99,5 | 100,0 | PROD. CERAMIQUES |
| CHEMISCHE INDUSTRIE | 25 | 1.036 | 1.002 | 981 | 993 | 104,3 | 100,9 | 98,8 | 100,0 | INDUSTRIE CHIMIQUE |
| CHEM. GRUNDSTOFFE | 25A | . | 994 | 998 | 995 | . | 99,9 | 100,3 | 100,0 | PROD. CHIM. DE BASE |
| CHEMIEFASERINDUSTRIE | 26 | - | . | . | . | - | . | . | . | FIBRES ART. ET SYNT. |
| METALLERZEUGNISSE | 31 | . | 1.070 | 984 | 995 | . | 107,5 | 98,9 | 100,0 | OUVRAGES EN METAUX |
| GIESSEREI | 311 | - | . | 1.008 | 1.030 | - | . | 97,9 | 100,0 | FONDERIES |
| METALLKONSTRUKTION | 314 | - | . | - | . | - | . | - | . | CONSTR. METALLIQUE |
| EBM-WAREN | 316 | . | 1.051 | 984 | 989 | . | 106,3 | 99,5 | 100,0 | OUTILLAGE A. FINIS |
| MASCHINENBAU | 32 | . | 1.147 | 1.050 | 1.091 | . | 105,1 | 96,2 | 100,0 | MACHINES,MAT. MECAN. |
| LAND.MASCH.U.TRAKT. | 321 | - | - | - | - | - | - | - | - | MACH.,TRACT. AGRIC. |
| WERKZEUGMASCHINEN | 322 | - | 1.082 | 1.158 | 1.124 | - | 96,3 | 103,0 | 100,0 | MACHINES-OUTILS |
| BUEROMASCH., DV-GER. | 33 | . | . | . | . | . | . | . | . | MACHINES DE BUREAU |
| ELEKTROTECHNIK | 34 | 1.201 | 1.050 | 997 | 1.010 | 118,9 | 104,0 | 98,7 | 100,0 | CONSTRUCTION ELECT. |
| KRAFTWAGEN U.-TEILE | 35 | . | 1.181 | . | 1.157 | . | 102,1 | . | 100,0 | AUTOM.,PIECES DET. |
| KRAFTWAGEN U.-MOTOR | 351 | . | - | . | . | . | - | . | . | CONSTR. AUTOMOBILES |
| FAHRZEUGBAU OHNE KFZ | 36 | . | 1.027 | 936 | 1.012 | . | 101,5 | 92,5 | 100,0 | AUTRE MAT. TRANSPORT |
| SCHIFFBAU | 361 | . | . | 888 | 1.019 | . | . | 87,1 | 100,0 | CONSTR. NAVALE |
| LUFTFAHRZEUGBAU | 364 | . | . | . | . | . | . | . | . | CONSTR. AERONEFS |
| FEINMECHANIK,OPTIK | 37 | 1.293 | 1.030 | 950 | 1.018 | 127,0 | 101,2 | 93,3 | 100,0 | INSTR. PRECISION ETC |
| NAHRUNGS-U.GENUSSM. | 41/42 | 1.090 | 1.066 | 955 | 973 | 112,0 | 109,6 | 98,2 | 100,0 | ALIM. BOISSONS TABAC |
| NAHRUNGSMITTELGEW. | 41A | 1.090 | 957 | 950 | 954 | 114,3 | 100,3 | 99,6 | 100,0 | PROD. ALIMENTAIRES |
| FLEISCHVERARB. | 412 | 1.100 | 1.000 | 1.033 | 1.032 | 106,6 | 96,9 | 100,1 | 100,0 | IND. DE LA VIANDE |
| MILCHVERARBEITUNG | 413 | 1.100 | . | 953 | 982 | 112,0 | . | 97,0 | 100,0 | IND. DU LAIT |
| BACK.-U.SUESSWAREN | 41B | #1.013 | 864 | 907 | 908 | #111,6 | 95,2 | 99,9 | 100,0 | PAIN, PROD. SUCRES |
| GETRAENKEINDUSTRIE | 42A | - | . | 906 | 905 | - | . | 100,1 | 100,0 | BOISSONS |
| TABAKVERARBEITUNG | 429 | - | . | . | . | - | . | . | . | TABAC |
| TEXTILGEWERBE | 43 | 1.018 | 1.060 | 916 | 1.022 | 99,6 | 103,7 | 89,6 | 100,0 | INDUSTRIE TEXTILE |
| WOLLE | 431 | . | 1.058 | 939 | 1.013 | . | 104,4 | 92,7 | 100,0 | INDUSTRIE LAINIERE |
| BAUMWOLLE | 432 | 967 | 892 | 799 | 890 | 108,7 | 100,2 | 89,8 | 100,0 | INDUSTR. COTONNIERE |
| WIRKEREI,STRICKEREI | 436 | #987 | 1.044 | 872 | 1.007 | #98,0 | 103,7 | 86,6 | 100,0 | BONNETERIE |
| LEDERGEWERBE | 44 | . | 781 | #787 | 791 | . | 98,7 | #99,5 | 100,0 | INDUSTRIE DU CUIR |
| GERBEREI | 441 | . | . | - | . | . | . | - | . | TANNERIE-MEGISSERIE |
| LEDERWARENHERST. | 442 | . | 782 | #787 | 792 | . | 98,7 | #99,4 | 100,0 | ARTICLES EN CUIR |
| SCHUH-,BEKLEIDUNGSG. | 45 | 980 | 967 | 897 | 962 | 101,9 | 100,5 | 93,2 | 100,0 | CHAUSS., HABILLEMENT |
| SCHUHGEWERBE | 45A | . | . | . | . | . | . | . | . | CHAUSSURES |
| BEKLEIDUNGSGEWERBE | 45B | 949 | 965 | 859 | 950 | 99,9 | 101,6 | 90,4 | 100,0 | HABILLEMENT |
| BE- U. VERARB.V.HOLZ | 46 | . | 1.019 | 950 | 991 | . | 102,8 | 95,9 | 100,0 | BOIS, MEUBLE EN BOIS |
| HOLZVER. OHNE MOEB. | 46A | - | 1.008 | 954 | 973 | - | 103,6 | 98,0 | 100,0 | BOIS |
| HOLZMOEBELHERST. | 467 | . | 1.106 | 935 | 1.043 | . | 106,0 | 89,6 | 100,0 | MEUBLES EN BOIS |
| PAPIER,DRUCK. VERLAG | 47 | 1.400 | 1.030 | 950 | 1.051 | 133,2 | 98,0 | 90,4 | 100,0 | PAPIER IMPR. EDITION |
| PAPIER-U.PAPPENERZ. | 47A | . | 1.005 | 976 | 1.032 | . | 100,3 | 97,4 | 100,0 | PAPIER, ART. PAPIER |
| DRUCKEREI,VERLAGSG. | 47B | 1.431 | 1.059 | 924 | 1.096 | 130,6 | 96,6 | 84,3 | 100,0 | IMPRIMERIE, EDITION |
| GUMMI,KUNSTSTOFFE | 48 | 1.042 | 927 | 931 | 933 | 111,7 | 99,4 | 99,8 | 100,0 | CAOUTCHOUC,M. PLAST. |
| GUMMIVERARBEITUNG | 481 | - | 1.051 | 1.035 | 1.042 | - | 100,9 | 99,3 | 100,0 | CAOUTCHOUC |
| KUNSTSTOFFVERARB. | 483 | 1.042 | 903 | 900 | 908 | 114,8 | 99,4 | 99,1 | 100,0 | MATIERES PLASTIQUES |
| SONST. VERARB. GEW. | 49 | . | 811 | . | 857 | . | 93,5 | . | 100,0 | AUTRES IND. MANUF. |
| BAUGEWERBE | 50 | 1.458 | . | . | #1.130 | 129,0 | . | . | #100,0 | BATIMENT GENIE CIVIL |
| BAUGEW. OHNE INST. | 50A | - | . | . | . | - | . | . | . | BAT. SAUF INSTALL. |
| BAUINSTALLATION | 503 | 1.458 | . | . | #1.312 | 111,1 | . | . | #100,0 | INSTALLATION |
| BERGBAU INSGESAMT | A | - | - | . | . | - | - | . | . | ENS. EXTRACTIVES |
| VERARB.INDUSTR.INSG. | B | 1.103 | 1.027 | 975 | 1.003 | 110,0 | 102,4 | 97,2 | 100,0 | ENS. MANUFACTURIERES |
| BERGB.,VERARB.,BAUG. | C | 1.111 | 1.026 | 975 | 1.003 | 110,8 | 102,3 | 97,2 | 100,0 | ENS. EXTR.,MAN.,BAT. |

TAB. 01/5

(FORTSETZUNG) (SUITE)

INSGESAMT — GEBIET - REGION: SCHLESWIG - HOLSTEIN — ENSEMBLE

| INDUSTRIE | NACE | (DM) LEISTUNGSGRUPPE 1 | 2 | 3 | INSGESAMT ENSEMBLE | INDIZES QUALIFICATION 1 | 2 | 3 | INSGESAMT ENSEMBLE | INDUSTRIE |
|---|---|---|---|---|---|---|---|---|---|---|
| KOHLENBERGBAU | 11 | - | - | - | - | - | - | - | - | EXTR. COMB. SOLIDES |
| STEINK. UNTER TAGE | 111A | - | - | - | - | - | - | - | - | EXTR. HOUILLE FOND |
| STEINK. UEBER TAGE | 111B | - | - | - | - | - | - | - | - | EXTR. HOUILLE JOUR |
| KOKEREI | 12 | - | - | - | - | - | - | - | - | COKERIES |
| ERDOEL-U. ERDGASGEW. | 13 | . | . | - | . | . | . | - | . | EXTR. PETR. GAZ NAT. |
| MINERALOELVERARB. | 14 | 1.946 | 1.528 | 1.608 | 1.854 | 105,0 | 82,4 | 86,7 | 100,0 | RAFFINAGE DU PETROLE |
| KERNBRENNSTOFFIND. | 15 | - | - | - | - | - | - | - | - | COMBUST. NUCLEAIRES |
| ELEKTR.,GAS, DAMPF | 16 | 1.654 | 1.452 | 1.064 | 1.615 | 102,4 | 89,9 | 65,9 | 100,0 | ELECTR. GAZ VAPEUR |
| WASSERGEW. VERTEIL. | 17 | 1.717 | 1.496 | . | 1.628 | 105,5 | 91,9 | . | 100,0 | DISTRIBUTION D EAU |
| ERZBERGBAU | 21 | - | - | - | - | - | - | - | - | EXTR. MIN. METALLIQ. |
| EISENERZ UNTER TAGE | 211A | - | - | - | - | - | - | - | - | MINES DE FER FOND |
| EISENERZ UEBER TAGE | 211B | - | - | - | - | - | - | - | - | MINES DE FER JOUR |
| METALLERZEUGUNG | 22 | 1.555 | 1.411 | 986 | 1.402 | 110,9 | 100,6 | 70,3 | 100,0 | PROD. DES METAUX |
| EISEN UND STAHL | 22A | 1.530 | 1.402 | 967 | 1.393 | 109,8 | 100,6 | 69,4 | 100,0 | METAUX FERREUX |
| NE-METALLE | 224 | . | . | . | . | . | . | . | . | METAUX NON FERREUX |
| NICHTENERG.MIN.TOERF | 23 | 2.080 | 1.784 | 1.598 | 1.840 | 113,0 | 97,0 | 86,8 | 100,0 | AUTRES MIN. - TOURB. |
| BAUMAT.KERAM.ERDEN | 231 | 2.085 | 1.799 | 1.687 | 1.884 | 110,7 | 95,5 | 89,5 | 100,0 | M. CONSTR. T. A FEU |
| AND.MINERAL.,TOERF | 23A | . | 1.565 | 1.450 | 1.491 | . | 105,0 | 97,3 | 100,0 | TOURBIERES ETC. |
| BEARB.STEIN.ERD.GLAS | 24 | 1.900 | 1.690 | 1.364 | 1.688 | 112,6 | 100,1 | 80,8 | 100,0 | PR. MIN. NON METALL. |
| ZEMENT | 2421 | . | . | . | . | . | . | . | . | CIMENT |
| GLAS | 247 | 1.300 | 1.638 | 1.133 | 1.598 | 112,6 | 102,5 | 70,9 | 100,0 | VERRE |
| KERAMISCHE ERZEUGN. | 248 | 1.647 | 1.506 | 1.169 | 1.358 | 120,4 | 110,1 | 85,5 | 100,0 | PROD. CERAMIQUES |
| CHEMISCHE INDUSTRIE | 25 | 1.461 | 1.317 | 1.029 | 1.275 | 114,6 | 103,3 | 80,7 | 100,0 | INDUSTRIE CHIMIQUE |
| CHEM. GRUNDSTOFFE | 25A | 1.541 | 1.233 | #1.138 | 1.339 | 115,1 | 92,1 | #85,0 | 100,0 | PROD. CHIM. DE BASE |
| CHEMIEFASERINDUSTRIE | 26 | . | . | . | . | . | . | . | . | FIBRES ART. ET SYNT. |
| METALLERZEUGNISSE | 31 | 1.745 | 1.620 | 1.150 | 1.570 | 111,1 | 103,2 | 73,2 | 100,0 | OUVRAGES EN METAUX |
| GIESSEREI | 311 | 1.574 | 1.556 | 1.419 | 1.564 | 107,0 | 99,5 | 90,7 | 100,0 | FONDERIES |
| METALLKONSTRUKTION | 314 | 1.911 | 2.304 | #1.535 | 1.980 | 96,5 | 116,4 | #77,5 | 100,0 | CONSTR. METALLIQUE |
| EBM-WAREN | 316 | 1.643 | 1.400 | 1.023 | 1.348 | 121,9 | 103,9 | 75,9 | 100,0 | OUTILLAGE A. FINIS |
| MASCHINENBAU | 32 | 1.704 | 1.335 | 1.084 | 1.579 | 107,9 | 84,5 | 68,7 | 100,0 | MACHINES,MAT. MECAN. |
| LAND.MASCH.U.TRAKT. | 321 | 1.509 | . | . | 1.475 | 102,3 | . | . | 100,0 | MACH.,TRACT. AGRIC. |
| WERKZEUGMASCHINEN | 322 | 1.752 | 1.301 | 1.182 | 1.612 | 108,7 | 80,7 | 73,3 | 100,0 | MACHINES-OUTILS |
| BUEROMASCH., DV-GER. | 33 | 1.521 | 1.347 | . | 1.439 | 105,7 | 93,6 | . | 100,0 | MACHINES DE BUREAU |
| ELEKTROTECHNIK | 34 | 1.545 | 1.216 | 1.016 | 1.293 | 120,4 | 94,8 | 79,2 | 100,0 | CONSTRUCTION ELECT. |
| KRAFTWAGEN U.-TEILE | 35 | 1.621 | 1.392 | . | 1.522 | 106,5 | 91,5 | . | 100,0 | AUTOM.,PIECES DET. |
| KRAFTWAGEN U.-MOTOR | 351 | . | . | . | . | . | . | . | . | CONSTR. AUTOMOBILES |
| FAHRZEUGBAU OHNE KFZ | 36 | 1.587 | 1.312 | 1.046 | 1.617 | 104,2 | 81,1 | 64,7 | 100,0 | AUTRE MAT. TRANSPORT |
| SCHIFFBAU | 361 | 1.694 | 1.332 | 1.028 | 1.633 | 103,7 | 81,6 | 63,0 | 100,0 | CONSTR. NAVALE |
| LUFTFAHRZEUGBAU | 364 | . | . | . | . | . | . | . | . | CONSTR. AERONEFS |
| FEINMECHANIK,OPTIK | 37 | 1.455 | 1.156 | 987 | 1.267 | 114,8 | 91,2 | 77,9 | 100,0 | INSTR. PRECISION ETC |
| NAHRUNGS-U.GENUSSM. | 41/42 | 1.583 | 1.445 | 1.123 | 1.384 | 121,6 | 104,4 | 81,1 | 100,0 | ALIM. BOISSONS TABAC |
| NAHRUNGSMITTELGEW. | 41A | 1.667 | 1.432 | 1.102 | 1.353 | 122,3 | 105,1 | 80,9 | 100,0 | PROD. ALIMENTAIRES |
| FLEISCHVERARB. | 412 | 1.903 | 1.546 | 1.217 | 1.493 | 121,6 | 104,2 | 82,1 | 100,0 | IND. DE LA VIANDE |
| MILCHVERARBEITUNG | 413 | 1.638 | 1.560 | 1.261 | 1.513 | 108,3 | 103,1 | 83,3 | 100,0 | IND. DU LAIT |
| BACK.-U.SUESSWAREN | 418 | 1.584 | 1.418 | 978 | 1.270 | 124,7 | 111,7 | 77,0 | 100,0 | PAIN, PROD. SUCRES |
| GETRAENKEINDUSTRIE | 42A | 1.533 | 1.455 | 1.225 | 1.382 | 110,9 | 105,3 | 88,6 | 100,0 | BOISSONS |
| TABAKVERARBEITUNG | 429 | . | . | . | . | . | . | . | . | TABAC |
| TEXTILGEWERBE | 43 | 1.417 | 1.114 | 1.064 | 1.159 | 121,2 | 95,3 | 91,0 | 100,0 | INDUSTRIE TEXTILE |
| WOLLE | 431 | 1.446 | 1.079 | 1.014 | 1.154 | 125,3 | 93,5 | 87,9 | 100,0 | INDUSTRIE LAINIERE |
| BAUMWOLLE | 432 | 1.128 | 945 | 825 | 992 | 113,7 | 95,3 | 83,2 | 100,0 | INDUSTR. COTONNIERE |
| WIRKEREI,STRICKEREI | 436 | 1.341 | 1.121 | 922 | 1.122 | 119,5 | 99,9 | 82,2 | 100,0 | BONNETERIE |
| LEDERGEWERBE | 44 | 1.256 | 863 | 809 | 919 | 136,7 | 93,9 | 88,0 | 100,0 | INDUSTRIE DU CUIR |
| GERBEREI | 441 | . | . | . | 1.036 | . | . | . | 100,0 | TANNERIE-MEGISSERIE |
| LEDERWARENHERST. | 442 | 1.306 | 818 | #761 | 883 | 147,9 | 92,6 | #86,2 | 100,0 | ARTICLES EN CUIR |
| SCHUH-,BEKLEIDUNGSG. | 45 | 1.103 | 1.010 | 935 | 1.030 | 107,1 | 98,1 | 90,8 | 100,0 | CHAUSS., HABILLEMENT |
| SCHUHGEWERBE | 45A | . | . | . | . | . | . | . | . | CHAUSSURES |
| BEKLEIDUNGSGEWERBE | 45B | 1.051 | 998 | 887 | 1.003 | 104,8 | 99,5 | 88,4 | 100,0 | HABILLEMENT |
| HF- U. VERARB.V.HOLZ | 46 | 1.747 | 1.519 | 1.213 | 1.584 | 110,3 | 95,9 | 76,6 | 100,0 | BOIS, MEUBLE EN BOIS |
| HOLZVER. OHNE MOEB. | 46A | 1.799 | 1.582 | 1.216 | 1.633 | 110,2 | 96,9 | 74,5 | 100,0 | BOIS |
| HOLZMOEBELHERST. | 467 | 1.608 | 1.487 | 1.249 | 1.517 | 106,0 | 98,0 | 82,3 | 100,0 | MEUBLES EN BOIS |
| PAPIER,DRUCK. VERLAG | 47 | 2.048 | 1.503 | 1.276 | 1.709 | 119,8 | 87,9 | 74,7 | 100,0 | PAPIER IMPR. EDITION |
| PAPIER-U.PAPPENERZ. | 47A | 1.748 | 1.246 | 1.295 | 1.409 | 124,1 | 88,4 | 91,9 | 100,0 | PAPIER, ART. PAPIER |
| DRUCKEREI,VERLAGSG. | 47B | 2.134 | 1.651 | 1.254 | 1.858 | 114,9 | 88,9 | 67,5 | 100,0 | IMPRIMERIE, EDITION |
| GUMMI,KUNSTSTOFFE | 48 | 1.587 | 1.230 | 1.105 | 1.313 | 120,9 | 93,7 | 84,2 | 100,0 | CAOUTCHOUC,M. PLAST. |
| GUMMIVERARBEITUNG | 481 | 1.640 | 1.331 | 1.293 | 1.399 | 118,1 | 95,8 | 93,1 | 100,0 | CAOUTCHOUC |
| KUNSTSTOFFVERARB. | 483 | 1.563 | 1.186 | 1.005 | 1.254 | 123,7 | 93,8 | 79,5 | 100,0 | MATIERES PLASTIQUES |
| SONST. VERARB. GEW. | 49 | 1.393 | 879 | 912 | 1.118 | 124,6 | 78,6 | 81,6 | 100,0 | AUTRES IND. MANUF. |
| BAUGEWERBE | 50 | 1.817 | 1.619 | 1.536 | 1.745 | 104,1 | 92,8 | 88,0 | 100,0 | BATIMENT GENIE CIVIL |
| BAUGEW. OHNE INST. | 50A | 1.858 | 1.637 | 1.549 | 1.768 | 105,1 | 92,6 | 87,6 | 100,0 | BAT. SAUF INSTALL. |
| BAUINSTALLATION | 503 | 1.705 | 1.394 | 1.394 | 1.658 | 102,8 | 84,1 | 84,1 | 100,0 | INSTALLATION |
| BERGBAU INSGESAMT | A | 2.067 | 1.783 | 1.598 | 1.839 | 112,4 | 97,0 | 86,9 | 100,0 | ENS. EXTRACTIVES |
| VERARB.INDUSTR.INSG. | B | 1.705 | 1.381 | 1.131 | 1.491 | 114,4 | 92,6 | 75,9 | 100,0 | ENS. MANUFACTURIERES |
| BERGB.,VERARB.,BAUG. | C | 1.746 | 1.434 | 1.213 | 1.566 | 111,5 | 91,6 | 77,5 | 100,0 | ENS. EXTR.,MAN.,BAT. |

ANGESTELLTE NACH LEISTUNGSGRUPPE

M A E N N E R

GEBIET : SCHLESWIG - HOLSTEIN

| INDUSTRIE | NACE | TAUSEND / MILLIERS — LEISTUNGSGRUPPE 1A | 1B | 2 | 3 | 4 | 5 | 5A | 5B | (*) | INSG. ENS. |
|---|---|---|---|---|---|---|---|---|---|---|---|
| KOHLENBERGBAU | 11 | - | - | - | - | - | - | - | - | - | - |
| STEINK. UNTER TAGE | 111A | - | - | - | - | - | - | - | - | - | - |
| STEINK. UEBER TAGE | 111B | - | - | - | - | - | - | - | - | - | - |
| KOKEREI | 12 | - | - | - | - | - | - | - | - | - | - |
| ERDOEL-U. ERDGASGEW. | 13 | - | - | . | - | - | . | . | - | - | . |
| MINERALOELVERARB. | 14 | . | . | 0,1 | 0,1 | . | 0,1 | 0,1 | - | - | 0,3 |
| KERNBRENNSTOFFIND. | 15 | - | - | - | - | - | - | - | - | - | - |
| ELEKTR.,GAS, DAMPF | 16 | - | . | 0,4 | 0,9 | 0,4 | 0,3 | 0,3 | . | - | 2,1 |
| WASSERGEW. VERTEIL. | 17 | - | - | . | 0,1 | . | . | . | . | - | 0,1 |
| ERZBERGBAU | 21 | - | - | - | - | - | - | - | - | - | - |
| EISENERZ UNTER TAGE | 211A | - | - | - | - | - | - | - | - | - | - |
| EISENERZ UEBER TAGE | 211B | - | - | - | - | - | - | - | - | - | - |
| METALLERZEUGUNG | 22 | - | . | . | 0,1 | 0,1 | 0,1 | 0,1 | . | - | 0,3 |
| EISEN UND STAHL | 22A | - | . | . | 0,1 | . | 0,1 | 0,1 | . | - | 0,3 |
| NE-METALLE | 224 | - | . | - | . | . | . | . | - | - | . |
| NICHTENERG.MIN.TORF | 23 | . | . | . | 0,1 | . | . | . | - | - | 0,3 |
| BAUMAT.KERAM.ERDEN | 231 | . | . | . | 0,1 | . | . | . | - | - | 0,3 |
| AND.MINERAL.,TORF | 23A | - | - | - | . | . | . | . | - | - | . |
| BEARB.STEIN.ERD.GLAS | 24 | . | 0,1 | 0,3 | 0,5 | 0,2 | 0,3 | 0,3 | . | - | 1,3 |
| ZEMENT | 2421 | . | . | . | . | . | . | . | . | - | . |
| GLAS | 247 | - | . | . | . | . | . | . | - | - | 0,1 |
| KERAMISCHE ERZEUGN. | 248 | - | - | 0,1 | 0,1 | 0,1 | 0,1 | 0,1 | - | - | 0,3 |
| CHEMISCHE INDUSTRIE | 25 | . | 0,1 | 0,3 | 0,5 | 0,2 | 0,1 | 0,1 | - | - | 1,1 |
| CHEM. GRUNDSTOFFE | 25A | - | . | 0,1 | 0,1 | 0,1 | 0,1 | 0,1 | - | - | 0,4 |
| CHEMIEFASERINDUSTRIE | 26 | - | . | . | . | - | . | . | - | - | . |
| METALLERZEUGNISSE | 31 | . | 0,1 | 0,4 | 1,2 | 0,4 | 0,4 | 0,4 | . | - | 2,5 |
| GIESSEREI | 311 | - | . | 0,1 | 0,3 | 0,1 | 0,1 | 0,1 | . | - | 0,6 |
| METALLKONSTRUKTION | 314 | - | . | 0,1 | 0,1 | . | 0,1 | 0,1 | - | - | 0,3 |
| EBM-WAREN | 316 | . | . | 0,2 | 0,6 | 0,2 | 0,1 | 0,1 | - | - | 1,2 |
| MASCHINENBAU | 32 | . | 0,3 | 0,8 | 2,4 | 0,5 | 0,7 | 0,6 | . | - | 4,8 |
| LAND.MASCH.U.TRAKT. | 321 | - | - | . | . | . | . | . | - | - | 0,1 |
| WERKZEUGMASCHINEN | 322 | . | . | 0,1 | 0,1 | . | 0,1 | 0,1 | - | - | 0,3 |
| BUEROMASCH., DV-GEP. | 33 | - | . | . | 0,1 | 0,1 | . | . | - | - | 0,3 |
| ELEKTROTECHNIK | 34 | . | 0,2 | 1,0 | 2,1 | 0,5 | 0,4 | 0,4 | - | - | 4,2 |
| KRAFTWAGEN U.-TEILE | 35 | - | . | . | 0,1 | . | . | . | . | - | 0,2 |
| KRAFTWAGEN U.-MOTOR | 351 | - | . | . | . | - | . | . | - | - | . |
| FAHRZEUGBAU OHNE KFZ | 36 | - | 0,2 | 0,4 | 2,3 | 0,5 | 0,9 | 0,9 | - | - | 4,4 |
| SCHIFFBAU | 361 | - | 0,2 | 0,4 | 2,2 | 0,5 | 0,9 | 0,9 | - | - | 4,1 |
| LUFTFAHRZEUGBAU | 364 | - | . | . | . | . | . | . | - | - | . |
| FEINMECHANIK,OPTIK | 37 | 0,1 | 0,1 | 0,2 | 0,8 | 0,3 | 0,1 | 0,1 | . | - | 1,5 |
| NAHRUNGS-U.GENUSSM. | 41/42 | . | 0,3 | 0,8 | 1,9 | 1,2 | 0,4 | 0,4 | . | - | 4,6 |
| NAHRUNGSMITTELGEW. | 41A | . | 0,2 | 0,6 | 1,5 | 0,9 | 0,3 | 0,3 | . | - | 3,6 |
| FLEISCHVERARB. | 412 | . | . | 0,1 | 0,3 | 0,1 | 0,1 | 0,1 | . | - | 0,7 |
| MILCHVERARBEITUNG | 413 | . | . | 0,1 | 0,2 | 0,1 | 0,1 | 0,1 | - | - | 0,4 |
| BACK -U.SUESSWAREN | 41B | - | . | 0,2 | 0,5 | 0,4 | . | . | . | - | 1,1 |
| GETRAENKEINDUSTRIE | 42A | . | . | 0,1 | 0,4 | 0,2 | 0,1 | 0,1 | . | - | 0,9 |
| TABAKVERARBEITUNG | 429 | - | . | . | . | . | . | . | - | - | . |
| TEXTILGEWERBE | 43 | . | 0,1 | 0,1 | 0,1 | 0,1 | 0,1 | 0,1 | - | - | 0,5 |
| WOLLE | 431 | - | . | . | . | . | 0,1 | 0,1 | - | - | 0,1 |
| BAUMWOLLE | 432 | - | . | . | . | . | . | . | - | - | . |
| WIRKEREI,STRICKEREI | 436 | - | . | . | . | . | . | . | - | - | 0,1 |
| LEDERGEWERBE | 44 | - | - | . | . | . | . | . | - | - | . |
| GERBEREI | 441 | - | - | - | . | - | . | . | - | - | . |
| LEDERWARENHERST. | 442 | - | - | . | . | . | - | - | - | - | . |
| SCHUH-,BEKLEIDUNGSG. | 45 | . | . | 0,1 | 0,1 | . | 0,1 | . | . | - | 0,4 |
| SCHUHGEWERBE | 45A | - | - | . | . | . | . | . | . | - | . |
| BEKLEIDUNGSGEWERBE | 45B | . | . | 0,1 | 0,1 | . | . | . | - | - | 0,2 |
| BE- U. VERARB.V.HOLZ | 46 | - | 0,1 | 0,1 | 0,3 | 0,2 | 0,2 | 0,1 | . | - | 0,8 |
| HOLZVER. OHNE MOEB. | 46A | - | . | 0,1 | 0,3 | 0,1 | 0,1 | 0,1 | . | - | 0,7 |
| HOLZMOEBELHERST. | 467 | - | . | . | . | . | . | . | - | - | 0,1 |
| PAPIER,DRUCK. VERLAG | 47 | . | 0,1 | 0,5 | 0,8 | 0,2 | 0,1 | 0,1 | . | - | 1,8 |
| PAPIER-U.PAPPENERZ. | 47A | . | . | 0,1 | 0,2 | 0,1 | 0,1 | . | . | - | 0,5 |
| DRUCKEREI,VERLAGSG. | 47B | . | 0,1 | 0,4 | 0,6 | 0,2 | 0,1 | 0,1 | . | - | 1,3 |
| GUMMI,KUNSTSTOFFE | 48 | . | 0,1 | 0,1 | 0,3 | 0,1 | 0,1 | 0,1 | - | - | 0,7 |
| GUMMIVERARBEITUNG | 481 | . | . | . | 0,1 | . | . | . | - | - | 0,1 |
| KUNSTSTOFFVERARB. | 483 | . | . | 0,1 | 0,2 | 0,1 | 0,1 | 0,1 | - | - | 0,5 |
| SONST. VERARB. GEW. | 49 | - | . | . | . | . | . | . | - | - | . |
| BAUGEWERBE | 50 | . | 0,3 | 1,2 | 1,7 | 0,3 | 1,6 | 1,6 | - | - | 5,1 |
| BAUGEW. OHNE INST. | 50A | - | 0,2 | 1,0 | 1,3 | 0,2 | 1,3 | 1,3 | - | - | 4,0 |
| BAUINSTALLATION | 503 | . | 0,1 | 0,2 | 0,3 | 0,1 | 0,2 | 0,2 | - | - | 1,0 |
| BERGBAU INSGESAMT | A | . | . | . | 0,1 | . | . | . | - | - | 0,3 |
| VERARB.INDUSTR.INSG. | B | 0,2 | 1,6 | 5,5 | 13,9 | 4,5 | 4,1 | 4,0 | 0,1 | - | 29,8 |
| BERGB.,VERARB.,BAUG. | C | 0,2 | 1,9 | 6,8 | 15,7 | 4,9 | 5,8 | 5,6 | 0,1 | - | 35,2 |

(*) UNBEANTWORTETE FAELLE

EMPLOYES SUIVANT LA QUALIFICATION

REGION : SCHLESWIG - HOLSTEIN

HOMMES

| IN V.H. EN % QUALIFICATION | | | | | | | | | | N A C E | INDUSTRIE |
|---|---|---|---|---|---|---|---|---|---|---|---|
| 1A | 1B | 2 | 3 | 4 | 5 | 5A | 5B | (*) | INSG. ENS. | | |
| - | - | - | - | - | - | - | - | - | - | 11 | EXTR. COMB. SOLIDES |
| - | - | - | - | - | - | - | - | - | - | 111A | EXTR. HOUILLE FOND |
| - | - | - | - | - | - | - | - | - | - | 1118 | EXTR. HOUILLE JOUR |
| - | - | - | - | - | - | - | - | - | - | 12 | COKERIES |
| - | - | . | - | - | . | . | - | - | . | 13 | EXTR. PETR. GAZ NAT. |
| 1,2 | 3,4 | 25,2 | 41,1 | 7,5 | 21,5 | 21,5 | - | - | 100,0 | 14 | RAFFINAGE DU PETROLE |
| - | - | - | - | - | - | - | - | - | - | 15 | COMBUST. NUCLEAIRES |
| - | 1,3 | 20,7 | 44,2 | 20,9 | 12,9 | 12,5 | 0,4 | - | 100,0 | 16 | ELECTR. GAZ VAPEUR |
| - | - | 15,2 | 48,5 | 27,3 | 9,1 | 7,6 | 1,5 | - | 100,0 | 17 | DISTRIBUTION D EAU |
| - | - | - | - | - | - | - | - | - | - | 21 | EXTR. MIN. METALLIQ. |
| - | - | - | - | - | - | - | - | - | - | 211A | MINES DE FER FOND |
| - | - | - | - | - | - | - | - | - | - | 2118 | MINES DE FER JOUR |
| - | 12,1 | 13,4 | 34,4 | 17,0 | 23,0 | 20,3 | 2,6 | - | 100,0 | 22 | PROD. DES METAUX |
| - | 12,2 | 13,9 | 35,4 | 15,0 | 23,5 | 20,7 | 2,7 | - | 100,0 | 22A | METAUX FERREUX |
| - | . | - | . | . | . | . | - | - | . | 224 | METAUX NON FERREUX |
| 1,6 | 4,7 | 14,5 | 52,0 | 9,8 | 17,6 | 17,6 | - | - | 100,0 | 23 | AUTRES MIN. - TOURB. |
| 1,6 | 4,8 | 14,8 | 52,4 | 9,2 | 17,2 | 17,2 | - | - | 100,0 | 231 | M. CONSTR. T. A FEU |
| - | - | - | . | . | . | . | - | - | . | 23A | TOURBIERES ETC. |
| 0,1 | 4,8 | 19,7 | 36,4 | 14,5 | 24,5 | 23,0 | 1,5 | - | 100,0 | 24 | PR. MIN. NON METALL. |
| . | . | . | . | . | . | . | . | - | . | 2421 | CIMENT |
| - | 6,8 | 16,4 | 41,1 | 8,2 | 27,4 | 27,4 | - | - | 100,0 | 247 | VERRE |
| - | - | 13,3 | 26,7 | 18,5 | 35,6 | 35,6 | - | - | 100,0 | 248 | PROD. CERAMIQUES |
| 0,7 | 7,3 | 27,3 | 41,7 | 13,7 | 9,3 | 9,3 | - | - | 100,0 | 25 | INDUSTRIE CHIMIQUE |
| - | 11,5 | 22,4 | 37,2 | 13,8 | 15,1 | 15,1 | - | - | 100,0 | 25A | PROD. CHIM. DE BASE |
| - | . | . | . | - | . | . | - | - | . | 26 | FIBRES ART. ET SYNT. |
| 0,6 | 3,7 | 17,7 | 47,5 | 15,0 | 15,5 | 15,4 | 0,2 | - | 100,0 | 31 | OUVRAGES EN METAUX |
| - | 4,4 | 8,5 | 53,2 | 16,4 | 17,4 | 16,7 | 0,7 | - | 100,0 | 311 | FONDERIES |
| - | 5,1 | 22,3 | 43,9 | 5,7 | 22,9 | 22,9 | - | - | 100,0 | 314 | CONSTR. METALLIQUE |
| 1,0 | 2,3 | 20,2 | 46,9 | 18,8 | 10,8 | 10,8 | - | - | 100,0 | 316 | OUTILLAGE A. FINIS |
| 0,7 | 5,4 | 17,2 | 51,5 | 11,1 | 14,1 | 13,6 | 0,5 | - | 100,0 | 32 | MACHINES, MAT. MECAN. |
| - | - | 21,6 | 32,4 | 10,8 | 35,1 | 35,1 | - | - | 100,0 | 321 | MACH., TRACT. AGRIC. |
| 1,4 | 6,8 | 27,0 | 28,4 | 12,2 | 24,3 | 24,3 | - | - | 100,0 | 322 | MACHINES-OUTILS |
| - | 1,8 | 12,4 | 52,7 | 31,3 | 1,8 | 1,8 | - | - | 100,0 | 33 | MACHINES DE BUREAU |
| 0,3 | 3,8 | 24,3 | 49,4 | 13,0 | 9,2 | 9,2 | - | - | 100,0 | 34 | CONSTRUCTION ELECT. |
| - | 6,5 | 18,5 | 46,3 | 8,3 | 20,4 | 17,6 | 2,8 | - | 100,0 | 35 | AUTOM., PIECES DET. |
| - | . | . | . | - | . | . | - | - | . | 351 | CONSTR. AUTOMOBILES |
| - | 5,0 | 10,1 | 52,7 | 12,1 | 20,1 | 20,1 | - | - | 100,0 | 36 | AUTRE MAT. TRANSPORT |
| - | 4,5 | 9,6 | 53,2 | 11,9 | 20,8 | 20,8 | - | - | 100,0 | 361 | CONSTR. NAVALE |
| - | . | . | . | . | . | . | - | - | . | 364 | CONSTR. AERONEFS |
| 3,5 | 5,3 | 13,8 | 51,7 | 17,5 | 8,3 | 8,1 | 0,1 | - | 100,0 | 37 | INSTR. PRECISION ETC |
| 1,0 | 5,8 | 17,2 | 41,6 | 25,2 | 9,3 | 8,5 | 0,8 | - | 100,0 | 41/42 | ALIM. BOISSONS TABAC |
| 0,8 | 5,8 | 17,6 | 41,4 | 25,4 | 9,0 | 8,4 | 0,6 | - | 100,0 | 41A | PROD. ALIMENTAIRES |
| 0,6 | 6,6 | 19,6 | 46,7 | 16,9 | 9,7 | 9,1 | 0,6 | - | 100,0 | 412 | IND. DE LA VIANDE |
| 1,4 | 6,0 | 22,9 | 37,1 | 14,2 | 18,3 | 18,3 | - | - | 100,0 | 413 | IND. DU LAIT |
| - | 3,2 | 14,9 | 45,2 | 33,0 | 3,8 | 3,0 | 0,7 | - | 100,0 | 418 | PAIN, PROD. SUCRES |
| 1,6 | 5,1 | 16,3 | 43,9 | 25,5 | 7,6 | 6,0 | 1,6 | - | 100,0 | 42A | BOISSONS |
| - | . | . | . | . | . | . | - | - | . | 429 | TABAC |
| 0,4 | 12,3 | 21,4 | 26,2 | 11,7 | 28,0 | 28,0 | - | - | 100,0 | 43 | INDUSTRIE TEXTILE |
| - | 1,8 | 14,0 | 14,0 | 10,5 | 59,6 | 59,6 | - | - | 100,0 | 431 | INDUSTRIE LAINIERE |
| - | 10,0 | 30,0 | 20,0 | 12,5 | 27,5 | 27,5 | - | - | 100,0 | 432 | INDUSTR. COTONNIERE |
| - | 23,4 | 28,1 | 37,5 | 7,8 | 3,1 | 3,1 | - | - | 100,0 | 436 | BONNETERIE |
| - | - | 12,5 | 43,8 | 31,3 | 12,5 | 12,5 | - | - | 100,0 | 44 | INDUSTRIE DU CUIR |
| - | - | - | 66,7 | - | 33,3 | 33,3 | - | - | 100,0 | 441 | TANNERIE-MEGISSERIE |
| - | - | 20,0 | 30,0 | 50,0 | - | - | - | - | 100,0 | 442 | ARTICLES EN CUIR |
| 1,1 | 4,9 | 25,3 | 40,1 | 13,2 | 15,4 | 13,2 | 2,2 | - | 100,0 | 45 | CHAUSS., HABILLEMENT |
| - | - | . | . | . | . | . | . | - | . | 45A | CHAUSSURES |
| 1,7 | 7,5 | 25,0 | 46,7 | 14,2 | 5,0 | 5,0 | - | - | 100,0 | 45B | HABILLEMENT |
| - | 6,5 | 15,4 | 39,8 | 19,4 | 18,9 | 16,1 | 2,8 | - | 100,0 | 46 | BOIS, MEUBLE EN BOIS |
| - | 5,2 | 15,8 | 42,6 | 18,2 | 18,2 | 14,6 | 3,6 | - | 100,0 | 46A | BOIS |
| - | 10,4 | 14,9 | 28,4 | 16,4 | 29,9 | 29,9 | - | - | 100,0 | 467 | MEUBLES EN BOIS |
| 0,4 | 6,3 | 26,8 | 45,5 | 13,8 | 7,0 | 6,1 | 0,9 | - | 100,0 | 47 | PAPIER IMPR. EDITION |
| 0,8 | 3,7 | 26,0 | 46,3 | 13,0 | 10,2 | 8,5 | 1,6 | - | 100,0 | 47A | PAPIER, ART. PAPIER |
| 0,3 | 7,4 | 27,1 | 45,3 | 14,1 | 5,8 | 5,2 | 0,6 | - | 100,0 | 47B | IMPRIMERIE, EDITION |
| 0,5 | 10,7 | 19,4 | 39,8 | 13,3 | 16,3 | 16,3 | - | - | 100,0 | 48 | CAOUTCHOUC, M. PLAST. |
| 1,4 | 7,4 | 11,5 | 44,6 | 14,9 | 20,3 | 20,3 | - | - | 100,0 | 481 | CAOUTCHOUC |
| 0,4 | 9,3 | 22,0 | 41,7 | 10,6 | 16,1 | 16,1 | - | - | 100,0 | 483 | MATIERES PLASTIQUES |
| - | 16,7 | 5,6 | 38,9 | 33,3 | 5,6 | 5,6 | - | - | 100,0 | 49 | AUTRES IND. MANUF. |
| 0,1 | 5,3 | 24,3 | 32,4 | 6,4 | 31,5 | 31,5 | - | - | 100,0 | 50 | BATIMENT GENIE CIVIL |
| - | 4,9 | 25,0 | 32,0 | 5,0 | 33,2 | 33,2 | - | - | 100,0 | 50A | BAT. SAUF INSTALL. |
| 0,4 | 6,6 | 21,3 | 34,7 | 12,5 | 24,5 | 24,5 | - | - | 100,0 | 503 | INSTALLATION |
| 1,5 | 4,6 | 14,6 | 51,0 | 9,6 | 18,8 | 18,8 | - | - | 100,0 | A | ENS. EXTRACTIVES |
| 0,6 | 5,4 | 18,4 | 46,5 | 15,2 | 13,8 | 13,3 | 0,5 | - | 100,0 | B | ENS. MANUFACTURIERES |
| 0,6 | 5,4 | 19,2 | 44,5 | 13,9 | 16,4 | 16,0 | 0,4 | - | 100,0 | C | ENS. EXTR., MAN., BAT. |

(*) NON DECLARES

F R A U E N

GEBIET : SCHLESWIG - HOLSTEIN

| INDUSTRIE | NACE | TAUSEND / MILLIERS — LEISTUNGSGRUPPE 1A | 1B | 2 | 3 | 4 | 5 | 5A | 5B | (*) | INSG. ENS. |
|---|---|---|---|---|---|---|---|---|---|---|---|
| KOHLENBERGBAU | 11 | - | - | - | - | - | - | - | - | - | - |
| STEINK. UNTER TAGE | 111A | - | - | - | - | - | - | - | - | - | - |
| STEINK. UEBER TAGE | 111B | - | - | - | - | - | - | - | - | - | - |
| KOKEREI | 12 | - | - | - | - | - | - | - | - | - | - |
| ERDOEL-U. ERDGASGEW. | 13 | - | - | - | . | - | - | - | - | - | . |
| MINERALOELVERARB. | 14 | - | - | - | . | . | - | - | - | - | 0,1 |
| KERNBRENNSTOFFIND. | 15 | - | - | - | - | - | - | - | - | - | - |
| ELEKTR.,GAS, DAMPF | 16 | - | - | . | 0,2 | 0,3 | - | - | - | - | 0,6 |
| WASSERGEW. VERTEIL. | 17 | - | - | - | . | 0,1 | - | - | - | - | 0,1 |
| ERZBERGBAU | 21 | - | - | - | - | - | - | - | - | - | - |
| EISENERZ UNTER TAGE | 211A | - | - | - | - | - | - | - | - | - | - |
| EISENERZ UEBER TAGE | 211B | - | - | - | - | - | - | - | - | - | - |
| METALLERZEUGUNG | 22 | - | - | - | 0,1 | . | - | - | - | - | 0,1 |
| EISEN UND STAHL | 22A | - | - | - | . | . | - | - | - | - | . |
| NE-METALLE | 224 | - | - | - | . | . | - | - | - | - | . |
| NICHTENERG.MIN.TORF | 23 | - | - | . | 0,1 | . | - | - | - | - | 0,1 |
| BAUMAT.KERAM.ERDEN | 231 | - | - | . | 0,1 | . | - | - | - | - | 0,1 |
| AND.MINERAL.,TORF | 23A | - | - | - | - | - | - | - | - | - | . |
| BEARB.STEIN.ERD.GLAS | 24 | - | . | . | 0,3 | 0,4 | - | - | - | - | 0,7 |
| ZEMENT | 2421 | - | - | - | . | . | - | - | - | - | . |
| GLAS | 247 | - | - | - | . | . | - | - | - | - | . |
| KERAMISCHE ERZEUGN. | 248 | - | . | - | . | 0,1 | - | - | - | - | 0,2 |
| CHEMISCHE INDUSTRIE | 25 | - | . | 0,1 | 0,4 | 0,5 | - | - | - | - | 0,9 |
| CHEM. GRUNDSTOFFE | 25A | - | - | . | 0,1 | 0,1 | - | - | - | - | 0,2 |
| CHEMIEFASERINDUSTRIE | 26 | - | - | - | . | . | . | . | - | - | . |
| METALLERZEUGNISSE | 31 | - | . | . | 0,5 | 0,7 | - | - | - | - | 1,3 |
| GIESSEREI | 311 | - | - | . | 0,1 | 0,2 | - | - | - | - | 0,2 |
| METALLKONSTRUKTION | 314 | - | - | . | 0,1 | 0,1 | - | - | - | - | 0,1 |
| EBM-WAREN | 316 | - | . | . | 0,3 | 0,4 | - | - | - | - | 0,7 |
| MASCHINENBAU | 32 | - | . | . | 0,7 | 1,8 | - | - | - | - | 2,6 |
| LAND.MASCH.U.TRAKT. | 321 | - | - | . | . | . | - | - | - | - | 0,1 |
| WERKZEUGMASCHINEN | 322 | - | . | . | 0,1 | 0,1 | - | - | - | - | 0,2 |
| BUEROMASCH., DV-GER. | 33 | - | . | - | . | . | - | - | - | - | 0,1 |
| ELEKTROTECHNIK | 34 | - | . | 0,1 | 0,4 | 1,4 | - | - | - | - | 1,9 |
| KRAFTWAGEN U.-TEILE | 35 | - | - | - | . | 0,1 | - | - | - | - | 0,1 |
| KRAFTWAGEN U.-MOTOR | 351 | - | - | - | . | . | - | - | - | - | . |
| FAHRZEUGBAU OHNE KFZ | 36 | - | . | . | 0,2 | 0,7 | - | - | - | - | 1,0 |
| SCHIFFBAU | 361 | - | . | . | 0,2 | 0,6 | - | - | - | - | 0,8 |
| LUFTFAHRZEUGBAU | 364 | - | - | - | . | . | - | - | - | - | . |
| FEINMECHANIK,OPTIK | 37 | - | - | . | 0,2 | 0,7 | - | - | - | - | 1,0 |
| NAHRUNGS-U.GENUSSM. | 41/42 | - | . | 0,1 | 0,9 | 1,7 | . | . | - | - | 2,7 |
| NAHRUNGSMITTELGEW. | 41A | - | . | 0,1 | 0,7 | 1,4 | . | . | - | - | 2,2 |
| FLEISCHVERARB. | 412 | - | . | . | 0,1 | 0,3 | - | - | - | - | 0,5 |
| MILCHVERARBEITUNG | 413 | - | - | - | 0,1 | 0,1 | - | - | - | - | 0,2 |
| BACK -U.SUESSWAREN | 41B | - | - | . | 0,3 | 0,6 | - | - | - | - | 0,9 |
| GETRAENKEINDUSTRIE | 42A | - | . | . | 0,1 | 0,2 | - | - | - | - | 0,4 |
| TABAKVERARBEITUNG | 429 | - | - | - | . | . | - | - | - | - | . |
| TEXTILGEWERBE | 43 | - | . | 0,1 | 0,1 | 0,3 | . | . | - | - | 0,5 |
| WOLLE | 431 | - | - | . | . | . | . | . | - | - | . |
| BAUMWOLLE | 432 | - | - | . | . | . | - | - | - | - | . |
| WIRKEREI,STRICKEREI | 436 | - | - | . | 0,1 | 0,1 | - | - | - | - | 0,2 |
| LEDERGEWERBE | 44 | - | . | - | . | . | - | - | - | - | . |
| GERBEREI | 441 | - | - | - | . | . | - | - | - | - | . |
| LEDERWARENHERST. | 442 | - | . | - | . | . | - | - | - | - | . |
| SCHUH-,BEKLEIDUNGSG. | 45 | - | . | . | 0,2 | 0,3 | . | . | - | - | 0,6 |
| SCHUHGEWERBE | 45A | - | - | - | . | . | - | - | - | - | . |
| BEKLEIDUNGSGEWERBE | 45B | - | . | . | 0,2 | 0,2 | . | . | - | - | 0,5 |
| BE- U. VERARB.V.HOLZ | 46 | - | . | . | 0,2 | 0,2 | . | . | - | - | 0,5 |
| HOLZVER. OHNE MOEB. | 46A | - | . | . | 0,2 | 0,1 | . | . | - | - | 0,3 |
| HOLZMOEBELHERST. | 467 | - | . | . | . | 0,1 | - | - | - | - | 0,1 |
| PAPIER,DRUCK. VERLAG | 47 | - | . | 0,1 | 0,4 | 0,8 | - | - | - | - | 1,3 |
| PAPIER-U.PAPPENERZ. | 47A | - | - | . | 0,1 | 0,2 | - | - | - | - | 0,3 |
| DRUCKEREI,VERLAGSG. | 47B | - | . | . | 0,3 | 0,7 | - | - | - | - | 1,0 |
| GUMMI,KUNSTSTOFFE | 48 | - | - | . | 0,2 | 0,3 | - | - | - | - | 0,5 |
| GUMMIVERARBEITUNG | 481 | - | - | - | . | . | - | - | - | - | 0,1 |
| KUNSTSTOFFVERARB. | 483 | - | - | . | 0,1 | 0,2 | - | - | - | - | 0,4 |
| SONST. VERARB. GEW. | 49 | - | - | - | . | . | - | - | - | - | . |
| BAUGEWERBE | 50 | - | . | 0,2 | 1,3 | 1,4 | . | . | - | - | 2,8 |
| BAUGEW. OHNE INST. | 50A | - | - | 0,1 | 0,9 | 0,7 | - | - | - | - | 1,7 |
| BAUINSTALLATION | 503 | - | . | . | 0,3 | 0,5 | - | - | - | - | 0,9 |
| BERGBAU INSGESAMT | A | - | - | . | 0,1 | . | - | - | - | - | 0,1 |
| VERARB.INDUSTR.INSG. | B | - | 0,1 | 0,5 | 5,0 | 10,1 | . | . | - | - | 15,7 |
| BERGB.,VERARB.,BAUG. | C | - | 0,1 | 0,7 | 6,3 | 11,5 | . | . | - | - | 18,6 |

(*) UNBEANTWORTETE FAELLE

TAB. 01/6

(SUITE)

REGION : SCHLESWIG - HOLSTEIN

F E M M E S

IN V.H. — EN %

| QUALIFICATION | | | | | | | | | | NACE | INDUSTRIE |
|---|---|---|---|---|---|---|---|---|---|---|---|
| 1A | 1B | 2 | 3 | 4 | 5 | 5A | 5B | (*) | INSG. ENS. | | |
| - | - | - | - | - | - | - | - | - | - | 11 | EXTR. COMB. SOLIDES |
| - | - | - | - | - | - | - | - | - | - | 111A | EXTR. HOUILLE FOND |
| - | - | - | - | - | - | - | - | - | - | 111B | EXTR. HOUILLE JOUR |
| - | - | - | - | - | - | - | - | - | - | 12 | COKERIES |
| - | - | - | . | - | - | - | - | - | . | 13 | EXTR. PETR. GAZ NAT. |
| - | - | - | 48,3 | 51,7 | - | - | - | - | 100,0 | 14 | RAFFINAGE DU PETROLE |
| - | - | - | - | - | - | - | - | - | - | 15 | COMBUST. NUCLEAIRES |
| - | - | 1,4 | 40,4 | 58,1 | - | - | - | - | 100,0 | 16 | ELECTR. GAZ VAPEUR |
| - | - | - | 25,6 | 74,4 | - | - | - | - | 100,0 | 17 | DISTRIBUTION D EAU |
| - | - | - | - | - | - | - | - | - | - | 21 | EXTR. MIN. METALLIQ. |
| - | - | - | - | - | - | - | - | - | - | 211A | MINES DE FER FOND |
| - | - | - | - | - | - | - | - | - | - | 211B | MINES DE FER JOUR |
| - | - | - | 86,6 | 13,4 | - | - | - | - | 100,0 | 22 | PROD. DES METAUX |
| - | - | - | 85,4 | 14,6 | - | - | - | - | 100,0 | 22A | METAUX FERREUX |
| - | - | - | . | . | - | - | - | - | . | 224 | METAUX NON FERREUX |
| - | - | 2,9 | 51,4 | 45,7 | - | - | - | - | 100,0 | 23 | AUTRES MIN. - TOURB. |
| - | - | 3,0 | 53,5 | 43,6 | - | - | - | - | 100,0 | 231 | M. CONSTR. T. A FEU |
| - | - | - | . | . | - | - | - | - | . | 23A | TOURBIEPES ETC. |
| - | 0,3 | 0,5 | 39,9 | 59,3 | - | - | - | - | 100,0 | 24 | PR. MIN. NON METALL. |
| - | - | - | . | . | - | - | - | - | . | 2421 | CIMENT |
| - | - | - | 53,8 | 46,2 | - | - | - | - | 100,0 | 247 | VERRE |
| - | 1,3 | - | 18,9 | 79,9 | - | - | - | - | 100,0 | 248 | PROD. CERAMIQUES |
| - | 2,5 | 7,6 | 38,5 | 51,4 | - | - | - | - | 100,0 | 25 | INDUSTRIE CHIMIQUE |
| - | - | 3,0 | 41,9 | 55,1 | - | - | - | - | 100,0 | 25A | PROD. CHIM. DE BASE |
| - | - | - | . | . | . | . | - | - | . | 26 | FIBRES ART. ET SYNT. |
| - | 1,1 | 2,4 | 37,5 | 59,0 | - | - | - | - | 100,0 | 31 | OUVRAGES EN METAUX |
| - | - | 1,8 | 25,5 | 72,7 | - | - | - | - | 100,0 | 311 | FONDERIES |
| - | - | 2,8 | 47,9 | 49,3 | - | - | - | - | 100,0 | 314 | CONSTR. METALLIQUE |
| - | 1,8 | 1,5 | 40,5 | 56,2 | - | - | - | - | 100,0 | 316 | OUTILLAGE A. FINIS |
| - | 0,8 | 1,7 | 28,7 | 68,8 | - | - | - | - | 100,0 | 32 | MACHINES,MAT. MECAN. |
| - | - | 17,6 | 41,2 | 41,2 | - | - | - | - | 100,0 | 321 | MACH.,TRACT. AGRIC. |
| - | 3,7 | 1,9 | 25,6 | 68,8 | - | - | - | - | 100,0 | 322 | MACHINES-OUTILS |
| - | 1,9 | - | 25,0 | 73,1 | - | - | - | - | 100,0 | 33 | MACHINES DE BUREAU |
| - | 0,2 | 3,0 | 23,8 | 73,0 | - | - | - | - | 100,0 | 34 | CONSTRUCTION ELECT. |
| - | - | - | 48,0 | 52,0 | - | - | - | - | 100,0 | 35 | AUTOM.,PIECES DET. |
| - | - | - | . | . | - | - | - | - | . | 351 | CONSTR. AUTOMOBILES |
| - | 0,8 | 0,8 | 22,2 | 76,2 | - | - | - | - | 100,0 | 36 | AUTRE MAT. TRANSPORT |
| - | 1,0 | 1,0 | 22,9 | 75,1 | - | - | - | - | 100,0 | 361 | CONSTR. NAVALE |
| - | - | - | . | . | - | - | - | - | . | 364 | CONSTR. AERONEFS |
| - | - | 0,5 | 24,1 | 75,4 | - | - | - | - | 100,0 | 37 | INSTR. PRECISION ETC |
| - | 0,4 | 2,9 | 33,3 | 63,3 | 0,1 | 0,1 | - | - | 100,0 | 41/42 | ALIM. BOISSONS TABAC |
| - | 0,4 | 2,8 | 33,1 | 63,7 | 0,1 | 0,1 | - | - | 100,0 | 41A | PROD. ALIMENTAIRES |
| - | 0,9 | 3,0 | 30,2 | 66,0 | - | - | - | - | 100,0 | 412 | IND. DE LA VIANDE |
| - | - | - | 35,2 | 64,8 | - | - | - | - | 100,0 | 413 | IND. DU LAIT |
| - | - | 4,0 | 30,2 | 65,9 | - | - | - | - | 100,0 | 418 | PAIN, PROD. SUCRES |
| - | 0,5 | 3,8 | 33,9 | 61,7 | - | - | - | - | 100,0 | 42A | BOISSONS |
| - | - | - | . | . | - | - | - | - | . | 429 | TABAC |
| - | 0,4 | 11,4 | 22,1 | 64,8 | 1,3 | 1,3 | - | - | 100,0 | 43 | INDUSTRIE TEXTILE |
| - | - | 18,2 | 9,1 | 63,6 | 9,1 | 9,1 | - | - | 100,0 | 431 | INDUSTRIE LAINIERE |
| - | - | 27,8 | 19,4 | 52,8 | - | - | - | - | 100,0 | 432 | INDUSTR. COTONNIERE |
| - | - | 20,8 | 32,5 | 46,8 | - | - | - | - | 100,0 | 436 | BONNETERIE |
| - | 6,3 | - | 50,0 | 43,8 | - | - | - | - | 100,0 | 44 | INDUSTRIE DU CUIR |
| - | - | - | 33,3 | 66,7 | - | - | - | - | 100,0 | 441 | TANNERIE-MEGISSERIE |
| - | 10,0 | - | 60,0 | 30,0 | - | - | - | - | 100,0 | 442 | ARTICLES EN CUIR |
| - | 0,3 | 7,6 | 41,6 | 50,1 | 0,3 | 0,3 | - | - | 100,0 | 45 | CHAUSS., HABILLEMENT |
| - | - | - | . | . | - | - | - | - | . | 45A | CHAUSSURES |
| - | 0,4 | 8,1 | 41,5 | 49,6 | 0,4 | 0,4 | - | - | 100,0 | 45B | HABILLEMENT |
| - | 0,8 | 7,2 | 41,5 | 49,6 | 0,8 | 0,8 | - | - | 100,0 | 46 | BOIS, MEUBLE EN BOIS |
| - | 0,6 | 8,6 | 48,3 | 41,4 | 1,1 | 1,1 | - | - | 100,0 | 46A | BOIS |
| - | 2,2 | 2,2 | 23,9 | 71,7 | - | - | - | - | 100,0 | 467 | MEUBLES EN BOIS |
| - | 0,6 | 4,5 | 32,6 | 62,3 | - | - | - | - | 100,0 | 47 | PAPIER IMPR. EDITION |
| - | - | 8,9 | 35,0 | 56,1 | - | - | - | - | 100,0 | 47A | PAPIER, ART. PAPIER |
| - | 0,8 | 3,1 | 31,8 | 64,3 | - | - | - | - | 100,0 | 47B | IMPRIMERIE, EDITION |
| - | - | 0,8 | 35,3 | 63,9 | - | - | - | - | 100,0 | 48 | CAOUTCHOUC,M. PLAST. |
| - | - | - | 42,4 | 57,6 | - | - | - | - | 100,0 | 481 | CAOUTCHOUC |
| - | - | 1,1 | 32,2 | 66,7 | - | - | - | - | 100,0 | 483 | MATIERES PLASTIQUES |
| - | - | - | 38,1 | 61,9 | - | - | - | - | 100,0 | 49 | AUTRES IND. MANUF. |
| - | 0,5 | 6,3 | 45,5 | 47,6 | 0,1 | 0,1 | - | - | 100,0 | 50 | BATIMENT GENIE CIVIL |
| - | - | 7,5 | 50,6 | 41,9 | - | - | - | - | 100,0 | 50A | BAT. SAUF INSTALL. |
| - | 1,2 | 4,4 | 38,0 | 56,5 | - | - | - | - | 100,0 | 503 | INSTALLATION |
| - | - | 2,8 | 51,9 | 45,3 | - | - | - | - | 100,0 | A | ENS. EXTRACTIVES |
| - | 0,6 | 3,1 | 31,7 | 64,4 | 0,1 | 0,1 | - | - | 100,0 | B | ENS. MANUFACTURIERES |
| - | 0,6 | 3,6 | 33,9 | 61,7 | 0,1 | 0,1 | - | - | 100,0 | C | ENS. EXTR.,MAN..BAT. |

(*) NON DECLARES

I N S G E S A M T

GEBIET : SCHLESWIG - HOLSTEIN

| INDUSTRIE | NACE | TAUSEND / MILLIERS — LEISTUNGSGRUPPE 1A | 1B | 2 | 3 | 4 | 5 | 5A | 5B | (*) | INSG. ENS. |
|---|---|---|---|---|---|---|---|---|---|---|---|
| KOHLENBERGBAU | 11 | - | - | - | - | - | - | - | - | - | - |
| STEINK. UNTER TAGE | 111A | - | - | - | - | - | - | - | - | - | - |
| STEINK. UEBER TAGE | 111B | - | - | - | - | - | - | - | - | - | - |
| KOKEREI | 12 | - | - | - | - | - | - | - | - | - | - |
| ERDOEL-U. ERDGASGEW. | 13 | - | - | . | . | - | . | . | - | - | . |
| MINERALOELVERARB. | 14 | . | . | 0,1 | 0,2 | 0,1 | 0,1 | 0,1 | - | - | 0,4 |
| KERNBRENNSTOFFIND. | 15 | - | - | - | - | - | - | - | - | - | - |
| ELEKTR.,GAS, DAMPF | 16 | - | . | 0,4 | 1,2 | 0,8 | 0,3 | 0,3 | . | - | 2,7 |
| WASSERGEW. VERTEIL. | 17 | - | - | . | 0,1 | 0,1 | . | . | . | - | 0,2 |
| ERZBERGBAU | 21 | - | - | - | - | - | - | - | - | - | - |
| EISENERZ UNTER TAGE | 211A | - | - | - | - | - | - | - | - | - | - |
| EISENERZ UEBER TAGE | 211B | - | - | - | - | - | - | - | - | - | - |
| METALLERZEUGUNG | 22 | - | . | . | 0,2 | 0,1 | 0,1 | 0,1 | . | - | 0,4 |
| EISEN UND STAHL | 22A | - | . | . | 0,1 | 0,1 | 0,1 | 0,1 | . | - | 0,3 |
| NE-METALLE | 224 | - | . | - | . | . | . | . | - | - | . |
| NICHTENERG.MIN.TORF | 23 | . | . | . | 0,2 | 0,1 | . | . | - | - | 0,4 |
| BAUMAT.KERAM.ERDEN | 231 | . | . | . | 0,2 | 0,1 | . | . | - | - | 0,4 |
| AND.MINERAL.,TORF | 23A | - | - | - | . | . | . | . | - | - | . |
| BEARB.STEIN.ERD.GLAS | 24 | . | 0,1 | 0,3 | 0,8 | 0,6 | 0,3 | 0,3 | . | - | 2,1 |
| ZEMENT | 2421 | . | . | . | . | . | . | . | . | - | . |
| GLAS | 247 | - | . | . | 0,1 | . | . | . | - | - | 0,1 |
| KERAMISCHE ERZEUGN. | 248 | - | . | 0,1 | 0,1 | 0,2 | 0,1 | 0,1 | - | - | 0,4 |
| CHEMISCHE INDUSTRIE | 25 | . | 0,1 | 0,4 | 0,8 | 0,6 | 0,1 | 0,1 | - | - | 2,1 |
| CHEM. GRUNDSTOFFE | 25A | - | . | 0,1 | 0,2 | 0,2 | 0,1 | 0,1 | - | - | 0,6 |
| CHEMIEFASERINDUSTRIE | 26 | - | . | . | . | . | . | . | - | - | . |
| METALLERZEUGNISSE | 31 | . | 0,1 | 0,5 | 1,7 | 1,1 | 0,4 | 0,4 | . | - | 3,7 |
| GIESSEREI | 311 | - | . | 0,1 | 0,4 | 0,3 | 0,1 | 0,1 | . | - | 0,8 |
| METALLKONSTRUKTION | 314 | - | . | 0,1 | 0,2 | 0,1 | 0,1 | 0,1 | - | - | 0,5 |
| EBM-WAREN | 316 | . | . | 0,2 | 0,8 | 0,6 | 0,1 | 0,1 | - | - | 1,9 |
| MASCHINENBAU | 32 | . | 0,3 | 0,9 | 3,2 | 2,3 | 0,7 | 0,6 | . | - | 7,4 |
| LAND.MASCH.U.TRAKT. | 321 | - | - | . | 0,1 | . | . | . | - | - | 0,1 |
| WERKZEUGMASCHINEN | 322 | . | . | 0,1 | 0,1 | 0,2 | 0,1 | 0,1 | - | - | 0,5 |
| BUEROMASCH., DV-GER. | 33 | - | . | . | 0,2 | 0,1 | . | . | - | - | 0,3 |
| ELEKTROTECHNIK | 34 | . | 0,2 | 1,1 | 2,5 | 1,9 | 0,4 | 0,4 | - | - | 6,0 |
| KRAFTWAGEN U.-TEILE | 35 | - | . | . | 0,1 | 0,1 | . | . | . | - | 0,3 |
| KRAFTWAGEN U.-MOTOR | 351 | - | . | . | . | . | . | . | - | - | . |
| FAHRZEUGBAU OHNE KFZ | 36 | - | 0,2 | 0,5 | 2,5 | 1,3 | 0,9 | 0,9 | - | - | 5,3 |
| SCHIFFBAU | 361 | - | 0,2 | 0,4 | 2,4 | 1,1 | 0,9 | 0,9 | - | - | 4,9 |
| LUFTFAHRZEUGBAU | 364 | - | . | . | . | . | . | . | - | - | . |
| FEINMECHANIK,OPTIK | 37 | 0,1 | 0,1 | 0,2 | 1,0 | 1,0 | 0,1 | 0,1 | . | - | 2,4 |
| NAHRUNGS-U.GENUSSM. | 41/42 | . | 0,3 | 0,9 | 2,8 | 2,8 | 0,4 | 0,4 | . | - | 7,3 |
| NAHRUNGSMITTELGEW. | 41A | . | 0,2 | 0,7 | 2,2 | 2,3 | 0,3 | 0,3 | . | - | 5,9 |
| FLEISCHVERARB. | 412 | . | 0,1 | 0,2 | 0,5 | 0,4 | 0,1 | 0,1 | . | - | 1,2 |
| MILCHVERARBEITUNG | 413 | . | . | 0,1 | 0,2 | 0,2 | 0,1 | 0,1 | - | - | 0,6 |
| BACK -U.SUESSWAREN | 41B | - | . | 0,2 | 0,8 | 1,0 | . | . | . | - | 2,0 |
| GETRAENKEINDUSTRIE | 42A | . | . | 0,2 | 0,5 | 0,4 | 0,1 | 0,1 | . | - | 1,2 |
| TABAKVERARBEITUNG | 429 | - | . | . | . | . | . | . | - | - | . |
| TEXTILGEWERBE | 43 | . | 0,1 | 0,2 | 0,2 | 0,4 | 0,1 | 0,1 | - | - | 1,0 |
| WOLLE | 431 | - | . | . | . | . | 0,1 | 0,1 | - | - | 0,2 |
| BAUMWOLLE | 432 | - | . | . | . | . | . | . | - | - | 0,1 |
| WIRKEREI,STRICKEREI | 436 | - | . | 0,1 | 0,1 | 0,1 | . | . | - | - | 0,3 |
| LEDERGEWERBE | 44 | - | . | . | . | . | . | . | - | - | . |
| GERBEREI | 441 | - | - | - | . | . | . | . | - | - | . |
| LEDERWARENHERST. | 442 | - | . | . | . | . | - | - | - | - | . |
| SCHUH-,BEKLEIDUNGSG. | 45 | . | . | 0,1 | 0,4 | 0,3 | 0,1 | 0,1 | . | - | 0,9 |
| SCHUHGEWERBE | 45A | - | - | . | . | . | . | . | . | - | . |
| BEKLEIDUNGSGEWERBE | 45B | . | . | 0,1 | 0,3 | 0,3 | . | . | - | - | 0,7 |
| BE- U. VERARB.V.HOLZ | 46 | - | 0,1 | 0,2 | 0,5 | 0,4 | 0,2 | 0,1 | . | - | 1,3 |
| HOLZVER. OHNE MOEB. | 46A | - | . | 0,1 | 0,4 | 0,3 | 0,1 | 0,1 | . | - | 1,0 |
| HOLZMOEBELHERST. | 467 | - | . | . | 0,1 | 0,1 | . | . | - | - | 0,2 |
| PAPIER,DRUCK. VERLAG | 47 | . | 0,1 | 0,5 | 1,3 | 1,1 | 0,1 | 0,1 | . | - | 3,1 |
| PAPIER-U.PAPPENERZ. | 47A | . | . | 0,2 | 0,3 | 0,2 | 0,1 | . | . | - | 0,8 |
| DRUCKEREI,VERLAGSG. | 47B | . | 0,1 | 0,4 | 0,9 | 0,8 | 0,1 | 0,1 | . | - | 2,3 |
| GUMMI,KUNSTSTOFFE | 48 | . | 0,1 | 0,1 | 0,5 | 0,4 | 0,1 | 0,1 | - | - | 1,2 |
| GUMMIVERARBEITUNG | 481 | . | . | . | 0,1 | 0,1 | . | . | - | - | 0,2 |
| KUNSTSTOFFVERARB. | 483 | . | . | 0,1 | 0,3 | 0,3 | 0,1 | 0,1 | - | - | 0,9 |
| SONST. VERARB. GEW. | 49 | - | . | . | . | . | . | . | - | - | 0,1 |
| BAUGEWERBE | 50 | . | 0,3 | 1,4 | 3,0 | 1,7 | 1,6 | 1,6 | - | - | 8,0 |
| BAUGEW. OHNE INST. | 50A | - | 0,2 | 1,1 | 2,1 | 0,9 | 1,3 | 1,3 | - | - | 5,7 |
| BAUINSTALLATION | 503 | . | 0,1 | 0,3 | 0,7 | 0,6 | 0,2 | 0,2 | - | - | 1,9 |
| BERGBAU INSGESAMT | A | . | . | . | 0,2 | 0,1 | . | . | - | - | 0,4 |
| VERARB.INDUSTR.INSG. | B | 0,2 | 1,7 | 6,0 | 18,9 | 14,7 | 4,1 | 4,0 | 0,1 | - | 45,5 |
| BERGB.,VERARB.,BAUG. | C | 0,2 | 2,0 | 7,5 | 22,0 | 16,4 | 5,8 | 5,7 | 0,1 | - | 53,9 |

(*) UNBEANTWORTETE FAELLE

TAB. 01/6

(SUITE)

REGION : SCHLESWIG - HOLSTEIN — ENSEMBLE

IN V.H. — EN %

| QUALIFICATION | | | | | | | | | | NACE | INDUSTRIE |
|---|---|---|---|---|---|---|---|---|---|---|---|
| 1A | 1B | 2 | 3 | 4 | 5 | 5A | 5B | (*) | INSG. ENS. | | |
| - | - | - | - | - | - | - | - | - | - | 11 | EXTR. COMB. SOLIDES |
| - | - | - | - | - | - | - | - | - | - | 111A | EXTR. HOUILLE FOND |
| - | - | - | - | - | - | - | - | - | - | 111B | EXTR. HOUILLE JOUR |
| - | - | - | - | - | - | - | - | - | - | 12 | COKERIES |
| - | - | . | . | - | . | . | - | - | . | 13 | EXTR. PETR. GAZ NAT. |
| 1,1 | 2,9 | 21,4 | 42,2 | 14,2 | 18,2 | 18,2 | - | - | 100,0 | 14 | RAFFINAGE DU PETROLE |
| - | - | - | - | - | - | - | - | - | - | 15 | COMBUST. NUCLEAIRES |
| - | 1,0 | 16,7 | 43,4 | 28,6 | 10,2 | 9,9 | 0,3 | - | 100,0 | 16 | ELECTR. GAZ VAPEUR |
| - | - | 9,5 | 40,0 | 44,8 | 5,7 | 4,8 | 1,0 | - | 100,0 | 17 | DISTRIBUTION D EAU |
| - | - | - | - | - | - | - | - | - | - | 21 | EXTR. MIN. METALLIQ. |
| - | - | - | - | - | - | - | - | - | - | 211A | MINES DE FER FOND |
| - | - | - | - | - | - | - | - | - | - | 211B | MINES DE FER JOUR |
| - | 9,9 | 11,0 | 43,8 | 16,4 | 18,8 | 16,7 | 2,2 | - | 100,0 | 22 | PROD. DES METAUX |
| - | 10,5 | 12,0 | 42,4 | 14,9 | 20,2 | 17,8 | 2,3 | - | 100,0 | 22A | METAUX FERREUX |
| - | . | - | . | . | . | . | - | - | . | 224 | METAUX NON FERREUX |
| 1,1 | 3,3 | 11,1 | 51,8 | 20,2 | 12,5 | 12,5 | - | - | 100,0 | 23 | AUTRES MIN. - TOURB. |
| 1,1 | 3,4 | 11,4 | 52,7 | 19,1 | 12,3 | 12,3 | - | - | 100,0 | 231 | M. CONSTR. T. A FEU |
| - | - | - | . | . | . | . | - | - | . | 23A | TOURBIERES ETC. |
| 0,1 | 3,2 | 12,9 | 37,6 | 30,3 | 15,8 | 14,8 | 1,0 | - | 100,0 | 24 | PR. MIN. NON METALL. |
| . | . | . | . | . | . | . | . | - | . | 2421 | CIMENT |
| - | 4,5 | 10,7 | 45,5 | 21,4 | 17,9 | 17,9 | - | - | 100,0 | 247 | VERRE |
| - | 0,5 | 12,1 | 23,8 | 41,3 | 22,4 | 22,4 | - | - | 100,0 | 248 | PROD. CERAMIQUES |
| 0,4 | 5,2 | 18,5 | 40,3 | 30,5 | 5,2 | 5,2 | - | - | 100,0 | 25 | INDUSTRIE CHIMIQUE |
| - | 7,6 | 15,8 | 38,8 | 27,8 | 10,0 | 10,0 | - | - | 100,0 | 25A | PROD. CHIM. DE BASE |
| - | . | . | . | . | . | . | - | - | . | 26 | FIBRES ART. ET SYNT. |
| 0,4 | 2,8 | 12,5 | 44,1 | 29,8 | 10,3 | 10,2 | 0,1 | - | 100,0 | 31 | OUVRAGES EN METAUX |
| - | 3,2 | 6,7 | 45,7 | 31,8 | 12,7 | 12,2 | 0,5 | - | 100,0 | 311 | FONDERIES |
| - | 3,5 | 16,2 | 45,2 | 19,3 | 15,8 | 15,8 | - | - | 100,0 | 314 | CONSTR. METALLIQUE |
| 0,6 | 2,1 | 13,4 | 44,6 | 32,5 | 6,8 | 6,8 | - | - | 100,0 | 316 | OUTILLAGE A. FINIS |
| 0,4 | 3,8 | 11,7 | 43,4 | 31,6 | 9,1 | 8,8 | 0,3 | - | 100,0 | 32 | MACHINES,MAT. MECAN. |
| - | - | 19,7 | 36,6 | 25,4 | 18,3 | 18,3 | - | - | 100,0 | 321 | MACH.,TRACT. AGRIC. |
| 0,8 | 5,5 | 16,4 | 27,2 | 36,0 | 14,1 | 14,1 | - | - | 100,0 | 322 | MACHINES-OUTILS |
| - | 1,8 | 10,4 | 48,3 | 37,9 | 1,5 | 1,5 | - | - | 100,0 | 33 | MACHINES DE BUREAU |
| 0,2 | 2,7 | 17,7 | 41,5 | 31,6 | 6,4 | 6,4 | - | - | 100,0 | 34 | CONSTRUCTION ELECT. |
| - | 4,4 | 12,7 | 46,8 | 22,2 | 13,9 | 12,0 | 1,9 | - | 100,0 | 35 | AUTOM.,PIECES DET. |
| - | . | . | . | . | . | . | - | - | . | 351 | CONSTR. AUTOMOBILES |
| - | 4,2 | 8,4 | 47,1 | 23,7 | 16,5 | 16,5 | - | - | 100,0 | 36 | AUTRE MAT. TRANSPORT |
| - | 3,9 | 8,1 | 48,1 | 22,6 | 17,3 | 17,3 | - | - | 100,0 | 361 | CONSTR. NAVALE |
| - | . | . | . | . | . | . | - | - | . | 364 | CONSTR. AERONEFS |
| 2,1 | 3,2 | 8,5 | 40,7 | 40,4 | 5,0 | 4,9 | 0,1 | - | 100,0 | 37 | INSTR. PRECISION ETC |
| 0,6 | 3,8 | 12,0 | 38,6 | 39,2 | 5,9 | 5,4 | 0,5 | - | 100,0 | 41/42 | ALIM. BOISSONS TABAC |
| 0,5 | 3,7 | 12,0 | 38,2 | 39,9 | 5,6 | 5,2 | 0,4 | - | 100,0 | 41A | PROD. ALIMENTAIRES |
| 0,3 | 4,4 | 13,1 | 40,2 | 36,2 | 5,9 | 5,5 | 0,3 | - | 100,0 | 412 | IND. DE LA VIANDE |
| 1,0 | 4,2 | 16,0 | 36,5 | 29,5 | 12,8 | 12,8 | - | - | 100,0 | 413 | IND. DU LAIT |
| - | 1,8 | 10,0 | 38,4 | 47,7 | 2,1 | 1,7 | 0,4 | - | 100,0 | 418 | PAIN, PROD. SUCRES |
| 1,1 | 3,7 | 12,6 | 40,9 | 36,2 | 5,3 | 4,2 | 1,1 | - | 100,0 | 42A | BOISSONS |
| - | . | . | . | . | . | . | - | - | . | 429 | TABAC |
| 0,2 | 6,7 | 16,6 | 24,2 | 37,0 | 15,3 | 15,3 | - | - | 100,0 | 43 | INDUSTRIE TEXTILE |
| - | 1,3 | 15,2 | 12,7 | 25,3 | 45,6 | 45,6 | - | - | 100,0 | 431 | INDUSTRIE LAINIERE |
| - | 5,3 | 28,9 | 19,7 | 31,6 | 14,5 | 14,5 | - | - | 100,0 | 432 | INDUSTR. COTONNIERE |
| - | 10,6 | 24,1 | 34,8 | 29,1 | 1,4 | 1,4 | - | - | 100,0 | 436 | BONNETERIE |
| - | 3,1 | 6,3 | 46,9 | 37,5 | 6,3 | 6,3 | - | - | 100,0 | 44 | INDUSTRIE DU CUIR |
| - | - | - | 50,0 | 33,3 | 16,7 | 16,7 | - | - | 100,0 | 441 | TANNERIE-MEGISSERIE |
| - | 5,0 | 13,0 | 45,0 | 40,0 | - | - | - | - | 100,0 | 442 | ARTICLES EN CUIR |
| 0,4 | 2,1 | 14,4 | 41,0 | 35,8 | 6,2 | 5,3 | 0,8 | - | 100,0 | 45 | CHAUSS., HABILLEMENT |
| - | - | . | . | . | . | . | . | - | . | 45A | CHAUSSURES |
| 0,6 | 2,8 | 13,8 | 43,2 | 37,6 | 2,0 | 2,0 | - | - | 100,0 | 45B | HABILLEMENT |
| - | 4,5 | 12,4 | 40,4 | 30,2 | 12,4 | 10,6 | 1,8 | - | 100,0 | 46 | BOIS, MEUBLE EN BOIS |
| - | 3,6 | 13,3 | 44,5 | 26,2 | 12,3 | 9,9 | 2,4 | - | 100,0 | 46A | BOIS |
| - | 7,1 | 9,7 | 26,5 | 38,9 | 17,7 | 17,7 | - | - | 100,0 | 467 | MEUBLES EN BOIS |
| 0,3 | 3,9 | 17,3 | 40,1 | 34,5 | 4,0 | 3,5 | 0,5 | - | 100,0 | 47 | PAPIER IMPR. EDITION |
| 0,5 | 2,2 | 19,4 | 41,3 | 29,8 | 6,2 | 5,2 | 1,0 | - | 100,0 | 47A | PAPIER, ART. PAPIER |
| 0,2 | 4,5 | 16,6 | 39,4 | 36,1 | 3,3 | 2,9 | 0,3 | - | 100,0 | 478 | IMPPIMERIE, EDITION |
| 0,3 | 6,5 | 12,1 | 38,0 | 33,1 | 9,9 | 9,9 | - | - | 100,0 | 48 | CAOUTCHOUC,M. PLAST. |
| 1,0 | 5,3 | 8,2 | 44,0 | 27,1 | 14,5 | 14,5 | - | - | 100,0 | 481 | CAOUTCHOUC |
| 0,2 | 5,5 | 13,6 | 37,9 | 33,2 | 9,6 | 9,6 | - | - | 100,0 | 483 | MATIERES PLASTIQUES |
| - | 7,7 | 2,6 | 38,5 | 48,7 | 2,6 | 2,6 | - | - | 100,0 | 49 | AUTRES IND. MANUF. |
| 0,1 | 3,6 | 17,9 | 37,0 | 21,1 | 20,3 | 20,3 | - | - | 100,0 | 50 | BATIMENT GENIE CIVIL |
| - | 3,4 | 19,7 | 37,6 | 16,2 | 23,1 | 23,1 | - | - | 100,0 | 50A | BAT. SAUF INSTALL. |
| 0,2 | 4,1 | 13,5 | 36,2 | 32,9 | 13,2 | 13,2 | - | - | 100,0 | 503 | INSTALLATION |
| 1,1 | 3,3 | 11,2 | 51,2 | 19,9 | 13,4 | 13,4 | - | - | 100,0 | A | ENS. EXTRACTIVES |
| 0,4 | 3,8 | 13,1 | 41,4 | 32,2 | 9,1 | 8,8 | 0,3 | - | 100,0 | B | ENS. MANUFACTURIERES |
| 0,4 | 3,8 | 13,8 | 40,8 | 30,5 | 10,8 | 10,5 | 0,3 | - | 100,0 | C | ENS. EXTR.,MAN.,BAT. |

(*) NON DECLARES

DURCHSCHNITTLICHER MONATSVERDIENST DER

ANGESTELLTEN NACH LEISTUNGSGRUPPE

M A E N N E R

GEBIET : SCHLESWIG - HOLSTEIN

| INDUSTRIE | NACE | (DM) LEISTUNGSGRUPPE 1B | 2 | 3 | 4 | 5 | 5A | 5B | INSGESAMT ENSEMBLE |
|---|---|---|---|---|---|---|---|---|---|
| KOHLENBERGBAU | 11 | - | - | - | - | - | - | - | - |
| STEINK. UNTER TAGE | 111A | - | - | - | - | - | - | - | - |
| STEINK. UEBER TAGE | 111B | - | - | - | - | - | - | - | - |
| KOKEREI | 12 | - | - | - | - | - | - | - | - |
| ERDOEL-U. ERDGASGEW. | 13 | - | . | - | - | . | . | - | . |
| MINERALOELVERARB. | 14 | . | 2.820 | 2.078 | 1.651 | 2.631 | 2.631 | - | 2.406 |
| KERNBRENNSTOFFIND. | 15 | - | - | - | - | - | - | - | - |
| ELEKTR.,GAS, DAMPF | 16 | . | 2.502 | 1.821 | 1.472 | 2.105 | 2.117 | . | 1.953 |
| WASSERGEW. VERTEIL. | 17 | - | 2.820 | 1.965 | 1.472 | . | . | . | 1.973 |
| ERZBERGBAU | 21 | - | - | - | - | - | - | - | - |
| EISENERZ UNTER TAGE | 211A | - | - | - | - | - | - | - | - |
| EISENERZ UEBER TAGE | 211B | - | - | - | - | - | - | - | - |
| METALLERZEUGUNG | 22 | . | . | 1.676 | . | 2.056 | 2.081 | . | 1.974 |
| EISEN UND STAHL | 22A | . | . | 1.671 | . | 2.056 | . | . | #1.986 |
| NE-METALLE | 224 | . | - | . | . | . | . | - | . |
| NICHTENERG.MIN.TORF | 23 | . | #2.553 | 2.037 | . | 2.196 | 2.196 | - | 2.134 |
| BAUMAT.KERAM.ERDEN | 231 | . | #2.553 | 2.045 | . | 2.212 | 2.212 | - | 2.148 |
| AND.MINERAL.,TORF | 23A | - | - | . | . | . | . | - | . |
| BEARB.STEIN.ERD.GLAS | 24 | 2.732 | 2.778 | 1.952 | 1.579 | 1.980 | 1.970 | . | 2.108 |
| ZEMENT | 2421 | . | . | . | . | . | . | . | . |
| GLAS | 247 | . | . | . | . | . | . | - | 2.126 |
| KERAMISCHE ERZEUGN. | 248 | - | . | 1.944 | . | 1.658 | 1.658 | - | #2.012 |
| CHEMISCHE INDUSTRIE | 25 | 3.114 | 2.656 | 1.993 | 1.514 | 2.030 | 2.030 | - | 2.198 |
| CHEM. GRUNDSTOFFE | 25A | 3.055 | 2.319 | 1.876 | 1.449 | 1.994 | 1.994 | - | 2.073 |
| CHEMIEFASERINDUSTRIE | 26 | . | . | . | - | . | . | - | . |
| METALLERZEUGNISSE | 31 | 2.945 | 2.347 | 1.923 | 1.446 | 2.121 | 2.124 | . | 1.997 |
| GIESSEREI | 311 | . | . | 1.823 | . | 1.966 | 1.971 | . | 1.897 |
| METALLKONSTRUKTION | 314 | . | 2.500 | 2.163 | . | 2.433 | 2.433 | - | 2.279 |
| EBM-WAREN | 316 | . | 2.321 | 1.904 | 1.519 | 2.103 | 2.103 | - | 1.961 |
| MASCHINENBAU | 32 | 2.957 | 2.456 | 1.869 | 1.509 | 2.091 | 2.100 | . | 2.024 |
| LAND.MASCH.U.TRAKT. | 321 | - | . | . | . | . | . | - | #1.955 |
| WERKZEUGMASCHINEN | 322 | . | #2.462 | 1.818 | . | 1.994 | 1.994 | - | 2.102 |
| BUEROMASCH., DV-GER. | 33 | . | . | 1.912 | 1.231 | . | . | - | 1.780 |
| ELEKTROTECHNIK | 34 | 2.845 | 2.409 | 1.802 | 1.434 | 1.942 | 1.942 | - | 1.956 |
| KRAFTWAGEN U.-TEILE | 35 | . | 2.350 | 2.020 | . | 2.080 | 2.133 | . | 2.149 |
| KRAFTWAGEN U.-MOTOR | 351 | . | . | . | - | . | . | - | . |
| FAHRZEUGBAU OHNE KFZ | 36 | 2.530 | 2.373 | 1.861 | 1.497 | 2.135 | 2.135 | - | 1.960 |
| SCHIFFBAU | 361 | 2.480 | 2.342 | 1.866 | 1.484 | 2.141 | 2.141 | - | 1.954 |
| LUFTFAHRZEUGBAU | 364 | . | . | . | . | . | . | - | . |
| FEINMECHANIK,OPTIK | 37 | 3.209 | 2.555 | 1.859 | 1.555 | 2.161 | 2.164 | . | 1.995 |
| NAHRUNGS-U.GENUSSM. | 41/42 | 3.077 | 2.304 | 1.894 | 1.627 | 2.127 | 2.146 | 1.933 | 1.995 |
| NAHRUNGSMITTELGEW. | 41A | 3.087 | 2.285 | 1.887 | 1.648 | 2.091 | 2.101 | . | 1.991 |
| FLEISCHVERARB. | 412 | 3.100 | 2.247 | 1.920 | 1.383 | 2.047 | 2.085 | . | 1.990 |
| MILCHVERARBEITUNG | 413 | . | 2.309 | 1.770 | 1.505 | 2.117 | 2.117 | - | 2.020 |
| BACK -U.SUESSWAREN | 418 | . | 2.262 | 1.906 | 1.709 | #2.212 | #2.223 | . | 1.954 |
| GETRAENKEINDUSTRIE | 42A | 3.001 | 2.353 | 1.864 | 1.571 | 2.018 | 2.048 | . | 1.940 |
| TABAKVERARBEITUNG | 429 | . | . | . | . | . | . | - | . |
| TEXTILGEWERBE | 43 | 2.707 | 2.146 | 1.734 | 1.356 | 1.851 | 1.851 | - | 1.929 |
| WOLLE | 431 | . | . | . | . | 1.778 | 1.778 | - | 1.726 |
| BAUMWOLLE | 432 | . | . | . | . | . | . | - | #1.889 |
| WIRKEREI,STRICKEREI | 436 | #2.688 | . | #1.791 | . | . | . | - | 2.032 |
| LEDERGEWERBE | 44 | - | . | . | . | . | . | - | #1.545 |
| GERBEREI | 441 | - | - | . | - | . | . | - | . |
| LEDERWARENHERST. | 442 | - | . | . | . | - | - | - | . |
| SCHUH-,BEKLEIDUNGSG. | 45 | . | 2.388 | 1.734 | #1.581 | 2.140 | 2.230 | . | 1.980 |
| SCHUHGEWERBE | 45A | - | . | . | . | . | . | . | . |
| BEKLEIDUNGSGEWERBE | 45B | . | #2.361 | #1.683 | . | . | . | - | 1.953 |
| BE- U. VERARB.V.HOLZ | 46 | 2.579 | 2.210 | 1.924 | 1.485 | 2.084 | 2.063 | . | 1.960 |
| HOLZVER. OHNE MOEB. | 46A | . | 2.205 | 1.895 | 1.401 | 2.126 | 2.107 | . | 1.942 |
| HOLZMOEBELHERST. | 467 | . | #2.291 | #2.076 | #1.669 | 1.958 | 1.958 | - | 2.005 |
| PAPIER,DRUCK. VERLAG | 47 | 3.066 | 2.591 | 2.053 | 1.535 | 2.244 | 2.304 | . | 2.207 |
| PAPIER-U.PAPPENERZ. | 47A | . | 2.448 | 1.842 | #1.560 | #2.125 | #2.170 | . | 2.028 |
| DRUCKEREI,VERLAGSG. | 47B | 3.106 | 2.642 | 2.137 | 1.526 | 2.322 | 2.387 | . | 2.276 |
| GUMMI,KUNSTSTOFFE | 48 | 2.612 | 2.198 | 1.965 | #1.562 | 2.074 | 2.074 | - | 2.047 |
| GUMMIVERARBEITUNG | 481 | . | . | #2.085 | . | . | . | - | 2.074 |
| KUNSTSTOFFVERARB. | 483 | 2.684 | 2.177 | 1.936 | #1.673 | 2.142 | 2.142 | - | 2.067 |
| SONST. VERARB. GEW. | 49 | . | . | . | . | . | . | - | 1.778 |
| BAUGEWERBE | 50 | 2.746 | 2.574 | 2.024 | 1.352 | 2.271 | 2.271 | - | 2.237 |
| BAUGEW. OHNE INST. | 50A | 2.821 | 2.676 | 2.106 | 1.370 | 2.322 | 2.322 | - | 2.325 |
| BAUINSTALLATION | 503 | 2.694 | 2.163 | 1.763 | #1.320 | 2.093 | 2.093 | - | 1.941 |
| BERGBAU INSGESAMT | A | . | #2.560 | 2.037 | . | 2.223 | 2.223 | - | 2.143 |
| VERARB.INDUSTR.INSG. | B | 2.904 | 2.433 | 1.886 | 1.524 | 2.091 | 2.096 | 1.952 | 2.018 |
| BERGB.,VERARB.,BAUG. | C | 2.883 | 2.459 | 1.902 | 1.513 | 2.142 | 2.147 | 1.952 | 2.051 |

GAIN MENSUEL MOYEN DES EMPLOYES

SUIVANT LA QUALIFICATION

REGION : SCHLESWIG - HOLSTEIN

H O M M E S

| INDIZES / QUALIFICATION | | | | | | | INDICES / INSGESAMT / ENSEMBLE | N A C E | INDUSTRIE |
|---|---|---|---|---|---|---|---|---|---|
| 18 | 2 | 3 | 4 | 5 | 5A | 5B | | | |
| - | - | - | - | - | - | - | - | 11 | EXTR. COMB. SOLIDES |
| - | - | - | - | - | - | - | - | 111A | EXTR. HOUILLE FOND |
| - | - | - | - | - | - | - | - | 111B | EXTR. HOUILLE JOUR |
| - | - | - | - | - | - | - | - | 12 | COKERIES |
| - | . | - | - | . | . | - | . | 13 | EXTR. PETR. GAZ NAT. |
| . | 117,2 | 86,4 | 68,6 | 109,4 | 109,4 | - | 100,0 | 14 | RAFFINAGE DU PETROLE |
| - | - | - | - | - | - | - | - | 15 | COMBUST. NUCLEAIRES |
| . | 128,1 | 93,2 | 75,4 | 107,8 | 108,4 | . | 100,0 | 16 | ELECTR. GAZ VAPEUR |
| - | 142,9 | 99,6 | 74,6 | . | . | . | 100,0 | 17 | DISTRIBUTION D EAU |
| - | - | - | - | - | - | - | - | 21 | EXTR. MIN. METALLIQ. |
| - | - | - | - | - | - | - | - | 211A | MINES DE FER FOND |
| - | - | - | - | - | - | - | - | 211B | MINES DE FER JOUR |
| . | . | 84,9 | . | 104,2 | 105,4 | . | 100,0 | 22 | PROD. DES METAUX |
| . | . | 84,1 | . | 103,5 | . | . | #100,0 | 22A | METAUX FERREUX |
| . | - | . | . | . | . | - | . | 224 | METAUX NON FERREUX |
| . | #119,6 | 95,5 | . | 102,9 | 102,9 | - | 100,0 | 23 | AUTRES MIN. - TOURB. |
| . | #118,9 | 95,2 | . | 103,0 | 103,0 | - | 100,0 | 231 | M. CONSTR. T. A FEU |
| - | - | . | . | . | . | - | . | 23A | TOURBIERES ETC. |
| 129,6 | 131,8 | 92,6 | 74,9 | 93,9 | 93,5 | . | 100,0 | 24 | PR. MIN. NON METALL. |
| . | . | . | . | . | . | . | . | 2421 | CIMENT |
| . | . | . | . | . | . | - | 100,0 | 247 | VERRE |
| - | . | 96,6 | . | 82,4 | 82,4 | - | #100,0 | 248 | PROD. CERAMIQUES |
| 141,7 | 120,8 | 90,7 | 68,9 | 92,4 | 92,4 | - | 100,0 | 25 | INDUSTRIE CHIMIQUE |
| 147,4 | 111,9 | 90,5 | 69,9 | 96,2 | 96,2 | - | 100,0 | 25A | PROD. CHIM. DE BASE |
| . | . | . | - | . | . | - | . | 26 | FIBRES ART. ET SYNT. |
| 147,5 | 117,5 | 96,3 | 72,4 | 106,2 | 106,4 | . | 100,0 | 31 | OUVRAGES EN METAUX |
| . | . | 96,1 | . | 103,6 | 103,9 | . | 100,0 | 311 | FONDERIES |
| . | 109,7 | 94,9 | . | 106,8 | 106,8 | - | 100,0 | 314 | CONSTR. METALLIQUE |
| . | 118,4 | 97,1 | 77,5 | 107,2 | 107,2 | - | 100,0 | 316 | OUTILLAGE A. FINIS |
| 146,1 | 121,3 | 92,3 | 74,6 | 103,3 | 103,8 | . | 100,0 | 32 | MACHINES,MAT. MECAN. |
| - | . | . | . | . | . | - | #100,0 | 321 | MACH.,TRACT. AGRIC. |
| . | #117,1 | 86,5 | . | 94,9 | 94,9 | - | 100,0 | 322 | MACHINES-OUTILS |
| . | . | 107,4 | 69,2 | . | . | - | 100,0 | 33 | MACHINES DE BUREAU |
| 145,4 | 123,2 | 92,1 | 73,9 | 99,3 | 99,3 | - | 100,0 | 34 | CONSTRUCTION ELECT. |
| . | 109,4 | 94,0 | . | 96,8 | 99,3 | . | 100,0 | 35 | AUTOM.,PIECES DET. |
| . | . | . | - | . | . | - | . | 351 | CONSTR. AUTOMOBILES |
| 129,1 | 121,1 | 94,9 | 76,4 | 108,9 | 108,9 | - | 100,0 | 36 | AUTRE MAT. TRANSPORT |
| 126,9 | 119,9 | 95,5 | 75,9 | 109,6 | 109,6 | - | 100,0 | 361 | CONSTR. NAVALE |
| . | . | . | . | . | . | - | . | 364 | CONSTR. AERONEFS |
| 160,9 | 128,1 | 93,2 | 77,9 | 108,3 | 108,5 | . | 100,0 | 37 | INSTR. PRECISION ETC |
| 154,2 | 115,5 | 94,9 | 82,1 | 106,6 | 107,6 | 96,9 | 100,0 | 41/42 | ALIM. BOISSONS TABAC |
| 155,0 | 114,8 | 94,8 | 82,8 | 105,0 | 105,5 | . | 100,0 | 41A | PROD. ALIMENTAIRES |
| 155,8 | 112,9 | 96,5 | 69,5 | 102,9 | 104,8 | . | 100,0 | 412 | IND. DE LA VIANDE |
| . | 114,3 | 87,6 | 74,5 | 104,8 | 104,8 | - | 100,0 | 413 | IND. DU LAIT |
| . | 115,8 | 97,5 | 87,5 | #113,2 | #113,8 | . | 100,0 | 41B | PAIN, PROD. SUCRES |
| 154,7 | 121,3 | 96,1 | 81,0 | 104,0 | 105,6 | . | 100,0 | 42A | BOISSONS |
| . | . | . | . | . | . | - | . | 429 | TABAC |
| 140,3 | 111,2 | 89,9 | 70,3 | 96,0 | 96,0 | - | 100,0 | 43 | INDUSTRIE TEXTILE |
| . | . | . | . | 103,0 | 103,0 | - | 100,0 | 431 | INDUSTRIE LAINIERE |
| . | . | . | . | . | . | - | #100,0 | 432 | INDUSTR. COTONNIERE |
| #132,3 | . | #88,1 | . | . | . | - | 100,0 | 436 | BONNETERIE |
| - | . | . | . | . | . | - | #100,0 | 44 | INDUSTRIE DU CUIR |
| - | - | . | - | . | . | - | . | 441 | TANNERIE-MEGISSERIE |
| - | . | . | . | - | - | - | . | 442 | ARTICLES EN CUIR |
| . | 120,6 | 87,6 | #79,8 | 108,1 | 112,6 | . | 100,0 | 45 | CHAUSS., HABILLEMENT |
| - | . | . | . | . | . | . | . | 45A | CHAUSSURES |
| . | #120,9 | #86,2 | . | . | . | - | 100,0 | 45B | HABILLEMENT |
| 131,6 | 112,8 | 98,2 | 75,8 | 106,3 | 105,3 | . | 100,0 | 46 | BOIS, MEUBLE EN BOIS |
| . | 113,5 | 97,6 | 72,1 | 109,5 | 108,5 | . | 100,0 | 46A | BOIS |
| . | #114,3 | #103,5 | #83,2 | 97,7 | 97,7 | - | 100,0 | 467 | MEUBLES EN BOIS |
| 138,9 | 117,4 | 93,0 | 69,6 | 101,7 | 104,4 | . | 100,0 | 47 | PAPIER IMPR. EDITION |
| . | 120,7 | 90,8 | #76,9 | #104,8 | #107,0 | . | 100,0 | 47A | PAPIER, ART. PAPIER |
| 136,5 | 116,1 | 93,9 | 67,0 | 102,0 | 104,9 | . | 100,0 | 47B | IMPRIMERIE, EDITION |
| 127,6 | 107,4 | 96,0 | #76,3 | 101,3 | 101,3 | - | 100,0 | 48 | CAOUTCHOUC,M. PLAST. |
| . | . | #100,5 | . | . | . | - | 100,0 | 481 | CAOUTCHOUC |
| 129,9 | 105,3 | 93,7 | #80,9 | 103,6 | 103,6 | - | 100,0 | 483 | MATIERES PLASTIQUES |
| . | . | . | . | . | . | - | 100,0 | 49 | AUTRES IND. MANUF. |
| 122,8 | 115,1 | 90,5 | 60,4 | 101,5 | 101,5 | - | 100,0 | 50 | BATIMENT GENIE CIVIL |
| 121,3 | 115,1 | 90,6 | 58,9 | 99,9 | 99,9 | - | 100,0 | 50A | BAT. SAUF INSTALL. |
| 138,8 | 111,4 | 90,8 | #68,0 | 107,8 | 107,8 | - | 100,0 | 503 | INSTALLATION |
| . | #119,5 | 95,1 | . | 103,7 | 103,7 | - | 100,0 | A | ENS. EXTRACTIVES |
| 143,9 | 120,6 | 93,5 | 75,5 | 103,6 | 103,9 | 96,7 | 100,0 | B | ENS. MANUFACTURIERES |
| 140,6 | 119,9 | 92,7 | 73,8 | 104,4 | 104,7 | 95,2 | 100,0 | C | ENS. EXTR.,MAN.,BAT. |

F R A U E N

GEBIET : SCHLESWIG - HOLSTEIN

(DM)

| INDUSTRIE | NACE | LEISTUNGSGRUPPE 1B | 2 | 3 | 4 | 5 | 5A | 5B | INSGESAMT ENSEMBLE |
|---|---|---|---|---|---|---|---|---|---|
| KOHLENBERGBAU | 11 | - | - | - | - | - | - | - | - |
| STEINK. UNTER TAGE | 111A | - | - | - | - | - | - | - | - |
| STEINK. UEBER TAGE | 111B | - | - | - | - | - | - | - | - |
| KOKEREI | 12 | - | - | - | - | - | - | - | - |
| ERDOEL-U. ERDGASGEW. | 13 | - | - | . | - | - | - | - | . |
| MINERALOELVERARB. | 14 | - | - | 1.737 | 1.364 | - | - | - | 1.550 |
| KERNBRENNSTOFFIND. | 15 | - | - | - | - | - | - | - | - |
| ELEKTR.,GAS, DAMPF | 16 | - | . | 1.608 | 1.265 | - | - | - | 1.415 |
| WASSERGEW. VERTEIL. | 17 | - | - | . | 1.251 | - | - | - | 1.363 |
| ERZBERGBAU | 21 | - | - | - | - | - | - | - | - |
| EISENERZ UNTER TAGE | 211A | - | - | - | - | - | - | - | - |
| EISENERZ UEBER TAGE | 211B | - | - | - | - | - | - | - | - |
| METALLERZEUGUNG | 22 | - | - | 1.496 | . | - | - | - | 1.480 |
| EISEN UND STAHL | 22A | - | - | . | . | - | - | - | . |
| NE-METALLE | 224 | - | - | . | . | - | - | - | . |
| NICHTENERG.MIN.TORF | 23 | - | . | 1.335 | . | - | - | - | 1.243 |
| BAUMAT.KERAM.ERDEN | 231 | - | . | 1.335 | . | - | - | - | 1.249 |
| AND.MINERAL.,TORF | 23A | - | - | - | . | - | - | - | . |
| BEARB.STEIN.ERD.GLAS | 24 | . | . | 1.436 | 1.127 | - | - | - | 1.247 |
| ZEMENT | 2421 | - | - | . | . | - | - | - | . |
| GLAS | 247 | - | - | . | . | - | - | - | #1.127 |
| KERAMISCHE ERZEUGN. | 248 | . | - | . | 1.121 | - | - | - | 1.235 |
| CHEMISCHE INDUSTRIE | 25 | . | 2.494 | 1.529 | 1.150 | - | - | - | 1.463 |
| CHEM. GRUNDSTOFFE | 25A | - | . | 1.481 | 1.104 | - | - | - | 1.274 |
| CHEMIEFASERINDUSTRIE | 26 | - | - | . | . | . | . | - | . |
| METALLERZEUGNISSE | 31 | . | . | 1.446 | 1.101 | - | - | - | 1.292 |
| GIESSEREI | 311 | - | . | 1.432 | 1.073 | - | - | - | #1.234 |
| METALLKONSTRUKTION | 314 | - | . | 1.450 | 1.027 | - | - | - | 1.303 |
| EBM-WAREN | 316 | . | . | 1.437 | 1.123 | - | - | - | 1.301 |
| MASCHINENBAU | 32 | . | . | 1.448 | 1.084 | - | - | - | 1.223 |
| LAND.MASCH.U.TRAKT. | 321 | - | . | . | . | - | - | - | #1.230 |
| WERKZEUGMASCHINEN | 322 | . | . | . | 1.077 | - | - | - | #1.257 |
| BUEROMASCH., DV-GER. | 33 | . | - | . | . | - | - | - | #1.336 |
| ELEKTROTECHNIK | 34 | . | #1.713 | 1.481 | 1.057 | - | - | - | 1.181 |
| KRAFTWAGEN U.-TEILE | 35 | - | - | #1.689 | 1.240 | - | - | - | #1.455 |
| KRAFTWAGEN U.-MOTOR | 351 | - | - | . | . | - | - | - | . |
| FAHRZEUGBAU OHNE KFZ | 36 | . | . | #1.497 | 1.064 | - | - | - | 1.188 |
| SCHIFFBAU | 361 | . | . | #1.490 | 1.053 | - | - | - | 1.189 |
| LUFTFAHRZEUGBAU | 364 | - | - | . | . | - | - | - | . |
| FEINMECHANIK,OPTIK | 37 | - | . | 1.474 | 1.081 | - | - | - | 1.187 |
| NAHRUNGS-U.GENUSSM. | 41/42 | . | 1.698 | 1.375 | 1.073 | . | . | - | 1.213 |
| NAHRUNGSMITTELGEW. | 41A | . | #1.663 | 1.323 | 1.024 | . | . | - | 1.165 |
| FLEISCHVERARB. | 412 | . | . | 1.261 | 1.029 | - | - | - | 1.148 |
| MILCHVERARBEITUNG | 413 | - | - | 1.365 | 1.082 | - | - | - | 1.205 |
| BACK -U.SUESSWAREN | 416 | - | #1.434 | 1.331 | 964 | - | - | - | 1.106 |
| GETRAENKEINDUSTRIE | 42A | . | . | 1.497 | 1.206 | - | - | - | 1.336 |
| TABAKVERARBEITUNG | 429 | - | - | . | . | - | - | - | . |
| TEXTILGEWERBE | 43 | . | #1.741 | 1.327 | 1.024 | . | . | - | 1.229 |
| WOLLE | 431 | - | . | - | . | . | . | - | #1.202 |
| BAUMWOLLE | 432 | - | . | . | . | - | - | - | . |
| WIRKEREI,STRICKEREI | 436 | - | . | 1.393 | 1.057 | - | - | - | 1.360 |
| LEDERGEWERBE | 44 | . | - | . | . | - | - | - | . |
| GERBEREI | 441 | - | - | . | - | - | - | - | . |
| LEDERWARENHERST. | 442 | . | - | . | . | - | - | - | . |
| SCHUH-,BEKLEIDUNGSG. | 45 | . | . | 1.248 | 1.018 | . | . | - | 1.179 |
| SCHUHGEWERBE | 45A | - | - | . | . | - | - | - | . |
| BEKLEIDUNGSGEWERBE | 458 | . | . | 1.272 | 999 | . | . | - | 1.190 |
| BE- U. VERARB.V.HOLZ | 46 | . | #1.766 | 1.351 | 1.100 | . | . | - | 1.283 |
| HOLZVER. OHNE MOEB. | 46A | . | . | 1.330 | 1.112 | . | . | - | 1.298 |
| HOLZMOEBELHERST. | 467 | . | . | . | 1.052 | - | - | - | #1.245 |
| PAPIER,DRUCK. VERLAG | 47 | . | #1.810 | 1.497 | 1.123 | - | - | - | 1.292 |
| PAPIER-U.PAPPENERZ. | 47A | - | . | 1.424 | 1.157 | - | - | - | 1.286 |
| DRUCKEREI,VERLAGSG. | 478 | . | . | 1.526 | 1.112 | - | - | - | 1.294 |
| GUMMI,KUNSTSTOFFE | 48 | - | . | 1.435 | 1.195 | - | - | - | 1.284 |
| GUMMIVERARBEITUNG | 481 | - | - | . | . | - | - | - | 1.273 |
| KUNSTSTOFFVERARB. | 483 | - | . | 1.478 | 1.214 | - | - | - | 1.295 |
| SONST. VERARB. GEW. | 49 | - | - | . | . | - | - | - | 1.293 |
| BAUGEWERBE | 50 | . | 1.898 | 1.409 | 1.044 | . | . | - | 1.285 |
| BAUGEW. OHNE INST. | 50A | - | #2.010 | 1.485 | 1.131 | - | - | - | 1.381 |
| BAUINSTALLATION | 503 | . | . | 1.230 | 941 | - | - | - | 1.109 |
| BERGBAU INSGESAMT | A | - | . | 1.339 | . | - | - | - | 1.246 |
| VERARB.INDUSTR.INSG. | B | 2.349 | 1.896 | 1.439 | 1.090 | . | . | - | 1.247 |
| BERGB.,VERARB.,BAUG. | C | 2.225 | 1.894 | 1.433 | 1.086 | . | . | - | 1.252 |

REGION : SCHLESWIG - HOLSTEIN

F E M M E S

| INDIZES / INDICES — QUALIFICATION | | | | | | | | N A C E | INDUSTRIE |
|---|---|---|---|---|---|---|---|---|---|
| 1B | 2 | 3 | 4 | 5 | 5A | 5B | INSGESAMT / ENSEMBLE | | |
| - | - | - | - | - | - | - | - | 11 | EXTR. COMB. SOLIDES |
| - | - | - | - | - | - | - | - | 111A | EXTR. HOUILLE FOND |
| - | - | - | - | - | - | - | - | 111B | EXTR. HOUILLE JOUR |
| - | - | - | - | - | - | - | - | 12 | COKERIES |
| - | - | . | - | - | - | - | . | 13 | EXTR. PETR. GAZ NAT. |
| - | - | 112,1 | 88,0 | - | - | - | 100,0 | 14 | RAFFINAGE DU PETROLE |
| - | - | - | - | - | - | - | - | 15 | COMBUST. NUCLEAIRES |
| - | . | 113,6 | 89,4 | - | - | - | 100,0 | 16 | ELECTR. GAZ VAPEUR |
| - | - | . | 91,8 | - | - | - | 100,0 | 17 | DISTRIBUTION D EAU |
| - | - | - | - | - | - | - | - | 21 | EXTR. MIN. METALLIQ. |
| - | - | - | - | - | - | - | - | 211A | MINES DE FER FOND |
| - | - | - | - | - | - | - | - | 211B | MINES DE FER JOUR |
| - | - | 101,1 | . | - | - | - | 100,0 | 22 | PROD. DES METAUX |
| - | - | . | . | - | - | - | . | 22A | METAUX FERREUX |
| - | - | . | . | - | - | - | . | 224 | METAUX NON FERREUX |
| - | . | 107,4 | . | - | - | - | 100,0 | 23 | AUTRES MIN. - TOURB. |
| - | . | 106,9 | . | - | - | - | 100,0 | 231 | M. CONSTR. T. A FEU |
| - | - | - | . | - | - | - | . | 23A | TOURBIERES ETC. |
| . | . | 115,2 | 90,4 | - | - | - | 100,0 | 24 | PR. MIN. NON METALL. |
| - | - | . | . | - | - | - | . | 2421 | CIMENT |
| - | - | . | . | - | - | - | #100,0 | 247 | VERRE |
| . | - | . | 90,8 | - | - | - | 100,0 | 248 | PROD. CERAMIQUES |
| . | 170,8 | 104,7 | 78,8 | - | - | - | 100,0 | 25 | INDUSTRIE CHIMIQUE |
| - | . | 116,2 | 86,7 | - | - | - | 100,0 | 25A | PROD. CHIM. DE BASE |
| - | - | . | . | . | . | - | . | 26 | FIBRES ART. ET SYNT. |
| . | . | 111,9 | 85,2 | - | - | - | 100,0 | 31 | OUVRAGES EN METAUX |
| - | . | 116,0 | 87,0 | - | - | - | #100,0 | 311 | FONDERIES |
| - | . | 111,5 | 79,0 | - | - | - | 100,0 | 314 | CONSTR. METALLIQUE |
| . | . | 110,5 | 86,3 | - | - | - | 100,0 | 316 | OUTILLAGE A. FINIS |
| . | . | 118,4 | 88,6 | - | - | - | 100,0 | 32 | MACHINES,MAT. MECAN. |
| - | . | . | . | - | - | - | #100,0 | 321 | MACH.,TRACT. AGRIC. |
| . | . | . | 85,7 | - | - | - | #100,0 | 322 | MACHINES-OUTILS |
| . | - | . | . | - | - | - | #100,0 | 33 | MACHINES DE BUREAU |
| . | #145,0 | 125,4 | 89,5 | - | - | - | 100,0 | 34 | CONSTRUCTION ELECT. |
| - | - | #116,1 | 85,2 | - | - | - | #100,0 | 35 | AUTOM.,PIECES DET. |
| - | - | . | . | - | - | - | . | 351 | CONSTR. AUTOMOBILES |
| . | . | #126,0 | 89,6 | - | - | - | 100,0 | 36 | AUTRE MAT. TRANSPORT |
| . | . | #125,3 | 88,6 | - | - | - | 100,0 | 361 | CONSTR. NAVALE |
| - | - | . | . | - | - | - | . | 364 | CONSTR. AERONEFS |
| - | . | 124,2 | 91,1 | - | - | - | 100,0 | 37 | INSTR. PRECISION ETC |
| . | 140,0 | 113,4 | 88,5 | . | . | - | 100,0 | 41/42 | ALIM. BOISSONS TABAC |
| . | #142,7 | 113,6 | 87,9 | . | . | - | 100,0 | 41A | PROD. ALIMENTAIRES |
| . | . | 109,8 | 89,6 | - | - | - | 100,0 | 412 | IND. DE LA VIANDE |
| - | - | 113,3 | 89,8 | - | - | - | 100,0 | 413 | IND. DU LAIT |
| - | #129,7 | 120,3 | 87,2 | - | - | - | 100,0 | 41B | PAIN. PROD. SUCRES |
| . | . | 112,1 | 90,3 | - | - | - | 100,0 | 42A | BOISSONS |
| - | - | . | . | - | - | - | . | 429 | TABAC |
| . | #141,7 | 108,0 | 83,3 | . | . | - | 100,0 | 43 | INDUSTRIE TEXTILE |
| - | . | - | . | . | . | - | #100,0 | 431 | INDUSTRIE LAINIERE |
| - | . | . | . | - | - | - | . | 432 | INDUSTR. COTONNIERE |
| - | . | 102,4 | 77,7 | - | - | - | 100,0 | 436 | BONNETERIE |
| . | - | . | . | - | - | - | . | 44 | INDUSTRIE DU CUIR |
| - | - | . | - | - | - | - | . | 441 | TANNERIE-MEGISSERIE |
| . | - | . | . | - | - | - | . | 442 | ARTICLES EN CUIR |
| . | . | 105,9 | 86,3 | . | . | - | 100,0 | 45 | CHAUSS., HABILLEMENT |
| - | - | . | . | - | - | - | . | 45A | CHAUSSURES |
| . | . | 106,9 | 83,9 | . | . | - | 100,0 | 45B | HABILLEMENT |
| . | #137,6 | 105,3 | 85,7 | . | . | - | 100,0 | 46 | BOIS, MEUBLE EN BOIS |
| . | . | 102,5 | 85,7 | . | . | - | 100,0 | 46A | BOIS |
| . | . | . | 84,5 | - | - | - | #100,0 | 467 | MEUBLES EN BOIS |
| . | #140,1 | 115,9 | 86,9 | - | - | - | 100,0 | 47 | PAPIER IMPR. EDITION |
| - | . | 110,7 | 90,0 | - | - | - | 100,0 | 47A | PAPIER, ART. PAPIER |
| . | . | 117,9 | 85,9 | - | - | - | 100,0 | 47B | IMPRIMERIE, EDITION |
| - | . | 111,8 | 93,1 | - | - | - | 100,0 | 48 | CAOUTCHOUC,M. PLAST. |
| - | - | . | . | - | - | - | 100,0 | 481 | CAOUTCHOUC |
| - | . | 114,1 | 93,7 | - | - | - | 100,0 | 483 | MATIERES PLASTIQUES |
| - | - | . | . | - | - | - | 100,0 | 49 | AUTRES IND. MANUF. |
| . | 147,7 | 109,6 | 81,2 | . | . | - | 100,0 | 50 | BATIMENT GENIE CIVIL |
| - | #145,5 | 107,5 | 81,9 | - | - | - | 100,0 | 50A | BAT. SAUF INSTALL. |
| . | . | 110,9 | 84,9 | - | - | - | 100,0 | 503 | INSTALLATION |
| - | . | 107,5 | . | - | - | - | 100,0 | A | ENS. EXTRACTIVES |
| 188,4 | 152,0 | 115,4 | 87,4 | . | . | - | 100,0 | B | ENS. MANUFACTURIERES |
| 177,7 | 151,3 | 114,5 | 86,7 | . | . | - | 100,0 | C | ENS. EXTR.,MAN.,BAT. |

I N S G E S A M T

GEBIET : SCHLESWIG - HOLSTEIN

| INDUSTRIE | NACE | (DM) LEISTUNGSGRUPPE 1B | 2 | 3 | 4 | 5 | 5A | 5B | INSGESAMT ENSEMBLE |
|---|---|---|---|---|---|---|---|---|---|
| KOHLENBERGBAU | 11 | - | - | - | - | - | - | - | - |
| STEINK. UNTER TAGE | 111A | - | - | - | - | - | - | - | - |
| STEINK. UEBER TAGE | 111B | - | - | - | - | - | - | - | - |
| KOKEREI | 12 | - | - | - | - | - | - | - | - |
| ERDOEL-U. ERDGASGEW. | 13 | - | . | . | . | . | . | - | . |
| MINERALOELVERARB. | 14 | . | 2.820 | 2.022 | 1.502 | 2.631 | 2.631 | - | 2.285 |
| KERNBRENNSTOFFIND. | 15 | - | - | - | - | - | - | - | - |
| ELEKTR.,GAS, DAMPF | 16 | . | 2.488 | 1.784 | 1.394 | 2.105 | 2.117 | . | 1.854 |
| WASSERGEW. VERTEIL. | 17 | - | 2.820 | 1.909 | 1.348 | . | . | . | 1.778 |
| ERZBERGBAU | 21 | - | - | - | - | - | - | - | - |
| EISENERZ UNTER TAGE | 211A | - | - | - | - | - | - | - | - |
| EISENERZ UEBER TAGE | 211B | - | - | - | - | - | - | - | - |
| METALLERZEUGUNG | 22 | . | . | 1.619 | #1.294 | 2.056 | 2.081 | . | 1.902 |
| EISEN UND STAHL | 22A | . | . | 1.653 | . | 2.056 | . | . | 1.943 |
| NE-METALLE | 224 | . | - | . | . | . | . | - | . |
| NICHTENERG.MIN.TORF | 23 | . | #2.464 | 1.857 | #1.247 | 2.196 | 2.196 | - | 1.934 |
| BAUMAT.KERAM.ERDEN | 231 | . | #2.464 | 1.861 | #1.250 | 2.212 | 2.212 | - | 1.947 |
| AND.MINERAL.,TORF | 23A | - | - | . | . | . | . | - | . |
| BEARB.STEIN.ERD.GLAS | 24 | 2.704 | 2.761 | 1.804 | 1.292 | 1.980 | 1.970 | . | 1.861 |
| ZEMENT | 2421 | . | . | . | . | . | . | . | . |
| GLAS | 247 | . | . | #1.773 | . | . | . | - | 1.796 |
| KERAMISCHE ERZEUGN. | 248 | . | . | 1.855 | 1.183 | 1.658 | 1.658 | - | #1.728 |
| CHEMISCHE INDUSTRIE | 25 | 2.986 | 2.628 | 1.805 | 1.259 | 2.030 | 2.030 | - | 1.898 |
| CHEM. GRUNDSTOFFE | 25A | 3.055 | 2.302 | 1.740 | 1.227 | 1.994 | 1.994 | - | 1.828 |
| CHEMIEFASERINDUSTRIE | 26 | . | . | . | . | . | . | - | . |
| METALLERZEUGNISSE | 31 | 2.868 | 2.349 | 1.805 | 1.245 | 2.121 | 2.124 | . | 1.802 |
| GIESSEREI | 311 | . | #2.456 | 1.759 | #1.189 | 1.966 | 1.971 | . | 1.732 |
| METALLKONSTRUKTION | 314 | . | 2.496 | 1.971 | #1.106 | 2.433 | 2.433 | - | 2.044 |
| EBM-WAREN | 316 | #2.791 | 2.303 | 1.768 | 1.303 | 2.103 | 2.103 | - | 1.760 |
| MASCHINENBAU | 32 | 2.930 | 2.432 | 1.787 | 1.203 | 2.091 | 2.100 | . | 1.787 |
| LAND.MASCH.U.TRAKT. | 321 | - | . | . | . | . | . | - | #1.649 |
| WERKZEUGMASCHINEN | 322 | . | #2.433 | 1.677 | 1.198 | 1.994 | 1.994 | - | 1.844 |
| BUEROMASCH., DV-GER. | 33 | . | . | 1.858 | 1.256 | . | . | - | 1.716 |
| ELEKTROTECHNIK | 34 | 2.815 | 2.375 | 1.754 | 1.180 | 1.942 | 1.942 | - | 1.748 |
| KRAFTWAGEN U.-TEILE | 35 | . | 2.350 | 1.922 | 1.305 | 2.080 | 2.133 | . | 1.945 |
| KRAFTWAGEN U.-MOTOR | 351 | . | . | . | . | . | . | - | . |
| FAHRZEUGBAU OHNE KFZ | 36 | 2.509 | 2.363 | 1.832 | 1.269 | 2.135 | 2.135 | - | 1.842 |
| SCHIFFBAU | 361 | 2.458 | 2.333 | 1.838 | 1.268 | 2.141 | 2.141 | - | 1.846 |
| LUFTFAHRZEUGBAU | 364 | . | . | . | . | . | . | - | . |
| FEINMECHANIK,OPTIK | 37 | 3.209 | 2.547 | 1.783 | 1.231 | 2.161 | 2.164 | . | 1.712 |
| NAHRUNGS-U.GENUSSM. | 41/42 | 3.056 | 2.252 | 1.757 | 1.349 | 2.127 | 2.146 | 1.933 | 1.761 |
| NAHRUNGSMITTELGEW. | 41A | 3.072 | 2.232 | 1.733 | 1.327 | 2.091 | 2.101 | . | 1.739 |
| FLEISCHVERARB. | 412 | 3.047 | 2.198 | 1.767 | 1.159 | 2.047 | 2.085 | . | 1.726 |
| MILCHVERARBEITUNG | 413 | . | 2.309 | 1.658 | 1.267 | 2.117 | 2.117 | - | 1.818 |
| BACK -U.SUESSWAREN | 418 | . | 2.129 | 1.746 | 1.326 | #2.212 | #2.223 | . | 1.654 |
| GETRAENKEINDUSTRIE | 42A | 2.949 | 2.305 | 1.788 | 1.405 | 2.018 | 2.048 | . | 1.783 |
| TABAKVERARBEITUNG | 429 | . | . | . | . | . | . | - | . |
| TEXTILGEWERBE | 43 | 2.669 | 2.013 | 1.573 | 1.109 | 1.831 | 1.831 | - | 1.655 |
| WOLLE | 431 | . | . | . | 1.078 | 1.763 | 1.763 | - | 1.595 |
| BAUMWOLLE | 432 | . | . | . | . | . | . | - | #1.631 |
| WIRKEREI,STRICKEREI | 436 | #2.688 | #1.921 | 1.596 | 1.096 | . | . | - | 1.690 |
| LEDERGEWERBE | 44 | . | . | #1.310 | . | . | . | - | 1.365 |
| GERBEREI | 441 | - | - | . | - | . | . | - | . |
| LEDERWARENHERST. | 442 | . | . | . | . | - | - | - | 1.213 |
| SCHUH-,BEKLEIDUNGSG. | 45 | . | 2.179 | 1.456 | 1.123 | 2.116 | 2.198 | . | 1.541 |
| SCHUHGEWERBE | 45A | - | . | . | . | . | . | . | . |
| BEKLEIDUNGSGEWERBE | 45B | . | 2.147 | 1.444 | #1.127 | . | . | - | 1.497 |
| BE- U. VERARB.V.HOLZ | 46 | 2.547 | 2.135 | 1.761 | 1.297 | 2.079 | 2.058 | . | 1.774 |
| HOLZVER. OHNE MOEB. | 46A | #2.635 | 2.126 | 1.728 | 1.268 | 2.117 | 2.097 | . | 1.768 |
| HOLZMOEBELHERST. | 467 | . | #2.242 | #1.984 | #1.286 | 1.958 | 1.958 | - | 1.797 |
| PAPIER,DRUCK. VERLAG | 47 | 3.015 | 2.512 | 1.899 | 1.243 | 2.244 | 2.304 | . | 1.886 |
| PAPIER-U.PAPPENERZ. | 47A | . | 2.300 | 1.727 | 1.284 | #2.125 | #2.170 | . | 1.776 |
| DRUCKEREI,VERLAGSG. | 47B | 3.042 | 2.597 | 1.967 | 1.229 | 2.322 | 2.387 | . | 1.927 |
| GUMMI,KUNSTSTOFFE | 48 | 2.612 | 2.182 | 1.806 | 1.310 | 2.074 | 2.074 | - | 1.805 |
| GUMMIVERARBEITUNG | 481 | . | . | #1.902 | #1.569 | . | . | - | 1.918 |
| KUNSTSTOFFVERARB. | 483 | 2.684 | 2.156 | 1.810 | 1.318 | 2.142 | 2.142 | - | 1.807 |
| SONST. VERARB. GEW. | 49 | . | . | #1.583 | 1.312 | . | . | - | 1.535 |
| BAUGEWERBE | 50 | 2.677 | 2.511 | 1.809 | 1.131 | 2.269 | 2.269 | - | 1.988 |
| BAUGEW. OHNE INST. | 50A | 2.821 | 2.626 | 1.902 | 1.197 | 2.322 | 2.322 | - | 2.111 |
| BAUINSTALLATION | 503 | #2.506 | 2.087 | 1.546 | 1.058 | 2.093 | 2.093 | - | 1.641 |
| BERGBAU INSGESAMT | A | . | #2.473 | 1.855 | #1.247 | 2.223 | 2.223 | - | 1.943 |
| VERARB.INDUSTR.INSG. | B | 2.872 | 2.393 | 1.787 | 1.253 | 2.088 | 2.094 | 1.952 | 1.796 |
| BERGB.,VERARB.,BAUG. | C | 2.846 | 2.415 | 1.790 | 1.243 | 2.140 | 2.145 | 1.952 | 1.824 |

REGION : SCHLESWIG - HOLSTEIN

E N S E M B L E

| INDIZES / INDICES — QUALIFICATION | | | | | | | | N A C E | INDUSTRIE |
|---|---|---|---|---|---|---|---|---|---|
| 1B | 2 | 3 | 4 | 5 | 5A | 5B | INSGESAMT / ENSEMBLE | | |
| - | - | - | - | - | - | - | - | 11 | EXTR. COMB. SOLIDES |
| - | - | - | - | - | - | - | - | 111A | EXTR. HOUILLE FOND |
| - | - | - | - | - | - | - | - | 111B | EXTR. HOUILLE JOUR |
| - | - | - | - | - | - | - | - | 12 | COKERIES |
| - | . | . | . | . | . | - | . | 13 | EXTR. PETR. GAZ NAT. |
| . | 123,4 | 88,5 | 65,7 | 115,1 | 115,1 | - | 100,0 | 14 | RAFFINAGE DU PETROLE |
| - | - | - | - | - | - | - | - | 15 | COMBUST. NUCLEAIRES |
| . | 134,2 | 96,2 | 75,2 | 113,5 | 114,2 | . | 100,0 | 16 | ELECTR. GAZ VAPEUR |
| - | 158,6 | 107,4 | 75,8 | . | . | . | 100,0 | 17 | DISTRIBUTION D EAU |
| - | - | - | - | - | - | - | - | 21 | EXTR. MIN. METALLIQ. |
| - | - | - | - | - | - | - | - | 211A | MINES DE FER FOND |
| - | - | - | - | - | - | - | - | 211B | MINES DE FER JOUR |
| . | . | 85,1 | #68,0 | 108,1 | 109,4 | . | 100,0 | 22 | PROD. DES METAUX |
| . | . | 85,1 | . | 105,8 | . | . | 100,0 | 22A | METAUX FERREUX |
| . | - | . | . | . | . | - | . | 224 | METAUX NON FERREUX |
| . | #127,4 | 96,0 | #64,5 | 113,5 | 113,5 | - | 100,0 | 23 | AUTRES MIN. - TOURB. |
| . | #126,6 | 95,6 | #64,2 | 113,6 | 113,6 | - | 100,0 | 231 | M. CONSTR. T. A FEU |
| - | - | . | . | . | . | - | . | 23A | TOURBIERES ETC. |
| 145,3 | 148,4 | 96,9 | 69,4 | 106,4 | 105,9 | . | 100,0 | 24 | PR. MIN. NON METALL. |
| . | . | . | . | . | . | - | . | 2421 | CIMENT |
| . | . | #98,7 | . | . | . | - | 100,0 | 247 | VERRE |
| . | . | 107,3 | 68,5 | 95,9 | 95,9 | - | #100,0 | 248 | PROD. CERAMIQUES |
| 157,3 | 138,5 | 95,1 | 66,3 | 107,0 | 107,0 | - | 100,0 | 25 | INDUSTRIE CHIMIQUE |
| 167,1 | 125,9 | 95,2 | 67,1 | 109,1 | 109,1 | - | 100,0 | 25A | PROD. CHIM. DE BASE |
| . | . | . | . | . | . | - | . | 26 | FIBRES ART. ET SYNT. |
| 159,2 | 130,4 | 100,2 | 69,1 | 117,7 | 117,9 | . | 100,0 | 31 | OUVRAGES EN METAUX |
| . | #141,8 | 101,6 | #68,6 | 113,5 | 113,8 | . | 100,0 | 311 | FONDERIES |
| . | 122,1 | 96,4 | #54,1 | 119,0 | 119,0 | - | 100,0 | 314 | CONSTR. METALLIQUE |
| #158,6 | 130,9 | 100,5 | 74,0 | 119,5 | 119,5 | - | 100,0 | 316 | OUTILLAGE A. FINIS |
| 164,0 | 136,1 | 100,0 | 67,3 | 117,0 | 117,5 | . | 100,0 | 32 | MACHINES,MAT. MECAN. |
| - | . | . | . | . | . | - | #100,0 | 321 | MACH.,TRACT. AGRIC. |
| . | #131,9 | 90,9 | 65,0 | 108,1 | 108,1 | - | 100,0 | 322 | MACHINES-OUTILS |
| . | . | 108,3 | 73,2 | . | . | - | 100,0 | 33 | MACHINES DE BUREAU |
| 161,0 | 135,9 | 100,3 | 67,5 | 111,1 | 111,1 | - | 100,0 | 34 | CONSTRUCTION ELECT. |
| . | 120,8 | 98,8 | 67,1 | 106,9 | 109,7 | . | 100,0 | 35 | AUTOM.,PIECES DET. |
| . | . | . | . | . | . | - | . | 351 | CONSTR. AUTOMOBILES |
| 136,2 | 128,3 | 99,5 | 68,9 | 115,9 | 115,9 | - | 100,0 | 36 | AUTRE MAT. TRANSPORT |
| 133,2 | 126,4 | 99,6 | 68,7 | 116,0 | 116,0 | - | 100,0 | 361 | CONSTR. NAVALE |
| . | . | . | . | . | . | - | . | 364 | CONSTR. AERONEFS |
| 187,4 | 148,8 | 104,1 | 71,9 | 126,2 | 126,4 | . | 100,0 | 37 | INSTR. PRECISION ETC |
| 173,5 | 127,9 | 99,8 | 76,6 | 120,8 | 121,9 | 109,8 | 100,0 | 41/42 | ALIM. BOISSONS TABAC |
| 176,7 | 128,3 | 99,7 | 76,3 | 120,2 | 120,8 | . | 100,0 | 41A | PROD. ALIMENTAIRES |
| 176,5 | 127,3 | 102,4 | 67,1 | 118,6 | 120,8 | . | 100,0 | 412 | IND. DE LA VIANDE |
| . | 127,0 | 91,2 | 69,7 | 116,4 | 116,4 | - | 100,0 | 413 | IND. DU LAIT |
| . | 128,7 | 105,6 | 80,2 | #133,7 | #134,4 | . | 100,0 | 41B | PAIN, PROD. SUCRES |
| 165,4 | 129,3 | 100,3 | 78,8 | 113,2 | 114,9 | . | 100,0 | 42A | BOISSONS |
| . | . | . | . | . | . | - | . | 429 | TABAC |
| 161,3 | 121,6 | 95,0 | 67,0 | 110,6 | 110,6 | - | 100,0 | 43 | INDUSTRIE TEXTILE |
| . | . | . | 67,6 | 110,5 | 110,5 | - | 100,0 | 431 | INDUSTRIE LAINIERE |
| . | . | . | . | . | . | - | #100,0 | 432 | INDUSTR. COTONNIERE |
| #159,1 | #113,7 | 94,4 | 64,9 | . | . | - | 100,0 | 436 | BONNETERIE |
| . | . | #96,0 | . | . | . | - | 100,0 | 44 | INDUSTRIE DU CUIR |
| - | - | . | - | . | . | - | . | 441 | TANNERIE-MEGISSERIE |
| . | . | . | . | - | - | - | 100,0 | 442 | ARTICLES EN CUIR |
| . | 141,4 | 94,5 | 72,9 | 137,3 | 142,6 | . | 100,0 | 45 | CHAUSS., HABILLEMENT |
| - | . | . | . | . | . | . | . | 45A | CHAUSSURES |
| . | 143,4 | 96,5 | #75,3 | . | . | - | 100,0 | 45B | HABILLEMENT |
| 143,6 | 120,3 | 99,3 | 73,1 | 117,2 | 116,0 | . | 100,0 | 46 | BOIS, MEUBLE EN BOIS |
| #149,0 | 120,2 | 97,7 | 71,7 | 119,7 | 118,6 | . | 100,0 | 46A | BOIS |
| . | #124,8 | #110,4 | #71,6 | 109,0 | 109,0 | - | 100,0 | 467 | MEUBLES EN BOIS |
| 159,9 | 133,2 | 100,7 | 65,9 | 119,0 | 122,2 | . | 100,0 | 47 | PAPIER IMPR. EDITION |
| . | 129,5 | 97,2 | 72,3 | #119,7 | #122,2 | . | 100,0 | 47A | PAPIER, ART. PAPIER |
| 157,9 | 134,8 | 102,1 | 63,8 | 120,5 | 123,9 | . | 100,0 | 47B | IMPRIMERIE, EDITION |
| 144,7 | 120,9 | 100,1 | 72,6 | 114,9 | 114,9 | - | 100,0 | 48 | CAOUTCHOUC,M. PLAST. |
| . | . | #99,2 | #81,8 | . | . | - | 100,0 | 481 | CAOUTCHOUC |
| 148,5 | 119,3 | 100,2 | 72,9 | 118,5 | 118,5 | - | 100,0 | 483 | MATIERES PLASTIQUES |
| . | . | #103,1 | 85,5 | . | . | - | 100,0 | 49 | AUTRES IND. MANUF. |
| 134,7 | 126,3 | 91,0 | 56,9 | 114,1 | 114,1 | - | 100,0 | 50 | BATIMENT GENIE CIVIL |
| 133,6 | 124,4 | 90,1 | 56,7 | 110,0 | 110,0 | - | 100,0 | 50A | BAT. SAUF INSTALL. |
| #152,7 | 127,2 | 94,2 | 64,5 | 127,5 | 127,5 | - | 100,0 | 503 | INSTALLATION |
| . | #127,3 | 95,5 | #64,2 | 114,4 | 114,4 | - | 100,0 | A | ENS. EXTRACTIVES |
| 159,9 | 133,2 | 99,5 | 69,8 | 116,3 | 116,6 | 108,7 | 100,0 | B | ENS. MANUFACTURIERES |
| 156,0 | 132,4 | 98,1 | 68,1 | 117,3 | 117,6 | 107,0 | 100,0 | C | ENS. EXTR.,MAN.,BAT. |

FRAUEN IN V.H. DER ANGESTELLTEN

POURCENTAGE DE FEMMES PARMI LES EMPLOYES

GEBIET - REGION: SCHLESWIG - HOLSTEIN

| INDUSTRIE | NACE | LEISTUNGSGRUPPE QUALIFICATION 1A | 1B | 2 | 3 | 4 | 5 | 5A | 5B | INSG. (*) ENS. | INDUSTRIE |
|---|---|---|---|---|---|---|---|---|---|---|---|
| KOHLENBERGBAU | 11 | - | - | - | - | - | - | - | - | - | EXTR. COMB. SOLIDES |
| STEINK. UNTER TAGE | 111A | - | - | - | - | - | - | - | - | - | EXTR. HOUILLE FOND |
| STEINK. UEBER TAGE | 111B | - | - | - | - | - | - | - | - | - | EXTR. HOUILLE JOUR |
| KOKEREI | 12 | - | - | - | - | - | - | - | - | - | COKERIES |
| ERDOEL-U. ERDGASGEW. | 13 | - | - | - | . | - | - | - | - | . | EXTR. PETR. GAZ NAT. |
| MINERALOELVERARB. | 14 | - | - | - | 17,5 | 55,6 | - | - | - | 15,3 | RAFFINAGE DU PETROLE |
| KERNBRENNSTOFFIND. | 15 | - | - | - | - | - | - | - | - | - | COMBUST. NUCLEAIRES |
| ELEKTR.,GAS, DAMPF | 16 | - | - | 1,8 | 19,3 | 42,0 | - | - | - | 20,7 | ELECTR. GAZ VAPEUR |
| WASSERGEW. VERTEIL. | 17 | - | - | - | 23,8 | 61,7 | - | - | - | 37,1 | DISTRIBUTION D EAU |
| ERZBERGBAU | 21 | - | - | - | - | - | - | - | - | - | EXTR. MIN. METALLIQ. |
| EISENERZ UNTER TAGE | 211A | - | - | - | - | - | - | - | - | - | MINES DE FER FOND |
| EISENERZ UEBER TAGE | 211B | - | - | - | - | - | - | - | - | - | MINES DE FER JOUR |
| METALLERZEUGUNG | 22 | - | - | - | 35,6 | 14,8 | - | - | - | 18,0 | PROD. DES METAUX |
| EISEN UND STAHL | 22A | - | - | - | 28,3 | 13,7 | - | - | - | 14,0 | METAUX FERREUX |
| NE-METALLE | 224 | - | - | - | . | . | - | - | - | . | METAUX NON FERREUX |
| NICHTENERG.MIN.TORF | 23 | - | - | 7,5 | 28,9 | 65,8 | - | - | - | 29,1 | AUTRES MIN. - TOURB. |
| BAUMAT.KERAM.ERDEN | 231 | - | - | 7,5 | 29,2 | 65,7 | - | - | - | 28,8 | M. CONSTR. T. A FEU |
| AND.MINERAL.,TORF | 23A | - | - | - | - | . | - | - | - | . | TOURBIERES ETC. |
| BEARB.STEIN.ERD.GLAS | 24 | - | 3,0 | 1,5 | 37,5 | 69,2 | - | - | - | 35,4 | PR. MIN. NON METALL. |
| ZEMENT | 2421 | - | - | - | . | . | - | - | - | . | CIMENT |
| GLAS | 247 | - | - | - | 41,2 | 75,0 | - | - | - | 34,8 | VERRE |
| KERAMISCHE ERZEUGN. | 248 | - | 100,0 | - | 29,4 | 71,8 | - | - | - | 37,1 | PROD. CERAMIQUES |
| CHEMISCHE INDUSTRIE | 25 | - | 21,5 | 18,2 | 42,6 | 75,2 | - | - | - | 44,6 | INDUSTRIE CHIMIQUE |
| CHEM. GRUNDSTOFFE | 25A | - | - | 6,5 | 36,7 | 67,3 | - | - | - | 34,0 | PROD. CHIM. DE BASE |
| CHEMIEFASERINDUSTRIE | 26 | - | - | - | . | . | . | . | - | . | FIBRES ART. ET SYNT. |
| METALLERZEUGNISSE | 31 | - | 13,3 | 6,4 | 28,6 | 66,7 | - | - | - | 33,7 | OUVRAGES EN METAUX |
| GIESSEREI | 311 | - | - | 7,4 | 15,2 | 62,5 | - | - | - | 27,3 | FONDERIES |
| METALLKONSTRUKTION | 314 | - | - | 5,4 | 33,0 | 79,5 | - | - | - | 31,1 | CONSTR. METALLIQUE |
| EBM-WAREN | 316 | - | 30,8 | 4,0 | 33,1 | 63,1 | - | - | - | 36,4 | OUTILLAGE A. FINIS |
| MASCHINENBAU | 32 | - | 7,5 | 5,2 | 23,4 | 77,3 | - | - | - | 35,5 | MACHINES,MAT. MECAN. |
| LAND.MASCH.U.TRAKT. | 321 | - | - | 42,9 | 53,8 | 77,8 | - | - | - | 47,9 | MACH.,TRACT. AGRIC. |
| WERKZEUGMASCHINEN | 322 | - | 28,6 | 4,8 | 39,6 | 80,4 | - | - | - | 42,1 | MACHINES-OUTILS |
| BUEROMASCH., DV-GER. | 33 | - | 16,7 | - | 8,2 | 30,6 | - | - | - | 15,9 | MACHINES DE BUREAU |
| ELEKTROTECHNIK | 34 | - | 2,5 | 5,2 | 17,8 | 71,6 | - | - | - | 31,0 | CONSTRUCTION ELECT. |
| KRAFTWAGEN U.-TEILE | 35 | - | - | - | 32,4 | 74,3 | - | - | - | 31,6 | AUTOM.,PIECES DET. |
| KRAFTWAGEN U.-MOTOR | 351 | - | - | - | . | . | - | - | - | . | CONSTR. AUTOMOBILES |
| FAHRZEUGBAU OHNE KFZ | 36 | - | 3,6 | 1,8 | 8,5 | 58,2 | - | - | - | 18,1 | AUTRE MAT. TRANSPORT |
| SCHIFFBAU | 361 | - | 4,1 | 2,0 | 8,0 | 56,0 | - | - | - | 16,8 | CONSTR. NAVALE |
| LUFTFAHRZEUGBAU | 364 | - | - | - | . | . | - | - | - | . | CONSTR. AERONEFS |
| FEINMECHANIK,OPTIK | 37 | - | - | 2,4 | 23,4 | 73,9 | - | - | - | 39,6 | INSTR. PRECISION ETC |
| NAHRUNGS-U.GENUSSM. | 41/42 | - | 3,6 | 8,9 | 31,6 | 59,3 | 0,5 | 0,5 | - | 36,6 | ALIM. BOISSONS TABAC |
| NAHRUNGSMITTELGEW. | 41A | - | 3,7 | 9,0 | 32,9 | 60,6 | 0,6 | 0,7 | - | 38,0 | PROD. ALIMENTAIRES |
| FLEISCHVERARB. | 412 | - | 7,7 | 9,0 | 29,6 | 71,8 | - | - | - | 39,4 | IND. DE LA VIANDE |
| MILCHVERARBEITUNG | 413 | - | - | - | 29,0 | 66,3 | - | - | - | 30,1 | IND. DU LAIT |
| BACK -U.SUESSWAREN | 41B | - | - | 17,8 | 35,1 | 61,8 | - | - | - | 44,8 | PAIN, PROD. SUCRES |
| GETRAENKEINDUSTRIE | 42A | - | 4,3 | 9,0 | 24,5 | 50,4 | - | - | - | 29,6 | BOISSONS |
| TABAKVERARBEITUNG | 429 | - | - | - | . | . | - | - | - | . | TABAC |
| TEXTILGEWERBE | 43 | - | 3,1 | 32,5 | 43,3 | 83,4 | 4,1 | 4,1 | - | 47,6 | INDUSTRIE TEXTILE |
| WOLLE | 431 | - | - | 33,3 | 20,0 | 70,0 | 5,6 | 5,6 | - | 27,8 | INDUSTRIE LAINIERE |
| BAUMWOLLE | 432 | - | - | 45,5 | 46,7 | 79,2 | - | - | - | 47,4 | INDUSTR. COTONNIERE |
| WIRKEREI,STRICKEREI | 436 | - | - | 47,1 | 51,0 | 87,8 | - | - | - | 54,6 | BONNETERIE |
| LEDERGEWERBE | 44 | - | 100,0 | - | 53,3 | 58,3 | - | - | - | 50,0 | INDUSTRIE DU CUIR |
| GERBEREI | 441 | - | - | - | 33,3 | 100,0 | - | - | - | 50,0 | TANNERIE-MEGISSERIE |
| LEDERWARENHERST. | 442 | - | 100,0 | - | 66,7 | 37,5 | - | - | - | 50,0 | ARTICLES EN CUIR |
| SCHUH-,BEKLEIDUNGSG. | 45 | - | 10,0 | 32,4 | 62,3 | 85,8 | 3,4 | 4,0 | - | 61,4 | CHAUSS., HABILLEMENT |
| SCHUHGEWERBE | 45A | - | - | - | . | . | - | - | - | . | CHAUSSURES |
| BEKLEIDUNGSGEWERBE | 45B | - | 10,0 | 38,8 | 63,4 | 87,2 | 14,3 | 14,3 | - | 66,1 | HABILLEMENT |
| BE- U. VERARB.V.HOLZ | 46 | - | 6,8 | 20,7 | 36,8 | 58,8 | 2,4 | 2,9 | - | 35,8 | BOIS, MEUBLE EN BOIS |
| HOLZVER. OHNE MOEB. | 46A | - | 5,6 | 22,4 | 37,5 | 54,5 | 3,2 | 4,0 | - | 34,6 | BOIS |
| HOLZMOEBELHERST. | 467 | - | 12,5 | 9,1 | 36,7 | 75,0 | - | - | - | 40,7 | MEUBLES EN BOIS |
| PAPIER,DRUCK. VERLAG | 47 | - | 6,6 | 11,1 | 34,7 | 77,1 | - | - | - | 42,7 | PAPIER IMPR. EDITION |
| PAPIER-U.PAPPENERZ. | 47A | - | - | 17,9 | 32,5 | 73,3 | - | - | - | 39,0 | PAPIER, APT. PAPIER |
| DRUCKEREI,VERLAGSG. | 47B | - | 7,7 | 8,3 | 35,5 | 78,1 | - | - | - | 43,9 | IMPRIMERIE, EDITION |
| GUMMI,KUNSTSTOFFE | 48 | - | - | 2,7 | 36,4 | 75,7 | - | - | - | 39,2 | CAOUTCHOUC,M. PLAST. |
| GUMMIVERARBEITUNG | 481 | - | - | - | 27,5 | 60,7 | - | - | - | 28,5 | CAOUTCHOUC |
| KUNSTSTOFFVERARB. | 483 | - | - | 3,3 | 34,3 | 81,0 | - | - | - | 40,3 | MATIERES PLASTIQUES |
| SONST. VERARB. GEW. | 49 | - | - | - | 53,3 | 68,4 | - | - | - | 53,8 | AUTRES IND. MANUF. |
| BAUGEWERBE | 50 | - | 4,9 | 12,6 | 43,7 | 80,3 | 0,2 | 0,2 | - | 35,6 | BATIMENT GENIE CIVIL |
| BAUGEW. OHNE INST. | 50A | - | - | 11,6 | 40,9 | 76,7 | - | - | - | 30,4 | BAT. SAUF INSTALL. |
| BAUINSTALLATION | 503 | - | 13,2 | 15,1 | 48,5 | 79,5 | - | - | - | 46,3 | INSTALLATION |
| BERGBAU INSGESAMT | A | - | - | 7,3 | 29,3 | 65,8 | - | - | - | 28,9 | ENS. EXTRACTIVES |
| VERARB.INDUSTR.INSG. | B | - | 5,8 | 8,2 | 26,4 | 69,0 | 0,4 | 0,5 | - | 34,5 | ENS. MANUFACTURIERES |
| BERGB.,VERARB.,BAUG. | C | - | 5,6 | 9,0 | 28,8 | 70,1 | 0,4 | 0,4 | - | 34,6 | ENS. EXTR.,MAN.,BAT. |

(*) EINSCHL. UNBEANTWORTETE FAELLE

(*) NON DECLARES INCLUS

INDIZES DES MONATSVERDIENSTES DER FRAUEN ZU DEMJENIGEN DER MAENNER (ANGESTELLTE)

INDICE DU GAIN MENSUEL DES FEMMES PAR RAPPORT A CELUI DES HOMMES (EMPLOYES)

GEBIET - REGION: SCHLESWIG - HOLSTEIN

| INDUSTRIE | NACE | LEISTUNGSGRUPPE / QUALIFICATION | | | | | | | | INDUSTRIE |
|---|---|---|---|---|---|---|---|---|---|---|
| | | 1B | 2 | 3 | 4 | 5 | 5A | 5B | INSGESAMT / ENSEMBLE | |
| KOHLENBERGBAU | 11 | - | - | - | - | - | - | - | - | EXTR. COMB. SOLIDES |
| STEINK. UNTER TAGE | 111A | - | - | - | - | - | - | - | - | EXTR. HOUILLE FOND |
| STEINK. UEBER TAGE | 111B | - | - | - | - | - | - | - | - | EXTR. HOUILLE JOUR |
| KOKEREI | 12 | - | - | - | - | - | - | - | - | COKERIES |
| ERDOEL-U. ERDGASGEW. | 13 | - | - | . | - | - | - | - | . | EXTR. PETR. GAZ NAT. |
| MINERALOELVERARB. | 14 | - | - | 83,6 | 82,6 | - | - | - | 64,4 | RAFFINAGE DU PETROLE |
| KERNBRENNSTOFFIND. | 15 | - | - | - | - | - | - | - | - | COMBUST. NUCLEAIRES |
| ELEKTR.,GAS, DAMPF | 16 | - | . | 88,3 | 85,9 | - | - | - | 72,5 | ELECTR. GAZ VAPEUR |
| WASSERGEW. VERTEIL. | 17 | - | - | . | 85,0 | - | - | - | 69,1 | DISTRIBUTION D EAU |
| ERZBERGBAU | 21 | - | - | - | - | - | - | - | - | EXTR. MIN. METALLIQ. |
| EISENERZ UNTER TAGE | 211A | - | - | - | - | - | - | - | - | MINES DE FER FOND |
| EISENERZ UEBER TAGE | 211B | - | - | - | - | - | - | - | - | MINES DE FER JOUR |
| METALLERZEUGUNG | 22 | - | - | 89,3 | . | - | - | - | 75,0 | PROD. DES METAUX |
| EISEN UND STAHL | 22A | - | - | . | . | - | - | - | . | METAUX FERREUX |
| NE-METALLE | 224 | - | - | . | . | - | - | - | . | METAUX NON FERREUX |
| NICHTENERG.MIN.TORF | 23 | - | . | 65,5 | . | - | - | - | 58,2 | AUTRES MIN. - TOURB. |
| BAUMAT.KERAM.ERDEN | 231 | - | . | 65,3 | . | - | - | - | 58,1 | M. CONSTR. T. A FEU |
| AND.MINERAL.,TORF | 23A | - | - | - | . | - | - | - | . | TOURBIERES ETC. |
| BEARB.STEIN.ERD.GLAS | 24 | . | . | 73,6 | 71,4 | - | - | - | 59,2 | PR. MIN. NON METALL. |
| ZEMENT | 2421 | - | - | . | . | - | - | - | . | CIMENT |
| GLAS | 247 | - | - | . | . | - | - | - | #53,0 | VERRE |
| KERAMISCHE ERZEUGN. | 248 | . | - | . | 84,3 | - | - | - | 61,4 | PROD. CERAMIQUES |
| CHEMISCHE INDUSTRIE | 25 | . | 93,9 | 76,7 | 76,0 | - | - | - | 66,4 | INDUSTRIE CHIMIQUE |
| CHEM. GRUNDSTOFFE | 25A | - | . | 78,9 | 76,2 | - | - | - | 61,5 | PROD. CHIM. DE BASE |
| CHEMIEFASERINDUSTRIE | 26 | - | - | . | . | . | . | - | . | FIBRES ART. ET SYNT. |
| METALLERZEUGNISSE | 31 | . | . | 75,2 | 76,1 | - | - | - | 64,7 | OUVRAGES EN METAUX |
| GIESSEREI | 311 | - | . | 78,6 | 79,9 | - | - | - | #65,1 | FONDERIES |
| METALLKONSTRUKTION | 314 | - | . | 67,0 | 79,2 | - | - | - | 57,0 | CONSTR. METALLIQUE |
| EBM-WAREN | 316 | . | . | 75,5 | 73,9 | - | - | - | 66,3 | OUTILLAGE A. FINIS |
| MASCHINENBAU | 32 | . | . | 77,5 | 71,8 | - | - | - | 60,4 | MACHINES,MAT. MECAN. |
| LAND.MASCH.U.TRAKT. | 321 | - | . | . | . | - | - | - | #62,9 | MACH.,TRACT. AGRIC. |
| WERKZEUGMASCHINEN | 322 | . | . | . | 72,8 | - | - | - | #59,8 | MACHINES-OUTILS |
| BUEROMASCH., DV-GER. | 33 | . | - | . | . | - | - | - | #75,1 | MACHINES DE BUREAU |
| ELEKTROTECHNIK | 34 | . | #71,1 | 82,2 | 73,7 | - | - | - | 60,4 | CONSTRUCTION ELECT. |
| KRAFTWAGEN U.-TEILE | 35 | - | - | #82,6 | 81,7 | - | - | - | #67,7 | AUTOM.,PIECES DET. |
| KRAFTWAGEN U.-MOTOR | 351 | - | - | . | . | - | - | - | . | CONSTR. AUTOMOBILES |
| FAHRZEUGBAU OHNE KFZ | 36 | . | . | #80,4 | 71,1 | - | - | - | 60,6 | AUTRE MAT. TRANSPORT |
| SCHIFFBAU | 361 | . | . | #79,8 | 71,0 | - | - | - | 60,8 | CONSTR. NAVALE |
| LUFTFAHRZEUGBAU | 364 | - | - | . | . | - | - | - | . | CONSTR. AERONEFS |
| FEINMECHANIK,OPTIK | 37 | - | . | 79,3 | 69,5 | - | - | - | 59,5 | INSTR. PRECISION ETC |
| NAHRUNGS-U.GENUSSM. | 41/42 | . | 73,7 | 72,6 | 65,5 | . | . | - | 60,8 | ALIM. BOISSONS TABAC |
| NAHRUNGSMITTELGEW. | 41A | . | #72,8 | 70,1 | 62,1 | . | . | - | 58,5 | PROD. ALIMENTAIRES |
| FLEISCHVERARB. | 412 | . | . | 65,7 | 74,4 | - | - | - | 57,7 | IND. DE LA VIANDE |
| MILCHVERARBEITUNG | 413 | - | - | 77,1 | 71,9 | - | - | - | 59,7 | IND. DU LAIT |
| BACK -U.SUESSWAREN | 418 | - | #63,4 | 69,8 | 56,4 | - | - | - | 56,6 | PAIN, PROD. SUCRES |
| GETRAENKEINDUSTRIE | 42A | . | . | 80,3 | 76,8 | - | - | - | 68,9 | BOISSONS |
| TABAKVERARBEITUNG | 429 | - | - | . | . | - | - | - | . | TABAC |
| TEXTILGEWERBE | 43 | . | #81,1 | 76,5 | 75,5 | . | . | - | 63,7 | INDUSTRIE TEXTILE |
| WOLLE | 431 | - | . | - | . | . | . | - | #69,6 | INDUSTRIE LAINIERE |
| BAUMWOLLE | 432 | - | . | . | . | - | - | - | . | INDUSTR. COTONNIERE |
| WIRKEREI,STRICKEREI | 436 | - | . | 77,8 | 82,1 | - | - | - | 66,9 | BONNETERIE |
| LEDERGEWERBE | 44 | . | - | . | . | - | - | - | . | INDUSTRIE DU CUIR |
| GERBEREI | 441 | - | - | . | - | - | - | - | . | TANNERIE-MEGISSERIE |
| LEDERWARENHERST. | 442 | . | - | . | . | - | - | - | . | ARTICLES EN CUIR |
| SCHUH-,BEKLEIDUNGSG. | 45 | . | . | 72,0 | 64,4 | . | . | - | 59,5 | CHAUSS., HABILLEMENT |
| SCHUHGEWERBE | 45A | - | - | . | . | - | - | - | . | CHAUSSURES |
| BEKLEIDUNGSGEWERBE | 45B | . | . | 75,6 | 56,9 | . | . | - | 60,9 | HABILLEMENT |
| BE- U. VERARB.V.HOLZ | 46 | . | #79,9 | 70,2 | 74,1 | . | . | - | 65,5 | BOIS, MEUBLE EN BOIS |
| HOLZVER. OHNE MOEB. | 46A | . | . | 70,2 | 79,4 | . | . | - | 66,8 | BOIS |
| HOLZMOEBELHERST. | 467 | . | . | . | 63,0 | - | - | - | #62,1 | MEUBLES EN BOIS |
| PAPIER,DRUCK. VERLAG | 47 | . | #69,9 | 72,9 | 73,2 | - | - | - | 58,5 | PAPIER IMPR. EDITION |
| PAPIER-U.PAPPENERZ. | 47A | - | . | 77,3 | 74,2 | - | - | - | 63,4 | PAPIER, ART. PAPIER |
| DRUCKEREI,VERLAGSG. | 478 | . | . | 71,4 | 72,9 | - | - | - | 56,9 | IMPRIMERIE, EDITION |
| GUMMI,KUNSTSTOFFE | 48 | - | . | 73,0 | 76,5 | - | - | - | 62,7 | CAOUTCHOUC,M. PLAST. |
| GUMMIVERARBEITUNG | 481 | - | - | . | . | - | - | - | 61,4 | CAOUTCHOUC |
| KUNSTSTOFFVERARB. | 483 | - | . | 76,3 | 72,6 | - | - | - | 62,7 | MATIERES PLASTIQUES |
| SONST. VERARB. GEW. | 49 | - | - | . | . | - | - | - | 72,7 | AUTRES IND. MANUF. |
| BAUGEWERBE | 50 | . | 73,7 | 69,6 | 77,2 | . | . | - | 57,4 | BATIMENT GENIE CIVIL |
| BAUGEW. OHNE INST. | 50A | - | #75,1 | 70,5 | 82,6 | - | - | - | 59,4 | BAT. SAUF INSTALL. |
| BAUINSTALLATION | 503 | . | . | 69,8 | 71,3 | - | - | - | 57,1 | INSTALLATION |
| BERGBAU INSGESAMT | A | - | . | 65,7 | . | - | - | - | 58,1 | ENS. EXTRACTIVES |
| VERARB.INDUSTR.INSG. | B | 80,9 | 77,9 | 76,3 | 71,5 | . | . | - | 61,8 | ENS. MANUFACTURIERES |
| BERGB.,VERARB.,BAUG. | C | 77,2 | 77,0 | 75,3 | 71,8 | . | . | - | 61,0 | ENS. EXTR.,MAN.,BAT. |

DURCHSCHNITTLICHER JAHRESVERDIENST

DER ANGESTELLTEN NACH LEISTUNGSGRUPPE

M A E N N E R

GEBIET : SCHLESWIG - HOLSTEIN

(DM)

| INDUSTRIE | NACE | LEISTUNGSGRUPPE 1B | 2 | 3 | 4 | 5 | 5A | 5B | INSGESAMT ENSEMBLE |
|---|---|---|---|---|---|---|---|---|---|
| KOHLENBERGBAU | 11 | - | - | - | - | - | - | - | - |
| STEINK. UNTER TAGE | 111A | - | - | - | - | - | - | - | - |
| STEINK. UEBER TAGE | 111B | - | - | - | - | - | - | - | - |
| KOKEREI | 12 | - | - | - | - | - | - | - | - |
| ERDOEL-U. ERDGASGEW. | 13 | - | . | - | - | . | . | - | . |
| MINERALOELVERARB. | 14 | . | 37.184 | 25.926 | 22.046 | 30.798 | 30.798 | - | 30.321 |
| KERNBRENNSTOFFIND. | 15 | - | - | - | - | - | - | - | - |
| ELEKTR.,GAS, DAMPF | 16 | . | 31.957 | 23.259 | 18.576 | 27.801 | 27.888 | . | 25.066 |
| WASSERGEW. VERTEIL. | 17 | - | . | 24.873 | 18.919 | . | . | . | 25.044 |
| ERZBERGBAU | 21 | - | - | - | - | - | - | - | - |
| EISENERZ UNTER TAGE | 211A | - | - | - | - | - | - | - | - |
| EISENERZ UEBER TAGE | 211B | - | - | - | - | - | - | - | - |
| METALLERZEUGUNG | 22 | . | . | 21.109 | . | #24.240 | . | . | #25.153 |
| EISEN UND STAHL | 22A | . | . | 21.025 | . | . | . | . | #25.286 |
| NE-METALLE | 224 | . | - | . | . | . | . | - | . |
| NICHTENERG.MIN.TORF | 23 | . | . | 24.629 | . | 28.084 | 28.084 | - | 27.574 |
| BAUMAT.KERAM.ERDEN | 231 | . | . | 24.749 | . | 28.123 | 28.123 | - | 27.762 |
| AND.MINERAL.,TORF | 23A | - | - | . | . | . | . | - | . |
| BEARB.STEIN.ERD.GLAS | 24 | #39.515 | 37.018 | 24.803 | 18.757 | 25.055 | 24.891 | . | 27.332 |
| ZEMENT | 2421 | . | . | . | . | . | . | . | . |
| GLAS | 247 | . | . | . | . | . | . | - | 27.453 |
| KERAMISCHE ERZEUGN. | 248 | - | . | . | . | 20.788 | 20.788 | - | #25.934 |
| CHEMISCHE INDUSTRIE | 25 | 44.026 | 35.637 | 25.735 | 20.018 | 26.613 | 26.613 | - | 29.164 |
| CHEM. GRUNDSTOFFE | 25A | #42.768 | 30.871 | 23.424 | #19.313 | 26.344 | 26.344 | - | 27.594 |
| CHEMIEFASERINDUSTRIE | 26 | . | . | . | - | . | . | - | . |
| METALLERZEUGNISSE | 31 | 38.822 | 30.212 | 24.192 | 18.527 | 26.291 | 26.322 | . | 25.497 |
| GIESSEREI | 311 | . | . | 22.981 | . | 24.773 | 24.828 | . | 24.902 |
| METALLKONSTRUKTION | 314 | . | 33.117 | 27.280 | . | #26.760 | #26.760 | - | 28.963 |
| EBM-WAREN | 316 | . | 29.329 | 24.373 | 19.650 | 27.016 | 27.016 | - | 25.159 |
| MASCHINENBAU | 32 | 42.406 | 32.056 | 24.071 | 18.970 | 26.203 | 26.324 | . | 26.354 |
| LAND.MASCH.U.TRAKT. | 321 | - | . | . | . | . | . | - | #24.752 |
| WERKZEUGMASCHINEN | 322 | . | 31.424 | 22.899 | . | 24.835 | 24.835 | - | 26.369 |
| BUEROMASCH., DV-GER. | 33 | . | . | #26.631 | . | . | . | - | #26.554 |
| ELEKTROTECHNIK | 34 | 38.020 | 31.248 | 22.469 | 17.842 | 24.135 | 24.135 | - | 24.913 |
| KRAFTWAGEN U.-TEILE | 35 | . | #33.152 | #25.766 | . | 26.171 | . | . | 28.236 |
| KRAFTWAGEN U.-MOTOR | 351 | . | . | . | - | . | . | - | . |
| FAHRZEUGBAU OHNE KFZ | 36 | 36.818 | 31.051 | 23.590 | 17.874 | 26.093 | 26.093 | - | 25.055 |
| SCHIFFBAU | 361 | 36.896 | 30.395 | 23.571 | 17.629 | 26.174 | 26.174 | - | 24.926 |
| LUFTFAHRZEUGBAU | 364 | . | . | . | . | . | . | - | . |
| FEINMECHANIK,OPTIK | 37 | #41.271 | 32.927 | 23.096 | 19.441 | 27.431 | 27.522 | . | 25.222 |
| NAHRUNGS-U.GENUSSM. | 41/42 | 40.090 | 29.059 | 23.254 | 19.827 | 26.076 | 26.294 | 24.017 | 24.996 |
| NAHRUNGSMITTELGEW. | 41A | 39.529 | 28.566 | 23.061 | 19.830 | 25.278 | 25.372 | . | 24.742 |
| FLEISCHVERARB. | 412 | 40.454 | 29.483 | 24.084 | 16.909 | 25.553 | 25.812 | . | 25.762 |
| MILCHVERARBEITUNG | 413 | . | 28.521 | 21.832 | 18.695 | 24.476 | 24.476 | - | 24.750 |
| BACK -U.SUESSWAREN | 418 | . | 27.900 | 23.028 | 21.052 | #26.487 | #26.657 | . | 23.884 |
| GETRAENKEINDUSTRIE | 42A | 41.839 | 30.352 | 23.590 | 19.755 | 24.286 | 24.429 | . | 24.998 |
| TABAKVERARBEITUNG | 429 | . | . | . | . | . | . | - | . |
| TEXTILGEWERBE | 43 | #37.808 | 28.065 | 21.550 | #17.245 | 22.897 | 22.897 | - | 24.845 |
| WOLLE | 431 | . | . | . | . | 22.602 | 22.602 | - | 22.741 |
| BAUMWOLLE | 432 | . | . | . | . | . | . | - | #22.942 |
| WIRKEREI,STRICKEREI | 436 | . | . | #20.797 | . | . | . | - | #25.493 |
| LEDERGEWERBE | 44 | - | . | . | . | . | . | - | . |
| GERBEREI | 441 | - | - | . | - | . | . | - | . |
| LEDERWARENHERST. | 442 | - | . | . | . | - | - | - | . |
| SCHUH-,BEKLEIDUNGSG. | 45 | . | 29.133 | #21.755 | . | 25.823 | 26.610 | . | 24.843 |
| SCHUHGEWERBE | 45A | - | . | . | . | . | . | . | . |
| BEKLEIDUNGSGEWERBE | 458 | . | 29.313 | #20.701 | . | . | . | - | 24.338 |
| BE- U. VERARB.V.HOLZ | 46 | #35.941 | 28.613 | 24.009 | 18.724 | 25.341 | 25.573 | . | 25.216 |
| HOLZVER. OHNE MOEB. | 46A | . | 28.907 | 24.158 | #18.085 | 25.745 | 26.201 | . | 25.398 |
| HOLZMOEBELHERST. | 467 | . | . | #22.945 | . | 24.161 | 24.161 | - | 24.242 |
| PAPIER,DRUCK. VERLAG | 47 | #45.459 | 34.282 | 26.745 | 20.173 | 28.549 | 29.298 | . | 29.287 |
| PAPIER-U.PAPPENERZ. | 47A | . | 30.242 | 22.642 | #21.384 | #26.703 | #27.436 | . | 25.445 |
| DRUCKEREI,VERLAGSG. | 478 | #47.568 | 36.000 | 28.409 | 19.679 | 29.990 | 30.601 | . | 30.889 |
| GUMMI,KUNSTSTOFFE | 48 | 35.443 | 28.545 | 24.416 | #19.273 | 26.658 | 26.658 | - | 26.265 |
| GUMMIVERARBEITUNG | 481 | . | . | 27.190 | . | . | . | - | 27.434 |
| KUNSTSTOFFVERARB. | 483 | 34.871 | 28.329 | 23.651 | #21.200 | 27.133 | 27.133 | - | 26.192 |
| SONST. VERARB. GEW. | 49 | . | . | . | . | . | . | - | 21.575 |
| BAUGEWERBE | 50 | 38.939 | 34.053 | 25.652 | 16.648 | 27.324 | 27.324 | - | 28.576 |
| BAUGEW. OHNE INST. | 50A | 39.381 | 35.814 | 26.722 | 16.641 | 27.433 | 27.433 | - | 29.544 |
| BAUINSTALLATION | 503 | #39.938 | 27.444 | 22.209 | #16.662 | 27.455 | 27.455 | - | 25.375 |
| BERGBAU INSGESAMT | A | . | #39.109 | 24.629 | . | 28.297 | 28.297 | - | 27.682 |
| VERARB.INDUSTR.INSG. | B | 39.998 | 31.607 | 23.835 | 18.970 | 25.925 | 26.012 | 23.710 | 25.946 |
| BERGB.,VERARB.,BAUG. | C | 39.846 | 32.096 | 24.027 | 18.808 | 26.320 | 26.394 | 23.710 | 26.340 |

GAIN ANNUEL MOYEN DES EMPLOYES

SUIVANT LA QUALIFICATION

REGION : SCHLESWIG - HOLSTEIN

H O M M E S

| INDIZES / INDICES — QUALIFICATION | | | | | | | | N A C E | INDUSTRIE |
|---|---|---|---|---|---|---|---|---|---|
| 1B | 2 | 3 | 4 | 5 | 5A | 5B | INSGESAMT / ENSEMBLE | | |
| - | - | - | - | - | - | - | - | 11 | EXTR. COMB. SOLIDES |
| - | - | - | - | - | - | - | - | 111A | EXTR. HOUILLE FOND |
| - | - | - | - | - | - | - | - | 111B | EXTR. HOUILLE JOUR |
| - | - | - | - | - | - | - | - | 12 | COKERIES |
| - | . | - | - | . | . | - | . | 13 | EXTR. PETR. GAZ NAT. |
| . | 122,6 | 85,5 | 72,7 | 101,6 | 101,6 | - | 100,0 | 14 | RAFFINAGE DU PETROLE |
| - | - | - | - | - | - | - | - | 15 | COMBUST. NUCLEAIRES |
| . | 127,5 | 92,8 | 74,1 | 110,9 | 111,3 | . | 100,0 | 16 | ELECTR. GAZ VAPEUR |
| - | . | 99,3 | 75,5 | . | . | . | 100,0 | 17 | DISTRIBUTION D EAU |
| - | - | - | - | - | - | - | - | 21 | EXTR. MIN. METALLIQ. |
| - | - | - | - | - | - | - | - | 211A | MINES DE FER FOND |
| - | - | - | - | - | - | - | - | 211B | MINES DE FER JOUR |
| . | . | 83,9 | . | #96,4 | . | . | #100,0 | 22 | PROD. DES METAUX |
| . | . | 83,1 | . | . | . | . | #100,0 | 22A | METAUX FERREUX |
| . | - | . | . | . | . | - | . | 224 | METAUX NON FERREUX |
| . | . | 89,3 | . | 101,8 | 101,8 | - | 100,0 | 23 | AUTRES MIN. - TOURB. |
| . | . | 89,1 | . | 101,3 | 101,3 | - | 100,0 | 231 | M. CONSTR. T. A FEU |
| - | - | . | . | . | . | - | . | 23A | TOURBIERES ETC. |
| #144,6 | 135,4 | 90,7 | 68,6 | 91,7 | 91,1 | . | 100,0 | 24 | PR. MIN. NON METALL. |
| . | . | . | . | . | . | . | . | 2421 | CIMENT |
| . | . | . | . | . | . | - | 100,0 | 247 | VERRE |
| - | . | . | . | 80,2 | 80,2 | - | #100,0 | 248 | PROD. CERAMIQUES |
| 151,0 | 122,2 | 88,2 | 68,6 | 91,3 | 91,3 | - | 100,0 | 25 | INDUSTRIE CHIMIQUE |
| #155,0 | 111,9 | 84,9 | #70,0 | 95,5 | 95,5 | - | 100,0 | 25A | PROD. CHIM. DE BASE |
| . | . | . | - | . | . | - | . | 26 | FIBRES ART. ET SYNT. |
| 152,3 | 118,5 | 94,9 | 72,7 | 103,1 | 103,2 | . | 100,0 | 31 | OUVRAGES EN METAUX |
| . | . | 92,3 | . | 99,5 | 99,7 | . | 100,0 | 311 | FONDERIES |
| . | 114,3 | 94,2 | . | #92,4 | #92,4 | - | 100,0 | 314 | CONSTR. METALLIQUE |
| . | 116,6 | 96,9 | 78,1 | 107,4 | 107,4 | - | 100,0 | 316 | OUTILLAGE A. FINIS |
| 160,9 | 121,6 | 91,3 | 72,0 | 99,4 | 99,9 | . | 100,0 | 32 | MACHINES,MAT. MECAN. |
| - | . | . | . | . | . | - | #100,0 | 321 | MACH.,TRACT. AGRIC. |
| . | 119,2 | 86,8 | . | 94,2 | 94,2 | - | 100,0 | 322 | MACHINES-OUTILS |
| . | . | #100,3 | . | . | . | - | #100,0 | 33 | MACHINES DE BUREAU |
| 152,6 | 125,4 | 90,2 | 71,6 | 96,9 | 96,9 | - | 100,0 | 34 | CONSTRUCTION ELECT. |
| . | #117,4 | #91,3 | . | 92,7 | . | . | 100,0 | 35 | AUTOM.,PIECES DET. |
| . | . | . | - | . | . | - | . | 351 | CONSTR. AUTOMOBILES |
| 146,9 | 123,9 | 94,1 | 71,3 | 104,1 | 104,1 | - | 100,0 | 36 | AUTRE MAT. TRANSPORT |
| 148,0 | 121,9 | 94,6 | 70,7 | 105,0 | 105,0 | - | 100,0 | 361 | CONSTR. NAVALE |
| . | . | . | . | . | . | - | . | 364 | CONSTR. AERONEFS |
| #163,6 | 130,5 | 91,6 | 77,1 | 108,8 | 109,1 | . | 100,0 | 37 | INSTR. PRECISION ETC |
| 160,4 | 115,3 | 93,0 | 79,3 | 104,3 | 105,2 | 96,1 | 100,0 | 41/42 | ALIM. BOISSONS TABAC |
| 159,8 | 115,5 | 93,2 | 80,1 | 102,2 | 102,5 | . | 100,0 | 41A | PROD. ALIMENTAIRES |
| 157,0 | 114,4 | 93,5 | 65,6 | 99,2 | 100,2 | . | 100,0 | 412 | IND. DE LA VIANDE |
| . | 115,2 | 88,2 | 75,5 | 98,9 | 98,9 | - | 100,0 | 413 | IND. DU LAIT |
| . | 116,8 | 96,4 | 88,1 | #110,9 | #111,6 | . | 100,0 | 418 | PAIN, PROD. SUCRES |
| 167,4 | 121,4 | 94,4 | 79,0 | 97,2 | 97,7 | . | 100,0 | 42A | BOISSONS |
| . | . | . | . | . | . | - | . | 429 | TABAC |
| #152,2 | 113,0 | 86,7 | #69,4 | 92,2 | 92,2 | - | 100,0 | 43 | INDUSTRIE TEXTILE |
| . | . | . | . | 99,4 | 99,4 | - | 100,0 | 431 | INDUSTRIE LAINIERE |
| . | . | . | . | . | . | - | #100,0 | 432 | INDUSTR. COTONNIERE |
| . | . | #81,6 | . | . | . | - | #100,0 | 436 | BONNETERIE |
| - | . | . | . | . | . | - | . | 44 | INDUSTRIE DU CUIR |
| - | - | . | - | . | . | - | . | 441 | TANNERIE-MEGISSERIE |
| - | . | . | . | - | - | - | . | 442 | ARTICLES EN CUIR |
| . | 117,3 | #87,6 | . | 103,9 | 107,1 | . | 100,0 | 45 | CHAUSS., HABILLEMENT |
| - | . | . | . | . | . | . | . | 45A | CHAUSSURES |
| . | 120,4 | #85,1 | . | . | . | - | 100,0 | 45B | HABILLEMENT |
| #142,5 | 113,5 | 95,2 | 74,3 | 100,5 | 101,4 | . | 100,0 | 46 | BOIS, MEUBLE EN BOIS |
| . | 113,8 | 95,1 | #71,2 | 101,4 | 103,2 | . | 100,0 | 46A | BOIS |
| . | . | #94,6 | . | 99,7 | 99,7 | - | 100,0 | 467 | MEUBLES EN BOIS |
| #155,2 | 117,1 | 91,3 | 68,9 | 97,5 | 100,0 | . | 100,0 | 47 | PAPIER IMPR. EDITION |
| . | 118,8 | 89,0 | #84,0 | #104,9 | #107,8 | . | 100,0 | 47A | PAPIER, ART. PAPIER |
| #154,0 | 116,5 | 92,0 | 63,7 | 97,1 | 99,1 | . | 100,0 | 47B | IMPRIMERIE, EDITION |
| 134,9 | 108,7 | 93,0 | #73,4 | 101,5 | 101,5 | - | 100,0 | 48 | CAOUTCHOUC,M. PLAST. |
| . | . | 99,1 | . | . | . | - | 100,0 | 481 | CAOUTCHOUC |
| 133,1 | 108,2 | 90,3 | #80,9 | 103,6 | 103,6 | - | 100,0 | 483 | MATIERES PLASTIQUES |
| . | . | . | . | . | . | - | 100,0 | 49 | AUTRES IND. MANUF. |
| 136,3 | 119,2 | 89,8 | 58,3 | 95,6 | 95,6 | - | 100,0 | 50 | BATIMENT GENIE CIVIL |
| 133,3 | 121,2 | 90,4 | 56,3 | 92,9 | 92,9 | - | 100,0 | 50A | BAT. SAUF INSTALL. |
| #157,4 | 108,1 | 87,5 | #65,7 | 108,2 | 108,2 | - | 100,0 | 503 | INSTALLATION |
| . | #141,3 | 89,0 | . | 102,2 | 102,2 | - | 100,0 | A | ENS. EXTRACTIVES |
| 154,2 | 121,8 | 91,9 | 73,1 | 99,9 | 100,3 | 91,4 | 100,0 | B | ENS. MANUFACTURIERES |
| 151,3 | 121,9 | 91,2 | 71,4 | 99,9 | 100,2 | 90,0 | 100,0 | C | ENS. EXTR.,MAN.,BAT. |

F R A U E N

GEBIET : SCHLESWIG - HOLSTEIN

| INDUSTRIE | NACE | (DM) LEISTUNGSGRUPPE 1B | 2 | 3 | 4 | 5 | 5A | 5B | INSGESAMT ENSEMBLE |
|---|---|---|---|---|---|---|---|---|---|
| KOHLENBERGBAU | 11 | - | - | - | - | - | - | - | - |
| STEINK. UNTER TAGE | 111A | - | - | - | - | - | - | - | - |
| STEINK. UEBER TAGE | 111B | - | - | - | - | - | - | - | - |
| KOKEREI | 12 | - | - | - | - | - | - | - | - |
| ERDOEL-U. ERDGASGEW. | 13 | - | - | . | - | - | - | - | . |
| MINERALOELVERARB. | 14 | - | - | 23.355 | 18.194 | - | - | - | 20.774 |
| KERNBRENNSTOFFIND. | 15 | - | - | - | - | - | - | - | - |
| ELEKTR.,GAS, DAMPF | 16 | - | . | 20.999 | 16.638 | - | - | - | 18.706 |
| WASSERGEW. VERTEIL. | 17 | - | - | . | 15.465 | - | - | - | 17.101 |
| ERZBERGBAU | 21 | - | - | - | - | - | - | - | - |
| EISENERZ UNTER TAGE | 211A | - | - | - | - | - | - | - | - |
| EISENERZ UEBER TAGE | 211B | - | - | - | - | - | - | - | - |
| METALLERZEUGUNG | 22 | - | - | . | . | - | - | - | #17.686 |
| EISEN UND STAHL | 22A | - | - | . | . | - | - | - | . |
| NE-METALLE | 224 | - | - | . | - | - | - | - | . |
| NICHTENERG.MIN.TORF | 23 | - | . | . | . | - | - | - | #16.157 |
| BAUMAT.KERAM.ERDEN | 231 | - | . | . | . | - | - | - | #16.281 |
| AND.MINERAL.,TORF | 23A | - | - | - | . | - | - | - | . |
| BEARB.STEIN.ERD.GLAS | 24 | . | . | 18.557 | 14.608 | - | - | - | 16.203 |
| ZEMENT | 2421 | - | - | . | . | - | - | - | . |
| GLAS | 247 | - | - | . | . | - | - | - | . |
| KERAMISCHE ERZEUGN. | 248 | . | - | . | 14.048 | - | - | - | #15.802 |
| CHEMISCHE INDUSTRIE | 25 | . | #33.518 | 19.585 | 14.924 | - | - | - | 19.128 |
| CHEM. GRUNDSTOFFE | 25A | - | . | 19.041 | 13.662 | - | - | - | 16.379 |
| CHEMIEFASERINDUSTRIE | 26 | - | - | . | . | . | . | - | . |
| METALLERZEUGNISSE | 31 | . | . | 18.457 | 13.978 | - | - | - | 17.023 |
| GIESSEREI | 311 | - | . | #18.090 | 13.617 | - | - | - | . |
| METALLKONSTRUKTION | 314 | - | . | 18.247 | 12.897 | - | - | - | 16.713 |
| EBM-WAREN | 316 | . | . | 18.654 | 14.313 | - | - | - | 16.982 |
| MASCHINENBAU | 32 | . | . | 18.215 | 13.366 | - | - | - | 15.381 |
| LAND.MASCH.U.TRAKT. | 321 | - | . | . | . | - | - | - | . |
| WERKZEUGMASCHINEN | 322 | . | . | . | 14.090 | - | - | - | #16.360 |
| BUEROMASCH., DV-GER. | 33 | . | - | . | . | - | - | - | . |
| ELEKTROTECHNIK | 34 | . | . | 18.681 | 13.039 | - | - | - | 14.811 |
| KRAFTWAGEN U.-TEILE | 35 | - | - | #21.357 | 14.992 | - | - | - | #18.174 |
| KRAFTWAGEN U.-MOTOR | 351 | - | - | . | . | - | - | - | . |
| FAHRZEUGBAU OHNE KFZ | 36 | . | - | 19.245 | 13.852 | - | - | - | 15.162 |
| SCHIFFBAU | 361 | . | - | 19.193 | 13.815 | - | - | - | 15.231 |
| LUFTFAHRZEUGBAU | 364 | - | - | - | . | - | - | - | . |
| FEINMECHANIK,OPTIK | 37 | - | . | 18.542 | 13.515 | - | - | - | 14.954 |
| NAHRUNGS-U.GENUSSM. | 41/42 | . | #21.529 | 16.933 | 13.175 | . | . | - | 15.125 |
| NAHRUNGSMITTELGEW. | 41A | . | #21.454 | 16.243 | 12.522 | . | . | - | 14.481 |
| FLEISCHVERARB. | 412 | . | . | 15.917 | 12.622 | - | - | - | 14.470 |
| MILCHVERARBEITUNG | 413 | - | - | 16.172 | 13.224 | - | - | - | 14.498 |
| BACK -U.SUESSWAREN | 41B | - | #18.074 | 16.332 | 11.501 | - | - | - | 13.565 |
| GETRAENKEINDUSTRIE | 42A | . | . | 19.136 | 15.432 | - | - | - | 17.314 |
| TABAKVERARBEITUNG | 429 | - | - | . | . | - | - | - | . |
| TEXTILGEWERBE | 43 | . | #22.843 | 16.146 | 12.293 | . | . | - | 15.151 |
| WOLLE | 431 | - | . | - | . | . | . | - | . |
| BAUMWOLLE | 432 | - | . | . | . | - | - | - | . |
| WIRKEREI,STRICKEREI | 436 | - | . | 16.766 | 12.371 | - | - | - | #16.578 |
| LEDERGEWERBE | 44 | . | - | . | . | - | - | - | . |
| GERBEREI | 441 | - | - | . | - | - | - | - | . |
| LEDERWARENHERST. | 442 | . | - | . | . | - | - | - | . |
| SCHUH-,BEKLEIDUNGSG. | 45 | . | . | 15.990 | 13.004 | . | . | - | 15.111 |
| SCHUHGEWERBE | 45A | - | - | . | . | - | - | - | . |
| BEKLEIDUNGSGEWERBE | 45B | . | . | 16.305 | 12.996 | . | . | - | 15.371 |
| BE- U. VERARB.V.HOLZ | 46 | . | . | 17.036 | 13.438 | . | . | - | 16.209 |
| HOLZVER. OHNE MOEB. | 46A | . | . | #16.941 | #13.219 | . | . | - | 16.379 |
| HOLZMOEBELHERST. | 467 | . | . | . | #13.592 | - | - | - | #15.915 |
| PAPIER,DRUCK. VERLAG | 47 | . | . | 18.696 | 14.536 | - | - | - | 16.670 |
| PAPIER-U.PAPPENERZ. | 47A | - | . | 17.554 | 14.963 | - | - | - | 16.075 |
| DRUCKEREI,VERLAGSG. | 47B | . | . | 19.199 | 14.358 | - | - | - | 16.919 |
| GUMMI,KUNSTSTOFFE | 48 | - | . | 17.943 | 15.309 | - | - | - | 16.398 |
| GUMMIVERARBEITUNG | 481 | - | - | . | . | - | - | - | 17.134 |
| KUNSTSTOFFVERARB. | 483 | - | . | 18.683 | 15.328 | - | - | - | 16.505 |
| SONST. VERARB. GEW. | 49 | - | - | . | . | - | - | - | 15.336 |
| BAUGEWERBE | 50 | . | #24.110 | 17.550 | 12.959 | . | . | - | 16.364 |
| BAUGEW. OHNE INST. | 50A | - | #25.738 | 18.622 | 14.199 | - | - | - | 17.692 |
| BAUINSTALLATION | 503 | . | . | 15.113 | 11.364 | - | - | - | 13.874 |
| BERGBAU INSGESAMT | A | - | . | #17.502 | . | - | - | - | #16.204 |
| VERARB.INDUSTR.INSG. | B | 31.285 | 25.190 | 18.128 | 13.659 | . | . | - | 15.848 |
| BERGB.,VERARB.,BAUG. | C | 29.432 | 24.862 | 18.015 | 13.598 | . | . | - | 15.918 |

TAB. 01/10

(SUITE)

REGION : SCHLESWIG - HOLSTEIN

F E M M E S

| INDIZES | | | | | | | INDICES | N A C E | INDUSTRIE |
|---|---|---|---|---|---|---|---|---|---|
| QUALIFICATION | | | | | | | | | |
| 1B | 2 | 3 | 4 | 5 | 5A | 5B | INSGESAMT ENSEMBLE | | |
| - | - | - | - | - | - | - | - | 11 | EXTR. COMB. SOLIDES |
| - | - | - | - | - | - | - | - | 111A | EXTR. HOUILLE FOND |
| - | - | - | - | - | - | - | - | 111B | EXTR. HOUILLE JOUR |
| - | - | - | - | - | - | - | - | 12 | COKERIES |
| - | - | . | - | - | - | - | . | 13 | EXTR. PETR. GAZ NAT. |
| - | - | 112,4 | 87,6 | - | - | - | 100,0 | 14 | RAFFINAGE DU PETROLE |
| - | - | - | - | - | - | - | - | 15 | COMBUST. NUCLEAIRES |
| - | . | 112,3 | 88,9 | - | - | - | 100,0 | 16 | ELECTR. GAZ VAPEUR |
| - | - | . | 90,4 | - | - | - | 100,0 | 17 | DISTRIBUTION D EAU |
| - | - | - | - | - | - | - | - | 21 | EXTR. MIN. METALLIQ. |
| - | - | - | - | - | - | - | - | 211A | MINES DE FER FOND |
| - | - | - | - | - | - | - | - | 211B | MINES DE FER JOUR |
| - | - | . | . | - | - | - | #100,0 | 22 | PROD. DES METAUX |
| - | - | . | . | - | - | - | . | 22A | METAUX FERREUX |
| - | - | . | - | - | - | - | . | 224 | METAUX NON FERREUX |
| - | . | . | . | - | - | - | #100,0 | 23 | AUTRES MIN. - TOURB. |
| - | . | . | . | - | - | - | #100,0 | 231 | M. CONSTR. T. A FEU |
| - | - | - | . | - | - | - | . | 23A | TOURBIERES ETC. |
| . | . | 114,5 | 90,2 | - | - | - | 100,0 | 24 | PR. MIN. NON METALL. |
| - | - | . | . | - | - | - | . | 2421 | CIMENT |
| - | - | . | . | - | - | - | . | 247 | VERRE |
| . | - | . | 88,9 | - | - | - | #100,0 | 248 | PROD. CERAMIQUES |
| . | #175,2 | 102,4 | 78,0 | - | - | - | 100,0 | 25 | INDUSTRIE CHIMIQUE |
| - | . | 116,3 | 83,4 | - | - | - | 100,0 | 25A | PROD. CHIM. DE BASE |
| - | - | . | . | . | . | - | . | 26 | FIBRES ART. ET SYNT. |
| . | . | 108,4 | 82,1 | - | - | - | 100,0 | 31 | OUVRAGES EN METAUX |
| - | . | #106,4 | 80,1 | - | - | - | . | 311 | FONDERIES |
| - | . | 109,2 | 77,2 | - | - | - | 100,0 | 314 | CONSTR. METALLIQUE |
| . | . | 105,8 | 84,3 | - | - | - | 100,0 | 316 | OUTILLAGE A. FINIS |
| . | . | 116,4 | 86,9 | - | - | - | 100,0 | 32 | MACHINES,MAT. MECAN. |
| - | . | . | . | - | - | - | . | 321 | MACH.,TRACT. AGRIC. |
| . | . | . | 86,1 | - | - | - | #100,0 | 322 | MACHINES-OUTILS |
| . | - | . | . | - | - | - | . | 33 | MACHINES DE BUREAU |
| . | . | 126,1 | 88,0 | - | - | - | 100,0 | 34 | CONSTRUCTION ELECT. |
| - | - | #117,5 | 82,5 | - | - | - | #100,0 | 35 | AUTOM.,PIECES DET. |
| - | - | . | . | - | - | - | . | 351 | CONSTR. AUTOMOBILES |
| . | - | 126,9 | 91,4 | - | - | - | 100,0 | 36 | AUTRE MAT. TRANSPORT |
| . | - | 126,0 | 90,7 | - | - | - | 100,0 | 361 | CONSTR. NAVALE |
| - | - | - | . | - | - | - | . | 364 | CONSTR. AERONEFS |
| - | . | 124,0 | 90,4 | - | - | - | 100,0 | 37 | INSTR. PRECISION ETC |
| . | #142,3 | 112,0 | 87,1 | . | . | - | 100,0 | 41/42 | ALIM. BOISSONS TABAC |
| . | #148,2 | 112,2 | 86,5 | . | . | - | 100,0 | 41A | PROD. ALIMENTAIRES |
| . | . | 110,0 | 87,2 | - | - | - | 100,0 | 412 | IND. DE LA VIANDE |
| - | - | 111,5 | 91,2 | - | - | - | 100,0 | 413 | IND. DU LAIT |
| - | #133,2 | 120,4 | 84,8 | - | - | - | 100,0 | 418 | PAIN, PROD. SUCRES |
| . | . | 110,5 | 89,1 | - | - | - | 100,0 | 42A | BOISSONS |
| - | - | . | . | - | - | - | . | 429 | TABAC |
| . | #150,8 | 106,6 | 81,1 | . | . | - | 100,0 | 43 | INDUSTRIE TEXTILE |
| - | . | - | . | . | . | - | . | 431 | INDUSTRIE LAINIERE |
| - | . | . | . | - | - | - | . | 432 | INDUSTR. COTONNIERE |
| - | . | 101,1 | 74,6 | - | - | - | #100,0 | 436 | BONNETERIE |
| . | - | . | . | - | - | - | . | 44 | INDUSTRIE DU CUIR |
| - | - | . | - | - | - | - | . | 441 | TANNERIE-MEGISSERIE |
| . | - | . | . | - | - | - | . | 442 | ARTICLES EN CUIR |
| . | . | 105,8 | 86,1 | . | . | - | 100,0 | 45 | CHAUSS., HABILLEMENT |
| - | - | . | . | - | - | - | . | 45A | CHAUSSURES |
| . | . | 106,1 | 84,5 | . | . | - | 100,0 | 45B | HABILLEMENT |
| . | . | 105,1 | 82,9 | . | . | - | 100,0 | 46 | BOIS, MEUBLE EN BOIS |
| . | . | #103,4 | #80,7 | . | . | - | 100,0 | 46A | BOIS |
| . | . | . | #85,4 | - | - | - | #100,0 | 467 | MEUBLES EN BOIS |
| . | . | 112,2 | 87,2 | - | - | - | 100,0 | 47 | PAPIER IMPR. EDITION |
| - | . | 109,2 | 93,1 | - | - | - | 100,0 | 47A | PAPIER, ART. PAPIER |
| . | . | 113,5 | 84,9 | - | - | - | 100,0 | 47B | IMPRIMERIE, EDITION |
| - | . | 109,4 | 93,4 | - | - | - | 100,0 | 48 | CAOUTCHOUC,M. PLAST. |
| - | - | . | . | - | - | - | 100,0 | 481 | CAOUTCHOUC |
| - | . | 113,2 | 92,9 | - | - | - | 100,0 | 483 | MATIERES PLASTIQUES |
| - | - | . | . | - | - | - | 100,0 | 49 | AUTRES IND. MANUF. |
| . | #147,3 | 107,2 | 79,2 | . | . | - | 100,0 | 50 | BATIMENT GENIE CIVIL |
| - | #145,5 | 105,3 | 80,3 | - | - | - | 100,0 | 50A | BAT. SAUF INSTALL. |
| . | . | 108,9 | 81,9 | - | - | - | 100,0 | 503 | INSTALLATION |
| - | . | #108,0 | . | - | - | - | #100,0 | A | ENS. EXTRACTIVES |
| 197,4 | 158,9 | 114,4 | 86,2 | . | . | - | 100,0 | B | ENS. MANUFACTURIERES |
| 184,9 | 156,2 | 113,2 | 85,4 | . | . | - | 100,0 | C | ENS. EXTR.,MAN.,BAT. |

INSGESAMT — GEBIET : SCHLESWIG - HOLSTEIN

| INDUSTRIE | NACE | (DM) LEISTUNGSGRUPPE 1B | 2 | 3 | 4 | 5 | 5A | 5B | INSGESAMT ENSEMBLE |
|---|---|---|---|---|---|---|---|---|---|
| KOHLENBERGBAU | 11 | - | - | - | - | - | - | - | - |
| STEINK. UNTER TAGE | 111A | - | - | - | - | - | - | - | - |
| STEINK. UEBER TAGE | 111B | - | - | - | - | - | - | - | - |
| KOKEREI | 12 | - | - | - | - | - | - | - | - |
| ERDOEL-U. ERDGASGEW. | 13 | - | . | . | - | . | . | - | . |
| MINERALOELVERARB. | 14 | . | 37.184 | 25.520 | 19.945 | 30.798 | 30.798 | - | 29.016 |
| KERNBRENNSTOFFIND. | 15 | - | - | - | - | - | - | - | - |
| ELEKTR.,GAS, DAMPF | 16 | . | 31.801 | 22.875 | 17.922 | 27.801 | 27.888 | . | 24.005 |
| WASSERGEW. VERTEIL. | 17 | - | . | 24.076 | 16.988 | . | . | . | 22.607 |
| ERZBERGBAU | 21 | - | - | - | - | - | - | - | - |
| EISENERZ UNTER TAGE | 211A | - | - | - | - | - | - | - | - |
| EISENERZ UEBER TAGE | 211B | - | - | - | - | - | - | - | - |
| METALLERZEUGUNG | 22 | . | . | 20.153 | . | #24.240 | . | . | 24.211 |
| EISEN UND STAHL | 22A | . | . | 20.477 | . | . | . | . | #24.573 |
| NE-METALLE | 224 | . | - | . | . | . | . | - | . |
| NICHTENERG.MIN.TORF | 23 | . | #37.209 | 22.989 | #15.766 | 28.084 | 28.084 | - | 25.201 |
| BAUMAT.KERAM.ERDEN | 231 | . | #37.209 | 23.060 | . | 28.123 | 28.123 | - | 25.389 |
| AND.MINERAL.,TORF | 23A | - | - | . | . | . | . | - | . |
| BEARB.STEIN.ERD.GLAS | 24 | #33.961 | 36.741 | 22.987 | 16.004 | 25.055 | 24.891 | . | 24.198 |
| ZEMENT | 2421 | . | . | . | . | . | . | . | . |
| GLAS | 247 | . | . | #22.068 | . | . | . | - | #23.229 |
| KERAMISCHE ERZEUGN. | 248 | . | . | 22.717 | 14.998 | 20.788 | 20.788 | - | #22.444 |
| CHEMISCHE INDUSTRIE | 25 | 41.662 | 35.314 | 23.260 | 16.565 | 26.613 | 26.613 | - | 25.284 |
| CHEM. GRUNDSTOFFE | 25A | #42.768 | 30.584 | 21.832 | 15.749 | 26.344 | 26.344 | - | 24.307 |
| CHEMIEFASERINDUSTRIE | 26 | . | . | . | . | . | . | - | . |
| METALLERZEUGNISSE | 31 | 37.748 | 30.717 | 22.748 | 15.959 | 26.291 | 26.322 | . | 23.295 |
| GIESSEREI | 311 | . | . | 22.211 | #15.218 | 24.773 | 24.828 | . | 23.045 |
| METALLKONSTRUKTION | 314 | . | 32.828 | 24.492 | #14.454 | #26.760 | #26.760 | - | 26.004 |
| EBM-WAREN | 316 | #33.852 | 29.054 | 22.722 | 16.884 | 27.016 | 27.016 | - | 22.823 |
| MASCHINENBAU | 32 | 41.727 | 31.739 | 22.921 | 15.061 | 26.203 | 26.324 | . | 23.288 |
| LAND.MASCH.U.TRAKT. | 321 | - | . | . | . | . | . | - | #20.945 |
| WERKZEUGMASCHINEN | 322 | . | 31.108 | 20.647 | 15.684 | 24.835 | 24.835 | - | 23.707 |
| BUEROMASCH., DV-GER. | 33 | . | . | #26.507 | 15.873 | . | . | - | #25.435 |
| ELEKTROTECHNIK | 34 | 37.588 | 30.874 | 21.920 | 14.612 | 24.135 | 24.135 | - | 22.303 |
| KRAFTWAGEN U.-TEILE | 35 | . | #33.152 | 24.495 | #16.214 | 26.171 | . | . | 25.477 |
| KRAFTWAGEN U.-MOTOR | 351 | . | . | . | . | . | . | - | . |
| FAHRZEUGBAU OHNE KFZ | 36 | 36.487 | 31.051 | 23.355 | 15.782 | 26.093 | 26.093 | - | 23.803 |
| SCHIFFBAU | 361 | 36.511 | 30.395 | 23.348 | 15.739 | 26.174 | 26.174 | - | 23.812 |
| LUFTFAHRZEUGBAU | 364 | . | . | . | . | . | . | - | . |
| FEINMECHANIK,OPTIK | 37 | #41.271 | 32.749 | 22.137 | 15.463 | 27.431 | 27.522 | . | 21.683 |
| NAHRUNGS-U.GENUSSM. | 41/42 | 39.849 | 28.417 | 21.560 | 16.518 | 26.054 | 26.267 | 24.017 | 22.168 |
| NAHRUNGSMITTELGEW. | 41A | 39.359 | 27.970 | 21.178 | 16.100 | 25.254 | 25.345 | . | 21.705 |
| FLEISCHVERARB. | 412 | 39.862 | 28.672 | 22.259 | 14.158 | 25.553 | 25.812 | . | 22.372 |
| MILCHVERARBEITUNG | 413 | . | 28.521 | 20.257 | 15.403 | 24.476 | 24.476 | - | 22.080 |
| BACK -U.SUESSWAREN | 418 | . | 26.339 | 21.172 | 16.356 | #26.487 | #26.657 | . | 20.410 |
| GETRAENKEINDUSTRIE | 42A | 41.229 | 29.510 | 22.667 | 18.020 | 24.286 | 24.429 | . | 23.209 |
| TABAKVERARBEITUNG | 429 | . | . | . | . | . | . | - | . |
| TEXTILGEWERBE | 43 | #37.138 | 26.542 | 19.580 | 13.582 | 22.677 | 22.677 | - | 21.335 |
| WOLLE | 431 | . | . | . | . | 22.440 | 22.440 | - | 20.977 |
| BAUMWOLLE | 432 | . | . | . | . | . | . | - | #20.005 |
| WIRKEREI,STRICKEREI | 436 | . | #25.888 | 18.828 | 12.819 | . | . | - | 21.152 |
| LEDERGEWERBE | 44 | . | . | . | . | . | . | - | #17.515 |
| GERBEREI | 441 | - | - | . | - | . | . | - | . |
| LEDERWARENHERST. | 442 | . | . | . | . | - | - | - | . |
| SCHUH-,BEKLEIDUNGSG. | 45 | . | 26.382 | 18.304 | 14.438 | 25.397 | 26.075 | . | 19.483 |
| SCHUHGEWERBE | 45A | - | . | . | . | . | . | . | . |
| BEKLEIDUNGSGEWERBE | 45B | . | 26.213 | 18.002 | #14.692 | . | . | - | 18.900 |
| BE- U. VERARB.V.HOLZ | 46 | 35.317 | 27.668 | 21.912 | 15.803 | 25.229 | 25.432 | . | 22.642 |
| HOLZVER. OHNE MOEB. | 46A | #37.567 | 27.884 | 21.970 | 15.428 | 25.582 | 25.970 | . | 22.856 |
| HOLZMOEBELHERST. | 467 | . | #28.230 | #22.113 | #14.898 | 24.161 | 24.161 | - | 21.981 |
| PAPIER,DRUCK. VERLAG | 47 | #44.570 | 33.490 | 24.548 | 16.315 | 28.549 | 29.298 | . | 25.170 |
| PAPIER-U.PAPPENERZ. | 47A | . | 29.315 | 21.193 | 16.965 | #26.703 | #27.436 | . | 22.378 |
| DRUCKEREI,VERLAGSG. | 47B | #46.337 | 35.264 | 25.941 | 16.044 | 29.990 | 30.601 | . | 26.337 |
| GUMMI,KUNSTSTOFFE | 48 | 35.443 | 28.301 | 22.493 | 16.681 | 26.658 | 26.658 | - | 23.392 |
| GUMMIVERARBEITUNG | 481 | . | . | 24.609 | . | . | . | - | 25.579 |
| KUNSTSTOFFVERARB. | 483 | 34.871 | 28.022 | 22.256 | 16.738 | 27.133 | 27.133 | - | 23.105 |
| SONST. VERARB. GEW. | 49 | . | . | #17.935 | 15.638 | . | . | - | 18.248 |
| BAUGEWERBE | 50 | 37.825 | 33.024 | 22.710 | 14.129 | 27.300 | 27.300 | - | 25.496 |
| BAUGEW. OHNE INST. | 50A | 39.381 | 34.957 | 23.967 | 14.969 | 27.433 | 27.433 | - | 26.955 |
| BAUINSTALLATION | 503 | #36.777 | 26.380 | 19.240 | 13.213 | 27.455 | 27.455 | - | 21.452 |
| BERGBAU INSGESAMT | A | . | #37.274 | 22.963 | #15.766 | 28.297 | 28.297 | - | 25.305 |
| VERARB.INDUSTR.INSG. | B | 39.475 | 31.159 | 22.571 | 15.672 | 25.893 | 25.979 | 23.710 | 23.181 |
| BERGB.,VERARB.,BAUG. | C | 39.239 | 31.544 | 22.591 | 15.548 | 26.290 | 26.362 | 23.710 | 23.523 |

TAB. 01/10

(SUITE)

REGION : SCHLESWIG - HOLSTEIN

E N S E M B L E

| INDIZES / INDICES — QUALIFICATION | | | | | | | | N A C E | INDUSTRIE |
|---|---|---|---|---|---|---|---|---|---|
| 1B | 2 | 3 | 4 | 5 | 5A | 5B | INSGESAMT / ENSEMBLE | | |
| - | - | - | - | - | - | - | - | 11 | EXTR. COMB. SOLIDES |
| - | - | - | - | - | - | - | - | 111A | EXTR. HOUILLE FOND |
| - | - | - | - | - | - | - | - | 111B | EXTR. HOUILLE JOUR |
| - | - | - | - | - | - | - | - | 12 | COKERIES |
| - | . | - | - | . | . | - | . | 13 | EXTR. PETR. GAZ NAT. |
| . | 128,1 | 88,0 | 68,7 | 106,1 | 106,1 | - | 100,0 | 14 | RAFFINAGE DU PETROLE |
| - | - | - | - | - | - | - | - | 15 | COMBUST. NUCLEAIRES |
| . | 132,5 | 95,3 | 74,7 | 115,8 | 116,2 | . | 100,0 | 16 | ELECTR. GAZ VAPEUR |
| - | . | 106,5 | 75,1 | . | . | . | 100,0 | 17 | DISTRIBUTION D EAU |
| - | - | - | - | - | - | - | - | 21 | EXTR. MIN. METALLIQ. |
| - | - | - | - | - | - | - | - | 211A | MINES DE FER FOND |
| - | - | - | - | - | - | - | - | 211B | MINES DE FER JOUR |
| . | . | 83,2 | . | #100,1 | . | . | 100,0 | 22 | PROD. DES METAUX |
| . | . | 83,3 | . | . | . | . | #100,0 | 22A | METAUX FERREUX |
| . | - | . | . | . | . | - | . | 224 | METAUX NON FERREUX |
| . | #147,6 | 91,2 | #62,6 | 111,4 | 111,4 | - | 100,0 | 23 | AUTRES MIN. - TOURB. |
| . | #146,6 | 90,8 | . | 110,8 | 110,8 | - | 100,0 | 231 | M. CONSTR. T. A FEU |
| - | - | . | . | . | . | - | . | 23A | TOURBIERES ETC. |
| #161,0 | 151,8 | 95,0 | 66,1 | 103,5 | 102,9 | . | 100,0 | 24 | PR. MIN. NON METALL. |
| . | . | . | . | . | . | . | . | 2421 | CIMENT |
| . | . | #95,0 | . | . | . | - | #100,0 | 247 | VERRE |
| . | . | 101,2 | 66,8 | 92,6 | 92,6 | - | #100,0 | 248 | PROD. CERAMIQUES |
| 164,8 | 139,7 | 92,0 | 65,5 | 105,3 | 105,3 | - | 100,0 | 25 | INDUSTRIE CHIMIQUE |
| #175,9 | 125,8 | 89,8 | 64,8 | 108,4 | 108,4 | - | 100,0 | 25A | PROD. CHIM. DE BASE |
| . | . | . | . | . | . | - | . | 26 | FIBRES ART. ET SYNT. |
| 162,0 | 131,9 | 97,7 | 68,5 | 112,9 | 113,0 | . | 100,0 | 31 | OUVRAGES EN METAUX |
| . | . | 96,4 | #66,0 | 107,5 | 107,7 | . | 100,0 | 311 | FONDERIES |
| . | 126,2 | 94,2 | #55,6 | #102,9 | #102,9 | - | 100,0 | 314 | CONSTR. METALLIQUE |
| #148,3 | 127,3 | 99,6 | 74,0 | 118,4 | 118,4 | - | 100,0 | 316 | OUTILLAGE A. FINIS |
| 179,2 | 136,3 | 98,4 | 64,7 | 112,5 | 113,0 | . | 100,0 | 32 | MACHINES,MAT. MECAN. |
| - | . | . | . | . | . | - | #100,0 | 321 | MACH.,TRACT. AGRIC. |
| . | 131,2 | 87,1 | 66,2 | 104,8 | 104,8 | - | 100,0 | 322 | MACHINES-OUTILS |
| . | . | #104,2 | 62,4 | . | . | - | #100,0 | 33 | MACHINES DE BUREAU |
| 168,5 | 138,4 | 98,3 | 65,5 | 108,2 | 108,2 | - | 100,0 | 34 | CONSTRUCTION ELECT. |
| . | #133,1 | 96,1 | #63,6 | 102,7 | . | . | 100,0 | 35 | AUTOM.,PIECES DET. |
| . | . | . | . | . | . | - | . | 351 | CONSTR. AUTOMOBILES |
| 153,3 | 130,4 | 98,1 | 66,2 | 109,6 | 109,6 | - | 100,0 | 36 | AUTRE MAT. TRANSPORT |
| 153,3 | 127,6 | 98,1 | 66,1 | 109,9 | 109,9 | - | 100,0 | 361 | CONSTR. NAVALE |
| . | . | . | . | . | . | - | . | 364 | CONSTR. AERONEFS |
| #190,3 | 151,0 | 102,1 | 71,2 | 126,5 | 126,9 | . | 100,0 | 37 | INSTR. PRECISION ETC |
| 179,8 | 128,2 | 97,3 | 74,5 | 117,5 | 118,5 | 108,3 | 100,0 | 41/42 | ALIM. BOISSONS TABAC |
| 181,3 | 128,9 | 97,6 | 74,2 | 116,3 | 116,8 | . | 100,0 | 41A | PROD. ALIMENTAIRES |
| 178,2 | 128,2 | 99,5 | 63,3 | 114,2 | 115,4 | . | 100,0 | 412 | IND. DE LA VIANDE |
| . | 129,2 | 91,7 | 69,8 | 110,9 | 110,9 | - | 100,0 | 413 | IND. DU LAIT |
| . | 129,0 | 103,7 | 80,1 | #129,8 | #130,6 | . | 100,0 | 418 | PAIN, PROD. SUCRES |
| 177,6 | 127,1 | 97,7 | 77,6 | 104,6 | 105,3 | . | 100,0 | 42A | BOISSONS |
| . | . | . | . | . | . | - | . | 429 | TABAC |
| #174,1 | 124,4 | 91,8 | 63,7 | 106,3 | 106,3 | - | 100,0 | 43 | INDUSTRIE TEXTILE |
| . | . | . | . | 107,0 | 107,0 | - | 100,0 | 431 | INDUSTRIE LAINIERE |
| . | . | . | . | . | . | - | #100,0 | 432 | INDUSTR. COTONNIERE |
| . | #122,4 | 89,0 | 60,6 | . | . | - | 100,0 | 436 | BONNETERIE |
| . | . | . | . | . | . | - | #100,0 | 44 | INDUSTRIE DU CUIR |
| - | - | . | - | . | . | - | . | 441 | TANNERIE-MEGISSERIE |
| . | . | . | . | - | - | - | . | 442 | ARTICLES EN CUIR |
| . | 135,4 | 93,9 | 74,1 | 130,4 | 133,8 | . | 100,0 | 45 | CHAUSS., HABILLEMENT |
| - | . | . | . | . | . | . | . | 45A | CHAUSSURES |
| . | 138,7 | 95,2 | #77,7 | . | . | - | 100,0 | 45B | HABILLEMENT |
| 156,0 | 122,2 | 96,8 | 69,8 | 111,4 | 112,3 | . | 100,0 | 46 | BOIS, MEUBLE EN BOIS |
| #164,4 | 122,0 | 96,1 | 67,5 | 111,9 | 113,6 | . | 100,0 | 46A | BOIS |
| . | #128,4 | #100,6 | #67,8 | 109,9 | 109,9 | - | 100,0 | 467 | MEUBLES EN BOIS |
| #177,1 | 133,1 | 97,5 | 64,8 | 113,4 | 116,4 | . | 100,0 | 47 | PAPIER IMPR. EDITION |
| . | 131,0 | 94,7 | 75,8 | #119,3 | #122,6 | . | 100,0 | 47A | PAPIER, ART. PAPIER |
| #175,9 | 133,9 | 98,5 | 60,9 | 113,9 | 116,2 | . | 100,0 | 478 | IMPRIMERIE, EDITION |
| 151,5 | 121,0 | 96,2 | 71,3 | 114,0 | 114,0 | - | 100,0 | 48 | CAOUTCHOUC,M. PLAST. |
| . | . | 96,2 | . | . | . | - | 100,0 | 481 | CAOUTCHOUC |
| 150,9 | 121,3 | 96,3 | 72,4 | 117,4 | 117,4 | - | 100,0 | 483 | MATIERES PLASTIQUES |
| . | . | #98,3 | 85,7 | . | . | - | 100,0 | 49 | AUTRES IND. MANUF. |
| 148,4 | 129,5 | 89,1 | 55,4 | 107,1 | 107,1 | - | 100,0 | 50 | BATIMENT GENIE CIVIL |
| 146,1 | 129,7 | 88,9 | 55,5 | 101,8 | 101,8 | - | 100,0 | 50A | BAT. SAUF INSTALL. |
| #171,4 | 123,0 | 89,7 | 61,6 | 128,0 | 128,0 | - | 100,0 | 503 | INSTALLATION |
| . | #147,3 | 90,7 | #62,3 | 111,8 | 111,8 | - | 100,0 | A | ENS. EXTRACTIVES |
| 170,3 | 134,4 | 97,4 | 67,6 | 111,7 | 112,1 | 102,3 | 100,0 | B | ENS. MANUFACTURIERES |
| 166,8 | 134,1 | 96,0 | 66,1 | 111,8 | 112,1 | 100,8 | 100,0 | C | ENS. EXTR.,MAN.,BAT. |

ARBEITER NACH LEISTUNGSGRUPPE — OUVRIERS SUIVANT LA QUALIFICATION

MAENNER — GEBIET - REGION: HAMBURG — HOMMES

| INDUSTRIE | NACE | TAUSEND — LEISTUNGSGRUPPE | | | | | MILLIERS — QUALIFICATION | | | | | INDUSTRIE |
|---|---|---|---|---|---|---|---|---|---|---|---|---|
| | | 1 | 2 | 3 | (*) | INSG. / ENS. | 1 | 2 | 3 | (*) | INSG. / ENS. | |
| KOHLENBERGBAU | 11 | - | - | - | - | - | - | - | - | - | - | EXTR. COMB. SOLIDES |
| STEINK. UNTER TAGE | 111A | - | - | - | - | - | - | - | - | - | - | EXTR. HOUILLE FOND |
| STEINK. UEBER TAGE | 111B | - | - | - | - | - | - | - | - | - | - | EXTR. HOUILLE JOUR |
| KOKEREI | 12 | - | - | - | - | - | - | - | - | - | - | COKERIES |
| ERDOEL-U. ERDGASGEW. | 13 | . | - | - | - | . | . | - | - | - | . | EXTR. PETR. GAZ NAT. |
| MINERALOELVERARB. | 14 | 2,1 | 0,7 | 0,1 | - | 2,9 | 71,3 | 25,1 | 3,7 | - | 100,0 | RAFFINAGE DU PETROLE |
| KERNBRENNSTOFFIND. | 15 | - | - | - | - | - | - | - | - | - | - | COMBUST. NUCLEAIRES |
| ELEKTR.,GAS, DAMPF | 16 | 2,5 | 0,4 | 0,1 | - | 3,0 | 84,7 | 12,4 | 2,9 | - | 100,0 | ELECTR. GAZ VAPEUR |
| WASSERGEW. VERTEIL. | 17 | 0,2 | 0,1 | 0,1 | - | 0,5 | 54,7 | 26,4 | 18,9 | - | 100,0 | DISTRIBUTION D EAU |
| ERZBERGBAU | 21 | - | - | - | - | - | - | - | - | - | - | EXTR. MIN. METALLIQ. |
| EISENERZ UNTER TAGE | 211A | - | - | - | - | - | - | - | - | - | - | MINES DE FER FOND |
| EISENERZ UEBER TAGE | 211B | - | - | - | - | - | - | - | - | - | - | MINES DE FER JOUR |
| METALLERZEUGUNG | 22 | 0,6 | 2,2 | 0,9 | - | 3,8 | 16,8 | 58,7 | 24,5 | - | 100,0 | PROD. DES METAUX |
| EISEN UND STAHL | 22A | 0,1 | 0,1 | . | - | 0,2 | 55,3 | 33,5 | 11,2 | - | 100,0 | METAUX FERREUX |
| NE-METALLE | 224 | 0,5 | 2,2 | 0,9 | - | 3,6 | 14,8 | 60,0 | 25,2 | - | 100,0 | METAUX NON FERREUX |
| NICHTENERG.MIN.TORF | 23 | . | . | . | - | 0,1 | 42,0 | 47,0 | 11,0 | - | 100,0 | AUTRES MIN. - TOURB. |
| BAUMAT.KERAM.ERDEN | 231 | . | . | . | - | 0,1 | 42,0 | 47,0 | 11,0 | - | 100,0 | M. CONSTR. T. A FEU |
| AND.MINERAL.,TORF | 23A | - | - | - | - | - | - | - | - | - | - | TOURBIERES ETC. |
| BEARB.STEIN.ERD.GLAS | 24 | 1,9 | 0,8 | 0,4 | - | 3,0 | 62,3 | 25,5 | 12,2 | - | 100,0 | PR. MIN. NON METALL. |
| ZEMENT | 2421 | . | . | - | - | . | . | . | - | - | . | CIMENT |
| GLAS | 247 | 0,1 | 0,1 | . | - | 0,2 | 58,9 | 36,6 | 4,5 | - | 100,0 | VERRE |
| KERAMISCHE ERZEUGN. | 248 | . | - | . | - | . | . | - | . | - | . | PROD. CERAMIQUES |
| CHEMISCHE INDUSTRIE | 25 | 1,7 | 2,8 | 0,3 | - | 4,9 | 35,4 | 57,9 | 6,7 | - | 100,0 | INDUSTRIE CHIMIQUE |
| CHEM. GRUNDSTOFFE | 25A | 0,8 | 1,9 | 0,2 | - | 2,3 | 34,3 | 58,6 | 7,1 | - | 100,0 | PROD. CHIM. DE BASE |
| CHEMIEFASERINDUSTRIE | 26 | - | - | - | - | - | - | - | - | - | - | FIBRES ART. ET SYNT. |
| METALLERZEUGNISSE | 31 | 4,5 | 1,8 | 0,2 | - | 6,5 | 68,7 | 27,8 | 3,6 | - | 100,0 | OUVRAGES EN METAUX |
| GIESSEREI | 311 | 0,5 | 0,5 | . | - | 1,1 | 55,1 | 43,3 | 1,6 | - | 100,0 | FONDERIES |
| METALLKONSTRUKTION | 314 | 1,3 | 0,2 | . | - | 1,5 | 87,9 | 11,4 | 0,7 | - | 100,0 | CONSTR. METALLIQUE |
| EBM-WAREN | 316 | 1,0 | 0,7 | 0,1 | - | 1,8 | 54,9 | 38,2 | 6,9 | - | 100,0 | OUTILLAGE A. FINIS |
| MASCHINENBAU | 32 | 10,7 | 3,3 | 0,5 | - | 14,5 | 73,7 | 22,9 | 3,4 | - | 100,0 | MACHINES,MAT. MECAN. |
| LAND.MASCH.U.TRAKT. | 321 | - | - | - | - | - | - | - | - | - | - | MACH.,TRACT. AGRIC. |
| WERKZEUGMASCHINEN | 322 | 2,5 | 0,8 | 0,1 | - | 3,5 | 72,4 | 23,9 | 3,7 | - | 100,0 | MACHINES-OUTILS |
| BUEROMASCH., DV-GER. | 33 | 0,1 | . | . | - | 0,1 | 83,7 | 4,7 | 11,6 | - | 100,0 | MACHINES DE BUREAU |
| ELEKTROTECHNIK | 34 | 7,8 | 1,4 | 0,1 | - | 9,3 | 83,4 | 15,0 | 1,5 | - | 100,0 | CONSTRUCTION ELECT. |
| KRAFTWAGEN U.-TEILE | 35 | 1,0 | 1,2 | 0,2 | - | 2,4 | 42,1 | 50,2 | 7,7 | - | 100,0 | AUTOM.,PIECES DET. |
| KRAFTWAGEN U.-MOTOR | 351 | 0,6 | 1,1 | . | - | 1,8 | 34,7 | 65,0 | 0,3 | - | 100,0 | CONSTR. AUTOMOBILES |
| FAHRZEUGBAU OHNE KFZ | 36 | 13,7 | 1,6 | 0,2 | - | 15,4 | 88,8 | 10,1 | 1,0 | - | 100,0 | AUTRE MAT. TRANSPORT |
| SCHIFFBAU | 361 | 10,0 | 1,1 | 0,1 | - | 11,3 | 89,0 | 10,2 | 0,8 | - | 100,0 | CONSTR. NAVALE |
| LUFTFAHRZEUGBAU | 364 | 3,5 | 0,4 | 0,1 | - | 3,9 | 88,4 | 9,9 | 1,7 | - | 100,0 | CONSTR. AERONEFS |
| FEINMECHANIK,OPTIK | 37 | 0,9 | 0,2 | 0,1 | - | 1,1 | 76,8 | 17,9 | 5,3 | - | 100,0 | INSTR. PRECISION ETC |
| NAHRUNGS-U.GENUSSM. | 41/42 | 4,3 | 2,6 | 2,5 | - | 9,4 | 46,0 | 27,7 | 26,3 | - | 100,0 | ALIM. BOISSONS TABAC |
| NAHRUNGSMITTELGEW. | 41A | 2,8 | 2,2 | 1,2 | - | 6,1 | 45,1 | 35,7 | 19,2 | - | 100,0 | PROD. ALIMENTAIRES |
| FLEISCHVERARB. | 412 | 0,1 | . | . | - | 0,1 | 47,9 | 21,4 | 30,8 | - | 100,0 | IND. DE LA VIANDE |
| MILCHVERARBEITUNG | 413 | 0,1 | 0,1 | 0,1 | - | 0,3 | 29,0 | 38,6 | 32,4 | - | 100,0 | IND. DU LAIT |
| BACK.-U.SUESSWAREN | 41B | 1,6 | 0,5 | 0,2 | - | 2,3 | 68,8 | 21,6 | 9,6 | - | 100,0 | PAIN, PROD. SUCRES |
| GETRAENKEINDUSTRIE | 42A | 1,3 | 0,1 | 1,2 | - | 2,6 | 50,4 | 3,0 | 46,7 | - | 100,0 | BOISSONS |
| TABAKVERARBEITUNG | 429 | 0,3 | 0,3 | 0,1 | - | 0,7 | 39,0 | 46,6 | 14,4 | - | 100,0 | TABAC |
| TEXTILGEWERBE | 43 | 0,1 | 0,1 | 0,1 | - | 0,3 | 27,8 | 39,9 | 22,3 | - | 100,0 | INDUSTRIE TEXTILE |
| WOLLE | 431 | - | - | - | - | - | - | - | - | - | - | INDUSTRIE LAINIERE |
| BAUMWOLLE | 432 | - | - | - | - | - | - | - | - | - | - | INDUSTR. COTONNIERE |
| WIRKEREI,STRICKEREI | 436 | - | . | . | - | . | - | 20,0 | 80,0 | - | 100,0 | BONNETERIE |
| LEDERGEWERBE | 44 | . | . | . | - | 0,1 | 64,3 | 14,3 | 21,4 | - | 100,0 | INDUSTRIE DU CUIR |
| GERBEREI | 441 | . | - | - | - | . | . | - | . | - | . | TANNERIE-MEGISSERIE |
| LEDERWARENHERST. | 442 | . | . | . | - | . | 47,4 | 21,1 | 31,6 | - | 100,0 | ARTICLES EN CUIR |
| SCHUH-,BEKLEIDUNGSG. | 45 | 0,3 | 0,1 | . | - | 0,4 | 76,6 | 15,0 | 8,4 | - | 100,0 | CHAUSS., HABILLEMENT |
| SCHUHGEWERBE | 45A | . | . | . | - | . | . | . | . | - | . | CHAUSSURES |
| BEKLEIDUNGSGEWERBE | 45B | 0,1 | . | . | - | 0,2 | 75,6 | 8,9 | 15,6 | - | 100,0 | HABILLEMENT |
| BE- U. VERARB.V.HOLZ | 46 | 1,6 | 0,3 | 0,2 | - | 2,1 | 77,7 | 12,0 | 10,3 | - | 100,0 | BOIS, MEUBLE EN BOIS |
| HOLZVER. OHNE MOEB. | 46A | 1,1 | 0,2 | 0,2 | - | 1,4 | 74,9 | 13,8 | 11,3 | - | 100,0 | BOIS |
| HOLZMOEBELHERST. | 467 | 0,5 | . | 0,1 | - | 0,6 | 84,6 | 6,9 | 8,5 | - | 100,0 | MEUBLES EN BOIS |
| PAPIER,DRUCK. VERLAG | 47 | 4,1 | 1,6 | 0,7 | - | 6,4 | 63,4 | 25,3 | 11,3 | - | 100,0 | PAPIER IMPR. EDITION |
| PAPIER-U.PAPPENERZ. | 47A | 0,2 | 0,3 | 0,2 | - | 0,8 | 24,9 | 43,8 | 31,3 | - | 100,0 | PAPIER, APT. PAPIER |
| DRUCKEREI,VERLAGSG. | 47B | 3,9 | 1,3 | 0,5 | - | 5,6 | 68,7 | 22,8 | 8,5 | - | 100,0 | IMPRIMERIE, EDITION |
| GUMMI,KUNSTSTOFFE | 48 | 4,1 | 2,1 | 0,6 | - | 6,8 | 60,6 | 31,2 | 8,2 | - | 100,0 | CAOUTCHOUC,M. PLAST. |
| GUMMIVERARBEITUNG | 481 | 3,7 | 1,7 | 0,3 | - | 5,6 | 65,5 | 29,9 | 4,6 | - | 100,0 | CAOUTCHOUC |
| KUNSTSTOFFVERARB. | 483 | 0,4 | 0,5 | 0,3 | - | 1,2 | 37,6 | 38,5 | 23,9 | - | 100,0 | MATIERES PLASTIQUES |
| SONST. VERARB. GEW. | 49 | 0,7 | 0,1 | . | - | 0,9 | 79,8 | 16,2 | 4,0 | - | 100,0 | AUTRES IND. MANUF. |
| BAUGEWERBE | 50 | 29,6 | 3,8 | 2,5 | - | 35,9 | 82,4 | 10,7 | 6,9 | - | 100,0 | BATIMENT GENIE CIVIL |
| BAUGEW. OHNE INST. | 50A | 18,1 | 2,6 | 1,9 | - | 22,7 | 79,9 | 11,6 | 8,5 | - | 100,0 | BAT. SAUF INSTALL. |
| BAUINSTALLATION | 503 | 7,6 | 1,1 | 0,4 | - | 9,1 | 84,1 | 11,7 | 4,2 | - | 100,0 | INSTALLATION |
| BERGBAU INSGESAMT | A | 0,1 | . | . | - | 0,2 | 62,8 | 30,1 | 7,1 | - | 100,0 | ENS. EXTRACTIVES |
| VERARB.INDUSTR.INSG. | B | 60,3 | 23,0 | 7,1 | - | 90,5 | 66,7 | 25,5 | 7,9 | - | 100,0 | ENS. MANUFACTURIERES |
| BERGB.,VERARB.,BAUG. | C | 90,0 | 26,9 | 9,6 | - | 126,5 | 71,1 | 21,3 | 7,6 | - | 100,0 | ENS. EXTR.,MAN.,BAT. |

(*) UNBEANTWORTETE FAELLE — (*) NON DECLARES

TAB. 02/1

(FORTSETZUNG) (SUITE)

FRAUEN — GEBIET - REGION: HAMBURG — FEMMES

| INDUSTRIE | NACE | TAUSEND — LEISTUNGSGRUPPE 1 | 2 | 3 | (*) | INSG. | MILLIERS — QUALIFICATION 1 | 2 | 3 | (*) | INSG. | INDUSTRIE |
|---|---|---|---|---|---|---|---|---|---|---|---|---|
| KOHLENBERGBAU | 11 | - | - | - | - | - | - | - | - | - | - | EXTR. COMB. SOLIDES |
| STEINK. UNTER TAGE | 111A | - | - | - | - | - | - | - | - | - | - | EXTR. HOUILLE FOND |
| STEINK. UEBER TAGE | 111B | - | - | - | - | - | - | - | - | - | - | EXTR. HOUILLE JOUR |
| KOKEREI | 12 | - | - | - | - | - | - | - | - | - | - | COKERIES |
| ERDOEL-U. ERDGASGEW. | 13 | - | - | . | - | . | - | - | . | - | . | EXTR. PETR. GAZ NAT. |
| MINERALOELVERARB. | 14 | . | . | 0,2 | - | 0,2 | 9,7 | 17,6 | 72,7 | - | 100,0 | RAFFINAGE DU PETROLE |
| KERNBRENNSTOFFIND. | 15 | - | - | - | - | - | - | - | - | - | - | COMBUST. NUCLEAIRES |
| ELEKTR.,GAS, DAMPF | 16 | . | . | 0,2 | - | 0,3 | 3,4 | 18,4 | 78,2 | - | 100,0 | ELECTR. GAZ VAPEUR |
| WASSERGEW. VERTEIL. | 17 | - | - | . | - | . | - | - | 100,0 | - | 100,0 | DISTRIBUTION D EAU |
| ERZBERGBAU | 21 | - | - | - | - | - | - | - | - | - | - | EXTR. MIN. METALLIQ. |
| EISENERZ UNTER TAGE | 211A | - | - | - | - | - | - | - | - | - | - | MINES DE FER FOND |
| EISENERZ UEBER TAGE | 211B | - | - | - | - | - | - | - | - | - | - | MINES DE FER JOUR |
| METALLERZEUGUNG | 22 | . | . | 0,2 | - | 0,2 | 0,4 | 11,6 | 87,9 | - | 100,0 | PROD. DES METAUX |
| EISEN UND STAHL | 22A | . | . | . | - | . | 2,8 | 22,2 | 75,0 | - | 100,0 | METAUX FERREUX |
| NE-METALLE | 224 | - | . | 0,2 | - | 0,2 | - | 9,6 | 90,4 | - | 100,0 | METAUX NON FERREUX |
| NICHTENERG.MIN.TORF | 23 | - | - | . | - | . | - | - | 100,0 | - | 100,0 | AUTRES MIN. - TOURB. |
| BAUMAT.KERAM.ERDEN | 231 | - | - | . | - | . | - | - | 100,0 | - | 100,0 | M. CONSTR. T. A FEU |
| AND.MINERAL.,TORF | 23A | - | - | - | - | - | - | - | - | - | - | TOURBIERES ETC. |
| BEARB.STEIN.ERD.GLAS | 24 | . | 0,3 | 0,3 | - | 0,6 | 4,6 | 43,0 | 52,3 | - | 100,0 | PR. MIN. NON METALL. |
| ZEMENT | 2421 | - | - | . | - | . | - | - | . | - | . | CIMENT |
| GLAS | 247 | . | . | . | - | 0,1 | 8,6 | 54,3 | 37,1 | - | 100,0 | VERRE |
| KERAMISCHE ERZEUGN. | 248 | - | - | . | - | . | - | - | . | - | . | PROD. CERAMIQUES |
| CHEMISCHE INDUSTRIE | 25 | . | 1,9 | 2,2 | - | 4,1 | 0,8 | 46,1 | 53,2 | - | 100,0 | INDUSTRIE CHIMIQUE |
| CHEM. GRUNDSTOFFE | 25A | . | 1,1 | 0,9 | - | 2,0 | 0,8 | 54,5 | 44,7 | - | 100,0 | PROD. CHIM. DE BASE |
| CHEMIEFASERINDUSTRIE | 26 | - | . | - | - | . | - | . | - | - | . | FIBRES ART. ET SYNT. |
| METALLERZEUGNISSE | 31 | . | 1,1 | 0,6 | - | 1,7 | 1,6 | 64,0 | 34,3 | - | 100,0 | OUVRAGES EN METAUX |
| GIESSEREI | 311 | . | . | . | - | 0,1 | 2,9 | 68,1 | 29,0 | - | 100,0 | FONDERIES |
| METALLKONSTRUKTION | 314 | . | . | . | - | 0,1 | 8,9 | 44,4 | 46,7 | - | 100,0 | CONSTR. METALLIQUE |
| EBM-WAREN | 316 | . | 1,0 | 0,5 | - | 1,5 | 1,1 | 67,2 | 31,7 | - | 100,0 | OUTILLAGE A. FINIS |
| MASCHINENBAU | 32 | . | 0,5 | 0,5 | - | 1,0 | 3,2 | 50,1 | 46,7 | - | 100,0 | MACHINES,MAT. MECAN. |
| LAND.MASCH.U.TRAKT. | 321 | - | - | - | - | - | - | - | - | - | - | MACH.,TRACT. AGRIC. |
| WERKZEUGMASCHINEN | 322 | . | 0,1 | 0,1 | - | 0,3 | 4,8 | 42,9 | 52,4 | - | 100,0 | MACHINES-OUTILS |
| BUEROMASCH., DV-GER. | 33 | . | . | . | - | . | 11,8 | 35,3 | 52,9 | - | 100,0 | MACHINES DE BUREAU |
| ELEKTROTECHNIK | 34 | 0,1 | 3,6 | 3,7 | - | 4,4 | 2,0 | 82,1 | 15,9 | - | 100,0 | CONSTRUCTION ELECT. |
| KRAFTWAGEN U.-TEILE | 35 | . | 0,2 | 0,2 | - | 0,3 | 2,6 | 49,6 | 47,8 | - | 100,0 | AUTOM.,PIECES DET. |
| KRAFTWAGEN U.-MOTOR | 351 | . | 0,1 | . | - | 0,1 | 1,1 | 96,7 | 2,2 | - | 100,0 | CONSTR. AUTOMOBILES |
| FAHRZEUGBAU OHNE KFZ | 36 | 0,1 | 0,3 | 0,3 | - | 0,6 | 9,4 | 45,6 | 45,1 | - | 100,0 | AUTRE MAT. TRANSPORT |
| SCHIFFBAU | 361 | . | 0,2 | 0,1 | - | 0,4 | 12,5 | 54,2 | 33,3 | - | 100,0 | CONSTR. NAVALE |
| LUFTFAHRZEUGBAU | 364 | . | 0,1 | 0,2 | - | 0,3 | 4,7 | 33,1 | 62,2 | - | 100,0 | CONSTR. AERONEFS |
| FEINMECHANIK,OPTIK | 37 | 0,2 | 0,4 | 0,3 | - | 0,9 | 26,9 | 42,6 | 30,5 | - | 100,0 | INSTR. PRECISION ETC |
| NAHRUNGS-U.GENUSSM. | 41/42 | 0,2 | 1,4 | 4,2 | - | 5,8 | 4,0 | 24,5 | 71,4 | - | 100,0 | ALIM. BOISSONS TABAC |
| NAHRUNGSMITTELGEW. | 41A | 0,2 | 0,9 | 3,5 | - | 4,6 | 4,9 | 20,1 | 75,0 | - | 100,0 | PROD. ALIMENTAIRES |
| FLEISCHVERARB. | 412 | - | . | . | - | . | - | 7,3 | 92,7 | - | 100,0 | IND. DE LA VIANDE |
| MILCHVERARBEITUNG | 413 | . | - | 0,2 | - | 0,2 | 6,3 | - | 93,7 | - | 100,0 | IND. DU LAIT |
| BACK -U.SUESSWAREN | 418 | 0,2 | 0,6 | 1,6 | - | 2,4 | 6,7 | 26,2 | 67,2 | - | 100,0 | PAIN, PROD. SUCRES |
| GETRAENKEINDUSTRIE | 42A | . | . | 0,3 | - | 0,3 | 1,4 | 6,8 | 91,9 | - | 100,0 | BOISSONS |
| TABAKVERARBEITUNG | 429 | . | 0,5 | 0,4 | - | 0,9 | 0,5 | 52,7 | 46,8 | - | 100,0 | TABAC |
| TEXTILGEWERBE | 43 | . | 0,2 | 0,2 | - | 0,5 | 7,9 | 48,1 | 43,9 | - | 100,0 | INDUSTRIE TEXTILE |
| WOLLE | 431 | - | - | - | - | - | - | - | - | - | - | INDUSTRIE LAINIERE |
| BAUMWOLLE | 432 | - | - | - | - | - | - | - | - | - | - | INDUSTR. COTONNIERE |
| WIRKEREI,STRICKEREI | 436 | . | 0,1 | 0,1 | - | 0,2 | 6,2 | 57,1 | 36,6 | - | 100,0 | BONNETERIE |
| LEDERGEWERBE | 44 | . | . | . | - | . | 18,8 | 25,0 | 56,3 | - | 100,0 | INDUSTRIE DU CUIR |
| GERBEREI | 441 | - | - | - | - | - | - | - | - | - | - | TANNERIE-MEGISSERIE |
| LEDERWARENHERST. | 442 | . | . | . | - | . | 18,8 | 25,0 | 56,3 | - | 100,0 | ARTICLES EN CUIR |
| SCHUH-,BEKLEIDUNGSG. | 45 | 0,5 | 1,1 | 0,2 | - | 1,8 | 25,9 | 61,5 | 12,5 | - | 100,0 | CHAUSS., HABILLEMENT |
| SCHUHGEWERBE | 45A | - | . | . | - | . | - | . | . | - | . | CHAUSSURES |
| BEKLEIDUNGSGEWERBE | 458 | 0,3 | 1,0 | 0,1 | - | 1,4 | 21,6 | 69,7 | 8,7 | - | 100,0 | HABILLEMENT |
| BE- U. VERARB.V.HOLZ | 46 | 0,1 | . | 0,1 | - | 0,2 | 29,8 | 15,7 | 54,5 | - | 100,0 | BOIS, MEUBLE EN BOIS |
| HOLZVER. OHNE MOEB. | 46A | 0,1 | . | 0,1 | - | 0,2 | 33,9 | 4,8 | 61,2 | - | 100,0 | BOIS |
| HOLZMOEBELHERST. | 467 | . | . | . | - | . | 16,0 | 16,0 | 68,0 | - | 100,0 | MEUBLES EN BOIS |
| PAPIER,DRUCK. VERLAG | 47 | 0,5 | 1,8 | 0,5 | - | 2,8 | 18,1 | 63,8 | 18,1 | - | 100,0 | PAPIER IMPR. EDITION |
| PAPIER-U.PAPPENERZ. | 47A | . | 0,5 | 0,2 | - | 0,6 | 1,9 | 73,0 | 25,1 | - | 100,0 | PAPIER, ART. PAPIER |
| DRUCKEREI,VERLAGSG. | 478 | 0,5 | 1,3 | 0,4 | - | 2,2 | 22,8 | 61,1 | 16,1 | - | 100,0 | IMPRIMERIE, EDITION |
| GUMMI,KUNSTSTOFFE | 48 | . | 0,2 | 1,9 | - | 2,2 | 1,8 | 10,3 | 87,9 | - | 100,0 | CAOUTCHOUC,M. PLAST. |
| GUMMIVERARBEITUNG | 481 | . | 0,1 | 1,6 | - | 1,7 | 1,8 | 3,1 | 95,1 | - | 100,0 | CAOUTCHOUC |
| KUNSTSTOFFVERARB. | 483 | . | 0,2 | 0,3 | - | 0,5 | 1,7 | 35,7 | 62,6 | - | 100,0 | MATIERES PLASTIQUES |
| SONST. VERARB. GEW. | 49 | . | . | 0,1 | - | 0,2 | 22,8 | 17,7 | 59,5 | - | 100,0 | AUTRES IND. MANUF. |
| BAUGEWERBE | 50 | . | . | 0,6 | - | 0,6 | 2,5 | 6,2 | 91,3 | - | 100,0 | BATIMENT GENIE CIVIL |
| BAUGEW. OHNE INST. | 50A | . | . | 0,4 | - | 0,4 | 1,9 | 1,0 | 97,1 | - | 100,0 | BAT. SAUF INSTALL. |
| BAUINSTALLATION | 503 | . | . | 0,2 | - | 0,2 | 2,0 | 17,8 | 80,2 | - | 100,0 | INSTALLATION |
| BERGBAU INSGESAMT | A | - | - | . | - | . | - | - | 100,0 | - | 100,0 | ENS. EXTRACTIVES |
| VERARB.INDUSTR.INSG. | B | 1,9 | 13,1 | 12,6 | - | 27,6 | 7,0 | 47,4 | 45,5 | - | 100,0 | ENS. MANUFACTURIERES |
| BERGB.,VERARB.,BAUG. | C | 2,0 | 13,2 | 13,2 | - | 28,3 | 6,9 | 46,5 | 46,6 | - | 100,0 | ENS. EXTR.,MAN.,BAT. |

(*) UNBEANTWORTETE FAELLE — (*) NON DECLARES

TAB. 02/1

(FORTSETZUNG) (SUITE)

INSGESAMT — GEBIET - REGION: HAMBURG — ENSEMBLE

| INDUSTRIE | NACE | TAUSEND / MILLIERS — LEISTUNGSGRUPPE / QUALIFICATION 1 | 2 | 3 | (*) | INSG. ENS. | % — 1 | 2 | 3 | (*) | INSG. ENS. | INDUSTRIE |
|---|---|---|---|---|---|---|---|---|---|---|---|---|
| KOHLENBERGBAU | 11 | - | - | - | - | - | - | - | - | - | - | EXTR. COMB. SOLIDES |
| STEINK. UNTER TAGE | 111A | - | - | - | - | - | - | - | - | - | - | EXTR. HOUILLE FOND |
| STEINK. UEBER TAGE | 111B | - | - | - | - | - | - | - | - | - | - | EXTR. HOUILLE JOUR |
| KOKEREI | 12 | - | - | - | - | - | - | - | - | - | - | COKERIES |
| ERDOEL-U. ERDGASGEW. | 13 | . | - | . | - | . | . | - | . | - | . | EXTR. PETR. GAZ NAT. |
| MINERALOELVERARB. | 14 | 2,1 | 0,8 | 0,3 | - | 3,2 | 66,9 | 24,5 | 8,6 | - | 100,0 | RAFFINAGE DU PETROLE |
| KERNBRENNSTOFFIND. | 15 | - | - | - | - | - | - | - | - | - | - | COMBUST. NUCLEAIRES |
| ELEKTR.,GAS, DAMPF | 15 | 2,6 | 0,4 | 0,3 | - | 3,3 | 78,2 | 12,9 | 8,9 | - | 100,0 | ELECTR. GAZ VAPEUR |
| WASSERGEW. VERTEIL. | 17 | 0,2 | 0,1 | 0,1 | - | 0,5 | 51,2 | 24,7 | 24,1 | - | 100,0 | DISTRIBUTION D EAU |
| ERZBERGBAU | 21 | - | - | - | - | - | - | - | - | - | - | EXTR. MIN. METALLIQ. |
| EISENERZ UNTER TAGE | 211A | - | - | - | - | - | - | - | - | - | - | MINES DE FER FOND |
| EISENERZ UEBER TAGE | 211B | - | - | - | - | - | - | - | - | - | - | MINES DE FER JOUR |
| METALLERZEUGUNG | 22 | 0,6 | 2,3 | 1,1 | - | 4,0 | 15,9 | 56,1 | 28,0 | - | 100,0 | PROD. DES METAUX |
| EISEN UND STAHL | 22A | 0,1 | 0,1 | . | - | 0,2 | 46,9 | 31,7 | 21,4 | - | 100,0 | METAUX FERREUX |
| NE-METALLE | 224 | 0,5 | 2,2 | 1,1 | - | 3,8 | 14,1 | 57,5 | 28,4 | - | 100,0 | METAUX NON FERREUX |
| NICHTENERG.MIN.TORF | 23 | . | . | . | - | 0,1 | 41,6 | 46,5 | 11,9 | - | 100,0 | AUTRES MIN. - TOURB. |
| BAUMAT.KERAM.ERDEN | 231 | . | . | . | - | 0,1 | 41,6 | 46,5 | 11,9 | - | 100,0 | M. CONSTR. T. A FEU |
| AND.MINERAL.,TORF | 23A | - | - | - | - | - | - | - | - | - | - | TOURBIERES ETC. |
| BEARB.STEIN.ERD.GLAS | 24 | 1,9 | 1,0 | 0,7 | - | 3,6 | 52,1 | 28,6 | 19,3 | - | 100,0 | PR. MIN. NON METALL. |
| ZEMENT | 2421 | . | . | . | - | . | . | . | . | - | . | CIMENT |
| GLAS | 247 | 0,1 | 0,1 | . | - | 0,3 | 46,0 | 41,2 | 12,9 | - | 100,0 | VERRE |
| KERAMISCHE ERZEUGN. | 248 | . | - | . | - | . | . | - | . | - | . | PROD. CERAMIQUES |
| CHEMISCHE INDUSTRIE | 25 | 1,8 | 4,7 | 2,5 | - | 9,0 | 19,6 | 52,5 | 27,9 | - | 100,0 | INDUSTRIE CHIMIQUE |
| CHEM. GRUNDSTOFFE | 25A | 0,3 | 2,4 | 1,1 | - | 4,3 | 18,4 | 56,7 | 25,0 | - | 100,0 | PROD. CHIM. DE BASE |
| CHEMIEFASERINDUSTRIE | 26 | - | . | - | - | . | - | . | - | - | . | FIBRES ART. ET SYNT. |
| METALLERZEUGNISSE | 31 | 4,5 | 2,0 | 0,8 | - | 8,3 | 54,5 | 35,4 | 10,1 | - | 100,0 | OUVRAGES EN METAUX |
| GIESSEREI | 311 | 0,6 | 0,5 | . | - | 1,2 | 52,1 | 44,7 | 3,1 | - | 100,0 | FONDERIES |
| METALLKONSTRUKTION | 314 | 1,3 | 0,2 | 0,1 | - | 1,6 | 83,4 | 13,3 | 3,3 | - | 100,0 | CONSTR. METALLIQUE |
| EBM-WAREN | 316 | 1,0 | 1,7 | 0,6 | - | 3,3 | 31,1 | 51,1 | 17,9 | - | 100,0 | OUTILLAGE A. FINIS |
| MASCHINENBAU | 32 | 10,7 | 3,8 | 1,0 | - | 15,5 | 69,2 | 24,7 | 6,2 | - | 100,0 | MACHINES,MAT. MECAN. |
| LAND.MASCH.U.TRAKT. | 321 | - | - | - | - | - | - | - | - | - | - | MACH.,TRACT. AGRIC. |
| WERKZEUGMASCHINEN | 322 | 2,5 | 0,9 | 0,3 | - | 3,8 | 67,9 | 25,2 | 7,0 | - | 100,0 | MACHINES-OUTILS |
| BUEROMASCH., DV-GER. | 33 | 0,1 | . | . | - | 0,1 | 71,8 | 9,7 | 18,4 | - | 100,0 | MACHINES DE BUREAU |
| ELEKTROTECHNIK | 34 | 7,9 | 5,0 | 0,8 | - | 13,7 | 57,5 | 36,4 | 6,1 | - | 100,0 | CONSTRUCTION ELECT. |
| KRAFTWAGEN U.-TEILE | 35 | 1,0 | 1,4 | 0,4 | - | 2,8 | 37,2 | 50,1 | 12,7 | - | 100,0 | AUTOM.,PIECES DET. |
| KRAFTWAGEN U.-MOTOR | 351 | 0,6 | 1,2 | . | - | 1,8 | 33,0 | 66,6 | 0,4 | - | 100,0 | CONSTR. AUTOMOBILES |
| FAHRZEUGBAU OHNE KFZ | 36 | 13,8 | 1,0 | 0,5 | - | 16,1 | 85,7 | 11,5 | 2,8 | - | 100,0 | AUTRE MAT. TRANSPORT |
| SCHIFFBAU | 361 | 10,1 | 1,4 | 0,2 | - | 11,7 | 86,5 | 11,6 | 1,9 | - | 100,0 | CONSTR. NAVALE |
| LUFTFAHRZEUGBAU | 364 | 3,5 | 0,5 | 0,2 | - | 4,2 | 83,3 | 11,3 | 5,4 | - | 100,0 | CONSTR. AERONEFS |
| FEINMECHANIK,OPTIK | 37 | 1,1 | 0,6 | 0,3 | - | 2,0 | 55,2 | 28,6 | 16,2 | - | 100,0 | INSTR. PRECISION ETC |
| NAHRUNGS-U.GENUSSM. | 41/42 | 4,5 | 4,0 | 6,6 | - | 15,3 | 30,0 | 26,5 | 43,5 | - | 100,0 | ALIM. BOISSONS TABAC |
| NAHRUNGSMITTELGEW. | 41A | 3,0 | 3,1 | 4,7 | - | 10,8 | 27,8 | 29,0 | 43,3 | - | 100,0 | PROD. ALIMENTAIRES |
| FLEISCHVERARB. | 412 | 0,1 | . | 0,1 | - | 0,2 | 35,4 | 17,7 | 45,8 | - | 100,0 | IND. DE LA VIANDE |
| MILCHVERARBEITUNG | 413 | 0,1 | 0,1 | 0,3 | - | 0,5 | 21,0 | 25,1 | 53,9 | - | 100,0 | IND. DU LAIT |
| BACK -U.SUESSWAREN | 41B | 1,7 | 1,1 | 1,8 | - | 4,6 | 37,1 | 23,9 | 39,0 | - | 100,0 | PAIN, PROD. SUCRES |
| GETRAENKEINDUSTRIE | 42A | 1,3 | 0,1 | 1,5 | - | 2,9 | 45,3 | 3,4 | 51,4 | - | 100,0 | BOISSONS |
| TABAKVERARBEITUNG | 429 | 0,3 | 0,8 | 0,5 | - | 1,6 | 18,0 | 49,9 | 32,1 | - | 100,0 | TABAC |
| TEXTILGEWERBE | 43 | 0,1 | 0,3 | 0,3 | - | 0,7 | 19,8 | 44,9 | 35,4 | - | 100,0 | INDUSTRIE TEXTILE |
| WOLLE | 431 | - | - | - | - | - | - | - | - | - | - | INDUSTRIE LAINIERE |
| BAUMWOLLE | 432 | - | - | - | - | - | - | - | - | - | - | INDUSTR. COTONNIERE |
| WIRKEREI,STRICKEREI | 436 | . | 0,1 | 0,1 | - | 0,2 | 5,8 | 55,0 | 39,2 | - | 100,0 | BONNETERIE |
| LEDERGEWERBE | 44 | . | . | . | - | 0,1 | 47,7 | 18,2 | 34,1 | - | 100,0 | INDUSTRIE DU CUIR |
| GERBEREI | 441 | . | - | - | - | . | . | - | - | - | . | TANNERIE-MEGISSERIE |
| LEDERWAPENHERST. | 442 | . | . | . | - | 0,1 | 34,3 | 22,9 | 42,9 | - | 100,0 | ARTICLES EN CUIR |
| SCHUH-,BEKLEIDUNGSG. | 45 | 0,8 | 1,2 | 0,3 | - | 2,2 | 35,6 | 52,7 | 11,8 | - | 100,0 | CHAUSS., HABILLEMENT |
| SCHUHGEWERBE | 45A | . | . | . | - | . | . | . | . | - | . | CHAUSSURES |
| BEKLEIDUNGSGEWERBE | 45B | 0,4 | 1,0 | 0,1 | - | 1,6 | 27,8 | 62,6 | 9,5 | - | 100,0 | HABILLEMENT |
| BE- U. VERARB.V.HOLZ | 46 | 1,7 | 0,3 | 0,3 | - | 2,3 | 72,7 | 12,3 | 14,9 | - | 100,0 | BOIS, MEUBLE EN BOIS |
| HOLZVER. OHNE MOEB. | 46A | 1,1 | 0,2 | 0,3 | - | 1,6 | 70,7 | 12,9 | 16,4 | - | 100,0 | BOIS |
| HOLZMOEBELHERST. | 467 | 0,5 | . | 0,1 | - | 0,7 | 82,1 | 7,2 | 10,7 | - | 100,0 | MEUBLES EN BOIS |
| PAPIER,DRUCK. VERLAG | 47 | 4,6 | 3,4 | 1,2 | - | 9,2 | 49,7 | 37,0 | 13,3 | - | 100,0 | PAPIER IMPR. EDITION |
| PAPIER-U.PAPPENERZ. | 47A | 0,2 | 0,8 | 0,4 | - | 1,4 | 14,8 | 56,7 | 28,6 | - | 100,0 | PAPIER, ART. PAPIER |
| DRUCKEREI,VERLAGSG. | 47B | 4,4 | 2,6 | 0,8 | - | 7,8 | 56,0 | 33,4 | 10,6 | - | 100,0 | IMPRIMERIE, EDITION |
| GUMMI,KUNSTSTOFFE | 48 | 4,2 | 2,3 | 2,5 | - | 9,0 | 46,5 | 26,2 | 27,3 | - | 100,0 | CAOUTCHOUC,M. PLAST. |
| GUMMIVERARBEITUNG | 481 | 3,7 | 1,7 | 1,9 | - | 7,3 | 50,8 | 23,7 | 25,4 | - | 100,0 | CAOUTCHOUC |
| KUNSTSTOFFVERARB. | 483 | 0,4 | 0,6 | 0,6 | - | 1,6 | 27,2 | 37,7 | 35,1 | - | 100,0 | MATIERES PLASTIQUES |
| SONST. VERARB. GEW. | 49 | 0,7 | 0,2 | 0,1 | - | 1,0 | 71,2 | 16,4 | 12,4 | - | 100,0 | AUTRES IND. MANUF. |
| BAUGEWERBE | 50 | 29,6 | 3,9 | 3,1 | - | 36,5 | 81,0 | 10,6 | 8,4 | - | 100,0 | BATIMENT GENIE CIVIL |
| BAUGEW. OHNE INST. | 50A | 18,1 | 2,6 | 2,3 | - | 23,1 | 78,5 | 11,4 | 10,1 | - | 100,0 | BAT. SANS INSTALL. |
| BAUINSTALLATION | 503 | 7,6 | 1,1 | 0,5 | - | 9,3 | 82,3 | 11,8 | 5,9 | - | 100,0 | INSTALLATION |
| BERGBAU INSGESAMT | A | 0,1 | . | . | - | 0,2 | 60,9 | 29,2 | 9,9 | - | 100,0 | ENS. EXTRACTIVES |
| VERARB.INDUSTR.INSG. | B | 62,2 | 36,1 | 19,7 | - | 118,1 | 52,7 | 30,6 | 16,7 | - | 100,0 | ENS. MANUFACTURIERES |
| BERGB.,VERARB.,BAUG. | C | 91,9 | 40,1 | 22,8 | - | 154,8 | 59,4 | 25,9 | 14,7 | - | 100,0 | ENS. EXTR.,MAN.,BAT. |

(*) UNBEANTWORTETE FAELLE — (*) NON DECLARES

DURCHSCHNITTLICHER STUNDENVERDIENST DER ARBEITER NACH LEISTUNGSGRUPPE

GAIN HORAIRE MOYEN DES OUVRIERS SUIVANT LA QUALIFICATION

MAENNER — GEBIET - REGION: HAMBURG — HOMMES

| INDUSTRIE | NACE | (DM) LEISTUNGSGRUPPE 1 | 2 | 3 | INSGESAMT / ENSEMBLE | INDIZES QUALIFICATION 1 | 2 | 3 | INSGESAMT / ENSEMBLE | INDUSTRIE |
|---|---|---|---|---|---|---|---|---|---|---|
| KOHLENBERGBAU | 11 | - | - | - | - | - | - | - | - | EXTR. COMB. SOLIDES |
| STEINK. UNTER TAGE | 111A | - | - | - | - | - | - | - | - | EXTR. HOUILLE FOND |
| STEINK. UEBER TAGE | 111B | - | - | - | - | - | - | - | - | EXTR. HOUILLE JOUR |
| KOKEREI | 12 | - | - | - | - | - | - | - | - | COKERIES |
| ERDOEL-U. ERDGASGEW. | 13 | . | - | - | . | . | - | - | . | EXTR. PETR. GAZ NAT. |
| MINERALOELVERARB. | 14 | 10,48 | 9,11 | 8,83 | 10,07 | 104,1 | 90,5 | 87,7 | 100,0 | RAFFINAGE DU PETROLE |
| KERNBRENNSTOFFIND. | 15 | - | - | - | - | - | - | - | - | COMBUST. NUCLEAIRES |
| ELEKTR.,GAS, DAMPF | 16 | 8,57 | 8,05 | 7,00 | 8,46 | 101,3 | 95,2 | 82,7 | 100,0 | ELECTR. GAZ VAPEUR |
| WASSERGEW. VERTEIL. | 17 | 9,21 | 8,48 | 7,31 | 8,66 | 106,4 | 97,9 | 84,4 | 100,0 | DISTRIBUTION D EAU |
| ERZBERGBAU | 21 | - | - | - | - | - | - | - | - | EXTR. MIN. METALLIQ. |
| EISENERZ UNTER TAGE | 211A | - | - | - | - | - | - | - | - | MINES DE FER FOND |
| EISENERZ UEBER TAGE | 211B | - | - | - | - | - | - | - | - | MINES DE FER JOUR |
| METALLERZEUGUNG | 22 | 9,30 | 8,92 | 8,59 | 8,90 | 104,5 | 100,2 | 96,5 | 100,0 | PROD. DES METAUX |
| EISEN UND STAHL | 22A | 9,81 | 7,76 | . | 8,84 | 111,0 | 87,8 | . | 100,0 | METAUX FERREUX |
| NE-METALLE | 224 | 9,20 | 8,96 | 8,62 | 8,91 | 103,3 | 100,6 | 96,7 | 100,0 | METAUX NON FERREUX |
| NICHTENERG.MIN.TOERF | 23 | 9,66 | 8,06 | 7,63 | 8,69 | 111,2 | 92,8 | 87,8 | 100,0 | AUTRES MIN. - TOURB. |
| BAUMAT.KERAM.ERDEN | 231 | 9,56 | 8,06 | 7,63 | 8,69 | 111,2 | 92,8 | 87,8 | 100,0 | M. CONSTR. T. A FEU |
| AND.MINERAL.,TORF | 23A | - | - | - | - | - | - | - | - | TOURBIERES ETC. |
| BEARB.STEIN.ERD.GLAS | 24 | 10,24 | 8,57 | 8,96 | 9,66 | 106,0 | 88,7 | 92,8 | 100,0 | PR. MIN. NON METALL. |
| ZEMENT | 2421 | . | . | - | . | . | . | - | . | CIMENT |
| GLAS | 247 | 8,03 | 7,14 | . | 7,64 | 105,1 | 93,5 | . | 100,0 | VERRE |
| KERAMISCHE ERZEUGN. | 248 | . | - | . | . | . | - | . | . | PROD. CERAMIQUES |
| CHEMISCHE INDUSTRIE | 25 | 9,23 | 8,00 | 6,68 | 9,35 | 110,5 | 95,8 | 80,0 | 100,0 | INDUSTRIE CHIMIQUE |
| CHEM. GRUNDSTOFFE | 25A | 9,39 | 8,45 | 6,84 | 8,66 | 108,4 | 97,6 | 79,0 | 100,0 | PROD. CHIM. DE BASE |
| CHEMIEFASERINDUSTRIE | 26 | - | - | - | - | - | - | - | - | FIBRES ART. ET SYNT. |
| METALLERZEUGNISSE | 31 | 9,17 | 7,92 | 6,86 | 8,74 | 104,9 | 90,6 | 78,5 | 100,0 | OUVRAGES EN METAUX |
| GIESSEREI | 311 | 8,96 | 8,30 | . | 8,65 | 103,6 | 96,0 | . | 100,0 | FONDERIES |
| METALLKONSTRUKTION | 314 | 8,15 | 7,40 | . | 8,04 | 101,4 | 92,0 | . | 100,0 | CONSTR. METALLIQUE |
| FEIN-WAREN | 316 | 9,21 | 7,54 | 6,84 | 8,41 | 109,5 | 89,7 | 81,3 | 100,0 | OUTILLAGE A. FINIS |
| MASCHINENBAU | 32 | 9,29 | 8,00 | 6,82 | 8,91 | 104,3 | 89,8 | 76,5 | 100,0 | MACHINES,MAT. MECAN. |
| LAND.MASCH.U.TRAKT. | 321 | - | - | - | - | - | - | - | - | MACH.,TRACT. AGRIC. |
| WERKZEUGMASCHINEN | 322 | 9,41 | 7,96 | 6,41 | 8,95 | 105,1 | 88,9 | 71,6 | 100,0 | MACHINES-OUTILS |
| BUEROMASCH., DV-GER. | 33 | 8,60 | . | . | 8,25 | 104,2 | . | . | 100,0 | MACHINES DE BUREAU |
| ELEKTROTECHNIK | 34 | 8,43 | 7,08 | 6,44 | 8,19 | 102,9 | 86,4 | 78,6 | 100,0 | CONSTRUCTION ELECT. |
| KRAFTWAGEN U.-TEILE | 35 | 8,92 | 8,18 | 6,49 | 8,35 | 106,7 | 97,8 | 77,6 | 100,0 | AUTOM.,PIECES DET. |
| KRAFTWAGEN U.-MOTOR | 351 | 9,11 | 8,23 | . | 8,53 | 105,8 | 96,5 | . | 100,0 | CONSTR. AUTOMOBILES |
| FAHRZEUGBAU OHNE KFZ | 36 | 8,58 | 7,20 | 6,04 | 8,42 | 101,9 | 85,5 | 71,7 | 100,0 | AUTRE MAT. TRANSPORT |
| SCHIFFBAU | 361 | 8,45 | 7,28 | #6,21 | 8,31 | 101,7 | 87,6 | #74,7 | 100,0 | CONSTR. NAVALE |
| LUFTFAHRZEUGBAU | 364 | 8,96 | 6,96 | 5,77 | 8,70 | 103,0 | 80,0 | 66,3 | 100,0 | CONSTR. AERONEFS |
| FEINMECHANIK,OPTIK | 37 | 8,55 | 6,32 | 4,91 | 7,96 | 107,4 | 79,4 | 61,7 | 100,0 | INSTR. PRECISION ETC |
| NAHRUNGS-U.GENUSSM. | 41/42 | 8,71 | 8,15 | 7,72 | 8,30 | 104,9 | 98,2 | 93,0 | 100,0 | ALIM. BOISSONS TABAC |
| NAHRUNGSMITTELGEW. | 41A | 8,51 | 8,15 | 7,05 | 8,10 | 105,1 | 100,6 | 87,0 | 100,0 | PROD. ALIMENTAIRES |
| FLEISCHVERARB. | 412 | 7,83 | 6,88 | 6,68 | 7,27 | 107,7 | 94,6 | 91,9 | 100,0 | IND. DE LA VIANDE |
| MILCHVERARBEITUNG | 413 | 9,08 | 8,56 | 7,88 | 8,49 | 106,9 | 100,8 | 92,8 | 100,0 | IND. DU LAIT |
| BACK -U.SUESSWAREN | 418 | 8,20 | 6,95 | 6,36 | 7,75 | 105,8 | 89,7 | 82,1 | 100,0 | PAIN, PROD. SUCRES |
| GETRAENKEINDUSTRIE | 42A | 8,98 | 8,71 | 8,40 | 8,70 | 103,2 | 100,1 | 96,6 | 100,0 | BOISSONS |
| TABAKVERARBEITUNG | 429 | 9,47 | 8,07 | 7,46 | 8,53 | 111,0 | 94,6 | 87,5 | 100,0 | TABAC |
| TEXTILGEWERBE | 43 | 8,97 | 7,58 | 6,65 | 7,93 | 113,5 | 95,9 | 84,2 | 100,0 | INDUSTRIE TEXTILE |
| WOLLE | 431 | - | - | - | - | - | - | - | - | INDUSTRIE LAINIERE |
| BAUMWOLLE | 432 | - | - | - | - | - | - | - | - | INDUSTR. COTONNIERE |
| WIRKEREI,STRICKEREI | 436 | - | . | . | . | - | . | . | . | BONNETERIE |
| LEDERGEWERBE | 44 | 7,60 | . | . | 7,16 | 106,1 | . | . | 100,0 | INDUSTRIE DU CUIR |
| GERBEREI | 441 | . | - | - | . | . | - | - | . | TANNERIE-MEGISSERIE |
| LEDERWARENHERST. | 442 | . | . | . | 7,03 | . | . | . | 100,0 | ARTICLES EN CUIR |
| SCHUH-,BEKLEIDUNGSG. | 45 | 7,74 | 6,55 | 5,65 | 7,39 | 104,7 | 88,6 | 76,5 | 100,0 | CHAUSS., HABILLEMENT |
| SCHUHGEWERBE | 45A | . | . | . | . | . | . | . | . | CHAUSSURES |
| BEKLEIDUNGSGEWERBE | 458 | 7,03 | . | . | 6,67 | 105,4 | . | . | 100,0 | HABILLEMENT |
| BE- U. VERARB.V.HOLZ | 46 | 9,73 | 7,74 | 6,53 | 9,17 | 106,1 | 84,4 | 72,3 | 100,0 | BOIS, MEUBLE EN BOIS |
| HOLZVER. OHNE MOEB. | 46A | 9,77 | 7,72 | 6,74 | 9,14 | 106,9 | 84,5 | 73,7 | 100,0 | BOIS |
| HOLZMOEBELHERST. | 467 | 9,59 | 8,22 | #6,29 | 9,30 | 104,2 | 88,4 | #67,6 | 100,0 | MEUBLES EN BOIS |
| PAPIER,DRUCK. VERLAG | 47 | 11,24 | 9,34 | 7,73 | 10,35 | 108,5 | 90,2 | 74,6 | 100,0 | PAPIER IMPR. EDITION |
| PAPIER-U.PAPPENERZ. | 47A | 8,71 | 7,84 | 6,74 | 7,71 | 113,0 | 101,7 | 87,4 | 100,0 | PAPIER, ART. PAPIER |
| DRUCKEREI,VERLAGSG. | 478 | 11,36 | 9,74 | 8,24 | 10,73 | 105,9 | 90,8 | 76,8 | 100,0 | IMPRIMERIE, EDITION |
| GUMMI,KUNSTSTOFFE | 48 | 9,38 | 8,49 | 7,50 | 8,95 | 104,8 | 94,9 | 83,8 | 100,0 | CAOUTCHOUC,M. PLAST. |
| GUMMIVERARBEITUNG | 481 | 9,29 | 8,57 | 7,33 | 8,98 | 103,5 | 95,4 | 81,6 | 100,0 | CAOUTCHOUC |
| KUNSTSTOFFVERARB. | 483 | 10,28 | 8,19 | 7,61 | 8,84 | 116,3 | 92,6 | 86,1 | 100,0 | MATIERES PLASTIQUES |
| SONST. VERARB. GEW. | 49 | 9,82 | 7,49 | 6,67 | 9,31 | 105,5 | 80,5 | 71,6 | 100,0 | AUTRES IND. MANUF. |
| BAUGEWERBE | 50 | 11,23 | 9,29 | 8,71 | 10,85 | 103,5 | 85,6 | 80,3 | 100,0 | BATIMENT GENIE CIVIL |
| BAUGEW. OHNE INST. | 50A | 11,52 | 9,02 | 8,74 | 10,99 | 104,8 | 82,1 | 79,5 | 100,0 | BAT. SAUF INSTALL. |
| BAUINSTALLATION | 503 | 10,55 | 9,37 | 8,82 | 10,34 | 102,0 | 90,6 | 85,3 | 100,0 | INSTALLATION |
| BERGBAU INSGESAMT | A | 9,26 | 8,06 | 7,63 | 8,79 | 105,3 | 91,7 | 86,8 | 100,0 | ENS. EXTRACTIVES |
| VERARB.INDUSTR.INSG. | B | 9,16 | 8,17 | 7,58 | 8,78 | 104,3 | 93,1 | 86,3 | 100,0 | ENS. MANUFACTURIERES |
| BERGB.,VERARB.,BAUG. | C | 9,84 | 8,33 | 7,87 | 9,37 | 105,0 | 88,9 | 84,0 | 100,0 | ENS. EXTR.,MAN.,BAT. |

TAB. 02/2

(FORTSETZUNG) (SUITE)

FRAUEN — GEBIET - REGION: HAMBURG — FEMMES

| INDUSTRIE | NACE | (DM) LEISTUNGSGRUPPE 1 | 2 | 3 | INSGESAMT / ENSEMBLE | INDIZES QUALIFICATION 1 | 2 | 3 | INSGESAMT / ENSEMBLE | INDUSTRIE |
|---|---|---|---|---|---|---|---|---|---|---|
| KOHLENBERGBAU | 11 | - | - | - | - | - | - | - | - | EXTR. COMB. SOLIDES |
| STEINK. UNTER TAGE | 111A | - | - | - | - | - | - | - | - | EXTR. HOUILLE FOND |
| STEINK. UEBER TAGE | 111B | - | - | - | - | - | - | - | - | EXTR. HOUILLE JOUR |
| KOKEREI | 12 | - | - | - | - | - | - | - | - | COKERIES |
| ERDOEL-U. ERDGASGEW. | 13 | - | - | . | . | - | - | . | . | EXTR. PETR. GAZ NAT. |
| MINERALOELVERARB. | 14 | 8,84 | 7,07 | 6,99 | 7,18 | 123,1 | 98,5 | 97,4 | 100,0 | RAFFINAGE DU PETROLE |
| KERNBRENNSTOFFIND. | 15 | - | - | - | - | - | - | - | - | COMBUST. NUCLEAIRES |
| ELEKTR.,GAS, DAMPF | 16 | . | . | 5,88 | 6,08 | . | . | 96,7 | 100,0 | ELECTR. GAZ VAPEUR |
| WASSERGEW. VERTEIL. | 17 | - | - | 6,32 | 6,32 | - | - | 100,0 | 100,0 | DISTRIBUTION D EAU |
| ERZBERGBAU | 21 | - | - | - | - | - | - | - | - | EXTR. MIN. METALLIQ. |
| EISENERZ UNTER TAGE | 211A | - | - | - | - | - | - | - | - | MINES DE FER FOND |
| EISENERZ UEBER TAGE | 211B | - | - | - | - | - | - | - | - | MINES DE FER JOUR |
| METALLERZEUGUNG | 22 | . | #7,25 | 5,98 | 5,12 | . | #118,5 | 97,7 | 100,0 | PROD. DES METAUX |
| EISEN UND STAHL | 22A | . | . | . | 6,03 | . | . | . | 100,0 | METAUX FERREUX |
| NE-METALLE | 224 | - | . | 5,94 | 6,14 | - | . | 96,7 | 100,0 | METAUX NON FERREUX |
| NICHTENERG.MIN.TORF | 23 | - | - | . | . | - | - | . | . | AUTRES MIN. - TOURB. |
| BAUMAT.KERAM.ERDEN | 231 | - | - | . | . | - | - | . | . | M. CONSTR. T. A FEU |
| AND.MINERAL.,TORF | 23A | - | - | - | - | - | - | - | - | TOURBIERES ETC. |
| BEARB.STEIN.ERD.GLAS | 24 | . | 6,45 | 5,76 | 6,17 | . | 104,5 | 93,4 | 100,0 | PR. MIN. NON METALL. |
| ZEMENT | 2421 | - | - | . | . | - | - | . | . | CIMENT |
| GLAS | 247 | . | 5,80 | 4,87 | 5,59 | . | 103,8 | 87,1 | 100,0 | VERRE |
| KERAMISCHE ERZEUGN. | 248 | - | - | . | . | - | - | . | . | PROD. CERAMIQUES |
| CHEMISCHE INDUSTRIE | 25 | . | 7,12 | 6,34 | 6,70 | . | 106,3 | 94,6 | 100,0 | INDUSTRIE CHIMIQUE |
| CHEM. GRUNDSTOFFE | 25A | . | 7,23 | 6,98 | 7,12 | . | 101,5 | 98,0 | 100,0 | PROD. CHIM. DE BASE |
| CHEMIEFASERINDUSTRIE | 26 | - | . | - | . | - | . | - | . | FIBRES ART. ET SYNT. |
| METALLERZEUGNISSE | 31 | . | 5,89 | 5,50 | 5,77 | . | 102,1 | 95,3 | 100,0 | OUVRAGES EN METAUX |
| GIESSEREI | 311 | . | . | . | 7,05 | . | . | . | 100,0 | FONDERIES |
| METALLKONSTRUKTION | 314 | . | . | . | 4,62 | . | . | . | 100,0 | CONSTR. METALLIQUE |
| EBM-WAREN | 316 | . | 5,93 | 5,45 | 5,79 | . | 102,4 | 94,1 | 100,0 | OUTILLAGE A. FINIS |
| MASCHINENBAU | 32 | . | 5,29 | 5,91 | 5,16 | . | 102,1 | 95,9 | 100,0 | MACHINES,MAT. MECAN. |
| LAND.MASCH.U.TRAKT. | 321 | - | - | - | - | - | - | - | - | MACH.,TRACT. AGRIC. |
| WERKZEUGMASCHINEN | 322 | . | 6,73 | 5,72 | 6,24 | . | 107,9 | 91,7 | 100,0 | MACHINES-OUTILS |
| BUEROMASCH., DV-GER. | 33 | . | . | . | . | . | . | . | . | MACHINES DE BUREAU |
| ELEKTROTECHNIK | 34 | 7,99 | 6,38 | 5,63 | 6,29 | 127,0 | 101,4 | 89,5 | 100,0 | CONSTRUCTION ELECT. |
| KRAFTWAGEN U.-TEILE | 35 | . | 6,33 | 5,48 | 5,93 | . | 106,7 | 92,4 | 100,0 | AUTOM.,PIECES DET. |
| KRAFTWAGEN U.-MOTOR | 351 | . | 6,97 | . | 5,93 | . | 100,6 | . | 100,0 | CONSTR. AUTOMOBILES |
| FAHRZEUGBAU OHNE KFZ | 35 | . | 5,96 | 5,83 | 6,00 | . | 99,3 | 97,2 | 100,0 | AUTRE MAT. TRANSPORT |
| SCHIFFBAU | 361 | . | 5,89 | 5,76 | 5,97 | . | 98,7 | 96,5 | 100,0 | CONSTR. NAVALE |
| LUFTFAHRZEUGBAU | 364 | . | 6,13 | 5,86 | 6,02 | . | 101,8 | 97,3 | 100,0 | CONSTR. AERONEFS |
| FEINMECHANIK,OPTIK | 37 | 7,43 | 5,80 | 5,14 | 5,04 | 123,0 | 96,0 | 85,1 | 100,0 | INSTR. PRECISION ETC |
| NAHRUNGS-U.GENUSSM. | 41/42 | 6,16 | 5,92 | 5,35 | 5,52 | 111,6 | 107,2 | 96,9 | 100,0 | ALIM. BOISSONS TABAC |
| NAHRUNGSMITTELGEW. | 41A | 6,13 | 5,49 | 5,17 | 5,28 | 116,1 | 104,0 | 97,9 | 100,0 | PROD. ALIMENTAIRES |
| FLEISCHVERARB. | 412 | - | . | 5,36 | 5,35 | - | . | 100,2 | 100,0 | IND. DE LA VIANDE |
| MILCHVERARBEITUNG | 413 | . | - | 7,07 | 7,04 | . | - | 100,4 | 100,0 | IND. DU LAIT |
| BACK -U.SUESSWAREN | 418 | 6,05 | 5,51 | 4,70 | 5,00 | 121,0 | 110,2 | 94,0 | 100,0 | PAIN, PROD. SUCRES |
| GETRAENKEINDUSTRIE | 42A | . | . | 6,15 | 6,17 | . | . | 99,7 | 100,0 | BOISSONS |
| TABAKVERARBEITUNG | 429 | . | 6,77 | 6,38 | 6,59 | . | 102,7 | 96,8 | 100,0 | TABAC |
| TEXTILGEWERBE | 43 | 6,63 | 5,64 | 4,92 | 5,40 | 122,8 | 104,4 | 91,1 | 100,0 | INDUSTRIE TEXTILE |
| WOLLE | 431 | - | - | - | - | - | - | - | - | INDUSTRIE LAINIERE |
| BAUMWOLLE | 432 | - | - | - | - | - | - | - | - | INDUSTR. COTONNIERE |
| WIRKEREI,STRICKEREI | 436 | . | 5,06 | 4,91 | 5,04 | . | 100,4 | 97,4 | 100,0 | BONNETERIE |
| LEDERGEWERBE | 44 | . | . | . | 5,36 | . | . | . | 100,0 | INDUSTRIE DU CUIR |
| GERBEREI | 441 | - | - | - | - | - | - | - | - | TANNERIE-MEGISSERIE |
| LEDERWARENHERST. | 442 | . | . | . | 5,36 | . | . | . | 100,0 | ARTICLES EN CUIR |
| SCHUH-,BEKLEIDUNGSG. | 45 | 5,97 | 5,99 | 5,37 | 5,90 | 101,2 | 101,5 | 91,0 | 100,0 | CHAUSS., HABILLEMENT |
| SCHUHGEWERBE | 45A | - | . | . | . | - | . | . | . | CHAUSSURES |
| BEKLEIDUNGSGEWERBE | 45B | 5,80 | 5,93 | 4,95 | 5,81 | 99,8 | 102,1 | 85,2 | 100,0 | HABILLEMENT |
| BE- U. VERARB.V.HOLZ | 46 | 7,11 | 5,87 | 5,89 | 5,22 | 112,7 | 94,4 | 94,7 | 100,0 | BOIS, MEUBLE EN BOIS |
| HOLZVER. OHNE MOEB. | 46A | . | . | 5,84 | 6,29 | . | . | 92,8 | 100,0 | BOIS |
| HOLZMOEBELHERST. | 467 | . | . | . | . | . | . | . | . | MEUBLES EN BOIS |
| PAPIER,DRUCK. VERLAG | 47 | 7,61 | 6,13 | 5,65 | 5,31 | 120,6 | 97,1 | 89,5 | 100,0 | PAPIER IMPR. EDITION |
| PAPIER-U.PAPPENERZ. | 47A | . | 5,43 | 5,76 | 5,52 | . | 98,4 | 104,3 | 100,0 | PAPIER, ART. PAPIER |
| DRUCKEREI,VERLAGSG. | 47B | 7,56 | 6,37 | 5,60 | 5,54 | 117,1 | 97,4 | 85,6 | 100,0 | IMPRIMERIE, EDITION |
| GUMMI,KUNSTSTOFFE | 48 | 6,97 | 6,16 | 6,58 | 6,54 | 106,6 | 94,2 | 100,6 | 100,0 | CAOUTCHOUC,M. PLAST. |
| GUMMIVERARBEITUNG | 481 | . | 7,75 | 6,77 | 6,80 | . | 114,0 | 99,6 | 100,0 | CAOUTCHOUC |
| KUNSTSTOFFVERARB. | 483 | . | 5,67 | 5,56 | 5,61 | . | 101,1 | 99,1 | 100,0 | MATIERES PLASTIQUES |
| SONST. VERARB. GEW. | 49 | 8,02 | . | 5,73 | 6,22 | 128,9 | . | 92,1 | 100,0 | AUTRES IND. MANUF. |
| BAUGEWERBE | 50 | . | . | 5,82 | 5,87 | . | . | 99,1 | 100,0 | BATIMENT GENIE CIVIL |
| BAUGEW. OHNE INST. | 50A | . | . | 5,94 | 5,94 | . | . | 100,0 | 100,0 | BAT. SAUF INSTALL. |
| BAUINSTALLATION | 503 | . | . | 5,62 | 5,81 | . | . | 96,7 | 100,0 | INSTALLATION |
| BERGBAU INSGESAMT | A | - | - | . | . | - | - | . | . | ENS. EXTRACTIVES |
| VERARB.INDUSTR.INSG. | B | 6,94 | 6,28 | 5,81 | 6,12 | 113,4 | 102,6 | 94,9 | 100,0 | ENS. MANUFACTURIERES |
| BERGB.,VERARB.,BAUG. | C | 6,93 | 6,28 | 5,81 | 6,11 | 113,4 | 102,8 | 95,1 | 100,0 | ENS. EXTR.,MAN.,BAT. |

INSGESAMT — GEBIET - REGION: HAMBURG — ENSEMBLE

| INDUSTRIE | NACE | (DM) LEISTUNGSGRUPPE 1 | 2 | 3 | INSGESAMT / ENSEMBLE | INDIZES QUALIFICATION 1 | 2 | 3 | INSGESAMT / ENSEMBLE | INDUSTRIE |
|---|---|---|---|---|---|---|---|---|---|---|
| KOHLENBERGBAU | 11 | - | - | - | - | - | - | - | - | EXTR. COMB. SOLIDES |
| STEINK. UNTER TAGE | 111A | - | - | - | - | - | - | - | - | EXTR. HOUILLE FOND |
| STEINK. UEBER TAGE | 111B | - | - | - | - | - | - | - | - | EXTR. HOUILLE JOUR |
| KOKEREI | 12 | - | - | - | - | - | - | - | - | COKERIES |
| ERDOEL-U. ERDGASGEW. | 13 | . | - | . | . | . | - | . | . | EXTR. PETR. GAZ NAT. |
| MINERALOELVERARB. | 14 | 10,46 | 9,00 | 7,72 | 9,87 | 106,0 | 91,2 | 78,2 | 100,0 | RAFFINAGE DU PETROLE |
| KERNBRENNSTOFFIND. | 15 | - | - | - | - | - | - | - | - | COMBUST. NUCLEAIRES |
| ELEKTR.,GAS, DAMPF | 16 | 8,56 | 7,91 | 6,22 | 8,27 | 103,5 | 95,6 | 75,2 | 100,0 | ELECTR. GAZ VAPEUR |
| WASSERGEW. VERTEIL. | 17 | 9,21 | 8,48 | 7,05 | 8,51 | 108,2 | 99,6 | 82,8 | 100,0 | DISTRIBUTION D EAU |
| ERZBERGBAU | 21 | - | - | - | - | - | - | - | - | EXTR. MIN. METALLIQ. |
| EISENERZ UNTER TAGE | 211A | - | - | - | - | - | - | - | - | MINES DE FER FOND |
| EISENERZ UEBER TAGE | 211B | - | - | - | - | - | - | - | - | MINES DE FER JOUR |
| METALLERZEUGUNG | 22 | 9,29 | 8,90 | 8,14 | 8,75 | 106,2 | 101,7 | 93,0 | 100,0 | PROD. DES METAUX |
| EISEN UND STAHL | 22A | 9,77 | 7,50 | 6,69 | 8,39 | 116,4 | 89,4 | 79,7 | 100,0 | METAUX FERREUX |
| NE-METALLE | 224 | 9,20 | 8,95 | 8,20 | 8,77 | 104,9 | 102,1 | 93,5 | 100,0 | METAUX NON FERREUX |
| NICHTENERG.MIN.TORF | 23 | 9,66 | 8,06 | 7,33 | 8,64 | 111,8 | 93,3 | 84,8 | 100,0 | AUTRES MIN. - TOURB. |
| BAUMAT.KERAM.ERDEN | 231 | 9,66 | 8,06 | 7,33 | 8,64 | 111,8 | 93,3 | 84,8 | 100,0 | M. CONSTR. T. A FEU |
| AND.MINERAL.,TORF | 23A | - | - | - | - | - | - | - | - | TOURBIERES ETC. |
| BEARB.STEIN.ERD.GLAS | 24 | 10,20 | 8,01 | 7,42 | 9,04 | 112,8 | 88,6 | 82,1 | 100,0 | PR. MIN. NON METALL. |
| ZEMENT | 2421 | . | . | . | . | . | . | . | . | CIMENT |
| GLAS | 247 | 8,00 | 6,68 | 5,32 | 7,11 | 112,5 | 94,0 | 74,8 | 100,0 | VERRE |
| KERAMISCHE ERZEUGN. | 248 | . | - | . | . | . | - | . | . | PROD. CERAMIQUES |
| CHEMISCHE INDUSTRIE | 25 | 9,18 | 7,65 | 6,39 | 7,60 | 120,8 | 100,7 | 84,1 | 100,0 | INDUSTRIE CHIMIQUE |
| CHEM. GRUNDSTOFFE | 25A | 9,35 | 7,89 | 6,96 | 7,93 | 117,9 | 99,5 | 87,8 | 100,0 | PROD. CHIM. DE BASE |
| CHEMIEFASERINDUSTRIE | 26 | - | . | - | . | - | . | - | . | FIBRES ART. ET SYNT. |
| METALLERZEUGNISSE | 31 | 9,15 | 7,15 | 5,89 | 8,11 | 112,8 | 88,2 | 72,6 | 100,0 | OUVRAGES EN METAUX |
| GIESSEREI | 311 | 8,95 | 8,18 | 7,27 | 9,56 | 104,6 | 95,6 | 86,1 | 100,0 | FONDERIES |
| METALLKONSTRUKTION | 314 | 8,12 | 6,79 | . | 7,85 | 103,4 | 86,5 | . | 100,0 | CONSTR. METALLIQUE |
| EBM-WAREN | 316 | 9,18 | 6,60 | 5,75 | 7,25 | 126,6 | 91,0 | 79,3 | 100,0 | OUTILLAGE A. FINIS |
| MASCHINENBAU | 32 | 9,28 | 7,78 | 6,38 | 8,73 | 106,3 | 89,1 | 73,1 | 100,0 | MACHINES,MAT. MECAN. |
| LAND.MASCH.U.TRAKT. | 321 | - | - | - | - | - | - | - | - | MACH.,TRACT. AGRIC. |
| WERKZEUGMASCHINEN | 322 | 9,40 | 7,82 | 6,06 | 8,77 | 107,2 | 89,2 | 69,1 | 100,0 | MACHINES-OUTILS |
| BUEROMASCH., DV-GER. | 33 | 8,53 | . | 5,61 | 7,80 | 109,4 | . | 71,9 | 100,0 | MACHINES DE BUREAU |
| ELEKTROTECHNIK | 34 | 8,42 | 6,58 | 5,77 | 7,59 | 110,9 | 86,7 | 76,0 | 100,0 | CONSTRUCTION ELECT. |
| KRAFTWAGEN U.-TEILE | 35 | 8,89 | 7,95 | 6,02 | 8,06 | 110,3 | 98,6 | 74,7 | 100,0 | AUTOM.,PIECES DET. |
| KRAFTWAGEN U.-MOTOR | 351 | 9,10 | 8,14 | . | 8,45 | 107,7 | 96,3 | . | 100,0 | CONSTR. AUTOMOBILES |
| FAHRZEUGBAU OHNE KFZ | 36 | 8,58 | 7,00 | 5,91 | 8,32 | 103,1 | 84,1 | 71,0 | 100,0 | AUTRE MAT. TRANSPORT |
| SCHIFFBAU | 361 | 8,44 | 7,06 | 5,95 | 8,23 | 102,6 | 85,8 | 72,3 | 100,0 | CONSTR. NAVALE |
| LUFTFAHRZEUGBAU | 364 | 8,95 | 6,82 | 5,84 | 9,54 | 104,8 | 79,9 | 68,4 | 100,0 | CONSTR. AERONEFS |
| FEINMECHANIK,OPTIK | 37 | 8,31 | 5,99 | 5,10 | 7,13 | 116,5 | 84,0 | 71,5 | 100,0 | INSTR. PRECISION ETC |
| NAHRUNGS-U.GENUSSM. | 41/42 | 8,58 | 7,36 | 6,23 | 7,24 | 118,5 | 101,7 | 86,0 | 100,0 | ALIM. BOISSONS TABAC |
| NAHRUNGSMITTELGEW. | 41A | 8,33 | 7,36 | 5,64 | 6,89 | 120,9 | 106,8 | 81,9 | 100,0 | PROD. ALIMENTAIRES |
| FLEISCHVERARB. | 412 | 7,33 | 5,70 | 6,01 | 6,77 | 115,7 | 99,0 | 88,8 | 100,0 | IND. DE LA VIANDE |
| MILCHVERARBEITUNG | 413 | 8,82 | 8,56 | 7,38 | 7,98 | 110,5 | 107,3 | 92,5 | 100,0 | IND. DU LAIT |
| BACK.-U.SUESSWAREN | 418 | 8,00 | 6,14 | 4,90 | 6,35 | 126,0 | 96,7 | 77,2 | 100,0 | PAIN, PROD. SUCRES |
| GETRAENKEINDUSTRIE | 42A | 8,97 | 8,23 | 7,98 | 8,44 | 106,3 | 97,5 | 94,5 | 100,0 | BOISSONS |
| TABAKVERARBEITUNG | 429 | 9,44 | 7,32 | 6,60 | 7,47 | 126,4 | 98,0 | 88,4 | 100,0 | TABAC |
| TEXTILGEWERBE | 43 | 8,40 | 6,32 | 5,35 | 6,39 | 131,5 | 98,9 | 83,7 | 100,0 | INDUSTRIE TEXTILE |
| WOLLE | 431 | - | - | - | - | - | - | - | - | INDUSTRIE LAINIERE |
| BAUMWOLLE | 432 | - | - | - | - | - | - | - | - | INDUSTR. COTONNIERE |
| WIRKEREI,STRICKEREI | 436 | . | 5,05 | 5,10 | 5,10 | . | 99,0 | 100,0 | 100,0 | BONNETERIE |
| LEDERGEWERBE | 44 | 7,35 | . | 5,24 | 6,50 | 113,1 | . | 80,6 | 100,0 | INDUSTRIE DU CUIR |
| GERBEREI | 441 | . | - | - | . | . | - | - | . | TANNERIE-MEGISSERIE |
| LEDERWAREN HERST. | 442 | 7,30 | . | 5,24 | 5,27 | 116,4 | . | 83,6 | 100,0 | ARTICLES EN CUIR |
| SCHUH-,BEKLEIDUNGSG. | 45 | 6,70 | 6,02 | 5,41 | 6,19 | 108,2 | 97,3 | 87,4 | 100,0 | CHAUSS., HABILLEMENT |
| SCHUHGEWERBE | 45A | . | . | . | . | . | . | . | . | CHAUSSURES |
| BEKLEIDUNGSGEWERBE | 45B | 6,19 | 5,92 | 5,06 | 5,91 | 104,7 | 100,2 | 85,6 | 100,0 | HABILLEMENT |
| BE- U. VERARB.V.HOLZ | 46 | 9,52 | 7,49 | 6,35 | 8,87 | 108,5 | 84,4 | 71,6 | 100,0 | BOIS, MEUBLE EN BOIS |
| HOLZVER. OHNE MOEB. | 46A | 9,63 | 7,67 | 6,39 | 8,85 | 108,8 | 86,7 | 72,2 | 100,0 | BOIS |
| HOLZMOEBELHERST. | 467 | 9,67 | 8,23 | 6,44 | 9,22 | 104,9 | 89,3 | 69,8 | 100,0 | MEUBLES EN BOIS |
| PAPIER,DRUCK. VERLAG | 47 | 10,83 | 7,66 | 6,87 | 9,13 | 118,6 | 83,9 | 75,2 | 100,0 | PAPIER IMPR. EDITION |
| PAPIER-U.PAPPENVERZ. | 47A | 8,52 | 6,47 | 6,36 | 6,74 | 126,4 | 96,0 | 94,4 | 100,0 | PAPIER, ART. PAPIER |
| DRUCKEREI,VERLAGSG. | 47B | 10,94 | 8,02 | 7,12 | 9,56 | 114,4 | 83,9 | 74,5 | 100,0 | IMPRIMERIE, EDITION |
| GUMMI,KUNSTSTOFFE | 48 | 9,36 | 8,27 | 6,79 | 8,37 | 111,8 | 98,8 | 81,1 | 100,0 | CAOUTCHOUC,M. PLAST. |
| GUMMIVERARBEITUNG | 481 | 9,27 | 8,55 | 6,84 | 8,48 | 109,3 | 100,8 | 80,7 | 100,0 | CAOUTCHOUC |
| KUNSTSTOFFVERARB. | 483 | 10,20 | 7,50 | 6,55 | 7,90 | 129,1 | 94,9 | 82,9 | 100,0 | MATIERES PLASTIQUES |
| SONST. VERARB. GEW. | 49 | 9,73 | 7,17 | 5,99 | 8,85 | 109,9 | 81,0 | 67,7 | 100,0 | AUTRES IND. MANUF. |
| BAUGEWERBE | 50 | 11,22 | 9,27 | 8,16 | 10,76 | 104,3 | 86,2 | 75,8 | 100,0 | BATIMENT GENIE CIVIL |
| BAUGEW. OHNE INST. | 50A | 11,51 | 9,02 | 8,26 | 10,90 | 105,6 | 82,8 | 75,8 | 100,0 | BAT. SAUF INSTALL. |
| BAUINSTALLATION | 503 | 10,55 | 9,28 | 7,87 | 10,24 | 103,0 | 90,6 | 76,9 | 100,0 | INSTALLATION |
| BERGBAU INSGESAMT | A | 9,26 | 8,06 | 6,92 | 8,68 | 106,7 | 92,9 | 79,7 | 100,0 | ENS. EXTRACTIVES |
| VERARB.INDUSTR.INSG. | B | 9,09 | 7,48 | 6,45 | 8,16 | 111,4 | 91,7 | 79,0 | 100,0 | ENS. MANUFACTURIERES |
| BERGB.,VERARB.,BAUG. | C | 9,78 | 7,66 | 6,68 | 8,77 | 111,5 | 87,3 | 76,2 | 100,0 | ENS. EXTR.,MAN.,BAT. |

FRAUEN IN V.H. DER ARBEITER

POURCENTAGE DE FEMMES PARMI LES OUVRIERS

GEBIET - REGION: H A M B U R G

| INDUSTRIE | NACE | LEISTUNGSGRUPPE / QUALIFICATION 1 | 2 | 3 | INSGESAMT (*) ENSEMBLE | INDUSTRIE |
|---|---|---|---|---|---|---|
| KOHLENBERGBAU | 11 | - | - | - | - | EXTR. COMB. SOLIDES |
| STEINK. UNTER TAGE | 111A | - | - | - | - | EXTR. HOUILLE FOND |
| STEINK. UEBER TAGE | 111B | - | - | - | - | EXTR. HOUILLE JOUR |
| KOKEREI | 12 | - | - | - | - | COKERIES |
| ERDOEL-U. ERDGASGEW. | 13 | - | - | . | . | EXTR. PETR. GAZ NAT. |
| MINERALOELVERARB. | 14 | 1,0 | 5,2 | 60,4 | 7,2 | RAFFINAGE DU PETROLE |
| KERNBRENNSTOFFIND. | 15 | - | - | - | - | COMBUST. NUCLEAIRES |
| ELEKTR.,GAS, DAMPF | 16 | 0,4 | 11,4 | 69,9 | 8,0 | ELECTR. GAZ VAPEUR |
| WASSERGEW. VERTEIL. | 17 | - | - | 26,5 | 6,4 | DISTRIBUTION D EAU |
| ERZBERGBAU | 21 | - | - | - | - | EXTR. MIN. METALLIQ. |
| EISENERZ UNTER TAGE | 211A | - | - | - | - | MINES DE FER FOND |
| EISENERZ UEBER TAGE | 211B | - | - | - | - | MINES DE FER JOUR |
| METALLERZEUGUNG | 22 | 0,2 | 1,2 | 17,4 | 5,6 | PROD. DES METAUX |
| EISEN UND STAHL | 22A | 1,0 | 11,3 | 56,3 | 16,1 | METAUX FERREUX |
| NE-METALLE | 224 | - | 0,8 | 15,7 | 4,9 | METAUX NON FERREUX |
| NICHTENERG.MIN.TORF | 23 | - | - | 8,3 | 1,0 | AUTRES MIN. - TOURB. |
| BAUMAT.KERAM.ERDEN | 231 | - | - | 8,3 | 1,0 | M. CONSTR. T. A FEU |
| AND.MINERAL.,TORF | 23A | - | - | - | - | TOURBIERES ETC. |
| BEARB.STEIN.ERD.GLAS | 24 | 1,6 | 26,6 | 48,1 | 17,7 | PR. MIN. NON METALL. |
| ZEMENT | 2421 | - | - | . | . | CIMENT |
| GLAS | 247 | 4,8 | 33,9 | 74,3 | 25,7 | VERRE |
| KERAMISCHE ERZEUGN. | 248 | - | - | . | . | PROD. CERAMIQUES |
| CHEMISCHE INDUSTRIE | 25 | 1,8 | 40,0 | 87,0 | 45,6 | INDUSTRIE CHIMIQUE |
| CHEM. GRUNDSTOFFE | 25A | 2,0 | 45,7 | 85,1 | 47,5 | PROD. CHIM. DE BASE |
| CHEMIEFASERINDUSTRIE | 26 | - | . | - | . | FIBRES ART. ET SYNT. |
| METALLERZEUGNISSE | 31 | 0,6 | 38,1 | 71,9 | 21,1 | OUVRAGES EN METAUX |
| GIESSEREI | 311 | 0,3 | 8,6 | 52,6 | 5,7 | FONDERIES |
| METALLKONSTRUKTION | 314 | 0,6 | 19,2 | 80,8 | 5,8 | CONSTR. METALLIQUE |
| EBM-WAREN | 316 | 1,6 | 58,3 | 78,4 | 44,3 | OUTILLAGE A. FINIS |
| MASCHINENBAU | 32 | 0,3 | 13,0 | 48,7 | 6,4 | MACHINES,MAT. MECAN. |
| LAND.MASCH.U.TRAKT. | 321 | - | - | - | - | MACH.,TRACT. AGRIC. |
| WERKZEUGMASCHINEN | 322 | 0,5 | 11,4 | 50,6 | 6,7 | MACHINES-OUTILS |
| BUEROMASCH., DV-GER. | 33 | 2,7 | 60,0 | 47,4 | 16,5 | MACHINES DE BUREAU |
| ELEKTROTECHNIK | 34 | 1,1 | 71,9 | 83,1 | 31,9 | CONSTRUCTION ELECT. |
| KRAFTWAGEN U.-TEILE | 35 | 0,9 | 12,2 | 46,6 | 12,3 | AUTOM.,PIECES DET. |
| KRAFTWAGEN U.-MOTOR | 351 | 0,2 | 7,2 | 25,0 | 4,9 | CONSTR. AUTOMOBILES |
| FAHRZEUGBAU OHNE KFZ | 36 | 0,4 | 15,8 | 64,1 | 4,0 | AUTRE MAT. TRANSPORT |
| SCHIFFBAU | 361 | 0,5 | 15,3 | 58,2 | 3,3 | CONSTR. NAVALE |
| LUFTFAHRZEUGBAU | 364 | 0,3 | 17,7 | 69,9 | 6,1 | CONSTR. AERONEFS |
| FEINMECHANIK,OPTIK | 37 | 21,1 | 64,5 | 81,4 | 43,3 | INSTR. PRECISION ETC |
| NAHRUNGS-U.GENUSSM. | 41/42 | 5,1 | 35,4 | 62,7 | 38,2 | ALIM. BOISSONS TABAC |
| NAHRUNGSMITTELGEW. | 41A | 7,6 | 29,9 | 74,7 | 43,0 | PROD. ALIMENTAIRES |
| FLEISCHVERARB. | 412 | - | 10,7 | 51,4 | 25,9 | IND. DE LA VIANDE |
| MILCHVERARBEITUNG | 413 | 10,6 | - | 61,0 | 35,2 | IND. DU LAIT |
| BACK -U.SUESSWAREN | 418 | 9,2 | 55,8 | 88,0 | 51,0 | PAIN, PROD. SUCRES |
| GETRAENKEINDUSTRIE | 42A | 0,3 | 20,8 | 18,6 | 10,4 | BOISSONS |
| TABAKVERARBEITUNG | 429 | 1,4 | 57,6 | 79,7 | 54,6 | TABAC |
| TEXTILGEWERBE | 43 | 24,3 | 64,9 | 75,1 | 60,5 | INDUSTRIE TEXTILE |
| WOLLE | 431 | - | - | - | - | INDUSTRIE LAINIERE |
| BAUMWOLLE | 432 | - | - | - | - | INDUSTR. COTONNIERE |
| WIRKEREI,STRICKEREI | 436 | 100,0 | 97,9 | 88,1 | 94,2 | BONNETERIE |
| LEDERGEWERBE | 44 | 14,3 | 50,0 | 50,0 | 36,4 | INDUSTRIE DU CUIR |
| GERBEREI | 441 | - | - | - | - | TANNERIE-MEGISSERIE |
| LEDERWARENHERST. | 442 | 25,0 | 50,0 | 60,0 | 45,7 | ARTICLES EN CUIR |
| SCHUH-,BEKLEIDUNGSG. | 45 | 58,9 | 94,6 | 86,3 | 80,9 | CHAUSS., HABILLEMENT |
| SCHUHGEWERBE | 45A | - | . | . | . | CHAUSSURES |
| BEKLEIDUNGSGEWERBE | 458 | 68,5 | 98,4 | 81,1 | 88,4 | HABILLEMENT |
| BE- U. VERARB.V.HOLZ | 46 | 4,2 | 13,2 | 37,9 | 10,4 | BOIS, MEUBLE EN BOIS |
| HOLZVER. OHNE MOEB. | 46A | 5,0 | 3,9 | 38,4 | 10,3 | BOIS |
| HOLZMOEBELHERST. | 467 | 0,7 | 8,3 | 23,9 | 3,8 | MEUBLES EN BOIS |
| PAPIER,DRUCK. VERLAG | 47 | 11,1 | 52,3 | 41,1 | 30,3 | PAPIER IMPR. EDITION |
| PAPIER-U.PAPPENERZ. | 47A | 5,8 | 56,9 | 38,8 | 44,2 | PAPIER, ART. PAPIER |
| DRUCKEREI,VERLAGSG. | 47B | 11,3 | 50,9 | 42,2 | 27,8 | IMPRIMERIE, EDITION |
| GUMMI,KUNSTSTOFFE | 48 | 0,9 | 9,5 | 77,3 | 24,0 | CAOUTCHOUC,M. PLAST. |
| GUMMIVERARBEITUNG | 481 | 0,8 | 3,0 | 86,1 | 23,0 | CAOUTCHOUC |
| KUNSTSTOFFVERARB. | 483 | 1,8 | 27,4 | 51,6 | 28,9 | MATIERES PLASTIQUES |
| SONST. VERARB. GEW. | 49 | 4,8 | 16,3 | 72,3 | 15,1 | AUTRES IND. MANUF. |
| BAUGEWERBE | 50 | 0,1 | 1,0 | 19,2 | 1,8 | BATIMENT GENIE CIVIL |
| BAUGEW. OHNE INST. | 50A | . | 0,2 | 17,1 | 1,8 | BAT. SAUF INSTALL. |
| BAUINSTALLATION | 503 | 0,1 | 3,3 | 29,9 | 2,2 | INSTALLATION |
| BERGBAU INSGESAMT | A | - | - | 31,3 | 3,1 | ENS. EXTRACTIVES |
| VERARB.INDUSTR.INSG. | B | 3,1 | 36,3 | 63,8 | 23,4 | ENS. MANUFACTURIERES |
| BERGB.,VERARB.,BAUG. | C | 2,1 | 32,8 | 57,8 | 18,3 | ENS. EXTR.,MAN.,BAT. |

(*) EINSCHL. UNBEANTWORTETE FAELLE

(*) NON DECLARES INCLUS

INDIZES DES STUNDENVERDIENSTES DER FRAUEN ZU DEMJENIGEN DER MAENNER (ARBEITER)

INDICE DU GAIN HORAIRE DES FEMMES PAR RAPPORT A CELUI DES HOMMES (OUVRIERS)

GEBIET - REGION: H A M B U R G

| INDUSTRIE | NACE | LEISTUNGSGRUPPE / QUALIFICATION 1 | 2 | 3 | INSGESAMT / ENSEMBLE | INDUSTRIE |
|---|---|---|---|---|---|---|
| KOHLENBERGBAU | 11 | - | - | - | - | EXTR. COMB. SOLIDES |
| STEINK. UNTER TAGE | 111A | - | - | - | - | EXTR. HOUILLE FOND |
| STEINK. UEBER TAGE | 111B | - | - | - | - | EXTR. HOUILLE JOUR |
| KOKEREI | 12 | - | - | - | - | COKERIES |
| ERDOEL-U. ERDGASGEW. | 13 | - | - | . | . | EXTR. PETR. GAZ NAT. |
| MINERALOELVERARB. | 14 | 84,4 | 77,6 | 79,2 | 71,3 | RAFFINAGE DU PETROLE |
| KERNBRENNSTOFFIND. | 15 | - | - | - | - | COMBUST. NUCLEAIRES |
| ELEKTR.,GAS, DAMPF | 16 | . | . | 84,0 | 71,9 | ELECTR. GAZ VAPEUR |
| WASSERGEW. VERTEIL. | 17 | - | - | 86,5 | 73,0 | DISTRIBUTION D EAU |
| ERZBERGBAU | 21 | - | - | - | - | EXTR. MIN. METALLIQ. |
| EISENERZ UNTER TAGE | 211A | - | - | - | - | MINES DE FER FOND |
| EISENERZ UEBER TAGE | 211B | - | - | - | - | MINES DE FER JOUR |
| METALLERZEUGUNG | 22 | . | #81,3 | 69,6 | 68,8 | PROD. DES METAUX |
| EISEN UND STAHL | 22A | . | . | . | 68,2 | METAUX FERREUX |
| NE-METALLE | 224 | - | . | 68,9 | 68,9 | METAUX NON FERREUX |
| NICHTENERG.MIN.TORF | 23 | - | - | . | . | AUTRES MIN. - TOURB. |
| BAUMAT.KERAM.ERDEN | 231 | - | - | . | . | M. CONSTR. T. A FEU |
| AND.MINERAL.,TORF | 23A | - | - | - | - | TOURBIERES ETC. |
| BEARB.STEIN.ERD.GLAS | 24 | . | 75,3 | 64,3 | 63,9 | PR. MIN. NON METALL. |
| ZEMENT | 2421 | - | - | . | . | CIMENT |
| GLAS | 247 | . | 81,2 | 73,6 | 73,2 | VERRE |
| KERAMISCHE ERZEUGN. | 248 | - | - | . | . | PROD. CERAMIQUES |
| CHEMISCHE INDUSTRIE | 25 | . | 89,0 | 94,9 | 80,2 | INDUSTRIE CHIMIQUE |
| CHEM. GRUNDSTOFFE | 25A | . | 85,6 | 102,0 | 82,2 | PROD. CHIM. DE BASE |
| CHEMIEFASERINDUSTRIE | 26 | - | . | - | . | FIBRES ART. ET SYNT. |
| METALLERZEUGNISSE | 31 | . | 74,4 | 80,2 | 66,0 | OUVRAGES EN METAUX |
| GIESSEREI | 311 | . | . | . | 81,5 | FONDERIES |
| METALLKONSTRUKTION | 314 | . | . | . | 57,5 | CONSTR. METALLIQUE |
| EBM-WAREN | 316 | . | 78,6 | 79,7 | 68,8 | OUTILLAGE A. FINIS |
| MASCHINENBAU | 32 | . | 78,6 | 86,7 | 69,1 | MACHINES,MAT. MECAN. |
| LAND.MASCH.U.TRAKT. | 321 | - | - | - | - | MACH.,TRACT. AGRIC. |
| WERKZEUGMASCHINEN | 322 | . | 84,5 | 89,2 | 69,7 | MACHINES-OUTILS |
| BUEROMASCH., DV-GER. | 33 | . | . | . | . | MACHINES DE BUREAU |
| ELEKTROTECHNIK | 34 | 94,8 | 90,1 | 87,4 | 76,8 | CONSTRUCTION ELECT. |
| KRAFTWAGEN U.-TEILE | 35 | . | 77,4 | 84,4 | 70,9 | AUTOM.,PIECES DET. |
| KRAFTWAGEN U.-MOTOR | 351 | . | 84,7 | . | 81,2 | CONSTR. AUTOMOBILES |
| FAHRZEUGBAU OHNE KFZ | 36 | . | 82,8 | 96,5 | 71,3 | AUTRE MAT. TRANSPORT |
| SCHIFFBAU | 361 | . | 80,9 | 92,8 | 71,8 | CONSTR. NAVALE |
| LUFTFAHRZEUGBAU | 364 | . | 88,1 | 101,6 | 69,2 | CONSTR. AERONEFS |
| FEINMECHANIK,OPTIK | 37 | 86,9 | 91,8 | 104,7 | 75,9 | INSTR. PRECISION ETC |
| NAHRUNGS-U.GENUSSM. | 41/42 | 70,7 | 72,6 | 69,3 | 66,5 | ALIM. BOISSONS TABAC |
| NAHRUNGSMITTELGEW. | 41A | 72,0 | 67,4 | 73,3 | 65,2 | PROD. ALIMENTAIRES |
| FLEISCHVERARB. | 412 | - | . | 80,2 | 73,6 | IND. DE LA VIANDE |
| MILCHVERARBEITUNG | 413 | . | - | 89,7 | 82,9 | IND. DU LAIT |
| BACK -U.SUESSWAREN | 418 | 73,8 | 79,3 | 73,9 | 64,5 | PAIN, PROD. SUCRES |
| GETRAENKEINDUSTRIE | 42A | . | . | 73,2 | 70,9 | BOISSONS |
| TABAKVERARBEITUNG | 429 | . | 83,9 | 85,5 | 77,3 | TABAC |
| TEXTILGEWERBE | 43 | 73,9 | 74,4 | 74,0 | 68,4 | INDUSTRIE TEXTILE |
| WOLLE | 431 | - | - | - | - | INDUSTRIE LAINIERE |
| BAUMWOLLE | 432 | - | - | - | - | INDUSTR. COTONNIERE |
| WIRKEREI,STRICKEREI | 436 | . | 105,4 | 75,8 | 82,1 | BONNETERIE |
| LEDERGEWERBE | 44 | . | . | . | 74,9 | INDUSTRIE DU CUIR |
| GERBEREI | 441 | - | - | - | - | TANNERIE-MEGISSERIE |
| LEDERWARENHERST. | 442 | . | . | . | 76,2 | ARTICLES EN CUIR |
| SCHUH-,BEKLEIDUNGSG. | 45 | 77,1 | 91,5 | 95,0 | 79,8 | CHAUSS., HABILLEMENT |
| SCHUHGEWERBE | 45A | - | . | . | . | CHAUSSURES |
| BEKLEIDUNGSGEWERBE | 458 | 82,5 | 106,8 | 89,4 | 87,1 | HABILLEMENT |
| BE- U. VERARB.V.HOLZ | 46 | 72,0 | 75,8 | 88,8 | 67,8 | BOIS, MEUBLE EN BOIS |
| HOLZVER. OHNE MOEB. | 46A | . | . | 86,6 | 68,8 | BOIS |
| HOLZMOEBELHERST. | 467 | . | . | . | . | MEUBLES EN BOIS |
| PAPIER,DRUCK. VERLAG | 47 | 67,7 | 65,6 | 73,1 | 60,9 | PAPIER IMPR. EDITION |
| PAPIER-U.PAPPENERZ. | 47A | . | 69,3 | 85,5 | 71,6 | PAPIER, ART. PAPIER |
| DRUCKEREI,VERLAGSG. | 478 | 67,4 | 65,4 | 68,0 | 61,0 | IMPRIMERIE, EDITION |
| GUMMI,KUNSTSTOFFE | 48 | 74,3 | 72,6 | 87,7 | 73,1 | CAOUTCHOUC,M. PLAST. |
| GUMMIVERARBEITUNG | 481 | . | 90,4 | 92,4 | 75,7 | CAOUTCHOUC |
| KUNSTSTOFFVERARB. | 483 | . | 69,2 | 73,1 | 63,5 | MATIERES PLASTIQUES |
| SONST. VERARB. GEW. | 49 | 81,7 | . | 85,9 | 66,8 | AUTRES IND. MANUF. |
| BAUGEWERBE | 50 | . | . | 66,8 | 54,1 | BATIMENT GENIE CIVIL |
| BAUGEW. OHNE INST. | 50A | . | . | 68,0 | 54,0 | BAT. SAUF INSTALL. |
| BAUINSTALLATION | 503 | . | . | 63,7 | 56,2 | INSTALLATION |
| BERGBAU INSGESAMT | A | - | - | . | . | ENS. EXTRACTIVES |
| VERARB.INDUSTR.INSG. | B | 75,8 | 76,9 | 76,6 | 69,7 | ENS. MANUFACTURIERES |
| BERGB.,VERARB.,BAUG. | C | 70,4 | 75,4 | 73,8 | 65,2 | ENS. EXTR.,MAN.,BAT. |

DURCHSCHNITTLICHER MONATSVERDIENST DER ANWESENDEN ARBEITER NACH LEISTUNGSGRUPPE

GAIN MENSUEL MOYEN DES OUVRIERS PRESENTS SUIVANT LA QUALIFICATION

MAENNER — GEBIET - REGION: HAMBURG — HOMMES

| INDUSTRIE | NACE | (DM) LEISTUNGSGRUPPE 1 | 2 | 3 | INSGESAMT / ENSEMBLE | INDIZES QUALIFICATION 1 | 2 | 3 | INSGESAMT / ENSEMBLE | INDUSTRIE |
|---|---|---|---|---|---|---|---|---|---|---|
| KOHLENBERGBAU | 11 | - | - | - | - | - | - | - | - | EXTR. COMB. SOLIDES |
| STEINK. UNTER TAGE | 111A | - | - | - | - | - | - | - | - | EXTR. HOUILLE FOND |
| STEINK. UEBER TAGE | 111B | - | - | - | - | - | - | - | - | EXTR. HOUILLE JOUR |
| KOKEREI | 12 | - | - | - | - | - | - | - | - | COKERIES |
| ERDOEL-U. ERDGASGEW. | 13 | . | - | - | . | . | - | - | . | EXTR. PETR. GAZ NAT. |
| MINERALOELVERARB. | 14 | 1.922 | 1.674 | 1.562 | 1.847 | 104,1 | 90,6 | 84,6 | 100,0 | RAFFINAGE DU PETROLE |
| KERNBRENNSTOFFIND. | 15 | - | - | - | - | - | - | - | - | COMBUST. NUCLEAIRES |
| ELEKTR.,GAS, DAMPF | 16 | 1.553 | 1.495 | #1.366 | 1.540 | 100,8 | 97,1 | #88,7 | 100,0 | ELECTR. GAZ VAPEUR |
| WASSERGEW. VERTEIL. | 17 | 1.747 | 1.578 | 1.426 | 1.644 | 106,3 | 96,0 | 86,7 | 100,0 | DISTRIBUTION D EAU |
| ERZBERGBAU | 21 | - | - | - | - | - | - | - | - | EXTR. MIN. METALLIQ. |
| EISENERZ UNTER TAGE | 211A | - | - | - | - | - | - | - | - | MINES DE FER FOND |
| EISENERZ UEBER TAGE | 211B | - | - | - | - | - | - | - | - | MINES DE FER JOUR |
| METALLERZEUGUNG | 22 | 1.877 | 1.718 | 1.650 | 1.731 | 108,4 | 99,2 | 95,3 | 100,0 | PROD. DES METAUX |
| EISEN UND STAHL | 22A | 2.326 | 1.716 | . | 2.086 | 111,5 | 82,3 | . | 100,0 | METAUX FERREUX |
| NE-METALLE | 224 | 1.790 | 1.719 | 1.647 | 1.713 | 104,5 | 100,4 | 96,1 | 100,0 | METAUX NON FERREUX |
| NICHTENERG.MIN.TORF | 23 | 1.921 | 1.791 | . | 1.831 | 104,9 | 97,8 | . | 100,0 | AUTRES MIN. - TOURB. |
| BAUMAT.KERAM.ERDEN | 231 | 1.921 | 1.791 | . | 1.831 | 104,9 | 97,8 | . | 100,0 | M. CONSTR. T. A FEU |
| AND.MINERAL.,TORF | 23A | - | - | - | - | - | - | - | - | TOURBIERES ETC. |
| BEARB.STEIN.ERD.GLAS | 24 | 2.170 | 1.967 | 1.943 | 2.099 | 103,4 | 93,7 | 92,6 | 100,0 | PR. MIN. NON METALL. |
| ZEMENT | 2421 | . | . | - | . | . | . | - | . | CIMENT |
| GLAS | 247 | 1.784 | 1.598 | . | 1.703 | 104,8 | 93,8 | . | 100,0 | VERRE |
| KERAMISCHE ERZEUGN. | 248 | . | - | . | . | . | - | . | . | PROD. CERAMIQUES |
| CHEMISCHE INDUSTRIE | 25 | 1.710 | 1.492 | 1.220 | 1.552 | 110,2 | 96,1 | 78,6 | 100,0 | INDUSTRIE CHIMIQUE |
| CHEM. GRUNDSTOFFE | 25A | 1.720 | 1.582 | 1.221 | 1.603 | 107,3 | 98,7 | 76,2 | 100,0 | PROD. CHIM. DE BASE |
| CHEMIEFASERINDUSTRIE | 26 | - | - | - | - | - | - | - | - | FIBRES ART. ET SYNT. |
| METALLERZEUGNISSE | 31 | 1.853 | 1.565 | 1.387 | 1.760 | 105,3 | 88,9 | 78,8 | 100,0 | OUVRAGES EN METAUX |
| GIESSEREI | 311 | 1.756 | 1.629 | . | 1.732 | 103,2 | 95,7 | . | 100,0 | FONDERIES |
| METALLKONSTRUKTION | 314 | 1.619 | 1.437 | - | 1.599 | 101,3 | 89,9 | - | 100,0 | CONSTR. METALLIQUE |
| EBM-WAREN | 316 | 1.837 | 1.488 | 1.320 | 1.671 | 109,9 | 89,0 | 79,0 | 100,0 | OUTILLAGE A. FINIS |
| MASCHINENBAU | 32 | 1.870 | 1.556 | 1.437 | 1.786 | 104,7 | 87,1 | 80,5 | 100,0 | MACHINES,MAT. MECAN. |
| LAND.MASCH.U.TRAKT. | 321 | - | - | - | - | - | - | - | - | MACH.,TRACT. AGRIC. |
| WERKZEUGMASCHINEN | 322 | 1.916 | 1.612 | 1.357 | 1.830 | 104,7 | 88,1 | 74,2 | 100,0 | MACHINES-OUTILS |
| BUEROMASCH., DV-GER. | 33 | 1.610 | . | . | 1.555 | 103,5 | . | . | 100,0 | MACHINES DE BUREAU |
| ELEKTROTECHNIK | 34 | 1.543 | 1.300 | 1.198 | 1.503 | 102,7 | 86,5 | 79,7 | 100,0 | CONSTRUCTION ELECT. |
| KRAFTWAGEN U.-TEILE | 35 | 1.591 | 1.485 | 1.313 | 1.558 | 107,8 | 94,7 | 83,7 | 100,0 | AUTOM.,PIECES DET. |
| KRAFTWAGEN U.-MOTOR | 351 | 1.727 | 1.483 | . | 1.571 | 109,9 | 94,4 | . | 100,0 | CONSTR. AUTOMOBILES |
| FAHRZEUGBAU OHNE KFZ | 36 | 1.787 | 1.438 | 1.164 | 1.744 | 102,5 | 82,5 | 66,7 | 100,0 | AUTRE MAT. TRANSPORT |
| SCHIFFBAU | 361 | 1.823 | 1.493 | #1.218 | 1.782 | 102,3 | 83,8 | #68,4 | 100,0 | CONSTR. NAVALE |
| LUFTFAHRZEUGBAU | 364 | 1.695 | 1.287 | 1.069 | 1.646 | 103,0 | 78,2 | 64,9 | 100,0 | CONSTR. AERONEFS |
| FEINMECHANIK,OPTIK | 37 | 1.629 | 1.259 | . | 1.554 | 104,8 | 81,0 | . | 100,0 | INSTR. PRECISION ETC |
| NAHRUNGS-U.GENUSSM. | 41/42 | 1.715 | 1.573 | 1.491 | 1.620 | 105,9 | 97,1 | 92,0 | 100,0 | ALIM. BOISSONS TABAC |
| NAHRUNGSMITTELGEW. | 41A | 1.700 | 1.591 | 1.395 | 1.607 | 105,8 | 99,0 | 86,8 | 100,0 | PROD. ALIMENTAIRES |
| FLEISCHVERARB. | 412 | 1.762 | 1.318 | 1.348 | 1.555 | 113,3 | 84,8 | 86,7 | 100,0 | IND. DE LA VIANDE |
| MILCHVERARBEITUNG | 413 | 1.894 | 1.511 | 1.443 | 1.600 | 118,4 | 94,4 | 90,2 | 100,0 | IND. DU LAIT |
| BACK -U.SUESSWAREN | 418 | 1.629 | 1.380 | 1.320 | 1.550 | 104,4 | 88,5 | 84,6 | 100,0 | PAIN, PROD. SUCRES |
| GETRAENKEINDUSTRIE | 42A | 1.761 | 1.610 | 1.602 | 1.684 | 104,6 | 95,6 | 95,1 | 100,0 | BOISSONS |
| TABAKVERARBEITUNG | 429 | 1.567 | 1.466 | 1.308 | 1.521 | 109,6 | 96,4 | 86,0 | 100,0 | TABAC |
| TEXTILGEWERBE | 43 | 1.746 | 1.545 | 1.296 | 1.570 | 111,2 | 98,4 | 82,5 | 100,0 | INDUSTRIE TEXTILE |
| WOLLE | 431 | - | - | - | - | - | - | - | - | INDUSTRIE LAINIERE |
| BAUMWOLLE | 432 | - | - | - | - | - | - | - | - | INDUSTR. COTONNIERE |
| WIRKEREI,STRICKEREI | 436 | - | - | . | . | - | - | . | . | BONNETERIE |
| LEDERGEWERBE | 44 | 1.418 | . | . | 1.308 | 109,4 | . | . | 100,0 | INDUSTRIE DU CUIR |
| GERBEREI | 441 | . | - | - | . | . | - | - | . | TANNERIE-MEGISSERIE |
| LEDERWARENHERST. | 442 | . | . | . | 1.283 | . | . | . | 100,0 | ARTICLES EN CUIR |
| SCHUH-,BEKLEIDUNGSG. | 45 | 1.501 | 1.358 | . | 1.450 | 103,5 | 93,7 | . | 100,0 | CHAUSS., HABILLEMENT |
| SCHUHGEWERBE | 45A | . | . | . | . | . | . | . | . | CHAUSSURES |
| BEKLEIDUNGSGEWERBE | 45B | 1.303 | . | . | 1.249 | 104,3 | . | . | 100,0 | HABILLEMENT |
| BE- U. VERARB.V.HOLZ | 46 | 1.844 | 1.475 | 1.224 | 1.745 | 105,7 | 84,5 | 70,1 | 100,0 | BOIS, MEUBLE EN BOIS |
| HOLZVER. OHNE MOEB. | 46A | 1.845 | 1.453 | 1.258 | 1.739 | 106,1 | 83,6 | 72,3 | 100,0 | BOIS |
| HOLZMOEBELHERST. | 467 | 1.842 | 1.572 | #1.149 | 1.759 | 104,7 | 89,4 | #65,3 | 100,0 | MEUBLES EN BOIS |
| PAPIER,DRUCK. VERLAG | 47 | 2.115 | 1.807 | 1.479 | 1.968 | 107,5 | 91,8 | 75,2 | 100,0 | PAPIER IMPR. EDITION |
| PAPIER-U.PAPPENERZ. | 47A | 1.744 | 1.629 | 1.351 | 1.567 | 111,3 | 104,0 | 86,2 | 100,0 | PAPIER, ART. PAPIER |
| DRUCKEREI,VERLAGSG. | 478 | 2.133 | 1.852 | 1.544 | 2.021 | 105,5 | 91,6 | 76,4 | 100,0 | IMPRIMERIE, EDITION |
| GUMMI,KUNSTSTOFFE | 48 | 1.788 | 1.588 | 1.519 | 1.706 | 104,8 | 93,1 | 89,0 | 100,0 | CAOUTCHOUC,M. PLAST. |
| GUMMIVERARBEITUNG | 481 | 1.749 | 1.587 | 1.326 | 1.684 | 103,9 | 94,2 | 78,7 | 100,0 | CAOUTCHOUC |
| KUNSTSTOFFVERARB. | 483 | 2.133 | 1.589 | 1.711 | 1.832 | 116,4 | 86,7 | 93,4 | 100,0 | MATIERES PLASTIQUES |
| SONST. VERARB. GEW. | 49 | 1.839 | 1.567 | 1.173 | 1.775 | 103,6 | 88,3 | 66,1 | 100,0 | AUTRES IND. MANUF. |
| BAUGEWERBE | 50 | 2.191 | 1.821 | 1.801 | 2.128 | 103,0 | 85,6 | 84,6 | 100,0 | BATIMENT GENIE CIVIL |
| BAUGEW. OHNE INST. | 50A | 2.269 | 1.818 | 1.827 | 2.183 | 103,9 | 83,3 | 83,7 | 100,0 | BAT. SAUF INSTALL. |
| BAUINSTALLATION | 503 | 2.084 | 1.744 | 1.714 | 2.034 | 102,5 | 85,7 | 84,3 | 100,0 | INSTALLATION |
| BERGBAU INSGESAMT | A | 1.790 | 1.791 | . | 1.780 | 100,6 | 100,6 | . | 100,0 | ENS. EXTRACTIVES |
| VERARB.INDUSTR.INSG. | B | 1.802 | 1.569 | 1.486 | 1.721 | 104,7 | 91,2 | 86,3 | 100,0 | ENS. MANUFACTURIERES |
| BERGB.,VERARB.,BAUG. | C | 1.927 | 1.603 | 1.567 | 1.833 | 105,1 | 87,5 | 85,5 | 100,0 | ENS. EXTR.,MAN.,BAT. |

TAB. 02/5

(FORTSETZUNG) (SUITE)

FRAUEN — GEBIET - REGION: HAMBURG — FEMMES

| INDUSTRIE | NACE | (DM) LEISTUNGSGRUPPE 1 | 2 | 3 | INSGESAMT / ENSEMBLE | INDIZES QUALIFICATION 1 | 2 | 3 | INSGESAMT / ENSEMBLE | INDUSTRIE |
|---|---|---|---|---|---|---|---|---|---|---|
| KOHLENBERGBAU | 11 | - | - | - | - | - | - | - | - | EXTR. COMB. SOLIDES |
| STEINK. UNTER TAGE | 111A | - | - | - | - | - | - | - | - | EXTR. HOUILLE FOND |
| STEINK. UEBER TAGE | 111B | - | - | - | - | - | - | - | - | EXTR. HOUILLE JOUR |
| KOKEREI | 12 | - | - | - | - | - | - | - | - | COKERIES |
| ERDOEL-U. ERDGASGEW. | 13 | - | - | . | . | - | - | . | . | EXTR. PETR. GAZ NAT. |
| MINERALOELVERARB. | 14 | 1.530 | 1.243 | 1.258 | 1.288 | 119,8 | 96,5 | 97,7 | 100,0 | RAFFINAGE DU PETROLE |
| KERNBRENNSTOFFIND. | 15 | - | - | - | - | - | - | - | - | COMBUST. NUCLEAIRES |
| ELEKTR.,GAS, DAMPF | 16 | . | . | 1.019 | 1.046 | . | . | 97,4 | 100,0 | ELECTR. GAZ VAPEUR |
| WASSERGEW. VERTEIL. | 17 | - | - | . | . | - | - | . | . | DISTRIBUTION D EAU |
| ERZBERGBAU | 21 | - | - | - | - | - | - | - | - | EXTR. MIN. METALLIQ. |
| EISENERZ UNTER TAGE | 211A | - | - | - | - | - | - | - | - | MINES DE FER FOND |
| EISENERZ UEBER TAGE | 211B | - | - | - | - | - | - | - | - | MINES DE FER JOUR |
| METALLERZEUGUNG | 22 | . | . | 1.068 | 1.120 | . | . | 95,4 | 100,0 | PROD. DES METAUX |
| EISEN UND STAHL | 22A | . | . | . | #1.188 | . | . | . | #100,0 | METAUX FERREUX |
| NE-METALLE | 224 | - | . | 1.043 | 1.111 | - | . | 93,9 | 100,0 | METAUX NON FERREUX |
| NICHTENERG.MIN.TOPF | 23 | - | - | - | - | - | - | - | - | AUTRES MIN. - TOURB. |
| BAUMAT.KERAM.ERDEN | 231 | - | - | - | - | - | - | - | - | M. CONSTR. T. A FEU |
| AND.MINERAL.,TORF | 23A | - | - | - | - | - | - | - | - | TOURBIERES ETC. |
| BEARB.STEIN.ERD.GLAS | 24 | . | 1.265 | 1.019 | 1.130 | . | 111,9 | 90,2 | 100,0 | PR. MIN. NON METALL. |
| ZEMENT | 2421 | - | - | - | - | - | - | - | - | CIMENT |
| GLAS | 247 | . | 1.153 | . | 1.131 | . | 101,9 | . | 100,0 | VERRE |
| KERAMISCHE ERZEUGN. | 248 | - | - | . | . | - | - | . | . | PROD. CERAMIQUES |
| CHEMISCHE INDUSTRIE | 25 | . | 1.243 | 1.129 | 1.191 | . | 104,4 | 94,8 | 100,0 | INDUSTRIE CHIMIQUE |
| CHEM. GRUNDSTOFFE | 25A | . | 1.289 | 1.264 | 1.279 | . | 100,8 | 98,8 | 100,0 | PROD. CHIM. DE BASE |
| CHEMIEFASERINDUSTRIE | 25 | - | - | - | - | - | - | - | - | FIBRES ART. ET SYNT. |
| METALLERZEUGNISSE | 31 | . | 1.091 | 980 | 1.061 | . | 102,8 | 92,4 | 100,0 | OUVRAGES EN METAUX |
| GIESSEREI | 311 | . | . | . | . | . | . | . | . | FONDERIES |
| METALLKONSTRUKTION | 314 | . | . | - | . | . | . | - | . | CONSTR. METALLIQUE |
| EBM-WAREN | 316 | . | 1.101 | 963 | 1.053 | . | 103,6 | 90,6 | 100,0 | OUTILLAGE A. FINIS |
| MASCHINENBAU | 32 | . | 1.119 | 1.115 | 1.132 | . | 98,9 | 98,5 | 100,0 | MACHINES,MAT. MECAN. |
| LAND.MASCH.U.TRAKT. | 321 | - | - | - | - | - | - | - | - | MACH.,TRACT. AGRIC. |
| WERKZEUGMASCHINEN | 322 | . | . | 1.060 | 1.183 | . | . | 89,6 | 100,0 | MACHINES-OUTILS |
| BUEROMASCH., DV-GER. | 33 | - | . | . | . | - | . | . | . | MACHINES DE BUREAU |
| ELEKTROTECHNIK | 34 | . | 1.122 | 1.027 | 1.118 | . | 100,4 | 92,8 | 100,0 | CONSTRUCTION ELECT. |
| KRAFTWAGEN U.-TEILE | 35 | . | 1.219 | 999 | 1.125 | . | 108,4 | 88,8 | 100,0 | AUTOM.,PIECES DET. |
| KRAFTWAGEN U.-MOTOR | 351 | - | . | - | . | - | . | - | . | CONSTR. AUTOMOBILES |
| FAHRZEUGBAU OHNE KFZ | 36 | . | 1.140 | 1.022 | 1.127 | . | 101,2 | 90,7 | 100,0 | AUTRE MAT. TRANSPORT |
| SCHIFFBAU | 361 | . | 1.154 | . | 1.182 | . | 97,6 | . | 100,0 | CONSTR. NAVALE |
| LUFTFAHRZEUGBAU | 364 | . | 1.105 | 998 | 1.057 | . | 104,5 | 94,4 | 100,0 | CONSTR. AERONEFS |
| FEINMECHANIK,OPTIK | 37 | 1.346 | 1.041 | 847 | 1.091 | 123,4 | 95,4 | 77,6 | 100,0 | INSTR. PRECISION ETC |
| NAHRUNGS-U.GENUSSM. | 41/42 | 1.223 | 1.076 | 999 | 1.027 | 119,1 | 104,8 | 97,3 | 100,0 | ALIM. BOISSONS TABAC |
| NAHRUNGSMITTELGEW. | 41A | 1.222 | 995 | 977 | 992 | 123,2 | 100,3 | 98,5 | 100,0 | PROD. ALIMENTAIRES |
| FLEISCHVERARB. | 412 | - | . | 1.081 | 1.100 | - | . | 98,3 | 100,0 | IND. DE LA VIANDE |
| MILCHVERARBEITUNG | 413 | . | - | 1.244 | 1.241 | . | - | 100,2 | 100,0 | IND. DU LAIT |
| BACK.-U.SUESSWAREN | 418 | 1.209 | 970 | 854 | 908 | 133,1 | 106,8 | 94,1 | 100,0 | PAIN, PROD. SUCRES |
| GETRAENKEINDUSTRIE | 42A | . | . | 1.138 | 1.137 | . | . | 100,1 | 100,0 | BOISSONS |
| TABAKVERARBEITUNG | 429 | . | 1.174 | 1.112 | 1.151 | . | 102,0 | 96,6 | 100,0 | TABAC |
| TEXTILGEWERBE | 43 | . | 1.032 | 875 | 975 | . | 105,8 | 89,7 | 100,0 | INDUSTRIE TEXTILE |
| WOLLE | 431 | - | - | - | - | - | - | - | - | INDUSTRIE LAINIERE |
| BAUMWOLLE | 432 | - | - | - | - | - | - | - | - | INDUSTR. COTONNIERE |
| WIRKEREI,STRICKEREI | 436 | . | 910 | 880 | 904 | . | 100,7 | 97,3 | 100,0 | BONNETERIE |
| LEDERGEWERBE | 44 | . | . | . | . | . | . | . | . | INDUSTRIE DU CUIR |
| GERBEREI | 441 | - | - | - | - | - | - | - | - | TANNERIE-MEGISSERIE |
| LEDERWARENHERST. | 442 | . | . | . | . | . | . | . | . | ARTICLES EN CUIR |
| SCHUH-,BEKLEIDUNGSG. | 45 | 1.075 | 1.048 | 1.065 | 1.057 | 101,7 | 99,1 | 100,8 | 100,0 | CHAUSS., HABILLEMENT |
| SCHUHGEWERBE | 45A | - | . | . | . | - | . | . | . | CHAUSSURES |
| BEKLEIDUNGSGEWERBE | 45B | 1.068 | 1.034 | #952 | 1.036 | 103,1 | 99,8 | #91,9 | 100,0 | HABILLEMENT |
| BE- U. VERARB.V.HOLZ | 45 | 1.198 | . | 1.059 | 1.126 | 106,4 | . | 94,0 | 100,0 | BOIS, MEUBLE EN BOIS |
| HOLZVER. OHNE MOEB. | 46A | . | . | #1.048 | 1.130 | . | . | #92,7 | 100,0 | BOIS |
| HOLZMOEBELHERST. | 467 | . | . | . | . | . | . | . | . | MEUBLES EN BOIS |
| PAPIER,DRUCK, VERLAG | 47 | 1.389 | 1.084 | 995 | 1.125 | 123,4 | 96,3 | 88,4 | 100,0 | PAPIER IMPR. EDITION |
| PAPIER-U.PAPPENERZ. | 47A | . | 964 | 1.003 | 972 | . | 99,2 | 103,2 | 100,0 | PAPIER, ART. PAPIER |
| DRUCKEREI,VERLAGSG. | 47B | 1.398 | 1.136 | 990 | 1.181 | 118,4 | 96,2 | 83,8 | 100,0 | IMPRIMERIE, EDITION |
| GUMMI,KUNSTSTOFFE | 48 | 1.238 | 1.107 | 1.176 | 1.169 | 105,9 | 94,7 | 100,6 | 100,0 | CAOUTCHOUC,M. PLAST. |
| GUMMIVERARBEITUNG | 481 | . | 1.379 | 1.203 | 1.211 | . | 113,9 | 99,3 | 100,0 | CAOUTCHOUC |
| KUNSTSTOFFVERARB. | 483 | . | 1.004 | 1.008 | 1.009 | . | 99,5 | 99,9 | 100,0 | MATIERES PLASTIQUES |
| SONST. VERARB. GEW. | 49 | 1.405 | . | 1.013 | 1.152 | 122,0 | . | 87,9 | 100,0 | AUTRES IND. MANUF. |
| BAUGEWERBE | 50 | . | . | #1.005 | #1.028 | . | . | #97,8 | #100,0 | BATIMENT GENIE CIVIL |
| BAUGEW. OHNE INST. | 50A | - | - | #1.007 | #1.007 | - | - | #100,0 | #100,0 | BAT. SAUF INSTALL. |
| BAUINSTALLATION | 503 | - | . | . | . | - | . | . | . | INSTALLATION |
| BERGBAU INSGESAMT | A | - | - | . | . | - | - | . | . | ENS. EXTRACTIVES |
| VERARB.INDUSTR.INSG. | B | 1.283 | 1.124 | 1.057 | 1.108 | 115,8 | 101,4 | 95,4 | 100,0 | ENS. MANUFACTURIERES |
| BERGB.,VERARB.,BAUG. | C | 1.282 | 1.124 | 1.057 | 1.107 | 115,8 | 101,5 | 95,5 | 100,0 | ENS. EXTR.,MAN.,BAT. |

TAB. 02/5

(FORTSETZUNG) (SUITE)

INSGESAMT — GEBIET - REGION: HAMBURG — ENSEMBLE

| INDUSTRIE | NACE | (DM) LEISTUNGSGRUPPE 1 | 2 | 3 | INSGESAMT / ENSEMBLE | INDIZES QUALIFICATION 1 | 2 | 3 | INSGESAMT / ENSEMBLE | INDUSTRIE |
|---|---|---|---|---|---|---|---|---|---|---|
| KOHLENBERGBAU | 11 | - | - | - | - | - | - | - | - | EXTR. COMB. SOLIDES |
| STEINK. UNTER TAGE | 111A | - | - | - | - | - | - | - | - | EXTR. HOUILLE FOND |
| STEINK. UEBER TAGE | 111B | - | - | - | - | - | - | - | - | EXTR. HOUILLE JOUR |
| KOKEREI | 12 | - | - | - | - | - | - | - | - | COKERIES |
| ERDOEL-U. ERDGASGEW. | 13 | . | - | . | . | . | - | . | . | EXTR. PETR. GAZ NAT. |
| MINERALOELVERARB. | 14 | 1.918 | 1.653 | 1.400 | 1.814 | 105,7 | 91,1 | 77,2 | 100,0 | RAFFINAGE DU PETROLE |
| KERNBRENNSTOFFIND. | 15 | - | - | - | - | - | - | - | - | COMBUST. NUCLEAIRES |
| ELEKTR.,GAS, DAMPF | 16 | 1.552 | 1.465 | 1.164 | 1.515 | 102,4 | 96,7 | 76,8 | 100,0 | ELECTR. GAZ VAPEUR |
| WASSERGEW. VERTEIL. | 17 | 1.747 | 1.578 | 1.272 | 1.625 | 107,4 | 97,0 | 84,4 | 100,0 | DISTRIBUTION D EAU |
| ERZBERGBAU | 21 | - | - | - | - | - | - | - | - | EXTR. MIN. METALLIQ. |
| EISENERZ UNTER TAGE | 211A | - | - | - | - | - | - | - | - | MINES DE FER FOND |
| EISENERZ UEBER TAGE | 211B | - | - | - | - | - | - | - | - | MINES DE FER JOUR |
| METALLERZEUGUNG | 22 | 1.875 | 1.717 | 1.554 | 1.701 | 110,2 | 100,9 | 91,4 | 100,0 | PROD. DES METAUX |
| EISEN UND STAHL | 22A | 2.311 | 1.629 | #1.576 | 1.985 | 116,4 | 82,0 | #79,4 | 100,0 | METAUX FERREUX |
| NE-METALLE | 224 | 1.790 | 1.719 | 1.553 | 1.686 | 106,2 | 102,0 | 92,1 | 100,0 | METAUX NON FERREUX |
| NICHTENERG.MIN.TORF | 23 | 1.921 | 1.791 | . | 1.831 | 104,9 | 97,8 | . | 100,0 | AUTRES MIN. - TOURB. |
| BAUMAT.KERAM.ERDEN | 231 | 1.921 | 1.791 | . | 1.831 | 104,9 | 97,8 | . | 100,0 | M. CONSTR. T. A FEU |
| AND.MINERAL.,TORF | 23A | - | - | - | - | - | - | - | - | TOURBIERES ETC. |
| BEARB.STEIN.ERD.GLAS | 24 | 2.168 | 1.831 | 1.614 | 1.993 | 108,8 | 91,9 | 81,0 | 100,0 | PR. MIN. NON METALL. |
| ZEMENT | 2421 | . | . | - | . | . | . | - | . | CIMENT |
| GLAS | 247 | 1.775 | 1.440 | #1.045 | 1.576 | 112,6 | 91,4 | #66,3 | 100,0 | VERRE |
| KERAMISCHE ERZEUGN. | 248 | . | - | . | . | . | - | . | . | PROD. CERAMIQUES |
| CHEMISCHE INDUSTRIE | 25 | 1.699 | 1.400 | 1.145 | 1.411 | 120,4 | 99,2 | 81,1 | 100,0 | INDUSTRIE CHIMIQUE |
| CHEM. GRUNDSTOFFE | 25A | 1.710 | 1.458 | 1.256 | 1.457 | 116,6 | 99,4 | 85,6 | 100,0 | PROD. CHIM. DE BASE |
| CHEMIEFASERINDUSTRIE | 26 | - | - | - | - | - | - | - | - | FIBRES ART. ET SYNT. |
| METALLERZEUGNISSE | 31 | 1.350 | 1.411 | 1.118 | 1.647 | 112,3 | 85,7 | 67,9 | 100,0 | OUVRAGES EN METAUX |
| GIESSEREI | 311 | 1.756 | 1.613 | . | 1.589 | 104,0 | 95,6 | . | 100,0 | FONDERIES |
| METALLKONSTRUKTION | 314 | 1.613 | #1.279 | - | 1.567 | 102,9 | #81,6 | - | 100,0 | CONSTR. METALLIQUE |
| EBM-WAREN | 316 | 1.833 | 1.293 | 1.054 | 1.449 | 126,5 | 89,2 | 72,7 | 100,0 | OUTILLAGE A. FINIS |
| MASCHINENBAU | 32 | 1.868 | 1.511 | 1.329 | 1.759 | 106,2 | 85,9 | 75,6 | 100,0 | MACHINES,MAT. MECAN. |
| LAND.MASCH.U.TRAKT. | 321 | - | - | - | - | - | - | - | - | MACH.,TRACT. AGRIC. |
| WERKZEUGMASCHINEN | 322 | 1.913 | 1.585 | 1.268 | 1.809 | 105,7 | 87,6 | 70,1 | 100,0 | MACHINES-OUTILS |
| BUEROMASCH., DV-GER. | 33 | 1.510 | . | . | 1.501 | 107,3 | . | . | 100,0 | MACHINES DE BUREAU |
| ELEKTROTECHNIK | 34 | 1.542 | 1.182 | 1.070 | 1.406 | 109,7 | 84,1 | 76,1 | 100,0 | CONSTRUCTION ELECT. |
| KRAFTWAGEN U.-TEILE | 35 | 1.690 | 1.464 | 1.170 | 1.534 | 110,2 | 95,4 | 76,3 | 100,0 | AUTOM.,PIECES DET. |
| KRAFTWAGEN U.-MOTOR | 351 | 1.727 | 1.471 | . | 1.560 | 110,7 | 94,3 | . | 100,0 | CONSTR. AUTOMOBILES |
| FAHRZEUGBAU OHNE KFZ | 36 | 1.785 | 1.394 | 1.091 | 1.724 | 103,5 | 80,9 | 63,3 | 100,0 | AUTRE MAT. TRANSPORT |
| SCHIFFBAU | 361 | 1.321 | 1.443 | #1.179 | 1.767 | 103,1 | 81,7 | #66,7 | 100,0 | CONSTR. NAVALE |
| LUFTFAHRZEUGBAU | 364 | 1.694 | 1.258 | 1.021 | 1.616 | 104,8 | 77,8 | 63,2 | 100,0 | CONSTR. AERONEFS |
| FEINMECHANIK,OPTIK | 37 | 1.575 | 1.119 | 851 | 1.376 | 114,5 | 81,3 | 61,8 | 100,0 | INSTR. PRECISION ETC |
| NAHRUNGS-U.GENUSSM. | 41/42 | 1.598 | 1.421 | 1.212 | 1.432 | 118,6 | 99,2 | 84,6 | 100,0 | ALIM. BOISSONS TABAC |
| NAHRUNGSMITTELGEW. | 41A | 1.675 | 1.458 | 1.101 | 1.388 | 120,7 | 105,0 | 79,3 | 100,0 | PROD. ALIMENTAIRES |
| FLEISCHVERARB. | 412 | 1.762 | 1.309 | 1.229 | 1.462 | 120,5 | 89,5 | 84,1 | 100,0 | IND. DE LA VIANDE |
| MILCHVERARBEITUNG | 413 | 1.832 | 1.511 | 1.323 | 1.477 | 124,0 | 102,3 | 89,6 | 100,0 | IND. DU LAIT |
| BACK -U.SUESSWAREN | 418 | 1.604 | 1.183 | 925 | 1.301 | 123,3 | 90,9 | 71,1 | 100,0 | PAIN, PROD. SUCRES |
| GETRAENKEINDUSTRIE | 42A | 1.759 | 1.532 | 1.548 | 1.650 | 106,6 | 92,8 | 93,8 | 100,0 | BOISSONS |
| TABAKVERARBEITUNG | 429 | 1.664 | 1.298 | 1.165 | 1.333 | 124,8 | 97,4 | 87,4 | 100,0 | TABAC |
| TEXTILGEWERBE | 43 | 1.566 | 1.253 | 993 | 1.252 | 133,1 | 100,1 | 79,3 | 100,0 | INDUSTRIE TEXTILE |
| WOLLE | 431 | - | - | - | - | - | - | - | - | INDUSTRIE LAINIERE |
| BAUMWOLLE | 432 | - | - | - | - | - | - | - | - | INDUSTR. COTONNIERE |
| WIRKEREI,STRICKEREI | 436 | . | 910 | #949 | 934 | . | 97,4 | #101,6 | 100,0 | BONNETERIE |
| LEDERGEWERBE | 44 | 1.380 | . | #940 | 1.206 | 114,4 | . | #77,9 | 100,0 | INDUSTRIE DU CUIR |
| GERBEREI | 441 | . | - | - | . | . | - | - | . | TANNERIE-MEGISSERIE |
| LEDERWAREHERST. | 442 | . | . | #940 | 1.160 | . | . | #81,0 | 100,0 | ARTICLES EN CUIR |
| SCHUH-,BEKLEIDUNGSG. | 45 | 1.294 | 1.074 | 1.067 | 1.161 | 111,5 | 92,5 | 91,9 | 100,0 | CHAUSS., HABILLEMENT |
| SCHUHGEWERBE | 45A | . | . | . | . | . | . | . | . | CHAUSSURES |
| BEKLEIDUNGSGEWERBE | 45B | 1.155 | 1.035 | 964 | 1.069 | 108,0 | 96,8 | 90,2 | 100,0 | HABILLEMENT |
| BE- U. VERARB.V.HOLZ | 46 | 1.815 | 1.440 | 1.174 | 1.694 | 107,1 | 85,0 | 69,3 | 100,0 | BOIS, MEUBLE EN BOIS |
| HOLZVER. OHNE MOEB. | 46A | 1.812 | 1.439 | 1.197 | 1.691 | 107,2 | 85,1 | 70,8 | 100,0 | BOIS |
| HOLZMOEBELHERST. | 467 | 1.837 | 1.561 | #1.185 | 1.743 | 105,4 | 89,6 | #68,0 | 100,0 | MEUBLES EN BOIS |
| PAPIER,DRUCK. VERLAG | 47 | 2.055 | 1.474 | 1.332 | 1.764 | 116,5 | 83,6 | 75,5 | 100,0 | PAPIER IMPR. EDITION |
| PAPIER-U.PAPPENERZ. | 47A | 1.714 | 1.258 | 1.236 | 1.320 | 129,8 | 95,3 | 93,6 | 100,0 | PAPIER, ART. PAPIER |
| DRUCKEREI,VERLAGSG. | 47B | 2.070 | 1.545 | 1.384 | 1.844 | 112,3 | 83,8 | 75,1 | 100,0 | IMPRIMERIE, EDITION |
| GUMMI,KUNSTSTOFFE | 48 | 1.784 | 1.544 | 1.265 | 1.596 | 111,8 | 96,7 | 79,3 | 100,0 | CAOUTCHOUC,M. PLAST. |
| GUMMIVERARBEITUNG | 481 | 1.746 | 1.580 | 1.222 | 1.590 | 109,8 | 99,4 | 76,9 | 100,0 | CAOUTCHOUC |
| KUNSTSTOFFVERARB. | 483 | 2.119 | 1.435 | 1.399 | 1.631 | 129,9 | 88,0 | 85,8 | 100,0 | MATIERES PLASTIQUES |
| SONST. VERARB. GEW. | 49 | 1.818 | 1.486 | 1.084 | 1.712 | 106,2 | 86,8 | 63,3 | 100,0 | AUTRES IND. MANUF. |
| BAUGEWERBE | 50 | 2.191 | 1.817 | 1.762 | 2.124 | 103,2 | 85,5 | 83,0 | 100,0 | BATIMENT GENIE CIVIL |
| BAUGEW. OHNE INST. | 50A | 2.269 | 1.818 | 1.786 | 2.179 | 104,1 | 83,4 | 82,0 | 100,0 | BAT. SAUF INSTALL. |
| BAUINSTALLATION | 503 | 2.084 | 1.733 | 1.670 | 2.029 | 102,7 | 85,4 | 82,3 | 100,0 | INSTALLATION |
| BERGBAU INSGESAMT | A | 1.790 | 1.791 | 1.439 | 1.759 | 101,8 | 101,8 | 81,8 | 100,0 | ENS. EXTRACTIVES |
| VERARB.INDUSTR.INSG. | B | 1.790 | 1.431 | 1.243 | 1.608 | 111,3 | 89,0 | 77,3 | 100,0 | ENS. MANUFACTURIERES |
| BERGB.,VERARB.,BAUG. | C | 1.916 | 1.469 | 1.313 | 1.731 | 110,7 | 84,9 | 75,9 | 100,0 | ENS. EXTR.,MAN.,BAT. |

ANGESTELLTE NACH LEISTUNGSGRUPPE

M A E N N E R

GEBIET : H A M B U R G

TAUSEND MILLIERS

| INDUSTRIE | NACE | 1A | 1B | 2 | 3 | 4 | 5 | 5A | 5B | (*) | INSG. ENS. |
|---|---|---|---|---|---|---|---|---|---|---|---|
| | | LEISTUNGSGRUPPE | | | | | | | | | |
| KOHLENBERGBAU | 11 | - | - | - | - | - | - | - | - | - | - |
| STEINK. UNTER TAGE | 111A | - | - | - | - | - | - | - | - | - | - |
| STEINK. UEBER TAGE | 111B | - | - | - | - | - | - | - | - | - | - |
| KOKEREI | 12 | - | - | - | - | - | - | - | - | - | - |
| ERDOEL-U. ERDGASGEW. | 13 | - | - | . | . | . | - | - | - | - | . |
| MINERALOELVERARB. | 14 | 0,2 | 0,2 | 1,7 | 1,9 | 0,2 | 0,1 | 0,1 | . | - | 4,3 |
| KERNBRENNSTOFFINO. | 15 | - | - | - | - | - | - | - | - | - | - |
| ELEKTR.,GAS, DAMPF | 16 | . | 0,3 | 0,6 | 1,5 | 0,4 | . | . | - | - | 2,9 |
| WASSERGEW. VERTEIL. | 17 | - | . | 0,1 | 0,2 | . | - | - | - | - | 0,4 |
| ERZBERGBAU | 21 | - | - | - | - | - | - | - | - | - | - |
| EISENERZ UNTER TAGE | 211A | - | - | - | - | - | - | - | - | - | - |
| EISENERZ UEBER TAGE | 211B | - | - | - | - | - | - | - | - | - | - |
| METALLERZEUGUNG | 22 | . | . | 0,1 | 0,3 | 0,1 | 0,2 | 0,2 | - | - | 0,7 |
| EISEN UND STAHL | 22A | . | . | . | 0,1 | . | . | . | - | - | 0,1 |
| NE-METALLE | 224 | . | . | 0,1 | 0,2 | 0,1 | 0,2 | 0,2 | - | - | 0,6 |
| NICHTENERG.MIN.TORF | 23 | - | . | . | . | . | - | - | - | - | . |
| BAUMAT.KERAM.ERDEN | 231 | - | . | . | . | . | - | - | - | - | . |
| AND.MINERAL.,TORF | 23A | - | - | - | - | - | - | - | - | - | - |
| BEARB.STEIN.ERD.GLAS | 24 | . | 0,1 | 0,2 | 0,4 | . | 0,1 | 0,1 | . | - | 0,8 |
| ZEMENT | 2421 | . | . | . | . | . | - | - | - | - | . |
| GLAS | 247 | - | . | - | . | - | . | . | - | - | . |
| KERAMISCHE ERZEUGN. | 248 | - | - | - | - | - | - | - | - | - | - |
| CHEMISCHE INDUSTRIE | 25 | 0,1 | 0,4 | 1,2 | 2,0 | 0,2 | 0,4 | 0,4 | . | - | 4,4 |
| CHEM. GRUNDSTOFFE | 25A | 0,1 | 0,1 | 0,5 | 1,0 | 0,1 | 0,1 | 0,1 | - | - | 2,0 |
| CHEMIEFASERINDUSTRIE | 26 | - | - | . | . | - | - | - | - | - | . |
| METALLERZEUGNISSE | 31 | . | 0,1 | 0,3 | 0,7 | 0,1 | 0,4 | 0,4 | . | - | 1,7 |
| GIESSEREI | 311 | . | . | . | 0,1 | . | 0,1 | 0,1 | . | - | 0,2 |
| METALLKONSTRUKTION | 314 | - | . | 0,1 | 0,2 | . | 0,1 | 0,1 | - | - | 0,4 |
| EBM-WAREN | 316 | - | . | 0,1 | 0,3 | 0,1 | 0,1 | 0,1 | . | - | 0,7 |
| MASCHINENBAU | 32 | 0,1 | 0,4 | 1,1 | 3,2 | 0,8 | 0,9 | 0,8 | 0,1 | - | 6,5 |
| LAND.MASCH.U.TRAKT. | 321 | - | - | - | - | - | - | - | - | - | - |
| WERKZEUGMASCHINEN | 322 | 0,1 | 0,1 | 0,2 | 0,5 | 0,1 | 0,3 | 0,3 | . | - | 1,3 |
| BUEROMASCH., DV-GER. | 33 | 0,2 | . | 0,2 | 0,3 | 0,1 | . | . | - | - | 0,8 |
| ELEKTROTECHNIK | 34 | 0,1 | 0,5 | 2,4 | 4,5 | 0,6 | 0,7 | 0,7 | . | - | 8,8 |
| KRAFTWAGEN U.-TEILE | 35 | . | . | 0,1 | 0,2 | . | 0,1 | 0,1 | - | - | 0,4 |
| KRAFTWAGEN U.-MOTOR | 351 | - | . | 0,1 | 0,1 | . | . | . | - | - | 0,3 |
| FAHRZEUGBAU OHNE KFZ | 36 | . | 0,1 | 1,8 | 3,4 | 0,7 | 0,9 | 0,9 | . | - | 6,8 |
| SCHIFFBAU | 361 | - | 0,1 | 0,8 | 2,0 | 0,4 | 0,8 | 0,7 | . | - | 4,0 |
| LUFTFAHRZEUGBAU | 364 | . | . | 0,9 | 1,4 | 0,3 | 0,2 | 0,2 | . | - | 2,8 |
| FEINMECHANIK,OPTIK | 37 | . | . | 0,1 | 0,2 | 0,1 | 0,1 | 0,1 | . | - | 0,6 |
| NAHRUNGS-U.GENUSSM. | 41/42 | 0,1 | 0,5 | 1,2 | 2,2 | 1,2 | 0,2 | 0,2 | . | - | 5,4 |
| NAHRUNGSMITTELGEW. | 41A | 0,1 | 0,3 | 0,9 | 1,4 | 0,8 | 0,1 | 0,1 | . | - | 3,6 |
| FLEISCHVERARB. | 412 | - | . | . | . | . | . | . | - | - | 0,1 |
| MILCHVERARBEITUNG | 413 | . | . | . | 0,1 | . | . | . | - | - | 0,3 |
| BACK -U.SUESSWAREN | 418 | . | . | 0,1 | 0,3 | 0,1 | . | . | - | - | 0,5 |
| GETRAENKEINDUSTRIE | 42A | - | . | 0,1 | 0,4 | 0,4 | 0,1 | 0,1 | . | - | 1,1 |
| TABAKVERARBEITUNG | 429 | . | 0,1 | 0,2 | 0,4 | . | - | - | - | - | 0,7 |
| TEXTILGEWERBE | 43 | . | . | . | . | . | . | . | - | - | 0,1 |
| WOLLE | 431 | - | - | - | - | - | - | - | - | - | - |
| BAUMWOLLE | 432 | - | - | - | - | - | - | - | - | - | - |
| WIRKEREI,STRICKEREI | 436 | - | . | . | . | . | - | - | - | - | . |
| LEDERGEWERBE | 44 | - | . | . | . | . | . | . | - | - | . |
| GERBEREI | 441 | - | - | . | . | - | - | - | - | - | . |
| LEDERWARENHERST. | 442 | - | . | - | . | . | . | . | - | - | . |
| SCHUH-,BEKLEIDUNGSG. | 45 | . | . | 0,1 | 0,1 | . | - | - | - | - | 0,3 |
| SCHUHGEWERBE | 45A | - | - | - | . | - | - | - | - | - | . |
| BEKLEIDUNGSGEWERBE | 45B | . | . | . | 0,1 | . | - | - | - | - | 0,2 |
| BE- U. VERARB.V.HOLZ | 46 | . | . | 0,1 | 0,1 | . | 0,1 | 0,1 | . | - | 0,3 |
| HOLZVER. OHNE MOEB. | 46A | - | . | 0,1 | 0,1 | . | 0,1 | . | . | - | 0,2 |
| HOLZMOEBELHERST. | 467 | - | - | . | . | . | . | . | . | - | 0,1 |
| PAPIER,DRUCK. VERLAG | 47 | 0,1 | 0,2 | 1,0 | 2,3 | 0,5 | . | . | - | - | 4,1 |
| PAPIER-U.PAPPENERZ. | 47A | - | . | 0,1 | 0,1 | 0,1 | . | . | - | - | 0,4 |
| DRUCKEREI,VERLAGSG. | 478 | 0,1 | 0,2 | 0,9 | 2,1 | 0,4 | - | - | - | - | 3,7 |
| GUMMI,KUNSTSTOFFE | 48 | . | 0,1 | 0,4 | 0,9 | 0,2 | 0,2 | 0,2 | - | - | 1,8 |
| GUMMIVERARBEITUNG | 481 | . | 0,1 | 0,3 | 0,7 | 0,1 | 0,1 | 0,1 | - | - | 1,4 |
| KUNSTSTOFFVERARB. | 483 | . | . | 0,1 | 0,2 | 0,1 | . | . | - | - | 0,5 |
| SONST. VERARB. GEW. | 49 | . | . | 0,1 | 0,1 | . | . | . | - | - | 0,2 |
| BAUGEWERBE | 50 | . | 0,3 | 2,3 | 2,9 | 0,3 | 0,5 | 0,5 | . | - | 6,4 |
| BAUGEW. OHNE INST. | 50A | . | 0,1 | 1,8 | 1,9 | 0,1 | 0,2 | 0,2 | - | - | 4,1 |
| BAUINSTALLATION | 503 | . | 0,1 | 0,5 | 1,0 | 0,2 | 0,2 | 0,2 | . | - | 2,0 |
| BERGBAU INSGESAMT | A | - | . | . | . | . | - | - | - | - | . |
| VERARB.INDUSTR.INSG. | B | 1,0 | 2,9 | 12,2 | 22,9 | 5,0 | 4,3 | 4,2 | 0,2 | - | 48,2 |
| BERGB.,VERARB.,BAUG. | C | 1,0 | 3,2 | 14,5 | 25,8 | 5,3 | 4,8 | 4,7 | 0,2 | - | 54,6 |

(*) UNBEANTWORTETE FAELLE

EMPLOYES SUIVANT LA QUALIFICATION

REGION : H A M B U R G — H O M M E S

IN V.H. — EN %

| QUALIFICATION | | | | | | | | | | NACE | INDUSTRIE |
|---|---|---|---|---|---|---|---|---|---|---|---|
| 1A | 1B | 2 | 3 | 4 | 5 | 5A | 5B | (*) | INSG. ENS. | | |
| - | - | - | - | - | - | - | - | - | - | 11 | EXTR. COMB. SOLIDES |
| - | - | - | - | - | - | - | - | - | - | 111A | EXTR. HOUILLE FOND |
| - | - | - | - | - | - | - | - | - | - | 111B | EXTR. HOUILLE JOUR |
| - | - | - | - | - | - | - | - | - | - | 12 | COKERIES |
| - | - | . | . | . | - | - | - | - | . | 13 | EXTR. PETR. GAZ NAT. |
| 4,3 | 4,1 | 39,6 | 44,5 | 5,3 | 2,2 | 2,1 | . | - | 100,0 | 14 | RAFFINAGE DU PETROLE |
| - | - | - | - | - | - | - | - | - | - | 15 | COMBUST. NUCLEAIRES |
| 0,1 | 9,7 | 22,5 | 52,5 | 15,0 | 0,1 | 0,1 | - | - | 100,0 | 16 | ELECTR. GAZ VAPEUR |
| - | 8,1 | 26,1 | 63,2 | 2,7 | - | - | - | - | 100,0 | 17 | DISTRIBUTION D EAU |
| - | - | - | - | - | - | - | - | - | - | 21 | EXTR. MIN. METALLIQ. |
| - | - | - | - | - | - | - | - | - | - | 211A | MINES DE FER FOND |
| - | - | - | - | - | - | - | - | - | - | 211B | MINES DE FER JOUR |
| 1,2 | 6,1 | 16,4 | 42,5 | 8,5 | 25,3 | 25,3 | - | - | 100,0 | 22 | PROD. DES METAUX |
| 4,5 | 2,2 | 22,5 | 65,2 | 4,5 | 1,1 | 1,1 | - | - | 100,0 | 22A | METAUX FERREUX |
| 0,7 | 6,7 | 15,4 | 38,9 | 9,1 | 29,1 | 29,1 | - | - | 100,0 | 224 | METAUX NON FERREUX |
| - | 13,0 | 26,1 | 39,1 | 21,7 | - | - | - | - | 100,0 | 23 | AUTRES MIN. - TOURB. |
| - | 13,0 | 26,1 | 39,1 | 21,7 | - | - | - | - | 100,0 | 231 | M. CONSTR. T. A FEU |
| - | - | - | - | - | - | - | - | - | - | 23A | TOURBIERES ETC. |
| 1,8 | 9,9 | 23,9 | 49,4 | 6,1 | 8,9 | 8,6 | 0,3 | - | 100,0 | 24 | PR. MIN. NON METALL. |
| . | . | . | . | . | - | - | - | - | . | 2421 | CIMENT |
| - | 34,0 | - | 61,7 | - | 4,3 | 4,3 | - | - | 100,0 | 247 | VERRE |
| - | - | - | - | - | - | - | - | - | - | 248 | PROD. CERAMIQUES |
| 2,2 | 10,0 | 27,8 | 46,0 | 4,7 | 9,3 | 8,7 | 0,5 | - | 100,0 | 25 | INDUSTRIE CHIMIQUE |
| 3,2 | 5,8 | 26,9 | 51,4 | 6,0 | 6,6 | 6,6 | - | - | 100,0 | 25A | PROD. CHIM. DE BASE |
| - | - | . | . | - | - | - | - | - | . | 26 | FIBRES ART. ET SYNT. |
| 0,3 | 5,4 | 19,6 | 41,7 | 8,6 | 24,3 | 23,9 | 0,3 | - | 100,0 | 31 | OUVRAGES EN METAUX |
| 1,6 | 9,8 | 15,4 | 43,9 | 4,1 | 25,2 | 24,4 | 0,8 | - | 100,0 | 311 | FONDERIES |
| - | 4,3 | 15,6 | 40,9 | 11,8 | 27,4 | 27,4 | - | - | 100,0 | 314 | CONSTR. METALLIQUE |
| - | 5,2 | 20,3 | 45,4 | 9,3 | 19,7 | 19,2 | 0,6 | - | 100,0 | 316 | OUTILLAGE A. FINIS |
| 1,4 | 6,7 | 16,7 | 48,9 | 13,0 | 13,2 | 12,4 | 0,8 | - | 100,0 | 32 | MACHINES,MAT. MECAN. |
| - | - | - | - | - | - | - | - | - | - | 321 | MACH.,TRACT. AGRIC. |
| 4,2 | 8,3 | 17,8 | 40,7 | 9,6 | 19,4 | 19,1 | 0,3 | - | 100,0 | 322 | MACHINES-OUTILS |
| 19,3 | 5,4 | 25,9 | 35,7 | 12,8 | 1,0 | 1,0 | - | - | 100,0 | 33 | MACHINES DE BUREAU |
| 1,6 | 6,0 | 26,9 | 51,1 | 6,9 | 7,6 | 7,5 | 0,1 | - | 100,0 | 34 | CONSTRUCTION ELECT. |
| 1,0 | 3,3 | 28,7 | 43,1 | 10,5 | 13,4 | 13,4 | - | - | 100,0 | 35 | AUTOM.,PIECES DET. |
| - | 0,8 | 29,2 | 46,2 | 6,2 | 17,7 | 17,7 | - | - | 100,0 | 351 | CONSTR. AUTOMOBILES |
| 0,1 | 1,3 | 26,0 | 49,6 | 9,6 | 13,4 | 13,3 | 0,1 | - | 100,0 | 36 | AUTRE MAT. TRANSPORT |
| - | 1,7 | 20,7 | 49,9 | 8,8 | 18,9 | 18,8 | 0,1 | - | 100,0 | 361 | CONSTR. NAVALE |
| 0,1 | 0,7 | 33,8 | 49,2 | 10,4 | 5,8 | 5,6 | 0,1 | - | 100,0 | 364 | CONSTR. AERONEFS |
| 2,5 | 5,4 | 18,2 | 37,3 | 17,1 | 19,9 | 18,6 | 1,3 | - | 100,0 | 37 | INSTR. PRECISION ETC |
| 2,4 | 8,9 | 21,6 | 41,4 | 21,7 | 4,0 | 3,4 | 0,6 | - | 100,0 | 41/42 | ALIM. BOISSONS TABAC |
| 2,4 | 9,2 | 24,2 | 39,4 | 21,2 | 3,5 | 3,4 | 0,2 | - | 100,0 | 41A | PROD. ALIMENTAIRES |
| - | 3,6 | 18,2 | 67,3 | 7,3 | 3,6 | 3,6 | - | - | 100,0 | 412 | IND. DE LA VIANDE |
| 4,8 | 3,6 | 18,8 | 36,8 | 18,4 | 17,6 | 17,6 | - | - | 100,0 | 413 | IND. DU LAIT |
| 1,5 | 5,2 | 19,2 | 57,2 | 14,0 | 3,0 | 3,0 | - | - | 100,0 | 418 | PAIN, PROD. SUCRES |
| - | 3,0 | 12,7 | 41,4 | 34,4 | 8,5 | 5,9 | 2,6 | - | 100,0 | 42A | BOISSONS |
| 6,0 | 15,5 | 21,8 | 51,0 | 5,7 | - | - | - | - | 100,0 | 429 | TABAC |
| 3,1 | 15,5 | 34,1 | 20,9 | 20,2 | 6,2 | 6,2 | - | - | 100,0 | 43 | INDUSTRIE TEXTILE |
| - | - | - | - | - | - | - | - | - | - | 431 | INDUSTRIE LAINIERE |
| - | - | - | - | - | - | - | - | - | - | 432 | INDUSTR. COTONNIERE |
| - | 14,8 | 22,2 | 25,9 | 37,0 | - | - | - | - | 100,0 | 436 | BONNETERIE |
| - | 33,3 | 22,2 | 22,2 | 11,1 | 11,1 | 11,1 | - | - | 100,0 | 44 | INDUSTRIE DU CUIR |
| - | - | . | . | - | - | - | - | - | . | 441 | TANNERIE-MEGISSERIE |
| - | 50,0 | - | 16,7 | 16,7 | 16,7 | 16,7 | - | - | 100,0 | 442 | ARTICLES EN CUIR |
| 3,0 | 9,6 | 26,3 | 47,0 | 14,1 | - | - | - | - | 100,0 | 45 | CHAUSS., HABILLEMENT |
| - | - | - | . | - | - | - | - | - | . | 45A | CHAUSSURES |
| 3,8 | 7,5 | 22,6 | 49,1 | 17,0 | - | - | - | - | 100,0 | 45B | HABILLEMENT |
| 0,6 | 2,9 | 34,8 | 28,1 | 9,6 | 24,1 | 22,3 | 1,7 | - | 100,0 | 46 | BOIS, MEUBLE EN BOIS |
| - | 2,9 | 39,0 | 26,3 | 5,9 | 25,9 | 23,9 | 2,0 | - | 100,0 | 46A | BOIS |
| - | - | 27,9 | 32,0 | 17,2 | 23,0 | 21,3 | 1,6 | - | 100,0 | 467 | MEUBLES EN BOIS |
| 1,7 | 5,5 | 25,2 | 55,6 | 11,3 | 0,7 | 0,7 | - | - | 100,0 | 47 | PAPIER IMPR. EDITION |
| - | 2,1 | 34,7 | 35,8 | 20,0 | 7,4 | 7,4 | - | - | 100,0 | 47A | PAPIER, ART. PAPIER |
| 1,8 | 5,9 | 24,2 | 57,5 | 10,5 | - | - | - | - | 100,0 | 47B | IMPRIMERIE, EDITION |
| 0,5 | 7,0 | 23,4 | 49,5 | 9,8 | 9,8 | 9,8 | - | - | 100,0 | 48 | CAOUTCHOUC,M. PLAST. |
| 0,6 | 6,5 | 23,2 | 50,1 | 9,1 | 10,5 | 10,5 | - | - | 100,0 | 481 | CAOUTCHOUC |
| 0,4 | 7,7 | 23,4 | 48,5 | 11,9 | 8,1 | 8,1 | - | - | 100,0 | 483 | MATIERES PLASTIQUES |
| 0,9 | 8,0 | 22,2 | 37,3 | 16,0 | 15,6 | 15,6 | - | - | 100,0 | 49 | AUTRES IND. MANUF. |
| 0,6 | 4,5 | 36,4 | 46,1 | 4,8 | 7,5 | 7,4 | 0,1 | - | 100,0 | 50 | BATIMENT GENIE CIVIL |
| 0,7 | 3,6 | 43,3 | 45,6 | 2,7 | 4,1 | 4,1 | - | - | 100,0 | 50A | BAT. SAUF INSTALL. |
| 0,6 | 5,2 | 25,4 | 48,3 | 8,3 | 12,2 | 12,0 | 0,2 | - | 100,0 | 503 | INSTALLATION |
| - | 7,0 | 23,3 | 53,5 | 16,3 | - | - | - | - | 100,0 | A | ENS. EXTRACTIVES |
| 2,0 | 6,0 | 25,3 | 47,5 | 10,3 | 9,0 | 8,7 | 0,3 | - | 100,0 | B | ENS. MANUFACTURIERES |
| 1,8 | 5,8 | 26,6 | 47,3 | 9,7 | 8,8 | 8,5 | 0,3 | - | 100,0 | C | ENS. EXTR.,MAN.,BAT. |

(*) NON DECLARES

FRAUEN — GEBIET : HAMBURG

TAUSEND — MILLIERS

| INDUSTRIE | NACE | LEISTUNGSGRUPPE 1A | 1B | 2 | 3 | 4 | 5 | 5A | 5B | (*) | INSG. ENS. |
|---|---|---|---|---|---|---|---|---|---|---|---|
| KOHLENBERGBAU | 11 | - | - | - | - | - | - | - | - | - | - |
| STEINK. UNTER TAGE | 111A | - | - | - | - | - | - | - | - | - | - |
| STEINK. UEBER TAGE | 111B | - | - | - | - | - | - | - | - | - | - |
| KOKEREI | 12 | - | - | - | - | - | - | - | - | - | - |
| ERDOEL-U. ERDGASGEW. | 13 | - | - | - | . | . | - | - | - | - | . |
| MINERALOELVERARB. | 14 | - | - | 0,1 | 0,8 | 0,5 | - | - | - | - | 1,4 |
| KERNBRENNSTOFFIND. | 15 | - | - | - | - | - | - | - | - | - | - |
| ELEKTR.,GAS, DAMPF | 16 | - | - | - | 0,2 | 0,3 | - | - | - | - | 0,5 |
| WASSERGEW. VERTEIL. | 17 | - | - | - | 0,1 | . | - | - | - | - | 0,1 |
| ERZBERGBAU | 21 | - | - | - | - | - | - | - | - | - | - |
| EISENERZ UNTER TAGE | 211A | - | - | - | - | - | - | - | - | - | - |
| EISENERZ UEBER TAGE | 211B | - | - | - | - | - | - | - | - | - | - |
| METALLERZEUGUNG | 22 | - | . | . | 0,1 | . | - | - | - | - | 0,1 |
| EISEN UND STAHL | 22A | - | . | . | . | . | - | - | - | - | 0,1 |
| NE-METALLE | 224 | - | . | - | . | . | - | - | - | - | 0,1 |
| NICHTENERG.MIN.TORF | 23 | - | - | - | . | . | - | - | - | - | . |
| BAUMAT.KERAM.ERDEN | 231 | - | - | - | . | . | - | - | - | - | . |
| AND.MINERAL.,TORF | 23A | - | - | - | - | - | - | - | - | - | - |
| BEARB.STEIN.ERD.GLAS | 24 | - | . | . | 0,2 | 0,3 | - | - | - | - | 0,5 |
| ZEMENT | 2421 | - | - | - | . | . | - | - | - | - | . |
| GLAS | 247 | - | . | - | . | . | - | - | - | - | . |
| KERAMISCHE ERZEUGN. | 248 | - | - | - | - | . | - | - | - | - | . |
| CHEMISCHE INDUSTRIE | 25 | . | . | 0,1 | 1,8 | 1,1 | . | . | . | - | 3,1 |
| CHEM. GRUNDSTOFFE | 25A | - | . | . | 0,6 | 0,6 | - | - | - | - | 1,2 |
| CHEMIEFASERINDUSTRIE | 26 | - | - | . | . | - | - | - | - | - | . |
| METALLERZEUGNISSE | 31 | - | - | . | 0,5 | 0,6 | . | - | . | - | 1,1 |
| GIESSEREI | 311 | - | - | . | . | 0,1 | - | - | - | - | 0,1 |
| METALLKONSTRUKTION | 314 | - | - | - | . | 0,1 | - | - | - | - | 0,1 |
| EBM-WAREN | 316 | - | - | . | 0,3 | 0,3 | . | - | . | - | 0,6 |
| MASCHINENBAU | 32 | - | . | . | 0,9 | 1,7 | - | - | - | - | 2,6 |
| LAND.MASCH.U.TRAKT. | 321 | - | - | - | - | - | - | - | - | - | - |
| WERKZEUGMASCHINEN | 322 | - | . | . | 0,2 | 0,5 | - | - | - | - | 0,8 |
| BUEROMASCH., DV-GER. | 33 | - | . | . | 0,1 | 0,1 | - | - | - | - | 0,1 |
| ELEKTROTECHNIK | 34 | - | . | 0,1 | 1,9 | 2,4 | . | . | . | - | 4,5 |
| KRAFTWAGEN U.-TEILE | 35 | - | - | . | 0,1 | 0,1 | . | - | . | - | 0,2 |
| KRAFTWAGEN U.-MOTOR | 351 | - | - | - | . | 0,1 | . | - | . | - | 0,1 |
| FAHRZEUGBAU OHNE KFZ | 36 | - | - | . | 0,7 | 1,0 | - | - | - | - | 1,7 |
| SCHIFFBAU | 361 | - | - | - | 0,3 | 0,5 | - | - | - | - | 0,8 |
| LUFTFAHRZEUGBAU | 364 | - | - | . | 0,4 | 0,5 | - | - | - | - | 0,8 |
| FEINMECHANIK,OPTIK | 37 | - | - | . | 0,1 | 0,2 | - | - | - | - | 0,4 |
| NAHRUNGS-U.GENUSSM. | 41/42 | - | . | 0,2 | 1,4 | 2,4 | . | . | - | - | 4,1 |
| NAHRUNGSMITTELGEW. | 41A | - | . | 0,2 | 1,1 | 1,8 | . | . | - | - | 3,1 |
| FLEISCHVERARB. | 412 | - | - | - | . | . | - | - | - | - | . |
| MILCHVERARBEITUNG | 413 | - | - | . | 0,1 | . | - | - | - | - | 0,1 |
| BACK -U.SUESSWAREN | 41B | - | . | . | 0,3 | 0,8 | . | . | - | - | 1,1 |
| GETRAENKEINDUSTRIE | 42A | - | - | . | 0,1 | 0,4 | - | - | - | - | 0,4 |
| TABAKVERARBEITUNG | 429 | - | . | . | 0,3 | 0,3 | - | - | - | - | 0,6 |
| TEXTILGEWERBE | 43 | - | . | . | 0,1 | 0,1 | - | - | - | - | 0,2 |
| WOLLE | 431 | - | - | - | - | - | - | - | - | - | - |
| BAUMWOLLE | 432 | - | - | - | - | - | - | - | - | - | - |
| WIRKEREI,STRICKEREI | 436 | - | - | - | . | . | - | - | - | - | . |
| LEDERGEWERBE | 44 | - | . | - | . | . | - | - | - | - | . |
| GERBEREI | 441 | - | - | - | . | - | - | - | - | - | . |
| LEDERWARENHERST. | 442 | - | . | - | . | . | - | - | - | - | . |
| SCHUH-,BEKLEIDUNGSG. | 45 | - | - | 0,1 | 0,3 | 0,2 | - | - | - | - | 0,5 |
| SCHUHGEWERBE | 45A | - | - | - | - | . | - | - | - | - | . |
| BEKLEIDUNGSGEWERBE | 45B | - | - | . | 0,2 | 0,1 | - | - | - | - | 0,4 |
| BE- U. VERARB.V.HOLZ | 46 | - | . | . | 0,1 | 0,1 | . | . | - | - | 0,2 |
| HOLZVER. OHNE MOEB. | 46A | - | . | . | 0,1 | 0,1 | - | - | - | - | 0,1 |
| HOLZMOEBELHERST. | 467 | - | - | . | 0,1 | . | . | . | - | - | 0,1 |
| PAPIER,DRUCK. VERLAG | 47 | - | . | 0,2 | 2,3 | 0,9 | - | - | - | - | 3,4 |
| PAPIER-U.PAPPENERZ. | 47A | - | - | . | 0,1 | 0,1 | - | - | - | - | 0,2 |
| DRUCKEREI,VERLAGSG. | 47B | - | . | 0,2 | 2,2 | 0,8 | - | - | - | - | 3,2 |
| GUMMI,KUNSTSTOFFE | 48 | - | . | . | 0,4 | 0,7 | - | - | - | - | 1,0 |
| GUMMIVERARBEITUNG | 481 | - | - | . | 0,2 | 0,5 | - | - | - | - | 0,8 |
| KUNSTSTOFFVERARB. | 483 | - | . | - | 0,1 | 0,2 | - | - | - | - | 0,3 |
| SONST. VERARB. GEW. | 49 | - | . | . | 0,1 | 0,1 | - | - | - | - | 0,2 |
| BAUGEWERBE | 50 | - | . | 0,2 | 1,7 | 1,4 | . | - | . | - | 3,3 |
| BAUGEW. OHNE INST. | 50A | - | . | 0,1 | 1,0 | 0,5 | - | - | - | - | 1,6 |
| BAUINSTALLATION | 503 | - | . | 0,1 | 0,5 | 0,8 | . | - | . | - | 1,3 |
| BERGBAU INSGESAMT | A | - | - | - | . | . | - | - | - | - | . |
| VERARB.INDUSTR.INSG. | B | . | 0,1 | 1,0 | 11,7 | 12,4 | 0,1 | . | . | - | 25,3 |
| BERGB.,VERARB.,BAUG. | C | . | 0,1 | 1,2 | 13,4 | 13,8 | 0,1 | . | . | - | 28,6 |

(*) UNBEANTWORTETE FAELLE

TAB. 02/6

(SUITE)

REGION : H A M B U R G

F E M M E S

| IN V.H. EN % — QUALIFICATION | | | | | | | | | | NACE | INDUSTRIE |
|---|---|---|---|---|---|---|---|---|---|---|---|
| 1A | 1B | 2 | 3 | 4 | 5 | 5A | 5B | (*) | INSG. ENS. | | |
| - | - | - | - | - | - | - | - | - | - | 11 | EXTR. COMB. SOLIDES |
| - | - | - | - | - | - | - | - | - | - | 111A | EXTR. HOUILLE FOND |
| - | - | - | - | - | - | - | - | - | - | 111B | EXTR. HOUILLE JOUR |
| - | - | - | - | - | - | - | - | - | - | 12 | COKEPIES |
| - | - | - | . | . | - | - | - | - | . | 13 | EXTR. PETR. GAZ NAT. |
| - | - | 5,3 | 60,3 | 34,5 | - | - | - | - | 100,0 | 14 | RAFFINAGE DU PETROLE |
| - | - | - | - | - | - | - | - | - | - | 15 | COMBUST. NUCLEAIRES |
| - | - | - | 44,8 | 55,2 | - | - | - | - | 100,0 | 16 | ELECTR. GAZ VAPEUR |
| - | - | - | 82,6 | 17,4 | - | - | - | - | 100,0 | 17 | DISTRIBUTION D EAU |
| - | - | - | - | - | - | - | - | - | - | 21 | EXTR. MIN. METALLIQ. |
| - | - | - | - | - | - | - | - | - | - | 211A | MINES DE FER FOND |
| - | - | - | - | - | - | - | - | - | - | 211B | MINES DE FER JOUR |
| - | 3,3 | 3,3 | 54,5 | 39,0 | - | - | - | - | 100,0 | 22 | PROD. DES METAUX |
| - | 3,5 | 7,0 | 36,8 | 52,6 | - | - | - | - | 100,0 | 22A | METAUX FERREUX |
| - | 3,0 | - | 69,7 | 27,3 | - | - | - | - | 100,0 | 224 | METAUX NON FERREUX |
| - | - | - | 92,9 | 7,1 | - | - | - | - | 100,0 | 23 | AUTRES MIN. - TOURB. |
| - | - | - | 92,9 | 7,1 | - | - | - | - | 100,0 | 231 | M. CONSTR. T. A FEU |
| - | - | - | - | - | - | - | - | - | - | 23A | TOURBIERES ETC. |
| - | 0,4 | 2,2 | 45,9 | 51,5 | - | - | - | - | 100,0 | 24 | PR. MIN. NON METALL. |
| - | - | - | . | . | - | - | - | - | . | 2421 | CIMENT |
| - | 8,3 | - | 54,2 | 37,5 | - | - | - | - | 100,0 | 247 | VERRE |
| - | - | - | - | . | - | - | - | - | . | 248 | PROD. CERAMIQUES |
| 0,1 | 0,5 | 4,6 | 57,3 | 36,8 | 0,7 | 0,5 | 0,1 | - | 100,0 | 25 | INDUSTRIE CHIMIQUE |
| - | 0,3 | 2,9 | 51,3 | 45,8 | - | - | - | - | 100,0 | 25A | PROD. CHIM. DE BASE |
| - | - | . | . | - | - | - | - | - | . | 26 | FIBRES ART. ET SYNT. |
| - | - | 3,8 | 42,8 | 52,2 | 1,1 | - | 1,1 | - | 100,0 | 31 | OUVRAGES EN METAUX |
| - | - | 1,8 | 20,4 | 77,9 | - | - | - | - | 100,0 | 311 | FONDERIES |
| - | - | - | 34,5 | 65,5 | - | - | - | - | 100,0 | 314 | CONSTR. METALLIQUE |
| - | - | 3,2 | 46,3 | 48,5 | 1,9 | - | 1,9 | - | 100,0 | 316 | OUTILLAGE A. FINIS |
| - | 0,3 | 1,5 | 32,8 | 65,4 | - | - | - | - | 100,0 | 32 | MACHINES,MAT. MECAN. |
| - | - | - | - | - | - | - | - | - | - | 321 | MACH.,TRACT. AGRIC. |
| - | 1,0 | 1,0 | 30,3 | 67,6 | - | - | - | - | 100,0 | 322 | MACHINES-OUTILS |
| - | 2,9 | 7,2 | 47,8 | 42,0 | - | - | - | - | 100,0 | 33 | MACHINES DE BUREAU |
| - | 0,2 | 2,4 | 43,6 | 53,3 | 0,5 | 0,2 | 0,4 | - | 100,0 | 34 | CONSTRUCTION ELECT. |
| - | - | 5,7 | 32,7 | 57,8 | 3,8 | - | 3,8 | - | 100,0 | 35 | AUTOM.,PIECES DET. |
| - | - | - | 33,3 | 60,5 | 6,2 | - | 6,2 | - | 100,0 | 351 | CONSTR. AUTOMOBILES |
| - | - | 0,5 | 40,2 | 59,3 | - | - | - | - | 100,0 | 36 | AUTRE MAT. TRANSPORT |
| - | - | - | 37,3 | 62,7 | - | - | - | - | 100,0 | 361 | CONSTR. NAVALE |
| - | - | 1,0 | 43,3 | 55,7 | - | - | - | - | 100,0 | 364 | CONSTR. AERONEFS |
| - | - | 3,8 | 37,2 | 59,0 | - | - | - | - | 100,0 | 37 | INSTR. PRECISION ETC |
| - | 0,8 | 5,7 | 34,6 | 58,8 | 0,1 | 0,1 | - | - | 100,0 | 41/42 | ALIM. BOISSONS TABAC |
| - | 0,8 | 5,2 | 34,5 | 58,3 | 0,1 | 0,1 | - | - | 100,0 | 41A | PROD. ALIMENTAIRES |
| - | - | - | 25,0 | 75,0 | - | - | - | - | 100,0 | 412 | IND. DE LA VIANDE |
| - | - | 12,3 | 72,8 | 14,9 | - | - | - | - | 100,0 | 413 | IND. DU LAIT |
| - | 0,4 | 3,8 | 24,6 | 70,9 | 0,4 | 0,4 | - | - | 100,0 | 418 | PAIN, PROD. SUCRES |
| - | - | 1,8 | 18,8 | 79,5 | - | - | - | - | 100,0 | 42A | BOISSONS |
| - | 1,3 | 5,8 | 45,8 | 47,1 | - | - | - | - | 100,0 | 429 | TABAC |
| - | 1,1 | 3,3 | 46,4 | 49,2 | - | - | - | - | 100,0 | 43 | INDUSTRIE TEXTILE |
| - | - | - | - | - | - | - | - | - | - | 431 | INDUSTRIE LAINIERE |
| - | - | - | - | - | - | - | - | - | - | 432 | INDUSTR. COTONNIERE |
| - | - | - | 67,4 | 32,6 | - | - | - | - | 100,0 | 436 | BONNETERIE |
| - | 14,3 | - | 57,1 | 28,6 | - | - | - | - | 100,0 | 44 | INDUSTRIE DU CUIR |
| - | - | - | . | - | - | - | - | - | . | 441 | TANNERIE-MEGISSERIE |
| - | 20,0 | - | 40,0 | 40,0 | - | - | - | - | 100,0 | 442 | ARTICLES EN CUIR |
| - | - | 11,8 | 52,6 | 35,7 | - | - | - | - | 100,0 | 45 | CHAUSS., HABILLEMENT |
| - | - | - | - | . | - | - | - | - | . | 45A | CHAUSSURES |
| - | - | 9,9 | 53,5 | 36,6 | - | - | - | - | 100,0 | 458 | HABILLEMENT |
| - | 0,8 | 8,2 | 46,9 | 43,3 | 0,8 | 0,8 | - | - | 100,0 | 46 | BOIS, MEUBLE EN BOIS |
| - | 1,4 | 4,3 | 39,1 | 55,1 | - | - | - | - | 100,0 | 46A | BOIS |
| - | - | 14,4 | 54,6 | 28,9 | 2,1 | 2,1 | - | - | 100,0 | 467 | MEUBLES EN BOIS |
| - | 0,4 | 5,9 | 67,6 | 26,2 | - | - | - | - | 100,0 | 47 | PAPIER IMPR. EDITION |
| - | - | 7,0 | 41,0 | 52,0 | - | - | - | - | 100,0 | 47A | PAPIER, ART. PAPIER |
| - | 0,4 | 5,8 | 69,3 | 24,5 | - | - | - | - | 100,0 | 47B | IMPRIMERIE, EDITION |
| - | 0,2 | 0,4 | 34,2 | 65,2 | - | - | - | - | 100,0 | 48 | CAOUTCHOUC,M. PLAST. |
| - | - | 0,5 | 31,0 | 68,5 | - | - | - | - | 100,0 | 481 | CAOUTCHOUC |
| - | 0,8 | - | 42,1 | 57,1 | - | - | - | - | 100,0 | 483 | MATIERES PLASTIQUES |
| - | 1,3 | 9,0 | 56,8 | 32,9 | - | - | - | - | 100,0 | 49 | AUTRES IND. MANUF. |
| - | 0,7 | 6,5 | 50,6 | 42,0 | 0,1 | - | 0,1 | - | 100,0 | 50 | BATIMENT GENIE CIVIL |
| - | 0,7 | 8,7 | 62,3 | 28,3 | - | - | - | - | 100,0 | 50A | BAT. SAUF INSTALL. |
| - | 0,3 | 4,3 | 35,6 | 59,5 | 0,3 | - | 0,3 | - | 100,0 | 503 | INSTALLATION |
| - | - | - | 83,3 | 16,7 | - | - | - | - | 100,0 | A | ENS. EXTRACTIVES |
| . | 0,4 | 4,0 | 46,4 | 49,0 | 0,3 | 0,1 | 0,2 | - | 100,0 | B | ENS. MANUFACTURIERES |
| . | 0,4 | 4,2 | 46,9 | 48,1 | 0,3 | 0,1 | 0,2 | - | 100,0 | C | ENS. EXTR.,MAN.,BAT. |

(*) NON DECLARES

INSGESAMT — GEBIET : HAMBURG

TAUSEND — MILLIERS

| INDUSTRIE | NACE | LEISTUNGSGRUPPE 1A | 1B | 2 | 3 | 4 | 5 | 5A | 5B | (*) | INSG. ENS. |
|---|---|---|---|---|---|---|---|---|---|---|---|
| KOHLENBERGBAU | 11 | - | - | - | - | - | - | - | - | - | - |
| STEINK. UNTER TAGE | 111A | - | - | - | - | - | - | - | - | - | - |
| STEINK. UEBER TAGE | 111B | - | - | - | - | - | - | - | - | - | - |
| KOKEREI | 12 | - | - | - | - | - | - | - | - | - | - |
| ERDOEL-U. ERDGASGEW. | 13 | - | - | . | . | . | - | - | - | - | . |
| MINERALOELVERARB. | 14 | 0,2 | 0,2 | 1,8 | 2,8 | 0,7 | 0,1 | 0,1 | . | - | 5,7 |
| KERNBRENNSTOFFIND. | 15 | - | - | - | - | - | - | - | - | - | - |
| ELEKTR.,GAS, DAMPF | 16 | . | 0,3 | 0,6 | 1,7 | 0,7 | . | . | - | - | 3,4 |
| WASSERGEW. VERTEIL. | 17 | - | . | 0,1 | 0,3 | . | - | - | - | - | 0,5 |
| ERZBERGBAU | 21 | - | - | - | - | - | - | - | - | - | - |
| EISENERZ UNTER TAGE | 211A | - | - | - | - | - | - | - | - | - | - |
| EISENERZ UEBER TAGE | 211B | - | - | - | - | - | - | - | - | - | - |
| METALLERZEUGUNG | 22 | . | . | 0,1 | 0,3 | 0,1 | 0,2 | 0,2 | - | - | 0,8 |
| EISEN UND STAHL | 22A | . | . | . | 0,1 | . | . | . | - | - | 0,1 |
| NE-METALLE | 224 | . | . | 0,1 | 0,3 | 0,1 | 0,2 | 0,2 | - | - | 0,6 |
| NICHTENERG.MIN.TORF | 23 | - | . | . | . | . | - | - | - | - | . |
| BAUMAT.KERAM.ERDEN | 231 | - | . | . | . | . | - | - | - | - | . |
| AND.MINERAL.,TORF | 23A | - | - | - | - | - | - | - | - | - | - |
| BEARB.STEIN.ERD.GLAS | 24 | . | 0,1 | 0,2 | 0,6 | 0,3 | 0,1 | 0,1 | . | - | 1,3 |
| ZEMENT | 2421 | . | . | . | . | . | - | - | - | - | . |
| GLAS | 247 | - | . | - | . | . | . | . | - | - | 0,1 |
| KERAMISCHE ERZEUGN. | 248 | - | - | - | - | . | - | - | - | - | . |
| CHEMISCHE INDUSTRIE | 25 | 0,1 | 0,5 | 1,4 | 3,8 | 1,3 | 0,4 | 0,4 | . | - | 7,5 |
| CHEM. GRUNDSTOFFE | 25A | 0,1 | 0,1 | 0,6 | 1,6 | 0,7 | 0,1 | 0,1 | - | - | 3,2 |
| CHEMIEFASERINDUSTRIE | 26 | - | - | . | . | - | - | - | - | - | . |
| METALLERZEUGNISSE | 31 | . | 0,1 | 0,4 | 1,2 | 0,7 | 0,4 | 0,4 | . | - | 2,8 |
| GIESSEREI | 311 | . | . | . | 0,1 | 0,1 | 0,1 | 0,1 | . | - | 0,4 |
| METALLKONSTRUKTION | 314 | - | . | 0,1 | 0,2 | 0,1 | 0,1 | 0,1 | - | - | 0,5 |
| EBM-WAREN | 316 | - | . | 0,2 | 0,6 | 0,4 | 0,1 | 0,1 | . | - | 1,3 |
| MASCHINENBAU | 32 | 0,1 | 0,4 | 1,1 | 4,0 | 2,6 | 0,9 | 0,8 | 0,1 | - | 9,1 |
| LAND.MASCH.U.TRAKT. | 321 | - | - | - | - | - | - | - | - | - | - |
| WERKZEUGMASCHINEN | 322 | 0,1 | 0,1 | 0,2 | 0,8 | 0,6 | 0,3 | 0,3 | . | - | 2,1 |
| BUEROMASCH., DV-GER. | 33 | 0,2 | . | 0,2 | 0,4 | 0,2 | . | . | - | - | 1,0 |
| ELEKTROTECHNIK | 34 | 0,1 | 0,5 | 2,5 | 6,5 | 3,0 | 0,7 | 0,7 | . | - | 13,3 |
| KRAFTWAGEN U.-TEILE | 35 | . | . | 0,1 | 0,2 | 0,2 | 0,1 | 0,1 | . | - | 0,6 |
| KRAFTWAGEN U.-MOTOR | 351 | - | . | 0,1 | 0,2 | 0,1 | 0,1 | . | . | - | 0,4 |
| FAHRZEUGBAU OHNE KFZ | 36 | . | 0,1 | 1,8 | 4,1 | 1,6 | 0,9 | 0,9 | . | - | 8,5 |
| SCHIFFBAU | 361 | - | 0,1 | 0,8 | 2,3 | 0,9 | 0,8 | 0,7 | . | - | 4,8 |
| LUFTFAHRZEUGBAU | 364 | . | . | 0,9 | 1,7 | 0,7 | 0,2 | 0,2 | . | - | 3,6 |
| FEINMECHANIK,OPTIK | 37 | . | . | 0,1 | 0,4 | 0,3 | 0,1 | 0,1 | . | - | 1,0 |
| NAHRUNGS-U.GENUSSM. | 41/42 | 0,1 | 0,5 | 1,4 | 3,7 | 3,6 | 0,2 | 0,2 | . | - | 9,5 |
| NAHRUNGSMITTELGEW. | 41A | 0,1 | 0,4 | 1,1 | 2,5 | 2,5 | 0,1 | 0,1 | . | - | 6,6 |
| FLEISCHVERARB. | 412 | - | . | . | . | . | . | . | - | - | 0,1 |
| MILCHVERARBEITUNG | 413 | . | . | 0,1 | 0,2 | 0,1 | . | . | - | - | 0,4 |
| BACK -U.SUESSWAREN | 418 | . | . | 0,1 | 0,6 | 0,8 | . | . | - | - | 1,6 |
| GETRAENKEINDUSTRIE | 42A | - | . | 0,1 | 0,5 | 0,7 | 0,1 | 0,1 | . | - | 1,5 |
| TABAKVERARBEITUNG | 429 | . | 0,1 | 0,2 | 0,7 | 0,3 | - | - | - | - | 1,4 |
| TEXTILGEWERBE | 43 | . | . | 0,1 | 0,1 | 0,1 | . | . | - | - | 0,3 |
| WOLLE | 431 | - | - | - | - | - | - | - | - | - | - |
| BAUMWOLLE | 432 | - | - | - | - | - | - | - | - | - | - |
| WIRKEREI,STRICKEREI | 436 | - | . | . | . | . | - | - | - | - | 0,1 |
| LEDERGEWERBE | 44 | - | . | . | . | . | . | . | - | - | . |
| GERBEREI | 441 | - | - | . | . | - | - | - | - | - | . |
| LEDERWARENHERST. | 442 | - | . | - | . | . | . | . | - | - | . |
| SCHUH-,BEKLEIDUNGSG. | 45 | . | . | 0,1 | 0,4 | 0,2 | - | - | - | - | 0,8 |
| SCHUHGEWERBE | 45A | - | - | - | . | . | - | - | - | - | . |
| BEKLEIDUNGSGEWERBE | 45B | . | . | 0,1 | 0,3 | 0,2 | - | - | - | - | 0,6 |
| BE- U. VERARB.V.HOLZ | 46 | . | . | 0,1 | 0,2 | 0,1 | 0,1 | 0,1 | . | - | 0,6 |
| HOLZVER. OHNE MOEB. | 46A | - | . | 0,1 | 0,1 | 0,1 | 0,1 | . | . | - | 0,3 |
| HOLZMOEBELHERST. | 467 | - | - | . | 0,1 | . | . | . | . | - | 0,2 |
| PAPIER,DRUCK. VERLAG | 47 | 0,1 | 0,2 | 1,2 | 4,6 | 1,3 | . | . | - | - | 7,5 |
| PAPIER-U.PAPPENERZ. | 47A | - | . | 0,1 | 0,2 | 0,2 | . | . | - | - | 0,6 |
| DRUCKEREI,VERLAGSG. | 478 | 0,1 | 0,2 | 1,1 | 4,3 | 1,2 | - | - | - | - | 6,9 |
| GUMMI,KUNSTSTOFFE | 48 | . | 0,1 | 0,4 | 1,3 | 0,9 | 0,2 | 0,2 | - | - | 2,9 |
| GUMMIVERARBEITUNG | 481 | . | 0,1 | 0,3 | 0,9 | 0,6 | 0,1 | 0,1 | - | - | 2,1 |
| KUNSTSTOFFVERARB. | 483 | . | . | 0,1 | 0,3 | 0,2 | . | . | - | - | 0,7 |
| SONST. VERARB. GEW. | 49 | . | . | 0,1 | 0,2 | 0,1 | . | . | - | - | 0,4 |
| BAUGEWERBE | 50 | . | 0,3 | 2,5 | 4,6 | 1,7 | 0,5 | 0,5 | . | - | 9,6 |
| BAUGEW. OHNE INST. | 50A | . | 0,2 | 1,9 | 2,9 | 0,6 | 0,2 | 0,2 | - | - | 5,7 |
| BAUINSTALLATION | 503 | . | 0,1 | 0,6 | 1,4 | 1,0 | 0,2 | 0,2 | . | - | 3,3 |
| BERGBAU INSGESAMT | A | - | . | . | . | . | - | - | - | - | 0,1 |
| VERARB.INDUSTR.INSG. | B | 1,0 | 3,0 | 13,2 | 34,6 | 17,4 | 4,4 | 4,2 | 0,2 | - | 73,5 |
| BERGB.,VERARB.,BAUG. | C | 1,0 | 3,3 | 15,7 | 39,3 | 19,1 | 4,9 | 4,7 | 0,2 | - | 83,2 |

(*) UNBEANTWORTETE FAELLE

TAB. 02/6

(SUITE)

REGION : H A M B U R G — E N S E M B L E

| IN V.H. EN % — QUALIFICATION | | | | | | | | | | N A C E | INDUSTRIE |
|---|---|---|---|---|---|---|---|---|---|---|---|
| 1A | 1B | 2 | 3 | 4 | 5 | 5A | 5B | (*) | INSG. ENS. | | |
| - | - | - | - | - | - | - | - | - | - | 11 | EXTR. COMB. SOLIDES |
| - | - | - | - | - | - | - | - | - | - | 111A | EXTR. HOUILLE FOND |
| - | - | - | - | - | - | - | - | - | - | 1118 | EXTR. HOUILLE JOUR |
| - | - | - | - | - | - | - | - | - | - | 12 | COKERIES |
| - | - | . | . | . | - | - | - | - | . | 13 | EXTR. PETR. GAZ NAT. |
| 3,3 | 3,1 | 31,4 | 48,3 | 12,3 | 1,6 | 1,6 | . | - | 100,0 | 14 | RAFFINAGE DU PETROLE |
| - | - | - | - | - | - | - | - | - | - | 15 | COMBUST. NUCLEAIRES |
| 0,1 | 8,2 | 19,0 | 51,3 | 21,3 | 0,1 | 0,1 | - | - | 100,0 | 16 | ELECTR. GAZ VAPEUR |
| - | 6,5 | 20,9 | 67,0 | 5,6 | - | - | - | - | 100,0 | 17 | DISTRIBUTION D EAU |
| - | - | - | - | - | - | - | - | - | - | 21 | EXTR. MIN. METALLIQ. |
| - | - | - | - | - | - | - | - | - | - | 211A | MINES DE FER FOND |
| - | - | - | - | - | - | - | - | - | - | 2118 | MINES DE FER JOUR |
| 1,0 | 5,6 | 14,3 | 44,4 | 13,3 | 21,4 | 21,4 | - | - | 100,0 | 22 | PROD. DES METAUX |
| 2,7 | 2,7 | 16,4 | 54,1 | 23,3 | 0,7 | 0,7 | - | - | 100,0 | 22A | METAUX FERREUX |
| 0,6 | 6,3 | 13,8 | 42,1 | 11,0 | 26,1 | 26,1 | - | - | 100,0 | 224 | METAUX NON FERREUX |
| - | 8,1 | 16,2 | 59,5 | 16,2 | - | - | - | - | 100,0 | 23 | AUTRES MIN. - TOURB. |
| - | 8,1 | 16,2 | 59,5 | 16,2 | - | - | - | - | 100,0 | 231 | M. CONSTR. T. A FEU |
| - | - | - | - | - | - | - | - | - | - | 23A | TOURBIERES ETC. |
| 1,1 | 6,0 | 15,1 | 48,0 | 24,5 | 5,3 | 5,1 | 0,2 | - | 100,0 | 24 | PR. MIN. NON METALL. |
| . | . | . | . | . | - | - | - | - | . | 2421 | CIMENT |
| - | 25,4 | - | 59,2 | 12,7 | 2,8 | 2,8 | - | - | 100,0 | 247 | VERRE |
| - | - | - | - | . | - | - | - | - | . | 248 | PROD. CERAMIQUES |
| 1,4 | 6,1 | 18,3 | 50,6 | 17,8 | 5,7 | 5,4 | 0,4 | - | 100,0 | 25 | INDUSTRIE CHIMIQUE |
| 2,0 | 3,7 | 17,8 | 51,2 | 21,1 | 4,1 | 4,1 | - | - | 100,0 | 25A | PROD. CHIM. DE BASE |
| - | - | . | . | - | - | - | - | - | . | 26 | FIBRES ART. ET SYNT. |
| 0,2 | 3,3 | 13,6 | 42,1 | 25,4 | 15,4 | 14,7 | 0,6 | - | 100,0 | 31 | OUVRAGES EN METAUX |
| 1,1 | 6,7 | 11,1 | 36,5 | 27,3 | 17,3 | 16,7 | 0,6 | - | 100,0 | 311 | FONDERIES |
| - | 3,3 | 12,0 | 39,4 | 24,1 | 21,2 | 21,2 | - | - | 100,0 | 314 | CONSTR. METALLIQUE |
| - | 2,8 | 12,2 | 45,8 | 27,9 | 11,3 | 10,1 | 1,2 | - | 100,0 | 316 | OUTILLAGE A. FINIS |
| 1,0 | 4,9 | 12,4 | 44,3 | 28,0 | 9,4 | 8,9 | 0,6 | - | 100,0 | 32 | MACHINES,MAT. MECAN. |
| - | - | - | - | - | - | - | - | - | - | 321 | MACH.,TRACT. AGRIC. |
| 2,7 | 5,6 | 11,7 | 36,9 | 30,8 | 12,3 | 12,2 | 0,2 | - | 100,0 | 322 | MACHINES-OUTILS |
| 16,5 | 5,0 | 23,2 | 37,4 | 17,0 | 0,8 | 0,8 | - | - | 100,0 | 33 | MACHINES DE BUREAU |
| 1,1 | 4,0 | 18,6 | 48,6 | 22,5 | 5,2 | 5,0 | 0,2 | - | 100,0 | 34 | CONSTRUCTION ELECT. |
| 0,6 | 2,2 | 21,0 | 39,6 | 26,4 | 10,2 | 8,9 | 1,3 | - | 100,0 | 35 | AUTOM.,PIECES DET. |
| - | 0,5 | 19,5 | 41,9 | 24,2 | 13,9 | 11,8 | 2,1 | - | 100,0 | 351 | CONSTR. AUTOMOBILES |
| 0,1 | 1,0 | 21,0 | 47,8 | 19,3 | 10,8 | 10,7 | 0,1 | - | 100,0 | 36 | AUTRE MAT. TRANSPORT |
| - | 1,4 | 17,0 | 47,7 | 18,3 | 15,6 | 15,5 | 0,1 | - | 100,0 | 361 | CONSTR. NAVALE |
| 0,1 | 0,6 | 25,4 | 47,9 | 20,6 | 4,5 | 4,4 | 0,1 | - | 100,0 | 364 | CONSTR. AERONEFS |
| 1,5 | 3,2 | 12,5 | 37,1 | 33,7 | 12,0 | 11,2 | 0,8 | - | 100,0 | 37 | INSTR. PRECISION ETC |
| 1,3 | 5,4 | 14,7 | 38,4 | 37,9 | 2,3 | 2,0 | 0,4 | - | 100,0 | 41/42 | ALIM. BOISSONS TABAC |
| 1,3 | 5,4 | 15,9 | 37,1 | 38,4 | 2,0 | 1,9 | 0,1 | - | 100,0 | 41A | PROD. ALIMENTAIRES |
| - | 3,2 | 15,9 | 61,9 | 15,9 | 3,2 | 3,2 | - | - | 100,0 | 412 | IND. DE LA VIANDE |
| 3,3 | 2,5 | 15,8 | 48,1 | 17,3 | 12,1 | 12,1 | - | - | 100,0 | 413 | IND. DU LAIT |
| 0,5 | 2,0 | 9,0 | 35,5 | 51,8 | 1,3 | 1,3 | - | - | 100,0 | 418 | PAIN, PROD. SUCRES |
| - | 2,1 | 9,4 | 34,7 | 47,8 | 6,0 | 4,1 | 1,9 | - | 100,0 | 42A | BOISSONS |
| 3,2 | 9,0 | 14,4 | 48,6 | 24,7 | - | - | - | - | 100,0 | 429 | TABAC |
| 1,3 | 7,1 | 16,0 | 35,9 | 37,2 | 2,6 | 2,6 | - | - | 100,0 | 43 | INDUSTRIE TEXTILE |
| - | - | - | - | - | - | - | - | - | - | 431 | INDUSTRIE LAINIERE |
| - | - | - | - | - | - | - | - | - | - | 432 | INDUSTR. COTONNIERE |
| - | 5,7 | 8,6 | 51,4 | 34,3 | - | - | - | - | 100,0 | 436 | BONNETERIE |
| - | 21,7 | 8,7 | 43,5 | 21,7 | 4,3 | 4,3 | - | - | 100,0 | 44 | INDUSTRIE DU CUIR |
| - | - | . | . | - | - | - | - | - | . | 441 | TANNERIE-MEGISSERIE |
| - | 31,3 | - | 31,3 | 31,3 | 6,3 | 6,3 | - | - | 100,0 | 442 | ARTICLES EN CUIR |
| 1,0 | 3,4 | 16,8 | 50,6 | 28,1 | - | - | - | - | 100,0 | 45 | CHAUSS., HABILLEMENT |
| - | - | - | . | . | - | - | - | - | . | 45A | CHAUSSURES |
| 1,3 | 2,6 | 14,3 | 51,9 | 29,9 | - | - | - | - | 100,0 | 45B | HABILLEMENT |
| 0,3 | 2,0 | 23,7 | 35,9 | 23,6 | 14,4 | 13,4 | 1,0 | - | 100,0 | 46 | BOIS, MEUBLE EN BOIS |
| - | 2,3 | 25,1 | 31,5 | 25,7 | 15,5 | 14,3 | 1,2 | - | 100,0 | 46A | BOIS |
| - | - | 21,9 | 42,0 | 22,4 | 13,7 | 12,8 | 0,9 | - | 100,0 | 467 | MEUBLES EN BOIS |
| 0,9 | 3,2 | 16,5 | 61,0 | 18,0 | 0,4 | 0,4 | - | - | 100,0 | 47 | PAPIER IMPR. EDITION |
| - | 1,4 | 25,2 | 37,6 | 31,0 | 4,8 | 4,8 | - | - | 100,0 | 47A | PAPIER, ART. PAPIER |
| 1,0 | 3,3 | 15,8 | 63,0 | 16,9 | - | - | - | - | 100,0 | 47B | IMPRIMERIE, EDITION |
| 0,3 | 4,5 | 15,1 | 44,0 | 29,8 | 6,2 | 6,2 | - | - | 100,0 | 48 | CAOUTCHOUC,M. PLAST. |
| 0,4 | 4,2 | 15,1 | 43,2 | 30,5 | 6,7 | 6,7 | - | - | 100,0 | 481 | CAOUTCHOUC |
| 0,3 | 5,2 | 14,9 | 46,2 | 28,3 | 5,2 | 5,2 | - | - | 100,0 | 483 | MATIERES PLASTIQUES |
| 0,5 | 5,3 | 16,8 | 45,3 | 22,9 | 9,2 | 9,2 | - | - | 100,0 | 49 | AUTRES IND. MANUF. |
| 0,4 | 3,2 | 26,3 | 47,6 | 17,4 | 5,0 | 4,9 | 0,1 | - | 100,0 | 50 | BATIMENT GENIE CIVIL |
| 0,5 | 2,8 | 33,5 | 50,3 | 9,9 | 2,9 | 2,9 | - | - | 100,0 | 50A | BAT. SAUF INSTALL. |
| 0,4 | 3,3 | 16,9 | 43,2 | 28,9 | 7,4 | 7,2 | 0,2 | - | 100,0 | 503 | INSTALLATION |
| - | 4,9 | 16,4 | 62,3 | 16,4 | - | - | - | - | 100,0 | A | ENS. EXTRACTIVES |
| 1,3 | 4,1 | 17,9 | 47,1 | 23,6 | 6,0 | 5,7 | 0,3 | - | 100,0 | B | ENS. MANUFACTURIERES |
| 1,2 | 4,0 | 18,9 | 47,2 | 22,9 | 5,9 | 5,6 | 0,2 | - | 100,0 | C | ENS. EXTR.,MAN.,BAT. |

(*) NON DECLARES

DURCHSCHNITTLICHER MONATSVERDIENST DER ANGESTELLTEN NACH LEISTUNGSGRUPPE

MAENNER

GEBIET : HAMBURG

| INDUSTRIE | NACE | (DM) LEISTUNGSGRUPPE 1B | 2 | 3 | 4 | 5 | 5A | 5B | INSGESAMT ENSEMBLE |
|---|---|---|---|---|---|---|---|---|---|
| KOHLENBERGBAU | 11 | - | - | - | - | - | - | - | - |
| STEINK. UNTER TAGE | 111A | - | - | - | - | - | - | - | - |
| STEINK. UEBER TAGE | 111B | - | - | - | - | - | - | - | - |
| KOKEREI | 12 | - | - | - | - | - | - | - | - |
| ERDOEL-U. ERDGASGEW. | 13 | - | . | . | . | - | - | - | . |
| MINERALOELVERARB. | 14 | 3.734 | 3.022 | 2.462 | 1.655 | 2.123 | 2.125 | . | 2.690 |
| KERNBRENNSTOFFIND. | 15 | - | - | - | - | - | - | - | - |
| ELEKTR.,GAS, DAMPF | 16 | 2.920 | 2.377 | 1.820 | 1.441 | . | . | - | 1.996 |
| WASSERGEW. VERTEIL. | 17 | 3.313 | 2.390 | 1.808 | . | - | - | - | 2.067 |
| ERZBERGBAU | 21 | - | - | - | - | - | - | - | - |
| EISENERZ UNTER TAGE | 211A | - | - | - | - | - | - | - | - |
| EISENERZ UEBER TAGE | 211B | - | - | - | - | - | - | - | - |
| METALLERZEUGUNG | 22 | . | 2.498 | 1.940 | . | 2.273 | 2.273 | - | 2.213 |
| EISEN UND STAHL | 22A | . | . | #2.107 | . | . | . | - | 2.265 |
| NE-METALLE | 224 | . | 2.443 | 1.896 | . | 2.268 | 2.268 | - | 2.205 |
| NICHTENERG.MIN.TOPF | 23 | . | . | . | . | - | - | - | 2.284 |
| BAUMAT.KERAM.ERDEN | 231 | . | . | . | . | - | - | - | 2.284 |
| AND.MINERAL.,TORF | 23A | - | - | - | - | - | - | - | - |
| BEARB.STEIN.ERD.GLAS | 24 | 2.982 | 2.851 | 2.122 | 1.607 | 2.020 | 1.997 | . | 2.367 |
| ZEMENT | 2421 | . | . | . | . | - | - | - | . |
| GLAS | 247 | . | - | 2.164 | - | . | . | - | 2.131 |
| KERAMISCHE ERZEUGN. | 248 | - | - | - | - | - | - | - | - |
| CHEMISCHE INDUSTRIE | 25 | 3.296 | 2.489 | 1.833 | 1.377 | 2.048 | 2.076 | . | 2.171 |
| CHEM. GRUNDSTOFFE | 25A | 3.104 | 2.514 | 1.841 | 1.465 | 1.997 | 1.997 | - | 2.093 |
| CHEMIEFASERINDUSTRIE | 26 | - | - | . | - | - | - | - | . |
| METALLERZEUGNISSE | 31 | 3.183 | 2.495 | 2.069 | 1.381 | 2.265 | 2.275 | . | 2.207 |
| GIESSEREI | 311 | . | . | 1.887 | . | 2.199 | 2.214 | . | 2.154 |
| METALLKONSTRUKTION | 314 | . | 2.296 | 2.167 | . | 2.287 | 2.287 | - | 2.159 |
| EBM-WAREN | 316 | . | 2.475 | 2.078 | 1.468 | 2.036 | 2.053 | . | 2.173 |
| MASCHINENBAU | 32 | 2.974 | 2.603 | 1.931 | 1.565 | 2.257 | 2.239 | #2.538 | 2.115 |
| LAND.MASCH.U.TRAKT. | 321 | - | - | - | - | - | - | - | - |
| WERKZEUGMASCHINEN | 322 | 3.190 | 2.655 | 1.938 | 1.441 | 2.105 | 2.103 | . | 2.162 |
| BUEROMASCH., DV-GER. | 33 | #3.493 | 3.226 | 2.376 | 1.609 | . | . | - | 2.581 |
| ELEKTROTECHNIK | 34 | 3.131 | 2.598 | 1.923 | 1.415 | 1.985 | 1.992 | . | 2.154 |
| KRAFTWAGEN U.-TEILE | 35 | . | 2.596 | 1.841 | . | 2.311 | 2.311 | - | 2.115 |
| KRAFTWAGEN U.-MOTOR | 351 | . | 2.851 | 1.931 | . | . | . | - | 2.264 |
| FAHRZEUGBAU OHNE KFZ | 36 | 3.101 | 2.614 | 1.966 | 1.464 | 2.126 | 2.122 | . | 2.124 |
| SCHIFFBAU | 361 | 3.029 | 2.597 | 1.978 | 1.442 | 2.138 | 2.139 | . | 2.108 |
| LUFTFAHRZEUGBAU | 364 | . | 2.628 | 1.951 | 1.492 | 2.070 | 2.040 | . | 2.150 |
| FEINMECHANIK,OPTIK | 37 | . | 2.537 | 1.866 | 1.334 | 2.006 | 2.036 | . | 2.001 |
| NAHRUNGS-U.GENUSSM. | 41/42 | 3.113 | 2.402 | 1.919 | 1.583 | 2.148 | 2.229 | . | 2.073 |
| NAHRUNGSMITTELGEW. | 41A | 3.031 | 2.357 | 1.826 | 1.538 | 2.119 | 2.156 | . | 2.025 |
| FLEISCHVERARB. | 412 | . | . | 1.549 | . | . | . | - | 1.794 |
| MILCHVERARBEITUNG | 413 | . | 2.533 | 1.794 | 1.510 | 2.200 | 2.200 | - | 2.016 |
| BACK -U.SUESSWAREN | 418 | . | 2.328 | 1.759 | 1.370 | . | . | - | 1.903 |
| GETRAENKEINDUSTRIE | 42A | . | 2.438 | 2.016 | 1.682 | #2.190 | #2.370 | . | 2.003 |
| TABAKVERARBEITUNG | 429 | 3.375 | 2.617 | 2.155 | 1.504 | - | - | - | 2.425 |
| TEXTILGEWERBE | 43 | 2.646 | 2.002 | #1.856 | . | . | . | - | 1.996 |
| WOLLE | 431 | - | - | - | - | - | - | - | - |
| BAUMWOLLE | 432 | - | - | - | - | - | - | - | - |
| WIRKEREI,STRICKEREI | 436 | . | . | . | . | - | - | - | . |
| LEDERGEWERBE | 44 | . | . | . | . | . | . | - | . |
| GERBEREI | 441 | - | . | . | - | - | - | - | . |
| LEDERWARENHERST. | 442 | . | - | . | . | . | . | - | . |
| SCHUH-,BEKLEIDUNGSG. | 45 | . | 2.213 | 1.780 | #1.259 | - | - | - | 1.869 |
| SCHUHGEWERBE | 45A | - | - | . | - | - | - | - | . |
| BEKLEIDUNGSGEWERBE | 45B | . | #2.127 | 1.792 | . | - | - | - | 1.797 |
| BE- U. VERARB.V.HOLZ | 46 | . | 2.391 | 1.977 | #1.771 | 2.265 | 2.264 | . | 2.194 |
| HOLZVER. OHNE MOEB. | 46A | . | 2.373 | 1.990 | . | 2.336 | 2.322 | . | 2.231 |
| HOLZMOEBELHERST. | 467 | - | #2.398 | 2.001 | . | 2.103 | 2.125 | . | 2.108 |
| PAPIER,DRUCK. VERLAG | 47 | 3.285 | 2.780 | 2.187 | 1.778 | . | . | - | 2.342 |
| PAPIER-U.PAPPENERZ. | 47A | . | 2.365 | 1.835 | 1.607 | . | . | - | 2.014 |
| DRUCKEREI,VERLAGSG. | 47B | 3.298 | 2.852 | 2.210 | 1.814 | - | - | - | 2.378 |
| GUMMI,KUNSTSTOFFE | 48 | 3.261 | 2.494 | 1.905 | 1.468 | 2.082 | 2.082 | - | 2.120 |
| GUMMIVERARBEITUNG | 481 | 3.455 | 2.506 | 1.848 | 1.415 | 2.042 | 2.042 | - | 2.094 |
| KUNSTSTOFFVERARB. | 483 | 2.919 | 2.466 | 2.077 | 1.593 | 2.229 | 2.229 | - | 2.196 |
| SONST. VERARB. GEW. | 49 | . | #2.446 | 2.175 | #1.726 | 2.092 | 2.092 | - | 2.198 |
| BAUGEWERBE | 50 | 3.037 | 2.719 | 2.225 | 1.517 | 2.303 | 2.300 | . | 2.419 |
| BAUGEW. OHNE INST. | 50A | 3.256 | 2.774 | 2.318 | #1.543 | 2.310 | 2.310 | - | 2.535 |
| BAUINSTALLATION | 503 | 2.924 | 2.569 | 2.085 | 1.502 | 2.343 | 2.338 | . | 2.239 |
| BERGBAU INSGESAMT | A | . | . | 2.209 | . | - | - | - | 2.415 |
| VERARB.INDUSTR.INSG. | B | 3.171 | 2.642 | 2.006 | 1.543 | 2.141 | 2.145 | 2.037 | 2.206 |
| BERGB.,VERARB.,BAUG. | C | 3.159 | 2.654 | 2.031 | 1.542 | 2.158 | 2.161 | 2.053 | 2.232 |

GAIN MENSUEL MOYEN DES EMPLOYES

SUIVANT LA QUALIFICATION

REGION : H A M B U R G — H O M M E S

| INDIZES / INDICES — QUALIFICATION | | | | | | | | N A C E | INDUSTRIE |
|---|---|---|---|---|---|---|---|---|---|
| 1B | 2 | 3 | 4 | 5 | 5A | 5B | INSGESAMT ENSEMBLE | | |
| - | - | - | - | - | - | - | - | 11 | EXTR. COMB. SOLIDES |
| - | - | - | - | - | - | - | - | 111A | EXTR. HOUILLE FOND |
| - | - | - | - | - | - | - | - | 111B | EXTR. HOUILLE JOUR |
| - | - | - | - | - | - | - | - | 12 | COKERIES |
| - | . | . | . | - | - | - | . | 13 | EXTR. PETR. GAZ NAT. |
| 138,8 | 112,3 | 91,5 | 61,5 | 78,9 | 79,0 | . | 100,0 | 14 | RAFFINAGE DU PETROLE |
| - | - | - | - | - | - | - | - | 15 | COMBUST. NUCLEAIRES |
| 146,3 | 119,1 | 91,2 | 72,2 | . | . | - | 100,0 | 16 | ELECTR. GAZ VAPEUR |
| 160,3 | 115,6 | 87,5 | . | - | - | - | 100,0 | 17 | DISTRIBUTION D EAU |
| - | - | - | - | - | - | - | - | 21 | EXTR. MIN. METALLIQ. |
| - | - | - | - | - | - | - | - | 211A | MINES DE FER FOND |
| - | - | - | - | - | - | - | - | 211B | MINES DE FER JOUR |
| . | 112,9 | 87,7 | . | 102,7 | 102,7 | - | 100,0 | 22 | PROD. DES METAUX |
| . | . | #93,0 | . | . | . | - | 100,0 | 22A | METAUX FERREUX |
| . | 110,8 | 86,0 | . | 102,9 | 102,9 | - | 100,0 | 224 | METAUX NON FERREUX |
| . | . | . | . | - | - | - | 100,0 | 23 | AUTRES MIN. - TOURB. |
| . | . | . | . | - | - | - | 100,0 | 231 | M. CONSTR. T. A FEU |
| - | - | - | - | - | - | - | - | 23A | TOURBIERES ETC. |
| 126,0 | 120,4 | 89,6 | 67,9 | 85,3 | 84,4 | . | 100,0 | 24 | PR. MIN. NON METALL. |
| . | . | . | . | - | - | - | . | 2421 | CIMENT |
| . | - | 101,5 | - | . | . | - | 100,0 | 247 | VERRE |
| - | - | - | - | - | - | - | - | 248 | PROD. CERAMIQUES |
| 151,8 | 114,6 | 84,4 | 63,4 | 94,3 | 95,6 | . | 100,0 | 25 | INDUSTRIE CHIMIQUE |
| 148,3 | 120,1 | 88,0 | 70,0 | 95,4 | 95,4 | - | 100,0 | 25A | PROD. CHIM. DE BASE |
| - | - | . | - | - | - | - | . | 26 | FIBRES ART. ET SYNT. |
| 144,2 | 113,0 | 93,7 | 62,6 | 102,6 | 103,1 | . | 100,0 | 31 | OUVRAGES EN METAUX |
| . | . | 87,6 | . | 102,1 | 102,8 | . | 100,0 | 311 | FONDERIES |
| . | 106,3 | 100,4 | . | 105,9 | 105,9 | - | 100,0 | 314 | CONSTR. METALLIQUE |
| . | 113,9 | 95,6 | 67,6 | 93,7 | 94,5 | . | 100,0 | 316 | OUTILLAGE A. FINIS |
| 140,5 | 123,0 | 91,3 | 74,0 | 106,7 | 105,8 | #119,9 | 100,0 | 32 | MACHINES,MAT. MECAN. |
| - | - | - | - | - | - | - | - | 321 | MACH.,TRACT. AGRIC. |
| 147,5 | 122,8 | 89,6 | 66,7 | 97,4 | 97,3 | . | 100,0 | 322 | MACHINES-OUTILS |
| #135,3 | 125,0 | 92,1 | 62,3 | . | . | - | 100,0 | 33 | MACHINES DE BUREAU |
| 145,4 | 120,6 | 89,3 | 65,7 | 92,2 | 92,5 | . | 100,0 | 34 | CONSTRUCTION ELECT. |
| . | 122,7 | 87,0 | . | 109,2 | 109,2 | - | 100,0 | 35 | AUTOM.,PIECES DET. |
| . | 125,9 | 85,3 | . | . | . | - | 100,0 | 351 | CONSTR. AUTOMOBILES |
| 146,0 | 123,1 | 92,6 | 68,9 | 100,1 | 99,9 | . | 100,0 | 36 | AUTRE MAT. TRANSPORT |
| 143,7 | 123,2 | 93,8 | 68,4 | 101,4 | 101,5 | . | 100,0 | 361 | CONSTR. NAVALE |
| . | 122,2 | 90,7 | 69,4 | 96,3 | 94,9 | . | 100,0 | 364 | CONSTR. AERONEFS |
| . | 126,8 | 93,3 | 66,7 | 100,2 | 101,7 | . | 100,0 | 37 | INSTR. PRECISION ETC |
| 150,2 | 115,9 | 92,6 | 76,4 | 103,6 | 107,5 | . | 100,0 | 41/42 | ALIM. BOISSONS TABAC |
| 149,7 | 116,4 | 90,2 | 76,0 | 104,6 | 106,5 | . | 100,0 | 41A | PROD. ALIMENTAIRES |
| . | . | 86,3 | . | . | . | - | 100,0 | 412 | IND. DE LA VIANDE |
| . | 125,6 | 89,0 | 74,9 | 109,1 | 109,1 | - | 100,0 | 413 | IND. DU LAIT |
| . | 122,3 | 92,4 | 72,0 | . | . | - | 100,0 | 418 | PAIN, PROD. SUCRES |
| . | 121,7 | 100,6 | 84,0 | #109,3 | #118,3 | . | 100,0 | 42A | BOISSONS |
| 139,2 | 107,9 | 88,9 | 62,0 | - | - | - | 100,0 | 429 | TABAC |
| 132,6 | 100,3 | #93,0 | . | . | . | - | 100,0 | 43 | INDUSTRIE TEXTILE |
| - | - | - | - | - | - | - | - | 431 | INDUSTRIE LAINIERE |
| - | - | - | - | - | - | - | - | 432 | INDUSTR. COTONNIERE |
| . | . | . | . | - | - | - | . | 436 | BONNETERIE |
| . | . | . | . | . | . | - | . | 44 | INDUSTRIE DU CUIR |
| - | . | . | - | - | - | - | . | 441 | TANNERIE-MEGISSERIE |
| . | - | . | . | . | . | - | . | 442 | ARTICLES EN CUIR |
| . | 118,4 | 95,2 | #67,4 | - | - | - | 100,0 | 45 | CHAUSS., HABILLEMENT |
| - | . | . | - | - | - | - | . | 45A | CHAUSSURES |
| . | #118,4 | 99,7 | . | - | - | - | 100,0 | 458 | HABILLEMENT |
| . | 109,0 | 90,1 | #80,7 | 103,2 | 103,2 | . | 100,0 | 46 | BOIS, MEUBLE EN BOIS |
| . | 106,4 | 89,2 | . | 104,7 | 104,1 | . | 100,0 | 46A | BOIS |
| - | #113,8 | 94,9 | . | 99,8 | 100,8 | . | 100,0 | 467 | MEUBLES EN BOIS |
| 140,3 | 118,7 | 93,4 | 75,9 | . | . | - | 100,0 | 47 | PAPIER IMPR. EDITION |
| . | 117,4 | 91,1 | 79,8 | . | . | - | 100,0 | 47A | PAPIER, ART. PAPIER |
| 138,7 | 119,9 | 92,9 | 76,3 | - | - | - | 100,0 | 478 | IMPRIMERIE, EDITION |
| 153,8 | 117,6 | 89,9 | 69,2 | 98,2 | 98,2 | - | 100,0 | 48 | CAOUTCHOUC,M. PLAST. |
| 165,0 | 119,7 | 88,3 | 67,6 | 97,5 | 97,5 | - | 100,0 | 481 | CAOUTCHOUC |
| 132,9 | 112,3 | 94,6 | 72,5 | 101,5 | 101,5 | - | 100,0 | 483 | MATIERES PLASTIQUES |
| . | #111,3 | 99,0 | #78,5 | 95,2 | 95,2 | - | 100,0 | 49 | AUTRES IND. MANUF. |
| 125,5 | 112,4 | 92,0 | 62,7 | 95,2 | 95,1 | . | 100,0 | 50 | BATIMENT GENIE CIVIL |
| 128,4 | 109,4 | 91,4 | #60,9 | 91,1 | 91,1 | - | 100,0 | 50A | BAT. SAUF INSTALL. |
| 130,6 | 114,7 | 93,1 | 67,1 | 104,6 | 104,4 | . | 100,0 | 503 | INSTALLATION |
| . | . | 91,5 | . | - | - | - | 100,0 | A | ENS. EXTRACTIVES |
| 143,7 | 119,8 | 90,9 | 69,9 | 97,1 | 97,2 | 92,3 | 100,0 | B | ENS. MANUFACTURIERES |
| 141,5 | 118,9 | 91,0 | 69,1 | 96,7 | 96,8 | 92,0 | 100,0 | C | ENS. EXTR.,MAN.,BAT. |

FRAUEN — GEBIET : HAMBURG

| INDUSTRIE | NACE | (DM) LEISTUNGSGRUPPE 1B | 2 | 3 | 4 | 5 | 5A | 5B | INSGESAMT ENSEMBLE |
|---|---|---|---|---|---|---|---|---|---|
| KOHLENBERGBAU | 11 | - | - | - | - | - | - | - | - |
| STEINK. UNTER TAGE | 111A | - | - | - | - | - | - | - | - |
| STEINK. UEBER TAGE | 111B | - | - | - | - | - | - | - | - |
| KOKEREI | 12 | - | - | - | - | - | - | - | - |
| ERDOEL-U. ERDGASGEW. | 13 | - | - | . | . | - | - | - | . |
| MINERALOELVERARB. | 14 | - | 2.578 | 1.835 | 1.485 | - | - | - | 1.766 |
| KERNBRENNSTOFFIND. | 15 | - | - | - | - | - | - | - | - |
| ELEKTR.,GAS, DAMPF | 16 | - | - | 1.632 | 1.273 | - | - | - | 1.453 |
| WASSERGEW. VERTEIL. | 17 | - | - | 1.519 | . | - | - | - | 1.463 |
| ERZBERGBAU | 21 | - | - | - | - | - | - | - | - |
| EISENERZ UNTER TAGE | 211A | - | - | - | - | - | - | - | - |
| EISENERZ UEBER TAGE | 211B | - | - | - | - | - | - | - | - |
| METALLERZEUGUNG | 22 | . | . | 1.716 | 1.310 | - | - | - | 1.649 |
| EISEN UND STAHL | 22A | . | . | . | . | - | - | - | 1.462 |
| NE-METALLE | 224 | . | - | #1.824 | . | - | - | - | #1.775 |
| NICHTENERG.MIN.TORF | 23 | - | - | 1.547 | - | - | - | - | 1.547 |
| BAUMAT.KERAM.ERDEN | 231 | - | - | 1.547 | - | - | - | - | 1.547 |
| AND.MINERAL..TORF | 23A | - | - | - | - | - | - | - | - |
| BEARB.STEIN.ERD.GLAS | 24 | . | . | 1.572 | 1.216 | - | - | - | 1.409 |
| ZEMENT | 2421 | - | - | . | . | - | - | - | . |
| GLAS | 247 | . | - | . | . | - | - | - | . |
| KERAMISCHE ERZEUGN. | 248 | - | - | - | . | - | - | - | . |
| CHEMISCHE INDUSTRIE | 25 | . | 2.141 | 1.584 | 1.228 | . | . | . | 1.504 |
| CHEM. GRUNDSTOFFE | 25A | . | . | 1.606 | 1.254 | - | - | - | 1.467 |
| CHEMIEFASERINDUSTRIE | 26 | - | . | . | - | - | - | - | . |
| METALLERZEUGNISSE | 31 | - | #2.331 | 1.588 | 1.252 | . | - | . | 1.452 |
| GIESSEREI | 311 | - | . | . | 1.224 | - | - | - | #1.277 |
| METALLKONSTRUKTION | 314 | - | - | . | . | - | - | - | #1.343 |
| EBM-WAREN | 316 | - | . | 1.548 | 1.259 | . | - | . | 1.459 |
| MASCHINENBAU | 32 | . | . | 1.650 | 1.217 | - | - | - | 1.403 |
| LAND.MASCH.U.TRAKT. | 321 | - | - | - | - | - | - | - | - |
| WERKZEUGMASCHINEN | 322 | . | . | 1.738 | 1.216 | - | - | - | 1.488 |
| BUEROMASCH., DV-GER. | 33 | . | . | #1.911 | 1.313 | - | - | - | #1.815 |
| ELEKTROTECHNIK | 34 | . | #2.243 | 1.550 | 1.198 | . | . | . | 1.405 |
| KRAFTWAGEN U.-TEILE | 35 | - | . | 1.481 | 1.097 | - | - | - | 1.303 |
| KRAFTWAGEN U.-MOTOR | 351 | - | - | . | #1.081 | - | - | - | 1.236 |
| FAHRZEUGBAU OHNE KFZ | 36 | - | . | 1.582 | 1.218 | - | - | - | 1.373 |
| SCHIFFBAU | 361 | - | - | 1.600 | 1.212 | - | - | - | 1.360 |
| LUFTFAHRZEUGBAU | 364 | - | . | 1.566 | 1.224 | - | - | - | 1.387 |
| FEINMECHANIK,OPTIK | 37 | - | . | 1.542 | 1.164 | - | - | - | 1.373 |
| NAHRUNGS-U.GENUSSM. | 41/42 | . | 1.836 | 1.557 | 1.250 | . | . | - | 1.431 |
| NAHRUNGSMITTELGEW. | 41A | . | 1.834 | 1.493 | 1.138 | . | . | - | 1.365 |
| FLEISCHVERARB. | 412 | - | - | . | . | - | - | - | . |
| MILCHVERARBEITUNG | 413 | - | . | 1.420 | . | - | - | - | 1.437 |
| BACK -U.SUESSWAREN | 41B | . | 1.674 | 1.441 | 1.019 | . | . | - | 1.239 |
| GETRAENKEINDUSTRIE | 42A | - | . | 1.716 | 1.525 | - | - | - | 1.580 |
| TABAKVERARBEITUNG | 429 | . | 1.759 | 1.720 | 1.380 | - | - | - | 1.576 |
| TEXTILGEWERBE | 43 | . | . | 1.323 | 1.197 | - | - | - | 1.305 |
| WOLLE | 431 | - | - | - | - | - | - | - | - |
| BAUMWOLLE | 432 | - | - | - | - | - | - | - | - |
| WIRKEREI,STRICKEREI | 436 | - | - | #1.137 | . | - | - | - | 1.159 |
| LEDERGEWERBE | 44 | . | - | . | . | - | - | - | . |
| GERBEREI | 441 | - | - | . | - | - | - | - | . |
| LEDERWARENHERST. | 442 | . | - | . | . | - | - | - | . |
| SCHUH-,BEKLEIDUNGSG. | 45 | - | 1.551 | 1.410 | 1.205 | - | - | - | 1.361 |
| SCHUHGEWERBE | 45A | - | - | - | - | - | - | - | - |
| BEKLEIDUNGSGEWERBE | 45B | - | . | 1.408 | 1.203 | - | - | - | 1.343 |
| BE- U. VERARB.V.HOLZ | 46 | . | . | 1.713 | 1.280 | . | . | - | 1.608 |
| HOLZVER. OHNE MOEB. | 46A | . | . | 1.604 | 1.214 | - | - | - | 1.452 |
| HOLZMOEBELHERST. | 467 | - | . | #1.862 | . | . | . | - | #1.823 |
| PAPIER,DRUCK. VERLAG | 47 | . | 2.451 | 1.649 | 1.269 | - | - | - | 1.619 |
| PAPIER-U.PAPPENERZ. | 47A | - | . | 1.556 | 1.243 | - | - | - | 1.446 |
| DRUCKEREI,VERLAGSG. | 47B | . | 2.505 | 1.653 | 1.272 | - | - | - | 1.629 |
| GUMMI,KUNSTSTOFFE | 48 | . | . | 1.501 | 1.225 | - | - | - | 1.332 |
| GUMMIVERARBEITUNG | 481 | - | . | 1.492 | 1.217 | - | - | - | 1.308 |
| KUNSTSTOFFVERARB. | 483 | . | - | 1.529 | 1.265 | - | - | - | 1.414 |
| SONST. VERARB. GEW. | 49 | . | . | 1.609 | 1.247 | - | - | - | 1.546 |
| BAUGEWERBE | 50 | . | 2.168 | 1.655 | 1.283 | . | - | . | 1.578 |
| BAUGEW. OHNE INST. | 50A | . | 2.231 | 1.665 | 1.330 | - | - | - | 1.672 |
| BAUINSTALLATION | 503 | . | #2.026 | 1.665 | 1.255 | . | - | . | 1.463 |
| BERGBAU INSGESAMT | A | - | - | 1.566 | . | - | - | - | 1.568 |
| VERARB.INDUSTR.INSG. | B | 2.869 | 2.143 | 1.608 | 1.238 | #1.578 | . | . | 1.476 |
| BERGB.,VERARB.,BAUG. | C | 2.804 | 2.147 | 1.612 | 1.241 | #1.548 | . | . | 1.485 |

TAB. 02/7

(SUITE)

REGION : H A M B U R G

F E M M E S

| INDIZES / INDICES — QUALIFICATION | | | | | | | | N A C F | INDUSTRIE |
|---|---|---|---|---|---|---|---|---|---|
| 1B | 2 | 3 | 4 | 5 | 5A | 5B | INSGESAMT / ENSEMBLE | | |
| - | - | - | - | - | - | - | - | 11 | EXTR. COMB. SOLIDES |
| - | - | - | - | - | - | - | - | 111A | EXTR. HOUILLE FOND |
| - | - | - | - | - | - | - | - | 111B | EXTR. HOUILLE JOUR |
| - | - | - | - | - | - | - | - | 12 | COKERIES |
| - | - | . | . | - | - | - | . | 13 | EXTR. PETR. GAZ NAT. |
| - | 146,0 | 103,9 | 84,1 | - | - | - | 100,0 | 14 | RAFFINAGE DU PETROLE |
| - | - | - | - | - | - | - | - | 15 | COMBUST. NUCLEAIRES |
| - | - | 112,3 | 87,6 | - | - | - | 100,0 | 16 | ELECTR. GAZ VAPEUR |
| - | - | 104,0 | . | - | - | - | 100,0 | 17 | DISTRIBUTION D EAU |
| - | - | - | - | - | - | - | - | 21 | EXTR. MIN. METALLIQ. |
| - | - | - | - | - | - | - | - | 211A | MINES DE FER FOND |
| - | - | - | - | - | - | - | - | 211B | MINES DE FER JOUR |
| . | . | 104,1 | 79,4 | - | - | - | 100,0 | 22 | PROD. DES METAUX |
| . | . | . | . | - | - | - | 100,0 | 22A | METAUX FERREUX |
| . | - | #102,8 | . | - | - | - | #100,0 | 224 | METAUX NON FERREUX |
| - | - | 100,0 | - | - | - | - | 100,0 | 23 | AUTRES MIN. - TOURB. |
| - | - | 100,0 | - | - | - | - | 100,0 | 231 | M. CONSTR. T. A FEU |
| - | - | - | - | - | - | - | - | 23A | TOURBIERES ETC. |
| . | . | 111,6 | 86,3 | - | - | - | 100,0 | 24 | PR. MIN. NON METALL. |
| - | - | . | . | - | - | - | . | 2421 | CIMENT |
| . | - | . | . | - | - | - | . | 247 | VERRE |
| - | - | - | . | - | - | - | . | 24B | PROD. CERAMIQUES |
| . | 142,4 | 105,3 | 81,6 | . | . | . | 100,0 | 25 | INDUSTRIE CHIMIQUE |
| . | . | 109,5 | 85,5 | - | - | - | 100,0 | 25A | PROD. CHIM. DE BASE |
| - | . | . | - | - | - | - | . | 26 | FIBRES ART. ET SYNT. |
| - | #160,5 | 109,4 | 86,2 | . | - | . | 100,0 | 31 | OUVRAGES EN METAUX |
| - | . | . | 95,8 | - | - | - | #100,0 | 311 | FONDERIES |
| - | - | . | . | - | - | - | #100,0 | 314 | CONSTR. METALLIQUE |
| - | . | 106,1 | 86,3 | . | - | . | 100,0 | 316 | OUTILLAGE A. FINIS |
| . | . | 117,6 | 86,7 | - | - | - | 100,0 | 32 | MACHINES,MAT. MECAN. |
| - | - | - | - | - | - | - | - | 321 | MACH.,TRACT. AGRIC. |
| . | . | 116,8 | 81,7 | - | - | - | 100,0 | 322 | MACHINES-OUTILS |
| . | . | #105,3 | 72,3 | - | - | - | #100,0 | 33 | MACHINES DE BUREAU |
| . | #159,6 | 110,3 | 85,3 | . | . | . | 100,0 | 34 | CONSTRUCTION ELECT. |
| - | . | 113,9 | 84,4 | - | - | - | 100,0 | 35 | AUTOM.,PIECES DET. |
| - | - | . | #87,5 | - | - | - | 100,0 | 351 | CONSTR. AUTOMOBILES |
| - | . | 115,2 | 88,7 | - | - | - | 100,0 | 36 | AUTRE MAT. TRANSPORT |
| - | - | 117,6 | 89,1 | - | - | - | 100,0 | 361 | CONSTP. NAVALE |
| - | . | 112,9 | 88,2 | - | - | - | 100,0 | 364 | CONSTR. AERONEFS |
| - | . | 112,6 | 85,0 | - | - | - | 100,0 | 37 | INSTR. PRECISION ETC |
| . | 128,3 | 108,8 | 87,4 | . | . | - | 100,0 | 41/42 | ALIM. BOISSONS TABAC |
| . | 134,4 | 109,4 | 83,4 | . | . | - | 100,0 | 41A | PROD. ALIMENTAIRES |
| - | - | . | . | - | - | - | . | 412 | IND. DE LA VIANDE |
| - | . | 98,8 | . | - | - | - | 100,0 | 413 | IND. DU LAIT |
| . | 135,1 | 116,3 | 82,2 | . | . | - | 100,0 | 41B | PAIN, PROD. SUCRES |
| - | . | 108,6 | 96,5 | - | - | - | 100,0 | 42A | BOISSONS |
| . | 111,6 | 109,1 | 87,6 | - | - | - | 100,0 | 429 | TABAC |
| . | . | 101,4 | 91,7 | - | - | - | 100,0 | 43 | INDUSTRIE TEXTILE |
| - | - | - | - | - | - | - | - | 431 | INDUSTRIE LAINIERE |
| - | - | - | - | - | - | - | - | 432 | INDUSTR. COTONNIERE |
| - | - | #98,1 | . | - | - | - | 100,0 | 436 | BONNETERIE |
| . | - | . | . | - | - | - | . | 44 | INDUSTRIE DU CUIR |
| - | - | . | - | - | - | - | . | 441 | TANNERIE-MEGISSERIE |
| . | - | . | . | - | - | - | . | 442 | ARTICLES EN CUIR |
| - | 114,0 | 103,6 | 88,5 | - | - | - | 100,0 | 45 | CHAUSS., HABILLEMENT |
| - | - | - | - | - | - | - | - | 45A | CHAUSSURES |
| - | . | 104,8 | 89,6 | - | - | - | 100,0 | 45B | HABILLEMENT |
| . | . | 106,5 | 79,6 | . | . | - | 100,0 | 46 | BOIS, MEUBLE EN BOIS |
| . | . | 110,5 | 83,6 | - | - | - | 100,0 | 46A | BOIS |
| - | . | #102,1 | . | . | . | - | #100,0 | 467 | MEUBLES EN BOIS |
| . | 151,4 | 101,9 | 78,4 | - | - | - | 100,0 | 47 | PAPIER IMPR. EDITION |
| - | . | 107,6 | 86,0 | - | - | - | 100,0 | 47A | PAPIER, ART. PAPIER |
| . | 153,8 | 101,5 | 78,1 | - | - | - | 100,0 | 47B | IMPRIMERIE, EDITION |
| . | . | 112,7 | 92,0 | - | - | - | 100,0 | 48 | CAOUTCHOUC,M. PLAST. |
| - | . | 114,1 | 93,0 | - | - | - | 100,0 | 481 | CAOUTCHOUC |
| . | - | 108,1 | 89,5 | - | - | - | 100,0 | 483 | MATIERES PLASTIQUES |
| . | . | 104,1 | 80,7 | - | - | - | 100,0 | 49 | AUTRES IND. MANUF. |
| . | 137,4 | 104,9 | 81,3 | . | - | . | 100,0 | 50 | BATIMENT GENIE CIVIL |
| . | 133,4 | 99,6 | 79,5 | - | - | - | 100,0 | 50A | BAT. SAUF INSTALL. |
| . | #138,8 | 114,0 | 86,0 | . | - | . | 100,0 | 503 | INSTALLATION |
| - | - | 99,9 | . | - | - | - | 100,0 | A | ENS. EXTRACTIVES |
| 194,4 | 145,2 | 108,9 | 83,9 | #106,9 | . | . | 100,0 | 8 | ENS. MANUFACTURIERES |
| 188,8 | 144,6 | 108,6 | 83,6 | #104,2 | . | . | 100,0 | C | ENS. EXTR.,MAN.,BAT. |

I N S G E S A M T — GEBIET : H A M B U R G

| INDUSTRIE | NACE | (DM) LEISTUNGSGRUPPE 18 | 2 | 3 | 4 | 5 | 5A | 5B | INSGESAMT ENSEMBLE |
|---|---|---|---|---|---|---|---|---|---|
| KOHLENBERGBAU | 11 | - | - | - | - | - | - | - | - |
| STEINK. UNTER TAGE | 111A | - | - | - | - | - | - | - | - |
| STEINK. UEBER TAGE | 1118 | - | - | - | - | - | - | - | - |
| KOKEREI | 12 | - | - | - | - | - | - | - | - |
| ERDOEL-U. ERDGASGEW. | 13 | - | . | . | . | - | - | - | . |
| MINERALOELVERARB. | 14 | 3.734 | 3.003 | 2.280 | 1.547 | 2.123 | 2.125 | . | 2.472 |
| KERNBRENNSTOFFIND. | 15 | - | - | - | - | - | - | - | - |
| ELEKTR.,GAS, DAMPF | 16 | 2.920 | 2.377 | 1.795 | 1.382 | . | . | - | 1.920 |
| WASSERGEW. VERTEIL. | 17 | 3.313 | 2.390 | 1.745 | 1.237 | - | - | - | 1.957 |
| ERZBERGBAU | 21 | - | - | - | - | - | - | - | - |
| EISENERZ UNTER TAGE | 211A | - | - | - | - | - | - | - | - |
| EISENERZ UEBER TAGE | 2118 | - | - | - | - | - | - | - | - |
| METALLERZEUGUNG | 22 | 3.508 | 2.468 | 1.900 | 1.687 | 2.273 | 2.273 | - | 2.142 |
| EISEN UND STAHL | 22A | . | . | #1.955 | . | . | . | - | 2.017 |
| NE-METALLE | 224 | . | 2.443 | 1.884 | 1.825 | 2.268 | 2.268 | - | 2.166 |
| NICHTENERG.MIN.TORF | 23 | . | . | 1.711 | . | - | - | - | 2.010 |
| BAUMAT.KERAM.ERDEN | 231 | . | . | 1.711 | . | - | - | - | 2.010 |
| AND.MINERAL.,TORF | 23A | - | - | - | - | - | - | - | - |
| BEARB.STEIN.ERD.GLAS | 24 | 2.939 | 2.823 | 1.930 | 1.287 | 2.020 | 1.997 | . | 2.022 |
| ZEMENT | 2421 | . | . | . | . | - | - | - | . |
| GLAS | 247 | . | - | 2.033 | . | . | . | - | 1.969 |
| KERAMISCHE ERZEUGN. | 248 | - | - | - | . | - | - | - | . |
| CHEMISCHE INDUSTRIE | 25 | 3.281 | 2.453 | 1.728 | 1.257 | 2.027 | 2.061 | . | 1.926 |
| CHEM. GRUNDSTOFFE | 25A | 3.117 | 2.486 | 1.758 | 1.294 | 1.997 | 1.997 | - | 1.866 |
| CHEMIEFASERINDUSTRIE | 26 | - | . | . | - | - | - | - | . |
| METALLERZEUGNISSE | 31 | 3.183 | 2.481 | 1.918 | 1.288 | 2.244 | 2.275 | . | 1.979 |
| GIESSEREI | 311 | . | 2.535 | 1.859 | 1.230 | 2.199 | 2.214 | . | 1.961 |
| METALLKONSTRUKTION | 314 | . | 2.296 | 2.140 | #1.276 | 2.287 | 2.287 | - | 2.042 |
| EBM-WAREN | 316 | . | 2.493 | 1.850 | 1.305 | 1.991 | 2.053 | . | 1.883 |
| MASCHINENBAU | 32 | 2.988 | 2.585 | 1.890 | 1.362 | 2.257 | 2.239 | #2.538 | 1.954 |
| LAND.MASCH.U.TRAKT. | 321 | - | - | - | - | - | - | - | - |
| WERKZEUGMASCHINEN | 322 | 3.227 | 2.651 | 1.887 | 1.290 | 2.105 | 2.103 | . | 1.981 |
| BUEROMASCH., DV-GER. | 33 | #3.526 | 3.205 | 2.307 | 1.518 | . | . | - | 2.468 |
| ELEKTROTECHNIK | 34 | 3.124 | 2.584 | 1.822 | 1.254 | 1.973 | 1.986 | . | 1.940 |
| KRAFTWAGEN U.-TEILE | 35 | . | 2.547 | 1.764 | #1.206 | 2.311 | 2.311 | - | 1.914 |
| KRAFTWAGEN U.-MOTOR | 351 | . | 2.851 | 1.827 | #1.191 | . | . | - | 1.964 |
| FAHRZEUGBAU OHNE KFZ | 36 | 3.101 | 2.613 | 1.909 | 1.325 | 2.126 | 2.122 | . | 1.994 |
| SCHIFFBAU | 361 | 3.029 | 2.597 | 1.933 | 1.313 | 2.138 | 2.139 | . | 1.994 |
| LUFTFAHRZEUGBAU | 364 | . | 2.626 | 1.879 | 1.338 | 2.070 | 2.040 | . | 1.995 |
| FEINMECHANIK,OPTIK | 37 | . | 2.483 | 1.756 | 1.232 | 2.006 | 2.036 | . | 1.807 |
| NAHRUNGS-U.GENUSSM. | 41/42 | 3.081 | 2.311 | 1.790 | 1.388 | 2.136 | 2.213 | . | 1.836 |
| NAHRUNGSMITTELGEW. | 41A | 2.999 | 2.267 | 1.699 | 1.305 | 2.099 | 2.134 | . | 1.775 |
| FLEISCHVERARB. | 412 | . | . | 1.549 | . | . | . | - | 1.721 |
| MILCHVERARBEITUNG | 413 | . | 2.460 | 1.635 | 1.399 | 2.200 | 2.200 | - | 1.855 |
| BACK -U.SUESSWAREN | 41B | . | 2.145 | 1.628 | 1.086 | . | . | - | 1.558 |
| GETRAENKEINDUSTRIE | 42A | . | 2.427 | 1.974 | 1.614 | #2.190 | #2.370 | . | 1.897 |
| TABAKVERARBEITUNG | 429 | 3.334 | 2.459 | 1.971 | 1.396 | - | - | - | 2.029 |
| TEXTILGEWERBE | 43 | 2.617 | 1.972 | 1.489 | 1.208 | . | . | - | 1.664 |
| WOLLE | 431 | - | - | - | - | - | - | - | - |
| BAUMWOLLE | 432 | - | - | - | - | - | - | - | - |
| WIRKEREI,STRICKEREI | 436 | . | . | 1.199 | . | - | - | - | #1.412 |
| LEDERGEWERBE | 44 | . | . | . | . | . | . | - | #1.794 |
| GERBEREI | 441 | - | . | . | - | - | - | - | . |
| LEDERWARENHERST. | 442 | . | - | . | . | . | . | - | #1.723 |
| SCHUH-,BEKLEIDUNGSG. | 45 | . | 1.920 | 1.556 | 1.218 | - | - | - | 1.569 |
| SCHUHGEWERBE | 45A | - | - | . | - | - | - | - | . |
| BEKLEIDUNGSGEWERBE | 45B | . | #1.863 | 1.556 | 1.213 | - | - | - | 1.521 |
| BE- U. VERARB.V.HOLZ | 46 | . | 2.361 | 1.863 | 1.444 | 2.276 | 2.276 | . | 2.017 |
| HOLZVER. OHNE MOEB. | 46A | . | 2.357 | 1.835 | 1.324 | 2.336 | 2.322 | . | 2.016 |
| HOLZMOEBELHERST. | 467 | - | #2.339 | 1.937 | #1.608 | 2.146 | 2.169 | . | 2.010 |
| PAPIER,DRUCK. VERLAG | 47 | 3.308 | 2.731 | 1.931 | 1.478 | . | . | - | 2.035 |
| PAPIER-U.PAPPENERZ. | 47A | . | 2.320 | 1.739 | 1.432 | . | . | - | 1.849 |
| DRUCKEREI,VERLAGSG. | 47B | 3.321 | 2.796 | 1.941 | 1.485 | - | - | - | 2.051 |
| GUMMI,KUNSTSTOFFE | 48 | 3.265 | 2.494 | 1.805 | 1.280 | 2.082 | 2.082 | - | 1.865 |
| GUMMIVERARBEITUNG | 481 | 3.455 | 2.506 | 1.767 | 1.256 | 2.042 | 2.042 | - | 1.833 |
| KUNSTSTOFFVERARB. | 483 | 2.949 | 2.466 | 1.923 | 1.374 | 2.229 | 2.229 | - | 1.967 |
| SONST. VERARB. GEW. | 49 | . | #2.389 | 1.929 | 1.480 | 2.092 | 2.092 | - | 1.974 |
| BAUGEWERBE | 50 | 2.999 | 2.678 | 2.070 | 1.348 | 2.293 | 2.300 | . | 2.214 |
| BAUGEW. OHNE INST. | 50A | 3.202 | 2.737 | 2.140 | 1.390 | 2.310 | 2.310 | - | 2.354 |
| BAUINSTALLATION | 503 | 2.893 | 2.528 | 1.979 | 1.320 | 2.324 | 2.338 | . | 2.011 |
| BERGBAU INSGESAMT | A | . | . | 1.955 | . | - | - | - | 2.171 |
| VERARB.INDUSTR.INSG. | B | 3.160 | 2.606 | 1.884 | 1.346 | 2.134 | 2.142 | 1.955 | 1.989 |
| BERGB.,VERARB.,BAUG. | C | 3.145 | 2.618 | 1.905 | 1.346 | 2.150 | 2.158 | 1.953 | 2.014 |

REGION : H A M B U R G — E N S E M B L E

| INDIZES / INDICES — QUALIFICATION 1B | 2 | 3 | 4 | 5 | 5A | 5B | INSGESAMT / ENSEMBLE | N A C E | INDUSTRIE |
|---|---|---|---|---|---|---|---|---|---|
| - | - | - | - | - | - | - | - | 11 | EXTR. COMB. SOLIDES |
| - | - | - | - | - | - | - | - | 111A | EXTR. HOUILLE FOND |
| - | - | - | - | - | - | - | - | 111B | EXTR. HOUILLE JOUR |
| - | - | - | - | - | - | - | - | 12 | COKERIES |
| - | . | . | . | - | - | - | . | 13 | EXTR. PETR. GAZ NAT. |
| 151.1 | 121.5 | 92,2 | 62,6 | 85,9 | 86,0 | . | 100,0 | 14 | RAFFINAGE DU PETROLE |
| - | - | - | - | - | - | - | - | 15 | COMBUST. NUCLEAIRES |
| 152.1 | 123.8 | 93,5 | 72,0 | . | . | - | 100,0 | 16 | ELECTR. GAZ VAPEUR |
| 169.3 | 122.1 | 89,2 | 63,2 | - | - | - | 100,0 | 17 | DISTRIBUTION D EAU |
| - | - | - | - | - | - | - | - | 21 | EXTR. MIN. METALLIQ. |
| - | - | - | - | - | - | - | - | 211A | MINES DE FER FOND |
| - | - | - | - | - | - | - | - | 211B | MINES DE FER JOUR |
| 163.8 | 115.2 | 88,7 | 78,8 | 106,1 | 106,1 | - | 100,0 | 22 | PROD. DES METAUX |
| . | . | #96,9 | . | . | . | - | 100,0 | 22A | METAUX FERREUX |
| . | 112.8 | 87,0 | 84,3 | 104,7 | 104,7 | - | 100,0 | 224 | METAUX NON FERREUX |
| . | . | 85,1 | . | - | - | - | 100,0 | 23 | AUTRES MIN. - TOURB. |
| . | . | 85,1 | . | - | - | - | 100,0 | 231 | M. CONSTR. T. A FEU |
| - | - | - | - | - | - | - | - | 23A | TOURBIERES ETC. |
| 145.4 | 139.6 | 95,5 | 63,6 | 99,9 | 98,8 | . | 100,0 | 24 | PR. MIN. NON METALL. |
| . | . | . | . | - | - | - | . | 2421 | CIMENT |
| . | - | 103,3 | . | . | . | - | 100,0 | 247 | VERRE |
| - | - | - | . | - | - | - | . | 248 | PROD. CERAMIQUES |
| 170.4 | 127.4 | 89,7 | 65,3 | 105,2 | 107,0 | . | 100,0 | 25 | INDUSTRIE CHIMIQUE |
| 167.0 | 133.2 | 94,2 | 69,3 | 107,0 | 107,0 | - | 100,0 | 25A | PROD. CHIM. DE BASE |
| - | . | . | - | - | - | - | . | 26 | FIBRES ART. ET SYNT. |
| 160.8 | 125.4 | 96,9 | 65,1 | 113,4 | 115,0 | . | 100,0 | 31 | OUVRAGES EN METAUX |
| . | 129.3 | 94,8 | 62,7 | 112,1 | 112,9 | . | 100,0 | 311 | FONDERIES |
| . | 112.4 | 104,8 | #62,5 | 112,0 | 112,0 | - | 100,0 | 314 | CONSTR. METALLIQUE |
| . | 132.4 | 98,2 | 69,3 | 105,7 | 109,0 | . | 100,0 | 316 | OUTILLAGE A. FINIS |
| 152.9 | 132.3 | 96,2 | 69,7 | 115,5 | 114,6 | #129,9 | 100,0 | 32 | MACHINES,MAT. MECAN. |
| - | - | - | - | - | - | - | - | 321 | MACH.,TRACT. AGRIC. |
| 162.9 | 133.8 | 95,3 | 65,1 | 106,3 | 106,2 | . | 100,0 | 322 | MACHINES-OUTILS |
| #142.9 | 129.9 | 93,5 | 61,5 | . | . | - | 100,0 | 33 | MACHINES DE BUREAU |
| 161.0 | 133.2 | 93,9 | 64,6 | 101,7 | 102,4 | . | 100,0 | 34 | CONSTRUCTION ELECT. |
| . | 133.1 | 92,2 | #63,0 | 120,7 | 120,7 | - | 100,0 | 35 | AUTOM.,PIECES DET. |
| . | 145.2 | 93,0 | #60,6 | . | . | - | 100,0 | 351 | CONSTR. AUTOMOBILES |
| 155.5 | 131.0 | 95,7 | 66,4 | 106,6 | 106,4 | . | 100,0 | 36 | AUTRE MAT. TRANSPORT |
| 151.9 | 130.2 | 96,9 | 65,8 | 107,2 | 107,3 | . | 100,0 | 361 | CONSTR. NAVALE |
| . | 131.6 | 94,2 | 67,1 | 103,8 | 102,3 | . | 100,0 | 364 | CONSTR. AERONEFS |
| . | 137.4 | 97,2 | 68,2 | 111,0 | 112,7 | . | 100,0 | 37 | INSTR. PRECISION ETC |
| 167.8 | 125.9 | 97,5 | 75,6 | 116,3 | 120,5 | . | 100,0 | 41/42 | ALIM. BOISSONS TABAC |
| 169.0 | 127.7 | 95,7 | 73,5 | 118,3 | 120,2 | . | 100,0 | 41A | PROD. ALIMENTAIRES |
| . | . | 90,0 | . | . | . | - | 100,0 | 412 | IND. DE LA VIANDE |
| . | 132.6 | 88,1 | 75,4 | 118,6 | 118,6 | - | 100,0 | 413 | IND. DU LAIT |
| . | 137.7 | 104,5 | 69,7 | . | . | - | 100,0 | 418 | PAIN, PROD. SUCRES |
| . | 127.9 | 104,1 | 85,1 | #115,4 | #124,9 | . | 100,0 | 42A | BOISSONS |
| 164.3 | 121.2 | 97,1 | 68,8 | - | - | - | 100,0 | 429 | TABAC |
| 157.3 | 118.5 | 89,5 | 72,6 | . | . | - | 100,0 | 43 | INDUSTRIE TEXTILE |
| - | - | - | - | - | - | - | - | 431 | INDUSTRIE LAINIERE |
| - | - | - | - | - | - | - | - | 432 | INDUSTR. COTONNIERE |
| . | . | 84,9 | . | - | - | - | #100,0 | 436 | BONNETERIE |
| . | . | . | . | . | . | - | #100,0 | 44 | INDUSTRIE DU CUIR |
| - | . | . | - | - | - | - | . | 441 | TANNERIE-MEGISSERIE |
| . | - | . | . | . | . | - | #100,0 | 442 | ARTICLES EN CUIR |
| . | 122.4 | 99,2 | 77,6 | - | - | - | 100,0 | 45 | CHAUSS., HABILLEMENT |
| - | - | . | - | - | - | - | . | 45A | CHAUSSURES |
| . | #122.5 | 102,3 | 79,8 | - | - | - | 100,0 | 45B | HABILLEMENT |
| . | 117.1 | 92,4 | 71,6 | 112,8 | 112,8 | . | 100,0 | 46 | BOIS, MEUBLE EN BOIS |
| . | 116.9 | 91,0 | 65,7 | 115,9 | 115,2 | . | 100,0 | 45A | BOIS |
| - | #116.4 | 96,4 | #80,0 | 106,8 | 107,9 | . | 100,0 | 467 | MEUBLES EN BOIS |
| 162.6 | 134.2 | 94,9 | 72,6 | . | . | - | 100,0 | 47 | PAPIER IMPR. EDITION |
| . | 125.5 | 94,1 | 77,4 | . | . | - | 100,0 | 47A | PAPIER, ART. PAPIER |
| 161.9 | 136.3 | 94,6 | 72,4 | - | - | - | 100,0 | 478 | IMPRIMERIE, EDITION |
| 175.1 | 133.7 | 96,8 | 68,6 | 111,6 | 111,6 | - | 100,0 | 48 | CAOUTCHOUC,M. PLAST. |
| 188.5 | 136.7 | 96,4 | 68,5 | 111,4 | 111,4 | - | 100,0 | 481 | CAOUTCHOUC |
| 149.9 | 125.4 | 97,8 | 69,9 | 113,3 | 113,3 | - | 100,0 | 483 | MATIERES PLASTIQUES |
| . | #121.0 | 97,7 | 75,0 | 106,0 | 106,0 | - | 100,0 | 49 | AUTRES IND. MANUF. |
| 135.5 | 121.0 | 93,5 | 60,9 | 103,6 | 103,9 | . | 100,0 | 50 | BATIMENT GENIE CIVIL |
| 136.0 | 116.3 | 90,9 | 59,0 | 98,1 | 98,1 | - | 100,0 | 50A | BAT. SAUF INSTALL. |
| 143.9 | 125.7 | 98,4 | 65,6 | 115,6 | 116,3 | . | 100,0 | 503 | INSTALLATION |
| . | . | 90,1 | . | - | - | - | 100,0 | A | ENS. EXTRACTIVES |
| 158.9 | 131.0 | 94,7 | 67,7 | 107,3 | 107,7 | 98,3 | 100,0 | B | ENS. MANUFACTURIERES |
| 156.2 | 130.0 | 94,6 | 66,8 | 106,8 | 107,1 | 97,0 | 100,0 | C | ENS. EXTR.,MAN.,BAT. |

FRAUEN IN V.H. DER ANGESTELLTEN

POURCENTAGE DE FEMMES PARMI LES EMPLOYES

GEBIET - REGION: H A M B U R G

| INDUSTRIE | NACE | LEISTUNGSGRUPPE / QUALIFICATION 1A | 1B | 2 | 3 | 4 | 5 | 5A | 5B | INSG. (*) ENS. | INDUSTRIE |
|---|---|---|---|---|---|---|---|---|---|---|---|
| KOHLENBERGBAU | 11 | - | - | - | - | - | - | - | - | - | EXTR. COMB. SOLIDES |
| STEINK. UNTER TAGE | 111A | - | - | - | - | - | - | - | - | - | EXTR. HOUILLE FOND |
| STEINK. UEBER TAGE | 111B | - | - | - | - | - | - | - | - | - | EXTR. HOUILLE JOUR |
| KOKEREI | 12 | - | - | - | - | - | - | - | - | - | COKERIES |
| ERDOEL-U. ERDGASGEW. | 13 | - | - | - | . | . | - | - | - | . | EXTR. PETR. GAZ NAT. |
| MINERALOELVERARB. | 14 | - | - | 4,0 | 29,8 | 67,0 | - | - | - | 23,9 | RAFFINAGE DU PETROLE |
| KERNBRENNSTOFFIND. | 15 | - | - | - | - | - | - | - | - | - | COMBUST. NUCLEAIRES |
| ELEKTR.,GAS, DAMPF | 16 | - | - | - | 13,7 | 40,7 | - | - | - | 15,7 | ELECTR. GAZ VAPEUR |
| WASSERGEW. VERTEIL. | 17 | - | - | - | 24,4 | 61,5 | - | - | - | 19,8 | DISTRIBUTION D EAU |
| ERZBERGBAU | 21 | - | - | - | - | - | - | - | - | - | EXTR. MIN. METALLIQ. |
| EISENERZ UNTER TAGE | 211A | - | - | - | - | - | - | - | - | - | MINES DE FER FOND |
| EISENERZ UEBER TAGE | 211B | - | - | - | - | - | - | - | - | - | MINES DE FER JOUR |
| METALLERZEUGUNG | 22 | - | 9,1 | 3,6 | 19,3 | 46,2 | - | - | - | 15,7 | PROD. DES METAUX |
| EISEN UND STAHL | 22A | - | 50,0 | 16,7 | 26,6 | 88,2 | - | - | - | 39,0 | METAUX FERREUX |
| NE-METALLE | 224 | - | 5,0 | - | 17,2 | 25,7 | - | - | - | 10,4 | METAUX NON FERREUX |
| NICHTENERG.MIN.TORF | 23 | - | - | - | 59,1 | 16,7 | - | - | - | 37,8 | AUTRES MIN. - TOURB. |
| BAUMAT.KERAM.ERDEN | 231 | - | - | - | 59,1 | 16,7 | - | - | - | 37,8 | M. CONSTR. T. A FEU |
| AND.MINERAL.,TORF | 23A | - | - | - | - | - | - | - | - | - | TOURBIERES ETC. |
| BEARB.STEIN.ERD.GLAS | 24 | - | 2,5 | 6,0 | 38,8 | 85,2 | - | - | - | 40,6 | PR. MIN. NON METALL. |
| ZEMENT | 2421 | - | - | - | . | . | - | - | - | . | CIMENT |
| GLAS | 247 | - | 11,1 | - | 31,0 | 100,0 | - | - | - | 33,8 | VERRE |
| KERAMISCHE ERZEUGN. | 248 | - | - | - | - | . | - | - | - | . | PROD. CERAMIQUES |
| CHEMISCHE INDUSTRIE | 25 | 3,9 | 3,5 | 10,3 | 46,2 | 84,4 | 4,6 | 4,0 | 14,3 | 40,8 | INDUSTRIE CHIMIQUE |
| CHEM. GRUNDSTOFFE | 25A | - | 3,3 | 6,3 | 37,9 | 82,4 | - | - | - | 38,1 | PROD. CHIM. DE BASE |
| CHEMIEFASERINDUSTRIE | 26 | - | - | . | . | - | - | - | - | . | FIBRES ART. ET SYNT. |
| METALLERZEUGNISSE | 31 | - | - | 10,8 | 39,0 | 79,1 | 2,8 | - | 66,7 | 38,4 | OUVRAGES EN METAUX |
| GIESSEREI | 311 | - | - | 5,0 | 17,6 | 89,8 | - | - | - | 31,5 | FONDERIES |
| METALLKONSTRUKTION | 314 | - | - | - | 20,0 | 62,1 | - | - | - | 22,8 | CONSTR. METALLIQUE |
| EBM-WAREN | 316 | - | - | 12,5 | 47,8 | 82,5 | 8,1 | - | 75,0 | 47,4 | OUTILLAGE A. FINIS |
| MASCHINENBAU | 32 | - | 1,8 | 3,6 | 21,3 | 66,9 | - | - | - | 28,7 | MACHINES,MAT. MECAN. |
| LAND.MASCH.U.TRAKT. | 321 | - | - | - | - | - | - | - | - | - | MACH.,TRACT. AGRIC. |
| WERKZEUGMASCHINEN | 322 | - | 6,8 | 3,3 | 30,0 | 80,1 | - | - | - | 36,5 | MACHINES-OUTILS |
| BUEROMASCH., DV-GEP. | 33 | - | 8,3 | 4,5 | 18,4 | 35,6 | - | - | - | 14,4 | MACHINES DE BUREAU |
| ELEKTROTECHNIK | 34 | - | 1,5 | 4,3 | 30,1 | 79,6 | 3,4 | 1,2 | 57,1 | 33,5 | CONSTRUCTION ELECT. |
| KRAFTWAGEN U.-TEILE | 35 | - | - | 9,1 | 27,7 | 73,5 | 12,5 | - | 100,0 | 33,5 | AUTOM.,PIECES DET. |
| KRAFTWAGEN U.-MOTOR | 351 | - | - | - | 26,4 | 83,0 | 14,8 | - | 100,0 | 33,2 | CONSTR. AUTOMOBILES |
| FAHRZEUGBAU OHNE KFZ | 36 | - | - | 0,4 | 16,5 | 60,2 | - | - | - | 19,6 | AUTRE MAT. TRANSPORT |
| SCHIFFBAU | 361 | - | - | - | 13,7 | 60,2 | - | - | - | 17,6 | CONSTR. NAVALE |
| LUFTFAHRZEUGBAU | 364 | - | - | 0,8 | 20,4 | 61,0 | - | - | - | 22,5 | CONSTR. AERONEFS |
| FEINMECHANIK,OPTIK | 37 | - | - | 12,1 | 39,9 | 69,6 | - | - | - | 39,8 | INSTR. PRECISION ETC |
| NAHRUNGS-U.GENUSSM. | 41/42 | - | 6,7 | 16,9 | 39,3 | 67,7 | 1,8 | 2,2 | - | 43,6 | ALIM. BOISSONS TABAC |
| NAHRUNGSMITTELGEW. | 41A | - | 7,3 | 18,1 | 42,9 | 70,2 | 3,1 | 3,2 | - | 46,2 | PROD. ALIMENTAIRES |
| FLEISCHVERARB. | 412 | - | - | - | 5,1 | 60,0 | - | - | - | 12,7 | IND. DE LA VIANDE |
| MILCHVERARBEITUNG | 413 | - | - | 23,0 | 47,4 | 27,0 | - | - | - | 31,3 | IND. DU LAIT |
| BACK -U.SUESSWAREN | 41B | - | 12,5 | 28,0 | 45,9 | 90,9 | 20,0 | 20,0 | - | 66,4 | PAIN, PROD. SUCRES |
| GETRAENKEINDUSTRIE | 42A | - | - | 5,6 | 16,1 | 49,4 | - | - | - | 29,7 | BOISSONS |
| TABAKVERARBEITUNG | 429 | - | 6,6 | 18,4 | 43,3 | 87,5 | - | - | - | 45,9 | TABAC |
| TEXTILGEWERBE | 43 | - | 9,1 | 12,0 | 75,9 | 77,6 | - | - | - | 58,7 | INDUSTRIE TEXTILE |
| WOLLE | 431 | - | - | - | - | - | - | - | - | - | INDUSTRIE LAINIERE |
| BAUMWOLLE | 432 | - | - | - | - | - | - | - | - | - | INDUSTR. COTONNIERE |
| WIRKEREI,STRICKEREI | 436 | - | - | - | 80,6 | 58,3 | - | - | - | 61,4 | BONNETERIE |
| LEDERGEWERBE | 44 | - | 40,0 | - | 80,0 | 80,0 | - | - | - | 60,9 | INDUSTRIE DU CUIR |
| GERBEREI | 441 | - | - | - | . | - | - | - | - | . | TANNERIE-MEGISSERIE |
| LEDERWARENHERST. | 442 | - | 40,0 | - | 80,0 | 80,0 | - | - | - | 62,5 | ARTICLES EN CUIR |
| SCHUH-,BEKLEIDUNGSG. | 45 | - | - | 45,4 | 67,5 | 82,5 | - | - | - | 65,0 | CHAUSS., HABILLEMENT |
| SCHUHGEWERBE | 45A | - | - | - | - | . | - | - | - | . | CHAUSSURES |
| BEKLEIDUNGSGEWERBE | 458 | - | - | 45,5 | 67,5 | 80,4 | - | - | - | 65,6 | HABILLEMENT |
| BE- U. VERARB.V.HOLZ | 46 | - | 16,7 | 14,3 | 54,2 | 76,3 | 2,4 | 2,5 | - | 41,5 | BOIS, MEUBLE EN BOIS |
| HOLZVER. OHNE MOEB. | 46A | - | 25,0 | 7,0 | 50,0 | 86,4 | - | - | - | 40,2 | BOIS |
| HOLZMOEBELHERST. | 467 | - | - | 29,2 | 57,6 | 57,1 | 6,7 | 7,1 | - | 44,3 | MEUBLES EN BOIS |
| PAPIER,DRUCK. VERLAG | 47 | - | 5,0 | 16,1 | 49,9 | 65,4 | - | - | - | 45,1 | PAPIER IMPR. EDITION |
| PAPIER-U.PAPPENERZ. | 47A | - | - | 9,6 | 37,6 | 57,8 | - | - | - | 34,5 | PAPIER, ART. PAPIER |
| DRUCKEREI,VERLAGSG. | 47B | - | 5,2 | 16,9 | 50,6 | 66,6 | - | - | - | 46,0 | IMPRIMERIE, EDITION |
| GUMMI,KUNSTSTOFFE | 48 | - | 1,5 | 0,9 | 28,1 | 79,0 | - | - | - | 36,1 | CAOUTCHOUC,M. PLAST. |
| GUMMIVERARBEITUNG | 481 | - | - | 1,3 | 25,8 | 80,8 | - | - | - | 36,0 | CAOUTCHOUC |
| KUNSTSTOFFVERARB. | 483 | - | 5,3 | - | 32,9 | 73,1 | - | - | - | 36,1 | MATIERES PLASTIQUES |
| SONST. VERARB. GEW. | 49 | - | 10,0 | 21,9 | 51,2 | 58,6 | - | - | - | 40,8 | AUTRES IND. MANUF. |
| BAUGEWERBE | 50 | - | 7,7 | 8,4 | 36,0 | 81,7 | 0,8 | - | 50,0 | 33,8 | BATIMENT GENIE CIVIL |
| BAUGEW. OHNE INST. | 50A | - | 7,6 | 7,3 | 35,0 | 80,8 | - | - | - | 28,3 | BAT. SAUF INSTALL. |
| BAUINSTALLATION | 503 | - | 3,7 | 10,3 | 33,1 | 82,9 | 1,6 | - | 50,0 | 40,2 | INSTALLATION |
| BERGBAU INSGESAMT | A | - | - | - | 39,5 | 30,0 | - | - | - | 29,5 | ENS. EXTRACTIVES |
| VERARB.INDUSTR.INSG. | B | 0,4 | 3,4 | 7,6 | 33,9 | 71,3 | 1,6 | 0,7 | 20,6 | 34,4 | ENS. MANUFACTURIERES |
| BERGB.,VERARB.,BAUG. | C | 0,4 | 3,8 | 7,7 | 34,2 | 72,2 | 1,5 | 0,6 | 21,8 | 34,4 | ENS. EXTR.,MAN.,BAT. |

(*) EINSCHL. UNBEANTWORTETE FAELLE

(*) NON DECLARES INCLUS

INDIZES DES MONATSVERDIENSTES DER FRAUEN ZU DEMJENIGEN DER MAENNER (ANGESTELLTE)

INDICE DU GAIN MENSUEL DES FEMMES PAR RAPPORT A CELUI DES HOMMES (EMPLOYES)

GEBIET - REGION: H A M B U R G

| INDUSTRIE | NACE | LEISTUNGSGRUPPE / QUALIFICATION 1B | 2 | 3 | 4 | 5 | 5A | 5B | INSGESAMT / ENSEMBLE | INDUSTRIE |
|---|---|---|---|---|---|---|---|---|---|---|
| KOHLENBERGBAU | 11 | - | - | - | - | - | - | - | - | EXTR. COMB. SOLIDES |
| STEINK. UNTER TAGE | 111A | - | - | - | - | - | - | - | - | EXTR. HOUILLE FOND |
| STEINK. UEBER TAGE | 111B | - | - | - | - | - | - | - | - | EXTR. HOUILLE JOUR |
| KOKEREI | 12 | - | - | - | - | - | - | - | - | COKERIES |
| ERDOEL-U. ERDGASGEW. | 13 | - | - | . | . | - | - | - | . | EXTR. PETR. GAZ NAT. |
| MINERALOELVERARB. | 14 | - | 85,3 | 74,5 | 89,7 | - | - | - | 65,7 | RAFFINAGE DU PETROLE |
| KERNBRENNSTOFFIND. | 15 | - | - | - | - | - | - | - | - | COMBUST. NUCLEAIRES |
| ELEKTR.,GAS, DAMPF | 16 | - | - | 89,7 | 88,3 | - | - | - | 72,8 | ELECTR. GAZ VAPEUR |
| WASSERGEW. VERTEIL. | 17 | - | - | 84,0 | . | - | - | - | 70,6 | DISTRIBUTION D EAU |
| ERZBERGBAU | 21 | - | - | - | - | - | - | - | - | EXTR. MIN. METALLIQ. |
| EISENERZ UNTER TAGE | 211A | - | - | - | - | - | - | - | - | MINES DE FER FOND |
| EISENERZ UEBER TAGE | 211B | - | - | - | - | - | - | - | - | MINES DE FER JOUR |
| METALLERZEUGUNG | 22 | . | . | 88,5 | 70,6 | - | - | - | 74,5 | PROD. DES METAUX |
| EISEN UND STAHL | 22A | . | . | . | . | - | - | - | 64,5 | METAUX FERREUX |
| NE-METALLE | 224 | . | - | #96,2 | . | - | - | - | #80,5 | METAUX NON FERREUX |
| NICHTENERG.MIN.TORF | 23 | - | - | 79,3 | - | - | - | - | 67,7 | AUTRES MIN. - TOURB. |
| BAUMAT.KERAM.ERDEN | 231 | - | - | 79,3 | - | - | - | - | 67,7 | M. CONSTR. T. A FEU |
| AND.MINERAL..TORF | 23A | - | - | - | - | - | - | - | - | TOURBIERES ETC. |
| BEARB.STEIN.ERD.GLAS | 24 | . | . | 74,1 | 75,7 | - | - | - | 59,5 | PR. MIN. NON METALL. |
| ZEMENT | 2421 | - | - | . | . | - | - | - | . | CIMENT |
| GLAS | 247 | . | - | . | . | - | - | - | . | VERRE |
| KERAMISCHE ERZEUGN. | 248 | - | - | - | . | - | - | - | . | PROD. CERAMIQUES |
| CHEMISCHE INDUSTRIE | 25 | . | 86,0 | 86,4 | 89,2 | . | . | . | 69,3 | INDUSTRIE CHIMIQUE |
| CHEM. GRUNDSTOFFE | 25A | . | . | 87,2 | 85,6 | - | - | - | 70,1 | PROD. CHIM. DE BASE |
| CHEMIEFASERINDUSTRIE | 26 | - | . | . | - | - | - | - | . | FIBRES ART. ET SYNT. |
| METALLERZEUGNISSE | 31 | - | #93,4 | 76,8 | 90,7 | . | - | . | 65,8 | OUVRAGES EN METAUX |
| GIESSEREI | 311 | - | . | . | 96,8 | - | - | - | #59,3 | FONDERIES |
| METALLKONSTRUKTION | 314 | - | - | . | . | - | - | - | #62,2 | CONSTR. METALLIQUE |
| EBM-WAREN | 316 | - | . | 74,5 | 85,8 | . | - | . | 67,1 | OUTILLAGE A. FINIS |
| MASCHINENBAU | 32 | . | . | 85,4 | 77,8 | - | - | - | 66,3 | MACHINES,MAT. MECAN. |
| LAND.MASCH.U.TRAKT. | 321 | - | - | - | - | - | - | - | - | MACH.,TRACT. AGRIC. |
| WERKZEUGMASCHINEN | 322 | . | . | 89,7 | 84,4 | - | - | - | 68,8 | MACHINES-OUTILS |
| BUEROMASCH., DV-GER. | 33 | . | . | #80,4 | 81,6 | - | - | - | #70,3 | MACHINES DE BUREAU |
| ELEKTROTECHNIK | 34 | . | #86,3 | 80,6 | 84,7 | . | . | . | 65,2 | CONSTRUCTION ELECT. |
| KRAFTWAGEN U.-TEILE | 35 | - | . | 80,4 | 77,6 | - | - | - | 61,4 | AUTOM.,PIECES DET. |
| KRAFTWAGEN U.-MOTOR | 351 | - | - | . | #65,1 | - | - | - | 54,6 | CONSTR. AUTOMOBILES |
| FAHRZEUGBAU OHNE KFZ | 36 | - | . | 80,5 | 83,2 | - | - | - | 64,6 | AUTRE MAT. TRANSPORT |
| SCHIFFBAU | 361 | - | - | 80,9 | 84,0 | - | - | - | 64,5 | CONSTR. NAVALE |
| LUFTFAHRZEUGBAU | 364 | - | . | 80,3 | 82,0 | - | - | - | 64,5 | CONSTR. AERONEFS |
| FEINMECHANIK,OPTIK | 37 | - | . | 82,6 | 87,3 | - | - | - | 68,5 | INSTR. PRECISION ETC |
| NAHRUNGS-U.GENUSSM. | 41/42 | . | 76,4 | 81,1 | 79,0 | . | . | - | 69,0 | ALIM. BOISSONS TABAC |
| NAHRUNGSMITTELGEW. | 41A | . | 77,8 | 81,8 | 74,0 | . | . | - | 67,4 | PROD. ALIMENTAIRES |
| FLEISCHVERARB. | 412 | - | - | . | . | - | - | - | . | IND. DE LA VIANDE |
| MILCHVERARBEITUNG | 413 | - | . | 79,2 | . | - | - | - | 71,3 | IND. DU LAIT |
| BACK -U.SUESSWAREN | 418 | . | 71,9 | 81,9 | 74,4 | . | . | - | 65,1 | PAIN, PROD. SUCRES |
| GETRAENKEINDUSTRIE | 42A | - | . | 85,1 | 90,7 | - | - | - | 78,9 | BOISSONS |
| TABAKVERARBEITUNG | 429 | . | 67,2 | 79,8 | 91,8 | - | - | - | 65,0 | TABAC |
| TEXTILGEWERBE | 43 | . | . | 71,3 | 97,0 | - | - | - | 65,4 | INDUSTRIE TEXTILE |
| WOLLE | 431 | - | - | - | - | - | - | - | - | INDUSTRIE LAINIERE |
| BAUMWOLLE | 432 | - | - | - | - | - | - | - | - | INDUSTR. COTONNIERE |
| WIRKEREI,STRICKEREI | 436 | - | - | #78,6 | . | - | - | - | 64,9 | BONNETERIE |
| LEDERGEWERBE | 44 | . | - | . | . | - | - | - | . | INDUSTRIE DU CUIR |
| GERBEREI | 441 | - | - | . | - | - | - | - | . | TANNERIE-MEGISSERIE |
| LEDERWARENHERST. | 442 | . | - | . | . | - | - | - | . | ARTICLES EN CUIR |
| SCHUH-,BEKLEIDUNGSG. | 45 | - | 70,1 | 79,2 | 95,7 | - | - | - | 72,8 | CHAUSS., HABILLEMENT |
| SCHUHGEWERBE | 45A | - | - | - | - | - | - | - | - | CHAUSSURES |
| BEKLEIDUNGSGEWERBE | 45B | - | . | 78,6 | 96,6 | - | - | - | 74,7 | HABILLEMENT |
| BE- U. VERARB.V.HOLZ | 46 | . | . | 86,6 | 72,3 | . | . | - | 73,3 | BOIS, MEUBLE EN BOIS |
| HOLZVER. OHNE MOEB. | 46A | . | . | 80,6 | 69,3 | - | - | - | 65,1 | BOIS |
| HOLZMOEBELHERST. | 467 | - | . | #93,1 | . | . | . | - | #86,5 | MEUBLES EN BOIS |
| PAPIER,DRUCK. VERLAG | 47 | . | 88,2 | 75,4 | 71,4 | - | - | - | 69,1 | PAPIER IMPR. EDITION |
| PAPIER-U.PAPPENERZ. | 47A | - | . | 84,8 | 77,3 | - | - | - | 71,8 | PAPIER, ART. PAPIER |
| DRUCKEREI,VERLAGSG. | 47B | . | 87,8 | 74,8 | 70,1 | - | - | - | 68,5 | IMPRIMERIE, EDITION |
| GUMMI,KUNSTSTOFFE | 48 | . | . | 78,8 | 83,4 | - | - | - | 62,8 | CAOUTCHOUC,M. PLAST. |
| GUMMIVERARBEITUNG | 481 | - | . | 80,7 | 86,0 | - | - | - | 62,5 | CAOUTCHOUC |
| KUNSTSTOFFVERARB. | 483 | . | - | 73,6 | 79,4 | - | - | - | 64,4 | MATIERES PLASTIQUES |
| SONST. VERARB. GEW. | 49 | . | . | 74,0 | 72,2 | - | - | - | 70,3 | AUTRES IND. MANUF. |
| BAUGEWERBE | 50 | . | 79,7 | 74,4 | 84,6 | . | - | . | 65,2 | BATIMENT GENIE CIVIL |
| BAUGEW. OHNE INST. | 50A | . | 80,4 | 71,8 | 86,2 | - | - | - | 66,0 | BAT. SAUF INSTALL. |
| BAUINSTALLATION | 503 | . | #78,9 | 79,9 | 83,6 | . | - | . | 65,2 | INSTALLATION |
| BERGBAU INSGESAMT | A | - | - | 70,9 | . | - | - | - | 64,9 | ENS. EXTRACTIVES |
| VERARB.INDUSTR.INSG. | B | 90,5 | 81,1 | 80,2 | 80,2 | #73,7 | . | . | 66,9 | ENS. MANUFACTURIERES |
| BERGB.,VERARB.,BAUG. | C | 88,8 | 80,9 | 79,4 | 80,5 | #71,7 | . | . | 66,5 | ENS. EXTR.,MAN.,BAT. |

DURCHSCHNITTLICHER JAHRESVERDIENST

DER ANGESTELLTEN NACH LEISTUNGSGRUPPE

MAENNER — GEBIET : HAMBURG

| INDUSTRIE | NACE | (DM) LEISTUNGSGRUPPE 1B | 2 | 3 | 4 | 5 | 5A | 5B | INSGESAMT ENSEMBLE |
|---|---|---|---|---|---|---|---|---|---|
| KOHLENBERGBAU | 11 | - | - | - | - | - | - | - | - |
| STEINK. UNTER TAGE | 111A | - | - | - | - | - | - | - | - |
| STEINK. UEBER TAGE | 111B | - | - | - | - | - | - | - | - |
| KOKEREI | 12 | - | - | - | - | - | - | - | - |
| ERDOEL-U. ERDGASGEW. | 13 | - | . | . | . | - | - | - | . |
| MINERALOELVERARB. | 14 | 49.547 | 40.765 | 32.901 | 21.292 | 28.923 | 29.030 | . | 36.072 |
| KERNBRENNSTOFFEIND. | 15 | - | - | - | - | - | - | - | - |
| ELEKTR.,GAS, DAMPF | 16 | 45.817 | 33.178 | 25.246 | 20.112 | . | . | - | 28.386 |
| WASSERGEW. VERTEIL. | 17 | 42.574 | 30.903 | 23.520 | . | - | - | - | 26.762 |
| ERZBERGBAU | 21 | - | - | - | - | - | - | - | - |
| EISENERZ UNTER TAGE | 211A | - | - | - | - | - | - | - | - |
| EISENERZ UEBER TAGE | 211B | - | - | - | - | - | - | - | - |
| METALLERZEUGUNG | 22 | . | 31.804 | 25.405 | . | 29.756 | 29.756 | - | 29.280 |
| EISEN UND STAHL | 22A | . | . | #28.230 | - | . | . | - | 32.332 |
| NE-METALLE | 224 | . | 30.228 | 24.768 | . | 29.703 | 29.703 | - | 28.877 |
| NICHTENERG.MIN.TORF | 23 | . | . | . | . | - | - | - | 31.972 |
| BAUMAT.KERAM.ERDEN | 231 | . | . | . | . | - | - | - | 31.972 |
| AND.MINERAL.,TORF | 23A | - | - | - | - | - | - | - | - |
| BEARB.STEIN.ERD.GLAS | 24 | #42.418 | 40.095 | 27.358 | 20.370 | 27.454 | 27.179 | . | 32.248 |
| ZEMENT | 2421 | . | . | . | . | - | - | - | . |
| GLAS | 247 | . | - | 28.199 | - | . | . | - | 26.251 |
| KERAMISCHE ERZEUGN. | 248 | - | - | - | - | - | - | - | - |
| CHEMISCHE INDUSTRIE | 25 | 45.468 | 32.895 | 23.821 | 18.636 | 26.561 | 27.070 | . | 28.807 |
| CHEM. GRUNDSTOFFE | 25A | 42.359 | 33.497 | 24.163 | 19.764 | 26.338 | 26.338 | - | 27.802 |
| CHEMIEFASERINDUSTRIE | 26 | - | - | . | - | - | - | - | . |
| METALLERZEUGNISSE | 31 | 40.226 | 32.780 | 27.559 | 17.578 | 29.591 | 29.634 | . | 29.111 |
| GIESSEREI | 311 | . | . | 24.128 | . | 28.281 | 28.512 | . | 28.332 |
| METALLKONSTRUKTION | 314 | . | 29.620 | 27.370 | . | 29.024 | 29.024 | - | 27.592 |
| EBM-WAREN | 316 | . | 32.638 | 29.173 | 19.397 | 27.493 | 27.493 | - | 29.218 |
| MASCHINENBAU | 32 | 39.268 | 33.921 | 24.692 | 19.868 | 28.171 | 28.004 | #30.812 | 27.280 |
| LAND.MASCH.U.TRAKT. | 321 | - | - | - | - | - | - | - | - |
| WERKZEUGMASCHINEN | 322 | #43.771 | 34.044 | 25.188 | 18.133 | 26.997 | 26.970 | . | 28.263 |
| BUEROMASCH., DV-GER. | 33 | #46.726 | 47.543 | 33.513 | 23.040 | . | . | - | 37.043 |
| ELEKTROTECHNIK | 34 | 44.153 | 35.484 | 25.411 | 18.397 | 26.524 | 26.621 | . | 29.309 |
| KRAFTWAGEN U.-TEILE | 35 | . | 32.773 | 22.395 | . | 27.503 | 27.503 | - | 25.916 |
| KRAFTWAGEN U.-MOTOR | 351 | . | 34.776 | 23.147 | . | . | . | - | 27.151 |
| FAHRZEUGBAU OHNE KFZ | 36 | 42.307 | 33.502 | 24.507 | 18.313 | 27.573 | 27.580 | . | 26.980 |
| SCHIFFBAU | 361 | #42.674 | 33.711 | 24.673 | 17.962 | 27.957 | 27.991 | . | 26.912 |
| LUFTFAHRZEUGBAU | 364 | . | 33.343 | 24.298 | 18.828 | 25.781 | 25.671 | . | 27.136 |
| FEINMECHANIK,OPTIK | 37 | . | 33.125 | 23.041 | 17.300 | 26.325 | 26.446 | . | 26.411 |
| NAHRUNGS-U.GENUSSM. | 41/42 | 44.695 | 32.011 | 25.245 | 20.468 | 27.083 | 27.925 | . | 27.896 |
| NAHRUNGSMITTELGEW. | 41A | 42.781 | 31.251 | 23.802 | 19.988 | 26.738 | 27.079 | . | 27.139 |
| FLEISCHVERARB. | 412 | - | . | 21.944 | . | . | . | - | 25.097 |
| MILCHVERARBEITUNG | 413 | . | 31.735 | 23.447 | 19.904 | 28.075 | 28.075 | - | 26.325 |
| BACK -U.SUESSWAREN | 418 | . | #30.660 | 22.651 | 16.606 | . | . | - | 24.816 |
| GETRAENKEINDUSTRIE | 42A | . | 30.688 | 25.977 | 21.317 | 27.551 | 29.508 | . | 25.768 |
| TABAKVERARBEITUNG | 429 | 50.956 | 37.144 | 29.580 | 21.023 | - | - | - | 34.584 |
| TEXTILGEWERBE | 43 | 33.430 | 25.602 | . | . | . | . | - | 25.808 |
| WOLLE | 431 | - | - | - | - | - | - | - | - |
| BAUMWOLLE | 432 | - | - | - | - | - | - | - | - |
| WIRKEREI,STRICKEREI | 436 | . | . | . | . | - | - | - | . |
| LEDERGEWERBE | 44 | . | . | . | . | . | . | - | . |
| GERBEREI | 441 | - | . | . | - | - | - | - | . |
| LEDERWARENHERST. | 442 | . | - | . | . | . | . | - | . |
| SCHUH-,BEKLEIDUNGSG. | 45 | . | 27.215 | 22.077 | . | - | - | - | 23.254 |
| SCHUHGEWERBE | 45A | - | - | . | - | - | - | - | . |
| BEKLEIDUNGSGEWERBE | 45B | . | #25.884 | 21.991 | . | - | - | - | 21.966 |
| BE- U. VERARB.V.HOLZ | 46 | . | 31.377 | 26.002 | . | 27.703 | 27.986 | . | 28.637 |
| HOLZVER. OHNE MOEB. | 46A | . | 30.466 | 26.630 | . | 28.853 | 29.072 | . | 29.105 |
| HOLZMOEBELHERST. | 467 | - | . | #25.829 | . | 25.095 | 25.380 | . | 26.713 |
| PAPIER,DRUCK. VERLAG | 47 | 47.195 | 37.897 | 30.079 | 24.038 | . | . | - | 32.417 |
| PAPIER-U.PAPPENERZ. | 47A | . | 31.975 | 24.680 | 21.112 | . | . | - | 26.993 |
| DRUCKEREI,VERLAGSG. | 47B | 47.514 | 38.952 | 30.483 | 24.717 | - | - | - | 33.072 |
| GUMMI,KUNSTSTOFFE | 48 | #50.557 | 34.444 | 25.041 | 18.346 | 27.108 | 27.108 | - | 28.763 |
| GUMMIVERARBEITUNG | 481 | #55.778 | 35.624 | 24.444 | 17.860 | 26.857 | 26.857 | - | 28.994 |
| KUNSTSTOFFVERARB. | 483 | #38.313 | 30.810 | 26.997 | 19.536 | 28.097 | 28.097 | - | 28.034 |
| SONST. VERARB. GEW. | 49 | . | #30.325 | #28.281 | . | 29.231 | 29.231 | - | 28.743 |
| BAUGEWERBE | 50 | 45.465 | 36.273 | 28.561 | 18.962 | 29.732 | 29.731 | . | 32.068 |
| BAUGEW. OHNE INST. | 50A | 47.546 | 36.982 | 29.536 | #19.014 | 28.251 | 28.251 | - | 33.392 |
| BAUINSTALLATION | 503 | #43.424 | 34.368 | 27.257 | 18.474 | 30.252 | 30.259 | . | 29.769 |
| BERGBAU INSGESAMT | A | . | . | 27.152 | . | - | - | - | 31.767 |
| VERARB.INDUSTR.INSG. | B | 44.038 | 35.318 | 26.259 | 19.966 | 27.664 | 27.756 | 25.048 | 29.364 |
| BERGB.,VERARB.,BAUG. | C | 44.167 | 35.470 | 26.508 | 19.923 | 27.851 | 27.938 | 25.183 | 29.671 |

GAIN ANNUEL MOYEN DES EMPLOYES

SUIVANT LA QUALIFICATION

REGION : H A M B U R G — H O M M E S

| INDIZES / INDICES — QUALIFICATION | | | | | | | | N A C E | INDUSTRIE |
|---|---|---|---|---|---|---|---|---|---|
| 1B | 2 | 3 | 4 | 5 | 5A | 5B | INSGESAMT / ENSEMBLE | | |
| - | - | - | - | - | - | - | - | 11 | EXTR. COMB. SOLIDES |
| - | - | - | - | - | - | - | - | 111A | EXTR. HOUILLE FOND |
| - | - | - | - | - | - | - | - | 111B | EXTR. HOUILLE JOUR |
| - | - | - | - | - | - | - | - | 12 | COKERIES |
| - | . | . | . | - | - | - | . | 13 | EXTR. PETR. GAZ NAT. |
| 137,4 | 113,0 | 91,2 | 59,0 | 80,2 | 80,5 | . | 100,0 | 14 | RAFFINAGE DU PETROLE |
| - | - | - | - | - | - | - | - | 15 | COMBUST. NUCLEAIRES |
| 161,4 | 116,9 | 88,9 | 70,9 | . | . | - | 100,0 | 16 | ELECTR. GAZ VAPEUR |
| 159,1 | 115,5 | 87,9 | . | - | - | - | 100,0 | 17 | DISTRIBUTION D EAU |
| - | - | - | - | - | - | - | - | 21 | EXTR. MIN. METALLIQ. |
| - | - | - | - | - | - | - | - | 211A | MINES DE FER FOND |
| - | - | - | - | - | - | - | - | 211B | MINES DE FER JOUR |
| . | 108,6 | 86,8 | . | 101,6 | 101,6 | - | 100,0 | 22 | PROD. DES METAUX |
| . | . | #87,3 | - | . | . | - | 100,0 | 22A | METAUX FERREUX |
| . | 104,7 | 85,8 | . | 102,9 | 102,9 | - | 100,0 | 224 | METAUX NON FERREUX |
| . | . | . | . | - | - | - | 100,0 | 23 | AUTRES MIN. - TOURB. |
| . | . | . | . | - | - | - | 100,0 | 231 | M. CONSTR. T. A FEU |
| - | - | - | - | - | - | - | - | 23A | TOURBIERES ETC. |
| #131,5 | 124,3 | 84,8 | 63,2 | 85,1 | 84,3 | . | 100,0 | 24 | PR. MIN. NON METALL. |
| . | . | . | . | - | - | - | . | 2421 | CIMENT |
| . | - | 107,4 | - | . | . | - | 100,0 | 247 | VERRE |
| - | - | - | - | - | - | - | - | 248 | PROD. CERAMIQUES |
| 157,8 | 114,2 | 82,7 | 64,7 | 92,2 | 94,0 | . | 100,0 | 25 | INDUSTRIE CHIMIQUE |
| 152,4 | 120,5 | 86,9 | 71,1 | 94,7 | 94,7 | - | 100,0 | 25A | PROD. CHIM. DE BASE |
| - | - | . | - | - | - | - | . | 26 | FIBRES ART. ET SYNT. |
| 138,2 | 112,6 | 94,7 | 60,4 | 101,6 | 101,8 | . | 100,0 | 31 | OUVRAGES EN METAUX |
| . | . | 85,2 | . | 99,8 | 100,6 | . | 100,0 | 311 | FONDERIES |
| . | 107,3 | 99,2 | . | 105,2 | 105,2 | - | 100,0 | 314 | CONSTR. METALLIQUE |
| . | 111,7 | 99,8 | 66,4 | 94,1 | 94,1 | - | 100,0 | 316 | OUTILLAGE A. FINIS |
| 143,9 | 124,3 | 90,5 | 72,8 | 103,3 | 102,7 | #112,9 | 100,0 | 32 | MACHINES,MAT. MECAN. |
| - | - | - | - | - | - | - | - | 321 | MACH.,TRACT. AGRIC. |
| #154,9 | 120,5 | 89,1 | 64,2 | 95,5 | 95,4 | . | 100,0 | 322 | MACHINES-OUTILS |
| #126,1 | 128,3 | 90,5 | 62,2 | . | . | - | 100,0 | 33 | MACHINES DE BUREAU |
| 150,7 | 121,1 | 86,7 | 62,8 | 90,5 | 90,8 | . | 100,0 | 34 | CONSTRUCTION ELECT. |
| . | 126,5 | 86,4 | . | 106,1 | 106,1 | - | 100,0 | 35 | AUTOM.,PIECES DET. |
| . | 128,1 | 85,3 | . | . | . | - | 100,0 | 351 | CONSTR. AUTOMOBILES |
| 156,8 | 124,2 | 90,8 | 67,9 | 102,2 | 102,2 | . | 100,0 | 36 | AUTRE MAT. TRANSPORT |
| #158,6 | 125,3 | 91,7 | 66,7 | 103,9 | 104,0 | . | 100,0 | 361 | CONSTR. NAVALE |
| . | 122,9 | 89,5 | 69,4 | 95,0 | 94,6 | . | 100,0 | 364 | CONSTR. AERONEFS |
| . | 125,4 | 87,2 | 65,5 | 99,7 | 100,1 | . | 100,0 | 37 | INSTR. PRECISION ETC |
| 160,2 | 114,8 | 90,5 | 73,4 | 97,1 | 100,1 | . | 100,0 | 41/42 | ALIM. BOISSONS TABAC |
| 157,6 | 115,2 | 87,7 | 73,7 | 98,5 | 99,8 | . | 100,0 | 41A | PROD. ALIMENTAIRES |
| - | . | 87,4 | . | . | . | - | 100,0 | 412 | IND. DE LA VIANDE |
| . | 120,6 | 89,1 | 75,6 | 106,6 | 106,6 | - | 100,0 | 413 | IND. DU LAIT |
| . | #123,5 | 91,3 | 66,9 | . | . | - | 100,0 | 418 | PAIN, PROD. SUCRES |
| . | 119,1 | 100,8 | 82,7 | 106,9 | 114,5 | . | 100,0 | 42A | BOISSONS |
| 147,3 | 107,4 | 85,5 | 60,8 | - | - | - | 100,0 | 429 | TABAC |
| 129,5 | 99,2 | . | . | . | . | - | 100,0 | 43 | INDUSTRIE TEXTILE |
| - | - | - | - | - | - | - | - | 431 | INDUSTRIE LAINIERE |
| - | - | - | - | - | - | - | - | 432 | INDUSTR. COTONNIERE |
| . | . | . | . | - | - | - | . | 436 | BONNETERIE |
| . | . | . | . | . | . | - | . | 44 | INDUSTRIE DU CUIR |
| - | . | . | - | - | - | - | . | 441 | TANNERIE-MEGISSERIE |
| . | - | . | . | . | . | - | . | 442 | ARTICLES EN CUIR |
| . | 117,0 | 94,9 | . | - | - | - | 100,0 | 45 | CHAUSS., HABILLEMENT |
| - | - | . | - | - | - | - | . | 45A | CHAUSSURES |
| . | #117,8 | 100,1 | . | - | - | - | 100,0 | 45B | HABILLEMENT |
| . | 109,6 | 90,8 | . | 96,7 | 97,7 | . | 100,0 | 46 | BOIS, MEUBLE EN BOIS |
| . | 104,7 | 91,5 | . | 99,1 | 99,9 | . | 100,0 | 46A | BOIS |
| - | . | #96,7 | . | 94,0 | 95,0 | . | 100,0 | 467 | MEUBLES EN BOIS |
| 145,6 | 116,9 | 92,8 | 74,2 | . | . | - | 100,0 | 47 | PAPIER IMPR. EDITION |
| . | 118,5 | 91,4 | 78,2 | . | . | - | 100,0 | 47A | PAPIER, ART. PAPIER |
| 143,7 | 117,8 | 92,2 | 74,7 | - | - | - | 100,0 | 47B | IMPRIMERIE, EDITION |
| #175,8 | 119,8 | 87,1 | 63,8 | 94,2 | 94,2 | - | 100,0 | 48 | CAOUTCHOUC,M. PLAST. |
| #192,4 | 122,9 | 84,3 | 61,6 | 92,6 | 92,6 | - | 100,0 | 481 | CAOUTCHOUC |
| #136,7 | 109,9 | 96,3 | 69,7 | 100,2 | 100,2 | - | 100,0 | 483 | MATIERES PLASTIQUES |
| . | #105,5 | #98,4 | . | 101,7 | 101,7 | - | 100,0 | 49 | AUTRES IND. MANUF. |
| 141,8 | 113,1 | 89,1 | 59,1 | 92,7 | 92,7 | . | 100,0 | 50 | BATIMENT GENIE CIVIL |
| 142,4 | 110,8 | 88,5 | #56,9 | 84,6 | 84,6 | - | 100,0 | 50A | BAT. SAUF INSTALL. |
| #145,9 | 115,4 | 91,6 | 62,1 | 101,6 | 101,6 | . | 100,0 | 503 | INSTALLATION |
| . | . | 85,5 | . | - | - | - | 100,0 | A | ENS. EXTRACTIVES |
| 150,0 | 120,3 | 89,4 | 68,0 | 94,2 | 94,5 | 85,3 | 100,0 | B | ENS. MANUFACTURIERES |
| 148,9 | 119,5 | 89,3 | 67,1 | 93,9 | 94,2 | 84,9 | 100,0 | C | ENS. EXTR.,MAN.,BAT. |

F R A U E N

GEBIET : H A M B U R G

| INDUSTRIE | NACE | (DM) LEISTUNGSGRUPPE 1B | 2 | 3 | 4 | 5 | 5A | 5B | INSGESAMT ENSEMBLE |
|---|---|---|---|---|---|---|---|---|---|
| KOHLENBERGBAU | 11 | - | - | - | - | - | - | - | - |
| STEINK. UNTER TAGE | 111A | - | - | - | - | - | - | - | - |
| STEINK. UEBER TAGE | 111B | - | - | - | - | - | - | - | - |
| KOKEREI | 12 | - | - | - | - | - | - | - | - |
| ERDOEL-U. ERDGASGEW. | 13 | - | - | . | . | - | - | - | . |
| MINERALOELVERARB. | 14 | - | 33.576 | 24.400 | 19.511 | - | - | - | 23.562 |
| KERNBRENNSTOFFIND. | 15 | - | - | - | - | - | - | - | - |
| ELEKTR.,GAS, DAMPF | 16 | - | - | 22.070 | 18.072 | - | - | - | 20.052 |
| WASSERGEW. VERTEIL. | 17 | - | - | 19.454 | . | - | - | - | 18.938 |
| ERZBERGBAU | 21 | - | - | - | - | - | - | - | - |
| EISENERZ UNTER TAGE | 211A | - | - | - | - | - | - | - | - |
| EISENERZ UEBER TAGE | 211B | - | - | - | - | - | - | - | - |
| METALLERZEUGUNG | 22 | . | . | #22.720 | . | - | - | - | #21.899 |
| EISEN UND STAHL | 22A | . | . | . | . | - | - | - | #18.976 |
| NE-METALLE | 224 | . | - | . | . | - | - | - | #23.848 |
| NICHTENERG.MIN.TORF | 23 | - | - | 19.501 | - | - | - | - | 19.501 |
| BAUMAT.KERAM.ERDEN | 231 | - | - | 19.501 | - | - | - | - | 19.501 |
| AND.MINERAL.,TORF | 23A | - | - | - | - | - | - | - | - |
| BEARB.STEIN.ERD.GLAS | 24 | . | . | 20.373 | 15.565 | - | - | - | 18.267 |
| ZEMENT | 2421 | - | - | . | . | - | - | - | . |
| GLAS | 247 | . | - | . | . | - | - | - | . |
| KERAMISCHE ERZEUGN. | 248 | - | - | - | . | - | - | - | . |
| CHEMISCHE INDUSTRIE | 25 | . | 27.191 | 20.767 | 15.768 | . | . | . | 19.680 |
| CHEM. GRUNDSTOFFE | 25A | . | . | 21.111 | 15.988 | - | - | - | 19.114 |
| CHEMIEFASERINDUSTRIE | 26 | - | . | . | - | - | - | - | . |
| METALLERZEUGNISSE | 31 | - | #29.595 | 20.601 | 15.744 | . | - | . | 18.755 |
| GIESSEREI | 311 | - | . | . | . | - | - | - | #16.297 |
| METALLKONSTRUKTION | 314 | - | - | . | . | - | - | - | . |
| EBM-WAREN | 316 | - | . | 19.996 | 16.197 | . | - | . | 18.889 |
| MASCHINENBAU | 32 | . | . | 21.012 | 15.333 | - | - | - | 17.826 |
| LAND.MASCH.U.TRAKT. | 321 | - | - | - | - | - | - | - | - |
| WERKZEUGMASCHINEN | 322 | . | . | 22.055 | 15.613 | - | - | - | 19.249 |
| BUEROMASCH., DV-GER. | 33 | . | . | #28.007 | #18.714 | - | - | - | #26.940 |
| ELEKTROTECHNIK | 34 | . | #27.860 | 20.432 | 15.377 | . | . | . | 18.510 |
| KRAFTWAGEN U.-TEILE | 35 | - | . | . | #13.337 | - | - | - | #16.039 |
| KRAFTWAGEN U.-MOTOR | 351 | - | - | . | . | - | - | - | #15.354 |
| FAHRZEUGBAU OHNE KFZ | 36 | - | . | 19.496 | 15.192 | - | - | - | 17.132 |
| SCHIFFBAU | 361 | - | - | 19.796 | 15.295 | - | - | - | 17.090 |
| LUFTFAHRZEUGBAU | 364 | - | . | 19.241 | 15.077 | - | - | - | 17.174 |
| FEINMECHANIK,OPTIK | 37 | - | . | 19.305 | 13.938 | - | - | - | 17.143 |
| NAHRUNGS-U.GENUSSM. | 41/42 | . | 24.458 | 20.690 | 16.388 | . | . | - | 19.049 |
| NAHRUNGSMITTELGEW. | 41A | . | 24.472 | 19.750 | 14.855 | . | . | - | 18.154 |
| FLEISCHVERARB. | 412 | - | - | . | . | - | - | - | . |
| MILCHVERARBEITUNG | 413 | - | . | 19.199 | . | - | - | - | 19.330 |
| BACK -U.SUESSWAREN | 41B | . | . | 18.290 | 12.476 | . | . | - | 15.609 |
| GETRAENKEINDUSTRIE | 42A | - | . | 21.978 | 18.871 | - | - | - | 19.745 |
| TABAKVERARBEITUNG | 429 | . | 23.468 | 23.265 | 18.911 | - | - | - | 21.546 |
| TEXTILGEWERBE | 43 | . | . | 17.322 | 15.558 | - | - | - | 17.103 |
| WOLLE | 431 | - | - | - | - | - | - | - | - |
| BAUMWOLLE | 432 | - | - | - | - | - | - | - | - |
| WIRKEREI,STRICKEREI | 436 | - | - | #16.245 | . | - | - | - | 16.057 |
| LEDERGEWERBE | 44 | . | - | . | . | - | - | - | . |
| GERBEREI | 441 | - | - | . | - | - | - | - | . |
| LEDERWARENHERST. | 442 | . | - | . | . | - | - | - | . |
| SCHUH-,BEKLEIDUNGSG. | 45 | - | 19.527 | 17.674 | 15.300 | - | - | - | 17.073 |
| SCHUHGEWERBE | 45A | - | - | - | - | - | - | - | - |
| BEKLEIDUNGSGEWERBE | 45B | - | . | 17.725 | 15.255 | - | - | - | 16.903 |
| BE- U. VERARB.V.HOLZ | 46 | . | . | 21.193 | 15.757 | . | . | - | 19.953 |
| HOLZVER. OHNE MOEB. | 46A | . | . | 20.023 | 14.926 | - | - | - | 18.060 |
| HOLZMOEBELHERST. | 467 | - | . | #22.435 | . | . | . | - | 22.086 |
| PAPIER,DRUCK. VERLAG | 47 | . | #33.464 | 22.682 | 17.359 | - | - | - | 22.456 |
| PAPIER-U.PAPPENERZ. | 47A | - | . | 20.579 | 16.384 | - | - | - | 18.955 |
| DRUCKEREI,VERLAGSG. | 47B | . | #34.487 | 22.758 | 17.501 | - | - | - | 22.668 |
| GUMMI,KUNSTSTOFFE | 48 | . | . | 19.293 | 15.640 | - | - | - | 17.095 |
| GUMMIVERARBEITUNG | 481 | - | . | 19.385 | 15.493 | - | - | - | 16.826 |
| KUNSTSTOFFVERARB. | 483 | . | - | 19.289 | 16.481 | - | - | - | 18.229 |
| SONST. VERARB. GEW. | 49 | . | . | 20.365 | 15.018 | - | - | - | 19.674 |
| BAUGEWERBE | 50 | . | 30.047 | 21.388 | 16.613 | - | - | - | 20.918 |
| BAUGEW. OHNE INST. | 50A | . | 30.219 | 21.403 | 16.548 | - | - | - | 21.879 |
| BAUINSTALLATION | 503 | . | #29.747 | 21.622 | 16.609 | - | - | - | 19.546 |
| BERGBAU INSGESAMT | A | - | - | 19.617 | . | - | - | - | 19.523 |
| VERARB.INDUSTR.INSG. | B | 40.904 | 28.326 | 21.217 | 15.917 | 20.930 | . | . | 19.434 |
| BERGB.,VERARB.,BAUG. | C | #39.954 | 28.638 | 21.231 | 15.969 | 20.930 | . | . | 19.572 |

TAB. 02/10

(SUITE)

REGION : H A M B U R G

F E M M E S

| INDIZES / INDICES — QUALIFICATION | | | | | | | | N A C E | INDUSTRIE |
|---|---|---|---|---|---|---|---|---|---|
| 1B | 2 | 3 | 4 | 5 | 5A | 5B | INSGESAMT - ENSEMBLE | | |
| - | - | - | - | - | - | - | - | 11 | EXTR. COMB. SOLIDES |
| - | - | - | - | - | - | - | - | 111A | EXTR. HOUILLE FOND |
| - | - | - | - | - | - | - | - | 111B | EXTR. HOUILLE JOUR |
| - | - | - | - | - | - | - | - | 12 | COKEPIES |
| - | - | . | . | - | - | - | . | 13 | EXTR. PETR. GAZ NAT. |
| - | 142,5 | 103,6 | 82,8 | - | - | - | 100,0 | 14 | RAFFINAGE DU PETROLE |
| - | - | - | - | - | - | - | - | 15 | COMBUST. NUCLEAIRES |
| - | - | 110,1 | 90,1 | - | - | - | 100,0 | 16 | ELECTR. GAZ VAPEUR |
| - | - | 102,7 | . | - | - | - | 100,0 | 17 | DISTRIBUTION D EAU |
| - | - | - | - | - | - | - | - | 21 | EXTR. MIN. METALLIQ. |
| - | - | - | - | - | - | - | - | 211A | MINES DE FER FOND |
| - | - | - | - | - | - | - | - | 211B | MINES DE FER JOUR |
| . | . | #103,7 | . | - | - | - | #100,0 | 22 | PROD. DES METAUX |
| . | . | . | . | - | - | - | #100,0 | 22A | METAUX FERREUX |
| . | - | . | . | - | - | - | #100,0 | 224 | METAUX NON FERREUX |
| - | - | 100,0 | - | - | - | - | 100,0 | 23 | AUTRES MIN. - TOURB. |
| - | - | 100,0 | - | - | - | - | 100,0 | 231 | M. CONSTR. T. A FEU |
| - | - | - | - | - | - | - | - | 23A | TOURBIERES ETC. |
| . | . | 111,5 | 85,2 | - | - | - | 100,0 | 24 | PR. MIN. NON METALL. |
| - | - | . | . | - | - | - | . | 2421 | CIMENT |
| . | - | . | . | - | - | - | . | 247 | VERRE |
| - | - | - | . | - | - | - | . | 248 | PROD. CERAMIQUES |
| . | 138,2 | 105,5 | 80,1 | . | . | . | 100,0 | 25 | INDUSTRIE CHIMIQUE |
| . | . | 110,4 | 83,6 | - | - | - | 100,0 | 25A | PROD. CHIM. DE BASE |
| - | . | . | - | - | - | - | . | 26 | FIBRES ART. ET SYNT. |
| - | #157,8 | 109,8 | 83,9 | . | - | . | 100,0 | 31 | OUVRAGES EN METAUX |
| - | . | . | . | - | - | - | #100,0 | 311 | FONDERIES |
| - | - | . | . | - | - | - | . | 314 | CONSTR. METALLIQUE |
| - | . | 105,9 | 85,7 | . | - | . | 100,0 | 316 | OUTILLAGE A. FINIS |
| . | . | 117,9 | 86,0 | - | - | - | 100,0 | 32 | MACHINES,MAT. MECAN. |
| - | - | - | - | - | - | - | - | 321 | MACH.,TRACT. AGRIC. |
| . | . | 114,6 | 81,1 | - | - | - | 100,0 | 322 | MACHINES-OUTILS |
| . | . | #104,0 | #69,5 | - | - | - | #100,0 | 33 | MACHINES DE BUREAU |
| . | #150,5 | 110,4 | 83,1 | . | . | . | 100,0 | 34 | CONSTRUCTION ELECT. |
| - | . | . | #83,2 | - | - | - | #100,0 | 35 | AUTOM.,PIECES DET. |
| - | - | . | . | - | - | - | #100,0 | 351 | CONSTR. AUTOMOBILES |
| - | . | 113,8 | 88,7 | - | - | - | 100,0 | 36 | AUTRE MAT. TRANSPORT |
| - | - | 115,8 | 89,5 | - | - | - | 100,0 | 361 | CONSTR. NAVALE |
| - | . | 112,0 | 87,8 | - | - | - | 100,0 | 364 | CONSTR. AERONEFS |
| - | . | 112,6 | 81,3 | - | - | - | 100,0 | 37 | INSTR. PRECISION ETC |
| . | 128,4 | 108,6 | 86,0 | . | . | - | 100,0 | 41/42 | ALIM. BOISSONS TABAC |
| . | 134,8 | 108,8 | 81,8 | . | . | - | 100,0 | 41A | PROD. ALIMENTAIRES |
| - | - | . | . | - | - | - | . | 412 | IND. DE LA VIANDE |
| - | . | 99,3 | . | - | - | - | 100,0 | 413 | IND. DU LAIT |
| . | . | 117,2 | 79,9 | . | . | - | 100,0 | 419 | PAIN, PROD. SUCRES |
| - | . | 111,3 | 95,6 | - | - | - | 100,0 | 42A | BOISSONS |
| . | 108,9 | 108,0 | 87,8 | - | - | - | 100,0 | 429 | TABAC |
| . | . | 101,3 | 91,0 | - | - | - | 100,0 | 43 | INDUSTRIE TEXTILE |
| - | - | - | - | - | - | - | - | 431 | INDUSTRIE LAINIERE |
| - | - | - | - | - | - | - | - | 432 | INDUSTR. COTONNIERE |
| - | - | #101,2 | . | - | - | - | 100,0 | 436 | BONNETERIE |
| . | - | . | . | - | - | - | . | 44 | INDUSTRIE DU CUIR |
| - | - | . | - | - | - | - | . | 441 | TANNERIE-MEGISSERIE |
| . | - | . | . | - | - | - | . | 442 | ARTICLES EN CUIR |
| - | 114,4 | 103,5 | 89,6 | - | - | - | 100,0 | 45 | CHAUSS., HABILLEMENT |
| - | - | - | - | - | - | - | - | 45A | CHAUSSURES |
| - | . | 104,9 | 90,3 | - | - | - | 100,0 | 45B | HABILLEMENT |
| . | . | 106,2 | 79,0 | . | . | - | 100,0 | 46 | BOIS, MEUBLE EN BOIS |
| . | . | 110,9 | 82,6 | - | - | - | 100,0 | 46A | BOIS |
| - | . | #101,6 | . | . | . | - | 100,0 | 467 | MEUBLES EN BOIS |
| . | #149,0 | 101,0 | 77,3 | - | - | - | 100,0 | 47 | PAPIER IMPR. EDITION |
| - | . | 108,6 | 86,4 | - | - | - | 100,0 | 47A | PAPIER, ART. PAPIER |
| . | #152,1 | 100,4 | 77,2 | - | - | - | 100,0 | 47B | IMPRIMERIE, EDITION |
| . | . | 112,9 | 91,5 | - | - | - | 100,0 | 48 | CAOUTCHOUC,M. PLAST. |
| - | . | 115,2 | 92,1 | - | - | - | 100,0 | 481 | CAOUTCHOUC |
| . | - | 105,8 | 90,4 | - | - | - | 100,0 | 483 | MATIERES PLASTIQUES |
| . | . | 103,5 | 76,3 | - | - | - | 100,0 | 49 | AUTRES IND. MANUF. |
| . | 143,6 | 102,2 | 79,4 | - | - | - | 100,0 | 50 | BATIMENT GENIE CIVIL |
| . | 138,1 | 97,8 | 75,6 | - | - | - | 100,0 | 50A | BAT. SAUF INSTALL. |
| . | 5.,2 | 110,6 | 85,0 | - | - | - | 100,0 | 503 | INSTALLATION |
| - | | 100,5 | . | - | - | - | 100,0 | A | ENS. EXTRACTIVES |
| 110,5 | 145,8 | 109,2 | 81,9 | 107,7 | . | . | 100,0 | B | ENS. MANUFACTURIERES |
| #104,1 | 146,3 | 108,5 | 81,6 | 106,9 | . | . | 100,0 | C | ENS. EXTR.,MAN.,BAT. |

INSGESAMT — GEBIET : HAMBURG

| INDUSTRIE | NACE | (DM) LEISTUNGSGRUPPE 1B | 2 | 3 | 4 | 5 | 5A | 5B | INSGESAMT ENSEMBLE |
|---|---|---|---|---|---|---|---|---|---|
| KOHLENBERGBAU | 11 | - | - | - | - | - | - | - | - |
| STEINK. UNTER TAGE | 111A | - | - | - | - | - | - | - | - |
| STEINK. UEBER TAGE | 111B | - | - | - | - | - | - | - | - |
| KOKEREI | 12 | - | - | - | - | - | - | - | - |
| ERDOEL-U. ERDGASGEW. | 13 | - | . | . | . | - | - | - | . |
| MINERALOELVERARB. | 14 | 49.547 | 40.462 | 30.480 | 20.243 | 28.923 | 29.030 | . | 33.284 |
| KERNBRENNSTOFFIND. | 15 | - | - | - | - | - | - | - | - |
| ELEKTR.,GAS, DAMPF | 16 | 45.817 | 33.178 | 24.844 | 19.386 | . | . | - | 27.269 |
| WASSERGEW. VERTEIL. | 17 | 42.574 | 30.903 | 22.623 | #14.186 | - | - | - | 25.427 |
| ERZBERGBAU | 21 | - | - | - | - | - | - | - | - |
| EISENERZ UNTER TAGE | 211A | - | - | - | - | - | - | - | - |
| EISENERZ UEBER TAGE | 211B | - | - | - | - | - | - | - | - |
| METALLERZEUGUNG | 22 | 47.164 | 31.485 | 24.995 | #23.208 | 29.756 | 29.756 | - | 28.499 |
| EISEN UND STAHL | 22A | . | . | #26.023 | . | . | . | - | 28.477 |
| NE-METALLE | 224 | . | 30.228 | 24.738 | . | 29.703 | 29.703 | - | 28.503 |
| NICHTENERG.MIN.TORF | 23 | . | . | 21.479 | . | - | - | - | 27.059 |
| BAUMAT.KERAM.ERDEN | 231 | . | . | 21.479 | . | - | - | - | 27.059 |
| AND.MINERAL.,TORF | 23A | - | - | - | - | - | - | - | - |
| BEARB.STEIN.ERD.GLAS | 24 | #41.662 | 39.864 | 24.930 | 16.522 | 27.454 | 27.179 | . | 27.426 |
| ZEMENT | 2421 | . | . | . | . | - | - | - | . |
| GLAS | 247 | . | - | 25.724 | . | . | . | - | 24.048 |
| KERAMISCHE ERZEUGN. | 248 | - | - | - | . | - | - | - | . |
| CHEMISCHE INDUSTRIE | 25 | 45.225 | 32.307 | 22.563 | 16.304 | 26.284 | 26.849 | . | 25.600 |
| CHEM. GRUNDSTOFFE | 25A | 42.507 | 32.975 | 23.102 | 16.710 | 26.338 | 26.338 | - | 24.715 |
| CHEMIEFASERINDUSTRIE | 26 | - | . | . | - | - | - | - | . |
| METALLERZEUGNISSE | 31 | 40.226 | 32.498 | 25.221 | 16.248 | 29.390 | 29.634 | . | 26.011 |
| GIESSEREI | 311 | . | #34.883 | 23.777 | 15.601 | 28.281 | 28.512 | . | 25.815 |
| METALLKONSTRUKTION | 314 | . | 29.620 | 26.907 | #15.586 | 29.024 | 29.024 | - | 26.141 |
| EBM-WAREN | 316 | . | 32.329 | 25.094 | 16.850 | 26.997 | 27.493 | . | 25.053 |
| MASCHINENBAU | 32 | 39.502 | 33.785 | 24.057 | 17.239 | 28.171 | 28.004 | #30.812 | 25.229 |
| LAND.MASCH.U.TRAKT. | 321 | - | - | - | - | - | - | - | - |
| WERKZEUGMASCHINEN | 322 | #44.296 | 34.070 | 24.371 | 16.422 | 26.997 | 26.970 | . | 25.867 |
| BUEROMASCH., DV-GER. | 33 | #47.068 | 46.949 | 32.697 | 21.977 | . | . | - | 35.711 |
| ELEKTROTECHNIK | 34 | 44.107 | 35.191 | 24.009 | 16.179 | 26.379 | 26.562 | . | 26.369 |
| KRAFTWAGEN U.-TEILE | 35 | . | 32.357 | 21.792 | #14.014 | 27.503 | 27.503 | - | 23.705 |
| KRAFTWAGEN U.-MOTOR | 351 | . | 34.776 | 22.159 | . | . | . | - | 24.007 |
| FAHRZEUGBAU OHNE KFZ | 36 | 42.307 | 33.486 | 23.784 | 16.582 | 27.573 | 27.580 | . | 25.368 |
| SCHIFFBAU | 361 | #42.674 | 33.711 | 24.101 | 16.533 | 27.957 | 27.981 | . | 25.518 |
| LUFTFAHRZEUGBAU | 364 | . | 33.316 | 23.379 | 16.620 | 25.781 | 25.671 | . | 25.191 |
| FEINMECHANIK,OPTIK | 37 | . | 32.338 | 21.647 | 15.170 | 26.325 | 26.446 | . | 23.550 |
| NAHRUNGS-U.GENUSSM. | 41/42 | 44.219 | 30.878 | 23.585 | 18.069 | 26.949 | 27.748 | . | 24.664 |
| NAHRUNGSMITTELGEW. | 41A | 42.348 | 30.177 | 22.218 | 16.990 | 26.520 | 26.838 | . | 23.822 |
| FLEISCHVERARB. | 412 | - | . | 21.828 | . | . | . | - | 23.291 |
| MILCHVERARBEITUNG | 413 | . | 31.274 | 21.663 | 18.308 | 28.075 | 28.075 | - | 24.402 |
| BACK -U.SUESSWAREN | 41B | . | #28.278 | 20.803 | 13.214 | . | . | - | 20.108 |
| GETRAENKEINDUSTRIE | 42A | . | 30.559 | 25.366 | 20.218 | 27.551 | 29.508 | . | 24.209 |
| TABAKVERARBEITUNG | 429 | 50.235 | 34.671 | 26.880 | 19.165 | - | - | - | 28.573 |
| TEXTILGEWERBE | 43 | 33.056 | 24.927 | 18.586 | 16.521 | . | . | - | 21.128 |
| WOLLE | 431 | - | - | - | - | - | - | - | - |
| BAUMWOLLE | 432 | - | - | - | - | - | - | - | - |
| WIRKEREI,STRICKEREI | 436 | . | . | 16.833 | . | - | - | - | #19.199 |
| LEDERGEWERBE | 44 | . | . | . | . | . | . | - | #26.369 |
| GERBEREI | 441 | - | . | . | . | - | - | - | . |
| LEDERWARENHERST. | 442 | . | - | . | . | . | . | - | #27.395 |
| SCHUH-,BEKLEIDUNGSG. | 45 | . | 24.485 | 19.575 | 15.280 | - | - | - | 19.881 |
| SCHUHGEWERBE | 45A | - | - | . | - | - | - | - | . |
| BEKLEIDUNGSGEWERBE | 45B | . | #23.672 | 19.496 | 15.245 | - | - | - | 19.079 |
| BE- U. VERARB.V.HOLZ | 46 | . | 30.790 | 23.684 | #17.697 | 27.868 | 28.152 | . | 25.824 |
| HOLZVER. OHNE MOEB. | 46A | . | 30.284 | 23.610 | 15.761 | 28.853 | 29.072 | . | 25.754 |
| HOLZMOEBELHERST. | 467 | - | #30.514 | 24.104 | #19.744 | 25.660 | 25.964 | . | 25.011 |
| PAPIER,DRUCK. VERLAG | 47 | 47.842 | 37.221 | 26.586 | 20.193 | . | . | - | 28.292 |
| PAPIER-U.PAPPENERZ. | 47A | . | 31.128 | 23.412 | 18.857 | . | . | - | 24.796 |
| DRUCKEREI,VERLAGSG. | 47B | 48.156 | 38.232 | 26.765 | 20.433 | - | - | - | 28.625 |
| GUMMI,KUNSTSTOFFE | 48 | #50.481 | 34.447 | 23.650 | 16.275 | 27.108 | 27.108 | - | 25.141 |
| GUMMIVERARBEITUNG | 481 | #55.778 | 35.613 | 23.285 | 15.975 | 26.857 | 26.857 | - | 25.072 |
| KUNSTSTOFFVERARB. | 483 | #38.782 | 30.810 | 24.969 | 17.620 | 28.097 | 28.097 | - | 25.422 |
| SONST. VERARB. GEW. | 49 | . | 29.429 | 25.037 | #19.044 | 29.231 | 29.231 | - | 25.838 |
| BAUGEWERBE | 50 | 44.710 | 35.766 | 26.557 | 17.251 | 29.732 | 29.731 | . | 29.364 |
| BAUGEW. OHNE INST. | 50A | 46.865 | 36.471 | 27.237 | 17.229 | 28.251 | 28.251 | - | 30.950 |
| BAUINSTALLATION | 503 | #42.762 | 33.992 | 25.843 | 17.113 | 30.252 | 30.259 | . | 26.910 |
| BERGBAU INSGESAMT | A | . | . | 24.097 | . | - | - | - | 28.115 |
| VERARB.INDUSTR.INSG. | B | 43.928 | 34.846 | 24.736 | 17.375 | 27.583 | 27.715 | 24.290 | 26.538 |
| BERGB.,VERARB.,BAUG. | C | 44.001 | 34.994 | 24.926 | 17.371 | 27.775 | 27.900 | 24.426 | 26.842 |

TAB. 02/10

(SUITE)

REGION : H A M B U R G — E N S E M B L E

| INDIZES / QUALIFICATION 1B | 2 | 3 | 4 | 5 | 5A | 5B | INDICES / INSGESAMT ENSEMBLE | NACE | INDUSTRIE |
|---|---|---|---|---|---|---|---|---|---|
| - | - | - | - | - | - | - | - | 11 | EXTR. COMB. SOLIDES |
| - | - | - | - | - | - | - | - | 111A | EXTR. HOUILLE FOND |
| - | - | - | - | - | - | - | - | 111B | EXTR. HOUILLE JOUR |
| - | - | - | - | - | - | - | - | 12 | COKERIES |
| - | . | . | . | - | - | - | . | 13 | EXTR. PETR. GAZ NAT. |
| 148,9 | 121,6 | 91,6 | 60,8 | 86,9 | 87,2 | . | 100,0 | 14 | RAFFINAGE DU PETROLE |
| - | - | - | - | - | - | - | - | 15 | COMBUST. NUCLEAIRES |
| 168,0 | 121,7 | 91,1 | 71,1 | . | . | - | 100,0 | 16 | ELECTR. GAZ VAPEUR |
| 167,4 | 121,5 | 89,0 | #55,8 | - | - | - | 100,0 | 17 | DISTRIBUTION D EAU |
| - | - | - | - | - | - | - | - | 21 | EXTR. MIN. METALLIQ. |
| - | - | - | - | - | - | - | - | 211A | MINES DE FER FOND |
| - | - | - | - | - | - | - | - | 211B | MINES DE FER JOUR |
| 165,5 | 110,5 | 87,7 | #81,4 | 104,4 | 104,4 | - | 100,0 | 22 | PROD. DES METAUX |
| . | . | #91,4 | . | . | . | - | 100,0 | 22A | METAUX FERREUX |
| . | 106,1 | 86,8 | . | 104,2 | 104,2 | - | 100,0 | 224 | METAUX NON FERREUX |
| . | . | 79,4 | . | - | - | - | 100,0 | 23 | AUTRES MIN. - TOURB. |
| . | . | 79,4 | . | - | - | - | 100,0 | 231 | M. CONSTR. T. A FEU |
| - | - | - | - | - | - | - | - | 23A | TOUPBIERES ETC. |
| #151,9 | 145,4 | 90,9 | 60,2 | 100,1 | 99,1 | . | 100,0 | 24 | PR. MIN. NON METALL. |
| . | . | . | . | - | - | - | . | 2421 | CIMENT |
| . | - | 107,0 | . | . | . | - | 100,0 | 247 | VERRE |
| - | - | - | . | - | - | - | . | 248 | PROD. CERAMIQUES |
| 176,7 | 126,2 | 88,1 | 63,7 | 102,7 | 104,9 | . | 100,0 | 25 | INDUSTRIE CHIMIQUE |
| 172,0 | 133,4 | 93,5 | 67,6 | 106,6 | 106,6 | - | 100,0 | 25A | PROD. CHIM. DE BASE |
| - | . | . | - | - | - | - | . | 26 | FIBRES ART. ET SYNT. |
| 154,6 | 124,9 | 97,0 | 62,5 | 113,0 | 113,9 | . | 100,0 | 31 | OUVRAGES EN METAUX |
| . | #135,1 | 92,1 | 60,4 | 109,6 | 110,4 | . | 100,0 | 311 | FONDERIES |
| . | 113,3 | 102,9 | #59,6 | 111,0 | 111,0 | - | 100,0 | 314 | CONSTR. METALLIQUE |
| . | 129,0 | 100,2 | 67,3 | 107,8 | 109,7 | . | 100,0 | 316 | OUTILLAGE A. FINIS |
| 156,6 | 133,9 | 95,4 | 68,3 | 111,7 | 111,0 | #122,1 | 100,0 | 32 | MACHINES, MAT. MECAN. |
| - | - | - | - | - | - | - | - | 321 | MACH., TPACT. AGRIC. |
| #171,2 | 131,7 | 94,2 | 63,5 | 104,4 | 104,3 | . | 100,0 | 322 | MACHINES-OUTILS |
| #131,8 | 131,5 | 91,6 | 61,5 | . | . | - | 100,0 | 33 | MACHINES DE BUREAU |
| 167,3 | 133,5 | 91,1 | 61,4 | 100,0 | 100,7 | . | 100,0 | 34 | CONSTRUCTION ELECT. |
| . | 136,5 | 91,9 | #59,1 | 116,0 | 116,0 | - | 100,0 | 35 | AUTOM., PIECES DET. |
| . | 144,9 | 92,3 | . | . | . | - | 100,0 | 351 | CONSTR. AUTOMOBILES |
| 166,8 | 132,0 | 93,8 | 65,4 | 108,7 | 108,7 | . | 100,0 | 36 | AUTRE MAT. TRANSPORT |
| #167,2 | 132,1 | 94,4 | 64,8 | 109,6 | 109,7 | . | 100,0 | 361 | CONSTR. NAVALE |
| . | 132,3 | 92,8 | 66,0 | 102,3 | 101,9 | . | 100,0 | 364 | CONSTR. AERONEFS |
| . | 137,3 | 91,9 | 64,4 | 111,8 | 112,3 | . | 100,0 | 37 | INSTR. PRECISION ETC |
| 179,3 | 125,2 | 95,6 | 73,3 | 109,3 | 112,5 | . | 100,0 | 41/42 | ALIM. BOISSONS TABAC |
| 177,8 | 126,7 | 93,3 | 71,3 | 111,3 | 112,7 | . | 100,0 | 41A | PROD. ALIMENTAIRES |
| - | . | 93,7 | . | . | . | - | 100,0 | 412 | IND. DE LA VIANDE |
| . | 128,2 | 88,8 | 75,0 | 115,1 | 115,1 | - | 100,0 | 413 | IND. DU LAIT |
| . | #140,6 | 103,5 | 65,7 | . | . | - | 100,0 | 418 | PAIN, PROD. SUCRES |
| . | 126,2 | 104,8 | 83,5 | 113,8 | 121,9 | . | 100,0 | 42A | BOISSONS |
| 175,8 | 121,3 | 94,1 | 67,1 | - | - | - | 100,0 | 429 | TABAC |
| 156,5 | 119,0 | 88,0 | 78,2 | . | . | - | 100,0 | 43 | INDUSTRIE TEXTILE |
| - | - | - | - | - | - | - | - | 431 | INDUSTRIE LAINIERE |
| - | - | - | - | - | - | - | - | 432 | INDUSTR. COTONNIERE |
| . | . | 87,7 | . | - | - | - | #100,0 | 436 | BONNETERIE |
| . | . | . | . | . | . | - | #100,0 | 44 | INDUSTRIE DU CUIR |
| - | . | . | - | - | - | - | . | 441 | TANNERIE-MEGISSERIE |
| . | - | . | . | . | . | - | #100,0 | 442 | ARTICLES EN CUIR |
| . | 123,2 | 98,5 | 76,9 | - | - | - | 100,0 | 45 | CHAUSS., HABILLEMENT |
| - | - | . | - | - | - | - | . | 45A | CHAUSSURES |
| . | #124,1 | 102,2 | 79,9 | - | - | - | 100,0 | 45B | HABILLEMENT |
| . | 119,2 | 91,7 | #68,5 | 107,9 | 109,0 | . | 100,0 | 46 | BOIS, MEUBLE EN BOIS |
| . | 117,6 | 91,7 | 61,2 | 112,0 | 112,9 | . | 100,0 | 46A | BOIS |
| - | #122,0 | 96,4 | #78,9 | 102,6 | 103,8 | . | 100,0 | 467 | MEUBLES EN BOIS |
| 169,1 | 131,6 | 94,0 | 71,4 | . | . | - | 100,0 | 47 | PAPIER IMPR. EDITION |
| . | 125,5 | 94,4 | 76,0 | . | . | - | 100,0 | 47A | PAPIER, ART. PAPIER |
| 168,2 | 133,6 | 93,5 | 71,4 | - | - | - | 100,0 | 47B | IMPRIMERIE, EDITION |
| #200,8 | 137,0 | 94,1 | 64,7 | 107,8 | 107,8 | - | 100,0 | 48 | CAOUTCHOUC, M. PLAST. |
| #222,5 | 142,0 | 92,9 | 63,7 | 107,1 | 107,1 | - | 100,0 | 481 | CAOUTCHOUC |
| #152,6 | 121,2 | 98,2 | 69,3 | 110,5 | 110,5 | - | 100,0 | 483 | MATIERES PLASTIQUES |
| . | 113,9 | 96,9 | #73,7 | 113,1 | 113,1 | - | 100,0 | 49 | AUTRES IND. MANUF. |
| 152,3 | 121,8 | 90,4 | 58,7 | 101,3 | 101,2 | . | 100,0 | 50 | BATIMENT GENIE CIVIL |
| 151,4 | 117,8 | 88,0 | 55,7 | 91,3 | 91,3 | - | 100,0 | 50A | BAT. SAUF INSTALL. |
| #158,9 | 126,3 | 96,0 | 63,6 | 112,4 | 112,4 | . | 100,0 | 503 | INSTALLATION |
| . | . | 85,7 | . | - | - | - | 100,0 | A | ENS. EXTRACTIVES |
| 165,5 | 131,3 | 93,2 | 65,5 | 103,9 | 104,4 | 91,5 | 100,0 | B | ENS. MANUFACTURIERES |
| 163,9 | 130,4 | 92,9 | 64,7 | 103,5 | 103,9 | 91,0 | 100,0 | C | ENS. EXTR., MAN., BAT. |

ARBEITER NACH LEISTUNGSGRUPP — OUVRIERS SUIVANT LA QUALIFICATION

MAENNER — GEBIET - REGION: BERLIN — HOMMES

| INDUSTRIE | NACE | TAUSEND — LEISTUNGSGRUPPE 1 | 2 | 3 | (*) | INSG. | MILLIERS — QUALIFICATION 1 | 2 | 3 | (*) | INSG. | % | INDUSTRIE |
|---|---|---|---|---|---|---|---|---|---|---|---|---|---|
| KOHLENBERGBAU | 11 | - | - | - | - | - | - | - | - | - | - | | EXTR. COMB. SOLIDES |
| STEINK. UNTER TAGE | 111A | - | - | - | - | - | - | - | - | - | - | | EXTR. HOUILLE FOND |
| STEINK. UEBER TAGE | 111B | - | - | - | - | - | - | - | - | - | - | | EXTR. HOUILLE JOUR |
| KOKEREI | 12 | - | - | - | - | - | - | - | - | - | - | | COKERIES |
| ERDOEL-U. ERDGASGEW. | 13 | - | - | - | - | - | - | - | - | - | - | | EXTR. PETR. GAZ NAT. |
| MINERALOELVERARB. | 14 | . | . | . | - | . | . | . | . | - | . | | RAFFINAGE DU PETROLE |
| KERNBRENNSTOFFIND. | 15 | - | - | - | - | - | - | - | - | - | - | | COMBUST. NUCLEAIRES |
| ELEKTR.,GAS, DAMPF | 16 | . | . | . | - | . | . | . | . | - | . | | ELECTR. GAZ VAPEUR |
| WASSERGEW. VERTEIL. | 17 | 0,5 | 0,1 | - | - | 0,6 | 76,6 | 23,4 | - | - | 100,0 | | DISTRIBUTION D EAU |
| ERZBERGBAU | 21 | - | - | - | - | - | - | - | - | - | - | | EXTR. MIN. METALLIQ. |
| EISENERZ UNTER TAGE | 211A | - | - | - | - | - | - | - | - | - | - | | MINES DE FER FOND |
| EISENERZ UEBER TAGE | 211B | - | - | - | - | - | - | - | - | - | - | | MINES DE FER JOUR |
| METALLERZEUGUNG | 22 | 0,8 | 0,6 | 0,1 | - | 1,6 | 53,6 | 41,5 | 4,8 | - | 100,0 | | PROD. DES METAUX |
| EISEN UND STAHL | 22A | 0,5 | 0,1 | . | - | 0,6 | 71,5 | 22,8 | 5,8 | - | 100,0 | | METAUX FERREUX |
| NE-METALLE | 224 | 0,4 | 0,5 | . | - | 0,9 | 41,1 | 54,7 | 4,2 | - | 100,0 | | METAUX NON FERREUX |
| NICHTENERG.MIN.TORF | 23 | 0,1 | 0,1 | . | - | 0,2 | 35,8 | 56,2 | 8,0 | - | 100,0 | | AUTRES MIN. - TOURB. |
| BAUMAT.KERAM.ERDEN | 231 | 0,1 | 0,1 | . | - | 0,2 | 35,8 | 56,2 | 8,0 | - | 100,0 | | M. CONSTR. T. A FEU |
| AND.MINERAL.,TORF | 23A | - | - | - | - | - | - | - | - | - | - | | TOURBIERES ETC. |
| BEARB.STEIN.ERD.GLAS | 24 | 1,9 | 1,1 | 0,8 | - | 3,7 | 50,2 | 29,6 | 20,2 | - | 100,0 | | PR. MIN. NON METALL. |
| ZEMENT | 2421 | . | . | . | - | . | . | . | . | - | . | | CIMENT |
| GLAS | 247 | 0,2 | 0,1 | . | - | 0,3 | 58,4 | 35,3 | 6,4 | - | 100,0 | | VERRE |
| KERAMISCHE ERZEUGN. | 248 | . | . | . | - | . | . | . | . | - | . | | PROD. CERAMIQUES |
| CHEMISCHE INDUSTRIE | 25 | 0,7 | 1,4 | 0,3 | - | 2,5 | 28,8 | 57,3 | 13,9 | - | 100,0 | | INDUSTRIE CHIMIQUE |
| CHEM. GRUNDSTOFFE | 25A | 0,6 | 1,2 | 0,2 | - | 2,0 | 30,9 | 58,8 | 10,2 | - | 100,0 | | PROD. CHIM. DE BASE |
| CHEMIEFASERINDUSTRIE | 26 | . | . | . | - | . | . | . | . | - | . | | FIBRES ART. ET SYNT. |
| METALLERZEUGNISSE | 31 | 7,4 | 2,3 | 0,6 | - | 10,4 | 71,8 | 22,5 | 5,8 | - | 100,0 | | OUVRAGES EN METAUX |
| GIESSEREI | 311 | 0,8 | 0,3 | 0,1 | - | 1,2 | 66,4 | 26,4 | 7,2 | - | 100,0 | | FONDERIES |
| METALLKONSTRUKTION | 314 | 1,6 | 0,6 | . | - | 2,2 | 73,2 | 25,5 | 1,3 | - | 100,0 | | CONSTR. METALLIQUE |
| EBM-WAREN | 316 | 1,8 | 0,8 | 0,3 | - | 2,8 | 63,6 | 27,1 | 9,3 | - | 100,0 | | OUTILLAGE A. FINIS |
| MASCHINENBAU | 32 | 9,9 | 2,6 | 0,3 | - | 12,8 | 77,0 | 20,4 | 2,7 | - | 100,0 | | MACHINES,MAT. MECAN. |
| LAND.MASCH.U.TRAKT. | 321 | - | - | - | - | - | - | - | - | - | - | | MACH.,TRACT. AGRIC. |
| WERKZEUGMASCHINEN | 322 | 3,0 | 0,7 | 0,1 | - | 3,7 | 79,1 | 17,6 | 3,3 | - | 100,0 | | MACHINES-OUTILS |
| BUEROMASCH., DV-GER. | 33 | 1,1 | 0,4 | 0,1 | - | 1,6 | 70,6 | 24,4 | 5,0 | - | 100,0 | | MACHINES DE BUREAU |
| ELEKTROTECHNIK | 34 | 14,9 | 11,9 | 2,8 | - | 29,7 | 50,2 | 40,2 | 9,5 | - | 100,0 | | CONSTRUCTION ELECT. |
| KRAFTWAGEN U.-TEILE | 35 | 2,5 | 0,6 | 0,2 | - | 3,3 | 75,0 | 19,4 | 5,6 | - | 100,0 | | AUTOM.,PIECES DET. |
| KRAFTWAGEN U.-MOTOR | 351 | 0,6 | 0,2 | 0,1 | - | 0,8 | 66,4 | 18,1 | 15,5 | - | 100,0 | | CONSTR. AUTOMOBILES |
| FAHRZEUGBAU OHNE KFZ | 36 | 1,0 | 0,5 | . | - | 1,5 | 64,8 | 32,2 | 3,1 | - | 100,0 | | AUTRE MAT. TRANSPORT |
| SCHIFFBAU | 361 | 0,1 | . | . | - | 0,1 | 67,6 | 27,0 | 5,4 | - | 100,0 | | CONSTR. NAVALE |
| LUFTFAHRZEUGBAU | 364 | - | - | - | - | - | - | - | - | - | - | | CONSTR. AERONEFS |
| FEINMECHANIK,OPTIK | 37 | 1,1 | 0,3 | 0,2 | - | 1,6 | 68,4 | 18,7 | 12,8 | - | 100,0 | | INSTR. PRECISION ETC |
| NAHRUNGS-U.GENUSSM. | 41/42 | 5,3 | 4,0 | 2,2 | - | 11,5 | 46,4 | 34,4 | 19,2 | - | 100,0 | | ALIM. BOISSONS TABAC |
| NAHRUNGSMITTELGEW. | 41A | 3,6 | 0,9 | 1,3 | - | 5,9 | 62,3 | 16,1 | 21,6 | - | 100,0 | | PROD. ALIMENTAIRES |
| FLEISCHVERARB. | 412 | 0,5 | 0,1 | 0,3 | - | 0,9 | 63,1 | 5,7 | 31,2 | - | 100,0 | | IND. DE LA VIANDE |
| MILCHVERARBEITUNG | 413 | . | . | - | - | . | . | . | - | - | . | | IND. DU LAIT |
| BACK -U.SUESSWAREN | 418 | 2,8 | 0,5 | 0,6 | - | 3,9 | 70,1 | 13,7 | 16,3 | - | 100,0 | | PAIN, PROD. SUCRES |
| GETRAENKEINDUSTRIE | 42A | 1,0 | 2,2 | 0,7 | - | 3,9 | 25,2 | 55,9 | 18,9 | - | 100,0 | | BOISSONS |
| TABAKVERARBEITUNG | 429 | 0,7 | 0,8 | 0,2 | - | 1,7 | 40,8 | 47,4 | 11,8 | - | 100,0 | | TABAC |
| TEXTILGEWERBE | 43 | 0,5 | 0,7 | 0,5 | - | 1,8 | 31,3 | 41,1 | 27,6 | - | 100,0 | | INDUSTRIE TEXTILE |
| WOLLE | 431 | . | 0,1 | - | - | 0,2 | 17,1 | 82,9 | - | - | 100,0 | | INDUSTRIE LAINIERE |
| BAUMWOLLE | 432 | . | . | . | - | . | . | . | . | - | . | | INDUSTR. COTONNIERE |
| WIRKEREI,STRICKEREI | 436 | 0,2 | 0,3 | 0,2 | - | 0,7 | 30,8 | 40,6 | 28,6 | - | 100,0 | | BONNETERIE |
| LEDERGEWERBE | 44 | 0,1 | . | . | - | 0,1 | 68,8 | 21,1 | 10,1 | - | 100,0 | | INDUSTRIE DU CUIR |
| GERBEREI | 441 | - | - | - | - | - | - | - | - | - | - | | TANNERIE-MEGISSERIE |
| LEDERWARENHERST. | 442 | 0,1 | . | . | - | 0,1 | 68,8 | 21,1 | 10,1 | - | 100,0 | | ARTICLES EN CUIR |
| SCHUH-,BEKLEIDUNGSG. | 45 | 1,2 | 0,2 | 0,3 | - | 1,8 | 71,2 | 14,0 | 14,8 | - | 100,0 | | CHAUSS., HABILLEMENT |
| SCHUHGEWERBE | 45A | . | . | . | - | . | 58,8 | 17,6 | 23,5 | - | 100,0 | | CHAUSSURES |
| BEKLEIDUNGSGEWERBE | 45B | 1,1 | 0,2 | 0,2 | - | 1,6 | 72,4 | 13,9 | 13,7 | - | 100,0 | | HABILLEMENT |
| BE- U. VERARB.V.HOLZ | 46 | 2,1 | 0,6 | 0,3 | - | 3,0 | 69,2 | 20,7 | 10,2 | - | 100,0 | | BOIS, MEUBLE EN BOIS |
| HOLZVER. OHNE MOEB. | 46A | 1,3 | 0,4 | 0,2 | - | 1,9 | 70,5 | 19,0 | 10,5 | - | 100,0 | | BOIS |
| HOLZMOEBELHERST. | 467 | 0,7 | 0,2 | 0,1 | - | 1,1 | 67,5 | 22,9 | 9,6 | - | 100,0 | | MEUBLES EN BOIS |
| PAPIER,DRUCK. VERLAG | 47 | 4,0 | 1,6 | 0,7 | - | 6,3 | 63,6 | 25,3 | 11,1 | - | 100,0 | | PAPIER IMPR. EDITION |
| PAPIER-U.PAPPENERZ. | 47A | 0,7 | 0,5 | 0,3 | - | 1,5 | 44,5 | 36,1 | 19,4 | - | 100,0 | | PAPIER, ART. PAPIER |
| DRUCKEREI,VERLAGSG. | 47B | 3,4 | 1,1 | 0,4 | - | 4,9 | 69,3 | 22,0 | 8,7 | - | 100,0 | | IMPRIMERIE, EDITION |
| GUMMI,KUNSTSTOFFE | 48 | 0,8 | 0,6 | 0,3 | - | 1,7 | 44,9 | 36,8 | 18,3 | - | 100,0 | | CAOUTCHOUC,M. PLAST. |
| GUMMIVERARBEITUNG | 481 | 0,1 | 0,3 | . | - | 0,4 | 15,7 | 76,4 | 7,9 | - | 100,0 | | CAOUTCHOUC |
| KUNSTSTOFFVERARB. | 483 | 0,7 | 0,3 | 0,3 | - | 1,3 | 53,0 | 25,5 | 21,5 | - | 100,0 | | MATIERES PLASTIQUES |
| SONST. VERARB. GEW. | 49 | 0,5 | 0,1 | 0,1 | - | 0,6 | 72,4 | 19,7 | 7,9 | - | 100,0 | | AUTRES IND. MANUF. |
| BAUGEWERBE | 50 | 25,6 | 7,6 | 3,7 | - | 36,9 | 69,6 | 20,5 | 9,9 | - | 100,0 | | BATIMENT GENIE CIVIL |
| BAUGEW. OHNE INST. | 50A | 15,9 | 5,8 | 3,2 | - | 24,9 | 63,9 | 23,3 | 12,8 | - | 100,0 | | BAT. SAUF INSTALL. |
| BAUINSTALLATION | 503 | 4,7 | 1,4 | 0,4 | - | 6,5 | 72,6 | 21,6 | 5,7 | - | 100,0 | | INSTALLATION |
| BERGBAU INSGESAMT | A | 0,1 | 0,1 | . | - | 0,2 | 35,8 | 56,2 | 8,0 | - | 100,0 | | ENS. EXTRACTIVES |
| VERARB.INDUSTR.INSG. | B | 56,1 | 30,4 | 9,9 | - | 96,4 | 58,2 | 31,6 | 10,2 | - | 100,0 | | ENS. MANUFACTURIERES |
| BERGB.,VERARB.,BAUG. | C | 81,8 | 38,1 | 13,5 | - | 133,4 | 61,3 | 28,6 | 10,1 | - | 100,0 | | ENS. EXTR.,MAN.,BAT. |

(*) UNBEANTWORTETE FAELLE — (*) NON DECLARES

TAB. 03/1

(FORTSETZUNG) (SUITE)

FRAUEN — GEBIET - REGION: BERLIN — FEMMES

| INDUSTRIE | NACE | TAUSEND — LEISTUNGSGRUPPE | | | | | MILLIERS — QUALIFICATION | | | | | INDUSTRIE |
|---|---|---|---|---|---|---|---|---|---|---|---|---|
| | | 1 | 2 | 3 | (*) | INSG. ENS. | 1 | 2 | 3 | (*) | INSG. ENS. | |
| KOHLENBERGBAU | 11 | - | - | - | - | - | - | - | - | - | - | EXTR. COMB. SOLIDES |
| STEINK. UNTER TAGE | 111A | - | - | - | - | - | - | - | - | - | - | EXTR. HOUILLE FOND |
| STEINK. UEBER TAGE | 111B | - | - | - | - | - | - | - | - | - | - | EXTR. HOUILLE JOUR |
| KOKEREI | 12 | - | - | - | - | - | - | - | - | - | - | COKERIES |
| ERDOEL-U. ERDGASGEW. | 13 | - | - | - | - | - | - | - | - | - | - | EXTR. PETR. GAZ NAT. |
| MINERALOELVERARB. | 14 | - | . | . | - | . | - | . | . | - | . | RAFFINAGE DU PETROLE |
| KERNBRENNSTOFFIND. | 15 | - | - | - | - | - | - | - | - | - | - | COMBUST. NUCLEAIRES |
| ELEKTR.,GAS, DAMPF | 16 | . | . | . | - | . | . | . | . | - | . | ELECTR. GAZ VAPEUR |
| WASSERGEW. VERTEIL. | 17 | . | . | . | - | . | 9,1 | 38,6 | 52,3 | - | 100,0 | DISTRIBUTION D EAU |
| ERZBERGBAU | 21 | - | - | - | - | - | - | - | - | - | - | EXTR. MIN. METALLIQ. |
| EISENERZ UNTER TAGE | 211A | - | - | - | - | - | - | - | - | - | - | MINES DE FER FOND |
| EISENERZ UEBER TAGE | 211B | - | - | - | - | - | - | - | - | - | - | MINES DE FER JOUR |
| METALLERZEUGUNG | 22 | - | 0,1 | . | - | 0,1 | - | 67,3 | 32,7 | - | 100,0 | PROD. DES METAUX |
| EISEN UND STAHL | 22A | - | . | . | - | . | - | 62,2 | 37,8 | - | 100,0 | METAUX FERREUX |
| NE-METALLE | 224 | - | 0,1 | . | - | 0,1 | - | 69,1 | 30,9 | - | 100,0 | METAUX NON FERREUX |
| NICHTENERG.MIN.TORF | 23 | - | - | . | - | . | - | - | 100,0 | - | 100,0 | AUTRES MIN. - TOURB. |
| BAUMAT.KERAM.ERDEN | 231 | - | - | . | - | . | - | - | 100,0 | - | 100,0 | M. CONSTR. T. A FEU |
| AND.MINERAL.,TORF | 23A | - | - | - | - | - | - | - | - | - | - | TOURBIERES ETC. |
| BEARB.STEIN.ERD.GLAS | 24 | . | 0,3 | 0,3 | - | 0,6 | 2,9 | 40,8 | 56,3 | - | 100,0 | PR. MIN. NON METALL. |
| ZEMENT | 2421 | - | - | - | - | - | - | - | - | - | - | CIMENT |
| GLAS | 247 | . | 0,1 | 0,1 | - | 0,3 | 5,2 | 41,8 | 53,0 | - | 100,0 | VERRE |
| KERAMISCHE ERZEUGN. | 248 | - | . | . | - | . | - | . | . | - | . | PROD. CERAMIQUES |
| CHEMISCHE INDUSTRIE | 25 | . | 0,8 | 2,1 | - | 2,9 | 0,1 | 26,5 | 73,4 | - | 100,0 | INDUSTRIE CHIMIQUE |
| CHEM. GRUNDSTOFFE | 25A | - | 0,4 | 1,4 | - | 1,8 | - | 23,5 | 76,5 | - | 100,0 | PROD. CHIM. DE BASE |
| CHEMIEFASERINDUSTRIE | 26 | . | . | . | - | . | . | . | . | - | . | FIBRES ART. ET SYNT. |
| METALLERZEUGNISSE | 31 | 0,1 | 1,6 | 1,1 | - | 2,8 | 4,4 | 57,2 | 38,4 | - | 100,0 | OUVRAGES EN METAUX |
| GIESSEREI | 311 | . | 0,2 | 0,2 | - | 0,4 | 5,1 | 45,9 | 49,0 | - | 100,0 | FONDERIES |
| METALLKONSTRUKTION | 314 | . | 0,1 | . | - | 0,1 | 8,3 | 64,6 | 27,1 | - | 100,0 | CONSTR. METALLIQUE |
| EBM-WAREN | 316 | . | 1,1 | 0,6 | - | 1,7 | 0,5 | 65,7 | 33,8 | - | 100,0 | OUTILLAGE A. FINIS |
| MASCHINENBAU | 32 | 0,1 | 0,9 | 0,3 | - | 1,3 | 7,5 | 70,0 | 22,6 | - | 100,0 | MACHINES,MAT. MECAN. |
| LAND.MASCH.U.TRAKT. | 321 | - | - | - | - | - | - | - | - | - | - | MACH.,TRACT. AGRIC. |
| WERKZEUGMASCHINEN | 322 | . | 0,3 | 0,1 | - | 0,4 | 4,0 | 67,7 | 28,3 | - | 100,0 | MACHINES-OUTILS |
| BUEROMASCH., DV-GER. | 33 | 0,1 | 0,9 | 0,3 | - | 1,2 | 4,2 | 69,5 | 26,3 | - | 100,0 | MACHINES DE BUREAU |
| ELEKTROTECHNIK | 34 | 0,4 | 12,4 | 14,8 | - | 27,6 | 1,4 | 44,9 | 53,7 | - | 100,0 | CONSTRUCTION ELECT. |
| KRAFTWAGEN U.-TEILE | 35 | 0,1 | 0,4 | 0,6 | - | 1,1 | 6,6 | 40,6 | 52,8 | - | 100,0 | AUTOM.,PIECES DET. |
| KRAFTWAGEN U.-MOTOR | 351 | - | 0,1 | 0,5 | - | 0,6 | - | 17,8 | 82,2 | - | 100,0 | CONSTR. AUTOMOBILES |
| FAHRZEUGBAU OHNE KFZ | 36 | . | 0,2 | - | - | 0,2 | 16,7 | 83,3 | - | - | 100,0 | AUTRE MAT. TRANSPORT |
| SCHIFFBAU | 361 | - | - | - | - | - | - | - | - | - | - | CONSTR. NAVALE |
| LUFTFAHRZEUGBAU | 364 | - | - | - | - | - | - | - | - | - | - | CONSTR. AERONEFS |
| FEINMECHANIK,OPTIK | 37 | 0,1 | 0,6 | 0,5 | - | 1,2 | 8,3 | 48,4 | 43,3 | - | 100,0 | INSTR. PRECISION ETC |
| NAHRUNGS-U.GENUSSM. | 41/42 | 0,1 | 1,6 | 4,6 | - | 6,3 | 2,0 | 25,2 | 72,7 | - | 100,0 | ALIM. BOISSONS TABAC |
| NAHRUNGSMITTELGEW. | 41A | 0,1 | 0,4 | 3,3 | - | 3,8 | 2,6 | 11,7 | 85,6 | - | 100,0 | PROD. ALIMENTAIRES |
| FLEISCHVERARB. | 412 | . | 0,1 | 0,4 | - | 0,6 | 2,2 | 24,1 | 73,7 | - | 100,0 | IND. DE LA VIANDE |
| MILCHVERARBEITUNG | 413 | - | - | . | - | . | - | - | . | - | . | IND. DU LAIT |
| BACK -U.SUESSWAREN | 418 | 0,1 | 0,2 | 2,4 | - | 2,6 | 2,7 | 6,6 | 90,7 | - | 100,0 | PAIN, PROD. SUCRES |
| GETRAENKEINDUSTRIE | 42A | . | 0,1 | 0,3 | - | 0,5 | 4,5 | 25,4 | 70,1 | - | 100,0 | BOISSONS |
| TABAKVERARBEITUNG | 429 | . | 1,0 | 1,0 | - | 2,0 | 0,2 | 51,5 | 48,3 | - | 100,0 | TABAC |
| TEXTILGEWERBE | 43 | 0,2 | 1,1 | 1,1 | - | 2,4 | 10,3 | 44,1 | 45,6 | - | 100,0 | INDUSTRIE TEXTILE |
| WOLLE | 431 | . | 0,1 | . | - | 0,1 | 2,9 | 95,6 | 1,5 | - | 100,0 | INDUSTRIE LAINIERE |
| BAUMWOLLE | 432 | - | . | . | - | . | - | . | . | - | . | INDUSTR. COTONNIERE |
| WIRKEREI,STRICKEREI | 436 | 0,2 | 0,4 | 0,8 | - | 1,5 | 12,1 | 29,9 | 58,0 | - | 100,0 | BONNETERIE |
| LEDERGEWERBE | 44 | . | . | 0,1 | - | 0,1 | 2,3 | 31,0 | 66,7 | - | 100,0 | INDUSTRIE DU CUIR |
| GERBEREI | 441 | - | - | - | - | - | - | - | - | - | - | TANNERIE-MEGISSERIE |
| LEDERWARENHERST. | 442 | . | . | 0,1 | - | 0,1 | 2,3 | 31,0 | 66,7 | - | 100,0 | ARTICLES EN CUIR |
| SCHUH-,BEKLEIDUNGSG. | 45 | 3,8 | 4,8 | 1,3 | - | 9,9 | 38,9 | 48,4 | 12,8 | - | 100,0 | CHAUSS., HABILLEMENT |
| SCHUHGEWERBE | 45A | . | . | . | - | . | 5,9 | 29,4 | 64,7 | - | 100,0 | CHAUSSURES |
| BEKLEIDUNGSGEWERBE | 458 | 3,7 | 4,7 | 1,2 | - | 9,5 | 38,4 | 49,0 | 12,5 | - | 100,0 | HABILLEMENT |
| BE- U. VERARB.V.HOLZ | 46 | - | 0,1 | 0,1 | - | 0,2 | - | 49,2 | 50,8 | - | 100,0 | BOIS, MEUBLE EN BOIS |
| HOLZVER. OHNE MOEB. | 46A | - | . | . | - | . | - | 21,1 | 78,9 | - | 100,0 | BOIS |
| HOLZMOEBELHERST. | 467 | - | 0,1 | 0,1 | - | 0,2 | - | 51,5 | 48,5 | - | 100,0 | MEUBLES EN BOIS |
| PAPIER,DRUCK. VERLAG | 47 | 0,1 | 1,7 | 1,1 | - | 2,9 | 4,9 | 57,6 | 37,5 | - | 100,0 | PAPIER IMPR. EDITION |
| PAPIER-U.PAPPENERZ. | 47A | . | 0,6 | 0,7 | - | 1,4 | 2,0 | 44,0 | 53,9 | - | 100,0 | PAPIER, ART. PAPIER |
| DRUCKEREI,VERLAGSG. | 47B | 0,1 | 1,1 | 0,4 | - | 1,6 | 7,4 | 69,6 | 23,0 | - | 100,0 | IMPRIMERIE, EDITION |
| GUMMI,KUNSTSTOFFE | 48 | . | 0,8 | 0,6 | - | 1,4 | 3,2 | 55,8 | 41,0 | - | 100,0 | CAOUTCHOUC,M. PLAST. |
| GUMMIVERARBEITUNG | 481 | - | 0,1 | 0,1 | - | 0,2 | - | 57,5 | 42,5 | - | 100,0 | CAOUTCHOUC |
| KUNSTSTOFFVERARB. | 483 | . | 0,7 | 0,5 | - | 1,2 | 3,8 | 55,6 | 40,6 | - | 100,0 | MATIERES PLASTIQUES |
| SONST. VERARB. GEW. | 49 | . | 0,2 | 0,2 | - | 0,4 | 5,1 | 40,6 | 54,3 | - | 100,0 | AUTRES IND. MANUF. |
| BAUGEWERBE | 50 | - | . | 0,5 | - | 0,5 | - | 4,8 | 95,2 | - | 100,0 | BATIMENT GENIE CIVIL |
| BAUGEW. OHNE INST. | 50A | - | . | 0,3 | - | 0,3 | - | 2,3 | 97,7 | - | 100,0 | BAT. SAUF INSTALL. |
| BAUINSTALLATION | 503 | - | . | 0,1 | - | 0,1 | - | 14,3 | 85,7 | - | 100,0 | INSTALLATION |
| BERGBAU INSGESAMT | A | - | - | . | - | . | - | - | 100,0 | - | 100,0 | ENS. EXTRACTIVES |
| VERARB.INDUSTR.INSG. | B | 5,3 | 28,4 | 29,1 | - | 62,9 | 8,5 | 45,2 | 46,3 | - | 100,0 | ENS. MANUFACTURIERES |
| BERGB.,VERARB.,BAUG. | C | 5,3 | 28,4 | 29,6 | - | 63,4 | 8,4 | 44,8 | 46,7 | - | 100,0 | ENS. EXTR.,MAN.,BAT. |

(*) UNBEANTWORTETE FAELLE — (*) NON DECLARES

TAB. 03/1

(FORTSETZUNG) (SUITE)

INSGESAMT — GEBIET - REGION: BERLIN — ENSEMBLE

| INDUSTRIE | NACE | TAUSEND — LEISTUNGSGRUPPE 1 | 2 | 3 | (*) | INSG. ENS. | % — QUALIFICATION 1 | 2 | 3 | (*) | INSG. ENS. | INDUSTRIE |
|---|---|---|---|---|---|---|---|---|---|---|---|---|
| KOHLENBERGBAU | 11 | - | - | - | - | - | - | - | - | - | - | EXTR. COMB. SOLIDES |
| STEINK. UNTER TAGE | 111A | - | - | - | - | - | - | - | - | - | - | EXTR. HOUILLE FOND |
| STEINK. UEBER TAGE | 111B | - | - | - | - | - | - | - | - | - | - | EXTR. HOUILLE JOUR |
| KOKEREI | 12 | - | - | - | - | - | - | - | - | - | - | COKERIES |
| ERDOEL-U. ERDGASGEW. | 13 | - | - | - | - | - | - | - | - | - | - | EXTR. PETR. GAZ NAT. |
| MINERALOELVERARB. | 14 | . | . | . | - | . | . | . | . | - | . | RAFFINAGE DU PETROLE |
| KERNBRENNSTOFFIND. | 15 | - | - | - | - | - | - | - | - | - | - | COMBUST. NUCLEAIRES |
| ELEKTR.,GAS, DAMPF | 16 | . | . | . | - | . | . | . | . | - | . | ELECTR. GAZ VAPEUR |
| WASSERGEW. VERTEIL. | 17 | 0,5 | 0,2 | . | - | 0,7 | 72,1 | 24,4 | 3,5 | - | 100,0 | DISTRIBUTION D EAU |
| ERZBERGBAU | 21 | - | - | - | - | - | - | - | - | - | - | EXTR. MIN. METALLIQ. |
| EISENERZ UNTER TAGE | 211A | - | - | - | - | - | - | - | - | - | - | MINES DE FER FOND |
| EISENERZ UEBER TAGE | 211B | - | - | - | - | - | - | - | - | - | - | MINES DE FER JOUR |
| METALLERZEUGUNG | 22 | 0,8 | 0,7 | 0,1 | - | 1,7 | 49,0 | 43,8 | 7,2 | - | 100,0 | PROD. DES METAUX |
| EISEN UND STAHL | 22A | 0,5 | 0,2 | 0,1 | - | 0,7 | 67,6 | 24,9 | 7,5 | - | 100,0 | METAUX FERREUX |
| NE-METALLE | 224 | 0,4 | 0,6 | 0,1 | - | 1,0 | 36,7 | 56,3 | 7,0 | - | 100,0 | METAUX NON FERREUX |
| NICHTERZ.MIN.TORF | 23 | 0,1 | 0,1 | . | - | 0,2 | 34,0 | 53,3 | 12,7 | - | 100,0 | AUTRES MIN. - TOURB. |
| BAUMAT.KERAM.ERDEN | 231 | 0,1 | 0,1 | . | - | 0,2 | 34,0 | 53,3 | 12,7 | - | 100,0 | M. CONSTR. T. A FEU |
| AND.MINERAL.,TORF | 23A | - | - | - | - | - | - | - | - | - | - | TOURBIERES ETC. |
| BEARB.STEIN.ERD.GLAS | 24 | 1,9 | 1,4 | 1,1 | - | 4,4 | 43,5 | 31,2 | 25,3 | - | 100,0 | PR. MIN. NON METALL. |
| ZEMENT | 2421 | . | . | . | - | . | . | . | . | - | . | CIMENT |
| GLAS | 247 | 0,2 | 0,2 | 0,2 | - | 0,6 | 35,2 | 38,1 | 26,7 | - | 100,0 | VERRE |
| KERAMISCHE ERZEUGN. | 248 | . | . | . | - | . | . | . | . | - | . | PROD. CERAMIQUES |
| CHEMISCHE INDUSTRIE | 25 | 0,7 | 2,2 | 2,4 | - | 5,4 | 13,5 | 40,9 | 45,6 | - | 100,0 | INDUSTRIE CHIMIQUE |
| CHEM. GRUNDSTOFFE | 25A | 0,6 | 1,6 | 1,6 | - | 3,8 | 16,2 | 42,1 | 41,7 | - | 100,0 | PROD. CHIM. DE BASE |
| CHEMIEFASERINDUSTRIE | 26 | . | . | . | - | . | . | . | . | - | . | FIBRES ART. ET SYNT. |
| METALLERZEUGNISSE | 31 | 7,6 | 3,9 | 1,7 | - | 13,1 | 57,5 | 29,8 | 12,7 | - | 100,0 | OUVRAGES EN METAUX |
| GIESSEREI | 311 | 0,8 | 0,5 | 0,3 | - | 1,6 | 51,7 | 31,1 | 17,2 | - | 100,0 | FONDERIES |
| METALLKONSTRUKTION | 314 | 1,5 | 0,6 | 0,1 | - | 2,3 | 70,6 | 27,1 | 2,4 | - | 100,0 | CONSTR. METALLIQUE |
| EBM-WAREN | 316 | 1,8 | 1,9 | 0,8 | - | 4,5 | 39,2 | 42,0 | 18,8 | - | 100,0 | OUTILLAGE A. FINIS |
| MASCHINENBAU | 32 | 10,0 | 3,5 | 0,6 | - | 14,1 | 70,5 | 25,0 | 4,5 | - | 100,0 | MACHINES,MAT. MECAN. |
| LAND.MASCH.U.TRAKT. | 321 | - | - | - | - | - | - | - | - | - | - | MACH.,TRACT. AGRIC. |
| WERKZEUGMASCHINEN | 322 | 3,0 | 0,9 | 0,2 | - | 4,1 | 71,9 | 22,4 | 5,7 | - | 100,0 | MACHINES-OUTILS |
| BUEROMASCH., DV-GER. | 33 | 1,2 | 1,2 | 0,4 | - | 2,8 | 41,5 | 44,1 | 14,4 | - | 100,0 | MACHINES DE BUREAU |
| ELEKTROTECHNIK | 34 | 15,3 | 24,3 | 17,6 | - | 57,2 | 26,8 | 42,5 | 30,8 | - | 100,0 | CONSTRUCTION ELECT. |
| KRAFTWAGEN U.-TEILE | 35 | 2,5 | 1,1 | 0,8 | - | 4,4 | 57,9 | 24,7 | 17,4 | - | 100,0 | AUTOM.,PIECES DET. |
| KRAFTWAGEN U.-MOTOR | 351 | 0,6 | 0,3 | 0,6 | - | 1,4 | 39,2 | 18,0 | 42,8 | - | 100,0 | CONSTR. AUTOMOBILES |
| FAHRZEUGBAU OHNE KFZ | 36 | 1,0 | 0,6 | . | - | 1,7 | 59,3 | 38,0 | 2,7 | - | 100,0 | AUTRE MAT. TRANSPORT |
| SCHIFFBAU | 361 | 0,1 | . | . | - | 0,1 | 67,6 | 27,0 | 5,4 | - | 100,0 | CONSTR. NAVALE |
| LUFTFAHRZEUGBAU | 364 | - | - | - | - | - | - | - | - | - | - | CONSTR. AERONEFS |
| FEINMECHANIK,OPTIK | 37 | 1,2 | 0,9 | 0,7 | - | 2,8 | 41,8 | 31,8 | 26,3 | - | 100,0 | INSTR. PRECISION ETC |
| NAHRUNGS-U.GENUSSM. | 41/42 | 5,5 | 5,5 | 6,8 | - | 17,8 | 30,7 | 31,1 | 38,1 | - | 100,0 | ALIM. BOISSONS TABAC |
| NAHRUNGSMITTELGEW. | 41A | 3,7 | 1,4 | 4,5 | - | 9,7 | 38,7 | 14,4 | 46,9 | - | 100,0 | PROD. ALIMENTAIRES |
| FLEISCHVERARB. | 412 | 0,6 | 0,2 | 0,7 | - | 1,5 | 39,4 | 12,9 | 47,7 | - | 100,0 | IND. DE LA VIANDE |
| MILCHVERARBEITUNG | 413 | . | . | . | - | . | . | . | . | - | . | IND. DU LAIT |
| BACK -U.SUESSWAREN | 418 | 2,8 | 0,7 | 3,0 | - | 6,6 | 43,2 | 10,9 | 45,9 | - | 100,0 | PAIN, PROD. SUCRES |
| GETRAENKEINDUSTRIE | 42A | 1,0 | 2,3 | 1,1 | - | 4,4 | 22,9 | 52,5 | 24,6 | - | 100,0 | BOISSONS |
| TABAKVERARBEITUNG | 429 | 0,7 | 1,8 | 1,2 | - | 3,7 | 19,1 | 49,6 | 31,3 | - | 100,0 | TABAC |
| TEXTILGEWERBE | 43 | 0,8 | 1,8 | 1,6 | - | 4,2 | 19,2 | 42,8 | 38,0 | - | 100,0 | INDUSTRIE TEXTILE |
| WOLLE | 431 | . | 0,3 | . | - | 0,3 | 10,4 | 88,9 | 0,7 | - | 100,0 | INDUSTRIE LAINIERE |
| BAUMWOLLE | 432 | . | . | . | - | . | . | . | . | - | . | INDUSTR. COTONNIERE |
| WIRKEREI,STRICKEREI | 436 | 0,4 | 0,7 | 1,1 | - | 2,2 | 18,5 | 33,5 | 48,0 | - | 100,0 | BONNETERIE |
| LEDERGEWERBE | 44 | 0,1 | 0,1 | 0,1 | - | 0,2 | 39,3 | 25,5 | 35,2 | - | 100,0 | INDUSTRIE DU CUIR |
| GERBEREI | 441 | - | - | - | - | - | - | - | - | - | - | TANNERIE-MEGISSERIE |
| LEDERWARENHERST. | 442 | 0,1 | 0,1 | 0,1 | - | 0,2 | 39,3 | 25,5 | 35,2 | - | 100,0 | ARTICLES EN CUIR |
| SCHUH-,BEKLEIDUNGSG. | 45 | 5,1 | 5,0 | 1,5 | - | 11,6 | 43,7 | 43,2 | 13,1 | - | 100,0 | CHAUSS., HABILLEMENT |
| SCHUHGEWERBE | 45A | . | . | . | - | 0,1 | 32,4 | 23,5 | 44,1 | - | 100,0 | CHAUSSURES |
| BEKLEIDUNGSGEWERBE | 458 | 4,8 | 4,9 | 1,4 | - | 11,1 | 43,2 | 44,1 | 12,7 | - | 100,0 | HABILLEMENT |
| HF- U. VERARB.V.HOLZ | 46 | 2,1 | 0,7 | 0,4 | - | 3,2 | 63,9 | 22,8 | 13,3 | - | 100,0 | BOIS, MEUBLE EN BOIS |
| HOLZVER. OHNE MOEB. | 46A | 1,3 | 0,4 | 0,2 | - | 1,9 | 69,1 | 19,1 | 11,8 | - | 100,0 | BOIS |
| HOLZMOEBELHERST. | 467 | 0,7 | 0,3 | 0,2 | - | 1,3 | 57,1 | 27,3 | 15,6 | - | 100,0 | MEUBLES EN BOIS |
| PAPIER,DRUCK. VERLAG | 47 | 4,2 | 3,3 | 1,8 | - | 9,3 | 45,0 | 35,5 | 19,5 | - | 100,0 | PAPIER IMPR. EDITION |
| PAPIER-U.PAPPENERZ. | 47A | 0,7 | 1,1 | 1,0 | - | 2,8 | 24,0 | 39,9 | 36,1 | - | 100,0 | PAPIER, ART. PAPIER |
| DRUCKEREI,VERLAGSG. | 478 | 3,5 | 2,2 | 0,8 | - | 6,5 | 54,3 | 33,6 | 12,1 | - | 100,0 | IMPRIMERIE, EDITION |
| GUMMI,KUNSTSTOFFE | 48 | 0,8 | 1,4 | 0,9 | - | 3,1 | 25,8 | 45,5 | 28,7 | - | 100,0 | CAOUTCHOUC,M. PLAST. |
| GUMMIVERARBEITUNG | 481 | 0,1 | 0,4 | 0,1 | - | 0,6 | 10,1 | 69,7 | 20,2 | - | 100,0 | CAOUTCHOUC |
| KUNSTSTOFFEVERARB. | 483 | 0,7 | 1,0 | 0,8 | - | 2,5 | 29,1 | 40,1 | 30,8 | - | 100,0 | MATIERES PLASTIQUES |
| SONST. VERARB. GEW. | 49 | 0,5 | 0,3 | 0,3 | - | 1,0 | 45,9 | 27,9 | 26,2 | - | 100,0 | AUTRES IND. MANUF. |
| BAUGEWERBE | 50 | 25,6 | 7,6 | 4,1 | - | 37,4 | 68,6 | 20,3 | 11,1 | - | 100,0 | BATIMENT GENIE CIVIL |
| BAUGEW. OHNE INST. | 50A | 15,9 | 5,8 | 3,5 | - | 25,2 | 63,0 | 23,0 | 14,0 | - | 100,0 | BAT. SAUF INSTALL. |
| BAUINSTALLATION | 503 | 4,7 | 1,4 | 0,5 | - | 6,6 | 71,4 | 21,5 | 7,1 | - | 100,0 | INSTALLATION |
| BERGBAU INSGESAMT | A | 0,1 | 0,1 | . | - | 0,2 | 34,0 | 53,3 | 12,7 | - | 100,0 | ENS. EXTRACTIVES |
| VERARB.INDUSTR.INSG. | B | 61,4 | 58,8 | 39,0 | - | 159,3 | 38,6 | 36,9 | 24,5 | - | 100,0 | ENS. MANUFACTURIERES |
| BERGB.,VERARB.,BAUG. | C | 87,1 | 66,5 | 43,2 | - | 196,8 | 44,3 | 33,8 | 21,9 | - | 100,0 | ENS. EXTR.,MAN.,BAT. |

(*) UNBEANTWORTETE FAELLE — (*) NON DECLARES

DURCHSCHNITTLICHER STUNDENVERDIENST DER ARBEITER NACH LEISTUNGSGRUPPE

GAIN HORAIRE MOYEN DES OUVRIERS SUIVANT LA QUALIFICATION

MAENNER — GEBIET - REGION: BERLIN — HOMMES

| INDUSTRIE | NACE | (DM) LEISTUNGSGRUPPE 1 | 2 | 3 | INSGESAMT / ENSEMBLE | INDIZES QUALIFICATION 1 | 2 | 3 | INSGESAMT / ENSEMBLE | INDUSTRIE |
|---|---|---|---|---|---|---|---|---|---|---|
| KOHLENBERGBAU | 11 | - | - | - | - | - | - | - | - | EXTR. COMB. SOLIDES |
| STEINK. UNTER TAGE | 111A | - | - | - | - | - | - | - | - | EXTR. HOUILLE FOND |
| STEINK. UEBER TAGE | 111B | - | - | - | - | - | - | - | - | EXTR. HOUILLE JOUR |
| KOKEREI | 12 | - | - | - | - | - | - | - | - | COKERIES |
| ERDOEL-U. ERDGASGEW. | 13 | - | - | - | - | - | - | - | - | EXTR. PETR. GAZ NAT. |
| MINERALOELVERARB. | 14 | . | . | . | . | . | . | . | . | RAFFINAGE DU PETROLE |
| KERNBRENNSTOFFIND. | 15 | - | - | - | - | - | - | - | - | COMBUST. NUCLEAIRES |
| ELEKTR.,GAS, DAMPF | 16 | . | . | . | . | . | . | . | . | ELECTR. GAZ VAPEUR |
| WASSERGEW. VERTEIL. | 17 | 8,34 | 7,60 | - | 8,55 | 103,4 | 88,9 | - | 100,0 | DISTRIBUTION D EAU |
| ERZBERGBAU | 21 | - | - | - | - | - | - | - | - | EXTR. MIN. METALLIQ. |
| EISENERZ UNTER TAGE | 211A | - | - | - | - | - | - | - | - | MINES DE FER FOND |
| EISENERZ UEBER TAGE | 211B | - | - | - | - | - | - | - | - | MINES DE FER JOUR |
| METALLERZEUGUNG | 22 | 8,74 | 7,88 | 7,17 | 8,31 | 105,2 | 94,8 | 86,3 | 100,0 | PROD. DES METAUX |
| EISEN UND STAHL | 22A | 9,30 | 7,61 | #7,44 | 8,59 | 104,8 | 88,6 | #86,6 | 100,0 | METAUX FERREUX |
| NE-METALLE | 224 | 8,42 | 7,96 | 6,92 | 8,11 | 103,8 | 98,2 | 85,3 | 100,0 | METAUX NON FERREUX |
| NICHTENERG.MIN.TORF | 23 | 9,87 | 8,49 | . | 8,89 | 111,0 | 95,5 | . | 100,0 | AUTRES MIN. - TOURB. |
| BAUMAT.KERAM.ERDEN | 231 | 9,87 | 8,49 | . | 8,89 | 111,0 | 95,5 | . | 100,0 | M. CONSTR. T. A FEU |
| AND.MINERAL.,TORF | 23A | - | - | - | - | - | - | - | - | TOURBIERES ETC. |
| BEARB.STEIN.ERD.GLAS | 24 | 10,25 | 8,52 | 8,61 | 9,41 | 108,9 | 90,5 | 91,5 | 100,0 | PR. MIN. NON METALL. |
| ZEMENT | 2421 | . | . | . | . | . | . | . | . | CIMENT |
| GLAS | 247 | 8,41 | 6,98 | #6,92 | 7,81 | 107,7 | 89,4 | #88,6 | 100,0 | VERRE |
| KERAMISCHE ERZEUGN. | 248 | . | . | . | . | . | . | . | . | PROD. CERAMIQUES |
| CHEMISCHE INDUSTRIE | 25 | 7,79 | 6,98 | 6,02 | 7,08 | 110,0 | 98,6 | 85,0 | 100,0 | INDUSTRIE CHIMIQUE |
| CHEM. GRUNDSTOFFE | 25A | 7,83 | 7,08 | 5,66 | 7,17 | 109,2 | 98,7 | 78,9 | 100,0 | PROD. CHIM. DE BASE |
| CHEMIEFASERINDUSTRIE | 26 | . | . | . | . | . | . | . | . | FIBRES ART. ET SYNT. |
| METALLERZEUGNISSE | 31 | 8,67 | 7,19 | 6,07 | 8,19 | 105,9 | 87,8 | 74,1 | 100,0 | OUVRAGES EN METAUX |
| GIESSEREI | 311 | 8,71 | 7,56 | 6,07 | 8,22 | 106,0 | 92,0 | 73,8 | 100,0 | FONDERIES |
| METALLKONSTRUKTION | 314 | 8,29 | 7,33 | 6,03 | 8,02 | 103,4 | 91,4 | 75,2 | 100,0 | CONSTR. METALLIQUE |
| EBM-WAREN | 316 | 8,49 | 7,08 | 6,17 | 7,89 | 107,6 | 89,7 | 78,2 | 100,0 | OUTILLAGE A. FINIS |
| MASCHINENBAU | 32 | 8,81 | 7,04 | 5,85 | 8,37 | 105,3 | 84,1 | 69,9 | 100,0 | MACHINES,MAT. MECAN. |
| LAND.MASCH.U.TRAKT. | 321 | - | - | - | - | - | - | - | - | MACH.,TRACT. AGRIC. |
| WERKZEUGMASCHINEN | 322 | 8,58 | 6,98 | 6,26 | 8,22 | 104,4 | 84,9 | 76,2 | 100,0 | MACHINES-OUTILS |
| BUEROMASCH., DV-GER. | 33 | 8,50 | 6,91 | 5,65 | 7,97 | 106,6 | 86,7 | 70,9 | 100,0 | MACHINES DE BUREAU |
| ELEKTROTECHNIK | 34 | 8,08 | 7,15 | 6,50 | 7,55 | 107,0 | 94,7 | 86,1 | 100,0 | CONSTRUCTION ELECT. |
| KRAFTWAGEN U.-TEILE | 35 | 8,60 | 7,43 | 5,95 | 8,22 | 104,6 | 90,4 | 72,4 | 100,0 | AUTOM.,PIECES DET. |
| KRAFTWAGEN U.-MOTOR | 351 | 7,96 | 6,25 | 5,95 | 7,34 | 108,4 | 85,1 | 81,1 | 100,0 | CONSTR. AUTOMOBILES |
| FAHRZEUGBAU OHNE KFZ | 36 | 8,81 | 7,11 | 5,68 | 8,16 | 108,0 | 87,1 | 69,6 | 100,0 | AUTRE MAT. TRANSPORT |
| SCHIFFBAU | 361 | 8,15 | 7,44 | . | 7,85 | 103,8 | 94,8 | . | 100,0 | CONSTR. NAVALE |
| LUFTFAHRZEUGBAU | 364 | - | - | - | - | - | - | - | - | CONSTR. AERONEFS |
| FEINMECHANIK,OPTIK | 37 | 8,55 | 6,82 | 6,30 | 7,94 | 107,7 | 85,9 | 79,3 | 100,0 | INSTR. PRECISION ETC |
| NAHRUNGS-U.GENUSSM. | 41/42 | 8,19 | 7,81 | 6,60 | 7,75 | 105,7 | 100,8 | 85,2 | 100,0 | ALIM. BOISSONS TABAC |
| NAHRUNGSMITTELGEW. | 41A | 7,96 | 7,11 | 6,37 | 7,48 | 106,4 | 95,1 | 85,2 | 100,0 | PROD. ALIMENTAIRES |
| FLEISCHVERARB. | 412 | 9,17 | #8,39 | 6,62 | 8,33 | 110,1 | #100,7 | 79,5 | 100,0 | IND. DE LA VIANDE |
| MILCHVERARBEITUNG | 413 | . | . | . | . | . | . | . | . | IND. DU LAIT |
| BACK -U.SJESSWAREN | 418 | 7,73 | 7,01 | 6,10 | 7,37 | 104,9 | 95,1 | 82,8 | 100,0 | PAIN, PROD. SUCRES |
| GETRAENKEINDUSTRIE | 42A | 8,13 | 8,17 | 6,89 | 7,92 | 102,7 | 103,2 | 87,0 | 100,0 | BOISSONS |
| TABAKVERARBEITUNG | 429 | 9,44 | 7,62 | 7,02 | 8,29 | 113,9 | 91,9 | 84,7 | 100,0 | TABAC |
| TEXTILGEWERBE | 43 | 7,88 | 7,23 | 6,36 | 7,19 | 109,6 | 100,6 | 88,5 | 100,0 | INDUSTRIE TEXTILE |
| WOLLE | 431 | 7,50 | 6,95 | - | 7,05 | 106,4 | 98,6 | - | 100,0 | INDUSTRIE LAINIERE |
| BAUMWOLLE | 432 | . | . | . | . | . | . | . | . | INDUSTR. COTONNIERE |
| WIRKEREI,STRICKEREI | 436 | 8,49 | 7,70 | 6,81 | 7,69 | 110,4 | 100,1 | 88,6 | 100,0 | BONNETERIE |
| LEDERGEWERBE | 44 | 7,44 | . | . | 6,96 | 106,9 | . | . | 100,0 | INDUSTRIE DU CUIR |
| GERBEREI | 441 | - | - | - | - | - | - | - | - | TANNERIE-MEGISSERIE |
| LEDERWAREN HERST. | 442 | 7,44 | . | . | 6,96 | 106,9 | . | . | 100,0 | ARTICLES EN CUIR |
| SCHUH-,BEKLEIDUNGSG. | 45 | 8,32 | #8,16 | 6,39 | 8,01 | 103,9 | #101,9 | 79,8 | 100,0 | CHAUSS., HABILLEMENT |
| SCHUHGEWERBE | 45A | #9,22 | . | . | #7,52 | #122,6 | . | . | #100,0 | CHAUSSURES |
| BEKLEIDUNGSGEWERBE | 458 | 8,16 | #7,75 | 6,26 | 7,84 | 104,1 | #98,9 | 79,8 | 100,0 | HABILLEMENT |
| BE- U. VERARB.V.HOLZ | 46 | 9,90 | 7,93 | 6,40 | 9,07 | 108,0 | 87,4 | 70,6 | 100,0 | BOIS, MEUBLE EN BOIS |
| HOLZVER. OHNE MOEB. | 46A | 10,17 | 7,85 | 6,14 | 9,30 | 109,4 | 84,4 | 66,0 | 100,0 | BOIS |
| HOLZMOEBELHERST. | 467 | 9,11 | 8,12 | #6,93 | 8,68 | 105,0 | 93,5 | #79,8 | 100,0 | MEUBLES EN BOIS |
| PAPIER,DRUCK. VERLAG | 47 | 9,52 | 7,97 | 6,63 | 8,81 | 108,1 | 90,5 | 75,3 | 100,0 | PAPIER IMPR. EDITION |
| PAPIER-U.PAPPENERZ. | 47A | 8,23 | 6,88 | 6,16 | 7,34 | 112,1 | 93,7 | 83,9 | 100,0 | PAPIER, ART. PAPIER |
| DRUCKEREI,VERLAGSG. | 478 | 9,77 | 8,51 | 6,94 | 9,25 | 105,6 | 92,0 | 75,0 | 100,0 | IMPRIMERIE, EDITION |
| GUMMI,KUNSTSTOFFE | 48 | 7,93 | 6,94 | 6,06 | 7,22 | 109,8 | 96,1 | 83,9 | 100,0 | CAOUTCHOUC,M. PLAST. |
| GUMMIVERARBEITUNG | 481 | 7,85 | 7,16 | 6,78 | 7,23 | 108,6 | 99,0 | 93,8 | 100,0 | CAOUTCHOUC |
| KUNSTSTOFFVERARB. | 483 | 7,96 | 6,75 | 5,97 | 7,23 | 110,1 | 93,4 | 82,6 | 100,0 | MATIERES PLASTIQUES |
| SONST. VERARB. GEW. | 49 | 8,49 | 6,03 | 6,19 | 7,82 | 108,6 | 77,1 | 79,2 | 100,0 | AUTRES IND. MANUF. |
| BAUGEWERBE | 50 | 11,21 | 10,15 | 8,44 | 10,72 | 104,6 | 94,7 | 78,7 | 100,0 | BATIMENT GENIE CIVIL |
| BAUGEW. OHNE INST. | 50A | 11,65 | 10,43 | 8,60 | 10,98 | 106,1 | 95,0 | 78,3 | 100,0 | BAT. SAUF INSTALL. |
| BAUINSTALLATION | 503 | 10,21 | 8,80 | 7,13 | 9,72 | 105,0 | 90,5 | 73,4 | 100,0 | INSTALLATION |
| BERGBAU INSGESAMT | A | 9,87 | 8,49 | . | 8,89 | 111,0 | 95,5 | . | 100,0 | ENS. EXTRACTIVES |
| VERARB.INDUSTR.INSG. | B | 8,60 | 7,36 | 6,58 | 8,00 | 107,5 | 92,0 | 82,3 | 100,0 | ENS. MANUFACTURIERES |
| BERGB.,VERARB.,BAUG. | C | 9,42 | 7,91 | 7,08 | 8,75 | 107,7 | 90,4 | 80,9 | 100,0 | ENS. EXTR.,MAN.,BAT. |

FRAUEN — GEBIET - REGION: BERLIN — FEMMES

| INDUSTRIE | NACE | (DM) LEISTUNGSGRUPPE 1 | 2 | 3 | INSGESAMT / ENSEMBLE | INDIZES QUALIFICATION 1 | 2 | 3 | INSGESAMT / ENSEMBLE | INDUSTRIE |
|---|---|---|---|---|---|---|---|---|---|---|
| KOHLENBERGBAU | 11 | - | - | - | - | - | - | - | - | EXTR. COMB. SOLIDES |
| STEINK. UNTER TAGE | 111A | - | - | - | - | - | - | - | - | EXTR. HOUILLE FOND |
| STEINK. UEBER TAGE | 111B | - | - | - | - | - | - | - | - | EXTR. HOUILLE JOUR |
| KOKEREI | 12 | - | - | - | - | - | - | - | - | COKERIES |
| ERDOEL-U. ERDGASGEW. | 13 | - | - | - | - | - | - | - | - | EXTR. PETR. GAZ NAT. |
| MINERALOELVERARB. | 14 | - | . | . | . | - | . | . | . | RAFFINAGE DU PETROLE |
| KERNBRENNSTOFFEIND. | 15 | - | - | - | - | - | - | - | - | COMBUST. NUCLEAIRES |
| ELEKTR.,GAS, DAMPF | 16 | . | . | . | . | . | . | . | . | ELECTR. GAZ VAPEUR |
| WASSERGEW. VERTEIL. | 17 | . | . | 6,00 | 6,20 | . | . | 96,8 | 100,0 | DISTRIBUTION D EAU |
| ERZBERGBAU | 21 | - | - | - | - | - | - | - | - | EXTR. MIN. METALLIQ. |
| EISENERZ UNTER TAGE | 211A | - | - | - | - | - | - | - | - | MINES DE FER FOND |
| EISENERZ UEBER TAGE | 211B | - | - | - | - | - | - | - | - | MINES DE FER JOUR |
| METALLERZEUGUNG | 22 | - | 5,48 | 4,82 | 5,26 | - | 104,2 | 91,6 | 100,0 | PROD. DES METAUX |
| EISEN UND STAHL | 22A | - | . | . | 5,10 | - | . | . | 100,0 | METAUX FERREUX |
| NE-METALLE | 224 | - | 5,54 | 4,81 | 5,32 | - | 104,1 | 90,4 | 100,0 | METAUX NON FERREUX |
| NICHTENERG.MIN.TOPF | 23 | - | - | . | . | - | - | . | . | AUTRES MIN. - TOURB. |
| BAUMAT.KERAM.ERDEN | 231 | - | - | . | . | - | - | . | . | M. CONSTR. T. A FEU |
| AND.MINERAL..TOPF | 23A | - | - | - | - | - | - | - | - | TOURBIERES ETC. |
| BEARB.STEIN.ERD.GLAS | 24 | . | 5,53 | 5,36 | 5,46 | . | 101,3 | 98,2 | 100,0 | PR. MIN. NON METALL. |
| ZEMENT | 2421 | - | - | - | - | - | - | - | - | CIMENT |
| GLAS | 247 | . | 5,10 | 4,77 | 5,00 | . | 102,0 | 95,4 | 100,0 | VERRE |
| KERAMISCHE ERZEUGN. | 248 | - | . | . | . | - | . | . | . | PROD. CERAMIQUES |
| CHEMISCHE INDUSTRIE | 25 | . | 5,88 | 5,48 | 5,59 | . | 105,2 | 98,0 | 100,0 | INDUSTRIE CHIMIQUE |
| CHEM. GRUNDSTOFFE | 25A | - | 6,21 | 5,54 | 5,70 | - | 108,9 | 97,2 | 100,0 | PROD. CHIM. DE BASE |
| CHEMIEFASERINDUSTRIE | 26 | . | . | . | . | . | . | . | . | FIBRES ART. ET SYNT. |
| METALLERZEUGNISSE | 31 | 6,07 | 5,87 | 5,63 | 5,79 | 104,8 | 101,4 | 97,2 | 100,0 | OUVRAGES EN METAUX |
| GIESSEREI | 311 | . | 6,22 | 5,88 | 5,11 | . | 101,8 | 96,2 | 100,0 | FONDERIES |
| METALLKONSTRUKTION | 314 | . | 5,81 | . | 5,56 | . | 104,5 | . | 100,0 | CONSTR. METALLIQUE |
| EBM-WAREN | 316 | . | 5,88 | 5,78 | 5,84 | . | 100,7 | 99,0 | 100,0 | OUTILLAGE A. FINIS |
| MASCHINENBAU | 32 | 6,57 | 5,81 | 5,53 | 5,81 | 114,8 | 100,0 | 95,2 | 100,0 | MACHINES,MAT. MECAN. |
| LAND.MASCH.U.TRAKT. | 321 | - | - | - | - | - | - | - | - | MACH.,TRACT. AGRIC. |
| WERKZEUGMASCHINEN | 322 | . | 5,68 | 5,43 | 5,65 | . | 100,5 | 96,1 | 100,0 | MACHINES-OUTILS |
| BUEROMASCH., DV-GER. | 33 | 8,04 | 5,84 | 6,40 | 5,09 | 132,2 | 96,1 | 105,3 | 100,0 | MACHINES DE BUREAU |
| ELEKTROTECHNIK | 34 | 6,56 | 5,68 | 5,86 | 5,79 | 113,3 | 98,1 | 101,2 | 100,0 | CONSTRUCTION ELECT. |
| KRAFTWAGEN U.-TEILE | 35 | 7,19 | 6,96 | 5,54 | 6,23 | 115,4 | 111,7 | 88,9 | 100,0 | AUTOM.,PIECES DET. |
| KRAFTWAGEN U.-MOTOR | 351 | - | 5,67 | 5,60 | 5,61 | - | 101,1 | 99,8 | 100,0 | CONSTR. AUTOMOBILES |
| FAHRZEUGBAU OHNE KFZ | 35 | . | 6,28 | - | 6,43 | . | 97,7 | - | 100,0 | AUTRE MAT. TRANSPORT |
| SCHIFFBAU | 361 | - | - | - | - | - | - | - | - | CONSTR. NAVALE |
| LUFTFAHRZEUGBAU | 364 | - | - | - | - | - | - | - | - | CONSTR. AERONEFS |
| FEINMECHANIK,OPTIK | 37 | 6,56 | 6,05 | 5,60 | 5,91 | 112,7 | 102,4 | 94,8 | 100,0 | INSTR. PRECISION ETC |
| NAHRUNGS-U.GENUSSM. | 41/42 | 6,33 | 5,35 | 5,30 | 5,59 | 113,2 | 113,6 | 94,8 | 100,0 | ALIM. BOISSONS TABAC |
| NAHRUNGSMITTELGEW. | 41A | 6,14 | 5,59 | 5,03 | 5,13 | 119,7 | 109,0 | 98,1 | 100,0 | PROD. ALIMENTAIRES |
| FLEISCHVERARB. | 412 | . | 6,53 | 5,50 | 5,79 | . | 112,8 | 95,0 | 100,0 | IND. DE LA VIANDE |
| MILCHVERARBEITUNG | 413 | - | - | . | . | - | - | . | . | IND. DU LAIT |
| BACK.-U.SUESSWAREN | 418 | #5,89 | 5,23 | 4,94 | 4,99 | #118,0 | 104,8 | 99,0 | 100,0 | PAIN, PROD. SUCRES |
| GETRAENKEINDUSTRIE | 42A | . | 5,63 | 5,40 | 5,53 | . | 101,8 | 97,6 | 100,0 | BOISSONS |
| TABAKVERARBEITUNG | 429 | . | 6,77 | 6,20 | 6,50 | . | 104,2 | 95,4 | 100,0 | TABAC |
| TEXTILGEWERBE | 43 | 6,55 | 5,80 | 5,67 | 5,83 | 114,1 | 99,5 | 97,3 | 100,0 | INDUSTRIE TEXTILE |
| WOLLE | 431 | . | 5,98 | . | 5,98 | . | 100,0 | . | 100,0 | INDUSTRIE LAINIERE |
| BAUMWOLLE | 432 | - | . | . | . | - | . | . | . | INDUSTR. COTONNIERE |
| WIRKEREI,STRICKEREI | 436 | 7,04 | 6,00 | 5,75 | 5,98 | 117,7 | 100,3 | 96,2 | 100,0 | BONNETERIE |
| LEDERGEWERBE | 44 | . | 4,57 | 4,81 | 4,75 | . | 96,2 | 101,3 | 100,0 | INDUSTRIE DU CUIR |
| GERBEREI | 441 | - | - | - | - | - | - | - | - | TANNERIE-MEGISSERIE |
| LEDERWARENHERST. | 442 | . | 4,57 | 4,81 | 4,75 | . | 96,2 | 101,3 | 100,0 | ARTICLES EN CUIR |
| SCHUH-,BEKLEIDUNGSG. | 45 | 6,57 | 6,13 | 5,13 | 6,17 | 106,5 | 99,4 | 83,1 | 100,0 | CHAUSS., HABILLEMENT |
| SCHUHGEWERBE | 45A | . | . | 4,83 | 5,35 | . | . | 90,3 | 100,0 | CHAUSSURES |
| BEKLEIDUNGSGEWERBE | 45B | 6,55 | 6,12 | 5,13 | 6,16 | 106,3 | 99,4 | 83,3 | 100,0 | HABILLEMENT |
| BE- U. VERARB.V.HOLZ | 46 | - | 7,66 | 5,72 | 6,68 | - | 114,7 | 85,6 | 100,0 | BOIS, MEUBLE EN BOIS |
| HOLZVER. OHNE MOEB. | 46A | - | . | #4,77 | 5,01 | - | . | #95,2 | 100,0 | BOIS |
| HOLZMOEBELHERST. | 467 | - | 8,03 | 6,05 | 7,07 | - | 113,6 | 85,6 | 100,0 | MEUBLES EN BOIS |
| PAPIER,DRUCK. VERLAG | 47 | 7,86 | 5,49 | 5,09 | 5,46 | 144,0 | 100,5 | 93,2 | 100,0 | PAPIER IMPR. EDITION |
| PAPIER-U.PAPPENERZ. | 47A | . | 5,20 | 5,05 | 5,14 | . | 101,2 | 98,2 | 100,0 | PAPIER, ART. PAPIER |
| DRUCKEREI,VERLAGSG. | 47B | 8,20 | 5,66 | 5,17 | 5,73 | 143,1 | 98,8 | 90,2 | 100,0 | IMPRIMERIE, EDITION |
| GUMMI,KUNSTSTOFFE | 48 | 5,88 | 5,42 | 4,98 | 5,25 | 111,8 | 103,0 | 94,7 | 100,0 | CAOUTCHOUC,M. PLAST. |
| GUMMIVERARBEITUNG | 481 | - | 6,14 | 5,55 | 5,89 | - | 104,2 | 94,2 | 100,0 | CAOUTCHOUC |
| KUNSTSTOFFEVERARB. | 483 | 5,88 | 5,29 | 4,88 | 5,15 | 114,2 | 102,7 | 94,8 | 100,0 | MATIERES PLASTIQUES |
| SONST. VERARB. GEW. | 49 | . | 5,04 | 4,88 | 5,03 | . | 100,2 | 97,0 | 100,0 | AUTRES IND. MANUF. |
| BAUGEWERBE | 50 | - | . | 5,71 | 5,69 | - | . | 100,4 | 100,0 | BATIMENT GENIE CIVIL |
| BAUGEW. OHNE INST. | 50A | - | . | 5,86 | 5,85 | - | . | 100,2 | 100,0 | BAT. SAUF INSTALL. |
| BAUINSTALLATION | 503 | - | . | 5,33 | 5,30 | - | . | 100,6 | 100,0 | INSTALLATION |
| BERGBAU INSGESAMT | A | - | - | . | . | - | - | . | . | ENS. EXTRACTIVES |
| VERARB.INDUSTR.INSG. | B | 6,61 | 5,84 | 5,63 | 5,81 | 113,8 | 100,5 | 96,9 | 100,0 | ENS. MANUFACTURIERES |
| BERGB. V. VERB.,BAUS. | C | 6,61 | 5,84 | 5,63 | 5,80 | 114,0 | 100,7 | 97,1 | 100,0 | ENS. EXTR.,MAN.,BA.. |

TAB. 03/2

(FORTSETZUNG) (SUITE)

INSGESAMT — GEBIET - REGION: BERLIN — ENSEMBLE

| INDUSTRIE | NACE | (DM) LEISTUNGSGRUPPE 1 | 2 | 3 | INSGESAMT / ENSEMBLE | INDIZES QUALIFICATION 1 | 2 | 3 | INSGESAMT / ENSEMBLE | INDUSTRIE |
|---|---|---|---|---|---|---|---|---|---|---|
| KOHLENBERGBAU | 11 | - | - | - | - | - | - | - | - | EXTR. COMB. SOLIDES |
| STEINK. UNTER TAGE | 111A | - | - | - | - | - | - | - | - | EXTR. HOUILLE FOND |
| STEINK. UEBER TAGE | 111B | - | - | - | - | - | - | - | - | EXTR. HOUILLE JOUR |
| KOKEREI | 12 | - | - | - | - | - | - | - | - | COKERIES |
| ERDOEL-U. ERDGASGEW. | 13 | - | - | - | - | - | - | - | - | EXTR. PETR. GAZ NAT. |
| MINERALOELVERARB. | 14 | . | . | . | . | . | . | . | . | RAFFINAGE DU PETROLE |
| KERNBRENNSTOFFIND. | 15 | - | - | - | - | - | - | - | - | COMBUST. NUCLEAIRES |
| ELEKTR.,GAS, DAMPF | 16 | . | . | . | . | . | . | . | . | ELECTR. GAZ VAPEUR |
| WASSERGEW. VERTEIL. | 17 | 8,82 | 7,48 | 6,00 | 8,40 | 105,0 | 89,0 | 71,4 | 100,0 | DISTRIBUTION D EAU |
| ERZBERGBAU | 21 | - | - | - | - | - | - | - | - | EXTR. MIN. METALLIQ. |
| EISENERZ UNTER TAGE | 211A | - | - | - | - | - | - | - | - | MINES DE FER FOND |
| EISENERZ UEBER TAGE | 211B | - | - | - | - | - | - | - | - | MINES DE FER JOUR |
| METALLERZEUGUNG | 22 | 8,74 | 7,56 | 6,25 | 8,05 | 108,6 | 93,9 | 77,6 | 100,0 | PROD. DES METAUX |
| EISEN UND STAHL | 22A | 9,00 | 7,29 | #6,72 | 8,40 | 107,1 | 86,8 | #80,0 | 100,0 | METAUX FERREUX |
| NE-METALLE | 224 | 8,42 | 7,64 | 5,92 | 7,81 | 107,8 | 97,8 | 75,8 | 100,0 | METAUX NON FERREUX |
| NICHTENERG.MIN.TORF | 23 | 9,87 | 8,49 | 6,54 | 8,71 | 113,3 | 97,5 | 75,1 | 100,0 | AUTRES MIN. - TOURB. |
| BAUMAT.KERAM.ERDEN | 231 | 9,87 | 8,49 | 6,54 | 8,71 | 113,3 | 97,5 | 75,1 | 100,0 | M. CONSTR. T. A FEU |
| AND.MINERAL.,TORF | 23A | - | - | - | - | - | - | - | - | TOURBIERES ETC. |
| BEARB.STEIN.ERD.GLAS | 24 | 10,21 | 7,97 | 7,59 | 8,85 | 115,4 | 90,1 | 85,8 | 100,0 | PR. MIN. NON METALL. |
| ZEMENT | 2421 | . | . | . | . | . | . | . | . | CIMENT |
| GLAS | 247 | 8,30 | 6,08 | 5,05 | 6,58 | 126,1 | 92,4 | 76,7 | 100,0 | VERRE |
| KERAMISCHE ERZEUGN. | 248 | . | . | . | . | . | . | . | . | PROD. CERAMIQUES |
| CHEMISCHE INDUSTRIE | 25 | 7,78 | 6,60 | 5,56 | 6,28 | 123,9 | 105,1 | 88,5 | 100,0 | INDUSTRIE CHIMIQUE |
| CHEM. GRUNDSTOFFE | 25A | 7,83 | 6,85 | 5,56 | 6,47 | 121,0 | 105,9 | 85,9 | 100,0 | PROD. CHIM. DE BASE |
| CHEMIEFASERINDUSTRIE | 26 | . | . | . | . | . | . | . | . | FIBRES ART. ET SYNT. |
| METALLERZEUGNISSE | 31 | 8,63 | 6,65 | 5,79 | 7,68 | 112,4 | 86,6 | 75,4 | 100,0 | OUVRAGES EN METAUX |
| GIESSEREI | 311 | 8,58 | 7,09 | 5,94 | 7,71 | 112,6 | 92,0 | 77,0 | 100,0 | FONDERIES |
| METALLKONSTRUKTION | 314 | 8,28 | 7,18 | 5,42 | 7,91 | 104,7 | 90,8 | 68,5 | 100,0 | CONSTR. METALLIQUE |
| EBM-WAREN | 316 | 8,47 | 6,35 | 5,90 | 7,10 | 119,3 | 89,4 | 83,1 | 100,0 | OUTILLAGE A. FINIS |
| MASCHINENBAU | 32 | 8,79 | 6,72 | 5,70 | 8,14 | 108,0 | 82,6 | 70,0 | 100,0 | MACHINES,MAT. MECAN. |
| LAND.MASCH.U.TRAKT. | 321 | - | - | - | - | - | - | - | - | MACH.,TRACT. AGRIC. |
| WERKZEUGMASCHINEN | 322 | 8,57 | 6,60 | 5,86 | 7,97 | 107,5 | 82,8 | 73,5 | 100,0 | MACHINES-OUTILS |
| BUEROMASCH., DV-GER. | 33 | 8,48 | 6,18 | 6,25 | 7,14 | 118,8 | 86,6 | 87,5 | 100,0 | MACHINES DE BUREAU |
| ELEKTROTECHNIK | 34 | 8,04 | 6,40 | 5,96 | 6,70 | 120,0 | 95,5 | 89,0 | 100,0 | CONSTRUCTION ELECT. |
| KRAFTWAGEN U.-TEILE | 35 | 8,56 | 7,24 | 5,64 | 7,72 | 110,9 | 93,8 | 73,1 | 100,0 | AUTOM.,PIECES DET. |
| KRAFTWAGEN U.-MOTOR | 351 | 7,96 | 6,02 | 5,67 | 5,63 | 120,1 | 90,8 | 85,5 | 100,0 | CONSTR. AUTOMOBILES |
| FAHRZEUGBAU OHNE KFZ | 36 | 8,76 | 6,90 | 5,68 | 7,97 | 109,9 | 86,6 | 71,3 | 100,0 | AUTRE MAT. TRANSPORT |
| SCHIFFBAU | 361 | 8,15 | 7,44 | . | 7,85 | 103,8 | 94,8 | . | 100,0 | CONSTR. NAVALE |
| LUFTFAHRZEUGBAU | 364 | - | - | - | - | - | - | - | - | CONSTR. AERONEFS |
| FEINMECHANIK,OPTIK | 37 | 8,38 | 6,31 | 5,79 | 7,04 | 119,0 | 89,6 | 82,2 | 100,0 | INSTR. PRECISION ETC |
| NAHRUNGS-U.GENUSSM. | 41/42 | 8,14 | 7,39 | 5,73 | 6,99 | 116,5 | 105,7 | 82,0 | 100,0 | ALIM. BOISSONS TABAC |
| NAHRUNGSMITTELGEW. | 41A | 7,91 | 6,62 | 5,40 | 6,55 | 120,8 | 101,1 | 82,4 | 100,0 | PROD. ALIMENTAIRES |
| FLEISCHVERARB. | 412 | 9,13 | 7,03 | 5,94 | 7,34 | 124,4 | 95,8 | 80,9 | 100,0 | IND. DE LA VIANDE |
| MILCHVERARBEITUNG | 413 | . | . | . | . | . | . | . | . | IND. DU LAIT |
| BACK.-U.SUESSWAREN | 41B | 7,69 | 6,58 | 5,19 | 6,42 | 119,8 | 102,5 | 80,8 | 100,0 | PAIN, PROD. SUCRES |
| GETRAENKEINDUSTRIE | 42A | 8,10 | 8,04 | 6,42 | 7,65 | 105,9 | 105,1 | 83,9 | 100,0 | BOISSONS |
| TABAKVERARBEITUNG | 429 | 9,43 | 7,15 | 6,34 | 7,33 | 128,6 | 97,5 | 86,5 | 100,0 | TABAC |
| TEXTILGEWERBE | 43 | 7,50 | 6,38 | 5,88 | 6,41 | 117,0 | 99,5 | 91,7 | 100,0 | INDUSTRIE TEXTILE |
| WOLLE | 431 | 7,31 | 6,46 | . | 6,54 | 111,8 | 98,8 | . | 100,0 | INDUSTRIE LAINIERE |
| BAUMWOLLE | 432 | . | . | . | . | . | . | . | . | INDUSTR. COTONNIERE |
| WIRKEREI,STRICKEREI | 436 | 7,86 | 6,70 | 5,96 | 6,56 | 119,8 | 102,1 | 90,9 | 100,0 | BONNETERIE |
| LEDERGEWERBE | 44 | 7,39 | 5,37 | 4,84 | 5,98 | 123,6 | 89,8 | 80,9 | 100,0 | INDUSTRIE DU CUIR |
| GERBEREI | 441 | - | - | - | - | - | - | - | - | TANNERIE-MEGISSERIE |
| LEDERWAREVHERST. | 442 | 7,39 | 5,37 | 4,84 | 5,98 | 123,6 | 89,8 | 80,9 | 100,0 | ARTICLES EN CUIR |
| SCHUH-,BEKLEIDUNGSG. | 45 | 7,00 | 6,23 | 5,35 | 6,45 | 108,5 | 96,6 | 82,9 | 100,0 | CHAUSS., HABILLEMENT |
| SCHUHGEWERBE | 45A | #9,23 | . | 4,79 | #6,43 | #143,5 | . | 74,5 | #100,0 | CHAUSSURES |
| BEKLEIDUNGSGEWERBE | 45B | 6,92 | 6,19 | 5,30 | 6,39 | 108,3 | 96,9 | 82,9 | 100,0 | HABILLEMENT |
| HOLZ- U. VERARB.V.HOLZ | 46 | 9,30 | 7,88 | 6,20 | 8,88 | 110,4 | 88,7 | 69,8 | 100,0 | BOIS, MEUBLE EN BOIS |
| HOLZVER. OHNE MOEB. | 46A | 10,17 | 7,81 | 5,96 | 9,22 | 110,3 | 84,7 | 64,6 | 100,0 | BOIS |
| HOLZMOEBELHERST. | 467 | 9,11 | 8,09 | 6,51 | 8,43 | 108,1 | 96,0 | 77,2 | 100,0 | MEUBLES EN BOIS |
| PAPIER,DRUCK. VERLAG | 47 | 9,46 | 6,70 | 5,69 | 7,75 | 122,1 | 86,5 | 73,4 | 100,0 | PAPIER IMPR. EDITION |
| PAPIER-U.PAPPENERZ. | 47A | 8,16 | 5,98 | 5,35 | 6,28 | 129,9 | 95,2 | 85,2 | 100,0 | PAPIER, ART. PAPIER |
| DRUCKEREI,VERLAGSG. | 47B | 9,72 | 7,07 | 6,13 | 8,39 | 115,9 | 84,3 | 73,1 | 100,0 | IMPRIMERIE, EDITION |
| GUMMI,KUNSTSTOFFE | 48 | 7,81 | 6,09 | 5,35 | 6,32 | 123,6 | 96,4 | 84,7 | 100,0 | CAOUTCHOUC,M. PLAST. |
| GUMMIVERARBEITUNG | 481 | 7,95 | 6,86 | 5,86 | 6,75 | 116,3 | 101,6 | 86,8 | 100,0 | CAOUTCHOUC |
| KUNSTSTOFFVERARB. | 483 | 7,83 | 5,77 | 5,27 | 6,22 | 125,9 | 92,8 | 84,7 | 100,0 | MATIERES PLASTIQUES |
| SONST. VERARB. GEW. | 49 | 8,40 | 5,46 | 5,12 | 6,72 | 125,0 | 81,3 | 76,2 | 100,0 | AUTRES IND. MANUF. |
| BAUGEWERBE | 50 | 11,21 | 10,13 | 8,12 | 10,65 | 105,3 | 95,1 | 76,2 | 100,0 | BATIMENT GENIE CIVIL |
| BAUGEW. OHNE INST. | 50A | 11,65 | 10,42 | 8,34 | 10,91 | 106,8 | 95,5 | 76,4 | 100,0 | BAT. SAUF INSTALL. |
| BAUINSTALLATION | 503 | 10,21 | 8,76 | 6,76 | 9,65 | 105,8 | 90,8 | 70,1 | 100,0 | INSTALLATION |
| BERGBAU INSGESAMT | A | 9,87 | 8,49 | 6,54 | 8,71 | 113,3 | 97,5 | 75,1 | 100,0 | ENS. EXTRACTIVES |
| VERARB.INDUSTR.INSG. | B | 8,43 | 6,62 | 5,87 | 7,13 | 118,2 | 92,8 | 82,3 | 100,0 | ENS. MANUFACTURIERES |
| BERGB.,VERARB.,BAUG. | C | 9,25 | 7,03 | 6,08 | 7,80 | 118,6 | 90,1 | 77,9 | 100,0 | ENS. EXTR.,MAN.,BAT. |

FRAUEN IN V.H. DER ARBEITER

POURCENTAGE DE FEMMES PARMI LES OUVRIERS

GEBIET - REGION: B E R L I N

| INDUSTRIE | NACE | LEISTUNGSGRUPPE / QUALIFICATION 1 | 2 | 3 | INSGESAMT / ENSEMBLE (*) | INDUSTRIE |
|---|---|---|---|---|---|---|
| KOHLENBERGBAU | 11 | - | - | - | - | EXTR. COMB. SOLIDES |
| STEINK. UNTER TAGE | 111A | - | - | - | - | EXTR. HOUILLE FOND |
| STEINK. UEBER TAGE | 111B | - | - | - | - | EXTR. HOUILLE JOUR |
| KOKEREI | 12 | - | - | - | - | COKERIES |
| ERDOEL-U. ERDGASGEW. | 13 | - | - | - | - | EXTR. PETR. GAZ NAT. |
| MINERALOELVERARB. | 14 | - | . | . | . | RAFFINAGE DU PETROLE |
| KERNBRENNSTOFFIND. | 15 | - | - | - | - | COMBUST. NUCLEAIRES |
| ELEKTR.,GAS, DAMPF | 16 | . | . | . | . | ELECTR. GAZ VAPEUR |
| WASSERGEW. VERTEIL. | 17 | 0,8 | 10,6 | 100,0 | 6,7 | DISTRIBUTION D EAU |
| ERZBERGBAU | 21 | - | - | - | - | EXTR. MIN. METALLIQ. |
| EISENERZ UNTER TAGE | 211A | - | - | - | - | MINES DE FER FOND |
| EISENERZ UEBER TAGE | 211B | - | - | - | - | MINES DE FER JOUR |
| METALLERZEUGUNG | 22 | - | 13,3 | 39,0 | 8,6 | PROD. DES METAUX |
| EISEN UND STAHL | 22A | - | 13,6 | 27,5 | 5,5 | METAUX FERREUX |
| NE-METALLE | 224 | - | 13,2 | 47,2 | 10,7 | METAUX NON FERREUX |
| NICHTENERG.MIN.TORF | 23 | - | - | 40,7 | 5,2 | AUTRES MIN. - TOURB. |
| BAUMAT.KERAM.ERDEN | 231 | - | - | 40,7 | 5,2 | M. CONSTR. T. A FEU |
| AND.MINERAL.,TORF | 23A | - | - | - | - | TOURBIERES ETC. |
| BEARB.STEIN.ERD.GLAS | 24 | 0,9 | 18,5 | 31,6 | 14,2 | PR. MIN. NON METALL. |
| ZEMENT | 2421 | - | - | - | - | CIMENT |
| GLAS | 247 | 6,5 | 47,9 | 86,6 | 43,6 | VERRE |
| KERAMISCHE ERZEUGN. | 248 | - | . | . | . | PROD. CERAMIQUES |
| CHEMISCHE INDUSTRIE | 25 | 3,6 | 34,6 | 85,8 | 53,3 | INDUSTRIE CHIMIQUE |
| CHEM. GRUNDSTOFFE | 25A | - | 26,6 | 87,2 | 47,5 | PROD. CHIM. DE BASE |
| CHEMIEFASERINDUSTRIE | 26 | . | . | . | . | FIBRES ART. ET SYNT. |
| METALLERZEUGNISSE | 31 | 1,6 | 40,7 | 64,2 | 21,2 | OUVRAGES EN METAUX |
| GIESSEREI | 311 | 2,4 | 35,3 | 68,1 | 23,9 | FONDERIES |
| METALLKONSTRUKTION | 314 | 3,5 | 9,8 | 47,3 | 4,1 | CONSTR. METALLIQUE |
| EBM-WAREN | 316 | 0,5 | 60,4 | 69,6 | 38,7 | OUTILLAGE A. FINIS |
| MASCHINENBAU | 32 | 1,0 | 26,1 | 46,6 | 9,3 | MACHINES,MAT. MECAN. |
| LAND.MASCH.U.TRAKT. | 321 | - | - | - | - | MACH.,TRACT. AGRIC. |
| WERKZEUGMASCHINEN | 322 | 0,5 | 28,9 | 47,5 | 9,6 | MACHINES-OUTILS |
| BUEROMASCH., DV-GER. | 33 | 4,4 | 69,0 | 80,3 | 43,8 | MACHINES DE BUREAU |
| ELEKTROTECHNIK | 34 | 2,6 | 50,9 | 84,0 | 48,2 | CONSTRUCTION ELECT. |
| KRAFTWAGEN U.-TEILE | 35 | 2,8 | 41,0 | 75,9 | 25,0 | AUTOM.,PIECES DET. |
| KRAFTWAGEN U.-MOTOR | 351 | - | 40,6 | 78,7 | 41,0 | CONSTR. AUTOMOBILES |
| FAHRZEUGBAU OHNE KFZ | 36 | 3,2 | 24,9 | - | 11,4 | AUTRE MAT. TRANSPORT |
| SCHIFFBAU | 361 | - | - | - | - | CONSTR. NAVALE |
| LUFTFAHRZEUGBAU | 364 | - | - | - | - | CONSTR. AERONEFS |
| FEINMECHANIK,OPTIK | 37 | 8,8 | 67,3 | 72,8 | 44,3 | INSTR. PRECISION ETC |
| NAHRUNGS-U.GENUSSM. | 41/42 | 2,3 | 28,6 | 67,4 | 35,3 | ALIM. BOISSONS TABAC |
| NAHRUNGSMITTELGEW. | 41A | 2,7 | 32,3 | 72,1 | 39,5 | PROD. ALIMENTAIRES |
| FLEISCHVERARB. | 412 | 2,2 | 72,9 | 60,0 | 38,9 | IND. DE LA VIANDE |
| MILCHVERARBEITUNG | 413 | - | - | . | . | IND. DU LAIT |
| BACK -U.SUESSWAREN | 418 | 2,5 | 24,3 | 78,7 | 39,8 | PAIN, PROD. SUCRES |
| GETRAENKEINDUSTRIE | 42A | 2,2 | 5,3 | 31,5 | 11,0 | BOISSONS |
| TABAKVERARBEITUNG | 429 | 0,6 | 55,5 | 82,5 | 53,4 | TABAC |
| TEXTILGEWERBE | 43 | 30,9 | 59,4 | 69,2 | 57,6 | INDUSTRIE TEXTILE |
| WOLLE | 431 | 13,3 | 50,8 | 100,0 | 47,2 | INDUSTRIE LAINIERE |
| BAUMWOLLE | 432 | - | . | . | . | INDUSTR. COTONNIERE |
| WIRKEREI,STRICKEREI | 436 | 43,5 | 59,0 | 79,8 | 66,1 | BONNETERIE |
| LEDERGEWERBE | 44 | 2,6 | 54,0 | 84,1 | 44,4 | INDUSTRIE DU CUIR |
| GERBEREI | 441 | - | - | - | - | TANNERIE-MEGISSERIE |
| LEDERWARENHERST. | 442 | 2,6 | 54,0 | 84,1 | 44,4 | ARTICLES EN CUIR |
| SCHUH-,BEKLEIDUNGSG. | 45 | 75,5 | 95,1 | 82,9 | 84,9 | CHAUSS., HABILLEMENT |
| SCHUHGEWERBE | 45A | 9,1 | 62,5 | 73,3 | 50,0 | CHAUSSURES |
| BEKLEIDUNGSGEWERBE | 45B | 76,5 | 95,6 | 84,9 | 86,0 | HABILLEMENT |
| BE- U. VERARB.V.HOLZ | 46 | - | 16,4 | 29,2 | 7,6 | BOIS, MEUBLE EN BOIS |
| HOLZVER. OHNE MOEB. | 46A | - | 2,2 | 13,0 | 2,0 | BOIS |
| HOLZMOEBELHERST. | 467 | - | 29,1 | 48,0 | 15,4 | MEUBLES EN BOIS |
| PAPIER,DRUCK. VERLAG | 47 | 3,4 | 51,3 | 60,9 | 31,6 | PAPIER IMPR. EDITION |
| PAPIER-U.PAPPENERZ. | 47A | 4,1 | 53,4 | 72,3 | 48,4 | PAPIER, ART. PAPIER |
| DRUCKEREI,VERLAGSG. | 47B | 3,3 | 50,3 | 46,0 | 24,3 | IMPRIMERIE, EDITION |
| GUMMI,KUNSTSTOFFE | 48 | 5,7 | 56,2 | 65,4 | 45,9 | CAOUTCHOUC,M. PLAST. |
| GUMMIVERARBEITUNG | 481 | - | 29,5 | 75,0 | 35,7 | CAOUTCHOUC |
| KUNSTSTOFFVERARB. | 483 | 6,3 | 67,3 | 64,0 | 48,5 | MATIERES PLASTIQUES |
| SONST. VERARB. GEW. | 49 | 4,4 | 57,2 | 81,6 | 39,4 | AUTRES IND. MANUF. |
| BAUGEWERBE | 50 | - | 0,3 | 11,6 | 1,4 | BATIMENT GENIE CIVIL |
| BAUGEW. OHNE INST. | 50A | - | 0,1 | 9,4 | 1,4 | BAT. SAUF INSTALL. |
| BAUINSTALLATION | 503 | - | 1,1 | 20,5 | 1,7 | INSTALLATION |
| BERGBAU INSGESAMT | A | - | - | 40,7 | 5,2 | ENS. EXTRACTIVES |
| VERARB.INDUSTR.INSG. | B | 8,7 | 48,3 | 74,7 | 39,5 | ENS. MANUFACTURIERES |
| BERGB.,VERARB.,BAUG. | C | 6,1 | 42,7 | 68,6 | 32,2 | ENS. EXTR.,MAN.,BAT. |

(*) EINSCHL. UNBEANTWORTETE FAELLE

(*) NON DECLARES INCLUS

INDIZES DES STUNDENVERDIENSTES DER FRAUEN ZU DEMJENIGEN DER MAENNER (ARBEITER)

INDICE DU GAIN HORAIRE DES FEMMES PAR RAPPORT A CELUI DES HOMMES (OUVRIERS)

GEBIET - REGION: B E R L I N

| INDUSTRIE | NACE | LEISTUNGSGRUPPE QUALIFICATION 1 | 2 | 3 | INSGESAMT ENSEMBLE | INDUSTRIE |
|---|---|---|---|---|---|---|
| KOHLENBERGBAU | 11 | - | - | - | - | EXTR. COMB. SOLIDES |
| STEINK. UNTER TAGE | 111A | - | - | - | - | EXTR. HOUILLE FOND |
| STEINK. UEBER TAGE | 111B | - | - | - | - | EXTR. HOUILLE JOUR |
| KOKEREI | 12 | - | - | - | - | COKERIES |
| ERDOEL-U. ERDGASGEW. | 13 | - | - | - | - | EXTR. PETR. GAZ NAT. |
| MINERALOELVERARB. | 14 | - | . | . | . | RAFFINAGE DU PETROLE |
| KERNBRENNSTOFFIND. | 15 | - | - | - | - | COMBUST. NUCLEAIRES |
| ELEKTR.,GAS, DAMPF | 16 | . | . | . | . | ELECTR. GAZ VAPEUR |
| WASSERGEW. VERTEIL. | 17 | . | . | . | 72,5 | DISTRIBUTION D EAU |
| ERZBERGBAU | 21 | - | - | - | - | EXTR. MIN. METALLIQ. |
| EISENERZ UNTER TAGE | 211A | - | - | - | - | MINES DE FER FOND |
| EISENERZ UEBER TAGE | 211B | - | - | - | - | MINES DE FER JOUR |
| METALLERZEUGUNG | 22 | - | 69,5 | 67,2 | 63,3 | PROD. DES METAUX |
| EISEN UND STAHL | 22A | - | . | . | 59,4 | METAUX FERREUX |
| NE-METALLE | 224 | - | 69,6 | 69,5 | 65,6 | METAUX NON FERREUX |
| NICHTENERG.MIN.TORF | 23 | - | - | . | . | AUTRES MIN. - TOURB. |
| BAUMAT.KERAM.ERDEN | 231 | - | - | . | . | M. CONSTR. T. A FEU |
| AND.MINERAL.,TORF | 23A | - | - | - | - | TOURBIERES ETC. |
| BEARB.STEIN.ERD.GLAS | 24 | . | 64,9 | 62,3 | 58,0 | PR. MIN. NON METALL. |
| ZEMENT | 2421 | - | - | - | - | CIMENT |
| GLAS | 247 | . | 73,1 | 68,9 | 64,0 | VERRE |
| KERAMISCHE ERZEUGN. | 248 | - | . | . | . | PROD. CERAMIQUES |
| CHEMISCHE INDUSTRIE | 25 | . | 84,2 | 91,0 | 79,0 | INDUSTRIE CHIMIQUE |
| CHEM. GRUNDSTOFFE | 25A | - | 87,7 | 97,9 | 79,5 | PROD. CHIM. DE BASE |
| CHEMIEFASERINDUSTRIE | 26 | . | . | . | . | FIBRES ART. ET SYNT. |
| METALLERZEUGNISSE | 31 | 70,0 | 81,6 | 92,8 | 70,7 | OUVRAGES EN METAUX |
| GIESSEREI | 311 | . | 82,3 | 96,9 | 74,3 | FONDERIES |
| METALLKONSTRUKTION | 314 | . | 79,3 | . | 69,3 | CONSTR. METALLIQUE |
| EBM-WAREN | 316 | . | 83,1 | 93,7 | 74,0 | OUTILLAGE A. FINIS |
| MASCHINENBAU | 32 | 75,7 | 82,5 | 94,5 | 69,4 | MACHINES,MAT. MECAN. |
| LAND.MASCH.U.TRAKT. | 321 | - | - | - | - | MACH.,TRACT. AGRIC. |
| WERKZEUGMASCHINEN | 322 | . | 81,4 | 86,7 | 68,7 | MACHINES-OUTILS |
| BUEROMASCH., DV-GER. | 33 | 94,6 | 84,5 | 113,3 | 76,3 | MACHINES DE BUREAU |
| ELEKTROTECHNIK | 34 | 81,2 | 79,4 | 90,2 | 76,7 | CONSTRUCTION ELECT. |
| KRAFTWAGEN U.-TEILE | 35 | 83,6 | 93,7 | 93,1 | 75,8 | AUTOM.,PIECES DET. |
| KRAFTWAGEN U.-MOTOR | 351 | - | 90,7 | 94,1 | 76,4 | CONSTR. AUTOMOBILES |
| FAHRZEUGBAU OHNE KFZ | 36 | . | 88,3 | - | 78,8 | AUTRE MAT. TRANSPORT |
| SCHIFFBAU | 361 | - | - | - | - | CONSTR. NAVALE |
| LUFTFAHRZEUGBAU | 364 | - | - | - | - | CONSTR. AERONEFS |
| FEINMECHANIK,OPTIK | 37 | 77,9 | 88,7 | 88,9 | 74,4 | INSTR. PRECISION ETC |
| NAHRUNGS-U.GENUSSM. | 41/42 | 77,3 | 81,3 | 80,3 | 72,1 | ALIM. BOISSONS TABAC |
| NAHRUNGSMITTELGEW. | 41A | 77,1 | 78,6 | 79,0 | 68,6 | PROD. ALIMENTAIRES |
| FLEISCHVERARB. | 412 | . | 77,8 | 83,1 | 69,5 | IND. DE LA VIANDE |
| MILCHVERARBEITUNG | 413 | - | - | . | . | IND. DU LAIT |
| BACK -U.SUESSWAREN | 418 | #76,2 | 74,6 | 81,0 | 67,7 | PAIN, PROD. SUCRES |
| GETRAENKEINDUSTRIE | 42A | . | 68,9 | 78,4 | 69,8 | BOISSONS |
| TABAKVERARBEITUNG | 429 | . | 88,8 | 88,3 | 78,4 | TABAC |
| TEXTILGEWERBE | 43 | 84,4 | 80,2 | 89,2 | 81,1 | INDUSTRIE TEXTILE |
| WOLLE | 431 | . | 86,0 | . | 84,8 | INDUSTRIE LAINIERE |
| BAUMWOLLE | 432 | - | . | . | . | INDUSTR. COTONNIERE |
| WIRKEREI,STRICKEREI | 436 | 82,9 | 77,9 | 84,4 | 77,8 | BONNETERIE |
| LEDERGEWERBE | 44 | . | 72,4 | 96,2 | 68,2 | INDUSTRIE DU CUIR |
| GERBEREI | 441 | - | - | - | - | TANNERIE-MEGISSERIE |
| LEDERWARENHERST. | 442 | . | 72,4 | 96,2 | 68,2 | ARTICLES EN CUIR |
| SCHUH-,BEKLEIDUNGSG. | 45 | 79,0 | 75,1 | 80,3 | 77,0 | CHAUSS., HABILLEMENT |
| SCHUHGEWERBE | 45A | . | . | 103,2 | 71,1 | CHAUSSURES |
| BEKLEIDUNGSGEWERBE | 45B | 80,3 | 79,0 | 81,9 | 78,6 | HABILLEMENT |
| BE- U. VERARB.V.HOLZ | 46 | - | 96,6 | 89,4 | 73,6 | BOIS, MEUBLE EN BOIS |
| HOLZVER. OHNE MOEB. | 46A | - | . | #77,7 | 53,9 | BOIS |
| HOLZMOEBELHERST. | 467 | - | 98,9 | 87,3 | 81,5 | MEUBLES EN BOIS |
| PAPIER,DRUCK. VERLAG | 47 | 82,6 | 68,9 | 76,8 | 62,0 | PAPIER IMPR. EDITION |
| PAPIER-U.PAPPENERZ. | 47A | . | 75,6 | 82,0 | 70,0 | PAPIER, ART. PAPIER |
| DRUCKEREI,VERLAGSG. | 478 | 83,9 | 66,5 | 74,5 | 61,9 | IMPRIMERIE, EDITION |
| GUMMI,KUNSTSTOFFE | 48 | 74,1 | 78,1 | 82,2 | 72,9 | CAOUTCHOUC,M. PLAST. |
| GUMMIVERARBEITUNG | 481 | - | 85,8 | 81,9 | 81,5 | CAOUTCHOUC |
| KUNSTSTOFFVERARB. | 483 | 73,9 | 78,4 | 81,7 | 71,2 | MATIERES PLASTIQUES |
| SONST. VERARB. GEW. | 49 | . | 83,6 | 78,8 | 64,3 | AUTRES IND. MANUF. |
| BAUGEWERBE | 50 | - | . | 67,7 | 53,1 | BATIMENT GENIE CIVIL |
| BAUGEW. OHNE INST. | 50A | - | . | 68,1 | 53,3 | BAT. SAUF INSTALL. |
| BAUINSTALLATION | 503 | - | . | 74,8 | 54,5 | INSTALLATION |
| BERGBAU INSGESAMT | A | - | - | . | . | ENS. EXTRACTIVES |
| VERARB.INDUSTR.INSG. | B | 76,9 | 79,3 | 85,6 | 72,6 | ENS. MANUFACTURIERES |
| BERGB.,VERARB.,BAUG. | C | 70,2 | 73,8 | 79,5 | 66,3 | ENS. EXTR.,MAN.,BAT. |

DURCHSCHNITTLICHER MONATSVERDIENST DER ANWESENDEN ARBEITER NACH LEISTUNGSGRUPPE

GAIN MENSUEL MOYEN DES OUVRIERS PRESENTS SUIVANT LA QUALIFICATION

MAENNER — GEBIET - REGION: BERLIN — HOMMES

| INDUSTRIE | NACE | (DM) LEISTUNGSGRUPPE 1 | 2 | 3 | INSGESAMT / ENSEMBLE | INDIZES QUALIFICATION 1 | 2 | 3 | INSGESAMT / ENSEMBLE | INDUSTRIE |
|---|---|---|---|---|---|---|---|---|---|---|
| KOHLENBERGBAU | 11 | - | - | - | - | - | - | - | - | EXTR. COMB. SOLIDES |
| STEINK. UNTER TAGE | 111A | - | - | - | - | - | - | - | - | EXTR. HOUILLE FOND |
| STEINK. UEBER TAGE | 111B | - | - | - | - | - | - | - | - | EXTR. HOUILLE JOUR |
| KOKEREI | 12 | - | - | - | - | - | - | - | - | COKERIES |
| ERDOEL-U. ERDGASGEW. | 13 | - | - | - | - | - | - | - | - | EXTR. PETR. GAZ NAT. |
| MINERALOELVERARB. | 14 | . | . | . | . | . | . | . | . | RAFFINAGE DU PETROLE |
| KERNBRENNSTOFFEIND. | 15 | - | - | - | - | - | - | - | - | COMBUST. NUCLEAIRES |
| ELEKTR.,GAS, DAMPF | 16 | . | . | . | . | . | . | . | . | ELECTR. GAZ VAPEUR |
| WASSERGEW. VERTEIL. | 17 | 1.747 | 1.474 | - | 1.683 | 103,8 | 87,6 | - | 100,0 | DISTRIBUTION D EAU |
| ERZBERGBAU | 21 | - | - | - | - | - | - | - | - | EXTR. MIN. METALLIQ. |
| EISENERZ UNTER TAGE | 211A | - | - | - | - | - | - | - | - | MINES DE FER FOND |
| EISENERZ UEBER TAGE | 211B | - | - | - | - | - | - | - | - | MINES DE FER JOUR |
| METALLERZEUGUNG | 22 | 1.643 | 1.542 | 1.407 | 1.593 | 103,1 | 96,8 | 88,3 | 100,0 | PROD. DES METAUX |
| EISEN UND STAHL | 22A | 1.633 | 1.424 | #1.435 | 1.579 | 103,4 | 90,2 | #90,9 | 100,0 | METAUX FERREUX |
| NE-METALLE | 224 | 1.557 | 1.578 | 1.381 | 1.603 | 103,4 | 98,4 | 86,2 | 100,0 | METAUX NON FERREUX |
| NICHTERZBERG.MIN.TORF | 23 | 1.994 | 1.965 | . | 1.955 | 102,0 | 100,5 | . | 100,0 | AUTRES MIN. - TOURB. |
| BAUMAT.KERAM.ERDEN | 231 | 1.994 | 1.965 | . | 1.955 | 102,0 | 100,5 | . | 100,0 | M. CONSTR. T. A FEU |
| AND.MINERAL.,TORF | 23A | - | - | - | - | - | - | - | - | TOURBIERES ETC. |
| BEARB.STEIN.ERD.GLAS | 24 | 2.052 | 1.640 | 1.721 | 1.860 | 110,3 | 88,2 | 92,5 | 100,0 | PR. MIN. NON METALL. |
| ZEMENT | 2421 | . | . | . | . | . | . | . | . | CIMENT |
| GLAS | 247 | 1.586 | 1.320 | . | 1.470 | 107,9 | 89,8 | . | 100,0 | VERRE |
| KERAMISCHE ERZEUGN. | 248 | . | . | . | . | . | . | . | . | PROD. CERAMIQUES |
| CHEMISCHE INDUSTRIE | 25 | 1.393 | 1.242 | 1.210 | 1.288 | 108,2 | 96,4 | 93,9 | 100,0 | INDUSTRIE CHIMIQUE |
| CHEM. GRUNDSTOFFE | 25A | 1.393 | 1.245 | 1.078 | 1.287 | 108,2 | 96,7 | 83,8 | 100,0 | PROD. CHIM. DE BASE |
| CHEMIEFASERINDUSTRIE | 26 | . | . | . | . | . | . | . | . | FIBRES ART. ET SYNT. |
| METALLERZEUGNISSE | 31 | 1.683 | 1.471 | 1.205 | 1.590 | 105,8 | 86,2 | 75,8 | 100,0 | OUVRAGES EN METAUX |
| GIESSEREI | 311 | 1.546 | 1.398 | 1.181 | 1.552 | 106,1 | 90,1 | 76,1 | 100,0 | FONDERIES |
| METALLKONSTRUKTION | 314 | 1.691 | 1.412 | #1.190 | 1.619 | 104,4 | 87,2 | #73,5 | 100,0 | CONSTR. METALLIQUE |
| EBM-WAREN | 316 | 1.507 | 1.324 | 1.201 | 1.497 | 107,3 | 88,4 | 80,2 | 100,0 | OUTILLAGE A. FINIS |
| MASCHINENBAU | 32 | 1.694 | 1.347 | 1.251 | 1.621 | 104,5 | 83,1 | 77,2 | 100,0 | MACHINES,MAT. MECAN. |
| LAND.MASCH.U.TRAKT. | 321 | - | - | - | - | - | - | - | - | MACH.,TRACT. AGRIC. |
| WERKZEUGMASCHINEN | 322 | 1.515 | 1.291 | #1.441 | 1.557 | 103,7 | 82,9 | #92,5 | 100,0 | MACHINES-OUTILS |
| BUEROMASCH., DV-GER. | 33 | 1.549 | 1.252 | 990 | 1.454 | 106,5 | 86,1 | 68,1 | 100,0 | MACHINES DE BUREAU |
| ELEKTROTECHNIK | 34 | 1.520 | 1.316 | 1.222 | 1.413 | 107,6 | 93,1 | 86,5 | 100,0 | CONSTRUCTION ELECT. |
| KRAFTWAGEN U.-TEILE | 35 | 1.526 | 1.454 | 1.141 | 1.576 | 103,2 | 92,3 | 72,4 | 100,0 | AUTOM.,PIECES DET. |
| KRAFTWAGEN U.-MOTOR | 351 | 1.433 | 1.122 | 1.139 | 1.349 | 106,2 | 83,2 | 84,4 | 100,0 | CONSTR. AUTOMOBILES |
| FAHRZEUGBAU OHNE KFZ | 35 | 1.639 | 1.323 | . | 1.534 | 106,8 | 86,2 | . | 100,0 | AUTRE MAT. TRANSPORT |
| SCHIFFBAU | 361 | 1.497 | . | . | 1.458 | 102,0 | . | . | 100,0 | CONSTR. NAVALE |
| LUFTFAHRZEUGBAU | 364 | - | - | - | - | - | - | - | - | CONSTR. AERONEFS |
| FEINMECHANIK,OPTIK | 37 | 1.500 | 1.299 | 1.167 | 1.432 | 104,7 | 90,7 | 81,5 | 100,0 | INSTR. PRECISION ETC |
| NAHRUNGS-U.GENUSSM. | 41/42 | 1.571 | 1.452 | 1.258 | 1.474 | 106,6 | 98,5 | 85,3 | 100,0 | ALIM. BOISSONS TABAC |
| NAHRUNGSMITTELGEW. | 41A | 1.571 | 1.413 | 1.268 | 1.485 | 105,8 | 95,2 | 85,4 | 100,0 | PROD. ALIMENTAIRES |
| FLEISCHVERARB. | 412 | 1.877 | #1.776 | 1.407 | 1.736 | 108,1 | #102,3 | 81,0 | 100,0 | IND. DE LA VIANDE |
| MILCHVERARBEITUNG | 413 | . | . | - | . | . | . | - | . | IND. DU LAIT |
| BACK -U.SUESSWAREN | 418 | 1.519 | 1.418 | 1.213 | 1.459 | 104,1 | 97,2 | 83,1 | 100,0 | PAIN, PROD. SUCRES |
| GETRAENKEINDUSTRIE | 42A | 1.494 | 1.512 | 1.250 | 1.457 | 102,5 | 103,8 | 85,8 | 100,0 | BOISSONS |
| TABAKVERARBEITUNG | 429 | 1.683 | 1.343 | 1.237 | 1.476 | 114,0 | 91,0 | 83,8 | 100,0 | TABAC |
| TEXTILGEWERBE | 43 | 1.551 | 1.408 | 1.264 | 1.420 | 109,2 | 99,2 | 89,0 | 100,0 | INDUSTRIE TEXTILE |
| WOLLE | 431 | 1.602 | 1.503 | - | 1.523 | 105,2 | 98,7 | - | 100,0 | INDUSTRIE LAINIERE |
| BAUMWOLLE | 432 | . | . | . | . | . | . | . | . | INDUSTR. COTONNIERE |
| WIRKEREI,STRICKEREI | 436 | 1.690 | 1.368 | 1.258 | 1.446 | 116,9 | 94,6 | 87,0 | 100,0 | BONNETERIE |
| LEDERGEWERBE | 44 | 1.488 | . | . | 1.395 | 106,7 | . | . | 100,0 | INDUSTRIE DU CUIR |
| GERBEREI | 441 | - | - | - | - | - | - | - | - | TANNERIE-MEGISSERIE |
| LEDERWARENHERST. | 442 | 1.488 | . | . | 1.395 | 106,7 | . | . | 100,0 | ARTICLES EN CUIR |
| SCHUH-,BEKLEIDUNGSG. | 45 | 1.553 | #1.497 | #1.279 | 1.510 | 102,8 | #99,1 | #84,7 | 100,0 | CHAUSS., HABILLEMENT |
| SCHUHGEWERBE | 45A | . | . | . | #1.418 | . | . | . | #100,0 | CHAUSSURES |
| BEKLEIDUNGSGEWERBE | 458 | 1.512 | #1.411 | #1.219 | 1.459 | 103,6 | #96,7 | #83,6 | 100,0 | HABILLEMENT |
| BE- U. VERARB.V.HOLZ | 46 | 1.896 | 1.542 | 1.197 | 1.752 | 107,6 | 87,5 | 67,9 | 100,0 | BOIS, MEUBLE EN BOIS |
| HOLZVER. OHNE MOEB. | 46A | 1.946 | 1.549 | 1.168 | 1.801 | 108,1 | 86,0 | 64,9 | 100,0 | BOIS |
| HOLZMOEBELHERST. | 467 | 1.810 | 1.546 | #1.253 | 1.703 | 106,3 | 90,8 | #73,6 | 100,0 | MEUBLES EN BOIS |
| PAPIER,DRUCK. VERLAG | 47 | 1.789 | 1.490 | 1.276 | 1.654 | 107,5 | 89,5 | 76,7 | 100,0 | PAPIER IMPR. EDITION |
| PAPIER-U.PAPPENERZ. | 47A | 1.560 | 1.283 | 1.152 | 1.394 | 111,9 | 92,0 | 82,6 | 100,0 | PAPIER, ART. PAPIER |
| DRUCKEREI,VERLAGSG. | 478 | 1.832 | 1.576 | 1.350 | 1.737 | 105,5 | 90,7 | 77,7 | 100,0 | IMPRIMERIE, EDITION |
| GUMMI,KUNSTSTOFFE | 48 | 1.533 | 1.295 | 1.280 | 1.414 | 108,4 | 91,6 | 90,5 | 100,0 | CAOUTCHOUC,M. PLAST. |
| GUMMIVERARBEITUNG | 481 | #1.531 | 1.314 | 1.236 | 1.341 | #114,2 | 98,0 | 92,2 | 100,0 | CAOUTCHOUC |
| KUNSTSTOFFEVERARB. | 483 | 1.540 | 1.279 | 1.288 | 1.433 | 107,1 | 88,9 | 89,6 | 100,0 | MATIERES PLASTIQUES |
| SONST. VERARB. GEW. | 49 | 1.537 | 1.110 | 1.109 | 1.419 | 108,3 | 78,2 | 78,2 | 100,0 | AUTRES IND. MANUF. |
| BAUGEWERBE | 50 | 2.111 | 1.931 | 1.619 | 2.032 | 103,9 | 95,0 | 79,7 | 100,0 | BATIMENT GENIE CIVIL |
| BAUGEW. OHNE INST. | 50A | 2.184 | 1.983 | 1.636 | 2.075 | 105,3 | 95,6 | 78,8 | 100,0 | BAT. SAUF INSTALL. |
| BAUINSTALLATION | 503 | 2.050 | 1.708 | 1.453 | 1.951 | 105,1 | 87,5 | 74,5 | 100,0 | INSTALLATION |
| BERGBAU INSGESAMT | A | 1.994 | 1.965 | . | 1.955 | 102,0 | 100,5 | . | 100,0 | ENS. EXTRACTIVES |
| VERARB.INDUSTR.INSG. | B | 1.635 | 1.375 | 1.271 | 1.521 | 107,5 | 90,4 | 83,6 | 100,0 | ENS. MANUFACTURIERES |
| BERGB.,VERARB.,BAUG. | C | 1.779 | 1.481 | 1.361 | 1.658 | 107,3 | 89,3 | 82,1 | 100,0 | ENS. EXTR.,MAN.,BAT. |

TAB. 03/5

(FORTSETZUNG) (SUITE)

FRAUEN — GEBIET - REGION: BERLIN — FEMMES

| INDUSTRIE | NACE | (DM) LEISTUNGSGRUPPE 1 | 2 | 3 | INSGESAMT / ENSEMBLE | INDIZES QUALIFICATION 1 | 2 | 3 | INSGESAMT / ENSEMBLE | INDUSTRIE |
|---|---|---|---|---|---|---|---|---|---|---|
| KOHLENBERGBAU | 11 | - | - | - | - | - | - | - | - | EXTR. COMB. SOLIDES |
| STEINK. UNTER TAGE | 111A | - | - | - | - | - | - | - | - | EXTR. HOUILLE FOND |
| STEINK. UEBER TAGE | 111B | - | - | - | - | - | - | - | - | EXTR. HOUILLE JOUR |
| KOKEREI | 12 | - | - | - | - | - | - | - | - | COKERIES |
| ERDOEL-U. ERDGASGEW. | 13 | - | - | - | - | - | - | - | - | EXTR. PETR. GAZ NAT. |
| MINERALOELVERARB. | 14 | - | - | - | - | - | - | - | - | RAFFINAGE DU PETROLE |
| KERNBRENNSTOFFIND. | 15 | - | - | - | - | - | - | - | - | COMBUST. NUCLEAIRES |
| ELEKTR.,GAS, DAMPF | 16 | . | . | . | . | . | . | . | . | ELECTR. GAZ VAPEUR |
| WASSERGEW. VERTEIL. | 17 | . | . | 1.102 | 1.139 | . | . | 96,9 | 100,0 | DISTRIBUTION D EAU |
| ERZBERGBAU | 21 | - | - | - | - | - | - | - | - | EXTR. MIN. METALLIQ. |
| EISENERZ UNTER TAGE | 211A | - | - | - | - | - | - | - | - | MINES DE FER FOND |
| EISENERZ UEBER TAGE | 211B | - | - | - | - | - | - | - | - | MINES DE FER JOUR |
| METALLERZEUGUNG | 22 | - | 1.037 | 864 | 965 | - | 107,5 | 89,5 | 100,0 | PROD. DES METAUX |
| EISEN UND STAHL | 22A | - | . | . | . | - | . | . | . | METAUX FERREUX |
| NE-METALLE | 224 | - | 1.059 | . | 991 | - | 106,9 | . | 100,0 | METAUX NON FERREUX |
| NICHTENERG.MIN.TORF | 23 | - | - | . | . | - | - | . | . | AUTRES MIN. - TOURB. |
| BAUMAT.KERAM.ERDEN | 231 | - | - | . | . | - | - | . | . | M. CONSTR. T. A FEU |
| AND.MINERAL.,TORF | 23A | - | - | - | - | - | - | - | - | TOURBIERES ETC. |
| BEARB.STEIN.ERD.GLAS | 24 | . | 963 | 984 | 985 | . | 97,8 | 99,9 | 100,0 | PR. MIN. NON METALL. |
| ZEMENT | 2421 | - | - | - | - | - | - | - | - | CIMENT |
| GLAS | 247 | . | 891 | 909 | 929 | . | 95,9 | 97,8 | 100,0 | VERRE |
| KERAMISCHE ERZEUGN. | 248 | - | . | . | . | - | . | . | . | PROD. CERAMIQUES |
| CHEMISCHE INDUSTRIE | 25 | . | 1.011 | 969 | 991 | . | 102,1 | 98,8 | 100,0 | INDUSTRIE CHIMIQUE |
| CHEM. GRUNDSTOFFE | 25A | - | 1.051 | 970 | 991 | - | 106,1 | 97,9 | 100,0 | PROD. CHIM. DE BASE |
| CHEMIEFASERINDUSTRIE | 26 | - | - | . | . | - | - | . | . | FIBRES ART. ET SYNT. |
| METALLERZEUGNISSE | 31 | 1.073 | 1.056 | 1.032 | 1.048 | 102,4 | 100,8 | 98,5 | 100,0 | OUVRAGES EN METAUX |
| GIESSEREI | 311 | . | 1.091 | 1.074 | 1.086 | . | 100,5 | 98,9 | 100,0 | FONDERIES |
| METALLKONSTRUKTION | 314 | . | 1.087 | . | 1.050 | . | 103,5 | . | 100,0 | CONSTR. METALLIQUE |
| EBM-WAREN | 316 | . | 1.061 | 1.063 | 1.060 | . | 100,1 | 100,3 | 100,0 | OUTILLAGE A. FINIS |
| MASCHINENBAU | 32 | 1.221 | 1.063 | 995 | 1.061 | 115,1 | 100,2 | 93,8 | 100,0 | MACHINES,MAT. MECAN. |
| LAND.MASCH.U.TRAKT. | 321 | - | - | - | - | - | - | - | - | MACH.,TRACT. AGRIC. |
| WERKZEUGMASCHINEN | 322 | . | 1.045 | 1.002 | 1.039 | . | 100,6 | 96,4 | 100,0 | MACHINES-OUTILS |
| BUEROMASCH., DV-GER. | 33 | 1.419 | 1.055 | 1.133 | 1.093 | 129,8 | 96,5 | 103,7 | 100,0 | MACHINES DE BUREAU |
| ELEKTROTECHNIK | 34 | 1.212 | 1.018 | 1.044 | 1.035 | 117,1 | 98,4 | 100,9 | 100,0 | CONSTRUCTION ELECT. |
| KRAFTWAGEN U.-TEILE | 35 | 1.270 | 1.259 | 986 | 1.138 | 111,6 | 110,6 | 86,6 | 100,0 | AUTOM.,PIECES DET. |
| KRAFTWAGEN U.-MOTOR | 351 | - | . | 991 | 997 | - | . | 99,4 | 100,0 | CONSTR. AUTOMOBILES |
| FAHRZEUGBAU OHNE KFZ | 36 | . | 1.136 | - | 1.162 | . | 97,8 | - | 100,0 | AUTRE MAT. TRANSPORT |
| SCHIFFBAU | 361 | - | - | - | - | - | - | - | - | CONSTR. NAVALE |
| LUFTFAHRZEUGBAU | 364 | - | - | - | - | - | - | - | - | CONSTR. AERONEFS |
| FEINMECHANIK,OPTIK | 37 | #1.148 | 1.055 | 989 | 1.033 | #111,1 | 102,1 | 95,7 | 100,0 | INSTR. PRECISION ETC |
| NAHRUNGS-U.GENUSSM. | 41/42 | 1.267 | 1.153 | 968 | 1.027 | 123,4 | 112,3 | 94,3 | 100,0 | ALIM. BOISSONS TABAC |
| NAHRUNGSMITTELGEW. | 41A | #1.221 | 1.114 | 926 | 954 | #128,0 | 116,8 | 97,1 | 100,0 | PROD. ALIMENTAIRES |
| FLEISCHVERARB. | 412 | . | 1.252 | 1.065 | 1.127 | . | 111,1 | 94,5 | 100,0 | IND. DE LA VIANDE |
| MILCHVERARBEITUNG | 413 | - | - | . | . | - | - | . | . | IND. DU LAIT |
| BACK -U.SUESSWAREN | 418 | . | 1.046 | 894 | 937 | . | 115,3 | 98,6 | 100,0 | PAIN, PROD. SUCRES |
| GETRAENKEINDUSTRIE | 42A | . | 1.018 | 968 | 1.002 | . | 101,6 | 96,6 | 100,0 | BOISSONS |
| TABAKVERARBEITUNG | 429 | . | 1.177 | 1.078 | 1.132 | . | 104,0 | 95,2 | 100,0 | TABAC |
| TEXTILGEWERBE | 43 | 1.163 | 1.032 | 1.057 | 1.059 | 109,9 | 97,5 | 99,9 | 100,0 | INDUSTRIE TEXTILE |
| WOLLE | 431 | - | 1.178 | . | 1.173 | - | 100,4 | . | 100,0 | INDUSTRIE LAINIERE |
| BAUMWOLLE | 432 | - | . | . | . | - | . | . | . | INDUSTR. COTONNIERE |
| WIRKEREI,STRICKEREI | 436 | 1.235 | 1.032 | 1.059 | 1.072 | 115,2 | 96,3 | 98,8 | 100,0 | BONNETERIE |
| LEDERGEWERBE | 44 | . | #834 | . | 863 | . | #96,6 | . | 100,0 | INDUSTRIE DU CUIR |
| GERBEREI | 441 | - | - | - | - | - | - | - | - | TANNERIE-MEGISSERIE |
| LEDERWARENHERST. | 442 | . | #834 | . | 863 | . | #96,6 | . | 100,0 | ARTICLES EN CUIR |
| SCHUH-,BEKLEIDUNGSG. | 45 | 1.161 | 1.073 | 921 | 1.098 | 106,7 | 98,6 | 84,7 | 100,0 | CHAUSS., HABILLEMENT |
| SCHUHGEWERBE | 45A | - | . | . | . | - | . | . | . | CHAUSSURES |
| BEKLEIDUNGSGEWERBE | 45B | 1.151 | 1.064 | 918 | 1.079 | 106,7 | 98,6 | 85,1 | 100,0 | HABILLEMENT |
| BE- U. VERARB.V.HOLZ | 46 | - | 1.398 | 1.065 | 1.290 | - | 108,4 | 82,6 | 100,0 | BOIS, MEUBLE EN BOIS |
| HOLZVER. OHNE MOEB. | 46A | - | . | . | . | - | . | . | . | BOIS |
| HOLZMOEBELHERST. | 467 | - | 1.446 | 1.092 | 1.332 | - | 108,6 | 82,0 | 100,0 | MEUBLES EN BOIS |
| PAPIER,DRUCK. VERLAG | 47 | 1.374 | 975 | 913 | 976 | 140,8 | 99,9 | 93,5 | 100,0 | PAPIER IMPR. EDITION |
| PAPIER-U.PAPPENERZ. | 47A | . | 942 | 891 | 920 | . | 102,4 | 96,8 | 100,0 | PAPIER, ART. PAPIER |
| DRUCKEREI,VERLAGSG. | 47B | 1.411 | 994 | 965 | 1.028 | 137,3 | 96,7 | 93,9 | 100,0 | IMPRIMERIE, EDITION |
| GUMMI,KUNSTSTOFFE | 48 | . | 992 | 900 | 956 | . | 103,8 | 94,1 | 100,0 | CAOUTCHOUC,M. PLAST. |
| GUMMIVERARBEITUNG | 481 | - | 1.110 | 1.009 | 1.064 | - | 104,3 | 94,8 | 100,0 | CAOUTCHOUC |
| KUNSTSTOFFVERARB. | 483 | . | 971 | 879 | 937 | . | 103,6 | 93,8 | 100,0 | MATIERES PLASTIQUES |
| SONST. VERARB. GEW. | 49 | . | #883 | 861 | 883 | . | #100,0 | 97,5 | 100,0 | AUTRES IND. MANUF. |
| BAUGEWERBE | 50 | - | . | . | #987 | - | . | . | #100,0 | BATIMENT GENIE CIVIL |
| BAUGEW. OHNE INST. | 50A | - | . | . | . | - | . | . | . | BAT. SAUF INSTALL. |
| BAUINSTALLATION | 503 | - | . | . | . | - | . | . | . | INSTALLATION |
| BERGBAU INSGESAMT | A | - | - | . | . | - | - | . | . | ENS. EXTRACTIVES |
| VERARB.INDUSTR.INSG. | B | 1.183 | 1.044 | 1.011 | 1.038 | 114,0 | 100,6 | 97,4 | 100,0 | ENS. MANUFACTURIERES |
| BERGB.,VERARB.,BAUG. | C | 1.183 | 1.044 | 1.011 | 1.038 | 114,0 | 100,6 | 97,4 | 100,0 | ENS. EXTR.,MAN.,BAT. |

TAB. 03/5

(FORTSETZUNG) (SUITE)

INSGESAMT — GEBIET - REGION: BERLIN — ENSEMBLE

| INDUSTRIE | NACE | (DM) LEISTUNGSGRUPPE 1 | 2 | 3 | INSGESAMT / ENSEMBLE | INDIZES QUALIFICATION 1 | 2 | 3 | INSGESAMT / ENSEMBLE | INDUSTRIE |
|---|---|---|---|---|---|---|---|---|---|---|
| KOHLENBERGBAU | 11 | - | - | - | - | - | - | - | - | EXTR. COMB. SOLIDES |
| STEINK. UNTER TAGE | 111A | - | - | - | - | - | - | - | - | EXTR. HOUILLE FOND |
| STEINK. UEBER TAGE | 111B | - | - | - | - | - | - | - | - | EXTR. HOUILLE JOUR |
| KOKEREI | 12 | - | - | - | - | - | - | - | - | COKERIES |
| ERDOEL-U. ERDGASGEW. | 13 | - | - | - | - | - | - | - | - | EXTR. PETR. GAZ NAT. |
| MINERALOELVERARB. | 14 | . | . | . | . | . | . | . | . | RAFFINAGE DU PETROLE |
| KERNBRENNSTOFFIND. | 15 | - | - | - | - | - | - | - | - | COMBUST. NUCLEAIRES |
| ELEKTR.,GAS, DAMPF | 16 | . | . | . | . | . | . | . | . | ELECTR. GAZ VAPEUR |
| WASSERGEW. VERTEIL. | 17 | 1.742 | 1.442 | 1.103 | 1.648 | 105,7 | 87,5 | 66,9 | 100,0 | DISTRIBUTION D EAU |
| ERZBERGBAU | 21 | - | - | - | - | - | - | - | - | EXTR. MIN. METALLIQ. |
| EISENERZ UNTER TAGE | 211A | - | - | - | - | - | - | - | - | MINES DE FER FOND |
| EISENERZ UEBER TAGE | 211B | - | - | - | - | - | - | - | - | MINES DE FER JOUR |
| METALLERZEUGUNG | 22 | 1.643 | 1.499 | 1.219 | 1.556 | 105,6 | 96,3 | 78,3 | 100,0 | PROD. DES METAUX |
| EISEN UND STAHL | 22A | 1.633 | 1.392 | #1.277 | 1.555 | 105,0 | 89,5 | #82,1 | 100,0 | METAUX FERREUX |
| NE-METALLE | 224 | 1.657 | 1.530 | 1.174 | 1.556 | 106,5 | 98,3 | 75,4 | 100,0 | METAUX NON FERREUX |
| NICHTENERG.MIN.TOERF | 23 | 1.994 | 1.965 | . | 1.934 | 103,1 | 101,6 | . | 100,0 | AUTRES MIN. - TOURB. |
| BAUMAT.KERAM.ERDEN | 231 | 1.994 | 1.965 | . | 1.934 | 103,1 | 101,6 | . | 100,0 | M. CONSTR. T. A FEU |
| AND.MINERAL.,TOERF | 23A | - | - | - | - | - | - | - | - | TOURBIERES ETC. |
| BEARB.STEIN.ERD.GLAS | 24 | 2.047 | 1.528 | 1.538 | 1.761 | 116,2 | 86,8 | 87,3 | 100,0 | PR. MIN. NON METALL. |
| ZEMENT | 2421 | . | . | . | . | . | . | . | . | CIMENT |
| GLAS | 247 | 1.569 | 1.126 | 975 | 1.255 | 125,0 | 89,7 | 77,7 | 100,0 | VERRE |
| KERAMISCHE ERZEUGN. | 248 | . | . | . | . | . | . | . | . | PROD. CERAMIQUES |
| CHEMISCHE INDUSTRIE | 25 | 1.391 | 1.163 | 996 | 1.130 | 123,1 | 102,9 | 88,1 | 100,0 | INDUSTRIE CHIMIQUE |
| CHEM. GRUNDSTOFFE | 25A | 1.393 | 1.192 | 979 | 1.149 | 121,2 | 103,7 | 85,2 | 100,0 | PROD. CHIM. DE BASE |
| CHEMIEFASERINDUSTRIE | 26 | . | . | . | . | . | . | . | . | FIBRES ART. ET SYNT. |
| METALLERZEUGNISSE | 31 | 1.674 | 1.252 | 1.091 | 1.485 | 112,7 | 84,3 | 73,5 | 100,0 | OUVRAGES EN METAUX |
| GIESSEREI | 311 | 1.536 | 1.312 | 1.104 | 1.453 | 112,6 | 90,3 | 76,0 | 100,0 | FONDERIES |
| METALLKONSTRUKTION | 314 | 1.690 | 1.384 | #1.078 | 1.601 | 105,6 | 86,4 | #67,3 | 100,0 | CONSTR. METALLIQUE |
| EBM-WAREN | 316 | 1.503 | 1.176 | 1.106 | 1.344 | 111,3 | 87,5 | 82,3 | 100,0 | OUTILLAGE A. FINIS |
| MASCHINENBAU | 32 | 1.689 | 1.281 | 1.116 | 1.578 | 107,0 | 81,2 | 70,7 | 100,0 | MACHINES,MAT. MECAN. |
| LAND.MASCH.U.TRAKT. | 321 | - | - | - | - | - | - | - | - | MACH.,TRACT. AGRIC. |
| WERKZEUGMASCHINEN | 322 | 1.612 | 1.227 | #1.215 | 1.515 | 106,4 | 81,0 | #80,2 | 100,0 | MACHINES-OUTILS |
| BUEROMASCH., DV-GER. | 33 | 1.543 | 1.119 | 1.101 | 1.308 | 118,0 | 85,6 | 84,2 | 100,0 | MACHINES DE BUREAU |
| ELEKTROTECHNIK | 34 | 1.513 | 1.180 | 1.075 | 1.250 | 121,0 | 94,4 | 86,0 | 100,0 | CONSTRUCTION ELECT. |
| KRAFTWAGEN U.-TEILE | 35 | 1.616 | 1.376 | 1.026 | 1.498 | 108,6 | 92,5 | 69,0 | 100,0 | AUTOM.,PIECES DET. |
| KRAFTWAGEN U.-MOTOR | 351 | 1.433 | 1.082 | 1.025 | 1.230 | 116,5 | 88,0 | 83,3 | 100,0 | CONSTR. AUTOMOBILES |
| FAHRZEUGBAU OHNE KFZ | 36 | 1.526 | 1.275 | . | 1.493 | 108,9 | 85,4 | . | 100,0 | AUTRE MAT. TRANSPORT |
| SCHIFFBAU | 361 | 1.497 | . | . | 1.468 | 102,0 | . | . | 100,0 | CONSTR. NAVALE |
| LUFTFAHRZEUGBAU | 364 | - | - | - | - | - | - | - | - | CONSTR. AERONEFS |
| FEINMECHANIK,OPTIK | 37 | 1.479 | 1.143 | 1.037 | 1.278 | 115,7 | 89,4 | 81,1 | 100,0 | INSTR. PRECISION ETC |
| NAHRUNGS-U.GENUSSM. | 41/42 | 1.567 | 1.372 | 1.080 | 1.342 | 116,8 | 102,2 | 80,5 | 100,0 | ALIM. BOISSONS TABAC |
| NAHRUNGSMITTELGEW. | 41A | 1.565 | 1.341 | 1.043 | 1.323 | 118,3 | 101,4 | 78,8 | 100,0 | PROD. ALIMENTAIRES |
| FLEISCHVERARB. | 412 | 1.867 | 1.406 | 1.221 | 1.534 | 121,7 | 91,7 | 79,6 | 100,0 | IND. DE LA VIANDE |
| MILCHVERARBEITUNG | 413 | . | . | . | . | . | . | . | . | IND. DU LAIT |
| BACK.-U.SUESSWAREN | 418 | 1.515 | 1.374 | 984 | 1.298 | 116,7 | 105,9 | 75,8 | 100,0 | PAIN, PROD. SUCRES |
| GETRAENKEINDUSTRIE | 42A | 1.493 | 1.490 | 1.176 | 1.417 | 105,4 | 105,2 | 83,0 | 100,0 | BOISSONS |
| TABAKVERARBEITUNG | 429 | 1.681 | 1.253 | 1.106 | 1.299 | 129,4 | 96,5 | 85,1 | 100,0 | TABAC |
| TEXTILGEWERBE | 43 | 1.455 | 1.192 | 1.123 | 1.222 | 119,1 | 97,5 | 91,9 | 100,0 | INDUSTRIE TEXTILE |
| WOLLE | 431 | 1.602 | 1.342 | . | 1.367 | 117,2 | 98,2 | . | 100,0 | INDUSTRIE LAINIERE |
| BAUMWOLLE | 432 | . | . | . | . | . | . | . | . | INDUSTR. COTONNIERE |
| WIRKEREI,STRICKEREI | 436 | 1.524 | 1.187 | 1.102 | 1.213 | 125,6 | 97,9 | 90,8 | 100,0 | BONNETERIE |
| LEDERGEWERBE | 44 | 1.473 | #962 | #882 | 1.212 | 121,5 | #79,4 | #72,8 | 100,0 | INDUSTRIE DU CUIR |
| GERBEREI | 441 | - | - | - | - | - | - | - | - | TANNERIE-MEGISSERIE |
| LEDERWAPENHERST. | 442 | 1.473 | #962 | #882 | 1.212 | 121,5 | #79,4 | #72,8 | 100,0 | ARTICLES EN CUIR |
| SCHUH-,BEKLEIDUNGSG. | 45 | 1.291 | 1.109 | 995 | 1.179 | 109,5 | 94,1 | 84,4 | 100,0 | CHAUSS., HABILLEMENT |
| SCHUHGEWERBE | 45A | . | . | . | #1.232 | . | . | . | #100,0 | CHAUSSURES |
| BEKLEIDUNGSGEWERBE | 45B | 1.265 | 1.091 | 975 | 1.155 | 109,5 | 94,5 | 84,4 | 100,0 | HABILLEMENT |
| BE- U. VERARB.V.HOLZ | 46 | 1.896 | 1.518 | 1.174 | 1.735 | 109,3 | 87,5 | 67,7 | 100,0 | BOIS, MEUBLE EN BOIS |
| HOLZVER. OHNE MOEB. | 46A | 1.946 | 1.535 | 1.156 | 1.793 | 108,5 | 85,6 | 64,5 | 100,0 | BOIS |
| HOLZMOEBELHERST. | 467 | 1.310 | 1.517 | 1.199 | 1.658 | 109,2 | 91,5 | 72,3 | 100,0 | MEUBLES EN BOIS |
| PAPIER,DRUCK. VERLAG | 47 | 1.775 | 1.260 | 1.064 | 1.481 | 119,9 | 85,1 | 71,8 | 100,0 | PAPIER IMPR. EDITION |
| PAPIER-U.PAPPENERZ. | 47A | 1.546 | 1.112 | 963 | 1.182 | 130,8 | 94,1 | 81,5 | 100,0 | PAPIER, ART. PAPIER |
| DRUCKEREI,VERLAGSG. | 478 | 1.819 | 1.332 | 1.193 | 1.600 | 113,7 | 83,3 | 74,6 | 100,0 | IMPRIMERIE, EDITION |
| GUMMI,KUNSTSTOFFE | 48 | 1.509 | 1.132 | 1.018 | 1.218 | 123,9 | 92,9 | 83,6 | 100,0 | CAOUTCHOUC,M. PLAST. |
| GUMMIVERARBEITUNG | 481 | #1.531 | 1.259 | 1.078 | 1.247 | #122,8 | 101,0 | 86,4 | 100,0 | CAOUTCHOUC |
| KUNSTSTOFFVERARB. | 483 | 1.514 | 1.078 | 1.006 | 1.211 | 125,0 | 89,0 | 83,1 | 100,0 | MATIERES PLASTIQUES |
| SONST. VEPARB. GEW. | 49 | 1.525 | 1.024 | 917 | 1.259 | 121,1 | 81,3 | 72,8 | 100,0 | AUTRES IND. MANUF. |
| BAUGEWERBE | 50 | 2.111 | 1.929 | 1.599 | 2.028 | 104,1 | 95,1 | 78,8 | 100,0 | BATIMENT GENIE CIVIL |
| BAUGEW. OHNE INST. | 50A | 2.184 | 1.981 | 1.614 | 2.070 | 105,5 | 95,7 | 78,0 | 100,0 | BAT. SAUF INSTALL. |
| BAUINSTALLATION | 503 | 2.050 | 1.706 | 1.459 | 1.950 | 105,1 | 87,5 | 74,8 | 100,0 | INSTALLATION |
| BERGBAU INSGESAMT | A | 1.994 | 1.965 | . | 1.934 | 103,1 | 101,6 | . | 100,0 | ENS. EXTRACTIVES |
| VERARB.INDUSTR.INSG. | 8 | 1.608 | 1.234 | 1.082 | 1.357 | 118,5 | 90,9 | 79,7 | 100,0 | ENS. MANUFACTURIERES |
| BERGB.,VERARB.,BAUG. | C | 1.753 | 1.317 | 1.128 | 1.488 | 117,8 | 88,5 | 75,8 | 100,0 | ENS. EXTR.,MAN.,BAT. |

ANGESTELLTE NACH LEISTUNGSGRUPPE

MAENNER — GEBIET : BERLIN

| INDUSTRIE | NACE | TAUSEND / MILLIERS — LEISTUNGSGRUPPE 1A | 1B | 2 | 3 | 4 | 5 | 5A | 5B | (*) | INSG. ENS. |
|---|---|---|---|---|---|---|---|---|---|---|---|
| KOHLENBERGBAU | 11 | - | - | - | - | - | - | - | - | - | - |
| STEINK. UNTER TAGE | 111A | - | - | - | - | - | - | - | - | - | - |
| STEINK. UEBER TAGE | 111B | - | - | - | - | - | - | - | - | - | - |
| KOKEREI | 12 | - | - | - | - | - | - | - | - | - | - |
| ERDOEL-U. ERDGASGEW. | 13 | - | - | - | - | - | - | - | - | - | - |
| MINERALOELVERARB. | 14 | - | - | . | . | . | . | . | - | - | . |
| KERNBRENNSTOFFIND. | 15 | - | - | - | - | - | - | - | - | - | - |
| ELEKTR.,GAS, DAMPF | 16 | - | . | . | . | . | . | . | . | - | . |
| WASSERGEW. VERTEIL. | 17 | - | . | 0,1 | 0,2 | 0,1 | . | . | - | - | 0,4 |
| ERZBERGBAU | 21 | - | - | - | - | - | - | - | - | - | - |
| EISENERZ UNTER TAGE | 211A | - | - | - | - | - | - | - | - | - | - |
| EISENERZ UEBER TAGE | 211B | - | - | - | - | - | - | - | - | - | - |
| METALLERZEUGUNG | 22 | . | 0,1 | 0,1 | 0,1 | . | 0,1 | 0,1 | - | - | 0,4 |
| EISEN UND STAHL | 22A | . | . | . | . | . | . | . | - | - | 0,1 |
| NE-METALLE | 224 | - | . | . | 0,1 | . | . | . | - | - | 0,2 |
| NICHTENERG.MIN.TORF | 23 | - | . | . | . | - | . | . | - | - | 0,1 |
| BAUMAT.KERAM.ERDEN | 231 | - | . | . | . | - | . | . | - | - | 0,1 |
| AND.MINERAL.,TORF | 23A | - | - | - | - | - | - | - | - | - | - |
| BEARB.STEIN.ERD.GLAS | 24 | . | 0,1 | 0,2 | 0,4 | 0,1 | 0,2 | 0,2 | . | - | 1,0 |
| ZEMENT | 2421 | - | - | - | - | - | . | . | - | - | . |
| GLAS | 247 | - | . | . | . | - | . | . | . | - | . |
| KERAMISCHE ERZEUGN. | 248 | - | - | . | . | . | . | . | - | - | . |
| CHEMISCHE INDUSTRIE | 25 | 0,1 | 0,4 | 0,8 | 0,8 | 0,3 | 0,3 | 0,3 | . | - | 2,7 |
| CHEM. GRUNDSTOFFE | 25A | 0,1 | 0,3 | 0,6 | 0,6 | 0,3 | 0,3 | 0,3 | . | - | 2,2 |
| CHEMIEFASERINDUSTRIE | 26 | - | . | - | . | . | . | . | - | - | . |
| METALLERZEUGNISSE | 31 | . | 0,2 | 1,0 | 1,2 | 0,2 | 0,6 | 0,6 | . | - | 3,2 |
| GIESSEREI | 311 | . | . | 0,1 | 0,1 | . | 0,1 | 0,1 | . | - | 0,3 |
| METALLKONSTRUKTION | 314 | . | . | 0,2 | 0,2 | 0,1 | 0,1 | 0,1 | - | - | 0,6 |
| EBM-WAREN | 316 | . | 0,1 | 0,3 | 0,4 | 0,1 | 0,2 | 0,2 | . | - | 1,1 |
| MASCHINENBAU | 32 | 0,1 | 0,4 | 0,9 | 2,4 | 0,2 | 0,7 | 0,7 | . | - | 4,7 |
| LAND.MASCH.U.TRAKT. | 321 | - | - | - | - | - | - | - | - | - | - |
| WERKZEUGMASCHINEN | 322 | . | 0,1 | 0,3 | 1,0 | 0,1 | 0,3 | 0,3 | . | - | 1,8 |
| BUEROMASCH., DV-GER. | 33 | 0,1 | 0,1 | 0,3 | 0,7 | 0,1 | 0,1 | 0,1 | . | - | 1,4 |
| ELEKTROTECHNIK | 34 | 0,1 | 1,1 | 6,4 | 7,1 | 0,6 | 2,1 | 2,1 | . | - | 17,4 |
| KRAFTWAGEN U.-TEILE | 35 | . | 0,1 | 0,2 | 0,3 | . | 0,2 | 0,2 | . | - | 0,8 |
| KRAFTWAGEN U.-MOTOR | 351 | . | . | . | 0,1 | . | 0,1 | 0,1 | - | - | 0,2 |
| FAHRZEUGBAU OHNE KFZ | 36 | - | . | . | 0,1 | . | 0,1 | 0,1 | - | - | 0,3 |
| SCHIFFBAU | 361 | - | . | - | - | - | . | . | - | - | . |
| LUFTFAHRZEUGBAU | 364 | - | - | - | - | - | - | - | - | - | - |
| FEINMECHANIK,OPTIK | 37 | . | . | 0,2 | 0,3 | . | 0,2 | 0,2 | . | - | 0,8 |
| NAHRUNGS-U.GENUSSM. | 41/42 | . | 0,2 | 0,6 | 1,4 | 0,4 | 0,5 | 0,5 | . | - | 3,2 |
| NAHRUNGSMITTELGEW. | 41A | . | 0,1 | 0,3 | 0,7 | 0,2 | 0,3 | 0,3 | . | - | 1,7 |
| FLEISCHVERARB. | 412 | . | . | . | 0,1 | 0,1 | 0,1 | 0,1 | - | - | 0,2 |
| MILCHVERARBEITUNG | 413 | - | . | . | . | . | . | . | - | - | . |
| BACK -U.SUESSWAREN | 41B | . | . | 0,2 | 0,2 | 0,1 | 0,2 | 0,2 | - | - | 0,8 |
| GETRAENKEINDUSTRIE | 42A | . | 0,1 | 0,2 | 0,6 | 0,1 | 0,1 | 0,1 | . | - | 1,1 |
| TABAKVERARBEITUNG | 429 | - | . | 0,1 | 0,2 | . | 0,1 | 0,1 | - | - | 0,4 |
| TEXTILGEWERBE | 43 | . | . | 0,1 | 0,1 | 0,1 | 0,2 | 0,2 | . | - | 0,6 |
| WOLLE | 431 | - | - | . | . | . | . | . | - | - | . |
| BAUMWOLLE | 432 | - | . | . | - | - | . | . | - | - | . |
| WIRKEREI,STRICKEREI | 436 | . | . | . | 0,1 | 0,1 | 0,1 | 0,1 | . | - | 0,4 |
| LEDERGEWERBE | 44 | - | - | . | . | . | . | . | - | - | . |
| GERBEREI | 441 | - | - | - | - | - | - | - | - | - | - |
| LEDERWARENHERST. | 442 | - | - | . | . | . | . | . | - | - | . |
| SCHUH-,BEKLEIDUNGSG. | 45 | . | 0,1 | 0,3 | 0,5 | 0,2 | . | . | - | - | 1,1 |
| SCHUHGEWERBE | 45A | - | . | - | . | - | - | - | - | - | . |
| BEKLEIDUNGSGEWERBE | 45B | . | 0,1 | 0,3 | 0,5 | 0,2 | . | . | - | - | 1,0 |
| BE- U. VERARB.V.HOLZ | 46 | . | . | 0,1 | 0,2 | . | 0,2 | 0,2 | - | - | 0,5 |
| HOLZVER. OHNE MOEB. | 46A | . | . | 0,1 | 0,1 | . | 0,1 | 0,1 | - | - | 0,2 |
| HOLZMOEBELHERST. | 467 | . | . | . | 0,1 | . | 0,1 | 0,1 | - | - | 0,3 |
| PAPIER,DRUCK. VERLAG | 47 | . | 0,1 | 0,5 | 0,8 | 0,2 | 0,2 | 0,2 | - | - | 1,9 |
| PAPIER-U.PAPPENERZ. | 47A | - | 0,1 | 0,1 | 0,2 | 0,1 | 0,1 | 0,1 | - | - | 0,6 |
| DRUCKEREI,VERLAGSG. | 47B | . | 0,1 | 0,4 | 0,6 | 0,1 | 0,1 | 0,1 | - | - | 1,3 |
| GUMMI,KUNSTSTOFFE | 48 | . | . | 0,1 | 0,2 | . | 0,1 | 0,1 | . | - | 0,5 |
| GUMMIVERARBEITUNG | 481 | - | . | . | . | . | . | . | - | - | 0,1 |
| KUNSTSTOFFVERARB. | 483 | . | . | 0,1 | 0,1 | . | 0,1 | 0,1 | . | - | 0,4 |
| SONST. VERARB. GEW. | 49 | - | . | . | . | . | . | . | - | - | 0,1 |
| BAUGEWERBE | 50 | 0,1 | 0,2 | 1,5 | 1,6 | 0,3 | 1,3 | 1,3 | - | - | 4,9 |
| BAUGEW. OHNE INST. | 50A | 0,1 | 0,1 | 1,1 | 1,2 | 0,2 | 1,0 | 1,0 | - | - | 3,6 |
| BAUINSTALLATION | 503 | . | 0,1 | 0,2 | 0,3 | . | 0,2 | 0,2 | - | - | 0,9 |
| BERGBAU INSGESAMT | A | - | . | . | . | - | . | . | - | - | 0,1 |
| VERARB.INDUSTR.INSG. | B | 0,5 | 3,1 | 11,8 | 16,8 | 2,6 | 6,1 | 5,9 | 0,1 | - | 40,9 |
| BERGB.,VERARB.,BAUG. | C | 0,6 | 3,3 | 13,3 | 18,5 | 2,8 | 7,4 | 7,2 | 0,1 | - | 45,8 |

(*) UNBEANTWORTETE FAELLE

EMPLOYES SUIVANT LA QUALIFICATION

REGION : B E R L I N — H O M M E S

IN V.H. — EN %

| QUALIFICATION 1A | 1B | 2 | 3 | 4 | 5 | 5A | 5B | (*) | INSG. ENS. | NACE | INDUSTRIE |
|---|---|---|---|---|---|---|---|---|---|---|---|
| - | - | - | - | - | - | - | - | - | - | 11 | EXTR. COMB. SOLIDES |
| - | - | - | - | - | - | - | - | - | - | 111A | EXTR. HOUILLE FOND |
| - | - | - | - | - | - | - | - | - | - | 111B | EXTR. HOUILLE JOUR |
| - | - | - | - | - | - | - | - | - | - | 12 | COKERIES |
| - | - | - | - | - | - | - | - | - | - | 13 | EXTR. PETR. GAZ NAT. |
| - | - | . | . | . | . | . | - | - | . | 14 | RAFFINAGE DU PETROLE |
| - | - | - | - | - | - | - | - | - | - | 15 | COMBUST. NUCLEAIRES |
| - | . | . | . | . | . | . | . | - | . | 16 | ELECTR. GAZ VAPEUR |
| - | 1,0 | 15,6 | 45,2 | 29,6 | 7,7 | 7,7 | - | - | 100,0 | 17 | DISTRIBUTION D EAU |
| - | - | - | - | - | - | - | - | - | - | 21 | EXTR. MIN. METALLIQ. |
| - | - | - | - | - | - | - | - | - | - | 211A | MINES DE FER FOND |
| - | - | - | - | - | - | - | - | - | - | 211B | MINES DE FER JOUR |
| 2,3 | 16,6 | 22,9 | 37,7 | 6,5 | 14,0 | 14,0 | - | - | 100,0 | 22 | PROD. DES METAUX |
| 6,1 | 19,0 | 31,3 | 30,6 | 0,7 | 12,2 | 12,2 | - | - | 100,0 | 22A | METAUX FERREUX |
| - | 15,1 | 17,6 | 42,0 | 10,1 | 15,1 | 15,1 | - | - | 100,0 | 224 | METAUX NON FERREUX |
| - | 3,5 | 33,3 | 52,6 | - | 10,5 | 10,5 | - | - | 100,0 | 23 | AUTRES MIN. - TOURB. |
| - | 3,5 | 33,3 | 52,6 | - | 10,5 | 10,5 | - | - | 100,0 | 231 | M. CONSTR. T. A FEU |
| - | - | - | - | - | - | - | - | - | - | 23A | TOURBIERES ETC. |
| 0,4 | 8,3 | 15,6 | 42,6 | 10,2 | 22,0 | 20,2 | 1,7 | - | 100,0 | 24 | PR. MIN. NON METALL. |
| - | - | - | - | - | . | . | - | - | . | 2421 | CIMENT |
| - | 21,1 | 5,3 | 21,1 | - | 52,6 | 47,4 | 5,3 | - | 100,0 | 247 | VERRE |
| - | - | . | . | . | . | . | - | - | . | 248 | PROD. CERAMIQUES |
| 4,1 | 13,4 | 27,7 | 30,6 | 12,0 | 12,2 | 10,9 | 1,3 | - | 100,0 | 25 | INDUSTRIE CHIMIQUE |
| 4,7 | 14,2 | 28,8 | 27,2 | 11,7 | 13,4 | 11,8 | 1,6 | - | 100,0 | 25A | PROD. CHIM. DE BASE |
| - | . | - | . | . | . | . | - | - | . | 26 | FIBRES ART. ET SYNT. |
| 1,1 | 6,3 | 30,8 | 36,9 | 5,5 | 19,3 | 18,9 | 0,4 | - | 100,0 | 31 | OUVRAGES EN METAUX |
| 0,7 | 8,7 | 25,1 | 33,3 | 2,2 | 29,0 | 26,1 | 2,9 | - | 100,0 | 311 | FONDERIES |
| 1,2 | 3,1 | 32,4 | 37,1 | 7,8 | 18,3 | 18,3 | - | - | 100,0 | 314 | CONSTR. METALLIQUE |
| 0,8 | 7,2 | 27,5 | 35,0 | 9,8 | 19,7 | 19,3 | 0,4 | - | 100,0 | 316 | OUTILLAGE A. FINIS |
| 1,1 | 8,7 | 19,9 | 50,3 | 4,7 | 15,3 | 14,9 | 0,4 | - | 100,0 | 32 | MACHINES,MAT. MECAN. |
| - | - | - | - | - | - | - | - | - | - | 321 | MACH.,TRACT. AGRIC. |
| 1,1 | 6,6 | 18,3 | 52,8 | 6,1 | 15,0 | 14,8 | 0,2 | - | 100,0 | 322 | MACHINES-OUTILS |
| 4,9 | 8,0 | 19,8 | 52,0 | 8,5 | 6,8 | 6,6 | 0,1 | - | 100,0 | 33 | MACHINES DE BUREAU |
| 0,6 | 6,4 | 36,8 | 40,7 | 3,2 | 12,3 | 12,3 | 0,1 | - | 100,0 | 34 | CONSTRUCTION ELECT. |
| 2,8 | 9,0 | 22,6 | 36,4 | 2,8 | 26,4 | 25,9 | 0,5 | - | 100,0 | 35 | AUTOM.,PIECES DET. |
| 6,5 | 12,0 | 5,6 | 36,1 | 6,5 | 33,3 | 33,3 | - | - | 100,0 | 351 | CONSTR. AUTOMOBILES |
| - | 11,1 | 13,7 | 39,1 | 6,5 | 29,6 | 29,6 | - | - | 100,0 | 36 | AUTRE MAT. TRANSPORT |
| - | . | - | - | - | . | . | - | - | . | 361 | CONSTR. NAVALE |
| - | - | - | - | - | - | - | - | - | - | 364 | CONSTR. AERONEFS |
| 1,9 | 6,4 | 20,5 | 41,3 | 4,0 | 25,9 | 25,3 | 0,5 | - | 100,0 | 37 | INSTR. PRECISION ETC |
| 3,8 | 5,7 | 20,0 | 44,6 | 12,7 | 16,0 | 15,5 | 0,6 | - | 100,0 | 41/42 | ALIM. BOISSONS TABAC |
| 1,3 | 5,0 | 19,0 | 39,1 | 16,8 | 19,9 | 19,1 | 0,8 | - | 100,0 | 41A | PROD. ALIMENTAIRES |
| 2,5 | 3,4 | 7,2 | 38,8 | 23,6 | 24,5 | 24,5 | - | - | 100,0 | 412 | IND. DE LA VIANDE |
| - | . | . | . | . | . | . | - | - | . | 413 | IND. DU LAIT |
| 1,4 | 2,5 | 27,6 | 30,4 | 11,5 | 26,7 | 26,7 | - | - | 100,0 | 418 | PAIN, PROD. SUCRES |
| 0,4 | 5,3 | 19,2 | 54,6 | 9,8 | 10,7 | 10,4 | 0,4 | - | 100,0 | 42A | BOISSONS |
| - | 10,4 | 31,2 | 41,1 | 3,5 | 13,9 | 13,9 | - | - | 100,0 | 429 | TABAC |
| 2,8 | 5,3 | 13,7 | 24,7 | 14,2 | 39,1 | 37,0 | 2,1 | - | 100,0 | 43 | INDUSTRIE TEXTILE |
| - | - | . | . | . | . | . | - | - | . | 431 | INDUSTRIE LAINIERE |
| - | . | . | - | - | . | . | - | - | . | 432 | INDUSTR. COTONNIERE |
| 4,5 | 7,9 | 11,0 | 22,3 | 16,9 | 37,3 | 33,9 | 3,4 | - | 100,0 | 436 | BONNETERIE |
| - | - | 21,7 | 39,1 | 30,4 | 8,7 | 8,7 | - | - | 100,0 | 44 | INDUSTRIE DU CUIR |
| - | - | - | - | - | - | - | - | - | - | 441 | TANNERIE-MEGISSERIE |
| - | - | 21,7 | 39,1 | 30,4 | 8,7 | 8,7 | - | - | 100,0 | 442 | ARTICLES EN CUIR |
| 1,1 | 7,9 | 25,4 | 42,7 | 18,6 | 4,2 | 4,2 | - | - | 100,0 | 45 | CHAUSS., HABILLEMENT |
| - | 50,0 | - | 50,0 | - | - | - | - | - | 100,0 | 45A | CHAUSSURES |
| 0,8 | 7,7 | 25,1 | 43,5 | 19,1 | 3,7 | 3,7 | - | - | 100,0 | 45B | HABILLEMENT |
| 1,5 | 6,4 | 18,8 | 29,4 | 7,0 | 36,9 | 36,9 | - | - | 100,0 | 46 | BOIS, MEUBLE EN BOIS |
| 1,3 | 7,7 | 21,5 | 21,5 | 7,3 | 40,8 | 40,8 | - | - | 100,0 | 46A | BOIS |
| 1,7 | 5,5 | 16,7 | 35,5 | 6,8 | 33,8 | 33,8 | - | - | 100,0 | 467 | MEUBLES EN BOIS |
| 1,7 | 6,9 | 29,0 | 44,6 | 8,2 | 9,6 | 9,6 | - | - | 100,0 | 47 | PAPIER IMPR. EDITION |
| - | 9,3 | 21,0 | 40,4 | 10,5 | 18,9 | 18,9 | - | - | 100,0 | 47A | PAPIER, ART. PAPIER |
| 2,5 | 5,9 | 32,5 | 46,5 | 7,2 | 5,4 | 5,4 | - | - | 100,0 | 478 | IMPRIMERIE, EDITION |
| 0,8 | 9,4 | 26,6 | 32,8 | 5,1 | 25,4 | 24,6 | 0,8 | - | 100,0 | 48 | CAOUTCHOUC,M. PLAST. |
| - | 8,3 | 22,9 | 41,7 | 8,3 | 18,8 | 18,8 | - | - | 100,0 | 481 | CAOUTCHOUC |
| 1,0 | 9,8 | 27,9 | 30,9 | 3,9 | 26,5 | 25,5 | 1,0 | - | 100,0 | 483 | MATIERES PLASTIQUES |
| - | 15,4 | 31,5 | 26,8 | 5,4 | 20,8 | 20,8 | - | - | 100,0 | 49 | AUTRES IND. MANUF. |
| 1,8 | 4,3 | 29,7 | 32,6 | 5,1 | 26,4 | 26,4 | - | - | 100,0 | 50 | BATIMENT GENIE CIVIL |
| 1,9 | 2,4 | 31,1 | 32,7 | 4,6 | 27,4 | 27,4 | - | - | 100,0 | 50A | BAT. SAUF INSTALL. |
| 1,8 | 9,7 | 27,6 | 32,0 | 3,6 | 25,1 | 25,1 | - | - | 100,0 | 503 | INSTALLATION |
| - | 3,5 | 33,3 | 52,6 | - | 10,5 | 10,5 | - | - | 100,0 | A | ENS. EXTRACTIVES |
| 1,3 | 7,5 | 28,9 | 41,2 | 6,2 | 14,9 | 14,5 | 0,4 | - | 100,0 | B | ENS. MANUFACTURIERES |
| 1,3 | 7,2 | 29,0 | 40,3 | 6,1 | 16,1 | 15,8 | 0,3 | - | 100,0 | C | ENS. EXTR.,MAN.,BAT. |

(*) NON DECLARES

FRAUEN — GEBIET : BERLIN

| INDUSTRIE | NACE | TAUSEND / MILLIERS — LEISTUNGSGRUPPE 1A | 1B | 2 | 3 | 4 | 5 | 5A | 5B | (*) | INSG. ENS. |
|---|---|---|---|---|---|---|---|---|---|---|---|
| KOHLENBERGBAU | 11 | - | - | - | - | - | - | - | - | - | - |
| STEINK. UNTER TAGE | 111A | - | - | - | - | - | - | - | - | - | - |
| STEINK. UEBER TAGE | 111B | - | - | - | - | - | - | - | - | - | - |
| KOKEREI | 12 | - | - | - | - | - | - | - | - | - | - |
| ERDOEL-U. ERDGASGEW. | 13 | - | - | - | - | - | - | - | - | - | - |
| MINERALOELVERARB. | 14 | - | - | - | - | . | - | - | - | - | . |
| KERNBRENNSTOFFIND. | 15 | - | - | - | - | - | - | - | - | - | - |
| ELEKTR.,GAS, DAMPF | 16 | - | - | . | . | . | - | - | - | - | . |
| WASSERGEW. VERTEIL. | 17 | - | - | - | 0,1 | 0,1 | - | - | - | - | 0,1 |
| ERZBERGBAU | 21 | - | - | - | - | - | - | - | - | - | - |
| EISENERZ UNTER TAGE | 211A | - | - | - | - | - | - | - | - | - | - |
| EISENERZ UEBER TAGE | 211B | - | - | - | - | - | - | - | - | - | - |
| METALLERZEUGUNG | 22 | - | - | . | 0,2 | 0,1 | - | - | - | - | 0,3 |
| EISEN UND STAHL | 22A | - | - | . | . | . | - | - | - | - | 0,1 |
| NE-METALLE | 224 | - | - | . | 0,1 | 0,1 | - | - | - | - | 0,2 |
| NICHTENERG.MIN.TORF | 23 | - | - | - | . | . | - | - | - | - | . |
| BAUMAT.KERAM.ERDEN | 231 | - | - | - | . | . | - | - | - | - | . |
| AND.MINERAL.,TORF | 23A | - | - | - | - | - | - | - | - | - | - |
| BEARB.STEIN.ERD.GLAS | 24 | - | - | . | 0,3 | 0,3 | - | - | - | - | 0,6 |
| ZEMENT | 2421 | - | - | - | . | - | - | - | - | - | . |
| GLAS | 247 | - | - | - | . | . | - | - | - | - | . |
| KERAMISCHE ERZEUGN. | 248 | - | - | - | . | . | - | - | - | - | . |
| CHEMISCHE INDUSTRIE | 25 | . | 0,1 | 0,2 | 1,2 | 1,0 | 0,1 | . | . | - | 2,6 |
| CHEM. GRUNDSTOFFE | 25A | . | 0,1 | 0,2 | 0,9 | 0,7 | 0,1 | . | . | - | 1,9 |
| CHEMIEFASERINDUSTRIE | 26 | - | . | . | . | . | - | - | - | - | . |
| METALLERZEUGNISSE | 31 | - | . | 0,1 | 1,2 | 0,7 | - | - | - | - | 1,9 |
| GIESSEREI | 311 | - | - | . | 0,2 | . | - | - | - | - | 0,2 |
| METALLKONSTRUKTION | 314 | - | . | . | 0,2 | 0,1 | - | - | - | - | 0,3 |
| EBM-WAREN | 316 | - | . | . | 0,5 | 0,3 | - | - | - | - | 0,8 |
| MASCHINENBAU | 32 | . | . | 0,1 | 1,7 | 1,0 | - | - | - | - | 2,8 |
| LAND.MASCH.U.TRAKT. | 321 | - | - | - | - | - | - | - | - | - | - |
| WERKZEUGMASCHINEN | 322 | . | . | . | 0,4 | 0,3 | - | - | - | - | 0,8 |
| BUEROMASCH., DV-GER. | 33 | - | . | . | 0,3 | 0,3 | - | - | - | - | 0,6 |
| ELEKTROTECHNIK | 34 | - | . | 0,7 | 5,7 | 3,0 | . | . | - | - | 9,4 |
| KRAFTWAGEN U.-TEILE | 35 | - | . | . | 0,2 | 0,1 | - | - | - | - | 0,3 |
| KRAFTWAGEN U.-MOTOR | 351 | - | . | - | 0,1 | 0,1 | - | - | - | - | 0,1 |
| FAHRZEUGBAU OHNE KFZ | 36 | - | - | . | 0,1 | 0,1 | - | - | - | - | 0,2 |
| SCHIFFBAU | 361 | - | - | - | . | - | - | - | - | - | . |
| LUFTFAHRZEUGBAU | 364 | - | - | - | - | - | - | - | - | - | - |
| FEINMECHANIK,OPTIK | 37 | - | . | . | 0,4 | 0,2 | - | - | - | - | 0,6 |
| NAHRUNGS-U.GENUSSM. | 41/42 | . | . | 0,1 | 0,8 | 2,3 | . | . | . | - | 3,4 |
| NAHRUNGSMITTELGEW. | 41A | . | . | 0,1 | 0,5 | 2,0 | . | . | . | - | 2,7 |
| FLEISCHVERARB. | 412 | - | . | . | 0,1 | 0,2 | . | . | - | - | 0,3 |
| MILCHVERARBEITUNG | 413 | - | . | . | . | . | - | - | - | - | . |
| BACK -U.SUESSWAREN | 41B | . | . | 0,1 | 0,3 | 1,6 | . | . | . | - | 2,0 |
| GETRAENKEINDUSTRIE | 42A | - | - | . | 0,2 | 0,2 | - | - | - | - | 0,4 |
| TABAKVERARBEITUNG | 429 | - | . | . | 0,1 | 0,1 | - | - | - | - | 0,3 |
| TEXTILGEWERBE | 43 | - | . | . | 0,2 | 0,2 | . | . | . | - | 0,4 |
| WOLLE | 431 | - | - | . | . | . | . | . | - | - | . |
| BAUMWOLLE | 432 | - | - | - | . | . | - | - | - | - | . |
| WIRKEREI,STRICKEREI | 436 | - | . | . | 0,1 | 0,1 | . | . | . | - | 0,2 |
| LEDERGEWERBE | 44 | - | - | . | . | . | - | - | - | - | . |
| GERBEREI | 441 | - | - | - | - | - | - | - | - | - | - |
| LEDERWARENHERST. | 442 | - | - | . | . | . | - | - | - | - | . |
| SCHUH-,BEKLEIDUNGSG. | 45 | - | . | 0,3 | 1,2 | 1,0 | - | - | - | - | 2,5 |
| SCHUHGEWERBE | 45A | - | . | . | . | . | - | - | - | - | . |
| BEKLEIDUNGSGEWERBE | 458 | - | . | 0,3 | 1,1 | 0,9 | - | - | - | - | 2,3 |
| BE- U. VERARB.V.HOLZ | 46 | - | - | 0,1 | 0,2 | 0,1 | - | - | - | - | 0,4 |
| HOLZVER. OHNE MOEB. | 46A | - | - | . | 0,1 | 0,1 | - | - | - | - | 0,2 |
| HOLZMOEBELHERST. | 467 | - | - | . | 0,1 | 0,1 | - | - | - | - | 0,2 |
| PAPIER,DRUCK. VERLAG | 47 | - | . | 0,1 | 0,8 | 0,7 | . | . | . | - | 1,6 |
| PAPIER-U.PAPPENERZ. | 47A | - | . | . | 0,2 | 0,2 | . | . | . | - | 0,5 |
| DRUCKEREI,VERLAGSG. | 47B | - | . | 0,1 | 0,6 | 0,5 | - | - | - | - | 1,1 |
| GUMMI,KUNSTSTOFFE | 48 | - | . | . | 0,2 | 0,1 | . | . | . | - | 0,4 |
| GUMMIVERARBEITUNG | 481 | - | - | - | . | . | . | - | . | - | 0,1 |
| KUNSTSTOFFVERARB. | 483 | - | . | . | 0,2 | 0,1 | . | . | - | - | 0,3 |
| SONST. VERARB. GEW. | 49 | - | - | - | 0,1 | 0,1 | - | - | - | - | 0,2 |
| BAUGEWERBE | 50 | - | . | 0,2 | 1,7 | 1,0 | - | - | - | - | 2,9 |
| BAUGEW. OHNE INST. | 50A | - | . | 0,1 | 1,0 | 0,4 | - | - | - | - | 1,5 |
| BAUINSTALLATION | 503 | - | . | 0,1 | 0,5 | 0,4 | - | - | - | - | 1,0 |
| BERGBAU INSGESAMT | A | - | - | - | . | . | - | - | - | - | . |
| VERARB.INDUSTR.INSG. | B | . | 0,2 | 1,7 | 14,7 | 11,5 | 0,1 | 0,1 | 0,1 | - | 28,3 |
| BERGB.,VERARB.,BAUG. | C | . | 0,3 | 1,9 | 16,4 | 12,5 | 0,1 | 0,1 | 0,1 | - | 31,2 |

(*) UNBEANTWORTETE FAELLE

TAB. 03/6

(SUITE)

REGION : B E R L I N

F E M M E S

| IN V.H. | | | | | | | | | EN % | | | |
|---|---|---|---|---|---|---|---|---|---|---|---|---|
| QUALIFICATION | | | | | | | | | | | N A C E | INDUSTRIE |
| 1A | 1B | 2 | 3 | 4 | 5 | 5A | 5B | (*) | INSG. ENS. | | | |
| - | - | - | - | - | - | - | - | - | - | | 11 | EXTR. COMB. SOLIDES |
| - | - | - | - | - | - | - | - | - | - | | 111A | EXTR. HOUILLE FOND |
| - | - | - | - | - | - | - | - | - | - | | 111B | EXTR. HOUILLE JOUR |
| - | - | - | - | - | - | - | - | - | - | | 12 | COKERIES |
| - | - | - | - | - | - | - | - | - | - | | 13 | EXTR. PETR. GAZ NAT. |
| - | - | - | - | . | - | - | - | - | . | | 14 | RAFFINAGE DU PETROLE |
| - | - | - | - | - | - | - | - | - | - | | 15 | COMBUST. NUCLEAIRES |
| - | - | . | . | . | - | - | - | - | . | | 16 | ELECTR. GAZ VAPEUR |
| - | - | - | 49,7 | 50,3 | - | - | - | - | 100,0 | | 17 | DISTRIBUTION D EAU |
| - | - | - | - | - | - | - | - | - | - | | 21 | EXTR. MIN. METALLIQ. |
| - | - | - | - | - | - | - | - | - | - | | 211A | MINES DE FER FOND |
| - | - | - | - | - | - | - | - | - | - | | 211B | MINES DE FER JOUR |
| - | - | 9,2 | 61,5 | 29,4 | - | - | - | - | 100,0 | | 22 | PROD. DES METAUX |
| - | - | 25,0 | 48,9 | 26,1 | - | - | - | - | 100,0 | | 22A | METAUX FERREUX |
| - | - | 1,1 | 67,8 | 31,0 | - | - | - | - | 100,0 | | 224 | METAUX NON FERREUX |
| - | - | - | 46,7 | 53,3 | - | - | - | - | 100,0 | | 23 | AUTRES MIN. - TOURB. |
| - | - | - | 46,7 | 53,3 | - | - | - | - | 100,0 | | 231 | M. CONSTR. T. A FEU |
| - | - | - | - | - | - | - | - | - | - | | 23A | TOURBIERES ETC. |
| - | - | 5,1 | 45,5 | 49,5 | - | - | - | - | 100,0 | | 24 | PR. MIN. NON METALL. |
| - | - | - | . | - | - | - | - | - | . | | 2421 | CIMENT |
| - | - | - | 60,0 | 40,0 | - | - | - | - | 100,0 | | 247 | VERRE |
| - | - | - | . | . | - | - | - | - | . | | 248 | PROD. CERAMIQUES |
| 0,5 | 2,7 | 7,2 | 45,8 | 40,9 | 2,0 | 1,7 | 1,3 | - | 100,0 | | 25 | INDUSTRIE CHIMIQUE |
| 0,6 | 3,6 | 9,5 | 45,7 | 37,3 | 3,4 | 1,7 | 1,7 | - | 100,0 | | 25A | PROD. CHIM. DE BASE |
| - | . | . | . | . | - | - | - | - | . | | 26 | FIBRES ART. ET SYNT. |
| - | 1,1 | 3,4 | 61,3 | 34,2 | - | - | - | - | 100,0 | | 31 | OUVRAGES EN METAUX |
| - | - | 1,0 | 76,6 | 22,3 | - | - | - | - | 100,0 | | 311 | FONDERIES |
| - | 2,8 | 4,2 | 75,7 | 17,4 | - | - | - | - | 100,0 | | 314 | CONSTR. METALLIQUE |
| - | 0,7 | 3,3 | 55,7 | 40,2 | - | - | - | - | 100,0 | | 316 | OUTILLAGE A. FINIS |
| 0,2 | 0,7 | 2,5 | 60,0 | 36,6 | - | - | - | - | 100,0 | | 32 | MACHINES,MAT. MECAN. |
| - | - | - | - | - | - | - | - | - | - | | 321 | MACH.,TRACT. AGRIC. |
| 0,8 | 1,8 | 4,5 | 55,8 | 37,1 | - | - | - | - | 100,0 | | 322 | MACHINES-OUTILS |
| - | 0,3 | 2,6 | 48,7 | 48,4 | - | - | - | - | 100,0 | | 33 | MACHINES DE BUREAU |
| - | 0,4 | 6,9 | 60,7 | 31,7 | 0,3 | 0,3 | - | - | 100,0 | | 34 | CONSTRUCTION ELECT. |
| - | 0,6 | 6,5 | 61,0 | 31,8 | - | - | - | - | 100,0 | | 35 | AUTOM.,PIECES DET. |
| - | 1,4 | - | 63,9 | 34,7 | - | - | - | - | 100,0 | | 351 | CONSTR. AUTOMOBILES |
| - | - | 4,3 | 47,3 | 48,4 | - | - | - | - | 100,0 | | 36 | AUTRE MAT. TRANSPORT |
| - | - | - | . | - | - | - | - | - | . | | 361 | CONSTR. NAVALE |
| - | - | - | - | - | - | - | - | - | - | | 364 | CONSTR. AERONEFS |
| - | 0,6 | 1,6 | 62,0 | 35,8 | - | - | - | - | 100,0 | | 37 | INSTR. PRECISION ETC |
| 0,1 | 1,1 | 4,4 | 25,0 | 68,7 | 0,7 | 0,4 | 0,2 | - | 100,0 | | 41/42 | ALIM. BOISSONS TABAC |
| 0,1 | 1,3 | 4,8 | 19,3 | 73,5 | 0,9 | 0,6 | 0,3 | - | 100,0 | | 41A | PROD. ALIMENTAIRES |
| - | 1,4 | 3,1 | 29,3 | 63,9 | 2,4 | 2,4 | - | - | 100,0 | | 412 | IND. DE LA VIANDE |
| - | . | . | . | . | - | - | - | - | . | | 413 | IND. DU LAIT |
| 0,2 | 1,1 | 5,3 | 12,8 | 79,8 | 0,8 | 0,4 | 0,4 | - | 100,0 | | 418 | PAIN, PROD. SUCRES |
| - | - | 2,3 | 41,7 | 56,0 | - | - | - | - | 100,0 | | 42A | BOISSONS |
| - | 0,8 | 3,8 | 54,9 | 40,6 | - | - | - | - | 100,0 | | 429 | TABAC |
| - | 1,0 | 4,6 | 44,8 | 47,1 | 2,6 | 1,5 | 1,0 | - | 100,0 | | 43 | INDUSTRIE TEXTILE |
| - | - | . | . | . | . | . | - | - | . | | 431 | INDUSTRIE LAINIERE |
| - | - | - | . | . | - | - | - | - | . | | 432 | INDUSTR. COTONNIERE |
| - | 1,7 | 5,2 | 45,9 | 43,7 | 3,5 | 1,7 | 1,7 | - | 100,0 | | 436 | BONNETERIE |
| - | - | 11,8 | 44,1 | 44,1 | - | - | - | - | 100,0 | | 44 | INDUSTRIE DU CUIR |
| - | - | - | - | - | - | - | - | - | - | | 441 | TANNERIE-MEGISSERIE |
| - | - | 11,8 | 44,1 | 44,1 | - | - | - | - | 100,0 | | 442 | ARTICLES EN CUIR |
| - | 0,4 | 11,2 | 48,7 | 39,7 | - | - | - | - | 100,0 | | 45 | CHAUSS., HABILLEMENT |
| - | 7,1 | 7,1 | 71,4 | 14,3 | - | - | - | - | 100,0 | | 45A | CHAUSSURES |
| - | 0,3 | 11,6 | 48,9 | 39,1 | - | - | - | - | 100,0 | | 45B | HABILLEMENT |
| - | - | 13,6 | 47,3 | 39,1 | - | - | - | - | 100,0 | | 46 | BOIS, MEUBLE EN BOIS |
| - | - | 12,7 | 50,3 | 36,9 | - | - | - | - | 100,0 | | 46A | BOIS |
| - | - | 14,6 | 43,7 | 41,7 | - | - | - | - | 100,0 | | 467 | MEUBLES EN BOIS |
| - | 0,7 | 6,0 | 48,0 | 44,8 | 0,5 | 0,2 | 0,2 | - | 100,0 | | 47 | PAPIER IMPR. EDITION |
| - | 1,7 | 9,1 | 46,2 | 41,4 | 1,7 | 0,8 | 0,8 | - | 100,0 | | 47A | PAPIER, ART. PAPIER |
| - | 0,3 | 4,7 | 48,8 | 46,2 | - | - | - | - | 100,0 | | 47B | IMPRIMERIE, EDITION |
| - | 1,0 | 3,2 | 60,3 | 33,7 | 1,7 | 1,2 | 0,5 | - | 100,0 | | 48 | CAOUTCHOUC,M. PLAST. |
| - | - | - | 51,2 | 46,3 | 2,4 | - | 2,4 | - | 100,0 | | 481 | CAOUTCHOUC |
| - | 1,3 | 4,1 | 62,5 | 30,6 | 1,6 | 1,6 | - | - | 100,0 | | 483 | MATIERES PLASTIQUES |
| - | - | - | 52,2 | 47,8 | - | - | - | - | 100,0 | | 49 | AUTRES IND. MANUF. |
| - | 0,7 | 7,3 | 58,0 | 34,0 | - | - | - | - | 100,0 | | 50 | BATIMENT GENIE CIVIL |
| - | 1,0 | 6,6 | 65,1 | 27,2 | - | - | - | - | 100,0 | | 50A | BAT. SAUF INSTALL. |
| - | 0,4 | 9,0 | 49,1 | 41,5 | - | - | - | - | 100,0 | | 503 | INSTALLATION |
| - | - | - | 46,7 | 53,3 | - | - | - | - | 100,0 | | A | ENS. EXTRACTIVES |
| 0,1 | 0,8 | 6,0 | 52,0 | 40,6 | 0,5 | 0,3 | 0,2 | - | 100,0 | | B | ENS. MANUFACTURIERES |
| 0,1 | 0,8 | 6,1 | 52,6 | 40,0 | 0,5 | 0,3 | 0,2 | - | 100,0 | | C | ENS. EXTR.,MAN.,BAT. |

(*) NON DECLARES

INSGESAMT — GEBIET : BERLIN

TAUSEND — MILLIERS

| INDUSTRIE | NACE | LEISTUNGSGRUPPE 1A | 1B | 2 | 3 | 4 | 5 | 5A | 5B | (*) | INSG. ENS. |
|---|---|---|---|---|---|---|---|---|---|---|---|
| KOHLENBERGBAU | 11 | - | - | - | - | - | - | - | - | - | - |
| STEINK. UNTER TAGE | 111A | - | - | - | - | - | - | - | - | - | - |
| STEINK. UEBER TAGE | 111B | - | - | - | - | - | - | - | - | - | - |
| KOKEREI | 12 | - | - | - | - | - | - | - | - | - | - |
| ERDOEL-U. ERDGASGEW. | 13 | - | - | - | - | - | - | - | - | - | - |
| MINERALOELVERARB. | 14 | - | - | . | . | . | . | . | - | - | . |
| KERNBRENNSTOFFIND. | 15 | - | - | - | - | - | - | - | - | - | - |
| ELEKTR.,GAS, DAMPF | 16 | - | . | . | . | . | . | . | . | - | . |
| WASSERGEW. VERTEIL. | 17 | - | . | 0,1 | 0,2 | 0,2 | . | . | - | - | 0,5 |
| ERZBERGBAU | 21 | - | - | - | - | - | - | - | - | - | - |
| EISENERZ UNTER TAGE | 211A | - | - | - | - | - | - | - | - | - | - |
| EISENERZ UEBER TAGE | 211B | - | - | - | - | - | - | - | - | - | - |
| METALLERZEUGUNG | 22 | . | 0,1 | 0,1 | 0,3 | 0,1 | 0,1 | 0,1 | - | - | 0,6 |
| EISEN UND STAHL | 22A | . | . | 0,1 | 0,1 | . | . | . | - | - | 0,2 |
| NE-METALLE | 224 | - | . | . | 0,2 | 0,1 | . | . | - | - | 0,4 |
| NICHTENERG.MIN.TORF | 23 | - | . | . | . | . | . | . | - | - | 0,1 |
| BAUMAT.KERAM.ERDEN | 231 | - | . | . | . | . | . | . | - | - | 0,1 |
| AND.MINERAL.,TORF | 23A | - | - | - | - | - | - | - | - | - | - |
| BEARB.STEIN.ERD.GLAS | 24 | . | 0,1 | 0,2 | 0,7 | 0,4 | 0,2 | 0,2 | . | - | 1,6 |
| ZEMENT | 2421 | - | - | - | . | - | . | . | - | - | . |
| GLAS | 247 | - | . | . | . | . | . | . | . | - | 0,1 |
| KERAMISCHE ERZEUGN. | 248 | - | - | . | . | . | . | . | - | - | . |
| CHEMISCHE INDUSTRIE | 25 | 0,1 | 0,4 | 0,9 | 2,0 | 1,4 | 0,4 | 0,3 | 0,1 | - | 5,3 |
| CHEM. GRUNDSTOFFE | 25A | 0,1 | 0,4 | 0,8 | 1,5 | 1,0 | 0,4 | 0,3 | 0,1 | - | 4,1 |
| CHEMIEFASERINDUSTRIE | 26 | - | . | . | . | . | . | . | - | - | . |
| METALLERZEUGNISSE | 31 | . | 0,2 | 1,1 | 2,4 | 0,8 | 0,6 | 0,6 | . | - | 5,1 |
| GIESSEREI | 311 | . | . | 0,1 | 0,2 | 0,1 | 0,1 | 0,1 | . | - | 0,5 |
| METALLKONSTRUKTION | 314 | . | . | 0,2 | 0,5 | 0,1 | 0,1 | 0,1 | - | - | 0,9 |
| EBM-WAREN | 316 | . | 0,1 | 0,3 | 0,8 | 0,4 | 0,2 | 0,2 | . | - | 1,9 |
| MASCHINENBAU | 32 | 0,1 | 0,4 | 1,0 | 4,0 | 1,2 | 0,7 | 0,7 | . | - | 7,5 |
| LAND.MASCH.U.TRAKT. | 321 | - | - | - | - | - | - | - | - | - | - |
| WERKZEUGMASCHINEN | 322 | . | 0,1 | 0,4 | 1,4 | 0,4 | 0,3 | 0,3 | . | - | 2,6 |
| BUEROMASCH., DV-GER. | 33 | 0,1 | 0,1 | 0,3 | 1,0 | 0,4 | 0,1 | 0,1 | . | - | 2,0 |
| ELEKTROTECHNIK | 34 | 0,1 | 1,1 | 7,1 | 12,8 | 3,6 | 2,2 | 2,2 | . | - | 26,8 |
| KRAFTWAGEN U.-TEILE | 35 | . | 0,1 | 0,2 | 0,5 | 0,1 | 0,2 | 0,2 | . | - | 1,1 |
| KRAFTWAGEN U.-MOTOR | 351 | . | . | . | 0,2 | 0,1 | 0,1 | 0,1 | - | - | 0,4 |
| FAHRZEUGBAU OHNE KFZ | 36 | - | . | 0,1 | 0,2 | 0,1 | 0,1 | 0,1 | - | - | 0,5 |
| SCHIFFBAU | 361 | - | . | - | . | - | . | . | - | - | . |
| LUFTFAHRZEUGBAU | 364 | - | - | - | - | - | - | - | - | - | - |
| FEINMECHANIK,OPTIK | 37 | . | 0,1 | 0,2 | 0,7 | 0,3 | 0,2 | 0,2 | . | - | 1,4 |
| NAHRUNGS-U.GENUSSM. | 41/42 | . | 0,2 | 0,8 | 2,3 | 2,7 | 0,5 | 0,5 | . | - | 6,6 |
| NAHRUNGSMITTELGEW. | 41A | . | 0,1 | 0,4 | 1,2 | 2,3 | 0,4 | 0,3 | . | - | 4,4 |
| FLEISCHVERARB. | 412 | . | . | . | 0,2 | 0,2 | 0,1 | 0,1 | - | - | 0,5 |
| MILCHVERARBEITUNG | 413 | - | . | . | . | . | . | . | - | - | . |
| BACK -U.SUESSWAREN | 41B | . | . | 0,3 | 0,5 | 1,7 | 0,2 | 0,2 | . | - | 2,8 |
| GETRAENKEINDUSTRIE | 42A | . | 0,1 | 0,2 | 0,8 | 0,4 | 0,1 | 0,1 | . | - | 1,5 |
| TABAKVERARBEITUNG | 429 | - | . | 0,1 | 0,3 | 0,1 | 0,1 | 0,1 | - | - | 0,7 |
| TEXTILGEWERBE | 43 | . | . | 0,1 | 0,3 | 0,3 | 0,2 | 0,2 | . | - | 1,0 |
| WOLLE | 431 | - | - | . | . | . | . | . | - | - | . |
| BAUMWOLLE | 432 | - | . | . | . | . | . | . | - | - | . |
| WIRKEREI,STRICKEREI | 436 | . | . | 0,1 | 0,2 | 0,2 | 0,1 | 0,1 | . | - | 0,6 |
| LEDERGEWERBE | 44 | - | - | . | . | . | . | . | - | - | 0,1 |
| GERBEREI | 441 | - | - | - | - | - | - | - | - | - | - |
| LEDERWARENHERST. | 442 | - | - | . | . | . | . | . | - | - | 0,1 |
| SCHUH-,BEKLEIDUNGSG. | 45 | . | 0,1 | 0,6 | 1,7 | 1,2 | . | . | - | - | 3,5 |
| SCHUHGEWERBE | 45A | - | . | . | . | . | - | - | - | - | . |
| BEKLEIDUNGSGEWERBE | 45B | . | 0,1 | 0,5 | 1,6 | 1,1 | . | . | - | - | 3,4 |
| BE- U. VERARB.V.HOLZ | 46 | . | . | 0,2 | 0,3 | 0,2 | 0,2 | 0,2 | - | - | 0,9 |
| HOLZVER. OHNE MOEB. | 46A | . | . | 0,1 | 0,1 | 0,1 | 0,1 | 0,1 | - | - | 0,4 |
| HOLZMOEBELHERST. | 467 | . | . | 0,1 | 0,2 | 0,1 | 0,1 | 0,1 | - | - | 0,5 |
| PAPIER,DRUCK. VERLAG | 47 | . | 0,1 | 0,6 | 1,6 | 0,9 | 0,2 | 0,2 | . | - | 3,5 |
| PAPIER-U.PAPPENERZ. | 47A | - | 0,1 | 0,2 | 0,5 | 0,3 | 0,1 | 0,1 | . | - | 1,1 |
| DRUCKEREI,VERLAGSG. | 47B | . | 0,1 | 0,5 | 1,2 | 0,6 | 0,1 | 0,1 | - | - | 2,4 |
| GUMMI,KUNSTSTOFFE | 48 | . | 0,1 | 0,1 | 0,4 | 0,2 | 0,1 | 0,1 | . | - | 0,9 |
| GUMMIVERARBEITUNG | 481 | - | . | . | 0,1 | . | . | . | . | - | 0,2 |
| KUNSTSTOFFVERARB. | 483 | . | . | 0,1 | 0,3 | 0,1 | 0,1 | 0,1 | . | - | 0,7 |
| SONST. VERARB. GEW. | 49 | - | . | . | 0,1 | 0,1 | . | . | - | - | 0,4 |
| BAUGEWERBE | 50 | 0,1 | 0,2 | 1,7 | 3,3 | 1,2 | 1,3 | 1,3 | - | - | 7,9 |
| BAUGEW. OHNE INSTL. | 50A | 0,1 | 0,1 | 1,2 | 2,2 | 0,6 | 1,0 | 1,0 | - | - | 5,2 |
| BAUINSTALLATION | 503 | . | 0,1 | 0,3 | 0,8 | 0,4 | 0,2 | 0,2 | - | - | 1,9 |
| BERGBAU INSGESAMT | A | - | . | . | . | . | . | . | - | - | 0,1 |
| VERARB.INDUSTR.INSG. | B | 0,5 | 3,3 | 13,5 | 31,5 | 14,0 | 6,2 | 6,0 | 0,2 | - | 69,1 |
| BERGB.,VERARB.,BAUG. | C | 0,6 | 3,5 | 15,2 | 34,9 | 15,3 | 7,5 | 7,3 | 0,2 | - | 77,1 |

(*) UNBEANTWORTETE FAELLE

TAB. 03/6

(SUITE)

REGION : B E R L I N — E N S E M B L E

| IN V.H. — QUALIFICATION | | | | | | | | | EN % | NACE | INDUSTRIE |
|---|---|---|---|---|---|---|---|---|---|---|---|
| 1A | 1B | 2 | 3 | 4 | 5 | 5A | 5B | (*) | INSG. ENS. | | |
| - | - | - | - | - | - | - | - | - | - | 11 | EXTR. COMB. SOLIDES |
| - | - | - | - | - | - | - | - | - | - | 111A | EXTR. HOUILLE FOND |
| - | - | - | - | - | - | - | - | - | - | 111B | EXTR. HOUILLE JOUR |
| - | - | - | - | - | - | - | - | - | - | 12 | COKERIES |
| - | - | - | - | - | - | - | - | - | - | 13 | EXTR. PETR. GAZ NAT. |
| - | - | . | . | . | . | . | . | - | . | 14 | RAFFINAGE DU PETROLE |
| - | - | - | - | - | - | - | - | - | - | 15 | COMBUST. NUCLEAIRES |
| - | . | . | . | . | . | . | . | - | . | 16 | ELECTR. GAZ VAPEUR |
| - | 0,7 | 12,1 | 46,4 | 35,2 | 5,6 | 5,6 | - | - | 100,0 | 17 | DISTRIBUTION D EAU |
| - | - | - | - | - | - | - | - | - | - | 21 | EXTR. MIN. METALLIQ. |
| - | - | - | - | - | - | - | - | - | - | 211A | MINES DE FER FOND |
| - | - | - | - | - | - | - | - | - | - | 211B | MINES DE FER JOUR |
| 1,4 | 9,9 | 17,3 | 47,3 | 15,8 | 8,3 | 8,3 | - | - | 100,0 | 22 | PROD. DES METAUX |
| 3,8 | 11,9 | 28,9 | 37,4 | 10,2 | 7,7 | 7,7 | - | - | 100,0 | 22A | METAUX FERREUX |
| - | 8,7 | 10,7 | 52,9 | 18,9 | 8,7 | 8,7 | - | - | 100,0 | 224 | METAUX NON FERREUX |
| - | 2,8 | 26,4 | 51,4 | 11,1 | 8,3 | 8,3 | - | - | 100,0 | 23 | AUTRES MIN. - TOURB. |
| - | 2,8 | 26,4 | 51,4 | 11,1 | 8,3 | 8,3 | - | - | 100,0 | 231 | M. CONSTR. T. A FEU |
| - | - | - | - | - | - | - | - | - | - | 23A | TOURBIERES ETC. |
| 0,3 | 5,4 | 12,6 | 43,6 | 23,8 | 14,4 | 13,2 | 1,1 | - | 100,0 | 24 | PR. MIN. NON METALL. |
| - | - | - | - | - | - | - | - | - | - | 2421 | CIMENT |
| - | 13,8 | 3,4 | 34,5 | 13,8 | 34,5 | 31,0 | 3,4 | - | 100,0 | 247 | VERRE |
| - | - | . | . | . | . | . | - | - | . | 248 | PROD. CERAMIQUES |
| 2,4 | 8,2 | 17,8 | 37,9 | 26,0 | 7,7 | 6,4 | 1,3 | - | 100,0 | 25 | INDUSTRIE CHIMIQUE |
| 2,8 | 9,3 | 19,9 | 35,7 | 23,5 | 8,8 | 7,2 | 1,6 | - | 100,0 | 25A | PROD. CHIM. DE BASE |
| - | . | . | . | . | . | . | - | - | . | 26 | FIBRES ART. ET SYNT. |
| 0,7 | 4,4 | 20,5 | 46,1 | 16,3 | 12,0 | 11,8 | 0,2 | - | 100,0 | 31 | OUVRAGES EN METAUX |
| 0,4 | 5,1 | 15,6 | 51,4 | 10,6 | 16,9 | 15,2 | 1,7 | - | 100,0 | 311 | FONDERIES |
| 0,9 | 3,0 | 23,7 | 49,1 | 10,8 | 12,6 | 12,6 | - | - | 100,0 | 314 | CONSTR. METALLIQUE |
| 0,4 | 4,3 | 16,8 | 44,2 | 23,3 | 11,0 | 10,8 | 0,2 | - | 100,0 | 316 | OUTILLAGE A. FINIS |
| 0,8 | 5,8 | 13,5 | 53,9 | 16,4 | 9,7 | 9,4 | 0,2 | - | 100,0 | 32 | MACHINES,MAT. MECAN. |
| - | - | - | - | - | - | - | - | - | - | 321 | MACH.,TRACT. AGRIC. |
| 1,0 | 5,2 | 14,2 | 53,7 | 15,3 | 10,6 | 10,4 | 0,2 | - | 100,0 | 322 | MACHINES-OUTILS |
| 3,5 | 5,7 | 14,6 | 51,0 | 20,6 | 4,7 | 4,6 | 0,1 | - | 100,0 | 33 | MACHINES DE BUREAU |
| 0,4 | 4,3 | 26,3 | 47,8 | 13,3 | 8,1 | 8,0 | 0,1 | - | 100,0 | 34 | CONSTRUCTION ELECT. |
| 2,0 | 6,7 | 18,1 | 43,3 | 10,9 | 19,0 | 18,7 | 0,4 | - | 100,0 | 35 | AUTOM.,PIECES DET. |
| 3,9 | 7,8 | 3,3 | 47,2 | 17,8 | 20,0 | 20,0 | - | - | 100,0 | 351 | CONSTR. AUTOMOBILES |
| - | 6,9 | 10,1 | 42,2 | 22,3 | 18,5 | 18,5 | - | - | 100,0 | 36 | AUTRE MAT. TRANSPORT |
| - | . | - | . | - | . | . | - | - | . | 361 | CONSTR. NAVALE |
| - | - | - | - | - | - | - | - | - | - | 364 | CONSTR. AEPONEFS |
| 1,0 | 3,8 | 11,9 | 50,7 | 18,5 | 14,1 | 13,8 | 0,3 | - | 100,0 | 37 | INSTR. PRECISION ETC |
| 0,5 | 3,4 | 12,0 | 34,6 | 41,3 | 8,2 | 7,8 | 0,4 | - | 100,0 | 41/42 | ALIM. BOISSONS TABAC |
| 0,6 | 2,8 | 10,0 | 27,1 | 51,3 | 8,3 | 7,8 | 0,5 | - | 100,0 | 41A | PROD. ALIMENTAIRES |
| 1,1 | 2,3 | 4,9 | 33,5 | 46,0 | 12,2 | 12,2 | - | - | 100,0 | 412 | IND. DE LA VIANDE |
| - | . | . | . | . | . | . | - | - | . | 413 | IND. DU LAIT |
| 0,5 | 1,5 | 11,8 | 17,9 | 60,0 | 8,3 | 8,1 | 0,3 | - | 100,0 | 418 | PAIN, PROD. SUCRES |
| 0,3 | 3,8 | 14,4 | 51,0 | 22,8 | 7,7 | 7,4 | 0,3 | - | 100,0 | 42A | BOISSONS |
| - | 6,6 | 20,3 | 46,6 | 18,2 | 8,4 | 8,4 | - | - | 100,0 | 429 | TABAC |
| 1,7 | 3,6 | 10,0 | 32,9 | 27,7 | 24,1 | 22,5 | 1,7 | - | 100,0 | 43 | INDUSTRIE TEXTILE |
| - | - | . | . | . | . | . | - | - | . | 431 | INDUSTRIE LAINIERE |
| - | . | . | . | . | . | . | - | - | . | 432 | INDUSTR. COTONNIERE |
| 2,7 | 5,5 | 8,7 | 31,6 | 27,4 | 24,0 | 21,3 | 2,7 | - | 100,0 | 436 | BONNETERIE |
| - | - | 15,8 | 42,1 | 38,6 | 3,5 | 3,5 | - | - | 100,0 | 44 | INDUSTRIE DU CUIR |
| - | - | - | - | - | - | - | - | - | - | 441 | TANNERIE-MEGISSERIE |
| - | - | 15,8 | 42,1 | 38,6 | 3,5 | 3,5 | - | - | 100,0 | 442 | ARTICLES EN CUIR |
| 0,3 | 2,7 | 15,6 | 46,9 | 33,2 | 1,3 | 1,3 | - | - | 100,0 | 45 | CHAUSS., HABILLEMENT |
| - | 12,5 | 6,3 | 68,8 | 12,5 | - | - | - | - | 100,0 | 45A | CHAUSSURES |
| 0,2 | 2,6 | 15,8 | 47,2 | 33,0 | 1,1 | 1,1 | - | - | 100,0 | 45B | HABILLEMENT |
| 0,9 | 3,8 | 16,7 | 36,7 | 20,1 | 21,8 | 21,8 | - | - | 100,0 | 46 | BOIS, MEUBLE EN BOIS |
| 0,8 | 4,6 | 17,9 | 33,1 | 19,2 | 24,4 | 24,4 | - | - | 100,0 | 46A | BOIS |
| 1,0 | 3,2 | 15,8 | 38,9 | 21,2 | 19,8 | 19,8 | - | - | 100,0 | 467 | MEUBLES EN BOIS |
| 0,9 | 4,0 | 18,2 | 46,2 | 25,3 | 5,3 | 5,2 | 0,1 | - | 100,0 | 47 | PAPIER IMPR. EDITION |
| - | 5,8 | 15,5 | 43,0 | 24,6 | 11,0 | 10,6 | 0,4 | - | 100,0 | 47A | PAPIER, ART. PAPIER |
| 1,3 | 3,3 | 19,4 | 47,6 | 25,6 | 2,9 | 2,9 | - | - | 100,0 | 47B | IMPRIMERIE, EDITION |
| 0,4 | 5,7 | 16,3 | 44,9 | 17,6 | 15,0 | 14,3 | 0,7 | - | 100,0 | 48 | CAOUTCHOUC,M. PLAST. |
| - | 4,5 | 12,4 | 46,1 | 25,8 | 11,2 | 10,1 | 1,1 | - | 100,0 | 481 | CAOUTCHOUC |
| 0,6 | 6,1 | 17,5 | 44,7 | 15,6 | 15,6 | 15,0 | 0,6 | - | 100,0 | 483 | MATIERES PLASTIQUES |
| - | 6,5 | 13,2 | 41,6 | 30,1 | 8,7 | 8,7 | - | - | 100,0 | 49 | AUTRES IND. MANUF. |
| 1,1 | 3,0 | 21,4 | 42,1 | 15,9 | 16,6 | 16,6 | - | - | 100,0 | 50 | BATIMENT GENIE CIVIL |
| 1,3 | 2,0 | 23,8 | 42,4 | 11,4 | 19,2 | 19,2 | - | - | 100,0 | 50A | BAT. SAUF INSTALL. |
| 0,9 | 4,9 | 17,9 | 41,0 | 23,4 | 12,0 | 12,0 | - | - | 100,0 | 503 | INSTALLATION |
| - | 2,8 | 26,4 | 51,4 | 11,1 | 8,3 | 8,3 | - | - | 100,0 | A | ENS. EXTRACTIVES |
| 0,8 | 4,8 | 19,5 | 45,6 | 20,3 | 9,0 | 8,7 | 0,3 | - | 100,0 | B | ENS. MANUFACTURIERES |
| 0,8 | 4,6 | 19,7 | 45,3 | 19,8 | 9,8 | 9,5 | 0,3 | - | 100,0 | C | ENS. EXTR.,MAN.,BAT. |

(*) NON DECLARES

DURCHSCHNITTLICHER MONATSVERDIENST DER

ANGESTELLTEN NACH LEISTUNGSGRUPPE

MAENNER — GEBIET : BERLIN

| INDUSTRIE | NACE | (DM) LEISTUNGSGRUPPE 1B | 2 | 3 | 4 | 5 | 5A | 5B | INSGESAMT / ENSEMBLE |
|---|---|---|---|---|---|---|---|---|---|
| KOHLENBERGBAU | 11 | - | - | - | - | - | - | - | - |
| STEINK. UNTER TAGE | 111A | - | - | - | - | - | - | - | - |
| STEINK. UEBER TAGE | 111B | - | - | - | - | - | - | - | - |
| KOKEREI | 12 | - | - | - | - | - | - | - | - |
| ERDOEL-U. ERDGASGEW. | 13 | - | - | - | - | - | - | - | - |
| MINERALOELVERARB. | 14 | - | . | . | . | . | . | - | . |
| KERNBRENNSTOFFIND. | 15 | - | - | - | - | - | - | - | - |
| ELEKTR..GAS. DAMPF | 16 | . | . | . | . | . | . | . | . |
| WASSERGEW. VERTEIL. | 17 | . | 2.663 | 1.953 | 1.481 | 2.059 | 2.059 | - | 1.957 |
| ERZBERGBAU | 21 | - | - | - | - | - | - | - | - |
| EISENERZ UNTER TAGE | 211A | - | - | - | - | - | - | - | - |
| EISENERZ UEBER TAGE | 211B | - | - | - | - | - | - | - | - |
| METALLERZEUGUNG | 22 | 3.075 | 2.413 | 1.708 | . | 2.055 | 2.055 | - | 2.125 |
| EISEN UND STAHL | 22A | . | 2.496 | 1.769 | . | . | . | - | 2.301 |
| NE-METALLE | 224 | 3.001 | 2.322 | 1.680 | . | #2.165 | #2.165 | - | 2.023 |
| NICHTENERG.MIN.TORF | 23 | . | . | #1.701 | - | . | . | - | #2.125 |
| BAUMAT.KERAM.ERDEN | 231 | . | . | #1.701 | - | . | . | - | #2.125 |
| AND.MINERAL..TORF | 23A | - | - | - | - | - | - | - | - |
| BEARB.STEIN.ERD.GLAS | 24 | 2.794 | 2.346 | 1.790 | 1.339 | 2.114 | 2.153 | . | 1.932 |
| ZEMENT | 2421 | - | - | - | - | . | . | - | . |
| GLAS | 247 | . | . | . | - | 1.744 | . | . | 1.799 |
| KERAMISCHE ERZEUGN. | 248 | - | . | . | . | . | . | - | . |
| CHEMISCHE INDUSTRIE | 25 | 3.306 | 2.432 | 1.773 | 1.299 | 1.803 | 1.838 | . | 2.125 |
| CHEM. GRUNDSTOFFE | 25A | 3.338 | 2.424 | 1.783 | 1.305 | 1.784 | 1.821 | . | 2.154 |
| CHEMIEFASERINDUSTPIE | 26 | . | - | . | . | . | . | - | . |
| METALLERZEUGNISSE | 31 | 3.261 | 2.354 | 1.768 | 1.363 | 2.199 | 2.238 | . | 2.114 |
| GIESSEREI | 311 | . | 2.252 | 1.648 | . | 1.974 | 2.031 | . | 1.955 |
| METALLKONSTRUKTION | 314 | . | 2.545 | 1.721 | . | 2.201 | 2.201 | - | 2.112 |
| EBM-WAREN | 316 | 3.386 | 2.423 | 1.808 | 1.380 | 2.073 | 2.081 | . | 2.112 |
| MASCHINENBAU | 32 | 3.030 | 2.318 | 1.735 | 1.201 | 2.051 | 2.059 | . | 1.996 |
| LAND.MASCH.U.TRAKT. | 321 | - | - | - | - | - | - | - | - |
| WERKZEUGMASCHINEN | 322 | 3.192 | 2.381 | 1.769 | #1.243 | 2.018 | 2.018 | . | 1.933 |
| BUEROMASCH.. DV-GER. | 33 | 3.306 | 2.775 | 2.009 | 1.563 | 1.891 | 1.891 | - | 2.236 |
| ELEKTROTECHNIK | 34 | 3.087 | 2.344 | 1.790 | 1.278 | 2.018 | 2.021 | . | 2.093 |
| KRAFTWAGEN U.-TEILE | 35 | 3.360 | 2.880 | 1.879 | . | 2.143 | 2.154 | . | 2.322 |
| KRAFTWAGEN U.-MOTOR | 351 | . | . | 1.662 | . | 1.924 | 1.924 | - | 1.930 |
| FAHRZEUGBAU OHNE KFZ | 36 | . | . | 1.855 | . | 1.990 | 1.990 | - | 2.175 |
| SCHIFFBAU | 361 | . | - | - | - | . | . | - | . |
| LUFTFAHRZEUGBAU | 364 | - | - | - | - | - | - | - | - |
| FEINMECHANIK.OPTIK | 37 | 3.091 | 2.404 | 1.795 | . | 1.838 | 1.838 | - | 2.021 |
| NAHRUNGS-U.GENUSSM. | 41/42 | 2.797 | 2.195 | 1.742 | 1.391 | 2.172 | 2.192 | . | 1.924 |
| NAHRUNGSMITTELGEW. | 41A | 2.730 | 2.174 | 1.711 | 1.373 | 2.205 | 2.231 | . | 1.893 |
| FLEISCHVERARB. | 412 | . | . | 1.747 | 1.397 | 2.183 | 2.183 | - | 1.865 |
| MILCHVERARBEITUNG | 413 | . | . | . | . | . | . | - | . |
| BACK -U.SUESSWAREN | 418 | . | 2.177 | 1.738 | 1.367 | 2.242 | 2.242 | - | 1.983 |
| GETRAENKEINDUSTRIE | 42A | 2.673 | 2.141 | 1.716 | 1.391 | 1.998 | 2.008 | . | 1.851 |
| TABAKVERARBEITUNG | 429 | 3.104 | 2.331 | 1.966 | . | 2.352 | 2.352 | - | 2.242 |
| TEXTILGEWERBE | 43 | . | 2.279 | 1.686 | #1.360 | 2.019 | 2.037 | . | 1.925 |
| WOLLE | 431 | - | . | . | . | . | . | - | . |
| BAUMWOLLE | 432 | . | . | - | - | . | . | - | . |
| WIRKEREI.STRICKEREI | 436 | . | . | 1.776 | #1.342 | 1.981 | 2.009 | . | 1.947 |
| LEDERGEWERBE | 44 | - | . | . | . | . | . | - | . |
| GERBEREI | 441 | - | - | - | - | - | - | - | - |
| LEDERWARENHERST. | 442 | - | . | . | . | . | . | - | . |
| SCHUH-.BEKLEIDUNGSG. | 45 | #2.538 | 2.246 | 1.629 | 1.158 | . | . | - | 1.790 |
| SCHUHGEWERBE | 45A | . | - | . | - | - | - | - | . |
| BEKLEIDUNGSGEWERBE | 45B | #2.558 | 2.225 | 1.626 | 1.156 | . | . | - | 1.777 |
| BE- U. VERARB.V.HOLZ | 46 | #2.636 | 2.092 | 1.727 | 1.337 | 2.024 | 2.024 | - | 1.947 |
| HOLZVER. OHNE MOEB. | 46A | . | #2.201 | #1.887 | . | 2.056 | 2.056 | - | 2.069 |
| HOLZMOEBELHERST. | 467 | . | #1.954 | #1.652 | . | 1.999 | 1.999 | - | 1.850 |
| PAPIER,DRUCK. VERLAG | 47 | 2.931 | 2.607 | 1.920 | 1.230 | 2.130 | 2.130 | - | 2.157 |
| PAPIER-U.PAPPENERZ. | 47A | #2.564 | 2.338 | 1.825 | #1.255 | 2.153 | 2.153 | - | 2.012 |
| DRUCKEREI.VERLAGSG. | 47B | #3.186 | 2.686 | 1.956 | 1.211 | 2.095 | 2.095 | - | 2.237 |
| GUMMI.KUNSTSTOFFE | 48 | #2.647 | 2.429 | 1.685 | . | 1.909 | 1.910 | . | 2.023 |
| GUMMIVERARBEITUNG | 481 | . | . | 1.671 | . | . | . | - | 2.021 |
| KUNSTSTOFFVERARB. | 483 | #2.473 | 2.463 | 1.690 | . | 1.853 | 1.852 | . | 2.029 |
| SONST. VERARB. GEW. | 49 | . | 2.136 | 1.775 | . | . | . | - | 1.989 |
| BAUGEWERBE | 50 | 3.151 | 2.609 | 2.014 | 1.443 | 2.285 | 2.285 | - | 2.300 |
| BAUGEW. OHNE INST. | 50A | #3.107 | 2.662 | 2.073 | #1.309 | 2.347 | 2.347 | - | 2.344 |
| BAUINSTALLATION | 503 | 3.186 | 2.469 | 1.853 | . | 2.092 | 2.092 | - | 2.208 |
| BERGBAU INSGESAMT | A | . | . | #1.701 | - | . | . | - | #2.125 |
| VERARB.INDUSTR.INSG. | B | 3.069 | 2.369 | 1.786 | 1.308 | 2.044 | 2.053 | 1.529 | 2.053 |
| BERGB..VERARB..BAUG. | C | 3.075 | 2.395 | 1.806 | 1.318 | 2.086 | 2.095 | 1.529 | 2.093 |

GAIN MENSUEL MOYEN DES EMPLOYES

SUIVANT LA QUALIFICATION

REGION : B E R L I N — H O M M E S

| INDIZES / INDICES — QUALIFICATION 1B | 2 | 3 | 4 | 5 | 5A | 5B | INSGESAMT / ENSEMBLE | NACE | INDUSTRIE |
|---|---|---|---|---|---|---|---|---|---|
| - | - | - | - | - | - | - | - | 11 | EXTR. COMB. SOLIDES |
| - | - | - | - | - | - | - | - | 111A | EXTR. HOUILLE FOND |
| - | - | - | - | - | - | - | - | 111B | EXTR. HOUILLE JOUR |
| - | - | - | - | - | - | - | - | 12 | COKERIES |
| - | - | - | - | - | - | - | - | 13 | EXTR. PETR. GAZ NAT. |
| - | . | . | . | . | . | - | . | 14 | RAFFINAGE DU PETROLE |
| - | - | - | - | - | - | - | - | 15 | COMBUST. NUCLEAIRES |
| . | . | . | . | . | . | . | . | 16 | ELECTR. GAZ VAPEUR |
| . | 136,1 | 99,8 | 75,7 | 105,2 | 105,2 | - | 100,0 | 17 | DISTRIBUTION D EAU |
| - | - | - | - | - | - | - | - | 21 | EXTR. MIN. METALLIQ. |
| - | - | - | - | - | - | - | - | 211A | MINES DE FER FOND |
| - | - | - | - | - | - | - | - | 211B | MINES DE FER JOUR |
| 144,7 | 113,6 | 80,4 | . | 96,7 | 96,7 | - | 100,0 | 22 | PROD. DES METAUX |
| . | 108,5 | 76,9 | . | . | . | - | 100,0 | 22A | METAUX FERREUX |
| 148,3 | 114,8 | 83,0 | . | #107,0 | #107,0 | - | 100,0 | 224 | METAUX NON FERREUX |
| . | . | #80,0 | - | . | . | - | #100,0 | 23 | AUTRES MIN. - TOURB. |
| . | . | #80,0 | - | . | . | - | #100,0 | 231 | M. CONSTR. T. A FEU |
| - | - | - | - | - | - | - | - | 23A | TOURBIERES ETC. |
| 140,3 | 117,8 | 89,9 | 67,2 | 106,1 | 108,1 | . | 100,0 | 24 | PP. MIN. NON METALL. |
| - | - | - | - | . | . | - | . | 2421 | CIMENT |
| . | . | . | - | 97,0 | . | . | 100,0 | 247 | VERRE |
| - | . | . | . | . | . | - | . | 248 | PROD. CERAMIQUES |
| 155,6 | 114,4 | 83,4 | 61,1 | 84,8 | 86,5 | . | 100,0 | 25 | INDUSTRIE CHIMIQUE |
| 155,0 | 112,5 | 82,8 | 60,6 | 82,8 | 84,5 | . | 100,0 | 25A | PROD. CHIM. DE BASE |
| . | - | . | . | . | . | - | . | 26 | FIBRES ART. ET SYNT. |
| 154,3 | 111,4 | 83,6 | 64,5 | 104,0 | 104,4 | . | 100,0 | 31 | OUVRAGES EN METAUX |
| . | 115,2 | 84,3 | . | 101,0 | 102,4 | . | 100,0 | 311 | FONDERIES |
| . | 120,5 | 81,5 | . | 104,2 | 104,2 | - | 100,0 | 314 | CONSTR. METALLIQUE |
| 160,3 | 114,7 | 85,6 | 65,3 | 98,0 | 98,5 | . | 100,0 | 316 | OUTILLAGE A. FINIS |
| 151,8 | 115,1 | 86,9 | 60,2 | 102,8 | 103,2 | . | 100,0 | 32 | MACHINES,MAT. MECAN. |
| - | - | - | - | - | - | - | - | 321 | MACH.,TRACT. AGRIC. |
| 160,4 | 119,6 | 88,9 | #62,7 | 101,4 | 101,4 | . | 100,0 | 322 | MACHINES-OUTILS |
| 147,9 | 124,1 | 89,8 | 69,9 | 84,6 | 84,6 | - | 100,0 | 33 | MACHINES DE BUREAU |
| 147,5 | 112,9 | 85,5 | 61,1 | 96,4 | 96,6 | . | 100,0 | 34 | CONSTRUCTION ELECT. |
| 144,7 | 124,0 | 80,9 | . | 92,3 | 92,8 | . | 100,0 | 35 | AUTOM.,PIECES DET. |
| . | . | 86,1 | . | 99,7 | 99,7 | - | 100,0 | 351 | CONSTR. AUTOMOBILES |
| . | . | 85,3 | . | 91,5 | 91,5 | - | 100,0 | 36 | AUTRE MAT. TRANSPORT |
| . | - | - | - | . | . | - | . | 361 | CONSTR. NAVALE |
| - | - | - | - | - | - | - | - | 364 | CONSTR. AERONEFS |
| 152,9 | 119,0 | 88,8 | . | 90,9 | 90,9 | - | 100,0 | 37 | INSTR. PRECISION ETC |
| 145,4 | 114,1 | 90,5 | 72,3 | 112,9 | 113,9 | . | 100,0 | 41/42 | ALIM. BOISSONS TABAC |
| 144,2 | 114,8 | 90,4 | 72,5 | 116,5 | 117,9 | . | 100,0 | 41A | PROD. ALIMENTAIRES |
| . | . | 93,7 | 74,9 | 117,1 | 117,1 | - | 100,0 | 412 | IND. DE LA VIANDE |
| . | . | . | . | . | . | - | . | 413 | IND. DU LAIT |
| . | 109,8 | 87,6 | 68,9 | 113,1 | 113,1 | - | 100,0 | 418 | PAIN, PROD. SUCRES |
| 144,4 | 115,7 | 92,7 | 75,1 | 107,9 | 108,5 | . | 100,0 | 42A | BOISSONS |
| 138,4 | 104,0 | 87,7 | . | 104,9 | 104,9 | - | 100,0 | 429 | TABAC |
| . | 119,4 | 87,6 | #70,6 | 104,9 | 105,8 | . | 100,0 | 43 | INDUSTRIE TEXTILE |
| - | . | . | . | . | . | - | . | 431 | INDUSTRIE LAINIERE |
| . | . | - | - | . | . | - | . | 432 | INDUSTR. COTONNIERE |
| . | . | 91,2 | #68,9 | 101,7 | 103,2 | . | 100,0 | 436 | BONNETERIE |
| - | . | . | . | . | . | - | . | 44 | INDUSTRIE DU CUIR |
| - | - | - | - | - | - | - | - | 441 | TANNERIE-MEGISSERIE |
| - | . | . | . | . | . | - | . | 442 | ARTICLES EN CUIR |
| #141,8 | 125,5 | 91,0 | 64,7 | . | . | - | 100,0 | 45 | CHAUSS., HABILLEMENT |
| . | - | . | - | - | - | - | . | 45A | CHAUSSURES |
| #144,0 | 125,2 | 91,5 | 65,1 | . | . | - | 100,0 | 45B | HABILLEMENT |
| #135,4 | 107,4 | 88,7 | 68,7 | 104,0 | 104,0 | - | 100,0 | 46 | BOIS, MEUBLE EN BOIS |
| . | #106,4 | #91,2 | . | 99,4 | 99,4 | - | 100,0 | 46A | BOIS |
| . | #105,6 | #89,3 | . | 108,1 | 108,1 | - | 100,0 | 467 | MEUBLES EN BOIS |
| 135,3 | 120,3 | 88,6 | 56,8 | 98,3 | 98,3 | - | 100,0 | 47 | PAPIER IMPR. EDITION |
| #127,4 | 116,2 | 90,7 | #62,4 | 107,0 | 107,0 | - | 100,0 | 47A | PAPIER, ART. PAPIER |
| #142,4 | 120,1 | 87,4 | 54,1 | 93,7 | 93,7 | - | 100,0 | 478 | IMPRIMERIE, EDITION |
| #130,8 | 120,1 | 83,3 | . | 94,4 | 94,4 | . | 100,0 | 48 | CAOUTCHOUC,M. PLAST. |
| . | . | 82,7 | . | . | . | - | 100,0 | 481 | CAOUTCHOUC |
| #121,9 | 121,4 | 83,3 | . | 91,3 | 91,3 | . | 100,0 | 483 | MATIERES PLASTIQUES |
| . | 107,4 | 89,2 | . | . | . | - | 100,0 | 49 | AUTRES IND. MANUF. |
| 137,0 | 113,4 | 87,6 | 62,7 | 99,3 | 99,3 | - | 100,0 | 50 | BATIMENT GENIE CIVIL |
| #132,6 | 113,6 | 88,4 | #55,8 | 100,1 | 100,1 | - | 100,0 | 50A | BAT. SAUF INSTALL. |
| 144,3 | 111,8 | 83,9 | . | 94,7 | 94,7 | - | 100,0 | 503 | INSTALLATION |
| . | . | #80,0 | - | . | . | - | #100,0 | A | ENS. EXTRACTIVES |
| 148,4 | 114,6 | 86,4 | 63,2 | 98,8 | 99,3 | 78,8 | 100,0 | B | ENS. MANUFACTURIERES |
| 146,9 | 114,4 | 86,3 | 63,0 | 99,7 | 100,1 | 77,8 | 100,0 | C | ENS. EXTR.,MAN.,BAT. |

FRAUEN — GEBIET : BERLIN

| INDUSTRIE | NACE | (DM) LEISTUNGSGRUPPE 1B | 2 | 3 | 4 | 5 | 5A | 5B | INSGESAMT ENSEMBLE |
|---|---|---|---|---|---|---|---|---|---|
| KOHLENBERGBAU | 11 | - | - | - | - | - | - | - | - |
| STEINK. UNTER TAGE | 111A | - | - | - | - | - | - | - | - |
| STEINK. UEBER TAGE | 111B | - | - | - | - | - | - | - | - |
| KOKEREI | 12 | - | - | - | - | - | - | - | - |
| ERDOEL-U. ERDGASGEW. | 13 | - | - | - | - | - | - | - | - |
| MINERALOELVERARB. | 14 | - | - | - | . | - | - | - | . |
| KERNBRENNSTOFFIND. | 15 | - | - | - | - | - | - | - | - |
| ELEKTR.,GAS, DAMPF | 16 | - | . | . | . | - | - | - | . |
| WASSERGEW. VERTEIL. | 17 | - | - | 1.709 | 1.352 | - | - | - | 1.535 |
| ERZBERGBAU | 21 | - | - | - | - | - | - | - | - |
| EISENERZ UNTER TAGE | 211A | - | - | - | - | - | - | - | - |
| EISENERZ UEBER TAGE | 211B | - | - | - | - | - | - | - | - |
| METALLERZEUGUNG | 22 | - | . | 1.462 | 1.087 | - | - | - | 1.457 |
| EISEN UND STAHL | 22A | - | . | 1.464 | . | - | - | - | 1.681 |
| NE-METALLE | 224 | - | - | 1.461 | 1.073 | - | - | - | 1.340 |
| NICHTENERG.MIN.TORF | 23 | - | - | . | . | - | - | - | . |
| BAUMAT.KERAM.ERDEN | 231 | - | - | . | . | - | - | - | . |
| AND.MINERAL.,TORF | 23A | - | - | - | - | - | - | - | - |
| BEARB.STEIN.ERD.GLAS | 24 | - | . | 1.551 | 1.157 | - | - | - | 1.393 |
| ZEMENT | 2421 | - | - | . | - | - | - | - | . |
| GLAS | 247 | - | - | . | . | - | - | - | . |
| KERAMISCHE ERZEUGN. | 248 | - | - | . | . | - | - | - | . |
| CHEMISCHE INDUSTRIE | 25 | 3.094 | 2.410 | 1.584 | 1.134 | 1.501 | . | . | 1.519 |
| CHEM. GRUNDSTOFFE | 25A | 3.094 | 2.430 | 1.582 | 1.121 | . | . | . | 1.576 |
| CHEMIEFASERINDUSTRIE | 26 | . | . | . | . | - | - | - | . |
| METALLERZEUGNISSE | 31 | . | #2.068 | 1.462 | 1.117 | - | - | - | 1.399 |
| GIESSEREI | 311 | - | . | 1.388 | . | - | - | - | 1.336 |
| METALLKONSTRUKTION | 314 | . | . | 1.523 | 1.147 | - | - | - | 1.539 |
| EBM-WAREN | 316 | . | . | 1.484 | 1.104 | - | - | - | 1.376 |
| MASCHINENBAU | 32 | . | #2.024 | 1.436 | 1.086 | - | - | - | 1.341 |
| LAND.MASCH.U.TRAKT. | 321 | - | - | - | - | - | - | - | - |
| WERKZEUGMASCHINEN | 322 | . | . | 1.456 | 1.120 | - | - | - | 1.393 |
| BUEROMASCH., DV-GER. | 33 | . | . | 1.572 | 1.202 | - | - | - | 1.447 |
| ELEKTROTECHNIK | 34 | . | 1.802 | 1.433 | 1.087 | . | . | - | 1.361 |
| KRAFTWAGEN U.-TEILE | 35 | . | . | 1.592 | 1.328 | - | - | - | 1.594 |
| KRAFTWAGEN U.-MOTOR | 351 | . | - | 1.438 | . | - | - | - | 1.401 |
| FAHRZEUGBAU OHNE KFZ | 36 | - | . | #1.521 | 1.268 | - | - | - | 1.422 |
| SCHIFFBAU | 361 | - | - | . | - | - | - | - | . |
| LUFTFAHRZEUGBAU | 364 | - | - | - | - | - | - | - | - |
| FEINMECHANIK,OPTIK | 37 | . | . | 1.438 | 1.094 | - | - | - | 1.346 |
| NAHRUNGS-U.GENUSSM. | 41/42 | . | 1.567 | 1.435 | 1.079 | . | . | . | 1.234 |
| NAHRUNGSMITTELGEW. | 41A | . | 1.532 | 1.365 | 1.036 | . | . | . | 1.173 |
| FLEISCHVERARB. | 412 | . | . | 1.438 | 1.150 | . | . | - | 1.298 |
| MILCHVERARBEITUNG | 413 | . | . | . | . | - | - | - | . |
| BACK -U.SJESSWAREN | 41B | . | 1.509 | 1.310 | 1.009 | . | . | . | 1.121 |
| GETRAENKEINDUSTRIE | 42A | - | . | 1.547 | 1.188 | - | - | - | 1.365 |
| TABAKVERARBEITUNG | 429 | . | . | 1.511 | 1.404 | - | - | - | 1.489 |
| TEXTILGEWERBE | 43 | . | . | 1.304 | 1.106 | . | . | . | 1.287 |
| WOLLE | 431 | - | . | . | . | . | . | - | . |
| BAUMWOLLE | 432 | - | - | . | . | - | - | - | . |
| WIRKEREI,STRICKEREI | 436 | . | . | 1.334 | 1.105 | . | . | . | 1.342 |
| LEDERGEWERBE | 44 | - | . | . | . | - | - | - | 1.164 |
| GERBEREI | 441 | - | - | - | - | - | - | - | - |
| LEDERWARENHERST. | 442 | - | . | . | . | - | - | - | 1.164 |
| SCHUH-,BEKLEIDUNGSS. | 45 | . | 2.015 | 1.417 | 1.181 | - | - | - | 1.408 |
| SCHUHGEWERBE | 45A | . | . | . | - | - | - | - | . |
| BEKLEIDUNGSGEWERBE | 45B | . | #1.999 | 1.400 | 1.175 | - | - | - | 1.393 |
| BE- U. VERARB.V.HOLZ | 46 | - | #1.580 | 1.376 | 1.117 | - | - | - | 1.334 |
| HOLZVER. OHNE MOEB. | 46A | - | . | 1.466 | . | - | - | - | 1.358 |
| HOLZMOEBELHERST. | 467 | - | . | 1.323 | #1.121 | - | - | - | 1.316 |
| PAPIER,DRUCK, VERLAG | 47 | . | 1.861 | 1.497 | 1.139 | . | . | - | 1.365 |
| PAPIER-U.PAPPENERZ. | 47A | . | . | 1.335 | 1.028 | . | . | - | 1.269 |
| DRUCKEREI,VERLAGSG. | 478 | . | #1.982 | 1.562 | 1.175 | - | - | - | 1.403 |
| GUMMI,KUNSTSTOFFE | 48 | . | . | 1.451 | 1.122 | . | . | . | 1.414 |
| GUMMIVERARBEITUNG | 481 | - | - | 1.581 | 1.192 | . | - | . | 1.420 |
| KUNSTSTOFFVERARB. | 483 | . | . | 1.417 | 1.094 | . | . | - | 1.413 |
| SONST. VERARB. GEW. | 49 | - | - | 1.381 | 1.010 | - | - | - | 1.209 |
| BAUGEWERBE | 50 | . | 1.997 | 1.554 | 1.119 | - | - | - | 1.478 |
| BAUGEW. OHNE INST. | 50A | . | 2.095 | 1.589 | 1.103 | - | - | - | 1.544 |
| BAUINSTALLATION | 503 | . | . | 1.473 | 1.151 | - | - | - | 1.401 |
| BERGBAU INSGESAMT | A | - | - | . | . | - | - | - | . |
| VERARB.INDUSTR.INSG. | B | 2.726 | 1.929 | 1.455 | 1.113 | 1.558 | 1.652 | . | 1.371 |
| BERGB.,VERARB.,BAUG. | C | 2.737 | 1.936 | 1.464 | 1.114 | 1.558 | 1.652 | . | 1.380 |

TAB. 03/7

(SUITE)

REGION : B E R L I N

F E M M E S

| INDIZES / INDICES — QUALIFICATION | | | | | | | | N A C E | INDUSTRIE |
|---|---|---|---|---|---|---|---|---|---|
| 1B | 2 | 3 | 4 | 5 | 5A | 5B | INSGESAMT / ENSEMBLE | | |
| - | - | - | - | - | - | - | - | 11 | EXTR. COMB. SOLIDES |
| - | - | - | - | - | - | - | - | 111A | EXTR. HOUILLE FOND |
| - | - | - | - | - | - | - | - | 111B | EXTR. HOUILLE JOUR |
| - | - | - | - | - | - | - | - | 12 | COKERIES |
| - | - | - | - | - | - | - | - | 13 | EXTR. PETR. GAZ NAT. |
| - | - | - | . | - | - | - | . | 14 | RAFFINAGE DU PETROLE |
| - | - | - | - | - | - | - | - | 15 | COMBUST. NUCLEAIRES |
| - | . | . | . | - | - | - | . | 16 | ELECTR. GAZ VAPEUR |
| - | - | 111,3 | 88,1 | - | - | - | 100,0 | 17 | DISTRIBUTION D EAU |
| - | - | - | - | - | - | - | - | 21 | EXTR. MIN. METALLIQ. |
| - | - | - | - | - | - | - | - | 211A | MINES DE FER FOND |
| - | - | - | - | - | - | - | - | 211B | MINES DE FER JOUR |
| - | . | 100,3 | 74,6 | - | - | - | 100,0 | 22 | PROD. DES METAUX |
| - | . | 87,1 | . | - | - | - | 100,0 | 22A | METAUX FERREUX |
| - | - | 109,0 | 80,1 | - | - | - | 100,0 | 224 | METAUX NON FERREUX |
| - | - | . | . | - | - | - | . | 23 | AUTRES MIN. - TOURB. |
| - | - | . | . | - | - | - | . | 231 | M. CONSTR. T. A FEU |
| - | - | - | - | - | - | - | - | 23A | TOURBIERES ETC. |
| - | . | 111,3 | 83,1 | - | - | - | 100,0 | 24 | PR. MIN. NON METALL. |
| - | - | . | - | - | - | - | . | 2421 | CIMENT |
| - | - | . | . | - | - | - | . | 247 | VERRE |
| - | - | . | . | - | - | - | . | 248 | PROD. CERAMIQUES |
| 203,8 | 158,8 | 104,3 | 74,7 | 98,9 | . | . | 100,0 | 25 | INDUSTRIE CHIMIQUE |
| 196,3 | 154,2 | 100,4 | 71,1 | . | . | . | 100,0 | 25A | PROD. CHIM. DE BASE |
| . | . | . | . | - | - | - | . | 26 | FIBRES ART. ET SYNT. |
| . | #147,8 | 104,5 | 79,8 | - | - | - | 100,0 | 31 | OUVRAGES EN METAUX |
| - | . | 102,9 | . | - | - | - | 100,0 | 311 | FONDERIES |
| . | . | 99,0 | 74,6 | - | - | - | 100,0 | 314 | CONSTR. METALLIQUE |
| . | . | 107,8 | 80,2 | - | - | - | 100,0 | 316 | OUTILLAGE A. FINIS |
| . | #150,9 | 107,1 | 81,0 | - | - | - | 100,0 | 32 | MACHINES,MAT. MECAN. |
| - | - | - | - | - | - | - | - | 321 | MACH.,TRACT. AGRIC. |
| . | . | 104,5 | 80,4 | - | - | - | 100,0 | 322 | MACHINES-OUTILS |
| . | . | 108,6 | 83,1 | - | - | - | 100,0 | 33 | MACHINES DE BUREAU |
| . | 132,4 | 105,3 | 79,9 | . | . | . | 100,0 | 34 | CONSTRUCTION ELECT. |
| . | . | 99,9 | 83,3 | - | - | - | 100,0 | 35 | AUTOM.,PIECES DET. |
| . | - | 102,6 | . | - | - | - | 100,0 | 351 | CONSTR. AUTOMOBILES |
| - | . | #107,0 | 89,2 | - | - | - | 100,0 | 36 | AUTRE MAT. TRANSPORT |
| - | - | . | - | - | - | - | . | 361 | CONSTR. NAVALE |
| - | - | - | - | - | - | - | - | 364 | CONSTR. AERONEFS |
| . | . | 106,8 | 81,2 | - | - | - | 100,0 | 37 | INSTR. PRECISION ETC |
| . | 127,0 | 116,3 | 87,4 | . | . | . | 100,0 | 41/42 | ALIM. BOISSONS TABAC |
| . | 130,6 | 116,4 | 88,3 | . | . | . | 100,0 | 41A | PROD. ALIMENTAIRES |
| . | . | 110,8 | 88,6 | . | . | - | 100,0 | 412 | IND. DE LA VIANDE |
| . | . | . | . | - | - | - | . | 413 | IND. DU LAIT |
| . | 134,6 | 116,9 | 90,0 | . | . | . | 100,0 | 418 | PAIN, PROD. SUCRES |
| - | . | 113,3 | 87,0 | - | - | - | 100,0 | 42A | BOISSONS |
| . | . | 101,5 | 94,3 | - | - | - | 100,0 | 429 | TABAC |
| . | . | 101,3 | 85,9 | . | . | . | 100,0 | 43 | INDUSTRIE TEXTILE |
| - | . | . | . | . | . | - | . | 431 | INDUSTRIE LAINIERE |
| - | - | . | . | - | - | - | . | 432 | INDUSTR. COTONNIERE |
| . | . | 99,4 | 82,3 | . | . | . | 100,0 | 436 | BONNETERIE |
| - | . | . | . | - | - | - | 100,0 | 44 | INDUSTRIE DU CUIR |
| - | - | - | - | - | - | - | - | 441 | TANNERIE-MEGISSERIE |
| - | . | . | . | - | - | - | 100,0 | 442 | ARTICLES EN CUIR |
| . | 142,1 | 100,6 | 83,9 | - | - | - | 100,0 | 45 | CHAUSS., HABILLEMENT |
| . | . | . | - | - | - | - | . | 45A | CHAUSSURES |
| . | #143,0 | 100,1 | 84,0 | - | - | - | 100,0 | 458 | HABILLEMENT |
| - | #118,4 | 103,1 | 83,7 | - | - | - | 100,0 | 46 | BOIS, MEUBLE EN BOIS |
| - | . | 108,0 | . | - | - | - | 100,0 | 46A | BOIS |
| - | . | 100,5 | #85,2 | - | - | - | 100,0 | 467 | MEUBLES EN BOIS |
| . | 136,3 | 109,7 | 83,4 | . | . | - | 100,0 | 47 | PAPIER IMPR. EDITION |
| . | . | 105,2 | 81,0 | . | . | - | 100,0 | 47A | PAPIER, ART. PAPIER |
| . | #141,3 | 111,3 | 83,7 | - | - | - | 100,0 | 47B | IMPRIMERIE, EDITION |
| . | . | 102,6 | 79,3 | . | . | . | 100,0 | 48 | CAOUTCHOUC,M. PLAST. |
| - | - | 111,3 | 83,9 | . | - | . | 100,0 | 481 | CAOUTCHOUC |
| . | . | 100,3 | 77,4 | . | . | - | 100,0 | 483 | MATIERES PLASTIQUES |
| - | - | 114,2 | 83,5 | - | - | - | 100,0 | 49 | AUTRES IND. MANUF. |
| . | 135,1 | 105,1 | 75,7 | - | - | - | 100,0 | 50 | BATIMENT GENIE CIVIL |
| . | 135,7 | 102,9 | 71,4 | - | - | - | 100,0 | 50A | BAT. SAUF INSTALL. |
| . | . | 105,1 | 82,2 | - | - | - | 100,0 | 503 | INSTALLATION |
| - | - | . | . | - | - | - | . | A | ENS. EXTRACTIVES |
| 198,8 | 140,7 | 106,1 | 81,2 | 113,6 | 120,5 | . | 100,0 | B | ENS. MANUFACTURIERES |
| 198,3 | 140,3 | 106,1 | 80,7 | 112,9 | 119,7 | . | 100,0 | C | ENS. EXTR.,MAN.,BAT. |

INSGESAMT — GEBIET : BERLIN

| INDUSTRIE | NACE | (DM) LEISTUNGSGRUPPE 1B | 2 | 3 | 4 | 5 | 5A | 5B | INSGESAMT ENSEMBLE |
|---|---|---|---|---|---|---|---|---|---|
| KOHLENBERGBAU | 11 | - | - | - | - | - | - | - | - |
| STEINK. UNTER TAGE | 111A | - | - | - | - | - | - | - | - |
| STEINK. UEBER TAGE | 111B | - | - | - | - | - | - | - | - |
| KOKEREI | 12 | - | - | - | - | - | - | - | - |
| ERDOEL-U. ERDGASGEW. | 13 | - | - | - | - | - | - | - | - |
| MINERALOELVERARB. | 14 | - | . | . | . | . | . | - | . |
| KERNBRENNSTOFFIND. | 15 | - | - | - | - | - | - | - | - |
| ELEKTR.,GAS, DAMPF | 16 | . | . | . | . | . | . | . | . |
| WASSERGEW. VERTEIL. | 17 | . | 2.663 | 1.885 | 1.435 | 2.059 | 2.059 | - | 1.850 |
| ERZBERGBAU | 21 | - | - | - | - | - | - | - | - |
| EISENERZ UNTER TAGE | 211A | - | - | - | - | - | - | - | - |
| EISENERZ UEBER TAGE | 211B | - | - | - | - | - | - | - | - |
| METALLERZEUGUNG | 22 | 3.075 | 2.382 | 1.591 | 1.146 | 2.055 | 2.055 | - | 1.897 |
| EISEN UND STAHL | 22A | . | 2.419 | 1.620 | . | . | . | - | 2.099 |
| NE-METALLE | 224 | 3.001 | 2.322 | 1.578 | 1.139 | #2.165 | #2.165 | - | 1.784 |
| NICHTENERG.MIN.TORF | 23 | . | . | 1.674 | . | . | . | - | #1.987 |
| BAUMAT.KERAM.ERDEN | 231 | . | . | 1.674 | . | . | . | - | #1.987 |
| AND.MINERAL.,TORF | 23A | - | - | - | - | - | - | - | - |
| BEARB.STEIN.ERD.GLAS | 24 | 2.794 | 2.316 | 1.717 | 1.217 | 2.114 | 2.153 | . | 1.813 |
| ZEMENT | 2421 | - | - | . | - | . | . | - | . |
| GLAS | 247 | . | . | . | . | 1.744 | . | . | 1.654 |
| KERAMISCHE ERZEUGN. | 248 | - | . | . | . | . | . | - | . |
| CHEMISCHE INDUSTRIE | 25 | 3.272 | 2.428 | 1.672 | 1.180 | 1.746 | 1.811 | . | 1.855 |
| CHEM. GRUNDSTOFFE | 25A | 3.294 | 2.425 | 1.675 | 1.180 | 1.741 | 1.815 | . | 1.912 |
| CHEMIEFASERINDUSTRIE | 26 | . | . | . | . | . | . | - | . |
| METALLERZEUGNISSE | 31 | 3.204 | 2.338 | 1.626 | 1.182 | 2.199 | 2.208 | . | 1.878 |
| GIESSEREI | 311 | . | 2.238 | 1.492 | . | 1.974 | 2.001 | . | 1.716 |
| METALLKONSTRUKTION | 314 | . | 2.507 | 1.630 | 1.236 | 2.201 | 2.201 | - | 1.949 |
| EBM-WAREN | 316 | 3.305 | 2.409 | 1.636 | 1.176 | 2.070 | 2.081 | . | 1.812 |
| MASCHINENBAU | 32 | 3.000 | 2.299 | 1.624 | 1.111 | 2.051 | 2.059 | . | 1.783 |
| LAND.MASCH.U.TRAKT. | 321 | - | - | - | - | - | - | - | - |
| WERKZEUGMASCHINEN | 322 | 3.096 | 2.362 | 1.682 | 1.164 | 2.018 | 2.018 | . | 1.834 |
| BUEROMASCH., DV-GER. | 33 | 3.299 | 2.771 | 1.897 | 1.321 | 1.891 | 1.891 | - | 2.023 |
| ELEKTROTECHNIK | 34 | 3.073 | 2.297 | 1.637 | 1.120 | 2.012 | 2.014 | . | 1.852 |
| KRAFTWAGEN U.-TEILE | 35 | 3.328 | 2.855 | 1.770 | 1.346 | 2.143 | 2.154 | . | 2.136 |
| KRAFTWAGEN U.-MOTOR | 351 | . | . | 1.547 | 1.264 | 1.924 | 1.924 | - | 1.736 |
| FAHRZEUGBAU OHNE KFZ | 36 | . | . | 1.715 | 1.349 | 1.990 | 1.990 | - | 1.900 |
| SCHIFFBAU | 361 | . | - | . | - | . | . | - | . |
| LUFTFAHRZEUGBAU | 364 | - | - | - | - | - | - | - | - |
| FEINMECHANIK,OPTIK | 37 | 3.076 | 2.401 | 1.621 | 1.106 | 1.838 | 1.838 | - | 1.757 |
| NAHRUNGS-U.GENUSSM. | 41/42 | 2.706 | 2.080 | 1.643 | 1.142 | 2.147 | 2.175 | . | 1.625 |
| NAHRUNGSMITTELGEW. | 41A | 2.582 | 1.991 | 1.583 | 1.097 | 2.166 | 2.205 | . | 1.521 |
| FLEISCHVERARB. | 412 | . | 2.016 | 1.608 | 1.222 | 2.111 | 2.111 | - | 1.587 |
| MILCHVERARBEITUNG | 413 | . | . | . | . | . | . | - | . |
| BACK.-U.SUESSWAREN | 41B | . | 1.963 | 1.561 | 1.038 | 2.198 | 2.224 | . | 1.450 |
| GETRAENKEINDUSTRIE | 42A | 2.673 | 2.125 | 1.680 | 1.258 | 1.998 | 2.008 | . | 1.731 |
| TABAKVERARBEITUNG | 429 | 3.095 | 2.288 | 1.761 | 1.445 | 2.352 | 2.352 | - | 1.954 |
| TEXTILGEWERBE | 43 | . | 2.185 | 1.498 | 1.197 | 2.014 | 2.044 | . | 1.692 |
| WOLLE | 431 | - | . | . | . | . | . | - | . |
| BAUMWOLLE | 432 | . | . | . | . | . | . | - | . |
| WIRKEREI,STRICKEREI | 436 | . | #2.287 | 1.549 | 1.200 | 1.978 | 2.025 | . | 1.722 |
| LEDERGEWERBE | 44 | - | . | . | . | . | . | - | #1.256 |
| GERBEREI | 441 | - | - | - | - | - | - | - | - |
| LEDERWARENHERST. | 442 | - | . | . | . | . | . | - | #1.256 |
| SCHUH-,BEKLEIDUNGSG. | 45 | #2.567 | 2.133 | 1.480 | 1.177 | . | . | - | 1.533 |
| SCHUHGEWERBE | 45A | . | . | . | - | - | - | - | . |
| BEKLEIDUNGSGEWERBE | 45B | #2.598 | 2.112 | 1.468 | 1.171 | . | . | - | 1.523 |
| BE- U. VERARB.V.HOLZ | 46 | #2.636 | 1.937 | 1.562 | 1.186 | 2.024 | 2.024 | - | 1.748 |
| HOLZVER. OHNE MOEB. | 46A | . | #2.028 | 1.681 | 1.170 | 2.056 | 2.056 | - | 1.878 |
| HOLZMOEBELHERST. | 467 | . | #1.843 | 1.504 | #1.195 | 1.999 | 1.999 | - | 1.658 |
| PAPIER,DRUCK. VERLAG | 47 | 2.888 | 2.498 | 1.738 | 1.155 | 2.120 | 2.120 | - | 1.822 |
| PAPIER-U.PAPPENERZ. | 47A | #2.536 | 2.186 | 1.608 | 1.089 | 2.136 | 2.136 | - | 1.713 |
| DRUCKEREI,VERLAGSG. | 47B | #3.157 | 2.603 | 1.788 | 1.180 | 2.095 | 2.095 | - | 1.869 |
| GUMMI,KUNSTSTOFFE | 48 | #2.680 | 2.400 | 1.560 | 1.144 | 1.913 | 1.921 | . | 1.797 |
| GUMMIVERARBEITUNG | 481 | . | . | 1.629 | 1.201 | . | . | . | 1.777 |
| KUNSTSTOFFVERARB. | 483 | #2.527 | 2.426 | 1.540 | 1.115 | 1.868 | 1.868 | . | 1.805 |
| SONST. VERARB. GEW. | 49 | . | 2.136 | 1.510 | 1.038 | . | . | - | 1.586 |
| BAUGEWERBE | 50 | 3.126 | 2.544 | 1.805 | 1.197 | 2.285 | 2.285 | - | 2.046 |
| BAUGEW. OHNE INST. | 50A | 3.106 | 2.620 | 1.878 | 1.165 | 2.347 | 2.347 | - | 2.145 |
| BAUINSTALLATION | 503 | 3.128 | 2.372 | 1.641 | 1.178 | 2.092 | 2.092 | - | 1.860 |
| BERGBAU INSGESAMT | A | . | . | 1.674 | . | . | . | - | #1.987 |
| VERARB.INDUSTR.INSG. | B | 3.045 | 2.317 | 1.643 | 1.155 | 2.032 | 2.046 | 1.558 | 1.811 |
| BERGB.,VERARB.,BAUG. | C | 3.051 | 2.342 | 1.657 | 1.158 | 2.076 | 2.089 | 1.558 | 1.834 |

REGION : B E R L I N — E N S E M B L E

| INDIZES / INDICES — QUALIFICATION | | | | | | | | N A C E | INDUSTRIE |
|---|---|---|---|---|---|---|---|---|---|
| 1B | 2 | 3 | 4 | 5 | 5A | 5B | INSGESAMT / ENSEMBLE | | |
| - | - | - | - | - | - | - | - | 11 | EXTR. COMB. SOLIDES |
| - | - | - | - | - | - | - | - | 111A | EXTR. HOUILLE FOND |
| - | - | - | - | - | - | - | - | 111B | EXTR. HOUILLE JOUR |
| - | - | - | - | - | - | - | - | 12 | COKERIES |
| - | - | - | - | - | - | - | - | 13 | EXTR. PETR. GAZ NAT. |
| - | . | . | . | . | . | - | . | 14 | RAFFINAGE DU PETROLE |
| - | - | - | - | - | - | - | - | 15 | COMBUST. NUCLEAIRES |
| . | . | . | . | . | . | . | . | 16 | ELECTR. GAZ VAPEUR |
| . | 143,9 | 101,9 | 77,6 | 111,3 | 111,3 | - | 100,0 | 17 | DISTRIBUTION D EAU |
| - | - | - | - | - | - | - | - | 21 | EXTR. MIN. METALLIQ. |
| - | - | - | - | - | - | - | - | 211A | MINES DE FER FOND |
| - | - | - | - | - | - | - | - | 211B | MINES DE FER JOUR |
| 162,1 | 125,6 | 83,9 | 60,4 | 108,3 | 108,3 | - | 100,0 | 22 | PROD. DES METAUX |
| . | 115,3 | 77,2 | . | . | . | - | 100,0 | 22A | METAUX FERREUX |
| 168,2 | 130,2 | 88,5 | 63,8 | #121,4 | #121,4 | - | 100,0 | 224 | METAUX NON FERREUX |
| . | . | 84,2 | . | . | . | - | #100,0 | 23 | AUTRES MIN. - TOURB. |
| . | . | 84,2 | . | . | . | - | #100,0 | 231 | M. CONSTR. T. A FEU |
| - | - | - | - | - | - | - | - | 23A | TOURBIERES ETC. |
| 154,1 | 127,7 | 94,7 | 67,1 | 116,6 | 118,8 | . | 100,0 | 24 | PR. MIN. NON METALL. |
| - | - | . | - | . | . | - | . | 2421 | CIMENT |
| . | . | . | . | 105,4 | . | . | 100,0 | 247 | VERRE |
| - | . | . | . | . | . | - | . | 248 | PROD. CERAMIQUES |
| 176,3 | 130,8 | 90,1 | 63,6 | 94,1 | 97,6 | . | 100,0 | 25 | INDUSTRIE CHIMIQUE |
| 172,3 | 126,8 | 87,6 | 61,7 | 91,1 | 94,9 | . | 100,0 | 25A | PROD. CHIM. DE BASE |
| . | . | . | . | . | . | - | . | 26 | FIBRES ART. ET SYNT. |
| 170,6 | 124,5 | 86,6 | 62,5 | 117,1 | 117,6 | . | 100,0 | 31 | OUVRAGES EN METAUX |
| . | 130,4 | 86,9 | . | 115,0 | 116,6 | . | 100,0 | 311 | FONDERIES |
| . | 128,6 | 85,6 | 63,4 | 112,9 | 112,9 | - | 100,0 | 314 | CONSTR. METALLIQUE |
| 182,4 | 132,9 | 90,3 | 64,5 | 114,2 | 114,8 | . | 100,0 | 316 | OUTILLAGE A. FINIS |
| 168,3 | 128,9 | 91,1 | 62,3 | 115,0 | 115,5 | . | 100,0 | 32 | MACHINES,MAT. MECAN. |
| - | - | - | - | - | - | - | - | 321 | MACH.,TRACT. AGRIC. |
| 168,8 | 123,8 | 91,7 | 63,5 | 110,0 | 110,0 | . | 100,0 | 322 | MACHINES-OUTILS |
| 163,1 | 127,0 | 93,8 | 65,3 | 93,5 | 93,5 | - | 100,0 | 33 | MACHINES DE BUREAU |
| 165,9 | 124,0 | 88,4 | 60,5 | 108,6 | 108,7 | . | 100,0 | 34 | CONSTRUCTION ELECT. |
| 155,8 | 133,7 | 82,9 | 63,0 | 100,3 | 100,8 | . | 100,0 | 35 | AUTOM.,PIECES DET. |
| . | . | 89,1 | 72,8 | 110,8 | 110,8 | - | 100,0 | 351 | CONSTR. AUTOMOBILES |
| . | . | 90,3 | 71,0 | 104,7 | 104,7 | - | 100,0 | 36 | AUTRE MAT. TRANSPORT |
| . | - | . | - | . | . | - | . | 361 | CONSTR. NAVALE |
| - | - | - | - | - | - | - | - | 364 | CONSTR. AERONEFS |
| 175,1 | 136,7 | 92,3 | 62,9 | 104,6 | 104,6 | - | 100,0 | 37 | INSTR. PRECISION ETC |
| 166,5 | 128,0 | 101,1 | 70,3 | 132,1 | 133,8 | . | 100,0 | 41/42 | ALIM. BOISSONS TABAC |
| 169,8 | 130,9 | 104,1 | 72,1 | 142,4 | 145,0 | . | 100,0 | 41A | PROD. ALIMENTAIRES |
| . | 127,0 | 101,3 | 77,0 | 133,0 | 133,0 | - | 100,0 | 412 | IND. DE LA VIANDE |
| . | . | . | . | . | . | - | . | 413 | IND. DU LAIT |
| . | 135,4 | 107,7 | 71,6 | 151,6 | 153,4 | . | 100,0 | 41B | PAIN, PROD. SUCRES |
| 154,4 | 122,8 | 97,1 | 72,7 | 115,4 | 116,0 | . | 100,0 | 42A | BOISSONS |
| 158,4 | 117,1 | 90,1 | 74,0 | 120,4 | 120,4 | - | 100,0 | 429 | TABAC |
| . | 129,1 | 88,5 | 70,7 | 119,0 | 120,8 | . | 100,0 | 43 | INDUSTRIE TEXTILE |
| - | . | . | . | . | . | - | . | 431 | INDUSTRIE LAINIERE |
| . | . | . | . | . | . | - | . | 432 | INDUSTR. COTONNIERE |
| . | #132,8 | 90,0 | 69,7 | 114,9 | 117,6 | . | 100,0 | 436 | BONNETERIE |
| - | . | . | . | . | . | - | #100,0 | 44 | INDUSTRIE DU CUIR |
| - | - | - | - | - | - | - | - | 441 | TANNERIE-MEGISSERIE |
| - | . | . | . | . | . | - | #100,0 | 442 | ARTICLES EN CUIR |
| #167,4 | 139,1 | 96,5 | 76,8 | . | . | - | 100,0 | 45 | CHAUSS., HABILLEMENT |
| . | . | . | - | - | - | - | . | 45A | CHAUSSURES |
| #170,6 | 138,7 | 96,4 | 76,9 | . | . | - | 100,0 | 458 | HABILLEMENT |
| #150,8 | 110,8 | 89,4 | 67,8 | 115,8 | 115,8 | - | 100,0 | 46 | BOIS, MEUBLE EN BOIS |
| . | #108,0 | 89,5 | 62,3 | 109,5 | 109,5 | - | 100,0 | 46A | BOIS |
| . | #111,2 | 90,7 | #72,1 | 120,6 | 120,6 | - | 100,0 | 467 | MEUBLES EN BOIS |
| 158,5 | 137,1 | 95,4 | 63,4 | 116,4 | 116,4 | - | 100,0 | 47 | PAPIER IMPR. EDITION |
| #148,0 | 127,6 | 93,9 | 63,6 | 124,7 | 124,7 | - | 100,0 | 47A | PAPIER, ART. PAPIER |
| #168,9 | 139,3 | 95,7 | 63,1 | 112,1 | 112,1 | - | 100,0 | 47B | IMPRIMERIE, EDITION |
| #149,1 | 133,6 | 86,8 | 63,7 | 106,5 | 106,9 | . | 100,0 | 48 | CAOUTCHOUC,M. PLAST. |
| . | . | 91,7 | 67,6 | . | . | . | 100,0 | 481 | CAOUTCHOUC |
| #140,0 | 134,4 | 85,3 | 61,8 | 103,5 | 103,5 | . | 100,0 | 483 | MATIERES PLASTIQUES |
| . | 134,7 | 95,2 | 65,4 | . | . | - | 100,0 | 49 | AUTRES IND. MANUF. |
| 152,8 | 124,3 | 88,2 | 58,5 | 111,7 | 111,7 | - | 100,0 | 50 | BATIMENT GENIE CIVIL |
| 144,8 | 122,1 | 87,6 | 54,3 | 109,4 | 109,4 | - | 100,0 | 50A | BAT. SAUF INSTALL. |
| 168,2 | 127,5 | 88,2 | 63,3 | 112,5 | 112,5 | - | 100,0 | 503 | INSTALLATION |
| . | . | 84,2 | . | . | . | - | #100,0 | A | ENS. EXTRACTIVES |
| 168,1 | 127,9 | 90,7 | 63,8 | 112,2 | 113,0 | 86,0 | 100,0 | B | ENS. MANUFACTURIERES |
| 166,4 | 127,7 | 90,3 | 63,1 | 113,2 | 113,9 | 85,0 | 100,0 | C | ENS. EXTR.,MAN.,BAT. |

FRAUEN IN V.H.
DER ANGESTELLTEN

POURCENTAGE DE FEMMES
PARMI LES EMPLOYES

GEBIET - REGION: B E R L I N

| INDUSTRIE | NACE | LEISTUNGSGRUPPE / QUALIFICATION | | | | | | | | | INDUSTRIE |
|---|---|---|---|---|---|---|---|---|---|---|---|
| | | 1A | 1B | 2 | 3 | 4 | 5 | 5A | 5B | INSG. (*) ENS. | |
| KOHLENBERGBAU | 11 | - | - | - | - | - | - | - | - | - | EXTR. COMB. SOLIDES |
| STEINK. UNTER TAGE | 111A | - | - | - | - | - | - | - | - | - | EXTR. HOUILLE FOND |
| STEINK. UEBER TAGE | 111B | - | - | - | - | - | - | - | - | - | EXTR. HOUILLE JOUR |
| KOKEREI | 12 | - | - | - | - | - | - | - | - | - | COKERIES |
| ERDOEL-U. ERDGASGEW. | 13 | - | - | - | - | - | - | - | - | - | EXTR. PETR. GAZ NAT. |
| MINERALOELVERARB. | 14 | - | - | - | - | . | - | - | - | . | RAFFINAGE DU PETROLE |
| KERNBRENNSTOFFIND. | 15 | - | - | - | - | - | - | - | - | - | COMBUST. NUCLEAIRES |
| ELEKTR.,GAS, DAMPF | 16 | - | - | . | . | . | - | - | - | . | ELECTR. GAZ VAPEUR |
| WASSERGEW. VERTEIL. | 17 | - | - | - | 28,9 | 38,6 | - | - | - | 27,0 | DISTRIBUTION D EAU |
| ERZBERGBAU | 21 | - | - | - | - | - | - | - | - | - | EXTR. MIN. METALLIQ. |
| EISENERZ UNTER TAGE | 211A | - | - | - | - | - | - | - | - | - | MINES DE FER FOND |
| EISENERZ UEBER TAGE | 211B | - | - | - | - | - | - | - | - | - | MINES DE FER JOUR |
| METALLERZEUGUNG | 22 | - | - | 21,4 | 52,6 | 75,5 | - | - | - | 40,5 | PROD. DES METAUX |
| EISEN UND STAHL | 22A | - | - | 32,4 | 48,9 | 95,8 | - | - | - | 37,4 | METAUX FERREUX |
| NE-METALLE | 224 | - | - | 4,5 | 54,1 | 69,2 | - | - | - | 42,2 | METAUX NON FERREUX |
| NICHTENERG.MIN.TORF | 23 | - | - | - | 18,9 | 100,0 | - | - | - | 20,8 | AUTRES MIN. - TOURB. |
| BAUMAT.KERAM.ERDEN | 231 | - | - | - | 18,9 | 100,0 | - | - | - | 20,8 | M. CONSTR. T. A FEU |
| AND.MINERAL.,TORF | 23A | - | - | - | - | - | - | - | - | - | TOURBIERES ETC. |
| BEARB.STEIN.ERD.GLAS | 24 | - | - | 14,0 | 36,1 | 72,0 | - | - | - | 34,6 | PR. MIN. NON METALL. |
| ZEMENT | 2421 | - | - | - | . | - | - | - | - | . | CIMENT |
| GLAS | 247 | - | - | - | 60,0 | 100,0 | - | - | - | 34,5 | VERRE |
| KERAMISCHE ERZEUGN. | 248 | - | - | - | . | . | - | - | - | . | PROD. CERAMIQUES |
| CHEMISCHE INDUSTRIE | 25 | 9,7 | 15,7 | 19,6 | 58,4 | 76,1 | 18,6 | 12,9 | 47,1 | 48,4 | INDUSTRIE CHIMIQUE |
| CHEM. GRUNDSTOFFE | 25A | 10,3 | 17,7 | 21,9 | 58,9 | 73,0 | 17,6 | 10,8 | 47,1 | 46,0 | PROD. CHIM. DE BASE |
| CHEMIEFASERINDUSTRIE | 26 | - | . | . | . | . | - | - | - | . | FIBRES ART. ET SYNT. |
| METALLERZEUGNISSE | 31 | - | 9,8 | 6,3 | 50,2 | 79,0 | - | - | - | 37,8 | OUVRAGES EN METAUX |
| GIESSEREI | 311 | - | - | 2,7 | 62,1 | 88,0 | - | - | - | 41,6 | FONDERIES |
| METALLKONSTRUKTION | 314 | - | 28,6 | 5,5 | 47,8 | 50,0 | - | - | - | 31,0 | CONSTR. METALLIQUE |
| EBM-WAREN | 316 | - | 7,3 | 8,8 | 55,8 | 76,5 | - | - | - | 44,3 | OUTILLAGE A. FINIS |
| MASCHINENBAU | 32 | 10,2 | 4,6 | 6,7 | 41,0 | 82,1 | - | - | - | 36,8 | MACHINES,MAT. MECAN. |
| LAND.MASCH.U.TRAKT. | 321 | - | - | - | - | - | - | - | - | - | MACH.,TRACT. AGRIC. |
| WERKZEUGMASCHINEN | 322 | 22,2 | 10,4 | 9,5 | 30,9 | 71,9 | - | - | - | 29,7 | MACHINES-OUTILS |
| BUEROMASCH., DV-GER. | 33 | - | 1,7 | 5,4 | 28,8 | 71,0 | - | - | - | 30,2 | MACHINES DE BUREAU |
| ELEKTROTECHNIK | 34 | - | 3,1 | 9,3 | 44,7 | 84,2 | 1,1 | 1,1 | - | 35,2 | CONSTRUCTION ELECT. |
| KRAFTWAGEN U.-TEILE | 35 | - | 2,7 | 10,0 | 39,3 | 81,7 | - | - | - | 27,9 | AUTOM.,PIECES DET. |
| KRAFTWAGEN U.-MOTOR | 351 | - | 7,1 | - | 54,1 | 78,1 | - | - | - | 40,0 | CONSTR. AUTOMOBILES |
| FAHRZEUGBAU OHNE KFZ | 35 | - | - | 16,0 | 42,3 | 81,8 | - | - | - | 37,7 | AUTRE MAT. TRANSPORT |
| SCHIFFBAU | 361 | - | - | - | . | - | - | - | - | . | CONSTR. NAVALE |
| LUFTFAHRZEUGBAU | 364 | - | - | - | - | - | - | - | - | - | CONSTR. AERONEFS |
| FEINMECHANIK,OPTIK | 37 | - | 7,7 | 6,1 | 55,6 | 88,2 | - | - | - | 45,5 | INSTR. PRECISION ETC |
| NAHRUNGS-U.GENUSSM. | 41/42 | 13,3 | 17,0 | 18,7 | 36,9 | 84,9 | 4,2 | 2,9 | 30,8 | 51,1 | ALIM. BOISSONS TABAC |
| NAHRUNGSMITTELGEW. | 41A | 15,4 | 29,5 | 29,3 | 43,3 | 87,2 | 6,2 | 4,3 | 36,4 | 60,8 | PROD. ALIMENTAIRES |
| FLEISCHVERARB. | 412 | - | 33,3 | 34,6 | 48,3 | 77,0 | 10,8 | 10,8 | - | 55,4 | IND. DE LA VIANDE |
| MILCHVERARBEITUNG | 413 | - | . | . | . | . | - | - | - | . | IND. DU LAIT |
| BACK.-U.SUESSWAREN | 418 | 26,7 | 51,2 | 31,9 | 50,7 | 94,5 | 6,9 | 3,6 | 100,0 | 70,9 | PAIN, PROD. SUCRES |
| GETRAENKEINDUSTRIE | 42A | - | - | 4,5 | 23,0 | 69,1 | - | - | - | 28,2 | BOISSONS |
| TABAKVERARBEITUNG | 429 | - | 4,5 | 7,4 | 46,8 | 88,5 | - | - | - | 39,7 | TABAC |
| TEXTILGEWERBE | 43 | - | 11,8 | 18,9 | 55,7 | 69,7 | 4,3 | 2,8 | 25,0 | 41,0 | INDUSTRIE TEXTILE |
| WOLLE | 431 | - | - | . | . | . | . | . | - | . | INDUSTRIE LAINIERE |
| BAUMWOLLE | 432 | - | - | - | . | . | - | - | - | . | INDUSTR. COTONNIERE |
| WIRKEREI,STRICKEREI | 436 | - | 12,5 | 23,5 | 57,1 | 62,5 | 5,7 | 3,2 | 25,0 | 39,3 | BONNETERIE |
| LEDERGEWERBE | 44 | - | - | 44,4 | 62,5 | 68,2 | - | - | - | 59,6 | INDUSTRIE DU CUIR |
| GERBEREI | 441 | - | - | - | - | - | - | - | - | - | TANNERIE-MEGISSERIE |
| LEDERWARENHERST. | 442 | - | - | 44,4 | 62,5 | 68,2 | - | - | - | 59,6 | ARTICLES EN CUIR |
| SCHUH-,BEKLEIDUNGSS. | 45 | - | 10,4 | 50,0 | 72,1 | 82,9 | - | - | - | 69,4 | CHAUSS., HABILLEMENT |
| SCHUHGEWERBE | 45A | - | 50,0 | 100,0 | 90,9 | 100,0 | - | - | - | 87,5 | CHAUSSURES |
| BEKLEIDUNGSGEWERBE | 45B | - | 9,1 | 50,9 | 71,6 | 82,1 | - | - | - | 69,2 | HABILLEMENT |
| BE- U. VERARB.V.HOLZ | 46 | - | - | 33,3 | 52,7 | 79,6 | - | - | - | 40,9 | BOIS, MEUBLE EN BOIS |
| HOLZVER. OHNE MOEB. | 46A | - | - | 28,6 | 61,2 | 77,3 | - | - | - | 40,3 | BOIS |
| HOLZMOEBELHERST. | 467 | - | - | 38,0 | 46,4 | 81,1 | - | - | - | 41,3 | MEUBLES EN BOIS |
| PAPIER,DRUCK. VERLAG | 47 | - | 8,5 | 15,4 | 48,5 | 82,7 | 4,3 | 2,2 | 100,0 | 46,7 | PAPIER IMPR. EDITION |
| PAPIER-U.PAPPENERZ. | 47A | - | 13,1 | 26,8 | 49,1 | 76,9 | 6,9 | 3,6 | 100,0 | 45,8 | PAPIER, ART. PAPIER |
| DRUCKEREI,VERLAGSG. | 47B | - | 5,0 | 11,4 | 48,3 | 85,1 | - | - | - | 47,1 | IMPRIMERIE, EDITION |
| GUMMI,KUNSTSTOFFE | 48 | - | 7,7 | 8,7 | 59,0 | 83,9 | 5,1 | 3,8 | 33,3 | 43,9 | CAOUTCHOUC,M. PLAST. |
| GUMMIVERARBEITUNG | 481 | - | - | - | 51,2 | 82,6 | 10,0 | - | 100,0 | 46,1 | CAOUTCHOUC |
| KUNSTSTOFFVERARB. | 483 | - | 9,1 | 10,2 | 61,1 | 85,8 | 4,4 | 4,6 | - | 43,7 | MATIERES PLASTIQUES |
| SONST. VERARB. GEW. | 49 | - | - | - | 73,0 | 92,5 | - | - | - | 58,1 | AUTRES IND. MANUF. |
| BAUGEWERBE | 50 | - | 8,6 | 12,8 | 51,4 | 79,8 | - | - | - | 37,3 | BATIMENT GENIE CIVIL |
| BAUGEW. OHNE INST. | 50A | - | 15,7 | 8,3 | 45,9 | 71,5 | - | - | - | 29,9 | BAT. SAUF INSTALL. |
| BAUINSTALLATION | 503 | - | 4,4 | 26,3 | 62,7 | 92,6 | - | - | - | 52,3 | INSTALLATION |
| BERGBAU INSGESAMT | A | - | - | - | 18,9 | 100,0 | - | - | - | 20,8 | ENS. EXTRACTIVES |
| VERARB.INDUSTR.INSG. | B | 4,1 | 7,0 | 12,5 | 46,6 | 81,8 | 2,4 | 1,6 | 25,8 | 40,9 | ENS. MANUFACTURIERES |
| BERGB.,VERARB.,BAUG. | C | 3,5 | 7,1 | 12,5 | 47,1 | 81,7 | 2,0 | 1,3 | 25,8 | 40,5 | ENS. EXTR.,MAN.,BAT. |

(*) EINSCHL. UNBEANTWORTETE FAELLE

(*) NON DECLARES INCLUS

INDIZES DES MONATSVERDIENSTES DER FRAUEN ZU DEMJENIGEN DER MAENNER (ANGESTELLTE)

INDICE DU GAIN MENSUEL DES FEMMES PAR RAPPORT A CELUI DES HOMMES (EMPLOYES)

GEBIET - REGION: B E R L I N

| INDUSTRIE | NACE | LEISTUNGSGRUPPE / QUALIFICATION | | | | | | | | INDUSTRIE |
|---|---|---|---|---|---|---|---|---|---|---|
| | | 1B | 2 | 3 | 4 | 5 | 5A | 5B | INSGESAMT / ENSEMB.E | |
| KOHLENBERGBAU | 11 | - | - | - | - | - | - | - | - | EXTR. COMB. SOLIDES |
| STEINK. UNTER TAGE | 111A | - | - | - | - | - | - | - | - | EXTR. HOUILLE FOND |
| STEINK. UEBER TAGE | 111B | - | - | - | - | - | - | - | - | EXTR. HOUILLE JOUR |
| KOKEREI | 12 | - | - | - | - | - | - | - | - | COKERIES |
| ERDOEL-U. ERDGASGEW. | 13 | - | - | - | - | - | - | - | - | EXTR. PETR. GAZ NAT. |
| MINERALOELVERARB. | 14 | - | - | - | . | - | - | - | . | RAFFINAGE DU PETROLE |
| KERNBRENNSTOFFIND. | 15 | - | - | - | - | - | - | - | - | COMBUST. NUCLEAIRES |
| ELEKTR..GAS. DAMPF | 16 | - | . | . | . | - | - | - | . | ELECTR. GAZ VAPEUR |
| WASSERGEW. VERTEIL. | 17 | - | - | 87,5 | 91,3 | - | - | - | 78,4 | DISTRIBUTION D EAU |
| ERZBERGBAU | 21 | - | - | - | - | - | - | - | - | EXTR. MIN. METALLIQ. |
| EISENERZ UNTER TAGE | 211A | - | - | - | - | - | - | - | - | MINES DE FER FOND |
| EISENERZ UEBER TAGE | 211B | - | - | - | - | - | - | - | - | MINES DE FER JOUR |
| METALLERZEUGUNG | 22 | - | . | 85,6 | 86,8 | - | - | - | 58,6 | PROD. DES METAUX |
| EISEN UND STAHL | 22A | - | . | 82,8 | . | - | - | - | 73,1 | METAUX FERREUX |
| NE-METALLE | 224 | - | - | 87,0 | 85,9 | - | - | - | 55,2 | METAUX NON FERREUX |
| NICHTENERG.MIN.TORF | 23 | - | - | . | . | - | - | - | . | AUTRES MIN. - TOURB. |
| BAUMAT.KERAM.ERDEN | 231 | - | - | . | . | - | - | - | . | M. CONSTR. T. A FEU |
| AND.MINERAL..TORF | 23A | - | - | - | - | - | - | - | - | TOURBIERES ETC. |
| BEARB.STEIN.ERD.GLAS | 24 | - | . | 86,6 | 86,4 | - | - | - | 59,9 | PR. MIN. NON METALL. |
| ZEMENT | 2421 | - | - | . | - | - | - | - | . | CIMENT |
| GLAS | 247 | - | - | . | . | - | - | - | . | VERRE |
| KERAMISCHE ERZEUGN. | 248 | - | - | . | . | - | - | - | . | PROD. CERAMIQUES |
| CHEMISCHE INDUSTRIE | 25 | 93,6 | 99,1 | 89,3 | 87,3 | 83,3 | . | . | 71,4 | INDUSTRIE CHIMIQUE |
| CHEM. GRUNDSTOFFE | 25A | 92.7 | 100,2 | 88,7 | 85,9 | . | . | . | 73,2 | PROD. CHIM. DE BASE |
| CHEMIEFASERINDUSTRIE | 26 | . | . | . | . | - | - | - | . | FIBRES ART. ET SYNT. |
| METALLERZEUGNISSE | 31 | . | #87,9 | 82,7 | 82,0 | - | - | - | 66,2 | OUVRAGES EN METAUX |
| GIESSEREI | 311 | - | . | 84,2 | . | - | - | - | 58,3 | FONDERIES |
| METALLKONSTRUKTION | 314 | . | . | 88,5 | 88,5 | - | - | - | 72,8 | CONSTR. METALLIQUE |
| EBM-WAREN | 316 | . | . | 82,1 | 80,0 | - | - | - | 65,2 | OUTILLAGE A. FINIS |
| MASCHINENBAU | 32 | . | #87,3 | 82,8 | 90,4 | - | - | - | 67,2 | MACHINES,MAT. MECAN. |
| LAND.MASCH.U.TRAKT. | 321 | - | - | - | - | - | - | - | - | MACH.,TRACT. AGRIC. |
| WERKZEUGMASCHINEN | 322 | . | . | 82,3 | 89,7 | - | - | - | 70,0 | MACHINES-OUTILS |
| BUEROMASCH.. DV-GER. | 33 | . | . | 78,2 | 76,9 | - | - | - | 64,7 | MACHINES DE BUREAU |
| ELEKTROTECHNIK | 34 | . | 76,9 | 80,1 | 85,1 | . | . | - | 65,0 | CONSTRUCTION ELECT. |
| KRAFTWAGEN U.-TEILE | 35 | . | . | 84,7 | 94,5 | - | - | - | 68,6 | AUTOM.,PIECES DET. |
| KRAFTWAGEN U.-MOTOR | 351 | . | - | 86,5 | . | - | - | - | 72,5 | CONSTR. AUTOMOBILES |
| FAHRZEUGBAU OHNE KFZ | 36 | - | . | #82,0 | 75,3 | - | - | - | 55,4 | AUTRE MAT. TRANSPORT |
| SCHIFFBAU | 361 | - | - | . | - | - | - | - | . | CONSTR. NAVALE |
| LUFTFAHRZEUGBAU | 364 | - | - | - | - | - | - | - | - | CONSTR. AERONEFS |
| FEINMECHANIK.OPTIK | 37 | . | . | 80,1 | 82,8 | - | - | - | 66,5 | INSTR. PRECISION ETC |
| NAHRUNGS-U.GENUSSM. | 41/42 | . | 71,4 | 82,4 | 77,6 | . | . | . | 64,1 | A.IM. BOISSONS TABAC |
| NAHRUNGSMITTELGEW. | 41A | . | 70,5 | 79,8 | 75,5 | . | . | . | 62,0 | PROD. ALIMENTAIRES |
| FLEISCHVERARB. | 412 | . | . | 82,3 | 82,3 | . | . | - | 69,6 | IND. DE LA VIANDE |
| MILCHVERARBEITUNG | 413 | . | . | . | . | - | - | - | . | IND. DU LAIT |
| BACK -U.SUESSWAREN | 418 | . | 69,3 | 75,4 | 73,8 | . | . | . | 66,5 | PAIN, PROD. SUCRES |
| GETRAENKEINDUSTRIE | 42A | - | . | 90,2 | 85,4 | - | - | - | 73,8 | BOISSONS |
| TABAKVERARBEITUNG | 429 | . | . | 76,9 | 80,9 | - | - | - | 66,4 | TABAC |
| TEXTILGEWERBE | 43 | . | . | 77,3 | 81,3 | . | . | . | 66,9 | INDUSTRIE TEXTILE |
| WOLLE | 431 | - | . | . | . | . | . | . | . | INDUSTRIE LAINIERE |
| BAUMWOLLE | 432 | - | - | . | . | - | - | - | . | INDUSTR. COTONNIERE |
| WIRKEREI.STRICKEREI | 436 | . | . | 75,1 | 82,3 | . | . | . | 68,9 | BONNETERIE |
| LEDERGEWERBE | 44 | - | . | . | . | - | - | - | 83,9 | INDUSTRIE DU CUIR |
| GERBEREI | 441 | - | - | - | - | - | - | - | - | TANNERIE-MEGISSERIE |
| LEDERWARENHERST. | 442 | - | . | . | . | - | - | - | 83,9 | ARTICLES EN CUIR |
| SCHUH-.BEKLEIDUNGSG. | 45 | . | 89,7 | 87,0 | 102,0 | - | - | - | 78,7 | CHAUSS., HABILLEMENT |
| SCHUHGEWERBE | 45A | . | . | . | - | - | - | - | . | CHAUSSURES |
| BEKLEIDUNGSGEWERBE | 458 | . | #89,8 | 86,1 | 101,6 | - | - | - | 78,7 | HABILLEMENT |
| BE- U. VERARB.V.HOLZ | 46 | - | #75,5 | 79,7 | 83,5 | - | - | - | 58,5 | BOIS, MEUBLE EN BOIS |
| HOLZVER. OHNE MOEB. | 46A | - | . | 77,7 | . | - | - | - | 55,5 | BOIS |
| HOLZMOEBELHERST. | 467 | - | . | 80,1 | #81,6 | - | - | - | 71,1 | MEUBLES EN BOIS |
| PAPIER,DRUCK. VERLAG | 47 | . | 71,4 | 78,0 | 92,6 | . | . | - | 63,0 | PAPIER IMPR. EDITION |
| PAPIER-U.PAPPENERZ. | 47A | . | . | 73,2 | 81,9 | . | . | - | 63,1 | PAPIER, ART. PAPIER |
| DRUCKEREI.VERLAGSG. | 478 | . | #73,8 | 79,9 | 97,0 | - | - | - | 62,7 | IMPRIMERIE, EDITION |
| GUMMI.KUNSTSTOFFE | 48 | . | . | 86,1 | 91,2 | . | . | . | 69,9 | CAOUTCHOUC,M. PLAST. |
| GUMMIVERARBEITUNG | 481 | - | - | 94,6 | 96,8 | . | - | . | 70,3 | CAOUTCHOUC |
| KUNSTSTOFFVERARB. | 483 | . | . | 83,8 | 89,3 | . | . | - | 69,6 | MATIERES PLASTIQUES |
| SONST. VERARB. GEW. | 49 | - | - | 77,8 | 78,9 | - | - | - | 60,8 | AUTRES IND. MANUF. |
| BAUGEWERBE | 50 | . | 76,5 | 77,2 | 77,5 | - | - | - | 64,3 | BATIMENT GENIE CIVIL |
| BAUGEW. OHNE INST. | 50A | . | 78,7 | 76,7 | 84,3 | - | - | - | 65,9 | BAT. SAUF INSTALL. |
| BAUINSTALLATION | 503 | . | . | 79,5 | 83,8 | - | - | - | 63,5 | INSTALLATION |
| BERGBAU INSGESAMT | A | - | - | . | . | - | - | - | . | ENS. EXTRACTIVES |
| VERARB.INDUSTR.INSG. | B | 88,8 | 81,4 | 81,5 | 85,1 | 76,2 | 80,5 | . | 66,3 | ENS. MANUFACTURIERES |
| BERGB..VERARB..BAUG. | C | 89,0 | 80,8 | 81,1 | 84,5 | 74,7 | 78,9 | . | 65,9 | ENS. EXTR.,MAN.,BAT. |

DURCHSCHNITTLICHER JAHRESVERDIENST

DER ANGESTELLTEN NACH LEISTUNGSGRUPPE

MAENNER — GEBIET : BERLIN

(DM)

| INDUSTRIE | NACE | LEISTUNGSGRUPPE 1B | 2 | 3 | 4 | 5 | 5A | 5B | INSGESAMT ENSEMBLE |
|---|---|---|---|---|---|---|---|---|---|
| KOHLENBERGBAU | 11 | - | - | - | - | - | - | - | - |
| STEINK. UNTER TAGE | 111A | - | - | - | - | - | - | - | - |
| STEINK. UEBER TAGE | 111B | - | - | - | - | - | - | - | - |
| KOKEREI | 12 | - | - | - | - | - | - | - | - |
| ERDOEL-U. ERDGASGEW. | 13 | - | - | - | - | - | - | - | - |
| MINERALOELVERARB. | 14 | - | . | . | . | . | . | - | . |
| KERNBRENNSTOFFIND. | 15 | - | - | - | - | - | - | - | - |
| ELEKTR.,GAS, DAMPF | 16 | . | . | . | . | . | . | . | . |
| WASSERGEW. VERTEIL. | 17 | . | 34.187 | 24.571 | 18.150 | 25.908 | 25.908 | - | 24.606 |
| ERZBERGBAU | 21 | - | - | - | - | - | - | - | - |
| EISENERZ UNTER TAGE | 211A | - | - | - | - | - | - | - | - |
| EISENERZ UEBER TAGE | 211B | - | - | - | - | - | - | - | - |
| METALLERZEUGUNG | 22 | 41.968 | 31.940 | 22.024 | . | #27.386 | #27.386 | - | 28.175 |
| EISEN UND STAHL | 22A | . | 33.151 | #21.092 | . | . | . | - | 30.468 |
| NE-METALLE | 224 | #40.340 | 30.569 | 22.469 | . | #28.270 | #28.270 | - | 26.805 |
| NICHTENERG.MIN.TORF | 23 | . | . | #22.833 | - | . | . | - | #28.980 |
| BAUMAT.KERAM.ERDEN | 231 | . | . | #22.833 | - | . | . | - | #28.980 |
| AND.MINERAL.,TORF | 23A | - | - | - | - | - | - | - | - |
| BEARB.STEIN.ERD.GLAS | 24 | 40.911 | 30.706 | 22.825 | 16.397 | 26.190 | 26.808 | . | 26.034 |
| ZEMENT | 2421 | - | - | - | - | . | . | - | . |
| GLAS | 247 | . | . | . | - | 22.833 | . | . | 24.123 |
| KERAMISCHE ERZEUGN. | 248 | - | . | . | . | . | . | - | . |
| CHEMISCHE INDUSTRIE | 25 | 48.508 | 33.920 | 23.760 | 16.986 | 25.174 | 25.915 | . | 29.644 |
| CHEM. GRUNDSTOFFE | 25A | 49.432 | 33.938 | 24.180 | 17.049 | 25.078 | 25.880 | . | 30.340 |
| CHEMIEFASERINDUSTRIE | 26 | . | - | . | . | . | . | - | . |
| METALLERZEUGNISSE | 31 | 44.369 | 30.572 | 22.221 | 17.271 | 27.069 | 27.165 | . | 27.173 |
| GIESSEREI | 311 | . | #29.969 | 20.670 | . | 25.764 | #26.000 | . | 25.153 |
| METALLKONSTRUKTION | 314 | . | 33.251 | 22.158 | . | 26.990 | 26.990 | - | 27.500 |
| EBM-WAREN | 316 | #43.339 | 30.021 | 22.541 | 17.646 | 25.630 | 25.766 | . | 26.749 |
| MASCHINENBAU | 32 | 40.419 | 30.266 | 22.543 | 16.533 | 25.896 | 25.928 | . | 26.326 |
| LAND.MASCH.U.TRAKT. | 321 | - | - | - | - | - | - | - | - |
| WERKZEUGMASCHINEN | 322 | 43.947 | 31.719 | 23.410 | #17.030 | 26.460 | 26.375 | . | 26.750 |
| BUEROMASCH., DV-GER. | 33 | 42.653 | 37.847 | 27.068 | 21.509 | 24.204 | 24.204 | - | 30.070 |
| ELEKTROTECHNIK | 34 | 42.281 | 30.871 | 22.977 | 15.665 | 25.725 | 25.755 | . | 27.469 |
| KRAFTWAGEN U.-TEILE | 35 | #42.986 | 34.719 | 22.403 | . | 26.118 | 26.241 | . | 28.277 |
| KRAFTWAGEN U.-MOTOR | 351 | . | . | 21.847 | . | 24.513 | 24.513 | - | #25.747 |
| FAHRZEUGBAU OHNE KFZ | 36 | . | . | 23.171 | . | 24.668 | 24.668 | - | #27.569 |
| SCHIFFBAU | 361 | . | - | - | - | . | . | - | . |
| LUFTFAHRZEUGBAU | 364 | - | - | - | - | - | - | - | - |
| FEINMECHANIK,OPTIK | 37 | #40.832 | 30.728 | 23.296 | . | 23.252 | 23.252 | - | 26.080 |
| NAHRUNGS-U.GENUSSM. | 41/42 | 38.406 | 28.361 | 22.507 | 17.690 | 27.096 | 27.344 | . | 25.037 |
| NAHRUNGSMITTELGEW. | 41A | 36.221 | 26.496 | 21.109 | 17.367 | 26.482 | 26.758 | . | 23.552 |
| FLEISCHVERARB. | 412 | . | . | 20.022 | 17.506 | 26.288 | 26.288 | - | 22.163 |
| MILCHVERARBEITUNG | 413 | . | . | . | . | . | . | - | . |
| BACK -U.SUESSWAREN | 418 | . | 26.760 | 20.773 | 17.007 | 26.816 | 26.816 | - | 23.962 |
| GETRAENKEINDUSTRIE | 42A | 38.581 | 29.027 | 22.921 | #17.765 | 26.418 | 26.600 | . | 25.130 |
| TABAKVERARBEITUNG | 429 | 42.406 | 31.077 | 26.172 | . | 32.252 | 32.252 | - | 30.252 |
| TEXTILGEWERBE | 43 | . | #30.493 | 20.671 | 17.556 | 24.629 | 24.740 | . | 23.977 |
| WOLLE | 431 | - | . | . | . | . | . | - | . |
| BAUMWOLLE | 432 | - | . | - | - | . | . | - | . |
| WIRKEREI,STRICKEREI | 436 | . | . | 21.830 | #17.519 | 25.551 | 25.772 | . | 24.720 |
| LEDERGEWERBE | 44 | - | . | . | . | . | . | - | . |
| GERBEREI | 441 | - | - | - | - | - | - | - | - |
| LEDERWARENHERST. | 442 | - | . | . | . | . | . | - | . |
| SCHUH-,BEKLEIDUNGSG. | 45 | . | 29.630 | 20.464 | 13.997 | . | . | - | 23.229 |
| SCHUHGEWERBE | 45A | . | - | . | - | - | - | - | . |
| BEKLEIDUNGSGEWERBE | 45B | . | 29.342 | 20.483 | 13.988 | . | . | - | 23.064 |
| BE- U. VERARB.V.HOLZ | 46 | #35.184 | 27.707 | 22.064 | . | 23.854 | 23.854 | - | 24.761 |
| HOLZVER. OHNE MOEB. | 46A | . | #29.097 | #22.987 | . | 22.936 | 22.936 | - | 25.916 |
| HOLZMOEBELHERST. | 467 | . | . | #21.665 | . | 24.603 | 24.603 | - | 23.900 |
| PAPIER,DRUCK. VERLAG | 47 | 36.778 | 34.696 | 24.413 | 15.239 | 25.316 | 25.316 | - | 27.960 |
| PAPIER-U.PAPPENERZ. | 47A | #31.802 | 30.493 | 23.692 | #14.411 | 24.994 | 24.994 | - | 25.431 |
| DRUCKEREI,VERLAGSG. | 47B | #39.987 | 35.776 | 24.669 | #15.726 | 25.856 | 25.856 | - | 29.042 |
| GUMMI,KUNSTSTOFFE | 48 | #33.087 | 29.076 | 21.070 | . | 24.142 | 24.222 | . | 25.302 |
| GUMMIVERARBEITUNG | 481 | . | . | 20.818 | . | . | . | - | 24.100 |
| KUNSTSTOFFVERARB. | 483 | #32.015 | 29.918 | 21.173 | . | 23.154 | 23.209 | . | 25.577 |
| SONST. VERARB. GEW. | 49 | . | 26.966 | #23.005 | . | . | . | - | 24.922 |
| BAUGEWERBE | 50 | 45.831 | 36.307 | 25.682 | 18.286 | 29.179 | 29.179 | - | 30.889 |
| BAUGEW. OHNE INST. | 50A | #44.892 | 37.233 | 26.294 | #17.470 | 29.200 | 29.200 | - | 31.165 |
| BAUINSTALLATION | 503 | 41.998 | 34.092 | 24.344 | . | 28.570 | 28.570 | - | 30.302 |
| BERGBAU INSGESAMT | A | . | . | #22.833 | - | . | . | - | #28.980 |
| VERARB.INDUSTR.INSG. | B | 41.936 | 31.159 | 22.999 | 16.687 | 25.746 | 25.856 | 20.875 | 27.127 |
| BERGB.,VERARB.,BAUG. | C | 42.209 | 31.728 | 23.216 | 16.800 | 26.317 | 26.419 | 20.875 | 27.514 |

GAIN ANNUEL MOYEN DES EMPLOYES

SUIVANT LA QUALIFICATION

REGION : B E R L I N — H O M M E S

| INDIZES / QUALIFICATION 1B | 2 | 3 | 4 | 5 | 5A | 5B | INDICES / INSGESAMT ENSEMBLE | NACE | INDUSTRIE |
|---|---|---|---|---|---|---|---|---|---|
| - | - | - | - | - | - | - | - | 11 | EXTR. COMB. SOLIDES |
| - | - | - | - | - | - | - | - | 111A | EXTR. HOUILLE FOND |
| - | - | - | - | - | - | - | - | 111B | EXTR. HOUILLE JOUR |
| - | - | - | - | - | - | - | - | 12 | COKERIES |
| - | - | - | - | - | - | - | - | 13 | EXTR. PETR. GAZ NAT. |
| - | . | . | . | . | . | - | . | 14 | RAFFINAGE DU PETROLE |
| - | - | - | - | - | - | - | - | 15 | COMBUST. NUCLEAIRES |
| . | . | . | . | . | . | . | . | 16 | ELECTR. GAZ VAPEUR |
| . | 138,9 | 99,9 | 73,8 | 105,3 | 105,3 | - | 100,0 | 17 | DISTRIBUTION D EAU |
| - | - | - | - | - | - | - | - | 21 | EXTR. MIN. METALLIQ. |
| - | - | - | - | - | - | - | - | 211A | MINES DE FER FOND |
| - | - | - | - | - | - | - | - | 211B | MINES DE FER JOUR |
| 148,9 | 113,4 | 78,2 | . | #97,2 | #97,2 | - | 100,0 | 22 | PROD. DES METAUX |
| . | 108,8 | #69,2 | . | . | . | - | 100,0 | 22A | METAUX FERREUX |
| #150,5 | 114,0 | 83,8 | . | #105,5 | #105,5 | - | 100,0 | 224 | METAUX NON FERREUX |
| . | . | #78,8 | - | . | . | - | #100,0 | 23 | AUTRES MIN. - TOURB. |
| . | . | #78,8 | - | . | . | - | #100,0 | 231 | M. CONSTR. T. A FEU |
| - | - | - | - | - | - | - | - | 23A | TOURBIERES ETC. |
| 157,1 | 117,9 | 87,7 | 63,0 | 100,6 | 103,0 | . | 100,0 | 24 | PR. MIN. NON METALL. |
| - | - | - | - | . | . | - | . | 2421 | CIMENT |
| . | . | . | - | 94,7 | . | . | 100,0 | 247 | VERRE |
| - | . | . | . | . | . | - | . | 248 | PROD. CERAMIQUES |
| 163,6 | 114,4 | 80,2 | 57,3 | 84,9 | 87,4 | . | 100,0 | 25 | INDUSTRIE CHIMIQUE |
| 162,9 | 111,9 | 79,7 | 56,2 | 82,7 | 85,3 | . | 100,0 | 25A | PROD. CHIM. DE BASE |
| . | - | . | . | . | . | - | . | 26 | FIBRES ART. ET SYNT. |
| 163,2 | 112,5 | 81,8 | 63,6 | 99,6 | 103,0 | . | 100,0 | 31 | OUVRAGES EN METAUX |
| . | #119,0 | 82,0 | . | 102,3 | #103,2 | . | 100,0 | 311 | FONDERIES |
| . | 120,9 | 80,6 | . | 98,1 | 98,1 | - | 100,0 | 314 | CONSTR. METALLIQUE |
| #162,0 | 112,2 | 84,3 | 66,0 | 95,8 | 96,3 | . | 100,0 | 316 | OUTILLAGE A. FINIS |
| 153,9 | 115,0 | 85,6 | 62,8 | 98,4 | 98,5 | . | 100,0 | 32 | MACHINES,MAT. MECAN. |
| - | - | - | - | - | - | - | - | 321 | MACH.,TRACT. AGRIC. |
| 164,3 | 118,6 | 87,5 | #63,7 | 98,9 | 98,6 | . | 100,0 | 322 | MACHINES-OUTILS |
| 141,8 | 125,9 | 90,0 | 71,5 | 80,5 | 80,5 | - | 100,0 | 33 | MACHINES DE BUREAU |
| 153,9 | 112,4 | 83,6 | 57,0 | 93,7 | 93,8 | . | 100,0 | 34 | CONSTRUCTION ELECT. |
| #152,0 | 122,8 | 79,2 | . | 92,4 | 92,8 | . | 100,0 | 35 | AUTOM.,PIECES DET. |
| . | . | 84,9 | . | 95,2 | 95,2 | - | #100,0 | 351 | CONSTR. AUTOMOBILES |
| . | . | 84,0 | . | 89,5 | 89,5 | - | #100,0 | 36 | AUTRE MAT. TRANSPORT |
| . | - | - | - | . | . | - | . | 361 | CONSTR. NAVALE |
| - | - | - | - | - | - | - | - | 364 | CONSTR. AEPONEFS |
| #156,6 | 117,8 | 89,3 | . | 89,2 | 89,2 | - | 100,0 | 37 | INSTR. PRECISION ETC |
| 153,4 | 113,2 | 89,9 | 70,7 | 108,2 | 109,2 | . | 100,0 | 41/42 | ALIM. BOISSONS TABAC |
| 153,8 | 112,5 | 89,6 | 73,7 | 112,4 | 113,6 | . | 100,0 | 41A | PROD. ALIMENTAIRES |
| . | . | 90,3 | 79,0 | 118,6 | 118,6 | - | 100,0 | 412 | IND. DE LA VIANDE |
| . | . | . | . | . | . | - | . | 413 | IND. DU LAIT |
| . | 111,7 | 86,7 | 71,0 | 111,9 | 111,9 | - | 100,0 | 41B | PAIN, PROD. SUCRES |
| 153,5 | 115,5 | 91,2 | #70,7 | 105,1 | 105,8 | . | 100,0 | 42A | BOISSONS |
| 140,2 | 102,7 | 86,5 | . | 106,6 | 106,6 | - | 100,0 | 429 | TABAC |
| . | #127,2 | 86,2 | 73,2 | 102,7 | 103,2 | . | 100,0 | 43 | INDUSTRIE TEXTILE |
| - | . | . | . | . | . | - | . | 431 | INDUSTRIE LAINIERE |
| - | . | - | - | . | . | - | . | 432 | INDUSTR. COTONNIERE |
| . | . | 88,3 | #70,9 | 103,4 | 104,3 | . | 100,0 | 436 | BONNETERIE |
| - | . | . | . | . | . | - | . | 44 | INDUSTRIE DU CUIR |
| - | - | - | - | - | - | - | - | 441 | TANNERIE-MEGISSERIE |
| - | . | . | . | . | . | - | . | 442 | ARTICLES EN CUIR |
| . | 127,6 | 88,1 | 60,3 | . | . | - | 100,0 | 45 | CHAUSS., HABILLEMENT |
| . | - | . | - | - | - | - | . | 45A | CHAUSSURES |
| . | 127,2 | 88,8 | 60,6 | . | . | - | 100,0 | 45B | HABILLEMENT |
| #146,1 | 111,9 | 89,1 | . | 96,3 | 96,3 | - | 100,0 | 46 | BOIS, MEUBLE EN BOIS |
| . | #112,3 | #88,7 | . | 88,5 | 88,5 | - | 100,0 | 46A | BOIS |
| . | . | #90,6 | . | 102,9 | 102,9 | - | 100,0 | 467 | MEUBLES EN BOIS |
| 131,5 | 124,1 | 87,3 | 54,5 | 90,5 | 90,5 | - | 100,0 | 47 | PAPIER IMPR. EDITION |
| #125,1 | 119,9 | 93,2 | #56,7 | 98,3 | 98,3 | - | 100,0 | 47A | PAPIER, ART. PAPIER |
| #137,7 | 123,2 | 84,9 | #54,1 | 89,0 | 89,0 | - | 100,0 | 47B | IMPRIMERIE, EDITION |
| #130,8 | 114,9 | 83,3 | . | 95,4 | 95,7 | . | 100,0 | 48 | CAOUTCHOUC,M. PLAST. |
| . | . | 86,4 | . | . | . | - | 100,0 | 481 | CAOUTCHOUC |
| #125,2 | 117,0 | 82,8 | . | 90,5 | 90,7 | . | 100,0 | 483 | MATIERES PLASTIQUES |
| . | 108,2 | #92,3 | . | . | . | - | 100,0 | 49 | AUTRES IND. MANUF. |
| 148,4 | 117,5 | 83,1 | 59,2 | 94,5 | 94,5 | - | 100,0 | 50 | BATIMENT GENIE CIVIL |
| #144,0 | 119,5 | 84,4 | #56,1 | 93,7 | 93,7 | - | 100,0 | 50A | BAT. SAUF INSTALL. |
| 138,6 | 112,5 | 80,3 | . | 94,3 | 94,3 | - | 100,0 | 503 | INSTALLATION |
| . | . | #78,8 | - | . | . | - | #100,0 | A | ENS. EXTRACTIVES |
| 154,6 | 114,9 | 84,8 | 61,5 | 94,9 | 95,3 | 77,0 | 100,0 | B | ENS. MANUFACTURIERES |
| 153,4 | 115,3 | 84,4 | 61,1 | 95,6 | 96,0 | 75,9 | 100,0 | C | ENS. EXTR.,MAN.,BAT. |

FRAUEN GEBIET : BERLIN

| INDUSTRIE | NACE | (DM) LEISTUNGSGRUPPE 1B | 2 | 3 | 4 | 5 | 5A | 5B | INSGESAMT ENSEMBLE |
|---|---|---|---|---|---|---|---|---|---|
| KOHLENBERGBAU | 11 | - | - | - | - | - | - | - | - |
| STEINK. UNTER TAGE | 111A | - | - | - | - | - | - | - | - |
| STEINK. UEBER TAGE | 111B | - | - | - | - | - | - | - | - |
| KOKEREI | 12 | - | - | - | - | - | - | - | - |
| ERDOEL-U. ERDGASGEW. | 13 | - | - | - | - | - | - | - | - |
| MINERALOELVERARB. | 14 | - | - | - | . | - | - | - | . |
| KERNBRENNSTOFFIND. | 15 | - | - | - | - | - | - | - | - |
| ELEKTR.,GAS, DAMPF | 16 | - | . | . | . | - | - | - | . |
| WASSERGEW. VERTEIL. | 17 | - | - | 21.344 | 17.411 | - | - | - | 19.611 |
| ERZBERGBAU | 21 | - | - | - | - | - | - | - | - |
| EISENERZ UNTER TAGE | 211A | - | - | - | - | - | - | - | - |
| EISENERZ UEBER TAGE | 211B | - | - | - | - | - | - | - | - |
| METALLERZEUGUNG | 22 | - | . | 19.633 | 13.415 | - | - | - | 19.096 |
| EISEN UND STAHL | 22A | - | . | 19.139 | . | - | - | - | 21.569 |
| NE-METALLE | 224 | - | - | 19.887 | 13.222 | - | - | - | 17.665 |
| NICHTENERG.MIN.TORF | 23 | - | - | . | . | - | - | - | . |
| BAUMAT.KERAM.ERDEN | 231 | - | - | . | . | - | - | - | . |
| AND.MINERAL.,TORF | 23A | - | - | - | - | - | - | - | - |
| BEARB.STEIN.ERD.GLAS | 24 | - | . | 19.398 | 14.707 | - | - | - | 17.758 |
| ZEMENT | 2421 | - | - | . | - | - | - | - | . |
| GLAS | 247 | - | - | . | . | - | - | - | . |
| KERAMISCHE ERZEUGN. | 248 | - | - | . | . | - | - | - | . |
| CHEMISCHE INDUSTRIE | 25 | #44.217 | 35.282 | 21.607 | 14.968 | #21.511 | . | . | 21.062 |
| CHEM. GRUNDSTOFFE | 25A | #44.217 | 35.282 | 22.070 | 14.837 | . | . | . | 22.322 |
| CHEMIEFASERINDUSTRIE | 26 | . | . | . | . | - | - | - | . |
| METALLERZEUGNISSE | 31 | . | 25.270 | 18.522 | 13.993 | - | - | - | 17.950 |
| GIESSEREI | 311 | - | . | 17.703 | . | - | - | - | 17.002 |
| METALLKONSTRUKTION | 314 | . | . | 19.694 | . | - | - | - | 20.330 |
| EBM-WAREN | 316 | . | . | 18.602 | 13.822 | - | - | - | 17.652 |
| MASCHINENBAU | 32 | . | #27.864 | 18.511 | 13.982 | - | - | - | 17.644 |
| LAND.MASCH.U.TRAKT. | 321 | - | - | - | - | - | - | - | - |
| WERKZEUGMASCHINEN | 322 | . | . | 18.685 | 14.354 | - | - | - | 18.474 |
| BUEROMASCH., DV-GER. | 33 | . | . | 20.957 | 15.813 | - | - | - | 19.206 |
| ELEKTROTECHNIK | 34 | . | 23.568 | 18.463 | 14.038 | . | . | - | 17.684 |
| KRAFTWAGEN U.-TEILE | 35 | . | . | 19.385 | 16.953 | - | - | - | 19.425 |
| KRAFTWAGEN U.-MOTOR | 351 | . | - | 18.305 | . | - | - | - | 17.940 |
| FAHRZEUGBAU OHNE KFZ | 36 | - | . | #18.145 | 15.425 | - | - | - | 17.164 |
| SCHIFFBAU | 361 | - | - | . | - | - | - | - | . |
| LUFTFAHRZEUGBAU | 364 | - | - | - | - | - | - | - | - |
| FEINMECHANIK,OPTIK | 37 | . | . | 19.030 | 14.216 | - | - | - | 17.841 |
| NAHRUNGS-U.GENUSSM. | 41/42 | . | 20.123 | 18.297 | 13.070 | . | . | . | 15.511 |
| NAHRUNGSMITTELGEW. | 41A | . | 19.528 | 16.767 | 12.212 | . | . | . | 14.355 |
| FLEISCHVERARB. | 412 | . | . | 16.448 | 13.559 | . | . | - | 15.270 |
| MILCHVERARBEITUNG | 413 | . | . | . | . | - | - | - | . |
| BACK -U.SUESSWAREN | 41B | . | 19.386 | 15.838 | 11.801 | . | . | . | 13.604 |
| GETRAENKEINDUSTRIE | 42A | - | . | 20.387 | 15.653 | - | - | - | 18.295 |
| TABAKVERARBEITUNG | 429 | . | . | 20.145 | 18.772 | - | - | - | 19.887 |
| TEXTILGEWERBE | 43 | . | . | 16.269 | 13.888 | . | . | . | 16.441 |
| WOLLE | 431 | - | . | - | . | . | . | - | . |
| BAUMWOLLE | 432 | - | - | . | . | - | - | - | . |
| WIRKEREI,STRICKEREI | 436 | . | . | 16.252 | 13.601 | . | . | . | #17.065 |
| LEDERGEWERBE | 44 | - | . | . | . | - | - | - | 14.224 |
| GERBEREI | 441 | - | - | - | - | - | - | - | - |
| LEDERWARENHERST. | 442 | - | . | . | . | - | - | - | 14.224 |
| SCHUH-,BEKLEIDUNGSG. | 45 | . | #25.226 | 17.102 | 14.428 | - | - | - | 17.426 |
| SCHUHGEWERBE | 45A | . | . | . | - | - | - | - | . |
| BEKLEIDUNGSGEWERBE | 45B | . | #25.251 | 16.993 | 14.406 | - | - | - | 17.389 |
| BE- U. VERARB.V.HOLZ | 46 | - | . | 17.698 | #13.818 | - | - | - | 17.112 |
| HOLZVER. OHNE MOEB. | 46A | - | . | 18.188 | . | - | - | - | 17.404 |
| HOLZMOEBELHERST. | 467 | - | . | 17.426 | . | - | - | - | 16.946 |
| PAPIER,DRUCK. VERLAG | 47 | . | 25.217 | 19.270 | 14.473 | . | . | - | 17.725 |
| PAPIER-U.PAPPENERZ. | 47A | . | . | 17.263 | 13.262 | . | . | - | 16.786 |
| DRUCKEREI,VERLAGSG. | 47B | . | #27.106 | 20.129 | 14.845 | - | - | - | 18.102 |
| GUMMI,KUNSTSTOFFE | 48 | . | . | 18.259 | 14.761 | . | . | . | 18.456 |
| GUMMIVERARBEITUNG | 481 | - | - | 19.441 | . | . | - | . | 18.169 |
| KUNSTSTOFFVERARB. | 483 | . | . | 17.960 | 14.398 | . | . | - | 18.537 |
| SONST. VERARB. GEW. | 49 | - | - | 17.079 | 12.470 | - | - | - | 14.924 |
| BAUGEWERBE | 50 | . | #26.675 | 19.870 | 13.683 | - | - | - | 18.930 |
| BAUGEW. OHNE INST. | 50A | . | 27.469 | 20.483 | 13.275 | - | - | - | 19.899 |
| BAUINSTALLATION | 503 | . | . | 18.726 | 14.178 | - | - | - | 17.960 |
| BERGBAU INSGESAMT | A | - | - | . | . | - | - | - | . |
| VERARB.INDUSTR.INSG. | B | 38.256 | 25.217 | 18.674 | 14.120 | 21.167 | #22.129 | . | 17.789 |
| BERGB.,VERARB.,BAUG. | C | 37.752 | 25.365 | 18.786 | 14.092 | 21.167 | #22.129 | . | 17.885 |

TAB. 03/10

(SUITE)

REGION : B E R L I N

F E M M E S

| INDIZES QUALIFICATION 1B | 2 | 3 | 4 | 5 | 5A | 5B | INDICES INSGESAMT ENSEMBLE | NACE | INDUSTRIE |
|---|---|---|---|---|---|---|---|---|---|
| - | - | - | - | - | - | - | - | 11 | EXTR. COMB. SOLIDES |
| - | - | - | - | - | - | - | - | 111A | EXTR. HOUILLE FOND |
| - | - | - | - | - | - | - | - | 111B | EXTR. HOUILLE JOUR |
| - | - | - | - | - | - | - | - | 12 | COKERIES |
| - | - | - | - | - | - | - | - | 13 | EXTR. PETR. GAZ NAT. |
| - | - | - | . | - | - | - | . | 14 | RAFFINAGE DU PETROLE |
| - | - | - | - | - | - | - | - | 15 | COMBUST. NUCLEAIRES |
| - | . | . | . | - | - | - | . | 16 | ELECTR. GAZ VAPEUR |
| - | - | 108,8 | 88,8 | - | - | - | 100,0 | 17 | DISTRIBUTION D EAU |
| - | - | - | - | - | - | - | - | 21 | EXTR. MIN. METALLIQ. |
| - | - | - | - | - | - | - | - | 211A | MINES DE FER FOND |
| - | - | - | - | - | - | - | - | 211B | MINES DE FER JOUR |
| - | . | 102,8 | 70,3 | - | - | - | 100,0 | 22 | PROD. DES METAUX |
| - | . | 88,7 | . | - | - | - | 100,0 | 22A | METAUX FERREUX |
| - | - | 112,6 | 74,8 | - | - | - | 100,0 | 224 | METAUX NON FERREUX |
| - | - | . | . | - | - | - | . | 23 | AUTRES MIN. - TOURB. |
| - | - | . | . | - | - | - | . | 231 | M. CONSTR. T. A FEU |
| - | - | - | - | - | - | - | - | 23A | TOURBIERES ETC. |
| - | . | 109,2 | 82,8 | - | - | - | 100,0 | 24 | PR. MIN. NON METALL. |
| - | - | . | - | - | - | - | . | 2421 | CIMENT |
| - | - | . | . | - | - | - | . | 247 | VERRE |
| - | - | . | . | - | - | - | . | 248 | PROD. CERAMIQUES |
| #209,9 | 167,5 | 102,6 | 71,1 | #102,1 | . | . | 100,0 | 25 | INDUSTRIE CHIMIQUE |
| #198,1 | 159,1 | 98,9 | 66,5 | . | . | . | 100,0 | 25A | PROD. CHIM. DE BASE |
| . | . | . | . | - | - | - | . | 26 | FIBRES APT. ET SYNT. |
| . | 140,8 | 103,2 | 78,0 | - | - | - | 100,0 | 31 | OUVRAGES EN METAUX |
| - | . | 104,1 | . | - | - | - | 100,0 | 311 | FONDERIES |
| . | . | 96,9 | . | - | - | - | 100,0 | 314 | CONSTR. METALLIQUE |
| . | . | 105,4 | 78,3 | - | - | - | 100,0 | 316 | OUTILLAGE A. FINIS |
| . | #157,9 | 104,9 | 79,2 | - | - | - | 100,0 | 32 | MACHINES,MAT. MECAN. |
| - | - | - | - | - | - | - | - | 321 | MACH.,TRACT. AGRIC. |
| . | . | 101,1 | 77,7 | - | - | - | 100,0 | 322 | MACHINES-OUTILS |
| . | . | 109,1 | 82,3 | - | - | - | 100,0 | 33 | MACHINES DE BUREAU |
| . | 133,3 | 104,4 | 79,4 | . | . | - | 100,0 | 34 | CONSTRUCTION ELECT. |
| . | . | 99,8 | 87,3 | - | - | - | 100,0 | 35 | AUTOM.,PIECES DET. |
| . | - | 102,0 | . | - | - | - | 100,0 | 351 | CONSTR. AUTOMOBILES |
| - | . | #105,7 | 89,0 | - | - | - | 100,0 | 36 | AUTRE MAT. TRANSPORT |
| - | - | . | - | - | - | - | . | 361 | CONSTR. NAVALE |
| - | - | - | - | - | - | - | - | 364 | CONSTR. AERONEFS |
| . | . | 106,7 | 79,7 | - | - | - | 100,0 | 37 | INSTR. PRECISION ETC |
| . | 129,7 | 118,0 | 84,3 | . | . | . | 100,0 | 41/42 | ALIM. BOISSONS TABAC |
| . | 136,0 | 116,8 | 85,1 | . | . | . | 100,0 | 41A | PROD. ALIMENTAIRES |
| . | . | 107,7 | 88,8 | . | . | - | 100,0 | 412 | IND. DE LA VIANDE |
| . | . | . | . | - | - | - | . | 413 | IND. DU LAIT |
| . | 142,5 | 116,4 | 86,7 | . | . | . | 100,0 | 418 | PAIN. PROD. SUCRES |
| - | . | 111,4 | 85,6 | - | - | - | 100,0 | 42A | BOISSONS |
| . | . | 101,3 | 94,4 | - | - | - | 100,0 | 429 | TABAC |
| . | . | 99,0 | 84,5 | . | . | . | 100,0 | 43 | INDUSTRIE TEXTILE |
| - | . | - | . | . | . | - | . | 431 | INDUSTRIE LAINIERE |
| - | - | . | . | - | - | - | . | 432 | INDUSTR. COTONNIERE |
| . | . | 95,2 | 79,7 | . | . | . | #100,0 | 436 | BONNETERIE |
| - | . | . | . | - | - | - | 100,0 | 44 | INDUSTRIE DU CUIR |
| - | - | - | - | - | - | - | - | 441 | TANNERIE-MEGISSERIE |
| - | . | . | . | - | - | - | 100,0 | 442 | ARTICLES EN CUIR |
| . | #144,8 | 98,1 | 82,8 | - | - | - | 100,0 | 45 | CHAUSS., HABILLEMENT |
| . | . | . | - | - | - | - | . | 45A | CHAUSSURES |
| . | #145,2 | 97,7 | 82,8 | - | - | - | 100,0 | 458 | HABILLEMENT |
| - | . | 103,4 | #80,8 | - | - | - | 100,0 | 46 | BOIS, MEUBLE EN BOIS |
| - | . | 104,5 | . | - | - | - | 100,0 | 46A | BOIS |
| - | . | 102,8 | . | - | - | - | 100,0 | 467 | MEUBLES EN BOIS |
| . | 142,3 | 108,7 | 81,7 | . | . | - | 100,0 | 47 | PAPIER IMPR. EDITION |
| . | . | 102,8 | 79,0 | . | . | - | 100,0 | 47A | PAPIER, ART. PAPIER |
| . | #149,7 | 111,2 | 82,0 | - | - | - | 100,0 | 478 | IMPRIMERIE, EDITION |
| . | . | 98,9 | 80,0 | . | . | . | 100,0 | 48 | CAOUTCHOUC,M. PLAST. |
| - | - | 107,0 | . | . | - | . | 100,0 | 481 | CAOUTCHOUC |
| . | . | 96,9 | 77,7 | . | . | - | 100,0 | 483 | MATIERES PLASTIQUES |
| - | - | 114,4 | 83,6 | - | - | - | 100,0 | 49 | AUTRES IND. MANUF. |
| . | #140,9 | 105,0 | 72,3 | - | - | - | 100,0 | 50 | BATIMENT GENIE CIVIL |
| . | 138,0 | 102,9 | 66,7 | - | - | - | 100,0 | 50A | BAT. SAUF INSTALL. |
| . | . | 104,3 | 78,9 | - | - | - | 100,0 | 503 | INSTALLATION |
| - | - | . | . | - | - | - | . | A | ENS. EXTRACTIVES |
| 215,1 | 141,8 | 105,0 | 79,4 | 119,0 | #124,4 | . | 100,0 | B | ENS. MANUFACTURIERES |
| 211,1 | 141,8 | 105,0 | 78,8 | 118,4 | #123,7 | . | 100,0 | C | ENS. EXTR.,MAN.,BAT. |

INSGESAMT — GEBIET : BERLIN

| INDUSTRIE | NACE | (DM) LEISTUNGSGRUPPE 1B | 2 | 3 | 4 | 5 | 5A | 5B | INSGESAMT ENSEMBLE |
|---|---|---|---|---|---|---|---|---|---|
| KOHLENBERGBAU | 11 | - | - | - | - | - | - | - | - |
| STEINK. UNTER TAGE | 111A | - | - | - | - | - | - | - | - |
| STEINK. UEBER TAGE | 111B | - | - | - | - | - | - | - | - |
| KOKEREI | 12 | - | - | - | - | - | - | - | - |
| ERDOEL-U. ERDGASGEW. | 13 | - | - | - | - | - | - | - | - |
| MINERALOELVERARB. | 14 | - | . | . | . | . | . | - | . |
| KERNBRENNSTOFFIND. | 15 | - | - | - | - | - | - | - | - |
| ELEKTR.,GAS, DAMPF | 16 | . | . | . | . | . | . | . | . |
| WASSERGEW. VERTEIL. | 17 | . | 34.187 | 23.664 | 17.916 | 25.908 | 25.908 | - | 23.415 |
| ERZBERGBAU | 21 | - | - | - | - | - | - | - | - |
| EISENERZ UNTER TAGE | 211A | - | - | - | - | - | - | - | - |
| EISENERZ UEBER TAGE | 211B | - | - | - | - | - | - | - | - |
| METALLERZEUGUNG | 22 | 41.968 | 30.986 | 20.993 | 14.678 | #27.386 | #27.386 | - | 25.270 |
| EISEN UND STAHL | 22A | . | 31.238 | 20.227 | . | . | . | - | 27.660 |
| NE-METALLE | 224 | #40.340 | 30.569 | 21.372 | 14.609 | #28.270 | #28.270 | - | 23.855 |
| NICHTENERG.MIN.TORF | 23 | . | . | 22.308 | . | . | . | - | #27.014 |
| BAUMAT.KERAM.ERDEN | 231 | . | . | 22.308 | . | . | . | - | #27.014 |
| AND.MINERAL.,TORF | 23A | - | - | - | - | - | - | - | - |
| BEARB.STEIN.ERD.GLAS | 24 | 40.911 | 30.120 | 21.705 | 15.337 | 26.190 | 26.808 | . | 23.685 |
| ZEMENT | 2421 | - | - | . | - | . | . | - | . |
| GLAS | 247 | . | . | . | . | 22.833 | . | . | 22.061 |
| KERAMISCHE ERZEUGN. | 248 | - | . | . | . | . | . | - | . |
| CHEMISCHE INDUSTRIE | 25 | 47.829 | 34.170 | 22.618 | 15.591 | 24.490 | 25.459 | . | 25.935 |
| CHEM. GRUNDSTOFFE | 25A | 48.505 | 34.211 | 23.058 | 15.636 | 24.684 | 25.827 | . | 27.114 |
| CHEMIEFASERINDUSTRIE | 26 | . | . | . | . | . | . | - | . |
| METALLERZEUGNISSE | 31 | 43.605 | 30.234 | 20.508 | 14.930 | 27.069 | 27.165 | . | 24.255 |
| GIESSEREI | 311 | . | #29.748 | 18.918 | . | 25.764 | #26.000 | . | 22.024 |
| METALLKONSTRUKTION | 314 | . | 32.622 | 21.066 | #16.034 | 26.990 | 26.990 | - | 25.588 |
| EBM-WAREN | 316 | #42.304 | 29.686 | 20.389 | 15.035 | 25.630 | 25.766 | . | 23.298 |
| MASCHINENBAU | 32 | 40.043 | 30.101 | 21.067 | 14.517 | 25.896 | 25.928 | . | 23.710 |
| LAND.MASCH.U.TRAKT. | 321 | - | - | - | - | - | - | - | - |
| WERKZEUGMASCHINEN | 322 | 42.581 | 31.659 | 22.058 | 15.294 | 26.460 | 26.375 | . | 24.677 |
| BUEROMASCH., DV-GER. | 33 | 42.528 | 37.695 | 25.556 | 17.824 | 24.204 | 24.204 | - | 27.257 |
| ELEKTROTECHNIK | 34 | 42.094 | 30.246 | 21.016 | 14.320 | 25.643 | 25.672 | . | 24.321 |
| KRAFTWAGEN U.-TEILE | 35 | #42.577 | 34.117 | 21.289 | 16.944 | 26.118 | 26.241 | . | 26.074 |
| KRAFTWAGEN U.-MOTOR | 351 | . | . | 20.076 | . | 24.513 | 24.513 | - | 22.959 |
| FAHRZEUGBAU OHNE KFZ | 35 | . | . | 20.882 | #15.933 | 24.668 | 24.668 | - | 23.600 |
| SCHIFFBAU | 361 | . | - | . | - | . | . | - | . |
| LUFTFAHRZEUGBAU | 364 | - | - | - | - | - | - | - | - |
| FEINMECHANIK,OPTIK | 37 | 41.115 | 30.881 | 21.311 | 14.328 | 23.252 | 23.252 | - | 23.066 |
| NAHRUNGS-U.GENUSSM. | 41/42 | 37.364 | 26.774 | 21.159 | 13.981 | 26.781 | 27.155 | . | 21.032 |
| NAHRUNGSMITTELGEW. | 41A | 34.965 | 24.293 | 19.501 | 13.142 | 26.053 | 26.497 | . | 18.821 |
| FLEISCHVERARB. | 412 | . | #21.704 | 18.346 | 14.636 | 25.345 | 25.345 | - | 18.756 |
| MILCHVERARBEITUNG | 413 | . | . | . | . | . | . | - | . |
| BACK -U.SUESSWAREN | 41B | . | 24.091 | 18.870 | 12.269 | 26.354 | 26.672 | . | 17.601 |
| GETRAENKEINDUSTRIE | 42A | 38.581 | 28.784 | 22.424 | 16.388 | 26.418 | 26.600 | . | 23.659 |
| TABAKVERARBEITUNG | 429 | 42.306 | 30.494 | 23.449 | 19.236 | 32.252 | 32.252 | - | 26.365 |
| TEXTILGEWERBE | 43 | . | #29.414 | 18.805 | 15.321 | 24.724 | 25.028 | . | 21.472 |
| WOLLE | 431 | - | . | . | . | . | . | - | . |
| BAUMWOLLE | 432 | - | . | . | . | . | . | - | . |
| WIRKEREI,STRICKEREI | 436 | . | #31.105 | 19.195 | 15.357 | 25.674 | 26.251 | . | 22.103 |
| LEDERGEWERBE | 44 | - | . | . | . | . | . | - | #15.393 |
| GERBEREI | 441 | - | - | - | - | - | - | - | - |
| LEDERWARENHERST. | 442 | - | . | . | . | . | . | - | #15.393 |
| SCHUH-,BEKLEIDUNGSG. | 45 | . | 27.604 | 18.069 | 14.333 | . | . | - | 19.449 |
| SCHUHGEWERBE | 45A | . | . | . | - | - | - | - | . |
| BEKLEIDUNGSGEWERBE | 45B | . | 27.404 | 18.003 | 14.312 | . | . | - | 19.349 |
| BE- U. VERARB.V.HOLZ | 46 | #36.184 | 25.210 | 20.317 | #15.184 | 23.854 | 23.854 | - | 22.540 |
| HOLZVER. OHNE MOEB. | 46A | . | #26.200 | 20.721 | . | 22.936 | 22.936 | - | 23.624 |
| HOLZMOEBELHERST. | 467 | . | #24.070 | 20.210 | #15.072 | 24.603 | 24.603 | - | 21.825 |
| PAPIER,DRUCK. VERLAG | 47 | 36.541 | 33.450 | 22.124 | 14.607 | 25.193 | 25.193 | - | 23.630 |
| PAPIER-U.PAPPENERZ. | 47A | #32.073 | 28.612 | 20.618 | 13.549 | 24.812 | 24.812 | - | 21.870 |
| DRUCKEREI,VERLAGSG. | 47B | #39.724 | 34.931 | 22.706 | 14.975 | 25.856 | 25.856 | - | 24.363 |
| GUMMI,KUNSTSTOFFE | 48 | #34.246 | 29.019 | 19.533 | 15.101 | 24.138 | 24.295 | . | 22.812 |
| GUMMIVERARBEITUNG | 481 | . | . | 20.189 | . | . | . | . | 21.928 |
| KUNSTSTOFFVERARB. | 483 | #33.429 | 29.760 | 19.337 | 14.800 | 23.290 | 23.347 | . | 23.028 |
| SONST. VERARB. GEW. | 49 | . | 26.966 | 19.018 | 12.754 | . | . | - | 19.736 |
| BAUGEWERBE | 50 | 44.587 | 35.289 | 22.961 | 14.757 | 29.179 | 29.179 | - | 27.249 |
| BAUGEW. OHNE INST. | 50A | #43.016 | 36.509 | 23.886 | 14.556 | 29.200 | 29.200 | - | 28.428 |
| BAUINSTALLATION | 503 | 41.220 | 32.936 | 21.048 | 14.667 | 28.570 | 28.570 | - | 25.001 |
| BERGBAU INSGESAMT | A | . | . | 22.308 | . | . | . | - | #27.014 |
| VERARB.INDUSTR.INSG. | B | 41.676 | 30.475 | 21.125 | 14.687 | 25.639 | 25.792 | 20.374 | 23.815 |
| BERGB.,VERARB.,BAUG. | C | 41.888 | 31.003 | 21.284 | 14.692 | 26.216 | 26.357 | 20.374 | 24.146 |

REGION : B E R L I N — E N S E M B L E

| INDIZES / INDICES — QUALIFICATION | | | | | | | | N A C E | INDUSTRIE |
|---|---|---|---|---|---|---|---|---|---|
| 1B | 2 | 3 | 4 | 5 | 5A | 5B | INSGESAMT ENSEMBLE | | |
| - | - | - | - | - | - | - | - | 11 | EXTR. COMB. SOLIDES |
| - | - | - | - | - | - | - | - | 111A | EXTR. HOUILLE FOND |
| - | - | - | - | - | - | - | - | 111B | EXTR. HOUILLE JOUR |
| - | - | - | - | - | - | - | - | 12 | COKERIES |
| - | - | - | - | - | - | - | - | 13 | EXTR. PETR. GAZ NAT. |
| - | . | . | . | . | . | - | . | 14 | RAFFINAGE DU PETROLE |
| - | - | - | - | - | - | - | - | 15 | COMBUST. NUCLEAIRES |
| . | . | . | . | . | . | . | . | 16 | ELECTR. GAZ VAPEUR |
| . | 146,0 | 101,1 | 76,5 | 110,6 | 110,6 | - | 100,0 | 17 | DISTRIBUTION D EAU |
| - | - | - | - | - | - | - | - | 21 | EXTR. MIN. METALLIQ. |
| - | - | - | - | - | - | - | - | 211A | MINES DE FER FOND |
| - | - | - | - | - | - | - | - | 211B | MINES DE FER JOUR |
| 166,1 | 122,6 | 83,1 | 58,1 | #108,4 | #108,4 | - | 100,0 | 22 | PROD. DES METAUX |
| . | 112,9 | 73,1 | . | . | . | - | 100,0 | 22A | METAUX FERREUX |
| #169,1 | 128,1 | 89,6 | 61,2 | #118,5 | #118,5 | - | 100,0 | 224 | METAUX NON FERREUX |
| . | . | 82,6 | . | . | . | - | #100,0 | 23 | AUTRES MIN. - TOURB. |
| . | . | 82,6 | . | . | . | - | #100,0 | 231 | M. CONSTR. T. A FEU |
| - | - | - | - | - | - | - | - | 23A | TOURBIERES ETC. |
| 172,7 | 127,2 | 91,6 | 64,8 | 110,6 | 113,2 | . | 100,0 | 24 | PR. MIN. NON METALL. |
| - | - | . | - | . | . | - | . | 2421 | CIMENT |
| . | . | . | . | 103,5 | . | . | 100,0 | 247 | VERRE |
| - | . | . | . | . | . | - | . | 248 | PROD. CERAMIQUES |
| 184,4 | 131,8 | 87,2 | 60,1 | 94,4 | 98,2 | . | 100,0 | 25 | INDUSTRIE CHIMIQUE |
| 178,9 | 126,2 | 85,0 | 57,7 | 91,0 | 95,3 | . | 100,0 | 25A | PROD. CHIM. DE BASE |
| . | . | . | . | . | . | - | . | 26 | FIBRES ART. ET SYNT. |
| 179,8 | 124,7 | 84,6 | 61,6 | 111,6 | 112,0 | . | 100,0 | 31 | OUVRAGES EN METAUX |
| . | #135,1 | 85,9 | . | 117,0 | #118,1 | . | 100,0 | 311 | FONDERIES |
| . | 127,5 | 82,3 | #62,7 | 105,5 | 105,5 | - | 100,0 | 314 | CONSTR. METALLIQUE |
| #181,6 | 127,4 | 87,5 | 64,5 | 110,0 | 110,6 | . | 100,0 | 316 | OUTILLAGE A. FINIS |
| 168,9 | 127,0 | 88,9 | 61,2 | 109,2 | 109,4 | . | 100,0 | 32 | MACHINES,MAT. MECAN. |
| - | - | - | - | - | - | - | - | 321 | MACH.,TRACT. AGRIC. |
| 172,6 | 128,3 | 89,4 | 62,0 | 107,2 | 106,9 | . | 100,0 | 322 | MACHINES-OUTILS |
| 156,0 | 138,3 | 93,8 | 65,4 | 88,8 | 88,8 | - | 100,0 | 33 | MACHINES DE BUREAU |
| 173,1 | 124,4 | 86,4 | 58,9 | 105,4 | 105,6 | . | 100,0 | 34 | CONSTRUCTION ELECT. |
| #163,3 | 130,8 | 81,6 | 65,0 | 100,2 | 100,6 | . | 100,0 | 35 | AUTOM.,PIECES DET. |
| . | . | 87,4 | . | 106,8 | 106,8 | - | 100,0 | 351 | CONSTR. AUTOMOBILES |
| . | . | 88,5 | #67,5 | 104,5 | 104,5 | - | 100,0 | 36 | AUTRE MAT. TRANSPORT |
| . | - | . | - | . | . | - | . | 361 | CONSTR. NAVALE |
| - | - | - | - | - | - | - | - | 364 | CONSTR. AERONEFS |
| 178,2 | 133,9 | 92,4 | 62,1 | 100,8 | 100,8 | - | 100,0 | 37 | INSTR. PRECISION ETC |
| 177,7 | 127,3 | 100,6 | 66,5 | 127,3 | 129,1 | . | 100,0 | 41/42 | ALIM. BOISSONS TABAC |
| 185,8 | 129,1 | 103,6 | 69,8 | 138,4 | 140,8 | . | 100,0 | 41A | PROD. ALIMENTAIRES |
| . | #115,7 | 97,8 | 78,0 | 135,1 | 135,1 | - | 100,0 | 412 | IND. DE LA VIANDE |
| . | . | . | . | . | . | - | . | 413 | IND. DU LAIT |
| . | 135,9 | 107,2 | 69,7 | 149,7 | 151,5 | . | 100,0 | 41B | PAIN, PROD. SUCRES |
| 163,1 | 121,7 | 94,8 | 69,3 | 111,7 | 112,4 | . | 100,0 | 42A | BOISSONS |
| 160,5 | 115,7 | 88,9 | 73,0 | 122,3 | 122,3 | - | 100,0 | 429 | TABAC |
| . | #137,0 | 87,6 | 71,4 | 115,1 | 116,6 | . | 100,0 | 43 | INDUSTRIE TEXTILE |
| - | . | . | . | . | . | - | . | 431 | INDUSTRIE LAINIERE |
| - | . | . | . | . | . | - | . | 432 | INDUSTR. COTONNIERE |
| . | #140,7 | 86,8 | 69,5 | 116,1 | 118,7 | . | 100,0 | 436 | BONNETERIE |
| - | . | . | . | . | . | - | #100,0 | 44 | INDUSTRIE DU CUIR |
| - | - | - | - | - | - | - | - | 441 | TANNERIE-MEGISSERIE |
| - | . | . | . | . | . | - | #100,0 | 442 | ARTICLES EN CUIR |
| . | 141,9 | 92,9 | 73,7 | . | . | - | 100,0 | 45 | CHAUSS., HABILLEMENT |
| . | . | . | - | - | - | - | . | 45A | CHAUSSURES |
| . | 141,6 | 93,0 | 74,0 | . | . | - | 100,0 | 45B | HABILLEMENT |
| #160,5 | 111,8 | 90,1 | #67,4 | 105,8 | 105,8 | - | 100,0 | 46 | BOIS, MEUBLE EN BOIS |
| . | #110,9 | 87,7 | . | 97,1 | 97,1 | - | 100,0 | 46A | BOIS |
| . | #110,3 | 92,6 | #69,1 | 112,7 | 112,7 | - | 100,0 | 467 | MEUBLES EN BOIS |
| 154,6 | 141,6 | 93,6 | 61,8 | 106,6 | 106,6 | - | 100,0 | 47 | PAPIER IMPR. EDITION |
| #146,7 | 130,8 | 94,3 | 62,0 | 113,5 | 113,5 | - | 100,0 | 47A | PAPIER, ART. PAPIER |
| #163,1 | 143,4 | 93,2 | 61,5 | 106,1 | 106,1 | - | 100,0 | 47B | IMPRIMERIE, EDITION |
| #150,1 | 127,2 | 85,6 | 66,2 | 105,8 | 106,5 | . | 100,0 | 48 | CAOUTCHOUC,M. PLAST. |
| . | . | 92,1 | . | . | . | . | 100,0 | 481 | CAOUTCHOUC |
| #145,2 | 129,2 | 84,0 | 64,3 | 101,1 | 101,4 | . | 100,0 | 483 | MATIERES PLASTIQUES |
| . | 136,6 | 96,4 | 64,6 | . | . | - | 100,0 | 49 | AUTRES IND. MANUF. |
| 163,6 | 129,5 | 84,3 | 54,2 | 107,1 | 107,1 | - | 100,0 | 50 | BATIMENT GENIE CIVIL |
| #151,3 | 128,4 | 84,0 | 51,2 | 102,7 | 102,7 | - | 100,0 | 50A | BAT. SAUF INSTALL. |
| 164,9 | 131,7 | 84,2 | 58,7 | 114,3 | 114,3 | - | 100,0 | 503 | INSTALLATION |
| . | . | 82,6 | . | . | . | - | #100,0 | A | ENS. EXTRACTIVES |
| 175,0 | 128,0 | 88,7 | 61,7 | 107,7 | 108,3 | 85,6 | 100,0 | B | ENS. MANUFACTURIERES |
| 173,5 | 128,4 | 88,1 | 60,8 | 108,6 | 109,2 | 84,4 | 100,0 | C | ENS. EXTR.,MAN.,BAT. |

ARBEITER NACH LEISTUNGSGRUPPE — OUVRIERS SUIVANT LA QUALIFICATION

MAENNER — GEBIET - REGION: BREMEN — HOMMES

| INDUSTRIE | NACE | TAUSEND / MILLIERS — LEISTUNGSGRUPPE / QUALIFICATION | | | | | % — QUALIFICATION | | | | | INDUSTRIE |
|---|---|---|---|---|---|---|---|---|---|---|---|---|
| | | 1 | 2 | 3 | (*) | INSG. / ENS. | 1 | 2 | 3 | (*) | INSG. / ENS. | |
| KOHLENBERGBAU | 11 | - | - | - | - | - | - | - | - | - | - | EXTR. COMB. SOLIDES |
| STEINK. UNTER TAGE | 111A | - | - | - | - | - | - | - | - | - | - | EXTR. HOUILLE FOND |
| STEINK. UEBER TAGE | 111B | - | - | - | - | - | - | - | - | - | - | EXTR. HOUILLE JOUR |
| KOKEREI | 12 | - | - | - | - | - | - | - | - | - | - | COKERIES |
| ERDOEL-U. ERDGASGEW. | 13 | - | - | - | - | - | - | - | - | - | - | EXTR. PETR. GAZ NAT. |
| MINERALOELVERARB. | 14 | . | . | . | - | . | . | . | . | - | . | RAFFINAGE DU PETROLE |
| KERNBRENNSTOFFIND. | 15 | - | - | - | - | - | - | - | - | - | - | COMBUST. NUCLEAIRES |
| ELEKTR.,GAS, DAMPF | 16 | 1,8 | 0,3 | . | - | 2,1 | 84,2 | 14,8 | 1,0 | - | 100,0 | ELECTR. GAZ VAPEUR |
| WASSERGEW. VERTEIL. | 17 | . | . | . | - | . | . | . | . | - | . | DISTRIBUTION D EAU |
| ERZBERGBAU | 21 | - | - | - | - | - | - | - | - | - | - | EXTR. MIN. METALLIQ. |
| EISENERZ UNTER TAGE | 211A | - | - | - | - | - | - | - | - | - | - | MINES DE FER FOND |
| EISENERZ UEBER TAGE | 211B | - | - | - | - | - | - | - | - | - | - | MINES DE FER JOUR |
| METALLERZEUGUNG | 22 | 2,3 | 2,8 | 0,5 | - | 5,2 | 38,4 | 53,0 | 8,6 | - | 100,0 | PROD. DES METAUX |
| EISEN UND STAHL | 22A | 2,3 | 2,8 | 0,5 | - | 5,2 | 38,4 | 53,0 | 8,6 | - | 100,0 | METAUX FERREUX |
| NE-METALLE | 224 | - | - | - | - | - | - | - | - | - | - | METAUX NON FERREUX |
| NICHTENERG.MIN.TORF | 23 | 0,1 | 0,1 | . | - | 0,2 | 38,9 | 43,9 | 17,2 | - | 100,0 | AUTRES MIN. - TOURB. |
| BAUMAT.KERAM.ERDEN | 231 | 0,1 | 0,1 | . | - | 0,2 | 38,9 | 43,9 | 17,2 | - | 100,0 | M. CONSTR. T. A FEU |
| AND.MINERAL.,TORF | 239A | - | - | - | - | - | - | - | - | - | - | TOURBIERES ETC. |
| BEARB.STEIN.ERD.GLAS | 24 | 0,4 | 0,3 | 0,1 | - | 0,8 | 49,0 | 33,6 | 17,4 | - | 100,0 | PR. MIN. NON METALL. |
| ZEMENT | 2421 | - | - | - | - | - | - | - | - | - | - | CIMENT |
| GLAS | 247 | . | . | - | - | . | . | . | - | - | . | VERRE |
| KERAMISCHE ERZEUGN. | 248 | . | . | . | - | . | . | . | . | - | . | PROD. CERAMIQUES |
| CHEMISCHE INDUSTRIE | 25 | 0,1 | 0,2 | . | - | 0,3 | 33,8 | 58,5 | 7,7 | - | 100,0 | INDUSTRIE CHIMIQUE |
| CHEM. GRUNDSTOFFE | 25A | 0,1 | 0,1 | . | - | 0,2 | 37,1 | 55,2 | 7,6 | - | 100,0 | PROD. CHIM. DE BASE |
| CHEMIEFASERINDUSTRIE | 26 | - | - | - | - | - | - | - | - | - | - | FIBRES ART. ET SYNT. |
| METALLERZEUGNISSE | 31 | 1,4 | 0,7 | 0,1 | - | 2,3 | 61,5 | 32,7 | 5,8 | - | 100,0 | OUVRAGES EN METAUX |
| GIESSEREI | 311 | . | . | . | - | . | . | . | . | - | . | FONDERIES |
| METALLKONSTRUKTION | 314 | 0,3 | 0,1 | . | - | 0,4 | 65,8 | 30,7 | 3,5 | - | 100,0 | CONSTR. METALLIQUE |
| EBM-WAREN | 316 | 0,4 | 0,4 | . | - | 0,9 | 45,9 | 49,1 | 5,1 | - | 100,0 | OUTILLAGE A. FINIS |
| MASCHINENBAU | 32 | 4,9 | 1,2 | 0,2 | - | 6,3 | 77,4 | 18,9 | 3,8 | - | 100,0 | MACHINES,MAT. MECAN. |
| LAND.MASCH.U.TRAKT. | 321 | - | - | - | - | - | - | - | - | - | - | MACH.,TRACT. AGRIC. |
| WERKZEUGMASCHINEN | 322 | 0,3 | . | . | - | 0,4 | 88,3 | 5,3 | 6,4 | - | 100,0 | MACHINES-OUTILS |
| BUEROMASCH., DV-GER. | 33 | . | - | . | - | . | . | - | . | - | . | MACHINES DE BUREAU |
| ELEKTROTECHNIK | 34 | 3,2 | 0,8 | 0,3 | - | 4,3 | 74,4 | 18,1 | 7,5 | - | 100,0 | CONSTRUCTION ELECT. |
| KRAFTWAGEN U.-TEILE | 35 | 2,3 | 1,4 | . | - | 3,8 | 61,8 | 37,6 | 0,5 | - | 100,0 | AUTOM.,PIECES DET. |
| KRAFTWAGEN U.-MOTOR | 351 | . | . | - | - | . | . | . | - | - | . | CONSTR. AUTOMOBILES |
| FAHRZEUGBAU OHNE KFZ | 36 | 11,3 | 2,6 | 0,6 | - | 14,2 | 77,5 | 18,2 | 4,3 | - | 100,0 | AUTRE MAT. TRANSPORT |
| SCHIFFBAU | 361 | 10,1 | 2,4 | 0,6 | - | 13,1 | 77,3 | 18,4 | 4,3 | - | 100,0 | CONSTR. NAVALE |
| LUFTFAHRZEUGBAU | 364 | . | . | . | - | . | . | . | . | - | . | CONSTR. AERONEFS |
| FEINMECHANIK,OPTIK | 37 | 0,1 | . | . | - | 0,2 | 77,8 | 16,0 | 6,2 | - | 100,0 | INSTR. PRECISION ETC |
| NAHRUNGS-U.GENUSSM. | 41/42 | 3,3 | 1,4 | 2,2 | - | 6,7 | 45,3 | 21,4 | 33,3 | - | 100,0 | ALIM. BOISSONS TABAC |
| NAHRUNGSMITTELGEW. | 41A | 1,7 | 0,8 | 1,5 | - | 4,1 | 42,1 | 20,5 | 37,4 | - | 100,0 | PROD. ALIMENTAIRES |
| FLEISCHVERARB. | 412 | . | . | . | - | . | . | . | . | - | . | IND. DE LA VIANDE |
| MILCHVERARBEITUNG | 413 | . | . | . | - | . | . | . | . | - | . | IND. DU LAIT |
| BACK -U.SUESSWAREN | 418 | 0,3 | . | . | - | 0,4 | 85,9 | 9,2 | 4,9 | - | 100,0 | PAIN, PROD. SUCRES |
| GETRAENKEINDUSTRIE | 42A | 0,8 | 0,1 | 0,5 | - | 1,4 | 55,5 | 7,6 | 36,9 | - | 100,0 | BOISSONS |
| TABAKVERARBEITUNG | 429 | . | . | . | - | . | . | . | . | - | . | TABAC |
| TEXTILGEWERBE | 43 | 0,3 | 1,2 | 0,2 | - | 1,6 | 16,5 | 73,9 | 9,6 | - | 100,0 | INDUSTRIE TEXTILE |
| WOLLE | 431 | . | . | . | - | . | . | . | . | - | . | INDUSTRIE LAINIERE |
| BAUMWOLLE | 432 | - | - | - | - | - | - | - | - | - | - | INDUSTR. COTONNIERE |
| WIRKEREI,STRICKEREI | 436 | - | - | - | - | - | - | - | - | - | - | BONNETERIE |
| LEDERGEWERBE | 44 | . | . | . | - | 0,1 | 58,0 | 34,0 | 8,0 | - | 100,0 | INDUSTRIE DU CUIR |
| GERBEREI | 441 | - | - | - | - | - | - | - | - | - | - | TANNERIE-MEGISSERIE |
| LEDERWAPENHERST. | 442 | . | . | . | - | 0,1 | 58,0 | 34,0 | 8,0 | - | 100,0 | ARTICLES EN CUIR |
| SCHUH-,BEKLEIDUNGSG. | 45 | . | . | . | - | 0,1 | 31,2 | 35,5 | 33,3 | - | 100,0 | CHAUSS., HABILLEMENT |
| SCHUHGEWERBE | 45A | - | - | - | - | - | - | - | - | - | - | CHAUSSURES |
| BEKLEIDUNGSGEWERBE | 45B | . | . | . | - | 0,1 | 34,7 | 36,0 | 29,3 | - | 100,0 | HABILLEMENT |
| BE- U. VERARB.V.HOLZ | 46 | 1,2 | 0,3 | 0,5 | - | 1,9 | 59,8 | 14,3 | 25,9 | - | 100,0 | BOIS, MEUBLE EN BOIS |
| HOLZVER. OHNE MOEB. | 46A | 0,7 | 0,2 | 0,4 | - | 1,3 | 52,2 | 15,2 | 32,6 | - | 100,0 | BOIS |
| HOLZMOEBELHERST. | 467 | 0,5 | 0,1 | 0,1 | - | 0,6 | 76,8 | 12,1 | 11,1 | - | 100,0 | MEUBLES EN BOIS |
| PAPIER,DRUCK. VERLAG | 47 | 0,7 | 0,2 | 0,1 | - | 1,0 | 75,4 | 18,2 | 6,4 | - | 100,0 | PAPIER IMPR. EDITION |
| PAPIER-U.PAPPENERZ. | 47A | 0,1 | 0,1 | . | - | 0,2 | 57,8 | 34,0 | 8,2 | - | 100,0 | PAPIER, ART. PAPIER |
| DRUCKEREI,VERLAGSG. | 478 | 0,6 | 0,1 | . | - | 0,7 | 81,3 | 12,9 | 5,8 | - | 100,0 | IMPRIMERIE, EDITION |
| GUMMI,KUNSTSTOFFE | 48 | . | 0,1 | . | - | 0,1 | 31,1 | 46,6 | 22,3 | - | 100,0 | CAOUTCHOUC,M. PLAST. |
| GUMMIVERARBEITUNG | 481 | - | . | . | - | . | - | . | . | - | . | CAOUTCHOUC |
| KUNSTSTOFFVERARB. | 483 | . | . | . | - | 0,1 | 37,5 | 39,3 | 23,2 | - | 100,0 | MATIERES PLASTIQUES |
| SONST. VERARB. GEW. | 49 | . | - | . | - | . | 95,3 | - | 4,7 | - | 100,0 | AUTRES IND. MANUF. |
| BAUGEWERBE | 50 | 11,7 | 1,4 | 3,4 | - | 16,5 | 71,1 | 8,6 | 20,3 | - | 100,0 | BATIMENT GENIE CIVIL |
| BAUGEW. OHNE INST. | 50A | 8,6 | 1,0 | 3,1 | - | 12,8 | 67,8 | 7,9 | 24,3 | - | 100,0 | BAT. SAUF INSTALL. |
| BAUINSTALLATION | 503 | 1,8 | 0,2 | . | - | 2,0 | 87,5 | 10,3 | 2,3 | - | 100,0 | INSTALLATION |
| BERGBAU INSGESAMT | A | 0,1 | 0,1 | . | - | 0,2 | 38,9 | 43,9 | 17,2 | - | 100,0 | ENS. EXTRACTIVES |
| VERARB.INDUSTR.INSG. | B | 30,9 | 13,2 | 5,0 | - | 49,1 | 63,0 | 26,9 | 10,1 | - | 100,0 | ENS. MANUFACTURIERES |
| BERGB.,VERARB.,BAUG. | C | 42,7 | 14,7 | 8,3 | - | 65,8 | 64,9 | 22,4 | 12,7 | - | 100,0 | ENS. EXTR.,MAN.,BAT. |

(*) UNBEANTWORTETE FAELLE — (*) NON DECLARES

FRAUEN — GEBIET - REGION: BREMEN — FEMMES

| INDUSTRIE | NACE | TAUSEND — LEISTUNGSGRUPPE | | | | | MILLIERS — QUALIFICATION | | | | | INDUSTRIE |
|---|---|---|---|---|---|---|---|---|---|---|---|---|
| | | 1 | 2 | 3 | (*) | INSG. ENS. | 1 | 2 | 3 | (*) | INSG. ENS. | |
| KOHLENBERGBAU | 11 | - | - | - | - | - | - | - | - | - | - | EXTR. COMB. SOLIDES |
| STEINK. UNTER TAGE | 111A | - | - | - | - | - | - | - | - | - | - | EXTR. HOUILLE FOND |
| STEINK. UEBER TAGE | 111B | - | - | - | - | - | - | - | - | - | - | EXTR. HOUILLE JOUR |
| KOKEREI | 12 | - | - | - | - | - | - | - | - | - | - | COKERIES |
| ERDOEL-U. ERDGASGEW. | 13 | - | - | - | - | - | - | - | - | - | - | EXTR. PETR. GAZ NAT. |
| MINERALOELVERARB. | 14 | - | - | . | - | . | - | - | . | - | . | RAFFINAGE DU PETROLE |
| KERNBRENNSTOFFIND. | 15 | - | - | - | - | - | - | - | - | - | - | COMBUST. NUCLEAIRES |
| ELEKTR.,GAS, DAMPF | 16 | . | . | 0,1 | - | 0,2 | 5,2 | 13,1 | 81,7 | - | 100,0 | ELECTR. GAZ VAPEUR |
| WASSERGEW. VERTEIL. | 17 | - | - | . | - | . | - | - | . | - | . | DISTRIBUTION D EAU |
| ERZBERGBAU | 21 | - | - | - | - | - | - | - | - | - | - | EXTR. MIN. METALLIQ. |
| EISENERZ UNTER TAGE | 211A | - | - | - | - | - | - | - | - | - | - | MINES DE FER FOND |
| EISENERZ UEBER TAGE | 211B | - | - | - | - | - | - | - | - | - | - | MINES DE FER JOUR |
| METALLERZEUGUNG | 22 | . | . | 0,1 | - | 0,1 | 5,1 | 20,3 | 74,7 | - | 100,0 | PROD. DES METAUX |
| EISEN UND STAHL | 22A | . | . | 0,1 | - | 0,1 | 5,1 | 20,3 | 74,7 | - | 100,0 | METAUX FERREUX |
| NE-METALLE | 224 | - | - | - | - | - | - | - | - | - | - | METAUX NON FERREUX |
| NICHTENERG.MIN.TORF | 23 | - | - | . | - | . | - | - | 100,0 | - | 100,0 | AUTRES MIN. - TOURB. |
| BAUMAT.KERAM.ERDEN | 231 | - | - | . | - | . | - | - | 100,0 | - | 100,0 | M. CONSTR. T. A FEU |
| AND.MINERAL.,TORF | 23A | - | - | - | - | - | - | - | - | - | - | TOURBIERES ETC. |
| BEARB.STEIN.ERD.GLAS | 24 | - | . | 0,5 | - | 0,5 | - | 5,1 | 94,9 | - | 100,0 | PR. MIN. NON METALL. |
| ZEMENT | 2421 | - | - | - | - | - | - | - | - | - | - | CIMENT |
| GLAS | 247 | - | - | - | - | - | - | - | - | - | - | VERRE |
| KERAMISCHE ERZEUGN. | 248 | - | . | . | - | . | - | . | . | - | . | PROD. CERAMIQUES |
| CHEMISCHE INDUSTRIE | 25 | - | . | 0,1 | - | 0,1 | - | 27,8 | 72,2 | - | 100,0 | INDUSTRIE CHIMIQUE |
| CHEM. GRUNDSTOFFE | 25A | - | . | 0,1 | - | 0,1 | - | 31,6 | 68,4 | - | 100,0 | PROD. CHIM. DE BASE |
| CHEMIEFASERINDUSTRIE | 26 | - | - | - | - | - | - | - | - | - | - | FIBRES ART. ET SYNT. |
| METALLERZEUGNISSE | 31 | . | 0,3 | 0,4 | - | 0,7 | 0,3 | 43,5 | 56,2 | - | 100,0 | OUVRAGES EN METAUX |
| GIESSEREI | 311 | - | - | . | - | . | - | - | . | - | . | FONDERIES |
| METALLKONSTRUKTION | 314 | - | . | . | - | . | - | 40,0 | 60,0 | - | 100,0 | CONSTR. METALLIQUE |
| EBM-WAREN | 316 | . | 0,3 | 0,3 | - | 0,6 | 0,3 | 46,0 | 53,7 | - | 100,0 | OUTILLAGE A. FINIS |
| MASCHINENBAU | 32 | - | 0,1 | 0,4 | - | 0,5 | - | 24,8 | 75,2 | - | 100,0 | MACHINES,MAT. MECAN. |
| LAND.MASCH.U.TRAKT. | 321 | - | - | - | - | - | - | - | - | - | - | MACH.,TRACT. AGRIC. |
| WERKZEUGMASCHINEN | 322 | - | . | . | - | . | - | 50,0 | 50,0 | - | 100,0 | MACHINES-OUTILS |
| BUEROMASCH., DV-GER. | 33 | - | - | . | - | . | - | - | . | - | . | MACHINES DE BUREAU |
| ELEKTROTECHNIK | 34 | 0,1 | 0,7 | 1,8 | - | 2,6 | 2,6 | 26,4 | 70,9 | - | 100,0 | CONSTRUCTION ELECT. |
| KRAFTWAGEN U.-TEILE | 35 | . | 0,3 | 0,1 | - | 0,4 | 5,5 | 79,8 | 14,7 | - | 100,0 | AUTOM.,PIECES DET. |
| KRAFTWAGEN U.-MOTOR | 351 | . | . | - | - | . | . | . | - | - | . | CONSTR. AUTOMOBILES |
| FAHRZEUGBAU OHNE KFZ | 36 | . | 0,2 | 0,3 | - | 0,6 | 4,3 | 36,7 | 59,0 | - | 100,0 | AUTRE MAT. TRANSPORT |
| SCHIFFBAU | 361 | . | 0,2 | 0,2 | - | 0,4 | 5,6 | 43,0 | 51,4 | - | 100,0 | CONSTR. NAVALE |
| LUFTFAHRZEUGBAU | 364 | - | . | . | - | . | - | . | . | - | . | CONSTR. AERONEFS |
| FEINMECHANIK,OPTIK | 37 | . | 0,1 | . | - | 0,1 | 9,1 | 56,8 | 34,1 | - | 100,0 | INSTR. PRECISION ETC |
| NAHRUNGS-U.GENUSSM. | 41/42 | 0,1 | 0,5 | 4,9 | - | 5,6 | 1,6 | 9,7 | 88,7 | - | 100,0 | ALIM. BOISSONS TABAC |
| NAHRUNGSMITTELGEW. | 41A | 0,1 | 0,3 | 4,1 | - | 4,5 | 1,7 | 6,9 | 91,4 | - | 100,0 | PROD. ALIMENTAIRES |
| FLEISCHVERARB. | 412 | - | - | . | - | . | - | - | . | - | . | IND. DE LA VIANDE |
| MILCHVERARBEITUNG | 413 | - | . | . | - | . | - | . | . | - | . | IND. DU LAIT |
| BACK.-U.SUESSWAREN | 418 | . | . | 0,6 | - | 0,6 | 2,2 | 6,6 | 91,2 | - | 100,0 | PAIN, PROD. SUCRES |
| GETRAENKEINDUSTRIE | 42A | . | . | 0,1 | - | 0,1 | 6,8 | 10,8 | 82,4 | - | 100,0 | BOISSONS |
| TABAKVERARBEITUNG | 429 | - | . | . | - | . | - | . | . | - | . | TABAC |
| TEXTILGEWERBE | 43 | . | 0,1 | 0,5 | - | 0,6 | 5,0 | 17,8 | 77,2 | - | 100,0 | INDUSTRIE TEXTILE |
| WOLLE | 431 | . | . | . | - | . | . | . | . | - | . | INDUSTRIE LAINIERE |
| BAUMWOLLE | 432 | - | - | - | - | - | - | - | - | - | - | INDUSTR. COTONNIERE |
| WIRKEREI,STRICKEREI | 436 | - | - | - | - | - | - | - | - | - | - | BONNETERIE |
| LEDERGEWERBE | 44 | . | . | . | - | . | 6,1 | 87,9 | 6,1 | - | 100,0 | INDUSTRIE DU CUIR |
| GERBEREI | 441 | - | - | - | - | - | - | - | - | - | - | TANNERIE-MEGISSERIE |
| LEDERWAPRENHERST. | 442 | . | . | . | - | . | 6,1 | 87,9 | 6,1 | - | 100,0 | ARTICLES EN CUIR |
| SCHUH-,BEKLEIDUNGSS. | 45 | 0,1 | 0,5 | 0,3 | - | 0,9 | 12,7 | 57,5 | 29,8 | - | 100,0 | CHAUSS., HABILLEMENT |
| SCHUHGEWERBE | 45A | - | - | - | - | - | - | - | - | - | - | CHAUSSURES |
| BEKLEIDUNGSGEWERBE | 45B | 0,1 | 0,5 | 0,2 | - | 0,8 | 10,7 | 59,0 | 30,3 | - | 100,0 | HABILLEMENT |
| BE- U. VERARB.V.HOLZ | 46 | - | 0,1 | 0,1 | - | 0,2 | - | 30,7 | 69,3 | - | 100,0 | BOIS, MEUBLE EN BOIS |
| HOLZVER. OHNE MOEB. | 46A | - | . | 0,1 | - | 0,1 | - | 30,0 | 70,0 | - | 100,0 | BOIS |
| HOLZMOEBELHERST. | 467 | - | . | 0,1 | - | 0,1 | - | 31,7 | 68,3 | - | 100,0 | MEUBLES EN BOIS |
| PAPIER,DRUCK. VERLAG | 47 | . | 0,4 | 0,1 | - | 0,5 | 5,4 | 74,0 | 20,6 | - | 100,0 | PAPIER IMPR. EDITION |
| PAPIER-U.PAPPENERZ. | 47A | - | 0,1 | . | - | 0,2 | - | 75,7 | 24,3 | - | 100,0 | PAPIER, ART. PAPIER |
| DRUCKEREI,VERLAGSG. | 47B | . | 0,3 | 0,1 | - | 0,4 | 8,0 | 73,1 | 18,9 | - | 100,0 | IMPRIMERIE, EDITION |
| GUMMI,KUNSTSTOFFE | 48 | . | . | 0,1 | - | 0,1 | 9,0 | 3,0 | 88,1 | - | 100,0 | CAOUTCHOUC,M. PLAST. |
| GUMMIVERARBEITUNG | 481 | - | - | . | - | . | - | - | . | - | . | CAOUTCHOUC |
| KUNSTSTOFFVERARB. | 483 | . | . | 0,1 | - | 0,1 | 10,0 | 3,3 | 86,7 | - | 100,0 | MATIERES PLASTIQUES |
| SONST. VERARB. GEW. | 49 | . | . | . | - | . | 30,0 | 40,0 | 30,0 | - | 100,0 | AUTRES IND. MANUF. |
| BAUGEWERBE | 50 | - | . | 0,1 | - | 0,1 | - | 3,0 | 97,0 | - | 100,0 | BATIMENT GENIE CIVIL |
| BAUGEW. OHNE INST. | 50A | - | - | 0,1 | - | 0,1 | - | - | 100,0 | - | 100,0 | BAT. SAUF INSTALL. |
| BAUINSTALLATION | 503 | - | . | . | - | . | - | 8,9 | 91,1 | - | 100,0 | INSTALLATION |
| BERGBAU INSGESAMT | A | - | - | . | - | . | - | - | 100,0 | - | 100,0 | ENS. EXTRACTIVES |
| VERARB.INDUSTR.INSG. | B | 0,4 | 3,4 | 9,6 | - | 13,4 | 3,0 | 25,4 | 71,6 | - | 100,0 | ENS. MANUFACTURIERES |
| BERGB.,VERARB.,BAUG. | C | 0,4 | 3,4 | 9,8 | - | 13,6 | 3,0 | 25,2 | 71,9 | - | 100,0 | ENS. EXTR.,MAN.,BAT. |

(*) UNBEANTWORTETE FAELLE — (*) NON DECLARES

TAB. 04/1

(FORTSETZUNG) (SUITE)

INSGESAMT — GEBIET - REGION: BREMEN — ENSEMBLE

| INDUSTRIE | NACE | TAUSEND — LEISTUNGSGRUPPE 1 | 2 | 3 | (*) | INSG. | MILLIERS — QUALIFICATION 1 | 2 | 3 | (*) | INSG. | % | INDUSTRIE |
|---|---|---|---|---|---|---|---|---|---|---|---|---|---|
| KOHLENBERGBAU | 11 | - | - | - | - | - | - | - | - | - | - | | EXTR. COMB. SOLIDES |
| STEINK. UNTER TAGE | 111A | - | - | - | - | - | - | - | - | - | - | | EXTR. HOUILLE FOND |
| STEINK. UEBER TAGE | 111B | - | - | - | - | - | - | - | - | - | - | | EXTR. HOUILLE JOUR |
| KOKEREI | 12 | - | - | - | - | - | - | - | - | - | - | | COKERIES |
| ERDOEL-U. ERDGASGEW. | 13 | - | - | - | - | - | - | - | - | - | - | | EXTR. PETR. GAZ NAT. |
| MINERALOELVERARB. | 14 | . | . | . | - | . | . | . | . | - | . | | RAFFINAGE DU PETROLE |
| KERNBRENNSTOFFIND. | 15 | - | - | - | - | - | - | - | - | - | - | | COMBUST. NUCLEAIRES |
| ELEKTR.,GAS, DAMPF | 16 | 1,8 | 0,3 | 0,1 | - | 2,3 | 78,9 | 14,7 | 6,5 | - | 100,0 | | ELECTR. GAZ VAPEUR |
| WASSERGEW. VERTEIL. | 17 | . | . | . | - | . | . | . | . | - | . | | DISTRIBUTION D EAU |
| ERZBERGBAU | 21 | - | - | - | - | - | - | - | - | - | - | | EXTR. MIN. METALLIQ. |
| EISENERZ UNTER TAGE | 211A | - | - | - | - | - | - | - | - | - | - | | MINES DE FER FOND |
| EISENERZ UEBER TAGE | 211B | - | - | - | - | - | - | - | - | - | - | | MINES DE FER JOUR |
| METALLERZEUGUNG | 22 | 2,0 | 2,8 | 0,5 | - | 5,3 | 37,9 | 52,5 | 9,6 | - | 100,0 | | PROD. DES METAUX |
| EISEN UND STAHL | 22A | 2,0 | 2,8 | 0,5 | - | 5,3 | 37,9 | 52,5 | 9,6 | - | 100,0 | | METAUX FERREUX |
| NE-METALLE | 224 | - | - | - | - | - | - | - | - | - | - | | METAUX NON FERREUX |
| NICHTENERG.MIN.TORF | 23 | 0,1 | 0,1 | . | - | 0,2 | 38,0 | 42,9 | 19,0 | - | 100,0 | | AUTRES MIN. - TOURB. |
| BAUMAT.KERAM.ERDEN | 231 | 0,1 | 0,1 | . | - | 0,2 | 38,0 | 42,9 | 19,0 | - | 100,0 | | M. CONSTR. T. A FEU |
| AND.MINERAL.,TORF | 23A | - | - | - | - | - | - | - | - | - | - | | TOURBIERES ETC. |
| BEARB.STEIN.ERD.GLAS | 24 | 0,4 | 0,3 | 0,6 | - | 1,3 | 30,0 | 22,5 | 47,5 | - | 100,0 | | PR. MIN. NON METALL. |
| ZEMENT | 2421 | - | - | - | - | - | - | - | - | - | - | | CIMENT |
| GLAS | 247 | . | . | - | - | . | . | . | - | - | . | | VERRE |
| KERAMISCHE ERZEUGN. | 248 | . | . | . | - | . | . | . | . | - | . | | PROD. CERAMIQUES |
| CHEMISCHE INDUSTRIE | 25 | 0,1 | 0,2 | 0,1 | - | 0,4 | 24,5 | 50,0 | 25,5 | - | 100,0 | | INDUSTRIE CHIMIQUE |
| CHEM. GRUNDSTOFFE | 25A | 0,1 | 0,1 | 0,1 | - | 0,3 | 27,3 | 49,0 | 23,8 | - | 100,0 | | PROD. CHIM. DE BASE |
| CHEMIEFASERINDUSTRIE | 26 | - | - | - | - | - | - | - | - | - | - | | FIBRES ART. ET SYNT. |
| METALLERZEUGNISSE | 31 | 1,4 | 1,0 | 0,5 | - | 2,9 | 47,7 | 35,1 | 17,2 | - | 100,0 | | OUVRAGES EN METAUX |
| GIESSEREI | 311 | . | . | . | - | . | . | . | . | - | . | | FONDERIES |
| METALLKONSTRUKTION | 314 | 0,3 | 0,1 | . | - | 0,4 | 64,2 | 30,9 | 4,9 | - | 100,0 | | CONSTR. METALLIQUE |
| EBM-WAREN | 316 | 0,4 | 0,7 | 0,4 | - | 1,5 | 27,4 | 47,8 | 24,7 | - | 100,0 | | OUTILLAGE A. FINIS |
| MASCHINENBAU | 32 | 4,9 | 1,3 | 0,6 | - | 6,8 | 71,8 | 19,3 | 8,9 | - | 100,0 | | MACHINES,MAT. MECAN. |
| LAND.MASCH.U.TRAKT. | 321 | - | - | - | - | - | - | - | - | - | - | | MACH.,TRACT. AGRIC. |
| WERKZEUGMASCHINEN | 322 | 0,3 | . | . | - | 0,4 | 83,0 | 8,0 | 9,0 | - | 100,0 | | MACHINES-OUTILS |
| BUEROMASCH., DV-GER. | 33 | . | - | . | - | . | . | - | . | - | . | | MACHINES DE BUREAU |
| ELEKTROTECHNIK | 34 | 3,3 | 1,5 | 2,2 | - | 6,9 | 47,6 | 21,2 | 31,2 | - | 100,0 | | CONSTRUCTION ELECT. |
| KRAFTWAGEN U.-TEILE | 35 | 2,4 | 1,8 | 0,1 | - | 4,2 | 56,0 | 42,0 | 2,0 | - | 100,0 | | AUTOM.,PIECES DET. |
| KRAFTWAGEN U.-MOTOR | 351 | . | . | - | - | . | . | . | - | - | . | | CONSTR. AUTOMOBILES |
| FAHRZEUGBAU OHNE KFZ | 36 | 11,0 | 2,8 | 0,9 | - | 14,7 | 74,7 | 18,9 | 6,4 | - | 100,0 | | AUTRE MAT. TRANSPORT |
| SCHIFFBAU | 361 | 10,1 | 2,6 | 0,8 | - | 13,5 | 75,0 | 19,2 | 5,8 | - | 100,0 | | CONSTR. NAVALE |
| LUFTFAHRZEUGBAU | 364 | . | . | . | - | . | . | . | . | - | . | | CONSTR. AERONEFS |
| FEINMECHANIK,OPTIK | 37 | 0,1 | 0,1 | . | - | 0,3 | 53,6 | 30,4 | 16,0 | - | 100,0 | | INSTR. PRECISION ETC |
| NAHRUNGS-U.GENUSSM. | 41/42 | 3,1 | 2,0 | 7,2 | - | 12,3 | 25,5 | 16,1 | 58,4 | - | 100,0 | | ALIM. BOISSONS TABAC |
| NAHRUNGSMITTELGEW. | 41A | 1,3 | 1,2 | 5,6 | - | 8,6 | 21,0 | 13,4 | 65,6 | - | 100,0 | | PROD. ALIMENTAIRES |
| FLEISCHVERARB. | 412 | . | . | . | - | . | . | . | . | - | . | | IND. DE LA VIANDE |
| MILCHVERARBEITUNG | 413 | . | . | . | - | . | . | . | . | - | . | | IND. DU LAIT |
| BACK.-U.SUESSWAREN | 418 | 0,3 | 0,1 | 0,5 | - | 1,0 | 32,7 | 7,5 | 59,7 | - | 100,0 | | PAIN, PROD. SUCRES |
| GETRAENKEINDUSTRIE | 42A | 0,8 | 0,1 | 0,6 | - | 1,6 | 50,9 | 7,9 | 41,2 | - | 100,0 | | BOISSONS |
| TABAKVERARBEITUNG | 429 | . | . | . | - | . | . | . | . | - | . | | TABAC |
| TEXTILGEWERBE | 43 | 0,3 | 1,3 | 0,6 | - | 2,2 | 13,2 | 57,7 | 29,1 | - | 100,0 | | INDUSTRIE TEXTILE |
| WOLLE | 431 | . | . | . | - | . | . | . | . | - | . | | INDUSTRIE LAINIERE |
| BAUMWOLLE | 432 | - | - | - | - | - | - | - | - | - | - | | INDUSTR. COTONNIERE |
| WIRKEREI,STRICKEREI | 436 | - | - | - | - | - | - | - | - | - | - | | BONNETERIE |
| LEDERGEWERBE | 44 | . | . | . | - | 0,1 | 37,3 | 55,4 | 7,2 | - | 100,0 | | INDUSTRIE DU CUIR |
| GERBEREI | 441 | - | - | - | - | - | - | - | - | - | - | | TANNERIE-MEGISSERIE |
| LEDERWARENHERST. | 442 | . | . | . | - | 0,1 | 37,3 | 55,4 | 7,2 | - | 100,0 | | ARTICLES EN CUIR |
| SCHUH-,BEKLEIDUNGSG. | 45 | 0,1 | 0,5 | 0,3 | - | 1,0 | 14,5 | 55,4 | 30,1 | - | 100,0 | | CHAUSS., HABILLEMENT |
| SCHUHGEWERBE | 45A | - | - | - | - | - | - | - | - | - | - | | CHAUSSURES |
| BEKLEIDUNGSGEWERBE | 458 | 0,1 | 0,5 | 0,3 | - | 0,9 | 12,7 | 57,0 | 30,2 | - | 100,0 | | HABILLEMENT |
| BE- U. VERARB.V.HOLZ | 46 | 1,2 | 0,3 | 0,6 | - | 2,1 | 54,6 | 15,7 | 29,9 | - | 100,0 | | BOIS, MEUBLE EN BOIS |
| HOLZVER. OHNE MOEB. | 46A | 0,7 | 0,2 | 0,5 | - | 1,4 | 48,2 | 16,4 | 35,4 | - | 100,0 | | BOIS |
| HOLZMOEBELHERST. | 467 | 0,5 | 0,1 | 0,1 | - | 0,7 | 67,6 | 14,5 | 18,0 | - | 100,0 | | MEUBLES EN BOIS |
| PAPIER,DRUCK. VERLAG | 47 | 0,9 | 0,6 | 0,2 | - | 1,5 | 51,0 | 37,6 | 11,3 | - | 100,0 | | PAPIER IMPR. EDITION |
| PAPIER-U.PAPPENERZ. | 47A | 0,1 | 0,2 | 0,1 | - | 0,4 | 34,1 | 51,1 | 14,8 | - | 100,0 | | PAPIER, ART. PAPIER |
| DRUCKEREI,VERLAGSG. | 478 | 0,6 | 0,4 | 0,1 | - | 1,1 | 57,5 | 32,5 | 10,0 | - | 100,0 | | IMPRIMERIE, EDITION |
| GUMMI,KUNSTSTOFFE | 48 | 0,1 | 0,1 | 0,1 | - | 0,2 | 24,2 | 33,0 | 42,8 | - | 100,0 | | CAOUTCHOUC,M. PLAST. |
| GUMMIVERARBEITUNG | 481 | - | . | . | - | . | - | . | . | - | . | | CAOUTCHOUC |
| KUNSTSTOFFVERARB. | 483 | . | . | 0,1 | - | 0,2 | 27,9 | 26,7 | 45,3 | - | 100,0 | | MATIERES PLASTIQUES |
| SONST. VERARB. GEW. | 49 | . | . | . | - | 0,1 | 83,0 | 7,5 | 9,4 | - | 100,0 | | AUTRES IND. MANUF. |
| BAUGEWERBE | 50 | 11,7 | 1,4 | 3,5 | - | 16,6 | 70,6 | 8,5 | 20,9 | - | 100,0 | | BATIMENT GENIE CIVIL |
| BAUGEW. OHNE INST. | 50A | 8,6 | 1,0 | 3,2 | - | 12,8 | 67,3 | 7,9 | 24,8 | - | 100,0 | | BAT. SAUF INSTALL. |
| BAUINSTALLATION | 503 | 1,8 | 0,2 | 0,1 | - | 2,1 | 85,6 | 10,2 | 4,2 | - | 100,0 | | INSTALLATION |
| BERGBAU INSGESAMT | A | 0,1 | 0,1 | . | - | 0,2 | 38,0 | 42,9 | 19,0 | - | 100,0 | | ENS. EXTRACTIVES |
| VERARB.INDUSTR.INSG. | B | 31,3 | 16,6 | 14,6 | - | 62,5 | 50,1 | 26,6 | 23,3 | - | 100,0 | | ENS. MANUFACTURIERES |
| BERGB.,VERARB.,BAUG. | C | 43,1 | 18,1 | 18,1 | - | 79,4 | 54,4 | 22,8 | 22,8 | - | 100,0 | | ENS. EXTR.,MAN.,BAT. |

(*) UNBEANTWORTETE FAELLE — (*) NON DECLARES

DURCHSCHNITTLICHER STUNDENVERDIENST DER ARBEITER NACH LEISTUNGSGRUPPE

GAIN HORAIRE MOYEN DES OUVRIERS SUIVANT LA QUALIFICATION

M A E N N E R — GEBIET - REGION: B R E M E N — H O M M E S

| INDUSTRIE | NACE | (DM) LEISTUNGSGRUPPE 1 | 2 | 3 | INSGESAMT / ENSEMBLE | INDIZES QUALIFICATION 1 | 2 | 3 | INSGESAMT / ENSEMBLE | INDUSTRIE |
|---|---|---|---|---|---|---|---|---|---|---|
| KOHLENBERGBAU | 11 | - | - | - | - | - | - | - | - | EXTR. COMB. SOLIDES |
| STEINK. UNTER TAGE | 111A | - | - | - | - | - | - | - | - | EXTR. HOUILLE FOND |
| STEINK. UEBER TAGE | 111B | - | - | - | - | - | - | - | - | EXTR. HOUILLE JOUR |
| KOKEREI | 12 | - | - | - | - | - | - | - | - | COKERIES |
| ERDOEL-U. ERDGASGEW. | 13 | - | - | - | - | - | - | - | - | EXTR. PETR. GAZ NAT. |
| MINERALOELVERARB. | 14 | . | . | . | . | . | . | . | . | RAFFINAGE DU PETROLE |
| KERNBRENNSTOFFIND. | 15 | - | - | - | - | - | - | - | - | COMBUST. NUCLEAIRES |
| ELEKTR.,GAS, DAMPF | 16 | 8,24 | 7,33 | . | 8,09 | 101,9 | 90,6 | . | 100,0 | ELECTR. GAZ VAPEUR |
| WASSERGEW. VERTEIL. | 17 | . | . | . | . | . | . | . | . | DISTRIBUTION D EAU |
| ERZBERGBAU | 21 | - | - | - | - | - | - | - | - | EXTR. MIN. METALLIQ. |
| EISENERZ UNTER TAGE | 211A | - | - | - | - | - | - | - | - | MINES DE FER FOND |
| EISENERZ UEBER TAGE | 211B | - | - | - | - | - | - | - | - | MINES DE FER JOUR |
| METALLERZEUGUNG | 22 | 9,23 | 8,31 | 7,69 | 8,61 | 107,2 | 96,5 | 89,3 | 100,0 | PROD. DES METAUX |
| EISEN UND STAHL | 22A | 9,23 | 8,31 | 7,69 | 8,61 | 107,2 | 96,5 | 89,3 | 100,0 | METAUX FERREUX |
| NE-METALLE | 224 | - | - | - | - | - | - | - | - | METAUX NON FERREUX |
| NICHTENERG.MIN.TOERF | 23 | 8,27 | 7,71 | 7,86 | 7,95 | 104,0 | 97,0 | 98,9 | 100,0 | AUTRES MIN. - TOURB. |
| BAUMAT.KERAM.ERDEN | 231 | 8,27 | 7,71 | 7,86 | 7,95 | 104,0 | 97,0 | 98,9 | 100,0 | M. CONSTR. T. A FEU |
| AND.MINERAL.,TORF | 23A | - | - | - | - | - | - | - | - | TOURBIERES ETC. |
| BEARB.STEIN.ERD.GLAS | 24 | 8,52 | 7,97 | 6,98 | 8,07 | 105,6 | 98,8 | 86,5 | 100,0 | PR. MIN. NON METALL. |
| ZEMENT | 2421 | - | - | - | - | - | - | - | - | CIMENT |
| GLAS | 247 | . | . | - | . | . | . | - | . | VERRE |
| KERAMISCHE ERZEUGN. | 248 | . | . | . | . | . | . | . | . | PROD. CERAMIQUES |
| CHEMISCHE INDUSTRIE | 25 | 7,95 | 6,92 | . | 7,25 | 109,7 | 95,4 | . | 100,0 | INDUSTRIE CHIMIQUE |
| CHEM. GRUNDSTOFFE | 25A | 8,07 | 6,94 | . | 7,34 | 109,9 | 94,6 | . | 100,0 | PROD. CHIM. DE BASE |
| CHEMIEFASERINDUSTRIE | 25 | - | - | - | - | - | - | - | - | FIBRES ART. ET SYNT. |
| METALLERZEUGNISSE | 31 | 8,60 | 7,25 | 6,26 | 8,02 | 107,2 | 90,4 | 78,1 | 100,0 | OUVRAGES EN METAUX |
| GIESSEREI | 311 | . | . | . | . | . | . | . | . | FONDERIES |
| METALLKONSTRUKTION | 314 | 8,32 | 7,31 | . | 7,93 | 104,9 | 92,2 | . | 100,0 | CONSTR. METALLIQUE |
| EBM-WAREN | 316 | 7,86 | 7,08 | #5,77 | 7,37 | 106,6 | 96,1 | #78,3 | 100,0 | OUTILLAGE A. FINIS |
| MASCHINENBAU | 32 | 8,32 | 7,07 | 6,50 | 8,01 | 103,9 | 88,3 | 81,1 | 100,0 | MACHINES,MAT. MECAN. |
| LAND.MASCH.U.TRAKT. | 321 | - | - | - | - | - | - | - | - | MACH.,TRACT. AGRIC. |
| WERKZEUGMASCHINEN | 322 | 8,04 | . | . | 7,80 | 103,1 | . | . | 100,0 | MACHINES-OUTILS |
| BUEROMASCH., DV-GER. | 33 | . | . | . | . | . | . | . | . | MACHINES DE BUREAU |
| ELEKTROTECHNIK | 34 | 8,14 | 6,94 | 5,77 | 7,75 | 105,0 | 89,5 | 74,5 | 100,0 | CONSTRUCTION ELECT. |
| KRAFTWAGEN U.-TEILE | 35 | 11,06 | 9,95 | . | 10,51 | 104,2 | 93,8 | . | 100,0 | AUTOM.,PIECES DET. |
| KRAFTWAGEN U.-MOTOR | 351 | . | . | - | . | . | . | - | . | CONSTR. AUTOMOBILES |
| FAHRZEUGBAU OHNE KFZ | 36 | 8,33 | 7,21 | 6,09 | 8,03 | 103,7 | 89,8 | 75,8 | 100,0 | AUTRE MAT. TRANSPORT |
| SCHIFFBAU | 361 | 8,35 | 7,27 | 6,14 | 8,06 | 103,6 | 90,2 | 76,2 | 100,0 | CONSTR. NAVALE |
| LUFTFAHRZEUGBAU | 364 | . | . | . | . | . | . | . | . | CONSTR. AERONEFS |
| FEINMECHANIK,OPTIK | 37 | 8,02 | . | . | 7,68 | 104,4 | . | . | 100,0 | INSTR. PRECISION ETC |
| NAHRUNGS-U.GENUSSM. | 41/42 | 8,43 | 7,26 | 7,18 | 7,75 | 108,6 | 93,6 | 92,5 | 100,0 | ALIM. BOISSONS TABAC |
| NAHRUNGSMITTELGEW. | 41A | 7,97 | 7,18 | 6,95 | 7,43 | 107,3 | 96,6 | 93,5 | 100,0 | PROD. ALIMENTAIRES |
| FLEISCHVERARB. | 412 | . | . | . | . | . | . | . | . | IND. DE LA VIANDE |
| MILCHVERARBEITUNG | 413 | . | . | . | . | . | . | . | . | IND. DU LAIT |
| BACK.-U.SUESSWAREN | 41B | 7,42 | 6,77 | . | 7,26 | 102,2 | 93,3 | . | 100,0 | PAIN, PROD. SUCRES |
| GETRAENKEINDUSTRIE | 42A | 8,75 | 6,79 | 7,78 | 8,24 | 105,2 | 82,4 | 94,4 | 100,0 | BOISSONS |
| TABAKVERARBEITUNG | 429 | . | . | . | . | . | . | . | . | TABAC |
| TEXTILGEWERBE | 43 | 7,33 | 6,35 | 5,72 | 6,45 | 113,6 | 98,4 | 88,7 | 100,0 | INDUSTRIE TEXTILE |
| WOLLE | 431 | . | . | . | . | . | . | . | . | INDUSTRIE LAINIERE |
| BAUMWOLLE | 432 | - | - | - | - | - | - | - | - | INDUSTR. COTONNIERE |
| WIRKEREI,STRICKEREI | 436 | - | - | - | - | - | - | - | - | BONNETERIE |
| LEDERGEWERBE | 44 | 7,53 | 6,32 | . | 6,96 | 108,2 | 90,8 | . | 100,0 | INDUSTRIE DU CUIR |
| GERBEREI | 441 | - | - | - | - | - | - | - | - | TANNERIE-MEGISSERIE |
| LEDERWARENHERST. | 442 | 7,53 | 6,32 | . | 6,96 | 108,2 | 90,8 | . | 100,0 | ARTICLES EN CUIR |
| SCHUH-,BEKLEIDUNGSG. | 45 | . | 6,32 | . | 6,14 | . | 102,9 | . | 100,0 | CHAUSS., HABILLEMENT |
| SCHUHGEWERBE | 45A | - | - | - | - | - | - | - | - | CHAUSSURES |
| BEKLEIDUNGSGEWERBE | 45B | . | #6,33 | . | 6,40 | . | #98,9 | . | 100,0 | HABILLEMENT |
| BE- U. VERARB.V.HOLZ | 46 | 8,24 | 7,22 | 6,52 | 7,65 | 107,7 | 94,4 | 85,2 | 100,0 | BOIS, MEUBLE EN BOIS |
| HOLZVER. OHNE MOEB. | 46A | 8,09 | 6,93 | 6,51 | 7,40 | 109,3 | 93,6 | 88,0 | 100,0 | BOIS |
| HOLZMOEBELHERST. | 467 | 8,49 | 8,01 | 6,55 | 8,22 | 103,3 | 97,4 | 79,7 | 100,0 | MEUBLES EN BOIS |
| PAPIER,DRUCK. VERLAG | 47 | 9,17 | 8,16 | 6,72 | 8,83 | 103,9 | 92,4 | 76,1 | 100,0 | PAPIER IMPR. EDITION |
| PAPIER-U.PAPPENERZ. | 47A | 9,53 | 7,77 | . | 8,78 | 109,7 | 88,5 | . | 100,0 | PAPIER, ART. PAPIER |
| DRUCKEREI,VERLAGSG. | 47B | 9,06 | 8,50 | 6,63 | 8,85 | 102,4 | 96,0 | 74,9 | 100,0 | IMPRIMERIE, EDITION |
| GUMMI,KUNSTSTOFFE | 48 | 9,61 | 7,82 | 7,52 | 8,31 | 115,6 | 94,1 | 90,5 | 100,0 | CAOUTCHOUC,M. PLAST. |
| GUMMIVERARBEITUNG | 481 | - | . | . | . | - | . | . | . | CAOUTCHOUC |
| KUNSTSTOFFVERARB. | 483 | 9,84 | 8,25 | 7,68 | 8,72 | 112,8 | 94,6 | 88,1 | 100,0 | MATIERES PLASTIQUES |
| SONST. VERARB. GEW. | 49 | 7,58 | - | . | 7,62 | 100,8 | - | . | 100,0 | AUTRES IND. MANUF. |
| BAUGEWERBE | 50 | 9,57 | 8,69 | 7,70 | 9,11 | 105,0 | 95,4 | 84,5 | 100,0 | BATIMENT GENIE CIVIL |
| BAUGEW. OHNE INST. | 50A | 9,71 | 8,90 | 7,67 | 9,15 | 106,1 | 97,3 | 83,8 | 100,0 | BAT. SAUF INSTALL. |
| BAUINSTALLATION | 503 | 9,09 | 7,25 | #7,42 | 8,86 | 102,6 | 81,8 | #83,7 | 100,0 | INSTALLATION |
| BERGBAU INSGESAMT | A | 8,27 | 7,71 | 7,86 | 7,95 | 104,0 | 97,0 | 98,9 | 100,0 | ENS. EXTRACTIVES |
| VERARB.INDUSTR.INSG. | B | 8,62 | 7,68 | 6,79 | 8,18 | 105,4 | 93,9 | 83,0 | 100,0 | ENS. MANUFACTURIERES |
| BERGB.,VERARB.,BAUG. | C | 8,88 | 7,78 | 7,16 | 8,41 | 105,6 | 92,5 | 85,1 | 100,0 | ENS. EXTR.,MAN.,BAT. |

TAB. 04/2

(FORTSETZUNG) (SUITE)

FRAUEN — GEBIET - REGION: BREMEN — FEMMES

| INDUSTRIE | NACE | (DM) LEISTUNGSGRUPPE 1 | 2 | 3 | INSGESAMT / ENSEMBLE | INDIZES QUALIFICATION 1 | 2 | 3 | INSGESAMT / ENSEMBLE | INDUSTRIE |
|---|---|---|---|---|---|---|---|---|---|---|
| KOHLENBERGBAU | 11 | - | - | - | - | - | - | - | - | EXTR. COMB. SOLIDES |
| STEINK. UNTER TAGE | 111A | - | - | - | - | - | - | - | - | EXTR. HOUILLE FOND |
| STEINK. UEBER TAGE | 111B | - | - | - | - | - | - | - | - | EXTR. HOUILLE JOUR |
| KOKEREI | 12 | - | - | - | - | - | - | - | - | COKERIES |
| ERDOEL-U. ERDGASGEW. | 13 | - | - | - | - | - | - | - | - | EXTR. PETR. GAZ NAT. |
| MINERALOELVERARB. | 14 | - | - | . | . | - | - | . | . | RAFFINAGE DU PETROLE |
| KERNBRENNSTOFFIND. | 15 | - | - | - | - | - | - | - | - | COMBUST. NUCLEAIRES |
| ELEKTR.,GAS, DAMPF | 16 | . | . | 5,49 | 5,62 | . | . | 97,7 | 100,0 | ELECTR. GAZ VAPEUR |
| WASSERGEW. VERTEIL. | 17 | - | - | . | . | - | - | . | . | DISTRIBUTION D EAU |
| ERZBERGBAU | 21 | - | - | - | - | - | - | - | - | EXTR. MIN. METALLIQ. |
| EISENERZ UNTER TAGE | 211A | - | - | - | - | - | - | - | - | MINES DE FER FOND |
| EISENERZ UEBER TAGE | 211B | - | - | - | - | - | - | - | - | MINES DE FER JOUR |
| METALLERZEUGUNG | 22 | . | . | 5,91 | 6,06 | . | . | 97,5 | 100,0 | PROD. DES METAUX |
| EISEN UND STAHL | 22A | . | . | 5,91 | 6,06 | . | . | 97,5 | 100,0 | METAUX FERREUX |
| NE-METALLE | 224 | - | - | - | - | - | - | - | - | METAUX NON FERREUX |
| NICHTENERG.MIN.TORF | 23 | - | - | . | . | - | - | . | . | AUTRES MIN. - TOURB. |
| BAUMAT.KERAM.ERDEN | 231 | - | - | . | . | - | - | . | . | M. CONSTR. T. A FEU |
| AND.MINERAL.,TORF | 23A | - | - | - | - | - | - | - | - | TOURBIERES ETC. |
| BEARB.STEIN.ERD.GLAS | 24 | - | . | 5,61 | 5,63 | - | . | 99,6 | 100,0 | PR. MIN. NON METALL. |
| ZEMENT | 2421 | - | - | - | - | - | - | - | - | CIMENT |
| GLAS | 247 | - | - | - | - | - | - | - | - | VERRE |
| KERAMISCHE ERZEUGN. | 248 | - | . | . | . | - | . | . | . | PROD. CERAMIQUES |
| CHEMISCHE INDUSTRIE | 25 | - | 5,89 | 5,18 | 5,38 | - | 109,5 | 96,3 | 100,0 | INDUSTRIE CHIMIQUE |
| CHEM. GRUNDSTOFFE | 25A | - | . | 5,14 | 5,39 | - | . | 95,4 | 100,0 | PROD. CHIM. DE BASE |
| CHEMIEFASERINDUSTRIE | 26 | - | - | - | - | - | - | - | - | FIBRES ART. ET SYNT. |
| METALLERZEUGNISSE | 31 | . | 5,54 | 5,29 | 5,40 | . | 102,6 | 98,0 | 100,0 | OUVRAGES EN METAUX |
| GIESSEREI | 311 | - | - | . | . | - | - | . | . | FONDERIES |
| METALLKONSTRUKTION | 314 | - | . | . | . | - | . | . | . | CONSTR. METALLIQUE |
| EBM-WAREN | 316 | . | 5,51 | 5,33 | 5,41 | . | 101,8 | 98,5 | 100,0 | OUTILLAGE A. FINIS |
| MASCHINENBAU | 32 | - | 6,02 | 5,17 | 5,38 | - | 111,9 | 96,1 | 100,0 | MACHINES,MAT. MECAN. |
| LAND.MASCH.U.TRAKT. | 321 | - | - | - | - | - | - | - | - | MACH.,TRACT. AGRIC. |
| WERKZEUGMASCHINEN | 322 | - | . | . | . | - | . | . | . | MACHINES-OUTILS |
| BUEROMASCH., DV-GER. | 33 | - | - | . | . | - | - | . | . | MACHINES DE BUREAU |
| ELEKTROTECHNIK | 34 | . | 6,10 | 5,26 | 5,49 | . | 111,1 | 95,8 | 100,0 | CONSTRUCTION ELECT. |
| KRAFTWAGEN U.-TEILE | 35 | . | 8,53 | 5,77 | 8,23 | . | 103,6 | 70,1 | 100,0 | AUTOM..PIECES DET. |
| KRAFTWAGEN U.-MOTOR | 351 | . | . | - | . | . | . | - | . | CONSTR. AUTOMOBILES |
| FAHRZEUGBAU OHNE KFZ | 36 | . | 6,49 | 5,46 | 5,95 | . | 109,1 | 91,8 | 100,0 | AUTRE MAT. TRANSPORT |
| SCHIFFBAU | 361 | . | 6,56 | 5,10 | 5,88 | . | 111,6 | 86,7 | 100,0 | CONSTR. NAVALE |
| LUFTFAHRZEUGBAU | 364 | - | . | . | . | - | . | . | . | CONSTR. AERONEFS |
| FEINMECHANIK,OPTIK | 37 | . | 5,55 | . | 5,56 | . | 99,8 | . | 100,0 | INSTR. PRECISION ETC |
| NAHRUNGS-U.GENUSSM. | 41/42 | 6,39 | 5,87 | 5,35 | 5,41 | 112,6 | 108,5 | 98,9 | 100,0 | ALIM. BOISSONS TABAC |
| NAHRUNGSMITTELGEW. | 41A | 5,84 | 5,21 | 5,18 | 5,19 | 112,5 | 100,4 | 99,8 | 100,0 | PROD. ALIMENTAIRES |
| FLEISCHVERARB. | 412 | - | - | . | . | - | - | . | . | IND. DE LA VIANDE |
| MILCHVERARBEITUNG | 413 | - | . | . | . | - | . | . | . | IND. DU LAIT |
| BACK.-U.SUESSWAREN | 418 | . | #6,72 | 4,79 | 4,97 | . | #135,2 | 96,4 | 100,0 | PAIN, PROD. SUCRES |
| GETRAENKEINDUSTRIE | 42A | . | . | 5,38 | 5,51 | . | . | 97,6 | 100,0 | BOISSONS |
| TABAKVERARBEITUNG | 429 | - | . | . | . | - | . | . | . | TABAC |
| TEXTILGEWERBE | 43 | 5,91 | 5,04 | 5,72 | 5,61 | 105,3 | 89,8 | 102,0 | 100,0 | INDUSTRIE TEXTILE |
| WOLLE | 431 | . | . | . | . | . | . | . | . | INDUSTRIE LAINIERE |
| BAUMWOLLE | 432 | - | - | - | - | - | - | - | - | INDUSTR. COTONNIERE |
| WIRKEREI,STRICKEREI | 436 | - | - | - | - | - | - | - | - | BONNETERIE |
| LEDERGEWERBE | 44 | . | 5,50 | . | 5,49 | . | 100,2 | . | 100,0 | INDUSTRIE DU CUIR |
| GERBEREI | 441 | - | - | - | - | - | - | - | - | TANNERIE-MEGISSERIE |
| LEDERWARENHERST. | 442 | . | 5,50 | . | 5,49 | . | 100,2 | . | 100,0 | ARTICLES EN CUIR |
| SCHUH-,BEKLEIDUNGSG. | 45 | 5,74 | 5,36 | 4,91 | 5,28 | 108,7 | 101,5 | 93,0 | 100,0 | CHAUSS., HABILLEMENT |
| SCHUHGEWERBE | 45A | - | - | - | - | - | - | - | - | CHAUSSURES |
| BEKLEIDUNGSGEWERBE | 45B | 5,84 | 5,31 | 4,96 | 5,26 | 111,0 | 101,0 | 94,3 | 100,0 | HABILLEMENT |
| BE- U. VERARB.V.HOLZ | 46 | - | 6,37 | 5,40 | 5,70 | - | 111,8 | 94,7 | 100,0 | BOIS, MEUBLE EN BOIS |
| HOLZVER. OHNE MOEB. | 46A | - | 5,78 | 4,84 | 5,12 | - | 112,9 | 94,5 | 100,0 | BOIS |
| HOLZMOEBELHERST. | 467 | - | . | 6,17 | 6,47 | - | . | 95,4 | 100,0 | MEUBLES EN BOIS |
| PAPIER,DRUCK. VERLAG | 47 | 6,97 | 5,76 | 5,40 | 5,75 | 121,2 | 100,2 | 93,9 | 100,0 | PAPIER IMPR. EDITION |
| PAPIER-U.PAPPENERZ. | 47A | - | 5,45 | 4,59 | 5,24 | - | 104,0 | 87,6 | 100,0 | PAPIER, ART. PAPIER |
| DRUCKEREI,VERLAGSG. | 47B | 6,97 | 5,91 | 5,91 | 6,00 | 116,2 | 98,5 | 98,5 | 100,0 | IMPRIMERIE, EDITION |
| GUMMI,KUNSTSTOFFE | 48 | . | . | 4,95 | 5,23 | . | . | 94,6 | 100,0 | CAOUTCHOUC,M. PLAST. |
| GUMMIVERARBEITUNG | 481 | - | - | . | . | - | - | . | . | CAOUTCHOUC |
| KUNSTSTOFFVERARB. | 483 | . | . | 4,76 | 5,10 | . | . | 93,3 | 100,0 | MATIERES PLASTIQUES |
| SONST. VERARB. GEW. | 49 | . | . | . | . | . | . | . | . | AUTRES IND. MANUF. |
| BAUGEWERBE | 50 | - | . | 5,24 | 5,26 | - | . | 99,6 | 100,0 | BATIMENT GENIE CIVIL |
| BAUGEW. OHNE INST. | 50A | - | - | #5,56 | #5,56 | - | - | #100,0 | #100,0 | BAT. SAUF INSTALL. |
| BAUINSTALLATION | 503 | - | . | 4,74 | 4,85 | - | . | 97,7 | 100,0 | INSTALLATION |
| BERGBAU INSGESAMT | A | - | - | . | . | - | - | . | . | ENS. EXTRACTIVES |
| VERARB.INDUSTR.INSG. | B | 6,37 | 6,09 | 5,35 | 5,57 | 114,4 | 109,3 | 96,1 | 100,0 | ENS. MANUFACTURIERES |
| BERGB.,VERARB.,BAUG. | C | 6,37 | 6,09 | 5,35 | 5,57 | 114,4 | 109,3 | 96,1 | 100,0 | ENS. EXTR.,MAN.,BAT. |

INSGESAMT — GEBIET - REGION: BREMEN — ENSEMBLE

| INDUSTRIE | NACE | (DM) LEISTUNGSGRUPPE 1 | 2 | 3 | INSGESAMT / ENSEMBLE | INDIZES QUALIFICATION 1 | 2 | 3 | INSGESAMT / ENSEMBLE | INDUSTRIE |
|---|---|---|---|---|---|---|---|---|---|---|
| KOHLENBERGBAU | 11 | - | - | - | - | - | - | - | - | EXTR. COMB. SOLIDES |
| STEINK. UNTER TAGE | 111A | - | - | - | - | - | - | - | - | EXTR. HOUILLE FOND |
| STEINK. UEBER TAGE | 111B | - | - | - | - | - | - | - | - | EXTR. HOUILLE JOUR |
| KOKEREI | 12 | - | - | - | - | - | - | - | - | COKERIES |
| ERDOEL-U. ERDGASGEW. | 13 | - | - | - | - | - | - | - | - | EXTR. PETR. GAZ NAT. |
| MINERALOELVERARB. | 14 | . | . | . | . | . | . | . | . | RAFFINAGE DU PETROLE |
| KERNBRENNSTOFFEIND. | 15 | - | - | - | - | - | - | - | - | COMBUST. NUCLEAIRES |
| ELEKTR.,GAS, DAMPF | 16 | 8,23 | 7,26 | 5,70 | 7,93 | 103,8 | 91,6 | 71,9 | 100,0 | ELECTR. GAZ VAPEUR |
| WASSERGEW. VERTEIL. | 17 | . | . | . | . | . | . | . | . | DISTRIBUTION D EAU |
| ERZBERGBAU | 21 | - | - | - | - | - | - | - | - | EXTR. MIN. METALLIQ. |
| EISENERZ UNTER TAGE | 211A | - | - | - | - | - | - | - | - | MINES DE FER FOND |
| EISENERZ UEBER TAGE | 211B | - | - | - | - | - | - | - | - | MINES DE FER JOUR |
| METALLERZEUGUNG | 22 | 9,22 | 8,30 | 7,49 | 8,57 | 107,6 | 96,8 | 87,4 | 100,0 | PROD. DES METAUX |
| EISEN UND STAHL | 22A | 9,22 | 8,30 | 7,49 | 8,57 | 107,6 | 96,8 | 87,4 | 100,0 | METAUX FERREUX |
| NE-METALLE | 224 | - | - | - | - | - | - | - | - | METAUX NON FERREUX |
| NICHTENERG.MIN.TORF | 23 | 8,27 | 7,71 | 7,61 | 7,90 | 104,7 | 97,6 | 96,3 | 100,0 | AUTRES MIN. - TOURB. |
| BAUMAT.KERAM.ERDEN | 231 | 8,27 | 7,71 | 7,61 | 7,90 | 104,7 | 97,6 | 96,3 | 100,0 | M. CONSTR. T. A FEU |
| AND.MINERAL.,TORF | 23A | - | - | - | - | - | - | - | - | TOURBIERES ETC. |
| VERARB.STEIN.ERD.GLAS | 24 | 8,52 | 7,80 | 5,91 | 7,12 | 119,7 | 109,6 | 83,0 | 100,0 | PR. MIN. NON METALL. |
| ZEMENT | 2421 | - | - | - | - | - | - | - | - | CIMENT |
| GLAS | 247 | . | . | - | . | . | . | - | . | VERRE |
| KERAMISCHE ERZEUGN. | 248 | . | . | . | . | . | . | . | . | PROD. CERAMIQUES |
| CHEMISCHE INDUSTRIE | 25 | 7,95 | 6,76 | 5,52 | 6,73 | 118,1 | 100,4 | 82,0 | 100,0 | INDUSTRIE CHIMIQUE |
| CHEM. GRUNDSTOFFE | 25A | 8,07 | 6,77 | 5,50 | 6,82 | 118,3 | 99,3 | 80,6 | 100,0 | PROD. CHIM. DE BASE |
| CHEMIEFASERINDUSTRIE | 26 | - | - | - | - | - | - | - | - | FIBRES ART. ET SYNT. |
| METALLERZEUGNISSE | 31 | 8,60 | 6,77 | 5,54 | 7,43 | 115,7 | 91,1 | 74,6 | 100,0 | OUVRAGES EN METAUX |
| GIESSEREI | 311 | . | . | . | . | . | . | . | . | FONDERIES |
| METALLKONSTRUKTION | 314 | 8,32 | 7,32 | . | 7,89 | 105,4 | 92,8 | . | 100,0 | CONSTR. METALLIQUE |
| ERM-WAREN | 316 | 7,85 | 6,47 | 5,39 | 6,58 | 119,3 | 98,3 | 81,9 | 100,0 | OUTILLAGE A. FINIS |
| MASCHINENBAU | 32 | 8,32 | 6,97 | 5,70 | 7,82 | 106,4 | 89,1 | 72,9 | 100,0 | MACHINES,MAT. MECAN. |
| LAND.MASCH.U.TRAKT. | 321 | - | - | - | - | - | - | - | - | MACH.,TRACT. AGRIC. |
| WERKZEUGMASCHINEN | 322 | 8,04 | . | . | 7,68 | 104,7 | . | . | 100,0 | MACHINES-OUTILS |
| BUEROMASCH., DV-GER. | 33 | . | - | . | . | . | - | . | . | MACHINES DE BUREAU |
| ELEKTROTECHNIK | 34 | 8,09 | 6,55 | 5,34 | 6,90 | 117,2 | 94,9 | 77,4 | 100,0 | CONSTRUCTION ELECT. |
| KRAFTWAGEN U.-TEILE | 35 | 11,05 | 9,67 | 5,66 | 10,36 | 106,7 | 93,3 | 54,6 | 100,0 | AUTOM.,PIECES DET. |
| KRAFTWAGEN U.-MOTOR | 351 | . | . | - | . | . | . | - | . | CONSTR. AUTOMOBILES |
| FAHRZEUGBAU OHNE KFZ | 36 | 8,33 | 7,16 | 5,87 | 7,95 | 104,8 | 90,1 | 73,8 | 100,0 | AUTRE MAT. TRANSPORT |
| SCHIFFBAU | 361 | 8,35 | 7,22 | 5,84 | 7,99 | 104,5 | 90,4 | 73,1 | 100,0 | CONSTR. NAVALE |
| LUFTFAHRZEUGBAU | 364 | . | . | . | . | . | . | . | . | CONSTR. AERONEFS |
| FEINMECHANIK,OPTIK | 37 | 7,93 | 5,96 | 5,48 | 6,94 | 114,3 | 85,9 | 79,0 | 100,0 | INSTR. PRECISION ETC |
| NAHRUNGS-U.GENUSSM. | 41/42 | 8,36 | 6,88 | 5,92 | 6,70 | 124,8 | 102,7 | 88,4 | 100,0 | ALIM. BOISSONS TABAC |
| NAHRUNGSMITTELGEW. | 41A | 7,88 | 6,66 | 5,66 | 6,26 | 125,9 | 106,4 | 90,4 | 100,0 | PROD. ALIMENTAIRES |
| FLEISCHVERARB. | 412 | . | . | . | . | . | . | . | . | IND. DE LA VIANDE |
| MILCHVERARBEITUNG | 413 | . | . | . | . | . | . | . | . | IND. DU LAIT |
| BACK -U.SUESSWAREN | 41B | 7,40 | 6,74 | 4,81 | 5,80 | 127,6 | 116,2 | 82,9 | 100,0 | PAIN, PROD. SUCRES |
| GETRAENKEINDUSTRIE | 42A | 8,74 | 6,55 | 7,33 | 7,99 | 109,4 | 82,0 | 91,7 | 100,0 | BOISSONS |
| TABAKVERARBEITUNG | 429 | . | . | . | . | . | . | . | . | TABAC |
| TEXTILGEWERBE | 43 | 7,18 | 6,24 | 5,72 | 6,21 | 115,6 | 100,5 | 92,1 | 100,0 | INDUSTRIE TEXTILE |
| WOLLE | 431 | . | . | . | . | . | . | . | . | INDUSTRIE LAINIERE |
| BAUMWOLLE | 432 | - | - | - | - | - | - | - | - | INDUSTR. COTONNIERE |
| WIRKEREI,STRICKEREI | 436 | - | - | - | - | - | - | - | - | BONNETERIE. |
| LEDERGEWERBE | 44 | 7,45 | 5,80 | . | 6,37 | 117,0 | 91,1 | . | 100,0 | INDUSTRIE DU CUIR |
| GERBEREI | 441 | - | - | - | - | - | - | - | - | TANNERIE-MEGISSERIE |
| LEDERWARENHERST. | 442 | 7,45 | 5,80 | . | 6,37 | 117,0 | 91,1 | . | 100,0 | ARTICLES EN CUIR |
| SCHUH-,BEKLEIDUNGSG. | 45 | 6,07 | 5,42 | 4,90 | 5,36 | 113,2 | 101,1 | 91,4 | 100,0 | CHAUSS., HABILLEMENT |
| SCHUHGEWERBE | 45A | - | - | - | - | - | - | - | - | CHAUSSURES |
| BEKLEIDUNGSGEWERBE | 45B | 6,18 | 5,36 | 5,00 | 5,36 | 115,3 | 100,0 | 93,3 | 100,0 | HABILLEMENT |
| BE- U. VERARB.V.HOLZ | 46 | 8,24 | 7,07 | 6,29 | 7,47 | 110,3 | 94,6 | 84,2 | 100,0 | BOIS, MEUBLE EN BOIS |
| HOLZVER. OHNE MOEB. | 46A | 8,09 | 6,77 | 6,26 | 7,23 | 111,9 | 93,6 | 86,6 | 100,0 | BOIS |
| HOLZMOEBELHERST. | 467 | 8,49 | 7,77 | 6,38 | 8,00 | 106,1 | 97,1 | 79,8 | 100,0 | MEUBLES EN BOIS |
| PAPIER,DRUCK. VERLAG | 47 | 9,09 | 6,52 | 5,89 | 7,76 | 117,1 | 84,0 | 75,9 | 100,0 | PAPIER IMPR. EDITION |
| PAPIER-U.PAPPENERZ. | 47A | 8,63 | 6,36 | 5,35 | 7,33 | 131,4 | 86,8 | 73,0 | 100,0 | PAPIER, ART. PAPIER |
| DRUCKEREI,VERLAGSG. | 47B | 8,97 | 6,61 | 6,19 | 7,92 | 113,3 | 83,5 | 78,2 | 100,0 | IMPRIMERIE, EDITION |
| GUMMI,KUNSTSTOFFE | 48 | 9,38 | 7,77 | 5,87 | 7,35 | 127,6 | 105,7 | 79,9 | 100,0 | CAOUTCHOUC,M. PLAST. |
| GUMMIVERARBEITUNG | 481 | - | . | . | . | - | . | . | . | CAOUTCHOUC |
| KUNSTSTOFFVERARB. | 483 | 9,57 | 8,16 | 5,74 | 7,45 | 128,5 | 109,5 | 77,0 | 100,0 | MATIERES PLASTIQUES |
| SONST. VERARB. GEW. | 49 | 7,56 | . | . | 7,26 | 104,1 | . | . | 100,0 | AUTRES IND. MANUF. |
| BAUGEWERBE | 50 | 9,57 | 8,68 | 7,61 | 9,08 | 105,4 | 95,6 | 83,8 | 100,0 | BATIMENT GENIE CIVIL |
| BAUGEW. OHNE INST. | 50A | 9,71 | 8,90 | 7,62 | 9,13 | 106,4 | 97,5 | 83,5 | 100,0 | BAT. SAUF INSTALL. |
| BAUINSTALLATION | 503 | 9,09 | 7,23 | #6,16 | 8,77 | 103,6 | 82,4 | #70,2 | 100,0 | INSTALLATION |
| BERGBAU INSGESAMT | A | 8,27 | 7,71 | 7,61 | 7,90 | 104,7 | 97,6 | 96,3 | 100,0 | ENS. EXTRACTIVES |
| VERARB.INDUSTR.INSG. | B | 8,59 | 7,35 | 5,84 | 7,62 | 112,7 | 96,5 | 76,6 | 100,0 | ENS. MANUFACTURIERES |
| BERGB.,VERARB.,BAUG. | C | 8,85 | 7,46 | 6,18 | 7,93 | 111,6 | 94,1 | 77,9 | 100,0 | ENS. EXTR.,MAN.,BAT. |

FRAUEN IN V.H. DER ARBEITER

POURCENTAGE DE FEMMES PARMI LES OUVRIERS

GEBIET - REGION: B R E M E N

| INDUSTRIE | NACE | LEISTUNGSGRUPPE / QUALIFICATION 1 | 2 | 3 | INSGESAMT (*) ENSEMBLE | INDUSTRIE |
|---|---|---|---|---|---|---|
| KOHLENBERGBAU | 11 | - | - | - | - | EXTR. COMB. SOLIDES |
| STEINK. UNTER TAGE | 111A | - | - | - | - | EXTR. HOUILLE FOND |
| STEINK. UEBER TAGE | 111B | - | - | - | - | EXTR. HOUILLE JOUR |
| KOKEREI | 12 | - | - | - | - | COKERIES |
| ERDOEL-U. ERDGASGEW. | 13 | - | - | - | - | EXTR. PETR. GAZ NAT. |
| MINERALOELVERARB. | 14 | - | - | . | . | RAFFINAGE DU PETROLE |
| KERNBRENNSTOFFIND. | 15 | - | - | - | - | COMBUST. NUCLEAIRES |
| ELEKTR.,GAS, DAMPF | 16 | 0,4 | 6,0 | 85,0 | 6,7 | ELECTR. GAZ VAPEUR |
| WASSERGEW. VERTEIL. | 17 | - | - | . | . | DISTRIBUTION D EAU |
| ERZBERGBAU | 21 | - | - | - | - | EXTR. MIN. METALLIQ. |
| EISENERZ UNTER TAGE | 211A | - | - | - | - | MINES DE FER FOND |
| EISENERZ UEBER TAGE | 211B | - | - | - | - | MINES DE FER JOUR |
| METALLERZEUGUNG | 22 | 0,2 | 0,6 | 11,6 | 1,5 | PROD. DES METAUX |
| EISEN UND STAHL | 22A | 0,2 | 0,6 | 11,6 | 1,5 | METAUX FERREUX |
| NE-METALLE | 224 | - | - | - | - | METAUX NON FERREUX |
| NICHTENERG.MIN.TORF | 23 | - | - | 11,4 | 2,2 | AUTRES MIN. - TOURB. |
| BAUMAT.KERAM.ERDEN | 231 | - | - | 11,4 | 2,2 | M. CONSTR. T. A FEU |
| AND.MINERAL.,TORF | 23A | - | - | - | - | TOURBIERES ETC. |
| BEARB.STEIN.ERD.GLAS | 24 | - | 8,8 | 77,6 | 38,8 | PR. MIN. NON METALL. |
| ZEMENT | 2421 | - | - | - | - | CIMENT |
| GLAS | 247 | - | - | - | - | VERRE |
| KERAMISCHE ERZEUGN. | 248 | - | . | . | . | PROD. CERAMIQUES |
| CHEMISCHE INDUSTRIE | 25 | - | 15,3 | 78,0 | 27,6 | INDUSTRIE CHIMIQUE |
| CHEM. GRUNDSTOFFE | 25A | - | 17,1 | 76,5 | 26,6 | PROD. CHIM. DE BASE |
| CHEMIEFASERINDUSTRIE | 26 | - | - | - | - | FIBRES ART. ET SYNT. |
| METALLERZEUGNISSE | 31 | 0,1 | 28,0 | 73,9 | 22,6 | OUVRAGES EN METAUX |
| GIESSEREI | 311 | - | - | . | . | FONDERIES |
| METALLKONSTRUKTION | 314 | - | 3,2 | 30,0 | 2,5 | CONSTR. METALLIQUE |
| EBM-WAREN | 316 | 0,5 | 38,9 | 87,8 | 40,5 | OUTILLAGE A. FINIS |
| MASCHINENBAU | 32 | - | 9,2 | 60,7 | 7,2 | MACHINES,MAT. MECAN. |
| LAND.MASCH.U.TRAKT. | 321 | - | - | - | - | MACH.,TRACT. AGRIC. |
| WERKZEUGMASCHINEN | 322 | - | 37,5 | 33,3 | 6,0 | MACHINES-OUTILS |
| BUEROMASCH., DV-GER. | 33 | - | - | . | . | MACHINES DE BUREAU |
| ELEKTROTECHNIK | 34 | 2,1 | 46,6 | 85,0 | 37,4 | CONSTRUCTION ELECT. |
| KRAFTWAGEN U.-TEILE | 35 | 1,0 | 19,6 | 76,2 | 10,3 | AUTOM.,PIECES DET. |
| KRAFTWAGEN U.-MOTOR | 351 | . | . | - | . | CONSTR. AUTOMOBILES |
| FAHRZEUGBAU OHNE KFZ | 36 | 0,2 | 7,3 | 35,1 | 3,8 | AUTRE MAT. TRANSPORT |
| SCHIFFBAU | 361 | 0,2 | 7,1 | 28,1 | 3,2 | CONSTR. NAVALE |
| LUFTFAHRZEUGBAU | 364 | - | . | . | . | CONSTR. AERONEFS |
| FEINMECHANIK,OPTIK | 37 | 6,0 | 65,8 | 75,0 | 35,2 | INSTR. PRECISION ETC |
| NAHRUNGS-U.GENUSSM. | 41/42 | 2,8 | 27,3 | 68,8 | 45,3 | ALIM. BOISSONS TABAC |
| NAHRUNGSMITTELGEW. | 41A | 4,3 | 26,8 | 72,7 | 52,2 | PROD. ALIMENTAIRES |
| FLEISCHVERARB. | 412 | - | - | . | . | IND. DE LA VIANDE |
| MILCHVERARBEITUNG | 413 | - | . | . | . | IND. DU LAIT |
| BACK -U.SUESSWAREN | 418 | 4,2 | 55,3 | 97,0 | 63,5 | PAIN, PROD. SUCRES |
| GETRAENKEINDUSTRIE | 42A | 1,3 | 12,9 | 18,9 | 9,4 | BOISSONS |
| TABAKVERARBEITUNG | 429 | - | . | . | . | TABAC |
| TEXTILGEWERBE | 43 | 11,0 | 8,9 | 76,5 | 28,9 | INDUSTRIE TEXTILE |
| WOLLE | 431 | . | . | . | . | INDUSTRIE LAINIERE |
| BAUMWOLLE | 432 | - | - | - | - | INDUSTR. COTONNIERE |
| WIRKEREI,STRICKEREI | 436 | - | - | - | - | BONNETERIE |
| LEDERGEWERBE | 44 | 6,5 | 63,0 | 33,3 | 39,8 | INDUSTRIE DU CUIR |
| GERBEREI | 441 | - | - | - | - | TANNERIE-MEGISSERIE |
| LEDERWARENHERST. | 442 | 6,5 | 63,0 | 33,3 | 39,8 | ARTICLES EN CUIR |
| SCHUH-,BEKLEIDUNGSG. | 45 | 79,6 | 93,9 | 89,5 | 90,5 | CHAUSS., HABILLEMENT |
| SCHUHGEWERBE | 45A | - | - | - | - | CHAUSSURES |
| BEKLEIDUNGSGEWERBE | 458 | 77,0 | 94,7 | 91,8 | 91,5 | HABILLEMENT |
| BE- U. VERARB.V.HOLZ | 46 | - | 17,6 | 20,9 | 9,0 | BOIS, MEUBLE EN BOIS |
| HOLZVER. OHNE MOEB. | 46A | - | 13,9 | 15,0 | 7,6 | BOIS |
| HOLZMOEBELHERST. | 467 | - | 26,5 | 45,9 | 12,1 | MEUBLES EN BOIS |
| PAPIER,DRUCK. VERLAG | 47 | 3,7 | 68,4 | 63,3 | 34,8 | PAPIER IMPR. EDITION |
| PAPIER-U.PAPPENERZ. | 47A | - | 60,7 | 67,2 | 40,9 | PAPIER, ART. PAPIER |
| DRUCKEREI,VERLAGSG. | 478 | 4,5 | 73,1 | 61,1 | 32,5 | IMPRIMERIE, EDITION |
| GUMMI,KUNSTSTOFFE | 48 | 11,5 | 2,8 | 64,1 | 31,2 | CAOUTCHOUC,M. PLAST. |
| GUMMIVERARBEITUNG | 481 | - | - | . | . | CAOUTCHOUC |
| KUNSTSTOFFVERARB. | 483 | 12,5 | 4,3 | 66,7 | 34,9 | MATIERES PLASTIQUES |
| SONST. VERARB. GEW. | 49 | 6,8 | 100,0 | 60,0 | 18,9 | AUTRES IND. MANUF. |
| BAUGEWERBE | 50 | - | 0,3 | 3,7 | 0,8 | BATIMENT GENIE CIVIL |
| BAUGEW. OHNE INST. | 50A | - | - | 2,5 | 0,6 | BAT. SAUF INSTALL. |
| BAUINSTALLATION | 503 | - | 1,9 | 47,1 | 2,2 | INSTALLATION |
| BERGBAU INSGESAMT | A | - | - | 11,4 | 2,2 | ENS. EXTRACTIVES |
| VERARB.INDUSTR.INSG. | B | 1,3 | 20,5 | 65,9 | 21,5 | ENS. MANUFACTURIERES |
| BERGB.,VERARB.,BAUG. | C | 0,9 | 18,8 | 53,9 | 17,1 | ENS. EXTR.,MAN.,BAT. |

(*) EINSCHL. UNBEANTWORTETE FAELLE

(*) NON DECLARES INCLUS

INDIZES DES STUNDENVERDIENSTES DER FRAUEN ZU DEMJENIGEN DER MAENNER (ARBEITER)

INDICE DU GAIN HORAIRE DES FEMMES PAR RAPPORT A CELUI DES HOMMES (OUVRIERS)

GEBIET - REGION: B R E M E N

| INDUSTRIE | NACE | LEISTUNGSGRUPPE / QUALIFICATION 1 | 2 | 3 | INSGESAMT / ENSEMBLE | INDUSTRIE |
|---|---|---|---|---|---|---|
| KOHLENBERGBAU | 11 | - | - | - | - | EXTR. COMB. SOLIDES |
| STEINK. UNTER TAGE | 111A | - | - | - | - | EXTR. HOUILLE FOND |
| STEINK. UEBER TAGE | 111B | - | - | - | - | EXTR. HOUILLE JOUR |
| KOKEREI | 12 | - | - | - | - | COKERIES |
| ERDOEL-U. ERDGASGEW. | 13 | - | - | - | - | EXTR. PETR. GAZ NAT. |
| MINERALOELVERARB. | 14 | - | - | . | . | RAFFINAGE DU PETROLE |
| KERNBRENNSTOFFIND. | 15 | - | - | - | - | COMBUST. NUCLEAIRES |
| ELEKTR.,GAS, DAMPF | 16 | . | . | 79,5 | 69,5 | ELECTR. GAZ VAPEUR |
| WASSERGEW. VERTEIL. | 17 | - | - | . | . | DISTRIBUTION D EAU |
| ERZBERGBAU | 21 | - | - | - | - | EXTR. MIN. METALLIQ. |
| EISENERZ UNTER TAGE | 211A | - | - | - | - | MINES DE FER FOND |
| EISENERZ UEBER TAGE | 211B | - | - | - | - | MINES DE FER JOUR |
| METALLERZEUGUNG | 22 | . | . | 76,9 | 70,4 | PROD. DES METAUX |
| EISEN UND STAHL | 22A | . | . | 76,9 | 70,4 | METAUX FERREUX |
| NE-METALLE | 224 | - | - | - | - | METAUX NON FERREUX |
| NICHTENERG.MIN.TORF | 23 | - | - | . | . | AUTRES MIN. - TOURB. |
| BAUMAT.KERAM.ERDEN | 231 | - | - | . | . | M. CONSTR. T. A FEU |
| AND.MINERAL.,TORF | 23A | - | - | - | - | TOURBIERES ETC. |
| BEARB.STEIN.ERD.GLAS | 24 | - | . | 80,4 | 69,8 | PR. MIN. NON METALL. |
| ZEMENT | 2421 | - | - | - | - | CIMENT |
| GLAS | 247 | - | - | - | - | VERRE |
| KERAMISCHE ERZEUGN. | 248 | - | . | . | . | PROD. CERAMIQUES |
| CHEMISCHE INDUSTRIE | 25 | - | 85,1 | 77,1 | 74,2 | INDUSTRIE CHIMIQUE |
| CHEM. GRUNDSTOFFE | 25A | - | . | 77,2 | 73,4 | PROD. CHIM. DE BASE |
| CHEMIEFASERINDUSTRIE | 25 | - | - | - | - | FIBRES ART. ET SYNT. |
| METALLERZEUGNISSE | 31 | . | 76,4 | 84,5 | 67,3 | OUVRAGES EN METAUX |
| GIESSEREI | 311 | - | - | . | . | FONDERIES |
| METALLKONSTRUKTION | 314 | - | . | . | . | CONSTR. METALLIQUE |
| EBM-WAREN | 316 | . | 77,8 | 92,4 | 73,4 | OUTILLAGE A. FINIS |
| MASCHINENBAU | 32 | - | 85,1 | 79,5 | 67,2 | MACHINES,MAT. MECAN. |
| LAND.MASCH.U.TRAKT. | 321 | - | - | - | - | MACH.,TRACT. AGRIC. |
| WERKZEUGMASCHINEN | 322 | - | . | . | . | MACHINES-OUTILS |
| BUEROMASCH., DV-GER. | 33 | - | - | . | . | MACHINES DE BUREAU |
| ELEKTROTECHNIK | 34 | . | 87,9 | 91,2 | 70,8 | CONSTRUCTION ELECT. |
| KRAFTWAGEN U.-TEILE | 35 | . | 85,7 | 108,9 | 77,6 | AUTOM.,PIECES DET. |
| KRAFTWAGEN U.-MOTOR | 351 | . | . | - | . | CONSTR. AUTOMOBILES |
| FAHRZEUGBAU OHNE KFZ | 36 | . | 90,0 | 89,7 | 74,1 | AUTRE MAT. TRANSPORT |
| SCHIFFBAU | 361 | . | 90,2 | 83,1 | 73,0 | CONSTR. NAVALE |
| LUFTFAHRZEUGBAU | 364 | - | . | . | . | CONSTR. AERONEFS |
| FEINMECHANIK,OPTIK | 37 | . | 82,2 | . | 72,4 | INSTR. PRECISION ETC |
| NAHRUNGS-U.GENUSSM. | 41/42 | 72,2 | 80,9 | 74,5 | 69,7 | ALIM. BOISSONS TABAC |
| NAHRUNGSMITTELGEW. | 41A | 73,3 | 72,6 | 74,5 | 69,9 | PROD. ALIMENTAIRES |
| FLEISCHVERARB. | 412 | - | - | . | . | IND. DE LA VIANDE |
| MILCHVERARBEITUNG | 413 | - | . | . | . | IND. DU LAIT |
| BACK -U.SUESSWAREN | 418 | . | #99,3 | 88,9 | 68,5 | PAIN, PROD. SUCRES |
| GETRAENKEINDUSTRIE | 42A | . | . | 69,2 | 66,9 | BOISSONS |
| TABAKVERARBEITUNG | 42B | - | . | . | . | TABAC |
| TEXTILGEWERBE | 43 | 80,6 | 79,4 | 100,0 | 87,0 | INDUSTRIE TEXTILE |
| WOLLE | 431 | . | . | . | . | INDUSTRIE LAINIERE |
| BAUMWOLLE | 432 | - | - | - | - | INDUSTR. COTONNIERE |
| WIRKEREI,STRICKEREI | 436 | - | - | - | - | BONNETERIE |
| LEDERGEWERBE | 44 | . | 87,0 | . | 78,9 | INDUSTRIE DU CUIR |
| GERBEREI | 441 | - | - | - | - | TANNERIE-MEGISSERIE |
| LEDERWARENHERST. | 442 | . | 87,0 | . | 78,9 | ARTICLES EN CUIR |
| SCHUH-,BEKLEIDUNGSG. | 45 | 77,7 | 84,8 | 102,7 | 86,0 | CHAUSS., HABILLEMENT |
| SCHUHGEWERBE | 45A | - | - | - | - | CHAUSSURES |
| BEKLEIDUNGSGEWERBE | 45B | 79,6 | 83,9 | 92,4 | 82,2 | HABILLEMENT |
| BE- U. VERARB.V.HOLZ | 46 | - | 88,2 | 82,8 | 74,5 | BOIS, MEUBLE EN BOIS |
| HOLZVER. OHNE MOEB. | 46A | - | 83,4 | 74,3 | 69,2 | BOIS |
| HOLZMOEBELHERST. | 467 | - | . | 94,2 | 78,7 | MEUBLES EN BOIS |
| PAPIER,DRUCK. VERLAG | 47 | 76,0 | 70,6 | 80,4 | 65,1 | PAPIER IMPR. EDITION |
| PAPIER-U.PAPPENERZ. | 47A | - | 70,1 | 66,4 | 59,7 | PAPIER, ART. PAPIER |
| DRUCKEREI,VERLAGSG. | 47B | 76,9 | 69,5 | 89,1 | 67,8 | IMPRIMERIE, EDITION |
| GUMMI,KUNSTSTOFFE | 48 | . | . | 65,8 | 62,9 | CAOUTCHOUC,M. PLAST. |
| GUMMIVERARBEITUNG | 481 | - | - | . | . | CAOUTCHOUC |
| KUNSTSTOFFVERARB. | 483 | . | . | 62,0 | 58,5 | MATIERES PLASTIQUES |
| SONST. VERARB. GEW. | 49 | . | . | . | . | AUTRES IND. MANUF. |
| BAUGEWERBE | 50 | - | . | 68,1 | 57,7 | BATIMENT GENIE CIVIL |
| BAUGEW. OHNE INST. | 50A | - | - | #72,5 | #60,8 | BAT. SAUF INSTALL. |
| BAUINSTALLATION | 503 | - | . | 63,9 | 54,7 | INSTALLATION |
| BERGBAU INSGESAMT | A | - | - | . | . | ENS. EXTRACTIVES |
| VERARB.INDUSTR.INSG. | B | 73,9 | 79,3 | 78,8 | 68,1 | ENS. MANUFACTURIERES |
| BERGB.,VERARB.,BAUG. | C | 71,7 | 78,3 | 74,7 | 66,2 | ENS. EXTR.,MAN.,BAT. |

DURCHSCHNITTLICHER MONATSVERDIENST DER ANWESENDEN ARBEITER NACH LEISTUNGSGRUPPE

GAIN MENSUEL MOYEN DES OUVRIERS PRESENTS SUIVANT LA QUALIFICATION

MAENNER — GEBIET - REGION: BREMEN — HOMMES

| INDUSTRIE | NACE | (DM) LEISTUNGSGRUPPE 1 | 2 | 3 | INSGESAMT / ENSEMBLE | INDIZES QUALIFICATION 1 | 2 | 3 | INSGESAMT / ENSEMBLE | INDUSTRIE |
|---|---|---|---|---|---|---|---|---|---|---|
| KOHLENBERGBAU | 11 | - | - | - | - | - | - | - | - | EXTR. COMB. SOLIDES |
| STEINK. UNTER TAGE | 111A | - | - | - | - | - | - | - | - | EXTR. HOUILLE FOND |
| STEINK. UEBER TAGE | 111B | - | - | - | - | - | - | - | - | EXTR. HOUILLE JOUR |
| KOKEREI | 12 | - | - | - | - | - | - | - | - | COKERIES |
| ERDOEL-U. ERDGASGEW. | 13 | - | - | - | - | - | - | - | - | EXTR. PETR. GAZ NAT. |
| MINERALOELVERARB. | 14 | . | . | . | . | . | . | . | . | RAFFINAGE DU PETROLE |
| KERNBRENNSTOFFIND. | 15 | - | - | - | - | - | - | - | - | COMBUST. NUCLEAIRES |
| ELEKTR.,GAS, DAMPF | 16 | 1.518 | 1.316 | . | 1.486 | 102,2 | 88,6 | . | 100,0 | ELECTR. GAZ VAPEUR |
| WASSERGEW. VERTEIL. | 17 | . | . | . | . | . | . | . | . | DISTRIBUTION D EAU |
| ERZBERGBAU | 21 | - | - | - | - | - | - | - | - | EXTR. MIN. METALLIQ. |
| EISENERZ UNTER TAGE | 211A | - | - | - | - | - | - | - | - | MINES DE FER FOND |
| EISENERZ UEBER TAGE | 211B | - | - | - | - | - | - | - | - | MINES DE FER JOUR |
| METALLERZEUGUNG | 22 | 1.326 | 1.612 | 1.469 | 1.683 | 108,5 | 95,8 | 87,3 | 100,0 | PROD. DES METAUX |
| EISEN UND STAHL | 22A | 1.926 | 1.612 | 1.469 | 1.683 | 108,5 | 95,8 | 87,3 | 100,0 | METAUX FERREUX |
| NE-METALLE | 224 | - | - | - | - | - | - | - | - | METAUX NON FERREUX |
| NICHTENERG.MIN.TORF | 23 | 1.932 | 2.137 | 1.845 | 2.010 | 96,1 | 106,3 | 91,8 | 100,0 | AUTRES MIN. - TOURB. |
| BAUMAT.KERAM.ERDEN | 231 | 1.932 | 2.137 | 1.845 | 2.010 | 96,1 | 106,3 | 91,8 | 100,0 | M. CONSTR. T. A FEU |
| AND.MINERAL..TORF | 23A | - | - | - | - | - | - | - | - | TOURBIERES ETC. |
| BEARB.STEIN.ERD.GLAS | 24 | 1.803 | 1.562 | 1.329 | 1.648 | 109,4 | 94,8 | 80,6 | 100,0 | PR. MIN. NON METALL. |
| ZEMENT | 2421 | - | - | - | - | - | - | - | - | CIMENT |
| GLAS | 247 | . | . | - | . | . | . | - | . | VERRE |
| KERAMISCHE ERZEUGN. | 248 | . | . | . | . | . | . | . | . | PROD. CERAMIQUES |
| CHEMISCHE INDUSTRIE | 25 | 1.698 | 1.388 | . | 1.489 | 114,0 | 93,2 | . | 100,0 | INDUSTRIE CHIMIQUE |
| CHEM. GRUNDSTOFFE | 25A | 1.741 | 1.386 | . | 1.519 | 114,6 | 91,2 | . | 100,0 | PROD. CHIM. DE BASE |
| CHEMIEFASERINDUSTRIE | 26 | - | - | - | - | - | - | - | - | FIBRES ART. ET SYNT. |
| METALLERZEUGNISSE | 31 | 1.835 | 1.406 | 1.288 | 1.665 | 110,2 | 84,4 | 77,4 | 100,0 | OUVRAGES EN METAUX |
| GIESSEREI | 311 | . | . | . | . | . | . | . | . | FONDERIES |
| METALLKONSTRUKTION | 314 | 1.871 | 1.507 | . | 1.748 | 107,0 | 86,2 | . | 100,0 | CONSTR. METALLIQUE |
| EBM-WAREN | 316 | 1.511 | 1.324 | #1.097 | 1.449 | 111,2 | 91,4 | #75,7 | 100,0 | OUTILLAGE A. FINIS |
| MASCHINENBAU | 32 | 1.702 | 1.420 | 1.255 | 1.633 | 104,2 | 87,0 | 76,9 | 100,0 | MACHINES,MAT. MECAN. |
| LAND.MASCH.U.TRAKT. | 321 | - | - | - | - | - | - | - | - | MACH.,TRACT. AGRIC. |
| WERKZEUGMASCHINEN | 322 | 1.575 | . | . | 1.513 | 104,1 | . | . | 100,0 | MACHINES-OUTILS |
| BUEROMASCH., DV-GER. | 33 | . | - | . | . | . | - | . | . | MACHINES DE BUREAU |
| ELEKTROTECHNIK | 34 | 1.593 | 1.326 | 1.073 | 1.509 | 105,6 | 87,9 | 71,1 | 100,0 | CONSTRUCTION ELECT. |
| KRAFTWAGEN U.-TEILE | 35 | 2.059 | 1.782 | . | 1.956 | 105,3 | 91,1 | . | 100,0 | AUTOM.,PIECES DET. |
| KRAFTWAGEN U.-MOTOR | 351 | . | . | - | . | . | . | - | . | CONSTR. AUTOMOBILES |
| FAHRZEUGBAU OHNE KFZ | 36 | 1.768 | 1.474 | 1.231 | 1.697 | 104,2 | 86,9 | 72,5 | 100,0 | AUTRE MAT. TRANSPORT |
| SCHIFFBAU | 361 | 1.786 | 1.496 | 1.252 | 1.716 | 104,1 | 87,2 | 73,0 | 100,0 | CONSTR. NAVALE |
| LUFTFAHRZEUGBAU | 364 | . | . | . | . | . | . | . | . | CONSTR. AERONEFS |
| FEINMECHANIK,OPTIK | 37 | 1.545 | . | . | 1.479 | 104,5 | . | . | 100,0 | INSTR. PRECISION ETC |
| NAHRUNGS-U.GENUSSM. | 41/42 | 1.699 | 1.411 | 1.440 | 1.552 | 109,5 | 90,9 | 92,8 | 100,0 | ALIM. BOISSONS TABAC |
| NAHRUNGSMITTELGEW. | 41A | 1.674 | 1.482 | 1.459 | 1.556 | 107,6 | 95,2 | 93,8 | 100,0 | PROD. ALIMENTAIRES |
| FLEISCHVERARB. | 412 | . | . | . | . | . | . | . | . | IND. DE LA VIANDE |
| MILCHVERARBEITUNG | 413 | . | . | . | . | . | . | . | . | IND. DU LAIT |
| BACK -U.SUESSWAREN | 418 | 1.544 | 1.406 | . | 1.513 | 102,0 | 92,9 | . | 100,0 | PAIN, PROD. SUCRES |
| GETRAENKEINDUSTRIE | 42A | 1.718 | 1.256 | 1.438 | 1.578 | 108,9 | 79,6 | 91,1 | 100,0 | BOISSONS |
| TABAKVERARBEITUNG | 429 | . | . | . | . | . | . | . | . | TABAC |
| TEXTILGEWERBE | 43 | 1.504 | 1.397 | 1.256 | 1.401 | 107,4 | 99,7 | 89,7 | 100,0 | INDUSTRIE TEXTILE |
| WOLLE | 431 | . | . | . | . | . | . | . | . | INDUSTRIE LAINIERE |
| BAUMWOLLE | 432 | - | - | - | - | - | - | - | - | INDUSTR. COTONNIERE |
| WIRKEREI,STRICKEREI | 436 | - | - | - | - | - | - | - | - | BONNETERIE |
| LEDERGEWERBE | 44 | 1.420 | . | . | 1.292 | 109,9 | . | . | 100,0 | INDUSTRIE DU CUIR |
| GERBEREI | 441 | - | - | - | - | - | - | - | - | TANNERIE-MEGISSERIE |
| LEDERWARENHERST. | 442 | 1.420 | . | . | 1.292 | 109,9 | . | . | 100,0 | ARTICLES EN CUIR |
| SCHUH-,BEKLEIDUNGSG. | 45 | . | #1.353 | . | #1.309 | . | #103,4 | . | #100,0 | CHAUSS., HABILLEMENT |
| SCHUHGEWERBE | 45A | - | - | - | - | - | - | - | - | CHAUSSURES |
| BEKLEIDUNGSGEWERBE | 458 | . | #1.406 | . | #1.406 | . | #100,0 | . | #100,0 | HABILLEMENT |
| BE- U. VERARB.V.HOLZ | 46 | 1.613 | 1.467 | 1.308 | 1.521 | 106,0 | 96,4 | 86,0 | 100,0 | BOIS, MEUBLE EN BOIS |
| HOLZVER. OHNE MOEB. | 46A | 1.523 | 1.443 | 1.323 | 1.507 | 107,7 | 95,8 | 87,8 | 100,0 | BOIS |
| HOLZMOEBELHERST. | 467 | 1.598 | 1.532 | 1.213 | 1.551 | 103,0 | 98,8 | 78,2 | 100,0 | MEUBLES EN BOIS |
| PAPIER,DRUCK. VERLAG | 47 | 1.758 | 1.651 | 1.312 | 1.713 | 102,6 | 96,4 | 76,6 | 100,0 | PAPIER IMPR. EDITION |
| PAPIER-U.PAPPENERZ. | 47A | 1.380 | 1.498 | . | 1.718 | 109,4 | 87,2 | . | 100,0 | PAPIER, ART. PAPIER |
| DRUCKEREI,VERLAGSG. | 478 | 1.729 | #1.785 | #1.260 | 1.711 | 101,1 | #104,3 | #73,6 | 100,0 | IMPRIMERIE, EDITION |
| GUMMI,KUNSTSTOFFE | 48 | 1.777 | 1.493 | 1.393 | 1.580 | 112,5 | 94,5 | 88,2 | 100,0 | CAOUTCHOUC,M. PLAST. |
| GUMMIVERARBEITUNG | 481 | - | . | . | . | - | . | . | . | CAOUTCHOUC |
| KUNSTSTOFFVERARB. | 483 | 1.813 | 1.597 | . | 1.673 | 108,4 | 95,5 | . | 100,0 | MATIERES PLASTIQUES |
| SONST. VERARB. GEW. | 49 | 1.396 | - | . | 1.382 | 101,0 | - | . | 100,0 | AUTRES IND. MANUF. |
| BAUGEWERBE | 50 | 1.926 | 1.798 | 1.563 | 1.846 | 104,3 | 97,4 | 84,7 | 100,0 | BATIMENT GENIE CIVIL |
| BAUGEW. OHNE INST. | 50A | 1.952 | 1.835 | 1.555 | 1.852 | 105,4 | 99,1 | 84,0 | 100,0 | BAT. SAUF INSTALL. |
| BAUINSTALLATION | 503 | 1.867 | 1.452 | . | 1.828 | 102,1 | 79,4 | . | 100,0 | INSTALLATION |
| BERGBAU INSGESAMT | A | 1.932 | 2.137 | 1.845 | 2.010 | 96,1 | 106,3 | 91,8 | 100,0 | ENS. EXTRACTIVES |
| VERARB.INDUSTR.INSG. | B | 1.754 | 1.508 | 1.355 | 1.650 | 106,3 | 91,4 | 82,1 | 100,0 | ENS. MANUFACTURIERES |
| BERGB.,VERARB.,BAUG. | C | 1.800 | 1.537 | 1.438 | 1.699 | 105,9 | 90,5 | 84,6 | 100,0 | ENS. EXTR.,MAN.,BAT. |

TAB. 04/5

(FORTSETZUNG) (SUITE)

FRAUEN — GEBIET - REGION: BREMEN — FEMMES

| INDUSTRIE | NACE | (DM) LEISTUNGSGRUPPE 1 | 2 | 3 | INSGESAMT / ENSEMBLE | INDIZES QUALIFICATION 1 | 2 | 3 | INSGESAMT / ENSEMBLE | INDUSTRIE |
|---|---|---|---|---|---|---|---|---|---|---|
| KOHLENBERGBAU | 11 | - | - | - | - | - | - | - | - | EXTR. COMB. SOLIDES |
| STEINK. UNTER TAGE | 111A | - | - | - | - | - | - | - | - | EXTR. HOUILLE FOND |
| STEINK. UEBER TAGE | 111B | - | - | - | - | - | - | - | - | EXTR. HOUILLE JOUR |
| KOKEREI | 12 | - | - | - | - | - | - | - | - | COKERIES |
| ERDOEL-U. ERDGASGEW. | 13 | - | - | - | - | - | - | - | - | EXTR. PETR. GAZ NAT. |
| MINERALOELVERARB. | 14 | - | - | . | . | - | - | . | . | RAFFINAGE DU PETROLE |
| KERNBRENNSTOFFIND. | 15 | - | - | - | - | - | - | - | - | COMBUST. NUCLEAIRES |
| ELEKTR., GAS, DAMPF | 16 | . | . | 942 | 993 | . | . | 94,9 | 100,0 | ELECTR. GAZ VAPEUR |
| WASSERGEW. VERTEIL. | 17 | - | - | . | . | - | - | . | . | DISTRIBUTION D EAU |
| ERZBERGBAU | 21 | - | - | - | - | - | - | - | - | EXTR. MIN. METALLIQ. |
| EISENERZ UNTER TAGE | 211A | - | - | - | - | - | - | - | - | MINES DE FER FOND |
| EISENERZ UEBER TAGE | 211B | - | - | - | - | - | - | - | - | MINES DE FER JOUR |
| METALLERZEUGUNG | 22 | - | . | . | 1.064 | - | . | . | 100,0 | PROD. DES METAUX |
| EISEN UND STAHL | 22A | - | . | . | 1.064 | - | . | . | 100,0 | METAUX FERREUX |
| NE-METALLE | 224 | - | - | - | - | - | - | - | - | METAUX NON FERREUX |
| NICHTENERG.MIN.TOPF. | 23 | - | - | - | - | - | - | - | - | AUTRES MIN. - TOURB. |
| BAUMAT.KERAM.ERDEN | 231 | - | - | - | - | - | - | - | - | M. CONSTR. T. A FEU |
| AND.MINERAL.,TOPF. | 23A | - | - | - | - | - | - | - | - | TOURBIERES ETC. |
| BEARB.STEIN.ERD.GLAS | 24 | - | . | 963 | 957 | - | . | 99,6 | 100,0 | PR. MIN. NON METALL. |
| ZEMENT | 2421 | - | - | - | - | - | - | - | - | CIMENT |
| GLAS | 247 | - | - | - | - | - | - | - | - | VERRE |
| KERAMISCHE ERZEUGN. | 248 | - | . | . | . | - | . | . | . | PROD. CERAMIQUES |
| CHEMISCHE INDUSTRIE | 25 | - | . | 889 | 928 | - | . | 95,8 | 100,0 | INDUSTRIE CHIMIQUE |
| CHEM. GRUNDSTOFFE | 25A | - | . | . | 946 | - | . | . | 100,0 | PROD. CHIM. DE BASE |
| CHEMIEFASERINDUSTRIE | 26 | - | - | - | - | - | - | - | - | FIBRES ART. ET SYNT. |
| METALLERZEUGNISSE | 31 | . | 981 | 940 | 958 | . | 102,4 | 98,1 | 100,0 | OUVRAGES EN METAUX |
| GIESSEREI | 311 | - | - | . | . | - | - | . | . | FONDERIES |
| METALLKONSTRUKTION | 314 | - | . | . | . | - | . | . | . | CONSTR. METALLIQUE |
| EBM-WAREN | 316 | . | 973 | 943 | 957 | . | 101,7 | 98,5 | 100,0 | OUTILLAGE A. FINIS |
| MASCHINENBAU | 32 | - | 1.038 | 915 | 956 | - | 108,6 | 95,7 | 100,0 | MACHINES,MAT. MECAN. |
| LAND.MASCH.U.TRAKT. | 321 | - | - | - | - | - | - | - | - | MACH.,TRACT. AGRIC. |
| WERKZEUGMASCHINEN | 322 | - | . | . | . | - | . | . | . | MACHINES-OUTILS |
| BUEROMASCH., DV-GER. | 33 | - | - | - | - | - | - | - | - | MACHINES DE BUREAU |
| ELEKTROTECHNIK | 34 | . | 1.093 | 941 | 991 | . | 110,3 | 95,0 | 100,0 | CONSTRUCTION ELECT. |
| KRAFTWAGEN U.-TEILE | 35 | . | 1.679 | . | 1.629 | . | 103,1 | . | 100,0 | AUTOM.,PIECES DET. |
| KRAFTWAGEN U.-MOTOR | 351 | . | . | - | . | . | . | - | . | CONSTR. AUTOMOBILES |
| FAHRZEUGBAU OHNE KFZ | 36 | . | 1.253 | 973 | 1.131 | . | 110,8 | 86,0 | 100,0 | AUTRE MAT. TRANSPORT |
| SCHIFFBAU | 361 | . | 1.278 | 935 | 1.162 | . | 110,0 | 80,5 | 100,0 | CONSTR. NAVALE |
| LUFTFAHRZEUGBAU | 364 | - | . | . | . | - | . | . | . | CONSTR. AERONEFS |
| FEINMECHANIK,OPTIK | 37 | . | . | . | . | . | . | . | . | INSTR. PRECISION ETC |
| NAHRUNGS-U.GENUSSM. | 41/42 | #1.152 | 1.059 | 989 | 998 | #115,4 | 106,1 | 99,1 | 100,0 | ALIM. BOISSONS TABAC |
| NAHRUNGSMITTELGEW. | 41A | #1.098 | 924 | 964 | 954 | #113,9 | 95,9 | 100,0 | 100,0 | PROD. ALIMENTAIRES |
| FLEISCHVERARB. | 412 | - | - | . | . | - | - | . | . | IND. DE LA VIANDE |
| MILCHVERARBEITUNG | 413 | - | - | . | . | - | . | . | . | IND. DU LAIT |
| BACK -U.SUESSWAREN | 418 | . | . | 845 | 872 | . | . | 96,9 | 100,0 | PAIN, PROD. SUCRES |
| GETRAENKEINDUSTRIE | 42A | . | . | 994 | 1.018 | . | . | 97,6 | 100,0 | BOISSONS |
| TABAKVERARBEITUNG | 429 | - | . | . | . | - | . | . | . | TABAC |
| TEXTILGEWERBE | 43 | . | 900 | 1.004 | 987 | . | 91,2 | 101,7 | 100,0 | INDUSTRIE TEXTILE |
| WOLLE | 431 | . | . | . | . | . | . | . | . | INDUSTRIE LAINIERE |
| BAUMWOLLE | 432 | - | - | - | - | - | - | - | - | INDUSTR. COTONNIERE |
| WIRKEREI,STRICKEREI | 436 | - | - | - | - | - | - | - | - | BONNETERIE |
| LEDERGEWERBE | 44 | - | 928 | . | 922 | - | 100,7 | . | 100,0 | INDUSTRIE DU CUIR |
| GERBEREI | 441 | - | - | - | - | - | - | - | - | TANNERIE-MEGISSERIE |
| LEDERWARENHERST. | 442 | - | 928 | . | 922 | - | 100,7 | . | 100,0 | ARTICLES EN CUIR |
| SCHUH-,BEKLEIDUNGSG. | 45 | 1.034 | 959 | 865 | 942 | 109,8 | 101,8 | 91,8 | 100,0 | CHAUSS., HABILLEMENT |
| SCHUHGEWERBE | 45A | - | - | - | - | - | - | - | - | CHAUSSURES |
| BEKLEIDUNGSGEWERBE | 45B | 1.046 | 947 | 880 | 939 | 111,4 | 100,9 | 93,7 | 100,0 | HABILLEMENT |
| BE- U. VERARB.V.HOLZ | 46 | - | 1.155 | 980 | 1.049 | - | 110,1 | 93,4 | 100,0 | BOIS, MEUBLE EN BOIS |
| HOLZVER. OHNE MOEB. | 46A | - | 1.080 | 819 | 920 | - | 117,4 | 89,0 | 100,0 | BOIS |
| HOLZMOEBELHERST. | 467 | - | . | 1.162 | 1.191 | - | . | 97,6 | 100,0 | MEUBLES EN BOIS |
| PAPIER,DRUCK. VERLAG | 47 | . | 1.012 | 955 | 1.017 | . | 99,5 | 93,9 | 100,0 | PAPIER IMPR. EDITION |
| PAPIER-U.PAPPENERZ. | 47A | - | 956 | 777 | 930 | - | 102,8 | 83,5 | 100,0 | PAPIER, ART. PAPIER |
| DRUCKEREI,VERLAGSG. | 478 | . | 1.056 | 1.029 | 1.072 | . | 98,5 | 96,0 | 100,0 | IMPRIMERIE, EDITION |
| GUMMI,KUNSTSTOFFE | 48 | . | . | 849 | 930 | . | . | 91,3 | 100,0 | CAOUTCHOUC,M. PLAST. |
| GUMMIVERARBEITUNG | 481 | - | - | - | - | - | - | - | - | CAOUTCHOUC |
| KUNSTSTOFFVERARB. | 483 | . | . | 849 | 930 | . | . | 91,3 | 100,0 | MATIERES PLASTIQUES |
| SONST. VERARB. GEW. | 49 | . | . | . | . | . | . | . | . | AUTRES IND. MANUF. |
| BAUGEWERBE | 50 | - | . | . | . | - | . | . | . | BATIMENT GENIE CIVIL |
| BAUGEW. OHNE INST. | 50A | - | - | . | . | - | - | . | . | BAT. SAUF INSTALL. |
| BAUINSTALLATION | 503 | - | . | . | . | - | . | . | . | INSTALLATION |
| BERGBAU INSGESAMT | A | - | - | - | - | - | - | - | - | ENS. EXTRACTIVES |
| VERARB.INDUSTR.INSG. | B | 1.179 | 1.105 | 970 | 1.014 | 116,3 | 109,0 | 95,7 | 100,0 | ENS. MANUFACTURIERES |
| BERGB.,VERARB.,BAUG. | C | 1.179 | 1.105 | 970 | 1.013 | 116,4 | 109,1 | 95,8 | 100,0 | ENS. EXTR.,MAN.,BAT. |

TAB. 04/5

(FORTSETZUNG) (SUITE)

INSGESAMT — GEBIET - REGION: BREMEN — ENSEMBLE

| INDUSTRIE | NACE | (DM) LEISTUNGSGRUPPE 1 | 2 | 3 | INSGESAMT / ENSEMBLE | INDIZES QUALIFICATION 1 | 2 | 3 | INSGESAMT / ENSEMBLE | INDUSTRIE |
|---|---|---|---|---|---|---|---|---|---|---|
| KOHLENBERGBAU | 11 | - | - | - | - | - | - | - | - | EXTR. COMB. SOLIDES |
| STEINK. UNTER TAGE | 111A | - | - | - | - | - | - | - | - | EXTR. HOUILLE FOND |
| STEINK. UEBER TAGE | 111B | - | - | - | - | - | - | - | - | EXTR. HOUILLE JOUR |
| KOKEREI | 12 | - | - | - | - | - | - | - | - | COKERIES |
| ERDOEL-U. ERDGASGEW. | 13 | - | - | - | - | - | - | - | - | EXTR. PETR. GAZ NAT. |
| MINERALOELVERARB. | 14 | . | . | . | . | . | . | . | . | RAFFINAGE DU PETROLE |
| KERNBRENNSTOFFINDO. | 15 | - | - | - | - | - | - | - | - | COMBUST. NUCLEAIRES |
| ELEKTR.,GAS, DAMPF | 16 | 1.516 | 1.300 | 1.036 | 1.469 | 103,2 | 88,5 | 70,5 | 100,0 | ELECTR. GAZ VAPEUR |
| WASSERGEW. VERTEIL. | 17 | . | . | . | . | . | . | . | . | DISTRIBUTION D EAU |
| ERZBERGBAU | 21 | - | - | - | - | - | - | - | - | EXTR. MIN. METALLIQ. |
| EISENERZ UNTER TAGE | 211A | - | - | - | - | - | - | - | - | MINES DE FER FOND |
| EISENERZ UEBER TAGE | 211B | - | - | - | - | - | - | - | - | MINES DE FER JOUR |
| METALLERZEUGUNG | 22 | 1.826 | 1.609 | 1.433 | 1.677 | 108,9 | 95,9 | 85,5 | 100,0 | PROD. DES METAUX |
| EISEN UND STAHL | 22A | 1.826 | 1.609 | 1.433 | 1.677 | 108,9 | 95,9 | 85,5 | 100,0 | METAUX FERREUX |
| NE-METALLE | 224 | - | - | - | - | - | - | - | - | METAUX NON FERREUX |
| NICHTENERG.MIN.TORF | 23 | 1.932 | 2.137 | 1.845 | 2.010 | 96,1 | 106,3 | 91,8 | 100,0 | AUTRES MIN. - TOURB. |
| BAUMAT.KERAM.ERDEN | 231 | 1.932 | 2.137 | 1.845 | 2.010 | 96,1 | 106,3 | 91,8 | 100,0 | M. CONSTR. T. A FEU |
| AND.MINERAL.,TORF | 23A | - | - | - | - | - | - | - | - | TOURBIERES ETC. |
| BEARB.STEIN.ERD.GLAS | 24 | 1.803 | 1.512 | 1.069 | 1.455 | 123,9 | 103,9 | 73,5 | 100,0 | PR. MIN. NON METALL. |
| ZEMENT | 2421 | - | - | - | - | - | - | - | - | CIMENT |
| GLAS | 247 | . | . | - | . | . | . | - | . | VERRE |
| KERAMISCHE ERZEUGN. | 248 | . | . | . | . | . | . | . | . | PROD. CERAMIQUES |
| CHEMISCHE INDUSTRIE | 25 | 1.698 | 1.343 | 1.019 | 1.378 | 123,2 | 97,5 | 73,9 | 100,0 | INDUSTRIE CHIMIQUE |
| CHEM. GRUNDSTOFFE | 25A | 1.741 | 1.337 | #1.041 | 1.421 | 122,5 | 94,1 | #73,3 | 100,0 | PROD. CHIM. DE BASE |
| CHEMIEFASERINDUSTRIE | 26 | - | - | - | - | - | - | - | - | FIBRES ART. ET SYNT. |
| METALLERZEUGNISSE | 31 | 1.834 | 1.297 | 1.038 | 1.523 | 120,4 | 85,2 | 68,2 | 100,0 | OUVRAGES EN METAUX |
| GIESSEREI | 311 | . | . | . | . | . | . | . | . | FONDERIES |
| METALLKONSTRUKTION | 314 | 1.871 | 1.504 | . | 1.733 | 108,0 | 86,8 | . | 100,0 | CONSTR. METALLIQUE |
| EBM-WAREN | 316 | 1.607 | 1.200 | 964 | 1.273 | 126,2 | 94,2 | 75,7 | 100,0 | OUTILLAGE A. FINIS |
| MASCHINENBAU | 32 | 1.702 | 1.388 | 1.087 | 1.599 | 106,4 | 86,8 | 68,0 | 100,0 | MACHINES,MAT. MECAN. |
| LAND.MASCH.U.TRAKT. | 321 | - | - | - | - | - | - | - | - | MACH.,TRACT. AGRIC. |
| WERKZEUGMASCHINEN | 322 | 1.575 | . | . | 1.500 | 105,0 | . | . | 100,0 | MACHINES-OUTILS |
| BUEROMASCH., DV-GER. | 33 | . | - | . | . | . | - | . | . | MACHINES DE BUREAU |
| ELEKTROTECHNIK | 34 | 1.583 | 1.221 | 964 | 1.342 | 118,0 | 91,0 | 71,8 | 100,0 | CONSTRUCTION ELECT. |
| KRAFTWAGEN U.-TEILE | 35 | 2.057 | 1.764 | 963 | 1.929 | 106,6 | 91,4 | 49,9 | 100,0 | AUTOM.,PIECES DET. |
| KRAFTWAGEN U.-MOTOR | 351 | . | . | - | . | . | . | - | . | CONSTR. AUTOMOBILES |
| FAHRZEUGBAU OHNE KFZ | 36 | 1.768 | 1.461 | 1.157 | 1.682 | 105,1 | 86,9 | 68,8 | 100,0 | AUTRE MAT. TRANSPORT |
| SCHIFFBAU | 361 | 1.786 | 1.484 | 1.185 | 1.703 | 104,9 | 87,1 | 69,6 | 100,0 | CONSTR. NAVALE |
| LUFTFAHRZEUGBAU | 364 | . | . | . | . | . | . | . | . | CONSTR. AERONEFS |
| FEINMECHANIK,OPTIK | 37 | 1.518 | 1.140 | . | 1.398 | 108,6 | 81,5 | . | 100,0 | INSTR. PRECISION ETC |
| NAHRUNGS-U.GENUSSM. | 41/42 | 1.688 | 1.328 | 1.152 | 1.333 | 126,6 | 99,6 | 86,4 | 100,0 | ALIM. BOISSONS TABAC |
| NAHRUNGSMITTELGEW. | 41A | 1.656 | 1.369 | 1.124 | 1.286 | 128,8 | 106,5 | 87,4 | 100,0 | PROD. ALIMENTAIRES |
| FLEISCHVERARB. | 412 | . | . | . | . | . | . | . | . | IND. DE LA VIANDE |
| MILCHVERARBEITUNG | 413 | . | . | . | . | . | . | . | . | IND. DU LAIT |
| BACK.-U.SUESSWAREN | 418 | 1.534 | 1.337 | 854 | 1.183 | 129,7 | 113,0 | 72,2 | 100,0 | PAIN, PROD. SUCRES |
| GETRAENKEINDUSTRIE | 42A | 1.714 | 1.207 | 1.370 | 1.533 | 111,8 | 78,7 | 89,4 | 100,0 | BOISSONS |
| TABAKVERARBEITUNG | 429 | . | . | . | . | . | . | . | . | TABAC |
| TEXTILGEWERBE | 43 | 1.458 | 1.353 | 1.066 | 1.285 | 113,5 | 105,3 | 83,0 | 100,0 | INDUSTRIE TEXTILE |
| WOLLE | 431 | . | . | . | . | . | . | . | . | INDUSTRIE LAINIERE |
| BAUMWOLLE | 432 | - | - | - | - | - | - | - | - | INDUSTR. COTONNIERE |
| WIRKEREI,STRICKEREI | 436 | - | - | - | - | - | - | - | - | BONNETERIE |
| LEDERGEWERBE | 44 | 1.420 | 1.011 | . | 1.153 | 122,1 | 86,9 | . | 100,0 | INDUSTRIE DU CUIR |
| GERBEREI | 441 | - | - | - | - | - | - | - | - | TANNERIE-MEGISSERIE |
| LEDERWAREN HERST. | 442 | 1.420 | 1.011 | . | 1.153 | 122,1 | 86,9 | . | 100,0 | ARTICLES EN CUIR |
| SCHUH-,BEKLEIDUNGSS. | 45 | 1.140 | 990 | 891 | 985 | 115,7 | 100,5 | 90,5 | 100,0 | CHAUSS., HABILLEMENT |
| SCHUHGEWERBE | 45A | - | - | - | - | - | - | - | - | CHAUSSURES |
| BEKLEIDUNGSGEWERBE | 45B | 1.154 | 979 | 921 | 988 | 116,8 | 99,1 | 93,2 | 100,0 | HABILLEMENT |
| HE- U. VERARB.V.HOLZ | 46 | 1.613 | 1.414 | 1.253 | 1.487 | 108,5 | 95,1 | 84,3 | 100,0 | BOIS, MEUBLE EN BOIS |
| HOLZVER. OHNE MOEB. | 46A | 1.623 | 1.399 | 1.268 | 1.474 | 110,1 | 94,9 | 86,0 | 100,0 | BOIS |
| HOLZMOEBELHERST. | 467 | 1.598 | 1.449 | 1.192 | 1.513 | 105,6 | 95,8 | 78,8 | 100,0 | MEUBLES EN BOIS |
| PAPIER,DRUCK. VERLAG | 47 | 1.749 | 1.256 | 1.117 | 1.521 | 115,0 | 82,6 | 73,4 | 100,0 | PAPIER IMPR. EDITION |
| PAPIER-U.PAPPENERZ. | 47A | 1.880 | 1.171 | #1.088 | 1.428 | 131,7 | 82,0 | #76,2 | 100,0 | PAPIER, ART. PAPIER |
| DRUCKEREI,VERLAGSS. | 47B | 1.718 | 1.324 | 1.131 | 1.550 | 110,1 | 84,9 | 72,5 | 100,0 | IMPRIMERIE, EDITION |
| GUMMI,KUNSTSTOFFE | 48 | 1.747 | 1.482 | 1.069 | 1.444 | 121,0 | 102,6 | 74,0 | 100,0 | CAOUTCHOUC,M. PLAST. |
| GUMMIVERARBEITUNG | 481 | - | . | . | . | - | . | . | . | CAOUTCHOUC |
| KUNSTSTOFFVERARB. | 483 | 1.778 | 1.574 | #1.054 | 1.478 | 120,3 | 106,5 | #71,3 | 100,0 | MATIERES PLASTIQUES |
| SONST. VERARB. GEW. | 49 | 1.384 | . | . | 1.341 | 103,2 | . | . | 100,0 | AUTRES IND. MANUF. |
| BAUGEWERBE | 50 | 1.926 | 1.795 | 1.557 | 1.845 | 104,4 | 97,3 | 84,4 | 100,0 | BATIMENT GENIE CIVIL |
| BAUGEW. OHNE INST. | 50A | 1.952 | 1.835 | 1.549 | 1.850 | 105,5 | 99,2 | 83,7 | 100,0 | BAT. SAUF INSTALL. |
| BAUINSTALLATION | 503 | 1.867 | 1.443 | #1.744 | 1.825 | 102,3 | 79,1 | #95,6 | 100,0 | INSTALLATION |
| BERGBAU INSGESAMT | A | 1.932 | 2.137 | 1.845 | 2.010 | 96,1 | 106,3 | 91,8 | 100,0 | ENS. EXTRACTIVES |
| VERARB.INDUSTR.INSG. | B | 1.748 | 1.435 | 1.121 | 1.538 | 113,7 | 93,3 | 72,9 | 100,0 | ENS. MANUFACTURIERES |
| BERGB.,VERARB.,BAUG. | C | 1.796 | 1.466 | 1.210 | 1.604 | 112,0 | 91,4 | 75,4 | 100,0 | ENS. EXTR.,MAN.,BAT. |

ANGESTELLTE NACH LEISTUNGSGRUPPE

M A E N N E R — GEBIET : B R E M E N

TAUSEND — MILLIERS

| INDUSTRIE | NACE | 1A | 1B | 2 | 3 | 4 | 5 | 5A | 5B | (*) | INSG. ENS. |
|---|---|---|---|---|---|---|---|---|---|---|---|
| KOHLENBERGBAU | 11 | - | - | - | - | - | - | - | - | - | - |
| STEINK. UNTER TAGE | 111A | - | - | - | - | - | - | - | - | - | - |
| STEINK. UEBER TAGE | 111B | - | - | - | - | - | - | - | - | - | - |
| KOKEREI | 12 | - | - | - | - | - | - | - | - | - | - |
| ERDOEL-U. ERDGASGEW. | 13 | - | - | - | - | - | - | - | - | - | - |
| MINERALOELVERARB. | 14 | . | . | 0,1 | 0,1 | . | . | . | - | - | 0,2 |
| KERNBRENNSTOFFIND. | 15 | - | - | - | - | - | - | - | - | - | - |
| ELEKTR.,GAS, DAMPF | 16 | - | . | 0,4 | 0,8 | 0,2 | - | - | - | - | 1,4 |
| WASSERGEW. VERTEIL. | 17 | - | - | . | . | . | - | - | - | - | . |
| ERZBERGBAU | 21 | - | - | - | - | - | - | - | - | - | - |
| EISENERZ UNTER TAGE | 211A | - | - | - | - | - | - | - | - | - | - |
| EISENERZ UEBER TAGE | 211B | - | - | - | - | - | - | - | - | - | - |
| METALLERZEUGUNG | 22 | . | 0,1 | 0,2 | 0,3 | 0,1 | 0,2 | 0,2 | - | - | 0,9 |
| EISEN UND STAHL | 22A | . | 0,1 | 0,2 | 0,3 | 0,1 | 0,2 | 0,2 | - | - | 0,9 |
| NE-METALLE | 224 | - | - | - | - | - | - | - | - | - | - |
| NICHTENERG.MIN.TORF | 23 | - | . | . | . | . | . | . | - | - | . |
| BAUMAT.KERAM.ERDEN | 231 | - | . | . | . | . | . | . | - | - | . |
| AND.MINERAL.,TORF | 23A | - | - | - | - | - | - | - | - | - | - |
| BEARB.STEIN.ERD.GLAS | 24 | - | . | . | 0,1 | . | 0,1 | 0,1 | - | - | 0,3 |
| ZEMENT | 2421 | - | - | - | - | - | - | - | - | - | - |
| GLAS | 247 | - | - | . | - | - | - | - | - | - | . |
| KERAMISCHE ERZEUGN. | 248 | - | - | - | . | . | . | . | - | - | . |
| CHEMISCHE INDUSTRIE | 25 | . | . | . | 0,1 | . | . | . | - | - | 0,2 |
| CHEM. GRUNDSTOFFE | 25A | . | . | . | 0,1 | . | . | . | - | - | 0,2 |
| CHEMIEFASERINDUSTRIE | 26 | - | - | - | - | - | - | - | - | - | - |
| METALLERZEUGNISSE | 31 | . | . | 0,1 | 0,2 | 0,1 | 0,1 | 0,1 | - | - | 0,5 |
| GIESSEREI | 311 | - | - | . | - | - | - | - | - | - | . |
| METALLKONSTRUKTION | 314 | - | . | . | . | . | . | . | - | - | 0,1 |
| EBM-WAREN | 316 | - | . | 0,1 | 0,1 | . | . | . | - | - | 0,3 |
| MASCHINENBAU | 32 | . | 0,1 | 0,2 | 1,0 | 0,2 | 0,3 | 0,3 | - | - | 2,0 |
| LAND.MASCH.U.TRAKT. | 321 | - | - | - | - | - | - | - | - | - | - |
| WERKZEUGMASCHINEN | 322 | - | - | . | 0,1 | . | . | . | - | - | 0,1 |
| BUEROMASCH., DV-GER. | 33 | . | . | 0,1 | 0,1 | . | - | - | - | - | 0,2 |
| ELEKTROTECHNIK | 34 | . | 0,1 | 0,8 | 1,7 | 0,4 | 0,2 | 0,2 | - | - | 3,2 |
| KRAFTWAGEN U.-TEILE | 35 | - | . | 0,1 | 0,2 | . | . | . | - | - | 0,4 |
| KRAFTWAGEN U.-MOTOR | 351 | - | . | . | . | - | . | . | - | - | . |
| FAHRZEUGBAU OHNE KFZ | 36 | . | 0,4 | 1,0 | 2,1 | 0,5 | 0,7 | 0,7 | . | - | 4,7 |
| SCHIFFBAU | 361 | . | 0,1 | 0,6 | 1,1 | 0,4 | 0,7 | 0,7 | . | - | 2,8 |
| LUFTFAHRZEUGBAU | 364 | . | . | . | . | . | . | . | - | - | . |
| FEINMECHANIK,OPTIK | 37 | - | . | . | . | . | . | . | - | - | 0,1 |
| NAHRUNGS-U.GENUSSM. | 41/42 | . | 0,2 | 0,8 | 3,7 | 0,2 | 0,2 | 0,2 | . | - | 5,2 |
| NAHRUNGSMITTELGEW. | 41A | . | 0,1 | 0,5 | 3,2 | 0,2 | 0,2 | 0,2 | . | - | 4,2 |
| FLEISCHVERARB. | 412 | - | - | . | . | . | . | . | - | - | . |
| MILCHVERARBEITUNG | 413 | - | - | . | . | - | . | . | - | - | . |
| BACK -U.SUESSWAREN | 41B | - | . | . | 0,1 | . | . | . | - | - | 0,2 |
| GETRAENKEINDUSTRIE | 42A | . | 0,1 | . | 0,4 | . | . | . | - | - | 0,6 |
| TABAKVERARBEITUNG | 429 | - | . | . | . | . | - | - | - | - | . |
| TEXTILGEWERBE | 43 | . | . | 0,1 | 0,2 | - | 0,3 | 0,2 | . | - | 0,6 |
| WOLLE | 431 | - | . | . | . | - | . | . | . | - | . |
| BAUMWOLLE | 432 | - | - | - | - | - | - | - | - | - | - |
| WIRKEREI,STRICKEREI | 436 | - | - | - | - | - | - | - | - | - | - |
| LEDERGEWERBE | 44 | - | - | - | - | . | . | . | - | - | . |
| GERBEREI | 441 | - | - | - | - | - | - | - | - | - | - |
| LEDERWARENHERST. | 442 | - | - | - | - | . | . | . | - | - | . |
| SCHUH-,BEKLEIDUNGSG. | 45 | . | . | . | 0,1 | . | . | . | - | - | 0,2 |
| SCHUHGEWERBE | 45A | - | - | - | - | - | - | - | - | - | - |
| BEKLEIDUNGSGEWERBE | 45B | . | . | . | 0,1 | . | . | . | . | - | 0,2 |
| BE- U. VERARB.V.HOLZ | 46 | . | . | 0,1 | 0,2 | . | 0,1 | 0,1 | - | - | 0,5 |
| HOLZVER. OHNE MOEB. | 46A | . | . | . | 0,1 | . | 0,1 | 0,1 | - | - | 0,3 |
| HOLZMOEBELHERST. | 467 | - | . | . | 0,1 | - | . | . | - | - | 0,2 |
| PAPIER,DRUCK. VERLAG | 47 | - | . | 0,1 | 0,2 | 0,1 | . | . | - | - | 0,4 |
| PAPIER-U.PAPPENERZ. | 47A | - | - | . | . | . | . | . | - | - | 0,1 |
| DRUCKEREI,VERLAGSG. | 47B | - | . | 0,1 | 0,1 | 0,1 | . | . | - | - | 0,3 |
| GUMMI,KUNSTSTOFFE | 48 | . | . | . | . | . | . | . | - | - | 0,1 |
| GUMMIVERARBEITUNG | 481 | . | . | . | . | - | - | - | - | - | . |
| KUNSTSTOFFVERARB. | 483 | . | - | . | . | . | . | . | - | - | . |
| SONST. VERARB. GEW. | 49 | - | - | . | . | - | . | . | - | - | . |
| BAUGEWERBE | 50 | . | 0,1 | 0,7 | 0,9 | 0,2 | 0,6 | 0,6 | - | - | 2,4 |
| BAUGEW. OHNE INST. | 50A | . | 0,1 | 0,6 | 0,6 | 0,1 | 0,5 | 0,5 | - | - | 1,9 |
| BAUINSTALLATION | 503 | - | . | 0,1 | 0,2 | . | . | . | - | - | 0,4 |
| BERGBAU INSGESAMT | A | - | . | . | . | . | . | . | - | - | . |
| VERARB.INDUSTR.INSG. | B | 0,1 | 1,1 | 3,7 | 10,4 | 1,8 | 2,4 | 2,4 | . | - | 19,7 |
| BERGB.,VERARB.,BAUG. | C | 0,1 | 1,2 | 4,4 | 11,3 | 2,0 | 3,0 | 3,0 | . | - | 22,1 |

(*) UNBEANTWORTETE FAELLE

EMPLOYES SUIVANT LA QUALIFICATION

REGION : B R E M E N — H O M M E S

IN V.H. — EN %

| QUALIFICATION | | | | | | | | | | NACE | INDUSTRIE |
|---|---|---|---|---|---|---|---|---|---|---|---|
| 1A | 1B | 2 | 3 | 4 | 5 | 5A | 5B | (*) | INSG. ENS. | | |
| - | - | - | - | - | - | - | - | - | - | 11 | EXTP. COMB. SOLIDES |
| - | - | - | - | - | - | - | - | - | - | 111A | EXTR. HOUILLE FOND |
| - | - | - | - | - | - | - | - | - | - | 111B | EXTR. HOUILLE JOUR |
| - | - | - | - | - | - | - | - | - | - | 12 | COKERIES |
| - | - | - | - | - | - | - | - | - | - | 13 | EXTR. PETR. GAZ NAT. |
| 2,3 | 2,9 | 36,8 | 52,9 | 4,0 | 1,1 | 1,1 | - | - | 100,0 | 14 | RAFFINAGE DU PETROLE |
| - | - | - | - | - | - | - | - | - | - | 15 | COMBUST. NUCLEAIRES |
| - | 1,2 | 29,6 | 57,5 | 11,8 | - | - | - | - | 100,0 | 16 | ELECTR. GAZ VAPEUR |
| - | - | . | . | . | - | - | - | - | . | 17 | DISTRIBUTION D EAU |
| - | - | - | - | - | - | - | - | - | - | 21 | EXTR. MIN. METALLIQ. |
| - | - | - | - | - | - | - | - | - | - | 211A | MINES DE FER FOND |
| - | - | - | - | - | - | - | - | - | - | 211B | MINES DE FER JOUR |
| 0,9 | 13,1 | 20,4 | 31,1 | 11,5 | 22,9 | 22,9 | - | - | 100,0 | 22 | PROD. DES METAUX |
| 0,9 | 13,1 | 20,4 | 31,1 | 11,5 | 22,9 | 22,9 | - | - | 100,0 | 22A | METAUX FERREUX |
| - | - | - | - | - | - | - | - | - | - | 224 | METAUX NON FERREUX |
| - | 8,0 | 28,0 | 36,0 | 16,0 | 12,0 | 12,0 | - | - | 100,0 | 23 | AUTRES MIN. - TOUPB. |
| - | 8,0 | 28,0 | 36,0 | 16,0 | 12,0 | 12,0 | - | - | 100,0 | 231 | M. CONSTR. T. A FEU |
| - | - | - | - | - | - | - | - | - | - | 23A | TOURBIERES ETC. |
| - | 2,0 | 10,0 | 42,7 | 12,0 | 33,3 | 33,3 | - | - | 100,0 | 24 | PR. MIN. NON METALL. |
| - | - | - | - | - | - | - | - | - | - | 2421 | CIMENT |
| - | - | . | - | - | - | - | - | - | . | 247 | VERRE |
| - | - | - | . | . | . | . | - | - | . | 248 | PROD. CERAMIQUES |
| 5,8 | 11,7 | 17,5 | 43,3 | 12,5 | 9,2 | 5,8 | 3,3 | - | 100,0 | 25 | INDUSTPIE CHIMIQUE |
| 7,6 | 12,0 | 18,5 | 33,7 | 16,3 | 12,0 | 7,6 | 4,3 | - | 100,0 | 25A | PROD. CHIM. DE BASE |
| - | - | - | - | - | - | - | - | - | - | 26 | FIBRES ART. ET SYNT. |
| 0,4 | 2,9 | 20,5 | 46,6 | 11,0 | 18,6 | 18,6 | - | - | 100,0 | 31 | OUVRAGES EN METAUX |
| - | - | . | - | - | - | - | - | - | . | 311 | FONDERIES |
| - | 3,8 | 11,3 | 41,5 | 18,9 | 24,5 | 24,5 | - | - | 100,0 | 314 | CONSTR. METALLIQUE |
| - | 3,8 | 25,1 | 49,8 | 9,8 | 11,5 | 11,5 | - | - | 100,0 | 316 | OUTILLAGE A. FINIS |
| 0,4 | 6,9 | 12,0 | 52,2 | 11,4 | 16,9 | 16,9 | - | - | 100,0 | 32 | MACHINES,MAT. MECAN. |
| - | - | - | - | - | - | - | - | - | - | 321 | MACH.,TRACT. AGRIC. |
| - | - | 12,0 | 52,0 | 16,0 | 20,0 | 20,0 | - | - | 100,0 | 322 | MACHINES-OUTILS |
| 1,9 | 3,8 | 38,1 | 38,1 | 18,1 | - | - | - | - | 100,0 | 33 | MACHINES DE BUREAU |
| 0,2 | 3,3 | 23,4 | 53,0 | 13,3 | 6,7 | 6,7 | - | - | 100,0 | 34 | CONSTRUCTION ELECT. |
| - | 5,1 | 15,3 | 59,2 | 10,2 | 10,2 | 10,2 | - | - | 100,0 | 35 | AUTOM.,PIECES DET. |
| - | . | . | . | - | . | . | - | - | . | 351 | CONSTR. AUTOMOBILES |
| 0,3 | 8,4 | 21,6 | 43,9 | 10,1 | 15,7 | 15,7 | . | - | 100,0 | 36 | AUTRE MAT. TRANSPORT |
| 0,3 | 1,8 | 22,0 | 37,8 | 13,4 | 24,8 | 24,7 | 0,1 | - | 100,0 | 361 | CONSTR. NAVALE |
| . | . | . | . | . | . | . | - | - | . | 364 | CONSTR. AERONEFS |
| - | 10,1 | 21,6 | 35,3 | 13,7 | 19,4 | 19,4 | - | - | 100,0 | 37 | INSTR. PRECISION ETC |
| 0,4 | 3,9 | 15,4 | 71,3 | 4,8 | 4,3 | 4,2 | 0,1 | - | 100,0 | 41/42 | ALIM. BOISSONS TABAC |
| 0,2 | 2,4 | 12,2 | 75,4 | 5,0 | 4,9 | 4,8 | 0,1 | - | 100,0 | 41A | PROD. ALIMENTAIRES |
| - | - | . | . | . | . | . | - | - | . | 412 | IND. DE LA VIANDE |
| - | - | . | . | - | . | . | - | - | . | 413 | IND. DU LAIT |
| - | 2,4 | 15,5 | 67,5 | 4,9 | 9,7 | 9,7 | - | - | 100,0 | 41B | PAIN, PROD. SUCRES |
| 2,0 | 12,7 | 6,5 | 70,3 | 5,9 | 2,6 | 2,6 | - | - | 100,0 | 42A | BOISSONS |
| - | . | . | . | . | - | - | - | - | . | 429 | TABAC |
| 1,5 | 2,9 | 12,7 | 36,7 | - | 46,2 | 43,3 | 2,9 | - | 100,0 | 43 | INDUSTRIE TEXTILE |
| - | . | . | . | - | . | . | . | - | . | 431 | INDUSTRIE LAINIERE |
| - | - | - | - | - | - | - | - | - | - | 432 | INDUSTR. COTONNIERE |
| - | - | - | - | - | - | - | - | - | - | 436 | BONNETERIE |
| - | - | - | - | 33,3 | 66,7 | 66,7 | - | - | 100,0 | 44 | INDUSTRIE DU CUIR |
| - | - | - | - | - | - | - | - | - | - | 441 | TANNERIE-MEGISSERIE |
| - | - | - | - | 33,3 | 66,7 | 66,7 | - | - | 100,0 | 442 | ARTICLES EN CUIR |
| 1,2 | 11,6 | 16,2 | 39,3 | 12,1 | 19,7 | 17,3 | 2,3 | - | 100,0 | 45 | CHAUSS., HABILLEMENT |
| - | - | - | - | - | - | - | - | - | - | 45A | CHAUSSURES |
| 1,2 | 12,0 | 16,8 | 39,5 | 12,6 | 18,0 | 15,6 | 2,4 | - | 100,0 | 45B | HABILLEMENT |
| 0,8 | 6,1 | 14,3 | 41,3 | 10,0 | 27,5 | 27,5 | - | - | 100,0 | 46 | BOIS, MEUBLE EN BOIS |
| 1,3 | 8,2 | 10,4 | 35,5 | 15,4 | 29,2 | 29,2 | - | - | 100,0 | 46A | BOIS |
| - | 2,3 | 21,4 | 52,3 | - | 24,3 | 24,3 | - | - | 100,0 | 467 | MEUBLES EN BOIS |
| - | 4,6 | 36,8 | 39,9 | 16,9 | 1,8 | 1,8 | - | - | 100,0 | 47 | PAPIER IMPR. EDITION |
| - | - | 42,1 | 52,6 | 3,5 | 1,8 | 1,8 | - | - | 100,0 | 47A | PAPIER, ART. PAPIER |
| - | 5,4 | 35,9 | 37,7 | 19,2 | 1,8 | 1,8 | - | - | 100,0 | 47B | IMPRIMERIE, EDITION |
| 6,5 | 4,8 | 24,2 | 40,3 | 4,8 | 19,4 | 19,4 | - | - | 100,0 | 48 | CAOUTCHOUC,M. PLAST. |
| . | . | . | . | - | - | - | - | - | . | 481 | CAOUTCHOUC |
| 6,7 | - | 33,3 | 13,3 | 6,7 | 40,0 | 40,0 | - | - | 100,0 | 483 | MATIERES PLASTIQUES |
| - | - | 53,3 | 40,0 | - | 6,7 | 6,7 | - | - | 100,0 | 49 | AUTRES IND. MANUF. |
| 1,7 | 4,2 | 28,4 | 35,7 | 6,1 | 23,8 | 23,8 | - | - | 100,0 | 50 | BATIMENT GENIE CIVIL |
| 1,9 | 4,0 | 29,2 | 33,3 | 5,8 | 25,8 | 25,8 | - | - | 100,0 | 50A | BAT. SAUF INSTALL. |
| - | 6,1 | 26,5 | 44,5 | 9,4 | 13,5 | 13,5 | - | - | 100,0 | 503 | INSTALLATION |
| - | 8,0 | 28,0 | 36,0 | 16,0 | 12,0 | 12,0 | - | - | 100,0 | A | ENS. EXTRACTIVES |
| 0,5 | 5,8 | 19,0 | 52,8 | 9,4 | 12,4 | 12,3 | 0,2 | - | 100,0 | B | ENS. MANUFACTURIERES |
| 0,6 | 5,6 | 20,1 | 50,9 | 9,0 | 13,7 | 13,5 | 0,2 | - | 100,0 | C | ENS. EXTR.,MAN.,BAT. |

(*) NON DECLARES

FRAUEN — GEBIET : BREMEN

| INDUSTRIE | NACE | TAUSEND / MILLIERS — LEISTUNGSGRUPPE 1A | 1B | 2 | 3 | 4 | 5 | 5A | 5B | (*) | INSG. FNS. |
|---|---|---|---|---|---|---|---|---|---|---|---|
| KOHLENBERGBAU | 11 | - | - | - | - | - | - | - | - | - | - |
| STEINK. UNTER TAGE | 111A | - | - | - | - | - | - | - | - | - | - |
| STEINK. UEBER TAGE | 111B | - | - | - | - | - | - | - | - | - | - |
| KOKEREI | 12 | - | - | - | - | - | - | - | - | - | - |
| ERDOEL-U. ERDGASGEW. | 13 | - | - | - | - | - | - | - | - | - | - |
| MINERALOELVERARB. | 14 | - | - | - | . | . | - | - | - | - | . |
| KERNBRENNSTOFFIND. | 15 | - | - | - | - | - | - | - | - | - | - |
| ELEKTR.,GAS, DAMPF | 16 | - | - | . | 0,2 | 0,2 | - | - | - | - | 0,4 |
| WASSERGEW. VERTEIL. | 17 | - | - | . | . | - | - | - | - | - | . |
| ERZBERGBAU | 21 | - | - | - | - | - | - | - | - | - | - |
| EISENERZ UNTER TAGE | 211A | - | - | - | - | - | - | - | - | - | - |
| EISENERZ UEBER TAGE | 211B | - | - | - | - | - | - | - | - | - | - |
| METALLERZEUGUNG | 22 | - | - | - | 0,1 | 0,1 | - | - | - | - | 0,2 |
| EISEN UND STAHL | 22A | - | - | - | 0,1 | 0,1 | - | - | - | - | 0,2 |
| NE-METALLE | 224 | - | - | - | - | - | - | - | - | - | - |
| NICHTENERG.MIN.TORF | 23 | - | . | - | . | . | - | - | - | - | . |
| BAUMAT.KERAM.ERDEN | 231 | - | . | - | . | . | - | - | - | - | . |
| AND.MINERAL.,TORF | 23A | - | - | - | - | - | - | - | - | - | - |
| BEARB.STEIN.ERD.GLAS | 24 | - | - | - | . | 0,1 | - | - | - | - | 0,1 |
| ZEMENT | 2421 | - | - | - | - | - | - | - | - | - | - |
| GLAS | 247 | - | - | - | - | - | - | - | - | - | - |
| KERAMISCHE ERZEUGN. | 248 | - | - | - | - | . | - | - | - | - | . |
| CHEMISCHE INDUSTRIE | 25 | - | - | - | 0,1 | 0,1 | - | - | - | - | 0,2 |
| CHEM. GRUNDSTOFFE | 25A | - | - | - | 0,1 | 0,1 | - | - | - | - | 0,1 |
| CHEMIEFASERINDUSTRIE | 26 | - | - | - | - | - | - | - | - | - | - |
| METALLERZEUGNISSE | 31 | - | - | . | 0,1 | 0,1 | - | - | - | - | 0,2 |
| GIESSEREI | 311 | - | - | - | . | . | - | - | - | - | . |
| METALLKONSTRUKTION | 314 | - | - | . | . | . | - | - | - | - | . |
| EBM-WAREN | 316 | - | - | - | . | 0,1 | - | - | - | - | 0,1 |
| MASCHINENBAU | 32 | - | . | . | 0,2 | 0,6 | - | - | - | - | 0,8 |
| LAND.MASCH.U.TRAKT. | 321 | - | - | - | - | - | - | - | - | - | - |
| WERKZEUGMASCHINEN | 322 | - | - | - | . | . | - | - | - | - | . |
| BUEROMASCH., DV-GER. | 33 | - | - | - | . | . | - | - | - | - | 0,1 |
| ELEKTROTECHNIK | 34 | - | - | . | 0,4 | 0,8 | . | - | . | - | 1,3 |
| KRAFTWAGEN U.-TEILE | 35 | - | . | . | 0,1 | 0,1 | - | - | - | - | 0,2 |
| KRAFTWAGEN U.-MOTOR | 351 | - | - | - | . | . | - | - | - | - | . |
| FAHRZEUGBAU OHNE KFZ | 36 | - | . | . | 0,3 | 0,9 | - | - | - | - | 1,2 |
| SCHIFFBAU | 361 | - | - | . | 0,1 | 0,5 | - | - | - | - | 0,6 |
| LUFTFAHRZEUGBAU | 364 | - | . | . | . | . | - | - | - | - | . |
| FEINMECHANIK,OPTIK | 37 | - | - | . | . | 0,1 | - | - | - | - | 0,1 |
| NAHRUNGS-U.GENUSSM. | 41/42 | - | - | . | 0,7 | 1,8 | . | . | - | - | 2,5 |
| NAHRUNGSMITTELGEW. | 41A | - | - | . | 0,6 | 1,5 | . | . | - | - | 2,1 |
| FLEISCHVERARB. | 412 | - | - | - | . | . | - | - | - | - | . |
| MILCHVERARBEITUNG | 413 | - | - | - | . | . | - | - | - | - | . |
| BACK -U.SUESSWAREN | 418 | - | - | . | . | 0,2 | . | . | - | - | 0,3 |
| GETRAENKEINDUSTRIE | 42A | - | - | - | 0,1 | 0,2 | - | - | - | - | 0,2 |
| TABAKVERARBEITUNG | 429 | - | - | - | . | . | - | - | - | - | . |
| TEXTILGEWERBE | 43 | - | - | - | 0,1 | 0,1 | . | . | - | - | 0,2 |
| WOLLE | 431 | - | - | - | . | . | . | . | - | - | . |
| BAUMWOLLE | 432 | - | - | - | - | - | - | - | - | - | - |
| WIRKEREI,STRICKEREI | 436 | - | - | - | - | - | - | - | - | - | - |
| LEDERGEWERBE | 44 | - | - | . | . | . | - | - | - | - | . |
| GERBEREI | 441 | - | - | - | - | - | - | - | - | - | - |
| LEDERWARENHERST. | 442 | - | - | . | . | . | - | - | - | - | . |
| SCHUH-,BEKLEIDUNGSG. | 45 | - | . | . | 0,1 | 0,1 | . | . | - | - | 0,3 |
| SCHUHGEWERBE | 45A | - | - | - | - | - | - | - | - | - | - |
| BEKLEIDUNGSGEWERBE | 45B | - | . | . | 0,1 | 0,1 | . | . | - | - | 0,2 |
| BE- U. VERARB.V.HOLZ | 46 | - | - | . | 0,1 | 0,1 | - | - | - | - | 0,2 |
| HOLZVER. OHNE MOEB. | 46A | - | - | . | . | 0,1 | - | - | - | - | 0,1 |
| HOLZMOEBELHERST. | 467 | - | - | - | . | . | - | - | - | - | 0,1 |
| PAPIER,DRUCK. VERLAG | 47 | - | - | . | 0,1 | 0,2 | - | - | - | - | 0,3 |
| PAPIER-U.PAPPENERZ. | 47A | - | - | - | . | . | - | - | - | - | 0,1 |
| DRUCKEREI,VERLAGSG. | 47B | - | - | . | . | 0,2 | - | - | - | - | 0,2 |
| GUMMI,KUNSTSTOFFE | 48 | - | - | . | . | . | - | - | - | - | . |
| GUMMIVERARBEITUNG | 481 | - | - | - | . | . | - | - | - | - | . |
| KUNSTSTOFFVERARB. | 483 | - | - | . | . | . | - | - | - | - | . |
| SONST. VERARB. GEW. | 49 | - | - | . | . | . | - | - | - | - | . |
| BAUGEWERBE | 50 | - | . | . | 0,6 | 0,5 | - | - | - | - | 1,2 |
| BAUGEW. OHNE INST. | 50A | - | - | . | 0,5 | 0,3 | - | - | - | - | 0,8 |
| BAUINSTALLATION | 503 | - | . | - | 0,1 | 0,1 | - | - | - | - | 0,2 |
| BERGBAU INSGESAMT | A | - | . | - | . | . | - | - | - | - | . |
| VERARB.INDUSTR.INSG. | B | - | . | 0,1 | 2,4 | 5,4 | . | . | . | - | 8,0 |
| BERGB.,VERARB.,BAUG. | C | - | . | 0,2 | 3,0 | 5,9 | . | . | . | - | 9,1 |

(*) UNBEANTWORTETE FAELLE

TAB. 04/6

(SUITE)

REGION : B R E M E N

F E M M E S

IN V.H. — EN %

| QUALIFICATION | | | | | | | | | | NACE | INDUSTRIE |
|---|---|---|---|---|---|---|---|---|---|---|---|
| 1A | 1B | 2 | 3 | 4 | 5 | 5A | 5B | (*) | INSG. ENS. | | |
| - | - | - | - | - | - | - | - | - | - | 11 | EXTR. COMB. SOLIDES |
| - | - | - | - | - | - | - | - | - | - | 111A | EXTR. HOUILLE FOND |
| - | - | - | - | - | - | - | - | - | - | 111B | EXTR. HOUILLE JOUR |
| - | - | - | - | - | - | - | - | - | - | 12 | COKERIES |
| - | - | - | - | - | - | - | - | - | - | 13 | EXTR. PETR. GAZ NAT. |
| - | - | - | 47,6 | 52,4 | - | - | - | - | 100,0 | 14 | RAFFINAGE DU PETROLE |
| - | - | - | - | - | - | - | - | - | - | 15 | COMBUST. NUCLEAIRES |
| - | - | 6,1 | 41,8 | 52,0 | - | - | - | - | 100,0 | 16 | ELECTR. GAZ VAPEUR |
| - | - | . | . | - | - | - | - | - | . | 17 | DISTRIBUTION D EAU |
| - | - | - | - | - | - | - | - | - | - | 21 | EXTR. MIN. METALLIQ. |
| - | - | - | - | - | - | - | - | - | - | 211A | MINES DE FER FOND |
| - | - | - | - | - | - | - | - | - | - | 211B | MINES DE FER JOUR |
| - | - | - | 32,1 | 67,9 | - | - | - | - | 100,0 | 22 | PROD. DES METAUX |
| - | - | - | 32,1 | 67,9 | - | - | - | - | 100,0 | 22A | METAUX FERREUX |
| - | - | - | - | - | - | - | - | - | - | 224 | METAUX NON FERREUX |
| - | 8,7 | - | 39,1 | 52,2 | - | - | - | - | 100,0 | 23 | AUTRES MIN. - TOURB. |
| - | 8,7 | - | 39,1 | 52,2 | - | - | - | - | 100,0 | 231 | M. CONSTR. T. A FEU |
| - | - | - | - | - | - | - | - | - | - | 23A | TOURBIERES ETC. |
| - | - | - | 19,4 | 80,6 | - | - | - | - | 100,0 | 24 | PR. MIN. NON METALL. |
| - | - | - | - | - | - | - | - | - | - | 2421 | CIMENT |
| - | - | - | - | - | - | - | - | - | - | 247 | VERRE |
| - | - | - | - | . | - | - | - | - | . | 248 | PROD. CERAMIQUES |
| - | - | - | 56,3 | 43,8 | - | - | - | - | 100,0 | 25 | INDUSTRIE CHIMIQUE |
| - | - | - | 55,6 | 44,4 | - | - | - | - | 100,0 | 25A | PROD. CHIM. DE BASE |
| - | - | - | - | - | - | - | - | - | - | 26 | FIBRES ART. ET SYNT. |
| - | - | 1,7 | 37,7 | 60,7 | - | - | - | - | 100,0 | 31 | OUVRAGES EN METAUX |
| - | - | - | . | . | - | - | - | - | . | 311 | FONDERIES |
| - | - | 9,5 | 42,9 | 47,6 | - | - | - | - | 100,0 | 314 | CONSTR. METALLIQUE |
| - | - | - | 30,9 | 69,1 | - | - | - | - | 100,0 | 316 | OUTILLAGE A. FINIS |
| - | 1,0 | 1,0 | 29,0 | 69,0 | - | - | - | - | 100,0 | 32 | MACHINES,MAT. MECAN. |
| - | - | - | - | - | - | - | - | - | - | 321 | MACH.,TRACT. AGRIC. |
| - | - | - | 66,7 | 33,3 | - | - | - | - | 100,0 | 322 | MACHINES-OUTILS |
| - | - | - | 42,9 | 57,1 | - | - | - | - | 100,0 | 33 | MACHINES DE BUREAU |
| - | - | 1,9 | 30,4 | 67,1 | 0,6 | - | 0,6 | - | 100,0 | 34 | CONSTRUCTION ELECT. |
| - | 1,9 | 1,9 | 25,0 | 71,2 | - | - | - | - | 100,0 | 35 | AUTOM.,PIECES DET. |
| - | - | - | . | . | - | - | - | - | . | 351 | CONSTR. AUTOMOBILES |
| - | 0,3 | 1,9 | 24,1 | 73,6 | - | - | - | - | 100,0 | 36 | AUTRE MAT. TRANSPORT |
| - | - | 0,3 | 15,5 | 84,1 | - | - | - | - | 100,0 | 361 | CONSTR. NAVALE |
| - | . | . | . | . | - | - | - | - | . | 364 | CONSTR. AERONEFS |
| - | - | 6,9 | 29,7 | 63,4 | - | - | - | - | 100,0 | 37 | INSTR. PRECISION ETC |
| - | - | 0,7 | 28,6 | 70,2 | 0,5 | 0,5 | - | - | 100,0 | 41/42 | ALIM. BOISSONS TABAC |
| - | - | 0,9 | 26,2 | 72,4 | 0,6 | 0,6 | - | - | 100,0 | 41A | PROD. ALIMENTAIRES |
| - | - | - | . | . | - | - | - | - | . | 412 | IND. DE LA VIANDE |
| - | - | - | . | . | - | - | - | - | . | 413 | IND. DU LAIT |
| - | - | 0,7 | 15,2 | 82,6 | 1,4 | 1,4 | - | - | 100,0 | 418 | PAIN, PROD. SUCRES |
| - | - | - | 25,4 | 74,6 | - | - | - | - | 100,0 | 42A | BOISSONS |
| - | - | - | . | . | - | - | - | - | . | 429 | TABAC |
| - | - | - | 41,0 | 53,0 | 6,0 | 6,0 | - | - | 100,0 | 43 | INDUSTRIE TEXTILE |
| - | - | - | . | . | . | . | - | - | . | 431 | INDUSTRIE LAINIERE |
| - | - | - | - | - | - | - | - | - | - | 432 | INDUSTR. COTONNIERE |
| - | - | - | - | - | - | - | - | - | - | 436 | BONNETERIE |
| - | - | 7,4 | 55,6 | 37,0 | - | - | - | - | 100,0 | 44 | INDUSTRIE DU CUIR |
| - | - | - | - | - | - | - | - | - | - | 441 | TANNERIE-MEGISSERIE |
| - | - | 7,4 | 55,6 | 37,0 | - | - | - | - | 100,0 | 442 | ARTICLES EN CUIR |
| - | 4,5 | 5,1 | 43,5 | 40,9 | 4,9 | 4,9 | - | - | 100,0 | 45 | CHAUSS., HABILLEMENT |
| - | - | - | - | - | - | - | - | - | - | 45A | CHAUSSURES |
| - | 5,0 | 5,8 | 41,7 | 42,9 | 4,6 | 4,6 | - | - | 100,0 | 45B | HABILLEMENT |
| - | - | 1,5 | 39,0 | 59,5 | - | - | - | - | 100,0 | 46 | BOIS, MEUBLE EN BOIS |
| - | - | 2,7 | 28,3 | 69,0 | - | - | - | - | 100,0 | 46A | BOIS |
| - | - | - | 52,2 | 47,8 | - | - | - | - | 100,0 | 467 | MEUBLES EN BOIS |
| - | - | 2,0 | 21,2 | 76,8 | - | - | - | - | 100,0 | 47 | PAPIER IMPR. EDITION |
| - | - | - | 49,0 | 51,0 | - | - | - | - | 100,0 | 47A | PAPIER, ART. PAPIER |
| - | - | 2,4 | 15,4 | 82,1 | - | - | - | - | 100,0 | 478 | IMPRIMERIE, EDITION |
| - | - | 6,7 | 36,7 | 56,7 | - | - | - | - | 100,0 | 48 | CAOUTCHOUC,M. PLAST. |
| - | - | - | . | . | - | - | - | - | . | 481 | CAOUTCHOUC |
| - | - | 11,1 | 33,3 | 55,6 | - | - | - | - | 100,0 | 483 | MATIERES PLASTIQUES |
| - | - | 10,0 | 60,0 | 30,0 | - | - | - | - | 100,0 | 49 | AUTRES IND. MANUF. |
| - | 0,3 | 3,8 | 53,6 | 42,3 | - | - | - | - | 100,0 | 50 | BATIMENT GENIE CIVIL |
| - | - | 4,9 | 58,0 | 37,1 | - | - | - | - | 100,0 | 50A | BAT. SAUF INSTALL. |
| - | 1,4 | - | 39,1 | 59,4 | - | - | - | - | 100,0 | 503 | INSTALLATION |
| - | 8,7 | - | 39,1 | 52,2 | - | - | - | - | 100,0 | A | ENS. EXTRACTIVES |
| - | 0,4 | 1,5 | 30,1 | 67,5 | 0,6 | 0,5 | 0,1 | - | 100,0 | B | ENS. MANUFACTURIERES |
| - | 0,4 | 1,8 | 33,1 | 64,3 | 0,5 | 0,4 | 0,1 | - | 100,0 | C | ENS. EXTR.,MAN.,BAT. |

(*) NON DECLARES

INSGESAMT GEBIET : BREMEN

| INDUSTRIE | NACE | TAUSEND MILLIERS LEISTUNGSGRUPPE 1A | 1B | 2 | 3 | 4 | 5 | 5A | 5B | (*) | INSG. ENS. |
|---|---|---|---|---|---|---|---|---|---|---|---|
| KOHLENBERGBAU | 11 | - | - | - | - | - | - | - | - | - | - |
| STEINK. UNTER TAGE | 111A | - | - | - | - | - | - | - | - | - | - |
| STEINK. UEBER TAGE | 111B | - | - | - | - | - | - | - | - | - | - |
| KOKEREI | 12 | - | - | - | - | - | - | - | - | - | - |
| ERDOEL-U. ERDGASGEW. | 13 | - | - | - | - | - | - | - | - | - | - |
| MINERALOELVERARB. | 14 | . | . | 0,1 | 0,1 | . | . | . | - | - | 0,2 |
| KERNBRENNSTOFFIND. | 15 | - | - | - | - | - | - | - | - | - | - |
| ELEKTR.,GAS, DAMPF | 16 | - | . | 0,4 | 0,9 | 0,4 | - | - | - | - | 1,7 |
| WASSERGEW. VERTEIL. | 17 | - | - | . | . | . | - | - | - | - | . |
| ERZBERGBAU | 21 | - | - | - | - | - | - | - | - | - | - |
| EISENERZ UNTER TAGE | 211A | - | - | - | - | - | - | - | - | - | - |
| EISENERZ UEBER TAGE | 211B | - | - | - | - | - | - | - | - | - | - |
| METALLERZEUGUNG | 22 | . | 0,1 | 0,2 | 0,3 | 0,2 | 0,2 | 0,2 | - | - | 1,0 |
| EISEN UND STAHL | 22A | . | 0,1 | 0,2 | 0,3 | 0,2 | 0,2 | 0,2 | - | - | 1,0 |
| NE-METALLE | 224 | - | - | - | - | - | - | - | - | - | - |
| NICHTENERG.MIN.TORF | 23 | - | . | . | . | . | . | . | - | - | . |
| BAUMAT.KERAM.ERDEN | 231 | - | . | . | . | . | . | . | - | - | . |
| AND.MINERAL.,TORF | 23A | - | - | - | - | - | - | - | - | - | - |
| BEARB.STEIN.ERD.GLAS | 24 | - | . | . | 0,2 | 0,1 | 0,1 | 0,1 | - | - | 0,4 |
| ZEMENT | 2421 | - | - | - | - | - | - | - | - | - | - |
| GLAS | 247 | - | - | . | - | - | - | - | - | - | . |
| KERAMISCHE ERZEUGN. | 248 | - | - | - | . | . | . | . | - | - | . |
| CHEMISCHE INDUSTRIE | 25 | . | . | . | 0,2 | 0,1 | . | . | . | - | 0,4 |
| CHEM. GRUNDSTOFFE | 25A | . | . | . | 0,1 | 0,1 | . | . | . | - | 0,3 |
| CHEMIEFASERINDUSTRIE | 26 | - | - | - | - | - | - | - | - | - | - |
| METALLERZEUGNISSE | 31 | . | . | 0,1 | 0,3 | 0,2 | 0,1 | 0,1 | - | - | 0,8 |
| GIESSEREI | 311 | - | - | . | . | . | - | - | - | - | . |
| METALLKONSTRUKTION | 314 | - | . | . | 0,1 | . | . | . | - | - | 0,1 |
| EBM-WAREN | 316 | - | . | 0,1 | 0,2 | 0,1 | . | . | - | - | 0,4 |
| MASCHINENBAU | 32 | . | 0,1 | 0,2 | 1,3 | 0,8 | 0,3 | 0,3 | - | - | 2,8 |
| LAND.MASCH.U.TRAKT. | 321 | - | - | - | - | - | - | - | - | - | - |
| WERKZEUGMASCHINEN | 322 | - | - | . | 0,1 | . | . | . | - | - | 0,1 |
| BUEROMASCH., DV-GER. | 33 | . | . | 0,1 | 0,1 | 0,1 | - | - | - | - | 0,3 |
| ELEKTROTECHNIK | 34 | . | 0,1 | 0,8 | 2,1 | 1,3 | 0,2 | 0,2 | . | - | 4,5 |
| KRAFTWAGEN U.-TEILE | 35 | - | . | 0,1 | 0,3 | 0,2 | . | . | - | - | 0,6 |
| KRAFTWAGEN U.-MOTOR | 351 | - | . | . | . | . | . | . | - | - | . |
| FAHRZEUGBAU OHNE KFZ | 36 | . | 0,4 | 1,0 | 2,4 | 1,3 | 0,7 | 0,7 | . | - | 5,9 |
| SCHIFFBAU | 361 | . | 0,1 | 0,6 | 1,2 | 0,9 | 0,7 | 0,7 | . | - | 3,4 |
| LUFTFAHRZEUGBAU | 364 | . | . | . | . | . | . | . | - | - | . |
| FEINMECHANIK,OPTIK | 37 | - | . | . | 0,1 | 0,1 | . | . | - | - | 0,2 |
| NAHRUNGS-U.GENUSSM. | 41/42 | . | 0,2 | 0,8 | 4,4 | 2,0 | 0,2 | 0,2 | . | - | 7,8 |
| NAHRUNGSMITTELGEW. | 41A | . | 0,1 | 0,5 | 3,7 | 1,7 | 0,2 | 0,2 | . | - | 6,3 |
| FLEISCHVERARB. | 412 | - | - | . | . | . | . | . | - | - | . |
| MILCHVERARBEITUNG | 413 | - | - | . | . | . | . | . | - | - | . |
| BACK -U.SUESSWAREN | 41B | - | . | . | 0,2 | 0,2 | . | . | - | - | 0,5 |
| GETRAENKEINDUSTRIE | 42A | . | 0,1 | . | 0,5 | 0,2 | . | . | - | - | 0,9 |
| TABAKVERARBEITUNG | 429 | - | . | . | . | . | - | - | - | - | . |
| TEXTILGEWERBE | 43 | . | . | 0,1 | 0,3 | 0,1 | 0,3 | 0,3 | . | - | 0,8 |
| WOLLE | 431 | - | . | . | . | . | . | . | . | - | . |
| BAUMWOLLE | 432 | - | - | - | - | - | - | - | - | - | - |
| WIRKEREI,STRICKEREI | 436 | - | - | - | - | - | - | - | - | - | - |
| LEDERGEWERBE | 44 | - | - | . | . | . | . | . | - | - | . |
| GERBEREI | 441 | - | - | - | - | - | - | - | - | - | - |
| LEDERWARENHERST. | 442 | - | - | . | . | . | . | . | - | - | . |
| SCHUH-,BEKLEIDUNGSS. | 45 | . | . | . | 0,2 | 0,1 | . | . | . | - | 0,4 |
| SCHUHGEWERBE | 45A | - | - | - | - | - | - | - | - | - | - |
| BEKLEIDUNGSGEWERBE | 45B | . | . | . | 0,2 | 0,1 | . | . | . | - | 0,4 |
| BE- U. VERARB.V.HOLZ | 46 | . | . | 0,1 | 0,3 | 0,2 | 0,1 | 0,1 | - | - | 0,7 |
| HOLZVER. OHNE MOEB. | 46A | . | . | . | 0,1 | 0,1 | 0,1 | 0,1 | - | - | 0,4 |
| HOLZMOEBELHERST. | 467 | - | . | . | 0,1 | . | . | . | - | - | 0,3 |
| PAPIER,DRUCK. VERLAG | 47 | - | . | 0,2 | 0,2 | 0,3 | . | . | - | - | 0,7 |
| PAPIER-U.PAPPENERZ. | 47A | - | - | . | 0,1 | . | . | . | - | - | 0,1 |
| DRUCKEREI,VERLAGSG. | 47B | - | . | 0,1 | 0,2 | 0,3 | . | . | - | - | 0,6 |
| GUMMI,KUNSTSTOFFE | 48 | . | . | . | . | . | . | . | - | - | 0,1 |
| GUMMIVERARBEITUNG | 481 | . | . | . | . | . | - | - | - | - | . |
| KUNSTSTOFFVERARB. | 483 | . | - | . | . | . | . | . | - | - | . |
| SONST. VERARB. GEW. | 49 | - | - | . | . | . | . | . | - | - | . |
| BAUGEWERBE | 50 | . | 0,1 | 0,7 | 1,5 | 0,6 | 0,6 | 0,6 | - | - | 3,6 |
| BAUGEW. OHNE INST. | 50A | . | 0,1 | 0,6 | 1,1 | 0,4 | 0,5 | 0,5 | - | - | 2,7 |
| BAUINSTALLATION | 503 | - | . | 0,1 | 0,2 | 0,2 | . | . | - | - | 0,6 |
| BERGBAU INSGESAMT | A | - | . | . | . | . | . | . | - | - | . |
| VERARB.INDUSTR.INSG. | B | 0,1 | 1,2 | 3,9 | 12,8 | 7,2 | 2,5 | 2,4 | . | - | 27,6 |
| BERGB.,VERARB.,BAUG. | C | 0,1 | 1,3 | 4,6 | 14,3 | 7,9 | 3,1 | 3,0 | . | - | 31,3 |

(*) UNBEANTWORTETE FAELLE

TAB. 04/6

(SUITE)

REGION : B R E M E N — E N S E M B L E

| IN V.H. — EN % — QUALIFICATION | | | | | | | | | | N A C E | INDUSTRIE |
|---|---|---|---|---|---|---|---|---|---|---|---|
| 1A | 1B | 2 | 3 | 4 | 5 | 5A | 5B | (*) | INSG. ENS. | | |
| - | - | - | - | - | - | - | - | - | - | 11 | EXTR. COMB. SOLIDES |
| - | - | - | - | - | - | - | - | - | - | 111A | EXTR. HOUILLE FOND |
| - | - | - | - | - | - | - | - | - | - | 111B | EXTR. HOUILLE JOUR |
| - | - | - | - | - | - | - | - | - | - | 12 | COKERIES |
| - | - | - | - | - | - | - | - | - | - | 13 | EXTR. PETR. GAZ NAT. |
| 2,1 | 2,6 | 32,8 | 52,3 | 9,2 | 1,0 | 1,0 | - | - | 100,0 | 14 | RAFFINAGE DU PETROLE |
| - | - | - | - | - | - | - | - | - | - | 15 | COMBUST. NUCLEAIRES |
| - | 0,9 | 24,3 | 54,0 | 20,8 | - | - | - | - | 100,0 | 16 | ELECTR. GAZ VAPEUR |
| - | - | . | . | . | - | - | - | - | . | 17 | DISTRIBUTION D EAU |
| - | - | - | - | - | - | - | - | - | - | 21 | EXTR. MIN. METALLIQ. |
| - | - | - | - | - | - | - | - | - | - | 211A | MINES DE FER FOND |
| - | - | - | - | - | - | - | - | - | - | 211B | MINES DE FER JOUR |
| 0,8 | 11,1 | 17,3 | 31,3 | 20,3 | 19,3 | 19,3 | - | - | 100,0 | 22 | PROD. DES METAUX |
| 0,8 | 11,1 | 17,3 | 31,3 | 20,3 | 19,3 | 19,3 | - | - | 100,0 | 22A | METAUX FERREUX |
| - | - | - | - | - | - | - | - | - | - | 224 | METAUX NON FERREUX |
| - | 8,3 | 14,6 | 37,5 | 33,3 | 6,3 | 6,3 | - | - | 100,0 | 23 | AUTRES MIN. - TOUPB. |
| - | 8,3 | 14,6 | 37,5 | 33,3 | 6,3 | 6,3 | - | - | 100,0 | 231 | M. CONSTR. T. A FEU |
| - | - | - | - | - | - | - | - | - | - | 23A | TOUPBIERES ETC. |
| - | 1,4 | 6,9 | 35,5 | 33,2 | 23,0 | 23,0 | - | - | 100,0 | 24 | PR. MIN. NON METALL. |
| - | - | - | - | - | - | - | - | - | - | 2421 | CIMENT |
| - | - | . | - | - | - | - | - | - | . | 247 | VERRE |
| - | - | - | . | . | . | . | - | - | . | 248 | PROD. CERAMIQUES |
| 3,5 | 7,0 | 13,5 | 48,5 | 25,0 | 5,5 | 3,5 | 2,0 | - | 100,0 | 25 | INDUSTRIE CHIMIQUE |
| 4,5 | 7,1 | 11,0 | 42,6 | 27,7 | 7,1 | 4,5 | 2,6 | - | 100,0 | 25A | PROD. CHIM. DE BASE |
| - | - | - | - | - | - | - | - | - | - | 26 | FIBRES ART. ET SYNT. |
| 0,3 | 2,0 | 14,6 | 43,8 | 26,7 | 12,7 | 12,7 | - | - | 100,0 | 31 | OUVRAGES EN METAUX |
| - | - | . | . | . | - | - | - | - | . | 311 | FONDERIES |
| - | 2,7 | 13,8 | 41,9 | 27,0 | 17,6 | 17,6 | - | - | 100,0 | 314 | CONSTR. METALLIQUE |
| - | 2,5 | 16,5 | 43,3 | 30,0 | 7,6 | 7,6 | - | - | 100,0 | 316 | OUTILLAGE A. FINIS |
| 0,3 | 5,1 | 8,7 | 45,3 | 28,7 | 11,9 | 11,9 | - | - | 100,0 | 32 | MACHINES,MAT. MECAN. |
| - | - | - | - | - | - | - | - | - | - | 321 | MACH.,TRACT. AGRIC. |
| - | - | 8,8 | 55,9 | 20,6 | 14,7 | 14,7 | - | - | 100,0 | 322 | MACHINES-OUTILS |
| 1,5 | 3,0 | 33,1 | 39,1 | 26,3 | - | - | - | - | 100,0 | 33 | MACHINES DE BUREAU |
| 0,2 | 2,4 | 17,4 | 46,7 | 28,3 | 5,0 | 4,8 | 0,2 | - | 100,0 | 34 | CONSTRUCTION ELECT. |
| - | 4,0 | 10,7 | 47,3 | 31,3 | 6,7 | 6,7 | - | - | 100,0 | 35 | AUTOM.,PIECES DET. |
| - | . | . | . | . | . | . | - | - | . | 351 | CONSTR. AUTOMOBILES |
| 0,2 | 6,8 | 17,7 | 40,0 | 22,7 | 12,6 | 12,6 | . | - | 100,0 | 36 | AUTRE MAT. TRANSPORT |
| 0,2 | 1,5 | 18,3 | 33,9 | 25,7 | 20,4 | 20,4 | 0,1 | - | 100,0 | 361 | CONSTR. NAVALE |
| . | . | . | . | . | . | . | - | - | . | 364 | CONSTR. AERONEFS |
| - | 5,8 | 15,4 | 32,9 | 34,6 | 11,3 | 11,3 | - | - | 100,0 | 37 | INSTR. PRECISION ETC |
| 0,2 | 2,6 | 10,6 | 57,3 | 26,2 | 3,0 | 3,0 | 0,1 | - | 100,0 | 41/42 | ALIM. BOISSONS TABAC |
| 0,1 | 1,6 | 8,4 | 58,9 | 27,6 | 3,5 | 3,4 | 0,1 | - | 100,0 | 41A | PROD. ALIMENTAIRES |
| - | - | . | . | . | . | . | - | - | . | 412 | IND. DE LA VIANDE |
| - | - | . | . | . | . | . | - | - | . | 413 | IND. DU LAIT |
| - | 1,0 | 7,0 | 37,3 | 49,8 | 4,9 | 4,9 | - | - | 100,0 | 41B | PAIN, PROD. SUCRES |
| 1,4 | 9,1 | 4,7 | 57,5 | 25,5 | 1,9 | 1,9 | - | - | 100,0 | 42A | BOISSONS |
| - | . | . | . | . | - | - | - | - | . | 429 | TABAC |
| 1,0 | 2,0 | 8,9 | 38,0 | 15,8 | 34,2 | 32,1 | 2,0 | - | 100,0 | 43 | INDUSTRIE TEXTILE |
| - | . | . | . | . | . | . | . | - | . | 431 | INDUSTRIE LAINIERE |
| - | - | - | - | - | - | - | - | - | - | 432 | INDUSTR. COTONNIERE |
| - | - | - | - | - | - | - | - | - | - | 436 | BONNETERIE |
| - | - | 6,7 | 50,0 | 36,7 | 6,7 | 6,7 | - | - | 100,0 | 44 | INDUSTRIE DU CUIR |
| - | - | - | - | - | - | - | - | - | - | 441 | TANNERIE-MEGISSERIE |
| - | - | 6,7 | 50,0 | 36,7 | 6,7 | 6,7 | - | - | 100,0 | 442 | ARTICLES EN CUIR |
| 0,5 | 7,3 | 10,1 | 41,9 | 29,5 | 10,8 | 9,8 | 0,9 | - | 100,0 | 45 | CHAUSS., HABILLEMENT |
| - | - | - | - | - | - | - | - | - | - | 45A | CHAUSSURES |
| 0,5 | 7,9 | 10,3 | 40,8 | 30,5 | 10,1 | 9,1 | 1,0 | - | 100,0 | 45B | HABILLEMENT |
| 0,6 | 4,3 | 10,5 | 40,7 | 24,6 | 19,4 | 19,4 | - | - | 100,0 | 46 | BOIS, MEUBLE EN BOIS |
| 0,9 | 6,0 | 8,4 | 33,6 | 29,5 | 21,6 | 21,6 | - | - | 100,0 | 46A | BOIS |
| - | 1,5 | 14,0 | 52,1 | 16,6 | 15,8 | 15,8 | - | - | 100,0 | 467 | MEUBLES EN BOIS |
| - | 2,6 | 21,8 | 31,8 | 42,7 | 1,0 | 1,0 | - | - | 100,0 | 47 | PAPIER IMPR. EDITION |
| - | - | 22,2 | 50,9 | 25,9 | 0,9 | 0,9 | - | - | 100,0 | 47A | PAPIER, ART. PAPIER |
| - | 3,1 | 21,7 | 28,3 | 45,9 | 1,0 | 1,0 | - | - | 100,0 | 47B | IMPRIMERIE, EDITION |
| 4,3 | 3,3 | 18,5 | 39,1 | 21,7 | 13,0 | 13,0 | - | - | 100,0 | 48 | CAOUTCHOUC,M. PLAST. |
| . | . | . | . | . | - | - | - | - | . | 481 | CAOUTCHOUC |
| 4,2 | - | 25,0 | 20,8 | 25,0 | 25,0 | 25,0 | - | - | 100,0 | 483 | MATIERES PLASTIQUES |
| - | - | 36,0 | 48,0 | 12,0 | 4,0 | 4,0 | - | - | 100,0 | 49 | AUTRES IND. MANUF. |
| 1,1 | 2,9 | 20,5 | 41,5 | 17,7 | 16,2 | 16,2 | - | - | 100,0 | 50 | BATIMENT GENIE CIVIL |
| 1,4 | 2,8 | 22,0 | 40,6 | 15,1 | 18,1 | 18,1 | - | - | 100,0 | 50A | BAT. SAUF INSTALL. |
| - | 4,4 | 16,9 | 42,5 | 27,6 | 8,6 | 8,6 | - | - | 100,0 | 503 | INSTALLATION |
| - | 8,3 | 14,6 | 37,5 | 33,3 | 6,3 | 6,3 | - | - | 100,0 | A | ENS. EXTRACTIVES |
| 0,4 | 4,2 | 14,0 | 46,3 | 26,1 | 9,0 | 8,9 | 0,2 | - | 100,0 | B | ENS. MANUFACTURIERES |
| 0,4 | 4,1 | 14,7 | 45,7 | 25,2 | 9,8 | 9,7 | 0,1 | - | 100,0 | C | ENS. EXTR.,MAN.,BAT. |

(*) NON DECLARES

DURCHSCHNITTLICHER MONATSVERDIENST DER
ANGESTELLTEN NACH LEISTUNGSGRUPPE

M A E N N E R

GEBIET : B R E M E N

(DM)

| INDUSTRIE | NACE | LEISTUNGSGRUPPE 1B | 2 | 3 | 4 | 5 | 5A | 5B | INSGESAMT ENSEMBLE |
|---|---|---|---|---|---|---|---|---|---|
| KOHLENBERGBAU | 11 | - | - | - | - | - | - | - | - |
| STEINK. UNTER TAGE | 111A | - | - | - | - | - | - | - | - |
| STEINK. UEBER TAGE | 111B | - | - | - | - | - | - | - | - |
| KOKEREI | 12 | - | - | - | - | - | - | - | - |
| ERDOEL-U. ERDGASGEW. | 13 | - | - | - | - | - | - | - | - |
| MINERALOELVERARB. | 14 | . | 2.743 | 2.343 | . | . | . | - | 2.506 |
| KERNBRENNSTOFFIND. | 15 | - | - | - | - | - | - | - | - |
| ELEKTR.,GAS, DAMPF | 16 | . | 2.027 | 1.688 | 1.349 | - | - | - | 1.770 |
| WASSERGEW. VERTEIL. | 17 | - | . | . | . | - | - | - | . |
| ERZBERGBAU | 21 | - | - | - | - | - | - | - | - |
| EISENERZ UNTER TAGE | 211A | - | - | - | - | - | - | - | - |
| EISENERZ UEBER TAGE | 211B | - | - | - | - | - | - | - | - |
| METALLERZEUGUNG | 22 | 3.323 | 2.197 | 1.734 | 1.369 | 2.267 | 2.267 | - | 2.121 |
| EISEN UND STAHL | 22A | 3.323 | 2.197 | 1.734 | 1.369 | 2.267 | 2.267 | - | 2.121 |
| NE-METALLE | 224 | - | - | - | - | - | - | - | - |
| NICHTENERG.MIN.TORF | 23 | . | . | . | . | . | . | - | 2.361 |
| BAUMAT.KERAM.ERDEN | 231 | . | . | . | . | . | . | - | 2.361 |
| AND.MINERAL.,TORF | 23A | - | - | - | - | - | - | - | - |
| BEARB.STEIN.ERD.GLAS | 24 | . | 2.559 | 1.790 | . | 1.799 | 1.799 | - | 1.871 |
| ZEMENT | 2421 | - | - | - | - | - | - | - | - |
| GLAS | 247 | - | . | - | - | - | - | - | . |
| KERAMISCHE ERZEUGN. | 248 | - | - | . | . | . | . | - | . |
| CHEMISCHE INDUSTRIE | 25 | . | 2.443 | 1.790 | . | . | . | . | 2.109 |
| CHEM. GRUNDSTOFFE | 25A | . | 2.544 | 1.765 | . | . | . | . | 2.152 |
| CHEMIEFASERINDUSTRIE | 26 | - | - | - | - | - | - | - | - |
| METALLERZEUGNISSE | 31 | . | 2.661 | 1.972 | 1.315 | 2.302 | 2.302 | - | 2.122 |
| GIESSEREI | 311 | - | . | - | - | - | - | - | . |
| METALLKONSTRUKTION | 314 | . | . | 1.994 | . | . | . | - | 2.057 |
| EBM-WAREN | 316 | . | 2.499 | 1.935 | . | . | . | - | 2.082 |
| MASCHINENBAU | 32 | 2.727 | 2.278 | 1.779 | 1.446 | 2.106 | 2.106 | - | 1.925 |
| LAND.MASCH.U.TRAKT. | 321 | - | - | - | - | - | - | - | - |
| WERKZEUGMASCHINEN | 322 | - | . | 1.813 | . | . | . | - | 1.872 |
| BUEROMASCH., DV-GER. | 33 | . | 3.066 | #2.420 | 1.561 | - | - | - | 2.582 |
| ELEKTROTECHNIK | 34 | 3.316 | 2.556 | 1.917 | 1.415 | 2.023 | 2.023 | - | 2.057 |
| KRAFTWAGEN U.-TEILE | 35 | . | . | 1.795 | 1.359 | #2.201 | #2.201 | - | 1.924 |
| KRAFTWAGEN U.-MOTOR | 351 | . | . | . | - | . | . | - | . |
| FAHRZEUGBAU OHNE KFZ | 36 | 3.203 | 2.492 | 2.017 | 1.421 | 2.218 | 2.219 | . | 2.190 |
| SCHIFFBAU | 361 | . | 2.479 | 1.984 | 1.465 | 2.231 | 2.233 | . | 2.100 |
| LUFTFAHRZEUGBAU | 364 | . | . | . | . | . | . | - | . |
| FEINMECHANIK,OPTIK | 37 | . | . | 1.741 | . | 2.218 | 2.218 | - | 2.049 |
| NAHRUNGS-U.GENUSSM. | 41/42 | 3.055 | 2.427 | 1.661 | 1.271 | 1.990 | 2.003 | . | 1.833 |
| NAHRUNGSMITTELGEW. | 41A | 3.103 | 2.446 | 1.648 | 1.251 | 1.995 | 2.009 | . | 1.780 |
| FLEISCHVERARB. | 412 | - | . | . | . | . | . | - | . |
| MILCHVERARBEITUNG | 413 | - | . | . | - | . | . | - | . |
| BACK -U.SUESSWAREN | 418 | . | 2.204 | 1.574 | . | . | . | - | 1.692 |
| GETRAENKEINDUSTRIE | 42A | 2.872 | 2.115 | 1.720 | . | . | . | - | 1.885 |
| TABAKVERARBEITUNG | 429 | . | . | . | . | - | - | - | . |
| TEXTILGEWERBE | 43 | . | 2.323 | 1.641 | - | 1.838 | 1.857 | . | 1.860 |
| WOLLE | 431 | . | . | . | - | . | . | . | . |
| BAUMWOLLE | 432 | - | - | - | - | - | - | - | - |
| WIRKEREI,STRICKEREI | 436 | - | - | - | - | - | - | - | - |
| LEDERGEWERBE | 44 | - | - | - | . | . | . | - | . |
| GERBEREI | 441 | - | - | - | - | - | - | - | - |
| LEDERWARENHERST. | 442 | - | - | - | . | . | . | - | . |
| SCHUH-,BEKLEIDUNGSG. | 45 | . | . | 1.820 | . | #1.987 | . | . | 1.964 |
| SCHUHGEWERBE | 45A | - | - | - | - | - | - | - | - |
| BEKLEIDUNGSGEWERBE | 45B | . | . | 1.819 | . | . | . | . | 1.966 |
| BE- U. VERARB.V.HOLZ | 46 | 2.904 | 2.373 | 1.914 | 1.232 | 2.084 | 2.084 | - | 2.018 |
| HOLZVER. OHNE MOEB. | 46A | 2.907 | 2.375 | 2.053 | 1.232 | 2.056 | 2.056 | - | 2.028 |
| HOLZMOEBELHERST. | 467 | . | 2.372 | 1.740 | - | 2.149 | 2.149 | - | 1.999 |
| PAPIER,DRUCK. VERLAG | 47 | . | 2.548 | 2.024 | 1.538 | . | . | - | 2.208 |
| PAPIER-U.PAPPENERZ. | 47A | - | . | . | - | . | . | - | 2.195 |
| DRUCKEREI,VERLAGSG. | 47B | . | 2.548 | 2.049 | 1.538 | . | . | - | 2.211 |
| GUMMI,KUNSTSTOFFE | 48 | . | . | 1.967 | . | . | . | - | 2.173 |
| GUMMIVERARBEITUNG | 481 | . | . | . | - | - | - | - | . |
| KUNSTSTOFFVERARB. | 483 | - | . | . | . | . | . | - | 2.135 |
| SONST. VERARB. GEW. | 49 | - | . | . | - | . | . | - | 2.064 |
| BAUGEWERBE | 50 | 3.443 | 2.613 | 1.972 | 1.393 | 2.288 | 2.288 | - | 2.268 |
| BAUGEW. OHNE INST. | 50A | 3.344 | 2.687 | 2.037 | #1.408 | 2.320 | 2.320 | - | 2.327 |
| BAUINSTALLATION | 503 | . | 2.263 | 1.756 | . | 2.071 | 2.071 | - | 2.034 |
| BERGBAU INSGESAMT | A | . | . | . | . | . | . | - | 2.361 |
| VERARB.INDUSTR.INSG. | B | 3.127 | 2.475 | 1.825 | 1.400 | 2.101 | 2.108 | . | 2.022 |
| BERGB.,VERARB.,BAUG. | C | 3.153 | 2.497 | 1.837 | 1.399 | 2.137 | 2.143 | . | 2.049 |

GAIN MENSUEL MOYEN DES EMPLOYES

SUIVANT LA QUALIFICATION

REGION : B R E M E N — H O M M E S

| INDIZES / INDICES — QUALIFICATION | | | | | | | | N A C E | INDUSTRIE |
|---|---|---|---|---|---|---|---|---|---|
| 1B | 2 | 3 | 4 | 5 | 5A | 5B | INSGESAMT ENSEMBLE | | |
| - | - | - | - | - | - | - | - | 11 | EXTR. COMB. SOLIDES |
| - | - | - | - | - | - | - | - | 111A | EXTR. HOUILLE FOND |
| - | - | - | - | - | - | - | - | 111B | EXTR. HOUILLE JOUR |
| - | - | - | - | - | - | - | - | 12 | COKERIES |
| - | - | - | - | - | - | - | - | 13 | EXTR. PETR. GAZ NAT. |
| . | 109,5 | 93,5 | . | . | . | - | 100,0 | 14 | RAFFINAGE DU PETROLE |
| - | - | - | - | - | - | - | - | 15 | COMBUST. NUCLEAIRES |
| . | 114,5 | 95,4 | 76,2 | - | - | - | 100,0 | 16 | ELECTR. GAZ VAPEUR |
| - | . | . | . | - | - | - | . | 17 | DISTRIBUTION D EAU |
| - | - | - | - | - | - | - | - | 21 | EXTR. MIN. METALLIQ. |
| - | - | - | - | - | - | - | - | 211A | MINES DE FER FOND |
| - | - | - | - | - | - | - | - | 211B | MINES DE FER JOUR |
| 156,7 | 103,6 | 81,8 | 64,5 | 106,9 | 106,9 | - | 100,0 | 22 | PROD. DES METAUX |
| 156,7 | 103,6 | 81,8 | 64,5 | 106,9 | 106,9 | - | 100,0 | 22A | METAUX FERREUX |
| - | - | - | - | - | - | - | - | 224 | METAUX NON FERREUX |
| . | . | . | . | . | . | - | 100,0 | 23 | AUTRES MIN. - TOURB. |
| . | . | . | . | . | . | - | 100,0 | 231 | M. CONSTR. T. A FEU |
| - | - | - | - | - | - | - | - | 23A | TOURBIERES ETC. |
| . | 136,8 | 95,7 | . | 96,2 | 96,2 | - | 100,0 | 24 | PR. MIN. NON METALL. |
| - | - | - | - | - | - | - | - | 2421 | CIMENT |
| - | . | - | - | - | - | - | . | 247 | VERRE |
| - | - | . | . | . | . | - | . | 248 | PROD. CERAMIQUES |
| . | 115,8 | 84,9 | . | . | . | . | 100,0 | 25 | INDUSTRIE CHIMIQUE |
| . | 118,2 | 82,0 | . | . | . | . | 100,0 | 25A | PROD. CHIM. DE BASE |
| - | - | - | - | - | - | - | - | 26 | FIBRES ART. ET SYNT. |
| . | 125,4 | 92,9 | 62,0 | 108,5 | 108,5 | - | 100,0 | 31 | OUVRAGES EN METAUX |
| - | . | - | - | - | - | - | . | 311 | FONDERIES |
| . | . | 96,9 | . | . | . | - | 100,0 | 314 | CONSTR. METALLIQUE |
| . | 123,0 | 92,9 | . | . | . | - | 100,0 | 316 | OUTILLAGE A. FINIS |
| 141,7 | 118,3 | 92,4 | 75,1 | 109,4 | 109,4 | - | 100,0 | 32 | MACHINES,MAT. MECAN. |
| - | - | - | - | - | - | - | - | 321 | MACH.,TRACT. AGRIC. |
| - | . | 96,8 | . | . | . | - | 100,0 | 322 | MACHINES-OUTILS |
| . | 118,7 | #93,7 | 60,5 | - | - | - | 100,0 | 33 | MACHINES DE BUREAU |
| 161,2 | 124,3 | 93,2 | 68,8 | 98,3 | 98,3 | - | 100,0 | 34 | CONSTRUCTION ELECT. |
| . | . | 92,8 | 70,6 | #114,4 | #114,4 | - | 100,0 | 35 | AUTOM.,PIECES DET. |
| . | . | . | - | . | . | - | . | 351 | CONSTR. AUTOMOBILES |
| 146,3 | 113,8 | 92,1 | 64,9 | 101,3 | 101,3 | . | 100,0 | 36 | AUTRE MAT. TRANSPORT |
| . | 113,0 | 94,5 | 69,8 | 106,2 | 106,3 | . | 100,0 | 361 | CONSTR. NAVALE |
| . | . | . | . | . | . | - | . | 364 | CONSTR. AERONEFS |
| . | . | 85,0 | . | 108,3 | 108,3 | - | 100,0 | 37 | INSTR. PRECISION ETC |
| 166,7 | 132,4 | 90,6 | 69,3 | 108,6 | 109,3 | . | 100,0 | 41/42 | ALIM. BOISSONS TABAC |
| 174,3 | 137,4 | 92,6 | 70,3 | 112,1 | 112,9 | . | 100,0 | 41A | PROD. ALIMENTAIRES |
| - | . | . | . | . | . | - | . | 412 | IND. DE LA VIANDE |
| - | . | . | - | . | . | - | . | 413 | IND. DU LAIT |
| . | 130,3 | 93,0 | . | . | . | - | 100,0 | 418 | PAIN, PROD. SUCRES |
| 152,4 | 112,2 | 91,2 | . | . | . | - | 100,0 | 42A | BOISSONS |
| . | . | . | . | - | - | - | . | 429 | TABAC |
| . | 124,9 | 88,2 | - | 98,8 | 99,8 | . | 100,0 | 43 | INDUSTRIE TEXTILE |
| . | . | . | - | . | . | . | . | 431 | INDUSTRIE LAINIERE |
| - | - | - | - | - | - | - | - | 432 | INDUSTR. COTONNIERE |
| - | - | - | - | - | - | - | - | 436 | BONNETERIE |
| - | - | - | . | . | . | - | . | 44 | INDUSTRIE DU CUIR |
| - | - | - | - | - | - | - | - | 441 | TANNERIE-MEGISSERIE |
| - | - | - | . | . | . | - | . | 442 | ARTICLES EN CUIR |
| . | . | 92,7 | . | #101,2 | . | . | 100,0 | 45 | CHAUSS., HABILLEMENT |
| - | - | - | - | - | - | - | - | 45A | CHAUSSURES |
| . | . | 92,5 | . | . | . | . | 100,0 | 45B | HABILLEMENT |
| 143,9 | 117,6 | 94,8 | 61,1 | 103,3 | 103,3 | - | 100,0 | 46 | BOIS, MEUBLE EN BOIS |
| 143,3 | 117,1 | 101,2 | 60,7 | 101,4 | 101,4 | - | 100,0 | 46A | BOIS |
| . | 118,7 | 87,0 | - | 107,5 | 107,5 | - | 100,0 | 467 | MEUBLES EN BOIS |
| . | 115,4 | 91,7 | 69,7 | . | . | - | 100,0 | 47 | PAPIER IMPR. EDITION |
| - | . | . | - | . | . | - | 100,0 | 47A | PAPIER, ART. PAPIER |
| . | 115,2 | 92,7 | 69,6 | . | . | - | 100,0 | 47B | IMPRIMERIE, EDITION |
| . | . | 90,5 | . | . | . | - | 100,0 | 48 | CAOUTCHOUC,M. PLAST. |
| . | . | . | - | - | - | - | . | 481 | CAOUTCHOUC |
| - | . | . | . | . | . | - | 100,0 | 483 | MATIERES PLASTIQUES |
| - | . | . | - | . | . | - | 100,0 | 49 | AUTRES IND. MANUF. |
| 151,8 | 115,2 | 86,9 | 61,4 | 100,9 | 100,9 | - | 100,0 | 50 | BATIMENT GENIE CIVIL |
| 143,7 | 115,5 | 87,5 | #60,5 | 99,7 | 99,7 | - | 100,0 | 50A | BAT. SAUF INSTALL. |
| . | 111,3 | 86,3 | . | 101,8 | 101,8 | - | 100,0 | 503 | INSTALLATION |
| . | . | . | . | . | . | - | 100,0 | A | ENS. EXTRACTIVES |
| 154,6 | 122,4 | 90,3 | 69,2 | 103,9 | 104,3 | . | 100,0 | B | ENS. MANUFACTURIERES |
| 153,9 | 121,9 | 89,7 | 68,3 | 104,3 | 104,6 | . | 100,0 | C | ENS. EXTR.,MAN.,BAT. |

F R A U E N

GEBIET : B R E M E N

| INDUSTRIE | NACE | (DM) LEISTUNGSGRUPPE 1B | 2 | 3 | 4 | 5 | 5A | 5B | INSGESAMT ENSEMBLE |
|---|---|---|---|---|---|---|---|---|---|
| KOHLENBERGBAU | 11 | - | - | - | - | - | - | - | - |
| STEINK. UNTER TAGE | 111A | - | - | - | - | - | - | - | - |
| STEINK. UEBER TAGE | 111B | - | - | - | - | - | - | - | - |
| KOKEREI | 12 | - | - | - | - | - | - | - | - |
| ERDOEL-U. ERDGASGEW. | 13 | - | - | - | - | - | - | - | - |
| MINERALOELVERARB. | 14 | - | - | . | . | - | - | - | 1.519 |
| KERNBRENNSTOFFIND. | 15 | - | - | - | - | - | - | - | - |
| ELEKTR.,GAS, DAMPF | 16 | - | . | 1.450 | 1.192 | - | - | - | 1.340 |
| WASSERGEW. VERTEIL. | 17 | - | . | . | - | - | - | - | . |
| ERZBERGBAU | 21 | - | - | - | - | - | - | - | - |
| EISENERZ UNTER TAGE | 211A | - | - | - | - | - | - | - | - |
| EISENERZ UEBER TAGE | 211B | - | - | - | - | - | - | - | - |
| METALLERZEUGUNG | 22 | - | - | . | 1.145 | - | - | - | 1.274 |
| EISEN UND STAHL | 22A | - | - | . | 1.145 | - | - | - | 1.274 |
| NE-METALLE | 224 | - | - | - | - | - | - | - | - |
| NICHTENERG.MIN.TORF | 23 | . | - | . | . | - | - | - | #1.435 |
| BAUMAT.KERAM.ERDEN | 231 | . | - | . | . | - | - | - | #1.435 |
| AND.MINERAL.,TORF | 23A | - | - | - | - | - | - | - | - |
| BEARB.STEIN.ERD.GLAS | 24 | - | - | . | 1.192 | - | - | - | #1.282 |
| ZEMENT | 2421 | - | - | - | - | - | - | - | - |
| GLAS | 247 | - | - | - | - | - | - | - | - |
| KERAMISCHE ERZEUGN. | 248 | - | - | - | . | - | - | - | . |
| CHEMISCHE INDUSTRIE | 25 | - | - | 1.406 | 1.022 | - | - | - | 1.263 |
| CHEM. GRUNDSTOFFE | 25A | - | - | 1.422 | 1.024 | - | - | - | 1.271 |
| CHEMIEFASERINDUSTRIE | 26 | - | - | - | - | - | - | - | - |
| METALLERZEUGNISSE | 31 | - | . | 1.554 | 1.130 | - | - | - | 1.325 |
| GIESSEREI | 311 | - | - | . | . | - | - | - | . |
| METALLKONSTRUKTION | 314 | - | . | . | . | - | - | - | #1.606 |
| EBM-WAREN | 316 | - | - | . | 1.085 | - | - | - | 1.209 |
| MASCHINENBAU | 32 | . | . | 1.521 | 1.072 | - | - | - | 1.248 |
| LAND.MASCH.U.TRAKT. | 321 | - | - | - | - | - | - | - | - |
| WERKZEUGMASCHINEN | 322 | - | - | . | . | - | - | - | . |
| BUEROMASCH., DV-GER. | 33 | - | - | . | 1.221 | - | - | - | 1.357 |
| ELEKTROTECHNIK | 34 | - | . | 1.592 | 1.084 | . | - | . | 1.281 |
| KRAFTWAGEN U.-TEILE | 35 | . | . | 1.398 | 1.134 | - | - | - | 1.256 |
| KRAFTWAGEN U.-MOTOR | 351 | - | - | . | . | - | - | - | . |
| FAHRZEUGBAU OHNE KFZ | 36 | . | . | 1.596 | 1.087 | - | - | - | 1.238 |
| SCHIFFBAU | 361 | - | . | 1.557 | 1.047 | - | - | - | 1.143 |
| LUFTFAHRZEUGBAU | 364 | . | . | . | . | - | - | - | . |
| FEINMECHANIK,OPTIK | 37 | - | . | . | 1.122 | - | - | - | 1.272 |
| NAHRUNGS-U.GENUSSM. | 41/42 | - | . | 1.381 | 1.006 | . | . | - | 1.134 |
| NAHRUNGSMITTELGEW. | 41A | - | . | 1.360 | 990 | . | . | - | 1.109 |
| FLEISCHVERARB. | 412 | - | - | . | . | - | - | - | . |
| MILCHVERARBEITUNG | 413 | - | - | . | . | - | - | - | . |
| BACK -U.SUESSWAREN | 41B | - | . | 1.285 | 893 | . | . | - | 980 |
| GETRAENKEINDUSTRIE | 42A | - | - | 1.400 | 1.069 | - | - | - | 1.170 |
| TABAKVERARBEITUNG | 429 | - | - | . | . | - | - | - | . |
| TEXTILGEWERBE | 43 | - | - | . | 971 | . | . | - | 1.197 |
| WOLLE | 431 | - | - | . | . | . | . | - | . |
| BAUMWOLLE | 432 | - | - | - | - | - | - | - | - |
| WIRKEREI,STRICKEREI | 436 | - | - | - | - | - | - | - | - |
| LEDERGEWERBE | 44 | - | . | . | . | - | - | - | #1.280 |
| GERBEREI | 441 | - | - | - | - | - | - | - | - |
| LEDERWARENHERST. | 442 | - | . | . | . | - | - | - | #1.280 |
| SCHUH-,BEKLEIDUNGSG. | 45 | . | . | 1.352 | 1.041 | . | . | - | 1.430 |
| SCHUHGEWERBE | 45A | - | - | - | - | - | - | - | - |
| BEKLEIDUNGSGEWERBE | 45B | . | . | 1.354 | 1.041 | . | . | - | #1.434 |
| BE- U. VERARB.V.HOLZ | 46 | - | . | 1.468 | 1.039 | - | - | - | 1.253 |
| HOLZVER. OHNE MOEB. | 46A | - | . | 1.459 | 1.045 | - | - | - | 1.220 |
| HOLZMOEBELHERST. | 467 | - | - | 1.475 | . | - | - | - | 1.297 |
| PAPIER,DRUCK. VERLAG | 47 | - | . | 1.674 | 1.197 | - | - | - | 1.343 |
| PAPIER-U.PAPPENERZ. | 47A | - | - | . | . | - | - | - | #1.475 |
| DRUCKEREI,VERLAGSG. | 47B | - | . | . | 1.203 | - | - | - | 1.318 |
| GUMMI,KUNSTSTOFFE | 48 | - | . | . | . | - | - | - | #1.424 |
| GUMMIVERARBEITUNG | 481 | - | - | . | . | - | - | - | . |
| KUNSTSTOFFVERARB. | 483 | - | . | . | . | - | - | - | . |
| SONST. VERARB. GEW. | 49 | - | . | . | . | - | - | - | . |
| BAUGEWERBE | 50 | . | . | 1.520 | 1.182 | - | - | - | 1.446 |
| BAUGEW. OHNE INST. | 50A | - | . | 1.556 | 1.225 | - | - | - | 1.500 |
| BAUINSTALLATION | 503 | . | - | 1.395 | 1.079 | - | - | - | #1.269 |
| BERGBAU INSGESAMT | A | . | - | . | . | - | - | - | #1.435 |
| VERARB.INDUSTR.INSG. | B | . | 2.070 | 1.479 | 1.065 | 1.666 | 1.602 | . | 1.229 |
| BERGB.,VERARB.,BAUG. | C | . | 2.168 | 1.486 | 1.072 | 1.666 | 1.602 | . | 1.252 |

TAB. 04/7

(SUITE)

REGION : B R E M E N

F E M M E S

| INDIZES QUALIFICATION 1B | 2 | 3 | 4 | 5 | 5A | 5B | INDICES INSGESAMT ENSEMBLE | N A C E | INDUSTRIE |
|---|---|---|---|---|---|---|---|---|---|
| - | - | - | - | - | - | - | - | 11 | EXTR. COMB. SOLIDES |
| - | - | - | - | - | - | - | - | 111A | EXTR. HOUILLE FOND |
| - | - | - | - | - | - | - | - | 111B | EXTR. HOUILLE JOUR |
| - | - | - | - | - | - | - | - | 12 | COKERIES |
| - | - | - | - | - | - | - | - | 13 | EXTR. PETR. GAZ NAT. |
| - | - | . | . | - | - | - | 100,0 | 14 | RAFFINAGE DU PETROLE |
| - | - | - | - | - | - | - | - | 15 | COMBUST. NUCLEAIRES |
| - | . | 108,2 | 89,0 | - | - | - | 100,0 | 16 | ELECTR. GAZ VAPEUR |
| - | . | . | - | - | - | - | . | 17 | DISTRIBUTION D EAU |
| - | - | - | - | - | - | - | - | 21 | EXTR. MIN. METALLIQ. |
| - | - | - | - | - | - | - | - | 211A | MINES DE FER FOND |
| - | - | - | - | - | - | - | - | 211B | MINES DE FER JOUR |
| - | - | . | 89,9 | - | - | - | 100,0 | 22 | PROD. DES METAUX |
| - | - | . | 89,9 | - | - | - | 100,0 | 22A | METAUX FERREUX |
| - | - | - | - | - | - | - | - | 224 | METAUX NON FERREUX |
| . | - | . | . | - | - | - | #100,0 | 23 | AUTRES MIN. - TOURB. |
| . | - | . | . | - | - | - | #100,0 | 231 | M. CONSTR. T. A FEU |
| - | - | - | - | - | - | - | - | 23A | TOURBIERES ETC. |
| - | - | . | 93,0 | - | - | - | #100,0 | 24 | PR. MIN. NON METALL. |
| - | - | - | - | - | - | - | - | 2421 | CIMENT |
| - | - | - | - | - | - | - | - | 247 | VERRE |
| - | - | - | . | - | - | - | . | 248 | PROD. CERAMIQUES |
| - | - | 111,3 | 80,9 | - | - | - | 100,0 | 25 | INDUSTRIE CHIMIQUE |
| - | - | 111,9 | 80,6 | - | - | - | 100,0 | 25A | PROD. CHIM. DE BASE |
| - | - | - | - | - | - | - | - | 26 | FIBRES ART. ET SYNT. |
| - | . | 117,3 | 85,2 | - | - | - | 100,0 | 31 | OUVRAGES EN METAUX |
| - | - | . | . | - | - | - | . | 311 | FONDERIES |
| - | . | . | . | - | - | - | #100,0 | 314 | CONSTR. METALLIQUE |
| - | - | . | 89,7 | - | - | - | 100,0 | 316 | OUTILLAGE A. FINIS |
| . | . | 121,9 | 85,9 | - | - | - | 100,0 | 32 | MACHINES, MAT. MECAN. |
| - | - | - | - | - | - | - | - | 321 | MACH., TRACT. AGRIC. |
| - | - | . | . | - | - | - | . | 322 | MACHINES-OUTILS |
| - | - | . | 90,0 | - | - | - | 100,0 | 33 | MACHINES DE BUREAU |
| - | . | 124,3 | 84,6 | . | - | . | 100,0 | 34 | CONSTRUCTION ELECT. |
| . | . | 111,3 | 90,3 | - | - | - | 100,0 | 35 | AUTOM., PIECES DET. |
| - | - | . | . | - | - | - | . | 351 | CONSTR. AUTOMOBILES |
| . | . | 128,9 | 87,8 | - | - | - | 100,0 | 36 | AUTRE MAT. TRANSPORT |
| - | . | 136,2 | 91,6 | - | - | - | 100,0 | 361 | CONSTR. NAVALE |
| . | . | . | . | - | - | - | . | 364 | CONSTR. AERONEFS |
| - | . | . | 88,2 | - | - | - | 100,0 | 37 | INSTR. PRECISION ETC |
| - | . | 121,8 | 88,7 | . | . | - | 100,0 | 41/42 | ALIM. BOISSONS TABAC |
| - | . | 122,6 | 89,3 | . | . | - | 100,0 | 41A | PROD. ALIMENTAIRES |
| - | - | . | . | - | - | - | . | 412 | IND. DE LA VIANDE |
| - | - | . | . | - | - | - | . | 413 | IND. DU LAIT |
| - | . | 131,1 | 91,1 | . | . | - | 100,0 | 41B | PAIN, PROD. SUCRES |
| - | - | 119,7 | 91,4 | - | - | - | 100,0 | 42A | BOISSONS |
| - | - | . | . | - | - | - | . | 429 | TABAC |
| - | - | . | 81,1 | . | . | - | 100,0 | 43 | INDUSTRIE TEXTILE |
| - | - | . | . | . | . | - | . | 431 | INDUSTRIE LAINIERE |
| - | - | - | - | - | - | - | - | 432 | INDUSTR. COTONNIERE |
| - | - | - | - | - | - | - | - | 436 | BONNETERIE |
| - | . | . | . | - | - | - | #100,0 | 44 | INDUSTRIE DU CUIR |
| - | - | - | - | - | - | - | - | 441 | TANNERIE-MEGISSERIE |
| - | . | . | . | - | - | - | #100,0 | 442 | ARTICLES EN CUIR |
| . | . | 94,5 | 72,8 | . | . | - | 100,0 | 45 | CHAUSS., HABILLEMENT |
| - | - | - | - | - | - | - | - | 45A | CHAUSSURES |
| . | . | 94,4 | 72,6 | . | . | - | #100,0 | 45B | HABILLEMENT |
| - | . | 117,2 | 82,9 | - | - | - | 100,0 | 46 | BOIS, MEUBLE EN BOIS |
| - | . | 119,6 | 85,7 | - | - | - | 100,0 | 46A | BOIS |
| - | - | 113,7 | . | - | - | - | 100,0 | 467 | MEUBLES EN BOIS |
| - | . | 124,6 | 89,1 | - | - | - | 100,0 | 47 | PAPIER IMPR. EDITION |
| - | - | . | . | - | - | - | #100,0 | 47A | PAPIER, ART. PAPIER |
| - | . | . | 91,3 | - | - | - | 100,0 | 47B | IMPRIMERIE, EDITION |
| - | . | . | . | - | - | - | #100,0 | 48 | CAOUTCHOUC, M. PLAST. |
| - | - | . | . | - | - | - | . | 481 | CAOUTCHOUC |
| - | . | . | . | - | - | - | . | 483 | MATIERES PLASTIQUES |
| - | . | . | . | - | - | - | . | 49 | AUTRES IND. MANUF. |
| . | . | 105,1 | 81,7 | - | - | - | 100,0 | 50 | BATIMENT GENIE CIVIL |
| - | . | 103,7 | 81,7 | - | - | - | 100,0 | 50A | BAT. SAUF INSTALL. |
| . | - | 109,9 | 85,0 | - | - | - | #100,0 | 503 | INSTALLATION |
| . | - | . | . | - | - | - | #100,0 | A | ENS. EXTRACTIVES |
| . | 168,4 | 120,3 | 86,7 | 135,6 | 130,3 | . | 100,0 | B | ENS. MANUFACTURIERES |
| . | 173,2 | 118,7 | 85,6 | 133,1 | 128,0 | . | 100,0 | C | ENS. EXTR., MAN., BAT. |

I N S G E S A M T — GEBIET : B R E M E N

| INDUSTRIE | NACE | (DM) LEISTUNGSGRUPPE 1B | 2 | 3 | 4 | 5 | 5A | 5B | INSGESAMT ENSEMBLE |
|---|---|---|---|---|---|---|---|---|---|
| KOHLENBERGBAU | 11 | - | - | - | - | - | - | - | - |
| STEINK. UNTER TAGE | 111A | - | - | - | - | - | - | - | - |
| STEINK. UEBER TAGE | 111B | - | - | - | - | - | - | - | - |
| KOKEREI | 12 | - | - | - | - | - | - | - | - |
| ERDOEL-U. ERDGASGEW. | 13 | - | - | - | - | - | - | - | - |
| MINERALOELVERARB. | 14 | . | 2.743 | 2.261 | 1.526 | . | . | - | 2.395 |
| KERNBRENNSTOFFIND. | 15 | - | - | - | - | - | - | - | - |
| ELEKTR.,GAS, DAMPF | 16 | . | 2.009 | 1.653 | 1.270 | - | - | - | 1.688 |
| WASSERGEW. VERTEIL. | 17 | - | . | . | . | - | - | - | . |
| ERZBERGBAU | 21 | - | - | - | - | - | - | - | - |
| EISENERZ UNTER TAGE | 211A | - | - | - | - | - | - | - | - |
| EISENERZ UEBER TAGE | 211B | - | - | - | - | - | - | - | - |
| METALLERZEUGUNG | 22 | 3.323 | 2.197 | 1.691 | 1.271 | 2.267 | 2.267 | - | 2.010 |
| EISEN UND STAHL | 22A | 3.323 | 2.197 | 1.691 | 1.271 | 2.267 | 2.267 | - | 2.010 |
| NE-METALLE | 224 | - | - | - | - | - | - | - | - |
| NICHTENERG.MIN.TORF | 23 | . | . | #1.930 | . | . | . | - | 1.961 |
| BAUMAT.KERAM.ERDEN | 231 | . | . | #1.930 | . | . | . | - | 1.961 |
| AND.MINERAL.,TORF | 23A | - | - | - | - | - | - | - | - |
| BEARB.STEIN.ERD.GLAS | 24 | . | 2.559 | 1.775 | 1.286 | 1.799 | 1.799 | - | 1.725 |
| ZEMENT | 2421 | - | - | - | - | - | - | - | - |
| GLAS | 247 | - | . | - | - | - | - | - | . |
| KERAMISCHE ERZEUGN. | 248 | - | - | . | . | . | . | - | . |
| CHEMISCHE INDUSTRIE | 25 | . | 2.443 | 1.630 | #1.276 | . | . | . | 1.818 |
| CHEM. GRUNDSTOFFE | 25A | . | 2.544 | 1.594 | #1.299 | . | . | . | 1.825 |
| CHEMIEFASERINDUSTRIE | 26 | - | - | - | - | - | - | - | - |
| METALLERZEUGNISSE | 31 | . | 2.675 | 1.884 | 1.193 | 2.302 | 2.302 | - | 1.915 |
| GIESSEREI | 311 | - | . | . | . | - | - | - | . |
| METALLKONSTRUKTION | 314 | . | . | 1.949 | 1.262 | . | . | - | 1.943 |
| EBM-WAREN | 316 | . | 2.499 | 1.854 | 1.158 | . | . | - | 1.847 |
| MASCHINENBAU | 32 | 2.721 | 2.267 | 1.735 | 1.201 | 2.106 | 2.106 | - | 1.759 |
| LAND.MASCH.U.TRAKT. | 321 | - | - | - | - | - | - | - | - |
| WERKZEUGMASCHINEN | 322 | - | . | 1.681 | . | . | . | - | 1.737 |
| BUEROMASCH., DV-GER. | 33 | . | 3.066 | #2.213 | 1.396 | - | - | - | 2.314 |
| ELEKTROTECHNIK | 34 | 3.316 | 2.540 | 1.863 | 1.217 | 2.021 | 2.023 | . | 1.871 |
| KRAFTWAGEN U.-TEILE | 35 | . | 2.423 | 1.714 | 1.190 | #2.201 | #2.201 | - | 1.713 |
| KRAFTWAGEN U.-MOTOR | 351 | . | . | . | . | . | . | - | . |
| FAHRZEUGBAU OHNE KFZ | 36 | 3.206 | 2.486 | 1.972 | 1.220 | 2.218 | 2.219 | . | 2.024 |
| SCHIFFBAU | 361 | . | 2.480 | 1.955 | 1.260 | 2.231 | 2.233 | . | 1.968 |
| LUFTFAHRZEUGBAU | 364 | . | . | . | . | . | . | - | . |
| FEINMECHANIK,OPTIK | 37 | . | 2.217 | 1.652 | 1.198 | 2.218 | 2.218 | - | 1.806 |
| NAHRUNGS-U.GENUSSM. | 41/42 | 3.055 | 2.415 | 1.619 | 1.043 | 1.972 | 1.983 | . | 1.633 |
| NAHRUNGSMITTELGEW. | 41A | 3.103 | 2.426 | 1.610 | 1.027 | 1.976 | 1.988 | . | 1.585 |
| FLEISCHVERARB. | 412 | - | . | . | . | . | . | - | . |
| MILCHVERARBEITUNG | 413 | - | . | . | . | . | . | - | . |
| BACK.-U.SUESSWAREN | 418 | . | 2.180 | 1.531 | 920 | . | . | - | 1.375 |
| GETRAENKEINDUSTRIE | 42A | 2.872 | 2.115 | 1.682 | 1.130 | . | . | - | 1.712 |
| TABAKVERARBEITUNG | 429 | . | . | . | . | - | - | - | . |
| TEXTILGEWERBE | 43 | . | 2.323 | 1.583 | 971 | 1.829 | 1.845 | . | 1.702 |
| WOLLE | 431 | . | . | . | . | . | . | . | . |
| BAUMWOLLE | 432 | - | - | - | - | - | - | - | - |
| WIRKEREI,STRICKEREI | 436 | - | - | - | - | - | - | - | - |
| LEDERGEWERBE | 44 | - | . | . | . | . | . | - | 1.294 |
| GERBEREI | 441 | - | - | - | - | - | - | - | - |
| LEDERWARENHERST. | 442 | - | . | . | . | . | . | - | 1.294 |
| SCHUH-,BEKLEIDUNGSG. | 45 | #3.191 | 2.050 | 1.551 | 1.078 | #1.856 | #1.894 | . | 1.675 |
| SCHUHGEWERBE | 45A | - | - | - | - | - | - | - | - |
| BEKLEIDUNGSGEWERBE | 45B | #3.191 | 2.057 | 1.569 | 1.078 | #1.875 | #1.921 | . | 1.686 |
| BE- U. VERARB.V.HOLZ | 46 | 2.904 | 2.361 | 1.806 | 1.114 | 2.084 | 2.084 | - | 1.841 |
| HOLZVER. OHNE MOEB. | 46A | 2.907 | 2.350 | 1.939 | 1.136 | 2.056 | 2.056 | - | 1.859 |
| HOLZMOEBELHERST. | 467 | . | 2.372 | 1.661 | . | 2.149 | 2.149 | - | 1.810 |
| PAPIER,DRUCK. VERLAG | 47 | . | 2.539 | 1.938 | 1.296 | . | . | - | 1.902 |
| PAPIER-U.PAPPENERZ. | 47A | - | . | 1.844 | . | . | . | - | 1.925 |
| DRUCKEREI,VERLAGSG. | 47B | . | 2.537 | 1.967 | 1.307 | . | . | - | 1.898 |
| GUMMI,KUNSTSTOFFE | 48 | . | . | 1.845 | . | . | . | - | 1.989 |
| GUMMIVERARBEITUNG | 481 | . | . | . | . | - | - | - | . |
| KUNSTSTOFFVERARB. | 483 | - | . | . | . | . | . | - | 2.043 |
| SONST. VERARB. GEW. | 49 | - | . | . | . | . | . | - | 1.879 |
| BAUGEWERBE | 50 | 3.446 | 2.607 | 1.822 | 1.249 | 2.288 | 2.288 | - | 2.071 |
| BAUGEW. OHNE INST. | 50A | 3.344 | 2.679 | 1.872 | 1.292 | 2.320 | 2.320 | - | 2.142 |
| BAUINSTALLATION | 503 | . | 2.263 | 1.661 | 1.135 | 2.071 | 2.071 | - | 1.817 |
| BERGBAU INSGESAMT | A | . | . | #1.930 | . | . | . | - | 1.961 |
| VERARB.INDUSTR.INSG. | B | 3.126 | 2.463 | 1.768 | 1.168 | 2.092 | 2.099 | 1.679 | 1.827 |
| BERGB.,VERARB.,BAUG. | C | 3.152 | 2.487 | 1.773 | 1.173 | 2.130 | 2.136 | 1.679 | 1.854 |

REGION : B R E M E N — E N S E M B L E

| INDIZES / INDICES — QUALIFICATION | | | | | | | | NACE | INDUSTRIE |
|---|---|---|---|---|---|---|---|---|---|
| 1B | 2 | 3 | 4 | 5 | 5A | 5B | INSGESAMT / ENSEMBLE | | |
| - | - | - | - | - | - | - | - | 11 | EXTR. COMB. SOLIDES |
| - | - | - | - | - | - | - | - | 111A | EXTR. HOUILLE FOND |
| - | - | - | - | - | - | - | - | 111B | EXTR. HOUILLE JOUR |
| - | - | - | - | - | - | - | - | 12 | COKERIES |
| - | - | - | - | - | - | - | - | 13 | EXTR. PETR. GAZ NAT. |
| . | 114,5 | 94,4 | 63,7 | . | . | - | 100,0 | 14 | RAFFINAGE DU PETROLE |
| - | - | - | - | - | - | - | - | 15 | COMBUST. NUCLEAIRES |
| . | 119,0 | 97,9 | 75,2 | - | - | - | 100,0 | 16 | ELECTR. GAZ VAPEUR |
| - | . | . | . | - | - | - | . | 17 | DISTRIBUTION D EAU |
| - | - | - | - | - | - | - | - | 21 | EXTR. MIN. METALLIQ. |
| - | - | - | - | - | - | - | - | 211A | MINES DE FER FOND |
| - | - | - | - | - | - | - | - | 211B | MINES DE FER JOUR |
| 165,3 | 109,3 | 84,1 | 63,2 | 112,8 | 112,8 | - | 100,0 | 22 | PROD. DES METAUX |
| 165,3 | 109,3 | 84,1 | 63,2 | 112,8 | 112,8 | - | 100,0 | 22A | METAUX FERREUX |
| - | - | - | - | - | - | - | - | 224 | METAUX NON FERREUX |
| . | . | #98,4 | . | . | . | - | 100,0 | 23 | AUTRES MIN. - TOURB. |
| . | . | #98,4 | . | . | . | - | 100,0 | 231 | M. CONSTR. T. A FEU |
| - | - | - | - | - | - | - | - | 23A | TOURBIERES ETC. |
| . | 148,3 | 102,9 | 74,6 | 104,3 | 104,3 | - | 100,0 | 24 | PR. MIN. NON METALL. |
| - | - | - | - | - | - | - | - | 2421 | CIMENT |
| - | . | - | - | - | - | - | . | 247 | VERRE |
| - | - | . | . | . | . | - | . | 248 | PROD. CERAMIQUES |
| . | 134,4 | 89,7 | #70,2 | . | . | . | 100,0 | 25 | INDUSTRIE CHIMIQUE |
| . | 139,4 | 87,3 | #71,2 | . | . | . | 100,0 | 25A | PROD. CHIM. DE BASE |
| - | - | - | - | - | - | - | - | 26 | FIBRES ART. ET SYNT. |
| . | 139,6 | 98,3 | 62,3 | 120,1 | 120,1 | - | 100,0 | 31 | OUVRAGES EN METAUX |
| - | . | . | . | - | - | - | . | 311 | FONDERIES |
| . | . | 100,3 | 65,0 | . | . | - | 100,0 | 314 | CONSTR. METALLIQUE |
| . | 135,3 | 100,4 | 62,7 | . | . | - | 100,0 | 316 | OUTILLAGE A. FINIS |
| 154,7 | 128,9 | 98,6 | 68,3 | 119,7 | 119,7 | - | 100,0 | 32 | MACHINES,MAT. MECAN. |
| - | - | - | - | - | - | - | - | 321 | MACH.,TRACT. AGRIC. |
| - | . | 96,8 | . | . | . | - | 100,0 | 322 | MACHINES-OUTILS |
| . | 132,5 | #95,6 | 60,3 | - | - | - | 100,0 | 33 | MACHINES DE BUREAU |
| 177,2 | 135,8 | 99,6 | 65,0 | 108,0 | 108,1 | . | 100,0 | 34 | CONSTRUCTION ELECT. |
| . | 141,4 | 100,1 | 69,5 | #128,5 | #128,5 | - | 100,0 | 35 | AUTOM.,PIECES DET. |
| . | . | . | . | . | . | - | . | 351 | CONSTR. AUTOMOBILES |
| 158,4 | 122,8 | 87,4 | 60,3 | 109,6 | 109,6 | . | 100,0 | 36 | AUTRE MAT. TRANSPORT |
| . | 126,0 | 89,3 | 64,0 | 113,4 | 113,5 | . | 100,0 | 361 | CONSTR. NAVALE |
| . | . | . | . | . | . | - | . | 364 | CONSTR. AERONEFS |
| . | 122,8 | 91,5 | 66,3 | 122,8 | 122,8 | - | 100,0 | 37 | INSTR. PRECISION ETC |
| 187,1 | 147,9 | 99,1 | 63,9 | 120,8 | 121,4 | . | 100,0 | 41/42 | ALIM. BOISSONS TABAC |
| 195,8 | 153,1 | 101,6 | 64,8 | 124,7 | 125,4 | . | 100,0 | 41A | PROD. ALIMENTAIRES |
| - | . | . | . | . | . | - | . | 412 | IND. DE LA VIANDE |
| - | . | . | . | . | . | - | . | 413 | IND. DU LAIT |
| . | 158,5 | 111,3 | 66,9 | . | . | - | 100,0 | 418 | PAIN, PROD. SUCRES |
| 167,8 | 123,5 | 98,2 | 66,0 | . | . | - | 100,0 | 42A | BOISSONS |
| . | . | . | . | - | - | - | . | 429 | TABAC |
| . | 136,5 | 93,0 | 57,1 | 107,5 | 108,4 | . | 100,0 | 43 | INDUSTRIE TEXTILE |
| . | . | . | . | . | . | . | . | 431 | INDUSTRIE LAINIERE |
| - | - | - | - | - | - | - | - | 432 | INDUSTR. COTONNIERE |
| - | - | - | - | - | - | - | - | 436 | BONNETERIE |
| - | . | . | . | . | . | - | 100,0 | 44 | INDUSTRIE DU CUIR |
| - | - | - | - | - | - | - | - | 441 | TANNERIE-MEGISSERIE |
| - | . | . | . | . | . | - | 100,0 | 442 | ARTICLES EN CUIR |
| #190,5 | 122,4 | 92,6 | 64,4 | #110,8 | #113,1 | . | 100,0 | 45 | CHAUSS., HABILLEMENT |
| - | - | - | - | - | - | - | - | 45A | CHAUSSURES |
| #189,3 | 122,0 | 93,1 | 63,9 | #111,2 | #113,9 | . | 100,0 | 458 | HABILLEMENT |
| 157,7 | 128,2 | 98,1 | 60,5 | 113,2 | 113,2 | - | 100,0 | 46 | BOIS, MEUBLE EN BOIS |
| 156,4 | 126,4 | 104,3 | 61,1 | 110,6 | 110,6 | - | 100,0 | 46A | BOIS |
| . | 131,0 | 91,8 | . | 118,7 | 118,7 | - | 100,0 | 467 | MEUBLES EN BOIS |
| . | 133,5 | 101,9 | 68,1 | . | . | - | 100,0 | 47 | PAPIER IMPR. EDITION |
| - | . | 95,8 | . | . | . | - | 100,0 | 47A | PAPIER, ART. PAPIER |
| . | 133,7 | 103,6 | 68,9 | . | . | - | 100,0 | 47B | IMPRIMERIE, EDITION |
| . | . | 92,8 | . | . | . | - | 100,0 | 48 | CAOUTCHOUC,M. PLAST. |
| . | . | . | . | - | - | - | . | 481 | CAOUTCHOUC |
| - | . | . | . | . | . | - | 100,0 | 483 | MATIERES PLASTIQUES |
| - | . | . | . | . | . | - | 100,0 | 49 | AUTRES IND. MANUF. |
| 166,4 | 125,9 | 88,0 | 60,3 | 110,5 | 110,5 | - | 100,0 | 50 | BATIMENT GENIE CIVIL |
| 156,1 | 125,1 | 87,4 | 60,3 | 108,3 | 108,3 | - | 100,0 | 50A | BAT. SAUF INSTALL. |
| . | 124,5 | 91,4 | 62,5 | 114,0 | 114,0 | - | 100,0 | 503 | INSTALLATION |
| . | . | #98,4 | . | . | . | - | 100,0 | A | ENS. EXTRACTIVES |
| 171,1 | 134,8 | 96,8 | 63,9 | 114,5 | 114,9 | 91,9 | 100,0 | B | ENS. MANUFACTURIERES |
| 170,0 | 134,1 | 95,6 | 63,3 | 114,9 | 115,2 | 90,6 | 100,0 | C | ENS. EXTR.,MAN.,BAT. |

FRAUEN IN V.H. DER ANGESTELLTEN

POURCENTAGE DE FEMMES PARMI LES EMPLOYES

GEBIET - REGION: B R E M E N

| INDUSTRIE | NACE | LEISTUNGSGRUPPE / QUALIFICATION | | | | | | | | | INDUSTRIE |
|---|---|---|---|---|---|---|---|---|---|---|---|
| | | 1A | 1B | 2 | 3 | 4 | 5 | 5A | 5B | INSG. (*) ENS. | |
| KOHLENBERGBAU | 11 | - | - | - | - | - | - | - | - | - | EXTR. COMB. SOLIDES |
| STEINK. UNTER TAGE | 111A | - | - | - | - | - | - | - | - | - | EXTR. HOUILLE FOND |
| STEINK. UEBER TAGE | 111B | - | - | - | - | - | - | - | - | - | EXTR. HOUILLE JOUR |
| KOKEREI | 12 | - | - | - | - | - | - | - | - | - | COKERIES |
| ERDOEL-U. ERDGASGEW. | 13 | - | - | - | - | - | - | - | - | - | EXTR. PETR. GAZ NAT. |
| MINERALOELVERARB. | 14 | - | - | - | 9,8 | 61,1 | - | - | - | 10,8 | RAFFINAGE DU PETROLE |
| KERNBRENNSTOFFIND. | 15 | - | - | - | - | - | - | - | - | - | COMBUST. NUCLEAIRES |
| ELEKTR.,GAS, DAMPF | 16 | - | - | 5,7 | 17,4 | 56,2 | - | - | - | 22,5 | ELECTR. GAZ VAPEUR |
| WASSERGEW. VERTEIL. | 17 | - | - | . | . | - | - | - | - | . | DISTRIBUTION D EAU |
| ERZBERGBAU | 21 | - | - | - | - | - | - | - | - | - | EXTR. MIN. METALLIQ. |
| EISENERZ UNTER TAGE | 211A | - | - | - | - | - | - | - | - | - | MINES DE FER FOND |
| EISENERZ UEBER TAGE | 211B | - | - | - | - | - | - | - | - | - | MINES DE FER JOUR |
| METALLERZEUGUNG | 22 | - | - | - | 16,0 | 52,2 | - | - | - | 15,6 | PROD. DES METAUX |
| EISEN UND STAHL | 22A | - | - | - | 16,0 | 52,2 | - | - | - | 15,6 | METAUX FERREUX |
| NE-METALLE | 224 | - | - | - | - | - | - | - | - | - | METAUX NON FERREUX |
| NICHTENERG.MIN.TORF | 23 | - | 50,0 | - | 50,0 | 75,0 | - | - | - | 47,9 | AUTRES MIN. - TOURB. |
| BAUMAT.KERAM.ERDEN | 231 | - | 50,0 | - | 50,0 | 75,0 | - | - | - | 47,9 | M. CONSTR. T. A FEU |
| AND.MINERAL.,TORF | 23A | - | - | - | - | - | - | - | - | - | TOURBIERES ETC. |
| BEARB.STEIN.ERD.GLAS | 24 | - | - | - | 16,9 | 75,0 | - | - | - | 30,9 | PR. MIN. NON METALL. |
| ZEMENT | 2421 | - | - | - | - | - | - | - | - | - | CIMENT |
| GLAS | 247 | - | - | - | - | - | - | - | - | - | VERRE |
| KERAMISCHE ERZEUGN. | 248 | - | - | - | - | . | - | - | - | . | PROD. CERAMIQUES |
| CHEMISCHE INDUSTRIE | 25 | - | - | - | 46,4 | 70,0 | - | - | - | 40,0 | INDUSTRIE CHIMIQUE |
| CHEM. GRUNDSTOFFE | 25A | - | - | - | 53,0 | 65,1 | - | - | - | 40,6 | PROD. CHIM. DE BASE |
| CHEMIEFASERINDUSTRIE | 26 | - | - | - | - | - | - | - | - | - | FIBRES ART. ET SYNT. |
| METALLERZEUGNISSE | 31 | - | - | 3,6 | 27,2 | 71,8 | - | - | - | 31,6 | OUVRAGES EN METAUX |
| GIESSEREI | 311 | - | - | - | . | . | - | - | - | . | FONDERIES |
| METALLKONSTRUKTION | 314 | - | - | 25,0 | 29,0 | 50,0 | - | - | - | 28,4 | CONSTR. METALLIQUE |
| EBM-WAREN | 316 | - | - | - | 24,3 | 78,6 | - | - | - | 34,2 | OUTILLAGE A. FINIS |
| MASCHINENBAU | 32 | - | 5,6 | 3,3 | 19,2 | 72,1 | - | - | - | 30,0 | MACHINES,MAT. MECAN. |
| LAND.MASCH.U.TRAKT. | 321 | - | - | - | - | - | - | - | - | - | MACH.,TRACT. AGRIC. |
| WERKZEUGMASCHINEN | 322 | - | - | - | 31,6 | 42,9 | - | - | - | 26,5 | MACHINES-OUTILS |
| BUEROMASCH., DV-GER. | 33 | - | - | - | 23,1 | 45,7 | - | - | - | 21,1 | MACHINES DE BUREAU |
| ELEKTROTECHNIK | 34 | - | - | 3,1 | 18,1 | 66,0 | 3,6 | - | 100,0 | 27,8 | CONSTRUCTION ELECT. |
| KRAFTWAGEN U.-TEILE | 35 | - | 16,7 | 6,3 | 18,3 | 78,7 | - | - | - | 34,7 | AUTOM.,PIECES DET. |
| KRAFTWAGEN U.-MOTOR | 351 | - | - | - | . | . | - | - | - | . | CONSTR. AUTOMOBILES |
| FAHRZEUGBAU OHNE KFZ | 36 | - | 1,0 | 2,1 | 12,0 | 64,5 | - | - | - | 19,9 | AUTRE MAT. TRANSPORT |
| SCHIFFBAU | 361 | - | - | 0,3 | 8,0 | 57,0 | - | - | - | 17,4 | CONSTR. NAVALE |
| LUFTFAHRZEUGBAU | 364 | - | . | . | . | . | - | - | - | . | CONSTR. AERONEFS |
| FEINMECHANIK,OPTIK | 37 | - | - | 18,9 | 38,0 | 77,1 | - | - | - | 42,1 | INSTR. PRECISION ETC |
| NAHRUNGS-U.GENUSSM. | 41/42 | - | - | 2,2 | 16,4 | 87,8 | 5,1 | 5,2 | - | 32,8 | ALIM. BOISSONS TABAC |
| NAHRUNGSMITTELGEW. | 41A | - | - | 3,4 | 14,9 | 88,0 | 5,5 | 5,6 | - | 33,5 | PROD. ALIMENTAIRES |
| FLEISCHVERARB. | 412 | - | - | - | . | . | - | - | - | . | IND. DE LA VIANDE |
| MILCHVERARBEITUNG | 413 | - | - | - | . | . | - | - | - | . | IND. DU LAIT |
| BACK -U.SUESSWAREN | 418 | - | - | 5,9 | 23,6 | 95,9 | 16,7 | 16,7 | - | 57,8 | PAIN, PROD. SUCRES |
| GETRAENKEINDUSTRIE | 42A | - | - | - | 12,6 | 83,5 | - | - | - | 28,5 | BOISSONS |
| TABAKVERARBEITUNG | 429 | - | - | - | . | . | - | - | - | . | TABAC |
| TEXTILGEWERBE | 43 | - | - | - | 32,2 | 100,0 | 5,2 | 5,6 | - | 29,8 | INDUSTRIE TEXTILE |
| WOLLE | 431 | - | - | - | . | . | . | . | - | . | INDUSTRIE LAINIERE |
| BAUMWOLLE | 432 | - | - | - | - | - | - | - | - | - | INDUSTR. COTONNIERE |
| WIRKEREI,STRICKEREI | 436 | - | - | - | - | - | - | - | - | - | BONNETERIE |
| LEDERGEWERBE | 44 | - | - | 100,0 | 100,0 | 90,9 | - | - | - | 90,0 | INDUSTRIE DU CUIR |
| GERBEREI | 441 | - | - | - | - | - | - | - | - | - | TANNERIE-MEGISSERIE |
| LEDERWARENHERST. | 442 | - | - | 100,0 | 100,0 | 90,9 | - | - | - | 90,0 | ARTICLES EN CUIR |
| SCHUH-,BEKLEIDUNGSG. | 45 | - | 37,5 | 36,4 | 62,8 | 83,7 | 27,7 | 30,2 | - | 60,4 | CHAUSS., HABILLEMENT |
| SCHUHGEWERBE | 45A | - | - | - | - | - | - | - | - | - | CHAUSSURES |
| BEKLEIDUNGSGEWERBE | 458 | - | 37,5 | 33,3 | 60,2 | 83,1 | 26,8 | 29,7 | - | 59,0 | HABILLEMENT |
| BE- U. VERARB.V.HOLZ | 46 | - | - | 4,1 | 28,3 | 71,3 | - | - | - | 29,5 | BOIS, MEUBLE EN BOIS |
| HOLZVER. OHNE MOEB. | 46A | - | - | 8,3 | 22,1 | 61,4 | - | - | - | 26,2 | BOIS |
| HOLZMOEBELHERST. | 467 | - | - | - | 34,8 | 100,0 | - | - | - | 34,7 | MEUBLES EN BOIS |
| PAPIER,DRUCK. VERLAG | 47 | - | - | 4,0 | 28,8 | 77,6 | - | - | - | 43,2 | PAPIER IMPR. EDITION |
| PAPIER-U.PAPPENERZ. | 47A | - | - | - | 45,5 | 92,9 | - | - | - | 47,2 | PAPIER, ART. PAPIER |
| DRUCKEREI,VERLAGSG. | 478 | - | - | 4,8 | 23,2 | 75,9 | - | - | - | 42,4 | IMPRIMERIE, EDITION |
| GUMMI,KUNSTSTOFFE | 48 | - | - | 11,8 | 30,6 | 85,0 | - | - | - | 32,6 | CAOUTCHOUC,M. PLAST. |
| GUMMIVERARBEITUNG | 481 | - | - | - | . | . | - | - | - | . | CAOUTCHOUC |
| KUNSTSTOFFVERARB. | 483 | - | - | 16,7 | 60,0 | 83,3 | - | - | - | 37,5 | MATIERES PLASTIQUES |
| SONST. VERARB. GEW. | 49 | - | - | 11,1 | 50,0 | 100,0 | - | - | - | 40,0 | AUTRES IND. MANUF. |
| BAUGEWERBE | 50 | - | 2,8 | 6,0 | 41,5 | 76,5 | - | - | - | 32,1 | BATIMENT GENIE CIVIL |
| BAUGEW. OHNE INST. | 50A | - | - | 6,6 | 42,3 | 72,9 | - | - | - | 29,7 | BAT. SAUF INSTALL. |
| BAUINSTALLATION | 503 | - | 12,0 | - | 33,5 | 78,3 | - | - | - | 36,4 | INSTALLATION |
| BERGBAU INSGESAMT | A | - | 50,0 | - | 50,0 | 75,0 | - | - | - | 47,9 | ENS. EXTRACTIVES |
| VERARB.INDUSTR.INSG. | B | - | 2,4 | 3,0 | 18,7 | 74,4 | 1,9 | 1,6 | 19,0 | 28,8 | ENS. MANUFACTURIERES |
| BERGB.,VERARB.,BAUG. | C | - | 2,6 | 3,5 | 21,2 | 74,6 | 1,5 | 1,3 | 19,0 | 29,2 | ENS. EXTR.,MAN.,BAT. |

(*) EINSCHL. UNBEANTWORTETE FAELLE

(*) NON DECLARES INCLUS

INDIZES DES MONATSVERDIENSTES DER FRAUEN ZU DEMJENIGEN DER MAENNER (ANGESTELLTE)

INDICE DU GAIN MENSUEL DES FEMMES PAR RAPPORT A CELUI DES HOMMES (EMPLOYES)

GEBIET - REGION: B R E M E N

| INDUSTRIE | NACE | LEISTUNGSGRUPPE / QUALIFICATION | | | | | | | | INDUSTRIE |
|---|---|---|---|---|---|---|---|---|---|---|
| | | 1B | 2 | 3 | 4 | 5 | 5A | 5B | INSGESAMT / ENSEMBLE | |
| KOHLENBERGBAU | 11 | - | - | - | - | - | - | - | - | EXTR. COMB. SOLIDES |
| STEINK. UNTER TAGE | 111A | - | - | - | - | - | - | - | - | EXTR. HOUILLE FOND |
| STEINK. UEBER TAGE | 111B | - | - | - | - | - | - | - | - | EXTR. HOUILLE JOUR |
| KOKEREI | 12 | - | - | - | - | - | - | - | - | COKERIES |
| ERDOEL-U. ERDGASGEW. | 13 | - | - | - | - | - | - | - | - | EXTR. PETR. GAZ NAT. |
| MINERALOELVERARB. | 14 | - | - | . | . | - | - | - | 60,6 | RAFFINAGE DU PETROLE |
| KERNBRENNSTOFFIND. | 15 | - | - | - | - | - | - | - | - | COMBUST. NUCLEAIRES |
| ELEKTR.,GAS, DAMPF | 16 | - | . | 85,9 | 88,4 | - | - | - | 75,7 | ELECTR. GAZ VAPEUR |
| WASSERGEW. VERTEIL. | 17 | - | . | . | - | - | - | - | . | DISTRIBUTION D EAU |
| ERZBERGBAU | 21 | - | - | - | - | - | - | - | - | EXTR. MIN. METALLIQ. |
| EISENERZ UNTER TAGE | 211A | - | - | - | - | - | - | - | - | MINES DE FER FOND |
| EISENERZ UEBER TAGE | 211B | - | - | - | - | - | - | - | - | MINES DE FER JOUR |
| METALLERZEUGUNG | 22 | - | - | . | 83,6 | - | - | - | 60,1 | PROD. DES METAUX |
| EISEN UND STAHL | 22A | - | - | . | 83,5 | - | - | - | 60,1 | METAUX FERREUX |
| NE-METALLE | 224 | - | - | - | - | - | - | - | - | METAUX NON FERREUX |
| NICHTENERG.MIN.TORF | 23 | . | - | . | . | - | - | - | #60,8 | AUTRES MIN. - TOURB. |
| BAUMAT.KERAM.ERDEN | 231 | . | - | . | . | - | - | - | #60,8 | M. CONSTR. T. A FEU |
| AND.MINERAL.,TORF | 23A | - | - | - | - | - | - | - | - | TOURBIERES ETC. |
| BEARB.STEIN.ERD.GLAS | 24 | - | - | . | 80,1 | - | - | - | #68,5 | PR. MIN. NON METALL. |
| ZEMENT | 2421 | - | - | - | - | - | - | - | - | CIMENT |
| GLAS | 247 | - | - | - | - | - | - | - | - | VERRE |
| KERAMISCHE ERZEUGN. | 248 | - | - | - | . | - | - | - | . | PROD. CERAMIQUES |
| CHEMISCHE INDUSTRIE | 25 | - | - | 78,5 | 62,0 | - | - | - | 59,9 | INDUSTRIE CHIMIQUE |
| CHEM. GRUNDSTOFFE | 25A | - | - | 80,6 | 62,1 | - | - | - | 59,1 | PROD. CHIM. DE BASE |
| CHEMIEFASERINDUSTRIE | 26 | - | - | - | - | - | - | - | - | FIBRES ART. ET SYNT. |
| METALLERZEUGNISSE | 31 | - | . | 78,8 | 85,9 | - | - | - | 62,4 | OUVRAGES EN METAUX |
| GIESSEREI | 311 | - | - | . | . | - | - | - | . | FONDERIES |
| METALLKONSTRUKTION | 314 | - | . | . | . | - | - | - | #78,1 | CONSTR. METALLIQUE |
| EBM-WAREN | 316 | - | - | . | 80,4 | - | - | - | 58,1 | OUTILLAGE A. FINIS |
| MASCHINENBAU | 32 | . | . | 85,5 | 74,1 | - | - | - | 64,8 | MACHINES,MAT. MECAN. |
| LAND.MASCH.U.TRAKT. | 321 | - | - | - | - | - | - | - | - | MACH.,TRACT. AGRIC. |
| WERKZEUGMASCHINEN | 322 | - | - | . | . | - | - | - | . | MACHINES-OUTILS |
| BUEROMASCH., DV-GER. | 33 | - | - | . | 78,2 | - | - | - | 52,6 | MACHINES DE BUREAU |
| ELEKTROTECHNIK | 34 | - | . | 83,0 | 76,6 | . | - | . | 62,3 | CONSTRUCTION ELECT. |
| KRAFTWAGEN U.-TEILE | 35 | . | . | 78,3 | 83,4 | - | - | - | 65,3 | AUTOM.,PIECES DET. |
| KRAFTWAGEN U.-MOTOR | 351 | - | - | . | . | - | - | - | . | CONSTR. AUTOMOBILES |
| FAHRZEUGBAU OHNE KFZ | 36 | . | . | 79,1 | 76,5 | - | - | - | 56,5 | AUTRE MAT. TRANSPORT |
| SCHIFFBAU | 361 | - | . | 78,5 | 71,5 | - | - | - | 54,4 | CONSTR. NAVALE |
| LUFTFAHRZEUGBAU | 364 | . | . | . | . | - | - | - | . | CONSTR. AERONEFS |
| FEINMECHANIK,OPTIK | 37 | - | . | . | 81,1 | - | - | - | 62,1 | INSTR. PRECISION ETC |
| NAHRUNGS-U.GENUSSM. | 41/42 | - | . | 83,1 | 79,2 | . | . | - | 61,9 | ALIM. BOISSONS TABAC |
| NAHRUNGSMITTELGEW. | 41A | - | . | 82,5 | 79,1 | . | . | - | 62,3 | PROD. ALIMENTAIRES |
| FLEISCHVERARB. | 412 | - | - | . | . | - | - | - | . | IND. DE LA VIANDE |
| MILCHVERARBEITUNG | 413 | - | - | . | . | - | - | - | . | IND. DU LAIT |
| BACK.-U.SUESSWAREN | 41B | - | . | 81,6 | 70,8 | . | . | - | 57,9 | PAIN, PROD. SUCRES |
| GETRAENKEINDUSTRIE | 42A | - | - | 81,4 | 77,5 | - | - | - | 62,1 | BOISSONS |
| TABAKVERARBEITUNG | 429 | - | - | . | . | - | - | - | . | TABAC |
| TEXTILGEWERBE | 43 | - | - | . | . | . | . | - | 64,4 | INDUSTRIE TEXTILE |
| WOLLE | 431 | - | - | . | . | . | . | - | . | INDUSTRIE LAINIERE |
| BAUMWOLLE | 432 | - | - | - | - | - | - | - | - | INDUSTR. COTONNIERE |
| WIRKEREI,STRICKEREI | 436 | - | - | - | - | - | - | - | - | BONNETERIE |
| LEDERGEWERBE | 44 | - | . | . | . | - | - | - | #93,2 | INDUSTRIE DU CUIR |
| GERBEREI | 441 | - | - | - | - | - | - | - | - | TANNERIE-MEGISSERIE |
| LEDERWAREHERST. | 442 | - | . | . | . | - | - | - | #93,2 | ARTICLES EN CUIR |
| SCHUH-,BEKLEIDUNGSG. | 45 | . | . | 74,3 | 86,6 | . | . | - | 72,8 | CHAUSS., HABILLEMENT |
| SCHUHGEWERBE | 45A | - | - | - | - | - | - | - | - | CHAUSSURES |
| BEKLEIDUNGSGEWERBE | 45B | . | . | 74,4 | 86,6 | . | . | - | #72,9 | HABILLEMENT |
| BE- U. VERARB.V.HOLZ | 46 | - | . | 76,7 | 84,3 | - | - | - | 62,1 | BOIS, MEUBLE EN BOIS |
| HOLZVER. OHNE MOEB. | 46A | - | . | 71,1 | 84,8 | - | - | - | 60,2 | BOIS |
| HOLZMOEBELHERST. | 467 | - | - | 84,8 | . | - | - | - | 64,9 | MEUBLES EN BOIS |
| PAPIER,DRUCK. VERLAG | 47 | - | . | 82,7 | 77,8 | - | - | - | 60,8 | PAPIER IMPR. EDITION |
| PAPIER-U.PAPPENERZ. | 47A | - | - | . | . | - | - | - | #67,2 | PAPIER, ART. PAPIER |
| DRUCKEREI,VERLAGSG. | 47B | - | . | . | 78,2 | - | - | - | 59,6 | IMPRIMERIE, EDITION |
| GUMMI,KUNSTSTOFFE | 48 | - | . | . | . | - | - | - | #65,5 | CAOUTCHOUC,M. PLAST. |
| GUMMIVERARBEITUNG | 481 | - | - | . | . | - | - | - | . | CAOUTCHOUC |
| KUNSTSTOFFVERARB. | 483 | - | . | . | . | - | - | - | . | MATIERES PLASTIQUES |
| SONST. VERARB. GEW. | 49 | - | . | . | . | - | - | - | . | AUTRES IND. MANUF. |
| BAUGEWERBE | 50 | . | . | 77,1 | 84,9 | - | - | - | 63,8 | BATIMENT GENIE CIVIL |
| BAUGEW. OHNE INST. | 50A | - | . | 76,4 | 87,0 | - | - | - | 64,5 | BAT. SAUF INSTALL. |
| BAUINSTALLATION | 503 | . | - | 79,4 | 81,5 | - | - | - | #62,4 | INSTALLATION |
| BERGBAU INSGESAMT | A | . | - | . | . | - | - | - | #60,8 | ENS. EXTRACTIVES |
| VERARB.INDUSTR.INSG. | B | . | 83,6 | 81,0 | 76,1 | 79,3 | 76,0 | . | 60,8 | ENS. MANUFACTURIERES |
| BERGB.,VERARB.,BAUG. | C | . | 86,8 | 80,9 | 76,6 | 78,0 | 74,8 | . | 61,1 | ENS. EXTR.,MAN.,BAT. |

DURCHSCHNITTLICHER JAHRESVERDIENST

DER ANGESTELLTEN NACH LEISTUNGSGRUPPE

M A E N N E R

GEBIET : B R E M E N

(DM)

| INDUSTRIE | NACE | LEISTUNGSGRUPPE 1B | 2 | 3 | 4 | 5 | 5A | 5B | INSGESAMT ENSEMBLE |
|---|---|---|---|---|---|---|---|---|---|
| KOHLENBERGBAU | 11 | - | - | - | - | - | - | - | - |
| STEINK. UNTER TAGE | 111A | - | - | - | - | - | - | - | - |
| STEINK. UEBER TAGE | 111B | - | - | - | - | - | - | - | - |
| KOKEREI | 12 | - | - | - | - | - | - | - | - |
| ERDOEL-U. ERDGASGEW. | 13 | - | - | - | - | - | - | - | - |
| MINERALOELVERARB. | 14 | . | 36.645 | 31.886 | . | . | . | - | 34.006 |
| KERNBRENNSTOFFIND. | 15 | - | - | - | - | - | - | - | - |
| ELEKTR.,GAS, DAMPF | 16 | . | 28.038 | 22.826 | 18.010 | - | - | - | 24.132 |
| WASSERGEW. VERTEIL. | 17 | - | . | . | . | - | - | - | . |
| ERZBERGBAU | 21 | - | - | - | - | - | - | - | - |
| EISENERZ UNTER TAGE | 211A | - | - | - | - | - | - | - | - |
| EISENERZ UEBER TAGE | 211B | - | - | - | - | - | - | - | - |
| METALLERZEUGUNG | 22 | 45.016 | 28.529 | 21.697 | 17.558 | 29.926 | 29.926 | - | 28.034 |
| EISEN UND STAHL | 22A | 45.016 | 28.529 | 21.697 | 17.558 | 29.926 | 29.926 | - | 28.034 |
| NE-METALLE | 224 | - | - | - | - | - | - | - | - |
| NICHTENERG.MIN.TORF | 23 | . | . | . | . | . | . | - | 30.043 |
| BAUMAT.KERAM.ERDEN | 231 | . | . | . | . | . | . | - | 30.043 |
| AND.MINERAL.,TORF | 23A | - | - | - | - | - | - | - | - |
| BEARB.STEIN.ERD.GLAS | 24 | . | 34.017 | 23.362 | . | 23.402 | 23.402 | - | 24.337 |
| ZEMENT | 2421 | - | - | - | - | - | - | - | - |
| GLAS | 247 | - | . | - | - | - | - | - | . |
| KERAMISCHE ERZEUGN. | 248 | - | - | . | . | . | . | - | . |
| CHEMISCHE INDUSTRIE | 25 | . | #35.894 | 23.768 | . | . | . | . | 28.168 |
| CHEM. GRUNDSTOFFE | 25A | . | #37.943 | #24.780 | . | . | . | . | 29.133 |
| CHEMIEFASERINDUSTRIE | 26 | - | - | - | - | - | - | - | - |
| METALLERZEUGNISSE | 31 | . | 35.682 | 26.606 | 15.892 | 30.204 | 30.204 | - | 28.689 |
| GIESSEREI | 311 | - | . | - | - | - | - | - | . |
| METALLKONSTRUKTION | 314 | . | . | 27.408 | . | . | . | - | #28.316 |
| EBM-WAREN | 316 | . | 33.832 | 26.092 | . | . | . | - | 28.448 |
| MASCHINENBAU | 32 | 36.719 | 30.159 | 23.233 | 17.877 | 27.137 | 27.137 | - | 25.324 |
| LAND.MASCH.U.TRAKT. | 321 | - | - | - | - | - | - | - | - |
| WERKZEUGMASCHINEN | 322 | - | . | 22.351 | . | . | . | - | 23.905 |
| BUEROMASCH., DV-GER. | 33 | . | 40.036 | #29.291 | 20.524 | - | - | - | 32.794 |
| ELEKTROTECHNIK | 34 | #48.552 | 34.346 | 24.159 | 17.848 | 26.067 | 26.067 | - | 27.029 |
| KRAFTWAGEN U.-TEILE | 35 | . | . | 22.431 | . | . | . | - | 24.238 |
| KRAFTWAGEN U.-MOTOR | 351 | . | . | . | - | . | . | - | . |
| FAHRZEUGBAU OHNE KFZ | 36 | 42.045 | 32.870 | 25.735 | 18.187 | 27.732 | 27.754 | . | 28.323 |
| SCHIFFBAU | 361 | . | 32.989 | 25.432 | 18.633 | 27.904 | 27.928 | . | 27.155 |
| LUFTFAHRZEUGBAU | 364 | . | . | . | . | . | . | - | . |
| FEINMECHANIK,OPTIK | 37 | . | . | 21.525 | . | . | . | - | 27.593 |
| NAHRUNGS-U.GENUSSM. | 41/42 | 43.106 | 32.019 | 21.891 | 16.791 | 24.177 | 24.315 | . | 24.339 |
| NAHRUNGSMITTELGEW. | 41A | 41.452 | 31.795 | 21.783 | 16.544 | 24.268 | 24.420 | . | 23.441 |
| FLEISCHVERARB. | 412 | - | . | . | . | . | . | - | . |
| MILCHVERARBEITUNG | 413 | - | . | . | - | . | . | - | . |
| BACK.-U.SUESSWAREN | 41B | . | #27.806 | 19.419 | . | . | . | - | 21.631 |
| GETRAENKEINDUSTRIE | 42A | #43.452 | 27.914 | 21.864 | . | . | . | - | 25.417 |
| TABAKVERARBEITUNG | 429 | . | . | . | . | - | - | - | . |
| TEXTILGEWERBE | 43 | . | 31.620 | 21.891 | - | 24.154 | 24.365 | . | 24.869 |
| WOLLE | 431 | . | . | . | - | . | . | . | . |
| BAUMWOLLE | 432 | - | - | - | - | - | - | - | - |
| WIRKEREI,STRICKEREI | 436 | - | - | - | - | - | - | - | - |
| LEDERGEWERBE | 44 | - | - | - | . | . | . | - | . |
| GERBEREI | 441 | - | - | - | - | - | - | - | - |
| LEDERWARENHERST. | 442 | - | - | - | . | . | . | - | . |
| SCHUH-,BEKLEIDUNGSG. | 45 | . | . | 23.411 | . | . | . | - | 25.196 |
| SCHUHGEWERBE | 45A | - | - | - | - | - | - | - | - |
| BEKLEIDUNGSGEWERBE | 45B | . | . | 23.616 | . | . | . | - | 25.338 |
| BE- U. VERARB.V.HOLZ | 46 | 37.999 | 30.241 | 24.857 | 16.732 | 25.320 | 25.320 | - | 26.017 |
| HOLZVER. OHNE MOEB. | 46A | 38.251 | 30.758 | 27.027 | 16.732 | 25.404 | 25.404 | - | 26.577 |
| HOLZMOEBELHERST. | 467 | . | 29.771 | 22.005 | - | 25.146 | 25.146 | - | 24.994 |
| PAPIER,DRUCK. VERLAG | 47 | . | 31.701 | 24.928 | . | . | . | - | 27.757 |
| PAPIER-U.PAPPENERZ. | 47A | - | . | . | - | - | - | - | 28.695 |
| DRUCKEREI,VERLAGSG. | 47B | . | 31.559 | 24.649 | . | . | . | - | 27.598 |
| GUMMI,KUNSTSTOFFE | 48 | . | . | 24.970 | . | . | . | - | 28.970 |
| GUMMIVERARBEITUNG | 481 | . | . | . | - | - | - | - | . |
| KUNSTSTOFFVERARB. | 483 | - | . | . | - | . | . | - | . |
| SONST. VERARB. GEW. | 49 | - | . | . | - | . | . | - | 25.754 |
| BAUGEWERBE | 50 | 48.624 | 35.803 | 25.805 | 18.386 | 28.240 | 28.240 | - | 30.107 |
| BAUGEW. OHNE INST. | 50A | 47.075 | 36.611 | 26.423 | #18.611 | 28.196 | 28.196 | - | 30.614 |
| BAUINSTALLATION | 503 | . | 31.477 | 23.739 | . | #27.661 | #27.661 | - | 28.443 |
| BERGBAU INSGESAMT | A | . | . | . | . | . | . | - | 30.043 |
| VERARB.INDUSTR.INSS. | B | 42.364 | 32.701 | 23.600 | 17.890 | 26.712 | 26.788 | . | 26.543 |
| BERGB.,VERARB.,BAUG. | C | 42.846 | 33.149 | 23.767 | 17.920 | 26.990 | 27.055 | . | 26.909 |

GAIN ANNUEL MOYEN DES EMPLOYES

SUIVANT LA QUALIFICATION

REGION : B R E M E N — H O M M E S

| INDIZES / INDICES — QUALIFICATION | | | | | | | | N A C E | INDUSTRIE |
|---|---|---|---|---|---|---|---|---|---|
| 1B | 2 | 3 | 4 | 5 | 5A | 5B | INSGESAMT ENSEMBLE | | |
| - | - | - | - | - | - | - | - | 11 | EXTR. COMB. SOLIDES |
| - | - | - | - | - | - | - | - | 111A | EXTR. HOUILLE FOND |
| - | - | - | - | - | - | - | - | 111B | EXTR. HOUILLE JOUR |
| - | - | - | - | - | - | - | - | 12 | COKERIES |
| - | - | - | - | - | - | - | - | 13 | EXTR. PETR. GAZ NAT. |
| . | 107,8 | 93,8 | . | . | . | - | 100,0 | 14 | RAFFINAGE DU PETROLE |
| - | - | - | - | - | - | - | - | 15 | COMBUST. NUCLEAIRES |
| . | 116,2 | 94,6 | 74,6 | - | - | - | 100,0 | 16 | ELECTR. GAZ VAPEUR |
| - | . | . | . | - | - | - | . | 17 | DISTRIBUTION D EAU |
| - | - | - | - | - | - | - | - | 21 | EXTR. MIN. METALLIQ. |
| - | - | - | - | - | - | - | - | 211A | MINES DE FER FOND |
| - | - | - | - | - | - | - | - | 211B | MINES DE FER JOUR |
| 160,6 | 101,8 | 77,4 | 62,6 | 106,7 | 106,7 | - | 100,0 | 22 | PROD. DES METAUX |
| 160,6 | 101,8 | 77,4 | 62,6 | 106,7 | 106,7 | - | 100,0 | 22A | METAUX FERREUX |
| - | - | - | - | - | - | - | - | 224 | METAUX NON FERREUX |
| . | . | . | . | . | . | - | 100,0 | 23 | AUTRES MIN. - TOURB. |
| . | . | . | . | . | . | - | 100,0 | 231 | M. CONSTR. T. A FEU |
| - | - | - | - | - | - | - | - | 23A | TOURBIERES ETC. |
| . | 139,8 | 96,0 | . | 96,2 | 96,2 | - | 100,0 | 24 | PR. MIN. NON METALL. |
| - | - | - | - | - | - | - | - | 2421 | CIMENT |
| - | . | - | - | - | - | - | . | 247 | VERRE |
| - | - | . | . | . | . | - | . | 248 | PROD. CERAMIQUES |
| . | #127,4 | 84,4 | . | . | . | . | 100,0 | 25 | INDUSTRIE CHIMIQUE |
| . | #130,2 | #85,1 | . | . | . | . | 100,0 | 25A | PROD. CHIM. DE BASE |
| - | - | - | - | - | - | - | - | 26 | FIBRES ART. ET SYNT. |
| . | 124,4 | 92,7 | 55,4 | 105,3 | 105,3 | - | 100,0 | 31 | OUVRAGES EN METAUX |
| - | . | - | - | - | - | - | . | 311 | FONDERIES |
| . | . | 96,8 | . | . | . | - | #100,0 | 314 | CONSTR. METALLIQUE |
| . | 118,9 | 91,7 | . | . | . | - | 100,0 | 316 | OUTILLAGE A. FINIS |
| 145,0 | 119,1 | 91,7 | 70,6 | 107,2 | 107,2 | - | 100,0 | 32 | MACHINES,MAT. MECAN. |
| - | - | - | - | - | - | - | - | 321 | MACH.,TRACT. AGRIC. |
| - | . | 93,5 | . | . | . | - | 100,0 | 322 | MACHINES-OUTILS |
| . | 122,1 | #89,3 | 62,6 | - | - | - | 100,0 | 33 | MACHINES DE BUREAU |
| #179,6 | 127,1 | 89,4 | 66,0 | 96,4 | 96,4 | - | 100,0 | 34 | CONSTRUCTION ELECT. |
| . | . | 92,5 | . | . | . | - | 100,0 | 35 | AUTOM.,PIECES DET. |
| . | . | . | - | . | . | - | . | 351 | CONSTR. AUTOMOBILES |
| 148,4 | 116,1 | 90,9 | 64,2 | 97,9 | 98,0 | . | 100,0 | 36 | AUTRE MAT. TRANSPORT |
| . | 121,5 | 93,7 | 68,6 | 102,8 | 102,8 | . | 100,0 | 361 | CONSTR. NAVALE |
| . | . | . | . | . | . | - | . | 364 | CONSTR. AERONEFS |
| . | . | 78,0 | . | . | . | - | 100,0 | 37 | INSTR. PRECISION ETC |
| 177,1 | 131,6 | 89,9 | 69,0 | 99,3 | 99,9 | . | 100,0 | 41/42 | ALIM. BOISSONS TABAC |
| 176,8 | 135,6 | 92,9 | 70,6 | 103,5 | 104,2 | . | 100,0 | 41A | PROD. ALIMENTAIRES |
| - | . | . | . | . | . | - | . | 412 | IND. DE LA VIANDE |
| - | . | . | - | . | . | - | . | 413 | IND. DU LAIT |
| . | #128,5 | 89,8 | . | . | . | - | 100,0 | 418 | PAIN, PROD. SUCRES |
| #171,0 | 109,8 | 86,0 | . | . | . | - | 100,0 | 42A | BOISSONS |
| . | . | . | . | - | - | - | . | 429 | TABAC |
| . | 127,1 | 88,0 | - | 97,1 | 98,0 | . | 100,0 | 43 | INDUSTRIE TEXTILE |
| . | . | . | - | . | . | . | . | 431 | INDUSTRIE LAINIERE |
| - | - | - | - | - | - | - | - | 432 | INDUSTR. COTONNIERE |
| - | - | - | - | - | - | - | - | 436 | BONNETERIE |
| - | - | - | . | . | . | - | . | 44 | INDUSTRIE DU CUIR |
| - | - | - | - | - | - | - | - | 441 | TANNERIE-MEGISSERIE |
| - | - | - | . | . | . | - | . | 442 | ARTICLES EN CUIR |
| . | . | 92,9 | . | . | . | - | 100,0 | 45 | CHAUSS., HABILLEMENT |
| - | - | - | - | - | - | - | - | 45A | CHAUSSURES |
| . | . | 93,2 | . | . | . | - | 100,0 | 45B | HABILLEMENT |
| 146,1 | 116,2 | 95,5 | 64,3 | 97,3 | 97,3 | - | 100,0 | 46 | BOIS, MEUBLE EN BOIS |
| 143,9 | 115,7 | 101,7 | 63,0 | 95,6 | 95,6 | - | 100,0 | 46A | BOIS |
| . | 119,1 | 88,0 | - | 100,6 | 100,6 | - | 100,0 | 467 | MEUBLES EN BOIS |
| . | 114,2 | 89,8 | . | . | . | - | 100,0 | 47 | PAPIER IMPR. EDITION |
| - | . | . | - | - | - | - | 100,0 | 47A | PAPIER, ART. PAPIER |
| . | 114,4 | 89,3 | . | . | . | - | 100,0 | 478 | IMPRIMERIE, EDITION |
| . | . | 86,2 | . | . | . | - | 100,0 | 48 | CAOUTCHOUC,M. PLAST. |
| . | . | . | - | - | - | - | . | 481 | CAOUTCHOUC |
| . | . | . | - | . | . | - | . | 483 | MATIERES PLASTIQUES |
| - | . | . | - | . | . | - | 100,0 | 49 | AUTRES IND. MANUF. |
| 161,5 | 118,9 | 85,7 | 61,1 | 93,8 | 93,8 | - | 100,0 | 50 | BATIMENT GENIE CIVIL |
| 153,8 | 119,6 | 86,3 | #60,8 | 92,1 | 92,1 | - | 100,0 | 50A | BAT. SAUF INSTALL. |
| . | 110,7 | 83,5 | . | #97,3 | #97,3 | - | 100,0 | 503 | INSTALLATION |
| . | . | . | . | . | . | - | 100,0 | A | ENS. EXTRACTIVES |
| 159,6 | 123,2 | 88,9 | 67,4 | 100,6 | 100,9 | . | 100,0 | B | ENS. MANUFACTURIERES |
| 159,2 | 123,2 | 88,3 | 66,6 | 100,3 | 100,5 | . | 100,0 | C | ENS. EXTR.,MAN.,BAT. |

FRAUEN — GEBIET : BREMEN

| INDUSTRIE | NACE | (DM) LEISTUNGSGRUPPE 1B | 2 | 3 | 4 | 5 | 5A | 5B | INSGESAMT ENSEMBLE |
|---|---|---|---|---|---|---|---|---|---|
| KOHLENBERGBAU | 11 | - | - | - | - | - | - | - | - |
| STEINK. UNTER TAGE | 111A | - | - | - | - | - | - | - | - |
| STEINK. UEBER TAGE | 111B | - | - | - | - | - | - | - | - |
| KOKEREI | 12 | - | - | - | - | - | - | - | - |
| ERDOEL-U. ERDGASGEW. | 13 | - | - | - | - | - | - | - | - |
| MINERALOELVERARB. | 14 | - | - | . | . | - | - | - | 20.377 |
| KERNBRENNSTOFFIND. | 15 | - | - | - | - | - | - | - | - |
| ELEKTR.,GAS, DAMPF | 16 | - | . | 19.960 | 15.944 | - | - | - | 18.273 |
| WASSERGEW. VERTEIL. | 17 | - | . | . | - | - | - | - | . |
| ERZBERGBAU | 21 | - | - | - | - | - | - | - | - |
| EISENERZ UNTER TAGE | 211A | - | - | - | - | - | - | - | - |
| EISENERZ UEBER TAGE | 211B | - | - | - | - | - | - | - | - |
| METALLERZEUGUNG | 22 | - | - | . | 14.158 | - | - | - | 15.904 |
| EISEN UND STAHL | 22A | - | - | . | 14.158 | - | - | - | 15.904 |
| NE-METALLE | 224 | - | - | - | - | - | - | - | - |
| NICHTENERG.MIN.TORF | 23 | . | - | . | . | - | - | - | . |
| BAUMAT.KERAM.ERDEN | 231 | . | - | . | . | - | - | - | . |
| AND.MINERAL.,TORF | 23A | - | - | - | - | - | - | - | - |
| BEARB.STEIN.ERD.GLAS | 24 | - | - | . | #15.818 | - | - | - | #16.924 |
| ZEMENT | 2421 | - | - | - | - | - | - | - | - |
| GLAS | 247 | - | - | - | - | - | - | - | - |
| KERAMISCHE ERZEUGN. | 248 | - | - | - | . | - | - | - | . |
| CHEMISCHE INDUSTRIE | 25 | - | - | 19.065 | 13.499 | - | - | - | 17.326 |
| CHEM. GRUNDSTOFFE | 25A | - | - | 19.850 | . | - | - | - | 17.974 |
| CHEMIEFASERINDUSTRIE | 26 | - | - | - | - | - | - | - | - |
| METALLERZEUGNISSE | 31 | - | . | #20.187 | 15.029 | - | - | - | 17.530 |
| GIESSEREI | 311 | - | - | . | . | - | - | - | . |
| METALLKONSTRUKTION | 314 | - | . | . | . | - | - | - | . |
| EBM-WAREN | 316 | - | - | . | #14.026 | - | - | - | 15.693 |
| MASCHINENBAU | 32 | . | . | 19.683 | 13.945 | - | - | - | 16.534 |
| LAND.MASCH.U.TRAKT. | 321 | - | - | - | - | - | - | - | - |
| WERKZEUGMASCHINEN | 322 | - | - | . | . | - | - | - | . |
| BUEROMASCH., DV-GER. | 33 | - | - | . | . | - | - | - | #16.592 |
| ELEKTROTECHNIK | 34 | - | . | 20.432 | 13.700 | - | - | - | 16.712 |
| KRAFTWAGEN U.-TEILE | 35 | . | . | 18.816 | 14.155 | - | - | - | 16.177 |
| KRAFTWAGEN U.-MOTOR | 351 | - | - | - | . | - | - | - | . |
| FAHRZEUGBAU OHNE KFZ | 36 | . | . | 20.353 | 13.972 | - | - | - | 16.026 |
| SCHIFFBAU | 361 | - | - | 20.668 | 13.504 | - | - | - | 14.857 |
| LUFTFAHRZEUGBAU | 364 | . | . | . | . | - | - | - | . |
| FEINMECHANIK,OPTIK | 37 | - | . | . | 14.083 | - | - | - | #16.472 |
| NAHRUNGS-U.GENUSSM. | 41/42 | - | . | 17.762 | 13.189 | . | . | - | 14.813 |
| NAHRUNGSMITTELGEW. | 41A | - | . | 17.159 | 12.970 | . | . | - | 14.393 |
| FLEISCHVERARB. | 412 | - | - | . | . | - | - | - | . |
| MILCHVERARBEITUNG | 413 | - | - | . | . | - | - | - | . |
| BACK -U.SUESSWAREN | 418 | - | . | 16.165 | 11.254 | . | . | - | 12.584 |
| GETRAENKEINDUSTRIE | 42A | - | - | 17.581 | 13.824 | - | - | - | 14.998 |
| TABAKVERARBEITUNG | 429 | - | - | . | . | - | - | - | . |
| TEXTILGEWERBE | 43 | - | - | . | 12.490 | . | . | - | 15.668 |
| WOLLE | 431 | - | - | . | . | . | . | - | . |
| BAUMWOLLE | 432 | - | - | - | - | - | - | - | - |
| WIRKEREI,STRICKEREI | 436 | - | - | - | - | - | - | - | - |
| LEDERGEWERBE | 44 | - | . | . | . | - | - | - | #17.807 |
| GERBEREI | 441 | - | - | - | - | - | - | - | - |
| LEDERWARENHERST. | 442 | - | . | . | . | - | - | - | #17.807 |
| SCHUH-,BEKLEIDUNGSG. | 45 | . | . | 17.119 | 13.499 | . | . | - | #19.911 |
| SCHUHGEWERBE | 45A | - | - | - | - | - | - | - | - |
| BEKLEIDUNGSGEWERBE | 45B | . | . | 17.495 | 13.499 | . | . | - | #19.223 |
| BE- U. VERARB.V.HOLZ | 46 | - | . | 17.219 | 13.446 | - | - | - | 15.617 |
| HOLZVER. OHNE MOEB. | 46A | - | . | 18.742 | 13.538 | - | - | - | 16.106 |
| HOLZMOEBELHERST. | 467 | - | - | . | . | - | - | - | 14.901 |
| PAPIER,DRUCK. VERLAG | 47 | - | . | 21.651 | 14.981 | - | - | - | 16.983 |
| PAPIER-U.PAPPENERZ. | 47A | - | - | . | . | - | - | - | #19.186 |
| DRUCKEREI,VERLAGSG. | 47B | - | . | . | 15.039 | - | - | - | 16.559 |
| GUMMI,KUNSTSTOFFE | 48 | - | . | . | . | - | - | - | . |
| GUMMIVERARBEITUNG | 481 | - | - | . | . | - | - | - | . |
| KUNSTSTOFFVERARB. | 483 | - | . | . | . | - | - | - | . |
| SONST. VERARB. GEW. | 49 | - | . | . | . | - | - | - | . |
| BAUGEWERBE | 50 | . | . | 19.595 | 14.864 | - | - | - | 19.187 |
| BAUGEW. OHNE INST. | 50A | - | . | 20.134 | 15.290 | - | - | - | 20.112 |
| BAUINSTALLATION | 503 | . | - | 18.066 | 13.784 | - | - | - | #16.662 |
| BERGBAU INSGESAMT | A | . | - | . | . | - | - | - | . |
| VERARB.INDUSTR.INSG. | B | . | 26.777 | 19.047 | 13.744 | 20.166 | 20.166 | - | 16.007 |
| BERGB.,VERARB.,BAUG. | C | . | 30.121 | 19.141 | 13.813 | 20.166 | 20.166 | - | 16.348 |

TAB. 04/10

(SUITE)

REGION : B R E M E N

F E M M E S

| INDIZES / QUALIFICATION | | | | | | | INDICES | NACE | INDUSTRIE |
|---|---|---|---|---|---|---|---|---|---|
| 1B | 2 | 3 | 4 | 5 | 5A | 5B | INSGESAMT / ENSEMBLE | | |
| - | - | - | - | - | - | - | - | 11 | EXTR. COMB. SOLIDES |
| - | - | - | - | - | - | - | - | 111A | EXTR. HOUILLE FOND |
| - | - | - | - | - | - | - | - | 111B | EXTR. HOUILLE JOUR |
| - | - | - | - | - | - | - | - | 12 | COKERIES |
| - | - | - | - | - | - | - | - | 13 | EXTR. PETR. GAZ NAT. |
| - | - | . | . | - | - | - | 100,0 | 14 | RAFFINAGE DU PETROLE |
| - | - | - | - | - | - | - | - | 15 | COMBUST. NUCLEAIRES |
| - | . | 109,2 | 87,3 | - | - | - | 100,0 | 16 | ELECTR. GAZ VAPEUR |
| - | . | . | - | - | - | - | . | 17 | DISTRIBUTION D EAU |
| - | - | - | - | - | - | - | - | 21 | EXTR. MIN. METALLIQ. |
| - | - | - | - | - | - | - | - | 211A | MINES DE FER FOND |
| - | - | - | - | - | - | - | - | 211B | MINES DE FER JOUR |
| - | - | . | 89,0 | - | - | - | 100,0 | 22 | PROD. DES METAUX |
| - | - | . | 89,0 | - | - | - | 100,0 | 22A | METAUX FERREUX |
| - | - | - | - | - | - | - | - | 224 | METAUX NON FERREUX |
| . | - | . | . | - | - | - | . | 23 | AUTRES MIN. - TOURB. |
| . | - | . | . | - | - | - | . | 231 | M. CONSTR. T. A FEU |
| - | - | - | - | - | - | - | - | 23A | TOURBIERES ETC. |
| - | - | . | #93,5 | - | - | - | #100,0 | 24 | PR. MIN. NON METALL. |
| - | - | - | - | - | - | - | - | 2421 | CIMENT |
| - | - | - | - | - | - | - | - | 247 | VERRE |
| - | - | - | . | - | - | - | . | 248 | PROD. CERAMIQUES |
| - | - | 110,0 | 77,9 | - | - | - | 100,0 | 25 | INDUSTRIE CHIMIQUE |
| - | - | 110,4 | . | - | - | - | 100,0 | 25A | PROD. CHIM. DE BASE |
| - | - | - | - | - | - | - | - | 26 | FIBRES ART. ET SYNT. |
| - | . | #115,2 | 85,7 | - | - | - | 100,0 | 31 | OUVRAGES EN METAUX |
| - | - | . | . | - | - | - | . | 311 | FONDERIES |
| - | . | . | . | - | - | - | . | 314 | CONSTR. METALLIQUE |
| - | - | . | #89,4 | - | - | - | 100,0 | 316 | OUTILLAGE A. FINIS |
| . | . | 119,0 | 84,3 | - | - | - | 100,0 | 32 | MACHINES,MAT. MECAN. |
| - | - | - | - | - | - | - | - | 321 | MACH.,TRACT. AGRIC. |
| - | - | . | . | - | - | - | . | 322 | MACHINES-OUTILS |
| - | - | . | . | - | - | - | #100,0 | 33 | MACHINES DE BUREAU |
| - | . | 122,3 | 82,0 | - | - | - | 100,0 | 34 | CONSTRUCTION ELECT. |
| . | . | 116,3 | 87,5 | - | - | - | 100,0 | 35 | AUTOM.,PIECES DET. |
| - | - | - | . | - | - | - | . | 351 | CONSTR. AUTOMOBILES |
| . | . | 127,0 | 87,2 | - | - | - | 100,0 | 36 | AUTRE MAT. TRANSPORT |
| - | - | 139,1 | 90,9 | - | - | - | 100,0 | 361 | CONSTR. NAVALE |
| . | . | . | . | - | - | - | . | 364 | CONSTR. AERONEFS |
| - | . | . | 85,5 | - | - | - | #100,0 | 37 | INSTR. PRECISION ETC |
| - | . | 119,9 | 89,0 | . | . | - | 100,0 | 41/42 | ALIM. BOISSONS TABAC |
| - | . | 119,2 | 90,1 | . | . | - | 100,0 | 41A | PROD. ALIMENTAIRES |
| - | - | . | . | - | - | - | . | 412 | IND. DE LA VIANDE |
| - | - | . | . | - | - | - | . | 413 | IND. DU LAIT |
| - | . | 128,5 | 89,4 | . | . | - | 100,0 | 418 | PAIN, PROD. SUCRES |
| - | - | 117,2 | 92,2 | - | - | - | 100,0 | 42A | BOISSONS |
| - | - | . | . | - | - | - | . | 429 | TABAC |
| - | - | . | 79,7 | . | . | - | 100,0 | 43 | INDUSTRIE TEXTILE |
| - | - | . | . | . | . | - | . | 431 | INDUSTRIE LAINIERE |
| - | - | - | - | - | - | - | - | 432 | INDUSTR. COTONNIERE |
| - | - | - | - | - | - | - | - | 436 | BONNETERIE |
| - | . | . | . | - | - | - | #100,0 | 44 | INDUSTRIE DU CUIR |
| - | - | - | - | - | - | - | - | 441 | TANNERIE-MEGISSERIE |
| - | . | . | . | - | - | - | #100,0 | 442 | ARTICLES EN CUIR |
| . | . | 90,5 | 71,4 | . | . | - | #100,0 | 45 | CHAUSS., HABILLEMENT |
| - | - | - | - | - | - | - | - | 45A | CHAUSSURES |
| . | . | 91,0 | 70,2 | . | . | - | #100,0 | 45B | HABILLEMENT |
| - | . | 110,3 | 86,1 | - | - | - | 100,0 | 46 | BOIS, MEUBLE EN BOIS |
| - | . | 116,4 | 84,1 | - | - | - | 100,0 | 46A | BOIS |
| - | - | . | . | - | - | - | 100,0 | 467 | MEUBLES EN BOIS |
| - | . | 127,5 | 88,2 | - | - | - | 100,0 | 47 | PAPIER IMPR. EDITION |
| - | - | . | . | - | - | - | #100,0 | 47A | PAPIER, ART. PAPIER |
| - | . | . | 90,8 | - | - | - | 100,0 | 47B | IMPRIMERIE, EDITION |
| - | . | . | . | - | - | - | . | 48 | CAOUTCHOUC,M. PLAST. |
| - | - | . | . | - | - | - | . | 481 | CAOUTCHOUC |
| - | . | . | . | - | - | - | . | 483 | MATIERES PLASTIQUES |
| - | . | . | . | - | - | - | . | 49 | AUTRES IND. MANUF. |
| . | . | 102,1 | 77,5 | - | - | - | 100,0 | 50 | BATIMENT GENIE CIVIL |
| - | . | 100,1 | 76,0 | - | - | - | 100,0 | 50A | BAT. SAUF INSTALL. |
| . | - | 108,4 | 82,7 | - | - | - | #100,0 | 503 | INSTALLATION |
| . | - | . | . | - | - | - | . | A | ENS. EXTRACTIVES |
| . | 167,3 | 119,0 | 85,9 | 126,0 | 126,0 | - | 100,0 | B | ENS. MANUFACTURIERES |
| . | 184,2 | 117,1 | 84,5 | 123,4 | 123,4 | - | 100,0 | C | ENS. EXTR.,MAN.,BAT. |

I N S G E S A M T — GEBIET : B R E M E N

| INDUSTRIE | NACE | (DM) LEISTUNGSGRUPPE 1B | 2 | 3 | 4 | 5 | 5A | 5B | INSGESAMT ENSEMBLE |
|---|---|---|---|---|---|---|---|---|---|
| KOHLENBERGBAU | 11 | - | - | - | - | - | - | - | - |
| STEINK. UNTER TAGE | 111A | - | - | - | - | - | - | - | - |
| STEINK. UEBER TAGE | 111B | - | - | - | - | - | - | - | - |
| KOKEREI | 12 | - | - | - | - | - | - | - | - |
| ERDOEL-U. ERDGASGEW. | 13 | - | - | - | - | - | - | - | - |
| MINERALOELVERARB. | 14 | . | 36.645 | 30.767 | . | . | . | - | 32.407 |
| KERNBRENNSTOFFIND. | 15 | - | - | - | - | - | - | - | - |
| ELEKTR.,GAS, DAMPF | 16 | . | 27.779 | 22.421 | 16.956 | - | - | - | 23.047 |
| WASSERGEW. VERTEIL. | 17 | - | . | . | . | - | - | - | . |
| ERZBERGBAU | 21 | - | - | - | - | - | - | - | - |
| EISENERZ UNTER TAGE | 211A | - | - | - | - | - | - | - | - |
| EISENERZ UEBER TAGE | 211B | - | - | - | - | - | - | - | - |
| METALLERZEUGUNG | 22 | 45.016 | 28.529 | 21.176 | 15.858 | 29.926 | 29.926 | - | 26.477 |
| EISEN UND STAHL | 22A | 45.016 | 28.529 | 21.176 | 15.858 | 29.926 | 29.926 | - | 26.477 |
| NE-METALLE | 224 | - | - | - | - | - | - | - | - |
| NICHTENERG.MIN.TOPF | 23 | . | . | #25.243 | . | . | . | - | 26.275 |
| BAUMAT.KERAM.ERDEN | 231 | . | . | #25.243 | . | . | . | - | 26.275 |
| AND.MINERAL.,TOPF | 23A | - | - | - | - | - | - | - | - |
| BEARB.STEIN.ERD.GLAS | 24 | . | 34.017 | 23.064 | 17.133 | 23.402 | 23.402 | - | 22.641 |
| ZEMENT | 2421 | - | - | - | - | - | - | - | - |
| GLAS | 247 | - | . | - | - | - | - | - | . |
| KERAMISCHE ERZEUGN. | 248 | - | - | . | . | . | . | - | . |
| CHEMISCHE INDUSTRIE | 25 | . | #35.894 | 21.752 | #17.158 | . | . | . | 24.721 |
| CHEM. GRUNDSTOFFE | 25A | . | #37.943 | 22.221 | #17.676 | . | . | . | 25.413 |
| CHEMIEFASERINDUSTRIE | 26 | - | - | - | - | - | - | - | - |
| METALLERZEUGNISSE | 31 | . | 35.829 | 25.129 | 15.315 | 30.204 | 30.204 | - | 25.781 |
| GIESSEREI | 311 | - | . | . | . | - | - | - | . |
| METALLKONSTRUKTION | 314 | . | . | 26.968 | 17.429 | . | . | - | 27.334 |
| EBM-WAREN | 316 | . | 33.832 | 24.589 | 14.536 | . | . | - | 24.782 |
| MASCHINENBAU | 32 | 36.666 | 30.020 | 22.637 | 15.354 | 27.137 | 27.137 | - | 23.339 |
| LAND.MASCH.U.TRAKT. | 321 | - | - | - | - | - | - | - | - |
| WERKZEUGMASCHINEN | 322 | - | . | 21.314 | . | . | . | - | 22.350 |
| BUEROMASCH., DV-GER. | 33 | . | 40.036 | #26.933 | 17.460 | - | - | - | 29.370 |
| ELEKTROTECHNIK | 34 | #43.552 | 34.123 | 23.531 | 15.475 | 26.067 | 26.067 | - | 24.813 |
| KRAFTWAGEN U.-TEILE | 35 | . | . | 21.786 | 14.876 | . | . | - | 21.595 |
| KRAFTWAGEN U.-MOTOR | 351 | . | . | . | . | . | . | - | . |
| FAHRZEUGBAU OHNE KFZ | 36 | 42.071 | 32.780 | 25.147 | 15.733 | 27.732 | 27.754 | . | 26.331 |
| SCHIFFBAU | 361 | . | 32.989 | 25.118 | 16.293 | 27.904 | 27.928 | . | 25.671 |
| LUFTFAHRZEUGBAU | 364 | . | . | . | . | . | . | - | . |
| FEINMECHANIK,OPTIK | 37 | . | 28.440 | 20.720 | 14.840 | . | . | - | 24.276 |
| NAHRUNGS-U.GENUSSM. | 41/42 | 43.106 | 31.824 | 21.289 | 13.678 | 24.003 | 24.129 | . | 21.707 |
| NAHRUNGSMITTELGEW. | 41A | 41.452 | 31.493 | 21.180 | 13.453 | 24.074 | 24.212 | . | 20.903 |
| FLEISCHVERARB. | 412 | - | . | . | . | . | . | - | . |
| MILCHVERARBEITUNG | 413 | - | . | . | . | . | . | - | . |
| BACK.-U.SUESSWAREN | 41B | . | #27.653 | 18.832 | 11.407 | . | . | - | 17.498 |
| GETRAENKEINDUSTRIE | 42A | #43.452 | 27.914 | 21.347 | 14.579 | . | . | - | 22.973 |
| TABAKVERARBEITUNG | 429 | . | . | . | . | - | - | - | . |
| TEXTILGEWERBE | 43 | . | 31.620 | 20.778 | 12.490 | 23.962 | 24.149 | . | 22.728 |
| WOLLE | 431 | . | . | . | . | . | . | . | . |
| BAUMWOLLE | 432 | - | - | - | - | - | - | - | - |
| WIRKEREI,STRICKEREI | 436 | - | - | - | - | - | - | - | - |
| LEDERGEWERBE | 44 | - | . | . | . | . | . | - | #17.986 |
| GERBEREI | 441 | - | - | - | - | - | - | - | - |
| LEDERWARENHERST. | 442 | - | . | . | . | . | . | - | #17.985 |
| SCHUH-,BEKLEIDUNGSG. | 45 | #42.489 | 25.666 | 19.808 | 13.929 | #22.388 | #22.388 | - | 21.882 |
| SCHUHGEWERBE | 45A | - | - | - | - | - | - | - | - |
| BEKLEIDUNGSGEWERBE | 45B | #42.489 | 25.799 | 20.344 | 13.929 | . | . | - | 22.215 |
| BE- U. VERARB.V.HOLZ | 46 | 37.999 | 30.157 | 23.001 | 14.774 | 25.320 | 25.320 | - | 23.822 |
| HOLZVER. OHNE MOEB. | 46A | 38.251 | 30.544 | 25.313 | 15.114 | 25.404 | 25.404 | - | 24.508 |
| HOLZMOEBELHERST. | 467 | . | 29.771 | 20.265 | . | 25.146 | 25.146 | - | 22.629 |
| PAPIER,DRUCK. VERLAG | 47 | . | 31.674 | 24.056 | 16.301 | . | . | - | 23.934 |
| PAPIER-U.PAPPENERZ. | 47A | - | . | 24.784 | . | - | - | - | 25.073 |
| DRUCKEREI,VERLAGSG. | 47B | . | 31.531 | 23.807 | 16.439 | . | . | - | 23.732 |
| GUMMI,KUNSTSTOFFE | 48 | . | . | 23.174 | . | . | . | - | 26.111 |
| GUMMIVERARBEITUNG | 481 | . | . | . | . | - | - | - | . |
| KUNSTSTOFFVERARB. | 483 | - | . | . | . | . | . | - | #26.437 |
| SONST. VERARB. GEW. | 49 | - | . | . | . | . | . | - | 23.463 |
| BAUGEWERBE | 50 | 48.602 | 36.078 | 23.722 | 15.992 | 28.240 | 28.240 | - | 27.579 |
| BAUGEW. OHNE INST. | 50A | 47.075 | 36.894 | 24.254 | 16.526 | 28.196 | 28.196 | - | 28.338 |
| BAUINSTALLATION | 503 | . | 31.477 | 22.213 | 14.577 | #27.661 | #27.661 | - | 25.277 |
| BERGBAU INSGESAMT | A | . | . | #25.243 | . | . | . | - | 26.275 |
| VERARB.INDUSTR.INSG. | B | 42.337 | 32.535 | 22.847 | 15.042 | 26.602 | 26.676 | . | 24.105 |
| BERGB.,VERARB.,BAUG. | C | 42.843 | 33.056 | 22.929 | 15.100 | 26.896 | 26.959 | . | 24.464 |

REGION : B R E M E N — E N S E M B L E

| INDIZES / INDICES — QUALIFICATION 1B | 2 | 3 | 4 | 5 | 5A | 5B | INSGESAMT / ENSEMBLE | N A C E | INDUSTRIE |
|---|---|---|---|---|---|---|---|---|---|
| - | - | - | - | - | - | - | - | 11 | EXTR. COMB. SOLIDES |
| - | - | - | - | - | - | - | - | 111A | EXTR. HOUILLE FOND |
| - | - | - | - | - | - | - | - | 111B | EXTR. HOUILLE JOUR |
| - | - | - | - | - | - | - | - | 12 | COKERIES |
| - | - | - | - | - | - | - | - | 13 | EXTR. PETR. GAZ NAT. |
| . | 113,1 | 94,9 | . | . | . | - | 100,0 | 14 | RAFFINAGE DU PETROLE |
| - | - | - | - | - | - | - | - | 15 | COMBUST. NUCLEAIRES |
| . | 120,5 | 97,3 | 73,6 | - | - | - | 100,0 | 16 | ELECTR. GAZ VAPEUR |
| - | . | . | . | - | - | - | . | 17 | DISTRIBUTION D EAU |
| - | - | - | - | - | - | - | - | 21 | EXTR. MIN. METALLIQ. |
| - | - | - | - | - | - | - | - | 211A | MINES DE FER FOND |
| - | - | - | - | - | - | - | - | 211B | MINES DE FER JOUR |
| 170,0 | 107,8 | 80,0 | 59,9 | 113,0 | 113,0 | - | 100,0 | 22 | PROD. DES METAUX |
| 170,0 | 107,8 | 80,0 | 59,9 | 113,0 | 113,0 | - | 100,0 | 22A | METAUX FERREUX |
| - | - | - | - | - | - | - | - | 224 | METAUX NON FERREUX |
| . | . | #96,1 | . | . | . | - | 100,0 | 23 | AUTRES MIN. - TOURB. |
| . | . | #96,1 | . | . | . | - | 100,0 | 231 | M. CONSTR. T. A FEU |
| - | - | - | - | - | - | - | - | 23A | TOURBIERES ETC. |
| . | 150,2 | 101,9 | 75,7 | 103,4 | 103,4 | - | 100,0 | 24 | PR. MIN. NON METALL. |
| - | - | - | - | - | - | - | - | 2421 | CIMENT |
| - | . | - | - | - | - | - | . | 247 | VERRE |
| - | - | . | . | . | . | - | . | 248 | PROD. CERAMIQUES |
| . | #145,2 | 88,0 | #69,4 | . | . | . | 100,0 | 25 | INDUSTRIE CHIMIQUE |
| . | #149,3 | 87,4 | #69,6 | . | . | . | 100,0 | 25A | PROD. CHIM. DE BASE |
| - | - | - | - | - | - | - | - | 26 | FIBRES ART. ET SYNT. |
| . | 139,0 | 97,5 | 59,4 | 117,2 | 117,2 | - | 100,0 | 31 | OUVRAGES EN METAUX |
| - | . | . | . | - | - | - | . | 311 | FONDERIES |
| . | . | 98,7 | 63,8 | . | . | - | 100,0 | 314 | CONSTR. METALLIQUE |
| . | 136,5 | 99,2 | 58,7 | . | . | - | 100,0 | 316 | OUTILLAGE A. FINIS |
| 157,1 | 128,6 | 97,0 | 65,8 | 116,3 | 116,3 | - | 100,0 | 32 | MACHINES,MAT. MECAN. |
| - | - | - | - | - | - | - | - | 321 | MACH.,TRACT. AGRIC. |
| - | . | 95,4 | . | . | . | - | 100,0 | 322 | MACHINES-OUTILS |
| . | 135,3 | #91,7 | 59,4 | - | - | - | 100,0 | 33 | MACHINES DE BUREAU |
| #195,7 | 137,5 | 94,8 | 62,4 | 105,1 | 105,1 | - | 100,0 | 34 | CONSTRUCTION ELECT. |
| . | . | 100,9 | 68,9 | . | . | - | 100,0 | 35 | AUTOM.,PIECES DET. |
| . | . | . | . | . | . | - | . | 351 | CONSTR. AUTOMOBILES |
| 159,8 | 124,5 | 95,5 | 59,8 | 105,2 | 105,4 | . | 100,0 | 36 | AUTRE MAT. TRANSPORT |
| . | 123,5 | 97,8 | 63,5 | 108,7 | 108,8 | . | 100,0 | 361 | CONSTR. NAVALE |
| . | . | . | . | . | . | - | . | 364 | CONSTR. AERONEFS |
| . | 117,2 | 85,4 | 61,1 | . | . | - | 100,0 | 37 | INSTR. PRECISION ETC |
| 198,6 | 145,6 | 98,1 | 63,0 | 110,6 | 111,2 | . | 100,0 | 41/42 | ALIM. BOISSONS TABAC |
| 198,3 | 150,7 | 101,3 | 64,4 | 115,2 | 115,8 | . | 100,0 | 41A | PROD. ALIMENTAIRES |
| - | . | . | . | . | . | - | . | 412 | IND. DE LA VIANDE |
| - | . | . | . | . | . | - | . | 413 | IND. DU LAIT |
| . | #158,0 | 107,6 | 65,2 | . | . | - | 100,0 | 418 | PAIN, PROD. SUCRES |
| #189,1 | 121,5 | 92,9 | 63,5 | . | . | - | 100,0 | 42A | BOISSONS |
| . | . | . | . | - | - | - | . | 429 | TABAC |
| . | 139,1 | 91,4 | 55,0 | 105,4 | 106,3 | . | 100,0 | 43 | INDUSTRIE TEXTILE |
| . | . | . | . | . | . | . | . | 431 | INDUSTRIE LAINIERE |
| - | - | - | - | - | - | - | - | 432 | INDUSTR. COTONNIERE |
| - | - | - | - | - | - | - | - | 436 | BONNETERIE |
| - | . | . | . | . | . | - | #100,0 | 44 | INDUSTRIE DU CUIR |
| - | - | - | - | - | - | - | - | 441 | TANNERIE-MEGISSERIE |
| - | . | . | . | . | . | - | #100,0 | 442 | ARTICLES EN CUIR |
| #194,2 | 117,3 | 90,5 | 63,7 | #102,3 | #102,3 | - | 100,0 | 45 | CHAUSS., HABILLEMENT |
| - | - | - | - | - | - | - | - | 45A | CHAUSSURES |
| #191,3 | 116,1 | 91,6 | 62,7 | . | . | - | 100,0 | 45B | HABILLEMENT |
| 159,5 | 126,6 | 96,6 | 62,0 | 106,3 | 106,3 | - | 100,0 | 46 | BOIS, MEUBLE EN BOIS |
| 156,1 | 124,6 | 103,3 | 61,7 | 103,7 | 103,7 | - | 100,0 | 46A | BOIS |
| . | 131,6 | 89,6 | . | 111,1 | 111,1 | - | 100,0 | 467 | MEUBLES EN BOIS |
| . | 132,3 | 100,5 | 68,1 | . | . | - | 100,0 | 47 | PAPIER IMPR. EDITION |
| - | . | 98,8 | . | - | - | - | 100,0 | 47A | PAPIER, ART. PAPIER |
| . | 132,9 | 100,3 | 69,3 | . | . | - | 100,0 | 47B | IMPRIMERIE, EDITION |
| . | . | 88,8 | . | . | . | - | 100,0 | 48 | CAOUTCHOUC,M. PLAST. |
| . | . | . | . | - | - | - | . | 481 | CAOUTCHOUC |
| - | . | . | . | . | . | - | #100,0 | 483 | MATIERES PLASTIQUES |
| - | . | . | . | . | . | - | 100,0 | 49 | AUTRES IND. MANUF. |
| 176,2 | 130,8 | 86,0 | 58,0 | 102,4 | 102,4 | - | 100,0 | 50 | BATIMENT GENIE CIVIL |
| 166,1 | 130,2 | 85,6 | 58,3 | 99,5 | 99,5 | - | 100,0 | 50A | BAT. SAUF INSTALL. |
| . | 124,5 | 87,9 | 57,7 | #109,4 | #109,4 | - | 100,0 | 503 | INSTALLATION |
| . | . | #96,1 | . | . | . | - | 100,0 | A | ENS. EXTRACTIVES |
| 175,6 | 135,0 | 94,8 | 62,4 | 110,4 | 110,7 | . | 100,0 | B | ENS. MANUFACTURIERES |
| 175,1 | 135,1 | 93,7 | 61,7 | 109,9 | 110,2 | . | 100,0 | C | ENS. EXTR.,MAN.,BAT. |

ARBEITER NACH LEISTUNGSGRUPPE — OUVRIERS SUIVANT LA QUALIFICATION

M A E N N E R — GEBIET - REGION: NIEDERSACHSEN — H O M M E S

| INDUSTRIE | NACE | TAUSEND — LEISTUNGSGRUPPE | | | | | MILLIERS — QUALIFICATION | | | | | INDUSTRIE |
|---|---|---|---|---|---|---|---|---|---|---|---|---|
| | | 1 | 2 | 3 | (*) | INSG. ENS. | 1 | 2 | 3 | (*) | INSG. ENS. | |
| KOHLENBERGBAU | 11 | 0,5 | 1,2 | 0,3 | - | 2,1 | 22,9 | 61,3 | 15,8 | - | 100,0 | EXTR. COMB. SOLIDES |
| STEINK. UNTER TAGE | 111A | - | - | - | - | - | - | - | - | - | - | EXTR. HOUILLE FOND |
| STEINK. UEBER TAGE | 111B | - | - | - | - | - | - | - | - | - | - | EXTR. HOUILLE JOUR |
| KOKEREI | 12 | - | - | - | - | - | - | - | - | - | - | COKERIES |
| ERDOEL-U. ERDGASGEW. | 13 | 2,4 | 0,8 | 0,1 | - | 3,3 | 73,3 | 23,4 | 3,2 | - | 100,0 | EXTR. PETR. GAZ NAT. |
| MINERALOELVERARB. | 14 | 0,5 | 0,6 | 0,2 | - | 1,2 | 39,4 | 46,7 | 13,9 | - | 100,0 | RAFFINAGE DU PETROLE |
| KERNBRENNSTOFFEND. | 15 | - | - | - | - | - | - | - | - | - | - | COMBUST. NUCLEAIRES |
| ELECTR.,GAS, DAMPF | 16 | 7,1 | 1,1 | 0,1 | - | 8,4 | 84,7 | 13,6 | 1,7 | - | 100,0 | ELECTR. GAZ VAPEUR |
| WASSERGEW. VERTEIL. | 17 | 0,7 | 0,2 | . | - | 0,9 | 80,4 | 19,2 | 0,4 | - | 100,0 | DISTRIBUTION D EAU |
| ERZBERGBAU | 21 | 1,6 | 0,5 | 0,2 | - | 2,3 | 70,7 | 22,1 | 7,2 | - | 100,0 | EXTR. MIN. METALLIQ. |
| EISENERZ UNTER TAGE | 211A | 0,8 | . | - | - | 0,9 | 94,6 | 5,4 | - | - | 100,0 | MINES DE FER FOND |
| EISENERZ UEBER TAGE | 211B | 0,3 | 0,1 | . | - | 0,5 | 65,8 | 29,6 | 4,6 | - | 100,0 | MINES DE FER JOUR |
| METALLERZEUGUNG | 22 | 12,3 | 9,9 | 2,6 | - | 24,7 | 49,6 | 40,0 | 10,4 | - | 100,0 | PROD. DES METAUX |
| EISEN UND STAHL | 22A | 8,5 | 7,5 | 0,5 | - | 16,5 | 51,3 | 45,4 | 3,3 | - | 100,0 | METAUX FERREUX |
| NE-METALLE | 224 | 3,8 | 2,4 | 2,0 | - | 8,2 | 46,3 | 29,1 | 24,6 | - | 100,0 | METAUX NON FERREUX |
| NICHTERZBERG.MIN.TORF | 23 | 6,1 | 3,5 | 1,4 | - | 10,9 | 55,4 | 31,6 | 13,0 | - | 100,0 | AUTRES MIN. - TOURB. |
| BAUMAT.KERAM.ERDEN | 231 | 1,3 | 1,2 | 0,4 | - | 2,9 | 45,6 | 40,7 | 13,6 | - | 100,0 | M. CONSTR. T. A FEU |
| AND.MINERAL.,TORF | 239 | 4,7 | 2,3 | 1,0 | - | 8,0 | 58,9 | 28,3 | 12,8 | - | 100,0 | TOURBIERES ETC. |
| BEARB.STEIN.ERD.GLAS | 24 | 10,7 | 10,6 | 3,6 | - | 24,9 | 43,0 | 42,7 | 14,4 | - | 100,0 | PR. MIN. NON METALL. |
| ZEMENT | 2421 | 0,8 | 0,3 | . | - | 1,2 | 67,7 | 28,8 | 3,5 | - | 100,0 | CIMENT |
| GLAS | 247 | 2,3 | 2,3 | 0,5 | - | 5,1 | 45,4 | 45,5 | 9,1 | - | 100,0 | VERRE |
| KERAMISCHE ERZEUGN. | 248 | 0,3 | 0,5 | 0,2 | - | 1,0 | 28,4 | 48,9 | 22,8 | - | 100,0 | PROD. CERAMIQUES |
| CHEMISCHE INDUSTRIE | 25 | 4,7 | 6,3 | 0,6 | - | 11,6 | 40,4 | 54,6 | 5,0 | - | 100,0 | INDUSTRIE CHIMIQUE |
| CHEM. GRUNDSTOFFE | 25A | 1,2 | 2,4 | 0,2 | - | 3,8 | 31,9 | 63,6 | 4,5 | - | 100,0 | PROD. CHIM. DE BASE |
| CHEMIEFASERINDUSTRIE | 25 | . | . | . | - | . | . | . | . | - | . | FIBRES ART. ET SYNT. |
| METALLERZEUGNISSE | 31 | 17,4 | 10,9 | 2,2 | - | 30,5 | 57,1 | 35,6 | 7,3 | - | 100,0 | OUVRAGES EN METAUX |
| GIESSEREI | 311 | 2,9 | 2,7 | 0,4 | - | 6,1 | 48,6 | 44,1 | 7,3 | - | 100,0 | FONDERIES |
| METALLKONSTRUKTION | 314 | 2,1 | 1,1 | 0,1 | - | 3,3 | 62,0 | 33,8 | 4,2 | - | 100,0 | CONSTR. METALLIQUE |
| EBM-WAREN | 316 | 5,5 | 4,2 | 1,3 | - | 11,0 | 49,7 | 38,2 | 12,1 | - | 100,0 | OUTILLAGE A. FINIS |
| MASCHINENBAU | 32 | 26,2 | 11,7 | 1,7 | - | 39,7 | 66,0 | 29,6 | 4,4 | - | 100,0 | MACHINES,MAT. MECAN. |
| LAND.MASCH.U.TRAKT. | 321 | 2,4 | 1,8 | 0,2 | - | 4,4 | 53,8 | 40,9 | 5,3 | - | 100,0 | MACH.,TRACT. AGRIC. |
| WERKZEUGMASCHINEN | 322 | 6,6 | 2,6 | 0,2 | - | 9,4 | 70,8 | 27,4 | 1,8 | - | 100,0 | MACHINES-OUTILS |
| BUEROMASCH., DV-GER. | 33 | 2,4 | 0,8 | 1,1 | - | 4,3 | 56,6 | 18,2 | 25,2 | - | 100,0 | MACHINES DE BUREAU |
| ELEKTROTECHNIK | 34 | 16,3 | 10,1 | 1,0 | - | 27,5 | 59,5 | 36,8 | 3,7 | - | 100,0 | CONSTRUCTION ELECT. |
| KRAFTWAGEN U.-TEILE | 35 | 52,5 | 24,7 | 1,1 | - | 88,3 | 70,8 | 28,0 | 1,3 | - | 100,0 | AUTOM.,PIECES DET. |
| KRAFTWAGEN U.-MOTOR | 351 | 52,1 | 20,5 | 0,4 | - | 73,0 | 71,4 | 28,0 | 0,6 | - | 100,0 | CONSTR. AUTOMOBILES |
| FAHRZEUGBAU OHNE KFZ | 36 | 11,3 | 3,4 | 0,4 | - | 15,1 | 74,9 | 22,3 | 2,9 | - | 100,0 | AUTRE MAT. TRANSPORT |
| SCHIFFBAU | 361 | 7,1 | 1,7 | 0,3 | - | 9,2 | 77,8 | 18,5 | 3,7 | - | 100,0 | CONSTR. NAVALE |
| LUFTFAHRZEUGBAU | 364 | 1,7 | 0,2 | . | - | 2,0 | 87,4 | 10,4 | 2,2 | - | 100,0 | CONSTR. AERONEFS |
| FEINMECHANIK,OPTIK | 37 | 3,2 | 1,5 | 0,2 | - | 4,8 | 65,4 | 31,0 | 3,6 | - | 100,0 | INSTR. PRECISION ETC |
| NAHRUNGS-U.GENUSSM. | 41/42 | 15,1 | 8,2 | 8,3 | - | 31,6 | 48,0 | 25,8 | 26,2 | - | 100,0 | ALIM. BOISSONS TABAC |
| NAHRUNGSMITTELGEW. | 41A | 10,1 | 5,4 | 7,0 | - | 22,6 | 44,9 | 23,9 | 31,2 | - | 100,0 | PROD. ALIMENTAIRES |
| FLEISCHVERARB. | 412 | 2,5 | 0,7 | 2,0 | - | 5,2 | 48,7 | 13,0 | 38,3 | - | 100,0 | IND. DE LA VIANDE |
| MILCHVERARBEITUNG | 413 | 2,1 | 1,4 | 1,3 | - | 4,7 | 44,0 | 29,4 | 26,6 | - | 100,0 | IND. DU LAIT |
| BACK -U.SUESSWAREN | 41P | 3,1 | 0,9 | 1,2 | - | 5,1 | 60,2 | 16,9 | 23,0 | - | 100,0 | PAIN, PROD. SUCRES |
| GETRAENKEINDUSTRIE | 42A | 3,3 | 1,4 | 0,6 | - | 5,2 | 62,7 | 26,5 | 10,8 | - | 100,0 | BOISSONS |
| TABAKVERARBEITUNG | 429 | 0,1 | 0,1 | 0,1 | - | 0,3 | 45,5 | 21,1 | 33,4 | - | 100,0 | TABAC |
| TEXTILGEWERBE | 43 | 4,7 | 5,3 | 1,9 | - | 11,9 | 39,5 | 44,8 | 15,7 | - | 100,0 | INDUSTRIE TEXTILE |
| WOLLE | 431 | 0,3 | 0,5 | 0,7 | - | 1,4 | 21,3 | 31,5 | 47,2 | - | 100,0 | INDUSTRIE LAINIERE |
| BAUMWOLLE | 432 | 2,9 | 3,2 | 0,4 | - | 6,5 | 45,4 | 48,9 | 5,6 | - | 100,0 | INDUSTR. COTONNIERE |
| WIRKEREI,STRICKEREI | 436 | 0,1 | 0,1 | . | - | 0,2 | 36,2 | 50,0 | 13,8 | - | 100,0 | BONNETERIE |
| LEDERGEWERBE | 44 | 0,1 | 0,1 | 0,1 | - | 0,4 | 39,3 | 34,3 | 26,4 | - | 100,0 | INDUSTRIE DU CUIR |
| GERBEREI | 441 | 0,1 | 0,1 | . | - | 0,2 | 49,7 | 33,1 | 17,2 | - | 100,0 | TANNERIE-MEGISSERIE |
| LEDERWARENHERST. | 442 | 0,1 | 0,1 | 0,1 | - | 0,2 | 30,8 | 35,3 | 33,8 | - | 100,0 | ARTICLES EN CUIR |
| SCHUH-,BEKLEIDUNGSG. | 45 | 1,8 | 1,5 | 0,5 | - | 3,8 | 47,6 | 38,5 | 13,9 | - | 100,0 | CHAUSS., HABILLEMENT |
| SCHUHGEWERBE | 45A | 0,5 | 0,5 | 0,1 | - | 1,1 | 52,1 | 41,4 | 6,6 | - | 100,0 | CHAUSSURES |
| BEKLEIDUNGSGEWERBE | 45B | 0,8 | 0,9 | 0,4 | - | 2,0 | 40,8 | 42,0 | 17,2 | - | 100,0 | HABILLEMENT |
| BE- U. VERARB.V.HOLZ | 46 | 13,4 | 6,8 | 2,9 | - | 23,2 | 58,0 | 29,4 | 12,6 | - | 100,0 | BOIS, MEUBLE EN BOIS |
| HOLZVER. OHNE MOEB. | 46A | 6,3 | 3,6 | 1,7 | - | 11,5 | 54,3 | 31,2 | 14,5 | - | 100,0 | BOIS |
| HOLZMOEBELHERST. | 467 | 7,0 | 3,1 | 1,2 | - | 11,4 | 61,8 | 27,6 | 10,5 | - | 100,0 | MEUBLES EN BOIS |
| PAPIER,DRUCK. VERLAG | 47 | 10,5 | 4,5 | 2,2 | - | 17,1 | 61,2 | 26,1 | 12,7 | - | 100,0 | PAPIER IMPR. EDITION |
| PAPIER-U.PAPPENERZ. | 47A | 4,7 | 3,0 | 1,8 | - | 9,5 | 49,8 | 31,8 | 18,5 | - | 100,0 | PAPIER, ART. PAPIER |
| DRUCKEREI,VERLAGSG. | 47B | 5,7 | 1,4 | 0,4 | - | 7,6 | 75,5 | 19,0 | 5,5 | - | 100,0 | IMPRIMERIE, EDITION |
| GUMMI,KUNSTSTOFFE | 48 | 9,0 | 11,8 | 1,4 | - | 22,2 | 40,4 | 53,3 | 6,3 | - | 100,0 | CAOUTCHOUC,M. PLAST. |
| GUMMIVERARBEITUNG | 481 | 6,0 | 7,2 | 0,4 | - | 13,6 | 43,9 | 53,3 | 2,9 | - | 100,0 | CAOUTCHOUC |
| KUNSTSTOFFVERARB. | 483 | 2,9 | 4,4 | 1,0 | - | 8,3 | 35,3 | 52,9 | 11,8 | - | 100,0 | MATIERES PLASTIQUES |
| SONST. VERARB. GEW. | 49 | 0,9 | 0,2 | 0,1 | - | 1,2 | 74,0 | 15,3 | 10,7 | - | 100,0 | AUTRES IND. MANUF. |
| BAUGEWERBE | 50 | 98,6 | 24,2 | 18,9 | - | 141,7 | 69,6 | 17,1 | 13,4 | - | 100,0 | BATIMENT GENIE CIVIL |
| BAUGEW. OHNE INST. | 50A | 78,0 | 21,1 | 17,7 | - | 116,8 | 66,8 | 18,0 | 15,2 | - | 100,0 | BAT. SAUF INSTALL. |
| BAUINSTALLATION | 503 | 13,3 | 2,6 | 0,9 | - | 16,7 | 79,4 | 15,3 | 5,2 | - | 100,0 | INSTALLATION |
| BERGBAU INSGESAMT | A | 10,6 | 6,0 | 2,0 | - | 18,6 | 56,8 | 32,3 | 10,9 | - | 100,0 | ENS. EXTRACTIVES |
| VERARB.INDUSTR.INSG. | B | 223,1 | 129,0 | 32,1 | - | 384,2 | 58,1 | 33,6 | 8,3 | - | 100,0 | ENS. MANUFACTURIERES |
| BERGB.,VERARB.,BAUG. | C | 332,2 | 159,2 | 53,0 | - | 544,4 | 61,0 | 29,2 | 9,7 | - | 100,0 | ENS. EXTR.,MAN.,BAT. |

(*) UNBEANTWORTETE FAELLE — (*) NON DECLARES

TAB. 05/1

(FORTSETZUNG) (SUITE)

FRAUEN — GEBIET = REGION: NIEDERSACHSEN — FEMMES

| INDUSTRIE | NACE | TAUSEND — LEISTUNGSGRUPPE | | | | | MILLIERS — QUALIFICATION | | | | | INDUSTRIE |
|---|---|---|---|---|---|---|---|---|---|---|---|---|
| | | 1 | 2 | 3 | (*) | INSG. ENS. | 1 | 2 | 3 | (*) | INSG. ENS. | |
| KOHLENBERGBAU | 11 | . | - | 0,1 | - | 0,1 | 9,1 | - | 90,9 | - | 100,0 | EXTR. COMB. SOLIDES |
| STEINK. UNTER TAGE | 111A | - | - | - | - | - | - | - | - | - | - | EXTR. HOUILLE FOND |
| STEINK. UEBER TAGE | 111B | - | - | - | - | - | - | - | - | - | - | EXTR. HOUILLE JOUR |
| KOKEREI | 12 | - | - | - | - | - | - | - | - | - | - | COKERIES |
| ERDOEL-U. ERDGASGEW. | 13 | - | . | 0,1 | - | 0,1 | - | 6,9 | 93,1 | - | 100,0 | EXTR. PETR. GAZ NAT. |
| MINERALOELVERARB. | 14 | . | . | 0,1 | - | 0,1 | 2,2 | 24,7 | 73,0 | - | 100,0 | RAFFINAGE DU PETROLE |
| KERNBRENNSTOFFIND. | 15 | - | - | - | - | - | - | - | - | - | - | COMBUST. NUCLEAIRES |
| ELEKTR.,GAS, DAMPF | 16 | . | 0,1 | 0,6 | - | 0,7 | 2,9 | 13,5 | 83,6 | - | 100,0 | ELECTR. GAZ VAPEUR |
| WASSERGEW. VERTEIL. | 17 | - | . | 0,1 | - | 0,1 | - | 21,8 | 78,2 | - | 100,0 | DISTRIBUTION D EAU |
| ERZBERGBAU | 21 | - | - | . | - | . | - | - | 100,0 | - | 100,0 | EXTR. MIN. METALLIQ. |
| EISENERZ UNTER TAGE | 211A | - | - | - | - | - | - | - | - | - | - | MINES DE FER FOND |
| EISENERZ UEBER TAGE | 211B | - | - | . | - | . | - | - | 100,0 | - | 100,0 | MINES DE FER JOUR |
| METALLERZEUGUNG | 22 | . | 0,4 | 1,1 | - | 1,6 | 2,6 | 27,2 | 70,2 | - | 100,0 | PROD. DES METAUX |
| EISEN UND STAHL | 22A | . | 0,2 | 0,7 | - | 0,9 | 1,4 | 18,2 | 80,5 | - | 100,0 | METAUX FERREUX |
| NE-METALLE | 224 | . | 0,3 | 0,4 | - | 0,7 | 4,1 | 38,7 | 57,3 | - | 100,0 | METAUX NON FERREUX |
| NICHTENERG.MIN.TORF | 23 | . | 0,1 | 0,3 | - | 0,4 | 4,0 | 29,0 | 67,0 | - | 100,0 | AUTRES MIN. - TOURB. |
| BAUMAT.KERAM.ERDEN | 231 | - | . | . | - | . | - | 16,3 | 83,7 | - | 100,0 | M. CONSTR. T. A FEU |
| AND.MINERAL.,TORF | 23A | . | 0,1 | 0,3 | - | 0,4 | 4,5 | 30,5 | 65,0 | - | 100,0 | TOURBIERES ETC. |
| BEARB.STEIN.ERD.GLAS | 24 | . | 0,6 | 3,0 | - | 3,6 | 0,5 | 15,9 | 83,5 | - | 100,0 | PR. MIN. NON METALL. |
| ZEMENT | 2421 | - | - | . | - | . | - | - | 100,0 | - | 100,0 | CIMENT |
| GLAS | 247 | . | 0,3 | 1,1 | - | 1,4 | 1,2 | 21,2 | 77,6 | - | 100,0 | VERRE |
| KERAMISCHE ERZEUGN. | 248 | . | 0,1 | 0,9 | - | 1,0 | 0,3 | 6,3 | 93,4 | - | 100,0 | PROD. CERAMIQUES |
| CHEMISCHE INDUSTRIE | 25 | 0,1 | 3,0 | 2,8 | - | 5,9 | 0,9 | 50,6 | 48,5 | - | 100,0 | INDUSTRIE CHIMIQUE |
| CHEM. GRUNDSTOFFE | 25A | - | 0,5 | 0,6 | - | 1,1 | - | 44,1 | 55,9 | - | 100,0 | PROD. CHIM. DE BASE |
| CHEMIEFASERINDUSTRIE | 26 | - | . | - | - | . | - | . | - | - | . | FIBRES ART. ET SYNT. |
| METALLERZEUGNISSE | 31 | 0,2 | 1,6 | 4,5 | - | 6,3 | 3,4 | 24,9 | 71,7 | - | 100,0 | OUVRAGES EN METAUX |
| GIESSEREI | 311 | - | 0,2 | 0,3 | - | 0,4 | - | 39,1 | 60,9 | - | 100,0 | FONDERIES |
| METALLKONSTRUKTION | 314 | - | . | 0,1 | - | 0,2 | - | 32,0 | 68,0 | - | 100,0 | CONSTR. METALLIQUE |
| EBM-WAREN | 316 | 0,2 | 0,9 | 3,8 | - | 4,9 | 3,1 | 18,2 | 78,7 | - | 100,0 | OUTILLAGE A. FINIS |
| MASCHINENBAU | 32 | 0,1 | 1,2 | 1,2 | - | 2,5 | 3,5 | 48,0 | 48,5 | - | 100,0 | MACHINES,MAT. MECAN. |
| LAND.MASCH.U.TRAKT. | 321 | - | 0,1 | 0,1 | - | 0,2 | - | 52,6 | 47,4 | - | 100,0 | MACH.,TRACT. AGRIC. |
| WERKZEUGMASCHINEN | 322 | . | 0,3 | 0,2 | - | 0,5 | 7,1 | 56,6 | 36,3 | - | 100,0 | MACHINES-OUTILS |
| BUEROMASCH., DV-GER. | 33 | . | 0,3 | 2,8 | - | 3,2 | 1,4 | 10,8 | 87,8 | - | 100,0 | MACHINES DE BUREAU |
| ELEKTROTECHNIK | 34 | 0,7 | 8,7 | 18,2 | - | 27,5 | 2,4 | 31,5 | 66,1 | - | 100,0 | CONSTRUCTION ELECT. |
| KRAFTWAGEN U.-TEILE | 35 | 0,9 | 9,4 | 3,3 | - | 13,6 | 6,7 | 69,1 | 24,2 | - | 100,0 | AUTOM.,PIECES DET. |
| KRAFTWAGEN U.-MOTOR | 351 | 0,7 | 5,8 | 2,4 | - | 10,0 | 7,1 | 68,5 | 24,3 | - | 100,0 | CONSTR. AUTOMOBILES |
| FAHRZEUGBAU OHNE KFZ | 36 | . | 0,4 | 0,3 | - | 0,7 | 6,2 | 53,4 | 40,4 | - | 100,0 | AUTRE MAT. TRANSPORT |
| SCHIFFBAU | 361 | - | . | 0,1 | - | 0,1 | - | 32,0 | 68,0 | - | 100,0 | CONSTR. NAVALE |
| LUFTFAHRZEUGBAU | 364 | . | 0,1 | 0,1 | - | 0,2 | 2,1 | 61,1 | 36,8 | - | 100,0 | CONSTR. AERONEFS |
| FEINMECHANIK,OPTIK | 37 | 0,1 | 1,3 | 1,6 | - | 3,0 | 4,6 | 42,4 | 53,1 | - | 100,0 | INSTR. PRECISION ETC |
| NAHRUNGS-U.GENUSSM. | 41/42 | 0,3 | 2,7 | 18,8 | - | 21,8 | 1,3 | 12,4 | 86,3 | - | 100,0 | ALIM. BOISSONS TABAC |
| NAHRUNGSMITTELGEW. | 41A | 0,3 | 2,3 | 16,6 | - | 19,2 | 1,3 | 12,2 | 86,5 | - | 100,0 | PROD. ALIMENTAIRES |
| FLEISCHVERARB. | 412 | . | 0,5 | 2,9 | - | 3,5 | 1,3 | 13,7 | 85,1 | - | 100,0 | IND. DE LA VIANDE |
| MILCHVERARBEITUNG | 413 | . | 0,7 | 1,2 | - | 1,9 | 2,2 | 36,1 | 61,6 | - | 100,0 | IND. DU LAIT |
| BACK -U.SUESSWAREN | 418 | 0,1 | 0,4 | 7,2 | - | 7,7 | 1,3 | 5,0 | 93,6 | - | 100,0 | PAIN, PROD. SUCRES |
| GETRAENKEINDUSTRIE | 42A | . | 0,1 | 0,8 | - | 1,0 | 2,5 | 10,3 | 87,2 | - | 100,0 | BOISSONS |
| TABAKVERARBEITUNG | 429 | - | 0,1 | 0,8 | - | 0,9 | - | 15,9 | 84,1 | - | 100,0 | TABAC |
| TEXTILGEWERBE | 43 | 0,3 | 4,1 | 4,1 | - | 8,5 | 3,3 | 47,9 | 48,8 | - | 100,0 | INDUSTRIE TEXTILE |
| WOLLE | 431 | . | 0,1 | 1,0 | - | 1,1 | 4,5 | 4,9 | 90,6 | - | 100,0 | INDUSTRIE LAINIERE |
| BAUMWOLLE | 432 | 0,1 | 1,9 | 0,9 | - | 2,9 | 2,1 | 65,5 | 32,4 | - | 100,0 | INDUSTR. COTONNIERE |
| WIRKEREI,STRICKEREI | 436 | 0,1 | 1,1 | 0,9 | - | 2,1 | 3,5 | 53,7 | 42,8 | - | 100,0 | BONNETERIE |
| LEDERGEWERBE | 44 | . | 0,4 | 0,6 | - | 1,0 | 3,3 | 35,6 | 61,1 | - | 100,0 | INDUSTRIE DU CUIR |
| GERBEREI | 441 | - | . | 0,1 | - | 0,1 | - | 15,4 | 84,6 | - | 100,0 | TANNERIE-MEGISSERIE |
| LEDERWARENHERST. | 442 | . | 0,3 | 0,5 | - | 0,9 | 3,7 | 38,4 | 57,9 | - | 100,0 | ARTICLES EN CUIR |
| SCHUH-,BEKLEIDUNGSG. | 45 | 3,5 | 17,4 | 6,3 | - | 27,1 | 12,9 | 64,1 | 23,0 | - | 100,0 | CHAUSS., HABILLEMENT |
| SCHUHGEWERBE | 45A | 0,3 | 0,8 | 0,9 | - | 2,0 | 14,6 | 41,4 | 43,9 | - | 100,0 | CHAUSSURES |
| BEKLEIDUNGSGEWERBE | 45B | 2,8 | 16,2 | 5,0 | - | 24,1 | 11,8 | 67,3 | 20,9 | - | 100,0 | HABILLEMENT |
| BE- U. VERARB.V.HOLZ | 46 | 0,2 | 2,1 | 2,8 | - | 5,0 | 3,0 | 41,5 | 55,5 | - | 100,0 | BOIS, MEUBLE EN BOIS |
| HOLZVER. OHNE MOEB. | 46A | . | 0,4 | 1,0 | - | 1,4 | 2,1 | 29,9 | 68,0 | - | 100,0 | BOIS |
| HOLZMOEBELHERST. | 467 | 0,1 | 1,5 | 1,6 | - | 3,2 | 3,7 | 45,9 | 50,4 | - | 100,0 | MEUBLES EN BOIS |
| PAPIER,DRUCK. VERLAG | 47 | 0,4 | 4,4 | 3,7 | - | 8,5 | 4,5 | 51,8 | 43,6 | - | 100,0 | PAPIER IMPR. EDITION |
| PAPIER-U.PAPPENERZ. | 47A | . | 1,7 | 2,5 | - | 4,3 | 0,9 | 39,9 | 59,2 | - | 100,0 | PAPIER, ART. PAPIER |
| DRUCKEREI,VERLAGSG. | 47B | 0,3 | 2,7 | 1,2 | - | 4,3 | 8,1 | 63,7 | 28,1 | - | 100,0 | IMPRIMERIE, EDITION |
| GUMMI,KUNSTSTOFFE | 48 | 0,2 | 2,1 | 5,6 | - | 8,9 | 2,1 | 23,9 | 74,0 | - | 100,0 | CAOUTCHOUC,M. PLAST. |
| GUMMIVERARBEITUNG | 481 | 0,1 | 0,7 | 3,9 | - | 4,8 | 2,1 | 15,3 | 82,6 | - | 100,0 | CAOUTCHOUC |
| KUNSTSTOFFVERARB. | 483 | 0,1 | 1,4 | 2,6 | - | 4,1 | 2,2 | 34,0 | 63,7 | - | 100,0 | MATIERES PLASTIQUES |
| SONST. VERARB. GEW. | 49 | . | 0,1 | 0,3 | - | 0,4 | 2,5 | 26,5 | 71,0 | - | 100,0 | AUTRES IND. MANUF. |
| BAUGEWERBE | 50 | . | 0,1 | 0,6 | - | 0,7 | 0,6 | 13,1 | 86,3 | - | 100,0 | BATIMENT GENIE CIVIL |
| BAUGEW. OHNE INST. | 50A | - | . | 0,4 | - | 0,4 | - | 7,3 | 92,7 | - | 100,0 | BAT. SAUF INSTALL. |
| BAUINSTALLATION | 503 | . | . | 0,2 | - | 0,3 | 1,6 | 19,2 | 79,2 | - | 100,0 | INSTALLATION |
| BERGBAU INSGESAMT | A | . | 0,1 | 0,5 | - | 0,7 | 3,7 | 20,1 | 76,1 | - | 100,0 | ENS. EXTRACTIVES |
| VERARB.INDUSTR.INSG. | B | 7,1 | 60,2 | 82,2 | - | 149,5 | 4,7 | 40,3 | 55,0 | - | 100,0 | ENS. MANUFACTUPIERES |
| BERGB.,VERARB.,BAUG. | C | 7,1 | 60,4 | 83,3 | - | 150,8 | 4,7 | 40,0 | 55,3 | - | 100,0 | ENS. EXTR.,MAN.,BAT. |

(*) UNBEANTWORTETE FAELLE — (*) NON DECLARES

TAB. 05/1

(FORTSETZUNG) (SUITE)

INSGESAMT — GEBIET - REGION: NIEDERSACHSEN — ENSEMBLE

| INDUSTRIE | NACE | TAUSEND — LEISTUNGSGRUPPE | | | | | MILLIERS — QUALIFICATION | | | | | INDUSTRIE |
|---|---|---|---|---|---|---|---|---|---|---|---|---|
| | | 1 | 2 | 3 | (*) | INSG. ENS. | 1 | 2 | 3 | (*) | INSG. ENS. | |
| KOHLENBERGBAU | 11 | 0,5 | 1,3 | 0,4 | - | 2,2 | 22,3 | 58,9 | 18,8 | - | 100,0 | EXTR. COMB. SOLIDES |
| STEINK. UNTER TAGE | 111A | - | - | - | - | - | - | - | - | - | - | EXTR. HOUILLE FOND |
| STEINK. UEBER TAGE | 111B | - | - | - | - | - | - | - | - | - | - | EXTR. HOUILLE JOUR |
| KOKEREI | 12 | - | - | - | - | - | - | - | - | - | - | COKERIES |
| ERDOEL-U. ERDGASGEW. | 13 | 2,4 | 0,8 | 0,2 | - | 3,4 | 70,3 | 22,7 | 7,0 | - | 100,0 | EXTR. PETR. GAZ NAT. |
| MINERALOELVERARB. | 14 | 0,5 | 0,6 | 0,2 | - | 1,3 | 36,9 | 45,2 | 18,0 | - | 100,0 | RAFFINAGE DU PETROLE |
| KERNBRENNSTOFFIND. | 15 | - | - | - | - | - | - | - | - | - | - | COMBUST. NUCLEAIRES |
| ELEKTR.,GAS, DAMPF | 16 | 7,2 | 1,2 | 0,7 | - | 9,1 | 78,6 | 13,6 | 7,8 | - | 100,0 | ELECTR. GAZ VAPEUR |
| WASSERGEW. VERTEIL. | 17 | 0,7 | 0,2 | 0,1 | - | 1,0 | 71,6 | 19,5 | 8,9 | - | 100,0 | DISTRIBUTION D EAU |
| ERZBERGBAU | 21 | 1,5 | 0,5 | 0,2 | - | 2,3 | 70,3 | 22,0 | 7,8 | - | 100,0 | EXTR. MIN. METALLIQ. |
| EISENERZ UNTER TAGE | 211A | 0,8 | . | - | - | 0,9 | 94,6 | 5,4 | - | - | 100,0 | MINES DE FER FOND |
| EISENERZ UEBER TAGE | 211B | 0,3 | 0,1 | . | - | 0,5 | 64,0 | 28,7 | 7,3 | - | 100,0 | MINES DE FER JOUR |
| METALLERZEUGUNG | 22 | 12,3 | 10,3 | 3,7 | - | 26,3 | 46,8 | 39,2 | 13,9 | - | 100,0 | PROD. DES METAUX |
| EISEN UND STAHL | 22A | 8,5 | 7,7 | 1,2 | - | 17,4 | 48,7 | 44,1 | 7,2 | - | 100,0 | METAUX FERREUX |
| NE-METALLE | 224 | 3,8 | 2,7 | 2,4 | - | 8,9 | 43,1 | 29,8 | 27,1 | - | 100,0 | METAUX NON FERREUX |
| NICHTERZ.MIN.TORF | 23 | 6,1 | 3,6 | 1,7 | - | 11,4 | 53,4 | 31,5 | 15,2 | - | 100,0 | AUTRES MIN. - TOURB. |
| BAUMAT.KERAM.ERDEN | 231 | 1,3 | 1,2 | 0,4 | - | 2,9 | 44,9 | 40,3 | 14,8 | - | 100,0 | M. CONSTR. T. & REJ |
| AND.MINERAL.,TORF | 23A | 4,3 | 2,4 | 1,3 | - | 8,4 | 56,3 | 28,4 | 15,3 | - | 100,0 | TOURBIERES ETC. |
| BEARB.STEIN.PROD.GLAS | 24 | 10,7 | 11,2 | 6,6 | - | 28,6 | 37,5 | 39,3 | 23,2 | - | 100,0 | PR. MIN. NON METALL. |
| ZEMENT | 2421 | 0,8 | 0,3 | 0,1 | - | 1,2 | 66,5 | 28,3 | 5,2 | - | 100,0 | CIMENT |
| GLAS | 247 | 2,3 | 2,6 | 1,6 | - | 6,5 | 35,6 | 40,2 | 24,2 | - | 100,0 | VERRE |
| KERAMISCHE ERZEUGN. | 248 | 0,3 | 0,5 | 1,1 | - | 1,9 | 14,5 | 27,8 | 57,7 | - | 100,0 | PROD. CERAMIQUES |
| CHEMISCHE INDUSTRIE | 25 | 4,7 | 6,3 | 3,4 | - | 17,4 | 27,1 | 53,3 | 19,6 | - | 100,0 | INDUSTRIE CHIMIQUE |
| CHEM. GRUNDSTOFFE | 25A | 1,2 | 2,6 | 0,8 | - | 5,0 | 24,6 | 59,1 | 16,3 | - | 100,0 | PROD. CHIM. DE BASE |
| CHEMIEFASERINDUSTRIE | 26 | . | . | . | - | . | . | . | . | - | . | FIBRES ART. ET SYNT. |
| METALLERZEUGNISSE | 31 | 17,7 | 12,4 | 5,7 | - | 36,8 | 48,0 | 33,8 | 18,3 | - | 100,0 | OUVRAGES EN METAUX |
| GIESSEREI | 311 | 2,9 | 2,8 | 0,7 | - | 6,5 | 45,5 | 43,8 | 10,7 | - | 100,0 | FONDERIES |
| METALLKONSTRUKTION | 314 | 2,1 | 1,2 | 0,2 | - | 3,5 | 59,3 | 33,7 | 7,0 | - | 100,0 | CONSTR. METALLIQUE |
| ERM-WAREN | 316 | 5,6 | 5,1 | 5,2 | - | 15,9 | 35,4 | 32,1 | 32,5 | - | 100,0 | OUTILLAGE A. FINIS |
| MASCHINENBAU | 32 | 26,3 | 13,0 | 3,0 | - | 42,2 | 62,2 | 30,7 | 7,1 | - | 100,0 | MACHINES,MAT. MECAN. |
| LAND.MASCH.U.TRAKT. | 321 | 2,4 | 1,9 | 0,3 | - | 4,5 | 52,0 | 41,3 | 6,7 | - | 100,0 | MACH.,TRACT. AGRIC. |
| WERKZEUGMASCHINEN | 322 | 6,7 | 2,9 | 0,4 | - | 9,9 | 67,5 | 28,9 | 3,6 | - | 100,0 | MACHINES-OUTILS |
| BUEROMASCH., DV-GER. | 33 | 2,5 | 1,1 | 3,9 | - | 7,5 | 33,0 | 15,0 | 52,0 | - | 100,0 | MACHINES DE BUREAU |
| ELEKTROTECHNIK | 34 | 17,0 | 18,8 | 19,2 | - | 55,0 | 30,9 | 34,1 | 34,9 | - | 100,0 | CONSTRUCTION ELECT. |
| KRAFTWAGEN U.-TEILE | 35 | 63,4 | 34,1 | 4,4 | - | 101,9 | 62,2 | 33,5 | 4,3 | - | 100,0 | AUTOM.,PIECES DET. |
| KRAFTWAGEN U.-MOTOR | 351 | 52,8 | 27,3 | 2,9 | - | 83,0 | 63,7 | 32,9 | 3,4 | - | 100,0 | CONSTR. AUTOMOBILES |
| FAHRZEUGBAU OHNE KFZ | 36 | 11,4 | 3,8 | 0,7 | - | 15,9 | 71,7 | 23,7 | 4,6 | - | 100,0 | AUTRE MAT. TRANSPORT |
| SCHIFFBAU | 361 | 7,1 | 1,7 | 0,4 | - | 9,3 | 77,0 | 18,6 | 4,4 | - | 100,0 | CONSTR. NAVALE |
| LUFTFAHRZEUGBAU | 364 | 1,7 | 0,3 | 0,1 | - | 2,2 | 80,0 | 14,8 | 5,2 | - | 100,0 | CONSTR. AERONEFS |
| FEINMECHANIK,OPTIK | 37 | 3,3 | 2,8 | 1,8 | - | 7,9 | 41,9 | 35,4 | 22,7 | - | 100,0 | INSTR. PRECISION ETC |
| NAHRUNGS-U.GENUSSM. | 41/42 | 15,4 | 10,9 | 27,1 | - | 53,4 | 28,9 | 20,3 | 50,8 | - | 100,0 | ALIM. BOISSONS TABAC |
| NAHRUNGSMITTELGEW. | 41A | 10,4 | 7,7 | 23,6 | - | 41,7 | 24,9 | 18,5 | 56,6 | - | 100,0 | PROD. ALIMENTAIRES |
| FLEISCHVERARB. | 412 | 2,5 | 1,1 | 4,9 | - | 8,6 | 29,7 | 13,3 | 57,0 | - | 100,0 | IND. DE LA VIANDE |
| MILCHVERARBEITUNG | 413 | 2,1 | 2,1 | 2,4 | - | 6,6 | 32,0 | 31,3 | 36,6 | - | 100,0 | IND. DU LAIT |
| BACK -U.SUESSWAREN | 41B | 3,2 | 1,2 | 8,4 | - | 12,8 | 24,9 | 9,8 | 65,3 | - | 100,0 | PAIN, PROD. SUCRES |
| GETRAENKEINDUSTRIE | 42A | 3,3 | 1,5 | 1,4 | - | 6,2 | 53,2 | 24,0 | 22,8 | - | 100,0 | BOISSONS |
| TABAKVERARBEITUNG | 429 | 0,1 | 0,2 | 0,9 | - | 1,2 | 11,4 | 17,2 | 71,4 | - | 100,0 | TABAC |
| TEXTILGEWERBE | 43 | 5,0 | 9,4 | 6,0 | - | 20,4 | 24,4 | 46,1 | 29,5 | - | 100,0 | INDUSTRIE TEXTILE |
| WOLLE | 431 | 0,4 | 0,5 | 1,6 | - | 2,5 | 14,2 | 20,3 | 65,6 | - | 100,0 | INDUSTRIE LAINIERE |
| BAUMWOLLE | 432 | 3,0 | 5,1 | 1,3 | - | 9,3 | 32,0 | 54,1 | 13,9 | - | 100,0 | INDUSTR. COTONNIERE |
| WIRKEREI,STRICKEREI | 436 | 0,2 | 1,2 | 0,9 | - | 2,3 | 6,8 | 53,3 | 39,9 | - | 100,0 | BONNETERIE |
| LEDERGEWERBE | 44 | 0,2 | 0,5 | 0,7 | - | 1,4 | 12,8 | 35,3 | 51,9 | - | 100,0 | INDUSTRIE DU CUIR |
| GERBEREI | 441 | 0,1 | 0,1 | 0,1 | - | 0,3 | 28,3 | 25,5 | 46,2 | - | 100,0 | TANNERIE-MEGISSERIE |
| LEDERWARENHERST. | 442 | 0,1 | 0,4 | 0,6 | - | 1,1 | 8,7 | 37,8 | 53,4 | - | 100,0 | ARTICLES EN CUIR |
| SCHUH-,BEKLEIDUNGSG. | 45 | 5,3 | 18,9 | 6,8 | - | 30,9 | 17,2 | 60,9 | 21,9 | - | 100,0 | CHAUSS., HABILLEMENT |
| SCHUHGEWERBE | 45A | 0,9 | 1,3 | 0,9 | - | 3,1 | 27,9 | 41,4 | 30,7 | - | 100,0 | CHAUSSURES |
| BEKLEIDUNGSGEWERBE | 45B | 3,7 | 17,1 | 5,4 | - | 26,1 | 14,1 | 65,3 | 20,6 | - | 100,0 | HABILLEMENT |
| BE- U. VERARB.V.HOLZ | 46 | 13,6 | 8,9 | 5,7 | - | 28,2 | 48,2 | 31,6 | 20,2 | - | 100,0 | BOIS, MEUBLE EN BOIS |
| HOLZVER. OHNE MOEB. | 46A | 6,3 | 4,0 | 2,6 | - | 13,0 | 48,5 | 31,1 | 20,5 | - | 100,0 | BOIS |
| HOLZMOEBELHERST. | 467 | 7,1 | 4,6 | 2,8 | - | 14,5 | 49,1 | 31,6 | 19,2 | - | 100,0 | MEUBLES EN BOIS |
| PAPIER,DRUCK. VERLAG | 47 | 10,9 | 8,9 | 5,9 | - | 25,7 | 42,3 | 34,7 | 23,0 | - | 100,0 | PAPIER IMPR. EDITION |
| PAPIER-U.PAPPENERZ. | 47A | 4,8 | 4,7 | 4,3 | - | 13,8 | 34,7 | 34,3 | 31,0 | - | 100,0 | PAPIER, ART. PAPIER |
| DRUCKEREI,VERLAGSG. | 47B | 6,1 | 4,2 | 1,6 | - | 11,9 | 51,2 | 35,1 | 13,7 | - | 100,0 | IMPRIMERIE, EDITION |
| GUMMI,KUNSTSTOFFE | 48 | 9,2 | 14,0 | 7,9 | - | 31,1 | 29,5 | 44,9 | 25,6 | - | 100,0 | CAOUTCHOUC,M. PLAST. |
| GUMMIVERARBEITUNG | 481 | 6,1 | 8,0 | 4,3 | - | 18,4 | 33,0 | 43,4 | 23,6 | - | 100,0 | CAOUTCHOUC |
| KUNSTSTOFFVERARB. | 483 | 3,0 | 5,8 | 3,6 | - | 12,4 | 24,4 | 46,7 | 28,9 | - | 100,0 | MATIERES PLASTIQUES |
| SONST. VERARB. GEW. | 49 | 0,9 | 0,3 | 0,4 | - | 1,7 | 54,9 | 18,3 | 26,8 | - | 100,0 | AUTRES IND. MANUF. |
| BAUGEWERBE | 50 | 98,6 | 24,3 | 19,5 | - | 142,3 | 69,2 | 17,0 | 13,7 | - | 100,0 | BATIMENT GENIE CIVIL |
| BAUGEW. OHNE INST. | 50A | 78,0 | 21,1 | 18,1 | - | 117,2 | 66,6 | 18,0 | 15,4 | - | 100,0 | BAT. SAUF INSTALL. |
| BAUINSTALLATION | 503 | 13,3 | 2,6 | 1,1 | - | 17,0 | 78,3 | 15,4 | 6,3 | - | 100,0 | INSTALLATION |
| BERGBAU INSGESAMT | A | 10,6 | 6,1 | 2,6 | - | 19,3 | 54,9 | 31,9 | 13,2 | - | 100,0 | ENS. EXTRACTIVES |
| VERARB.INDUSTR.INSG. | B | 230,1 | 189,2 | 114,3 | - | 533,6 | 43,1 | 35,5 | 21,4 | - | 100,0 | ENS. MANUFACTURIERES |
| BERGB.,VERARB.,BAUG. | C | 339,3 | 219,6 | 136,4 | - | 695,3 | 48,8 | 31,6 | 19,6 | - | 100,0 | ENS. EXTR.,MAN.,BAT. |

(*) UNBEANTWORTETE FAELLE — (*) NON DECLARES

DURCHSCHNITTLICHER STUNDENVERDIENST DER ARBEITER NACH LEISTUNGSGRUPPE

GAIN HORAIRE MOYEN DES OUVRIERS SUIVANT LA QUALIFICATION

M A E N N E R — GEBIET - REGION: NIEDERSACHSEN — H O M M E S

| INDUSTRIE | NACE | (DM) LEISTUNGSGRUPPE 1 | 2 | 3 | INSGESAMT / ENSEMBLE | INDIZES QUALIFICATION 1 | 2 | 3 | INSGESAMT / ENSEMBLE | INDUSTRIE |
|---|---|---|---|---|---|---|---|---|---|---|
| KOHLENBERGBAU | 11 | 7,97 | 7,25 | 6,82 | 7,34 | 108,6 | 98,8 | 92,9 | 100,0 | EXTR. COMB. SOLIDES |
| STEINK. UNTER TAGE | 111A | - | - | - | - | - | - | - | - | EXTR. HOUILLE FOND |
| STEINK. UEBER TAGE | 111B | - | - | - | - | - | - | - | - | EXTR. HOUILLE JOUR |
| KOKEREI | 12 | - | - | - | - | - | - | - | - | COKERIES |
| ERDOEL-U. ERDGASGEW. | 13 | 9,04 | 8,32 | 6,81 | 9,80 | 102,7 | 94,5 | 77,4 | 100,0 | EXTR. PETR. GAZ NAT. |
| MINERALOELVERARB. | 14 | 8,98 | 8,88 | 8,33 | 9,84 | 101,6 | 100,5 | 94,2 | 100,0 | RAFFINAGE DU PETROLE |
| KERNBRENNSTOFFIND. | 15 | - | - | - | - | - | - | - | - | COMBUST. NUCLEAIRES |
| ELEKTR.,GAS, DAMPF | 16 | 8,48 | 7,71 | 6,57 | 8,34 | 101,7 | 92,4 | 78,8 | 100,0 | ELECTR. GAZ VAPEUR |
| WASSERGEW. VERTEIL. | 17 | 8,35 | 7,28 | . | 8,61 | 103,9 | 84,6 | . | 100,0 | DISTRIBUTION D EAU |
| ERZBERGBAU | 21 | 8,72 | 7,49 | 6,10 | 8,25 | 105,6 | 90,7 | 73,8 | 100,0 | EXTR. MIN. METALLIQ. |
| EISENERZ UNTER TAGE | 211A | 9,05 | 7,81 | - | 8,99 | 100,7 | 86,9 | - | 100,0 | MINES DE FER FOND |
| EISENERZ UEBER TAGE | 211B | 8,25 | 7,29 | 6,17 | 7,87 | 104,8 | 92,6 | 78,4 | 100,0 | MINES DE FER JOUR |
| METALLERZEUGUNG | 22 | 8,76 | 7,89 | 7,24 | 8,25 | 106,2 | 95,6 | 87,8 | 100,0 | PROD. DES METAUX |
| EISEN UND STAHL | 22A | 8,34 | 7,99 | 6,39 | 8,43 | 106,0 | 94,8 | 75,8 | 100,0 | METAUX FERREUX |
| NE-METALLE | 224 | 8,36 | 7,56 | 7,47 | 7,91 | 105,7 | 95,6 | 94,4 | 100,0 | METAUX NON FERREUX |
| NICHTENERG.MIN.TORF | 23 | 8,47 | 7,60 | 7,32 | 8,04 | 105,3 | 94,5 | 91,0 | 100,0 | AUTRES MIN. - TOURB. |
| BAUMAT.KERAM.ERDEN | 231 | 8,20 | 7,92 | 7,04 | 7,93 | 103,4 | 99,9 | 88,8 | 100,0 | M. CONSTR. T. A FEU |
| AND.MINERAL.,TORF | 23A | 8,54 | 7,44 | 7,43 | 8,09 | 105,6 | 92,0 | 91,8 | 100,0 | TOURBIERES ETC. |
| BEARB.STEIN.ERD.GLAS | 24 | 8,55 | 8,07 | 7,35 | 8,21 | 105,4 | 98,3 | 89,5 | 100,0 | PR. MIN. NON METALL. |
| ZEMENT | 2421 | 8,37 | 8,58 | 7,69 | 8,82 | 101,7 | 97,3 | 87,2 | 100,0 | CIMENT |
| GLAS | 247 | 8,60 | 7,93 | 7,24 | 8,17 | 105,3 | 97,1 | 88,6 | 100,0 | VERRE |
| KERAMISCHE ERZEUGN. | 248 | 8,15 | 7,50 | 6,50 | 7,46 | 109,2 | 100,5 | 87,1 | 100,0 | PROD. CERAMIQUES |
| CHEMISCHE INDUSTRIE | 25 | 8,30 | 7,46 | 5,61 | 7,75 | 107,0 | 96,1 | 85,2 | 100,0 | INDUSTRIE CHIMIQUE |
| CHEM. GRUNDSTOFFE | 25A | 8,01 | 7,31 | 6,56 | 7,50 | 106,8 | 97,5 | 87,5 | 100,0 | PROD. CHIM. DE BASE |
| CHEMIEFASERINDUSTRIE | 26 | . | . | . | . | . | . | . | . | FIBRES ART. ET SYNT. |
| METALLERZEUGNISSE | 31 | 8,13 | 7,19 | 6,44 | 7,68 | 105,9 | 93,6 | 83,9 | 100,0 | OUVRAGES EN METAUX |
| GIESSEREI | 311 | 8,40 | 7,32 | 6,80 | 7,81 | 107,6 | 93,7 | 87,1 | 100,0 | FONDERIES |
| METALLKONSTRUKTION | 314 | 8,14 | 7,36 | 6,66 | 7,81 | 104,2 | 94,2 | 85,3 | 100,0 | CONSTR. METALLIQUE |
| EBM-WAREN | 316 | 7,86 | 6,99 | 6,33 | 7,34 | 107,1 | 95,2 | 86,2 | 100,0 | OUTILLAGE A. FINIS |
| MASCHINENBAU | 32 | 8,25 | 7,30 | 6,26 | 7,88 | 104,7 | 92,6 | 79,4 | 100,0 | MACHINES,MAT. MECAN. |
| LAND.MASCH.U.TRAKT. | 321 | 7,61 | 7,18 | 6,29 | 7,37 | 103,3 | 97,4 | 86,7 | 100,0 | MACH.,TRACT. AGRIC. |
| WERKZEUGMASCHINEN | 322 | 8,55 | 7,45 | 5,94 | 8,20 | 104,3 | 90,9 | 72,4 | 100,0 | MACHINES-OUTILS |
| BUEROMASCH., DV-GER. | 33 | 7,89 | 6,92 | 6,57 | 7,38 | 106,9 | 93,8 | 89,0 | 100,0 | MACHINES DE BUREAU |
| ELEKTROTECHNIK | 34 | 8,08 | 7,05 | 6,06 | 7,62 | 106,0 | 92,5 | 79,5 | 100,0 | CONSTRUCTION ELECT. |
| KRAFTWAGEN U.-TEILE | 35 | 9,28 | 8,14 | 6,70 | 8,93 | 103,9 | 91,2 | 75,0 | 100,0 | AUTOM.,PIECES DET. |
| KRAFTWAGEN U.-MOTOR | 351 | 9,44 | 8,28 | 7,44 | 9,10 | 103,7 | 91,0 | 81,8 | 100,0 | CONSTR. AUTOMOBILES |
| FAHRZEUGBAU OHNE KFZ | 36 | 8,35 | 7,28 | 6,23 | 8,05 | 103,7 | 90,4 | 77,4 | 100,0 | AUTRE MAT. TRANSPORT |
| SCHIFFBAU | 361 | 8,39 | 7,26 | 6,08 | 8,09 | 103,7 | 89,7 | 75,2 | 100,0 | CONSTR. NAVALE |
| LUFTFAHRZEUGBAU | 364 | 7,78 | 6,54 | 5,83 | 7,61 | 102,2 | 85,9 | 76,6 | 100,0 | CONSTR. AERONEFS |
| FEINMECHANIK,OPTIK | 37 | 8,05 | 6,89 | 5,07 | 7,58 | 106,2 | 90,9 | 66,9 | 100,0 | INSTR. PRECISION ETC |
| NAHRUNGS-U.GENUSSM. | 41/42 | 7,92 | 7,07 | 6,29 | 7,30 | 108,5 | 96,8 | 87,5 | 100,0 | ALIM. BOISSONS TABAC |
| NAHRUNGSMITTELGEW. | 41A | 7,71 | 7,01 | 6,41 | 7,14 | 108,0 | 98,2 | 89,8 | 100,0 | PROD. ALIMENTAIRES |
| FLEISCHVERARB. | 412 | 8,21 | 7,22 | 6,69 | 7,50 | 109,5 | 96,3 | 89,2 | 100,0 | IND. DE LA VIANDE |
| MILCHVERARBEITUNG | 413 | 7,29 | 6,78 | 6,07 | 6,81 | 107,0 | 99,6 | 89,1 | 100,0 | IND. DU LAIT |
| BACK -U.SUESSWAREN | 418 | 7,71 | 7,16 | 6,34 | 7,31 | 105,5 | 97,9 | 86,7 | 100,0 | PAIN, PROD. SUCRES |
| GETRAENKEINDUSTRIE | 42A | 8,14 | 6,93 | 6,12 | 7,60 | 107,1 | 91,2 | 80,5 | 100,0 | BOISSONS |
| TABAKVERARBEITUNG | 429 | 8,29 | 7,73 | 5,46 | 7,22 | 114,8 | 107,1 | 75,6 | 100,0 | TABAC |
| TEXTILGEWERBE | 43 | 7,49 | 6,91 | 6,40 | 7,05 | 106,1 | 97,9 | 90,7 | 100,0 | INDUSTRIE TEXTILE |
| WOLLE | 431 | 7,93 | 6,34 | 6,43 | 6,70 | 116,9 | 94,6 | 96,0 | 100,0 | INDUSTRIE LAINIERE |
| BAUMWOLLE | 432 | 7,27 | 5,93 | 5,87 | 7,02 | 103,6 | 98,7 | 83,6 | 100,0 | INDUSTR. COTONNIERE |
| WIRKEREI,STRICKEREI | 436 | 6,96 | 6,20 | . | 6,40 | 108,8 | 96,9 | . | 100,0 | BONNETERIE |
| LEDERGEWERBE | 44 | 7,13 | 6,67 | 5,17 | 6,46 | 110,4 | 103,3 | 80,0 | 100,0 | INDUSTRIE DU CUIR |
| GERBEREI | 441 | 6,74 | 6,22 | 5,23 | 5,31 | 106,8 | 98,6 | 82,9 | 100,0 | TANNERIE-MEGISSERIE |
| LEDERWARENHERST. | 442 | 7,63 | 7,02 | 5,15 | 6,57 | 116,1 | 106,8 | 78,4 | 100,0 | ARTICLES EN CUIR |
| SCHUH-,BEKLEIDUNGSG. | 45 | 8,36 | 6,97 | 5,84 | 7,33 | 110,0 | 95,1 | 79,7 | 100,0 | CHAUSS., HABILLEMENT |
| SCHUHGEWERBE | 45A | 8,14 | 7,01 | #5,71 | 7,51 | 108,4 | 93,3 | #76,0 | 100,0 | CHAUSSURES |
| BEKLEIDUNGSGEWERBE | 45B | 7,80 | 6,98 | 5,73 | 7,10 | 109,9 | 98,3 | 80,7 | 100,0 | HABILLEMENT |
| BE- U. VERARB.V.HOLZ | 46 | 8,03 | 7,11 | 6,17 | 7,52 | 106,8 | 94,5 | 82,0 | 100,0 | BOIS, MEUBLE EN BOIS |
| HOLZVER. OHNE MOEB. | 46A | 7,97 | 7,04 | 6,17 | 7,42 | 107,4 | 94,9 | 83,2 | 100,0 | BOIS |
| HOLZMOEBELHERST. | 467 | 8,08 | 7,20 | 6,23 | 7,64 | 105,8 | 94,2 | 81,5 | 100,0 | MEUBLES EN BOIS |
| PAPIER,DRUCK, VERLAG | 47 | 8,71 | 7,24 | 6,79 | 8,08 | 107,8 | 89,6 | 84,0 | 100,0 | PAPIER IMPR. EDITION |
| PAPIER-U.PAPPENERZ. | 47A | 8,21 | 7,19 | 6,84 | 7,63 | 107,6 | 94,2 | 89,6 | 100,0 | PAPIER, ART. PAPIER |
| DRUCKEREI,VERLAGSG. | 47B | 9,12 | 7,34 | 6,60 | 8,64 | 105,6 | 85,0 | 76,4 | 100,0 | IMPRIMERIE, EDITION |
| GUMMI,KUNSTSTOFFE | 48 | 8,78 | 8,15 | 6,34 | 8,29 | 105,9 | 98,3 | 76,5 | 100,0 | CAOUTCHOUC,M. PLAST. |
| GUMMIVERARBEITUNG | 481 | 9,30 | 8,56 | 6,75 | 8,83 | 105,3 | 96,9 | 76,4 | 100,0 | CAOUTCHOUC |
| KUNSTSTOFFVERARB. | 483 | 7,75 | 7,54 | 6,17 | 7,45 | 104,0 | 101,2 | 82,8 | 100,0 | MATIERES PLASTIQUES |
| SONST. VERARB. GEW. | 49 | 8,21 | 7,03 | 6,39 | 7,84 | 104,7 | 89,7 | 81,5 | 100,0 | AUTRES IND. MANUF. |
| BAUGEWERBE | 50 | 9,13 | 7,91 | 7,16 | 8,66 | 105,4 | 91,3 | 82,7 | 100,0 | BATIMENT GENIE CIVIL |
| BAUGEW. OHNE INST. | 50A | 9,19 | 7,94 | 7,20 | 8,66 | 106,1 | 91,7 | 83,1 | 100,0 | BAT. SAUF INSTALL. |
| BAUINSTALLATION | 503 | 8,66 | 7,66 | 6,46 | 8,39 | 103,2 | 91,3 | 77,0 | 100,0 | INSTALLATION |
| BERGBAU INSGESAMT | A | 8,51 | 7,61 | 7,11 | 8,13 | 105,9 | 93,6 | 87,5 | 100,0 | ENS. EXTRACTIVES |
| VERARB.INDUSTR.INSG. | B | 8,55 | 7,58 | 6,57 | 8,06 | 106,1 | 94,0 | 81,5 | 100,0 | ENS. MANUFACTURIERES |
| BERGB.,VERARB.,BAUG. | C | 8,73 | 7,63 | 6,80 | 8,22 | 106,2 | 92,8 | 82,7 | 100,0 | ENS. EXTR.,MAN.,BAT. |

TAB. 05/2

(FORTSETZUNG) (SUITE)

FRAUEN — GEBIET - REGION: NIEDERSACHSEN — FEMMES

| INDUSTRIE | NACE | (DM) LEISTUNGSGRUPPE 1 | 2 | 3 | INSGESAMT / ENSEMBLE | INDIZES QUALIFICATION 1 | 2 | 3 | INSGESAMT / ENSEMBLE | INDUSTRIE |
|---|---|---|---|---|---|---|---|---|---|---|
| KOHLENBERGBAU | 11 | . | - | 5,87 | 5,82 | . | - | 100,9 | 100,0 | EXTR. COMB. SOLIDES |
| STEINK. UNTER TAGE | 111A | - | - | - | - | - | - | - | - | EXTR. HOUILLE FOND |
| STEINK. UEBER TAGE | 111B | - | - | - | - | - | - | - | - | EXTR. HOUILLE JOUR |
| KOKEREI | 12 | - | - | - | - | - | - | - | - | COKERIES |
| ERDOEL-U. ERDGASGEW. | 13 | - | . | 6,26 | 6,29 | - | . | 99,5 | 100,0 | EXTR. PETR. GAZ NAT. |
| MINERALOELVERARB. | 14 | . | 6,82 | 6,02 | 6,28 | . | 108,6 | 95,9 | 100,0 | RAFFINAGE DU PETROLE |
| KERNBRENNSTOFFIND. | 15 | - | - | - | - | - | - | - | - | COMBUST. NUCLEAIRES |
| ELEKTR.,GAS, DAMPF | 16 | . | 6,49 | 5,62 | 5,78 | . | 112,3 | 97,2 | 100,0 | ELECTR. GAZ VAPEUR |
| WASSERGEW. VERTEIL. | 17 | - | . | 5,70 | 5,87 | - | . | 97,1 | 100,0 | DISTRIBUTION D EAU |
| ERZBERGBAU | 21 | - | - | . | . | - | - | . | . | EXTR. MIN. METALLIQ. |
| EISENERZ UNTER TAGE | 211A | - | - | - | - | - | - | - | - | MINES DE FER FOND |
| EISENERZ UEBER TAGE | 211B | - | - | . | . | - | - | . | . | MINES DE FER JOUR |
| METALLERZEUGUNG | 22 | . | 6,22 | 6,08 | 6,13 | . | 101,5 | 99,2 | 100,0 | PROD. DES METAUX |
| EISEN UND STAHL | 22A | . | 6,23 | 5,92 | 6,00 | . | 103,8 | 98,7 | 100,0 | METAUX FERREUX |
| NE-METALLE | 224 | . | 6,22 | 6,35 | 6,30 | . | 98,7 | 100,8 | 100,0 | METAUX NON FERREUX |
| NICHTENERG.MIN.TORF | 23 | . | 6,66 | 5,99 | 6,24 | . | 106,7 | 96,0 | 100,0 | AUTRES MIN. - TOURB. |
| BAUMAT.KERAM.ERDEN | 231 | - | . | 5,91 | 5,78 | - | . | 102,2 | 100,0 | M. CONSTR. T. A FEU |
| AND.MINERAL.,TORF | 23A | . | 6,76 | 6,00 | 6,29 | . | 107,5 | 95,4 | 100,0 | TOURBIERES ETC. |
| BEARB.STEIN.ERD.GLAS | 24 | . | 6,76 | 6,13 | 6,23 | . | 108,5 | 98,4 | 100,0 | PR. MIN. NON METALL. |
| ZEMENT | 2421 | - | - | 6,14 | 6,14 | - | - | 100,0 | 100,0 | CIMENT |
| GLAS | 247 | . | 6,13 | 6,01 | 6,05 | . | 101,3 | 99,3 | 100,0 | VERRE |
| KERAMISCHE ERZEUGN. | 248 | . | 6,67 | 5,95 | 5,99 | . | 111,4 | 99,3 | 100,0 | PROD. CERAMIQUES |
| CHEMISCHE INDUSTRIE | 25 | . | 6,63 | 5,53 | 5,11 | . | 108,5 | 90,5 | 100,0 | INDUSTRIE CHIMIQUE |
| CHEM. GRUNDSTOFFE | 25A | - | 5,99 | 5,57 | 5,76 | - | 104,0 | 96,7 | 100,0 | PROD. CHIM. DE BASE |
| CHEMIEFASERINDUSTRIE | 26 | - | . | - | . | - | . | - | . | FIBRES ART. ET SYNT. |
| METALLERZEUGNISSE | 31 | 6,17 | 5,79 | 5,39 | 5,52 | 111,8 | 104,9 | 97,6 | 100,0 | OUVRAGES EN METAUX |
| GIESSEREI | 311 | - | 5,87 | 5,36 | 5,55 | - | 105,6 | 96,4 | 100,0 | FONDERIES |
| METALLKONSTRUKTION | 314 | - | 5,57 | 5,06 | 5,22 | - | 106,7 | 96,9 | 100,0 | CONSTR. METALLIQUE |
| EBM-WAREN | 316 | 6,28 | 5,82 | 5,45 | 5,54 | 113,4 | 105,1 | 98,4 | 100,0 | OUTILLAGE A. FINIS |
| MASCHINENBAU | 32 | 6,78 | 6,24 | 5,20 | 5,76 | 117,7 | 108,3 | 90,3 | 100,0 | MACHINES,MAT. MECAN. |
| LAND.MASCH.U.TRAKT. | 321 | - | 5,92 | 5,05 | 5,51 | - | 107,4 | 91,7 | 100,0 | MACH.,TRACT. AGRIC. |
| WERKZEUGMASCHINEN | 322 | . | 6,64 | 5,38 | 6,20 | . | 107,1 | 86,8 | 100,0 | MACHINES-OUTILS |
| BUEROMASCH., DV-GER. | 33 | 5,94 | 6,12 | 5,80 | 5,84 | 101,7 | 104,8 | 99,3 | 100,0 | MACHINES DE BUREAU |
| ELEKTROTECHNIK | 34 | 6,65 | 5,85 | 5,31 | 5,51 | 120,7 | 106,2 | 96,4 | 100,0 | CONSTRUCTION ELECT. |
| KRAFTWAGEN U.-TEILE | 35 | 7,59 | 7,33 | 6,74 | 7,20 | 105,4 | 101,8 | 93,6 | 100,0 | AUTOM.,PIECES DET. |
| KRAFTWAGEN U.-MOTOR | 351 | 7,74 | 7,80 | 7,26 | 7,66 | 101,0 | 101,8 | 94,8 | 100,0 | CONSTR. AUTOMOBILES |
| FAHRZEUGBAU OHNE KFZ | 36 | #9,45 | 6,30 | 5,47 | 6,15 | #153,4 | 102,3 | 88,8 | 100,0 | AUTRE MAT. TRANSPORT |
| SCHIFFBAU | 361 | - | . | 5,00 | 5,32 | - | . | 94,0 | 100,0 | CONSTR. NAVALE |
| LUFTFAHRZEUGBAU | 364 | . | 5,77 | 5,03 | 5,51 | . | 104,7 | 91,3 | 100,0 | CONSTR. AERONEFS |
| FEINMECHANIK,OPTIK | 37 | 7,24 | 5,98 | 5,51 | 5,79 | 125,0 | 103,3 | 95,2 | 100,0 | INSTR. PRECISION ETC |
| NAHRUNGS-U.GENUSSM. | 41/42 | 6,52 | 5,34 | 5,05 | 5,11 | 127,6 | 104,5 | 98,8 | 100,0 | ALIM. BOISSONS TABAC |
| NAHRUNGSMITTELGEW. | 41A | 6,45 | 5,20 | 5,02 | 5,05 | 127,5 | 102,8 | 99,2 | 100,0 | PROD. ALIMENTAIRES |
| FLEISCHVERARB. | 412 | 6,73 | 4,98 | 5,48 | 5,43 | 123,9 | 91,7 | 100,9 | 100,0 | IND. DE LA VIANDE |
| MILCHVERARBEITUNG | 413 | . | 5,45 | 4,88 | 5,12 | . | 106,4 | 95,3 | 100,0 | IND. DU LAIT |
| BACK -U.SUESSWAREN | 418 | 6,33 | 5,32 | 5,11 | 5,14 | 123,2 | 103,5 | 99,4 | 100,0 | PAIN, PROD. SUCRES |
| GETRAENKEINDUSTRIE | 42A | . | 5,80 | 5,30 | 5,39 | . | 107,6 | 98,3 | 100,0 | BOISSONS |
| TABAKVERARBEITUNG | 429 | - | 6,60 | 4,86 | 5,14 | - | 128,4 | 94,6 | 100,0 | TABAC |
| TEXTILGEWERBE | 43 | 5,91 | 5,50 | 5,29 | 5,41 | 109,2 | 101,7 | 97,8 | 100,0 | INDUSTRIE TEXTILE |
| WOLLE | 431 | 5,20 | 5,39 | 5,81 | 5,77 | 90,1 | 93,4 | 100,7 | 100,0 | INDUSTRIE LAINIERE |
| BAUMWOLLE | 432 | . | 5,80 | 5,42 | 5,69 | . | 101,9 | 95,3 | 100,0 | INDUSTR. COTONNIERE |
| WIRKEREI,STRICKEREI | 436 | 5,34 | 5,08 | 4,83 | 4,98 | 107,2 | 102,0 | 97,0 | 100,0 | BONNETERIE |
| LEDERGEWERBE | 44 | #6,64 | 5,15 | 4,83 | 5,00 | #132,8 | 103,0 | 96,6 | 100,0 | INDUSTRIE DU CUIR |
| GERBEREI | 441 | - | 5,12 | 4,73 | 4,79 | - | 106,9 | 98,7 | 100,0 | TANNERIE-MEGISSERIE |
| LEDERWARENHERST. | 442 | #6,64 | 5,15 | 4,85 | 5,03 | #132,0 | 102,4 | 96,4 | 100,0 | ARTICLES EN CUIR |
| SCHUH-,BEKLEIDUNGSG. | 45 | 5,99 | 5,50 | 4,82 | 5,40 | 110,9 | 101,9 | 89,3 | 100,0 | CHAUSS., HABILLEMENT |
| SCHUHGEWERBE | 45A | 6,11 | 5,68 | 5,12 | 5,50 | 111,1 | 103,3 | 93,1 | 100,0 | CHAUSSURES |
| BEKLEIDUNGSGEWERBE | 45B | 6,02 | 5,49 | 4,76 | 5,40 | 111,5 | 101,7 | 88,1 | 100,0 | HABILLEMENT |
| BE- U. VERARB.V.HOLZ | 46 | 5,90 | 5,80 | 5,36 | 5,56 | 106,1 | 104,3 | 96,4 | 100,0 | BOIS, MEUBLE EN BOIS |
| HOLZVER. OHNE MOEB. | 46A | . | 5,74 | 5,16 | 5,33 | . | 107,7 | 96,8 | 100,0 | BOIS |
| HOLZMOEBELHERST. | 467 | 6,02 | 5,83 | 5,61 | 5,72 | 105,2 | 101,9 | 98,1 | 100,0 | MEUBLES EN BOIS |
| PAPIER,DRUCK. VERLAG | 47 | 6,62 | 5,51 | 5,30 | 5,47 | 121,0 | 100,7 | 96,9 | 100,0 | PAPIER IMPR. EDITION |
| PAPIER-U.PAPPENERZ. | 47A | . | 5,25 | 5,51 | 5,41 | . | 97,0 | 101,8 | 100,0 | PAPIER, ART. PAPIER |
| DRUCKEREI,VERLAGSG. | 47B | 6,66 | 5,68 | 4,88 | 5,53 | 120,4 | 102,7 | 88,2 | 100,0 | IMPRIMERIE, EDITION |
| GUMMI,KUNSTSTOFFE | 48 | 7,59 | 5,97 | 5,93 | 5,98 | 126,9 | 99,8 | 99,2 | 100,0 | CAOUTCHOUC,M. PLAST. |
| GUMMIVERARBEITUNG | 481 | 8,36 | 6,17 | 6,51 | 6,50 | 128,6 | 94,9 | 100,2 | 100,0 | CAOUTCHOUC |
| KUNSTSTOFFVERARB. | 483 | #6,74 | 5,86 | 5,06 | 5,37 | #125,5 | 109,1 | 94,2 | 100,0 | MATIERES PLASTIQUES |
| SONST. VERARB. GEW. | 49 | . | 6,29 | 5,11 | 5,45 | . | 115,4 | 93,8 | 100,0 | AUTRES IND. MANUF. |
| BAUGEWERBE | 50 | . | 5,75 | 5,20 | 5,28 | . | 108,9 | 98,5 | 100,0 | BATIMENT GENIE CIVIL |
| BAUGEW. OHNE INST. | 50A | - | . | 5,30 | 5,33 | - | . | 99,4 | 100,0 | BAT. SAUF INSTALL. |
| BAUINSTALLATION | 503 | . | 5,58 | 5,12 | 5,21 | . | 107,1 | 98,3 | 100,0 | INSTALLATION |
| BERGBAU INSGESAMT | A | . | 6,67 | 6,04 | 6,19 | . | 107,8 | 97,6 | 100,0 | ENS. EXTRACTIVES |
| VERARB.INDUSTR.INSG. | B | 6,44 | 5,97 | 5,39 | 5,67 | 113,6 | 105,3 | 95,1 | 100,0 | ENS. MANUFACTURIERES |
| BERGB.,VERARB.,BAUG. | C | 6,44 | 5,97 | 5,39 | 5,67 | 113,6 | 105,3 | 95,1 | 100,0 | ENS. EXTR.,MAN.,BAT. |

INSGESAMT — GEBIET - REGION: NIEDERSACHSEN — ENSEMBLE

| INDUSTRIE | NACE | (DM) LEISTUNGSGRUPPE 1 | 2 | 3 | INSGESAMT ENSEMBLE | INDIZES QUALIFICATION 1 | 2 | 3 | INSGESAMT ENSEMBLE | INDICES | INDUSTRIE |
|---|---|---|---|---|---|---|---|---|---|---|---|
| KOHLENBERGBAU | 11 | 7,92 | 7,25 | 6,64 | 7,28 | 108,8 | 99,6 | 91,2 | 100,0 | | EXTR. COMB. SOLIDES |
| STEINK. UNTER TAGE | 111A | - | - | - | - | - | - | - | - | | EXTR. HOUILLE FOND |
| STEINK. UEBER TAGE | 111B | - | - | - | - | - | - | - | - | | EXTR. HOUILLE JOUR |
| KOKEREI | 12 | - | - | - | - | - | - | - | - | | COKERIES |
| ERDOEL-U. ERDGASGEW. | 13 | 9,04 | 8,30 | 6,50 | 9,70 | 103,9 | 95,4 | 74,7 | 100,0 | | EXTR. PETR. GAZ NAT. |
| MINERALOELVERARB. | 14 | 8,98 | 8,80 | 7,60 | 8,67 | 103,6 | 101,5 | 88,7 | 100,0 | | RAFFINAGE DU PETROLE |
| KERNBRENNSTOFFIND. | 15 | - | - | - | - | - | - | - | - | | COMBUST. NUCLEAIRES |
| ELEKTR.,GAS, DAMPF | 16 | 8,48 | 7,62 | 5,81 | 8,15 | 104,0 | 93,5 | 71,3 | 100,0 | | ELECTR. GAZ VAPEUR |
| WASSERGEW. VERTEIL. | 17 | 8,95 | 7,18 | 5,68 | 9,31 | 107,7 | 86,4 | 68,4 | 100,0 | | DISTRIBUTION D EAU |
| ERZBERGBAU | 21 | 8,72 | 7,49 | 6,10 | 8,25 | 105,7 | 90,8 | 73,9 | 100,0 | | EXTR. MIN. METALLIQ. |
| EISENERZ UNTER TAGE | 211A | 9,05 | 7,81 | - | 8,99 | 100,7 | 86,9 | - | 100,0 | | MINES DE FER FOND |
| EISENERZ UEBER TAGE | 211B | 8,25 | 7,29 | 6,12 | 7,82 | 105,5 | 93,2 | 78,3 | 100,0 | | MINES DE FER JOUR |
| METALLERZEUGUNG | 22 | 8,75 | 7,82 | 6,89 | 8,13 | 107,6 | 96,2 | 84,7 | 100,0 | | PROD. DES METAUX |
| EISEN UND STAHL | 22A | 8,94 | 7,96 | 6,13 | 8,30 | 107,7 | 95,9 | 73,9 | 100,0 | | METAUX FERREUX |
| NE-METALLE | 224 | 8,35 | 7,43 | 7,29 | 7,78 | 107,3 | 95,5 | 93,7 | 100,0 | | METAUX NON FERREUX |
| NICHTENERG.MIN.TORF | 23 | 8,46 | 7,57 | 7,09 | 7,97 | 106,1 | 95,0 | 89,0 | 100,0 | | AUTRES MIN. - TOURB. |
| BAUMAT.KERAM.ERDEN | 231 | 8,20 | 7,90 | 6,93 | 7,89 | 103,9 | 100,1 | 87,8 | 100,0 | | M. CONSTR. T. A FEU |
| AND.MINERAL.,TORF | 23A | 8,54 | 7,41 | 7,14 | 8,00 | 106,8 | 92,6 | 89,3 | 100,0 | | TOURBIERES ETC. |
| BEARB.STEIN.ERD.GLAS | 24 | 8,64 | 8,00 | 6,79 | 7,95 | 108,5 | 100,5 | 85,3 | 100,0 | | PR. MIN. NON METALL. |
| ZEMENT | 2421 | 8,37 | 8,58 | 7,16 | 8,77 | 102,3 | 97,8 | 81,6 | 100,0 | | CIMENT |
| GLAS | 247 | 8,59 | 7,72 | 6,37 | 7,70 | 111,6 | 100,3 | 82,7 | 100,0 | | VERRE |
| KERAMISCHE ERZEUGN. | 248 | 8,11 | 7,41 | 6,06 | 6,73 | 120,5 | 110,1 | 90,0 | 100,0 | | PROD. CERAMIQUES |
| CHEMISCHE INDUSTRIE | 25 | 8,29 | 7,19 | 5,71 | 7,20 | 115,1 | 99,9 | 79,3 | 100,0 | | INDUSTRIE CHIMIQUE |
| CHEM. GRUNDSTOFFE | 25A | 8,01 | 7,09 | 5,78 | 7,10 | 112,8 | 99,9 | 81,4 | 100,0 | | PROD. CHIM. DE BASE |
| CHEMIEFASERINDUSTRIE | 26 | . | . | . | . | . | . | . | . | | FIBRES ART. ET SYNT. |
| METALLERZEUGNISSE | 31 | 8,11 | 7,01 | 5,74 | 7,31 | 110,9 | 95,9 | 78,5 | 100,0 | | OUVRAGES EN METAUX |
| GIESSEREI | 311 | 8,40 | 7,24 | 6,28 | 7,65 | 109,7 | 94,6 | 82,0 | 100,0 | | FONDERIES |
| METALLKONSTRUKTION | 314 | 8,14 | 7,29 | 5,97 | 7,70 | 105,7 | 94,7 | 77,5 | 100,0 | | CONSTR. METALLIQUE |
| EBM-WAREN | 316 | 7,82 | 6,78 | 5,67 | 5,79 | 115,2 | 99,9 | 83,5 | 100,0 | | OUTILLAGE A. FINIS |
| MASCHINENBAU | 32 | 8,25 | 7,20 | 5,82 | 7,76 | 106,3 | 92,8 | 75,0 | 100,0 | | MACHINES,MAT. MECAN. |
| LAND.MASCH.U.TRAKT. | 321 | 7,61 | 7,12 | 6,07 | 7,31 | 104,1 | 97,4 | 83,0 | 100,0 | | MACH.,TRACT. AGRIC. |
| WERKZEUGMASCHINEN | 322 | 8,54 | 7,37 | 5,65 | 8,10 | 105,4 | 91,0 | 69,8 | 100,0 | | MACHINES-OUTILS |
| BUEROMASCH., DV-GER. | 33 | 7,86 | 6,68 | 6,01 | 6,72 | 117,0 | 99,4 | 89,4 | 100,0 | | MACHINES DE BUREAU |
| ELEKTROTECHNIK | 34 | 8,02 | 6,49 | 5,35 | 6,57 | 122,1 | 98,8 | 81,4 | 100,0 | | CONSTRUCTION ELECT. |
| KRAFTWAGEN U.-TEILE | 35 | 9,26 | 7,92 | 6,73 | 8,70 | 106,4 | 91,0 | 77,4 | 100,0 | | AUTOM.,PIECES DET. |
| KRAFTWAGEN U.-MOTOR | 351 | 9,41 | 8,16 | 7,29 | 8,93 | 105,4 | 91,4 | 81,6 | 100,0 | | CONSTR. AUTOMOBILES |
| FAHRZEUGBAU OHNE KFZ | 36 | 8,36 | 7,18 | 5,92 | 7,95 | 105,0 | 90,2 | 74,4 | 100,0 | | AUTRE MAT. TRANSPORT |
| SCHIFFBAU | 361 | 8,39 | 7,24 | 5,60 | 8,06 | 104,1 | 89,8 | 73,2 | 100,0 | | CONSTR. NAVALE |
| LUFTFAHRZEUGBAU | 364 | 7,77 | 6,26 | 5,34 | 7,42 | 104,7 | 84,4 | 72,0 | 100,0 | | CONSTR. AERONEFS |
| FEINMECHANIK,OPTIK | 37 | 8,02 | 6,47 | 5,46 | 6,89 | 116,4 | 93,9 | 79,2 | 100,0 | | INSTR. PRECISION ETC |
| NAHRUNGS-U.GENUSSM. | 41/42 | 7,89 | 6,64 | 5,46 | 5,40 | 123,3 | 103,8 | 85,3 | 100,0 | | ALIM. BOISSONS TABAC |
| NAHRUNGSMITTELGEW. | 41A | 7,58 | 6,46 | 5,43 | 6,18 | 124,3 | 104,5 | 87,9 | 100,0 | | PROD. ALIMENTAIRES |
| FLEISCHVERARB. | 412 | 8,18 | 6,30 | 5,96 | 6,67 | 122,6 | 94,5 | 89,4 | 100,0 | | IND. DE LA VIANDE |
| MILCHVERARBEITUNG | 413 | 7,27 | 6,34 | 5,50 | 5,33 | 114,8 | 100,2 | 86,9 | 100,0 | | IND. DU LAIT |
| BACK -U.SUESSWAREN | 418 | 7,57 | 6,59 | 5,29 | 5,01 | 127,6 | 109,7 | 88,0 | 100,0 | | PAIN, PROD. SUCRES |
| GETRAENKEINDUSTRIE | 42A | 8,13 | 6,85 | 5,63 | 7,25 | 112,1 | 94,5 | 77,7 | 100,0 | | BOISSONS |
| TABAKVERARBEITUNG | 429 | 8,29 | 6,95 | 4,93 | 5,66 | 146,5 | 122,8 | 87,1 | 100,0 | | TABAC |
| TEXTILGEWERBE | 43 | 7,40 | 6,30 | 5,63 | 6,37 | 116,2 | 98,9 | 88,4 | 100,0 | | INDUSTRIE TEXTILE |
| WOLLE | 431 | 7,48 | 6,25 | 6,07 | 6,31 | 118,5 | 99,0 | 96,2 | 100,0 | | INDUSTRIE LAINIERE |
| BAUMWOLLE | 432 | 7,26 | 6,50 | 5,55 | 5,61 | 109,8 | 98,3 | 84,0 | 100,0 | | INDUSTR. COTONNIERE |
| WIRKEREI,STRICKEREI | 436 | 6,21 | 5,19 | 4,86 | 5,13 | 121,1 | 101,2 | 94,7 | 100,0 | | BONNETERIE |
| LEDERGEWERBE | 44 | 7,04 | 5,54 | 4,88 | 5,39 | 130,6 | 102,8 | 90,5 | 100,0 | | INDUSTRIE DU CUIR |
| GERBEREI | 441 | 6,74 | 5,93 | 4,84 | 5,65 | 119,1 | 104,8 | 85,5 | 100,0 | | TANNERIE-MEGISSERIE |
| LEDERWARENHERST. | 442 | 7,29 | 5,48 | 4,89 | 5,32 | 137,0 | 103,0 | 91,9 | 100,0 | | ARTICLES EN CUIR |
| SCHUH-,BEKLEIDUNGSG. | 45 | 6,59 | 5,61 | 4,90 | 5,64 | 118,6 | 99,5 | 86,9 | 100,0 | | CHAUSS., HABILLEMENT |
| SCHUHGEWERBE | 45A | 7,45 | 6,15 | 5,16 | 6,21 | 120,0 | 99,0 | 83,1 | 100,0 | | CHAUSSURES |
| BEKLEIDUNGSGEWERBE | 45B | 6,43 | 5,57 | 4,82 | 5,54 | 116,1 | 100,5 | 87,0 | 100,0 | | HABILLEMENT |
| BE- U. VERARB.V.HOLZ | 46 | 8,00 | 6,80 | 5,77 | 7,17 | 111,6 | 94,8 | 80,5 | 100,0 | | BOIS, MEUBLE EN BOIS |
| HOLZVER. OHNE MOEB. | 46A | 7,95 | 6,90 | 5,80 | 7,19 | 110,6 | 96,0 | 80,7 | 100,0 | | BOIS |
| HOLZMOEBELHERST. | 467 | 8,05 | 6,77 | 5,87 | 7,22 | 111,5 | 93,8 | 81,3 | 100,0 | | MEUBLES EN BOIS |
| PAPIER,DRUCK. VERLAG | 47 | 8,63 | 6,38 | 5,85 | 7,21 | 119,7 | 88,5 | 81,1 | 100,0 | | PAPIER IMPR. EDITION |
| PAPIER-U.PAPPENERZ. | 47A | 8,19 | 6,49 | 6,05 | 6,94 | 118,0 | 93,5 | 87,2 | 100,0 | | PAPIER, ART. PAPIER |
| DRUCKEREI,VERLAGSG. | 478 | 8,98 | 6,26 | 5,32 | 7,52 | 119,4 | 83,2 | 70,7 | 100,0 | | IMPRIMERIE, EDITION |
| GUMMI,KUNSTSTOFFE | 48 | 8,76 | 7,82 | 6,01 | 7,63 | 114,8 | 102,5 | 78,8 | 100,0 | | CAOUTCHOUC,M. PLAST. |
| GUMMIVERARBEITUNG | 481 | 9,29 | 8,34 | 6,53 | 8,22 | 113,0 | 101,5 | 79,4 | 100,0 | | CAOUTCHOUC |
| KUNSTSTOFFVERARB. | 483 | 7,72 | 7,13 | 5,37 | 6,77 | 114,0 | 105,3 | 79,3 | 100,0 | | MATIERES PLASTIQUES |
| SONST. VERARB. GEW. | 49 | 8,19 | 6,74 | 5,48 | 7,20 | 113,8 | 93,6 | 76,1 | 100,0 | | AUTRES IND. MANUF. |
| BAUGEWERBE | 50 | 9,13 | 7,90 | 7,10 | 8,64 | 105,7 | 91,4 | 82,2 | 100,0 | | BATIMENT GENIE CIVIL |
| BAUGEW. OHNE INST. | 50A | 9,19 | 7,93 | 7,17 | 8,65 | 106,2 | 91,7 | 82,9 | 100,0 | | BAT. SAUF INSTALL. |
| BAUINSTALLATION | 503 | 8,66 | 7,62 | 6,21 | 8,34 | 103,8 | 91,4 | 74,5 | 100,0 | | INSTALLATION |
| BERGBAU INSGESAMT | A | 8,61 | 7,59 | 6,89 | 8,06 | 106,8 | 94,2 | 85,5 | 100,0 | | ENS. EXTRACTIVES |
| VERARB.INDUSTR.INSG. | B | 8,49 | 7,07 | 5,72 | 7,39 | 114,9 | 95,7 | 77,4 | 100,0 | | ENS. MANUFACTURIERES |
| BERGB.,VERARB.,BAUG. | C | 8,68 | 7,17 | 5,94 | 7,67 | 113,2 | 93,5 | 77,4 | 100,0 | | ENS. EXTR.,MAN.,BAT. |

FRAUEN IN V.H. DER ARBEITER

POURCENTAGE DE FEMMES PARMI LES OUVRIERS

GEBIET - REGION: NIEDERSACHSEN

| INDUSTRIE | NACE | LEISTUNGSGRUPPE / QUALIFICATION 1 | 2 | 3 | INSGESAMT / ENSEMBLE (*) | INDUSTRIE |
|---|---|---|---|---|---|---|
| KOHLENBERGBAU | 11 | 1,7 | - | 19,6 | 4,1 | EXTR. COMB. SOLIDES |
| STEINK. UNTER TAGE | 111A | - | - | - | - | EXTR. HOUILLE FOND |
| STEINK. UEBER TAGE | 111B | - | - | - | - | EXTR. HOUILLE JOUR |
| KOKEREI | 12 | - | - | - | - | COKERIES |
| ERDOEL-U. ERDGASGEW. | 13 | - | 1,3 | 55,8 | 4,2 | EXTR. PETR. GAZ NAT. |
| MINERALOELVERARB. | 14 | 0,4 | 3,8 | 28,0 | 6,9 | RAFFINAGE DU PETROLE |
| KERNBRENNSTOFFIND. | 15 | - | - | - | - | COMBUST. NUCLEAIRES |
| ELEKTR.,GAS, DAMPF | 16 | 0,3 | 7,4 | 80,3 | 7,5 | ELECTR. GAZ VAPEUR |
| WASSERGEW. VERTEIL. | 17 | - | 12,2 | 95,6 | 10,9 | DISTRIBUTION D EAU |
| ERZBERGBAU | 21 | - | - | 7,8 | 0,6 | EXTR. MIN. METALLIQ. |
| EISENERZ UNTER TAGE | 211A | - | - | - | - | MINES DE FER FOND |
| EISENERZ UEBER TAGE | 211B | - | - | 38,9 | 2,8 | MINES DE FER JOUR |
| METALLERZEUGUNG | 22 | 0,3 | 4,1 | 30,0 | 5,9 | PROD. DES METAUX |
| EISEN UND STAHL | 22A | 0,1 | 2,1 | 56,5 | 5,0 | METAUX FERREUX |
| NE-METALLE | 224 | 0,7 | 10,0 | 16,3 | 7,7 | METAUX NON FERREUX |
| NICHTENERG.MIN.TORF | 23 | 0,3 | 3,6 | 17,4 | 3,9 | AUTRES MIN. - TOURB. |
| BAUMAT.KERAM.ERDEN | 231 | - | 0,7 | 9,4 | 1,7 | M. CONSTR. T. A FEU |
| AND.MINERAL.,TORF | 23A | 0,4 | 5,1 | 20,2 | 4,7 | TOURBIERES ETC. |
| BEARB.STEIN.ERD.GLAS | 24 | 0,2 | 5,2 | 45,9 | 12,8 | PR. MIN. NON METALL. |
| ZEMENT | 2421 | - | - | 34,4 | 1,8 | CIMENT |
| GLAS | 247 | 0,7 | 11,7 | 70,8 | 22,1 | VERRE |
| KERAMISCHE ERZEUGN. | 248 | 1,1 | 11,1 | 80,1 | 49,4 | PROD. CERAMIQUES |
| CHEMISCHE INDUSTRIE | 25 | 1,1 | 32,0 | 83,1 | 33,6 | INDUSTRIE CHIMIQUE |
| CHEM. GRUNDSTOFFE | 25A | - | 17,1 | 78,7 | 22,9 | PROD. CHIM. DE BASE |
| CHEMIEFASERINDUSTRIE | 26 | - | . | - | . | FIBRES ART. ET SYNT. |
| METALLERZEUGNISSE | 31 | 1,2 | 12,6 | 67,1 | 17,1 | OUVRAGES EN METAUX |
| GIESSEREI | 311 | - | 5,7 | 36,3 | 6,4 | FONDERIES |
| METALLKONSTRUKTION | 314 | - | 4,2 | 43,0 | 4,4 | CONSTR. METALLIQUE |
| EBM-WAREN | 316 | 2,7 | 17,4 | 74,3 | 30,7 | OUTILLAGE A. FINIS |
| MASCHINENBAU | 32 | 0,3 | 9,4 | 41,3 | 6,0 | MACHINES,MAT. MECAN. |
| LAND.MASCH.U.TRAKT. | 321 | - | 4,3 | 23,7 | 3,4 | MACH.,TRACT. AGRIC. |
| WERKZEUGMASCHINEN | 322 | 0,5 | 10,0 | 51,8 | 5,1 | MACHINES-OUTILS |
| BUEROMASCH., DV-GER. | 33 | 1,8 | 30,7 | 72,3 | 42,8 | MACHINES DE BUREAU |
| ELEKTROTECHNIK | 34 | 3,9 | 46,2 | 94,7 | 50,1 | CONSTRUCTION ELECT. |
| KRAFTWAGEN U.-TEILE | 35 | 1,4 | 27,6 | 74,9 | 13,4 | AUTOM.,PIECES DET. |
| KRAFTWAGEN U.-MOTOR | 351 | 1,3 | 25,0 | 85,0 | 12,0 | CONSTR. AUTOMOBILES |
| FAHRZEUGBAU OHNE KFZ | 36 | 0,4 | 10,5 | 40,8 | 4,7 | AUTRE MAT. TRANSPORT |
| SCHIFFBAU | 361 | - | 1,9 | 16,7 | 1,1 | CONSTR. NAVALE |
| LUFTFAHRZEUGBAU | 364 | 0,2 | 36,0 | 61,4 | 8,7 | CONSTR. AERONEFS |
| FEINMECHANIK,OPTIK | 37 | 4,2 | 46,2 | 90,3 | 38,6 | INSTR. PRECISION ETC |
| NAHRUNGS-U.GENUSSM. | 41/42 | 1,9 | 24,9 | 69,5 | 40,9 | ALIM. BOISSONS TABAC |
| NAHRUNGSMITTELGEW. | 41A | 2,4 | 30,3 | 70,2 | 46,0 | PROD. ALIMENTAIRES |
| FLEISCHVERARB. | 412 | 1,7 | 41,3 | 59,7 | 40,0 | IND. DE LA VIANDE |
| MILCHVERARBEITUNG | 413 | 2,0 | 33,0 | 48,1 | 28,6 | IND. DU LAIT |
| BACK -U.SUESSWAREN | 418 | 3,2 | 30,8 | 85,9 | 60,0 | PAIN, PROD. SUCRES |
| GETRAENKEINDUSTRIE | 42A | 0,7 | 6,8 | 60,3 | 15,8 | BOISSONS |
| TABAKVERARBEITUNG | 429 | - | 69,3 | 88,3 | 74,9 | TABAC |
| TEXTILGEWERBE | 43 | 5,6 | 43,4 | 69,0 | 41,7 | INDUSTRIE TEXTILE |
| WOLLE | 431 | 13,5 | 10,2 | 58,4 | 42,3 | INDUSTRIE LAINIERE |
| BAUMWOLLE | 432 | 2,0 | 37,5 | 72,0 | 31,0 | INDUSTR. COTONNIERE |
| WIRKEREI,STRICKEREI | 436 | 46,2 | 90,5 | 96,5 | 89,9 | BONNETERIE |
| LEDERGEWERBE | 44 | 18,8 | 74,2 | 86,5 | 73,5 | INDUSTRIE DU CUIR |
| GERBEREI | 441 | - | 26,0 | 78,8 | 42,0 | TANNERIE-MEGISSERIE |
| LEDERWARENHERST. | 442 | 34,7 | 82,7 | 88,3 | 81,5 | ARTICLES EN CUIR |
| SCHUH-,BEKLEIDUNGSG. | 45 | 65,9 | 92,2 | 92,2 | 87,7 | CHAUSS., HABILLEMENT |
| SCHUHGEWERBE | 45A | 33,8 | 64,5 | 92,4 | 64,5 | CHAUSSURES |
| BEKLEIDUNGSGEWERBE | 45B | 77,3 | 95,0 | 93,4 | 92,2 | HABILLEMENT |
| BE- U. VERARB.V.HOLZ | 46 | 1,1 | 23,4 | 48,8 | 17,8 | BOIS, MEUBLE EN BOIS |
| HOLZVER. OHNE MOEB. | 46A | 0,5 | 10,7 | 36,8 | 11,1 | BOIS |
| HOLZMOEBELHERST. | 467 | 1,6 | 31,7 | 57,3 | 21,8 | MEUBLES EN BOIS |
| PAPIER,DRUCK. VERLAG | 47 | 3,6 | 49,8 | 63,1 | 33,3 | PAPIER IMPR. EDITION |
| PAPIER-U.PAPPENERZ. | 47A | 0,8 | 36,0 | 59,0 | 30,9 | PAPIER, ART. PAPIER |
| DRUCKEREI,VERLAGSG. | 47B | 5,7 | 65,4 | 74,0 | 36,0 | IMPRIMERIE, EDITION |
| GUMMI,KUNSTSTOFFE | 48 | 2,1 | 15,2 | 82,4 | 28,5 | CAOUTCHOUC,M. PLAST. |
| GUMMIVERARBEITUNG | 481 | 1,6 | 9,2 | 91,0 | 26,0 | CAOUTCHOUC |
| KUNSTSTOFFVERARB. | 483 | 3,0 | 24,0 | 72,6 | 32,9 | MATIERES PLASTIQUES |
| SONST. VERARB. GEW. | 49 | 1,2 | 38,6 | 70,7 | 26,6 | AUTRES IND. MANUF. |
| BAUGEWERBE | 50 | . | 0,4 | 3,0 | 0,5 | BATIMENT GENIE CIVIL |
| BAUGEW. OHNE INST. | 50A | - | 0,1 | 2,0 | 0,3 | BAT. SAUF INSTALL. |
| BAUINSTALLATION | 503 | . | 1,8 | 18,4 | 1,5 | INSTALLATION |
| BERGBAU INSGESAMT | A | 0,2 | 2,3 | 20,7 | 3,6 | ENS. EXTRACTIVES |
| VERARB.INDUSTR.INSG. | B | 3,1 | 31,8 | 71,9 | 28,0 | ENS. MANUFACTURIERES |
| BERGB.,VERARB.,BAUG. | C | 2,1 | 27,5 | 61,1 | 21,7 | ENS. EXTR.,MAN.,BAT. |

(*) EINSCHL. UNBEANTWORTETE FAELLE

(*) NON DECLARES INCLUS

INDIZES DES STUNDENVERDIENSTES DER FRAUEN ZU DEMJENIGEN DER MAENNER (ARBEITER)

INDICE DU GAIN HORAIRE DES FEMMES PAR RAPPORT A CELUI DES HOMMES (OUVRIERS)

GEBIET - REGION: NIEDERSACHSEN

| INDUSTRIE | NACE | LEISTUNGSGRUPPE / QUALIFICATION 1 | 2 | 3 | INSGESAMT / ENSEMBLE | INDUSTRIE |
|---|---|---|---|---|---|---|
| KOHLENBERGBAU | 11 | . | - | 86,1 | 79,3 | EXTR. COMB. SOLIDES |
| STEINK. UNTER TAGE | 111A | - | - | - | - | EXTR. HOUILLE FOND |
| STEINK. UEBER TAGE | 111B | - | - | - | - | EXTR. HOUILLE JOUR |
| KOKEREI | 12 | - | - | - | - | COKERIES |
| ERDOEL-U. ERDGASGEW. | 13 | - | . | 91,9 | 71,5 | EXTR. PETR. GAZ NAT. |
| MINERALOELVERARB. | 14 | . | 76,8 | 72,3 | 71,0 | RAFFINAGE DU PETROLE |
| KERNBRENNSTOFFEND. | 15 | - | - | - | - | COMBUST. NUCLEAIRES |
| ELEKTR.,GAS, DAMPF | 16 | . | 84,2 | 85,5 | 69,3 | ELECTR. GAZ VAPEUR |
| WASSERGEW. VERTEIL. | 17 | - | . | 112,0 | 68,2 | DISTRIBUTION D EAU |
| ERZBERGBAU | 21 | - | - | . | . | EXTR. MIN. METALLIQ. |
| EISENERZ UNTER TAGE | 211A | - | - | - | - | MINES DE FER FOND |
| EISENERZ UEBER TAGE | 211B | - | - | . | . | MINES DE FER JOUR |
| METALLERZEUGUNG | 22 | . | 78,8 | 84,0 | 74,3 | PROD. DES METAUX |
| EISEN UND STAHL | 22A | . | 78,0 | 92,6 | 71,2 | METAUX FERREUX |
| NE-METALLE | 224 | . | 82,2 | 85,0 | 79,6 | METAUX NON FERREUX |
| NICHTENERG.MIN.TORF | 23 | . | 87,6 | 81,8 | 77,6 | AUTRES MIN. - TOURB. |
| BAUMAT.KERAM.ERDEN | 231 | - | . | 83,9 | 72,9 | M. CONSTR. T. A FEU |
| AND.MINERAL.,TORF | 23A | . | 90,9 | 80,8 | 77,8 | TOURBIERES ETC. |
| BEARB.STEIN.ERD.GLAS | 24 | . | 83,8 | 83,4 | 75,9 | PR. MIN. NON METALL. |
| ZEMENT | 2421 | - | - | 79,8 | 69,6 | CIMENT |
| GLAS | 247 | . | 77,3 | 83,0 | 74,1 | VERRE |
| KERAMISCHE ERZEUGN. | 248 | . | 88,9 | 91,5 | 80,3 | PROD. CERAMIQUES |
| CHEMISCHE INDUSTRIE | 25 | . | 88,9 | 83,7 | 78,7 | INDUSTRIE CHIMIQUE |
| CHEM. GRUNDSTOFFE | 25A | - | 81,9 | 84,9 | 76,8 | PROD. CHIM. DE BASE |
| CHEMIEFASERINDUSTRIE | 26 | - | . | - | . | FIBRES ART. ET SYNT. |
| METALLERZEUGNISSE | 31 | 75,9 | 80,5 | 83,7 | 71,9 | OUVRAGES EN METAUX |
| GIESSEREI | 311 | - | 80,2 | 78,8 | 71,2 | FONDERIES |
| METALLKONSTRUKTION | 314 | - | 75,7 | 76,0 | 66,8 | CONSTR. METALLIQUE |
| EBM-WAREN | 316 | 79,9 | 83,3 | 86,1 | 75,5 | OUTILLAGE A. FINIS |
| MASCHINENBAU | 32 | 82,2 | 85,5 | 83,1 | 73,1 | MACHINES,MAT. MECAN. |
| LAND.MASCH.U.TRAKT. | 321 | - | 82,5 | 79,0 | 74,8 | MACH.,TRACT. AGRIC. |
| WERKZEUGMASCHINEN | 322 | . | 89,1 | 90,6 | 75,6 | MACHINES-OUTILS |
| BUEROMASCH., DV-GER. | 33 | 75,3 | 88,4 | 88,3 | 79,1 | MACHINES DE BUREAU |
| ELEKTROTECHNIK | 34 | 82,3 | 83,0 | 87,6 | 72,3 | CONSTRUCTION ELECT. |
| KRAFTWAGEN U.-TEILE | 35 | 81,8 | 90,0 | 100,6 | 80,6 | AUTOM.,PIECES DET. |
| KRAFTWAGEN U.-MOTOR | 351 | 82,0 | 94,2 | 97,6 | 84,2 | CONSTR. AUTOMOBILES |
| FAHRZEUGBAU OHNE KFZ | 36 | #113,2 | 86,5 | 87,8 | 76,5 | AUTRE MAT. TRANSPORT |
| SCHIFFBAU | 361 | - | . | 82,2 | 65,8 | CONSTR. NAVALE |
| LUFTFAHRZEUGBAU | 364 | . | 88,2 | 86,3 | 72,4 | CONSTR. AERONEFS |
| FEINMECHANIK,OPTIK | 37 | 89,9 | 86,8 | 108,7 | 76,4 | INSTR. PRECISION ETC |
| NAHRUNGS-U.GENUSSM. | 41/42 | 82,3 | 75,5 | 79,0 | 70,0 | ALIM. BOISSONS TABAC |
| NAHRUNGSMITTELGEW. | 41A | 83,7 | 74,2 | 78,3 | 70,9 | PROD. ALIMENTAIRES |
| FLEISCHVERARB. | 412 | 82,0 | 69,0 | 81,9 | 72,4 | IND. DE LA VIANDE |
| MILCHVERARBEITUNG | 413 | . | 80,4 | 80,4 | 75,2 | IND. DU LAIT |
| BACK -U.SUESSWAREN | 418 | 82,1 | 74,3 | 80,6 | 70,3 | PAIN, PROD. SUCRES |
| GETRAENKEINDUSTRIE | 42A | . | 83,7 | 86,6 | 70,9 | BOISSONS |
| TABAKVERARBEITUNG | 429 | - | 85,4 | 89,0 | 71,2 | TABAC |
| TEXTILGEWERBE | 43 | 78,9 | 79,6 | 82,7 | 76,6 | INDUSTRIE TEXTILE |
| WOLLE | 431 | 66,4 | 85,0 | 90,4 | 86,1 | INDUSTRIE LAINIERE |
| BAUMWOLLE | 432 | . | 83,7 | 92,3 | 81,1 | INDUSTR. COTONNIERE |
| WIRKEREI,STRICKEREI | 436 | 76,7 | 81,9 | 85,2 | 77,8 | BONNETERIE |
| LEDERGEWERBE | 44 | #93,1 | 77,2 | 93,4 | 77,4 | INDUSTRIE DU CUIR |
| GERBEREI | 441 | - | 82,3 | 90,4 | 75,9 | TANNERIE-MEGISSERIE |
| LEDERWAREN+HERST. | 442 | #87,0 | 73,4 | 94,2 | 76,6 | ARTICLES EN CUIR |
| SCHUH-,BEKLEIDUNGSG. | 45 | 74,3 | 78,9 | 82,5 | 73,7 | CHAUSS., HABILLEMENT |
| SCHUHGEWERBE | 45A | 75,1 | 81,0 | 89,7 | 73,2 | CHAUSSURES |
| BEKLEIDUNGSGEWERBE | 45B | 77,2 | 78,7 | 83,1 | 76,1 | HABILLEMENT |
| BE- U. VERARB.V.HOLZ | 46 | 73,5 | 81,6 | 86,9 | 73,9 | BOIS, MEUBLE EN BOIS |
| HOLZVER. OHNE MOEB. | 46A | . | 81,5 | 83,6 | 71,8 | BOIS |
| HOLZMOEBELHERST. | 467 | 74,5 | 81,0 | 90,0 | 74,9 | MEUBLES EN BOIS |
| PAPIER,DRUCK. VERLAG | 47 | 76,0 | 76,1 | 78,1 | 67,7 | PAPIER IMPR. EDITION |
| PAPIER-U.PAPPENERZ. | 47A | . | 73,0 | 80,6 | 70,9 | PAPIER, ART. PAPIER |
| DRUCKEREI,VERLAGSG. | 47B | 73,0 | 77,4 | 73,9 | 64,0 | IMPRIMERIE, EDITION |
| GUMMI,KUNSTSTOFFE | 48 | 86,4 | 73,3 | 93,5 | 72,1 | CAOUTCHOUC,M. PLAST. |
| GUMMIVERARBEITUNG | 481 | 89,9 | 72,1 | 96,4 | 73,6 | CAOUTCHOUC |
| KUNSTSTOFFVERARB. | 483 | #87,0 | 77,7 | 82,0 | 72,1 | MATIERES PLASTIQUES |
| SONST. VERARB. GEW. | 49 | . | 89,5 | 80,0 | 69,5 | AUTRES IND. MANUF. |
| BAUGEWERBE | 50 | . | 72,7 | 72,6 | 61,0 | BATIMENT GENIE CIVIL |
| BAUGEW. OHNE INST. | 50A | - | . | 73,6 | 61,5 | BAT. SAUF INSTALL. |
| BAUINSTALLATION | 503 | . | 72,8 | 79,3 | 62,1 | INSTALLATION |
| BERGBAU INSGESAMT | A | . | 87,6 | 85,0 | 76,1 | ENS. EXTRACTIVES |
| VERARB.INDUSTR.INSG. | B | 75,3 | 78,8 | 82,0 | 70,3 | ENS. MANUFACTURIERES |
| BERGB.,VERARB.,BAUG. | C | 73,8 | 78,2 | 79,3 | 69,0 | ENS. EXTR.,MAN.,BAT. |

DURCHSCHNITTLICHER MONATSVERDIENST DER ANWESENDEN ARBEITER NACH LEISTUNGSGRUPPE

GAIN MENSUEL MOYEN DES OUVRIERS PRESENTS SUIVANT LA QUALIFICATION

MAENNER — GEBIET - REGION: NIEDERSACHSEN — HOMMES

| INDUSTRIE | NACE | (DM) LEISTUNGSGRUPPE 1 | 2 | 3 | INSGESAMT / ENSEMBLE | INDIZES QUALIFICATION 1 | 2 | 3 | INSGESAMT / ENSEMBLE | INDUSTRIE |
|---|---|---|---|---|---|---|---|---|---|---|
| KOHLENBERGBAU | 11 | 1.568 | 1.383 | 1.297 | 1.436 | 116,2 | 96,3 | 90,3 | 100,0 | EXTR. COMB. SOLIDES |
| STEINK. UNTER TAGE | 111A | - | - | - | - | - | - | - | - | EXTR. HOUILLE FOND |
| STEINK. UEBER TAGE | 111B | - | - | - | - | - | - | - | - | EXTR. HOUILLE JOUR |
| KOKEREI | 12 | - | - | - | - | - | - | - | - | COKERIES |
| ERDOEL-U. ERDGASGEW. | 13 | 1.762 | 1.593 | 1.227 | 1.707 | 103,2 | 93,3 | 71,9 | 100,0 | EXTR. PETR. GAZ NAT. |
| MINERALOELVERARB. | 14 | 1.637 | 1.602 | 1.467 | 1.597 | 102,5 | 100,3 | 91,9 | 100,0 | RAFFINAGE DU PETROLE |
| KERNBRENNSTOFFIND. | 15 | - | - | - | - | - | - | - | - | COMBUST. NUCLEAIRES |
| ELEKTR.,GAS, DAMPF | 16 | 1.615 | 1.435 | 1.219 | 1.585 | 101,9 | 90,5 | 76,9 | 100,0 | ELECTR. GAZ VAPEUR |
| WASSERGEW. VERTEIL. | 17 | 1.703 | 1.348 | . | 1.631 | 104,4 | 82,6 | . | 100,0 | DISTRIBUTION D EAU |
| ERZBERGBAU | 21 | 1.589 | 1.377 | 1.104 | 1.538 | 105,4 | 91,3 | 73,2 | 100,0 | EXTR. MIN. METALLIQ. |
| EISENERZ UNTER TAGE | 211A | 1.619 | 1.368 | - | 1.605 | 100,9 | 85,2 | - | 100,0 | MINES DE FER FOND |
| EISENERZ UEBER TAGE | 211B | 1.544 | 1.303 | . | 1.451 | 105,7 | 89,2 | . | 100,0 | MINES DE FER JOUR |
| METALLERZEUGUNG | 22 | 1.678 | 1.474 | 1.379 | 1.567 | 107,1 | 94,1 | 88,0 | 100,0 | PROD. DES METAUX |
| EISEN UND STAHL | 22A | 1.589 | 1.480 | 1.227 | 1.591 | 106,8 | 93,6 | 77,6 | 100,0 | METAUX FERREUX |
| NE-METALLE | 224 | 1.653 | 1.455 | 1.416 | 1.539 | 107,4 | 94,5 | 92,0 | 100,0 | METAUX NON FERREUX |
| NICHTERZ.MIN.TORF | 23 | 1.592 | 1.575 | 1.539 | 1.634 | 103,5 | 96,4 | 94,2 | 100,0 | AUTRES MIN. - TOURB. |
| BAUMAT.KERAM.ERDEN | 231 | 1.875 | 1.836 | 1.772 | 1.846 | 101,6 | 99,5 | 96,0 | 100,0 | M. CONSTR. T. A FEU |
| AND.MINERAL.,TORF | 23A | 1.531 | 1.431 | 1.447 | 1.548 | 105,4 | 92,4 | 93,5 | 100,0 | TOURBIERES ETC. |
| BEARB.STEIN.ERD.GLAS | 24 | 1.816 | 1.711 | 1.636 | 1.747 | 103,9 | 97,9 | 93,6 | 100,0 | PR. MIN. NON METALL. |
| ZEMENT | 2421 | 1.808 | 1.762 | 1.508 | 1.784 | 101,3 | 98,8 | 84,5 | 100,0 | CIMENT |
| GLAS | 247 | 1.642 | 1.537 | 1.395 | 1.573 | 104,4 | 97,7 | 88,7 | 100,0 | VERRE |
| KERAMISCHE ERZEUGN. | 248 | 1.619 | 1.514 | 1.277 | 1.495 | 108,3 | 101,3 | 85,4 | 100,0 | PROD. CERAMIQUES |
| CHEMISCHE INDUSTRIE | 25 | 1.574 | 1.412 | 1.311 | 1.474 | 106,8 | 95,8 | 88,9 | 100,0 | INDUSTRIE CHIMIQUE |
| CHEM. GRUNDSTOFFE | 25A | 1.538 | 1.397 | 1.318 | 1.439 | 106,9 | 97,1 | 91,6 | 100,0 | PROD. CHIM. DE BASE |
| CHEMIEFASERINDUSTRIE | 26 | . | . | . | . | . | . | . | . | FIBRES ART. ET SYNT. |
| METALLERZEUGNISSE | 31 | 1.603 | 1.405 | 1.280 | 1.511 | 106,1 | 93,0 | 84,7 | 100,0 | OUVRAGES EN METAUX |
| GIESSEREI | 311 | 1.583 | 1.399 | 1.303 | 1.485 | 106,6 | 94,2 | 87,7 | 100,0 | FONDERIES |
| METALLKONSTRUKTION | 314 | 1.709 | 1.485 | 1.380 | 1.620 | 105,5 | 91,7 | 85,2 | 100,0 | CONSTR. METALLIQUE |
| EBM-WAREN | 316 | 1.562 | 1.378 | 1.276 | 1.459 | 107,1 | 94,4 | 87,5 | 100,0 | OUTILLAGE A. FINIS |
| MASCHINENBAU | 32 | 1.638 | 1.425 | 1.224 | 1.560 | 105,0 | 91,3 | 78,5 | 100,0 | MACHINES,MAT. MECAN. |
| LAND.MASCH.U.TRAKT. | 321 | 1.581 | 1.431 | 1.232 | 1.501 | 105,3 | 95,3 | 82,1 | 100,0 | MACH.,TRACT. AGRIC. |
| WERKZEUGMASCHINEN | 322 | 1.668 | 1.438 | 1.146 | 1.599 | 104,3 | 89,9 | 71,7 | 100,0 | MACHINES-OUTILS |
| BUEROMASCH., DV-GER. | 33 | 1.425 | 1.250 | 1.184 | 1.334 | 106,8 | 93,7 | 88,8 | 100,0 | MACHINES DE BUREAU |
| ELEKTROTECHNIK | 34 | 1.516 | 1.304 | 1.190 | 1.428 | 105,2 | 91,3 | 83,3 | 100,0 | CONSTRUCTION ELECT. |
| KRAFTWAGEN U.-TEILE | 35 | 1.570 | 1.452 | 1.243 | 1.605 | 104,0 | 90,5 | 77,4 | 100,0 | AUTOM.,PIECES DET. |
| KRAFTWAGEN U.-MOTOR | 351 | 1.586 | 1.459 | 1.336 | 1.622 | 103,9 | 90,0 | 82,4 | 100,0 | CONSTR. AUTOMOBILES |
| FAHRZEUGBAU OHNE KFZ | 36 | 1.602 | 1.419 | 1.225 | 1.553 | 103,2 | 91,4 | 78,9 | 100,0 | AUTRE MAT. TRANSPORT |
| SCHIFFBAU | 361 | 1.512 | 1.430 | 1.189 | 1.565 | 103,0 | 91,4 | 76,0 | 100,0 | CONSTR. NAVALE |
| LUFTFAHRZEUGBAU | 364 | 1.450 | 1.214 | . | 1.421 | 102,0 | 85,4 | . | 100,0 | CONSTR. AERONEFS |
| FEINMECHANIK,OPTIK | 37 | 1.494 | 1.305 | #967 | 1.422 | 105,1 | 91,8 | #68,0 | 100,0 | INSTR. PRECISION ETC |
| NAHRUNGS-U.GENUSSM. | 41/42 | 1.764 | 1.596 | 1.387 | 1.626 | 108,5 | 98,2 | 85,3 | 100,0 | ALIM. POISSONS TABAC |
| NAHRUNGSMITTELGEW. | 41A | 1.621 | 1.475 | 1.337 | 1.501 | 108,0 | 98,3 | 89,1 | 100,0 | PROD. ALIMENTAIRES |
| FLEISCHVERARB. | 412 | 1.587 | 1.512 | 1.380 | 1.553 | 108,8 | 97,5 | 89,0 | 100,0 | IND. DE LA VIANDE |
| MILCHVERARBEITUNG | 413 | 1.583 | 1.427 | 1.281 | 1.459 | 108,5 | 97,8 | 87,8 | 100,0 | IND. DU LAIT |
| BACK -U.SUESSWAREN | 418 | 1.589 | 1.519 | 1.292 | 1.514 | 105,0 | 100,3 | 85,3 | 100,0 | PAIN, PROD. SUCRES |
| GETRAENKEINDUSTRIE | 42A | 1.585 | 1.324 | 1.179 | 1.478 | 107,2 | 89,6 | 79,8 | 100,0 | BOISSONS |
| TABAKVERARBEITUNG | 429 | 1.534 | 1.350 | 1.029 | 1.326 | 115,7 | 101,8 | 77,6 | 100,0 | TABAC |
| TEXTILGEWERBE | 43 | 1.461 | 1.331 | 1.235 | 1.359 | 106,7 | 97,2 | 90,2 | 100,0 | INDUSTRIE TEXTILE |
| WOLLE | 431 | 1.584 | 1.348 | 1.286 | 1.372 | 115,5 | 98,3 | 93,7 | 100,0 | INDUSTRIE LAINIERE |
| BAUMWOLLE | 432 | 1.410 | 1.315 | 1.072 | 1.346 | 104,8 | 97,7 | 79,6 | 100,0 | INDUSTR. COTONNIERE |
| WIRKEREI,STRICKEREI | 436 | 1.514 | 1.160 | . | 1.273 | 118,9 | 91,1 | . | 100,0 | BONNETERIE |
| LEDERGEWERBE | 44 | 1.364 | 1.268 | 1.001 | 1.240 | 110,0 | 102,3 | 80,7 | 100,0 | INDUSTRIE DU CUIR |
| GERBEREI | 441 | 1.328 | 1.161 | #1.005 | 1.221 | 108,8 | 95,1 | #82,3 | 100,0 | TANNERIE-MEGISSERIE |
| LEDERWARENHERST. | 442 | 1.418 | 1.355 | #1.000 | 1.257 | 112,8 | 107,8 | #79,6 | 100,0 | ARTICLES EN CUIR |
| SCHUH-,BEKLEIDUNGSG. | 45 | 1.471 | 1.336 | 1.134 | 1.373 | 107,1 | 97,3 | 82,6 | 100,0 | CHAUSS., HABILLEMENT |
| SCHUHGEWERBE | 45A | 1.420 | 1.308 | #1.046 | 1.341 | 105,9 | 97,5 | #78,0 | 100,0 | CHAUSSURES |
| BEKLEIDUNGSGEWERBE | 458 | 1.454 | 1.340 | 1.124 | 1.355 | 107,3 | 98,9 | 83,0 | 100,0 | HABILLEMENT |
| BE- U. VERARB.V.HOLZ | 46 | 1.617 | 1.414 | 1.224 | 1.513 | 106,9 | 93,5 | 80,9 | 100,0 | BOIS, MEUBLE EN BOIS |
| HOLZVER. OHNE MOEB. | 46A | 1.661 | 1.424 | 1.219 | 1.528 | 108,7 | 93,2 | 79,8 | 100,0 | BOIS |
| HOLZMOEBELHERST. | 467 | 1.582 | 1.409 | 1.246 | 1.503 | 105,3 | 93,7 | 82,9 | 100,0 | MEUBLES EN BOIS |
| PAPIER,DRUCK. VERLAG | 47 | 1.686 | 1.433 | 1.319 | 1.576 | 107,0 | 90,9 | 83,7 | 100,0 | PAPIER IMPR. EDITION |
| PAPIER-U.PAPPENERZ. | 47A | 1.614 | 1.420 | 1.324 | 1.501 | 107,5 | 94,6 | 88,2 | 100,0 | PAPIER, ART. PAPIER |
| DRUCKEREI,VERLAGSG. | 478 | 1.747 | 1.462 | 1.298 | 1.673 | 104,4 | 87,4 | 77,6 | 100,0 | IMPRIMERIE, EDITION |
| GUMMI,KUNSTSTOFFE | 48 | 1.635 | 1.500 | 1.242 | 1.540 | 106,2 | 97,4 | 80,6 | 100,0 | CAOUTCHOUC,M. PLAST. |
| GUMMIVERARBEITUNG | 481 | 1.590 | 1.535 | 1.299 | 1.597 | 105,8 | 96,1 | 81,3 | 100,0 | CAOUTCHOUC |
| KUNSTSTOFFVERARB. | 483 | 1.521 | 1.445 | 1.212 | 1.447 | 105,1 | 99,9 | 83,8 | 100,0 | MATIERES PLASTIQUES |
| SONST. VERARB. GEW. | 49 | 1.604 | 1.327 | 1.166 | 1.517 | 105,7 | 87,5 | 76,9 | 100,0 | AUTRES IND. MANUF. |
| BAUGEWERBE | 50 | 1.764 | 1.555 | 1.409 | 1.685 | 104,7 | 92,3 | 83,6 | 100,0 | BATIMENT GENIE CIVIL |
| BAUGEW. OHNE INST. | 50A | 1.773 | 1.561 | 1.414 | 1.685 | 105,2 | 92,6 | 83,9 | 100,0 | BAT. SAUF INSTALL. |
| BAUINSTALLATION | 503 | 1.717 | 1.506 | 1.350 | 1.672 | 102,7 | 90,1 | 80,7 | 100,0 | INSTALLATION |
| BERGBAU INSGESAMT | A | 1.691 | 1.517 | 1.444 | 1.607 | 105,2 | 94,4 | 89,9 | 100,0 | ENS. EXTRACTIVES |
| VERARB.INDUSTR.INSG. | B | 1.643 | 1.455 | 1.335 | 1.556 | 105,6 | 93,5 | 85,8 | 100,0 | ENS. MANUFACTURIERES |
| BERGB.,VERARB.,BAUG. | C | 1.679 | 1.472 | 1.364 | 1.590 | 105,6 | 92,6 | 85,8 | 100,0 | ENS. EXTR.,MAN.,BAT. |

FRAUEN — GEBIET - REGION: NIEDERSACHSEN — FEMMES

| INDUSTRIE | NACE | (DM) LEISTUNGSGRUPPE 1 | 2 | 3 | INSGESAMT / ENSEMBLE | INDIZES QUALIFICATION 1 | 2 | 3 | INSGESAMT / ENSEMBLE | INDUSTRIE |
|---|---|---|---|---|---|---|---|---|---|---|
| KOHLENBERGBAU | 11 | . | - | 1.079 | 1.069 | . | - | 100,9 | 100,0 | EXTR. COMB. SOLIDES |
| STEINK. UNTER TAGE | 111A | - | - | - | - | - | - | - | - | EXTR. HOUILLE FOND |
| STEINK. UEBER TAGE | 111B | - | - | - | - | - | - | - | - | EXTR. HOUILLE JOUR |
| KOKEREI | 12 | - | - | - | - | - | - | - | - | COKERIES |
| ERDOEL-U. ERDGASGEW. | 13 | - | - | 1.109 | 1.109 | - | - | 100,0 | 100,0 | EXTR. PETR. GAZ NAT. |
| MINERALOELVERARB. | 14 | . | . | 1.047 | 1.101 | . | . | 95,1 | 100,0 | RAFFINAGE DU PETROLE |
| KERNBRENNSTOFFIND. | 15 | - | - | - | - | - | - | - | - | COMBUST. NUCLEAIRES |
| ELEKTR.,GAS, DAMPF | 16 | . | 1.226 | 1.046 | 1.117 | . | 109,8 | 93,6 | 100,0 | ELECTR. GAZ VAPEUR |
| WASSERGEW. VERTEIL. | 17 | - | - | . | . | - | - | . | . | DISTRIBUTION D EAU |
| ERZBERGBAU | 21 | - | - | . | . | - | - | . | . | EXTR. MIN. METALLIQ. |
| EISENERZ UNTER TAGE | 211A | - | - | - | - | - | - | - | - | MINES DE FER FOND |
| EISENERZ UEBER TAGE | 211B | - | - | . | . | - | - | . | . | MINES DE FER JOUR |
| METALLERZEUGUNG | 22 | . | 1.111 | 1.091 | 1.099 | . | 101,1 | 99,3 | 100,0 | PROD. DES METAUX |
| EISEN UND STAHL | 22A | . | 1.085 | 1.091 | 1.094 | . | 99,2 | 99,7 | 100,0 | METAUX FERREUX |
| NE-METALLE | 224 | . | 1.126 | 1.090 | 1.106 | . | 101,8 | 98,6 | 100,0 | METAUX NON FERREUX |
| NICHTENERG.MIN.TORF | 23 | . | 1.248 | 1.147 | 1.188 | . | 105,1 | 96,5 | 100,0 | AUTRES MIN. - TOURB. |
| BAUMAT.KERAM.ERDEN | 231 | - | - | . | . | - | - | . | . | M. CONSTR. T. A FEU |
| AND.MINERAL.,TORF | 23A | . | 1.248 | 1.152 | 1.194 | . | 104,5 | 96,5 | 100,0 | TOURBIERES ETC. |
| GEARB.STEIN.ERD.GLAS | 24 | . | 1.204 | 1.063 | 1.091 | . | 110,4 | 97,4 | 100,0 | PR. MIN. NON METALL. |
| ZEMENT | 2421 | - | - | - | - | - | - | - | - | CIMENT |
| GLAS | 247 | . | 1.107 | 1.084 | 1.096 | . | 101,0 | 98,9 | 100,0 | VERRE |
| KERAMISCHE ERZEUGN. | 248 | . | 1.203 | 1.020 | 1.033 | . | 116,5 | 98,7 | 100,0 | PROD. CERAMIQUES |
| CHEMISCHE INDUSTRIE | 25 | . | 1.182 | 981 | 1.094 | . | 108,0 | 89,7 | 100,0 | INDUSTRIE CHIMIQUE |
| CHEM. GRUNDSTOFFE | 25A | - | 1.060 | 993 | 1.026 | - | 103,3 | 96,8 | 100,0 | PROD. CHIM. DE BASE |
| CHEMIEFASERINDUSTRIE | 26 | - | . | - | . | - | . | - | . | FIBRES ART. ET SYNT. |
| METALLERZEUGNISSE | 31 | #1.160 | 1.056 | 996 | 1.018 | #113,9 | 103,7 | 97,8 | 100,0 | OUVRAGES EN METAUX |
| GIESSEREI | 311 | - | 1.117 | 1.002 | 1.051 | - | 106,3 | 95,3 | 100,0 | FONDERIES |
| METALLKONSTRUKTION | 314 | - | . | . | #955 | - | . | . | #100,0 | CONSTR. METALLIQUE |
| EBM-WAREN | 316 | #1.188 | 1.043 | 998 | 1.013 | #117,3 | 103,0 | 98,5 | 100,0 | OUTILLAGE A. FINIS |
| MASCHINENBAU | 32 | 1.295 | 1.146 | 929 | 1.080 | 119,9 | 106,1 | 86,0 | 100,0 | MACHINES,MAT. MECAN. |
| LAND.MASCH.U.TRAKT. | 321 | - | 1.076 | . | 1.059 | - | 101,6 | . | 100,0 | MACH.,TRACT. AGRIC. |
| WERKZEUGMASCHINEN | 322 | . | 1.252 | . | 1.196 | . | 104,7 | . | 100,0 | MACHINES-OUTILS |
| BUEROMASCH., DV-GER. | 33 | 1.059 | 1.072 | 1.021 | 1.027 | 103,1 | 104,4 | 99,4 | 100,0 | MACHINES DE BUREAU |
| ELEKTROTECHNIK | 34 | 1.157 | 1.020 | 924 | 963 | 120,1 | 105,9 | 96,0 | 100,0 | CONSTRUCTION ELECT. |
| KRAFTWAGEN U.-TEILE | 35 | 1.322 | 1.285 | 1.189 | 1.255 | 104,5 | 101,6 | 94,0 | 100,0 | AUTOM.,PIECES DET. |
| KRAFTWAGEN U.-MOTOR | 351 | 1.344 | 1.358 | 1.259 | 1.333 | 100,8 | 101,9 | 94,4 | 100,0 | CONSTR. AUTOMOBILES |
| FAHRZEUGBAU OHNE KFZ | 36 | . | 1.126 | 1.012 | 1.133 | . | 99,4 | 89,3 | 100,0 | AUTRE MAT. TRANSPORT |
| SCHIFFBAU | 361 | - | . | . | . | - | . | . | . | CONSTR. NAVALE |
| LUFTFAHRZEUGBAU | 364 | . | 1.017 | . | 992 | . | 102,5 | . | 100,0 | CONSTR. AERONEFS |
| FEINMECHANIK,OPTIK | 37 | 1.284 | 1.071 | 1.005 | 1.048 | 122,5 | 102,2 | 95,9 | 100,0 | INSTR. PRECISION ETC |
| NAHRUNGS-U.GENUSSM. | 41/42 | 1.304 | 1.029 | 967 | 989 | 133,1 | 105,0 | 98,7 | 100,0 | ALIM. BOISSONS TABAC |
| NAHRUNGSMITTELGEW. | 41A | 1.245 | 987 | 950 | 959 | 129,8 | 102,9 | 99,1 | 100,0 | PROD. ALIMENTAIRES |
| FLEISCHVERARB. | 412 | 1.241 | 940 | 1.019 | 1.014 | 122,4 | 92,7 | 100,5 | 100,0 | IND. DE LA VIANDE |
| MILCHVERARBEITUNG | 413 | . | 981 | 953 | 973 | . | 100,8 | 97,9 | 100,0 | IND. DU LAIT |
| BACK.-U.SUESSWAREN | 41B | . | 954 | 964 | 967 | . | 98,7 | 99,7 | 100,0 | PAIN, PROD. SUCRES |
| GETRAENKEINDUSTRIE | 42A | . | 1.048 | 955 | 978 | . | 107,2 | 97,6 | 100,0 | BOISSONS |
| TABAKVERARBEITUNG | 429 | - | 1.136 | 870 | 918 | - | 123,7 | 94,8 | 100,0 | TABAC |
| TEXTILGEWERBE | 43 | 1.164 | 983 | 949 | 971 | 119,9 | 101,2 | 97,7 | 100,0 | INDUSTRIE TEXTILE |
| WOLLE | 431 | . | 975 | 1.056 | 1.053 | . | 92,6 | 100,3 | 100,0 | INDUSTRIE LAINIERE |
| BAUMWOLLE | 432 | . | 1.032 | 945 | 1.009 | . | 102,3 | 93,7 | 100,0 | INDUSTR. COTONNIERE |
| WIRKEREI,STRICKEREI | 436 | . | 901 | 851 | 885 | . | 101,8 | 96,2 | 100,0 | BONNETERIE |
| LEDERGEWERBE | 44 | . | 903 | 876 | 892 | . | 101,2 | 98,2 | 100,0 | INDUSTRIE DU CUIR |
| GERBEREI | 441 | - | . | 813 | 823 | - | . | 98,8 | 100,0 | TANNERIE-MEGISSERIE |
| LEDERWARENHERST. | 442 | . | 903 | 894 | 905 | . | 99,8 | 98,8 | 100,0 | ARTICLES EN CUIR |
| SCHUH-,BEKLEIDUNGSG. | 45 | 1.064 | 976 | 854 | 962 | 110,6 | 101,5 | 88,8 | 100,0 | CHAUSS., HABILLEMENT |
| SCHUHGEWERBE | 45A | 1.087 | 1.006 | 883 | 966 | 112,5 | 104,1 | 91,4 | 100,0 | CHAUSSURES |
| BEKLEIDUNGSGEWERBE | 45B | 1.061 | 975 | 846 | 951 | 110,4 | 101,5 | 88,0 | 100,0 | HABILLEMENT |
| BE- U. VERARB.V.HOLZ | 46 | 1.068 | 1.072 | 961 | 1.012 | 105,5 | 105,9 | 95,0 | 100,0 | BOIS, MEUBLE EN BOIS |
| HOLZVER. OHNE MOEB. | 46A | . | 1.047 | 932 | 974 | . | 107,5 | 95,7 | 100,0 | BOIS |
| HOLZMOEBELHERST. | 467 | #1.079 | 1.085 | 968 | 1.041 | #103,7 | 104,2 | 95,9 | 100,0 | MEUBLES EN BOIS |
| PAPIER,DRUCK. VERLAG | 47 | 1.169 | 983 | 968 | 985 | 118,7 | 99,8 | 98,3 | 100,0 | PAPIER IMPR. EDITION |
| PAPIER-U.PAPPENERZ. | 47A | . | 961 | 996 | 984 | . | 97,7 | 101,2 | 100,0 | PAPIER, ART. PAPIER |
| DRUCKEREI,VERLAGSG. | 47B | 1.177 | 999 | 863 | 987 | 119,3 | 101,2 | 87,4 | 100,0 | IMPRIMERIE, EDITION |
| GUMMI,KUNSTSTOFFE | 48 | 1.318 | 1.084 | 1.067 | 1.076 | 122,5 | 100,7 | 99,2 | 100,0 | CAOUTCHOUC,M. PLAST. |
| GUMMIVERARBEITUNG | 481 | 1.399 | 1.112 | 1.159 | 1.156 | 121,0 | 96,2 | 100,3 | 100,0 | CAOUTCHOUC |
| KUNSTSTOFFVERARB. | 483 | . | 1.067 | 905 | 967 | . | 110,3 | 93,6 | 100,0 | MATIERES PLASTIQUES |
| SONST. VERARB. GEW. | 49 | . | 1.133 | 992 | 1.047 | . | 108,2 | 94,7 | 100,0 | AUTRES IND. MANUF. |
| BAUGEWERBE | 50 | - | . | 923 | 959 | - | . | 96,2 | 100,0 | BATIMENT GENIE CIVIL |
| BAUGEW. OHNE INST. | 50A | - | . | . | 972 | - | . | . | 100,0 | BAT. SAUF INSTALL. |
| BAUINSTALLATION | 503 | - | . | . | . | - | . | . | . | INSTALLATION |
| BERGBAU INSGESAMT | A | . | 1.248 | 1.122 | 1.153 | . | 108,2 | 97,3 | 100,0 | ENS. EXTRACTIVES |
| VERARB.INDUSTR.INSG. | B | 1.157 | 1.073 | 977 | 1.026 | 112,8 | 104,6 | 95,2 | 100,0 | ENS. MANUFACTURIERES |
| BERGB.,VERARB.,BAUG. | C | 1.157 | 1.073 | 978 | 1.027 | 112,7 | 104,5 | 95,2 | 100,0 | ENS. EXTR.,MAN.,BAT. |

INSGESAMT — GEBIET - REGION: NIEDERSACHSEN — ENSEMBLE

| INDUSTRIE | NACE | (DM) LEISTUNGSGRUPPE 1 | 2 | 3 | INSGESAMT / ENSEMBLE | INDIZES QUALIFICATION 1 | 2 | 3 | INSGESAMT / ENSEMBLE | INDUSTRIE |
|---|---|---|---|---|---|---|---|---|---|---|
| KOHLENBERGBAU | 11 | 1.656 | 1.383 | 1.255 | 1.422 | 116,5 | 97,3 | 88,3 | 100,0 | EXTR. COMB. SOLIDES |
| STEINK. UNTER TAGE | 111A | - | - | - | - | - | - | - | - | EXTR. HOUILLE FOND |
| STEINK. UEBER TAGE | 111B | - | - | - | - | - | - | - | - | EXTR. HOUILLE JOUR |
| KOKEREI | 12 | - | - | - | - | - | - | - | - | COKERIES |
| ERDOEL-U. ERDGASGEW. | 13 | 1.762 | 1.593 | 1.181 | 1.697 | 103,8 | 93,9 | 69,6 | 100,0 | EXTR. PETR. GAZ NAT. |
| MINERALOELVERARB. | 14 | 1.637 | 1.588 | 1.382 | 1.572 | 104,1 | 101,0 | 87,9 | 100,0 | RAFFINAGE DU PETROLE |
| KERNBRENNSTOFFIND. | 15 | - | - | - | - | - | - | - | - | COMBUST. NUCLEAIRES |
| ELEKTR.,GAS, DAMPF | 16 | 1.614 | 1.425 | 1.133 | 1.574 | 102,5 | 90,5 | 72,0 | 100,0 | ELECTR. GAZ VAPEUR |
| WASSERGEW. VERTEIL. | 17 | 1.703 | 1.348 | . | 1.617 | 105,3 | 83,4 | . | 100,0 | DISTRIBUTION D EAU |
| ERZBERGBAU | 21 | 1.589 | 1.377 | 1.100 | 1.505 | 105,6 | 91,5 | 73,1 | 100,0 | EXTR. MIN. METALLIQ. |
| EISENERZ UNTER TAGE | 211A | 1.619 | 1.368 | - | 1.605 | 100,9 | 85,2 | - | 100,0 | MINES DE FER FOND |
| EISENERZ UEBER TAGE | 211B | 1.544 | 1.303 | 1.093 | 1.449 | 106,6 | 89,9 | 75,4 | 100,0 | MINES DE FER JOUR |
| METALLERZEUGUNG | 22 | 1.676 | 1.463 | 1.300 | 1.543 | 108,6 | 94,8 | 84,3 | 100,0 | PROD. DES METAUX |
| EISEN UND STAHL | 22A | 1.689 | 1.474 | 1.152 | 1.550 | 109,3 | 94,5 | 73,8 | 100,0 | METAUX FERREUX |
| NE-METALLE | 224 | 1.649 | 1.429 | 1.368 | 1.510 | 109,2 | 94,6 | 90,6 | 100,0 | METAUX NON FERREUX |
| NICHTENERG.MIN.TORF | 23 | 1.591 | 1.565 | 1.487 | 1.620 | 104,4 | 96,6 | 91,8 | 100,0 | AUTRES MIN. - TOURB. |
| BAUMAT.KERAM.ERDEN | 231 | 1.875 | 1.836 | 1.731 | 1.840 | 101,9 | 99,8 | 94,1 | 100,0 | M. CONSTR. T. A FEU |
| AND.MINERAL.,TORF | 238 | 1.530 | 1.422 | 1.400 | 1.533 | 106,3 | 92,8 | 91,3 | 100,0 | TOURBIERES ETC. |
| VERARB.STEIN.ERD.GLAS | 24 | 1.815 | 1.690 | 1.417 | 1.685 | 107,7 | 100,3 | 84,1 | 100,0 | PR. MIN. NON METALL. |
| ZEMENT | 2421 | 1.808 | 1.762 | 1.508 | 1.784 | 101,3 | 98,8 | 84,5 | 100,0 | CIMENT |
| GLAS | 247 | 1.642 | 1.495 | 1.184 | 1.480 | 110,9 | 101,0 | 80,0 | 100,0 | VERRE |
| KERAMISCHE ERZEUGN. | 248 | 1.613 | 1.481 | 1.077 | 1.290 | 125,0 | 114,8 | 83,5 | 100,0 | PROD. CERAMIQUES |
| CHEMISCHE INDUSTRIE | 25 | 1.572 | 1.342 | 1.047 | 1.358 | 115,8 | 98,8 | 77,1 | 100,0 | INDUSTRIE CHIMIQUE |
| CHEM. GRUNDSTOFFE | 25A | 1.538 | 1.342 | 1.077 | 1.356 | 113,4 | 99,0 | 79,4 | 100,0 | PROD. CHIM. DE BASE |
| CHEMIEFASERINDUSTRIE | 26 | . | . | . | . | . | . | . | . | FIBRES ART. ET SYNT. |
| METALLERZEUGNISSE | 31 | 1.598 | 1.368 | 1.100 | 1.441 | 110,9 | 94,9 | 76,3 | 100,0 | OUVRAGES EN METAUX |
| GIESSEREI | 311 | 1.583 | 1.387 | 1.219 | 1.457 | 107,9 | 94,5 | 83,1 | 100,0 | FONDERIES |
| METALLKONSTRUKTION | 314 | 1.709 | 1.471 | 1.249 | 1.605 | 106,5 | 91,7 | 77,8 | 100,0 | CONSTR. METALLIQUE |
| ERM-WAREN | 316 | 1.552 | 1.326 | 1.075 | 1.338 | 116,0 | 99,1 | 80,3 | 100,0 | OUTILLAGE A. FINIS |
| MASCHINENBAU | 32 | 1.537 | 1.401 | 1.139 | 1.539 | 105,4 | 91,0 | 74,0 | 100,0 | MACHINES,MAT. MECAN. |
| LAND.MASCH.U.TRAKT. | 321 | 1.581 | 1.416 | 1.221 | 1.492 | 106,0 | 94,9 | 81,8 | 100,0 | MACH.,TRACT. AGRIC. |
| WERKZEUGMASCHINEN | 322 | 1.566 | 1.420 | 1.077 | 1.583 | 105,2 | 89,7 | 68,0 | 100,0 | MACHINES-OUTILS |
| BUEROMASCH., DV-GER. | 33 | 1.418 | 1.198 | 1.069 | 1.209 | 117,3 | 99,1 | 88,4 | 100,0 | MACHINES DE BUREAU |
| ELEKTROTECHNIK | 34 | 1.504 | 1.179 | 940 | 1.215 | 123,8 | 97,0 | 77,4 | 100,0 | CONSTRUCTION ELECT. |
| KRAFTWAGEN U.-TEILE | 35 | 1.566 | 1.407 | 1.203 | 1.553 | 106,6 | 90,0 | 77,0 | 100,0 | AUTOM.,PIECES DET. |
| KRAFTWAGEN U.-MOTOR | 351 | 1.682 | 1.434 | 1.271 | 1.589 | 105,9 | 90,2 | 80,0 | 100,0 | CONSTR. AUTOMOBILES |
| FAHRZEUGBAU OHNE KFZ | 35 | 1.502 | 1.390 | 1.180 | 1.539 | 104,1 | 90,3 | 76,7 | 100,0 | AUTRE MAT. TRANSPORT |
| SCHIFFBAU | 361 | 1.612 | 1.426 | 1.181 | 1.553 | 103,1 | 91,2 | 75,6 | 100,0 | CONSTR. NAVALE |
| LUFTFAHRZEUGBAU | 364 | 1.449 | 1.142 | #1.031 | 1.393 | 104,0 | 82,0 | #74,0 | 100,0 | CONSTR. AERONEFS |
| FEINMECHANIK,OPTIK | 37 | 1.487 | 1.202 | 1.001 | 1.295 | 114,7 | 92,7 | 77,2 | 100,0 | INSTR. PRECISION ETC |
| NAHRUNGS-U.GENUSSM. | 41/42 | 1.758 | 1.482 | 1.124 | 1.414 | 124,3 | 104,8 | 79,5 | 100,0 | ALIM. BOISSONS TABAC |
| NAHRUNGSMITTELGEW. | 41A | 1.615 | 1.359 | 1.094 | 1.300 | 124,2 | 104,5 | 84,2 | 100,0 | PROD. ALIMENTAIRES |
| FLEISCHVERARB. | 412 | 1.681 | 1.356 | 1.193 | 1.382 | 121,6 | 98,1 | 86,3 | 100,0 | IND. DE LA VIANDE |
| MILCHVERARBEITUNG | 413 | 1.581 | 1.286 | 1.157 | 1.348 | 117,3 | 95,4 | 85,8 | 100,0 | IND. DU LAIT |
| BACK -U.SUESSWAREN | 41B | 1.581 | 1.424 | 1.030 | 1.256 | 125,9 | 113,4 | 82,0 | 100,0 | PAIN, PROD. SUCRES |
| GETRAENKEINDUSTRIE | 42A | 1.583 | 1.307 | 1.064 | 1.422 | 111,3 | 91,9 | 74,8 | 100,0 | BOISSONS |
| TABAKVERARBEITUNG | 429 | 1.534 | 1.202 | 891 | 1.026 | 149,5 | 117,2 | 86,8 | 100,0 | TABAC |
| TEXTILGEWERBE | 43 | 1.450 | 1.205 | 1.052 | 1.231 | 117,8 | 97,9 | 85,5 | 100,0 | INDUSTRIE TEXTILE |
| WOLLE | 431 | 1.567 | 1.311 | 1.159 | 1.251 | 125,3 | 104,8 | 92,6 | 100,0 | INDUSTRIE LAINIERE |
| BAUMWOLLE | 432 | 1.405 | 1.229 | 987 | 1.264 | 111,2 | 97,2 | 78,1 | 100,0 | INDUSTR. COTONNIERE |
| WIRKEREI,STRICKEREI | 436 | 1.411 | 935 | 857 | 939 | 150,3 | 99,6 | 91,3 | 100,0 | BONNETERIE |
| LEDERGEWERBE | 44 | 1.328 | 1.028 | 899 | 1.013 | 131,1 | 101,5 | 88,7 | 100,0 | INDUSTRIE DU CUIR |
| GERBEREI | 441 | 1.328 | 1.117 | 856 | 1.071 | 124,0 | 104,3 | 79,9 | 100,0 | TANNERIE-MEGISSERIE |
| LEDERWARENHERST. | 442 | 1.329 | 1.008 | 912 | 992 | 134,0 | 101,6 | 91,9 | 100,0 | ARTICLES EN CUIR |
| SCHUH-,BEKLEIDUNGSG. | 45 | 1.220 | 1.013 | 881 | 1.025 | 119,0 | 98,8 | 86,0 | 100,0 | CHAUSS., HABILLEMENT |
| SCHUHGEWERBE | 45A | 1.307 | 1.131 | 899 | 1.112 | 117,5 | 101,7 | 80,8 | 100,0 | CHAUSSURES |
| BEKLEIDUNGSGEWERBE | 458 | 1.172 | 1.000 | 869 | 1.002 | 117,0 | 99,8 | 86,7 | 100,0 | HABILLEMENT |
| BE- U. VERARB.V.HOLZ | 46 | 1.612 | 1.355 | 1.119 | 1.450 | 111,2 | 93,4 | 77,2 | 100,0 | BOIS, MEUBLE EN BOIS |
| HOLZVER. OHNE MOEB. | 46A | 1.558 | 1.396 | 1.144 | 1.489 | 111,3 | 93,8 | 76,8 | 100,0 | BOIS |
| HOLZMOEBELHERST. | 467 | 1.577 | 1.330 | 1.122 | 1.430 | 110,3 | 93,0 | 78,5 | 100,0 | MEUBLES EN BOIS |
| PAPIER,DRUCK. VERLAG | 47 | 1.673 | 1.242 | 1.125 | 1.421 | 117,7 | 87,4 | 79,2 | 100,0 | PAPIER IMPR. EDITION |
| PAPIER-U.PAPPENERZ. | 47A | 1.610 | 1.280 | 1.146 | 1.365 | 117,9 | 93,8 | 84,0 | 100,0 | PAPIER, ART. PAPIER |
| DRUCKEREI,VERLAGSG. | 47B | 1.725 | 1.192 | 1.042 | 1.492 | 115,6 | 79,9 | 69,8 | 100,0 | IMPRIMERIE, EDITION |
| GUMMI,KUNSTSTOFFE | 48 | 1.630 | 1.445 | 1.101 | 1.424 | 114,5 | 101,5 | 77,3 | 100,0 | CAOUTCHOUC,M. PLAST. |
| GUMMIVERARBEITUNG | 481 | 1.686 | 1.497 | 1.173 | 1.492 | 113,0 | 100,3 | 78,6 | 100,0 | CAOUTCHOUC |
| KUNSTSTOFFVERARB. | 483 | 1.515 | 1.369 | 1.003 | 1.315 | 115,2 | 104,1 | 76,3 | 100,0 | MATIERES PLASTIQUES |
| SONST. VERARB. GEW. | 49 | 1.500 | 1.256 | 1.061 | 1.425 | 112,3 | 88,1 | 74,5 | 100,0 | AUTRES IND. MANUF. |
| BAUGEWERBE | 50 | 1.764 | 1.554 | 1.407 | 1.685 | 104,7 | 92,2 | 83,5 | 100,0 | BATIMENT GENIE CIVIL |
| BAUGEW. OHNE INST. | 50A | 1.773 | 1.560 | 1.413 | 1.685 | 105,2 | 92,6 | 83,9 | 100,0 | BAT. SAUF INSTALL. |
| BAUINSTALLATION | 503 | 1.717 | 1.500 | 1.338 | 1.670 | 102,8 | 89,8 | 80,1 | 100,0 | INSTALLATION |
| BERGBAU INSGESAMT | A | 1.689 | 1.512 | 1.394 | 1.595 | 105,9 | 94,8 | 87,4 | 100,0 | ENS. EXTRACTIVES |
| VERAPB.INDUSTR.INSG. | B | 1.631 | 1.349 | 1.094 | 1.433 | 113,8 | 94,1 | 76,3 | 100,0 | ENS. MANUFACTURIERES |
| BERGB.,VERARB.,BAUG. | C | 1.670 | 1.376 | 1.147 | 1.489 | 112,2 | 92,4 | 77,0 | 100,0 | ENS. EXTR.,MAN.,BAT. |

ANGESTELLTE NACH LEISTUNGSGRUPPE

M A E N N E R

GEBIET : NIEDERSACHSEN

| INDUSTRIE | NACE | TAUSEND / MILLIERS — LEISTUNGSGRUPPE 1A | 1B | 2 | 3 | 4 | 5 | 5A | 5B | (*) | INSG. ENS. |
|---|---|---|---|---|---|---|---|---|---|---|---|
| KOHLENBERGBAU | 11 | . | . | 0,2 | 0,2 | . | 0,1 | 0,1 | - | - | 0,5 |
| STEINK. UNTER TAGE | 111A | - | - | - | - | - | - | - | - | - | - |
| STEINK. UEBER TAGE | 111B | - | - | - | - | - | - | - | - | - | - |
| KOKEREI | 12 | - | - | - | - | - | - | - | - | - | - |
| ERDOEL-U. ERDGASGEW. | 13 | 0,1 | 0,2 | 0,6 | 0,9 | 0,2 | 0,3 | 0,3 | . | - | 2,5 |
| MINERALOELVERARB. | 14 | . | . | 0,1 | 0,3 | 0,1 | . | . | . | - | 0,7 |
| KERNBRENNSTOFFIND. | 15 | - | - | - | - | - | - | - | - | - | - |
| ELEKTR.,GAS, DAMPF | 16 | . | 0,2 | 1,3 | 2,9 | 1,2 | 1,0 | 1,0 | . | - | 6,6 |
| WASSERGEW. VERTEIL. | 17 | - | . | 0,1 | 0,2 | 0,1 | 0,1 | . | . | - | 0,5 |
| ERZBERGBAU | 21 | . | . | 0,2 | 0,2 | - | . | . | - | - | 0,5 |
| EISENERZ UNTER TAGE | 211A | - | . | 0,1 | . | - | . | . | - | - | 0,2 |
| EISENERZ UEBER TAGE | 211B | . | . | 0,1 | . | - | . | . | - | - | 0,2 |
| METALLERZEUGUNG | 22 | 0,2 | 0,5 | 1,3 | 3,2 | 0,6 | 1,1 | 1,1 | . | - | 7,0 |
| EISEN UND STAHL | 22A | 0,1 | 0,3 | 0,9 | 2,1 | 0,4 | 0,8 | 0,8 | - | - | 4,5 |
| NE-METALLE | 224 | 0,1 | 0,3 | 0,4 | 1,2 | 0,2 | 0,3 | 0,3 | . | - | 2,5 |
| NICHTENERG.MIN.TORF | 23 | . | 0,2 | 0,7 | 0,8 | 0,2 | 0,4 | 0,3 | . | - | 2,2 |
| BAUMAT.KERAM.ERDEN | 231 | . | . | 0,2 | 0,2 | . | 0,1 | 0,1 | . | - | 0,5 |
| AND.MINERAL.,TORF | 23A | . | 0,1 | 0,5 | 0,6 | 0,2 | 0,3 | 0,3 | - | - | 1,8 |
| BEARB.STEIN.ERD.GLAS | 24 | 0,1 | 0,3 | 0,9 | 1,6 | 0,6 | 1,0 | 1,0 | . | - | 4,6 |
| ZEMENT | 2421 | . | . | 0,1 | . | . | 0,1 | 0,1 | - | - | 0,2 |
| GLAS | 247 | - | 0,1 | 0,2 | 0,2 | 0,1 | 0,3 | 0,3 | . | - | 0,8 |
| KERAMISCHE ERZEUGN. | 248 | . | . | 0,1 | 0,1 | . | . | . | - | - | 0,2 |
| CHEMISCHE INDUSTRIE | 25 | 0,1 | 0,6 | 1,1 | 2,9 | 0,7 | 0,6 | 0,5 | 0,1 | - | 6,1 |
| CHEM. GRUNDSTOFFE | 25A | . | 0,3 | 0,4 | 0,8 | 0,2 | 0,2 | 0,2 | . | - | 1,8 |
| CHEMIEFASERINDUSTRIE | 26 | - | - | . | - | - | . | . | - | - | . |
| METALLERZEUGNISSE | 31 | 0,1 | 0,4 | 1,5 | 3,1 | 0,5 | 1,5 | 1,5 | . | - | 7,1 |
| GIESSEREI | 311 | . | 0,1 | 0,2 | 0,3 | 0,1 | 0,2 | 0,2 | - | - | 0,8 |
| METALLKONSTRUKTION | 314 | . | . | 0,2 | 0,3 | . | 0,3 | 0,3 | . | - | 0,8 |
| EBM-WAREN | 316 | . | 0,2 | 0,5 | 1,5 | 0,2 | 0,7 | 0,7 | . | - | 3,1 |
| MASCHINENBAU | 32 | 0,1 | 0,5 | 2,4 | 6,3 | 1,0 | 1,7 | 1,6 | 0,1 | - | 12,0 |
| LAND.MASCH.U.TRAKT. | 321 | . | . | 0,2 | 0,5 | 0,1 | 0,1 | 0,1 | . | - | 1,0 |
| WERKZEUGMASCHINEN | 322 | - | 0,1 | 0,5 | 1,5 | 0,2 | 0,4 | 0,4 | . | - | 2,8 |
| BUEROMASCH., DV-GER. | 33 | 0,1 | 0,1 | 0,6 | 1,2 | 0,2 | 0,1 | 0,1 | . | - | 2,2 |
| ELEKTROTECHNIK | 34 | 0,1 | 0,7 | 2,8 | 5,7 | 0,9 | 1,4 | 1,3 | . | - | 11,5 |
| KRAFTWAGEN U.-TEILE | 35 | . | 0,6 | 3,2 | 6,0 | 0,4 | 1,9 | 1,9 | . | - | 12,1 |
| KRAFTWAGEN U.-MOTOR | 351 | . | 0,5 | 2,7 | 4,6 | 0,1 | 1,4 | 1,4 | . | - | 9,3 |
| FAHRZEUGBAU OHNE KFZ | 36 | . | 0,1 | 0,7 | 1,2 | 0,2 | 0,6 | 0,6 | - | - | 2,9 |
| SCHIFFBAU | 361 | . | . | 0,3 | 0,4 | 0,1 | 0,3 | 0,3 | - | - | 1,2 |
| LUFTFAHRZEUGBAU | 364 | . | . | 0,2 | 0,5 | 0,1 | 0,1 | 0,1 | - | - | 1,0 |
| FEINMECHANIK,OPTIK | 37 | . | 0,1 | 0,3 | 1,2 | 0,3 | 0,3 | 0,3 | - | - | 2,2 |
| NAHRUNGS-U.GENUSSM. | 41/42 | 0,2 | 0,7 | 2,3 | 5,5 | 1,8 | 1,6 | 1,5 | 0,1 | - | 12,1 |
| NAHRUNGSMITTELGEW. | 41A | 0,2 | 0,6 | 1,8 | 4,3 | 1,4 | 1,1 | 1,0 | 0,1 | - | 9,3 |
| FLEISCHVERARB. | 412 | . | 0,1 | 0,2 | 0,6 | 0,2 | 0,2 | 0,2 | - | - | 1,3 |
| MILCHVERARBEITUNG | 413 | . | 0,1 | 0,4 | 0,5 | 0,1 | 0,2 | 0,2 | . | - | 1,3 |
| BACK.-U.SUESSWAREN | 41B | . | 0,2 | 0,6 | 1,3 | 0,4 | 0,3 | 0,2 | . | - | 2,9 |
| GETRAENKEINDUSTRIE | 42A | . | 0,1 | 0,4 | 1,0 | 0,3 | 0,2 | 0,2 | . | - | 2,0 |
| TABAKVERARBEITUNG | 429 | . | . | . | . | . | . | . | . | - | 0,2 |
| TEXTILGEWERBE | 43 | . | 0,1 | 0,5 | 1,3 | 0,3 | 1,1 | 1,0 | 0,1 | - | 3,3 |
| WOLLE | 431 | - | . | . | 0,1 | . | 0,1 | 0,1 | . | - | 0,3 |
| BAUMWOLLE | 432 | - | . | 0,2 | 0,6 | 0,1 | 0,7 | 0,6 | 0,1 | - | 1,7 |
| WIRKEREI,STRICKEREI | 436 | - | . | . | 0,1 | . | 0,1 | . | . | - | 0,2 |
| LEDERGEWERBE | 44 | - | . | . | . | . | 0,1 | 0,1 | - | - | 0,1 |
| GERBEREI | 441 | - | . | . | . | . | . | . | - | - | 0,1 |
| LEDERWARENHERST. | 442 | - | . | . | . | . | . | . | - | - | 0,1 |
| SCHUH-,BEKLEIDUNGSG. | 45 | . | 0,1 | 0,4 | 1,1 | 0,4 | 0,3 | 0,2 | . | - | 2,2 |
| SCHUHGEWERBE | 45A | - | . | . | 0,1 | . | 0,1 | 0,1 | . | - | 0,3 |
| BEKLEIDUNGSGEWERBE | 45B | . | 0,1 | 0,3 | 0,9 | 0,3 | 0,1 | 0,1 | . | - | 1,7 |
| BE- U. VERARB.V.HOLZ | 46 | 0,1 | 0,3 | 0,7 | 1,7 | 0,3 | 1,1 | 0,9 | 0,2 | - | 4,1 |
| HOLZVER. OHNE MOEB. | 46A | . | 0,2 | 0,3 | 0,8 | 0,2 | 0,5 | 0,4 | 0,1 | - | 1,9 |
| HOLZMOEBELHERST. | 467 | 0,1 | 0,1 | 0,4 | 0,9 | 0,1 | 0,6 | 0,5 | 0,1 | - | 2,1 |
| PAPIER,DRUCK. VERLAG | 47 | 0,1 | 0,4 | 1,1 | 1,9 | 0,4 | 0,7 | 0,7 | . | - | 4,6 |
| PAPIER-U.PAPPENERZ. | 47A | 0,1 | 0,2 | 0,4 | 0,8 | 0,2 | 0,5 | 0,5 | . | - | 2,1 |
| DRUCKEREI,VERLAGSG. | 47B | . | 0,2 | 0,7 | 1,1 | 0,2 | 0,2 | 0,2 | . | - | 2,5 |
| GUMMI,KUNSTSTOFFE | 48 | . | 0,7 | 0,9 | 3,4 | 0,4 | 1,2 | 1,1 | 0,1 | - | 6,7 |
| GUMMIVERARBEITUNG | 481 | . | 0,5 | 0,5 | 2,2 | 0,2 | 0,7 | 0,7 | . | - | 4,0 |
| KUNSTSTOFFVERARB. | 483 | . | 0,2 | 0,4 | 1,1 | 0,3 | 0,5 | 0,5 | . | - | 2,6 |
| SONST. VERARB. GEW. | 49 | . | . | 0,1 | 0,1 | . | 0,1 | 0,1 | . | - | 0,3 |
| BAUGEWERBE | 50 | 0,2 | 0,8 | 4,0 | 5,1 | 0,9 | 3,6 | 3,6 | . | - | 14,4 |
| BAUGEW. OHNE INST. | 50A | 0,2 | 0,6 | 3,3 | 3,8 | 0,6 | 2,9 | 2,8 | . | - | 11,3 |
| BAUINSTALLATION | 503 | . | 0,1 | 0,6 | 1,1 | 0,3 | 0,6 | 0,6 | . | - | 2,7 |
| BERGBAU INSGESAMT | A | 0,1 | 0,5 | 1,8 | 2,1 | 0,4 | 0,8 | 0,7 | . | - | 5,7 |
| VERARB.INDUSTR.INSG. | B | 1,3 | 6,5 | 20,9 | 47,8 | 9,2 | 16,4 | 15,6 | 0,7 | - | 102,1 |
| BERGB.,VERARB.,BAUG. | C | 1,5 | 7,7 | 26,7 | 55,1 | 10,5 | 20,7 | 19,9 | 0,8 | - | 122,2 |

(*) UNBEANTWORTETE FAELLE

EMPLOYES SUIVANT LA QUALIFICATION

REGION : NIEDERSACHSEN

HOMMES

IN V.H. EN %

| QUALIFICATION | | | | | | | | | | NACE | INDUSTRIE |
|---|---|---|---|---|---|---|---|---|---|---|---|
| 1A | 1B | 2 | 3 | 4 | 5 | 5A | 5B | (*) | INSG. ENS. | | |
| 0,8 | 6,8 | 34,7 | 40,2 | 6,2 | 11,3 | 11,3 | - | - | 100,0 | 11 | EXTR. COMB. SOLIDES |
| - | - | - | - | - | - | - | - | - | - | 111A | EXTR. HOUILLE FOND |
| - | - | - | - | - | - | - | - | - | - | 111B | EXTR. HOUILLE JOUR |
| - | - | - | - | - | - | - | - | - | - | 12 | COKERIES |
| 3,9 | 10,1 | 26,0 | 37,9 | 9,1 | 13,0 | 12,4 | 0,6 | - | 100,0 | 13 | EXTR. PETR. GAZ NAT. |
| 3,6 | 5,8 | 21,5 | 44,8 | 17,9 | 6,3 | 6,0 | 0,3 | - | 100,0 | 14 | RAFFINAGE DU PETROLE |
| - | - | - | - | - | - | - | - | - | - | 15 | COMBUST. NUCLEAIRES |
| 0,1 | 2,7 | 19,1 | 44,3 | 18,9 | 14,9 | 14,6 | 0,3 | - | 100,0 | 16 | ELECTR. GAZ VAPEUR |
| - | 0,8 | 18,1 | 46,2 | 24,6 | 10,4 | 8,1 | 2,3 | - | 100,0 | 17 | DISTRIBUTION D EAU |
| 0,8 | 7,7 | 49,2 | 37,1 | - | 5,2 | 5,2 | - | - | 100,0 | 21 | EXTR. MIN. METALLIQ. |
| - | 7,8 | 74,0 | 16,9 | - | 1,3 | 1,3 | - | - | 100,0 | 211A | MINES DE FER FOND |
| 2,7 | 17,3 | 54,7 | 20,0 | - | 5,3 | 5,3 | - | - | 100,0 | 211B | MINES DE FER JOUR |
| 3,5 | 7,3 | 18,4 | 46,4 | 8,7 | 15,7 | 15,6 | 0,1 | - | 100,0 | 22 | PROD. DES METAUX |
| 2,5 | 5,5 | 19,4 | 46,2 | 8,8 | 17,4 | 17,4 | - | - | 100,0 | 22A | METAUX FERREUX |
| 5,2 | 10,3 | 16,7 | 46,7 | 8,6 | 12,5 | 12,2 | 0,3 | - | 100,0 | 224 | METAUX NON FERREUX |
| 1,0 | 7,5 | 31,6 | 36,0 | 8,3 | 15,6 | 15,4 | 0,2 | - | 100,0 | 23 | AUTRES MIN. - TOURB. |
| 0,8 | 5,7 | 33,3 | 34,1 | 7,3 | 18,8 | 18,0 | 0,8 | - | 100,0 | 231 | M. CONSTR. T. A FEU |
| 1,0 | 8,0 | 31,2 | 36,5 | 8,6 | 14,7 | 14,7 | - | - | 100,0 | 23A | TOURBIERES ETC. |
| 1,4 | 7,1 | 20,3 | 35,6 | 13,6 | 22,0 | 21,6 | 0,3 | - | 100,0 | 24 | PR. MIN. NON METALL. |
| 0,8 | 4,9 | 35,6 | 17,1 | 12,2 | 28,5 | 28,5 | - | - | 100,0 | 2421 | CIMENT |
| - | 7,7 | 18,8 | 26,9 | 11,0 | 35,6 | 34,1 | 1,5 | - | 100,0 | 247 | VERRE |
| 2,0 | 6,1 | 26,3 | 30,3 | 18,2 | 17,2 | 17,2 | - | - | 100,0 | 248 | PROD. CERAMIQUES |
| 1,7 | 10,1 | 18,5 | 48,1 | 11,7 | 9,9 | 8,9 | 1,0 | - | 100,0 | 25 | INDUSTRIE CHIMIQUE |
| 1,6 | 14,1 | 20,0 | 43,4 | 8,3 | 12,5 | 10,9 | 1,6 | - | 100,0 | 25A | PROD. CHIM. DE BASE |
| - | - | . | - | - | . | . | - | - | . | 26 | FIBRES ART. ET SYNT. |
| 0,9 | 5,7 | 21,1 | 43,7 | 6,9 | 21,6 | 21,0 | 0,6 | - | 100,0 | 31 | OUVRAGES EN METAUX |
| 1,0 | 9,5 | 20,5 | 35,6 | 6,4 | 26,9 | 26,9 | - | - | 100,0 | 311 | FONDERIES |
| 1,1 | 5,2 | 19,3 | 38,2 | 2,6 | 33,5 | 31,5 | 2,0 | - | 100,0 | 314 | CONSTR. METALLIQUE |
| 0,6 | 7,0 | 16,5 | 47,6 | 7,0 | 21,1 | 20,8 | 0,3 | - | 100,0 | 316 | OUTILLAGE A. FINIS |
| 1,0 | 4,4 | 19,7 | 52,4 | 8,5 | 14,1 | 13,7 | 0,4 | - | 100,0 | 32 | MACHINES,MAT. MECAN. |
| 2,4 | 4,0 | 23,0 | 49,2 | 10,1 | 11,3 | 10,5 | 0,8 | - | 100,0 | 321 | MACH.,TRACT. AGRIC. |
| - | 4,3 | 18,7 | 54,8 | 8,2 | 14,0 | 13,4 | 0,6 | - | 100,0 | 322 | MACHINES-OUTILS |
| 2,8 | 2,4 | 25,6 | 54,2 | 9,6 | 5,3 | 5,0 | 0,4 | - | 100,0 | 33 | MACHINES DE BUREAU |
| 0,6 | 5,9 | 24,2 | 49,3 | 8,0 | 12,0 | 11,6 | 0,3 | - | 100,0 | 34 | CONSTRUCTION ELECT. |
| 0,2 | 4,7 | 26,1 | 49,8 | 3,1 | 16,0 | 15,9 | 0,1 | - | 100,0 | 35 | AUTOM.,PIECES DET. |
| 0,2 | 5,0 | 28,9 | 49,5 | 1,5 | 14,9 | 14,9 | . | - | 100,0 | 351 | CONSTR. AUTOMOBILES |
| 1,0 | 4,5 | 24,6 | 41,9 | 6,9 | 21,0 | 21,0 | - | - | 100,0 | 36 | AUTRE MAT. TRANSPORT |
| 1,7 | 3,8 | 26,7 | 33,0 | 4,4 | 30,3 | 30,3 | - | - | 100,0 | 361 | CONSTR. NAVALE |
| 0,4 | 4,4 | 22,7 | 51,8 | 9,4 | 11,2 | 11,2 | - | - | 100,0 | 364 | CONSTR. AERONEFS |
| 0,5 | 5,9 | 15,1 | 52,6 | 11,9 | 13,9 | 13,9 | - | - | 100,0 | 37 | INSTR. PRECISION ETC |
| 1,5 | 5,9 | 19,2 | 45,9 | 14,5 | 13,0 | 12,1 | 0,9 | - | 100,0 | 41/42 | ALIM. BOISSONS TABAC |
| 1,6 | 6,4 | 19,2 | 46,4 | 14,6 | 11,9 | 11,2 | 0,7 | - | 100,0 | 41A | PROD. ALIMENTAIRES |
| 1,1 | 7,9 | 17,1 | 43,2 | 15,6 | 15,1 | 15,1 | - | - | 100,0 | 412 | IND. DE LA VIANDE |
| 1,5 | 7,3 | 27,8 | 41,7 | 9,8 | 11,9 | 11,5 | 0,5 | - | 100,0 | 413 | IND. DU LAIT |
| 1,3 | 5,7 | 22,3 | 46,4 | 15,3 | 9,1 | 7,8 | 1,3 | - | 100,0 | 41B | PAIN, PROD. SUCRES |
| 0,4 | 5,5 | 20,8 | 48,8 | 14,5 | 10,0 | 9,4 | 0,6 | - | 100,0 | 42A | BOISSONS |
| 2,6 | 3,9 | 26,3 | 27,6 | 23,7 | 15,8 | 14,5 | 1,3 | - | 100,0 | 429 | TABAC |
| 0,5 | 4,2 | 14,9 | 38,7 | 9,1 | 32,7 | 29,9 | 2,8 | - | 100,0 | 43 | INDUSTRIE TEXTILE |
| - | 5,5 | 16,4 | 28,8 | 4,1 | 45,2 | 38,4 | 6,8 | - | 100,0 | 431 | INDUSTRIE LAINIERE |
| - | 2,2 | 13,9 | 35,5 | 8,4 | 40,0 | 36,6 | 3,4 | - | 100,0 | 432 | INDUSTR. COTONNIERE |
| - | 11,5 | 17,3 | 28,8 | 15,4 | 26,9 | 23,1 | 3,8 | - | 100,0 | 436 | BONNETERIE |
| - | 9,5 | 10,8 | 32,4 | 10,8 | 36,5 | 36,5 | - | - | 100,0 | 44 | INDUSTRIE DU CUIR |
| - | 7,8 | 3,9 | 35,3 | 23,5 | 29,4 | 29,4 | - | - | 100,0 | 441 | TANNERIE-MEGISSERIE |
| - | 10,3 | 14,4 | 30,9 | 4,1 | 40,2 | 40,2 | - | - | 100,0 | 442 | ARTICLES EN CUIR |
| 0,5 | 6,1 | 17,2 | 48,2 | 16,6 | 11,3 | 9,9 | 1,4 | - | 100,0 | 45 | CHAUSS., HABILLEMENT |
| - | 1,3 | 14,3 | 40,3 | 15,6 | 28,6 | 22,1 | 6,5 | - | 100,0 | 45A | CHAUSSURES |
| 0,7 | 6,9 | 18,3 | 50,3 | 17,5 | 6,2 | 5,5 | 0,7 | - | 100,0 | 45B | HABILLEMENT |
| 2,4 | 7,7 | 16,7 | 39,9 | 7,4 | 25,9 | 21,9 | 4,0 | - | 100,0 | 46 | BOIS, MEUBLE EN BOIS |
| 1,7 | 8,9 | 15,5 | 40,3 | 9,1 | 24,6 | 20,5 | 4,1 | - | 100,0 | 46A | BOIS |
| 3,2 | 6,8 | 17,8 | 40,3 | 6,0 | 25,9 | 22,1 | 3,9 | - | 100,0 | 467 | MEUBLES EN BOIS |
| 1,7 | 8,7 | 24,0 | 40,8 | 9,4 | 15,5 | 14,7 | 0,7 | - | 100,0 | 47 | PAPIER IMPR. EDITION |
| 2,9 | 8,3 | 19,7 | 37,1 | 8,9 | 23,2 | 22,4 | 0,8 | - | 100,0 | 47A | PAPIER, ART. PAPIER |
| 0,8 | 9,0 | 27,5 | 43,8 | 9,8 | 9,0 | 8,3 | 0,7 | - | 100,0 | 47B | IMPRIMERIE, EDITION |
| 0,7 | 11,0 | 13,5 | 50,4 | 6,6 | 17,8 | 16,9 | 1,0 | - | 100,0 | 48 | CAOUTCHOUC,M. PLAST. |
| 0,3 | 12,4 | 12,1 | 54,2 | 3,8 | 17,2 | 16,5 | 0,7 | - | 100,0 | 481 | CAOUTCHOUC |
| 1,3 | 9,4 | 16,0 | 44,2 | 10,4 | 18,8 | 17,6 | 1,2 | - | 100,0 | 483 | MATIERES PLASTIQUES |
| 1,8 | 6,7 | 21,5 | 44,5 | 1,2 | 24,2 | 21,8 | 2,4 | - | 100,0 | 49 | AUTRES IND. MANUF. |
| 1,1 | 5,2 | 27,4 | 35,5 | 6,0 | 24,7 | 24,6 | 0,1 | - | 100,0 | 50 | BATIMENT GENIE CIVIL |
| 1,3 | 5,7 | 29,1 | 33,7 | 4,9 | 25,2 | 25,1 | 0,1 | - | 100,0 | 50A | BAT. SAUF INSTALL. |
| 0,4 | 3,0 | 22,1 | 42,2 | 9,6 | 22,7 | 22,5 | 0,1 | - | 100,0 | 503 | INSTALLATION |
| 2,2 | 8,6 | 31,0 | 37,3 | 7,7 | 13,2 | 12,9 | 0,3 | - | 100,0 | A | ENS. EXTRACTIVES |
| 1,2 | 6,3 | 20,5 | 46,9 | 9,0 | 16,0 | 15,3 | 0,7 | - | 100,0 | B | ENS. MANUFACTURIERES |
| 1,3 | 6,3 | 21,8 | 45,1 | 8,6 | 16,9 | 16,3 | 0,6 | - | 100,0 | C | ENS. EXTR.,MAN.,BAT. |

(*) NON DECLARES

F R A U E N

GEBIET : NIEDERSACHSEN

| INDUSTRIE | NACE | TAUSEND / MILLIERS — LEISTUNGSGRUPPE 1A | 1B | 2 | 3 | 4 | 5 | 5A | 5B | (*) | INSG. ENS. |
|---|---|---|---|---|---|---|---|---|---|---|---|
| KOHLENBERGBAU | 11 | - | - | - | . | . | - | - | - | - | . |
| STEINK. UNTER TAGE | 111A | - | - | - | - | - | - | - | - | - | - |
| STEINK. UEBER TAGE | 111B | - | - | - | - | - | - | - | - | - | - |
| KOKEREI | 12 | - | - | - | | - | - | - | - | - | - |
| ERDOEL-U. ERDGASGEW. | 13 | - | - | . | 0,3 | 0,4 | - | - | - | - | 0,7 |
| MINERALOELVERARB. | 14 | - | - | - | 0,1 | 0,1 | - | - | - | - | 0,2 |
| KERNBRENNSTOFFIND. | 15 | - | - | - | - | - | - | - | - | - | - |
| ELEKTR..GAS, DAMPF | 16 | - | . | . | 0,8 | 1,0 | . | . | . | - | 1,9 |
| WASSERGEW. VERTEIL. | 17 | - | - | - | . | 0,1 | - | - | - | - | 0,1 |
| ERZBERGBAU | 21 | - | - | . | . | . | - | - | - | - | 0,1 |
| EISENERZ UNTER TAGE | 211A | - | - | - | - | - | - | - | - | - | - |
| EISENERZ UEBER TAGE | 211B | - | - | . | . | . | - | - | - | - | 0,1 |
| METALLERZEUGUNG | 22 | . | - | 0,1 | 0,9 | 1,2 | - | - | - | - | 2,1 |
| EISEN UND STAHL | 22A | . | - | . | 0,4 | 0,6 | - | - | - | - | 1,1 |
| NE-METALLE | 224 | - | - | . | 0,4 | 0,5 | - | - | - | - | 1,0 |
| NICHTENERG.MIN.TORF | 23 | - | - | . | 0,3 | 0,3 | - | - | - | - | 0,6 |
| BAUMAT.KERAM.ERDEN | 231 | - | - | . | 0,1 | 0,1 | - | - | - | - | 0,2 |
| AND.MINERAL.,TORF | 23A | - | - | . | 0,2 | 0,2 | - | - | - | - | 0,3 |
| BEARB.STEIN.ERD.GLAS | 24 | - | - | 0,1 | 0,8 | 1,3 | . | - | . | - | 2,2 |
| ZEMENT | 2421 | - | - | . | . | 0,1 | - | - | - | - | 0,1 |
| GLAS | 247 | - | - | . | 0,2 | 0,3 | - | - | - | - | 0,5 |
| KERAMISCHE ERZEUGN. | 248 | - | - | - | . | . | . | - | . | - | 0,1 |
| CHEMISCHE INDUSTRIE | 25 | - | . | 0,1 | 1,6 | 1,6 | - | - | - | - | 3,4 |
| CHEM. GRUNDSTOFFE | 25A | - | . | . | 0,6 | 0,4 | - | - | - | - | 1,1 |
| CHEMIEFASERINDUSTRIE | 26 | - | - | - | - | . | - | - | - | - | . |
| METALLERZEUGNISSE | 31 | - | . | 0,1 | 1,5 | 1,6 | . | - | . | - | 3,2 |
| GIESSEREI | 311 | - | . | . | 0,2 | 0,1 | - | - | - | - | 0,2 |
| METALLKONSTRUKTION | 314 | - | - | . | 0,1 | 0,1 | - | - | - | - | 0,2 |
| EBM-WAREN | 316 | - | - | 0,1 | 0,7 | 0,8 | . | - | . | - | 1,6 |
| MASCHINENBAU | 32 | - | - | 0,1 | 2,3 | 2,4 | - | - | - | - | 4,8 |
| LAND.MASCH.U.TRAKT. | 321 | - | - | . | 0,1 | 0,2 | - | - | - | - | 0,3 |
| WERKZEUGMASCHINEN | 322 | - | - | . | 0,5 | 0,5 | - | - | - | - | 1,0 |
| BUEROMASCH., DV-GER. | 33 | - | - | . | 0,4 | 0,7 | . | . | - | - | 1,2 |
| ELEKTROTECHNIK | 34 | - | . | . | 2,0 | 3,0 | . | . | . | - | 5,0 |
| KRAFTWAGEN U.-TEILE | 35 | - | . | 0,1 | 1,8 | 1,7 | - | - | - | - | 3,6 |
| KRAFTWAGEN U.-MOTOR | 351 | - | . | 0,1 | 1,3 | 1,2 | - | - | - | - | 2,6 |
| FAHRZEUGBAU OHNE KFZ | 36 | - | - | . | 0,2 | 0,4 | . | . | - | - | 0,7 |
| SCHIFFBAU | 361 | - | - | - | 0,1 | 0,1 | - | - | - | - | 0,3 |
| LUFTFAHRZEUGBAU | 364 | - | - | . | . | 0,2 | - | - | - | - | 0,2 |
| FEINMECHANIK,OPTIK | 37 | - | - | . | 0,5 | 0,7 | - | - | - | - | 1,2 |
| NAHRUNGS-U.GENUSSM. | 41/42 | . | . | 0,2 | 2,2 | 4,4 | 0,1 | . | . | - | 6,9 |
| NAHRUNGSMITTELGEW. | 41A | . | . | 0,2 | 1,9 | 3,7 | 0,1 | . | . | - | 5,9 |
| FLEISCHVERARB. | 412 | - | . | . | 0,3 | 0,6 | . | . | . | - | 0,9 |
| MILCHVERARBEITUNG | 413 | - | - | . | 0,3 | 0,4 | . | . | . | - | 0,7 |
| BACK -U.SUESSWAREN | 41B | - | - | 0,1 | 0,7 | 1,6 | 0,1 | . | . | - | 2,5 |
| GETRAENKEINDUSTRIE | 42A | - | . | . | 0,3 | 0,5 | - | - | - | - | 0,8 |
| TABAKVERARBEITUNG | 429 | - | - | - | . | . | - | - | - | - | 0,1 |
| TEXTILGEWERBE | 43 | - | . | 0,1 | 0,7 | 1,0 | . | . | . | - | 1,8 |
| WOLLE | 431 | - | - | - | . | 0,1 | . | . | . | - | 0,2 |
| BAUMWOLLE | 432 | - | - | . | 0,2 | 0,4 | - | - | - | - | 0,6 |
| WIRKEREI,STRICKEREI | 436 | - | - | . | 0,1 | 0,1 | . | . | - | - | 0,3 |
| LEDERGEWERBE | 44 | - | - | - | . | 0,1 | - | - | - | - | 0,1 |
| GERBEREI | 441 | - | - | - | . | . | - | - | - | - | . |
| LEDERWARENHERST. | 442 | - | - | - | . | . | - | - | - | - | 0,1 |
| SCHUH-,BEKLEIDUNGSG. | 45 | - | . | 0,2 | 1,1 | 1,6 | . | . | . | - | 2,9 |
| SCHUHGEWERBE | 45A | - | - | . | 0,1 | 0,4 | . | . | . | - | 0,5 |
| BEKLEIDUNGSGEWERBE | 45B | - | . | 0,2 | 0,9 | 1,1 | . | . | - | - | 2,2 |
| BE- U. VERARB.V.HOLZ | 46 | - | . | 0,1 | 0,8 | 1,2 | - | - | - | - | 2,1 |
| HOLZVER. OHNE MOEB. | 46A | - | - | . | 0,3 | 0,5 | - | - | - | - | 0,8 |
| HOLZMOEBELHERST. | 467 | - | . | . | 0,5 | 0,7 | - | - | - | - | 1,2 |
| PAPIER,DRUCK. VERLAG | 47 | - | . | 0,1 | 1,3 | 1,7 | . | - | . | - | 3,1 |
| PAPIER-U.PAPPENERZ. | 47A | - | - | . | 0,6 | 0,5 | . | - | . | - | 1,1 |
| DRUCKEREI,VERLAGSG. | 47B | - | . | 0,1 | 0,7 | 1,2 | - | - | - | - | 2,0 |
| GUMMI,KUNSTSTOFFE | 48 | - | . | . | 0,9 | 1,7 | . | . | . | - | 2,7 |
| GUMMIVERARBEITUNG | 481 | - | . | . | 0,4 | 0,8 | . | . | . | - | 1,3 |
| KUNSTSTOFFVERARB. | 483 | - | . | . | 0,5 | 0,9 | . | . | . | - | 1,4 |
| SONST. VERARB. GEW. | 49 | - | - | . | 0,1 | 0,1 | - | - | - | - | 0,2 |
| BAUGEWERBE | 50 | - | . | 0,4 | 4,1 | 3,8 | - | - | - | - | 8,4 |
| BAUGEW. OHNE INST. | 50A | - | . | 0,3 | 2,7 | 2,4 | - | - | - | - | 5,4 |
| BAUINSTALLATION | 503 | - | . | 0,1 | 1,2 | 1,2 | - | - | - | - | 2,5 |
| BERGBAU INSGESAMT | A | - | - | 0,1 | 0,6 | 0,7 | - | - | - | - | 1,4 |
| VERARB.INDUSTR.INSG. | B | . | 0,1 | 1,3 | 19,3 | 26,5 | 0,2 | 0,1 | 0,1 | - | 47,4 |
| BERGB.,VERARB.,BAUG. | C | . | 0,1 | 1,8 | 24,0 | 31,1 | 0,2 | 0,1 | 0,1 | - | 57,2 |

(*) UNBEANTWORTETE FAELLE

REGION : NIEDERSACHSEN

F E M M E S

IN V.H. — EN %

| QUALIFICATION | | | | | | | | | | NACE | INDUSTRIE |
|---|---|---|---|---|---|---|---|---|---|---|---|
| 1A | 1B | 2 | 3 | 4 | 5 | 5A | 5B | (*) | INSG. ENS. | | |
| - | - | - | 56,8 | 43,2 | - | - | - | - | 100,0 | 11 | EXTR. COMB. SOLIDFS |
| - | - | - | - | - | - | - | - | - | - | 111A | EXTR. HOUILLE FOND |
| - | - | - | - | - | - | - | - | - | - | 111B | EXTR. HOUILLE JOUR |
| - | - | - | - | - | - | - | - | - | - | 12 | COKERIES |
| - | - | 3,8 | 42,4 | 53,8 | - | - | - | - | 100,0 | 13 | EXTR. PETR. GAZ NAT. |
| - | - | - | 36,8 | 63,2 | - | - | - | - | 100,0 | 14 | RAFFINAGE DU PETROLE |
| - | - | - | - | - | - | - | - | - | - | 15 | COMBUST. NUCLEAIRES |
| - | 0,2 | 1,9 | 45,0 | 51,7 | 1,1 | 0,4 | 0,6 | - | 100,0 | 16 | ELECTR. GAZ VAPEUR |
| - | - | - | 28,6 | 71,4 | - | - | - | - | 100,0 | 17 | DISTRIBUTION D EAU |
| - | - | 14,8 | 81,5 | 3,7 | - | - | - | - | 100,0 | 21 | EXTR. MIN. METALLIQ. |
| - | - | - | - | - | - | - | - | - | - | 211A | MINES DE FER FOND |
| - | - | 14,8 | 81,5 | 3,7 | - | - | - | - | 100,0 | 211B | MINES DE FER JOUR |
| 0,4 | - | 2,8 | 41,8 | 55,0 | - | - | - | - | 100,0 | 22 | PROD. DES METAUX |
| 0,7 | - | 3,8 | 38,0 | 57,4 | - | - | - | - | 100,0 | 22A | METAUX FERREUX |
| - | - | 1,7 | 46,1 | 52,2 | - | - | - | - | 100,0 | 224 | METAUX NON FERREUX |
| - | - | 4,6 | 44,6 | 50,8 | - | - | - | - | 100,0 | 23 | AUTRES MIN. - TOURB. |
| - | - | 8,9 | 35,6 | 55,6 | - | - | - | - | 100,0 | 231 | M. CONSTR. T. A FEU |
| - | - | 1,8 | 50,6 | 47,6 | - | - | - | - | 100,0 | 23A | TOURBIERES ETC. |
| - | - | 4,8 | 36,8 | 58,4 | . | - | . | - | 100,0 | 24 | PR. MIN. NON METALL. |
| - | - | 5,1 | 20,5 | 74,4 | - | - | - | - | 100,0 | 2421 | CIMENT |
| - | - | 0,7 | 37,3 | 62,0 | - | - | - | - | 100,0 | 247 | VERRE |
| - | - | - | 64,4 | 33,9 | 1,7 | - | 1,7 | - | 100,0 | 248 | PROD. CERAMIQUES |
| - | 0,4 | 2,7 | 49,0 | 47,9 | - | - | - | - | 100,0 | 25 | INDUSTRIE CHIMIQUE |
| - | 0,9 | 3,0 | 59,8 | 36,3 | - | - | - | - | 100,0 | 25A | PROD. CHIM. DE BASE |
| - | - | - | - | . | - | - | - | - | . | 26 | FIBRES ART. ET SYNT. |
| - | 0,1 | 3,5 | 46,0 | 50,2 | 0,2 | - | 0,2 | - | 100,0 | 31 | OUVRAGES EN METAUX |
| - | 0,8 | 4,9 | 64,8 | 29,5 | - | - | - | - | 100,0 | 311 | FONDERIES |
| - | - | 3,6 | 57,0 | 39,5 | - | - | - | - | 100,0 | 314 | CONSTR. METALLIQUE |
| - | - | 3,8 | 43,8 | 52,0 | 0,4 | - | 0,4 | - | 100,0 | 316 | OUTILLAGE A. FINIS |
| - | - | 2,0 | 47,8 | 50,2 | - | - | - | - | 100,0 | 32 | MACHINES,MAT. MECAN. |
| - | - | 1,3 | 32,3 | 66,5 | - | - | - | - | 100,0 | 321 | MACH.,TRACT. AGRIC. |
| - | - | 1,6 | 45,4 | 53,1 | - | - | - | - | 100,0 | 322 | MACHINES-OUTILS |
| - | - | 1,0 | 36,8 | 61,8 | 0,3 | 0,3 | - | - | 100,0 | 33 | MACHINES DE BUREAU |
| - | 0,2 | 0,7 | 39,1 | 59,6 | 0,4 | 0,2 | 0,2 | - | 100,0 | 34 | CONSTRUCTION ELECT. |
| - | 0,2 | 1,9 | 49,9 | 48,0 | - | - | - | - | 100,0 | 35 | AUTOM.,PIECES DET. |
| - | 0,3 | 2,2 | 49,3 | 48,2 | - | - | - | - | 100,0 | 351 | CONSTR. AUTOMOBILES |
| - | - | 0,3 | 35,6 | 63,5 | 0,6 | 0,6 | - | - | 100,0 | 36 | AUTRE MAT. TRANSPORT |
| - | - | - | 52,8 | 47,2 | - | - | - | - | 100,0 | 361 | CONSTR. NAVALE |
| - | - | 0,9 | 18,4 | 80,7 | - | - | - | - | 100,0 | 364 | CONSTR. AERONEFS |
| - | - | 3,1 | 42,9 | 54,0 | - | - | - | - | 100,0 | 37 | INSTR. PRECISION ETC |
| . | 0,4 | 3,6 | 32,1 | 63,0 | 0,9 | 0,5 | 0,5 | - | 100,0 | 41/42 | ALIM. BOISSONS TABAC |
| . | 0,3 | 3,8 | 31,5 | 63,2 | 1,1 | 0,6 | 0,5 | - | 100,0 | 41A | PROD. ALIMENTAIRES |
| - | 1,0 | 2,4 | 29,8 | 66,6 | 0,2 | 0,2 | - | - | 100,0 | 412 | IND. DE LA VIANDE |
| - | - | 4,8 | 38,8 | 55,8 | 0,5 | 0,5 | - | - | 100,0 | 413 | IND. DU LAIT |
| - | - | 3,7 | 28,8 | 65,1 | 2,4 | 1,1 | 1,3 | - | 100,0 | 418 | PAIN, PROD. SUCRES |
| - | 1,0 | 2,0 | 34,3 | 62,6 | - | - | - | - | 100,0 | 42A | BOISSONS |
| - | - | - | 41,5 | 58,5 | - | - | - | - | 100,0 | 429 | TABAC |
| - | 0,2 | 3,8 | 38,0 | 56,9 | 1,1 | 1,1 | - | - | 100,0 | 43 | INDUSTRIE TEXTILE |
| - | - | - | 20,4 | 75,5 | 4,1 | 4,1 | - | - | 100,0 | 431 | INDUSTRIE LAINIERE |
| - | - | 0,8 | 27,5 | 71,7 | - | - | - | - | 100,0 | 432 | INDUSTR. COTONNIERE |
| - | - | 12,1 | 48,5 | 37,9 | 1,5 | 1,5 | - | - | 100,0 | 436 | BONNETERIE |
| - | - | - | 42,9 | 57,1 | - | - | - | - | 100,0 | 44 | INDUSTRIE DU CUIR |
| - | - | - | 35,1 | 64,9 | - | - | - | - | 100,0 | 441 | TANNERIE-MEGISSERIE |
| - | - | - | 47,1 | 52,9 | - | - | - | - | 100,0 | 442 | ARTICLES EN CUIR |
| - | 0,3 | 6,1 | 37,6 | 54,8 | 1,2 | 1,0 | 0,3 | - | 100,0 | 45 | CHAUSS., HABILLEMENT |
| - | - | 1,5 | 18,4 | 77,2 | 2,9 | 1,5 | 1,5 | - | 100,0 | 45A | CHAUSSURES |
| - | 0,4 | 7,4 | 42,1 | 49,3 | 0,9 | 0,9 | - | - | 100,0 | 45B | HABILLEMENT |
| - | 0,2 | 2,6 | 38,7 | 58,4 | - | - | - | - | 100,0 | 46 | BOIS, MEUBLE EN BOIS |
| - | - | 3,9 | 33,3 | 62,8 | - | - | - | - | 100,0 | 46A | BOIS |
| - | 0,3 | 2,0 | 42,0 | 55,7 | - | - | - | - | 100,0 | 467 | MEUBLES EN BOIS |
| - | 0,4 | 3,2 | 41,0 | 55,3 | 0,1 | - | 0,1 | - | 100,0 | 47 | PAPIER IMPR. EDITION |
| - | - | 3,0 | 49,6 | 47,0 | 0,4 | - | 0,4 | - | 100,0 | 47A | PAPIER, ART. PAPIER |
| - | 0,6 | 3,3 | 36,2 | 59,9 | - | - | - | - | 100,0 | 47B | IMPRIMERIE, EDITION |
| - | 0,4 | 0,6 | 34,1 | 63,6 | 1,3 | 0,9 | 0,4 | - | 100,0 | 48 | CAOUTCHOUC,M. PLAST. |
| - | 0,3 | 0,9 | 32,0 | 64,6 | 2,2 | 1,6 | 0,6 | - | 100,0 | 481 | CAOUTCHOUC |
| - | 0,4 | 0,3 | 36,5 | 62,3 | 0,6 | 0,3 | 0,3 | - | 100,0 | 483 | MATIERES PLASTIQUES |
| - | - | 3,5 | 54,0 | 42,5 | - | - | - | - | 100,0 | 49 | AUTRES IND. MANUF. |
| - | 0,4 | 5,3 | 48,4 | 45,9 | - | - | - | - | 100,0 | 50 | BATIMENT GENIE CIVIL |
| - | 0,1 | 5,8 | 49,7 | 44,3 | - | - | - | - | 100,0 | 50A | BAT. SAUF INSTALL. |
| - | 1,0 | 5,0 | 46,5 | 47,4 | - | - | - | - | 100,0 | 503 | INSTALLATION |
| - | - | 4,5 | 45,2 | 50,4 | - | - | - | - | 100,0 | A | ENS. EXTRACTIVES |
| . | 0,2 | 2,7 | 40,7 | 56,0 | 0,4 | 0,3 | 0,1 | - | 100,0 | B | ENS. MANUFACTURIERES |
| . | 0,2 | 3,1 | 41,9 | 54,3 | 0,3 | 0,2 | 0,1 | - | 100,0 | C | ENS. EXTR.,MAN.,BAT. |

(*) NON DECLARES

I N S G E S A M T — GEBIET : NIEDERSACHSEN

| INDUSTRIE | NACE | TAUSEND / MILLIERS — LEISTUNGSGRUPPE 1A | 1B | 2 | 3 | 4 | 5 | 5A | 5B | (*) | INSG. ENS. |
|---|---|---|---|---|---|---|---|---|---|---|---|
| KOHLENBERGBAU | 11 | . | . | 0,2 | 0,2 | . | 0,1 | 0,1 | - | - | 0,6 |
| STEINK. UNTER TAGE | 111A | - | - | - | - | - | - | - | - | - | - |
| STEINK. UEBER TAGE | 111B | - | - | - | - | - | - | - | - | - | - |
| KOKEREI | 12 | - | - | - | - | - | - | - | - | - | - |
| ERDOEL-U. ERDGASGEW. | 13 | 0,1 | 0,2 | 0,7 | 1,2 | 0,6 | 0,3 | 0,3 | . | - | 3,2 |
| MINERALOELVERARB. | 14 | . | . | 0,1 | 0,4 | 0,2 | . | . | . | - | 0,8 |
| KERNBRENNSTOFFIND. | 15 | - | - | - | - | - | - | - | - | - | - |
| ELEKTR.,GAS, DAMPF | 16 | . | 0,2 | 1,3 | 3,8 | 2,2 | 1,0 | 1,0 | . | - | 8,5 |
| WASSERGEW. VERTEIL. | 17 | - | . | 0,1 | 0,3 | 0,2 | 0,1 | . | . | - | 0,7 |
| ERZBERGBAU | 21 | . | . | 0,3 | 0,2 | . | . | . | - | - | 0,6 |
| EISENERZ UNTER TAGE | 211A | - | . | 0,1 | . | - | . | . | - | - | 0,2 |
| EISENERZ UEBER TAGE | 211B | . | . | 0,1 | 0,1 | . | . | . | - | - | 0,2 |
| METALLERZEUGUNG | 22 | 0,3 | 0,5 | 1,3 | 4,1 | 1,8 | 1,1 | 1,1 | . | - | 9,1 |
| EISEN UND STAHL | 22A | 0,1 | 0,3 | 0,9 | 2,5 | 1,0 | 0,8 | 0,8 | - | - | 5,6 |
| NE-METALLE | 224 | 0,1 | 0,3 | 0,4 | 1,6 | 0,7 | 0,3 | 0,3 | . | - | 3,5 |
| NICHTENERG.MIN.TORF | 23 | . | 0,2 | 0,7 | 1,1 | 0,5 | 0,4 | 0,3 | . | - | 2,8 |
| BAUMAT.KERAM.ERDEN | 231 | . | . | 0,2 | 0,2 | 0,2 | 0,1 | 0,1 | . | - | 0,7 |
| AND.MINERAL.,TORF | 23A | . | 0,1 | 0,6 | 0,8 | 0,3 | 0,3 | 0,3 | - | - | 2,1 |
| BEARB.STEIN.ERD.GLAS | 24 | 0,1 | 0,3 | 1,0 | 2,4 | 1,9 | 1,0 | 1,0 | . | - | 6,8 |
| ZEMENT | 2421 | . | . | 0,1 | 0,1 | 0,1 | 0,1 | 0,1 | - | - | 0,3 |
| GLAS | 247 | - | 0,1 | 0,2 | 0,4 | 0,4 | 0,3 | 0,3 | . | - | 1,3 |
| KERAMISCHE ERZEUGN. | 248 | . | . | 0,1 | 0,1 | 0,1 | . | . | . | - | 0,3 |
| CHEMISCHE INDUSTRIE | 25 | 0,1 | 0,6 | 1,2 | 4,6 | 2,3 | 0,6 | 0,5 | 0,1 | - | 9,5 |
| CHEM. GRUNDSTOFFE | 25A | . | 0,3 | 0,4 | 1,4 | 0,5 | 0,2 | 0,2 | . | - | 2,9 |
| CHEMIEFASERINDUSTRIE | 26 | - | - | . | - | . | . | . | - | - | . |
| METALLERZEUGNISSE | 31 | 0,1 | 0,4 | 1,6 | 4,6 | 2,1 | 1,5 | 1,5 | . | - | 10,3 |
| GIESSEREI | 311 | . | 0,1 | 0,2 | 0,4 | 0,1 | 0,2 | 0,2 | - | - | 1,0 |
| METALLKONSTRUKTION | 314 | . | . | 0,2 | 0,4 | 0,1 | 0,3 | 0,3 | . | - | 1,0 |
| EBM-WAREN | 316 | . | 0,2 | 0,6 | 2,2 | 1,1 | 0,7 | 0,7 | . | - | 4,8 |
| MASCHINENBAU | 32 | 0,1 | 0,5 | 2,5 | 8,6 | 3,4 | 1,7 | 1,6 | 0,1 | - | 16,8 |
| LAND.MASCH.U.TRAKT. | 321 | . | . | 0,2 | 0,6 | 0,3 | 0,1 | 0,1 | . | - | 1,3 |
| WERKZEUGMASCHINEN | 322 | - | 0,1 | 0,5 | 2,0 | 0,8 | 0,4 | 0,4 | . | - | 3,8 |
| BUEROMASCH., DV-GER. | 33 | 0,1 | 0,1 | 0,6 | 1,6 | 0,9 | 0,1 | 0,1 | . | - | 3,4 |
| ELEKTROTECHNIK | 34 | 0,1 | 0,7 | 2,8 | 7,7 | 3,9 | 1,4 | 1,4 | . | - | 16,6 |
| KRAFTWAGEN U.-TEILE | 35 | . | 0,6 | 3,2 | 7,8 | 2,1 | 1,9 | 1,9 | . | - | 15,7 |
| KRAFTWAGEN U.-MOTOR | 351 | . | 0,5 | 2,7 | 5,9 | 1,4 | 1,4 | 1,4 | . | - | 11,9 |
| FAHRZEUGBAU OHNE KFZ | 36 | . | 0,1 | 0,7 | 1,5 | 0,6 | 0,6 | 0,6 | - | - | 3,6 |
| SCHIFFBAU | 361 | . | . | 0,3 | 0,5 | 0,2 | 0,3 | 0,3 | - | - | 1,4 |
| LUFTFAHRZEUGBAU | 364 | . | . | 0,2 | 0,5 | 0,3 | 0,1 | 0,1 | - | - | 1,2 |
| FEINMECHANIK,OPTIK | 37 | . | 0,1 | 0,4 | 1,7 | 0,9 | 0,3 | 0,3 | - | - | 3,5 |
| NAHRUNGS-U.GENUSSM. | 41/42 | 0,2 | 0,7 | 2,6 | 7,8 | 6,1 | 1,6 | 1,5 | 0,1 | - | 19,0 |
| NAHRUNGSMITTELGEW. | 41A | 0,2 | 0,6 | 2,0 | 6,2 | 5,1 | 1,2 | 1,1 | 0,1 | - | 15,2 |
| FLEISCHVERARB. | 412 | . | 0,1 | 0,2 | 0,8 | 0,8 | 0,2 | 0,2 | - | - | 2,2 |
| MILCHVERARBEITUNG | 413 | . | 0,1 | 0,4 | 0,8 | 0,5 | 0,2 | 0,2 | . | - | 2,1 |
| BACK -U.SUESSWAREN | 418 | . | 0,2 | 0,7 | 2,0 | 2,0 | 0,3 | 0,2 | 0,1 | - | 5,3 |
| GETRAENKEINDUSTRIE | 42A | . | 0,1 | 0,4 | 1,2 | 0,8 | 0,2 | 0,2 | . | - | 2,8 |
| TABAKVERARBEITUNG | 429 | . | . | . | 0,1 | 0,1 | . | . | . | - | 0,2 |
| TEXTILGEWERBE | 43 | . | 0,1 | 0,6 | 1,9 | 1,3 | 1,1 | 1,0 | 0,1 | - | 5,0 |
| WOLLE | 431 | - | . | . | 0,1 | 0,2 | 0,1 | 0,1 | . | - | 0,5 |
| BAUMWOLLE | 432 | - | . | 0,2 | 0,8 | 0,6 | 0,7 | 0,6 | 0,1 | - | 2,3 |
| WIRKEREI,STRICKEREI | 436 | - | . | 0,1 | 0,2 | 0,1 | 0,1 | 0,1 | . | - | 0,5 |
| LEDERGEWERBE | 44 | - | . | . | 0,1 | 0,1 | 0,1 | 0,1 | - | - | 0,3 |
| GERBEREI | 441 | - | . | . | . | . | . | . | - | - | 0,1 |
| LEDERWARENHERST. | 442 | - | . | . | 0,1 | . | . | . | - | - | 0,2 |
| SCHUH-,BEKLEIDUNGSS. | 45 | . | 0,1 | 0,6 | 2,2 | 2,0 | 0,3 | 0,2 | . | - | 5,2 |
| SCHUHGEWERBE | 45A | - | . | 0,1 | 0,2 | 0,5 | 0,1 | 0,1 | . | - | 0,9 |
| BEKLEIDUNGSGEWERBE | 45B | . | 0,1 | 0,5 | 1,8 | 1,4 | 0,1 | 0,1 | . | - | 3,9 |
| BE- U. VERARB.V.HOLZ | 46 | 0,1 | 0,3 | 0,7 | 2,5 | 1,5 | 1,1 | 0,9 | 0,2 | - | 6,3 |
| HOLZVER. OHNE MOEB. | 46A | . | 0,2 | 0,3 | 1,0 | 0,7 | 0,5 | 0,4 | 0,1 | - | 2,7 |
| HOLZMOEBELHERST. | 467 | 0,1 | 0,1 | 0,4 | 1,4 | 0,8 | 0,6 | 0,5 | 0,1 | - | 3,3 |
| PAPIER,DRUCK. VERLAG | 47 | 0,1 | 0,4 | 1,2 | 3,2 | 2,2 | 0,7 | 0,7 | . | - | 7,8 |
| PAPIER-U.PAPPENERZ. | 47A | 0,1 | 0,2 | 0,4 | 1,3 | 0,7 | 0,5 | 0,5 | . | - | 3,2 |
| DRUCKEREI,VERLAGSG. | 47B | . | 0,2 | 0,8 | 1,8 | 1,5 | 0,2 | 0,2 | . | - | 4,6 |
| GUMMI,KUNSTSTOFFE | 48 | . | 0,8 | 0,9 | 4,3 | 2,2 | 1,2 | 1,2 | 0,1 | - | 9,5 |
| GUMMIVERARBEITUNG | 481 | . | 0,5 | 0,5 | 2,6 | 1,0 | 0,7 | 0,7 | . | - | 5,3 |
| KUNSTSTOFFVERARB. | 483 | . | 0,2 | 0,4 | 1,7 | 1,2 | 0,5 | 0,5 | . | - | 4,0 |
| SONST. VERARB. GEW. | 49 | . | . | 0,1 | 0,3 | 0,1 | 0,1 | 0,1 | . | - | 0,6 |
| BAUGEWERBE | 50 | 0,2 | 0,8 | 4,4 | 9,2 | 4,7 | 3,6 | 3,6 | . | - | 22,8 |
| BAUGEW. OHNE INST. | 50A | 0,2 | 0,7 | 3,6 | 6,5 | 2,9 | 2,9 | 2,8 | . | - | 16,7 |
| BAUINSTALLATION | 503 | . | 0,1 | 0,7 | 2,3 | 1,4 | 0,6 | 0,6 | . | - | 5,2 |
| BE[illegible]AU INSGESAMT | A | 0,1 | 0,5 | 1,8 | 2,8 | 1,1 | 0,8 | 0,7 | . | - | 7,1 |
| VE[illegible]B.INDUSTR.INSG. | B | 1,3 | 6,6 | 22,2 | 67,1 | 35,7 | 16,6 | 15,7 | 0,8 | - | 149,5 |
| BE[illegible]..VERARB..BAUG. | C | 1,6 | 7,9 | 28,5 | 79,1 | 41,6 | 20,9 | 20,0 | 0,8 | - | 179,4 |

(*) UNBEANTWORTETE FAELLE

REGION : NIEDERSACHSEN — ENSEMBLE

IN V.H. — EN %

| QUALIFICATION | | | | | | | | | | NACE | INDUSTRIE |
|---|---|---|---|---|---|---|---|---|---|---|---|
| 1A | 1B | 2 | 3 | 4 | 5 | 5A | 5B | (*) | INSG. ENS. | | |
| 0,7 | 6,3 | 32,5 | 41,3 | 8,6 | 10,6 | 10,6 | - | - | 100,0 | 11 | EXTR. COMB. SOLIDES |
| - | - | - | - | - | - | - | - | - | - | 111A | EXTR. HOUILLE FOND |
| - | - | - | - | - | - | - | - | - | - | 111B | EXTR. HOUILLE JOUR |
| - | - | - | - | - | - | - | - | - | - | 12 | COKERIES |
| 3,0 | 7,8 | 20,8 | 38,9 | 19,5 | 10,0 | 9,5 | 0,4 | - | 100,0 | 13 | EXTR. PETR. GAZ NAT. |
| 2,9 | 4,7 | 17,5 | 43,3 | 26,5 | 5,1 | 4,9 | 0,2 | - | 100,0 | 14 | RAFFINAGE DU PETROLE |
| - | - | - | - | - | - | - | - | - | - | 15 | COMBUST. NUCLEAIRES |
| 3,1 | 2,1 | 15,3 | 44,5 | 26,1 | 11,9 | 11,5 | 0,4 | - | 100,0 | 16 | ELECTR. GAZ VAPEUR |
| - | 0,6 | 14,2 | 42,4 | 34,5 | 8,2 | 6,4 | 1,8 | - | 100,0 | 17 | DISTRIBUTION D EAU |
| 0,7 | 6,9 | 45,8 | 41,5 | 0,4 | 4,7 | 4,7 | - | - | 100,0 | 21 | EXTR. MIN. METALLIQ. |
| - | 7,8 | 74,0 | 16,9 | - | 1,3 | 1,3 | - | - | 100,0 | 211A | MINES DE FER FOND |
| 2,0 | 12,7 | 44,1 | 36,3 | 1,0 | 3,9 | 3,9 | - | - | 100,0 | 211B | MINES DE FER JOUR |
| 2,8 | 5,6 | 14,8 | 45,3 | 19,4 | 12,1 | 12,0 | 0,1 | - | 100,0 | 22 | PROD. DES METAUX |
| 2,1 | 4,5 | 16,3 | 44,6 | 18,6 | 13,9 | 13,9 | - | - | 100,0 | 22A | METAUX FERREUX |
| 3,8 | 7,5 | 12,5 | 46,5 | 20,7 | 9,1 | 8,8 | 0,2 | - | 100,0 | 224 | METAUX NON FERREUX |
| 0,8 | 6,0 | 26,2 | 37,7 | 16,9 | 12,5 | 12,3 | 0,1 | - | 100,0 | 23 | AUTRES MIN. - TOURB. |
| 3,6 | 3,9 | 25,6 | 34,5 | 22,5 | 12,9 | 12,3 | 0,6 | - | 100,0 | 231 | M. CONSTR. T. A FEU |
| 0,9 | 6,7 | 26,4 | 38,8 | 14,9 | 12,3 | 12,3 | - | - | 100,0 | 23A | TOURBIERES ETC. |
| 1,0 | 4,8 | 15,2 | 36,0 | 28,2 | 14,9 | 14,6 | 0,3 | - | 100,0 | 24 | PR. MIN. NON METALL. |
| 0,6 | 3,7 | 29,0 | 17,9 | 27,2 | 21,6 | 21,6 | - | - | 100,0 | 2421 | CIMENT |
| - | 4,9 | 12,2 | 30,7 | 29,4 | 22,7 | 21,8 | 0,9 | - | 100,0 | 247 | VERRE |
| 1,6 | 4,7 | 20,2 | 38,1 | 21,8 | 13,6 | 13,2 | 0,4 | - | 100,0 | 248 | PROD. CERAMIQUES |
| 1,1 | 6,7 | 12,9 | 48,4 | 24,6 | 6,4 | 5,7 | 0,7 | - | 100,0 | 25 | INDUSTRIE CHIMIQUE |
| 1,0 | 9,2 | 13,6 | 49,5 | 18,8 | 7,8 | 6,8 | 1,0 | - | 100,0 | 25A | PROD. CHIM. DE BASE |
| - | - | . | - | . | . | . | - | - | . | 26 | FIBRES ART. ET SYNT. |
| 0,6 | 4,0 | 15,7 | 44,4 | 20,2 | 15,0 | 14,6 | 0,5 | - | 100,0 | 31 | OUVRAGES EN METAUX |
| 0,8 | 7,4 | 16,8 | 42,6 | 11,9 | 20,5 | 20,5 | - | - | 100,0 | 311 | FONDERIES |
| 0,9 | 4,0 | 15,8 | 42,3 | 10,7 | 26,2 | 24,6 | 1,6 | - | 100,0 | 314 | CONSTR. METALLIQUE |
| 0,4 | 4,6 | 12,2 | 46,3 | 22,4 | 14,1 | 13,7 | 0,3 | - | 100,0 | 316 | OUTILLAGE A. FINIS |
| 3,7 | 3,1 | 14,7 | 51,1 | 20,3 | 10,1 | 9,8 | 0,3 | - | 100,0 | 32 | MACHINES,MAT. MECAN. |
| 1,8 | 3,1 | 17,8 | 45,2 | 23,5 | 8,6 | 8,0 | 0,6 | - | 100,0 | 321 | MACH.,TRACT. AGRIC. |
| - | 3,1 | 14,1 | 52,3 | 20,2 | 10,3 | 9,8 | 0,4 | - | 100,0 | 322 | MACHINES-OUTILS |
| 1,8 | 1,6 | 17,1 | 48,3 | 27,6 | 3,6 | 3,4 | 0,2 | - | 100,0 | 33 | MACHINES DE BUREAU |
| 0,4 | 4,2 | 17,1 | 46,2 | 23,7 | 8,4 | 8,1 | 0,3 | - | 100,0 | 34 | CONSTRUCTION ELECT. |
| 3,2 | 3,7 | 20,6 | 49,8 | 13,3 | 12,4 | 12,3 | 0,1 | - | 100,0 | 35 | AUTOM.,PIECES DET. |
| 0,1 | 4,0 | 23,1 | 49,5 | 11,6 | 11,7 | 11,7 | . | - | 100,0 | 351 | CONSTR. AUTOMOBILES |
| 0,8 | 3,7 | 20,0 | 40,7 | 17,8 | 17,1 | 17,1 | - | - | 100,0 | 36 | AUTRE MAT. TRANSPORT |
| 1,4 | 3,1 | 21,9 | 36,5 | 12,1 | 24,9 | 24,9 | - | - | 100,0 | 361 | CONSTR. NAVALE |
| 0,3 | 3,6 | 18,5 | 45,4 | 23,2 | 9,1 | 9,1 | - | - | 100,0 | 364 | CONSTR. AERONEFS |
| 3,3 | 3,8 | 10,8 | 49,2 | 26,9 | 9,0 | 9,0 | - | - | 100,0 | 37 | INSTR. PRECISION ETC |
| 1,0 | 3,9 | 13,5 | 40,9 | 32,2 | 8,6 | 7,8 | 0,7 | - | 100,0 | 41/42 | ALIM. BOISSONS TABAC |
| 1,0 | 4,0 | 13,2 | 40,6 | 33,4 | 7,7 | 7,1 | 0,7 | - | 100,0 | 41A | PROD. ALIMENTAIRES |
| 0,6 | 5,1 | 11,1 | 37,7 | 36,4 | 9,0 | 9,0 | - | - | 100,0 | 412 | IND. DE LA VIANDE |
| 1,0 | 4,6 | 19,4 | 40,6 | 26,5 | 7,8 | 7,5 | 0,3 | - | 100,0 | 413 | IND. DU LAIT |
| 3,7 | 3,1 | 13,7 | 38,3 | 38,3 | 6,0 | 4,7 | 1,3 | - | 100,0 | 41B | PAIN, PROD. SUCRES |
| 0,3 | 4,2 | 15,5 | 44,7 | 28,1 | 7,2 | 6,7 | 0,4 | - | 100,0 | 42A | BOISSONS |
| 2,0 | 2,9 | 19,5 | 31,2 | 32,7 | 11,7 | 10,7 | 1,0 | - | 100,0 | 429 | TABAC |
| 0,3 | 2,8 | 11,0 | 38,4 | 26,0 | 21,6 | 19,7 | 1,8 | - | 100,0 | 43 | INDUSTRIE TEXTILE |
| - | 3,3 | 9,8 | 25,4 | 32,8 | 28,7 | 24,6 | 4,1 | - | 100,0 | 431 | INDUSTRIE LAINIERE |
| - | 1,6 | 10,5 | 33,4 | 25,0 | 29,5 | 27,0 | 2,5 | - | 100,0 | 432 | INDUSTR. COTONNIERE |
| - | 5,1 | 14,4 | 39,8 | 28,0 | 12,7 | 11,0 | 1,7 | - | 100,0 | 436 | BONNETERIE |
| - | 5,5 | 6,3 | 36,8 | 30,0 | 21,3 | 21,3 | - | - | 100,0 | 44 | INDUSTRIE DU CUIR |
| - | 4,5 | 2,3 | 35,2 | 40,9 | 17,0 | 17,0 | - | - | 100,0 | 441 | TANNERIE-MEGISSERIE |
| - | 6,1 | 8,5 | 37,6 | 24,2 | 23,6 | 23,6 | - | - | 100,0 | 442 | ARTICLES EN CUIR |
| 3,2 | 2,8 | 10,9 | 42,1 | 38,3 | 5,6 | 4,8 | 0,8 | - | 100,0 | 45 | CHAUSS., HABILLEMENT |
| - | 0,5 | 6,1 | 26,3 | 55,0 | 12,1 | 8,9 | 3,3 | - | 100,0 | 45A | CHAUSSURES |
| 0,3 | 3,3 | 12,2 | 45,7 | 35,2 | 3,3 | 3,0 | 0,3 | - | 100,0 | 458 | HABILLEMENT |
| 1,6 | 5,1 | 11,9 | 39,5 | 24,7 | 17,1 | 14,5 | 2,6 | - | 100,0 | 46 | BOIS, MEUBLE EN BOIS |
| 1,2 | 6,2 | 12,0 | 38,2 | 25,3 | 17,1 | 14,3 | 2,9 | - | 100,0 | 46A | BOIS |
| 2,0 | 4,4 | 12,1 | 40,9 | 24,0 | 16,6 | 14,1 | 2,5 | - | 100,0 | 467 | MEUBLES EN BOIS |
| 1,0 | 5,3 | 15,6 | 40,9 | 27,9 | 9,3 | 8,8 | 0,5 | - | 100,0 | 47 | PAPIER IMPR. EDITION |
| 1,9 | 5,4 | 13,9 | 41,5 | 22,1 | 15,3 | 14,6 | 0,6 | - | 100,0 | 47A | PAPIER, ART. PAPIER |
| 3,4 | 5,3 | 16,8 | 40,4 | 32,0 | 5,0 | 4,6 | 0,4 | - | 100,0 | 47B | IMPRIMERIE, EDITION |
| 0,5 | 8,0 | 9,8 | 45,7 | 23,1 | 13,0 | 12,2 | 0,8 | - | 100,0 | 48 | CAOUTCHOUC,M. PLAST. |
| 0,2 | 9,5 | 9,4 | 48,9 | 18,3 | 13,6 | 12,9 | 0,7 | - | 100,0 | 481 | CAOUTCHOUC |
| 0,8 | 6,2 | 10,4 | 41,4 | 28,8 | 12,3 | 11,5 | 0,8 | - | 100,0 | 483 | MATIERES PLASTIQUES |
| 1,1 | 4,0 | 14,2 | 48,4 | 18,0 | 14,4 | 12,9 | 1,4 | - | 100,0 | 49 | AUTRES IND. MANUF. |
| 0,7 | 3,5 | 19,3 | 40,2 | 20,6 | 15,6 | 15,6 | . | - | 100,0 | 50 | BATIMENT GENIE CIVIL |
| 0,9 | 3,9 | 21,6 | 38,9 | 17,6 | 17,1 | 17,0 | . | - | 100,0 | 50A | BAT. SAUF INSTALL. |
| 0,2 | 2,1 | 13,8 | 44,3 | 27,9 | 11,7 | 11,6 | 0,1 | - | 100,0 | 503 | INSTALLATION |
| 1,8 | 6,9 | 25,8 | 38,8 | 16,1 | 10,6 | 10,4 | 0,3 | - | 100,0 | A | ENS. EXTRACTIVES |
| 0,8 | 4,4 | 14,9 | 44,9 | 23,9 | 11,1 | 10,5 | 0,5 | - | 100,0 | B | ENS. MANUFACTURIERES |
| 0,9 | 4,4 | 15,9 | 44,1 | 23,2 | 11,6 | 11,2 | 0,5 | - | 100,0 | C | ENS. EXTR.,MAN.,BAT. |

(*) NON DECLARES

DURCHSCHNITTLICHER MONATSVERDIENST DER

ANGESTELLTEN NACH LEISTUNGSGRUPPE

M A E N N E R

GEBIET : NIEDERSACHSEN

| INDUSTRIE | NACE | (DM) LEISTUNGSGRUPPE 1B | 2 | 3 | 4 | 5 | 5A | 5B | INSGESAMT ENSEMBLE |
|---|---|---|---|---|---|---|---|---|---|
| KOHLENBERGBAU | 11 | . | 2.535 | 1.942 | . | . | . | - | 2.300 |
| STEINK. UNTER TAGE | 111A | - | - | - | - | - | - | - | - |
| STEINK. UEBER TAGE | 111B | - | - | - | - | - | - | - | - |
| KOKEREI | 12 | - | - | - | - | - | - | - | - |
| ERDOEL-U. ERDGASGEW. | 13 | 3.879 | 2.819 | 2.168 | 1.635 | 2.495 | 2.497 | . | 2.512 |
| MINERALOELVERARB. | 14 | 2.929 | 2.870 | 2.145 | 1.762 | 2.378 | 2.396 | . | 2.302 |
| KERNBRENNSTOFFIND. | 15 | - | - | - | - | - | - | - | - |
| ELEKTR.,GAS, DAMPF | 16 | 3.299 | 2.416 | 1.790 | 1.454 | 2.054 | 2.065 | . | 1.927 |
| WASSERGEW. VERTEIL. | 17 | . | 2.725 | 1.945 | 1.531 | 2.136 | 2.236 | . | 2.017 |
| ERZBERGBAU | 21 | 3.099 | 2.318 | 1.957 | - | . | . | - | 2.240 |
| EISENERZ UNTER TAGE | 211A | . | 2.435 | 1.925 | - | . | . | - | 2.416 |
| EISENERZ UEBER TAGE | 211B | 2.975 | 2.097 | 1.605 | - | . | . | - | 2.153 |
| METALLERZEUGUNG | 22 | 3.301 | 2.544 | 1.863 | 1.395 | 2.423 | 2.427 | . | 2.153 |
| EISEN UND STAHL | 22A | 3.429 | 2.616 | 1.891 | 1.374 | 2.541 | 2.541 | - | 2.195 |
| NE-METALLE | 224 | 3.177 | 2.400 | 1.813 | 1.430 | 2.136 | 2.142 | . | 2.075 |
| NICHTENERG.MIN.TORF | 23 | 3.251 | 2.496 | 1.952 | 1.540 | 2.196 | 2.201 | . | 2.240 |
| BAUMAT.KERAM.ERDEN | 231 | . | 2.481 | 1.922 | . | 2.277 | 2.302 | . | 2.210 |
| AND.MINERAL.,TORF | 23A | 3.259 | 2.501 | 1.960 | 1.619 | 2.166 | 2.166 | - | 2.249 |
| BEARB.STEIN.ERD.GLAS | 24 | 3.180 | 2.502 | 1.917 | 1.428 | 2.093 | 2.097 | . | 2.107 |
| ZEMENT | 2421 | . | 2.602 | 2.173 | 1.621 | 2.322 | 2.322 | - | 2.373 |
| GLAS | 247 | #3.071 | 2.481 | 1.813 | #1.241 | 1.927 | 1.932 | . | 2.013 |
| KERAMISCHE ERZEUGN. | 248 | . | 2.084 | #2.119 | . | . | . | - | 2.065 |
| CHEMISCHE INDUSTRIE | 25 | 3.425 | 2.565 | 1.921 | 1.403 | 2.090 | 2.123 | . | 2.154 |
| CHEM. GRUNDSTOFFE | 25A | 3.247 | 2.578 | 1.858 | 1.256 | 2.043 | 2.079 | . | 2.177 |
| CHEMIEFASERINDUSTRIE | 26 | - | . | - | - | . | . | - | . |
| METALLERZEUGNISSE | 31 | 2.982 | 2.323 | 1.722 | 1.192 | 2.072 | 2.081 | . | 1.966 |
| GIESSEREI | 311 | 2.967 | 2.460 | 1.536 | #1.166 | 2.172 | 2.172 | - | 2.017 |
| METALLKONSTRUKTION | 314 | . | 2.519 | 1.956 | . | 2.354 | 2.393 | . | 2.244 |
| EBM-WAREN | 316 | 2.924 | 2.334 | 1.690 | 1.171 | 1.924 | 1.930 | . | 1.904 |
| MASCHINENBAU | 32 | 3.020 | 2.355 | 1.792 | 1.383 | 2.060 | 2.071 | 1.696 | 1.963 |
| LAND.MASCH.U.TRAKT. | 321 | . | 2.369 | 1.784 | #1.253 | 1.802 | 1.820 | . | 1.919 |
| WERKZEUGMASCHINEN | 322 | 3.002 | 2.435 | 1.839 | 1.319 | 2.106 | 2.116 | . | 1.999 |
| BUEROMASCH., DV-GER. | 33 | 3.538 | 2.326 | 1.801 | 1.837 | 1.861 | 1.859 | . | 1.989 |
| ELEKTROTECHNIK | 34 | 3.078 | 2.412 | 1.757 | 1.377 | 1.885 | 1.899 | . | 1.983 |
| KRAFTWAGEN U.-TEILE | 35 | 3.283 | 2.780 | 2.040 | 1.347 | 2.437 | 2.448 | . | 2.338 |
| KRAFTWAGEN U.-MOTOR | 351 | 3.359 | 2.835 | 2.094 | 1.401 | 2.578 | 2.580 | . | 2.435 |
| FAHRZEUGBAU OHNE KFZ | 36 | 2.993 | 2.371 | 1.706 | 1.342 | 1.988 | 1.988 | - | 1.967 |
| SCHIFFBAU | 361 | #3.006 | 2.325 | 1.772 | 1.389 | 2.042 | 2.042 | - | 2.036 |
| LUFTFAHRZEUGBAU | 364 | #3.037 | 2.502 | 1.720 | 1.347 | 2.011 | 2.011 | - | 1.959 |
| FEINMECHANIK,OPTIK | 37 | 2.783 | 2.289 | 1.722 | 1.280 | 2.036 | 2.036 | - | 1.868 |
| NAHRUNGS-U.GENUSSM. | 41/42 | 3.074 | 2.279 | 1.793 | 1.428 | 2.137 | 2.137 | #2.144 | 1.959 |
| NAHRUNGSMITTELGEW. | 41A | 3.060 | 2.301 | 1.715 | 1.348 | 2.043 | 2.062 | 1.739 | 1.908 |
| FLEISCHVERARB. | 412 | 2.975 | 2.265 | 1.694 | 1.200 | 2.113 | 2.113 | - | 1.901 |
| MILCHVERARBEITUNG | 413 | 3.148 | 2.173 | 1.673 | 1.281 | 2.097 | 2.107 | . | 1.954 |
| BACK -U.SUESSWAREN | 41B | 3.127 | 2.402 | 1.817 | 1.358 | 2.055 | 2.101 | . | 1.979 |
| GETRAENKEINDUSTRIE | 42A | 3.129 | 2.133 | 1.856 | 1.412 | 1.881 | 1.897 | . | 1.923 |
| TABAKVERARBEITUNG | 429 | . | 2.361 | 1.875 | 1.359 | 1.563 | 1.579 | . | 1.905 |
| TEXTILGEWERBE | 43 | 2.912 | 2.379 | 1.694 | 1.131 | 1.812 | 1.844 | 1.478 | 1.844 |
| WOLLE | 431 | . | 2.348 | 1.489 | . | 1.992 | 2.077 | . | 1.942 |
| BAUMWOLLE | 432 | . | 2.493 | 1.685 | #1.113 | 1.740 | 1.760 | . | 1.814 |
| WIRKEREI,STRICKEREI | 436 | . | . | #1.541 | . | #1.830 | #1.915 | . | 1.747 |
| LEDERGEWERBE | 44 | . | . | 1.629 | . | 1.787 | 1.787 | - | 1.839 |
| GERBEREI | 441 | . | . | . | . | . | . | - | 1.877 |
| LEDERWARENHERST. | 442 | . | . | 1.519 | . | #1.749 | #1.749 | - | 1.821 |
| SCHUH-,BEKLEIDUNGSG. | 45 | 3.060 | 2.210 | 1.649 | 1.196 | 1.917 | 1.988 | . | 1.796 |
| SCHUHGEWERBE | 45A | . | . | 1.740 | #1.229 | 1.674 | 1.745 | . | 1.746 |
| BEKLEIDUNGSGEWERBE | 45B | 3.011 | 2.204 | 1.632 | 1.196 | 1.906 | 1.966 | . | 1.781 |
| BE- U. VERARB.V.HOLZ | 46 | 3.037 | 2.314 | 1.754 | 1.273 | 1.935 | 1.991 | 1.634 | 1.966 |
| HOLZVER. OHNE MOEB. | 46A | 2.903 | 2.235 | 1.758 | 1.256 | 1.974 | 2.033 | . | 1.952 |
| HOLZMOEBELHERST. | 467 | 3.215 | 2.381 | 1.754 | #1.288 | 1.917 | 1.971 | 1.612 | 1.985 |
| PAPIER,DRUCK. VERLAG | 47 | 3.057 | 2.443 | 1.852 | 1.358 | 2.235 | 2.254 | . | 2.127 |
| PAPIER-U.PAPPENERZ. | 47A | 3.050 | 2.403 | 1.708 | 1.247 | 2.259 | 2.268 | . | 2.060 |
| DRUCKEREI,VERLAGSG. | 47B | 3.061 | 2.467 | 1.953 | 1.454 | 2.186 | 2.222 | . | 2.182 |
| GUMMI,KUNSTSTOFFE | 48 | 3.006 | 2.405 | 1.831 | 1.335 | 1.925 | 1.945 | 1.560 | 2.023 |
| GUMMIVERARBEITUNG | 481 | 2.972 | 2.358 | 1.853 | 1.330 | 1.961 | 1.975 | . | 2.051 |
| KUNSTSTOFFVERARB. | 483 | 3.076 | 2.457 | 1.799 | 1.358 | 1.884 | 1.910 | . | 1.999 |
| SONST. VERARB. GEW. | 49 | . | 2.173 | 1.947 | . | 2.215 | 2.267 | . | 2.135 |
| BAUGEWERBE | 50 | 3.060 | 2.518 | 1.958 | 1.426 | 2.246 | 2.247 | . | 2.220 |
| BAUGEW. OHNE INST. | 50A | 3.109 | 2.561 | 2.013 | 1.478 | 2.308 | 2.310 | . | 2.296 |
| BAUINSTALLATION | 503 | 2.800 | 2.331 | 1.800 | 1.367 | 1.999 | 1.999 | . | 1.958 |
| BERGBAU INSGESAMT | A | 3.552 | 2.593 | 2.048 | 1.594 | 2.348 | 2.350 | . | 2.362 |
| VERARB.INDUSTR.INSG. | B | 3.121 | 2.450 | 1.828 | 1.375 | 2.091 | 2.110 | 1.690 | 2.045 |
| BERGB.,VERARB.,BAUG. | C | 3.142 | 2.469 | 1.848 | 1.388 | 2.127 | 2.143 | 1.705 | 2.080 |

GAIN MENSUEL MOYEN DES EMPLOYES

SUIVANT LA QUALIFICATION

REGION : NIEDERSACHSEN

H O M M E S

| INDIZES / INDICES — QUALIFICATION | | | | | | | | N A C E | INDUSTRIE |
|---|---|---|---|---|---|---|---|---|---|
| 1B | 2 | 3 | 4 | 5 | 5A | 5B | INSGESAMT / ENSEMBLE | | |
| . | 110,2 | 84,4 | . | . | . | - | 100,0 | 11 | EXTR. COMB. SOLIDES |
| - | - | - | - | - | - | - | - | 111A | EXTR. HOUILLE FOND |
| - | - | - | - | - | - | - | - | 111B | EXTR. HOUILLE JOUR |
| - | - | - | - | - | - | - | - | 12 | COKEFIES |
| 152,4 | 112,2 | 86,3 | 65,1 | 99,3 | 99,4 | . | 100,0 | 13 | EXTR. PETR. GAZ NAT. |
| 127,2 | 124,7 | 93,2 | 76,5 | 103,3 | 104,1 | . | 100,0 | 14 | RAFFINAGE DU PETROLE |
| - | - | - | - | - | - | - | - | 15 | COMBUST. NUCLEAIRES |
| 171,2 | 125,4 | 92,9 | 75,5 | 106,6 | 107,2 | . | 100,0 | 16 | ELECTR. GAZ VAPEUR |
| . | 135,1 | 96,4 | 75,9 | 105,9 | 110,9 | . | 100,0 | 17 | DISTRIBUTION D EAU |
| 138,3 | 103,5 | 87,4 | - | . | . | - | 100,0 | 21 | EXTR. MIN. METALLIQ. |
| . | 100,8 | 79,7 | - | . | . | - | 100,0 | 211A | MINES DE FER FOND |
| 138,2 | 97,4 | 74,5 | - | . | . | - | 100,0 | 211B | MINES DE FER JOUR |
| 153,3 | 118,2 | 86,5 | 64,8 | 112,5 | 112,7 | . | 100,0 | 22 | PROD. DES METAUX |
| 156,2 | 119,2 | 86,2 | 62,6 | 115,8 | 115,8 | - | 100,0 | 22A | METAUX FERREUX |
| 153,1 | 115,7 | 87,4 | 68,9 | 102,9 | 103,2 | . | 100,0 | 224 | METAUX NON FERREUX |
| 145,1 | 111,4 | 87,1 | 68,8 | 98,0 | 98,3 | . | 100,0 | 23 | AUTRES MIN. - TOURB. |
| . | 112,3 | 87,0 | . | 103,0 | 104,2 | . | 100,0 | 231 | M. CONSTR. T. A FEU |
| 144,9 | 111,2 | 87,1 | 72,0 | 96,3 | 96,3 | - | 100,0 | 23A | TOURBIERES ETC. |
| 150,9 | 118,7 | 91,0 | 67,8 | 99,3 | 99,5 | . | 100,0 | 24 | PR. MIN. NON METALL. |
| . | 109,7 | 91,6 | 68,3 | 97,9 | 97,9 | - | 100,0 | 2421 | CIMENT |
| #152,6 | 123,2 | 90,1 | #61,6 | 95,7 | 96,0 | . | 100,0 | 247 | VERRE |
| . | 100,9 | #102,6 | . | . | . | - | 100,0 | 248 | PROD. CERAMIQUES |
| 159,0 | 119,1 | 89,2 | 65,1 | 97,0 | 98,6 | . | 100,0 | 25 | INDUSTRIE CHIMIQUE |
| 149,2 | 118,4 | 85,3 | 57,7 | 93,8 | 95,5 | . | 100,0 | 25A | PROD. CHIM. DE BASE |
| - | . | - | - | . | . | - | . | 26 | FIBRES ART. ET SYNT. |
| 151,7 | 113,2 | 87,6 | 60,6 | 105,4 | 105,8 | . | 100,0 | 31 | OUVRAGES EN METAUX |
| 147,1 | 122,0 | 76,2 | #57,8 | 107,7 | 107,7 | - | 100,0 | 311 | FONDERIES |
| . | 112,3 | 87,2 | . | 104,9 | 105,6 | . | 100,0 | 314 | CONSTR. METALLIQUE |
| 153,6 | 122,6 | 88,8 | 61,5 | 101,1 | 101,4 | . | 100,0 | 316 | OUTILLAGE A. FINIS |
| 153,8 | 120,0 | 91,3 | 70,5 | 104,9 | 105,5 | 86,4 | 100,0 | 32 | MACHINES,MAT. MECAN. |
| . | 123,4 | 93,0 | #65,3 | 93,9 | 94,8 | . | 100,0 | 321 | MACH.,TRACT. AGRIC. |
| 150,2 | 121,8 | 92,0 | 66,0 | 105,4 | 105,9 | . | 100,0 | 322 | MACHINES-OUTILS |
| 178,0 | 117,0 | 90,6 | 92,4 | 93,6 | 93,5 | . | 100,0 | 33 | MACHINES DE BUREAU |
| 155,2 | 121,6 | 88,6 | 69,4 | 95,1 | 95,8 | . | 100,0 | 34 | CONSTRUCTION ELECT. |
| 140,4 | 118,9 | 87,3 | 57,6 | 104,2 | 104,7 | . | 100,0 | 35 | AUTOM.,PIECES DET. |
| 137,9 | 116,4 | 86,0 | 57,5 | 105,8 | 105,9 | . | 100,0 | 351 | CONSTR. AUTOMOBILES |
| 152,2 | 120,5 | 86,7 | 68,2 | 101,1 | 101,1 | - | 100,0 | 36 | AUTRE MAT. TRANSPORT |
| #147,6 | 114,2 | 87,0 | 68,2 | 100,3 | 100,3 | - | 100,0 | 361 | CONSTR. NAVALE |
| #155,0 | 127,7 | 87,8 | 68,8 | 102,7 | 102,7 | - | 100,0 | 364 | CONSTR. AERONEFS |
| 149,0 | 122,5 | 92,2 | 68,5 | 109,0 | 109,0 | - | 100,0 | 37 | INSTR. PRECISION ETC |
| 156,9 | 115,3 | 91,5 | 72,9 | 109,1 | 109,1 | #109,4 | 100,0 | 41/42 | ALIM. POISSONS TABAC |
| 160,4 | 120,6 | 89,9 | 70,6 | 107,1 | 108,1 | 91,1 | 100,0 | 41A | PROD. ALIMENTAIRES |
| 156,5 | 119,1 | 89,1 | 63,1 | 111,2 | 111,2 | - | 100,0 | 412 | IND. DE LA VIANDE |
| 161,1 | 111,2 | 85,6 | 65,6 | 107,3 | 107,8 | . | 100,0 | 413 | IND. DU LAIT |
| 158,0 | 121,4 | 91,8 | 68,6 | 102,8 | 106,2 | . | 100,0 | 418 | PAIN, PROD. SUCRES |
| 162,3 | 113,6 | 96,3 | 73,2 | 97,6 | 98,4 | . | 100,0 | 42A | BOISSONS |
| . | 123,9 | 98,4 | 71,3 | 82,0 | 82,9 | . | 100,0 | 429 | TABAC |
| 157,9 | 129,0 | 91,9 | 61,3 | 98,2 | 103,0 | 80,2 | 100,0 | 43 | INDUSTRIE TEXTILE |
| . | 120,9 | 76,7 | . | 102,6 | 107,0 | . | 100,0 | 431 | INDUSTRIE LAINIERE |
| . | 137,4 | 92,9 | #61,4 | 95,9 | 97,0 | . | 100,0 | 432 | INDUSTR. COTONNIERE |
| . | . | #88,2 | . | #104,8 | #109,6 | . | 100,0 | 436 | BONNETERIE |
| . | . | 88,6 | . | 97,2 | 97,2 | - | 100,0 | 44 | INDUSTRIE DU CUIR |
| . | . | . | . | . | . | - | 100,0 | 441 | TANNERIE-MEGISSERIE |
| . | . | 83,4 | . | #96,0 | #96,0 | - | 100,0 | 442 | ARTICLES EN CUIR |
| 170,4 | 123,1 | 91,8 | 66,6 | 106,7 | 110,7 | . | 100,0 | 45 | CHAUSS., HABILLEMENT |
| . | . | 99,7 | #70,4 | 95,9 | 99,9 | . | 100,0 | 45A | CHAUSSURES |
| 169,1 | 123,8 | 91,6 | 67,2 | 107,0 | 110,4 | . | 100,0 | 45B | HABILLEMENT |
| 154,5 | 117,7 | 89,2 | 64,8 | 98,4 | 101,3 | 83,1 | 100,0 | 46 | BOIS, MEUBLE EN BOIS |
| 148,7 | 114,5 | 90,1 | 64,3 | 101,1 | 104,1 | . | 100,0 | 46A | BOIS |
| 162,0 | 119,9 | 88,4 | #64,9 | 96,6 | 99,3 | 81,2 | 100,0 | 467 | MEUBLES EN BOIS |
| 143,7 | 114,9 | 87,1 | 63,8 | 105,1 | 106,0 | . | 100,0 | 47 | PAPIER IMPR. EDITION |
| 148,1 | 116,7 | 82,9 | 60,5 | 109,7 | 110,1 | . | 100,0 | 47A | PAPIER, ART. PAPIER |
| 140,3 | 113,1 | 89,5 | 66,6 | 100,2 | 101,8 | . | 100,0 | 47B | IMPRIMERIE, EDITION |
| 148,6 | 118,9 | 90,5 | 66,0 | 95,2 | 96,1 | 77,1 | 100,0 | 48 | CAOUTCHOUC,M. PLAST. |
| 144,9 | 115,0 | 90,3 | 64,8 | 95,6 | 96,3 | . | 100,0 | 481 | CAOUTCHOUC |
| 153,9 | 122,9 | 90,0 | 67,9 | 94,2 | 95,5 | . | 100,0 | 483 | MATIERES PLASTIQUES |
| . | 101,8 | 91,2 | . | 103,7 | 106,2 | . | 100,0 | 49 | AUTRES IND. MANUF. |
| 137,8 | 113,4 | 88,2 | 64,2 | 101,2 | 101,2 | . | 100,0 | 50 | BATIMENT GENIE CIVIL |
| 135,4 | 111,5 | 87,7 | 64,4 | 100,5 | 100,6 | . | 100,0 | 50A | BAT. SAUF INSTALL. |
| 143,0 | 119,1 | 91,9 | 69,8 | 102,1 | 102,1 | . | 100,0 | 503 | INSTALLATION |
| 150,4 | 109,8 | 86,7 | 67,5 | 99,4 | 99,5 | . | 100,0 | A | ENS. EXTRACTIVES |
| 152,6 | 119,8 | 89,4 | 67,2 | 102,2 | 103,2 | 82,6 | 100,0 | B | ENS. MANUFACTURIERES |
| 151,1 | 118,7 | 88,8 | 66,7 | 102,3 | 103,0 | 82,0 | 100,0 | C | ENS. EXTR.,MAN.,BAT. |

F R A U E N

GEBIET : NIEDERSACHSEN

(DM)

| INDUSTRIE | NACE | LEISTUNGSGRUPPE 1B | 2 | 3 | 4 | 5 | 5A | 5B | INSGESAMT ENSEMBLE |
|---|---|---|---|---|---|---|---|---|---|
| KOHLENBERGBAU | 11 | - | - | . | . | - | - | - | #1.460 |
| STEINK. UNTER TAGE | 111A | - | - | - | - | - | - | - | - |
| STEINK. UEBER TAGE | 111B | - | - | - | - | - | - | - | - |
| KOKEREI | 12 | - | - | - | - | - | - | - | - |
| ERDOEL-U. ERDGASGEW. | 13 | - | . | 1.751 | 1.270 | - | - | - | 1.549 |
| MINERALOELVERARB. | 14 | - | - | 1.694 | 1.359 | - | - | - | 1.506 |
| KERNBRENNSTOFFIND. | 15 | - | - | - | - | - | - | - | - |
| ELEKTR.,GAS, DAMPF | 16 | . | . | 1.544 | 1.268 | . | . | . | 1.424 |
| WASSERGEW. VERTEIL. | 17 | - | - | #1.692 | 1.327 | - | - | - | 1.493 |
| ERZBERGBAU | 21 | - | . | 1.314 | - | - | - | - | 1.425 |
| EISENERZ UNTER TAGE | 211A | - | - | - | - | - | - | - | - |
| EISENERZ UEBER TAGE | 211B | - | . | 1.314 | - | - | - | - | 1.425 |
| METALLERZEUGUNG | 22 | - | #2.019 | 1.521 | 1.166 | - | - | - | 1.351 |
| EISEN UND STAHL | 22A | - | . | 1.491 | 1.132 | - | - | - | 1.301 |
| NE-METALLE | 224 | - | . | 1.546 | 1.216 | - | - | - | 1.409 |
| NICHTENERG.MIN.TOPF | 23 | - | . | 1.441 | 1.105 | - | - | - | 1.313 |
| BAUMAT.KERAM.ERDEN | 231 | - | . | 1.385 | #1.130 | - | - | - | 1.314 |
| AND.MINERAL.,TORF | 23A | - | . | 1.469 | 1.084 | - | - | - | 1.312 |
| BEARB.STEIN.ERD.GLAS | 24 | - | 1.984 | 1.516 | 1.109 | . | - | . | 1.311 |
| ZEMENT | 2421 | - | . | . | 1.307 | - | - | - | 1.518 |
| GLAS | 247 | - | - | 1.451 | 1.069 | - | - | - | 1.213 |
| KERAMISCHE ERZEUGN. | 248 | - | - | . | . | . | - | . | #1.522 |
| CHEMISCHE INDUSTRIE | 25 | . | 2.113 | 1.612 | 1.119 | - | - | - | 1.401 |
| CHEM. GRUNDSTOFFE | 25A | . | . | 1.618 | 1.134 | - | - | - | 1.463 |
| CHEMIEFASERINDUSTRIE | 26 | - | - | - | . | - | - | - | . |
| METALLERZEUGNISSE | 31 | . | 2.028 | 1.302 | 994 | . | - | . | 1.181 |
| GIESSEREI | 311 | . | . | 1.232 | 952 | - | - | - | 1.198 |
| METALLKONSTRUKTION | 314 | - | - | 1.323 | . | - | - | - | 1.230 |
| EBM-WAREN | 316 | - | #2.032 | 1.320 | 981 | . | - | . | 1.172 |
| MASCHINENBAU | 32 | - | 1.865 | 1.308 | 1.014 | - | - | - | 1.181 |
| LAND.MASCH.U.TRAKT. | 321 | - | . | #1.273 | #1.098 | - | - | - | 1.183 |
| WERKZEUGMASCHINEN | 322 | - | . | 1.415 | 1.069 | - | - | - | 1.252 |
| BUEROMASCH., DV-GER. | 33 | - | . | 1.387 | 999 | . | . | - | 1.152 |
| ELEKTROTECHNIK | 34 | . | . | 1.354 | 1.033 | . | . | . | 1.173 |
| KRAFTWAGEN U.-TEILE | 35 | . | . | 1.632 | 1.270 | - | - | - | 1.492 |
| KRAFTWAGEN U.-MOTOR | 351 | . | . | 1.703 | 1.326 | - | - | - | 1.555 |
| FAHRZEUGBAU OHNE KFZ | 36 | - | . | 1.352 | 1.013 | . | . | - | 1.149 |
| SCHIFFBAU | 361 | - | - | 1.378 | 946 | - | - | - | 1.178 |
| LUFTFAHRZEUGBAU | 364 | - | . | 1.503 | 1.061 | - | - | - | 1.176 |
| FEINMECHANIK,OPTIK | 37 | - | . | 1.310 | 996 | - | - | - | 1.152 |
| NAHRUNGS-U.GENUSSM. | 41/42 | . | 1.756 | 1.439 | 1.053 | . | . | . | 1.235 |
| NAHRUNGSMITTELGEW. | 41A | . | 1.765 | 1.375 | 992 | . | . | . | 1.177 |
| FLEISCHVERARB. | 412 | . | . | 1.347 | 1.040 | . | . | - | 1.188 |
| MILCHVERARBEITUNG | 413 | - | . | 1.333 | 991 | . | . | - | 1.174 |
| BACK -U.SUESSWAREN | 41B | - | #1.820 | 1.397 | 967 | . | . | . | 1.172 |
| GETRAENKEINDUSTRIE | 42A | . | . | 1.511 | 1.121 | - | - | - | 1.320 |
| TABAKVERARBEITUNG | 429 | - | - | 1.680 | 1.289 | - | - | - | 1.445 |
| TEXTILGEWERBE | 43 | . | #1.713 | 1.356 | 1.003 | . | . | - | 1.173 |
| WOLLE | 431 | - | - | . | 996 | . | . | - | 1.097 |
| BAUMWOLLE | 432 | - | . | 1.416 | 1.035 | - | - | - | 1.150 |
| WIRKEREI,STRICKEREI | 436 | - | . | 1.247 | #947 | . | . | - | 1.213 |
| LEDERGEWERBE | 44 | - | - | 1.265 | 953 | - | - | - | 1.079 |
| GERBEREI | 441 | - | - | . | . | - | - | - | . |
| LEDERWARENHERST. | 442 | - | - | 1.259 | . | - | - | - | 1.134 |
| SCHUH-,BEKLEIDUNGSG. | 45 | . | 1.733 | 1.263 | 989 | . | . | . | 1.175 |
| SCHUHGEWERBE | 45A | - | . | #1.309 | 886 | . | . | . | 1.060 |
| BEKLEIDUNGSGEWERBE | 45B | . | 1.735 | 1.258 | 1.016 | . | . | - | 1.199 |
| BE- U. VERARB.V.HOLZ | 46 | . | . | 1.404 | 988 | - | - | - | 1.173 |
| HOLZVER. OHNE MOEB. | 46A | - | . | 1.402 | 973 | - | - | - | 1.140 |
| HOLZMOEBELHERST. | 467 | . | . | 1.403 | 999 | - | - | - | 1.194 |
| PAPIER,DRUCK. VERLAG | 47 | . | #1.715 | 1.440 | 1.102 | . | - | . | 1.279 |
| PAPIER-U.PAPPENERZ. | 47A | - | . | 1.384 | 1.006 | . | - | . | 1.227 |
| DRUCKEREI,VERLAGSG. | 47B | . | #1.590 | 1.480 | 1.150 | - | - | - | 1.313 |
| GUMMI,KUNSTSTOFFE | 48 | . | . | 1.542 | 1.103 | . | . | . | 1.281 |
| GUMMIVERARBEITUNG | 481 | . | . | 1.580 | 1.167 | . | . | . | 1.336 |
| KUNSTSTOFFVERARB. | 483 | . | - | 1.515 | 1.044 | . | . | . | 1.237 |
| SONST. VERARB. GEW. | 49 | - | . | 1.324 | 990 | - | - | - | 1.227 |
| BAUGEWERBE | 50 | . | 1.979 | 1.410 | 1.023 | - | - | - | 1.303 |
| BAUGEW. OHNE INST. | 50A | . | 2.039 | 1.467 | 1.056 | - | - | - | 1.347 |
| BAUINSTALLATION | 503 | . | 1.863 | 1.280 | 953 | - | - | - | 1.210 |
| BERGBAU INSGESAMT | A | - | 2.346 | 1.603 | 1.205 | - | - | - | 1.453 |
| VERARB.INDUSTR.INSG. | B | 2.399 | 1.881 | 1.432 | 1.066 | 1.459 | 1.551 | #1.302 | 1.253 |
| BERGB.,VERARB.,BAUG. | C | 2.356 | 1.920 | 1.434 | 1.066 | 1.459 | 1.551 | #1.302 | 1.265 |

TAB. 05/7

(SUITE)

REGION : NIEDERSACHSEN

F E M M E S

| INDIZES / QUALIFICATION | | | | | | | INDICES | N A C E | INDUSTRIE |
|---|---|---|---|---|---|---|---|---|---|
| 18 | 2 | 3 | 4 | 5 | 5A | 5B | INSGESAMT / ENSEMBLE | | |
| - | - | . | . | - | - | - | #100,0 | 11 | EXTR. COMB. SOLIDES |
| - | - | - | - | - | - | - | - | 111A | EXTR. HOUILLE FOND |
| - | - | - | - | - | - | - | - | 111B | EXTR. HOUILLE JOUR |
| - | - | - | - | - | - | - | - | 12 | COKERIES |
| - | . | 113,0 | 82,0 | - | - | - | 100,0 | 13 | EXTR. PETR. GAZ NAT. |
| - | - | 112,5 | 90,2 | - | - | - | 100,0 | 14 | RAFFINAGE DU PETROLE |
| - | - | - | - | - | - | - | - | 15 | COMBUST. NUCLEAIRES |
| . | . | 108,4 | 89,0 | . | . | . | 100,0 | 16 | ELECTR. GAZ VAPEUR |
| - | - | #113,3 | 88,9 | - | - | - | 100,0 | 17 | DISTRIBUTION D EAU |
| - | . | 92,2 | - | - | - | - | 100,0 | 21 | EXTR. MIN. METALLIQ. |
| - | - | - | - | - | - | - | - | 211A | MINES DE FER FOND |
| - | . | 92,2 | - | - | - | - | 100,0 | 211B | MINES DE FER JOUR |
| - | #149,4 | 112,6 | 86,3 | - | - | - | 100,0 | 22 | PROD. DES METAUX |
| - | . | 114,6 | 87,0 | - | - | - | 100,0 | 22A | METAUX FERREUX |
| - | . | 109,7 | 86,3 | - | - | - | 100,0 | 224 | METAUX NON FERREUX |
| - | . | 109,7 | 84,2 | - | - | - | 100,0 | 23 | AUTRES MIN. - TOURB. |
| - | . | 105,4 | #86,0 | - | - | - | 100,0 | 231 | M. CONSTR. T. A FEU |
| - | . | 112,0 | 82,6 | - | - | - | 100,0 | 23A | TOURBIERES ETC. |
| - | 151,3 | 115,6 | 84,6 | . | - | . | 100,0 | 24 | PR. MIN. NON METALL. |
| - | . | . | 86,1 | - | - | - | 100,0 | 2421 | CIMENT |
| - | - | 119,6 | 88,1 | - | - | - | 100,0 | 247 | VERRE |
| - | - | . | . | - | - | . | #100,0 | 248 | PROD. CERAMIQUES |
| . | 150,8 | 115,1 | 79,9 | - | - | - | 100,0 | 25 | INDUSTRIE CHIMIQUE |
| . | . | 110,2 | 77,2 | - | - | - | 100,0 | 25A | PROD. CHIM. DE BASE |
| - | - | - | . | - | - | - | . | 26 | FIBRES ART. ET SYNT. |
| . | 171,7 | 110,2 | 84,2 | . | - | . | 100,0 | 31 | OUVRAGES EN METAUX |
| . | . | 102,8 | 79,5 | - | - | - | 100,0 | 311 | FONDERIES |
| - | - | 107,6 | . | - | - | - | 100,0 | 314 | CONSTR. METALLIQUE |
| - | #173,4 | 112,6 | 83,7 | . | - | . | 100,0 | 316 | OUTILLAGE A. FINIS |
| - | 157,9 | 110,8 | 85,9 | - | - | - | 100,0 | 32 | MACHINES,MAT. MECAN. |
| - | . | #107,9 | #93,1 | - | - | - | 100,0 | 321 | MACH.,TRACT. AGRIC. |
| - | . | 113,0 | 85,4 | - | - | - | 100,0 | 322 | MACHINES-OUTILS |
| - | . | 120,4 | 86,7 | . | . | - | 100,0 | 33 | MACHINES DE BUREAU |
| . | . | 115,7 | 88,3 | . | . | . | 100,0 | 34 | CONSTRUCTION ELECT. |
| . | . | 109,4 | 85,1 | - | - | - | 100,0 | 35 | AUTOM.,PIECES DET. |
| . | . | 109,5 | 85,3 | - | - | - | 100,0 | 351 | CONSTR. AUTOMOBILES |
| - | . | 117,7 | 88,2 | . | . | - | 100,0 | 36 | AUTRE MAT. TRANSPORT |
| - | - | 117,0 | 80,3 | - | - | - | 100,0 | 361 | CONSTR. NAVALE |
| - | . | 127,8 | 90,2 | - | - | - | 100,0 | 364 | CONSTR. AERONEFS |
| - | . | 113,7 | 86,5 | - | - | - | 100,0 | 37 | INSTR. PRECISION ETC |
| . | 142,2 | 116,5 | 85,3 | . | . | . | 100,0 | 41/42 | ALIM. BOISSONS TABAC |
| . | 150,0 | 116,8 | 84,3 | . | . | . | 100,0 | 41A | PROD. ALIMENTAIRES |
| . | . | 113,4 | 87,5 | . | . | - | 100,0 | 412 | IND. DE LA VIANDE |
| - | . | 113,5 | 84,4 | . | . | - | 100,0 | 413 | IND. DU LAIT |
| - | #155,3 | 119,2 | 82,5 | . | . | . | 100,0 | 418 | PAIN, PROD. SUCRES |
| . | . | 114,5 | 84,9 | - | - | - | 100,0 | 42A | BOISSONS |
| - | - | 116,2 | 89,1 | - | - | - | 100,0 | 429 | TABAC |
| . | #146,4 | 115,9 | 85,7 | . | . | - | 100,0 | 43 | INDUSTRIE TEXTILE |
| - | - | . | 90,8 | . | . | - | 100,0 | 431 | INDUSTRIE LAINIERE |
| - | . | 123,1 | 90,0 | - | - | - | 100,0 | 432 | INDUSTR. COTONNIERE |
| - | . | 103,1 | #78,3 | . | . | - | 100,0 | 436 | BONNETERIE |
| - | - | 117,2 | 88,3 | - | - | - | 100,0 | 44 | INDUSTRIE DU CUIR |
| - | - | . | . | - | - | - | . | 441 | TANNERIE-MEGISSERIE |
| - | - | 111,0 | . | - | - | - | 100,0 | 442 | ARTICLES EN CUIR |
| . | 147,5 | 107,5 | 84,2 | . | . | . | 100,0 | 45 | CHAUSS., HABILLEMENT |
| - | . | #123,5 | 83,6 | . | . | . | 100,0 | 45A | CHAUSSURES |
| . | 144,7 | 104,9 | 84,7 | . | . | - | 100,0 | 45B | HABILLEMENT |
| . | . | 119,7 | 84,2 | - | - | - | 100,0 | 46 | BOIS, MEUBLE EN BOIS |
| - | . | 123,0 | 85,4 | - | - | - | 100,0 | 46A | BOIS |
| . | . | 117,5 | 83,7 | - | - | - | 100,0 | 467 | MEUBLES EN BOIS |
| . | #134,1 | 112,6 | 86,2 | . | - | . | 100,0 | 47 | PAPIER IMPR. EDITION |
| - | . | 112,8 | 82,0 | . | - | . | 100,0 | 47A | PAPIER, ART. PAPIER |
| . | #121,4 | 113,0 | 87,8 | - | - | - | 100,0 | 47B | IMPRIMERIE, EDITION |
| . | . | 120,4 | 86,1 | . | . | . | 100,0 | 48 | CAOUTCHOUC,M. PLAST. |
| . | . | 118,3 | 87,4 | . | . | . | 100,0 | 481 | CAOUTCHOUC |
| . | - | 122,5 | 84,4 | . | . | . | 100,0 | 483 | MATIERES PLASTIQUES |
| - | . | 107,9 | 80,7 | - | - | - | 100,0 | 49 | AUTRES IND. MANUF. |
| . | 151,9 | 108,2 | 78,5 | - | - | - | 100,0 | 50 | BATIMENT GENIE CIVIL |
| . | 151,4 | 108,9 | 78,4 | - | - | - | 100,0 | 50A | BAT. SAUF INSTALL. |
| . | 154,0 | 105,8 | 78,8 | - | - | - | 100,0 | 503 | INSTALLATION |
| - | 161,5 | 110,3 | 82,9 | - | - | - | 100,0 | A | ENS. EXTRACTIVES |
| 191,5 | 150,1 | 114,3 | 85,1 | 116,4 | 123,8 | #103,9 | 100,0 | B | ENS. MANUFACTURIERES |
| 186,2 | 151,8 | 113,4 | 84,3 | 115,3 | 122,6 | #102,9 | 100,0 | C | ENS. EXTR.,MAN.,BAT. |

INSGESAMT

GEBIET : NIEDERSACHSEN

| INDUSTRIE | NACE | (DM) LEISTUNGSGRUPPE 1B | 2 | 3 | 4 | 5 | 5A | 5B | INSGESAMT ENSEMBLE |
|---|---|---|---|---|---|---|---|---|---|
| KOHLENBERGBAU | 11 | . | 2.535 | 1.915 | #1.468 | . | . | - | 2.244 |
| STEINK. UNTER TAGE | 111A | - | - | - | - | - | - | - | - |
| STEINK. UEBER TAGE | 111B | - | - | - | - | - | - | - | - |
| KOKEREI | 12 | - | - | - | - | - | - | - | - |
| ERDOEL-U. ERDGASGEW. | 13 | 3.829 | 2.809 | 2.066 | 1.419 | 2.495 | 2.497 | . | 2.302 |
| MINERALOELVERARB. | 14 | 2.929 | 2.870 | 2.078 | 1.612 | 2.378 | 2.396 | . | 2.175 |
| KERNBRENNSTOFFIND. | 15 | - | - | - | - | - | - | - | - |
| ELEKTR.,GAS, DAMPF | 16 | 3.290 | 2.413 | 1.740 | 1.378 | 2.051 | 2.064 | . | 1.827 |
| WASSERGEW. VERTEIL. | 17 | . | 2.725 | 1.911 | 1.477 | 2.136 | 2.236 | . | 1.944 |
| ERZBERGBAU | 21 | 3.099 | 2.315 | 1.838 | - | . | . | - | 2.167 |
| EISENERZ UNTER TAGE | 211A | . | 2.435 | 1.925 | - | . | . | - | 2.416 |
| EISENERZ UEBER TAGE | 211B | 2.975 | 2.104 | 1.435 | - | . | . | - | 1.973 |
| METALLERZEUGUNG | 22 | 3.301 | 2.521 | 1.798 | 1.257 | 2.423 | 2.427 | . | 1.989 |
| EISEN UND STAHL | 22A | 3.429 | 2.581 | 1.833 | 1.232 | 2.541 | 2.541 | - | 2.036 |
| NE-METALLE | 224 | 3.177 | 2.399 | 1.743 | 1.295 | 2.136 | 2.142 | . | 1.908 |
| NICHTENERG.MIN.TORF | 23 | 3.251 | 2.483 | 1.844 | 1.292 | 2.196 | 2.201 | . | 2.081 |
| BAUMAT.KERAM.ERDEN | 231 | . | 2.450 | 1.758 | 1.169 | 2.277 | 2.302 | . | 1.962 |
| AND.MINERAL.,TORF | 23A | 3.259 | 2.495 | 1.870 | 1.363 | 2.166 | 2.166 | - | 2.122 |
| BEARB.STEIN.ERD.GLAS | 24 | 3.180 | 2.460 | 1.801 | 1.231 | 2.091 | 2.097 | . | 1.889 |
| ZEMENT | 2421 | . | 2.598 | 2.104 | 1.429 | 2.322 | 2.322 | - | 2.198 |
| GLAS | 247 | #3.071 | 2.481 | 1.666 | 1.115 | 1.927 | 1.932 | . | 1.750 |
| KERAMISCHE ERZEUGN. | 248 | . | 2.084 | #1.981 | #1.377 | #2.094 | . | . | 1.980 |
| CHEMISCHE INDUSTRIE | 25 | 3.398 | 2.536 | 1.819 | 1.219 | 2.090 | 2.123 | . | 1.911 |
| CHEM. GRUNDSTOFFE | 25A | 3.193 | 2.560 | 1.759 | 1.174 | 2.043 | 2.079 | . | 1.938 |
| CHEMIEFASERINDUSTRIE | 26 | - | . | - | . | . | . | - | . |
| METALLERZEUGNISSE | 31 | 2.977 | 2.306 | 1.612 | 1.051 | 2.068 | 2.081 | 1.613 | 1.770 |
| GIESSEREI | 311 | 2.942 | 2.424 | 1.444 | 1.045 | 2.172 | 2.172 | - | 1.850 |
| METALLKONSTRUKTION | 314 | . | 2.519 | 1.801 | #1.046 | 2.354 | 2.393 | . | 2.094 |
| EBM-WAREN | 316 | 2.924 | 2.304 | 1.590 | 1.024 | 1.917 | 1.930 | . | 1.687 |
| MASCHINENBAU | 32 | 3.020 | 2.337 | 1.683 | 1.146 | 2.060 | 2.071 | 1.696 | 1.779 |
| LAND.MASCH.U.TRAKT. | 321 | . | 2.359 | 1.721 | 1.173 | 1.802 | 1.820 | . | 1.803 |
| WERKZEUGMASCHINEN | 322 | 3.002 | 2.414 | 1.753 | 1.155 | 2.106 | 2.116 | . | 1.833 |
| BUEROMASCH., DV-GER. | 33 | 3.538 | 2.313 | 1.701 | 1.210 | 1.839 | 1.835 | . | 1.717 |
| ELEKTROTECHNIK | 34 | 3.067 | 2.402 | 1.667 | 1.124 | 1.875 | 1.894 | . | 1.767 |
| KRAFTWAGEN U.-TEILE | 35 | 3.282 | 2.777 | 1.955 | 1.286 | 2.437 | 2.448 | . | 2.165 |
| KRAFTWAGEN U.-MOTOR | 351 | 3.356 | 2.832 | 2.015 | 1.335 | 2.578 | 2.580 | . | 2.258 |
| FAHRZEUGBAU OHNE KFZ | 36 | 2.993 | 2.372 | 1.652 | 1.134 | 1.983 | 1.983 | - | 1.831 |
| SCHIFFBAU | 361 | #3.006 | 2.325 | 1.679 | 1.095 | 2.042 | 2.042 | - | 1.899 |
| LUFTFAHRZEUGBAU | 364 | #3.037 | 2.504 | 1.702 | 1.170 | 2.011 | 2.011 | - | 1.824 |
| FEINMECHANIK,OPTIK | 37 | 2.783 | 2.229 | 1.607 | 1.084 | 2.036 | 2.036 | - | 1.637 |
| NAHRUNGS-U.GENUSSM. | 41/42 | 3.057 | 2.233 | 1.710 | 1.189 | 2.116 | 2.127 | #2.005 | 1.745 |
| NAHRUNGSMITTELGEW. | 41A | 3.039 | 2.247 | 1.633 | 1.115 | 2.021 | 2.051 | 1.679 | 1.682 |
| FLEISCHVERARB. | 412 | 2.961 | 2.209 | 1.603 | 1.090 | 2.108 | 2.108 | - | 1.670 |
| MILCHVERARBEITUNG | 413 | 3.148 | 2.141 | 1.572 | 1.068 | 2.082 | 2.092 | . | 1.720 |
| BACK -U.SUESSWAREN | 418 | 3.127 | 2.337 | 1.701 | 1.088 | 1.979 | 2.065 | 1.646 | 1.687 |
| GETRAENKEINDUSTRIE | 42A | 3.134 | 2.116 | 1.792 | 1.256 | 1.881 | 1.897 | . | 1.793 |
| TABAKVERARBEITUNG | 429 | . | 2.361 | 1.812 | 1.326 | 1.563 | 1.579 | . | 1.786 |
| TEXTILGEWERBE | 43 | 2.886 | 2.323 | 1.590 | 1.035 | 1.803 | 1.834 | 1.478 | 1.636 |
| WOLLE | 431 | . | 2.348 | 1.457 | 1.023 | 1.960 | 2.033 | . | 1.626 |
| BAUMWOLLE | 432 | . | 2.470 | 1.629 | 1.055 | 1.740 | 1.760 | . | 1.659 |
| WIRKEREI,STRICKEREI | 436 | . | 1.926 | 1.355 | #1.044 | #1.792 | #1.865 | . | 1.508 |
| LEDERGEWERBE | 44 | . | . | 1.497 | 1.105 | 1.787 | 1.787 | - | 1.608 |
| GERBEREI | 441 | . | . | . | #1.157 | . | . | - | 1.651 |
| LEDERWARENHERST. | 442 | . | . | 1.404 | . | #1.749 | #1.749 | - | 1.590 |
| SCHUH-,BEKLEIDUNGSG. | 45 | 3.015 | 2.061 | 1.470 | 1.040 | 1.869 | 1.944 | . | 1.486 |
| SCHUHGEWERBE | 45A | . | #2.298 | 1.547 | 957 | 1.627 | 1.715 | . | 1.405 |
| BEKLEIDUNGSGEWERBE | 458 | 2.964 | 2.051 | 1.454 | 1.063 | 1.860 | 1.905 | . | 1.485 |
| BE- U. VERARB.V.HOLZ | 46 | 3.024 | 2.282 | 1.667 | 1.067 | 1.935 | 1.991 | 1.634 | 1.766 |
| HOLZVER. OHNE MOEB. | 46A | 2.903 | 2.203 | 1.690 | 1.067 | 1.974 | 2.033 | . | 1.775 |
| HOLZMOEBELHERST. | 467 | 3.182 | 2.348 | 1.657 | 1.068 | 1.917 | 1.971 | 1.612 | 1.770 |
| PAPIER,DRUCK. VERLAG | 47 | 3.030 | 2.394 | 1.705 | 1.163 | 2.227 | 2.254 | . | 1.836 |
| PAPIER-U.PAPPENERZ. | 47A | 3.050 | 2.363 | 1.592 | 1.079 | 2.247 | 2.268 | . | 1.809 |
| DRUCKEREI,VERLAGSG. | 478 | 3.015 | 2.413 | 1.785 | 1.211 | 2.186 | 2.222 | . | 1.857 |
| GUMMI,KUNSTSTOFFE | 48 | 2.995 | 2.401 | 1.778 | 1.162 | 1.911 | 1.940 | 1.490 | 1.845 |
| GUMMIVERARBEITUNG | 481 | 2.969 | 2.352 | 1.815 | 1.199 | 1.943 | 1.965 | . | 1.906 |
| KUNSTSTOFFVERARB. | 483 | 3.050 | 2.457 | 1.724 | 1.136 | 1.877 | 1.909 | . | 1.776 |
| SONST. VERARB. GEW. | 49 | . | 2.161 | 1.724 | 991 | 2.215 | 2.267 | . | 1.874 |
| BAUGEWERBE | 50 | 3.024 | 2.475 | 1.765 | 1.133 | 2.246 | 2.247 | . | 1.976 |
| BAUGEW. OHNE INST. | 50A | 3.097 | 2.527 | 1.833 | 1.162 | 2.308 | 2.310 | . | 2.070 |
| BAUINSTALLATION | 503 | 2.668 | 2.265 | 1.582 | 1.077 | 1.999 | 1.999 | . | 1.687 |
| BERGBAU INSGESAMT | A | 3.552 | 2.585 | 1.952 | 1.373 | 2.348 | 2.350 | . | 2.201 |
| VERARB.INDUSTR.INSG. | B | 3.110 | 2.421 | 1.729 | 1.161 | 2.083 | 2.105 | 1.656 | 1.832 |
| BERGB.,VERARB.,BAUG. | C | 3.129 | 2.440 | 1.741 | 1.165 | 2.121 | 2.140 | 1.670 | 1.864 |

REGION : NIEDERSACHSEN — E N S E M B L E

| INDIZES / INDICES — QUALIFICATION | | | | | | | | NACE | INDUSTRIE |
|---|---|---|---|---|---|---|---|---|---|
| 1B | 2 | 3 | 4 | 5 | 5A | 5B | INSGESAMT / ENSEMBLE | | |
| . | 113,0 | 85,3 | #65,4 | . | . | - | 100,0 | 11 | EXTR. COMB. SOLIDES |
| - | - | - | - | - | - | - | - | 111A | EXTR. HOUILLE FOND |
| - | - | - | - | - | - | - | - | 111B | EXTR. HOUILLE JOUR |
| - | - | - | - | - | - | - | - | 12 | COKERIES |
| 166,3 | 122,0 | 89,7 | 61,6 | 108,4 | 108,5 | . | 100,0 | 13 | EXTR. PETR. GAZ NAT. |
| 134,7 | 132,0 | 95,5 | 74,1 | 109,3 | 110,2 | . | 100,0 | 14 | RAFFINAGE DU PETROLE |
| - | - | - | - | - | - | - | - | 15 | COMBUST. NUCLEAIRES |
| 180,1 | 132,1 | 95,2 | 75,4 | 112,3 | 113,0 | . | 100,0 | 16 | ELECTR. GAZ VAPEUR |
| . | 140,2 | 98,3 | 76,0 | 109,9 | 115,0 | . | 100,0 | 17 | DISTRIBUTION D EAU |
| 143,0 | 106,8 | 84,8 | - | . | . | - | 100,0 | 21 | EXTR. MIN. METALLIQ. |
| . | 103,8 | 79,7 | - | . | . | - | 100,0 | 211A | MINES DE FER FOND |
| 150,8 | 106,6 | 72,7 | - | . | . | - | 100,0 | 211B | MINES DE FER JOUR |
| 166,0 | 126,8 | 90,4 | 63,2 | 121,9 | 122,1 | . | 100,0 | 22 | PROD. DES METAUX |
| 168,4 | 126,8 | 90,0 | 60,5 | 124,8 | 124,8 | - | 100,0 | 22A | METAUX FERREUX |
| 166,5 | 125,7 | 91,4 | 67,9 | 111,9 | 112,3 | . | 100,0 | 224 | METAUX NON FERREUX |
| 156,2 | 119,3 | 88,6 | 62,1 | 105,5 | 105,8 | . | 100,0 | 23 | AUTRES MIN. - TOURB. |
| . | 124,9 | 89,6 | 59,6 | 116,1 | 117,3 | . | 100,0 | 231 | M. CONSTR. T. A FEU |
| 153,6 | 117,6 | 88,1 | 64,2 | 102,1 | 102,1 | - | 100,0 | 23A | TOURBIERES ETC. |
| 160,3 | 130,2 | 95,3 | 65,2 | 110,7 | 111,0 | . | 100,0 | 24 | PR. MIN. NON METALL. |
| . | 118,2 | 95,7 | 65,0 | 105,6 | 105,6 | - | 100,0 | 2421 | CIMENT |
| #175,5 | 141,8 | 95,2 | 63,7 | 110,1 | 110,4 | . | 100,0 | 247 | VERRE |
| . | 105,3 | #100,1 | #69,5 | #105,8 | . | . | 100,0 | 248 | PROD. CERAMIQUES |
| 177,8 | 132,7 | 95,2 | 63,8 | 109,4 | 111,1 | . | 100,0 | 25 | INDUSTRIE CHIMIQUE |
| 164,8 | 132,1 | 90,8 | 60,6 | 105,4 | 107,3 | . | 100,0 | 25A | PROD. CHIM. DE BASE |
| - | . | - | . | . | . | - | . | 26 | FIBRES ART. ET SYNT. |
| 168,2 | 130,3 | 91,1 | 59,4 | 116,8 | 117,6 | 91,1 | 100,0 | 31 | OUVRAGES EN METAUX |
| 159,0 | 131,0 | 78,1 | 56,5 | 117,4 | 117,4 | - | 100,0 | 311 | FONDERIES |
| . | 120,3 | 86,0 | #50,0 | 112,4 | 114,3 | . | 100,0 | 314 | CONSTR. METALLIQUE |
| 173,3 | 136,6 | 94,3 | 60,7 | 113,6 | 114,4 | . | 100,0 | 316 | OUTILLAGE A. FINIS |
| 169,9 | 131,4 | 94,7 | 64,5 | 115,9 | 116,5 | 95,4 | 100,0 | 32 | MACHINES,MAT. MECAN. |
| . | 130,8 | 95,5 | 65,1 | 99,9 | 100,9 | . | 100,0 | 321 | MACH.,TRACT. AGRIC. |
| 163,8 | 131,7 | 95,6 | 63,0 | 114,9 | 115,4 | . | 100,0 | 322 | MACHINES-OUTILS |
| 206,1 | 134,7 | 99,1 | 70,5 | 107,1 | 106,9 | . | 100,0 | 33 | MACHINES DE BUREAU |
| 173,6 | 135,9 | 94,3 | 63,6 | 106,1 | 107,2 | . | 100,0 | 34 | CONSTRUCTION ELECT. |
| 151,6 | 128,3 | 90,3 | 59,4 | 112,6 | 113,1 | . | 100,0 | 35 | AUTOM.,PIECES DET. |
| 148,6 | 125,4 | 89,2 | 59,1 | 114,2 | 114,3 | . | 100,0 | 351 | CONSTR. AUTOMOBILES |
| 163,5 | 129,5 | 90,2 | 61,9 | 108,3 | 108,3 | - | 100,0 | 36 | AUTRE MAT. TRANSPORT |
| #158,4 | 122,5 | 88,5 | 57,7 | 107,6 | 107,6 | - | 100,0 | 361 | CONSTR. NAVALE |
| #166,5 | 137,3 | 93,3 | 64,1 | 110,3 | 110,3 | - | 100,0 | 364 | CONSTR. AERONEFS |
| 170,0 | 136,2 | 98,2 | 66,2 | 124,4 | 124,4 | - | 100,0 | 37 | INSTR. PRECISION ETC |
| 175,2 | 128,0 | 98,0 | 68,1 | 121,3 | 121,9 | #114,9 | 100,0 | 41/42 | ALIM. BOISSONS TABAC |
| 180,7 | 133,6 | 97,1 | 66,3 | 120,2 | 121,9 | 99,8 | 100,0 | 41A | PROD. ALIMENTAIRES |
| 177,3 | 132,3 | 96,0 | 65,3 | 126,2 | 126,2 | - | 100,0 | 412 | IND. DE LA VIANDE |
| 183,0 | 124,5 | 91,4 | 62,1 | 121,0 | 121,6 | . | 100,0 | 413 | IND. DU LAIT |
| 185,4 | 138,5 | 100,8 | 64,5 | 117,3 | 122,4 | 97,6 | 100,0 | 41B | PAIN, PROD. SUCRES |
| 174,8 | 118,0 | 99,9 | 70,1 | 104,9 | 105,8 | . | 100,0 | 42A | BOISSONS |
| . | 132,2 | 101,5 | 74,2 | 87,5 | 88,4 | . | 100,0 | 429 | TABAC |
| 176,4 | 142,0 | 97,2 | 63,3 | 110,2 | 112,1 | 90,3 | 100,0 | 43 | INDUSTRIE TEXTILE |
| . | 144,4 | 89,6 | 62,9 | 120,5 | 125,0 | . | 100,0 | 431 | INDUSTRIE LAINIERE |
| . | 148,9 | 98,2 | 63,6 | 104,9 | 106,1 | . | 100,0 | 432 | INDUSTR. COTONNIERE |
| . | 127,7 | 89,9 | #69,2 | #118,8 | #123,7 | . | 100,0 | 436 | BONNETERIE |
| . | . | 93,1 | 68,7 | 111,1 | 111,1 | - | 100,0 | 44 | INDUSTRIE DU CUIR |
| . | . | . | #70,1 | . | . | - | 100,0 | 441 | TANNERIE-MEGISSERIE |
| . | . | 88,3 | . | #110,0 | #110,0 | - | 100,0 | 442 | ARTICLES EN CUIR |
| 202,9 | 138,7 | 98,9 | 70,0 | 125,8 | 130,8 | . | 100,0 | 45 | CHAUSS., HABILLEMENT |
| . | #163,6 | 110,1 | 68,1 | 115,8 | 122,1 | . | 100,0 | 45A | CHAUSSURES |
| 199,6 | 138,1 | 97,9 | 71,6 | 125,3 | 128,3 | . | 100,0 | 45B | HABILLEMENT |
| 171,2 | 129,2 | 94,4 | 60,4 | 109,6 | 112,7 | 92,5 | 100,0 | 46 | BOIS, MEUBLE EN BOIS |
| 163,5 | 124,1 | 95,2 | 60,1 | 111,2 | 114,5 | . | 100,0 | 46A | BOIS |
| 179,8 | 132,7 | 93,6 | 60,3 | 108,3 | 111,4 | 91,1 | 100,0 | 467 | MEUBLES EN BOIS |
| 165,0 | 130,4 | 92,9 | 63,3 | 121,3 | 122,8 | . | 100,0 | 47 | PAPIER IMPR. EDITION |
| 168,6 | 130,6 | 88,0 | 59,6 | 124,2 | 125,4 | . | 100,0 | 47A | PAPIER, ART. PAPIER |
| 162,4 | 129,9 | 96,1 | 65,2 | 117,7 | 119,7 | . | 100,0 | 47B | IMPRIMERIE, EDITION |
| 162,3 | 130,1 | 96,4 | 63,0 | 103,6 | 105,1 | 80,8 | 100,0 | 48 | CAOUTCHOUC,M. PLAST. |
| 155,8 | 123,4 | 95,2 | 62,9 | 101,9 | 103,1 | . | 100,0 | 481 | CAOUTCHOUC |
| 171,7 | 138,3 | 97,1 | 64,0 | 105,7 | 107,5 | . | 100,0 | 483 | MATIERES PLASTIQUES |
| . | 115,3 | 92,0 | 52,9 | 118,2 | 121,0 | . | 100,0 | 49 | AUTRES IND. MANUF. |
| 153,0 | 125,3 | 89,3 | 57,3 | 113,7 | 113,7 | . | 100,0 | 50 | BATIMENT GENIE CIVIL |
| 149,6 | 122,1 | 88,6 | 56,1 | 111,5 | 111,6 | . | 100,0 | 50A | BAT. SAUF INSTALL. |
| 158,2 | 134,3 | 93,8 | 63,8 | 118,5 | 118,5 | . | 100,0 | 503 | INSTALLATION |
| 161,4 | 117,4 | 88,7 | 62,4 | 106,7 | 106,8 | . | 100,0 | A | ENS. EXTRACTIVES |
| 169,8 | 132,2 | 94,4 | 63,4 | 113,7 | 114,9 | 90,4 | 100,0 | B | ENS. MANUFACTURIERES |
| 167,9 | 130,9 | 93,4 | 62,5 | 113,8 | 114,8 | 89,6 | 100,0 | C | ENS. EXTR.,MAN.,BAT. |

FRAUEN IN V.H. DER ANGESTELLTEN

POURCENTAGE DE FEMMES PARMI LES EMPLOYES

GEBIET - REGION: NIEDERSACHSEN

| INDUSTRIE | NACE | LEISTUNGSGRUPPE / QUALIFICATION 1A | 1B | 2 | 3 | 4 | 5 | 5A | 5B | INSG. (*) ENS. | INDUSTRIE |
|---|---|---|---|---|---|---|---|---|---|---|---|
| KOHLENBERGBAU | 11 | - | - | - | 9,0 | 32,7 | - | - | - | 6,5 | EXTR. COMB. SOLIDES |
| STEINK. UNTER TAGE | 111A | - | - | - | - | - | - | - | - | - | EXTR. HOUILLE FOND |
| STEINK. UEBER TAGE | 111B | - | - | - | - | - | - | - | - | - | EXTR. HOUILLE JOUR |
| KOKEREI | 12 | - | - | - | - | - | - | - | - | - | COKERIES |
| ERDOEL-U. ERDGASGEW. | 13 | - | - | 4,2 | 25,2 | 63,9 | - | - | - | 23,1 | EXTR. PETR. GAZ NAT. |
| MINERALOELVERARB. | 14 | - | - | - | 16,0 | 45,0 | - | - | - | 18,8 | RAFFINAGE DU PETROLE |
| KERNBRENNSTOFFIND. | 15 | - | - | - | - | - | - | - | - | - | COMBUST. NUCLEAIRES |
| ELEKTR.,GAS, DAMPF | 16 | - | 2,2 | 2,8 | 22,2 | 43,5 | 2,0 | 0,8 | 37,5 | 21,9 | ELECTR. GAZ VAPEUR |
| WASSERGEW. VERTEIL. | 17 | - | - | - | 14,3 | 43,9 | - | - | - | 21,2 | DISTRIBUTION D EAU |
| ERZBERGBAU | 21 | - | - | 3,2 | 19,3 | 100,0 | - | - | - | 9,8 | EXTR. MIN. METALLIQ. |
| EISENERZ UNTER TAGE | 211A | - | - | - | - | - | - | - | - | - | MINES DE FER FOND |
| EISENERZ UEBER TAGE | 211B | - | - | 8,9 | 59,5 | 100,0 | - | - | - | 26,5 | MINES DE FER JOUR |
| METALLERZEUGUNG | 22 | 3,2 | - | 4,4 | 21,2 | 65,3 | - | - | - | 23,0 | PROD. DES METAUX |
| EISEN UND STAHL | 22A | 6,7 | - | 4,7 | 17,2 | 62,1 | - | - | - | 20,1 | METAUX FERREUX |
| NE-METALLE | 224 | - | - | 3,7 | 27,5 | 70,0 | - | - | - | 27,7 | METAUX NON FERREUX |
| NICHTENERG.MIN.TORF | 23 | - | - | 3,5 | 23,8 | 60,7 | - | - | - | 20,1 | AUTRES MIN. - TOURB. |
| BAUMAT.KERAM.ERDEN | 231 | - | - | 10,9 | 32,4 | 77,6 | - | - | - | 31,5 | M. CONSTR. T. A FEU |
| AND.MINERAL.,TORF | 23A | - | - | 1,1 | 21,2 | 51,9 | - | - | - | 16,3 | TOURBIERES ETC. |
| BEARB.STEIN.ERD.GLAS | 24 | - | - | 10,1 | 33,2 | 67,5 | 0,1 | - | 5,9 | 32,5 | PR. MIN. NON METALL. |
| ZEMENT | 2421 | - | - | 4,3 | 27,6 | 65,9 | - | - | - | 24,1 | CIMENT |
| GLAS | 247 | - | - | 1,9 | 44,0 | 76,1 | - | - | - | 36,1 | VERRE |
| KERAMISCHE ERZEUGN. | 248 | - | - | - | 38,8 | 35,7 | 2,9 | - | 100,0 | 23,0 | PROD. CERAMIQUES |
| CHEMISCHE INDUSTRIE | 25 | - | 2,2 | 7,4 | 35,9 | 69,3 | - | - | - | 35,5 | INDUSTRIE CHIMIQUE |
| CHEM. GRUNDSTOFFE | 25A | - | 3,7 | 8,1 | 45,0 | 72,2 | - | - | - | 37,3 | PROD. CHIM. DE BASE |
| CHEMIEFASERINDUSTRIE | 26 | - | - | - | - | . | - | - | - | . | FIBRES ART. ET SYNT. |
| METALLERZEUGNISSE | 31 | - | 0,5 | 6,8 | 31,8 | 76,3 | 0,4 | - | 12,5 | 30,7 | OUVRAGES EN METAUX |
| GIESSEREI | 311 | - | 2,6 | 7,0 | 36,2 | 59,0 | - | - | - | 23,8 | FONDERIES |
| METALLKONSTRUKTION | 314 | - | - | 5,0 | 29,5 | 80,7 | - | - | - | 21,9 | CONSTR. METALLIQUE |
| EBM-WAREN | 316 | - | - | 10,7 | 32,2 | 79,3 | 0,9 | - | 37,5 | 34,1 | OUTILLAGE A. FINIS |
| MASCHINENBAU | 32 | - | - | 3,8 | 26,6 | 70,2 | - | - | - | 28,4 | MACHINES,MAT. MECAN. |
| LAND.MASCH.U.TRAKT. | 321 | - | - | 1,7 | 17,0 | 67,3 | - | - | - | 23,8 | MACH.,TRACT. AGRIC. |
| WERKZEUGMASCHINEN | 322 | - | - | 2,9 | 23,2 | 70,2 | - | - | - | 26,7 | MACHINES-OUTILS |
| BUEROMASCH., DV-GER. | 33 | - | - | 2,1 | 26,2 | 77,1 | 3,3 | 3,5 | - | 34,4 | MACHINES DE BUREAU |
| ELEKTROTECHNIK | 34 | - | 1,4 | 1,3 | 25,8 | 76,5 | 1,4 | 0,9 | 16,7 | 30,4 | CONSTRUCTION ELECT. |
| KRAFTWAGEN U.-TEILE | 35 | - | 1,4 | 2,1 | 22,8 | 81,9 | - | - | - | 22,8 | AUTOM.,PIECES DET. |
| KRAFTWAGEN U.-MOTOR | 351 | - | 1,7 | 2,1 | 21,5 | 89,5 | - | - | - | 21,6 | CONSTR. AUTOMOBILES |
| FAHRZEUGBAU OHNE KFZ | 36 | - | - | 0,3 | 16,8 | 68,5 | 0,6 | 0,6 | - | 19,2 | AUTRE MAT. TRANSPORT |
| SCHIFFBAU | 361 | - | - | - | 25,8 | 69,8 | - | - | - | 17,8 | CONSTR. NAVALE |
| LUFTFAHRZEUGBAU | 364 | - | - | 0,9 | 7,8 | 67,2 | - | - | - | 19,3 | CONSTR. AERONEFS |
| FEINMECHANIK,OPTIK | 37 | - | - | 10,3 | 31,0 | 71,4 | - | - | - | 35,6 | INSTR. PRECISION ETC |
| NAHRUNGS-U.GENUSSM. | 41/42 | 1,1 | 3,7 | 9,7 | 28,7 | 71,4 | 4,0 | 2,2 | 23,0 | 36,5 | ALIM. BOISSONS TABAC |
| NAHRUNGSMITTELGEW. | 41A | 1,3 | 3,1 | 11,2 | 30,0 | 73,2 | 5,5 | 3,1 | 31,7 | 38,7 | PROD. ALIMENTAIRES |
| FLEISCHVERARB. | 412 | - | 8,0 | 8,9 | 32,1 | 74,6 | 1,0 | 1,0 | - | 40,7 | IND. DE LA VIANDE |
| MILCHVERARBEITUNG | 413 | - | - | 9,0 | 34,7 | 76,5 | 2,5 | 2,6 | - | 36,3 | IND. DU LAIT |
| BACK -U.SUESSWAREN | 41B | - | - | 12,4 | 34,8 | 78,5 | 18,6 | 10,8 | 47,1 | 46,2 | PAIN, PROD. SUCRES |
| GETRAENKEINDUSTRIE | 42A | - | 6,8 | 3,7 | 21,8 | 63,1 | - | - | - | 28,3 | BOISSONS |
| TABAKVERARBEITUNG | 429 | - | - | - | 34,4 | 46,3 | - | - | - | 25,9 | TABAC |
| TEXTILGEWERBE | 43 | - | 2,9 | 12,3 | 34,9 | 77,4 | 1,8 | 2,0 | - | 35,3 | INDUSTRIE TEXTILE |
| WOLLE | 431 | - | - | - | 32,3 | 92,5 | 5,7 | 6,7 | - | 40,2 | INDUSTRIE LAINIERE |
| BAUMWOLLE | 432 | - | - | 2,1 | 21,7 | 75,4 | - | - | - | 26,3 | INDUSTR. COTONNIERE |
| WIRKEREI,STRICKEREI | 436 | - | - | 47,1 | 68,1 | 75,8 | 6,7 | 7,7 | - | 55,9 | BONNETERIE |
| LEDERGEWERBE | 44 | - | - | - | 48,4 | 78,9 | - | - | - | 41,5 | INDUSTRIE DU CUIR |
| GERBEREI | 441 | - | - | - | 41,9 | 66,7 | - | - | - | 42,0 | TANNERIE-MEGISSERIE |
| LEDERWARENHERST. | 442 | - | - | - | 51,6 | 90,0 | - | - | - | 41,2 | ARTICLES EN CUIR |
| SCHUH-,BEKLEIDUNGSG. | 45 | - | 5,6 | 31,9 | 50,6 | 81,3 | 12,5 | 11,2 | 20,0 | 56,8 | CHAUSS., HABILLEMENT |
| SCHUHGEWERBE | 45A | - | - | 15,4 | 44,9 | 89,8 | 15,4 | 10,5 | 28,6 | 64,0 | CHAUSSURES |
| BEKLEIDUNGSGEWERBE | 45B | - | 6,3 | 33,5 | 51,2 | 77,9 | 15,6 | 17,2 | - | 55,7 | HABILLEMENT |
| BE- U. VERARB.V.HOLZ | 46 | - | 1,2 | 7,5 | 33,2 | 80,2 | - | - | - | 33,9 | BOIS, MEUBLE EN BOIS |
| HOLZVER. OHNE MOEB. | 46A | - | - | 9,8 | 26,4 | 75,0 | - | - | - | 30,2 | BOIS |
| HOLZMOEBELHERST. | 467 | - | 2,7 | 6,0 | 37,1 | 84,0 | - | - | - | 36,1 | MEUBLES EN BOIS |
| PAPIER,DRUCK. VERLAG | 47 | - | 3,1 | 8,3 | 40,5 | 79,9 | 0,6 | - | 10,5 | 40,4 | PAPIER IMPR. EDITION |
| PAPIER-U.PAPPENERZ. | 47A | - | - | 7,6 | 41,6 | 73,7 | 0,8 | - | 20,0 | 34,7 | PAPIER, ART. PAPIER |
| DRUCKEREI,VERLAGSG. | 47B | - | 5,4 | 8,7 | 39,8 | 83,0 | - | - | - | 44,4 | IMPRIMERIE, EDITION |
| GUMMI,KUNSTSTOFFE | 48 | - | 1,3 | 1,7 | 21,5 | 79,6 | 2,9 | 2,1 | 15,8 | 28,9 | CAOUTCHOUC,M. PLAST. |
| GUMMIVERARBEITUNG | 481 | - | 0,8 | 2,4 | 15,6 | 84,3 | 3,9 | 2,9 | 22,2 | 23,9 | CAOUTCHOUC |
| KUNSTSTOFFVERARB. | 483 | - | 2,4 | 1,0 | 31,2 | 76,7 | 1,6 | 0,9 | 11,8 | 35,4 | MATIERES PLASTIQUES |
| SONST. VERARB. GEW. | 49 | - | - | 10,1 | 45,4 | 96,0 | - | - | - | 40,6 | AUTRES IND. MANUF. |
| BAUGEWERBE | 50 | - | 4,3 | 10,1 | 44,2 | 81,7 | - | - | - | 36,7 | BATIMENT GENIE CIVIL |
| BAUGEW. OHNE INST. | 50A | - | 1,2 | 8,7 | 41,2 | 81,2 | - | - | - | 32,2 | BAT. SAUF INSTALL. |
| BAUINSTALLATION | 503 | - | 24,5 | 17,5 | 50,7 | 82,2 | - | - | - | 48,3 | INSTALLATION |
| BERGBAU INSGESAMT | A | - | - | 3,4 | 22,8 | 61,3 | - | - | - | 19,6 | ENS. EXTRACTIVES |
| VERARB.INDUSTR.INSG. | B | 0,8 | 1,5 | 5,8 | 28,7 | 74,3 | 1,2 | 0,8 | 8,7 | 31,7 | ENS. MANUFACTURIERES |
| BERGB.,VERARB.,BAUG. | C | 0,6 | 1,7 | 6,3 | 30,3 | 74,8 | 0,9 | 0,6 | 8,4 | 31,9 | ENS. EXTR.,MAN.,BAT. |

(*) EINSCHL. UNBEANTWORTETE FAELLE

(*) NON DECLARES INCLUS

INDIZES DES MONATSVERDIENSTES DER FRAUEN ZU DEMJENIGEN DER MAENNER (ANGESTELLTE)

INDICE DU GAIN MENSUEL DES FEMMES PAR RAPPORT A CELUI DES HOMMES (EMPLOYES)

GEBIET - REGION: NIEDERSACHSEN

| INDUSTRIE | NACE | LEISTUNGSGRUPPE / QUALIFICATION | | | | | | | | INDUSTRIE |
|---|---|---|---|---|---|---|---|---|---|---|
| | | 1B | 2 | 3 | 4 | 5 | 5A | 5B | INSGESAMT / ENSEMBLE | |
| KOHLENBERGBAU | 11 | - | - | . | . | - | - | - | #63,5 | EXTR. COMB. SOLIDES |
| STEINK. UNTER TAGE | 111A | - | - | - | - | - | - | - | - | EXTR. HOUILLE FOND |
| STEINK. UEBER TAGE | 111B | - | - | - | - | - | - | - | - | EXTR. HOUILLE JOUR |
| KOKEREI | 12 | - | - | - | - | - | - | - | - | COKERIES |
| ERDOEL-U. ERDGASGEW. | 13 | - | . | 80,8 | 77,7 | - | - | - | 61,7 | EXTR. PETR. GAZ NAT. |
| MINERALOELVERARB. | 14 | - | - | 79,0 | 77,1 | - | - | - | 65,4 | RAFFINAGE DU PETROLE |
| KERNBRENNSTOFFIND. | 15 | - | - | - | - | - | - | - | - | COMBUST. NUCLEAIRES |
| ELEKTR.,GAS, DAMPF | 16 | . | . | 86,3 | 87,2 | . | . | . | 73,9 | ELECTR. GAZ VAPEUR |
| WASSERGEW. VERTEIL. | 17 | - | - | #87,0 | 86,7 | - | - | - | 74,0 | DISTRIBUTION D EAU |
| ERZBERGBAU | 21 | - | . | 67,1 | - | - | - | - | 63,6 | EXTR. MIN. METALLIQ. |
| EISENERZ UNTER TAGE | 211A | - | - | - | - | - | - | - | - | MINES DE FER FOND |
| EISENERZ UEBER TAGE | 211B | - | . | 81,9 | - | - | - | - | 66,2 | MINES DE FER JOUR |
| METALLERZEUGUNG | 22 | - | #79,4 | 81,6 | 83,6 | - | - | - | 62,7 | PROD. DES METAUX |
| EISEN UND STAHL | 22A | - | . | 78,8 | 82,4 | - | - | - | 59,3 | METAUX FERREUX |
| NE-METALLE | 224 | - | . | 85,3 | 85,0 | - | - | - | 67,9 | METAUX NON FERREUX |
| NICHTENERG.MIN.TORF | 23 | - | . | 73,8 | 71,8 | - | - | - | 58,6 | AUTRES MIN. - TOURB. |
| BAUMAT.KERAM.ERDEN | 231 | - | . | 72,1 | #88,8 | - | - | - | 59,5 | M. CONSTR. T. A FEU |
| AND.MINERAL..TORF | 23A | - | . | 74,9 | 67,0 | - | - | - | 58,3 | TOURBIERES ETC. |
| BEARB.STEIN.ERD.GLAS | 24 | - | 79,3 | 79,1 | 77,7 | . | - | . | 62,2 | PR. MIN. NON METALL. |
| ZEMENT | 2421 | - | . | . | 80,6 | - | - | - | 64,0 | CIMENT |
| GLAS | 247 | - | - | 80,0 | 86,1 | - | - | - | 60,3 | VERRE |
| KERAMISCHE ERZEUGN. | 248 | - | - | . | . | . | - | . | #73,7 | PROD. CERAMIQUES |
| CHEMISCHE INDUSTRIE | 25 | . | 82,4 | 83,9 | 79,8 | - | - | - | 65,0 | INDUSTRIE CHIMIQUE |
| CHEM. GRUNDSTOFFE | 25A | . | . | 87,1 | 90,3 | - | - | - | 67,4 | PROD. CHIM. DE BASE |
| CHEMIEFASERINDUSTRIE | 26 | - | - | - | . | - | - | - | . | FIBRES ART. ET SYNT. |
| METALLERZEUGNISSE | 31 | . | 87,3 | 75,6 | 83,4 | . | - | . | 60,1 | OUVRAGES EN METAUX |
| GIESSEREI | 311 | . | . | 80,2 | 81,6 | - | - | - | 59,4 | FONDERIES |
| METALLKONSTRUKTION | 314 | - | - | 67,6 | . | - | - | - | 54,8 | CONSTR. METALLIQUE |
| EBM-WAREN | 316 | - | #87,1 | 78,1 | 83,8 | . | - | . | 61,6 | OUTILLAGE A. FINIS |
| MASCHINENBAU | 32 | - | 79,2 | 73,0 | 73,3 | - | - | - | 60,2 | MACHINES,MAT. MECAN. |
| LAND.MASCH.U.TRAKT. | 321 | - | . | #71,4 | #87,6 | - | - | - | 61,5 | MACH.,TRACT. AGRIC. |
| WERKZEUGMASCHINEN | 322 | - | . | 76,9 | 81,0 | - | - | - | 62,6 | MACHINES-OUTILS |
| BUEROMASCH., DV-GER. | 33 | - | . | 77,0 | 54,4 | . | . | - | 57,9 | MACHINES DE BUREAU |
| ELEKTROTECHNIK | 34 | . | . | 77,1 | 75,0 | . | . | . | 59,0 | CONSTRUCTION ELECT. |
| KRAFTWAGEN U.-TEILE | 35 | . | . | 80,0 | 94,3 | - | - | - | 63,8 | AUTOM.,PIECES DET. |
| KRAFTWAGEN U.-MOTOR | 351 | . | . | 81,3 | 94,6 | - | - | - | 63,8 | CONSTR. AUTOMOBILES |
| FAHRZEUGBAU OHNE KFZ | 36 | - | . | 79,2 | 75,5 | . | . | - | 58,4 | AUTRE MAT. TRANSPORT |
| SCHIFFBAU | 361 | - | - | 77,8 | 68,1 | - | - | - | 57,9 | CONSTR. NAVALE |
| LUFTFAHRZEUGBAU | 364 | - | . | 87,4 | 78,8 | - | - | - | 60,0 | CONSTR. AERONEFS |
| FEINMECHANIK,OPTIK | 37 | - | . | 76,1 | 77,8 | - | - | - | 61,7 | INSTR. PRECISION ETC |
| NAHRUNGS-U.GENUSSM. | 41/42 | . | 77,1 | 80,3 | 73,7 | . | . | . | 63,0 | ALIM. BOISSONS TABAC |
| NAHRUNGSMITTELGEW. | 41A | . | 76,7 | 80,2 | 73,6 | . | . | . | 61,7 | PROD. ALIMENTAIRES |
| FLEISCHVERARB. | 412 | . | . | 79,5 | 86,7 | . | . | - | 62,5 | IND. DE LA VIANDE |
| MILCHVERARBEITUNG | 413 | - | . | 79,7 | 77,4 | . | . | - | 60,1 | IND. DU LAIT |
| BACK -U.SUESSWAREN | 418 | - | #75,8 | 76,9 | 71,2 | . | . | . | 59,2 | PAIN, PROD. SUCRES |
| GETRAENKEINDUSTRIE | 42A | . | . | 81,4 | 79,4 | - | - | - | 68,5 | BOISSONS |
| TABAKVERARBEITUNG | 429 | - | - | 89,6 | 94,8 | - | - | - | 75,9 | TABAC |
| TEXTILGEWERBE | 43 | . | #72,0 | 80,0 | 88,7 | . | . | - | 63,4 | INDUSTRIE TEXTILE |
| WOLLE | 431 | - | - | . | 75,8 | . | . | - | 56,5 | INDUSTRIE LAINIERE |
| BAUMWOLLE | 432 | - | . | 84,0 | 93,0 | - | - | - | 63,4 | INDUSTR. COTONNIERE |
| WIRKEREI,STRICKEREI | 436 | - | . | 80,9 | #79,1 | . | . | - | 69,3 | BONNETERIE |
| LEDERGEWERBE | 44 | - | - | 77,7 | 63,2 | - | - | - | 58,7 | INDUSTRIE DU CUIR |
| GERBEREI | 441 | - | - | . | . | - | - | - | . | TANNERIE-MEGISSERIE |
| LEDERWARENHERST. | 442 | - | - | 82,9 | . | - | - | - | 62,3 | ARTICLES EN CUIR |
| SCHUH-,BEKLEIDUNGSG. | 45 | . | 78,4 | 76,6 | 82,7 | . | . | . | 65,4 | CHAUSS., HABILLEMENT |
| SCHUHGEWERBE | 45A | - | . | #75,2 | 72,1 | . | . | . | 60,7 | CHAUSSURES |
| BEKLEIDUNGSGEWERBE | 45B | . | 78,7 | 77,1 | 84,9 | . | . | - | 67,3 | HABILLEMENT |
| BE- U. VERARB.V.HOLZ | 46 | . | . | 80,0 | 77,6 | - | - | - | 59,7 | BOIS, MEUBLE EN BOIS |
| HOLZVER. OHNE MOEB. | 46A | - | . | 79,7 | 77,5 | - | - | - | 58,4 | BOIS |
| HOLZMOEBELHERST. | 467 | . | . | 80,0 | 77,6 | - | - | - | 60,2 | MEUBLES EN BOIS |
| PAPIER,DRUCK. VERLAG | 47 | . | #70,2 | 77,8 | 81,1 | . | - | . | 60,1 | PAPIER IMPR. EDITION |
| PAPIER-U.PAPPENERZ. | 47A | - | . | 81,0 | 80,7 | . | - | . | 59,6 | PAPIER, ART. PAPIER |
| DRUCKEREI,VERLAGSG. | 47B | . | #64,5 | 75,8 | 79,1 | - | - | - | 60,0 | IMPRIMERIE, EDITION |
| GUMMI,KUNSTSTOFFE | 48 | . | . | 84,2 | 82,6 | . | . | . | 63,3 | CAOUTCHOUC,M. PLAST. |
| GUMMIVERARBEITUNG | 481 | . | . | 85,3 | 87,7 | . | . | . | 65,1 | CAOUTCHOUC |
| KUNSTSTOFFVERARB. | 483 | . | - | 84,2 | 76,9 | . | . | . | 61,9 | MATIERES PLASTIQUES |
| SONST. VERARB. GEW. | 49 | - | . | 68,0 | 98,9 | - | - | - | 57,5 | AUTRES IND. MANUF. |
| BAUGEWERBE | 50 | . | 78,6 | 72,0 | 71,7 | - | - | - | 58,7 | BATIMENT GENIE CIVIL |
| BAUGEW. OHNE INST. | 50A | . | 79,6 | 72,9 | 71,4 | - | - | - | 58,7 | BAT. SAUF INSTALL. |
| BAUINSTALLATION | 503 | . | 79,9 | 71,1 | 69,7 | - | - | - | 61,8 | INSTALLATION |
| BERGBAU INSGESAMT | A | - | 90,5 | 78,3 | 75,6 | - | - | - | 61,5 | ENS. EXTRACTIVES |
| VERARB.INDUSTR.INSG. | B | 76,9 | 76,8 | 78,3 | 77,5 | 69,8 | 73,5 | #77,0 | 61,3 | ENS. MANUFACTURIERES |
| BERGB.,VERARB.,BAUG. | C | 75,0 | 77,8 | 77,6 | 76,8 | 68,6 | 72,4 | #76,4 | 60,8 | ENS. EXTR.,MAN.,BAT. |

DURCHSCHNITTLICHER JAHRESVERDIENST

DER ANGESTELLTEN NACH LEISTUNGSGRUPPE

MAENNER

GEBIET : NIEDERSACHSEN

(DM)

| INDUSTRIE | NACE | LEISTUNGSGRUPPE 1B | 2 | 3 | 4 | 5 | 5A | 5B | INSGESAMT ENSEMBLE |
|---|---|---|---|---|---|---|---|---|---|
| KOHLENBERGBAU | 11 | . | 33.539 | 25.677 | . | . | . | - | 30.325 |
| STEINK. UNTER TAGE | 111A | - | - | - | - | - | - | - | - |
| STEINK. UEBER TAGE | 111B | - | - | - | - | - | - | - | - |
| KOKEREI | 12 | - | - | - | - | - | - | - | - |
| ERDOEL-U. ERDGASGEW. | 13 | 50.898 | 36.551 | 27.042 | 21.115 | 31.432 | 31.682 | . | 32.229 |
| MINERALOELVERARB. | 14 | 38.239 | 37.818 | 28.326 | 24.130 | 30.283 | 30.411 | . | 30.527 |
| KERNBRENNSTOFFIND. | 15 | - | - | - | - | - | - | - | - |
| ELEKTR.,GAS, DAMPF | 16 | 45.396 | 32.264 | 23.569 | 18.959 | 27.311 | 27.440 | . | 25.648 |
| WASSERGEW. VERTEIL. | 17 | . | 34.721 | 24.389 | 19.494 | 26.958 | 28.232 | . | 25.497 |
| ERZBERGBAU | 21 | 41.053 | 29.634 | 23.646 | - | . | . | - | 28.573 |
| EISENERZ UNTER TAGE | 211A | . | 31.290 | 24.766 | - | . | . | - | 31.210 |
| EISENERZ UEBER TAGE | 211B | 39.117 | 27.736 | 21.485 | - | . | . | - | 28.606 |
| METALLERZEUGUNG | 22 | 43.648 | 32.435 | 23.786 | 18.072 | 30.523 | 30.563 | . | 27.725 |
| EISEN UND STAHL | 22A | 46.754 | 33.664 | 24.388 | 18.129 | 32.043 | 32.043 | - | 28.543 |
| NE-METALLE | 224 | 40.746 | 30.003 | 22.682 | 17.991 | 26.965 | 27.008 | . | 26.260 |
| NICHTENERG.MIN.TORF | 23 | 42.573 | 31.639 | 24.477 | 20.525 | 27.473 | 27.473 | - | 28.549 |
| BAUMAT.KERAM.ERDEN | 231 | . | 30.883 | 23.069 | . | #27.970 | #27.970 | - | 27.583 |
| AND.MINERAL.,TORF | 23A | 43.049 | 31.832 | 24.836 | 20.925 | 27.310 | 27.310 | - | 28.796 |
| BEARB.STEIN.ERD.GLAS | 24 | 42.866 | 32.683 | 24.507 | 18.080 | 26.840 | 26.918 | . | 27.465 |
| ZEMENT | 2421 | . | 36.675 | 29.358 | 22.691 | 31.782 | 31.782 | - | 33.632 |
| GLAS | 247 | #39.788 | 32.143 | 22.505 | . | 24.487 | 24.588 | . | 25.868 |
| KERAMISCHE ERZEUGN. | 248 | . | . | . | . | . | . | - | #27.478 |
| CHEMISCHE INDUSTRIE | 25 | 46.123 | 33.413 | 24.398 | 17.798 | 26.198 | 26.621 | . | 27.974 |
| CHEM. GRUNDSTOFFE | 25A | 45.344 | 34.470 | 24.072 | 16.573 | 26.099 | 26.839 | . | 29.365 |
| CHEMIEFASERINDUSTRIE | 26 | - | . | - | - | . | . | - | . |
| METALLERZEUGNISSE | 31 | 39.446 | 30.080 | 22.107 | 15.305 | 26.079 | 26.156 | . | 25.461 |
| GIESSEREI | 311 | 37.653 | 30.072 | 19.518 | . | 27.125 | 27.125 | - | 25.563 |
| METALLKONSTRUKTION | 314 | . | 33.070 | 25.604 | . | 28.836 | 29.114 | . | 29.584 |
| EBM-WAREN | 316 | 38.411 | 30.749 | 21.905 | 14.961 | 24.675 | 24.763 | . | 24.981 |
| MASCHINENBAU | 32 | 40.526 | 30.797 | 22.689 | 17.664 | 26.107 | 26.228 | #21.632 | 25.340 |
| LAND.MASCH.U.TRAKT. | 321 | . | 29.296 | 21.959 | 15.438 | 22.180 | 22.125 | . | 24.086 |
| WERKZEUGMASCHINEN | 322 | 37.036 | 31.681 | 22.872 | 15.758 | 26.527 | 26.684 | . | 25.298 |
| BUEROMASCH., DV-GER. | 33 | 46.847 | 30.835 | 23.302 | 24.072 | 23.877 | 23.924 | . | 26.036 |
| ELEKTROTECHNIK | 34 | 42.559 | 31.880 | 22.803 | 18.252 | 24.215 | 24.400 | . | 26.318 |
| KRAFTWAGEN U.-TEILE | 35 | 46.439 | 36.498 | 26.788 | 17.005 | 32.028 | 32.175 | . | 30.965 |
| KRAFTWAGEN U.-MOTOR | 351 | 47.841 | 37.320 | 27.718 | 18.442 | 34.271 | 34.299 | . | 32.460 |
| FAHRZEUGBAU OHNE KFZ | 36 | 41.131 | 30.818 | 21.981 | 17.085 | 25.226 | 25.226 | - | 25.533 |
| SCHIFFBAU | 361 | . | 29.680 | 22.656 | 18.566 | 25.561 | 25.561 | - | 26.113 |
| LUFTFAHRZEUGBAU | 364 | 41.420 | 31.351 | 21.516 | 16.295 | 25.431 | 25.431 | - | 24.563 |
| FEINMECHANIK,OPTIK | 37 | 36.068 | 29.502 | 21.551 | 16.021 | 26.058 | 26.058 | - | 23.960 |
| NAHRUNGS-U.GENUSSM. | 41/42 | 39.311 | 28.992 | 22.143 | 17.657 | 26.501 | 26.753 | 22.492 | 24.786 |
| NAHRUNGSMITTELGEW. | 41A | 38.557 | 28.798 | 21.461 | 17.204 | 25.415 | 25.606 | 21.526 | 24.223 |
| FLEISCHVERARB. | 412 | 37.596 | 28.730 | 21.182 | 15.328 | 27.502 | 27.502 | - | 24.648 |
| MILCHVERARBEITUNG | 413 | 40.373 | 27.663 | 21.476 | 16.235 | 26.123 | 26.167 | . | 25.029 |
| BACK -U.SUESSWAREN | 418 | 40.117 | 29.236 | 21.683 | 17.336 | 24.543 | 24.951 | . | 24.706 |
| GETRAENKEINDUSTRIE | 42A | 42.568 | 27.309 | 23.077 | 17.837 | 24.097 | 24.306 | . | 24.665 |
| TABAKVERARBEITUNG | 429 | . | 32.064 | 25.452 | 17.368 | 19.758 | . | . | 25.692 |
| TEXTILGEWERBE | 43 | 38.004 | 29.223 | 20.497 | 14.744 | 21.877 | 22.226 | 18.186 | 22.648 |
| WOLLE | 431 | . | 31.239 | 18.083 | . | 24.271 | 24.849 | . | 24.901 |
| BAUMWOLLE | 432 | . | 29.346 | 20.095 | . | 20.847 | 21.127 | . | 21.696 |
| WIRKEREI,STRICKEREI | 436 | . | . | #18.138 | . | #22.389 | 23.446 | . | 20.990 |
| LEDERGEWERBE | 44 | . | . | 20.491 | . | 21.905 | 21.905 | - | 23.239 |
| GERBEREI | 441 | . | - | . | . | . | . | - | 23.136 |
| LEDERWARENHERST. | 442 | . | . | 18.599 | - | #21.623 | #21.623 | - | #23.288 |
| SCHUH-,BEKLEIDUNGSG. | 45 | 40.434 | 27.903 | 20.576 | 14.316 | 23.739 | 24.457 | . | 22.849 |
| SCHUHGEWERBE | 45A | . | . | #22.355 | . | 21.904 | 22.711 | . | 22.918 |
| BEKLEIDUNGSGEWERBE | 45B | 39.971 | 27.646 | 20.388 | 14.187 | #22.562 | #23.218 | . | 22.618 |
| BE- U. VERARB.V.HOLZ | 46 | 38.794 | 28.883 | 21.701 | 16.270 | 23.936 | 24.646 | 20.286 | 24.695 |
| HOLZVER. OHNE MOEB. | 46A | 37.103 | 27.310 | 22.194 | 16.338 | 24.987 | 25.919 | . | 24.913 |
| HOLZMOEBELHERST. | 467 | #41.338 | 30.182 | 21.315 | #16.072 | 23.190 | 23.774 | 19.908 | 24.587 |
| PAPIER,DRUCK. VERLAG | 47 | 40.034 | 31.762 | 23.943 | 17.694 | 28.747 | 29.001 | . | 27.886 |
| PAPIER-U.PAPPENERZ. | 47A | 40.626 | 31.030 | 22.515 | 15.551 | 29.525 | 29.642 | . | 27.299 |
| DRUCKEREI,VERLAGSG. | 47B | 39.575 | 32.199 | 24.952 | 19.430 | 26.991 | 27.438 | . | 28.372 |
| GUMMI,KUNSTSTOFFE | 48 | 38.716 | 30.629 | 23.441 | 17.229 | 24.127 | 24.352 | 19.674 | 25.974 |
| GUMMIVERARBEITUNG | 481 | 38.253 | 29.795 | 23.544 | 16.714 | 24.824 | 24.979 | . | 26.129 |
| KUNSTSTOFFVERARB. | 483 | 39.733 | 31.638 | 23.402 | 17.875 | 23.229 | 23.491 | . | 25.968 |
| SONST. VERARB. GEW. | 49 | . | 27.385 | 23.910 | - | 27.309 | 27.309 | - | 26.657 |
| BAUGEWERBE | 50 | 40.528 | 32.599 | 24.769 | 17.895 | 26.933 | 26.951 | . | 28.289 |
| BAUGEW. OHNE INST. | 50A | 41.392 | 33.238 | 25.514 | 18.251 | 27.121 | 27.136 | . | 29.118 |
| BAUINSTALLATION | 503 | #36.638 | 29.594 | 22.767 | 17.506 | 26.520 | 26.549 | . | 25.465 |
| BERGBAU INSGESAMT | A | 46.943 | 33.321 | 25.681 | 20.906 | 29.643 | 29.713 | . | 30.317 |
| VERARB.INDUSTR.INSG. | B | 41.549 | 31.827 | 23.367 | 17.558 | 26.483 | 26.749 | 20.583 | 26.539 |
| BERGB.,VERARB.,BAUG. | C | 41.801 | 32.035 | 23.582 | 17.735 | 26.675 | 26.896 | 20.710 | 26.914 |

GAIN ANNUEL MOYEN DES EMPLOYES

SUIVANT LA QUALIFICATION

REGION : NIEDERSACHSEN

H O M M E S

| INDIZES / INDICES — QUALIFICATION | | | | | | | | NACE | INDUSTRIE |
|---|---|---|---|---|---|---|---|---|---|
| 1B | 2 | 3 | 4 | 5 | 5A | 5B | INSGESAMT / ENSEMBLE | | |
| . | 110,6 | 84,7 | . | . | . | - | 100,0 | 11 | EXTR. COMB. SOLIDES |
| - | - | - | - | - | - | - | - | 111A | EXTR. HOUILLE FOND |
| - | - | - | - | - | - | - | - | 111B | EXTR. HOUILLE JOUR |
| - | - | - | - | - | - | - | - | 12 | COKERIES |
| 157,9 | 113,4 | 83,9 | 65,5 | 97,5 | 98,3 | . | 100,0 | 13 | EXTR. PETR. GAZ NAT. |
| 125,3 | 123,9 | 92,8 | 79,0 | 99,2 | 99,6 | . | 100,0 | 14 | RAFFINAGE DU PETROLE |
| - | - | - | - | - | - | - | - | 15 | COMBUST. NUCLEAIRES |
| 177,0 | 125,8 | 91,9 | 73,9 | 106,5 | 107,0 | . | 100,0 | 16 | ELECTR. GAZ VAPEUR |
| . | 136,2 | 95,7 | 76,5 | 105,7 | 113,7 | . | 100,0 | 17 | DISTRIBUTION D EAU |
| 143,7 | 103,7 | 82,8 | - | . | . | - | 100,0 | 21 | EXTR. MIN. METALLIQ. |
| . | 100,3 | 79,4 | - | . | . | - | 100,0 | 211A | MINES DE FER FOND |
| 136,7 | 97,0 | 75,1 | - | . | . | - | 100,0 | 211B | MINES DE FER JOUR |
| 157,4 | 117,0 | 85,8 | 65,2 | 110,1 | 110,2 | . | 100,0 | 22 | PROD. DES METAUX |
| 163,8 | 117,9 | 85,4 | 63,5 | 112,3 | 112,3 | - | 100,0 | 22A | METAUX FERREUX |
| 155,2 | 114,3 | 86,4 | 68,5 | 102,7 | 102,8 | . | 100,0 | 224 | METAUX NON FERREUX |
| 149,1 | 110,8 | 85,7 | 71,9 | 96,2 | 95,2 | - | 100,0 | 23 | AUTRES MIN. - TOURB. |
| . | 112,0 | 83,6 | . | #101,4 | #101,4 | - | 100,0 | 231 | M. CONSTR. T. A FEU |
| 149,5 | 110,5 | 86,2 | 72,7 | 94,8 | 94,8 | - | 100,0 | 23A | TOURRIERES ETC. |
| 156,1 | 113,0 | 89,2 | 65,8 | 97,7 | 98,0 | . | 100,0 | 24 | PR. MIN. NON METALL. |
| . | 109,0 | 87,4 | 67,5 | 94,5 | 94,5 | - | 100,0 | 2421 | CIMENT |
| #153,8 | 124,3 | 87,0 | . | 94,7 | 95,1 | . | 100,0 | 247 | VERRE |
| . | . | . | . | . | . | - | #100,0 | 248 | PROD. CERAMIQUES |
| 164,5 | 119,4 | 87,2 | 63,6 | 93,7 | 95,2 | . | 100,0 | 25 | INDUSTRIE CHIMIQUE |
| 154,4 | 117,4 | 82,0 | 56,4 | 88,9 | 91,4 | . | 100,0 | 25A | PROD. CHIM. DE BASE |
| - | . | - | - | . | . | - | . | 26 | FIBRES ART. ET SYNT. |
| 154,9 | 119,1 | 86,8 | 60,1 | 102,4 | 102,7 | . | 100,0 | 31 | OUVRAGES EN METAUX |
| 147,3 | 117,6 | 76,4 | . | 106,1 | 106,1 | - | 100,0 | 311 | FONDERIES |
| . | 111,8 | 86,5 | . | 97,5 | 98,4 | . | 100,0 | 314 | CONSTR. METALLIQUE |
| 153,8 | 123,1 | 87,7 | 59,5 | 98,8 | 99,1 | . | 100,0 | 316 | OUTILLAGE A. FINIS |
| 159,9 | 121,5 | 89,5 | 69,7 | 103,0 | 103,5 | #85,4 | 100,0 | 32 | MACHINES,MAT. MECAN. |
| . | 121,6 | 91,1 | 64,1 | 92,1 | 91,5 | . | 100,0 | 321 | MACH.,TRACT. AGRIC. |
| 146,4 | 125,2 | 90,4 | 62,3 | 104,9 | 105,5 | . | 100,0 | 322 | MACHINES-OUTILS |
| 179,9 | 118,4 | 89,5 | 82,5 | 91,7 | 91,9 | . | 100,0 | 33 | MACHINES DE BUREAU |
| 161,7 | 121,1 | 86,6 | 69,4 | 92,0 | 92,7 | . | 100,0 | 34 | CONSTRUCTION ELECT. |
| 149,9 | 117,8 | 86,5 | 54,9 | 103,4 | 103,8 | . | 100,0 | 35 | AUTOM.,PIECES DET. |
| 147,4 | 115,0 | 85,4 | 56,8 | 105,6 | 105,7 | . | 100,0 | 351 | CONSTR. AUTOMOBILES |
| 161,1 | 120,7 | 86,1 | 66,9 | 98,8 | 98,8 | - | 100,0 | 36 | AUTRE MAT. TRANSPORT |
| . | 113,7 | 86,8 | 71,2 | 97,9 | 97,9 | - | 100,0 | 361 | CONSTR. NAVALE |
| 168,7 | 127,6 | 87,6 | 66,7 | 103,5 | 103,5 | - | 100,0 | 364 | CONSTR. AERONEFS |
| 150,5 | 123,1 | 90,4 | 66,9 | 108,8 | 108,8 | - | 100,0 | 37 | INSTR. PRECISION ETC |
| 158,6 | 117,0 | 89,3 | 71,3 | 106,9 | 107,9 | 90,7 | 100,0 | 41/42 | ALIM. BOISSONS TABAC |
| 159,2 | 118,9 | 88,6 | 71,0 | 104,9 | 105,7 | 88,9 | 100,0 | 41A | PROD. ALIMENTAIRES |
| 152,5 | 116,6 | 85,9 | 62,2 | 111,6 | 111,6 | - | 100,0 | 412 | IND. DE LA VIANDE |
| 161,3 | 110,5 | 85,8 | 64,8 | 104,4 | 104,5 | . | 100,0 | 413 | IND. DU LAIT |
| 162,4 | 118,3 | 89,0 | 70,2 | 99,3 | 101,0 | . | 100,0 | 418 | PAIN, PROD. SUCRES |
| 172,6 | 110,7 | 93,6 | 72,3 | 97,7 | 98,5 | . | 100,0 | 42A | BOISSONS |
| . | 124,8 | 99,1 | 67,6 | 76,9 | . | . | 100,0 | 429 | TABAC |
| 167,8 | 129,0 | 90,5 | 65,1 | 96,6 | 99,2 | 60,3 | 100,0 | 43 | INDUSTRIE TEXTILE |
| . | 125,5 | 72,6 | . | 97,5 | 99,8 | . | 100,0 | 431 | INDUSTRIE LAINIERE |
| . | 135,3 | 92,6 | . | 96,1 | 97,4 | . | 100,0 | 432 | INDUSTR. COTONNIERE |
| . | . | #86,4 | . | #106,7 | 111,7 | . | 100,0 | 436 | BONNETERIE |
| . | . | 88,2 | . | 94,3 | 94,3 | - | 100,0 | 44 | INDUSTRIE DU CUIR |
| . | - | . | . | . | . | - | 100,0 | 441 | TANNERIE-MEGISSERIE |
| . | . | 79,9 | - | #92,9 | #92,9 | - | #100,0 | 442 | ARTICLES EN CUIR |
| 177,0 | 122,1 | 90,1 | 62,7 | 103,9 | 107,0 | . | 100,0 | 45 | CHAUSS., HABILLEMENT |
| . | . | #97,5 | . | 95,6 | 99,1 | . | 100,0 | 45A | CHAUSSURES |
| 176,7 | 122,2 | 90,1 | 62,7 | #99,8 | #102,7 | . | 100,0 | 458 | HABILLEMENT |
| 157,1 | 117,0 | 87,9 | 65,9 | 96,9 | 99,8 | 82,1 | 100,0 | 46 | BOIS, MEUBLE EN BOIS |
| 148,9 | 109,6 | 89,1 | 65,6 | 100,3 | 104,0 | . | 100,0 | 46A | BOIS |
| #168,1 | 122,8 | 86,7 | #65,4 | 94,3 | 96,7 | 81,0 | 100,0 | 467 | MEUBLES EN BOIS |
| 143,6 | 113,9 | 85,9 | 63,5 | 103,1 | 104,0 | . | 100,0 | 47 | PAPIER IMPR. EDITION |
| 148,8 | 113,7 | 82,5 | 57,0 | 108,2 | 108,6 | . | 100,0 | 47A | PAPIER, ART. PAPIER |
| 139,5 | 113,5 | 87,9 | 68,5 | 95,1 | 96,7 | . | 100,0 | 478 | IMPRIMERIE, EDITION |
| 149,1 | 117,9 | 90,2 | 66,3 | 92,9 | 93,8 | 75,7 | 100,0 | 48 | CAOUTCHOUC,M. PLAST. |
| 146,4 | 114,0 | 90,1 | 64,0 | 95,0 | 95,6 | . | 100,0 | 481 | CAOUTCHOUC |
| 153,0 | 121,8 | 90,1 | 68,8 | 89,5 | 90,5 | . | 100,0 | 483 | MATIERES PLASTIQUES |
| . | 102,7 | 89,7 | - | 102,4 | 102,4 | - | 100,0 | 49 | AUTRES IND. MANUF. |
| 143,3 | 115,2 | 87,6 | 63,3 | 95,2 | 95,3 | . | 100,0 | 50 | BATIMENT GENIE CIVIL |
| 142,2 | 114,1 | 87,6 | 62,7 | 93,1 | 93,2 | . | 100,0 | 50A | BAT. SAUF INSTALL. |
| #143,9 | 116,2 | 89,4 | 68,7 | 104,1 | 104,3 | . | 100,0 | 503 | INSTALLATION |
| 154,8 | 109,9 | 84,7 | 69,0 | 97,8 | 98,0 | . | 100,0 | A | ENS. EXTRACTIVES |
| 156,6 | 119,9 | 88,0 | 66,2 | 99,8 | 100,8 | 77,6 | 100,0 | B | ENS. MANUFACTURIERES |
| 155,3 | 119,0 | 87,6 | 65,9 | 99,1 | 99,9 | 76,9 | 100,0 | C | ENS. EXTR.,MAN.,BAT. |

F R A U E N

GEBIET : NIEDERSACHSEN

| INDUSTRIE | NACE | (DM) LEISTUNGSGRUPPE 1B | 2 | 3 | 4 | 5 | 5A | 5B | INSGESAMT ENSEMBLE |
|---|---|---|---|---|---|---|---|---|---|
| KOHLENBERGBAU | 11 | - | - | . | . | - | - | - | 19.785 |
| STEINK. UNTER TAGE | 111A | - | - | - | - | - | - | - | - |
| STEINK. UEBER TAGE | 111B | - | - | - | - | - | - | - | - |
| KOKEREI | 12 | - | - | - | - | - | - | - | - |
| ERDOEL-U. ERDGASGEW. | 13 | - | . | 21.542 | 16.071 | - | - | - | 19.285 |
| MINERALOELVERARB. | 14 | - | - | 23.023 | 18.143 | - | - | - | 20.195 |
| KERNBRENNSTOFFIND. | 15 | - | - | - | - | - | - | - | - |
| ELEKTR.,GAS, DAMPF | 16 | . | . | 20.521 | 16.576 | . | . | . | 18.931 |
| WASSERGEW. VERTEIL. | 17 | - | - | . | 16.635 | - | - | - | 18.726 |
| ERZBERGBAU | 21 | - | . | 17.600 | - | - | - | - | 19.213 |
| EISENERZ UNTER TAGE | 211A | - | - | - | - | - | - | - | - |
| EISENERZ UEBER TAGE | 211B | - | . | 17.600 | - | - | - | - | 19.213 |
| METALLERZEUGUNG | 22 | - | #25.377 | 19.011 | 14.827 | - | - | - | 17.107 |
| EISEN UND STAHL | 22A | - | . | 19.130 | 14.596 | - | - | - | 16.780 |
| NE-METALLE | 224 | - | . | 18.915 | 15.150 | - | - | - | 17.470 |
| NICHTENERG.MIN.TORF | 23 | - | . | 17.893 | 14.294 | - | - | - | 16.793 |
| BAUMAT.KERAM.ERDEN | 231 | - | . | #17.454 | #14.890 | - | - | - | #17.166 |
| AND.MINERAL.,TORF | 23A | - | . | 18.147 | 13.760 | - | - | - | 16.496 |
| BEARB.STEIN.ERD.GLAS | 24 | - | 24.286 | 18.941 | 14.064 | . | - | . | 16.722 |
| ZEMENT | 2421 | - | . | . | 18.180 | - | - | - | 20.947 |
| GLAS | 247 | - | - | 17.954 | 13.264 | - | - | - | 15.140 |
| KERAMISCHE ERZEUGN. | 248 | - | - | . | . | . | - | . | . |
| CHEMISCHE INDUSTRIE | 25 | . | #27.564 | 20.511 | 14.363 | - | - | - | 18.060 |
| CHEM. GRUNDSTOFFE | 25A | . | . | 20.718 | 14.750 | - | - | - | 19.129 |
| CHEMIEFASERINDUSTRIE | 26 | - | - | - | . | - | - | - | . |
| METALLERZEUGNISSE | 31 | . | #27.684 | 16.615 | 12.610 | . | - | . | 15.224 |
| GIESSEREI | 311 | . | . | 15.077 | . | - | - | - | 15.184 |
| METALLKONSTRUKTION | 314 | - | - | #16.928 | . | - | - | - | #15.753 |
| EBM-WAREN | 316 | - | . | 17.033 | 12.464 | . | - | . | 15.234 |
| MASCHINENBAU | 32 | - | 23.791 | 16.544 | 12.619 | - | - | - | 14.938 |
| LAND.MASCH.U.TRAKT. | 321 | - | . | . | 12.604 | - | - | - | 14.498 |
| WERKZEUGMASCHINEN | 322 | - | . | 17.371 | 13.013 | - | - | - | 15.463 |
| BUEROMASCH., DV-GER. | 33 | - | . | 17.653 | 12.566 | . | . | - | 14.831 |
| ELEKTROTECHNIK | 34 | . | . | 17.433 | 13.463 | . | . | . | 15.279 |
| KRAFTWAGEN U.-TEILE | 35 | . | . | 21.263 | 16.238 | - | - | - | 19.394 |
| KRAFTWAGEN U.-MOTOR | 351 | . | . | 22.130 | 16.931 | - | - | - | 20.198 |
| FAHRZEUGBAU OHNE KFZ | 36 | - | . | 18.503 | 13.145 | . | . | - | 15.409 |
| SCHIFFBAU | 361 | - | - | 18.957 | 12.541 | - | - | - | 16.005 |
| LUFTFAHRZEUGBAU | 364 | - | . | 19.421 | 13.098 | - | - | - | 14.824 |
| FEINMECHANIK,OPTIK | 37 | - | . | 16.702 | 12.404 | - | - | - | 14.537 |
| NAHRUNGS-U.GENUSSM. | 41/42 | . | 22.395 | 17.598 | 12.723 | . | . | . | 15.273 |
| NAHRUNGSMITTELGEW. | 41A | . | 22.563 | 17.216 | 12.320 | . | . | . | 14.855 |
| FLEISCHVERARB. | 412 | . | . | 16.674 | 13.247 | . | . | - | 14.950 |
| MILCHVERARBEITUNG | 413 | - | . | 16.960 | 12.671 | . | . | - | 15.221 |
| BACK -U.SUESSWAREN | 41B | - | #22.787 | 17.218 | 11.611 | . | . | . | 14.458 |
| GETRAENKEINDUSTRIE | 42A | . | . | 18.841 | 13.969 | - | - | - | 16.812 |
| TABAKVERARBEITUNG | 429 | - | - | 22.007 | 17.364 | - | - | - | 19.299 |
| TEXTILGEWERBE | 43 | - | . | 16.562 | 12.426 | . | . | - | 14.538 |
| WOLLE | 431 | - | - | . | 12.113 | . | . | - | 13.413 |
| BAUMWOLLE | 432 | - | . | 16.562 | 12.182 | - | - | - | 13.715 |
| WIRKEREI,STRICKEREI | 436 | - | . | 15.151 | . | . | . | - | #16.649 |
| LEDERGEWERBE | 44 | - | - | 15.778 | 11.801 | - | - | - | 13.407 |
| GERBEREI | 441 | - | - | . | . | - | - | - | . |
| LEDERWARENHERST. | 442 | - | - | . | . | - | - | - | 14.188 |
| SCHUH-,BEKLEIDUNGSG. | 45 | - | 20.578 | 15.652 | 12.079 | . | . | . | 14.407 |
| SCHUHGEWERBE | 45A | - | . | #17.323 | 10.842 | . | . | . | 12.807 |
| BEKLEIDUNGSGEWERBE | 45B | - | 20.494 | 15.588 | 12.372 | . | . | - | 14.665 |
| BE- U. VERARB.V.HOLZ | 46 | . | . | 17.659 | 12.226 | - | - | - | 14.682 |
| HOLZVER. OHNE MOEB. | 46A | - | . | 17.235 | 12.417 | - | - | - | 14.305 |
| HOLZMOEBELHERST. | 467 | . | . | 17.775 | 12.024 | - | - | - | 14.819 |
| PAPIER,DRUCK. VERLAG | 47 | . | #21.797 | 18.392 | 14.099 | . | - | . | 16.557 |
| PAPIER-U.PAPPENERZ. | 47A | - | . | 18.091 | 13.130 | . | - | . | 16.109 |
| DRUCKEREI,VERLAGSG. | 47B | . | #20.512 | 18.583 | 14.607 | - | - | - | 16.818 |
| GUMMI,KUNSTSTOFFE | 48 | . | . | 19.495 | 13.923 | . | . | . | 16.224 |
| GUMMIVERARBEITUNG | 481 | . | . | 20.143 | 14.623 | . | . | . | 16.834 |
| KUNSTSTOFFVERARB. | 483 | . | - | 19.024 | 13.236 | . | . | . | 15.735 |
| SONST. VERARB. GEW. | 49 | - | . | 16.916 | #12.314 | - | - | - | 15.561 |
| BAUGEWERBE | 50 | . | 24.547 | 17.425 | 12.429 | - | - | - | 16.293 |
| BAUGEW. OHNE INST. | 50A | . | 25.378 | 18.119 | 12.847 | - | - | - | 16.892 |
| BAUINSTALLATION | 503 | . | 23.042 | 15.807 | 11.618 | - | - | - | 15.093 |
| BERGBAU INSGESAMT | A | - | 29.110 | 20.023 | 15.443 | - | - | - | 18.407 |
| VERARB.INDUSTR.INSG. | B | #32.302 | 24.158 | 18.193 | 13.475 | 18.035 | #19.848 | 15.534 | 16.014 |
| BERGB.,VERARB.,BAUG. | C | #30.798 | 24.419 | 18.139 | 13.438 | 18.035 | #19.848 | 15.534 | 16.111 |

TAB. 05/10

(SUITE)

REGION : NIEDERSACHSEN

FEMMES

| INDIZES / INDICES — QUALIFICATION | | | | | | | | N A C E | INDUSTRIE |
|---|---|---|---|---|---|---|---|---|---|
| 1B | 2 | 3 | 4 | 5 | 5A | 5B | INSGESAMT / ENSEMBLE | | |
| - | - | . | . | - | - | - | 100,0 | 11 | EXTR. COMB. SOLIDES |
| - | - | - | - | - | - | - | - | 111A | EXTR. HOUILLE FOND |
| - | - | - | - | - | - | - | - | 111B | EXTR. HOUILLE JOUR |
| - | - | - | - | - | - | - | - | 12 | COKERIES |
| - | . | 111,7 | 83,3 | - | - | - | 100,0 | 13 | EXTR. PETR. GAZ NAT. |
| - | - | 114,0 | 89,8 | - | - | - | 100,0 | 14 | RAFFINAGE DU PETROLE |
| - | - | - | - | - | - | - | - | 15 | COMBUST. NUCLEAIRES |
| . | . | 108,4 | 87,6 | . | . | . | 100,0 | 16 | ELECTR. GAZ VAPEUR |
| - | - | . | 88,8 | - | - | - | 100,0 | 17 | DISTRIBUTION D EAU |
| - | . | 91,6 | - | - | - | - | 100,0 | 21 | EXTR. MIN. METALLIQ. |
| - | - | - | - | - | - | - | - | 211A | MINES DE FER FOND |
| - | . | 91,6 | - | - | - | - | 100,0 | 211B | MINES DE FER JOUR |
| - | #148,3 | 111,1 | 86,7 | - | - | - | 100,0 | 22 | PROD. DES METAUX |
| - | . | 114,0 | 87,0 | - | - | - | 100,0 | 22A | METAUX FERREUX |
| - | . | 108,3 | 86,7 | - | - | - | 100,0 | 224 | METAUX NON FERREUX |
| - | . | 106,6 | 85,1 | - | - | - | 100,0 | 23 | AUTRES MIN. - TOURB. |
| - | . | #101,7 | #86,7 | - | - | - | #100,0 | 231 | M. CONSTR. T. A FEU |
| - | . | 110,0 | 83,4 | - | - | - | 100,0 | 23A | TOURBIERES ETC. |
| - | 145,2 | 113,3 | 84,1 | . | - | . | 100,0 | 24 | PR. MIN. NON METALL. |
| - | . | . | 86,8 | - | - | - | 100,0 | 2421 | CIMENT |
| - | - | 118,6 | 87,6 | - | - | - | 100,0 | 247 | VERRE |
| - | - | . | . | . | - | . | . | 248 | PROD. CERAMIQUES |
| . | #152,6 | 113,6 | 79,5 | - | - | - | 100,0 | 25 | INDUSTRIE CHIMIQUE |
| . | . | 108,3 | 77,1 | - | - | - | 100,0 | 25A | PROD. CHIM. DE BASE |
| - | - | - | . | - | - | - | . | 26 | FIBRES ART. ET SYNT. |
| . | #181,8 | 109,1 | 82,8 | . | - | . | 100,0 | 31 | OUVRAGES EN METAUX |
| . | . | 99,3 | . | - | - | - | 100,0 | 311 | FONDERIES |
| - | - | #107,5 | . | - | - | - | #100,0 | 314 | CONSTR. METALLIQUE |
| - | . | 111,8 | 81,8 | . | - | . | 100,0 | 316 | OUTILLAGE A. FINIS |
| - | 159,3 | 110,8 | 84,5 | - | - | - | 100,0 | 32 | MACHINES,MAT. MECAN. |
| - | . | . | 86,9 | - | - | - | 100,0 | 321 | MACH.,TRACT. AGRIC. |
| - | . | 112,3 | 84,2 | - | - | - | 100,0 | 322 | MACHINES-OUTILS |
| - | . | 119,0 | 84,7 | . | . | - | 100,0 | 33 | MACHINES DE BUREAU |
| . | . | 114,1 | 88,1 | . | . | . | 100,0 | 34 | CONSTRUCTION ELECT. |
| . | . | 109,6 | 83,7 | - | - | - | 100,0 | 35 | AUTOM.,PIECES DET. |
| . | . | 109,6 | 83,8 | - | - | - | 100,0 | 351 | CONSTR. AUTOMOBILES |
| - | . | 120,1 | 85,2 | . | . | - | 100,0 | 36 | AUTRE MAT. TRANSPORT |
| - | - | 118,4 | 78,4 | - | - | - | 100,0 | 361 | CONSTR. NAVALE |
| - | . | 131,0 | 88,4 | - | - | - | 100,0 | 364 | CONSTR. AERONEFS |
| - | . | 114,9 | 85,3 | - | - | - | 100,0 | 37 | INSTR. PRECISION ETC |
| . | 146,6 | 115,2 | 83,3 | . | . | . | 100,0 | 41/42 | ALIM. BOISSONS TABAC |
| . | 151,9 | 115,9 | 82,9 | . | . | . | 100,0 | 41A | PROD. ALIMENTAIRES |
| . | . | 111,5 | 88,6 | . | . | - | 100,0 | 412 | IND. DE LA VIANDE |
| - | . | 111,4 | 83,2 | . | . | - | 100,0 | 413 | IND. DU LAIT |
| - | #157,6 | 119,1 | 80,3 | . | . | . | 100,0 | 41B | PAIN, PROD. SUCRES |
| . | . | 112,1 | 83,1 | - | - | - | 100,0 | 42A | BOISSONS |
| - | - | 114,0 | 90,0 | - | - | - | 100,0 | 429 | TABAC |
| - | . | 113,9 | 85,5 | . | . | - | 100,0 | 43 | INDUSTRIE TEXTILE |
| - | - | . | 90,3 | . | . | - | 100,0 | 431 | INDUSTRIE LAINIERE |
| - | . | 120,8 | 88,8 | - | - | - | 100,0 | 432 | INDUSTR. COTONNIERE |
| - | . | 91,0 | . | . | . | - | #100,0 | 436 | BONNETERIE |
| - | - | 117,7 | 88,0 | - | - | - | 100,0 | 44 | INDUSTRIE DU CUIR |
| - | - | . | . | - | - | - | . | 441 | TANNERIE-MEGISSERIE |
| - | - | . | . | - | - | - | 100,0 | 442 | ARTICLES EN CUIR |
| - | 142,8 | 108,6 | 83,8 | . | . | . | 100,0 | 45 | CHAUSS., HABILLEMENT |
| - | . | #135,3 | 84,7 | . | . | . | 100,0 | 45A | CHAUSSURES |
| - | 139,7 | 106,3 | 84,4 | . | . | - | 100,0 | 45B | HABILLEMENT |
| . | . | 120,3 | 83,3 | - | - | - | 100,0 | 46 | BOIS, MEUBLE EN BOIS |
| - | . | 120,5 | 86,8 | - | - | - | 100,0 | 46A | BOIS |
| . | . | 119,9 | 81,1 | - | - | - | 100,0 | 467 | MEUBLES EN BOIS |
| . | #131,6 | 111,1 | 85,2 | . | - | . | 100,0 | 47 | PAPIER IMPR. EDITION |
| - | . | 112,3 | 81,5 | . | - | . | 100,0 | 47A | PAPIER, ART. PAPIER |
| . | #122,0 | 110,5 | 86,9 | - | - | - | 100,0 | 47B | IMPRIMERIE, EDITION |
| . | . | 120,2 | 85,8 | . | . | . | 100,0 | 48 | CAOUTCHOUC,M. PLAST. |
| . | . | 119,7 | 86,9 | . | . | . | 100,0 | 481 | CAOUTCHOUC |
| . | - | 120,9 | 84,1 | . | . | . | 100,0 | 483 | MATIERES PLASTIQUES |
| - | . | 108,7 | #79,1 | - | - | - | 100,0 | 49 | AUTRES IND. MANUF. |
| . | 150,7 | 106,9 | 76,3 | - | - | - | 100,0 | 50 | BATIMENT GENIE CIVIL |
| . | 150,2 | 107,3 | 76,1 | - | - | - | 100,0 | 50A | BAT. SAUF INSTALL. |
| . | 152,7 | 104,7 | 77,0 | - | - | - | 100,0 | 503 | INSTALLATION |
| - | 158,1 | 108,8 | 83,9 | - | - | - | 100,0 | A | ENS. EXTRACTIVES |
| #201,7 | 150,9 | 113,6 | 84,1 | 112,6 | #123,9 | 97,0 | 100,0 | B | ENS. MANUFACTURIERES |
| #191,2 | 151,6 | 112,6 | 83,4 | 111,9 | #123,2 | 96,4 | 100,0 | C | ENS. EXTR.,MAN.,BAT. |

I N S G E S A M T

GEBIET : NIEDERSACHSEN

| INDUSTRIE | NACE | (DM) LEISTUNGSGRUPPE 1B | 2 | 3 | 4 | 5 | 5A | 5B | INSGESAMT ENSEMBLE |
|---|---|---|---|---|---|---|---|---|---|
| KOHLENBERGBAU | 11 | . | 33.539 | 25.342 | 19.636 | . | . | - | 29.632 |
| STEINK. UNTER TAGE | 111A | - | - | - | - | - | - | - | - |
| STEINK. UEBER TAGE | 111B | - | - | - | - | - | - | - | - |
| KOKEREI | 12 | - | - | - | - | - | - | - | - |
| ERDOEL-U. ERDGASGEW. | 13 | 50.898 | 36.374 | 25.734 | 18.324 | 31.432 | 31.682 | . | 29.648 |
| MINERALOELVERARB. | 14 | 38.239 | 37.818 | 27.592 | 21.894 | 30.283 | 30.411 | . | 28.965 |
| KERNBRENNSTOFFIND. | 15 | - | - | - | - | - | - | - | - |
| ELEKTR.,GAS, DAMPF | 16 | 45.290 | 32.226 | 22.951 | 18.024 | 27.262 | 27.426 | . | 24.361 |
| WASSERGEW. VERTEIL. | 17 | . | 34.721 | 24.064 | 18.813 | 26.958 | 28.232 | . | 24.685 |
| ERZBERGBAU | 21 | 41.053 | 29.629 | 22.411 | - | . | . | - | 27.736 |
| EISENERZ UNTER TAGE | 211A | . | 31.290 | 24.766 | - | . | . | - | 31.210 |
| EISENERZ UEBER TAGE | 211B | 39.117 | 27.855 | 19.178 | - | . | . | - | 26.360 |
| METALLERZEUGUNG | 22 | 43.648 | 32.114 | 22.862 | 16.084 | 30.523 | 30.563 | . | 25.585 |
| EISEN UND STAHL | 22A | 46.754 | 33.155 | 23.644 | 15.972 | 32.043 | 32.043 | - | 26.527 |
| NE-METALLE | 224 | 40.746 | 30.027 | 21.650 | 16.241 | 26.965 | 27.008 | . | 24.060 |
| NICHTENERG.MIN.TORF | 23 | 42.573 | 31.480 | 23.235 | 16.911 | 27.473 | 27.473 | - | 26.742 |
| BAUMAT.KERAM.ERDEN | 231 | . | 30.447 | 21.410 | 15.420 | #27.970 | #27.970 | - | 24.659 |
| AND.MINERAL..TORF | 23A | 43.049 | 31.775 | 23.791 | 17.648 | 27.310 | 27.310 | - | 27.400 |
| BEARB.STEIN.ERD.GLAS | 24 | 42.866 | 31.995 | 22.818 | 15.647 | 26.825 | 26.918 | . | 24.663 |
| ZEMENT | 2421 | . | 36.564 | 26.281 | 19.781 | 31.782 | 31.782 | - | 31.060 |
| GLAS | 247 | #39.788 | 32.143 | 20.559 | 13.627 | 24.467 | 24.588 | . | 22.440 |
| KERAMISCHE ERZEUGN. | 248 | . | . | #26.597 | . | 25.549 | . | . | 26.356 |
| CHEMISCHE INDUSTRIE | 25 | 45.698 | 33.062 | 23.157 | 15.612 | 26.198 | 26.621 | . | 24.990 |
| CHEM. GRUNDSTOFFE | 25A | 44.459 | 34.177 | 22.716 | 15.330 | 26.099 | 26.839 | . | 26.138 |
| CHEMIEFASERINDUSTRIE | 26 | - | . | - | . | . | . | - | . |
| METALLERZEUGNISSE | 31 | 39.382 | 29.959 | 20.660 | 13.402 | 26.030 | 26.156 | . | 23.058 |
| GIESSEREI | 311 | 37.367 | 29.739 | 18.267 | #13.369 | 27.125 | 27.125 | - | 23.770 |
| METALLKONSTRUKTION | 314 | . | 33.070 | 23.133 | . | 28.836 | 29.114 | . | 27.603 |
| EBM-WAREN | 316 | 38.411 | 30.544 | 20.571 | 13.004 | 24.579 | 24.763 | . | 22.245 |
| MASCHINENBAU | 32 | 40.526 | 30.532 | 21.346 | 14.469 | 26.107 | 26.228 | #21.632 | 23.034 |
| LAND.MASCH.U.TRAKT. | 321 | . | 29.199 | 21.498 | 14.056 | 22.180 | 22.125 | . | 22.854 |
| WERKZEUGMASCHINEN | 322 | 37.036 | 31.364 | 21.744 | 13.871 | 26.527 | 26.684 | . | 23.148 |
| BUEROMASCH., DV-GER. | 33 | 46.847 | 30.768 | 21.923 | 15.468 | 23.602 | 23.628 | . | 22.558 |
| ELEKTROTECHNIK | 34 | 42.378 | 31.731 | 21.574 | 14.597 | 24.086 | 24.341 | . | 23.482 |
| KRAFTWAGEN U.-TEILE | 35 | 46.492 | 36.473 | 25.645 | 16.376 | 32.028 | 32.175 | . | 28.670 |
| KRAFTWAGEN U.-MOTOR | 351 | 47.681 | 37.303 | 26.579 | 17.077 | 34.271 | 34.299 | . | 30.020 |
| FAHRZEUGBAU OHNE KFZ | 36 | 41.131 | 30.832 | 21.446 | 14.683 | 25.153 | 25.153 | - | 23.944 |
| SCHIFFBAU | 361 | . | 29.680 | 21.824 | 14.497 | 25.561 | 25.561 | - | 24.581 |
| LUFTFAHRZEUGBAU | 364 | 41.428 | 31.394 | 21.339 | 14.411 | 25.431 | 25.431 | - | 22.930 |
| FEINMECHANIK,OPTIK | 37 | 36.068 | 28.647 | 20.254 | 13.554 | 26.058 | 26.058 | - | 20.989 |
| NAHRUNGS-U.GENUSSM. | 41/42 | 39.149 | 28.401 | 21.089 | 14.539 | 26.295 | 26.721 | 21.316 | 22.162 |
| NAHRUNGSMITTELGEW. | 41A | 38.220 | 28.164 | 20.420 | 13.974 | 25.176 | 25.581 | 20.175 | 21.435 |
| FLEISCHVERARB. | 412 | 37.100 | 28.003 | 20.001 | 13.855 | 27.423 | 27.423 | - | 21.613 |
| MILCHVERARBEITUNG | 413 | 40.373 | 27.485 | 20.095 | 13.723 | 25.979 | 26.017 | . | 22.282 |
| BACK -U.SUESSWAREN | 418 | 40.117 | 28.472 | 20.643 | 13.362 | 23.821 | 25.023 | . | 21.123 |
| GETRAENKEINDUSTRIE | 42A | 43.146 | 27.061 | 22.334 | 15.813 | 24.097 | 24.306 | . | 23.052 |
| TABAKVERARBEITUNG | 429 | . | 32.064 | 24.304 | 17.366 | 19.758 | . | . | 24.042 |
| TEXTILGEWERBE | 43 | 38.004 | 28.680 | 19.359 | 12.966 | 21.774 | 22.116 | 18.186 | 20.382 |
| WOLLE | 431 | . | 31.239 | 17.893 | 12.700 | 23.829 | 24.294 | . | 21.034 |
| BAUMWOLLE | 432 | . | 29.069 | 19.377 | 12.718 | 20.847 | 21.127 | . | 20.054 |
| WIRKEREI,STRICKEREI | 436 | . | . | 16.328 | . | #21.978 | #22.890 | . | 19.320 |
| LEDERGEWERBE | 44 | . | . | 18.869 | #13.075 | 21.905 | 21.905 | - | 20.399 |
| GERBEREI | 441 | . | - | . | . | . | . | - | 20.462 |
| LEDERWARENHERST. | 442 | . | . | 17.385 | . | #21.623 | #21.623 | - | 20.373 |
| SCHUH-,BEKLEIDUNGSG. | 45 | 40.434 | 25.873 | 18.444 | 12.607 | 23.305 | 24.199 | . | 18.884 |
| SCHUHGEWERBE | 45A | . | #30.540 | 20.922 | 11.779 | 21.089 | 22.304 | . | 18.549 |
| BEKLEIDUNGSGEWERBE | 458 | 39.971 | 25.588 | 18.191 | 12.828 | #22.594 | #23.168 | . | 18.760 |
| BE- U. VERARB.V.HOLZ | 46 | 38.589 | 28.604 | 20.710 | 13.271 | 23.936 | 24.646 | 20.286 | 22.277 |
| HOLZVER. OHNE MOEB. | 46A | 37.103 | 26.892 | 21.263 | 13.652 | 24.987 | 25.919 | . | 22.749 |
| HOLZMOEBELHERST. | 467 | #40.782 | 30.013 | 20.339 | 12.920 | 23.190 | 23.774 | 19.908 | 21.999 |
| PAPIER,DRUCK. VERLAG | 47 | 39.708 | 31.066 | 21.963 | 14.960 | 28.630 | 29.001 | . | 24.231 |
| PAPIER-U.PAPPENERZ. | 47A | 40.626 | 30.420 | 21.001 | 13.835 | 29.350 | 29.642 | . | 24.181 |
| DRUCKEREI,VERLAGSG. | 478 | 39.034 | 31.459 | 22.618 | 15.617 | 26.991 | 27.438 | . | 24.269 |
| GUMMI,KUNSTSTOFFE | 48 | 38.546 | 30.569 | 22.703 | 14.713 | 23.952 | 24.280 | 18.514 | 23.660 |
| GUMMIVERARBEITUNG | 481 | 38.199 | 29.710 | 23.083 | 15.022 | 24.578 | 24.857 | . | 24.275 |
| KUNSTSTOFFVERARB. | 483 | 39.297 | 31.638 | 22.137 | 14.539 | 23.131 | 23.476 | . | 22.936 |
| SONST. VERARB. GEW. | 49 | . | 27.231 | 21.516 | #12.314 | 27.309 | 27.309 | - | 23.610 |
| BAUGEWERBE | 50 | 39.893 | 31.932 | 22.182 | 13.735 | 26.933 | 26.951 | . | 25.236 |
| BAUGEW. OHNE INST. | 50A | 41.223 | 32.701 | 23.082 | 13.946 | 27.121 | 27.136 | . | 26.380 |
| BAUINSTALLATION | 503 | #34.111 | 28.564 | 19.855 | 13.355 | 26.520 | 26.549 | . | 21.753 |
| BERGBAU INSGESAMT | A | 46.943 | 33.199 | 24.533 | 17.908 | 29.643 | 29.713 | . | 28.401 |
| VERARB.INDUSTR.INSG. | B | 41.419 | 31.447 | 22.098 | 14.716 | 26.391 | 26.703 | 20.093 | 23.863 |
| BERGB.,VERARB.,BAUG. | C | 41.622 | 31.630 | 22.197 | 14.743 | 26.600 | 26.859 | 20.224 | 24.209 |

REGION : NIEDERSACHSEN — E N S E M B L E

| INDIZES / INDICES — QUALIFICATION | | | | | | | | N A C E | INDUSTRIE |
|---|---|---|---|---|---|---|---|---|---|
| 1B | 2 | 3 | 4 | 5 | 5A | 5B | INSGESAMT / ENSEMBLE | | |
| . | 113,2 | 85,5 | 66,3 | . | . | - | 100,0 | 11 | EXTR. COMB. SOLIDES |
| - | - | - | - | - | - | - | - | 111A | EXTR. HOUILLE FOND |
| - | - | - | - | - | - | - | - | 111B | EXTR. HOUILLE JOUR |
| - | - | - | - | - | - | - | - | 12 | COKERIES |
| 171,7 | 122,7 | 86,8 | 61,8 | 106,0 | 106,9 | . | 100,0 | 13 | EXTR. PETR. GAZ NAT. |
| 132,0 | 130,6 | 95,3 | 75,6 | 104,6 | 105,0 | . | 100,0 | 14 | RAFFINAGE DU PETROLE |
| - | - | - | - | - | - | - | - | 15 | COMBUST. NUCLEAIRES |
| 185,9 | 132,3 | 94,2 | 74,0 | 111,9 | 112,6 | . | 100,0 | 16 | ELECTR. GAZ VAPEUR |
| . | 140,7 | 97,5 | 76,2 | 109,2 | 114,4 | . | 100,0 | 17 | DISTRIBUTION D EAU |
| 148,0 | 106,8 | 80,8 | - | . | . | - | 100,0 | 21 | EXTR. MIN. METALLIQ. |
| . | 100,3 | 79,4 | - | . | . | - | 100,0 | 211A | MINES DE FER FOND |
| 148,4 | 105,7 | 72,8 | - | . | . | - | 100,0 | 211B | MINES DE FER JOUR |
| 170,6 | 125,5 | 89,4 | 62,9 | 119,3 | 119,5 | . | 100,0 | 22 | PROD. DES METAUX |
| 176,3 | 125,0 | 89,1 | 60,2 | 120,8 | 120,8 | - | 100,0 | 22A | METAUX FERREUX |
| 169,4 | 124,8 | 90,0 | 67,5 | 112,1 | 112,3 | . | 100,0 | 224 | METAUX NON FERREUX |
| 159,2 | 117,7 | 86,9 | 63,2 | 102,7 | 102,7 | - | 100,0 | 23 | AUTRES MIN. - TOURB. |
| . | 123,5 | 86,8 | 62,5 | #113,4 | #113,4 | - | 100,0 | 231 | M. CONSTR. T. A FEU |
| 157,1 | 116,0 | 86,8 | 64,4 | 99,7 | 99,7 | - | 100,0 | 23A | TOURBIERES ETC. |
| 173,8 | 129,7 | 92,5 | 63,4 | 108,8 | 109,1 | . | 100,0 | 24 | PR. MIN. NON METALL. |
| . | 117,7 | 91,1 | 63,7 | 102,3 | 102,3 | - | 100,0 | 2421 | CIMENT |
| #177,3 | 143,2 | 91,6 | 60,7 | 109,1 | 109,6 | . | 100,0 | 247 | VERRE |
| . | . | #100,9 | . | 96,9 | . | . | 100,0 | 248 | PROD. CERAMIQUES |
| 182,9 | 132,3 | 92,7 | 62,5 | 104,8 | 106,5 | . | 100,0 | 25 | INDUSTRIE CHIMIQUE |
| 170,1 | 130,8 | 86,9 | 58,7 | 99,9 | 102,7 | . | 100,0 | 25A | PROD. CHIM. DE BASE |
| - | . | - | . | . | . | - | . | 26 | FIBRES ART. ET SYNT. |
| 170,8 | 129,9 | 89,6 | 58,1 | 112,9 | 113,4 | . | 100,0 | 31 | OUVRAGES EN METAUX |
| 157,2 | 125,1 | 76,8 | #56,2 | 114,1 | 114,1 | - | 100,0 | 311 | FONDERIES |
| . | 119,8 | 83,8 | . | 104,5 | 105,5 | . | 100,0 | 314 | CONSTR. METALLIQUE |
| 172,7 | 137,3 | 92,5 | 58,5 | 110,5 | 111,3 | . | 100,0 | 316 | OUTILLAGE A. FINIS |
| 175,9 | 132,6 | 92,7 | 62,8 | 113,3 | 113,9 | #93,9 | 100,0 | 32 | MACHINES,MAT. MECAN. |
| . | 127,8 | 94,1 | 61,5 | 97,1 | 96,8 | . | 100,0 | 321 | MACH.,TRACT. AGRIC. |
| 160,0 | 135,5 | 93,9 | 59,9 | 114,6 | 115,3 | . | 100,0 | 322 | MACHINES-OUTILS |
| 207,7 | 136,4 | 97,2 | 68,6 | 104,6 | 104,7 | . | 100,0 | 33 | MACHINES DE BUREAU |
| 180,5 | 135,1 | 91,9 | 62,2 | 102,6 | 103,7 | . | 100,0 | 34 | CONSTRUCTION ELECT. |
| 162,2 | 127,2 | 89,4 | 57,1 | 111,7 | 112,2 | . | 100,0 | 35 | AUTOM.,PIECES DET. |
| 159,5 | 124,3 | 88,5 | 56,9 | 114,2 | 114,3 | . | 100,0 | 351 | CONSTR. AUTOMOBILES |
| 171,8 | 128,8 | 89,6 | 61,3 | 105,0 | 105,0 | - | 100,0 | 36 | AUTRE MAT. TRANSPORT |
| . | 120,7 | 88,8 | 59,0 | 104,0 | 104,0 | - | 100,0 | 361 | CONSTR. NAVALE |
| 180,7 | 136,9 | 93,1 | 62,8 | 110,9 | 110,9 | - | 100,0 | 364 | CONSTR. AERONEFS |
| 171,8 | 136,5 | 96,5 | 64,6 | 124,2 | 124,2 | - | 100,0 | 37 | INSTR. PRECISION ETC |
| 176,6 | 128,2 | 95,2 | 65,6 | 118,6 | 120,6 | 96,2 | 100,0 | 41/42 | ALIM. BOISSONS TABAC |
| 178,3 | 131,4 | 95,3 | 65,2 | 117,5 | 119,3 | 94,1 | 100,0 | 41A | PROD. ALIMENTAIRES |
| 171,7 | 129,6 | 92,5 | 64,1 | 126,9 | 126,9 | - | 100,0 | 412 | IND. DE LA VIANDE |
| 181,2 | 123,4 | 90,2 | 61,6 | 116,6 | 116,8 | . | 100,0 | 413 | IND. DU LAIT |
| 189,9 | 134,8 | 97,7 | 63,3 | 112,8 | 118,5 | . | 100,0 | 418 | PAIN, PROD. SUCRES |
| 187,2 | 117,4 | 96,9 | 68,6 | 104,5 | 105,4 | . | 100,0 | 42A | BOISSONS |
| . | 133,4 | 101,1 | 72,2 | 82,2 | . | . | 100,0 | 429 | TABAC |
| 186,5 | 140,7 | 95,0 | 63,6 | 106,8 | 108,5 | 89,2 | 100,0 | 43 | INDUSTRIE TEXTILE |
| . | 148,5 | 85,1 | 60,4 | 113,3 | 115,5 | . | 100,0 | 431 | INDUSTRIE LAINIERE |
| . | 145,0 | 96,6 | 63,4 | 104,0 | 105,4 | . | 100,0 | 432 | INDUSTR. COTONNIERE |
| . | . | 84,5 | . | #113,8 | #118,5 | . | 100,0 | 436 | BONNETERIE |
| . | . | 92,5 | #64,1 | 107,4 | 107,4 | - | 100,0 | 44 | INDUSTRIE DU CUIR |
| . | - | . | . | . | . | - | 100,0 | 441 | TANNERIE-MEGISSERIE |
| . | . | 85,3 | . | #106,1 | #106,1 | - | 100,0 | 442 | ARTICLES EN CUIR |
| 214,1 | 137,0 | 97,7 | 66,8 | 123,4 | 128,1 | . | 100,0 | 45 | CHAUSS., HABILLEMENT |
| . | #164,6 | 112,8 | 63,5 | 113,7 | 120,2 | . | 100,0 | 45A | CHAUSSURES |
| 213,1 | 136,4 | 97,0 | 68,4 | #120,4 | #123,5 | . | 100,0 | 45B | HABILLEMENT |
| 173,2 | 128,4 | 93,0 | 59,6 | 107,4 | 110,6 | 91,1 | 100,0 | 46 | BOIS, MEUBLE EN BOIS |
| 163,1 | 118,2 | 93,5 | 60,0 | 109,8 | 113,9 | . | 100,0 | 46A | BOIS |
| #185,4 | 136,4 | 92,5 | 58,7 | 105,4 | 108,1 | 90,5 | 100,0 | 467 | MEUBLES EN BOIS |
| 163,9 | 128,2 | 90,6 | 61,7 | 118,2 | 119,7 | . | 100,0 | 47 | PAPIER IMPR. EDITION |
| 168,0 | 125,8 | 86,8 | 57,2 | 121,4 | 122,6 | . | 100,0 | 47A | PAPIER, ART. PAPIER |
| 160,8 | 129,6 | 93,2 | 64,4 | 111,2 | 113,1 | . | 100,0 | 47B | IMPRIMERIE, EDITION |
| 162,9 | 129,2 | 96,0 | 62,2 | 101,2 | 102,6 | 78,3 | 100,0 | 48 | CAOUTCHOUC,M. PLAST. |
| 157,4 | 122,4 | 95,1 | 61,9 | 101,2 | 102,4 | . | 100,0 | 481 | CAOUTCHOUC |
| 171,3 | 137,9 | 96,5 | 63,4 | 100,9 | 102,4 | . | 100,0 | 483 | MATIERES PLASTIQUES |
| . | 115,3 | 91,1 | #52,2 | 115,7 | 115,7 | - | 100,0 | 49 | AUTRES IND. MANUF. |
| 158,1 | 126,5 | 87,9 | 54,4 | 106,7 | 106,8 | . | 100,0 | 50 | BATIMENT GENIE CIVIL |
| 156,3 | 124,0 | 87,5 | 52,9 | 102,8 | 102,9 | . | 100,0 | 50A | BAT. SAUF INSTALL. |
| #156,8 | 131,3 | 91,3 | 61,4 | 121,9 | 122,0 | . | 100,0 | 503 | INSTALLATION |
| 165,3 | 116,9 | 86,4 | 63,1 | 104,4 | 104,6 | . | 100,0 | A | ENS. EXTRACTIVES |
| 173,6 | 131,8 | 92,6 | 61,7 | 110,6 | 111,9 | 84,2 | 100,0 | B | ENS. MANUFACTURIERES |
| 171,9 | 130,7 | 91,7 | 60,9 | 109,9 | 110,9 | 83,5 | 100,0 | C | ENS. EXTR.,MAN.,BAT. |

ARBEITER NACH LEISTUNGSGRUPPE — OUVRIERS SUIVANT LA QUALIFICATION

M A E N N E R — GEBIET - REGION: NORDRHEIN - WESTFALEN — H O M M E S

| INDUSTRIE | NACE | TAUSEND / MILLIERS — LEISTUNGSGRUPPE / QUALIFICATION: 1 | 2 | 3 | (*) | INSG. / ENS. | % — 1 | 2 | 3 | (*) | INSG. / ENS. | INDUSTRIE |
|---|---|---|---|---|---|---|---|---|---|---|---|---|
| KOHLENBERGBAU | 11 | 86,4 | 40,7 | 18,1 | - | 145,3 | 59,5 | 28,0 | 12,5 | - | 100,0 | EXTR. COMB. SOLIDES |
| STEINK. UNTER TAGE | 111A | 67,4 | 23,4 | 7,6 | - | 98,4 | 68,5 | 23,8 | 7,7 | - | 100,0 | EXTR. HOUILLE FOND |
| STEINK. UEBER TAGE | 111B | 16,6 | 15,2 | 9,5 | - | 41,3 | 40,2 | 36,8 | 23,0 | - | 100,0 | EXTR. HOUILLE JOUR |
| KOKEREI | 12 | - | - | - | - | - | - | - | - | - | - | COKERIES |
| ERDOEL-U. ERDGASGEW. | 13 | . | . | . | - | . | . | . | . | - | . | EXTR. PETR. GAZ NAT. |
| MINERALOELVERARB. | 14 | 4,8 | 4,8 | 0,1 | - | 9,7 | 49,7 | 49,2 | 1,2 | - | 100,0 | RAFFINAGE DU PETROLE |
| KERNBRENNSTOFFIND. | 15 | - | - | - | - | - | - | - | - | - | - | COMBUST. NUCLEAIRES |
| ELEKTR.,GAS. DAMPF | 16 | 25,4 | 5,1 | 0,5 | - | 31,0 | 81,9 | 16,5 | 1,6 | - | 100,0 | ELECTR. GAZ VAPEUR |
| WASSERGEW. VERTEIL. | 17 | 1,3 | 0,3 | . | - | 1,5 | 81,2 | 19,5 | 0,3 | - | 100,0 | DISTRIBUTION D EAU |
| ERZBERGBAU | 21 | . | . | . | - | . | . | . | . | - | . | EXTR. MIN. METALLIQ. |
| EISENERZ UNTER TAGE | 211A | - | - | - | - | - | - | - | - | - | - | MINES DE FER FOND |
| EISENERZ UEBER TAGE | 211B | . | . | . | - | . | . | . | . | - | . | MINES DE FER JOUR |
| METALLERZEUGUNG | 22 | 77,3 | 80,3 | 46,6 | - | 203,9 | 37,8 | 39,4 | 22,8 | - | 100,0 | PROD. DES METAUX |
| EISEN UND STAHL | 22A | 69,1 | 68,7 | 39,3 | - | 177,0 | 39,0 | 38,8 | 22,2 | - | 100,0 | METAUX FERREUX |
| NE-METALLE | 224 | 7,9 | 11,7 | 7,3 | - | 26,9 | 29,5 | 43,3 | 27,2 | - | 100,0 | METAUX NON FERREUX |
| NICHTENERG.MIN.TORF | 23 | 4,3 | 2,6 | 0,4 | - | 7,4 | 58,1 | 36,0 | 6,0 | - | 100,0 | AUTRES MIN. - TOURB. |
| BAUMAT.KERAM.ERDEN | 231 | 2,7 | 2,1 | 0,4 | - | 5,2 | 51,6 | 41,3 | 7,1 | - | 100,0 | M. CONSTR. T. A FEU |
| AND.MINERAL.,TORF | 23A | 1,6 | 0,5 | 0,1 | - | 2,2 | 73,2 | 23,5 | 3,3 | - | 100,0 | TOURBIERES ETC. |
| BEARB.STEIN.ERD.GLAS | 24 | 22,9 | 27,3 | 12,4 | - | 62,5 | 36,6 | 43,6 | 19,8 | - | 100,0 | PR. MIN. NON METALL. |
| ZEMENT | 2421 | 1,6 | 0,8 | 0,7 | - | 3,1 | 52,6 | 25,0 | 21,3 | - | 100,0 | CIMENT |
| GLAS | 247 | 8,9 | 13,5 | 3,8 | - | 26,1 | 33,9 | 51,7 | 14,4 | - | 100,0 | VERRE |
| KERAMISCHE ERZEUGN. | 248 | 2,0 | 3,7 | 2,9 | - | 8,6 | 23,3 | 42,7 | 34,1 | - | 100,0 | PROD. CERAMIQUES |
| CHEMISCHE INDUSTRIE | 25 | 30,3 | 48,5 | 4,0 | - | 82,9 | 36,5 | 58,6 | 4,9 | - | 100,0 | INDUSTRIE CHIMIQUE |
| CHEM. GRUNDSTOFFE | 25A | 19,3 | 29,4 | 1,8 | - | 50,4 | 38,2 | 58,2 | 3,6 | - | 100,0 | PROD. CHIM. DE BASE |
| CHEMIEFASERINDUSTRIE | 26 | 3,5 | 9,6 | 4,1 | - | 17,2 | 20,3 | 55,7 | 24,0 | - | 100,0 | FIBRES ART. ET SYNT. |
| METALLERZEUGNISSE | 31 | 91,2 | 68,9 | 49,3 | - | 209,4 | 43,6 | 32,9 | 23,6 | - | 100,0 | OUVRAGES EN METAUX |
| GIESSEREI | 311 | 14,3 | 12,3 | 12,2 | - | 38,8 | 36,8 | 31,7 | 31,5 | - | 100,0 | FONDERIES |
| METALLKONSTRUKTION | 314 | 13,2 | 5,1 | 2,4 | - | 20,7 | 64,0 | 24,6 | 11,4 | - | 100,0 | CONSTR. METALLIQUE |
| EBM-WAREN | 316 | 29,2 | 32,0 | 22,9 | - | 84,1 | 34,8 | 38,1 | 27,2 | - | 100,0 | OUTILLAGE A. FINIS |
| MASCHINENBAU | 32 | 106,1 | 46,2 | 21,0 | - | 175,4 | 61,7 | 26,4 | 12,0 | - | 100,0 | MACHINES,MAT. MECAN. |
| LAND.MASCH.U.TRAKT. | 321 | 4,9 | 3,7 | 1,1 | - | 9,7 | 50,1 | 38,5 | 11,5 | - | 100,0 | MACH.,TRACT. AGRIC. |
| WERKZEUGMASCHINEN | 322 | 13,4 | 4,0 | 3,0 | - | 23,4 | 65,8 | 19,6 | 14,6 | - | 100,0 | MACHINES-OUTILS |
| BUEROMASCH., DV-GER. | 33 | 2,3 | 1,1 | 0,5 | - | 3,6 | 55,4 | 31,0 | 13,6 | - | 100,0 | MACHINES DE BUREAU |
| ELEKTROTECHNIK | 34 | 51,3 | 20,5 | 17,1 | - | 89,0 | 57,7 | 23,1 | 19,3 | - | 100,0 | CONSTRUCTION ELECT. |
| KRAFTWAGEN U.-TEILE | 35 | 33,1 | 24,5 | 10,7 | - | 68,2 | 48,5 | 35,9 | 15,6 | - | 100,0 | AUTOM.,PIECES DET. |
| KRAFTWAGEN U.-MOTOR | 351 | 22,3 | 16,3 | 2,1 | - | 40,8 | 54,8 | 40,1 | 5,1 | - | 100,0 | CONSTR. AUTOMOBILES |
| FAHRZEUGBAU OHNE KFZ | 36 | 5,3 | 1,7 | 2,5 | - | 9,5 | 55,3 | 18,2 | 26,5 | - | 100,0 | AUTRE MAT. TRANSPORT |
| SCHIFFBAU | 361 | 0,9 | 0,2 | 0,1 | - | 1,1 | 74,7 | 14,5 | 10,8 | - | 100,0 | CONSTR. NAVALE |
| LUFTFAHRZEUGBAU | 364 | 0,4 | 0,1 | . | - | 0,4 | 85,0 | 13,5 | 1,4 | - | 100,0 | CONSTR. AERONEFS |
| FEINMECHANIK,OPTIK | 37 | 2,5 | 1,1 | 0,8 | - | 4,5 | 56,4 | 25,1 | 18,5 | - | 100,0 | INSTR. PRECISION ETC |
| NAHRUNGS-U.GENUSSM. | 41/42 | 28,6 | 11,0 | 13,7 | - | 53,5 | 53,9 | 20,5 | 25,6 | - | 100,0 | ALIM. BOISSONS TABAC |
| NAHRUNGSMITTELGEW. | 414 | 18,3 | 8,0 | 8,9 | - | 35,2 | 52,0 | 22,6 | 25,4 | - | 100,0 | PROD. ALIMENTAIRES |
| FLEISCHVERARB. | 412 | 4,2 | 0,3 | 2,2 | - | 6,7 | 62,6 | 4,5 | 32,7 | - | 100,0 | IND. DE LA VIANDE |
| MILCHVERARBEITUNG | 413 | 1,6 | 1,5 | 1,3 | - | 4,4 | 35,9 | 34,0 | 30,1 | - | 100,0 | IND. DU LAIT |
| BACK.-U.SUESSWAREN | 416 | 8,7 | 1,7 | 2,1 | - | 12,6 | 69,2 | 13,8 | 17,0 | - | 100,0 | PAIN, PROD. SUCRES |
| GETRAENKEINDUSTRIE | 423 | 9,2 | 2,4 | 3,9 | - | 15,6 | 59,2 | 15,6 | 25,2 | - | 100,0 | BOISSONS |
| TABAKVERARBEITUNG | 429 | 0,4 | 0,1 | 0,5 | - | 0,9 | 42,3 | 8,2 | 49,5 | - | 100,0 | TABAC |
| TEXTILGEWERBE | 43 | 23,6 | 22,4 | 4,6 | - | 50,5 | 46,6 | 44,4 | 9,0 | - | 100,0 | INDUSTRIE TEXTILE |
| WOLLE | 431 | 2,9 | 4,9 | 0,6 | - | 8,4 | 34,5 | 58,1 | 7,4 | - | 100,0 | INDUSTRIE LAINIERE |
| BAUMWOLLE | 432 | 4,9 | 7,4 | 1,3 | - | 13,6 | 35,7 | 54,7 | 9,6 | - | 100,0 | INDUSTR. COTONNIERE |
| WIRKEREI,STRICKEREI | 436 | 1,9 | 0,8 | 0,2 | - | 3,0 | 65,3 | 27,9 | 6,8 | - | 100,0 | BONNETERIE |
| LEDERGEWERBE | 44 | 1,9 | 1,0 | 0,4 | - | 2,5 | 39,8 | 42,3 | 17,9 | - | 100,0 | INDUSTRIE DU CUIR |
| GERBEREI | 441 | 0,5 | 0,7 | 0,2 | - | 1,4 | 36,4 | 50,8 | 12,9 | - | 100,0 | TANNERIE-MEGISSERIE |
| LEDERWARENHERST. | 442 | 0,5 | 0,3 | 0,3 | - | 1,1 | 44,0 | 31,6 | 24,4 | - | 100,0 | ARTICLES EN CUIR |
| SCHUH-,BEKLEIDUNGSG. | 45 | 5,3 | 2,6 | 1,6 | - | 9,5 | 55,9 | 27,4 | 16,7 | - | 100,0 | CHAUSS., HABILLEMENT |
| SCHUHGEWERBE | 45A | 0,9 | 0,8 | 0,3 | - | 2,0 | 42,2 | 41,5 | 16,3 | - | 100,0 | CHAUSSURES |
| BEKLEIDUNGSGEWERBE | 458 | 4,0 | 1,5 | 1,0 | - | 6,6 | 61,1 | 23,3 | 15,6 | - | 100,0 | HABILLEMENT |
| BE- U. VERARB.V.HOLZ | 46 | 42,1 | 16,5 | 12,1 | - | 68,7 | 61,3 | 24,2 | 17,6 | - | 100,0 | BOIS, MEUBLE EN BOIS |
| HOLZVER. OHNE MOEB. | 46A | 11,1 | 5,2 | 4,2 | - | 20,5 | 54,0 | 25,4 | 20,6 | - | 100,0 | BOIS |
| HOLZMOEBELHERST. | 467 | 30,8 | 9,3 | 7,5 | - | 47,6 | 64,7 | 19,5 | 15,8 | - | 100,0 | MEUBLES EN BOIS |
| PAPIER,DRUCK. VERLAG | 47 | 23,7 | 16,0 | 5,9 | - | 45,6 | 51,9 | 35,2 | 12,9 | - | 100,0 | PAPIER IMPR. EDITION |
| PAPIER-U.PAPPENERZ. | 474 | 9,1 | 11,0 | 4,1 | - | 24,2 | 37,4 | 45,5 | 17,1 | - | 100,0 | PAPIER, ART. PAPIER |
| DRUCKEREI,VERLAGSG. | 473 | 14,6 | 5,0 | 1,8 | - | 21,4 | 68,4 | 23,4 | 8,2 | - | 100,0 | IMPRIMERIE, EDITION |
| GUMMI,KUNSTSTOFFE | 48 | 6,7 | 13,1 | 7,4 | - | 28,2 | 29,8 | 45,0 | 25,3 | - | 100,0 | CAOUTCHOUC,M. PLAST. |
| GUMMIVERARBEITUNG | 481 | 2,2 | 4,0 | 0,9 | - | 7,0 | 31,0 | 56,4 | 12,5 | - | 100,0 | CAOUTCHOUC |
| KUNSTSTOFFVERARB. | 483 | 6,3 | 9,0 | 6,3 | - | 21,7 | 29,3 | 41,4 | 29,3 | - | 100,0 | MATIERES PLASTIQUES |
| SONST. VERARB. GEW. | 49 | 1,5 | 0,4 | 0,2 | - | 2,1 | 73,0 | 18,6 | 8,4 | - | 100,0 | AUTRES IND. MANUF. |
| BAUGEWERBE | 50 | 222,5 | 46,7 | 36,3 | - | 305,5 | 72,8 | 15,3 | 11,9 | - | 100,0 | BATIMENT GENIE CIVIL |
| BAUGEW. OHNE INST. | 50A | 189,4 | 42,3 | 33,1 | - | 265,8 | 68,0 | 17,9 | 14,0 | - | 100,0 | BAT. SAUF INSTALL. |
| BAUINSTALLATION | 503 | 31,6 | 3,2 | 1,3 | - | 36,1 | 87,7 | 8,8 | 3,5 | - | 100,0 | INSTALLATION |
| BERGBAU INSGESAMT | A | 91,6 | 43,6 | 18,6 | - | 153,8 | 59,6 | 28,3 | 12,1 | - | 100,0 | ENS. EXTRACTIVES |
| VERARB.INDUSTR.INSG. | B | 566,6 | 415,7 | 215,0 | - | 1.197,2 | 47,3 | 34,7 | 18,0 | - | 100,0 | ENS. MANUFACTURIERES |
| BERGB.,VERARB.,BAUG. | C | 880,7 | 505,9 | 269,9 | - | 1.656,5 | 53,2 | 30,5 | 16,3 | - | 100,0 | ENS. EXTR.,MAN.,BAT. |

(*) UNBEANTWORTETE FAELLE — (*) NON DECLARES

TAB. 06/1

(FORTSETZUNG) (SUITE)

FRAUEN — GEBIET - REGION: NORDRHEIN - WESTFALEN — FEMMES

| INDUSTRIE | NACE | TAUSEND — LEISTUNGSGRUPPE | | | | | MILLIERS — QUALIFICATION | | | | | | INDUSTRIE |
|---|---|---|---|---|---|---|---|---|---|---|---|---|---|
| | | 1 | 2 | 3 | (*) | INSG. ENS. | 1 | 2 | 3 | (*) | INSG. ENS. | | |
| KOHLENBERGBAU | 11 | . | 0,1 | 1,1 | - | 1,2 | 2,4 | 7,1 | 90,6 | - | 100,0 | | EXTR. COMB. SOLIDES |
| STEINK. UNTER TAGE | 111A | - | - | - | - | - | - | - | - | - | - | | EXTR. HOUILLE FOND |
| STEINK. UEBER TAGE | 111B | . | 0,1 | 1,0 | - | 1,1 | 2,5 | 7,5 | 90,0 | - | 100,0 | | EXTR. HOUILLE JOUR |
| KOKEREI | 12 | - | - | - | - | - | - | - | - | - | - | | COKERIES |
| ERDOEL-U. ERDGASGEW. | 13 | - | . | . | - | . | - | . | . | - | . | | EXTR. PETR. GAZ NAT. |
| MINERALOELVERARB. | 14 | . | 0,1 | 0,3 | - | 0,4 | 2,4 | 32,2 | 65,4 | - | 100,0 | | RAFFINAGE DU PETROLE |
| KERNBRENNSTOFFIND. | 15 | - | - | - | - | - | - | - | - | - | - | | COMBUST. NUCLEAIRES |
| ELEKTR.,GAS, DAMPF | 16 | 0,1 | 0,8 | 1,6 | - | 2,5 | 5,1 | 31,3 | 63,6 | - | 100,0 | | ELECTR. GAZ VAPEUR |
| WASSERGEW. VERTEIL. | 17 | - | . | 0,1 | - | 0,1 | - | 19,4 | 80,6 | - | 100,0 | | DISTRIBUTION D EAU |
| ERZBERGBAU | 21 | - | - | - | - | - | - | - | - | - | - | | EXTR. MIN. METALLIQ. |
| EISENERZ UNTER TAGE | 211A | - | - | - | - | - | - | - | - | - | - | | MINES DE FER FOND |
| EISENERZ UEBER TAGE | 211B | - | - | - | - | - | - | - | - | - | - | | MINES DE FER JOUR |
| METALLERZEUGUNG | 22 | 0,4 | 2,0 | 8,8 | - | 11,1 | 3,2 | 17,7 | 79,1 | - | 100,0 | | PROD. DES METAUX |
| EISEN UND STAHL | 22A | 0,3 | 1,7 | 6,5 | - | 8,5 | 3,6 | 20,1 | 76,4 | - | 100,0 | | METAUX FERREUX |
| NE-METALLE | 224 | 0,1 | 0,3 | 2,3 | - | 2,6 | 2,2 | 10,0 | 87,8 | - | 100,0 | | METAUX NON FERREUX |
| NICHTENERG.MIN.TORF | 23 | . | . | 0,1 | - | 0,2 | 1,3 | 3,8 | 94,9 | - | 100,0 | | AUTRES MIN. - TOURB. |
| BAUMAT.KERAM.ERDEN | 231 | - | - | 0,1 | - | 0,1 | - | - | 100,0 | - | 100,0 | | M. CONSTR. T. A FEU |
| AND.MINERAL.,TORF | 23A | . | . | . | - | 0,1 | 4,0 | 12,0 | 84,0 | - | 100,0 | | TOURBIERES ETC. |
| BEARB.STEIN.ERD.GLAS | 24 | 0,1 | 1,4 | 5,7 | - | 7,2 | 1,5 | 19,8 | 78,6 | - | 100,0 | | PR. MIN. NON METALL. |
| ZEMENT | 2421 | - | . | 0,1 | - | 0,1 | - | 6,9 | 93,1 | - | 100,0 | | CIMENT |
| GLAS | 247 | 0,1 | 0,6 | 3,1 | - | 3,8 | 2,4 | 15,6 | 82,1 | - | 100,0 | | VERRE |
| KERAMISCHE ERZEUGN. | 248 | - | 0,1 | 1,4 | - | 1,5 | - | 8,1 | 91,9 | - | 100,0 | | PROD. CERAMIQUES |
| CHEMISCHE INDUSTRIE | 25 | 0,2 | 8,6 | 11,9 | - | 20,7 | 1,0 | 41,5 | 57,5 | - | 100,0 | | INDUSTRIE CHIMIQUE |
| CHEM. GRUNDSTOFFE | 25A | 0,1 | 3,4 | 4,5 | - | 8,0 | 1,0 | 42,3 | 56,7 | - | 100,0 | | PROD. CHIM. DE BASE |
| CHEMIEFASERINDUSTRIE | 26 | . | 1,1 | 2,3 | - | 3,4 | 0,6 | 32,1 | 67,3 | - | 100,0 | | FIBRES APT. ET SYNT. |
| METALLERZEUGNISSE | 31 | 2,0 | 4,3 | 43,6 | - | 49,9 | 4,1 | 8,7 | 87,2 | - | 100,0 | | OUVRAGES EN METAUX |
| GIESSEREI | 311 | 0,1 | 0,4 | 3,8 | - | 4,3 | 1,5 | 9,6 | 88,9 | - | 100,0 | | FONDERIES |
| METALLKONSTRUKTION | 314 | . | 0,1 | 0,9 | - | 1,0 | 2,0 | 7,1 | 90,9 | - | 100,0 | | CONSTR. METALLIQUE |
| EBM-WAREN | 316 | 1,0 | 3,0 | 32,5 | - | 36,5 | 2,9 | 8,2 | 89,0 | - | 100,0 | | OUTILLAGE A. FINIS |
| MASCHINENBAU | 32 | 0,4 | 2,8 | 13,1 | - | 16,3 | 2,3 | 17,2 | 80,4 | - | 100,0 | | MACHINES,MAT. MECAN. |
| LAND.MASCH.U.TRAKT. | 321 | . | 0,1 | 0,4 | - | 0,5 | 1,5 | 22,3 | 76,2 | - | 100,0 | | MACH.,TRACT. AGRIC. |
| WERKZEUGMASCHINEN | 322 | . | 0,3 | 2,4 | - | 2,6 | 0,3 | 9,6 | 90,1 | - | 100,0 | | MACHINES-OUTILS |
| BUEROMASCH., DV-GER. | 33 | - | 0,2 | 1,1 | - | 1,3 | - | 13,9 | 86,1 | - | 100,0 | | MACHINES DE BUREAU |
| ELEKTROTECHNIK | 34 | 0,8 | 4,9 | 44,9 | - | 50,7 | 1,7 | 9,7 | 88,6 | - | 100,0 | | CONSTRUCTION ELECT. |
| KRAFTWAGEN U.-TEILE | 35 | 0,4 | 2,5 | 7,2 | - | 10,1 | 4,4 | 24,5 | 71,1 | - | 100,0 | | AUTOM.,PIECES DET. |
| KRAFTWAGEN U.-MOTOR | 351 | 0,4 | 1,7 | 1,1 | - | 3,2 | 12,0 | 54,6 | 33,3 | - | 100,0 | | CONSTR. AUTOMOBILES |
| FAHRZEUGBAU OHNE KFZ | 36 | 0,4 | 0,2 | 1,5 | - | 2,2 | 18,9 | 9,9 | 71,2 | - | 100,0 | | AUTRE MAT. TRANSPORT |
| SCHIFFBAU | 361 | - | - | . | - | . | - | - | 100,0 | - | 100,0 | | CONSTR. NAVALE |
| LUFTFAHRZEUGBAU | 364 | . | . | . | - | 0,1 | 12,3 | 49,2 | 38,5 | - | 100,0 | | CONSTR. AERONEFS |
| FEINMECHANIK,OPTIK | 37 | 0,1 | 0,6 | 2,6 | - | 3,3 | 2,3 | 17,5 | 80,2 | - | 100,0 | | INSTR. PRECISION ETC |
| NAHRUNGS-U.GENUSSM. | 41/42 | 0,5 | 3,2 | 29,3 | - | 33,1 | 1,6 | 9,8 | 88,5 | - | 100,0 | | ALIM. BOISSONS TABAC |
| NAHRUNGSMITTELGEW. | 41A | 0,4 | 2,7 | 25,3 | - | 28,4 | 1,5 | 9,5 | 89,0 | - | 100,0 | | PROD. ALIMENTAIRES |
| FLEISCHVERARB. | 412 | 0,1 | 0,2 | 3,4 | - | 3,7 | 2,5 | 4,7 | 92,8 | - | 100,0 | | IND. DE LA VIANDE |
| MILCHVERARBEITUNG | 413 | . | 0,3 | 0,8 | - | 1,1 | 1,6 | 24,8 | 73,6 | - | 100,0 | | IND. DU LAIT |
| BACK -U.SUESSWAREN | 418 | 0,3 | 1,4 | 14,7 | - | 16,4 | 1,9 | 8,4 | 89,7 | - | 100,0 | | PAIN, PROD. SUCRES |
| GETRAENKEINDUSTRIE | 42A | 0,1 | 0,2 | 2,0 | - | 2,3 | 2,9 | 9,7 | 87,4 | - | 100,0 | | BOISSONS |
| TABAKVERARBEITUNG | 429 | . | 0,3 | 1,6 | - | 2,0 | 2,2 | 15,9 | 81,9 | - | 100,0 | | TABAC |
| TEXTILGEWERBE | 43 | 3,0 | 27,4 | 13,8 | - | 44,2 | 6,7 | 62,0 | 31,3 | - | 100,0 | | INDUSTRIE TEXTILE |
| WOLLE | 431 | 0,3 | 5,7 | 1,6 | - | 7,7 | 4,4 | 74,5 | 21,1 | - | 100,0 | | INDUSTRIE LAINIERE |
| BAUMWOLLE | 432 | 0,3 | 7,2 | 3,0 | - | 10,5 | 2,7 | 68,7 | 28,7 | - | 100,0 | | INDUSTR. COTONNIERE |
| WIRKEREI,STRICKEREI | 436 | 0,5 | 4,7 | 2,1 | - | 7,3 | 6,2 | 64,9 | 28,9 | - | 100,0 | | BONNETERIE |
| LEDERGEWERBE | 44 | 0,3 | 1,3 | 1,1 | - | 2,6 | 11,5 | 48,2 | 40,3 | - | 100,0 | | INDUSTRIE DU CUIR |
| GERBEREI | 441 | . | 0,3 | 0,2 | - | 0,5 | 1,6 | 66,7 | 31,8 | - | 100,0 | | TANNERIE-MEGISSERIE |
| LEDERWARENHERST. | 442 | 0,3 | 0,9 | 0,9 | - | 2,1 | 13,9 | 43,7 | 42,4 | - | 100,0 | | ARTICLES EN CUIR |
| SCHUH-,BEKLEIDUNGSG. | 45 | 10,5 | 43,5 | 10,2 | - | 64,2 | 16,4 | 67,7 | 15,9 | - | 100,0 | | CHAUSS., HABILLEMENT |
| SCHUHGEWERBE | 45A | 1,0 | 0,9 | 1,4 | - | 3,4 | 30,2 | 27,2 | 42,6 | - | 100,0 | | CHAUSSURES |
| BEKLEIDUNGSGEWERBE | 458 | 8,5 | 41,5 | 8,4 | - | 58,5 | 14,6 | 71,0 | 14,4 | - | 100,0 | | HABILLEMENT |
| BE- U. VERARB.V.HOLZ | 46 | 0,4 | 5,1 | 5,1 | - | 10,6 | 4,0 | 48,0 | 48,0 | - | 100,0 | | BOIS, MEUBLE EN BOIS |
| HOLZVER. OHNE MOEB. | 46A | 0,2 | 0,7 | 2,1 | - | 2,9 | 5,8 | 22,2 | 72,0 | - | 100,0 | | BOIS |
| HOLZMOEBELHERST. | 467 | 0,2 | 4,4 | 2,9 | - | 7,5 | 3,2 | 58,3 | 38,4 | - | 100,0 | | MEUBLES EN BOIS |
| PAPIER,DRUCK. VERLAG | 47 | 0,9 | 12,0 | 9,8 | - | 22,7 | 4,1 | 52,6 | 43,3 | - | 100,0 | | PAPIER IMPR. EDITION |
| PAPIER-U.PAPPENERZ. | 47A | 0,2 | 4,8 | 7,6 | - | 12,6 | 1,6 | 37,9 | 60,5 | - | 100,0 | | PAPIER, APT. PAPIER |
| DRUCKEREI,VERLAGSG. | 478 | 0,7 | 7,2 | 2,2 | - | 10,1 | 7,2 | 70,8 | 22,0 | - | 100,0 | | IMPRIMERIE, EDITION |
| GUMMI,KUNSTSTOFFE | 48 | 0,3 | 4,9 | 11,6 | - | 16,8 | 1,7 | 29,2 | 69,1 | - | 100,0 | | CAOUTCHOUC,M. PLAST. |
| GUMMIVERARBEITUNG | 481 | 0,1 | 1,5 | 1,7 | - | 3,2 | 2,4 | 46,0 | 51,6 | - | 100,0 | | CAOUTCHOUC |
| KUNSTSTOFFVERARB. | 483 | 0,2 | 3,4 | 10,0 | - | 13,6 | 1,5 | 25,3 | 73,2 | - | 100,0 | | MATIERES PLASTIQUES |
| SONST. VERARB. GEW. | 49 | 0,1 | 0,5 | 0,4 | - | 1,0 | 13,7 | 44,9 | 41,4 | - | 100,0 | | AUTRES IND. MANUF. |
| BAUGEWERBE | 50 | . | 0,3 | 2,3 | - | 2,6 | 0,5 | 11,8 | 87,8 | - | 100,0 | | BATIMENT GENIE CIVIL |
| BAUGEW. OHNE INST. | 50A | . | 0,2 | 1,7 | - | 1,9 | 0,6 | 8,4 | 91,0 | - | 100,0 | | BAT. SAUF INSTALL. |
| BAUINSTALLATION | 503 | - | 0,1 | 0,4 | - | 0,5 | - | 24,7 | 75,3 | - | 100,0 | | INSTALLATION |
| BERGBAU INSGESAMT | A | . | 0,1 | 1,3 | - | 1,4 | 2,1 | 6,6 | 91,3 | - | 100,0 | | ENS. EXTRACTIVES |
| VERARB.INDUSTR.INSG. | B | 21,0 | 126,6 | 224,4 | - | 372,1 | 5,6 | 34,0 | 60,3 | - | 100,0 | | ENS. MANUFACTURIERES |
| BERGB.,VERARB.,BAUG. | C | 21,0 | 127,0 | 228,0 | - | 376,0 | 5,6 | 33,8 | 60,6 | - | 100,0 | | ENS. EXTR.,MAN.,BAT. |

(*) UNBEANTWORTETE FAELLE — (*) NON DECLARES

TAB. 05/1

(FORTSETZUNG) (SUITE)

INSGESAMT — GEBIET - REGION: NORDRHEIN - WESTFALEN — ENSEMBLE

| INDUSTRIE | NACE | TAUSEND — LEISTUNGSGRUPPE 1 | 2 | 3 | (*) | INSG. | MILLIERS — QUALIFICATION 1 | 2 | 3 | (*) | INSG. | % — INDUSTRIE |
|---|---|---|---|---|---|---|---|---|---|---|---|---|
| | | | | | | ENS. | | | | | ENS. | |
| KOHLENBERGBAU | 11 | 86,4 | 40,8 | 19,2 | - | 146,5 | 59,0 | 27,9 | 13,1 | - | 100,0 | EXTR. COMB. SOLIDES |
| STEINK. UNTER TAGE | 111A | 67,4 | 23,4 | 7,5 | - | 98,4 | 68,5 | 23,8 | 7,7 | - | 100,0 | EXTR. HOUILLE FOND |
| STEINK. UEBER TAGE | 111B | 16,6 | 15,3 | 10,5 | - | 42,4 | 39,2 | 36,1 | 24,8 | - | 100,0 | EXTR. HOUILLE JOUR |
| KOKEREI | 12 | - | - | - | - | - | - | - | - | - | - | COKERIES |
| ERDOEL-U. ERDGASGEW. | 13 | . | . | . | - | . | . | . | . | - | . | EXTR. PETR. GAZ NAT. |
| MINERALOELVERARB. | 14 | 4,9 | 4,9 | 0,4 | - | 10,1 | 47,7 | 48,5 | 3,8 | - | 100,0 | RAFFINAGE DU PETROLE |
| KERNBRENNSTOFFIND. | 15 | - | - | - | - | - | - | - | - | - | - | COMBUST. NUCLEAIRES |
| ELEKTR.,GAS, DAMPF | 16 | 25,5 | 5,9 | 2,1 | - | 33,5 | 76,1 | 17,6 | 6,2 | - | 100,0 | ELECTR. GAZ VAPEUR |
| WASSERGEW. VERTEIL. | 17 | 1,3 | 0,3 | 0,1 | - | 1,6 | 77,6 | 18,6 | 3,8 | - | 100,0 | DISTRIBUTION D EAU |
| ERZBERGBAU | 21 | . | . | . | - | . | . | . | . | - | . | EXTR. MIN. METALLIQ. |
| EISENERZ UNTER TAGE | 211A | - | - | - | - | - | - | - | - | - | - | MINES DE FER FOND |
| EISENERZ UEBER TAGE | 211B | . | . | . | - | . | . | . | . | - | . | MINES DE FER JOUR |
| METALLERZEUGUNG | 22 | 77,4 | 82,3 | 55,3 | - | 215,0 | 36,0 | 38,3 | 25,7 | - | 100,0 | PROD. DES METAUX |
| EISEN UND STAHL | 22A | 69,4 | 70,4 | 45,7 | - | 185,5 | 37,4 | 37,9 | 24,7 | - | 100,0 | METAUX FERREUX |
| NE-METALLE | 224 | 8,0 | 11,9 | 9,6 | - | 29,5 | 27,1 | 40,4 | 32,6 | - | 100,0 | METAUX NON FERREUX |
| NICHTENERG.MIN.TORF | 23 | 4,3 | 2,7 | 0,6 | - | 7,5 | 56,9 | 35,3 | 7,8 | - | 100,0 | AUTRES MIN. - TOURB. |
| BAUMAT.KERAM.ERDEN | 231 | 2,7 | 2,1 | 0,5 | - | 5,3 | 50,6 | 40,4 | 9,0 | - | 100,0 | M. CONSTR. T. A FEU |
| AND.MINERAL..TORF | 23A | 1,6 | 0,5 | 0,1 | - | 2,2 | 71,7 | 23,2 | 5,1 | - | 100,0 | TOURBIERES ETC. |
| BEARB.STEIN.ERD.GLAS | 24 | 23,0 | 28,7 | 18,1 | - | 69,8 | 33,0 | 41,2 | 25,9 | - | 100,0 | PR. MIN. NON METALL. |
| ZEMENT | 2421 | 1,6 | 0,8 | 0,7 | - | 3,1 | 52,6 | 24,7 | 22,7 | - | 100,0 | CIMENT |
| GLAS | 247 | 8,9 | 14,1 | 6,9 | - | 29,9 | 29,9 | 47,1 | 23,0 | - | 100,0 | VERRE |
| KERAMISCHE ERZEUGN. | 248 | 2,0 | 3,8 | 4,3 | - | 10,1 | 19,8 | 37,4 | 42,8 | - | 100,0 | PROD. CERAMIQUES |
| CHEMISCHE INDUSTRIE | 25 | 30,5 | 57,2 | 16,0 | - | 103,6 | 29,4 | 55,2 | 15,4 | - | 100,0 | INDUSTRIE CHIMIQUE |
| CHEM. GRUNDSTOFFE | 25A | 19,4 | 32,7 | 6,4 | - | 58,5 | 33,1 | 56,0 | 10,9 | - | 100,0 | PROD. CHIM. DE BASE |
| CHEMIEFASERINDUSTRIE | 26 | 3,5 | 10,7 | 6,4 | - | 20,6 | 17,0 | 51,8 | 31,1 | - | 100,0 | FIBRES ART. ET SYNT. |
| METALLERZEUGNISSE | 31 | 93,3 | 73,2 | 92,9 | - | 259,3 | 36,0 | 28,2 | 35,8 | - | 100,0 | OUVRAGES EN METAUX |
| GIESSEREI | 311 | 14,3 | 12,7 | 16,1 | - | 43,1 | 33,3 | 29,5 | 37,2 | - | 100,0 | FONDERIES |
| METALLKONSTRUKTION | 314 | 13,3 | 5,2 | 3,3 | - | 21,7 | 61,2 | 23,8 | 15,1 | - | 100,0 | CONSTR. METALLIQUE |
| EBM-WAREN | 316 | 30,3 | 35,0 | 55,3 | - | 120,7 | 25,1 | 29,0 | 45,9 | - | 100,0 | OUTILLAGE A. FINIS |
| MASCHINENBAU | 32 | 108,5 | 49,1 | 34,1 | - | 191,7 | 56,6 | 25,6 | 17,8 | - | 100,0 | MACHINES,MAT. MECAN. |
| LAND.MASCH.U.TRAKT. | 321 | 4,9 | 3,9 | 1,5 | - | 10,2 | 47,5 | 37,6 | 14,9 | - | 100,0 | MACH.,TRACT. AGRIC. |
| WERKZEUGMASCHINEN | 322 | 13,4 | 4,3 | 5,3 | - | 23,0 | 58,4 | 18,5 | 23,2 | - | 100,0 | MACHINES-OUTILS |
| BUEROMASCH., DV-GER. | 33 | 2,0 | 1,3 | 1,6 | - | 4,9 | 40,4 | 26,4 | 33,1 | - | 100,0 | MACHINES DE BUREAU |
| ELEKTROTECHNIK | 34 | 52,2 | 25,5 | 62,1 | - | 139,7 | 37,3 | 18,2 | 44,4 | - | 100,0 | CONSTRUCTION ELECT. |
| KRAFTWAGEN U.-TEILE | 35 | 33,5 | 27,0 | 17,9 | - | 78,4 | 42,8 | 34,4 | 22,8 | - | 100,0 | AUTOM.,PIECES DET. |
| KRAFTWAGEN U.-MOTOR | 351 | 22,7 | 18,1 | 3,2 | - | 44,0 | 51,7 | 41,1 | 7,2 | - | 100,0 | CONSTR. AUTOMOBILES |
| FAHRZEUGBAU OHNE KFZ | 36 | 5,7 | 1,9 | 4,1 | - | 11,7 | 48,6 | 16,6 | 34,8 | - | 100,0 | AUTRE MAT. TRANSPORT |
| SCHIFFBAU | 361 | 0,9 | 0,2 | 0,1 | - | 1,2 | 73,5 | 14,2 | 12,3 | - | 100,0 | CONSTR. NAVALE |
| LUFTFAHRZEUGBAU | 364 | 0,4 | 0,1 | . | - | 0,5 | 75,2 | 18,4 | 6,5 | - | 100,0 | CONSTR. AERONEFS |
| FEINMECHANIK,OPTIK | 37 | 2,6 | 1,7 | 3,5 | - | 7,7 | 33,5 | 21,9 | 44,6 | - | 100,0 | INSTR. PRECISION ETC |
| NAHRUNGS-U.GENUSSM. | 41/42 | 29,4 | 14,2 | 43,0 | - | 86,6 | 33,9 | 16,4 | 49,7 | - | 100,0 | ALIM. BOISSONS TABAC |
| NAHRUNGSMITTELGEW. | 41A | 18,8 | 10,7 | 34,2 | - | 63,6 | 29,5 | 16,8 | 53,8 | - | 100,0 | PROD. ALIMENTAIRES |
| FLEISCHVERARB. | 412 | 4,3 | 0,5 | 5,6 | - | 10,3 | 41,5 | 4,6 | 53,9 | - | 100,0 | IND. DE LA VIANDE |
| MILCHVERARBEITUNG | 413 | 1,6 | 1,8 | 2,1 | - | 5,5 | 29,0 | 32,2 | 38,9 | - | 100,0 | IND. DU LAIT |
| BACK -U.SUESSWAREN | 418 | 9,0 | 3,1 | 16,8 | - | 29,0 | 31,2 | 10,7 | 58,1 | - | 100,0 | PAIN, PROD. SUCRES |
| GETRAENKEINDUSTRIE | 42A | 9,3 | 2,6 | 5,9 | - | 17,8 | 52,1 | 14,8 | 33,1 | - | 100,0 | BOISSONS |
| TABAKVERARBEITUNG | 429 | 0,4 | 0,4 | 2,1 | - | 2,9 | 15,2 | 13,4 | 71,4 | - | 100,0 | TABAC |
| TEXTILGEWERBE | 43 | 26,5 | 49,9 | 18,4 | - | 94,8 | 28,0 | 52,6 | 19,4 | - | 100,0 | INDUSTRIE TEXTILE |
| WOLLE | 431 | 3,2 | 10,6 | 2,3 | - | 16,1 | 20,1 | 65,9 | 14,0 | - | 100,0 | INDUSTRIE LAINIERE |
| BAUMWOLLE | 432 | 5,1 | 14,6 | 4,3 | - | 24,1 | 21,3 | 60,8 | 17,9 | - | 100,0 | INDUSTR. COTONNIERE |
| WIRKEREI,STRICKEREI | 436 | 2,4 | 5,5 | 2,3 | - | 10,2 | 23,4 | 54,1 | 22,5 | - | 100,0 | BONNETERIE |
| LEDERGEWERBE | 44 | 1,3 | 2,3 | 1,5 | - | 5,1 | 25,2 | 45,3 | 29,5 | - | 100,0 | INDUSTRIE DU CUIR |
| GERBEREI | 441 | 0,5 | 1,0 | 0,3 | - | 1,9 | 26,9 | 55,1 | 18,0 | - | 100,0 | TANNERIE-MEGISSERIE |
| LEDERWAREHERST. | 442 | 0,8 | 1,3 | 1,2 | - | 3,2 | 24,2 | 39,6 | 36,3 | - | 100,0 | ARTICLES EN CUIR |
| SCHUH-,BEKLEIDUNGSG. | 45 | 15,8 | 46,1 | 11,8 | - | 73,7 | 21,5 | 62,5 | 16,0 | - | 100,0 | CHAUSS., HABILLEMENT |
| SCHUHGEWERBE | 45A | 1,9 | 1,8 | 1,8 | - | 5,4 | 34,7 | 32,6 | 32,7 | - | 100,0 | CHAUSSURES |
| BEKLEIDUNGSGEWERBE | 458 | 12,6 | 43,1 | 9,5 | - | 65,1 | 19,3 | 66,1 | 14,6 | - | 100,0 | HABILLEMENT |
| BE- U. VERARB.V.HOLZ | 46 | 42,5 | 19,6 | 17,2 | - | 79,3 | 53,6 | 24,7 | 21,6 | - | 100,0 | BOIS, MEUBLE EN BOIS |
| HOLZVER. OHNE MOEB. | 46A | 11,2 | 5,9 | 6,3 | - | 23,4 | 48,0 | 25,0 | 27,0 | - | 100,0 | BOIS |
| HOLZMOEBELHERST. | 467 | 31,0 | 13,7 | 10,4 | - | 55,1 | 56,4 | 24,8 | 18,8 | - | 100,0 | MEUBLES EN BOIS |
| PAPIER,DRUCK. VERLAG | 47 | 24,6 | 28,0 | 15,7 | - | 68,3 | 36,0 | 41,0 | 23,0 | - | 100,0 | PAPIER IMPR. EDITION |
| PAPIER-U.PAPPENERZ. | 47A | 9,3 | 15,8 | 11,7 | - | 36,8 | 25,1 | 42,9 | 31,9 | - | 100,0 | PAPIER, ART. PAPIER |
| DRUCKEREI,VERLAGSG. | 478 | 15,4 | 12,2 | 4,0 | - | 31,5 | 48,7 | 38,6 | 12,6 | - | 100,0 | IMPRIMERIE, EDITION |
| GUMMI,KUNSTSTOFFE | 48 | 9,0 | 18,0 | 19,0 | - | 46,0 | 19,5 | 39,2 | 41,3 | - | 100,0 | CAOUTCHOUC,M. PLAST. |
| GUMMIVERARBEITUNG | 481 | 2,3 | 5,4 | 2,5 | - | 10,2 | 22,0 | 53,2 | 24,8 | - | 100,0 | CAOUTCHOUC |
| KUNSTSTOFFVERARB. | 483 | 6,6 | 12,4 | 16,3 | - | 35,3 | 18,6 | 35,2 | 46,2 | - | 100,0 | MATIERES PLASTIQUES |
| SONST. VERARB. GEW. | 49 | 1,7 | 0,8 | 0,6 | - | 3,1 | 53,6 | 27,2 | 19,2 | - | 100,0 | AUTRES IND. MANUF. |
| BAUGEWERBE | 50 | 222,5 | 47,0 | 38,6 | - | 308,1 | 72,2 | 15,3 | 12,5 | - | 100,0 | BATIMENT GENIE CIVIL |
| BAUGEW. OHNE INST. | 50A | 160,4 | 42,4 | 34,8 | - | 237,7 | 67,5 | 17,9 | 14,7 | - | 100,0 | BAT. SAUF INSTALL. |
| BAUINSTALLATION | 503 | 31,5 | 3,3 | 1,6 | - | 36,6 | 86,6 | 9,0 | 4,4 | - | 100,0 | INSTALLATION |
| BERGBAU INSGESAMT | A | 91,7 | 43,7 | 19,9 | - | 155,2 | 59,1 | 28,1 | 12,8 | - | 100,0 | ENS. EXTRACTIVES |
| VERARB.INDUSTR.INSG. | B | 587,6 | 542,3 | 439,4 | - | 1.569,3 | 37,4 | 34,6 | 28,0 | - | 100,0 | ENS. MANUFACTURIERES |
| BERGB.,VERARB.,BAUG. | C | 901,8 | 632,9 | 497,9 | - | 2.032,6 | 44,4 | 31,1 | 24,5 | - | 100,0 | ENS. EXTR.,MAN.,BAT. |

(*) UNBEANTWORTETE FAELLE — (*) NON DECLARES

DURCHSCHNITTLICHER STUNDENVERDIENST DER ARBEITER NACH LEISTUNGSGRUPPE

GAIN HORAIRE MOYEN DES OUVRIERS SUIVANT LA QUALIFICATION

MAENNER — GEBIET - REGION: NORDRHEIN - WESTFALEN — HOMMES

| INDUSTRIE | NACE | (DM) LEISTUNGSGRUPPE 1 | 2 | 3 | INSGESAMT / ENSEMBLE | INDIZES QUALIFICATION 1 | 2 | 3 | INSGESAMT / ENSEMBLE | INDUSTRIE |
|---|---|---|---|---|---|---|---|---|---|---|
| KOHLENBERGBAU | 11 | 8,95 | 7,59 | 5,98 | 8,20 | 109,1 | 92,6 | 72,9 | 100,0 | EXTR. COMB. SOLIDES |
| STEINK. UNTER TAGE | 111A | 9,25 | 7,86 | 6,49 | 8,71 | 106,2 | 90,2 | 74,5 | 100,0 | EXTR. HOUILLE FOND |
| STEINK. UEBER TAGE | 111B | 7,91 | 7,17 | 5,47 | 7,07 | 111,9 | 101,4 | 77,4 | 100,0 | EXTR. HOUILLE JOUR |
| KOKEREI | 12 | - | - | - | - | - | - | - | - | COKERIES |
| ERDOEL-U. ERDGASGEW. | 13 | . | . | . | . | . | . | . | . | EXTR. PETR. GAZ NAT. |
| MINERALOELVERARB. | 14 | 9,36 | 8,84 | 7,72 | 9,33 | 105,7 | 94,7 | 82,7 | 100,0 | RAFFINAGE DU PETROLE |
| KERNBRENNSTOFFIND. | 15 | - | - | - | - | - | - | - | - | COMBUST. NUCLEAIRES |
| ELEKTR.,GAS, DAMPF | 16 | 9,44 | 8,70 | 8,23 | 9,29 | 101,6 | 93,6 | 88,6 | 100,0 | ELECTR. GAZ VAPEUR |
| WASSERGEW. VERTEIL. | 17 | 8,79 | 7,63 | . | 9,57 | 102,6 | 89,0 | . | 100,0 | DISTRIBUTION D EAU |
| ERZBERGBAU | 21 | . | . | . | . | . | . | . | . | EXTR. MIN. METALLIQ. |
| EISENERZ UNTER TAGE | 211A | - | - | - | - | - | - | - | - | MINES DE FER FOND |
| EISENERZ UEBER TAGE | 211B | . | . | . | . | . | . | . | . | MINES DE FER JOUR |
| METALLERZEUGUNG | 22 | 8,64 | 8,09 | 7,45 | 8,15 | 106,0 | 99,3 | 91,4 | 100,0 | PROD. DES METAUX |
| EISEN UND STAHL | 22A | 8,64 | 8,08 | 7,44 | 8,16 | 105,9 | 99,0 | 91,2 | 100,0 | METAUX FERREUX |
| NE-METALLE | 224 | 8,58 | 8,13 | 7,47 | 8,08 | 106,2 | 100,6 | 92,5 | 100,0 | METAUX NON FERREUX |
| NICHTENERG.MIN.TORF | 23 | 8,84 | 7,99 | 7,12 | 8,43 | 104,9 | 94,8 | 84,5 | 100,0 | AUTRES MIN. - TOURB. |
| BAUMAT.KERAM.ERDEN | 231 | 8,37 | 7,99 | 7,19 | 8,13 | 103,0 | 98,3 | 88,4 | 100,0 | M. CONSTR. T. A FEU |
| AND.MINERAL.,TORF | 23A | 9,62 | 8,03 | 6,77 | 9,15 | 105,1 | 87,8 | 74,0 | 100,0 | TOURBIERES ETC. |
| BEARB.STEIN.ERD.GLAS | 24 | 9,10 | 8,49 | 7,73 | 8,56 | 106,3 | 99,2 | 90,3 | 100,0 | PR. MIN. NON METALL. |
| ZEMENT | 2421 | 9,02 | 8,69 | 8,67 | 8,87 | 101,7 | 98,0 | 97,7 | 100,0 | CIMENT |
| GLAS | 247 | 9,31 | 8,37 | 7,24 | 8,53 | 109,1 | 98,1 | 84,9 | 100,0 | VERRE |
| KERAMISCHE ERZEUGN. | 248 | 8,56 | 8,66 | 7,58 | 8,27 | 103,5 | 104,7 | 91,7 | 100,0 | PROD. CERAMIQUES |
| CHEMISCHE INDUSTRIE | 25 | 9,22 | 8,71 | 7,42 | 8,84 | 104,3 | 98,5 | 83,9 | 100,0 | INDUSTRIE CHIMIQUE |
| CHEM. GRUNDSTOFFE | 25A | 9,50 | 9,07 | 7,17 | 9,17 | 103,6 | 98,9 | 78,2 | 100,0 | PROD. CHIM. DE BASE |
| CHEMIEFASERINDUSTRIE | 26 | 9,40 | 9,28 | 8,07 | 9,02 | 104,2 | 102,9 | 89,5 | 100,0 | FIBRES ART. ET SYNT. |
| METALLERZEUGNISSE | 31 | 8,61 | 7,80 | 7,07 | 7,98 | 107,9 | 97,7 | 88,6 | 100,0 | OUVRAGES EN METAUX |
| GIESSEREI | 311 | 8,56 | 7,90 | 7,38 | 7,98 | 107,3 | 99,0 | 92,5 | 100,0 | FONDERIES |
| METALLKONSTRUKTION | 314 | 8,46 | 7,74 | 6,43 | 8,05 | 105,1 | 96,1 | 79,9 | 100,0 | CONSTR. METALLIQUE |
| EBM-WAREN | 316 | 8,36 | 7,67 | 6,96 | 7,71 | 108,4 | 99,5 | 90,3 | 100,0 | OUTILLAGE A. FINIS |
| MASCHINENBAU | 32 | 8,64 | 7,63 | 6,76 | 8,15 | 106,0 | 93,6 | 82,9 | 100,0 | MACHINES,MAT. MECAN. |
| LAND.MASCH.U.TRAKT. | 321 | 8,15 | 7,43 | 7,35 | 7,78 | 104,8 | 95,5 | 94,5 | 100,0 | MACH.,TRACT. AGRIC. |
| WERKZEUGMASCHINEN | 322 | 8,70 | 7,62 | 6,74 | 8,20 | 106,1 | 92,9 | 82,2 | 100,0 | MACHINES-OUTILS |
| BUEROMASCH., DV-GER. | 33 | 7,93 | 7,20 | 6,57 | 7,52 | 105,5 | 95,7 | 87,4 | 100,0 | MACHINES DE BUREAU |
| ELEKTROTECHNIK | 34 | 8,58 | 7,53 | 6,55 | 7,95 | 107,9 | 94,7 | 82,4 | 100,0 | CONSTRUCTION ELECT. |
| KRAFTWAGEN U.-TEILE | 35 | 9,25 | 8,32 | 7,35 | 8,62 | 107,3 | 96,5 | 85,3 | 100,0 | AUTOM.,PIECES DET. |
| KRAFTWAGEN U.-MOTOR | 351 | 9,53 | 8,41 | 7,39 | 8,98 | 106,1 | 93,7 | 82,3 | 100,0 | CONSTR. AUTOMOBILES |
| FAHRZEUGBAU OHNE KFZ | 36 | 8,38 | 7,41 | 7,20 | 7,89 | 106,2 | 93,9 | 91,3 | 100,0 | AUTRE MAT. TRANSPORT |
| SCHIFFBAU | 361 | 8,27 | 6,87 | 4,22 | 7,63 | 108,4 | 90,0 | 55,3 | 100,0 | CONSTR. NAVALE |
| LUFTFAHRZEUGBAU | 364 | 8,36 | 7,28 | . | 9,19 | 102,2 | 89,0 | . | 100,0 | CONSTR. AERONEFS |
| FEINMECHANIK,OPTIK | 37 | 8,51 | 7,84 | 6,06 | 7,89 | 107,9 | 99,4 | 76,8 | 100,0 | INSTR. PRECISION ETC |
| NAHRUNGS-U.GENUSSM. | 41/42 | 8,25 | 7,34 | 6,95 | 7,73 | 106,7 | 95,0 | 89,9 | 100,0 | ALIM. BOISSONS TABAC |
| NAHRUNGSMITTELGEW. | 41A | 7,91 | 7,32 | 6,62 | 7,45 | 106,2 | 98,3 | 88,9 | 100,0 | PROD. ALIMENTAIRES |
| FLEISCHVERARB. | 412 | 8,42 | 7,27 | 6,95 | 7,89 | 106,7 | 92,1 | 88,1 | 100,0 | IND. DE LA VIANDE |
| MILCHVERARBEITUNG | 413 | 7,43 | 6,77 | 6,28 | 6,86 | 108,3 | 98,7 | 91,5 | 100,0 | IND. DU LAIT |
| BACK -U.SUESSWAREN | 418 | 7,62 | 6,99 | 6,11 | 7,27 | 104,8 | 96,1 | 84,0 | 100,0 | PAIN. PROD. SUCRES |
| GETRAENKEINDUSTRIE | 42A | 8,93 | 7,38 | 7,86 | 8,42 | 106,1 | 87,6 | 93,3 | 100,0 | BOISSONS |
| TABAKVERARBEITUNG | 429 | 7,14 | 5,97 | 5,49 | 6,23 | 114,6 | 95,8 | 88,1 | 100,0 | TABAC |
| TEXTILGEWERBE | 43 | 7,92 | 6,99 | 6,39 | 7,37 | 107,5 | 94,8 | 86,7 | 100,0 | INDUSTRIE TEXTILE |
| WOLLE | 431 | 7,62 | 6,87 | 6,07 | 7,07 | 107,8 | 97,2 | 85,9 | 100,0 | INDUSTRIE LAINIERE |
| BAUMWOLLE | 432 | 7,50 | 7,10 | 6,14 | 7,15 | 104,9 | 99,3 | 85,9 | 100,0 | INDUSTR. COTONNIERE |
| WIRKEREI,STRICKEREI | 436 | 8,06 | 7,01 | 6,50 | 7,66 | 105,2 | 91,5 | 84,9 | 100,0 | BONNETERIE |
| LEDERGEWERBE | 44 | 7,53 | 6,70 | 5,38 | 6,79 | 110,9 | 98,7 | 79,2 | 100,0 | INDUSTRIE DU CUIR |
| GERBEREI | 441 | 7,51 | 7,00 | 5,62 | 7,01 | 107,1 | 99,9 | 80,2 | 100,0 | TANNERIE-MEGISSERIE |
| LEDERWARENHERST. | 442 | 7,54 | 6,09 | 5,22 | 6,52 | 115,6 | 93,4 | 80,1 | 100,0 | ARTICLES EN CUIR |
| SCHUH-,BEKLEIDUNGSG. | 45 | 7,59 | 6,76 | 5,92 | 7,09 | 107,1 | 95,3 | 83,5 | 100,0 | CHAUSS., HABILLEMENT |
| SCHUHGEWERBE | 45A | 7,56 | 6,45 | 4,63 | 5,52 | 114,2 | 97,4 | 69,9 | 100,0 | CHAUSSURES |
| BEKLEIDUNGSGEWERBE | 458 | 7,59 | 6,87 | 6,23 | 7,21 | 105,3 | 95,3 | 86,4 | 100,0 | HABILLEMENT |
| BE- U. VERARB.V.HOLZ | 46 | 8,55 | 7,77 | 6,70 | 8,06 | 106,1 | 96,4 | 83,1 | 100,0 | BOIS, MEUBLE EN BOIS |
| HOLZVER. OHNE MOEB. | 46A | 8,36 | 7,58 | 6,52 | 7,78 | 107,5 | 97,4 | 83,8 | 100,0 | BOIS |
| HOLZMOEBELHERST. | 467 | 8,53 | 7,89 | 6,92 | 8,22 | 105,0 | 96,0 | 84,2 | 100,0 | MEUBLES EN BOIS |
| PAPIER,DRUCK. VERLAG | 47 | 9,31 | 7,89 | 6,78 | 8,49 | 109,7 | 92,9 | 79,9 | 100,0 | PAPIER IMPR. EDITION |
| PAPIER-U.PAPPENERZ. | 47A | 8,68 | 7,68 | 6,82 | 7,91 | 109,7 | 97,1 | 86,2 | 100,0 | PAPIER, ART. PAPIER |
| DRUCKEREI,VERLAGSG. | 478 | 9,71 | 8,36 | 6,68 | 9,14 | 106,2 | 91,5 | 73,1 | 100,0 | IMPRIMERIE, EDITION |
| GUMMI,KUNSTSTOFFE | 48 | 8,34 | 7,85 | 6,46 | 7,64 | 109,2 | 102,7 | 84,6 | 100,0 | CAOUTCHOUC,M. PLAST. |
| GUMMIVERARBEITUNG | 481 | 8,26 | 8,15 | 7,00 | 8,04 | 102,7 | 101,4 | 87,1 | 100,0 | CAOUTCHOUC |
| KUNSTSTOFFVERARB. | 483 | 8,38 | 7,72 | 6,39 | 7,52 | 111,4 | 102,7 | 85,0 | 100,0 | MATIERES PLASTIQUES |
| SONST. VERARB. GEW. | 49 | 8,82 | 7,35 | 6,31 | 8,34 | 105,8 | 88,1 | 75,7 | 100,0 | AUTRES IND. MANUF. |
| BAUGEWERBE | 50 | 9,61 | 8,24 | 7,47 | 9,14 | 105,1 | 90,2 | 81,7 | 100,0 | BATIMENT GENIE CIVIL |
| BAUGEW. OHNE INST. | 50A | 9,67 | 8,22 | 7,45 | 9,10 | 106,3 | 90,3 | 81,9 | 100,0 | BAT. SAUF INSTALL. |
| BAUINSTALLATION | 503 | 8,77 | 8,23 | 7,15 | 8,66 | 101,3 | 95,0 | 82,6 | 100,0 | INSTALLATION |
| BERGBAU INSGESAMT | A | 8,94 | 7,61 | 6,00 | 8,21 | 108,9 | 92,7 | 73,1 | 100,0 | ENS. EXTRACTIVES |
| VERARB.INDUSTR.INSG. | B | 8,68 | 7,99 | 7,07 | 8,15 | 106,5 | 98,0 | 86,7 | 100,0 | ENS. MANUFACTURIERES |
| BERGB.,VERARB.,BAUG. | C | 8,94 | 7,98 | 7,05 | 8,34 | 107,2 | 95,7 | 84,5 | 100,0 | ENS. EXTR.,MAN.,BAT. |

TAB. 06/2

(FORTSETZUNG) (SUITE)

FRAUEN — GEBIET - REGION: NORDRHEIN - WESTFALEN — FEMMES

| INDUSTRIE | NACE | (DM) LEISTUNGSGRUPPE 1 | 2 | 3 | INSGESAMT / ENSEMBLE | INDIZES QUALIFICATION 1 | 2 | 3 | INSGESAMT / ENSEMBLE | INDUSTRIE |
|---|---|---|---|---|---|---|---|---|---|---|
| KOHLENBERGBAU | 11 | . | 6,43 | 5,72 | 5,80 | . | 110,9 | 98,6 | 100,0 | EXTR. COMB. SOLIDES |
| STEINK. UNTER TAGE | 111A | - | - | - | - | - | - | - | - | EXTR. HOUILLE FOND |
| STEINK. UEBER TAGE | 111B | . | 6,43 | 5,71 | 5,79 | . | 111,1 | 98,6 | 100,0 | EXTR. HOUILLE JOUR |
| KOKEREI | 12 | - | - | - | - | - | - | - | - | COKERIES |
| ERDOEL-U. ERDGASGEW. | 13 | - | . | . | . | - | . | . | . | EXTR. PETR. GAZ NAT. |
| MINERALOELVERARB. | 14 | . | 5,91 | 6,71 | 5,80 | . | 101,6 | 98,7 | 100,0 | RAFFINAGE DU PETROLE |
| KERNBRENNSTOFFIND. | 15 | - | - | - | - | - | - | - | - | COMBUST. NUCLEAIRES |
| ELEKTR.,GAS, DAMPF | 16 | 6,33 | 6,60 | 5,91 | 6,15 | 102,9 | 107,3 | 96,1 | 100,0 | ELECTR. GAZ VAPEUR |
| WASSERGEW. VERTEIL. | 17 | - | . | 5,74 | 5,77 | - | . | 99,5 | 100,0 | DISTRIBUTION D EAU |
| ERZBERGBAU | 21 | - | - | - | - | - | - | - | - | EXTR. MIN. METALLIQ. |
| EISENERZ UNTER TAGE | 211A | - | - | - | - | - | - | - | - | MINES DE FER FOND |
| EISENERZ UEBER TAGE | 211B | - | - | - | - | - | - | - | - | MINES DE FER JOUR |
| METALLERZEUGUNG | 22 | 6,31 | 6,38 | 5,59 | 5,75 | 109,7 | 111,0 | 97,2 | 100,0 | PROD. DES METAUX |
| EISEN UND STAHL | 22A | 6,30 | 5,33 | 5,50 | 5,70 | 110,5 | 111,1 | 96,5 | 100,0 | METAUX FERREUX |
| NE-METALLE | 224 | . | 5,70 | 5,85 | 5,94 | . | 112,8 | 98,5 | 100,0 | METAUX NON FERREUX |
| NICHTENERG.MIN.TOEF | 23 | . | . | 5,69 | 5,69 | . | . | 100,0 | 100,0 | MINES MIN. - TOURB. |
| BAUMAT.KERAM.ERDEN | 231 | - | - | #5,49 | #5,49 | - | - | #100,0 | #100,0 | M. CONSTR. T. A FEU |
| AND.MINERAL.,TOPF | 23A | . | . | 6,20 | 6,12 | . | . | 101,3 | 100,0 | TOURBIERES ETC. |
| BEARB.STEIN.ERD.GLAS | 24 | 6,76 | 6,42 | 6,05 | 6,14 | 110,1 | 104,6 | 98,5 | 100,0 | PR. MIN. NON METALL. |
| ZEMENT | 2421 | - | . | 5,86 | 5,92 | - | . | 99,0 | 100,0 | CIMENT |
| GLAS | 247 | 6,72 | 6,12 | 6,06 | 6,09 | 110,5 | 100,7 | 99,7 | 100,0 | VERRE |
| KERAMISCHE ERZEUGN. | 248 | - | 6,77 | 5,97 | 6,04 | - | 112,1 | 98,8 | 100,0 | PROD. CERAMIQUES |
| CHEMISCHE INDUSTRIE | 25 | 6,86 | 6,71 | 5,98 | 6,29 | 109,1 | 106,7 | 95,1 | 100,0 | INDUSTRIE CHIMIQUE |
| CHEM. GRUNDSTOFFE | 25A | . | 7,16 | 6,47 | 6,76 | . | 105,9 | 95,7 | 100,0 | PROD. CHIM. DE BASE |
| CHEMIEFASERINDUSTRIE | 26 | . | 7,17 | 6,39 | 6,65 | . | 107,8 | 96,1 | 100,0 | FIBRES ART. ET SYNT. |
| METALLERZEUGNISSE | 31 | 8,05 | 5,89 | 5,51 | 5,64 | 142,7 | 104,4 | 97,7 | 100,0 | OUVRAGES EN METAUX |
| GIESSEREI | 311 | . | 6,25 | 5,68 | 5,76 | . | 108,5 | 98,6 | 100,0 | FONDERIES |
| METALLKONSTRUKTION | 314 | . | . | 5,58 | 5,59 | . | . | 100,0 | 100,0 | CONSTR. METALLIQUE |
| EBM-WAREN | 316 | 6,12 | 5,66 | 5,47 | 5,50 | 111,3 | 102,9 | 99,5 | 100,0 | OUTILLAGE A. FINIS |
| MASCHINENBAU | 32 | 7,19 | 6,20 | 5,65 | 5,78 | 124,4 | 107,3 | 97,8 | 100,0 | MACHINES,MAT. MECAN. |
| LAND.MASCH.U.TRAKT. | 321 | . | 6,00 | 5,93 | 5,91 | . | 101,5 | 100,3 | 100,0 | MACH.,TRACT. AGRIC. |
| WERKZEUGMASCHINEN | 322 | . | 6,64 | 5,57 | 5,67 | . | 117,1 | 98,2 | 100,0 | MACHINES-OUTILS |
| BUEROMASCH., DV-GER. | 33 | - | 6,85 | 6,01 | 6,13 | - | 111,7 | 98,0 | 100,0 | MACHINES DE BUREAU |
| ELEKTROTECHNIK | 34 | 6,33 | 6,24 | 5,55 | 5,63 | 112,4 | 110,8 | 96,6 | 100,0 | CONSTRUCTION ELECT. |
| KRAFTWAGEN U.-TEILE | 35 | 8,14 | 7,43 | 6,05 | 6,48 | 125,6 | 114,7 | 93,4 | 100,0 | AUTOM.,PIECES DET. |
| KRAFTWAGEN U.-MOTOR | 351 | 8,26 | 7,92 | 6,91 | 7,63 | 108,3 | 105,8 | 90,6 | 100,0 | CONSTR. AUTOMOBILES |
| FAHRZEUGBAU OHNE KFZ | 36 | 6,32 | 6,08 | 6,28 | 6,27 | 100,8 | 97,0 | 100,2 | 100,0 | AUTRE MAT. TRANSPORT |
| SCHIFFBAU | 361 | - | - | . | . | - | - | . | . | CONSTR. NAVALE |
| LUFTFAHRZEUGBAU | 364 | . | . | . | 5,99 | . | . | . | 100,0 | CONSTR. AERONEFS |
| FEINMECHANIK,OPTIK | 37 | . | 5,80 | 5,46 | 5,56 | . | 104,3 | 98,2 | 100,0 | INSTR. PRECISION ETC |
| NAHRUNGS-U.GENUSSM. | 41/42 | 5,83 | 5,23 | 4,93 | 4,98 | 117,1 | 105,0 | 99,0 | 100,0 | ALIM. BOISSONS TABAC |
| NAHRUNGSMITTELGEW. | 41A | 5,90 | 5,30 | 4,95 | 4,91 | 120,2 | 107,9 | 98,8 | 100,0 | PROD. ALIMENTAIRES |
| FLEISCHVERARB. | 412 | 5,64 | 4,91 | 5,49 | 5,47 | 103,1 | 89,8 | 100,4 | 100,0 | IND. DE LA VIANDE |
| MILCHVERARBEITUNG | 413 | . | 5,00 | 4,92 | 4,98 | . | 100,4 | 98,8 | 100,0 | IND. DU LAIT |
| BACK.-U.SUESSWAREN | 418 | 5,88 | 5,37 | 4,60 | 4,69 | 125,4 | 114,5 | 98,1 | 100,0 | PAIN, PROD. SUCRES |
| GETRAENKEINDUSTRIE | 42A | . | 5,11 | 5,81 | 5,74 | . | 89,0 | 101,2 | 100,0 | BOISSONS |
| TABAKVERARBEITUNG | 429 | 5,40 | 4,68 | 4,84 | 4,83 | 111,8 | 96,9 | 100,2 | 100,0 | TABAC |
| TEXTILGEWERBE | 43 | 6,59 | 5,90 | 5,30 | 5,76 | 114,4 | 102,4 | 92,0 | 100,0 | INDUSTRIE TEXTILE |
| WOLLE | 431 | 5,96 | 6,05 | 5,34 | 5,69 | 101,2 | 102,7 | 90,7 | 100,0 | INDUSTRIE LAINIERE |
| BAUMWOLLE | 432 | 6,40 | 6,04 | 5,51 | 5,89 | 108,7 | 102,5 | 93,5 | 100,0 | INDUSTR. COTONNIERE |
| WIRKEREI,STRICKEREI | 436 | 6,27 | 5,74 | 5,26 | 5,63 | 111,4 | 102,0 | 93,4 | 100,0 | BONNETERIE |
| LEDERGEWERBE | 44 | 5,09 | 5,44 | 4,93 | 5,19 | 98,1 | 104,8 | 95,0 | 100,0 | INDUSTRIE DU CUIR |
| GERBEREI | 441 | . | 6,15 | 5,18 | 5,81 | . | 105,9 | 89,2 | 100,0 | TANNERIE-MEGISSERIE |
| LEDERWARENHERST. | 442 | 5,11 | 5,17 | 4,86 | 5,04 | 101,4 | 102,6 | 96,8 | 100,0 | ARTICLES EN CUIR |
| SCHUH-,BEKLEIDUNGSG. | 45 | 5,87 | 5,62 | 5,17 | 5,60 | 104,8 | 100,5 | 92,3 | 100,0 | CHAUSS., HABILLEMENT |
| SCHUHGEWERBE | 45A | 5,75 | 5,40 | 4,84 | 5,26 | 109,3 | 102,7 | 92,0 | 100,0 | CHAUSSURES |
| BEKLEIDUNGSGEWERBE | 45B | 5,91 | 5,64 | 5,24 | 5,62 | 105,2 | 100,4 | 93,2 | 100,0 | HABILLEMENT |
| BE- U. VERARB.V.HOLZ | 46 | 6,50 | 6,17 | 5,90 | 6,05 | 107,3 | 101,0 | 97,4 | 100,0 | BOIS, MEUBLE EN BOIS |
| HOLZVER. OHNE MOEB. | 464 | 6,30 | 5,59 | 5,66 | 5,68 | 110,9 | 98,4 | 99,6 | 100,0 | BOIS |
| HOLZMOEBELHERST. | 467 | #6,76 | 6,23 | 6,13 | 6,23 | #108,5 | 100,8 | 96,4 | 100,0 | MEUBLES EN BOIS |
| PAPIER,DRUCK. VERLAG | 47 | 6,75 | 5,62 | 5,11 | 5,45 | 123,9 | 103,1 | 93,8 | 100,0 | PAPIER IMPR. EDITION |
| PAPIER-U.PAPPENVERZ. | 47A | 5,73 | 5,45 | 5,09 | 5,24 | 109,4 | 104,0 | 97,1 | 100,0 | PAPIER, ART. PAPIER |
| DRUCKEREI,VERLAGSG. | 47B | 7,02 | 5,73 | 5,20 | 5,70 | 123,2 | 100,5 | 91,2 | 100,0 | IMPRIMERIE, EDITION |
| GUMMI,KUNSTSTOFFE | 48 | 5,92 | 5,71 | 5,29 | 5,42 | 109,2 | 105,4 | 97,6 | 100,0 | CAOUTCHOUC,M. PLAST. |
| GUMMIVERARBEITUNG | 481 | #5,61 | 6,20 | 5,98 | 6,08 | #92,3 | 102,0 | 98,4 | 100,0 | CAOUTCHOUC |
| KUNSTSTOFFVERARB. | 483 | 6,04 | 5,50 | 5,17 | 5,27 | 114,6 | 104,4 | 98,1 | 100,0 | MATIERES PLASTIQUES |
| SONST. VERARB. GEW. | 49 | 6,43 | 4,98 | 4,88 | 5,14 | 125,1 | 96,9 | 94,9 | 100,0 | AUTRES IND. MANUF. |
| BAUGEWERBE | 50 | . | 5,58 | 5,43 | 5,45 | . | 102,4 | 99,6 | 100,0 | BATIMENT GENIE CIVIL |
| BAUGEW. OHNE INST. | 50A | . | . | 5,45 | 5,49 | . | . | 99,3 | 100,0 | BAT. SAUF INSTALL. |
| BAUINSTALLATION | 503 | - | . | 5,38 | 5,35 | - | . | 100,6 | 100,0 | INSTALLATION |
| BERGBAU INSGESAMT | A | . | 6,34 | 5,73 | 5,80 | . | 109,3 | 98,8 | 100,0 | ENS. EXTRACTIVES |
| VERARB.INDUSTR.INSG. | B | 6,36 | 5,89 | 5,47 | 5,67 | 112,2 | 103,9 | 96,5 | 100,0 | ENS. MANUFACTUPIERES |
| BERGB.,VERARB.,BAUG. | C | 6,36 | 5,89 | 5,47 | 5,66 | 112,4 | 104,1 | 96,6 | 100,0 | ENS. EXTR.,MAN.,BAT. |

TAB. 06/2

(FORTSETZUNG) (SUITE)

INSGESAMT — GEBIET - REGION: NORDRHEIN - WESTFALEN — ENSEMBLE

| INDUSTRIE | NACE | (DM) LEISTUNGSGRUPPE 1 | 2 | 3 | INSGESAMT / ENSEMBLE | INDIZES QUALIFICATION 1 | 2 | 3 | INSGESAMT / ENSEMBLE | INDUSTRIE |
|---|---|---|---|---|---|---|---|---|---|---|
| KOHLENBERGBAU | 11 | 8,95 | 7,58 | 5,96 | 8,18 | 109,4 | 92,7 | 72,9 | 100,0 | EXTR. COMB. SOLIDES |
| STEINK. UNTER TAGE | 111A | 9,25 | 7,86 | 6,49 | 8,71 | 106,2 | 90,2 | 74,5 | 100,0 | EXTR. HOUILLE FOND |
| STEINK. UEBER TAGE | 111B | 7,90 | 7,16 | 5,49 | 7,04 | 112,2 | 101,7 | 78,0 | 100,0 | EXTR. HOUILLE JOUR |
| KOKEREI | 12 | - | - | - | - | - | - | - | - | COKERIES |
| ERDOEL-U. ERDGASGEW. | 13 | . | . | . | . | . | . | . | . | EXTR. PETR. GAZ NAT. |
| MINERALOELVERARB. | 14 | 9,85 | 8,78 | 7,00 | 9,23 | 106,7 | 95,1 | 75,8 | 100,0 | RAFFINAGE DU PETROLE |
| KERNBRENNSTOFFIND. | 15 | - | - | - | - | - | - | - | - | COMBUST. NUCLEAIRES |
| ELEKTR.,GAS, DAMPF | 16 | 9,42 | 8,42 | 6,47 | 9,06 | 104,0 | 92,9 | 71,4 | 100,0 | ELECTR. GAZ VAPEUR |
| WASSERGEW. VERTEIL. | 17 | 8,79 | 7,55 | 5,82 | 8,44 | 104,1 | 89,5 | 69,0 | 100,0 | DISTRIBUTION D EAU |
| ERZBERGBAU | 21 | . | . | . | . | . | . | . | . | EXTR. MIN. METALLIQ. |
| EISENERZ UNTER TAGE | 211A | - | - | - | - | - | - | - | - | MINES DE FER FOND |
| EISENERZ UEBER TAGE | 211B | . | . | . | . | . | . | . | . | MINES DE FER JOUR |
| METALLERZEUGUNG | 22 | 8,63 | 8,05 | 7,15 | 8,03 | 107,5 | 100,2 | 89,0 | 100,0 | PROD. DES METAUX |
| EISEN UND STAHL | 22A | 8,63 | 8,04 | 7,17 | 8,05 | 107,2 | 99,9 | 89,1 | 100,0 | METAUX FERREUX |
| NE-METALLE | 224 | 8,56 | 8,10 | 7,09 | 7,90 | 108,4 | 102,5 | 89,7 | 100,0 | METAUX NON FERREUX |
| NICHTENERG.MIN.TORF | 23 | 8,84 | 7,99 | 6,76 | 8,37 | 105,6 | 95,5 | 80,8 | 100,0 | AUTRES MIN. - TOURB. |
| BAUMAT.KERAM.ERDEN | 231 | 8,37 | 7,99 | 6,81 | 8,07 | 103,7 | 99,0 | 84,4 | 100,0 | M. CONSTR. T. A FEU |
| AND.MINERAL.,TORF | 23A | 9,52 | 8,00 | 6,56 | 9,09 | 105,8 | 88,0 | 72,2 | 100,0 | TOURBIERES ETC. |
| BEARB.STEIN.ERD.GLAS | 24 | 9,09 | 8,39 | 7,20 | 8,31 | 109,4 | 101,0 | 86,6 | 100,0 | PR. MIN. NON METALL. |
| ZEMENT | 2421 | 9,02 | 8,68 | 8,46 | 8,81 | 102,4 | 98,5 | 96,0 | 100,0 | CIMENT |
| GLAS | 247 | 9,29 | 8,28 | 6,70 | 9,22 | 113,0 | 100,7 | 81,5 | 100,0 | VERRE |
| KERAMISCHE ERZEUGN. | 248 | 8,56 | 8,60 | 7,06 | 7,93 | 107,9 | 108,4 | 89,0 | 100,0 | PROD. CERAMIQUES |
| CHEMISCHE INDUSTRIE | 25 | 9,21 | 8,41 | 6,34 | 8,33 | 110,6 | 101,0 | 76,1 | 100,0 | INDUSTRIE CHIMIQUE |
| CHEM. GRUNDSTOFFE | 25A | 9,49 | 8,87 | 6,67 | 8,84 | 107,4 | 100,3 | 75,5 | 100,0 | PROD. CHIM. DE BASE |
| CHEMIEFASERINDUSTRIE | 26 | 9,40 | 9,07 | 7,47 | 8,62 | 109,0 | 105,2 | 86,7 | 100,0 | FIBRES ART. ET SYNT. |
| METALLERZEUGNISSE | 31 | 8,59 | 7,69 | 6,34 | 7,53 | 114,1 | 102,1 | 84,2 | 100,0 | OUVRAGES EN METAUX |
| GIESSEREI | 311 | 8,55 | 7,85 | 6,97 | 7,75 | 110,3 | 101,3 | 89,9 | 100,0 | FONDERIES |
| METALLKONSTRUKTION | 314 | 8,46 | 7,71 | 6,19 | 7,94 | 106,5 | 97,1 | 78,0 | 100,0 | CONSTR. METALLIQUE |
| EBM-WAREN | 316 | 8,28 | 7,50 | 6,08 | 7,04 | 117,6 | 106,5 | 86,4 | 100,0 | OUTILLAGE A. FINIS |
| MASCHINENBAU | 32 | 8,53 | 7,55 | 6,33 | 7,95 | 108,6 | 95,0 | 79,6 | 100,0 | MACHINES,MAT. MECAN. |
| LAND.MASCH.U.TRAKT. | 321 | 8,14 | 7,39 | 6,97 | 7,69 | 105,9 | 96,1 | 90,6 | 100,0 | MACH.,TRACT. AGRIC. |
| WERKZEUGMASCHINEN | 322 | 8,69 | 7,56 | 6,22 | 7,91 | 109,9 | 95,6 | 78,6 | 100,0 | MACHINES-OUTILS |
| BUEROMASCH., DV-GER. | 33 | 7,93 | 7,15 | 6,18 | 7,14 | 111,1 | 100,1 | 86,6 | 100,0 | MACHINES DE BUREAU |
| ELEKTROTECHNIK | 34 | 8,54 | 7,28 | 5,82 | 7,10 | 120,3 | 102,5 | 82,0 | 100,0 | CONSTRUCTION ELECT. |
| KRAFTWAGEN U.-TEILE | 35 | 9,24 | 8,24 | 6,83 | 8,34 | 110,8 | 98,8 | 81,9 | 100,0 | AUTOM.,PIECES DET. |
| KRAFTWAGEN U.-MOTOR | 351 | 9,51 | 8,37 | 7,23 | 8,88 | 107,1 | 94,3 | 81,4 | 100,0 | CONSTR. AUTOMOBILES |
| FAHRZEUGBAU OHNE KFZ | 36 | 8,24 | 7,26 | 6,85 | 7,59 | 108,6 | 95,7 | 90,3 | 100,0 | AUTRE MAT. TRANSPORT |
| SCHIFFBAU | 361 | 8,27 | 6,87 | 4,43 | 7,60 | 108,8 | 90,4 | 58,3 | 100,0 | CONSTR. NAVALE |
| LUFTFAHRZEUGBAU | 364 | 8,31 | 6,81 | 5,94 | 7,88 | 105,5 | 86,4 | 75,4 | 100,0 | CONSTR. AERONEFS |
| FEINMECHANIK,OPTIK | 37 | 8,48 | 7,15 | 5,60 | 6,90 | 122,9 | 103,6 | 81,2 | 100,0 | INSTR. PRECISION ETC |
| NAHRUNGS-U.GENUSSM. | 41/42 | 8,20 | 6,86 | 5,57 | 6,68 | 122,8 | 102,7 | 83,4 | 100,0 | ALIM. BOISSONS TABAC |
| NAHRUNGSMITTELGEW. | 41A | 7,86 | 6,81 | 5,32 | 6,32 | 124,4 | 107,8 | 84,2 | 100,0 | PROD. ALIMENTAIRES |
| FLEISCHVERARB. | 412 | 8,36 | 6,41 | 6,06 | 7,03 | 118,9 | 91,2 | 86,2 | 100,0 | IND. DE LA VIANDE |
| MILCHVERARBEITUNG | 413 | 7,43 | 6,49 | 5,76 | 6,48 | 114,7 | 100,2 | 88,9 | 100,0 | IND. DU LAIT |
| BACK -U.SUESSWAREN | 418 | 7,56 | 6,28 | 4,80 | 5,82 | 129,9 | 107,9 | 82,5 | 100,0 | PAIN, PROD. SUCRES |
| GETRAENKEINDUSTRIE | 42A | 8,91 | 7,19 | 7,17 | 8,08 | 110,3 | 89,0 | 88,7 | 100,0 | BOISSONS |
| TABAKVERARBEITUNG | 429 | 6,96 | 4,94 | 4,98 | 5,28 | 131,8 | 93,6 | 94,3 | 100,0 | TABAC |
| TEXTILGEWERBE | 43 | 7,77 | 6,39 | 5,57 | 6,62 | 117,4 | 96,5 | 84,1 | 100,0 | INDUSTRIE TEXTILE |
| WOLLE | 431 | 7,44 | 6,43 | 5,54 | 6,51 | 114,3 | 98,8 | 85,1 | 100,0 | INDUSTRIE LAINIERE |
| BAUMWOLLE | 432 | 7,44 | 6,58 | 5,70 | 6,60 | 112,7 | 99,7 | 86,4 | 100,0 | INDUSTR. COTONNIERE |
| WIRKEREI,STRICKEREI | 436 | 7,72 | 5,93 | 5,37 | 5,22 | 124,1 | 95,3 | 86,3 | 100,0 | BONNETERIE |
| LEDERGEWERBE | 44 | 6,95 | 6,01 | 5,06 | 5,97 | 116,4 | 100,7 | 84,8 | 100,0 | INDUSTRIE DU CUIR |
| GERBEREI | 441 | 7,46 | 6,72 | 5,41 | 6,68 | 111,7 | 100,6 | 81,0 | 100,0 | TANNERIE-MEGISSERIE |
| LEDERWARENHERST. | 442 | 6,62 | 5,42 | 4,96 | 5,54 | 119,5 | 97,8 | 89,5 | 100,0 | ARTICLES EN CUIR |
| SCHUH-,BEKLEIDUNGSG. | 45 | 6,44 | 5,70 | 5,27 | 5,79 | 111,2 | 98,4 | 91,0 | 100,0 | CHAUSS., HABILLEMENT |
| SCHUHGEWERBE | 45A | 6,57 | 5,90 | 4,80 | 5,77 | 113,9 | 102,3 | 83,2 | 100,0 | CHAUSSURES |
| BEKLEIDUNGSGEWERBE | 458 | 6,45 | 5,68 | 5,35 | 5,78 | 111,6 | 98,3 | 92,6 | 100,0 | HABILLEMENT |
| BE- U. VERARB.V.HOLZ | 46 | 8,53 | 7,36 | 6,46 | 7,79 | 109,5 | 94,5 | 82,9 | 100,0 | BOIS, MEUBLE EN BOIS |
| HOLZVER. OHNE MOEB. | 46A | 8,33 | 7,36 | 6,23 | 7,52 | 110,8 | 97,9 | 82,8 | 100,0 | BOIS |
| HOLZMOEBELHERST. | 467 | 8,62 | 7,37 | 6,70 | 7,95 | 108,4 | 92,7 | 84,3 | 100,0 | MEUBLES EN BOIS |
| PAPIER,DRUCK. VERLAG | 47 | 9,22 | 6,92 | 5,74 | 7,47 | 123,4 | 92,6 | 76,8 | 100,0 | PAPIER IMPR. EDITION |
| PAPIER-U.PAPPENERZ. | 47A | 8,61 | 7,01 | 5,70 | 6,99 | 123,2 | 100,3 | 81,5 | 100,0 | PAPIER, ART. PAPIER |
| DRUCKEREI,VERLAGSG. | 478 | 9,58 | 6,81 | 5,85 | 8,04 | 119,2 | 84,7 | 72,8 | 100,0 | IMPRIMERIE, EDITION |
| GUMMI,KUNSTSTOFFE | 48 | 8,26 | 7,26 | 5,74 | 6,83 | 120,9 | 106,3 | 84,0 | 100,0 | CAOUTCHOUC,M. PLAST. |
| GUMMIVERARBEITUNG | 481 | 8,17 | 7,62 | 6,34 | 7,42 | 110,1 | 102,7 | 85,4 | 100,0 | CAOUTCHOUC |
| KUNSTSTOFFVERARB. | 483 | 8,31 | 7,10 | 5,64 | 6,65 | 125,0 | 106,8 | 84,8 | 100,0 | MATIERES PLASTIQUES |
| SONST. VERARB. GEW. | 49 | 8,62 | 6,07 | 5,30 | 7,29 | 118,2 | 83,3 | 72,7 | 100,0 | AUTRES IND. MANUF. |
| BAUGEWERBE | 50 | 9,61 | 8,22 | 7,35 | 9,11 | 105,5 | 90,2 | 80,7 | 100,0 | BATIMENT GENIE CIVIL |
| BAUGEW. OHNE INST. | 50A | 9,67 | 8,21 | 7,35 | 9,07 | 106,6 | 90,5 | 81,0 | 100,0 | BAT. SAUF INSTALL. |
| BAUINSTALLATION | 503 | 8,77 | 8,12 | 6,75 | 8,62 | 101,7 | 94,2 | 78,3 | 100,0 | INSTALLATION |
| BERGBAU INSGESAMT | A | 8,94 | 7,61 | 5,99 | 8,18 | 109,3 | 93,0 | 73,2 | 100,0 | ENS. EXTRACTIVES |
| VERARB.INDUSTR.INSG. | B | 8,60 | 7,50 | 6,25 | 7,56 | 113,8 | 99,2 | 82,7 | 100,0 | ENS. MANUFACTURIERES |
| BERGB.,VERARB.,BAUG. | C | 8,88 | 7,56 | 6,33 | 7,84 | 113,3 | 96,4 | 80,7 | 100,0 | ENS. EXTR.,MAN.,BAT. |

FRAUEN IN V.H. DER ARBEITER

POURCENTAGE DE FEMMES PARMI LES OUVRIERS

GEBIET - REGION: NORDRHEIN - WESTFALEN

| INDUSTRIE | NACE | LEISTUNGSGRUPPE / QUALIFICATION 1 | 2 | 3 | INSGESAMT (*) ENSEMBLE | INDUSTRIE |
|---|---|---|---|---|---|---|
| KOHLENBERGBAU | 11 | . | 0,2 | 5,6 | 0,8 | EXTR. COMB. SOLIDES |
| STEINK. UNTER TAGE | 111A | - | - | - | - | EXTR. HOUILLE FOND |
| STEINK. UEBER TAGE | 111B | 0,2 | 0,5 | 9,6 | 2,6 | EXTR. HOUILLE JOUR |
| KOKEREI | 12 | - | - | - | - | COKERIES |
| ERDOEL-U. ERDGASGEW. | 13 | - | . | . | . | EXTR. PETR. GAZ NAT. |
| MINERALOELVERARB. | 14 | 0,2 | 2,8 | 71,1 | 4,2 | RAFFINAGE DU PETROLE |
| KERNBRENNSTOFFIND. | 15 | - | - | - | - | COMBUST. NUCLEAIRES |
| ELECTR.,GAS, DAMPF | 16 | 0,5 | 13,3 | 75,9 | 7,5 | ELECTR. GAZ VAPEUR |
| WASSERGEW. VERTEIL. | 17 | - | 4,7 | 93,5 | 4,5 | DISTRIBUTION D EAU |
| ERZBERGBAU | 21 | - | - | - | - | EXTR. MIN. METALLIQ. |
| EISENERZ UNTER TAGE | 211A | - | - | - | - | MINES DE FER FOND |
| EISENERZ UEBER TAGE | 211B | - | - | - | - | MINES DE FER JOUR |
| METALLERZEUGUNG | 22 | 0,5 | 2,4 | 15,8 | 5,2 | PROD. DES METAUX |
| EISEN UND STAHL | 22A | 0,4 | 2,4 | 14,2 | 4,6 | METAUX FERREUX |
| NE-METALLE | 224 | 0,7 | 2,2 | 23,7 | 8,8 | METAUX NON FERREUX |
| NICHTENERG.MIN.TORF | 23 | . | 0,2 | 25,3 | 2,1 | AUTRES MIN. - TOURB. |
| BAUMAT.KERAM.ERDEN | 231 | - | - | 22,5 | 2,0 | M. CONSTR. T. A FEU |
| AND.MINERAL.,TORF | 23A | 0,1 | 1,1 | 36,8 | 2,2 | TOURBIERES ETC. |
| BEARB.STEIN.ERD.GLAS | 24 | 0,5 | 5,0 | 31,5 | 10,4 | PR. MIN. NON METALL. |
| ZEMENT | 2421 | - | 0,5 | 7,6 | 1,9 | CIMENT |
| GLAS | 247 | 1,0 | 4,2 | 45,3 | 12,7 | VERRE |
| KERAMISCHE ERZEUGN. | 248 | - | 3,3 | 32,5 | 15,1 | PROD. CERAMIQUES |
| CHEMISCHE INDUSTRIE | 25 | 0,7 | 15,1 | 74,6 | 20,0 | INDUSTRIE CHIMIQUE |
| CHEM. GRUNDSTOFFE | 25A | 0,4 | 10,3 | 71,6 | 13,7 | PROD. CHIM. DE BASE |
| CHEMIEFASERINDUSTRIE | 26 | 0,6 | 10,3 | 35,8 | 16,6 | FIBRES ART. ET SYNT. |
| METALLERZEUGNISSE | 31 | 2,2 | 5,9 | 46,9 | 19,3 | OUVRAGES EN METAUX |
| GIESSEREI | 311 | 0,4 | 3,3 | 23,9 | 10,0 | FONDERIES |
| METALLKONSTRUKTION | 314 | 0,2 | 1,4 | 28,1 | 4,7 | CONSTR. METALLIQUE |
| EBM-WAREN | 316 | 3,5 | 8,5 | 58,7 | 30,3 | OUTILLAGE A. FINIS |
| MASCHINENBAU | 32 | 0,3 | 5,7 | 38,5 | 8,5 | MACHINES,MAT. MECAN. |
| LAND.MASCH.U.TRAKT. | 321 | 0,2 | 3,1 | 26,9 | 5,3 | MACH.,TRACT. AGRIC. |
| WERKZEUGMASCHINEN | 322 | 0,1 | 5,9 | 44,1 | 11,3 | MACHINES-OUTILS |
| BUEROMASCH., DV-GER. | 33 | - | 14,2 | 70,1 | 27,0 | MACHINES DE BUREAU |
| ELEKTROTECHNIK | 34 | 1,6 | 19,3 | 72,4 | 36,3 | CONSTRUCTION ELECT. |
| KRAFTWAGEN U.-TEILE | 35 | 1,3 | 9,2 | 40,3 | 12,9 | AUTOM.,PIECES DET. |
| KRAFTWAGEN U.-MOTOR | 351 | 1,7 | 9,6 | 33,7 | 7,3 | CONSTR. AUTOMOBILES |
| FAHRZEUGBAU OHNE KFZ | 36 | 7,2 | 11,0 | 37,8 | 18,5 | AUTRE MAT. TRANSPORT |
| SCHIFFBAU | 361 | - | - | 13,9 | 1,7 | CONSTR. NAVALE |
| LUFTFAHRZEUGBAU | 364 | 2,2 | 36,4 | 80,6 | 13,6 | CONSTR. AERONEFS |
| FEINMECHANIK,OPTIK | 37 | 2,9 | 33,9 | 76,1 | 42,3 | INSTR. PRECISION ETC |
| NAHRUNGS-U.GENUSSM. | 41/42 | 1,8 | 22,8 | 68,1 | 38,2 | ALIM. BOISSONS TABAC |
| NAHRUNGSMITTELGEW. | 41A | 2,3 | 25,2 | 73,9 | 44,6 | PROD. ALIMENTAIRES |
| FLEISCHVERARB. | 412 | 2,1 | 36,5 | 60,8 | 35,3 | IND. DE LA VIANDE |
| MILCHVERARBEITUNG | 413 | 1,1 | 15,7 | 38,4 | 20,3 | IND. DU LAIT |
| BACK -U.SUESSWAREN | 418 | 3,5 | 44,1 | 87,2 | 56,5 | PAIN, PROD. SUCRES |
| GETRAENKEINDUSTRIE | 42A | 0,7 | 8,3 | 33,6 | 12,7 | BOISSONS |
| TABAKVERARBEITUNG | 429 | 10,0 | 80,2 | 77,6 | 67,7 | TABAC |
| TEXTILGEWERBE | 43 | 11,2 | 55,0 | 75,2 | 46,7 | INDUSTRIE TEXTILE |
| WOLLE | 431 | 10,4 | 54,0 | 72,2 | 47,8 | INDUSTRIE LAINIERE |
| BAUMWOLLE | 432 | 5,4 | 49,1 | 69,7 | 43,5 | INDUSTR. COTONNIERE |
| WIRKEREI,STRICKEREI | 436 | 18,9 | 85,0 | 91,2 | 71,0 | BONNETERIE |
| LEDERGEWERBE | 44 | 23,5 | 54,8 | 70,5 | 51,5 | INDUSTRIE DU CUIR |
| GERBEREI | 441 | 1,6 | 32,9 | 48,0 | 27,1 | TANNERIE-MEGISSERIE |
| LEDERWARENHERST. | 442 | 38,0 | 72,9 | 77,1 | 66,0 | ARTICLES EN CUIR |
| SCHUH-,BEKLEIDUNGSG. | 45 | 66,5 | 94,4 | 86,6 | 87,1 | CHAUSS., HABILLEMENT |
| SCHUHGEWERBE | 45A | 54,5 | 52,3 | 81,3 | 62,6 | CHAUSSURES |
| BEKLEIDUNGSGEWERBE | 45B | 67,8 | 96,4 | 89,1 | 89,8 | HABILLEMENT |
| BE- U. VERARB.V.HOLZ | 46 | 1,0 | 25,9 | 29,6 | 13,3 | BOIS, MEUBLE EN BOIS |
| HOLZVER. OHNE MOEB. | 46A | 1,5 | 11,1 | 33,3 | 12,5 | BOIS |
| HOLZMOEBELHERST. | 467 | 0,8 | 32,0 | 27,7 | 13,6 | MEUBLES EN BOIS |
| PAPIER,DRUCK. VERLAG | 47 | 3,8 | 42,7 | 62,6 | 33,2 | PAPIER IMPR. EDITION |
| PAPIER-U.PAPPENERZ. | 47A | 2,1 | 30,2 | 64,8 | 34,2 | PAPIER, ART. PAPIER |
| DRUCKEREI,VERLAGSG. | 47B | 4,7 | 59,0 | 56,0 | 32,2 | IMPRIMERIE, EDITION |
| GUMMI,KUNSTSTOFFE | 48 | 2,1 | 27,3 | 61,2 | 36,6 | CAOUTCHOUC,M. PLAST. |
| GUMMIVERARBEITUNG | 481 | 3,4 | 27,2 | 65,4 | 31,4 | CAOUTCHOUC |
| KUNSTSTOFFVERARB. | 483 | 3,1 | 27,7 | 61,1 | 38,5 | MATIERES PLASTIQUES |
| SONST. VERARB. GEW. | 49 | 8,4 | 54,1 | 70,6 | 32,8 | AUTRES IND. MANUF. |
| BAUGEWERBE | 50 | . | 0,6 | 5,9 | 0,8 | BATIMENT GENIE CIVIL |
| BAUGEW. OHNE INST. | 50A | . | 0,4 | 5,0 | 0,8 | BAT. SAUF INSTALL. |
| BAUINSTALLATION | 503 | - | 3,7 | 22,5 | 1,3 | INSTALLATION |
| BERGBAU INSGESAMT | A | . | 0,2 | 6,4 | 0,9 | ENS. EXTRACTIVES |
| VERARB.INDUSTR.INSG. | B | 3,6 | 23,3 | 51,1 | 23,7 | ENS. MANUFACTURIERES |
| BERGB.,VERARB.,BAUG. | C | 2,3 | 20,1 | 45,8 | 18,5 | ENS. EXTR.,MAN.,BAT. |

(*) EINSCHL. UNBEANTWORTETE FAELLE

(*) NON DECLARES INCLUS

INDIZES DES STUNDENVERDIENSTES DER FRAUEN ZU DEMJENIGEN DER MAENNER (ARBEITER)

INDICE DU GAIN HORAIRE DES FEMMES PAR RAPPORT A CELUI DES HOMMES (OUVRIERS)

GEBIET - REGION: NORDRHEIN - WESTFALEN

| INDUSTRIE | NACE | LEISTUNGSGRUPPE / QUALIFICATION 1 | 2 | 3 | INSGESAMT / ENSEMBLE | INDUSTRIE |
|---|---|---|---|---|---|---|
| KOHLENBERGBAU | 11 | . | 84,7 | 95,7 | 70,7 | EXTR. COMB. SOLIDES |
| STEINK. UNTER TAGE | 111A | - | - | - | - | EXTR. HOUILLE FOND |
| STEINK. UEBER TAGE | 111B | . | 89,7 | 104,4 | 81,9 | EXTR. HOUILLE JOUR |
| KOKEREI | 12 | - | - | - | - | COKERIES |
| ERDOEL-U. ERDGASGEW. | 13 | - | . | . | . | EXTR. PETR. GAZ NAT. |
| MINERALOELVERARB. | 14 | . | 78,2 | 86,9 | 72,9 | RAFFINAGE DU PETROLE |
| KERNBRENNSTOFFIND. | 15 | - | - | - | - | COMBUST. NUCLEAIRES |
| ELEKTR.,GAS, DAMPF | 16 | 67,1 | 75,9 | 71,8 | 66,2 | ELECTR. GAZ VAPEUR |
| WASSERGEW. VERTEIL. | 17 | - | . | 81,3 | 67,3 | DISTRIBUTION D EAU |
| ERZBERGBAU | 21 | - | - | - | - | EXTR. MIN. METALLIQ. |
| EISENERZ UNTER TAGE | 211A | - | - | - | - | MINES DE FER FOND |
| EISENERZ UEBER TAGE | 211B | - | - | - | - | MINES DE FER JOUR |
| METALLERZEUGUNG | 22 | 73,0 | 78,9 | 75,0 | 70,6 | PROD. DES METAUX |
| EISEN UND STAHL | 22A | 72,9 | 78,3 | 73,9 | 69,9 | METAUX FERREUX |
| NE-METALLE | 224 | . | 82,4 | 78,3 | 73,5 | METAUX NON FERREUX |
| NICHTENERG.MIN.TORF | 23 | . | . | 79,9 | 67,5 | AUTRES MIN. - TOURB. |
| BAUMAT.KERAM.ERDEN | 231 | - | - | #76,4 | #67,5 | M. CONSTR. T. A FEU |
| AND.MINERAL.,TORF | 23A | . | . | 91,6 | 66,9 | TOURBIERES ETC. |
| BEARB.STEIN.ERD.GLAS | 24 | 74,3 | 75,6 | 78,3 | 71,7 | PR. MIN. NON METALL. |
| ZEMENT | 2421 | - | . | 67,6 | 66,7 | CIMENT |
| GLAS | 247 | 72,2 | 73,1 | 83,7 | 71,3 | VERRE |
| KERAMISCHE ERZEUGN. | 248 | - | 78,2 | 78,8 | 73,0 | PROD. CERAMIQUES |
| CHEMISCHE INDUSTRIE | 25 | 74,4 | 77,0 | 80,6 | 71,2 | INDUSTRIE CHIMIQUE |
| CHEM. GRUNDSTOFFE | 25A | . | 78,9 | 90,2 | 73,7 | PROD. CHIM. DE BASE |
| CHEMIEFASERINDUSTRIE | 26 | . | 77,3 | 79,2 | 73,7 | FIBRES ART. ET SYNT. |
| METALLERZEUGNISSE | 31 | 93,5 | 75,5 | 77,9 | 70,7 | OUVRAGES EN METAUX |
| GIESSEREI | 311 | . | 79,1 | 77,0 | 72,2 | FONDERIES |
| METALLKONSTRUKTION | 314 | . | . | 86,8 | 69,3 | CONSTR. METALLIQUE |
| EBM-WAREN | 316 | 73,2 | 73,8 | 78,6 | 71,3 | OUTILLAGE A. FINIS |
| MASCHINENBAU | 32 | 83,2 | 81,3 | 83,6 | 70,9 | MACHINES,MAT. MECAN. |
| LAND.MASCH.U.TRAKT. | 321 | . | 80,8 | 80,7 | 76,0 | MACH.,TRACT. AGRIC. |
| WERKZEUGMASCHINEN | 322 | . | 87,1 | 82,6 | 69,1 | MACHINES-OUTILS |
| BUEROMASCH., DV-GER. | 33 | - | 95,1 | 91,5 | 81,5 | MACHINES DE BUREAU |
| ELEKTROTECHNIK | 34 | 73,8 | 82,9 | 84,7 | 70,8 | CONSTRUCTION ELECT. |
| KRAFTWAGEN U.-TEILE | 35 | 88,0 | 89,3 | 82,3 | 75,2 | AUTOM.,PIECES DET. |
| KRAFTWAGEN U.-MOTOR | 351 | 86,7 | 94,2 | 93,5 | 85,0 | CONSTR. AUTOMOBILES |
| FAHRZEUGBAU OHNE KFZ | 36 | 75,4 | 82,1 | 87,2 | 79,5 | AUTRE MAT. TRANSPORT |
| SCHIFFBAU | 361 | - | - | . | . | CONSTR. NAVALE |
| LUFTFAHRZEUGBAU | 364 | . | . | . | 73,2 | CONSTR. AERONEFS |
| FEINMECHANIK,OPTIK | 37 | . | 74,0 | 90,1 | 70,5 | INSTR. PRECISION ETC |
| NAHRUNGS-U.GENUSSM. | 41/42 | 70,7 | 71,3 | 70,9 | 64,4 | ALIM. BOISSONS TABAC |
| NAHRUNGSMITTELGEW. | 41A | 74,6 | 72,4 | 73,3 | 65,9 | PROD. ALIMENTAIRES |
| FLEISCHVERARB. | 412 | 67,0 | 67,5 | 79,0 | 69,3 | IND. DE LA VIANDE |
| MILCHVERARBEITUNG | 413 | . | 73,9 | 78,3 | 72,6 | IND. DU LAIT |
| BACK.-U.SUESSWAREN | 418 | 77,2 | 76,8 | 75,3 | 64,5 | PAIN, PROD. SUCRES |
| GETRAENKEINDUSTRIE | 42A | . | 69,2 | 73,9 | 68,2 | BOISSONS |
| TABAKVERARBEITUNG | 429 | 75,6 | 78,4 | 88,2 | 77,5 | TABAC |
| TEXTILGEWERBE | 43 | 83,2 | 84,4 | 82,9 | 78,2 | INDUSTRIE TEXTILE |
| WOLLE | 431 | 78,2 | 88,1 | 88,0 | 83,3 | INDUSTRIE LAINIERE |
| BAUMWOLLE | 432 | 85,3 | 85,1 | 89,7 | 82,4 | INDUSTR. COTONNIERE |
| WIRKEREI,STRICKEREI | 436 | 77,8 | 81,9 | 80,9 | 73,5 | BONNETERIE |
| LEDERGEWERBE | 44 | 67,6 | 81,2 | 91,6 | 76,4 | INDUSTRIE DU CUIR |
| GERBEREI | 441 | . | 87,9 | 92,2 | 82,9 | TANNERIE-MEGISSERIE |
| LEDERWARENHERST. | 442 | 67,8 | 84,9 | 93,5 | 77,3 | ARTICLES EN CUIR |
| SCHUH-,BEKLEIDUNGSG. | 45 | 77,3 | 83,3 | 87,3 | 79,0 | CHAUSS., HABILLEMENT |
| SCHUHGEWERBE | 45A | 76,1 | 83,7 | 104,5 | 79,5 | CHAUSSURES |
| BEKLEIDUNGSGEWERBE | 45B | 77,9 | 82,1 | 84,1 | 77,9 | HABILLEMENT |
| BE- U. VERARB.V.HOLZ | 46 | 76,0 | 79,4 | 88,1 | 75,2 | BOIS, MEUBLE EN BOIS |
| HOLZVER. OHNE MOEB. | 46A | 75,4 | 73,7 | 86,8 | 73,0 | BOIS |
| HOLZMOEBELHERST. | 467 | #78,3 | 79,6 | 88,6 | 75,8 | MEUBLES EN BOIS |
| PAPIER,DRUCK. VERLAG | 47 | 72,5 | 71,2 | 75,4 | 64,2 | PAPIER IMPR. EDITION |
| PAPIER-U.PAPPENERZ. | 47A | 66,0 | 71,0 | 74,6 | 66,2 | PAPIER, ART. PAPIER |
| DRUCKEREI,VERLAGSG. | 478 | 72,3 | 68,5 | 77,8 | 62,4 | IMPRIMERIE, EDITION |
| GUMMI,KUNSTSTOFFE | 48 | 71,0 | 72,7 | 81,9 | 70,9 | CAOUTCHOUC,M. PLAST. |
| GUMMIVERARBEITUNG | 481 | #67,9 | 76,1 | 85,4 | 75,6 | CAOUTCHOUC |
| KUNSTSTOFFVERARB. | 483 | 72,1 | 71,2 | 80,9 | 70,1 | MATIERES PLASTIQUES |
| SONST. VERARB. GEW. | 49 | 72,9 | 67,8 | 77,3 | 61,6 | AUTRES IND. MANUF. |
| BAUGEWERBE | 50 | . | 67,7 | 72,7 | 59,6 | BATIMENT GENIE CIVIL |
| BAUGEW. OHNE INST. | 50A | . | . | 73,2 | 60,3 | BAT. SAUF INSTALL. |
| BAUINSTALLATION | 503 | - | . | 75,2 | 61,8 | INSTALLATION |
| BERGBAU INSGESAMT | A | . | 83,3 | 95,5 | 70,6 | ENS. EXTRACTIVES |
| VERARB.INDUSTR.INSG. | B | 73,3 | 73,7 | 77,4 | 69,6 | ENS. MANUFACTURIERES |
| BERGB.,VERARB.,BAUG. | C | 71,1 | 73,8 | 77,6 | 67,9 | ENS. EXTR.,MAN.,BAT. |

DURCHSCHNITTLICHER MONATSVERDIENST DER ANWESENDEN ARBEITER NACH LEISTUNGSGRUPPE

GAIN MENSUEL MOYEN DES OUVRIERS PRESENTS SUIVANT LA QUALIFICATION

MAENNER — GEBIET - REGION: NORDRHEIN - WESTFALEN — HOMMES

| INDUSTRIE | NACE | (DM) LEISTUNGSGRUPPE 1 | 2 | 3 | INSGESAMT / ENSEMBLE | INDIZES QUALIFICATION 1 | 2 | 3 | INSGESAMT / ENSEMBLE | INDUSTRIE |
|---|---|---|---|---|---|---|---|---|---|---|
| KOHLENBERGBAU | 11 | 1.646 | 1.386 | 1.076 | 1.504 | 109,4 | 92,2 | 71,5 | 100,0 | EXTR. COMB. SOLIDES |
| STEINK. UNTER TAGE | 111A | 1.673 | 1.380 | 1.131 | 1.563 | 107,0 | 88,3 | 72,4 | 100,0 | EXTR. HOUILLE FOND |
| STEINK. UEBER TAGE | 111B | 1.558 | 1.378 | 1.000 | 1.369 | 113,8 | 100,7 | 73,0 | 100,0 | EXTR. HOUILLE JOUR |
| KOKEREI | 12 | - | - | - | - | - | - | - | - | COKERIES |
| ERDOEL-U. ERDGASGEW. | 13 | . | . | . | . | . | . | . | . | EXTR. PETR. GAZ NAT. |
| MINERALOELVERARB. | 14 | 1.915 | 1.642 | 1.491 | 1.728 | 105,0 | 95,0 | 86,3 | 100,0 | RAFFINAGE DU PETROLE |
| KERNBRENNSTOFFIND. | 15 | - | - | - | - | - | - | - | - | COMBUST. NUCLEAIRES |
| ELEKTR.,GAS, DAMPF | 16 | 1.839 | 1.666 | 1.566 | 1.806 | 101,8 | 92,2 | 86,7 | 100,0 | ELECTR. GAZ VAPEUR |
| WASSERGEW. VERTEIL. | 17 | 1.759 | 1.573 | . | 1.725 | 102,0 | 91,2 | . | 100,0 | DISTRIBUTION D EAU |
| ERZBERGBAU | 21 | . | . | . | . | . | . | . | . | EXTR. MIN. METALLIQ. |
| EISENERZ UNTER TAGE | 211A | - | - | - | - | - | - | - | - | MINES DE FER FOND |
| EISENERZ UEBER TAGE | 211B | . | . | . | . | . | . | . | . | MINES DE FER JOUR |
| METALLERZEUGUNG | 22 | 1.714 | 1.599 | 1.460 | 1.612 | 106,3 | 99,2 | 90,6 | 100,0 | PROD. DES METAUX |
| EISEN UND STAHL | 22A | 1.710 | 1.592 | 1.457 | 1.610 | 106,2 | 98,9 | 90,5 | 100,0 | METAUX FERREUX |
| NE-METALLE | 224 | 1.752 | 1.637 | 1.478 | 1.629 | 107,6 | 100,5 | 90,7 | 100,0 | METAUX NON FERREUX |
| NICHTENERG.MIN.TOERF | 23 | 1.926 | 1.817 | 1.687 | 1.815 | 103,6 | 100,1 | 92,9 | 100,0 | AUTRES MIN. - TOURB. |
| BAUMAT.KERAM.ERDEN | 231 | 1.846 | 1.884 | #1.801 | 1.859 | 99,3 | 101,3 | #96,9 | 100,0 | M. CONSTR. T. A FEU |
| AND.MINERAL.,TOERF | 23A | 1.790 | 1.527 | 1.303 | 1.710 | 104,7 | 89,3 | 76,2 | 100,0 | TOURBIERES ETC. |
| BEARB.STEIN.ERD.GLAS | 24 | 1.967 | 1.724 | 1.582 | 1.751 | 106,6 | 98,5 | 90,3 | 100,0 | PR. MIN. NON METALL. |
| ZEMENT | 2421 | 1.973 | 1.877 | 1.777 | 1.907 | 103,5 | 98,4 | 93,2 | 100,0 | CIMENT |
| GLAS | 247 | 1.777 | 1.624 | 1.397 | 1.646 | 108,0 | 98,7 | 84,9 | 100,0 | VERRE |
| KERAMISCHE ERZEUGN. | 248 | 1.771 | 1.781 | 1.552 | 1.704 | 103,9 | 104,5 | 91,1 | 100,0 | PROD. CERAMIQUES |
| CHEMISCHE INDUSTRIE | 25 | 1.751 | 1.678 | 1.422 | 1.694 | 103,4 | 99,1 | 83,9 | 100,0 | INDUSTRIE CHIMIQUE |
| CHEM. GRUNDSTOFFE | 25A | 1.778 | 1.721 | 1.326 | 1.731 | 102,7 | 99,4 | 76,6 | 100,0 | PROD. CHIM. DE BASE |
| CHEMIEFASERINDUSTRIE | 26 | 1.739 | 1.763 | 1.481 | 1.704 | 102,1 | 103,5 | 86,9 | 100,0 | FIBRES ART. ET SYNT. |
| METALLERZEUGNISSE | 31 | 1.763 | 1.578 | 1.422 | 1.625 | 108,5 | 97,1 | 87,5 | 100,0 | OUVRAGES EN METAUX |
| GIESSEREI | 311 | 1.716 | 1.574 | 1.496 | 1.603 | 107,0 | 98,2 | 93,3 | 100,0 | FONDERIES |
| METALLKONSTRUKTION | 314 | 1.755 | 1.602 | 1.307 | 1.674 | 104,8 | 95,7 | 78,1 | 100,0 | CONSTR. METALLIQUE |
| ERM-WAREN | 316 | 1.689 | 1.552 | 1.390 | 1.559 | 108,3 | 99,6 | 89,2 | 100,0 | OUTILLAGE A. FINIS |
| MASCHINENBAU | 32 | 1.727 | 1.495 | 1.344 | 1.624 | 106,3 | 92,1 | 82,8 | 100,0 | MACHINES,MAT. MECAN. |
| LAND.MASCH.U.TRAKT. | 321 | 1.583 | 1.439 | 1.484 | 1.518 | 104,3 | 94,8 | 97,8 | 100,0 | MACH.,TRACT. AGRIC. |
| WERKZEUGMASCHINEN | 322 | 1.703 | 1.462 | 1.343 | 1.608 | 105,9 | 90,9 | 83,5 | 100,0 | MACHINES-OUTILS |
| BUEROMASCH., DV-GER. | 33 | 1.470 | 1.266 | 1.199 | 1.373 | 107,3 | 92,4 | 87,5 | 100,0 | MACHINES DE BUREAU |
| ELEKTROTECHNIK | 34 | 1.705 | 1.495 | 1.285 | 1.579 | 108,0 | 94,7 | 81,4 | 100,0 | CONSTRUCTION ELECT. |
| KRAFTWAGEN U.-TEILE | 35 | 1.839 | 1.605 | 1.460 | 1.701 | 108,1 | 94,4 | 85,8 | 100,0 | AUTOM.,PIECES DET. |
| KRAFTWAGEN U.-MOTOR | 351 | 1.897 | 1.609 | 1.420 | 1.752 | 107,7 | 91,3 | 80,6 | 100,0 | CONSTR. AUTOMOBILES |
| FAHRZEUGBAU OHNE KFZ | 35 | 1.558 | 1.505 | 1.508 | 1.593 | 104,1 | 94,5 | 94,7 | 100,0 | AUTRE MAT. TRANSPORT |
| SCHIFFBAU | 361 | 1.722 | 1.416 | #797 | 1.611 | 106,9 | 87,9 | #49,5 | 100,0 | CONSTR. NAVALE |
| LUFTFAHRZEUGBAU | 364 | 1.578 | 1.437 | . | 1.554 | 101,5 | 92,5 | . | 100,0 | CONSTR. AERONEFS |
| FEINMECHANIK,OPTIK | 37 | 1.593 | 1.467 | 1.183 | 1.491 | 106,8 | 98,4 | 79,3 | 100,0 | INSTR. PRECISION ETC |
| NAHRUNGS-U.GENUSSM. | 41/42 | 1.729 | 1.553 | 1.441 | 1.622 | 106,6 | 95,7 | 88,8 | 100,0 | ALIM. BOISSONS TABAC |
| NAHRUNGSMITTELGEW. | 41A | 1.676 | 1.532 | 1.414 | 1.581 | 106,0 | 96,9 | 89,4 | 100,0 | PROD. ALIMENTAIRES |
| FLEISCHVERARB. | 412 | 1.736 | 1.543 | 1.463 | 1.643 | 105,7 | 93,9 | 89,0 | 100,0 | IND. DE LA VIANDE |
| MILCHVERARBEITUNG | 413 | 1.696 | 1.572 | 1.464 | 1.588 | 106,8 | 99,0 | 92,2 | 100,0 | IND. DU LAIT |
| BACK -U.SJESSWAREN | 418 | 1.509 | 1.442 | 1.353 | 1.545 | 104,1 | 93,3 | 87,5 | 100,0 | PAIN, PROD. SUCRES |
| GETRAENKEINDUSTRIE | 42A | 1.748 | 1.480 | 1.465 | 1.637 | 106,8 | 90,4 | 89,5 | 100,0 | BOISSONS |
| TABAKVERARBEITUNG | 429 | 1.360 | 1.132 | 1.022 | 1.181 | 115,2 | 95,9 | 86,5 | 100,0 | TABAC |
| TEXTILGEWERBE | 43 | 1.558 | 1.403 | 1.293 | 1.457 | 106,2 | 95,6 | 88,1 | 100,0 | INDUSTRIE TEXTILE |
| WOLLE | 431 | 1.564 | 1.441 | 1.268 | 1.473 | 106,2 | 97,8 | 86,1 | 100,0 | INDUSTRIE LAINIERE |
| BAUMWOLLE | 432 | 1.448 | 1.392 | 1.191 | 1.394 | 103,9 | 99,9 | 85,4 | 100,0 | INDUSTR. COTONNIERE |
| WIRKEREI,STRICKEREI | 436 | 1.572 | 1.364 | 1.226 | 1.492 | 105,4 | 91,4 | 82,2 | 100,0 | BONNETERIE |
| LEDERGEWERBE | 44 | 1.490 | 1.384 | 1.066 | 1.376 | 108,3 | 100,6 | 77,5 | 100,0 | INDUSTRIE DU CUIR |
| GERBEREI | 441 | 1.515 | 1.420 | 1.048 | 1.414 | 107,1 | 100,4 | 74,1 | 100,0 | TANNERIE-MEGISSERIE |
| LEDERWAREN HEPST. | 442 | 1.464 | 1.305 | #1.077 | 1.326 | 110,4 | 98,4 | #81,2 | 100,0 | ARTICLES EN CUIR |
| SCHUH-,BEKLEIDUNGSG. | 45 | 1.415 | 1.349 | 1.108 | 1.349 | 104,9 | 100,0 | 82,1 | 100,0 | CHAUSS., HABILLEMENT |
| SCHUHGEWERBE | 45A | 1.384 | 1.169 | #858 | 1.215 | 113,9 | 96,2 | #70,6 | 100,0 | CHAUSSURES |
| BEKLEIDUNGSGEWERBE | 45B | 1.411 | 1.413 | 1.144 | 1.372 | 102,8 | 103,0 | 83,4 | 100,0 | HABILLEMENT |
| BE- U. VERARB.V.HOLZ | 46 | 1.717 | 1.538 | 1.340 | 1.619 | 106,1 | 95,0 | 82,8 | 100,0 | BOIS, MEUBLE EN BOIS |
| HOLZVER. OHNE MOEB. | 46A | 1.687 | 1.516 | 1.347 | 1.578 | 106,9 | 96,1 | 85,4 | 100,0 | BOIS |
| HOLZMOEBELHERST. | 467 | 1.730 | 1.551 | 1.366 | 1.643 | 105,3 | 94,4 | 83,1 | 100,0 | MEUBLES EN BOIS |
| PAPIER,DRUCK. VERLAG | 47 | 1.819 | 1.595 | 1.361 | 1.686 | 107,9 | 94,6 | 80,7 | 100,0 | PAPIER IMPR. EDITION |
| PAPIER-U.PAPPENERZ. | 47A | 1.775 | 1.566 | 1.372 | 1.616 | 109,8 | 96,9 | 84,9 | 100,0 | PAPIER, ART. PAPIER |
| DRUCKEREI,VERLAGSG. | 47B | 1.847 | 1.661 | 1.334 | 1.767 | 104,5 | 94,0 | 75,5 | 100,0 | IMPRIMERIE, EDITION |
| GUMMI,KUNSTSTOFFE | 48 | 1.687 | 1.588 | 1.300 | 1.549 | 108,9 | 102,5 | 83,9 | 100,0 | CAOUTCHOUC,M. PLAST. |
| GUMMIVERARBEITUNG | 481 | 1.564 | 1.630 | 1.392 | 1.613 | 103,2 | 101,1 | 86,3 | 100,0 | CAOUTCHOUC |
| KUNSTSTOFFVERARB. | 483 | 1.696 | 1.565 | 1.286 | 1.526 | 111,1 | 102,6 | 84,3 | 100,0 | MATIERES PLASTIQUES |
| SONST. VERARB. GEW. | 49 | 1.716 | 1.537 | 1.337 | 1.660 | 103,4 | 92,6 | 80,5 | 100,0 | AUTRES IND. MANUF. |
| BAUGEWERBE | 50 | 1.915 | 1.714 | 1.473 | 1.838 | 104,2 | 93,3 | 80,1 | 100,0 | BATIMENT GENIE CIVIL |
| BAUGEW. OHNE INST. | 50A | 1.948 | 1.720 | 1.469 | 1.847 | 105,5 | 93,1 | 79,5 | 100,0 | BAT. SAUF INSTALL. |
| BAUINSTALLATION | 503 | 1.766 | 1.630 | 1.581 | 1.749 | 101,0 | 93,2 | 90,4 | 100,0 | INSTALLATION |
| BERGBAU INSGESAMT | A | 1.654 | 1.412 | 1.087 | 1.519 | 108,9 | 93,0 | 71,6 | 100,0 | ENS. EXTRACTIVES |
| VERARB.INDUSTR.INSG. | B | 1.734 | 1.583 | 1.409 | 1.626 | 106,6 | 97,4 | 86,7 | 100,0 | ENS. MANUFACTURIERES |
| BERGB.,VERARB.,BAUG. | C | 1.770 | 1.580 | 1.394 | 1.654 | 107,0 | 95,5 | 84,3 | 100,0 | ENS. EXTR.,MAN.,BAT. |

FRAUEN — GEBIET - REGION: NORDRHEIN - WESTFALEN — FEMMES

| INDUSTRIE | NACE | (DM) LEISTUNGSGRUPPE 1 | 2 | 3 | INSGESAMT / ENSEMBLE | INDIZES QUALIFICATION 1 | 2 | 3 | INSGESAMT / ENSEMBLE | INDUSTRIE |
|---|---|---|---|---|---|---|---|---|---|---|
| KOHLENBERGBAU | 11 | . | . | 1.027 | 1.042 | . | . | 98,6 | 100,0 | EXTR. COMB. SOLIDES |
| STEINK. UNTER TAGE | 111A | - | - | - | - | - | - | - | - | EXTR. HOUILLE FOND |
| STEINK. UEBER TAGE | 111B | . | . | 1.022 | 1.038 | . | . | 98,5 | 100,0 | EXTR. HOUILLE JOUR |
| KOKEREI | 12 | - | - | - | - | - | - | - | - | COKERIES |
| ERDOEL-U. ERDGASGEW. | 13 | - | . | . | . | - | . | . | . | EXTR. PETR. GAZ NAT. |
| MINERALOELVERARB. | 14 | . | 1.196 | 1.187 | 1.197 | . | 99,9 | 99,2 | 100,0 | RAFFINAGE DU PETROLE |
| KERNBRENNSTOFFIND. | 15 | - | - | - | - | - | - | - | - | COMBUST. NUCLEAIRES |
| ELEKTR.,GAS, DAMPF | 16 | #1.347 | 1.223 | 1.079 | 1.173 | #114,8 | 104,3 | 92,0 | 100,0 | ELECTR. GAZ VAPEUR |
| WASSERGEW. VERTEIL. | 17 | - | . | . | . | - | . | . | . | DISTRIBUTION D EAU |
| ERZBERGBAU | 21 | - | - | - | - | - | - | - | - | EXTR. MIN. METALLIQ. |
| EISENERZ UNTER TAGE | 211A | - | - | - | - | - | - | - | - | MINES DE FER FOND |
| EISENERZ UEBER TAGE | 211B | - | - | - | - | - | - | - | - | MINES DE FER JOUR |
| METALLERZEUGUNG | 22 | 1.157 | 1.198 | 1.018 | 1.056 | 109,6 | 113,4 | 96,4 | 100,0 | PROD. DES METAUX |
| EISEN UND STAHL | 22A | 1.156 | 1.194 | 985 | 1.036 | 111,6 | 115,3 | 95,1 | 100,0 | METAUX FERREUX |
| NE-METALLE | 224 | . | 1.218 | 1.102 | 1.115 | . | 109,2 | 98,8 | 100,0 | METAUX NON FERREUX |
| NICHTENERG.MIN.TORF | 23 | . | . | . | . | . | . | . | . | AUTRES MIN. - TOURB. |
| BAUMAT.KERAM.ERDEN | 231 | - | - | . | . | - | - | . | . | M. CONSTR. T. A FEU |
| AND.MINERAL.,TORF | 23A | . | . | . | . | . | . | . | . | TOURBIERES ETC. |
| BEARB.STEIN.ERD.GLAS | 24 | 1.272 | 1.183 | 1.129 | 1.144 | 111,2 | 103,4 | 98,7 | 100,0 | PR. MIN. NON METALL. |
| ZEMENT | 2421 | - | - | 1.129 | 1.129 | - | - | 100,0 | 100,0 | CIMENT |
| GLAS | 247 | 1.254 | 1.147 | 1.121 | 1.129 | 111,1 | 101,6 | 99,3 | 100,0 | VERRE |
| KERAMISCHE ERZEUGN. | 248 | - | #1.322 | 1.138 | 1.154 | - | #114,6 | 98,6 | 100,0 | PROD. CERAMIQUES |
| CHEMISCHE INDUSTRIE | 25 | #1.337 | 1.184 | 1.040 | 1.105 | #121,0 | 107,1 | 94,1 | 100,0 | INDUSTRIE CHIMIQUE |
| CHEM. GRUNDSTOFFE | 25A | . | 1.247 | 1.138 | 1.190 | . | 104,8 | 95,6 | 100,0 | PROD. CHIM. DE BASE |
| CHEMIEFASERINDUSTRIE | 26 | . | 1.264 | 1.119 | 1.176 | . | 107,5 | 95,2 | 100,0 | FIBRES ART. ET SYNT. |
| METALLERZEUGNISSE | 31 | 1.702 | 1.091 | 1.018 | 1.057 | 161,0 | 103,2 | 96,3 | 100,0 | OUVRAGES EN METAUX |
| GIESSEREI | 311 | . | 1.135 | 1.065 | 1.076 | . | 105,5 | 99,0 | 100,0 | FONDERIES |
| METALLKONSTRUKTION | 314 | - | . | 1.068 | 1.058 | - | . | 100,9 | 100,0 | CONSTR. METALLIQUE |
| EBM-WAREN | 316 | 1.207 | 1.063 | 1.001 | 1.013 | 119,2 | 104,9 | 98,8 | 100,0 | OUTILLAGE A. FINIS |
| MASCHINENBAU | 32 | 1.256 | 1.116 | 1.007 | 1.034 | 121,5 | 107,9 | 97,4 | 100,0 | MACHINES,MAT. MECAN. |
| LAND.MASCH.U.TRAKT. | 321 | . | 1.093 | 1.077 | 1.075 | . | 101,7 | 100,2 | 100,0 | MACH.,TRACT. AGRIC. |
| WERKZEUGMASCHINEN | 322 | . | #1.311 | 993 | 1.027 | . | #127,7 | 96,7 | 100,0 | MACHINES-OUTILS |
| BUEROMASCH., DV-GER. | 33 | - | 1.214 | 1.048 | 1.070 | - | 113,5 | 97,9 | 100,0 | MACHINES DE BUREAU |
| ELEKTROTECHNIK | 34 | 1.175 | 1.133 | 1.013 | 1.029 | 114,2 | 110,1 | 98,4 | 100,0 | CONSTRUCTION ELECT. |
| KRAFTWAGEN U.-TEILE | 35 | 1.526 | 1.385 | 1.127 | 1.219 | 125,2 | 113,6 | 92,5 | 100,0 | AUTOM.,PIECES DET. |
| KRAFTWAGEN U.-MOTOR | 351 | 1.553 | 1.469 | 1.253 | 1.418 | 109,5 | 103,6 | 88,4 | 100,0 | CONSTR. AUTOMOBILES |
| FAHRZEUGBAU OHNE KFZ | 36 | . | 1.191 | 1.259 | 1.227 | . | 97,1 | 102,6 | 100,0 | AUTRE MAT. TRANSPORT |
| SCHIFFBAU | 361 | - | - | - | - | - | - | - | - | CONSTR. NAVALE |
| LUFTFAHRZEUGBAU | 364 | . | . | . | . | . | . | . | . | CONSTR. AERONEFS |
| FEINMECHANIK,OPTIK | 37 | . | 1.024 | 997 | 1.012 | . | 101,2 | 98,5 | 100,0 | INSTR. PRECISION ETC |
| NAHRUNGS-U.GENUSSM. | 41/42 | 1.140 | 1.008 | 934 | 945 | 120,5 | 106,6 | 98,7 | 100,0 | ALIM. BOISSONS TABAC |
| NAHRUNGSMITTELGEW. | 41A | 1.167 | 1.026 | 926 | 941 | 124,0 | 109,0 | 98,4 | 100,0 | PROD. ALIMENTAIRES |
| FLEISCHVERARB. | 412 | 1.041 | 965 | 1.077 | 1.070 | 97,3 | 90,2 | 100,7 | 100,0 | IND. DE LA VIANDE |
| MILCHVERARBEITUNG | 413 | . | 988 | 1.009 | 1.015 | . | 97,3 | 99,4 | 100,0 | IND. DU LAIT |
| BACK -U.SUESSWAREN | 418 | 1.177 | 1.053 | 875 | 900 | 130,8 | 117,0 | 97,2 | 100,0 | PAIN, PROD. SUCRES |
| GETRAENKEINDUSTRIE | 42A | . | 910 | 1.032 | 1.015 | . | 89,7 | 101,7 | 100,0 | BOISSONS |
| TABAKVERARBEITUNG | 429 | 1.050 | 890 | 881 | 887 | 118,4 | 100,3 | 99,3 | 100,0 | TABAC |
| TEXTILGEWERBE | 43 | 1.169 | 1.050 | 943 | 1.027 | 113,8 | 102,2 | 91,8 | 100,0 | INDUSTRIE TEXTILE |
| WOLLE | 431 | 1.100 | 1.085 | 982 | 1.066 | 103,2 | 101,8 | 92,1 | 100,0 | INDUSTRIE LAINIERE |
| BAUMWOLLE | 432 | #1.159 | 1.065 | 966 | 1.041 | #111,3 | 102,3 | 92,8 | 100,0 | INDUSTR. COTONNIERE |
| WIRKEREI,STRICKEREI | 436 | 1.106 | 1.014 | 929 | 995 | 111,0 | 101,8 | 93,3 | 100,0 | BONNETERIE |
| LEDERGEWERBE | 44 | #815 | 998 | 930 | 946 | #86,2 | 105,5 | 98,3 | 100,0 | INDUSTRIE DU CUIR |
| GERBEREI | 441 | . | 1.180 | 968 | 1.115 | . | 105,7 | 86,7 | 100,0 | TANNERIE-MEGISSERIE |
| LEDERWARENHERST. | 442 | #811 | 902 | 922 | 895 | #90,5 | 100,7 | 102,9 | 100,0 | ARTICLES EN CUIR |
| SCHUH-,BEKLEIDUNGSG. | 45 | 1.001 | 972 | 872 | 963 | 103,9 | 100,9 | 90,6 | 100,0 | CHAUSS., HABILLEMENT |
| SCHUHGEWERBE | 45A | 979 | 938 | 847 | 908 | 107,8 | 103,3 | 93,2 | 100,0 | CHAUSSURES |
| BEKLEIDUNGSGEWERBE | 45B | 1.002 | 969 | 876 | 962 | 104,2 | 100,7 | 91,1 | 100,0 | HABILLEMENT |
| BE- U. VERARB.V.HOLZ | 46 | 1.148 | 1.179 | 1.143 | 1.161 | 98,9 | 101,6 | 98,4 | 100,0 | BOIS, MEUBLE EN BOIS |
| HOLZVER. OHNE MOEB. | 46A | 1.077 | 1.053 | 1.113 | 1.096 | 98,3 | 96,1 | 101,6 | 100,0 | BOIS |
| HOLZMOEBELHERST. | 467 | #1.214 | 1.202 | 1.171 | 1.190 | #102,0 | 101,0 | 98,4 | 100,0 | MEUBLES EN BOIS |
| PAPIER,DRUCK. VERLAG | 47 | 1.179 | 1.003 | 920 | 975 | 120,8 | 102,8 | 94,3 | 100,0 | PAPIER IMPR. EDITION |
| PAPIER-U.PAPPENERZ. | 47A | #1.063 | 982 | 930 | 953 | #111,5 | 103,0 | 97,6 | 100,0 | PAPIER, ART. PAPIER |
| DRUCKEREI,VERLAGSG. | 47B | 1.212 | 1.019 | 874 | 1.009 | 120,1 | 101,0 | 86,6 | 100,0 | IMPRIMERIE, EDITION |
| GUMMI,KUNSTSTOFFE | 48 | 1.073 | 1.047 | 948 | 978 | 109,7 | 107,1 | 96,9 | 100,0 | CAOUTCHOUC,M. PLAST. |
| GUMMIVERARBEITUNG | 481 | . | 1.095 | 1.077 | 1.084 | . | 101,0 | 99,4 | 100,0 | CAOUTCHOUC |
| KUNSTSTOFFEVERARB. | 483 | #1.095 | 1.020 | 926 | 949 | #115,4 | 107,5 | 97,6 | 100,0 | MATIERES PLASTIQUES |
| SONST. VERARB. GEW. | 49 | #1.123 | 931 | 906 | 951 | #118,1 | 97,9 | 95,3 | 100,0 | AUTRES IND. MANUF. |
| BAUGEWERBE | 50 | - | 914 | 892 | 899 | - | 101,7 | 99,2 | 100,0 | BATIMENT GENIE CIVIL |
| BAUGEW. OHNE INST. | 50A | - | . | 896 | 906 | - | . | 98,9 | 100,0 | BAT. SAUF INSTALL. |
| BAUINSTALLATION | 503 | - | . | . | 880 | - | . | . | 100,0 | INSTALLATION |
| BERGBAU INSGESAMT | A | . | 1.168 | 1.031 | 1.046 | . | 111,7 | 98,6 | 100,0 | ENS. EXTRACTIVES |
| VERARB.INDUSTR.INSG. | B | 1.152 | 1.053 | 1.000 | 1.028 | 112,1 | 102,4 | 97,3 | 100,0 | ENS. MANUFACTURIERES |
| BERGB.,VERARB.,BAUG. | C | 1.152 | 1.053 | 1.000 | 1.027 | 112,2 | 102,5 | 97,4 | 100,0 | ENS. EXTR.,MAN.,BAT. |

INSGESAMT — GEBIET - REGION: NORDRHEIN - WESTFALEN — ENSEMBLE

| INDUSTRIE | NACE | (DM) LEISTUNGSGRUPPE 1 | 2 | 3 | INSGESAMT / ENSEMBLE | INDIZES QUALIFICATION 1 | 2 | 3 | INSGESAMT / ENSEMBLE | INDUSTRIE |
|---|---|---|---|---|---|---|---|---|---|---|
| KOHLENBERGBAU | 11 | 1.646 | 1.386 | 1.073 | 1.500 | 109,7 | 92,4 | 71,5 | 100,0 | EXTR. COMB. SOLIDES |
| STEINK. UNTER TAGE | 111A | 1.673 | 1.380 | 1.131 | 1.563 | 107,0 | 88,3 | 72,4 | 100,0 | EXTR. HOUILLE FOND |
| STEINK. UEBER TAGE | 111B | 1.558 | 1.377 | 1.002 | 1.361 | 114,5 | 101,2 | 73,6 | 100,0 | EXTR. HOUILLE JOUR |
| KOKEREI | 12 | - | - | - | - | - | - | - | - | COKERIES |
| ERDOEL-U. ERDGASGEW. | 13 | . | . | . | . | . | . | . | . | EXTR. PETR. GAZ NAT. |
| MINERALOELVERARB. | 14 | 1.814 | 1.633 | 1.283 | 1.710 | 106,1 | 95,5 | 75,0 | 100,0 | RAFFINAGE DU PETROLE |
| KERNBRENNSTOFFIND. | 15 | - | - | - | - | - | - | - | - | COMBUST. NUCLEAIRES |
| ELEKTR.,GAS, DAMPF | 16 | 1.837 | 1.621 | 1.330 | 1.785 | 102,9 | 90,8 | 74,5 | 100,0 | ELECTR. GAZ VAPEUR |
| WASSERGEW. VERTEIL. | 17 | 1.759 | 1.558 | . | 1.721 | 102,2 | 90,5 | . | 100,0 | DISTRIBUTION D EAU |
| ERZBERGBAU | 21 | . | . | . | . | . | . | . | . | EXTR. MIN. METALLIQ. |
| EISENERZ UNTER TAGE | 211A | - | - | - | - | - | - | - | - | MINES DE FER FOND |
| EISENERZ UEBER TAGE | 211B | . | . | . | . | . | . | . | . | MINES DE FER JOUR |
| METALLERZEUGUNG | 22 | 1.712 | 1.591 | 1.402 | 1.590 | 107,7 | 100,1 | 88,2 | 100,0 | PROD. DES METAUX |
| EISEN UND STAHL | 22A | 1.708 | 1.584 | 1.402 | 1.589 | 107,5 | 99,7 | 88,2 | 100,0 | METAUX FERREUX |
| NE-METALLE | 224 | 1.748 | 1.630 | 1.400 | 1.592 | 109,8 | 102,4 | 87,9 | 100,0 | METAUX NON FERREUX |
| NICHTENERG.MIN.TOERF | 23 | 1.826 | 1.814 | 1.659 | 1.813 | 100,7 | 100,1 | 91,5 | 100,0 | AUTRES MIN. - TOURB. |
| BAUMAT.KERAM.ERDEN | 231 | 1.346 | 1.884 | #1.767 | 1.857 | 99,4 | 101,5 | #95,2 | 100,0 | M. CONSTR. T. A FEU |
| AND.MINERAL.,TOERF | 23A | 1.790 | 1.519 | 1.291 | 1.706 | 104,9 | 89,0 | 75,7 | 100,0 | TOURBIERES ETC. |
| BEARB.STEIN.ERD.GLAS | 24 | 1.864 | 1.699 | 1.455 | 1.699 | 109,7 | 100,0 | 85,6 | 100,0 | PR. MIN. NON METALL. |
| ZEMENT | 2421 | 1.973 | 1.877 | 1.756 | 1.931 | 103,8 | 98,7 | 92,4 | 100,0 | CIMENT |
| GLAS | 247 | 1.771 | 1.606 | 1.278 | 1.589 | 111,5 | 101,1 | 80,4 | 100,0 | VERRE |
| KERAMISCHE ERZEUGN. | 248 | 1.771 | 1.767 | 1.423 | 1.627 | 108,9 | 108,6 | 87,5 | 100,0 | PROD. CERAMIQUES |
| CHEMISCHE INDUSTRIE | 25 | 1.749 | 1.613 | 1.144 | 1.594 | 109,7 | 101,2 | 71,8 | 100,0 | INDUSTRIE CHIMIQUE |
| CHEM. GRUNDSTOFFE | 25A | 1.776 | 1.675 | 1.195 | 1.667 | 106,5 | 100,5 | 71,7 | 100,0 | PROD. CHIM. DE BASE |
| CHEMIEFASERINDUSTRIE | 26 | 1.739 | 1.711 | 1.342 | 1.621 | 107,3 | 105,6 | 82,8 | 100,0 | FIBRES ART. ET SYNT. |
| METALLERZEUGNISSE | 31 | 1.762 | 1.555 | 1.253 | 1.535 | 114,8 | 101,3 | 81,6 | 100,0 | OUVRAGES EN METAUX |
| GIESSEREI | 311 | 1.715 | 1.560 | 1.409 | 1.550 | 109,9 | 100,0 | 90,3 | 100,0 | FONDERIES |
| METALLKONSTRUKTION | 314 | 1.755 | 1.593 | 1.257 | 1.655 | 105,0 | 96,2 | 75,9 | 100,0 | CONSTR. METALLIQUE |
| EBM-WAREN | 316 | 1.675 | 1.519 | 1.181 | 1.419 | 118,0 | 107,0 | 83,2 | 100,0 | OUTILLAGE A. FINIS |
| MASCHINENBAU | 32 | 1.726 | 1.475 | 1.235 | 1.586 | 108,8 | 93,0 | 77,9 | 100,0 | MACHINES,MAT. MECAN. |
| LAND.MASCH.U.TRAKT. | 321 | 1.581 | 1.427 | 1.391 | 1.498 | 105,5 | 95,3 | 92,9 | 100,0 | MACH.,TRACT. AGRIC. |
| WERKZEUGMASCHINEN | 322 | 1.703 | 1.455 | 1.208 | 1.559 | 109,2 | 93,3 | 77,5 | 100,0 | MACHINES-OUTILS |
| BUEROMASCH., DV-GER. | 33 | 1.470 | 1.260 | 1.102 | 1.296 | 113,4 | 97,2 | 85,0 | 100,0 | MACHINES DE BUREAU |
| ELEKTROTECHNIK | 34 | 1.698 | 1.432 | 1.099 | 1.405 | 120,9 | 101,9 | 78,2 | 100,0 | CONSTRUCTION ELECT. |
| KRAFTWAGEN U.-TEILE | 35 | 1.835 | 1.586 | 1.334 | 1.646 | 111,5 | 96,4 | 81,0 | 100,0 | AUTOM.,PIECES DET. |
| KRAFTWAGEN U.-MOTOR | 351 | 1.891 | 1.595 | 1.362 | 1.737 | 108,9 | 91,8 | 78,4 | 100,0 | CONSTR. AUTOMOBILES |
| FAHRZEUGBAU OHNE KFZ | 36 | 1.635 | 1.480 | 1.422 | 1.540 | 106,2 | 96,1 | 92,3 | 100,0 | AUTRE MAT. TRANSPORT |
| SCHIFFBAU | 361 | 1.722 | 1.416 | #797 | 1.611 | 105,9 | 87,9 | #49,5 | 100,0 | CONSTR. NAVALE |
| LUFTFAHRZEUGBAU | 364 | 1.572 | 1.380 | . | 1.513 | 103,9 | 91,2 | . | 100,0 | CONSTR. AERONEFS |
| FEINMECHANIK,OPTIK | 37 | 1.592 | 1.343 | 1.048 | 1.317 | 120,9 | 102,0 | 79,6 | 100,0 | INSTR. PRECISION ETC |
| NAHRUNGS-U.GENUSSM. | 41/42 | 1.719 | 1.446 | 1.124 | 1.408 | 122,1 | 102,7 | 79,8 | 100,0 | ALIM. BOISSONS TABAC |
| NAHRUNGSMITTELGEW. | 41A | 1.566 | 1.422 | 1.077 | 1.339 | 124,4 | 106,2 | 80,4 | 100,0 | PROD. ALIMENTAIRES |
| FLEISCHVERARB. | 412 | 1.723 | 1.354 | 1.252 | 1.477 | 116,7 | 91,7 | 84,8 | 100,0 | IND. DE LA VIANDE |
| MILCHVERARBEITUNG | 413 | 1.596 | 1.495 | 1.306 | 1.491 | 113,7 | 100,3 | 87,6 | 100,0 | IND. DU LAIT |
| BACK -U.SUESSWAREN | 418 | 1.596 | 1.285 | 951 | 1.228 | 130,0 | 104,6 | 77,4 | 100,0 | PAIN, PROD. SUCRES |
| GETRAENKEINDUSTRIE | 42A | 1.743 | 1.435 | 1.353 | 1.579 | 110,4 | 90,9 | 85,7 | 100,0 | BOISSONS |
| TABAKVERARBEITUNG | 429 | 1.336 | 947 | 918 | 999 | 133,9 | 94,9 | 92,0 | 100,0 | TABAC |
| TEXTILGEWERBE | 43 | 1.522 | 1.223 | 1.047 | 1.284 | 118,5 | 95,2 | 81,5 | 100,0 | INDUSTRIE TEXTILE |
| WOLLE | 431 | 1.515 | 1.254 | 1.068 | 1.287 | 117,7 | 97,4 | 83,0 | 100,0 | INDUSTRIE LAINIERE |
| BAUMWOLLE | 432 | 1.434 | 1.242 | 1.044 | 1.255 | 114,2 | 99,0 | 83,2 | 100,0 | INDUSTR. COTONNIERE |
| WIRKEREI,STRICKEREI | 436 | 1.503 | 1.078 | 964 | 1.170 | 128,5 | 92,1 | 82,4 | 100,0 | BONNETERIE |
| LEDERGEWERBE | 44 | 1.365 | 1.213 | 977 | 1.194 | 114,3 | 101,6 | 81,8 | 100,0 | INDUSTRIE DU CUIR |
| GERBEREI | 441 | 1.514 | 1.352 | 1.012 | 1.346 | 112,5 | 100,4 | 75,2 | 100,0 | TANNERIE-MEGISSERIE |
| LEDERWARENHERST. | 442 | 1.259 | 1.053 | 966 | 1.082 | 116,4 | 97,3 | 89,3 | 100,0 | ARTICLES EN CUIR |
| SCHUH-,BEKLEIDUNGSG. | 45 | 1.164 | 998 | 913 | 1.024 | 113,7 | 97,5 | 89,2 | 100,0 | CHAUSS., HABILLEMENT |
| SCHUHGEWERBE | 45A | 1.213 | 1.066 | 850 | 1.050 | 115,5 | 101,5 | 81,0 | 100,0 | CHAUSSURES |
| BEKLEIDUNGSGEWERBE | 458 | 1.154 | 988 | 914 | 1.014 | 113,8 | 97,4 | 90,1 | 100,0 | HABILLEMENT |
| BE- U. VERARB.V.HOLZ | 46 | 1.712 | 1.467 | 1.295 | 1.575 | 108,7 | 93,1 | 82,2 | 100,0 | BOIS, MEUBLE EN BOIS |
| HOLZVER. OHNE MOEB. | 46A | 1.679 | 1.478 | 1.288 | 1.536 | 109,3 | 96,2 | 83,9 | 100,0 | BOIS |
| HOLZMOEBELHERST. | 467 | 1.726 | 1.465 | 1.322 | 1.599 | 107,9 | 91,6 | 82,7 | 100,0 | MEUBLES EN BOIS |
| PAPIER,DRUCK. VERLAG | 47 | 1.797 | 1.379 | 1.108 | 1.491 | 120,5 | 92,5 | 74,3 | 100,0 | PAPIER IMPR. EDITION |
| PAPIER-U.PAPPENERZ. | 47A | 1.761 | 1.415 | 1.105 | 1.424 | 123,7 | 99,4 | 77,6 | 100,0 | PAPIER, ART. PAPIER |
| DRUCKEREI,VERLAGSG. | 478 | 1.820 | 1.325 | 1.118 | 1.572 | 115,8 | 84,3 | 71,1 | 100,0 | IMPRIMERIE, EDITION |
| GUMMI,KUNSTSTOFFE | 48 | 1.672 | 1.472 | 1.100 | 1.372 | 121,9 | 107,3 | 80,2 | 100,0 | CAOUTCHOUC,M. PLAST. |
| GUMMIVERARBEITUNG | 481 | 1.644 | 1.497 | 1.193 | 1.463 | 112,4 | 102,3 | 81,5 | 100,0 | CAOUTCHOUC |
| KUNSTSTOFFVERARB. | 483 | 1.582 | 1.454 | 1.083 | 1.340 | 125,5 | 108,5 | 80,8 | 100,0 | MATIERES PLASTIQUES |
| SONST. VERARB. GEW. | 49 | 1.679 | 1.284 | 1.041 | 1.492 | 112,5 | 86,1 | 69,8 | 100,0 | AUTRES IND. MANUF. |
| BAUGEWERBE | 50 | 1.915 | 1.711 | 1.464 | 1.836 | 104,3 | 93,2 | 79,7 | 100,0 | BATIMENT GENIE CIVIL |
| BAUGEW. OHNE INST. | 50A | 1.948 | 1.718 | 1.462 | 1.845 | 105,6 | 93,1 | 79,2 | 100,0 | BAT. SAUF INSTALL. |
| BAUINSTALLATION | 503 | 1.766 | 1.603 | 1.544 | 1.745 | 101,2 | 91,9 | 88,5 | 100,0 | INSTALLATION |
| BERGBAU INSGESAMT | A | 1.654 | 1.412 | 1.084 | 1.515 | 109,2 | 93,2 | 71,6 | 100,0 | ENS. EXTRACTIVES |
| VERARB.INDUSTR.INSG. | B | 1.717 | 1.478 | 1.221 | 1.509 | 113,8 | 97,9 | 80,9 | 100,0 | ENS. MANUFACTURIERES |
| BERGB.,VERARB.,BAUG. | C | 1.758 | 1.490 | 1.233 | 1.559 | 112,8 | 95,6 | 79,1 | 100,0 | ENS. EXTR.,MAN.,BAT. |

ANGESTELLTE NACH LEISTUNGSGRUPPE

M A E N N E R

GEBIET : NORDRHEIN - WESTFALEN

| INDUSTRIE | NACE | TAUSEND / MILLIERS | LEISTUNGSGRUPPE | | | | | | | | | |
|---|---|---|---|---|---|---|---|---|---|---|---|---|
| | | | 1A | 1B | 2 | 3 | 4 | 5 | 5A | 5B | (*) | INSG. ENS. |
| KOHLENBERGBAU | 11 | | 0,8 | 1,2 | 8,8 | 10,9 | 3,8 | . | . | - | - | 25,5 |
| STEINK. UNTER TAGE | 111A | | 0,2 | 0,5 | 3,8 | 5,0 | 0,5 | - | - | - | - | 10,1 |
| STEINK. UEBER TAGE | 111B | | 0,6 | 0,6 | 4,7 | 5,0 | 2,9 | . | . | - | - | 13,9 |
| KOKEREI | 12 | | - | - | - | - | - | - | - | - | - | - |
| ERDOEL-U. ERDGASGEW. | 13 | | . | . | . | . | . | . | . | - | - | . |
| MINERALOELVERARB. | 14 | | 0,1 | 0,2 | 0,9 | 1,9 | 0,5 | 0,8 | 0,8 | . | - | 4,4 |
| KERNBRENNSTOFFIND. | 15 | | - | - | - | - | - | - | - | - | - | - |
| ELEKTR.,GAS, DAMPF | 16 | | 0,2 | 0,5 | 4,4 | 8,4 | 2,1 | 3,1 | 3,0 | . | - | 18,8 |
| WASSERGEW. VERTEIL. | 17 | | . | . | 0,1 | 0,4 | 0,2 | 0,1 | 0,1 | - | - | 0,8 |
| ERZBERGBAU | 21 | | - | . | . | . | . | . | . | - | - | . |
| EISENERZ UNTER TAGE | 211A | | - | - | - | - | - | - | - | - | - | - |
| EISENERZ UEBER TAGE | 211B | | - | . | . | . | - | . | . | - | - | . |
| METALLERZEUGUNG | 22 | | 0,9 | 3,6 | 19,5 | 11,3 | 3,8 | 7,7 | 7,5 | 0,2 | - | 46,8 |
| EISEN UND STAHL | 22A | | 0,8 | 3,1 | 16,9 | 9,6 | 3,1 | 6,2 | 6,1 | 0,1 | - | 39,8 |
| NE-METALLE | 224 | | 0,1 | 0,5 | 2,6 | 1,7 | 0,7 | 1,5 | 1,4 | 0,1 | - | 7,0 |
| NICHTENERG.MIN.TORF | 23 | | . | 0,2 | 0,5 | 0,6 | 0,2 | 0,2 | 0,2 | - | - | 1,7 |
| BAUMAT.KERAM.ERDEN | 231 | | . | 0,1 | 0,3 | 0,4 | 0,1 | 0,2 | 0,2 | - | - | 1,2 |
| AND.MINERAL.,TORF | 23A | | . | . | 0,1 | 0,2 | 0,1 | . | . | - | - | 0,5 |
| BEARB.STEIN.ERD.GLAS | 24 | | 0,2 | 0,8 | 2,7 | 4,9 | 1,7 | 2,6 | 2,4 | 0,1 | - | 12,9 |
| ZEMENT | 2421 | | . | . | 0,1 | 0,1 | 0,2 | 0,3 | 0,3 | . | - | 0,7 |
| GLAS | 247 | | 0,1 | 0,3 | 0,7 | 2,3 | 0,6 | 0,8 | 0,8 | 0,1 | - | 4,7 |
| KERAMISCHE ERZEUGN. | 248 | | . | 0,1 | 0,4 | 0,4 | 0,2 | 0,5 | 0,5 | . | - | 1,6 |
| CHEMISCHE INDUSTRIE | 25 | | 0,8 | 5,6 | 8,8 | 23,7 | 6,5 | 7,5 | 6,9 | 0,6 | - | 53,0 |
| CHEM. GRUNDSTOFFE | 25A | | 0,4 | 4,2 | 4,3 | 11,4 | 3,8 | 5,1 | 4,6 | 0,4 | - | 29,2 |
| CHEMIEFASERINDUSTRIE | 25 | | 0,1 | 0,4 | 0,6 | 1,7 | 0,6 | 1,0 | 1,0 | 0,1 | - | 4,5 |
| METALLERZEUGNISSE | 31 | | 0,5 | 3,8 | 21,5 | 12,8 | 5,4 | 11,2 | 10,6 | 0,5 | - | 55,2 |
| GIESSEREI | 311 | | 0,1 | 0,4 | 2,5 | 2,0 | 0,5 | 1,7 | 1,7 | . | - | 7,3 |
| METALLKONSTRUKTION | 314 | | 0,1 | 0,5 | 3,8 | 1,8 | 0,6 | 1,3 | 1,3 | - | - | 8,1 |
| EBM-WAREN | 316 | | 0,2 | 1,8 | 8,5 | 5,8 | 2,8 | 4,8 | 4,5 | 0,4 | - | 23,9 |
| MASCHINENBAU | 32 | | 0,6 | 4,7 | 34,6 | 19,2 | 5,4 | 9,8 | 9,5 | 0,3 | - | 74,4 |
| LAND.MASCH.U.TRAKT. | 321 | | . | 0,1 | 1,4 | 0,7 | 0,2 | 0,4 | 0,4 | - | - | 2,9 |
| WERKZEUGMASCHINEN | 322 | | . | 0,5 | 3,0 | 1,9 | 0,5 | 1,5 | 1,4 | . | - | 7,4 |
| BUEROMASCH., DV-GER. | 33 | | 0,1 | 0,1 | 2,2 | 2,9 | 0,5 | 0,2 | 0,2 | . | - | 6,0 |
| ELEKTROTECHNIK | 34 | | 0,4 | 3,1 | 18,4 | 12,6 | 4,6 | 4,5 | 4,3 | 0,2 | - | 43,5 |
| KRAFTWAGEN U.-TEILE | 35 | | 0,6 | 0,5 | 6,4 | 4,8 | 1,0 | 3,1 | 3,1 | . | - | 16,5 |
| KRAFTWAGEN U.-MOTOR | 351 | | 0,6 | 0,2 | 3,9 | 2,9 | 0,2 | 2,0 | 2,0 | - | - | 9,9 |
| FAHRZEUGBAU OHNE KFZ | 36 | | . | 0,1 | 0,8 | 0,5 | 0,2 | 0,3 | 0,3 | - | - | 1,9 |
| SCHIFFBAU | 361 | | - | . | 0,1 | 0,1 | . | 0,1 | 0,1 | - | - | 0,2 |
| LUFTFAHRZEUGBAU | 364 | | . | . | 0,1 | 0,1 | . | . | . | - | - | 0,3 |
| FEINMECHANIK,OPTIK | 37 | | . | 0,1 | 0,5 | 0,6 | 0,4 | 0,6 | 0,5 | 0,1 | - | 2,2 |
| NAHRUNGS-U.GENUSSM. | 41/42 | | 0,2 | 1,2 | 3,4 | 12,3 | 3,9 | 2,7 | 2,3 | 0,4 | - | 23,7 |
| NAHRUNGSMITTELGEW. | 41A | | 0,1 | 0,8 | 2,1 | 7,8 | 2,8 | 1,6 | 1,4 | 0,3 | - | 15,3 |
| FLEISCHVERARB. | 412 | | . | 0,2 | 0,4 | 1,7 | 0,3 | 0,3 | 0,2 | . | - | 2,8 |
| MILCHVERARBEITUNG | 413 | | . | . | 0,2 | 1,0 | 0,2 | 0,1 | 0,1 | 0,1 | - | 1,6 |
| BACK -U.SUESSWAREN | 418 | | 0,1 | 0,2 | 0,6 | 2,0 | 0,9 | 0,4 | 0,3 | 0,1 | - | 4,2 |
| GETRAENKEINDUSTRIE | 42A | | 0,1 | 0,4 | 1,1 | 4,0 | 1,0 | 0,7 | 0,7 | 0,1 | - | 7,4 |
| TABAKVERARBEITUNG | 429 | | . | . | 0,1 | 0,3 | 0,1 | 0,1 | 0,1 | . | - | 0,6 |
| TEXTILGEWERBE | 43 | | 0,1 | 0,8 | 2,6 | 5,5 | 1,1 | 7,3 | 6,8 | 0,4 | - | 17,4 |
| WOLLE | 431 | | . | 0,1 | 0,3 | 0,8 | 0,2 | 1,2 | 1,2 | 0,1 | - | 2,6 |
| BAUMWOLLE | 432 | | - | 0,2 | 0,6 | 0,9 | 0,4 | 2,1 | 1,9 | 0,2 | - | 4,2 |
| WIRKEREI,STRICKEREI | 436 | | . | . | 0,2 | 0,4 | 0,1 | 0,3 | 0,3 | . | - | 1,0 |
| LEDERGEWERBE | 44 | | . | 0,1 | 0,1 | 0,3 | 0,1 | 0,2 | 0,2 | . | - | 0,8 |
| GERBEREI | 441 | | . | . | 0,1 | 0,1 | . | 0,1 | 0,1 | . | - | 0,3 |
| LEDERWARENHERST. | 442 | | - | . | 0,1 | 0,2 | 0,1 | 0,1 | 0,1 | . | - | 0,5 |
| SCHUH-,BEKLEIDUNGSG. | 45 | | 0,1 | 0,5 | 1,6 | 3,0 | 1,0 | 0,7 | 0,7 | . | - | 6,9 |
| SCHUHGEWERBE | 45A | | - | . | 0,2 | 0,3 | 0,1 | . | . | . | - | 0,6 |
| BEKLEIDUNGSGEWERBE | 45B | | 0,1 | 0,4 | 1,4 | 2,6 | 0,8 | 0,4 | 0,4 | . | - | 5,8 |
| HOLZ- U. VERARB.V.HOLZ | 46 | | 0,2 | 0,6 | 1,6 | 4,9 | 1,3 | 3,3 | 3,2 | 0,1 | - | 11,9 |
| HOLZVER. OHNE MOEB. | 46A | | . | 0,3 | 0,5 | 1,6 | 0,4 | 1,0 | 1,0 | . | - | 3,9 |
| HOLZMOEBELHERST. | 467 | | 0,1 | 0,4 | 1,1 | 3,3 | 0,9 | 2,3 | 2,2 | 0,1 | - | 8,0 |
| PAPIER,DRUCK. VERLAG | 47 | | 0,1 | 0,9 | 3,1 | 6,1 | 2,8 | 1,5 | 1,5 | . | - | 14,7 |
| PAPIER-U.PAPPENERZ. | 47A | | 0,1 | 0,5 | 1,4 | 3,1 | 1,2 | 1,4 | 1,3 | . | - | 7,7 |
| DRUCKEREI,VERLAGSG. | 47B | | 0,1 | 0,4 | 1,7 | 3,1 | 1,6 | 0,2 | 0,2 | - | - | 7,0 |
| GUMMI,KUNSTSTOFFE | 48 | | 0,1 | 0,6 | 2,5 | 3,6 | 1,4 | 1,7 | 1,7 | 0,1 | - | 10,0 |
| GUMMIVERARBEITUNG | 481 | | . | 0,1 | 0,5 | 0,8 | 0,3 | 0,3 | 0,3 | - | - | 2,0 |
| KUNSTSTOFFVERARB. | 483 | | 0,1 | 0,5 | 2,0 | 2,8 | 1,1 | 1,5 | 1,4 | 0,1 | - | 7,9 |
| SONST. VERARB. GEW. | 49 | | . | . | 0,1 | 0,2 | 0,2 | 0,1 | 0,1 | - | - | 0,6 |
| BAUGEWERBE | 50 | | 0,5 | 2,4 | 14,4 | 14,8 | 3,7 | 14,8 | 14,7 | 0,2 | - | 50,5 |
| BAUGEW. OHNE INST. | 50A | | 0,4 | 1,9 | 12,2 | 12,4 | 2,5 | 13,1 | 13,0 | 0,1 | - | 42,5 |
| BAUINSTALLATION | 503 | | . | 0,3 | 1,8 | 1,6 | 0,8 | 1,2 | 1,1 | . | - | 5,7 |
| BERGBAU INSGESAMT | A | | 0,9 | 1,4 | 9,5 | 11,8 | 4,1 | 0,3 | 0,3 | - | - | 27,8 |
| VERARB.INDUSTR.INSG. | B | | 5,1 | 27,7 | 132,3 | 132,9 | 42,5 | 66,9 | 63,6 | 3,3 | - | 407,4 |
| BERGB.,VERARB.,BAUG. | C | | 6,4 | 31,4 | 156,2 | 159,5 | 50,2 | 82,0 | 78,6 | 3,4 | - | 485,7 |

(*) UNBEANTWORTETE FAELLE

EMPLOYES SUIVANT LA QUALIFICATION

REGION : NORDRHEIN - WESTFALEN

HOMMES

| IN V.H. EN % QUALIFICATION | | | | | | | | | | N A C E | INDUSTRIE |
|---|---|---|---|---|---|---|---|---|---|---|---|
| 1A | 1B | 2 | 3 | 4 | 5 | 5A | 5B | (*) | INSG. ENS. | | |
| 3,2 | 4,6 | 34,5 | 42,7 | 14,9 | 0,1 | 0,1 | - | - | 100,0 | 11 | EXTR. COMB. SOLIDES |
| 2,2 | 5,2 | 37,3 | 49,9 | 5,4 | - | - | - | - | 100,0 | 111A | EXTR. HOUILLE FOND |
| 4,3 | 4,7 | 33,7 | 36,3 | 21,2 | 0,1 | 0,1 | - | - | 100,0 | 111B | EXTR. HOUILLE JOUR |
| - | - | - | - | - | - | - | - | - | - | 12 | COKERIES |
| . | . | . | . | . | . | . | - | - | . | 13 | EXTR. PETR. GAZ NAT. |
| 2,1 | 4,2 | 21,7 | 43,5 | 10,5 | 18,1 | 18,0 | 0,1 | - | 100,0 | 14 | RAFFINAGE DU PETROLE |
| - | - | - | - | - | - | - | - | - | - | 15 | COMBUST. NUCLEAIRES |
| 1,3 | 2,8 | 23,6 | 45,0 | 11,0 | 16,3 | 16,0 | 0,3 | - | 100,0 | 16 | ELECTR. GAZ VAPEUR |
| 0,9 | 1,2 | 17,0 | 50,3 | 21,2 | 9,7 | 9,7 | - | - | 100,0 | 17 | DISTRIBUTION D EAU |
| - | . | . | . | . | . | . | - | - | . | 21 | EXTR. MIN. METALLIQ. |
| - | - | - | - | - | - | - | - | - | - | 211A | MINES DE FER FOND |
| - | . | . | . | - | . | . | - | - | . | 211B | MINES DE FER JOUR |
| 1,9 | 7,7 | 41,7 | 24,1 | 8,0 | 16,5 | 16,1 | 0,4 | - | 100,0 | 22 | PROD. DES METAUX |
| 2,1 | 7,9 | 42,4 | 24,1 | 7,8 | 15,6 | 15,4 | 0,2 | - | 100,0 | 22A | METAUX FERREUX |
| 0,8 | 6,5 | 37,7 | 24,2 | 9,4 | 21,4 | 20,0 | 1,4 | - | 100,0 | 224 | METAUX NON FERREUX |
| 1,5 | 9,7 | 29,2 | 33,2 | 13,3 | 14,0 | 14,0 | - | - | 100,0 | 23 | AUTRES MIN. - TOURB. |
| 0,3 | 10,6 | 27,3 | 33,3 | 12,4 | 16,0 | 16,0 | - | - | 100,0 | 231 | M. CONSTR. T. A FEU |
| 4,5 | 7,6 | 30,4 | 33,1 | 15,5 | 9,0 | 9,0 | - | - | 100,0 | 23A | TOURBIERES ETC. |
| 1,6 | 5,9 | 20,7 | 38,3 | 13,6 | 19,9 | 19,0 | 1,0 | - | 100,0 | 24 | PR. MIN. NON METALL. |
| 1,5 | 6,4 | 12,5 | 17,4 | 24,4 | 37,8 | 37,2 | 0,6 | - | 100,0 | 2421 | CIMENT |
| 1,8 | 5,4 | 15,5 | 48,3 | 11,9 | 17,3 | 15,9 | 1,4 | - | 100,0 | 247 | VERRE |
| 0,7 | 6,4 | 23,0 | 27,2 | 10,6 | 31,9 | 30,4 | 1,5 | - | 100,0 | 248 | PROD. CERAMIQUES |
| 1,5 | 10,6 | 16,7 | 44,8 | 12,3 | 14,2 | 13,0 | 1,2 | - | 100,0 | 25 | INDUSTRIE CHIMIQUE |
| 1,2 | 14,5 | 14,7 | 39,1 | 13,2 | 17,3 | 15,8 | 1,5 | - | 100,0 | 25A | PROD. CHIM. DE BASE |
| 1,2 | 9,7 | 14,5 | 38,6 | 12,9 | 23,1 | 21,4 | 1,7 | - | 100,0 | 26 | FIBRES ART. ET SYNT. |
| 0,9 | 6,9 | 38,9 | 23,2 | 9,8 | 20,3 | 19,3 | 1,0 | - | 100,0 | 31 | OUVRAGES EN METAUX |
| 0,8 | 5,8 | 34,7 | 27,9 | 7,4 | 23,4 | 23,0 | 0,4 | - | 100,0 | 311 | FONDERIES |
| 0,9 | 6,1 | 47,1 | 22,3 | 7,7 | 15,8 | 15,8 | - | - | 100,0 | 314 | CONSTR. METALLIQUE |
| 0,8 | 7,7 | 35,6 | 24,1 | 11,6 | 20,1 | 18,7 | 1,5 | - | 100,0 | 316 | OUTILLAGE A. FINIS |
| 0,9 | 6,3 | 46,6 | 25,8 | 7,3 | 13,2 | 12,8 | 0,4 | - | 100,0 | 32 | MACHINES,MAT. MECAN. |
| 0,3 | 4,6 | 49,9 | 24,3 | 5,7 | 15,2 | 15,2 | - | - | 100,0 | 321 | MACH.,TRACT. AGRIC. |
| 0,2 | 6,4 | 40,6 | 25,8 | 7,0 | 19,9 | 19,3 | 0,6 | - | 100,0 | 322 | MACHINES-OUTILS |
| 1,5 | 1,4 | 37,2 | 48,4 | 8,1 | 3,3 | 2,7 | 0,6 | - | 100,0 | 33 | MACHINES DE BUREAU |
| 0,8 | 7,1 | 42,3 | 28,9 | 10,5 | 10,4 | 9,9 | 0,5 | - | 100,0 | 34 | CONSTRUCTION ELECT. |
| 3,9 | 3,1 | 38,9 | 29,0 | 6,2 | 18,9 | 18,7 | 0,2 | - | 100,0 | 35 | AUTOM.,PIECES DET. |
| 5,6 | 2,5 | 39,5 | 29,6 | 2,1 | 20,7 | 20,7 | - | - | 100,0 | 351 | CONSTR. AUTOMOBILES |
| 1,0 | 6,3 | 42,4 | 25,1 | 8,7 | 16,4 | 16,4 | - | - | 100,0 | 36 | AUTRE MAT. TRANSPORT |
| - | 9,3 | 33,3 | 27,3 | 3,6 | 27,0 | 27,0 | - | - | 100,0 | 361 | CONSTR. NAVALE |
| 4,3 | 5,4 | 53,7 | 21,3 | 6,2 | 9,3 | 9,3 | - | - | 100,0 | 364 | CONSTR. AERONEFS |
| 3,7 | 3,6 | 22,0 | 28,8 | 18,0 | 27,0 | 22,2 | 4,8 | - | 100,0 | 37 | INSTR. PRECISION ETC |
| 0,9 | 5,2 | 14,3 | 51,9 | 16,5 | 11,2 | 9,7 | 1,5 | - | 100,0 | 41/42 | ALIM. BOISSONS TABAC |
| 0,9 | 5,0 | 13,7 | 51,3 | 18,4 | 10,6 | 8,9 | 1,8 | - | 100,0 | 41A | PROD. ALIMENTAIRES |
| 3,2 | 6,8 | 12,6 | 59,9 | 11,5 | 9,0 | 8,7 | 0,3 | - | 100,0 | 412 | IND. DE LA VIANDE |
| 0,3 | 2,2 | 11,2 | 62,1 | 15,5 | 8,8 | 5,1 | 3,7 | - | 100,0 | 413 | IND. DU LAIT |
| 1,6 | 5,0 | 14,1 | 48,1 | 21,2 | 10,0 | 8,0 | 2,0 | - | 100,0 | 41B | PAIN, PROD. SUCRES |
| 1,1 | 5,8 | 15,3 | 54,7 | 12,9 | 10,2 | 9,1 | 1,0 | - | 100,0 | 42A | BOISSONS |
| 0,6 | 5,6 | 20,4 | 43,6 | 8,0 | 21,8 | 20,9 | 0,9 | - | 100,0 | 429 | TABAC |
| 3,6 | 4,5 | 14,9 | 31,6 | 6,6 | 41,8 | 39,2 | 2,5 | - | 100,0 | 43 | INDUSTRIE TEXTILE |
| 0,5 | 3,6 | 10,1 | 31,2 | 7,4 | 47,2 | 44,5 | 2,7 | - | 100,0 | 431 | INDUSTRIE LAINIERE |
| - | 3,6 | 14,7 | 21,7 | 9,0 | 51,0 | 45,4 | 5,6 | - | 100,0 | 432 | INDUSTR. COTONNIERE |
| 1,6 | 4,6 | 13,6 | 35,6 | 10,6 | 27,9 | 26,3 | 1,6 | - | 100,0 | 436 | BONNETERIE |
| 0,5 | 7,1 | 16,1 | 34,4 | 13,9 | 28,0 | 26,2 | 1,8 | - | 100,0 | 44 | INDUSTRIE DU CUIR |
| 1,3 | 8,4 | 21,4 | 21,7 | 12,3 | 35,0 | 31,7 | 3,2 | - | 100,0 | 441 | TANNERIE-MEGISSERIE |
| - | 6,2 | 12,8 | 42,6 | 14,9 | 23,6 | 22,7 | 0,8 | - | 100,0 | 442 | ARTICLES EN CUIR |
| 0,9 | 7,2 | 23,6 | 43,6 | 14,5 | 10,1 | 9,6 | 0,5 | - | 100,0 | 45 | CHAUSS., HABILLEMENT |
| - | 3,4 | 29,3 | 47,0 | 15,6 | 4,7 | 3,4 | 1,4 | - | 100,0 | 45A | CHAUSSURES |
| 1,0 | 7,2 | 24,4 | 45,3 | 14,2 | 7,8 | 7,3 | 0,4 | - | 100,0 | 458 | HABILLEMENT |
| 1,3 | 5,2 | 13,7 | 41,2 | 11,0 | 27,6 | 26,9 | 0,8 | - | 100,0 | 46 | BOIS, MEUBLE EN BOIS |
| 0,7 | 6,9 | 13,9 | 42,1 | 10,2 | 26,1 | 26,0 | 0,1 | - | 100,0 | 46A | BOIS |
| 1,6 | 4,5 | 13,5 | 41,1 | 11,0 | 28,4 | 27,3 | 1,1 | - | 100,0 | 467 | MEUBLES EN BOIS |
| 1,0 | 6,3 | 21,3 | 41,6 | 19,3 | 10,5 | 10,2 | 0,3 | - | 100,0 | 47 | PAPIER IMPR. EDITION |
| 1,2 | 7,1 | 18,5 | 39,6 | 15,8 | 17,7 | 17,2 | 0,6 | - | 100,0 | 47A | PAPIER, ART. PAPIER |
| 3,7 | 5,5 | 24,4 | 42,7 | 23,1 | 2,6 | 2,6 | - | - | 100,0 | 47B | IMPRIMERIE, EDITION |
| 1,1 | 6,4 | 24,9 | 35,9 | 14,4 | 17,3 | 16,8 | 0,5 | - | 100,0 | 48 | CAOUTCHOUC,M. PLAST. |
| 2,3 | 7,2 | 23,2 | 39,1 | 15,7 | 12,6 | 12,6 | - | - | 100,0 | 481 | CAOUTCHOUC |
| 0,8 | 6,3 | 25,6 | 35,3 | 13,7 | 18,4 | 17,8 | 0,6 | - | 100,0 | 483 | MATIERES PLASTIQUES |
| 0,9 | 5,2 | 21,0 | 32,6 | 29,5 | 10,8 | 10,8 | - | - | 100,0 | 49 | AUTRES IND. MANUF. |
| 0,9 | 4,7 | 28,5 | 29,3 | 7,3 | 29,3 | 29,0 | 0,3 | - | 100,0 | 50 | BATIMENT GENIE CIVIL |
| 0,9 | 4,4 | 28,7 | 29,3 | 5,8 | 30,9 | 30,7 | 0,2 | - | 100,0 | 50A | BAT. SAUF INSTALL. |
| 0,3 | 5,3 | 32,2 | 27,6 | 14,3 | 20,2 | 19,7 | 0,5 | - | 100,0 | 503 | INSTALLATION |
| 3,1 | 5,0 | 34,1 | 42,3 | 14,6 | 0,9 | 0,9 | - | - | 100,0 | A | ENS. EXTRACTIVES |
| 1,3 | 6,8 | 32,5 | 32,6 | 10,4 | 16,4 | 15,6 | 0,8 | - | 100,0 | B | ENS. MANUFACTURIERES |
| 1,3 | 6,5 | 32,2 | 32,8 | 10,3 | 16,9 | 16,2 | 0,7 | - | 100,0 | C | ENS. EXTR.,MAN.,BAT. |

(*) NON DECLARES

F R A U E N

GEBIET : NORDRHEIN - WESTFALEN

| INDUSTRIE | NACE | TAUSEND / MILLIERS — LEISTUNGSGRUPPE 1A | 1B | 2 | 3 | 4 | 5 | 5A | 5B | (*) | INSG. ENS. |
|---|---|---|---|---|---|---|---|---|---|---|---|
| KOHLENBERGBAU | 11 | - | . | 0,4 | 0,8 | 1,4 | - | - | - | - | 2,6 |
| STEINK. UNTER TAGE | 111A | - | - | - | - | - | - | - | - | - | - |
| STEINK. UEBER TAGE | 111B | - | . | 0,4 | 0,7 | 1,2 | - | - | - | - | 2,3 |
| KOKEREI | 12 | - | - | - | - | - | - | - | - | - | - |
| ERDOEL-U. ERDGASGEW. | 13 | - | - | . | . | . | - | - | - | - | . |
| MINERALOELVERARB. | 14 | - | . | . | 0,4 | 0,4 | - | - | - | - | 0,9 |
| KERNBRENNSTOFFIND. | 15 | - | - | - | - | - | - | - | - | - | - |
| ELEKTR.,GAS, DAMPF | 16 | - | - | 0,1 | 2,3 | 2,9 | - | - | - | - | 5,3 |
| WASSERGEW. VERTEIL. | 17 | - | - | - | 0,1 | 0,2 | - | - | - | - | 0,3 |
| ERZBERGBAU | 21 | - | - | . | . | . | - | - | - | - | . |
| EISENERZ UNTER TAGE | 211A | - | - | - | - | - | - | - | - | - | - |
| EISENERZ UEBER TAGE | 211B | - | - | . | - | - | - | - | - | - | . |
| METALLERZEUGUNG | 22 | . | 0,1 | 1,6 | 4,2 | 9,3 | . | . | - | - | 15,3 |
| EISEN UND STAHL | 22A | - | 0,1 | 1,4 | 3,3 | 7,7 | . | . | - | - | 12,5 |
| NE-METALLE | 224 | . | . | 0,3 | 0,9 | 1,6 | - | - | - | - | 2,8 |
| NICHTENERG.MIN.TORF | 23 | - | . | 0,1 | 0,3 | 0,4 | - | - | - | - | 0,8 |
| BAUMAT.KERAM.ERDEN | 231 | - | . | . | 0,3 | 0,4 | - | - | - | - | 0,7 |
| AND.MINERAL.,TORF | 23A | - | - | . | . | . | - | - | - | - | 0,1 |
| BEARB.STEIN.ERD.GLAS | 24 | - | . | 0,3 | 1,8 | 3,6 | - | - | - | - | 5,7 |
| ZEMENT | 2421 | - | - | . | . | 0,1 | - | - | - | - | 0,1 |
| GLAS | 247 | - | - | . | 0,7 | 1,3 | - | - | - | - | 2,0 |
| KERAMISCHE ERZEUGN. | 248 | - | . | 0,1 | 0,2 | 0,5 | - | - | - | - | 0,8 |
| CHEMISCHE INDUSTRIE | 25 | - | 0,2 | 0,8 | 10,9 | 11,4 | 0,1 | 0,1 | . | - | 23,3 |
| CHEM. GRUNDSTOFFE | 25A | - | 0,2 | 0,4 | 5,2 | 4,3 | . | . | . | - | 10,1 |
| CHEMIEFASERINDUSTRIE | 26 | - | . | . | 0,5 | 0,7 | - | - | - | - | 1,3 |
| METALLERZEUGNISSE | 31 | - | 0,1 | 2,2 | 6,6 | 16,1 | . | . | . | - | 25,0 |
| GIESSEREI | 311 | - | - | 0,3 | 1,1 | 1,9 | - | - | - | - | 3,2 |
| METALLKONSTRUKTION | 314 | - | - | 0,4 | 0,8 | 1,3 | - | - | - | - | 2,4 |
| EBM-WAREN | 316 | - | 0,1 | 0,9 | 3,1 | 8,9 | . | - | . | - | 13,0 |
| MASCHINENBAU | 32 | - | . | 2,7 | 7,4 | 16,4 | . | . | . | - | 26,6 |
| LAND.MASCH.U.TRAKT. | 321 | - | - | . | 0,2 | 0,6 | . | . | - | - | 0,8 |
| WERKZEUGMASCHINEN | 322 | - | . | 0,3 | 0,7 | 1,9 | - | - | - | - | 2,8 |
| BUEROMASCH., DV-GER. | 33 | - | . | . | 0,5 | 0,8 | . | . | - | - | 1,3 |
| ELEKTROTECHNIK | 34 | - | . | 1,6 | 4,6 | 11,5 | . | . | - | - | 17,7 |
| KRAFTWAGEN U.-TEILE | 35 | - | . | 0,4 | 1,2 | 2,0 | . | . | - | - | 3,6 |
| KRAFTWAGEN U.-MOTOR | 351 | - | - | 0,2 | 0,5 | 0,6 | . | . | - | - | 1,3 |
| FAHRZEUGBAU OHNE KFZ | 36 | - | - | 0,1 | 0,2 | 0,3 | . | - | . | - | 0,6 |
| SCHIFFBAU | 361 | - | - | - | . | . | - | - | - | - | . |
| LUFTFAHRZEUGBAU | 364 | - | - | . | 0,1 | . | - | - | - | - | 0,1 |
| FEINMECHANIK,OPTIK | 37 | - | . | 0,2 | 0,4 | 1,0 | . | . | - | - | 1,6 |
| NAHRUNGS-U.GENUSSM. | 41/42 | - | 0,1 | 0,5 | 4,7 | 8,2 | . | . | . | - | 13,4 |
| NAHRUNGSMITTELGEW. | 41A | - | 0,1 | 0,4 | 3,1 | 6,7 | . | . | . | - | 10,4 |
| FLEISCHVERARB. | 412 | - | . | 0,1 | 0,3 | 0,8 | - | - | - | - | 1,2 |
| MILCHVERARBEITUNG | 413 | - | - | . | 0,3 | 0,6 | - | - | - | - | 0,9 |
| BACK -U.SUESSWAREN | 418 | - | . | 0,3 | 1,3 | 3,8 | . | . | . | - | 5,5 |
| GETRAENKEINDUSTRIE | 42A | - | . | . | 1,3 | 1,3 | - | - | - | - | 2,7 |
| TABAKVERARBEITUNG | 429 | - | - | . | 0,1 | 0,1 | . | . | . | - | 0,3 |
| TEXTILGEWERBE | 43 | - | . | 0,4 | 4,3 | 4,5 | 0,2 | 0,1 | . | - | 9,4 |
| WOLLE | 431 | - | . | . | 0,4 | 0,5 | . | . | - | - | 1,0 |
| BAUMWOLLE | 432 | - | . | . | 0,5 | 1,1 | . | . | . | - | 1,6 |
| WIRKEREI,STRICKEREI | 436 | - | . | . | 0,3 | 0,5 | 0,1 | . | . | - | 0,9 |
| LEDERGEWERBE | 44 | - | . | . | 0,3 | 0,3 | - | - | - | - | 0,6 |
| GERBEREI | 441 | - | . | . | . | 0,1 | - | - | - | - | 0,2 |
| LEDERWARENHERST. | 442 | - | - | . | 0,2 | 0,2 | - | - | - | - | 0,4 |
| SCHUH-,BEKLEIDUNGSG. | 45 | . | . | 0,9 | 3,5 | 3,2 | 0,1 | 0,1 | . | - | 7,7 |
| SCHUHGEWERBE | 45A | - | - | . | 0,2 | 0,1 | . | . | - | - | 0,3 |
| BEKLEIDUNGSGEWERBE | 45B | . | . | 0,8 | 3,1 | 2,6 | 0,1 | 0,1 | . | - | 6,7 |
| BE- U. VERARB.V.HOLZ | 46 | - | 0,1 | 0,3 | 1,8 | 3,4 | . | . | - | - | 5,6 |
| HOLZVER. OHNE MOEB. | 46A | - | . | 0,1 | 0,6 | 0,9 | - | - | - | - | 1,6 |
| HOLZMOEBELHERST. | 467 | - | . | 0,2 | 1,2 | 2,4 | . | . | - | - | 3,8 |
| PAPIER,DRUCK. VERLAG | 47 | . | . | 0,3 | 3,9 | 3,8 | . | . | - | - | 8,0 |
| PAPIER-U.PAPPENERZ. | 47A | - | . | 0,1 | 1,5 | 1,8 | . | . | - | - | 3,4 |
| DRUCKEREI,VERLAGSG. | 478 | . | . | 0,1 | 2,3 | 2,0 | - | - | - | - | 4,5 |
| GUMMI,KUNSTSTOFFE | 48 | - | . | 0,3 | 1,8 | 3,0 | . | - | . | - | 5,2 |
| GUMMIVERARBEITUNG | 481 | - | - | . | 0,4 | 0,6 | . | - | . | - | 1,0 |
| KUNSTSTOFFVERARB. | 483 | - | . | 0,3 | 1,4 | 2,4 | - | - | - | - | 4,1 |
| SONST. VERARB. GEW. | 49 | - | - | . | 0,1 | 0,2 | - | - | - | - | 0,3 |
| BAUGEWERBE | 50 | - | 0,2 | 1,0 | 8,5 | 7,5 | - | - | - | - | 17,1 |
| BAUGEW. OHNE INST. | 50A | - | 0,2 | 0,6 | 6,0 | 4,1 | - | - | - | - | 10,8 |
| BAUINSTALLATION | 503 | - | 0,1 | 0,3 | 1,6 | 2,3 | - | - | - | - | 4,3 |
| BERGBAU INSGESAMT | A | - | . | 0,5 | 1,3 | 1,8 | - | - | - | - | 3,6 |
| VERARB.INDUSTR.INSG. | B | . | 0,8 | 12,5 | 59,2 | 100,0 | 0,6 | 0,4 | 0,1 | - | 173,0 |
| BERGB.,VERARB.,BAUG. | C | . | 1,0 | 14,0 | 68,9 | 109,3 | 0,6 | 0,4 | 0,1 | - | 193,7 |

(*) UNBEANTWORTETE FAELLE

TAB. 06/6

(SUITE)

REGION : NORDRHEIN - WESTFALEN

F E M M E S

| IN V.H. EN % — QUALIFICATION | | | | | | | | | | N A C E | INDUSTRIE |
|---|---|---|---|---|---|---|---|---|---|---|---|
| 1A | 1B | 2 | 3 | 4 | 5 | 5A | 5B | (*) | INSG. ENS. | | |
| - | 0,3 | 15,7 | 31,2 | 52,7 | - | - | - | - | 100,0 | 11 | EXTR. COMB. SOLIDES |
| - | - | - | - | - | - | - | - | - | - | 111A | EXTR. HOUILLE FOND |
| - | 0,3 | 17,5 | 31,1 | 51,0 | - | - | - | - | 100,0 | 111B | EXTR. HOUILLE JOUR |
| - | - | - | - | - | - | - | - | - | - | 12 | COKERIES |
| - | - | . | . | . | - | - | - | - | . | 13 | EXTR. PETR. GAZ NAT. |
| - | 0,9 | 3,7 | 50,6 | 44,8 | - | - | - | - | 100,0 | 14 | RAFFINAGE DU PETROLE |
| - | - | - | - | - | - | - | - | - | - | 15 | COMBUST. NUCLEAIRES |
| - | - | 1,8 | 43,4 | 54,7 | - | - | - | - | 100,0 | 16 | ELECTR. GAZ VAPEUR |
| - | - | - | 39,9 | 60,1 | - | - | - | - | 100,0 | 17 | DISTRIBUTION D EAU |
| - | - | . | . | . | - | - | - | - | . | 21 | EXTR. MIN. METALLIQ. |
| - | - | - | - | - | - | - | - | - | - | 211A | MINES DE FER FOND |
| - | - | . | - | - | - | - | - | - | . | 211B | MINES DE FER JOUR |
| 0,1 | 0,5 | 10,8 | 27,8 | 60,8 | 0,1 | 0,1 | - | - | 100,0 | 22 | PROD. DES METAUX |
| - | 0,4 | 11,0 | 26,5 | 61,9 | 0,1 | 0,1 | - | - | 100,0 | 22A | METAUX FERREUX |
| 0,3 | 0,5 | 9,7 | 33,7 | 55,9 | - | - | - | - | 100,0 | 224 | METAUX NON FERREUX |
| - | 1,2 | 10,4 | 37,9 | 50,5 | - | - | - | - | 100,0 | 23 | AUTRES MIN. - TOURB. |
| - | 1,5 | 6,0 | 38,7 | 53,8 | - | - | - | - | 100,0 | 231 | M. CONSTR. T. A FEU |
| - | - | 32,1 | 33,6 | 34,3 | - | - | - | - | 100,0 | 23A | TOURBIERES ETC. |
| - | 0,7 | 5,0 | 31,5 | 62,9 | - | - | - | - | 100,0 | 24 | PR. MIN. NON METALL. |
| - | - | 3,3 | 19,7 | 77,0 | - | - | - | - | 100,0 | 2421 | CIMENT |
| - | - | 1,3 | 35,7 | 63,0 | - | - | - | - | 100,0 | 247 | VERRE |
| - | 2,5 | 8,3 | 29,2 | 59,9 | - | - | - | - | 100,0 | 248 | PROD. CERAMIQUES |
| - | 1,0 | 3,3 | 46,8 | 48,7 | 0,3 | 0,3 | . | - | 100,0 | 25 | INDUSTRIE CHIMIQUE |
| - | 1,9 | 4,0 | 51,3 | 42,6 | 0,2 | 0,2 | 0,1 | - | 100,0 | 25A | PROD. CHIM. DE BASE |
| - | 0,6 | 0,9 | 42,9 | 55,5 | - | - | - | - | 100,0 | 26 | FIBRES ART. ET SYNT. |
| - | 0,3 | 8,7 | 26,4 | 64,6 | . | - | . | - | 100,0 | 31 | OUVRAGES EN METAUX |
| - | - | 8,2 | 34,5 | 57,3 | - | - | - | - | 100,0 | 311 | FONDERIES |
| - | - | 14,4 | 32,0 | 53,6 | - | - | - | - | 100,0 | 314 | CONSTR. METALLIQUE |
| - | 0,4 | 7,2 | 24,0 | 68,3 | 0,1 | - | 0,1 | - | 100,0 | 316 | OUTILLAGE A. FINIS |
| - | 0,1 | 10,2 | 27,9 | 61,7 | 0,1 | 0,1 | . | - | 100,0 | 32 | MACHINES,MAT. MECAN. |
| - | - | 5,4 | 21,1 | 72,1 | 1,5 | 1,5 | - | - | 100,0 | 321 | MACH.,TPACT. AGRIC. |
| - | 0,7 | 9,8 | 24,3 | 65,2 | - | - | - | - | 100,0 | 322 | MACHINES-OUTILS |
| - | 0,3 | 3,6 | 35,9 | 59,8 | 0,3 | 0,3 | - | - | 100,0 | 33 | MACHINES DE BUREAU |
| - | 0,1 | 9,1 | 25,8 | 64,9 | 0,1 | 0,1 | - | - | 100,0 | 34 | CONSTRUCTION ELECT. |
| - | 0,2 | 9,8 | 34,5 | 55,2 | 0,2 | 0,2 | - | - | 100,0 | 35 | AUTOM.,PIECES DET. |
| - | - | 16,0 | 36,7 | 46,8 | 0,6 | 0,6 | - | - | 100,0 | 351 | CONSTR. AUTOMOBILES |
| - | - | 10,8 | 39,6 | 48,9 | 0,7 | - | 0,7 | - | 100,0 | 36 | AUTRE MAT. TRANSPORT |
| - | - | - | 41,2 | 58,8 | - | - | - | - | 100,0 | 361 | CONSTR. NAVALE |
| - | - | 8,7 | 71,8 | 19,4 | - | - | - | - | 100,0 | 364 | CONSTR. AERONEFS |
| - | 1,5 | 10,4 | 24,7 | 61,9 | 1,5 | 1,5 | - | - | 100,0 | 37 | INSTR. PRECISION ETC |
| - | 0,6 | 3,5 | 34,6 | 61,1 | 0,2 | 0,1 | 0,1 | - | 100,0 | 41/42 | ALIM. BOISSONS TABAC |
| - | 0,5 | 4,1 | 30,3 | 64,9 | 0,2 | 0,1 | 0,1 | - | 100,0 | 41A | PROD. ALIMENTAIRES |
| - | 0,7 | 4,3 | 24,8 | 70,3 | - | - | - | - | 100,0 | 412 | IND. DE LA VIANDE |
| - | - | 2,0 | 33,8 | 64,2 | - | - | - | - | 100,0 | 413 | IND. DU LAIT |
| - | 0,8 | 5,6 | 24,5 | 69,0 | 0,2 | 0,1 | 0,1 | - | 100,0 | 41B | PAIN, PROD. SUCRES |
| - | 0,7 | 1,3 | 49,7 | 48,3 | - | - | - | - | 100,0 | 42A | BOISSONS |
| - | - | 3,0 | 52,4 | 41,9 | 2,6 | 1,5 | 1,1 | - | 100,0 | 429 | TABAC |
| - | 0,3 | 4,0 | 45,7 | 48,1 | 1,9 | 1,4 | 0,5 | - | 100,0 | 43 | INDUSTRIE TEXTILE |
| - | 0,4 | 2,5 | 37,7 | 55,8 | 3,5 | 3,5 | - | - | 100,0 | 431 | INDUSTRIE LAINIERE |
| - | 0,4 | 1,5 | 30,9 | 65,3 | 2,0 | 1,5 | 0,5 | - | 100,0 | 432 | INDUSTR. COTONNIERE |
| - | 0,5 | 1,4 | 39,0 | 51,8 | 7,3 | 4,6 | 2,7 | - | 100,0 | 436 | BONNETERIE |
| - | 0,7 | 6,2 | 46,4 | 46,7 | - | - | - | - | 100,0 | 44 | INDUSTRIE DU CUIR |
| - | 2,6 | 1,3 | 31,2 | 64,9 | - | - | - | - | 100,0 | 441 | TANNERIE-MEGISSERIE |
| - | - | 8,0 | 51,9 | 40,1 | - | - | - | - | 100,0 | 442 | ARTICLES EN CUIR |
| 0,2 | 0,6 | 11,2 | 45,2 | 41,1 | 1,7 | 1,5 | 0,2 | - | 100,0 | 45 | CHAUSS., HABILLEMENT |
| - | - | 4,1 | 52,9 | 41,7 | 1,4 | 1,4 | - | - | 100,0 | 45A | CHAUSSURES |
| 0,2 | 0,5 | 12,5 | 45,9 | 39,0 | 1,9 | 1,6 | 0,3 | - | 100,0 | 45B | HABILLEMENT |
| - | 1,0 | 4,9 | 32,4 | 61,5 | 0,1 | 0,1 | - | - | 100,0 | 46 | BOIS, MEUBLE EN BOIS |
| - | 0,5 | 6,8 | 37,9 | 54,8 | - | - | - | - | 100,0 | 46A | BOIS |
| - | 1,2 | 4,2 | 30,8 | 63,5 | 0,2 | 0,2 | - | - | 100,0 | 467 | MEUBLES EN BOIS |
| 0,1 | 0,2 | 3,3 | 48,7 | 47,5 | 0,2 | 0,2 | - | - | 100,0 | 47 | PAPIER IMPR. EDITION |
| - | 0,2 | 3,7 | 44,6 | 51,0 | 0,5 | 0,5 | - | - | 100,0 | 47A | PAPIER, ART. PAPIER |
| 0,2 | 0,2 | 2,9 | 51,9 | 44,8 | - | - | - | - | 100,0 | 47B | IMPRIMERIE, EDITION |
| - | 0,2 | 6,3 | 35,1 | 58,2 | 0,3 | - | 0,3 | - | 100,0 | 48 | CAOUTCHOUC,M. PLAST. |
| - | - | 4,4 | 40,9 | 53,1 | 1,5 | - | 1,5 | - | 100,0 | 481 | CAOUTCHOUC |
| - | 0,2 | 6,4 | 34,0 | 59,4 | - | - | - | - | 100,0 | 483 | MATIERES PLASTIQUES |
| - | - | 12,2 | 33,9 | 53,9 | - | - | - | - | 100,0 | 49 | AUTRES IND. MANUF. |
| - | 1,4 | 5,8 | 49,3 | 43,5 | - | - | - | - | 100,0 | 50 | BATIMENT GENIE CIVIL |
| - | 1,5 | 5,4 | 55,3 | 37,8 | - | - | - | - | 100,0 | 50A | BAT. SAUF INSTALL. |
| - | 1,9 | 6,9 | 37,0 | 54,3 | - | - | - | - | 100,0 | 503 | INSTALLATION |
| - | 0,5 | 14,1 | 35,4 | 50,0 | - | - | - | - | 100,0 | A | ENS. EXTRACTIVES |
| . | 0,4 | 7,2 | 34,2 | 57,8 | 0,3 | 0,2 | 0,1 | - | 100,0 | B | ENS. MANUFACTURIERES |
| . | 0,5 | 7,2 | 35,6 | 56,4 | 0,3 | 0,2 | 0,1 | - | 100,0 | C | ENS. EXTR.,MAN.,BAT. |

(*) NON DECLARES

INSGESAMT — GEBIET : NORDRHEIN - WESTFALEN

| INDUSTRIE | NACE | TAUSEND / MILLIERS — LEISTUNGSGRUPPE 1A | 1B | 2 | 3 | 4 | 5 | 5A | 5B | (*) | INSG. ENS. |
|---|---|---|---|---|---|---|---|---|---|---|---|
| KOHLENBERGBAU | 11 | 0,8 | 1,2 | 9,2 | 11,7 | 5,1 | . | . | - | - | 28,0 |
| STEINK. UNTER TAGE | 111A | 0,2 | 0,5 | 3,8 | 5,0 | 0,5 | - | - | - | - | 10,1 |
| STEINK. UEBER TAGE | 111B | 0,6 | 0,7 | 5,1 | 5,7 | 4,1 | . | . | - | - | 16,2 |
| KOKEREI | 12 | - | - | - | - | - | - | - | - | - | - |
| ERDOEL-U. ERDGASGEW. | 13 | . | . | . | . | . | . | . | - | - | . |
| MINERALOELVERARB. | 14 | 0,1 | 0,2 | 1,0 | 2,3 | 0,8 | 0,8 | 0,8 | . | - | 5,2 |
| KERNBRENNSTOFFIND. | 15 | - | - | - | - | - | - | - | - | - | - |
| ELEKTR.,GAS, DAMPF | 16 | 0,2 | 0,5 | 4,5 | 10,7 | 5,0 | 3,1 | 3,0 | . | - | 24,1 |
| WASSERGEW. VERTEIL. | 17 | . | . | 0,1 | 0,6 | 0,4 | 0,1 | 0,1 | - | - | 1,2 |
| ERZBERGBAU | 21 | - | . | . | . | . | . | . | - | - | . |
| EISENERZ UNTER TAGE | 211A | - | - | - | - | - | - | - | - | - | - |
| EISENERZ UEBER TAGE | 211B | - | . | . | . | - | . | . | - | - | . |
| METALLERZEUGUNG | 22 | 0,9 | 3,7 | 21,2 | 15,5 | 13,1 | 7,7 | 7,6 | 0,2 | - | 62,1 |
| EISEN UND STAHL | 22A | 0,8 | 3,2 | 18,3 | 12,9 | 10,9 | 6,2 | 6,2 | 0,1 | - | 52,3 |
| NE-METALLE | 224 | 0,1 | 0,5 | 2,9 | 2,6 | 2,2 | 1,5 | 1,4 | 0,1 | - | 9,7 |
| NICHTENERG.MIN.TORF | 23 | . | 0,2 | 0,6 | 0,9 | 0,6 | 0,2 | 0,2 | - | - | 2,5 |
| BAUMAT.KERAM.ERDEN | 231 | . | 0,1 | 0,4 | 0,7 | 0,5 | 0,2 | 0,2 | - | - | 1,9 |
| AND.MINERAL.,TORF | 23A | . | . | 0,2 | 0,2 | 0,1 | . | . | - | - | 0,6 |
| BEARB.STEIN.ERD.GLAS | 24 | 0,2 | 0,8 | 2,9 | 6,7 | 5,3 | 2,6 | 2,4 | 0,1 | - | 18,6 |
| ZEMENT | 2421 | . | . | 0,1 | 0,1 | 0,3 | 0,3 | 0,3 | . | - | 0,8 |
| GLAS | 247 | 0,1 | 0,3 | 0,8 | 3,0 | 1,8 | 0,8 | 0,8 | 0,1 | - | 6,7 |
| KERAMISCHE ERZEUGN. | 248 | . | 0,1 | 0,4 | 0,7 | 0,6 | 0,5 | 0,5 | . | - | 2,4 |
| CHEMISCHE INDUSTRIE | 25 | 0,8 | 5,8 | 9,6 | 34,7 | 17,9 | 7,6 | 7,0 | 0,6 | - | 76,3 |
| CHEM. GRUNDSTOFFE | 25A | 0,4 | 4,4 | 4,7 | 16,6 | 8,2 | 5,1 | 4,6 | 0,5 | - | 39,3 |
| CHEMIEFASERINDUSTRIE | 26 | 0,1 | 0,4 | 0,7 | 2,3 | 1,3 | 1,0 | 1,0 | 0,1 | - | 5,7 |
| METALLERZEUGNISSE | 31 | 0,5 | 3,9 | 23,6 | 19,4 | 21,6 | 11,2 | 10,6 | 0,6 | - | 80,2 |
| GIESSEREI | 311 | 0,1 | 0,4 | 2,8 | 3,2 | 2,4 | 1,7 | 1,7 | . | - | 10,5 |
| METALLKONSTRUKTION | 314 | 0,1 | 0,5 | 4,2 | 2,6 | 1,9 | 1,3 | 1,3 | - | - | 10,6 |
| EBM-WAREN | 316 | 0,2 | 1,9 | 9,5 | 8,9 | 11,7 | 4,8 | 4,5 | 0,4 | - | 37,0 |
| MASCHINENBAU | 32 | 0,6 | 4,7 | 37,3 | 26,6 | 21,8 | 9,9 | 9,6 | 0,3 | - | 101,0 |
| LAND.MASCH.U.TRAKT. | 321 | . | 0,1 | 1,5 | 0,9 | 0,8 | 0,5 | 0,5 | - | - | 3,7 |
| WERKZEUGMASCHINEN | 322 | . | 0,5 | 3,3 | 2,6 | 2,4 | 1,5 | 1,4 | . | - | 10,2 |
| BUEROMASCH., DV-GER. | 33 | 0,1 | 0,1 | 2,3 | 3,4 | 1,3 | 0,2 | 0,2 | . | - | 7,4 |
| ELEKTROTECHNIK | 34 | 0,4 | 3,1 | 20,0 | 17,1 | 16,0 | 4,5 | 4,3 | 0,2 | - | 51,2 |
| KRAFTWAGEN U.-TEILE | 35 | 0,6 | 0,5 | 6,8 | 6,3 | 3,0 | 3,1 | 3,1 | . | - | 20,1 |
| KRAFTWAGEN U.-MOTOR | 351 | 0,6 | 0,2 | 4,1 | 3,4 | 0,8 | 2,1 | 2,1 | - | - | 11,2 |
| FAHRZEUGBAU OHNE KFZ | 36 | . | 0,1 | 0,9 | 0,7 | 0,5 | 0,3 | 0,3 | . | - | 2,5 |
| SCHIFFBAU | 361 | - | . | 0,1 | 0,1 | . | 0,1 | 0,1 | - | - | 0,3 |
| LUFTFAHRZEUGBAU | 364 | . | . | 0,1 | 0,1 | . | . | . | - | - | 0,4 |
| FEINMECHANIK,OPTIK | 37 | . | 0,1 | 0,7 | 1,0 | 1,4 | 0,6 | 0,5 | 0,1 | - | 3,8 |
| NAHRUNGS-U.GENUSSM. | 41/42 | 0,2 | 1,3 | 3,8 | 16,9 | 12,1 | 2,7 | 2,3 | 0,4 | - | 37,1 |
| NAHRUNGSMITTELGEW. | 41A | 0,1 | 0,8 | 2,5 | 11,0 | 9,5 | 1,6 | 1,4 | 0,3 | - | 25,6 |
| FLEISCHVERARB. | 412 | . | 0,2 | 0,4 | 2,0 | 1,2 | 0,3 | 0,2 | . | - | 4,0 |
| MILCHVERARBEITUNG | 413 | . | . | 0,2 | 1,3 | 0,8 | 0,1 | 0,1 | 0,1 | - | 2,5 |
| BACK -U.SUESSWAREN | 41B | 0,1 | 0,3 | 0,9 | 3,3 | 4,7 | 0,4 | 0,3 | 0,1 | - | 9,6 |
| GETRAENKEINDUSTRIE | 42A | 0,1 | 0,4 | 1,2 | 5,4 | 2,2 | 0,7 | 0,7 | 0,1 | - | 10,0 |
| TABAKVERARBEITUNG | 429 | . | . | 0,1 | 0,4 | 0,2 | 0,1 | 0,1 | . | - | 0,9 |
| TEXTILGEWERBE | 43 | 0,1 | 0,8 | 3,0 | 9,8 | 5,7 | 7,5 | 7,0 | 0,5 | - | 26,8 |
| WOLLE | 431 | . | 0,1 | 0,3 | 1,2 | 0,7 | 1,3 | 1,2 | 0,1 | - | 3,6 |
| BAUMWOLLE | 432 | - | 0,2 | 0,6 | 1,4 | 1,4 | 2,2 | 1,9 | 0,2 | - | 5,8 |
| WIRKEREI,STRICKEREI | 436 | . | 0,1 | 0,2 | 0,7 | 0,6 | 0,3 | 0,3 | . | - | 1,9 |
| LEDERGEWERBE | 44 | . | 0,1 | 0,2 | 0,5 | 0,4 | 0,2 | 0,2 | . | - | 1,4 |
| GERBEREI | 441 | . | . | 0,1 | 0,1 | 0,1 | 0,1 | 0,1 | . | - | 0,5 |
| LEDERWARENHERST. | 442 | - | . | 0,1 | 0,4 | 0,2 | 0,1 | 0,1 | . | - | 0,9 |
| SCHUH-,BEKLEIDUNGSG. | 45 | 0,1 | 0,5 | 2,5 | 6,5 | 4,2 | 0,8 | 0,8 | 0,1 | - | 14,6 |
| SCHUHGEWERBE | 45A | - | . | 0,2 | 0,4 | 0,2 | . | . | . | - | 0,9 |
| BEKLEIDUNGSGEWERBE | 45B | 0,1 | 0,5 | 2,2 | 5,7 | 3,4 | 0,6 | 0,5 | . | - | 12,4 |
| BE- U. VERARB.V.HOLZ | 46 | 0,2 | 0,7 | 1,9 | 6,7 | 4,8 | 3,3 | 3,2 | 0,1 | - | 17,5 |
| HOLZVER. OHNE MOEB. | 46A | . | 0,3 | 0,6 | 2,2 | 1,3 | 1,0 | 1,0 | . | - | 5,5 |
| HOLZMOEBELHERST. | 467 | 0,1 | 0,4 | 1,2 | 4,5 | 3,3 | 2,3 | 2,2 | 0,1 | - | 11,8 |
| PAPIER,DRUCK. VERLAG | 47 | 0,2 | 0,9 | 3,4 | 10,0 | 6,6 | 1,6 | 1,5 | . | - | 22,7 |
| PAPIER-U.PAPPENERZ. | 47A | 0,1 | 0,6 | 1,6 | 4,6 | 3,0 | 1,4 | 1,3 | . | - | 11,1 |
| DRUCKEREI,VERLAGSG. | 47B | 0,1 | 0,4 | 1,8 | 5,4 | 3,6 | 0,2 | 0,2 | - | - | 11,5 |
| GUMMI,KUNSTSTOFFE | 48 | 0,1 | 0,7 | 2,8 | 5,4 | 4,5 | 1,7 | 1,7 | 0,1 | - | 15,2 |
| GUMMIVERARBEITUNG | 481 | . | 0,1 | 0,5 | 1,2 | 0,9 | 0,3 | 0,3 | . | - | 3,0 |
| KUNSTSTOFFVERARB. | 483 | 0,1 | 0,5 | 2,3 | 4,2 | 3,5 | 1,5 | 1,4 | 0,1 | - | 12,0 |
| SONST. VERARB. GEW. | 49 | . | . | 0,2 | 0,3 | 0,4 | 0,1 | 0,1 | - | - | 1,0 |
| BAUGEWERBE | 50 | 0,5 | 2,6 | 15,4 | 23,2 | 11,1 | 14,8 | 14,7 | 0,2 | - | 67,7 |
| BAUGEW. OHNE INST. | 50A | 0,4 | 2,0 | 12,8 | 18,4 | 6,6 | 13,1 | 13,0 | 0,1 | - | 53,3 |
| BAUINSTALLATION | 503 | . | 0,4 | 2,1 | 3,2 | 3,2 | 1,2 | 1,1 | . | - | 10,0 |
| BERGBAU INSGESAMT | A | 0,9 | 1,4 | 10,0 | 13,0 | 5,9 | 0,3 | 0,3 | - | - | 31,4 |
| VERARB.INDUSTR.INSG. | B | 5,1 | 28,4 | 144,8 | 192,1 | 142,5 | 67,4 | 64,1 | 3,4 | - | 580,3 |
| BERGB.,VERARB.,BAUG. | C | 6,5 | 32,4 | 170,2 | 228,4 | 159,5 | 82,5 | 79,0 | 3,5 | - | 679,5 |

(*) UNBEANTWORTETE FAELLE

(SUITE)

REGION : NORDRHEIN - WESTFALEN

ENSEMBLE

| IN V.H. | | | | | | | | EN % | | N A C E | INDUSTRIE |
|---|---|---|---|---|---|---|---|---|---|---|---|
| QUALIFICATION | | | | | | | | | | | |
| 1A | 1B | 2 | 3 | 4 | 5 | 5A | 5B | (*) | INSG. ENS. | | |
| 2,9 | 4,2 | 32,8 | 41,7 | 18,3 | 0,1 | 0,1 | - | - | 100,0 | 11 | EXTR. COMB. SOLIDES |
| 2,2 | 5,2 | 37,3 | 49,9 | 5,4 | - | - | - | - | 100,0 | 111A | EXTR. HOUILLE FOND |
| 3,7 | 4,1 | 31,4 | 35,3 | 25,4 | 0,1 | 0,1 | - | - | 100,0 | 111B | EXTR. HOUILLE JOUR |
| - | - | - | - | - | - | - | - | - | - | 12 | COKERIES |
| . | . | . | . | . | . | . | - | - | . | 13 | EXTR. PETR. GAZ NAT. |
| 1,8 | 3,6 | 18,7 | 44,6 | 16,1 | 15,1 | 15,1 | 0,1 | - | 100,0 | 14 | RAFFINAGE DU PETROLE |
| - | - | - | - | - | - | - | - | - | - | 15 | COMBUST. NUCLEAIRES |
| 1,0 | 2,2 | 18,8 | 44,6 | 20,7 | 12,7 | 12,5 | 0,2 | - | 100,0 | 16 | ELECTR. GAZ VAPEUR |
| 3,7 | 0,9 | 12,4 | 47,3 | 31,8 | 7,0 | 7,0 | - | - | 100,0 | 17 | DISTRIBUTION D EAU |
| - | . | . | . | . | . | . | - | - | . | 21 | EXTR. MIN. METALLIQ. |
| - | - | - | - | - | - | - | - | - | - | 211A | MINES DE FER FOND |
| - | . | . | . | - | . | . | - | - | . | 211B | MINES DE FER JOUR |
| 1,5 | 5,9 | 34,1 | 25,0 | 21,1 | 12,5 | 12,2 | 0,3 | - | 100,0 | 22 | PROD. DES METAUX |
| 1,6 | 6,1 | 34,9 | 24,7 | 20,8 | 11,9 | 11,8 | 0,2 | - | 100,0 | 22A | METAUX FERREUX |
| 0,7 | 4,8 | 29,7 | 26,9 | 22,6 | 15,3 | 14,3 | 1,0 | - | 100,0 | 224 | METAUX NON FERREUX |
| 1,0 | 6,9 | 22,4 | 34,7 | 25,4 | 9,4 | 9,4 | - | - | 100,0 | 23 | AUTRES MIN. - TOURB. |
| 0,2 | 7,3 | 19,6 | 35,3 | 27,3 | 10,3 | 10,3 | - | - | 100,0 | 231 | M. CONSTR. T. A FEU |
| 3,5 | 5,9 | 30,8 | 33,2 | 19,6 | 7,0 | 7,0 | - | - | 100,0 | 23A | TOURBIERES ETC. |
| 1,1 | 4,3 | 15,9 | 36,2 | 28,8 | 13,8 | 13,1 | 0,7 | - | 100,0 | 24 | PR. MIN. NON METALL. |
| 1,2 | 5,4 | 11,1 | 17,8 | 32,3 | 32,1 | 31,6 | 0,5 | - | 100,0 | 2421 | CIMENT |
| 1,3 | 3,8 | 11,3 | 44,3 | 27,3 | 12,1 | 11,1 | 1,0 | - | 100,0 | 247 | VERRE |
| 0,5 | 5,1 | 18,2 | 27,9 | 26,9 | 21,4 | 20,4 | 1,0 | - | 100,0 | 248 | PROD. CERAMIQUES |
| 1,0 | 7,6 | 12,6 | 45,4 | 23,4 | 9,9 | 9,1 | 0,8 | - | 100,0 | 25 | INDUSTRIE CHIMIQUE |
| 0,9 | 11,2 | 11,9 | 42,2 | 20,8 | 12,9 | 11,8 | 1,2 | - | 100,0 | 25A | PROD. CHIM. DE BASE |
| 0,9 | 7,7 | 11,5 | 39,6 | 22,3 | 18,0 | 16,7 | 1,3 | - | 100,0 | 26 | FIBRES ART. ET SYNT. |
| 0,6 | 4,8 | 29,5 | 24,2 | 26,9 | 14,0 | 13,3 | 0,7 | - | 100,0 | 31 | OUVRAGES EN METAUX |
| 0,5 | 4,0 | 26,6 | 29,9 | 22,7 | 16,2 | 16,0 | 0,3 | - | 100,0 | 311 | FONDERIES |
| 0,7 | 4,7 | 39,6 | 24,5 | 18,3 | 12,2 | 12,2 | - | - | 100,0 | 314 | CONSTR. METALLIQUE |
| 0,5 | 5,2 | 25,6 | 24,1 | 31,6 | 13,1 | 12,1 | 1,0 | - | 100,0 | 316 | OUTILLAGE A. FINIS |
| 3,6 | 4,6 | 37,0 | 26,4 | 21,6 | 9,8 | 9,5 | 0,3 | - | 100,0 | 32 | MACHINES,MAT. MECAN. |
| 3,2 | 3,6 | 40,1 | 23,6 | 20,3 | 12,2 | 12,2 | - | - | 100,0 | 321 | MACH.,TRACT. AGRIC. |
| 0,2 | 4,9 | 32,0 | 25,4 | 23,2 | 14,3 | 13,9 | 0,4 | - | 100,0 | 322 | MACHINES-OUTILS |
| 1,2 | 1,2 | 31,2 | 46,2 | 17,4 | 2,8 | 2,3 | 0,5 | - | 100,0 | 33 | MACHINES DE BUREAU |
| 0,6 | 5,1 | 32,7 | 28,0 | 26,2 | 7,4 | 7,0 | 0,4 | - | 100,0 | 34 | CONSTRUCTION ELECT. |
| 3,2 | 2,5 | 33,7 | 30,0 | 15,0 | 15,6 | 15,4 | 0,1 | - | 100,0 | 35 | AUTOM.,PIECES DET. |
| 5,0 | 2,2 | 36,7 | 30,4 | 7,3 | 18,3 | 18,3 | - | - | 100,0 | 351 | CONSTR. AUTOMOBILES |
| 0,8 | 4,8 | 34,9 | 28,6 | 18,3 | 12,7 | 12,5 | 0,2 | - | 100,0 | 36 | AUTRE MAT. TRANSPORT |
| - | 7,8 | 28,9 | 28,9 | 10,9 | 23,4 | 23,4 | - | - | 100,0 | 361 | CONSTR. NAVALE |
| 3,1 | 3,9 | 40,8 | 35,6 | 10,0 | 6,7 | 6,7 | - | - | 100,0 | 364 | CONSTR. AERONEFS |
| 0,4 | 2,7 | 17,2 | 27,1 | 36,1 | 16,4 | 13,6 | 2,8 | - | 100,0 | 37 | INSTR. PRECISION ETC |
| 3,6 | 3,5 | 10,4 | 45,6 | 32,7 | 7,2 | 6,2 | 1,0 | - | 100,0 | 41/42 | ALIM. BOISSONS TABAC |
| 0,5 | 3,2 | 9,8 | 42,3 | 37,2 | 6,4 | 5,3 | 1,1 | - | 100,0 | 41A | PROD. ALIMENTAIRES |
| 3,1 | 5,0 | 10,1 | 49,3 | 29,1 | 6,3 | 6,1 | 0,2 | - | 100,0 | 412 | IND. DE LA VIANDE |
| 3,2 | 1,4 | 7,8 | 51,3 | 33,3 | 5,6 | 3,2 | 2,3 | - | 100,0 | 413 | IND. DU LAIT |
| 0,7 | 2,6 | 9,3 | 34,7 | 48,3 | 4,4 | 3,5 | 0,9 | - | 100,0 | 418 | PAIN, PROD. SUCRES |
| 3,8 | 4,4 | 11,6 | 53,4 | 22,3 | 7,5 | 6,7 | 0,8 | - | 100,0 | 42A | BOISSONS |
| 0,4 | 3,9 | 15,3 | 46,2 | 17,9 | 16,2 | 15,2 | 1,0 | - | 100,0 | 429 | TABAC |
| 3,4 | 3,1 | 11,1 | 36,5 | 21,1 | 27,8 | 26,0 | 1,8 | - | 100,0 | 43 | INDUSTRIE TEXTILE |
| 3,3 | 2,8 | 8,1 | 33,0 | 20,5 | 35,4 | 33,4 | 2,0 | - | 100,0 | 431 | INDUSTRIE LAINIERE |
| - | 2,7 | 11,0 | 24,3 | 24,8 | 37,2 | 33,1 | 4,2 | - | 100,0 | 432 | INDUSTR. COTONNIERE |
| 3,9 | 2,7 | 11,1 | 37,2 | 29,9 | 18,3 | 16,2 | 2,1 | - | 100,0 | 436 | BONNETERIE |
| 0,3 | 4,4 | 12,0 | 39,5 | 27,7 | 16,2 | 15,2 | 1,0 | - | 100,0 | 44 | INDUSTRIE DU CUIR |
| 0,9 | 6,5 | 14,7 | 24,8 | 29,8 | 23,3 | 21,2 | 2,2 | - | 100,0 | 441 | TANNERIE-MEGISSERIE |
| - | 3,3 | 10,6 | 46,9 | 26,7 | 12,6 | 12,1 | 0,4 | - | 100,0 | 442 | ARTICLES EN CUIR |
| 0,5 | 3,7 | 17,1 | 44,4 | 28,6 | 5,7 | 5,3 | 0,3 | - | 100,0 | 45 | CHAUSS., HABILLEMENT |
| - | 2,3 | 20,9 | 49,0 | 24,3 | 3,6 | 2,7 | 0,9 | - | 100,0 | 45A | CHAUSSURES |
| 0,6 | 3,6 | 18,0 | 45,7 | 27,5 | 4,6 | 4,3 | 0,3 | - | 100,0 | 458 | HABILLEMENT |
| 0,9 | 3,9 | 10,9 | 38,4 | 27,1 | 18,9 | 18,3 | 0,5 | - | 100,0 | 46 | BOIS, MEUBLE EN BOIS |
| 0,5 | 5,0 | 11,8 | 40,9 | 23,3 | 18,4 | 18,4 | 0,1 | - | 100,0 | 46A | BOIS |
| 1,0 | 3,4 | 10,5 | 37,7 | 28,1 | 19,3 | 18,5 | 0,7 | - | 100,0 | 467 | MEUBLES EN BOIS |
| 3,7 | 4,2 | 15,0 | 44,1 | 29,2 | 6,9 | 6,7 | 0,2 | - | 100,0 | 47 | PAPIER IMPR. EDITION |
| 0,8 | 5,0 | 13,9 | 41,2 | 26,7 | 12,4 | 12,0 | 0,4 | - | 100,0 | 47A | PAPIER, ART. PAPIER |
| 0,5 | 3,4 | 16,0 | 46,9 | 31,6 | 1,6 | 1,6 | - | - | 100,0 | 478 | IMPRIMERIE, EDITION |
| 0,7 | 4,3 | 18,6 | 35,7 | 29,3 | 11,5 | 11,0 | 0,4 | - | 100,0 | 48 | CAOUTCHOUC,M. PLAST. |
| 1,5 | 4,7 | 16,8 | 39,7 | 28,5 | 8,8 | 8,3 | 0,5 | - | 100,0 | 481 | CAOUTCHOUC |
| 0,5 | 4,2 | 19,0 | 34,8 | 29,3 | 12,1 | 11,7 | 0,4 | - | 100,0 | 483 | MATIERES PLASTIQUES |
| 0,6 | 3,5 | 18,0 | 33,0 | 37,8 | 7,1 | 7,1 | - | - | 100,0 | 49 | AUTRES IND. MANUF. |
| 3,7 | 3,8 | 22,8 | 34,3 | 16,5 | 21,9 | 21,7 | 0,2 | - | 100,0 | 50 | BATIMENT GENIE CIVIL |
| 0,7 | 3,8 | 24,0 | 34,5 | 12,3 | 24,6 | 24,5 | 0,2 | - | 100,0 | 50A | BAT. SAUF INSTALL. |
| 3,2 | 3,8 | 21,3 | 31,6 | 31,5 | 11,5 | 11,2 | 0,3 | - | 100,0 | 503 | INSTALLATION |
| 2,8 | 4,5 | 31,8 | 41,5 | 18,7 | 0,8 | 0,8 | - | - | 100,0 | A | ENS. EXTRACTIVES |
| 0,9 | 4,9 | 24,9 | 33,1 | 24,6 | 11,6 | 11,0 | 0,6 | - | 100,0 | B | ENS. MANUFACTURIERES |
| 0,9 | 4,8 | 25,0 | 33,6 | 23,5 | 12,1 | 11,6 | 0,5 | - | 100,0 | C | ENS. EXTR.,MAN.,BAT. |

(*) NON DECLARES

DURCHSCHNITTLICHER MONATSVERDIENST DER

ANGESTELLTEN NACH LEISTUNGSGRUPPE

MAENNER

GEBIET : NORDRHEIN - WESTFALEN

(DM)

| INDUSTRIE | NACE | LEISTUNGSGRUPPE 1B | 2 | 3 | 4 | 5 | 5A | 5B | INSGESAMT ENSEMBLE |
|---|---|---|---|---|---|---|---|---|---|
| KOHLENBERGBAU | 11 | 3.567 | 2.702 | 2.277 | 1.824 | . | . | - | 2.422 |
| STEINK. UNTER TAGE | 111A | 3.803 | 3.050 | 2.488 | 2.130 | - | - | - | 2.754 |
| STEINK. UEBER TAGE | 111B | 3.380 | 2.447 | 2.121 | 1.801 | . | . | - | 2.229 |
| KOKEREI | 12 | - | - | - | - | - | - | - | - |
| ERDOEL-U. ERDGASGEW. | 13 | . | . | . | . | . | . | - | . |
| MINERALOELVERARB. | 14 | 3.469 | 2.929 | 2.312 | 1.845 | 2.516 | 2.518 | . | 2.479 |
| KERNBRENNSTOFFIND. | 15 | - | - | - | - | - | - | - | - |
| ELEKTR.,GAS, DAMPF | 16 | 3.587 | 2.716 | 2.013 | 1.554 | 2.398 | 2.411 | . | 2.239 |
| WASSERGEW. VERTEIL. | 17 | . | 2.681 | 1.961 | 1.561 | 2.422 | 2.422 | - | 2.068 |
| ERZBERGBAU | 21 | . | . | . | . | . | . | - | . |
| EISENERZ UNTER TAGE | 211A | - | - | - | - | - | - | - | - |
| EISENERZ UEBER TAGE | 211B | . | . | . | - | . | . | - | . |
| METALLERZEUGUNG | 22 | 3.251 | 2.284 | 1.865 | 1.382 | 2.403 | 2.408 | 2.207 | 2.205 |
| EISEN UND STAHL | 22A | 3.230 | 2.273 | 1.847 | 1.384 | 2.434 | 2.437 | #2.211 | 2.203 |
| NE-METALLE | 224 | 3.395 | 2.356 | 1.965 | 1.376 | 2.277 | 2.282 | 2.203 | 2.220 |
| NICHTENERG.MIN.TORF | 23 | 3.056 | 2.664 | 1.980 | #1.580 | 2.164 | 2.164 | - | 2.263 |
| BAUMAT.KERAM.ERDEN | 231 | #2.814 | 2.620 | 1.913 | #1.500 | 2.125 | 2.125 | - | 2.199 |
| AND.MINERAL.,TORF | 23A | 3.879 | 2.763 | 2.140 | #1.715 | 2.334 | 2.334 | - | 2.422 |
| BEARB.STEIN.ERD.GLAS | 24 | 2.986 | 2.640 | 1.973 | 1.507 | 2.226 | 2.239 | 1.982 | 2.162 |
| ZEMENT | 2421 | 3.237 | 2.668 | 2.201 | 1.652 | 2.422 | 2.431 | . | 2.276 |
| GLAS | 247 | 2.855 | 2.718 | 1.860 | 1.436 | 2.195 | 2.220 | . | 2.056 |
| KERAMISCHE ERZEUGN. | 248 | 3.197 | 2.394 | 1.998 | 1.554 | 2.055 | 2.062 | . | 2.134 |
| CHEMISCHE INDUSTRIE | 25 | 3.296 | 2.725 | 2.035 | 1.677 | 2.283 | 2.312 | 1.962 | 2.280 |
| CHEM. GRUNDSTOFFE | 25A | 3.227 | 2.682 | 2.009 | 1.820 | 2.314 | 2.342 | 2.031 | 2.317 |
| CHEMIEFASERINDUSTRIE | 26 | 3.369 | 2.832 | 2.218 | 1.856 | 2.332 | 2.358 | 1.998 | 2.397 |
| METALLERZEUGNISSE | 31 | 3.126 | 2.266 | 1.864 | 1.391 | 2.212 | 2.244 | 1.594 | 2.127 |
| GIESSEREI | 311 | 3.177 | 2.264 | 1.941 | 1.269 | 2.224 | 2.227 | . | 2.143 |
| METALLKONSTRUKTION | 314 | 3.151 | 2.242 | 1.869 | 1.308 | 2.413 | 2.413 | - | 2.174 |
| EBM-WAREN | 316 | 3.060 | 2.250 | 1.831 | 1.439 | 2.096 | 2.145 | #1.469 | 2.088 |
| MASCHINENBAU | 32 | 3.194 | 2.277 | 1.863 | 1.313 | 2.209 | 2.222 | 1.770 | 2.150 |
| LAND.MASCH.U.TRAKT. | 321 | . | 2.269 | 1.759 | #1.226 | 2.192 | 2.192 | - | 2.099 |
| WERKZEUGMASCHINEN | 322 | 3.227 | 2.268 | 1.939 | 1.386 | 2.166 | 2.179 | . | 2.165 |
| BUEROMASCH., DV-GER. | 33 | 3.259 | 2.430 | 1.972 | 1.595 | 1.826 | 1.877 | . | 2.127 |
| ELEKTROTECHNIK | 34 | 2.932 | 2.295 | 1.759 | 1.393 | 2.110 | 2.136 | 1.645 | 2.073 |
| KRAFTWAGEN U.-TEILE | 35 | 3.607 | 2.576 | 2.484 | 1.410 | 2.655 | 2.662 | . | 2.522 |
| KRAFTWAGEN U.-MOTOR | 351 | 4.027 | 2.752 | 2.937 | 1.695 | 2.880 | 2.880 | - | 2.649 |
| FAHRZEUGBAU OHNE KFZ | 36 | 2.901 | 2.192 | 1.737 | 1.478 | 2.182 | 2.182 | - | 2.059 |
| SCHIFFBAU | 361 | . | 2.209 | 1.853 | . | 2.265 | 2.265 | - | 2.167 |
| LUFTFAHRZEUGBAU | 364 | . | 2.208 | 1.949 | . | . | . | - | 2.184 |
| FEINMECHANIK,OPTIK | 37 | 3.006 | 2.307 | 1.917 | 1.592 | 2.178 | 2.208 | #2.044 | 2.058 |
| NAHRUNGS-U.GENUSSM. | 41/42 | 2.957 | 2.473 | 1.868 | 1.535 | 2.185 | 2.229 | 1.913 | 1.993 |
| NAHRUNGSMITTELGEW. | 41A | 2.888 | 2.446 | 1.801 | 1.519 | 2.140 | 2.195 | 1.865 | 1.931 |
| FLEISCHVERARB. | 412 | 2.764 | 2.227 | 1.639 | 1.452 | 2.063 | 2.067 | . | 1.803 |
| MILCHVERARBEITUNG | 413 | 3.108 | 2.494 | 1.831 | 1.484 | 1.976 | 2.050 | . | 1.895 |
| BACK -U.SUESSWAREN | 41B | 2.784 | 2.576 | 1.929 | 1.583 | 2.261 | 2.343 | 1.937 | 2.027 |
| GETRAENKEINDUSTRIE | 42A | 3.061 | 2.530 | 1.970 | 1.542 | 2.316 | 2.348 | #2.045 | 2.099 |
| TABAKVERARBEITUNG | 429 | 3.195 | 2.276 | 1.749 | 1.120 | 1.449 | 1.459 | . | 1.825 |
| TEXTILGEWERBE | 43 | 2.949 | 2.426 | 1.821 | 1.353 | 1.911 | 1.928 | 1.643 | 1.969 |
| WOLLE | 431 | #2.766 | 2.447 | 1.898 | 1.374 | 1.954 | 1.957 | #1.892 | 1.969 |
| BAUMWOLLE | 432 | 2.858 | 2.312 | 1.668 | 1.336 | 1.800 | 1.831 | 1.551 | 1.843 |
| WIRKEREI,STRICKEREI | 436 | . | 2.449 | 1.693 | #1.146 | 1.770 | 1.778 | . | 1.854 |
| LEDERGEWERBE | 44 | 2.878 | 2.207 | 1.674 | #1.482 | 1.902 | 1.904 | . | 1.886 |
| GERBEREI | 441 | 3.057 | 2.089 | 1.704 | 1.521 | 1.906 | 1.909 | . | 1.960 |
| LEDERWARENHERST. | 442 | . | #2.332 | 1.664 | . | 1.899 | #1.899 | . | 1.941 |
| SCHUH-,BEKLEIDUNGSG. | 45 | 2.773 | 2.289 | 1.711 | 1.320 | 1.976 | 2.003 | . | 1.900 |
| SCHUHGEWERBE | 45A | . | 2.248 | 1.809 | 1.370 | . | . | . | 1.885 |
| BEKLEIDUNGSGEWERBE | 45B | 2.750 | 2.285 | 1.694 | 1.324 | #1.936 | #1.961 | . | 1.887 |
| BE- U. VERARB.V.HOLZ | 46 | 3.052 | 2.406 | 1.970 | 1.403 | 2.037 | 2.047 | 1.684 | 2.046 |
| HOLZVER. OHNE MDEB. | 46A | 2.962 | 2.371 | 1.957 | 1.431 | 2.109 | 2.109 | . | 2.072 |
| HOLZMOEBELHERST. | 467 | 3.123 | 2.423 | 1.977 | 1.386 | 2.008 | 2.022 | 1.673 | 2.036 |
| PAPIER,DRUCK. VERLAG | 47 | 3.246 | 2.567 | 2.079 | 1.724 | 2.409 | 2.419 | . | 2.222 |
| PAPIER-U.PAPPENERZ. | 47A | 3.343 | 2.544 | 1.966 | 1.458 | 2.418 | 2.430 | . | 2.170 |
| DRUCKEREI,VERLAGSG. | 47B | 3.106 | 2.587 | 2.194 | 1.925 | #2.340 | #2.340 | - | 2.280 |
| GUMMI,KUNSTSTOFFE | 48 | 3.044 | 2.358 | 1.955 | 1.497 | 2.131 | 2.140 | . | 2.092 |
| GUMMIVERARBEITUNG | 481 | 3.210 | 2.646 | 2.031 | 1.479 | 2.131 | 2.131 | - | 2.184 |
| KUNSTSTOFFVERARB. | 483 | 2.994 | 2.289 | 1.933 | 1.498 | 2.129 | 2.141 | . | 2.070 |
| SONST. VERARB. GEW. | 49 | . | 2.465 | 2.238 | 2.071 | 2.215 | 2.215 | - | 2.282 |
| BAUGEWERBE | 50 | 3.178 | 2.620 | 2.094 | 1.510 | 2.407 | 2.414 | #1.779 | 2.351 |
| BAUGEW. OHNE INST. | 50A | 3.246 | 2.675 | 2.123 | 1.502 | 2.424 | 2.429 | . | 2.395 |
| BAUINSTALLATION | 503 | 3.007 | 2.310 | 1.949 | 1.481 | 2.331 | 2.352 | . | 2.136 |
| BERGBAU INSGESAMT | A | 3.482 | 2.699 | 2.272 | 1.807 | 2.206 | 2.206 | - | 2.416 |
| VERARB.INDUSTR.INSG. | B | 3.158 | 2.357 | 1.935 | 1.487 | 2.217 | 2.237 | 1.809 | 2.160 |
| BERGB.,VERARB.,BAUG. | C | 3.174 | 2.402 | 1.975 | 1.515 | 2.251 | 2.270 | 1.808 | 2.194 |

GAIN MENSUEL MOYEN DES EMPLOYES

SUIVANT LA QUALIFICATION

REGION : NORDRHEIN - WESTFALEN

H O M M E S

| INDIZES / INDICES | | | | | | | | N A C E | INDUSTRIE |
|---|---|---|---|---|---|---|---|---|---|
| QUALIFICATION | | | | | | | | | |
| 1B | 2 | 3 | 4 | 5 | 5A | 5B | INSGESAMT / ENSEMBLE | | |
| 147,3 | 111,6 | 94,0 | 75,3 | . | . | - | 100,0 | 11 | EXTR. COMB. SOLIDES |
| 138,1 | 110,7 | 90,3 | 77,3 | - | - | - | 100,0 | 111A | EXTR. HOUILLE FOND |
| 151,6 | 109,8 | 95,2 | 80,8 | . | . | - | 100,0 | 111B | EXTR. HOUILLE JOUR |
| - | - | - | - | - | - | - | - | 12 | COKERIES |
| . | . | . | . | . | . | - | . | 13 | EXTR. PETR. GAZ NAT. |
| 140,0 | 118,2 | 93,3 | 74,5 | 101,5 | 101,6 | . | 100,0 | 14 | RAFFINAGE DU PETROLE |
| - | - | - | - | - | - | - | - | 15 | COMBUST. NUCLEAIRES |
| 160,2 | 121,2 | 89,9 | 69,4 | 107,1 | 107,7 | . | 100,0 | 16 | ELECTR. GAZ VAPEUR |
| . | 129,6 | 94,8 | 75,5 | 117,1 | 117,1 | - | 100,0 | 17 | DISTRIBUTION D EAU |
| . | . | . | . | . | . | - | . | 21 | EXTR. MIN. METALLIQ. |
| - | - | - | - | - | - | - | - | 211A | MINES DE FER FOND |
| . | . | . | - | . | . | - | . | 211B | MINES DE FER JOUR |
| 147,4 | 103,6 | 84,6 | 62,7 | 109,0 | 109,2 | 100,1 | 100,0 | 22 | PROD. DES METAUX |
| 146,6 | 103,2 | 83,8 | 62,8 | 110,5 | 110,6 | #100,4 | 100,0 | 22A | METAUX FERREUX |
| 152,9 | 105,1 | 88,5 | 62,0 | 102,6 | 102,8 | 99,2 | 100,0 | 224 | METAUX NON FERREUX |
| 135,0 | 117,7 | 87,5 | #69,8 | 95,6 | 95,6 | - | 100,0 | 23 | AUTRES MIN. - TOURB. |
| #128,0 | 119,1 | 87,0 | #68,2 | 96,6 | 96,6 | - | 100,0 | 231 | M. CONSTR. T. A FEU |
| 160,2 | 114,1 | 88,4 | #70,8 | 96,4 | 96,4 | - | 100,0 | 23A | TOURBIERES ETC. |
| 138,1 | 122,1 | 91,3 | 69,7 | 103,0 | 103,6 | 91,7 | 100,0 | 24 | PR. MIN. NON METALL. |
| 142,2 | 117,2 | 96,7 | 72,6 | 106,4 | 106,8 | . | 100,0 | 2421 | CIMENT |
| 138,9 | 132,2 | 90,5 | 69,8 | 106,8 | 108,0 | . | 100,0 | 247 | VERRE |
| 149,8 | 112,2 | 93,6 | 72,8 | 96,3 | 96,6 | . | 100,0 | 248 | PROD. CERAMIQUES |
| 144,6 | 119,5 | 89,3 | 73,6 | 100,1 | 101,4 | 86,1 | 100,0 | 25 | INDUSTRIE CHIMIQUE |
| 139,3 | 115,8 | 86,7 | 78,5 | 99,9 | 101,1 | 87,7 | 100,0 | 25A | PROD. CHIM. DE BASE |
| 140,6 | 118,1 | 92,5 | 77,4 | 97,3 | 98,4 | 83,4 | 100,0 | 26 | FIBRES ART. ET SYNT. |
| 146,3 | 106,0 | 87,2 | 65,1 | 103,5 | 105,0 | 74,6 | 100,0 | 31 | OUVRAGES EN METAUX |
| 148,3 | 105,6 | 90,6 | 59,2 | 103,8 | 103,9 | . | 100,0 | 311 | FONDERIES |
| 144,9 | 103,1 | 96,0 | 60,2 | 111,0 | 111,0 | - | 100,0 | 314 | CONSTR. METALLIQUE |
| 146,6 | 107,8 | 87,7 | 66,9 | 100,4 | 102,7 | #70,4 | 100,0 | 316 | OUTILLAGE A. FINIS |
| 148,6 | 105,9 | 86,7 | 61,1 | 102,7 | 103,3 | 82,3 | 100,0 | 32 | MACHINES,MAT. MECAN. |
| . | 108,1 | 83,8 | #58,4 | 104,4 | 104,4 | - | 100,0 | 321 | MACH.,TRACT. AGRIC. |
| 149,1 | 104,8 | 89,6 | 64,0 | 100,0 | 100,6 | . | 100,0 | 322 | MACHINES-OUTILS |
| 153,2 | 114,2 | 92,7 | 75,0 | 85,8 | 88,2 | . | 100,0 | 33 | MACHINES DE BUREAU |
| 141,4 | 110,7 | 84,9 | 67,2 | 101,6 | 103,0 | 79,4 | 100,0 | 34 | CONSTRUCTION ELECT. |
| 143,0 | 102,1 | 98,5 | 55,9 | 105,3 | 105,6 | . | 100,0 | 35 | AUTOM.,PIECES DET. |
| 141,3 | 96,6 | 103,1 | 59,5 | 101,1 | 101,1 | - | 100,0 | 351 | CONSTR. AUTOMOBILES |
| 140,9 | 106,5 | 84,4 | 71,8 | 106,0 | 106,0 | - | 100,0 | 36 | AUTRE MAT. TRANSPORT |
| . | 101,9 | 85,5 | . | 104,5 | 104,5 | - | 100,0 | 361 | CONSTR. NAVALE |
| . | 101,1 | 89,2 | . | . | . | - | 100,0 | 364 | CONSTR. AERONEFS |
| 146,1 | 112,1 | 93,1 | 77,4 | 105,8 | 107,3 | #99,3 | 100,0 | 37 | INSTR. PRECISION ETC |
| 148,4 | 124,1 | 93,7 | 77,0 | 109,6 | 111,8 | 96,0 | 100,0 | 41/42 | ALIM. BOISSONS TABAC |
| 149,6 | 126,7 | 95,3 | 78,7 | 110,8 | 113,7 | 96,6 | 100,0 | 41A | PROD. ALIMENTAIRES |
| 153,3 | 123,5 | 90,9 | 80,5 | 114,4 | 114,6 | . | 100,0 | 412 | IND. DE LA VIANDE |
| 164,0 | 131,6 | 96,6 | 78,3 | 104,3 | 108,2 | . | 100,0 | 413 | IND. DU LAIT |
| 137,3 | 127,1 | 95,2 | 78,1 | 111,5 | 115,6 | 95,6 | 100,0 | 418 | PAIN, PROD. SUCRES |
| 145,8 | 120,5 | 93,9 | 73,5 | 110,3 | 111,9 | #97,4 | 100,0 | 42A | BOISSONS |
| 175,1 | 124,7 | 95,8 | 61,4 | 79,4 | 79,9 | . | 100,0 | 429 | TABAC |
| 149,8 | 123,2 | 92,5 | 68,7 | 97,1 | 97,9 | 83,4 | 100,0 | 43 | INDUSTRIE TEXTILE |
| #140,5 | 124,3 | 96,4 | 69,8 | 99,2 | 99,4 | #96,1 | 100,0 | 431 | INDUSTRIE LAINIERE |
| 155,1 | 125,4 | 90,5 | 72,5 | 97,7 | 99,3 | 84,2 | 100,0 | 432 | INDUSTR. COTONNIERE |
| . | 132,1 | 91,3 | #61,8 | 95,5 | 95,9 | . | 100,0 | 436 | BONNETERIE |
| 152,6 | 117,0 | 88,8 | #78,6 | 100,8 | 101,0 | . | 100,0 | 44 | INDUSTRIE DU CUIR |
| 156,0 | 105,6 | 86,9 | 77,6 | 97,2 | 97,4 | . | 100,0 | 441 | TANNERIE-MEGISSERIE |
| . | #126,7 | 90,4 | . | 103,2 | #103,2 | . | 100,0 | 442 | ARTICLES EN CUIR |
| 145,9 | 120,5 | 90,1 | 69,5 | 104,0 | 105,4 | . | 100,0 | 45 | CHAUSS., HABILLEMENT |
| . | 118,6 | 95,4 | 72,2 | . | . | . | 100,0 | 45A | CHAUSSURES |
| 145,7 | 121,1 | 89,8 | 70,2 | #102,6 | #103,9 | . | 100,0 | 458 | HABILLEMENT |
| 149,0 | 117,5 | 96,2 | 68,5 | 99,5 | 100,0 | 82,2 | 100,0 | 46 | BOIS, MEUBLE EN BOIS |
| 143,0 | 114,4 | 94,4 | 69,1 | 101,8 | 101,8 | . | 100,0 | 46A | BOIS |
| 153,2 | 118,8 | 97,0 | 68,0 | 98,5 | 99,2 | 82,1 | 100,0 | 467 | MEUBLES EN BOIS |
| 146,1 | 115,5 | 93,6 | 77,6 | 108,4 | 108,9 | . | 100,0 | 47 | PAPIER IMPR. EDITION |
| 154,1 | 117,2 | 90,6 | 67,2 | 111,4 | 112,0 | . | 100,0 | 47A | PAPIER, ART. PAPIER |
| 136,2 | 113,5 | 96,2 | 84,4 | #102,6 | #102,6 | - | 100,0 | 478 | IMPRIMERIE, EDITION |
| 145,5 | 112,7 | 93,5 | 71,6 | 101,9 | 102,3 | . | 100,0 | 48 | CAOUTCHOUC,M. PLAST. |
| 147,0 | 121,2 | 93,0 | 67,7 | 97,6 | 97,6 | - | 100,0 | 481 | CAOUTCHOUC |
| 144,6 | 110,6 | 93,4 | 72,4 | 102,9 | 103,4 | . | 100,0 | 483 | MATIERES PLASTIQUES |
| . | 108,0 | 98,1 | 90,8 | 97,1 | 97,1 | - | 100,0 | 49 | AUTRES IND. MANUF. |
| 135,2 | 111,4 | 89,1 | 64,2 | 102,4 | 102,7 | #75,7 | 100,0 | 50 | BATIMENT GENIE CIVIL |
| 135,5 | 111,7 | 88,6 | 62,7 | 101,2 | 101,4 | . | 100,0 | 50A | BAT. SAUF INSTALL. |
| 140,8 | 109,1 | 91,2 | 69,3 | 109,1 | 110,1 | . | 100,0 | 503 | INSTALLATION |
| 144,1 | 111,7 | 94,0 | 74,8 | 91,2 | 91,3 | - | 100,0 | A | ENS. EXTRACTIVES |
| 146,2 | 109,1 | 89,6 | 68,8 | 102,6 | 103,6 | 83,8 | 100,0 | B | ENS. MANUFACTURIERES |
| 144,7 | 109,5 | 90,0 | 69,1 | 102,6 | 103,5 | 82,4 | 100,0 | C | ENS. EXTR.,MAN.,BAT. |

F R A U E N

GEBIET : NORDRHEIN - WESTFALEN

| INDUSTRIE | NACE | (DM) LEISTUNGSGRUPPE 1B | 2 | 3 | 4 | 5 | 5A | 5B | INSGESAMT ENSEMBLE |
|---|---|---|---|---|---|---|---|---|---|
| KOHLENBERGBAU | 11 | . | 1.974 | 1.626 | 1.215 | - | - | - | 1.476 |
| STEINK. UNTER TAGE | 111A | - | - | - | - | - | - | - | - |
| STEINK. UEBER TAGE | 111B | . | 1.975 | 1.627 | 1.208 | - | - | - | 1.490 |
| KOKEREI | 12 | - | - | - | - | - | - | - | - |
| ERDOEL-U. ERDGASGEW. | 13 | - | . | . | . | - | - | - | . |
| MINERALOELVERARB. | 14 | . | 2.493 | 1.746 | 1.249 | - | - | - | 1.561 |
| KERNBRENNSTOFFIND. | 15 | - | - | - | - | - | - | - | - |
| ELEKTR.,GAS, DAMPF | 16 | - | 2.076 | 1.702 | 1.321 | - | - | - | 1.508 |
| WASSERGEW. VERTEIL. | 17 | - | - | 1.744 | 1.277 | - | - | - | 1.471 |
| ERZBERGBAU | 21 | - | . | . | . | - | - | - | . |
| EISENERZ UNTER TAGE | 211A | - | - | - | - | - | - | - | - |
| EISENERZ UEBER TAGE | 211B | - | . | - | - | - | - | - | . |
| METALLERZEUGUNG | 22 | . | 1.950 | 1.546 | 1.136 | . | . | - | 1.362 |
| EISEN UND STAHL | 22A | . | 1.939 | 1.541 | 1.125 | . | . | - | 1.345 |
| NE-METALLE | 224 | . | 2.002 | 1.562 | 1.195 | - | - | - | 1.429 |
| NICHTENERG.MIN.TORF | 23 | . | . | 1.646 | #1.094 | - | - | - | 1.430 |
| BAUMAT.KERAM.ERDEN | 231 | . | . | 1.645 | #1.078 | - | - | - | 1.372 |
| AND.MINERAL.,TORF | 23A | - | . | . | . | - | - | - | 1.665 |
| BEARB.STEIN.ERD.GLAS | 24 | . | 2.018 | 1.626 | 1.207 | - | - | - | 1.414 |
| ZEMENT | 2421 | - | . | . | 1.360 | - | - | - | 1.529 |
| GLAS | 247 | - | . | 1.517 | 1.187 | - | - | - | 1.527 |
| KERAMISCHE ERZEUGN. | 248 | . | . | 1.774 | 1.210 | - | - | - | 1.496 |
| CHEMISCHE INDUSTRIE | 25 | 3.025 | 2.462 | 1.700 | 1.262 | . | . | . | 1.532 |
| CHEM. GRUNDSTOFFE | 25A | 3.034 | 2.503 | 1.739 | 1.281 | . | . | . | 1.601 |
| CHEMIEFASERINDUSTRIE | 26 | . | . | 1.742 | 1.204 | - | - | - | 1.468 |
| METALLERZEUGNISSE | 31 | . | 1.971 | 1.498 | 1.111 | . | - | . | 1.307 |
| GIESSEREI | 311 | - | 1.931 | 1.504 | 1.129 | - | - | - | 1.344 |
| METALLKONSTRUKTION | 314 | - | 1.931 | 1.499 | 1.108 | - | - | - | 1.371 |
| EBM-WAREN | 316 | . | 1.989 | 1.487 | 1.102 | . | - | . | 1.278 |
| MASCHINENBAU | 32 | . | 2.000 | 1.500 | 1.113 | . | . | . | 1.329 |
| LAND.MASCH.U.TRAKT. | 321 | - | . | #1.459 | 1.078 | - | - | - | 1.265 |
| WERKZEUGMASCHINEN | 322 | . | 2.126 | 1.533 | 1.177 | - | - | - | 1.374 |
| BUEROMASCH., DV-GER. | 33 | . | 1.977 | 1.671 | 1.182 | . | . | - | 1.388 |
| ELEKTROTECHNIK | 34 | . | 1.946 | 1.514 | 1.128 | . | . | - | 1.321 |
| KRAFTWAGEN U.-TEILE | 35 | . | 2.213 | 1.711 | 1.222 | . | . | - | 1.506 |
| KRAFTWAGEN U.-MOTOR | 351 | - | 2.356 | 1.911 | 1.447 | . | . | - | 1.765 |
| FAHRZEUGBAU OHNE KFZ | 36 | - | . | 1.531 | 1.072 | . | - | . | 1.337 |
| SCHIFFBAU | 361 | - | - | . | . | - | - | - | . |
| LUFTFAHRZEUGBAU | 364 | - | . | 1.533 | . | - | - | - | 1.474 |
| FEINMECHANIK,OPTIK | 37 | . | #1.765 | #1.311 | 1.084 | . | . | - | 1.289 |
| NAHRUNGS-U.GENUSSM. | 41/42 | . | 1.638 | 1.534 | 1.087 | . | . | . | 1.289 |
| NAHRUNGSMITTELGEW. | 41A | . | #1.565 | 1.476 | 1.048 | . | . | . | 1.224 |
| FLEISCHVERARB. | 412 | . | #2.066 | 1.462 | 1.035 | - | - | - | 1.205 |
| MILCHVERARBEITUNG | 413 | - | . | 1.375 | 1.090 | - | - | - | 1.197 |
| BACK -U.SUESSWAREN | 418 | . | #1.423 | 1.448 | 1.001 | . | . | - | 1.165 |
| GETRAENKEINDUSTRIE | 42A | . | . | 1.630 | 1.197 | - | - | - | 1.459 |
| TABAKVERARBEITUNG | 429 | - | . | 1.443 | 944 | . | . | . | 1.265 |
| TEXTILGEWERBE | 43 | . | #2.087 | 1.407 | 1.055 | 1.503 | 1.619 | . | 1.281 |
| WOLLE | 431 | . | . | 1.437 | 1.014 | . | . | - | 1.243 |
| BAUMWOLLE | 432 | . | . | 1.367 | 1.025 | . | . | . | 1.148 |
| WIRKEREI,STRICKEREI | 436 | . | . | 1.353 | 1.036 | #1.592 | . | . | 1.214 |
| LEDERGEWERBE | 44 | . | . | 1.323 | 995 | - | - | - | 1.199 |
| GERBEREI | 441 | . | . | 1.334 | 1.080 | - | - | - | 1.223 |
| LEDERWAREN HERST. | 442 | - | . | #1.321 | #963 | - | - | - | 1.192 |
| SCHUH-,BEKLEIDUNGSG. | 45 | . | 1.812 | 1.348 | 1.041 | . | . | . | 1.304 |
| SCHUHGEWERBE | 45A | - | . | #1.339 | 1.042 | - | - | - | 1.275 |
| BEKLEIDUNGSGEWERBE | 45B | . | 1.803 | 1.345 | 1.058 | . | . | . | 1.322 |
| BE- U. VERARB.V.HOLZ | 46 | . | #1.913 | 1.441 | 1.012 | - | - | - | 1.229 |
| HOLZVER. OHNE MOEB. | 46A | . | . | 1.474 | 1.038 | - | - | - | 1.277 |
| HOLZMOEBELHERST. | 467 | . | . | 1.424 | 1.001 | - | - | - | 1.212 |
| PAPIER,DRUCK. VERLAG | 47 | . | #2.000 | 1.470 | 1.085 | . | . | - | 1.324 |
| PAPIER-U.PAPPENERZ. | 47A | . | #1.876 | 1.494 | 1.059 | . | . | - | 1.309 |
| DRUCKEREI,VERLAGSG. | 47B | . | . | 1.454 | 1.109 | - | - | - | 1.337 |
| GUMMI,KUNSTSTOFFE | 48 | . | 1.937 | 1.527 | 1.114 | . | - | . | 1.335 |
| GUMMIVERARBEITUNG | 481 | - | . | 1.673 | 1.262 | . | - | . | 1.504 |
| KUNSTSTOFFVERARB. | 483 | . | 1.891 | 1.480 | 1.079 | - | - | - | 1.289 |
| SONST. VERARB. GEW. | 49 | - | . | 1.500 | #1.083 | - | - | - | 1.271 |
| BAUGEWERBE | 50 | . | 2.129 | 1.560 | 1.112 | - | - | - | 1.436 |
| BAUGEW. OHNE INST. | 50A | . | #2.253 | 1.599 | 1.138 | - | - | - | 1.486 |
| BAUINSTALLATION | 503 | . | 1.886 | 1.403 | 1.052 | - | - | - | 1.316 |
| BERGBAU INSGESAMT | A | . | 1.969 | 1.646 | 1.195 | - | - | - | 1.483 |
| VERARB.INDUSTR.INSG. | B | 2.702 | 1.985 | 1.541 | 1.132 | 1.582 | 1.669 | 1.304 | 1.358 |
| BERGB.,VERARB.,BAUG. | C | 2.660 | 1.994 | 1.545 | 1.132 | 1.582 | 1.669 | 1.304 | 1.366 |

TAB. 06/7

(SUITE)

REGION : NORDRHEIN - WESTFALEN

FEMMES

| INDIZES / INDICES — QUALIFICATION | | | | | | | | N A C E | INDUSTRIE |
|---|---|---|---|---|---|---|---|---|---|
| 1B | 2 | 3 | 4 | 5 | 5A | 5B | INSGESAMT / ENSEMBLE | | |
| . | 133,7 | 110,2 | 82,3 | - | - | - | 100,0 | 11 | EXTR. COMB. SOLIDES |
| - | - | - | - | - | - | - | - | 111A | EXTR. HOUILLE FOND |
| . | 132,6 | 109,2 | 81,1 | - | - | - | 100,0 | 111B | EXTR. HOUILLE JOUR |
| - | - | - | - | - | - | - | - | 12 | COKERIES |
| - | . | . | . | - | - | - | . | 13 | EXTR. PETR. GAZ NAT. |
| . | 159,7 | 111,9 | 80,0 | - | - | - | 100,0 | 14 | RAFFINAGE DU PETROLE |
| - | - | - | - | - | - | - | - | 15 | COMBUST. NUCLEAIRES |
| - | 137,7 | 112,9 | 87,6 | - | - | - | 100,0 | 16 | ELECTR. GAZ VAPEUR |
| - | - | 118,6 | 86,8 | - | - | - | 100,0 | 17 | DISTRIBUTION D EAU |
| - | . | . | . | - | - | - | . | 21 | EXTR. MIN. METALLIQ. |
| - | - | - | - | - | - | - | - | 211A | MINES DE FER FOND |
| - | . | - | - | - | - | - | . | 211B | MINES DE FER JOUR |
| . | 143,2 | 113,5 | 83,4 | . | . | - | 100,0 | 22 | PROD. DES METAUX |
| . | 144,1 | 114,5 | 83,6 | . | . | - | 100,0 | 22A | METAUX FERREUX |
| . | 140,1 | 109,3 | 83,6 | - | - | - | 100,0 | 224 | METAUX NON FERREUX |
| . | . | 115,1 | #76,5 | - | - | - | 100,0 | 23 | AUTRES MIN. - TOURB. |
| . | . | 119,9 | #78,6 | - | - | - | 100,0 | 231 | M. CONSTR. T. A FEU |
| - | . | . | . | - | - | - | 100,0 | 23A | TOURBIERES ETC. |
| . | 142,7 | 115,0 | 85,4 | - | - | - | 100,0 | 24 | PR. MIN. NON METALL. |
| - | . | . | 88,9 | - | - | - | 100,0 | 2421 | CIMENT |
| - | . | 114,3 | 89,4 | - | - | - | 100,0 | 247 | VERRE |
| . | . | 118,6 | 80,9 | - | - | - | 100,0 | 248 | PROD. CERAMIQUES |
| 197,5 | 160,7 | 111,0 | 82,4 | . | . | . | 100,0 | 25 | INDUSTRIE CHIMIQUE |
| 189,5 | 156,3 | 108,6 | 80,0 | . | . | . | 100,0 | 25A | PROD. CHIM. DE BASE |
| . | . | 118,7 | 82,0 | - | - | - | 100,0 | 26 | FIBRES ART. ET SYNT. |
| . | 150,8 | 114,6 | 85,0 | . | - | . | 100,0 | 31 | OUVRAGES EN METAUX |
| - | 143,7 | 111,9 | 84,0 | - | - | - | 100,0 | 311 | FONDERIES |
| - | 140,8 | 109,3 | 80,8 | - | - | - | 100,0 | 314 | CONSTR. METALLIQUE |
| . | 155,6 | 116,4 | 86,2 | . | - | . | 100,0 | 316 | OUTILLAGE A. FINIS |
| . | 150,5 | 112,9 | 83,7 | . | . | . | 100,0 | 32 | MACHINES,MAT. MECAN. |
| - | . | #115,3 | 85,2 | - | - | - | 100,0 | 321 | MACH.,TRACT. AGRIC. |
| . | 154,7 | 111,6 | 85,7 | - | - | - | 100,0 | 322 | MACHINES-OUTILS |
| . | 142,4 | 120,4 | 85,2 | . | . | - | 100,0 | 33 | MACHINES DE BUREAU |
| . | 147,3 | 114,6 | 85,4 | . | . | - | 100,0 | 34 | CONSTRUCTION ELECT. |
| . | 146,9 | 113,6 | 81,1 | . | . | - | 100,0 | 35 | AUTOM.,PIECES DET. |
| - | 133,5 | 108,3 | 82,0 | . | . | - | 100,0 | 351 | CONSTR. AUTOMOBILES |
| - | . | 114,5 | 80,2 | . | - | . | 100,0 | 36 | AUTRE MAT. TRANSPORT |
| - | - | . | . | - | - | - | . | 361 | CONSTR. NAVALE |
| - | . | 104,0 | . | - | - | - | 100,0 | 364 | CONSTR. AERONEFS |
| . | #136,9 | #101,7 | 84,1 | . | . | - | 100,0 | 37 | INSTR. PRECISION ETC |
| . | 127,1 | 119,0 | 84,3 | . | . | . | 100,0 | 41/42 | ALIM. BOISSONS TABAC |
| . | #127,9 | 120,6 | 85,6 | . | . | . | 100,0 | 41A | PROD. ALIMENTAIRES |
| . | #171,5 | 121,3 | 85,9 | - | - | - | 100,0 | 412 | IND. DE LA VIANDE |
| - | . | 114,9 | 91,1 | - | - | - | 100,0 | 413 | IND. DU LAIT |
| . | #122,1 | 124,3 | 85,9 | . | . | - | 100,0 | 418 | PAIN, PROD. SUCRES |
| . | . | 111,7 | 82,0 | - | - | - | 100,0 | 42A | BOISSONS |
| - | . | 114,1 | 74,6 | . | . | . | 100,0 | 429 | TABAC |
| . | #162,9 | 109,8 | 82,4 | 117,3 | 126,4 | . | 100,0 | 43 | INDUSTRIE TEXTILE |
| . | . | 115,6 | 81,6 | . | . | - | 100,0 | 431 | INDUSTRIE LAINIERE |
| . | . | 119,1 | 89,2 | . | . | . | 100,0 | 432 | INDUSTR. COTONNIERE |
| . | . | 111,4 | 85,3 | #131,1 | . | . | 100,0 | 436 | BONNETERIE |
| . | . | 110,3 | 83,0 | - | - | - | 100,0 | 44 | INDUSTRIE DU CUIR |
| . | . | 109,1 | 88,3 | - | - | - | 100,0 | 441 | TANNERIE-MEGISSERIE |
| - | . | #110,8 | #80,8 | - | - | - | 100,0 | 442 | ARTICLES EN CUIR |
| . | 139,0 | 103,4 | 79,8 | . | . | . | 100,0 | 45 | CHAUSS., HABILLEMENT |
| - | . | #105,0 | 81,7 | - | - | - | 100,0 | 45A | CHAUSSURES |
| . | 136,4 | 101,7 | 80,0 | . | . | . | 100,0 | 45B | HABILLEMENT |
| . | #155,7 | 117,2 | 82,3 | - | - | - | 100,0 | 46 | BOIS, MEUBLE EN BOIS |
| . | . | 115,4 | 81,3 | - | - | - | 100,0 | 46A | BOIS |
| . | . | 117,5 | 82,6 | - | - | - | 100,0 | 467 | MEUBLES EN BOIS |
| . | #151,1 | 111,0 | 81,9 | . | . | - | 100,0 | 47 | PAPIER IMPR. EDITION |
| . | #143,3 | 114,1 | 80,9 | . | . | - | 100,0 | 47A | PAPIER, ART. PAPIER |
| . | . | 108,8 | 82,9 | - | - | - | 100,0 | 47B | IMPRIMERIE, EDITION |
| . | 145,1 | 114,4 | 83,4 | . | - | . | 100,0 | 48 | CAOUTCHOUC,M. PLAST. |
| - | . | 111,2 | 83,9 | . | - | . | 100,0 | 481 | CAOUTCHOUC |
| . | 146,7 | 114,8 | 83,7 | - | - | - | 100,0 | 483 | MATIERES PLASTIQUES |
| - | . | 118,0 | #85,2 | - | - | - | 100,0 | 49 | AUTRES IND. MANUF. |
| . | 148,3 | 108,6 | 77,4 | - | - | - | 100,0 | 50 | BATIMENT GENIE CIVIL |
| . | #151,6 | 107,6 | 76,6 | - | - | - | 100,0 | 50A | BAT. SAUF INSTALL. |
| . | 143,3 | 106,6 | 80,0 | - | - | - | 100,0 | 503 | INSTALLATION |
| . | 132,8 | 111,0 | 80,6 | - | - | - | 100,0 | A | ENS. EXTRACTIVES |
| 199,0 | 146,2 | 113,5 | 83,4 | 116,5 | 122,9 | 96,0 | 100,0 | B | ENS. MANUFACTURIERES |
| 194,7 | 146,0 | 113,1 | 82,9 | 115,8 | 122,2 | 95,5 | 100,0 | C | ENS. EXTR.,MAN.,BAT. |

I N S G E S A M T

GEBIET : NORDRHEIN - WESTFALEN

(DM)

| INDUSTRIE | NACE | LEISTUNGSGRUPPE 1B | 2 | 3 | 4 | 5 | 5A | 5B | INSGESAMT ENSEMBLE |
|---|---|---|---|---|---|---|---|---|---|
| KOHLENBERGBAU | 11 | 3.565 | 2.671 | 2.238 | 1.676 | . | . | - | 2.342 |
| STEINK. UNTER TAGE | 111A | 3.803 | 3.050 | 2.488 | 2.130 | - | - | - | 2.754 |
| STEINK. UEBER TAGE | 111B | 3.378 | 2.411 | 2.068 | 1.647 | . | . | - | 2.131 |
| KOKEREI | 12 | - | - | - | - | - | - | - | - |
| ERDOEL-U. ERDGASGEW. | 13 | . | . | . | . | . | . | - | . |
| MINERALOELVERARB. | 14 | 3.465 | 2.918 | 2.214 | 1.587 | 2.516 | 2.518 | . | 2.335 |
| KERNBRENNSTOFFIND. | 15 | - | - | - | - | - | - | - | - |
| ELEKTR.,GAS, DAMPF | 16 | 3.587 | 2.703 | 1.949 | 1.426 | 2.398 | 2.411 | . | 2.088 |
| WASSERGEW. VERTEIL. | 17 | . | 2.681 | 1.913 | 1.424 | 2.422 | 2.422 | - | 1.916 |
| ERZBERGBAU | 21 | . | . | . | . | . | . | - | . |
| EISENERZ UNTER TAGE | 211A | - | - | - | - | - | - | - | - |
| EISENERZ UEBER TAGE | 211B | . | . | . | - | . | . | - | . |
| METALLERZEUGUNG | 22 | 3.240 | 2.259 | 1.785 | 1.218 | 2.403 | 2.408 | 2.207 | 2.020 |
| EISEN UND STAHL | 22A | 3.223 | 2.250 | 1.777 | 1.210 | 2.433 | 2.436 | #2.211 | 2.021 |
| NE-METALLE | 224 | 3.361 | 2.323 | 1.826 | 1.258 | 2.277 | 2.282 | 2.203 | 2.018 |
| NICHTENERG.MIN.TORF | 23 | 2.989 | 2.567 | 1.890 | 1.322 | 2.164 | 2.164 | - | 2.064 |
| BAUMAT.KERAM.ERDEN | 231 | #2.747 | 2.556 | 1.829 | #1.243 | 2.125 | 2.125 | - | 1.984 |
| AND.MINERAL.,TORF | 23A | 3.879 | 2.586 | 2.073 | #1.564 | 2.334 | 2.334 | - | 2.287 |
| BEARB.STEIN.ERD.GLAS | 24 | 2.970 | 2.581 | 1.888 | 1.324 | 2.226 | 2.239 | 1.982 | 1.961 |
| ZEMENT | 2421 | 3.237 | 2.663 | 2.161 | 1.559 | 2.422 | 2.431 | . | 2.175 |
| GLAS | 247 | 2.855 | 2.710 | 1.779 | 1.269 | 2.195 | 2.220 | . | 1.845 |
| KERAMISCHE ERZEUGN. | 248 | 3.131 | 2.335 | 1.934 | 1.325 | 2.055 | 2.062 | . | 1.960 |
| CHEMISCHE INDUSTRIE | 25 | 3.286 | 2.706 | 1.936 | 1.428 | 2.280 | 2.309 | 1.958 | 2.068 |
| CHEM. GRUNDSTOFFE | 25A | 3.219 | 2.668 | 1.929 | 1.546 | 2.312 | 2.341 | 2.024 | 2.142 |
| CHEMIEFASERINDUSTRIE | 26 | 3.366 | 2.830 | 2.108 | 1.513 | 2.332 | 2.358 | 1.998 | 2.200 |
| METALLERZEUGNISSE | 31 | 3.108 | 2.242 | 1.759 | 1.197 | 2.212 | 2.244 | 1.589 | 1.923 |
| GIESSEREI | 311 | 3.177 | 2.236 | 1.807 | 1.170 | 2.224 | 2.227 | . | 1.941 |
| METALLKONSTRUKTION | 314 | 3.151 | 2.217 | 1.778 | 1.182 | 2.413 | 2.413 | - | 2.019 |
| EBM-WAREN | 316 | 3.041 | 2.228 | 1.729 | 1.202 | 2.094 | 2.145 | #1.464 | 1.851 |
| MASCHINENBAU | 32 | 3.191 | 2.258 | 1.776 | 1.171 | 2.208 | 2.222 | 1.760 | 1.965 |
| LAND.MASCH.U.TRAKT. | 321 | . | 2.275 | 1.703 | 1.118 | 2.192 | 2.192 | - | 1.943 |
| WERKZEUGMASCHINEN | 322 | 3.203 | 2.258 | 1.845 | 1.233 | 2.166 | 2.179 | . | 1.980 |
| BUEROMASCH., DV-GER. | 33 | 3.190 | 2.421 | 1.934 | 1.351 | 1.819 | 1.868 | . | 2.003 |
| ELEKTROTECHNIK | 34 | 2.928 | 2.270 | 1.700 | 1.218 | 2.108 | 2.134 | 1.645 | 1.889 |
| KRAFTWAGEN U.-TEILE | 35 | 3.609 | 2.557 | 2.338 | 1.293 | 2.650 | 2.658 | . | 2.352 |
| KRAFTWAGEN U.-MOTOR | 351 | 4.027 | 2.732 | 2.787 | 1.509 | 2.872 | 2.872 | - | 2.715 |
| FAHRZEUGBAU OHNE KFZ | 36 | 2.901 | 2.172 | 1.698 | 1.260 | 2.169 | 2.182 | . | 1.942 |
| SCHIFFBAU | 361 | . | 2.209 | 1.746 | . | 2.265 | 2.265 | - | 2.069 |
| LUFTFAHRZEUGBAU | 364 | . | 2.196 | 1.735 | #1.223 | . | . | - | 2.005 |
| FEINMECHANIK,OPTIK | 37 | #2.840 | 2.187 | 1.719 | 1.293 | 2.174 | 2.201 | #2.044 | 1.809 |
| NAHRUNGS-U.GENUSSM. | 41/42 | 2.930 | 2.379 | 1.789 | 1.265 | 2.179 | 2.226 | 1.894 | 1.779 |
| NAHRUNGSMITTELGEW. | 41A | 2.851 | 2.309 | 1.722 | 1.222 | 2.135 | 2.193 | 1.849 | 1.694 |
| FLEISCHVERARB. | 412 | 2.766 | 2.212 | 1.618 | 1.176 | 2.063 | 2.067 | . | 1.661 |
| MILCHVERARBEITUNG | 413 | 3.108 | 2.413 | 1.738 | 1.227 | 1.976 | 2.050 | . | 1.677 |
| BACK -U.SUESSWAREN | 418 | 2.685 | 2.192 | 1.763 | 1.149 | 2.253 | 2.332 | 1.937 | 1.604 |
| GETRAENKEINDUSTRIE | 42A | 3.057 | 2.527 | 1.893 | 1.363 | 2.316 | 2.348 | #2.045 | 1.948 |
| TABAKVERARBEITUNG | 429 | 3.195 | 2.247 | 1.666 | 1.021 | 1.436 | 1.451 | . | 1.701 |
| TEXTILGEWERBE | 43 | 2.933 | 2.385 | 1.661 | 1.127 | 1.901 | 1.923 | 1.600 | 1.760 |
| WOLLE | 431 | 2.750 | 2.421 | 1.769 | 1.127 | 1.943 | 1.946 | #1.892 | 1.798 |
| BAUMWOLLE | 432 | #2.786 | 2.302 | 1.578 | 1.114 | 1.791 | 1.824 | 1.534 | 1.673 |
| WIRKEREI,STRICKEREI | 436 | . | 2.436 | 1.535 | 1.060 | 1.738 | 1.785 | . | 1.573 |
| LEDERGEWERBE | 44 | 2.792 | 2.087 | 1.525 | 1.155 | 1.902 | 1.904 | . | 1.634 |
| GERBEREI | 441 | #2.863 | 2.098 | 1.566 | 1.237 | 1.906 | 1.909 | . | 1.770 |
| LEDERWARENHERST. | 442 | . | #2.080 | 1.513 | #1.122 | 1.899 | #1.899 | . | 1.569 |
| SCHUH-,BEKLEIDUNGSG. | 45 | 2.754 | 2.136 | 1.530 | 1.125 | 1.893 | 1.931 | . | 1.616 |
| SCHUHGEWERBE | 45A | . | 2.254 | 1.655 | 1.246 | . | . | . | 1.743 |
| BEKLEIDUNGSGEWERBE | 45B | 2.756 | 2.118 | 1.517 | 1.137 | #1.826 | #1.864 | . | 1.610 |
| BE- U. VERARB.V.HOLZ | 46 | 3.057 | 2.343 | 1.849 | 1.150 | 2.037 | 2.047 | 1.684 | 1.839 |
| HOLZVER. OHNE MOEB. | 46A | 2.946 | 2.286 | 1.851 | 1.208 | 2.109 | 2.109 | . | 1.901 |
| HOLZMOEBELHERST. | 467 | 3.145 | 2.370 | 1.849 | 1.127 | 2.008 | 2.022 | 1.673 | 1.817 |
| PAPIER,DRUCK. VERLAG | 47 | 3.234 | 2.527 | 1.872 | 1.413 | 2.400 | 2.410 | . | 1.955 |
| PAPIER-U.PAPPENERZ. | 47A | 3.332 | 2.486 | 1.824 | 1.250 | 2.408 | 2.419 | . | 1.937 |
| DRUCKEREI,VERLAGSG. | 47B | 3.094 | 2.561 | 1.914 | 1.552 | #2.340 | #2.340 | - | 1.973 |
| GUMMI,KUNSTSTOFFE | 48 | 3.044 | 2.315 | 1.823 | 1.261 | 2.126 | 2.140 | . | 1.867 |
| GUMMIVERARBEITUNG | 481 | 3.210 | 2.607 | 1.912 | 1.355 | 2.100 | 2.131 | . | 1.973 |
| KUNSTSTOFFVERARB. | 483 | 2.994 | 2.249 | 1.796 | 1.232 | 2.129 | 2.141 | . | 1.840 |
| SONST. VERARB. GEW. | 49 | . | 2.249 | 2.050 | 1.646 | 2.215 | 2.215 | - | 1.996 |
| BAUGEWERBE | 50 | 3.120 | 2.592 | 1.939 | 1.275 | 2.407 | 2.414 | #1.779 | 2.173 |
| BAUGEW. OHNE INST. | 50A | 3.173 | 2.657 | 1.987 | 1.294 | 2.424 | 2.429 | . | 2.248 |
| BAUINSTALLATION | 503 | 3.012 | 2.258 | 1.724 | 1.209 | 2.331 | 2.352 | . | 1.862 |
| BERGBAU INSGESAMT | A | 3.470 | 2.664 | 2.220 | 1.641 | 2.206 | 2.206 | - | 2.321 |
| VERARB.INDUSTR.INSG. | B | 3.147 | 2.328 | 1.827 | 1.257 | 2.212 | 2.234 | 1.790 | 1.953 |
| BERGB.,VERARB.,BAUG. | C | 3.159 | 2.371 | 1.861 | 1.274 | 2.246 | 2.267 | 1.790 | 1.992 |

REGION : NORDRHEIN - WESTFALEN

ENSEMBLE

| INDIZES / INDICES — QUALIFICATION | | | | | | | | N A C E | INDUSTRIE |
|---|---|---|---|---|---|---|---|---|---|
| 1B | 2 | 3 | 4 | 5 | 5A | 5B | INSGESAMT / ENSEMBLE | | |
| 152,2 | 114,0 | 95,6 | 71,6 | . | . | - | 100,0 | 11 | EXTR. COMB. SOLIDES |
| 138,1 | 110,7 | 90,3 | 77,3 | - | - | - | 100,0 | 111A | EXTR. HOUILLE FOND |
| 158,5 | 113,1 | 97,0 | 77,3 | . | . | - | 100,0 | 111B | EXTR. HOUILLE JOUR |
| - | - | - | - | - | - | - | - | 12 | COKEPIES |
| . | . | . | . | . | . | - | . | 13 | EXTR. PETR. GAZ NAT. |
| 148,4 | 125,0 | 94,8 | 68,0 | 107,8 | 107,8 | . | 100,0 | 14 | RAFFINAGE DU PETROLE |
| - | - | - | - | - | - | - | - | 15 | COMBUST. NUCLEAIRES |
| 171,8 | 129,5 | 93,3 | 68,3 | 114,8 | 115,5 | . | 100,0 | 16 | ELECTR. GAZ VAPEUR |
| . | 139,9 | 99,8 | 74,3 | 126,4 | 126,4 | - | 100,0 | 17 | DISTRIBUTION D EAU |
| . | . | . | . | . | . | - | . | 21 | EXTR. MIN. METALLIQ. |
| - | - | - | - | - | - | - | - | 211A | MINES DE FER FOND |
| . | . | . | - | . | . | - | . | 211B | MINES DE FER JOUR |
| 160,4 | 111,8 | 88,4 | 60,3 | 119,0 | 119,2 | 109,3 | 100,0 | 22 | PROD. DES METAUX |
| 159,5 | 111,3 | 87,9 | 59,9 | 120,4 | 120,5 | #109,4 | 100,0 | 22A | METAUX FERREUX |
| 166,6 | 115,1 | 90,5 | 62,3 | 112,8 | 113,1 | 109,2 | 100,0 | 224 | METAUX NON FERREUX |
| 144,8 | 124,4 | 91,6 | 64,1 | 104,8 | 104,8 | - | 100,0 | 23 | AUTRES MIN. - TOURB. |
| #138,5 | 128,8 | 92,2 | #62,7 | 107,1 | 107,1 | - | 100,0 | 231 | M. CONSTR. T. A FEU |
| 169,6 | 113,1 | 90,6 | #68,4 | 102,1 | 102,1 | - | 100,0 | 23A | TOURBIERES ETC. |
| 151,5 | 131,6 | 96,3 | 67,5 | 113,5 | 114,2 | 101,1 | 100,0 | 24 | PR. MIN. NON METALL. |
| 148,8 | 122,4 | 99,4 | 71,7 | 111,4 | 111,8 | . | 100,0 | 2421 | CIMENT |
| 154,7 | 146,9 | 96,4 | 68,8 | 119,0 | 120,3 | . | 100,0 | 247 | VERRE |
| 159,7 | 119,1 | 98,7 | 67,6 | 104,8 | 105,2 | . | 100,0 | 248 | PROD. CERAMIQUES |
| 158,9 | 130,9 | 93,6 | 69,1 | 110,3 | 111,7 | 94,7 | 100,0 | 25 | INDUSTRIE CHIMIQUE |
| 150,3 | 124,6 | 90,1 | 72,2 | 107,9 | 109,3 | 94,5 | 100,0 | 25A | PROD. CHIM. DE BASE |
| 153,0 | 128,6 | 95,8 | 68,8 | 106,0 | 107,2 | 90,8 | 100,0 | 26 | FIBRES ART. ET SYNT. |
| 161,6 | 116,6 | 91,5 | 62,2 | 115,0 | 116,7 | 82,6 | 100,0 | 31 | OUVRAGES EN METAUX |
| 163,7 | 115,2 | 93,1 | 60,3 | 114,6 | 114,7 | . | 100,0 | 311 | FONDERIES |
| 156,1 | 109,8 | 88,1 | 58,5 | 119,5 | 119,5 | - | 100,0 | 314 | CONSTR. METALLIQUE |
| 164,3 | 120,4 | 93,4 | 64,9 | 113,1 | 115,9 | #79,1 | 100,0 | 316 | OUTILLAGE A. FINIS |
| 162,4 | 114,9 | 90,4 | 59,6 | 112,4 | 113,1 | 89,6 | 100,0 | 32 | MACHINES,MAT. MECAN. |
| . | 117,1 | 87,6 | 57,5 | 112,8 | 112,8 | - | 100,0 | 321 | MACH.,TRACT. AGRIC. |
| 161,8 | 114,0 | 93,2 | 62,3 | 109,4 | 110,1 | . | 100,0 | 322 | MACHINES-OUTILS |
| 159,3 | 120,9 | 96,6 | 67,4 | 90,8 | 93,3 | . | 100,0 | 33 | MACHINES DE BUREAU |
| 155,1 | 120,2 | 90,0 | 64,5 | 111,7 | 113,0 | 87,1 | 100,0 | 34 | CONSTRUCTION ELECT. |
| 153,4 | 108,7 | 99,4 | 55,0 | 112,7 | 113,0 | . | 100,0 | 35 | AUTOM.,PIECES DET. |
| 148,3 | 100,6 | 102,6 | 55,6 | 105,7 | 105,7 | - | 100,0 | 351 | CONSTR. AUTOMOBILES |
| 149,4 | 111,8 | 87,4 | 64,9 | 111,7 | 112,4 | . | 100,0 | 36 | AUTRE MAT. TRANSPORT |
| . | 106,8 | 84,4 | . | 109,5 | 109,5 | - | 100,0 | 361 | CONSTR. NAVALE |
| . | 109,5 | 86,5 | #61,0 | . | . | - | 100,0 | 364 | CONSTR. AERONEFS |
| #157,0 | 120,9 | 95,0 | 71,5 | 120,2 | 121,7 | #113,0 | 100,0 | 37 | INSTR. PRECISION ETC |
| 164,7 | 133,7 | 100,6 | 71,1 | 122,5 | 125,1 | 106,5 | 100,0 | 41/42 | ALIM. BOISSONS TABAC |
| 168,3 | 136,3 | 101,7 | 72,1 | 126,0 | 129,5 | 109,1 | 100,0 | 41A | PROD. ALIMENTAIRES |
| 166,5 | 133,2 | 97,4 | 70,8 | 124,2 | 124,4 | . | 100,0 | 412 | IND. DE LA VIANDE |
| 185,3 | 143,9 | 103,6 | 73,2 | 117,8 | 122,2 | . | 100,0 | 413 | IND. DU LAIT |
| 167,4 | 136,7 | 109,9 | 71,6 | 140,5 | 145,4 | 120,8 | 100,0 | 418 | PAIN, PROD. SUCRES |
| 156,9 | 129,7 | 97,2 | 70,0 | 118,9 | 120,5 | #105,0 | 100,0 | 42A | BOISSONS |
| 187,8 | 132,1 | 97,9 | 60,0 | 84,4 | 85,3 | . | 100,0 | 429 | TABAC |
| 166,6 | 135,5 | 94,4 | 64,0 | 108,0 | 109,3 | 90,9 | 100,0 | 43 | INDUSTRIE TEXTILE |
| 152,9 | 134,6 | 98,4 | 62,7 | 108,1 | 108,2 | #105,2 | 100,0 | 431 | INDUSTRIE LAINIERE |
| #166,5 | 137,6 | 94,3 | 66,6 | 107,1 | 109,0 | 91,7 | 100,0 | 432 | INDUSTR. COTONNIERE |
| . | 154,9 | 97,6 | 67,4 | 110,5 | 113,5 | . | 100,0 | 436 | BONNETERIE |
| 170,9 | 127,7 | 93,3 | 70,7 | 116,4 | 116,5 | . | 100,0 | 44 | INDUSTRIE DU CUIR |
| #161,8 | 118,5 | 88,5 | 69,9 | 107,7 | 107,9 | . | 100,0 | 441 | TANNERIE-MEGISSERIE |
| . | #132,6 | 96,4 | #71,5 | 121,0 | #121,0 | . | 100,0 | 442 | ARTICLES EN CUIR |
| 170,4 | 132,2 | 94,7 | 69,6 | 117,1 | 119,5 | . | 100,0 | 45 | CHAUSS., HABILLEMENT |
| . | 129,3 | 95,0 | 71,5 | . | . | . | 100,0 | 45A | CHAUSSURES |
| 171,2 | 131,6 | 94,2 | 70,6 | #113,4 | #115,8 | . | 100,0 | 45B | HABILLEMENT |
| 166,2 | 127,4 | 100,5 | 62,5 | 110,8 | 111,3 | 91,6 | 100,0 | 46 | BOIS, MEUBLE EN BOIS |
| 155,0 | 120,3 | 97,4 | 63,5 | 110,9 | 110,9 | . | 100,0 | 46A | BOIS |
| 173,1 | 130,4 | 101,8 | 62,0 | 110,5 | 111,3 | 92,1 | 100,0 | 467 | MEUBLES EN BOIS |
| 165,4 | 129,3 | 95,8 | 72,3 | 122,8 | 123,3 | . | 100,0 | 47 | PAPIER IMPR. EDITION |
| 172,0 | 128,3 | 94,2 | 64,5 | 124,3 | 124,9 | . | 100,0 | 47A | PAPIER, ART. PAPIER |
| 156,8 | 129,8 | 97,0 | 78,7 | #118,6 | #118,6 | - | 100,0 | 47B | IMPRIMERIE, EDITION |
| 163,0 | 124,0 | 97,6 | 67,5 | 113,9 | 114,6 | . | 100,0 | 48 | CAOUTCHOUC,M. PLAST. |
| 162,7 | 132,1 | 96,9 | 68,7 | 106,4 | 108,0 | . | 100,0 | 481 | CAOUTCHOUC |
| 162,7 | 122,2 | 97,6 | 67,0 | 115,7 | 116,4 | . | 100,0 | 483 | MATIERES PLASTIQUES |
| . | 112,7 | 102,7 | 82,5 | 111,0 | 111,0 | - | 100,0 | 49 | AUTRES IND. MANUF. |
| 143,6 | 113,3 | 89,2 | 58,7 | 110,8 | 111,1 | #81,9 | 100,0 | 50 | BATIMENT GENIE CIVIL |
| 141,1 | 118,2 | 88,4 | 57,6 | 107,8 | 108,1 | . | 100,0 | 50A | BAT. SAUF INSTALL. |
| 161,8 | 121,3 | 92,6 | 64,9 | 125,2 | 126,3 | . | 100,0 | 503 | INSTALLATION |
| 149,5 | 114,8 | 95,6 | 70,7 | 95,0 | 95,0 | - | 100,0 | A | ENS. EXTRACTIVES |
| 161,1 | 119,2 | 93,5 | 64,4 | 113,3 | 114,4 | 91,7 | 100,0 | B | ENS. MANUFACTURIERES |
| 158,6 | 119,0 | 93,4 | 64,0 | 112,8 | 113,8 | 89,9 | 100,0 | C | ENS. EXTR.,MAN.,BAT. |

FRAUEN IN V.H. DER ANGESTELLTEN

POURCENTAGE DE FEMMES PARMI LES EMPLOYES

GEBIET - REGION: NORDRHEIN - WESTFALEN

| INDUSTRIE | NACE | LEISTUNGSGRUPPE QUALIFICATION 1A | 1B | 2 | 3 | 4 | 5 | 5A | 5B | INSG. (*) ENS. | INDUSTRIE |
|---|---|---|---|---|---|---|---|---|---|---|---|
| KOHLENBERGBAU | 11 | - | 0,7 | 4,4 | 6,9 | 26,4 | - | - | - | 9,2 | EXTR. COMB. SOLIDES |
| STEINK. UNTER TAGE | 111A | - | - | - | - | - | - | - | - | - | EXTR. HOUILLE FOND |
| STEINK. UEBER TAGE | 111B | - | 1,2 | 7,9 | 12,5 | 28,6 | - | - | - | 14,2 | EXTR. HOUILLE JOUR |
| KOKEREI | 12 | - | - | - | - | - | - | - | - | - | COKERIES |
| ERDOEL-U. ERDGASGEW. | 13 | - | - | . | . | . | - | - | - | . | EXTR. PETR. GAZ NAT. |
| MINERALOELVERARB. | 14 | - | 4,2 | 3,3 | 18,7 | 45,7 | - | - | - | 16,5 | RAFFINAGE DU PETROLE |
| KERNBRENNSTOFFIND. | 15 | - | - | - | - | - | - | - | - | - | COMBUST. NUCLEAIRES |
| ELEKTR.,GAS, DAMPF | 16 | - | - | 2,2 | 21,4 | 58,3 | - | - | - | 22,0 | ELECTR. GAZ VAPEUR |
| WASSERGEW. VERTEIL. | 17 | - | - | - | 22,9 | 51,4 | - | - | - | 27,1 | DISTRIBUTION D EAU |
| ERZBERGBAU | 21 | - | - | . | . | . | - | - | - | . | EXTR. MIN. METALLIQ. |
| EISENERZ UNTER TAGE | 211A | - | - | - | - | - | - | - | - | - | MINES DE FER FOND |
| EISENERZ UEBER TAGE | 211B | - | - | . | - | - | - | - | - | . | MINES DE FER JOUR |
| METALLERZEUGUNG | 22 | 0,9 | 1,9 | 7,8 | 27,4 | 71,2 | 0,2 | 0,2 | - | 24,6 | PROD. DES METAUX |
| EISEN UND STAHL | 22A | - | 1,8 | 7,5 | 25,7 | 71,4 | 0,3 | 0,3 | - | 23,9 | METAUX FERREUX |
| NE-METALLE | 224 | 12,5 | 2,8 | 9,3 | 35,7 | 70,3 | - | - | - | 28,5 | METAUX NON FERREUX |
| NICHTENERG.MIN.TORF | 23 | - | 5,8 | 15,0 | 35,4 | 64,6 | - | - | - | 32,4 | AUTRES MIN. - TOURB. |
| BAUMAT.KERAM.ERDEN | 231 | - | 7,4 | 10,9 | 39,6 | 70,9 | - | - | - | 36,0 | M. CONSTR. T. A FEU |
| AND.MINERAL.,TORF | 23A | - | - | 22,8 | 22,1 | 38,2 | - | - | - | 21,9 | TOURBIERES ETC. |
| BEARB.STEIN.ERD.GLAS | 24 | - | 4,8 | 9,6 | 26,8 | 67,4 | - | - | - | 30,8 | PR. MIN. NON METALL. |
| ZEMENT | 2421 | - | - | 4,4 | 16,7 | 35,9 | - | - | - | 15,1 | CIMENT |
| GLAS | 247 | - | - | 3,4 | 24,2 | 69,4 | - | - | - | 30,0 | VERRE |
| KERAMISCHE ERZEUGN. | 248 | - | 16,1 | 15,1 | 34,5 | 73,5 | - | - | - | 32,9 | PROD. CERAMIQUES |
| CHEMISCHE INDUSTRIE | 25 | - | 3,9 | 7,9 | 31,5 | 63,5 | 1,0 | 0,9 | 1,3 | 30,6 | INDUSTRIE CHIMIQUE |
| CHEM. GRUNDSTOFFE | 25A | - | 4,3 | 8,5 | 31,3 | 52,9 | 0,5 | 0,3 | 1,8 | 25,8 | PROD. CHIM. DE BASE |
| CHEMIEFASERINDUSTRIE | 26 | - | 1,8 | 1,8 | 23,9 | 55,0 | - | - | - | 22,1 | FIBRES ART. ET SYNT. |
| METALLERZEUGNISSE | 31 | - | 2,2 | 9,2 | 33,9 | 74,9 | 0,1 | - | 2,2 | 31,2 | OUVRAGES EN METAUX |
| GIESSEREI | 311 | - | - | 9,4 | 35,3 | 77,3 | - | - | - | 30,6 | FONDERIES |
| METALLKONSTRUKTION | 314 | - | - | 8,4 | 30,0 | 67,5 | - | - | - | 23,0 | CONSTR. METALLIQUE |
| EBM-WAREN | 316 | - | 2,9 | 9,9 | 35,1 | 76,3 | 0,2 | - | 3,3 | 35,2 | OUTILLAGE A. FINIS |
| MASCHINENBAU | 32 | - | 0,6 | 7,3 | 27,8 | 75,2 | 0,3 | 0,2 | 2,8 | 26,3 | MACHINES,MAT. MECAN. |
| LAND.MASCH.U.TRAKT. | 321 | - | - | 3,0 | 19,7 | 78,2 | 2,7 | 2,7 | - | 22,1 | MACH.,TRACT. AGRIC. |
| WERKZEUGMASCHINEN | 322 | - | 4,0 | 8,5 | 26,6 | 78,1 | - | - | - | 27,8 | MACHINES-OUTILS |
| BUEROMASCH., DV-GER. | 33 | - | 4,5 | 2,1 | 14,0 | 61,7 | 2,0 | 2,4 | - | 18,0 | MACHINES DE BUREAU |
| ELEKTROTECHNIK | 34 | - | 0,6 | 8,0 | 26,6 | 71,5 | 0,4 | 0,4 | - | 28,8 | CONSTRUCTION ELECT. |
| KRAFTWAGEN U.-TEILE | 35 | - | 1,6 | 5,2 | 20,6 | 65,9 | 0,3 | 0,3 | - | 17,9 | AUTOM.,PIECES DET. |
| KRAFTWAGEN U.-MOTOR | 351 | - | - | 5,1 | 14,1 | 74,4 | 0,4 | 0,4 | - | 11,7 | CONSTR. AUTOMOBILES |
| FAHRZEUGBAU OHNE KFZ | 36 | - | - | 7,4 | 33,0 | 63,6 | 1,3 | - | 100,0 | 23,8 | AUTRE MAT. TRANSPORT |
| SCHIFFBAU | 361 | - | - | - | 18,9 | 71,4 | - | - | - | 13,3 | CONSTR. NAVALE |
| LUFTFAHRZEUGBAU | 364 | - | - | 6,1 | 57,8 | 55,6 | - | - | - | 28,6 | CONSTR. AERONEFS |
| FEINMECHANIK,OPTIK | 37 | - | 23,1 | 24,9 | 37,7 | 70,8 | 3,8 | 4,6 | - | 41,3 | INSTR. PRECISION ETC |
| NAHRUNGS-U.GENUSSM. | 41/42 | - | 5,8 | 12,2 | 27,4 | 67,7 | 1,0 | 0,4 | 4,8 | 36,2 | ALIM. BOISSONS TABAC |
| NAHRUNGSMITTELGEW. | 41A | - | 6,8 | 16,9 | 28,5 | 70,5 | 1,3 | 0,4 | 5,3 | 40,4 | PROD. ALIMENTAIRES |
| FLEISCHVERARB. | 412 | - | 4,0 | 12,9 | 15,0 | 72,3 | - | - | - | 30,0 | IND. DE LA VIANDE |
| MILCHVERARBEITUNG | 413 | - | - | 9,3 | 23,9 | 70,4 | - | - | - | 36,5 | IND. DU LAIT |
| BACK -U.SUESSWAREN | 418 | - | 17,6 | 34,1 | 40,0 | 81,0 | 2,3 | 1,8 | 4,5 | 56,8 | PAIN, PROD. SUCRES |
| GETRAENKEINDUSTRIE | 42A | - | 4,5 | 2,9 | 24,7 | 57,6 | - | - | - | 26,6 | BOISSONS |
| TABAKVERARBEITUNG | 429 | - | - | 5,7 | 33,2 | 68,3 | 4,7 | 2,9 | 33,3 | 29,2 | TABAC |
| TEXTILGEWERBE | 43 | - | 3,9 | 12,5 | 43,7 | 79,8 | 2,4 | 1,9 | 9,8 | 34,9 | INDUSTRIE TEXTILE |
| WOLLE | 431 | - | 4,1 | 8,4 | 30,9 | 73,6 | 2,7 | 2,9 | - | 27,0 | INDUSTRIE LAINIERE |
| BAUMWOLLE | 432 | - | 3,8 | 3,8 | 35,7 | 73,8 | 1,5 | 1,3 | 3,3 | 28,0 | INDUSTR. COTONNIERE |
| WIRKEREI,STRICKEREI | 436 | - | 8,0 | 5,8 | 49,0 | 81,1 | 18,7 | 13,2 | 60,0 | 46,7 | BONNETERIE |
| LEDERGEWERBE | 44 | - | 6,7 | 22,0 | 49,5 | 71,1 | - | - | - | 42,2 | INDUSTRIE DU CUIR |
| GERBEREI | 441 | - | 13,3 | 2,9 | 41,7 | 72,5 | - | - | - | 33,3 | TANNERIE-MEGISSERIE |
| LEDERWARENHERST. | 442 | - | - | 35,4 | 51,6 | 70,2 | - | - | - | 46,7 | ARTICLES EN CUIR |
| SCHUH-,BEKLEIDUNGSG. | 45 | 15,8 | 8,1 | 34,7 | 53,7 | 76,0 | 15,9 | 14,6 | 36,0 | 52,8 | CHAUSS., HABILLEMENT |
| SCHUHGEWERBE | 45A | - | - | 6,5 | 35,9 | 57,2 | 12,5 | 16,7 | - | 33,3 | CHAUSSURES |
| BEKLEIDUNGSGEWERBE | 458 | 16,7 | 7,1 | 37,1 | 53,9 | 76,1 | 22,1 | 20,5 | 42,9 | 53,6 | HABILLEMENT |
| BE- U. VERARB.V.HOLZ | 46 | - | 8,2 | 14,5 | 26,9 | 72,4 | 0,2 | 0,2 | - | 31,9 | BOIS, MEUBLE EN BOIS |
| HOLZVER. OHNE MOEB. | 46A | - | 2,9 | 17,0 | 27,3 | 69,1 | - | - | - | 29,5 | BOIS |
| HOLZMOEBELHERST. | 467 | - | 11,9 | 12,9 | 26,6 | 73,6 | 0,4 | 0,4 | - | 32,5 | MEUBLES EN BOIS |
| PAPIER,DRUCK. VERLAG | 47 | 5,3 | 1,7 | 7,7 | 38,8 | 57,2 | 1,0 | 1,1 | - | 35,1 | PAPIER IMPR. EDITION |
| PAPIER-U.PAPPENERZ. | 47A | - | 1,4 | 8,2 | 33,4 | 59,0 | 1,2 | 1,2 | - | 30,8 | PAPIER, ART. PAPIER |
| DRUCKEREI,VERLAGSG. | 478 | 13,3 | 2,1 | 7,2 | 43,5 | 55,7 | - | - | - | 39,3 | IMPRIMERIE, EDITION |
| GUMMI,KUNSTSTOFFE | 48 | - | 1,2 | 11,5 | 33,6 | 67,7 | 0,9 | - | 24,2 | 34,2 | CAOUTCHOUC,M. PLAST. |
| GUMMIVERARBEITUNG | 481 | - | - | 9,0 | 35,2 | 63,8 | 6,0 | - | 100,0 | 34,2 | CAOUTCHOUC |
| KUNSTSTOFFVERARB. | 483 | - | 1,6 | 11,5 | 33,3 | 69,2 | - | - | - | 34,1 | MATIERES PLASTIQUES |
| SONST. VERARB. GEW. | 49 | - | - | 23,2 | 35,1 | 48,7 | - | - | - | 34,1 | AUTRES IND. MANUF. |
| BAUGEWERBE | 50 | - | 9,2 | 6,4 | 36,4 | 67,0 | - | - | - | 25,3 | BATIMENT GENIE CIVIL |
| BAUGEW. OHNE INST. | 50A | - | 7,8 | 4,6 | 32,5 | 62,5 | - | - | - | 20,3 | BAT. SAUF INSTALL. |
| BAUINSTALLATION | 503 | - | 20,8 | 13,9 | 50,3 | 74,1 | - | - | - | 43,0 | INSTALLATION |
| BERGBAU INSGESAMT | A | - | 1,3 | 5,1 | 9,8 | 30,9 | - | - | - | 11,5 | ENS. EXTRACTIVES |
| VERARB.INDUSTR.INSG. | B | 0,5 | 2,6 | 8,6 | 30,8 | 70,2 | 0,8 | 0,7 | 3,9 | 29,8 | ENS. MANUFACTURIERES |
| BERGB.,VERARB.,BAUG. | C | 0,4 | 3,1 | 8,2 | 30,2 | 68,5 | 0,7 | 0,5 | 3,7 | 28,5 | ENS. EXTR.,MAN.,BAT. |

(*) EINSCHL. UNBEANTWORTETE FAELLE

(*) NON DECLARES INCLUS

INDIZES DES MONATSVERDIENSTES DER FRAUEN ZU DEMJENIGEN DER MAENNER (ANGESTELLTE)

INDICE DU GAIN MENSUEL DES FEMMES PAR RAPPORT A CELUI DES HOMMES (EMPLOYES)

GEBIET - REGION: NORDRHEIN - WESTFALEN

| INDUSTRIE | NACE | LEISTUNGSGRUPPE / QUALIFICATION | | | | | | | | INDUSTRIE |
|---|---|---|---|---|---|---|---|---|---|---|
| | | 1B | 2 | 3 | 4 | 5 | 5A | 5B | INSGESAMT / ENSEMBLE | |
| KOHLENBERGBAU | 11 | . | 73,1 | 71,4 | 66,6 | - | - | - | 60,9 | EXTR. COMB. SOLIDES |
| STEINK. UNTER TAGE | 111A | - | - | - | - | - | - | - | - | EXTR. HOUILLE FOND |
| STEINK. UEBER TAGE | 111B | . | 80,7 | 76,7 | 67,1 | - | - | - | 66,8 | EXTR. HOUILLE JOUR |
| KOKEREI | 12 | - | - | - | - | - | - | - | - | COKERIES |
| ERDOEL-U. ERDGASGEW. | 13 | - | . | . | . | - | - | - | . | EXTR. PETR. GAZ NAT. |
| MINERALOELVERARB. | 14 | . | 85,1 | 75,5 | 67,7 | - | - | - | 63,0 | RAFFINAGE DU PETROLE |
| KERNBRENNSTOFFIND. | 15 | - | - | - | - | - | - | - | - | COMBUST. NUCLEAIRES |
| ELEKTR.,GAS, DAMPF | 16 | - | 76,4 | 84,6 | 85,0 | - | - | - | 67,4 | ELECTR. GAZ VAPEUR |
| WASSERGEW. VERTEIL. | 17 | - | - | 88,9 | 81,8 | - | - | - | 71,1 | DISTRIBUTION D EAU |
| ERZBERGBAU | 21 | - | . | . | . | - | - | - | . | EXTR. MIN. METALLIQ. |
| EISENERZ UNTER TAGE | 211A | - | - | - | - | - | - | - | - | MINES DE FER FOND |
| EISENERZ UEBER TAGE | 211B | - | . | - | - | - | - | - | . | MINES DE FER JOUR |
| METALLERZEUGUNG | 22 | . | 85,4 | 82,9 | 82,2 | . | . | - | 61,8 | PROD. DES METAUX |
| EISEN UND STAHL | 22A | . | 85,3 | 83,4 | 81,3 | . | . | - | 61,1 | METAUX FERREUX |
| NE-METALLE | 224 | . | 85,0 | 79,5 | 86,8 | - | - | - | 64,4 | METAUX NON FERREUX |
| NICHTENERG.MIN.TORF | 23 | . | . | 83,1 | #69,2 | - | - | - | 63,2 | AUTRES MIN. - TOURB. |
| BAUMAT.KERAM.ERDEN | 231 | . | . | 86,0 | #71,9 | - | - | - | 62,4 | M. CONSTR. T. A FEU |
| AND.MINERAL.,TORF | 23A | - | . | . | . | - | - | - | 68,7 | TOURBIEPES ETC. |
| BEARB.STEIN.ERD.GLAS | 24 | . | 76,4 | 82,4 | 80,1 | - | - | - | 65,4 | PR. MIN. NON METALL. |
| ZEMENT | 2421 | - | . | . | 82,3 | - | - | - | 67,2 | CIMENT |
| GLAS | 247 | - | . | 81,6 | 82,7 | - | - | - | 64,5 | VERRE |
| KERAMISCHE ERZEUGN. | 248 | . | . | 88,8 | 77,9 | - | - | - | 70,1 | PROD. CERAMIQUES |
| CHEMISCHE INDUSTRIE | 25 | 91,8 | 90,3 | 83,5 | 75,3 | . | . | . | 67,2 | INDUSTRIE CHIMIQUE |
| CHEM. GRUNDSTOFFE | 25A | 94,0 | 93,3 | 86,6 | 70,4 | . | . | . | 69,1 | PROD. CHIM. DE BASE |
| CHEMIEFASERINDUSTRIE | 26 | . | . | 78,5 | 64,9 | - | - | - | 61,2 | FIBRES ART. ET SYNT. |
| METALLERZEUGNISSE | 31 | . | 87,0 | 80,4 | 79,9 | . | - | . | 61,2 | OUVRAGES EN METAUX |
| GIESSEREI | 311 | - | 85,3 | 77,5 | 89,3 | - | - | - | 62,7 | FONDERIES |
| METALLKONSTRUKTION | 314 | - | 86,1 | 80,2 | 84,7 | - | - | - | 63,1 | CONSTR. METALLIQUE |
| EBM-WAREN | 316 | . | 88,4 | 81,2 | 76,6 | . | - | . | 61,2 | OUTILLAGE A. FINIS |
| MASCHINENBAU | 32 | . | 87,8 | 80,5 | 84,8 | . | . | . | 61,8 | MACHINES,MAT. MECAN. |
| LAND.MASCH.U.TRAKT. | 321 | - | . | #82,9 | 87,9 | - | - | - | 60,3 | MACH.,TRACT. AGRIC. |
| WERKZEUGMASCHINEN | 322 | . | 93,7 | 79,1 | 84,9 | - | - | - | 63,5 | MACHINES-OUTILS |
| BUEROMASCH., DV-GER. | 33 | . | 81,4 | 84,7 | 74,1 | . | . | - | 65,3 | MACHINES DE BUREAU |
| ELEKTROTECHNIK | 34 | . | 84,8 | 86,1 | 81,0 | . | . | - | 63,7 | CONSTRUCTION ELECT. |
| KRAFTWAGEN U.-TEILE | 35 | . | 85,9 | 68,9 | 86,7 | . | . | - | 59,7 | AUTOM.,PIECES DET. |
| KRAFTWAGEN U.-MOTOR | 351 | - | 85,6 | 65,1 | 85,4 | . | . | - | 62,0 | CONSTR. AUTOMOBILES |
| FAHRZEUGBAU OHNE KFZ | 36 | - | . | 88,1 | 72,5 | - | - | . | 64,9 | AUTRE MAT. TRANSPORT |
| SCHIFFBAU | 361 | - | - | . | . | - | - | - | . | CONSTR. NAVALE |
| LUFTFAHRZEUGBAU | 364 | - | . | 78,7 | . | - | - | - | 67,5 | CONSTR. AERONEFS |
| FEINMECHANIK,OPTIK | 37 | . | #76,5 | #68,4 | 68,1 | . | . | - | 62,6 | INSTR. PRECISION ETC |
| NAHRUNGS-U.GENUSSM. | 41/42 | . | 66,2 | 82,1 | 70,8 | . | . | . | 64,7 | ALIM. BOISSONS TABAC |
| NAHRUNGSMITTELGEW. | 41A | . | #64,0 | 82,0 | 69,0 | . | . | . | 63,4 | PROD. ALIMENTAIRES |
| FLEISCHVERARB. | 412 | . | #92,8 | 89,2 | 71,3 | - | - | - | 66,8 | IND. DE LA VIANDE |
| MILCHVERARBEITUNG | 413 | - | . | 75,1 | 73,5 | - | - | - | 63,2 | IND. DU LAIT |
| BACK -U.SUESSWAREN | 418 | . | #55,2 | 75,1 | 63,2 | . | . | - | 57,5 | PAIN, PROD. SUCRES |
| GETRAENKEINDUSTRIE | 42A | . | . | 82,7 | 77,6 | - | - | - | 69,5 | BOISSONS |
| TABAKVERARBEITUNG | 429 | - | . | 82,5 | 84,3 | . | . | . | 69,3 | TABAC |
| TEXTILGEWERBE | 43 | . | #86,0 | 77,3 | 78,0 | 78,6 | 84,0 | . | 65,1 | INDUSTRIE TEXTILE |
| WOLLE | 431 | . | . | 75,7 | 73,8 | . | . | - | 63,1 | INDUSTRIE LAINIERE |
| BAUMWOLLE | 432 | . | . | 82,0 | 76,7 | . | . | . | 62,3 | INDUSTR. COTONNIERE |
| WIRKEREI,STRICKEREI | 436 | . | . | 79,9 | 90,4 | #89,9 | . | . | 65,5 | BONNETERIE |
| LEDERGEWERBE | 44 | . | . | 79,0 | 67,1 | - | - | - | 63,6 | INDUSTRIE DU CUIR |
| GERBEREI | 441 | . | . | 78,3 | 71,0 | - | - | - | 62,4 | TANNERIE-MEGISSERIE |
| LEDERWARENHERST. | 442 | - | . | #79,4 | #65,8 | - | - | - | 64,7 | ARTICLES EN CUIR |
| SCHUH-,BEKLEIDUNGSG. | 45 | . | 79,2 | 78,8 | 78,9 | . | . | . | 68,6 | CHAUSS., HABILLEMENT |
| SCHUHGEWERBE | 45A | - | . | #74,0 | 76,1 | - | - | - | 67,2 | CHAUSSURES |
| BEKLEIDUNGSGEWERBE | 45B | . | 78,9 | 79,4 | 79,9 | . | . | . | 70,1 | HABILLEMENT |
| BE- U. VERARB.V.HOLZ | 46 | . | #79,5 | 73,1 | 72,1 | - | - | - | 60,0 | BOIS, MEUBLE EN BOIS |
| HOLZVER. OHNE MOEB. | 46A | . | . | 75,3 | 72,5 | - | - | - | 61,6 | BOIS |
| HOLZMOEBELHERST. | 467 | . | . | 72,0 | 72,2 | - | - | - | 59,4 | MEUBLES EN BOIS |
| PAPIER,DRUCK. VERLAG | 47 | . | #77,9 | 70,7 | 62,9 | . | . | - | 59,6 | PAPIER IMPR. EDITION |
| PAPIER-U.PAPPENVERZ. | 47A | . | #73,7 | 76,0 | 72,6 | . | . | - | 60,3 | PAPIER, ART. PAPIER |
| DRUCKEREI,VERLAGSG. | 478 | . | . | 66,3 | 57,6 | - | - | - | 58,6 | IMPRIMERIE, EDITION |
| GUMMI,KUNSTSTOFFE | 48 | . | 82,1 | 78,1 | 74,4 | . | - | . | 63,8 | CAOUTCHOUC,M. PLAST. |
| GUMMIVERARBEITUNG | 481 | - | . | 82,4 | 85,3 | . | - | . | 68,9 | CAOUTCHOUC |
| KUNSTSTOFFVERARB. | 483 | . | 82,6 | 76,6 | 72,0 | - | - | - | 62,3 | MATIERES PLASTIQUES |
| SONST. VERARB. GEW. | 49 | - | . | 67,0 | #52,3 | - | - | - | 55,7 | AUTRES IND. MANUF. |
| BAUGEWERBE | 50 | . | 81,3 | 74,5 | 73,6 | - | - | - | 61,1 | BATIMENT GENIE CIVIL |
| BAUGEW. OHNE INST. | 50A | . | #84,2 | 75,3 | 75,8 | - | - | - | 62,0 | BAT. SAUF INSTALL. |
| BAUINSTALLATION | 503 | . | 81,6 | 72,0 | 71,1 | - | - | - | 61,6 | INSTALLATION |
| BERGBAU INSGESAMT | A | . | 73,0 | 72,4 | 66,1 | - | - | - | 61,4 | ENS. EXTRACTIVES |
| VERARB.INDUSTR.INSG. | 8 | 85,6 | 84,2 | 79,6 | 76,1 | 71,4 | 74,6 | 72,1 | 62,9 | ENS. MANUFACTURIERES |
| BERGB.,VERARB.,BAUG. | C | 83,8 | 83,0 | 78,2 | 74,7 | 70,3 | 73,5 | 72,1 | 62,3 | ENS. EXTR.,MAN.,BAT. |

DURCHSCHNITTLICHER JAHRESVERDIENST

DER ANGESTELLTEN NACH LEISTUNGSGRUPPE

M A E N N E R

GEBIET : NORDRHEIN - WESTFALEN

| INDUSTRIE | NACE | (DM) LEISTUNGSGRUPPE 1B | 2 | 3 | 4 | 5 | 5A | 5B | INSGESAMT ENSEMBLE |
|---|---|---|---|---|---|---|---|---|---|
| KOHLENBERGBAU | 11 | 42.360 | 31.993 | 26.673 | 21.340 | . | . | - | 28.566 |
| STEINK. UNTER TAGE | 111A | 45.508 | 35.544 | 28.686 | 24.786 | - | - | - | 32.043 |
| STEINK. UEBER TAGE | 111B | 39.856 | 29.157 | 24.866 | 20.883 | . | . | - | 26.290 |
| KOKEREI | 12 | - | - | - | - | - | - | - | - |
| ERDOEL-U. ERDGASGEW. | 13 | . | . | . | . | . | . | - | . |
| MINERALOELVERARB. | 14 | 47.833 | 38.950 | 30.238 | 23.364 | 33.303 | 33.335 | . | 32.680 |
| KERNBRENNSTOFFIND. | 15 | - | - | - | - | - | - | - | - |
| ELEKTR.,GAS, DAMPF | 16 | 48.572 | 36.126 | 26.691 | 20.385 | 31.618 | 31.783 | . | 29.725 |
| WASSERGEW. VERTEIL. | 17 | . | 34.038 | 25.064 | 20.008 | 29.904 | 29.904 | - | 26.375 |
| ERZBERGBAU | 21 | . | . | . | . | . | . | - | . |
| EISENERZ UNTER TAGE | 211A | - | - | - | - | - | - | - | - |
| EISENERZ UEBER TAGE | 211B | . | . | . | - | . | . | - | . |
| METALLERZEUGUNG | 22 | 43.764 | 29.274 | 23.991 | 17.530 | 30.428 | 30.472 | 28.418 | 28.497 |
| EISEN UND STAHL | 22A | 43.442 | 29.091 | 23.677 | 17.548 | 30.831 | 30.853 | . | 28.407 |
| NE-METALLE | 224 | 45.956 | 30.482 | 25.922 | 17.443 | 28.752 | 28.805 | 27.935 | 29.024 |
| NICHTENERG.MIN.TORF | 23 | #49.117 | 34.250 | 25.990 | #19.386 | 27.220 | 27.220 | - | 30.049 |
| BAUMAT.KERAM.ERDEN | 231 | . | 33.808 | 25.201 | #18.744 | 26.658 | 26.658 | - | 29.423 |
| AND.MINERAL.,TORF | 23A | 55.998 | 35.297 | 27.728 | #20.808 | 29.611 | 29.611 | - | 31.647 |
| BEARB.STEIN.ERD.GLAS | 24 | 41.980 | 35.398 | 25.584 | 19.294 | 28.156 | 28.299 | 25.539 | 28.516 |
| ZEMENT | 2421 | 48.864 | 37.450 | 29.487 | 22.429 | 32.547 | 32.680 | . | 31.372 |
| GLAS | 247 | 39.050 | 37.409 | 24.351 | 19.197 | 28.188 | 28.365 | . | 27.445 |
| KERAMISCHE ERZEUGN. | 248 | 47.005 | 32.214 | 25.305 | 18.393 | 25.726 | 25.861 | . | 27.651 |
| CHEMISCHE INDUSTRIE | 25 | 47.517 | 36.036 | 26.524 | 21.523 | 29.888 | 30.284 | 24.746 | 30.442 |
| CHEM. GRUNDSTOFFE | 25A | 47.388 | 35.811 | 26.187 | 23.217 | 30.279 | 30.635 | 25.708 | 31.120 |
| CHEMIEFASERINDUSTRIE | 26 | 54.050 | 37.307 | 29.120 | 23.012 | 30.883 | 31.435 | #24.117 | 32.383 |
| METALLERZEUGNISSE | 31 | 43.028 | 29.206 | 23.927 | 17.623 | 27.922 | 28.336 | 19.843 | 27.752 |
| GIESSEREI | 311 | 42.697 | 28.977 | 25.040 | 16.710 | 28.541 | 28.578 | . | 27.860 |
| METALLKONSTRUKTION | 314 | 43.825 | 28.853 | 24.043 | #16.185 | 29.965 | 29.965 | - | 28.294 |
| EBM-WAREN | 316 | 41.936 | 29.225 | 23.359 | 18.249 | 26.404 | 27.074 | #18.363 | 27.142 |
| MASCHINENBAU | 32 | 43.653 | 29.266 | 23.969 | 16.420 | 27.937 | 28.108 | 22.389 | 27.862 |
| LAND.MASCH.U.TRAKT. | 321 | . | 29.411 | 23.684 | #14.034 | 27.654 | 27.654 | - | 27.571 |
| WERKZEUGMASCHINEN | 322 | 41.877 | 29.207 | 25.219 | 17.725 | 27.714 | 27.836 | . | 28.077 |
| BUEROMASCH., DV-GER. | 33 | 44.060 | 32.393 | 26.191 | 21.560 | 23.672 | 24.381 | . | 28.540 |
| ELEKTROTECHNIK | 34 | 41.411 | 30.053 | 22.570 | 17.263 | 26.990 | 27.257 | 21.346 | 27.365 |
| KRAFTWAGEN U.-TEILE | 35 | 47.068 | 33.097 | 32.638 | 17.844 | 34.104 | 34.194 | . | 32.745 |
| KRAFTWAGEN U.-MOTOR | 351 | 50.406 | 35.077 | 38.289 | 20.915 | 37.077 | 37.077 | - | 36.684 |
| FAHRZEUGBAU OHNE KFZ | 36 | 39.992 | 27.902 | 22.304 | 18.531 | 27.338 | 27.338 | - | 26.372 |
| SCHIFFBAU | 361 | . | 28.473 | 23.758 | . | 28.649 | 28.649 | - | 27.874 |
| LUFTFAHRZEUGBAU | 364 | . | 28.096 | 25.224 | . | . | . | - | 27.938 |
| FEINMECHANIK,OPTIK | 37 | 41.130 | 29.643 | 23.724 | 19.992 | 27.264 | 27.358 | #26.866 | 26.101 |
| NAHRUNGS-U.GENUSSM. | 41/42 | 39.270 | 31.807 | 23.546 | 19.560 | 27.369 | 28.013 | 22.880 | 25.573 |
| NAHRUNGSMITTELGEW. | 41A | 37.815 | 31.396 | 22.818 | 19.658 | 26.632 | 27.356 | 22.523 | 24.864 |
| FLEISCHVERARB. | 412 | 34.413 | 27.761 | 21.835 | 17.962 | 25.695 | 25.688 | . | 23.648 |
| MILCHVERARBEITUNG | 413 | 37.455 | 30.536 | 23.133 | 18.057 | 25.169 | 26.105 | . | 23.791 |
| BACK -U.SUESSWAREN | 41B | #37.679 | 32.145 | 23.198 | 19.066 | 27.140 | 28.337 | 22.635 | 24.960 |
| GETRAENKEINDUSTRIE | 42A | 41.627 | 32.474 | 24.742 | 19.437 | 29.413 | 30.022 | 24.314 | 25.873 |
| TABAKVERARBEITUNG | 429 | 42.405 | 29.854 | 22.252 | 13.404 | 17.677 | 17.802 | . | 23.399 |
| TEXTILGEWERBE | 43 | 39.121 | 30.321 | 22.488 | 16.580 | 23.122 | 23.343 | 19.714 | 24.344 |
| WOLLE | 431 | 35.645 | 31.373 | 23.913 | #17.175 | 23.809 | 23.844 | . | 24.586 |
| BAUMWOLLE | 432 | 36.858 | 28.941 | 20.421 | 16.430 | 21.539 | 21.914 | 18.536 | 22.480 |
| WIRKEREI,STRICKEREI | 436 | . | 28.923 | 20.211 | #13.510 | 20.559 | 20.664 | . | 22.145 |
| LEDERGEWERBE | 44 | #39.466 | 28.146 | 22.019 | #16.652 | 23.899 | 23.967 | . | 24.283 |
| GERBEREI | 441 | . | 27.209 | 22.538 | 18.153 | 24.527 | 24.714 | . | 25.664 |
| LEDERWARENHERST. | 442 | . | #29.052 | 21.869 | . | 23.327 | #23.329 | . | 23.454 |
| SCHUH-,BEKLEIDUNGSG. | 45 | 36.609 | 28.787 | 20.935 | 16.648 | 23.077 | 23.199 | . | 23.867 |
| SCHUHGEWERBE | 45A | . | 27.948 | 22.367 | #17.085 | . | . | . | 23.580 |
| BEKLEIDUNGSGEWERBE | 45B | #36.018 | 28.811 | 20.756 | #16.783 | 22.744 | 22.769 | . | 23.813 |
| BE- U. VERARB.V.HOLZ | 46 | 39.305 | 30.262 | 24.996 | 17.075 | 25.409 | 25.459 | . | 25.942 |
| HOLZVER. OHNE MOEB. | 46A | 39.583 | 30.142 | 24.468 | #17.474 | 26.009 | 26.018 | . | 26.360 |
| HOLZMOEBELHERST. | 467 | 39.173 | 30.294 | 25.279 | 16.851 | 25.146 | 25.208 | . | 25.769 |
| PAPIER,DRUCK. VERLAG | 47 | 44.039 | 32.761 | 26.652 | 22.016 | 31.114 | 31.292 | . | 28.725 |
| PAPIER-U.PAPPENERZ. | 47A | 44.707 | 32.576 | 25.117 | 19.426 | 31.371 | 31.578 | . | 28.334 |
| DRUCKEREI,VERLAGSG. | 47B | #43.106 | 32.917 | 28.195 | 23.730 | 28.987 | 28.987 | - | 29.154 |
| GUMMI,KUNSTSTOFFE | 48 | 39.844 | 30.203 | 25.288 | 18.575 | 26.938 | 27.099 | . | 26.976 |
| GUMMIVERARBEITUNG | 481 | #41.755 | 33.498 | 25.532 | 18.859 | 27.575 | 27.575 | - | 28.145 |
| KUNSTSTOFFVERARB. | 483 | 39.278 | 29.352 | 25.231 | 18.429 | 26.815 | 27.002 | . | 26.706 |
| SONST. VERARB. GEW. | 49 | . | 31.520 | 27.104 | 25.734 | 26.321 | 26.321 | - | 28.289 |
| BAUGEWERBE | 50 | 42.380 | 34.130 | 26.534 | 18.592 | 28.545 | 28.610 | 22.858 | 29.709 |
| BAUGEW. OHNE INST. | 50A | 43.371 | 34.921 | 26.930 | 18.726 | 28.623 | 28.667 | . | 30.234 |
| BAUINSTALLATION | 503 | 40.242 | 29.931 | 24.409 | 17.777 | 29.176 | 29.403 | . | 27.419 |
| BERGBAU INSGESAMT | A | 42.888 | 32.137 | 26.821 | 21.234 | 27.632 | 27.632 | - | 28.746 |
| VERARB.INDUSTR.INSG. | B | 43.657 | 30.477 | 24.937 | 18.844 | 28.095 | 28.362 | 22.605 | 28.134 |
| BERGB.,VERARB.,BAUG. | C | 43.525 | 30.897 | 25.233 | 19.043 | 28.171 | 28.403 | 22.617 | 28.327 |

GAIN ANNUEL MOYEN DES EMPLOYES

SUIVANT LA QUALIFICATION

REGION : NORDRHEIN - WESTFALEN

H O M M E S

| INDIZES / INDICES — QUALIFICATION | | | | | | | | N A C E | INDUSTRIE |
|---|---|---|---|---|---|---|---|---|---|
| 1B | 2 | 3 | 4 | 5 | 5A | 5B | INSGESAMT ENSEMBLE | | |
| 148,3 | 112,0 | 93,4 | 74,7 | . | . | - | 100,0 | 11 | EXTR. COMB. SOLIDES |
| 142,0 | 110,9 | 89,5 | 77,3 | - | - | - | 100,0 | 111A | EXTR. HOUILLE FOND |
| 151,6 | 110,9 | 94,6 | 79,4 | . | . | - | 100,0 | 111B | EXTR. HOUILLE JOUR |
| - | - | - | - | - | - | - | - | 12 | COKERIES |
| . | . | . | . | . | . | - | . | 13 | EXTR. PETR. GAZ NAT. |
| 146,4 | 119,2 | 92,5 | 71,5 | 101,9 | 102,0 | . | 100,0 | 14 | RAFFINAGE DU PETROLE |
| - | - | - | - | - | - | - | - | 15 | COMBUST. NUCLEAIRES |
| 163,4 | 121,5 | 89,8 | 68,6 | 106,4 | 106,9 | . | 100,0 | 16 | ELECTR. GAZ VAPEUR |
| . | 129,1 | 95,0 | 75,9 | 113,4 | 113,4 | - | 100,0 | 17 | DISTRIBUTION D EAU |
| . | . | . | . | . | . | - | . | 21 | EXTR. MIN. METALLIQ. |
| - | - | - | - | - | - | - | - | 211A | MINES DE FER FOND |
| . | . | . | - | . | . | - | . | 211B | MINES DE FER JOUR |
| 153,6 | 102,7 | 84,2 | 61,5 | 106,8 | 106,9 | 99,7 | 100,0 | 22 | PROD. DES METAUX |
| 152,9 | 102,4 | 83,3 | 61,9 | 108,5 | 108,6 | . | 100,0 | 22A | METAUX FERREUX |
| 158,3 | 105,0 | 89,3 | 60,1 | 99,1 | 99,2 | 96,2 | 100,0 | 224 | METAUX NON FERREUX |
| #163,5 | 114,0 | 86,5 | #64,5 | 90,6 | 90,6 | - | 100,0 | 23 | AUTRES MIN. - TOURB. |
| . | 114,9 | 85,7 | #63,7 | 90,6 | 90,6 | - | 100,0 | 231 | M. CONSTR. T. A FEU |
| 176,9 | 111,5 | 87,6 | #65,8 | 93,6 | 93,6 | - | 100,0 | 23A | TOURBIERES ETC. |
| 147,2 | 124,1 | 89,7 | 67,7 | 98,7 | 99,2 | 89,6 | 100,0 | 24 | PR. MIN. NON METALL. |
| 155,8 | 119,4 | 94,0 | 71,5 | 103,7 | 104,2 | . | 100,0 | 2421 | CIMENT |
| 142,3 | 136,3 | 88,7 | 69,9 | 102,7 | 103,4 | . | 100,0 | 247 | VERRE |
| 170,0 | 116,5 | 91,5 | 66,5 | 93,0 | 93,5 | . | 100,0 | 248 | PROD. CERAMIQUES |
| 156,1 | 118,4 | 87,1 | 70,7 | 98,2 | 99,5 | 81,3 | 100,0 | 25 | INDUSTRIE CHIMIQUE |
| 152,3 | 115,1 | 84,1 | 74,6 | 97,3 | 98,4 | 82,6 | 100,0 | 25A | PROD. CHIM. DE BASE |
| 166,9 | 115,2 | 89,9 | 71,1 | 95,4 | 97,1 | #74,5 | 100,0 | 26 | FIBRES ART. ET SYNT. |
| 155,0 | 105,2 | 86,2 | 63,5 | 100,6 | 102,1 | 71,5 | 100,0 | 31 | OUVRAGES EN METAUX |
| 153,3 | 104,0 | 89,9 | 60,0 | 102,4 | 102,6 | . | 100,0 | 311 | FONDERIES |
| 154,9 | 102,0 | 85,0 | #57,2 | 105,9 | 105,9 | - | 100,0 | 314 | CONSTR. METALLIQUE |
| 154,5 | 107,7 | 86,1 | 67,2 | 97,3 | 99,7 | #67,7 | 100,0 | 316 | OUTILLAGE A. FINIS |
| 156,7 | 105,0 | 86,0 | 58,9 | 100,3 | 100,9 | 80,4 | 100,0 | 32 | MACHINES,MAT. MECAN. |
| . | 106,7 | 85,9 | #50,9 | 103,3 | 100,3 | - | 100,0 | 321 | MACH.,TRACT. AGRIC. |
| 149,2 | 104,0 | 89,8 | 63,1 | 98,7 | 99,1 | . | 100,0 | 322 | MACHINES-OUTILS |
| 154,4 | 113,5 | 91,8 | 75,5 | 82,9 | 85,4 | . | 100,0 | 33 | MACHINES DE BUREAU |
| 151,3 | 109,8 | 82,5 | 63,1 | 98,6 | 99,6 | 78,0 | 100,0 | 34 | CONSTRUCTION ELECT. |
| 143,7 | 101,1 | 99,7 | 54,5 | 104,2 | 104,4 | . | 100,0 | 35 | AUTOM.,PIECES DET. |
| 137,4 | 95,6 | 104,4 | 57,0 | 101,1 | 101,1 | - | 100,0 | 351 | CONSTR. AUTOMOBILES |
| 147,9 | 105,8 | 84,6 | 70,3 | 103,7 | 103,7 | - | 100,0 | 36 | AUTRE MAT. TRANSPORT |
| . | 102,1 | 85,2 | . | 102,8 | 102,8 | - | 100,0 | 361 | CONSTR. NAVALE |
| . | 100,6 | 90,3 | . | . | . | - | 100,0 | 364 | CONSTR. AERONEFS |
| 157,6 | 113,6 | 90,9 | 76,6 | 104,5 | 104,8 | #102,9 | 100,0 | 37 | INSTR. PRECISION ETC |
| 153,6 | 124,4 | 92,1 | 76,5 | 107,0 | 109,5 | 89,5 | 100,0 | 41/42 | ALIM. BOISSONS TABAC |
| 152,1 | 126,3 | 91,8 | 79,1 | 107,1 | 110,0 | 90,6 | 100,0 | 41A | PROD. ALIMENTAIRES |
| 145,5 | 117,4 | 92,3 | 76,0 | 108,7 | 108,6 | . | 100,0 | 412 | IND. DE LA VIANDE |
| 157,4 | 128,4 | 97,2 | 75,9 | 105,8 | 109,7 | . | 100,0 | 413 | IND. DU LAIT |
| #151,0 | 128,8 | 92,9 | 76,4 | 108,7 | 113,5 | 90,7 | 100,0 | 418 | PAIN, PROD. SUCRES |
| 154,9 | 120,8 | 92,1 | 72,3 | 109,5 | 111,7 | 90,5 | 100,0 | 42A | BOISSONS |
| 181,2 | 127,6 | 95,1 | 57,3 | 75,5 | 76,1 | . | 100,0 | 429 | TABAC |
| 160,7 | 124,6 | 92,4 | 68,1 | 95,0 | 95,9 | 81,0 | 100,0 | 43 | INDUSTRIE TEXTILE |
| 145,0 | 127,6 | 97,3 | #69,9 | 96,8 | 97,0 | . | 100,0 | 431 | INDUSTRIE LAINIERE |
| 164,0 | 128,7 | 90,8 | 73,1 | 95,8 | 97,5 | 82,5 | 100,0 | 432 | INDUSTR. COTONNIERE |
| . | 130,6 | 91,3 | #61,0 | 92,8 | 93,3 | . | 100,0 | 436 | BONNETERIE |
| #162,5 | 115,9 | 90,7 | #68,6 | 98,4 | 98,7 | . | 100,0 | 44 | INDUSTRIE DU CUIR |
| . | 106,0 | 87,8 | 70,7 | 95,6 | 96,3 | . | 100,0 | 441 | TANNERIE-MEGISSERIE |
| . | #123,9 | 93,2 | . | 99,5 | #99,5 | . | 100,0 | 442 | ARTICLES EN CUIR |
| 153,4 | 120,6 | 87,7 | 69,8 | 96,7 | 97,2 | . | 100,0 | 45 | CHAUSS., HABILLEMENT |
| . | 118,5 | 94,9 | #72,5 | . | . | . | 100,0 | 45A | CHAUSSURES |
| #151,3 | 121,0 | 87,2 | #70,5 | 95,5 | 95,6 | . | 100,0 | 458 | HABILLEMENT |
| 151,5 | 116,7 | 96,4 | 65,8 | 97,9 | 98,1 | . | 100,0 | 46 | BOIS, MEUBLE EN BOIS |
| 150,2 | 114,3 | 92,8 | #66,3 | 98,7 | 98,7 | . | 100,0 | 46A | BOIS |
| 152,0 | 117,6 | 98,1 | 65,4 | 97,6 | 97,8 | . | 100,0 | 467 | MEUBLES EN BOIS |
| 153,3 | 114,0 | 92,8 | 76,6 | 108,3 | 108,9 | . | 100,0 | 47 | PAPIER IMPR. EDITION |
| 157,8 | 115,0 | 88,6 | 68,6 | 110,7 | 111,4 | . | 100,0 | 47A | PAPIER, ART. PAPIER |
| #147,9 | 112,9 | 96,7 | 81,4 | 99,4 | 99,4 | - | 100,0 | 478 | IMPRIMERIE, EDITION |
| 147,7 | 112,0 | 93,7 | 68,9 | 99,9 | 100,5 | . | 100,0 | 48 | CAOUTCHOUC,M. PLAST. |
| #148,4 | 119,0 | 90,7 | 67,0 | 98,0 | 98,0 | - | 100,0 | 481 | CAOUTCHOUC |
| 147,1 | 109,9 | 94,5 | 69,0 | 100,4 | 101,1 | . | 100,0 | 483 | MATIERES PLASTIQUES |
| . | 111,4 | 95,8 | 91,0 | 93,0 | 93,0 | - | 100,0 | 49 | AUTRES IND. MANUF. |
| 142,7 | 114,9 | 89,3 | 62,6 | 96,1 | 96,3 | 76,9 | 100,0 | 50 | BATIMENT GENIE CIVIL |
| 143,5 | 115,5 | 89,1 | 61,9 | 94,7 | 94,8 | . | 100,0 | 50A | BAT. SAUF INSTALL. |
| 146,8 | 109,2 | 89,0 | 64,8 | 106,4 | 107,2 | . | 100,0 | 503 | INSTALLATION |
| 149,2 | 111,8 | 93,3 | 73,9 | 96,1 | 96,1 | - | 100,0 | A | ENS. EXTRACTIVES |
| 155,2 | 108,3 | 88,6 | 67,0 | 99,9 | 100,8 | 80,3 | 100,0 | B | ENS. MANUFACTURIERES |
| 153,7 | 109,1 | 89,1 | 67,2 | 99,4 | 100,3 | 79,8 | 100,0 | C | ENS. EXTR.,MAN.,BAT. |

F R A U E N

GEBIET : NORDRHEIN - WESTFALEN

| INDUSTRIE | NACE | (DM) LEISTUNGSGRUPPE 1B | 2 | 3 | 4 | 5 | 5A | 5B | INSGESAMT ENSEMBLE |
|---|---|---|---|---|---|---|---|---|---|
| KOHLENBERGBAU | 11 | . | 23.280 | 19.434 | 14.474 | - | - | - | 17.715 |
| STEINK. UNTER TAGE | 111A | - | - | - | - | - | - | - | - |
| STEINK. UEBER TAGE | 111B | . | 23.284 | 19.100 | 14.029 | - | - | - | 17.619 |
| KOKEREI | 12 | - | - | - | - | - | - | - | - |
| ERDOEL-U. ERDGASGEW. | 13 | - | . | . | . | - | - | - | . |
| MINERALOELVERARB. | 14 | . | 33.504 | 22.843 | 15.595 | - | - | - | 20.381 |
| KERNBRENNSTOFFIND. | 15 | - | - | - | - | - | - | - | - |
| ELEKTR.,GAS, DAMPF | 16 | - | . | 22.626 | 17.551 | - | - | - | 20.103 |
| WASSERGEW. VERTEIL. | 17 | - | - | 22.127 | 15.888 | - | - | - | 18.411 |
| ERZBERGBAU | 21 | - | . | . | . | - | - | - | . |
| EISENERZ UNTER TAGE | 211A | - | - | - | - | - | - | - | - |
| EISENERZ UEBER TAGE | 211B | - | . | - | - | - | - | - | . |
| METALLERZEUGUNG | 22 | . | 25.125 | 19.800 | 14.290 | . | . | - | 17.475 |
| EISEN UND STAHL | 22A | . | 25.007 | 19.827 | 14.097 | . | . | - | 17.266 |
| NE-METALLE | 224 | . | 25.694 | 19.716 | 15.355 | - | - | - | 18.418 |
| NICHTENERG.MIN.TORF | 23 | . | . | 21.316 | #13.385 | - | - | - | 18.057 |
| BAUMAT.KERAM.ERDEN | 231 | . | . | 21.453 | #13.191 | - | - | - | #17.433 |
| AND.MINERAL.,TORF | 23A | - | . | . | . | - | - | - | #20.842 |
| BEARB.STEIN.ERD.GLAS | 24 | . | #24.912 | 20.895 | 15.266 | - | - | - | 18.133 |
| ZEMENT | 2421 | - | . | . | 18.734 | - | - | - | 20.817 |
| GLAS | 247 | - | . | 19.811 | 15.310 | - | - | - | 17.268 |
| KERAMISCHE ERZEUGN. | 248 | . | . | 22.626 | 15.132 | - | - | - | 19.834 |
| CHEMISCHE INDUSTRIE | 25 | 44.257 | 32.663 | 22.348 | 15.973 | . | . | . | 20.087 |
| CHEM. GRUNDSTOFFE | 25A | 44.861 | 33.599 | 22.797 | 16.146 | . | . | . | 21.130 |
| CHEMIEFASERINDUSTRIE | 26 | . | . | 22.449 | 15.154 | - | - | - | 18.880 |
| METALLERZEUGNISSE | 31 | . | 25.661 | 19.011 | 13.921 | . | - | . | 16.773 |
| GIESSEREI | 311 | - | 24.795 | 19.235 | 14.239 | - | - | - | 17.160 |
| METALLKONSTRUKTION | 314 | - | 25.760 | 18.882 | 13.784 | - | - | - | 17.554 |
| EBM-WAREN | 316 | . | 26.133 | 18.838 | 13.808 | . | - | . | 16.447 |
| MASCHINENBAU | 32 | . | 25.552 | 19.026 | 13.980 | . | . | . | 16.960 |
| LAND.MASCH.U.TRAKT. | 321 | - | . | #18.830 | 13.704 | - | - | - | 16.034 |
| WERKZEUGMASCHINEN | 322 | . | 26.242 | 18.908 | 15.220 | - | - | - | 17.727 |
| BUEROMASCH., DV-GER. | 33 | . | #25.872 | 20.667 | 14.820 | . | . | - | 17.820 |
| ELEKTROTECHNIK | 34 | . | 25.241 | 19.295 | 14.307 | . | . | - | 17.001 |
| KRAFTWAGEN U.-TEILE | 35 | . | 28.904 | 21.542 | 15.691 | - | - | - | 19.425 |
| KRAFTWAGEN U.-MOTOR | 351 | - | 30.679 | 23.922 | 18.559 | - | - | - | 22.671 |
| FAHRZEUGBAU OHNE KFZ | 36 | - | . | 19.071 | 13.121 | . | - | . | 16.942 |
| SCHIFFBAU | 361 | - | - | . | . | - | - | - | . |
| LUFTFAHRZEUGBAU | 364 | - | . | 18.288 | . | - | - | - | 18.087 |
| FEINMECHANIK,OPTIK | 37 | . | #21.867 | #15.651 | 13.377 | . | . | - | 15.941 |
| NAHRUNGS-U.GENUSSM. | 41/42 | . | 23.594 | 19.041 | 13.503 | . | . | . | 16.383 |
| NAHRUNGSMITTELGEW. | 41A | . | 22.753 | 18.321 | 13.117 | . | . | . | 15.671 |
| FLEISCHVERARB. | 412 | . | . | 17.860 | 12.982 | - | - | - | 15.398 |
| MILCHVERARBEITUNG | 413 | - | . | 17.269 | 13.141 | - | - | - | 14.722 |
| BACK.-U.SUESSWAREN | 41B | . | #20.975 | 17.453 | 12.267 | . | . | - | 14.740 |
| GETRAENKEINDUSTRIE | 42A | . | . | 20.320 | 14.835 | - | - | - | 18.328 |
| TABAKVERARBEITUNG | 429 | - | . | 18.014 | 11.918 | . | . | . | 15.896 |
| TEXTILGEWERBE | 43 | . | 25.842 | 17.126 | 12.629 | 17.723 | 18.953 | . | 15.604 |
| WOLLE | 431 | . | . | 18.227 | 12.292 | . | . | - | 15.466 |
| BAUMWOLLE | 432 | . | . | 16.471 | 12.119 | . | . | . | 13.896 |
| WIRKEREI,STRICKEREI | 436 | . | - | 16.561 | 12.361 | . | . | . | 14.593 |
| LEDERGEWERBE | 44 | . | . | 16.884 | 13.477 | - | - | - | 15.831 |
| GERBEREI | 441 | . | . | 17.507 | 14.029 | - | - | - | 16.125 |
| LEDERWARENHERST. | 442 | - | . | 16.702 | 13.195 | - | - | - | 15.726 |
| SCHUH-,BEKLEIDUNGSG. | 45 | . | 21.670 | 16.346 | 12.723 | . | . | . | 16.009 |
| SCHUHGEWERBE | 45A | - | . | #15.955 | 12.804 | - | - | - | 15.525 |
| BEKLEIDUNGSGEWERBE | 45B | . | 21.532 | 16.314 | 12.886 | . | . | . | 16.178 |
| BE- U. VERARB.V.HOLZ | 46 | . | #23.474 | 18.762 | 12.850 | - | - | - | 16.004 |
| HOLZVER. OHNE MOEB. | 46A | . | . | 18.972 | 13.017 | - | - | - | 16.381 |
| HOLZMOEBELHERST. | 467 | . | . | 18.662 | 12.742 | - | - | - | 15.889 |
| PAPIER,DRUCK. VERLAG | 47 | . | #25.174 | 18.701 | 13.651 | . | . | - | 16.924 |
| PAPIER-U.PAPPENERZ. | 47A | . | #23.935 | 19.087 | 13.465 | . | . | - | 16.927 |
| DRUCKEREI,VERLAGSG. | 47B | . | . | 18.406 | 13.826 | - | - | - | 16.921 |
| GUMMI,KUNSTSTOFFE | 48 | . | #25.947 | 19.343 | 14.056 | . | - | . | 17.175 |
| GUMMIVERARBEITUNG | 481 | - | . | 20.594 | 16.015 | . | - | . | 18.873 |
| KUNSTSTOFFVERARB. | 483 | . | #25.650 | 18.914 | 13.549 | - | - | - | 16.686 |
| SONST. VERARB. GEW. | 49 | - | . | #19.866 | #13.849 | - | - | - | 16.567 |
| BAUGEWERBE | 50 | . | 26.602 | 19.560 | 13.814 | - | - | - | 18.269 |
| BAUGEW. OHNE INST. | 50A | . | 28.648 | 20.190 | 14.452 | - | - | - | 19.080 |
| BAUINSTALLATION | 503 | . | #23.096 | 17.571 | 12.706 | - | - | - | 16.577 |
| BERGBAU INSGESAMT | A | . | 23.750 | 20.194 | 14.333 | - | - | - | 18.042 |
| VERARB.INDUSTR.INSG. | B | 37.596 | 25.588 | 19.600 | 14.225 | 19.597 | 20.458 | 16.665 | 17.398 |
| BERGB.,VERARB.,BAUG. | C | 36.385 | 25.581 | 19.607 | 14.205 | 19.597 | 20.458 | 16.665 | 17.476 |

REGION : NORDRHEIN - WESTFALEN

FEMMES

| INDIZES | | | | | | | INDICES | N A C E | INDUSTRIE |
|---|---|---|---|---|---|---|---|---|---|
| QUALIFICATION | | | | | | | | | |
| 1B | 2 | 3 | 4 | 5 | 5A | 5B | INSGESAMT ENSEMBLE | | |
| . | 131,4 | 109,7 | 81,7 | - | - | - | 100,0 | 11 | EXTR. COMB. SOLIDES |
| - | - | - | - | - | - | - | - | 111A | EXTR. HOUILLE FOND |
| . | 132,2 | 108,4 | 79,6 | - | - | - | 100,0 | 111B | EXTR. HOUILLE JOUR |
| - | - | - | - | - | - | - | - | 12 | COKERIES |
| - | . | . | . | - | - | - | . | 13 | EXTR. PETR. GAZ NAT. |
| . | 164,4 | 112,1 | 76,5 | - | - | - | 100,0 | 14 | RAFFINAGE DU PETROLE |
| - | - | - | - | - | - | - | - | 15 | COMBUST. NUCLEAIRES |
| - | . | 112,6 | 87,3 | - | - | - | 100,0 | 16 | ELECTR. GAZ VAPEUR |
| - | - | 120,2 | 86,3 | - | - | - | 100,0 | 17 | DISTRIBUTION D EAU |
| - | . | . | . | - | - | - | . | 21 | EXTR. MIN. METALLIQ. |
| - | - | - | - | - | - | - | - | 211A | MINES DE FER FOND |
| - | . | - | - | - | - | - | . | 211B | MINES DE FER JOUR |
| . | 143,8 | 113,3 | 81,8 | . | . | - | 100,0 | 22 | PROD. DES METAUX |
| . | 144,8 | 114,8 | 81,6 | . | . | - | 100,0 | 22A | METAUX FERREUX |
| . | 139,5 | 107,0 | 83,4 | - | - | - | 100,0 | 224 | METAUX NON FERREUX |
| . | . | 118,0 | #74,1 | - | - | - | 100,0 | 23 | AUTRES MIN. - TOURB. |
| . | . | 123,1 | #75,7 | - | - | - | #100,0 | 231 | M. CONSTR. T. A FEU |
| - | . | . | . | - | - | - | #100,0 | 23A | TOURBIERES ETC. |
| . | #137,4 | 115,2 | 84,2 | - | - | - | 100,0 | 24 | PR. MIN. NON METALL. |
| - | . | . | 90,0 | - | - | - | 100,0 | 2421 | CIMENT |
| - | . | 114,7 | 88,7 | - | - | - | 100,0 | 247 | VERRE |
| . | . | 114,1 | 76,3 | - | - | - | 100,0 | 248 | PROD. CERAMIQUES |
| 220,3 | 162,6 | 111,3 | 79,5 | . | . | . | 100,0 | 25 | INDUSTRIE CHIMIQUE |
| 212,3 | 159,0 | 107,9 | 76,4 | . | . | . | 100,0 | 25A | PROD. CHIM. DE BASE |
| . | . | 118,9 | 80,3 | - | - | - | 100,0 | 26 | FIBRES ART. ET SYNT. |
| . | 153,0 | 113,3 | 83,0 | . | - | . | 100,0 | 31 | OUVRAGES EN METAUX |
| - | 144,5 | 112,1 | 83,0 | - | - | - | 100,0 | 311 | FONDERIES |
| - | 146,7 | 107,6 | 78,5 | - | - | - | 100,0 | 314 | CONSTR. METALLIQUE |
| . | 158,9 | 114,5 | 84,0 | . | - | . | 100,0 | 316 | OUTILLAGE A. FINIS |
| . | 150,7 | 112,2 | 82,4 | . | . | . | 100,0 | 32 | MACHINES,MAT. MECAN. |
| - | . | #117,4 | 85,5 | - | - | - | 100,0 | 321 | MACH.,TRACT. AGRIC. |
| . | 148,0 | 106,7 | 85,9 | - | - | - | 100,0 | 322 | MACHINES-OUTILS |
| . | #145,2 | 116,0 | 83,2 | . | . | - | 100,0 | 33 | MACHINES DE BUREAU |
| . | 148,5 | 113,5 | 84,2 | . | . | - | 100,0 | 34 | CONSTRUCTION ELECT. |
| . | 148,8 | 110,9 | 80,8 | - | - | - | 100,0 | 35 | AUTOM.,PIECES DET. |
| - | 135,3 | 105,5 | 81,9 | - | - | - | 100,0 | 351 | CONSTR. AUTOMOBILES |
| - | . | 112,6 | 77,4 | . | - | . | 100,0 | 36 | AUTRE MAT. TRANSPORT |
| - | - | . | . | - | - | - | . | 361 | CONSTR. NAVALE |
| - | . | 101,1 | . | - | - | - | 100,0 | 364 | CONSTR. AERONEFS |
| . | #137,2 | #98,2 | 83,9 | . | . | - | 100,0 | 37 | INSTR. PRECISION ETC |
| . | 144,0 | 116,2 | 82,4 | . | . | . | 100,0 | 41/42 | ALIM. BOISSONS TABAC |
| . | 145,2 | 116,9 | 83,7 | . | . | . | 100,0 | 41A | PROD. ALIMENTAIRES |
| . | . | 116,0 | 84,3 | - | - | - | 100,0 | 412 | IND. DE LA VIANDE |
| - | . | 117,3 | 89,3 | - | - | - | 100,0 | 413 | IND. DU LAIT |
| . | #142,3 | 118,4 | 83,2 | . | . | - | 100,0 | 41B | PAIN, PROD. SUCRES |
| . | . | 110,9 | 80,9 | - | - | - | 100,0 | 42A | BOISSONS |
| - | . | 113,3 | 75,0 | . | . | . | 100,0 | 429 | TABAC |
| . | 165,6 | 109,8 | 80,9 | 113,6 | 121,5 | . | 100,0 | 43 | INDUSTRIE TEXTILE |
| . | . | 117,9 | 79,5 | . | . | - | 100,0 | 431 | INDUSTRIE LAINIERE |
| . | . | 118,5 | 87,2 | . | . | . | 100,0 | 432 | INDUSTR. COTONNIERE |
| . | - | 113,5 | 84,7 | . | . | . | 100,0 | 436 | BONNETERIE |
| . | . | 106,7 | 85,1 | - | - | - | 100,0 | 44 | INDUSTRIE DU CUIR |
| . | . | 108,6 | 87,0 | - | - | - | 100,0 | 441 | TANNERIE-MEGISSERIE |
| - | . | 106,2 | 83,9 | - | - | - | 100,0 | 442 | ARTICLES EN CUIR |
| . | 135,4 | 102,1 | 79,5 | . | . | . | 100,0 | 45 | CHAUSS., HABILLEMENT |
| - | . | #102,8 | 82,5 | - | - | - | 100,0 | 45A | CHAUSSURES |
| . | 133,1 | 100,8 | 79,7 | . | . | . | 100,0 | 45B | HABILLEMENT |
| . | #146,7 | 117,2 | 80,3 | - | - | - | 100,0 | 46 | BOIS, MEUBLE EN BOIS |
| . | . | 115,8 | 79,5 | - | - | - | 100,0 | 46A | BOIS |
| . | . | 117,5 | 80,2 | - | - | - | 100,0 | 467 | MEUBLES EN BOIS |
| . | #148,7 | 110,5 | 80,7 | . | . | - | 100,0 | 47 | PAPIER IMPR. EDITION |
| . | #141,4 | 112,8 | 79,5 | . | . | - | 100,0 | 47A | PAPIER, ART. PAPIER |
| . | . | 108,8 | 81,7 | - | - | - | 100,0 | 47B | IMPRIMERIE, EDITION |
| . | #151,1 | 112,6 | 81,8 | . | - | . | 100,0 | 48 | CAOUTCHOUC,M. PLAST. |
| - | . | 109,1 | 84,9 | . | - | . | 100,0 | 481 | CAOUTCHOUC |
| . | #153,7 | 113,4 | 81,2 | - | - | - | 100,0 | 483 | MATIERES PLASTIQUES |
| - | . | #119,9 | #83,6 | - | - | - | 100,0 | 49 | AUTRES IND. MANUF. |
| . | 145,6 | 107,1 | 75,6 | - | - | - | 100,0 | 50 | BATIMENT GENIE CIVIL |
| . | 150,1 | 105,8 | 75,7 | - | - | - | 100,0 | 50A | BAT. SAUF INSTALL. |
| . | #139,3 | 106,0 | 76,6 | - | - | - | 100,0 | 503 | INSTALLATION |
| . | 131,6 | 111,9 | 79,4 | - | - | - | 100,0 | A | ENS. EXTRACTIVES |
| 216,1 | 147,1 | 112,7 | 81,8 | 112,6 | 117,6 | 95,8 | 100,0 | B | ENS. MANUFACTURIERES |
| 208,2 | 146,4 | 112,2 | 81,3 | 112,1 | 117,1 | 95,4 | 100,0 | C | ENS. EXTR.,MAN.,BAT. |

I N S G E S A M T — GEBIET : NORDRHEIN - WESTFALEN

| INDUSTRIE | NACE | (DM) LEISTUNGSGRUPPE 18 | 2 | 3 | 4 | 5 | 5A | 5B | INSGESAMT ENSEMBLE |
|---|---|---|---|---|---|---|---|---|---|
| KOHLENBERGBAU | 11 | 42.334 | 31.614 | 26.255 | 19.756 | . | . | - | 27.686 |
| STEINK. UNTER TAGE | 111A | 45.508 | 35.544 | 28.686 | 24.786 | - | - | - | 32.048 |
| STEINK. UEBER TAGE | 111B | 39.840 | 28.694 | 24.270 | 19.224 | . | . | - | 25.201 |
| KOKEREI | 12 | - | - | - | - | - | - | - | - |
| ERDOEL-U. ERDGASGEW. | 13 | . | . | . | . | . | . | - | . |
| MINERALOELVERARB. | 14 | 47.577 | 38.799 | 28.981 | 20.244 | 33.303 | 33.335 | . | 30.875 |
| KERNBRENNSTOFFIND. | 15 | - | - | - | - | - | - | - | - |
| ELEKTR.,GAS, DAMPF | 16 | 48.572 | 35.995 | 25.863 | 18.872 | 31.618 | 31.783 | . | 27.834 |
| WASSERGEW. VERTEIL. | 17 | . | 34.038 | 24.418 | 17.948 | 29.904 | 29.904 | - | 24.304 |
| ERZBERGBAU | 21 | . | . | . | . | . | . | - | . |
| EISENERZ UNTER TAGE | 211A | - | - | - | - | - | - | - | - |
| EISENERZ UEBER TAGE | 211B | . | . | . | - | . | . | - | . |
| METALLERZEUGUNG | 22 | 43.624 | 28.966 | 22.922 | 15.373 | 30.424 | 30.469 | 28.418 | 26.155 |
| EISEN UND STAHL | 22A | 43.348 | 28.801 | 22.782 | 15.239 | 30.826 | 30.848 | . | 26.116 |
| NE-METALLE | 224 | 45.475 | 30.031 | 23.634 | 16.093 | 28.752 | 28.805 | 27.935 | 26.369 |
| NICHTENERG.MIN.TORF | 23 | #47.042 | 33.639 | 24.700 | 16.191 | 27.220 | 27.220 | - | 27.317 |
| BAUMAT.KERAM.ERDEN | 231 | . | 33.905 | 23.969 | #15.441 | 26.658 | 26.658 | - | 26.409 |
| AND.MINERAL.,TORF | 23A | 55.998 | 33.136 | 26.797 | #19.093 | 29.611 | 29.611 | - | 29.910 |
| BEARB.STEIN.ERD.GLAS | 24 | 41.787 | 34.341 | 24.449 | 16.832 | 28.156 | 28.299 | 25.539 | 25.846 |
| ZEMENT | 2421 | 48.864 | 37.311 | 29.108 | 21.255 | 32.547 | 32.680 | . | 30.103 |
| GLAS | 247 | 39.050 | 37.206 | 23.271 | 16.569 | 28.188 | 29.365 | . | 24.559 |
| KERAMISCHE ERZEUGN. | 248 | 46.364 | 31.238 | 24.530 | 16.361 | 25.726 | 25.861 | . | 25.702 |
| CHEMISCHE INDUSTRIE | 25 | 47.390 | 35.791 | 25.344 | 18.306 | 29.858 | 30.258 | 24.710 | 27.701 |
| CHEM. GRUNDSTOFFE | 25A | 47.276 | 35.630 | 25.240 | 19.867 | 30.261 | 30.628 | 25.634 | 28.875 |
| CHEMIEFASERINDUSTRIE | 26 | 54.002 | 37.233 | 27.553 | 18.946 | 30.883 | 31.435 | #24.117 | 29.553 |
| METALLERZEUGNISSE | 31 | 42.769 | 28.902 | 22.474 | 15.050 | 27.910 | 28.336 | 19.791 | 25.013 |
| GIESSEREI | 311 | 42.697 | 28.613 | 23.244 | 14.901 | 28.541 | 28.578 | . | 25.198 |
| METALLKONSTRUKTION | 314 | 43.825 | 28.611 | 22.686 | 14.575 | 29.965 | 29.965 | - | 26.249 |
| EBM-WAREN | 316 | 41.743 | 28.946 | 21.958 | 15.149 | 26.381 | 27.074 | 18.337 | 24.148 |
| MASCHINENBAU | 32 | 43.589 | 29.014 | 22.787 | 14.695 | 27.925 | 28.103 | 22.315 | 25.532 |
| LAND.MASCH.U.TRAKT. | 321 | . | 29.300 | 22.621 | 13.783 | 27.654 | 27.654 | - | 25.434 |
| WERKZEUGMASCHINEN | 322 | 41.487 | 28.993 | 23.690 | 15.930 | 27.714 | 27.836 | . | 25.845 |
| BUEROMASCH., DV-GER. | 33 | 43.065 | 32.252 | 25.418 | 17.883 | 23.574 | 24.244 | . | 26.896 |
| ELEKTROTECHNIK | 34 | 41.333 | 29.705 | 21.750 | 15.306 | 26.966 | 27.231 | 21.346 | 24.903 |
| KRAFTWAGEN U.-TEILE | 35 | 47.119 | 32.889 | 30.558 | 16.517 | 34.104 | 34.194 | . | 30.657 |
| KRAFTWAGEN U.-MOTOR | 351 | 50.406 | 34.856 | 36.296 | 19.196 | 37.077 | 37.077 | - | 35.080 |
| FAHRZEUGBAU OHNE KFZ | 36 | 38.992 | 27.632 | 21.686 | 15.739 | 27.160 | 27.338 | . | 24.897 |
| SCHIFFBAU | 361 | . | 28.473 | 22.803 | . | 28.649 | 28.649 | - | 26.683 |
| LUFTFAHRZEUGBAU | 364 | . | 27.906 | 21.591 | . | . | . | - | 25.500 |
| FEINMECHANIK,OPTIK | 37 | 38.972 | 28.010 | 21.160 | 16.127 | 27.161 | 27.228 | #26.866 | 22.922 |
| NAHRUNGS-U.GENUSSM. | 41/42 | 38.899 | 31.012 | 22.463 | 16.006 | 27.287 | 27.967 | 22.637 | 22.959 |
| NAHRUNGSMITTELGEW. | 41A | 37.324 | 30.241 | 21.690 | 15.643 | 26.564 | 27.325 | 22.371 | 21.952 |
| FLEISCHVERARB. | 412 | 34.477 | 27.561 | 21.221 | 14.787 | 25.695 | 25.688 | . | 21.648 |
| MILCHVERARBEITUNG | 413 | 37.455 | 29.452 | 21.958 | 14.864 | 25.169 | 26.105 | . | 21.041 |
| BACK -U.SUESSWAREN | 418 | #36.082 | 28.994 | 21.159 | 14.118 | 27.042 | 28.191 | 22.635 | 20.242 |
| GETRAENKEINDUSTRIE | 42A | 41.517 | 32.432 | 23.776 | 17.085 | 29.413 | 30.022 | 24.314 | 24.967 |
| TABAKVERARBEITUNG | 429 | 42.405 | 29.575 | 21.092 | 12.582 | 17.528 | 17.703 | . | 21.814 |
| TEXTILGEWERBE | 43 | 38.884 | 29.801 | 20.419 | 13.623 | 22.993 | 23.262 | 19.193 | 21.805 |
| WOLLE | 431 | 35.479 | 30.976 | 22.392 | 13.729 | 23.673 | 23.699 | . | 22.505 |
| BAUMWOLLE | 432 | #35.894 | 28.804 | 19.250 | 13.469 | 21.431 | 21.825 | 18.342 | 20.552 |
| WIRKEREI,STRICKEREI | 436 | . | 28.923 | 18.538 | 12.609 | 20.272 | 20.795 | . | 18.926 |
| LEDERGEWERBE | 44 | #37.994 | 26.181 | 20.029 | 14.687 | 23.899 | 23.967 | . | 21.649 |
| GERBEREI | 441 | #41.387 | 27.359 | 20.572 | 15.632 | 24.527 | 24.714 | . | 23.369 |
| LEDERWARENHERST. | 442 | . | #25.420 | 19.871 | #14.193 | 23.327 | #23.329 | . | 20.764 |
| SCHUH-,BEKLEIDUNGSG. | 45 | 36.369 | 26.602 | 18.600 | 13.983 | 22.054 | 22.198 | . | 20.239 |
| SCHUHGEWERBE | 45A | . | 28.047 | 20.069 | 15.700 | . | . | . | 21.598 |
| BEKLEIDUNGSGEWERBE | 45B | 36.173 | 26.410 | 18.468 | 14.100 | 21.353 | 21.429 | . | 20.184 |
| BE- U. VERARB.V.HOLZ | 46 | 39.377 | 29.250 | 23.564 | 14.383 | 25.409 | 25.459 | . | 23.529 |
| HOLZVER. OHNE MOEB. | 46A | 39.375 | 28.883 | 23.287 | 14.835 | 26.009 | 26.018 | . | 24.319 |
| HOLZMOEBELHERST. | 467 | 39.457 | 29.415 | 23.723 | 14.175 | 25.146 | 25.208 | . | 23.249 |
| PAPIER,DRUCK. VERLAG | 47 | 43.869 | 32.194 | 24.025 | 18.138 | 30.992 | 31.165 | . | 25.413 |
| PAPIER-U.PAPPENERZ. | 47A | 44.544 | 31.803 | 23.314 | 16.367 | 31.230 | 31.431 | . | 25.400 |
| DRUCKEREI,VERLAGSG. | 478 | 42.931 | 32.534 | 24.679 | 19.522 | 28.987 | 28.987 | - | 25.427 |
| GUMMI,KUNSTSTOFFE | 48 | 39.911 | 29.738 | 23.424 | 15.835 | 26.864 | 27.099 | . | 24.156 |
| GUMMIVERARBEITUNG | 481 | #41.755 | 33.045 | 23.834 | 17.157 | 27.036 | 27.575 | . | 25.255 |
| KUNSTSTOFFVERARB. | 483 | 39.373 | 28.945 | 23.301 | 15.431 | 26.815 | 27.002 | . | 23.883 |
| SONST. VERARB. GEW. | 49 | . | 28.777 | 25.317 | 21.450 | 26.321 | 26.321 | - | 25.429 |
| BAUGEWERBE | 50 | 41.542 | 33.717 | 24.512 | 15.805 | 28.545 | 28.610 | 22.858 | 27.603 |
| BAUGEW. OHNE INST. | 50A | 42.234 | 34.662 | 25.178 | 16.321 | 28.623 | 28.667 | . | 28.538 |
| BAUINSTALLATION | 503 | 40.604 | 29.044 | 21.531 | 14.491 | 29.176 | 29.403 | . | 23.843 |
| BERGBAU INSGESAMT | A | 42.682 | 31.746 | 26.293 | 19.456 | 27.632 | 27.632 | - | 27.717 |
| VERARB.INDUSTR.INSG. | B | 43.502 | 30.087 | 23.474 | 15.892 | 28.030 | 28.312 | 22.386 | 25.505 |
| BERGB.,VERARB.,BAUG. | C | 43.307 | 30.495 | 23.753 | 16.051 | 28.116 | 28.362 | 22.408 | 25.814 |

REGION : NORDRHEIN - WESTFALEN

E N S E M B L E

| INDIZES / INDICES — QUALIFICATION | | | | | | | | N A C E | INDUSTRIE |
|---|---|---|---|---|---|---|---|---|---|
| 1B | 2 | 3 | 4 | 5 | 5A | 5B | INSGESAMT / ENSEMBLE | | |
| 152,9 | 114,2 | 94,8 | 71,4 | . | . | - | 100,0 | 11 | EXTR. COMB. SOLIDES |
| 142,0 | 110,9 | 89,5 | 77,3 | - | - | - | 100,0 | 111A | EXTR. HOUILLE FOND |
| 158,1 | 113,9 | 96,3 | 76,3 | . | . | - | 100,0 | 111B | EXTR. HOUILLE JOUR |
| - | - | - | - | - | - | - | - | 12 | COKERIES |
| . | . | . | . | . | . | - | . | 13 | EXTR. PETR. GAZ NAT. |
| 154,1 | 125,7 | 93,9 | 65,6 | 107,9 | 108,0 | . | 100,0 | 14 | RAFFINAGE DU PETROLE |
| - | - | - | - | - | - | - | - | 15 | COMBUST. NUCLEAIRES |
| 174,5 | 129,3 | 92,9 | 67,8 | 113,6 | 114,2 | . | 100,0 | 16 | ELECTR. GAZ VAPEUR |
| . | 140,1 | 100,5 | 73,8 | 123,0 | 123,0 | - | 100,0 | 17 | DISTRIBUTION D EAU |
| . | . | . | . | . | . | - | . | 21 | EXTR. MIN. METALLIQ. |
| - | - | - | - | - | - | - | - | 211A | MINES DE FER FOND |
| . | . | . | - | . | . | - | . | 211B | MINES DE FER JOUR |
| 166,8 | 110,7 | 87,6 | 58,8 | 116,3 | 116,5 | 108,7 | 100,0 | 22 | PROD. DES METAUX |
| 166,0 | 110,3 | 87,2 | 58,4 | 118,0 | 118,1 | . | 100,0 | 22A | METAUX FERREUX |
| 172,5 | 113,9 | 89,6 | 61,0 | 109,0 | 109,2 | 105,9 | 100,0 | 224 | METAUX NON FERREUX |
| #172,2 | 123,1 | 90,4 | 59,3 | 99,6 | 99,6 | - | 100,0 | 23 | AUTRES MIN. - TOURB. |
| . | 128,4 | 90,8 | #58,5 | 100,9 | 100,9 | - | 100,0 | 231 | M. CONSTR. T. A FEU |
| 187,2 | 110,8 | 89,6 | #63,8 | 99,0 | 99,0 | - | 100,0 | 23A | TOURBIERES ETC. |
| 161,7 | 132,9 | 94,6 | 65,1 | 108,9 | 109,5 | 98,8 | 100,0 | 24 | PR. MIN. NON METALL. |
| 162,3 | 123,9 | 96,7 | 70,6 | 108,1 | 108,6 | . | 100,0 | 2421 | CIMENT |
| 159,0 | 151,5 | 94,8 | 67,5 | 114,8 | 115,5 | . | 100,0 | 247 | VERRE |
| 180,4 | 121,5 | 95,4 | 63,7 | 100,1 | 100,6 | . | 100,0 | 248 | PROD. CERAMIQUES |
| 171,1 | 129,2 | 91,5 | 66,1 | 107,8 | 109,2 | 89,2 | 100,0 | 25 | INDUSTRIE CHIMIQUE |
| 163,7 | 123,4 | 87,4 | 68,8 | 104,8 | 106,1 | 88,8 | 100,0 | 25A | PROD. CHIM. DE BASE |
| 182,7 | 126,0 | 93,2 | 64,1 | 104,5 | 106,4 | #81,6 | 100,0 | 26 | FIBRES ART. ET SYNT. |
| 171,0 | 115,5 | 89,8 | 60,2 | 111,6 | 113,3 | 79,1 | 100,0 | 31 | OUVRAGES EN METAUX |
| 169,4 | 113,6 | 92,2 | 59,1 | 113,3 | 113,4 | . | 100,0 | 311 | FONDERIES |
| 167,0 | 109,0 | 86,4 | 55,5 | 114,2 | 114,2 | - | 100,0 | 314 | CONSTR. METALLIQUE |
| 172,9 | 119,9 | 90,9 | 62,7 | 109,2 | 112,1 | 75,9 | 100,0 | 316 | OUTILLAGE A. FINIS |
| 170,7 | 113,6 | 89,2 | 57,6 | 109,4 | 110,1 | 87,4 | 100,0 | 32 | MACHINES,MAT. MECAN. |
| . | 115,2 | 88,9 | 54,2 | 108,7 | 108,7 | - | 100,0 | 321 | MACH.,TRACT. AGRIC. |
| 160,5 | 112,2 | 91,7 | 61,6 | 107,2 | 107,7 | . | 100,0 | 322 | MACHINES-OUTILS |
| 160,1 | 119,9 | 94,5 | 66,5 | 87,6 | 90,1 | . | 100,0 | 33 | MACHINES DE BUREAU |
| 165,9 | 119,3 | 87,3 | 61,5 | 108,3 | 109,3 | 85,7 | 100,0 | 34 | CONSTRUCTION ELECT. |
| 153,7 | 107,3 | 99,7 | 53,9 | 111,2 | 111,5 | . | 100,0 | 35 | AUTOM.,PIECES DET. |
| 143,7 | 99,4 | 103,5 | 54,7 | 105,7 | 105,7 | - | 100,0 | 351 | CONSTR. AUTOMOBILES |
| 156,6 | 111,0 | 87,1 | 63,2 | 109,1 | 109,8 | . | 100,0 | 36 | AUTRE MAT. TRANSPORT |
| . | 106,7 | 85,5 | . | 107,4 | 107,4 | - | 100,0 | 361 | CONSTR. NAVALE |
| . | 109,4 | 84,7 | . | . | . | - | 100,0 | 364 | CONSTR. AERONEFS |
| 170,0 | 122,2 | 92,3 | 70,4 | 118,5 | 119,8 | #117,2 | 100,0 | 37 | INSTR. PRECISION ETC |
| 169,4 | 135,1 | 97,8 | 69,7 | 118,9 | 121,8 | 98,8 | 100,0 | 41/42 | ALIM. BOISSONS TABAC |
| 170,0 | 137,8 | 98,8 | 71,3 | 121,0 | 124,5 | 101,9 | 100,0 | 41A | PROD. ALIMENTAIRES |
| 159,3 | 127,2 | 98,0 | 68,3 | 118,7 | 118,7 | . | 100,0 | 412 | IND. DE LA VIANDE |
| 178,0 | 140,0 | 104,4 | 70,6 | 119,6 | 124,1 | . | 100,0 | 413 | IND. DU LAIT |
| #178,3 | 143,2 | 104,5 | 69,7 | 133,6 | 139,3 | 111,8 | 100,0 | 41B | PAIN, PROD. SUCRES |
| 166,3 | 129,9 | 95,2 | 68,4 | 117,8 | 120,2 | 97,4 | 100,0 | 42A | BOISSONS |
| 194,4 | 135,6 | 96,7 | 57,7 | 80,4 | 81,2 | . | 100,0 | 429 | TABAC |
| 178,3 | 136,7 | 93,6 | 62,5 | 105,4 | 106,7 | 88,0 | 100,0 | 43 | INDUSTRIE TEXTILE |
| 157,6 | 137,6 | 99,5 | 61,0 | 105,2 | 105,3 | . | 100,0 | 431 | INDUSTRIE LAINIERE |
| #174,6 | 140,2 | 93,7 | 65,5 | 104,3 | 106,2 | 89,2 | 100,0 | 432 | INDUSTR. COTONNIERE |
| . | 152,8 | 97,9 | 66,6 | 107,1 | 109,9 | . | 100,0 | 436 | BONNETERIE |
| #175,5 | 120,9 | 92,5 | 67,8 | 110,4 | 110,7 | . | 100,0 | 44 | INDUSTRIE DU CUIR |
| #177,1 | 117,1 | 88,0 | 66,9 | 105,0 | 105,8 | . | 100,0 | 441 | TANNERIE-MEGISSERIE |
| . | #122,4 | 95,7 | #68,4 | 112,3 | #112,4 | . | 100,0 | 442 | ARTICLES EN CUIR |
| 179,7 | 131,4 | 91,9 | 69,1 | 109,0 | 109,7 | . | 100,0 | 45 | CHAUSS., HABILLEMENT |
| . | 129,9 | 92,9 | 72,7 | . | . | . | 100,0 | 45A | CHAUSSURES |
| 179,2 | 130,8 | 91,5 | 69,9 | 105,8 | 106,2 | . | 100,0 | 45B | HABILLEMENT |
| 167,4 | 124,3 | 100,1 | 61,1 | 108,0 | 108,2 | . | 100,0 | 46 | BOIS, MEUBLE EN BOIS |
| 161,9 | 118,8 | 95,8 | 61,0 | 106,9 | 107,0 | . | 100,0 | 46A | BOIS |
| 169,7 | 126,5 | 102,0 | 61,0 | 108,2 | 108,4 | . | 100,0 | 467 | MEUBLES EN BOIS |
| 172,6 | 126,7 | 94,5 | 71,4 | 122,0 | 122,6 | . | 100,0 | 47 | PAPIER IMPR. EDITION |
| 175,4 | 125,2 | 91,8 | 64,4 | 123,0 | 123,7 | . | 100,0 | 47A | PAPIER, ART. PAPIER |
| 168,8 | 128,0 | 97,1 | 76,8 | 114,0 | 114,0 | - | 100,0 | 47B | IMPRIMERIE, EDITION |
| 165,2 | 123,1 | 97,0 | 65,6 | 111,2 | 112,2 | . | 100,0 | 48 | CAOUTCHOUC,M. PLAST. |
| #165,3 | 130,8 | 94,4 | 67,9 | 107,1 | 109,2 | . | 100,0 | 481 | CAOUTCHOUC |
| 164,9 | 121,2 | 97,6 | 64,6 | 112,3 | 113,1 | . | 100,0 | 483 | MATIERES PLASTIQUES |
| . | 113,2 | 99,6 | 84,4 | 103,5 | 103,5 | - | 100,0 | 49 | AUTRES IND. MANUF. |
| 150,5 | 122,1 | 88,8 | 57,3 | 103,4 | 103,6 | 82,8 | 100,0 | 50 | BATIMENT GENIE CIVIL |
| 148,0 | 121,5 | 88,2 | 57,2 | 100,3 | 100,5 | . | 100,0 | 50A | BAT. SAUF INSTALL. |
| 170,3 | 121,8 | 90,3 | 60,8 | 122,4 | 123,3 | . | 100,0 | 503 | INSTALLATION |
| 154,0 | 114,5 | 94,9 | 70,2 | 99,7 | 99,7 | - | 100,0 | A | ENS. EXTRACTIVES |
| 170,6 | 118,0 | 92,0 | 62,3 | 109,9 | 111,0 | 87,8 | 100,0 | B | ENS. MANUFACTURIERES |
| 167,8 | 118,1 | 92,0 | 62,2 | 108,9 | 109,9 | 86,8 | 100,0 | C | ENS. EXTR.,MAN.,BAT. |

ARBEITER NACH LEISTUNGSGRUPPE — OUVRIERS SUIVANT LA QUALIFICATION

MAENNER — GEBIET - REGION: HESSEN — HOMMES

| INDUSTRIE | N A C E | TAUSEND — LEISTUNGSGRUPPE 1 | 2 | 3 | (*) | INSG. | MILLIERS — QUALIFICATION 1 | 2 | 3 | (*) | INSG. | INDUSTRIE |
|---|---|---|---|---|---|---|---|---|---|---|---|---|
| | | | | | | ENS. | | | | | ENS. | |
| KOHLENBERGBAU | 11 | 0,9 | 0,2 | . | - | 1,1 | 83,4 | 15,3 | 1,3 | - | 100,0 | EXTR. COMB. SOLIDES |
| STEINK. UNTER TAGE | 111A | - | - | - | - | - | - | - | - | - | - | EXTR. HOUILLE FOND |
| STEINK. UEBER TAGE | 111B | - | - | - | - | - | - | - | - | - | - | EXTR. HOUILLE JOUR |
| KOKEREI | 12 | - | - | - | - | - | - | - | - | - | - | COKERIES |
| ERDOEL-U. ERDGASGEW. | 13 | - | - | - | - | - | - | - | - | - | - | EXTR. PETR. GAZ NAT. |
| MINERALOELVERARB. | 14 | 0,4 | 0,1 | . | - | 0,5 | 84,1 | 13,9 | 2,0 | - | 100,0 | RAFFINAGE DU PETROLE |
| KERNBRENNSTOFFIND. | 15 | - | - | - | - | - | - | - | - | - | - | COMBUST. NUCLEAIRES |
| ELEKTR.,GAS, DAMPF | 16 | 7,7 | 0,5 | 0,1 | - | 8,2 | 93,2 | 5,9 | 0,9 | - | 100,0 | ELECTR. GAZ VAPEUR |
| WASSERGEW. VERTEIL. | 17 | 0,3 | . | - | - | 0,3 | 97,4 | 2,6 | - | - | 100,0 | DISTRIBUTION D EAU |
| ERZBERGBAU | 21 | . | - | - | - | . | . | - | - | - | . | EXTR. MIN. METALLIQ. |
| EISENERZ UNTER TAGE | 211A | . | - | - | - | . | . | - | - | - | . | MINES DE FER FOND |
| EISENERZ UEBER TAGE | 211B | . | - | - | - | . | . | - | - | - | . | MINES DE FER JOUR |
| METALLERZEUGUNG | 22 | 5,1 | 4,0 | 0,1 | - | 9,2 | 54,9 | 43,7 | 1,3 | - | 100,0 | PROD. DES METAUX |
| EISEN UND STAHL | 22A | 3,1 | 2,2 | 0,1 | - | 5,4 | 57,4 | 40,7 | 1,9 | - | 100,0 | METAUX FERREUX |
| NE-METALLE | 224 | 1,9 | 1,8 | . | - | 3,8 | 51,3 | 48,1 | 0,5 | - | 100,0 | METAUX NON FERREUX |
| NICHTENERG.MIN.TORF | 23 | 5,7 | 2,6 | 0,5 | - | 8,8 | 64,4 | 29,1 | 6,5 | - | 100,0 | AUTRES MIN. - TOURB. |
| BAUMAT.KERAM.ERDEN | 231 | 3,3 | 2,1 | 0,4 | - | 5,8 | 56,8 | 35,6 | 7,5 | - | 100,0 | M. CONSTR. T. A FEU |
| AND.MINERAL.,TORF | 23A | 2,4 | 0,5 | 0,1 | - | 3,0 | 79,0 | 16,5 | 4,5 | - | 100,0 | TOURBIERES ETC. |
| BEARB.STEIN.ERD.GLAS | 24 | 6,7 | 6,9 | 2,4 | - | 16,1 | 41,8 | 43,1 | 15,1 | - | 100,0 | PR. MIN. NON METALL. |
| ZEMENT | 2421 | 0,6 | 0,5 | 0,2 | - | 1,3 | 48,6 | 38,3 | 13,0 | - | 100,0 | CIMENT |
| GLAS | 247 | 1,0 | 0,6 | 0,5 | - | 2,1 | 48,2 | 29,8 | 22,0 | - | 100,0 | VERRE |
| KERAMISCHE ERZEUGN. | 248 | 0,7 | 1,2 | 0,4 | - | 2,2 | 29,5 | 54,2 | 16,3 | - | 100,0 | PROD. CERAMIQUES |
| CHEMISCHE INDUSTRIE | 25 | 13,2 | 18,1 | 2,3 | - | 33,6 | 39,1 | 53,9 | 6,9 | - | 100,0 | INDUSTRIE CHIMIQUE |
| CHEM. GRUNDSTOFFE | 25A | 9,6 | 11,3 | 1,1 | - | 22,0 | 43,7 | 51,2 | 5,2 | - | 100,0 | PROD. CHIM. DE BASE |
| CHEMIEFASERINDUSTRIE | 26 | . | . | . | - | . | . | . | . | - | . | FIBRES ART. ET SYNT. |
| METALLERZEUGNISSE | 31 | 44,9 | 46,0 | 18,8 | - | 109,7 | 41,0 | 41,9 | 17,1 | - | 100,0 | OUVRAGES EN METAUX |
| GIESSEREI | 311 | 4,7 | 8,5 | 0,6 | - | 13,8 | 34,1 | 61,4 | 4,5 | - | 100,0 | FONDERIES |
| METALLKONSTRUKTION | 314 | 3,4 | 1,3 | 0,1 | - | 4,9 | 71,0 | 27,1 | 1,9 | - | 100,0 | CONSTR. METALLIQUE |
| EBM-WAREN | 316 | 31,8 | 33,1 | 17,3 | - | 82,3 | 38,6 | 40,3 | 21,1 | - | 100,0 | OUTILLAGE A. FINIS |
| MASCHINENBAU | 32 | 37,5 | 9,4 | 0,9 | - | 47,9 | 78,4 | 19,6 | 2,0 | - | 100,0 | MACHINES,MAT. MECAN. |
| LAND.MASCH.U.TRAKT. | 321 | 1,2 | 0,7 | 0,1 | - | 2,0 | 62,3 | 34,4 | 3,3 | - | 100,0 | MACH.,TRACT. AGRIC. |
| WERKZEUGMASCHINEN | 322 | 17,4 | 4,3 | 0,3 | - | 22,0 | 79,1 | 19,3 | 1,5 | - | 100,0 | MACHINES-OUTILS |
| BUEROMASCH., DV-GER. | 33 | 1,4 | 1,2 | 0,2 | - | 2,9 | 50,1 | 41,5 | 8,4 | - | 100,0 | MACHINES DE BUREAU |
| ELECTROTECHNIK | 34 | 19,8 | 8,4 | 1,1 | - | 29,2 | 67,7 | 28,7 | 3,6 | - | 100,0 | CONSTRUCTION ELECT. |
| KRAFTWAGEN U.-TEILE | 35 | 36,2 | 15,3 | 4,5 | - | 55,9 | 64,7 | 27,3 | 8,0 | - | 100,0 | AUTOM.,PIECES DET. |
| KRAFTWAGEN U.-MOTOR | 351 | 23,4 | 7,9 | . | - | 31,3 | 74,8 | 25,1 | 0,1 | - | 100,0 | CONSTR. AUTOMOBILES |
| FAHRZEUGBAU OHNE KFZ | 36 | 2,0 | 0,2 | 0,1 | - | 2,3 | 87,2 | 10,5 | 2,3 | - | 100,0 | AUTRE MAT. TRANSPORT |
| SCHIFFBAU | 361 | . | . | - | - | . | . | - | - | - | . | CONSTR. NAVALE |
| LUFTFAHRZEUGBAU | 364 | 0,7 | . | . | - | 0,7 | 94,1 | 5,3 | 0,6 | - | 100,0 | CONSTR. AERONEFS |
| FEINMECHANIK,OPTIK | 37 | 5,3 | 2,3 | 0,5 | - | 8,1 | 65,3 | 28,9 | 5,8 | - | 100,0 | INSTR. PRECISION ETC |
| NAHRUNGS-U.GENUSSM. | 41/42 | 9,1 | 2,6 | 3,9 | - | 15,6 | 58,4 | 16,7 | 24,9 | - | 100,0 | ALIM. BOISSONS TABAC |
| NAHRUNGSMITTELGEW. | 41A | 4,5 | 1,5 | 2,2 | - | 8,2 | 54,5 | 18,6 | 26,9 | - | 100,0 | PROD. ALIMENTAIRES |
| FLEISCHVERARB. | 412 | 0,4 | . | 0,1 | - | 0,6 | 71,6 | 4,9 | 23,5 | - | 100,0 | IND. DE LA VIANDE |
| MILCHVERARBEITUNG | 413 | 1,0 | 0,4 | 0,3 | - | 1,7 | 57,9 | 26,3 | 15,8 | - | 100,0 | IND. DU LAIT |
| BACK -U.SUESSWAREN | 418 | 2,4 | 0,5 | 1,1 | - | 4,0 | 59,3 | 13,1 | 27,6 | - | 100,0 | PAIN, PROD. SUCRES |
| GETRAENKEINDUSTRIE | 42A | 4,2 | 1,0 | 1,3 | - | 6,5 | 64,4 | 15,4 | 20,2 | - | 100,0 | BOISSONS |
| TABAKVERARBEITUNG | 429 | . | . | 0,1 | - | 0,1 | 31,3 | 10,9 | 57,8 | - | 100,0 | TABAC |
| TEXTILGEWERBE | 43 | 2,8 | 3,8 | 0,6 | - | 7,3 | 39,2 | 53,1 | 7,8 | - | 100,0 | INDUSTRIE TEXTILE |
| WOLLE | 431 | 0,2 | 0,2 | . | - | 0,4 | 53,6 | 44,3 | 2,1 | - | 100,0 | INDUSTRIE LAINIERE |
| BAUMWOLLE | 432 | 0,1 | 0,2 | 0,1 | - | 0,3 | 21,2 | 57,6 | 21,2 | - | 100,0 | INDUSTR. COTONNIERE |
| WIRKEREI,STRICKEREI | 436 | 0,8 | 0,5 | 0,1 | - | 1,3 | 61,0 | 34,7 | 4,4 | - | 100,0 | BONNETERIE |
| LEDERGEWERBE | 44 | 2,2 | 1,1 | 0,3 | - | 3,6 | 61,8 | 29,8 | 8,3 | - | 100,0 | INDUSTRIE DU CUIR |
| GERBEREI | 441 | 0,2 | 0,4 | . | - | 0,6 | 25,5 | 68,0 | 6,5 | - | 100,0 | TANNERIE-MEGISSERIE |
| LEDERWARENHERST. | 442 | 2,3 | 0,6 | 0,3 | - | 2,9 | 69,9 | 21,4 | 8,7 | - | 100,0 | ARTICLES EN CUIR |
| SCHUH-,BEKLEIDUNGSG. | 45 | 2,3 | 1,5 | 0,4 | - | 4,3 | 54,9 | 36,0 | 9,2 | - | 100,0 | CHAUSS., HABILLEMENT |
| SCHUHGEWERBE | 45A | 0,7 | 0,7 | 0,1 | - | 1,5 | 47,1 | 46,6 | 6,3 | - | 100,0 | CHAUSSURES |
| BEKLEIDUNGSGEWERBE | 45B | 1,2 | 0,6 | 0,2 | - | 2,1 | 60,1 | 28,2 | 11,8 | - | 100,0 | HABILLEMENT |
| BE- U. VERARB.V.HOLZ | 46 | 11,1 | 4,0 | 2,5 | - | 17,5 | 63,1 | 22,7 | 14,2 | - | 100,0 | BOIS, MEUBLE EN BOIS |
| HOLZVER. OHNE MOEB. | 46A | 5,5 | 2,3 | 1,0 | - | 8,9 | 62,9 | 25,8 | 11,3 | - | 100,0 | BOIS |
| HOLZMOEBELHERST. | 467 | 5,2 | 1,5 | 1,4 | - | 8,1 | 63,9 | 18,8 | 17,4 | - | 100,0 | MEUBLES EN BOIS |
| PAPIER,DRUCK. VERLAG | 47 | 11,3 | 5,6 | 1,8 | - | 18,8 | 60,2 | 30,1 | 9,7 | - | 100,0 | PAPIER IMPR. EDITION |
| PAPIER-U.PAPPENERZ. | 47A | 2,1 | 1,9 | 1,1 | - | 5,2 | 40,5 | 37,4 | 22,1 | - | 100,0 | PAPIER, ART. PAPIER |
| DRUCKEREI,VERLAGSG. | 47B | 9,2 | 3,7 | 0,7 | - | 13,6 | 67,7 | 27,2 | 5,0 | - | 100,0 | IMPRIMERIE, EDITION |
| GUMMI,KUNSTSTOFFE | 48 | 8,5 | 13,6 | 1,1 | - | 23,4 | 36,9 | 58,3 | 4,8 | - | 100,0 | CAOUTCHOUC,M. PLAST. |
| GUMMIVERARBEITUNG | 481 | 5,0 | 8,1 | 0,3 | - | 13,5 | 37,3 | 60,2 | 2,5 | - | 100,0 | CAOUTCHOUC |
| KUNSTSTOFFVERARB. | 483 | 3,3 | 4,3 | 0,7 | - | 8,3 | 39,8 | 51,7 | 8,5 | - | 100,0 | MATIERES PLASTIQUES |
| SONST. VERARB. GEW. | 49 | 3,1 | 1,0 | 0,2 | - | 4,4 | 71,8 | 22,7 | 5,5 | - | 100,0 | AUTRES IND. MANUF. |
| BAUGEWERBE | 50 | 79,7 | 17,7 | 11,5 | - | 109,0 | 73,2 | 16,2 | 10,6 | - | 100,0 | BATIMENT GENIE CIVIL |
| BAUGEW. OHNE INST. | 50A | 56,3 | 15,4 | 10,5 | - | 82,2 | 68,5 | 18,7 | 12,8 | - | 100,0 | BAT. SAUF INSTALL. |
| BAUINSTALLATION | 503 | 11,2 | 1,9 | 0,6 | - | 13,7 | 81,8 | 14,1 | 4,1 | - | 100,0 | INSTALLATION |
| BERGBAU INSGESAMT | A | 6,7 | 2,7 | 0,6 | - | 10,0 | 66,8 | 27,3 | 5,8 | - | 100,0 | ENS. EXTRACTIVES |
| VERARB.INDUSTR.INSG. | B | 223,6 | 147,4 | 42,1 | - | 413,2 | 54,1 | 35,7 | 10,2 | - | 100,0 | ENS. MANUFACTURIERES |
| BERGB.,VERARB.,BAUG. | C | 310,1 | 167,9 | 54,2 | - | 532,2 | 58,3 | 31,5 | 10,2 | - | 100,0 | ENS. EXTR.,MAN.,BAT. |

(*) UNBEANTWORTETE FAELLE — (*) NON DECLARES

TAB. 07/1

(FORTSETZUNG) (SUITE)

FRAUEN — GEBIET - REGION: HESSEN — FEMMES

| INDUSTRIE | NACE | TAUSEND — LEISTUNGSGRUPPE 1 | 2 | 3 | (*) | INSG. ENS. | MILLIERS — QUALIFICATION 1 | 2 | 3 | (*) | INSG. ENS. | INDUSTRIE |
|---|---|---|---|---|---|---|---|---|---|---|---|---|
| KOHLENBERGBAU | 11 | - | - | . | - | . | - | - | 100,0 | - | 100,0 | EXTR. COMB. SOLIDES |
| STEINK. UNTER TAGE | 111A | - | - | - | - | - | - | - | - | - | - | EXTR. HOUILLE FOND |
| STEINK. UEBER TAGE | 111B | - | - | - | - | - | - | - | - | - | - | EXTR. HOUILLE JOUR |
| KOKEREI | 12 | - | - | - | - | - | - | - | - | - | - | COKERIES |
| ERDOEL-U. ERDGASGEW. | 13 | - | - | - | - | - | - | - | - | - | - | EXTR. PETR. GAZ NAT. |
| MINERALOELVERARB. | 14 | - | - | . | - | . | - | - | 100,0 | - | 100,0 | RAFFINAGE DU PETROLE |
| KERNBRENNSTOFFIND. | 15 | - | - | - | - | - | - | - | - | - | - | COMBUST. NUCLEAIRES |
| ELEKTR.,GAS, DAMPF | 16 | . | 0,2 | 0,4 | - | 0,6 | 7,5 | 25,1 | 67,4 | - | 100,0 | ELECTR. GAZ VAPEUR |
| WASSERGEW. VERTEIL. | 17 | - | . | - | - | . | - | 100,0 | - | - | 100,0 | DISTRIBUTION D EAU |
| ERZBERGBAU | 21 | - | - | . | - | . | - | - | . | - | . | EXTR. MIN. METALLIQ. |
| EISENERZ UNTER TAGE | 211A | - | - | - | - | - | - | - | - | - | - | MINES DE FER FOND |
| EISENERZ UEBER TAGE | 211B | - | - | . | - | . | - | - | . | - | . | MINES DE FER JOUR |
| METALLERZEUGUNG | 22 | 0,1 | 0,8 | 0,5 | - | 1,4 | 5,6 | 57,0 | 37,4 | - | 100,0 | PROD. DES METAUX |
| EISEN UND STAHL | 22A | . | 0,4 | 0,2 | - | 0,6 | 5,4 | 66,1 | 28,5 | - | 100,0 | METAUX FERREUX |
| NE-METALLE | 224 | . | 0,4 | 0,4 | - | 0,8 | 5,7 | 50,6 | 43,7 | - | 100,0 | METAUX NON FERREUX |
| NICHTENERG.MIN.TORF | 23 | - | 0,1 | 0,2 | - | 0,3 | - | 37,9 | 62,1 | - | 100,0 | AUTRES MIN. - TOURB. |
| BAUMAT.KERAM.ERDEN | 231 | - | 0,1 | 0,1 | - | 0,2 | - | 54,8 | 45,2 | - | 100,0 | M. CONSTR. T. A FEU |
| AND.MINERAL.,TORF | 23A | - | . | 0,1 | - | 0,1 | - | 4,3 | 95,7 | - | 100,0 | TOURBIERES ETC. |
| BEARB.STEIN.ERD.GLAS | 24 | 0,2 | 0,7 | 1,3 | - | 2,1 | 8,2 | 31,3 | 60,5 | - | 100,0 | PR. MIN. NON METALL. |
| ZEMENT | 2421 | . | . | 0,1 | - | 0,1 | 8,8 | 5,9 | 85,3 | - | 100,0 | CIMENT |
| GLAS | 247 | 0,1 | 0,2 | 0,6 | - | 0,9 | 15,4 | 23,5 | 61,1 | - | 100,0 | VERRE |
| KERAMISCHE ERZEUGN. | 248 | . | 0,1 | 0,5 | - | 0,6 | 0,9 | 20,8 | 78,2 | - | 100,0 | PROD. CERAMIQUES |
| CHEMISCHE INDUSTRIE | 25 | 0,4 | 6,4 | 5,2 | - | 12,0 | 3,3 | 53,5 | 43,2 | - | 100,0 | INDUSTRIE CHIMIQUE |
| CHEM. GRUNDSTOFFE | 25A | 0,3 | 3,1 | 2,0 | - | 5,4 | 5,9 | 57,0 | 37,1 | - | 100,0 | PROD. CHIM. DE BASE |
| CHEMIEFASERINDUSTRIE | 26 | - | . | . | - | . | - | . | . | - | . | FIBRES ART. ET SYNT. |
| METALLERZEUGNISSE | 31 | 1,3 | 16,5 | 19,2 | - | 37,0 | 3,5 | 44,6 | 51,9 | - | 100,0 | OUVRAGES EN METAUX |
| GIESSEREI | 311 | . | 0,7 | 0,5 | - | 1,3 | 3,6 | 55,8 | 40,7 | - | 100,0 | FONDERIES |
| METALLKONSTRUKTION | 314 | - | 0,1 | . | - | 0,1 | - | 65,8 | 34,2 | - | 100,0 | CONSTR. METALLIQUE |
| EBM-WAREN | 316 | 1,2 | 15,0 | 18,1 | - | 34,3 | 3,6 | 43,7 | 52,7 | - | 100,0 | OUTILLAGE A. FINIS |
| MASCHINENBAU | 32 | 0,3 | 2,4 | 2,0 | - | 4,7 | 6,1 | 51,1 | 42,8 | - | 100,0 | MACHINES,MAT. MECAN. |
| LAND.MASCH.U.TRAKT. | 321 | - | - | . | - | . | - | - | 100,0 | - | 100,0 | MACH.,TRACT. AGRIC. |
| WERKZEUGMASCHINEN | 322 | 0,2 | 1,4 | 0,9 | - | 2,5 | 7,5 | 57,0 | 35,5 | - | 100,0 | MACHINES-OUTILS |
| BUEROMASCH., DV-GER. | 33 | . | 1,2 | 0,8 | - | 2,0 | 0,5 | 61,3 | 38,2 | - | 100,0 | MACHINES DE BUREAU |
| ELEKTROTECHNIK | 34 | 0,4 | 12,1 | 7,5 | - | 19,9 | 1,8 | 60,5 | 37,7 | - | 100,0 | CONSTRUCTION ELECT. |
| KRAFTWAGEN U.-TEILE | 35 | 1,2 | 3,6 | 3,5 | - | 8,2 | 14,0 | 43,8 | 42,2 | - | 100,0 | AUTOM.,PIECES DET. |
| KRAFTWAGEN U.-MOTOR | 351 | 1,0 | 1,6 | 0,2 | - | 2,8 | 34,8 | 58,3 | 7,0 | - | 100,0 | CONSTR. AUTOMOBILES |
| FAHRZEUGBAU OHNE KFZ | 36 | . | 0,4 | 0,2 | - | 0,6 | 3,8 | 69,6 | 26,6 | - | 100,0 | AUTRE MAT. TRANSPORT |
| SCHIFFBAU | 361 | . | - | - | - | . | . | - | - | - | . | CONSTR. NAVALE |
| LUFTFAHRZEUGBAU | 364 | . | 0,1 | . | - | 0,2 | 6,7 | 68,0 | 25,3 | - | 100,0 | CONSTR. AERONEFS |
| FEINMECHANIK,OPTIK | 37 | 0,2 | 5,4 | 2,3 | - | 7,8 | 1,9 | 68,9 | 29,2 | - | 100,0 | INSTR. PRECISION ETC |
| NAHRUNGS-U.GENUSSM. | 41/42 | 0,5 | 1,8 | 6,6 | - | 8,8 | 5,8 | 19,9 | 74,3 | - | 100,0 | ALIM. BOISSONS TABAC |
| NAHRUNGSMITTELGEW. | 41A | 0,2 | 0,6 | 4,7 | - | 5,5 | 3,2 | 11,4 | 85,4 | - | 100,0 | PROD. ALIMENTAIRES |
| FLEISCHVERARB. | 412 | . | . | 0,2 | - | 0,2 | 4,0 | 19,0 | 76,9 | - | 100,0 | IND. DE LA VIANDE |
| MILCHVERARBEITUNG | 413 | . | 0,2 | 0,4 | - | 0,5 | 1,5 | 28,5 | 69,9 | - | 100,0 | IND. DU LAIT |
| BACK.-U.SUESSWAREN | 418 | 0,2 | 0,2 | 2,9 | - | 3,3 | 4,8 | 6,4 | 88,8 | - | 100,0 | PAIN, PROD. SUCRES |
| GETRAENKEINDUSTRIE | 42A | 0,2 | 0,5 | 1,0 | - | 1,8 | 13,3 | 29,6 | 57,0 | - | 100,0 | BOISSONS |
| TABAKVERARBEITUNG | 429 | 0,1 | 0,6 | 0,7 | - | 1,4 | 6,9 | 40,7 | 52,4 | - | 100,0 | TABAC |
| TEXTILGEWERBE | 43 | 0,4 | 5,1 | 3,6 | - | 9,1 | 4,6 | 56,0 | 39,4 | - | 100,0 | INDUSTRIE TEXTILE |
| WOLLE | 431 | . | 0,2 | 0,1 | - | 0,5 | 7,9 | 71,1 | 21,1 | - | 100,0 | INDUSTRIE LAINIERE |
| BAUMWOLLE | 432 | . | 0,2 | 0,2 | - | 0,4 | 1,0 | 49,0 | 50,0 | - | 100,0 | INDUSTR. COTONNIERE |
| WIRKEREI,STRICKEREI | 436 | 0,1 | 2,7 | 1,2 | - | 4,1 | 2,5 | 67,3 | 30,2 | - | 100,0 | BONNETERIE |
| LEDERGEWERBE | 44 | 1,2 | 4,8 | 1,9 | - | 7,9 | 14,7 | 61,4 | 23,9 | - | 100,0 | INDUSTRIE DU CUIR |
| GERBEREI | 441 | . | 0,2 | 0,1 | - | 0,3 | 11,0 | 65,7 | 23,3 | - | 100,0 | TANNERIE-MEGISSERIE |
| LEDERWARENHERST. | 442 | 1,1 | 4,6 | 1,8 | - | 7,5 | 14,9 | 61,2 | 24,0 | - | 100,0 | ARTICLES EN CUIR |
| SCHUH-,BEKLEIDUNGSG. | 45 | 2,9 | 15,2 | 5,0 | - | 23,0 | 12,4 | 66,0 | 21,6 | - | 100,0 | CHAUSS., HABILLEMENT |
| SCHUHGEWERBE | 45A | 0,5 | 0,9 | 1,7 | - | 3,2 | 17,2 | 28,5 | 54,4 | - | 100,0 | CHAUSSURES |
| BEKLEIDUNGSGEWERBE | 45B | 2,1 | 14,1 | 3,0 | - | 19,2 | 11,0 | 73,2 | 15,8 | - | 100,0 | HABILLEMENT |
| BE- U. VERARB.V.HOLZ | 46 | 0,1 | 1,0 | 2,8 | - | 3,8 | 2,6 | 25,6 | 71,8 | - | 100,0 | BOIS, MEUBLE EN BOIS |
| HOLZVER. OHNE MOEB. | 46A | . | 0,4 | 1,0 | - | 1,5 | 1,5 | 28,2 | 70,3 | - | 100,0 | BOIS |
| HOLZMOEBELHERST. | 467 | 0,1 | 0,4 | 1,3 | - | 1,7 | 3,7 | 22,9 | 73,4 | - | 100,0 | MEUBLES EN BOIS |
| PAPIER,DRUCK. VERLAG | 47 | 0,8 | 4,8 | 2,9 | - | 8,5 | 9,1 | 56,3 | 34,6 | - | 100,0 | PAPIER IMPR. EDITION |
| PAPIER-U.PAPPENERZ. | 47A | 0,2 | 1,3 | 1,8 | - | 3,2 | 4,7 | 39,8 | 55,5 | - | 100,0 | PAPIER, ART. PAPIER |
| DRUCKEREI,VERLAGSG. | 47B | 0,6 | 3,5 | 1,1 | - | 5,2 | 11,8 | 66,5 | 21,7 | - | 100,0 | IMPRIMERIE, EDITION |
| GUMMI,KUNSTSTOFFE | 48 | 0,1 | 4,1 | 4,9 | - | 9,1 | 1,5 | 45,0 | 53,5 | - | 100,0 | CAOUTCHOUC,M. PLAST. |
| GUMMIVERARBEITUNG | 481 | 0,1 | 0,8 | 2,4 | - | 3,3 | 2,1 | 23,9 | 74,0 | - | 100,0 | CAOUTCHOUC |
| KUNSTSTOFFVERARB. | 483 | 0,1 | 3,3 | 2,5 | - | 5,8 | 1,2 | 56,8 | 42,0 | - | 100,0 | MATIERES PLASTIQUES |
| SONST. VERARB. GEW. | 49 | 0,1 | 2,2 | 2,5 | - | 4,8 | 2,4 | 45,4 | 52,2 | - | 100,0 | AUTRES IND. MANUF. |
| BAUGEWERBE | 50 | 0,1 | 0,1 | 0,7 | - | 0,9 | 10,8 | 15,8 | 73,4 | - | 100,0 | BATIMENT GENIE CIVIL |
| BAUGEW. OHNE INST. | 50A | 0,1 | 0,1 | 0,4 | - | 0,6 | 12,8 | 19,1 | 68,0 | - | 100,0 | BAT. SAUF INSTALL. |
| BAUINSTALLATION | 503 | - | . | 0,2 | - | 0,2 | - | 14,0 | 86,0 | - | 100,0 | INSTALLATION |
| BERGBAU INSGESAMT | A | - | 0,1 | 0,2 | - | 0,3 | - | 35,1 | 64,9 | - | 100,0 | ENS. EXTRACTIVES |
| VERARB.INDUSTR.INSG. | B | 10,0 | 88,7 | 72,6 | - | 171,3 | 5,8 | 51,8 | 42,4 | - | 100,0 | ENS. MANUFACTURIERES |
| BERGB.,VERARB.,BAUG. | C | 10,1 | 88,9 | 73,5 | - | 172,6 | 5,9 | 51,5 | 42,6 | - | 100,0 | ENS. EXTR.,MAN.,BAT. |

(*) UNBEANTWORTETE FAELLE — (*) NON DECLARES

TAB. 07/1

(FORTSETZUNG) (SUITE)

INSGESAMT — GEBIET - REGION: HESSEN — ENSEMBLE

| INDUSTRIE | NACE | TAUSEND — LEISTUNGSGRUPPE | | | | | MILLIERS — QUALIFICATION | | | | | INDUSTRIE |
|---|---|---|---|---|---|---|---|---|---|---|---|---|
| | | 1 | 2 | 3 | (*) | INSG. ENS. | % 1 | % 2 | % 3 | % (*) | % INSG. ENS. | |
| KOHLENBERGBAU | 11 | 0,9 | 0,2 | . | - | 1,1 | 82,0 | 15,1 | 2,9 | - | 100,0 | EXTR. COMB. SOLIDES |
| STEINK. UNTER TAGE | 111A | - | - | - | - | - | - | - | - | - | - | EXTR. HOUILLE FOND |
| STEINK. UEBER TAGE | 111B | - | - | - | - | - | - | - | - | - | - | EXTR. HOUILLE JOUR |
| KOKEREI | 12 | - | - | - | - | - | - | - | - | - | - | COKERIES |
| ERDOEL-U. ERDGASGEW. | 13 | - | - | - | - | - | - | - | - | - | - | EXTR. PETR. GAZ NAT. |
| MINERALOELVERARB. | 14 | 0,4 | 0,1 | . | - | 0,5 | 83,4 | 13,8 | 2,8 | - | 100,0 | RAFFINAGE DU PETROLE |
| KERNBRENNSTOFFIND. | 15 | - | - | - | - | - | - | - | - | - | - | COMBUST. NUCLEAIRES |
| ELEKTR.,GAS, DAMPF | 16 | 7,7 | 0,6 | 0,5 | - | 8,9 | 87,0 | 7,3 | 5,7 | - | 100,0 | ELECTR. GAZ VAPEUR |
| WASSERGEW. VERTEIL. | 17 | 0,3 | . | - | - | 0,3 | 94,4 | 5,6 | - | - | 100,0 | DISTRIBUTION D EAU |
| ERZBERGBAU | 21 | . | - | . | - | . | . | - | . | - | . | EXTR. MIN. METALLIQ. |
| EISENERZ UNTER TAGE | 211A | . | - | - | - | . | . | - | - | - | . | MINES DE FER FOND |
| EISENERZ UEBER TAGE | 211B | . | - | . | - | . | . | - | . | - | . | MINES DE FER JOUR |
| METALLERZEUGUNG | 22 | 5,1 | 4,8 | 0,7 | - | 10,6 | 48,3 | 45,5 | 6,2 | - | 100,0 | PROD. DES METAUX |
| EISEN UND STAHL | 22A | 3,1 | 2,6 | 0,3 | - | 6,0 | 52,3 | 43,2 | 4,5 | - | 100,0 | METAUX FERREUX |
| NE-METALLE | 224 | 2,0 | 2,2 | 0,4 | - | 4,6 | 43,1 | 48,6 | 8,4 | - | 100,0 | METAUX NON FERREUX |
| NICHTENERG.MIN.TOPF | 23 | 5,7 | 2,7 | 0,7 | - | 9,1 | 62,4 | 29,4 | 8,2 | - | 100,0 | AUTRES MIN. - TOURB. |
| BAUMAT.KERAM.ERDEN | 231 | 3,3 | 2,2 | 0,5 | - | 6,0 | 55,1 | 36,2 | 8,7 | - | 100,0 | M. CONSTR. T. A FEU |
| AND.MINERAL.,TORF | 23A | 2,4 | 0,5 | 0,2 | - | 3,1 | 76,5 | 16,1 | 7,2 | - | 100,0 | TOURBIERES ETC. |
| BEARB.STEIN.ERD.GLAS | 24 | 6,9 | 7,6 | 3,7 | - | 18,2 | 37,9 | 41,7 | 20,4 | - | 100,0 | PP. MIN. NON METALL. |
| ZEMENT | 2421 | 0,6 | 0,5 | 0,2 | - | 1,4 | 46,7 | 36,7 | 16,6 | - | 100,0 | CIMENT |
| GLAS | 247 | 1,2 | 0,8 | 1,0 | - | 3,1 | 38,3 | 27,9 | 33,9 | - | 100,0 | VERRE |
| KERAMISCHE ERZEUGN. | 248 | 0,7 | 1,3 | 0,9 | - | 2,8 | 23,1 | 46,7 | 30,2 | - | 100,0 | PROD. CERAMIQUES |
| CHEMISCHE INDUSTRIE | 25 | 13,6 | 24,6 | 7,5 | - | 45,7 | 29,7 | 53,8 | 16,5 | - | 100,0 | INDUSTRIE CHIMIQUE |
| CHEM. GRUNDSTOFFE | 25A | 9,9 | 14,3 | 3,1 | - | 27,4 | 36,3 | 52,3 | 11,4 | - | 100,0 | PROD. CHIM. DE BASE |
| CHEMIEFASERINDUSTRIE | 26 | . | . | . | - | . | . | . | . | - | . | FIBRES ART. ET SYNT. |
| METALLERZEUGNISSE | 31 | 46,2 | 62,5 | 37,9 | - | 146,6 | 31,5 | 42,6 | 25,9 | - | 100,0 | OUVRAGES EN METAUX |
| GIESSEREI | 311 | 4,8 | 9,2 | 1,2 | - | 15,1 | 31,4 | 60,9 | 7,7 | - | 100,0 | FONDERIES |
| METALLKONSTRUKTION | 314 | 3,4 | 1,4 | 0,1 | - | 4,9 | 69,9 | 27,7 | 2,4 | - | 100,0 | CONSTR. METALLIQUE |
| EBM-WAREN | 316 | 33,0 | 48,1 | 35,4 | - | 116,5 | 28,3 | 41,3 | 30,4 | - | 100,0 | OUTILLAGE A. FINIS |
| MASCHINENBAU | 32 | 37,9 | 11,8 | 3,0 | - | 52,6 | 71,9 | 22,4 | 5,6 | - | 100,0 | MACHINES,MAT. MECAN. |
| LAND.MASCH.U.TRAKT. | 321 | 1,2 | 0,7 | 0,1 | - | 2,0 | 60,8 | 33,6 | 5,6 | - | 100,0 | MACH.,TRACT. AGRIC. |
| WERKZEUGMASCHINEN | 322 | 17,6 | 5,7 | 1,2 | - | 24,5 | 71,9 | 23,1 | 4,9 | - | 100,0 | MACHINES-OUTILS |
| BUEROMASCH., DV-GER. | 33 | 1,4 | 2,4 | 1,0 | - | 4,8 | 29,9 | 49,6 | 20,6 | - | 100,0 | MACHINES DE BUREAU |
| ELEKTROTECHNIK | 34 | 20,1 | 20,4 | 8,6 | - | 49,1 | 41,0 | 41,6 | 17,5 | - | 100,0 | CONSTRUCTION ELECT. |
| KRAFTWAGEN U.-TEILE | 35 | 37,3 | 18,9 | 8,0 | - | 64,2 | 58,2 | 29,4 | 12,4 | - | 100,0 | AUTOM.,PIECES DET. |
| KRAFTWAGEN U.-MOTOR | 351 | 24,4 | 9,5 | 0,2 | - | 34,1 | 71,5 | 27,8 | 0,7 | - | 100,0 | CONSTR. AUTOMOBILES |
| FAHRZEUGBAU OHNE KFZ | 36 | 2,0 | 0,7 | 0,2 | - | 2,9 | 69,3 | 23,2 | 7,5 | - | 100,0 | AUTRE MAT. TRANSPORT |
| SCHIFFBAU | 361 | . | . | - | - | . | . | . | - | - | . | CONSTR. NAVALE |
| LUFTFAHRZEUGBAU | 364 | 0,7 | 0,1 | . | - | 0,9 | 79,0 | 16,2 | 4,8 | - | 100,0 | CONSTR. AERONEFS |
| FEINMECHANIK,OPTIK | 37 | 5,4 | 7,7 | 2,8 | - | 15,9 | 34,1 | 48,6 | 17,3 | - | 100,0 | INSTR. PRECISION ETC |
| NAHRUNGS-U.GENUSSM. | 41/42 | 9,6 | 4,4 | 10,4 | - | 24,5 | 39,4 | 17,9 | 42,7 | - | 100,0 | ALIM. BOISSONS TABAC |
| NAHRUNGSMITTELGEW. | 41A | 4,7 | 2,2 | 6,9 | - | 13,8 | 34,0 | 15,7 | 50,3 | - | 100,0 | PROD. ALIMENTAIRES |
| FLEISCHVERARB. | 412 | 0,4 | 0,1 | 0,3 | - | 0,9 | 52,2 | 9,0 | 38,9 | - | 100,0 | IND. DE LA VIANDE |
| MILCHVERARBEITUNG | 413 | 1,0 | 0,6 | 0,6 | - | 2,2 | 44,5 | 26,8 | 28,6 | - | 100,0 | IND. DU LAIT |
| BACK.-U.SUESSWAREN | 418 | 2,6 | 0,7 | 4,0 | - | 7,3 | 34,9 | 10,1 | 55,0 | - | 100,0 | PAIN, PROD. SUCRES |
| GETRAENKEINDUSTRIE | 42A | 4,4 | 1,5 | 2,3 | - | 8,3 | 53,5 | 18,4 | 28,0 | - | 100,0 | BOISSONS |
| TABAKVERARBEITUNG | 429 | 0,1 | 0,6 | 0,8 | - | 1,6 | 9,2 | 37,9 | 52,9 | - | 100,0 | TABAC |
| TEXTILGEWERBE | 43 | 3,3 | 8,9 | 4,1 | - | 16,3 | 20,0 | 54,7 | 25,4 | - | 100,0 | INDUSTRIE TEXTILE |
| WOLLE | 431 | 0,2 | 0,5 | 0,1 | - | 0,8 | 28,9 | 58,8 | 12,3 | - | 100,0 | INDUSTRIE LAINIERE |
| BAUMWOLLE | 432 | 0,1 | 0,4 | 0,3 | - | 0,7 | 9,9 | 52,8 | 37,3 | - | 100,0 | INDUSTR. COTONNIERE |
| WIRKEREI,STRICKEREI | 436 | 0,9 | 3,2 | 1,3 | - | 5,4 | 16,9 | 59,3 | 23,8 | - | 100,0 | BONNETERIE |
| LEDERGEWERBE | 44 | 3,4 | 5,9 | 2,2 | - | 11,4 | 29,4 | 51,5 | 19,1 | - | 100,0 | INDUSTRIE DU CUIR |
| GERBEREI | 441 | 0,2 | 0,7 | 0,1 | - | 1,0 | 20,4 | 67,2 | 12,3 | - | 100,0 | TANNERIE-MEGISSERIE |
| LEDERWARENHERST. | 442 | 3,2 | 5,2 | 2,1 | - | 10,4 | 30,2 | 50,1 | 19,7 | - | 100,0 | ARTICLES EN CUIR |
| SCHUH-,BEKLEIDUNGSG. | 45 | 5,2 | 16,7 | 5,4 | - | 27,3 | 19,1 | 61,3 | 19,7 | - | 100,0 | CHAUSS., HABILLEMENT |
| SCHUHGEWERBE | 45A | 1,2 | 1,6 | 1,8 | - | 4,6 | 26,6 | 34,2 | 39,2 | - | 100,0 | CHAUSSURES |
| BEKLEIDUNGSGEWERBE | 458 | 3,4 | 14,6 | 3,3 | - | 21,3 | 15,8 | 68,8 | 15,4 | - | 100,0 | HABILLEMENT |
| BE- U. VERARB.V.HOLZ | 46 | 11,2 | 5,0 | 5,2 | - | 21,4 | 52,3 | 23,2 | 24,5 | - | 100,0 | BOIS, MEUBLE EN BOIS |
| HOLZVER. OHNE MOEB. | 46A | 5,6 | 2,7 | 2,0 | - | 10,4 | 54,3 | 26,1 | 19,6 | - | 100,0 | BOIS |
| HOLZMOEBELHERST. | 467 | 5,2 | 1,9 | 2,7 | - | 9,8 | 53,4 | 19,5 | 27,2 | - | 100,0 | MEUBLES EN BOIS |
| PAPIER,DRUCK. VERLAG | 47 | 12,1 | 10,4 | 4,8 | - | 27,2 | 44,3 | 38,2 | 17,5 | - | 100,0 | PAPIER IMPR. EDITION |
| PAPIER-U.PAPPENERZ. | 47A | 2,3 | 3,2 | 2,9 | - | 8,4 | 26,7 | 38,4 | 34,9 | - | 100,0 | PAPIER, ART. PAPIER |
| DRUCKEREI,VERLAGSG. | 478 | 9,8 | 7,2 | 1,8 | - | 18,8 | 52,2 | 38,2 | 9,7 | - | 100,0 | IMPRIMERIE, EDITION |
| GUMMI,KUNSTSTOFFE | 48 | 8,8 | 17,8 | 6,0 | - | 32,5 | 27,0 | 54,6 | 18,5 | - | 100,0 | CAOUTCHOUC,M. PLAST. |
| GUMMIVERARBEITUNG | 481 | 5,1 | 8,9 | 2,8 | - | 16,8 | 30,5 | 53,1 | 16,4 | - | 100,0 | CAOUTCHOUC |
| KUNSTSTOFFVERARB. | 483 | 3,4 | 7,6 | 3,2 | - | 14,1 | 23,8 | 53,8 | 22,3 | - | 100,0 | MATIERES PLASTIQUES |
| SONST. VERARB. GEW. | 49 | 3,2 | 3,2 | 2,7 | - | 9,1 | 35,6 | 34,5 | 29,9 | - | 100,0 | AUTRES IND. MANUF. |
| BAUGEWERBE | 50 | 79,8 | 17,8 | 12,2 | - | 109,9 | 72,7 | 16,2 | 11,1 | - | 100,0 | BATIMENT GENIE CIVIL |
| BAUGEW. OHNE INST. | 50A | 56,4 | 15,5 | 10,9 | - | 82,8 | 68,1 | 18,7 | 13,2 | - | 100,0 | BAT. SAUF INSTALL. |
| BAUINSTALLATION | 503 | 11,2 | 2,0 | 0,8 | - | 13,9 | 80,4 | 14,1 | 5,4 | - | 100,0 | INSTALLATION |
| BERGBAU INSGESAMT | A | 6,7 | 2,8 | 0,8 | - | 10,3 | 64,9 | 27,6 | 7,6 | - | 100,0 | ENS. EXTRACTIVES |
| VERARB.INDUSTR.INSG. | B | 233,6 | 236,1 | 114,8 | - | 584,6 | 40,0 | 40,4 | 19,6 | - | 100,0 | ENS. MANUFACTURIERES |
| BERGB.,VERARB.,BAUG. | C | 320,2 | 256,8 | 127,8 | - | 704,8 | 45,4 | 36,4 | 18,1 | - | 100,0 | ENS. EXTR.,MAN.,BAT. |

(*) UNBEANTWORTETE FAELLE — (*) NON DECLARES

DURCHSCHNITTLICHER STUNDENVERDIENST DER ARBEITER NACH LEISTUNGSGRUPPE

GAIN HORAIRE MOYEN DES OUVRIERS SUIVANT LA QUALIFICATION

MAENNER — GEBIET - REGION: HESSEN — HOMMES

| INDUSTRIE | NACE | (DM) LEISTUNGSGRUPPE 1 | 2 | 3 | INSGESAMT / ENSEMBLE | INDIZES QUALIFICATION 1 | 2 | 3 | INSGESAMT / ENSEMBLE | INDUSTRIE |
|---|---|---|---|---|---|---|---|---|---|---|
| KOHLENBERGBAU | 11 | 7,74 | 6,83 | . | 7,60 | 101,8 | 89,9 | . | 100,0 | EXTR. COMB. SOLIDES |
| STEINK. UNTER TAGE | 111A | - | - | - | - | - | - | - | - | EXTR. HOUILLE FOND |
| STEINK. UEBER TAGE | 111B | - | - | - | - | - | - | - | - | EXTR. HOUILLE JOUR |
| KOKEREI | 12 | - | - | - | - | - | - | - | - | COKERIES |
| ERDOEL-U. ERDGASGEW. | 13 | - | - | - | - | - | - | - | - | EXTR. PETR. GAZ NAT. |
| MINERALOELVERARB. | 14 | 11,13 | 8,35 | . | 10,70 | 104,0 | 78,0 | . | 100,0 | RAFFINAGE DU PETROLE |
| KERNBRENNSTOFFIND. | 15 | - | - | - | - | - | - | - | - | COMBUST. NUCLEAIRES |
| ELEKTR.,GAS, DAMPF | 16 | 8,73 | 7,93 | 7,21 | 8,67 | 100,7 | 91,5 | 84,3 | 100,0 | ELECTR. GAZ VAPEUR |
| WASSERGEW. VERTEIL. | 17 | 9,28 | . | - | 9,22 | 100,7 | . | - | 100,0 | DISTRIBUTION D EAU |
| ERZBERGBAU | 21 | . | - | - | . | . | - | - | . | EXTR. MIN. METALLIQ. |
| EISENERZ UNTER TAGE | 211A | . | - | - | . | . | - | - | . | MINES DE FER FOND |
| EISENERZ UEBER TAGE | 211B | . | - | - | . | . | - | - | . | MINES DE FER JOUR |
| METALLERZEUGUNG | 22 | 8,16 | 7,17 | 7,10 | 7,71 | 105,8 | 93,0 | 92,1 | 100,0 | PROD. DES METAUX |
| EISEN UND STAHL | 22A | 8,26 | 7,35 | 7,35 | 7,87 | 105,0 | 93,4 | 93,4 | 100,0 | METAUX FERREUX |
| NE-METALLE | 224 | 7,99 | 6,95 | . | 7,48 | 106,8 | 92,9 | . | 100,0 | METAUX NON FERREUX |
| NICHTENERG.MIN.TORF | 23 | 8,24 | 7,56 | 7,03 | 7,96 | 103,5 | 95,0 | 88,3 | 100,0 | AUTRES MIN. - TOURB. |
| BAUMAT.KERAM.ERDEN | 231 | 8,25 | 7,60 | 7,22 | 7,94 | 103,9 | 95,7 | 90,9 | 100,0 | M. CONSTR. T. A FEU |
| AND.MINERAL..TORF | 23A | 8,22 | 7,38 | 6,44 | 8,00 | 102,8 | 92,3 | 80,5 | 100,0 | TOURBIERES ETC. |
| BEARB.STEIN.ERD.GLAS | 24 | 8,55 | 7,89 | 7,12 | 8,05 | 106,2 | 98,0 | 88,4 | 100,0 | PP. MIN. NON METALL. |
| ZEMENT | 2421 | 8,37 | 7,88 | 7,15 | 8,03 | 104,2 | 98,1 | 89,0 | 100,0 | CIMENT |
| GLAS | 247 | 8,60 | 7,48 | 5,75 | 7,64 | 112,6 | 97,9 | 75,3 | 100,0 | VERRE |
| KERAMISCHE ERZEUGN. | 248 | 8,36 | 8,31 | 7,56 | 8,20 | 102,0 | 101,3 | 92,2 | 100,0 | PROD. CERAMIQUES |
| CHEMISCHE INDUSTRIE | 25 | 9,22 | 8,44 | 7,25 | 8,67 | 106,3 | 97,3 | 83,6 | 100,0 | INDUSTRIE CHIMIQUE |
| CHEM. GRUNDSTOFFE | 25A | 9,45 | 8,74 | 7,62 | 8,99 | 105,1 | 97,2 | 84,8 | 100,0 | PROD. CHIM. DE BASE |
| CHEMIEFASERINDUSTRIE | 26 | . | . | . | . | . | . | . | . | FIBRES ART. ET SYNT. |
| METALLERZEUGNISSE | 31 | 8,23 | 7,19 | 7,02 | 7,59 | 108,4 | 94,7 | 92,5 | 100,0 | OUVRAGES EN METAUX |
| GIESSEREI | 311 | 7,98 | 7,36 | 6,40 | 7,53 | 106,0 | 97,7 | 85,0 | 100,0 | FONDERIES |
| METALLKONSTRUKTION | 314 | 8,48 | 7,31 | #6,06 | 8,12 | 104,4 | 90,0 | #74,6 | 100,0 | CONSTR. METALLIQUE |
| EBM-WAREN | 316 | 8,21 | 7,09 | 7,06 | 7,51 | 109,3 | 94,4 | 94,0 | 100,0 | OUTILLAGE A. FINIS |
| MASCHINENBAU | 32 | 8,53 | 7,24 | 6,25 | 8,23 | 103,6 | 88,0 | 75,9 | 100,0 | MACHINES,MAT. MECAN. |
| LAND.MASCH.U.TRAKT. | 321 | 7,91 | 7,14 | . | 7,57 | 103,2 | 94,3 | . | 100,0 | MACH.,TRACT. AGRIC. |
| WERKZEUGMASCHINEN | 322 | 8,54 | 7,30 | 6,04 | 8,27 | 103,3 | 88,3 | 73,0 | 100,0 | MACHINES-OUTILS |
| BUEROMASCH., DV-GER. | 33 | 7,90 | 7,11 | 6,16 | 7,42 | 106,5 | 95,8 | 83,0 | 100,0 | MACHINES DE BUREAU |
| ELEKTROTECHNIK | 34 | 8,02 | 6,90 | 6,25 | 7,64 | 105,0 | 90,3 | 81,8 | 100,0 | CONSTRUCTION ELECT. |
| KRAFTWAGEN U.-TEILE | 35 | 9,02 | 7,94 | 7,43 | 8,60 | 104,9 | 92,3 | 86,4 | 100,0 | AUTOM.,PIECES DET. |
| KRAFTWAGEN U.-MOTOR | 351 | 8,93 | 7,76 | . | 8,64 | 103,4 | 89,8 | . | 100,0 | CONSTR. AUTOMOBILES |
| FAHRZEUGBAU OHNE KFZ | 36 | 8,24 | 6,85 | #4,88 | 8,02 | 102,7 | 85,4 | #60,8 | 100,0 | AUTRE MAT. TRANSPORT |
| SCHIFFBAU | 361 | . | . | - | . | . | . | - | . | CONSTR. NAVALE |
| LUFTFAHRZEUGBAU | 364 | 8,34 | 6,59 | . | 8,23 | 101,3 | 80,1 | . | 100,0 | CONSTR. AERONEFS |
| FEINMECHANIK,OPTIK | 37 | 7,37 | 6,71 | 5,81 | 7,42 | 106,1 | 90,4 | 78,3 | 100,0 | INSTR. PRECISION ETC |
| NAHRUNGS-U.GENUSSM. | 41/42 | 8,16 | 6,71 | 6,72 | 7,56 | 107,9 | 88,8 | 88,9 | 100,0 | ALIM. BOISSONS TABAC |
| NAHRUNGSMITTELGEW. | 41A | 7,90 | 6,73 | 6,33 | 7,26 | 108,8 | 92,7 | 87,2 | 100,0 | PROD. ALIMENTAIRES |
| FLEISCHVERARB. | 412 | 8,14 | 7,57 | 6,67 | 7,75 | 104,9 | 97,6 | 86,0 | 100,0 | IND. DE LA VIANDE |
| MILCHVERARBEITUNG | 413 | 7,32 | 6,46 | 5,86 | 6,86 | 106,7 | 94,2 | 85,4 | 100,0 | IND. DU LAIT |
| BACK -U.SUESSWAREN | 418 | 8,15 | 6,94 | 6,46 | 7,53 | 108,2 | 92,2 | 85,8 | 100,0 | PAIN, PROD. SUCRES |
| GETRAENKEINDUSTRIE | 42A | 8,42 | 6,65 | 7,33 | 7,93 | 106,2 | 83,9 | 92,4 | 100,0 | BOISSONS |
| TABAKVERARBEITUNG | 429 | 7,21 | . | 5,08 | 5,76 | 125,2 | . | 88,2 | 100,0 | TABAC |
| TEXTILGEWERBE | 43 | 7,26 | 6,86 | 5,95 | 6,94 | 104,6 | 98,8 | 85,7 | 100,0 | INDUSTRIE TEXTILE |
| WOLLE | 431 | 7,33 | 6,33 | . | 6,84 | 107,2 | 92,5 | . | 100,0 | INDUSTRIE LAINIERE |
| BAUMWOLLE | 432 | 6,41 | 5,66 | 5,38 | 5,75 | 111,3 | 98,3 | 93,4 | 100,0 | INDUSTR. COTONNIERE |
| WIRKEREI,STRICKEREI | 436 | 7,53 | 6,88 | #6,45 | 7,26 | 103,7 | 94,8 | #88,8 | 100,0 | BONNETERIE |
| LEDERGEWERBE | 44 | 7,59 | 6,73 | 6,66 | 7,26 | 104,5 | 92,7 | 91,7 | 100,0 | INDUSTRIE DU CUIR |
| GERBEREI | 441 | 7,00 | 6,38 | #5,76 | 6,50 | 107,7 | 98,2 | #88,6 | 100,0 | TANNERIE-MEGISSERIE |
| LEDERWARENHERST. | 442 | 7,64 | 6,98 | 6,81 | 7,42 | 103,0 | 94,1 | 91,8 | 100,0 | ARTICLES EN CUIR |
| SCHUH-,BEKLEIDUNGSG. | 45 | 7,34 | 6,91 | 5,96 | 7,39 | 107,4 | 93,5 | 80,6 | 100,0 | CHAUSS., HABILLEMENT |
| SCHUHGEWERBE | 45A | 7,65 | 6,95 | 5,64 | 7,20 | 106,3 | 96,5 | 78,3 | 100,0 | CHAUSSURES |
| BEKLEIDUNGSGEWERBE | 45B | 7,48 | 6,99 | 6,08 | 7,18 | 104,2 | 97,4 | 84,7 | 100,0 | HABILLEMENT |
| BE- U. VERARB.V.HOLZ | 46 | 8,06 | 7,07 | 6,28 | 7,58 | 106,3 | 93,3 | 82,8 | 100,0 | BOIS, MEUBLE EN BOIS |
| HOLZVER. OHNE MOEB. | 46A | 8,01 | 6,89 | 6,08 | 7,50 | 106,8 | 91,9 | 81,1 | 100,0 | BOIS |
| HOLZMOEBELHERST. | 467 | 8,18 | 7,38 | 6,49 | 7,74 | 105,7 | 95,3 | 83,9 | 100,0 | MEUBLES EN BOIS |
| PAPIER,DRUCK. VERLAG | 47 | 9,60 | 8,01 | 6,59 | 8,83 | 108,7 | 90,7 | 74,6 | 100,0 | PAPIER IMPR. EDITION |
| PAPIER-U.PAPPENVERZ. | 47A | 8,10 | 7,26 | 6,41 | 7,41 | 109,3 | 98,0 | 86,5 | 100,0 | PAPIER, ART. PAPIER |
| DRUCKEREI,VERLAGSG. | 47B | 9,95 | 8,40 | 6,90 | 9,37 | 106,2 | 89,6 | 73,6 | 100,0 | IMPRIMERIE, EDITION |
| GUMMI,KUNSTSTOFFE | 48 | 8,31 | 7,67 | 6,30 | 7,84 | 106,0 | 97,8 | 80,4 | 100,0 | CAOUTCHOUC,M. PLAST. |
| GUMMIVERARBEITUNG | 481 | 8,48 | 7,86 | 6,37 | 8,05 | 105,3 | 97,6 | 79,1 | 100,0 | CAOUTCHOUC |
| KUNSTSTOFFVERARB. | 483 | 8,03 | 7,15 | 6,13 | 7,41 | 108,4 | 96,5 | 82,7 | 100,0 | MATIERES PLASTIQUES |
| SONST. VERARB. GEW. | 49 | 7,64 | 6,66 | 5,87 | 7,32 | 104,4 | 91,0 | 80,2 | 100,0 | AUTRES IND. MANUF. |
| BAUGEWERBE | 50 | 8,73 | 7,64 | 7,09 | 8,38 | 104,2 | 91,2 | 84,6 | 100,0 | BATIMENT GENIE CIVIL |
| BAUGEW. OHNE INST. | 50A | 8,59 | 7,62 | 7,09 | 8,21 | 104,6 | 92,8 | 86,4 | 100,0 | BAT. SAUF INSTALL. |
| BAUINSTALLATION | 503 | 8,61 | 7,70 | 7,02 | 8,41 | 102,4 | 91,6 | 83,5 | 100,0 | INSTALLATION |
| BERGBAU INSGESAMT | A | 8,15 | 7,51 | 7,04 | 7,91 | 103,0 | 94,9 | 89,0 | 100,0 | ENS. EXTRACTIVES |
| VERARB.INDUSTR.INSG. | B | 8,48 | 7,49 | 6,89 | 7,97 | 106,4 | 94,0 | 86,4 | 100,0 | ENS. MANUFACTURIERES |
| BERGB.,VERARB.,BAUG. | C | 8,54 | 7,51 | 6,93 | 8,05 | 106,1 | 93,3 | 86,1 | 100,0 | ENS. EXTR.,MAN.,BAT. |

TAB. 07/2

(FORTSETZUNG) (SUITE)

FRAUEN — GEBIET - REGION: HESSEN — FEMMES

| INDUSTRIE | NACE | (DM) LEISTUNGSGRUPPE 1 | 2 | 3 | INSGESAMT / ENSEMBLE | INDIZES QUALIFICATION 1 | 2 | 3 | INSGESAMT / ENSEMBLE | INDUSTRIE |
|---|---|---|---|---|---|---|---|---|---|---|
| KOHLENBERGBAU | 11 | - | - | . | . | - | - | . | . | EXTR. COMB. SOLIDES |
| STEINK. UNTER TAGE | 111A | - | - | - | - | - | - | - | - | EXTR. HOUILLE FOND |
| STEINK. UEBER TAGE | 111B | - | - | - | - | - | - | - | - | EXTR. HOUILLE JOUR |
| KOKEREI | 12 | - | - | - | - | - | - | - | - | COKERIES |
| ERDOEL-U. ERDGASGEW. | 13 | - | - | - | - | - | - | - | - | EXTR. PETR. GAZ NAT. |
| MINERALOELVERARB. | 14 | - | - | . | . | - | - | . | . | RAFFINAGE DU PETROLE |
| KERNBRENNSTOFFIND. | 15 | - | - | - | - | - | - | - | - | COMBUST. NUCLEAIRES |
| ELEKTR.,GAS, DAMPF | 16 | 7,72 | 5,64 | 5,92 | 5,24 | 123,7 | 106,4 | 94,9 | 100,0 | ELECTR. GAZ VAPEUR |
| WASSERGEW. VERTEIL. | 17 | - | . | - | . | - | . | - | . | DISTRIBUTION D EAU |
| ERZBERGBAU | 21 | - | - | . | . | - | - | . | . | EXTR. MIN. METALLIQ. |
| EISENERZ UNTER TAGE | 211A | - | - | - | - | - | - | - | - | MINES DE FER FOND |
| EISENERZ UEBER TAGE | 211B | - | - | . | . | - | - | . | . | MINES DE FER JOUR |
| METALLERZEUGUNG | 22 | 6,95 | 5,82 | 5,46 | 5,75 | 120,9 | 101,2 | 95,0 | 100,0 | PROD. DES METAUX |
| EISEN UND STAHL | 22A | . | 5,81 | 4,92 | 5,63 | . | 103,2 | 87,4 | 100,0 | METAUX FERREUX |
| NE-METALLE | 224 | . | 5,84 | 5,71 | 5,83 | . | 100,2 | 97,9 | 100,0 | METAUX NON FERREUX |
| NICHTENERG.MIN.TORF | 23 | - | 7,04 | 5,19 | 5,89 | - | 119,5 | 88,1 | 100,0 | AUTRES MIN. - TOURB. |
| BAUMAT.KERAM.ERDEN | 231 | - | 7,05 | 5,14 | 5,19 | - | 113,9 | 83,0 | 100,0 | M. CONSTR. T. A FEU |
| AND.MINERAL..TORF | 23A | - | . | 5,24 | 5,31 | - | . | 98,7 | 100,0 | TOURBIERES ETC. |
| BEARB.STEIN.ERD.GLAS | 24 | 6,63 | 5,80 | 5,38 | 5,61 | 118,2 | 103,4 | 95,9 | 100,0 | PR. MIN. NON METALL. |
| ZEMENT | 2421 | . | . | 5,64 | 5,08 | . | . | 97,7 | 100,0 | CIMENT |
| GLAS | 247 | #6,64 | 5,30 | 4,97 | 5,30 | #125,3 | 100,0 | 93,8 | 100,0 | VERRE |
| KERAMISCHE ERZEUGN. | 248 | . | 5,91 | 5,63 | 5,69 | . | 103,9 | 98,9 | 100,0 | PROD. CERAMIQUES |
| CHEMISCHE INDUSTRIE | 25 | 8,54 | 6,50 | 5,91 | 6,31 | 135,3 | 103,0 | 93,7 | 100,0 | INDUSTRIE CHIMIQUE |
| CHEM. GRUNDSTOFFE | 25A | 8,40 | 6,55 | 6,13 | 6,73 | 124,8 | 103,3 | 91,1 | 100,0 | PROD. CHIM. DE BASE |
| CHEMIEFASERINDUSTRIE | 26 | - | . | . | . | - | . | . | . | FIBRES ART. ET SYNT. |
| METALLERZEUGNISSE | 31 | 5,77 | 5,59 | 5,28 | 5,44 | 106,1 | 102,8 | 97,1 | 100,0 | OUVRAGES EN METAUX |
| GIESSEREI | 311 | . | 6,30 | 5,25 | 5,93 | . | 106,2 | 88,5 | 100,0 | FONDERIES |
| METALLKONSTRUKTION | 314 | - | . | . | 5,48 | - | . | . | 100,0 | CONSTR. METALLIQUE |
| EBM-WAREN | 316 | #5,59 | 5,55 | 5,29 | 5,42 | #105,0 | 102,4 | 97,6 | 100,0 | OUTILLAGE A. FINIS |
| MASCHINENBAU | 32 | 6,62 | 5,96 | 5,32 | 5,73 | 115,5 | 104,0 | 92,8 | 100,0 | MACHINES,MAT. MECAN. |
| LAND.MASCH.U.TRAKT. | 321 | - | - | . | . | - | - | . | . | MACH.,TRACT. AGRIC. |
| WERKZEUGMASCHINEN | 322 | 6,64 | 6,01 | 5,42 | 5,85 | 113,5 | 102,7 | 92,6 | 100,0 | MACHINES-OUTILS |
| BUEROMASCH., DV-GER. | 33 | . | 5,91 | 5,28 | 5,68 | . | 104,0 | 93,0 | 100,0 | MACHINES DE BUREAU |
| ELEKTROTECHNIK | 34 | 7,48 | 5,75 | 5,51 | 5,69 | 131,5 | 101,1 | 96,8 | 100,0 | CONSTRUCTION ELECT. |
| KRAFTWAGEN U.-TEILE | 35 | 8,01 | 7,11 | 5,89 | 6,72 | 119,2 | 105,8 | 87,6 | 100,0 | AUTOM.,PIECES DET. |
| KRAFTWAGEN U.-MOTOR | 351 | 8,37 | 7,25 | 6,21 | 7,46 | 108,2 | 97,2 | 83,2 | 100,0 | CONSTR. AUTOMOBILES |
| FAHRZEUGBAU OHNE KFZ | 36 | . | 5,21 | 4,88 | 5,17 | . | 100,8 | 94,4 | 100,0 | AUTRE MAT. TRANSPORT |
| SCHIFFBAU | 361 | . | - | - | . | . | - | - | . | CONSTR. NAVALE |
| LUFTFAHRZEUGBAU | 364 | . | 5,81 | 4,86 | 5,62 | . | 103,4 | 86,5 | 100,0 | CONSTR. AERONEFS |
| FEINMECHANIK,OPTIK | 37 | 7,18 | 5,49 | 5,49 | 5,52 | 130,1 | 99,5 | 99,5 | 100,0 | INSTR. PRECISION ETC |
| NAHRUNGS-U.GENUSSM. | 41/42 | 6,53 | 5,23 | 4,83 | 5,01 | 130,3 | 104,4 | 96,4 | 100,0 | ALIM. BOISSONS TABAC |
| NAHRUNGSMITTELGEW. | 41A | 5,86 | 5,57 | 4,83 | 4,95 | 118,4 | 112,5 | 97,6 | 100,0 | PROD. ALIMENTAIRES |
| FLEISCHVERARB. | 412 | . | 6,91 | 4,81 | 5,35 | . | 129,2 | 89,9 | 100,0 | IND. DE LA VIANDE |
| MILCHVERARBEITUNG | 413 | . | 5,17 | 5,03 | 5,13 | . | 100,8 | 98,1 | 100,0 | IND. DU LAIT |
| BACK -U.SUESSWAREN | 418 | 5,55 | 5,49 | 4,78 | 4,85 | 114,2 | 113,0 | 98,4 | 100,0 | PAIN, PROD. SUCRES |
| GETRAENKEINDUSTRIE | 42A | 7,58 | 5,50 | 5,24 | 5,63 | 134,6 | 97,7 | 93,1 | 100,0 | BOISSONS |
| TABAKVERARBEITUNG | 429 | 5,06 | 4,53 | 4,12 | 4,35 | 116,3 | 104,1 | 94,7 | 100,0 | TABAC |
| TEXTILGEWERBE | 43 | 6,16 | 5,46 | 5,11 | 5,35 | 115,1 | 102,1 | 95,5 | 100,0 | INDUSTRIE TEXTILE |
| WOLLE | 431 | . | 5,12 | 4,80 | 5,09 | . | 100,6 | 94,3 | 100,0 | INDUSTRIE LAINIERE |
| BAUMWOLLE | 432 | . | 5,71 | 4,95 | 5,33 | . | 107,1 | 92,9 | 100,0 | INDUSTR. COTONNIERE |
| WIRKEREI,STRICKEREI | 436 | 6,38 | 5,54 | 5,01 | 5,40 | 118,1 | 102,6 | 92,8 | 100,0 | BONNETERIE |
| LEDERGEWERBE | 44 | 5,50 | 4,86 | 4,87 | 4,95 | 113,9 | 98,0 | 98,2 | 100,0 | INDUSTRIE DU CUIR |
| GERBEREI | 441 | 5,32 | 5,18 | 4,84 | 5,12 | 103,9 | 101,2 | 94,5 | 100,0 | TANNERIE-MEGISSERIE |
| LEDERWARENHERST. | 442 | 5,51 | 4,85 | 4,87 | 4,95 | 111,3 | 98,0 | 98,4 | 100,0 | ARTICLES EN CUIR |
| SCHUH-,BEKLEIDUNGSG. | 45 | 6,00 | 5,38 | 4,77 | 5,32 | 112,8 | 101,1 | 89,7 | 100,0 | CHAUSS., HABILLEMENT |
| SCHUHGEWERBE | 45A | 6,21 | 5,76 | 5,19 | 5,53 | 112,3 | 104,2 | 93,9 | 100,0 | CHAUSSURES |
| BEKLEIDUNGSGEWERBE | 45B | 5,94 | 5,35 | 4,54 | 5,29 | 112,3 | 101,1 | 85,8 | 100,0 | HABILLEMENT |
| BE- U. VERARB.V.HOLZ | 46 | 6,49 | 5,30 | 5,25 | 5,29 | 122,7 | 100,2 | 99,2 | 100,0 | BOIS, MEUBLE EN BOIS |
| HOLZVER. OHNE MOEB. | 46A | . | 5,00 | 4,97 | 5,02 | . | 99,6 | 99,0 | 100,0 | BOIS |
| HOLZMOEBELHERST. | 467 | #6,26 | 5,73 | 5,66 | 5,70 | #109,8 | 100,5 | 99,3 | 100,0 | MEUBLES EN BOIS |
| PAPIER,DRUCK. VERLAG | 47 | 7,65 | 5,70 | 4,79 | 5,56 | 137,6 | 102,5 | 86,2 | 100,0 | PAPIER IMPR. EDITION |
| PAPIER-U.PAPPENERZ. | 47A | 5,57 | 5,34 | 4,73 | 5,02 | 112,9 | 106,4 | 94,2 | 100,0 | PAPIER, ART. PAPIER |
| DRUCKEREI,VERLAGSG. | 478 | 8,13 | 5,83 | 4,88 | 5,90 | 137,8 | 98,8 | 82,7 | 100,0 | IMPRIMERIE, EDITION |
| GUMMI,KUNSTSTOFFE | 48 | 6,34 | 5,58 | 5,68 | 5,64 | 112,4 | 98,9 | 100,7 | 100,0 | CAOUTCHOUC,M. PLAST. |
| GUMMIVERARBEITUNG | 481 | 6,22 | 6,21 | 6,04 | 6,08 | 102,3 | 102,1 | 99,3 | 100,0 | CAOUTCHOUC |
| KUNSTSTOFFVERARB. | 483 | #6,46 | 5,42 | 5,22 | 5,39 | #119,9 | 100,6 | 98,7 | 100,0 | MATIERES PLASTIQUES |
| SONST. VERARB. GEW. | 49 | 6,75 | 5,04 | 5,48 | 5,31 | 127,1 | 94,9 | 103,2 | 100,0 | AUTRES IND. MANUF. |
| BAUGEWERBE | 50 | #8,21 | 5,06 | 5,55 | 5,92 | #138,7 | 102,4 | 93,8 | 100,0 | BATIMENT GENIE CIVIL |
| BAUGEW. OHNE INST. | 50A | . | 6,00 | 5,47 | 5,96 | . | 100,7 | 91,8 | 100,0 | BAT. SAUF INSTALL. |
| BAUINSTALLATION | 503 | - | . | 5,65 | 5,74 | - | . | 98,4 | 100,0 | INSTALLATION |
| BERGBAU INSGESAMT | A | - | 7,04 | 5,25 | 5,87 | - | 119,9 | 89,4 | 100,0 | ENS. EXTRACTIVES |
| VERARB.INDUSTR.INSG. | B | 6,54 | 5,65 | 5,31 | 5,56 | 117,6 | 101,6 | 95,5 | 100,0 | ENS. MANUFACTURIERES |
| BERGB..VERARB..BAUG. | C | 6,55 | 5,65 | 5,31 | 5,56 | 117,8 | 101,6 | 95,5 | 100,0 | ENS. EXTR.,MAN.,BAT. |

TAB. 07/2

(FORTSETZUNG) (SUITE)

INSGESAMT — GEBIET - REGION: HESSEN — ENSEMBLE

| INDUSTRIE | NACE | (DM) LEISTUNGSGRUPPE 1 | 2 | 3 | INSGESAMT / ENSEMBLE | INDIZES QUALIFICATION 1 | 2 | 3 | INSGESAMT / ENSEMBLE | INDUSTRIE |
|---|---|---|---|---|---|---|---|---|---|---|
| KOHLENBERGBAU | 11 | 7,74 | 6,83 | . | 7,57 | 102,2 | 90,2 | . | 100,0 | EXTR. COMB. SOLIDES |
| STEINK. UNTER TAGE | 111A | - | - | - | - | - | - | - | - | EXTR. HOUILLE FOND |
| STEINK. UEBER TAGE | 111B | - | - | - | - | - | - | - | - | EXTR. HOUILLE JOUR |
| KOKEREI | 12 | - | - | - | - | - | - | - | - | COKERIES |
| ERDOEL-U. ERDGASGEW. | 13 | - | - | - | - | - | - | - | - | EXTR. PETR. GAZ NAT. |
| MINERALOELVERARB. | 14 | 11,13 | 8,35 | . | 10,65 | 104,5 | 78,4 | . | 100,0 | RAFFINAGE DU PETROLE |
| KERNBRENNSTOFFIND. | 15 | - | - | - | - | - | - | - | - | COMBUST. NUCLEAIRES |
| ELEKTR.,GAS, DAMPF | 16 | 8,73 | 7,61 | 6,13 | 8,50 | 102,7 | 89,5 | 72,1 | 100,0 | ELECTR. GAZ VAPEUR |
| WASSERGEW. VERTEIL. | 17 | 9,28 | . | - | 9,13 | 101,6 | . | - | 100,0 | DISTRIBUTION D EAU |
| ERZBERGBAU | 21 | . | - | . | . | . | - | . | . | EXTR. MIN. METALLIQ. |
| EISENERZ UNTER TAGE | 211A | . | - | - | . | . | - | - | . | MINES DE FER FOND |
| EISENERZ UEBER TAGE | 211B | . | - | . | . | . | - | . | . | MINES DE FER JOUR |
| METALLERZEUGUNG | 22 | 8,14 | 6,94 | 5,77 | 7,45 | 109,3 | 93,2 | 77,4 | 100,0 | PROD. DES METAUX |
| EISEN UND STAHL | 22A | 8,25 | 7,12 | 5,85 | 7,65 | 107,8 | 93,1 | 76,5 | 100,0 | METAUX FERREUX |
| NE-METALLE | 224 | 7,97 | 6,74 | 5,71 | 7,18 | 111,0 | 93,9 | 79,5 | 100,0 | METAUX NON FERREUX |
| NICHTENERG.MIN.TORF | 23 | 8,24 | 7,54 | 6,60 | 7,90 | 104,3 | 95,4 | 83,5 | 100,0 | AUTRES MIN. - TOURB. |
| BAUMAT.KERAM.ERDEN | 231 | 8,25 | 7,57 | 6,88 | 7,89 | 104,6 | 95,9 | 87,2 | 100,0 | M. CONSTR. T. A FEU |
| AND.MINERAL.,TORF | 23A | 8,22 | 7,37 | 5,96 | 7,92 | 103,8 | 93,1 | 75,3 | 100,0 | TOURBIERES ETC. |
| BEARB.STEIN.ERD.GLAS | 24 | 8,50 | 7,71 | 6,52 | 7,76 | 109,5 | 99,4 | 84,0 | 100,0 | PR. MIN. NON METALL. |
| ZEMENT | 2421 | 8,36 | 7,87 | 6,84 | 7,93 | 105,4 | 99,2 | 86,3 | 100,0 | CIMENT |
| GLAS | 247 | 8,36 | 6,92 | 5,32 | 6,93 | 120,6 | 99,9 | 76,8 | 100,0 | VERRE |
| KERAMISCHE ERZEUGN. | 248 | 8,34 | 8,07 | 6,44 | 7,64 | 109,2 | 105,6 | 84,3 | 100,0 | PROD. CERAMIQUES |
| CHEMISCHE INDUSTRIE | 25 | 9,20 | 7,93 | 6,33 | 8,05 | 114,3 | 98,5 | 78,6 | 100,0 | INDUSTRIE CHIMIQUE |
| CHEM. GRUNDSTOFFE | 25A | 9,41 | 8,36 | 6,67 | 8,55 | 110,1 | 97,8 | 78,0 | 100,0 | PROD. CHIM. DE BASE |
| CHEMIEFASERINDUSTRIE | 26 | . | . | . | . | . | . | . | . | FIBRES ART. ET SYNT. |
| METALLERZEUGNISSE | 31 | 8,16 | 6,76 | 6,14 | 7,04 | 115,9 | 96,0 | 87,2 | 100,0 | OUVRAGES EN METAUX |
| GIESSEREI | 311 | 7,98 | 7,28 | 5,86 | 7,39 | 108,0 | 98,5 | 79,3 | 100,0 | FONDERIES |
| METALLKONSTRUKTION | 314 | 8,48 | 7,25 | 5,89 | 8,08 | 105,0 | 89,7 | 72,9 | 100,0 | CONSTR. METALLIQUE |
| EBM-WAREN | 316 | 8,11 | 6,61 | 6,16 | 6,90 | 117,5 | 95,8 | 89,3 | 100,0 | OUTILLAGE A. FINIS |
| MASCHINENBAU | 32 | 8,52 | 6,98 | 5,62 | 8,01 | 106,4 | 87,1 | 70,2 | 100,0 | MACHINES,MAT. MECAN. |
| LAND.MASCH.U.TRAKT. | 321 | 7,91 | 7,14 | 6,65 | 7,52 | 103,9 | 94,9 | 88,4 | 100,0 | MACH.,TRACT. AGRIC. |
| WERKZEUGMASCHINEN | 322 | 8,52 | 6,98 | 5,60 | 8,02 | 106,2 | 87,0 | 69,8 | 100,0 | MACHINES-OUTILS |
| BUEROMASCH., DV-GER. | 33 | 7,90 | 6,50 | 5,49 | 5,71 | 117,7 | 96,9 | 81,8 | 100,0 | MACHINES DE BUREAU |
| ELEKTROTECHNIK | 34 | 8,01 | 6,22 | 5,60 | 6,85 | 116,9 | 90,8 | 81,8 | 100,0 | CONSTRUCTION ELECT. |
| KRAFTWAGEN U.-TEILE | 35 | 8,99 | 7,78 | 6,76 | 8,36 | 107,5 | 93,1 | 80,9 | 100,0 | AUTOM.,PIECES DET. |
| KRAFTWAGEN U.-MOTOR | 351 | 8,90 | 7,67 | 5,31 | 8,54 | 104,2 | 89,8 | 73,9 | 100,0 | CONSTR. AUTOMOBILES |
| FAHRZEUGBAU OHNE KFZ | 36 | 8,22 | 5,79 | 4,88 | 7,41 | 110,9 | 78,1 | 65,9 | 100,0 | AUTRE MAT. TRANSPORT |
| SCHIFFBAU | 361 | . | . | - | . | . | . | - | . | CONSTR. NAVALE |
| LUFTFAHRZEUGBAU | 364 | 8,31 | 6,02 | 4,93 | 7,78 | 106,8 | 77,4 | 63,4 | 100,0 | CONSTR. AERONEFS |
| FEINMECHANIK,OPTIK | 37 | 7,35 | 5,86 | 5,55 | 6,48 | 121,1 | 90,4 | 85,6 | 100,0 | INSTR. PRECISION ETC |
| NAHRUNGS-U.GENUSSM. | 41/42 | 8,07 | 6,12 | 5,54 | 6,64 | 121,5 | 92,2 | 83,4 | 100,0 | ALIM. BOISSONS TABAC |
| NAHRUNGSMITTELGEW. | 41A | 7,82 | 6,39 | 5,31 | 6,33 | 123,5 | 100,9 | 83,9 | 100,0 | PROD. ALIMENTAIRES |
| FLEISCHVERARB. | 412 | 8,14 | 7,17 | 5,61 | 7,07 | 115,1 | 101,4 | 79,3 | 100,0 | IND. DE LA VIANDE |
| MILCHVERARBEITUNG | 413 | 7,33 | 6,14 | 5,38 | 5,45 | 113,6 | 95,2 | 83,4 | 100,0 | IND. DU LAIT |
| BACK -U.SUESSWAREN | 418 | 7,99 | 6,53 | 5,25 | 6,33 | 126,2 | 103,2 | 82,9 | 100,0 | PAIN, PROD. SUCRES |
| GETRAENKEINDUSTRIE | 42A | 8,38 | 6,25 | 6,42 | 7,44 | 112,6 | 84,0 | 86,3 | 100,0 | BOISSONS |
| TABAKVERARBEITUNG | 429 | 5,75 | 4,55 | 4,22 | 4,48 | 128,3 | 101,6 | 94,2 | 100,0 | TABAC |
| TEXTILGEWERBE | 43 | 7,12 | 6,06 | 5,22 | 6,06 | 117,5 | 100,0 | 86,1 | 100,0 | INDUSTRIE TEXTILE |
| WOLLE | 431 | 7,07 | 5,54 | 4,83 | 5,89 | 120,0 | 94,1 | 82,0 | 100,0 | INDUSTRIE LAINIERE |
| BAUMWOLLE | 432 | 6,39 | 5,69 | 5,06 | 5,52 | 115,8 | 103,1 | 91,7 | 100,0 | INDUSTR. COTONNIERE |
| WIRKEREI,STRICKEREI | 436 | 7,40 | 5,73 | 5,07 | 5,85 | 126,3 | 97,8 | 86,5 | 100,0 | BONNETERIE |
| LEDERGEWERBE | 44 | 6,87 | 5,20 | 5,11 | 5,67 | 121,2 | 91,7 | 90,1 | 100,0 | INDUSTRIE DU CUIR |
| GERBEREI | 441 | 6,58 | 5,97 | 5,16 | 6,02 | 111,0 | 99,2 | 85,7 | 100,0 | TANNERIE-MEGISSERIE |
| LEDERWARENHERST. | 442 | 6,88 | 5,10 | 5,11 | 5,64 | 122,0 | 90,4 | 90,6 | 100,0 | ARTICLES EN CUIR |
| SCHUH-,BEKLEIDUNGSS. | 45 | 6,88 | 5,52 | 4,86 | 5,65 | 121,8 | 97,7 | 86,0 | 100,0 | CHAUSS., HABILLEMENT |
| SCHUHGEWERBE | 45A | 7,02 | 6,28 | 5,21 | 6,05 | 116,0 | 103,8 | 86,1 | 100,0 | CHAUSSURES |
| BEKLEIDUNGSGEWERBE | 45B | 6,51 | 5,42 | 4,66 | 5,47 | 119,0 | 99,1 | 85,2 | 100,0 | HABILLEMENT |
| BE- U. VERARB.V.HOLZ | 46 | 8,05 | 6,72 | 5,74 | 7,17 | 112,3 | 93,7 | 80,1 | 100,0 | BOIS, MEUBLE EN BOIS |
| HOLZVER. OHNE MOEB. | 46A | 8,01 | 6,60 | 5,52 | 7,15 | 112,0 | 92,3 | 77,2 | 100,0 | BOIS |
| HOLZMOEBELHERST. | 467 | 8,16 | 7,04 | 6,09 | 7,38 | 110,6 | 95,4 | 82,5 | 100,0 | MEUBLES EN BOIS |
| PAPIER,DRUCK. VERLAG | 47 | 9,48 | 6,95 | 5,48 | 7,81 | 121,4 | 89,0 | 70,2 | 100,0 | PAPIER IMPR. EDITION |
| PAPIER-U.PAPPENVERZ. | 47A | 7,93 | 6,50 | 5,38 | 6,49 | 122,2 | 100,2 | 82,9 | 100,0 | PAPIER, ART. PAPIER |
| DRUCKEREI,VERLAGSG. | 47B | 9,83 | 7,16 | 5,64 | 8,41 | 116,9 | 85,1 | 67,1 | 100,0 | IMPRIMERIE, EDITION |
| GUMMI,KUNSTSTOFFE | 48 | 8,28 | 7,18 | 5,79 | 7,22 | 114,7 | 99,4 | 80,2 | 100,0 | CAOUTCHOUC,M. PLAST. |
| GUMMIVERARBEITUNG | 481 | 8,45 | 7,71 | 6,08 | 7,67 | 110,2 | 100,5 | 79,3 | 100,0 | CAOUTCHOUC |
| KUNSTSTOFFVERARB. | 483 | 7,99 | 6,39 | 5,50 | 6,58 | 121,4 | 97,1 | 83,6 | 100,0 | MATIERES PLASTIQUES |
| SONST. VERARB. GEW. | 49 | 7,61 | 5,55 | 5,52 | 6,27 | 121,4 | 88,5 | 88,0 | 100,0 | AUTRES IND. MANUF. |
| BAUGEWERBE | 50 | 8,73 | 7,63 | 7,01 | 8,36 | 104,4 | 91,3 | 83,9 | 100,0 | BATIMENT GENIE CIVIL |
| BAUGEW. OHNE INST. | 50A | 8,59 | 7,60 | 7,03 | 8,20 | 104,8 | 92,7 | 85,7 | 100,0 | BAT. SAUF INSTALL. |
| BAUINSTALLATION | 503 | 8,51 | 7,68 | 6,66 | 8,37 | 102,9 | 91,8 | 79,6 | 100,0 | INSTALLATION |
| BERGBAU INSGESAMT | A | 8,15 | 7,50 | 6,59 | 7,85 | 103,8 | 95,5 | 83,9 | 100,0 | ENS. EXTRACTIVES |
| VERARB.INDUSTR.INSG. | B | 8,40 | 6,80 | 5,89 | 7,25 | 115,7 | 93,7 | 81,1 | 100,0 | ENS. MANUFACTURIERES |
| BERGB.,VERARB.,BAUG. | C | 8,48 | 6,86 | 6,00 | 7,44 | 114,0 | 92,2 | 80,6 | 100,0 | ENS. EXTR.,MAN.,BAT. |

FRAUEN IN V.H.

DER ARBEITER

POURCENTAGE DE FEMMES

PARMI LES OUVRIERS

GEBIET - REGION: H E S S E N

| INDUSTRIE | NACE | LEISTUNGSGRUPPE / QUALIFICATION 1 | 2 | 3 | INSGESAMT / ENSEMBLE (*) | INDUSTRIE |
|---|---|---|---|---|---|---|
| KOHLENBERGBAU | 11 | - | - | 56,3 | 1,6 | EXTR. COMB. SOLIDES |
| STEINK. UNTER TAGE | 111A | - | - | - | - | EXTR. HOUILLE FOND |
| STEINK. UEBER TAGE | 111B | - | - | - | - | EXTR. HOUILLE JOUR |
| KOKEREI | 12 | - | - | - | - | COKERIES |
| ERDOEL-U. ERDGASGEW. | 13 | - | - | - | - | EXTR. PETR. GAZ NAT. |
| MINERALOELVERARB. | 14 | - | - | 28,6 | 0,8 | RAFFINAGE DU PETROLE |
| KERNBRENNSTOFFIND. | 15 | - | - | - | - | COMBUST. NUCLEAIRES |
| ELEKTR.,GAS, DAMPF | 16 | 0,6 | 25,0 | 85,0 | 7,2 | ELECTR. GAZ VAPEUR |
| WASSERGEW. VERTEIL. | 17 | - | 55,6 | - | 3,1 | DISTRIBUTION D EAU |
| ERZBERGBAU | 21 | - | - | . | . | EXTR. MIN. METALLIQ. |
| EISENERZ UNTER TAGE | 211A | - | - | - | - | MINES DE FER FOND |
| EISENERZ UEBER TAGE | 211B | - | - | . | . | MINES DE FER JOUR |
| METALLERZEUGUNG | 22 | 1,6 | 16,9 | 81,2 | 13,5 | PROD. DES METAUX |
| EISEN UND STAHL | 22A | 1,0 | 15,1 | 61,9 | 9,9 | METAUX FERREUX |
| NE-METALLE | 224 | 2,4 | 18,9 | 94,8 | 18,1 | METAUX NON FERREUX |
| NICHTENERG.MIN.TORF | 23 | - | 4,0 | 23,3 | 3,1 | AUTRES MIN. - TOURB. |
| BAUMAT.KERAM.ERDEN | 231 | - | 4,7 | 16,1 | 3,1 | M. CONSTR. T. A FEU |
| AND.MINERAL..TORF | 23A | - | 0,8 | 40,2 | 3,0 | TOURBIERES ETC. |
| BEARB.STEIN.ERD.GLAS | 24 | 2,5 | 8,8 | 34,6 | 11,7 | PR. MIN. NON METALL. |
| ZEMENT | 2421 | 0,9 | 0,8 | 25,7 | 5,0 | CIMENT |
| GLAS | 247 | 12,2 | 25,6 | 54,8 | 30,4 | VERRE |
| KERAMISCHE ERZEUGN. | 248 | 0,9 | 10,0 | 57,9 | 22,3 | PROD. CERAMIQUES |
| CHEMISCHE INDUSTRIE | 25 | 2,9 | 26,2 | 69,1 | 26,4 | INDUSTRIE CHIMIQUE |
| CHEM. GRUNDSTOFFE | 25A | 3,2 | 21,4 | 63,8 | 19,7 | PROD. CHIM. DE BASE |
| CHEMIEFASERINDUSTRIE | 26 | - | . | . | . | FIBRES ART. ET SYNT. |
| METALLERZEUGNISSE | 31 | 2,8 | 26,4 | 50,6 | 25,2 | OUVRAGES EN METAUX |
| GIESSEREI | 311 | 1,0 | 8,1 | 46,7 | 8,8 | FONDERIES |
| METALLKONSTRUKTION | 314 | - | 3,7 | 21,7 | 1,5 | CONSTR. METALLIQUE |
| EBM-WAREN | 316 | 3,8 | 31,1 | 51,0 | 29,4 | OUTILLAGE A. FINIS |
| MASCHINENBAU | 32 | 0,8 | 20,4 | 68,1 | 9,0 | MACHINES,MAT. MECAN. |
| LAND.MASCH.U.TRAKT. | 321 | - | - | 42,9 | 2,4 | MACH.,TRACT. AGRIC. |
| WERKZEUGMASCHINEN | 322 | 1,0 | 24,7 | 72,1 | 10,0 | MACHINES-OUTILS |
| BUEROMASCH., DV-GER. | 33 | 0,7 | 50,4 | 75,9 | 40,8 | MACHINES DE BUREAU |
| ELEKTROTECHNIK | 34 | 1,7 | 59,0 | 87,7 | 40,5 | CONSTRUCTION ELECT. |
| KRAFTWAGEN U.-TEILE | 35 | 3,1 | 19,1 | 43,7 | 12,8 | AUTOM.,PIECES DET. |
| KRAFTWAGEN U.-MOTOR | 351 | 3,9 | 17,0 | 82,4 | 8,1 | CONSTR. AUTOMOBILES |
| FAHRZEUGBAU OHNE KFZ | 36 | 1,2 | 64,5 | 75,7 | 21,5 | AUTRE MAT. TRANSPORT |
| SCHIFFBAU | 361 | . | - | - | . | CONSTR. NAVALE |
| LUFTFAHRZEUGBAU | 364 | 1,5 | 72,9 | 90,5 | 17,3 | CONSTR. AERONEFS |
| FEINMECHANIK,OPTIK | 37 | 2,8 | 69,8 | 82,9 | 49,2 | INSTR. PRECISION ETC |
| NAHRUNGS-U.GENUSSM. | 41/42 | 5,3 | 40,2 | 62,7 | 36,1 | ALIM. BOISSONS TABAC |
| NAHRUNGSMITTELGEW. | 41A | 3,8 | 29,1 | 68,0 | 40,1 | PROD. ALIMENTAIRES |
| FLEISCHVERARB. | 412 | 2,2 | 61,0 | 56,9 | 28,8 | IND. DE LA VIANDE |
| MILCHVERARBEITUNG | 413 | 0,8 | 25,2 | 57,9 | 23,7 | IND. DU LAIT |
| BACK -U.SUESSWAREN | 418 | 6,2 | 28,2 | 72,3 | 44,7 | PAIN, PROD. SUCRES |
| GETRAENKEINDUSTRIE | 42A | 5,3 | 34,3 | 43,5 | 21,4 | BOISSONS |
| TABAKVERARBEITUNG | 429 | 68,1 | 97,3 | 89,7 | 90,6 | TABAC |
| TEXTILGEWERBE | 43 | 12,7 | 56,9 | 86,4 | 55,5 | INDUSTRIE TEXTILE |
| WOLLE | 431 | 14,8 | 65,3 | 92,3 | 54,0 | INDUSTRIE LAINIERE |
| BAUMWOLLE | 432 | 5,6 | 51,9 | 75,0 | 56,0 | INDUSTR. COTONNIERE |
| WIRKEREI,STRICKEREI | 436 | 11,2 | 85,6 | 95,5 | 75,3 | BONNETERIE |
| LEDERGEWERBE | 44 | 34,5 | 82,0 | 86,4 | 68,9 | INDUSTRIE DU CUIR |
| GERBEREI | 441 | 18,8 | 34,0 | 65,6 | 34,8 | TANNERIE-MEGISSERIE |
| LEDERWARENHERST. | 442 | 35,5 | 88,1 | 87,6 | 72,1 | ARTICLES EN CUIR |
| SCHUH-,BEKLEIDUNGSG. | 45 | 55,0 | 90,8 | 92,7 | 84,3 | CHAUSS., HABILLEMENT |
| SCHUHGEWERBE | 45A | 44,2 | 57,1 | 94,9 | 68,5 | CHAUSSURES |
| BEKLEIDUNGSGEWERBE | 45B | 62,9 | 96,0 | 92,6 | 90,3 | HABILLEMENT |
| BE- U. VERARB.V.HOLZ | 46 | 0,9 | 19,8 | 52,5 | 17,9 | BOIS, MEUBLE EN BOIS |
| HOLZVER. OHNE MOEB. | 46A | 0,4 | 15,2 | 50,4 | 14,1 | BOIS |
| HOLZMOEBELHERST. | 467 | 1,2 | 20,6 | 47,3 | 17,5 | MEUBLES EN BOIS |
| PAPIER,DRUCK. VERLAG | 47 | 6,4 | 45,8 | 61,6 | 31,1 | PAPIER IMPR. EDITION |
| PAPIER-U.PAPPENERZ. | 47A | 6,7 | 39,9 | 61,0 | 38,4 | PAPIER, ART. PAPIER |
| DRUCKEREI,VERLAGSG. | 47B | 6,3 | 48,5 | 62,4 | 27,8 | IMPRIMERIE, EDITION |
| GUMMI,KUNSTSTOFFE | 48 | 1,6 | 23,2 | 81,5 | 28,1 | CAOUTCHOUC,M. PLAST. |
| GUMMIVERARBEITUNG | 481 | 1,3 | 8,7 | 87,8 | 19,4 | CAOUTCHOUC |
| KUNSTSTOFFEVERARB. | 483 | 2,0 | 43,6 | 77,7 | 41,3 | MATIERES PLASTIQUES |
| SONST. VERARB. GEW. | 49 | 3,5 | 68,6 | 91,2 | 52,2 | AUTRES IND. MANUF. |
| BAUGEWERBE | 50 | 0,1 | 0,8 | 5,5 | 0,8 | BATIMENT GENIE CIVIL |
| BAUGEW. OHNE INST. | 50A | 0,1 | 0,7 | 3,6 | 0,7 | BAT. SAUF INSTALL. |
| BAUINSTALLATION | 503 | - | 1,6 | 25,9 | 1,6 | INSTALLATION |
| BERGBAU INSGESAMT | A | - | 3,7 | 25,1 | 2,9 | ENS. EXTRACTIVES |
| VERARB.INDUSTR.INSG. | B | 4,3 | 37,6 | 63,3 | 29,3 | ENS. MANUFACTURIERES |
| BERGB.,VERARB.,BAUG. | C | 3,2 | 34,6 | 57,5 | 24,5 | ENS. EXTR.,MAN.,BAT. |

(*) EINSCHL. UNBEANTWORTETE FAELLE

(*) NON DECLARES INCLUS

INDIZES DES STUNDENVERDIENSTES DER FRAUEN ZU DEMJENIGEN DER MAENNER (ARBEITER)

INDICE DU GAIN HORAIRE DES FEMMES PAR RAPPORT A CELUI DES HOMMES (OUVRIERS)

GEBIET - REGION: H E S S E N

| INDUSTRIE | NACE | LEISTUNGSGRUPPE QUALIFICATION 1 | 2 | 3 | INSGESAMT ENSEMBLE | INDUSTRIE |
|---|---|---|---|---|---|---|
| KOHLENBERGBAU | 11 | - | - | . | . | EXTR. COMB. SOLIDES |
| STEINK. UNTER TAGE | 111A | - | - | - | - | EXTR. HOUILLE FOND |
| STEINK. UEBER TAGE | 111B | - | - | - | - | EXTR. HOUILLE JOUR |
| KOKEREI | 12 | - | - | - | - | COKERIES |
| ERDOEL-U. ERDGASGEW. | 13 | - | - | - | - | EXTR. PETR. GAZ NAT. |
| MINERALOELVERARB. | 14 | - | - | . | . | RAFFINAGE DU PETROLE |
| KERNBRENNSTOFFEIND. | 15 | - | - | - | - | COMBUST. NUCLEAIRES |
| ELEKTR.,GAS, DAMPF | 16 | 98,4 | 83,7 | 81,0 | 72,0 | ELECTR. GAZ VAPEUR |
| WASSERGEW. VERTEIL. | 17 | - | . | - | . | DISTRIBUTION D EAU |
| ERZBERGBAU | 21 | - | - | . | . | EXTR. MIN. METALLIQ. |
| EISENERZ UNTER TAGE | 211A | - | - | - | - | MINES DE FER FOND |
| EISENERZ UEBER TAGE | 211B | - | - | . | . | MINES DE FER JOUR |
| METALLERZEUGUNG | 22 | 85,2 | 81,2 | 76,9 | 74,6 | PROD. DES METAUX |
| EISEN UND STAHL | 22A | . | 79,0 | 66,9 | 71,5 | METAUX FERREUX |
| NE-METALLE | 224 | . | 84,0 | 98,4 | 77,9 | METAUX NON FERREUX |
| NICHTENERG.MIN.TORF | 23 | - | 93,1 | 73,8 | 74,0 | AUTRES MIN. - TOURB. |
| BAUMAT.KERAM.ERDEN | 231 | - | 92,8 | 71,2 | 78,0 | M. CONSTR. T. A FEU |
| AND.MINERAL.,TORF | 23A | - | . | 81,4 | 66,4 | TOURBIERES ETC. |
| BEARB.STEIN.ERD.GLAS | 24 | 77,5 | 73,5 | 75,6 | 69,7 | PR. MIN. NON METALL. |
| ZEMENT | 2421 | . | . | 83,1 | 75,7 | CIMENT |
| GLAS | 247 | #77,2 | 70,9 | 86,4 | 69,4 | VERRE |
| KERAMISCHE ERZEUGN. | 248 | . | 71,1 | 74,5 | 69,4 | PROD. CERAMIQUES |
| CHEMISCHE INDUSTRIE | 25 | 92,6 | 77,0 | 81,5 | 72,8 | INDUSTRIE CHIMIQUE |
| CHEM. GRUNDSTOFFE | 25A | 88,9 | 79,5 | 80,4 | 74,9 | PROD. CHIM. DE BASE |
| CHEMIEFASERINDUSTRIE | 26 | - | . | . | . | FIBRES ART. ET SYNT. |
| METALLERZEUGNISSE | 31 | 70,1 | 77,7 | 75,2 | 71,7 | OUVRAGES EN METAUX |
| GIESSEREI | 311 | . | 85,6 | 82,0 | 78,8 | FONDERIES |
| METALLKONSTRUKTION | 314 | - | . | . | 67,5 | CONSTR. METALLIQUE |
| EBM-WAREN | 316 | #69,3 | 78,3 | 74,9 | 72,2 | OUTILLAGE A. FINIS |
| MASCHINENBAU | 32 | 77,6 | 82,3 | 85,1 | 69,6 | MACHINES,MAT. MECAN. |
| LAND.MASCH.U.TRAKT. | 321 | - | - | . | . | MACH.,TRACT. AGRIC. |
| WERKZEUGMASCHINEN | 322 | 77,8 | 82,3 | 89,7 | 70,7 | MACHINES-OUTILS |
| BUEROMASCH., DV-GER. | 33 | . | 83,1 | 85,7 | 76,5 | MACHINES DE BUREAU |
| ELEKTROTECHNIK | 34 | 93,3 | 83,3 | 88,2 | 74,5 | CONSTRUCTION ELECT. |
| KRAFTWAGEN U.-TEILE | 35 | 88,8 | 89,5 | 79,3 | 78,1 | AUTOM.,PIECES DET. |
| KRAFTWAGEN U.-MOTOR | 351 | 90,4 | 93,4 | 91,6 | 86,3 | CONSTR. AUTOMOBILES |
| FAHRZEUGBAU OHNE KFZ | 36 | . | 76,1 | 100,0 | 64,5 | AUTRE MAT. TRANSPORT |
| SCHIFFBAU | 361 | . | . | - | . | CONSTR. NAVALE |
| LUFTFAHRZEUGBAU | 364 | . | 88,2 | 86,8 | 68,3 | CONSTR. AERONEFS |
| FEINMECHANIK,OPTIK | 37 | 91,2 | 81,8 | 94,5 | 74,4 | INSTR. PRECISION ETC |
| NAHRUNGS-U.GENUSSM. | 41/42 | 80,0 | 77,9 | 71,9 | 66,3 | ALIM. BOISSONS TABAC |
| NAHRUNGSMITTELGEW. | 41A | 74,2 | 82,8 | 76,3 | 68,2 | PROD. ALIMENTAIRES |
| FLEISCHVERARB. | 412 | . | 91,3 | 72,1 | 68,9 | IND. DE LA VIANDE |
| MILCHVERARBEITUNG | 413 | . | 80,0 | 85,8 | 74,8 | IND. DU LAIT |
| BACK -U.SUESSWAREN | 418 | 68,1 | 79,1 | 74,0 | 64,5 | PAIN, PROD. SUCRES |
| GETRAENKEINDUSTRIE | 42A | 90,0 | 82,7 | 71,5 | 71,0 | BOISSONS |
| TABAKVERARBEITUNG | 429 | 70,2 | 86,6 | 81,1 | 75,5 | TABAC |
| TEXTILGEWERBE | 43 | 84,8 | 79,6 | 85,9 | 77,1 | INDUSTRIE TEXTILE |
| WOLLE | 431 | . | 80,9 | 92,5 | 74,4 | INDUSTRIE LAINIERE |
| BAUMWOLLE | 432 | . | 100,9 | 92,0 | 92,5 | INDUSTR. COTONNIERE |
| WIRKEREI,STRICKEREI | 436 | 84,7 | 80,5 | 77,7 | 74,4 | BONNETERIE |
| LEDERGEWERBE | 44 | 72,5 | 72,2 | 73,1 | 68,3 | INDUSTRIE DU CUIR |
| GERBEREI | 441 | 76,0 | 81,2 | 84,0 | 78,8 | TANNERIE-MEGISSERIE |
| LEDERWARENHERST. | 442 | 72,1 | 69,5 | 71,5 | 66,7 | ARTICLES EN CUIR |
| SCHUH-,BEKLEIDUNGSG. | 45 | 75,6 | 77,9 | 80,0 | 72,0 | CHAUSS., HABILLEMENT |
| SCHUHGEWERBE | 45A | 81,2 | 82,9 | 92,0 | 76,8 | CHAUSSURES |
| BEKLEIDUNGSGEWERBE | 458 | 79,4 | 76,5 | 74,7 | 73,7 | HABILLEMENT |
| BE- U. VERARB.V.HOLZ | 46 | 80,5 | 75,0 | 83,6 | 69,8 | BOIS, MEUBLE EN BOIS |
| HOLZVER. OHNE MOEB. | 46A | . | 72,6 | 81,7 | 66,9 | BOIS |
| HOLZMOEBELHERST. | 467 | #76,5 | 77,6 | 87,2 | 73,6 | MEUBLES EN BOIS |
| PAPIER,DRUCK. VERLAG | 47 | 79,7 | 71,2 | 72,7 | 63,0 | PAPIER IMPR. EDITION |
| PAPIER-U.PAPPENVERZ. | 47A | 70,0 | 73,6 | 73,8 | 67,7 | PAPIER, ART. PAPIER |
| DRUCKEREI,VERLAGSG. | 47B | 81,7 | 69,4 | 70,7 | 63,0 | IMPRIMERIE, EDITION |
| GUMMI,KUNSTSTOFFE | 48 | 76,3 | 72,8 | 90,2 | 71,9 | CAOUTCHOUC,M. PLAST. |
| GUMMIVERARBEITUNG | 481 | 73,3 | 79,0 | 94,8 | 75,5 | CAOUTCHOUC |
| KUNSTSTOFFVERARB. | 483 | #80,4 | 75,8 | 86,8 | 72,7 | MATIERES PLASTIQUES |
| SONST. VERARB. GEW. | 49 | 86,4 | 75,7 | 93,4 | 72,5 | AUTRES IND. MANUF. |
| BAUGEWERBE | 50 | #94,0 | 79,3 | 78,3 | 70,6 | BATIMENT GENIE CIVIL |
| BAUGEW. OHNE INST. | 50A | . | 78,7 | 77,2 | 72,6 | BAT. SAUF INSTALL. |
| BAUINSTALLATION | 503 | - | . | 80,5 | 68,3 | INSTALLATION |
| BERGBAU INSGESAMT | A | - | 93,7 | 74,6 | 74,2 | ENS. EXTRACTIVES |
| VERARB.INDUSTR.INSG. | B | 77,1 | 75,4 | 77,1 | 69,8 | ENS. MANUFACTURIERES |
| BERGB.,VERARB.,BAUG. | C | 76,7 | 75,2 | 76,6 | 69,1 | ENS. EXTR.,MAN.,BAT. |

DURCHSCHNITTLICHER MONATSVERDIENST DER ANWESENDEN ARBEITER NACH LEISTUNGSGRUPPE

GAIN MENSUEL MOYEN DES OUVRIERS PRESENTS SUIVANT LA QUALIFICATION

MAENNER — GEBIET – REGION: HESSEN — HOMMES

| INDUSTRIE | NACE | (DM) LEISTUNGSGRUPPE 1 | 2 | 3 | INSGESAMT / ENSEMBLE | INDICES QUALIFICATION 1 | 2 | 3 | INSGESAMT / ENSEMBLE | INDUSTRIE |
|---|---|---|---|---|---|---|---|---|---|---|
| KOHLENBERGBAU | 11 | 1.505 | 1.347 | . | 1.482 | 101,6 | 90,9 | . | 100,0 | EXTR. COMB. SOLIDES |
| STEINK. UNTER TAGE | 111A | - | - | - | - | - | - | - | - | EXTR. HOUILLE FOND |
| STEINK. UEBER TAGE | 111B | - | - | - | - | - | - | - | - | EXTR. HOUILLE JOUR |
| KOKEREI | 12 | - | - | - | - | - | - | - | - | COKERIES |
| ERDOEL-U. ERDGASGEW. | 13 | - | - | - | - | - | - | - | - | EXTR. PETR. GAZ NAT. |
| MINERALOELVERARB. | 14 | 2.015 | 1.693 | . | 1.959 | 102,9 | 86,4 | . | 100,0 | RAFFINAGE DU PETROLE |
| KERNBRENNSTOFFIND. | 15 | - | - | - | - | - | - | - | - | COMBUST. NUCLEAIRES |
| ELEKTR.,GAS, DAMPF | 16 | 1.660 | 1.484 | 1.353 | 1.647 | 100,8 | 90,1 | 82,1 | 100,0 | ELECTR. GAZ VAPEUR |
| WASSERGEW. VERTEIL. | 17 | 1.746 | . | - | 1.734 | 100,7 | . | - | 100,0 | DISTRIBUTION D EAU |
| ERZBERGBAU | 21 | . | - | - | . | . | - | - | . | EXTR. MIN. METALLIQ. |
| EISENERZ UNTER TAGE | 211A | . | - | - | . | . | - | - | . | MINES DE FER FOND |
| EISENERZ UEBER TAGE | 211B | . | - | - | . | . | - | - | . | MINES DE FER JOUR |
| METALLERZEUGUNG | 22 | 1.502 | 1.440 | 1.374 | 1.531 | 104,6 | 94,1 | 89,7 | 100,0 | PROD. DES METAUX |
| EISEN UND STAHL | 22A | 1.648 | 1.501 | 1.456 | 1.597 | 103,8 | 94,6 | 91,7 | 100,0 | METAUX FERREUX |
| NE-METALLE | 224 | 1.535 | 1.368 | . | 1.455 | 105,4 | 94,0 | . | 100,0 | METAUX NON FERREUX |
| NICHTENERG.MIN.TORF | 23 | 1.584 | 1.526 | 1.488 | 1.627 | 103,5 | 93,8 | 91,5 | 100,0 | AUTRES MIN. - TOURB. |
| BAUMAT.KERAM.ERDEN | 231 | 1.761 | 1.549 | 1.582 | 1.675 | 105,1 | 92,5 | 94,4 | 100,0 | M. CONSTR. T. A FEU |
| AND.MINERAL.,TORF | 23A | 1.578 | 1.432 | 1.194 | 1.537 | 102,7 | 93,2 | 77,7 | 100,0 | TOURBIERES ETC. |
| BEARB.STEIN.ERD.GLAS | 24 | 1.733 | 1.647 | 1.470 | 1.660 | 104,4 | 99,2 | 88,6 | 100,0 | PR. MIN. NON METALL. |
| ZEMENT | 2421 | 1.676 | 1.618 | 1.515 | 1.633 | 102,6 | 99,1 | 92,8 | 100,0 | CIMENT |
| GLAS | 247 | 1.623 | 1.441 | 1.075 | 1.465 | 110,8 | 98,4 | 73,4 | 100,0 | VERRE |
| KERAMISCHE ERZEUGN. | 248 | 1.501 | 1.625 | 1.508 | 1.615 | 99,1 | 100,6 | 99,6 | 100,0 | PROD. CERAMIQUES |
| CHEMISCHE INDUSTRIE | 25 | 1.718 | 1.613 | 1.417 | 1.642 | 104,6 | 98,2 | 86,3 | 100,0 | INDUSTRIE CHIMIQUE |
| CHEM. GRUNDSTOFFE | 25A | 1.752 | 1.663 | 1.511 | 1.694 | 103,4 | 98,2 | 89,2 | 100,0 | PROD. CHIM. DE BASE |
| CHEMIEFASERINDUSTRIE | 26 | . | . | . | . | . | . | . | . | FIBRES ART. ET SYNT. |
| METALLERZEUGNISSE | 31 | 1.613 | 1.401 | 1.413 | 1.493 | 108,0 | 93,8 | 94,6 | 100,0 | OUVRAGES EN METAUX |
| GIESSEREI | 311 | 1.517 | 1.396 | 1.267 | 1.431 | 106,0 | 97,6 | 88,5 | 100,0 | FONDERIES |
| METALLKONSTRUKTION | 314 | 1.653 | 1.410 | . | 1.583 | 104,4 | 89,1 | . | 100,0 | CONSTR. METALLIQUE |
| ERM-WAREN | 316 | 1.502 | 1.386 | 1.420 | 1.479 | 108,3 | 93,7 | 96,0 | 100,0 | OUTILLAGE A. FINIS |
| MASCHINENBAU | 32 | 1.546 | 1.382 | 1.191 | 1.587 | 103,7 | 87,1 | 75,0 | 100,0 | MACHINES,MAT. MECAN. |
| LAND.MASCH.U.TRAKT. | 321 | 1.509 | 1.362 | . | 1.458 | 103,5 | 93,4 | . | 100,0 | MACH.,TRACT. AGRIC. |
| WERKZEUGMASCHINEN | 322 | 1.551 | 1.406 | 1.158 | 1.597 | 103,4 | 88,0 | 72,5 | 100,0 | MACHINES-OUTILS |
| BUEROMASCH., DV-GER. | 33 | 1.435 | 1.328 | 1.175 | 1.370 | 104,7 | 96,9 | 85,8 | 100,0 | MACHINES DE BUREAU |
| ELEKTROTECHNIK | 34 | 1.520 | 1.321 | 1.178 | 1.453 | 104,6 | 90,9 | 81,1 | 100,0 | CONSTRUCTION ELECT. |
| KRAFTWAGEN U.-TEILE | 35 | 1.712 | 1.504 | 1.452 | 1.640 | 104,4 | 91,7 | 88,6 | 100,0 | AUTOM.,PIECES DET. |
| KRAFTWAGEN U.-MOTOR | 351 | 1.725 | 1.509 | . | 1.674 | 103,0 | 90,1 | . | 100,0 | CONSTR. AUTOMOBILES |
| FAHRZEUGBAU OHNE KFZ | 35 | 1.543 | 1.286 | #849 | 1.506 | 102,5 | 85,4 | #56,4 | 100,0 | AUTRE MAT. TRANSPORT |
| SCHIFFBAU | 361 | . | . | - | . | . | . | - | . | CONSTR. NAVALE |
| LUFTFAHRZEUGBAU | 364 | 1.576 | . | - | 1.559 | 101,1 | . | - | 100,0 | CONSTR. AERONEFS |
| FEINMECHANIK,OPTIK | 37 | 1.456 | 1.253 | 1.059 | 1.375 | 105,9 | 91,1 | 77,0 | 100,0 | INSTR. PRECISION ETC |
| NAHRUNGS-U.GENUSSM. | 41/42 | 1.697 | 1.422 | 1.399 | 1.581 | 107,3 | 89,9 | 88,5 | 100,0 | ALIM. BOISSONS TABAC |
| NAHRUNGSMITTELGEW. | 41A | 1.673 | 1.403 | 1.371 | 1.547 | 108,1 | 90,7 | 88,6 | 100,0 | PROD. ALIMENTAIRES |
| FLEISCHVERARB. | 412 | 1.584 | 1.450 | 1.329 | 1.520 | 104,2 | 95,4 | 87,4 | 100,0 | IND. DE LA VIANDE |
| MILCHVERARBEITUNG | 413 | 1.748 | 1.470 | 1.412 | 1.625 | 107,6 | 90,5 | 86,9 | 100,0 | IND. DU LAIT |
| BACK.-U.SUESSWAREN | 418 | 1.655 | 1.385 | 1.416 | 1.559 | 105,2 | 88,8 | 90,8 | 100,0 | PAIN, PROD. SUCRES |
| GETRAENKEINDUSTRIE | 42A | 1.668 | 1.433 | 1.433 | 1.587 | 105,1 | 90,3 | 90,3 | 100,0 | BOISSONS |
| TABAKVERARBEITUNG | 429 | 1.506 | . | 987 | 1.156 | 129,2 | . | 84,6 | 100,0 | TABAC |
| TEXTILGEWERBE | 43 | 1.389 | 1.325 | 1.211 | 1.343 | 103,4 | 98,7 | 90,2 | 100,0 | INDUSTRIE TEXTILE |
| WOLLE | 431 | 1.447 | 1.383 | . | 1.425 | 101,5 | 97,1 | . | 100,0 | INDUSTRIE LAINIERE |
| BAUMWOLLE | 432 | #1.238 | 1.078 | 1.132 | 1.123 | #110,2 | 96,0 | 100,8 | 100,0 | INDUSTR. COTONNIERE |
| WIRKEREI,STRICKEREI | 436 | 1.340 | 1.334 | #1.386 | 1.340 | 100,0 | 99,6 | #103,4 | 100,0 | BONNETERIE |
| LEDERGEWERBE | 44 | 1.492 | 1.400 | 1.360 | 1.456 | 102,5 | 96,2 | 93,4 | 100,0 | INDUSTRIE DU CUIR |
| GERBEREI | 441 | 1.464 | 1.414 | #1.283 | 1.416 | 103,4 | 99,9 | #90,6 | 100,0 | TANNERIE-MEGISSERIE |
| LEDERWARENHERST. | 442 | 1.494 | 1.391 | 1.378 | 1.454 | 102,0 | 95,0 | 94,1 | 100,0 | ARTICLES EN CUIR |
| SCHUH-,BEKLEIDUNGSG. | 45 | 1.439 | 1.292 | 1.196 | 1.365 | 105,4 | 94,7 | 87,6 | 100,0 | CHAUSS., HABILLEMENT |
| SCHUHGEWERBE | 45A | 1.439 | 1.285 | #1.047 | 1.345 | 107,0 | 95,5 | #77,8 | 100,0 | CHAUSSURES |
| BEKLEIDUNGSGEWERBE | 458 | 1.401 | 1.317 | 1.223 | 1.360 | 103,0 | 96,8 | 89,9 | 100,0 | HABILLEMENT |
| BE- U. VERARB.V.HOLZ | 46 | 1.519 | 1.400 | 1.223 | 1.521 | 106,4 | 92,0 | 80,4 | 100,0 | BOIS, MEUBLE EN BOIS |
| HOLZVER. OHNE MOEB. | 46A | 1.625 | 1.368 | 1.200 | 1.521 | 106,8 | 89,9 | 78,9 | 100,0 | BOIS |
| HOLZMOEBELHERST. | 467 | 1.629 | 1.452 | 1.248 | 1.536 | 106,1 | 94,5 | 81,3 | 100,0 | MEUBLES EN BOIS |
| PAPIER,DRUCK. VERLAG | 47 | 1.358 | 1.678 | 1.330 | 1.757 | 105,7 | 95,5 | 75,7 | 100,0 | PAPIER IMPR. EDITION |
| PAPIER-U.PAPPENERZ. | 47A | 1.602 | 1.460 | 1.254 | 1.475 | 108,6 | 99,0 | 85,0 | 100,0 | PAPIER, ART. PAPIER |
| DRUCKEREI,VERLAGSG. | 47B | 1.916 | 1.796 | 1.470 | 1.865 | 102,7 | 96,3 | 78,8 | 100,0 | IMPRIMERIE, EDITION |
| GUMMI,KUNSTSTOFFE | 48 | 1.597 | 1.456 | 1.242 | 1.500 | 106,5 | 97,1 | 82,8 | 100,0 | CAOUTCHOUC,M. PLAST. |
| GUMMIVERARBEITUNG | 481 | 1.587 | 1.473 | 1.192 | 1.510 | 105,1 | 97,5 | 78,9 | 100,0 | CAOUTCHOUC |
| KUNSTSTOFFVERARB. | 483 | 1.598 | 1.380 | 1.224 | 1.459 | 109,5 | 94,6 | 83,9 | 100,0 | MATIERES PLASTIQUES |
| SONST. VERARB. GEW. | 49 | 1.522 | 1.266 | 1.056 | 1.423 | 107,0 | 89,0 | 74,2 | 100,0 | AUTRES IND. MANUF. |
| BAUGEWERBE | 50 | 1.697 | 1.507 | 1.377 | 1.636 | 103,7 | 92,1 | 84,2 | 100,0 | BATIMENT GENIE CIVIL |
| BAUGEW. OHNE INST. | 50A | 1.699 | 1.507 | 1.378 | 1.625 | 104,6 | 92,7 | 84,8 | 100,0 | BAT. SAUF INSTALL. |
| BAUINSTALLATION | 503 | 1.649 | 1.518 | 1.363 | 1.621 | 101,7 | 93,6 | 84,1 | 100,0 | INSTALLATION |
| BERGBAU INSGESAMT | A | 1.553 | 1.514 | 1.488 | 1.607 | 102,9 | 94,2 | 92,6 | 100,0 | ENS. EXTRACTIVES |
| VERARB.INDUSTR.INSG. | B | 1.640 | 1.455 | 1.377 | 1.550 | 105,8 | 93,9 | 88,8 | 100,0 | ENS. MANUFACTURIERES |
| BERGB.,VERARB.,BAUG. | C | 1.654 | 1.461 | 1.378 | 1.568 | 105,5 | 93,2 | 87,9 | 100,0 | ENS. EXTR.,MAN.,BAT. |

TAB. 07/5

(FORTSETZUNG) (SUITE)

FRAUEN — GEBIET - REGION: HESSEN — FEMMES

| INDUSTRIE | NACE | (DM) LEISTUNGSGRUPPE 1 | 2 | 3 | INSGESAMT / ENSEMBLE | INDIZES QUALIFICATION 1 | 2 | 3 | INSGESAMT / ENSEMBLE | INDUSTRIE |
|---|---|---|---|---|---|---|---|---|---|---|
| KOHLENBERGBAU | 11 | - | - | . | . | - | - | . | . | EXTR. COMB. SOLIDES |
| STEINK. UNTER TAGE | 111A | - | - | - | - | - | - | - | - | EXTR. HOUILLE FOND |
| STEINK. UEBER TAGE | 111B | - | - | - | - | - | - | - | - | EXTR. HOUILLE JOUR |
| KOKEREI | 12 | - | - | - | - | - | - | - | - | COKERIES |
| ERDOEL-U. ERDGASGEW. | 13 | - | - | - | - | - | - | - | - | EXTR. PETR. GAZ NAT. |
| MINERALOELVERARB. | 14 | - | - | . | . | - | - | . | . | RAFFINAGE DU PETROLE |
| KERNBRENNSTOFFIND. | 15 | - | - | - | - | - | - | - | - | COMBUST. NUCLEAIRES |
| ELEKTR.,GAS, DAMPF | 16 | . | 1.187 | 1.097 | 1.156 | . | 102,7 | 94,9 | 100,0 | ELECTR. GAZ VAPEUR |
| WASSERGEW. VERTEIL. | 17 | - | - | - | - | - | - | - | - | DISTRIBUTION D EAU |
| ERZBERGBAU | 21 | - | - | . | . | - | - | . | . | EXTR. MIN. METALLIQ. |
| EISENERZ UNTER TAGE | 211A | - | - | - | - | - | - | - | - | MINES DE FER FOND |
| EISENERZ UEBER TAGE | 211B | - | - | . | . | - | - | . | . | MINES DE FER JOUR |
| METALLERZEUGUNG | 22 | . | 1.051 | 990 | 1.036 | . | 101,4 | 95,6 | 100,0 | PROD. DES METAUX |
| EISEN UND STAHL | 22A | . | 1.033 | 858 | 999 | . | 103,4 | 85,9 | 100,0 | METAUX FERREUX |
| NE-METALLE | 224 | . | 1.065 | 1.028 | 1.055 | . | 100,9 | 97,4 | 100,0 | METAUX NON FERREUX |
| NICHTENERG.MIN.TORF | 23 | - | 1.275 | 939 | 1.151 | - | 110,8 | 81,6 | 100,0 | AUTRES MIN. - TOURB. |
| BAUMAT.KERAM.ERDEN | 231 | - | 1.272 | . | 1.193 | - | 106,6 | . | 100,0 | M. CONSTR. T. A FEU |
| AND.MINERAL.,TORF | 23A | - | . | 915 | 972 | - | . | 94,1 | 100,0 | TOURBIERES ETC. |
| BEARB.STEIN.ERD.GLAS | 24 | 1.109 | 1.064 | 947 | 1.004 | 110,5 | 106,0 | 94,3 | 100,0 | PR. MIN. NON METALL. |
| ZEMENT | 2421 | . | . | . | 1.170 | . | . | . | 100,0 | CIMENT |
| GLAS | 247 | #1.087 | 1.009 | 872 | 940 | #115,6 | 107,3 | 92,8 | 100,0 | VERRE |
| KERAMISCHE ERZEUGN. | 248 | . | 1.072 | 1.011 | 1.023 | . | 104,8 | 98,8 | 100,0 | PROD. CERAMIQUES |
| CHEMISCHE INDUSTRIE | 25 | 1.498 | 1.158 | 1.052 | 1.124 | 133,3 | 103,0 | 93,6 | 100,0 | INDUSTRIE CHIMIQUE |
| CHEM. GRUNDSTOFFE | 25A | 1.490 | 1.231 | 1.081 | 1.194 | 124,8 | 103,1 | 90,5 | 100,0 | PROD. CHIM. DE BASE |
| CHEMIEFASERINDUSTRIE | 26 | - | . | . | . | - | . | . | . | FIBRES ART. ET SYNT. |
| METALLERZEUGNISSE | 31 | #1.044 | 1.011 | 963 | 990 | #105,5 | 102,1 | 97,3 | 100,0 | OUVRAGES EN METAUX |
| GIESSEREI | 311 | . | 1.106 | 921 | 1.039 | . | 104,4 | 87,0 | 100,0 | FONDERIES |
| METALLKONSTRUKTION | 314 | - | . | . | #968 | - | . | . | #100,0 | CONSTR. METALLIQUE |
| EBM-WAREN | 316 | #1.032 | 1.005 | 965 | 987 | #104,6 | 101,8 | 97,8 | 100,0 | OUTILLAGE A. FINIS |
| MASCHINENBAU | 32 | 1.190 | 1.114 | 965 | 1.063 | 111,9 | 104,8 | 90,8 | 100,0 | MACHINES,MAT. MECAN. |
| LAND.MASCH.U.TRAKT. | 321 | - | - | . | . | - | - | . | . | MACH.,TRACT. AGRIC. |
| WERKZEUGMASCHINEN | 322 | 1.201 | 1.136 | 1.013 | 1.104 | 108,8 | 102,9 | 91,8 | 100,0 | MACHINES-OUTILS |
| BUEROMASCH., DV-GER. | 33 | . | 1.070 | 926 | 1.023 | . | 104,6 | 90,5 | 100,0 | MACHINES DE BUREAU |
| ELEKTROTECHNIK | 34 | 1.312 | 1.041 | 987 | 1.024 | 128,1 | 101,7 | 96,4 | 100,0 | CONSTRUCTION ELECT. |
| KRAFTWAGEN U.-TEILE | 35 | 1.453 | 1.275 | 1.056 | 1.238 | 117,4 | 103,0 | 85,3 | 100,0 | AUTOM.,PIECES DET. |
| KRAFTWAGEN U.-MOTOR | 351 | 1.464 | 1.313 | 1.164 | 1.351 | 107,6 | 96,5 | 85,5 | 100,0 | CONSTR. AUTOMOBILES |
| FAHRZEUGBAU OHNE KFZ | 36 | . | 952 | 867 | 936 | . | 101,7 | 92,6 | 100,0 | AUTRE MAT. TRANSPORT |
| SCHIFFBAU | 361 | . | - | - | . | . | - | - | . | CONSTR. NAVALE |
| LUFTFAHRZEUGBAU | 364 | . | 993 | 844 | 960 | . | 103,4 | 87,9 | 100,0 | CONSTR. AERONEFS |
| FEINMECHANIK,OPTIK | 37 | #1.307 | 975 | 996 | 989 | #132,2 | 98,6 | 100,7 | 100,0 | INSTR. PRECISION ETC |
| NAHRUNGS-U.GENUSSM. | 41/42 | 1.337 | 1.012 | 930 | 973 | 137,4 | 104,0 | 96,4 | 100,0 | ALIM. BOISSONS TABAC |
| NAHRUNGSMITTELGEW. | 41A | 1.274 | 1.094 | 946 | 968 | 131,6 | 113,0 | 97,7 | 100,0 | PROD. ALIMENTAIRES |
| FLEISCHVERARB. | 412 | . | 1.297 | 896 | 1.023 | . | 126,8 | 87,6 | 100,0 | IND. DE LA VIANDE |
| MILCHVERARBEITUNG | 413 | . | 1.092 | 1.040 | 1.055 | . | 103,5 | 98,6 | 100,0 | IND. DU LAIT |
| BACK -U.SJESSWAREN | 418 | 1.266 | 996 | 945 | 959 | 132,0 | 103,9 | 98,5 | 100,0 | PAIN, PROD. SUCRES |
| GETRAENKEINDUSTRIE | 42A | 1.382 | 1.031 | 977 | 1.067 | 129,5 | 96,6 | 91,6 | 100,0 | BOISSONS |
| TABAKVERARBEITUNG | 429 | 798 | 856 | 749 | 793 | 100,6 | 107,9 | 94,5 | 100,0 | TABAC |
| TEXTILGEWERBE | 43 | 1.398 | 987 | 905 | 960 | 114,4 | 102,8 | 94,3 | 100,0 | INDUSTRIE TEXTILE |
| WOLLE | 431 | . | 1.042 | 903 | 1.009 | . | 103,3 | 89,5 | 100,0 | INDUSTRIE LAINIERE |
| BAUMWOLLE | 432 | - | 1.039 | 901 | 981 | - | 105,9 | 91,8 | 100,0 | INDUSTR. COTONNIERE |
| WIRKEREI,STRICKEREI | 436 | #1.151 | 1.005 | 863 | 957 | #119,0 | 103,9 | 89,2 | 100,0 | BONNETERIE |
| LEDERGEWERBE | 44 | 995 | 860 | 880 | 885 | 112,4 | 97,2 | 99,4 | 100,0 | INDUSTRIE DU CUIR |
| GERBEREI | 441 | . | 976 | #1.013 | 989 | . | 98,7 | #102,4 | 100,0 | TANNERIE-MEGISSERIE |
| LEDERWARENHERST. | 442 | 995 | 856 | 875 | 882 | 112,8 | 97,1 | 99,2 | 100,0 | ARTICLES EN CUIR |
| SCHUH-,BEKLEIDUNGSS. | 45 | 1.042 | 952 | 841 | 941 | 110,7 | 101,2 | 89,4 | 100,0 | CHAUSS., HABILLEMENT |
| SCHUHGEWERBE | 45A | 1.087 | 1.021 | 927 | 980 | 110,9 | 104,2 | 94,6 | 100,0 | CHAUSSURES |
| BEKLEIDUNGSGEWERBE | 45B | 1.035 | 948 | 780 | 935 | 110,7 | 101,4 | 83,4 | 100,0 | HABILLEMENT |
| BE- U. VERARB.V.HOLZ | 46 | #1.220 | 978 | 1.001 | 1.000 | #122,0 | 97,8 | 100,1 | 100,0 | BOIS, MEUBLE EN BOIS |
| HOLZVER. OHNE MOEB. | 46A | . | 935 | 940 | 947 | . | 98,7 | 99,3 | 100,0 | BOIS |
| HOLZMOEBELHERST. | 467 | . | 1.070 | 1.086 | 1.085 | . | 98,6 | 100,1 | 100,0 | MEUBLES EN BOIS |
| PAPIER,DRUCK. VERLAG | 47 | 1.405 | 1.035 | 874 | 1.017 | 138,2 | 101,8 | 85,9 | 100,0 | PAPIER IMPR. EDITION |
| PAPIER-U.PAPPENERZ. | 47A | 1.054 | 961 | 883 | 922 | 114,3 | 104,2 | 95,8 | 100,0 | PAPIER, ART. PAPIER |
| DRUCKEREI,VERLAGSG. | 47B | 1.470 | 1.061 | 855 | 1.075 | 136,7 | 98,7 | 79,5 | 100,0 | IMPRIMERIE, EDITION |
| GUMMI,KUNSTSTOFFE | 48 | 1.170 | 1.015 | 1.034 | 1.027 | 113,9 | 98,8 | 100,7 | 100,0 | CAOUTCHOUC,M. PLAST. |
| GUMMIVERARBEITUNG | 481 | . | 1.112 | 1.092 | 1.097 | . | 101,4 | 99,5 | 100,0 | CAOUTCHOUC |
| KUNSTSTOFFVERARB. | 483 | #1.208 | 986 | 962 | 979 | #123,4 | 100,7 | 98,3 | 100,0 | MATIERES PLASTIQUES |
| SONST. VERARB. GEW. | 49 | #1.154 | 976 | 974 | 980 | #117,8 | 99,6 | 99,4 | 100,0 | AUTRES IND. MANUF. |
| BAUGEWERBE | 50 | . | 1.217 | 1.003 | 1.120 | . | 108,7 | 89,6 | 100,0 | BATIMENT GENIE CIVIL |
| BAUGEW. OHNE INST. | 50A | . | . | . | 1.165 | . | . | . | 100,0 | BAT. SAUF INSTALL. |
| BAUINSTALLATION | 503 | - | . | . | . | - | . | . | . | INSTALLATION |
| BERGBAU INSGESAMT | A | - | 1.275 | 962 | 1.142 | - | 111,6 | 84,2 | 100,0 | ENS. EXTRACTIVES |
| VERARB.INDUSTR.INSG. | B | 1.180 | 1.026 | 965 | 1.011 | 116,7 | 101,5 | 95,5 | 100,0 | ENS. MANUFACTURIERES |
| BERGB.,VERARB.,BAUS. | C | 1.181 | 1.026 | 966 | 1.011 | 116,8 | 101,5 | 95,5 | 100,0 | ENS. EXTR.,MAN.,BAT. |

INSGESAMT — GEBIET - REGION: HESSEN — ENSEMBLE

| INDUSTRIE | NACE | (DM) LEISTUNGSGRUPPE 1 | 2 | 3 | INSGESAMT / ENSEMBLE | INDIZES QUALIFICATION 1 | 2 | 3 | INSGESAMT / ENSEMBLE | INDUSTRIE |
|---|---|---|---|---|---|---|---|---|---|---|
| KOHLENBERGBAU | 11 | 1.505 | 1.347 | . | 1.477 | 101,9 | 91,2 | . | 100,0 | EXTR. COMB. SOLIDES |
| STEINK. UNTER TAGE | 111A | - | - | - | - | - | - | - | - | EXTR. HOUILLE FOND |
| STEINK. UEBER TAGE | 111B | - | - | - | - | - | - | - | - | EXTR. HOUILLE JOUR |
| KOKEREI | 12 | - | - | - | - | - | - | - | - | COKERIES |
| ERDOEL-U. ERDGASGEW. | 13 | - | - | - | - | - | - | - | - | EXTR. PETR. GAZ NAT. |
| MINERALOELVERARB. | 14 | 2.015 | 1.693 | . | 1.954 | 103,1 | 86,6 | . | 100,0 | RAFFINAGE DU PETROLE |
| KERNBRENNSTOFFIND. | 15 | - | - | - | - | - | - | - | - | COMBUST. NUCLEAIRES |
| ELEKTR.,GAS, DAMPF | 16 | 1.659 | 1.436 | 1.174 | 1.631 | 101,7 | 88,0 | 72,0 | 100,0 | ELECTR. GAZ VAPEUR |
| WASSERGEW. VERTEIL. | 17 | 1.746 | . | - | 1.734 | 100,7 | . | - | 100,0 | DISTRIBUTION D EAU |
| ERZBERGBAU | 21 | . | - | . | . | . | - | . | . | EXTR. MIN. METALLIQ. |
| EISENERZ UNTER TAGE | 211A | . | - | - | . | . | - | - | . | MINES DE FER FOND |
| EISENERZ UEBER TAGE | 211B | . | - | . | . | . | - | . | . | MINES DE FER JOUR |
| METALLERZEUGUNG | 22 | 1.597 | 1.383 | 1.072 | 1.475 | 108,3 | 93,8 | 72,7 | 100,0 | PROD. DES METAUX |
| EISEN UND STAHL | 22A | 1.645 | 1.445 | #1.154 | 1.545 | 106,5 | 93,5 | #74,7 | 100,0 | METAUX FERREUX |
| NE-METALLE | 224 | 1.527 | 1.315 | 1.028 | 1.391 | 109,8 | 94,5 | 73,9 | 100,0 | METAUX NON FERREUX |
| NICHTENERG.MIN.TORF | 23 | 1.684 | 1.516 | 1.433 | 1.618 | 104,1 | 93,7 | 88,6 | 100,0 | AUTRES MIN. - TOURB. |
| BAUMAT.KERAM.ERDEN | 231 | 1.761 | 1.536 | 1.536 | 1.664 | 105,8 | 92,3 | 92,3 | 100,0 | M. CONSTR. T. A FEU |
| AND.MINERAL.,TORF | 23A | 1.578 | 1.432 | 1.147 | 1.531 | 103,1 | 93,5 | 74,9 | 100,0 | TOURBIERES ETC. |
| BEARB.STEIN.ERD.GLAS | 24 | 1.720 | 1.601 | 1.322 | 1.630 | 107,5 | 100,1 | 82,7 | 100,0 | PR. MIN. NON METALL. |
| ZEMENT | 2421 | 1.573 | 1.614 | 1.474 | 1.623 | 103,1 | 99,4 | 90,8 | 100,0 | CIMENT |
| GLAS | 247 | 1.568 | 1.344 | 968 | 1.328 | 118,1 | 101,2 | 72,9 | 100,0 | VERRE |
| KERAMISCHE ERZEUGN. | 248 | 1.597 | 1.585 | 1.306 | 1.515 | 105,4 | 104,6 | 86,2 | 100,0 | PROD. CERAMIQUES |
| CHEMISCHE INDUSTRIE | 25 | 1.713 | 1.508 | 1.176 | 1.523 | 112,5 | 99,0 | 77,2 | 100,0 | INDUSTRIE CHIMIQUE |
| CHEM. GRUNDSTOFFE | 25A | 1.744 | 1.581 | 1.247 | 1.609 | 108,4 | 98,3 | 77,5 | 100,0 | PROD. CHIM. DE BASE |
| CHEMIEFASERINDUSTRIE | 26 | . | . | . | . | . | . | . | . | FIBRES ART. ET SYNT. |
| METALLERZEUGNISSE | 31 | 1.598 | 1.310 | 1.218 | 1.398 | 115,1 | 94,4 | 87,8 | 100,0 | OUVRAGES EN METAUX |
| GIESSEREI | 311 | 1.517 | 1.372 | 1.140 | 1.402 | 109,2 | 97,9 | 81,3 | 100,0 | FONDERIES |
| METALLKONSTRUKTION | 314 | 1.553 | 1.399 | #1.053 | 1.576 | 104,9 | 88,8 | #66,8 | 100,0 | CONSTR. METALLIQUE |
| EBM-WAREN | 316 | 1.583 | 1.282 | 1.221 | 1.360 | 116,4 | 94,3 | 89,8 | 100,0 | OUTILLAGE A. FINIS |
| MASCHINENBAU | 32 | 1.643 | 1.338 | 1.051 | 1.553 | 105,8 | 86,2 | 67,7 | 100,0 | MACHINES.MAT. MECAN. |
| LAND.MASCH.U.TRAKT. | 321 | 1.509 | 1.362 | #1.335 | 1.451 | 104,0 | 93,9 | #92,0 | 100,0 | MACH.,TRACT. AGRIC. |
| WERKZEUGMASCHINEN | 322 | 1.648 | 1.351 | 1.068 | 1.551 | 105,6 | 86,5 | 68,4 | 100,0 | MACHINES-OUTILS |
| BUEROMASCH., DV-GER. | 33 | 1.436 | 1.203 | 995 | 1.240 | 115,8 | 97,0 | 80,2 | 100,0 | MACHINES DE BUREAU |
| ELEKTROTECHNIK | 34 | 1.517 | 1.171 | 1.012 | 1.331 | 115,6 | 90,0 | 77,8 | 100,0 | CONSTRUCTION ELECT. |
| KRAFTWAGEN U.-TEILE | 35 | 1.704 | 1.463 | 1.301 | 1.597 | 106,7 | 91,6 | 81,5 | 100,0 | AUTOM.,PIECES DET. |
| KRAFTWAGEN U.-MOTOR | 351 | 1.715 | 1.476 | 1.183 | 1.649 | 104,0 | 89,5 | 71,7 | 100,0 | CONSTR. AUTOMOBILES |
| FAHRZEUGBAU OHNE KFZ | 36 | 1.540 | 1.099 | 862 | 1.416 | 108,8 | 77,6 | 60,9 | 100,0 | AUTRE MAT. TRANSPORT |
| SCHIFFBAU | 361 | . | . | - | . | . | . | - | . | CONSTR. NAVALE |
| LUFTFAHRZEUGBAU | 364 | 1.569 | 1.091 | 844 | 1.488 | 105,4 | 73,3 | 56,7 | 100,0 | CONSTR. AERONEFS |
| FEINMECHANIK,OPTIK | 37 | 1.452 | 1.071 | 1.009 | 1.209 | 120,1 | 88,6 | 83,5 | 100,0 | INSTR. PRECISION ETC |
| NAHRUNGS-U.GENUSSM. | 41/42 | 1.585 | 1.292 | 1.141 | 1.407 | 113,8 | 91,8 | 81,1 | 100,0 | ALIM. BOISSONS TABAC |
| NAHRUNGSMITTELGEW. | 41A | 1.666 | 1.337 | 1.102 | 1.356 | 122,9 | 98,6 | 81,3 | 100,0 | PROD. ALIMENTAIRES |
| FLEISCHVERARB. | 412 | 1.580 | 1.359 | 1.127 | 1.411 | 112,0 | 96,3 | 79,9 | 100,0 | IND. DE LA VIANDE |
| MILCHVERARBEITUNG | 413 | 1.747 | 1.397 | 1.210 | 1.513 | 115,5 | 92,3 | 80,0 | 100,0 | IND. DU LAIT |
| BACK -U.SUESSWAREN | 41B | 1.643 | 1.318 | 1.100 | 1.342 | 122,4 | 98,2 | 82,0 | 100,0 | PAIN, PROD. SUCRES |
| GETRAENKEINDUSTRIE | 42A | 1.554 | 1.313 | 1.286 | 1.503 | 113,0 | 87,4 | 85,6 | 100,0 | BOISSONS |
| TABAKVERARBEITUNG | 429 | 1.285 | 863 | 781 | 845 | 152,1 | 102,1 | 92,4 | 100,0 | TABAC |
| TEXTILGEWERBE | 43 | 1.360 | 1.149 | 952 | 1.150 | 118,3 | 99,9 | 82,8 | 100,0 | INDUSTRIE TEXTILE |
| WOLLE | 431 | 1.397 | 1.175 | #944 | 1.230 | 113,6 | 95,5 | #76,7 | 100,0 | INDUSTRIE LAINIERE |
| BAUMWOLLE | 432 | #1.238 | 1.057 | 969 | 1.045 | #118,5 | 101,1 | 92,7 | 100,0 | INDUSTR. COTONNIERE |
| WIRKEREI,STRICKEREI | 436 | 1.325 | 1.060 | 889 | 1.075 | 123,3 | 98,6 | 82,7 | 100,0 | BONNETERIE |
| LEDERGEWERBE | 44 | 1.368 | 999 | 951 | 1.117 | 122,5 | 89,4 | 85,1 | 100,0 | INDUSTRIE DU CUIR |
| GERBEREI | 441 | 1.431 | 1.321 | 1.142 | 1.321 | 108,3 | 100,0 | 86,4 | 100,0 | TANNERIE-MEGISSERIE |
| LEDERWARENHERST. | 442 | 1.364 | 952 | 939 | 1.097 | 124,3 | 86,8 | 85,6 | 100,0 | ARTICLES EN CUIR |
| SCHUH-,BEKLEIDUNGSG. | 45 | 1.241 | 995 | 873 | 1.028 | 120,7 | 96,8 | 84,9 | 100,0 | CHAUSS., HABILLEMENT |
| SCHUHGEWERBE | 45A | 1.313 | 1.159 | 934 | 1.122 | 117,0 | 103,3 | 83,2 | 100,0 | CHAUSSURES |
| BEKLEIDUNGSGEWERBE | 458 | 1.193 | 969 | 823 | 992 | 120,3 | 97,7 | 83,0 | 100,0 | HABILLEMENT |
| BE- U. VERARB.V.HOLZ | 46 | 1.617 | 1.338 | 1.125 | 1.456 | 111,1 | 91,9 | 77,3 | 100,0 | BOIS, MEUBLE EN BOIS |
| HOLZVER. OHNE MOEB. | 46A | 1.525 | 1.318 | 1.095 | 1.469 | 110,6 | 89,7 | 74,5 | 100,0 | BOIS |
| HOLZMOEBELHERST. | 467 | 1.626 | 1.399 | 1.183 | 1.480 | 109,9 | 94,5 | 79,9 | 100,0 | MEUBLES EN BOIS |
| PAPIER,DRUCK. VERLAG | 47 | 1.837 | 1.417 | 1.090 | 1.575 | 116,6 | 90,0 | 69,2 | 100,0 | PAPIER IMPR. EDITION |
| PAPIER-U.PAPPENERZ. | 47A | 1.582 | 1.292 | 1.057 | 1.304 | 121,3 | 99,1 | 81,1 | 100,0 | PAPIER, ART. PAPIER |
| DRUCKEREI,VERLAGSG. | 47B | 1.395 | 1.474 | 1.153 | 1.692 | 112,0 | 87,1 | 68,1 | 100,0 | IMPRIMERIE, EDITION |
| GUMMI,KUNSTSTOFFE | 48 | 1.592 | 1.372 | 1.075 | 1.388 | 114,7 | 98,8 | 77,4 | 100,0 | CAOUTCHOUC,M. PLAST. |
| GUMMIVERARBEITUNG | 481 | 1.582 | 1.446 | 1.105 | 1.437 | 110,1 | 100,6 | 76,9 | 100,0 | CAOUTCHOUC |
| KUNSTSTOFFVERARB. | 483 | 1.592 | 1.236 | 1.026 | 1.295 | 122,9 | 95,4 | 79,2 | 100,0 | MATIERES PLASTIQUES |
| SONST. VERARB. GEW. | 49 | 1.508 | 1.116 | 981 | 1.213 | 124,3 | 92,0 | 80,9 | 100,0 | AUTRES IND. MANUF. |
| BAUGEWERBE | 50 | 1.697 | 1.506 | 1.372 | 1.635 | 103,8 | 92,1 | 83,9 | 100,0 | BATIMENT GENIE CIVIL |
| BAUGEW. OHNE INST. | 50A | 1.598 | 1.505 | 1.375 | 1.624 | 104,6 | 92,7 | 84,7 | 100,0 | BAT. SAUF INSTALL. |
| BAUINSTALLATION | 503 | 1.649 | 1.515 | 1.333 | 1.618 | 101,9 | 93,6 | 82,4 | 100,0 | INSTALLATION |
| BERGBAU INSGESAMT | A | 1.653 | 1.505 | 1.424 | 1.599 | 103,4 | 94,1 | 89,1 | 100,0 | ENS. EXTRACTIVES |
| VERARB.INDUSTR.INSG. | B | 1.624 | 1.317 | 1.138 | 1.420 | 114,4 | 92,7 | 80,1 | 100,0 | ENS. MANUFACTURIERES |
| BERGB.,VERARB.,BAUG. | C | 1.642 | 1.333 | 1.164 | 1.458 | 112,6 | 91,4 | 79,8 | 100,0 | ENS. EXTR.,MAN.,BAT. |

ANGESTELLTE NACH LEISTUNGSGRUPPE

M A E N N E R

GEBIET : H E S S E N

TAUSEND

MILLIERS

| INDUSTRIE | NACE | LEISTUNGSGRUPPE 1A | 1B | 2 | 3 | 4 | 5 | 5A | 5B | (*) | INSG. ENS. |
|---|---|---|---|---|---|---|---|---|---|---|---|
| KOHLENBERGBAU | 11 | - | . | 0,1 | 0,1 | . | 0,1 | 0,1 | . | - | 0,3 |
| STEINK. UNTER TAGE | 111A | - | - | - | - | - | - | - | - | - | - |
| STEINK. UEBER TAGE | 111B | - | - | - | - | - | - | - | - | - | - |
| KOKEREI | 12 | - | - | - | - | - | - | - | - | - | - |
| ERDOEL-U. ERDGASGEW. | 13 | - | - | - | - | - | - | - | - | - | - |
| MINERALOELVERARB. | 14 | . | 0,1 | 0,2 | 0,1 | . | 0,1 | 0,1 | - | - | 0,4 |
| KERNBRENNSTOFFIND. | 15 | - | - | - | - | - | - | - | - | - | - |
| ELEKTR.,GAS, DAMPF | 16 | . | 0,1 | 1,1 | 2,6 | 0,9 | 1,0 | 1,0 | . | - | 5,6 |
| WASSERGEW. VERTEIL. | 17 | - | - | . | 0,1 | . | . | . | - | - | 0,2 |
| ERZBERGBAU | 21 | - | . | . | . | - | - | - | - | - | . |
| EISENERZ UNTER TAGE | 211A | - | . | . | . | - | - | - | - | - | . |
| EISENERZ UEBER TAGE | 211B | - | - | . | - | - | - | - | - | - | . |
| METALLERZEUGUNG | 22 | . | 0,2 | 1,3 | 0,8 | . | 0,4 | 0,4 | - | - | 2,9 |
| EISEN UND STAHL | 22A | . | 0,1 | 0,9 | 0,5 | . | 0,2 | 0,2 | - | - | 1,7 |
| NE-METALLE | 224 | . | 0,1 | 0,4 | 0,3 | . | 0,2 | 0,2 | - | - | 1,1 |
| NICHTENERG.MIN.TORF | 23 | . | 0,1 | 0,8 | 0,9 | 0,1 | 0,3 | 0,3 | - | - | 2,2 |
| BAUMAT.KERAM.ERDEN | 231 | - | 0,1 | 0,4 | 0,4 | . | 0,2 | 0,2 | - | - | 1,2 |
| AND.MINERAL.,TORF | 23A | . | . | 0,4 | 0,5 | 0,1 | 0,1 | 0,1 | - | - | 1,0 |
| BEARB.STEIN.ERD.GLAS | 24 | 0,1 | 0,2 | 1,0 | 1,4 | 0,3 | 0,6 | 0,6 | . | - | 3,6 |
| ZEMENT | 2421 | - | . | 0,2 | 0,2 | . | 0,1 | 0,1 | - | - | 0,6 |
| GLAS | 247 | . | . | 0,1 | 0,2 | 0,1 | 0,1 | 0,1 | - | - | 0,5 |
| KERAMISCHE ERZEUGN. | 248 | . | . | 0,2 | 0,2 | 0,1 | 0,1 | 0,1 | . | - | 0,6 |
| CHEMISCHE INDUSTRIE | 25 | 1,5 | 2,7 | 6,5 | 10,3 | 1,3 | 2,3 | 2,2 | . | - | 24,6 |
| CHEM. GRUNDSTOFFE | 25A | 1,2 | 1,9 | 4,4 | 6,4 | 0,6 | 1,5 | 1,5 | . | - | 16,1 |
| CHEMIEFASERINDUSTRIE | 26 | . | . | 0,1 | 0,2 | 0,1 | 0,2 | 0,2 | . | - | 0,6 |
| METALLERZEUGNISSE | 31 | 0,1 | 1,5 | 10,1 | 10,6 | 2,4 | 5,4 | 5,3 | . | - | 30,1 |
| GIESSEREI | 311 | . | 0,1 | 1,0 | 1,1 | 0,2 | 0,4 | 0,4 | - | - | 2,8 |
| METALLKONSTRUKTION | 314 | . | . | 0,4 | 0,4 | 0,1 | 0,2 | 0,2 | - | - | 1,1 |
| EBM-WAREN | 316 | - | 1,2 | 8,2 | 8,3 | 2,1 | 4,3 | 4,3 | - | - | 24,1 |
| MASCHINENBAU | 32 | 0,2 | 0,4 | 8,5 | 9,1 | 1,1 | 2,9 | 2,9 | . | - | 22,1 |
| LAND.MASCH.U.TRAKT. | 321 | . | 0,1 | 0,4 | 0,5 | . | 0,1 | 0,1 | - | - | 1,1 |
| WERKZEUGMASCHINEN | 322 | 0,1 | 0,1 | 4,4 | 4,7 | 0,5 | 1,4 | 1,4 | . | - | 11,2 |
| BUEROMASCH., DV-GER. | 33 | 0,2 | 0,1 | 1,3 | 1,0 | 0,1 | 0,2 | 0,2 | - | - | 2,8 |
| ELEKTROTECHNIK | 34 | 0,3 | 0,9 | 10,3 | 8,7 | 0,9 | 1,7 | 1,7 | . | - | 22,7 |
| KRAFTWAGEN U.-TEILE | 35 | 0,1 | 0,3 | 4,8 | 3,2 | 0,1 | 1,7 | 1,7 | - | - | 10,1 |
| KRAFTWAGEN U.-MOTOR | 351 | 0,1 | 0,2 | 3,2 | 1,9 | . | 1,1 | 1,1 | - | - | 6,5 |
| FAHRZEUGBAU OHNE KFZ | 36 | . | 0,1 | 0,4 | 0,4 | . | 0,1 | 0,1 | - | - | 1,0 |
| SCHIFFBAU | 361 | - | - | . | . | - | . | . | - | - | . |
| LUFTFAHRZEUGBAU | 364 | . | . | 0,2 | 0,2 | - | 0,1 | 0,1 | - | - | 0,5 |
| FEINMECHANIK,OPTIK | 37 | . | . | 1,3 | 1,7 | 0,2 | 0,7 | 0,7 | . | - | 4,0 |
| NAHRUNGS-U.GENJSSM. | 41/42 | 0,1 | 0,3 | 2,1 | 3,2 | 0,6 | 0,8 | 0,8 | . | - | 7,3 |
| NAHRUNGSMITTELGEW. | 41A | 0,1 | 0,2 | 1,4 | 1,8 | 0,4 | 0,5 | 0,5 | . | - | 4,4 |
| FLEISCHVERARB. | 412 | - | . | 0,1 | 0,1 | . | . | . | - | - | 0,3 |
| MILCHVERARBEITUNG | 413 | . | . | 0,4 | 0,3 | 0,1 | 0,1 | 0,1 | - | - | 0,9 |
| BACK -U.SUESSWAREN | 41B | . | 0,1 | 0,4 | 0,7 | 0,2 | 0,3 | 0,3 | . | - | 1,7 |
| GETRAENKEINDUSTRIE | 42A | . | 0,1 | 0,7 | 1,4 | 0,2 | 0,3 | 0,3 | . | - | 2,7 |
| TABAKVERARBEITJNG | 429 | - | - | . | . | . | . | . | . | - | 0,1 |
| TEXTILGEWERBE | 43 | . | 0,1 | 0,6 | 0,8 | 0,1 | 0,8 | 0,7 | 0,1 | - | 2,4 |
| WOLLE | 431 | - | . | . | . | - | 0,1 | 0,1 | . | - | 0,2 |
| BAUMWOLLE | 432 | - | . | . | . | . | . | . | . | - | 0,1 |
| WIRKEREI,STRICKEREI | 436 | - | . | 0,1 | 0,1 | . | 0,2 | 0,2 | - | - | 0,4 |
| LEDERGEWERBE | 44 | . | 0,1 | 0,4 | 0,4 | 0,1 | 0,3 | 0,3 | . | - | 1,2 |
| GERBEREI | 441 | . | - | . | . | . | 0,1 | . | . | - | 0,1 |
| LEDERWARENHERST. | 442 | . | 0,1 | 0,3 | 0,3 | 0,1 | 0,2 | 0,2 | . | - | 1,1 |
| SCHUH-,BEKLEIDUNGSG. | 45 | . | 0,1 | 0,6 | 0,8 | 0,2 | 0,4 | 0,3 | . | - | 2,2 |
| SCHUHGEWERBE | 45A | - | - | 0,1 | 0,1 | . | 0,1 | 0,1 | . | - | 0,4 |
| BEKLEIDUNGSGEWERBE | 45B | . | 0,1 | 0,5 | 0,7 | 0,2 | 0,2 | 0,2 | . | - | 1,6 |
| BE- U. VERARB.V.HOLZ | 46 | 0,1 | 0,1 | 1,0 | 1,3 | 0,2 | 1,0 | 1,0 | . | - | 3,7 |
| HOLZVER. OHNE MOEB. | 46A | . | . | 0,4 | 0,5 | 0,1 | 0,5 | 0,5 | - | - | 1,5 |
| HOLZMOEBELHERST. | 467 | . | 0,1 | 0,5 | 0,8 | 0,1 | 0,5 | 0,5 | . | - | 2,1 |
| PAPIER,DRUCK. VERLAG | 47 | 0,1 | 0,2 | 1,6 | 2,4 | 0,5 | 0,6 | 0,5 | . | - | 5,5 |
| PAPIER-U.PAPPENERZ. | 47A | . | . | 0,5 | 0,6 | 0,1 | 0,2 | 0,2 | . | - | 1,4 |
| DRUCKEREI,VERLAGSG. | 47B | 0,1 | 0,2 | 1,1 | 1,9 | 0,4 | 0,4 | 0,4 | . | - | 4,0 |
| GUMMI,KUNSTSTOFFE | 48 | 0,1 | 0,5 | 1,3 | 2,9 | 0,7 | 0,9 | 0,8 | 0,1 | - | 6,3 |
| GUMMIVERARBEITUNG | 481 | . | 0,2 | 0,6 | 1,3 | 0,3 | 0,5 | 0,4 | 0,1 | - | 2,9 |
| KUNSTSTOFFVERARB. | 483 | . | 0,3 | 0,7 | 1,4 | 0,3 | 0,4 | 0,4 | . | - | 3,2 |
| SONST. VERARB. GEW. | 49 | . | . | 0,4 | 0,5 | 0,1 | 0,5 | 0,5 | . | - | 1,5 |
| BAUGEWERBE | 50 | 0,2 | 0,5 | 6,6 | 5,5 | 0,9 | 3,9 | 3,9 | . | - | 17,6 |
| BAUGEW. OHNE INST. | 50A | 0,2 | 0,4 | 4,6 | 3,8 | 0,6 | 3,2 | 3,2 | - | - | 12,7 |
| BAUINSTALLATION | 503 | . | 0,1 | 1,7 | 1,5 | 0,2 | 0,6 | 0,6 | . | - | 4,1 |
| BERGBAU INSGESAMT | A | . | 0,1 | 0,9 | 1,0 | 0,1 | 0,3 | 0,3 | . | - | 2,5 |
| VERARB.INDUSTR.INSG. | B | 2,8 | 7,9 | 53,7 | 60,0 | 9,2 | 21,4 | 21,0 | 0,4 | - | 155,0 |
| BERGB.,VERARB.,BAUG. | C | 3,0 | 8,6 | 61,2 | 66,5 | 10,1 | 25,7 | 25,3 | 0,4 | - | 175,1 |

(*) UNBEANTWORTETE FAELLE

EMPLOYES SUIVANT LA QUALIFICATION

REGION : H E S S E N — H O M M E S

IN V.H. — EN %

| QUALIFICATION | | | | | | | | | | NACE | INDUSTRIE |
|---|---|---|---|---|---|---|---|---|---|---|---|
| 1A | 1B | 2 | 3 | 4 | 5 | 5A | 5B | (*) | INSG. ENS. | | |
| - | 1,5 | 23,8 | 39,2 | 6,2 | 29,2 | 28,5 | 0,8 | - | 100,0 | 11 | EXTR. COMB. SOLIDES |
| - | - | - | - | - | - | - | - | - | - | 111A | EXTR. HOUILLE FOND |
| - | - | - | - | - | - | - | - | - | - | 111B | EXTR. HOUILLE JOUR |
| - | - | - | - | - | - | - | - | - | - | 12 | COKERIES |
| - | - | - | - | - | - | - | - | - | - | 13 | EXTR. PETR. GAZ NAT. |
| 4,1 | 13,3 | 34,9 | 29,8 | 3,2 | 14,7 | 14,7 | - | - | 100,0 | 14 | RAFFINAGE DU PETROLE |
| - | - | - | - | - | - | - | - | - | - | 15 | COMBUST. NUCLEAIRES |
| 0,6 | 1,6 | 18,9 | 45,3 | 15,2 | 18,3 | 17,9 | 0,4 | - | 100,0 | 16 | ELECTR. GAZ VAPEUR |
| - | - | 23,1 | 34,7 | 15,6 | 26,6 | 26,6 | - | - | 100,0 | 17 | DISTRIBUTION D EAU |
| - | . | . | . | - | - | - | - | - | . | 21 | EXTR. MIN. METALLIQ. |
| - | . | . | . | - | - | - | - | - | . | 211A | MINES DE FER FOND |
| - | - | . | - | - | - | - | - | - | . | 211B | MINES DE FER JOUR |
| 1,2 | 6,6 | 46,9 | 28,6 | 1,7 | 15,1 | 15,1 | - | - | 100,0 | 22 | PROD. DES METAUX |
| 1,0 | 6,3 | 53,1 | 27,0 | 1,1 | 11,5 | 11,5 | - | - | 100,0 | 22A | METAUX FERREUX |
| 1,4 | 7,2 | 37,2 | 31,0 | 2,5 | 20,7 | 20,7 | - | - | 100,0 | 224 | METAUX NON FERREUX |
| 1,2 | 5,5 | 36,6 | 39,6 | 5,0 | 12,1 | 12,1 | - | - | 100,0 | 23 | AUTRES MIN. - TOURB. |
| - | 8,1 | 33,0 | 36,4 | 3,8 | 18,7 | 18,7 | - | - | 100,0 | 231 | M. CONSTR. T. A FEU |
| 2,5 | 2,7 | 40,5 | 43,2 | 6,3 | 4,8 | 4,8 | - | - | 100,0 | 23A | TOURBIERES ETC. |
| 1,7 | 5,1 | 29,3 | 39,6 | 8,0 | 16,3 | 16,3 | . | - | 100,0 | 24 | PR. MIN. NON METALL. |
| - | 4,8 | 33,2 | 40,5 | 7,1 | 14,3 | 14,3 | - | - | 100,0 | 2421 | CIMENT |
| 0,8 | 7,6 | 11,8 | 43,7 | 12,6 | 23,5 | 23,5 | - | - | 100,0 | 247 | VERRE |
| 0,6 | 7,4 | 35,7 | 34,1 | 9,7 | 11,5 | 11,3 | 0,2 | - | 100,0 | 248 | PROD. CERAMIQUES |
| 6,1 | 11,1 | 26,3 | 41,8 | 5,5 | 9,3 | 9,1 | 0,1 | - | 100,0 | 25 | INDUSTRIE CHIMIQUE |
| 7,7 | 11,8 | 27,4 | 39,9 | 4,0 | 9,3 | 9,2 | . | - | 100,0 | 25A | PROD. CHIM. DE BASE |
| 2,1 | 1,4 | 14,8 | 36,4 | 17,9 | 27,5 | 26,8 | 0,7 | - | 100,0 | 26 | FIBRES ART. ET SYNT. |
| 0,4 | 4,9 | 33,5 | 35,3 | 8,1 | 17,8 | 17,8 | 0,1 | - | 100,0 | 31 | OUVRAGES EN METAUX |
| 0,8 | 4,0 | 34,6 | 40,2 | 5,8 | 14,5 | 14,5 | - | - | 100,0 | 311 | FONDERIES |
| 0,4 | 1,8 | 36,1 | 33,4 | 6,6 | 21,7 | 21,7 | - | - | 100,0 | 314 | CONSTR. METALLIQUE |
| - | 5,2 | 33,9 | 34,4 | 8,7 | 17,9 | 17,9 | - | - | 100,0 | 316 | OUTILLAGE A. FINIS |
| 0,7 | 1,7 | 38,3 | 41,1 | 4,9 | 13,3 | 13,1 | 0,2 | - | 100,0 | 32 | MACHINES,MAT. MECAN. |
| 1,4 | 5,1 | 34,1 | 44,9 | 4,3 | 10,1 | 10,1 | - | - | 100,0 | 321 | MACH.,TRACT. AGRIC. |
| 0,6 | 1,3 | 39,8 | 42,0 | 4,1 | 12,2 | 12,1 | 0,1 | - | 100,0 | 322 | MACHINES-OUTILS |
| 5,6 | 4,5 | 45,9 | 34,4 | 3,7 | 5,9 | 5,9 | - | - | 100,0 | 33 | MACHINES DE BUREAU |
| 1,2 | 3,8 | 45,2 | 38,5 | 3,8 | 7,5 | 7,4 | 0,1 | - | 100,0 | 34 | CONSTRUCTION ELECT. |
| 0,8 | 3,0 | 47,4 | 31,4 | 0,6 | 16,8 | 16,8 | - | - | 100,0 | 35 | AUTOM.,PIECES DET. |
| 1,0 | 3,2 | 49,3 | 29,3 | 0,3 | 17,0 | 17,0 | - | - | 100,0 | 351 | CONSTR. AUTOMOBILES |
| 0,8 | 5,4 | 40,9 | 41,2 | 1,7 | 10,1 | 10,1 | - | - | 100,0 | 36 | AUTRE MAT. TRANSPORT |
| - | - | . | . | - | . | . | - | - | . | 361 | CONSTR. NAVALE |
| 0,9 | 6,6 | 39,0 | 42,5 | - | 11,0 | 11,0 | - | - | 100,0 | 364 | CONSTR. AERONEFS |
| 0,2 | 1,1 | 32,4 | 42,8 | 6,0 | 17,4 | 17,3 | 0,1 | - | 100,0 | 37 | INSTR. PRECISION ETC |
| 1,3 | 4,8 | 29,3 | 44,7 | 8,4 | 11,5 | 11,3 | 0,2 | - | 100,0 | 41/42 | ALIM. BOISSONS TABAC |
| 1,4 | 4,6 | 31,8 | 40,5 | 9,9 | 11,7 | 11,6 | 0,2 | - | 100,0 | 41A | PROD. ALIMENTAIRES |
| - | 3,4 | 38,0 | 39,7 | 14,2 | 4,7 | 4,7 | - | - | 100,0 | 412 | IND. DE LA VIANDE |
| 2,6 | 3,7 | 39,0 | 34,7 | 11,0 | 9,1 | 9,1 | - | - | 100,0 | 413 | IND. DU LAIT |
| 0,5 | 4,7 | 21,0 | 42,8 | 13,0 | 18,0 | 17,7 | 0,2 | - | 100,0 | 418 | PAIN, PROD. SUCRES |
| 1,2 | 5,5 | 25,6 | 52,1 | 5,9 | 9,6 | 9,3 | 0,3 | - | 100,0 | 42A | BOISSONS |
| - | - | 19,8 | 24,2 | 7,7 | 48,4 | 46,2 | 2,2 | - | 100,0 | 429 | TABAC |
| 0,2 | 3,4 | 25,2 | 31,8 | 6,1 | 33,2 | 31,0 | 2,2 | - | 100,0 | 43 | INDUSTRIE TEXTILE |
| - | 2,5 | 30,0 | 30,0 | - | 37,5 | 35,0 | 2,5 | - | 100,0 | 431 | INDUSTRIE LAINIERE |
| - | 5,5 | 38,4 | 21,9 | 11,0 | 23,3 | 16,4 | 6,8 | - | 100,0 | 432 | INDUSTR. COTONNIERE |
| - | 3,0 | 20,4 | 33,2 | 5,3 | 38,2 | 38,2 | - | - | 100,0 | 436 | BONNETERIE |
| 0,7 | 4,5 | 30,3 | 29,7 | 11,6 | 23,2 | 22,2 | 1,0 | - | 100,0 | 44 | INDUSTRIE DU CUIR |
| 3,9 | - | 23,5 | 13,7 | 7,8 | 51,0 | 47,1 | 3,9 | - | 100,0 | 441 | TANNERIE-MEGISSERIE |
| 0,4 | 4,9 | 30,9 | 31,2 | 12,0 | 20,6 | 19,9 | 0,7 | - | 100,0 | 442 | ARTICLES EN CUIR |
| 1,7 | 5,0 | 28,7 | 38,5 | 9,5 | 16,8 | 15,9 | 0,9 | - | 100,0 | 45 | CHAUSS., HABILLEMENT |
| - | - | 24,8 | 28,7 | 11,9 | 34,7 | 31,7 | 3,0 | - | 100,0 | 45A | CHAUSSURES |
| 1,7 | 6,5 | 30,2 | 41,8 | 9,4 | 10,4 | 10,1 | 0,2 | - | 100,0 | 458 | HABILLEMENT |
| 1,5 | 3,9 | 26,5 | 36,0 | 5,6 | 26,5 | 26,1 | 0,4 | - | 100,0 | 46 | BOIS, MEUBLE EN BOIS |
| 1,8 | 1,0 | 28,9 | 32,2 | 4,7 | 31,3 | 31,3 | - | - | 100,0 | 46A | BOIS |
| 1,4 | 6,2 | 25,4 | 38,6 | 5,8 | 22,6 | 22,2 | 0,4 | - | 100,0 | 467 | MEUBLES EN BOIS |
| 1,9 | 4,0 | 29,2 | 44,9 | 9,8 | 10,3 | 9,6 | 0,6 | - | 100,0 | 47 | PAPIER IMPR. EDITION |
| 2,8 | 2,0 | 33,5 | 40,6 | 8,1 | 13,1 | 11,3 | 1,8 | - | 100,0 | 47A | PAPIER, ART. PAPIER |
| 1,6 | 4,7 | 27,7 | 46,4 | 10,4 | 9,3 | 9,1 | 0,2 | - | 100,0 | 47B | IMPRIMERIE, EDITION |
| 0,8 | 8,5 | 20,2 | 45,9 | 10,5 | 14,1 | 12,9 | 1,2 | - | 100,0 | 48 | CAOUTCHOUC,M. PLAST. |
| 0,4 | 7,6 | 19,2 | 45,7 | 9,9 | 17,2 | 15,0 | 2,2 | - | 100,0 | 481 | CAOUTCHOUC |
| 1,3 | 10,0 | 21,7 | 44,7 | 10,4 | 12,0 | 11,6 | 0,4 | - | 100,0 | 483 | MATIERES PLASTIQUES |
| 0,3 | 2,3 | 26,7 | 33,1 | 4,2 | 33,4 | 32,6 | 0,8 | - | 100,0 | 49 | AUTRES IND. MANUF. |
| 1,1 | 3,1 | 37,5 | 31,3 | 4,9 | 22,3 | 22,2 | 0,1 | - | 100,0 | 50 | BATIMENT GENIE CIVIL |
| 1,3 | 3,2 | 36,3 | 29,6 | 4,7 | 24,9 | 24,9 | - | - | 100,0 | 50A | BAT. SAUF INSTALL. |
| 0,4 | 2,4 | 41,1 | 36,5 | 4,8 | 14,8 | 14,5 | 0,2 | - | 100,0 | 503 | INSTALLATION |
| 1,0 | 5,2 | 35,3 | 39,5 | 5,1 | 13,9 | 13,8 | 0,1 | - | 100,0 | A | ENS. EXTRACTIVES |
| 1,8 | 5,1 | 34,6 | 38,7 | 5,9 | 13,8 | 13,6 | 0,2 | - | 100,0 | B | ENS. MANUFACTURIERES |
| 1,7 | 4,9 | 34,9 | 38,0 | 5,8 | 14,7 | 14,4 | 0,2 | - | 100,0 | C | ENS. EXTR.,MAN.,BAT. |

(*) NON DECLARES

F R A U E N

GEBIET : H E S S E N

| INDUSTRIE | NACE | TAUSEND / MILLIERS — LEISTUNGSGRUPPE 1A | 1B | 2 | 3 | 4 | 5 | 5A | 5B | (*) | INSG. ENS. |
|---|---|---|---|---|---|---|---|---|---|---|---|
| KOHLENBERGBAU | 11 | - | - | - | . | . | - | - | - | - | . |
| STEINK. UNTER TAGE | 111A | - | - | - | - | - | - | - | - | - | - |
| STEINK. UEBER TAGE | 111B | - | - | - | - | - | - | - | - | - | - |
| KOKEREI | 12 | - | - | - | - | - | - | - | - | - | - |
| ERDOEL-U. ERDGASGEW. | 13 | - | - | - | - | - | - | - | - | - | - |
| MINERALOELVERARB. | 14 | - | . | . | 0,1 | . | - | - | - | - | 0,1 |
| KERNBRENNSTOFFIND. | 15 | - | - | - | - | - | - | - | - | - | - |
| ELEKTR.,GAS, DAMPF | 16 | - | . | . | 0,7 | 0,7 | - | - | - | - | 1,4 |
| WASSERGEW. VERTEIL. | 17 | - | - | - | . | . | - | - | - | - | . |
| ERZBERGBAU | 21 | - | - | - | . | - | - | - | - | - | . |
| EISENERZ UNTER TAGE | 211A | - | - | - | - | - | - | - | - | - | - |
| EISENERZ UEBER TAGE | 211B | - | - | - | . | - | - | - | - | - | . |
| METALLERZEUGUNG | 22 | - | - | 0,1 | 0,7 | 0,4 | - | - | - | - | 1,2 |
| EISEN UND STAHL | 22A | - | - | . | 0,3 | 0,3 | - | - | - | - | 0,6 |
| NE-METALLE | 224 | - | - | 0,1 | 0,4 | 0,1 | - | - | - | - | 0,6 |
| NICHTENERG.MIN.TORF | 23 | - | - | . | 0,4 | 0,3 | - | - | - | - | 0,7 |
| BAUMAT.KERAM.ERDEN | 231 | - | - | . | 0,3 | 0,2 | - | - | - | - | 0,5 |
| AND.MINERAL.,TORF | 23A | - | - | . | 0,1 | . | - | - | - | - | 0,2 |
| BEARB.STEIN.ERD.GLAS | 24 | - | - | 0,1 | 1,1 | 0,7 | . | . | - | - | 1,9 |
| ZEMENT | 2421 | - | - | . | 0,2 | . | - | - | - | - | 0,2 |
| GLAS | 247 | - | - | . | 0,2 | 0,2 | . | . | - | - | 0,3 |
| KERAMISCHE ERZEUGN. | 248 | - | - | . | 0,2 | 0,1 | - | - | - | - | 0,3 |
| CHEMISCHE INDUSTRIE | 25 | . | 0,1 | 0,6 | 7,3 | 3,9 | 0,1 | . | . | - | 12,0 |
| CHEM. GRUNDSTOFFE | 25A | - | 0,1 | 0,4 | 4,5 | 1,5 | . | . | - | - | 6,6 |
| CHEMIEFASERINDUSTRIE | 26 | - | - | . | 0,1 | . | . | . | - | - | 0,1 |
| METALLERZEUGNISSE | 31 | . | . | 1,0 | 7,6 | 8,0 | - | - | - | - | 16,7 |
| GIESSEREI | 311 | - | - | 0,1 | 0,5 | 0,6 | - | - | - | - | 1,2 |
| METALLKONSTRUKTION | 314 | - | - | . | 0,2 | 0,1 | - | - | - | - | 0,4 |
| EBM-WAREN | 316 | - | - | 0,9 | 6,5 | 6,9 | - | - | - | - | 14,2 |
| MASCHINENBAU | 32 | - | - | 0,4 | 5,3 | 3,4 | - | - | - | - | 9,2 |
| LAND.MASCH.U.TRAKT. | 321 | - | - | . | 0,3 | 0,1 | - | - | - | - | 0,4 |
| WERKZEUGMASCHINEN | 322 | - | - | 0,3 | 2,8 | 1,5 | - | - | - | - | 4,6 |
| BUEROMASCH., DV-GER. | 33 | . | . | . | 0,5 | 0,4 | - | - | - | - | 1,0 |
| ELEKTROTECHNIK | 34 | - | . | 0,7 | 5,8 | 3,5 | - | - | - | - | 10,0 |
| KRAFTWAGEN U.-TEILE | 35 | - | - | 0,4 | 1,4 | 0,8 | . | . | - | - | 2,6 |
| KRAFTWAGEN U.-MOTOR | 351 | - | - | 0,3 | 1,0 | 0,1 | . | . | - | - | 1,4 |
| FAHRZEUGBAU OHNE KFZ | 36 | - | - | . | 0,3 | 0,1 | - | - | - | - | 0,3 |
| SCHIFFBAU | 361 | - | - | - | . | - | - | - | - | - | . |
| LUFTFAHRZEUGBAU | 364 | - | - | . | 0,2 | . | - | - | - | - | 0,2 |
| FEINMECHANIK,OPTIK | 37 | - | - | 0,1 | 0,7 | 0,7 | - | - | - | - | 1,5 |
| NAHRUNGS-U.GENUSSM. | 41/42 | - | . | 0,2 | 2,3 | 1,8 | . | . | . | - | 4,4 |
| NAHRUNGSMITTELGEW. | 41A | - | . | 0,1 | 1,5 | 1,4 | . | . | . | - | 3,1 |
| FLEISCHVERARB. | 412 | - | - | . | 0,1 | 0,1 | - | - | - | - | 0,2 |
| MILCHVERARBEITUNG | 413 | - | - | . | 0,4 | 0,3 | . | - | . | - | 0,7 |
| BACK -U.SUESSWAREN | 418 | - | - | . | 0,4 | 0,7 | . | . | - | - | 1,0 |
| GETRAENKEINDUSTRIE | 42A | - | - | 0,1 | 0,7 | 0,4 | - | - | - | - | 1,2 |
| TABAKVERARBEITUNG | 429 | - | - | . | . | . | - | - | - | - | . |
| TEXTILGEWERBE | 43 | - | - | . | 0,7 | 0,9 | . | . | . | - | 1,7 |
| WOLLE | 431 | - | - | - | . | . | - | - | - | - | 0,1 |
| BAUMWOLLE | 432 | - | - | - | . | . | - | - | - | - | . |
| WIRKEREI,STRICKEREI | 436 | - | - | . | 0,2 | 0,2 | - | - | - | - | 0,4 |
| LEDERGEWERBE | 44 | - | - | 0,1 | 0,6 | 0,6 | . | . | - | - | 1,2 |
| GERBEREI | 441 | - | - | . | . | . | - | - | - | - | 0,1 |
| LEDERWARENHERST. | 442 | - | - | 0,1 | 0,6 | 0,5 | . | . | - | - | 1,2 |
| SCHUH-,BEKLEIDUNGSG. | 45 | . | . | 0,2 | 1,1 | 1,3 | 0,1 | 0,1 | - | - | 2,7 |
| SCHUHGEWERBE | 45A | - | - | . | 0,1 | 0,2 | . | . | - | - | 0,3 |
| BEKLEIDUNGSGEWERBE | 45B | . | . | 0,2 | 1,0 | 1,0 | . | . | - | - | 2,2 |
| BE- U. VERARB.V.HOLZ | 46 | - | - | 0,1 | 0,8 | 0,9 | - | - | - | - | 1,8 |
| HOLZVER. OHNE MOEB. | 46A | - | - | . | 0,4 | 0,3 | - | - | - | - | 0,8 |
| HOLZMOEBELHERST. | 467 | - | - | . | 0,4 | 0,5 | - | - | - | - | 0,9 |
| PAPIER,DRUCK. VERLAG | 47 | . | - | 0,1 | 1,6 | 1,8 | - | - | - | - | 3,5 |
| PAPIER-U.PAPPENERZ. | 47A | - | - | . | 0,3 | 0,5 | - | - | - | - | 0,9 |
| DRUCKEREI,VERLAGSG. | 47B | . | - | 0,1 | 1,2 | 1,3 | - | - | - | - | 2,7 |
| GUMMI,KUNSTSTOFFE | 48 | - | . | 0,1 | 1,2 | 1,7 | . | . | . | - | 3,0 |
| GUMMIVERARBEITUNG | 481 | - | - | . | 0,5 | 0,6 | . | . | - | - | 1,1 |
| KUNSTSTOFFVERARB. | 483 | - | . | 0,1 | 0,7 | 0,9 | . | - | . | - | 1,7 |
| SONST. VERARB. GEW. | 49 | - | - | - | 0,2 | 0,6 | . | . | - | - | 0,8 |
| BAUGEWERBE | 50 | - | . | 0,4 | 4,2 | 2,6 | . | . | - | - | 7,3 |
| BAUGEW. OHNE INST. | 50A | - | . | 0,2 | 2,6 | 1,7 | . | . | - | - | 4,6 |
| BAUINSTALLATION | 503 | - | - | 0,2 | 1,4 | 0,7 | - | - | - | - | 2,2 |
| BERGBAU INSGESAMT | A | - | - | . | 0,4 | 0,3 | - | - | - | - | 0,7 |
| VERARB.INDUSTR.INSG. | B | . | 0,2 | 4,4 | 39,4 | 31,4 | 0,2 | 0,2 | . | - | 75,7 |
| BERGB.,VERARB.,BAUG. | C | . | 0,2 | 4,9 | 44,0 | 34,3 | 0,2 | 0,2 | . | - | 83,7 |

(*) UNBEANTWORTETE FAELLE

(SUITE)

REGION : H E S S E N

F E M M E S

IN V.H. EN %

| QUALIFICATION | | | | | | | | | | NACE | INDUSTRIE |
|---|---|---|---|---|---|---|---|---|---|---|---|
| 1A | 1B | 2 | 3 | 4 | 5 | 5A | 5B | (*) | INSG. ENS. | | |
| - | - | - | 36,4 | 63,6 | - | - | - | - | 100,0 | 11 | EXTR. COMB. SOLIDES |
| - | - | - | - | - | - | - | - | - | - | 111A | EXTR. HOUILLE FOND |
| - | - | - | - | - | - | - | - | - | - | 111B | EXTR. HOUILLE JOUR |
| - | - | - | - | - | - | - | - | - | - | 12 | COKERIES |
| - | - | - | - | - | - | - | - | - | - | 13 | EXTR. PETR. GAZ NAT. |
| - | 2,0 | 2,0 | 64,7 | 31,4 | - | - | - | - | 100,0 | 14 | RAFFINAGE DU PETROLE |
| - | - | - | - | - | - | - | - | - | - | 15 | COMBUST. NUCLEAIRES |
| - | 0,3 | 2,2 | 49,1 | 48,4 | - | - | - | - | 100,0 | 16 | ELECTR. GAZ VAPEUR |
| - | - | - | 37,5 | 62,5 | - | - | - | - | 100,0 | 17 | DISTRIBUTION D EAU |
| - | - | - | . | - | - | - | - | - | . | 21 | EXTR. MIN. METALLIQ. |
| - | - | - | - | - | - | - | - | - | - | 211A | MINES DE FER FOND |
| - | - | - | . | - | - | - | - | - | . | 211B | MINES DE FER JOUR |
| - | - | 11,7 | 58,4 | 29,9 | - | - | - | - | 100,0 | 22 | PROD. DES METAUX |
| - | - | 7,6 | 51,2 | 41,2 | - | - | - | - | 100,0 | 22A | METAUX FERREUX |
| - | - | 16,1 | 66,2 | 17,7 | - | - | - | - | 100,0 | 224 | METAUX NON FERREUX |
| - | - | 5,7 | 54,8 | 38,4 | - | - | - | - | 100,0 | 23 | AUTRES MIN. - TOURB. |
| - | - | 8,0 | 50,0 | 42,0 | - | - | - | - | 100,0 | 231 | M. CONSTR. T. A FEU |
| - | - | 2,6 | 71,4 | 26,0 | - | - | - | - | 100,0 | 23A | TOURBIERES ETC. |
| - | - | 5,1 | 56,8 | 37,9 | 0,2 | 0,2 | - | - | 100,0 | 24 | PR. MIN. NON METALL. |
| - | - | 4,1 | 78,5 | 17,4 | - | - | - | - | 100,0 | 2421 | CIMENT |
| - | - | 3,4 | 43,7 | 51,7 | 1,1 | 1,1 | - | - | 100,0 | 247 | VERRE |
| - | - | 8,7 | 60,7 | 30,6 | - | - | - | - | 100,0 | 24B | PROD. CERAMIQUES |
| 0,1 | 1,2 | 5,1 | 60,9 | 32,1 | 0,6 | 0,4 | 0,2 | - | 100,0 | 25 | INDUSTRIE CHIMIQUE |
| - | 1,7 | 6,2 | 68,9 | 22,8 | 0,4 | 0,4 | - | - | 100,0 | 25A | PROD. CHIM. DE BASE |
| - | - | 3,2 | 61,3 | 32,3 | 3,2 | 3,2 | - | - | 100,0 | 26 | FIBRES ART. ET SYNT. |
| 0,1 | . | 5,0 | 45,7 | 48,2 | - | - | - | - | 100,0 | 31 | OUVRAGES EN METAUX |
| - | - | 4,8 | 44,6 | 50,6 | - | - | - | - | 100,0 | 311 | FONDERIES |
| - | - | 6,2 | 61,7 | 32,1 | - | - | - | - | 100,0 | 314 | CONSTR. METALLIQUE |
| - | - | 5,1 | 45,5 | 48,4 | - | - | - | - | 100,0 | 316 | OUTILLAGE A. FINIS |
| - | - | 4,8 | 58,3 | 36,9 | - | - | - | - | 100,0 | 32 | MACHINES,MAT. MECAN. |
| - | - | 1,9 | 73,2 | 24,9 | - | - | - | - | 100,0 | 321 | MACH.,TRACT. AGRIC. |
| - | - | 5,7 | 61,7 | 32,5 | - | - | - | - | 100,0 | 322 | MACHINES-OUTILS |
| 0,4 | 0,4 | 4,8 | 54,3 | 40,1 | - | - | - | - | 100,0 | 33 | MACHINES DE BUREAU |
| - | 0,1 | 5,8 | 57,8 | 35,4 | - | - | - | - | 100,0 | 34 | CONSTRUCTION ELECT. |
| - | - | 15,5 | 54,3 | 29,9 | 0,3 | 0,3 | - | - | 100,0 | 35 | AUTOM.,PIECES DET. |
| - | - | 21,7 | 68,0 | 9,7 | 0,6 | 0,6 | - | - | 100,0 | 351 | CONSTR. AUTOMOBILES |
| - | - | 2,3 | 73,1 | 24,6 | - | - | - | - | 100,0 | 36 | AUTRE MAT. TRANSPORT |
| - | - | - | . | - | - | - | - | - | . | 361 | CONSTR. NAVALE |
| - | - | 2,2 | 83,9 | 14,0 | - | - | - | - | 100,0 | 364 | CONSTR. AERONEFS |
| - | - | 7,9 | 44,5 | 47,6 | - | - | - | - | 100,0 | 37 | INSTR. PRECISION ETC |
| - | 0,4 | 5,0 | 52,9 | 41,4 | 0,4 | 0,3 | 0,1 | - | 100,0 | 41/42 | ALIM. BOISSONS TABAC |
| - | 0,5 | 4,1 | 50,3 | 44,6 | 0,6 | 0,4 | 0,2 | - | 100,0 | 41A | PROD. ALIMENTAIRES |
| - | - | 10,1 | 61,6 | 28,3 | - | - | - | - | 100,0 | 412 | IND. DE LA VIANDE |
| - | - | 5,1 | 47,8 | 46,4 | 0,7 | - | 0,7 | - | 100,0 | 413 | IND. DU LAIT |
| - | - | 1,2 | 34,5 | 63,5 | 0,8 | 0,8 | - | - | 100,0 | 418 | PAIN, PROD. SUCRES |
| - | - | 7,3 | 59,0 | 33,7 | - | - | - | - | 100,0 | 42A | BOISSONS |
| - | - | 8,3 | 58,3 | 33,3 | - | - | - | - | 100,0 | 429 | TABAC |
| - | - | 2,3 | 43,4 | 53,3 | 1,0 | 0,5 | 0,5 | - | 100,0 | 43 | INDUSTRIE TEXTILE |
| - | - | - | 54,5 | 45,5 | - | - | - | - | 100,0 | 431 | INDUSTRIE LAINIERE |
| - | - | - | 70,0 | 30,0 | - | - | - | - | 100,0 | 432 | INDUSTR. COTONNIERE |
| - | - | 6,3 | 41,7 | 52,0 | - | - | - | - | 100,0 | 436 | BONNETERIE |
| - | - | 6,3 | 47,8 | 45,1 | 0,8 | 0,8 | - | - | 100,0 | 44 | INDUSTRIE DU CUIR |
| - | - | 7,1 | 50,0 | 42,9 | - | - | - | - | 100,0 | 441 | TANNERIE-MEGISSERIE |
| - | - | 5,2 | 47,7 | 45,2 | 0,9 | 0,9 | - | - | 100,0 | 442 | ARTICLES EN CUIR |
| 0,1 | 0,6 | 7,3 | 42,4 | 47,4 | 2,2 | 2,2 | - | - | 100,0 | 45 | CHAUSS., HABILLEMENT |
| - | - | 1,3 | 32,5 | 61,3 | 5,0 | 5,0 | - | - | 100,0 | 45A | CHAUSSURES |
| 0,2 | 0,7 | 8,2 | 43,5 | 45,4 | 1,9 | 1,9 | - | - | 100,0 | 45B | HABILLEMENT |
| - | - | 5,6 | 46,2 | 48,2 | - | - | - | - | 100,0 | 46 | BOIS, MEUBLE EN BOIS |
| - | - | 5,7 | 53,2 | 41,1 | - | - | - | - | 100,0 | 46A | BOIS |
| - | - | 5,2 | 41,8 | 53,0 | - | - | - | - | 100,0 | 467 | MEUBLES EN BOIS |
| 0,2 | - | 4,1 | 43,9 | 51,7 | - | - | - | - | 100,0 | 47 | PAPIER IMPR. EDITION |
| - | - | 4,8 | 39,4 | 55,8 | - | - | - | - | 100,0 | 47A | PAPIER, ART. PAPIER |
| 0,3 | - | 3,9 | 45,4 | 50,4 | - | - | - | - | 100,0 | 47B | IMPRIMERIE, EDITION |
| - | 0,5 | 3,2 | 41,0 | 54,8 | 0,5 | 0,1 | 0,4 | - | 100,0 | 48 | CAOUTCHOUC,M. PLAST. |
| - | - | 1,5 | 43,3 | 54,8 | 0,4 | 0,4 | - | - | 100,0 | 481 | CAOUTCHOUC |
| - | 0,9 | 4,7 | 41,0 | 52,7 | 0,7 | - | 0,7 | - | 100,0 | 483 | MATIERES PLASTIQUES |
| - | - | - | 23,6 | 75,9 | 0,5 | 0,5 | - | - | 100,0 | 49 | AUTRES IND. MANUF. |
| - | 0,2 | 6,1 | 57,7 | 35,8 | 0,3 | 0,3 | - | - | 100,0 | 50 | BATIMENT GENIE CIVIL |
| - | 0,3 | 5,2 | 55,9 | 38,2 | 0,4 | 0,4 | - | - | 100,0 | 50A | BAT. SAUF INSTALL. |
| - | - | 7,2 | 61,5 | 31,3 | - | - | - | - | 100,0 | 503 | INSTALLATION |
| - | - | 6,5 | 54,4 | 39,1 | - | - | - | - | 100,0 | A | ENS. EXTRACTIVES |
| 0,1 | 0,3 | 5,8 | 52,1 | 41,5 | 0,3 | 0,2 | 0,1 | - | 100,0 | B | ENS. MANUFACTURIERES |
| . | 0,3 | 5,9 | 52,6 | 41,0 | 0,3 | 0,2 | 0,1 | - | 100,0 | C | ENS. EXTR.,MAN.,BAT. |

(*) NON DECLARES

INSGESAMT

GEBIET : HESSEN

| INDUSTRIE | NACE | TAUSEND / MILLIERS — LEISTUNGSGRUPPE 1A | 1B | 2 | 3 | 4 | 5 | 5A | 5B | (*) | INSG. ENS. |
|---|---|---|---|---|---|---|---|---|---|---|---|
| KOHLENBERGBAU | 11 | - | . | 0,1 | 0,1 | . | 0,1 | 0,1 | . | - | 0,3 |
| STEINK. UNTER TAGE | 111A | - | - | - | - | - | - | - | - | - | - |
| STEINK. UEBER TAGE | 111B | - | - | - | - | - | - | - | - | - | - |
| KOKEREI | 12 | - | - | - | - | - | - | - | - | - | - |
| ERDOEL-U. ERDGASGEW. | 13 | - | - | - | - | - | - | - | - | - | - |
| MINERALOELVERARB. | 14 | . | 0,1 | 0,2 | 0,2 | . | 0,1 | 0,1 | - | - | 0,5 |
| KERNBRENNSTOFFIND. | 15 | - | - | - | - | - | - | - | - | - | - |
| ELEKTR.,GAS, DAMPF | 16 | . | 0,1 | 1,1 | 3,3 | 1,5 | 1,0 | 1,0 | . | - | 7,1 |
| WASSERGEW. VERTEIL. | 17 | - | - | . | 0,1 | . | . | . | - | - | 0,2 |
| ERZBERGBAU | 21 | - | . | . | . | - | - | - | - | - | . |
| EISENERZ UNTER TAGE | 211A | - | . | . | . | - | - | - | - | - | . |
| EISENERZ UEBER TAGE | 211B | - | - | . | . | - | - | - | - | - | . |
| METALLERZEUGUNG | 22 | . | 0,2 | 1,5 | 1,5 | 0,4 | 0,4 | 0,4 | - | - | 4,1 |
| EISEN UND STAHL | 22A | . | 0,1 | 1,0 | 0,8 | 0,3 | 0,2 | 0,2 | - | - | 2,4 |
| NE-METALLE | 224 | . | 0,1 | 0,5 | 0,7 | 0,1 | 0,2 | 0,2 | - | - | 1,7 |
| NICHTENERG.MIN.TORF | 23 | . | 0,1 | 0,9 | 1,3 | 0,4 | 0,3 | 0,3 | - | - | 2,9 |
| BAUMAT.KERAM.ERDEN | 231 | - | 0,1 | 0,4 | 0,7 | 0,3 | 0,2 | 0,2 | - | - | 1,7 |
| AND.MINERAL.,TORF | 23A | . | . | 0,4 | 0,6 | 0,1 | 0,1 | 0,1 | - | - | 1,2 |
| BEARB.STEIN.ERD.GLAS | 24 | 0,1 | 0,2 | 1,1 | 2,5 | 1,0 | 0,6 | 0,6 | . | - | 5,4 |
| ZEMENT | 2421 | - | . | 0,2 | 0,4 | 0,1 | 0,1 | 0,1 | - | - | 0,8 |
| GLAS | 247 | . | . | 0,1 | 0,4 | 0,2 | 0,1 | 0,1 | - | - | 0,8 |
| KERAMISCHE ERZEUGN. | 248 | . | . | 0,3 | 0,4 | 0,2 | 0,1 | 0,1 | . | - | 1,0 |
| CHEMISCHE INDUSTRIE | 25 | 1,5 | 2,9 | 7,1 | 17,6 | 5,2 | 2,3 | 2,3 | 0,1 | - | 36,6 |
| CHEM. GRUNDSTOFFE | 25A | 1,2 | 2,0 | 4,8 | 11,0 | 2,2 | 1,5 | 1,5 | . | - | 22,7 |
| CHEMIEFASERINDUSTRIE | 26 | . | . | 0,1 | 0,3 | 0,1 | 0,2 | 0,2 | . | - | 0,7 |
| METALLERZEUGNISSE | 31 | 0,1 | 1,5 | 11,1 | 18,3 | 10,5 | 5,4 | 5,3 | . | - | 46,8 |
| GIESSEREI | 311 | . | 0,1 | 1,0 | 1,7 | 0,8 | 0,4 | 0,4 | - | - | 4,0 |
| METALLKONSTRUKTION | 314 | . | . | 0,4 | 0,6 | 0,2 | 0,2 | 0,2 | - | - | 1,4 |
| EBM-WAREN | 316 | - | 1,2 | 9,0 | 14,8 | 9,0 | 4,3 | 4,3 | - | - | 38,3 |
| MASCHINENBAU | 32 | 0,2 | 0,4 | 8,9 | 14,4 | 4,5 | 2,9 | 2,9 | . | - | 31,3 |
| LAND.MASCH.U.TRAKT. | 321 | . | 0,1 | 0,4 | 0,8 | 0,2 | 0,1 | 0,1 | - | - | 1,5 |
| WERKZEUGMASCHINEN | 322 | 0,1 | 0,1 | 4,7 | 7,5 | 1,9 | 1,4 | 1,4 | . | - | 15,7 |
| BUEROMASCH., DV-GER. | 33 | 0,2 | 0,1 | 1,4 | 1,5 | 0,5 | 0,2 | 0,2 | - | - | 3,8 |
| ELEKTROTECHNIK | 34 | 0,3 | 0,9 | 10,5 | 14,5 | 4,4 | 1,7 | 1,7 | . | - | 32,7 |
| KRAFTWAGEN U.-TEILE | 35 | 0,1 | 0,3 | 5,2 | 4,6 | 0,8 | 1,7 | 1,7 | - | - | 12,8 |
| KRAFTWAGEN U.-MOTOR | 351 | 0,1 | 0,2 | 3,5 | 2,8 | 0,2 | 1,1 | 1,1 | - | - | 7,9 |
| FAHRZEUGBAU OHNE KFZ | 36 | . | 0,1 | 0,4 | 0,7 | 0,1 | 0,1 | 0,1 | - | - | 1,4 |
| SCHIFFBAU | 361 | - | - | . | . | - | . | . | - | - | . |
| LUFTFAHRZEUGBAU | 364 | . | . | 0,2 | 0,4 | . | 0,1 | 0,1 | - | - | 0,6 |
| FEINMECHANIK,OPTIK | 37 | . | . | 1,4 | 2,4 | 1,0 | 0,7 | 0,7 | . | - | 5,5 |
| NAHRUNGS-U.GENUSSM. | 41/42 | 0,1 | 0,4 | 2,3 | 5,6 | 2,4 | 0,9 | 0,8 | . | - | 11,6 |
| NAHRUNGSMITTELGEW. | 41A | 0,1 | 0,2 | 1,5 | 3,3 | 1,8 | 0,5 | 0,5 | . | - | 7,4 |
| FLEISCHVERARB. | 412 | - | . | 0,1 | 0,3 | 0,1 | . | . | - | - | 0,5 |
| MILCHVERARBEITUNG | 413 | . | . | 0,4 | 0,7 | 0,4 | 0,1 | 0,1 | . | - | 1,7 |
| BACK -U.SUESSWAREN | 41B | . | 0,1 | 0,4 | 1,1 | 0,9 | 0,3 | 0,3 | . | - | 2,7 |
| GETRAENKEINDUSTRIE | 42A | . | 0,1 | 0,8 | 2,1 | 0,6 | 0,3 | 0,3 | . | - | 3,9 |
| TABAKVERARBEITUNG | 429 | - | - | . | 0,1 | . | . | . | . | - | 0,1 |
| TEXTILGEWERBE | 43 | . | 0,1 | 0,6 | 1,5 | 1,0 | 0,8 | 0,7 | 0,1 | - | 4,1 |
| WOLLE | 431 | - | . | . | 0,1 | . | 0,1 | 0,1 | . | - | 0,2 |
| BAUMWOLLE | 432 | - | . | . | . | . | . | . | . | - | 0,1 |
| WIRKEREI,STRICKEREI | 436 | - | . | 0,1 | 0,3 | 0,3 | 0,2 | 0,2 | - | - | 0,8 |
| LEDERGEWERBE | 44 | . | 0,1 | 0,4 | 0,9 | 0,7 | 0,3 | 0,3 | . | - | 2,4 |
| GERBEREI | 441 | . | - | . | . | . | 0,1 | . | . | - | 0,2 |
| LEDERWARENHERST. | 442 | . | 0,1 | 0,4 | 0,9 | 0,7 | 0,2 | 0,2 | . | - | 2,3 |
| SCHUH-,BEKLEIDUNGSG. | 45 | . | 0,1 | 0,8 | 2,0 | 1,5 | 0,4 | 0,4 | . | - | 4,9 |
| SCHUHGEWERBE | 45A | - | - | 0,1 | 0,2 | 0,2 | 0,2 | 0,1 | . | - | 0,7 |
| BEKLEIDUNGSGEWERBE | 45B | . | 0,1 | 0,7 | 1,6 | 1,2 | 0,2 | 0,2 | . | - | 3,8 |
| BE- U. VERARB.V.HOLZ | 46 | 0,1 | 0,1 | 1,1 | 2,2 | 1,1 | 1,0 | 1,0 | . | - | 5,5 |
| HOLZVER. OHNE MOEB. | 46A | . | . | 0,5 | 0,9 | 0,4 | 0,5 | 0,5 | - | - | 2,3 |
| HOLZMOEBELHERST. | 467 | . | 0,1 | 0,6 | 1,2 | 0,6 | 0,5 | 0,5 | . | - | 3,0 |
| PAPIER,DRUCK. VERLAG | 47 | 0,1 | 0,2 | 1,7 | 4,0 | 2,4 | 0,6 | 0,5 | . | - | 9,0 |
| PAPIER-U.PAPPENERZ. | 47A | . | . | 0,5 | 0,9 | 0,6 | 0,2 | 0,2 | . | - | 2,3 |
| DRUCKEREI,VERLAGSG. | 47B | 0,1 | 0,2 | 1,2 | 3,1 | 1,8 | 0,4 | 0,4 | . | - | 6,7 |
| GUMMI,KUNSTSTOFFE | 48 | 0,1 | 0,6 | 1,4 | 4,2 | 2,3 | 0,9 | 0,8 | 0,1 | - | 9,4 |
| GUMMIVERARBEITUNG | 481 | . | 0,2 | 0,6 | 1,8 | 0,9 | 0,5 | 0,4 | 0,1 | - | 4,0 |
| KUNSTSTOFFVERARB. | 483 | . | 0,3 | 0,8 | 2,1 | 1,2 | 0,4 | 0,4 | . | - | 4,9 |
| SONST. VERARB. GEW. | 49 | . | . | 0,4 | 0,7 | 0,6 | 0,5 | 0,5 | . | - | 2,2 |
| BAUGEWERBE | 50 | 0,2 | 0,6 | 7,0 | 9,7 | 3,5 | 3,9 | 3,9 | . | - | 24,9 |
| BAUGEW. OHNE INST. | 50A | 0,2 | 0,4 | 4,9 | 6,3 | 2,3 | 3,2 | 3,2 | - | - | 17,3 |
| BAUINSTALLATION | 503 | . | 0,1 | 1,8 | 2,9 | 0,9 | 0,6 | 0,6 | . | - | 6,3 |
| BERGBAU INSGESAMT | A | . | 0,1 | 0,9 | 1,4 | 0,4 | 0,3 | 0,3 | . | - | 3,2 |
| VERARB.INDUSTR.INSG. | B | 2,8 | 8,1 | 58,1 | 99,4 | 40,5 | 21,6 | 21,2 | 0,4 | - | 230,7 |
| BERGB.,VERARB.,BAUG. | C | 3,1 | 8,8 | 66,1 | 110,5 | 44,4 | 25,9 | 25,5 | 0,4 | - | 258,8 |

(*) UNBEANTWORTETE FAELLE

TAB. 07/6

(SUITE)

REGION : H E S S E N — E N S E M B L E

| IN V.H. / EN % — QUALIFICATION | | | | | | | | | | N A C E | INDUSTRIE |
|---|---|---|---|---|---|---|---|---|---|---|---|
| 1A | 1B | 2 | 3 | 4 | 5 | 5A | 5B | (*) | INSG. ENS. | | |
| - | 1,4 | 22,0 | 39,0 | 10,6 | 27,0 | 26,2 | 0,7 | - | 100,0 | 11 | EXTR. COMB. SOLIDES |
| - | - | - | - | - | - | - | - | - | - | 111A | EXTR. HOUILLE FOND |
| - | - | - | - | - | - | - | - | - | - | 111B | EXTR. HOUILLE JOUR |
| - | - | - | - | - | - | - | - | - | - | 12 | COKERIES |
| - | - | - | - | - | - | - | - | - | - | 13 | EXTR. PETR. GAZ NAT. |
| 3,3 | 11,2 | 28,6 | 36,4 | 8,6 | 11,9 | 11,9 | - | - | 100,0 | 14 | RAFFINAGE DU PETROLE |
| - | - | - | - | - | - | - | - | - | - | 15 | COMBUST. NUCLEAIRES |
| 0,5 | 1,4 | 15,5 | 46,1 | 22,0 | 14,6 | 14,3 | 0,3 | - | 100,0 | 16 | ELECTR. GAZ VAPEUR |
| - | - | 19,5 | 35,1 | 22,9 | 22,4 | 22,4 | - | - | 100,0 | 17 | DISTRIBUTION D EAU |
| - | . | . | . | - | - | - | - | - | . | 21 | EXTR. MIN. METALLIQ. |
| - | . | . | . | - | - | - | - | - | . | 211A | MINES DE FER FOND |
| - | - | . | . | - | - | - | - | - | . | 211B | MINES DE FER JOUR |
| 0,8 | 4,6 | 36,4 | 37,5 | 10,1 | 10,6 | 10,6 | - | - | 100,0 | 22 | PROD. DES METAUX |
| 0,7 | 4,6 | 41,0 | 33,5 | 11,8 | 8,4 | 8,4 | - | - | 100,0 | 22A | METAUX FERREUX |
| 0,9 | 4,7 | 29,9 | 43,1 | 7,7 | 13,6 | 13,6 | - | - | 100,0 | 224 | METAUX NON FERREUX |
| 0,9 | 4,2 | 29,5 | 43,2 | 12,9 | 9,3 | 9,3 | - | - | 100,0 | 23 | AUTRES MIN. - TOURB. |
| - | 5,6 | 25,2 | 40,7 | 15,7 | 12,9 | 12,9 | - | - | 100,0 | 231 | M. CONSTR. T. A FEU |
| 2,2 | 2,3 | 35,7 | 46,8 | 8,8 | 4,2 | 4,2 | - | - | 100,0 | 23A | TOURBIERES ETC. |
| 1,1 | 3,4 | 21,0 | 45,5 | 18,3 | 10,8 | 10,7 | . | - | 100,0 | 24 | PR. MIN. NON METALL. |
| - | 3,5 | 25,8 | 50,3 | 9,7 | 10,6 | 10,6 | - | - | 100,0 | 2421 | CIMENT |
| 0,5 | 4,4 | 8,3 | 43,7 | 29,1 | 14,1 | 14,1 | - | - | 100,0 | 247 | VERRE |
| 0,4 | 4,8 | 26,6 | 43,6 | 17,2 | 7,4 | 7,3 | 0,1 | - | 100,0 | 248 | PROD. CERAMIQUES |
| 4,1 | 7,9 | 19,3 | 48,1 | 14,2 | 6,4 | 6,2 | 0,2 | - | 100,0 | 25 | INDUSTRIE CHIMIQUE |
| 5,5 | 8,8 | 21,2 | 48,3 | 9,5 | 6,7 | 6,7 | . | - | 100,0 | 25A | PROD. CHIM. DE BASE |
| 1,7 | 1,1 | 12,7 | 40,8 | 20,4 | 23,2 | 22,7 | 0,6 | - | 100,0 | 26 | FIBRES ART. ET SYNT. |
| 0,3 | 3,1 | 23,7 | 39,3 | 22,4 | 11,5 | 11,4 | . | - | 100,0 | 31 | OUVRAGES EN METAUX |
| 0,6 | 2,8 | 25,9 | 41,5 | 19,0 | 10,3 | 10,3 | - | - | 100,0 | 311 | FONDERIES |
| 0,3 | 1,4 | 28,8 | 40,3 | 12,9 | 16,4 | 16,4 | - | - | 100,0 | 314 | CONSTR. METALLIQUE |
| - | 3,3 | 23,6 | 38,5 | 23,5 | 11,2 | 11,2 | - | - | 100,0 | 316 | OUTILLAGE A. FINIS |
| 0,5 | 1,2 | 28,5 | 46,1 | 14,3 | 9,4 | 9,3 | 0,1 | - | 100,0 | 32 | MACHINES,MAT. MECAN. |
| 1,1 | 3,7 | 25,3 | 52,6 | 9,9 | 7,4 | 7,4 | - | - | 100,0 | 321 | MACH.,TRACT. AGRIC. |
| 0,5 | 0,9 | 29,9 | 47,7 | 12,4 | 8,6 | 8,6 | 0,1 | - | 100,0 | 322 | MACHINES-OUTILS |
| 4,3 | 3,4 | 35,5 | 39,4 | 12,9 | 4,4 | 4,4 | - | - | 100,0 | 33 | MACHINES DE BUREAU |
| 0,8 | 2,7 | 33,4 | 44,4 | 13,5 | 5,2 | 5,1 | 0,1 | - | 100,0 | 34 | CONSTRUCTION ELECT. |
| 0,6 | 2,4 | 40,9 | 36,1 | 6,6 | 13,4 | 13,4 | - | - | 100,0 | 35 | AUTOM.,PIECES DET. |
| 0,8 | 2,6 | 44,4 | 36,1 | 2,0 | 14,1 | 14,1 | - | - | 100,0 | 351 | CONSTR. AUTOMOBILES |
| 3,6 | 4,0 | 30,9 | 49,4 | 7,6 | 7,5 | 7,5 | - | - | 100,0 | 36 | AUTRE MAT. TRANSPORT |
| - | - | . | . | - | . | . | - | - | . | 361 | CONSTR. NAVALE |
| 0,6 | 4,7 | 28,3 | 54,5 | 4,0 | 7,8 | 7,8 | - | - | 100,0 | 364 | CONSTR. AERONEFS |
| 0,2 | 0,8 | 25,8 | 43,3 | 17,2 | 12,7 | 12,6 | 0,1 | - | 100,0 | 37 | INSTR. PRECISION ETC |
| 3,8 | 3,1 | 20,2 | 47,8 | 20,8 | 7,3 | 7,1 | 0,2 | - | 100,0 | 41/42 | ALIM. BOISSONS TABAC |
| 0,8 | 2,9 | 20,4 | 44,5 | 24,2 | 7,1 | 7,0 | 0,2 | - | 100,0 | 41A | PROD. ALIMENTAIRES |
| - | 1,9 | 25,6 | 49,4 | 20,5 | 2,6 | 2,6 | - | - | 100,0 | 412 | IND. DE LA VIANDE |
| 1,4 | 2,0 | 24,0 | 40,5 | 26,7 | 5,3 | 5,0 | 0,3 | - | 100,0 | 413 | IND. DU LAIT |
| 0,3 | 2,9 | 13,6 | 39,7 | 32,0 | 11,5 | 11,4 | 0,1 | - | 100,0 | 418 | PAIN, PROD. SUCRES |
| 0,8 | 3,8 | 19,8 | 54,3 | 14,7 | 6,6 | 6,4 | 0,2 | - | 100,0 | 42A | BOISSONS |
| - | - | 15,8 | 36,0 | 16,5 | 31,7 | 30,2 | 1,4 | - | 100,0 | 429 | TABAC |
| 0,1 | 2,0 | 15,7 | 36,6 | 25,6 | 19,9 | 18,4 | 1,5 | - | 100,0 | 43 | INDUSTRIE TEXTILE |
| - | 1,6 | 19,4 | 38,7 | 16,1 | 24,2 | 22,6 | 1,6 | - | 100,0 | 431 | INDUSTRIE LAINIERE |
| - | 3,5 | 24,8 | 38,9 | 17,7 | 15,0 | 10,6 | 4,4 | - | 100,0 | 432 | INDUSTR. COTONNIERE |
| - | 1,4 | 12,9 | 37,6 | 29,9 | 18,1 | 18,1 | - | - | 100,0 | 436 | BONNETERIE |
| 0,3 | 2,2 | 18,2 | 38,9 | 28,5 | 11,9 | 11,4 | 0,5 | - | 100,0 | 44 | INDUSTRIE DU CUIR |
| 2,5 | - | 17,7 | 26,6 | 20,3 | 32,9 | 30,4 | 2,5 | - | 100,0 | 441 | TANNERIE-MEGISSERIE |
| 0,2 | 2,4 | 18,2 | 39,7 | 29,1 | 10,4 | 10,1 | 0,4 | - | 100,0 | 442 | ARTICLES EN CUIR |
| 0,8 | 2,6 | 15,9 | 40,7 | 30,4 | 8,7 | 8,3 | 0,4 | - | 100,0 | 45 | CHAUSS., HABILLEMENT |
| - | - | 14,4 | 30,4 | 33,7 | 21,5 | 19,9 | 1,7 | - | 100,0 | 45A | CHAUSSURES |
| 0,8 | 3,1 | 17,5 | 42,8 | 30,3 | 5,5 | 5,3 | 0,1 | - | 100,0 | 45B | HABILLEMENT |
| 1,0 | 2,7 | 19,7 | 39,3 | 19,4 | 17,9 | 17,6 | 0,3 | - | 100,0 | 46 | BOIS, MEUBLE EN BOIS |
| 1,2 | 0,7 | 21,1 | 39,3 | 16,9 | 20,8 | 20,8 | - | - | 100,0 | 46A | BOIS |
| 0,9 | 4,3 | 19,1 | 39,6 | 20,5 | 15,6 | 15,3 | 0,3 | - | 100,0 | 467 | MEUBLES EN BOIS |
| 1,2 | 2,4 | 19,3 | 44,5 | 26,3 | 6,2 | 5,9 | 0,4 | - | 100,0 | 47 | PAPIER IMPR. EDITION |
| 1,7 | 1,2 | 22,5 | 40,1 | 26,4 | 8,1 | 7,0 | 1,1 | - | 100,0 | 47A | PAPIER, ART. PAPIER |
| 1,1 | 2,8 | 18,3 | 46,0 | 26,2 | 5,6 | 5,5 | 0,1 | - | 100,0 | 478 | IMPRIMERIE, EDITION |
| 0,6 | 5,9 | 14,6 | 44,3 | 24,9 | 9,7 | 8,8 | 0,9 | - | 100,0 | 48 | CAOUTCHOUC,M. PLAST. |
| 0,3 | 5,5 | 14,5 | 45,1 | 21,8 | 12,7 | 11,1 | 1,6 | - | 100,0 | 481 | CAOUTCHOUC |
| 0,8 | 6,9 | 15,7 | 43,4 | 25,1 | 8,1 | 7,6 | 0,5 | - | 100,0 | 483 | MATIERES PLASTIQUES |
| 0,2 | 1,5 | 17,6 | 29,9 | 28,7 | 22,2 | 21,6 | 0,5 | - | 100,0 | 49 | AUTRES IND. MANUF. |
| 0,7 | 2,2 | 28,2 | 39,1 | 14,0 | 15,8 | 15,8 | . | - | 100,0 | 50 | BATIMENT GENIE CIVIL |
| 1,0 | 2,4 | 28,1 | 36,5 | 13,5 | 18,5 | 18,5 | - | - | 100,0 | 50A | BAT. SAUF INSTALL. |
| 0,3 | 1,6 | 29,2 | 45,3 | 14,1 | 9,6 | 9,4 | 0,2 | - | 100,0 | 503 | INSTALLATION |
| 0,8 | 4,0 | 28,9 | 42,8 | 12,6 | 10,8 | 10,7 | 0,1 | - | 100,0 | A | ENS. EXTRACTIVES |
| 1,2 | 3,5 | 25,2 | 43,1 | 17,6 | 9,4 | 9,2 | 0,2 | - | 100,0 | B | ENS. MANUFACTURIERES |
| 1,2 | 3,4 | 25,5 | 42,7 | 17,2 | 10,0 | 9,8 | 0,2 | - | 100,0 | C | ENS. EXTR.,MAN.,BAT. |

(*) NON DECLARES

DURCHSCHNITTLICHER MONATSVERDIENST DER

ANGESTELLTEN NACH LEISTUNGSGRUPPE

MAENNER

GEBIET : HESSEN

(DM)

| INDUSTRIE | NACE | LEISTUNGSGRUPPE 1B | 2 | 3 | 4 | 5 | 5A | 5B | INSGESAMT ENSEMBLE |
|---|---|---|---|---|---|---|---|---|---|
| KOHLENBERGBAU | 11 | . | 2.226 | 1.991 | . | 2.018 | 2.025 | . | 2.048 |
| STEINK. UNTER TAGE | 111A | - | - | - | - | - | - | - | - |
| STEINK. UEBER TAGE | 111B | - | - | - | - | - | - | - | - |
| KOKEREI | 12 | - | - | - | - | - | - | - | - |
| ERDOEL-U. ERDGASGEW. | 13 | - | - | - | - | - | - | - | - |
| MINERALOELVERARB. | 14 | 3.576 | 2.803 | 2.068 | . | 2.514 | 2.514 | - | 2.599 |
| KERNBRENNSTOFFIND. | 15 | - | - | - | - | - | - | - | - |
| ELEKTR.,GAS, DAMPF | 16 | 3.533 | 2.553 | 1.851 | 1.447 | 2.052 | 2.063 | . | 1.987 |
| WASSERGEW. VERTEIL. | 17 | - | #2.588 | 1.871 | . | 2.032 | 2.032 | - | 2.034 |
| ERZBERGBAU | 21 | . | . | . | - | - | - | - | . |
| EISENERZ UNTER TAGE | 211A | . | . | . | - | - | - | - | . |
| EISENERZ UEBER TAGE | 211B | - | . | - | - | - | - | - | . |
| METALLERZEUGUNG | 22 | 3.524 | 2.295 | 1.640 | . | 2.111 | 2.111 | - | 2.143 |
| EISEN UND STAHL | 22A | 3.568 | 2.259 | 1.627 | . | 2.175 | 2.175 | - | 2.146 |
| NE-METALLE | 224 | #3.463 | 2.377 | 1.659 | . | 2.055 | 2.055 | - | 2.139 |
| NICHTENERG.MIN.TORF | 23 | 3.333 | 2.688 | 1.819 | 1.509 | 2.105 | 2.105 | - | 2.246 |
| BAUMAT.KERAM.ERDEN | 231 | 3.197 | 2.481 | 1.740 | . | 2.073 | 2.073 | - | 2.152 |
| AND.MINERAL.,TORF | 23A | 3.790 | 2.884 | 1.892 | 1.661 | 2.245 | 2.245 | - | 2.355 |
| BEARB.STEIN.ERD.GLAS | 24 | 3.411 | 2.460 | 1.831 | 1.290 | 2.091 | 2.092 | . | 2.102 |
| ZEMENT | 2421 | 3.404 | 2.660 | 1.822 | 1.487 | 2.263 | 2.263 | - | 2.215 |
| GLAS | 247 | . | #2.168 | 1.749 | #1.051 | 2.014 | 2.014 | - | 1.862 |
| KERAMISCHE ERZEUGN. | 248 | 3.277 | 2.331 | 1.729 | #1.162 | 1.878 | 1.883 | . | 2.030 |
| CHEMISCHE INDUSTRIE | 25 | 3.563 | 2.576 | 1.859 | 1.428 | 2.274 | 2.286 | . | 2.280 |
| CHEM. GRUNDSTOFFE | 25A | 3.612 | 2.563 | 1.842 | 1.492 | 2.295 | 2.298 | . | 2.315 |
| CHEMIEFASERINDUSTRIE | 26 | . | 2.424 | 1.807 | 1.547 | 2.103 | 2.110 | . | 1.962 |
| METALLERZEUGNISSE | 31 | 3.481 | 2.401 | 1.732 | 1.449 | 2.029 | 2.030 | . | 2.077 |
| GIESSEREI | 311 | 3.443 | 2.297 | 1.590 | 1.087 | 2.101 | 2.101 | - | 1.959 |
| METALLKONSTRUKTION | 314 | . | 2.409 | 1.779 | #1.285 | 2.050 | 2.050 | - | 2.071 |
| EBM-WAREN | 316 | 3.484 | 2.417 | 1.737 | 1.494 | 2.010 | 2.010 | - | 2.091 |
| MASCHINENBAU | 32 | 3.783 | 2.362 | 1.719 | 1.248 | 2.109 | 2.116 | . | 2.035 |
| LAND.MASCH.U.TRAKT. | 321 | . | 2.366 | 1.736 | . | 1.927 | 1.927 | - | 2.064 |
| WERKZEUGMASCHINEN | 322 | 3.723 | 2.371 | 1.700 | 1.283 | 2.115 | 2.115 | - | 2.035 |
| BUEROMASCH., DV-GER. | 33 | 3.854 | 2.452 | 1.786 | 1.430 | 1.870 | 1.870 | - | 2.203 |
| ELEKTROTECHNIK | 34 | 3.291 | 2.357 | 1.691 | 1.290 | 1.977 | 1.988 | . | 2.067 |
| KRAFTWAGEN U.-TEILE | 35 | 3.689 | 2.574 | 1.887 | . | 2.376 | 2.376 | - | 2.354 |
| KRAFTWAGEN U.-MOTOR | 351 | 3.802 | 2.630 | 1.823 | . | 2.646 | 2.646 | - | 2.433 |
| FAHRZEUGBAU OHNE KFZ | 36 | . | 2.222 | 1.633 | . | #2.313 | #2.313 | - | 2.051 |
| SCHIFFBAU | 361 | - | . | . | - | . | . | - | . |
| LUFTFAHRZEUGBAU | 364 | . | 2.126 | 1.607 | - | #2.440 | #2.440 | - | 2.027 |
| FEINMECHANIK,OPTIK | 37 | . | 2.261 | 1.590 | 1.411 | 1.889 | 1.891 | . | 1.865 |
| NAHRUNGS-U.GENUSSM. | 41/42 | 3.640 | 2.449 | 1.783 | 1.312 | 2.123 | 2.137 | . | 2.080 |
| NAHRUNGSMITTELGEW. | 41A | 3.807 | 2.423 | 1.724 | 1.311 | 2.054 | 2.061 | . | 2.054 |
| FLEISCHVERARB. | 412 | . | 2.186 | 1.710 | 1.323 | . | . | - | 1.907 |
| MILCHVERARBEITUNG | 413 | 3.877 | 2.344 | 1.661 | 1.301 | 2.152 | 2.152 | - | 2.037 |
| BACK -U.SUESSWAREN | 41B | 3.827 | 2.547 | 1.735 | 1.353 | 2.012 | 2.013 | . | 2.019 |
| GETRAENKEINDUSTRIE | 42A | 3.415 | 2.446 | 1.839 | 1.338 | 2.239 | 2.263 | . | 2.103 |
| TABAKVERARBEITUNG | 429 | - | . | #1.441 | . | 1.305 | 1.322 | . | 1.508 |
| TEXTILGEWERBE | 43 | 3.268 | 2.352 | 1.555 | #1.125 | 1.783 | 1.810 | 1.382 | 1.865 |
| WOLLE | 431 | . | 2.156 | #1.580 | - | 1.751 | 1.786 | . | 1.873 |
| BAUMWOLLE | 432 | . | . | . | . | . | . | . | #1.964 |
| WIRKEREI,STRICKEREI | 436 | . | #2.344 | 1.477 | . | 1.818 | 1.818 | - | 1.833 |
| LEDERGEWERBE | 44 | . | 2.324 | 1.779 | 1.384 | 1.921 | 1.936 | . | 2.006 |
| GERBEREI | 441 | - | . | . | . | 1.952 | 1.968 | . | 2.091 |
| LEDERWARENHERST. | 442 | . | 2.312 | 1.771 | 1.376 | 1.914 | 1.929 | . | 1.999 |
| SCHUH-,BEKLEIDUNGSG. | 45 | #3.555 | 2.183 | 1.604 | 1.158 | 1.747 | 1.766 | . | 1.858 |
| SCHUHGEWERBE | 45A | - | 2.463 | 1.502 | #1.206 | 1.664 | 1.685 | . | 1.761 |
| BEKLEIDUNGSGEWERBE | 45B | #3.556 | 2.109 | 1.606 | 1.141 | 1.713 | 1.723 | . | 1.863 |
| BE- U. VERARB.V.HOLZ | 46 | 3.562 | 2.463 | 1.725 | 1.078 | 1.955 | 1.959 | . | 2.029 |
| HOLZVER. OHNE MOEB. | 46A | . | 2.350 | 1.677 | #1.015 | 1.942 | 1.942 | - | 1.952 |
| HOLZMOEBELHERST. | 467 | 3.505 | 2.567 | 1.760 | #1.106 | 1.985 | 1.986 | . | 2.102 |
| PAPIER,DRUCK. VERLAG | 47 | 3.193 | 2.609 | 1.923 | 1.359 | 2.257 | 2.293 | . | 2.165 |
| PAPIER-U.PAPPENERZ. | 47A | . | 2.454 | 1.707 | #1.161 | 1.868 | 1.908 | . | 1.975 |
| DRUCKEREI,VERLAGSG. | 47B | 3.195 | 2.675 | 1.989 | 1.417 | 2.446 | 2.460 | . | 2.231 |
| GUMMI,KUNSTSTOFFE | 48 | 3.100 | 2.348 | 1.793 | 1.361 | 1.961 | 1.996 | 1.536 | 2.001 |
| GUMMIVERARBEITUNG | 481 | 3.062 | 2.328 | 1.784 | 1.332 | 1.899 | 1.951 | . | 1.963 |
| KUNSTSTOFFVERARB. | 483 | 3.125 | 2.373 | 1.801 | 1.387 | 2.033 | 2.043 | . | 2.051 |
| SONST. VERARB. GEW. | 49 | . | 2.136 | 1.908 | #1.457 | 1.590 | 1.586 | . | 1.867 |
| BAUGEWERBE | 50 | 3.766 | 2.596 | 1.864 | 1.284 | 2.348 | 2.351 | . | 2.287 |
| BAUGEW. OHNE INST. | 50A | 3.801 | 2.696 | 1.912 | 1.318 | 2.399 | 2.399 | - | 2.362 |
| BAUINSTALLATION | 503 | 3.626 | 2.356 | 1.744 | #1.146 | 2.128 | 2.140 | . | 2.076 |
| BERGBAU INSGESAMT | A | 3.316 | 2.651 | 1.836 | 1.508 | 2.086 | 2.088 | . | 2.224 |
| VERARB.INDUSTR.INSG. | B | 3.484 | 2.422 | 1.764 | 1.360 | 2.068 | 2.077 | 1.521 | 2.108 |
| BERGB.,VERARB.,BAUG. | C | 3.500 | 2.444 | 1.773 | 1.356 | 2.111 | 2.119 | 1.521 | 2.128 |

## GAIN MENSUEL MOYEN DES EMPLOYES

## SUIVANT LA QUALIFICATION

REGION : H E S S E N — H O M M E S

| INDIZES / INDICES — QUALIFICATION 1B | 2 | 3 | 4 | 5 | 5A | 5B | INSGESAMT / ENSEMBLE | N A C E | INDUSTRIE |
|---|---|---|---|---|---|---|---|---|---|
| . | 108,7 | 97,2 | . | 98,5 | 98,9 | . | 100,0 | 11 | EXTR. COMB. SOLIDES |
| - | - | - | - | - | - | - | - | 111A | EXTR. HOUILLE FOND |
| - | - | - | - | - | - | - | - | 111B | EXTR. HOUILLE JOUR |
| - | - | - | - | - | - | - | - | 12 | COKERIES |
| - | - | - | - | - | - | - | - | 13 | EXTR. PETR. GAZ NAT. |
| 137,6 | 107,8 | 79,6 | . | 96,7 | 96,7 | - | 100,0 | 14 | RAFFINAGE DU PETROLE |
| - | - | - | - | - | - | - | - | 15 | COMBUST. NUCLEAIRES |
| 177,8 | 128,5 | 93,2 | 72,8 | 103,3 | 103,8 | . | 100,0 | 16 | ELECTR. GAZ VAPEUR |
| - | #127,2 | 92,0 | . | 99,9 | 99,9 | - | 100,0 | 17 | DISTRIBUTION D EAU |
| . | . | . | - | - | - | - | . | 21 | EXTR. MIN. METALLIQ. |
| . | . | . | - | - | - | - | . | 211A | MINES DE FER FOND |
| - | . | - | - | - | - | - | . | 211B | MINES DE FER JOUR |
| 164,4 | 107,1 | 76,5 | . | 98,5 | 98,5 | - | 100,0 | 22 | PROD. DES METAUX |
| 166,3 | 105,3 | 75,8 | . | 101,4 | 101,4 | - | 100,0 | 22A | METAUX FERREUX |
| #161,9 | 111,1 | 77,6 | . | 96,1 | 96,1 | - | 100,0 | 224 | METAUX NON FERREUX |
| 148,4 | 119,7 | 81,0 | 67,2 | 93,7 | 93,7 | - | 100,0 | 23 | AUTRES MIN. - TOURB. |
| 148,6 | 115,3 | 80,9 | . | 96,3 | 96,3 | - | 100,0 | 231 | M. CONSTR. T. A FEU |
| 160,9 | 122,5 | 80,3 | 70,5 | 95,3 | 95,3 | - | 100,0 | 23A | TOURBIERES ETC. |
| 162,3 | 117,0 | 87,1 | 61,4 | 99,5 | 99,5 | . | 100,0 | 24 | PR. MIN. NON METALL. |
| 153,7 | 120,1 | 82,3 | 67,1 | 102,2 | 102,2 | - | 100,0 | 2421 | CIMENT |
| . | #116,4 | 93,9 | #56,4 | 108,2 | 108,2 | - | 100,0 | 247 | VERRE |
| 161,4 | 114,8 | 85,2 | #57,2 | 92,5 | 92,8 | . | 100,0 | 248 | PROD. CERAMIQUES |
| 156,3 | 113,0 | 81,5 | 62,6 | 99,7 | 100,3 | . | 100,0 | 25 | INDUSTRIE CHIMIQUE |
| 156,0 | 113,7 | 79,6 | 64,4 | 99,1 | 99,3 | . | 100,0 | 25A | PROD. CHIM. DE BASE |
| . | 123,5 | 92,1 | 78,8 | 107,2 | 107,5 | . | 100,0 | 26 | FIBRES ART. ET SYNT. |
| 167,6 | 115,6 | 83,4 | 69,8 | 97,7 | 97,7 | . | 100,0 | 31 | OUVRAGES EN METAUX |
| 175,8 | 117,3 | 81,2 | 55,5 | 107,2 | 107,2 | - | 100,0 | 311 | FONDERIES |
| . | 116,3 | 85,9 | #62,0 | 99,0 | 99,0 | - | 100,0 | 314 | CONSTR. METALLIQUE |
| 166,6 | 115,6 | 83,1 | 71,4 | 96,1 | 96,1 | - | 100,0 | 316 | OUTILLAGE A. FINIS |
| 185,9 | 116,1 | 84,5 | 61,3 | 103,6 | 104,0 | . | 100,0 | 32 | MACHINES,MAT. MECAN. |
| . | 114,6 | 84,1 | . | 93,4 | 93,4 | - | 100,0 | 321 | MACH.,TRACT. AGRIC. |
| 182,9 | 115,5 | 83,5 | 63,0 | 103,9 | 103,9 | - | 100,0 | 322 | MACHINES-OUTILS |
| 174,9 | 111,3 | 81,1 | 64,5 | 84,9 | 84,9 | - | 100,0 | 33 | MACHINES DE BUREAU |
| 159,2 | 114,0 | 81,8 | 62,4 | 95,6 | 96,2 | . | 100,0 | 34 | CONSTRUCTION ELECT. |
| 156,7 | 109,2 | 80,2 | . | 100,9 | 100,9 | - | 100,0 | 35 | AUTOM.,PIECES DET. |
| 156,3 | 108,1 | 74,9 | . | 108,8 | 108,8 | - | 100,0 | 351 | CONSTR. AUTOMOBILES |
| . | 108,2 | 79,6 | . | #112,8 | #112,8 | - | 100,0 | 36 | AUTRE MAT. TRANSPORT |
| - | . | . | - | . | . | - | . | 361 | CONSTR. NAVALE |
| . | 104,9 | 79,3 | - | #120,4 | #120,4 | - | 100,0 | 364 | CONSTR. AERONEFS |
| . | 121,2 | 85,3 | 75,7 | 101,3 | 101,4 | . | 100,0 | 37 | INSTR. PRECISION ETC |
| 175,0 | 117,7 | 85,7 | 63,1 | 102,1 | 102,7 | . | 100,0 | 41/42 | ALIM. POISSONS TABAC |
| 185,3 | 118,0 | 83,9 | 63,8 | 100,0 | 100,3 | . | 100,0 | 41A | PROD. ALIMENTAIRES |
| . | 114,6 | 89,7 | 69,4 | . | . | - | 100,0 | 412 | IND. DE LA VIANDE |
| 190,3 | 115,1 | 81,5 | 63,9 | 105,6 | 105,6 | - | 100,0 | 413 | IND. DU LAIT |
| 189,5 | 125,2 | 85,9 | 67,0 | 99,7 | 99,7 | . | 100,0 | 418 | PAIN, PROD. SUCRES |
| 162,4 | 116,3 | 87,4 | 63,6 | 106,5 | 107,6 | . | 100,0 | 42A | POISSONS |
| - | . | #95,6 | . | 86,5 | 87,7 | . | 100,0 | 429 | TABAC |
| 175,2 | 126,1 | 83,4 | #60,3 | 95,6 | 97,1 | 74,1 | 100,0 | 43 | INDUSTRIE TEXTILE |
| . | 115,1 | #84,4 | - | 93,5 | 95,4 | . | 100,0 | 431 | INDUSTRIE LAINIERE |
| . | . | . | . | . | . | . | #100,0 | 432 | INDUSTR. COTONNIERE |
| . | #127,5 | 80,6 | . | 99,2 | 99,2 | - | 100,0 | 436 | BONNETERIE |
| . | 115,9 | 88,7 | 69,0 | 95,8 | 96,5 | . | 100,0 | 44 | INDUSTRIE DU CUIR |
| - | . | . | . | 93,4 | 94,1 | . | 100,0 | 441 | TANNERIE-MEGISSERIE |
| . | 115,7 | 88,6 | 68,8 | 95,7 | 96,5 | . | 100,0 | 442 | ARTICLES EN CUIR |
| #191,3 | 117,5 | 86,3 | 62,3 | 94,0 | 95,0 | . | 100,0 | 45 | CHAUSS., HABILLEMENT |
| - | 139,9 | 85,3 | #68,5 | 94,5 | 95,7 | . | 100,0 | 45A | CHAUSSURES |
| #190,9 | 113,2 | 86,2 | 61,2 | 91,9 | 92,5 | . | 100,0 | 458 | HABILLEMENT |
| 175,6 | 121,4 | 85,0 | 53,1 | 96,4 | 96,6 | . | 100,0 | 46 | BOIS, MEUBLE EN BOIS |
| . | 120,4 | 85,9 | #52,0 | 99,5 | 99,5 | - | 100,0 | 46A | BOIS |
| 166,7 | 122,1 | 83,7 | #52,6 | 94,4 | 94,5 | . | 100,0 | 467 | MEUBLES EN BOIS |
| 147,5 | 120,5 | 88,8 | 62,8 | 104,2 | 105,9 | . | 100,0 | 47 | PAPIER IMPR. EDITION |
| . | 124,3 | 86,4 | #58,8 | 94,6 | 96,6 | . | 100,0 | 47A | PAPIER, ART. PAPIER |
| 143,2 | 119,9 | 89,2 | 63,5 | 109,6 | 110,3 | . | 100,0 | 47B | IMPRIMERIE, EDITION |
| 154,9 | 117,3 | 89,6 | 68,0 | 98,0 | 99,8 | 76,8 | 100,0 | 48 | CAOUTCHOUC,M. PLAST. |
| 156,0 | 118,6 | 90,9 | 67,9 | 96,7 | 99,4 | . | 100,0 | 481 | CAOUTCHOUC |
| 152,4 | 115,7 | 87,8 | 67,6 | 93,1 | 99,6 | . | 100,0 | 483 | MATIERES PLASTIQUES |
| . | 114,4 | 102,2 | #78,0 | 85,2 | 84,9 | . | 100,0 | 49 | AUTRES IND. MANUF. |
| 164,7 | 113,5 | 81,5 | 56,1 | 102,7 | 102,8 | . | 100,0 | 50 | BATIMENT GENIE CIVIL |
| 160,9 | 114,1 | 80,9 | 55,8 | 101,6 | 101,6 | - | 100,0 | 50A | BAT. SAUF INSTALL. |
| 174,7 | 113,5 | 84,0 | #55,2 | 102,5 | 103,1 | . | 100,0 | 503 | INSTALLATION |
| 149,1 | 119,2 | 82,6 | 67,8 | 93,8 | 93,9 | . | 100,0 | A | ENS. EXTRACTIVES |
| 165,3 | 114,9 | 83,7 | 64,5 | 98,1 | 98,5 | 72,2 | 100,0 | B | ENS. MANUFACTURIERES |
| 164,5 | 114,8 | 83,3 | 63,7 | 99,2 | 99,6 | 71,5 | 100,0 | C | ENS. EXTR.,MAN.,BAT. |

FRAUEN

GEBIET : HESSEN

| INDUSTRIE | NACE | (DM) LEISTUNGSGRUPPE 1B | 2 | 3 | 4 | 5 | 5A | 5B | INSGESAMT ENSEMBLE |
|---|---|---|---|---|---|---|---|---|---|
| KOHLENBERGBAU | 11 | - | - | . | . | - | - | - | . |
| STEINK. UNTER TAGE | 111A | - | - | - | - | - | - | - | - |
| STEINK. UEBER TAGE | 111B | - | - | - | - | - | - | - | - |
| KOKEREI | 12 | - | - | - | - | - | - | - | - |
| ERDOEL-U. ERDGASGEW. | 13 | - | - | - | - | - | - | - | - |
| MINERALOELVERARB. | 14 | . | . | 1.885 | 1.530 | - | - | - | 1.811 |
| KERNBRENNSTOFFIND. | 15 | - | - | - | - | - | - | - | - |
| ELEKTR.,GAS, DAMPF | 16 | . | . | 1.602 | 1.224 | - | - | - | 1.458 |
| WASSERGEW. VERTEIL. | 17 | - | - | . | . | - | - | - | . |
| ERZBERGBAU | 21 | - | - | . | - | - | - | - | . |
| EISENERZ UNTER TAGE | 211A | - | - | - | - | - | - | - | - |
| EISENERZ UEBER TAGE | 211B | - | - | . | - | - | - | - | . |
| METALLERZEUGUNG | 22 | - | 1.828 | 1.390 | 985 | - | - | - | 1.330 |
| EISEN UND STAHL | 22A | - | . | 1.352 | 954 | - | - | - | 1.250 |
| NE-METALLE | 224 | - | 1.810 | 1.434 | 1.058 | - | - | - | 1.431 |
| NICHTENERG.MIN.TORF | 23 | - | . | 1.561 | 1.039 | - | - | - | 1.426 |
| BAUMAT.KERAM.ERDEN | 231 | - | . | 1.519 | 1.022 | - | - | - | 1.378 |
| AND.MINERAL.,TORF | 23A | - | . | 1.663 | 1.135 | - | - | - | 1.582 |
| BEARB.STEIN.ERD.GLAS | 24 | - | 1.964 | 1.463 | 1.087 | . | . | - | 1.353 |
| ZEMENT | 2421 | - | . | 1.555 | 1.189 | - | - | - | 1.537 |
| GLAS | 247 | - | . | #1.201 | 1.014 | . | . | - | 1.145 |
| KERAMISCHE ERZEUGN. | 248 | - | . | 1.586 | 982 | - | - | - | 1.436 |
| CHEMISCHE INDUSTRIE | 25 | 3.557 | 2.456 | 1.612 | 1.123 | . | . | . | 1.557 |
| CHEM. GRUNDSTOFFE | 25A | 3.649 | 2.450 | 1.598 | 1.134 | . | . | - | 1.597 |
| CHEMIEFASERINDUSTRIE | 26 | - | . | 1.550 | . | . | . | - | 1.454 |
| METALLERZEUGNISSE | 31 | . | 1.914 | 1.304 | 934 | - | - | - | 1.159 |
| GIESSEREI | 311 | - | . | 1.312 | 902 | - | - | - | 1.139 |
| METALLKONSTRUKTION | 314 | - | . | 1.259 | #975 | - | - | - | 1.201 |
| EBM-WAREN | 316 | - | #1.945 | 1.296 | 932 | - | - | - | 1.152 |
| MASCHINENBAU | 32 | - | 2.059 | 1.396 | 1.043 | - | - | - | 1.306 |
| LAND.MASCH.U.TRAKT. | 321 | - | . | 1.423 | #961 | - | - | - | 1.335 |
| WERKZEUGMASCHINEN | 322 | - | 2.076 | 1.387 | 1.019 | - | - | - | 1.318 |
| BUEROMASCH., DV-GER. | 33 | . | #2.329 | 1.456 | 1.111 | - | - | - | 1.373 |
| ELEKTROTECHNIK | 34 | . | 1.983 | 1.413 | 1.018 | - | - | - | 1.322 |
| KRAFTWAGEN U.-TEILE | 35 | - | 2.202 | 1.534 | 1.212 | . | . | - | 1.573 |
| KRAFTWAGEN U.-MOTOR | 351 | - | 2.230 | 1.541 | 1.089 | . | . | - | 1.651 |
| FAHRZEUGBAU OHNE KFZ | 36 | - | . | 1.374 | #1.079 | - | - | - | 1.319 |
| SCHIFFBAU | 361 | - | - | . | - | - | - | - | . |
| LUFTFAHRZEUGBAU | 364 | - | . | 1.372 | . | - | - | - | 1.334 |
| FEINMECHANIK,OPTIK | 37 | - | #1.955 | 1.343 | 992 | - | - | - | 1.237 |
| NAHRUNGS-U.GENUSSM. | 41/42 | . | 1.966 | 1.434 | 1.068 | . | . | - | 1.330 |
| NAHRUNGSMITTELGEW. | 41A | . | 1.931 | 1.411 | 1.052 | . | . | - | 1.300 |
| FLEISCHVERARB. | 412 | - | . | 1.282 | #1.136 | - | - | - | 1.278 |
| MILCHVERARBEITUNG | 413 | - | #1.896 | 1.430 | 1.103 | - | - | - | 1.304 |
| BACK -U.SUESSWAREN | 418 | - | . | 1.380 | 992 | . | . | - | 1.154 |
| GETRAENKEINDUSTRIE | 42A | - | 2.025 | 1.473 | 1.119 | - | - | - | 1.398 |
| TABAKVERARBEITUNG | 429 | - | . | #1.207 | . | - | - | - | #1.087 |
| TEXTILGEWERBE | 43 | - | . | 1.377 | 934 | . | . | . | 1.163 |
| WOLLE | 431 | - | - | . | . | - | - | - | 1.199 |
| BAUMWOLLE | 432 | - | - | . | . | - | - | - | . |
| WIRKEREI,STRICKEREI | 436 | - | . | 1.333 | 977 | - | - | - | 1.243 |
| LEDERGEWERBE | 44 | - | . | 1.344 | 992 | . | . | - | 1.256 |
| GERBEREI | 441 | - | . | . | . | - | - | - | . |
| LEDERWARENHERST. | 442 | - | . | 1.352 | 990 | . | . | - | 1.249 |
| SCHUH-,BEKLEIDUNGSG. | 45 | . | 1.771 | 1.341 | 986 | 1.424 | 1.424 | - | 1.238 |
| SCHUHGEWERBE | 45A | - | . | 1.240 | 938 | . | . | - | 1.075 |
| BEKLEIDUNGSGEWERBE | 45B | . | 1.762 | 1.331 | 993 | . | . | - | 1.250 |
| BE- U. VERARB.V.HOLZ | 46 | - | #2.162 | 1.356 | 966 | - | - | - | 1.223 |
| HOLZVER. OHNE MOEB. | 46A | - | . | 1.267 | 937 | - | - | - | 1.199 |
| HOLZMOEBELHERST. | 467 | - | . | 1.447 | 983 | - | - | - | 1.252 |
| PAPIER,DRUCK. VERLAG | 47 | - | 2.365 | 1.550 | 1.110 | - | - | - | 1.371 |
| PAPIER-U.PAPPENERZ. | 47A | - | . | 1.403 | 1.075 | - | - | - | 1.255 |
| DRUCKEREI,VERLAGSG. | 47B | - | 2.484 | 1.591 | 1.124 | - | - | - | 1.411 |
| GUMMI,KUNSTSTOFFE | 48 | . | #2.323 | 1.499 | 1.086 | . | . | . | 1.311 |
| GUMMIVERARBEITUNG | 481 | - | . | 1.488 | 1.095 | . | . | - | 1.318 |
| KUNSTSTOFFVERARB. | 483 | . | . | 1.508 | 1.080 | . | - | . | 1.325 |
| SONST. VERARB. GEW. | 49 | - | - | 1.469 | 1.083 | . | . | - | 1.176 |
| BAUGEWERBE | 50 | . | 2.223 | 1.547 | 1.071 | - | - | - | 1.426 |
| BAUGEW. OHNE INST. | 50A | . | 2.337 | 1.629 | 1.103 | - | - | - | 1.469 |
| BAUINSTALLATION | 503 | - | #2.030 | 1.422 | 974 | - | - | - | 1.344 |
| BERGBAU INSGESAMT | A | - | . | 1.564 | 1.050 | - | - | - | 1.424 |
| VERARB.INDUSTR.INSG. | B | 3.457 | 2.083 | 1.443 | 1.026 | 1.582 | 1.647 | . | 1.324 |
| BERGB.,VERARB.,BAUG. | C | 3.455 | 2.095 | 1.453 | 1.029 | 1.582 | 1.647 | . | 1.333 |

TAB. 07/7

(SUITE)

REGION : H E S S E N

F E M M E S

| INDIZES QUALIFICATION 1B | 2 | 3 | 4 | 5 | 5A | 5B | INDICES INSGESAMT ENSEMBLE | N A C E | INDUSTRIE |
|---|---|---|---|---|---|---|---|---|---|
| - | - | . | . | - | - | - | . | 11 | EXTR. COMB. SOLIDES |
| - | - | - | - | - | - | - | - | 111A | EXTR. HOUILLE FOND |
| - | - | - | - | - | - | - | - | 111B | EXTR. HOUILLE JOUR |
| - | - | - | - | - | - | - | - | 12 | COKERIES |
| - | - | - | - | - | - | - | - | 13 | EXTR. PETR. GAZ NAT. |
| . | . | 104,1 | 84,5 | - | - | - | 100,0 | 14 | RAFFINAGE DU PETROLE |
| - | - | - | - | - | - | - | - | 15 | COMBUST. NUCLEAIRES |
| . | . | 109,9 | 84,0 | - | - | - | 100,0 | 16 | ELECTR. GAZ VAPEUR |
| - | - | . | . | - | - | - | . | 17 | DISTRIBUTION D EAU |
| - | - | . | - | - | - | - | . | 21 | EXTR. MIN. METALLIQ. |
| - | - | - | - | - | - | - | - | 211A | MINES DE FER FOND |
| - | - | . | - | - | - | - | . | 211B | MINES DE FER JOUR |
| - | 137,4 | 104,5 | 74,1 | - | - | - | 100,0 | 22 | PROD. DES METAUX |
| - | . | 108,2 | 76,3 | - | - | - | 100,0 | 22A | METAUX FERREUX |
| - | 126,5 | 100,2 | 73,9 | - | - | - | 100,0 | 224 | METAUX NON FERREUX |
| - | . | 109,5 | 72,9 | - | - | - | 100,0 | 23 | AUTRES MIN. - TOURB. |
| - | . | 110,2 | 74,2 | - | - | - | 100,0 | 231 | M. CONSTR. T. A FEU |
| - | . | 105,1 | 71,7 | - | - | - | 100,0 | 23A | TOURBIERES ETC. |
| - | 145,2 | 108,1 | 80,3 | . | - | - | 100,0 | 24 | PR. MIN. NON METALL. |
| - | . | 101,2 | 77,4 | - | - | - | 100,0 | 2421 | CIMENT |
| - | . | #104,9 | 88,6 | . | . | - | 100,0 | 247 | VERRE |
| - | . | 110,4 | 68,4 | - | - | - | 100,0 | 248 | PROD. CERAMIQUES |
| 231,4 | 159,8 | 104,9 | 73,1 | . | . | . | 100,0 | 25 | INDUSTRIE CHIMIQUE |
| 228,5 | 153,4 | 100,1 | 71,0 | . | . | - | 100,0 | 25A | PROD. CHIM. DE BASE |
| - | . | 106,6 | . | . | . | - | 100,0 | 26 | FIBRES ART. ET SYNT. |
| . | 165,1 | 112,5 | 80,6 | - | - | - | 100,0 | 31 | OUVRAGES EN METAUX |
| - | . | 115,2 | 79,2 | - | - | - | 100,0 | 311 | FONDERIES |
| - | . | 104,8 | #81,2 | - | - | - | 100,0 | 314 | CONSTR. METALLIQUE |
| - | #168,8 | 112,5 | 80,9 | - | - | - | 100,0 | 316 | OUTILLAGE A. FINIS |
| - | 157,7 | 106,9 | 79,9 | - | - | - | 100,0 | 32 | MACHINES,MAT. MECAN. |
| - | . | 106,6 | #72,0 | - | - | - | 100,0 | 321 | MACH.,TRACT. AGRIC. |
| - | 157,5 | 105,2 | 77,3 | - | - | - | 100,0 | 322 | MACHINES-OUTILS |
| . | #169,0 | 105,7 | 80,6 | - | - | - | 100,0 | 33 | MACHINES DE BUREAU |
| . | 150,0 | 106,9 | 77,0 | - | - | - | 100,0 | 34 | CONSTRUCTION ELECT. |
| - | 149,3 | 97,7 | 77,2 | . | . | - | 100,0 | 35 | AUTOM.,PIECES DET. |
| - | 135,1 | 93,3 | 66,0 | . | . | - | 100,0 | 351 | CONSTR. AUTOMOBILES |
| - | . | 104,2 | #81,8 | - | - | - | 100,0 | 36 | AUTRE MAT. TRANSPORT |
| - | - | . | - | - | - | - | . | 361 | CONSTR. NAVALE |
| - | . | 102,8 | . | - | - | - | 100,0 | 364 | CONSTR. AERONEFS |
| - | #161,3 | 108,6 | 80,2 | - | - | - | 100,0 | 37 | INSTR. PRECISION ETC |
| . | 147,8 | 107,8 | 80,3 | . | . | - | 100,0 | 41/42 | ALIM. BOISSONS TABAC |
| . | 148,5 | 108,5 | 80,9 | . | . | - | 100,0 | 41A | PROD. ALIMENTAIRES |
| - | . | 100,3 | #88,9 | - | - | - | 100,0 | 412 | IND. DE LA VIANDE |
| - | #145,4 | 109,7 | 84,6 | - | - | - | 100,0 | 413 | IND. DU LAIT |
| - | . | 119,6 | 86,0 | . | . | - | 100,0 | 418 | PAIN, PROD. SUCRES |
| - | 144,8 | 105,4 | 80,0 | - | - | - | 100,0 | 42A | BOISSONS |
| - | . | #111,0 | . | - | - | - | #100,0 | 429 | TABAC |
| - | . | 118,4 | 80,3 | . | . | . | 100,0 | 43 | INDUSTRIE TEXTILE |
| - | - | . | . | - | - | - | 100,0 | 431 | INDUSTRIE LAINIERE |
| - | - | . | . | - | - | - | . | 432 | INDUSTR. COTONNIERE |
| - | . | 107,2 | 78,6 | - | - | - | 100,0 | 436 | BONNETERIE |
| - | . | 107,0 | 79,0 | . | . | - | 100,0 | 44 | INDUSTRIE DU CUIR |
| - | . | . | . | - | - | - | . | 441 | TANNERIE-MEGISSERIE |
| - | . | 108,2 | 79,3 | . | . | - | 100,0 | 442 | ARTICLES EN CUIR |
| . | 143,1 | 108,3 | 79,6 | 115,0 | 115,0 | - | 100,0 | 45 | CHAUSS., HABILLEMENT |
| - | . | 115,3 | 87,3 | . | . | - | 100,0 | 45A | CHAUSSURES |
| . | 141,0 | 106,5 | 79,4 | . | . | - | 100,0 | 45B | HABILLEMENT |
| - | #176,8 | 110,9 | 79,0 | - | - | - | 100,0 | 46 | BOIS, MEUBLE EN BOIS |
| - | . | 105,7 | 78,1 | - | - | - | 100,0 | 46A | BOIS |
| - | . | 105,5 | 78,5 | - | - | - | 100,0 | 467 | MEUBLES EN BOIS |
| - | 172,5 | 113,1 | 81,0 | - | - | - | 100,0 | 47 | PAPIER IMPR. EDITION |
| - | . | 111,8 | 85,7 | - | - | - | 100,0 | 47A | PAPIER, ART. PAPIER |
| - | 176,0 | 112,8 | 79,7 | - | - | - | 100,0 | 47B | IMPRIMERIE, EDITION |
| . | #177,2 | 114,3 | 82,8 | . | . | . | 100,0 | 48 | CAOUTCHOUC,M. PLAST. |
| - | . | 112,9 | 83,1 | . | . | - | 100,0 | 481 | CAOUTCHOUC |
| . | . | 113,8 | 81,5 | . | - | . | 100,0 | 483 | MATIERES PLASTIQUES |
| - | - | 124,9 | 92,1 | . | . | - | 100,0 | 49 | AUTRES IND. MANUF. |
| . | 155,9 | 108,5 | 75,1 | - | - | - | 100,0 | 50 | BATIMENT GENIE CIVIL |
| . | 159,1 | 110,9 | 75,1 | - | - | - | 100,0 | 50A | BAT. SAUF INSTALL. |
| - | #151,0 | 105,8 | 72,5 | - | - | - | 100,0 | 503 | INSTALLATION |
| - | . | 109,8 | 73,7 | - | - | - | 100,0 | A | ENS. EXTRACTIVES |
| 261,1 | 157,3 | 109,0 | 77,5 | 119,5 | 124,4 | . | 100,0 | B | ENS. MANUFACTURIERES |
| 259,2 | 157,2 | 109,0 | 77,2 | 118,7 | 123,6 | . | 100,0 | C | ENS. EXTR.,MAN.,BAT. |

INSGESAMT

GEBIET : HESSEN

| INDUSTRIE | NACE | (DM) LEISTUNGSGRUPPE 1B | 2 | 3 | 4 | 5 | 5A | 5B | INSGESAMT ENSEMBLE |
|---|---|---|---|---|---|---|---|---|---|
| KOHLENBERGBAU | 11 | . | 2.226 | 1.969 | . | 2.018 | 2.025 | . | 1.994 |
| STEINK. UNTER TAGE | 111A | - | - | - | - | - | - | - | - |
| STEINK. UEBER TAGE | 111B | - | - | - | - | - | - | - | - |
| KOKEREI | 12 | - | - | - | - | - | - | - | - |
| ERDOEL-U. ERDGASGEW. | 13 | - | - | - | - | - | - | - | - |
| MINERALOELVERARB. | 14 | 3.571 | 2.795 | 2.010 | 1.529 | 2.514 | 2.514 | - | 2.453 |
| KERNBRENNSTOFFIND. | 15 | - | - | - | - | - | - | - | - |
| ELEKTR.,GAS, DAMPF | 16 | 3.503 | 2.546 | 1.801 | 1.361 | 2.052 | 2.062 | . | 1.893 |
| WASSERGEW. VERTEIL. | 17 | - | #2.588 | 1.782 | . | 2.032 | 2.032 | - | 1.955 |
| ERZBERGBAU | 21 | . | . | . | - | - | - | - | . |
| EISENERZ UNTER TAGE | 211A | . | . | . | - | - | - | - | . |
| EISENERZ UEBER TAGE | 211B | - | . | . | - | - | - | - | . |
| METALLERZEUGUNG | 22 | 3.524 | 2.258 | 1.537 | 1.005 | 2.111 | 2.111 | - | 1.936 |
| EISEN UND STAHL | 22A | 3.568 | 2.243 | 1.518 | 971 | 2.175 | 2.175 | - | 1.933 |
| NE-METALLE | 224 | #3.463 | 2.287 | 1.561 | 1.077 | 2.055 | 2.055 | - | 1.941 |
| NICHTENERG.MIN.TORF | 23 | 3.333 | 2.659 | 1.749 | 1.223 | 2.105 | 2.105 | - | 2.085 |
| BAUMAT.KERAM.ERDEN | 231 | 3.197 | 2.441 | 1.662 | 1.085 | 2.073 | 2.073 | - | 1.953 |
| AND.MINERAL.,TORF | 23A | 3.790 | 2.881 | 1.852 | 1.509 | 2.245 | 2.245 | - | 2.265 |
| BEARB.STEIN.ERD.GLAS | 24 | 3.411 | 2.428 | 1.695 | 1.158 | 2.088 | 2.089 | . | 1.886 |
| ZEMENT | 2421 | 3.404 | 2.651 | 1.722 | 1.364 | 2.263 | 2.263 | - | 2.056 |
| GLAS | 247 | . | 2.075 | 1.571 | 1.027 | 2.006 | 2.006 | - | 1.629 |
| KERAMISCHE ERZEUGN. | 248 | 3.277 | 2.291 | 1.670 | 1.058 | 1.878 | 1.883 | . | 1.854 |
| CHEMISCHE INDUSTRIE | 25 | 3.563 | 2.566 | 1.765 | 1.213 | 2.262 | 2.281 | 1.546 | 2.052 |
| CHEM. GRUNDSTOFFE | 25A | 3.614 | 2.554 | 1.750 | 1.257 | 2.293 | 2.295 | . | 2.117 |
| CHEMIEFASERINDUSTRIE | 26 | . | 2.416 | 1.748 | 1.455 | 2.090 | 2.096 | . | 1.878 |
| METALLERZEUGNISSE | 31 | 3.479 | 2.362 | 1.584 | 1.072 | 2.029 | 2.030 | . | 1.799 |
| GIESSEREI | 311 | 3.443 | 2.270 | 1.514 | 948 | 2.101 | 2.101 | - | 1.752 |
| METALLKONSTRUKTION | 314 | . | 2.369 | 1.644 | #1.117 | 2.050 | 2.050 | - | 1.919 |
| EBM-WAREN | 316 | 3.484 | 2.377 | 1.576 | 1.082 | 2.010 | 2.010 | - | 1.798 |
| MASCHINENBAU | 32 | 3.783 | 2.349 | 1.617 | 1.101 | 2.109 | 2.116 | . | 1.855 |
| LAND.MASCH.U.TRAKT. | 321 | . | 2.363 | 1.625 | #1.054 | 1.927 | 1.927 | - | 1.883 |
| WERKZEUGMASCHINEN | 322 | 3.723 | 2.355 | 1.598 | 1.085 | 2.115 | 2.115 | - | 1.856 |
| BUEROMASCH., DV-GER. | 33 | 3.859 | 2.448 | 1.681 | 1.185 | 1.870 | 1.870 | - | 2.008 |
| ELEKTROTECHNIK | 34 | 3.281 | 2.335 | 1.593 | 1.077 | 1.977 | 1.998 | . | 1.867 |
| KRAFTWAGEN U.-TEILE | 35 | 3.689 | 2.547 | 1.781 | 1.211 | 2.374 | 2.374 | - | 2.207 |
| KRAFTWAGEN U.-MOTOR | 351 | 3.802 | 2.556 | 1.729 | 1.084 | 2.642 | 2.642 | - | 2.295 |
| FAHRZEUGBAU OHNE KFZ | 36 | . | 2.215 | 1.544 | #1.168 | #2.313 | #2.313 | - | 1.885 |
| SCHIFFBAU | 361 | - | . | . | - | . | . | - | . |
| LUFTFAHRZEUGBAU | 364 | . | 2.118 | 1.515 | . | #2.440 | #2.440 | - | 1.857 |
| FEINMECHANIK,OPTIK | 37 | . | 2.242 | 1.539 | 1.120 | 1.889 | 1.891 | . | 1.735 |
| NAHRUNGS-U.GENUSSM. | 41/42 | 3.651 | 2.410 | 1.656 | 1.138 | 2.119 | 2.133 | . | 1.837 |
| NAHRUNGSMITTELGEW. | 41A | 3.812 | 2.387 | 1.598 | 1.125 | 2.048 | 2.055 | . | 1.788 |
| FLEISCHVERARB. | 412 | . | 2.108 | 1.516 | 1.223 | . | . | - | 1.684 |
| MILCHVERARBEITUNG | 413 | 3.877 | 2.309 | 1.552 | 1.153 | 2.152 | 2.152 | - | 1.750 |
| BACK.-U.SUESSWAREN | 418 | 3.827 | 2.527 | 1.635 | 1.095 | 2.005 | 2.004 | . | 1.733 |
| GETRAENKEINDUSTRIE | 42A | 3.415 | 2.403 | 1.724 | 1.183 | 2.239 | 2.263 | . | 1.901 |
| TABAKVERARBEITUNG | 429 | - | 2.295 | 1.329 | . | 1.305 | 1.322 | . | 1.404 |
| TEXTILGEWERBE | 43 | 3.268 | 2.341 | 1.477 | 965 | 1.772 | 1.804 | 1.356 | 1.608 |
| WOLLE | 431 | . | 2.156 | 1.503 | . | 1.751 | 1.786 | . | 1.722 |
| BAUMWOLLE | 432 | . | . | . | . | . | . | . | #1.739 |
| WIRKEREI,STRICKEREI | 436 | . | 2.341 | 1.397 | 977 | 1.818 | 1.818 | - | 1.552 |
| LEDERGEWERBE | 44 | . | 2.322 | 1.553 | 1.103 | 1.902 | 1.915 | . | 1.709 |
| GERBEREI | 441 | - | . | . | . | 1.952 | 1.968 | . | 1.939 |
| LEDERWARENHERST. | 442 | . | 2.304 | 1.557 | 1.098 | 1.890 | 1.904 | . | 1.694 |
| SCHUH-,BEKLEIDUNGSG. | 45 | 3.580 | 2.091 | 1.469 | 1.017 | 1.703 | 1.717 | . | 1.554 |
| SCHUHGEWERBE | 45A | - | 2.430 | 1.405 | 1.003 | 1.648 | 1.665 | . | 1.508 |
| BEKLEIDUNGSGEWERBE | 45B | 3.582 | 2.020 | 1.460 | 1.016 | 1.648 | 1.655 | . | 1.542 |
| BE- U. VERARB.V.HOLZ | 46 | 3.562 | 2.442 | 1.617 | 993 | 1.955 | 1.959 | . | 1.830 |
| HOLZVER. OHNE MOEB. | 46A | . | 2.315 | 1.538 | 960 | 1.942 | 1.942 | - | 1.775 |
| HOLZMOEBELHERST. | 467 | 3.505 | 2.564 | 1.676 | 1.008 | 1.985 | 1.986 | . | 1.886 |
| PAPIER,DRUCK. VERLAG | 47 | 3.193 | 2.590 | 1.799 | 1.177 | 2.257 | 2.293 | . | 1.899 |
| PAPIER-U.PAPPENERZ. | 47A | . | 2.426 | 1.611 | 1.095 | 1.868 | 1.908 | . | 1.737 |
| DRUCKEREI,VERLAGSG. | 478 | 3.195 | 2.660 | 1.855 | 1.208 | 2.446 | 2.460 | . | 1.955 |
| GUMMI,KUNSTSTOFFE | 48 | 3.083 | 2.346 | 1.717 | 1.179 | 1.950 | 1.996 | 1.435 | 1.813 |
| GUMMIVERARBEITUNG | 481 | 3.062 | 2.334 | 1.717 | 1.194 | 1.899 | 1.950 | . | 1.823 |
| KUNSTSTOFFVERARB. | 483 | 3.096 | 2.364 | 1.721 | 1.176 | 2.008 | 2.043 | . | 1.839 |
| SONST. VERARB. GEW. | 49 | . | 2.136 | 1.825 | 1.137 | 1.589 | 1.585 | . | 1.693 |
| BAUGEWERBE | 50 | 3.758 | 2.575 | 1.756 | 1.133 | 2.348 | 2.351 | . | 2.089 |
| BAUGEW. OHNE INST. | 50A | 3.790 | 2.680 | 1.823 | 1.165 | 2.399 | 2.399 | - | 2.177 |
| BAUINSTALLATION | 503 | 3.626 | 2.330 | 1.620 | 1.023 | 2.128 | 2.140 | . | 1.875 |
| BERGBAU INSGESAMT | A | 3.316 | 2.626 | 1.766 | 1.235 | 2.086 | 2.088 | . | 2.076 |
| VERARB.INDUSTR.INSG. | B | 3.484 | 2.398 | 1.653 | 1.114 | 2.064 | 2.074 | 1.504 | 1.886 |
| BERGB.,VERARB.,BAUG. | C | 3.498 | 2.420 | 1.663 | 1.117 | 2.107 | 2.117 | 1.504 | 1.907 |

REGION : H E S S E N — E N S E M B L E

| INDIZES / INDICES — QUALIFICATION | | | | | | | | N A C E | INDUSTRIE |
|---|---|---|---|---|---|---|---|---|---|
| 1B | 2 | 3 | 4 | 5 | 5A | 5B | INSGESAMT / ENSEMBLE | | |
| . | 111,6 | 98,7 | . | 101,2 | 101,6 | . | 100,0 | 11 | EXTR. COMB. SOLIDES |
| - | - | - | - | - | - | - | - | 111A | EXTR. HOUILLE FOND |
| - | - | - | - | - | - | - | - | 111B | EXTR. HOUILLE JOUR |
| - | - | - | - | - | - | - | - | 12 | COKERIES |
| - | - | - | - | - | - | - | - | 13 | EXTR. PETR. GAZ NAT. |
| 145,6 | 113,9 | 81,9 | 62,3 | 102,5 | 102,5 | - | 100,0 | 14 | RAFFINAGE DU PETROLE |
| - | - | - | - | - | - | - | - | 15 | COMBUST. NUCLEAIRES |
| 185,1 | 134,5 | 95,1 | 71,9 | 108,4 | 109,0 | . | 100,0 | 16 | ELECTR. GAZ VAPEUR |
| - | #132,3 | 91,1 | . | 103,9 | 103,9 | - | 100,0 | 17 | DISTRIBUTION D EAU |
| . | . | . | - | - | - | - | . | 21 | EXTR. MIN. METALLIQ. |
| . | . | . | - | - | - | - | . | 211A | MINES DE FER FOND |
| - | . | . | - | - | - | - | . | 211B | MINES DE FER JOUR |
| 182,0 | 116,6 | 79,4 | 51,9 | 109,0 | 109,0 | - | 100,0 | 22 | PROD. DES METAUX |
| 184,6 | 115,0 | 78,5 | 50,2 | 112,5 | 112,5 | - | 100,0 | 22A | METAUX FERREUX |
| #178,4 | 117,8 | 80,4 | 55,5 | 105,9 | 105,9 | - | 100,0 | 224 | METAUX NON FERREUX |
| 159,9 | 127,5 | 83,9 | 58,7 | 101,0 | 101,0 | - | 100,0 | 23 | AUTRES MIN. - TOURB. |
| 163,7 | 125,0 | 85,1 | 55,6 | 106,1 | 106,1 | - | 100,0 | 231 | M. CONSTR. T. A FEU |
| 167,0 | 127,0 | 61,6 | 66,5 | 98,9 | 98,9 | - | 100,0 | 23A | TOURBIERES ETC. |
| 180,9 | 128,7 | 89,9 | 61,4 | 110,7 | 110,8 | . | 100,0 | 24 | PR. MIN. NON METALL. |
| 165,6 | 128,9 | 83,8 | 66,3 | 110,1 | 110,1 | - | 100,0 | 2421 | CIMENT |
| . | 127,4 | 96,4 | 63,0 | 123,1 | 123,1 | - | 100,0 | 247 | VERRE |
| 176,8 | 123,6 | 90,1 | 57,1 | 101,3 | 101,6 | . | 100,0 | 248 | PROD. CERAMIQUES |
| 173,6 | 125,0 | 86,0 | 59,1 | 110,2 | 111,2 | 75,3 | 100,0 | 25 | INDUSTRIE CHIMIQUE |
| 170,7 | 120,6 | 82,7 | 59,4 | 108,3 | 108,4 | . | 100,0 | 25A | PROD. CHIM. DE BASE |
| . | 128,6 | 93,1 | 77,5 | 111,3 | 111,6 | . | 100,0 | 26 | FIBRES ART. ET SYNT. |
| 193,4 | 131,3 | 88,0 | 59,6 | 112,8 | 112,8 | . | 100,0 | 31 | OUVRAGES EN METAUX |
| 196,5 | 129,6 | 86,4 | 54,1 | 119,9 | 119,9 | - | 100,0 | 311 | FONDERIES |
| . | 123,4 | 85,7 | #58,2 | 106,8 | 106,8 | - | 100,0 | 314 | CONSTR. METALLIQUE |
| 194,4 | 132,6 | 87,9 | 60,4 | 112,2 | 112,2 | - | 100,0 | 316 | OUTILLAGE A. FINIS |
| 203,9 | 125,6 | 87,2 | 59,4 | 113,7 | 114,1 | . | 100,0 | 32 | MACHINES,MAT. MECAN. |
| . | 125,5 | 86,3 | #56,0 | 102,3 | 102,3 | - | 100,0 | 321 | MACH.,TRACT. AGRIC. |
| 200,6 | 126,9 | 86,1 | 58,5 | 114,0 | 114,0 | - | 100,0 | 322 | MACHINES-OUTILS |
| 192,2 | 121,9 | 83,7 | 59,0 | 93,1 | 93,1 | - | 100,0 | 33 | MACHINES DE BUREAU |
| 175,7 | 125,1 | 85,3 | 57,7 | 105,9 | 106,5 | . | 100,0 | 34 | CONSTRUCTION ELECT. |
| 167,1 | 115,4 | 80,7 | 54,9 | 107,6 | 107,6 | - | 100,0 | 35 | AUTOM.,PIECES DET. |
| 165,7 | 113,1 | 75,3 | 47,2 | 115,1 | 115,1 | - | 100,0 | 351 | CONSTR. AUTOMOBILES |
| . | 117,5 | 81,9 | #62,0 | #122,7 | #122,7 | - | 100,0 | 36 | AUTRE MAT. TRANSPORT |
| - | . | . | - | . | . | - | . | 361 | CONSTR. NAVALE |
| . | 114,1 | 81,6 | . | #131,4 | #131,4 | - | 100,0 | 364 | CONSTR. AERONEFS |
| . | 123,2 | 88,7 | 64,6 | 108,9 | 109,0 | . | 100,0 | 37 | INSTR. PRECISION ETC |
| 198,7 | 131,2 | 90,1 | 61,9 | 115,4 | 116,1 | . | 100,0 | 41/42 | ALIM. BOISSONS TABAC |
| 213,2 | 133,5 | 89,4 | 62,9 | 114,5 | 114,9 | . | 100,0 | 41A | PROD. ALIMENTAIRES |
| . | 125,2 | 90,0 | 72,6 | . | . | - | 100,0 | 412 | IND. DE LA VIANDE |
| 221,5 | 131,9 | 88,7 | 65,9 | 123,0 | 123,0 | - | 100,0 | 413 | IND. DU LAIT |
| 220,2 | 146,0 | 94,1 | 63,0 | 115,2 | 115,3 | . | 100,0 | 418 | PAIN, PROD. SUCRES |
| 179,6 | 126,4 | 90,7 | 62,2 | 117,8 | 119,0 | . | 100,0 | 42A | BOISSONS |
| - | 163,5 | 94,7 | . | 92,9 | 94,2 | . | 100,0 | 429 | TABAC |
| 203,2 | 145,6 | 91,9 | 60,0 | 110,2 | 112,2 | 84,3 | 100,0 | 43 | INDUSTRIE TEXTILE |
| . | 125,2 | 87,3 | . | 101,7 | 103,7 | . | 100,0 | 431 | INDUSTRIE LAINIERE |
| . | . | . | . | . | . | . | #100,0 | 432 | INDUSTR. COTONNIERE |
| . | 150,8 | 90,0 | 63,0 | 117,1 | 117,1 | - | 100,0 | 436 | BONNETERIE |
| . | 135,9 | 90,9 | 64,5 | 111,3 | 112,1 | . | 100,0 | 44 | INDUSTRIE DU CUIR |
| - | . | . | . | 100,7 | 101,5 | . | 100,0 | 441 | TANNERIE-MEGISSERIE |
| . | 136,0 | 91,9 | 64,8 | 111,6 | 112,4 | . | 100,0 | 442 | ARTICLES EN CUIR |
| 230,4 | 134,6 | 94,5 | 65,4 | 109,6 | 110,5 | . | 100,0 | 45 | CHAUSS., HABILLEMENT |
| - | 161,1 | 92,2 | 66,5 | 109,3 | 110,4 | . | 100,0 | 45A | CHAUSSURES |
| 232,3 | 131,0 | 94,7 | 65,9 | 106,9 | 107,3 | . | 100,0 | 45B | HABILLEMENT |
| 194,6 | 133,4 | 88,4 | 54,3 | 106,8 | 107,0 | . | 100,0 | 46 | BOIS, MEUBLE EN BOIS |
| . | 130,4 | 86,6 | 54,1 | 109,4 | 109,4 | - | 100,0 | 46A | BOIS |
| 185,8 | 135,9 | 88,9 | 53,4 | 105,2 | 105,3 | . | 100,0 | 467 | MEUBLES EN BOIS |
| 168,1 | 136,4 | 94,7 | 62,0 | 118,9 | 120,7 | . | 100,0 | 47 | PAPIER IMPR. EDITION |
| . | 139,7 | 92,7 | 63,0 | 107,5 | 109,8 | . | 100,0 | 47A | PAPIER, ART. PAPIER |
| 163,4 | 136,1 | 94,9 | 61,8 | 125,1 | 125,8 | . | 100,0 | 47B | IMPRIMERIE, EDITION |
| 170,0 | 129,4 | 94,7 | 65,0 | 107,6 | 110,1 | 81,9 | 100,0 | 48 | CAOUTCHOUC,M. PLAST. |
| 168,0 | 128,0 | 94,2 | 65,5 | 104,2 | 107,0 | . | 100,0 | 481 | CAOUTCHOUC |
| 168,4 | 128,5 | 93,6 | 63,9 | 109,2 | 111,1 | . | 100,0 | 483 | MATIERES PLASTIQUES |
| . | 126,2 | 107,8 | 67,2 | 93,9 | 93,6 | . | 100,0 | 49 | AUTRES IND. MANUF. |
| 179,9 | 123,3 | 84,1 | 54,2 | 112,4 | 112,5 | . | 100,0 | 50 | BATIMENT GENIE CIVIL |
| 174,1 | 123,1 | 83,7 | 53,5 | 110,2 | 110,2 | - | 100,0 | 50A | BAT. SAUF INSTALL. |
| 193,4 | 124,3 | 86,4 | 54,6 | 113,5 | 114,1 | . | 100,0 | 503 | INSTALLATION |
| 159,7 | 126,5 | 85,1 | 59,5 | 100,5 | 100,6 | . | 100,0 | A | ENS. EXTRACTIVES |
| 184,7 | 127,1 | 87,6 | 59,1 | 109,4 | 110,0 | 79,7 | 100,0 | B | ENS. MANUFACTURIERES |
| 183,4 | 126,9 | 87,2 | 58,6 | 110,5 | 111,0 | 78,9 | 100,0 | C | ENS. EXTR.,MAN.,BAT. |

FRAUEN IN V.H. DER ANGESTELLTEN

POURCENTAGE DE FEMMES PARMI LES EMPLOYES

GEBIET - REGION: H E S S E N

| INDUSTRIE | NACE | LEISTUNGSGRUPPE / QUALIFICATION 1A | 1B | 2 | 3 | 4 | 5 | 5A | 5B | INSG. (*) ENS. | INDUSTRIE |
|---|---|---|---|---|---|---|---|---|---|---|---|
| KOHLENBERGBAU | 11 | - | - | - | 7,3 | 46,7 | - | - | - | 7,8 | EXTR. COMB. SOLIDES |
| STEINK. UNTER TAGE | 111A | - | - | - | - | - | - | - | - | - | EXTR. HOUILLE FOND |
| STEINK. UEBER TAGE | 111B | - | - | - | - | - | - | - | - | - | EXTR. HOUILLE JOUR |
| KOKEREI | 12 | - | - | - | - | - | - | - | - | - | COKERIES |
| ERDOEL-U. ERDGASGEW. | 13 | - | - | - | - | - | - | - | - | - | EXTR. PETR. GAZ NAT. |
| MINERALOELVERARB. | 14 | - | 3,3 | 1,3 | 33,7 | 69,6 | - | - | - | 19,0 | RAFFINAGE DU PETROLE |
| KERNBRENNSTOFFIND. | 15 | - | - | - | - | - | - | - | - | - | COMBUST. NUCLEAIRES |
| ELEKTR.,GAS, DAMPF | 16 | - | 4,2 | 2,9 | 21,5 | 44,6 | - | - | - | 20,2 | ELECTR. GAZ VAPEUR |
| WASSERGEW. VERTEIL. | 17 | - | - | - | 16,7 | 42,6 | - | - | - | 15,6 | DISTRIBUTION D EAU |
| ERZBERGBAU | 21 | - | - | - | . | - | - | - | - | . | EXTR. MIN. METALLIQ. |
| EISENERZ UNTER TAGE | 211A | - | - | - | - | - | - | - | - | - | MINES DE FER FOND |
| EISENERZ UEBER TAGE | 211B | - | - | - | . | - | - | - | - | . | MINES DE FER JOUR |
| METALLERZEUGUNG | 22 | - | - | 9,6 | 46,6 | 88,3 | - | - | - | 29,9 | PROD. DES METAUX |
| EISEN UND STAHL | 22A | - | - | 4,9 | 40,8 | 92,9 | - | - | - | 26,7 | METAUX FERREUX |
| NE-METALLE | 224 | - | - | 18,5 | 52,9 | 78,6 | - | - | - | 34,4 | METAUX NON FERREUX |
| NICHTENERG.MIN.TORF | 23 | - | - | 5,4 | 29,9 | 70,4 | - | - | - | 23,6 | AUTRES MIN. - TOURB. |
| BAUMAT.KERAM.ERDEN | 231 | - | - | 9,9 | 38,4 | 83,5 | - | - | - | 31,2 | M. CONSTR. T. A FEU |
| AND.MINERAL.,TORF | 23A | - | - | 0,9 | 19,6 | 37,7 | - | - | - | 12,8 | TOURBIERES ETC. |
| BEARB.STEIN.ERD.GLAS | 24 | - | - | 8,4 | 42,9 | 71,4 | 0,7 | 0,7 | - | 34,4 | PR. MIN. NON METALL. |
| ZEMENT | 2421 | - | - | 4,1 | 39,9 | 45,9 | - | - | - | 25,6 | CIMENT |
| GLAS | 247 | - | - | 17,6 | 42,2 | 75,0 | 3,4 | 3,4 | - | 42,2 | VERRE |
| KERAMISCHE ERZEUGN. | 248 | - | - | 11,7 | 49,9 | 63,9 | - | - | - | 35,9 | PROD. CERAMIQUES |
| CHEMISCHE INDUSTRIE | 25 | 0,5 | 5,1 | 8,7 | 41,5 | 74,2 | 2,9 | 1,9 | 40,0 | 32,8 | INDUSTRIE CHIMIQUE |
| CHEM. GRUNDSTOFFE | 25A | - | 5,6 | 8,4 | 41,4 | 70,1 | 1,6 | 1,6 | - | 29,0 | PROD. CHIM. DE BASE |
| CHEMIEFASERINDUSTRIE | 26 | - | - | 4,4 | 26,4 | 27,8 | 2,4 | 2,5 | - | 17,6 | FIBRES ART. ET SYNT. |
| METALLERZEUGNISSE | 31 | 9,7 | 0,4 | 9,0 | 41,7 | 76,7 | - | - | - | 35,6 | OUVRAGES EN METAUX |
| GIESSEREI | 311 | - | - | 5,4 | 31,5 | 78,4 | - | - | - | 29,4 | FONDERIES |
| METALLKONSTRUKTION | 314 | - | - | 5,3 | 37,6 | 61,3 | - | - | - | 24,6 | CONSTR. METALLIQUE |
| EBM-WAREN | 316 | - | - | 9,6 | 43,9 | 76,6 | - | - | - | 37,1 | OUTILLAGE A. FINIS |
| MASCHINENBAU | 32 | - | - | 4,9 | 37,0 | 75,8 | - | - | - | 29,3 | MACHINES,MAT. MECAN. |
| LAND.MASCH.U.TRAKT. | 321 | - | - | 2,1 | 37,9 | 68,2 | - | - | - | 27,3 | MACH.,TRACT. AGRIC. |
| WERKZEUGMASCHINEN | 322 | - | - | 5,6 | 37,6 | 76,6 | - | - | - | 29,1 | MACHINES-OUTILS |
| BUEROMASCH., DV-GER. | 33 | 2,4 | 3,1 | 3,4 | 34,9 | 78,8 | - | - | - | 25,3 | MACHINES DE BUREAU |
| ELEKTROTECHNIK | 34 | - | 0,9 | 6,2 | 39,8 | 80,4 | - | - | - | 30,6 | CONSTRUCTION ELECT. |
| KRAFTWAGEN U.-TEILE | 35 | - | - | 7,8 | 31,0 | 93,0 | 0,5 | 0,5 | - | 20,6 | AUTOM.,PIECES DET. |
| KRAFTWAGEN U.-MOTOR | 351 | - | - | 8,7 | 33,4 | 87,7 | 0,7 | 0,7 | - | 17,8 | CONSTR. AUTOMOBILES |
| FAHRZEUGBAU OHNE KFZ | 36 | - | - | 1,9 | 38,2 | 83,5 | - | - | - | 25,8 | AUTRE MAT. TRANSPORT |
| SCHIFFBAU | 361 | - | - | - | . | - | - | - | - | . | CONSTR. NAVALE |
| LUFTFAHRZEUGBAU | 364 | - | - | 2,2 | 44,6 | 100,0 | - | - | - | 29,0 | CONSTR. AERONEFS |
| FEINMECHANIK,OPTIK | 37 | - | - | 8,3 | 27,7 | 74,5 | - | - | - | 27,3 | INSTR. PRECISION ETC |
| NAHRUNGS-U.GENUSSM. | 41/42 | - | 4,4 | 9,4 | 41,6 | 74,8 | 2,0 | 1,4 | 21,7 | 37,6 | ALIM. BOISSONS TABAC |
| NAHRUNGSMITTELGEW. | 41A | - | 7,4 | 8,3 | 46,5 | 75,9 | 3,2 | 2,3 | 38,5 | 41,2 | PROD. ALIMENTAIRES |
| FLEISCHVERARB. | 412 | - | - | 17,6 | 55,5 | 61,5 | - | - | - | 44,5 | IND. DE LA VIANDE |
| MILCHVERARBEITUNG | 413 | - | - | 9,5 | 52,4 | 77,1 | 5,6 | - | 100,0 | 44,4 | IND. DU LAIT |
| BACK -U.SUESSWAREN | 418 | - | - | 3,2 | 32,7 | 74,6 | 2,5 | 2,6 | - | 37,6 | PAIN, PROD. SUCRES |
| GETRAENKEINDUSTRIE | 42A | - | - | 11,7 | 34,4 | 72,6 | - | - | - | 31,7 | BOISSONS |
| TABAKVERARBEITUNG | 429 | - | - | 18,2 | 56,0 | 69,6 | - | - | - | 34,5 | TABAC |
| TEXTILGEWERBE | 43 | - | - | 5,9 | 49,0 | 86,1 | 2,0 | 1,1 | 13,1 | 41,3 | INDUSTRIE TEXTILE |
| WOLLE | 431 | - | - | - | 50,0 | 100,0 | - | - | - | 35,5 | INDUSTRIE LAINIERE |
| BAUMWOLLE | 432 | - | - | - | 63,6 | 60,0 | - | - | - | 35,4 | INDUSTR. COTONNIERE |
| WIRKEREI,STRICKEREI | 436 | - | - | 25,7 | 58,4 | 91,7 | - | - | - | 52,7 | BONNETERIE |
| LEDERGEWERBE | 44 | - | - | 17,4 | 62,1 | 79,8 | 3,5 | 3,6 | - | 50,5 | INDUSTRIE DU CUIR |
| GERBEREI | 441 | - | - | 14,3 | 66,7 | 75,0 | - | - | - | 35,4 | TANNERIE-MEGISSERIE |
| LEDERWARENHERST. | 442 | - | - | 17,6 | 61,9 | 80,1 | 4,2 | 4,4 | - | 51,5 | ARTICLES EN CUIR |
| SCHUH-,BEKLEIDUNGSG. | 45 | 10,0 | 12,9 | 23,7 | 57,5 | 86,0 | 13,7 | 14,4 | - | 55,1 | CHAUSS., HABILLEMENT |
| SCHUHGEWERBE | 45A | - | - | 3,8 | 47,3 | 80,3 | 10,3 | 11,1 | - | 44,2 | CHAUSSURES |
| BEKLEIDUNGSGEWERBE | 45B | 12,5 | 13,3 | 27,3 | 59,0 | 87,0 | 20,2 | 20,6 | - | 58,0 | HABILLEMENT |
| BE- U. VERARB.V.HOLZ | 46 | - | - | 9,2 | 38,1 | 80,5 | - | - | - | 32,4 | BOIS, MEUBLE EN BOIS |
| HOLZVER. OHNE MOEB. | 46A | - | - | 9,0 | 45,4 | 81,6 | - | - | - | 33,5 | BOIS |
| HOLZMOEBELHERST. | 467 | - | - | 8,4 | 32,8 | 80,5 | - | - | - | 31,1 | MEUBLES EN BOIS |
| PAPIER,DRUCK. VERLAG | 47 | 7,1 | - | 8,4 | 38,8 | 77,4 | - | - | - | 39,3 | PAPIER IMPR. EDITION |
| PAPIER-U.PAPPENERZ. | 47A | - | - | 8,2 | 37,6 | 81,1 | - | - | - | 38,3 | PAPIER, ART. PAPIER |
| DRUCKEREI,VERLAGSG. | 478 | 11,1 | - | 8,5 | 39,1 | 76,1 | - | - | - | 39,6 | IMPRIMERIE, EDITION |
| GUMMI,KUNSTSTOFFE | 48 | - | 2,9 | 7,0 | 30,0 | 71,6 | 1,8 | 0,5 | 13,6 | 32,5 | CAOUTCHOUC,M. PLAST. |
| GUMMIVERARBEITUNG | 481 | - | - | 2,8 | 25,5 | 66,7 | 0,8 | 0,9 | - | 26,5 | CAOUTCHOUC |
| KUNSTSTOFFVERARB. | 483 | - | 4,8 | 10,4 | 32,9 | 73,1 | 3,0 | - | 50,0 | 34,8 | MATIERES PLASTIQUES |
| SONST. VERARB. GEW. | 49 | - | - | - | 27,1 | 90,3 | 0,8 | 0,8 | - | 34,2 | AUTRES IND. MANUF. |
| BAUGEWERBE | 50 | - | 2,2 | 6,3 | 43,4 | 75,4 | 0,5 | 0,5 | - | 29,4 | BATIMENT GENIE CIVIL |
| BAUGEW. OHNE INST. | 50A | - | 2,9 | 4,9 | 40,4 | 74,3 | 0,6 | 0,6 | - | 26,3 | BAT. SAUF INSTALL. |
| BAUINSTALLATION | 503 | - | - | 8,7 | 47,8 | 77,9 | - | - | - | 35,1 | INSTALLATION |
| BERGBAU INSGESAMT | A | - | - | 5,0 | 28,1 | 68,7 | - | - | - | 22,1 | ENS. EXTRACTIVES |
| VERARB.INDUSTR.INSG. | B | 1,3 | 2,7 | 7,6 | 39,6 | 77,4 | 0,9 | 0,7 | 11,6 | 32,8 | ENS. MANUFACTURIERES |
| BERGB.,VERARB.,BAUG. | C | 1,2 | 2,6 | 7,4 | 39,8 | 77,2 | 0,9 | 0,7 | 11,3 | 32,3 | ENS. EXTR.,MAN.,BAT. |

(*) EINSCHL. UNBEANTWORTETE FAELLE

(*) NON DECLARES INCLUS

INDIZES DES MONATSVERDIENSTES DER FRAUEN ZU DEMJENIGEN DER MAENNER (ANGESTELLTE)

INDICE DU GAIN MENSUEL DES FEMMES PAR RAPPORT A CELUI DES HOMMES (EMPLOYES)

GEBIET - REGION: H E S S E N

| INDUSTRIE | NACE | LEISTUNGSGRUPPE QUALIFICATION 1B | 2 | 3 | 4 | 5 | 5A | 5B | INSGESAMT ENSEMBLE | INDUSTRIE |
|---|---|---|---|---|---|---|---|---|---|---|
| KOHLENBERGBAU | 11 | - | - | . | . | - | - | - | . | EXTR. COMB. SOLIDES |
| STEINK. UNTER TAGE | 111A | - | - | - | - | - | - | - | - | EXTR. HOUILLE FOND |
| STEINK. UEBER TAGE | 111B | - | - | - | - | - | - | - | - | EXTR. HOUILLE JOUR |
| KOKEREI | 12 | - | - | - | - | - | - | - | - | COKERIES |
| ERDOEL-U. ERDGASGEW. | 13 | - | - | - | - | - | - | - | - | EXTR. PETR. GAZ NAT. |
| MINERALOELVERARB. | 14 | . | . | 91,2 | 100,2 | - | - | - | 69,7 | RAFFINAGE DU PETROLE |
| KERNBRENNSTOFFIND. | 15 | - | - | - | - | - | - | - | - | COMBUST. NUCLEAIRES |
| ELEKTR.,GAS, DAMPF | 16 | . | . | 86,5 | 84,6 | - | - | - | 73,4 | ELECTR. GAZ VAPEUR |
| WASSERGEW. VERTEIL. | 17 | - | - | . | . | - | - | - | . | DISTRIBUTION D EAU |
| ERZBERGBAU | 21 | - | - | . | - | - | - | - | . | EXTR. MIN. METALLIQ. |
| EISENERZ UNTER TAGE | 211A | - | - | - | - | - | - | - | - | MINES DE FER FOND |
| EISENERZ UEBER TAGE | 211B | - | - | . | - | - | - | - | . | MINES DE FER JOUR |
| METALLERZEUGUNG | 22 | - | 79,7 | 84,8 | 86,3 | - | - | - | 62,1 | PROD. DES METAUX |
| EISEN UND STAHL | 22A | - | . | 83,1 | 84,6 | - | - | - | 58,2 | METAUX FERREUX |
| NE-METALLE | 224 | - | 76,1 | 86,4 | 91,6 | - | - | - | 66,9 | METAUX NON FERREUX |
| NICHTENERG.MIN.TORF | 23 | -- | . | 85,8 | 68,9 | - | - | - | 62,5 | AUTRES MIN. - TOURB. |
| BAUMAT.KERAM.ERDEN | 231 | - | . | 87,3 | 79,3 | - | - | - | 64,0 | M. CONSTR. T. A FEU |
| AND.MINERAL.,TORF | 23A | - | . | 87,9 | 68,3 | - | - | - | 67,2 | TOURBIERES ETC. |
| BEARB.STEIN.ERD.GLAS | 24 | - | 79,8 | 79,9 | 84,3 | . | . | - | 64,4 | PR. MIN. NON METALL. |
| ZEMENT | 2421 | - | . | 85,3 | 80,0 | - | - | - | 69,4 | CIMENT |
| GLAS | 247 | - | . | #69,7 | 96,5 | . | . | - | 61,5 | VERRE |
| KERAMISCHE ERZEUGN. | 248 | - | . | 91,7 | 84,5 | - | - | - | 70,7 | PROD. CERAMIQUES |
| CHEMISCHE INDUSTRIE | 25 | 99,8 | 95,3 | 86,7 | 78,6 | . | . | . | 67,4 | INDUSTRIE CHIMIQUE |
| CHEM. GRUNDSTOFFE | 25A | 101,0 | 95,6 | 86,8 | 76,0 | . | . | - | 69,0 | PROD. CHIM. DE BASE |
| CHEMIEFASERINDUSTRIE | 26 | - | . | 85,8 | . | . | . | - | 74,1 | FIBRES ART. ET SYNT. |
| METALLERZEUGNISSE | 31 | . | 79,7 | 75,3 | 64,5 | - | - | - | 55,8 | OUVRAGES EN METAUX |
| GIESSEREI | 311 | - | . | 82,5 | 83,0 | - | - | - | 58,1 | FONDERIES |
| METALLKONSTRUKTION | 314 | - | . | 70,8 | #75,9 | - | - | - | 58,0 | CONSTR. METALLIQUE |
| FEW-WAREN | 316 | - | #80,5 | 74,6 | 52,4 | - | - | - | 55,1 | OUTILLAGE A. FINIS |
| MASCHINENBAU | 32 | - | 87,2 | 81,2 | 83,6 | - | - | - | 64,2 | MACHINES,MAT. MECAN. |
| LAND.MASCH.U.TRAKT. | 321 | - | . | 82,0 | #79,4 | - | - | - | 64,7 | MACH.,TRACT. AGRIC. |
| WERKZEUGMASCHINEN | 322 | - | 87,6 | 81,6 | 79,4 | - | - | - | 64,8 | MACHINES-OUTILS |
| BUEROMASCH., DV-GER. | 33 | . | #95,0 | 81,5 | 77,7 | - | - | - | 62,6 | MACHINES DE BUREAU |
| ELEKTROTECHNIK | 34 | . | 84,1 | 83,6 | 78,9 | - | - | - | 64,0 | CONSTRUCTION ELECT. |
| KRAFTWAGEN U.-TEILE | 35 | - | 85,5 | 81,3 | 101,6 | . | . | - | 66,7 | AUTOM.,PIECES DET. |
| KRAFTWAGEN U.-MOTOR | 351 | - | 84,8 | 84,5 | 124,5 | . | . | - | 67,9 | CONSTR. AUTOMOBILES |
| FAHRZEUGBAU OHNE KFZ | 36 | - | . | 84,1 | #71,3 | - | - | - | 64,3 | AUTRE MAT. TRANSPORT |
| SCHIFFBAU | 361 | - | - | . | - | - | - | - | . | CONSTR. NAVALE |
| LUFTFAHRZEUGBAU | 364 | - | . | 85,4 | . | - | - | - | 65,8 | CONSTR. AERONEFS |
| FEINMECHANIK,OPTIK | 37 | - | #88,2 | 84,5 | 70,3 | - | - | - | 66,3 | INSTR. PRECISION ETC |
| NAHRUNGS-U.GENUSSM. | 41/42 | . | 80,3 | 80,4 | 81,4 | . | . | - | 63,9 | ALIM. BOISSONS TABAC |
| NAHRUNGSMITTELGEW. | 41A | . | 79,7 | 81,8 | 80,2 | . | . | - | 63,3 | PROD. ALIMENTAIRES |
| FLEISCHVERARB. | 412 | - | . | 75,0 | #85,9 | - | - | - | 67,0 | IND. DE LA VIANDE |
| MILCHVERARBEITUNG | 413 | - | #80,9 | 86,1 | 84,8 | - | - | - | 64,0 | IND. DU LAIT |
| BACK -U.SUESSWAREN | 418 | - | . | 79,5 | 73,3 | . | . | - | 57,2 | PAIN, PROD. SUCRES |
| GETRAENKEINDUSTRIE | 42A | - | 82,8 | 80,1 | 83,6 | - | - | - | 66,5 | BOISSONS |
| TABAKVERARBEITUNG | 429 | - | . | #82,8 | . | - | - | - | #72,1 | TABAC |
| TEXTILGEWERBE | 43 | - | . | 88,6 | 83,0 | . | . | . | 62,4 | INDUSTRIE TEXTILE |
| WOLLE | 431 | - | - | . | . | - | - | - | 64,0 | INDUSTRIE LAINIERE |
| BAUMWOLLE | 432 | - | - | . | . | - | - | - | . | INDUSTR. COTONNIERE |
| WIRKEREI,STRICKEREI | 436 | - | . | 90,3 | 99,8 | - | - | - | 67,8 | BONNETERIE |
| LEDERGEWERBE | 44 | - | . | 75,5 | 71,7 | . | . | - | 62,6 | INDUSTRIE DU CUIR |
| GERBEREI | 441 | - | . | . | . | - | - | - | . | TANNERIE-MEGISSERIE |
| LEDERWAREHERST. | 442 | - | . | 76,3 | 71,9 | . | . | - | 62,5 | ARTICLES EN CUIR |
| SCHUH-,BEKLEIDUNGSG. | 45 | . | 81,1 | 83,6 | 85,1 | 81,5 | 80,6 | - | 66,6 | CHAUSS., HABILLEMENT |
| SCHUHGEWERBE | 45A | - | . | 82,6 | 77,8 | . | . | - | 61,0 | CHAUSSURES |
| BEKLEIDUNGSGEWERBE | 458 | . | 82,5 | 82,9 | 87,0 | . | . | - | 67,1 | HABILLEMENT |
| BE- U. VERARB.V.HOLZ | 46 | - | #87,8 | 78,6 | 89,6 | - | - | - | 60,3 | BOIS, MEUBLE EN BOIS |
| HOLZVER. OHNE MOEB. | 46A | - | . | 75,6 | 92,3 | - | - | - | 61,4 | BOIS |
| HOLZMOEBELHERST. | 467 | - | . | 82,2 | 88,9 | - | - | - | 59,6 | MEUBLES EN BOIS |
| PAPIER,DRUCK. VERLAG | 47 | - | 90,6 | 80,6 | 81,7 | - | - | - | 63,3 | PAPIER IMPR. EDITION |
| PAPIER-U.PAPPENERZ. | 47A | - | . | 82,2 | 92,6 | - | - | - | 62,5 | PAPIER, ART. PAPIER |
| DRUCKEREI,VERLAGSG. | 478 | - | 92,9 | 80,0 | 79,3 | - | - | - | 63,2 | IMPRIMERIE, EDITION |
| GUMMI,KUNSTSTOFFE | 48 | . | #98,9 | 83,6 | 79,8 | . | . | . | 65,5 | CAOUTCHOUC,M. PLAST. |
| GUMMIVERARBEITUNG | 481 | - | . | 83,4 | 82,2 | . | . | - | 67,1 | CAOUTCHOUC |
| KUNSTSTOFFVERARB. | 483 | . | . | 83,7 | 77,9 | . | . | . | 64,6 | MATIERES PLASTIQUES |
| SONST. VERARB. GEW. | 49 | - | - | 77,0 | 74,3 | . | . | - | 63,0 | AUTRES IND. MANUF. |
| BAUGEWERBE | 50 | . | 85,6 | 83,0 | 83,4 | - | - | - | 62,4 | BATIMENT GENIE CIVIL |
| BAUGEW. OHNE INST. | 50A | . | 86,7 | 85,2 | 83,7 | - | - | - | 62,2 | BAT. SAUF INSTALL. |
| BAUINSTALLATION | 503 | - | #86,2 | 81,5 | 85,0 | - | - | - | 64,7 | INSTALLATION |
| BERGBAU INSGESAMT | A | - | . | 85,2 | 69,6 | - | - | - | 64,0 | ENS. EXTRACTIVES |
| VERARB.INDUSTR.INSG. | B | 99,2 | 86,0 | 81,8 | 75,4 | 76,5 | 79,3 | . | 62,8 | ENS. MANUFACTURIERES |
| BERGB.,VERARB.,BAUG. | C | 98,7 | 85,7 | 82,0 | 75,9 | 74,9 | 77,7 | . | 62,6 | ENS. EXTR.,MAN.,BAT. |

DURCHSCHNITTLICHER JAHRESVERDIENST

DER ANGESTELLTEN NACH LEISTUNGSGRUPPE

M A E N N E R

GEBIET : H E S S E N

| INDUSTRIE | NACE | (DM) LEISTUNGSGRUPPE 1B | 2 | 3 | 4 | 5 | 5A | 5B | INSGESAMT ENSEMBLE |
|---|---|---|---|---|---|---|---|---|---|
| KOHLENBERGBAU | 11 | . | 30.772 | 27.152 | . | 26.666 | 26.836 | . | 27.756 |
| STEINK. UNTER TAGE | 111A | - | - | - | - | - | - | - | - |
| STEINK. UEBER TAGE | 111B | - | - | - | - | - | - | - | - |
| KOKEREI | 12 | - | - | - | - | - | - | - | - |
| ERDOEL-U. ERDGASGEW. | 13 | - | - | - | - | - | - | - | - |
| MINERALOELVERARB. | 14 | 43.042 | 37.283 | 27.848 | . | 34.984 | 34.984 | - | 34.922 |
| KERNBRENNSTOFFIND. | 15 | - | - | - | - | - | - | - | - |
| ELEKTR.,GAS, DAMPF | 16 | 46.289 | 33.618 | 24.110 | 18.954 | 26.671 | 26.828 | . | 26.023 |
| WASSERGEW. VERTEIL. | 17 | - | . | 24.325 | . | 26.729 | 26.729 | - | 26.287 |
| ERZBERGBAU | 21 | . | . | . | - | - | - | - | . |
| EISENERZ UNTER TAGE | 211A | . | . | . | - | - | - | - | . |
| EISENERZ UEBER TAGE | 211B | - | . | - | - | - | - | - | . |
| METALLERZEUGUNG | 22 | 46.540 | 29.215 | 20.189 | . | 26.281 | 26.281 | - | 27.337 |
| EISEN UND STAHL | 22A | 48.678 | 28.643 | 19.791 | . | 26.345 | 26.345 | - | 27.326 |
| NE-METALLE | 224 | #43.626 | 30.523 | 20.728 | . | 26.230 | 26.230 | - | 27.355 |
| NICHTENERG.MIN.TORF | 23 | 45.332 | 34.708 | 23.313 | 19.584 | 26.665 | 26.665 | - | 29.250 |
| BAUMAT.KERAM.ERDEN | 231 | 44.439 | 32.630 | 22.228 | . | 26.082 | 26.082 | - | 28.485 |
| AND.MINERAL.,TORF | 23A | 48.330 | 36.602 | 24.127 | 21.598 | 29.117 | 29.117 | - | 30.086 |
| BEARB.STEIN.ERD.GLAS | 24 | 45.213 | 32.145 | 23.794 | 16.314 | 26.779 | 26.779 | - | 27.486 |
| ZEMENT | 2421 | 44.909 | 36.572 | 24.331 | 19.699 | 30.767 | 30.767 | - | 30.125 |
| GLAS | 247 | . | #28.457 | 22.047 | #14.078 | 24.645 | 24.645 | - | 24.000 |
| KERAMISCHE ERZEUGN. | 248 | . | 29.826 | 21.316 | #14.361 | 22.908 | 22.908 | - | 25.414 |
| CHEMISCHE INDUSTRIE | 25 | 49.097 | 34.173 | 24.063 | 18.479 | 29.263 | 29.389 | . | 30.282 |
| CHEM. GRUNDSTOFFE | 25A | 50.125 | 34.441 | 23.897 | 19.360 | 29.758 | 29.787 | . | 30.975 |
| CHEMIEFASERINDUSTRIE | 26 | . | 31.496 | 22.607 | 19.619 | 26.534 | 26.622 | . | 24.926 |
| METALLERZEUGNISSE | 31 | 46.396 | 31.325 | 22.561 | 18.290 | 25.922 | 25.945 | . | 27.210 |
| GIESSEREI | 311 | 45.217 | 28.901 | 19.435 | #14.379 | 25.390 | 25.390 | - | 24.991 |
| METALLKONSTRUKTION | 314 | . | 31.386 | 22.144 | #15.275 | 25.329 | 25.329 | - | 26.566 |
| EBM-WAREN | 316 | 46.487 | 31.734 | 22.992 | 18.818 | 25.892 | 25.892 | - | 27.600 |
| MASCHINENBAU | 32 | 50.980 | 30.569 | 22.154 | 15.808 | 26.932 | 27.005 | . | 26.435 |
| LAND.MASCH.U.TRAKT. | 321 | . | 30.463 | 23.515 | . | 24.121 | 24.121 | - | 27.823 |
| WERKZEUGMASCHINEN | 322 | 49.750 | 30.684 | 22.037 | 15.685 | 26.588 | 26.588 | - | 26.291 |
| BUEROMASCH., DV-GER. | 33 | 51.490 | 33.240 | 23.335 | 18.310 | 23.629 | 23.629 | - | 29.549 |
| ELEKTROTECHNIK | 34 | 43.684 | 30.738 | 21.737 | 16.952 | 25.702 | 25.874 | . | 27.125 |
| KRAFTWAGEN U.-TEILE | 35 | 46.906 | 32.997 | 23.930 | . | 30.562 | 30.562 | - | 30.141 |
| KRAFTWAGEN U.-MOTOR | 351 | 46.893 | 33.454 | 23.429 | . | 32.707 | 32.707 | - | 30.864 |
| FAHRZEUGBAU OHNE KFZ | 36 | . | 28.234 | 20.914 | . | 28.806 | 28.806 | - | 26.156 |
| SCHIFFBAU | 361 | - | . | . | - | . | . | - | . |
| LUFTFAHRZEUGBAU | 364 | . | 27.538 | 20.220 | - | . | . | - | 25.893 |
| FEINMECHANIK,OPTIK | 37 | . | 28.276 | 19.799 | 17.164 | 23.850 | 23.874 | . | 23.463 |
| NAHRUNGS-U.GENUSSM. | 41/42 | 49.296 | 31.513 | 22.839 | 17.168 | 26.566 | 26.661 | . | 27.131 |
| NAHRUNGSMITTELGEW. | 41A | 51.131 | 31.427 | 21.790 | 17.376 | 26.197 | 26.241 | . | 26.974 |
| FLEISCHVERARB. | 412 | . | 25.982 | 20.832 | . | . | . | - | 23.752 |
| MILCHVERARBEITUNG | 413 | 54.115 | 29.857 | 20.595 | 16.693 | 25.705 | 25.705 | - | 26.163 |
| BACK -U.SUESSWAREN | 41B | 52.319 | 34.129 | 22.317 | 19.188 | 25.675 | 25.741 | . | 27.121 |
| GETRAENKEINDUSTRIE | 42A | 47.015 | 31.755 | 24.083 | 17.197 | 28.372 | 28.490 | . | 27.671 |
| TABAKVERARBEITUNG | 429 | - | . | 16.967 | . | 16.414 | 16.637 | . | 18.655 |
| TEXTILGEWERBE | 43 | #43.152 | 30.127 | 19.289 | #13.502 | 21.905 | 22.263 | 16.593 | 23.340 |
| WOLLE | 431 | - | . | . | - | 22.202 | 22.710 | . | 23.471 |
| BAUMWOLLE | 432 | . | . | . | . | . | . | . | #26.339 |
| WIRKEREI,STRICKEREI | 436 | . | #29.640 | 18.006 | . | #23.404 | #23.404 | - | 23.011 |
| LEDERGEWERBE | 44 | . | 29.687 | 21.249 | 17.419 | 24.014 | 24.226 | . | 25.291 |
| GERBEREI | 441 | - | . | . | . | 26.290 | 26.660 | . | 28.034 |
| LEDERWARENHERST. | 442 | . | 29.394 | 21.118 | 17.290 | 23.540 | 23.747 | . | 25.064 |
| SCHUH-,BEKLEIDUNGSG. | 45 | #45.076 | 28.326 | 20.267 | 14.713 | 22.050 | 22.294 | . | 23.729 |
| SCHUHGEWERBE | 45A | - | #33.316 | 19.180 | . | 21.251 | 21.470 | . | 23.356 |
| BEKLEIDUNGSGEWERBE | 458 | #44.329 | 26.531 | 20.107 | #14.214 | 20.779 | 20.902 | . | 23.179 |
| BE- U. VERARB.V.HOLZ | 46 | 43.610 | 31.066 | 21.811 | #12.910 | 24.004 | 24.054 | . | 25.526 |
| HOLZVER. OHNE MOEB. | 46A | . | 30.317 | 21.464 | . | 24.142 | 24.142 | - | 25.000 |
| HOLZMOEBELHERST. | 467 | 42.653 | 31.772 | 22.078 | #13.431 | 24.150 | 24.151 | . | 26.179 |
| PAPIER,DRUCK. VERLAG | 47 | 42.261 | 33.375 | 24.650 | 17.666 | 28.327 | 28.781 | . | 27.909 |
| PAPIER-U.PAPPENERZ. | 47A | . | 31.760 | 22.470 | #14.895 | 24.198 | 24.760 | . | 25.956 |
| DRUCKEREI,VERLAGSG. | 47B | 42.041 | 34.077 | 25.348 | 18.402 | 30.368 | 30.562 | . | 28.605 |
| GUMMI,KUNSTSTOFFE | 48 | 42.358 | 30.748 | 23.167 | 17.252 | 24.763 | 25.146 | . | 26.130 |
| GUMMIVERARBEITUNG | 481 | 41.986 | 29.475 | 23.113 | 17.299 | 23.710 | 24.260 | . | 25.415 |
| KUNSTSTOFFVERARB. | 483 | 42.611 | 31.940 | 23.329 | 17.158 | 26.021 | 26.129 | . | 27.019 |
| SONST. VERARB. GEW. | 49 | . | 32.880 | 25.834 | #20.047 | 24.042 | 24.025 | . | 27.223 |
| BAUGEWERBE | 50 | 49.705 | 34.118 | 23.895 | 15.894 | 28.445 | 28.473 | . | 29.564 |
| BAUGEW. OHNE INST. | 50A | 50.376 | 35.444 | 24.458 | 16.596 | 28.779 | 28.779 | - | 30.383 |
| BAUINSTALLATION | 503 | 46.439 | 31.039 | 22.346 | #13.167 | 27.321 | 27.489 | . | 27.250 |
| BERGBAU INSGESAMT | A | 44.961 | 34.354 | 23.753 | 19.725 | 26.666 | 26.702 | . | 29.058 |
| VERARB.INDUSTR.INSG. | B | 46.907 | 31.530 | 22.732 | 17.404 | 26.391 | 26.506 | 18.961 | 27.538 |
| BERGB.,VERARB.,BAUG. | C | 47.052 | 31.839 | 22.839 | 17.327 | 26.699 | 26.803 | 18.955 | 27.758 |

GAIN ANNUEL MOYEN DES EMPLOYES

SUIVANT LA QUALIFICATION

REGION : H E S S E N

H O M M E S

| INDIZES / INDICES — QUALIFICATION | | | | | | | | NACE | INDUSTRIE |
|---|---|---|---|---|---|---|---|---|---|
| 1B | 2 | 3 | 4 | 5 | 5A | 5B | INSGESAMT / ENSEMBLE | | |
| . | 110,9 | 97,8 | . | 96,1 | 96,7 | . | 100,0 | 11 | EXTR. COMB. SOLIDES |
| - | - | - | - | - | - | - | - | 111A | EXTR. HOUILLE FOND |
| - | - | - | - | - | - | - | - | 111B | EXTR. HOUILLE JOUR |
| - | - | - | - | - | - | - | - | 12 | COKERIES |
| - | - | - | - | - | - | - | - | 13 | EXTR. PETR. GAZ NAT. |
| 137,6 | 106,8 | 79,7 | . | 100,2 | 100,2 | - | 100,0 | 14 | RAFFINAGE DU PETROLE |
| - | - | - | - | - | - | - | - | 15 | COMBUST. NUCLEAIRES |
| 177,9 | 129,2 | 92,7 | 72,8 | 102,5 | 103,1 | . | 100,0 | 16 | ELECTR. GAZ VAPEUR |
| - | . | 92,5 | . | 101,7 | 101,7 | - | 100,0 | 17 | DISTRIBUTION D EAU |
| . | . | . | - | - | - | - | . | 21 | EXTR. MIN. METALLIQ. |
| . | . | . | - | - | - | - | . | 211A | MINES DE FER FOND |
| - | . | - | - | - | - | - | . | 211B | MINES DE FER JOUR |
| 170,2 | 106,9 | 73,9 | . | 96,1 | 96,1 | - | 100,0 | 22 | PROD. DES METAUX |
| 178,1 | 104,8 | 72,4 | . | 96,4 | 96,4 | - | 100,0 | 22A | METAUX FERREUX |
| #159,5 | 111,6 | 75,8 | . | 95,9 | 95,9 | - | 100,0 | 224 | METAUX NON FERREUX |
| 155,0 | 118,7 | 79,7 | 67,0 | 91,2 | 91,2 | - | 100,0 | 23 | AUTRES MIN. - TOURB. |
| 156,0 | 114,6 | 78,4 | . | 91,6 | 91,6 | - | 100,0 | 231 | M. CONSTR. T. A FEU |
| 160,6 | 121,7 | 80,2 | 71,8 | 96,8 | 96,8 | - | 100,0 | 23A | TOURBIERES ETC. |
| 164,5 | 117,0 | 86,6 | 59,4 | 97,4 | 97,4 | - | 100,0 | 24 | PR. MIN. NON METALL. |
| 149,1 | 121,4 | 80,8 | 65,4 | 102,1 | 102,1 | - | 100,0 | 2421 | CIMENT |
| . | #118,6 | 91,9 | #58,7 | 102,7 | 102,7 | - | 100,0 | 247 | VERRE |
| . | 117,4 | 83,9 | #56,5 | 90,1 | 90,1 | - | 100,0 | 248 | PROD. CERAMIQUES |
| 162,1 | 112,8 | 79,5 | 61,0 | 96,6 | 97,1 | . | 100,0 | 25 | INDUSTRIE CHIMIQUE |
| 161,8 | 111,2 | 77,1 | 62,5 | 96,1 | 96,2 | . | 100,0 | 25A | PROD. CHIM. DE BASE |
| . | 126,4 | 90,7 | 78,7 | 106,5 | 106,8 | . | 100,0 | 26 | FIBRES ART. ET SYNT. |
| 170,5 | 115,1 | 82,9 | 67,2 | 95,3 | 95,4 | . | 100,0 | 31 | OUVRAGES EN METAUX |
| 183,9 | 117,5 | 79,0 | #58,5 | 103,2 | 103,2 | - | 100,0 | 311 | FONDERIES |
| . | 118,1 | 83,4 | #57,5 | 95,3 | 95,3 | - | 100,0 | 314 | CONSTR. METALLIQUE |
| 168,4 | 115,0 | 83,3 | 68,2 | 93,8 | 93,8 | - | 100,0 | 316 | OUTILLAGE A. FINIS |
| 192,9 | 115,6 | 83,8 | 59,8 | 101,9 | 102,2 | . | 100,0 | 32 | MACHINES,MAT. MECAN. |
| . | 109,5 | 84,5 | . | 86,7 | 86,7 | - | 100,0 | 321 | MACH.,TRACT. AGRIC. |
| 189,2 | 115,7 | 83,8 | 59,7 | 101,1 | 101,1 | - | 100,0 | 322 | MACHINES-OUTILS |
| 174,3 | 112,5 | 79,0 | 62,0 | 80,0 | 80,0 | - | 100,0 | 33 | MACHINES DE BUREAU |
| 161,0 | 113,3 | 80,1 | 62,5 | 94,8 | 95,4 | . | 100,0 | 34 | CONSTRUCTION ELECT. |
| 155,6 | 109,5 | 79,4 | . | 101,4 | 101,4 | - | 100,0 | 35 | AUTOM.,PIECES DET. |
| 151,9 | 108,4 | 75,9 | . | 106,0 | 106,0 | - | 100,0 | 351 | CONSTR. AUTOMOBILES |
| . | 107,9 | 80,0 | . | 110,1 | 110,1 | - | 100,0 | 36 | AUTRE MAT. TRANSPORT |
| - | . | . | - | . | . | - | . | 361 | CONSTR. NAVALE |
| . | 106,4 | 78,1 | - | . | . | - | 100,0 | 364 | CONSTR. AERONEFS |
| . | 120,5 | 84,4 | 73,2 | 101,6 | 101,8 | . | 100,0 | 37 | INSTR. PRECISION ETC |
| 181,7 | 116,2 | 84,2 | 63,3 | 97,9 | 98,3 | . | 100,0 | 41/42 | ALIM. BOISSONS TABAC |
| 189,6 | 116,5 | 80,8 | 64,4 | 97,1 | 97,3 | . | 100,0 | 41A | PROD. ALIMENTAIRES |
| . | 109,4 | 87,7 | . | . | . | - | 100,0 | 412 | IND. DE LA VIANDE |
| 206,8 | 114,1 | 78,7 | 63,8 | 98,2 | 98,2 | - | 100,0 | 413 | IND. DU LAIT |
| 192,9 | 125,8 | 82,3 | 70,7 | 94,7 | 94,9 | . | 100,0 | 41B | PAIN, PROD. SUCRES |
| 169,9 | 114,8 | 87,0 | 62,1 | 102,5 | 103,0 | . | 100,0 | 42A | BOISSONS |
| - | . | 91,0 | . | 88,0 | 89,2 | . | 100,0 | 429 | TABAC |
| #184,9 | 129,1 | 82,6 | #57,8 | 93,9 | 95,4 | 71,1 | 100,0 | 43 | INDUSTRIE TEXTILE |
| - | . | . | - | 94,6 | 96,8 | . | 100,0 | 431 | INDUSTRIE LAINIERE |
| . | . | . | . | . | . | . | #100,0 | 432 | INDUSTR. COTONNIERE |
| . | #128,8 | 78,2 | . | #101,7 | #101,7 | - | 100,0 | 436 | BONNETERIE |
| . | 117,4 | 84,0 | 68,9 | 95,0 | 95,8 | . | 100,0 | 44 | INDUSTRIE DU CUIR |
| - | . | . | . | 93,8 | 95,1 | . | 100,0 | 441 | TANNERIE-MEGISSERIE |
| . | 117,3 | 84,3 | 69,0 | 93,9 | 94,7 | . | 100,0 | 442 | ARTICLES EN CUIR |
| #190,0 | 119,4 | 85,4 | 62,0 | 92,9 | 94,0 | . | 100,0 | 45 | CHAUSS., HABILLEMENT |
| - | #142,6 | 82,1 | . | 91,0 | 91,9 | . | 100,0 | 45A | CHAUSSURES |
| #191,2 | 114,5 | 86,7 | #61,3 | 89,6 | 90,2 | . | 100,0 | 45B | HABILLEMENT |
| 170,8 | 121,7 | 85,4 | #50,6 | 94,0 | 94,2 | . | 100,0 | 46 | BOIS, MEUBLE EN BOIS |
| . | 121,3 | 85,9 | . | 96,6 | 96,6 | - | 100,0 | 46A | BOIS |
| 162,9 | 121,4 | 84,3 | #51,3 | 92,2 | 92,3 | . | 100,0 | 467 | MEUBLES EN BOIS |
| 151,4 | 119,6 | 88,3 | 63,3 | 101,5 | 103,1 | . | 100,0 | 47 | PAPIER IMPR. EDITION |
| . | 122,4 | 86,6 | #57,4 | 93,2 | 95,4 | . | 100,0 | 47A | PAPIER, ART. PAPIER |
| 147,0 | 119,1 | 88,6 | 64,3 | 106,2 | 106,8 | . | 100,0 | 478 | IMPRIMERIE, EDITION |
| 162,1 | 117,7 | 88,7 | 66,0 | 94,8 | 96,2 | . | 100,0 | 48 | CAOUTCHOUC,M. PLAST. |
| 165,2 | 116,0 | 90,9 | 68,1 | 93,3 | 95,5 | . | 100,0 | 481 | CAOUTCHOUC |
| 157,7 | 118,2 | 86,3 | 63,5 | 96,3 | 96,7 | . | 100,0 | 483 | MATIERES PLASTIQUES |
| . | 120,8 | 94,9 | #73,6 | 88,3 | 88,3 | . | 100,0 | 49 | AUTRES IND. MANUF. |
| 168,1 | 115,4 | 80,8 | 53,8 | 96,2 | 96,3 | . | 100,0 | 50 | BATIMENT GENIE CIVIL |
| 165,8 | 116,7 | 80,5 | 54,6 | 94,7 | 94,7 | - | 100,0 | 50A | BAT. SAUF INSTALL. |
| 170,4 | 113,9 | 82,0 | #48,3 | 100,3 | 100,9 | . | 100,0 | 503 | INSTALLATION |
| 154,7 | 118,2 | 81,7 | 67,9 | 91,8 | 91,9 | . | 100,0 | A | ENS. EXTRACTIVES |
| 170,3 | 114,5 | 82,5 | 63,2 | 95,8 | 96,3 | 68,9 | 100,0 | B | ENS. MANUFACTURIERES |
| 169,5 | 114,7 | 82,3 | 62,4 | 96,2 | 96,6 | 68,3 | 100,0 | C | ENS. EXTR.,MAN.,BAT. |

F R A U E N

GEBIET : H E S S E N

| INDUSTRIE | NACE | (DM) LEISTUNGSGRUPPE 18 | 2 | 3 | 4 | 5 | 5A | 5B | INSGESAMT ENSEMBLE |
|---|---|---|---|---|---|---|---|---|---|
| KOHLENBERGBAU | 11 | - | - | . | . | - | - | - | . |
| STEINK. UNTER TAGE | 111A | - | - | - | - | - | - | - | - |
| STEINK. UEBER TAGE | 111B | - | - | - | - | - | - | - | - |
| KOKEREI | 12 | - | - | - | - | - | - | - | - |
| ERDOEL-U. ERDGASGEW. | 13 | - | - | - | - | - | - | - | - |
| MINERALOELVERARB. | 14 | . | . | 25.193 | 19.440 | - | - | - | 23.848 |
| KERNBRENNSTOFFIND. | 15 | - | - | - | - | - | - | - | - |
| ELEKTR.,GAS, DAMPF | 16 | . | . | 21.003 | 15.892 | - | - | - | 19.210 |
| WASSERGEW. VERTEIL. | 17 | - | - | . | . | - | - | - | . |
| ERZBERGBAU | 21 | - | - | . | - | - | - | - | . |
| EISENERZ UNTER TAGE | 211A | - | - | - | - | - | - | - | - |
| EISENERZ UEBER TAGE | 211B | - | - | . | - | - | - | - | . |
| METALLERZEUGUNG | 22 | - | 23.370 | 17.181 | 12.105 | - | - | - | 16.672 |
| EISEN UND STAHL | 22A | - | . | 16.549 | #11.422 | - | - | - | 15.440 |
| NE-METALLE | 224 | - | 23.124 | 17.831 | #13.816 | - | - | - | 18.127 |
| NICHTENERG.MIN.TORF | 23 | - | . | 19.722 | 12.783 | - | - | - | 18.380 |
| BAUMAT.KERAM.ERDEN | 231 | - | . | 19.324 | #12.574 | - | - | - | 17.891 |
| AND.MINERAL.,TORF | 23A | - | . | 20.649 | 13.975 | - | - | - | 19.907 |
| BEARB.STEIN.ERD.GLAS | 24 | - | 26.501 | 19.118 | 14.176 | . | . | - | 17.936 |
| ZEMENT | 2421 | - | . | 20.832 | 15.619 | - | - | - | 20.593 |
| GLAS | 247 | - | . | #15.564 | #12.952 | . | . | - | 14.813 |
| KERAMISCHE ERZEUGN. | 248 | - | . | 19.725 | #12.335 | - | - | - | 18.732 |
| CHEMISCHE INDUSTRIE | 25 | 48.420 | 32.630 | 20.741 | 14.530 | . | . | . | 20.227 |
| CHEM. GRUNDSTOFFE | 25A | 49.899 | 32.234 | 20.646 | 14.566 | . | . | - | 20.892 |
| CHEMIEFASERINDUSTRIE | 26 | - | . | 19.449 | . | . | . | - | 17.977 |
| METALLERZEUGNISSE | 31 | . | 23.990 | 16.806 | 12.607 | - | - | - | 15.466 |
| GIESSEREI | 311 | - | . | 15.677 | 11.160 | - | - | - | 14.211 |
| METALLKONSTRUKTION | 314 | - | . | 15.812 | . | - | - | - | 15.194 |
| EBM-WAREN | 316 | - | #24.398 | 16.833 | 12.752 | - | - | - | 15.532 |
| MASCHINENBAU | 32 | - | 25.944 | 17.540 | 13.080 | - | - | - | 16.473 |
| LAND.MASCH.U.TRAKT. | 321 | - | . | 18.332 | . | - | - | - | 17.609 |
| WERKZEUGMASCHINEN | 322 | - | 25.634 | 17.334 | 12.559 | - | - | - | 16.439 |
| BUEROMASCH., DV-GER. | 33 | . | #31.749 | 19.237 | 13.874 | - | - | - | 18.007 |
| ELEKTROTECHNIK | 34 | . | 25.235 | 17.882 | 13.113 | - | - | - | 16.949 |
| KRAFTWAGEN U.-TEILE | 35 | - | 28.040 | 19.564 | 15.271 | . | . | - | 20.091 |
| KRAFTWAGEN U.-MOTOR | 351 | - | 28.304 | 19.694 | 13.490 | . | . | - | 21.085 |
| FAHRZEUGBAU OHNE KFZ | 36 | - | . | 18.339 | #13.257 | - | - | - | 17.230 |
| SCHIFFBAU | 361 | - | - | . | - | - | - | - | . |
| LUFTFAHRZEUGBAU | 364 | - | . | 17.684 | . | - | - | - | 16.984 |
| FEINMECHANIK,OPTIK | 37 | - | #25.526 | 16.564 | 12.211 | - | - | - | 15.403 |
| NAHRUNGS-U.GENUSSM. | 41/42 | . | 24.672 | 18.016 | 13.386 | . | . | - | 16.895 |
| NAHRUNGSMITTELGEW. | 41A | . | 23.881 | 17.637 | 12.940 | . | . | - | 16.362 |
| FLEISCHVERARB. | 412 | - | . | 15.122 | #14.069 | - | - | - | 15.480 |
| MILCHVERARBEITUNG | 413 | - | . | 17.858 | 13.654 | - | - | - | 16.256 |
| BACK -U.SUESSWAREN | 418 | - | . | 16.640 | 12.185 | . | . | - | 14.263 |
| GETRAENKEINDUSTRIE | 42A | - | #25.839 | 18.775 | 14.821 | - | - | - | 18.161 |
| TABAKVERARBEITUNG | 429 | - | . | #14.749 | . | - | - | - | #13.207 |
| TEXTILGEWERBE | 43 | - | . | 17.286 | 11.552 | . | . | . | 14.586 |
| WOLLE | 431 | - | - | . | . | - | - | - | 15.193 |
| BAUMWOLLE | 432 | - | - | . | . | - | - | - | . |
| WIRKEREI,STRICKEREI | 436 | - | . | 17.341 | 12.251 | - | - | - | 16.105 |
| LEDERGEWERBE | 44 | - | . | 16.956 | 13.144 | . | . | - | 16.394 |
| GERBEREI | 441 | - | . | . | . | - | - | - | . |
| LEDERWARENHERST. | 442 | - | . | 16.991 | 13.115 | . | . | - | 16.279 |
| SCHUH-,BEKLEIDUNGSG. | 45 | . | 21.975 | 16.381 | 12.266 | 17.393 | 17.393 | - | 15.378 |
| SCHUHGEWERBE | 45A | - | . | 15.401 | 12.018 | . | . | - | 13.789 |
| BEKLEIDUNGSGEWERBE | 45B | . | 21.873 | 16.183 | 12.259 | . | . | - | 15.415 |
| BE- U. VERARB.V.HOLZ | 46 | - | 24.523 | 16.607 | 11.791 | - | - | - | 15.065 |
| HOLZVER. OHNE MOEB. | 46A | - | . | 15.771 | #11.574 | - | - | - | 15.300 |
| HOLZMOEBELHERST. | 467 | - | . | 17.380 | 11.904 | - | - | - | 15.073 |
| PAPIER,DRUCK. VERLAG | 47 | - | 29.826 | 19.452 | 14.295 | - | - | - | 17.644 |
| PAPIER-U.PAPPENERZ. | 47A | - | . | 18.383 | 14.138 | - | - | - | 16.502 |
| DRUCKEREI,VERLAGSG. | 47B | - | #31.296 | 19.720 | 14.366 | - | - | - | 18.040 |
| GUMMI,KUNSTSTOFFE | 48 | . | #29.702 | 19.419 | 13.712 | . | . | . | 16.825 |
| GUMMIVERARBEITUNG | 481 | - | . | 18.814 | 14.292 | . | . | - | 16.898 |
| KUNSTSTOFFVERARB. | 483 | . | . | 19.836 | 13.415 | . | - | . | 17.041 |
| SONST. VERARB. GEW. | 49 | - | - | 18.559 | 15.239 | . | . | - | 15.988 |
| BAUGEWERBE | 50 | . | 28.964 | 19.632 | 13.132 | - | - | - | 18.249 |
| BAUGEW. OHNE INST. | 50A | . | 30.443 | 20.607 | 13.593 | - | - | - | 18.932 |
| BAUINSTALLATION | 503 | - | #25.047 | 18.106 | 11.906 | - | - | - | 16.929 |
| BERGBAU INSGESAMT | A | - | . | 19.811 | 13.016 | - | - | - | 18.418 |
| VERARB.INDUSTR.INSG. | B | 46.916 | 26.598 | 18.398 | 13.279 | 19.837 | 20.641 | . | 17.187 |
| BERGB.,VERARB.,BAUG. | C | 46.470 | 26.815 | 18.511 | 13.267 | 19.837 | 20.641 | . | 17.279 |

TAB. 07/10

(SUITE)

REGION : H E S S E N

F E M M E S

| INDIZES | | | | | | | INDICES | N A C F | INDUSTRIE |
|---|---|---|---|---|---|---|---|---|---|
| QUALIFICATION | | | | | | | | | |
| 1B | 2 | 3 | 4 | 5 | 5A | 5B | INSGESAMT ENSEMBLE | | |
| - | - | . | . | - | - | - | . | 11 | EXTR. COMB. SOLIDES |
| - | - | - | - | - | - | - | - | 111A | EXTR. HOUILLE FOND |
| - | - | - | - | - | - | - | - | 111B | EXTR. HOUILLE JOUR |
| - | - | - | - | - | - | - | - | 12 | COKERIES |
| - | - | - | - | - | - | - | - | 13 | EXTR. PETR. GAZ NAT. |
| . | . | 105,6 | 81,5 | - | - | - | 100,0 | 14 | RAFFINAGE DU PETROLE |
| - | - | - | - | - | - | - | - | 15 | COMBUST. NUCLEAIRES |
| . | . | 109,3 | 82,7 | - | - | - | 100,0 | 16 | ELECTR. GAZ VAPEUR |
| - | - | . | . | - | - | - | . | 17 | DISTRIBUTION D EAU |
| - | - | . | - | - | - | - | . | 21 | EXTR. MIN. METALLIQ. |
| - | - | - | - | - | - | - | - | 211A | MINES DE FER FOND |
| - | - | . | - | - | - | - | . | 211B | MINES DE FER JOUR |
| - | 140,2 | 103,1 | 72,6 | - | - | - | 100,0 | 22 | PROD. DES METAUX |
| - | . | 107,2 | #74,0 | - | - | - | 100,0 | 22A | METAUX FERREUX |
| - | 127,6 | 98,4 | #76,2 | - | - | - | 100,0 | 224 | METAUX NON FERREUX |
| - | . | 107,3 | 69,5 | - | - | - | 100,0 | 23 | AUTRES MIN. - TOURB. |
| - | . | 108,0 | #70,2 | - | - | - | 100,0 | 231 | M. CONSTR. T. A FEU |
| - | . | 103,7 | 70,2 | - | - | - | 100,0 | 23A | TOURBIERES ETC. |
| - | 147,8 | 106,6 | 79,0 | . | . | - | 100,0 | 24 | PR. MIN. NON METALL. |
| - | . | 101,2 | 75,8 | - | - | - | 100,0 | 2421 | CIMENT |
| - | . | #105,1 | #87,4 | . | . | - | 100,0 | 247 | VERRE |
| - | . | 105,3 | #65,8 | - | - | - | 100,0 | 248 | PROD. CERAMIQUES |
| 239,4 | 161,3 | 102,5 | 71,8 | . | . | . | 100,0 | 25 | INDUSTRIE CHIMIQUE |
| 238,8 | 154,3 | 98,8 | 69,7 | . | . | - | 100,0 | 25A | PROD. CHIM. DE BASE |
| - | . | 108,2 | . | . | . | - | 100,0 | 26 | FIBRES ART. ET SYNT. |
| . | 155,1 | 108,7 | 81,5 | - | - | - | 100,0 | 31 | OUVRAGES EN METAUX |
| - | . | 110,3 | 78,5 | - | - | - | 100,0 | 311 | FONDERIES |
| - | . | 104,1 | . | - | - | - | 100,0 | 314 | CONSTR. METALLIQUE |
| - | #157,1 | 108,4 | 82,1 | - | - | - | 100,0 | 316 | OUTILLAGE A. FINIS |
| - | 157,5 | 106,5 | 79,4 | - | - | - | 100,0 | 32 | MACHINES,MAT. MECAN. |
| - | . | 104,1 | . | - | - | - | 100,0 | 321 | MACH.,TRACT. AGRIC. |
| - | 155,9 | 105,4 | 76,4 | - | - | - | 100,0 | 322 | MACHINES-OUTILS |
| . | #175,3 | 106,8 | 77,0 | - | - | - | 100,0 | 33 | MACHINES DE BUREAU |
| . | 148,9 | 105,5 | 77,4 | - | - | - | 100,0 | 34 | CONSTRUCTION ELECT. |
| - | 139,6 | 97,4 | 76,0 | . | . | - | 100,0 | 35 | AUTOM.,PIECES DET. |
| - | 134,2 | 93,4 | 64,0 | . | . | - | 100,0 | 351 | CONSTR. AUTOMOBILES |
| - | . | 106,4 | #76,9 | - | - | - | 100,0 | 36 | AUTRE MAT. TRANSPORT |
| - | - | . | - | - | - | - | . | 361 | CONSTR. NAVALE |
| - | . | 104,1 | . | - | - | - | 100,0 | 364 | CONSTR. AERONEFS |
| - | #165,7 | 107,5 | 79,3 | - | - | - | 100,0 | 37 | INSTR. PRECISION ETC |
| . | 146,0 | 106,6 | 79,2 | . | . | - | 100,0 | 41/42 | ALIM. BOISSONS TABAC |
| . | 146,0 | 107,8 | 79,1 | . | . | - | 100,0 | 41A | PROD. ALIMENTAIRES |
| - | . | 97,7 | #90,9 | - | - | - | 100,0 | 412 | IND. DE LA VIANDE |
| - | . | 109,9 | 84,0 | - | - | - | 100,0 | 413 | IND. DU LAIT |
| - | . | 116,7 | 85,4 | . | . | - | 100,0 | 418 | PAIN, PROD. SUCRES |
| - | #142,3 | 103,4 | 81,6 | - | - | - | 100,0 | 42A | BOISSONS |
| - | . | #111,7 | . | - | - | - | #100,0 | 429 | TABAC |
| - | . | 118,5 | 79,2 | . | . | . | 100,0 | 43 | INDUSTRIE TEXTILE |
| - | - | . | . | - | - | - | 100,0 | 431 | INDUSTRIE LAINIERE |
| - | - | . | . | - | - | - | . | 432 | INDUSTR. COTONNIERE |
| - | . | 107,7 | 76,1 | - | - | - | 100,0 | 436 | BONNETERIE |
| - | . | 103,4 | 80,2 | . | . | - | 100,0 | 44 | INDUSTRIE DU CUIR |
| - | . | . | . | - | - | - | . | 441 | TANNERIE-MEGISSERIE |
| - | . | 104,4 | 80,6 | . | . | - | 100,0 | 442 | ARTICLES EN CUIR |
| . | 142,9 | 106,5 | 79,8 | 113,1 | 113,1 | - | 100,0 | 45 | CHAUSS., HABILLEMENT |
| - | . | 111,7 | 87,2 | . | . | - | 100,0 | 45A | CHAUSSURES |
| . | 141,9 | 105,0 | 79,5 | . | . | - | 100,0 | 45B | HABILLEMENT |
| - | 162,8 | 110,2 | 78,3 | - | - | - | 100,0 | 46 | BOIS, MEUBLE EN BOIS |
| - | . | 103,1 | #75,6 | - | - | - | 100,0 | 46A | BOIS |
| - | . | 115,3 | 79,0 | - | - | - | 100,0 | 467 | MEUBLES EN BOIS |
| - | 169,0 | 110,2 | 81,0 | - | - | - | 100,0 | 47 | PAPIER IMPR. EDITION |
| - | . | 111,4 | 85,7 | - | - | - | 100,0 | 47A | PAPIER, ART. PAPIER |
| - | #173,5 | 109,3 | 79,6 | - | - | - | 100,0 | 47B | IMPRIMERIE, EDITION |
| . | #176,5 | 115,4 | 81,5 | . | . | . | 100,0 | 48 | CAOUTCHOUC,M. PLAST. |
| - | . | 111,3 | 84,6 | . | . | - | 100,0 | 481 | CAOUTCHOUC |
| . | . | 116,4 | 78,7 | . | - | . | 100,0 | 483 | MATIERES PLASTIQUES |
| - | - | 116,1 | 95,3 | . | . | - | 100,0 | 49 | AUTRES IND. MANUF. |
| . | 158,7 | 107,6 | 72,0 | - | - | - | 100,0 | 50 | BATIMENT GENIE CIVIL |
| . | 160,8 | 108,8 | 71,8 | - | - | - | 100,0 | 50A | BAT. SAUF INSTALL. |
| - | #148,0 | 107,0 | 70,3 | - | - | - | 100,0 | 502 | INSTALLATION |
| - | . | 107,6 | 70,7 | - | - | - | 100,0 | A | ENS. EXTRACTIVES |
| 273,0 | 154,8 | 107,0 | 77,3 | 115,4 | 120,1 | . | 100,0 | B | ENS. MANUFACTURIERES |
| 268,9 | 155,2 | 107,1 | 76,8 | 114,8 | 119,5 | . | 100,0 | C | ENS. EXTR.,MAN.,BAT. |

I N S G E S A M T

GEBIET : H E S S E N

| INDUSTRIE | NACE | (DM) LEISTUNGSGRUPPE 1B | 2 | 3 | 4 | 5 | 5A | 5B | INSGESAMT ENSEMBLE |
|---|---|---|---|---|---|---|---|---|---|
| KOHLENBERGBAU | 11 | . | 30.772 | 26.893 | . | 26.666 | 26.836 | . | 27.210 |
| STEINK. UNTER TAGE | 111A | - | - | - | - | - | - | - | - |
| STEINK. UEBER TAGE | 111B | - | - | - | - | - | - | - | - |
| KOKEREI | 12 | - | - | - | - | - | - | - | - |
| ERDOEL-U. ERDGASGEW. | 13 | - | - | - | - | - | - | - | - |
| MINERALOELVERARB. | 14 | 47.955 | 37.176 | 26.992 | 19.654 | 34.984 | 34.984 | - | 32.825 |
| KERNBRENNSTOFFIND. | 15 | - | - | - | - | - | - | - | - |
| ELEKTR.,GAS, DAMPF | 16 | 45.972 | 33.530 | 23.496 | 17.821 | 26.671 | 26.828 | . | 24.859 |
| WASSERGEW. VERTEIL. | 17 | - | . | 22.974 | . | 26.729 | 26.729 | - | 25.106 |
| ERZBERGBAU | 21 | . | . | . | - | - | - | - | . |
| EISENERZ UNTER TAGE | 211A | . | . | . | - | - | - | - | . |
| EISENERZ UEBER TAGE | 211B | - | . | . | - | - | - | - | . |
| METALLERZEUGUNG | 22 | 46.540 | 28.759 | 18.931 | 12.548 | 26.281 | 26.281 | - | 24.730 |
| EISEN UND STAHL | 22A | 48.678 | 28.438 | 18.534 | #11.692 | 26.345 | 26.345 | - | 24.678 |
| NE-METALLE | 224 | #43.626 | 29.411 | 19.409 | 14.324 | 26.230 | 26.230 | - | 24.806 |
| NICHTENERG.MIN.TORF | 23 | 45.332 | 34.396 | 22.289 | 15.442 | 26.665 | 26.665 | - | 27.143 |
| BAUMAT.KERAM.ERDEN | 231 | 44.439 | 32.194 | 21.181 | #13.013 | 26.082 | 26.082 | - | 25.744 |
| AND.MINERAL.,TORF | 23A | 48.330 | 36.563 | 23.503 | 19.692 | 29.117 | 29.117 | - | 28.979 |
| BEARB.STEIN.ERD.GLAS | 24 | 45.213 | 31.791 | 22.073 | 14.973 | 26.744 | 26.744 | - | 24.906 |
| ZEMENT | 2421 | 44.909 | 36.419 | 23.029 | 17.988 | 30.767 | 30.767 | - | 27.932 |
| GLAS | 247 | . | #27.693 | 19.759 | 13.371 | 24.548 | 24.548 | - | 21.096 |
| KERAMISCHE ERZEUGN. | 248 | . | 29.396 | 20.691 | 13.308 | 22.908 | 22.908 | - | 23.610 |
| CHEMISCHE INDUSTRIE | 25 | 49.063 | 34.044 | 22.836 | 15.766 | 29.098 | 29.325 | . | 27.389 |
| CHEM. GRUNDSTOFFE | 25A | 50.113 | 34.261 | 22.691 | 16.256 | 29.711 | 29.740 | . | 28.315 |
| CHEMIEFASERINDUSTRIE | 26 | . | 31.376 | 21.867 | 18.130 | 26.381 | 26.463 | . | 23.764 |
| METALLERZEUGNISSE | 31 | 46.352 | 30.755 | 20.559 | 14.441 | 25.922 | 25.945 | . | 24.023 |
| GIESSEREI | 311 | 45.217 | 28.578 | 18.350 | 12.036 | 25.390 | 25.390 | - | 22.068 |
| METALLKONSTRUKTION | 314 | . | 30.792 | 20.606 | #13.713 | 25.329 | 25.329 | - | 24.849 |
| EBM-WAREN | 316 | 46.487 | 31.134 | 20.727 | 14.745 | 25.892 | 25.892 | - | 24.189 |
| MASCHINENBAU | 32 | 50.980 | 30.373 | 20.697 | 13.822 | 26.932 | 27.005 | . | 24.081 |
| LAND.MASCH.U.TRAKT. | 321 | . | 30.375 | 21.770 | . | 24.121 | 24.121 | - | 25.636 |
| WERKZEUGMASCHINEN | 322 | 49.750 | 30.422 | 20.533 | 13.352 | 26.588 | 26.588 | - | 23.925 |
| BUEROMASCH., DV-GER. | 33 | 51.527 | 33.192 | 22.199 | 15.005 | 23.629 | 23.629 | - | 27.171 |
| ELEKTROTECHNIK | 34 | 43.542 | 30.406 | 20.362 | 14.020 | 25.702 | 25.874 | . | 24.499 |
| KRAFTWAGEN U.-TEILE | 35 | 46.906 | 32.618 | 22.617 | 15.272 | 30.529 | 30.529 | - | 28.255 |
| KRAFTWAGEN U.-MOTOR | 351 | 46.893 | 33.005 | 22.174 | 13.441 | 32.645 | 32.645 | - | 29.134 |
| FAHRZEUGBAU OHNE KFZ | 36 | . | 28.176 | 20.124 | #14.033 | 28.806 | 28.806 | - | 24.297 |
| SCHIFFBAU | 361 | - | . | . | - | . | . | - | . |
| LUFTFAHRZEUGBAU | 364 | . | 27.452 | 19.324 | . | . | . | - | 23.939 |
| FEINMECHANIK,OPTIK | 37 | . | 28.073 | 19.170 | 13.747 | 23.850 | 23.874 | . | 21.870 |
| NAHRUNGS-U.GENUSSM. | 41/42 | 49.531 | 30.998 | 21.116 | 14.437 | 26.509 | 26.602 | . | 24.003 |
| NAHRUNGSMITTELGEW. | 41A | 51.392 | 30.936 | 20.124 | 14.062 | 26.111 | 26.153 | . | 23.410 |
| FLEISCHVERARB. | 412 | . | 25.126 | 18.516 | 15.169 | . | . | - | 21.063 |
| MILCHVERARBEITUNG | 413 | 54.115 | 29.389 | 19.315 | 14.425 | 25.705 | 25.705 | - | 22.449 |
| BACK -U.SUESSWAREN | 41B | 52.319 | 34.015 | 20.673 | 13.790 | 25.579 | 25.642 | . | 22.990 |
| GETRAENKEINDUSTRIE | 42A | 47.015 | 31.171 | 22.467 | 15.588 | 28.372 | 28.490 | . | 25.142 |
| TABAKVERARBEITUNG | 429 | - | 28.789 | 15.911 | . | 16.414 | 16.637 | . | 17.304 |
| TEXTILGEWERBE | 43 | #43.152 | 29.925 | 18.424 | 11.887 | 21.781 | 22.212 | 16.234 | 20.277 |
| WOLLE | 431 | - | . | #18.767 | . | 22.202 | 22.710 | . | 21.500 |
| BAUMWOLLE | 432 | . | . | . | . | . | . | . | #23.062 |
| WIRKEREI,STRICKEREI | 436 | . | #29.484 | 17.667 | 12.160 | #23.404 | #23.404 | - | 19.971 |
| LEDERGEWERBE | 44 | . | 29.382 | 19.008 | 14.479 | 23.760 | 23.952 | . | 21.998 |
| GERBEREI | 441 | - | . | . | . | 26.290 | 26.660 | . | 26.056 |
| LEDERWARENHERST. | 442 | . | 29.034 | 18.979 | 14.399 | 23.256 | 23.443 | . | 21.728 |
| SCHUH-,BEKLEIDUNGSG. | 45 | #45.694 | 26.946 | 18.248 | 12.673 | 21.407 | 21.583 | . | 19.664 |
| SCHUHGEWERBE | 45A | - | #32.751 | 17.773 | 13.005 | 21.108 | 21.291 | . | 19.994 |
| BEKLEIDUNGSGEWERBE | 45B | #45.098 | 25.351 | 17.977 | 12.571 | 19.889 | 19.968 | . | 19.089 |
| BE- U. VERARB.V.HOLZ | 46 | 43.610 | 30.601 | 20.312 | 12.057 | 24.004 | 24.054 | . | 23.157 |
| HOLZVER. OHNE MOEB. | 46A | . | 29.711 | 19.609 | #11.663 | 24.142 | 24.142 | - | 23.024 |
| HOLZMOEBELHERST. | 467 | 42.653 | 31.486 | 20.791 | 12.167 | 24.150 | 24.151 | . | 23.466 |
| PAPIER,DRUCK. VERLAG | 47 | 42.261 | 33.111 | 22.921 | 15.254 | 28.327 | 28.781 | . | 24.648 |
| PAPIER-U.PAPPENERZ. | 47A | . | 31.364 | 21.277 | 14.297 | 24.198 | 24.760 | . | 22.998 |
| DRUCKEREI,VERLAGSG. | 47B | 42.041 | 33.868 | 23.408 | 15.633 | 30.368 | 30.562 | . | 25.232 |
| GUMMI,KUNSTSTOFFE | 48 | 42.167 | 30.690 | 22.255 | 14.865 | 24.627 | 25.146 | . | 23.670 |
| GUMMIVERARBEITUNG | 481 | 41.986 | 29.522 | 22.198 | 15.515 | 23.722 | 24.268 | . | 23.653 |
| KUNSTSTOFFVERARB. | 483 | 42.284 | 31.732 | 22.434 | 14.578 | 25.668 | 26.129 | . | 24.193 |
| SONST. VERARB. GEW. | 49 | . | 32.880 | 24.594 | 15.780 | 23.997 | 23.980 | . | 24.488 |
| BAUGEWERBE | 50 | 49.455 | 33.829 | 22.435 | 13.924 | 28.445 | 28.473 | . | 27.134 |
| BAUGEW. OHNE INST. | 50A | 50.028 | 35.215 | 23.229 | 14.498 | 28.779 | 28.779 | - | 28.179 |
| BAUINSTALLATION | 503 | 46.439 | 30.536 | 20.786 | 12.209 | 27.321 | 27.489 | . | 24.567 |
| BERGBAU INSGESAMT | A | 44.961 | 34.083 | 22.707 | 15.798 | 26.666 | 26.702 | . | 27.137 |
| VERARB.INDUSTR.INSG. | B | 46.907 | 31.193 | 21.255 | 14.437 | 26.329 | 26.462 | 18.731 | 24.784 |
| BERGB.,VERARB.,BAUG. | C | 47.037 | 31.504 | 21.368 | 14.413 | 26.645 | 26.765 | 18.734 | 25.031 |

TAB. 07/10

(SUITE)

REGION : H E S S E N

E N S E M B L E

| INDIZES QUALIFICATION 1B | 2 | 3 | 4 | 5 | 5A | 5B | INDICES INSGESAMT ENSEMBLE | N A C E | INDUSTRIE |
|---|---|---|---|---|---|---|---|---|---|
| . | 113,1 | 98,8 | . | 98,0 | 98,6 | . | 100,0 | 11 | EXTR. COMB. SOLIDES |
| - | - | - | - | - | - | - | - | 111A | EXTR. HOUILLE FOND |
| - | - | - | - | - | - | - | - | 111B | EXTR. HOUILLE JOUR |
| - | - | - | - | - | - | - | - | 12 | COKERIES |
| - | - | - | - | - | - | - | - | 13 | EXTR. PETR. GAZ NAT. |
| 146,1 | 113,3 | 82,2 | 59,9 | 106,6 | 106,6 | - | 100,0 | 14 | RAFFINAGE DU PETROLE |
| - | - | - | - | - | - | - | - | 15 | COMBUST. NUCLEAIRES |
| 184,9 | 134,9 | 94,5 | 71,7 | 107,3 | 107,9 | . | 100,0 | 16 | ELECTR. GAZ VAPEUR |
| - | . | 91,5 | . | 106,5 | 106,5 | - | 100,0 | 17 | DISTRIBUTION D EAU |
| . | . | . | - | - | - | - | . | 21 | EXTR. MIN. METALLIQ. |
| . | . | . | - | - | - | - | . | 211A | MINES DE FER FOND |
| - | . | . | - | - | - | - | . | 211B | MINES DE FER JOUR |
| 188,2 | 116,3 | 76,6 | 50,7 | 106,3 | 106,3 | - | 100,0 | 22 | PROD. DES METAUX |
| 197,3 | 115,2 | 75,1 | #47,4 | 106,8 | 106,8 | - | 100,0 | 224 | METAUX FERREUX |
| #175,9 | 118,6 | 78,2 | 57,7 | 105,7 | 105,7 | - | 100,0 | 224 | METAUX NON FERREUX |
| 167,0 | 126,7 | 82,1 | 56,9 | 98,2 | 98,2 | - | 100,0 | 23 | AUTRES MIN. - TOURB. |
| 172,6 | 125,1 | 82,3 | #50,5 | 101,3 | 101,3 | - | 100,0 | 231 | M. CONSTR. T. A FEU |
| 166,8 | 125,2 | 81,1 | 48,0 | 100,5 | 100,5 | - | 100,0 | 23A | TOURBIERES ETC. |
| 181,5 | 127,6 | 88,6 | 60,1 | 107,4 | 107,4 | - | 100,0 | 24 | PR. MIN. NON METALL. |
| 160,8 | 130,4 | 82,4 | 64,4 | 110,1 | 110,1 | - | 100,0 | 2421 | CIMENT |
| . | #131,3 | 93,7 | 63,4 | 116,4 | 116,4 | - | 100,0 | 247 | VERRE |
| . | 124,5 | 87,6 | 56,4 | 97,0 | 97,0 | - | 100,0 | 248 | PROD. CERAMIQUES |
| 179,1 | 124,3 | 83,4 | 57,6 | 106,2 | 107,1 | . | 100,0 | 25 | INDUSTRIE CHIMIQUE |
| 177,0 | 121,0 | 80,1 | 57,4 | 104,9 | 105,0 | . | 100,0 | 25A | PROD. CHIM. DE BASE |
| . | 132,0 | 92,0 | 76,3 | 111,0 | 111,4 | . | 100,0 | 26 | FIBRES ART. ET SYNT. |
| 192,9 | 128,0 | 85,6 | 60,1 | 107,9 | 108,0 | . | 100,0 | 31 | OUVRAGES EN METAUX |
| 204,9 | 129,5 | 83,2 | 54,5 | 115,1 | 115,1 | - | 100,0 | 311 | FONDERIES |
| . | 123,9 | 82,9 | #55,2 | 101,9 | 101,9 | - | 100,0 | 314 | CONSTR. METALLIQUE |
| 192,2 | 128,7 | 85,7 | 61,0 | 107,0 | 107,0 | - | 100,0 | 316 | OUTILLAGE A. FINIS |
| 211,7 | 126,1 | 85,9 | 57,4 | 111,8 | 112,1 | . | 100,0 | 32 | MACHINES,MAT. MECAN. |
| . | 118,5 | 84,9 | . | 94,1 | 94,1 | - | 100,0 | 321 | MACH.,TRACT. AGRIC. |
| 207,9 | 127,2 | 85,8 | 55,8 | 111,1 | 111,1 | - | 100,0 | 322 | MACHINES-OUTILS |
| 189,6 | 122,2 | 81,7 | 55,2 | 87,0 | 87,0 | - | 100,0 | 33 | MACHINES DE BUREAU |
| 177,7 | 124,1 | 83,1 | 57,2 | 104,9 | 105,6 | . | 100,0 | 34 | CONSTRUCTION ELECT. |
| 166,0 | 115,4 | 80,0 | 54,1 | 108,0 | 108,0 | - | 100,0 | 35 | AUTOM.,PIECES DET. |
| 161,0 | 113,3 | 76,1 | 46,1 | 112,1 | 112,1 | - | 100,0 | 351 | CONSTR. AUTOMOBILES |
| . | 116,0 | 82,8 | #57,8 | 118,6 | 118,6 | - | 100,0 | 36 | AUTRE MAT. TRANSPORT |
| - | . | . | - | . | . | - | . | 361 | CONSTR. NAVALE |
| . | 114,7 | 80,7 | . | . | . | - | 100,0 | 364 | CONSTR. AERONEFS |
| . | 128,4 | 87,7 | 62,9 | 109,1 | 109,2 | . | 100,0 | 37 | INSTR. PRECISION ETC |
| 206,4 | 129,1 | 88,0 | 60,1 | 110,4 | 110,8 | . | 100,0 | 41/42 | ALIM. BOISSONS TABAC |
| 219,5 | 132,1 | 86,0 | 60,1 | 111,5 | 111,7 | . | 100,0 | 41A | PROD. ALIMENTAIRES |
| . | 119,3 | 87,9 | 72,0 | . | . | - | 100,0 | 412 | IND. DE LA VIANDE |
| 241,1 | 130,9 | 86,0 | 64,3 | 114,5 | 114,5 | - | 100,0 | 413 | IND. DU LAIT |
| 227,6 | 143,0 | 88,9 | 60,0 | 111,3 | 111,5 | . | 100,0 | 418 | PAIN, PROD. SUCRES |
| 187,0 | 124,0 | 89,4 | 62,0 | 112,8 | 113,3 | . | 100,0 | 42A | BOISSONS |
| - | 166,4 | 91,9 | . | 94,9 | 96,1 | . | 100,0 | 429 | TABAC |
| #212,8 | 147,6 | 90,9 | 58,6 | 107,4 | 109,5 | 80,1 | 100,0 | 43 | INDUSTRIE TEXTILE |
| - | . | #87,3 | . | 103,3 | 105,6 | . | 100,0 | 431 | INDUSTRIE LAINIERE |
| . | . | . | . | . | . | . | #100,0 | 432 | INDUSTR. COTONNIERE |
| . | #147,6 | 88,5 | 60,9 | #117,2 | #117,2 | - | 100,0 | 436 | BONNETERIE |
| . | 133,6 | 86,4 | 65,8 | 108,0 | 108,9 | . | 100,0 | 44 | INDUSTRIE DU CUIR |
| - | . | . | . | 100,9 | 102,3 | . | 100,0 | 441 | TANNERIE-MEGISSERIE |
| . | 133,6 | 87,3 | 66,3 | 107,0 | 107,9 | . | 100,0 | 442 | ARTICLES EN CUIR |
| #232,4 | 137,0 | 92,8 | 64,4 | 108,9 | 109,8 | . | 100,0 | 45 | CHAUSS., HABILLEMENT |
| - | #103,8 | 88,9 | 65,0 | 105,6 | 106,5 | . | 100,0 | 45A | CHAUSSURES |
| #236,3 | 132,8 | 94,2 | 65,9 | 104,2 | 104,6 | . | 100,0 | 45B | HABILLEMENT |
| 188,3 | 132,1 | 87,7 | 52,1 | 103,7 | 103,9 | . | 100,0 | 46 | BOIS, MEUBLE EN BOIS |
| . | 129,0 | 85,2 | #50,7 | 104,9 | 104,9 | - | 100,0 | 46A | BOIS |
| 181,8 | 134,2 | 88,6 | 51,8 | 102,9 | 102,9 | . | 100,0 | 467 | MEUBLES EN BOIS |
| 171,5 | 134,3 | 93,0 | 61,9 | 114,9 | 116,8 | . | 100,0 | 47 | PAPIER IMPR. EDITION |
| . | 136,4 | 92,5 | 62,2 | 105,2 | 107,7 | . | 100,0 | 47A | PAPIER, ART. PAPIER |
| 166,6 | 134,2 | 92,8 | 62,0 | 120,4 | 121,1 | . | 100,0 | 47B | IMPRIMERIE, EDITION |
| 178,1 | 129,7 | 94,0 | 62,8 | 104,0 | 106,2 | . | 100,0 | 48 | CAOUTCHOUC,M. PLAST. |
| 177,5 | 124,8 | 93,8 | 65,6 | 100,3 | 102,6 | . | 100,0 | 481 | CAOUTCHOUC |
| 174,8 | 131,2 | 92,7 | 60,3 | 105,1 | 108,0 | . | 100,0 | 483 | MATIERES PLASTIQUES |
| . | 134,3 | 100,4 | 64,4 | 98,0 | 97,9 | . | 100,0 | 49 | AUTRES IND. MANUF. |
| 182,3 | 124,7 | 82,7 | 51,3 | 104,8 | 104,9 | . | 100,0 | 50 | BATIMENT GENIE CIVIL |
| 177,5 | 125,0 | 82,4 | 51,4 | 102,1 | 102,1 | - | 100,0 | 50A | BAT. SAUF INSTALL. |
| 189,0 | 124,3 | 84,6 | 49,7 | 111,2 | 111,9 | . | 100,0 | 503 | INSTALLATION |
| 165,7 | 125,6 | 83,7 | 58,2 | 98,3 | 98,4 | . | 100,0 | A | ENS. EXTRACTIVES |
| 189,3 | 125,9 | 85,8 | 58,3 | 106,2 | 106,8 | 75,6 | 100,0 | B | ENS. MANUFACTURIERES |
| 187,9 | 125,9 | 85,4 | 57,6 | 106,4 | 106,9 | 74,8 | 100,0 | C | ENS. EXTR.,MAN.,BAT. |

ARBEITER NACH LEISTUNGSGRUPPE — OUVRIERS SUIVANT LA QUALIFICATION

M A E N N E R — GEBIET - REGION: RHEINLAND - PFALZ — H O M M E S

| INDUSTRIE | NACE | TAUSEND — LEISTUNGSGRUPPE | | | | | MILLIERS — QUALIFICATION | | | | | INDUSTRIE |
|---|---|---|---|---|---|---|---|---|---|---|---|---|
| | | 1 | 2 | 3 | (*) | INSG. ENS. | 1 | 2 | 3 | (*) | INSG. ENS. | |
| KOHLENBERGBAU | 11 | - | - | - | - | - | - | - | - | - | - | EXTR. COMB. SOLIDES |
| STEINK. UNTER TAGE | 111A | - | - | - | - | - | - | - | - | - | - | EXTR. HOUILLE FOND |
| STEINK. UEBER TAGE | 111B | - | - | - | - | - | - | - | - | - | - | EXTR. HOUILLE JOUR |
| KOKEREI | 12 | - | - | - | - | - | - | - | - | - | - | COKERIES |
| ERDOEL-U. ERDGASGEW. | 13 | . | . | . | - | . | . | . | . | - | . | EXTR. PETR. GAZ NAT. |
| MINERALOELVERARB. | 14 | . | . | . | - | . | . | . | . | - | . | RAFFINAGE DU PETROLE |
| KERNBRENNSTOFFIND. | 15 | - | - | - | - | - | - | - | - | - | - | COMBUST. NUCLEAIRES |
| ELEKTR.,GAS, DAMPF | 16 | 3,5 | 0,4 | . | - | 3,9 | 90,4 | 9,0 | 0,5 | - | 100,0 | ELECTR. GAZ VAPEUR |
| WASSERGEW. VERTEIL. | 17 | 0,3 | 0,1 | . | - | 0,4 | 83,4 | 14,4 | 2,2 | - | 100,0 | DISTRIBUTION D EAU |
| ERZBERGBAU | 21 | - | - | - | - | - | - | - | - | - | - | EXTR. MIN. METALLIQ. |
| EISENERZ UNTER TAGE | 211A | - | - | - | - | - | - | - | - | - | - | MINES DE FER FOND |
| EISENERZ UEBER TAGE | 211B | - | - | - | - | - | - | - | - | - | - | MINES DE FER JOUR |
| METALLERZEUGUNG | 22 | 3,3 | 1,7 | 0,6 | - | 5,6 | 58,8 | 30,2 | 11,0 | - | 100,0 | PROD. DES METAUX |
| EISEN UND STAHL | 22A | 2,7 | 1,5 | 0,6 | - | 4,8 | 56,6 | 31,2 | 12,3 | - | 100,0 | METAUX FERREUX |
| NE-METALLE | 224 | 0,6 | 0,2 | . | - | 0,8 | 72,7 | 24,1 | 3,1 | - | 100,0 | METAUX NON FERREUX |
| NICHTENERG.MIN.TORF | 23 | 2,2 | 1,5 | 0,5 | - | 4,2 | 52,3 | 35,1 | 12,5 | - | 100,0 | AUTRES MIN. - TOURB. |
| BAUMAT.KERAM.ERDEN | 231 | 2,1 | 1,5 | 0,5 | - | 4,1 | 51,5 | 35,7 | 12,7 | - | 100,0 | M. CONSTR. T. A FEU |
| AND.MINERAL.,TORF | 23A | . | - | - | - | . | . | - | - | - | . | TOURBIERES ETC. |
| BEARB.STEIN.ERD.GLAS | 24 | 9,1 | 9,4 | 4,3 | - | 22,8 | 39,9 | 41,3 | 18,7 | - | 100,0 | PR. MIN. NON METALL. |
| ZEMENT | 2421 | 0,6 | 0,2 | 0,1 | - | 0,9 | 65,0 | 20,9 | 14,1 | - | 100,0 | CIMENT |
| GLAS | 247 | 2,7 | 1,7 | 0,8 | - | 5,3 | 51,6 | 32,6 | 15,8 | - | 100,0 | VERRE |
| KERAMISCHE ERZEUGN. | 248 | 2,3 | 2,6 | 2,0 | - | 6,5 | 30,0 | 39,5 | 30,5 | - | 100,0 | PROD. CERAMIQUES |
| CHEMISCHE INDUSTRIE | 25 | 16,2 | 13,1 | 0,9 | - | 30,2 | 53,7 | 43,3 | 3,0 | - | 100,0 | INDUSTRIE CHIMIQUE |
| CHEM. GRUNDSTOFFE | 25A | 16,2 | 13,1 | 0,9 | - | 30,2 | 53,7 | 43,3 | 3,0 | - | 100,0 | PROD. CHIM. DE BASE |
| CHEMIEFASERINDUSTRIE | 26 | - | - | - | - | - | - | - | - | - | - | FIBRES ART. ET SYNT. |
| METALLERZEUGNISSE | 31 | 10,2 | 7,8 | 3,3 | - | 21,3 | 47,8 | 36,7 | 15,4 | - | 100,0 | OUVRAGES EN METAUX |
| GIESSEREI | 311 | 2,2 | 2,0 | 0,4 | - | 4,6 | 47,7 | 43,1 | 9,1 | - | 100,0 | FONDERIES |
| METALLKONSTRUKTION | 314 | 1,9 | 0,7 | 0,2 | - | 2,8 | 66,1 | 26,4 | 7,5 | - | 100,0 | CONSTR. METALLIQUE |
| EBM-WAREN | 316 | 3,8 | 4,4 | 2,2 | - | 10,4 | 36,9 | 41,9 | 21,2 | - | 100,0 | OUTILLAGE A. FINIS |
| MASCHINENBAU | 32 | 15,3 | 6,0 | 2,5 | - | 23,7 | 64,4 | 25,1 | 10,5 | - | 100,0 | MACHINES,MAT. MECAN. |
| LAND.MASCH.U.TRAKT. | 321 | 0,2 | 0,1 | 0,5 | - | 0,8 | 23,5 | 10,5 | 66,0 | - | 100,0 | MACH.,TRACT. AGRIC. |
| WERKZEUGMASCHINEN | 322 | 2,3 | 1,3 | 0,5 | - | 4,6 | 61,2 | 28,7 | 10,0 | - | 100,0 | MACHINES-OUTILS |
| BUEROMASCH., DV-GER. | 33 | 0,5 | 0,2 | . | - | 0,8 | 72,8 | 22,9 | 4,3 | - | 100,0 | MACHINES DE BUREAU |
| ELEKTROTECHNIK | 34 | 5,2 | 1,9 | 0,5 | - | 7,6 | 68,4 | 25,2 | 6,4 | - | 100,0 | CONSTRUCTION ELECT. |
| KRAFTWAGEN U.-TEILE | 35 | 7,7 | 2,9 | 1,4 | - | 12,0 | 64,1 | 23,8 | 12,1 | - | 100,0 | AUTOM.,PIECES DET. |
| KRAFTWAGEN U.-MOTOR | 351 | 5,7 | 0,3 | . | - | 6,0 | 94,8 | 4,8 | 0,4 | - | 100,0 | CONSTR. AUTOMOBILES |
| FAHRZEUGBAU OHNE KFZ | 36 | 1,3 | 0,3 | . | - | 1,7 | 78,4 | 19,2 | 2,4 | - | 100,0 | AUTRE MAT. TRANSPORT |
| SCHIFFBAU | 361 | 0,4 | . | . | - | 0,4 | 84,7 | 9,4 | 5,9 | - | 100,0 | CONSTR. NAVALE |
| LUFTFAHRZEUGBAU | 364 | . | . | - | - | . | . | . | - | - | . | CONSTR. AERONEFS |
| FEINMECHANIK,OPTIK | 37 | 1,2 | 0,3 | . | - | 1,5 | 79,5 | 19,5 | 1,1 | - | 100,0 | INSTR. PRECISION ETC |
| NAHRUNGS-U.GENUSSM. | 41/42 | 5,6 | 2,6 | 1,9 | - | 10,1 | 55,3 | 25,9 | 18,8 | - | 100,0 | ALIM. BOISSONS TABAC |
| NAHRUNGSMITTELGEW. | 41A | 1,3 | 1,0 | 0,9 | - | 3,1 | 41,0 | 30,8 | 28,2 | - | 100,0 | PROD. ALIMENTAIRES |
| FLEISCHVERARB. | 412 | 0,2 | . | 0,1 | - | 0,4 | 65,0 | 10,8 | 24,1 | - | 100,0 | IND. DE LA VIANDE |
| MILCHVERARBEITUNG | 413 | 0,1 | 0,3 | 0,3 | - | 0,8 | 17,7 | 44,1 | 38,2 | - | 100,0 | IND. DU LAIT |
| BACK -U.SUESSWAREN | 418 | 0,4 | 0,1 | 0,1 | - | 0,5 | 67,7 | 14,8 | 17,4 | - | 100,0 | PAIN, PROD. SUCRES |
| GETRAENKEINDUSTRIE | 42A | 4,0 | 1,3 | 1,0 | - | 6,3 | 63,3 | 21,1 | 15,6 | - | 100,0 | BOISSONS |
| TABAKVERARBEITUNG | 429 | 0,1 | 0,2 | . | - | 0,3 | 28,2 | 61,6 | 10,2 | - | 100,0 | TABAC |
| TEXTILGEWERBE | 43 | 1,3 | 1,8 | 0,8 | - | 3,6 | 27,0 | 50,8 | 22,2 | - | 100,0 | INDUSTRIE TEXTILE |
| WOLLE | 431 | 0,1 | 0,3 | 0,2 | - | 0,6 | 13,4 | 58,7 | 27,9 | - | 100,0 | INDUSTRIE LAINIERE |
| BAUMWOLLE | 432 | 0,1 | 0,2 | 0,1 | - | 0,3 | 17,7 | 51,3 | 31,0 | - | 100,0 | INDUSTR. COTONNIERE |
| WIRKEREI,STRICKEREI | 436 | . | 0,2 | 0,1 | - | 0,3 | 13,5 | 64,4 | 22,1 | - | 100,0 | BONNETERIE |
| LEDERGEWERBE | 44 | 0,6 | 0,8 | 0,1 | - | 1,5 | 40,6 | 51,4 | 8,0 | - | 100,0 | INDUSTRIE DU CUIR |
| GERBEREI | 441 | 0,1 | 0,2 | 0,1 | - | 0,4 | 26,2 | 58,3 | 15,5 | - | 100,0 | TANNERIE-MEGISSERIE |
| LEDERWARENHERST. | 442 | 0,5 | 0,6 | 0,1 | - | 1,2 | 45,3 | 49,1 | 5,5 | - | 100,0 | ARTICLES EN CUIR |
| SCHUH-,BEKLEIDUNGSG. | 45 | 3,4 | 3,0 | 1,7 | - | 8,1 | 41,8 | 36,9 | 21,3 | - | 100,0 | CHAUSS., HABILLEMENT |
| SCHUHGEWERBE | 45A | 3,0 | 2,7 | 1,7 | - | 7,4 | 40,9 | 36,8 | 22,4 | - | 100,0 | CHAUSSURES |
| BEKLEIDUNGSGEWERBE | 458 | 0,2 | 0,2 | . | - | 0,4 | 50,2 | 40,4 | 9,4 | - | 100,0 | HABILLEMENT |
| BE- U. VERARB.V.HOLZ | 46 | 7,3 | 3,2 | 2,3 | - | 12,5 | 55,9 | 25,5 | 18,5 | - | 100,0 | BOIS, MEUBLE EN BOIS |
| HOLZVER. OHNE MOEB. | 46A | 3,7 | 1,9 | 1,4 | - | 7,0 | 52,8 | 26,7 | 20,4 | - | 100,0 | BOIS |
| HOLZMOEBELHERST. | 467 | 3,3 | 1,3 | 0,9 | - | 5,5 | 60,0 | 23,9 | 16,2 | - | 100,0 | MEUBLES EN BOIS |
| PAPIER,DRUCK. VERLAG | 47 | 4,7 | 3,6 | 1,1 | - | 9,4 | 50,2 | 37,8 | 12,0 | - | 100,0 | PAPIER IMPR. EDITION |
| PAPIER-U.PAPPENERZ. | 47A | 1,2 | 2,6 | 0,8 | - | 4,7 | 26,8 | 56,4 | 16,8 | - | 100,0 | PAPIER, ART. PAPIER |
| DRUCKEREI,VERLAGSG. | 478 | 3,5 | 0,9 | 0,3 | - | 4,7 | 73,2 | 19,5 | 7,3 | - | 100,0 | IMPRIMERIE, EDITION |
| GUMMI,KUNSTSTOFFE | 48 | 3,3 | 6,0 | 1,3 | - | 10,5 | 30,9 | 57,1 | 12,0 | - | 100,0 | CAOUTCHOUC,M. PLAST. |
| GUMMIVERARBEITUNG | 481 | 0,6 | 2,4 | 0,1 | - | 3,2 | 20,3 | 75,2 | 4,5 | - | 100,0 | CAOUTCHOUC |
| KUNSTSTOFFVERARB. | 483 | 2,1 | 3,1 | 1,1 | - | 6,3 | 33,2 | 49,5 | 17,3 | - | 100,0 | MATIERES PLASTIQUES |
| SONST. VERARB. GEW. | 49 | 1,3 | 0,3 | 0,2 | - | 1,5 | 68,7 | 17,6 | 13,7 | - | 100,0 | AUTRES IND. MANUF. |
| BAUGEWERBE | 50 | 40,3 | 10,5 | 10,0 | - | 60,8 | 66,2 | 17,3 | 16,5 | - | 100,0 | BATIMENT GENIE CIVIL |
| BAUGEW. OHNE INST. | 50A | 31,6 | 9,2 | 9,6 | - | 50,4 | 62,7 | 18,2 | 19,1 | - | 100,0 | BAT. SAUF INSTALL. |
| BAUINSTALLATION | 503 | 4,3 | 0,5 | 0,2 | - | 5,0 | 85,2 | 10,7 | 4,1 | - | 100,0 | INSTALLATION |
| BERGBAU INSGESAMT | A | 2,2 | 1,5 | 0,5 | - | 4,2 | 52,3 | 35,2 | 12,5 | - | 100,0 | ENS. EXTRACTIVES |
| VERARB.INDUSTR.INSG. | B | 96,8 | 64,9 | 23,1 | - | 184,7 | 52,4 | 35,1 | 12,5 | - | 100,0 | ENS. MANUFACTURIERES |
| BERGB.,VERARB.,BAUG. | C | 139,3 | 76,8 | 33,6 | - | 249,7 | 55,8 | 30,8 | 13,5 | - | 100,0 | ENS. EXTR.,MAN.,BAT. |

(*) UNBEANTWORTETE FAELLE — (*) NON DECLARES

TAB. 08/1

(FORTSETZUNG) (SUITE)

FRAUEN — GEBIET - REGION: RHEINLAND - PFALZ — FEMMES

| INDUSTRIE | NACE | TAUSEND — LEISTUNGSGRUPPE | | | | | MILLIERS — QUALIFICATION | | | | | INDUSTRIE |
|---|---|---|---|---|---|---|---|---|---|---|---|---|
| | | 1 | 2 | 3 | (*) | INSG. ENS. | 1 | 2 | 3 | (*) | INSG. ENS. | |
| KOHLENBERGBAU | 11 | - | - | - | - | - | - | - | - | - | - | EXTR. COMB. SOLIDES |
| STEINK. UNTER TAGE | 111A | - | - | - | - | - | - | - | - | - | - | EXTR. HOUILLE FOND |
| STEINK. UEBER TAGE | 111B | - | - | - | - | - | - | - | - | - | - | EXTR. HOUILLE JOUR |
| KOKEREI | 12 | - | - | - | - | - | - | - | - | - | - | COKERIES |
| ERDOEL-U. ERDGASGEW. | 13 | - | - | - | - | - | - | - | - | - | - | EXTR. PETR. GAZ NAT. |
| MINERALOELVERARB. | 14 | - | . | . | - | . | - | . | . | - | . | RAFFINAGE DU PETROLE |
| KERNBRENNSTOFFIND. | 15 | - | - | - | - | - | - | - | - | - | - | COMBUST. NUCLEAIRES |
| ELECTR., GAS, DAMPF | 16 | . | 0,1 | 0,2 | - | 0,3 | 2,8 | 17,9 | 79,3 | - | 100,0 | ELECTR. GAZ VAPEUR |
| WASSERGEW. VERTEIL. | 17 | - | - | . | - | . | - | - | 100,0 | - | 100,0 | DISTRIBUTION D EAU |
| ERZBERGBAU | 21 | - | - | - | - | - | - | - | - | - | - | EXTR. MIN. METALLIQ. |
| EISENERZ UNTER TAGE | 211A | - | - | - | - | - | - | - | - | - | - | MINES DE FER FOND |
| EISENERZ UEBER TAGE | 211B | - | - | - | - | - | - | - | - | - | - | MINES DE FER JOUR |
| METALLERZEUGUNG | 22 | . | . | 0,3 | - | 0,3 | 3,7 | 14,1 | 82,2 | - | 100,0 | PROD. DES METAUX |
| EISEN UND STAHL | 22A | . | . | 0,2 | - | 0,3 | 4,0 | 15,4 | 80,5 | - | 100,0 | METAUX FERREUX |
| NE-METALLE | 224 | - | - | . | - | . | - | - | 100,0 | - | 100,0 | METAUX NON FERREUX |
| NICHTENERG.MIN.TORF | 23 | - | - | 0,1 | - | 0,1 | - | - | 100,0 | - | 100,0 | AUTRES MIN. - TOURB. |
| BAUMAT.KERAM.ERDEN | 231 | - | - | 0,1 | - | 0,1 | - | - | 100,0 | - | 100,0 | M. CONSTR. T. A FEU |
| AND.MINERAL.,TORF | 23A | - | - | - | - | - | - | - | - | - | - | TOURBIERES ETC. |
| BEARB.STEIN.ERD.GLAS | 24 | 0,1 | 1,1 | 2,6 | - | 3,8 | 3,0 | 27,8 | 69,2 | - | 100,0 | PR. MIN. NON METALL. |
| ZEMENT | 2421 | - | - | . | - | . | - | - | 100,0 | - | 100,0 | CIMENT |
| GLAS | 247 | . | 0,3 | 0,7 | - | 1,0 | 0,8 | 30,2 | 69,1 | - | 100,0 | VERRE |
| KERAMISCHE ERZEUGN. | 248 | 0,1 | 0,5 | 1,6 | - | 2,2 | 4,6 | 21,1 | 74,3 | - | 100,0 | PROD. CERAMIQUES |
| CHEMISCHE INDUSTRIE | 25 | 0,3 | 4,0 | 2,4 | - | 6,7 | 4,9 | 59,3 | 35,8 | - | 100,0 | INDUSTRIE CHIMIQUE |
| CHEM. GRUNDSTOFFE | 25A | 0,3 | 4,0 | 2,4 | - | 6,7 | 4,9 | 59,3 | 35,8 | - | 100,0 | PROD. CHIM. DE BASE |
| CHEMIEFASERINDUSTRIE | 26 | - | - | - | - | - | - | - | - | - | - | FIBRES ART. ET SYNT. |
| METALLERZEUGNISSE | 31 | . | 1,8 | 3,3 | - | 5,1 | 0,3 | 34,7 | 65,0 | - | 100,0 | OUVRAGES EN METAUX |
| GIESSEREI | 311 | . | 0,1 | 0,2 | - | 0,3 | 3,1 | 31,4 | 65,5 | - | 100,0 | FONDERIES |
| METALLKONSTRUKTION | 314 | - | . | . | - | 0,1 | - | 50,0 | 50,0 | - | 100,0 | CONSTR. METALLIQUE |
| EBM-WAREN | 316 | . | 1,5 | 2,9 | - | 4,3 | 0,2 | 33,5 | 66,3 | - | 100,0 | OUTILLAGE A. FINIS |
| MASCHINENBAU | 32 | . | 0,7 | 1,2 | - | 1,9 | 0,6 | 36,4 | 63,0 | - | 100,0 | MACHINES, MAT. MECAN. |
| LAND.MASCH.U.TRAKT. | 321 | - | - | . | - | . | - | - | 100,0 | - | 100,0 | MACH., TRACT. AGRIC. |
| WERKZEUGMASCHINEN | 322 | - | 0,1 | 0,3 | - | 0,4 | - | 21,9 | 78,1 | - | 100,0 | MACHINES-OUTILS |
| BUEROMASCH., DV-GER. | 33 | . | 0,1 | 0,2 | - | 0,3 | 5,8 | 38,8 | 55,4 | - | 100,0 | MACHINES DE BUREAU |
| ELEKTROTECHNIK | 34 | . | 1,6 | 5,5 | - | 7,1 | 0,5 | 22,1 | 77,4 | - | 100,0 | CONSTRUCTION ELECT. |
| KRAFTWAGEN U.-TEILE | 35 | 0,4 | 0,5 | 1,3 | - | 2,3 | 17,4 | 23,0 | 59,6 | - | 100,0 | AUTOM., PIECES DET. |
| KRAFTWAGEN U.-MOTOR | 351 | 0,4 | 0,1 | . | - | 0,5 | 75,4 | 21,3 | 3,3 | - | 100,0 | CONSTR. AUTOMOBILES |
| FAHRZEUGBAU OHNE KFZ | 36 | . | 0,1 | . | - | 0,1 | 16,8 | 55,5 | 27,7 | - | 100,0 | AUTRE MAT. TRANSPORT |
| SCHIFFBAU | 361 | - | . | . | - | . | - | 30,8 | 69,2 | - | 100,0 | CONSTR. NAVALE |
| LUFTFAHRZEUGBAU | 364 | . | . | . | - | . | . | . | . | - | . | CONSTR. AERONEFS |
| FEINMECHANIK, OPTIK | 37 | 0,1 | 0,2 | 0,5 | - | 0,7 | 7,1 | 28,3 | 64,7 | - | 100,0 | INSTR. PRECISION ETC |
| NAHRUNGS-U.GENUSSM. | 41/42 | 0,1 | 0,9 | 3,1 | - | 4,1 | 2,1 | 22,5 | 75,3 | - | 100,0 | ALIM. BOISSONS TABAC |
| NAHRUNGSMITTELGEW. | 41A | 0,1 | 0,4 | 1,6 | - | 2,1 | 3,7 | 17,3 | 78,9 | - | 100,0 | PROD. ALIMENTAIRES |
| FLEISCHVERARB. | 412 | - | 0,1 | 0,1 | - | 0,2 | - | 33,8 | 66,2 | - | 100,0 | IND. DE LA VIANDE |
| MILCHVERARBEITUNG | 413 | - | . | 0,1 | - | 0,1 | - | 20,2 | 79,8 | - | 100,0 | IND. DU LAIT |
| BACK.-U.SUESSWAREN | 418 | 0,1 | 0,1 | 0,6 | - | 0,8 | 9,1 | 15,7 | 75,2 | - | 100,0 | PAIN, PROD. SUCRES |
| GETRAENKEINDUSTRIE | 42A | . | 0,3 | 1,2 | - | 1,5 | 0,5 | 21,1 | 78,4 | - | 100,0 | BOISSONS |
| TABAKVERARBEITUNG | 429 | . | 0,2 | 0,3 | - | 0,5 | 0,4 | 49,3 | 50,3 | - | 100,0 | TABAC |
| TEXTILGEWERBE | 43 | 0,1 | 3,3 | 2,1 | - | 5,4 | 1,4 | 60,7 | 37,9 | - | 100,0 | INDUSTRIE TEXTILE |
| WOLLE | 431 | - | 0,4 | 0,1 | - | 0,5 | - | 81,1 | 18,9 | - | 100,0 | INDUSTRIE LAINIERE |
| BAUMWOLLE | 432 | . | 0,5 | 0,1 | - | 0,6 | 1,3 | 87,8 | 10,9 | - | 100,0 | INDUSTR. COTONNIERE |
| WIRKEREI,STRICKEREI | 436 | 0,1 | 0,9 | 0,7 | - | 1,7 | 3,1 | 52,9 | 44,0 | - | 100,0 | BONNETERIE |
| LEDERGEWERBE | 44 | 0,1 | 1,8 | 0,4 | - | 2,3 | 4,4 | 77,6 | 18,0 | - | 100,0 | INDUSTRIE DU CUIR |
| GERBEREI | 441 | . | 0,2 | 0,1 | - | 0,3 | 6,7 | 71,6 | 21,6 | - | 100,0 | TANNERIE-MEGISSERIE |
| LEDERWARENHERST. | 442 | 0,1 | 1,6 | 0,4 | - | 2,1 | 4,1 | 78,4 | 17,5 | - | 100,0 | ARTICLES EN CUIR |
| SCHUH-,BEKLEIDUNGSG. | 45 | 4,8 | 11,1 | 5,5 | - | 22,3 | 21,3 | 49,8 | 28,9 | - | 100,0 | CHAUSS., HABILLEMENT |
| SCHUHGEWERBE | 45A | 3,4 | 5,2 | 5,2 | - | 13,8 | 24,6 | 37,9 | 37,5 | - | 100,0 | CHAUSSURES |
| BEKLEIDUNGSGEWERBE | 458 | 1,3 | 5,7 | 1,1 | - | 8,1 | 15,8 | 70,4 | 13,8 | - | 100,0 | HABILLEMENT |
| B.- U. VERARB.V.HOLZ | 46 | 0,3 | 1,2 | 1,3 | - | 2,7 | 9,1 | 43,4 | 47,5 | - | 100,0 | BOIS, MEUBLE EN BOIS |
| HOLZVER. OHNE MOEB. | 46A | . | 0,4 | 0,5 | - | 0,8 | 1,4 | 44,6 | 54,0 | - | 100,0 | BOIS |
| HOLZMOEBELHERST. | 467 | 0,2 | 0,6 | 0,8 | - | 1,6 | 14,0 | 38,4 | 47,7 | - | 100,0 | MEUBLES EN BOIS |
| PAPIER,DRUCK. VERLAG | 47 | 0,2 | 2,2 | 2,2 | - | 4,6 | 3,8 | 48,9 | 47,3 | - | 100,0 | PAPIER IMPR. EDITION |
| PAPIER-U.PAPPENERZ. | 47A | 0,1 | 1,1 | 1,2 | - | 2,4 | 3,3 | 44,3 | 52,4 | - | 100,0 | PAPIER, ART. PAPIER |
| DRUCKEREI,VERLAGSG. | 478 | 0,1 | 1,2 | 0,9 | - | 2,2 | 4,4 | 53,9 | 41,8 | - | 100,0 | IMPRIMERIE, EDITION |
| GUMMI,KUNSTSTOFFE | 48 | 0,1 | 1,2 | 1,7 | - | 3,0 | 1,9 | 40,7 | 57,4 | - | 100,0 | CAOUTCHOUC,M. PLAST. |
| GUMMIVERARBEITUNG | 481 | - | 0,2 | 0,3 | - | 0,5 | - | 45,0 | 55,0 | - | 100,0 | CAOUTCHOUC |
| KUNSTSTOFFVERARB. | 483 | 0,1 | 1,0 | 1,5 | - | 2,5 | 2,3 | 39,9 | 57,8 | - | 100,0 | MATIERES PLASTIQUES |
| SONST. VERARB. GEW. | 49 | 0,1 | 0,2 | 0,5 | - | 0,8 | 11,1 | 24,4 | 64,5 | - | 100,0 | AUTRES IND. MANUF. |
| BAUGEWERBE | 50 | . | . | 0,4 | - | 0,4 | 6,1 | 4,4 | 89,5 | - | 100,0 | BATIMENT GENIE CIVIL |
| BAUGEW. OHNE INST. | 50A | . | - | 0,3 | - | 0,3 | 3,8 | - | 96,2 | - | 100,0 | BAT. SAUF INSTALL. |
| BAUINSTALLATION | 503 | . | . | . | - | 0,1 | 6,9 | 15,5 | 77,6 | - | 100,0 | INSTALLATION |
| BERGBAU INSGESAMT | A | - | - | 0,1 | - | 0,1 | - | - | 100,0 | - | 100,0 | ENS. EXTRACTIVES |
| VERARB.INDUSTR.INSG. | B | 6,6 | 32,0 | 35,0 | - | 73,6 | 8,9 | 43,5 | 47,6 | - | 100,0 | ENS. MANUFACTURIERES |
| BERGB.,VERARB.,BAUG. | C | 6,6 | 32,0 | 35,5 | - | 74,2 | 8,9 | 43,2 | 47,9 | - | 100,0 | ENS. EXTR.,MAN.,BAT. |

(*) UNBEANTWORTETE FAELLE — (*) NON DECLARES

TAB. 08/1

(FORTSETZUNG) (SUITE)

INSGESAMT — GEBIET – REGION: RHEINLAND – PFALZ — ENSEMBLE

| INDUSTRIE | NACE | TAUSEND — LEISTUNGSGRUPPE 1 | 2 | 3 | (*) | INSG. ENS. | MILLIERS — QUALIFICATION 1 | 2 | 3 | (*) | INSG. ENS. | % — INDUSTRIE |
|---|---|---|---|---|---|---|---|---|---|---|---|---|
| KOHLENBERGBAU | 11 | - | - | - | - | - | - | - | - | - | - | EXTR. COMB. SOLIDES |
| STEINK. UNTER TAGE | 111A | - | - | - | - | - | - | - | - | - | - | EXTR. HOUILLE FOND |
| STEINK. UEBER TAGE | 111B | - | - | - | - | - | - | - | - | - | - | EXTR. HOUILLE JOUR |
| KOKEREI | 12 | - | - | - | - | - | - | - | - | - | - | COKERIES |
| ERDOEL-U. ERDGASGEW. | 13 | . | . | . | - | . | . | . | . | - | . | EXTR. PETR. GAZ NAT. |
| MINERALOELVERARB. | 14 | . | . | . | - | . | . | . | . | - | . | RAFFINAGE DU PETROLE |
| KERNBRENNSTOFFIND. | 15 | - | - | - | - | - | - | - | - | - | - | COMBUST. NUCLEAIRES |
| ELEKTR.,GAS, DAMPF | 16 | 3,6 | 0,4 | 0,3 | - | 4,2 | 84,4 | 9,6 | 6,0 | - | 100,0 | ELECTR. GAZ VAPEUR |
| WASSERGEW. VERTEIL. | 17 | 0,3 | 0,1 | . | - | 0,4 | 81,4 | 14,1 | 4,5 | - | 100,0 | DISTRIBUTION D EAU |
| ERZBERGBAU | 21 | - | - | - | - | - | - | - | - | - | - | EXTR. MIN. METALLIQ. |
| EISENERZ UNTER TAGE | 211A | - | - | - | - | - | - | - | - | - | - | MINES DE FER FOND |
| EISENERZ UEBER TAGE | 211B | - | - | - | - | - | - | - | - | - | - | MINES DE FER JOUR |
| METALLERZEUGUNG | 22 | 3,3 | 1,7 | 0,9 | - | 5,9 | 55,7 | 29,3 | 15,0 | - | 100,0 | PROD. DES METAUX |
| EISEN UND STAHL | 22A | 2,7 | 1,5 | 0,8 | - | 5,1 | 53,5 | 30,2 | 16,3 | - | 100,0 | METAUX FERREUX |
| NE-METALLE | 224 | 0,6 | 0,2 | 0,1 | - | 0,8 | 70,1 | 23,3 | 6,6 | - | 100,0 | METAUX NON FERREUX |
| NICHTENERG.MIN.TORF | 23 | 2,2 | 1,5 | 0,6 | - | 4,3 | 51,1 | 34,3 | 14,6 | - | 100,0 | AUTRES MIN. - TOURB. |
| BAUMAT.KERAM.ERDEN | 231 | 2,1 | 1,5 | 0,6 | - | 4,2 | 50,3 | 34,9 | 14,8 | - | 100,0 | M. CONSTR. T. A FEU |
| AND.MINERAL.,TORF | 23A | . | - | - | - | . | . | - | - | - | . | TOURBIERES ETC. |
| BEARB.STEIN.ERD.GLAS | 24 | 9,2 | 10,5 | 6,9 | - | 26,6 | 34,6 | 39,4 | 26,0 | - | 100,0 | PR. MIN. NON METALL. |
| ZEMENT | 2421 | 0,6 | 0,2 | 0,2 | - | 0,9 | 62,5 | 20,0 | 17,5 | - | 100,0 | CIMENT |
| GLAS | 247 | 2,7 | 2,0 | 1,6 | - | 6,3 | 43,3 | 32,2 | 24,4 | - | 100,0 | VERRE |
| KERAMISCHE ERZEUGN. | 248 | 2,1 | 3,0 | 3,6 | - | 8,7 | 23,7 | 34,9 | 41,4 | - | 100,0 | PROD. CERAMIQUES |
| CHEMISCHE INDUSTRIE | 25 | 16,5 | 17,1 | 3,3 | - | 36,9 | 44,8 | 46,2 | 9,0 | - | 100,0 | INDUSTRIE CHIMIQUE |
| CHEM. GRUNDSTOFFE | 25A | 16,5 | 17,1 | 3,3 | - | 36,9 | 44,8 | 46,2 | 9,0 | - | 100,0 | PROD. CHIM. DE BASE |
| CHEMIEFASERINDUSTRIE | 26 | - | - | - | - | - | - | - | - | - | - | FIBRES ART. ET SYNT. |
| METALLERZEUGNISSE | 31 | 10,2 | 9,6 | 6,6 | - | 26,4 | 38,7 | 36,3 | 25,0 | - | 100,0 | OUVRAGES EN METAUX |
| GIESSEREI | 311 | 2,2 | 2,1 | 0,6 | - | 4,8 | 45,4 | 42,5 | 12,1 | - | 100,0 | FONDERIES |
| METALLKONSTRUKTION | 314 | 1,9 | 0,8 | 0,2 | - | 2,9 | 64,4 | 27,0 | 8,6 | - | 100,0 | CONSTR. METALLIQUE |
| EBM-WAREN | 316 | 3,3 | 5,8 | 5,1 | - | 14,7 | 26,1 | 39,5 | 34,5 | - | 100,0 | OUTILLAGE A. FINIS |
| MASCHINENBAU | 32 | 15,3 | 6,7 | 3,7 | - | 25,7 | 59,6 | 26,0 | 14,5 | - | 100,0 | MACHINES,MAT. MECAN. |
| LAND.MASCH.U.TRAKT. | 321 | 0,2 | 0,1 | 0,6 | - | 0,8 | 22,6 | 10,1 | 67,3 | - | 100,0 | MACH.,TRACT. AGRIC. |
| WERKZEUGMASCHINEN | 322 | 2,8 | 1,4 | 0,8 | - | 5,0 | 56,4 | 28,2 | 15,4 | - | 100,0 | MACHINES-OUTILS |
| BUEROMASCH., DV-GER. | 33 | 0,6 | 0,3 | 0,2 | - | 1,0 | 54,7 | 27,2 | 18,1 | - | 100,0 | MACHINES DE BUREAU |
| ELEKTROTECHNIK | 34 | 5,2 | 3,5 | 5,9 | - | 14,6 | 35,7 | 23,7 | 40,6 | - | 100,0 | CONSTRUCTION ELECT. |
| KRAFTWAGEN U.-TEILE | 35 | 8,1 | 3,4 | 2,8 | - | 14,2 | 56,7 | 23,7 | 19,6 | - | 100,0 | AUTOM.,PIECES DET. |
| KRAFTWAGEN U.-MOTOR | 351 | 6,0 | 0,4 | . | - | 6,5 | 93,3 | 6,1 | 0,6 | - | 100,0 | CONSTR. AUTOMOBILES |
| FAHRZEUGBAU OHNE KFZ | 36 | 1,4 | 0,4 | 0,1 | - | 1,8 | 74,4 | 21,5 | 4,1 | - | 100,0 | AUTRE MAT. TRANSPORT |
| SCHIFFBAU | 361 | 0,4 | . | . | - | 0,5 | 82,2 | 10,0 | 7,8 | - | 100,0 | CONSTR. NAVALE |
| LUFTFAHRZEUGBAU | 364 | . | . | . | - | . | . | . | . | - | . | CONSTR. AERONEFS |
| FEINMECHANIK,OPTIK | 37 | 1,2 | 0,5 | 0,5 | - | 2,2 | 55,2 | 22,4 | 22,4 | - | 100,0 | INSTR. PRECISION ETC |
| NAHRUNGS-U.GENUSSM. | 41/42 | 5,7 | 3,5 | 5,0 | - | 14,2 | 39,9 | 24,9 | 35,2 | - | 100,0 | ALIM. BOISSONS TABAC |
| NAHRUNGSMITTELGEW. | 41A | 1,4 | 1,3 | 2,5 | - | 5,2 | 26,1 | 25,4 | 48,4 | - | 100,0 | PROD. ALIMENTAIRES |
| FLEISCHVERARB. | 412 | 0,2 | 0,1 | 0,2 | - | 0,6 | 41,7 | 19,1 | 39,2 | - | 100,0 | IND. DE LA VIANDE |
| MILCHVERARBEITUNG | 413 | 0,1 | 0,4 | 0,4 | - | 0,9 | 15,3 | 40,8 | 43,9 | - | 100,0 | IND. DU LAIT |
| BACK -U.SUESSWAREN | 418 | 0,4 | 0,2 | 0,7 | - | 1,4 | 22,2 | 25,4 | 52,4 | - | 100,0 | PAIN, PROD. SUCRES |
| GETRAENKEINDUSTRIE | 42A | 4,0 | 1,7 | 2,2 | - | 7,8 | 51,0 | 21,1 | 27,9 | - | 100,0 | BOISSONS |
| TABAKVERARBEITUNG | 429 | 0,1 | 0,5 | 0,3 | - | 0,8 | 11,8 | 54,3 | 33,9 | - | 100,0 | TABAC |
| TEXTILGEWERBE | 43 | 1,1 | 5,1 | 2,9 | - | 9,1 | 11,7 | 56,7 | 31,6 | - | 100,0 | INDUSTRIE TEXTILE |
| WOLLE | 431 | 0,1 | 0,7 | 0,2 | - | 1,0 | 7,1 | 69,2 | 23,7 | - | 100,0 | INDUSTRIE LAINIERE |
| BAUMWOLLE | 432 | 0,1 | 0,7 | 0,2 | - | 0,9 | 6,8 | 75,5 | 17,7 | - | 100,0 | INDUSTR. COTONNIERE |
| WIRKEREI,STRICKEREI | 436 | 0,1 | 1,0 | 0,8 | - | 1,9 | 4,6 | 54,5 | 40,9 | - | 100,0 | BONNETERIE |
| LEDERGEWERBE | 44 | 0,7 | 2,6 | 0,5 | - | 3,8 | 18,8 | 67,2 | 14,0 | - | 100,0 | INDUSTRIE DU CUIR |
| GERBEREI | 441 | 0,1 | 0,4 | 0,1 | - | 0,6 | 18,1 | 63,9 | 18,1 | - | 100,0 | TANNERIE-MEGISSERIE |
| LEDERWARENHERST. | 442 | 0,6 | 2,2 | 0,4 | - | 3,2 | 18,9 | 67,9 | 13,2 | - | 100,0 | ARTICLES EN CUIR |
| SCHUH-,BEKLEIDUNGSG. | 45 | 8,1 | 14,1 | 8,2 | - | 30,4 | 26,7 | 46,4 | 26,9 | - | 100,0 | CHAUSS., HABILLEMENT |
| SCHUHGEWERBE | 45A | 6,4 | 8,0 | 6,8 | - | 21,3 | 30,3 | 37,5 | 32,2 | - | 100,0 | CHAUSSURES |
| BEKLEIDUNGSGEWERBE | 458 | 1,5 | 5,9 | 1,2 | - | 8,6 | 17,6 | 68,8 | 13,6 | - | 100,0 | HABILLEMENT |
| BE- U. VERARB.V.HOLZ | 46 | 7,3 | 4,4 | 3,6 | - | 15,3 | 47,5 | 28,7 | 23,7 | - | 100,0 | BOIS, MEUBLE EN BOIS |
| HOLZVER. OHNE MOEB. | 46A | 3,7 | 2,2 | 1,9 | - | 7,8 | 47,3 | 28,7 | 24,1 | - | 100,0 | BOIS |
| HOLZMOEBELHERST. | 467 | 3,5 | 1,9 | 1,7 | - | 7,1 | 49,4 | 27,2 | 23,4 | - | 100,0 | MEUBLES EN BOIS |
| PAPIER,DRUCK. VERLAG | 47 | 4,9 | 5,8 | 3,3 | - | 14,0 | 35,0 | 41,4 | 23,6 | - | 100,0 | PAPIER IMPR. EDITION |
| PAPIER-U.PAPPENERZ. | 47A | 1,3 | 3,7 | 2,0 | - | 7,0 | 18,8 | 52,3 | 28,8 | - | 100,0 | PAPIER, ART. PAPIER |
| DRUCKEREI,VERLAGSG. | 47B | 3,6 | 2,1 | 1,3 | - | 6,9 | 51,5 | 30,3 | 18,2 | - | 100,0 | IMPRIMERIE, EDITION |
| GUMMI,KUNSTSTOFFE | 48 | 3,3 | 7,3 | 3,0 | - | 13,6 | 24,4 | 53,4 | 22,2 | - | 100,0 | CAOUTCHOUC,M. PLAST. |
| GUMMIVERARBEITUNG | 481 | 0,6 | 2,6 | 0,4 | - | 3,7 | 17,5 | 71,1 | 11,4 | - | 100,0 | CAOUTCHOUC |
| KUNSTSTOFFVERARB. | 483 | 2,2 | 4,1 | 2,5 | - | 8,8 | 24,4 | 46,8 | 28,8 | - | 100,0 | MATIERES PLASTIQUES |
| SONST. VERARB. GEW. | 49 | 1,1 | 0,4 | 0,7 | - | 2,2 | 49,0 | 19,9 | 31,0 | - | 100,0 | AUTRES IND. MANUF. |
| BAUGEWERBE | 50 | 40,3 | 10,5 | 10,4 | - | 61,2 | 65,8 | 17,2 | 17,0 | - | 100,0 | BATIMENT GENIE CIVIL |
| BAUGEW. OHNE INST. | 50A | 31,5 | 9,2 | 9,9 | - | 50,7 | 62,3 | 18,1 | 19,5 | - | 100,0 | BAT. SAUF INSTALL. |
| BAUINSTALLATION | 503 | 4,3 | 0,5 | 0,3 | - | 5,1 | 84,3 | 10,8 | 5,0 | - | 100,0 | INSTALLATION |
| BERGBAU INSGESAMT | A | 2,2 | 1,5 | 0,6 | - | 4,3 | 51,1 | 34,4 | 14,5 | - | 100,0 | ENS. EXTRACTIVES |
| VERARB.INDUSTR.INSG. | B | 103,4 | 96,9 | 58,1 | - | 258,3 | 40,0 | 37,5 | 22,5 | - | 100,0 | ENS. MANUFACTURIERES |
| BERGB.,VERARB.,BAUG. | C | 145,9 | 108,9 | 69,1 | - | 323,9 | 45,0 | 33,6 | 21,3 | - | 100,0 | ENS. EXTR.,MAN.,BAT. |

(*) UNBEANTWORTETE FAELLE — (*) NON DECLARES

DURCHSCHNITTLICHER STUNDENVERDIENST DER ARBEITER NACH LEISTUNGSGRUPPE

GAIN HORAIRE MOYEN DES OUVRIERS SUIVANT LA QUALIFICATION

M A E N N E R — GEBIET - REGION: RHEINLAND - PFALZ — H O M M E S

| INDUSTRIE | N A C E | (DM) LEISTUNGSGRUPPE 1 | 2 | 3 | INSGESAMT ENSEMBLE | INDIZES QUALIFICATION 1 | 2 | 3 | INSGESAMT ENSEMBLE | INDICES INDUSTRIE |
|---|---|---|---|---|---|---|---|---|---|---|
| KOHLENBERGBAU | 11 | - | - | - | - | - | - | - | - | EXTR. COMB. SOLIDES |
| STEINK. UNTER TAGE | 111A | - | - | - | - | - | - | - | - | EXTR. HOUILLE FOND |
| STEINK. UEBER TAGE | 111B | - | - | - | - | - | - | - | - | EXTR. HOUILLE JOUR |
| KOKEREI | 12 | - | - | - | - | - | - | - | - | COKERIES |
| ERDOEL-U. ERDGASGEW. | 13 | . | . | . | . | . | . | . | . | EXTR. PETR. GAZ NAT. |
| MINERALOELVERARB. | 14 | . | . | . | . | . | . | . | . | RAFFINAGE DU PETROLE |
| KERNBRENNSTOFFIND. | 15 | - | - | - | - | - | - | - | - | COMBUST. NUCLEAIRES |
| ELEKTR.,GAS, DAMPF | 16 | 8,53 | 7,50 | . | 8,43 | 101,2 | 89,0 | . | 100,0 | ELECTR. GAZ VAPEUR |
| WASSERGEW. VERTEIL. | 17 | 8,94 | 7,48 | . | 8,67 | 103,1 | 86,3 | . | 100,0 | DISTRIBUTION D EAU |
| ERZBERGBAU | 21 | - | - | - | - | - | - | - | - | EXTR. MIN. METALLIQ. |
| EISENERZ UNTER TAGE | 211A | - | - | - | - | - | - | - | - | MINES DE FER FOND |
| EISENERZ UEBER TAGE | 211B | - | - | - | - | - | - | - | - | MINES DE FER JOUR |
| METALLERZEUGUNG | 22 | 8,07 | 7,57 | 7,88 | 7,90 | 102,2 | 95,8 | 99,7 | 100,0 | PROD. DES METAUX |
| EISEN UND STAHL | 22A | 8,10 | 7,69 | 7,96 | 7,95 | 101,9 | 96,7 | 100,1 | 100,0 | METAUX FERREUX |
| NE-METALLE | 224 | 7,92 | 6,64 | 6,04 | 7,55 | 104,9 | 87,9 | 80,0 | 100,0 | METAUX NON FERREUX |
| NICHTENERG.MIN.TORF | 23 | 8,20 | 7,53 | 7,14 | 7,83 | 104,7 | 96,2 | 91,2 | 100,0 | AUTRES MIN. - TOURB. |
| BAUMAT.KERAM.ERDEN | 231 | 8,21 | 7,53 | 7,14 | 7,83 | 104,9 | 96,2 | 91,2 | 100,0 | M. CONSTR. T. A FEU |
| AND.MINERAL.,TORF | 23A | . | - | - | . | . | - | - | . | TOURBIERES ETC. |
| BEARB.STEIN.ERD.GLAS | 24 | 8,51 | 8,26 | 7,54 | 8,22 | 103,5 | 100,5 | 91,7 | 100,0 | PR. MIN. NON METALL. |
| ZEMENT | 2421 | 8,46 | 8,88 | 8,88 | 8,61 | 98,3 | 103,1 | 103,1 | 100,0 | CIMENT |
| GLAS | 247 | 8,78 | 7,97 | 7,26 | 8,28 | 106,0 | 96,3 | 87,7 | 100,0 | VERRE |
| KERAMISCHE ERZEUGN. | 248 | 8,01 | 7,79 | 7,37 | 7,73 | 103,6 | 100,8 | 95,3 | 100,0 | PROD. CERAMIQUES |
| CHEMISCHE INDUSTRIE | 25 | 9,51 | 8,32 | 6,49 | 8,90 | 106,9 | 93,5 | 72,9 | 100,0 | INDUSTRIE CHIMIQUE |
| CHEM. GRUNDSTOFFE | 25A | 9,51 | 8,32 | 6,49 | 8,90 | 106,9 | 93,5 | 72,9 | 100,0 | PROD. CHIM. DE BASE |
| CHEMIEFASERINDUSTRIE | 26 | - | - | - | - | - | - | - | - | FIBRES ART. ET SYNT. |
| METALLERZEUGNISSE | 31 | 8,20 | 7,50 | 6,50 | 7,68 | 106,8 | 97,7 | 84,6 | 100,0 | OUVRAGES EN METAUX |
| GIESSEREI | 311 | 8,53 | 7,98 | 7,02 | 8,16 | 104,5 | 97,8 | 86,0 | 100,0 | FONDERIES |
| METALLKONSTRUKTION | 314 | 8,04 | 7,47 | 6,45 | 7,77 | 103,5 | 96,1 | 83,0 | 100,0 | CONSTR. METALLIQUE |
| EBM-WAREN | 316 | 8,03 | 7,31 | 6,44 | 7,39 | 108,7 | 98,9 | 87,1 | 100,0 | OUTILLAGE A. FINIS |
| MASCHINENBAU | 32 | 8,17 | 7,26 | 6,62 | 7,78 | 105,0 | 93,3 | 85,1 | 100,0 | MACHINES,MAT. MECAN. |
| LAND.MASCH.U.TRAKT. | 321 | 8,32 | 7,88 | 7,75 | 7,99 | 105,3 | 99,7 | 98,1 | 100,0 | MACH.,TRACT. AGRIC. |
| WERKZEUGMASCHINEN | 322 | 8,32 | 7,19 | 6,08 | 7,77 | 107,1 | 92,5 | 78,2 | 100,0 | MACHINES-OUTILS |
| BUEROMASCH., DV-GER. | 33 | 9,16 | 7,87 | . | 8,72 | 105,0 | 90,3 | . | 100,0 | MACHINES DE BUREAU |
| ELEKTROTECHNIK | 34 | 7,76 | 6,77 | 6,15 | 7,41 | 104,7 | 91,4 | 83,0 | 100,0 | CONSTRUCTION ELECT. |
| KRAFTWAGEN U.-TEILE | 35 | 8,36 | 7,63 | 7,06 | 8,03 | 104,1 | 95,0 | 87,9 | 100,0 | AUTOM.,PIECES DET. |
| KRAFTWAGEN U.-MOTOR | 351 | 8,44 | 6,95 | . | 8,36 | 101,0 | 83,1 | . | 100,0 | CONSTR. AUTOMOBILES |
| FAHRZEUGBAU OHNE KFZ | 36 | 8,39 | 6,70 | 5,23 | 7,99 | 105,0 | 83,9 | 65,5 | 100,0 | AUTRE MAT. TRANSPORT |
| SCHIFFBAU | 361 | 8,05 | 6,82 | . | 7,75 | 103,9 | 88,0 | . | 100,0 | CONSTR. NAVALE |
| LUFTFAHRZEUGBAU | 364 | . | . | - | . | . | . | - | . | CONSTR. AERONEFS |
| FEINMECHANIK,OPTIK | 37 | 7,95 | 6,65 | . | 7,66 | 103,8 | 86,8 | . | 100,0 | INSTR. PRECISION ETC |
| NAHRUNGS-U.GENUSSM. | 41/42 | 7,73 | 6,83 | 6,05 | 7,18 | 107,7 | 95,1 | 84,3 | 100,0 | ALIM. BOISSONS TABAC |
| NAHRUNGSMITTELGEW. | 41A | 7,69 | 7,03 | 6,02 | 7,02 | 109,5 | 100,1 | 85,8 | 100,0 | PROD. ALIMENTAIRES |
| FLEISCHVERARB. | 412 | 7,51 | #7,37 | 5,71 | 7,06 | 106,4 | #104,4 | 80,9 | 100,0 | IND. DE LA VIANDE |
| MILCHVERARBEITUNG | 413 | 7,56 | 6,50 | 6,24 | 6,59 | 114,7 | 98,6 | 94,7 | 100,0 | IND. DU LAIT |
| BACK -U.SUESSWAREN | 418 | 6,95 | 6,62 | 5,11 | 6,58 | 105,6 | 100,6 | 77,7 | 100,0 | PAIN, PROD. SUCRES |
| GETRAENKEINDUSTRIE | 42A | 7,70 | 6,69 | 6,12 | 7,24 | 106,4 | 92,4 | 84,5 | 100,0 | BOISSONS |
| TABAKVERARBEITUNG | 429 | 8,73 | 6,82 | 5,17 | 7,19 | 121,4 | 94,9 | 71,9 | 100,0 | TABAC |
| TEXTILGEWERBE | 43 | 7,40 | 6,68 | 6,26 | 6,73 | 109,1 | 98,5 | 92,3 | 100,0 | INDUSTRIE TEXTILE |
| WOLLE | 431 | 6,63 | 6,65 | 5,76 | 6,40 | 103,6 | 103,9 | 90,0 | 100,0 | INDUSTRIE LAINIERE |
| BAUMWOLLE | 432 | 6,77 | 6,49 | 5,87 | 6,35 | 106,6 | 102,2 | 92,4 | 100,0 | INDUSTR. COTONNIERE |
| WIRKEREI,STRICKEREI | 436 | . | 7,01 | #5,99 | 6,89 | . | 101,7 | #86,9 | 100,0 | BONNETERIE |
| LEDERGEWERBE | 44 | 7,05 | 6,07 | 4,89 | 6,37 | 110,7 | 95,3 | 76,8 | 100,0 | INDUSTRIE DU CUIR |
| GERBEREI | 441 | 6,74 | 6,44 | 5,70 | 6,41 | 105,1 | 100,5 | 88,9 | 100,0 | TANNERIE-MEGISSERIE |
| LEDERWARENHERST. | 442 | 7,11 | 5,92 | #4,16 | 6,36 | 111,8 | 93,1 | #65,4 | 100,0 | ARTICLES EN CUIR |
| SCHUH-,BEKLEIDUNGSG. | 45 | 7,49 | 6,65 | 5,96 | 6,85 | 109,3 | 97,1 | 87,0 | 100,0 | CHAUSS., HABILLEMENT |
| SCHUHGEWERBE | 45A | 7,48 | 6,67 | 5,96 | 6,84 | 109,4 | 97,5 | 87,1 | 100,0 | CHAUSSURES |
| BEKLEIDUNGSGEWERBE | 45B | 7,57 | 6,32 | . | 6,94 | 109,1 | 91,1 | . | 100,0 | HABILLEMENT |
| BE- U. VERARB.V.HOLZ | 46 | 7,68 | 6,82 | 6,37 | 7,22 | 106,4 | 94,5 | 88,2 | 100,0 | BOIS, MEUBLE EN BOIS |
| HOLZVER. OHNE MOEB. | 46A | 7,69 | 6,78 | 6,33 | 7,17 | 107,3 | 94,6 | 88,3 | 100,0 | BOIS |
| HOLZMOEBELHERST. | 467 | 7,71 | 6,94 | 6,43 | 7,32 | 105,3 | 94,8 | 87,8 | 100,0 | MEUBLES EN BOIS |
| PAPIER,DRUCK. VERLAG | 47 | 8,85 | 7,50 | 6,40 | 8,04 | 110,1 | 93,3 | 79,6 | 100,0 | PAPIER IMPR. EDITION |
| PAPIER-U.PAPPENERZ. | 47A | 8,48 | 7,60 | 6,30 | 7,61 | 111,4 | 99,9 | 82,8 | 100,0 | PAPIER, ART. PAPIER |
| DRUCKEREI,VERLAGSG. | 478 | 8,98 | 7,22 | 6,65 | 8,45 | 106,1 | 85,3 | 78,6 | 100,0 | IMPRIMERIE, EDITION |
| GUMMI,KUNSTSTOFFE | 48 | 8,12 | 7,59 | 6,41 | 7,61 | 106,7 | 99,7 | 84,2 | 100,0 | CAOUTCHOUC,M. PLAST. |
| GUMMIVERARBEITUNG | 481 | 8,76 | 8,24 | 6,48 | 8,27 | 105,9 | 99,6 | 78,4 | 100,0 | CAOUTCHOUC |
| KUNSTSTOFFVERARB. | 483 | 7,95 | 7,16 | 6,40 | 7,29 | 109,1 | 98,2 | 87,8 | 100,0 | MATIERES PLASTIQUES |
| SONST. VERARB. GEW. | 49 | 7,31 | 6,12 | 5,13 | 6,80 | 107,5 | 90,0 | 75,4 | 100,0 | AUTRES IND. MANUF. |
| BAUGEWERBE | 50 | 8,41 | 7,42 | 6,90 | 7,99 | 105,3 | 92,9 | 86,4 | 100,0 | BATIMENT GENIE CIVIL |
| BAUGEW. OHNE INST. | 50A | 8,32 | 7,38 | 6,90 | 7,88 | 105,6 | 92,7 | 87,6 | 100,0 | BAT. SAUF INSTALL. |
| BAUINSTALLATION | 503 | 8,18 | 7,61 | 7,15 | 8,07 | 101,4 | 94,3 | 88,6 | 100,0 | INSTALLATION |
| BERGBAU INSGESAMT | A | 8,21 | 7,53 | 7,14 | 7,83 | 104,9 | 96,2 | 91,2 | 100,0 | ENS. EXTRACTIVES |
| VERARB.INDUSTR.INSG. | B | 8,35 | 7,60 | 6,64 | 7,87 | 106,1 | 96,6 | 84,4 | 100,0 | ENS. MANUFACTURIERES |
| BERGB.,VERARB.,BAUG. | C | 8,37 | 7,57 | 6,72 | 7,90 | 105,9 | 95,8 | 85,1 | 100,0 | ENS. EXTR.,MAN.,BAT. |

TAB. 08/2

(FORTSETZUNG) (SUITE)

FRAUEN — GEBIET - REGION: RHEINLAND - PFALZ — FEMMES

| INDUSTRIE | NACE | (DM) LEISTUNGSGRUPPE 1 | 2 | 3 | INSGESAMT / ENSEMBLE | INDIZES QUALIFICATION 1 | 2 | 3 | INSGESAMT / ENSEMBLE | INDUSTRIE |
|---|---|---|---|---|---|---|---|---|---|---|
| KOHLENBERGBAU | 11 | - | - | - | - | - | - | - | - | EXTR. COMB. SOLIDES |
| STEINK. UNTER TAGE | 111A | - | - | - | - | - | - | - | - | EXTR. HOUILLE FOND |
| STEINK. UEBER TAGE | 111B | - | - | - | - | - | - | - | - | EXTR. HOUILLE JOUR |
| KOKEREI | 12 | - | - | - | - | - | - | - | - | COKERIES |
| ERDOEL-U. ERDGASGEW. | 13 | - | - | - | - | - | - | - | - | EXTR. PETR. GAZ NAT. |
| MINERALOELVERARB. | 14 | - | . | . | . | - | . | . | . | RAFFINAGE DU PETROLE |
| KERNBRENNSTOFFIND. | 15 | - | - | - | - | - | - | - | - | COMBUST. NUCLEAIRES |
| ELEKTR.,GAS, DAMPF | 16 | . | 5,01 | 5,26 | 5,44 | . | 110,5 | 96,7 | 100,0 | ELECTR. GAZ VAPEUR |
| WASSERGEW. VERTEIL. | 17 | - | - | . | . | - | - | . | . | DISTRIBUTION D EAU |
| ERZBERGBAU | 21 | - | - | - | - | - | - | - | - | EXTR. MIN. METALLIQ. |
| EISENERZ UNTER TAGE | 211A | - | - | - | - | - | - | - | - | MINES DE FER FOND |
| EISENERZ UEBER TAGE | 211B | - | - | - | - | - | - | - | - | MINES DE FER JOUR |
| METALLERZEUGUNG | 22 | . | 5,33 | 5,03 | 5,08 | . | 104,9 | 99,0 | 100,0 | PROD. DES METAUX |
| EISEN UND STAHL | 22A | . | 5,33 | 5,01 | 5,07 | . | 105,1 | 98,8 | 100,0 | METAUX FERREUX |
| NE-METALLE | 224 | - | - | 5,25 | 5,25 | - | - | 100,0 | 100,0 | METAUX NON FERREUX |
| NICHTENERG.MIN.TORF | 23 | - | - | 4,92 | 4,92 | - | - | 100,0 | 100,0 | AUTRES MIN. - TOURB. |
| BAUMAT.KERAM.ERDEN | 231 | - | - | 4,92 | 4,92 | - | - | 100,0 | 100,0 | M. CONSTR. T. A FEU |
| AND.MINERAL.,TORF | 23A | - | - | - | - | - | - | - | - | TOURBIERES ETC. |
| BEARB.STEIN.ERD.GLAS | 24 | 6,80 | 6,17 | 5,76 | 5,90 | 115,3 | 104,6 | 97,6 | 100,0 | PR. MIN. NON METALL. |
| ZEMENT | 2421 | - | - | 6,72 | 6,72 | - | - | 100,0 | 100,0 | CIMENT |
| GLAS | 247 | . | 6,08 | 5,44 | 5,65 | . | 107,6 | 96,3 | 100,0 | VERRE |
| KERAMISCHE ERZEUGN. | 248 | 6,64 | 6,19 | 5,91 | 6,00 | 110,7 | 103,2 | 98,5 | 100,0 | PROD. CERAMIQUES |
| CHEMISCHE INDUSTRIE | 25 | 8,15 | 6,49 | 5,78 | 6,32 | 129,0 | 102,7 | 91,5 | 100,0 | INDUSTRIE CHIMIQUE |
| CHEM. GRUNDSTOFFE | 25A | 8,15 | 6,49 | 5,78 | 6,32 | 129,0 | 102,7 | 91,5 | 100,0 | PROD. CHIM. DE BASE |
| CHEMIEFASERINDUSTRIE | 26 | - | - | - | - | - | - | - | - | FIBRES ART. ET SYNT. |
| METALLERZEUGNISSE | 31 | . | 5,46 | 5,14 | 5,25 | . | 104,0 | 97,9 | 100,0 | OUVRAGES EN METAUX |
| GIESSEREI | 311 | . | #7,09 | 5,17 | 5,81 | . | #122,0 | 89,0 | 100,0 | FONDERIES |
| METALLKONSTRUKTION | 314 | - | . | . | 4,78 | - | . | . | 100,0 | CONSTR. METALLIQUE |
| EBM-WAREN | 316 | . | 5,44 | 5,13 | 5,23 | . | 104,0 | 98,1 | 100,0 | OUTILLAGE A. FINIS |
| MASCHINENBAU | 32 | . | 5,84 | 5,17 | 5,42 | . | 107,7 | 95,4 | 100,0 | MACHINES,MAT. MECAN. |
| LAND.MASCH.U.TRAKT. | 321 | - | - | . | . | - | - | . | . | MACH.,TRACT. AGRIC. |
| WERKZEUGMASCHINEN | 322 | - | 5,50 | 5,22 | 5,28 | - | 104,2 | 98,9 | 100,0 | MACHINES-OUTILS |
| BUEROMASCH., DV-GER. | 33 | . | 7,96 | 7,07 | 7,51 | . | 106,0 | 94,1 | 100,0 | MACHINES DE BUREAU |
| ELEKTROTECHNIK | 34 | . | 5,40 | 5,37 | 5,38 | . | 100,4 | 99,8 | 100,0 | CONSTRUCTION ELECT. |
| KRAFTWAGEN U.-TEILE | 35 | 7,44 | 5,70 | 5,96 | 6,16 | 120,8 | 92,5 | 96,8 | 100,0 | AUTOM.,PIECES DET. |
| KRAFTWAGEN U.-MOTOR | 351 | 7,48 | 6,45 | . | 7,19 | 104,0 | 89,7 | . | 100,0 | CONSTR. AUTOMOBILES |
| FAHRZEUGBAU OHNE KFZ | 36 | . | 6,19 | 4,92 | 5,92 | . | 104,6 | 83,1 | 100,0 | AUTRE MAT. TRANSPORT |
| SCHIFFBAU | 361 | - | . | . | . | - | . | . | . | CONSTR. NAVALE |
| LUFTFAHRZEUGBAU | 364 | . | . | . | . | . | . | . | . | CONSTR. AERONEFS |
| FEINMECHANIK,OPTIK | 37 | #6,54 | 5,46 | 5,45 | 5,53 | #118,3 | 98,7 | 98,6 | 100,0 | INSTR. PRECISION ETC |
| NAHRUNGS-U.GENUSSM. | 41/42 | 4,33 | 4,88 | 4,61 | 4,67 | 103,4 | 104,5 | 98,7 | 100,0 | ALIM. BOISSONS TABAC |
| NAHRUNGSMITTELGEW. | 41A | 4,66 | 4,47 | 4,36 | 4,39 | 106,2 | 101,8 | 99,3 | 100,0 | PROD. ALIMENTAIRES |
| FLEISCHVERARB. | 412 | - | 4,50 | 3,97 | 4,15 | - | 108,4 | 95,7 | 100,0 | IND. DE LA VIANDE |
| MILCHVERARBEITUNG | 413 | - | 4,95 | 5,10 | 5,07 | - | 97,6 | 100,6 | 100,0 | IND. DU LAIT |
| BACK -U.SUESSWAREN | 418 | 4,62 | 4,55 | 4,05 | 4,18 | 110,5 | 108,9 | 96,9 | 100,0 | PAIN, PROD. SUCRES |
| GETRAENKEINDUSTRIE | 42A | . | 4,93 | 4,87 | 4,89 | . | 100,8 | 99,6 | 100,0 | BOISSONS |
| TABAKVERARBEITUNG | 429 | . | 5,40 | 4,83 | 5,11 | . | 105,7 | 94,5 | 100,0 | TABAC |
| TEXTILGEWERBE | 43 | 5,23 | 5,18 | 4,86 | 5,06 | 103,4 | 102,4 | 96,0 | 100,0 | INDUSTRIE TEXTILE |
| WOLLE | 431 | - | 5,33 | 5,00 | 5,25 | - | 101,3 | 95,1 | 100,0 | INDUSTRIE LAINIERE |
| BAUMWOLLE | 432 | . | 5,23 | 4,84 | 5,20 | . | 100,6 | 93,1 | 100,0 | INDUSTR. COTONNIERE |
| WIRKEREI,STRICKEREI | 436 | #5,06 | 4,84 | 4,42 | 4,66 | #108,6 | 103,9 | 94,8 | 100,0 | BONNETERIE |
| LEDERGEWERBE | 44 | 5,08 | 4,69 | 4,20 | 4,62 | 110,0 | 101,5 | 90,9 | 100,0 | INDUSTRIE DU CUIR |
| GERBEREI | 441 | . | 5,03 | 3,90 | 4,81 | . | 104,6 | 81,1 | 100,0 | TANNERIE-MEGISSERIE |
| LEDERWARENHERST. | 442 | 5,02 | 4,65 | 4,25 | 4,60 | 109,1 | 101,1 | 92,4 | 100,0 | ARTICLES EN CUIR |
| SCHUH-,BEKLEIDUNGSG. | 45 | 5,57 | 5,19 | 4,92 | 5,20 | 107,1 | 99,8 | 94,6 | 100,0 | CHAUSS., HABILLEMENT |
| SCHUHGEWERBE | 45A | 5,78 | 5,43 | 5,10 | 5,39 | 107,2 | 100,7 | 94,6 | 100,0 | CHAUSSURES |
| BEKLEIDUNGSGEWERBE | 458 | 5,04 | 4,99 | 4,21 | 4,89 | 103,1 | 102,0 | 86,1 | 100,0 | HABILLEMENT |
| BE- U. VERARB.V.HOLZ | 46 | 7,17 | 5,44 | 5,05 | 5,41 | 132,5 | 100,6 | 93,3 | 100,0 | BOIS, MEUBLE EN BOIS |
| HOLZVER. OHNE MOEB. | 46A | . | 4,81 | 4,58 | 4,74 | . | 101,5 | 96,6 | 100,0 | BOIS |
| HOLZMOEBE_HERST. | 467 | 7,26 | 5,94 | 5,41 | 5,87 | 123,7 | 101,2 | 92,2 | 100,0 | MEUBLES EN BOIS |
| PAPIER,DRUCK. VERLAG | 47 | 6,47 | 5,27 | 5,09 | 5,23 | 123,7 | 100,8 | 97,3 | 100,0 | PAPIER IMPR. EDITION |
| PAPIER-U.PAPPENERZ. | 47A | 5,45 | 4,93 | 5,30 | 5,14 | 105,0 | 95,9 | 103,1 | 100,0 | PAPIER, ART. PAPIER |
| DRUCKEREI,VERLAGSG. | 478 | 7,30 | 5,58 | 4,80 | 5,33 | 137,0 | 104,7 | 90,1 | 100,0 | IMPRIMERIE, EDITION |
| GUMMI,KUNSTSTOFFE | 48 | 6,29 | 5,19 | 4,94 | 5,07 | 124,1 | 102,4 | 97,4 | 100,0 | CAOUTCHOUC,M. PLAST. |
| GUMMIVERARBEITUNG | 481 | - | 5,21 | 5,70 | 5,93 | - | 104,7 | 96,1 | 100,0 | CAOUTCHOUC |
| KUNSTSTOFFVERARB. | 483 | 6,29 | 4,96 | 4,79 | 4,89 | 128,6 | 101,4 | 98,0 | 100,0 | MATIERES PLASTIQUES |
| SONST. VERARB. GEW. | 49 | 5,23 | 4,62 | 4,32 | 4,49 | 116,5 | 102,9 | 96,2 | 100,0 | AUTRES IND. MANUF. |
| BAUGEWERBE | 50 | . | . | 4,42 | 4,54 | . | . | 97,4 | 100,0 | BATIMENT GENIE CIVIL |
| BAUGEW. OHNE INST. | 50A | . | - | 4,31 | 4,38 | . | - | 98,4 | 100,0 | BAT. SAUF INSTALL. |
| BAUINSTALLATION | 503 | . | . | 5,44 | 5,49 | . | . | 99,1 | 100,0 | INSTALLATION |
| BERGBAU INSGESAMT | A | - | - | 4,92 | 4,92 | - | - | 100,0 | 100,0 | ENS. EXTRACTIVES |
| VERARB.INDUSTR.INSG. | B | 5,93 | 5,42 | 5,17 | 5,35 | 110,8 | 101,3 | 96,6 | 100,0 | ENS. MANUFACTURIERES |
| BERGB.,VERARB.,BAUG. | C | 5,93 | 5,42 | 5,16 | 5,34 | 111,0 | 101,5 | 96,6 | 100,0 | ENS. EXTR.,MAN.,BAT. |

TAB. 08/2

(FORTSETZUNG) (SUITE)

INSGESAMT — GEBIET - REGION: RHEINLAND - PFALZ — ENSEMBLE

| INDUSTRIE | NACE | (DM) LEISTUNGSGRUPPE 1 | 2 | 3 | INSGESAMT / ENSEMBLE | INDIZES QUALIFICATION 1 | 2 | 3 | INSGESAMT / ENSEMBLE | INDUSTRIE |
|---|---|---|---|---|---|---|---|---|---|---|
| KOHLENBERGBAU | 11 | - | - | - | - | - | - | - | - | EXTR. COMB. SOLIDES |
| STEINK. UNTER TAGE | 111A | - | - | - | - | - | - | - | - | EXTR. HOUILLE FOND |
| STEINK. UEBER TAGE | 111B | - | - | - | - | - | - | - | - | EXTR. HOUILLE JOUR |
| KOKEREI | 12 | - | - | - | - | - | - | - | - | COKERIES |
| ERDOEL-U. ERDGASGEW. | 13 | . | . | . | . | . | . | . | . | EXTR. PETR. GAZ NAT. |
| MINERALOELVERARB. | 14 | . | . | . | . | . | . | . | . | RAFFINAGE DU PETROLE |
| KERNBRENNSTOFFIND. | 15 | - | - | - | - | - | - | - | - | COMBUST. NUCLEAIRES |
| ELEKTR.,GAS, DAMPF | 16 | 8,53 | 7,31 | 5,36 | 9,22 | 103,8 | 88,9 | 65,2 | 100,0 | ELECTR. GAZ VAPEUR |
| WASSERGEW. VERTEIL. | 17 | 8,94 | 7,48 | . | 8,59 | 104,1 | 87,1 | . | 100,0 | DISTRIBUTION D EAU |
| ERZBERGBAU | 21 | - | - | - | - | - | - | - | - | EXTR. MIN. METALLIQ. |
| EISENERZ UNTER TAGE | 211A | - | - | - | - | - | - | - | - | MINES DE FER FOND |
| EISENERZ UEBER TAGE | 211B | - | - | - | - | - | - | - | - | MINES DE FER JOUR |
| METALLERZEUGUNG | 22 | 8,06 | 7,51 | 7,02 | 7,74 | 104,1 | 97,0 | 90,7 | 100,0 | PROD. DES METAUX |
| EISEN UND STAHL | 22A | 8,08 | 7,62 | 7,11 | 7,79 | 103,9 | 97,9 | 91,4 | 100,0 | METAUX FERREUX |
| NE-METALLE | 224 | 7,92 | 6,64 | 5,61 | 7,47 | 106,0 | 88,9 | 75,1 | 100,0 | METAUX NON FERREUX |
| NICHTENERG.MIN.TORF | 23 | 8,20 | 7,53 | 6,78 | 7,76 | 105,7 | 97,0 | 87,4 | 100,0 | AUTRES MIN. - TOURB. |
| BAUMAT.KERAM.ERDEN | 231 | 8,21 | 7,53 | 6,78 | 7,76 | 105,8 | 97,0 | 87,4 | 100,0 | M. CONSTR. T. A FEU |
| AND.MINERAL.,TORF | 23A | . | - | - | . | . | - | - | . | TOURBIERES ETC. |
| BEARB.STEIN.ERD.GLAS | 24 | 8,49 | 8,05 | 6,86 | 7,89 | 107,6 | 102,0 | 86,9 | 100,0 | PR. MIN. NON METALL. |
| ZEMENT | 2421 | 8,46 | 8,88 | 8,40 | 8,53 | 99,2 | 104,1 | 98,5 | 100,0 | CIMENT |
| GLAS | 247 | 8,78 | 7,68 | 6,43 | 7,85 | 111,8 | 97,8 | 81,9 | 100,0 | VERRE |
| KERAMISCHE ERZEUGN. | 248 | 7,94 | 7,55 | 6,72 | 7,30 | 108,8 | 103,4 | 92,1 | 100,0 | PROD. CERAMIQUES |
| CHEMISCHE INDUSTRIE | 25 | 9,48 | 7,89 | 5,97 | 8,43 | 112,5 | 93,6 | 70,8 | 100,0 | INDUSTRIE CHIMIQUE |
| CHEM. GRUNDSTOFFE | 25A | 9,48 | 7,89 | 5,97 | 8,43 | 112,5 | 93,6 | 70,8 | 100,0 | PROD. CHIM. DE BASE |
| CHEMIEFASERINDUSTRIE | 26 | - | - | - | - | - | - | - | - | FIBRES ART. ET SYNT. |
| METALLERZEUGNISSE | 31 | 8,20 | 7,13 | 5,82 | 7,22 | 113,6 | 98,8 | 80,6 | 100,0 | OUVRAGES EN METAUX |
| GIESSEREI | 311 | 8,52 | 7,94 | 6,49 | 8,03 | 106,1 | 98,9 | 80,8 | 100,0 | FONDERIES |
| METALLKONSTRUKTION | 314 | 8,04 | 7,35 | 6,20 | 7,70 | 104,4 | 95,5 | 80,5 | 100,0 | CONSTR. METALLIQUE |
| EBM-WAREN | 316 | 8,03 | 6,84 | 5,70 | 6,76 | 118,8 | 101,2 | 84,3 | 100,0 | OUTILLAGE A. FINIS |
| MASCHINENBAU | 32 | 8,17 | 7,11 | 6,14 | 7,50 | 107,5 | 93,6 | 80,8 | 100,0 | MACHINES,MAT. MECAN. |
| LAND.MASCH.U.TRAKT. | 321 | 8,32 | 7,88 | 7,62 | 7,81 | 106,5 | 100,9 | 97,6 | 100,0 | MACH.,TRACT. AGRIC. |
| WERKZEUGMASCHINEN | 322 | 8,32 | 7,09 | 5,74 | 7,57 | 109,9 | 93,7 | 75,8 | 100,0 | MACHINES-OUTILS |
| BUEROMASCH., DV-GER. | 33 | 9,15 | 7,91 | 6,84 | 8,39 | 109,1 | 94,3 | 81,5 | 100,0 | MACHINES DE BUREAU |
| ELEKTROTECHNIK | 34 | 7,75 | 6,16 | 5,43 | 5,43 | 120,5 | 95,8 | 84,4 | 100,0 | CONSTRUCTION ELECT. |
| KRAFTWAGEN U.-TEILE | 35 | 8,31 | 7,34 | 6,53 | 7,73 | 107,5 | 95,0 | 84,5 | 100,0 | AUTOM.,PIECES DET. |
| KRAFTWAGEN U.-MOTOR | 351 | 8,38 | 6,82 | . | 8,27 | 101,3 | 82,5 | . | 100,0 | CONSTR. AUTOMOBILES |
| FAHRZEUGBAU OHNE KFZ | 36 | 8,36 | 6,62 | 5,09 | 7,85 | 106,5 | 84,3 | 64,8 | 100,0 | AUTRE MAT. TRANSPORT |
| SCHIFFBAU | 361 | 8,05 | 6,62 | 4,91 | 7,65 | 105,1 | 86,4 | 64,1 | 100,0 | CONSTR. NAVALE |
| LUFTFAHRZEUGBAU | 364 | . | . | . | . | . | . | . | . | CONSTR. AERONEFS |
| FEINMECHANIK,OPTIK | 37 | 7,89 | 6,15 | 5,41 | 5,95 | 113,5 | 88,5 | 77,8 | 100,0 | INSTR. PRECISION ETC |
| NAHRUNGS-U.GENUSSM. | 41/42 | 7,68 | 6,32 | 5,16 | 6,45 | 119,1 | 98,0 | 80,0 | 100,0 | ALIM. BOISSONS TABAC |
| NAHRUNGSMITTELGEW. | 41A | 7,52 | 6,34 | 4,95 | 5,97 | 126,0 | 106,2 | 82,9 | 100,0 | PROD. ALIMENTAIRES |
| FLEISCHVERARB. | 412 | 7,51 | 5,54 | 4,66 | 5,02 | 124,8 | 92,0 | 77,4 | 100,0 | IND. DE LA VIANDE |
| MILCHVERARBEITUNG | 413 | 7,56 | 6,40 | 5,95 | 6,38 | 118,5 | 100,3 | 93,3 | 100,0 | IND. DU LAIT |
| BACK -U.SUESSWAREN | 41B | 6,55 | 5,34 | 4,19 | 5,13 | 127,7 | 104,1 | 81,7 | 100,0 | PAIN, PROD. SUCRES |
| GETRAENKEINDUSTRIE | 42A | 7,70 | 6,34 | 5,43 | 6,78 | 113,6 | 93,5 | 80,1 | 100,0 | BOISSONS |
| TABAKVERARBEITUNG | 429 | 8,55 | 6,06 | 4,88 | 5,96 | 145,1 | 101,7 | 81,9 | 100,0 | TABAC |
| TEXTILGEWERBE | 43 | 7,24 | 5,72 | 5,25 | 5,75 | 125,9 | 99,5 | 91,3 | 100,0 | INDUSTRIE TEXTILE |
| WOLLE | 431 | 6,63 | 5,92 | 5,47 | 5,87 | 112,9 | 100,9 | 93,2 | 100,0 | INDUSTRIE LAINIERE |
| BAUMWOLLE | 432 | 6,55 | 5,52 | 5,45 | 5,58 | 119,2 | 98,9 | 97,7 | 100,0 | INDUSTR. COTONNIERE |
| WIRKEREI,STRICKEREI | 436 | #6,18 | 5,20 | 4,53 | 4,97 | #124,3 | 104,6 | 91,1 | 100,0 | BONNETERIE |
| LEDERGEWERBE | 44 | 6,77 | 5,11 | 4,36 | 5,32 | 127,3 | 96,1 | 82,0 | 100,0 | INDUSTRIE DU CUIR |
| GERBEREI | 441 | 6,53 | 5,78 | 4,80 | 5,74 | 113,8 | 100,7 | 83,6 | 100,0 | TANNERIE-MEGISSERIE |
| LEDERWARENHERST. | 442 | 6,82 | 4,98 | 4,23 | 5,23 | 130,4 | 95,2 | 80,9 | 100,0 | ARTICLES EN CUIR |
| SCHUH-,BEKLEIDUNGSG. | 45 | 6,37 | 5,50 | 5,14 | 5,64 | 112,9 | 97,5 | 91,1 | 100,0 | CHAUSS., HABILLEMENT |
| SCHUHGEWERBE | 45A | 6,58 | 5,86 | 5,31 | 5,90 | 111,5 | 99,3 | 90,0 | 100,0 | CHAUSSURES |
| BEKLEIDUNGSGEWERBE | 45B | 5,41 | 5,03 | 4,28 | 5,00 | 108,2 | 100,6 | 85,6 | 100,0 | HABILLEMENT |
| BE- U. VERARB.V.HOLZ | 46 | 7,57 | 6,45 | 5,89 | 5,89 | 111,3 | 93,6 | 85,5 | 100,0 | BOIS, MEUBLE EN BOIS |
| HOLZVER. OHNE MOEB. | 46A | 7,70 | 6,45 | 5,91 | 6,91 | 111,4 | 93,3 | 85,5 | 100,0 | BOIS |
| HOLZMOEBELHERST. | 467 | 7,58 | 6,62 | 5,95 | 6,98 | 110,0 | 94,8 | 85,2 | 100,0 | MEUBLES EN BOIS |
| PAPIER,DRUCK. VERLAG | 47 | 8,76 | 6,64 | 5,54 | 7,12 | 123,0 | 93,3 | 77,8 | 100,0 | PAPIER IMPR. EDITION |
| PAPIER-U.PAPPENERZ. | 47A | 8,30 | 6,83 | 5,69 | 6,78 | 122,4 | 100,7 | 83,9 | 100,0 | PAPIER, ART. PAPIER |
| DRUCKEREI,VERLAGSG. | 47B | 8,93 | 6,30 | 5,31 | 7,48 | 119,4 | 84,2 | 71,0 | 100,0 | IMPRIMERIE, EDITION |
| GUMMI,KUNSTSTOFFE | 48 | 8,08 | 7,18 | 5,56 | 7,04 | 114,8 | 102,0 | 79,0 | 100,0 | CAOUTCHOUC,M. PLAST. |
| GUMMIVERARBEITUNG | 481 | 8,76 | 8,06 | 5,97 | 7,95 | 110,2 | 101,4 | 75,1 | 100,0 | CAOUTCHOUC |
| KUNSTSTOFFVERARB. | 483 | 7,91 | 5,62 | 5,48 | 5,61 | 119,7 | 100,2 | 82,9 | 100,0 | MATIERES PLASTIQUES |
| SONST. VERARB. GEW. | 49 | 7,15 | 5,49 | 4,55 | 6,01 | 110,0 | 91,3 | 75,7 | 100,0 | AUTRES IND. MANUF. |
| BAUGEWERBE | 50 | 8,41 | 7,42 | 6,81 | 7,95 | 105,7 | 93,2 | 85,6 | 100,0 | BATIMENT GENIE CIVIL |
| BAUGEW. OHNE INST. | 50A | 8,32 | 7,38 | 6,82 | 7,86 | 105,9 | 93,9 | 86,8 | 100,0 | BAT. SAUF INSTALL. |
| BAUINSTALLATION | 503 | 8,18 | 7,56 | 6,85 | 8,05 | 101,6 | 93,9 | 85,1 | 100,0 | INSTALLATION |
| BERGBAU INSGESAMT | A | 8,21 | 7,53 | 6,78 | 7,77 | 105,7 | 96,9 | 87,3 | 100,0 | ENS. EXTRACTIVES |
| VERARB.INDUSTR.INSG. | B | 8,20 | 6,88 | 5,75 | 7,15 | 114,7 | 96,2 | 80,4 | 100,0 | ENS. MANUFACTURIERES |
| BERGB.,VERARB.,BAUG. | C | 8,26 | 6,94 | 5,92 | 7,31 | 113,0 | 94,9 | 81,0 | 100,0 | ENS. EXTR.,MAN.,BAT. |

FRAUEN IN V.H. DER ARBEITER

POURCENTAGE DE FEMMES PARMI LES OUVRIERS

GEBIET - REGION: RHEINLAND - PFALZ

| INDUSTRIE | NACE | LEISTUNGSGRUPPE / QUALIFICATION 1 | 2 | 3 | INSGESAMT (*) / ENSEMBLE (*) | INDUSTRIE |
|---|---|---|---|---|---|---|
| KOHLENBERGBAU | 11 | - | - | - | - | EXTR. COMB. SOLIDES |
| STEINK. UNTER TAGE | 111A | - | - | - | - | EXTR. HOUILLE FOND |
| STEINK. UEBER TAGE | 111B | - | - | - | - | EXTR. HOUILLE JOUR |
| KOKEREI | 12 | - | - | - | - | COKERIES |
| ERDOEL-U. ERDGASGEW. | 13 | - | - | - | - | EXTR. PETR. GAZ NAT. |
| MINERALOELVERARB. | 14 | - | . | . | . | RAFFINAGE DU PETROLE |
| KERNBRENNSTOFFIND. | 15 | - | - | - | - | COMBUST. NUCLEAIRES |
| ELEKTR.,GAS, DAMPF | 16 | 0,2 | 12,8 | 91,6 | 6,9 | ELECTR. GAZ VAPEUR |
| WASSERGEW. VERTEIL. | 17 | - | - | 52,9 | 2,4 | DISTRIBUTION D EAU |
| ERZBERGBAU | 21 | - | - | - | - | EXTR. MIN. METALLIQ. |
| EISENERZ UNTER TAGE | 211A | - | - | - | - | MINES DE FER FOND |
| EISENERZ UEBER TAGE | 211B | - | - | - | - | MINES DE FER JOUR |
| METALLERZEUGUNG | 22 | 0,4 | 2,7 | 30,4 | 5,5 | PROD. DES METAUX |
| EISEN UND STAHL | 22A | 0,4 | 3,0 | 28,9 | 5,8 | METAUX FERREUX |
| NE-METALLE | 224 | - | - | 53,8 | 3,5 | METAUX NON FERREUX |
| NICHTENERG.MIN.TORF | 23 | - | - | 16,2 | 2,4 | AUTRES MIN. - TOURB. |
| BAUMAT.KERAM.ERDEN | 231 | - | - | 16,2 | 2,4 | M. CONSTR. T. A FEU |
| AND.MINERAL.,TORF | 23A | - | - | - | - | TOURBIERES ETC. |
| BEARB.STEIN.ERD.GLAS | 24 | 1,3 | 13,1 | 38,2 | 14,4 | PR. MIN. NON METALL. |
| ZEMENT | 2421 | - | - | 22,2 | 3,9 | CIMENT |
| GLAS | 247 | 0,3 | 15,2 | 45,8 | 16,2 | VERRE |
| KERAMISCHE ERZEUGN. | 248 | 4,8 | 15,0 | 44,5 | 24,8 | PROD. CERAMIQUES |
| CHEMISCHE INDUSTRIE | 25 | 2,0 | 23,4 | 72,8 | 18,2 | INDUSTRIE CHIMIQUE |
| CHEM. GRUNDSTOFFE | 25A | 2,0 | 23,4 | 72,8 | 18,2 | PROD. CHIM. DE BASE |
| CHEMIEFASERINDUSTRIE | 26 | - | - | - | - | FIBRES ART. ET SYNT. |
| METALLERZEUGNISSE | 31 | 0,2 | 18,3 | 50,0 | 19,2 | OUVRAGES EN METAUX |
| GIESSEREI | 311 | 0,4 | 3,9 | 28,7 | 5,3 | FONDERIES |
| METALLKONSTRUKTION | 314 | - | 4,6 | 14,5 | 2,5 | CONSTR. METALLIQUE |
| EBM-WAREN | 316 | 0,2 | 25,0 | 56,6 | 29,4 | OUTILLAGE A. FINIS |
| MASCHINENBAU | 32 | 0,1 | 10,6 | 32,9 | 7,5 | MACHINES,MAT. MECAN. |
| LAND.MASCH.U.TRAKT. | 321 | - | - | 5,7 | 3,8 | MACH.,TRACT. AGRIC. |
| WERKZEUGMASCHINEN | 322 | - | 6,1 | 39,8 | 7,8 | MACHINES-OUTILS |
| BUEROMASCH., DV-GER. | 33 | 2,8 | 38,6 | 82,8 | 27,0 | MACHINES DE BUREAU |
| ELEKTROTECHNIK | 34 | 0,7 | 44,9 | 91,9 | 48,2 | CONSTRUCTION ELECT. |
| KRAFTWAGEN U.-TEILE | 35 | 4,9 | 15,3 | 48,2 | 15,8 | AUTOM.,PIECES DET. |
| KRAFTWAGEN U.-MOTOR | 351 | 6,1 | 26,5 | 40,0 | 7,5 | CONSTR. AUTOMOBILES |
| FAHRZEUGBAU OHNE KFZ | 36 | 1,5 | 16,7 | 44,0 | 6,5 | AUTRE MAT. TRANSPORT |
| SCHIFFBAU | 361 | - | 8,9 | 25,7 | 2,9 | CONSTR. NAVALE |
| LUFTFAHRZEUGBAU | 364 | . | . | . | . | CONSTR. AERONEFS |
| FEINMECHANIK,OPTIK | 37 | 4,3 | 42,3 | 96,7 | 33,5 | INSTR. PRECISION ETC |
| NAHRUNGS-U.GENUSSM. | 41/42 | 1,5 | 26,2 | 62,0 | 28,9 | ALIM. BOISSONS TABAC |
| NAHRUNGSMITTELGEW. | 41A | 5,7 | 27,2 | 65,0 | 39,9 | PROD. ALIMENTAIRES |
| FLEISCHVERARB. | 412 | - | 63,6 | 60,6 | 35,9 | IND. DE LA VIANDE |
| MILCHVERARBEITUNG | 413 | - | 6,7 | 24,8 | 13,6 | IND. DU LAIT |
| BACK -U.SUESSWAREN | 418 | 17,0 | 61,9 | 86,9 | 60,5 | PAIN, PROD. SUCRES |
| GETRAENKEINDUSTRIE | 424 | 0,2 | 19,6 | 55,0 | 19,6 | BOISSONS |
| TABAKVERARBEITUNG | 429 | 2,0 | 53,6 | 87,7 | 59,1 | TABAC |
| TEXTILGEWERBE | 43 | 7,2 | 64,1 | 71,9 | 59,9 | INDUSTRIE TEXTILE |
| WOLLE | 431 | - | 55,0 | 37,4 | 46,9 | INDUSTRIE LAINIERE |
| BAUMWOLLE | 432 | 12,5 | 77,2 | 41,0 | 66,4 | INDUSTR. COTONNIERE |
| WIRKEREI,STRICKEREI | 436 | 59,1 | 83,6 | 92,5 | 86,1 | BONNETERIE |
| LEDERGEWERBE | 44 | 14,1 | 69,6 | 77,4 | 60,3 | INDUSTRIE DU CUIR |
| GERBEREI | 441 | 15,5 | 46,8 | 50,0 | 41,7 | TANNERIE-MEGISSERIE |
| LEDERWARENHERST. | 442 | 13,8 | 73,9 | 84,9 | 64,0 | ARTICLES EN CUIR |
| SCHUH-,BEKLEIDUNGSG. | 45 | 58,5 | 78,9 | 79,0 | 73,4 | CHAUSS., HABILLEMENT |
| SCHUHGEWERBE | 45A | 52,8 | 65,7 | 75,7 | 65,0 | CHAUSSURES |
| BEKLEIDUNGSGEWERBE | 456 | 85,1 | 96,9 | 96,4 | 94,8 | HABILLEMENT |
| BE- U. VERARB.V.HOLZ | 46 | 3,4 | 27,1 | 36,0 | 18,0 | BOIS, MEUBLE EN BOIS |
| HOLZVER. OHNE MOEB. | 464 | 0,3 | 16,9 | 24,3 | 10,9 | BOIS |
| HOLZMOEBELHERST. | 467 | 6,5 | 32,5 | 46,9 | 23,0 | MEUBLES EN BOIS |
| PAPIER,DRUCK. VERLAG | 47 | 3,5 | 38,6 | 65,6 | 32,7 | PAPIER IMPR. EDITION |
| PAPIER-U.PAPPENERZ. | 47A | 5,9 | 28,6 | 61,4 | 33,8 | PAPIER, ART. PAPIER |
| DRUCKEREI,VERLAGSG. | 478 | 2,7 | 56,0 | 72,5 | 31,5 | IMPRIMERIE, EDITION |
| GUMMI,KUNSTSTOFFE | 48 | 1,7 | 17,1 | 58,0 | 22,4 | CAOUTCHOUC,M. PLAST. |
| GUMMIVERARBEITUNG | 481 | - | 8,6 | 65,7 | 13,6 | CAOUTCHOUC |
| KUNSTSTOFFVERARB. | 483 | 2,7 | 24,3 | 57,1 | 28,5 | MATIERES PLASTIQUES |
| SONST. VERARB. GEW. | 49 | 7,7 | 41,8 | 71,0 | 34,2 | AUTRES IND. MANUF. |
| BAUGEWERBE | 50 | 0,1 | 0,2 | 3,7 | 0,7 | BATIMENT GENIE CIVIL |
| BAUGEW. OHNE INST. | 50A | . | - | 3,0 | 0,6 | BAT. SAUF INSTALL. |
| BAUINSTALLATION | 503 | 0,1 | 1,6 | 17,8 | 1,1 | INSTALLATION |
| BERGBAU INSGESAMT | A | - | - | 16,2 | 2,3 | ENS. EXTRACTIVES |
| VERARB.INDUSTR.INSG. | B | 6,4 | 33,0 | 60,3 | 28,5 | ENS. MANUFACTURIERES |
| BERGB.,VERARB.,BAUG. | C | 4,5 | 29,4 | 51,4 | 22,9 | ENS. EXTR.,MAN.,BAT. |

(*) EINSCHL. UNBEANTWORTETE FAELLE

(*) NON DECLARES INCLUS

INDIZES DES STUNDENVERDIENSTES DER FRAUEN ZU DEMJENIGEN DER MAENNER (ARBEITER)

INDICE DU GAIN HORAIRE DES FEMMES PAR RAPPORT A CELUI DES HOMMES (OUVRIERS)

GEBIET - REGION: RHEINLAND - PFALZ

| INDUSTRIE | NACE | LEISTUNGSGRUPPE / QUALIFICATION 1 | 2 | 3 | INSGESAMT / ENSEMBLE | INDUSTRIE |
|---|---|---|---|---|---|---|
| KOHLENBERGBAU | 11 | - | - | - | - | EXTR. COMB. SOLIDES |
| STEINK. UNTER TAGE | 111A | - | - | - | - | EXTR. HOUILLE FOND |
| STEINK. UEBER TAGE | 111B | - | - | - | - | EXTR. HOUILLE JOUR |
| KOKEREI | 12 | - | - | - | - | COKERIES |
| ERDOEL-U. ERDGASGEW. | 13 | - | - | - | - | EXTR. PETR. GAZ NAT. |
| MINERALOELVERARB. | 14 | - | . | . | . | RAFFINAGE DU PETROLE |
| KERNBRENNSTOFFIND. | 15 | - | - | - | - | COMBUST. NUCLEAIRES |
| ELEKTR.,GAS, DAMPF | 16 | . | 80,1 | 82,2 | 64,5 | ELECTR. GAZ VAPEUR |
| WASSERGEW. VERTEIL. | 17 | - | - | . | . | DISTRIBUTION D EAU |
| ERZBERGBAU | 21 | - | - | - | - | EXTR. MIN. METALLIQ. |
| EISENERZ UNTER TAGE | 211A | - | - | - | - | MINES DE FER FOND |
| EISENERZ UEBER TAGE | 211B | - | - | - | - | MINES DE FER JOUR |
| METALLERZEUGUNG | 22 | . | 70,4 | 63,8 | 64,3 | PROD. DES METAUX |
| EISEN UND STAHL | 22A | . | 69,3 | 62,9 | 63,8 | METAUX FERREUX |
| NE-METALLE | 224 | - | - | 86,9 | 69,5 | METAUX NON FERREUX |
| NICHTENERG.MIN.TORF | 23 | - | - | 68,9 | 62,8 | AUTRES MIN. - TOURB. |
| BAUMAT.KERAM.ERDEN | 231 | - | - | 68,9 | 62,8 | M. CONSTR. T. A FEU |
| AND.MINERAL.,TORF | 23A | - | - | - | - | TOURBIERES ETC. |
| BEARB.STEIN.ERD.GLAS | 24 | 79,9 | 74,7 | 76,4 | 71,8 | PR. MIN. NON METALL. |
| ZEMENT | 2421 | - | - | 75,7 | 78,0 | CIMENT |
| GLAS | 247 | . | 76,3 | 74,9 | 68,2 | VERRE |
| KERAMISCHE ERZEUGN. | 248 | 82,9 | 79,5 | 80,2 | 77,6 | PROD. CERAMIQUES |
| CHEMISCHE INDUSTRIE | 25 | 85,7 | 78,0 | 89,1 | 71,0 | INDUSTRIE CHIMIQUE |
| CHEM. GRUNDSTOFFE | 25A | 85,7 | 78,0 | 89,1 | 71,0 | PROD. CHIM. DE BASE |
| CHEMIEFASERINDUSTRIE | 25 | - | - | - | - | FIBRES ART. ET SYNT. |
| METALLERZEUGNISSE | 31 | . | 72,8 | 79,1 | 68,4 | OUVRAGES EN METAUX |
| GIESSEREI | 311 | . | #88,8 | 73,6 | 71,2 | FONDERIES |
| METALLKONSTRUKTION | 314 | - | . | . | 61,5 | CONSTR. METALLIQUE |
| EBM-WAREN | 316 | . | 74,4 | 79,7 | 70,8 | OUTILLAGE A. FINIS |
| MASCHINENBAU | 32 | . | 80,4 | 78,1 | 69,7 | MACHINES,MAT. MECAN. |
| LAND.MASCH.U.TRAKT. | 321 | - | - | . | . | MACH.,TRACT. AGRIC. |
| WERKZEUGMASCHINEN | 322 | - | 76,5 | 85,9 | 68,0 | MACHINES-OUTILS |
| BUEROMASCH., DV-GER. | 33 | . | 101,1 | 123,0 | 86,1 | MACHINES DE BUREAU |
| ELEKTROTECHNIK | 34 | . | 79,8 | 87,3 | 72,6 | CONSTRUCTION ELECT. |
| KRAFTWAGEN U.-TEILE | 35 | 89,0 | 74,7 | 84,4 | 76,7 | AUTOM.,PIECES DET. |
| KRAFTWAGEN U.-MOTOR | 351 | 88,6 | 92,8 | . | 86,0 | CONSTR. AUTOMOBILES |
| FAHRZEUGBAU OHNE KFZ | 36 | . | 92,4 | 94,1 | 74,1 | AUTRE MAT. TRANSPORT |
| SCHIFFBAU | 361 | - | . | . | . | CONSTR. NAVALE |
| LUFTFAHRZEUGBAU | 364 | . | . | . | . | CONSTR. AERONEFS |
| FEINMECHANIK,OPTIK | 37 | #82,3 | 82,1 | 125,6 | 72,2 | INSTR. PRECISION ETC |
| NAHRUNGS-U.GENUSSM. | 41/42 | 62,5 | 71,4 | 76,2 | 65,0 | ALIM. BOISSONS TABAC |
| NAHRUNGSMITTELGEW. | 41A | 60,6 | 63,6 | 72,4 | 62,5 | PROD. ALIMENTAIRES |
| FLEISCHVERARB. | 412 | - | 61,1 | 69,5 | 58,8 | IND. DE LA VIANDE |
| MILCHVERARBEITUNG | 413 | - | 76,2 | 81,7 | 76,9 | IND. DU LAIT |
| BACK -U.SUESSWAREN | 41B | 66,5 | 68,7 | 79,3 | 63,5 | PAIN, PROD. SUCRES |
| GETRAENKEINDUSTRIE | 42A | . | 73,7 | 79,6 | 67,5 | BOISSONS |
| TABAKVERARBEITUNG | 429 | . | 79,2 | 93,4 | 71,1 | TABAC |
| TEXTILGEWERBE | 43 | 70,7 | 77,5 | 77,6 | 74,6 | INDUSTRIE TEXTILE |
| WOLLE | 431 | - | 80,2 | 86,8 | 82,2 | INDUSTRIE LAINIERE |
| BAUMWOLLE | 432 | . | 80,6 | 82,5 | 81,9 | INDUSTR. COTONNIERE |
| WIRKEREI,STRICKEREI | 436 | #64,9 | 69,0 | 73,8 | 67,6 | BONNETERIE |
| LEDERGEWERBE | 44 | 72,1 | 77,3 | 85,9 | 72,5 | INDUSTRIE DU CUIR |
| GERBEREI | 441 | . | 78,1 | 68,4 | 75,0 | TANNERIE-MEGISSERIE |
| LEDERWARENHERST. | 442 | 70,6 | 78,5 | 102,2 | 72,3 | ARTICLES EN CUIR |
| SCHUH-,BEKLEIDUNGSG. | 45 | 74,4 | 78,0 | 82,6 | 75,9 | CHAUSS., HABILLEMENT |
| SCHUHGEWERBE | 45A | 77,3 | 81,4 | 85,6 | 78,8 | CHAUSSURES |
| BEKLEIDUNGSGEWERBE | 45B | 66,6 | 79,0 | 67,4 | 70,5 | HABILLEMENT |
| BE- U. VERARB.V.HOLZ | 46 | 93,4 | 79,8 | 79,3 | 74,9 | BOIS, MEUBLE EN BOIS |
| HOLZVER. OHNE MOEB. | 46A | . | 70,9 | 72,4 | 66,1 | BOIS |
| HOLZMOEBELHERST. | 467 | 94,2 | 85,6 | 84,1 | 80,2 | MEUBLES EN BOIS |
| PAPIER,DRUCK. VERLAG | 47 | 73,1 | 70,3 | 79,5 | 65,0 | PAPIER IMPR. EDITION |
| PAPIER-U.PAPPENERZ. | 47A | 64,3 | 64,9 | 84,1 | 67,5 | PAPIER, ART. PAPIER |
| DRUCKEREI,VERLAGSG. | 47B | 81,3 | 77,3 | 72,2 | 63,0 | IMPRIMERIE, EDITION |
| GUMMI,KUNSTSTOFFE | 48 | 77,5 | 68,4 | 77,1 | 66,6 | CAOUTCHOUC,M. PLAST. |
| GUMMIVERARBEITUNG | 481 | - | 75,4 | 88,0 | 71,7 | CAOUTCHOUC |
| KUNSTSTOFFVERARB. | 483 | 79,1 | 69,3 | 74,8 | 67,1 | MATIERES PLASTIQUES |
| SONST. VERARB. GEW. | 49 | 71,5 | 75,5 | 84,2 | 66,0 | AUTRES IND. MANUF. |
| BAUGEWERBE | 50 | . | . | 64,1 | 56,8 | BATIMENT GENIE CIVIL |
| BAUGEW. OHNE INST. | 50A | . | - | 62,5 | 55,6 | BAT. SAUF INSTALL. |
| BAUINSTALLATION | 503 | . | . | 76,1 | 68,0 | INSTALLATION |
| BERGBAU INSGESAMT | A | - | - | 68,9 | 62,8 | ENS. EXTRACTIVES |
| VERARB.INDUSTR.INSG. | B | 71,0 | 71,3 | 77,9 | 68,0 | ENS. MANUFACTURIERES |
| BERGB.,VERARB.,BAUG. | C | 70,8 | 71,6 | 76,8 | 67,6 | ENS. EXTR.,MAN.,BAT. |

DURCHSCHNITTLICHER MONATSVERDIENST DER ANWESENDEN ARBEITER NACH LEISTUNGSGRUPPE

GAIN MENSUEL MOYEN DES OUVRIERS PRESENTS SUIVANT LA QUALIFICATION

MAENNER — GEBIET - REGION: RHEINLAND - PFALZ — HOMMES

| INDUSTRIE | NACE | (DM) LEISTUNGSGRUPPE 1 | 2 | 3 | INSGESAMT / ENSEMBLE | INDIZES QUALIFICATION 1 | 2 | 3 | INSGESAMT / ENSEMBLE | INDUSTRIE |
|---|---|---|---|---|---|---|---|---|---|---|
| KOHLENBERGBAU | 11 | - | - | - | - | - | - | - | - | EXTR. COMB. SOLIDES |
| STEINK. UNTER TAGE | 111A | - | - | - | - | - | - | - | - | EXTR. HOUILLE FOND |
| STEINK. UEBER TAGE | 111B | - | - | - | - | - | - | - | - | EXTR. HOUILLE JOUR |
| KOKEREI | 12 | - | - | - | - | - | - | - | - | COKERIES |
| ERDOEL-U. ERDGASGEW. | 13 | . | . | - | . | . | . | - | . | EXTR. PETR. GAZ NAT. |
| MINERALOELVERARB. | 14 | . | . | . | . | . | . | . | . | RAFFINAGE DU PETROLE |
| KERNBRENNSTOFFIND. | 15 | - | - | - | - | - | - | - | - | COMBUST. NUCLEAIRES |
| ELEKTR.,GAS, DAMPF | 16 | 1.685 | 1.455 | . | 1.662 | 101,4 | 87,5 | . | 100,0 | ELECTR. GAZ VAPEUR |
| WASSERGEW. VERTEIL. | 17 | 1.746 | 1.406 | . | 1.684 | 103,7 | 83,5 | . | 100,0 | DISTRIBUTION D EAU |
| ERZBERGBAU | 21 | - | - | - | - | - | - | - | - | EXTR. MIN. METALLIQ. |
| EISENERZ UNTER TAGE | 211A | - | - | - | - | - | - | - | - | MINES DE FER FOND |
| EISENERZ UEBER TAGE | 211B | - | - | - | - | - | - | - | - | MINES DE FER JOUR |
| METALLERZEUGUNG | 22 | 1.608 | 1.458 | 1.486 | 1.553 | 103,7 | 94,1 | 95,9 | 100,0 | PROD. DES METAUX |
| EISEN UND STAHL | 22A | 1.600 | 1.478 | 1.497 | 1.550 | 103,2 | 95,4 | 96,6 | 100,0 | METAUX FERREUX |
| NE-METALLE | 224 | 1.644 | 1.282 | 1.227 | 1.545 | 106,3 | 82,9 | 79,4 | 100,0 | METAUX NON FERREUX |
| NICHTENERG.MIN.TOEE | 23 | 1.760 | 1.659 | 1.606 | 1.705 | 103,2 | 97,2 | 94,1 | 100,0 | AUTRES MIN. - TOURB. |
| BAUMAT.KERAM.ERDEN | 231 | 1.771 | 1.659 | 1.606 | 1.711 | 103,5 | 97,0 | 93,9 | 100,0 | M. CONSTR. T. A FEU |
| AND.MINERAL..TOEE | 23A | . | - | - | . | . | - | - | . | TOURBIERES ETC. |
| BEARB.STEIN.ERD.GLAS | 24 | 1.760 | 1.708 | 1.508 | 1.693 | 104,0 | 100,9 | 99,1 | 100,0 | PR. MIN. NON METALL. |
| ZEMENT | 2421 | 1.737 | 1.884 | 1.769 | 1.771 | 98,1 | 106,4 | 99,9 | 100,0 | CIMENT |
| GLAS | 247 | 1.700 | 1.566 | 1.474 | 1.622 | 104,8 | 96,5 | 90,9 | 100,0 | VERRE |
| KERAMISCHE ERZEUGN. | 248 | 1.533 | 1.600 | 1.416 | 1.555 | 105,0 | 102,9 | 91,1 | 100,0 | PROD. CERAMIQUES |
| CHEMISCHE INDUSTRIE | 25 | 1.789 | 1.598 | 1.191 | 1.691 | 105,8 | 94,5 | 70,4 | 100,0 | INDUSTRIE CHIMIQUE |
| CHEM. GRUNDSTOFFE | 25A | 1.789 | 1.598 | 1.191 | 1.691 | 105,8 | 94,5 | 70,4 | 100,0 | PROD. CHIM. DE BASE |
| CHEMIEFASERINDUSTRIE | 26 | - | - | - | - | - | - | - | - | FIBRES ART. ET SYNT. |
| METALLERZEUGNISSE | 31 | 1.652 | 1.508 | 1.280 | 1.544 | 107,0 | 97,7 | 82,9 | 100,0 | OUVRAGES EN METAUX |
| GIESSEREI | 311 | 1.665 | 1.522 | 1.391 | 1.580 | 105,4 | 96,3 | 88,0 | 100,0 | FONDERIES |
| METALLKONSTRUKTION | 314 | 1.648 | 1.552 | 1.284 | 1.598 | 103,1 | 97,1 | 80,4 | 100,0 | CONSTR. METALLIQUE |
| EBM-WAREN | 316 | 1.649 | 1.495 | 1.255 | 1.503 | 109,7 | 99,5 | 83,5 | 100,0 | OUTILLAGE A. FINIS |
| MASCHINENBAU | 32 | 1.601 | 1.396 | 1.304 | 1.520 | 105,3 | 91,8 | 85,8 | 100,0 | MACHINES,MAT. MECAN. |
| LAND.MASCH.U.TRAKT. | 321 | 1.708 | 1.659 | 1.616 | 1.640 | 104,1 | 101,2 | 98,5 | 100,0 | MACH.,TRACT. AGRIC. |
| WERKZEUGMASCHINEN | 322 | 1.633 | 1.341 | 1.109 | 1.498 | 109,0 | 89,5 | 74,0 | 100,0 | MACHINES-OUTILS |
| BUEROMASCH., DV-GER. | 33 | 1.734 | 1.478 | . | 1.654 | 104,8 | 89,4 | . | 100,0 | MACHINES DE BUREAU |
| ELEKTROTECHNIK | 34 | 1.491 | 1.296 | 1.229 | 1.426 | 104,6 | 90,9 | 86,2 | 100,0 | CONSTRUCTION ELECT. |
| KRAFTWAGEN U.-TEILE | 35 | 1.555 | 1.471 | 1.350 | 1.512 | 102,8 | 97,3 | 89,3 | 100,0 | AUTOM.,PIECES DET. |
| KRAFTWAGEN U.-MOTOR | 351 | 1.541 | 1.351 | . | 1.533 | 103,7 | 88,3 | . | 100,0 | CONSTR. AUTOMOBILES |
| FAHRZEUGBAU OHNE KFZ | 36 | 1.594 | 1.275 | #994 | 1.521 | 104,8 | 83,8 | #65,4 | 100,0 | AUTRE MAT. TRANSPORT |
| SCHIFFBAU | 361 | 1.545 | 1.202 | . | 1.475 | 104,7 | 81,5 | . | 100,0 | CONSTR. NAVALE |
| LUFTFAHRZEUGBAU | 364 | . | . | - | . | . | . | - | . | CONSTR. AERONEFS |
| FEINMECHANIK,OPTIK | 37 | 1.529 | 1.279 | . | 1.473 | 103,8 | 86,8 | . | 100,0 | INSTR. PRECISION ETC |
| NAHRUNGS-U.GENUSSM. | 41/42 | 1.518 | 1.470 | 1.253 | 1.513 | 106,9 | 97,2 | 82,8 | 100,0 | ALIM. BOISSONS TABAC |
| NAHRUNGSMITTELGEW. | 41A | 1.665 | 1.583 | 1.320 | 1.545 | 107,8 | 102,5 | 85,4 | 100,0 | PROD. ALIMENTAIRES |
| FLEISCHVERARB. | 412 | 1.503 | #1.686 | 1.213 | 1.539 | 104,2 | #109,6 | 78,8 | 100,0 | IND. DE LA VIANDE |
| MILCHVERARBEITUNG | 413 | 1.736 | 1.536 | 1.408 | 1.523 | 114,0 | 100,9 | 92,4 | 100,0 | IND. DU LAIT |
| BACK -U.SUESSWAREN | 418 | 1.567 | 1.470 | 1.112 | 1.473 | 106,4 | 99,8 | 75,5 | 100,0 | PAIN, PROD. SUCRES |
| GETRAENKEINDUSTRIE | 42A | 1.569 | 1.381 | 1.199 | 1.475 | 106,4 | 93,6 | 81,3 | 100,0 | BOISSONS |
| TABAKVERARBEITUNG | 429 | 1.633 | 1.248 | #1.096 | 1.341 | 121,8 | 93,1 | #81,7 | 100,0 | TABAC |
| TEXTILGEWERBE | 43 | 1.533 | 1.340 | 1.252 | 1.374 | 111,6 | 97,5 | 91,1 | 100,0 | INDUSTRIE TEXTILE |
| WOLLE | 431 | 1.438 | 1.400 | 1.238 | 1.251 | 105,7 | 102,9 | 91,0 | 100,0 | INDUSTRIE LAINIERE |
| BAUMWOLLE | 432 | 1.376 | 1.467 | 1.205 | 1.366 | 100,7 | 107,4 | 88,2 | 100,0 | INDUSTR. COTONNIERE |
| WIRKEREI,STRICKEREI | 436 | . | 1.337 | #1.089 | 1.321 | . | 101,2 | #82,4 | 100,0 | BONNETERIE |
| LEDERGEWERBE | 44 | 1.307 | 1.158 | #1.059 | 1.214 | 107,7 | 95,4 | #87,2 | 100,0 | INDUSTRIE DU CUIR |
| GERBEREI | 441 | 1.250 | 1.240 | 1.234 | 1.241 | 100,7 | 99,9 | 99,4 | 100,0 | TANNERIE-MEGISSERIE |
| LEDERWAREN HERST. | 442 | 1.318 | 1.126 | . | 1.206 | 109,3 | 93,4 | . | 100,0 | ARTICLES EN CUIR |
| SCHUH-,BEKLEIDUNGSG. | 45 | 1.358 | 1.220 | 1.101 | 1.252 | 108,5 | 97,4 | 87,9 | 100,0 | CHAUSS., HABILLEMENT |
| SCHUHGEWERBE | 45A | 1.347 | 1.209 | 1.100 | 1.240 | 108,6 | 97,5 | 88,7 | 100,0 | CHAUSSURES |
| BEKLEIDUNGSGEWERBE | 458 | 1.404 | 1.319 | . | 1.346 | 104,3 | 98,0 | . | 100,0 | HABILLEMENT |
| BE- U. VERARB.V.HOLZ | 46 | 1.580 | 1.343 | 1.252 | 1.463 | 108,0 | 91,8 | 85,6 | 100,0 | BOIS, MEUBLE EN BOIS |
| HOLZVER. OHNE MOEB. | 46A | 1.616 | 1.355 | 1.295 | 1.497 | 108,7 | 91,1 | 87,1 | 100,0 | BOIS |
| HOLZMOEBELHERST. | 467 | 1.547 | 1.339 | 1.188 | 1.443 | 107,2 | 92,8 | 82,3 | 100,0 | MEUBLES EN BOIS |
| PAPIER,DRUCK. VERLAG | 47 | 1.719 | 1.513 | 1.280 | 1.594 | 107,8 | 94,9 | 80,3 | 100,0 | PAPIER IMPR. EDITION |
| PAPIER-U.PAPPENERZ. | 47A | 1.752 | 1.544 | 1.254 | 1.555 | 112,7 | 99,3 | 80,6 | 100,0 | PAPIER, ART. PAPIER |
| DRUCKEREI,VERLAGSG. | 478 | 1.707 | 1.426 | 1.354 | 1.633 | 104,5 | 87,3 | 82,9 | 100,0 | IMPRIMERIE, EDITION |
| GUMMI,KUNSTSTOFFE | 48 | 1.509 | 1.401 | 1.254 | 1.450 | 111,0 | 96,6 | 86,5 | 100,0 | CAOUTCHOUC,M. PLAST. |
| GUMMIVERARBEITUNG | 481 | 1.671 | 1.464 | 1.179 | 1.494 | 111,8 | 98,0 | 78,9 | 100,0 | CAOUTCHOUC |
| KUNSTSTOFFEVERARB. | 483 | 1.509 | 1.371 | 1.261 | 1.435 | 112,1 | 95,5 | 87,9 | 100,0 | MATIERES PLASTIQUES |
| SONST. VERARB. GEW. | 49 | 1.384 | 1.179 | 967 | 1.293 | 107,0 | 91,2 | 74,8 | 100,0 | AUTRES IND. MANUF. |
| BAUGEWERBE | 50 | 1.723 | 1.520 | 1.377 | 1.634 | 105,4 | 93,0 | 84,3 | 100,0 | BATIMENT GENIE CIVIL |
| BAUGEW. OHNE INST. | 50A | 1.737 | 1.520 | 1.377 | 1.633 | 106,4 | 93,1 | 84,3 | 100,0 | BAT. SAUF INSTALL. |
| BAUINSTALLATION | 503 | 1.638 | 1.592 | 1.461 | 1.626 | 100,7 | 97,9 | 89,9 | 100,0 | INSTALLATION |
| BERGBAU INSGESAMT | A | 1.759 | 1.656 | 1.606 | 1.705 | 103,2 | 97,1 | 94,2 | 100,0 | ENS. EXTRACTIVES |
| VERARB.INDUSTR.INSG. | B | 1.637 | 1.492 | 1.306 | 1.547 | 105,8 | 96,4 | 84,4 | 100,0 | ENS. MANUFACTURIERES |
| BERGB.,VERARB.,BAUG. | C | 1.663 | 1.498 | 1.332 | 1.570 | 105,9 | 95,4 | 84,8 | 100,0 | ENS. EXTR.,MAN.,BAT. |

TAB. 08/5

(FORTSETZUNG) (SUITE)

FRAUEN — GEBIET - REGION: RHEINLAND - PFALZ — FEMMES

| INDUSTRIE | NACE | (DM) LEISTUNGSGRUPPE 1 | 2 | 3 | INSGESAMT / ENSEMBLE | INDIZES QUALIFICATION 1 | 2 | 3 | INSGESAMT / ENSEMBLE | INDUSTRIE |
|---|---|---|---|---|---|---|---|---|---|---|
| KOHLENBERGBAU | 11 | - | - | - | - | - | - | - | - | EXTR. COMB. SOLIDES |
| STEINK. UNTER TAGE | 111A | - | - | - | - | - | - | - | - | EXTR. HOUILLE FOND |
| STEINK. UEBER TAGE | 111B | - | - | - | - | - | - | - | - | EXTR. HOUILLE JOUR |
| KOKEREI | 12 | - | - | - | - | - | - | - | - | COKERIES |
| ERDOEL-U. ERDGASGEW. | 13 | - | - | - | - | - | - | - | - | EXTR. PETR. GAZ NAT. |
| MINERALOELVERARB. | 14 | - | . | . | . | - | . | . | . | RAFFINAGE DU PETROLE |
| KERNBRENNSTOFFIND. | 15 | - | - | - | - | - | - | - | - | COMBUST. NUCLEAIRES |
| ELEKTR.,GAS, DAMPF | 16 | . | . | 976 | 1.057 | . | . | 92,3 | 100,0 | ELECTR. GAZ VAPEUR |
| WASSERGEW. VERTEIL. | 17 | - | - | . | . | - | - | . | . | DISTRIBUTION D EAU |
| ERZBERGBAU | 21 | - | - | - | - | - | - | - | - | EXTR. MIN. METALLIQ. |
| EISENERZ UNTER TAGE | 211A | - | - | - | - | - | - | - | - | MINES DE FER FOND |
| EISENERZ UEBER TAGE | 211B | - | - | - | - | - | - | - | - | MINES DE FER JOUR |
| METALLERZEUGUNG | 22 | . | #1.012 | 891 | 910 | . | #111,2 | 97,9 | 100,0 | PROD. DES METAUX |
| EISEN UND STAHL | 22A | . | #1.012 | 891 | 910 | . | #111,2 | 97,9 | 100,0 | METAUX FERREUX |
| NE-METALLE | 224 | - | - | . | . | - | - | . | . | METAUX NON FERREUX |
| NICHTENERG.MIN.TORF | 23 | - | - | - | - | - | - | - | - | AUTRES MIN. - TOURB. |
| BAUMAT.,KERAM.,ERDEN | 231 | - | - | - | - | - | - | - | - | M. CONSTR. T. A FEU |
| AND.MINERAL.,TORF | 23A | - | - | - | - | - | - | - | - | TOURBIERES ETC. |
| BEARB.STEIN.ERD.GLAS | 24 | 1.195 | 1.144 | 1.054 | 1.083 | 110,3 | 105,6 | 97,3 | 100,0 | PR. MIN. NON METALL. |
| ZEMENT | 2421 | - | - | . | . | - | - | . | . | CIMENT |
| GLAS | 247 | . | 1.077 | 955 | 991 | . | 108,7 | 96,4 | 100,0 | VERRE |
| KERAMISCHE ERZEUGN. | 248 | #1.180 | 1.165 | 1.095 | 1.113 | #105,0 | 104,7 | 98,4 | 100,0 | PROD. CERAMIQUES |
| CHEMISCHE INDUSTRIE | 25 | 1.423 | 1.144 | 1.023 | 1.117 | 127,4 | 102,4 | 91,6 | 100,0 | INDUSTRIE CHIMIQUE |
| CHEM. GRUNDSTOFFE | 25A | 1.423 | 1.144 | 1.023 | 1.117 | 127,4 | 102,4 | 91,6 | 100,0 | PROD. CHIM. DE BASE |
| CHEMIEFASERINDUSTRIE | 26 | - | - | - | - | - | - | - | - | FIBRES ART. ET SYNT. |
| METALLERZEUGNISSE | 31 | . | 996 | 935 | 957 | . | 104,1 | 97,7 | 100,0 | OUVRAGES EN METAUX |
| GIESSEREI | 311 | . | 1.409 | 930 | 1.070 | . | 131,7 | 86,9 | 100,0 | FONDERIES |
| METALLKONSTRUKTION | 314 | - | . | . | . | - | . | . | . | CONSTR. METALLIQUE |
| EBM-WAREN | 316 | . | 975 | 930 | 947 | . | 103,0 | 98,2 | 100,0 | OUTILLAGE A. FINIS |
| MASCHINENBAU | 32 | - | 1.060 | 928 | 983 | - | 107,8 | 94,4 | 100,0 | MACHINES,MAT. MECAN. |
| LAND.MASCH.U.TRAKT. | 321 | - | - | . | . | - | - | . | . | MACH.,TRACT. AGRIC. |
| WERKZEUGMASCHINEN | 322 | - | . | 971 | 962 | - | . | 100,9 | 100,0 | MACHINES-OUTILS |
| BUEROMASCH., DV-GER. | 33 | . | 1.406 | 1.174 | 1.296 | . | 108,5 | 90,6 | 100,0 | MACHINES DE BUREAU |
| ELEKTROTECHNIK | 34 | . | 975 | 937 | 946 | . | 103,1 | 99,0 | 100,0 | CONSTRUCTION ELECT. |
| KRAFTWAGEN U.-TEILE | 35 | 1.306 | 1.034 | 1.079 | 1.112 | 117,4 | 93,0 | 97,0 | 100,0 | AUTOM.,PIECES DET. |
| KRAFTWAGEN U.-MOTOR | 351 | 1.309 | 1.127 | . | 1.264 | 103,6 | 89,2 | . | 100,0 | CONSTR. AUTOMOBILES |
| FAHRZEUGBAU OHNE KFZ | 36 | . | 1.171 | . | 1.155 | . | 101,4 | . | 100,0 | AUTRE MAT. TRANSPORT |
| SCHIFFBAU | 361 | - | - | . | . | - | - | . | . | CONSTR. NAVALE |
| LUFTFAHRZEUGBAU | 364 | . | . | - | . | . | . | - | . | CONSTR. AERONEFS |
| FEINMECHANIK,OPTIK | 37 | . | 985 | 979 | 996 | . | 98,9 | 98,3 | 100,0 | INSTR. PRECISION ETC |
| NAHRUNGS-U.GENUSSM. | 41/42 | 975 | 929 | 865 | 884 | 110,3 | 105,1 | 97,9 | 100,0 | ALIM. BOISSONS TABAC |
| NAHRUNGSMITTELGEW. | 41A | 953 | 888 | 853 | 864 | 110,3 | 102,8 | 98,7 | 100,0 | PROD. ALIMENTAIRES |
| FLEISCHVERARB. | 412 | - | 839 | 757 | 787 | - | 106,6 | 96,2 | 100,0 | IND. DE LA VIANDE |
| MILCHVERARBEITUNG | 413 | - | . | 1.033 | 1.045 | - | . | 98,9 | 100,0 | IND. DU LAIT |
| BACK -U.SUESSWAREN | 418 | 940 | 862 | 768 | 805 | 116,8 | 107,1 | 95,4 | 100,0 | PAIN, PROD. SUCRES |
| GETRAENKEINDUSTRIE | 42A | . | 937 | 875 | 892 | . | 105,0 | 98,1 | 100,0 | BOISSONS |
| TABAKVERARBEITUNG | 429 | . | 966 | 863 | 917 | . | 105,3 | 94,1 | 100,0 | TABAC |
| TEXTILGEWERBE | 43 | 991 | 934 | 872 | 912 | 108,7 | 102,4 | 95,6 | 100,0 | INDUSTRIE TEXTILE |
| WOLLE | 431 | - | 995 | 942 | 985 | - | 101,0 | 95,6 | 100,0 | INDUSTRIE LAINIERE |
| BAUMWOLLE | 432 | . | 925 | #825 | 917 | . | 100,9 | #90,0 | 100,0 | INDUSTR. COTONNIERE |
| WIRKEREI,STRICKEREI | 436 | #1.300 | 866 | 768 | 830 | #120,5 | 104,3 | 92,5 | 100,0 | BONNETERIE |
| LEDERGEWERBE | 44 | 912 | 843 | 747 | 828 | 110,1 | 101,8 | 90,2 | 100,0 | INDUSTRIE DU CUIR |
| GERBEREI | 441 | . | 903 | 743 | 866 | . | 104,3 | 85,8 | 100,0 | TANNERIE-MEGISSERIE |
| LEDERWARENHERST. | 442 | 904 | 836 | 748 | 822 | 110,0 | 101,7 | 91,0 | 100,0 | ARTICLES EN CUIR |
| SCHUH-,BEKLEIDUNGSS. | 45 | 966 | 904 | 863 | 905 | 106,7 | 99,9 | 95,4 | 100,0 | CHAUSS., HABILLEMENT |
| SCHUHGEWERBE | 45A | 997 | 938 | 889 | 933 | 106,9 | 100,5 | 95,3 | 100,0 | CHAUSSURES |
| BEKLEIDUNGSGEWERBE | 458 | 891 | 876 | 739 | 851 | 103,5 | 101,7 | 85,8 | 100,0 | HABILLEMENT |
| BE- U. VERARB.V.HOLZ | 46 | 1.208 | 1.019 | 947 | 1.006 | 120,1 | 101,3 | 94,1 | 100,0 | BOIS, MEUBLE EN BOIS |
| HOLZVER. OHNE MOEB. | 46A | . | 913 | 882 | 912 | . | 100,1 | 96,7 | 100,0 | BOIS |
| HOLZMOEBELHERST. | 467 | 1.214 | 1.110 | 988 | 1.057 | 113,8 | 104,0 | 92,6 | 100,0 | MEUBLES EN BOIS |
| PAPIER,DRUCK. VERLAG | 47 | 1.208 | 951 | 953 | 962 | 125,6 | 98,9 | 99,1 | 100,0 | PAPIER IMPR. EDITION |
| PAPIER-U.PAPPENERZ. | 47A | #1.041 | 900 | 1.037 | 974 | #105,9 | 92,4 | 106,5 | 100,0 | PAPIER, ART. PAPIER |
| DRUCKEREI,VERLAGSG. | 47B | #1.340 | 996 | 841 | 950 | #141,1 | 104,8 | 88,5 | 100,0 | IMPRIMERIE, EDITION |
| GUMMI,KUNSTSTOFFE | 48 | 1.104 | 934 | 901 | 918 | 120,3 | 101,7 | 98,1 | 100,0 | CAOUTCHOUC,M. PLAST. |
| GUMMIVERARBEITUNG | 481 | - | 1.110 | 1.018 | 1.057 | - | 105,0 | 96,3 | 100,0 | CAOUTCHOUC |
| KUNSTSTOFFEVERARB. | 483 | 1.104 | 889 | 874 | 886 | 124,6 | 100,3 | 98,6 | 100,0 | MATIERES PLASTIQUES |
| SONST. VERARB. GEW. | 49 | 929 | 832 | 750 | 793 | 117,2 | 104,9 | 94,6 | 100,0 | AUTRES IND. MANUF. |
| BAUGEWERBE | 50 | . | - | #671 | #744 | . | - | #90,2 | #100,0 | BATIMENT GENIE CIVIL |
| BAUGEW. OHNE INST. | 50A | . | - | #644 | #681 | . | - | #94,6 | #100,0 | BAT. SAUF INSTALL. |
| BAUINSTALLATION | 503 | . | - | . | . | . | - | . | . | INSTALLATION |
| BERGBAU INSGESAMT | A | - | - | - | - | - | - | - | - | ENS. EXTRACTIVES |
| VERARB.INDUSTR.INSG. | B | 1.043 | 970 | 930 | 958 | 108,9 | 101,3 | 97,1 | 100,0 | ENS. MANUFACTURIERES |
| BERGB.,VERARB.,BAUG. | C | 1.044 | 970 | 929 | 957 | 109,1 | 101,4 | 97,1 | 100,0 | ENS. EXTR.,MAN.,BAT. |

INSGESAMT — GEBIET - REGION: RHEINLAND - PFALZ — ENSEMBLE

| INDUSTRIE | NACE | (DM) LEISTUNGSGRUPPE 1 | 2 | 3 | INSGESAMT / ENSEMBLE | INDIZES QUALIFICATION 1 | 2 | 3 | INSGESAMT / ENSEMBLE | INDUSTRIE |
|---|---|---|---|---|---|---|---|---|---|---|
| KOHLENBERGBAU | 11 | - | - | - | - | - | - | - | - | EXTR. COMB. SOLIDES |
| STEINK. UNTER TAGE | 111A | - | - | - | - | - | - | - | - | EXTR. HOUILLE FOND |
| STEINK. UEBER TAGE | 111B | - | - | - | - | - | - | - | - | EXTR. HOUILLE JOUR |
| KOKEREI | 12 | - | - | - | - | - | - | - | - | COKERIES |
| ERDOEL-U. ERDGASGEW. | 13 | . | . | - | . | . | . | - | . | EXTR. PETR. GAZ NAT. |
| MINERALOELVERARB. | 14 | . | . | . | . | . | . | . | . | RAFFINAGE DU PETROLE |
| KERNBRENNSTOFFIND. | 15 | - | - | - | - | - | - | - | - | COMBUST. NUCLEAIRES |
| ELEKTR.,GAS, DAMPF | 16 | 1.684 | 1.431 | 1.041 | 1.644 | 102,4 | 87,0 | 63,3 | 100,0 | ELECTR. GAZ VAPEUR |
| WASSERGEW. VERTEIL. | 17 | 1.746 | 1.406 | . | 1.681 | 103,9 | 83,6 | . | 100,0 | DISTRIBUTION D EAU |
| ERZBERGBAU | 21 | - | - | - | - | - | - | - | - | EXTR. MIN. METALLIQ. |
| EISENERZ UNTER TAGE | 211A | - | - | - | - | - | - | - | - | MINES DE FER FOND |
| EISENERZ UEBER TAGE | 211B | - | - | - | - | - | - | - | - | MINES DE FER JOUR |
| METALLERZEUGUNG | 22 | 1.607 | 1.448 | 1.342 | 1.524 | 105,4 | 95,0 | 88,1 | 100,0 | PROD. DES METAUX |
| EISEN UND STAHL | 22A | 1.599 | 1.467 | 1.348 | 1.521 | 105,1 | 96,4 | 88,6 | 100,0 | METAUX FERREUX |
| NE-METALLE | 224 | 1.644 | 1.282 | 1.176 | 1.542 | 106,6 | 83,1 | 76,3 | 100,0 | METAUX NON FERREUX |
| NICHTENERG.MIN.TORF | 23 | 1.760 | 1.659 | 1.606 | 1.706 | 103,2 | 97,2 | 94,1 | 100,0 | AUTRES MIN. - TOURB. |
| BAUMAT.KERAM.ERDEN | 231 | 1.771 | 1.659 | 1.606 | 1.711 | 103,5 | 97,0 | 93,9 | 100,0 | M. CONSTR. T. A FEU |
| AND.MINERAL..TORF | 23A | . | - | - | . | . | - | - | . | TOURBIERES ETC. |
| BEARB.STEIN.ERD.GLAS | 24 | 1.755 | 1.660 | 1.353 | 1.619 | 108,4 | 102,5 | 83,6 | 100,0 | PR. MIN. NON METALL. |
| ZEMENT | 2421 | 1.737 | 1.884 | 1.718 | 1.754 | 98,5 | 106,8 | 97,4 | 100,0 | CIMENT |
| GLAS | 247 | 1.700 | 1.506 | 1.255 | 1.535 | 110,7 | 98,1 | 81,8 | 100,0 | VERRE |
| KERAMISCHE ERZEUGN. | 248 | 1.516 | 1.544 | 1.284 | 1.459 | 110,8 | 105,8 | 88,0 | 100,0 | PROD. CERAMIQUES |
| CHEMISCHE INDUSTRIE | 25 | 1.732 | 1.501 | 1.070 | 1.598 | 111,5 | 93,9 | 67,0 | 100,0 | INDUSTRIE CHIMIQUE |
| CHEM. GRUNDSTOFFE | 25A | 1.762 | 1.501 | 1.070 | 1.598 | 111,5 | 93,9 | 67,0 | 100,0 | PROD. CHIM. DE BASE |
| CHEMIEFASERINDUSTRIE | 26 | - | - | - | - | - | - | - | - | FIBRES ART. ET SYNT. |
| METALLERZEUGNISSE | 31 | 1.651 | 1.425 | 1.123 | 1.448 | 114,0 | 98,4 | 77,6 | 100,0 | OUVRAGES EN METAUX |
| GIESSEREI | 311 | 1.563 | 1.518 | 1.264 | 1.555 | 105,9 | 97,6 | 81,2 | 100,0 | FONDERIES |
| METALLKONSTRUKTION | 314 | 1.648 | 1.545 | 1.232 | 1.589 | 103,7 | 97,2 | 77,5 | 100,0 | CONSTR. METALLIQUE |
| ERM-WAREN | 316 | 1.548 | 1.374 | 1.087 | 1.360 | 121,2 | 101,0 | 79,9 | 100,0 | OUTILLAGE A. FINIS |
| MASCHINENBAU | 32 | 1.601 | 1.365 | 1.208 | 1.489 | 107,5 | 91,7 | 81,1 | 100,0 | MACHINES,MAT. MECAN. |
| LAND.MASCH.U.TRAKT. | 321 | 1.708 | 1.659 | 1.579 | 1.613 | 105,9 | 102,9 | 97,9 | 100,0 | MACH.,TRACT. AGRIC. |
| WERKZEUGMASCHINEN | 322 | 1.533 | 1.324 | 1.068 | 1.470 | 111,1 | 90,1 | 72,7 | 100,0 | MACHINES-OUTILS |
| BUEROMASCH.. DV-GER. | 33 | 1.728 | 1.450 | 1.172 | 1.553 | 110,6 | 92,8 | 75,0 | 100,0 | MACHINES DE BUREAU |
| ELEKTROTECHNIK | 34 | 1.489 | 1.174 | 965 | 1.225 | 121,6 | 95,8 | 78,8 | 100,0 | CONSTRUCTION ELECT. |
| KRAFTWAGEN U.-TEILE | 35 | 1.543 | 1.410 | 1.221 | 1.452 | 106,3 | 97,1 | 84,1 | 100,0 | AUTOM.,PIECES DET. |
| KRAFTWAGEN U.-MOTOR | 351 | 1.526 | 1.291 | . | 1.510 | 101,1 | 85,5 | . | 100,0 | CONSTR. AUTOMOBILES |
| FAHRZEUGBAU OHNE KFZ | 36 | 1.589 | 1.258 | 996 | 1.502 | 105,8 | 83,8 | 66,3 | 100,0 | AUTRE MAT. TRANSPORT |
| SCHIFFBAU | 361 | 1.545 | 1.202 | #909 | 1.470 | 105,1 | 81,8 | #61,8 | 100,0 | CONSTR. NAVALE |
| LUFTFAHRZEUGBAU | 364 | . | . | - | . | . | . | - | . | CONSTR. AERONEFS |
| FEINMECHANIK,OPTIK | 37 | 1.519 | 1.158 | 970 | 1.322 | 114,9 | 87,6 | 73,4 | 100,0 | INSTR. PRECISION ETC |
| NAHRUNGS-U.GENUSSM. | 41/42 | 1.608 | 1.340 | 1.035 | 1.359 | 118,3 | 98,6 | 76,2 | 100,0 | ALIM. BOISSONS TABAC |
| NAHRUNGSMITTELGEW. | 41A | 1.677 | 1.425 | 1.045 | 1.315 | 123,7 | 108,4 | 79,5 | 100,0 | PROD. ALIMENTAIRES |
| FLEISCHVERARB. | 412 | 1.603 | #1.189 | 937 | 1.304 | 122,9 | #91,2 | 71,9 | 100,0 | IND. DE LA VIANDE |
| MILCHVERARBEITUNG | 413 | 1.736 | 1.515 | 1.323 | 1.466 | 118,4 | 103,3 | 90,2 | 100,0 | IND. DU LAIT |
| BACK -U.SUESSWAREN | 41B | 1.468 | 1.119 | 832 | 1.125 | 130,5 | 99,5 | 74,0 | 100,0 | PAIN, PROD. SUCRES |
| GETRAENKEINDUSTRIE | 42A | 1.568 | 1.303 | 1.043 | 1.383 | 113,4 | 94,2 | 75,4 | 100,0 | BOISSONS |
| TABAKVERARBEITUNG | 429 | 1.517 | 1.094 | 895 | 1.093 | 147,9 | 100,1 | 81,9 | 100,0 | TABAC |
| TEXTILGEWERBE | 43 | 1.499 | 1.089 | 986 | 1.111 | 134,9 | 98,0 | 89,0 | 100,0 | INDUSTRIE TEXTILE |
| WOLLE | 431 | 1.438 | 1.183 | 1.131 | 1.188 | 121,0 | 99,6 | 95,2 | 100,0 | INDUSTR. LAINIERE |
| BAUMWOLLE | 432 | 1.330 | 1.066 | 1.084 | 1.091 | 121,9 | 97,7 | 99,4 | 100,0 | INDUSTR. COTONNIERE |
| WIRKEREI,STRICKEREI | 436 | #1.227 | 962 | 791 | 912 | #134,5 | 105,5 | 86,7 | 100,0 | BONNETERIE |
| LEDERGEWERBE | 44 | 1.262 | 959 | 815 | 1.006 | 125,4 | 95,3 | 81,0 | 100,0 | INDUSTRIE DU CUIR |
| GERBEREI | 441 | 1.206 | 1.105 | 988 | 1.103 | 109,3 | 100,2 | 89,6 | 100,0 | TANNERIE-MEGISSERIE |
| LEDERWARENHERST. | 442 | 1.273 | 929 | 757 | 985 | 129,2 | 94,3 | 76,9 | 100,0 | ARTICLES EN CUIR |
| SCHUH-,BEKLEIDUNGSG. | 45 | 1.146 | 980 | 919 | 1.008 | 113,7 | 97,2 | 91,2 | 100,0 | CHAUSS., HABILLEMENT |
| SCHUHGEWERBE | 45A | 1.178 | 1.042 | 945 | 1.051 | 112,1 | 99,1 | 89,9 | 100,0 | CHAUSSURES |
| BEKLEIDUNGSGEWERBE | 458 | 978 | 892 | 756 | 891 | 109,8 | 100,1 | 84,8 | 100,0 | HABILLEMENT |
| BE- U. VERARB.V.HOLZ | 46 | 1.569 | 1.266 | 1.157 | 1.396 | 112,4 | 90,7 | 82,9 | 100,0 | BOIS, MEUBLE EN BOIS |
| HOLZVER. OHNE MOEB. | 46A | 1.616 | 1.297 | 1.225 | 1.444 | 111,9 | 89,8 | 84,8 | 100,0 | BOIS |
| HOLZMOEBELHERST. | 467 | 1.530 | 1.272 | 1.100 | 1.368 | 111,8 | 93,0 | 80,4 | 100,0 | MEUBLES EN BOIS |
| PAPIER,DRUCK. VERLAG | 47 | 1.705 | 1.324 | 1.081 | 1.422 | 119,9 | 93,1 | 76,0 | 100,0 | PAPIER IMPR. EDITION |
| PAPIER-U.PAPPENERZ. | 47A | 1.720 | 1.387 | 1.136 | 1.392 | 123,6 | 99,6 | 81,6 | 100,0 | PAPIER, ART. PAPIER |
| DRUCKEREI,VERLAGSG. | 478 | 1.700 | 1.207 | 984 | 1.451 | 117,2 | 83,2 | 67,8 | 100,0 | IMPRIMERIE, EDITION |
| GUMMI,KUNSTSTOFFE | 48 | 1.601 | 1.335 | 1.056 | 1.348 | 118,8 | 99,0 | 78,3 | 100,0 | CAOUTCHOUC,M. PLAST. |
| GUMMIVERARBEITUNG | 481 | 1.571 | 1.437 | 1.072 | 1.439 | 116,1 | 99,9 | 74,5 | 100,0 | CAOUTCHOUC |
| KUNSTSTOFFEVERARB. | 483 | 1.596 | 1.274 | 1.050 | 1.301 | 122,7 | 97,9 | 80,7 | 100,0 | MATIERES PLASTIQUES |
| SONST. VERARB. GEW. | 49 | 1.359 | 1.042 | 829 | 1.153 | 117,9 | 90,4 | 71,9 | 100,0 | AUTRES IND. MANUF. |
| BAUGEWERBE | 50 | 1.723 | 1.520 | 1.368 | 1.632 | 105,6 | 93,1 | 83,8 | 100,0 | BATIMENT GENIE CIVIL |
| BAUGEW. OHNE INST. | 50A | 1.737 | 1.520 | 1.371 | 1.632 | 106,4 | 93,1 | 84,0 | 100,0 | BAT. SAUF INSTALL. |
| BAUINSTALLATION | 503 | 1.638 | 1.592 | 1.444 | 1.625 | 100,8 | 98,0 | 88,9 | 100,0 | INSTALLATION |
| BERGBAU INSGESAMT | A | 1.759 | 1.656 | 1.606 | 1.705 | 103,2 | 97,1 | 94,2 | 100,0 | ENS. EXTRACTIVES |
| VERARB.INDUSTR.INSG. | B | 1.606 | 1.339 | 1.095 | 1.402 | 114,6 | 95,5 | 78,1 | 100,0 | ENS. MANUFACTURIERES |
| BERGB.,VERARB.,BAUG. | C | 1.640 | 1.361 | 1.141 | 1.450 | 113,1 | 93,9 | 78,7 | 100,0 | ENS. EXTR.,MAN.,BAT. |

ANGESTELLTE NACH LEISTUNGSGRUPPE

M A E N N E R

GEBIET : RHEINLAND - PFALZ

| INDUSTRIE | NACE | TAUSEND / MILLIERS — LEISTUNGSGRUPPE | | | | | | | | | |
|---|---|---|---|---|---|---|---|---|---|---|---|
| | | 1A | 1B | 2 | 3 | 4 | 5 | 5A | 5B | (*) | INSG. ENS. |
| KOHLENBERGBAU | 11 | - | - | - | - | - | - | - | - | - | - |
| STEINK. UNTER TAGE | 111A | - | - | - | - | - | - | - | - | - | - |
| STEINK. UEBER TAGE | 111B | - | - | - | - | - | - | - | - | - | - |
| KOKEREI | 12 | - | - | - | - | - | - | - | - | - | - |
| ERDOEL-U. ERDGASGEW. | 13 | - | . | . | . | - | - | - | - | - | . |
| MINERALOELVERARB. | 14 | . | . | . | . | - | . | . | - | - | . |
| KERNBRENNSTOFFIND. | 15 | - | - | - | - | - | - | - | - | - | - |
| ELEKTR.,GAS, DAMPF | 16 | - | 0,1 | 0,5 | 1,0 | 0,4 | 0,7 | 0,6 | . | - | 2,5 |
| WASSERGEW. VERTEIL. | 17 | - | . | . | . | . | 0,1 | . | . | - | 0,1 |
| ERZBERGBAU | 21 | - | - | - | - | - | - | - | - | - | - |
| EISENERZ UNTER TAGE | 211A | - | - | - | - | - | - | - | - | - | - |
| EISENERZ UEBER TAGE | 211B | - | - | - | - | - | - | - | - | - | - |
| METALLERZEUGUNG | 22 | . | . | 0,5 | 0,5 | . | 0,4 | 0,4 | . | - | 1,4 |
| EISEN UND STAHL | 22A | - | . | 0,4 | 0,4 | . | 0,3 | 0,3 | . | - | 1,0 |
| NE-METALLE | 224 | . | . | 0,1 | 0,1 | . | 0,1 | 0,1 | - | - | 0,3 |
| NICHTENERG.MIN.TORF | 23 | - | . | 0,2 | 0,2 | 0,2 | 0,2 | 0,2 | . | - | 0,9 |
| BAUMAT.KERAM.ERDEN | 231 | - | . | 0,2 | 0,2 | 0,2 | 0,2 | 0,2 | . | - | 0,9 |
| AND.MINERAL.,TORF | 23A | - | - | . | . | - | - | - | - | - | . |
| BEARB.STEIN.ERD.GLAS | 24 | 0,1 | 0,4 | 0,7 | 1,7 | 0,9 | 1,0 | 1,0 | . | - | 4,7 |
| ZEMENT | 2421 | . | . | . | . | . | 0,1 | 0,1 | - | - | 0,2 |
| GLAS | 247 | - | 0,2 | 0,1 | 0,6 | 0,1 | 0,2 | 0,2 | . | - | 1,2 |
| KERAMISCHE ERZEUGN. | 248 | . | . | 0,2 | 0,3 | 0,2 | 0,5 | 0,4 | . | - | 1,2 |
| CHEMISCHE INDUSTRIE | 25 | 0,9 | 3,5 | 3,9 | 7,2 | 1,8 | 4,2 | 3,4 | 0,8 | - | 21,5 |
| CHEM. GRUNDSTOFFE | 25A | 0,9 | 3,5 | 3,9 | 7,2 | 1,8 | 4,2 | 3,4 | 0,8 | - | 21,5 |
| CHEMIEFASERINDUSTRIE | 26 | - | - | - | - | - | - | - | - | - | - |
| METALLERZEUGNISSE | 31 | . | 0,3 | 0,8 | 1,9 | 0,3 | 1,3 | 1,2 | . | - | 4,5 |
| GIESSEREI | 311 | . | . | 0,1 | 0,4 | . | 0,2 | 0,2 | - | - | 0,8 |
| METALLKONSTRUKTION | 314 | - | . | 0,2 | 0,4 | 0,1 | 0,2 | 0,2 | - | - | 0,9 |
| EBM-WAREN | 316 | . | 0,1 | 0,3 | 0,8 | 0,1 | 0,7 | 0,7 | . | - | 2,2 |
| MASCHINENBAU | 32 | . | 0,5 | 1,8 | 4,3 | 0,6 | 1,3 | 1,2 | 0,1 | - | 8,5 |
| LAND.MASCH.U.TRAKT. | 321 | - | . | . | 0,1 | . | . | . | - | - | 0,2 |
| WERKZEUGMASCHINEN | 322 | . | 0,2 | 0,3 | 1,1 | 0,1 | 0,2 | 0,2 | - | - | 2,0 |
| BUEROMASCH., DV-GER. | 33 | . | 0,1 | 0,5 | 0,7 | 0,2 | . | . | - | - | 1,6 |
| ELEKTROTECHNIK | 34 | . | 0,1 | 0,5 | 1,1 | 0,2 | 0,4 | 0,4 | . | - | 2,4 |
| KRAFTWAGEN U.-TEILE | 35 | - | . | 0,7 | 1,3 | 0,1 | 0,6 | 0,6 | - | - | 2,7 |
| KRAFTWAGEN U.-MOTOR | 351 | - | . | 0,4 | 0,8 | . | 0,4 | 0,4 | - | - | 1,6 |
| FAHRZEUGBAU OHNE KFZ | 36 | . | . | 0,1 | 0,3 | 0,1 | 0,1 | 0,1 | . | - | 0,7 |
| SCHIFFBAU | 361 | . | . | . | . | . | . | . | . | - | 0,1 |
| LUFTFAHRZEUGBAU | 364 | - | . | . | . | . | . | . | - | - | . |
| FEINMECHANIK,OPTIK | 37 | . | . | 0,1 | 0,3 | . | 0,2 | 0,2 | - | - | 0,7 |
| NAHRUNGS-U.GENUSSM. | 41/42 | 0,1 | 0,2 | 0,9 | 1,5 | 0,9 | 0,7 | 0,6 | 0,1 | - | 4,3 |
| NAHRUNGSMITTELGEW. | 41A | . | 0,1 | 0,2 | 0,4 | 0,3 | 0,2 | 0,1 | . | - | 1,1 |
| FLEISCHVERARB. | 412 | - | . | . | . | . | . | . | . | - | . |
| MILCHVERARBEITUNG | 413 | - | . | 0,1 | 0,1 | 0,1 | . | . | - | - | 0,2 |
| BACK -U.SUESSWAREN | 418 | - | . | . | 0,1 | . | . | . | . | - | 0,2 |
| GETRAENKEINDUSTRIE | 42A | 0,1 | 0,2 | 0,6 | 1,0 | 0,6 | 0,5 | 0,4 | 0,1 | - | 2,9 |
| TABAKVERARBEITUNG | 429 | - | . | 0,1 | 0,1 | . | . | . | - | - | 0,2 |
| TEXTILGEWERBE | 43 | . | 0,1 | 0,3 | 0,3 | 0,1 | 0,3 | 0,3 | . | - | 1,1 |
| WOLLE | 431 | - | . | . | . | . | 0,1 | 0,1 | . | - | 0,1 |
| BAUMWOLLE | 432 | - | . | . | . | . | . | . | - | - | 0,1 |
| WIRKEREI,STRICKEREI | 436 | - | . | . | . | . | . | . | - | - | 0,1 |
| LEDERGEWERBE | 44 | . | . | 0,1 | 0,2 | 0,1 | 0,1 | 0,1 | . | - | 0,5 |
| GERBEREI | 441 | - | . | . | 0,1 | . | . | . | . | - | 0,1 |
| LEDERWARENHERST. | 442 | . | - | 0,1 | 0,2 | . | 0,1 | 0,1 | - | - | 0,4 |
| SCHUH-,BEKLEIDUNGSG. | 45 | . | 0,1 | 0,4 | 0,8 | 0,5 | 0,7 | 0,7 | 0,1 | - | 2,5 |
| SCHUHGEWERBE | 45A | . | 0,1 | 0,3 | 0,5 | 0,4 | 0,7 | 0,7 | 0,1 | - | 2,0 |
| BEKLEIDUNGSGEWERBE | 45B | . | . | 0,1 | 0,2 | 0,1 | . | . | . | - | 0,5 |
| BE- U. VERARB.V.HOLZ | 46 | . | 0,2 | 0,3 | 0,8 | 0,4 | 0,6 | 0,6 | . | - | 2,3 |
| HOLZVER. OHNE MOEB. | 46A | - | 0,1 | 0,1 | 0,3 | 0,3 | 0,3 | 0,3 | . | - | 1,2 |
| HOLZMOEBELHERST. | 467 | . | 0,1 | 0,2 | 0,5 | 0,1 | 0,2 | 0,2 | . | - | 1,1 |
| PAPIER,DRUCK. VERLAG | 47 | . | 0,1 | 0,5 | 1,3 | 0,4 | 0,4 | 0,4 | . | - | 2,6 |
| PAPIER-U.PAPPENERZ. | 47A | . | 0,1 | 0,2 | 0,4 | 0,2 | 0,4 | 0,3 | . | - | 1,3 |
| DRUCKEREI,VERLAGSG. | 47B | - | 0,1 | 0,3 | 0,8 | 0,2 | . | . | - | - | 1,4 |
| GUMMI,KUNSTSTOFFE | 48 | . | 0,2 | 0,5 | 1,3 | 0,5 | 0,6 | 0,5 | 0,1 | - | 3,1 |
| GUMMIVERARBEITUNG | 481 | - | . | . | 0,2 | 0,1 | 0,2 | 0,2 | . | - | 0,6 |
| KUNSTSTOFFVERARB. | 483 | . | 0,1 | 0,4 | 0,9 | 0,2 | 0,4 | 0,3 | . | - | 2,1 |
| SONST. VERARB. GEW. | 49 | - | . | 0,1 | 0,2 | 0,1 | 0,1 | 0,1 | . | - | 0,4 |
| BAUGEWERBE | 50 | . | 0,2 | 1,8 | 3,8 | 0,6 | 0,4 | 0,4 | . | - | 6,8 |
| BAUGEW. OHNE INST. | 50A | . | 0,1 | 1,6 | 3,2 | 0,4 | 0,2 | 0,1 | . | - | 5,4 |
| BAUINSTALLATION | 503 | - | 0,1 | 0,2 | 0,4 | 0,1 | 0,1 | 0,1 | - | - | 0,9 |
| BERGBAU INSGESAMT | A | - | . | 0,2 | 0,2 | 0,2 | 0,2 | 0,2 | . | - | 0,9 |
| VERARB.INDUSTR.INSG. | B | 1,2 | 6,0 | 12,7 | 25,7 | 7,2 | 12,9 | 11,6 | 1,3 | - | 65,7 |
| BERGB.,VERARB.,BAUG. | C | 1,2 | 6,2 | 14,8 | 29,7 | 7,9 | 13,5 | 12,2 | 1,4 | - | 73,4 |

(*) UNBEANTWORTETE FAELLE

EMPLOYES SUIVANT LA QUALIFICATION

REGION : RHEINLAND - PFALZ — HOMMES

IN V.H. — EN %

| QUALIFICATION 1A | 1B | 2 | 3 | 4 | 5 | 5A | 5B | (*) | INSG. ENS. | NACE | INDUSTRIE |
|---|---|---|---|---|---|---|---|---|---|---|---|
| - | - | - | - | - | - | - | - | - | - | 11 | EXTR. COMB. SOLIDES |
| - | - | - | - | - | - | - | - | - | - | 111A | EXTR. HOUILLE FOND |
| - | - | - | - | - | - | - | - | - | - | 111B | EXTR. HOUILLE JOUR |
| - | - | - | - | - | - | - | - | - | - | 12 | COKERIES |
| - | . | . | . | - | - | - | - | - | . | 13 | EXTR. PETR. GAZ NAT. |
| . | . | . | . | - | . | . | - | - | . | 14 | RAFFINAGE DU PETROLE |
| - | - | - | - | - | - | - | - | - | - | 15 | COMBUST. NUCLEAIRES |
| - | 2,2 | 19,1 | 38,0 | 14,6 | 26,1 | 24,5 | 1,6 | - | 100,0 | 16 | ELECTR. GAZ VAPEUR |
| - | 1,3 | 19,1 | 32,2 | 21,5 | 34,9 | 32,9 | 2,0 | - | 100,0 | 17 | DISTRIBUTION D EAU |
| - | - | - | - | - | - | - | - | - | - | 21 | EXTR. MIN. METALLIQ. |
| - | - | - | - | - | - | - | - | - | - | 211A | MINES DE FER FOND |
| - | - | - | - | - | - | - | - | - | - | 211B | MINES DE FER JOUR |
| 1,2 | 2,1 | 35,7 | 34,7 | 0,7 | 25,7 | 25,3 | 0,4 | - | 100,0 | 22 | PROD. DES METAUX |
| - | 1,2 | 35,5 | 36,3 | 0,8 | 26,2 | 25,7 | 0,5 | - | 100,0 | 22A | METAUX FERREUX |
| 4,7 | 4,7 | 36,1 | 29,6 | 0,6 | 24,3 | 24,3 | - | - | 100,0 | 224 | METAUX NON FERREUX |
| - | 5,1 | 24,2 | 24,0 | 19,1 | 27,6 | 22,4 | 5,2 | - | 100,0 | 23 | AUTRES MIN. - TOURB. |
| - | 5,1 | 24,2 | 23,7 | 19,2 | 27,7 | 22,5 | 5,2 | - | 100,0 | 231 | M. CONSTR. T. A FEU |
| - | - | . | . | - | - | - | - | - | . | 23A | TOURBIERES ETC. |
| 1,1 | 8,0 | 14,7 | 36,5 | 18,2 | 21,4 | 20,5 | 0,9 | - | 100,0 | 24 | PP. MIN. NON METALL. |
| 1,1 | 10,5 | 14,7 | 21,1 | 25,3 | 27,4 | 27,4 | - | - | 100,0 | 2421 | CIMENT |
| - | 13,4 | 9,3 | 49,9 | 10,7 | 16,7 | 16,4 | 0,3 | - | 100,0 | 247 | VERRE |
| 0,7 | 3,6 | 15,1 | 21,9 | 19,8 | 38,8 | 37,0 | 1,9 | - | 100,0 | 248 | PROD. CERAMIQUES |
| 4,1 | 16,3 | 18,1 | 33,5 | 8,6 | 19,4 | 15,8 | 3,6 | - | 100,0 | 25 | INDUSTRIE CHIMIQUE |
| 4,1 | 16,3 | 18,1 | 33,5 | 8,6 | 19,4 | 15,8 | 3,6 | - | 100,0 | 25A | PROD. CHIM. DE BASE |
| - | - | - | - | - | - | - | - | - | - | 26 | FIBRES ART. ET SYNT. |
| 0,6 | 6,0 | 18,3 | 41,4 | 5,9 | 27,8 | 26,9 | 0,9 | - | 100,0 | 31 | OUVRAGES EN METAUX |
| 1,0 | 5,3 | 18,6 | 47,5 | 4,3 | 23,3 | 23,3 | - | - | 100,0 | 311 | FONDERIES |
| - | 3,2 | 25,8 | 43,4 | 7,7 | 19,9 | 19,9 | - | - | 100,0 | 314 | CONSTR. METALLIQUE |
| 0,9 | 6,9 | 15,9 | 37,6 | 5,8 | 32,9 | 31,4 | 1,5 | - | 100,0 | 316 | OUTILLAGE A. FINIS |
| 0,4 | 6,2 | 20,8 | 50,4 | 7,1 | 15,2 | 13,9 | 1,2 | - | 100,0 | 32 | MACHINES,MAT. MECAN. |
| - | 21,1 | 20,2 | 40,4 | 3,7 | 14,7 | 14,7 | - | - | 100,0 | 321 | MACH.,TRACT. AGRIC. |
| 0,4 | 12,1 | 13,4 | 55,9 | 7,4 | 10,8 | 10,8 | - | - | 100,0 | 322 | MACHINES-OUTILS |
| 2,9 | 7,9 | 28,4 | 46,7 | 13,9 | 0,3 | 0,3 | - | - | 100,0 | 33 | MACHINES DE BUREAU |
| 3,2 | 5,0 | 22,0 | 45,0 | 9,9 | 17,9 | 16,5 | 1,4 | - | 100,0 | 34 | CONSTRUCTION ELECT. |
| - | 1,0 | 25,3 | 47,1 | 3,5 | 23,0 | 23,0 | - | - | 100,0 | 35 | AUTOM.,PIECES DET. |
| - | 1,0 | 23,7 | 51,2 | 1,5 | 22,6 | 22,6 | - | - | 100,0 | 351 | CONSTR. AUTOMOBILES |
| 3,2 | 5,0 | 19,4 | 44,4 | 13,8 | 17,3 | 16,7 | 0,6 | - | 100,0 | 36 | AUTRE MAT. TRANSPORT |
| 0,9 | 4,7 | 21,5 | 31,8 | 16,8 | 24,3 | 20,6 | 3,7 | - | 100,0 | 361 | CONSTR. NAVALE |
| - | . | . | . | . | . | . | - | - | . | 364 | CONSTR. AERONEFS |
| 1,2 | 5,4 | 18,7 | 46,4 | 4,2 | 24,1 | 24,1 | - | - | 100,0 | 37 | INSTR. PRECISION ETC |
| 1,3 | 5,5 | 21,4 | 35,2 | 20,9 | 15,7 | 13,5 | 2,3 | - | 100,0 | 41/42 | ALIM. BOISSONS TABAC |
| 0,2 | 4,9 | 19,5 | 35,2 | 26,7 | 13,5 | 12,0 | 1,5 | - | 100,0 | 41A | PROD. ALIMENTAIRES |
| - | 5,3 | 21,1 | 21,1 | 18,4 | 34,2 | 15,8 | 18,4 | - | 100,0 | 412 | IND. DE LA VIANDE |
| - | 1,7 | 29,3 | 37,2 | 27,7 | 4,1 | 4,1 | - | - | 100,0 | 413 | IND. DU LAIT |
| - | 11,2 | 14,8 | 45,0 | 16,6 | 12,4 | 11,2 | 1,2 | - | 100,0 | 41B | PAIN, PROD. SUCRES |
| 1,9 | 5,7 | 21,9 | 34,1 | 19,9 | 16,5 | 13,8 | 2,8 | - | 100,0 | 42A | BOISSONS |
| - | 8,2 | 29,1 | 52,7 | 4,4 | 5,5 | 5,5 | - | - | 100,0 | 429 | TABAC |
| 0,8 | 6,7 | 25,6 | 28,2 | 8,3 | 30,4 | 29,8 | 0,6 | - | 100,0 | 43 | INDUSTRIE TEXTILE |
| - | 4,3 | 20,3 | 17,4 | 8,7 | 49,3 | 46,4 | 2,9 | - | 100,0 | 431 | INDUSTRIE LAINIERE |
| - | 2,4 | 17,1 | 17,1 | 12,2 | 51,2 | 51,2 | - | - | 100,0 | 432 | INDUSTR. COTONNIERE |
| - | 13,3 | 22,2 | 12,2 | 3,3 | 48,9 | 48,9 | - | - | 100,0 | 436 | BONNETERIE |
| 0,8 | 1,3 | 23,1 | 43,7 | 10,5 | 20,6 | 17,6 | 2,9 | - | 100,0 | 44 | INDUSTRIE DU CUIR |
| - | 4,8 | 14,3 | 44,4 | 11,1 | 25,4 | 14,3 | 11,1 | - | 100,0 | 441 | TANNERIE-MEGISSERIE |
| 1,1 | - | 26,3 | 43,4 | 10,3 | 18,9 | 18,9 | - | - | 100,0 | 442 | ARTICLES EN CUIR |
| 0,6 | 3,1 | 15,5 | 30,5 | 21,3 | 29,1 | 26,6 | 2,6 | - | 100,0 | 45 | CHAUSS., HABILLEMENT |
| 0,2 | 2,9 | 14,6 | 26,8 | 20,7 | 34,9 | 32,0 | 2,9 | - | 100,0 | 45A | CHAUSSURES |
| 2,1 | 4,2 | 19,6 | 45,2 | 23,3 | 5,6 | 4,6 | 1,0 | - | 100,0 | 45B | HABILLEMENT |
| 0,2 | 8,3 | 14,1 | 34,6 | 17,2 | 25,7 | 24,6 | 1,1 | - | 100,0 | 46 | BOIS, MEUBLE EN BOIS |
| - | 8,7 | 11,5 | 27,6 | 24,1 | 28,1 | 26,3 | 1,8 | - | 100,0 | 46A | BOIS |
| 0,4 | 8,0 | 17,1 | 42,8 | 9,2 | 22,5 | 22,2 | 0,4 | - | 100,0 | 467 | MEUBLES EN BOIS |
| 0,3 | 4,6 | 18,6 | 47,2 | 14,5 | 14,7 | 14,2 | 0,5 | - | 100,0 | 47 | PAPIER IMPR. EDITION |
| 0,6 | 5,5 | 15,9 | 31,9 | 17,6 | 27,5 | 26,6 | 0,9 | - | 100,0 | 47A | PAPIER, ART. PAPIER |
| - | 3,8 | 20,3 | 61,8 | 11,5 | 2,5 | 2,5 | - | - | 100,0 | 47B | IMPRIMERIE, EDITION |
| 0,7 | 5,5 | 17,1 | 41,5 | 16,3 | 18,9 | 17,1 | 1,8 | - | 100,0 | 48 | CAOUTCHOUC,M. PLAST. |
| - | 0,7 | 8,5 | 31,8 | 25,4 | 33,6 | 30,4 | 3,2 | - | 100,0 | 481 | CAOUTCHOUC |
| 0,6 | 6,5 | 19,8 | 44,6 | 11,6 | 16,9 | 15,2 | 1,7 | - | 100,0 | 483 | MATIERES PLASTIQUES |
| - | 4,1 | 13,7 | 49,6 | 16,6 | 15,9 | 14,9 | 1,0 | - | 100,0 | 49 | AUTRES IND. MANUF. |
| 0,2 | 3,3 | 27,0 | 55,4 | 8,3 | 5,7 | 5,3 | 0,5 | - | 100,0 | 50 | BATIMENT GENIE CIVIL |
| 0,2 | 2,4 | 29,1 | 58,5 | 6,9 | 2,8 | 2,6 | 0,2 | - | 100,0 | 50A | BAT. SAUF INSTALL. |
| - | 7,5 | 20,3 | 43,8 | 12,5 | 15,8 | 15,8 | - | - | 100,0 | 503 | INSTALLATION |
| - | 5,3 | 24,3 | 24,3 | 18,9 | 27,2 | 22,1 | 5,1 | - | 100,0 | A | ENS. EXTRACTIVES |
| 1,8 | 9,1 | 19,4 | 39,1 | 10,9 | 19,7 | 17,7 | 1,9 | - | 100,0 | B | ENS. MANUFACTURIERES |
| 1,6 | 8,5 | 20,2 | 40,5 | 10,8 | 18,5 | 16,6 | 1,8 | - | 100,0 | C | ENS. EXTR.,MAN.,BAT. |

(*) NON DECLARES

F R A U E N

GEBIET : RHEINLAND - PFALZ

| INDUSTRIE | NACE | TAUSEND / MILLIERS — LEISTUNGSGRUPPE 1A | 1B | 2 | 3 | 4 | 5 | 5A | 5B | (*) | INSG. ENS. |
|---|---|---|---|---|---|---|---|---|---|---|---|
| KOHLENBERGBAU | 11 | - | - | - | - | - | - | - | - | - | - |
| STEINK. UNTER TAGE | 111A | - | - | - | - | - | - | - | - | - | - |
| STEINK. UEBER TAGE | 111B | - | - | - | - | - | - | - | - | - | - |
| KOKEREI | 12 | - | - | - | - | - | - | - | - | - | - |
| ERDOEL-U. ERDGASGEW. | 13 | - | - | - | - | . | - | - | - | - | . |
| MINERALOELVERARB. | 14 | - | - | - | . | . | - | - | - | - | . |
| KERNBRENNSTOFFIND. | 15 | - | - | - | - | - | - | - | - | - | - |
| ELEKTR.,GAS, DAMPF | 16 | - | . | . | 0,3 | 0,4 | - | - | - | - | 0,7 |
| WASSERGEW. VERTEIL. | 17 | - | - | . | . | . | - | - | - | - | . |
| ERZBERGBAU | 21 | - | - | - | - | - | - | - | - | - | - |
| EISENERZ UNTER TAGE | 211A | - | - | - | - | - | - | - | - | - | - |
| EISENERZ UEBER TAGE | 211B | - | - | - | - | - | - | - | - | - | - |
| METALLERZEUGUNG | 22 | - | - | . | 0,2 | 0,1 | - | - | - | - | 0,3 |
| EISEN UND STAHL | 22A | - | - | . | 0,2 | 0,1 | - | - | - | - | 0,2 |
| NE-METALLE | 224 | - | - | - | . | . | - | - | - | - | 0,1 |
| NICHTENERG.MIN.TORF | 23 | - | - | . | 0,1 | 0,2 | - | - | - | - | 0,3 |
| BAUMAT.KERAM.ERDEN | 231 | - | - | . | 0,1 | 0,2 | - | - | - | - | 0,3 |
| AND.MINERAL.,TORF | 23A | - | - | - | - | . | - | - | - | - | . |
| BEARB.STEIN.ERD.GLAS | 24 | - | . | . | 0,6 | 1,4 | . | . | - | - | 2,1 |
| ZEMENT | 2421 | - | - | - | . | . | - | - | - | - | . |
| GLAS | 247 | - | - | - | 0,2 | 0,3 | - | - | - | - | 0,6 |
| KERAMISCHE ERZEUGN. | 248 | - | . | . | . | 0,3 | . | . | - | - | 0,4 |
| CHEMISCHE INDUSTRIE | 25 | . | 0,1 | 0,5 | 4,1 | 3,1 | . | . | . | - | 7,8 |
| CHEM. GRUNDSTOFFE | 25A | . | 0,1 | 0,5 | 4,1 | 3,1 | . | . | . | - | 7,8 |
| CHEMIEFASERINDUSTRIE | 26 | - | - | - | - | - | - | - | - | - | - |
| METALLERZEUGNISSE | 31 | - | . | . | 1,0 | 1,1 | . | - | . | - | 2,2 |
| GIESSEREI | 311 | - | - | . | 0,2 | 0,1 | - | - | - | - | 0,3 |
| METALLKONSTRUKTION | 314 | - | . | . | 0,1 | 0,1 | - | - | - | - | 0,2 |
| EBM-WAREN | 316 | - | . | . | 0,5 | 0,7 | - | - | - | - | 1,2 |
| MASCHINENBAU | 32 | - | . | 0,1 | 1,5 | 2,1 | - | - | - | - | 3,7 |
| LAND.MASCH.U.TRAKT. | 321 | - | - | - | . | 0,1 | - | - | - | - | 0,1 |
| WERKZEUGMASCHINEN | 322 | - | . | . | 0,4 | 0,7 | - | - | - | - | 1,1 |
| BUEROMASCH., DV-GER. | 33 | - | - | . | 0,1 | 0,1 | - | - | - | - | 0,2 |
| ELEKTROTECHNIK | 34 | - | . | . | 0,5 | 0,6 | - | - | - | - | 1,2 |
| KRAFTWAGEN U.-TEILE | 35 | - | - | . | 0,4 | 0,5 | - | - | - | - | 0,9 |
| KRAFTWAGEN U.-MOTOR | 351 | - | - | . | 0,2 | 0,4 | - | - | - | - | 0,6 |
| FAHRZEUGBAU OHNE KFZ | 36 | - | - | . | 0,1 | 0,1 | . | . | - | - | 0,3 |
| SCHIFFBAU | 361 | - | - | . | . | . | - | - | - | - | . |
| LUFTFAHRZEUGBAU | 364 | - | - | . | . | . | . | . | - | - | . |
| FEINMECHANIK,OPTIK | 37 | - | - | . | 0,2 | 0,1 | - | - | - | - | 0,3 |
| NAHRUNGS-U.GENUSSM. | 41/42 | - | . | 0,1 | 0,9 | 1,1 | . | . | - | - | 2,1 |
| NAHRUNGSMITTELGEW. | 41A | - | . | . | 0,2 | 0,4 | . | . | - | - | 0,7 |
| FLEISCHVERARB. | 412 | - | - | . | . | . | - | - | - | - | . |
| MILCHVERARBEITUNG | 413 | - | - | - | 0,1 | 0,1 | - | - | - | - | 0,1 |
| BACK -U.SUESSWAREN | 418 | - | . | . | 0,1 | 0,2 | - | - | - | - | 0,2 |
| GETRAENKEINDUSTRIE | 42A | - | . | 0,1 | 0,6 | 0,6 | - | - | - | - | 1,3 |
| TABAKVERARBEITUNG | 429 | - | . | . | . | . | - | - | - | - | 0,1 |
| TEXTILGEWERBE | 43 | - | . | . | 0,2 | 0,4 | - | - | - | - | 0,7 |
| WOLLE | 431 | - | - | - | . | . | - | - | - | - | 0,1 |
| BAUMWOLLE | 432 | - | - | - | . | . | - | - | - | - | . |
| WIRKEREI,STRICKEREI | 436 | - | . | . | 0,1 | 0,1 | - | - | - | - | 0,1 |
| LEDERGEWERBE | 44 | - | - | . | 0,1 | 0,2 | . | . | . | - | 0,3 |
| GERBEREI | 441 | - | - | . | . | . | - | - | - | - | 0,1 |
| LEDERWARENHERST. | 442 | - | - | . | 0,1 | 0,1 | . | . | . | - | 0,3 |
| SCHUH-,BEKLEIDUNGSG. | 45 | - | . | 0,1 | 0,5 | 1,1 | 0,2 | 0,1 | . | - | 1,9 |
| SCHUHGEWERBE | 45A | - | . | 0,1 | 0,2 | 0,6 | 0,1 | 0,1 | . | - | 1,1 |
| BEKLEIDUNGSGEWERBE | 45B | - | . | . | 0,2 | 0,5 | . | . | . | - | 0,8 |
| BE- U. VERARB.V.HOLZ | 46 | - | . | 0,1 | 0,4 | 0,6 | - | - | - | - | 1,0 |
| HOLZVER. OHNE MOEB. | 46A | - | - | . | 0,2 | 0,3 | - | - | - | - | 0,5 |
| HOLZMOEBELHERST. | 467 | - | . | . | 0,2 | 0,3 | - | - | - | - | 0,5 |
| PAPIER,DRUCK. VERLAG | 47 | - | . | . | 0,6 | 0,9 | - | - | - | - | 1,6 |
| PAPIER-U.PAPPENERZ. | 47A | - | . | . | 0,2 | 0,3 | - | - | - | - | 0,6 |
| DRUCKEREI,VERLAGSG. | 47B | - | . | . | 0,4 | 0,6 | - | - | - | - | 1,0 |
| GUMMI,KUNSTSTOFFE | 48 | - | . | 0,1 | 0,5 | 1,1 | . | - | . | - | 1,7 |
| GUMMIVERARBEITUNG | 481 | - | - | - | 0,1 | 0,1 | . | - | . | - | 0,2 |
| KUNSTSTOFFVERARB. | 483 | - | . | 0,1 | 0,4 | 0,7 | . | - | . | - | 1,2 |
| SONST. VERARB. GEW. | 49 | - | . | . | 0,2 | 0,1 | . | - | . | - | 0,4 |
| BAUGEWERBE | 50 | - | . | 0,2 | 1,2 | 1,6 | - | - | - | - | 3,0 |
| BAUGEW. OHNE INST. | 50A | - | . | 0,2 | 0,7 | 1,0 | - | - | - | - | 1,9 |
| BAUINSTALLATION | 503 | - | . | . | 0,3 | 0,4 | - | - | - | - | 0,7 |
| BERGBAU INSGESAMT | A | - | - | . | 0,1 | 0,2 | - | - | - | - | 0,3 |
| VERARB.INDUSTR.INSG. | B | . | 0,3 | 1,2 | 12,1 | 15,0 | 0,2 | 0,2 | . | - | 28,7 |
| BERGB.,VERARB.,BAUG. | C | . | 0,3 | 1,4 | 13,3 | 16,8 | 0,2 | 0,2 | . | - | 32,0 |

(*) UNBEANTWORTETE FAELLE

TAB. 08/6

(SUITE)

REGION : RHEINLAND - PFALZ

FEMMES

| IN V.H. | | | | | | | | | EN % | N A C E | INDUSTRIE |
|---|---|---|---|---|---|---|---|---|---|---|---|
| QUALIFICATION | | | | | | | | | | | |
| 1A | 1B | 2 | 3 | 4 | 5 | 5A | 5B | (*) | INSG. ENS. | | |
| - | - | - | - | - | - | - | - | - | - | 11 | EXTR. COMB. SOLIDES |
| - | - | - | - | - | - | - | - | - | - | 111A | EXTR. HOUILLE FOND |
| - | - | - | - | - | - | - | - | - | - | 111B | EXTR. HOUILLE JOUR |
| - | - | - | - | - | - | - | - | - | - | 12 | COKERIES |
| - | - | - | - | . | - | - | - | - | . | 13 | EXTR. PETR. GAZ NAT. |
| - | - | - | . | . | - | - | - | - | . | 14 | RAFFINAGE DU PETROLE |
| - | - | - | - | - | - | - | - | - | - | 15 | COMBUST. NUCLEAIRES |
| - | 1,1 | 3,2 | 35,6 | 60,1 | - | - | - | - | 100,0 | 16 | ELECTR. GAZ VAPEUR |
| - | - | 6,1 | 63,6 | 30,3 | - | - | - | - | 100,0 | 17 | DISTRIBUTION D EAU |
| - | - | - | - | - | - | - | - | - | - | 21 | EXTR. MIN. METALLIQ. |
| - | - | - | - | - | - | - | - | - | - | 211A | MINES DE FER FOND |
| - | - | - | - | - | - | - | - | - | - | 211B | MINES DE FER JOUR |
| - | - | 2,7 | 66,6 | 30,7 | - | - | - | - | 100,0 | 22 | PROD. DES METAUX |
| - | - | 3,3 | 64,3 | 32,4 | - | - | - | - | 100,0 | 22A | METAUX FERREUX |
| - | - | - | 76,9 | 23,1 | - | - | - | - | 100,0 | 224 | METAUX NON FERREUX |
| - | - | 3,8 | 26,3 | 69,9 | - | - | - | - | 100,0 | 23 | AUTRES MIN. - TOURB. |
| - | - | 3,8 | 26,3 | 69,8 | - | - | - | - | 100,0 | 231 | M. CONSTR. T. A FEU |
| - | - | - | - | . | - | - | - | - | . | 23A | TOURBIERES ETC. |
| - | 0,6 | 1,2 | 28,3 | 69,7 | 0,2 | 0,2 | - | - | 100,0 | 24 | PR. MIN. NON METALL. |
| - | - | - | 21,7 | 78,3 | - | - | - | - | 100,0 | 2421 | CIMENT |
| - | - | - | 41,9 | 58,1 | - | - | - | - | 100,0 | 247 | VERRE |
| - | 1,0 | 0,5 | 8,7 | 88,7 | 1,0 | 1,0 | - | - | 100,0 | 248 | PROD. CERAMIQUES |
| 0,1 | 1,4 | 6,6 | 52,0 | 39,7 | 0,2 | 0,1 | 0,1 | - | 100,0 | 25 | INDUSTRIE CHIMIQUE |
| 0,1 | 1,4 | 6,6 | 52,0 | 39,7 | 0,2 | 0,1 | 0,1 | - | 100,0 | 25A | PROD. CHIM. DE BASE |
| - | - | - | - | - | - | - | - | - | - | 26 | FIBRES ART. ET SYNT. |
| - | 0,6 | 2,2 | 46,3 | 50,8 | 0,2 | - | 0,2 | - | 100,0 | 31 | OUVRAGES EN METAUX |
| - | - | 3,5 | 54,7 | 41,9 | - | - | - | - | 100,0 | 311 | FONDERIES |
| - | 2,1 | 4,2 | 56,3 | 37,5 | - | - | - | - | 100,0 | 314 | CONSTR. METALLIQUE |
| - | 0,6 | 1,4 | 39,1 | 58,9 | - | - | - | - | 100,0 | 316 | OUTILLAGE A. FINIS |
| - | 0,5 | 2,0 | 40,6 | 56,8 | - | - | - | - | 100,0 | 32 | MACHINES,MAT. MECAN. |
| - | - | - | 39,1 | 60,9 | - | - | - | - | 100,0 | 321 | MACH.,TRACT. AGRIC. |
| - | 1,2 | 1,2 | 37,8 | 59,8 | - | - | - | - | 100,0 | 322 | MACHINES-OUTILS |
| - | - | 1,7 | 45,5 | 52,9 | - | - | - | - | 100,0 | 33 | MACHINES DE BUREAU |
| - | 1,0 | 0,3 | 45,3 | 53,4 | - | - | - | - | 100,0 | 34 | CONSTRUCTION ELECT. |
| - | - | 2,1 | 43,3 | 54,6 | - | - | - | - | 100,0 | 35 | AUTOM.,PIECES DET. |
| - | - | 2,7 | 37,3 | 60,0 | - | - | - | - | 100,0 | 351 | CONSTR. AUTOMOBILES |
| - | - | 4,3 | 43,2 | 51,1 | 1,4 | 1,4 | - | - | 100,0 | 36 | AUTRE MAT. TRANSPORT |
| - | - | 17,6 | 67,6 | 14,7 | - | - | - | - | 100,0 | 361 | CONSTR. NAVALE |
| - | - | . | . | . | . | . | - | - | . | 364 | CONSTR. AERONEFS |
| - | - | 6,2 | 54,3 | 39,5 | - | - | - | - | 100,0 | 37 | INSTR. PRECISION ETC |
| - | 0,7 | 4,9 | 41,6 | 52,8 | 0,1 | 0,1 | - | - | 100,0 | 41/42 | ALIM. BOISSONS TABAC |
| - | 1,0 | 3,0 | 34,1 | 61,7 | 0,3 | 0,3 | - | - | 100,0 | 41A | PROD. ALIMENTAIRES |
| - | - | 7,7 | 19,2 | 73,1 | - | - | - | - | 100,0 | 412 | IND. DE LA VIANDE |
| - | - | - | 41,1 | 58,9 | - | - | - | - | 100,0 | 413 | IND. DU LAIT |
| - | 2,2 | 1,8 | 25,6 | 70,5 | - | - | - | - | 100,0 | 41B | PAIN, PROD. SUCRES |
| - | 0,4 | 5,0 | 46,4 | 47,3 | - | - | - | - | 100,0 | 42A | BOISSONS |
| - | 2,6 | 7,9 | 48,7 | 40,8 | - | - | - | - | 100,0 | 429 | TABAC |
| - | 1,4 | 6,3 | 25,7 | 66,6 | - | - | - | - | 100,0 | 43 | INDUSTRIE TEXTILE |
| - | - | - | 22,2 | 77,8 | - | - | - | - | 100,0 | 431 | INDUSTRIE LAINIERE |
| - | - | - | 6,7 | 93,3 | - | - | - | - | 100,0 | 432 | INDUSTR. COTONNIERE |
| - | 2,1 | 17,0 | 42,6 | 38,3 | - | - | - | - | 100,0 | 436 | BONNETERIE |
| - | - | 5,6 | 43,2 | 46,9 | 4,3 | 3,1 | 1,2 | - | 100,0 | 44 | INDUSTRIE DU CUIR |
| - | - | 5,6 | 52,8 | 41,7 | - | - | - | - | 100,0 | 441 | TANNERIE-MEGISSERIE |
| - | - | 5,6 | 40,5 | 48,4 | 5,6 | 4,0 | 1,6 | - | 100,0 | 442 | ARTICLES EN CUIR |
| - | 1,0 | 6,1 | 24,9 | 59,9 | 8,1 | 7,3 | 0,7 | - | 100,0 | 45 | CHAUSS., HABILLEMENT |
| - | 0,4 | 5,2 | 23,2 | 58,3 | 11,9 | 11,4 | 0,6 | - | 100,0 | 45A | CHAUSSURES |
| - | 1,6 | 5,1 | 28,8 | 61,6 | 2,9 | 1,8 | 1,0 | - | 100,0 | 45B | HABILLEMENT |
| - | 0,8 | 5,2 | 36,1 | 57,9 | - | - | - | - | 100,0 | 46 | BOIS, MEUBLE EN BOIS |
| - | - | 6,8 | 33,4 | 59,8 | - | - | - | - | 100,0 | 46A | BOIS |
| - | 1,6 | 2,6 | 39,1 | 56,7 | - | - | - | - | 100,0 | 467 | MEUBLES EN BOIS |
| - | 2,0 | 1,3 | 38,1 | 58,6 | - | - | - | - | 100,0 | 47 | PAPIER IMPR. EDITION |
| - | 2,6 | 2,8 | 35,7 | 58,9 | - | - | - | - | 100,0 | 47A | PAPIER, ART. PAPIER |
| - | 1,7 | 0,5 | 39,4 | 58,4 | - | - | - | - | 100,0 | 47B | IMPRIMERIE, EDITION |
| - | 0,7 | 3,5 | 31,9 | 63,6 | 0,2 | - | 0,2 | - | 100,0 | 48 | CAOUTCHOUC,M. PLAST. |
| - | - | - | 41,1 | 57,8 | 1,1 | - | 1,1 | - | 100,0 | 481 | CAOUTCHOUC |
| - | 1,0 | 4,8 | 32,0 | 62,1 | 0,2 | - | 0,2 | - | 100,0 | 483 | MATIERES PLASTIQUES |
| - | 0,3 | 5,3 | 53,1 | 40,3 | 1,1 | - | 1,1 | - | 100,0 | 49 | AUTRES IND. MANUF. |
| - | 0,6 | 7,7 | 39,3 | 52,4 | - | - | - | - | 100,0 | 50 | BATIMENT GENIE CIVIL |
| - | 0,2 | 10,4 | 37,6 | 51,8 | - | - | - | - | 100,0 | 50A | BAT. SAUF INSTALL. |
| - | 1,8 | 4,0 | 45,4 | 48,9 | - | - | - | - | 100,0 | 503 | INSTALLATION |
| - | - | 3,8 | 26,1 | 70,1 | - | - | - | - | 100,0 | A | ENS. EXTRACTIVES |
| . | 0,9 | 4,0 | 42,1 | 52,2 | 0,7 | 0,6 | 0,1 | - | 100,0 | B | ENS. MANUFACTURIERES |
| . | 0,9 | 4,4 | 41,7 | 52,4 | 0,6 | 0,5 | 0,1 | - | 100,0 | C | ENS. EXTR.,MAN.,BAT. |

(*) NON DECLARES

INSGESAMT

GEBIET : RHEINLAND - PFALZ

| INDUSTRIE | NACE | TAUSEND / MILLIERS — LEISTUNGSGRUPPE 1A | 1B | 2 | 3 | 4 | 5 | 5A | 5B | (*) | INSG. ENS. |
|---|---|---|---|---|---|---|---|---|---|---|---|
| KOHLENBERGBAU | 11 | - | - | - | - | - | - | - | - | - | - |
| STEINK. UNTER TAGE | 111A | - | - | - | - | - | - | - | - | - | - |
| STEINK. UEBER TAGE | 111B | - | - | - | - | - | - | - | - | - | - |
| KOKEREI | 12 | - | - | - | - | - | - | - | - | - | - |
| ERDOEL-U. ERDGASGEW. | 13 | - | . | . | . | . | - | - | - | - | . |
| MINERALOELVERARB. | 14 | . | . | . | . | . | . | . | - | - | . |
| KERNBRENNSTOFFIND. | 15 | - | - | - | - | - | - | - | - | - | - |
| ELEKTR.,GAS, DAMPF | 16 | - | 0,1 | 0,5 | 1,2 | 0,8 | 0,7 | 0,6 | . | - | 3,3 |
| WASSERGEW. VERTEIL. | 17 | - | . | . | 0,1 | . | 0,1 | . | . | - | 0,2 |
| ERZBERGBAU | 21 | - | - | - | - | - | - | - | - | - | - |
| EISENERZ UNTER TAGE | 211A | - | - | - | - | - | - | - | - | - | - |
| EISENERZ UEBER TAGE | 211B | - | - | - | - | - | - | - | - | - | - |
| METALLERZEUGUNG | 22 | . | . | 0,5 | 0,7 | 0,1 | 0,4 | 0,4 | . | - | 1,7 |
| EISEN UND STAHL | 22A | - | . | 0,4 | 0,5 | 0,1 | 0,3 | 0,3 | . | - | 1,3 |
| NE-METALLE | 224 | . | . | 0,1 | 0,1 | . | 0,1 | 0,1 | - | - | 0,4 |
| NICHTENERG.MIN.TORF | 23 | - | . | 0,2 | 0,3 | 0,4 | 0,2 | 0,2 | . | - | 1,2 |
| BAUMAT.KERAM.ERDEN | 231 | - | . | 0,2 | 0,3 | 0,4 | 0,2 | 0,2 | . | - | 1,2 |
| AND.MINERAL.,TORF | 23A | - | - | . | . | . | - | - | - | - | . |
| BEARB.STEIN.ERD.GLAS | 24 | 0,1 | 0,4 | 0,7 | 2,3 | 2,3 | 1,0 | 1,0 | . | - | 6,8 |
| ZEMENT | 2421 | . | . | . | 0,1 | 0,1 | 0,1 | 0,1 | - | - | 0,2 |
| GLAS | 247 | - | 0,2 | 0,1 | 0,8 | 0,4 | 0,2 | 0,2 | . | - | 1,7 |
| KERAMISCHE ERZEUGN. | 248 | . | . | 0,2 | 0,3 | 0,6 | 0,5 | 0,4 | . | - | 1,6 |
| CHEMISCHE INDUSTRIE | 25 | 0,9 | 3,6 | 4,4 | 11,3 | 4,9 | 4,2 | 3,4 | 0,8 | - | 29,3 |
| CHEM. GRUNDSTOFFE | 25A | 0,9 | 3,6 | 4,4 | 11,3 | 4,9 | 4,2 | 3,4 | 0,8 | - | 29,3 |
| CHEMIEFASERINDUSTRIE | 26 | - | - | - | - | - | - | - | - | - | - |
| METALLERZEUGNISSE | 31 | . | 0,3 | 0,9 | 2,9 | 1,4 | 1,3 | 1,2 | . | - | 6,7 |
| GIESSEREI | 311 | . | . | 0,2 | 0,6 | 0,2 | 0,2 | 0,2 | - | - | 1,1 |
| METALLKONSTRUKTION | 314 | - | . | 0,2 | 0,5 | 0,1 | 0,2 | 0,2 | - | - | 1,1 |
| EBM-WAREN | 316 | . | 0,2 | 0,4 | 1,3 | 0,9 | 0,7 | 0,7 | . | - | 3,4 |
| MASCHINENBAU | 32 | . | 0,5 | 1,8 | 5,8 | 2,7 | 1,3 | 1,2 | 0,1 | - | 12,2 |
| LAND.MASCH.U.TRAKT. | 321 | - | . | . | 0,1 | 0,1 | . | . | - | - | 0,3 |
| WERKZEUGMASCHINEN | 322 | . | 0,3 | 0,3 | 1,5 | 0,8 | 0,2 | 0,2 | - | - | 3,1 |
| BUEROMASCH., DV-GER. | 33 | . | 0,1 | 0,5 | 0,9 | 0,3 | . | . | - | - | 1,8 |
| ELEKTROTECHNIK | 34 | . | 0,1 | 0,5 | 1,6 | 0,9 | 0,4 | 0,4 | . | - | 3,6 |
| KRAFTWAGEN U.-TEILE | 35 | - | . | 0,7 | 1,7 | 0,6 | 0,6 | 0,6 | - | - | 3,6 |
| KRAFTWAGEN U.-MOTOR | 351 | - | . | 0,4 | 1,0 | 0,4 | 0,4 | 0,4 | - | - | 2,2 |
| FAHRZEUGBAU OHNE KFZ | 36 | . | . | 0,1 | 0,4 | 0,2 | 0,1 | 0,1 | . | - | 0,9 |
| SCHIFFBAU | 361 | . | . | . | 0,1 | . | . | . | . | - | 0,1 |
| LUFTFAHRZEUGBAU | 364 | - | . | . | . | . | . | . | - | - | . |
| FEINMECHANIK,OPTIK | 37 | . | . | 0,1 | 0,5 | 0,2 | 0,2 | 0,2 | - | - | 1,0 |
| NAHRUNGS-U.GENUSSM. | 41/42 | 0,1 | 0,3 | 1,0 | 2,4 | 2,0 | 0,7 | 0,6 | 0,1 | - | 6,5 |
| NAHRUNGSMITTELGEW. | 41A | . | 0,1 | 0,2 | 0,7 | 0,8 | 0,2 | 0,1 | . | - | 1,9 |
| FLEISCHVERARB. | 412 | - | . | . | . | . | . | . | . | - | 0,1 |
| MILCHVERARBEITUNG | 413 | - | . | 0,1 | 0,1 | 0,1 | . | . | - | - | 0,4 |
| BACK -U.SUESSWAREN | 418 | - | . | . | 0,1 | 0,2 | . | . | . | - | 0,4 |
| GETRAENKEINDUSTRIE | 42A | 0,1 | 0,2 | 0,7 | 1,6 | 1,2 | 0,5 | 0,4 | 0,1 | - | 4,2 |
| TABAKVERARBEITUNG | 429 | - | . | 0,1 | 0,1 | . | . | . | - | - | 0,3 |
| TEXTILGEWERBE | 43 | . | 0,1 | 0,3 | 0,5 | 0,5 | 0,3 | 0,3 | . | - | 1,7 |
| WOLLE | 431 | - | . | . | . | 0,1 | 0,1 | 0,1 | . | - | 0,2 |
| BAUMWOLLE | 432 | - | . | . | . | . | . | . | - | - | 0,1 |
| WIRKEREI,STRICKEREI | 436 | - | . | . | 0,1 | 0,1 | . | . | - | - | 0,2 |
| LEDERGEWERBE | 44 | . | . | 0,1 | 0,3 | 0,2 | 0,1 | 0,1 | . | - | 0,8 |
| GERBEREI | 441 | - | . | . | 0,1 | . | . | . | . | - | 0,2 |
| LEDERWARENHERST. | 442 | . | - | 0,1 | 0,3 | 0,2 | 0,1 | 0,1 | . | - | 0,6 |
| SCHUH-,BEKLEIDUNGSG. | 45 | . | 0,1 | 0,5 | 1,3 | 1,7 | 0,9 | 0,8 | 0,1 | - | 4,4 |
| SCHUHGEWERBE | 45A | . | 0,1 | 0,4 | 0,8 | 1,0 | 0,8 | 0,8 | 0,1 | - | 3,1 |
| BEKLEIDUNGSGEWERBE | 45B | . | . | 0,1 | 0,4 | 0,6 | . | . | . | - | 1,2 |
| BE- U. VERARB.V.HOLZ | 46 | . | 0,2 | 0,4 | 1,2 | 1,0 | 0,6 | 0,6 | . | - | 3,3 |
| HOLZVER. OHNE MOEB. | 46A | - | 0,1 | 0,2 | 0,5 | 0,6 | 0,3 | 0,3 | . | - | 1,7 |
| HOLZMOEBELHERST. | 467 | . | 0,1 | 0,2 | 0,6 | 0,4 | 0,2 | 0,2 | . | - | 1,6 |
| PAPIER,DRUCK. VERLAG | 47 | . | 0,2 | 0,5 | 1,9 | 1,3 | 0,4 | 0,4 | . | - | 4,2 |
| PAPIER-U.PAPPENERZ. | 47A | . | 0,1 | 0,2 | 0,6 | 0,6 | 0,4 | 0,3 | . | - | 1,9 |
| DRUCKEREI,VERLAGSG. | 47B | - | 0,1 | 0,3 | 1,2 | 0,8 | . | . | - | - | 2,4 |
| GUMMI,KUNSTSTOFFE | 48 | . | 0,2 | 0,6 | 1,8 | 1,5 | 0,6 | 0,5 | 0,1 | - | 4,7 |
| GUMMIVERARBEITUNG | 481 | - | . | . | 0,3 | 0,2 | 0,2 | 0,2 | . | - | 0,7 |
| KUNSTSTOFFVERARB. | 483 | . | 0,1 | 0,5 | 1,3 | 1,0 | 0,4 | 0,3 | . | - | 3,3 |
| SONST. VERARB. GEW. | 49 | - | . | 0,1 | 0,4 | 0,2 | 0,1 | 0,1 | . | - | 0,8 |
| BAUGEWERBE | 50 | . | 0,2 | 2,1 | 5,0 | 2,1 | 0,4 | 0,4 | . | - | 9,8 |
| BAUGEW. OHNE INST. | 50A | . | 0,1 | 1,8 | 3,9 | 1,4 | 0,2 | 0,1 | . | - | 7,3 |
| BAUINSTALLATION | 503 | - | 0,1 | 0,2 | 0,7 | 0,5 | 0,1 | 0,1 | - | - | 1,6 |
| BERGBAU INSGESAMT | A | - | . | 0,2 | 0,3 | 0,4 | 0,2 | 0,2 | . | - | 1,2 |
| VERARB.INDUSTR.INSG. | B | 1,2 | 6,2 | 13,9 | 37,8 | 22,1 | 13,1 | 11,8 | 1,3 | - | 94,4 |
| BERGB.,VERARB.,BAUG. | C | 1,2 | 6,5 | 16,2 | 43,1 | 24,7 | 13,8 | 12,4 | 1,4 | - | 105,4 |

(*) UNBEANTWORTETE FAELLE

TAB. 08/6

(SUITE)

REGION : RHEINLAND - PFALZ

ENSEMBLE

| IN V.H. | | | | | | | | | EN % | N A C E | INDUSTRIE |
|---|---|---|---|---|---|---|---|---|---|---|---|
| QUALIFICATION | | | | | | | | | | | |
| 1A | 1B | 2 | 3 | 4 | 5 | 5A | 5B | (*) | INSG. ENS. | | |
| - | - | - | - | - | - | - | - | - | - | 11 | EXTR. COMB. SOLIDES |
| - | - | - | - | - | - | - | - | - | - | 111A | EXTR. HOUILLE FOND |
| - | - | - | - | - | - | - | - | - | - | 111B | EXTR. HOUILLE JOUR |
| - | - | - | - | - | - | - | - | - | - | 12 | COKERIES |
| - | . | . | . | . | - | - | - | - | . | 13 | EXTR. PETR. GAZ NAT. |
| . | . | . | . | . | . | . | - | - | . | 14 | RAFFINAGE DU PETROLE |
| - | - | - | - | - | - | - | - | - | - | 15 | COMBUST. NUCLEAIRES |
| - | 1,9 | 15,5 | 37,5 | 25,0 | 20,1 | 18,9 | 1,2 | - | 100,0 | 16 | ELECTR. GAZ VAPEUR |
| - | 1,1 | 9,3 | 37,9 | 23,1 | 28,6 | 26,9 | 1,6 | - | 100,0 | 17 | DISTRIBUTION D EAU |
| - | - | - | - | - | - | - | - | - | - | 21 | EXTR. MIN. METALLIQ. |
| - | - | - | - | - | - | - | - | - | - | 211A | MINES DE FER FOND |
| - | - | - | - | - | - | - | - | - | - | 211B | MINES DE FER JOUR |
| 1,0 | 1,7 | 29,9 | 40,3 | 6,0 | 21,2 | 20,9 | 0,3 | - | 100,0 | 22 | PROD. DES METAUX |
| - | 1,0 | 29,4 | 41,6 | 6,7 | 21,2 | 20,8 | 0,4 | - | 100,0 | 22A | METAUX FERREUX |
| 4,1 | 4,1 | 31,3 | 35,9 | 3,6 | 21,0 | 21,0 | - | - | 100,0 | 224 | METAUX NON FERREUX |
| - | 3,7 | 18,5 | 24,6 | 33,4 | 19,8 | 16,1 | 3,7 | - | 100,0 | 23 | AUTRES MIN. - TOURB. |
| - | 3,7 | 18,5 | 24,4 | 33,5 | 19,9 | 16,1 | 3,8 | - | 100,0 | 231 | M. CONSTR. T. A FEU |
| - | - | . | . | . | - | - | - | - | . | 23A | TOURBIERES ETC. |
| 0,8 | 5,8 | 10,6 | 34,0 | 33,9 | 14,9 | 14,3 | 0,6 | - | 100,0 | 24 | PR. MIN. NON METALL. |
| 0,8 | 8,5 | 11,9 | 21,2 | 35,6 | 22,0 | 22,0 | - | - | 100,0 | 2421 | CIMENT |
| - | 9,1 | 6,3 | 47,3 | 26,0 | 11,3 | 11,0 | 0,2 | - | 100,0 | 247 | VERRE |
| 0,5 | 3,0 | 11,5 | 18,6 | 37,0 | 29,4 | 28,0 | 1,4 | - | 100,0 | 248 | PROD. CERAMIQUES |
| 3,1 | 12,3 | 15,0 | 38,5 | 16,9 | 14,3 | 11,6 | 2,6 | - | 100,0 | 25 | INDUSTRIE CHIMIQUE |
| 3,1 | 12,3 | 15,0 | 38,5 | 16,9 | 14,3 | 11,6 | 2,6 | - | 100,0 | 25A | PROD. CHIM. DE BASE |
| - | - | - | - | - | - | - | - | - | - | 26 | FIBRES ART. ET SYNT. |
| 0,4 | 4,2 | 13,1 | 43,0 | 20,5 | 18,8 | 18,2 | 0,7 | - | 100,0 | 31 | OUVRAGES EN METAUX |
| 0,7 | 3,7 | 14,0 | 49,7 | 15,6 | 16,3 | 16,3 | - | - | 100,0 | 311 | FONDERIES |
| - | 3,0 | 21,9 | 45,7 | 13,0 | 16,4 | 16,4 | - | - | 100,0 | 314 | CONSTR. METALLIQUE |
| 0,6 | 4,6 | 10,6 | 38,2 | 25,2 | 20,9 | 20,0 | 0,9 | - | 100,0 | 316 | OUTILLAGE A. FINIS |
| 0,3 | 4,5 | 15,1 | 47,5 | 22,0 | 10,6 | 9,8 | 0,9 | - | 100,0 | 32 | MACHINES,MAT. MECAN. |
| - | 14,8 | 14,2 | 40,0 | 20,6 | 10,3 | 10,3 | - | - | 100,0 | 321 | MACH.,TPACT. AGRIC. |
| 0,3 | 8,1 | 8,9 | 49,3 | 26,5 | 6,8 | 6,8 | - | - | 100,0 | 322 | MACHINES-OUTILS |
| 2,5 | 6,9 | 24,8 | 46,5 | 19,0 | 0,2 | 0,2 | - | - | 100,0 | 33 | MACHINES DE BUREAU |
| 0,1 | 3,7 | 14,8 | 45,1 | 24,3 | 11,9 | 11,0 | 0,9 | - | 100,0 | 34 | CONSTRUCTION ELECT. |
| - | 0,8 | 19,4 | 46,1 | 16,6 | 17,1 | 17,1 | - | - | 100,0 | 35 | AUTOM.,PIECES DET. |
| - | 0,7 | 17,8 | 47,3 | 17,8 | 16,3 | 16,3 | - | - | 100,0 | 351 | CONSTR. AUTOMOBILES |
| 0,1 | 3,5 | 15,0 | 44,0 | 24,8 | 12,6 | 12,2 | 0,4 | - | 100,0 | 36 | AUTRE MAT. TRANSPORT |
| 0,7 | 3,5 | 20,6 | 40,4 | 16,3 | 18,4 | 15,6 | 2,8 | - | 100,0 | 361 | CONSTR. NAVALE |
| - | . | . | . | . | . | . | - | - | . | 364 | CONSTR. AERONEFS |
| 0,8 | 3,6 | 14,6 | 49,0 | 15,8 | 16,2 | 16,2 | - | - | 100,0 | 37 | INSTR. PRECISION ETC |
| 0,9 | 3,9 | 16,0 | 37,3 | 31,4 | 10,6 | 9,1 | 1,5 | - | 100,0 | 41/42 | ALIM. BOISSONS TABAC |
| 0,1 | 3,4 | 13,1 | 34,8 | 40,3 | 8,4 | 7,5 | 0,9 | - | 100,0 | 41A | PROD. ALIMENTAIRES |
| - | 3,1 | 15,6 | 20,3 | 40,6 | 20,3 | 9,4 | 10,9 | - | 100,0 | 412 | IND. DE LA VIANDE |
| - | 1,1 | 19,1 | 38,5 | 38,5 | 2,7 | 2,7 | - | - | 100,0 | 413 | IND. DU LAIT |
| - | 6,1 | 7,3 | 33,8 | 47,5 | 5,3 | 4,8 | 0,5 | - | 100,0 | 418 | PAIN, PROD. SUCRES |
| 1,3 | 4,1 | 17,0 | 37,9 | 28,2 | 11,5 | 9,6 | 1,9 | - | 100,0 | 42A | BOISSONS |
| - | 6,6 | 22,9 | 51,6 | 15,1 | 3,9 | 3,9 | - | - | 100,0 | 429 | TABAC |
| 0,5 | 4,6 | 18,2 | 27,3 | 30,7 | 18,8 | 18,4 | 0,3 | - | 100,0 | 43 | INDUSTRIE TEXTILE |
| - | 3,1 | 14,6 | 18,8 | 28,1 | 35,4 | 33,3 | 2,1 | - | 100,0 | 431 | INDUSTRIE LAINIERE |
| - | 1,8 | 12,5 | 14,3 | 33,9 | 37,5 | 37,5 | - | - | 100,0 | 432 | INDUSTR. COTONNIERE |
| - | 6,5 | 19,0 | 30,7 | 24,7 | 19,0 | 19,0 | - | - | 100,0 | 436 | BONNETERIE |
| 0,5 | 0,8 | 16,0 | 43,5 | 25,3 | 14,0 | 11,8 | 2,3 | - | 100,0 | 44 | INDUSTRIE DU CUIR |
| - | 3,0 | 11,1 | 47,5 | 22,2 | 16,2 | 9,1 | 7,1 | - | 100,0 | 441 | TANNERIE-MEGISSERIE |
| 0,7 | - | 17,6 | 42,2 | 26,2 | 13,3 | 12,6 | 0,7 | - | 100,0 | 442 | ARTICLES EN CUIR |
| 0,3 | 2,2 | 11,5 | 28,1 | 37,8 | 20,1 | 18,3 | 1,8 | - | 100,0 | 45 | CHAUSS., HABILLEMENT |
| 0,1 | 2,0 | 11,7 | 25,6 | 33,7 | 27,0 | 24,8 | 2,1 | - | 100,0 | 45A | CHAUSSURES |
| 0,8 | 2,6 | 10,7 | 35,2 | 46,8 | 3,9 | 2,9 | 1,0 | - | 100,0 | 45B | HABILLEMENT |
| 0,1 | 6,0 | 11,4 | 35,1 | 29,5 | 17,9 | 17,1 | 0,8 | - | 100,0 | 46 | BOIS, MEUBLE EN BOIS |
| - | 6,3 | 10,2 | 29,2 | 33,8 | 20,4 | 19,1 | 1,3 | - | 100,0 | 46A | BOIS |
| 0,3 | 5,9 | 12,5 | 41,6 | 24,5 | 15,3 | 15,0 | 0,3 | - | 100,0 | 467 | MEUBLES EN BOIS |
| 0,2 | 3,7 | 12,1 | 43,8 | 31,1 | 9,2 | 8,9 | 0,3 | - | 100,0 | 47 | PAPIER IMPR. EDITION |
| 0,4 | 4,6 | 12,6 | 33,1 | 30,3 | 19,1 | 18,4 | 0,6 | - | 100,0 | 47A | PAPIER, ART. PAPIER |
| - | 2,9 | 11,8 | 52,2 | 31,7 | 1,4 | 1,4 | - | - | 100,0 | 47B | IMPRIMERIE, EDITION |
| 0,4 | 3,8 | 12,3 | 38,2 | 32,9 | 12,4 | 11,1 | 1,3 | - | 100,0 | 48 | CAOUTCHOUC,M. PLAST. |
| - | 0,5 | 6,4 | 34,0 | 33,2 | 25,7 | 23,1 | 2,7 | - | 100,0 | 481 | CAOUTCHOUC |
| 0,4 | 4,5 | 14,3 | 40,0 | 29,9 | 10,8 | 9,7 | 1,2 | - | 100,0 | 483 | MATIERES PLASTIQUES |
| - | 2,3 | 9,8 | 51,2 | 27,6 | 9,0 | 8,0 | 1,0 | - | 100,0 | 49 | AUTRES IND. MANUF. |
| 0,1 | 2,5 | 21,1 | 50,5 | 21,8 | 4,0 | 3,6 | 0,3 | - | 100,0 | 50 | BATIMENT GENIE CIVIL |
| 0,2 | 1,9 | 24,2 | 53,1 | 18,5 | 2,1 | 2,0 | 0,1 | - | 100,0 | 50A | BAT. SAUF INSTALL. |
| - | 4,9 | 12,9 | 44,5 | 29,0 | 8,6 | 8,6 | - | - | 100,0 | 503 | INSTALLATION |
| - | 3,8 | 18,6 | 24,8 | 33,2 | 19,6 | 15,9 | 3,7 | - | 100,0 | A | ENS. EXTRACTIVES |
| 1,3 | 6,6 | 14,7 | 40,0 | 23,5 | 13,9 | 12,5 | 1,4 | - | 100,0 | B | ENS. MANUFACTURIERES |
| 1,2 | 6,2 | 15,4 | 40,8 | 23,4 | 13,0 | 11,7 | 1,3 | - | 100,0 | C | ENS. EXTR.,MAN.,BAT. |

(*) NON DECLARES

DURCHSCHNITTLICHER MONATSVERDIENST DER

ANGESTELLTEN NACH LEISTUNGSGRUPPE

M A E N N E R

GEBIET : RHEINLAND - PFALZ

| INDUSTRIE | NACE | (DM) LEISTUNGSGRUPPE 1B | 2 | 3 | 4 | 5 | 5A | 5B | INSGESAMT ENSEMBLE |
|---|---|---|---|---|---|---|---|---|---|
| KOHLENBERGBAU | 11 | - | - | - | - | - | - | - | - |
| STEINK. UNTER TAGE | 111A | - | - | - | - | - | - | - | - |
| STEINK. UEBER TAGE | 111B | - | - | - | - | - | - | - | - |
| KOKEREI | 12 | - | - | - | - | - | - | - | - |
| ERDOEL-U. ERDGASGEW. | 13 | . | . | . | - | - | - | - | . |
| MINERALOELVERARB. | 14 | . | . | . | - | . | . | - | . |
| KERNBRENNSTOFFIND. | 15 | - | - | - | - | - | - | - | - |
| ELEKTR.,GAS, DAMPF | 16 | . | 2.599 | 1.822 | 1.443 | 2.226 | 2.259 | 1.716 | 2.040 |
| WASSERGEW. VERTEIL. | 17 | . | . | 1.996 | 1.539 | 2.026 | 2.055 | . | 2.025 |
| ERZBERGBAU | 21 | - | - | - | - | - | - | - | - |
| EISENERZ UNTER TAGE | 211A | - | - | - | - | - | - | - | - |
| EISENERZ UEBER TAGE | 211B | - | - | - | - | - | - | - | - |
| METALLERZEUGUNG | 22 | . | 2.314 | 1.709 | . | 2.215 | 2.224 | . | 2.080 |
| EISEN UND STAHL | 22A | . | 2.244 | 1.694 | . | 2.216 | 2.229 | . | 2.035 |
| NE-METALLE | 224 | . | 2.525 | 1.766 | . | 2.211 | 2.211 | - | 2.227 |
| NICHTENERG.MIN.TORF | 23 | . | 2.399 | 1.919 | 1.369 | 2.049 | 2.083 | . | 2.017 |
| BAUMAT.KERAM.ERDEN | 231 | . | 2.399 | 1.920 | 1.369 | 2.049 | 2.083 | . | 2.018 |
| AND.MINERAL..TORF | 23A | - | . | . | - | - | - | - | . |
| BEARB.STEIN.ERD.GLAS | 24 | 2.974 | 2.420 | 1.929 | 1.520 | 1.940 | 1.955 | 1.594 | 2.015 |
| ZEMENT | 2421 | 3.012 | 2.337 | 1.878 | 1.564 | 2.061 | 2.061 | - | 2.038 |
| GLAS | 247 | 3.088 | 2.505 | 1.845 | 1.287 | 1.850 | 1.858 | . | 2.014 |
| KERAMISCHE ERZEUGN. | 248 | 2.794 | 2.314 | 1.864 | 1.430 | 1.876 | 1.892 | . | 1.887 |
| CHEMISCHE INDUSTRIE | 25 | 3.300 | 2.536 | 1.985 | 1.534 | 2.355 | 2.392 | 2.188 | 2.346 |
| CHEM. GRUNDSTOFFE | 25A | 3.300 | 2.536 | 1.985 | 1.534 | 2.355 | 2.392 | 2.188 | 2.346 |
| CHEMIEFASERINDUSTRIE | 26 | - | - | - | - | - | - | - | - |
| METALLERZEUGNISSE | 31 | 2.921 | 2.335 | 1.711 | 1.277 | 2.007 | 2.021 | 1.589 | 1.958 |
| GIESSEREI | 311 | . | 2.122 | 1.630 | . | 1.967 | 1.967 | - | 1.863 |
| METALLKONSTRUKTION | 314 | . | 2.401 | 1.866 | . | 2.127 | 2.127 | - | 2.050 |
| EBM-WAREN | 316 | 2.828 | 2.344 | 1.707 | #1.288 | 1.995 | 2.014 | . | 1.959 |
| MASCHINENBAU | 32 | 2.796 | 2.296 | 1.762 | 1.188 | 2.029 | 2.076 | 1.493 | 1.940 |
| LAND.MASCH.U.TRAKT. | 321 | . | . | #1.875 | . | . | . | - | #2.380 |
| WERKZEUGMASCHINEN | 322 | 2.489 | 2.290 | 1.839 | 1.258 | 2.061 | 2.061 | - | 1.962 |
| BUEROMASCH., DV-GER. | 33 | 3.622 | 3.126 | 2.512 | 1.817 | . | . | - | 2.675 |
| ELEKTROTECHNIK | 34 | #2.919 | 2.243 | 1.660 | #1.322 | 1.908 | 1.921 | . | 1.868 |
| KRAFTWAGEN U.-TEILE | 35 | . | 2.441 | 1.862 | #1.426 | 2.155 | 2.155 | - | 2.075 |
| KRAFTWAGEN U.-MOTOR | 351 | . | 2.419 | 1.912 | . | 2.105 | 2.105 | - | 2.085 |
| FAHRZEUGBAU OHNE KFZ | 36 | . | 2.405 | 1.813 | 1.289 | 2.007 | 2.030 | . | 1.956 |
| SCHIFFBAU | 361 | . | 2.212 | 1.891 | . | . | . | . | 1.986 |
| LUFTFAHRZEUGBAU | 364 | . | . | . | . | . | . | - | . |
| FEINMECHANIK,OPTIK | 37 | . | 2.253 | 1.725 | . | 2.124 | 2.124 | - | 1.971 |
| NAHRUNGS-U.GENUSSM. | 41/42 | 2.797 | 2.231 | 1.754 | 1.478 | 2.113 | 2.181 | 1.719 | 1.914 |
| NAHRUNGSMITTELGEW. | 41A | 2.583 | 2.145 | 1.756 | 1.441 | 1.957 | 1.989 | . | 1.816 |
| FLEISCHVERARB. | 412 | . | . | . | . | . | . | . | 1.695 |
| MILCHVERARBEITUNG | 413 | . | 2.196 | 1.771 | 1.332 | . | . | - | 1.819 |
| BACK -U.SUESSWAREN | 418 | . | . | 1.624 | . | . | . | . | 1.737 |
| GETRAENKEINDUSTRIE | 42A | 2.871 | 2.267 | 1.754 | 1.495 | 2.075 | 2.148 | 1.721 | 1.934 |
| TABAKVERARBEITUNG | 429 | . | 2.145 | 1.593 | . | . | . | - | 1.861 |
| TEXTILGEWERBE | 43 | #2.772 | 2.416 | 1.697 | 1.348 | 1.917 | 1.916 | . | 1.996 |
| WOLLE | 431 | . | . | . | . | 2.066 | 2.064 | . | 2.230 |
| BAUMWOLLE | 432 | . | . | . | . | 1.877 | 1.877 | - | 1.905 |
| WIRKEREI,STRICKEREI | 436 | . | . | . | . | 1.821 | 1.821 | - | 1.901 |
| LEDERGEWERBE | 44 | . | 1.965 | 1.416 | #1.158 | 1.762 | 1.828 | . | 1.613 |
| GERBEREI | 441 | . | . | 1.478 | . | 1.690 | . | . | 1.648 |
| LEDERWARENHERST. | 442 | - | 1.949 | 1.393 | #1.185 | 1.799 | 1.799 | - | 1.597 |
| SCHUH-,BEKLEIDUNGSG. | 45 | #2.678 | 2.187 | 1.739 | 1.342 | 1.600 | 1.613 | 1.470 | 1.713 |
| SCHUHGEWERBE | 45A | #2.502 | 2.162 | 1.705 | 1.350 | 1.596 | 1.606 | 1.481 | 1.683 |
| BEKLEIDUNGSGEWERBE | 45B | . | 2.281 | 1.847 | 1.323 | . | . | . | 1.857 |
| BE- U. VERARB.V.HOLZ | 46 | 2.663 | 2.244 | 1.773 | 1.371 | 1.875 | 1.890 | . | 1.870 |
| HOLZVER. OHNE MOEB. | 46A | 2.718 | 2.414 | 1.834 | 1.387 | 1.872 | 1.892 | . | 1.883 |
| HOLZMOEBELHERST. | 467 | 2.609 | 2.115 | 1.735 | #1.321 | 1.881 | 1.888 | . | 1.864 |
| PAPIER,DRUCK. VERLAG | 47 | 3.053 | 2.564 | 1.944 | 1.413 | 2.169 | 2.178 | . | 2.069 |
| PAPIER-U.PAPPENERZ. | 47A | #3.355 | 2.680 | 1.951 | 1.518 | 2.182 | 2.192 | . | 2.143 |
| DRUCKEREI,VERLAGSG. | 47B | 2.642 | 2.472 | 1.940 | 1.257 | . | . | - | 2.000 |
| GUMMI,KUNSTSTOFFE | 48 | 3.006 | 2.508 | 1.837 | 1.455 | 2.093 | 2.143 | 1.631 | 2.007 |
| GUMMIVERARBEITUNG | 481 | . | 2.339 | 1.805 | 1.631 | 2.245 | 2.296 | . | 1.960 |
| KUNSTSTOFFVERARB. | 483 | 2.919 | 2.535 | 1.853 | 1.320 | 2.000 | 2.048 | . | 2.028 |
| SONST. VERARB. GEW. | 49 | . | #2.037 | 1.618 | #1.261 | 1.672 | 1.692 | . | 1.695 |
| BAUGEWERBE | 50 | 2.783 | 2.483 | 2.115 | 1.360 | 2.125 | 2.164 | . | 2.181 |
| BAUGEW. OHNE INST. | 50A | 3.008 | 2.527 | 2.164 | 1.403 | 2.299 | 2.341 | . | 2.245 |
| BAUINSTALLATION | 503 | 2.429 | 2.180 | 1.781 | #1.239 | 2.180 | 2.180 | - | 1.923 |
| BERGBAU INSGESAMT | A | . | 2.408 | 1.921 | 1.369 | 2.049 | 2.083 | . | 2.025 |
| VERARB.INDUSTR.INSG. | B | 3.143 | 2.424 | 1.863 | 1.440 | 2.107 | 2.124 | 1.948 | 2.055 |
| BERGB.,VERARB.,BAUG. | C | 3.128 | 2.431 | 1.896 | 1.433 | 2.106 | 2.125 | 1.939 | 2.102 |

GAIN MENSUEL MOYEN DES EMPLOYES

SUIVANT LA QUALIFICATION

REGION : RHEINLAND - PFALZ

H O M M E S

| INDIZES / INDICES — QUALIFICATION | | | | | | | | N A C E | INDUSTRIE |
|---|---|---|---|---|---|---|---|---|---|
| 1B | 2 | 3 | 4 | 5 | 5A | 5B | INSGESAMT ENSEMBLE | | |
| - | - | - | - | - | - | - | - | 11 | EXTR. COMB. SOLIDES |
| - | - | - | - | - | - | - | - | 111A | EXTR. HOUILLE FOND |
| - | - | - | - | - | - | - | - | 111B | EXTR. HOUILLE JOUR |
| - | - | - | - | - | - | - | - | 12 | COKERIES |
| . | . | . | - | - | - | - | . | 13 | EXTR. PETR. GAZ NAT. |
| . | . | . | - | . | . | - | . | 14 | RAFFINAGE DU PETROLE |
| - | - | - | - | - | - | - | - | 15 | COMBUST. NUCLEAIRES |
| . | 127,4 | 89,3 | 70,7 | 109,1 | 110,7 | 84,1 | 100,0 | 16 | ELECTR. GAZ VAPEUR |
| . | . | 98,6 | 76,0 | 100,0 | 101,5 | . | 100,0 | 17 | DISTRIBUTION D EAU |
| - | - | - | - | - | - | - | - | 21 | EXTR. MIN. METALLIQ. |
| - | - | - | - | - | - | - | - | 211A | MINES DE FER FOND |
| - | - | - | - | - | - | - | - | 211B | MINES DE FER JOUR |
| . | 111,3 | 82,2 | . | 106,5 | 106,9 | . | 100,0 | 22 | PROD. DES METAUX |
| . | 113,3 | 83,2 | . | 108,9 | 109,5 | . | 100,0 | 22A | METAUX FERREUX |
| . | 113,4 | 79,3 | . | 99,3 | 99,3 | - | 100,0 | 224 | METAUX NON FERREUX |
| . | 118,9 | 95,1 | 67,9 | 101,6 | 103,3 | . | 100,0 | 23 | AUTRES MIN. - TOURB. |
| . | 118,9 | 95,1 | 67,8 | 101,5 | 103,2 | . | 100,0 | 231 | M. CONSTR. T. A FEU |
| - | . | . | - | - | - | - | . | 23A | TOURBIERES ETC. |
| 147,6 | 120,1 | 95,7 | 75,4 | 96,3 | 97,0 | 79,1 | 100,0 | 24 | PR. MIN. NON METALL. |
| 147,8 | 114,7 | 92,1 | 76,7 | 101,1 | 101,1 | - | 100,0 | 2421 | CIMENT |
| 153,3 | 124,4 | 91,6 | 63,9 | 91,9 | 92,3 | . | 100,0 | 247 | VERRE |
| 148,1 | 122,6 | 98,8 | 75,8 | 99,4 | 100,3 | . | 100,0 | 248 | PROD. CERAMIQUES |
| 140,7 | 108,1 | 84,6 | 65,4 | 100,4 | 102,0 | 93,3 | 100,0 | 25 | INDUSTRIE CHIMIQUE |
| 140,7 | 108,1 | 84,6 | 65,4 | 100,4 | 102,0 | 93,3 | 100,0 | 25A | PROD. CHIM. DE BASE |
| - | - | - | - | - | - | - | - | 26 | FIBRES ART. ET SYNT. |
| 149,2 | 119,3 | 87,4 | 65,2 | 102,5 | 103,2 | 81,2 | 100,0 | 31 | OUVRAGES EN METAUX |
| . | 113,9 | 87,5 | . | 105,6 | 105,6 | - | 100,0 | 311 | FONDERIES |
| . | 117,1 | 91,0 | . | 103,8 | 103,8 | - | 100,0 | 314 | CONSTR. METALLIQUE |
| 144,4 | 119,7 | 87,1 | #65,7 | 101,8 | 102,8 | . | 100,0 | 316 | OUTILLAGE A. FINIS |
| 144,1 | 118,4 | 90,8 | 61,2 | 104,6 | 107,0 | 77,0 | 100,0 | 32 | MACHINES,MAT. MECAN. |
| . | . | #78,8 | . | . | . | - | #100,0 | 321 | MACH.,TRACT. AGRIC. |
| 126,9 | 115,7 | 93,7 | 64,1 | 105,0 | 105,0 | - | 100,0 | 322 | MACHINES-OUTILS |
| 135,4 | 116,9 | 93,9 | 67,9 | . | . | - | 100,0 | 33 | MACHINES DE BUREAU |
| #156,3 | 120,1 | 88,9 | #70,8 | 102,1 | 102,8 | . | 100,0 | 34 | CONSTRUCTION ELECT. |
| . | 117,6 | 89,7 | #68,7 | 103,9 | 103,9 | - | 100,0 | 35 | AUTOM.,PIECES DET. |
| . | 116,0 | 91,7 | . | 101,0 | 101,0 | - | 100,0 | 351 | CONSTR. AUTOMOBILES |
| . | 123,0 | 92,7 | 65,9 | 102,6 | 103,8 | . | 100,0 | 36 | AUTRE MAT. TRANSPORT |
| . | 111,4 | 95,2 | . | . | . | . | 100,0 | 361 | CONSTR. NAVALE |
| . | . | . | . | . | . | - | . | 364 | CONSTR. AEPONEFS |
| . | 114,3 | 87,5 | . | 107,8 | 107,8 | - | 100,0 | 37 | INSTR. PRECISION ETC |
| 146,1 | 116,6 | 91,6 | 77,2 | 110,4 | 113,9 | 89,8 | 100,0 | 41/42 | ALIM. BOISSONS TABAC |
| 142,2 | 118,1 | 96,7 | 79,4 | 107,8 | 109,5 | . | 100,0 | 41A | PROD. ALIMENTAIRES |
| . | . | . | . | . | . | . | 100,0 | 412 | IND. DE LA VIANDE |
| . | 120,8 | 97,4 | 73,2 | . | . | - | 100,0 | 413 | IND. DU LAIT |
| . | . | 93,5 | . | . | . | . | 100,0 | 41B | PAIN, PROD. SUCRES |
| 148,4 | 117,2 | 90,7 | 77,3 | 107,3 | 111,1 | 89,0 | 100,0 | 42A | BOISSONS |
| . | 115,3 | 85,6 | . | . | . | - | 100,0 | 429 | TABAC |
| #138,9 | 121,0 | 85,0 | 67,5 | 96,0 | 96,0 | . | 100,0 | 43 | INDUSTRIE TEXTILE |
| . | . | . | . | 92,6 | 92,6 | . | 100,0 | 431 | INDUSTRIE LAINIERE |
| . | . | . | . | 98,5 | 98,5 | - | 100,0 | 432 | INDUSTR. COTONNIERE |
| . | . | . | . | 95,8 | 95,8 | - | 100,0 | 436 | BONNETERIE |
| . | 122,0 | 88,0 | #71,9 | 109,4 | 113,5 | . | 100,0 | 44 | INDUSTRIE DU CUIR |
| . | . | 89,7 | . | 102,5 | . | . | 100,0 | 441 | TANNERIE-MEGISSERIE |
| - | 122,0 | 87,2 | #74,2 | 112,6 | 112,6 | - | 100,0 | 442 | ARTICLES EN CUIR |
| #156,3 | 127,7 | 101,5 | 78,3 | 93,4 | 94,2 | 85,8 | 100,0 | 45 | CHAUSS., HABILLEMENT |
| #148,7 | 128,5 | 101,3 | 80,2 | 94,8 | 95,4 | 88,0 | 100,0 | 45A | CHAUSSURES |
| . | 122,8 | 99,5 | 71,2 | . | . | . | 100,0 | 458 | HABILLEMENT |
| 142,4 | 120,0 | 94,8 | 73,3 | 100,3 | 101,1 | . | 100,0 | 46 | BOIS, MEUBLE EN BOIS |
| 144,6 | 128,4 | 97,6 | 73,8 | 99,6 | 100,6 | . | 100,0 | 46A | BOIS |
| 140,0 | 113,5 | 93,1 | #70,9 | 100,9 | 101,3 | . | 100,0 | 467 | MEUBLES EN BOIS |
| 147,6 | 123,9 | 94,0 | 68,3 | 104,8 | 105,3 | . | 100,0 | 47 | PAPIER IMPR. EDITION |
| #156,8 | 125,2 | 91,2 | 70,9 | 102,0 | 102,4 | . | 100,0 | 47A | PAPIER, ART. PAPIER |
| 132,1 | 123,6 | 97,0 | 62,9 | . | . | - | 100,0 | 478 | IMPRIMERIE, EDITION |
| 149,8 | 125,0 | 91,5 | 72,5 | 104,3 | 106,8 | 81,3 | 100,0 | 48 | CAOUTCHOUC,M. PLAST. |
| . | 119,3 | 92,1 | 83,2 | 114,5 | 117,1 | . | 100,0 | 481 | CAOUTCHOUC |
| 143,9 | 125,0 | 91,4 | 65,1 | 98,6 | 101,0 | . | 100,0 | 483 | MATIERES PLASTIQUES |
| . | #120,2 | 95,5 | #74,4 | 98,6 | 99,8 | . | 100,0 | 49 | AUTRES IND. MANUF. |
| 127,6 | 113,8 | 97,0 | 62,4 | 97,4 | 99,2 | . | 100,0 | 50 | BATIMENT GENIE CIVIL |
| 134,0 | 112,6 | 96,4 | 62,5 | 102,4 | 104,3 | . | 100,0 | 50A | BAT. SAUF INSTALL. |
| 126,3 | 113,4 | 92,6 | #64,4 | 113,4 | 113,4 | - | 100,0 | 503 | INSTALLATION |
| . | 118,9 | 94,9 | 67,6 | 101,2 | 102,9 | . | 100,0 | A | ENS. EXTRACTIVES |
| 150,0 | 115,7 | 88,9 | 68,7 | 100,6 | 101,4 | 93,0 | 100,0 | B | ENS. MANUFACTURIERES |
| 148,8 | 115,7 | 90,2 | 68,2 | 100,2 | 101,1 | 92,2 | 100,0 | C | ENS. EXTR.,MAN.,BAT. |

F R A U E N

GEBIET : RHEINLAND - PFALZ

| INDUSTRIE | NACE | (DM) LEISTUNGSGRUPPE 1B | 2 | 3 | 4 | 5 | 5A | 5B | INSGESAMT ENSEMBLE |
|---|---|---|---|---|---|---|---|---|---|
| KOHLENBERGBAU | 11 | - | - | - | - | - | - | - | - |
| STEINK. UNTER TAGE | 111A | - | - | - | - | - | - | - | - |
| STEINK. UEBER TAGE | 111B | - | - | - | - | - | - | - | - |
| KOKEREI | 12 | - | - | - | - | - | - | - | - |
| ERDOEL-U. ERDGASGEW. | 13 | - | - | - | - | - | - | - | - |
| MINERALOELVERARB. | 14 | - | - | . | . | - | - | - | . |
| KERNBRENNSTOFFIND. | 15 | - | - | - | - | - | - | - | - |
| ELEKTR.,GAS, DAMPF | 16 | . | . | 1.688 | 1.145 | - | - | - | 1.398 |
| WASSERGEW. VERTEIL. | 17 | - | . | . | . | - | - | - | . |
| ERZBERGBAU | 21 | - | - | - | - | - | - | - | - |
| EISENERZ UNTER TAGE | 211A | - | - | - | - | - | - | - | - |
| EISENERZ UEBER TAGE | 211B | - | - | - | - | - | - | - | - |
| METALLERZEUGUNG | 22 | - | . | 1.364 | 811 | - | - | - | 1.223 |
| EISEN UND STAHL | 22A | - | . | 1.329 | #778 | - | - | - | 1.189 |
| NE-METALLE | 224 | - | - | . | . | - | - | - | #1.380 |
| NICHTENERG.MIN.TORF | 23 | - | . | #1.391 | 1.176 | - | - | - | 1.256 |
| BAUMAT.KERAM.ERDEN | 231 | - | . | #1.391 | 1.176 | - | - | - | 1.256 |
| AND.MINERAL.,TORF | 23A | - | - | - | - | - | - | - | - |
| BEARB.STEIN.ERD.GLAS | 24 | . | . | 1.512 | 1.099 | . | . | - | 1.239 |
| ZEMENT | 2421 | - | - | . | 1.374 | - | - | - | 1.453 |
| GLAS | 247 | - | - | 1.476 | 1.059 | - | - | - | 1.237 |
| KERAMISCHE ERZEUGN. | 248 | . | . | #1.724 | 1.126 | . | . | - | 1.211 |
| CHEMISCHE INDUSTRIE | 25 | 2.947 | 2.431 | 1.649 | 1.163 | . | . | . | 1.530 |
| CHEM. GRUNDSTOFFE | 25A | 2.947 | 2.431 | 1.649 | 1.163 | . | . | . | 1.530 |
| CHEMIEFASERINDUSTRIE | 26 | - | - | - | - | - | - | - | - |
| METALLERZEUGNISSE | 31 | . | . | 1.324 | 920 | . | - | . | 1.145 |
| GIESSEREI | 311 | - | . | 1.280 | 859 | - | - | - | 1.108 |
| METALLKONSTRUKTION | 314 | . | . | 1.321 | #1.050 | - | - | - | 1.313 |
| EBM-WAREN | 316 | . | . | 1.349 | 925 | - | - | - | 1.122 |
| MASCHINENBAU | 32 | . | #2.052 | 1.336 | 931 | - | - | - | 1.126 |
| LAND.MASCH.U.TRAKT. | 321 | - | - | . | . | - | - | - | #1.226 |
| WERKZEUGMASCHINEN | 322 | . | . | 1.378 | 931 | - | - | - | 1.125 |
| BUEROMASCH., DV-GER. | 33 | - | . | 1.829 | 1.275 | - | - | - | 1.548 |
| ELEKTROTECHNIK | 34 | . | . | 1.279 | 983 | - | - | - | 1.126 |
| KRAFTWAGEN U.-TEILE | 35 | - | . | 1.450 | 1.094 | - | - | - | 1.276 |
| KRAFTWAGEN U.-MOTOR | 351 | - | . | 1.526 | 1.124 | - | - | - | 1.308 |
| FAHRZEUGBAU OHNE KFZ | 36 | - | . | 1.421 | 1.104 | . | . | - | 1.273 |
| SCHIFFBAU | 361 | - | . | . | . | - | - | - | #1.409 |
| LUFTFAHRZEUGBAU | 364 | - | . | . | . | . | . | - | . |
| FEINMECHANIK,OPTIK | 37 | - | . | 1.315 | #889 | - | - | - | 1.164 |
| NAHRUNGS-U.GENUSSM. | 41/42 | . | 1.844 | 1.346 | 980 | . | . | - | 1.185 |
| NAHRUNGSMITTELGEW. | 41A | . | . | 1.269 | 921 | . | . | - | 1.072 |
| FLEISCHVERARB. | 412 | - | . | . | . | - | - | - | #993 |
| MILCHVERARBEITUNG | 413 | - | - | 1.227 | #931 | - | - | - | 1.058 |
| BACK -U.SUESSWAREN | 41B | . | . | #1.272 | 769 | - | - | - | 934 |
| GETRAENKEINDUSTRIE | 42A | . | 1.869 | 1.372 | 954 | - | - | - | 1.210 |
| TABAKVERARBEITUNG | 429 | . | . | 1.297 | 949 | - | - | - | 1.262 |
| TEXTILGEWERBE | 43 | . | #1.835 | 1.380 | 942 | - | - | - | 1.141 |
| WOLLE | 431 | - | - | . | . | - | - | - | #1.162 |
| BAUMWOLLE | 432 | - | - | - | . | - | - | - | . |
| WIRKEREI,STRICKEREI | 436 | . | . | #1.240 | 805 | - | - | - | #1.210 |
| LEDERGEWERBE | 44 | - | . | 1.070 | 852 | . | . | . | 982 |
| GERBEREI | 441 | - | . | 1.195 | 945 | - | - | - | 1.067 |
| LEDERWARENHERST. | 442 | - | . | 1.029 | 829 | . | . | . | 959 |
| SCHUH-,BEKLEIDUNGSG. | 45 | . | #1.669 | 1.214 | 960 | 1.379 | 1.393 | . | 1.123 |
| SCHUHGEWERBE | 45A | . | . | 1.113 | 935 | 1.369 | 1.366 | . | 1.086 |
| BEKLEIDUNGSGEWERBE | 45B | . | . | 1.312 | 990 | . | . | . | 1.148 |
| BE- U. VERARB.V.HOLZ | 46 | . | #1.666 | 1.265 | 962 | - | - | - | 1.122 |
| HOLZVER. OHNE MOEB. | 46A | - | . | #1.288 | 949 | - | - | - | 1.120 |
| HOLZMOEBELHERST. | 467 | . | . | 1.242 | 980 | - | - | - | 1.125 |
| PAPIER,DRUCK. VERLAG | 47 | . | . | 1.466 | 1.022 | - | - | - | 1.234 |
| PAPIER-U.PAPPENERZ. | 47A | . | . | 1.388 | 1.052 | - | - | - | 1.248 |
| DRUCKEREI,VERLAGSG. | 47B | . | - | 1.505 | 1.006 | - | - | - | 1.225 |
| GUMMI,KUNSTSTOFFE | 48 | . | #1.603 | 1.456 | 1.068 | . | - | . | 1.221 |
| GUMMIVERARBEITUNG | 481 | - | - | #1.642 | 1.065 | - | - | - | #1.307 |
| KUNSTSTOFFVERARB. | 483 | . | #1.603 | 1.384 | 1.068 | . | - | . | 1.208 |
| SONST. VERARB. GEW. | 49 | . | . | #1.226 | 845 | . | - | . | 1.074 |
| BAUGEWERBE | 50 | . | #1.829 | 1.417 | 971 | - | - | - | 1.222 |
| BAUGEW. OHNE INST. | 50A | . | #1.835 | 1.458 | 989 | - | - | - | 1.251 |
| BAUINSTALLATION | 503 | . | . | 1.267 | 927 | - | - | - | 1.153 |
| BERGBAU INSGESAMT | A | - | . | #1.391 | 1.176 | - | - | - | 1.256 |
| VERARB.INDUSTR.INSG. | B | 2.497 | 2.078 | 1.464 | 1.030 | 1.387 | 1.415 | . | 1.278 |
| BERGB.,VERARB.,BAUG. | C | 2.456 | 2.036 | 1.460 | 1.027 | 1.387 | 1.415 | . | 1.273 |

REGION : RHEINLAND - PFALZ

F E M M E S

| INDIZES / INDICES — QUALIFICATION | | | | | | | | N A C E | INDUSTRIE |
|---|---|---|---|---|---|---|---|---|---|
| 1B | 2 | 3 | 4 | 5 | 5A | 5B | INSGESAMT / ENSEMBLE | | |
| - | - | - | - | - | - | - | - | 11 | EXTR. COMB. SOLIDES |
| - | - | - | - | - | - | - | - | 111A | EXTR. HOUILLE FOND |
| - | - | - | - | - | - | - | - | 111B | EXTR. HOUILLE JOUR |
| - | - | - | - | - | - | - | - | 12 | COKERIES |
| - | - | - | - | - | - | - | - | 13 | EXTR. PETR. GAZ NAT. |
| - | - | . | . | - | - | - | . | 14 | RAFFINAGE DU PETROLE |
| - | - | - | - | - | - | - | - | 15 | COMBUST. NUCLEAIRES |
| . | . | 120,7 | 81,° | - | - | - | 100,0 | 16 | ELECTR. GAZ VAPEUR |
| - | . | . | . | - | - | - | . | 17 | DISTRIBUTION D EAU |
| - | - | - | - | - | - | - | - | 21 | EXTR. MIN. METALLIQ. |
| - | - | - | - | - | - | - | - | 211A | MINES DE FER FOND |
| - | - | - | - | - | - | - | - | 211B | MINES DE FER JOUR |
| - | . | 111,5 | 66,3 | - | - | - | 100,0 | 22 | PROD. DES METAUX |
| - | . | 111,8 | #65,4 | - | - | - | 100,0 | 22A | METAUX FERREUX |
| - | - | . | . | - | - | - | #100,0 | 224 | METAUX NON FERREUX |
| - | . | #110,7 | 93,6 | - | - | - | 100,0 | 23 | AUTRES MIN. - TOURB. |
| - | . | #110,7 | 93,6 | - | - | - | 100,0 | 231 | M. CONSTR. T. A FEU |
| - | - | - | - | - | - | - | - | 23A | TOURBIERES ETC. |
| . | . | 122,0 | 88,7 | . | . | - | 100,0 | 24 | PR. MIN. NON METALL. |
| - | - | . | 94,6 | - | - | - | 100,0 | 2421 | CIMENT |
| - | - | 119,3 | 85,6 | - | - | - | 100,0 | 247 | VERRE |
| . | . | #142,4 | 93,0 | . | . | - | 100,0 | 248 | PROD. CERAMIQUES |
| 192,6 | 158,9 | 107,8 | 76,0 | . | . | . | 100,0 | 25 | INDUSTRIE CHIMIQUE |
| 192,6 | 158,9 | 107,8 | 76,0 | . | . | . | 100,0 | 25A | PROD. CHIM. DE BASE |
| - | - | - | - | - | - | - | - | 26 | FIBRES ART. ET SYNT. |
| . | . | 115,6 | 80,2 | . | - | . | 100,0 | 31 | OUVRAGES EN METAUX |
| - | . | 115,5 | 77,5 | - | - | - | 100,0 | 311 | FONDERIES |
| . | . | 100,6 | #80,0 | - | - | - | 100,0 | 314 | CONSTR. METALLIQUE |
| . | . | 120,2 | 82,4 | - | - | - | 100,0 | 316 | OUTILLAGE A. FINIS |
| . | #182,2 | 118,7 | 82,7 | - | - | - | 100,0 | 32 | MACHINES,MAT. MECAN. |
| - | - | . | . | - | - | - | #100,0 | 321 | MACH.,TRACT. AGRIC. |
| . | . | 122,5 | 82,8 | - | - | - | 100,0 | 322 | MACHINES-OUTILS |
| - | . | 118,2 | 82,4 | - | - | - | 100,0 | 33 | MACHINES DE BUREAU |
| . | . | 113,6 | 87,3 | - | - | - | 100,0 | 34 | CONSTRUCTION ELECT. |
| - | . | 113,6 | 85,7 | - | - | - | 100,0 | 35 | AUTOM.,PIECES DET. |
| - | . | 116,7 | 85,9 | - | - | - | 100,0 | 351 | CONSTR. AUTOMOBILES |
| - | . | 111,6 | 86,7 | . | . | - | 100,0 | 36 | AUTRE MAT. TRANSPORT |
| - | . | . | . | - | - | - | #100,0 | 361 | CONSTR. NAVALE |
| - | . | . | . | . | . | - | . | 364 | CONSTR. AERONEFS |
| - | . | 113,0 | #76,4 | - | - | - | 100,0 | 37 | INSTR. PRECISION ETC |
| . | 155,6 | 113,6 | 82,7 | . | . | - | 100,0 | 41/42 | ALIM. BOISSONS TABAC |
| . | . | 118,4 | 85,9 | . | . | - | 100,0 | 41A | PROD. ALIMENTAIRES |
| - | . | . | . | - | - | - | #100,0 | 412 | IND. DE LA VIANDE |
| - | - | 116,0 | #88,0 | - | - | - | 100,0 | 413 | IND. DU LAIT |
| . | . | #136,2 | 82,3 | - | - | - | 100,0 | 418 | PAIN, PROD. SUCRES |
| . | 154,5 | 113,4 | 78,8 | - | - | - | 100,0 | 42A | BOISSONS |
| . | . | 102,8 | 75,2 | - | - | - | 100,0 | 429 | TABAC |
| . | #160,8 | 120,9 | 82,6 | - | - | - | 100,0 | 43 | INDUSTRIE TEXTILE |
| - | - | . | . | - | - | - | #100,0 | 431 | INDUSTRIE LAINIERE |
| - | - | - | . | - | - | - | . | 432 | INDUSTR. COTONNIERE |
| . | . | #102,5 | 66,5 | - | - | - | #100,0 | 436 | BONNETERIE |
| - | . | 109,0 | 86,8 | . | . | . | 100,0 | 44 | INDUSTRIE DU CUIR |
| - | . | 112,0 | 88,6 | - | - | - | 100,0 | 441 | TANNERIE-MEGISSERIE |
| - | . | 107,3 | 86,4 | . | . | . | 100,0 | 442 | ARTICLES EN CUIR |
| . | #148,6 | 108,1 | 85,5 | 122,8 | 124,0 | . | 100,0 | 45 | CHAUSS., HABILLEMENT |
| . | . | 102,5 | 86,1 | 126,1 | 125,8 | . | 100,0 | 45A | CHAUSSURES |
| . | . | 114,3 | 86,2 | . | . | . | 100,0 | 45B | HABILLEMENT |
| . | #148,5 | 112,7 | 85,7 | - | - | - | 100,0 | 46 | BOIS, MEUBLE EN BOIS |
| - | . | #115,0 | 84,7 | - | - | - | 100,0 | 46A | BOIS |
| . | . | 110,4 | 87,1 | - | - | - | 100,0 | 467 | MEUBLES EN BOIS |
| . | . | 118,8 | 82,8 | - | - | - | 100,0 | 47 | PAPIER IMPR. EDITION |
| . | . | 111,2 | 84,3 | - | - | - | 100,0 | 47A | PAPIER, ART. PAPIER |
| . | - | 122,8 | 82,1 | - | - | - | 100,0 | 47B | IMPRIMERIE, EDITION |
| . | #131,3 | 119,2 | 87,5 | . | - | . | 100,0 | 48 | CAOUTCHOUC,M. PLAST. |
| - | - | #125,6 | 81,5 | - | - | - | #100,0 | 481 | CAOUTCHOUC |
| . | #132,7 | 114,6 | 88,4 | . | - | . | 100,0 | 483 | MATIERES PLASTIQUES |
| . | . | #114,2 | 78,7 | . | - | . | 100,0 | 49 | AUTRES IND. MANUF. |
| . | #149,7 | 116,0 | 79,5 | - | - | - | 100,0 | 50 | BATIMENT GENIE CIVIL |
| . | #145,7 | 116,5 | 79,1 | - | - | - | 100,0 | 50A | BAT. SAUF INSTALL. |
| . | . | 109,4 | 80,1 | - | - | - | 100,0 | 503 | INSTALLATION |
| - | . | #110,7 | 93,6 | - | - | - | 100,0 | A | ENS. EXTRACTIVES |
| 195,4 | 162,6 | 114,6 | 80,6 | 108,5 | 110,7 | . | 100,0 | B | ENS. MANUFACTURIERES |
| 192,9 | 159,9 | 114,7 | 80,7 | 109,0 | 111,2 | . | 100,0 | C | ENS. EXTR.,MAN.,BAT. |

I N S G E S A M T

GEBIET : RHEINLAND - PFALZ

| INDUSTRIE | NACE | (DM) LEISTUNGSGRUPPE 1B | 2 | 3 | 4 | 5 | 5A | 5B | INSGESAMT ENSEMBLE |
|---|---|---|---|---|---|---|---|---|---|
| KOHLENBERGBAU | 11 | - | - | - | - | - | - | - | - |
| STEINK. UNTER TAGE | 111A | - | - | - | - | - | - | - | - |
| STEINK. UEBER TAGE | 111B | - | - | - | - | - | - | - | - |
| KOKEREI | 12 | - | - | - | - | - | - | - | - |
| ERDOEL-U. ERDGASGEW. | 13 | . | . | . | - | - | - | - | . |
| MINERALOELVERARB. | 14 | . | . | . | . | . | . | - | . |
| KERNBRENNSTOFFIND. | 15 | - | - | - | - | - | - | - | - |
| ELEKTR.,GAS, DAMPF | 16 | . | 2.565 | 1.793 | 1.291 | 2.226 | 2.259 | 1.716 | 1.905 |
| WASSERGEW. VERTEIL. | 17 | . | . | 1.925 | 1.425 | 2.026 | 2.055 | . | 1.957 |
| ERZBERGBAU | 21 | - | - | - | - | - | - | - | - |
| EISENERZ UNTER TAGE | 211A | - | - | - | - | - | - | - | - |
| EISENERZ UEBER TAGE | 211B | - | - | - | - | - | - | - | - |
| METALLERZEUGUNG | 22 | . | 2.316 | 1.615 | 804 | 2.215 | 2.224 | . | 1.937 |
| EISEN UND STAHL | 22A | . | 2.248 | 1.593 | 783 | 2.216 | 2.229 | . | 1.885 |
| NE-METALLE | 224 | . | 2.525 | 1.697 | . | 2.211 | 2.211 | - | 2.117 |
| NICHTENERG.MIN.TORF | 23 | . | 2.364 | 1.787 | 1.261 | 2.049 | 2.083 | . | 1.828 |
| BAUMAT.KERAM.ERDEN | 231 | . | 2.364 | 1.786 | 1.261 | 2.049 | 2.083 | . | 1.828 |
| AND.MINERAL.,TORF | 23A | - | . | . | - | - | - | - | . |
| BEARB.STEIN.ERD.GLAS | 24 | 2.957 | 2.408 | 1.839 | 1.275 | 1.938 | 1.954 | 1.594 | 1.809 |
| ZEMENT | 2421 | 3.012 | 2.337 | 1.844 | 1.488 | 2.061 | 2.061 | - | 1.931 |
| GLAS | 247 | 3.088 | 2.505 | 1.745 | 1.128 | 1.850 | 1.858 | . | 1.780 |
| KERAMISCHE ERZEUGN. | 248 | #2.718 | 2.311 | 1.848 | 1.263 | 1.874 | 1.889 | . | 1.740 |
| CHEMISCHE INDUSTRIE | 25 | 3.289 | 2.525 | 1.872 | 1.311 | 2.353 | 2.391 | 2.184 | 2.138 |
| CHEM. GRUNDSTOFFE | 25A | 3.289 | 2.525 | 1.872 | 1.311 | 2.353 | 2.391 | 2.184 | 2.138 |
| CHEMIEFASERINDUSTRIE | 26 | - | - | - | - | - | - | - | - |
| METALLERZEUGNISSE | 31 | 2.884 | 2.318 | 1.592 | 1.002 | 2.006 | 2.021 | 1.584 | 1.729 |
| GIESSEREI | 311 | . | 2.095 | 1.534 | 890 | 1.967 | 1.967 | - | 1.662 |
| METALLKONSTRUKTION | 314 | . | 2.385 | 1.768 | #1.251 | 2.127 | 2.127 | - | 1.948 |
| EBM-WAREN | 316 | 2.770 | 2.343 | 1.584 | 990 | 1.995 | 2.014 | . | 1.687 |
| MASCHINENBAU | 32 | 2.781 | 2.287 | 1.668 | 994 | 2.029 | 2.076 | 1.493 | 1.722 |
| LAND.MASCH.U.TRAKT. | 321 | . | . | #1.739 | . | . | . | - | #2.059 |
| WERKZEUGMASCHINEN | 322 | 2.473 | 2.285 | 1.725 | 994 | 2.061 | 2.061 | - | 1.684 |
| BUEROMASCH., DV-GER. | 33 | 3.622 | 3.117 | 2.423 | 1.623 | . | . | - | 2.523 |
| ELEKTROTECHNIK | 34 | 2.852 | 2.240 | 1.553 | 1.081 | 1.908 | 1.921 | . | 1.651 |
| KRAFTWAGEN U.-TEILE | 35 | . | 2.429 | 1.765 | 1.148 | 2.155 | 2.155 | - | 1.881 |
| KRAFTWAGEN U.-MOTOR | 351 | . | 2.407 | 1.830 | 1.140 | 2.105 | 2.105 | - | 1.879 |
| FAHRZEUGBAU OHNE KFZ | 36 | . | 2.337 | 1.706 | 1.183 | 2.000 | 2.022 | . | 1.773 |
| SCHIFFBAU | 361 | . | 2.023 | 1.785 | . | . | . | . | 1.843 |
| LUFTFAHRZEUGBAU | 364 | . | . | . | . | . | . | - | . |
| FEINMECHANIK,OPTIK | 37 | . | 2.124 | 1.596 | #958 | 2.124 | 2.124 | - | 1.748 |
| NAHRUNGS-U.GENUSSM. | 41/42 | 2.741 | 2.193 | 1.628 | 1.228 | 2.111 | 2.178 | 1.719 | 1.707 |
| NAHRUNGSMITTELGEW. | 41A | 2.424 | 2.107 | 1.604 | 1.173 | 1.949 | 1.980 | . | 1.578 |
| FLEISCHVERARB. | 412 | . | . | . | #1.082 | . | . | . | 1.461 |
| MILCHVERARBEITUNG | 413 | . | 2.196 | 1.585 | 1.139 | . | . | - | 1.585 |
| BACK -U.SUESSWAREN | 418 | . | #2.036 | 1.505 | #859 | . | . | . | 1.358 |
| GETRAENKEINDUSTRIE | 42A | 2.863 | 2.226 | 1.633 | 1.240 | 2.075 | 2.148 | 1.721 | 1.740 |
| TABAKVERARBEITUNG | 429 | . | 2.136 | 1.523 | 1.033 | . | . | - | 1.708 |
| TEXTILGEWERBE | 43 | #2.679 | 2.339 | 1.589 | 1.019 | 1.917 | 1.916 | . | 1.696 |
| WOLLE | 431 | . | . | . | #1.162 | 2.066 | 2.064 | . | 1.990 |
| BAUMWOLLE | 432 | . | . | . | . | 1.877 | 1.877 | - | 1.750 |
| WIRKEREI,STRICKEREI | 436 | . | #1.937 | 1.259 | #828 | 1.821 | 1.821 | - | 1.496 |
| LEDERGEWERBE | 44 | . | 1.888 | 1.288 | 941 | 1.688 | 1.762 | . | 1.380 |
| GERBEREI | 441 | . | #1.829 | 1.380 | 997 | 1.690 | . | . | 1.465 |
| LEDERWARENHERST. | 442 | - | 1.901 | 1.255 | 925 | 1.688 | 1.720 | . | 1.352 |
| SCHUH-,BEKLEIDUNGSG. | 45 | #2.558 | 2.086 | 1.555 | 1.102 | 1.563 | 1.576 | 1.431 | 1.484 |
| SCHUHGEWERBE | 45A | #2.502 | 2.087 | 1.537 | 1.124 | 1.562 | 1.570 | 1.476 | 1.501 |
| BEKLEIDUNGSGEWERBE | 45B | . | 2.095 | 1.592 | 1.066 | #1.556 | . | . | 1.445 |
| BE- U. VERARB.V.HOLZ | 46 | 2.634 | 2.173 | 1.640 | 1.155 | 1.875 | 1.890 | . | 1.682 |
| HOLZVER. OHNE MOEB. | 46A | 2.718 | 2.282 | 1.697 | 1.204 | 1.872 | 1.892 | . | 1.709 |
| HOLZMOEBELHERST. | 467 | 2.549 | 2.099 | 1.602 | 1.084 | 1.881 | 1.888 | . | 1.655 |
| PAPIER,DRUCK. VERLAG | 47 | 2.915 | 2.540 | 1.812 | 1.155 | 2.169 | 2.178 | . | 1.799 |
| PAPIER-U.PAPPENERZ. | 47A | #3.200 | 2.620 | 1.794 | 1.271 | 2.182 | 2.192 | . | 1.911 |
| DRUCKEREI,VERLAGSG. | 47B | 2.559 | 2.472 | 1.821 | 1.067 | . | . | - | 1.709 |
| GUMMI,KUNSTSTOFFE | 48 | 2.938 | 2.432 | 1.739 | 1.207 | 2.090 | 2.143 | 1.616 | 1.764 |
| GUMMIVERARBEITUNG | 481 | . | 2.339 | 1.759 | 1.399 | 2.245 | 2.296 | . | 1.808 |
| KUNSTSTOFFVERARB. | 483 | 2.843 | 2.439 | 1.739 | 1.138 | 1.996 | 2.048 | . | 1.770 |
| SONST. VERARB. GEW. | 49 | . | #1.918 | 1.454 | 1.002 | 1.628 | 1.692 | . | 1.446 |
| BAUGEWERBE | 50 | 2.716 | 2.420 | 1.991 | 1.091 | 2.125 | 2.164 | . | 1.946 |
| BAUGEW. OHNE INST. | 50A | 2.983 | 2.463 | 2.063 | 1.115 | 2.299 | 2.341 | . | 2.031 |
| BAUINSTALLATION | 503 | 2.312 | 2.117 | 1.597 | 1.024 | 2.180 | 2.180 | - | 1.658 |
| BERGBAU INSGESAMT | A | . | 2.373 | 1.792 | 1.261 | 2.049 | 2.083 | . | 1.836 |
| VERARB.INDUSTR.INSG. | B | 3.115 | 2.398 | 1.749 | 1.178 | 2.096 | 2.114 | 1.931 | 1.871 |
| BERGB.,VERARB.,BAUG. | C | 3.099 | 2.400 | 1.777 | 1.173 | 2.096 | 2.115 | 1.923 | 1.877 |

REGION : RHEINLAND - PFALZ

ENSEMBLE

| INDIZES | | | | | | | INDICES | N | |
|---|---|---|---|---|---|---|---|---|---|
| QUALIFICATION | | | | | | | | A | INDUSTRIE |
| 1B | 2 | 3 | 4 | 5 | 5A | 5B | INSGESAMT ENSEMBLE | C E | |
| - | - | - | - | - | - | - | - | 11 | EXTR. COMB. SOLIDES |
| - | - | - | - | - | - | - | - | 111A | EXTR. HOUILLE FOND |
| - | - | - | - | - | - | - | - | 111B | EXTR. HOUILLE JOUR |
| - | - | - | - | - | - | - | - | 12 | COKERIES |
| . | . | . | - | - | - | - | . | 13 | EXTR. PETR. GAZ NAT. |
| . | . | . | . | . | . | - | . | 14 | RAFFINAGE DU PETROLE |
| - | - | - | - | - | - | - | - | 15 | COMBUST. NUCLEAIRES |
| . | 134,6 | 94,1 | 67,8 | 116,9 | 118,6 | 90,1 | 100,0 | 16 | ELECTR. GAZ VAPEUR |
| . | . | 98,4 | 72,8 | 103,5 | 105,0 | . | 100,0 | 17 | DISTRIBUTION D EAU |
| - | - | - | - | - | - | - | - | 21 | EXTR. MIN. METALLIQ. |
| - | - | - | - | - | - | - | - | 211A | MINES DE FER FOND |
| - | - | - | - | - | - | - | - | 211B | MINES DE FER JOUR |
| . | 119,6 | 83,4 | 41,5 | 114,4 | 114,8 | . | 100,0 | 22 | PROD. DES METAUX |
| . | 119,3 | 84,5 | 41,5 | 117,6 | 118,2 | . | 100,0 | 22A | METAUX FERREUX |
| . | 119,3 | 80,2 | . | 104,4 | 104,4 | - | 100,0 | 224 | METAUX NON FERREUX |
| . | 129,3 | 97,8 | 69,0 | 112,1 | 113,9 | . | 100,0 | 23 | AUTRES MIN. - TOURB. |
| . | 129,3 | 97,7 | 69,0 | 112,1 | 113,9 | . | 100,0 | 231 | M. CONSTR. T. A FEU |
| - | . | . | - | - | - | - | . | 23A | TOURBIERES ETC. |
| 163,6 | 133,2 | 101,7 | 70,5 | 107,2 | 108,1 | 88,2 | 100,0 | 24 | PR. MIN. NON METALL. |
| 156,0 | 121,0 | 95,5 | 77,1 | 106,7 | 106,7 | - | 100,0 | 2421 | CIMENT |
| 173,5 | 140,7 | 98,0 | 63,4 | 103,9 | 104,4 | . | 100,0 | 247 | VERRE |
| #156,2 | 132,8 | 106,2 | 72,6 | 107,7 | 108,6 | . | 100,0 | 248 | PROD. CERAMIQUES |
| 153,8 | 118,1 | 87,6 | 61,3 | 110,1 | 111,8 | 102,2 | 100,0 | 25 | INDUSTRIE CHIMIQUE |
| 153,8 | 118,1 | 87,6 | 61,3 | 110,1 | 111,8 | 102,2 | 100,0 | 25A | PROD. CHIM. DE BASE |
| - | - | - | - | - | - | - | - | 26 | FIBRES ART. ET SYNT. |
| 166,8 | 134,1 | 92,1 | 58,0 | 116,0 | 116,9 | 91,6 | 100,0 | 31 | OUVRAGES EN METAUX |
| . | 126,1 | 92,3 | 53,5 | 118,4 | 119,4 | - | 100,0 | 311 | FONDERIES |
| . | 122,4 | 90,8 | #64,2 | 109,2 | 109,2 | - | 100,0 | 314 | CONSTR. METALLIQUE |
| 164,2 | 138,9 | 93,9 | 58,7 | 119,3 | 119,4 | . | 100,0 | 316 | OUTILLAGE A. FINIS |
| 161,5 | 132,8 | 96,9 | 57,7 | 117,8 | 120,6 | 86,7 | 100,0 | 32 | MACHINES,MAT. MECAN. |
| . | . | #84,5 | . | . | . | - | #100,0 | 321 | MACH.,TPACT. AGRIC. |
| 146,9 | 135,7 | 102,4 | 59,0 | 122,4 | 122,4 | - | 100,0 | 322 | MACHINES-OUTILS |
| 143,6 | 123,5 | 96,0 | 64,3 | . | . | - | 100,0 | 33 | MACHINES DE BUREAU |
| 172,7 | 135,7 | 94,1 | 65,5 | 115,6 | 116,4 | . | 100,0 | 34 | CONSTRUCTION ELECT. |
| . | 129,1 | 93,8 | 61,0 | 114,6 | 114,6 | - | 100,0 | 35 | AUTOM.,PIECES DET. |
| . | 128,1 | 97,4 | 60,7 | 112,0 | 112,0 | - | 100,0 | 351 | CONSTR. AUTOMOBILES |
| . | 131,8 | 96,2 | 66,7 | 112,8 | 114,0 | . | 100,0 | 36 | AUTRE MAT. TRANSPORT |
| . | 109,5 | 96,6 | . | . | . | . | 100,0 | 361 | CONSTR. NAVALE |
| . | . | . | . | . | . | - | . | 364 | CONSTR. AERONEFS |
| . | 121,5 | 91,3 | #54,8 | 121,5 | 121,5 | - | 100,0 | 37 | INSTR. PRECISION ETC |
| 160,6 | 128,5 | 95,4 | 71,9 | 123,7 | 127,6 | 100,7 | 100,0 | 41/42 | ALIM. BOISSONS TABAC |
| 153,6 | 133,5 | 101,6 | 74,3 | 123,5 | 125,5 | . | 100,0 | 41A | PROD. ALIMENTAIRES |
| . | . | . | #74,1 | . | . | . | 100,0 | 412 | IND. DE LA VIANDE |
| . | 138,5 | 100,0 | 71,9 | . | . | - | 100,0 | 413 | IND. DU LAIT |
| . | #149,9 | 110,8 | #63,3 | . | . | . | 100,0 | 41B | PAIN, PROD. SUCRES |
| 164,5 | 127,9 | 93,9 | 71,3 | 119,3 | 123,4 | 98,9 | 100,0 | 42A | BOISSONS |
| . | 125,1 | 89,2 | 60,5 | . | . | - | 100,0 | 429 | TABAC |
| #158,0 | 137,9 | 93,7 | 60,1 | 113,0 | 113,0 | . | 100,0 | 43 | INDUSTRIE TEXTILE |
| . | . | . | #58,4 | 103,8 | 103,7 | . | 100,0 | 431 | INDUSTRIE LAINIERE |
| . | . | . | . | 107,3 | 107,3 | - | 100,0 | 432 | INDUSTR. COTONNIERE |
| . | #129,5 | 84,2 | #55,3 | 121,7 | 121,7 | - | 100,0 | 436 | BONNETERIE |
| . | 136,8 | 93,3 | 68,2 | 122,2 | 127,7 | . | 100,0 | 44 | INDUSTRIE DU CUIR |
| . | #124,8 | 94,2 | 68,1 | 115,4 | . | . | 100,0 | 441 | TANNERIE-MEGISSERIE |
| - | 140,6 | 92,8 | 68,4 | 124,9 | 127,2 | . | 100,0 | 442 | ARTICLES EN CUIR |
| #172,4 | 140,6 | 104,8 | 74,3 | 105,3 | 106,2 | 96,4 | 100,0 | 45 | CHAUSS., HABILLEMENT |
| #166,7 | 133,0 | 102,4 | 74,9 | 104,1 | 104,6 | 98,3 | 100,0 | 45A | CHAUSSURES |
| . | 145,0 | 110,2 | 73,8 | #107,7 | . | . | 100,0 | 45B | HABILLEMENT |
| 156,6 | 129,2 | 97,5 | 68,7 | 111,5 | 112,4 | . | 100,0 | 46 | BOIS, MEUBLE EN BOIS |
| 159,0 | 133,5 | 99,3 | 70,5 | 109,5 | 110,7 | . | 100,0 | 46A | BOIS |
| 153,6 | 126,5 | 96,6 | 65,3 | 113,4 | 113,8 | . | 100,0 | 467 | MEUBLES EN BOIS |
| 162,0 | 141,2 | 100,7 | 64,2 | 120,6 | 121,1 | . | 100,0 | 47 | PAPIER IMPR. EDITION |
| #167,5 | 137,1 | 93,9 | 66,5 | 114,2 | 114,7 | . | 100,0 | 47A | PAPIER, ART. PAPIER |
| 149,7 | 144,6 | 106,6 | 62,4 | . | . | - | 100,0 | 478 | IMPRIMERIE, EDITION |
| 166,6 | 137,9 | 98,6 | 68,4 | 118,5 | 121,5 | 91,6 | 100,0 | 48 | CAOUTCHOUC,M. PLAST. |
| . | 129,4 | 97,3 | 77,4 | 124,2 | 127,0 | . | 100,0 | 481 | CAOUTCHOUC |
| 160,6 | 137,8 | 98,2 | 64,3 | 112,8 | 115,7 | . | 100,0 | 483 | MATIERES PLASTIQUES |
| . | #132,6 | 100,6 | 69,3 | 112,6 | 117,0 | . | 100,0 | 49 | AUTRES IND. MANUF. |
| 139,6 | 124,4 | 102,3 | 56,1 | 109,2 | 111,2 | . | 100,0 | 50 | BATIMENT GENIE CIVIL |
| 146,9 | 121,3 | 101,6 | 54,9 | 113,2 | 115,3 | . | 100,0 | 50A | BAT. SAUF INSTALL. |
| 139,4 | 127,7 | 96,3 | 61,8 | 131,5 | 131,5 | - | 100,0 | 503 | INSTALLATION |
| . | 129,2 | 97,6 | 68,7 | 111,6 | 113,5 | . | 100,0 | A | ENS. EXTRACTIVES |
| 166,5 | 128,2 | 93,5 | 63,0 | 112,0 | 113,0 | 103,2 | 100,0 | B | ENS. MANUFACTURIERES |
| 165,1 | 127,9 | 94,7 | 62,5 | 111,7 | 112,7 | 102,5 | 100,0 | C | ENS. EXTR.,MAN.,BAT. |

FRAUEN IN V.H. DER ANGESTELLTEN

POURCENTAGE DE FEMMES PARMI LES EMPLOYES

GEBIET - REGION: RHEINLAND - PFALZ

| INDUSTRIE | NACE | LEISTUNGSGRUPPE / QUALIFICATION 1A | 1B | 2 | 3 | 4 | 5 | 5A | 5B | INSG. (*) ENS. | INDUSTRIE |
|---|---|---|---|---|---|---|---|---|---|---|---|
| KOHLENBERGBAU | 11 | - | - | - | - | - | - | - | - | - | EXTR. COMB. SOLIDES |
| STEINK. UNTER TAGE | 111A | - | - | - | - | - | - | - | - | - | EXTR. HOUILLE FOND |
| STEINK. UEBER TAGE | 111B | - | - | - | - | - | - | - | - | - | EXTR. HOUILLE JOUR |
| KOKEREI | 12 | - | - | - | - | - | - | - | - | - | COKERIES |
| ERDOEL-U. ERDGASGEW. | 13 | - | - | - | - | . | - | - | - | . | EXTR. PETR. GAZ NAT. |
| MINERALOELVERARB. | 14 | - | - | - | . | . | - | - | - | . | RAFFINAGE DU PETROLE |
| KERNBRENNSTOFFIND. | 15 | - | - | - | - | - | - | - | - | - | COMBUST. NUCLEAIRES |
| ELEKTR.,GAS, DAMPF | 16 | - | 12,9 | 4,8 | 21,8 | 55,2 | - | - | - | 23,0 | ELECTR. GAZ VAPEUR |
| WASSERGEW. VERTEIL. | 17 | - | - | 11,8 | 30,4 | 23,8 | - | - | - | 18,1 | DISTRIBUTION D EAU |
| ERZBERGBAU | 21 | - | - | - | - | - | - | - | - | - | EXTR. MIN. METALLIQ. |
| EISENERZ UNTER TAGE | 211A | - | - | - | - | - | - | - | - | - | MINES DE FER FOND |
| EISENERZ UEBER TAGE | 211B | - | - | - | - | - | - | - | - | - | MINES DE FER JOUR |
| METALLERZEUGUNG | 22 | - | - | 1,6 | 29,1 | 90,1 | - | - | - | 17,6 | PROD. DES METAUX |
| EISEN UND STAHL | 22A | - | - | 2,1 | 29,2 | 90,8 | - | - | - | 18,9 | METAUX FERREUX |
| NE-METALLE | 224 | - | - | - | 28,6 | 85,7 | - | - | - | 13,3 | METAUX NON FERREUX |
| NICHTENERG.MIN.TORF | 23 | - | - | 5,9 | 30,1 | 59,0 | - | - | - | 28,2 | AUTRES MIN. - TOURB. |
| BAUMAT.KERAM.ERDEN | 231 | - | - | 5,9 | 30,5 | 58,9 | - | - | - | 28,3 | M. CONSTR. T. A FEU |
| AND.MINERAL..TORF | 23A | - | - | - | - | . | - | - | - | . | TOURBIERES ETC. |
| BEARB.STEIN.ERD.GLAS | 24 | - | 3,1 | 3,3 | 25,4 | 62,8 | 0,4 | 0,4 | - | 30,5 | PR. MIN. NON METALL. |
| ZEMENT | 2421 | - | - | - | 20,0 | 42,9 | - | - | - | 19,5 | CIMENT |
| GLAS | 247 | - | - | - | 28,7 | 72,3 | - | - | - | 32,4 | VERRE |
| KERAMISCHE ERZEUGN. | 248 | - | 8,7 | 1,1 | 11,7 | 59,8 | 0,9 | 0,9 | - | 25,0 | PROD. CERAMIQUES |
| CHEMISCHE INDUSTRIE | 25 | 0,9 | 3,0 | 11,7 | 36,1 | 62,7 | 0,3 | 0,2 | 0,5 | 26,7 | INDUSTRIE CHIMIQUE |
| CHEM. GRUNDSTOFFE | 25A | 0,9 | 3,0 | 11,7 | 36,1 | 62,7 | 0,3 | 0,2 | 0,5 | 26,7 | PROD. CHIM. DE BASE |
| CHEMIEFASERINDUSTRIE | 26 | - | - | - | - | - | - | - | - | - | FIBRES ART. ET SYNT. |
| METALLERZEUGNISSE | 31 | - | 4,2 | 5,4 | 34,9 | 80,5 | 0,3 | - | 9,1 | 32,5 | OUVRAGES EN METAUX |
| GIESSEREI | 311 | - | - | 7,5 | 33,2 | 80,9 | - | - | - | 30,1 | FONDERIES |
| METALLKONSTRUKTION | 314 | - | 12,5 | 3,4 | 22,0 | 51,4 | - | - | - | 17,8 | CONSTR. METALLIQUE |
| EBM-WAREN | 316 | - | 5,1 | 4,7 | 37,4 | 85,3 | - | - | - | 36,5 | OUTILLAGE A. FINIS |
| MASCHINENBAU | 32 | - | 4,0 | 4,0 | 25,7 | 77,5 | - | - | - | 30,1 | MACHINES,MAT. MECAN. |
| LAND.MASCH.U.TRAKT. | 321 | - | - | - | 29,0 | 87,5 | - | - | - | 29,7 | MACH.,TRACT. AGRIC. |
| WERKZEUGMASCHINEN | 322 | - | 5,6 | 5,1 | 28,0 | 82,3 | - | - | - | 36,5 | MACHINES-OUTILS |
| BUEROMASCH., DV-GER. | 33 | - | - | 0,9 | 12,9 | 36,8 | - | - | - | 13,2 | MACHINES DE BUREAU |
| ELEKTROTECHNIK | 34 | - | 9,0 | 0,7 | 33,3 | 73,0 | - | - | - | 33,2 | CONSTRUCTION ELECT. |
| KRAFTWAGEN U.-TEILE | 35 | - | - | 2,8 | 24,0 | 84,3 | - | - | - | 25,6 | AUTOM.,PIECES DET. |
| KRAFTWAGEN U.-MOTOR | 351 | - | - | 4,2 | 22,0 | 93,8 | - | - | - | 27,8 | CONSTR. AUTOMOBILES |
| FAHRZEUGBAU OHNE KFZ | 36 | - | - | 8,5 | 28,9 | 60,7 | 3,4 | 3,5 | - | 29,5 | AUTRE MAT. TRANSPORT |
| SCHIFFBAU | 361 | - | - | 20,7 | 40,4 | 21,7 | - | - | - | 24,1 | CONSTR. NAVALE |
| LUFTFAHRZEUGBAU | 364 | - | - | . | . | . | . | . | - | . | CONSTR. AERONEFS |
| FEINMECHANIK,OPTIK | 37 | - | - | 13,9 | 36,4 | 82,1 | - | - | - | 32,8 | INSTR. PRECISION ETC |
| NAHRUNGS-U.GENUSSM. | 41/42 | - | 5,6 | 10,1 | 36,8 | 55,4 | 0,3 | 0,3 | - | 33,0 | ALIM. BOISSONS TABAC |
| NAHRUNGSMITTELGEW. | 41A | - | 11,1 | 8,9 | 38,0 | 59,4 | 1,3 | 1,4 | - | 38,8 | PROD. ALIMENTAIRES |
| FLEISCHVERARB. | 412 | - | - | 20,0 | 38,5 | 73,1 | - | - | - | 40,6 | IND. DE LA VIANDE |
| MILCHVERARBEITUNG | 413 | - | - | - | 37,1 | 53,1 | - | - | - | 34,8 | IND. DU LAIT |
| BACK -U.SUESSWAREN | 418 | - | 20,8 | 13,8 | 43,3 | 85,1 | - | - | - | 57,3 | PAIN, PROD. SUCRES |
| GETRAENKEINDUSTRIE | 42A | - | 2,9 | 10,7 | 37,3 | 51,0 | - | - | - | 30,5 | BOISSONS |
| TABAKVERARBEITUNG | 429 | - | 11,8 | 10,2 | 27,8 | 79,5 | - | - | - | 29,5 | TABAC |
| TEXTILGEWERBE | 43 | - | 11,3 | 13,3 | 36,1 | 83,2 | - | - | - | 38,3 | INDUSTRIE TEXTILE |
| WOLLE | 431 | - | - | - | 33,3 | 77,8 | - | - | - | 28,1 | INDUSTRIE LAINIERE |
| BAUMWOLLE | 432 | - | - | - | 12,5 | 73,7 | - | - | - | 26,8 | INDUSTR. COTONNIERE |
| WIRKEREI,STRICKEREI | 436 | - | 20,0 | 54,5 | 84,5 | 94,7 | - | - | - | 61,0 | BONNETERIE |
| LEDERGEWERBE | 44 | - | - | 14,1 | 40,2 | 75,2 | 12,5 | 10,6 | 22,2 | 40,5 | INDUSTRIE DU CUIR |
| GERBEREI | 441 | - | - | 18,2 | 40,4 | 68,2 | - | - | - | 36,4 | TANNERIE-MEGISSERIE |
| LEDERWARENHERST. | 442 | - | - | 13,2 | 40,2 | 77,2 | 17,5 | 13,2 | 100,0 | 41,9 | ARTICLES EN CUIR |
| SCHUH-,BEKLEIDUNGSG. | 45 | - | 20,4 | 22,7 | 38,1 | 67,9 | 17,2 | 17,2 | 17,7 | 42,9 | CHAUSS., HABILLEMENT |
| SCHUHGEWERBE | 45A | - | 6,5 | 18,2 | 31,4 | 59,8 | 15,3 | 15,8 | 9,1 | 34,5 | CHAUSSURES |
| BEKLEIDUNGSGEWERBE | 458 | - | 37,5 | 29,3 | 50,3 | 80,8 | 44,9 | 38,9 | 61,5 | 61,4 | HABILLEMENT |
| BE- U. VERARB.V.HOLZ | 46 | - | 4,0 | 13,8 | 31,2 | 59,5 | - | - | - | 30,4 | BOIS, MEUBLE EN BOIS |
| HOLZVER. OHNE MOEB. | 46A | - | - | 18,1 | 31,1 | 48,1 | - | - | - | 27,2 | BOIS |
| HOLZMOEBELHERST. | 467 | - | 8,7 | 6,7 | 30,2 | 74,5 | - | - | - | 32,2 | MEUBLES EN BOIS |
| PAPIER,DRUCK. VERLAG | 47 | - | 20,6 | 4,1 | 32,7 | 71,0 | - | - | - | 37,6 | PAPIER IMPR. EDITION |
| PAPIER-U.PAPPENERZ. | 47A | - | 17,4 | 6,8 | 33,1 | 59,8 | - | - | - | 30,7 | PAPIER, ART. PAPIER |
| DRUCKEREI,VERLAGSG. | 478 | - | 24,6 | 1,8 | 32,5 | 79,3 | - | - | - | 43,1 | IMPRIMERIE, EDITION |
| GUMMI,KUNSTSTOFFE | 48 | - | 6,7 | 9,8 | 29,3 | 67,8 | 0,7 | - | 6,7 | 35,0 | CAOUTCHOUC,M. PLAST. |
| GUMMIVERARBEITUNG | 481 | - | - | - | 29,1 | 41,9 | 1,0 | - | 10,0 | 24,1 | CAOUTCHOUC |
| KUNSTSTOFFVERARB. | 483 | - | 8,1 | 12,1 | 29,1 | 75,5 | 0,6 | - | 5,3 | 36,4 | MATIERES PLASTIQUES |
| SONST. VERARB. GEW. | 49 | - | 5,6 | 25,0 | 48,1 | 67,8 | 5,7 | - | 50,0 | 46,5 | AUTRES IND. MANUF. |
| BAUGEWERBE | 50 | - | 6,9 | 11,2 | 23,9 | 73,6 | - | - | - | 30,6 | BATIMENT GENIE CIVIL |
| BAUGEW. OHNE INST. | 50A | - | 2,9 | 11,0 | 18,3 | 72,3 | - | - | - | 25,8 | BAT. SAUF INSTALL. |
| BAUINSTALLATION | 503 | - | 16,5 | 13,9 | 46,2 | 76,4 | - | - | - | 45,3 | INSTALLATION |
| BERGBAU INSGESAMT | A | - | - | 5,8 | 29,5 | 59,2 | - | - | - | 28,0 | ENS. EXTRACTIVES |
| VERARB.INDUSTR.INSG. | B | 0,7 | 4,2 | 8,3 | 31,9 | 67,5 | 1,5 | 1,4 | 2,6 | 30,4 | ENS. MANUFACTURIERES |
| BERGB.,VERARB.,BAUG. | C | 0,7 | 4,2 | 8,6 | 31,0 | 67,9 | 1,5 | 1,4 | 2,4 | 30,4 | ENS. EXTR.,MAN.,BAT. |

(*) EINSCHL. UNBEANTWORTETE FAELLE

(*) NON DECLARES INCLUS

INDIZES DES MONATSVERDIENSTES DER FRAUEN ZU DEMJENIGEN DER MAENNER (ANGESTELLTE)

INDICE DU GAIN MENSUEL DES FEMMES PAR RAPPORT A CELUI DES HOMMES (EMPLOYES)

GEBIET - REGION: RHEINLAND - PFALZ

| INDUSTRIE | NACE | LEISTUNGSGRUPPE / QUALIFICATION | | | | | | | | INDUSTRIE |
|---|---|---|---|---|---|---|---|---|---|---|
| | | 1B | 2 | 3 | 4 | 5 | 5A | 5B | INSGESAMT / ENSEMBLE | |
| KOHLENBERGBAU | 11 | - | - | - | - | - | - | - | - | EXTR. COMB. SOLIDES |
| STEINK. UNTER TAGE | 111A | - | - | - | - | - | - | - | - | EXTR. HOUILLE FOND |
| STEINK. UEBER TAGE | 111B | - | - | - | - | - | - | - | - | EXTR. HOUILLE JOUR |
| KOKEREI | 12 | - | - | - | - | - | - | - | - | COKERIES |
| ERDOEL-U. ERDGASGEW. | 13 | - | - | - | - | - | - | - | - | EXTR. PETR. GAZ NAT. |
| MINERALOELVERARB. | 14 | - | - | . | . | - | - | - | . | RAFFINAGE DU PETROLE |
| KERNBRENNSTOFFIND. | 15 | - | - | - | - | - | - | - | - | COMBUST. NUCLEAIRES |
| ELEKTR.,GAS, DAMPF | 16 | . | . | 92,6 | 79,3 | - | - | - | 68,5 | ELECTR. GAZ VAPEUR |
| WASSERGEW. VERTEIL. | 17 | - | . | . | . | - | - | - | . | DISTRIBUTION D EAU |
| ERZBERGBAU | 21 | - | - | - | - | - | - | - | - | EXTR. MIN. METALLIQ. |
| EISENERZ UNTER TAGE | 211A | - | - | - | - | - | - | - | - | MINES DE FER FOND |
| EISENERZ UEBER TAGE | 211B | - | - | - | - | - | - | - | - | MINES DE FER JOUR |
| METALLERZEUGUNG | 22 | - | . | 79,8 | 109,0 | - | - | - | 58,9 | PROD. DES METAUX |
| EISEN UND STAHL | 22A | - | . | 78,5 | #94,4 | - | - | - | 58,4 | METAUX FERREUX |
| NE-METALLE | 224 | - | - | . | . | - | - | - | #62,0 | METAUX NON FERREUX |
| NICHTENERG.MIN.TORF | 23 | - | . | #72,5 | 85,9 | - | - | - | 62,3 | AUTRES MIN. - TOURB. |
| BAUMAT.KERAM.ERDEN | 231 | - | . | #72,4 | 85,9 | - | - | - | 62,2 | M. CONSTR. T. A FEU |
| AND.MINERAL.,TORF | 23A | - | - | - | - | - | - | - | - | TOURBIERES ETC. |
| BEARB.STEIN.ERD.GLAS | 24 | . | . | 78,4 | 72,3 | . | . | - | 61,5 | PR. MIN. NON METALL. |
| ZEMENT | 2421 | - | - | . | 87,9 | - | - | - | 71,3 | CIMENT |
| GLAS | 247 | - | - | 80,0 | 82,3 | - | - | - | 61,4 | VERRE |
| KERAMISCHE ERZEUGN. | 248 | . | . | #92,5 | 78,7 | . | . | - | 64,2 | PROD. CERAMIQUES |
| CHEMISCHE INDUSTRIE | 25 | 89,3 | 95,9 | 83,1 | 75,8 | . | . | . | 65,2 | INDUSTRIE CHIMIQUE |
| CHEM. GRUNDSTOFFE | 25A | 89,3 | 95,9 | 83,1 | 75,8 | . | . | . | 65,2 | PROD. CHIM. DE BASE |
| CHEMIEFASERINDUSTRIE | 26 | - | - | - | - | - | - | - | - | FIBRES ART. ET SYNT. |
| METALLERZEUGNISSE | 31 | . | . | 77,4 | 72,0 | . | - | . | 58,5 | OUVRAGES EN METAUX |
| GIESSEREI | 311 | - | . | 78,5 | 82,0 | - | - | - | 59,5 | FONDERIES |
| METALLKONSTRUKTION | 314 | . | . | 70,8 | #76,0 | - | - | - | 64,0 | CONSTR. METALLIQUE |
| EBM-WAREN | 316 | . | . | 79,0 | 71,8 | - | - | - | 57,3 | OUTILLAGE A. FINIS |
| MASCHINENBAU | 32 | . | #89,4 | 75,8 | 78,4 | - | - | - | 58,0 | MACHINES,MAT. MECAN. |
| LAND.MASCH.U.TRAKT. | 321 | - | - | . | . | - | - | - | #51,5 | MACH.,TRACT. AGRIC. |
| WERKZEUGMASCHINEN | 322 | . | . | 74,9 | 74,0 | - | - | - | 57,3 | MACHINES-OUTILS |
| BUEROMASCH., DV-GER. | 33 | - | . | 72,8 | 70,2 | - | - | - | 57,9 | MACHINES DE BUREAU |
| ELEKTROTECHNIK | 34 | . | . | 77,0 | 74,4 | - | - | - | 60,3 | CONSTRUCTION ELECT. |
| KRAFTWAGEN U.-TEILE | 35 | - | . | 77,9 | 76,7 | - | - | - | 61,5 | AUTOM.,PIECES DET. |
| KRAFTWAGEN U.-MOTOR | 351 | - | . | 79,8 | 82,5 | - | - | - | 62,7 | CONSTR. AUTOMOBILES |
| FAHRZEUGBAU OHNE KFZ | 36 | - | . | 78,4 | 85,6 | . | . | - | 65,1 | AUTRE MAT. TRANSPORT |
| SCHIFFBAU | 361 | - | . | . | . | - | - | - | #70,9 | CONSTR. NAVALE |
| LUFTFAHRZEUGBAU | 364 | - | . | . | . | . | . | - | . | CONSTR. AERONEFS |
| FEINMECHANIK,OPTIK | 37 | - | . | 76,2 | #75,7 | - | - | - | 59,1 | INSTR. PRECISION ETC |
| NAHRUNGS-U.GENUSSM. | 41/42 | . | 82,7 | 76,7 | 66,3 | . | . | - | 61,9 | ALIM. BOISSONS TABAC |
| NAHRUNGSMITTELGEW. | 41A | . | . | 72,3 | 63,9 | . | . | - | 59,0 | PROD. ALIMENTAIRES |
| FLEISCHVERARB. | 412 | - | . | . | . | - | - | - | #58,6 | IND. DE LA VIANDE |
| MILCHVERARBEITUNG | 413 | - | - | 69,3 | #59,9 | - | - | - | 58,2 | IND. DU LAIT |
| BACK.-U.SUESSWAREN | 41B | . | . | #78,3 | 64,7 | - | - | - | 53,8 | PAIN, PROD. SUCRES |
| GETRAENKEINDUSTRIE | 42A | . | 82,4 | 78,2 | 63,8 | - | - | - | 62,6 | BOISSONS |
| TABAKVERARBEITUNG | 429 | . | . | 81,4 | 73,3 | - | - | - | 67,8 | TABAC |
| TEXTILGEWERBE | 43 | . | #76,0 | 81,3 | 69,9 | - | - | - | 57,2 | INDUSTRIE TEXTILE |
| WOLLE | 431 | - | - | . | . | - | - | - | #52,1 | INDUSTRIE LAINIERE |
| BAUMWOLLE | 432 | - | - | - | . | - | - | - | . | INDUSTR. COTONNIERE |
| WIRKEREI,STRICKEREI | 436 | . | . | #91,8 | 67,1 | - | - | - | #63,7 | BONNETERIE |
| LEDERGEWERBE | 44 | - | . | 75,6 | 73,6 | . | . | . | 61,0 | INDUSTRIE DU CUIR |
| GERBEREI | 441 | - | . | 80,9 | 87,0 | - | - | - | 64,7 | TANNERIE-MEGISSERIE |
| LEDERWARENHERST. | 442 | - | . | 73,9 | 70,0 | . | . | . | 60,1 | ARTICLES EN CUIR |
| SCHUH-,BEKLEIDUNGSG. | 45 | . | #76,3 | 69,8 | 71,5 | 86,2 | 86,4 | . | 65,6 | CHAUSS., HABILLEMENT |
| SCHUHGEWERBE | 45A | . | . | 65,3 | 69,3 | 85,8 | 85,1 | . | 64,5 | CHAUSSURES |
| BEKLEIDUNGSGEWERBE | 45B | . | . | 71,0 | 74,8 | . | . | . | 61,8 | HABILLEMENT |
| BE- U. VERARB.V.HOLZ | 46 | . | #74,2 | 71,3 | 70,2 | - | - | - | 60,0 | BOIS, MEUBLE EN BOIS |
| HOLZVER. OHNE MOEB. | 46A | - | . | #70,2 | 68,4 | - | - | - | 59,6 | BOIS |
| HOLZMOEBELHERST. | 467 | . | . | 71,6 | 74,2 | - | - | - | 60,4 | MEUBLES EN BOIS |
| PAPIER,DRUCK. VERLAG | 47 | . | . | 75,4 | 72,3 | - | - | - | 59,6 | PAPIER IMPR. EDITION |
| PAPIER-U.PAPPENERZ. | 47A | . | . | 71,1 | 69,3 | - | - | - | 58,3 | PAPIER, ART. PAPIER |
| DRUCKEREI,VERLAGSG. | 47B | . | - | 77,6 | 80,0 | - | - | - | 61,3 | IMPRIMERIE, EDITION |
| GUMMI,KUNSTSTOFFE | 48 | . | #63,9 | 79,3 | 73,4 | . | - | . | 60,8 | CAOUTCHOUC,M. PLAST. |
| GUMMIVERARBEITUNG | 481 | - | - | #91,0 | 65,3 | - | - | - | #66,7 | CAOUTCHOUC |
| KUNSTSTOFFVERARB. | 483 | . | #63,2 | 74,7 | 80,9 | . | - | . | 59,6 | MATIERES PLASTIQUES |
| SONST. VERARB. GEW. | 49 | . | . | #75,8 | 67,0 | . | - | . | 63,4 | AUTRES IND. MANUF. |
| BAUGEWERBE | 50 | . | #73,7 | 67,0 | 71,4 | - | - | - | 56,0 | BATIMENT GENIE CIVIL |
| BAUGEW. OHNE INST. | 50A | . | #72,6 | 67,4 | 70,5 | - | - | - | 55,7 | BAT. SAUF INSTALL. |
| BAUINSTALLATION | 503 | . | . | 71,1 | 74,8 | - | - | - | 60,2 | INSTALLATION |
| BERGBAU INSGESAMT | A | - | . | #72,4 | 85,9 | - | - | - | 62,0 | ENS. EXTRACTIVES |
| VERARB.INDUSTR.INSG. | B | 79,4 | 85,7 | 78,6 | 71,5 | 65,8 | 66,6 | . | 61,0 | ENS. MANUFACTURIERES |
| BERGB.,VERARB.,BAUG. | C | 78,5 | 83,8 | 77,0 | 71,7 | 65,9 | 66,6 | . | 60,6 | ENS. EXTR.,MAN.,BAT. |

DURCHSCHNITTLICHER JAHRESVERDIENST

DER ANGESTELLTEN NACH LEISTUNGSGRUPPE

M A E N N E R

GEBIET : RHEINLAND - PFALZ

| INDUSTRIE | NACE | (DM) LEISTUNGSGRUPPE 1B | 2 | 3 | 4 | 5 | 5A | 5B | INSGESAMT ENSEMBLE |
|---|---|---|---|---|---|---|---|---|---|
| KOHLENBERGBAU | 11 | - | - | - | - | - | - | - | - |
| STEINK. UNTER TAGE | 111A | - | - | - | - | - | - | - | - |
| STEINK. UEBER TAGE | 111B | - | - | - | - | - | - | - | - |
| KOKEREI | 12 | - | - | - | - | - | - | - | - |
| ERDOEL-U. ERDGASGEW. | 13 | . | . | . | - | - | - | - | . |
| MINERALOELVERARB. | 14 | . | . | . | - | . | . | - | . |
| KERNBRENNSTOFFIND. | 15 | - | - | - | - | - | - | - | - |
| ELEKTR.,GAS, DAMPF | 16 | . | 34.644 | 24.312 | 18.275 | 28.958 | 29.430 | 21.792 | 27.081 |
| WASSERGEW. VERTEIL. | 17 | . | . | 24.998 | 19.305 | 25.976 | 26.345 | . | 25.498 |
| ERZBERGBAU | 21 | - | - | - | - | - | - | - | - |
| EISENERZ UNTER TAGE | 211A | - | - | - | - | - | - | - | - |
| EISENERZ UEBER TAGE | 211B | - | - | - | - | - | - | - | - |
| METALLERZEUGUNG | 22 | . | 30.682 | 21.921 | . | 27.743 | 27.891 | . | 26.943 |
| EISEN UND STAHL | 22A | . | 30.081 | 21.840 | . | 27.778 | 27.980 | . | 25.423 |
| NE-METALLE | 224 | . | 32.327 | 22.257 | . | 27.645 | 27.645 | - | 28.551 |
| NICHTENERG.MIN.TORF | 23 | . | 32.143 | 24.301 | 17.247 | 25.553 | 26.045 | . | 26.291 |
| BAUMAT.KERAM.ERDEN | 231 | . | 32.153 | 24.308 | 17.247 | 25.553 | 26.045 | . | 26.297 |
| AND.MINERAL.,TORF | 23A | - | . | . | - | - | - | - | . |
| BEARB.STEIN.ERD.GLAS | 24 | 40.231 | 32.115 | 24.816 | 18.818 | 24.455 | 24.652 | 19.903 | 26.109 |
| ZEMENT | 2421 | #44.731 | 31.732 | 26.218 | 21.489 | 29.557 | 29.557 | - | 28.831 |
| GLAS | 247 | 40.450 | 32.456 | 23.561 | 16.500 | 23.816 | 23.816 | - | 25.987 |
| KERAMISCHE ERZEUGN. | 248 | 35.264 | 29.416 | 23.101 | 17.500 | 23.055 | 23.230 | . | 23.532 |
| CHEMISCHE INDUSTRIE | 25 | 45.017 | 33.856 | 26.148 | 19.989 | 30.621 | 31.283 | 27.587 | 31.263 |
| CHEM. GRUNDSTOFFE | 25A | 45.017 | 33.856 | 26.148 | 19.989 | 30.621 | 31.283 | 27.587 | 31.263 |
| CHEMIEFASERINDUSTRIE | 26 | - | - | - | - | - | - | - | - |
| METALLERZEUGNISSE | 31 | 39.822 | 29.997 | 21.807 | 15.070 | 25.226 | 25.425 | 19.516 | 25.182 |
| GIESSEREI | 311 | . | 28.013 | 20.864 | . | 24.837 | 24.837 | - | 24.384 |
| METALLKONSTRUKTION | 314 | . | 30.635 | 24.145 | . | 26.709 | 26.709 | - | 26.350 |
| EBM-WAREN | 316 | 38.003 | 29.906 | 21.627 | #16.429 | 25.069 | 25.354 | . | 25.145 |
| MASCHINENBAU | 32 | 37.343 | 29.521 | 22.274 | 14.772 | 25.325 | 25.938 | #18.247 | 24.763 |
| LAND.MASCH.U.TRAKT. | 321 | . | . | #21.826 | . | . | . | - | #28.554 |
| WERKZEUGMASCHINEN | 322 | 33.827 | 29.094 | 23.553 | 15.204 | 25.730 | 25.730 | - | 25.327 |
| BUEROMASCH., DV-GER. | 33 | 48.266 | 43.111 | 34.669 | 24.967 | . | . | - | 36.788 |
| ELEKTROTECHNIK | 34 | #41.563 | 29.100 | 21.621 | #16.358 | 24.000 | 24.262 | . | 24.364 |
| KRAFTWAGEN U.-TEILE | 35 | . | 30.561 | 23.234 | . | 26.991 | 26.991 | - | 26.014 |
| KRAFTWAGEN U.-MOTOR | 351 | . | 29.171 | 23.535 | . | 26.270 | 26.270 | - | 25.786 |
| FAHRZEUGBAU OHNE KFZ | 36 | . | 32.097 | 23.030 | 16.204 | 26.423 | 26.805 | . | 25.833 |
| SCHIFFBAU | 361 | . | 32.123 | 23.594 | . | . | . | . | #27.033 |
| LUFTFAHRZEUGBAU | 364 | . | . | . | . | . | . | - | . |
| FEINMECHANIK,OPTIK | 37 | . | 28.427 | 21.894 | . | 26.665 | 26.665 | - | 25.222 |
| NAHRUNGS-U.GENUSSM. | 41/42 | 37.641 | 29.869 | 22.760 | 18.942 | 25.610 | 26.223 | 21.818 | 25.049 |
| NAHRUNGSMITTELGEW. | 41A | 32.228 | 26.987 | 22.280 | 18.270 | 24.571 | 24.929 | . | 23.138 |
| FLEISCHVERARB. | 412 | . | . | . | . | . | . | . | 21.490 |
| MILCHVERARBEITUNG | 413 | . | 27.804 | 21.688 | 17.496 | . | . | - | 23.384 |
| BACK -U.SUESSWAREN | 41B | . | . | 19.828 | . | . | . | . | 21.064 |
| GETRAENKEINDUSTRIE | 42A | #39.651 | 30.995 | 23.319 | 19.346 | 25.746 | 26.501 | #21.885 | 25.845 |
| TABAKVERARBEITUNG | 429 | . | 27.155 | 18.619 | . | . | . | - | 23.230 |
| TEXTILGEWERBE | 43 | #37.815 | 30.811 | 20.981 | 16.390 | 23.409 | 23.396 | . | 25.059 |
| WOLLE | 431 | . | . | . | . | 23.940 | 23.821 | . | 27.800 |
| BAUMWOLLE | 432 | . | . | . | . | . | . | - | #25.181 |
| WIRKEREI,STRICKEREI | 436 | . | . | . | . | #21.062 | #21.062 | - | #22.855 |
| LEDERGEWERBE | 44 | . | 25.533 | 17.600 | #15.314 | 22.724 | 23.597 | . | 21.009 |
| GERBEREI | 441 | . | . | #18.236 | . | 20.569 | . | . | 22.360 |
| LEDERWARENHERST. | 442 | - | #24.935 | 17.394 | . | 23.729 | 23.729 | - | 20.547 |
| SCHUH-,BEKLEIDUNGSG. | 45 | #34.307 | 28.583 | 21.723 | 16.963 | 19.978 | 20.206 | #17.382 | 21.740 |
| SCHUHGEWERBE | 45A | #31.134 | #28.874 | 21.448 | 16.855 | 19.977 | 20.176 | #17.593 | 21.447 |
| BEKLEIDUNGSGEWERBE | 45B | . | 27.747 | 22.833 | 17.369 | . | . | . | 23.236 |
| BE- U. VERARB.V.HOLZ | 46 | 35.117 | 28.231 | 22.706 | 16.786 | 23.317 | 23.502 | . | 23.840 |
| HOLZVER. OHNE MOEB. | 46A | #36.917 | 30.634 | 24.466 | 17.185 | 23.523 | 23.802 | . | 24.548 |
| HOLZMOEBELHERST. | 467 | 33.188 | 26.224 | 21.618 | #15.688 | 22.911 | 22.996 | . | 23.093 |
| PAPIER,DRUCK. VERLAG | 47 | 39.775 | 32.117 | 24.845 | 18.277 | 27.519 | 27.686 | . | 26.452 |
| PAPIER-U.PAPPENERZ. | 47A | #42.527 | 32.392 | 25.075 | 19.504 | 27.668 | 27.857 | . | 27.173 |
| DRUCKEREI,VERLAGSG. | 47B | #36.017 | 31.895 | 24.735 | 16.472 | . | . | - | 25.777 |
| GUMMI,KUNSTSTOFFE | 48 | 40.817 | 35.578 | 23.286 | 18.183 | 26.175 | 26.793 | 20.803 | 26.337 |
| GUMMIVERARBEITUNG | 481 | . | 30.528 | 23.218 | 20.617 | 27.557 | 28.228 | . | 24.893 |
| KUNSTSTOFFVERARB. | 483 | 40.326 | 36.863 | 23.496 | 16.492 | 25.244 | 25.872 | . | 27.017 |
| SONST. VERARB. GEW. | 49 | . | #26.250 | 20.191 | #14.874 | #22.516 | #22.817 | . | 21.560 |
| BAUGEWERBE | 50 | 39.868 | 32.006 | 25.242 | 16.526 | 26.382 | 26.774 | . | 27.140 |
| BAUGEW. OHNE INST. | 50A | #40.915 | 32.555 | 25.669 | #17.087 | 28.764 | 28.764 | - | 27.765 |
| BAUINSTALLATION | 503 | #40.156 | 28.791 | 22.044 | #15.421 | 27.100 | 27.100 | - | 25.017 |
| BERGBAU INSGESAMT | A | . | 32.086 | 24.351 | 17.247 | 25.553 | 26.045 | . | 26.359 |
| VERARB.INDUSTR.INSG. | B | 42.707 | 31.918 | 24.100 | 18.278 | 26.776 | 27.030 | 24.459 | 27.409 |
| BERGB.,VERARB.,BAUG. | C | 42.566 | 31.931 | 24.248 | 18.161 | 26.744 | 27.006 | 24.339 | 27.371 |

GAIN ANNUEL MOYEN DES EMPLOYES

SUIVANT LA QUALIFICATION

REGION : RHEINLAND - PFALZ

H O M M E S

| INDIZES / INDICES — QUALIFICATION | | | | | | | | N A C E | INDUSTRIE |
|---|---|---|---|---|---|---|---|---|---|
| 1B | 2 | 3 | 4 | 5 | 5A | 5B | INSGESAMT / ENSEMBLE | | |
| - | - | - | - | - | - | - | - | 11 | EXTR. COMB. SOLIDES |
| - | - | - | - | - | - | - | - | 111A | EXTR. HOUILLE FOND |
| - | - | - | - | - | - | - | - | 111B | EXTR. HOUILLE JOUR |
| - | - | - | - | - | - | - | - | 12 | COKERIES |
| . | . | . | - | - | - | - | . | 13 | EXTR. PETR. GAZ NAT. |
| . | . | . | - | . | . | - | . | 14 | RAFFINAGE DU PETROLE |
| - | - | - | - | - | - | - | - | 15 | COMBUST. NUCLEAIRES |
| . | 127,9 | 69,8 | 67,5 | 106,9 | 108,7 | 80,5 | 100,0 | 16 | ELECTR. GAZ VAPEUR |
| . | . | 98,1 | 75,7 | 101,9 | 103,4 | . | 100,0 | 17 | DISTRIBUTION D EAU |
| - | - | - | - | - | - | - | - | 21 | EXTR. MIN. METALLIQ. |
| - | - | - | - | - | - | - | - | 211A | MINES DE FER FOND |
| - | - | - | - | - | - | - | - | 211B | MINES DE FER JOUR |
| . | 113,9 | 81,4 | . | 103,0 | 103,5 | . | 100,0 | 22 | PROD. DES METAUX |
| . | 113,8 | 82,7 | . | 105,1 | 105,9 | . | 100,0 | 22A | METAUX FERREUX |
| . | 113,2 | 78,0 | . | 96,8 | 96,8 | - | 100,0 | 224 | METAUX NON FERREUX |
| . | 122,3 | 92,4 | 65,6 | 97,2 | 99,1 | . | 100,0 | 23 | AUTRES MIN. - TOURB. |
| . | 122,3 | 92,4 | 65,6 | 97,2 | 99,0 | . | 100,0 | 231 | M. CONSTR. T. A FEU |
| - | . | . | - | - | - | - | . | 23A | TOURBIERES ETC. |
| 154,1 | 123,0 | 95,0 | 72,1 | 93,7 | 94,4 | 76,2 | 100,0 | 24 | PR. MIN. NON METALL. |
| #155,1 | 110,1 | 90,9 | 74,5 | 102,5 | 102,5 | - | 100,0 | 2421 | CIMENT |
| 155,7 | 124,9 | 90,7 | 63,5 | 91,6 | 91,6 | - | 100,0 | 247 | VERRE |
| 149,9 | 125,0 | 98,2 | 74,4 | 98,0 | 98,7 | . | 100,0 | 248 | PROD. CERAMIQUES |
| 144,0 | 108,3 | 83,6 | 63,9 | 97,9 | 100,1 | 88,2 | 100,0 | 25 | INDUSTRIE CHIMIQUE |
| 144,0 | 108,3 | 83,6 | 63,9 | 97,9 | 100,1 | 88,2 | 100,0 | 25A | PROD. CHIM. DE BASE |
| - | - | - | - | - | - | - | - | 26 | FIBRES ART. ET SYNT. |
| 158,1 | 119,1 | 86,6 | 59,8 | 100,2 | 101,0 | 77,5 | 100,0 | 31 | OUVRAGES EN METAUX |
| . | 114,9 | 85,6 | . | 101,9 | 101,9 | - | 100,0 | 311 | FONDERIES |
| . | 116,3 | 91,6 | . | 101,4 | 101,4 | - | 100,0 | 314 | CONSTR. METALLIQUE |
| 151,1 | 118,9 | 86,0 | #65,3 | 99,7 | 100,8 | . | 100,0 | 316 | OUTILLAGE A. FINIS |
| 150,8 | 119,2 | 89,9 | 59,7 | 102,3 | 104,7 | #73,7 | 100,0 | 32 | MACHINES,MAT. MECAN. |
| . | . | #76,4 | . | . | . | - | #100,0 | 321 | MACH.,TRACT. AGRIC. |
| 133,6 | 114,9 | 93,0 | 60,0 | 101,0 | 101,0 | - | 100,0 | 322 | MACHINES-OUTILS |
| 131,2 | 117,2 | 94,2 | 67,9 | . | . | - | 100,0 | 33 | MACHINES DE BUREAU |
| #170,6 | 119,4 | 88,7 | #67,1 | 98,5 | 99,6 | . | 100,0 | 34 | CONSTRUCTION ELECT. |
| . | 117,5 | 89,3 | . | 103,8 | 103,8 | - | 100,0 | 35 | AUTOM.,PIECES DET. |
| . | 113,1 | 91,3 | . | 101,9 | 101,9 | - | 100,0 | 351 | CONSTR. AUTOMOBILES |
| . | 124,2 | 89,1 | 62,7 | 102,3 | 103,8 | . | 100,0 | 36 | AUTRE MAT. TRANSPORT |
| . | 118,8 | 87,3 | . | . | . | . | #100,0 | 361 | CONSTR. NAVALE |
| . | . | . | . | . | . | - | . | 364 | CONSTR. AERONEFS |
| . | 112,7 | 86,8 | . | 105,7 | 105,7 | - | 100,0 | 37 | INSTR. PRECISION ETC |
| 150,3 | 119,2 | 90,9 | 75,6 | 102,2 | 104,7 | 87,1 | 100,0 | 41/42 | ALIM. BOISSONS TABAC |
| 139,3 | 116,6 | 96,3 | 79,0 | 106,2 | 107,7 | . | 100,0 | 41A | PROD. ALIMENTAIRES |
| . | . | . | . | . | . | . | 100,0 | 412 | IND. DE LA VIANDE |
| . | 118,9 | 92,7 | 74,8 | . | . | - | 100,0 | 413 | IND. DU LAIT |
| . | . | 94,1 | . | . | . | . | 100,0 | 41B | PAIN, PROD. SUCRES |
| #153,4 | 119,9 | 90,2 | 74,9 | 99,6 | 102,5 | #84,7 | 100,0 | 42A | BOISSONS |
| . | 116,9 | 80,2 | . | . | . | - | 100,0 | 429 | TABAC |
| #150,9 | 123,0 | 83,7 | 65,4 | 93,4 | 93,4 | . | 100,0 | 43 | INDUSTRIE TEXTILE |
| . | . | . | . | 86,1 | 85,7 | . | 100,0 | 431 | INDUSTRIE LAINIERE |
| . | . | . | . | . | . | - | #100,0 | 432 | INDUSTR. COTONNIERE |
| . | . | . | . | #92,2 | #92,2 | - | #100,0 | 436 | BONNETERIE |
| . | 121,5 | 83,8 | #72,9 | 108,2 | 112,3 | . | 100,0 | 44 | INDUSTRIE DU CUIR |
| . | . | #81,6 | . | 92,0 | . | . | 100,0 | 441 | TANNERIE-MEGISSERIE |
| - | #121,4 | 84,7 | . | 115,5 | 115,5 | - | 100,0 | 442 | ARTICLES EN CUIR |
| #157,8 | 131,5 | 99,9 | 78,0 | 91,9 | 92,9 | #80,0 | 100,0 | 45 | CHAUSS., HABILLEMENT |
| #145,2 | #134,6 | 100,0 | 78,6 | 93,1 | 94,1 | #82,0 | 100,0 | 45A | CHAUSSURES |
| . | 119,4 | 98,3 | 74,8 | . | . | . | 100,0 | 458 | HABILLEMENT |
| 147,3 | 118,4 | 95,2 | 70,4 | 97,8 | 98,6 | . | 100,0 | 46 | BOIS, MEUBLE EN BOIS |
| #150,4 | 124,8 | 99,7 | 70,0 | 95,8 | 97,0 | . | 100,0 | 46A | BOIS |
| 143,7 | 113,6 | 93,6 | #67,9 | 99,2 | 99,6 | . | 100,0 | 467 | MEUBLES EN BOIS |
| 150,4 | 121,4 | 93,9 | 69,1 | 104,0 | 104,7 | . | 100,0 | 47 | PAPIER IMPR. EDITION |
| #156,5 | 119,2 | 92,3 | 71,8 | 101,8 | 102,5 | . | 100,0 | 47A | PAPIER, ART. PAPIER |
| #139,7 | 123,7 | 96,0 | 63,9 | . | . | - | 100,0 | 47B | IMPRIMERIE, EDITION |
| 155,0 | 135,1 | 88,4 | 69,0 | 99,4 | 101,7 | 79,0 | 100,0 | 48 | CAOUTCHOUC,M. PLAST. |
| . | 122,6 | 93,3 | 82,8 | 110,7 | 113,4 | . | 100,0 | 481 | CAOUTCHOUC |
| 149,3 | 136,4 | 87,0 | 61,0 | 93,4 | 95,8 | . | 100,0 | 483 | MATIERES PLASTIQUES |
| . | #121,8 | 93,7 | #69,0 | #104,4 | #105,8 | . | 100,0 | 49 | AUTRES IND. MANUF. |
| 146,9 | 117,9 | 93,0 | 60,9 | 97,2 | 98,7 | . | 100,0 | 50 | BATIMENT GENIE CIVIL |
| #147,4 | 117,3 | 92,5 | #61,5 | 103,6 | 103,6 | - | 100,0 | 50A | BAT. SAUF INSTALL. |
| #160,5 | 115,1 | 88,1 | #61,6 | 108,3 | 108,3 | - | 100,0 | 503 | INSTALLATION |
| . | 121,7 | 92,4 | 65,4 | 96,9 | 98,8 | . | 100,0 | A | ENS. EXTRACTIVES |
| 155,8 | 116,5 | 87,9 | 66,7 | 97,7 | 98,6 | 89,2 | 100,0 | B | ENS. MANUFACTURIERES |
| 155,5 | 116,7 | 88,6 | 66,4 | 97,7 | 98,7 | 88,9 | 100,0 | C | ENS. EXTR.,MAN.,BAT. |

FRAUEN

GEBIET : RHEINLAND - PFALZ

| INDUSTRIE | NACE | (DM) LEISTUNGSGRUPPE 1B | 2 | 3 | 4 | 5 | 5A | 5B | INSGESAMT ENSEMBLE |
|---|---|---|---|---|---|---|---|---|---|
| KOHLENBERGBAU | 11 | - | - | - | - | - | - | - | - |
| STEINK. UNTER TAGE | 111A | - | - | - | - | - | - | - | - |
| STEINK. UEBER TAGE | 111B | - | - | - | - | - | - | - | - |
| KOKEREI | 12 | - | - | - | - | - | - | - | - |
| ERDOEL-U. ERDGASGEW. | 13 | - | - | - | - | - | - | - | - |
| MINERALOELVERARB. | 14 | - | - | . | . | - | - | - | . |
| KERNBRENNSTOFFIND. | 15 | - | - | - | - | - | - | - | - |
| ELEKTR.,GAS, DAMPF | 16 | . | . | 23.115 | 15.436 | - | - | - | 19.118 |
| WASSERGEW. VERTEIL. | 17 | - | . | . | . | - | - | - | . |
| ERZBERGBAU | 21 | - | - | - | - | - | - | - | - |
| EISENERZ UNTER TAGE | 211A | - | - | - | - | - | - | - | - |
| EISENERZ UEBER TAGE | 211B | - | - | - | - | - | - | - | - |
| METALLERZEUGUNG | 22 | - | . | 17.314 | 11.688 | - | - | - | #17.234 |
| EISEN UND STAHL | 22A | - | . | 17.115 | . | - | - | - | #17.533 |
| NE-METALLE | 224 | - | - | . | . | - | - | - | #15.985 |
| NICHTENERG.MIN.TORF | 23 | - | . | . | 14.913 | - | - | - | 16.059 |
| BAUMAT.KERAM.ERDEN | 231 | - | . | . | 14.913 | - | - | - | 16.059 |
| AND.MINERAL.,TORF | 23A | - | - | - | - | - | - | - | - |
| BEARB.STEIN.ERD.GLAS | 24 | . | . | 19.374 | 14.043 | . | . | - | 16.017 |
| ZEMENT | 2421 | - | - | . | 18.479 | - | - | - | 19.206 |
| GLAS | 247 | - | - | 18.831 | 13.302 | - | - | - | 15.724 |
| KERAMISCHE ERZEUGN. | 248 | . | . | #20.601 | 14.016 | . | . | - | 15.086 |
| CHEMISCHE INDUSTRIE | 25 | 41.566 | 32.291 | 21.382 | 15.019 | . | . | - | 20.211 |
| CHEM. GRUNDSTOFFE | 25A | 41.566 | 32.291 | 21.382 | 15.019 | . | . | - | 20.211 |
| CHEMIEFASERINDUSTRIE | 26 | - | - | - | - | - | - | - | - |
| METALLERZEUGNISSE | 31 | . | . | 16.673 | 11.807 | . | - | . | 14.730 |
| GIESSEREI | 311 | - | . | 16.278 | 10.793 | - | - | - | 14.152 |
| METALLKONSTRUKTION | 314 | . | . | 16.833 | . | - | - | - | #17.262 |
| EBM-WAREN | 316 | . | . | 16.964 | 11.972 | - | - | - | 14.408 |
| MASCHINENBAU | 32 | . | #26.212 | 16.693 | 11.748 | - | - | - | 14.404 |
| LAND.MASCH.U.TRAKT. | 321 | - | - | . | . | - | - | - | #15.003 |
| WERKZEUGMASCHINEN | 322 | . | . | 17.308 | 11.706 | - | - | - | 14.546 |
| BUEROMASCH., DV-GER. | 33 | - | . | 25.102 | 17.767 | - | - | - | 21.653 |
| ELEKTROTECHNIK | 34 | . | . | 16.560 | 12.581 | - | - | - | 14.526 |
| KRAFTWAGEN U.-TEILE | 35 | - | . | 18.344 | 13.737 | - | - | - | 16.665 |
| KRAFTWAGEN U.-MOTOR | 351 | - | . | 19.228 | 14.175 | - | - | - | 17.375 |
| FAHRZEUGBAU OHNE KFZ | 36 | - | . | 18.023 | 14.786 | . | . | - | 16.403 |
| SCHIFFBAU | 361 | - | . | . | . | - | - | - | . |
| LUFTFAHRZEUGBAU | 364 | - | . | . | . | . | . | - | . |
| FEINMECHANIK,OPTIK | 37 | - | . | 16.569 | #11.684 | - | - | - | 14.957 |
| NAHRUNGS-U.GENUSSM. | 41/42 | . | 24.773 | 16.762 | 11.799 | . | . | - | 14.941 |
| NAHRUNGSMITTELGEW. | 41A | . | . | 15.585 | 11.246 | . | . | - | 13.458 |
| FLEISCHVERARB. | 412 | - | . | . | . | - | - | - | #12.576 |
| MILCHVERARBEITUNG | 413 | - | - | #14.468 | 11.568 | - | - | - | 12.985 |
| BACK -U.SUESSWAREN | 41B | . | . | #15.381 | #9.136 | - | - | - | #11.571 |
| GETRAENKEINDUSTRIE | 42A | . | #25.608 | 17.254 | 11.857 | - | - | - | 15.568 |
| TABAKVERARBEITUNG | 429 | . | . | 15.711 | 11.458 | - | - | - | 15.092 |
| TEXTILGEWERBE | 43 | . | . | 16.679 | 11.633 | - | - | - | 14.106 |
| WOLLE | 431 | - | - | . | . | - | - | - | #14.876 |
| BAUMWOLLE | 432 | - | - | - | . | - | - | - | . |
| WIRKEREI,STRICKEREI | 436 | . | . | #15.130 | #9.839 | - | - | - | #14.915 |
| LEDERGEWERBE | 44 | - | . | 13.295 | 9.958 | . | . | . | 11.921 |
| GERBEREI | 441 | - | . | #16.135 | 11.879 | - | - | - | 13.671 |
| LEDERWARENHERST. | 442 | - | . | 12.585 | 9.489 | . | . | . | 11.520 |
| SCHUH-,BEKLEIDUNGSG. | 45 | . | #20.747 | 14.448 | 11.892 | 17.325 | 17.560 | . | 13.870 |
| SCHUHGEWERBE | 45A | . | . | #13.373 | 11.637 | 17.263 | 17.263 | - | 13.459 |
| BEKLEIDUNGSGEWERBE | 45B | . | . | 15.618 | 12.351 | . | . | . | 14.187 |
| BE- U. VERARB.V.HOLZ | 46 | . | . | 15.210 | 12.377 | - | - | - | 14.034 |
| HOLZVER. OHNE MOEB. | 46A | - | . | #15.639 | 12.169 | - | - | - | 14.100 |
| HOLZMOEBELHERST. | 467 | . | . | 14.817 | 12.788 | - | - | - | 14.013 |
| PAPIER,DRUCK. VERLAG | 47 | . | . | 18.478 | 12.996 | - | - | - | 15.833 |
| PAPIER-U.PAPPENERZ. | 47A | . | . | 17.391 | 13.496 | - | - | - | 16.075 |
| DRUCKEREI,VERLAGSG. | 478 | . | - | 19.068 | 12.723 | - | - | - | 15.693 |
| GUMMI,KUNSTSTOFFE | 48 | . | . | 18.609 | 13.205 | . | - | . | 15.439 |
| GUMMIVERARBEITUNG | 481 | - | - | #21.082 | #13.786 | - | - | - | #17.434 |
| KUNSTSTOFFVERARB. | 483 | . | . | 17.660 | 13.156 | . | - | . | 15.218 |
| SONST. VERARB. GEW. | 49 | . | . | #13.899 | 9.962 | . | - | . | 12.566 |
| BAUGEWERBE | 50 | . | #23.748 | 17.357 | 11.737 | - | - | - | 15.251 |
| BAUGEW. OHNE INST. | 50A | . | #23.235 | 17.753 | 11.958 | - | - | - | 15.550 |
| BAUINSTALLATION | 503 | . | . | 15.799 | 11.167 | - | - | - | 14.457 |
| BERGBAU INSGESAMT | A | - | . | . | 14.913 | - | - | - | 16.059 |
| VERARB.INDUSTR.INSG. | B | 33.784 | 27.403 | 18.657 | 13.074 | 17.493 | 17.874 | . | 16.546 |
| BERGB.,VERARB.,BAUG. | C | 33.115 | 26.825 | 18.555 | 12.995 | 17.493 | 17.874 | . | 16.437 |

TAB. 08/10

(SUITE)

REGION : RHEINLAND - PFALZ

F E M M E S

| INDIZES / INDICES — QUALIFICATION | | | | | | | | N A C E | INDUSTRIE |
|---|---|---|---|---|---|---|---|---|---|
| 1B | 2 | 3 | 4 | 5 | 5A | 5B | INSGESAMT / ENSEMBLE | | |
| - | - | - | - | - | - | - | - | 11 | EXTR. COMB. SOLIDES |
| - | - | - | - | - | - | - | - | 111A | EXTR. HOUILLE FOND |
| - | - | - | - | - | - | - | - | 111B | EXTR. HOUILLE JOUR |
| - | - | - | - | - | - | - | - | 12 | COKERIES |
| - | - | - | - | - | - | - | - | 13 | EXTR. PETR. GAZ NAT. |
| - | - | . | . | - | - | - | . | 14 | RAFFINAGE DU PETROLE |
| - | - | - | - | - | - | - | - | 15 | COMBUST. NUCLEAIRES |
| . | . | 120,9 | 80,7 | - | - | - | 100,0 | 16 | ELECTR. GAZ VAPEUR |
| - | . | . | . | - | - | - | . | 17 | DISTRIBUTION D EAU |
| - | - | - | - | - | - | - | - | 21 | EXTR. MIN. METALLIQ. |
| - | - | - | - | - | - | - | - | 211A | MINES DE FER FOND |
| - | - | - | - | - | - | - | - | 211B | MINES DE FER JOUR |
| - | . | 100,5 | 67,8 | - | - | - | #100,0 | 22 | PROD. DES METAUX |
| - | . | 97,6 | . | - | - | - | #100,0 | 22A | METAUX FERREUX |
| - | - | . | . | - | - | - | #100,0 | 224 | METAUX NON FERREUX |
| - | . | . | 92,9 | - | - | - | 100,0 | 23 | AUTRES MIN. - TOURB. |
| - | . | . | 92,9 | - | - | - | 100,0 | 231 | M. CONSTR. T. A FEU |
| - | - | - | - | - | - | - | - | 23A | TOURBIERES ETC. |
| . | . | 121,0 | 87,7 | . | . | - | 100,0 | 24 | PR. MIN. NON METALL. |
| - | - | . | 96,2 | - | - | - | 100,0 | 2421 | CIMENT |
| - | - | 119,8 | 84,6 | - | - | - | 100,0 | 247 | VERRE |
| . | . | #136,6 | 92,9 | . | . | - | 100,0 | 248 | PROD. CERAMIQUES |
| 205,7 | 159,8 | 105,8 | 74,3 | . | . | - | 100,0 | 25 | INDUSTRIE CHIMIQUE |
| 205,7 | 159,8 | 105,8 | 74,3 | . | . | - | 100,0 | 25A | PROD. CHIM. DE BASE |
| - | - | - | - | - | - | - | - | 26 | FIBRES ART. ET SYNT. |
| . | . | 113,2 | 80,2 | . | - | . | 100,0 | 31 | OUVRAGES EN METAUX |
| - | . | 115,0 | 76,3 | - | - | - | 100,0 | 311 | FONDERIES |
| . | . | 97,5 | . | - | - | - | #100,0 | 314 | CONSTR. METALLIQUE |
| . | . | 117,7 | 83,1 | - | - | - | 100,0 | 316 | OUTILLAGE A. FINIS |
| . | #182,0 | 115,9 | 81,6 | - | - | - | 100,0 | 32 | MACHINES,MAT. MECAN. |
| - | - | . | . | - | - | - | #100,0 | 321 | MACH.,TRACT. AGRIC. |
| . | . | 114,0 | 80,5 | - | - | - | 100,0 | 322 | MACHINES-OUTILS |
| - | . | 115,9 | 82,1 | - | - | - | 100,0 | 33 | MACHINES DE BUREAU |
| . | . | 114,0 | 86,6 | - | - | - | 100,0 | 34 | CONSTRUCTION ELECT. |
| - | . | 110,1 | 82,4 | - | - | - | 100,0 | 35 | AUTOM.,PIECES DET. |
| - | . | 110,7 | 81,6 | - | - | - | 100,0 | 351 | CONSTR. AUTOMOBILES |
| - | . | 109,9 | 90,1 | . | . | - | 100,0 | 36 | AUTRE MAT. TRANSPORT |
| - | . | . | . | - | - | - | . | 361 | CONSTR. NAVALE |
| - | . | . | . | . | . | - | . | 364 | CONSTR. AERONEFS |
| - | . | 110,8 | #78,1 | - | - | - | 100,0 | 37 | INSTR. PRECISION ETC |
| . | 165,8 | 112,2 | 79,0 | . | . | - | 100,0 | 41/42 | ALIM. BOISSONS TABAC |
| . | . | 115,8 | 83,6 | . | . | - | 100,0 | 41A | PROD. ALIMENTAIRES |
| - | . | . | . | - | - | - | #100,0 | 412 | IND. DE LA VIANDE |
| - | - | #111,4 | 89,1 | - | - | - | 100,0 | 413 | IND. DU LAIT |
| . | . | #132,9 | #79,0 | - | - | - | #100,0 | 418 | PAIN, PROD. SUCRES |
| . | #164,5 | 110,8 | 75,2 | - | - | - | 100,0 | 42A | BOISSONS |
| . | . | 104,1 | 75,9 | - | - | - | 100,0 | 429 | TABAC |
| . | . | 118,2 | 82,5 | - | - | - | 100,0 | 43 | INDUSTRIE TEXTILE |
| - | - | . | . | - | - | - | #100,0 | 431 | INDUSTRIE LAINIERE |
| - | - | - | . | - | - | - | . | 432 | INDUSTR. COTONNIERE |
| . | . | #101,4 | #66,0 | - | - | - | #100,0 | 436 | BONNETERIE |
| - | . | 111,5 | 83,5 | . | . | . | 100,0 | 44 | INDUSTRIE DU CUIR |
| - | . | #118,0 | 86,9 | - | - | - | 100,0 | 441 | TANNERIE-MEGISSERIE |
| - | . | 109,2 | 82,4 | . | . | . | 100,0 | 442 | ARTICLES EN CUIR |
| . | #143,6 | 104,2 | 85,7 | 124,9 | 126,6 | . | 100,0 | 45 | CHAUSS., HABILLEMENT |
| . | . | #99,4 | 86,5 | 128,3 | 128,3 | - | 100,0 | 45A | CHAUSSURES |
| . | . | 110,1 | 87,1 | . | . | . | 100,0 | 45B | HABILLEMENT |
| . | . | 138,4 | 88,2 | - | - | - | 100,0 | 46 | BOIS, MEUBLE EN BOIS |
| - | . | #110,9 | 86,3 | - | - | - | 100,0 | 46A | BOIS |
| . | . | 105,7 | 91,3 | - | - | - | 100,0 | 467 | MEUBLES EN BOIS |
| . | . | 116,7 | 82,1 | - | - | - | 100,0 | 47 | PAPIER IMPR. EDITION |
| . | . | 108,2 | 84,0 | - | - | - | 100,0 | 47A | PAPIER, ART. PAPIER |
| . | - | 121,5 | 81,1 | - | - | - | 100,0 | 47B | IMPRIMERIE, EDITION |
| . | . | 120,5 | 85,5 | . | . | . | 100,0 | 48 | CAOUTCHOUC,M. PLAST. |
| - | - | #120,9 | #79,1 | - | - | - | #100,0 | 481 | CAOUTCHOUC |
| . | . | 116,0 | 86,5 | . | - | . | 100,0 | 483 | MATIERES PLASTIQUES |
| . | . | #110,6 | 79,3 | . | . | . | 100,0 | 49 | AUTRES IND. MANUF. |
| . | #155,7 | 113,8 | 77,0 | - | - | - | 100,0 | 50 | BATIMENT GENIE CIVIL |
| . | #149,4 | 114,2 | 76,9 | - | - | - | 100,0 | 50A | BAT. SAUF INSTALL. |
| . | . | 109,3 | 77,2 | - | - | - | 100,0 | 503 | INSTALLATION |
| - | . | . | 92,9 | - | - | - | 100,0 | A | ENS. EXTRACTIVES |
| 204,2 | 165,6 | 112,8 | 79,0 | 105,7 | 108,0 | . | 100,0 | B | ENS. MANUFACTURIERES |
| 201,5 | 163,2 | 112,9 | 79,1 | 106,4 | 108,7 | . | 100,0 | C | ENS. EXTR.,MAN.,BAT. |

INSGESAMT — GEBIET : RHEINLAND - PFALZ

| INDUSTRIE | NACE | (DM) LEISTUNGSGRUPPE 1B | 2 | 3 | 4 | 5 | 5A | 5B | INSGESAMT ENSEMBLE |
|---|---|---|---|---|---|---|---|---|---|
| KOHLENBERGBAU | 11 | - | - | - | - | - | - | - | - |
| STEINK. UNTER TAGE | 111A | - | - | - | - | - | - | - | - |
| STEINK. UEBER TAGE | 111B | - | - | - | - | - | - | - | - |
| KOKEREI | 12 | - | - | - | - | - | - | - | - |
| ERDOEL-U. ERDGASGEW. | 13 | . | . | . | - | - | - | - | . |
| MINERALOELVERARB. | 14 | . | . | . | . | . | . | - | . |
| KERNBRENNSTOFFIND. | 15 | - | - | - | - | - | - | - | - |
| ELEKTR.,GAS, DAMPF | 16 | . | 34.288 | 24.055 | 16.826 | 28.958 | 29.430 | 21.732 | 25.450 |
| WASSERGEW. VERTEIL. | 17 | . | . | 24.134 | 17.699 | 25.976 | 26.345 | . | 24.534 |
| ERZBERGBAU | 21 | - | - | - | - | - | - | - | - |
| EISENERZ UNTER TAGE | 211A | - | - | - | - | - | - | - | - |
| EISENERZ UEBER TAGE | 211B | - | - | - | - | - | - | - | - |
| METALLERZEUGUNG | 22 | . | 30.981 | 20.645 | 11.272 | 27.743 | 27.891 | . | 25.483 |
| EISEN UND STAHL | 22A | . | 30.501 | 20.517 | . | 27.778 | 27.980 | . | 25.009 |
| NE-METALLE | 224 | . | 32.227 | 21.189 | . | 27.645 | 27.645 | - | 27.009 |
| NICHTENERG.MIN.TORF | 23 | . | 31.582 | 22.748 | 15.890 | 25.553 | 26.045 | . | 23.876 |
| BAUMAT.KERAM.ERDEN | 231 | . | 31.589 | 22.728 | 15.890 | 25.553 | 26.045 | . | 23.869 |
| AND.MINERAL.,TORF | 23A | - | . | . | - | - | - | - | . |
| BEARB.STEIN.ERD.GLAS | 24 | 33.932 | 31.941 | 23.588 | 16.049 | 24.429 | 24.625 | 19.903 | 23.489 |
| ZEMENT | 2421 | #44.731 | 31.732 | 25.504 | 20.254 | 29.557 | 29.557 | - | 27.112 |
| GLAS | 247 | 40.450 | 32.455 | 22.299 | 14.244 | 23.816 | 23.816 | - | 22.927 |
| KERAMISCHE ERZEUGN. | 248 | 34.309 | 29.389 | 22.784 | 15.594 | 23.013 | 23.185 | . | 21.786 |
| CHEMISCHE INDUSTRIE | 25 | 44.907 | 33.677 | 24.545 | 17.062 | 30.606 | 31.264 | 27.587 | 28.545 |
| CHEM. GRUNDSTOFFE | 25A | 44.907 | 33.677 | 24.545 | 17.062 | 30.606 | 31.264 | 27.587 | 28.545 |
| CHEMIEFASERINDUSTRIE | 26 | - | - | - | - | - | - | - | - |
| METALLERZEUGNISSE | 31 | 33.244 | 29.746 | 20.213 | 12.552 | 25.214 | 25.425 | 19.710 | 22.403 |
| GIESSEREI | 311 | . | 27.555 | 19.559 | 11.091 | 24.837 | 24.837 | - | 21.712 |
| METALLKONSTRUKTION | 314 | . | 30.435 | 22.903 | #13.431 | 26.709 | 26.709 | - | 25.259 |
| EBM-WAREN | 316 | 37.187 | 29.876 | 19.980 | 12.774 | 25.069 | 25.354 | . | 21.825 |
| MASCHINENBAU | 32 | 37.213 | 29.396 | 20.993 | 12.558 | 25.325 | 25.938 | #13.247 | 22.107 |
| LAND.MASCH.U.TRAKT. | 321 | . | . | #20.313 | . | . | . | - | #24.876 |
| WERKZEUGMASCHINEN | 322 | 33.525 | 29.177 | 21.924 | 12.407 | 25.730 | 25.730 | - | 21.896 |
| BUEROMASCH., DV-GER. | 33 | 48.266 | 42.962 | 33.426 | 22.674 | . | . | - | 34.893 |
| ELEKTROTECHNIK | 34 | #39.986 | 29.042 | 20.187 | 13.708 | 24.000 | 24.262 | . | 21.566 |
| KRAFTWAGEN U.-TEILE | 35 | . | 30.398 | 21.972 | 14.243 | 26.991 | 26.991 | - | 23.941 |
| KRAFTWAGEN U.-MOTOR | 351 | . | 29.098 | 22.515 | 14.625 | 26.270 | 26.270 | - | 23.880 |
| FAHRZEUGBAU OHNE KFZ | 36 | . | 31.239 | 21.832 | 15.325 | 26.278 | 26.638 | . | 23.327 |
| SCHIFFBAU | 361 | . | 28.481 | 22.816 | . | . | . | . | 25.442 |
| LUFTFAHRZEUGBAU | 364 | . | . | . | . | . | . | - | . |
| FEINMECHANIK,OPTIK | 37 | . | 26.714 | 20.188 | #12.238 | 26.665 | 26.665 | - | 22.497 |
| NAHRUNGS-U.GENUSSM. | 41/42 | 35.726 | 29.375 | 20.825 | 15.470 | 25.580 | 26.186 | 21.818 | 22.283 |
| NAHRUNGSMITTELGEW. | 41A | 30.123 | 26.587 | 20.142 | 14.794 | 24.453 | 24.792 | . | 20.207 |
| FLEISCHVERARB. | 412 | . | . | . | #13.423 | . | . | . | 18.195 |
| MILCHVERARBEITUNG | 413 | . | 27.804 | 19.184 | 14.320 | . | . | - | 20.206 |
| BACK -U.SUESSWAREN | 418 | . | . | 18.230 | #10.407 | . | . | . | 16.809 |
| GETRAENKEINDUSTRIE | 42A | #39.406 | 30.440 | 21.312 | 15.897 | 25.746 | 26.501 | #21.885 | 23.153 |
| TABAKVERARBEITUNG | 429 | . | 26.781 | 17.823 | 12.332 | . | . | - | 21.158 |
| TEXTILGEWERBE | 43 | #35.653 | 29.985 | 19.564 | 12.579 | 23.409 | 23.396 | . | 21.388 |
| WOLLE | 431 | . | . | . | #14.870 | 23.940 | 23.821 | . | #24.896 |
| BAUMWOLLE | 432 | . | . | . | . | . | . | - | #22.888 |
| WIRKEREI,STRICKEREI | 436 | . | . | 15.372 | #10.194 | #21.062 | #21.062 | - | #18.312 |
| LEDERGEWERBE | 44 | . | 24.686 | 16.063 | 11.419 | 21.694 | 22.664 | . | 17.760 |
| GERBEREI | 441 | . | #26.544 | 17.579 | #13.090 | 20.569 | . | . | 19.845 |
| LEDERWARENHERST. | 442 | - | #24.307 | 15.613 | 10.945 | 22.120 | 22.591 | . | 17.135 |
| SCHUH-,BEKLEIDUNGSG. | 45 | #32.698 | 27.037 | 19.215 | 13.750 | 19.539 | 19.759 | #16.898 | 18.757 |
| SCHUHGEWERBE | 45A | #31.158 | 27.588 | 19.111 | 13.930 | 19.586 | 19.726 | #17.593 | 18.995 |
| BEKLEIDUNGSGEWERBE | 458 | . | 25.715 | 19.559 | 13.571 | #18.478 | . | . | 18.161 |
| BE- U. VERARB.V.HOLZ | 46 | 34.636 | 27.072 | 20.649 | 14.445 | 23.317 | 23.502 | . | 21.404 |
| HOLZVER. OHNE MOEB. | 46A | #35.917 | 28.595 | 22.115 | 14.944 | 23.523 | 23.802 | . | 22.135 |
| HOLZMOEBELHERST. | 467 | 32.331 | 25.859 | 19.724 | 13.790 | 22.911 | 22.996 | . | 20.717 |
| PAPIER,DRUCK. VERLAG | 47 | 37.941 | 31.827 | 23.191 | 14.892 | 27.519 | 27.686 | . | 23.262 |
| PAPIER-U.PAPPENERZ. | 47A | #40.660 | 31.750 | 22.945 | 16.412 | 27.668 | 27.857 | . | 24.451 |
| DRUCKEREI,VERLAGSG. | 478 | #34.553 | 31.895 | 23.312 | 13.696 | . | . | - | 22.297 |
| GUMMI,KUNSTSTOFFE | 48 | 39.648 | 34.437 | 22.079 | 15.012 | 26.134 | 26.793 | 20.609 | 23.095 |
| GUMMIVERARBEITUNG | 481 | . | 30.528 | 22.555 | 17.944 | 27.557 | 28.228 | . | 23.199 |
| KUNSTSTOFFVERARB. | 483 | 38.908 | 35.326 | 22.102 | 14.118 | 25.183 | 25.872 | . | 23.537 |
| SONST. VERARB. GEW. | 49 | . | #24.587 | 17.485 | #11.983 | #21.714 | #22.817 | . | 17.983 |
| BAUGEWERBE | 50 | 38.615 | 31.237 | 23.797 | 13.125 | 26.382 | 26.774 | . | 24.327 |
| BAUGEW. OHNE INST. | 50A | #40.540 | 31.695 | 24.521 | 13.365 | 28.764 | 28.764 | - | 25.224 |
| BAUINSTALLATION | 503 | #36.597 | 28.506 | 19.737 | 12.399 | 27.100 | 27.100 | - | 21.349 |
| BERGBAU INSGESAMT | A | . | 31.538 | 22.822 | 15.880 | 25.553 | 26.045 | . | 23.955 |
| VERARB.INDUSTR.INSG. | B | 42.309 | 31.570 | 22.529 | 15.020 | 26.640 | 26.898 | 24.284 | 24.555 |
| BERGB.,VERARB.,BAUG. | C | 42.137 | 31.529 | 22.675 | 14.898 | 26.614 | 26.881 | 24.174 | 24.523 |

REGION : RHEINLAND - PFALZ

E N S E M B L E

| INDIZES / INDICES — QUALIFICATION 1B | 2 | 3 | 4 | 5 | 5A | 5B | INSGESAMT / ENSEMBLE | N A C E | INDUSTRIE |
|---|---|---|---|---|---|---|---|---|---|
| - | - | - | - | - | - | - | - | 11 | EXTR. COMB. SOLIDES |
| - | - | - | - | - | - | - | - | 111A | EXTR. HOUILLE FOND |
| - | - | - | - | - | - | - | - | 111B | EXTR. HOUILLE JOUR |
| - | - | - | - | - | - | - | - | 12 | COKERIES |
| . | . | . | - | - | - | - | . | 13 | EXTR. PETR. GAZ NAT. |
| . | . | . | . | . | . | - | . | 14 | RAFFINAGE DU PETROLE |
| - | - | - | - | - | - | - | - | 15 | COMBUST. NUCLEAIRES |
| . | 134,7 | 94,5 | 66,1 | 113,8 | 115,6 | 85,6 | 100,0 | 16 | ELECTR. GAZ VAPEUR |
| . | . | 98,4 | 72,1 | 105,9 | 107,4 | . | 100,0 | 17 | DISTRIBUTION D EAU |
| - | - | - | - | - | - | - | - | 21 | EXTR. MIN. METALLIQ. |
| - | - | - | - | - | - | - | - | 211A | MINES DE FER FOND |
| - | - | - | - | - | - | - | - | 211B | MINES DE FER JOUR |
| . | 121,6 | 81,0 | 44,2 | 108,9 | 109,4 | . | 100,0 | 22 | PROD. DES METAUX |
| . | 122,0 | 82,0 | . | 111,1 | 111,9 | . | 100,0 | 22A | METAUX FERREUX |
| . | 119,7 | 78,5 | . | 102,4 | 102,4 | - | 100,0 | 224 | METAUX NON FERREUX |
| . | 132,2 | 95,3 | 66,5 | 107,0 | 109,1 | . | 100,0 | 23 | AUTRES MIN. - TOURB. |
| . | 132,3 | 95,2 | 66,5 | 107,1 | 109,1 | . | 100,0 | 231 | M. CONSTR. T. A FEU |
| - | . | . | - | - | - | - | . | 23A | TOURBIERES ETC. |
| 170,0 | 136,0 | 100,4 | 68,3 | 104,0 | 104,8 | 84,7 | 100,0 | 24 | PR. MIN. NON METALL. |
| #165,0 | 117,0 | 94,1 | 74,7 | 103,0 | 103,0 | - | 100,0 | 2421 | CIMENT |
| 176,4 | 141,6 | 97,3 | 62,1 | 103,9 | 103,9 | - | 100,0 | 247 | VERRE |
| 157,5 | 134,9 | 104,6 | 71,6 | 105,6 | 106,4 | . | 100,0 | 248 | PROD. CERAMIQUES |
| 157,3 | 118,0 | 86,0 | 59,8 | 107,2 | 103,5 | 96,6 | 100,0 | 25 | INDUSTRIE CHIMIQUE |
| 157,3 | 118,0 | 86,0 | 59,8 | 107,2 | 109,5 | 96,6 | 100,0 | 25A | PROD. CHIM. DE BASE |
| - | - | - | - | - | - | - | - | 26 | FIBRES ART. ET SYNT. |
| 175,2 | 132,8 | 90,2 | 56,0 | 112,5 | 113,5 | 88,0 | 100,0 | 31 | OUVRAGES EN METAUX |
| . | 126,9 | 90,1 | 50,7 | 114,4 | 114,4 | - | 100,0 | 311 | FONDERIES |
| . | 120,5 | 90,7 | #53,2 | 105,7 | 105,7 | - | 100,0 | 314 | CONSTR. METALLIQUE |
| 170,4 | 135,9 | 91,5 | 58,5 | 114,9 | 116,2 | . | 100,0 | 316 | OUTILLAGE A. FINIS |
| 168,3 | 133,0 | 95,0 | 56,8 | 114,6 | 117,3 | #82,5 | 100,0 | 32 | MACHINES,MAT. MECAN. |
| . | . | #81,7 | . | . | . | - | #100,0 | 321 | MACH.,TRACT. AGRIC. |
| 153,1 | 133,3 | 100,1 | 56,7 | 117,5 | 117,5 | - | 100,0 | 322 | MACHINES-OUTILS |
| 138,3 | 123,1 | 95,8 | 65,0 | . | . | - | 100,0 | 33 | MACHINES DE BUREAU |
| #185,4 | 134,7 | 93,6 | 63,6 | 111,3 | 112,5 | . | 100,0 | 34 | CONSTRUCTION ELECT. |
| . | 127,0 | 91,8 | 59,5 | 112,7 | 112,7 | - | 100,0 | 35 | AUTOM.,PIECES DET. |
| . | 121,9 | 94,3 | 61,2 | 110,0 | 110,0 | - | 100,0 | 351 | CONSTR. AUTOMOBILES |
| . | 133,9 | 93,5 | 65,7 | 112,7 | 114,2 | . | 100,0 | 36 | AUTRE MAT. TRANSPORT |
| . | 111,9 | 89,7 | . | . | . | . | 100,0 | 361 | CONSTR. NAVALE |
| . | . | . | . | . | . | - | . | 364 | CONSTR. AERONEFS |
| . | 118,7 | 89,7 | #54,4 | 118,5 | 118,5 | - | 100,0 | 37 | INSTR. PRECISION ETC |
| 164,8 | 131,8 | 93,4 | 69,4 | 114,8 | 117,5 | 97,9 | 100,0 | 41/42 | ALIM. BOISSONS TABAC |
| 149,1 | 131,6 | 99,7 | 73,2 | 121,0 | 122,7 | . | 100,0 | 41A | PROD. ALIMENTAIRES |
| . | . | . | #73,8 | . | . | . | 100,0 | 412 | IND. DE LA VIANDE |
| . | 137,6 | 94,9 | 70,9 | . | . | - | 100,0 | 413 | IND. DU LAIT |
| . | . | 108,5 | #61,9 | . | . | . | 100,0 | 418 | PAIN, PROD. SUCRES |
| #170,2 | 131,4 | 92,0 | 68,6 | 111,2 | 114,4 | #94,5 | 100,0 | 42A | BOISSONS |
| . | 125,6 | 84,2 | 58,3 | . | . | - | 100,0 | 429 | TABAC |
| #171,4 | 140,2 | 91,5 | 58,8 | 109,4 | 109,4 | . | 100,0 | 43 | INDUSTRIE TEXTILE |
| . | . | . | #59,7 | 96,2 | 95,7 | . | #100,0 | 431 | INDUSTRIE LAINIERE |
| . | . | . | . | . | . | - | #100,0 | 432 | INDUSTR. COTONNIERE |
| . | . | 83,9 | #55,7 | #115,0 | #115,0 | - | #100,0 | 436 | BONNETERIE |
| . | 133,0 | 90,4 | 64,3 | 122,2 | 127,6 | . | 100,0 | 44 | INDUSTRIE DU CUIR |
| . | #133,8 | 88,6 | #66,0 | 103,6 | . | . | 100,0 | 441 | TANNERIE-MEGISSERIE |
| - | #141,8 | 91,1 | 63,9 | 129,1 | 131,8 | . | 100,0 | 442 | ARTICLES EN CUIR |
| #174,3 | 144,1 | 102,4 | 73,3 | 104,2 | 105,3 | #90,1 | 100,0 | 45 | CHAUSS., HABILLEMENT |
| #164,0 | 145,2 | 100,6 | 73,3 | 103,1 | 103,8 | #92,6 | 100,0 | 45A | CHAUSSURES |
| . | 141,6 | 107,7 | 74,7 | #101,7 | . | . | 100,0 | 45B | HABILLEMENT |
| 161,8 | 126,5 | 96,5 | 67,5 | 108,9 | 109,8 | . | 100,0 | 46 | BOIS, MEUBLE EN BOIS |
| #166,8 | 129,2 | 99,9 | 67,5 | 106,3 | 107,5 | . | 100,0 | 46A | BOIS |
| 156,1 | 124,8 | 95,2 | 66,6 | 110,6 | 111,0 | . | 100,0 | 467 | MEUBLES EN BOIS |
| 163,1 | 136,8 | 99,7 | 64,0 | 118,3 | 119,0 | . | 100,0 | 47 | PAPIER IMPR. EDITION |
| #166,3 | 129,9 | 93,8 | 67,1 | 113,2 | 113,9 | . | 100,0 | 47A | PAPIER, ART. PAPIER |
| #155,0 | 143,0 | 104,6 | 61,4 | . | . | - | 100,0 | 47B | IMPRIMERIE, EDITION |
| 171,7 | 149,1 | 95,6 | 65,0 | 113,2 | 116,0 | 89,2 | 100,0 | 48 | CAOUTCHOUC,M. PLAST. |
| . | 131,6 | 97,2 | 77,3 | 118,8 | 121,7 | . | 100,0 | 481 | CAOUTCHOUC |
| 165,3 | 150,1 | 93,9 | 60,0 | 107,0 | 109,9 | . | 100,0 | 483 | MATIERES PLASTIQUES |
| . | #135,7 | 97,2 | #66,6 | #120,7 | #126,9 | . | 100,0 | 49 | AUTRES IND. MANUF. |
| 158,7 | 128,4 | 97,8 | 54,0 | 108,4 | 110,1 | . | 100,0 | 50 | BATIMENT GENIE CIVIL |
| #160,7 | 125,7 | 97,2 | 53,0 | 114,0 | 114,0 | - | 100,0 | 50A | BAT. SAUF INSTALL. |
| #171,4 | 133,5 | 92,4 | 58,1 | 126,9 | 126,9 | - | 100,0 | 503 | INSTALLATION |
| . | 131,7 | 95,3 | 66,3 | 106,7 | 108,7 | . | 100,0 | A | ENS. EXTRACTIVES |
| 172,3 | 128,6 | 91,7 | 61,2 | 108,5 | 109,5 | 98,9 | 100,0 | B | ENS. MANUFACTURIERES |
| 171,8 | 128,5 | 92,4 | 60,7 | 108,5 | 109,6 | 98,6 | 100,0 | C | ENS. EXTR.,MAN.,BAT. |

ARBEITER NACH LEISTUNGSGRUPPE — OUVRIERS SUIVANT LA QUALIFICATION

MAENNER — GEBIET - REGION: BADEN - WURTTEMBERG — HOMMES

| INDUSTRIE | NACE | TAUSEND LEISTUNGSGRUPPE 1 | 2 | 3 | (*) | INSG. | MILLIERS QUALIFICATION 1 | 2 | 3 | (*) | INSG. | % | INDUSTRIE |
|---|---|---|---|---|---|---|---|---|---|---|---|---|---|
| | | | | | | ENS. | | | | | ENS. | | |
| KOHLENBERGBAU | 11 | - | - | - | - | - | - | - | - | - | - | | EXTR. COMB. SOLIDES |
| STEINK. UNTER TAGE | 111A | - | - | - | - | - | - | - | - | - | - | | EXTR. HOUILLE FOND |
| STEINK. UEBER TAGE | 111B | - | - | - | - | - | - | - | - | - | - | | EXTR. HOUILLE JOUR |
| KOKEREI | 12 | - | - | - | - | - | - | - | - | - | - | | COKERIES |
| ERDOEL-U. ERDGASGEW. | 13 | . | . | - | - | . | . | . | - | - | . | | EXTR. PETR. GAZ NAT. |
| MINERALOELVERARB. | 14 | 0,8 | 0,3 | 0,1 | - | 1,2 | 65,4 | 25,0 | 8,7 | - | 100,0 | | RAFFINAGE DU PETROLE |
| KERNBRENNSTOFFIND. | 15 | - | - | - | - | - | - | - | - | - | - | | COMBUST. NUCLEAIRES |
| ELEKTR.,GAS, DAMPF | 16 | 26,4 | 3,1 | 0,2 | - | 29,7 | 88,8 | 10,3 | 0,8 | - | 100,0 | | ELECTR. GAZ VAPEUR |
| WASSERGEW. VERTEIL. | 17 | 0,2 | . | - | - | 0,3 | 82,8 | 17,2 | - | - | 100,0 | | DISTRIBUTION D EAU |
| ERZBERGBAU | 21 | - | - | - | - | - | - | - | - | - | - | | EXTR. MIN. METALLIQ. |
| EISENERZ UNTER TAGE | 211A | - | - | - | - | - | - | - | - | - | - | | MINES DE FER FOND |
| EISENERZ UEBER TAGE | 211B | - | - | - | - | - | - | - | - | - | - | | MINES DE FER JOUR |
| METALLERZEUGUNG | 22 | 5,7 | 5,5 | 2,1 | - | 13,3 | 42,6 | 41,7 | 15,7 | - | 100,0 | | PROD. DES METAUX |
| EISEN UND STAHL | 22A | 2,3 | 1,8 | 1,3 | - | 5,4 | 41,7 | 33,9 | 24,4 | - | 100,0 | | METAUX FERREUX |
| NE-METALLE | 224 | 3,4 | 3,7 | 0,8 | - | 7,9 | 43,2 | 47,1 | 9,7 | - | 100,0 | | METAUX NON FERREUX |
| NICHTENERG.MIN.TORF | 23 | 3,5 | 3,3 | 1,9 | - | 8,7 | 41,3 | 37,3 | 21,4 | - | 100,0 | | AUTRES MIN. - TOURB. |
| BAUMAT.KERAM.ERDEN | 231 | 2,8 | 3,1 | 1,7 | - | 7,6 | 37,0 | 40,7 | 22,3 | - | 100,0 | | M. CONSTR. T. A FEU |
| AND.MINERAL.,TORF | 23A | 0,8 | 0,2 | 0,2 | - | 1,2 | 69,8 | 14,7 | 15,5 | - | 100,0 | | TOURBIERES ETC. |
| BEARB.STEIN.ERD.GLAS | 24 | 11,4 | 13,1 | 7,1 | - | 31,6 | 36,1 | 41,4 | 22,5 | - | 100,0 | | PR. MIN. NON METALL. |
| ZEMENT | 2421 | 1,3 | 0,9 | 0,3 | - | 2,5 | 51,0 | 36,8 | 12,2 | - | 100,0 | | CIMENT |
| GLAS | 247 | 2,0 | 1,4 | 1,2 | - | 4,7 | 43,7 | 31,0 | 25,3 | - | 100,0 | | VERRE |
| KERAMISCHE ERZEUGN. | 248 | 0,8 | 1,2 | 1,1 | - | 3,0 | 24,9 | 38,9 | 36,2 | - | 100,0 | | PROD. CERAMIQUES |
| CHEMISCHE INDUSTRIE | 25 | 6,8 | 11,9 | 1,5 | - | 20,2 | 33,5 | 59,0 | 7,5 | - | 100,0 | | INDUSTRIE CHIMIQUE |
| CHEM. GRUNDSTOFFE | 25A | 6,8 | 11,9 | 1,5 | - | 20,2 | 33,5 | 59,0 | 7,5 | - | 100,0 | | PROD. CHIM. DE BASE |
| CHEMIEFASERINDUSTRIE | 26 | . | . | . | - | . | . | . | . | - | . | | FIBRES ART. ET SYNT. |
| METALLERZEUGNISSE | 31 | 44,0 | 27,5 | 19,9 | - | 91,4 | 48,1 | 30,1 | 21,8 | - | 100,0 | | OUVRAGES EN METAUX |
| GIESSEREI | 311 | 9,4 | 5,3 | 4,5 | - | 19,2 | 49,0 | 27,7 | 23,2 | - | 100,0 | | FONDERIES |
| METALLKONSTRUKTION | 314 | 3,5 | 2,0 | 1,3 | - | 6,9 | 51,3 | 29,7 | 19,0 | - | 100,0 | | CONSTR. METALLIQUE |
| EBM-WAREN | 316 | 19,1 | 13,3 | 8,6 | - | 40,9 | 46,6 | 32,4 | 21,0 | - | 100,0 | | OUTILLAGE A. FINIS |
| MASCHINENBAU | 32 | 86,9 | 39,4 | 27,8 | - | 154,1 | 56,4 | 25,5 | 18,1 | - | 100,0 | | MACHINES,MAT. MECAN. |
| LAND.MASCH.U.TRAKT. | 321 | - | - | - | - | - | - | - | - | - | - | | MACH.,TRACT. AGRIC. |
| WERKZEUGMASCHINEN | 322 | 86,9 | 39,4 | 27,8 | - | 154,1 | 56,4 | 25,5 | 18,1 | - | 100,0 | | MACHINES-OUTILS |
| BUEROMASCH., DV-GER. | 33 | 2,9 | 0,9 | 0,5 | - | 3,4 | 58,2 | 27,3 | 14,5 | - | 100,0 | | MACHINES DE BUREAU |
| ELEKTROTECHNIK | 34 | 40,9 | 19,7 | 25,0 | - | 85,6 | 47,7 | 23,0 | 29,2 | - | 100,0 | | CONSTRUCTION ELECT. |
| KRAFTWAGEN U.-TEILE | 35 | 68,1 | 16,3 | 10,0 | - | 94,5 | 72,1 | 17,3 | 10,6 | - | 100,0 | | AUTOM.,PIECES DET. |
| KRAFTWAGEN U.-MOTOR | 351 | 55,3 | 9,2 | 4,7 | - | 69,7 | 80,0 | 13,3 | 6,8 | - | 100,0 | | CONSTR. AUTOMOBILES |
| FAHRZEUGBAU OHNE KFZ | 36 | 1,2 | 0,4 | 0,3 | - | 2,0 | 61,9 | 22,6 | 15,5 | - | 100,0 | | AUTRE MAT. TRANSPORT |
| SCHIFFBAU | 361 | 0,2 | . | . | - | 0,3 | 78,7 | 10,6 | 10,6 | - | 100,0 | | CONSTR. NAVALE |
| LUFTFAHRZEUGBAU | 364 | 0,5 | 0,1 | 0,1 | - | 0,7 | 71,3 | 20,4 | 8,3 | - | 100,0 | | CONSTR. AERONEFS |
| FEINMECHANIK,OPTIK | 37 | 13,9 | 8,5 | 3,7 | - | 26,1 | 53,4 | 32,3 | 14,3 | - | 100,0 | | INSTR. PRECISION ETC |
| NAHRUNGS-U.GENUSSM. | 41/42 | 16,0 | 7,4 | 6,6 | - | 30,1 | 53,2 | 24,7 | 22,1 | - | 100,0 | | ALIM. BOISSONS TABAC |
| NAHRUNGSMITTELGEW. | 41A | 7,8 | 4,6 | 2,9 | - | 15,3 | 50,9 | 30,4 | 18,7 | - | 100,0 | | PROD. ALIMENTAIRES |
| FLEISCHVERARB. | 412 | 1,8 | 0,8 | 0,4 | - | 3,0 | 58,9 | 26,2 | 14,9 | - | 100,0 | | IND. DE LA VIANDE |
| MILCHVERARBEITUNG | 413 | 1,2 | 0,5 | 0,3 | - | 2,0 | 58,7 | 26,3 | 14,9 | - | 100,0 | | IND. DU LAIT |
| BACK -U.SUESSWAREN | 418 | 2,2 | 1,2 | 0,5 | - | 3,9 | 58,0 | 29,9 | 12,2 | - | 100,0 | | PAIN, PROD. SUCRES |
| GETRAENKEINDUSTRIE | 42A | 7,6 | 2,2 | 3,2 | - | 13,1 | 58,5 | 17,1 | 24,4 | - | 100,0 | | BOISSONS |
| TABAKVERARBEITUNG | 429 | 0,4 | 0,4 | 0,5 | - | 1,3 | 29,8 | 31,6 | 38,6 | - | 100,0 | | TABAC |
| TEXTILGEWERBE | 43 | 12,7 | 10,9 | 10,3 | - | 33,9 | 37,5 | 32,2 | 30,3 | - | 100,0 | | INDUSTRIE TEXTILE |
| WOLLE | 431 | 1,3 | 1,4 | 1,1 | - | 3,7 | 34,0 | 36,1 | 29,9 | - | 100,0 | | INDUSTRIE LAINIERE |
| BAUMWOLLE | 432 | 4,3 | 3,0 | 3,1 | - | 10,4 | 41,7 | 28,8 | 29,4 | - | 100,0 | | INDUSTR. COTONNIERE |
| WIRKEREI,STRICKEREI | 436 | 1,7 | 4,3 | 2,4 | - | 8,4 | 20,7 | 50,5 | 28,8 | - | 100,0 | | BONNETERIE |
| LEDERGEWERBE | 44 | 3,1 | 5,7 | 0,7 | - | 9,6 | 32,5 | 59,7 | 7,8 | - | 100,0 | | INDUSTRIE DU CUIR |
| GERBEREI | 441 | 2,4 | 5,3 | 0,7 | - | 8,5 | 28,8 | 62,9 | 8,3 | - | 100,0 | | TANNERIE-MEGISSERIE |
| LEDERWARENHERST. | 442 | 0,7 | 0,4 | . | - | 1,1 | 60,5 | 35,6 | 3,9 | - | 100,0 | | ARTICLES EN CUIR |
| SCHUH-,BEKLEIDUNGSG. | 45 | 4,7 | 4,1 | 1,9 | - | 10,6 | 43,8 | 38,7 | 17,5 | - | 100,0 | | CHAUSS., HABILLEMENT |
| SCHUHGEWERBE | 45A | 2,1 | 1,8 | 0,5 | - | 4,4 | 48,7 | 40,9 | 10,4 | - | 100,0 | | CHAUSSURES |
| BEKLEIDUNGSGEWERBE | 45B | 2,2 | 1,9 | 1,1 | - | 5,2 | 42,3 | 36,3 | 21,4 | - | 100,0 | | HABILLEMENT |
| BE- U. VERARB.V.HOLZ | 46 | 18,7 | 12,6 | 7,7 | - | 39,0 | 47,8 | 32,3 | 19,8 | - | 100,0 | | BOIS, MEUBLE EN BOIS |
| HOLZVER. OHNE MOEB. | 46A | 7,5 | 6,5 | 4,2 | - | 18,2 | 41,5 | 35,5 | 23,0 | - | 100,0 | | BOIS |
| HOLZMOEBELHERST. | 467 | 10,7 | 5,7 | 3,3 | - | 19,7 | 54,1 | 29,2 | 16,7 | - | 100,0 | | MEUBLES EN BOIS |
| PAPIER,DRUCK. VERLAG | 47 | 20,4 | 13,5 | 7,4 | - | 41,4 | 49,3 | 32,7 | 18,0 | - | 100,0 | | PAPIER IMPR. EDITION |
| PAPIER-U.PAPPENERZ. | 47A | 5,9 | 8,9 | 5,6 | - | 20,4 | 29,2 | 43,4 | 27,4 | - | 100,0 | | PAPIER, ART. PAPIER |
| DRUCKEREI,VERLAGSG. | 478 | 14,5 | 4,7 | 1,9 | - | 21,0 | 68,8 | 22,3 | 8,9 | - | 100,0 | | IMPRIMERIE, EDITION |
| GUMMI,KUNSTSTOFFE | 48 | 13,6 | 15,8 | 5,0 | - | 34,4 | 39,5 | 46,0 | 14,5 | - | 100,0 | | CAOUTCHOUC,M. PLAST. |
| GUMMIVERARBEITUNG | 481 | 7,1 | 8,5 | 0,7 | - | 16,3 | 43,4 | 52,3 | 4,3 | - | 100,0 | | CAOUTCHOUC |
| KUNSTSTOFFVERARB. | 483 | 6,3 | 7,2 | 4,3 | - | 17,8 | 35,6 | 40,4 | 24,0 | - | 100,0 | | MATIERES PLASTIQUES |
| SONST. VERARB. GEW. | 49 | 5,2 | 2,3 | 1,3 | - | 8,9 | 58,6 | 26,2 | 15,2 | - | 100,0 | | AUTRES IND. MANUF. |
| BAUGEWERBE | 50 | 108,9 | 48,7 | 28,8 | - | 186,4 | 58,4 | 26,1 | 15,5 | - | 100,0 | | BATIMENT GENIE CIVIL |
| BAUGEW. OHNE INST. | 50A | 83,7 | 44,9 | 24,6 | - | 153,2 | 54,6 | 29,3 | 16,0 | - | 100,0 | | BAT. SANS INSTALL. |
| BAUINSTALLATION | 503 | 13,7 | 1,9 | 3,4 | - | 18,9 | 72,3 | 9,8 | 17,8 | - | 100,0 | | INSTALLATION |
| BERGBAU INSGESAMT | A | 3,6 | 3,3 | 1,9 | - | 8,7 | 41,5 | 37,2 | 21,3 | - | 100,0 | | ENS. EXTRACTIVES |
| VERARB.INDUSTR.INSG. | B | 376,8 | 218,1 | 139,4 | - | 734,3 | 51,3 | 29,7 | 19,0 | - | 100,0 | | ENS. MANUFACTURIERES |
| BERGB.,VERARB.,BAUG. | C | 489,3 | 270,1 | 170,2 | - | 929,5 | 52,6 | 29,1 | 18,3 | - | 100,0 | | ENS. EXTR.,MAN.,BAT. |

(*) UNBEANTWORTETE FAELLE — (*) NON DECLARES

TAB. 09/1

(FORTSETZUNG) (SUITE)

FRAUEN — GEBIET - REGION: BADEN - WURTTEMBERG — FEMMES

| INDUSTRIE | NACE | TAUSEND — LEISTUNGSGRUPPE 1 | 2 | 3 | (*) | INSG. | MILLIERS — QUALIFICATION 1 | 2 | 3 | (*) | INSG. | INDUSTRIE |
|---|---|---|---|---|---|---|---|---|---|---|---|---|
| KOHLENBERGBAU | 11 | - | - | - | - | - | - | - | - | - | - | EXTR. COMB. SOLIDES |
| STEINK. UNTER TAGE | 111A | - | - | - | - | - | - | - | - | - | - | EXTR. HOUILLE FOND |
| STEINK. UEBER TAGE | 111B | - | - | - | - | - | - | - | - | - | - | EXTR. HOUILLE JOUR |
| KOKEREI | 12 | - | - | - | - | - | - | - | - | - | - | COKERIES |
| ERDOEL-U. ERDGASGEW. | 13 | - | - | . | - | . | - | - | . | - | . | EXTR. PETR. GAZ NAT. |
| MINERALOELVERARB. | 14 | . | . | 0,1 | - | 0,1 | 7,0 | 14,0 | 79,1 | - | 100,0 | RAFFINAGE DU PETROLE |
| KERNBRENNSTOFFIND. | 15 | - | - | - | - | - | - | - | - | - | - | COMBUST. NUCLEAIRES |
| ELEKTR.,GAS, DAMPF | 16 | 0,2 | 0,6 | 1,8 | - | 2,6 | 7,3 | 22,2 | 70,5 | - | 100,0 | ELECTR. GAZ VAPEUR |
| WASSERGEW. VERTEIL. | 17 | - | - | . | - | . | - | - | 100,0 | - | 100,0 | DISTRIBUTION D EAU |
| ERZBERGBAU | 21 | - | - | - | - | - | - | - | - | - | - | EXTR. MIN. METALLIQ. |
| EISENERZ UNTER TAGE | 211A | - | - | - | - | - | - | - | - | - | - | MINES DE FER FOND |
| EISENERZ UEBER TAGE | 211B | - | - | - | - | - | - | - | - | - | - | MINES DE FER JOUR |
| METALLERZEUGUNG | 22 | 0,1 | 0,7 | 1,2 | - | 2,0 | 5,4 | 36,0 | 58,6 | - | 100,0 | PROD. DES METAUX |
| EISEN UND STAHL | 22A | 0,1 | 0,2 | 0,5 | - | 0,7 | 8,9 | 22,8 | 68,3 | - | 100,0 | METAUX FERREUX |
| NE-METALLE | 224 | . | 0,6 | 0,7 | - | 1,3 | 3,5 | 43,5 | 53,0 | - | 100,0 | METAUX NON FERREUX |
| NICHTENERG.MIN.TORF | 23 | - | . | 0,1 | - | 0,1 | - | 22,6 | 77,4 | - | 100,0 | AUTRES MIN. - TOURB. |
| BAUMAT.KERAM.ERDEN | 231 | - | . | . | - | 0,1 | - | 35,5 | 64,5 | - | 100,0 | M. CONSTR. T. A FEU |
| AND.MINERAL.,TORF | 23A | - | . | . | - | . | - | 4,5 | 95,5 | - | 100,0 | TOURBIERES ETC. |
| BEARB.STEIN.ERD.GLAS | 24 | 0,7 | 1,5 | 2,8 | - | 5,0 | 13,4 | 30,4 | 56,3 | - | 100,0 | PR. MIN. NON METALL. |
| ZEMENT | 2421 | . | . | 0,2 | - | 0,2 | 1,1 | 14,6 | 84,3 | - | 100,0 | CIMENT |
| GLAS | 247 | 0,1 | 0,4 | 1,2 | - | 1,7 | 5,0 | 23,7 | 71,2 | - | 100,0 | VERRE |
| KERAMISCHE ERZEUGN. | 248 | 0,1 | 0,7 | 0,9 | - | 1,6 | 3,5 | 41,7 | 54,8 | - | 100,0 | PROD. CERAMIQUES |
| CHEMISCHE INDUSTRIE | 25 | 0,1 | 4,9 | 7,3 | - | 12,2 | 0,8 | 39,9 | 59,3 | - | 100,0 | INDUSTRIE CHIMIQUE |
| CHEM. GRUNDSTOFFE | 25A | 0,1 | 4,9 | 7,3 | - | 12,2 | 0,8 | 39,9 | 59,3 | - | 100,0 | PROD. CHIM. DE BASE |
| CHEMIEFASERINDUSTRIE | 26 | . | . | . | - | . | . | . | . | - | . | FIBRES ART. ET SYNT. |
| METALLERZEUGNISSE | 31 | 1,1 | 6,8 | 24,3 | - | 32,1 | 3,3 | 21,2 | 75,5 | - | 100,0 | OUVRAGES EN METAUX |
| GIESSEREI | 311 | . | 0,4 | 1,7 | - | 2,1 | 1,6 | 19,5 | 78,9 | - | 100,0 | FONDERIES |
| METALLKONSTRUKTION | 314 | - | . | 0,4 | - | 0,4 | - | 8,6 | 91,4 | - | 100,0 | CONSTR. METALLIQUE |
| EBM-WAREN | 316 | 0,8 | 4,7 | 16,7 | - | 22,2 | 3,8 | 21,0 | 75,2 | - | 100,0 | OUTILLAGE A. FINIS |
| MASCHINENBAU | 32 | 0,7 | 3,8 | 16,7 | - | 21,2 | 3,3 | 18,1 | 78,6 | - | 100,0 | MACHINES,MAT. MECAN. |
| LAND.MASCH.U.TRAKT. | 321 | - | - | - | - | - | - | - | - | - | - | MACH.,TRACT. AGRIC. |
| WERKZEUGMASCHINEN | 322 | 0,7 | 3,8 | 16,7 | - | 21,2 | 3,3 | 18,1 | 78,6 | - | 100,0 | MACHINES-OUTILS |
| BUEROMASCH., DV-GER. | 33 | . | 0,4 | 1,9 | - | 2,4 | 1,8 | 18,7 | 79,5 | - | 100,0 | MACHINES DE BUREAU |
| ELEKTROTECHNIK | 34 | 1,4 | 9,1 | 60,9 | - | 71,4 | 2,0 | 12,8 | 85,2 | - | 100,0 | CONSTRUCTION ELECT. |
| KRAFTWAGEN U.-TEILE | 35 | 1,3 | 3,1 | 8,7 | - | 13,1 | 10,0 | 23,6 | 66,4 | - | 100,0 | AUTOM.,PIECES DET. |
| KRAFTWAGEN U.-MOTOR | 351 | 1,2 | 2,3 | 3,5 | - | 7,1 | 17,4 | 32,7 | 49,9 | - | 100,0 | CONSTR. AUTOMOBILES |
| FAHRZEUGBAU OHNE KFZ | 36 | . | 0,1 | 0,3 | - | 0,4 | 3,8 | 22,3 | 73,9 | - | 100,0 | AUTRE MAT. TRANSPORT |
| SCHIFFBAU | 361 | - | - | - | - | - | - | - | - | - | - | CONSTR. NAVALE |
| LUFTFAHRZEUGBAU | 364 | . | . | 0,2 | - | 0,2 | 5,3 | 10,5 | 84,2 | - | 100,0 | CONSTR. AERONEFS |
| FEINMECHANIK,OPTIK | 37 | 1,3 | 5,9 | 17,9 | - | 25,1 | 5,1 | 23,6 | 71,2 | - | 100,0 | INSTR. PRECISION ETC |
| NAHRUNGS-U.GENUSSM. | 41/42 | 0,4 | 4,2 | 12,6 | - | 17,1 | 2,3 | 24,3 | 73,4 | - | 100,0 | ALIM. BOISSONS TABAC |
| NAHRUNGSMITTELGEW. | 41A | 0,3 | 2,7 | 9,1 | - | 12,1 | 2,4 | 22,2 | 75,3 | - | 100,0 | PROD. ALIMENTAIRES |
| FLEISCHVERARB. | 412 | . | 0,1 | 0,8 | - | 0,9 | 2,0 | 16,1 | 81,9 | - | 100,0 | IND. DE LA VIANDE |
| MILCHVERARBEITUNG | 413 | . | 0,1 | 0,7 | - | 0,8 | 2,8 | 11,5 | 85,7 | - | 100,0 | IND. DU LAIT |
| BACK -U.SUESSWAREN | 418 | 0,1 | 1,2 | 4,2 | - | 5,4 | 1,2 | 21,6 | 77,2 | - | 100,0 | PAIN, PROD. SUCRES |
| GETRAENKEINDUSTRIE | 42A | . | 0,3 | 1,9 | - | 2,2 | 1,3 | 11,8 | 86,9 | - | 100,0 | BOISSONS |
| TABAKVERARBEITUNG | 429 | 0,1 | 1,2 | 1,5 | - | 2,8 | 2,7 | 43,6 | 53,7 | - | 100,0 | TABAC |
| TEXTILGEWERBE | 43 | 2,5 | 31,3 | 35,3 | - | 69,1 | 3,6 | 45,4 | 51,1 | - | 100,0 | INDUSTRIE TEXTILE |
| WOLLE | 431 | 0,2 | 2,6 | 1,8 | - | 4,6 | 3,4 | 56,8 | 39,8 | - | 100,0 | INDUSTRIE LAINIERE |
| BAUMWOLLE | 432 | 0,8 | 6,6 | 6,5 | - | 13,8 | 5,6 | 47,5 | 46,9 | - | 100,0 | INDUSTR. COTONNIERE |
| WIRKEREI,STRICKEREI | 436 | 1,3 | 17,0 | 20,4 | - | 38,4 | 2,7 | 44,2 | 53,1 | - | 100,0 | BONNETERIE |
| LEDERGEWERBE | 44 | 0,1 | 3,7 | 1,3 | - | 5,1 | 2,1 | 72,5 | 25,4 | - | 100,0 | INDUSTRIE DU CUIR |
| GERBEREI | 441 | . | 1,9 | 0,8 | - | 2,7 | 1,0 | 69,6 | 29,3 | - | 100,0 | TANNERIE-MEGISSERIE |
| LEDERWARENHERST. | 442 | 0,1 | 1,9 | 0,5 | - | 2,4 | 3,4 | 75,7 | 20,9 | - | 100,0 | ARTICLES EN CUIR |
| SCHUH-,BEKLEIDUNGSG. | 45 | 5,4 | 27,6 | 16,5 | - | 49,5 | 10,9 | 55,8 | 33,3 | - | 100,0 | CHAUSS., HABILLEMENT |
| SCHUHGEWERBE | 45A | 1,9 | 2,5 | 3,0 | - | 7,4 | 25,3 | 33,7 | 41,0 | - | 100,0 | CHAUSSURES |
| BEKLEIDUNGSGEWERBE | 458 | 3,3 | 24,0 | 12,4 | - | 39,7 | 8,4 | 60,4 | 31,2 | - | 100,0 | HABILLEMENT |
| BE- U. VERARB.V.HOLZ | 46 | 0,1 | 2,2 | 7,6 | - | 9,9 | 1,4 | 22,0 | 76,7 | - | 100,0 | BOIS, MEUBLE EN BOIS |
| HOLZVER. OHNE MOEB. | 46A | . | 0,7 | 2,4 | - | 3,0 | 1,0 | 21,9 | 77,1 | - | 100,0 | BOIS |
| HOLZMOEBELHERST. | 467 | 0,1 | 1,3 | 4,2 | - | 5,6 | 1,1 | 23,1 | 75,7 | - | 100,0 | MEUBLES EN BOIS |
| PAPIER,DRUCK. VERLAG | 47 | 1,3 | 10,2 | 9,2 | - | 20,7 | 6,2 | 49,2 | 44,5 | - | 100,0 | PAPIER IMPR. EDITION |
| PAPIER-U.PAPPENERZ. | 47A | 0,3 | 4,8 | 6,3 | - | 11,4 | 2,7 | 41,9 | 55,4 | - | 100,0 | PAPIER, ART. PAPIER |
| DRUCKEREI,VERLAGSG. | 478 | 1,0 | 5,4 | 2,9 | - | 9,3 | 10,6 | 58,3 | 31,1 | - | 100,0 | IMPRIMERIE, EDITION |
| GUMMI,KUNSTSTOFFE | 48 | 0,3 | 10,7 | 8,7 | - | 19,7 | 1,7 | 54,4 | 43,9 | - | 100,0 | CAOUTCHOUC,M. PLAST. |
| GUMMIVERARBEITUNG | 481 | 0,2 | 3,0 | 1,7 | - | 4,8 | 3,4 | 62,5 | 34,1 | - | 100,0 | CAOUTCHOUC |
| KUNSTSTOFFEVERARB. | 483 | 0,2 | 7,7 | 7,0 | - | 14,9 | 1,2 | 51,8 | 47,0 | - | 100,0 | MATIERES PLASTIQUES |
| SONST. VERARB. GEW. | 49 | 1,3 | 3,3 | 6,9 | - | 11,4 | 11,3 | 28,8 | 60,0 | - | 100,0 | AUTRES IND. MANUF. |
| BAUGEWERBE | 50 | . | 0,1 | 1,0 | - | 1,1 | 2,5 | 9,8 | 87,7 | - | 100,0 | BATIMENT GENIE CIVIL |
| BAUGEW. OHNE INST. | 50A | . | . | 0,7 | - | 0,7 | 1,2 | 2,4 | 96,5 | - | 100,0 | BAT. SAUF INSTALL. |
| BAUINSTALLATION | 503 | . | 0,1 | 0,3 | - | 0,4 | 4,9 | 19,5 | 75,6 | - | 100,0 | INSTALLATION |
| BERGBAU INSGESAMT | A | - | . | 0,1 | - | 0,1 | - | 22,4 | 77,6 | - | 100,0 | ENS. EXTRACTIVES |
| VERARB.INDUSTR.INSG. | B | 18,2 | 130,0 | 240,1 | - | 388,3 | 4,7 | 33,5 | 61,8 | - | 100,0 | ENS. MANUFACTUPIERES |
| BERGB.,VERARB.,BAUG. | C | 18,2 | 130,1 | 241,2 | - | 389,6 | 4,7 | 33,4 | 61,9 | - | 100,0 | ENS. EXTR.,MAN.,BAT. |

(*) UNBEANTWORTETE FAELLE — (*) NON DECLARES

TAB. 09/1

(FORTSETZUNG) (SUITE)

INSGESAMT — GEBIET - REGION: BADEN - WURTTEMBERG — ENSEMBLE

| INDUSTRIE | NACE | TAUSEND — LEISTUNGSGRUPPE 1 | 2 | 3 | (*) | INSG. ENS. | MILLIERS — QUALIFICATION 1 | 2 | 3 | (*) | INSG. ENS. | % — INDUSTRIE |
|---|---|---|---|---|---|---|---|---|---|---|---|---|
| KOHLENBERGBAU | 11 | - | - | - | - | - | - | - | - | - | - | EXTR. COMB. SOLIDES |
| STEINK. UNTER TAGE | 111A | - | - | - | - | - | - | - | - | - | - | EXTR. HOUILLE FOND |
| STEINK. UEBER TAGE | 111B | - | - | - | - | - | - | - | - | - | - | EXTR. HOUILLE JOUR |
| KOKEREI | 12 | - | - | - | - | - | - | - | - | - | - | COKERIES |
| ERDOEL-U. ERDGASGEW. | 13 | . | . | . | - | . | . | . | . | - | . | EXTR. PETR. GAZ NAT. |
| MINERALOELVERARB. | 14 | 0,8 | 0,3 | 0,2 | - | 1,3 | 61,6 | 25,1 | 13,3 | - | 100,0 | RAFFINAGE DU PETROLE |
| KERNBRENNSTOFFIND. | 15 | - | - | - | - | - | - | - | - | - | - | COMBUST. NUCLEAIRES |
| ELEKTR.,GAS, DAMPF | 16 | 26,6 | 3,6 | 2,1 | - | 32,3 | 82,3 | 11,3 | 6,4 | - | 100,0 | ELECTR. GAZ VAPEUR |
| WASSERGEW. VERTEIL. | 17 | 0,2 | . | . | - | 0,3 | 75,1 | 15,6 | 9,3 | - | 100,0 | DISTRIBUTION D EAU |
| ERZBERGBAU | 21 | - | - | - | - | - | - | - | - | - | - | EXTR. MIN. METALLIQ. |
| EISENERZ UNTER TAGE | 211A | - | - | - | - | - | - | - | - | - | - | MINES DE FER FOND |
| EISENERZ UEBER TAGE | 211B | - | - | - | - | - | - | - | - | - | - | MINES DE FER JOUR |
| METALLERZEUGUNG | 22 | 5,9 | 6,3 | 3,2 | - | 15,3 | 37,7 | 41,0 | 21,3 | - | 100,0 | PROD. DES METAUX |
| EISEN UND STAHL | 22A | 2,3 | 2,0 | 1,8 | - | 6,1 | 37,9 | 32,6 | 29,6 | - | 100,0 | METAUX FERREUX |
| NE-METALLE | 224 | 3,4 | 4,3 | 1,4 | - | 9,1 | 37,7 | 46,6 | 15,7 | - | 100,0 | METAUX NON FERREUX |
| NICHTENERG.MIN.TORF | 23 | 3,6 | 3,2 | 1,9 | - | 8,8 | 40,8 | 37,1 | 22,1 | - | 100,0 | AUTRES MIN. - TOURB. |
| BAUMAT.KERAM.ERDEN | 231 | 2,8 | 3,1 | 1,7 | - | 7,6 | 36,7 | 40,7 | 22,6 | - | 100,0 | M. CONSTR. T. A FEU |
| AND.MINERAL.,TORF | 23A | 0,8 | 0,2 | 0,2 | - | 1,2 | 67,2 | 14,3 | 18,4 | - | 100,0 | TOURBIERES ETC. |
| BEARB.STEIN.ERD.GLAS | 24 | 12,1 | 14,6 | 10,0 | - | 36,6 | 32,9 | 39,9 | 27,2 | - | 100,0 | PR. MIN. NON METALL. |
| ZEMENT | 2421 | 1,3 | 0,9 | 0,5 | - | 2,7 | 47,7 | 35,3 | 17,0 | - | 100,0 | CIMENT |
| GLAS | 247 | 2,1 | 1,9 | 2,4 | - | 6,4 | 33,1 | 29,0 | 37,8 | - | 100,0 | VERRE |
| KERAMISCHE ERZEUGN. | 248 | 0,8 | 1,9 | 2,0 | - | 4,7 | 17,5 | 39,9 | 42,7 | - | 100,0 | PROD. CERAMIQUES |
| CHEMISCHE INDUSTRIE | 25 | 6,9 | 16,8 | 8,8 | - | 32,4 | 21,2 | 51,8 | 27,1 | - | 100,0 | INDUSTRIE CHIMIQUE |
| CHEM. GRUNDSTOFFE | 25A | 6,9 | 16,8 | 8,8 | - | 32,4 | 21,2 | 51,8 | 27,1 | - | 100,0 | PROD. CHIM. DE BASE |
| CHEMIEFASERINDUSTRIE | 25 | . | . | . | - | . | . | . | . | - | . | FIBRES ART. ET SYNT. |
| METALLERZEUGNISSE | 31 | 45,1 | 34,2 | 44,2 | - | 123,6 | 36,5 | 27,8 | 35,7 | - | 100,0 | OUVRAGES EN METAUX |
| GIESSEREI | 311 | 9,4 | 5,7 | 6,1 | - | 21,3 | 44,3 | 26,9 | 28,8 | - | 100,0 | FONDERIES |
| METALLKONSTRUKTION | 314 | 3,5 | 2,1 | 1,7 | - | 7,3 | 48,4 | 28,5 | 23,1 | - | 100,0 | CONSTR. METALLIQUE |
| EBM-WAREN | 316 | 19,9 | 17,9 | 25,3 | - | 63,2 | 31,5 | 28,4 | 40,1 | - | 100,0 | OUTILLAGE A. FINIS |
| MASCHINENBAU | 32 | 87,6 | 43,2 | 44,5 | - | 175,3 | 50,0 | 24,6 | 25,4 | - | 100,0 | MACHINES,MAT. MECAN. |
| LAND.MASCH.U.TRAKT. | 321 | - | - | - | - | - | - | - | - | - | - | MACH.,TRACT. AGRIC. |
| WERKZEUGMASCHINEN | 322 | 87,6 | 43,2 | 44,5 | - | 175,3 | 50,0 | 24,6 | 25,4 | - | 100,0 | MACHINES-OUTILS |
| BUEROMASCH., DV-GER. | 33 | 2,0 | 1,4 | 2,4 | - | 5,8 | 34,8 | 23,7 | 41,4 | - | 100,0 | MACHINES DE BUREAU |
| ELEKTROTECHNIK | 34 | 42,3 | 28,9 | 85,9 | - | 157,1 | 26,9 | 18,4 | 54,7 | - | 100,0 | CONSTRUCTION ELECT. |
| KRAFTWAGEN U.-TEILE | 35 | 69,4 | 19,4 | 18,7 | - | 107,6 | 64,5 | 18,1 | 17,4 | - | 100,0 | AUTOM.,PIECES DET. |
| KRAFTWAGEN U.-MOTOR | 351 | 57,0 | 11,6 | 8,3 | - | 76,8 | 74,2 | 15,1 | 10,8 | - | 100,0 | CONSTR. AUTOMOBILES |
| FAHRZEUGBAU OHNE KFZ | 36 | 1,2 | 0,5 | 0,6 | - | 2,4 | 51,6 | 22,6 | 25,8 | - | 100,0 | AUTRE MAT. TRANSPORT |
| SCHIFFBAU | 361 | 0,2 | . | . | - | 0,3 | 78,7 | 10,6 | 10,6 | - | 100,0 | CONSTR. NAVALE |
| LUFTFAHRZEUGBAU | 364 | 0,5 | 0,2 | 0,3 | - | 1,0 | 55,5 | 18,1 | 26,5 | - | 100,0 | CONSTR. AERONEFS |
| FEINMECHANIK,OPTIK | 37 | 15,2 | 14,4 | 21,6 | - | 51,3 | 29,7 | 28,1 | 42,2 | - | 100,0 | INSTR. PRECISION ETC |
| NAHRUNGS-U.GENUSSM. | 41/42 | 16,4 | 11,6 | 19,2 | - | 47,2 | 34,8 | 24,5 | 40,7 | - | 100,0 | ALIM. BOISSONS TABAC |
| NAHRUNGSMITTELGEW. | 41A | 8,1 | 7,3 | 11,9 | - | 27,3 | 29,5 | 26,8 | 43,7 | - | 100,0 | PROD. ALIMENTAIRES |
| FLEISCHVERARB. | 412 | 1,3 | 0,9 | 1,2 | - | 3,9 | 45,6 | 23,8 | 30,6 | - | 100,0 | IND. DE LA VIANDE |
| MILCHVERARBEITUNG | 413 | 1,2 | 0,6 | 1,0 | - | 2,8 | 42,9 | 22,1 | 34,9 | - | 100,0 | IND. DU LAIT |
| BACK -U.SUESSWAREN | 418 | 2,3 | 2,3 | 4,7 | - | 9,3 | 24,7 | 25,0 | 50,3 | - | 100,0 | PAIN. PROD. SUCRES |
| GETRAENKEINDUSTRIE | 42A | 7,7 | 2,5 | 5,1 | - | 15,3 | 50,2 | 16,3 | 33,5 | - | 100,0 | BOISSONS |
| TABAKVERARBEITUNG | 429 | 0,5 | 1,6 | 2,0 | - | 4,1 | 11,4 | 39,7 | 48,8 | - | 100,0 | TABAC |
| TEXTILGEWERBE | 43 | 15,2 | 42,2 | 45,5 | - | 102,9 | 14,7 | 41,0 | 44,2 | - | 100,0 | INDUSTRIE TEXTILE |
| WOLLE | 431 | 1,4 | 4,0 | 3,0 | - | 8,4 | 17,1 | 47,5 | 35,4 | - | 100,0 | INDUSTRIE LAINIERE |
| BAUMWOLLE | 432 | 5,1 | 9,6 | 9,5 | - | 24,2 | 21,1 | 39,5 | 39,4 | - | 100,0 | INDUSTR. COTONNIERE |
| WIRKEREI,STRICKEREI | 436 | 2,8 | 21,2 | 22,8 | - | 46,8 | 5,9 | 45,4 | 48,7 | - | 100,0 | BONNETERIE |
| LEDERGEWERBE | 44 | 3,2 | 9,5 | 2,0 | - | 14,8 | 21,9 | 64,2 | 13,9 | - | 100,0 | INDUSTRIE DU CUIR |
| GERBEREI | 441 | 2,5 | 7,2 | 1,5 | - | 11,2 | 22,1 | 64,5 | 13,3 | - | 100,0 | TANNERIE-MEGISSERIE |
| LEDERWARENHERST. | 442 | 0,8 | 2,3 | 0,6 | - | 3,6 | 21,4 | 63,1 | 15,6 | - | 100,0 | ARTICLES EN CUIR |
| SCHUH-,BEKLEIDUNGSG. | 45 | 10,1 | 31,8 | 18,3 | - | 60,2 | 16,7 | 52,8 | 30,5 | - | 100,0 | CHAUSS., HABILLEMENT |
| SCHUHGEWERBE | 45A | 4,0 | 4,3 | 3,5 | - | 11,7 | 34,0 | 36,4 | 29,6 | - | 100,0 | CHAUSSURES |
| BEKLEIDUNGSGEWERBE | 458 | 5,5 | 25,9 | 13,5 | - | 44,8 | 12,3 | 57,6 | 30,0 | - | 100,0 | HABILLEMENT |
| BE- U. VERARB.V.HOLZ | 46 | 18,8 | 14,8 | 15,3 | - | 48,9 | 38,4 | 30,2 | 31,4 | - | 100,0 | BOIS, MEUBLE EN BOIS |
| HOLZVER. OHNE MOEB. | 46A | 7,5 | 7,1 | 6,5 | - | 21,2 | 35,7 | 33,5 | 30,8 | - | 100,0 | BOIS |
| HOLZMOEBELHERST. | 467 | 10,7 | 7,0 | 7,5 | - | 25,3 | 42,4 | 27,8 | 29,7 | - | 100,0 | MEUBLES EN BOIS |
| PAPIER,DRUCK. VERLAG | 47 | 21,7 | 23,7 | 16,7 | - | 62,1 | 35,0 | 38,2 | 26,8 | - | 100,0 | PAPIER IMPR. EDITION |
| PAPIER-U.PAPPENERZ. | 47A | 6,2 | 13,6 | 11,9 | - | 31,8 | 19,7 | 42,9 | 37,4 | - | 100,0 | PAPIER, ART. PAPIER |
| DRUCKEREI,VERLAGSG. | 478 | 15,4 | 10,1 | 4,8 | - | 30,3 | 51,0 | 33,3 | 15,7 | - | 100,0 | IMPRIMERIE, EDITION |
| GUMMI,KUNSTSTOFFE | 48 | 13,9 | 25,6 | 13,6 | - | 54,1 | 25,7 | 49,1 | 25,2 | - | 100,0 | CAOUTCHOUC,M. PLAST. |
| GUMMIVERARBEITUNG | 481 | 7,2 | 11,5 | 2,3 | - | 21,1 | 34,2 | 54,7 | 11,1 | - | 100,0 | CAOUTCHOUC |
| KUNSTSTOFFVERARB. | 483 | 6,5 | 14,9 | 11,2 | - | 32,6 | 19,9 | 45,6 | 34,5 | - | 100,0 | MATIERES PLASTIQUES |
| SONST. VERARB. GEW. | 49 | 6,5 | 5,6 | 8,2 | - | 20,3 | 31,9 | 27,6 | 40,5 | - | 100,0 | AUTRES IND. MANUF. |
| BAUGEWERBE | 50 | 108,9 | 48,8 | 29,8 | - | 187,6 | 58,1 | 26,0 | 15,9 | - | 100,0 | BATIMENT GENIE CIVIL |
| BAUGEW. OHNE INST. | 50A | 83,7 | 45,0 | 25,2 | - | 153,9 | 54,4 | 29,2 | 16,4 | - | 100,0 | BAT. SAUF INSTALL. |
| BAUINSTALLATION | 503 | 13,7 | 1,9 | 3,7 | - | 19,3 | 70,9 | 10,0 | 19,1 | - | 100,0 | INSTALLATION |
| BERGBAU INSGESAMT | A | 3,6 | 3,3 | 2,0 | - | 8,9 | 41,0 | 37,0 | 22,0 | - | 100,0 | ENS. EXTRACTIVES |
| VERARB.INDUSTR.INSG. | B | 395,0 | 348,1 | 379,6 | - | 1.122,6 | 35,2 | 31,0 | 33,8 | - | 100,0 | ENS. MANUFACTURIERES |
| BERGB.,VERARB.,BAUG. | C | 507,5 | 400,2 | 411,4 | - | 1.319,1 | 38,5 | 30,3 | 31,2 | - | 100,0 | ENS. EXTR.,MAN.,BAT. |

(*) UNBEANTWORTETE FAELLE — (*) NON DECLARES

DURCHSCHNITTLICHER STUNDENVERDIENST DER ARBEITER NACH LEISTUNGSGRUPPE

GAIN HORAIRE MOYEN DES OUVRIERS SUIVANT LA QUALIFICATION

M A E N N E R — GEBIET - REGION: BADEN - WURTTEMBERG — H O M M E S

| INDUSTRIE | NACE | (DM) LEISTUNGSGRUPPE 1 | 2 | 3 | INSGESAMT / ENSEMBLE | INDIZES QUALIFICATION 1 | 2 | 3 | INDICES INSGESAMT / ENSEMBLE | INDUSTRIE |
|---|---|---|---|---|---|---|---|---|---|---|
| KOHLENBERGBAU | 11 | - | - | - | - | - | - | - | - | EXTR. COMB. SOLIDES |
| STEINK. UNTER TAGE | 111A | - | - | - | - | - | - | - | - | EXTR. HOUILLE FOND |
| STEINK. UEBER TAGE | 111B | - | - | - | - | - | - | - | - | EXTR. HOUILLE JOUR |
| KOKEREI | 12 | - | - | - | - | - | - | - | - | COKERIES |
| ERDOEL-U. ERDGASGEW. | 13 | . | . | - | . | . | . | - | . | EXTR. PETR. GAZ NAT. |
| MINERALOELVERARB. | 14 | 10,00 | 8,49 | 6,69 | 9,32 | 107,3 | 91,1 | 71,8 | 100,0 | RAFFINAGE DU PETROLE |
| KERNBRENNSTOFFIND. | 15 | - | - | - | - | - | - | - | - | COMBUST. NUCLEAIRES |
| ELEKTR.,GAS, DAMPF | 16 | 9,63 | 8,47 | 7,55 | 9,49 | 101,5 | 89,3 | 79,6 | 100,0 | ELECTR. GAZ VAPEUR |
| WASSERGEW. VERTEIL. | 17 | 8,75 | 7,75 | - | 8,58 | 102,0 | 90,3 | - | 100,0 | DISTRIBUTION D EAU |
| ERZBERGBAU | 21 | - | - | - | - | - | - | - | - | EXTR. MIN. METALLIQ. |
| EISENERZ UNTER TAGE | 211A | - | - | - | - | - | - | - | - | MINES DE FER FOND |
| EISENERZ UEBER TAGE | 211B | - | - | - | - | - | - | - | - | MINES DE FER JOUR |
| METALLERZEUGUNG | 22 | 8,46 | 7,58 | 6,88 | 7,84 | 107,9 | 96,7 | 87,8 | 100,0 | PROD. DES METAUX |
| EISEN UND STAHL | 22A | 8,93 | 7,92 | 7,06 | 8,09 | 109,1 | 97,9 | 87,3 | 100,0 | METAUX FERREUX |
| NE-METALLE | 224 | 8,21 | 7,41 | 6,57 | 7,67 | 107,0 | 96,6 | 85,7 | 100,0 | METAUX NON FERREUX |
| NICHTENERG.MIN.TORF | 23 | 8,23 | 7,94 | 7,32 | 7,92 | 103,9 | 100,3 | 92,4 | 100,0 | AUTRES MIN. - TOURB. |
| BAUMAT.KERAM.ERDEN | 231 | 8,11 | 7,97 | 7,34 | 7,88 | 102,9 | 101,1 | 93,1 | 100,0 | M. CONSTR. T. A FEU |
| AND.MINERAL.,TORF | 23A | 8,65 | 7,25 | 7,12 | 8,21 | 105,4 | 88,3 | 86,7 | 100,0 | TOURBIERES ETC. |
| BEARB.STEIN.ERD.GLAS | 24 | 8,29 | 7,79 | 7,07 | 7,81 | 106,1 | 99,7 | 90,5 | 100,0 | PR. MIN. NON METALL. |
| ZEMENT | 2421 | 7,99 | 7,56 | 6,97 | 7,71 | 103,6 | 98,1 | 90,4 | 100,0 | CIMENT |
| GLAS | 247 | 8,25 | 7,46 | 6,77 | 7,63 | 108,1 | 97,8 | 88,7 | 100,0 | VERRE |
| KERAMISCHE ERZEUGN. | 248 | 8,39 | 7,75 | 7,24 | 7,72 | 108,7 | 100,4 | 93,8 | 100,0 | PROD. CERAMIQUES |
| CHEMISCHE INDUSTRIE | 25 | 8,39 | 7,66 | 6,60 | 7,82 | 107,3 | 98,0 | 84,4 | 100,0 | INDUSTRIE CHIMIQUE |
| CHEM. GRUNDSTOFFE | 25A | 8,39 | 7,66 | 6,60 | 7,82 | 107,3 | 98,0 | 84,4 | 100,0 | PROD. CHIM. DE BASE |
| CHEMIEFASERINDUSTRIE | 26 | . | . | . | . | . | . | . | . | FIBRES ART. ET SYNT. |
| METALLERZEUGNISSE | 31 | 8,36 | 7,46 | 7,02 | 7,79 | 107,3 | 95,8 | 90,1 | 100,0 | OUVRAGES EN METAUX |
| GIESSEREI | 311 | 8,76 | 7,65 | 7,41 | 8,14 | 107,6 | 94,0 | 91,0 | 100,0 | FONDERIES |
| METALLKONSTRUKTION | 314 | 8,36 | 7,47 | 7,00 | 7,84 | 106,6 | 95,3 | 89,3 | 100,0 | CONSTR. METALLIQUE |
| EBM-WAREN | 316 | 8,20 | 7,45 | 6,93 | 7,69 | 106,6 | 96,9 | 90,1 | 100,0 | OUTILLAGE A. FINIS |
| MASCHINENBAU | 32 | 8,67 | 7,86 | 7,34 | 8,23 | 105,3 | 95,5 | 89,2 | 100,0 | MACHINES,MAT. MECAN. |
| LAND.MASCH.U.TRAKT. | 321 | - | - | - | - | - | - | - | - | MACH.,TRACT. AGRIC. |
| WERKZEUGMASCHINEN | 322 | 8,67 | 7,86 | 7,34 | 8,23 | 105,3 | 95,5 | 89,2 | 100,0 | MACHINES-OUTILS |
| BUEROMASCH., DV-GER. | 33 | 8,67 | 7,58 | 6,51 | 8,06 | 107,6 | 94,0 | 80,8 | 100,0 | MACHINES DE BUREAU |
| ELEKTROTECHNIK | 34 | 8,53 | 7,48 | 7,17 | 7,94 | 108,7 | 94,2 | 90,3 | 100,0 | CONSTRUCTION ELECT. |
| KRAFTWAGEN U.-TEILE | 35 | 9,02 | 8,05 | 7,32 | 8,67 | 104,0 | 92,8 | 84,4 | 100,0 | AUTOM.,PIECES DET. |
| KRAFTWAGEN U.-MOTOR | 351 | 9,10 | 8,23 | 7,56 | 8,88 | 102,5 | 92,7 | 85,1 | 100,0 | CONSTR. AUTOMOBILES |
| FAHRZEUGBAU OHNE KFZ | 36 | 8,26 | 7,40 | 6,59 | 7,81 | 105,8 | 94,8 | 84,4 | 100,0 | AUTRE MAT. TRANSPORT |
| SCHIFFBAU | 361 | 8,66 | 7,74 | 6,07 | 8,28 | 104,6 | 93,5 | 73,3 | 100,0 | CONSTR. NAVALE |
| LUFTFAHRZEUGBAU | 364 | 8,24 | 7,20 | 6,65 | 7,89 | 104,4 | 91,3 | 84,3 | 100,0 | CONSTR. AERONEFS |
| FEINMECHANIK,OPTIK | 37 | 8,12 | 7,34 | 6,49 | 7,64 | 106,3 | 96,1 | 84,9 | 100,0 | INSTR. PRECISION ETC |
| NAHRUNGS-U.GENUSSM. | 41/42 | 8,14 | 7,20 | 6,86 | 7,63 | 106,7 | 94,4 | 89,9 | 100,0 | ALIM. POISSONS TABAC |
| NAHRUNGSMITTELGEW. | 41A | 7,93 | 7,15 | 6,57 | 7,44 | 105,6 | 96,1 | 88,3 | 100,0 | PROD. ALIMENTAIRES |
| FLEISCHVERARB. | 412 | 7,91 | 7,15 | 6,57 | 7,51 | 105,3 | 95,2 | 87,5 | 100,0 | IND. DE LA VIANDE |
| MILCHVERARBEITUNG | 413 | 7,60 | 7,04 | 6,47 | 7,28 | 104,4 | 96,7 | 88,9 | 100,0 | IND. DU LAIT |
| BACK -U.SUESSWAREN | 418 | 7,81 | 6,56 | 6,56 | 7,29 | 107,1 | 90,0 | 90,0 | 100,0 | PAIN, PROD. SUCRES |
| GETRAENKEINDUSTRIE | 42A | 8,37 | 7,34 | 7,30 | 7,93 | 105,5 | 92,6 | 92,1 | 100,0 | BOISSONS |
| TABAKVERARBEITUNG | 429 | 7,85 | 7,07 | 5,80 | 6,81 | 115,3 | 103,8 | 85,2 | 100,0 | TABAC |
| TEXTILGEWERBE | 43 | 7,19 | 7,11 | 6,22 | 6,87 | 104,7 | 103,5 | 90,5 | 100,0 | INDUSTRIE TEXTILE |
| WOLLE | 431 | 7,20 | 6,94 | 6,27 | 6,83 | 105,4 | 101,6 | 91,8 | 100,0 | INDUSTRIE LAINIERE |
| BAUMWOLLE | 432 | 7,23 | 6,89 | 6,23 | 6,84 | 105,7 | 100,7 | 91,1 | 100,0 | INDUSTR. COTONNIERE |
| WIRKEREI,STRICKEREI | 436 | 7,55 | 7,60 | 6,44 | 7,28 | 105,1 | 104,4 | 88,5 | 100,0 | BONNETERIE |
| LEDERGEWERBE | 44 | 7,59 | 7,03 | 6,24 | 7,19 | 107,0 | 97,8 | 86,8 | 100,0 | INDUSTRIE DU CUIR |
| GERBEREI | 441 | 7,75 | 7,07 | 6,25 | 7,20 | 107,6 | 98,2 | 86,8 | 100,0 | TANNERIE-MEGISSERIE |
| LEDERWARENHERST. | 442 | 7,51 | 6,54 | #6,00 | 7,10 | 105,8 | 92,1 | #84,5 | 100,0 | ARTICLES EN CUIR |
| SCHUH-,BEKLEIDUNGSG. | 45 | 7,56 | 7,06 | 5,95 | 7,08 | 106,8 | 99,7 | 84,0 | 100,0 | CHAUSS., HABILLEMENT |
| SCHUHGEWERBE | 45A | 7,66 | 6,82 | 5,48 | 7,09 | 108,0 | 96,2 | 77,3 | 100,0 | CHAUSSURES |
| BEKLEIDUNGSGEWERBE | 458 | 7,41 | 7,32 | 5,94 | 7,06 | 105,0 | 103,7 | 84,1 | 100,0 | HABILLEMENT |
| BE- U. VERARB.V.HOLZ | 46 | 7,78 | 7,30 | 6,48 | 7,37 | 105,6 | 99,1 | 87,9 | 100,0 | BOIS, MEUBLE EN BOIS |
| HOLZVER. OHNE MOEB. | 46A | 7,54 | 7,11 | 6,30 | 7,10 | 106,2 | 100,1 | 88,7 | 100,0 | BOIS |
| HOLZMOEBELHERST. | 467 | 7,96 | 7,54 | 6,75 | 7,64 | 104,2 | 98,7 | 88,4 | 100,0 | MEUBLES EN BOIS |
| PAPIER,DRUCK. VERLAG | 47 | 9,05 | 7,67 | 7,21 | 8,27 | 109,4 | 92,7 | 87,2 | 100,0 | PAPIER IMPR. EDITION |
| PAPIER-U.PAPPENERZ. | 47A | 8,49 | 7,59 | 7,29 | 7,77 | 109,3 | 97,7 | 93,8 | 100,0 | PAPIER, ART. PAPIER |
| DRUCKEREI,VERLAGSG. | 478 | 9,28 | 7,83 | 6,97 | 8,75 | 106,1 | 89,5 | 79,7 | 100,0 | IMPRIMERIE, EDITION |
| GUMMI,KUNSTSTOFFE | 48 | 8,24 | 7,72 | 6,67 | 7,77 | 106,0 | 99,4 | 85,8 | 100,0 | CAOUTCHOUC,M. PLAST. |
| GUMMIVERARBEITUNG | 481 | 8,16 | 8,02 | 6,77 | 8,03 | 101,6 | 99,9 | 84,3 | 100,0 | CAOUTCHOUC |
| KUNSTSTOFFVERARB. | 483 | 8,34 | 7,35 | 6,65 | 7,54 | 110,6 | 97,5 | 88,2 | 100,0 | MATIERES PLASTIQUES |
| SONST. VERARB. GEW. | 49 | 8,04 | 7,33 | 6,29 | 7,59 | 105,9 | 96,6 | 82,9 | 100,0 | AUTRES IND. MANUF. |
| BAUGEWERBE | 50 | 8,43 | 7,50 | 7,12 | 7,98 | 105,6 | 94,0 | 89,2 | 100,0 | BATIMENT GENIE CIVIL |
| BAUGEW. OHNE INST. | 50A | 8,37 | 7,50 | 7,07 | 7,90 | 105,9 | 94,9 | 89,5 | 100,0 | BAT. SAUF INSTALL. |
| BAUINSTALLATION | 503 | 8,42 | 7,19 | 7,42 | 8,12 | 103,7 | 88,5 | 91,4 | 100,0 | INSTALLATION |
| BERGBAU INSGESAMT | A | 8,23 | 7,94 | 7,32 | 7,93 | 103,8 | 100,1 | 92,3 | 100,0 | ENS. EXTRACTIVES |
| VERARB.INDUSTR.INSG. | B | 8,51 | 7,59 | 6,99 | 7,95 | 107,0 | 95,5 | 87,9 | 100,0 | ENS. MANUFACTURIERES |
| BERGB.,VERARB.,BAUG. | C | 8,49 | 7,58 | 7,01 | 7,96 | 106,7 | 95,2 | 88,1 | 100,0 | ENS. EXTR.,MAN.,BAT. |

TAB. 09/2

(FORTSETZUNG) (SUITE)

FRAUEN — GEBIET - REGION: BADEN - WURTTEMBERG — FEMMES

| INDUSTRIE | NACE | (DM) LEISTUNGSGRUPPE 1 | 2 | 3 | INSGESAMT / ENSEMBLE | INDIZES QUALIFICATION 1 | 2 | 3 | INSGESAMT / ENSEMBLE | INDUSTRIE |
|---|---|---|---|---|---|---|---|---|---|---|
| KOHLENBERGBAU | 11 | - | - | - | - | - | - | - | - | EXTR. COMB. SOLIDES |
| STEINK. UNTER TAGE | 111A | - | - | - | - | - | - | - | - | EXTR. HOUILLE FOND |
| STEINK. UEBER TAGE | 111B | - | - | - | - | - | - | - | - | EXTR. HOUILLE JOUR |
| KOKEREI | 12 | - | - | - | - | - | - | - | - | COKERIES |
| ERDOEL-U. ERDGASGEW. | 13 | - | - | . | . | - | - | . | . | EXTR. PETR. GAZ NAT. |
| MINERALOELVERARB. | 14 | . | . | 5,59 | 6,01 | . | . | 93,0 | 100,0 | RAFFINAGE DU PETROLE |
| KERNBRENNSTOFFIND. | 15 | - | - | - | - | - | - | - | - | COMBUST. NUCLEAIRES |
| ELEKTR.,GAS, DAMPF | 16 | 7,82 | 6,88 | 6,53 | 6,70 | 116,7 | 102,7 | 97,5 | 100,0 | ELECTR. GAZ VAPEUR |
| WASSERGEW. VERTEIL. | 17 | - | - | 5,80 | 5,80 | - | - | 100,0 | 100,0 | DISTRIBUTION D EAU |
| ERZBERGBAU | 21 | - | - | - | - | - | - | - | - | EXTR. MIN. METALLIQ. |
| EISENERZ UNTER TAGE | 211A | - | - | - | - | - | - | - | - | MINES DE FER FOND |
| EISENERZ UEBER TAGE | 211B | - | - | - | - | - | - | - | - | MINES DE FER JOUR |
| METALLERZEUGUNG | 22 | 6,80 | 6,36 | 5,77 | 6,03 | 112,8 | 105,5 | 95,7 | 100,0 | PROD. DES METAUX |
| EISEN UND STAHL | 22A | . | 6,55 | 6,10 | 6,26 | . | 104,6 | 97,4 | 100,0 | METAUX FERREUX |
| NE-METALLE | 224 | . | 6,30 | 5,52 | 5,90 | . | 106,8 | 93,6 | 100,0 | METAUX NON FERREUX |
| NICHTENERG.MIN.TORF | 23 | - | . | #5,85 | #5,98 | - | . | #97,8 | #100,0 | AUTRES MIN. - TOURB. |
| BAUMAT.KERAM.ERDEN | 231 | - | . | . | . | - | . | . | . | M. CONSTR. T. A FEU |
| AND.MINERAL.,TORF | 23A | - | . | 5,40 | 5,35 | - | . | 100,9 | 100,0 | TOURBIERES ETC. |
| BEARB.STEIN.ERD.GLAS | 24 | 5,68 | 6,14 | 5,16 | 5,53 | 102,7 | 111,0 | 93,3 | 100,0 | PR. MIN. NON METALL. |
| ZEMENT | 2421 | . | 6,37 | 5,60 | 5,73 | . | 111,2 | 97,7 | 100,0 | CIMENT |
| GLAS | 247 | 5,88 | 5,23 | 4,66 | 4,86 | 121,0 | 107,6 | 95,9 | 100,0 | VERRE |
| KERAMISCHE ERZEUGN. | 248 | 6,77 | 6,78 | 5,44 | 6,05 | 111,9 | 112,1 | 89,9 | 100,0 | PROD. CERAMIQUES |
| CHEMISCHE INDUSTRIE | 25 | 7,08 | 6,34 | 5,56 | 5,88 | 120,4 | 107,8 | 94,6 | 100,0 | INDUSTRIE CHIMIQUE |
| CHEM. GRUNDSTOFFE | 25A | 7,08 | 6,34 | 5,56 | 5,88 | 120,4 | 107,8 | 94,6 | 100,0 | PROD. CHIM. DE BASE |
| CHEMIEFASERINDUSTRIE | 26 | . | . | . | . | . | . | . | . | FIBRES ART. ET SYNT. |
| METALLERZEUGNISSE | 31 | 5,95 | 5,73 | 5,65 | 5,68 | 104,8 | 100,9 | 99,5 | 100,0 | OUVRAGES EN METAUX |
| GIESSEREI | 311 | . | 6,29 | 5,90 | 5,99 | . | 105,0 | 98,5 | 100,0 | FONDERIES |
| METALLKONSTRUKTION | 314 | - | . | 5,70 | 5,70 | - | . | 100,0 | 100,0 | CONSTR. METALLIQUE |
| EBM-WAREN | 316 | 5,86 | 5,77 | 5,72 | 5,74 | 102,1 | 100,5 | 99,7 | 100,0 | OUTILLAGE A. FINIS |
| MASCHINENBAU | 32 | 6,86 | 6,60 | 6,22 | 6,31 | 108,7 | 104,6 | 98,6 | 100,0 | MACHINES,MAT. MECAN. |
| LAND.MASCH.U.TRAKT. | 321 | - | - | - | - | - | - | - | - | MACH.,TRACT. AGRIC. |
| WERKZEUGMASCHINEN | 322 | 6,86 | 6,60 | 6,22 | 6,31 | 108,7 | 104,6 | 98,6 | 100,0 | MACHINES-OUTILS |
| BUEROMASCH., DV-GER. | 33 | 8,31 | 7,45 | 5,85 | 5,20 | 143,7 | 120,2 | 94,4 | 100,0 | MACHINES DE BUREAU |
| ELEKTROTECHNIK | 34 | 6,38 | 5,83 | 5,93 | 5,93 | 107,6 | 98,3 | 100,0 | 100,0 | CONSTRUCTION ELECT. |
| KRAFTWAGEN U.-TEILE | 35 | 8,15 | 7,55 | 6,56 | 6,96 | 117,1 | 108,5 | 94,3 | 100,0 | AUTOM.,PIECES DET. |
| KRAFTWAGEN U.-MOTOR | 351 | 8,19 | 7,78 | 7,19 | 7,55 | 108,3 | 102,9 | 95,1 | 100,0 | CONSTR. AUTOMOBILES |
| FAHRZEUGBAU OHNE KFZ | 36 | . | 5,82 | 5,67 | 5,69 | . | 102,3 | 99,6 | 100,0 | AUTRE MAT. TRANSPORT |
| SCHIFFBAU | 361 | - | - | - | - | - | - | - | - | CONSTR. NAVALE |
| LUFTFAHRZEUGBAU | 364 | . | . | 5,53 | 5,47 | . | . | 101,1 | 100,0 | CONSTR. AERONEFS |
| FEINMECHANIK,OPTIK | 37 | 6,00 | 6,00 | 5,92 | 5,94 | 101,0 | 101,0 | 99,7 | 100,0 | INSTR. PRECISION ETC |
| NAHRUNGS-U.GENUSSM. | 41/42 | 6,27 | 4,97 | 5,16 | 5,14 | 122,0 | 96,7 | 100,4 | 100,0 | ALIM. BOISSONS TABAC |
| NAHRUNGSMITTELGEW. | 41A | 6,84 | 5,10 | 5,20 | 5,22 | 131,0 | 97,7 | 99,6 | 100,0 | PROD. ALIMENTAIRES |
| FLEISCHVERARB. | 412 | . | 5,99 | 5,44 | 5,56 | . | 107,7 | 97,8 | 100,0 | IND. DE LA VIANDE |
| MILCHVERARBEITUNG | 413 | . | 5,69 | 5,29 | 5,37 | . | 106,0 | 98,5 | 100,0 | IND. DU LAIT |
| BACK.-U.SUESSWAREN | 418 | #6,26 | 4,71 | 5,12 | 5,04 | #124,2 | 93,5 | 101,6 | 100,0 | PAIN, PROD. SUCRES |
| GETRAENKEINDUSTRIE | 42A | . | 5,43 | 5,46 | 5,46 | . | 99,5 | 100,0 | 100,0 | BOISSONS |
| TABAKVERARBEITUNG | 429 | 4,31 | 4,59 | 4,48 | 4,52 | 95,4 | 101,5 | 99,1 | 100,0 | TABAC |
| TEXTILGEWERBE | 43 | 6,20 | 5,70 | 5,55 | 5,64 | 109,9 | 101,1 | 98,4 | 100,0 | INDUSTRIE TEXTILE |
| WOLLE | 431 | 6,64 | 5,70 | 5,54 | 5,67 | 117,1 | 100,5 | 97,7 | 100,0 | INDUSTRIE LAINIERE |
| BAUMWOLLE | 432 | 6,31 | 5,74 | 5,32 | 5,57 | 113,3 | 103,1 | 95,5 | 100,0 | INDUSTR. COTONNIERE |
| WIRKEREI,STRICKEREI | 436 | 6,06 | 5,78 | 5,76 | 5,78 | 104,8 | 100,0 | 99,7 | 100,0 | BONNETERIE |
| LEDERGEWERBE | 44 | 6,12 | 5,50 | 5,00 | 5,39 | 113,5 | 102,0 | 92,8 | 100,0 | INDUSTRIE DU CUIR |
| GERBEREI | 441 | 6,42 | 5,55 | 5,02 | 5,40 | 118,9 | 102,8 | 93,0 | 100,0 | TANNERIE-MEGISSERIE |
| LEDERWARENHERST. | 442 | 6,02 | 5,45 | 4,97 | 5,37 | 112,1 | 101,5 | 92,6 | 100,0 | ARTICLES EN CUIR |
| SCHUH-,BEKLEIDUNGSG. | 45 | 5,59 | 5,65 | 5,21 | 5,50 | 101,6 | 102,7 | 94,7 | 100,0 | CHAUSS., HABILLEMENT |
| SCHUHGEWERBE | 45A | 5,79 | 5,65 | 5,24 | 5,52 | 104,9 | 102,4 | 94,9 | 100,0 | CHAUSSURES |
| BEKLEIDUNGSGEWERBE | 45B | 5,47 | 5,66 | 5,23 | 5,51 | 99,3 | 102,7 | 94,9 | 100,0 | HABILLEMENT |
| BE- U. VERARB.V.HOLZ | 46 | 5,76 | 5,80 | 5,55 | 5,61 | 102,7 | 103,4 | 98,9 | 100,0 | BOIS, MEUBLE EN BOIS |
| HOLZVER. OHNE MOEB. | 46A | . | 5,10 | 5,32 | 5,28 | . | 96,6 | 100,8 | 100,0 | BOIS |
| HOLZMOEBELHERST. | 467 | . | 6,17 | 5,77 | 5,87 | . | 105,1 | 98,3 | 100,0 | MEUBLES EN BOIS |
| PAPIER,DRUCK. VERLAG | 47 | 6,53 | 5,53 | 5,38 | 5,52 | 118,3 | 100,2 | 97,5 | 100,0 | PAPIER IMPR. EDITION |
| PAPIER-U.PAPPENERZ. | 47A | 5,81 | 5,37 | 5,31 | 5,35 | 108,6 | 100,4 | 99,3 | 100,0 | PAPIER, ART. PAPIER |
| DRUCKEREI,VERLAGSG. | 47B | 6,75 | 5,67 | 5,53 | 5,74 | 117,6 | 98,8 | 96,3 | 100,0 | IMPRIMERIE, EDITION |
| GUMMI,KUNSTSTOFFE | 48 | 6,36 | 5,53 | 5,44 | 5,51 | 115,4 | 100,4 | 98,7 | 100,0 | CAOUTCHOUC,M. PLAST. |
| GUMMIVERARBEITUNG | 481 | 6,83 | 6,32 | 5,46 | 6,04 | 113,1 | 104,6 | 90,4 | 100,0 | CAOUTCHOUC |
| KUNSTSTOFFEVERARB. | 483 | #5,93 | 5,23 | 5,43 | 5,33 | #111,3 | 98,1 | 101,9 | 100,0 | MATIERES PLASTIQUES |
| SONST. VERARB. GEW. | 49 | 6,04 | 5,68 | 5,39 | 5,55 | 108,8 | 102,3 | 97,1 | 100,0 | AUTRES IND. MANUF. |
| BAUGEWERBE | 50 | . | . | 5,79 | 5,81 | . | . | 99,7 | 100,0 | BATIMENT GENIE CIVIL |
| BAUGEW. OHNE INST. | 50A | . | . | 6,03 | 6,05 | . | . | 99,7 | 100,0 | BAT. SAUF INSTALL. |
| BAUINSTALLATION | 503 | . | . | 5,33 | 5,43 | . | . | 98,2 | 100,0 | INSTALLATION |
| BERGBAU INSGESAMT | A | - | . | #5,86 | #5,99 | - | . | #97,8 | #100,0 | ENS. EXTRACTIVES |
| VERARB.INDUSTR.INSG. | B | 6,18 | 5,77 | 5,71 | 5,75 | 107,5 | 100,3 | 99,3 | 100,0 | ENS. MANUFACTURIERES |
| BERGB.,VERARB.,BAUG. | C | 6,18 | 5,77 | 5,71 | 5,75 | 107,5 | 100,3 | 99,3 | 100,0 | ENS. EXTR.,MAN.,BAT. |

TAB. 09/2

(FORTSETZUNG) (SUITE)

INSGESAMT — GEBIET - REGION: BADEN - WURTTEMBERG — ENSEMBLE

| INDUSTRIE | NACE | (DM) LEISTUNGSGRUPPE 1 | 2 | 3 | INSGESAMT / ENSEMBLE | INDIZES QUALIFICATION 1 | 2 | 3 | INSGESAMT / ENSEMBLE | INDUSTRIE |
|---|---|---|---|---|---|---|---|---|---|---|
| KOHLENBERGBAU | 11 | - | - | - | - | - | - | - | - | EXTR. COMB. SOLIDES |
| STEINK. UNTER TAGE | 111A | - | - | - | - | - | - | - | - | EXTR. HOUILLE FOND |
| STEINK. UEBER TAGE | 111B | - | - | - | - | - | - | - | - | EXTR. HOUILLE JOUR |
| KOKEREI | 12 | - | - | - | - | - | - | - | - | COKERIES |
| ERDOEL-U. ERDGASGEW. | 13 | . | . | . | . | . | . | . | . | EXTR. PETR. GAZ NAT. |
| MINERALOELVERARB. | 14 | 9,98 | 8,45 | 6,26 | 9,11 | 109,5 | 92,8 | 68,7 | 100,0 | RAFFINAGE DU PETROLE |
| KERNBRENNSTOFFIND. | 15 | - | - | - | - | - | - | - | - | COMBUST. NUCLEAIRES |
| ELEKTR.,GAS, DAMPF | 16 | 9,61 | 8,22 | 6,65 | 9,27 | 103,7 | 88,7 | 71,7 | 100,0 | ELECTR. GAZ VAPEUR |
| WASSERGEW. VERTEIL. | 17 | 8,75 | 7,75 | 5,80 | 8,32 | 105,2 | 93,1 | 69,7 | 100,0 | DISTRIBUTION D EAU |
| ERZBERGBAU | 21 | - | - | - | - | - | - | - | - | EXTR. MIN. METALLIQ. |
| EISENERZ UNTER TAGE | 211A | - | - | - | - | - | - | - | - | MINES DE FER FOND |
| EISENERZ UEBER TAGE | 211B | - | - | - | - | - | - | - | - | MINES DE FER JOUR |
| METALLERZEUGUNG | 22 | 8,43 | 7,44 | 6,48 | 7,61 | 110,8 | 97,8 | 85,2 | 100,0 | PROD. DES METAUX |
| EISEN UND STAHL | 22A | 8,77 | 7,81 | 6,80 | 7,88 | 111,3 | 99,1 | 86,3 | 100,0 | METAUX FERREUX |
| NE-METALLE | 224 | 8,20 | 7,26 | 6,08 | 7,43 | 110,4 | 97,7 | 81,8 | 100,0 | METAUX NON FERREUX |
| NICHTENERG.MIN.TORF | 23 | 8,23 | 7,92 | 7,26 | 7,90 | 104,2 | 100,3 | 91,9 | 100,0 | AUTRES MIN. - TOURB. |
| BAUMAT.KERAM.ERDEN | 231 | 8,11 | 7,96 | 7,32 | 7,87 | 103,0 | 101,1 | 93,0 | 100,0 | M. CONSTR. T. A FEU |
| AND.MINERAL.,TORF | 23A | 8,65 | 7,21 | 6,80 | 8,10 | 106,8 | 89,0 | 84,0 | 100,0 | TOURBIERES ETC. |
| BEARB.STEIN.ERD.GLAS | 24 | 8,14 | 7,62 | 6,53 | 7,50 | 108,5 | 101,6 | 87,1 | 100,0 | PR. MIN. NON METALL. |
| ZEMENT | 2421 | 7,99 | 7,53 | 6,52 | 7,58 | 105,4 | 99,3 | 86,0 | 100,0 | CIMENT |
| GLAS | 247 | 8,15 | 6,96 | 5,69 | 6,87 | 118,6 | 101,3 | 82,8 | 100,0 | VERRE |
| KERAMISCHE ERZEUGN. | 248 | 8,28 | 7,39 | 6,44 | 7,14 | 116,0 | 103,5 | 90,2 | 100,0 | PROD. CERAMIQUES |
| CHEMISCHE INDUSTRIE | 25 | 8,37 | 7,27 | 5,74 | 7,09 | 118,1 | 102,5 | 81,0 | 100,0 | INDUSTRIE CHIMIQUE |
| CHEM. GRUNDSTOFFE | 25A | 8,37 | 7,27 | 5,74 | 7,09 | 118,1 | 102,5 | 81,0 | 100,0 | PROD. CHIM. DE BASE |
| CHEMIEFASERINDUSTRIE | 26 | . | . | . | . | . | . | . | . | FIBRES ART. ET SYNT. |
| METALLERZEUGNISSE | 31 | 8,30 | 7,11 | 6,27 | 7,24 | 114,6 | 98,2 | 86,6 | 100,0 | OUVRAGES EN METAUX |
| GIESSEREI | 311 | 8,75 | 7,55 | 7,30 | 7,92 | 110,5 | 95,3 | 88,4 | 100,0 | FONDERIES |
| METALLKONSTRUKTION | 314 | 8,36 | 7,44 | 6,70 | 7,71 | 108,4 | 96,5 | 86,9 | 100,0 | CONSTR. METALLIQUE |
| EBM-WAREN | 316 | 8,10 | 7,02 | 6,13 | 7,00 | 115,7 | 100,3 | 87,6 | 100,0 | OUTILLAGE A. FINIS |
| MASCHINENBAU | 32 | 8,66 | 7,75 | 6,92 | 7,99 | 108,4 | 97,0 | 86,6 | 100,0 | MACHINES,MAT. MECAN. |
| LAND.MASCH.U.TRAKT. | 321 | - | - | - | - | - | - | - | - | MACH.,TRACT. AGRIC. |
| WERKZEUGMASCHINEN | 322 | 8,66 | 7,75 | 6,92 | 7,99 | 108,4 | 97,0 | 86,6 | 100,0 | MACHINES-OUTILS |
| BUEROMASCH., DV-GER. | 33 | 8,68 | 7,54 | 5,98 | 7,29 | 119,1 | 103,4 | 82,0 | 100,0 | MACHINES DE BUREAU |
| ELEKTROTECHNIK | 34 | 8,55 | 6,96 | 6,29 | 7,02 | 121,8 | 99,1 | 89,6 | 100,0 | CONSTRUCTION ELECT. |
| KRAFTWAGEN U.-TEILE | 35 | 9,00 | 7,97 | 6,97 | 8,46 | 106,4 | 94,2 | 82,4 | 100,0 | AUTOM.,PIECES DET. |
| KRAFTWAGEN U.-MOTOR | 351 | 9,08 | 8,14 | 7,40 | 8,76 | 103,7 | 92,9 | 84,5 | 100,0 | CONSTR. AUTOMOBILES |
| FAHRZEUGBAU OHNE KFZ | 36 | 8,22 | 7,12 | 6,13 | 7,43 | 110,6 | 95,8 | 82,5 | 100,0 | AUTRE MAT. TRANSPORT |
| SCHIFFBAU | 361 | 8,66 | 7,74 | 6,07 | 8,28 | 104,6 | 93,5 | 73,3 | 100,0 | CONSTR. NAVALE |
| LUFTFAHRZEUGBAU | 364 | 8,18 | 6,89 | 5,80 | 7,31 | 111,9 | 94,3 | 79,3 | 100,0 | CONSTR. AERONEFS |
| FEINMECHANIK,OPTIK | 37 | 7,94 | 6,79 | 6,02 | 6,81 | 116,6 | 99,7 | 88,4 | 100,0 | INSTR. PRECISION ETC |
| NAHRUNGS-U.GENUSSM. | 41/42 | 8,10 | 6,40 | 5,74 | 6,72 | 120,5 | 95,2 | 85,4 | 100,0 | ALIM. BOISSONS TABAC |
| NAHRUNGSMITTELGEW. | 41A | 7,89 | 6,40 | 5,53 | 6,46 | 122,1 | 99,1 | 85,6 | 100,0 | PROD. ALIMENTAIRES |
| FLEISCHVERARB. | 412 | 7,90 | 6,97 | 5,86 | 7,06 | 111,9 | 98,7 | 83,0 | 100,0 | IND. DE LA VIANDE |
| MILCHVERARBEITUNG | 413 | 7,98 | 6,84 | 5,65 | 6,74 | 112,5 | 101,5 | 83,8 | 100,0 | IND. DU LAIT |
| BACK -U.SUESSWAREN | 418 | 7,77 | 5,63 | 5,26 | 5,97 | 130,2 | 94,3 | 88,1 | 100,0 | PAIN, PROD. SUCRES |
| GETRAENKEINDUSTRIE | 42A | 8,36 | 7,13 | 6,61 | 7,57 | 110,4 | 94,2 | 87,3 | 100,0 | BOISSONS |
| TABAKVERARBEITUNG | 429 | 7,27 | 5,22 | 4,81 | 5,25 | 138,2 | 99,2 | 91,4 | 100,0 | TABAC |
| TEXTILGEWERBE | 43 | 7,03 | 6,06 | 5,70 | 6,04 | 116,4 | 100,3 | 94,4 | 100,0 | INDUSTRIE TEXTILE |
| WOLLE | 431 | 7,14 | 6,12 | 5,81 | 6,19 | 115,3 | 98,9 | 93,9 | 100,0 | INDUSTRIE LAINIERE |
| BAUMWOLLE | 432 | 7,09 | 6,10 | 5,61 | 6,12 | 115,8 | 99,7 | 91,7 | 100,0 | INDUSTR. COTONNIERE |
| WIRKEREI,STRICKEREI | 436 | 7,06 | 6,15 | 5,84 | 6,05 | 116,7 | 101,7 | 96,5 | 100,0 | BONNETERIE |
| LEDERGEWERBE | 44 | 7,54 | 6,43 | 5,45 | 6,56 | 116,5 | 98,0 | 83,1 | 100,0 | INDUSTRIE DU CUIR |
| GERBEREI | 441 | 7,73 | 6,68 | 5,60 | 6,77 | 114,2 | 98,7 | 82,7 | 100,0 | TANNERIE-MEGISSERIE |
| LEDERWARENHERST. | 442 | 7,35 | 5,65 | 5,05 | 5,92 | 124,2 | 95,4 | 85,3 | 100,0 | ARTICLES EN CUIR |
| SCHUH-,BEKLEIDUNGSG. | 45 | 6,50 | 5,83 | 5,28 | 5,78 | 112,5 | 100,9 | 91,3 | 100,0 | CHAUSS., HABILLEMENT |
| SCHUHGEWERBE | 45A | 6,79 | 6,14 | 5,27 | 6,10 | 111,3 | 100,7 | 86,4 | 100,0 | CHAUSSURES |
| BEKLEIDUNGSGEWERBE | 45B | 6,24 | 5,78 | 5,29 | 5,69 | 109,7 | 101,6 | 93,0 | 100,0 | HABILLEMENT |
| BE- U. VERARB.V.HOLZ | 46 | 7,77 | 7,08 | 6,02 | 7,01 | 110,8 | 101,0 | 85,9 | 100,0 | BOIS, MEUBLE EN BOIS |
| HOLZVER. OHNE MOEB. | 46A | 7,53 | 6,92 | 5,95 | 6,84 | 110,1 | 101,2 | 87,0 | 100,0 | BOIS |
| HOLZMOEBELHERST. | 467 | 7,95 | 7,29 | 6,20 | 7,25 | 109,7 | 100,6 | 85,5 | 100,0 | MEUBLES EN BOIS |
| PAPIER,DRUCK. VERLAG | 47 | 8,90 | 6,75 | 6,20 | 7,35 | 120,9 | 91,7 | 84,2 | 100,0 | PAPIER IMPR. EDITION |
| PAPIER-U.PAPPENERZ. | 47A | 8,36 | 6,81 | 6,24 | 6,90 | 121,2 | 98,7 | 90,4 | 100,0 | PAPIER, ART. PAPIER |
| DRUCKEREI,VERLAGSG. | 47B | 9,12 | 6,67 | 6,10 | 7,83 | 116,5 | 85,2 | 77,9 | 100,0 | IMPRIMERIE, EDITION |
| GUMMI,KUNSTSTOFFE | 48 | 8,19 | 6,84 | 5,89 | 6,95 | 117,8 | 98,4 | 84,7 | 100,0 | CAOUTCHOUC,M. PLAST. |
| GUMMIVERARBEITUNG | 481 | 8,13 | 7,57 | 5,85 | 7,57 | 107,4 | 100,0 | 77,3 | 100,0 | CAOUTCHOUC |
| KUNSTSTOFFVERARB. | 483 | 8,28 | 6,25 | 5,89 | 6,53 | 126,8 | 95,7 | 90,2 | 100,0 | MATIERES PLASTIQUES |
| SONST. VERARB. GEW. | 49 | 7,64 | 6,36 | 5,54 | 6,44 | 118,6 | 98,8 | 86,0 | 100,0 | AUTRES IND. MANUF. |
| BAUGEWERBE | 50 | 8,43 | 7,49 | 7,07 | 7,97 | 105,8 | 94,0 | 88,7 | 100,0 | BATIMENT GENIE CIVIL |
| BAUGEW. OHNE INST. | 50A | 8,37 | 7,50 | 7,04 | 7,90 | 105,9 | 94,9 | 89,1 | 100,0 | BAT. SAUF INSTALL. |
| BAUINSTALLATION | 503 | 8,42 | 7,14 | 7,25 | 8,07 | 104,3 | 88,5 | 89,8 | 100,0 | INSTALLATION |
| BERGBAU INSGESAMT | A | 8,23 | 7,92 | 7,26 | 7,90 | 104,2 | 100,3 | 91,9 | 100,0 | ENS. EXTRACTIVES |
| VERARB.INDUSTR.INSG. | B | 8,41 | 6,91 | 6,18 | 7,19 | 117,0 | 96,1 | 86,0 | 100,0 | ENS. MANUFACTURIERES |
| BERGB.,VERARB.,BAUG. | C | 8,41 | 6,99 | 6,25 | 7,30 | 115,2 | 95,8 | 85,6 | 100,0 | ENS. EXTR.,MAN.,BAT. |

FRAUEN IN V.H. DER ARBEITER

POURCENTAGE DE FEMMES PARMI LES OUVRIERS

GEBIET - REGION: BADEN - WURTTEMBERG

| INDUSTRIE | NACE | LEISTUNGSGRUPPE / QUALIFICATION 1 | 2 | 3 | INSGESAMT / ENSEMBLE (*) | INDUSTRIE |
|---|---|---|---|---|---|---|
| KOHLENBERGBAU | 11 | - | - | - | - | EXTR. COMB. SOLIDES |
| STEINK. UNTER TAGE | 111A | - | - | - | - | EXTR. HOUILLE FOND |
| STEINK. UEBER TAGE | 111B | - | - | - | - | EXTR. HOUILLE JOUR |
| KOKEREI | 12 | - | - | - | - | COKERIES |
| ERDOEL-U. ERDGASGEW. | 13 | - | - | . | . | EXTR. PETR. GAZ NAT. |
| MINERALOELVERARB. | 14 | 0,7 | 3,6 | 38,6 | 6,5 | RAFFINAGE DU PETROLE |
| KERNBRENNSTOFFIND. | 15 | - | - | - | - | COMBUST. NUCLEAIRES |
| ELEKTR.,GAS, DAMPF | 16 | 0,7 | 15,7 | 88,0 | 8,0 | ELECTR. GAZ VAPEUR |
| WASSERGEW. VERTEIL. | 17 | - | - | 100,0 | 9,3 | DISTRIBUTION D EAU |
| ERZBERGBAU | 21 | - | - | - | - | EXTR. MIN. METALLIQ. |
| EISENERZ UNTER TAGE | 211A | - | - | - | - | MINES DE FER FOND |
| EISENERZ UEBER TAGE | 211B | - | - | - | - | MINES DE FER JOUR |
| METALLERZEUGUNG | 22 | 1,9 | 11,4 | 35,8 | 13,0 | PROD. DES METAUX |
| EISEN UND STAHL | 22A | 2,8 | 8,2 | 27,1 | 11,7 | METAUX FERREUX |
| NE-METALLE | 224 | 1,3 | 13,0 | 46,9 | 13,9 | METAUX NON FERREUX |
| NICHTENERG.MIN.TORF | 23 | - | 0,7 | 4,2 | 1,2 | AUTRES MIN. - TOURB. |
| BAUMAT.KERAM.ERDEN | 231 | - | 0,7 | 2,3 | 0,8 | M. CONSTR. T. A FEU |
| AND.MINERAL.,TORF | 23A | - | 1,2 | 19,0 | 3,7 | TOURBIERES ETC. |
| BEARB.STEIN.ERD.GLAS | 24 | 5,6 | 10,5 | 28,5 | 13,8 | PR. MIN. NON METALL. |
| ZEMENT | 2421 | 0,2 | 2,8 | 33,0 | 6,7 | CIMENT |
| GLAS | 247 | 4,2 | 22,3 | 51,3 | 27,3 | VERRE |
| KERAMISCHE ERZEUGN. | 248 | 6,9 | 36,4 | 44,6 | 34,7 | PROD. CERAMIQUES |
| CHEMISCHE INDUSTRIE | 25 | 1,5 | 29,1 | 82,7 | 37,8 | INDUSTRIE CHIMIQUE |
| CHEM. GRUNDSTOFFE | 25A | 1,5 | 29,1 | 82,7 | 37,8 | PROD. CHIM. DE BASE |
| CHEMIEFASERINDUSTRIE | 26 | . | . | . | . | FIBRES ART. ET SYNT. |
| METALLERZEUGNISSE | 31 | 2,4 | 19,8 | 55,0 | 26,0 | OUVRAGES EN METAUX |
| GIESSEREI | 311 | 0,4 | 7,2 | 27,3 | 9,9 | FONDERIES |
| METALLKONSTRUKTION | 314 | - | 1,7 | 22,8 | 5,8 | CONSTR. METALLIQUE |
| EBM-WAREN | 316 | 4,3 | 26,0 | 66,1 | 35,2 | OUTILLAGE A. FINIS |
| MASCHINENBAU | 32 | 0,8 | 8,9 | 37,4 | 12,1 | MACHINES,MAT. MECAN. |
| LAND.MASCH.U.TRAKT. | 321 | - | - | - | - | MACH.,TRACT. AGRIC. |
| WERKZEUGMASCHINEN | 322 | 0,8 | 8,9 | 37,4 | 12,1 | MACHINES-OUTILS |
| BUEROMASCH., DV-GER. | 33 | 2,2 | 32,7 | 79,5 | 41,4 | MACHINES DE BUREAU |
| ELEKTROTECHNIK | 34 | 3,3 | 31,6 | 70,9 | 45,5 | CONSTRUCTION ELECT. |
| KRAFTWAGEN U.-TEILE | 35 | 1,9 | 15,9 | 46,5 | 12,2 | AUTOM.,PIECES DET. |
| KRAFTWAGEN U.-MOTOR | 351 | 2,2 | 20,1 | 43,0 | 9,3 | CONSTR. AUTOMOBILES |
| FAHRZEUGBAU OHNE KFZ | 36 | 1,3 | 17,4 | 50,4 | 17,6 | AUTRE MAT. TRANSPORT |
| SCHIFFBAU | 361 | - | - | - | - | CONSTR. NAVALE |
| LUFTFAHRZEUGBAU | 364 | 2,3 | 14,0 | 76,2 | 23,9 | CONSTR. AERONEFS |
| FEINMECHANIK,OPTIK | 37 | 8,5 | 41,2 | 82,7 | 49,0 | INSTR. PRECISION ETC |
| NAHRUNGS-U.GENUSSM. | 41/42 | 2,4 | 35,9 | 65,5 | 36,3 | ALIM. BOISSONS TABAC |
| NAHRUNGSMITTELGEW. | 41A | 3,6 | 36,6 | 76,1 | 44,1 | PROD. ALIMENTAIRES |
| FLEISCHVERARB. | 412 | 1,0 | 15,8 | 62,7 | 23,4 | IND. DE LA VIANDE |
| MILCHVERARBEITUNG | 413 | 1,9 | 14,7 | 69,4 | 28,3 | IND. DU LAIT |
| BACK -U.SUESSWAREN | 41B | 2,8 | 50,5 | 90,0 | 58,5 | PAIN, PROD. SUCRES |
| GETRAENKEINDUSTRIE | 42A | 0,4 | 10,6 | 37,8 | 14,6 | BOISSONS |
| TABAKVERARBEITUNG | 429 | 16,2 | 74,5 | 74,7 | 67,9 | TABAC |
| TEXTILGEWERBE | 43 | 16,3 | 74,2 | 77,5 | 67,1 | INDUSTRIE TEXTILE |
| WOLLE | 431 | 11,1 | 66,1 | 62,3 | 55,4 | INDUSTRIE LAINIERE |
| BAUMWOLLE | 432 | 15,1 | 68,6 | 67,9 | 57,0 | INDUSTR. COTONNIERE |
| WIRKEREI,STRICKEREI | 436 | 37,2 | 79,9 | 89,4 | 82,0 | BONNETERIE |
| LEDERGEWERBE | 44 | 3,4 | 39,3 | 63,6 | 34,8 | INDUSTRIE DU CUIR |
| GERBEREI | 441 | 1,1 | 26,0 | 52,9 | 24,1 | TANNERIE-MEGISSERIE |
| LEDERWARENHERST. | 442 | 10,8 | 82,2 | 92,1 | 68,5 | ARTICLES EN CUIR |
| SCHUH-,BEKLEIDUNGSG. | 45 | 53,8 | 87,0 | 89,9 | 82,3 | CHAUSS., HABILLEMENT |
| SCHUHGEWERBE | 45A | 46,6 | 58,1 | 86,9 | 62,7 | CHAUSSURES |
| BEKLEIDUNGSGEWERBE | 45B | 60,3 | 92,7 | 91,8 | 88,5 | HABILLEMENT |
| BE- U. VERARB.V.HOLZ | 46 | 0,7 | 14,7 | 49,6 | 20,3 | BOIS, MEUBLE EN BOIS |
| HOLZVER. OHNE MOEB. | 46A | 0,4 | 9,4 | 35,9 | 14,4 | BOIS |
| HOLZMOEBELHERST. | 467 | 0,6 | 18,3 | 56,3 | 22,1 | MEUBLES EN BOIS |
| PAPIER,DRUCK, VERLAG | 47 | 6,0 | 42,9 | 55,3 | 33,3 | PAPIER IMPR. EDITION |
| PAPIER-U.PAPPENERZ. | 47A | 4,9 | 35,0 | 53,1 | 35,9 | PAPIER, ART. PAPIER |
| DRUCKEREI,VERLAGSG. | 47B | 6,4 | 53,5 | 60,7 | 30,6 | IMPRIMERIE, EDITION |
| GUMMI,KUNSTSTOFFE | 48 | 2,5 | 40,4 | 63,4 | 36,4 | CAOUTCHOUC,M. PLAST. |
| GUMMIVERARBEITUNG | 481 | 2,3 | 26,2 | 70,3 | 22,9 | CAOUTCHOUC |
| KUNSTSTOFFVERARB. | 483 | 2,8 | 51,8 | 62,1 | 45,6 | MATIERES PLASTIQUES |
| SONST. VERARB. GEW. | 49 | 19,9 | 58,6 | 83,6 | 56,4 | AUTRES IND. MANUF. |
| BAUGEWERBE | 50 | . | 0,2 | 3,3 | 0,6 | BATIMENT GENIE CIVIL |
| BAUGEW. OHNE INST. | 50A | . | . | 2,6 | 0,4 | BAT. SAUF INSTALL. |
| BAUINSTALLATION | 503 | 0,1 | 4,1 | 8,4 | 2,1 | INSTALLATION |
| BERGBAU INSGESAMT | A | - | 0,7 | 4,3 | 1,2 | ENS. EXTRACTIVES |
| VERARB.INDUSTR.INSG. | B | 4,6 | 37,3 | 63,3 | 34,6 | ENS. MANUFACTURIERES |
| BERGB.,VERARB.,BAUG. | C | 3,6 | 32,5 | 58,6 | 29,5 | ENS. EXTR.,MAN.,BAT. |

(*) EINSCHL. UNBEANTWORTETE FAELLE

(*) NON DECLARES INCLUS

INDIZES DES STUNDENVERDIENSTES DER FRAUEN ZU DEMJENIGEN DER MAENNER (ARBEITER)

INDICE DU GAIN HORAIRE DES FEMMES PAR RAPPORT A CELUI DES HOMMES (OUVRIERS)

GEBIET - REGION: BADEN - WURTTEMBERG

| INDUSTRIE | NACE | LEISTUNGSGRUPPE / QUALIFICATION 1 | 2 | 3 | INSGESAMT / ENSEMBLE | INDUSTRIE |
|---|---|---|---|---|---|---|
| KOHLENBERGBAU | 11 | - | - | - | - | EXTR. COMB. SOLIDES |
| STEINK. UNTER TAGE | 111A | - | - | - | - | EXTR. HOUILLE FOND |
| STEINK. UEBER TAGE | 111B | - | - | - | - | EXTR. HOUILLE JOUR |
| KOKEREI | 12 | - | - | - | - | COKERIES |
| ERDOEL-U. ERDGASGEW. | 13 | - | - | . | . | EXTR. PETR. GAZ NAT. |
| MINERALOELVERARB. | 14 | . | . | 83,6 | 64,5 | RAFFINAGE DU PETROLE |
| KERNBRENNSTOFFIND. | 15 | - | - | - | - | COMBUST. NUCLEAIRES |
| ELEKTR.,GAS, DAMPF | 16 | 81,2 | 81,2 | 86,5 | 70,6 | ELECTR. GAZ VAPEUR |
| WASSERGEW. VERTEIL. | 17 | - | - | . | 67,6 | DISTRIBUTION D EAU |
| ERZBERGBAU | 21 | - | - | - | - | EXTR. MIN. METALLIQ. |
| EISENERZ UNTER TAGE | 211A | - | - | - | - | MINES DE FER FOND |
| EISENERZ UEBER TAGE | 211B | - | - | - | - | MINES DE FER JOUR |
| METALLERZEUGUNG | 22 | 80,4 | 83,9 | 83,9 | 76,9 | PROD. DES METAUX |
| EISEN UND STAHL | 22A | . | 82,7 | 86,4 | 77,4 | METAUX FERREUX |
| NE-METALLE | 224 | . | 85,0 | 84,0 | 76,9 | METAUX NON FERREUX |
| NICHTENERG.MIN.TORF | 23 | - | . | #79,9 | #75,5 | AUTRES MIN. - TOURB. |
| BAUMAT.KERAM.ERDEN | 231 | - | . | . | . | M. CONSTR. T. A FEU |
| AND.MINERAL.,TORF | 23A | - | . | 75,8 | 65,2 | TOURBIERES ETC. |
| BEARB.STEIN.ERD.GLAS | 24 | 68,5 | 78,8 | 73,0 | 70,8 | PR. MIN. NON METALL. |
| ZEMENT | 2421 | . | 84,3 | 80,3 | 74,3 | CIMENT |
| GLAS | 247 | 71,3 | 70,1 | 68,8 | 63,7 | VERRE |
| KERAMISCHE ERZEUGN. | 248 | 80,7 | 87,5 | 75,1 | 78,4 | PROD. CERAMIQUES |
| CHEMISCHE INDUSTRIE | 25 | 84,4 | 82,8 | 84,2 | 75,2 | INDUSTRIE CHIMIQUE |
| CHEM. GRUNDSTOFFE | 25A | 84,4 | 82,8 | 84,2 | 75,2 | PROD. CHIM. DE BASE |
| CHEMIEFASERINDUSTRIE | 26 | . | . | . | . | FIBRES ART. ET SYNT. |
| METALLERZEUGNISSE | 31 | 71,2 | 76,8 | 80,5 | 72,9 | OUVRAGES EN METAUX |
| GIESSEREI | 311 | . | 82,2 | 79,6 | 73,6 | FONDERIES |
| METALLKONSTRUKTION | 314 | - | . | 81,4 | 72,7 | CONSTR. METALLIQUE |
| EBM-WAREN | 316 | 71,5 | 77,4 | 82,5 | 74,6 | OUTILLAGE A. FINIS |
| MASCHINENBAU | 32 | 79,1 | 84,0 | 84,7 | 76,7 | MACHINES,MAT. MECAN. |
| LAND.MASCH.U.TRAKT. | 321 | - | - | - | - | MACH.,TRACT. AGRIC. |
| WERKZEUGMASCHINEN | 322 | 79,1 | 84,0 | 84,7 | 76,7 | MACHINES-OUTILS |
| BUEROMASCH., DV-GER. | 33 | 102,8 | 98,3 | 89,9 | 76,9 | MACHINES DE BUREAU |
| ELEKTROTECHNIK | 34 | 73,9 | 77,9 | 82,7 | 74,7 | CONSTRUCTION ELECT. |
| KRAFTWAGEN U.-TEILE | 35 | 90,4 | 93,8 | 89,6 | 80,3 | AUTOM.,PIECES DET. |
| KRAFTWAGEN U.-MOTOR | 351 | 90,0 | 94,5 | 95,1 | 85,1 | CONSTR. AUTOMOBILES |
| FAHRZEUGBAU OHNE KFZ | 36 | . | 78,6 | 86,0 | 72,9 | AUTRE MAT. TRANSPORT |
| SCHIFFBAU | 361 | - | - | - | - | CONSTR. NAVALE |
| LUFTFAHRZEUGBAU | 364 | . | . | 83,2 | 69,3 | CONSTR. AERONEFS |
| FEINMECHANIK,OPTIK | 37 | 73,9 | 81,7 | 91,2 | 77,7 | INSTR. PRECISION ETC |
| NAHRUNGS-U.GENUSSM. | 41/42 | 77,0 | 69,0 | 75,2 | 67,4 | ALIM. BOISSONS TABAC |
| NAHRUNGSMITTELGEW. | 41A | 86,3 | 71,3 | 79,1 | 70,2 | PROD. ALIMENTAIRES |
| FLEISCHVERARB. | 412 | . | 83,8 | 82,8 | 74,0 | IND. DE LA VIANDE |
| MILCHVERARBEITUNG | 413 | . | 80,8 | 81,8 | 73,8 | IND. DU LAIT |
| BACK -U.SUESSWAREN | 41B | #80,2 | 71,8 | 78,0 | 69,1 | PAIN, PROD. SUCRES |
| GETRAENKEINDUSTRIE | 42A | . | 74,0 | 74,8 | 68,9 | BOISSONS |
| TABAKVERARBEITUNG | 429 | 54,9 | 64,9 | 77,2 | 66,4 | TABAC |
| TEXTILGEWERBE | 43 | 86,2 | 80,2 | 89,2 | 82,1 | INDUSTRIE TEXTILE |
| WOLLE | 431 | 92,2 | 82,1 | 88,4 | 83,0 | INDUSTRIE LAINIERE |
| BAUMWOLLE | 432 | 87,3 | 83,3 | 85,4 | 81,4 | INDUSTR. COTONNIERE |
| WIRKEREI,STRICKEREI | 436 | 79,2 | 76,1 | 89,4 | 79,4 | BONNETERIE |
| LEDERGEWERBE | 44 | 79,6 | 78,2 | 80,1 | 75,0 | INDUSTRIE DU CUIR |
| GERBEREI | 441 | 82,8 | 78,5 | 80,3 | 75,0 | TANNERIE-MEGISSERIE |
| LEDERWARENHERST. | 442 | 80,2 | 83,3 | 82,8 | 75,6 | ARTICLES EN CUIR |
| SCHUH-,BEKLEIDUNGSG. | 45 | 73,9 | 80,0 | 87,6 | 77,7 | CHAUSS., HABILLEMENT |
| SCHUHGEWERBE | 45A | 75,6 | 82,8 | 95,6 | 77,9 | CHAUSSURES |
| BEKLEIDUNGSGEWERBE | 45B | 73,8 | 77,3 | 88,0 | 78,0 | HABILLEMENT |
| BE- U. VERARB.V.HOLZ | 46 | 74,0 | 79,5 | 85,6 | 76,1 | BOIS, MEUBLE EN BOIS |
| HOLZVER. OHNE MOEB. | 46A | . | 71,7 | 84,4 | 74,4 | BOIS |
| HOLZMOEBELHERST. | 467 | . | 81,8 | 85,5 | 76,8 | MEUBLES EN BOIS |
| PAPIER,DRUCK. VERLAG | 47 | 72,2 | 72,1 | 74,6 | 66,7 | PAPIER IMPR. EDITION |
| PAPIER-U.PAPPENERZ. | 47A | 68,4 | 70,8 | 72,8 | 68,9 | PAPIER, ART. PAPIER |
| DRUCKEREI,VERLAGSG. | 478 | 72,7 | 72,4 | 79,3 | 65,6 | IMPRIMERIE, EDITION |
| GUMMI,KUNSTSTOFFE | 48 | 77,2 | 71,6 | 81,6 | 70,9 | CAOUTCHOUC,M. PLAST. |
| GUMMIVERARBEITUNG | 481 | 83,7 | 78,8 | 80,6 | 75,2 | CAOUTCHOUC |
| KUNSTSTOFFVERARB. | 483 | #71,1 | 71,2 | 81,7 | 70,7 | MATIERES PLASTIQUES |
| SONST. VERARB. GEW. | 49 | 75,1 | 77,5 | 85,7 | 73,1 | AUTRES IND. MANUF. |
| BAUGEWERBE | 50 | . | . | 81,3 | 72,8 | BATIMENT GENIE CIVIL |
| BAUGEW. OHNE INST. | 50A | . | . | 85,3 | 76,6 | BAT. SAUF INSTALL. |
| BAUINSTALLATION | 503 | . | . | 71,8 | 66,9 | INSTALLATION |
| BERGBAU INSSESAMT | A | - | . | #80,1 | #75,5 | ENS. EXTRACTIVES |
| VERARB.INDUSTR.INSG. | B | 72,6 | 76,0 | 81,7 | 72,3 | ENS. MANUFACTURIERES |
| BERGB.,VERARB.,BAUG. | C | 72,8 | 76,1 | 81,5 | 72,2 | ENS. EXTR.,MAN.,BAT. |

DURCHSCHNITTLICHER MONATSVERDIENST DER ANWESENDEN ARBEITER NACH LEISTUNGSGRUPPE

GAIN MENSUEL MOYEN DES OUVRIERS PRESENTS SUIVANT LA QUALIFICATION

MAENNER — GEBIET = REGION: BADEN - WURTTEMBERG — HOMMES

| INDUSTRIE | NACE | (DM) LEISTUNGSGRUPPE 1 | 2 | 3 | INSGESAMT / ENSEMBLE | INDIZES QUALIFICATION 1 | 2 | 3 | INSGESAMT / ENSEMBLE | INDUSTRIE |
|---|---|---|---|---|---|---|---|---|---|---|
| KOHLENBERGBAU | 11 | - | - | - | - | - | - | - | - | EXTR. COMB. SOLIDES |
| STEINK. UNTER TAGE | 111A | - | - | - | - | - | - | - | - | EXTR. HOUILLE FOND |
| STEINK. UEBER TAGE | 111B | - | - | - | - | - | - | - | - | EXTR. HOUILLE JOUR |
| KOKEREI | 12 | - | - | - | - | - | - | - | - | COKERIES |
| ERDOEL-U. ERDGASGEW. | 13 | . | . | - | . | . | . | - | . | EXTR. PETR. GAZ NAT. |
| MINERALOELVERARB. | 14 | 1.908 | 1.673 | 1.290 | 1.804 | 105,8 | 92,7 | 71,5 | 100,0 | RAFFINAGE DU PETROLE |
| KERNBRENNSTOFFIND. | 15 | - | - | - | - | - | - | - | - | COMBUST. NUCLEAIRES |
| ELEKTR.,GAS, DAMPF | 16 | 1.811 | 1.611 | 1.470 | 1.789 | 101,3 | 90,1 | 82,2 | 100,0 | ELECTR. GAZ VAPEUR |
| WASSERGEW. VERTEIL. | 17 | 1.672 | 1.489 | - | 1.642 | 101,8 | 90,7 | - | 100,0 | DISTRIBUTION D EAU |
| ERZBERGBAU | 21 | - | - | - | - | - | - | - | - | EXTR. MIN. METALLIQ. |
| EISENERZ UNTER TAGE | 211A | - | - | - | - | - | - | - | - | MINES DE FER FOND |
| EISENERZ UEBER TAGE | 211B | - | - | - | - | - | - | - | - | MINES DE FER JOUR |
| METALLERZEUGUNG | 22 | 1.636 | 1.453 | 1.337 | 1.515 | 108,0 | 95,9 | 88,3 | 100,0 | PROD. DES METAUX |
| EISEN UND STAHL | 22A | 1.718 | 1.499 | 1.331 | 1.552 | 110,7 | 96,6 | 85,8 | 100,0 | METAUX FERREUX |
| NE-METALLE | 224 | 1.583 | 1.429 | 1.348 | 1.490 | 106,2 | 95,9 | 90,5 | 100,0 | METAUX NON FERREUX |
| NICHTERZ.MIN.TORF | 23 | 1.773 | 1.792 | 1.526 | 1.730 | 102,5 | 103,6 | 88,2 | 100,0 | AUTRES MIN. - TOURB. |
| BAUMAT.KERAM.ERDEN | 231 | 1.833 | 1.818 | 1.552 | 1.768 | 103,7 | 102,8 | 87,8 | 100,0 | M. CONSTR. T. A FEU |
| AND.MINERAL..TORF | 23A | 1.563 | 1.309 | 1.292 | 1.484 | 105,3 | 88,2 | 87,1 | 100,0 | TOURBIERES ETC. |
| BEARB.STEIN.ERD.GLAS | 24 | 1.739 | 1.647 | 1.490 | 1.647 | 105,6 | 100,0 | 90,5 | 100,0 | PR. MIN. NON METALL. |
| ZEMENT | 2421 | 1.655 | 1.616 | 1.394 | 1.611 | 102,7 | 100,3 | 86,5 | 100,0 | CIMENT |
| GLAS | 247 | 1.517 | 1.433 | 1.275 | 1.477 | 109,5 | 97,0 | 86,3 | 100,0 | VERRE |
| KERAMISCHE ERZEUGN. | 248 | 1.646 | 1.523 | 1.470 | 1.537 | 107,1 | 99,1 | 95,6 | 100,0 | PROD. CERAMIQUES |
| CHEMISCHE INDUSTRIE | 25 | 1.603 | 1.504 | 1.280 | 1.524 | 105,2 | 98,7 | 84,0 | 100,0 | INDUSTRIE CHIMIQUE |
| CHEM. GRUNDSTOFFE | 25A | 1.603 | 1.504 | 1.280 | 1.524 | 105,2 | 98,7 | 84,0 | 100,0 | PROD. CHIM. DE BASE |
| CHEMIEFASERINDUSTRIE | 26 | . | . | . | . | . | . | . | . | FIBRES ART. ET SYNT. |
| METALLERZEUGNISSE | 31 | 1.559 | 1.479 | 1.392 | 1.549 | 107,1 | 95,5 | 89,9 | 100,0 | OUVRAGES EN METAUX |
| GIESSEREI | 311 | 1.717 | 1.500 | 1.452 | 1.598 | 107,4 | 93,9 | 90,9 | 100,0 | FONDERIES |
| METALLKONSTRUKTION | 314 | 1.729 | 1.543 | 1.430 | 1.621 | 106,7 | 95,2 | 88,2 | 100,0 | CONSTR. METALLIQUE |
| EBM-WAREN | 316 | 1.620 | 1.450 | 1.358 | 1.512 | 107,1 | 95,9 | 89,8 | 100,0 | OUTILLAGE A. FINIS |
| MASCHINENBAU | 32 | 1.699 | 1.500 | 1.419 | 1.600 | 106,2 | 93,8 | 88,7 | 100,0 | MACHINES,MAT. MECAN. |
| LAND.MASCH.U.TRAKT. | 321 | - | - | - | - | - | - | - | - | MACH.,TRACT. AGRIC. |
| WERKZEUGMASCHINEN | 322 | 1.699 | 1.500 | 1.419 | 1.600 | 106,2 | 93,8 | 88,7 | 100,0 | MACHINES-OUTILS |
| BUEROMASCH., DV-GER. | 33 | 1.553 | 1.404 | 1.229 | 1.531 | 108,0 | 91,7 | 80,3 | 100,0 | MACHINES DE BUREAU |
| ELEKTROTECHNIK | 34 | 1.639 | 1.414 | 1.366 | 1.510 | 108,5 | 93,6 | 90,5 | 100,0 | CONSTRUCTION ELECT. |
| KRAFTWAGEN U.-TEILE | 35 | 1.641 | 1.473 | 1.376 | 1.586 | 103,5 | 92,9 | 86,8 | 100,0 | AUTOM.,PIECES DET. |
| KRAFTWAGEN U.-MOTOR | 351 | 1.636 | 1.484 | 1.410 | 1.603 | 102,1 | 92,6 | 88,0 | 100,0 | CONSTR. AUTOMOBILES |
| FAHRZEUGBAU OHNE KFZ | 36 | 1.605 | 1.422 | 1.277 | 1.520 | 105,6 | 93,6 | 84,0 | 100,0 | AUTRE MAT. TRANSPORT |
| SCHIFFBAU | 361 | 1.752 | 1.711 | . | 1.721 | 101,8 | 99,4 | . | 100,0 | CONSTR. NAVALE |
| LUFTFAHRZEUGBAU | 364 | 1.569 | 1.369 | 1.218 | 1.501 | 104,5 | 91,2 | 81,1 | 100,0 | CONSTR. AERONEFS |
| FEINMECHANIK,OPTIK | 37 | 1.496 | 1.366 | 1.225 | 1.418 | 105,5 | 96,3 | 86,4 | 100,0 | INSTR. PRECISION ETC |
| NAHRUNGS-U.GENUSSM. | 41/42 | 1.655 | 1.474 | 1.371 | 1.551 | 106,7 | 95,0 | 88,4 | 100,0 | ALIM. BOISSONS TABAC |
| NAHRUNGSMITTELGEW. | 41A | 1.556 | 1.440 | 1.375 | 1.541 | 107,5 | 93,4 | 89,2 | 100,0 | PROD. ALIMENTAIRES |
| FLEISCHVERARB. | 412 | 1.571 | 1.370 | 1.312 | 1.434 | 105,9 | 92,3 | 88,5 | 100,0 | IND. DE LA VIANDE |
| MILCHVERARBEITUNG | 413 | 1.654 | 1.547 | 1.398 | 1.591 | 104,0 | 97,2 | 87,9 | 100,0 | IND. DU LAIT |
| BACK -U.SUESSWAREN | 418 | 1.564 | 1.363 | 1.541 | 1.561 | 106,6 | 87,3 | 98,7 | 100,0 | PAIN, PROD. SUCRES |
| GETRAENKEINDUSTRIE | 42A | 1.645 | 1.557 | 1.408 | 1.576 | 104,4 | 98,8 | 89,3 | 100,0 | BOISSONS |
| TABAKVERARBEITUNG | 429 | 1.432 | 1.268 | 1.084 | 1.246 | 114,9 | 101,8 | 87,0 | 100,0 | TABAC |
| TEXTILGEWERBE | 43 | 1.472 | 1.446 | 1.279 | 1.408 | 104,5 | 102,7 | 90,8 | 100,0 | INDUSTRIE TEXTILE |
| WOLLE | 431 | 1.465 | 1.391 | 1.269 | 1.381 | 106,1 | 100,7 | 91,9 | 100,0 | INDUSTRIE LAINIERE |
| BAUMWOLLE | 432 | 1.409 | 1.373 | 1.224 | 1.345 | 104,8 | 102,1 | 91,0 | 100,0 | INDUSTR. COTONNIERE |
| WIRKEREI,STRICKEREI | 436 | 1.571 | 1.535 | 1.321 | 1.482 | 106,0 | 103,6 | 89,1 | 100,0 | BONNETERIE |
| LEDERGEWERBE | 44 | 1.504 | 1.443 | 1.257 | 1.451 | 103,7 | 99,4 | 86,6 | 100,0 | INDUSTRIE DU CUIR |
| GERBEREI | 441 | 1.519 | 1.456 | 1.261 | 1.462 | 103,9 | 99,6 | 86,3 | 100,0 | TANNERIE-MEGISSERIE |
| LEDERWARENHERST. | 442 | 1.445 | 1.260 | #1.180 | 1.368 | 105,6 | 92,1 | #86,3 | 100,0 | ARTICLES EN CUIR |
| SCHUH-,BEKLEIDUNGSG. | 45 | 1.470 | 1.389 | 1.179 | 1.389 | 105,8 | 100,0 | 84,9 | 100,0 | CHAUSS., HABILLEMENT |
| SCHUHGEWERBE | 45A | 1.441 | 1.283 | 1.020 | 1.338 | 107,7 | 95,9 | 76,2 | 100,0 | CHAUSSURES |
| BEKLEIDUNGSGEWERBE | 458 | 1.492 | 1.483 | 1.202 | 1.428 | 104,5 | 103,9 | 84,2 | 100,0 | HABILLEMENT |
| BE- U. VERARB.V.HOLZ | 46 | 1.520 | 1.479 | 1.313 | 1.518 | 106,7 | 97,4 | 86,5 | 100,0 | BOIS, MEUBLE EN BOIS |
| HOLZVER. OHNE MOEB. | 46A | 1.576 | 1.491 | 1.294 | 1.486 | 106,1 | 100,3 | 87,1 | 100,0 | BOIS |
| HOLZMOEBELHERST. | 467 | 1.656 | 1.471 | 1.343 | 1.554 | 106,6 | 94,7 | 86,4 | 100,0 | MEUBLES EN BOIS |
| PAPIER,DRUCK. VERLAG | 47 | 1.765 | 1.568 | 1.494 | 1.553 | 105,8 | 94,9 | 90,4 | 100,0 | PAPIER IMPR. EDITION |
| PAPIER-U.PAPPENERZ. | 47A | 1.742 | 1.576 | 1.518 | 1.610 | 108,2 | 97,9 | 94,3 | 100,0 | PAPIER, ART. PAPIER |
| DRUCKEREI,VERLAGSG. | 478 | 1.775 | 1.554 | 1.424 | 1.695 | 104,7 | 91,6 | 84,0 | 100,0 | IMPRIMERIE, EDITION |
| GUMMI,KUNSTSTOFFE | 48 | 1.646 | 1.464 | 1.349 | 1.524 | 108,0 | 96,1 | 88,5 | 100,0 | CAOUTCHOUC,M. PLAST. |
| GUMMIVERARBEITUNG | 481 | 1.518 | 1.444 | 1.385 | 1.517 | 106,7 | 95,2 | 91,3 | 100,0 | CAOUTCHOUC |
| KUNSTSTOFFVERARB. | 483 | 1.678 | 1.487 | 1.342 | 1.528 | 109,8 | 97,3 | 87,8 | 100,0 | MATIERES PLASTIQUES |
| SONST. VERARB. GEW. | 49 | 1.519 | 1.372 | 1.207 | 1.435 | 105,9 | 95,6 | 84,1 | 100,0 | AUTRES IND. MANUF. |
| BAUGEWERBE | 50 | 1.750 | 1.566 | 1.451 | 1.651 | 105,4 | 94,3 | 87,4 | 100,0 | BATIMENT GENIE CIVIL |
| BAUGEW. OHNE INST. | 50A | 1.759 | 1.568 | 1.438 | 1.657 | 106,2 | 94,6 | 86,8 | 100,0 | BAT. SAUF INSTALL. |
| BAUINSTALLATION | 503 | 1.716 | 1.470 | 1.523 | 1.662 | 103,2 | 88,4 | 91,6 | 100,0 | INSTALLATION |
| BERGBAU INSGESAMT | A | 1.773 | 1.792 | 1.526 | 1.730 | 102,5 | 103,6 | 88,2 | 100,0 | ENS. EXTRACTIVES |
| VERARB.INDUSTR.INSG. | B | 1.649 | 1.481 | 1.375 | 1.550 | 106,4 | 95,5 | 88,7 | 100,0 | ENS. MANUFACTURIERES |
| BERGB.,VERARB.,BAUG. | C | 1.672 | 1.499 | 1.388 | 1.573 | 106,3 | 95,3 | 88,2 | 100,0 | ENS. EXTR.,MAN.,BAT. |

FRAUEN — GEBIET - REGION: BADEN - WURTTEMBERG — FEMMES

| INDUSTRIE | NACE | (DM) LEISTUNGSGRUPPE 1 | 2 | 3 | INSGESAMT / ENSEMBLE | INDIZES QUALIFICATION 1 | 2 | 3 | INSGESAMT / ENSEMBLE | INDUSTRIE |
|---|---|---|---|---|---|---|---|---|---|---|
| KOHLENBERGBAU | 11 | - | - | - | - | - | - | - | - | EXTR. COMB. SOLIDES |
| STEINK. UNTER TAGE | 111A | - | - | - | - | - | - | - | - | EXTR. HOUILLE FOND |
| STEINK. UEBER TAGE | 111B | - | - | - | - | - | - | - | - | EXTR. HOUILLE JOUR |
| KOKEREI | 12 | - | - | - | - | - | - | - | - | COKERIES |
| ERDOEL-U. ERDGASGEW. | 13 | - | - | - | - | - | - | - | - | EXTR. PETR. GAZ NAT. |
| MINERALOELVERARB. | 14 | . | . | 1.004 | 1.128 | . | . | 89,0 | 100,0 | RAFFINAGE DU PETROLE |
| KERNBRENNSTOFFIND. | 15 | - | - | - | - | - | - | - | - | COMBUST. NUCLEAIRES |
| ELEKTR.,GAS, DAMPF | 16 | 1.453 | 1.251 | 1.204 | 1.248 | 116,4 | 100,2 | 96,5 | 100,0 | ELECTR. GAZ VAPEUR |
| WASSERGEW. VERTEIL. | 17 | - | - | . | . | - | - | . | . | DISTRIBUTION D EAU |
| ERZBERGBAU | 21 | - | - | - | - | - | - | - | - | EXTR. MIN. METALLIQ. |
| EISENERZ UNTER TAGE | 211A | - | - | - | - | - | - | - | - | MINES DE FER FOND |
| EISENERZ UEBER TAGE | 211B | - | - | - | - | - | - | - | - | MINES DE FER JOUR |
| METALLERZEUGNG | 22 | 1.244 | 1.119 | 1.082 | 1.136 | 112,5 | 101,2 | 97,8 | 100,0 | PROD. DES METAUX |
| EISEN UND STAHL | 22A | . | 1.165 | 1.144 | 1.163 | . | 100,2 | 98,4 | 100,0 | METAUX FERREUX |
| NE-METALLE | 224 | . | 1.108 | 1.031 | 1.074 | . | 103,2 | 96,0 | 100,0 | METAUX NON FERREUX |
| NICHTENERG.MIN.TORF | 23 | - | . | . | #1.106 | - | . | . | #100,0 | AUTRES MIN. - TOURB. |
| BAUMAT.KERAM.ERDEN | 231 | - | . | . | . | - | . | . | . | M. CONSTR. T. A FEU |
| AND.MINERAL.,TORF | 23A | - | . | . | . | - | . | . | . | TOURBIERES ETC. |
| BEARB.STEIN.ERD.GLAS | 24 | 995 | 1.136 | 956 | 1.026 | 97,0 | 110,7 | 93,2 | 100,0 | PR. MIN. NON METALL. |
| ZEMENT | 2421 | . | . | 934 | 1.036 | . | . | 92,8 | 100,0 | CIMENT |
| GLAS | 247 | 1.039 | 957 | 872 | 904 | 114,9 | 105,9 | 96,5 | 100,0 | VERRE |
| KERAMISCHE ERZEUGN. | 248 | 1.198 | 1.241 | 1.028 | 1.132 | 105,8 | 109,6 | 90,8 | 100,0 | PROD. CERAMIQUES |
| CHEMISCHE INDUSTRIE | 25 | 1.246 | 1.114 | 1.012 | 1.063 | 117,2 | 104,8 | 95,2 | 100,0 | INDUSTRIE CHIMIQUE |
| CHEM. GRUNDSTOFFE | 25A | 1.246 | 1.114 | 1.012 | 1.063 | 117,2 | 104,8 | 95,2 | 100,0 | PROD. CHIM. DE BASE |
| CHEMIEFASERINDUSTRIE | 26 | . | . | . | . | . | . | . | . | FIBRES ART. ET SYNT. |
| METALLERZEUGNISSE | 31 | 1.155 | 1.076 | 1.061 | 1.068 | 108,1 | 100,7 | 99,3 | 100,0 | OUVRAGES EN METAUX |
| GIESSEREI | 311 | . | 1.196 | 1.122 | 1.142 | . | 104,7 | 98,2 | 100,0 | FONDERIES |
| METALLKONSTRUKTION | 314 | - | . | 1.095 | 1.078 | - | . | 101,6 | 100,0 | CONSTR. METALLIQUE |
| EBM-WAREN | 316 | 1.165 | 1.074 | 1.069 | 1.073 | 108,6 | 100,1 | 99,6 | 100,0 | OUTILLAGE A. FINIS |
| MASCHINENBAU | 32 | 1.249 | 1.185 | 1.152 | 1.162 | 107,5 | 102,0 | 99,1 | 100,0 | MACHINES,MAT. MECAN. |
| LAND.MASCH.U.TRAKT. | 321 | - | - | - | - | - | - | - | - | MACH.,TRACT. AGRIC. |
| WERKZEUGMASCHINEN | 322 | 1.249 | 1.185 | 1.152 | 1.162 | 107,5 | 102,0 | 99,1 | 100,0 | MACHINES-OUTILS |
| BUEROMASCH., DV-GER. | 33 | . | 1.351 | 1.053 | 1.135 | . | 119,0 | 92,8 | 100,0 | MACHINES DE BUREAU |
| ELEKTROTECHNIK | 34 | 1.139 | 1.059 | 1.067 | 1.068 | 106,6 | 99,2 | 99,9 | 100,0 | CONSTRUCTION ELECT. |
| KRAFTWAGEN U.-TEILE | 35 | 1.377 | 1.318 | 1.179 | 1.235 | 111,5 | 106,7 | 95,5 | 100,0 | AUTOM.,PIECES DET. |
| KRAFTWAGEN U.-MOTOR | 351 | 1.378 | 1.342 | 1.255 | 1.306 | 105,5 | 102,8 | 96,1 | 100,0 | CONSTR. AUTOMOBILES |
| FAHRZEUGBAU OHNE KFZ | 36 | . | 1.017 | 1.033 | 1.029 | . | 98,8 | 100,4 | 100,0 | AUTRE MAT. TRANSPORT |
| SCHIFFBAU | 361 | - | - | - | - | - | - | - | - | CONSTR. NAVALE |
| LUFTFAHRZEUGBAU | 364 | . | . | 995 | 990 | . | . | 101,5 | 100,0 | CONSTR. AERONEFS |
| FEINMECHANIK,OPTIK | 37 | 1.159 | 1.083 | 1.070 | 1.077 | 107,6 | 100,6 | 99,4 | 100,0 | INSTR. PRECISION ETC |
| NAHRUNGS-U.GENUSSM. | 41/42 | 1.128 | 957 | 969 | 970 | 116,3 | 98,7 | 99,9 | 100,0 | ALIM. BOISSONS TABAC |
| NAHRUNGSMITTELGEW. | 41A | 1.207 | 1.000 | 984 | 994 | 121,4 | 100,6 | 99,0 | 100,0 | PROD. ALIMENTAIRES |
| FLEISCHVERARB. | 412 | . | 1.201 | 944 | 992 | . | 121,1 | 95,2 | 100,0 | IND. DE LA VIANDE |
| MILCHVERARBEITUNG | 413 | . | 1.103 | 1.021 | 1.040 | . | 106,1 | 98,2 | 100,0 | IND. DU LAIT |
| BACK -U.SUESSWAREN | 418 | . | 915 | 996 | 979 | . | 93,5 | 101,7 | 100,0 | PAIN, PROD. SUCRES |
| GETRAENKEINDUSTRIE | 42A | . | #1.074 | 1.004 | 1.012 | . | #106,1 | 99,2 | 100,0 | BOISSONS |
| TABAKVERARBEITUNG | 429 | 868 | 847 | 829 | 838 | 103,6 | 101,1 | 98,9 | 100,0 | TABAC |
| TEXTILGEWERBE | 43 | 1.175 | 1.044 | 995 | 1.025 | 114,6 | 101,9 | 97,1 | 100,0 | INDUSTRIE TEXTILE |
| WOLLE | 431 | 1.191 | 1.031 | 1.029 | 1.036 | 115,0 | 99,5 | 99,3 | 100,0 | INDUSTRIE LAINIERE |
| BAUMWOLLE | 432 | 1.108 | 1.035 | 947 | 1.000 | 110,8 | 103,5 | 94,7 | 100,0 | INDUSTR. COTONNIERE |
| WIRKEREI,STRICKEREI | 436 | 1.258 | 1.068 | 1.030 | 1.054 | 119,4 | 101,3 | 97,7 | 100,0 | BONNETERIE |
| LEDERGEWERBE | 44 | #1.152 | 1.023 | 904 | 997 | #115,5 | 102,6 | 90,7 | 100,0 | INDUSTRIE DU CUIR |
| GERBEREI | 441 | . | 1.052 | 920 | 1.017 | . | 103,4 | 90,5 | 100,0 | TANNERIE-MEGISSERIE |
| LEDERWARENHERST. | 442 | #1.101 | 987 | 873 | 969 | #113,6 | 101,9 | 90,1 | 100,0 | ARTICLES EN CUIR |
| SCHUH-,BEKLEIDUNGSG. | 45 | 996 | 1.001 | 927 | 977 | 101,9 | 102,5 | 94,9 | 100,0 | CHAUSS., HABILLEMENT |
| SCHUHGEWERBE | 45A | 1.021 | 1.009 | 923 | 976 | 104,6 | 103,4 | 94,6 | 100,0 | CHAUSSURES |
| BEKLEIDUNGSGEWERBE | 45B | 977 | 1.000 | 929 | 977 | 100,0 | 102,4 | 95,1 | 100,0 | HABILLEMENT |
| BE- U. VERARB.V.HOLZ | 46 | 1.078 | 1.085 | 1.054 | 1.062 | 101,5 | 102,2 | 99,2 | 100,0 | BOIS, MEUBLE EN BOIS |
| HOLZVER. OHNE MOEB. | 46A | . | 949 | 1.016 | 1.001 | . | 94,8 | 101,5 | 100,0 | BOIS |
| HOLZMOEBELHERST. | 467 | . | 1.149 | 1.094 | 1.110 | . | 103,5 | 98,6 | 100,0 | MEUBLES EN BOIS |
| PAPIER,DRUCK. VERLAG | 47 | 1.189 | 1.008 | 993 | 1.014 | 117,3 | 99,4 | 97,9 | 100,0 | PAPIER IMPR. EDITION |
| PAPIER-U.PAPPENERZ. | 47A | 1.010 | 983 | 1.006 | 995 | 101,4 | 98,7 | 101,0 | 100,0 | PAPIER, ART. PAPIER |
| DRUCKEREI,VERLAGSG. | 478 | 1.244 | 1.034 | 956 | 1.038 | 119,8 | 99,6 | 92,1 | 100,0 | IMPRIMERIE, EDITION |
| GUMMI,KUNSTSTOFFE | 49 | 1.160 | 1.005 | 999 | 1.006 | 115,3 | 99,9 | 99,3 | 100,0 | CAOUTCHOUC,M. PLAST. |
| GUMMIVERARBEITUNG | 481 | 1.253 | 1.144 | 1.003 | 1.101 | 113,8 | 103,9 | 91,1 | 100,0 | CAOUTCHOUC |
| KUNSTSTOFFVERARB. | 483 | #1.073 | 949 | 997 | 972 | #110,4 | 97,6 | 102,6 | 100,0 | MATIERES PLASTIQUES |
| SONST. VERARB. GEW. | 49 | 1.061 | 1.020 | 982 | 1.001 | 106,0 | 101,9 | 98,1 | 100,0 | AUTRES IND. MANUF. |
| BAUGEWERBE | 50 | . | . | 924 | 1.004 | . | . | 92,0 | 100,0 | BATIMENT GENIE CIVIL |
| BAUGEW. OHNE INST. | 50A | . | - | . | . | . | - | . | . | BAT. SAUF INSTALL. |
| BAUINSTALLATION | 503 | . | . | #901 | #967 | . | . | #93,2 | #100,0 | INSTALLATION |
| BERGBAU INSGESAMT | A | - | . | . | #1.106 | - | . | . | #100,0 | ENS. EXTRACTIVES |
| VERARB.INDUSTR.INSG. | B | 1.125 | 1.050 | 1.042 | 1.049 | 107,2 | 100,1 | 99,3 | 100,0 | ENS. MANUFACTURIERES |
| BERGB.,VERARB.,BAUG. | C | 1.125 | 1.050 | 1.042 | 1.049 | 107,2 | 100,1 | 99,3 | 100,0 | ENS. EXTR.,MAN.,BAT. |

TAB. 09/5

(FORTSETZUNG) (SUITE)

INSGESAMT — GEBIET - REGION: BADEN - WURTTEMBERG — ENSEMBLE

| INDUSTRIE | NACE | (DM) LEISTUNGSGRUPPE 1 | 2 | 3 | INSGESAMT / ENSEMBLE | INDIZES QUALIFICATION 1 | 2 | 3 | INSGESAMT / ENSEMBLE | INDUSTRIE |
|---|---|---|---|---|---|---|---|---|---|---|
| KOHLENBERGBAU | 11 | - | - | - | - | - | - | - | - | EXTR. COMB. SOLIDES |
| STEINK. UNTER TAGE | 111A | - | - | - | - | - | - | - | - | EXTR. HOUILLE FOND |
| STEINK. UEBER TAGE | 111B | - | - | - | - | - | - | - | - | EXTR. HOUILLE JOUR |
| KOKEREI | 12 | - | - | - | - | - | - | - | - | COKERIES |
| ERDOEL-U. ERDGASGEW. | 13 | . | . | - | . | . | . | - | . | EXTR. PETR. GAZ NAT. |
| MINERALOELVERARB. | 14 | 1.906 | 1.661 | 1.207 | 1.778 | 107,2 | 93,4 | 67,9 | 100,0 | RAFFINAGE DU PETROLE |
| KERNBRENNSTOFFIND. | 15 | - | - | - | - | - | - | - | - | COMBUST. NUCLEAIRES |
| ELEKTR.,GAS, DAMPF | 16 | 1.808 | 1.564 | 1.257 | 1.761 | 102,7 | 88,8 | 71,4 | 100,0 | ELECTR. GAZ VAPEUR |
| WASSERGEW. VERTEIL. | 17 | 1.572 | 1.489 | . | 1.636 | 102,2 | 91,0 | . | 100,0 | DISTRIBUTION D EAU |
| ERZBERGBAU | 21 | - | - | - | - | - | - | - | - | EXTR. MIN. METALLIQ. |
| EISENERZ UNTER TAGE | 211A | - | - | - | - | - | - | - | - | MINES DE FER FOND |
| EISENERZ UEBER TAGE | 211B | - | - | - | - | - | - | - | - | MINES DE FER JOUR |
| METALLERZEUGUNG | 22 | 1.630 | 1.420 | 1.261 | 1.473 | 110,7 | 96,4 | 85,6 | 100,0 | PROD. DES METAUX |
| EISEN UND STAHL | 22A | 1.708 | 1.479 | 1.288 | 1.516 | 112,7 | 97,6 | 85,0 | 100,0 | METAUX FERREUX |
| NE-METALLE | 224 | 1.579 | 1.392 | 1.224 | 1.444 | 109,3 | 96,4 | 84,8 | 100,0 | METAUX NON FERREUX |
| NICHTENERG.MIN.TORF | 23 | 1.773 | 1.788 | 1.516 | 1.726 | 102,7 | 103,6 | 87,8 | 100,0 | AUTRES MIN. - TOURB. |
| BAUMAT.KERAM.ERDEN | 231 | 1.833 | 1.814 | 1.546 | 1.764 | 103,9 | 102,9 | 87,6 | 100,0 | M. CONSTR. T. A FEU |
| AND.MINERAL.,TORF | 23A | 1.563 | 1.303 | 1.270 | 1.476 | 105,9 | 88,3 | 86,0 | 100,0 | TOURBIERES ETC. |
| BEARB.STEIN.ERD.GLAS | 24 | 1.702 | 1.601 | 1.382 | 1.593 | 107,5 | 101,1 | 87,3 | 100,0 | PR. MIN. NON METALL. |
| ZEMENT | 2421 | 1.655 | 1.610 | 1.351 | 1.600 | 103,4 | 100,6 | 84,4 | 100,0 | CIMENT |
| GLAS | 247 | 1.595 | 1.349 | 1.104 | 1.358 | 117,5 | 99,3 | 81,3 | 100,0 | VERRE |
| KERAMISCHE ERZEUGN. | 248 | 1.615 | 1.425 | 1.293 | 1.410 | 114,5 | 101,1 | 91,7 | 100,0 | PROD. CERAMIQUES |
| CHEMISCHE INDUSTRIE | 25 | 1.597 | 1.395 | 1.068 | 1.375 | 116,1 | 101,5 | 77,7 | 100,0 | INDUSTRIE CHIMIQUE |
| CHEM. GRUNDSTOFFE | 25A | 1.597 | 1.395 | 1.068 | 1.375 | 116,1 | 101,5 | 77,7 | 100,0 | PROD. CHIM. DE BASE |
| CHEMIEFASERINDUSTRIE | 26 | . | . | . | . | . | . | . | . | FIBRES ART. ET SYNT. |
| METALLERZEUGNISSE | 31 | 1.550 | 1.412 | 1.231 | 1.448 | 114,0 | 97,5 | 85,0 | 100,0 | OUVRAGES EN METAUX |
| GIESSEREI | 311 | 1.716 | 1.478 | 1.377 | 1.561 | 109,9 | 94,7 | 88,2 | 100,0 | FONDERIES |
| METALLKONSTRUKTION | 314 | 1.729 | 1.534 | 1.380 | 1.602 | 107,9 | 95,8 | 86,1 | 100,0 | CONSTR. METALLIQUE |
| EBM-WAREN | 316 | 1.607 | 1.369 | 1.184 | 1.384 | 116,1 | 98,9 | 85,5 | 100,0 | OUTILLAGE A. FINIS |
| MASCHINENBAU | 32 | 1.696 | 1.477 | 1.334 | 1.558 | 108,9 | 94,8 | 85,6 | 100,0 | MACHINES,MAT. MECAN. |
| LAND.MASCH.U.TRAKT. | 321 | - | - | - | - | - | - | - | - | MACH.,TRACT. AGRIC. |
| WERKZEUGMASCHINEN | 322 | 1.696 | 1.477 | 1.334 | 1.558 | 108,9 | 94,8 | 85,6 | 100,0 | MACHINES-OUTILS |
| BUEROMASCH., DV-GER. | 33 | 1.653 | 1.387 | 1.095 | 1.391 | 118,8 | 99,7 | 78,7 | 100,0 | MACHINES DE BUREAU |
| ELEKTROTECHNIK | 34 | 1.624 | 1.314 | 1.165 | 1.330 | 122,1 | 98,8 | 87,6 | 100,0 | CONSTRUCTION ELECT. |
| KRAFTWAGEN U.-TEILE | 35 | 1.636 | 1.449 | 1.288 | 1.548 | 105,7 | 93,6 | 83,2 | 100,0 | AUTOM.,PIECES DET. |
| KRAFTWAGEN U.-MOTOR | 351 | 1.631 | 1.456 | 1.344 | 1.577 | 103,4 | 92,3 | 85,2 | 100,0 | CONSTR. AUTOMOBILES |
| FAHRZEUGBAU OHNE KFZ | 36 | 1.602 | 1.361 | 1.169 | 1.455 | 110,1 | 93,5 | 80,3 | 100,0 | AUTRE MAT. TRANSPORT |
| SCHIFFBAU | 361 | 1.752 | 1.711 | . | 1.721 | 101,8 | 99,4 | . | 100,0 | CONSTR. NAVALE |
| LUFTFAHRZEUGBAU | 364 | 1.565 | 1.299 | 1.068 | 1.412 | 110,8 | 92,0 | 75,6 | 100,0 | CONSTR. AERONEFS |
| FEINMECHANIK,OPTIK | 37 | 1.479 | 1.263 | 1.103 | 1.275 | 116,0 | 99,1 | 86,5 | 100,0 | INSTR. PRECISION ETC |
| NAHRUNGS-U.GENUSSM. | 41/42 | 1.645 | 1.323 | 1.131 | 1.379 | 119,3 | 95,9 | 82,0 | 100,0 | ALIM. BOISSONS TABAC |
| NAHRUNGSMITTELGEW. | 41A | 1.643 | 1.309 | 1.094 | 1.339 | 122,7 | 97,8 | 81,7 | 100,0 | PROD. ALIMENTAIRES |
| FLEISCHVERARB. | 412 | 1.569 | 1.351 | 1.076 | 1.387 | 113,1 | 97,4 | 77,6 | 100,0 | IND. DE LA VIANDE |
| MILCHVERARBEITUNG | 413 | 1.546 | 1.488 | 1.158 | 1.465 | 112,4 | 101,6 | 79,0 | 100,0 | IND. DU LAIT |
| BACK -U.SUESSWAREN | 418 | 1.654 | 1.175 | 1.065 | 1.271 | 130,1 | 92,4 | 83,8 | 100,0 | PAIN, PROD. SUCRES |
| GETRAENKEINDUSTRIE | 42A | 1.645 | 1.523 | 1.286 | 1.518 | 108,4 | 100,3 | 84,7 | 100,0 | BOISSONS |
| TABAKVERARBEITUNG | 429 | 1.352 | 977 | 909 | 994 | 136,0 | 98,3 | 91,4 | 100,0 | TABAC |
| TEXTILGEWERBE | 43 | 1.434 | 1.168 | 1.075 | 1.177 | 121,8 | 99,2 | 91,3 | 100,0 | INDUSTRIE TEXTILE |
| WOLLE | 431 | 1.435 | 1.161 | 1.128 | 1.200 | 119,6 | 96,8 | 94,0 | 100,0 | INDUSTRIE LAINIERE |
| BAUMWOLLE | 432 | 1.367 | 1.150 | 1.047 | 1.162 | 117,6 | 99,0 | 90,1 | 100,0 | INDUSTR. COTONNIERE |
| WIRKEREI,STRICKEREI | 436 | 1.485 | 1.192 | 1.075 | 1.160 | 128,0 | 102,8 | 92,7 | 100,0 | BONNETERIE |
| LEDERGEWERBE | 44 | 1.495 | 1.304 | 1.039 | 1.319 | 113,3 | 98,9 | 78,8 | 100,0 | INDUSTRIE DU CUIR |
| GERBEREI | 441 | 1.519 | 1.364 | 1.080 | 1.369 | 111,0 | 99,6 | 78,9 | 100,0 | TANNERIE-MEGISSERIE |
| LEDERWARENHERST. | 442 | 1.411 | 1.052 | 902 | 1.126 | 125,3 | 93,4 | 80,1 | 100,0 | ARTICLES EN CUIR |
| SCHUH-,BEKLEIDUNGSG. | 45 | 1.241 | 1.069 | 961 | 1.071 | 115,9 | 99,8 | 89,7 | 100,0 | CHAUSS., HABILLEMENT |
| SCHUHGEWERBE | 45A | 1.281 | 1.139 | 937 | 1.134 | 113,0 | 100,4 | 82,6 | 100,0 | CHAUSSURES |
| BEKLEIDUNGSGEWERBE | 458 | 1.196 | 1.049 | 960 | 1.045 | 114,4 | 100,4 | 91,9 | 100,0 | HABILLEMENT |
| BE- U. VERARB.V.HOLZ | 46 | 1.617 | 1.428 | 1.204 | 1.447 | 111,7 | 98,7 | 83,2 | 100,0 | BOIS, MEUBLE EN BOIS |
| HOLZVER. OHNE MOEB. | 46A | 1.576 | 1.449 | 1.215 | 1.435 | 109,8 | 101,0 | 84,7 | 100,0 | BOIS |
| HOLZMOEBELHERST. | 467 | 1.653 | 1.417 | 1.222 | 1.476 | 112,0 | 96,0 | 82,8 | 100,0 | MEUBLES EN BOIS |
| PAPIER,DRUCK. VERLAG | 47 | 1.737 | 1.363 | 1.253 | 1.478 | 117,5 | 92,2 | 84,8 | 100,0 | PAPIER IMPR. EDITION |
| PAPIER-U.PAPPENERZ. | 47A | 1.714 | 1.396 | 1.274 | 1.421 | 120,6 | 98,2 | 89,7 | 100,0 | PAPIER, ART. PAPIER |
| DRUCKEREI,VERLAGSG. | 478 | 1.747 | 1.314 | 1.190 | 1.540 | 113,4 | 85,3 | 77,3 | 100,0 | IMPRIMERIE, EDITION |
| GUMMI,KUNSTSTOFFE | 48 | 1.534 | 1.302 | 1.139 | 1.352 | 123,0 | 95,6 | 83,6 | 100,0 | CAOUTCHOUC,M. PLAST. |
| GUMMIVERARBEITUNG | 481 | 1.610 | 1.378 | 1.127 | 1.437 | 112,0 | 95,9 | 78,4 | 100,0 | CAOUTCHOUC |
| KUNSTSTOFFVERARB. | 483 | 1.562 | 1.232 | 1.141 | 1.334 | 127,5 | 94,5 | 87,5 | 100,0 | MATIERES PLASTIQUES |
| SONST. VERARB. GEW. | 49 | 1.452 | 1.190 | 1.027 | 1.222 | 118,8 | 97,4 | 84,0 | 100,0 | AUTRES IND. MANUF. |
| BAUGEWERBE | 50 | 1.750 | 1.565 | 1.448 | 1.660 | 105,4 | 94,3 | 87,2 | 100,0 | BATIMENT GENIE CIVIL |
| BAUGEW. OHNE INST. | 50A | 1.759 | 1.568 | 1.437 | 1.656 | 106,2 | 94,7 | 86,8 | 100,0 | BAT. SAUF INSTALL. |
| BAUINSTALLATION | 503 | 1.714 | 1.456 | 1.504 | 1.655 | 103,6 | 88,0 | 90,9 | 100,0 | INSTALLATION |
| BERGBAU INSGESAMT | A | 1.773 | 1.788 | 1.516 | 1.726 | 102,7 | 103,6 | 87,8 | 100,0 | ENS. EXTRACTIVES |
| VERARB.INDUSTR.INSG. | B | 1.630 | 1.343 | 1.183 | 1.406 | 115,9 | 95,5 | 84,1 | 100,0 | ENS. MANUFACTURIERES |
| BERGB.,VERARB.,BAUG. | C | 1.656 | 1.375 | 1.204 | 1.445 | 114,6 | 95,2 | 83,3 | 100,0 | ENS. EXTR.,MAN.,BAT. |

ANGESTELLTE NACH LEISTUNGSGRUPPE

M A E N N E R

GEBIET : BADEN - WURTTEMBERG

| INDUSTRIE | NACE | TAUSEND / MILLIERS — LEISTUNGSGRUPPE 1A | 1B | 2 | 3 | 4 | 5 | 5A | 5B | (*) | INSG. / ENS. |
|---|---|---|---|---|---|---|---|---|---|---|---|
| KOHLENBERGBAU | 11 | - | - | - | - | - | - | - | - | - | - |
| STEINK. UNTER TAGE | 111A | - | - | - | - | - | - | - | - | - | - |
| STEINK. UEBER TAGE | 111B | - | - | - | - | - | - | - | - | - | - |
| KOKEREI | 12 | - | - | - | - | - | - | - | - | - | - |
| ERDOEL-U. ERDGASGEW. | 13 | - | . | . | . | - | . | . | - | - | . |
| MINERALOELVERARB. | 14 | . | . | 0,2 | 0,3 | 0,1 | 0,1 | 0,1 | . | - | 0,8 |
| KERNBRENNSTOFFIND. | 15 | - | - | - | - | - | - | - | - | - | - |
| ELEKTR.,GAS, DAMPF | 16 | . | 0,2 | 3,7 | 8,5 | 2,6 | 1,7 | 1,7 | . | - | 16,8 |
| WASSERGEW. VERTEIL. | 17 | - | . | . | 0,1 | . | . | . | - | - | 0,2 |
| ERZBERGBAU | 21 | - | - | - | - | - | - | - | - | - | - |
| EISENERZ UNTER TAGE | 211A | - | - | - | - | - | - | - | - | - | - |
| EISENERZ UEBER TAGE | 211B | - | - | - | - | - | - | - | - | - | - |
| METALLERZEUGUNG | 22 | 0,1 | 0,2 | 0,7 | 1,9 | 0,6 | 0,7 | 0,7 | . | - | 4,2 |
| EISEN UND STAHL | 22A | 0,1 | 0,1 | 0,1 | 0,5 | 0,2 | 0,2 | 0,2 | . | - | 1,2 |
| NE-METALLE | 224 | 0,1 | 0,1 | 0,5 | 1,4 | 0,4 | 0,5 | 0,5 | . | - | 3,0 |
| NICHTENERG.MIN.TORF | 23 | - | . | 0,5 | 0,3 | 0,1 | 0,3 | 0,3 | . | - | 1,3 |
| BAUMAT.KERAM.ERDEN | 231 | - | - | 0,4 | 0,2 | 0,1 | 0,3 | 0,3 | - | - | 1,0 |
| AND.MINERAL.,TORF | 23A | - | . | 0,1 | 0,1 | . | . | . | . | - | 0,2 |
| BEARB.STEIN.ERD.GLAS | 24 | 0,1 | 0,2 | 1,6 | 2,7 | 0,6 | 1,2 | 1,2 | . | - | 6,4 |
| ZEMENT | 2421 | . | . | 0,2 | 0,2 | . | 0,2 | 0,2 | . | - | 0,7 |
| GLAS | 247 | . | . | 0,2 | 0,4 | 0,1 | 0,3 | 0,3 | . | - | 1,1 |
| KERAMISCHE ERZEUGN. | 248 | . | 0,1 | 0,1 | 0,3 | 0,1 | 0,2 | 0,2 | . | - | 0,7 |
| CHEMISCHE INDUSTRIE | 25 | 0,4 | 1,1 | 4,1 | 7,9 | 1,9 | 1,5 | 1,4 | 0,1 | - | 16,8 |
| CHEM. GRUNDSTOFFE | 25A | 0,4 | 1,1 | 4,1 | 7,9 | 1,9 | 1,5 | 1,4 | 0,1 | - | 16,8 |
| CHEMIEFASERINDUSTRIE | 26 | . | . | . | . | . | . | . | . | - | . |
| METALLERZEUGNISSE | 31 | 0,3 | 0,7 | 4,4 | 10,1 | 2,9 | 6,2 | 5,7 | 0,5 | - | 24,5 |
| GIESSEREI | 311 | . | 0,2 | 0,6 | 1,4 | 0,4 | 0,9 | 0,9 | . | - | 3,6 |
| METALLKONSTRUKTION | 314 | 0,1 | 0,1 | 0,4 | 0,9 | 0,2 | 0,7 | 0,5 | 0,2 | - | 2,3 |
| EBM-WAREN | 316 | 0,2 | 0,3 | 2,4 | 5,5 | 1,6 | 2,9 | 2,7 | 0,2 | - | 12,9 |
| MASCHINENBAU | 32 | 0,4 | 1,4 | 9,4 | 27,1 | 6,9 | 9,5 | 9,3 | 0,2 | - | 54,8 |
| LAND.MASCH.U.TRAKT. | 321 | - | - | - | - | - | - | - | - | - | - |
| WERKZEUGMASCHINEN | 322 | 0,4 | 1,4 | 9,4 | 27,1 | 6,9 | 9,5 | 9,3 | 0,2 | - | 54,8 |
| BUEROMASCH., DV-GER. | 33 | 0,3 | 0,3 | 1,4 | 2,1 | 0,3 | 0,3 | 0,3 | - | - | 4,7 |
| ELEKTROTECHNIK | 34 | 0,3 | 1,1 | 12,7 | 22,8 | 4,5 | 6,0 | 5,9 | 0,2 | - | 47,4 |
| KRAFTWAGEN U.-TEILE | 35 | 0,1 | 0,4 | 5,7 | 14,7 | 1,6 | 4,9 | 4,9 | 0,1 | - | 27,4 |
| KRAFTWAGEN U.-MOTOR | 351 | . | 0,2 | 4,3 | 11,2 | 1,0 | 3,3 | 3,3 | - | - | 20,1 |
| FAHRZEUGBAU OHNE KFZ | 36 | . | 0,1 | 0,5 | 0,7 | 0,2 | 0,1 | 0,1 | - | - | 1,7 |
| SCHIFFBAU | 361 | - | . | . | . | - | . | . | - | - | . |
| LUFTFAHRZEUGBAU | 364 | . | 0,1 | 0,4 | 0,6 | 0,1 | 0,1 | 0,1 | - | - | 1,4 |
| FEINMECHANIK,OPTIK | 37 | 0,2 | 0,3 | 2,0 | 4,5 | 1,4 | 3,0 | 2,9 | 0,2 | - | 11,4 |
| NAHRUNGS-U.GENUSSM. | 41/42 | 0,1 | 0,4 | 2,6 | 6,4 | 1,8 | 1,9 | 1,7 | 0,1 | - | 13,1 |
| NAHRUNGSMITTELGEW. | 41A | 0,1 | 0,2 | 1,5 | 4,0 | 1,0 | 0,9 | 0,8 | 0,1 | - | 7,7 |
| FLEISCHVERARB. | 412 | . | . | 0,2 | 0,4 | 0,1 | 0,1 | 0,1 | . | - | 0,9 |
| MILCHVERARBEITUNG | 413 | . | . | 0,3 | 0,7 | 0,2 | 0,1 | 0,1 | - | - | 1,2 |
| BACK.-U.SUESSWAREN | 41B | . | . | 0,3 | 0,8 | 0,2 | 0,2 | 0,2 | . | - | 1,5 |
| GETRAENKEINDUSTRIE | 42A | 0,1 | 0,1 | 0,9 | 2,1 | 0,6 | 0,7 | 0,7 | . | - | 4,5 |
| TABAKVERARBEITUNG | 429 | - | . | 0,1 | 0,3 | 0,1 | 0,2 | 0,1 | . | - | 0,7 |
| TEXTILGEWERBE | 43 | 0,1 | 0,3 | 2,6 | 4,4 | 1,3 | 4,9 | 4,6 | 0,3 | - | 13,6 |
| WOLLE | 431 | . | . | 0,2 | 0,3 | 0,1 | 0,5 | 0,5 | . | - | 1,3 |
| BAUMWOLLE | 432 | . | 0,1 | 0,5 | 0,9 | 0,2 | 1,9 | 1,8 | 0,1 | - | 3,6 |
| WIRKEREI,STRICKEREI | 436 | . | . | 1,0 | 1,8 | 0,4 | 1,2 | 1,2 | . | - | 4,6 |
| LEDERGEWERBE | 44 | . | 0,1 | 0,4 | 0,5 | 0,3 | 0,5 | 0,5 | . | - | 1,8 |
| GERBEREI | 441 | . | 0,1 | 0,3 | 0,4 | 0,3 | 0,4 | 0,4 | . | - | 1,5 |
| LEDERWARENHERST. | 442 | - | . | 0,1 | 0,1 | 0,1 | 0,1 | 0,1 | - | - | 0,4 |
| SCHUH-,BEKLEIDUNGSG. | 45 | 0,1 | 0,2 | 1,9 | 2,5 | 0,7 | 1,0 | 0,9 | 0,1 | - | 6,4 |
| SCHUHGEWERBE | 45A | - | . | 0,5 | 0,5 | 0,1 | 0,4 | 0,3 | . | - | 1,5 |
| BEKLEIDUNGSGEWERBE | 45B | 0,1 | 0,2 | 1,3 | 1,8 | 0,5 | 0,6 | 0,5 | 0,1 | - | 4,4 |
| BE- U. VERARB.V.HOLZ | 46 | 0,1 | 0,2 | 1,9 | 4,2 | 0,6 | 2,3 | 2,0 | 0,3 | - | 9,2 |
| HOLZVER. OHNE MOEB. | 46A | . | . | 0,9 | 1,8 | 0,2 | 1,1 | 1,0 | 0,1 | - | 4,0 |
| HOLZMOEBELHERST. | 467 | . | 0,2 | 0,9 | 2,3 | 0,3 | 1,1 | 0,9 | 0,2 | - | 4,7 |
| PAPIER,DRUCK. VERLAG | 47 | 0,2 | 0,4 | 3,0 | 5,3 | 1,0 | 1,6 | 1,6 | 0,1 | - | 11,5 |
| PAPIER-U.PAPPENERZ. | 47A | 0,1 | 0,1 | 1,0 | 1,8 | 0,5 | 1,3 | 1,3 | 0,1 | - | 4,9 |
| DRUCKEREI,VERLAGSG. | 47B | 0,1 | 0,3 | 2,0 | 3,5 | 0,5 | 0,3 | 0,3 | - | - | 6,6 |
| GUMMI,KUNSTSTOFFE | 48 | 0,1 | 0,4 | 2,3 | 3,8 | 1,5 | 2,0 | 1,8 | 0,1 | - | 10,1 |
| GUMMIVERARBEITUNG | 481 | 0,1 | 0,1 | 1,2 | 2,0 | 1,1 | 0,8 | 0,8 | . | - | 5,3 |
| KUNSTSTOFFVERARB. | 483 | . | 0,2 | 1,1 | 1,8 | 0,4 | 1,2 | 1,0 | 0,1 | - | 4,7 |
| SONST. VERARB. GEW. | 49 | - | 0,1 | 0,6 | 1,3 | 0,5 | 0,9 | 0,8 | 0,1 | - | 3,4 |
| BAUGEWERBE | 50 | 0,2 | 0,4 | 7,4 | 8,0 | 1,5 | 5,4 | 5,4 | . | - | 22,9 |
| BAUGEW. OHNE INST. | 50A | 0,2 | 0,4 | 6,1 | 5,7 | 1,0 | 4,1 | 4,0 | . | - | 17,4 |
| BAUINSTALLATION | 503 | . | . | 1,1 | 1,8 | 0,5 | 1,0 | 1,0 | . | - | 4,4 |
| BERGBAU INSGESAMT | A | - | . | 0,5 | 0,3 | 0,1 | 0,3 | 0,3 | . | - | 1,3 |
| VERARB.INDUSTR.INSG. | B | 3,0 | 7,8 | 58,2 | 123,7 | 28,9 | 48,9 | 46,5 | 2,4 | - | 270,3 |
| BERGB.,VERARB.,BAUG. | C | 3,1 | 8,2 | 66,0 | 132,0 | 30,5 | 54,6 | 52,2 | 2,4 | - | 294,5 |

(*) UNBEANTWORTETE FAELLE

EMPLOYES SUIVANT LA QUALIFICATION

REGION : BADEN - WURTTEMBERG

H O M M E S

| IN V.H. EN % QUALIFICATION | | | | | | | | | | NACE | INDUSTRIE |
|---|---|---|---|---|---|---|---|---|---|---|---|
| 1A | 1B | 2 | 3 | 4 | 5 | 5A | 5B | (*) | INSG. ENS. | | |
| - | - | - | - | - | - | - | - | - | - | 11 | EXTR. COMB. SOLIDES |
| - | - | - | - | - | - | - | - | - | - | 111A | EXTR. HOUILLE FOND |
| - | - | - | - | - | - | - | - | - | - | 111B | EXTR. HOUILLE JOUR |
| - | - | - | - | - | - | - | - | - | - | 12 | COKERIES |
| - | . | . | . | - | . | . | - | - | . | 13 | EXTR. PETR. GAZ NAT. |
| 1,6 | 4,9 | 27,8 | 38,7 | 9,6 | 17,4 | 17,0 | 0,5 | - | 100,0 | 14 | RAFFINAGE DU PETROLE |
| - | - | - | - | - | - | - | - | - | - | 15 | COMBUST. NUCLEAIRES |
| 0,1 | 1,2 | 22,3 | 50,7 | 15,6 | 10,0 | 10,0 | . | - | 100,0 | 16 | ELECTR. GAZ VAPEUR |
| - | 2,5 | 24,4 | 42,5 | 12,5 | 18,1 | 18,1 | - | - | 100,0 | 17 | DISTRIBUTION D EAU |
| - | - | - | - | - | - | - | - | - | - | 21 | EXTR. MIN. METALLIQ. |
| - | - | - | - | - | - | - | - | - | - | 211A | MINES DE FER FOND |
| - | - | - | - | - | - | - | - | - | - | 211B | MINES DE FER JOUR |
| 2,7 | 4,0 | 15,6 | 46,4 | 13,6 | 17,7 | 16,7 | 1,0 | - | 100,0 | 22 | PROD. DES METAUX |
| 4,4 | 5,6 | 10,5 | 44,0 | 15,5 | 20,1 | 18,1 | 2,0 | - | 100,0 | 22A | METAUX FERREUX |
| 2,0 | 3,4 | 17,7 | 47,4 | 12,8 | 16,7 | 16,2 | 0,5 | - | 100,0 | 224 | METAUX NON FERREUX |
| - | 0,4 | 36,3 | 27,0 | 10,7 | 25,6 | 25,2 | 0,5 | - | 100,0 | 23 | AUTRES MIN. - TOURB. |
| - | - | 39,3 | 20,7 | 11,2 | 28,8 | 28,8 | - | - | 100,0 | 231 | M. CONSTR. T. A FEU |
| - | 2,3 | 22,5 | 56,3 | 8,1 | 10,8 | 8,1 | 2,7 | - | 100,0 | 23A | TOURBIERES ETC. |
| 1,9 | 2,6 | 24,9 | 42,3 | 9,7 | 18,6 | 18,3 | 0,3 | - | 100,0 | 24 | PR. MIN. NON METALL. |
| 2,0 | 2,5 | 31,5 | 33,5 | 6,6 | 23,7 | 23,1 | 0,6 | - | 100,0 | 2421 | CIMENT |
| 1,8 | 2,2 | 21,4 | 35,7 | 11,4 | 27,4 | 26,2 | 1,3 | - | 100,0 | 247 | VERRE |
| 3,5 | 8,1 | 16,8 | 40,8 | 10,8 | 23,0 | 22,4 | 0,5 | - | 100,0 | 248 | PROD. CERAMIQUES |
| 2,2 | 6,4 | 24,4 | 47,3 | 11,4 | 8,6 | 8,2 | 0,4 | - | 100,0 | 25 | INDUSTRIE CHIMIQUE |
| 2,2 | 6,4 | 24,4 | 47,0 | 11,4 | 8,6 | 8,2 | 0,4 | - | 100,0 | 25A | PROD. CHIM. DE BASE |
| . | . | . | . | . | . | . | . | - | . | 26 | FIBRES ART. ET SYNT. |
| 1,1 | 2,7 | 17,9 | 41,1 | 11,7 | 25,4 | 23,2 | 2,2 | - | 100,0 | 31 | OUVRAGES EN METAUX |
| 1,3 | 4,6 | 17,0 | 40,6 | 10,6 | 25,9 | 25,2 | 0,6 | - | 100,0 | 311 | FONDERIES |
| 2,6 | 4,0 | 16,4 | 39,2 | 8,8 | 28,8 | 20,8 | 8,0 | - | 100,0 | 314 | CONSTR. METALLIQUE |
| 1,2 | 2,3 | 18,3 | 42,8 | 12,6 | 22,8 | 20,9 | 1,9 | - | 100,0 | 316 | OUTILLAGE A. FINIS |
| 0,8 | 2,5 | 17,1 | 49,5 | 12,7 | 17,4 | 17,0 | 0,4 | - | 100,0 | 32 | MACHINES,MAT. MECAN. |
| - | - | - | - | - | - | - | - | - | - | 321 | MACH.,TRACT. AGRIC. |
| 3,8 | 2,5 | 17,1 | 49,5 | 12,7 | 17,4 | 17,0 | 0,4 | - | 100,0 | 322 | MACHINES-OUTILS |
| 6,6 | 6,2 | 30,0 | 44,8 | 7,1 | 5,4 | 5,4 | - | - | 100,0 | 33 | MACHINES DE BUREAU |
| 3,7 | 2,3 | 26,7 | 48,1 | 9,5 | 12,7 | 12,4 | 0,4 | - | 100,0 | 34 | CONSTRUCTION ELECT. |
| 3,4 | 1,5 | 23,7 | 53,6 | 5,7 | 18,0 | 17,7 | 0,3 | - | 100,0 | 35 | AUTOM.,PIECES DET. |
| 0,2 | 1,2 | 21,1 | 55,8 | 5,1 | 16,6 | 16,6 | - | - | 100,0 | 351 | CONSTR. AUTOMOBILES |
| 2,3 | 6,3 | 27,5 | 43,3 | 12,6 | 8,0 | 8,0 | - | - | 100,0 | 36 | AUTRE MAT. TRANSPORT |
| - | 12,5 | 37,5 | 21,9 | - | 28,1 | 28,1 | - | - | 100,0 | 361 | CONSTR. NAVALE |
| 2,7 | 6,8 | 29,8 | 45,1 | 10,2 | 5,4 | 5,4 | - | - | 100,0 | 364 | CONSTR. AERONEFS |
| 1,8 | 2,8 | 17,7 | 39,2 | 11,8 | 26,6 | 25,3 | 1,3 | - | 100,0 | 37 | INSTR. PRECISION ETC |
| 1,0 | 2,8 | 19,5 | 49,1 | 13,5 | 14,2 | 13,1 | 1,1 | - | 100,0 | 41/42 | ALIM. BOISSONS TABAC |
| 3,8 | 2,7 | 19,3 | 52,0 | 13,2 | 12,0 | 10,6 | 1,3 | - | 100,0 | 41A | PROD. ALIMENTAIRES |
| 3,2 | 1,2 | 22,8 | 51,3 | 13,3 | 11,2 | 10,3 | 0,9 | - | 100,0 | 412 | IND. DE LA VIANDE |
| 0,2 | 0,5 | 25,2 | 54,3 | 12,4 | 7,4 | 7,4 | - | - | 100,0 | 413 | IND. DU LAIT |
| 3,8 | 3,1 | 23,6 | 51,5 | 10,5 | 13,6 | 13,1 | 0,5 | - | 100,0 | 418 | PAIN, PROD. SUCRES |
| 1,2 | 3,3 | 20,1 | 45,9 | 13,5 | 16,1 | 15,6 | 0,4 | - | 100,0 | 42A | BOISSONS |
| - | 1,5 | 17,7 | 39,6 | 17,5 | 23,6 | 20,7 | 2,9 | - | 100,0 | 429 | TABAC |
| 0,4 | 2,3 | 19,5 | 32,5 | 9,3 | 36,1 | 33,9 | 2,2 | - | 100,0 | 43 | INDUSTRIE TEXTILE |
| 3,3 | 3,2 | 18,2 | 26,1 | 11,1 | 41,1 | 38,2 | 2,9 | - | 100,0 | 431 | INDUSTRIE LAINIERE |
| 3,2 | 1,9 | 14,1 | 25,3 | 5,4 | 53,1 | 49,8 | 3,3 | - | 100,0 | 432 | INDUSTR. COTONNIERE |
| 0,5 | 0,9 | 22,3 | 40,3 | 9,6 | 26,7 | 26,1 | 0,6 | - | 100,0 | 436 | BONNETERIE |
| 0,1 | 7,7 | 21,7 | 26,4 | 17,6 | 26,6 | 26,5 | 0,1 | - | 100,0 | 44 | INDUSTRIE DU CUIR |
| 3,1 | 9,3 | 23,7 | 24,1 | 17,4 | 28,4 | 28,2 | 0,1 | - | 100,0 | 441 | TANNERIE-MEGISSERIE |
| - | 1,1 | 25,5 | 35,3 | 18,5 | 19,6 | 19,6 | - | - | 100,0 | 442 | APTICLES EN CUIR |
| 1,4 | 2,8 | 29,4 | 38,5 | 11,6 | 16,3 | 14,9 | 1,4 | - | 100,0 | 45 | CHAUSS., HABILLEMENT |
| - | 1,0 | 31,0 | 34,3 | 9,6 | 24,0 | 23,5 | 0,5 | - | 100,0 | 45A | CHAUSSURES |
| 1,8 | 3,7 | 28,6 | 40,0 | 12,3 | 13,5 | 12,3 | 1,2 | - | 100,0 | 45B | HABILLEMENT |
| 0,7 | 2,4 | 23,3 | 45,5 | 6,0 | 25,1 | 22,2 | 3,0 | - | 100,0 | 46 | BOIS, MEUBLE EN BOIS |
| 0,4 | 1,0 | 21,8 | 43,6 | 5,8 | 27,4 | 25,4 | 2,0 | - | 100,0 | 46A | BOIS |
| 3,9 | 3,9 | 19,2 | 47,8 | 5,8 | 22,4 | 18,6 | 3,8 | - | 100,0 | 467 | MEUBLES EN BOIS |
| 1,3 | 3,3 | 26,3 | 46,3 | 9,1 | 14,1 | 13,7 | 0,4 | - | 100,0 | 47 | PAPIER IMPR. EDITION |
| 1,4 | 2,5 | 20,4 | 37,6 | 11,2 | 27,0 | 25,9 | 1,0 | - | 100,0 | 47A | PAPIER, ART. PAPIER |
| 1,3 | 3,9 | 30,6 | 52,2 | 7,5 | 4,6 | 4,6 | - | - | 100,0 | 47B | IMPRIMERIE, EDITION |
| 1,2 | 3,5 | 23,1 | 37,6 | 15,2 | 19,3 | 18,0 | 1,3 | - | 100,0 | 48 | CAOUTCHOUC,M. PLAST. |
| 1,5 | 2,4 | 22,4 | 37,7 | 21,3 | 14,7 | 14,5 | 0,2 | - | 100,0 | 481 | CAOUTCHOUC |
| 0,9 | 4,5 | 23,6 | 38,1 | 8,2 | 24,6 | 22,1 | 2,5 | - | 100,0 | 483 | MATIERES PLASTIQUES |
| - | 2,2 | 19,1 | 39,0 | 14,0 | 25,7 | 23,2 | 2,5 | - | 100,0 | 49 | AUTRES IND. MANUF. |
| 3,7 | 1,8 | 32,3 | 34,9 | 6,6 | 23,7 | 23,6 | 0,1 | - | 100,0 | 50 | BATIMENT GENIE CIVIL |
| 0,9 | 2,1 | 35,3 | 33,0 | 5,5 | 23,3 | 23,2 | 0,1 | - | 100,0 | 50A | BAT. SAUF INSTALL. |
| 3,1 | 0,9 | 24,4 | 41,7 | 10,4 | 22,5 | 22,4 | 0,1 | - | 100,0 | 503 | INSTALLATION |
| - | 0,8 | 36,2 | 27,0 | 10,5 | 25,4 | 24,9 | 0,5 | - | 100,0 | A | ENS. EXTRACTIVES |
| 1,1 | 2,9 | 21,5 | 45,7 | 10,7 | 18,1 | 17,2 | 0,9 | - | 100,0 | B | ENS. MANUFACTURIERES |
| 1,1 | 2,8 | 22,4 | 44,8 | 10,4 | 18,5 | 17,7 | 0,8 | - | 100,0 | C | ENS. EXTR.,MAN.,BAT. |

(*) NON DECLARES

F R A U E N

GEBIET : BADEN - WURTTEMBERG

| INDUSTRIE | NACE | TAUSEND | | | | | | | | MILLIERS | |
|---|---|---|---|---|---|---|---|---|---|---|---|
| | | LEISTUNGSGRUPPE | | | | | | | | | |
| | | 1A | 1B | 2 | 3 | 4 | 5 | 5A | 5B | (*) | INSG. ENS. |
| KOHLENBERGBAU | 11 | - | - | - | - | - | - | - | - | - | - |
| STEINK. UNTER TAGE | 111A | - | - | - | - | - | - | - | - | - | - |
| STEINK. UEBER TAGE | 111B | - | - | - | - | - | - | - | - | - | - |
| KOKEREI | 12 | - | - | - | - | - | - | - | - | - | - |
| ERDOEL-U. ERDGASGEW. | 13 | - | - | - | . | - | - | - | - | - | . |
| MINERALOELVERARB. | 14 | - | - | . | 0,1 | 0,1 | - | - | - | - | 0,3 |
| KERNBRENNSTOFFIND. | 15 | - | - | - | - | - | - | - | - | - | - |
| ELEKTR.,GAS, DAMPF | 16 | - | - | 0,1 | 1,6 | 3,9 | . | . | - | - | 5,7 |
| WASSERGEW. VERTEIL. | 17 | - | - | - | . | . | - | - | - | - | 0,1 |
| ERZBERGBAU | 21 | - | - | - | - | - | - | - | - | - | - |
| EISENERZ UNTER TAGE | 211A | - | - | - | - | - | - | - | - | - | - |
| EISENERZ UEBER TAGE | 211B | - | - | - | - | - | - | - | - | - | - |
| METALLERZEUGUNG | 22 | - | . | . | 0,6 | 1,4 | . | . | - | - | 2,1 |
| EISEN UND STAHL | 22A | - | . | - | 0,1 | 0,5 | . | . | - | - | 0,7 |
| NE-METALLE | 224 | - | - | . | 0,5 | 0,9 | - | - | - | - | 1,4 |
| NICHTENERG.MIN.TORF | 23 | - | - | . | 0,2 | 0,3 | - | - | - | - | 0,6 |
| BAUMAT.KERAM.ERDEN | 231 | - | - | . | 0,2 | 0,3 | - | - | - | - | 0,5 |
| AND.MINERAL.,TORF | 23A | - | - | - | . | . | - | - | - | - | 0,1 |
| BEARB.STEIN.ERD.GLAS | 24 | . | . | 0,1 | 1,4 | 1,4 | . | . | - | - | 3,0 |
| ZEMENT | 2421 | - | - | . | 0,1 | 0,1 | - | - | - | - | 0,2 |
| GLAS | 247 | - | . | . | 0,2 | 0,3 | . | . | - | - | 0,5 |
| KERAMISCHE ERZEUGN. | 248 | - | - | . | 0,2 | 0,3 | - | - | - | - | 0,5 |
| CHEMISCHE INDUSTRIE | 25 | . | 0,1 | 0,3 | 4,0 | 6,1 | . | . | . | - | 10,5 |
| CHEM. GRUNDSTOFFE | 25A | . | 0,1 | 0,3 | 4,0 | 6,1 | . | . | . | - | 10,5 |
| CHEMIEFASERINDUSTRIE | 26 | - | - | - | . | . | - | - | - | - | . |
| METALLERZEUGNISSE | 31 | - | . | 0,3 | 3,2 | 9,8 | . | . | . | - | 13,4 |
| GIESSEREI | 311 | - | - | . | 0,4 | 1,1 | - | - | - | - | 1,5 |
| METALLKONSTRUKTION | 314 | - | - | 0,1 | 0,2 | 0,5 | - | - | - | - | 0,8 |
| EBM-WAREN | 316 | - | . | 0,1 | 1,9 | 6,1 | . | . | . | - | 8,2 |
| MASCHINENBAU | 32 | - | - | 0,3 | 5,7 | 17,8 | . | . | . | - | 23,9 |
| LAND.MASCH.U.TRAKT. | 321 | - | - | - | - | - | - | - | - | - | - |
| WERKZEUGMASCHINEN | 322 | - | - | 0,3 | 5,7 | 17,8 | . | . | . | - | 23,9 |
| BUEROMASCH., DV-GER. | 33 | - | . | . | 0,7 | 0,8 | - | - | - | - | 1,5 |
| ELEKTROTECHNIK | 34 | . | - | 0,3 | 5,7 | 15,9 | 0,1 | . | 0,1 | - | 22,0 |
| KRAFTWAGEN U.-TEILE | 35 | - | . | 0,1 | 3,1 | 6,9 | . | . | - | - | 10,1 |
| KRAFTWAGEN U.-MOTOR | 351 | - | - | 0,1 | 2,2 | 4,7 | . | . | - | - | 7,0 |
| FAHRZEUGBAU OHNE KFZ | 36 | - | - | . | 0,2 | 0,4 | - | - | - | - | 0,6 |
| SCHIFFBAU | 361 | - | - | . | . | . | - | - | - | - | . |
| LUFTFAHRZEUGBAU | 364 | - | - | . | 0,1 | 0,3 | - | - | - | - | 0,5 |
| FEINMECHANIK,OPTIK | 37 | - | - | 0,1 | 1,7 | 5,3 | . | . | . | - | 7,2 |
| NAHRUNGS-U.GENUSSM. | 41/42 | - | . | 0,2 | 2,3 | 5,5 | . | . | . | - | 8,1 |
| NAHRUNGSMITTELGEW. | 41A | - | . | 0,1 | 1,5 | 3,9 | . | . | . | - | 5,6 |
| FLEISCHVERARB. | 412 | - | - | . | 0,2 | 0,6 | - | - | - | - | 0,8 |
| MILCHVERARBEITUNG | 413 | - | - | . | 0,2 | 0,3 | - | - | - | - | 0,6 |
| BACK -U.SUESSWAREN | 41B | - | . | 0,1 | 0,4 | 1,2 | . | - | . | - | 1,7 |
| GETRAENKEINDUSTRIE | 42A | - | - | 0,1 | 0,7 | 1,3 | - | - | - | - | 2,1 |
| TABAKVERARBEITUNG | 429 | - | - | . | 0,1 | 0,2 | . | . | - | - | 0,3 |
| TEXTILGEWERBE | 43 | - | . | 0,3 | 3,6 | 6,8 | 0,4 | 0,3 | 0,1 | - | 11,1 |
| WOLLE | 431 | - | - | . | 0,2 | 0,5 | . | . | . | - | 0,7 |
| BAUMWOLLE | 432 | - | - | . | 0,6 | 1,4 | . | . | . | - | 2,1 |
| WIRKEREI,STRICKEREI | 436 | - | - | 0,2 | 1,9 | 2,9 | 0,3 | 0,2 | 0,1 | - | 5,3 |
| LEDERGEWERBE | 44 | - | - | . | 0,6 | 0,8 | . | . | - | - | 1,4 |
| GERBEREI | 441 | - | - | . | 0,5 | 0,5 | . | . | - | - | 1,0 |
| LEDERWARENHERST. | 442 | - | - | . | 0,1 | 0,2 | . | . | - | - | 0,3 |
| SCHUH-,BEKLEIDUNGSG. | 45 | - | . | 0,5 | 2,1 | 4,1 | 0,4 | 0,3 | 0,1 | - | 7,0 |
| SCHUHGEWERBE | 45A | - | - | . | 0,3 | 0,7 | . | . | . | - | 1,0 |
| BEKLEIDUNGSGEWERBE | 45B | - | . | 0,4 | 1,6 | 3,0 | 0,3 | 0,3 | . | - | 5,4 |
| BE- U. VERARB.V.HOLZ | 46 | - | - | 0,1 | 1,9 | 3,2 | . | . | . | - | 5,2 |
| HOLZVER. OHNE MOEB. | 46A | - | - | 0,1 | 0,8 | 1,2 | . | . | . | - | 2,1 |
| HOLZMOEBELHERST. | 467 | - | - | . | 0,9 | 1,8 | - | - | - | - | 2,7 |
| PAPIER,DRUCK. VERLAG | 47 | . | . | 0,2 | 3,1 | 4,5 | . | . | . | - | 7,9 |
| PAPIER-U.PAPPENERZ. | 47A | - | - | . | 0,9 | 1,9 | . | . | - | - | 2,8 |
| DRUCKEREI,VERLAGSG. | 47B | . | . | 0,2 | 2,2 | 2,6 | . | . | . | - | 5,1 |
| GUMMI,KUNSTSTOFFE | 48 | - | - | 0,1 | 1,7 | 3,8 | . | . | . | - | 5,6 |
| GUMMIVERARBEITUNG | 481 | - | - | 0,1 | 0,6 | 1,6 | . | . | - | - | 2,2 |
| KUNSTSTOFFVERARB. | 483 | - | - | 0,1 | 1,1 | 2,2 | . | . | . | - | 3,3 |
| SONST. VERARB. GEW. | 49 | - | . | 0,1 | 1,0 | 2,0 | . | . | . | - | 3,0 |
| BAUGEWERBE | 50 | - | . | 0,5 | 4,3 | 5,0 | - | - | - | - | 9,9 |
| BAUGEW. OHNE INST. | 50A | - | - | 0,5 | 3,3 | 2,6 | - | - | - | - | 6,3 |
| BAUINSTALLATION | 503 | - | - | . | 0,7 | 1,9 | - | - | - | - | 2,6 |
| BERGBAU INSGESAMT | A | - | - | . | 0,2 | 0,3 | - | - | - | - | 0,6 |
| VERARB.INDUSTR.INSG. | B | . | 0,2 | 3,2 | 42,6 | 96,7 | 1,2 | 0,8 | 0,4 | - | 144,1 |
| BERGB.,VERARB.,BAUG. | C | . | 0,2 | 3,8 | 47,2 | 102,0 | 1,2 | 0,8 | 0,4 | - | 154,5 |

(*) UNBEANTWORTETE FAELLE

TAB. 09/6

(SUITE)

REGION : BADEN - WURTTEMBERG

F E M M E S

IN V.H. EN %

| QUALIFICATION | | | | | | | | | | N A C E | INDUSTRIE |
|---|---|---|---|---|---|---|---|---|---|---|---|
| 1A | 1B | 2 | 3 | 4 | 5 | 5A | 5B | (*) | INSG. ENS. | | |
| - | - | - | - | - | - | - | - | - | - | 11 | EXTR. COMB. SOLIDES |
| - | - | - | - | - | - | - | - | - | - | 111A | EXTR. HOUILLE FOND |
| - | - | - | - | - | - | - | - | - | - | 111B | EXTR. HOUILLE JOUR |
| - | - | - | - | - | - | - | - | - | - | 12 | COKERIES |
| - | - | - | . | - | - | - | - | - | . | 13 | EXTR. PETR. GAZ NAT. |
| - | - | 0,7 | 46,2 | 53,1 | - | - | - | - | 100,0 | 14 | RAFFINAGE DU PETROLE |
| - | - | - | - | - | - | - | - | - | - | 15 | COMBUST. NUCLEAIRES |
| - | - | 1,5 | 29,0 | 69,4 | 0,2 | 0,2 | - | - | 100,0 | 16 | ELECTR. GAZ VAPEUR |
| - | - | - | 42,5 | 57,5 | - | - | - | - | 100,0 | 17 | DISTRIBUTION D EAU |
| - | - | - | - | - | - | - | - | - | - | 21 | EXTR. MIN. METALLIQ. |
| - | - | - | - | - | - | - | - | - | - | 211A | MINES DE FER FOND |
| - | - | - | - | - | - | - | - | - | - | 211B | MINES DE FER JOUR |
| - | 0,2 | 0,4 | 29,6 | 69,5 | 0,4 | 0,4 | - | - | 100,0 | 22 | PROD. DES METAUX |
| - | 0,6 | - | 20,0 | 78,2 | 1,2 | 1,2 | - | - | 100,0 | 22A | METAUX FERREUX |
| - | - | 0,6 | 34,3 | 65,1 | - | - | - | - | 100,0 | 224 | METAUX NON FERREUX |
| - | - | 3,4 | 41,7 | 54,9 | - | - | - | - | 100,0 | 23 | AUTRES MIN. - TOURB. |
| - | - | 3,8 | 42,4 | 53,8 | - | - | - | - | 100,0 | 231 | M. CONSTR. T. A FEU |
| - | - | - | 36,5 | 63,5 | - | - | - | - | 100,0 | 23A | TOURBIERES ETC. |
| 0,1 | 0,2 | 4,6 | 47,8 | 47,1 | 0,1 | 0,1 | - | - | 100,0 | 24 | PR. MIN. NON METALL. |
| - | - | 5,2 | 56,8 | 38,0 | - | - | - | - | 100,0 | 2421 | CIMENT |
| - | 1,2 | 2,8 | 39,0 | 56,3 | 0,8 | 0,8 | - | - | 100,0 | 247 | VERRE |
| - | - | 0,9 | 39,2 | 60,0 | - | - | - | - | 100,0 | 248 | PROD. CERAMIQUES |
| 0,1 | 0,7 | 2,5 | 37,8 | 58,5 | 0,4 | 0,2 | 0,2 | - | 100,0 | 25 | INDUSTRIE CHIMIQUE |
| 0,1 | 0,7 | 2,5 | 37,8 | 58,5 | 0,4 | 0,2 | 0,2 | - | 100,0 | 25A | PROD. CHIM. DE BASE |
| - | - | - | . | . | - | - | - | - | . | 26 | FIBRES ART. ET SYNT. |
| - | 0,2 | 2,3 | 24,1 | 73,2 | 0,2 | 0,1 | 0,1 | - | 100,0 | 31 | OUVRAGES EN METAUX |
| - | - | 1,4 | 25,1 | 73,4 | - | - | - | - | 100,0 | 311 | FONDERIES |
| - | - | 6,8 | 23,6 | 69,7 | - | - | - | - | 100,0 | 314 | CONSTR. METALLIQUE |
| - | 0,3 | 1,8 | 23,5 | 74,1 | 0,3 | 0,2 | 0,1 | - | 100,0 | 316 | OUTILLAGE A. FINIS |
| - | - | 1,3 | 23,7 | 74,8 | 0,2 | 0,1 | 0,1 | - | 100,0 | 32 | MACHINES,MAT. MECAN. |
| - | - | - | - | - | - | - | - | - | - | 321 | MACH.,TRACT. AGRIC. |
| - | - | 1,3 | 23,7 | 74,8 | 0,2 | 0,1 | 0,1 | - | 100,0 | 322 | MACHINES-OUTILS |
| - | 0,3 | 2,9 | 44,1 | 52,6 | - | - | - | - | 100,0 | 33 | MACHINES DE BUREAU |
| 0,1 | - | 1,4 | 26,3 | 72,1 | 0,5 | 0,1 | 0,3 | - | 100,0 | 34 | CONSTRUCTION ELECT. |
| - | 0,2 | 1,3 | 30,5 | 67,8 | 0,2 | 0,2 | - | - | 100,0 | 35 | AUTOM.,PIECES DET. |
| - | - | 0,9 | 31,2 | 67,7 | 0,2 | 0,2 | - | - | 100,0 | 351 | CONSTR. AUTOMOBILES |
| - | - | 3,7 | 29,9 | 66,4 | - | - | - | - | 100,0 | 36 | AUTRE MAT. TRANSPORT |
| - | - | 15,4 | 15,4 | 69,2 | - | - | - | - | 100,0 | 361 | CONSTR. NAVALE |
| - | - | 2,2 | 32,6 | 65,2 | - | - | - | - | 100,0 | 364 | CONSTR. AERONEFS |
| - | - | 2,0 | 24,3 | 73,3 | 0,3 | 0,1 | 0,2 | - | 100,0 | 37 | INSTR. PRECISION ETC |
| - | 0,2 | 2,7 | 28,5 | 68,1 | 0,6 | 0,2 | 0,4 | - | 100,0 | 41/42 | ALIM. BOISSONS TABAC |
| - | 0,3 | 2,4 | 26,7 | 69,9 | 0,8 | 0,2 | 0,6 | - | 100,0 | 41A | PROD. ALIMENTAIRES |
| - | - | 0,7 | 27,4 | 71,9 | - | - | - | - | 100,0 | 412 | IND. DE LA VIANDE |
| - | - | 3,8 | 37,2 | 59,0 | - | - | - | - | 100,0 | 413 | IND. DU LAIT |
| - | 0,4 | 3,3 | 21,6 | 74,0 | 0,7 | - | 0,7 | - | 100,0 | 418 | PAIN, PROD. SUCRES |
| - | - | 3,1 | 31,9 | 65,0 | - | - | - | - | 100,0 | 42A | BOISSONS |
| - | - | 5,5 | 38,9 | 54,4 | 1,2 | 1,2 | - | - | 100,0 | 429 | TABAC |
| - | 0,1 | 3,0 | 32,5 | 61,0 | 3,5 | 2,5 | 0,9 | - | 100,0 | 43 | INDUSTRIE TEXTILE |
| - | - | 2,9 | 28,6 | 66,9 | 1,7 | 1,1 | 0,6 | - | 100,0 | 431 | INDUSTRIE LAINIERE |
| - | - | 0,6 | 29,3 | 68,3 | 1,8 | 0,8 | 1,0 | - | 100,0 | 432 | INDUSTR. COTONNIERE |
| - | - | 4,3 | 35,2 | 54,6 | 5,9 | 4,5 | 1,4 | - | 100,0 | 436 | BONNETERIE |
| - | - | 2,3 | 41,7 | 55,1 | 0,9 | 0,9 | - | - | 100,0 | 44 | INDUSTRIE DU CUIR |
| - | - | 0,8 | 46,7 | 52,3 | 0,2 | 0,2 | - | - | 100,0 | 441 | TANNERIE-MEGISSERIE |
| - | - | 7,2 | 26,3 | 63,5 | 3,0 | 3,0 | - | - | 100,0 | 442 | ARTICLES EN CUIR |
| - | 0,3 | 6,5 | 29,3 | 58,3 | 5,6 | 4,7 | 0,9 | - | 100,0 | 45 | CHAUSS., HABILLEMENT |
| - | - | 0,8 | 28,2 | 66,6 | 4,4 | 2,8 | 1,6 | - | 100,0 | 45A | CHAUSSURES |
| - | 0,4 | 6,6 | 30,6 | 56,3 | 6,1 | 5,2 | 0,9 | - | 100,0 | 45B | HABILLEMENT |
| - | - | 2,3 | 36,1 | 61,3 | 0,3 | 0,2 | 0,2 | - | 100,0 | 46 | BOIS, MEUBLE EN BOIS |
| - | - | 3,5 | 37,3 | 58,4 | 0,8 | 0,4 | 0,4 | - | 100,0 | 46A | BOIS |
| - | - | 1,1 | 34,3 | 64,6 | - | - | - | - | 100,0 | 467 | MEUBLES EN BOIS |
| 0,2 | 0,3 | 3,0 | 38,7 | 57,4 | 0,4 | 0,3 | 0,1 | - | 100,0 | 47 | PAPIER IMPR. EDITION |
| - | - | 1,4 | 30,4 | 67,5 | 0,7 | 0,7 | - | - | 100,0 | 47A | PAPIER, ART. PAPIER |
| 0,3 | 0,4 | 3,9 | 43,3 | 51,8 | 0,2 | 0,1 | 0,2 | - | 100,0 | 47B | IMPRIMERIE, EDITION |
| - | - | 2,1 | 30,0 | 67,3 | 0,6 | 0,4 | 0,1 | - | 100,0 | 48 | CAOUTCHOUC,M. PLAST. |
| - | - | 2,8 | 26,6 | 70,2 | 0,4 | 0,4 | - | - | 100,0 | 481 | CAOUTCHOUC |
| - | - | 1,8 | 32,1 | 65,4 | 0,7 | 0,5 | 0,2 | - | 100,0 | 483 | MATIERES PLASTIQUES |
| - | 0,2 | 1,8 | 32,4 | 64,8 | 0,8 | 0,3 | 0,5 | - | 100,0 | 49 | AUTRES IND. MANUF. |
| - | 0,1 | 5,2 | 44,1 | 50,6 | - | - | - | - | 100,0 | 50 | BATIMENT GENIE CIVIL |
| - | - | 7,3 | 51,7 | 41,0 | - | - | - | - | 100,0 | 50A | BAT. SAUF INSTALL. |
| - | - | 0,9 | 28,2 | 70,8 | - | - | - | - | 100,0 | 503 | INSTALLATION |
| - | - | 3,4 | 42,0 | 54,6 | - | - | - | - | 100,0 | A | ENS. EXTRACTIVES |
| . | 0,1 | 2,3 | 29,6 | 67,1 | 0,8 | 0,6 | 0,3 | - | 100,0 | B | ENS. MANUFACTURIERES |
| . | 0,1 | 2,4 | 30,6 | 66,0 | 0,8 | 0,5 | 0,2 | - | 100,0 | C | ENS. EXTR.,MAN.,BAT. |

(*) NON DECLARES

INSGESAMT — GEBIET : BADEN - WURTTEMBERG

| INDUSTRIE | NACE | TAUSEND / MILLIERS — LEISTUNGSGRUPPE 1A | 1B | 2 | 3 | 4 | 5 | 5A | 5B | (*) | INSG. ENS. |
|---|---|---|---|---|---|---|---|---|---|---|---|
| KOHLENBERGBAU | 11 | - | - | - | - | - | - | - | - | - | - |
| STEINK. UNTER TAGE | 111A | - | - | - | - | - | - | - | - | - | - |
| STEINK. UEBER TAGE | 111B | - | - | - | - | - | - | - | - | - | - |
| KOKEREI | 12 | - | - | - | - | - | - | - | - | - | - |
| ERDOEL-U. ERDGASGEW. | 13 | - | . | . | . | - | . | . | - | - | . |
| MINERALOELVERARB. | 14 | . | . | 0,2 | 0,4 | 0,2 | 0,1 | 0,1 | . | - | 1,1 |
| KERNBRENNSTOFFIND. | 15 | - | - | - | - | - | - | - | - | - | - |
| ELEKTR.,GAS, DAMPF | 16 | . | 0,2 | 3,8 | 10,1 | 6,5 | 1,7 | 1,7 | . | - | 22,4 |
| WASSERGEW. VERTEIL. | 17 | - | . | . | 0,1 | 0,1 | . | . | - | - | 0,2 |
| ERZBERGBAU | 21 | - | - | - | - | - | - | - | - | - | - |
| EISENERZ UNTER TAGE | 211A | - | - | - | - | - | - | - | - | - | - |
| EISENERZ UEBER TAGE | 211B | - | - | - | - | - | - | - | - | - | - |
| METALLERZEUGUNG | 22 | 0,1 | 0,2 | 0,7 | 2,6 | 2,0 | 0,7 | 0,7 | . | - | 6,3 |
| EISEN UND STAHL | 22A | 0,1 | 0,1 | 0,1 | 0,7 | 0,7 | 0,3 | 0,2 | . | - | 1,9 |
| NE-METALLE | 224 | 0,1 | 0,1 | 0,5 | 1,9 | 1,3 | 0,5 | 0,5 | . | - | 4,4 |
| NICHTENERG.MIN.TORF | 23 | - | . | 0,5 | 0,6 | 0,5 | 0,3 | 0,3 | . | - | 1,8 |
| BAUMAT.KERAM.ERDEN | 231 | - | - | 0,4 | 0,4 | 0,4 | 0,3 | 0,3 | - | - | 1,6 |
| AND.MINERAL.,TORF | 23A | - | . | 0,1 | 0,1 | 0,1 | . | . | . | - | 0,3 |
| BEARB.STEIN.ERD.GLAS | 24 | 0,1 | 0,2 | 1,7 | 4,1 | 2,0 | 1,2 | 1,2 | . | - | 9,3 |
| ZEMENT | 2421 | . | . | 0,2 | 0,4 | 0,1 | 0,2 | 0,2 | . | - | 0,9 |
| GLAS | 247 | . | . | 0,2 | 0,6 | 0,4 | 0,3 | 0,3 | . | - | 1,6 |
| KERAMISCHE ERZEUGN. | 248 | . | 0,1 | 0,1 | 0,5 | 0,4 | 0,2 | 0,2 | . | - | 1,2 |
| CHEMISCHE INDUSTRIE | 25 | 0,4 | 1,2 | 4,4 | 11,9 | 8,1 | 1,5 | 1,4 | 0,1 | - | 27,3 |
| CHEM. GRUNDSTOFFE | 25A | 0,4 | 1,2 | 4,4 | 11,9 | 8,1 | 1,5 | 1,4 | 0,1 | - | 27,3 |
| CHEMIEFASERINDUSTRIE | 26 | . | . | . | . | . | . | . | . | - | . |
| METALLERZEUGNISSE | 31 | 0,3 | 0,7 | 4,7 | 13,3 | 12,7 | 6,3 | 5,7 | 0,5 | - | 37,9 |
| GIESSEREI | 311 | . | 0,2 | 0,6 | 1,8 | 1,5 | 0,9 | 0,9 | . | - | 5,1 |
| METALLKONSTRUKTION | 314 | 0,1 | 0,1 | 0,4 | 1,1 | 0,7 | 0,7 | 0,5 | 0,2 | - | 3,1 |
| EBM-WAREN | 316 | 0,2 | 0,3 | 2,5 | 7,5 | 7,7 | 3,0 | 2,7 | 0,3 | - | 21,1 |
| MASCHINENBAU | 32 | 0,4 | 1,4 | 9,7 | 32,8 | 24,8 | 9,6 | 9,3 | 0,2 | - | 78,7 |
| LAND.MASCH.U.TRAKT. | 321 | - | - | - | - | - | - | - | - | - | - |
| WERKZEUGMASCHINEN | 322 | 0,4 | 1,4 | 9,7 | 32,8 | 24,8 | 9,6 | 9,3 | 0,2 | - | 78,7 |
| BUEROMASCH., DV-GER. | 33 | 0,3 | 0,3 | 1,4 | 2,8 | 1,1 | 0,3 | 0,3 | - | - | 6,2 |
| ELEKTROTECHNIK | 34 | 0,3 | 1,1 | 13,0 | 28,5 | 20,4 | 6,1 | 5,9 | 0,2 | - | 59,5 |
| KRAFTWAGEN U.-TEILE | 35 | 0,1 | 0,4 | 5,8 | 17,8 | 8,4 | 5,0 | 4,9 | 0,1 | - | 37,5 |
| KRAFTWAGEN U.-MOTOR | 351 | . | 0,2 | 4,3 | 13,4 | 5,7 | 3,4 | 3,4 | - | - | 27,1 |
| FAHRZEUGBAU OHNE KFZ | 36 | . | 0,1 | 0,5 | 0,9 | 0,6 | 0,1 | 0,1 | - | - | 2,2 |
| SCHIFFBAU | 361 | - | . | . | . | . | . | . | - | - | . |
| LUFTFAHRZEUGBAU | 364 | . | 0,1 | 0,4 | 0,8 | 0,4 | 0,1 | 0,1 | - | - | 1,9 |
| FEINMECHANIK,OPTIK | 37 | 0,2 | 0,3 | 2,2 | 6,2 | 6,6 | 3,1 | 2,9 | 0,2 | - | 18,6 |
| NAHRUNGS-U.GENUSSM. | 41/42 | 0,1 | 0,4 | 2,8 | 8,8 | 7,3 | 1,9 | 1,7 | 0,2 | - | 21,2 |
| NAHRUNGSMITTELGEW. | 41A | 0,1 | 0,2 | 1,6 | 5,5 | 4,9 | 1,0 | 0,8 | 0,1 | - | 13,3 |
| FLEISCHVERARB. | 412 | . | . | 0,2 | 0,7 | 0,7 | 0,1 | 0,1 | . | - | 1,7 |
| MILCHVERARBEITUNG | 413 | . | . | 0,3 | 0,9 | 0,5 | 0,1 | 0,1 | - | - | 1,8 |
| BACK -U.SUESSWAREN | 41B | . | 0,1 | 0,4 | 1,1 | 1,4 | 0,2 | 0,2 | . | - | 3,2 |
| GETRAENKEINDUSTRIE | 42A | 0,1 | 0,1 | 1,0 | 2,7 | 2,0 | 0,7 | 0,7 | . | - | 6,6 |
| TABAKVERARBEITUNG | 429 | - | . | 0,1 | 0,4 | 0,3 | 0,2 | 0,1 | . | - | 1,0 |
| TEXTILGEWERBE | 43 | 0,1 | 0,3 | 3,0 | 8,0 | 8,0 | 5,3 | 4,9 | 0,4 | - | 24,7 |
| WOLLE | 431 | . | . | 0,2 | 0,5 | 0,6 | 0,5 | 0,5 | . | - | 2,0 |
| BAUMWOLLE | 432 | . | 0,1 | 0,5 | 1,5 | 1,6 | 2,0 | 1,8 | 0,1 | - | 5,7 |
| WIRKEREI,STRICKEREI | 436 | . | . | 1,3 | 3,7 | 3,4 | 1,5 | 1,4 | 0,1 | - | 9,9 |
| LEDERGEWERBE | 44 | . | 0,1 | 0,4 | 1,1 | 1,1 | 0,5 | 0,5 | . | - | 3,2 |
| GERBEREI | 441 | . | 0,1 | 0,3 | 0,8 | 0,8 | 0,4 | 0,4 | . | - | 2,5 |
| LEDERWARENHERST. | 442 | - | . | 0,1 | 0,2 | 0,3 | 0,1 | 0,1 | - | - | 0,7 |
| SCHUH-,BEKLEIDUNGSG. | 45 | 0,1 | 0,2 | 2,3 | 4,5 | 4,8 | 1,4 | 1,3 | 0,2 | - | 13,4 |
| SCHUHGEWERBE | 45A | - | . | 0,5 | 0,8 | 0,8 | 0,4 | 0,4 | . | - | 2,5 |
| BEKLEIDUNGSGEWERBE | 45B | 0,1 | 0,2 | 1,6 | 3,4 | 3,6 | 0,9 | 0,8 | 0,1 | - | 9,8 |
| BE- U. VERARB.V.HOLZ | 46 | 0,1 | 0,2 | 2,0 | 6,1 | 3,7 | 2,3 | 2,1 | 0,3 | - | 14,4 |
| HOLZVER. OHNE MOEB. | 46A | . | . | 0,9 | 2,5 | 1,4 | 1,1 | 1,0 | 0,1 | - | 6,1 |
| HOLZMOEBELHERST. | 467 | . | 0,2 | 0,9 | 3,2 | 2,0 | 1,1 | 0,9 | 0,2 | - | 7,5 |
| PAPIER,DRUCK. VERLAG | 47 | 0,2 | 0,4 | 3,3 | 8,4 | 5,6 | 1,7 | 1,6 | 0,1 | - | 19,4 |
| PAPIER-U.PAPPENERZ. | 47A | 0,1 | 0,1 | 1,0 | 2,7 | 2,4 | 1,3 | 1,3 | 0,1 | - | 7,7 |
| DRUCKEREI,VERLAGSG. | 47B | 0,1 | 0,3 | 2,2 | 5,7 | 3,1 | 0,3 | 0,3 | . | - | 11,7 |
| GUMMI,KUNSTSTOFFE | 48 | 0,1 | 0,4 | 2,5 | 5,5 | 5,3 | 2,0 | 1,9 | 0,1 | - | 15,7 |
| GUMMIVERARBEITUNG | 481 | 0,1 | 0,1 | 1,3 | 2,6 | 2,7 | 0,8 | 0,8 | . | - | 7,5 |
| KUNSTSTOFFVERARB. | 483 | . | 0,2 | 1,2 | 2,9 | 2,5 | 1,2 | 1,1 | 0,1 | - | 8,0 |
| SONST. VERARB. GEW. | 49 | - | 0,1 | 0,7 | 2,3 | 2,4 | 0,9 | 0,8 | 0,1 | - | 6,4 |
| BAUGEWERBE | 50 | 0,2 | 0,4 | 7,9 | 12,4 | 6,5 | 5,4 | 5,4 | . | - | 32,8 |
| BAUGEW. OHNE INST. | 50A | 0,2 | 0,4 | 6,6 | 9,0 | 3,6 | 4,1 | 4,0 | . | - | 23,7 |
| BAUINSTALLATION | 503 | . | . | 1,1 | 2,6 | 2,3 | 1,0 | 1,0 | . | - | 7,0 |
| BERGBAU INSGESAMT | A | - | . | 0,5 | 0,6 | 0,5 | 0,3 | 0,3 | . | - | 1,9 |
| VERARB.INDUSTR.INSG. | B | 3,0 | 8,0 | 61,4 | 166,3 | 125,6 | 50,1 | 47,4 | 2,7 | - | 414,4 |
| BERGB.,VERARB.,BAUG. | C | 3,2 | 8,4 | 69,8 | 179,2 | 132,6 | 55,8 | 53,1 | 2,8 | - | 449,1 |

(*) UNBEANTWORTETE FAELLE

TAB. 09/6

(SUITE)

REGION : BADEN - WURTTEMBERG

ENSEMBLE

| IN V.H. / EN % — QUALIFICATION | | | | | | | | | | NACE | INDUSTRIE |
|---|---|---|---|---|---|---|---|---|---|---|---|
| 1A | 1B | 2 | 3 | 4 | 5 | 5A | 5B | (*) | INSG. ENS. | | |
| - | - | - | - | - | - | - | - | - | - | 11 | EXTR. COMB. SOLIDES |
| - | - | - | - | - | - | - | - | - | - | 111A | EXTR. HOUILLE FOND |
| - | - | - | - | - | - | - | - | - | - | 111B | EXTR. HOUILLE JOUR |
| - | - | - | - | - | - | - | - | - | - | 12 | COKERIES |
| - | . | . | . | - | . | . | - | - | . | 13 | EXTR. PETR. GAZ NAT. |
| 1,2 | 3,7 | 20,9 | 40,6 | 20,6 | 13,0 | 12,6 | 0,4 | - | 100,0 | 14 | RAFFINAGE DU PETROLE |
| - | - | - | - | - | - | - | - | - | - | 15 | COMBUST. NUCLEAIRES |
| 0,1 | 0,9 | 17,1 | 45,2 | 29,2 | 7,5 | 7,5 | . | - | 100,0 | 16 | ELECTR. GAZ VAPEUR |
| - | 1,7 | 15,3 | 42,5 | 27,5 | 12,1 | 12,1 | - | - | 100,0 | 17 | DISTRIBUTION D EAU |
| - | - | - | - | - | - | - | - | - | - | 21 | EXTR. MIN. METALLIQ. |
| - | - | - | - | - | - | - | - | - | - | 211A | MINES DE FER FOND |
| - | - | - | - | - | - | - | - | - | - | 211B | MINES DE FER JOUR |
| 1,8 | 2,7 | 10,6 | 40,8 | 32,1 | 11,9 | 11,3 | 0,6 | - | 100,0 | 22 | PROD. DES METAUX |
| 2,8 | 3,8 | 5,7 | 35,3 | 38,2 | 13,2 | 12,0 | 1,3 | - | 100,0 | 22A | METAUX FERREUX |
| 1,4 | 2,3 | 12,2 | 43,3 | 29,5 | 11,4 | 11,0 | 0,4 | - | 100,0 | 224 | METAUX NON FERREUX |
| - | 0,3 | 25,8 | 31,7 | 24,7 | 17,5 | 17,1 | 0,3 | - | 100,0 | 23 | AUTRES MIN. - TOURB. |
| - | - | 27,3 | 28,0 | 25,5 | 19,1 | 19,1 | - | - | 100,0 | 231 | M. CONSTR. T. A FEU |
| - | 1,8 | 17,5 | 51,9 | 20,4 | 8,4 | 5,3 | 2,1 | - | 100,0 | 23A | TOURBIERES ETC. |
| 1,3 | 1,8 | 18,5 | 44,0 | 21,5 | 12,8 | 12,6 | 0,2 | - | 100,0 | 24 | PR. MIN. NON METALL. |
| 1,5 | 2,0 | 25,0 | 39,3 | 14,4 | 17,8 | 17,4 | 0,4 | - | 100,0 | 2421 | CIMENT |
| 1,3 | 1,9 | 15,4 | 36,8 | 25,7 | 18,9 | 18,1 | 0,9 | - | 100,0 | 247 | VERRE |
| 0,3 | 5,0 | 13,7 | 40,2 | 29,4 | 14,3 | 13,9 | 0,3 | - | 100,0 | 248 | PROD. CERAMIQUES |
| 1,4 | 4,2 | 16,0 | 43,5 | 29,5 | 5,5 | 5,1 | 0,3 | - | 100,0 | 25 | INDUSTRIE CHIMIQUE |
| 1,4 | 4,2 | 16,0 | 43,5 | 29,5 | 5,5 | 5,1 | 0,3 | - | 100,0 | 25A | PROD. CHIM. DE BASE |
| . | . | . | . | . | . | . | . | - | . | 26 | FIBRES ART. ET SYNT. |
| 0,7 | 1,8 | 12,4 | 35,1 | 33,4 | 16,5 | 15,1 | 1,4 | - | 100,0 | 31 | OUVRAGES EN METAUX |
| 0,9 | 3,2 | 12,3 | 36,3 | 29,6 | 18,0 | 17,6 | 0,4 | - | 100,0 | 311 | FONDERIES |
| 2,0 | 3,0 | 14,0 | 35,2 | 24,4 | 21,5 | 15,5 | 6,0 | - | 100,0 | 314 | CONSTR. METALLIQUE |
| 0,8 | 1,5 | 11,9 | 35,3 | 36,5 | 14,1 | 12,9 | 1,2 | - | 100,0 | 316 | OUTILLAGE A. FINIS |
| 0,5 | 1,8 | 12,3 | 41,7 | 31,5 | 12,2 | 11,9 | 0,3 | - | 100,0 | 32 | MACHINES,MAT. MECAN. |
| - | - | - | - | - | - | - | - | - | - | 321 | MACH.,TRACT. AGRIC. |
| 0,5 | 1,8 | 12,3 | 41,7 | 31,5 | 12,2 | 11,9 | 0,3 | - | 100,0 | 322 | MACHINES-OUTILS |
| 5,0 | 4,8 | 23,4 | 44,6 | 18,1 | 4,1 | 4,1 | - | - | 100,0 | 33 | MACHINES DE BUREAU |
| 0,5 | 1,6 | 18,7 | 41,1 | 29,3 | 8,8 | 8,5 | 0,4 | - | 100,0 | 34 | CONSTRUCTION ELECT. |
| 0,3 | 1,2 | 15,5 | 47,4 | 22,5 | 13,2 | 13,0 | 0,2 | - | 100,0 | 35 | AUTOM.,PIECES DET. |
| 0,1 | 0,9 | 15,9 | 49,5 | 21,1 | 12,4 | 12,4 | - | - | 100,0 | 351 | CONSTR. AUTOMOBILES |
| 1,7 | 4,7 | 21,4 | 39,8 | 26,4 | 6,0 | 6,0 | - | - | 100,0 | 36 | AUTRE MAT. TRANSPORT |
| - | 8,9 | 31,1 | 20,0 | 20,0 | 20,0 | 20,0 | - | - | 100,0 | 361 | CONSTR. NAVALE |
| 2,0 | 5,1 | 23,1 | 42,1 | 23,6 | 4,1 | 4,1 | - | - | 100,0 | 364 | CONSTR. AERONEFS |
| 1,1 | 1,7 | 11,7 | 33,4 | 35,5 | 16,5 | 15,6 | 0,9 | - | 100,0 | 37 | INSTR. PRECISION ETC |
| 0,6 | 1,8 | 13,1 | 41,2 | 34,3 | 9,0 | 8,2 | 0,8 | - | 100,0 | 41/42 | ALIM. BOISSONS TABAC |
| 0,5 | 1,7 | 12,2 | 41,4 | 36,9 | 7,3 | 6,3 | 1,0 | - | 100,0 | 41A | PROD. ALIMENTAIRES |
| 0,1 | 0,6 | 11,9 | 39,5 | 42,3 | 5,7 | 5,2 | 0,5 | - | 100,0 | 412 | IND. DE LA VIANDE |
| 0,1 | 0,3 | 18,3 | 48,8 | 27,4 | 5,0 | 5,0 | - | - | 100,0 | 413 | IND. DU LAIT |
| 0,4 | 1,7 | 11,5 | 35,8 | 43,8 | 6,8 | 6,2 | 0,6 | - | 100,0 | 418 | PAIN, PROD. SUCRES |
| 0,8 | 2,2 | 14,8 | 41,5 | 29,7 | 11,0 | 10,7 | 0,3 | - | 100,0 | 42A | BOISSONS |
| - | 1,0 | 13,6 | 39,4 | 29,8 | 16,1 | 14,2 | 1,9 | - | 100,0 | 429 | TABAC |
| 0,2 | 1,3 | 12,1 | 32,5 | 32,5 | 21,4 | 19,8 | 1,6 | - | 100,0 | 43 | INDUSTRIE TEXTILE |
| 0,2 | 2,0 | 12,7 | 27,0 | 31,1 | 27,0 | 24,9 | 2,0 | - | 100,0 | 431 | INDUSTRIE LAINIERE |
| 0,1 | 1,2 | 9,2 | 26,7 | 28,4 | 34,3 | 31,9 | 2,5 | - | 100,0 | 432 | INDUSTR. COTONNIERE |
| 0,2 | 0,4 | 12,6 | 37,4 | 33,8 | 15,5 | 14,5 | 1,0 | - | 100,0 | 436 | BONNETERIE |
| 0,1 | 4,4 | 13,4 | 32,9 | 33,6 | 15,6 | 15,5 | 0,1 | - | 100,0 | 44 | INDUSTRIE DU CUIR |
| 0,1 | 5,5 | 12,5 | 33,4 | 31,8 | 16,7 | 16,6 | 0,1 | - | 100,0 | 441 | TANNERIE-MEGISSERIE |
| - | 0,6 | 15,8 | 31,1 | 39,9 | 11,7 | 11,7 | - | - | 100,0 | 442 | ARTICLES EN CUIR |
| 0,7 | 1,5 | 17,4 | 33,7 | 36,0 | 10,7 | 9,5 | 1,2 | - | 100,0 | 45 | CHAUSS., HABILLEMENT |
| - | 0,6 | 18,8 | 31,8 | 32,6 | 16,1 | 15,1 | 1,0 | - | 100,0 | 45A | CHAUSSURES |
| 0,8 | 1,9 | 16,6 | 34,8 | 36,5 | 9,4 | 8,4 | 1,0 | - | 100,0 | 45B | HABILLEMENT |
| 0,4 | 1,6 | 13,9 | 42,1 | 25,9 | 16,2 | 14,2 | 1,9 | - | 100,0 | 46 | BOIS, MEUBLE EN BOIS |
| 0,3 | 0,7 | 15,6 | 41,5 | 23,6 | 18,4 | 16,9 | 1,4 | - | 100,0 | 46A | BOIS |
| 0,6 | 2,5 | 12,5 | 42,8 | 27,4 | 14,2 | 11,8 | 2,4 | - | 100,0 | 467 | MEUBLES EN BOIS |
| 0,9 | 2,1 | 16,8 | 43,0 | 28,7 | 8,5 | 8,2 | 0,3 | - | 100,0 | 47 | PAPIER IMPR. EDITION |
| 0,9 | 1,6 | 13,4 | 35,0 | 31,8 | 17,4 | 16,7 | 0,6 | - | 100,0 | 47A | PAPIER, ART. PAPIER |
| 0,9 | 2,4 | 19,0 | 48,3 | 26,7 | 2,7 | 2,6 | 0,1 | - | 100,0 | 47B | IMPRIMERIE, EDITION |
| 0,8 | 2,3 | 15,6 | 34,9 | 33,8 | 12,6 | 11,8 | 0,9 | - | 100,0 | 48 | CAOUTCHOUC,M. PLAST. |
| 1,1 | 1,7 | 16,7 | 34,4 | 35,7 | 10,5 | 10,4 | 0,1 | - | 100,0 | 481 | CAOUTCHOUC |
| 0,5 | 2,7 | 14,6 | 35,7 | 31,8 | 14,8 | 13,2 | 1,6 | - | 100,0 | 483 | MATIERES PLASTIQUES |
| - | 1,2 | 11,0 | 35,9 | 37,9 | 14,0 | 12,4 | 1,6 | - | 100,0 | 49 | AUTRES IND. MANUF. |
| 0,5 | 1,3 | 24,2 | 37,7 | 19,8 | 16,6 | 16,5 | 0,1 | - | 100,0 | 50 | BATIMENT GENIE CIVIL |
| 0,6 | 1,5 | 27,8 | 38,0 | 15,0 | 17,1 | 17,0 | 0,1 | - | 100,0 | 50A | BAT. SAUF INSTALL. |
| 0,1 | 0,6 | 15,7 | 36,7 | 32,9 | 14,1 | 14,1 | 0,1 | - | 100,0 | 503 | INSTALLATION |
| - | 0,5 | 25,8 | 31,8 | 24,5 | 17,3 | 17,0 | 0,3 | - | 100,0 | A | ENS. EXTRACTIVES |
| 0,7 | 1,9 | 14,8 | 40,1 | 30,3 | 12,1 | 11,4 | 0,7 | - | 100,0 | B | ENS. MANUFACTURIERES |
| 0,7 | 1,9 | 15,5 | 39,9 | 29,5 | 12,4 | 11,8 | 0,6 | - | 100,0 | C | ENS. EXTR.,MAN.,BAT. |

(*) NON DECLARES

DURCHSCHNITTLICHER MONATSVERDIENST DER

ANGESTELLTEN NACH LEISTUNGSGRUPPE

M A E N N E R

GEBIET : BADEN - WURTTEMBERG

| INDUSTRIE | NACE | (DM) LEISTUNGSGRUPPE 1B | 2 | 3 | 4 | 5 | 5A | 5B | INSGESAMT ENSEMBLE |
|---|---|---|---|---|---|---|---|---|---|
| KOHLENBERGBAU | 11 | - | - | - | - | - | - | - | - |
| STEINK. UNTER TAGE | 111A | - | - | - | - | - | - | - | - |
| STEINK. UEBER TAGE | 111B | - | - | - | - | - | - | - | - |
| KOKEREI | 12 | - | - | - | - | - | - | - | - |
| ERDOEL-U. ERDGASGEW. | 13 | . | . | . | - | . | . | - | . |
| MINERALOELVERARB. | 14 | 3.465 | 2.793 | 2.101 | 1.407 | 2.356 | 2.355 | . | 2.350 |
| KERNBRENNSTOFFIND. | 15 | - | - | - | - | - | - | - | - |
| ELEKTR.,GAS, DAMPF | 16 | 3.622 | 2.830 | 2.025 | 1.581 | 2.291 | 2.294 | . | 2.183 |
| WASSERGEW. VERTEIL. | 17 | . | 2.691 | 2.003 | . | #2.023 | #2.023 | - | 2.153 |
| ERZBERGBAU | 21 | - | - | - | - | - | - | - | - |
| EISENERZ UNTER TAGE | 211A | - | - | - | - | - | - | - | - |
| EISENERZ UEBER TAGE | 2118 | - | - | - | - | - | - | - | - |
| METALLERZEUGUNG | 22 | 3.412 | 2.720 | 1.969 | 1.356 | 2.187 | 2.209 | . | 2.105 |
| EISEN UND STAHL | 22A | 3.270 | 2.767 | 1.979 | 1.321 | 2.168 | 2.217 | . | 2.077 |
| NE-METALLE | 224 | 3.509 | 2.708 | 1.966 | 1.374 | 2.196 | 2.205 | . | 2.117 |
| NICHTENERG.MIN.TORF | 23 | . | 2.622 | 2.040 | #1.492 | 2.224 | 2.233 | . | 2.251 |
| BAUMAT.KERAM.ERDEN | 231 | - | 2.635 | 2.063 | #1.509 | 2.240 | 2.240 | - | 2.279 |
| AND.MINERAL.,TORF | 23A | . | 2.517 | 2.003 | . | 2.011 | . | . | 2.119 |
| BEARB.STEIN.ERD.GLAS | 24 | 3.613 | 2.544 | 1.928 | 1.455 | 2.211 | 2.221 | . | 2.142 |
| ZEMENT | 2421 | . | 2.537 | 1.858 | 1.480 | 2.015 | 2.022 | . | 2.143 |
| GLAS | 247 | . | 2.359 | 1.703 | 1.288 | 2.152 | 2.171 | . | 1.972 |
| KERAMISCHE ERZEUGN. | 248 | 3.631 | 2.630 | 1.911 | 1.472 | 1.972 | 1.988 | . | 2.141 |
| CHEMISCHE INDUSTRIE | 25 | 3.575 | 2.731 | 1.996 | 1.408 | 2.164 | 2.195 | . | 2.232 |
| CHEM. GRUNDSTOFFE | 25A | 3.575 | 2.731 | 1.996 | 1.408 | 2.164 | 2.195 | . | 2.232 |
| CHEMIEFASERINDUSTRIE | 26 | . | . | . | . | . | . | . | . |
| METALLERZEUGNISSE | 31 | 3.546 | 2.695 | 1.972 | 1.387 | 2.105 | 2.148 | 1.651 | 2.115 |
| GIESSEREI | 311 | 3.444 | 2.686 | 1.927 | 1.366 | 2.263 | 2.279 | . | 2.164 |
| METALLKONSTRUKTION | 314 | 3.757 | 2.868 | 2.091 | #1.525 | 2.082 | 2.201 | 1.772 | 2.241 |
| EBM-WAREN | 316 | 3.583 | 2.683 | 1.969 | 1.360 | 2.061 | 2.105 | 1.557 | 2.085 |
| MASCHINENBAU | 32 | 3.445 | 2.750 | 2.017 | 1.434 | 2.157 | 2.169 | 1.672 | 2.133 |
| LAND.MASCH.U.TRAKT. | 321 | - | - | - | - | - | - | - | - |
| WERKZEUGMASCHINEN | 322 | 3.445 | 2.750 | 2.017 | 1.434 | 2.157 | 2.169 | 1.672 | 2.133 |
| BUEROMASCH., DV-GER. | 33 | 3.742 | 2.892 | 2.017 | 1.415 | 1.961 | 1.961 | - | 2.370 |
| ELEKTROTECHNIK | 34 | 3.636 | 2.724 | 1.976 | 1.392 | 2.091 | 2.104 | 1.632 | 2.179 |
| KRAFTWAGEN U.-TEILE | 35 | 3.591 | 2.844 | 2.067 | 1.454 | 2.230 | 2.241 | . | 2.251 |
| KRAFTWAGEN U.-MOTOR | 351 | 3.563 | 2.884 | 2.091 | 1.477 | 2.290 | 2.290 | - | 2.283 |
| FAHRZEUGBAU OHNE KFZ | 36 | 3.807 | 2.828 | 2.018 | 1.386 | 2.037 | 2.037 | - | 2.264 |
| SCHIFFBAU | 361 | . | . | . | - | . | . | - | 2.562 |
| LUFTFAHRZEUGBAU | 364 | 3.831 | 2.840 | 2.033 | 1.440 | 2.059 | 2.059 | - | 2.348 |
| FEINMECHANIK,OPTIK | 37 | 3.520 | 2.731 | 1.968 | 1.399 | 2.019 | 2.042 | 1.583 | 2.103 |
| NAHRUNGS-U.GENUSSM. | 41/42 | 3.392 | 2.512 | 1.850 | 1.400 | 2.087 | 2.135 | 1.495 | 2.002 |
| NAHRUNGSMITTELGEW. | 41A | 3.283 | 2.489 | 1.800 | 1.399 | 2.036 | 2.100 | 1.528 | 1.957 |
| FLEISCHVERARB. | 412 | . | 2.486 | 1.793 | 1.283 | 1.994 | 2.040 | . | 1.926 |
| MILCHVERARBEITUNG | 413 | . | 2.372 | 1.788 | 1.490 | 2.031 | 2.031 | - | 1.930 |
| BACK -U.SUESSWAREN | 41B | 3.196 | 2.466 | 1.780 | 1.352 | 2.068 | 2.094 | . | 1.977 |
| GETRAENKEINDUSTRIE | 42A | 3.554 | 2.548 | 1.946 | 1.430 | 2.160 | 2.180 | . | 2.087 |
| TABAKVERARBEITUNG | 429 | . | 2.347 | 1.732 | 1.219 | 1.568 | 1.597 | . | 1.742 |
| TEXTILGEWERBE | 43 | 3.360 | 2.520 | 1.834 | 1.312 | 1.919 | 1.941 | 1.570 | 1.987 |
| WOLLE | 431 | 3.303 | 2.612 | 1.883 | 1.280 | 1.904 | 1.929 | . | 2.003 |
| BAUMWOLLE | 432 | . | 2.495 | 1.759 | 1.264 | 1.853 | 1.872 | 1.545 | 1.921 |
| WIRKEREI,STRICKEREI | 436 | . | 2.531 | 1.825 | 1.277 | 2.024 | 2.037 | . | 2.004 |
| LEDERGEWERBE | 44 | 3.831 | 2.662 | 1.835 | 1.372 | 1.959 | 1.960 | . | 2.123 |
| GERBEREI | 441 | 3.838 | 2.790 | 1.773 | 1.374 | 1.992 | 1.994 | . | 2.172 |
| LEDERWARENHERST. | 442 | . | 2.251 | 2.008 | 1.367 | 1.766 | 1.766 | - | 1.927 |
| SCHUH-,BEKLEIDUNGSG. | 45 | 3.370 | 2.414 | 1.742 | 1.289 | 1.797 | 1.828 | 1.476 | 1.947 |
| SCHUHGEWERBE | 45A | . | 2.549 | 1.707 | 1.256 | 1.716 | 1.723 | . | 1.940 |
| BEKLEIDUNGSGEWERBE | 45B | 3.438 | 2.375 | 1.742 | 1.299 | 1.827 | 1.855 | . | 1.948 |
| BE- U. VERARB.V.HOLZ | 46 | 3.578 | 2.574 | 1.872 | 1.263 | 1.975 | 2.015 | 1.656 | 2.055 |
| HOLZVER. OHNE MOEB. | 46A | . | 2.484 | 1.856 | 1.246 | 1.923 | 1.945 | 1.621 | 1.997 |
| HOLZMOEBELHERST. | 467 | 3.677 | 2.655 | 1.878 | 1.273 | 2.044 | 2.113 | 1.692 | 2.110 |
| PAPIER,DRUCK. VERLAG | 47 | 3.290 | 2.615 | 1.987 | 1.295 | 2.174 | 2.197 | . | 2.163 |
| PAPIER-U.PAPPENERZ. | 47A | 3.352 | 2.685 | 1.882 | 1.270 | 2.181 | 2.210 | . | 2.190 |
| DRUCKEREI,VERLAGSG. | 47B | 3.261 | 2.582 | 2.042 | 1.321 | 2.144 | 2.144 | - | 2.210 |
| GUMMI,KUNSTSTOFFE | 48 | 3.415 | 2.538 | 1.979 | 1.451 | 2.087 | 2.124 | #1.548 | 2.107 |
| GUMMIVERARBEITUNG | 481 | . | 2.650 | 1.967 | 1.493 | 2.286 | 2.286 | . | 2.114 |
| KUNSTSTOFFVERARB. | 483 | 3.308 | 2.438 | 1.994 | 1.324 | 1.952 | 2.005 | #1.498 | 2.102 |
| SONST. VERARB. GEW. | 49 | 3.790 | 2.655 | 1.956 | 1.383 | 1.867 | 1.905 | 1.519 | 2.031 |
| BAUGEWERBE | 50 | 3.625 | 2.653 | 2.064 | 1.357 | 2.403 | 2.404 | . | 2.329 |
| BAUGEW. OHNE INST. | 50A | 3.654 | 2.674 | 2.076 | 1.389 | 2.457 | 2.458 | . | 2.387 |
| BAUINSTALLATION | 503 | . | 2.588 | 2.027 | 1.342 | 2.279 | 2.280 | . | 2.171 |
| BERGBAU INSGESAMT | A | . | 2.618 | 2.041 | #1.492 | 2.227 | 2.236 | . | 2.255 |
| VERARB.INDUSTR.INSG. | B | 3.525 | 2.692 | 1.977 | 1.399 | 2.090 | 2.115 | 1.602 | 2.140 |
| BERGB.,VERARB.,BAUG. | C | 3.531 | 2.687 | 1.982 | 1.398 | 2.122 | 2.145 | 1.603 | 2.155 |

GAIN MENSUEL MOYEN DES EMPLOYES

SUIVANT LA QUALIFICATION

REGION : BADEN - WURTTEMBERG

H O M M E S

| INDIZES / INDICES — QUALIFICATION | | | | | | | | NACE | INDUSTRIE |
|---|---|---|---|---|---|---|---|---|---|
| 1B | 2 | 3 | 4 | 5 | 5A | 5B | INSGESAMT / ENSEMBLE | | |
| - | - | - | - | - | - | - | - | 11 | EXTR. COMB. SOLIDES |
| - | - | - | - | - | - | - | - | 111A | EXTR. HOUILLE FOND |
| - | - | - | - | - | - | - | - | 111B | EXTR. HOUILLE JOUR |
| - | - | - | - | - | - | - | - | 12 | COKERIES |
| . | . | . | - | . | . | - | . | 13 | EXTR. PETR. GAZ NAT. |
| 147,4 | 118,9 | 89,4 | 59,9 | 100,3 | 100,2 | . | 100,0 | 14 | RAFFINAGE DU PETROLE |
| - | - | - | - | - | - | - | - | 15 | COMBUST. NUCLEAIRES |
| 165,9 | 129,6 | 92,8 | 72,4 | 104,9 | 105,1 | . | 100,0 | 16 | ELECTR. GAZ VAPEUR |
| . | 125,0 | 93,0 | . | #94,0 | #94,0 | - | 100,0 | 17 | DISTRIBUTION D EAU |
| - | - | - | - | - | - | - | - | 21 | EXTR. MIN. METALLIQ. |
| - | - | - | - | - | - | - | - | 211A | MINES DE FER FOND |
| - | - | - | - | - | - | - | - | 211B | MINES DE FER JOUR |
| 162,1 | 129,2 | 93,5 | 64,4 | 103,9 | 104,9 | . | 100,0 | 22 | PROD. DES METAUX |
| 157,4 | 133,2 | 95,3 | 63,6 | 104,4 | 105,7 | . | 100,0 | 22A | METAUX FERREUX |
| 165,8 | 127,9 | 92,9 | 64,9 | 103,7 | 104,2 | . | 100,0 | 224 | METAUX NON FERREUX |
| . | 115,5 | 90,6 | #66,3 | 98,8 | 99,2 | . | 100,0 | 23 | AUTRES MIN. - TOURB. |
| - | 115,6 | 90,5 | #66,2 | 98,3 | 98,3 | - | 100,0 | 231 | M. CONSTR. T. A FEU |
| . | 119,8 | 94,5 | . | 94,9 | . | . | 100,0 | 23A | TOURBIERES ETC. |
| 168,7 | 118,8 | 90,0 | 67,9 | 103,2 | 103,7 | . | 100,0 | 24 | PR. MIN. NON METALL. |
| . | 118,4 | 86,7 | 69,1 | 94,0 | 94,4 | . | 100,0 | 2421 | CIMENT |
| . | 119,6 | 86,4 | 65,3 | 109,1 | 110,1 | . | 100,0 | 247 | VERRE |
| 169,6 | 122,8 | 89,3 | 68,8 | 92,1 | 92,9 | . | 100,0 | 248 | PROD. CERAMIQUES |
| 160,2 | 122,4 | 89,4 | 63,1 | 97,0 | 98,3 | . | 100,0 | 25 | INDUSTRIE CHIMIQUE |
| 160,2 | 122,4 | 89,4 | 63,1 | 97,0 | 98,3 | . | 100,0 | 25A | PROD. CHIM. DE BASE |
| . | . | . | . | . | . | . | . | 26 | FIBRES ART. ET SYNT. |
| 167,7 | 127,4 | 93,2 | 65,6 | 99,5 | 101,6 | 78,1 | 100,0 | 31 | OUVRAGES EN METAUX |
| 159,1 | 124,1 | 89,0 | 63,1 | 104,6 | 105,3 | . | 100,0 | 311 | FONDERIES |
| 167,6 | 128,0 | 93,3 | #68,0 | 92,9 | 98,2 | 79,1 | 100,0 | 314 | CONSTR. METALLIQUE |
| 171,8 | 123,6 | 94,4 | 65,2 | 98,8 | 100,9 | 75,1 | 100,0 | 316 | OUTILLAGE A. FINIS |
| 161,5 | 128,9 | 94,6 | 67,2 | 101,1 | 101,7 | 78,4 | 100,0 | 32 | MACHINES,MAT. MECAN. |
| - | - | - | - | - | - | - | - | 321 | MACH.,TRACT. AGRIC. |
| 161,5 | 128,9 | 94,6 | 67,2 | 101,1 | 101,7 | 78,4 | 100,0 | 322 | MACHINES-OUTILS |
| 157,9 | 122,0 | 85,1 | 59,7 | 82,7 | 82,7 | - | 100,0 | 33 | MACHINES DE BUREAU |
| 166,9 | 125,0 | 90,7 | 63,9 | 96,0 | 96,6 | 74,9 | 100,0 | 34 | CONSTRUCTION ELECT. |
| 159,5 | 126,3 | 91,8 | 64,6 | 99,1 | 99,6 | . | 100,0 | 35 | AUTOM.,PIECES DET. |
| 156,1 | 126,3 | 91,6 | 64,7 | 100,3 | 100,3 | - | 100,0 | 351 | CONSTR. AUTOMOBILES |
| 166,7 | 123,8 | 88,4 | 60,7 | 89,2 | 89,2 | - | 100,0 | 36 | AUTRE MAT. TRANSPORT |
| . | . | . | - | . | . | - | 100,0 | 361 | CONSTR. NAVALE |
| 163,2 | 121,0 | 86,6 | 61,3 | 87,7 | 87,7 | - | 100,0 | 364 | CONSTR. AERONEFS |
| 167,4 | 129,5 | 93,6 | 66,5 | 96,0 | 97,1 | 75,3 | 100,0 | 37 | INSTR. PRECISION ETC |
| 169,4 | 125,5 | 92,4 | 69,9 | 104,2 | 105,6 | 74,7 | 100,0 | 41/42 | ALIM. BOISSONS TABAC |
| 167,8 | 127,2 | 92,0 | 71,5 | 104,0 | 107,3 | 78,1 | 100,0 | 41A | PROD. ALIMENTAIRES |
| . | 129,1 | 93,1 | 66,6 | 103,5 | 105,9 | . | 100,0 | 412 | IND. DE LA VIANDE |
| . | 122,9 | 92,6 | 77,2 | 105,2 | 105,2 | - | 100,0 | 413 | IND. DU LAIT |
| 161,7 | 124,7 | 90,0 | 68,4 | 104,6 | 105,9 | . | 100,0 | 418 | PAIN, PROD. SUCRES |
| 170,3 | 122,1 | 92,2 | 68,5 | 103,5 | 104,5 | . | 100,0 | 42A | BOISSONS |
| . | 134,7 | 99,4 | 70,0 | 90,0 | 91,7 | . | 100,0 | 429 | TABAC |
| 169,1 | 126,8 | 92,3 | 66,0 | 96,6 | 97,7 | 79,0 | 100,0 | 43 | INDUSTRIE TEXTILE |
| 164,9 | 130,4 | 94,0 | 63,9 | 95,1 | 96,3 | . | 100,0 | 431 | INDUSTRIE LAINIERE |
| . | 129,9 | 91,6 | 65,8 | 96,5 | 97,4 | 80,4 | 100,0 | 432 | INDUSTR. COTONNIERE |
| . | 126,3 | 91,1 | 63,7 | 101,0 | 101,6 | . | 100,0 | 436 | BONNETERIE |
| 180,5 | 125,4 | 86,4 | 64,6 | 92,3 | 92,3 | . | 100,0 | 44 | INDUSTRIE DU CUIR |
| 176,7 | 128,5 | 81,6 | 63,3 | 91,7 | 91,8 | . | 100,0 | 441 | TANNERIE-MEGISSERIE |
| . | 116,8 | 104,2 | 70,9 | 91,6 | 91,6 | - | 100,0 | 442 | ARTICLES EN CUIR |
| 173,1 | 124,0 | 89,5 | 66,2 | 92,3 | 93,9 | 75,8 | 100,0 | 45 | CHAUSS., HABILLEMENT |
| . | 131,4 | 88,0 | 64,7 | 88,5 | 88,8 | . | 100,0 | 45A | CHAUSSURES |
| 176,5 | 121,9 | 89,4 | 66,7 | 93,8 | 95,2 | . | 100,0 | 458 | HABILLEMENT |
| 174,1 | 125,3 | 91,1 | 61,5 | 96,1 | 98,1 | 80,6 | 100,0 | 46 | BOIS, MEUBLE EN BOIS |
| . | 124,4 | 92,9 | 62,4 | 96,3 | 97,4 | 81,2 | 100,0 | 46A | BOIS |
| 174,3 | 125,8 | 89,0 | 60,3 | 96,9 | 100,1 | 80,2 | 100,0 | 467 | MEUBLES EN BOIS |
| 152,1 | 120,9 | 91,9 | 59,9 | 100,5 | 101,6 | . | 100,0 | 47 | PAPIER IMPR. EDITION |
| 159,6 | 127,9 | 89,6 | 60,5 | 103,9 | 105,2 | . | 100,0 | 47A | PAPIER, ART. PAPIER |
| 147,6 | 116,8 | 92,4 | 59,8 | 97,0 | 97,0 | - | 100,0 | 478 | IMPRIMERIE, EDITION |
| 162,1 | 120,5 | 93,9 | 68,9 | 99,1 | 100,8 | #73,5 | 100,0 | 48 | CAOUTCHOUC,M. PLAST. |
| . | 125,4 | 93,0 | 70,6 | 108,1 | 108,1 | . | 100,0 | 481 | CAOUTCHOUC |
| 157,4 | 116,0 | 94,9 | 63,0 | 92,9 | 95,4 | #71,3 | 100,0 | 483 | MATIERES PLASTIQUES |
| 186,6 | 130,7 | 96,3 | 68,1 | 91,9 | 93,8 | 74,8 | 100,0 | 49 | AUTRES IND. MANUF. |
| 155,6 | 113,9 | 88,6 | 58,3 | 103,2 | 103,2 | . | 100,0 | 50 | BATIMENT GENIE CIVIL |
| 153,1 | 112,0 | 87,0 | 58,2 | 102,9 | 103,0 | . | 100,0 | 50A | BAT. SAUF INSTALL. |
| . | 119,2 | 93,4 | 61,8 | 105,0 | 105,0 | . | 100,0 | 503 | INSTALLATION |
| . | 116,0 | 90,5 | #66,1 | 98,7 | 99,1 | . | 100,0 | A | ENS. EXTRACTIVES |
| 164,7 | 125,8 | 92,4 | 65,4 | 97,7 | 98,8 | 74,9 | 100,0 | B | ENS. MANUFACTURIERES |
| 163,9 | 124,7 | 92,0 | 64,9 | 98,5 | 99,5 | 74,4 | 100,0 | C | ENS. EXTR.,MAN.,BAT. |

F R A U E N

GEBIET : BADEN - WURTTEMBERG

| INDUSTRIE | NACE | (DM) LEISTUNGSGRUPPE 1B | 2 | 3 | 4 | 5 | 5A | 5B | INSGESAMT ENSEMBLE |
|---|---|---|---|---|---|---|---|---|---|
| KOHLENBERGBAU | 11 | - | - | - | - | - | - | - | - |
| STEINK. UNTER TAGE | 111A | - | - | - | - | - | - | - | - |
| STEINK. UEBER TAGE | 111B | - | - | - | - | - | - | - | - |
| KOKEREI | 12 | - | - | - | - | - | - | - | - |
| ERDOEL-U. ERDGASGEW. | 13 | - | - | . | - | - | - | - | . |
| MINERALOELVERARB. | 14 | - | . | 1.698 | 1.242 | - | - | - | 1.495 |
| KERNBRENNSTOFFIND. | 15 | - | - | - | - | - | - | - | - |
| ELEKTR.,GAS, DAMPF | 16 | - | . | 1.669 | 1.280 | . | . | - | 1.406 |
| WASSERGEW. VERTEIL. | 17 | - | - | 1.715 | #1.152 | - | - | - | 1.429 |
| ERZBERGBAU | 21 | - | - | - | - | - | - | - | - |
| EISENERZ UNTER TAGE | 211A | - | - | - | - | - | - | - | - |
| EISENERZ UEBER TAGE | 211B | - | - | - | - | - | - | - | - |
| METALLERZEUGUNG | 22 | . | . | 1.575 | 1.109 | . | . | - | 1.259 |
| EISEN UND STAHL | 22A | . | - | 1.606 | 1.109 | . | . | - | 1.232 |
| NE-METALLE | 224 | - | . | 1.566 | 1.109 | - | - | - | 1.271 |
| NICHTENERG.MIN.TORF | 23 | - | . | 1.488 | 1.056 | - | - | - | 1.263 |
| BAUMAT.KERAM.ERDEN | 231 | - | . | 1.491 | #1.040 | - | - | - | 1.263 |
| AND.MINERAL.,TORF | 23A | - | - | 1.455 | 1.156 | - | - | - | 1.253 |
| BEARB.STEIN.ERD.GLAS | 24 | . | 2.053 | 1.440 | 1.131 | . | . | - | 1.339 |
| ZEMENT | 2421 | - | . | 1.448 | 1.132 | - | - | - | 1.378 |
| GLAS | 247 | . | . | 1.459 | 1.001 | . | . | - | 1.262 |
| KERAMISCHE ERZEUGN. | 248 | - | . | 1.638 | 1.168 | - | - | - | 1.385 |
| CHEMISCHE INDUSTRIE | 25 | . | 2.417 | 1.680 | 1.193 | . | . | . | 1.444 |
| CHEM. GRUNDSTOFFE | 25A | . | 2.417 | 1.680 | 1.193 | . | . | . | 1.444 |
| CHEMIEFASERINDUSTRIE | 26 | - | - | . | . | - | - | - | . |
| METALLERZEUGNISSE | 31 | . | 2.341 | 1.610 | 1.126 | . | . | . | 1.286 |
| GIESSEREI | 311 | - | . | 1.669 | 1.151 | - | - | - | 1.297 |
| METALLKONSTRUKTION | 314 | - | . | 1.697 | 1.183 | - | - | - | 1.424 |
| EBM-WAREN | 316 | . | . | 1.584 | 1.122 | . | . | . | 1.266 |
| MASCHINENBAU | 32 | - | 2.361 | 1.639 | 1.161 | . | . | . | 1.292 |
| LAND.MASCH.U.TRAKT. | 321 | - | - | - | - | - | - | - | - |
| WERKZEUGMASCHINEN | 322 | - | 2.361 | 1.639 | 1.161 | . | . | . | 1.292 |
| BUEROMASCH., DV-GER. | 33 | . | . | 1.687 | 1.149 | - | - | - | 1.452 |
| ELEKTROTECHNIK | 34 | - | 2.371 | 1.636 | 1.169 | #1.506 | . | . | 1.323 |
| KRAFTWAGEN U.-TEILE | 35 | . | 2.418 | 1.790 | 1.252 | . | . | - | 1.447 |
| KRAFTWAGEN U.-MOTOR | 351 | - | . | 1.823 | 1.282 | . | . | - | 1.470 |
| FAHRZEUGBAU OHNE KFZ | 36 | - | . | 1.651 | 1.171 | - | - | - | 1.363 |
| SCHIFFBAU | 361 | - | . | . | . | - | - | - | . |
| LUFTFAHRZEUGBAU | 364 | - | . | 1.681 | 1.160 | - | - | - | 1.370 |
| FEINMECHANIK,OPTIK | 37 | - | . | 1.602 | 1.176 | . | . | . | 1.316 |
| NAHRUNGS-U.GENUSSM. | 41/42 | . | 2.048 | 1.537 | 1.064 | 1.582 | . | . | 1.239 |
| NAHRUNGSMITTELGEW. | 41A | . | 2.007 | 1.493 | 1.029 | . | . | . | 1.190 |
| FLEISCHVERARB. | 412 | - | . | 1.405 | 984 | - | - | - | 1.084 |
| MILCHVERARBEITUNG | 413 | - | . | 1.523 | 1.097 | - | - | - | 1.310 |
| BACK -U.SUESSWAREN | 418 | . | . | 1.392 | 940 | . | - | . | 1.079 |
| GETRAENKEINDUSTRIE | 42A | - | . | 1.654 | 1.162 | - | - | - | 1.367 |
| TABAKVERARBEITUNG | 429 | - | . | 1.399 | 936 | . | . | - | 1.197 |
| TEXTILGEWERBE | 43 | . | 1.988 | 1.469 | 1.050 | 1.397 | 1.498 | . | 1.239 |
| WOLLE | 431 | - | . | 1.439 | 1.058 | . | . | . | 1.216 |
| BAUMWOLLE | 432 | - | . | 1.486 | 1.032 | . | . | . | 1.195 |
| WIRKEREI,STRICKEREI | 436 | - | 1.970 | 1.469 | 1.095 | 1.403 | 1.502 | . | 1.296 |
| LEDERGEWERBE | 44 | - | . | 1.504 | 963 | . | . | - | 1.215 |
| GERBEREI | 441 | - | . | 1.513 | 959 | . | . | - | 1.226 |
| LEDERWARENHERST. | 442 | - | . | 1.440 | 978 | - | - | - | 1.159 |
| SCHUH-,BEKLEIDUNGSG. | 45 | . | 2.221 | 1.473 | 1.055 | 1.362 | 1.392 | . | 1.288 |
| SCHUHGEWERBE | 45A | - | . | 1.443 | 940 | . | . | . | 1.151 |
| BEKLEIDUNGSGEWERBE | 458 | . | 2.169 | 1.480 | 1.077 | 1.319 | 1.336 | . | 1.302 |
| BE- U. VERARB.V.HOLZ | 46 | - | #1.786 | 1.461 | 975 | . | . | . | 1.172 |
| HOLZVER. OHNE MOEB. | 46A | - | . | 1.414 | 971 | . | . | . | 1.177 |
| HOLZMOEBELHERST. | 467 | - | . | 1.490 | 965 | - | - | - | 1.146 |
| PAPIER,DRUCK. VERLAG | 47 | . | 2.161 | 1.548 | 1.063 | . | . | - | 1.307 |
| PAPIER-U.PAPPENERZ. | 47A | - | . | 1.525 | 1.068 | . | . | - | 1.238 |
| DRUCKEREI,VERLAGSG. | 478 | . | #2.135 | 1.558 | 1.059 | . | . | - | 1.349 |
| GUMMI,KUNSTSTOFFE | 48 | - | #2.445 | 1.524 | 1.064 | . | . | . | 1.248 |
| GUMMIVERARBEITUNG | 481 | - | . | 1.531 | 1.096 | . | . | - | 1.252 |
| KUNSTSTOFFVERARB. | 483 | - | . | 1.524 | 1.033 | . | . | . | 1.247 |
| SONST. VERARB. GEW. | 49 | . | . | 1.506 | 1.093 | . | . | . | 1.255 |
| BAUGEWERBE | 50 | . | 2.120 | 1.564 | 1.110 | - | - | - | 1.369 |
| BAUGEW. OHNE INST. | 50A | - | 2.130 | 1.568 | 1.123 | - | - | - | 1.429 |
| BAUINSTALLATION | 503 | - | . | 1.544 | 1.097 | - | - | - | 1.239 |
| BERGBAU INSGESAMT | A | - | . | 1.484 | 1.056 | - | - | - | 1.262 |
| VERARB.INDUSTR.INSG. | B | 3.518 | 2.250 | 1.596 | 1.134 | 1.429 | 1.504 | 1.237 | 1.311 |
| BERGB.,VERARB.,BAUG. | C | #3.371 | 2.233 | 1.593 | 1.133 | 1.429 | 1.504 | 1.237 | 1.314 |

TAB. 09/7

(SUITE)

REGION : BADEN - WURTTEMBERG

FEMMES

| INDIZES QUALIFICATION 1B | 2 | 3 | 4 | 5 | 5A | 5B | INSGESAMT ENSEMBLE | NACE | INDUSTRIE |
|---|---|---|---|---|---|---|---|---|---|
| INDICES QUALIFICATION | | | | | | | | | |
| - | - | - | - | - | - | - | - | 11 | EXTR. COMB. SOLIDES |
| - | - | - | - | - | - | - | - | 111A | EXTR. HOUILLE FOND |
| - | - | - | - | - | - | - | - | 111B | EXTR. HOUILLE JOUR |
| - | - | - | - | - | - | - | - | 12 | COKERIES |
| - | - | . | - | - | - | - | . | 13 | EXTR. PETR. GAZ NAT. |
| - | . | 113,6 | 83,1 | - | - | - | 100,0 | 14 | RAFFINAGE DU PETROLE |
| - | - | - | - | - | - | - | - | 15 | COMBUST. NUCLEAIRES |
| - | . | 118,7 | 91,0 | . | . | - | 100,0 | 16 | ELECTR. GAZ VAPEUR |
| - | - | 120,0 | #80,6 | - | - | - | 100,0 | 17 | DISTRIBUTION D EAU |
| - | - | - | - | - | - | - | - | 21 | EXTR. MIN. METALLIQ. |
| - | - | - | - | - | - | - | - | 211A | MINES DE FER FOND |
| - | - | - | - | - | - | - | - | 211B | MINES DE FER JOUR |
| . | . | 125,2 | 88,2 | . | . | - | 100,0 | 22 | PROD. DES METAUX |
| . | - | 130,4 | 90,0 | . | . | - | 100,0 | 22A | METAUX FERREUX |
| - | . | 123,2 | 87,3 | - | - | - | 100,0 | 224 | METAUX NON FERREUX |
| - | . | 117,8 | 83,6 | - | - | - | 100,0 | 23 | AUTRES MIN. - TOURB. |
| - | . | 118,1 | #82,3 | - | - | - | 100,0 | 231 | M. CONSTR. T. A FEU |
| - | - | 115,6 | 91,8 | - | - | - | 100,0 | 23A | TOURBIERES ETC. |
| . | 153,3 | 107,5 | 84,5 | . | . | - | 100,0 | 24 | PR. MIN. NON METALL. |
| - | . | 105,1 | 82,1 | - | - | - | 100,0 | 2421 | CIMENT |
| . | . | 115,6 | 79,3 | . | . | - | 100,0 | 247 | VERRE |
| - | . | 118,3 | 84,3 | - | - | - | 100,0 | 248 | PROD. CERAMIQUES |
| . | 167,4 | 116,3 | 82,6 | . | . | . | 100,0 | 25 | INDUSTRIE CHIMIQUE |
| . | 167,4 | 116,3 | 82,6 | . | . | . | 100,0 | 25A | PROD. CHIM. DE BASE |
| - | - | . | - | - | - | - | . | 26 | FIBRES ART. ET SYNT. |
| . | 182,0 | 125,2 | 87,6 | . | . | . | 100,0 | 31 | OUVRAGES EN METAUX |
| - | . | 128,7 | 88,7 | - | - | - | 100,0 | 311 | FONDERIES |
| - | . | 119,2 | 83,1 | - | - | - | 100,0 | 314 | CONSTR. METALLIQUE |
| . | . | 125,1 | 88,6 | . | . | . | 100,0 | 316 | OUTILLAGE A. FINIS |
| - | 182,7 | 126,9 | 89,9 | . | . | . | 100,0 | 32 | MACHINES,MAT. MECAN. |
| - | - | - | - | - | - | - | - | 321 | MACH.,TRACT. AGRIC. |
| - | 182,7 | 126,9 | 89,9 | . | . | . | 100,0 | 322 | MACHINES-OUTILS |
| . | . | 116,2 | 79,1 | - | - | - | 100,0 | 33 | MACHINES DE BUREAU |
| - | 179,2 | 123,7 | 88,4 | #113,8 | . | . | 100,0 | 34 | CONSTRUCTION ELECT. |
| . | 167,1 | 123,7 | 86,5 | . | . | - | 100,0 | 35 | AUTOM.,PIECES DET. |
| - | . | 124,0 | 87,2 | . | . | - | 100,0 | 351 | CONSTR. AUTOMOBILES |
| - | . | 121,1 | 85,9 | - | - | - | 100,0 | 36 | AUTRE MAT. TRANSPORT |
| - | . | . | . | - | - | - | . | 361 | CONSTR. NAVALE |
| - | . | 122,7 | 84,7 | - | - | - | 100,0 | 364 | CONSTR. AERONEFS |
| - | . | 121,7 | 89,4 | . | . | . | 100,0 | 37 | INSTR. PRECISION ETC |
| . | 165,3 | 124,1 | 85,9 | 127,7 | . | . | 100,0 | 41/42 | ALIM. BOISSONS TABAC |
| . | 168,7 | 125,5 | 86,5 | . | . | . | 100,0 | 41A | PROD. ALIMENTAIRES |
| - | . | 129,6 | 90,8 | - | - | - | 100,0 | 412 | IND. DE LA VIANDE |
| - | . | 116,3 | 83,7 | - | - | - | 100,0 | 413 | IND. DU LAIT |
| . | . | 129,0 | 87,1 | . | - | . | 100,0 | 41B | PAIN, PROD. SUCRES |
| - | . | 121,0 | 85,0 | - | - | - | 100,0 | 42A | BOISSONS |
| - | . | 116,9 | 78,2 | . | . | - | 100,0 | 429 | TABAC |
| . | 160,5 | 118,6 | 84,7 | 112,8 | 120,9 | . | 100,0 | 43 | INDUSTRIE TEXTILE |
| - | . | 118,3 | 87,0 | . | . | . | 100,0 | 431 | INDUSTRIE LAINIERE |
| - | . | 124,4 | 86,4 | . | . | . | 100,0 | 432 | INDUSTR. COTONNIERE |
| - | 152,0 | 113,3 | 84,5 | 108,3 | 115,9 | . | 100,0 | 436 | BONNETERIE |
| - | . | 123,8 | 79,2 | . | . | - | 100,0 | 44 | INDUSTRIE DU CUIR |
| - | . | 123,4 | 78,2 | . | . | - | 100,0 | 441 | TANNERIE-MEGISSERIE |
| - | . | 124,2 | 84,4 | - | - | - | 100,0 | 442 | ARTICLES EN CUIR |
| . | 172,4 | 114,4 | 81,9 | 105,7 | 108,1 | . | 100,0 | 45 | CHAUSS., HABILLEMENT |
| - | . | 125,4 | 81,7 | . | . | . | 100,0 | 45A | CHAUSSURES |
| . | 166,6 | 113,7 | 82,7 | 101,3 | 102,6 | . | 100,0 | 458 | HABILLEMENT |
| - | #152,4 | 124,7 | 83,2 | . | . | . | 100,0 | 46 | BOIS, MEUBLE EN BOIS |
| - | . | 120,1 | 82,5 | . | . | . | 100,0 | 46A | BOIS |
| - | . | 130,0 | 84,2 | - | - | - | 100,0 | 467 | MEUBLES EN BOIS |
| . | 165,3 | 118,4 | 81,3 | . | . | - | 100,0 | 47 | PAPIER IMPR. EDITION |
| - | . | 123,2 | 86,3 | . | . | - | 100,0 | 47A | PAPIER, ART. PAPIER |
| . | #158,3 | 115,5 | 78,5 | . | . | - | 100,0 | 47B | IMPRIMERIE, EDITION |
| - | #195,9 | 122,1 | 85,3 | . | . | . | 100,0 | 48 | CAOUTCHOUC,M. PLAST. |
| - | . | 122,3 | 87,5 | . | . | - | 100,0 | 481 | CAOUTCHOUC |
| - | . | 122,2 | 82,8 | . | . | . | 100,0 | 483 | MATIERES PLASTIQUES |
| . | . | 120,0 | 87,1 | . | . | . | 100,0 | 49 | AUTRES IND. MANUF. |
| . | 154,9 | 114,2 | 81,1 | - | - | - | 100,0 | 50 | BATIMENT GENIE CIVIL |
| - | 149,2 | 109,8 | 78,6 | - | - | - | 100,0 | 50A | BAT. SAUF INSTALL. |
| - | . | 124,6 | 88,5 | - | - | - | 100,0 | 503 | INSTALLATION |
| - | . | 117,6 | 83,7 | - | - | - | 100,0 | A | ENS. EXTRACTIVES |
| 268,3 | 171,6 | 121,7 | 86,5 | 109,0 | 114,7 | 94,4 | 100,0 | B | ENS. MANUFACTURIERES |
| #256,5 | 169,9 | 121,2 | 86,2 | 108,8 | 114,5 | 94,1 | 100,0 | C | ENS. EXTR.,MAN.,BAT. |

I N S G E S A M T

GEBIET : BADEN - WURTTEMBERG

| INDUSTRIE | NACE | (DM) LEISTUNGSGRUPPE 1B | 2 | 3 | 4 | 5 | 5A | 5B | INSGESAMT ENSEMBLE |
|---|---|---|---|---|---|---|---|---|---|
| KOHLENBERGBAU | 11 | - | - | - | - | - | - | - | - |
| STEINK. UNTER TAGE | 111A | - | - | - | - | - | - | - | - |
| STEINK. UEBER TAGE | 111B | - | - | - | - | - | - | - | - |
| KOKEREI | 12 | - | - | - | - | - | - | - | - |
| ERDOEL-U. ERDGASGEW. | 13 | . | . | . | - | . | . | - | . |
| MINERALOELVERARB. | 14 | 3.465 | 2.789 | 1.996 | 1.311 | 2.356 | 2.355 | . | 2.159 |
| KERNBRENNSTOFFIND. | 15 | - | - | - | - | - | - | - | - |
| ELEKTR.,GAS, DAMPF | 16 | 3.622 | 2.816 | 1.972 | 1.409 | 2.293 | 2.296 | . | 2.002 |
| WASSERGEW. VERTEIL. | 17 | . | 2.691 | 1.907 | 1.273 | #2.023 | #2.023 | - | 1.935 |
| ERZBERGBAU | 21 | - | - | - | - | - | - | - | - |
| EISENERZ UNTER TAGE | 211A | - | - | - | - | - | - | - | - |
| EISENERZ UEBER TAGE | 211B | - | - | - | - | - | - | - | - |
| METALLERZEUGUNG | 22 | 3.403 | 2.711 | 1.885 | 1.186 | 2.182 | 2.204 | . | 1.848 |
| EISEN UND STAHL | 22A | 3.255 | 2.767 | 1.909 | 1.169 | 2.155 | 2.201 | . | 1.791 |
| NE-METALLE | 224 | 3.509 | 2.697 | 1.877 | 1.196 | 2.196 | 2.205 | . | 1.873 |
| NICHTENERG.MIN.TORF | 23 | . | 2.586 | 1.835 | 1.206 | 2.224 | 2.233 | . | 1.980 |
| BAUMAT.KERAM.ERDEN | 231 | - | 2.594 | 1.799 | #1.202 | 2.240 | 2.240 | - | 1.987 |
| AND.MINERAL.,TORF | 23A | . | 2.517 | 1.929 | 1.231 | 2.011 | . | . | 1.946 |
| BEARB.STEIN.ERD.GLAS | 24 | 3.609 | 2.507 | 1.789 | 1.245 | 2.208 | 2.218 | . | 1.927 |
| ZEMENT | 2421 | . | 2.507 | 1.719 | 1.280 | 2.015 | 2.022 | . | 1.974 |
| GLAS | 247 | . | 2.352 | 1.631 | 1.106 | 2.140 | 2.159 | . | 1.785 |
| KERAMISCHE ERZEUGN. | 248 | 3.631 | 2.601 | 1.815 | 1.257 | 1.972 | 1.988 | . | 1.892 |
| CHEMISCHE INDUSTRIE | 25 | 3.572 | 2.714 | 1.897 | 1.251 | 2.152 | 2.192 | 1.507 | 1.954 |
| CHEM. GRUNDSTOFFE | 25A | 3.572 | 2.714 | 1.897 | 1.251 | 2.152 | 2.192 | 1.507 | 1.954 |
| CHEMIEFASERINDUSTRIE | 26 | . | . | . | . | . | . | . | . |
| METALLERZEUGNISSE | 31 | 3.565 | 2.674 | 1.903 | 1.199 | 2.102 | 2.146 | 1.643 | 1.874 |
| GIESSEREI | 311 | 3.444 | 2.676 | 1.883 | 1.209 | 2.263 | 2.279 | . | 1.935 |
| METALLKONSTRUKTION | 314 | 3.757 | 2.841 | 2.031 | 1.290 | 2.082 | 2.201 | 1.772 | 2.064 |
| EBM-WAREN | 316 | 3.620 | 2.658 | 1.889 | 1.183 | 2.055 | 2.102 | 1.553 | 1.817 |
| MASCHINENBAU | 32 | 3.445 | 2.738 | 1.962 | 1.248 | 2.154 | 2.167 | 1.658 | 1.912 |
| LAND.MASCH.U.TRAKT. | 321 | - | - | - | - | - | - | - | - |
| WERKZEUGMASCHINEN | 322 | 3.445 | 2.738 | 1.962 | 1.248 | 2.154 | 2.167 | 1.658 | 1.912 |
| BUEROMASCH., DV-GER. | 33 | 3.734 | 2.888 | 1.944 | 1.236 | 1.961 | 1.961 | - | 2.163 |
| ELEKTROTECHNIK | 34 | 3.636 | 2.716 | 1.913 | 1.225 | 2.081 | 2.103 | 1.544 | 1.939 |
| KRAFTWAGEN U.-TEILE | 35 | 3.594 | 2.836 | 2.022 | 1.293 | 2.229 | 2.240 | . | 2.055 |
| KRAFTWAGEN U.-MOTOR | 351 | 3.563 | 2.881 | 2.051 | 1.319 | 2.288 | 2.288 | - | 2.092 |
| FAHRZEUGBAU OHNE KFZ | 36 | 3.807 | 2.806 | 1.953 | 1.257 | 2.037 | 2.037 | - | 2.075 |
| SCHIFFBAU | 361 | . | . | . | . | . | . | - | 2.322 |
| LUFTFAHRZEUGBAU | 364 | 3.831 | 2.829 | 1.972 | 1.261 | 2.059 | 2.059 | - | 2.132 |
| FEINMECHANIK,OPTIK | 37 | 3.520 | 2.709 | 1.879 | 1.230 | 2.017 | 2.042 | 1.561 | 1.842 |
| NAHRUNGS-U.GENUSSM. | 41/42 | 3.363 | 2.485 | 1.779 | 1.161 | 2.075 | 2.130 | 1.510 | 1.753 |
| NAHRUNGSMITTELGEW. | 41A | 3.240 | 2.463 | 1.729 | 1.118 | 2.017 | 2.095 | 1.539 | 1.680 |
| FLEISCHVERARB. | 412 | . | 2.469 | 1.701 | 1.039 | 1.994 | 2.040 | . | 1.565 |
| MILCHVERARBEITUNG | 413 | . | 2.348 | 1.732 | 1.236 | 2.031 | 2.031 | - | 1.762 |
| BACK -U.SUESSWAREN | 418 | 3.049 | 2.447 | 1.668 | 988 | 2.054 | 2.094 | . | 1.553 |
| GETRAENKEINDUSTRIE | 42A | 3.554 | 2.532 | 1.887 | 1.265 | 2.160 | 2.180 | . | 1.902 |
| TABAKVERARBEITUNG | 429 | . | 2.249 | 1.624 | 1.069 | 1.559 | 1.586 | . | 1.580 |
| TEXTILGEWERBE | 43 | 3.378 | 2.468 | 1.686 | 1.100 | 1.884 | 1.917 | 1.460 | 1.691 |
| WOLLE | 431 | 3.303 | 2.566 | 1.740 | 1.121 | 1.896 | 1.925 | #1.538 | 1.767 |
| BAUMWOLLE | 432 | . | 2.489 | 1.657 | 1.066 | 1.843 | 1.869 | 1.490 | 1.690 |
| WIRKEREI,STRICKEREI | 436 | . | 2.435 | 1.657 | 1.123 | 1.909 | 1.952 | . | 1.658 |
| LEDERGEWERBE | 44 | 3.831 | 2.637 | 1.662 | 1.097 | 1.958 | 1.960 | . | 1.765 |
| GERBEREI | 441 | 3.838 | 2.763 | 1.626 | 1.094 | 1.991 | 1.993 | . | 1.791 |
| LEDERWARENHERST. | 442 | . | 2.247 | 1.821 | 1.106 | 1.766 | 1.766 | - | 1.654 |
| SCHUH-,BEKLEIDUNGSG. | 45 | 3.456 | 2.382 | 1.636 | 1.099 | 1.678 | 1.716 | 1.367 | 1.639 |
| SCHUHGEWERBE | 45A | . | 2.544 | 1.631 | 1.021 | 1.693 | 1.722 | . | 1.694 |
| BEKLEIDUNGSGEWERBE | 458 | 3.523 | 2.336 | 1.632 | 1.117 | 1.648 | 1.680 | . | 1.624 |
| BE- U. VERARB.V.HOLZ | 46 | 3.578 | 2.534 | 1.774 | 1.025 | 1.969 | 2.012 | 1.638 | 1.800 |
| HOLZVER. OHNE MOEB. | 46A | . | 2.433 | 1.754 | 1.028 | 1.912 | 1.939 | 1.566 | 1.786 |
| HOLZMOEBELHERST. | 467 | 3.677 | 2.644 | 1.790 | 1.008 | 2.044 | 2.113 | 1.692 | 1.817 |
| PAPIER,DRUCK. VERLAG | 47 | 3.258 | 2.584 | 1.850 | 1.118 | 2.164 | 2.187 | . | 1.868 |
| PAPIER-U.PAPPENERZ. | 47A | 3.352 | 2.670 | 1.782 | 1.122 | 2.170 | 2.198 | . | 1.825 |
| DRUCKEREI,VERLAGSG. | 47B | 3.217 | 2.544 | 1.885 | 1.114 | 2.138 | 2.138 | - | 1.898 |
| GUMMI,KUNSTSTOFFE | 48 | 3.415 | 2.534 | 1.851 | 1.191 | 2.077 | 2.117 | #1.527 | 1.835 |
| GUMMIVERARBEITUNG | 481 | . | 2.630 | 1.873 | 1.269 | 2.279 | 2.278 | . | 1.872 |
| KUNSTSTOFFVERARB. | 483 | 3.308 | 2.448 | 1.833 | 1.086 | 1.943 | 1.998 | #1.478 | 1.801 |
| SONST. VERARB. GEW. | 49 | 3.755 | 2.640 | 1.788 | 1.156 | 1.852 | 1.901 | 1.476 | 1.702 |
| BAUGEWERBE | 50 | 3.544 | 2.629 | 1.924 | 1.180 | 2.403 | 2.404 | . | 2.109 |
| BAUGEW. OHNE INST. | 50A | 3.654 | 2.649 | 1.926 | 1.204 | 2.457 | 2.458 | . | 2.188 |
| BAUINSTALLATION | 503 | . | 2.577 | 1.915 | 1.155 | 2.279 | 2.280 | . | 1.887 |
| BERGBAU INSGESAMT | A | . | 2.582 | 1.835 | 1.206 | 2.227 | 2.236 | . | 1.985 |
| VERARB.INDUSTR.INSG. | B | 3.525 | 2.671 | 1.892 | 1.205 | 2.075 | 2.104 | 1.559 | 1.889 |
| BERGB.,VERARB.,BAUG. | C | 3.527 | 2.666 | 1.894 | 1.204 | 2.108 | 2.135 | 1.560 | 1.904 |

REGION : BADEN - WURTTEMBERG — E N S E M B L E

| INDIZES / INDICES — QUALIFICATION | | | | | | | | N A C E | INDUSTRIE |
|---|---|---|---|---|---|---|---|---|---|
| 1B | 2 | 3 | 4 | 5 | 5A | 5B | INSGESAMT / ENSEMBLE | | |
| - | - | - | - | - | - | - | - | 11 | EXTR. COMB. SOLIDES |
| - | - | - | - | - | - | - | - | 111A | EXTR. HOUILLE FOND |
| - | - | - | - | - | - | - | - | 111B | EXTR. HOUILLE JOUR |
| - | - | - | - | - | - | - | - | 12 | COKERIES |
| . | . | . | - | . | . | - | . | 13 | EXTR. PETR. GAZ NAT. |
| 160,5 | 129,2 | 92,0 | 60,7 | 109,1 | 109,1 | . | 100,0 | 14 | RAFFINAGE DU PETROLE |
| - | - | - | - | - | - | - | - | 15 | COMBUST. NUCLEAIRES |
| 180,9 | 140,7 | 98,5 | 70,4 | 114,5 | 114,7 | . | 100,0 | 16 | ELECTR. GAZ VAPEUR |
| . | 139,1 | 98,6 | 65,8 | #104,5 | #104,5 | - | 100,0 | 17 | DISTRIBUTION D EAU |
| - | - | - | - | - | - | - | - | 21 | EXTR. MIN. METALLIQ. |
| - | - | - | - | - | - | - | - | 211A | MINES DE FER FOND |
| - | - | - | - | - | - | - | - | 211B | MINES DE FER JOUR |
| 184,1 | 146,7 | 102,0 | 64,2 | 118,1 | 119,3 | . | 100,0 | 22 | PROD. DES METAUX |
| 181,7 | 154,5 | 106,6 | 65,3 | 120,3 | 122,9 | . | 100,0 | 22A | METAUX FERREUX |
| 187,3 | 144,0 | 100,2 | 63,9 | 117,2 | 117,7 | . | 100,0 | 224 | METAUX NON FERREUX |
| . | 130,6 | 92,7 | 60,9 | 112,3 | 112,8 | . | 100,0 | 23 | AUTRES MIN. - TOURB. |
| - | 130,5 | 90,5 | #60,5 | 112,7 | 112,7 | - | 100,0 | 231 | M. CONSTR. T. A FEU |
| . | 129,3 | 89,1 | 63,3 | 103,3 | . | . | 100,0 | 23A | TOURBIERES ETC. |
| 187,3 | 130,1 | 92,8 | 64,6 | 114,6 | 115,1 | . | 100,0 | 24 | PR. MIN. NON METALL. |
| . | 127,0 | 87,1 | 64,8 | 102,1 | 102,4 | . | 100,0 | 2421 | CIMENT |
| . | 131,8 | 91,4 | 62,0 | 119,9 | 121,0 | . | 100,0 | 247 | VERRE |
| 191,9 | 137,5 | 95,9 | 66,4 | 104,2 | 105,1 | . | 100,0 | 248 | PROD. CERAMIQUES |
| 182,8 | 138,9 | 97,1 | 64,0 | 110,1 | 112,2 | 77,1 | 100,0 | 25 | INDUSTRIE CHIMIQUE |
| 182,8 | 138,9 | 97,1 | 64,0 | 110,1 | 112,2 | 77,1 | 100,0 | 25A | PROD. CHIM. DE BASE |
| . | . | . | . | . | . | . | . | 26 | FIBRES ART. ET SYNT. |
| 190,2 | 142,7 | 101,5 | 64,0 | 112,2 | 114,5 | 87,7 | 100,0 | 31 | OUVRAGES EN METAUX |
| 178,0 | 138,3 | 97,3 | 62,5 | 117,0 | 117,8 | . | 100,0 | 311 | FONDERIES |
| 182,0 | 137,6 | 98,4 | 62,5 | 100,9 | 106,6 | 85,9 | 100,0 | 314 | CONSTR. METALLIQUE |
| 199,2 | 145,3 | 104,0 | 65,1 | 113,1 | 115,7 | 85,5 | 100,0 | 316 | OUTILLAGE A. FINIS |
| 180,2 | 143,2 | 102,6 | 65,3 | 112,7 | 113,3 | 86,7 | 100,0 | 32 | MACHINES,MAT. MECAN. |
| - | - | - | - | - | - | - | - | 321 | MACH.,TRACT. AGRIC. |
| 180,2 | 143,2 | 102,6 | 65,3 | 112,7 | 113,3 | 86,7 | 100,0 | 322 | MACHINES-OUTILS |
| 172,6 | 133,5 | 89,9 | 57,1 | 90,7 | 90,7 | - | 100,0 | 33 | MACHINES DE BUREAU |
| 187,6 | 140,1 | 98,7 | 63,2 | 107,4 | 108,5 | 79,7 | 100,0 | 34 | CONSTRUCTION ELECT. |
| 174,9 | 138,0 | 98,4 | 62,9 | 108,5 | 109,0 | . | 100,0 | 35 | AUTOM.,PIECES DET. |
| 170,3 | 137,7 | 98,0 | 63,0 | 109,4 | 109,4 | - | 100,0 | 351 | CONSTR. AUTOMOBILES |
| 183,5 | 135,2 | 94,1 | 60,6 | 98,2 | 98,2 | - | 100,0 | 36 | AUTRE MAT. TRANSPORT |
| . | . | . | . | . | . | - | 100,0 | 361 | CONSTR. NAVALE |
| 179,7 | 132,7 | 92,5 | 59,1 | 96,6 | 96,6 | - | 100,0 | 364 | CONSTR. AERONEFS |
| 191,1 | 147,1 | 102,0 | 66,8 | 109,5 | 110,9 | 84,7 | 100,0 | 37 | INSTR. PRECISION ETC |
| 191,8 | 141,8 | 101,5 | 66,2 | 118,4 | 121,5 | 86,1 | 100,0 | 41/42 | ALIM. BOISSONS TABAC |
| 192,9 | 146,6 | 102,9 | 66,5 | 120,1 | 124,7 | 91,6 | 100,0 | 41A | PROD. ALIMENTAIRES |
| . | 157,8 | 108,7 | 66,4 | 127,4 | 130,4 | . | 100,0 | 412 | IND. DE LA VIANDE |
| . | 133,3 | 98,3 | 70,1 | 115,3 | 115,3 | - | 100,0 | 413 | IND. DU LAIT |
| 195,6 | 157,0 | 107,0 | 63,4 | 131,8 | 134,3 | . | 100,0 | 41B | PAIN, PROD. SUCRES |
| 186,9 | 133,1 | 99,2 | 66,5 | 113,6 | 114,6 | . | 100,0 | 42A | BOISSONS |
| . | 142,3 | 102,8 | 67,7 | 98,7 | 100,4 | . | 100,0 | 429 | TABAC |
| 199,8 | 145,9 | 99,7 | 65,1 | 111,4 | 113,4 | 86,3 | 100,0 | 43 | INDUSTRIE TEXTILE |
| 186,9 | 145,2 | 98,5 | 63,4 | 107,3 | 108,9 | #87,0 | 100,0 | 431 | INDUSTRIE LAINIERE |
| . | 147,3 | 98,0 | 63,1 | 109,1 | 110,6 | 88,2 | 100,0 | 432 | INDUSTR. COTONNIERE |
| . | 146,9 | 99,9 | 67,7 | 115,1 | 117,7 | . | 100,0 | 436 | BONNETERIE |
| 217,1 | 149,4 | 94,2 | 62,2 | 110,9 | 111,0 | . | 100,0 | 44 | INDUSTRIE DU CUIR |
| 214,3 | 154,3 | 90,8 | 61,1 | 111,2 | 111,3 | . | 100,0 | 441 | TANNERIE-MEGISSERIE |
| . | 135,9 | 110,1 | 66,9 | 106,8 | 106,8 | - | 100,0 | 442 | ARTICLES EN CUIR |
| 211,0 | 145,4 | 99,9 | 67,1 | 102,4 | 104,8 | 83,5 | 100,0 | 45 | CHAUSS., HABILLEMENT |
| . | 150,2 | 96,3 | 60,3 | 99,9 | 101,7 | . | 100,0 | 45A | CHAUSSURES |
| 216,9 | 143,8 | 100,5 | 68,8 | 101,5 | 103,4 | . | 100,0 | 45B | HABILLEMENT |
| 198,8 | 140,8 | 98,6 | 56,9 | 109,4 | 111,8 | 91,0 | 100,0 | 46 | BOIS, MEUBLE EN BOIS |
| . | 136,2 | 98,2 | 57,6 | 107,1 | 108,6 | 87,7 | 100,0 | 46A | BOIS |
| 202,4 | 145,5 | 98,5 | 55,5 | 112,5 | 116,3 | 93,1 | 100,0 | 467 | MEUBLES EN BOIS |
| 174,4 | 138,3 | 99,0 | 59,9 | 115,8 | 117,1 | . | 100,0 | 47 | PAPIER IMPR. EDITION |
| 183,7 | 146,3 | 97,6 | 61,5 | 118,9 | 120,4 | . | 100,0 | 47A | PAPIER, ART. PAPIER |
| 169,5 | 134,0 | 99,3 | 58,7 | 112,6 | 112,6 | - | 100,0 | 47B | IMPRIMERIE, EDITION |
| 186,1 | 138,1 | 100,9 | 64,9 | 113,2 | 115,4 | #83,2 | 100,0 | 48 | CAOUTCHOUC,M. PLAST. |
| . | 140,5 | 100,1 | 67,8 | 121,7 | 121,7 | . | 100,0 | 481 | CAOUTCHOUC |
| 183,7 | 135,9 | 101,8 | 60,3 | 107,9 | 110,9 | #82,1 | 100,0 | 483 | MATIERES PLASTIQUES |
| 220,6 | 155,1 | 105,1 | 67,9 | 108,8 | 111,7 | 86,7 | 100,0 | 49 | AUTRES IND. MANUF. |
| 168,0 | 124,7 | 91,2 | 56,0 | 113,9 | 114,0 | . | 100,0 | 50 | BATIMENT GENIE CIVIL |
| 167,0 | 121,1 | 88,0 | 55,0 | 112,3 | 112,3 | . | 100,0 | 50A | BAT. SAUF INSTALL. |
| . | 136,6 | 101,5 | 61,2 | 120,8 | 120,8 | . | 100,0 | 503 | INSTALLATION |
| . | 130,1 | 92,4 | 60,8 | 112,2 | 112,6 | . | 100,0 | A | ENS. EXTRACTIVES |
| 186,6 | 141,4 | 100,2 | 63,8 | 109,8 | 111,4 | 82,5 | 100,0 | B | ENS. MANUFACTURIERES |
| 185,2 | 140,0 | 99,5 | 63,2 | 110,7 | 112,1 | 81,9 | 100,0 | C | ENS. EXTR.,MAN.,BAT. |

FRAUEN IN V.H. DER ANGESTELLTEN

POURCENTAGE DE FEMMES PARMI LES EMPLOYES

GEBIET - REGION: BADEN - WURTTEMBERG

| INDUSTRIE | NACE | LEISTUNGSGRUPPE QUALIFICATION 1A | 1B | 2 | 3 | 4 | 5 | 5A | 5B | INSG. (*) ENS. | INDUSTRIE |
|---|---|---|---|---|---|---|---|---|---|---|---|
| KOHLENBERGBAU | 11 | - | - | - | - | - | - | - | - | - | EXTR. COMB. SOLIDES |
| STEINK. UNTER TAGE | 111A | - | - | - | - | - | - | - | - | - | EXTR. HOUILLE FOND |
| STEINK. UEBER TAGE | 111B | - | - | - | - | - | - | - | - | - | EXTR. HOUILLE JOUR |
| KOKEREI | 12 | - | - | - | - | - | - | - | - | - | COKERIES |
| ERDOEL-U. ERDGASGEW. | 13 | - | - | - | . | - | - | - | - | . | EXTR. PETR. GAZ NAT. |
| MINERALOELVERARB. | 14 | - | - | 0,9 | 28,9 | 65,3 | - | - | - | 25,4 | RAFFINAGE DU PETROLE |
| KERNBRENNSTOFFIND. | 15 | - | - | - | - | - | - | - | - | - | COMBUST. NUCLEAIRES |
| ELEKTR.,GAS, DAMPF | 16 | - | - | 2,1 | 16,2 | 59,9 | 0,5 | 0,5 | - | 25,2 | ELECTR. GAZ VAPEUR |
| WASSERGEW. VERTEIL. | 17 | - | - | - | 33,3 | 69,7 | - | - | - | 33,3 | DISTRIBUTION D EAU |
| ERZBERGBAU | 21 | - | - | - | - | - | - | - | - | - | EXTR. MIN. METALLIQ. |
| EISENERZ UNTER TAGE | 211A | - | - | - | - | - | - | - | - | - | MINES DE FER FOND |
| EISENERZ UEBER TAGE | 211B | - | - | - | - | - | - | - | - | - | MINES DE FER JOUR |
| METALLERZEUGUNG | 22 | - | 2,3 | 1,2 | 24,0 | 71,8 | 1,1 | 1,1 | - | 33,2 | PROD. DES METAUX |
| EISEN UND STAHL | 22A | - | 5,6 | - | 20,5 | 74,1 | 3,2 | 3,5 | - | 36,2 | METAUX FERREUX |
| NE-METALLE | 224 | - | - | 1,5 | 25,3 | 70,4 | - | - | - | 31,9 | METAUX NON FERREUX |
| NICHTENERG.MIN.TORF | 23 | - | - | 4,2 | 42,0 | 70,6 | - | - | - | 31,9 | AUTRES MIN. - TOURB. |
| BAUMAT.KERAM.ERDEN | 231 | - | - | 4,7 | 50,9 | 70,9 | - | - | - | 33,6 | M. CONSTR. T. A FEU |
| AND.MINERAL.,TORF | 23A | - | - | - | 15,5 | 69,0 | - | - | - | 22,1 | TOURBIERES ETC. |
| BEARB.STEIN.ERD.GLAS | 24 | 3,2 | 3,5 | 7,9 | 34,3 | 69,2 | 0,3 | 0,3 | - | 31,6 | PR. MIN. NON METALL. |
| ZEMENT | 2421 | - | - | 5,2 | 35,9 | 65,4 | - | - | - | 24,9 | CIMENT |
| GLAS | 247 | - | 20,0 | 5,7 | 33,8 | 69,8 | 1,3 | 1,4 | - | 31,9 | VERRE |
| KERAMISCHE ERZEUGN. | 248 | - | - | 3,1 | 37,0 | 77,2 | - | - | - | 37,9 | PROD. CERAMIQUES |
| CHEMISCHE INDUSTRIE | 25 | 2,2 | 6,8 | 6,0 | 33,4 | 76,2 | 2,7 | 1,7 | 18,6 | 38,4 | INDUSTRIE CHIMIQUE |
| CHEM. GRUNDSTOFFE | 25A | 2,2 | 6,8 | 6,0 | 33,4 | 76,2 | 2,7 | 1,7 | 18,6 | 38,4 | PROD. CHIM. DE BASE |
| CHEMIEFASERINDUSTRIE | 26 | - | - | - | . | . | - | - | - | . | FIBRES ART. ET SYNT. |
| METALLERZEUGNISSE | 31 | - | 3,8 | 6,5 | 24,2 | 77,3 | 0,4 | 0,3 | 1,5 | 35,3 | OUVRAGES EN METAUX |
| GIESSEREI | 311 | - | - | 3,5 | 21,2 | 75,1 | - | - | - | 30,2 | FONDERIES |
| METALLKONSTRUKTION | 314 | - | - | 12,4 | 17,1 | 73,0 | - | - | - | 25,6 | CONSTR. METALLIQUE |
| EBM-WAREN | 316 | - | 8,0 | 5,8 | 25,9 | 78,9 | 0,9 | 0,7 | 3,2 | 38,8 | OUTILLAGE A. FINIS |
| MASCHINENBAU | 32 | - | - | 3,1 | 17,3 | 72,0 | 0,5 | 0,3 | 6,8 | 30,3 | MACHINES,MAT. MECAN. |
| LAND.MASCH.U.TRAKT. | 321 | - | - | - | - | - | - | - | - | - | MACH.,TRACT. AGRIC. |
| WERKZEUGMASCHINEN | 322 | - | - | 3,1 | 17,3 | 72,0 | 0,5 | 0,3 | 6,8 | 30,3 | MACHINES-OUTILS |
| BUEROMASCH., DV-GER. | 33 | - | 1,4 | 3,0 | 24,0 | 70,4 | - | - | - | 24,2 | MACHINES DE BUREAU |
| ELEKTROTECHNIK | 34 | 5,8 | - | 2,4 | 20,1 | 77,9 | 1,6 | 0,5 | 27,4 | 31,7 | CONSTRUCTION ELECT. |
| KRAFTWAGEN U.-TEILE | 35 | - | 4,1 | 2,3 | 17,4 | 81,3 | 0,3 | 0,3 | - | 27,0 | AUTOM.,PIECES DET. |
| KRAFTWAGEN U.-MOTOR | 351 | - | - | 1,5 | 16,2 | 82,2 | 0,5 | 0,5 | - | 25,7 | CONSTR. AUTOMOBILES |
| FAHRZEUGBAU OHNE KFZ | 36 | - | - | 4,4 | 19,3 | 64,6 | - | - | - | 25,7 | AUTRE MAT. TRANSPORT |
| SCHIFFBAU | 361 | - | - | 14,3 | 22,2 | 100,0 | - | - | - | 28,9 | CONSTR. NAVALE |
| LUFTFAHRZEUGBAU | 364 | - | - | 2,3 | 18,8 | 67,3 | - | - | - | 24,3 | CONSTR. AERONEFS |
| FEINMECHANIK,OPTIK | 37 | - | - | 6,7 | 28,0 | 79,5 | 0,8 | 0,3 | 9,5 | 38,5 | INSTR. PRECISION ETC |
| NAHRUNGS-U.GENUSSM. | 41/42 | - | 3,7 | 7,7 | 26,3 | 75,6 | 2,5 | 0,9 | 18,3 | 38,1 | ALIM. BOISSONS TABAC |
| NAHRUNGSMITTELGEW. | 41A | - | 6,3 | 8,2 | 26,9 | 79,1 | 4,5 | 1,4 | 23,5 | 41,8 | PROD. ALIMENTAIRES |
| FLEISCHVERARB. | 412 | - | - | 3,0 | 34,3 | 84,1 | - | - | - | 49,5 | IND. DE LA VIANDE |
| MILCHVERARBEITUNG | 413 | - | - | 6,7 | 24,5 | 69,2 | - | - | - | 32,2 | IND. DU LAIT |
| BACK -U.SUESSWAREN | 418 | - | 11,3 | 15,2 | 31,7 | 88,6 | 5,5 | - | 60,0 | 52,5 | PAIN, PROD. SUCRES |
| GETRAENKEINDUSTRIE | 42A | - | - | 6,6 | 24,2 | 68,8 | - | - | - | 31,4 | BOISSONS |
| TABAKVERARBEITUNG | 429 | - | - | 13,4 | 33,0 | 60,9 | 2,5 | 2,9 | - | 33,4 | TABAC |
| TEXTILGEWERBE | 43 | - | 2,5 | 11,2 | 45,0 | 84,3 | 7,3 | 5,8 | 25,5 | 45,0 | INDUSTRIE TEXTILE |
| WOLLE | 431 | - | - | 8,1 | 37,9 | 77,0 | 2,3 | 1,6 | 10,0 | 35,8 | INDUSTRIE LAINIERE |
| BAUMWOLLE | 432 | - | - | 2,5 | 40,0 | 87,9 | 1,9 | 0,9 | 15,5 | 36,5 | INDUSTR. COTONNIERE |
| WIRKEREI,STRICKEREI | 436 | - | - | 18,4 | 50,6 | 86,9 | 20,5 | 16,7 | 73,1 | 53,8 | BONNETERIE |
| LEDERGEWERBE | 44 | - | - | 7,5 | 54,1 | 70,0 | 2,4 | 2,4 | - | 42,7 | INDUSTRIE DU CUIR |
| GERBEREI | 441 | - | - | 2,6 | 57,7 | 67,9 | 0,5 | 0,5 | - | 41,3 | TANNERIE-MEGISSERIE |
| LEDERWARENHERST. | 442 | - | - | 20,3 | 40,4 | 75,7 | 12,2 | 12,2 | - | 47,6 | ARTICLES EN CUIR |
| SCHUH-,BEKLEIDUNGSG. | 45 | - | 10,1 | 19,5 | 45,6 | 84,7 | 27,3 | 25,6 | 41,6 | 52,3 | CHAUSS., HABILLEMENT |
| SCHUHGEWERBE | 45A | - | - | 1,7 | 35,8 | 82,3 | 11,0 | 7,4 | 66,7 | 40,3 | CHAUSSURES |
| BEKLEIDUNGSGEWERBE | 45B | - | 10,9 | 22,0 | 48,2 | 84,8 | 35,5 | 34,0 | 48,0 | 54,9 | HABILLEMENT |
| BE- U. VERARB.V.HOLZ | 46 | - | - | 6,0 | 30,9 | 85,2 | 0,7 | 0,4 | 2,8 | 36,0 | BOIS, MEUBLE EN BOIS |
| HOLZVER. OHNE MOEB. | 46A | - | - | 7,6 | 30,5 | 83,8 | 1,4 | 0,8 | 9,1 | 33,9 | BOIS |
| HOLZMOEBELHERST. | 467 | - | - | 3,2 | 29,4 | 86,7 | - | - | - | 36,7 | MEUBLES EN BOIS |
| PAPIER,DRUCK. VERLAG | 47 | 9,4 | 5,5 | 7,3 | 36,7 | 81,3 | 1,9 | 1,5 | 13,8 | 40,7 | PAPIER IMPR. EDITION |
| PAPIER-U.PAPPENERZ. | 47A | - | - | 3,7 | 31,8 | 77,6 | 1,5 | 1,6 | - | 36,5 | PAPIER, ART. PAPIER |
| DRUCKEREI,VERLAGSG. | 47B | 15,7 | 7,8 | 8,9 | 39,0 | 84,2 | 3,8 | 1,3 | 100,0 | 43,5 | IMPRIMERIE, EDITION |
| GUMMI,KUNSTSTOFFE | 48 | - | - | 4,9 | 30,6 | 71,0 | 1,6 | 1,3 | 5,9 | 35,6 | CAOUTCHOUC,M. PLAST. |
| GUMMIVERARBEITUNG | 481 | - | - | 4,9 | 22,8 | 57,9 | 1,0 | 1,0 | - | 29,4 | CAOUTCHOUC |
| KUNSTSTOFFVERARB. | 483 | - | - | 5,0 | 37,2 | 84,9 | 2,0 | 1,5 | 6,3 | 41,3 | MATIERES PLASTIQUES |
| SONST. VERARB. GEW. | 49 | - | 7,5 | 7,7 | 42,4 | 80,4 | 2,7 | 1,0 | 15,7 | 47,0 | AUTRES IND. MANUF. |
| BAUGEWERBE | 50 | - | 3,3 | 6,5 | 35,1 | 76,7 | - | - | - | 30,0 | BATIMENT GENIE CIVIL |
| BAUGEW. OHNE INST. | 50A | - | - | 7,0 | 36,3 | 72,9 | - | - | - | 26,6 | BAT. SAUF INSTALL. |
| BAUINSTALLATION | 503 | - | - | 2,2 | 28,6 | 80,1 | - | - | - | 37,2 | INSTALLATION |
| BERGBAU INSGESAMT | A | - | - | 4,2 | 41,9 | 70,6 | - | - | - | 31,7 | ENS. EXTRACTIVES |
| VERARB.INDUSTR.INSG. | B | 1,6 | 2,6 | 5,3 | 25,6 | 77,0 | 2,4 | 1,8 | 13,3 | 34,8 | ENS. MANUFACTURIERES |
| BERGB.,VERARB.,BAUG. | C | 1,5 | 2,6 | 5,4 | 26,3 | 77,0 | 2,2 | 1,6 | 13,1 | 34,4 | ENS. EXTR.,MAN.,BAT. |

(*) EINSCHL. UNBEANTWORTETE FAELLE

(*) NON DECLARES INCLUS

INDIZES DES MONATSVERDIENSTES DER FRAUEN ZU DEMJENIGEN DER MAENNER (ANGESTELLTE)

INDICE DU GAIN MENSUEL DES FEMMES PAR RAPPORT A CELUI DES HOMMES (EMPLOYES)

GEBIET - REGION: BADEN - WURTTEMBERG

| INDUSTRIE | NACE | LEISTUNGSGRUPPE QUALIFICATION 1B | 2 | 3 | 4 | 5 | 5A | 5B | INSGESAMT ENSEMBLE | INDUSTRIE |
|---|---|---|---|---|---|---|---|---|---|---|
| KOHLENBERGBAU | 11 | - | - | - | - | - | - | - | - | EXTR. COMB. SOLIDES |
| STEINK. UNTER TAGE | 111A | - | - | - | - | - | - | - | - | EXTR. HOUILLE FOND |
| STEINK. UEBER TAGE | 111B | - | - | - | - | - | - | - | - | EXTR. HOUILLE JOUR |
| KOKEREI | 12 | - | - | - | - | - | - | - | - | COKERIES |
| ERDOEL-U. ERDGASGEW. | 13 | - | - | . | - | - | - | - | . | EXTR. PETR. GAZ NAT. |
| MINERALOELVERARB. | 14 | - | . | 80,8 | 88,3 | - | - | - | 63,6 | RAFFINAGE DU PETROLE |
| KERNBRENNSTOFFIND. | 15 | - | - | - | - | - | - | - | - | COMBUST. NUCLEAIRES |
| ELEKTR.,GAS, DAMPF | 16 | - | . | 82,4 | 81,0 | . | . | - | 64,4 | ELECTR. GAZ VAPEUR |
| WASSERGEW. VERTEIL. | 17 | - | - | 85,6 | #77,5 | - | - | - | 66,4 | DISTRIBUTION D EAU |
| ERZBERGBAU | 21 | - | - | - | - | - | - | - | - | EXTR. MIN. METALLIQ. |
| EISENERZ UNTER TAGE | 211A | - | - | - | - | - | - | - | - | MINES DE FER FOND |
| EISENERZ UEBER TAGE | 211B | - | - | - | - | - | - | - | - | MINES DE FER JOUR |
| METALLERZEUGUNG | 22 | . | . | 80,0 | 81,8 | . | . | - | 59,8 | PROD. DES METAUX |
| EISEN UND STAHL | 22A | . | - | 81,2 | 84,0 | . | . | - | 59,3 | METAUX FERREUX |
| NE-METALLE | 224 | - | . | 79,7 | 80,7 | - | - | - | 60,0 | METAUX NON FERREUX |
| NICHTENERG.MIN.TORF | 23 | - | . | 72,9 | 70,8 | - | - | - | 56,1 | AUTRES MIN. - TOURB. |
| BAUMAT.KERAM.ERDEN | 231 | - | . | 72,3 | #68,9 | - | - | - | 55,4 | M. CONSTR. T. A FEU |
| AND.MINERAL.,TORF | 23A | - | - | 72,6 | 83,7 | - | - | - | 59,4 | TOURBIERES ETC. |
| BEARB.STEIN.ERD.GLAS | 24 | . | 80,7 | 74,7 | 77,7 | . | . | - | 62,5 | PR. MIN. NON METALL. |
| ZEMENT | 2421 | - | . | 77,9 | 76,5 | - | - | - | 64,3 | CIMENT |
| GLAS | 247 | . | . | 85,7 | 77,7 | . | . | - | 64,0 | VERRE |
| KERAMISCHE ERZEUGN. | 248 | - | . | 85,7 | 79,3 | - | - | - | 64,7 | PROD. CERAMIQUES |
| CHEMISCHE INDUSTRIE | 25 | . | 88,5 | 84,2 | 84,7 | . | . | . | 64,7 | INDUSTRIE CHIMIQUE |
| CHEM. GRUNDSTOFFE | 25A | . | 88,5 | 84,2 | 84,7 | . | . | . | 64,7 | PROD. CHIM. DE BASE |
| CHEMIEFASERINDUSTRIE | 26 | - | - | . | . | - | - | - | . | FIBRES ART. ET SYNT. |
| METALLERZEUGNISSE | 31 | . | 86,9 | 81,6 | 81,2 | . | . | . | 60,8 | OUVRAGES EN METAUX |
| GIESSEREI | 311 | - | . | 86,6 | 84,3 | - | - | - | 59,9 | FONDERIES |
| METALLKONSTRUKTION | 314 | - | . | 81,2 | 77,6 | - | - | - | 63,5 | CONSTR. METALLIQUE |
| EBM-WAREN | 316 | . | . | 80,4 | 82,5 | . | . | . | 60,7 | OUTILLAGE A. FINIS |
| MASCHINENBAU | 32 | - | 85,9 | 81,3 | 81,0 | . | . | . | 60,6 | MACHINES,MAT. MECAN. |
| LAND.MASCH.U.TRAKT. | 321 | - | - | - | - | - | - | - | - | MACH.,TRACT. AGRIC. |
| WERKZEUGMASCHINEN | 322 | - | 85,9 | 81,3 | 81,0 | . | . | . | 60,6 | MACHINES-OUTILS |
| BUEROMASCH., DV-GER. | 33 | . | . | 83,6 | 81,2 | - | - | - | 61,3 | MACHINES DE BUREAU |
| ELEKTROTECHNIK | 34 | - | 87,0 | 82,8 | 84,0 | #72,0 | . | . | 60,7 | CONSTRUCTION ELECT. |
| KRAFTWAGEN U.-TEILE | 35 | . | 85,0 | 86,6 | 86,1 | . | . | - | 64,3 | AUTOM.,PIECES DET. |
| KRAFTWAGEN U.-MOTOR | 351 | - | . | 87,2 | 86,8 | . | . | - | 64,4 | CONSTR. AUTOMOBILES |
| FAHRZEUGBAU OHNE KFZ | 36 | - | . | 81,8 | 84,5 | - | - | - | 59,7 | AUTRE MAT. TRANSPORT |
| SCHIFFBAU | 361 | - | . | . | . | - | - | - | . | CONSTR. NAVALE |
| LUFTFAHRZEUGBAU | 364 | - | . | 82,7 | 80,6 | - | - | - | 58,3 | CONSTR. AERONEFS |
| FEINMECHANIK,OPTIK | 37 | - | . | 81,4 | 84,1 | . | . | . | 62,6 | INSTR. PRECISION ETC |
| NAHRUNGS-U.GENUSSM. | 41/42 | . | 81,5 | 83,1 | 76,0 | 75,8 | . | . | 61,9 | ALIM. BOISSONS TABAC |
| NAHRUNGSMITTELGEW. | 41A | . | 80,6 | 82,9 | 73,6 | . | . | . | 60,8 | PROD. ALIMENTAIRES |
| FLEISCHVERARB. | 412 | - | . | 78,4 | 76,7 | - | - | - | 56,3 | IND. DE LA VIANDE |
| MILCHVERARBEITUNG | 413 | - | . | 85,2 | 73,6 | - | - | - | 67,9 | IND. DU LAIT |
| BACK.-U.SUESSWAREN | 418 | . | . | 78,2 | 69,5 | . | - | . | 54,6 | PAIN, PROD. SUCRES |
| GETRAENKEINDUSTRIE | 42A | - | . | 85,0 | 81,3 | - | - | - | 65,5 | BOISSONS |
| TABAKVERARBEITUNG | 429 | - | . | 80,8 | 76,8 | . | . | - | 68,7 | TABAC |
| TEXTILGEWERBE | 43 | . | 78,9 | 83,1 | 80,0 | 72,8 | 77,2 | . | 62,4 | INDUSTRIE TEXTILE |
| WOLLE | 431 | - | . | 76,4 | 82,7 | . | . | . | 60,7 | INDUSTRIE LAINIERE |
| BAUMWOLLE | 432 | - | . | 84,5 | 81,6 | . | . | . | 62,2 | INDUSTR. COTONNIERE |
| WIRKEREI,STRICKEREI | 436 | - | 77,8 | 80,5 | 85,7 | 69,3 | 73,7 | . | 64,7 | BONNETERIE |
| LEDERGEWERBE | 44 | - | . | 82,0 | 70,2 | . | . | - | 57,2 | INDUSTRIE DU CUIR |
| GERBEREI | 441 | - | . | 85,3 | 69,8 | . | . | - | 56,4 | TANNERIE-MEGISSERIE |
| LEDERWARENHERST. | 442 | - | . | 71,7 | 71,5 | - | - | - | 60,1 | ARTICLES EN CUIR |
| SCHUH-,BEKLEIDUNGSG. | 45 | . | 92,0 | 84,6 | 81,8 | 75,8 | 76,1 | . | 66,2 | CHAUSS., HABILLEMENT |
| SCHUHGEWERBE | 45A | - | . | 84,5 | 74,8 | . | . | . | 59,3 | CHAUSSURES |
| BEKLEIDUNGSGEWERBE | 458 | . | 91,3 | 85,0 | 82,9 | 72,2 | 72,0 | . | 66,8 | HABILLEMENT |
| BE- U. VERARB.V.HOLZ | 46 | - | #69,4 | 78,0 | 77,2 | . | . | . | 57,0 | BOIS, MEUBLE EN BOIS |
| HOLZVER. OHNE MOEB. | 46A | - | . | 76,2 | 77,9 | . | . | . | 58,9 | BOIS |
| HOLZMOEBELHERST. | 467 | - | . | 79,3 | 75,8 | - | - | - | 54,3 | MEUBLES EN BOIS |
| PAPIER,DRUCK. VERLAG | 47 | . | 82,6 | 77,9 | 82,1 | . | . | - | 60,4 | PAPIER IMPR. EDITION |
| PAPIER-U.PAPPENERZ. | 47A | - | . | 81,0 | 84,1 | . | . | - | 59,0 | PAPIER, ART. PAPIER |
| DRUCKEREI,VERLAGSG. | 478 | . | #82,7 | 76,3 | 80,2 | . | . | - | 61,0 | IMPRIMERIE, EDITION |
| GUMMI,KUNSTSTOFFE | 48 | - | #96,3 | 77,0 | 73,3 | . | . | . | 59,2 | CAOUTCHOUC,M. PLAST. |
| GUMMIVERARBEITUNG | 481 | - | . | 77,8 | 73,4 | . | . | - | 59,2 | CAOUTCHOUC |
| KUNSTSTOFFVERARB. | 483 | - | . | 76,4 | 78,0 | . | . | . | 59,3 | MATIERES PLASTIQUES |
| SONST. VERARB. GEW. | 49 | . | . | 77,0 | 79,0 | . | . | . | 61,8 | AUTRES IND. MANUF. |
| BAUGEWERBE | 50 | . | 79,9 | 75,8 | 81,8 | - | - | - | 58,8 | BATIMENT GENIE CIVIL |
| BAUGEW. OHNE INST. | 50A | - | 79,7 | 75,5 | 80,8 | - | - | - | 59,8 | BAT. SAUF INSTALL. |
| BAUINSTALLATION | 503 | - | . | 76,2 | 81,7 | - | - | - | 57,1 | INSTALLATION |
| BERGBAU INSGESAMT | A | - | . | 72,7 | 70,8 | - | - | - | 55,9 | ENS. EXTRACTIVES |
| VERARB.INDUSTR.INSG. | B | 99,8 | 83,6 | 80,7 | 81,1 | 68,4 | 71,1 | 77,2 | 61,3 | ENS. MANUFACTURIERES |
| BERGB.,VERARB.,BAUG. | C | #95,5 | 83,1 | 80,4 | 81,0 | 67,3 | 70,1 | 77,2 | 61,0 | ENS. EXTR.,MAN.,BAT. |

DURCHSCHNITTLICHER JAHRESVERDIENST

DER ANGESTELLTEN NACH LEISTUNGSGRUPPE

M A E N N E R

GEBIET : BADEN - WUERTTEMBERG

(DM)

| INDUSTRIE | NACE | LEISTUNGSGRUPPE 1B | 2 | 3 | 4 | 5 | 5A | 5B | INSGESAMT ENSEMBLE |
|---|---|---|---|---|---|---|---|---|---|
| KOHLENBERGBAU | 11 | - | - | - | - | - | - | - | - |
| STEINK. UNTER TAGE | 111A | - | - | - | - | - | - | - | - |
| STEINK. UEBER TAGE | 111B | - | - | - | - | - | - | - | - |
| KOKEREI | 12 | - | - | - | - | - | - | - | - |
| ERDOEL-U. ERDGASGEW. | 13 | . | . | . | - | . | . | - | . |
| MINERALOELVERARB. | 14 | 48.070 | 37.064 | 27.724 | 17.714 | 31.553 | 31.642 | . | 31.386 |
| KERNBRENNSTOFFIND. | 15 | - | - | - | - | - | - | - | - |
| ELEKTR.,GAS, DAMPF | 16 | 50.602 | 35.583 | 25.935 | 20.012 | 29.126 | 29.166 | . | 27.792 |
| WASSERGEW. VERTEIL. | 17 | . | 34.179 | 25.570 | . | . | . | - | 27.585 |
| ERZBERGBAU | 21 | - | - | - | - | - | - | - | - |
| EISENERZ UNTER TAGE | 211A | - | - | - | - | - | - | - | - |
| EISENERZ UEBER TAGE | 211B | - | - | - | - | - | - | - | - |
| METALLERZEUGUNG | 22 | 45.521 | 35.358 | 25.257 | 17.372 | 27.597 | 27.773 | . | 27.129 |
| EISEN UND STAHL | 22A | 45.203 | 34.764 | 25.583 | 17.309 | 28.491 | 29.003 | . | 27.137 |
| NE-METALLE | 224 | 47.418 | 35.489 | 25.127 | 17.430 | 27.133 | 27.179 | . | 27.115 |
| NICHTENERG.MIN.TOEP | 23 | . | 34.580 | 26.223 | #19.421 | 27.873 | 27.963 | . | 29.425 |
| BAUMAT.KERAM.ERDEN | 231 | - | 34.724 | 26.113 | . | 27.927 | 27.927 | - | 29.699 |
| AND.MINERAL.,TOEP | 23A | . | 33.416 | 26.405 | . | . | . | . | 28.175 |
| BEARB.STEIN.ERD.GLAS | 24 | 50.000 | 34.111 | 25.651 | 18.093 | 27.843 | 27.974 | . | 28.303 |
| ZEMENT | 2421 | . | 36.439 | 25.679 | 18.661 | 27.249 | 27.380 | . | 30.231 |
| GLAS | 247 | . | 32.386 | 21.712 | #16.648 | 26.775 | 27.042 | . | 25.798 |
| KERAMISCHE ERZEUGN. | 248 | #47.740 | 33.325 | 24.846 | 19.274 | 25.360 | 25.573 | . | 28.203 |
| CHEMISCHE INDUSTRIE | 25 | 50.030 | 36.945 | 26.220 | 18.156 | 28.518 | 28.978 | . | 30.014 |
| CHEM. GRUNDSTOFFE | 25A | 50.030 | 36.945 | 26.220 | 18.156 | 28.518 | 28.978 | . | 30.014 |
| CHEMIEFASERINDUSTRIE | 26 | . | . | . | . | . | . | . | . |
| METALLERZEUGNISSE | 31 | 46.111 | 35.406 | 25.355 | 17.221 | 26.752 | 27.318 | 20.530 | 27.393 |
| GIESSEREI | 311 | 45.676 | 35.184 | 24.635 | 17.554 | 28.173 | 28.297 | . | 28.017 |
| METALLKONSTRUKTION | 314 | #39.583 | 38.019 | 27.625 | #18.910 | 25.911 | 27.760 | 21.123 | 28.718 |
| ERM-WAREN | 316 | 47.239 | 35.306 | 25.165 | 16.679 | 26.286 | 26.870 | 19.996 | 27.050 |
| MASCHINENBAU | 32 | 47.254 | 35.617 | 25.692 | 17.976 | 27.568 | 27.714 | 21.078 | 27.498 |
| LAND.MASCH.U.TRAKT. | 321 | - | - | - | - | - | - | - | - |
| WERKZEUGMASCHINEN | 322 | 47.254 | 35.617 | 25.692 | 17.976 | 27.568 | 27.714 | 21.078 | 27.498 |
| BUEROMASCH., DV-GER. | 33 | 49.588 | 39.642 | 27.276 | 18.961 | 25.346 | 25.346 | - | 32.302 |
| ELEKTROTECHNIK | 34 | 49.689 | 36.642 | 25.434 | 17.505 | 26.554 | 26.733 | 20.292 | 28.666 |
| KRAFTWAGEN U.-TEILE | 35 | 48.001 | 35.374 | 25.993 | 18.341 | 28.179 | 28.286 | . | 28.389 |
| KRAFTWAGEN U.-MOTOR | 351 | 47.236 | 35.603 | 26.168 | 18.829 | 28.876 | 28.876 | - | 28.623 |
| FAHRZEUGBAU OHNE KFZ | 36 | 52.418 | 38.308 | 26.638 | 18.649 | 26.202 | 26.202 | - | 30.870 |
| SCHIFFBAU | 361 | . | . | . | - | . | . | - | 34.185 |
| LUFTFAHRZEUGBAU | 364 | 52.582 | 38.583 | 26.889 | 19.649 | 26.309 | 26.309 | - | 31.818 |
| FEINMECHANIK,OPTIK | 37 | 47.236 | 34.654 | 24.997 | 17.487 | 25.771 | 26.086 | 19.713 | 26.962 |
| NAHRUNGS-U.GENUSSM. | 41/42 | 44.703 | 32.563 | 23.654 | 17.615 | 26.382 | 26.949 | 19.093 | 25.802 |
| NAHRUNGSMITTELGEW. | 41A | 45.844 | 32.068 | 22.953 | 17.716 | 26.083 | 26.901 | 19.470 | 25.342 |
| FLEISCHVERARB. | 412 | . | 30.601 | 21.710 | 14.914 | 24.617 | 24.873 | . | 24.131 |
| MILCHVERARBEITUNG | 413 | . | 29.596 | 22.339 | 18.718 | 25.427 | 25.427 | - | 24.334 |
| BACK.-U.SUESSWAREN | 418 | #50.319 | 32.188 | 22.466 | 17.188 | 26.678 | 26.905 | . | 26.089 |
| GETRAENKEINDUSTRIE | 42A | 43.037 | 33.110 | 24.950 | 17.945 | 27.588 | 27.833 | . | 26.757 |
| TABAKVERARBEITUNG | 429 | . | 30.697 | 22.197 | 14.569 | 20.241 | 20.655 | . | 22.500 |
| TEXTILGEWERBE | 43 | 45.852 | 32.324 | 23.255 | 16.157 | 23.410 | 23.698 | 18.905 | 24.990 |
| WOLLE | 431 | 44.747 | 34.463 | 23.617 | 15.976 | 23.401 | 23.689 | . | 25.475 |
| BAUMWOLLE | 432 | . | 32.186 | 22.231 | 15.779 | 22.702 | 22.957 | 19.711 | 24.102 |
| WIRKEREI,STRICKEREI | 436 | . | 32.006 | 22.645 | #15.208 | 24.551 | 24.757 | . | 24.802 |
| LEDERGEWERBE | 44 | 57.750 | 34.554 | 24.192 | 18.024 | 25.307 | 25.333 | . | 28.446 |
| GERBEREI | 441 | 58.279 | 36.719 | 23.902 | 18.211 | 25.883 | 25.915 | . | 29.377 |
| LEDERWARENHERST. | 442 | . | 27.829 | 25.014 | 16.873 | 21.623 | 21.623 | - | 24.337 |
| SCHUH-,BEKLEIDUNGSG. | 45 | 44.972 | 31.031 | 21.837 | 15.955 | 22.435 | 22.695 | . | 24.822 |
| SCHUHGEWERBE | 45A | . | 34.296 | 21.297 | 15.967 | 21.548 | 21.613 | . | 24.965 |
| BEKLEIDUNGSGEWERBE | 45B | 45.904 | 30.138 | 21.842 | 15.890 | 22.844 | 23.069 | . | 24.768 |
| BE- U. VERARB.V.HOLZ | 46 | #49.108 | 33.282 | 24.527 | 15.344 | 24.894 | 25.450 | 20.719 | 26.824 |
| HOLZVER. OHNE MOEB. | 46A | . | 32.950 | 24.735 | 15.551 | 25.185 | 25.563 | 19.981 | 26.633 |
| HOLZMOEBELHERST. | 467 | #50.238 | 33.623 | 24.247 | #15.109 | 24.834 | 25.560 | 21.292 | 27.089 |
| PAPIER,DRUCK. VERLAG | 47 | 45.226 | 34.288 | 24.693 | 16.458 | 27.365 | 27.673 | . | 27.747 |
| PAPIER-U.PAPPENERZ. | 47A | 46.179 | 35.794 | 23.974 | 16.090 | 26.994 | 27.356 | . | 27.113 |
| DRUCKEREI,VERLAGSG. | 47B | 44.778 | 33.535 | 25.079 | 16.869 | 29.101 | 29.101 | - | 28.230 |
| GUMMI,KUNSTSTOFFE | 48 | 45.799 | 33.294 | 25.253 | 18.564 | 26.524 | 26.874 | #20.375 | 27.259 |
| GUMMIVERARBEITUNG | 481 | . | 35.312 | 25.212 | 19.027 | 29.260 | 29.245 | . | 27.549 |
| KUNSTSTOFFEVERARB. | 483 | 44.783 | 31.216 | 25.326 | 16.956 | 24.583 | 25.056 | . | 26.947 |
| SONST. VERARB. GEW. | 49 | #49.622 | 33.619 | 25.373 | 17.552 | 23.895 | 24.281 | . | 26.031 |
| BAUGEWERBE | 50 | 50.735 | 34.114 | 26.006 | 16.644 | 28.817 | 28.825 | . | 29.503 |
| BAUGEW. OHNE INST. | 50A | 49.381 | 34.351 | 25.960 | 17.027 | 29.046 | 29.057 | . | 30.065 |
| BAUINSTALLATION | 503 | . | 33.148 | 26.048 | 16.936 | 28.050 | 28.049 | . | 27.939 |
| BERGBAU INSGESAMT | A | . | 34.503 | 26.211 | #19.421 | 27.911 | 28.002 | . | 29.479 |
| VERARB.INDUSTR.INSG. | B | 47.998 | 35.266 | 25.327 | 17.619 | 26.495 | 26.800 | 20.148 | 27.736 |
| BERGB.,VERARB.,BAUG. | C | 48.137 | 35.133 | 25.368 | 17.586 | 26.715 | 26.999 | 20.171 | 27.875 |

GAIN ANNUEL MOYEN DES EMPLOYES

SUIVANT LA QUALIFICATION

REGION : BADEN - WURTTEMBERG

H O M M E S

| INDIZES QUALIFICATION 1B | 2 | 3 | 4 | 5 | 5A | 5B | INDICES INSGESAMT / ENSEMBLE | N A C E | INDUSTRIE |
|---|---|---|---|---|---|---|---|---|---|
| - | - | - | - | - | - | - | - | 11 | EXTR. COMB. SOLIDES |
| - | - | - | - | - | - | - | - | 111A | EXTR. HOUILLE FOND |
| - | - | - | - | - | - | - | - | 111B | EXTR. HOUILLE JOUR |
| - | - | - | - | - | - | - | - | 12 | COKERIES |
| . | . | . | - | . | . | - | . | 13 | EXTR. PETR. GAZ NAT. |
| 153,2 | 118,1 | 88,3 | 56,4 | 100,5 | 100,8 | . | 100,0 | 14 | RAFFINAGE DU PETROLE |
| - | - | - | - | - | - | - | - | 15 | COMBUST. NUCLEAIRES |
| 182,1 | 129,0 | 93,3 | 72,0 | 104,8 | 104,9 | . | 100,0 | 16 | ELECTR. GAZ VAPEUR |
| . | 123,9 | 92,7 | . | . | . | - | 100,0 | 17 | DISTRIBUTION D EAU |
| - | - | - | - | - | - | - | - | 21 | EXTR. MIN. METALLIQ. |
| - | - | - | - | - | - | - | - | 211A | MINES DE FER FOND |
| - | - | - | - | - | - | - | - | 211B | MINES DE FER JOUR |
| 171,5 | 130,4 | 93,1 | 64,1 | 101,8 | 102,4 | . | 100,0 | 22 | PROD. DES METAUX |
| 166,6 | 128,1 | 94,3 | 63,8 | 105,0 | 105,9 | . | 100,0 | 22A | METAUX FERREUX |
| 174,9 | 130,9 | 92,7 | 64,2 | 100,1 | 100,2 | . | 100,0 | 224 | METAUX NON FERREUX |
| . | 117,5 | 89,1 | #65,0 | 94,7 | 95,0 | . | 100,0 | 23 | AUTRES MIN. - TOURB. |
| - | 115,9 | 87,9 | . | 94,0 | 94,0 | - | 100,0 | 231 | M. CONSTR. T. A FEU |
| . | 118,6 | 93,7 | . | . | . | . | 100,0 | 23A | TOURBIERES ETC. |
| 176,7 | 120,5 | 90,6 | 63,9 | 98,4 | 98,8 | . | 100,0 | 24 | PR. MIN. NON METALL. |
| . | 120,5 | 84,9 | 61,7 | 90,1 | 90,6 | . | 100,0 | 2421 | CIMENT |
| . | 125,5 | 84,2 | #64,5 | 103,8 | 104,8 | . | 100,0 | 247 | VERRE |
| #169,3 | 119,2 | 88,1 | 68,3 | 89,9 | 90,7 | . | 100,0 | 248 | PROD. CERAMIQUES |
| 166,7 | 123,1 | 87,4 | 60,5 | 95,0 | 96,5 | . | 100,0 | 25 | INDUSTRIE CHIMIQUE |
| 166,7 | 123,1 | 87,4 | 60,5 | 95,0 | 95,5 | . | 100,0 | 25A | PROD. CHIM. DE BASE |
| . | . | . | . | . | . | . | . | 26 | FIBRES ART. ET SYNT. |
| 168,3 | 129,3 | 92,6 | 62,9 | 97,7 | 99,7 | 74,9 | 100,0 | 31 | OUVRAGES EN METAUX |
| 166,6 | 125,6 | 87,9 | 62,7 | 100,6 | 101,0 | . | 100,0 | 311 | FONDERIES |
| #137,8 | 132,4 | 96,2 | #65,8 | 99,2 | 96,7 | 73,6 | 100,0 | 314 | CONSTR. METALLIQUE |
| 174,6 | 130,5 | 93,0 | 61,7 | 97,2 | 99,3 | 73,9 | 100,0 | 316 | OUTILLAGE A. FINIS |
| 171,8 | 129,5 | 93,4 | 65,4 | 100,3 | 100,9 | 76,7 | 100,0 | 32 | MACHINES,MAT. MECAN. |
| - | - | - | - | - | - | - | - | 321 | MACH.,TRACT. AGRIC. |
| 171,8 | 129,5 | 93,4 | 65,4 | 100,3 | 100,8 | 76,7 | 100,0 | 322 | MACHINES-OUTILS |
| 153,5 | 122,7 | 84,4 | 58,7 | 78,5 | 78,5 | - | 100,0 | 33 | MACHINES DE BUREAU |
| 173,3 | 127,8 | 88,7 | 61,1 | 92,7 | 93,3 | 70,8 | 100,0 | 34 | CONSTRUCTION ELECT. |
| 169,1 | 124,6 | 91,6 | 64,6 | 99,3 | 99,6 | . | 100,0 | 35 | AUTOM.,PIECES DET. |
| 165,0 | 124,4 | 91,4 | 65,8 | 100,9 | 100,9 | - | 100,0 | 351 | CONSTR. AUTOMOBILES |
| 169,8 | 124,1 | 86,2 | 60,4 | 84,9 | 84,9 | - | 100,0 | 36 | AUTRE MAT. TRANSPORT |
| . | . | . | - | . | . | - | 100,0 | 361 | CONSTR. NAVALE |
| 165,3 | 121,3 | 84,5 | 61,8 | 82,7 | 82,7 | - | 100,0 | 364 | CONSTR. AERONEFS |
| 175,2 | 128,5 | 92,7 | 64,5 | 95,6 | 95,8 | 73,1 | 100,0 | 37 | INSTR. PRECISION ETC |
| 173,3 | 126,2 | 91,7 | 68,3 | 102,2 | 104,4 | 74,0 | 100,0 | 41/42 | ALIM. BOISSONS TABAC |
| 180,9 | 126,5 | 90,6 | 69,0 | 102,9 | 105,2 | 76,8 | 100,0 | 41A | PROD. ALIMENTAIRES |
| . | 126,8 | 90,0 | 61,8 | 102,0 | 103,1 | . | 100,0 | 412 | IND. DE LA VIANDE |
| . | 121,6 | 91,8 | 75,0 | 104,5 | 104,5 | - | 100,0 | 413 | IND. DU LAIT |
| #192,9 | 123,4 | 86,1 | 65,0 | 102,3 | 103,1 | . | 100,0 | 41B | PAIN, PROD. SUCRES |
| 160,8 | 123,7 | 93,2 | 67,1 | 103,1 | 104,0 | . | 100,0 | 42A | BOISSONS |
| . | 136,4 | 98,7 | 64,8 | 90,0 | 91,8 | . | 100,0 | 429 | TABAC |
| 183,5 | 129,3 | 93,1 | 64,7 | 93,7 | 94,8 | 75,7 | 100,0 | 43 | INDUSTRIE TEXTILE |
| 175,7 | 135,3 | 92,7 | 62,7 | 91,9 | 93,0 | . | 100,0 | 431 | INDUSTRIE LAINIERE |
| . | 133,5 | 92,2 | 65,5 | 94,2 | 95,2 | 77,6 | 100,0 | 432 | INDUSTR. COTONNIERE |
| . | 129,0 | 91,3 | #61,3 | 99,0 | 99,8 | . | 100,0 | 436 | BONNETERIE |
| 203,0 | 121,5 | 85,0 | 63,4 | 89,0 | 89,1 | . | 100,0 | 44 | INDUSTRIE DU CUIR |
| 198,4 | 125,0 | 81,4 | 62,0 | 88,1 | 88,2 | . | 100,0 | 441 | TANNERIE-MEGISSERIE |
| . | 114,3 | 102,8 | 69,3 | 88,8 | 88,8 | - | 100,0 | 442 | ARTICLES EN CUIR |
| 181,2 | 125,0 | 88,0 | 64,2 | 90,4 | 91,4 | . | 100,0 | 45 | CHAUSS., HABILLEMENT |
| . | 137,4 | 85,3 | 64,0 | 86,3 | 86,6 | . | 100,0 | 45A | CHAUSSURES |
| 185,3 | 121,7 | 88,2 | 64,2 | 92,2 | 93,1 | . | 100,0 | 45B | HABILLEMENT |
| #183,1 | 124,1 | 91,4 | 57,2 | 92,8 | 94,9 | 77,2 | 100,0 | 46 | BOIS, MEUBLE EN BOIS |
| . | 123,7 | 92,9 | 58,4 | 94,6 | 96,0 | 75,0 | 100,0 | 46A | BOIS |
| #185,5 | 124,1 | 89,5 | #55,8 | 91,7 | 94,4 | 78,6 | 100,0 | 467 | MEUBLES EN BOIS |
| 163,0 | 123,6 | 89,0 | 59,3 | 98,6 | 99,7 | . | 100,0 | 47 | PAPIER IMPR. EDITION |
| 170,3 | 132,0 | 88,4 | 59,3 | 99,6 | 100,9 | . | 100,0 | 47A | PAPIER, ART. PAPIER |
| 158,6 | 118,8 | 88,8 | 59,8 | 103,1 | 103,1 | - | 100,0 | 478 | IMPRIMERIE, EDITION |
| 168,0 | 122,1 | 92,6 | 68,1 | 97,3 | 98,6 | #74,7 | 100,0 | 48 | CAOUTCHOUC,M. PLAST. |
| . | 128,2 | 91,5 | 69,1 | 106,2 | 106,2 | . | 100,0 | 481 | CAOUTCHOUC |
| 166,2 | 115,8 | 94,0 | 62,9 | 91,2 | 93,0 | . | 100,0 | 483 | MATIERES PLASTIQUES |
| #190,6 | 129,1 | 97,5 | 67,4 | 91,8 | 93,3 | . | 100,0 | 49 | AUTRES IND. MANUF. |
| 172,0 | 115,6 | 88,1 | 56,4 | 97,7 | 97,7 | . | 100,0 | 50 | BATIMENT GENIE CIVIL |
| 164,2 | 114,3 | 86,3 | 56,6 | 96,6 | 96,6 | . | 100,0 | 50A | BAT. SAUF INSTALL. |
| . | 118,6 | 93,2 | 60,6 | 100,4 | 100,4 | . | 100,0 | 503 | INSTALLATION |
| . | 117,0 | 88,9 | #65,9 | 94,7 | 95,0 | . | 100,0 | A | ENS. EXTRACTIVES |
| 173,1 | 127,1 | 91,3 | 63,5 | 95,5 | 96,6 | 72,6 | 100,0 | B | ENS. MANUFACTURIERES |
| 172,7 | 125,0 | 91,0 | 63,1 | 95,8 | 96,9 | 72,4 | 100,0 | C | ENS. EXTR.,MAN.,BAT. |

F R A U E N

GEBIET : BADEN - WURTTEMBERG

| INDUSTRIE | NACE | (DM) LEISTUNGSGRUPPE 1B | 2 | 3 | 4 | 5 | 5A | 5B | INSGESAMT ENSEMBLE |
|---|---|---|---|---|---|---|---|---|---|
| KOHLENBERGBAU | 11 | - | - | - | - | - | - | - | - |
| STEINK. UNTER TAGE | 111A | - | - | - | - | - | - | - | - |
| STEINK. UEBER TAGE | 111B | - | - | - | - | - | - | - | - |
| KOKEREI | 12 | - | - | - | - | - | - | - | - |
| ERDOEL-U. ERDGASGEW. | 13 | - | - | . | - | - | - | - | . |
| MINERALOELVERARB. | 14 | - | . | 22.455 | 15.454 | - | - | - | 19.481 |
| KERNBRENNSTOFFIND. | 15 | - | - | - | - | - | - | - | - |
| ELEKTR.,GAS, DAMPF | 16 | - | . | 21.663 | 16.752 | . | . | - | 19.461 |
| WASSERGEW. VERTEIL. | 17 | - | - | 21.172 | 17.039 | - | - | - | 19.327 |
| ERZBERGBAU | 21 | - | - | - | - | - | - | - | - |
| EISENERZ UNTER TAGE | 211A | - | - | - | - | - | - | - | - |
| EISENERZ UEBER TAGE | 211B | - | - | - | - | - | - | - | - |
| METALLERZEUGUNG | 22 | . | . | 19.052 | 13.810 | . | . | - | 15.886 |
| EISEN UND STAHL | 22A | . | - | 20.398 | 14.460 | . | . | - | 16.239 |
| NE-METALLE | 224 | - | . | 19.826 | 13.507 | - | - | - | 15.741 |
| NICHTENERG.MIN.TOPF | 23 | - | . | 18.475 | 13.957 | - | - | - | 16.083 |
| BAUMAT.KERAM.ERDEN | 231 | - | . | #18.360 | #13.841 | - | - | - | 16.057 |
| ANO.MINERAL.,TOPF | 23A | - | - | 19.274 | 14.651 | - | - | - | 16.248 |
| BEARB.STEIN.ERD.GLAS | 24 | . | 27.092 | 18.016 | 14.584 | . | . | - | 17.147 |
| ZEMENT | 2421 | - | . | 19.613 | 15.472 | - | - | - | 18.952 |
| GLAS | 247 | . | . | 18.962 | 12.228 | . | . | - | #16.229 |
| KERAMISCHE ERZEUGN. | 248 | - | . | 21.354 | 15.066 | - | - | - | 17.993 |
| CHEMISCHE INDUSTRIE | 25 | . | 32.742 | 21.823 | 15.241 | . | . | . | 18.939 |
| CHEM. GRUNDSTOFFE | 25A | . | 32.742 | 21.823 | 15.241 | . | . | . | 18.939 |
| CHEMIEFASERINDUSTRIE | 26 | - | - | . | . | - | - | - | . |
| METALLERZEUGNISSE | 31 | . | #30.718 | 20.445 | 14.102 | . | . | . | 16.365 |
| GIESSEREI | 311 | - | . | 21.354 | 14.322 | - | - | - | 15.403 |
| METALLKONSTRUKTION | 314 | - | . | 21.986 | 14.910 | - | - | - | 18.074 |
| EBM-WAREN | 316 | . | . | 19.980 | 14.044 | . | . | . | 16.114 |
| MASCHINENBAU | 32 | - | 32.282 | 20.668 | 14.555 | . | . | . | 16.299 |
| LAND.MASCH.U.TRAKT. | 321 | - | - | - | - | - | - | - | - |
| WERKZEUGMASCHINEN | 322 | - | 32.282 | 20.668 | 14.555 | . | . | . | 16.399 |
| BUEROMASCH., DV-GER. | 33 | . | . | 22.858 | 14.945 | - | - | - | 19.517 |
| ELEKTROTECHNIK | 34 | - | 30.226 | 20.974 | 14.921 | . | . | . | 17.079 |
| KRAFTWAGEN U.-TEILE | 35 | . | 31.927 | 22.384 | 15.813 | . | . | - | 18.329 |
| KRAFTWAGEN U.-MOTOR | 351 | - | . | 22.629 | 16.136 | . | . | - | 18.552 |
| FAHRZEUGBAU OHNE KFZ | 36 | - | . | 21.450 | 15.140 | - | - | - | 18.041 |
| SCHIFFBAU | 361 | - | . | . | . | - | - | - | . |
| LUFTFAHRZEUGBAU | 364 | - | . | 21.938 | 15.180 | - | - | - | 18.447 |
| FEINMECHANIK,OPTIK | 37 | - | . | 20.186 | 14.844 | . | . | . | 16.779 |
| NAHRUNGS-U.GENUSSM. | 41/42 | . | 28.283 | 19.432 | 13.632 | #21.339 | . | . | 16.109 |
| NAHRUNGSMITTELGEW. | 41A | . | #28.623 | 19.036 | 13.278 | . | . | . | 15.590 |
| FLEISCHVERARB. | 412 | - | . | 17.501 | 12.292 | - | - | - | 13.749 |
| MILCHVERARBEITUNG | 413 | - | . | 18.643 | 13.704 | - | - | - | 16.144 |
| BACK -U.SUESSWAREN | 418 | . | . | 17.802 | 11.932 | . | - | . | 14.152 |
| GETRAENKEINDUSTRIE | 42A | - | . | 20.334 | 14.639 | - | - | - | 17.368 |
| TABAKVERARBEITUNG | 429 | - | . | 18.111 | 11.523 | . | . | - | 15.434 |
| TEXTILGEWERBE | 43 | . | 25.379 | 18.434 | 12.985 | 17.063 | 18.260 | . | 15.515 |
| WOLLE | 431 | - | . | 18.349 | 13.280 | . | . | . | 15.563 |
| BAUMWOLLE | 432 | - | . | 18.877 | 12.893 | . | . | . | 15.113 |
| WIRKEREI,STRICKEREI | 436 | - | 24.680 | 18.260 | 13.560 | 17.085 | 19.231 | . | 16.155 |
| LEDERGEWERBE | 44 | - | . | 19.405 | 11.942 | . | . | - | 15.522 |
| GERBEREI | 441 | - | . | 19.723 | 11.850 | . | . | - | 15.681 |
| LEDERWARENHERST. | 442 | - | . | #16.735 | 12.399 | - | - | - | 14.568 |
| SCHUH-,BEKLEIDUNGSG. | 45 | . | 27.348 | 18.476 | 13.083 | 16.977 | 17.312 | . | 16.235 |
| SCHUHGEWERBE | 45A | - | . | 18.363 | 11.850 | . | . | . | 14.544 |
| BEKLEIDUNGSGEWERBE | 45B | . | 26.569 | 18.488 | 13.278 | 16.415 | 16.629 | . | 16.318 |
| BE- U. VERARB.V.HOLZ | 46 | - | . | 18.559 | 12.311 | . | - | . | 15.037 |
| HOLZVER. OHNE MOEB. | 46A | - | . | 17.661 | 12.119 | . | - | . | 14.916 |
| HOLZMOEBELHERST. | 467 | - | . | 19.169 | 12.254 | - | - | - | 14.781 |
| PAPIER,DRUCK. VERLAG | 47 | . | 29.799 | 19.749 | 13.578 | . | . | - | 16.842 |
| PAPIER-U.PAPPENERZ. | 47A | - | . | 19.690 | 13.397 | . | . | - | 15.797 |
| DRUCKEREI,VERLAGSG. | 47B | . | 29.992 | 19.775 | 13.757 | . | . | - | 17.562 |
| GUMMI,KUNSTSTOFFE | 48 | - | 31.113 | 19.299 | 13.689 | . | . | . | 16.184 |
| GUMMIVERARBEITUNG | 481 | - | . | 19.642 | 14.217 | . | . | - | 16.558 |
| KUNSTSTOFFVERARB. | 483 | - | . | 19.144 | 13.244 | . | . | . | 15.949 |
| SONST. VERARB. GEW. | 49 | . | . | 19.552 | 14.060 | . | . | . | 16.389 |
| BAUGEWERBE | 50 | . | 25.728 | 19.982 | 13.465 | - | - | - | 17.282 |
| BAUGEW. OHNE INST. | 50A | - | 25.561 | 20.149 | 13.493 | - | - | - | 18.011 |
| BAUINSTALLATION | 503 | - | . | 19.192 | 13.355 | - | - | - | 15.509 |
| BERGBAU INSGESAMT | A | - | . | 18.422 | 13.967 | - | - | - | 16.075 |
| VERARB.INDUSTR.INSG. | B | #46.385 | 29.389 | 20.322 | 14.345 | 17.893 | 18.737 | 15.478 | 16.799 |
| BERGB.,VERARB.,BAUG. | C | #44.137 | 28.961 | 20.289 | 14.311 | 17.893 | 18.737 | 15.478 | 16.820 |

TAB. 09/10

(SUITE)

REGION : BADEN - WURTTEMBERG

FEMMES

| INDIZES QUALIFICATION | | | | | | | INDICES | N A C E | INDUSTRIE |
|---|---|---|---|---|---|---|---|---|---|
| 1B | 2 | 3 | 4 | 5 | 5A | 5B | INSGESAMT ENSEMBLE | | |
| - | - | - | - | - | - | - | - | 11 | EXTR. COMB. SOLIDES |
| - | - | - | - | - | - | - | - | 111A | EXTR. HOUILLE FOND |
| - | - | - | - | - | - | - | - | 111B | EXTR. HOUILLE JOUR |
| - | - | - | - | - | - | - | - | 12 | COKERIES |
| - | - | . | - | - | - | - | . | 13 | EXTR. PETR. GAZ NAT. |
| - | . | 115,3 | 79,3 | - | - | - | 100,0 | 14 | RAFFINAGE DU PETROLE |
| - | - | - | - | - | - | - | - | 15 | COMBUST. NUCLEAIRES |
| - | . | 117,3 | 90,7 | . | . | - | 100,0 | 16 | ELECTR. GAZ VAPEUR |
| - | - | 109,5 | 88,2 | - | - | - | 100,0 | 17 | DISTRIBUTION D EAU |
| - | - | - | - | - | - | - | - | 21 | EXTR. MIN. METALLIQ. |
| - | - | - | - | - | - | - | - | 211A | MINES DE FER FOND |
| - | - | - | - | - | - | - | - | 211B | MINES DE FER JOUR |
| . | . | 125,6 | 86,9 | . | . | - | 100,0 | 22 | PROD. DES METAUX |
| . | - | 125,6 | 89,0 | . | . | - | 100,0 | 22A | METAUX FERREUX |
| - | . | 126,0 | 85,8 | - | - | - | 100,0 | 224 | METAUX NON FERREUX |
| - | . | 114,9 | 86,8 | - | - | - | 100,0 | 23 | AUTRES MIN. - TOURB. |
| - | . | #114,3 | #86,2 | - | - | - | 100,0 | 231 | M. CONSTR. T. A FEU |
| - | - | 118,6 | 90,2 | - | - | - | 100,0 | 23A | TOURBIERES ETC. |
| . | 158,0 | 105,1 | 85,1 | . | . | - | 100,0 | 24 | PR. MIN. NON METALL. |
| - | . | 103,5 | 81,6 | - | - | - | 100,0 | 2421 | CIMENT |
| . | . | 116,8 | 75,3 | . | . | - | #100,0 | 247 | VERRE |
| - | . | 118,6 | 83,7 | - | - | - | 100,0 | 248 | PROD. CERAMIQUES |
| . | 172,9 | 115,2 | 80,5 | . | . | . | 100,0 | 25 | INDUSTRIE CHIMIQUE |
| . | 172,9 | 115,2 | 80,5 | . | . | . | 100,0 | 25A | PROD. CHIM. DE BASE |
| - | - | . | - | - | - | - | . | 26 | FIBRES ART. ET SYNT. |
| . | #187,7 | 124,9 | 86,2 | . | . | . | 100,0 | 31 | OUVRAGES EN METAUX |
| - | . | 130,2 | 87,3 | - | - | - | 100,0 | 311 | FONDERIES |
| - | . | 121,6 | 82,5 | - | - | - | 100,0 | 314 | CONSTR. METALLIQUE |
| . | . | 124,0 | 87,2 | . | . | . | 100,0 | 316 | OUTILLAGE A. FINIS |
| - | 195,9 | 126,0 | 88,8 | . | . | . | 100,0 | 32 | MACHINES,MAT. MECAN. |
| - | - | - | - | - | - | - | - | 321 | MACH.,TRACT. AGRIC. |
| - | 195,9 | 126,0 | 88,8 | . | . | . | 100,0 | 322 | MACHINES-OUTILS |
| . | . | 117,1 | 76,6 | - | - | - | 100,0 | 33 | MACHINES DE BUREAU |
| - | 177,0 | 122,8 | 87,4 | . | . | . | 100,0 | 34 | CONSTRUCTION ELECT. |
| . | 173,7 | 122,2 | 86,3 | . | . | - | 100,0 | 35 | AUTOM.,PIECES DET. |
| - | . | 122,0 | 87,0 | . | . | - | 100,0 | 351 | CONSTR. AUTOMOBILES |
| - | . | 118,9 | 83,9 | - | - | - | 100,0 | 36 | AUTRE MAT. TRANSPORT |
| - | . | . | . | - | - | - | . | 361 | CONSTR. NAVALE |
| - | . | 118,9 | 82,3 | - | - | - | 100,0 | 364 | CONSTR. AERONEFS |
| - | . | 120,3 | 88,5 | . | . | . | 100,0 | 37 | INSTR. PRECISION ETC |
| . | 175,6 | 120,6 | 84,6 | #132,5 | . | . | 100,0 | 41/42 | ALIM. BOISSONS TABAC |
| . | #183,6 | 122,1 | 85,2 | . | . | . | 100,0 | 41A | PROD. ALIMENTAIRES |
| - | . | 127,3 | 89,3 | - | - | - | 100,0 | 412 | IND. DE LA VIANDE |
| - | . | 115,5 | 84,9 | - | - | - | 100,0 | 413 | IND. DU LAIT |
| . | . | 125,8 | 84,2 | . | - | . | 100,0 | 418 | PAIN, PROD. SUCRES |
| - | . | 117,1 | 84,3 | - | - | - | 100,0 | 42A | BOISSONS |
| - | . | 117,3 | 74,7 | . | . | - | 100,0 | 429 | TABAC |
| . | 163,6 | 118,8 | 83,7 | 110,0 | 117,7 | . | 100,0 | 43 | INDUSTRIE TEXTILE |
| - | . | 117,9 | 85,3 | . | . | . | 100,0 | 431 | INDUSTRIE LAINIERE |
| - | . | 124,9 | 85,3 | . | . | . | 100,0 | 432 | INDUSTR. COTONNIERE |
| - | 152,8 | 113,0 | 83,9 | 105,8 | 112,8 | . | 100,0 | 436 | BONNETERIE |
| - | . | 125,0 | 76,9 | . | . | - | 100,0 | 44 | INDUSTRIE DU CUIR |
| - | . | 125,8 | 75,6 | . | . | - | 100,0 | 441 | TANNERIE-MEGISSERIE |
| - | . | #114,9 | 85,1 | - | - | - | 100,0 | 442 | ARTICLES EN CUIR |
| . | 168,5 | 113,8 | 80,6 | 104,6 | 105,6 | . | 100,0 | 45 | CHAUSS., HABILLEMENT |
| - | . | 126,3 | 81,5 | . | . | . | 100,0 | 45A | CHAUSSURES |
| . | 162,8 | 113,3 | 81,4 | 100,6 | 101,9 | . | 100,0 | 45B | HABILLEMENT |
| - | . | 123,7 | 82,0 | . | - | . | 100,0 | 46 | BOIS, MEUBLE EN BOIS |
| - | . | 118,4 | - 81,2 | . | - | . | 100,0 | 46A | BOIS |
| - | . | 129,7 | 82,9 | - | - | - | 100,0 | 467 | MEUBLES EN BOIS |
| . | 175,9 | 117,3 | 80,6 | . | . | - | 100,0 | 47 | PAPIER IMPR. EDITION |
| - | . | 124,6 | 84,8 | . | . | - | 100,0 | 47A | PAPIER, ART. PAPIER |
| . | 170,8 | 112,6 | 78,3 | . | . | - | 100,0 | 47B | IMPRIMERIE, EDITION |
| - | 192,2 | 119,2 | 84,6 | . | . | . | 100,0 | 48 | CAOUTCHOUC,M. PLAST. |
| - | . | 118,6 | 85,9 | . | . | - | 100,0 | 481 | CAOUTCHOUC |
| - | . | 120,0 | 83,0 | . | . | . | 100,0 | 483 | MATIERES PLASTIQUES |
| . | . | 119,3 | 85,8 | . | . | . | 100,0 | 49 | AUTRES IND. MANUF. |
| . | 148,9 | 115,6 | 77,9 | - | - | - | 100,0 | 50 | BATIMENT GENIE CIVIL |
| - | 141,9 | 111,9 | 74,9 | - | - | - | 100,0 | 50A | BAT. SAUF INSTALL. |
| - | . | 123,8 | 85,1 | - | - | - | 100,0 | 503 | INSTALLATION |
| - | . | 114,6 | 86,9 | - | - | - | 100,0 | A | ENS. EXTRACTIVES |
| #276,1 | 174,9 | 121,0 | 85,4 | 106,5 | 111,5 | 92,1 | 100,0 | B | ENS. MANUFACTURIERES |
| #262,4 | 172,2 | 120,6 | 85,1 | 106,4 | 111,4 | 92,0 | 100,0 | C | ENS. EXTR.,MAN.,BAT. |

INSGESAMT

GEBIET : BADEN - WURTTEMBERG

| INDUSTRIE | NACE | (DM) LEISTUNGSGRUPPE 13 | 2 | 3 | 4 | 5 | 5A | 5B | INSGESAMT ENSEMBLE |
|---|---|---|---|---|---|---|---|---|---|
| KOHLENBERGBAU | 11 | - | - | - | - | - | - | - | - |
| STEINK. UNTER TAGE | 111A | - | - | - | - | - | - | - | - |
| STEINK. UEBER TAGE | 111B | - | - | - | - | - | - | - | - |
| KOKEREI | 12 | - | - | - | - | - | - | - | - |
| ERDOEL-U. ERDGASGEW. | 13 | . | . | . | - | . | . | - | . |
| MINERALOELVERARB. | 14 | 43.070 | 36.999 | 26.290 | 16.407 | 31.553 | 31.642 | . | 28.915 |
| KERNBRENNSTOFFIND. | 15 | - | - | - | - | - | - | - | - |
| ELEKTR.,GAS, DAMPF | 16 | 50.602 | 35.461 | 25.300 | 18.223 | 29.132 | 29.171 | . | 25.742 |
| WASSERGEW. VERTEIL. | 17 | . | 34.179 | 24.104 | 17.958 | . | . | - | 25.362 |
| ERZBERGBAU | 21 | - | - | - | - | - | - | - | - |
| EISENERZ UNTER TAGE | 211A | - | - | - | - | - | - | - | - |
| EISENERZ UEBER TAGE | 211B | - | - | - | - | - | - | - | - |
| METALLERZEUGUNG | 22 | 46.457 | 35.226 | 24.126 | 14.988 | 27.537 | 27.708 | . | 23.833 |
| EISEN UND STAHL | 22A | 45.123 | 34.764 | 24.686 | 15.383 | 28.291 | 28.763 | . | 23.922 |
| NE-METALLE | 224 | 47.418 | 35.326 | 23.917 | 14.807 | 27.133 | 27.179 | . | 23.797 |
| NICHTENERG.MIN.TORF | 23 | . | 34.053 | 23.713 | 15.516 | 27.873 | 27.963 | . | 25.971 |
| BAUMAT.KERAM.ERDEN | 231 | - | 34.128 | 22.993 | #15.460 | 27.927 | 27.927 | - | 26.033 |
| AND.MINERAL.,TORF | 23A | . | 33.416 | 25.424 | 15.795 | . | . | . | 25.682 |
| BEARB.STEIN.ERD.GLAS | 24 | 49.964 | 33.576 | 23.552 | 15.832 | 27.805 | 27.934 | . | 25.471 |
| ZEMENT | 2421 | . | 35.997 | 23.608 | 16.934 | 27.249 | 27.380 | . | 27.785 |
| GLAS | 247 | . | 32.192 | 20.877 | 13.915 | 26.628 | 26.884 | . | 23.329 |
| KERAMISCHE ERZEUGN. | 248 | #47.740 | 32.982 | 23.613 | 16.284 | 25.260 | 25.573 | . | 24.995 |
| CHEMISCHE INDUSTRIE | 25 | 50.143 | 36.711 | 24.833 | 16.042 | 28.329 | 28.901 | 19.462 | 26.234 |
| CHEM. GRUNDSTOFFE | 25A | 50.143 | 36.711 | 24.833 | 16.042 | 28.329 | 28.901 | 19.462 | 25.234 |
| CHEMIEFASERINDUSTRIE | 26 | . | . | . | . | . | . | . | . |
| METALLERZEUGNISSE | 31 | 46.213 | 35.126 | 24.396 | 14.952 | 26.718 | 27.296 | 20.439 | 24.313 |
| GIESSEREI | 311 | 46.676 | 34.984 | 24.053 | 15.109 | 28.173 | 28.297 | . | 24.995 |
| METALLKONSTRUKTION | 314 | #33.583 | 37.671 | 26.850 | 16.017 | 25.911 | 27.760 | 21.123 | 26.563 |
| EBM-WAREN | 316 | 47.348 | 35.021 | 24.067 | 14.696 | 26.219 | 26.827 | 19.831 | 23.613 |
| MASCHINENBAU | 32 | 47.254 | 35.512 | 24.966 | 15.658 | 27.529 | 27.684 | 20.937 | 24.725 |
| LAND.MASCH.U.TRAKT. | 321 | - | - | - | - | - | - | - | - |
| WERKZEUGMASCHINEN | 322 | 47.254 | 35.512 | 24.966 | 15.658 | 27.529 | 27.684 | 20.937 | 24.725 |
| BUEROMASCH., DV-GER. | 33 | 49.501 | 39.532 | 26.323 | 16.246 | 25.346 | 25.346 | - | 29.563 |
| ELEKTROTECHNIK | 34 | 49.689 | 36.488 | 24.586 | 15.587 | 26.478 | 26.719 | 19.347 | 25.573 |
| KRAFTWAGEN U.-TEILE | 35 | 47.799 | 35.299 | 25.405 | 16.290 | 28.167 | 28.273 | . | 26.018 |
| KRAFTWAGEN U.-MOTOR | 351 | 47.236 | 35.584 | 25.626 | 16.619 | 28.854 | 28.854 | - | 26.324 |
| FAHRZEUGBAU OHNE KFZ | 36 | 52.418 | 37.978 | 25.665 | 16.631 | 26.202 | 26.202 | - | 28.173 |
| SCHIFFBAU | 361 | . | . | . | . | . | . | - | #30.482 |
| LUFTFAHRZEUGBAU | 364 | 52.582 | 38.426 | 25.994 | 16.968 | 26.309 | 26.309 | - | 29.179 |
| FEINMECHANIK,OPTIK | 37 | 47.236 | 34.314 | 23.803 | 15.513 | 25.735 | 26.076 | 19.495 | 23.783 |
| NAHRUNGS-U.GENUSSM. | 41/42 | 44.319 | 32.313 | 22.703 | 14.874 | 26.248 | 26.897 | 19.529 | 22.883 |
| NAHRUNGSMITTELGEW. | 41A | 45.110 | 31.887 | 22.048 | 14.416 | 25.878 | 26.847 | 19.915 | 22.058 |
| FLEISCHVERARB. | 412 | . | 30.396 | 20.641 | 12.646 | 24.617 | 24.873 | . | 19.833 |
| MILCHVERARBEITUNG | 413 | . | 29.313 | 21.580 | 15.386 | 25.427 | 25.427 | - | 22.154 |
| BACK -U.SUESSWAREN | 418 | . | 32.011 | 21.085 | 12.592 | 26.549 | 26.905 | . | 21.020 |
| GETRAENKEINDUSTRIE | 42A | 43.037 | 32.934 | 24.051 | 16.045 | 27.588 | 27.833 | . | 24.571 |
| TABAKVERARBEITUNG | 429 | . | 29.412 | 20.835 | 12.912 | 20.128 | 20.521 | . | 23.394 |
| TEXTILGEWERBE | 43 | 45.807 | 31.595 | 21.384 | 13.621 | 22.986 | 23.397 | 17.648 | 21.423 |
| WOLLE | 431 | 44.747 | 33.796 | 21.907 | 14.058 | 23.307 | 23.662 | . | 22.639 |
| BAUMWOLLE | 432 | . | 32.163 | 20.993 | 13.351 | 22.577 | 22.918 | 18.063 | 21.323 |
| WIRKEREI,STRICKEREI | 436 | . | 30.606 | 20.715 | 13.832 | 23.168 | 23.726 | . | 20.767 |
| LEDERGEWERBE | 44 | 57.750 | 34.257 | 21.700 | 13.914 | 25.294 | 25.319 | . | 23.413 |
| GERBEREI | 441 | 58.279 | 36.333 | 21.530 | 13.959 | 25.864 | 25.896 | . | 23.876 |
| LEDERWARENHERST. | 442 | . | 28.032 | 22.474 | 13.677 | 21.623 | 21.623 | - | 21.108 |
| SCHUH-,BEKLEIDUNGSG. | 45 | 45.813 | 30.389 | 20.564 | 13.636 | 20.903 | 21.282 | 16.697 | 20.944 |
| SCHUHGEWERBE | 45A | . | 34.172 | 20.509 | 12.907 | 21.240 | 21.521 | . | 21.835 |
| BEKLEIDUNGSGEWERBE | 45B | 46.713 | 29.440 | 20.481 | 13.771 | 20.538 | 20.875 | . | 20.682 |
| BE- U. VERARB.V.HOLZ | 46 | #49.108 | 32.766 | 23.049 | 12.811 | 24.847 | 25.450 | 20.455 | 23.604 |
| HOLZVER. OHNE MOEB. | 46A | . | 32.127 | 22.900 | 12.792 | 25.082 | 25.563 | 19.154 | 23.601 |
| HOLZMOEBELHERST. | 467 | #50.238 | 33.470 | 23.136 | 12.637 | 24.834 | 25.560 | 21.292 | 23.701 |
| PAPIER,DRUCK. VERLAG | 47 | 44.273 | 34.023 | 23.209 | 14.291 | 27.241 | 27.541 | . | 24.292 |
| PAPIER-U.PAPPENERZ. | 47A | 46.179 | 35.529 | 22.799 | 14.095 | 26.861 | 27.213 | . | 23.668 |
| DRUCKEREI,VERLAGSG. | 478 | 43.427 | 33.293 | 23.420 | 14.492 | 29.021 | 29.021 | - | 24.753 |
| GUMMI,KUNSTSTOFFE | 48 | 45.799 | 33.205 | 23.558 | 15.462 | 26.392 | 26.783 | #19.941 | 24.032 |
| GUMMIVERARBEITUNG | 481 | . | 35.092 | 23.975 | 16.544 | 29.178 | 29.163 | . | 24.755 |
| KUNSTSTOFFVERARB. | 483 | 44.783 | 31.218 | 23.230 | 13.975 | 24.437 | 24.969 | #19.080 | 23.345 |
| SONST. VERARB. GEW. | 49 | 49.602 | 33.548 | 23.136 | 14.875 | 23.701 | 24.225 | 19.145 | 22.013 |
| BAUGEWERBE | 50 | 49.414 | 33.739 | 24.378 | 14.390 | 28.817 | 28.825 | . | 26.924 |
| BAUGEW. OHNE INST. | 50A | 49.381 | 33.940 | 24.318 | 14.534 | 29.046 | 29.057 | . | 27.771 |
| BAUINSTALLATION | 503 | . | 33.039 | 24.438 | 14.352 | 28.050 | 28.049 | . | 24.500 |
| BERGBAU INSGESAMT | A | . | 33.986 | 23.691 | 15.516 | 27.911 | 28.002 | . | 26.032 |
| VERARB.INDUSTR.INSG. | B | 47.958 | 34.988 | 24.210 | 15.238 | 26.304 | 26.660 | 19.617 | 24.589 |
| BERGB.,VERARB.,BAUG. | C | 48.036 | 34.843 | 24.218 | 15.206 | 26.538 | 26.870 | 19.640 | 24.753 |

REGION : BADEN - WURTTEMBERG

ENSEMBLE

| INDIZES QUALIFICATION 1B | 2 | 3 | 4 | 5 | 5A | 5B | INDICES INSGESAMT ENSEMBLE | N A C F | INDUSTRIE |
|---|---|---|---|---|---|---|---|---|---|
| - | - | - | - | - | - | - | - | 11 | EXTR. COMB. SOLIDES |
| - | - | - | - | - | - | - | - | 111A | EXTR. HOUILLE FOND |
| - | - | - | - | - | - | - | - | 111B | EXTR. HOUILLE JOUR |
| - | - | - | - | - | - | - | - | 12 | COKERIES |
| . | . | . | - | . | . | - | . | 13 | EXTR. PETR. GAZ NAT. |
| 166,2 | 128,0 | 90,9 | 56,7 | 109,1 | 109,4 | . | 100,0 | 14 | RAFFINAGE DU PETROLE |
| - | - | - | - | - | - | - | - | 15 | COMBUST. NUCLEAIRES |
| 196,6 | 137,8 | 98,3 | 70,8 | 113,2 | 113,3 | . | 100,0 | 16 | ELECTR. GAZ VAPEUR |
| . | 134,8 | 95,0 | 70,8 | . | . | - | 100,0 | 17 | DISTRIBUTION D EAU |
| - | - | - | - | - | - | - | - | 21 | EXTR. MIN. METALLIQ. |
| - | - | - | - | - | - | - | - | 211A | MINES DE FER FOND |
| - | - | - | - | - | - | - | - | 211B | MINES DE FER JOUR |
| 194,9 | 147,8 | 101,2 | 62,9 | 115,5 | 116,3 | . | 100,0 | 22 | PROD. DES METAUX |
| 188,6 | 145,3 | 103,2 | 64,3 | 118,3 | 120,2 | . | 100,0 | 22A | METAUX FERREUX |
| 199,3 | 148,4 | 100,5 | 62,2 | 114,0 | 114,2 | . | 100,0 | 224 | METAUX NON FERREUX |
| . | 131,1 | 91,3 | 59,7 | 107,3 | 107,7 | . | 100,0 | 23 | AUTRES MIN. - TOURB. |
| - | 131,1 | 88,3 | #59,4 | 107,3 | 107,3 | - | 100,0 | 231 | M. CONSTR. T. A FEU |
| . | 130,1 | 99,0 | 61,5 | . | . | . | 100,0 | 23A | TOURBIERES ETC. |
| 196,2 | 131,8 | 92,5 | 62,2 | 109,2 | 109,7 | . | 100,0 | 24 | PR. MIN. NON METALL. |
| . | 129,6 | 85,0 | 60,8 | 98,1 | 98,5 | . | 100,0 | 2421 | CIMENT |
| . | 138,0 | 89,5 | 59,6 | 114,1 | 115,2 | . | 100,0 | 247 | VERRE |
| #191,0 | 132,0 | 94,5 | 65,1 | 101,5 | 102,3 | . | 100,0 | 248 | PROD. CERAMIQUES |
| 191,1 | 139,9 | 94,7 | 61,1 | 109,0 | 110,2 | 74,2 | 100,0 | 25 | INDUSTRIE CHIMIQUE |
| 191,1 | 139,9 | 94,7 | 61,1 | 109,0 | 110,2 | 74,2 | 100,0 | 25A | PROD. CHIM. DE BASE |
| . | . | . | . | . | . | . | . | 26 | FIBRES ART. ET SYNT. |
| 190,0 | 144,4 | 100,3 | 61,5 | 109,9 | 112,2 | 84,0 | 100,0 | 31 | OUVRAGES EN METAUX |
| 186,7 | 140,0 | 96,2 | 60,4 | 112,7 | 113,2 | . | 100,0 | 311 | FONDERIES |
| #149,0 | 141,8 | 101,1 | 60,3 | 97,5 | 104,5 | 79,5 | 100,0 | 314 | CONSTR. METALLIQUE |
| 200,5 | 148,3 | 101,9 | 62,2 | 111,0 | 113,6 | 84,0 | 100,0 | 316 | OUTILLAGE A. FINIS |
| 191,1 | 143,6 | 101,0 | 63,3 | 111,3 | 112,0 | 84,7 | 100,0 | 32 | MACHINES,MAT. MECAN. |
| - | - | - | - | - | - | - | - | 321 | MACH.,TRACT. AGRIC. |
| 191,1 | 143,6 | 101,0 | 63,3 | 111,3 | 112,0 | 84,7 | 100,0 | 322 | MACHINES-OUTILS |
| 167,4 | 133,7 | 89,3 | 55,0 | 85,7 | 85,7 | - | 100,0 | 33 | MACHINES DE BUREAU |
| 194,3 | 142,7 | 96,1 | 61,0 | 103,5 | 104,5 | 75,7 | 100,0 | 34 | CONSTRUCTION ELECT. |
| 183,7 | 135,7 | 97,6 | 62,6 | 108,3 | 108,7 | . | 100,0 | 35 | AUTOM.,PIECES DET. |
| 179,4 | 135,2 | 97,3 | 63,1 | 109,6 | 109,6 | - | 100,0 | 351 | CONSTR. AUTOMOBILES |
| 186,1 | 134,8 | 91,1 | 59,0 | 93,0 | 93,0 | - | 100,0 | 36 | AUTRE MAT. TRANSPORT |
| . | . | . | . | . | . | - | #100,0 | 361 | CONSTR. NAVALE |
| 180,2 | 131,7 | 89,1 | 58,2 | 93,2 | 93,2 | - | 100,0 | 364 | CONSTR. AERONEFS |
| 198,6 | 144,3 | 100,1 | 65,2 | 108,2 | 109,6 | 82,0 | 100,0 | 37 | INSTR. PRECISION ETC |
| 193,7 | 141,2 | 99,2 | 65,0 | 114,7 | 117,5 | 85,3 | 100,0 | 41/42 | ALIM. BOISSONS TABAC |
| 204,5 | 144,6 | 100,0 | 65,4 | 117,3 | 121,7 | 90,3 | 100,0 | 41A | PROD. ALIMENTAIRES |
| . | 153,3 | 104,1 | 63,8 | 124,1 | 125,4 | . | 100,0 | 412 | IND. DE LA VIANDE |
| . | 132,3 | 97,4 | 69,5 | 114,8 | 114,8 | - | 100,0 | 413 | IND. DU LAIT |
| . | 152,3 | 100,3 | 59,9 | 126,3 | 123,0 | . | 100,0 | 418 | PAIN, PROD. SUCRES |
| 175,2 | 134,0 | 97,9 | 65,3 | 112,3 | 113,3 | . | 100,0 | 42A | BOISSONS |
| . | 144,2 | 102,2 | 63,3 | 98,7 | 100,6 | . | 100,0 | 429 | TABAC |
| 213,8 | 147,4 | 99,8 | 63,6 | 107,3 | 109,2 | 82,4 | 100,0 | 43 | INDUSTRIE TEXTILE |
| 197,7 | 149,3 | 96,8 | 62,1 | 103,0 | 104,5 | . | 100,0 | 431 | INDUSTRIE LAINIERE |
| . | 150,8 | 98,4 | 62,6 | 105,9 | 107,5 | 84,7 | 100,0 | 432 | INDUSTR. COTONNIERE |
| . | 147,4 | 99,7 | 66,6 | 111,6 | 114,2 | . | 100,0 | 436 | BONNETERIE |
| 246,7 | 146,3 | 92,7 | 59,4 | 108,0 | 108,2 | . | 100,0 | 44 | INDUSTRIE DU CUIR |
| 244,1 | 152,2 | 90,2 | 58,5 | 108,3 | 108,5 | . | 100,0 | 441 | TANNERIE-MEGISSERIE |
| . | 132,8 | 106,5 | 64,8 | 102,4 | 102,4 | - | 100,0 | 442 | ARTICLES EN CUIR |
| 218,7 | 145,1 | 98,2 | 65,1 | 99,8 | 101,6 | 79,7 | 100,0 | 45 | CHAUSS., HABILLEMENT |
| . | 155,5 | 93,9 | 59,1 | 97,3 | 98,6 | . | 100,0 | 45A | CHAUSSURES |
| 225,9 | 142,3 | 99,0 | 66,6 | 99,3 | 100,9 | . | 100,0 | 458 | HABILLEMENT |
| #208,0 | 138,8 | 97,6 | 54,3 | 105,3 | 107,8 | 86,7 | 100,0 | 46 | BOIS, MEUBLE EN BOIS |
| . | 136,1 | 97,0 | 54,2 | 106,3 | 108,3 | 81,2 | 100,0 | 46A | BOIS |
| #212,0 | 141,2 | 97,6 | 53,3 | 104,8 | 107,8 | 89,8 | 100,0 | 467 | MEUBLES EN BOIS |
| 182,3 | 143,1 | 95,5 | 58,8 | 112,1 | 113,4 | . | 100,0 | 47 | PAPIER IMPR. EDITION |
| 195,1 | 150,1 | 96,3 | 59,6 | 113,5 | 115,0 | . | 100,0 | 47A | PAPIER, ART. PAPIER |
| 175,4 | 134,5 | 94,6 | 58,5 | 117,2 | 117,2 | - | 100,0 | 478 | IMPRIMERIE, EDITION |
| 190,6 | 138,2 | 98,0 | 64,3 | 109,8 | 111,4 | #83,0 | 100,0 | 48 | CAOUTCHOUC,M. PLAST. |
| . | 141,8 | 96,9 | 66,8 | 117,9 | 117,8 | . | 100,0 | 481 | CAOUTCHOUC |
| 191,8 | 133,7 | 99,5 | 59,9 | 104,7 | 107,0 | #81,7 | 100,0 | 483 | MATIERES PLASTIQUES |
| 225,3 | 152,4 | 105,1 | 67,6 | 107,7 | 110,0 | 87,0 | 100,0 | 49 | AUTRES IND. MANUF. |
| 183,5 | 125,3 | 90,5 | 53,4 | 107,0 | 107,1 | . | 100,0 | 50 | BATIMENT GENIE CIVIL |
| 177,8 | 122,2 | 87,6 | 52,3 | 104,6 | 104,6 | . | 100,0 | 50A | BAT. SAUF INSTALL. |
| . | 134,9 | 99,7 | 58,6 | 114,5 | 114,5 | . | 100,0 | 503 | INSTALLATION |
| . | 130,6 | 91,0 | 59,6 | 107,2 | 107,6 | . | 100,0 | A | ENS. EXTRACTIVES |
| 195,0 | 142,3 | 98,5 | 62,0 | 107,0 | 108,4 | 79,8 | 100,0 | B | ENS. MANUFACTURIERES |
| 194,1 | 140,8 | 97,8 | 61,4 | 107,2 | 108,6 | 79,3 | 100,0 | C | ENS. EXTR.,MAN.,BAT. |

ARBEITER NACH LEISTUNGSGRUPPE — OUVRIERS SUIVANT LA QUALIFICATION

M A E N N E R — GEBIET - REGION: B A Y E R N — H O M M E S

| INDUSTRIE | NACE | TAUSEND — LEISTUNGSGRUPPE 1 | 2 | 3 | (*) | INSG. | MILLIERS — QUALIFICATION 1 | 2 | 3 | (*) | INSG. | INDUSTRIE |
|---|---|---|---|---|---|---|---|---|---|---|---|---|
| | | | | | | ENS. | | | | | ENS. | |
| KOHLENBERGBAU | 11 | . | . | . | - | . | . | . | . | - | . | EXTR. COMB. SOLIDES |
| STEINK. UNTER TAGE | 111A | - | - | - | - | - | - | - | - | - | - | EXTR. HOUILLE FOND |
| STEINK. UEBER TAGE | 111B | - | - | - | - | - | - | - | - | - | - | EXTR. HOUILLE JOUR |
| KOKEREI | 12 | - | - | - | - | - | - | - | - | - | - | COKERIES |
| ERDOEL-U. ERDGASGEW. | 13 | . | . | - | - | 0,1 | 47,9 | 52,1 | - | - | 100,0 | EXTR. PETR. GAZ NAT. |
| MINERALOELVERARB. | 14 | 1,1 | 0,5 | 0,1 | - | 1,7 | 65,9 | 29,5 | 4,5 | - | 100,0 | RAFFINAGE DU PETROLE |
| KERNBRENNSTOFFIND. | 15 | - | - | - | - | - | - | - | - | - | - | COMBUST. NUCLEAIRES |
| ELEKTR.,GAS, DAMPF | 16 | 11,8 | 1,0 | 0,1 | - | 13,9 | 85,3 | 13,8 | 1,0 | - | 100,0 | ELECTR. GAZ VAPEUR |
| WASSERGEW. VERTEIL. | 17 | 0,4 | 0,1 | . | - | 0,4 | 83,5 | 15,6 | 0,9 | - | 100,0 | DISTRIBUTION D EAU |
| ERZBERGBAU | 21 | 0,5 | . | . | - | 0,6 | 89,0 | 8,5 | 2,5 | - | 100,0 | EXTR. MIN. METALLIQ. |
| EISENERZ UNTER TAGE | 211A | . | . | . | - | . | . | . | . | - | . | MINES DE FER FOND |
| EISENERZ UEBER TAGE | 211B | . | . | . | - | . | . | . | . | - | . | MINES DE FER JOUR |
| METALLERZEUGUNG | 22 | 4,3 | 8,3 | 2,9 | - | 15,5 | 27,5 | 53,7 | 18,8 | - | 100,0 | PROD. DES METAUX |
| EISEN UND STAHL | 22A | 2,2 | 5,4 | 0,2 | - | 7,8 | 27,5 | 69,5 | 3,0 | - | 100,0 | METAUX FERREUX |
| NE-METALLE | 224 | 2,1 | 2,9 | 2,7 | - | 7,7 | 27,6 | 37,6 | 34,8 | - | 100,0 | METAUX NON FERREUX |
| NICHTENERG.MIN.TORF | 23 | 7,0 | 5,1 | 2,4 | - | 14,5 | 48,1 | 35,4 | 16,5 | - | 100,0 | AUTRES MIN. - TOURB. |
| BAUMAT.KERAM.ERDEN | 231 | 6,6 | 4,9 | 2,3 | - | 13,8 | 47,7 | 35,3 | 17,0 | - | 100,0 | M. CONSTR. T. A FEU |
| AND.MINERAL.,TORF | 23A | 0,4 | 0,3 | 0,1 | - | 0,7 | 56,4 | 36,4 | 7,2 | - | 100,0 | TOURBIERES ETC. |
| BEARB.STEIN.ERD.GLAS | 24 | 23,7 | 19,2 | 9,5 | - | 52,4 | 45,1 | 36,7 | 18,2 | - | 100,0 | PR. MIN. NON METALL. |
| ZEMENT | 2421 | 0,9 | 1,0 | 0,1 | - | 2,0 | 47,0 | 48,5 | 4,6 | - | 100,0 | CIMENT |
| GLAS | 247 | 6,1 | 3,4 | 1,6 | - | 11,1 | 54,7 | 31,0 | 14,3 | - | 100,0 | VERRE |
| KERAMISCHE ERZEUGN. | 248 | 4,9 | 4,5 | 3,1 | - | 12,5 | 38,9 | 36,0 | 25,1 | - | 100,0 | PROD. CERAMIQUES |
| CHEMISCHE INDUSTRIE | 25 | 6,5 | 12,2 | 1,7 | - | 20,4 | 31,9 | 59,8 | 8,4 | - | 100,0 | INDUSTRIE CHIMIQUE |
| CHEM. GRUNDSTOFFE | 25A | 3,8 | 7,1 | 1,4 | - | 12,3 | 31,0 | 57,5 | 11,6 | - | 100,0 | PROD. CHIM. DE BASE |
| CHEMIEFASERINDUSTRIE | 26 | 1,7 | 4,0 | 0,9 | - | 6,7 | 26,1 | 60,5 | 13,4 | - | 100,0 | FIBRES ART. ET SYNT. |
| METALLERZEUGNISSE | 31 | 24,3 | 20,9 | 4,0 | - | 49,1 | 49,4 | 42,5 | 8,1 | - | 100,0 | OUVRAGES EN METAUX |
| GIESSEREI | 311 | 3,4 | 4,8 | 0,8 | - | 9,0 | 37,9 | 53,3 | 8,8 | - | 100,0 | FONDERIES |
| METALLKONSTRUKTION | 314 | 5,1 | 2,2 | 0,7 | - | 8,0 | 64,3 | 27,4 | 8,3 | - | 100,0 | CONSTR. METALLIQUE |
| EBM-WAREN | 316 | 9,6 | 10,3 | 1,7 | - | 21,6 | 44,6 | 47,6 | 7,8 | - | 100,0 | OUTILLAGE A. FINIS |
| MASCHINENBAU | 32 | 57,6 | 31,5 | 3,8 | - | 92,9 | 62,0 | 33,9 | 4,1 | - | 100,0 | MACHINES,MAT. MECAN. |
| LAND.MASCH.U.TRAKT. | 321 | 1,6 | 1,5 | 0,2 | - | 3,4 | 48,1 | 45,5 | 6,4 | - | 100,0 | MACH.,TRACT. AGRIC. |
| WERKZEUGMASCHINEN | 322 | 24,0 | 12,3 | 1,7 | - | 38,0 | 63,2 | 32,3 | 4,5 | - | 100,0 | MACHINES-OUTILS |
| BUEROMASCH., DV-GER. | 33 | 2,5 | 3,0 | 0,3 | - | 6,0 | 44,0 | 50,9 | 5,1 | - | 100,0 | MACHINES DE BUREAU |
| ELEKTROTECHNIK | 34 | 44,3 | 30,8 | 3,9 | - | 78,9 | 56,2 | 39,0 | 4,9 | - | 100,0 | CONSTRUCTION ELECT. |
| KRAFTWAGEN U.-TEILE | 35 | 24,8 | 23,6 | 4,9 | - | 53,3 | 46,5 | 44,3 | 9,2 | - | 100,0 | AUTOM.,PIECES DET. |
| KRAFTWAGEN U.-MOTOR | 351 | 16,0 | 11,2 | 4,0 | - | 31,2 | 51,2 | 36,0 | 12,8 | - | 100,0 | CONSTR. AUTOMOBILES |
| FAHRZEUGBAU OHNE KFZ | 36 | 10,4 | 3,9 | 0,5 | - | 14,8 | 70,3 | 26,3 | 3,4 | - | 100,0 | AUTRE MAT. TRANSPORT |
| SCHIFFBAU | 361 | 0,2 | . | . | - | 0,2 | 74,2 | 12,1 | 13,7 | - | 100,0 | CONSTR. NAVALE |
| LUFTFAHRZEUGBAU | 364 | 6,7 | 2,3 | 0,3 | - | 9,4 | 71,7 | 24,9 | 3,4 | - | 100,0 | CONSTR. AERONEFS |
| FEINMECHANIK,OPTIK | 37 | 5,4 | 2,8 | 0,4 | - | 8,7 | 62,5 | 32,4 | 5,1 | - | 100,0 | INSTR. PRECISION ETC |
| NAHRUNGS-U.GENUSSM. | 41/42 | 30,5 | 6,7 | 9,2 | - | 45,5 | 67,2 | 14,8 | 18,0 | - | 100,0 | ALIM. BOISSONS TABAC |
| NAHRUNGSMITTELGEW. | 41A | 12,9 | 5,3 | 3,2 | - | 21,4 | 60,2 | 24,8 | 15,0 | - | 100,0 | PROD. ALIMENTAIRES |
| FLEISCHVERARB. | 412 | 2,5 | 0,8 | 0,3 | - | 3,7 | 70,6 | 21,6 | 7,8 | - | 100,0 | IND. DE LA VIANDE |
| MILCHVERARBEITUNG | 413 | 4,3 | 2,1 | 0,7 | - | 7,1 | 60,7 | 29,8 | 9,6 | - | 100,0 | IND. DU LAIT |
| BACK -U.SUESSWAREN | 418 | 3,6 | 0,8 | 0,7 | - | 5,1 | 70,2 | 15,6 | 14,2 | - | 100,0 | PAIN, PROD. SUCRES |
| GETRAENKEINDUSTRIE | 42A | 16,5 | 0,7 | 4,9 | - | 22,2 | 74,9 | 3,2 | 21,9 | - | 100,0 | BOISSONS |
| TABAKVERARBEITUNG | 429 | 0,3 | 0,2 | . | - | 0,6 | 56,8 | 34,6 | 8,6 | - | 100,0 | TABAC |
| TEXTILGEWERBE | 43 | 9,6 | 11,3 | 4,5 | - | 25,4 | 37,8 | 44,7 | 17,6 | - | 100,0 | INDUSTRIE TEXTILE |
| WOLLE | 431 | 1,0 | 0,9 | 0,4 | - | 2,3 | 43,9 | 37,9 | 18,2 | - | 100,0 | INDUSTRIE LAINIERE |
| BAUMWOLLE | 432 | 3,3 | 4,1 | 1,7 | - | 9,2 | 36,6 | 44,7 | 18,8 | - | 100,0 | INDUSTR. COTONNIERE |
| WIRKEREI,STRICKEREI | 436 | 2,4 | 1,5 | 0,7 | - | 4,5 | 52,4 | 32,2 | 15,4 | - | 100,0 | BONNETERIE |
| LEDERGEWERBE | 44 | 0,9 | 1,1 | 0,4 | - | 2,4 | 39,6 | 45,7 | 14,7 | - | 100,0 | INDUSTRIE DU CUIR |
| GERBEREI | 441 | 0,2 | 0,7 | 0,2 | - | 1,0 | 17,7 | 62,5 | 19,8 | - | 100,0 | TANNERIE-MEGISSERIE |
| LEDERWARENHERST. | 442 | 0,8 | 0,4 | 0,1 | - | 1,3 | 56,5 | 32,8 | 10,7 | - | 100,0 | ARTICLES EN CUIR |
| SCHUH-,BEKLEIDUNGSG. | 45 | 7,7 | 3,6 | 1,7 | - | 12,9 | 59,7 | 27,5 | 12,9 | - | 100,0 | CHAUSS., HABILLEMENT |
| SCHUHGEWERBE | 45A | 1,8 | 1,4 | 0,2 | - | 3,4 | 51,8 | 41,6 | 6,6 | - | 100,0 | CHAUSSURES |
| BEKLEIDUNGSGEWERBE | 458 | 5,5 | 1,9 | 1,2 | - | 8,5 | 63,9 | 22,0 | 14,1 | - | 100,0 | HABILLEMENT |
| BE- U. VERARB.V.HOLZ | 46 | 19,1 | 13,5 | 8,6 | - | 41,2 | 46,3 | 32,8 | 20,8 | - | 100,0 | BOIS, MEUBLE EN BOIS |
| HOLZVER. OHNE MOEB. | 46A | 7,5 | 7,2 | 5,6 | - | 20,4 | 37,3 | 35,2 | 27,4 | - | 100,0 | BOIS |
| HOLZMOEBELHERST. | 467 | 10,8 | 5,9 | 2,8 | - | 19,6 | 55,4 | 30,1 | 14,5 | - | 100,0 | MEUBLES EN BOIS |
| PAPIER,DRUCK. VERLAG | 47 | 20,4 | 11,7 | 3,5 | - | 35,6 | 57,3 | 32,8 | 9,9 | - | 100,0 | PAPIER IMPR. EDITION |
| PAPIER-U.PAPPENERZ. | 47A | 4,9 | 7,8 | 1,8 | - | 14,6 | 33,9 | 53,5 | 12,6 | - | 100,0 | PAPIER, ART. PAPIER |
| DRUCKEREI,VERLAGSG. | 478 | 15,5 | 3,9 | 1,7 | - | 21,1 | 73,5 | 18,5 | 8,0 | - | 100,0 | IMPRIMERIE, EDITION |
| GUMMI,KUNSTSTOFFE | 48 | 7,2 | 10,2 | 3,2 | - | 20,6 | 35,0 | 49,6 | 15,5 | - | 100,0 | CAOUTCHOUC,M. PLAST. |
| GUMMIVERARBEITUNG | 481 | 0,7 | 1,8 | 0,7 | - | 3,3 | 22,7 | 56,2 | 21,1 | - | 100,0 | CAOUTCHOUC |
| KUNSTSTOFFVERARB. | 483 | 6,0 | 8,2 | 2,4 | - | 16,6 | 36,1 | 49,3 | 14,6 | - | 100,0 | MATIERES PLASTIQUES |
| SONST. VERARB. GEW. | 49 | 3,1 | 2,5 | 0,9 | - | 6,6 | 47,8 | 38,3 | 13,9 | - | 100,0 | AUTRES IND. MANUF. |
| BAUGEWERBE | 50 | 157,1 | 44,6 | 35,5 | - | 237,1 | 66,3 | 18,8 | 15,0 | - | 100,0 | BATIMENT GENIE CIVIL |
| BAUGEW. OHNE INST. | 50A | 129,5 | 40,8 | 33,0 | - | 203,4 | 63,7 | 20,1 | 16,2 | - | 100,0 | BAT. SAUF INSTALL. |
| BAUINSTALLATION | 503 | 16,1 | 2,6 | 1,6 | - | 20,3 | 79,1 | 12,8 | 8,0 | - | 100,0 | INSTALLATION |
| BERGBAU INSGESAMT | A | 8,0 | 5,7 | 2,8 | - | 16,5 | 48,6 | 34,7 | 16,7 | - | 100,0 | ENS. EXTRACTIVES |
| VERARB.INDUSTR.INSG. | B | 305,4 | 221,4 | 63,7 | - | 590,5 | 51,7 | 37,5 | 10,8 | - | 100,0 | ENS. MANUFACTURIERES |
| BERGB.,VERARB.,BAUG. | C | 470,5 | 271,6 | 102,0 | - | 844,1 | 55,7 | 32,2 | 12,1 | - | 100,0 | ENS. EXTR.,MAN.,BAT. |

(*) UNBEANTWORTETE FAELLE — (*) NON DECLARES

FRAUEN — GEBIET - REGION: BAYERN — FEMMES

| INDUSTRIE | NACE | TAUSEND — LEISTUNGSGRUPPE 1 | 2 | 3 | (*) | INSG. | MILLIERS — QUALIFICATION 1 | 2 | 3 | (*) | INSG. | % — INDUSTRIE |
|---|---|---|---|---|---|---|---|---|---|---|---|---|
| KOHLENBERGBAU | 11 | - | - | . | - | . | - | - | . | - | . | EXTR. COMB. SOLIDES |
| STEINK. UNTER TAGE | 111A | - | - | - | - | - | - | - | - | - | - | EXTR. HOUILLE FOND |
| STEINK. UEBER TAGE | 111B | - | - | - | - | - | - | - | - | - | - | EXTR. HOUILLE JOUR |
| KOKEREI | 12 | - | - | - | - | - | - | - | - | - | - | COKERIES |
| ERDOEL-U. ERDGASGEW. | 13 | - | - | - | - | - | - | - | - | - | - | EXTR. PETR. GAZ NAT. |
| MINERALOELVERARB. | 14 | - | - | . | - | . | - | - | 100,0 | - | 100,0 | RAFFINAGE DU PETROLE |
| KERNBRENNSTOFFIND. | 15 | - | - | - | - | - | - | - | - | - | - | COMBUST. NUCLEAIRES |
| ELEKTR.,GAS, DAMPF | 16 | . | 0,3 | 1,0 | - | 1,4 | 3,5 | 19,7 | 76,7 | - | 100,0 | ELECTR. GAZ VAPEUR |
| WASSERGEW. VERTEIL. | 17 | . | - | . | - | . | 33,3 | - | 66,7 | - | 100,0 | DISTRIBUTION D EAU |
| ERZBERGBAU | 21 | - | - | . | - | . | - | - | 100,0 | - | 100,0 | EXTR. MIN. METALLIQ. |
| EISENERZ UNTER TAGE | 211A | - | - | - | - | - | - | - | - | - | - | MINES DE FER FOND |
| EISENERZ UEBER TAGE | 211B | - | - | . | - | . | - | - | . | - | . | MINES DE FER JOUR |
| METALLERZEUGUNG | 22 | - | 1,4 | 0,9 | - | 2,4 | - | 60,2 | 39,8 | - | 100,0 | PROD. DES METAUX |
| EISEN UND STAHL | 22A | - | 0,6 | 0,3 | - | 0,8 | - | 68,6 | 31,4 | - | 100,0 | METAUX FERREUX |
| NE-METALLE | 224 | - | 0,9 | 0,7 | - | 1,6 | - | 55,8 | 44,2 | - | 100,0 | METAUX NON FERREUX |
| NICHTENERG.MIN.TORF | 23 | - | 0,3 | 0,3 | - | 0,6 | - | 46,1 | 53,9 | - | 100,0 | AUTRES MIN. - TOURB. |
| BAUMAT.KERAM.ERDEN | 231 | - | 0,2 | 0,3 | - | 0,5 | - | 48,8 | 51,2 | - | 100,0 | M. CONSTR. T. A FEU |
| AND.MINERAL.,TORF | 23A | - | . | 0,1 | - | 0,1 | - | 31,1 | 68,9 | - | 100,0 | TOURBIERES ETC. |
| BEARB.STEIN.ERD.GLAS | 24 | 1,1 | 2,9 | 18,7 | - | 22,7 | 4,8 | 12,8 | 82,4 | - | 100,0 | PR. MIN. NON METALL. |
| ZEMENT | 2421 | - | . | 0,1 | - | 0,1 | - | 17,6 | 82,4 | - | 100,0 | CIMENT |
| GLAS | 247 | 1,0 | 1,3 | 2,6 | - | 4,9 | 20,1 | 27,3 | 52,6 | - | 100,0 | VERRE |
| KERAMISCHE ERZEUGN. | 248 | 0,1 | 0,8 | 14,7 | - | 15,6 | 0,7 | 5,4 | 94,0 | - | 100,0 | PROD. CERAMIQUES |
| CHEMISCHE INDUSTRIE | 25 | . | 5,3 | 5,0 | - | 10,4 | 0,4 | 51,2 | 48,4 | - | 100,0 | INDUSTRIE CHIMIQUE |
| CHEM. GRUNDSTOFFE | 25A | . | 4,0 | 3,1 | - | 7,1 | 0,2 | 56,2 | 43,6 | - | 100,0 | PROD. CHIM. DE BASE |
| CHEMIEFASERINDUSTRIE | 26 | . | 1,0 | 0,5 | - | 1,6 | 2,8 | 62,6 | 34,5 | - | 100,0 | FIBRES ART. ET SYNT. |
| METALLERZEUGNISSE | 31 | 0,2 | 10,8 | 5,4 | - | 16,4 | 1,1 | 66,1 | 32,8 | - | 100,0 | OUVRAGES EN METAUX |
| GIESSEREI | 311 | . | 0,8 | 0,3 | - | 1,1 | 0,7 | 73,8 | 25,5 | - | 100,0 | FONDERIES |
| METALLKONSTRUKTION | 314 | . | 0,1 | 0,3 | - | 0,5 | 1,8 | 28,9 | 69,3 | - | 100,0 | CONSTR. METALLIQUE |
| EBM-WAREN | 316 | 0,1 | 8,4 | 4,3 | - | 12,9 | 1,1 | 65,5 | 33,4 | - | 100,0 | OUTILLAGE A. FINIS |
| MASCHINENBAU | 32 | 0,2 | 8,3 | 3,4 | - | 11,9 | 1,3 | 69,7 | 28,9 | - | 100,0 | MACHINES,MAT. MECAN. |
| LAND.MASCH.U.TRAKT. | 321 | . | 0,2 | 0,1 | - | 0,3 | 2,6 | 61,5 | 35,9 | - | 100,0 | MACH.,TRACT. AGRIC. |
| WERKZEUGMASCHINEN | 322 | 0,1 | 4,3 | 1,7 | - | 6,1 | 1,2 | 71,3 | 27,5 | - | 100,0 | MACHINES-OUTILS |
| BUEROMASCH., DV-GER. | 33 | . | 4,6 | 0,8 | - | 5,4 | 0,4 | 84,7 | 14,9 | - | 100,0 | MACHINES DE BUREAU |
| ELEKTROTECHNIK | 34 | 1,1 | 47,6 | 24,8 | - | 73,5 | 1,5 | 64,8 | 33,7 | - | 100,0 | CONSTRUCTION ELECT. |
| KRAFTWAGEN U.-TEILE | 35 | 0,4 | 9,3 | 1,8 | - | 11,5 | 3,4 | 81,0 | 15,6 | - | 100,0 | AUTOM.,PIECES DET. |
| KRAFTWAGEN U.-MOTOR | 351 | 0,3 | 4,6 | 0,7 | - | 5,5 | 4,8 | 83,3 | 11,9 | - | 100,0 | CONSTR. AUTOMOBILES |
| FAHRZEUGBAU OHNE KFZ | 36 | 0,1 | 1,7 | 0,9 | - | 2,6 | 2,3 | 62,8 | 34,9 | - | 100,0 | AUTRE MAT. TRANSPORT |
| SCHIFFBAU | 361 | - | . | . | - | . | - | 55,6 | 44,4 | - | 100,0 | CONSTR. NAVALE |
| LUFTFAHRZEUGBAU | 364 | . | 1,0 | 0,7 | - | 1,7 | 1,7 | 58,6 | 39,8 | - | 100,0 | CONSTR. AERONEFS |
| FEINMECHANIK,OPTIK | 37 | 0,3 | 7,7 | 1,9 | - | 9,9 | 3,5 | 77,7 | 18,9 | - | 100,0 | INSTR. PRECISION ETC |
| NAHRUNGS-U.GENUSSM. | 41/42 | 0,5 | 3,1 | 15,5 | - | 19,1 | 2,7 | 16,0 | 81,3 | - | 100,0 | ALIM. BOISSONS TABAC |
| NAHRUNGSMITTELGEW. | 41A | 0,4 | 2,5 | 12,4 | - | 15,3 | 2,8 | 16,3 | 80,9 | - | 100,0 | PROD. ALIMENTAIRES |
| FLEISCHVERARB. | 412 | . | 0,4 | 1,3 | - | 1,7 | 0,5 | 23,1 | 76,3 | - | 100,0 | IND. DE LA VIANDE |
| MILCHVERARBEITUNG | 413 | 0,2 | 0,7 | 2,8 | - | 3,7 | 4,3 | 19,1 | 76,7 | - | 100,0 | IND. DU LAIT |
| BACK -U.SUESSWAREN | 418 | 0,2 | 0,7 | 5,1 | - | 6,0 | 3,6 | 11,5 | 85,0 | - | 100,0 | PAIN, PROD. SUCRES |
| GETRAENKEINDUSTRIE | 42A | 0,1 | 0,1 | 2,7 | - | 2,9 | 1,8 | 3,4 | 94,9 | - | 100,0 | BOISSONS |
| TABAKVERARBEITUNG | 429 | . | 0,5 | 0,3 | - | 0,8 | 3,8 | 59,6 | 36,6 | - | 100,0 | TABAC |
| TEXTILGEWERBE | 43 | 2,4 | 26,6 | 14,5 | - | 43,6 | 5,6 | 61,0 | 33,4 | - | 100,0 | INDUSTRIE TEXTILE |
| WOLLE | 431 | 0,1 | 2,2 | 0,8 | - | 3,1 | 4,0 | 71,2 | 24,9 | - | 100,0 | INDUSTRIE LAINIERE |
| BAUMWOLLE | 432 | 0,5 | 8,2 | 3,5 | - | 12,2 | 4,4 | 67,3 | 28,3 | - | 100,0 | INDUSTR. COTONNIERE |
| WIRKEREI,STRICKEREI | 436 | 1,4 | 9,6 | 6,0 | - | 17,0 | 8,0 | 56,7 | 35,3 | - | 100,0 | BONNETERIE |
| LEDERGEWERBE | 44 | 0,2 | 3,5 | 1,4 | - | 5,0 | 4,2 | 68,8 | 27,0 | - | 100,0 | INDUSTRIE DU CUIR |
| GERBEREI | 441 | . | 0,3 | 0,2 | - | 0,6 | 2,2 | 62,5 | 35,4 | - | 100,0 | TANNERIE-MEGISSERIE |
| LEDERWARENHERST. | 442 | 0,2 | 3,1 | 1,2 | - | 4,5 | 4,4 | 69,6 | 26,0 | - | 100,0 | ARTICLES EN CUIR |
| SCHUH-,BEKLEIDUNGSG. | 45 | 10,5 | 59,9 | 20,3 | - | 90,7 | 11,5 | 66,0 | 22,4 | - | 100,0 | CHAUSS., HABILLEMENT |
| SCHUHGEWERBE | 45A | 1,2 | 3,2 | 2,6 | - | 7,0 | 17,3 | 45,4 | 37,3 | - | 100,0 | CHAUSSURES |
| BEKLEIDUNGSGEWERBE | 458 | 8,6 | 55,2 | 17,1 | - | 80,9 | 10,6 | 68,3 | 21,1 | - | 100,0 | HABILLEMENT |
| BE- U. VERARB.V.HOLZ | 46 | 0,4 | 4,4 | 9,0 | - | 13,8 | 3,0 | 31,8 | 65,2 | - | 100,0 | BOIS, MEUBLE EN BOIS |
| HOLZVER. OHNE MOEB. | 46A | . | 0,9 | 3,6 | - | 4,6 | 1,0 | 20,2 | 78,8 | - | 100,0 | BOIS |
| HOLZMOEBELHERST. | 467 | 0,2 | 2,7 | 4,6 | - | 7,5 | 2,9 | 35,9 | 61,2 | - | 100,0 | MEUBLES EN BOIS |
| PAPIER,DRUCK. VERLAG | 47 | 0,5 | 11,8 | 5,3 | - | 17,6 | 3,4 | 66,8 | 29,8 | - | 100,0 | PAPIER IMPR. EDITION |
| PAPIER-U.PAPPENERZ. | 47A | 0,1 | 4,8 | 2,7 | - | 7,5 | 0,8 | 63,6 | 35,6 | - | 100,0 | PAPIER, ART. PAPIER |
| DRUCKEREI,VERLAGSG. | 478 | 0,5 | 7,0 | 2,6 | - | 10,1 | 5,3 | 69,1 | 25,6 | - | 100,0 | IMPRIMERIE, EDITION |
| GUMMI,KUNSTSTOFFE | 48 | 0,3 | 8,4 | 5,9 | - | 15,6 | 1,8 | 54,2 | 44,0 | - | 100,0 | CAOUTCHOUC,M. PLAST. |
| GUMMIVERARBEITUNG | 481 | 0,1 | 1,6 | 0,8 | - | 2,5 | 3,7 | 65,3 | 31,0 | - | 100,0 | CAOUTCHOUC |
| KUNSTSTOFFVERARB. | 483 | 0,2 | 6,8 | 6,1 | - | 13,1 | 1,3 | 52,2 | 46,5 | - | 100,0 | MATIERES PLASTIQUES |
| SONST. VERARB. GEW. | 49 | 0,3 | 5,1 | 4,6 | - | 10,0 | 3,2 | 51,1 | 45,7 | - | 100,0 | AUTRES IND. MANUF. |
| BAUGEWERBE | 50 | 0,1 | 0,1 | 2,0 | - | 2,2 | 4,2 | 3,8 | 92,0 | - | 100,0 | BATIMENT GENIE CIVIL |
| BAUGEW. OHNE INST. | 50A | 0,1 | 0,1 | 1,8 | - | 1,9 | 3,2 | 3,2 | 93,7 | - | 100,0 | BAT. SAUF INSTALL. |
| BAUINSTALLATION | 503 | . | . | 0,2 | - | 0,2 | 1,7 | 10,0 | 88,3 | - | 100,0 | INSTALLATION |
| BERGBAU INSGESAMT | A | - | 0,3 | 0,4 | - | 0,6 | - | 42,9 | 57,1 | - | 100,0 | ENS. EXTRACTIVES |
| VERARB.INDUSTR.INSG. | B | 18,6 | 223,2 | 141,7 | - | 383,6 | 4,9 | 58,2 | 36,9 | - | 100,0 | ENS. MANUFACTURIERES |
| BERGB.,VERARB.,BAUG. | C | 18,7 | 223,7 | 144,1 | - | 386,4 | 4,8 | 57,9 | 37,3 | - | 100,0 | ENS. EXTR.,MAN.,BAT. |

(*) UNBEANTWORTETE FAELLE — (*) NON DECLARES

TAB. 10/1

(FORTSETZUNG) (SUITE)

INSGESAMT — GEBIET – REGION: BAYERN — ENSEMBLE

| INDUSTRIE | NACE | TAUSEND — LEISTUNGSGRUPPE 1 | 2 | 3 | (*) | INSG. | MILLIERS — QUALIFICATION 1 | 2 | 3 | (*) | INSG. | % | INDUSTRIE |
|---|---|---|---|---|---|---|---|---|---|---|---|---|---|
| | | | | | | ENS. | | | | | ENS. | | |
| KOHLENBERGBAU | 11 | . | . | . | - | . | . | . | . | - | . | | EXTR. COMB. SOLIDES |
| STEINK. UNTER TAGE | 111A | - | - | - | - | - | - | - | - | - | - | | EXTR. HOUILLE FOND |
| STEINK. UEBER TAGE | 111B | - | - | - | - | - | - | - | - | - | - | | EXTR. HOUILLE JOUR |
| KOKEREI | 12 | - | - | - | - | - | - | - | - | - | - | | COKERIES |
| ERDOEL-U. ERDGASGEW. | 13 | . | . | - | - | 0,1 | 47,9 | 52,1 | - | - | 100,0 | | EXTR. PETR. GAZ NAT. |
| MINERALOELVERARB. | 14 | 1,1 | 0,5 | 0,1 | - | 1,7 | 64,5 | 28,9 | 6,7 | - | 100,0 | | RAFFINAGE DU PETROLE |
| KERNBRENNSTOFFIND. | 15 | - | - | - | - | - | - | - | - | - | - | | COMBUST. NUCLEAIRES |
| ELEKTR.,GAS, DAMPF | 16 | 11,9 | 2,2 | 1,2 | - | 15,2 | 78,0 | 14,3 | 7,7 | - | 100,0 | | ELECTR. GAZ VAPEUR |
| WASSERGEW. VERTEIL. | 17 | 0,4 | 0,1 | . | - | 0,4 | 82,1 | 15,2 | 2,7 | - | 100,0 | | DISTRIBUTION D EAU |
| ERZBERGBAU | 21 | 0,5 | . | . | - | 0,6 | 88,7 | 8,5 | 2,8 | - | 100,0 | | EXTR. MIN. METALLIQ. |
| EISENERZ UNTER TAGE | 211A | . | . | . | - | . | . | . | . | - | . | | MINES DE FER FOND |
| EISENERZ UEBER TAGE | 211B | . | . | . | - | . | . | . | . | - | . | | MINES DE FER JOUR |
| METALLERZEUGUNG | 22 | 4,3 | 9,8 | 3,9 | - | 17,9 | 23,9 | 54,5 | 21,6 | - | 100,0 | | PROD. DES METAUX |
| EISEN UND STAHL | 22A | 2,2 | 6,0 | 0,5 | - | 8,6 | 24,9 | 69,5 | 5,7 | - | 100,0 | | METAUX FERREUX |
| NE-METALLE | 224 | 2,1 | 3,8 | 3,4 | - | 9,3 | 23,0 | 40,6 | 36,4 | - | 100,0 | | METAUX NON FERREUX |
| NICHTENERG.MIN.TORF | 23 | 7,0 | 5,4 | 2,7 | - | 15,1 | 46,2 | 35,8 | 18,0 | - | 100,0 | | AUTRES MIN. - TOURB. |
| BAUMAT.KERAM.ERDEN | 231 | 6,6 | 5,1 | 2,6 | - | 14,3 | 46,0 | 35,8 | 18,2 | - | 100,0 | | M. CONSTR. T. A FEU |
| AND.MINERAL.,TORF | 23A | 0,4 | 0,3 | 0,1 | - | 0,8 | 50,2 | 35,8 | 14,0 | - | 100,0 | | TOURBIERES ETC. |
| BEARB.STEIN.ERD.GLAS | 24 | 24,8 | 22,1 | 28,2 | - | 75,1 | 33,0 | 29,5 | 37,6 | - | 100,0 | | PR. MIN. NON METALL. |
| ZEMENT | 2421 | 0,9 | 1,0 | 0,1 | - | 2,1 | 45,4 | 47,4 | 7,1 | - | 100,0 | | CIMENT |
| GLAS | 247 | 7,0 | 4,8 | 4,2 | - | 16,0 | 44,1 | 29,9 | 26,0 | - | 100,0 | | VERRE |
| KERAMISCHE ERZEUGN. | 248 | 5,0 | 5,3 | 17,8 | - | 28,1 | 17,6 | 19,0 | 63,4 | - | 100,0 | | PROD. CERAMIQUES |
| CHEMISCHE INDUSTRIE | 25 | 6,5 | 17,5 | 5,7 | - | 30,8 | 21,2 | 56,9 | 21,9 | - | 100,0 | | INDUSTRIE CHIMIQUE |
| CHEM. GRUNDSTOFFE | 25A | 3,8 | 11,0 | 4,5 | - | 19,4 | 19,7 | 57,0 | 23,3 | - | 100,0 | | PROD. CHIM. DE BASE |
| CHEMIEFASERINDUSTRIE | 26 | 1,3 | 5,0 | 1,4 | - | 8,2 | 21,7 | 60,9 | 17,4 | - | 100,0 | | FIBRES ART. ET SYNT. |
| METALLERZEUGNISSE | 31 | 24,4 | 31,7 | 9,4 | - | 65,5 | 37,3 | 48,4 | 14,3 | - | 100,0 | | OUVRAGES EN METAUX |
| GIESSEREI | 311 | 3,4 | 5,6 | 1,1 | - | 10,1 | 33,8 | 55,6 | 10,7 | - | 100,0 | | FONDERIES |
| METALLKONSTRUKTION | 314 | 5,1 | 2,3 | 1,0 | - | 8,4 | 60,9 | 27,5 | 11,6 | - | 100,0 | | CONSTR. METALLIQUE |
| EBM-WAREN | 316 | 9,8 | 18,7 | 6,0 | - | 34,4 | 28,4 | 54,3 | 17,3 | - | 100,0 | | OUTILLAGE A. FINIS |
| MASCHINENBAU | 32 | 57,7 | 39,8 | 7,3 | - | 104,9 | 55,1 | 38,0 | 6,9 | - | 100,0 | | MACHINES,MAT. MECAN. |
| LAND.MASCH.U.TRAKT. | 321 | 1,6 | 1,7 | 0,3 | - | 3,7 | 44,3 | 46,8 | 8,9 | - | 100,0 | | MACH.,TRACT. AGRIC. |
| WERKZEUGMASCHINEN | 322 | 24,1 | 16,6 | 3,4 | - | 44,1 | 54,6 | 37,7 | 7,7 | - | 100,0 | | MACHINES-OUTILS |
| BUEROMASCH., DV-GER. | 33 | 2,7 | 7,6 | 1,1 | - | 11,4 | 23,3 | 67,0 | 9,7 | - | 100,0 | | MACHINES DE BUREAU |
| ELEKTROTECHNIK | 34 | 45,4 | 78,4 | 28,6 | - | 152,4 | 29,8 | 51,4 | 18,8 | - | 100,0 | | CONSTRUCTION ELECT. |
| KRAFTWAGEN U.-TEILE | 35 | 25,2 | 32,9 | 6,7 | - | 64,7 | 38,9 | 50,8 | 10,3 | - | 100,0 | | AUTOM.,PIECES DET. |
| KRAFTWAGEN U.-MOTOR | 351 | 16,2 | 15,8 | 4,6 | - | 36,7 | 44,2 | 43,1 | 12,6 | - | 100,0 | | CONSTR. AUTOMOBILES |
| FAHRZEUGBAU OHNE KFZ | 36 | 10,5 | 5,6 | 1,4 | - | 17,5 | 60,0 | 31,8 | 8,1 | - | 100,0 | | AUTRE MAT. TRANSPORT |
| SCHIFFBAU | 361 | 0,2 | . | . | - | 0,3 | 69,2 | 15,0 | 15,8 | - | 100,0 | | CONSTR. NAVALE |
| LUFTFAHRZEUGBAU | 364 | 6,7 | 3,3 | 1,0 | - | 11,0 | 61,1 | 30,1 | 8,9 | - | 100,0 | | CONSTR. AERONEFS |
| FEINMECHANIK,OPTIK | 37 | 5,8 | 10,5 | 2,3 | - | 18,6 | 30,9 | 56,6 | 12,5 | - | 100,0 | | INSTR. PRECISION ETC |
| NAHRUNGS-U.GENUSSM. | 41/42 | 31,1 | 9,8 | 23,7 | - | 64,6 | 48,1 | 15,1 | 36,7 | - | 100,0 | | ALIM. BOISSONS TABAC |
| NAHRUNGSMITTELGEW. | 41A | 13,3 | 7,8 | 15,6 | - | 36,7 | 36,3 | 21,3 | 42,4 | - | 100,0 | | PROD. ALIMENTAIRES |
| FLEISCHVERARB. | 412 | 2,5 | 1,2 | 1,6 | - | 5,4 | 48,9 | 22,1 | 29,0 | - | 100,0 | | IND. DE LA VIANDE |
| MILCHVERARBEITUNG | 413 | 4,5 | 2,8 | 3,5 | - | 10,8 | 41,4 | 26,1 | 32,5 | - | 100,0 | | IND. DU LAIT |
| BACK -U.SUESSWAREN | 418 | 3,8 | 1,5 | 5,8 | - | 11,1 | 34,2 | 13,4 | 52,4 | - | 100,0 | | PAIN, PROD. SUCRES |
| GETRAENKEINDUSTRIE | 42A | 16,7 | 0,8 | 7,6 | - | 25,1 | 66,6 | 3,2 | 30,2 | - | 100,0 | | BOISSONS |
| TABAKVERARBEITUNG | 429 | 0,4 | 0,7 | 0,3 | - | 1,4 | 26,0 | 49,1 | 24,9 | - | 100,0 | | TABAC |
| TEXTILGEWERBE | 43 | 12,0 | 37,0 | 19,0 | - | 69,0 | 17,4 | 55,0 | 27,5 | - | 100,0 | | INDUSTRIE TEXTILE |
| WOLLE | 431 | 1,1 | 3,1 | 1,2 | - | 5,4 | 20,7 | 57,2 | 22,1 | - | 100,0 | | INDUSTRIE LAINIERE |
| BAUMWOLLE | 432 | 3,9 | 12,3 | 5,2 | - | 21,3 | 18,2 | 57,6 | 24,2 | - | 100,0 | | INDUSTR. COTONNIERE |
| WIRKEREI,STRICKEREI | 436 | 3,7 | 11,1 | 6,7 | - | 21,5 | 17,4 | 51,5 | 31,1 | - | 100,0 | | BONNETERIE |
| LEDERGEWERBE | 44 | 1,2 | 4,6 | 1,7 | - | 7,4 | 15,5 | 61,4 | 23,1 | - | 100,0 | | INDUSTRIE DU CUIR |
| GERBEREI | 441 | 0,2 | 1,0 | 0,4 | - | 1,6 | 12,3 | 62,5 | 25,2 | - | 100,0 | | TANNERIE-MEGISSERIE |
| LEDERWAREN-HERST. | 442 | 1,0 | 3,6 | 1,3 | - | 5,8 | 16,4 | 61,1 | 22,5 | - | 100,0 | | ARTICLES EN CUIR |
| SCHUH-,BEKLEIDUNGSG. | 45 | 18,2 | 63,4 | 22,0 | - | 103,6 | 17,5 | 61,2 | 21,2 | - | 100,0 | | CHAUSS., HABILLEMENT |
| SCHUHGEWERBE | 45A | 3,0 | 4,6 | 2,9 | - | 10,4 | 28,5 | 44,2 | 27,3 | - | 100,0 | | CHAUSSURES |
| BEKLEIDUNGSGEWERBE | 45B | 14,1 | 57,1 | 18,3 | - | 89,4 | 15,7 | 63,8 | 20,4 | - | 100,0 | | HABILLEMENT |
| BE- U. VERARB.V.HOLZ | 46 | 19,5 | 17,9 | 17,6 | - | 54,9 | 35,5 | 32,6 | 32,0 | - | 100,0 | | BOIS, MEUBLE EN BOIS |
| HOLZVER. OHNE MOEB. | 46A | 7,7 | 8,1 | 9,2 | - | 25,0 | 30,7 | 32,5 | 36,8 | - | 100,0 | | BOIS |
| HOLZMOEBELHERST. | 467 | 11,1 | 8,6 | 7,4 | - | 27,0 | 40,9 | 31,7 | 27,4 | - | 100,0 | | MEUBLES EN BOIS |
| PAPIER,DRUCK. VERLAG | 47 | 21,0 | 23,4 | 8,8 | - | 53,2 | 39,5 | 44,0 | 16,5 | - | 100,0 | | PAPIER IMPR. EDITION |
| PAPIER-U.PAPPENERZ. | 47A | 5,0 | 12,6 | 4,5 | - | 22,1 | 22,6 | 56,9 | 20,4 | - | 100,0 | | PAPIER, ART. PAPIER |
| DRUCKEREI,VERLAGSG. | 478 | 16,0 | 10,9 | 4,3 | - | 31,2 | 51,4 | 34,9 | 13,7 | - | 100,0 | | IMPRIMERIE, EDITION |
| GUMMI,KUNSTSTOFFE | 48 | 7,5 | 18,6 | 10,0 | - | 36,1 | 20,7 | 51,6 | 27,8 | - | 100,0 | | CAOUTCHOUC,M. PLAST. |
| GUMMIVERARBEITUNG | 481 | 0,8 | 3,4 | 1,5 | - | 5,7 | 14,5 | 60,1 | 25,4 | - | 100,0 | | CAOUTCHOUC |
| KUNSTSTOFFVERARB. | 483 | 6,1 | 15,0 | 8,5 | - | 29,6 | 20,7 | 50,6 | 28,7 | - | 100,0 | | MATIERES PLASTIQUES |
| SONST. VERARB. GEW. | 49 | 3,5 | 7,6 | 5,5 | - | 16,5 | 20,9 | 46,0 | 33,1 | - | 100,0 | | AUTRES IND. MANUF. |
| BAUGEWERBE | 50 | 157,2 | 44,6 | 37,5 | - | 239,3 | 65,7 | 18,6 | 15,7 | - | 100,0 | | BATIMENT GENIE CIVIL |
| BAUGEW. OHNE INST. | 50A | 129,7 | 40,9 | 34,8 | - | 205,3 | 63,2 | 19,9 | 16,9 | - | 100,0 | | BAT. SAUF INSTALL. |
| BAUINSTALLATION | 503 | 16,1 | 2,6 | 1,8 | - | 20,5 | 78,2 | 12,8 | 9,0 | - | 100,0 | | INSTALLATION |
| BERGBAU INSGESAMT | A | 8,0 | 6,0 | 3,1 | - | 17,1 | 46,8 | 35,0 | 18,2 | - | 100,0 | | ENS. EXTRACTIVES |
| VERARB.INDUSTR.INSG. | B | 324,0 | 444,7 | 205,4 | - | 974,1 | 33,3 | 45,7 | 21,1 | - | 100,0 | | ENS. MANUFACTURIERES |
| BERGB.,VERARB.,BAUG. | C | 489,2 | 495,3 | 246,0 | - | 1.230,6 | 39,8 | 40,3 | 20,0 | - | 100,0 | | ENS. EXTR.,MAN.,BAT. |

(*) UNBEANTWORTETE FAELLE — (*) NON DECLARES

DURCHSCHNITTLICHER STUNDENVERDIENST DER ARBEITER NACH LEISTUNGSGRUPPE

GAIN HORAIRE MOYEN DES OUVRIERS SUIVANT LA QUALIFICATION

MAENNER — GEBIET = REGION: BAYERN — HOMMES

| INDUSTRIE | NACE | (DM) LEISTUNGSGRUPPE 1 | 2 | 3 | INSGESAMT / ENSEMBLE | INDIZES QUALIFICATION 1 | 2 | 3 | INSGESAMT / ENSEMBLE | INDUSTRIE |
|---|---|---|---|---|---|---|---|---|---|---|
| KOHLENBERGBAU | 11 | . | . | . | . | . | . | . | . | EXTR. COMB. SOLIDES |
| STEINK. UNTER TAGE | 111A | - | - | - | - | - | - | - | - | EXTR. HOUILLE FOND |
| STEINK. UEBER TAGE | 111B | - | - | - | - | - | - | - | - | EXTR. HOUILLE JOUR |
| KOKEREI | 12 | - | - | - | - | - | - | - | - | COKERIES |
| ERDOEL-U. ERDGASGEW. | 13 | 10,56 | 8,84 | - | 9,71 | 109,8 | 91,0 | - | 100,0 | EXTR. PETR. GAZ NAT. |
| MINERALOELVERARB. | 14 | 10,44 | 9,68 | 6,83 | 10,05 | 103,9 | 96,3 | 68,0 | 100,0 | RAFFINAGE DU PETROLE |
| KERNBRENNSTOFFIND. | 15 | - | - | - | - | - | - | - | - | COMBUST. NUCLEAIRES |
| ELEKTR.,GAS, DAMPF | 16 | 8,37 | 7,35 | 6,23 | 8,21 | 101,9 | 89,5 | 75,9 | 100,0 | ELECTR. GAZ VAPEUR |
| WASSERGEW. VERTEIL. | 17 | 8,55 | 7,05 | . | 8,31 | 102,9 | 84,8 | . | 100,0 | DISTRIBUTION D EAU |
| ERZBERGBAU | 21 | 7,87 | 6,70 | . | 7,75 | 101,5 | 86,5 | . | 100,0 | EXTR. MIN. METALLIQ. |
| EISENERZ UNTER TAGE | 211A | . | . | . | . | . | . | . | . | MINES DE FER FOND |
| EISENERZ UEBER TAGE | 211B | . | . | . | . | . | . | . | . | MINES DE FER JOUR |
| METALLERZEUGUNG | 22 | 8,04 | 7,56 | 7,78 | 7,73 | 104,0 | 97,8 | 100,6 | 100,0 | PROD. DES METAUX |
| EISEN UND STAHL | 22A | 7,50 | 7,44 | 6,89 | 7,47 | 101,7 | 99,6 | 93,6 | 100,0 | METAUX FERREUX |
| NE-METALLE | 22A | 8,49 | 7,78 | 7,85 | 8,00 | 106,1 | 97,3 | 98,1 | 100,0 | METAUX NON FERREUX |
| NICHTERZ.MIN.TORF | 23 | 8,10 | 7,27 | 6,58 | 7,56 | 107,1 | 96,2 | 87,0 | 100,0 | AUTRES MIN. - TOURB. |
| BAUMAT.KERAM.ERDEN | 231 | 8,13 | 7,32 | 6,60 | 7,58 | 107,3 | 96,6 | 87,1 | 100,0 | M. CONSTR. T. A FEU |
| AND.MINERAL..TORF | 23A | 7,55 | 6,36 | 5,71 | 7,04 | 108,7 | 90,3 | 81,1 | 100,0 | TOURBIERES ETC. |
| BEARB.STEIN.ERD.GLAS | 24 | 7,72 | 7,23 | 6,42 | 7,30 | 105,8 | 99,0 | 87,9 | 100,0 | PR. MIN. NON METALL. |
| ZEMENT | 2421 | 7,46 | 7,18 | 6,36 | 7,27 | 102,6 | 98,8 | 87,5 | 100,0 | CIMENT |
| GLAS | 247 | 7,61 | 7,38 | 6,42 | 7,37 | 103,3 | 100,1 | 87,1 | 100,0 | VERRE |
| KERAMISCHE ERZEUGN. | 248 | 7,13 | 6,73 | 5,73 | 6,63 | 107,5 | 101,5 | 86,4 | 100,0 | PROD. CERAMIQUES |
| CHEMISCHE INDUSTRIE | 25 | 8,13 | 7,43 | 6,99 | 7,61 | 106,8 | 97,6 | 91,9 | 100,0 | INDUSTRIE CHIMIQUE |
| CHEM. GRUNDSTOFFE | 25A | 8,16 | 7,41 | 7,12 | 7,61 | 107,2 | 97,4 | 93,6 | 100,0 | PROD. CHIM. DE BASE |
| CHEMIEFASERINDUSTRIE | 26 | 8,25 | 7,65 | 7,26 | 7,77 | 105,2 | 98,5 | 94,7 | 100,0 | FIBRES ART. ET SYNT. |
| METALLERZEUGNISSE | 31 | 7,92 | 7,09 | 6,14 | 7,42 | 106,7 | 95,6 | 82,7 | 100,0 | OUVRAGES EN METAUX |
| GIESSEREI | 311 | 8,08 | 7,52 | 6,54 | 7,65 | 105,6 | 98,3 | 85,5 | 100,0 | FONDERIES |
| METALLKONSTRUKTION | 314 | 7,93 | 7,35 | 6,29 | 7,64 | 103,8 | 96,2 | 82,3 | 100,0 | CONSTR. METALLIQUE |
| EBM-WAREN | 316 | 7,59 | 6,73 | 5,93 | 7,05 | 107,7 | 95,5 | 84,1 | 100,0 | OUTILLAGE A. FINIS |
| MASCHINENBAU | 32 | 8,07 | 7,19 | 6,02 | 7,68 | 105,1 | 93,6 | 78,4 | 100,0 | MACHINES,MAT. MECAN. |
| LAND.MASCH.U.TRAKT. | 321 | 7,44 | 6,70 | 6,80 | 7,06 | 105,4 | 94,9 | 96,3 | 100,0 | MACH.,TRACT. AGRIC. |
| WERKZEUGMASCHINEN | 322 | 8,03 | 7,16 | 5,97 | 7,65 | 104,8 | 93,5 | 77,9 | 100,0 | MACHINES-OUTILS |
| BUEROMASCH., DV-GER. | 33 | 7,71 | 6,72 | 6,39 | 7,14 | 108,0 | 94,1 | 89,5 | 100,0 | MACHINES DE BUREAU |
| ELEKTROTECHNIK | 34 | 7,91 | 6,81 | 5,92 | 7,39 | 107,2 | 92,3 | 80,2 | 100,0 | CONSTRUCTION ELECT. |
| KRAFTWAGEN U.-TEILE | 35 | 8,18 | 7,30 | 7,03 | 7,69 | 106,4 | 94,9 | 91,4 | 100,0 | AUTOM.,PIECES DET. |
| KRAFTWAGEN U.-MOTOR | 351 | 8,24 | 7,38 | 7,25 | 7,81 | 105,5 | 94,5 | 92,8 | 100,0 | CONSTR. AUTOMOBILES |
| FAHRZEUGBAU OHNE KFZ | 36 | 8,18 | 7,15 | 6,30 | 7,85 | 104,2 | 91,1 | 80,3 | 100,0 | AUTRE MAT. TRANSPORT |
| SCHIFFBAU | 361 | 7,87 | 6,46 | 6,03 | 7,45 | 105,6 | 86,7 | 80,9 | 100,0 | CONSTR. NAVALE |
| LUFTFAHRZEUGBAU | 364 | 8,38 | 7,10 | 6,43 | 7,99 | 104,9 | 88,9 | 80,5 | 100,0 | CONSTR. AERONEFS |
| FEINMECHANIK,OPTIK | 37 | 7,79 | 6,52 | 5,56 | 7,25 | 107,3 | 89,8 | 76,6 | 100,0 | INSTR. PRECISION ETC |
| NAHRUNGS-U.GENUSSM. | 41/42 | 7,72 | 6,66 | 6,45 | 7,33 | 105,3 | 90,9 | 88,0 | 100,0 | ALIM. POISSONS TABAC |
| NAHRUNGSMITTELGEW. | 41A | 7,26 | 6,50 | 5,78 | 6,85 | 106,0 | 94,9 | 84,4 | 100,0 | PROD. ALIMENTAIRES |
| FLEISCHVERARB. | 412 | 7,35 | 6,31 | 5,72 | 7,00 | 105,0 | 90,1 | 81,7 | 100,0 | IND. DE LA VIANDE |
| MILCHVERARBEITUNG | 413 | 7,19 | 6,42 | 5,85 | 6,83 | 105,3 | 94,0 | 85,7 | 100,0 | IND. DU LAIT |
| BACK -U.SUESSWAREN | 41B | 7,29 | 6,62 | 5,78 | 6,97 | 104,6 | 95,0 | 82,9 | 100,0 | PAIN, PROD. SUCRES |
| GETRAENKEINDUSTRIE | 42A | 8,32 | 7,05 | 6,89 | 7,74 | 103,6 | 91,1 | 89,0 | 100,0 | BOISSONS |
| TABAKVERARBEITUNG | 429 | 9,10 | 7,43 | 6,93 | 8,34 | 109,1 | 89,1 | 83,1 | 100,0 | TABAC |
| TEXTILGEWERBE | 43 | 7,19 | 6,40 | 5,77 | 6,59 | 109,1 | 97,1 | 87,6 | 100,0 | INDUSTRIE TEXTILE |
| WOLLE | 431 | 7,31 | 6,37 | 5,85 | 6,69 | 109,3 | 95,2 | 87,4 | 100,0 | INDUSTRIE LAINIERE |
| BAUMWOLLE | 432 | 6,95 | 6,27 | 5,71 | 6,41 | 108,4 | 97,8 | 89,1 | 100,0 | INDUSTR. COTONNIERE |
| WIRKEREI,STRICKEREI | 436 | 7,34 | 6,93 | 5,77 | 6,97 | 105,3 | 99,4 | 82,8 | 100,0 | BONNETERIE |
| LEDERGEWERBE | 44 | 6,79 | 6,42 | 5,76 | 6,47 | 104,9 | 99,2 | 89,0 | 100,0 | INDUSTRIE DU CUIR |
| GERBEREI | 441 | 7,01 | 6,94 | 6,14 | 6,79 | 103,2 | 102,2 | 90,4 | 100,0 | TANNERIE-MEGISSERIE |
| LEDERWARENHERST. | 442 | 6,74 | 5,64 | 5,22 | 6,22 | 108,4 | 90,7 | 83,9 | 100,0 | ARTICLES EN CUIR |
| SCHUH-,BEKLEIDUNGSG. | 45 | 7,55 | 6,86 | 5,76 | 7,13 | 105,9 | 96,2 | 80,8 | 100,0 | CHAUSS., HABILLEMENT |
| SCHUHGEWERBE | 45A | 7,39 | 6,85 | 5,03 | 7,01 | 105,4 | 97,7 | 71,8 | 100,0 | CHAUSSURES |
| BEKLEIDUNGSGEWERBE | 45B | 7,47 | 6,95 | 5,80 | 7,12 | 104,9 | 97,6 | 81,5 | 100,0 | HABILLEMENT |
| BE- U. VERARB.V.HOLZ | 46 | 7,71 | 6,85 | 6,16 | 7,11 | 108,4 | 96,3 | 86,6 | 100,0 | BOIS, MEUBLE EN BOIS |
| HOLZVER. OHNE MOEB. | 46A | 7,48 | 6,66 | 6,15 | 6,82 | 109,7 | 97,7 | 90,2 | 100,0 | BOIS |
| HOLZMOEBELHERST. | 467 | 7,93 | 7,15 | 6,22 | 7,45 | 106,4 | 96,0 | 83,5 | 100,0 | MEUBLES EN BOIS |
| PAPIER,DRUCK. VERLAG | 47 | 9,17 | 7,64 | 6,80 | 8,44 | 108,6 | 90,5 | 80,6 | 100,0 | PAPIER IMPR. EDITION |
| PAPIER-U.PAPPENERZ. | 47A | 8,30 | 7,51 | 6,34 | 7,63 | 108,8 | 98,4 | 83,1 | 100,0 | PAPIER, ART. PAPIER |
| DRUCKEREI,VERLAGSG. | 47B | 9,45 | 7,91 | 7,21 | 9,00 | 105,0 | 87,9 | 81,2 | 100,0 | IMPRIMERIE, EDITION |
| GUMMI,KUNSTSTOFFE | 48 | 7,73 | 6,80 | 6,26 | 7,04 | 109,8 | 96,6 | 88,9 | 100,0 | CAOUTCHOUC,M. PLAST. |
| GUMMIVERARBEITUNG | 481 | 7,73 | 6,91 | 6,83 | 7,08 | 109,2 | 97,6 | 96,5 | 100,0 | CAOUTCHOUC |
| KUNSTSTOFFVERARB. | 483 | 7,78 | 6,78 | 6,11 | 7,04 | 110,5 | 96,3 | 86,8 | 100,0 | MATIERES PLASTIQUES |
| SONST. VERARB. GEW. | 49 | 8,34 | 6,45 | 5,78 | 7,11 | 113,1 | 90,7 | 81,3 | 100,0 | AUTRES IND. MANUF. |
| BAUGEWERBE | 50 | 8,54 | 7,52 | 6,83 | 8,09 | 105,6 | 93,0 | 84,4 | 100,0 | BATIMENT GENIE CIVIL |
| BAUGEW. OHNE INST. | 50A | 8,43 | 7,49 | 6,80 | 7,98 | 105,6 | 93,9 | 85,2 | 100,0 | BAT. SAUF INSTALL. |
| BAUINSTALLATION | 503 | 8,71 | 7,76 | 7,01 | 8,45 | 103,1 | 91,8 | 83,0 | 100,0 | INSTALLATION |
| BERGBAU INSGESAMT | A | 8,04 | 7,22 | 6,55 | 7,51 | 107,1 | 96,1 | 87,2 | 100,0 | ENS. EXTRACTIVES |
| VERARB.INDUSTR.INSG. | B | 7,99 | 7,08 | 6,39 | 7,47 | 107,0 | 94,8 | 85,5 | 100,0 | ENS. MANUFACTURIERES |
| BERGB.,VERARB.,BAUG. | C | 8,17 | 7,15 | 6,55 | 7,65 | 106,8 | 93,5 | 85,6 | 100,0 | ENS. EXTR.,MAN.,BAT. |

TAB. 10/2

(FORTSETZUNG) (SUITE)

FRAUEN — GEBIET - REGION: BAYERN — FEMMES

| INDUSTRIE | NACE | (DM) LEISTUNGSGRUPPE 1 | 2 | 3 | INSGESAMT / ENSEMBLE | INDIZES QUALIFICATION 1 | 2 | 3 | INSGESAMT / ENSEMBLE | INDUSTRIE |
|---|---|---|---|---|---|---|---|---|---|---|
| KOHLENBERGBAU | 11 | - | - | . | . | - | - | . | . | EXTR. COMB. SOLIDES |
| STEINK. UNTER TAGE | 111A | - | - | - | - | - | - | - | - | EXTR. HOUILLE FOND |
| STEINK. UEBER TAGE | 111B | - | - | - | - | - | - | - | - | EXTR. HOUILLE JOUR |
| KOKEREI | 12 | - | - | - | - | - | - | - | - | COKERIES |
| ERDOEL-U. ERDGASGEW. | 13 | - | - | - | - | - | - | - | - | EXTR. PETR. GAZ NAT. |
| MINERALOELVERARB. | 14 | - | - | 5,78 | 5,78 | - | - | 100,0 | 100,0 | RAFFINAGE DU PETROLE |
| KERNBRENNSTOFFIND. | 15 | - | - | - | - | - | - | - | - | COMBUST. NUCLEAIRES |
| ELEKTR.,GAS, DAMPF | 16 | . | 6,12 | 5,30 | 5,52 | . | 110,9 | 96,0 | 100,0 | ELECTR. GAZ VAPEUR |
| WASSERGEW. VERTEIL. | 17 | . | - | . | . | . | - | . | . | DISTRIBUTION D EAU |
| ERZBERGBAU | 21 | - | - | . | . | - | - | . | . | EXTR. MIN. METALLIQ. |
| EISENERZ UNTER TAGE | 211A | - | - | - | - | - | - | - | - | MINES DE FER FOND |
| EISENERZ UEBER TAGE | 211B | - | - | . | . | - | - | . | . | MINES DE FER JOUR |
| METALLERZEUGUNG | 22 | - | 5,56 | 5,49 | 5,53 | - | 100,5 | 99,3 | 100,0 | PROD. DES METAUX |
| EISEN UND STAHL | 22A | - | 5,50 | 5,26 | 5,43 | - | 101,3 | 96,9 | 100,0 | METAUX FERREUX |
| NE-METALLE | 224 | - | 5,59 | 5,58 | 5,59 | - | 100,0 | 99,8 | 100,0 | METAUX NON FERREUX |
| NICHTENERG.MIN.TORF | 23 | - | 5,80 | 4,73 | 5,22 | - | 111,1 | 90,6 | 100,0 | AUTRES MIN. - TOURB. |
| BAUMAT.KERAM.ERDEN | 231 | - | 5,86 | 4,53 | 5,18 | - | 113,1 | 87,5 | 100,0 | M. CONSTR. T. A FEU |
| AND.MINERAL.,TORF | 23A | - | 5,21 | 5,54 | 5,44 | - | 95,8 | 101,8 | 100,0 | TOURBIERES ETC. |
| BEARB.STEIN.ERD.GLAS | 24 | 5,45 | 5,71 | 5,13 | 5,22 | 104,4 | 109,4 | 98,3 | 100,0 | PP. MIN. NON METALL. |
| ZEMENT | 2421 | - | . | 5,60 | 5,53 | - | . | 101,3 | 100,0 | CIMENT |
| GLAS | 247 | 5,33 | 5,44 | 4,79 | 5,08 | 104,9 | 107,1 | 94,3 | 100,0 | VERRE |
| KERAMISCHE ERZEUGN. | 248 | 6,55 | 5,75 | 5,15 | 5,19 | 126,2 | 110,8 | 99,2 | 100,0 | PROD. CERAMIQUES |
| CHEMISCHE INDUSTRIE | 25 | . | 5,36 | 5,30 | 5,34 | . | 100,4 | 99,3 | 100,0 | INDUSTRIE CHIMIQUE |
| CHEM. GRUNDSTOFFE | 25A | . | 5,26 | 5,35 | 5,31 | . | 99,1 | 100,8 | 100,0 | PROD. CHIM. DE BASE |
| CHEMIEFASERINDUSTRIE | 26 | 6,94 | 5,91 | 5,91 | 5,94 | 116,8 | 99,5 | 99,5 | 100,0 | FIBRES ART. ET SYNT. |
| METALLERZEUGNISSE | 31 | 6,04 | 5,42 | 4,87 | 5,25 | 115,0 | 103,2 | 92,8 | 100,0 | OUVRAGES EN METAUX |
| GIESSEREI | 311 | . | 5,75 | 4,88 | 5,54 | . | 103,8 | 88,1 | 100,0 | FONDERIES |
| METALLKONSTRUKTION | 314 | . | 5,34 | 5,09 | 5,27 | . | 101,3 | 96,6 | 100,0 | CONSTR. METALLIQUE |
| EBM-WAREN | 316 | 5,58 | 5,35 | 4,84 | 5,18 | 109,7 | 103,3 | 93,4 | 100,0 | OUTILLAGE A. FINIS |
| MASCHINENBAU | 32 | 6,83 | 5,70 | 5,38 | 5,62 | 121,5 | 101,4 | 95,7 | 100,0 | MACHINES,MAT. MECAN. |
| LAND.MASCH.U.TRAKT. | 321 | . | 5,62 | 5,11 | 5,45 | . | 103,1 | 93,8 | 100,0 | MACH.,TRACT. AGRIC. |
| WERKZEUGMASCHINEN | 322 | . | 5,62 | 5,41 | 5,58 | . | 100,7 | 97,0 | 100,0 | MACHINES-OUTILS |
| BUEROMASCH., DV-GER. | 33 | . | 5,83 | 5,23 | 5,75 | . | 101,2 | 92,5 | 100,0 | MACHINES DE BUREAU |
| ELEKTROTECHNIK | 34 | 6,27 | 5,57 | 5,24 | 5,47 | 114,6 | 101,8 | 95,8 | 100,0 | CONSTRUCTION ELECT. |
| KRAFTWAGEN U.-TEILE | 35 | 7,42 | 6,40 | 5,50 | 6,30 | 117,8 | 101,6 | 87,3 | 100,0 | AUTOM.,PIECES DET. |
| KRAFTWAGEN U.-MOTOR | 351 | 7,61 | 6,84 | 6,04 | 6,78 | 112,2 | 100,9 | 89,1 | 100,0 | CONSTR. AUTOMOBILES |
| FAHRZEUGBAU OHNE KFZ | 36 | #6,77 | 6,07 | 5,29 | 5,81 | #116,5 | 104,5 | 91,0 | 100,0 | AUTRE MAT. TRANSPORT |
| SCHIFFBAU | 361 | - | . | . | . | - | . | . | . | CONSTR. NAVALE |
| LUFTFAHRZEUGBAU | 364 | . | 6,17 | 5,44 | 5,91 | . | 104,4 | 92,0 | 100,0 | CONSTR. AERONEFS |
| FEINMECHANIK,OPTIK | 37 | 7,27 | 5,33 | 4,94 | 5,31 | 136,9 | 100,4 | 91,1 | 100,0 | INSTR. PRECISION ETC |
| NAHRUNGS-U.GENUSSM. | 41/42 | 6,09 | 5,39 | 4,80 | 4,93 | 123,5 | 109,3 | 97,4 | 100,0 | ALIM. BOISSONS TABAC |
| NAHRUNGSMITTELGEW. | 41A | 5,92 | 5,20 | 4,56 | 4,70 | 126,0 | 110,6 | 97,0 | 100,0 | PROD. ALIMENTAIRES |
| FLEISCHVERARB. | 412 | . | 5,03 | 4,82 | 4,89 | . | 103,1 | 98,8 | 100,0 | IND. DE LA VIANDE |
| MILCHVERARBEITUNG | 413 | 6,71 | 5,48 | 4,95 | 5,12 | 131,1 | 107,0 | 96,7 | 100,0 | IND. DU LAIT |
| BACK -U.SUESSWAREN | 418 | 5,45 | 5,42 | 4,29 | 4,46 | 122,2 | 121,5 | 96,2 | 100,0 | PAIN, PROD. SUCRES |
| GETRAENKEINDUSTRIE | 42A | . | 4,75 | 5,75 | 5,73 | . | 82,9 | 100,3 | 100,0 | BOISSONS |
| TABAKVERARBEITUNG | 429 | 7,36 | 6,49 | 5,52 | 6,16 | 114,6 | 105,4 | 89,6 | 100,0 | TABAC |
| TEXTILGEWERBE | 43 | 5,92 | 5,38 | 5,00 | 5,28 | 112,1 | 101,9 | 94,7 | 100,0 | INDUSTRIE TEXTILE |
| WOLLE | 431 | 6,13 | 5,34 | 4,85 | 5,25 | 116,8 | 101,7 | 92,4 | 100,0 | INDUSTRIE LAINIERE |
| BAUMWOLLE | 432 | 6,16 | 5,45 | 5,00 | 5,35 | 115,1 | 101,9 | 93,5 | 100,0 | INDUSTR. COTONNIERE |
| WIRKEREI,STRICKEREI | 436 | 5,95 | 5,46 | 5,05 | 5,36 | 111,0 | 101,9 | 94,2 | 100,0 | BONNETERIE |
| LEDERGEWERBE | 44 | 5,68 | 4,95 | 4,37 | 4,82 | 117,8 | 102,7 | 90,7 | 100,0 | INDUSTRIE DU CUIR |
| GERBEREI | 441 | . | 5,39 | 4,88 | 5,21 | . | 103,5 | 93,7 | 100,0 | TANNERIE-MEGISSERIE |
| LEDERWARENHERST. | 442 | 5,69 | 4,90 | 4,28 | 4,77 | 119,3 | 102,7 | 89,7 | 100,0 | ARTICLES EN CUIR |
| SCHUH-,BEKLEIDUNGSG. | 45 | 5,74 | 5,38 | 4,87 | 5,31 | 108,1 | 101,3 | 91,7 | 100,0 | CHAUSS., HABILLEMENT |
| SCHUHGEWERBE | 45A | 6,05 | 5,62 | 5,15 | 5,52 | 109,6 | 101,8 | 93,3 | 100,0 | CHAUSSURES |
| BEKLEIDUNGSGEWERBE | 458 | 5,72 | 5,38 | 4,84 | 5,30 | 107,9 | 101,5 | 91,3 | 100,0 | HABILLEMENT |
| BE- U. VERARB.V.HOLZ | 46 | 5,66 | 5,53 | 5,15 | 5,28 | 107,2 | 104,7 | 97,5 | 100,0 | BOIS, MEUBLE EN BOIS |
| HOLZVER. OHNE MOEB. | 46A | . | 5,08 | 4,94 | 4,99 | . | 101,8 | 99,0 | 100,0 | BOIS |
| HOLZMOEBELHERST. | 467 | 5,75 | 5,94 | 5,41 | 5,61 | 102,5 | 105,9 | 96,4 | 100,0 | MEUBLES EN BOIS |
| PAPIER,DRUCK. VERLAG | 47 | 7,37 | 5,44 | 5,23 | 5,44 | 135,5 | 100,0 | 96,1 | 100,0 | PAPIER IMPR. EDITION |
| PAPIER-U.PAPPENERZ. | 47A | . | 5,15 | 4,99 | 5,11 | . | 100,8 | 97,7 | 100,0 | PAPIER, ART. PAPIER |
| DRUCKEREI,VERLAGSG. | 478 | 7,33 | 5,63 | 5,47 | 5,68 | 129,0 | 99,1 | 96,3 | 100,0 | IMPRIMERIE, EDITION |
| GUMMI,KUNSTSTOFFE | 48 | 6,07 | 5,05 | 4,98 | 5,04 | 123,4 | 100,2 | 98,8 | 100,0 | CAOUTCHOUC,M. PLAST. |
| GUMMIVERARBEITUNG | 481 | 5,62 | 5,86 | 5,54 | 5,75 | 97,7 | 101,9 | 96,3 | 100,0 | CAOUTCHOUC |
| KUNSTSTOFFEVERARB. | 483 | #6,41 | 4,86 | 4,91 | 4,91 | #130,5 | 99,0 | 100,0 | 100,0 | MATIERES PLASTIQUES |
| SONST. VERARB. GEW. | 49 | 5,75 | 5,01 | 4,24 | 4,68 | 122,9 | 107,1 | 90,6 | 100,0 | AUTRES IND. MANUF. |
| BAUGEWERBE | 50 | . | #5,31 | 5,57 | 5,67 | . | #93,7 | 98,2 | 100,0 | BATIMENT GENIE CIVIL |
| BAUGEW. OHNE INST. | 50A | . | . | 5,60 | 5,69 | . | . | 98,4 | 100,0 | BAT. SAUF INSTALL. |
| BAUINSTALLATION | 503 | . | . | 5,36 | 5,46 | . | . | 98,2 | 100,0 | INSTALLATION |
| BERGBAU INSGESAMT | A | - | 5,80 | 4,73 | 5,19 | - | 111,8 | 91,1 | 100,0 | ENS. EXTRACTIVES |
| VERARB.INDUSTR.INSG. | B | 5,93 | 5,47 | 5,04 | 5,33 | 111,3 | 102,6 | 94,6 | 100,0 | ENS. MANUFACTURIERES |
| BERGB.,VERARB.,BAUG. | C | 5,94 | 5,47 | 5,04 | 5,34 | 111,2 | 102,4 | 94,4 | 100,0 | ENS. EXTR.,MAN.,BAT. |

TAB. 10/2

(FORTSETZUNG) (SUITE)

INSGESAMT — GEBIET - REGION: BAYERN — ENSEMBLE

| INDUSTRIE | NACE | (DM) LEISTUNGSGRUPPE 1 | 2 | 3 | INSGESAMT / ENSEMBLE | INDIZES QUALIFICATION 1 | 2 | 3 | INSGESAMT / ENSEMBLE | INDUSTRIE |
|---|---|---|---|---|---|---|---|---|---|---|
| KOHLENBERGBAU | 11 | . | . | . | . | . | . | . | . | EXTR. COMB. SOLIDES |
| STEINK. UNTER TAGE | 111A | - | - | - | - | - | - | - | - | EXTR. HOUILLE FOND |
| STEINK. UEBER TAGE | 111B | - | - | - | - | - | - | - | - | EXTR. HOUILLE JOUR |
| KOKEREI | 12 | - | - | - | - | - | - | - | - | COKERIES |
| ERDOEL-U. ERDGASGEW. | 13 | 10,56 | 8,84 | - | 9,71 | 109,8 | 91,0 | - | 100,0 | EXTR. PETR. GAZ NAT. |
| MINERALOELVERARB. | 14 | 10,44 | 9,68 | 6,48 | 9,95 | 104,8 | 97,2 | 65,1 | 100,0 | RAFFINAGE DU PETROLE |
| KERNBRENNSTOFFIND. | 15 | - | - | - | - | - | - | - | - | COMBUST. NUCLEAIRES |
| ELEKTR.,GAS, DAMPF | 16 | 8,36 | 7,20 | 5,41 | 7,97 | 104,9 | 90,3 | 67,9 | 100,0 | ELECTR. GAZ VAPEUR |
| WASSERGEW. VERTEIL. | 17 | 8,55 | 7,05 | . | 8,25 | 103,5 | 85,4 | . | 100,0 | DISTRIBUTION D EAU |
| ERZBERGBAU | 21 | 7,87 | 6,70 | . | 7,74 | 101,7 | 86,6 | . | 100,0 | EXTR. MIN. METALLIQ. |
| EISENERZ UNTER TAGE | 211A | . | . | . | . | . | . | . | . | MINES DE FER FOND |
| EISENERZ UEBER TAGE | 211B | . | . | . | . | . | . | . | . | MINES DE FER JOUR |
| METALLERZEUGUNG | 22 | 8,34 | 7,26 | 7,22 | 7,44 | 108,1 | 97,6 | 97,0 | 100,0 | PROD. DES METAUX |
| EISEN UND STAHL | 22A | 7,60 | 7,25 | 6,09 | 7,27 | 104,5 | 99,7 | 83,8 | 100,0 | METAUX FERREUX |
| NE-METALLE | 224 | 8,49 | 7,28 | 7,39 | 7,59 | 111,9 | 95,9 | 97,4 | 100,0 | METAUX NON FERREUX |
| NICHTENERG.MIN.TORF | 23 | 8,10 | 7,20 | 6,36 | 7,46 | 108,6 | 96,5 | 85,3 | 100,0 | AUTRES MIN. - TOURB. |
| BAUMAT.KERAM.ERDEN | 231 | 8,13 | 7,25 | 6,39 | 7,50 | 108,4 | 96,7 | 85,2 | 100,0 | M. CONSTR. T. A FEU |
| AND.MINERAL.,TORF | 23A | 7,65 | 6,25 | 5,62 | 6,86 | 111,5 | 91,1 | 81,9 | 100,0 | TOURBIERES ETC. |
| BEARB.STEIN.ERD.GLAS | 24 | 7,62 | 7,03 | 5,57 | 6,68 | 114,1 | 105,2 | 83,4 | 100,0 | PR. MIN. NON METALL. |
| ZEMENT | 2421 | 7,46 | 7,15 | 6,07 | 7,21 | 103,5 | 99,2 | 84,2 | 100,0 | CIMENT |
| GLAS | 247 | 7,29 | 6,83 | 5,41 | 6,67 | 109,3 | 102,4 | 81,1 | 100,0 | VERRE |
| KERAMISCHE ERZEUGN. | 248 | 7,12 | 6,57 | 5,25 | 5,83 | 122,1 | 112,7 | 90,1 | 100,0 | PROD. CERAMIQUES |
| CHEMISCHE INDUSTRIE | 25 | 8,12 | 6,80 | 5,73 | 6,84 | 118,7 | 99,4 | 83,8 | 100,0 | INDUSTRIE CHIMIQUE |
| CHEM. GRUNDSTOFFE | 25A | 8,15 | 6,64 | 5,91 | 6,77 | 120,4 | 98,1 | 87,3 | 100,0 | PROD. CHIM. DE BASE |
| CHEMIEFASERINDUSTRIE | 26 | 8,22 | 7,32 | 6,81 | 7,43 | 110,6 | 98,5 | 91,7 | 100,0 | FIBRES ART. ET SYNT. |
| METALLERZEUGNISSE | 31 | 7,90 | 6,52 | 5,41 | 6,88 | 114,8 | 94,8 | 78,6 | 100,0 | OUVRAGES EN METAUX |
| GIESSEREI | 311 | 8,38 | 7,26 | 6,10 | 7,41 | 109,0 | 98,0 | 82,3 | 100,0 | FONDERIES |
| METALLKONSTRUKTION | 314 | 7,94 | 7,24 | 5,90 | 7,51 | 105,7 | 96,4 | 78,6 | 100,0 | CONSTR. METALLIQUE |
| EBM-WAREN | 316 | 7,56 | 6,11 | 5,15 | 6,35 | 119,1 | 96,2 | 81,1 | 100,0 | OUTILLAGE A. FINIS |
| MASCHINENBAU | 32 | 8,06 | 6,88 | 5,72 | 7,45 | 108,2 | 92,3 | 76,8 | 100,0 | MACHINES,MAT. MECAN. |
| LAND.MASCH.U.TRAKT. | 321 | 7,43 | 6,58 | 6,23 | 6,93 | 107,2 | 94,9 | 89,9 | 100,0 | MACH.,TRACT. AGRIC. |
| WERKZEUGMASCHINEN | 322 | 8,03 | 6,76 | 5,69 | 7,37 | 109,0 | 91,7 | 77,2 | 100,0 | MACHINES-OUTILS |
| BUEROMASCH., DV-GER. | 33 | 7,69 | 6,19 | 5,62 | 5,49 | 118,7 | 95,5 | 86,7 | 100,0 | MACHINES DE BUREAU |
| ELEKTROTECHNIK | 34 | 7,87 | 6,05 | 5,33 | 6,46 | 121,8 | 93,7 | 82,5 | 100,0 | CONSTRUCTION ELECT. |
| KRAFTWAGEN U.-TEILE | 35 | 8,17 | 7,05 | 6,62 | 7,44 | 109,8 | 94,8 | 89,0 | 100,0 | AUTOM.,PIECES DET. |
| KRAFTWAGEN U.-MOTOR | 351 | 8,23 | 7,23 | 7,08 | 7,65 | 107,6 | 94,5 | 92,5 | 100,0 | CONSTR. AUTOMOBILES |
| FAHRZEUGBAU OHNE KFZ | 35 | 8,18 | 6,83 | 5,64 | 7,54 | 108,5 | 90,6 | 74,8 | 100,0 | AUTRE MAT. TRANSPORT |
| SCHIFFBAU | 361 | 7,87 | 6,01 | 5,74 | 7,25 | 108,6 | 82,9 | 79,2 | 100,0 | CONSTR. NAVALE |
| LUFTFAHRZEUGBAU | 364 | 8,37 | 6,83 | 5,75 | 7,68 | 109,0 | 88,9 | 74,9 | 100,0 | CONSTR. AERONEFS |
| FEINMECHANIK,OPTIK | 37 | 7,76 | 5,65 | 4,98 | 5,22 | 124,8 | 90,8 | 80,1 | 100,0 | INSTR. PRECISION ETC |
| NAHRUNGS-U.GENUSSM. | 41/42 | 7,69 | 6,26 | 5,37 | 6,62 | 116,2 | 94,6 | 81,1 | 100,0 | ALIM. BOISSONS TABAC |
| NAHRUNGSMITTELGEW. | 41A | 7,21 | 5,08 | 4,81 | 5,95 | 121,2 | 102,2 | 80,8 | 100,0 | PROD. ALIMENTAIRES |
| FLEISCHVERARB. | 412 | 7,34 | 5,90 | 4,99 | 5,34 | 115,8 | 93,1 | 78,7 | 100,0 | IND. DE LA VIANDE |
| MILCHVERARBEITUNG | 413 | 7,18 | 6,18 | 5,12 | 6,25 | 114,9 | 98,9 | 81,9 | 100,0 | IND. DU LAIT |
| BACK.-U.SUESSWAREN | 418 | 7,19 | 5,06 | 4,48 | 5,62 | 127,9 | 107,8 | 79,7 | 100,0 | PAIN, PROD. SUCRES |
| GETRAENKEINDUSTRIE | 42A | 8,02 | 6,77 | 6,48 | 7,51 | 106,8 | 90,1 | 86,3 | 100,0 | BOISSONS |
| TABAKVERARBEITUNG | 429 | 8,93 | 6,77 | 5,73 | 7,07 | 126,3 | 95,8 | 81,0 | 100,0 | TABAC |
| TEXTILGEWERBE | 43 | 6,93 | 5,68 | 5,18 | 5,75 | 120,3 | 98,6 | 89,9 | 100,0 | INDUSTRIE TEXTILE |
| WOLLE | 431 | 7,18 | 5,63 | 5,20 | 5,86 | 122,5 | 96,1 | 88,7 | 100,0 | INDUSTRIE LAINIERE |
| BAUMWOLLE | 432 | 6,84 | 5,72 | 5,24 | 5,81 | 117,7 | 98,5 | 90,2 | 100,0 | INDUSTR. COTONNIERE |
| WIRKEREI,STRICKEREI | 436 | 6,83 | 5,65 | 5,13 | 5,69 | 120,0 | 99,3 | 90,2 | 100,0 | BONNETERIE |
| LEDERGEWERBE | 44 | 6,59 | 5,30 | 4,65 | 5,35 | 123,2 | 99,1 | 86,9 | 100,0 | INDUSTRIE DU CUIR |
| GERBEREI | 441 | 6,91 | 6,40 | 5,53 | 6,24 | 110,7 | 102,6 | 88,6 | 100,0 | TANNERIE-MEGISSERIE |
| LEDERWARENHERST. | 442 | 6,53 | 4,99 | 4,38 | 5,11 | 127,8 | 97,7 | 85,7 | 100,0 | ARTICLES EN CUIR |
| SCHUH-,BEKLEIDUNGSG. | 45 | 6,51 | 5,46 | 4,94 | 5,53 | 117,7 | 98,7 | 89,3 | 100,0 | CHAUSS., HABILLEMENT |
| SCHUHGEWERBE | 45A | 6,84 | 5,99 | 5,14 | 6,00 | 114,0 | 99,8 | 85,7 | 100,0 | CHAUSSURES |
| BEKLEIDUNGSGEWERBE | 45B | 6,40 | 5,43 | 4,90 | 5,48 | 116,8 | 99,1 | 89,4 | 100,0 | HABILLEMENT |
| BE- U. VERARB.V.HOLZ | 46 | 7,67 | 6,52 | 5,64 | 6,65 | 115,3 | 98,0 | 84,8 | 100,0 | BOIS, MEUBLE EN BOIS |
| HOLZVER. OHNE MOEB. | 46A | 7,48 | 6,48 | 5,67 | 6,49 | 115,3 | 99,8 | 87,4 | 100,0 | BOIS |
| HOLZMOEBELHERST. | 467 | 7,88 | 6,78 | 5,72 | 6,94 | 113,5 | 97,7 | 82,4 | 100,0 | MEUBLES EN BOIS |
| PAPIER,DRUCK. VERLAG | 47 | 9,12 | 6,53 | 5,86 | 7,44 | 122,6 | 87,8 | 78,8 | 100,0 | PAPIER IMPR. EDITION |
| PAPIER-U.PAPPENERZ. | 47A | 8,29 | 6,61 | 5,54 | 6,77 | 122,5 | 97,6 | 81,8 | 100,0 | PAPIER, ART. PAPIER |
| DRUCKEREI,VERLAGSG. | 47B | 9,38 | 6,45 | 6,20 | 7,92 | 118,4 | 81,4 | 78,3 | 100,0 | IMPRIMERIE, EDITION |
| GUMMI,KUNSTSTOFFE | 48 | 7,57 | 6,01 | 5,38 | 6,18 | 124,1 | 97,2 | 87,1 | 100,0 | CAOUTCHOUC,M. PLAST. |
| GUMMIVERARBEITUNG | 481 | 7,50 | 6,42 | 6,15 | 5,51 | 115,2 | 98,6 | 94,5 | 100,0 | CAOUTCHOUC |
| KUNSTSTOFFVERARB. | 483 | 7,74 | 5,91 | 5,25 | 6,10 | 126,9 | 96,9 | 86,1 | 100,0 | MATIERES PLASTIQUES |
| SONST. VERARB. GEW. | 49 | 7,93 | 5,49 | 4,50 | 5,65 | 138,6 | 97,2 | 79,6 | 100,0 | AUTRES IND. MANUF. |
| BAUGEWERBE | 50 | 8,54 | 7,51 | 6,76 | 8,07 | 105,8 | 93,1 | 83,8 | 100,0 | BATIMENT GENIE CIVIL |
| BAUGEW. OHNE INST. | 50A | 8,43 | 7,48 | 6,74 | 7,96 | 105,9 | 94,0 | 84,7 | 100,0 | BAT. SAUF INSTALL. |
| BAUINSTALLATION | 503 | 8,71 | 7,74 | 6,82 | 8,42 | 103,4 | 91,9 | 81,0 | 100,0 | INSTALLATION |
| BERGBAU INSGESAMT | A | 8,04 | 7,16 | 6,33 | 7,42 | 108,4 | 96,5 | 85,3 | 100,0 | ENS. EXTRACTIVES |
| VERARB.INDUSTR.INSG. | B | 7,87 | 6,27 | 5,46 | 6,63 | 118,7 | 94,6 | 82,4 | 100,0 | ENS. MANUFACTURIERES |
| BERGB.,VERARB.,BAUG. | C | 8,09 | 6,40 | 5,67 | 6,92 | 116,9 | 92,5 | 81,9 | 100,0 | ENS. EXTR.,MAN.,BAT. |

FRAUEN IN V.H. DER ARBEITER

POURCENTAGE DE FEMMES PARMI LES OUVRIERS

GEBIET - REGION: B A Y E R N

| INDUSTRIE | NACE | LEISTUNGSGRUPPE / QUALIFICATION 1 | 2 | 3 | INSGESAMT (*) ENSEMBLE | INDUSTRIE |
|---|---|---|---|---|---|---|
| KOHLENBERGBAU | 11 | - | - | . | . | EXTR. COMB. SOLIDES |
| STEINK. UNTER TAGE | 111A | - | - | - | - | EXTR. HOUILLE FOND |
| STEINK. UEBER TAGE | 111B | - | - | - | - | EXTR. HOUILLE JOUR |
| KOKEREI | 12 | - | - | - | - | COKERIES |
| ERDOEL-U. ERDGASGEW. | 13 | - | - | - | - | EXTR. PETR. GAZ NAT. |
| MINERALOELVERARB. | 14 | - | - | 33,3 | 2,2 | RAFFINAGE DU PETROLE |
| KERNBRENNSTOFFIND. | 15 | - | - | - | - | COMBUST. NUCLEAIRES |
| ELEKTR.,GAS, DAMPF | 16 | 0,4 | 12,3 | 88,5 | 8,9 | ELECTR. GAZ VAPEUR |
| WASSERGEW. VERTEIL. | 17 | 1,1 | - | 66,7 | 2,7 | DISTRIBUTION D EAU |
| ERZBERGBAU | 21 | - | - | 12,5 | 0,4 | EXTR. MIN. METALLIQ. |
| EISENERZ UNTER TAGE | 211A | - | - | - | - | MINES DE FER FOND |
| EISENERZ UEBER TAGE | 211B | - | - | . | . | MINES DE FER JOUR |
| METALLERZEUGUNG | 22 | - | 14,7 | 24,5 | 13,3 | PROD. DES METAUX |
| EISEN UND STAHL | 22A | - | 9,3 | 52,2 | 9,4 | METAUX FERREUX |
| NE-METALLE | 224 | - | 23,1 | 20,5 | 16,9 | METAUX NON FERREUX |
| NICHTENERG.MIN.TORF | 23 | - | 5,0 | 11,7 | 3,9 | AUTRES MIN. - TOURB. |
| BAUMAT.KERAM.ERDEN | 231 | - | 4,8 | 9,9 | 3,5 | M. CONSTR. T. A FEU |
| AND.MINERAL.,TORF | 23A | - | 9,6 | 54,4 | 11,0 | TOURBIERES ETC. |
| BEARB.STEIN.ERD.GLAS | 24 | 4,4 | 13,1 | 66,2 | 30,2 | PR. MIN. NON METALL. |
| ZEMENT | 2421 | - | 1,2 | 37,8 | 3,3 | CIMENT |
| GLAS | 247 | 14,0 | 28,1 | 62,1 | 30,7 | VERRE |
| KERAMISCHE ERZEUGN. | 248 | 2,1 | 15,8 | 82,4 | 55,6 | PROD. CERAMIQUES |
| CHEMISCHE INDUSTRIE | 25 | 0,6 | 30,4 | 74,7 | 33,8 | INDUSTRIE CHIMIQUE |
| CHEM. GRUNDSTOFFE | 25A | 0,4 | 36,1 | 68,5 | 36,6 | PROD. CHIM. DE BASE |
| CHEMIEFASERINDUSTRIE | 26 | 2,5 | 19,4 | 37,5 | 18,9 | FIBRES ART. ET SYNT. |
| METALLERZEUGNISSE | 31 | 0,8 | 34,2 | 57,5 | 25,0 | OUVRAGES EN METAUX |
| GIESSEREI | 311 | 0,2 | 14,8 | 26,5 | 11,1 | FONDERIES |
| METALLKONSTRUKTION | 314 | 0,2 | 5,7 | 32,4 | 5,4 | CONSTR. METALLIQUE |
| EBM-WAREN | 316 | 1,4 | 45,1 | 71,8 | 37,3 | OUTILLAGE A. FINIS |
| MASCHINENBAU | 32 | 0,3 | 20,8 | 47,5 | 11,4 | MACHINES,MAT. MECAN. |
| LAND.MASCH.U.TRAKT. | 321 | 0,5 | 11,1 | 34,1 | 8,5 | MACH.,TRACT. AGRIC. |
| WERKZEUGMASCHINEN | 322 | 0,3 | 26,1 | 49,2 | 13,8 | MACHINES-OUTILS |
| BUEROMASCH., DV-GER. | 33 | 0,9 | 60,1 | 72,6 | 47,5 | MACHINES DE BUREAU |
| ELEKTROTECHNIK | 34 | 2,4 | 60,8 | 86,6 | 48,2 | CONSTRUCTION ELECT. |
| KRAFTWAGEN U.-TEILE | 35 | 1,5 | 28,2 | 26,9 | 17,7 | AUTOM.,PIECES DET. |
| KRAFTWAGEN U.-MOTOR | 351 | 1,7 | 29,2 | 14,2 | 15,1 | CONSTR. AUTOMOBILES |
| FAHRZEUGBAU OHNE KFZ | 36 | 0,6 | 29,8 | 64,9 | 15,1 | AUTRE MAT. TRANSPORT |
| SCHIFFBAU | 361 | - | 25,0 | 19,0 | 6,8 | CONSTR. NAVALE |
| LUFTFAHRZEUGBAU | 364 | 0,4 | 29,6 | 68,0 | 15,2 | CONSTR. AERONEFS |
| FEINMECHANIK,OPTIK | 37 | 6,0 | 73,4 | 81,0 | 53,5 | INSTR. PRECISION ETC |
| NAHRUNGS-U.GENUSSM. | 41/42 | 1,6 | 31,3 | 65,5 | 29,6 | ALIM. BOISSONS TABAC |
| NAHRUNGSMITTELGEW. | 41A | 3,2 | 31,9 | 79,4 | 41,6 | PROD. ALIMENTAIRES |
| FLEISCHVERARB. | 412 | 0,4 | 32,5 | 81,4 | 31,0 | IND. DE LA VIANDE |
| MILCHVERARBEITUNG | 413 | 3,5 | 25,0 | 80,7 | 34,2 | IND. DU LAIT |
| BACK -U.SUESSWAREN | 418 | 5,6 | 46,4 | 87,6 | 54,1 | PAIN, PROD. SUCRES |
| GETRAENKEINDUSTRIE | 42A | 0,3 | 12,0 | 35,7 | 11,4 | BOISSONS |
| TABAKVERARBEITUNG | 429 | 8,5 | 70,5 | 85,4 | 58,1 | TABAC |
| TEXTILGEWERBE | 43 | 20,3 | 70,1 | 76,5 | 63,2 | INDUSTRIE TEXTILE |
| WOLLE | 431 | 11,0 | 72,1 | 65,3 | 57,9 | INDUSTRIE LAINIERE |
| BAUMWOLLE | 432 | 13,8 | 66,7 | 66,8 | 57,1 | INDUSTR. COTONNIERE |
| WIRKEREI,STRICKEREI | 436 | 36,4 | 86,8 | 89,6 | 78,9 | BONNETERIE |
| LEDERGEWERBE | 44 | 18,2 | 76,1 | 79,6 | 67,9 | INDUSTRIE DU CUIR |
| GERBEREI | 441 | 6,1 | 34,7 | 48,8 | 34,8 | TANNERIE-MEGISSERIE |
| LEDERWARENHERST. | 442 | 20,6 | 87,6 | 89,0 | 76,9 | ARTICLES EN CUIR |
| SCHUH-,BEKLEIDUNGSG. | 45 | 57,5 | 94,4 | 92,4 | 87,5 | CHAUSS., HABILLEMENT |
| SCHUHGEWERBE | 45A | 40,9 | 69,4 | 92,2 | 67,5 | CHAUSSURES |
| BEKLEIDUNGSGEWERBE | 45B | 61,2 | 96,7 | 93,4 | 90,4 | HABILLEMENT |
| BE- U. VERARB.V.HOLZ | 46 | 2,1 | 24,5 | 51,2 | 25,1 | BOIS, MEUBLE EN BOIS |
| HOLZVER. OHNE MOEB. | 46A | 0,6 | 11,4 | 39,2 | 18,3 | BOIS |
| HOLZMOEBELHERST. | 467 | 2,0 | 31,3 | 61,8 | 27,6 | MEUBLES EN BOIS |
| PAPIER,DRUCK. VERLAG | 47 | 2,8 | 50,2 | 59,8 | 33,1 | PAPIER IMPR. EDITION |
| PAPIER-U.PAPPENERZ. | 47A | 1,1 | 38,0 | 59,3 | 34,0 | PAPIER, ART. PAPIER |
| DRUCKEREI,VERLAGSG. | 47B | 3,3 | 64,3 | 60,4 | 32,4 | IMPRIMERIE, EDITION |
| GUMMI,KUNSTSTOFFE | 48 | 3,7 | 45,3 | 68,3 | 43,1 | CAOUTCHOUC,M. PLAST. |
| GUMMIVERARBEITUNG | 481 | 11,0 | 46,7 | 52,5 | 43,0 | CAOUTCHOUC |
| KUNSTSTOFFVERARB. | 483 | 2,7 | 45,5 | 71,5 | 44,1 | MATIERES PLASTIQUES |
| SONST. VERARB. GEW. | 49 | 9,1 | 67,0 | 83,3 | 60,3 | AUTRES IND. MANUF. |
| BAUGEWERBE | 50 | 0,1 | 0,2 | 5,4 | 0,9 | BATIMENT GENIE CIVIL |
| BAUGEW. OHNE INST. | 50A | . | 0,1 | 5,1 | 0,9 | BAT. SAUF INSTALL. |
| BAUINSTALLATION | 503 | . | 0,9 | 11,5 | 1,2 | INSTALLATION |
| BERGBAU INSGESAMT | A | - | 4,5 | 11,6 | 3,7 | ENS. EXTRACTIVES |
| VERARB.INDUSTR.INSG. | B | 5,7 | 50,2 | 69,0 | 39,4 | ENS. MANUFACTURIERES |
| BERGB.,VERARB.,BAUG. | C | 3,8 | 45,2 | 58,6 | 31,4 | ENS. EXTR.,MAN.,BAT. |

(*) EINSCHL. UNBEANTWORTETE FAELLE

(*) NON DECLARES INCLUS

INDIZES DES STUNDENVERDIENSTES DER FRAUEN ZU DEMJENIGEN DER MAENNER (ARBEITER)

INDICE DU GAIN HORAIRE DES FEMMES PAR RAPPORT A CELUI DES HOMMES (OUVRIERS)

GEBIET - REGION: B A Y E R N

| INDUSTRIE | NACE | LEISTUNGSGRUPPE QUALIFICATION 1 | 2 | 3 | INSGESAMT ENSEMBLE | INDUSTRIE |
|---|---|---|---|---|---|---|
| KOHLENBERGBAU | 11 | - | - | . | . | EXTR. COMB. SOLIDES |
| STEINK. UNTER TAGE | 111A | - | - | - | - | EXTR. HOUILLE FOND |
| STEINK. UEBER TAGE | 111B | - | - | - | - | EXTR. HOUILLE JOUR |
| KOKEREI | 12 | - | - | - | - | COKERIES |
| ERDOEL-U. ERDGASGEW. | 13 | - | - | - | - | EXTR. PETR. GAZ NAT. |
| MINERALOELVERARB. | 14 | - | - | 84,6 | 57,5 | RAFFINAGE DU PETROLE |
| KERNBRENNSTOFFIND. | 15 | - | - | - | - | COMBUST. NUCLEAIRES |
| ELEKTR.,GAS, DAMPF | 16 | . | 83,3 | 85,1 | 67,2 | ELECTR. GAZ VAPEUR |
| WASSERGEW. VERTEIL. | 17 | . | - | . | . | DISTRIBUTION D EAU |
| ERZBERGBAU | 21 | - | - | . | . | EXTR. MIN. METALLIQ. |
| EISENERZ UNTER TAGE | 211A | - | - | - | - | MINES DE FER FOND |
| EISENERZ UEBER TAGE | 211B | - | - | . | . | MINES DE FER JOUR |
| METALLERZEUGUNG | 22 | - | 73,5 | 70,6 | 71,5 | PROD. DES METAUX |
| EISEN UND STAHL | 22A | - | 73,9 | 75,3 | 72,7 | METAUX FERREUX |
| NE-METALLE | 224 | - | 71,9 | 71,1 | 69,9 | METAUX NON FERREUX |
| NICHTENERG.MIN.TORF | 23 | - | 79,8 | 71,9 | 69,0 | AUTRES MIN. - TOURB. |
| BAUMAT.KERAM.ERDEN | 231 | - | 80,1 | 68,6 | 68,3 | M. CONSTR. T. A FEU |
| AND.MINERAL.,TORF | 23A | - | 81,9 | 97,0 | 77,3 | TOURBIERES ETC. |
| BEARB.STEIN.ERD.GLAS | 24 | 70,6 | 79,0 | 79,9 | 71,5 | PR. MIN. NON METALL. |
| ZEMENT | 2421 | - | . | 88,1 | 76,1 | CIMENT |
| GLAS | 247 | 70,0 | 73,7 | 74,6 | 68,9 | VERRE |
| KERAMISCHE ERZEUGN. | 248 | 91,9 | 85,4 | 89,9 | 78,3 | PROD. CERAMIQUES |
| CHEMISCHE INDUSTRIE | 25 | . | 72,1 | 75,8 | 70,2 | INDUSTRIE CHIMIQUE |
| CHEM. GRUNDSTOFFE | 25A | . | 71,0 | 75,1 | 69,8 | PROD. CHIM. DE BASE |
| CHEMIEFASERINDUSTRIE | 26 | 84,1 | 77,3 | 80,3 | 76,4 | FIBRES ART. ET SYNT. |
| METALLERZEUGNISSE | 31 | 76,3 | 76,4 | 79,3 | 70,8 | OUVRAGES EN METAUX |
| GIESSEREI | 311 | . | 76,5 | 74,6 | 72,4 | FONDERIES |
| METALLKONSTRUKTION | 314 | . | 72,7 | 80,9 | 69,0 | CONSTR. METALLIQUE |
| EBM-WAREN | 316 | 74,8 | 79,5 | 81,6 | 73,5 | OUTILLAGE A. FINIS |
| MASCHINENBAU | 32 | 84,6 | 79,3 | 89,4 | 73,2 | MACHINES,MAT. MECAN. |
| LAND.MASCH.U.TRAKT. | 321 | . | 83,9 | 75,1 | 77,2 | MACH.,TRACT. AGRIC. |
| WERKZEUGMASCHINEN | 322 | . | 78,5 | 90,6 | 72,8 | MACHINES-OUTILS |
| BUEROMASCH., DV-GER. | 33 | . | 86,8 | 83,4 | 80,7 | MACHINES DE BUREAU |
| ELEKTROTECHNIK | 34 | 79,3 | 81,8 | 88,5 | 74,1 | CONSTRUCTION ELECT. |
| KRAFTWAGEN U.-TEILE | 35 | 90,7 | 87,7 | 78,2 | 81,9 | AUTOM.,PIECES DET. |
| KRAFTWAGEN U.-MOTOR | 351 | 92,4 | 92,7 | 83,3 | 86,8 | CONSTR. AUTOMOBILES |
| FAHRZEUGBAU OHNE KFZ | 36 | #82,8 | 84,9 | 84,0 | 74,0 | AUTRE MAT. TRANSPORT |
| SCHIFFBAU | 361 | - | . | . | . | CONSTR. NAVALE |
| LUFTFAHRZEUGBAU | 364 | . | 86,9 | 84,6 | 74,0 | CONSTR. AERONFES |
| FEINMECHANIK,OPTIK | 37 | 93,3 | 81,7 | 87,1 | 73,1 | INSTR. PRECISION ETC |
| NAHRUNGS-U.GENUSSM. | 41/42 | 78,9 | 80,9 | 74,4 | 67,3 | ALIM. BOISSONS TABAC |
| NAHRUNGSMITTELGEW. | 41A | 81,5 | 80,0 | 78,9 | 68,6 | PROD. ALIMENTAIRES |
| FLEISCHVERARB. | 412 | . | 79,7 | 84,3 | 69,7 | IND. DE LA VIANDE |
| MILCHVERARBEITUNG | 413 | 93,3 | 85,4 | 84,6 | 75,0 | IND. DU LAIT |
| BACK -U.SUESSWAREN | 418 | 74,8 | 81,9 | 74,2 | 64,0 | PAIN, PROD. SUCRES |
| GETRAENKEINDUSTRIE | 42A | . | 67,4 | 83,5 | 74,0 | BOISSONS |
| TABAKVERARBEITUNG | 429 | 77,6 | 87,3 | 79,7 | 73,9 | TABAC |
| TEXTILGEWERBE | 43 | 82,3 | 84,1 | 86,7 | 80,1 | INDUSTRIE TEXTILE |
| WOLLE | 431 | 83,9 | 83,8 | 82,9 | 78,5 | INDUSTRIE LAINIERE |
| BAUMWOLLE | 432 | 88,6 | 86,9 | 87,6 | 83,5 | INDUSTR. COTONNIERE |
| WIRKEREI,STRICKEREI | 436 | 81,1 | 78,8 | 87,5 | 76,9 | BONNETERIE |
| LEDERGEWERBE | 44 | 83,7 | 77,1 | 75,9 | 74,5 | INDUSTRIE DU CUIR |
| GERBEREI | 441 | . | 77,7 | 79,5 | 76,7 | TANNERIE-MEGISSERIE |
| LEDERWAREMHERST. | 442 | 84,4 | 86,9 | 82,0 | 76,7 | ARTICLES EN CUIR |
| SCHUH-,BEKLEIDUNGSG. | 45 | 76,0 | 78,4 | 84,5 | 74,5 | CHAUSS., HABILLEMENT |
| SCHUHGEWERBE | 45A | 81,9 | 82,0 | 102,4 | 78,7 | CHAUSSURES |
| BEKLEIDUNGSGEWERBE | 458 | 76,6 | 77,4 | 83,4 | 74,4 | HABILLEMENT |
| BE- U. VERARB.V.HOLZ | 46 | 73,4 | 80,7 | 83,6 | 74,3 | BOIS, MEUBLE EN BOIS |
| HOLZVER. OHNE MOEB. | 46A | . | 76,3 | 80,3 | 73,2 | BOIS |
| HOLZMOEBELHERST. | 467 | 72,5 | 83,1 | 87,0 | 75,3 | MEUBLES EN BOIS |
| PAPIER,DRUCK. VERLAG | 47 | 80,4 | 71,2 | 76,9 | 64,5 | PAPIER IMPR. EDITION |
| PAPIER-U.PAPPENERZ. | 47A | . | 68,6 | 78,7 | 67,0 | PAPIER, ART. PAPIER |
| DRUCKEREI,VERLAGSG. | 478 | 77,6 | 71,2 | 74,8 | 63,1 | IMPRIMERIE, EDITION |
| GUMMI,KUNSTSTOFFE | 48 | 78,5 | 74,3 | 79,6 | 71,6 | CAOUTCHOUC,M. PLAST. |
| GUMMIVERARBEITUNG | 481 | 72,7 | 84,8 | 81,1 | 81,2 | CAOUTCHOUC |
| KUNSTSTOFFVERARB. | 483 | #82,4 | 71,7 | 80,4 | 69,7 | MATIERES PLASTIQUES |
| SONST. VERARB. GEW. | 49 | 71,5 | 77,7 | 73,4 | 65,8 | AUTRES IND. MANUF. |
| BAUGEWERBE | 50 | . | #70,6 | 81,6 | 70,1 | BATIMENT GENIE CIVIL |
| BAUGEW. OHNE INST. | 50A | . | . | 82,4 | 71,3 | BAT. SAUF INSTALL. |
| BAUINSTALLATION | 503 | . | . | 76,5 | 64,6 | INSTALLATION |
| BERGBAU INSGESAMT | A | - | 80,3 | 72,2 | 69,1 | ENS. EXTRACTIVES |
| VERARB.INDUSTR.INSG. | B | 74,2 | 77,3 | 78,9 | 71,4 | ENS. MANUFACTURIERES |
| BERGB.,VERARB.,BAUG. | C | 72,7 | 76,5 | 76,9 | 69,8 | ENS. EXTR.,MAN.,BAT. |

DURCHSCHNITTLICHER MONATSVERDIENST DER ANWESENDEN ARBEITER NACH LEISTUNGSGRUPPE

GAIN MENSUEL MOYEN DES OUVRIERS PRESENTS SUIVANT LA QUALIFICATION

MAENNER — GEBIET - REGION: BAYERN — HOMMES

| INDUSTRIE | NACE | (DM) LEISTUNGSGRUPPE 1 | 2 | 3 | INSGESAMT / ENSEMBLE | INDIZES QUALIFICATION 1 | 2 | 3 | INSGESAMT / ENSEMBLE | INDUSTRIE |
|---|---|---|---|---|---|---|---|---|---|---|
| KOHLENBERGBAU | 11 | . | . | . | . | . | . | . | . | EXTR. COMB. SOLIDES |
| STEINK. UNTER TAGE | 111A | - | - | - | - | - | - | - | - | EXTR. HOUILLE FOND |
| STEINK. UEBER TAGE | 111B | - | - | - | - | - | - | - | - | EXTR. HOUILLE JOUR |
| KOKEREI | 12 | - | - | - | - | - | - | - | - | COKERIES |
| ERDOEL-U. ERDGASGEW. | 13 | 2.115 | 1.628 | - | 1.852 | 113,6 | 87,4 | - | 100,0 | EXTR. PETR. GAZ NAT. |
| MINERALOELVERARB. | 14 | 1.910 | 1.786 | 1.240 | 1.844 | 103,6 | 96,9 | 67,2 | 100,0 | RAFFINAGE DU PETROLE |
| KERNBRENNSTOFFIND. | 15 | - | - | - | - | - | - | - | - | COMBUST. NUCLEAIRES |
| ELEKTR.,GAS, DAMPF | 16 | 1.573 | 1.379 | 1.136 | 1.543 | 101,9 | 89,4 | 73,6 | 100,0 | ELECTR. GAZ VAPEUR |
| WASSERGEW. VERTEIL. | 17 | 1.595 | 1.258 | . | 1.548 | 103,0 | 81,3 | . | 100,0 | DISTRIBUTION D EAU |
| ERZBERGBAU | 21 | 1.380 | 1.171 | . | 1.359 | 101,5 | 86,2 | . | 100,0 | EXTR. MIN. METALLIQ. |
| EISENERZ UNTER TAGE | 211A | . | . | . | . | . | . | . | . | MINES DE FER FOND |
| EISENERZ UEBER TAGE | 211B | . | . | . | . | . | . | . | . | MINES DE FER JOUR |
| METALLERZEUGUNG | 22 | 1.526 | 1.396 | 1.475 | 1.447 | 105,5 | 96,5 | 101,9 | 100,0 | PROD. DES METAUX |
| EISEN UND STAHL | 22A | 1.436 | 1.362 | 1.327 | 1.381 | 104,0 | 98,6 | 96,1 | 100,0 | METAUX FERREUX |
| NE-METALLE | 224 | 1.515 | 1.462 | 1.487 | 1.514 | 106,7 | 96,6 | 98,2 | 100,0 | METAUX NON FERREUX |
| NICHTENERG.MIN.TOPF | 23 | 1.724 | 1.600 | 1.425 | 1.632 | 105,6 | 98,0 | 87,3 | 100,0 | AUTRES MIN. - TOURB. |
| BAUMAT.KERAM.ERDEN | 231 | 1.743 | 1.626 | 1.435 | 1.651 | 105,6 | 98,5 | 86,9 | 100,0 | M. CONSTR. T. A FEU |
| AND.MINERAL..TORF | 23A | 1.426 | 1.139 | 948 | 1.287 | 110,8 | 88,5 | 73,7 | 100,0 | TOURBIERES ETC. |
| BEARB.STEIN.ERD.GLAS | 24 | 1.553 | 1.444 | 1.274 | 1.455 | 106,0 | 98,6 | 87,0 | 100,0 | PR. MIN. NON METALL. |
| ZEMENT | 2421 | 1.519 | 1.464 | 1.225 | 1.479 | 102,7 | 99,0 | 82,8 | 100,0 | CIMENT |
| GLAS | 247 | 1.416 | 1.370 | 1.198 | 1.372 | 103,2 | 99,9 | 87,3 | 100,0 | VERRE |
| KERAMISCHE ERZEUGN. | 248 | 1.327 | 1.284 | 1.076 | 1.252 | 106,0 | 102,6 | 85,9 | 100,0 | PROD. CERAMIQUES |
| CHEMISCHE INDUSTRIE | 25 | 1.559 | 1.420 | 1.373 | 1.451 | 106,7 | 97,2 | 94,0 | 100,0 | INDUSTRIE CHIMIQUE |
| CHEM. GRUNDSTOFFE | 25A | 1.587 | 1.407 | 1.393 | 1.453 | 108,5 | 96,2 | 95,2 | 100,0 | PROD. CHIM. DE BASE |
| CHEMIEFASERINDUSTRIE | 26 | 1.538 | 1.475 | 1.367 | 1.478 | 104,1 | 99,8 | 92,5 | 100,0 | FIBRES ART. ET SYNT. |
| METALLERZEUGNISSE | 31 | 1.537 | 1.368 | 1.189 | 1.443 | 106,7 | 95,0 | 82,6 | 100,0 | OUVRAGES EN METAUX |
| GIESSEREI | 311 | 1.537 | 1.405 | 1.309 | 1.448 | 106,1 | 97,0 | 90,4 | 100,0 | FONDERIES |
| METALLKONSTRUKTION | 314 | 1.569 | 1.442 | 1.253 | 1.514 | 103,6 | 95,2 | 82,8 | 100,0 | CONSTR. METALLIQUE |
| EBM-WAREN | 316 | 1.467 | 1.307 | 1.112 | 1.355 | 107,5 | 95,8 | 81,5 | 100,0 | OUTILLAGE A. FINIS |
| MASCHINENBAU | 32 | 1.521 | 1.338 | 1.122 | 1.444 | 105,3 | 92,7 | 77,7 | 100,0 | MACHINES,MAT. MECAN. |
| LAND.MASCH.U.TRAKT. | 321 | 1.434 | 1.223 | #1.287 | 1.328 | 108,0 | 92,1 | #96,9 | 100,0 | MACH.,TRACT. AGRIC. |
| WERKZEUGMASCHINEN | 322 | 1.499 | 1.305 | 1.115 | 1.422 | 105,4 | 91,8 | 78,4 | 100,0 | MACHINES-OUTILS |
| BUEROMASCH., DV-GER. | 33 | 1.407 | 1.245 | 1.160 | 1.313 | 107,2 | 94,8 | 88,3 | 100,0 | MACHINES DE BUREAU |
| ELEKTROTECHNIK | 34 | 1.464 | 1.258 | 1.079 | 1.358 | 107,0 | 92,0 | 78,9 | 100,0 | CONSTRUCTION ELECT. |
| KRAFTWAGEN U.-TEILE | 35 | 1.528 | 1.406 | 1.337 | 1.458 | 104,8 | 96,4 | 91,7 | 100,0 | AUTOM.,PIECES DET. |
| KRAFTWAGEN U.-MOTOR | 351 | 1.517 | 1.398 | 1.372 | 1.457 | 104,1 | 96,0 | 94,2 | 100,0 | CONSTR. AUTOMOBILES |
| FAHRZEUGBAU OHNE KFZ | 36 | 1.524 | 1.322 | 1.147 | 1.459 | 104,5 | 90,6 | 78,6 | 100,0 | AUTRE MAT. TRANSPORT |
| SCHIFFBAU | 361 | 1.482 | 1.217 | 1.167 | 1.410 | 105,1 | 86,3 | 82,8 | 100,0 | CONSTR. NAVALE |
| LUFTFAHRZEUGBAU | 364 | 1.547 | 1.311 | 1.153 | 1.476 | 104,8 | 88,8 | 78,1 | 100,0 | CONSTR. AERONEFS |
| FEINMECHANIK,OPTIK | 37 | 1.418 | 1.206 | 1.110 | 1.336 | 106,1 | 90,3 | 83,1 | 100,0 | INSTR. PRECISION ETC |
| NAHRUNGS-U.GENUSSM. | 41/42 | 1.533 | 1.426 | 1.278 | 1.474 | 104,0 | 96,7 | 86,7 | 100,0 | ALIM. BOISSONS TABAC |
| NAHRUNGSMITTELGEW. | 41A | 1.520 | 1.375 | 1.260 | 1.448 | 105,0 | 95,0 | 87,0 | 100,0 | PROD. ALIMENTAIRES |
| FLEISCHVERARB. | 412 | 1.491 | 1.291 | 1.197 | 1.424 | 104,7 | 90,7 | 84,1 | 100,0 | IND. DE LA VIANDE |
| MILCHVERARBEITUNG | 413 | 1.565 | 1.371 | 1.339 | 1.489 | 105,1 | 92,1 | 89,9 | 100,0 | IND. DU LAIT |
| BACK -U.SUESSWAREN | 41B | 1.480 | 1.352 | 1.372 | 1.446 | 102,4 | 93,5 | 94,9 | 100,0 | PAIN, PROD. SUCRES |
| GETRAENKEINDUSTRIE | 42A | 1.512 | 1.417 | 1.282 | 1.451 | 103,5 | 97,0 | 87,7 | 100,0 | BOISSONS |
| TABAKVERARBEITUNG | 429 | 1.606 | 1.320 | 1.274 | 1.479 | 108,6 | 89,2 | 86,1 | 100,0 | TABAC |
| TEXTILGEWERBE | 43 | 1.359 | 1.264 | 1.115 | 1.275 | 106,6 | 99,1 | 87,5 | 100,0 | INDUSTRIE TEXTILE |
| WOLLE | 431 | 1.336 | 1.211 | 1.088 | 1.244 | 107,4 | 97,3 | 87,5 | 100,0 | INDUSTRIE LAINIERE |
| BAUMWOLLE | 432 | 1.301 | 1.211 | 1.108 | 1.225 | 106,2 | 98,9 | 90,4 | 100,0 | INDUSTR. COTONNIERE |
| WIRKEREI,STRICKEREI | 436 | 1.369 | 1.353 | 1.064 | 1.318 | 103,9 | 102,7 | 80,7 | 100,0 | BONNETERIE |
| LEDERGEWERBE | 44 | 1.259 | 1.205 | 1.073 | 1.207 | 104,3 | 99,8 | 88,9 | 100,0 | INDUSTRIE DU CUIR |
| GERBEREI | 441 | 1.384 | 1.331 | 1.158 | 1.304 | 106,1 | 102,1 | 88,8 | 100,0 | TANNERIE-MEGISSERIE |
| LEDERWAREN HERST. | 442 | 1.229 | 1.034 | 926 | 1.135 | 108,3 | 91,1 | 81,6 | 100,0 | ARTICLES EN CUIR |
| SCHUH-,BEKLEIDUNGSG. | 45 | 1.376 | 1.259 | 1.124 | 1.315 | 104,6 | 95,7 | 85,5 | 100,0 | CHAUSS., HABILLEMENT |
| SCHUHGEWERBE | 45A | 1.346 | 1.232 | 886 | 1.271 | 105,9 | 96,9 | 69,7 | 100,0 | CHAUSSURES |
| BEKLEIDUNGSGEWERBE | 45B | 1.373 | 1.279 | 1.164 | 1.327 | 103,5 | 96,4 | 87,7 | 100,0 | HABILLEMENT |
| BE- U. VERARB.V.HOLZ | 46 | 1.541 | 1.330 | 1.202 | 1.405 | 109,7 | 94,7 | 85,6 | 100,0 | BOIS, MEUBLE EN BOIS |
| HOLZVER. OHNE MOEB. | 46A | 1.485 | 1.312 | 1.220 | 1.354 | 109,7 | 96,9 | 90,1 | 100,0 | BOIS |
| HOLZMOEBELHERST. | 467 | 1.594 | 1.366 | 1.177 | 1.469 | 108,5 | 93,0 | 80,1 | 100,0 | MEUBLES EN BOIS |
| PAPIER,DRUCK. VERLAG | 47 | 1.746 | 1.502 | 1.348 | 1.630 | 107,1 | 92,1 | 82,7 | 100,0 | PAPIER IMPR. EDITION |
| PAPIER-U.PAPPENERZ. | 47A | 1.615 | 1.460 | 1.238 | 1.487 | 108,6 | 98,2 | 83,3 | 100,0 | PAPIER, ART. PAPIER |
| DRUCKEREI,VERLAGSG. | 478 | 1.788 | 1.589 | 1.462 | 1.727 | 103,5 | 92,0 | 84,7 | 100,0 | IMPRIMERIE, EDITION |
| GUMMI,KUNSTSTOFFE | 48 | 1.485 | 1.288 | 1.197 | 1.347 | 110,2 | 95,6 | 88,9 | 100,0 | CAOUTCHOUC,M. PLAST. |
| GUMMIVERARBEITUNG | 481 | 1.483 | 1.283 | 1.268 | 1.327 | 111,8 | 96,7 | 95,6 | 100,0 | CAOUTCHOUC |
| KUNSTSTOFFVERARB. | 483 | 1.491 | 1.290 | 1.179 | 1.351 | 110,4 | 95,5 | 87,3 | 100,0 | MATIERES PLASTIQUES |
| SONST. VERARB. GEW. | 49 | 1.505 | 1.220 | 1.193 | 1.357 | 110,9 | 89,9 | 87,9 | 100,0 | AUTRES IND. MANUF. |
| BAUGEWERBE | 50 | 1.678 | 1.486 | 1.319 | 1.592 | 105,4 | 93,3 | 82,9 | 100,0 | BATIMENT GENIE CIVIL |
| BAUGEW. OHNE INST. | 50A | 1.570 | 1.484 | 1.312 | 1.578 | 105,8 | 94,0 | 83,1 | 100,0 | BAT. SAUF INSTALL. |
| BAUINSTALLATION | 503 | 1.684 | 1.493 | 1.386 | 1.639 | 102,7 | 91,1 | 84,6 | 100,0 | INSTALLATION |
| BERGBAU INSGESAMT | A | 1.687 | 1.571 | 1.397 | 1.599 | 105,5 | 98,2 | 87,4 | 100,0 | ENS. EXTRACTIVES |
| VERARB.INDUSTR.INSG. | B | 1.524 | 1.355 | 1.239 | 1.432 | 106,4 | 94,6 | 86,5 | 100,0 | ENS. MANUFACTURIERES |
| BERGB.,VERARB.,BAUG. | C | 1.577 | 1.381 | 1.271 | 1.479 | 106,6 | 93,4 | 85,9 | 100,0 | ENS. EXTR.,MAN.,BAT. |

TAB. 10/5

(FORTSETZUNG) (SUITE)

FRAUEN — GEBIET – REGION: BAYERN — FEMMES

| INDUSTRIE | NACE | (DM) LEISTUNGSGRUPPE 1 | 2 | 3 | INSGESAMT / ENSEMBLE | INDIZES QUALIFICATION 1 | 2 | 3 | INSGESAMT / ENSEMBLE | INDUSTRIE |
|---|---|---|---|---|---|---|---|---|---|---|
| KOHLENBERGBAU | 11 | - | - | . | . | - | - | . | . | EXTR. COMB. SOLIDES |
| STEINK. UNTER TAGE | 111A | - | - | - | - | - | - | - | - | EXTR. HOUILLE FOND |
| STEINK. UEBER TAGE | 111B | - | - | - | - | - | - | - | - | EXTR. HOUILLE JOUR |
| KOKEREI | 12 | - | - | - | - | - | - | - | - | COKERIES |
| ERDOEL-U. ERDGASGEW. | 13 | - | - | - | - | - | - | - | - | EXTR. PETR. GAZ NAT. |
| MINERALOELVERARB. | 14 | - | - | . | . | - | - | . | . | RAFFINAGE DU PETROLE |
| KERNBRENNSTOFFIND. | 15 | - | - | - | - | - | - | - | - | COMBUST. NUCLEAIRES |
| ELEKTR.,GAS, DAMPF | 16 | . | 1.140 | 983 | 1.058 | . | 107,8 | 92,9 | 100,0 | ELECTR. GAZ VAPEUR |
| WASSERGEW. VERTEIL. | 17 | . | - | - | . | . | - | - | . | DISTRIBUTION D EAU |
| ERZBERGBAU | 21 | - | - | . | . | - | - | . | . | EXTR. MIN. METALLIQ. |
| EISENERZ UNTER TAGE | 211A | - | - | - | - | - | - | - | - | MINES DE FER FOND |
| EISENERZ UEBER TAGE | 211B | - | - | . | . | - | - | . | . | MINES DE FER JOUR |
| METALLERZEUGUNG | 22 | - | 1.002 | 1.016 | 1.008 | - | 99,4 | 100,8 | 100,0 | PROD. DES METAUX |
| EISEN UND STAHL | 22A | - | 996 | 948 | 982 | - | 101,4 | 96,5 | 100,0 | METAUX FERREUX |
| NE-METALLE | 224 | - | 1.006 | 1.036 | 1.021 | - | 98,5 | 101,5 | 100,0 | METAUX NON FERREUX |
| NICHTENERG.MIN.TORF | 23 | - | 1.135 | 833 | 1.013 | - | 112,0 | 82,2 | 100,0 | AUTRES MIN. - TOURB. |
| BAUMAT.KERAM.ERDEN | 231 | - | 1.155 | 790 | 1.027 | - | 112,5 | 76,9 | 100,0 | M. CONSTR. T. A FEU |
| AND.MINERAL.,TORF | 23A | - | . | 948 | 942 | - | . | 100,6 | 100,0 | TOURBIERES ETC. |
| BEARB.STEIN.ERD.GLAS | 24 | 973 | 1.038 | 912 | 932 | 104,4 | 111,4 | 97,9 | 100,0 | PR. MIN. NON METALL. |
| ZEMENT | 2421 | - | . | . | 978 | - | . | . | 100,0 | CIMENT |
| GLAS | 247 | 954 | 982 | 863 | 915 | 104,3 | 107,3 | 94,3 | 100,0 | VERRE |
| KERAMISCHE ERZEUGN. | 248 | #1.191 | 1.040 | 909 | 918 | #129,7 | 113,3 | 99,0 | 100,0 | PROD. CERAMIQUES |
| CHEMISCHE INDUSTRIE | 25 | . | 948 | 927 | 940 | . | 100,9 | 98,6 | 100,0 | INDUSTRIE CHIMIQUE |
| CHEM. GRUNDSTOFFE | 25A | . | 929 | 944 | 936 | . | 99,3 | 100,9 | 100,0 | PROD. CHIM. DE BASE |
| CHEMIEFASERINDUSTRIE | 26 | #1.201 | 1.014 | 1.033 | 1.026 | #117,1 | 98,8 | 100,7 | 100,0 | FIBRES ART. ET SYNT. |
| METALLERZEUGNISSE | 31 | . | 970 | 665 | 943 | . | 102,9 | 91,7 | 100,0 | OUVRAGES EN METAUX |
| GIESSEREI | 311 | . | 1.059 | 889 | 1.020 | . | 103,8 | 87,2 | 100,0 | FONDERIES |
| METALLKONSTRUKTION | 314 | . | 954 | 949 | #1.030 | . | 92,6 | 92,1 | #100,0 | CONSTR. METALLIQUE |
| EBM-WAREN | 316 | 1.003 | 954 | 854 | 926 | 108,3 | 103,0 | 92,2 | 100,0 | OUTILLAGE A. FINIS |
| MASCHINENBAU | 32 | 1.255 | 1.018 | 977 | 1.014 | 123,8 | 100,4 | 96,4 | 100,0 | MACHINES,MAT. MECAN. |
| LAND.MASCH.U.TRAKT. | 321 | - | 992 | . | 976 | - | 101,6 | . | 100,0 | MACH.,TRACT. AGRIC. |
| WERKZEUGMASCHINEN | 322 | . | 999 | 971 | 997 | . | 100,2 | 97,4 | 100,0 | MACHINES-OUTILS |
| BUEROMASCH., DV-GER. | 33 | . | 1.040 | 948 | 1.029 | . | 101,2 | 92,2 | 100,0 | MACHINES DE BUREAU |
| ELEKTROTECHNIK | 34 | 1.075 | 985 | 921 | 955 | 111,4 | 102,1 | 95,4 | 100,0 | CONSTRUCTION ELECT. |
| KRAFTWAGEN U.-TEILE | 35 | 1.313 | 1.165 | 1.020 | 1.153 | 113,9 | 101,0 | 88,5 | 100,0 | AUTOM.,PIECES DET. |
| KRAFTWAGEN U.-MOTOR | 351 | 1.332 | 1.243 | 1.089 | 1.232 | 108,1 | 100,9 | 88,4 | 100,0 | CONSTR. AUTOMOBILES |
| FAHRZEUGBAU OHNE KFZ | 36 | . | 1.077 | 938 | 1.033 | . | 104,3 | 90,8 | 100,0 | AUTRE MAT. TRANSPORT |
| SCHIFFBAU | 361 | - | - | . | . | - | - | . | . | CONSTR. NAVALE |
| LUFTFAHRZEUGBAU | 364 | . | 1.085 | 953 | 1.041 | . | 104,2 | 91,5 | 100,0 | CONSTR. AERONEFS |
| FEINMECHANIK,OPTIK | 37 | 1.295 | 946 | 857 | 945 | 136,9 | 100,0 | 90,6 | 100,0 | INSTR. PRECISION ETC |
| NAHRUNGS-U.GENUSSM. | 41/42 | 1.136 | 1.013 | 913 | 987 | 121,2 | 108,1 | 97,4 | 100,0 | ALIM. BOISSONS TABAC |
| NAHRUNGSMITTELGEW. | 41A | 1.103 | 989 | 879 | 905 | 121,9 | 109,3 | 97,1 | 100,0 | PROD. ALIMENTAIRES |
| FLEISCHVERARB. | 412 | . | 988 | 916 | 935 | . | 105,7 | 98,0 | 100,0 | IND. DE LA VIANDE |
| MILCHVERARBEITUNG | 413 | 1.238 | 1.019 | 956 | 983 | 125,9 | 103,7 | 97,3 | 100,0 | IND. DU LAIT |
| BACK -U.SUESSWAREN | 418 | 962 | 1.041 | 830 | 857 | 112,3 | 121,5 | 96,8 | 100,0 | PAIN, PROD. SUCRES |
| GETRAENKEINDUSTRIE | 42A | . | #895 | 1.023 | 1.025 | . | #87,3 | 99,8 | 100,0 | BOISSONS |
| TABAKVERARBEITUNG | 429 | 1.229 | 1.137 | 985 | 1.087 | 113,1 | 104,6 | 90,6 | 100,0 | TABAC |
| TEXTILGEWERBE | 43 | 1.065 | 963 | 886 | 944 | 112,8 | 102,0 | 93,9 | 100,0 | INDUSTRIE TEXTILE |
| WOLLE | 431 | 1.108 | 953 | 855 | 939 | 118,0 | 101,5 | 91,1 | 100,0 | INDUSTRIE LAINIERE |
| BAUMWOLLE | 432 | 1.087 | 956 | 885 | 943 | 115,3 | 101,4 | 93,8 | 100,0 | INDUSTR. COTONNIERE |
| WIRKEREI,STRICKEREI | 436 | 1.058 | 983 | 868 | 957 | 110,6 | 102,7 | 92,8 | 100,0 | BONNETERIE |
| LEDERGEWERBE | 44 | 987 | 871 | 749 | 844 | 116,9 | 103,2 | 88,7 | 100,0 | INDUSTRIE DU CUIR |
| GERBEREI | 441 | . | 979 | 865 | 939 | . | 104,3 | 92,1 | 100,0 | TANNERIE-MEGISSERIE |
| LEDERWARENHERST. | 442 | 989 | 859 | 730 | 833 | 118,7 | 103,1 | 87,6 | 100,0 | ARTICLES EN CUIR |
| SCHUH-,BEKLEIDUNGSG. | 45 | 1.027 | 943 | 852 | 936 | 109,7 | 100,7 | 91,0 | 100,0 | CHAUSS., HABILLEMENT |
| SCHUHGEWERBE | 454 | 1.083 | 981 | 911 | 972 | 111,4 | 100,9 | 93,7 | 100,0 | CHAUSSURES |
| BEKLEIDUNGSGEWERBE | 458 | 1.022 | 943 | 843 | 934 | 109,4 | 101,0 | 90,3 | 100,0 | HABILLEMENT |
| BE- U. VERARB.V.HOLZ | 46 | 1.055 | 1.018 | 944 | 972 | 108,5 | 104,7 | 97,1 | 100,0 | BOIS, MEUBLE EN BOIS |
| HOLZVER. OHNE MOEB. | 46A | . | 962 | 929 | 943 | . | 102,0 | 98,5 | 100,0 | BOIS |
| HOLZMOEBELHERST. | 467 | #1.047 | 1.085 | 977 | 1.019 | #102,7 | 106,5 | 95,9 | 100,0 | MEUBLES EN BOIS |
| PAPIER,DRUCK. VERLAG | 47 | 1.336 | 976 | 950 | 983 | 135,9 | 99,3 | 96,6 | 100,0 | PAPIER IMPR. EDITION |
| PAPIER-U.PAPPENERZ. | 47A | . | 925 | 902 | 921 | . | 100,4 | 97,9 | 100,0 | PAPIER, ART. PAPIER |
| DRUCKEREI,VERLAGSG. | 47B | 1.333 | 1.012 | 1.017 | 1.034 | 128,9 | 97,9 | 98,4 | 100,0 | IMPRIMERIE, EDITION |
| GUMMI,KUNSTSTOFFE | 48 | #1.183 | 914 | 915 | 919 | #126,7 | 99,5 | 99,6 | 100,0 | CAOUTCHOUC,M. PLAST. |
| GUMMIVERARBEITUNG | 481 | 965 | 1.049 | 991 | 1.029 | 93,8 | 101,9 | 96,3 | 100,0 | CAOUTCHOUC |
| KUNSTSTOFFVERARB. | 483 | . | 870 | 903 | 892 | . | 97,5 | 101,2 | 100,0 | MATIERES PLASTIQUES |
| SONST. VERARB. GEW. | 49 | 1.066 | 908 | 746 | 848 | 125,7 | 107,1 | 88,0 | 100,0 | AUTRES IND. MANUF. |
| BAUGEWERBE | 50 | . | . | 1.059 | 1.098 | . | . | 96,4 | 100,0 | BATIMENT GENIE CIVIL |
| BAUGEW. OHNE INST. | 50A | . | . | 1.071 | 1.105 | . | . | 96,9 | 100,0 | BAT. SAUF INSTALL. |
| BAUINSTALLATION | 503 | . | . | . | . | . | . | . | . | INSTALLATION |
| BERGBAU INSGESAMT | A | - | 1.135 | 843 | 1.008 | - | 112,6 | 83,6 | 100,0 | ENS. EXTRACTIVES |
| VERARB.INDUSTR.INSG. | B | 1.067 | 977 | 904 | 956 | 111,6 | 102,2 | 94,6 | 100,0 | ENS. MANUFACTURIERES |
| BERGB.,VERARB.,BAUG. | C | 1.070 | 977 | 905 | 956 | 111,9 | 102,2 | 94,7 | 100,0 | ENS. EXTR.,MAN.,BAT. |

INSGESAMT — GEBIET - REGION: BAYERN — ENSEMBLE

| INDUSTRIE | NACE | (DM) LEISTUNGSGRUPPE 1 | 2 | 3 | INSGESAMT / ENSEMBLE | INDIZES QUALIFICATION 1 | 2 | 3 | INSGESAMT / ENSEMBLE | INDUSTRIE |
|---|---|---|---|---|---|---|---|---|---|---|
| KOHLENBERGBAU | 11 | . | . | . | . | . | . | . | . | EXTR. COMB. SOLIDES |
| STEINK. UNTER TAGE | 111A | - | - | - | - | - | - | - | - | EXTR. HOUILLE FOND |
| STEINK. UEBER TAGE | 111B | - | - | - | - | - | - | - | - | EXTR. HOUILLE JOUR |
| KOKEREI | 12 | - | - | - | - | - | - | - | - | COKERIES |
| ERDOEL-U. ERDGASGEW. | 13 | 2.115 | 1.628 | - | 1.862 | 113,6 | 87,4 | - | 100,0 | EXTR. PETR. GAZ NAT. |
| MINERALOELVERARB. | 14 | 1.910 | 1.786 | 1.186 | 1.834 | 104,1 | 97,4 | 64,7 | 100,0 | RAFFINAGE DU PETROLE |
| KERNBRENNSTOFFIND. | 15 | - | - | - | - | - | - | - | - | COMBUST. NUCLEAIRES |
| ELEKTR.,GAS, DAMPF | 16 | 1.572 | 1.360 | 1.026 | 1.526 | 103,0 | 89,1 | 67,2 | 100,0 | ELECTR. GAZ VAPEUR |
| WASSERGEW. VERTEIL. | 17 | 1.593 | 1.258 | . | 1.547 | 103,0 | 81,3 | . | 100,0 | DISTRIBUTION D EAU |
| ERZBERGBAU | 21 | 1.380 | 1.171 | . | 1.357 | 101,7 | 86,3 | . | 100,0 | EXTR. MIN. METALLIQ. |
| EISENERZ UNTER TAGE | 211A | . | . | . | . | . | . | . | . | MINES DE FER FOND |
| EISENERZ UEBER TAGE | 211B | . | . | . | . | . | . | . | . | MINES DE FER JOUR |
| METALLERZEUGUNG | 22 | 1.526 | 1.350 | 1.375 | 1.399 | 109,1 | 96,5 | 98,3 | 100,0 | PROD. DES METAUX |
| EISEN UND STAHL | 22A | 1.436 | 1.333 | 1.152 | 1.351 | 106,3 | 98,7 | 85,3 | 100,0 | METAUX FERREUX |
| NE-METALLE | 224 | 1.515 | 1.378 | 1.402 | 1.444 | 111,8 | 95,4 | 97,1 | 100,0 | METAUX NON FERREUX |
| NICHTENERG.MIN.TORF | 23 | 1.724 | 1.577 | 1.382 | 1.614 | 106,8 | 97,7 | 85,6 | 100,0 | AUTRES MIN. - TOURB. |
| BAUMAT.KERAM.ERDEN | 231 | 1.743 | 1.603 | 1.400 | 1.634 | 106,7 | 98,1 | 85,7 | 100,0 | M. CONSTR. T. A FEU |
| AND.MINERAL.,TORF | 23A | 1.426 | 1.122 | 948 | 1.256 | 113,5 | 89,3 | 75,5 | 100,0 | TOURBIERES ETC. |
| BEARB.STEIN.ERD.GLAS | 24 | 1.530 | 1.401 | 1.050 | 1.329 | 115,1 | 105,4 | 79,0 | 100,0 | PR. MIN. NON METALL. |
| ZEMENT | 2421 | 1.519 | 1.458 | 1.189 | 1.472 | 103,2 | 99,0 | 80,8 | 100,0 | CIMENT |
| GLAS | 247 | 1.357 | 1.281 | 1.008 | 1.254 | 108,2 | 102,2 | 80,4 | 100,0 | VERRE |
| KERAMISCHE ERZEUGN. | 248 | 1.325 | 1.249 | 942 | 1.084 | 122,2 | 115,2 | 86,9 | 100,0 | PROD. CERAMIQUES |
| CHEMISCHE INDUSTRIE | 25 | 1.557 | 1.302 | 1.057 | 1.317 | 118,2 | 98,9 | 80,3 | 100,0 | INDUSTRIE CHIMIQUE |
| CHEM. GRUNDSTOFFE | 25A | 1.585 | 1.270 | 1.117 | 1.313 | 120,7 | 96,7 | 85,1 | 100,0 | PROD. CHIM. DE BASE |
| CHEMIEFASERINDUSTRIE | 25 | 1.531 | 1.288 | 1.239 | 1.394 | 109,8 | 99,6 | 88,9 | 100,0 | FIBRES ART. ET SYNT. |
| METALLERZEUGNISSE | 31 | 1.534 | 1.248 | 1.027 | 1.337 | 114,7 | 93,3 | 76,8 | 100,0 | OUVRAGES EN METAUX |
| GIESSEREI | 311 | 1.537 | 1.364 | 1.222 | 1.411 | 108,9 | 96,7 | 86,6 | 100,0 | FONDERIES |
| METALLKONSTRUKTION | 314 | 1.572 | 1.418 | 1.187 | 1.498 | 104,9 | 94,7 | 79,2 | 100,0 | CONSTR. METALLIQUE |
| EBM-WAREN | 316 | 1.461 | 1.162 | 942 | 1.223 | 119,5 | 95,0 | 77,0 | 100,0 | OUTILLAGE A. FINIS |
| MASCHINENBAU | 32 | 1.520 | 1.278 | 1.070 | 1.405 | 108,2 | 91,0 | 76,2 | 100,0 | MACHINES,MAT. MECAN. |
| LAND.MASCH.U.TRAKT. | 321 | 1.434 | 1.200 | 1.192 | 1.304 | 110,0 | 92,0 | 91,4 | 100,0 | MACH.,TRACT. AGRIC. |
| WERKZEUGMASCHINEN | 322 | 1.498 | 1.233 | 1.056 | 1.375 | 108,9 | 89,7 | 76,8 | 100,0 | MACHINES-OUTILS |
| BUEROMASCH., DV-GER. | 33 | 1.403 | 1.126 | 1.016 | 1.185 | 118,4 | 95,0 | 85,7 | 100,0 | MACHINES DE BUREAU |
| ELEKTROTECHNIK | 34 | 1.457 | 1.104 | 943 | 1.191 | 122,3 | 92,7 | 79,2 | 100,0 | CONSTRUCTION ELECT. |
| KRAFTWAGEN U.-TEILE | 35 | 1.524 | 1.340 | 1.266 | 1.407 | 108,3 | 95,2 | 90,0 | 100,0 | AUTOM.,PIECES DET. |
| KRAFTWAGEN U.-MOTOR | 351 | 1.514 | 1.353 | 1.337 | 1.424 | 106,3 | 95,0 | 93,9 | 100,0 | CONSTR. AUTOMOBILES |
| FAHRZEUGBAU OHNE KFZ | 36 | 1.523 | 1.253 | 1.018 | 1.400 | 108,8 | 89,5 | 72,7 | 100,0 | AUTRE MAT. TRANSPORT |
| SCHIFFBAU | 361 | 1.482 | 1.217 | 1.142 | 1.404 | 105,6 | 86,7 | 81,3 | 100,0 | CONSTR. NAVALE |
| LUFTFAHRZEUGBAU | 364 | 1.547 | 1.244 | 1.022 | 1.413 | 109,5 | 88,0 | 72,3 | 100,0 | CONSTR. AERONEFS |
| FEINMECHANIK,OPTIK | 37 | 1.411 | 1.023 | 914 | 1.145 | 123,2 | 89,3 | 79,8 | 100,0 | INSTR. PRECISION ETC |
| NAHRUNGS-U.GENUSSM. | 41/42 | 1.528 | 1.313 | 1.059 | 1.345 | 113,6 | 97,6 | 78,7 | 100,0 | ALIM. BOISSONS TABAC |
| NAHRUNGSMITTELGEW. | 41A | 1.508 | 1.269 | 972 | 1.258 | 119,9 | 100,9 | 77,3 | 100,0 | PROD. ALIMENTAIRES |
| FLEISCHVERARB. | 412 | 1.489 | 1.200 | 975 | 1.286 | 115,8 | 93,3 | 75,8 | 100,0 | IND. DE LA VIANDE |
| MILCHVERARBEITUNG | 413 | 1.554 | 1.287 | 1.036 | 1.335 | 116,4 | 96,4 | 77,6 | 100,0 | IND. DU LAIT |
| BACK -U.SUESSWAREN | 418 | 1.457 | 1.249 | 918 | 1.189 | 122,5 | 105,0 | 77,2 | 100,0 | PAIN, PROD. SUCRES |
| GETRAENKEINDUSTRIE | 42A | 1.512 | 1.368 | 1.204 | 1.424 | 106,2 | 96,1 | 84,6 | 100,0 | BOISSONS |
| TABAKVERARBEITUNG | 429 | 1.575 | 1.194 | 1.026 | 1.257 | 125,3 | 95,0 | 81,6 | 100,0 | TABAC |
| TEXTILGEWERBE | 43 | 1.309 | 1.062 | 948 | 1.080 | 121,2 | 98,3 | 87,8 | 100,0 | INDUSTRIE TEXTILE |
| WOLLE | 431 | 1.311 | 1.034 | 950 | 1.090 | 121,4 | 95,7 | 88,0 | 100,0 | INDUSTRIE LAINIERE |
| BAUMWOLLE | 432 | 1.275 | 1.044 | 965 | 1.070 | 119,2 | 97,6 | 90,2 | 100,0 | INDUSTR. COTONNIERE |
| WIRKEREI,STRICKEREI | 436 | 1.273 | 1.041 | 911 | 1.048 | 121,5 | 99,3 | 86,9 | 100,0 | BONNETERIE |
| LEDERGEWERBE | 44 | 1.217 | 968 | 832 | 984 | 123,7 | 98,4 | 84,6 | 100,0 | INDUSTRIE DU CUIR |
| GERBEREI | 441 | 1.357 | 1.230 | 1.042 | 1.200 | 113,1 | 102,5 | 86,8 | 100,0 | TANNERIE-MEGISSERIE |
| LEDERWARENHERST. | 442 | 1.187 | 887 | 755 | 919 | 129,2 | 96,5 | 82,2 | 100,0 | ARTICLES EN CUIR |
| SCHUH-,BEKLEIDUNGSG. | 45 | 1.195 | 966 | 879 | 996 | 120,0 | 97,0 | 88,3 | 100,0 | CHAUSS., HABILLEMENT |
| SCHUHGEWERBE | 45A | 1.251 | 1.072 | 909 | 1.084 | 115,4 | 98,9 | 83,9 | 100,0 | CHAUSSURES |
| BEKLEIDUNGSGEWERBE | 458 | 1.179 | 957 | 871 | 983 | 119,9 | 97,4 | 88,6 | 100,0 | HABILLEMENT |
| BE- U. VERARB.V.HOLZ | 46 | 1.532 | 1.268 | 1.085 | 1.318 | 116,2 | 96,2 | 82,3 | 100,0 | BOIS, MEUBLE EN BOIS |
| HOLZVER. OHNE MOEB. | 46A | 1.485 | 1.280 | 1.121 | 1.293 | 114,8 | 99,0 | 86,7 | 100,0 | BOIS |
| HOLZMOEBELHERST. | 467 | 1.584 | 1.293 | 1.065 | 1.368 | 115,8 | 94,5 | 77,9 | 100,0 | MEUBLES EN BOIS |
| PAPIER,DRUCK. VERLAG | 47 | 1.736 | 1.265 | 1.142 | 1.451 | 119,6 | 87,2 | 78,7 | 100,0 | PAPIER IMPR. EDITION |
| PAPIER-U.PAPPENERZ. | 47A | 1.612 | 1.279 | 1.053 | 1.319 | 122,2 | 97,0 | 79,8 | 100,0 | PAPIER, ART. PAPIER |
| DRUCKEREI,VERLAGSG. | 47B | 1.775 | 1.247 | 1.248 | 1.546 | 114,8 | 80,7 | 80,7 | 100,0 | IMPRIMERIE, EDITION |
| GUMMI,KUNSTSTOFFE | 48 | 1.476 | 1.143 | 1.015 | 1.190 | 124,0 | 96,1 | 85,3 | 100,0 | CAOUTCHOUC,M. PLAST. |
| GUMMIVERARBEITUNG | 481 | 1.430 | 1.177 | 1.123 | 1.203 | 118,9 | 97,8 | 93,3 | 100,0 | CAOUTCHOUC |
| KUNSTSTOFFVERARB. | 483 | 1.489 | 1.132 | 993 | 1.183 | 125,9 | 95,7 | 83,9 | 100,0 | MATIERES PLASTIQUES |
| SONST. VERARB. GEW. | 49 | 1.469 | 1.030 | 852 | 1.096 | 134,0 | 94,0 | 77,7 | 100,0 | AUTRES IND. MANUF. |
| BAUGEWERBE | 50 | 1.678 | 1.486 | 1.313 | 1.590 | 105,5 | 93,5 | 82,6 | 100,0 | BATIMENT GENIE CIVIL |
| BAUGEW. OHNE INST. | 50A | 1.670 | 1.483 | 1.306 | 1.576 | 106,0 | 94,1 | 82,9 | 100,0 | BAT. SAUF INSTALL. |
| BAUINSTALLATION | 503 | 1.684 | 1.493 | 1.371 | 1.638 | 102,8 | 91,1 | 83,7 | 100,0 | INSTALLATION |
| BERGBAU INSGESAMT | A | 1.687 | 1.551 | 1.358 | 1.583 | 106,6 | 98,0 | 85,8 | 100,0 | ENS. EXTRACTIVES |
| VERARB.INDUSTR.INSG. | B | 1.502 | 1.184 | 1.024 | 1.271 | 118,2 | 93,2 | 80,6 | 100,0 | ENS. MANUFACTURIERES |
| BERGB.,VERARB.,BAUG. | C | 1.561 | 1.218 | 1.077 | 1.340 | 116,5 | 90,9 | 80,4 | 100,0 | ENS. EXTR.,MAN.,BAT. |

ANGESTELLTE NACH LEISTUNGSGRUPPE

M A E N N E R

GEBIET : B A Y E R N

| INDUSTRIE | NACE | TAUSEND / MILLIERS — LEISTUNGSGRUPPE 1A | 1B | 2 | 3 | 4 | 5 | 5A | 5B | (*) | INSG. ENS. |
|---|---|---|---|---|---|---|---|---|---|---|---|
| KOHLENBERGBAU | 11 | - | . | . | . | . | . | . | . | - | . |
| STEINK. UNTER TAGE | 111A | - | - | - | - | - | - | - | - | - | - |
| STEINK. UEBER TAGE | 111B | - | - | - | - | - | - | - | - | - | - |
| KOKEREI | 12 | - | - | - | - | - | - | - | - | - | - |
| ERDOEL-U. ERDGASGEW. | 13 | - | . | . | . | . | . | . | - | - | . |
| MINERALOELVERARB. | 14 | . | 0,1 | 0,3 | 0,7 | 0,1 | 0,2 | 0,2 | . | - | 1,3 |
| KERNBRENNSTOFFIND. | 15 | - | - | - | - | - | - | - | - | - | - |
| ELEKTR.,GAS, DAMPF | 16 | . | 0,2 | 2,4 | 4,0 | 1,4 | 0,8 | 0,8 | . | - | 8,8 |
| WASSERGEW. VERTEIL. | 17 | - | - | . | 0,1 | . | - | - | - | - | 0,2 |
| ERZBERGBAU | 21 | - | . | . | . | - | - | - | - | - | 0,1 |
| EISENERZ UNTER TAGE | 211A | - | . | . | . | - | - | - | - | - | . |
| EISENERZ UEBER TAGE | 211B | - | - | - | . | - | - | - | - | - | . |
| METALLERZEUGUNG | 22 | 0,1 | 0,1 | 0,4 | 1,0 | 0,4 | 0,7 | 0,6 | 0,1 | - | 2,6 |
| EISEN UND STAHL | 22A | . | . | 0,2 | 0,4 | 0,1 | 0,2 | 0,2 | . | - | 1,1 |
| NE-METALLE | 224 | . | 0,1 | 0,2 | 0,5 | 0,3 | 0,5 | 0,3 | 0,1 | - | 1,5 |
| NICHTENERG.MIN.TORF | 23 | - | . | 0,4 | 1,1 | 0,3 | 0,5 | 0,4 | 0,1 | - | 2,3 |
| BAUMAT.KERAM.ERDEN | 231 | - | . | 0,4 | 1,0 | 0,2 | 0,5 | 0,4 | 0,1 | - | 2,1 |
| AND.MINERAL.,TORF | 23A | - | . | . | 0,1 | . | . | . | . | - | 0,1 |
| BEARB.STEIN.ERD.GLAS | 24 | 0,1 | 0,2 | 2,0 | 4,7 | 1,6 | 2,5 | 2,2 | 0,3 | - | 11,0 |
| ZEMENT | 2421 | . | . | . | 0,2 | . | 0,1 | 0,1 | - | - | 0,3 |
| GLAS | 247 | - | . | 0,4 | 0,8 | 0,3 | 0,4 | 0,3 | . | - | 1,8 |
| KERAMISCHE ERZEUGN. | 248 | . | . | 0,3 | 1,3 | 0,6 | 1,2 | 1,0 | 0,2 | - | 3,5 |
| CHEMISCHE INDUSTRIE | 25 | 0,2 | 0,9 | 2,9 | 6,1 | 1,0 | 1,3 | 1,1 | 0,2 | - | 12,4 |
| CHEM. GRUNDSTOFFE | 25A | 0,1 | 0,7 | 2,2 | 4,9 | 0,7 | 0,9 | 0,7 | 0,2 | - | 9,5 |
| CHEMIEFASERINDUSTRIE | 26 | . | 0,1 | 0,3 | 0,5 | 0,2 | 0,5 | 0,3 | 0,1 | - | 1,5 |
| METALLERZEUGNISSE | 31 | 0,1 | 0,3 | 2,0 | 5,0 | 1,4 | 2,7 | 2,6 | 0,1 | - | 11,5 |
| GIESSEREI | 311 | . | . | 0,2 | 0,6 | 0,1 | 0,5 | 0,4 | . | - | 1,4 |
| METALLKONSTRUKTION | 314 | . | 0,1 | 0,4 | 1,2 | 0,5 | 0,5 | 0,5 | . | - | 2,7 |
| EBM-WAREN | 316 | . | 0,1 | 1,0 | 2,3 | 0,5 | 1,2 | 1,1 | 0,1 | - | 5,1 |
| MASCHINENBAU | 32 | 0,4 | 1,0 | 6,9 | 16,7 | 2,5 | 5,3 | 5,1 | 0,2 | - | 32,7 |
| LAND.MASCH.U.TRAKT. | 321 | - | . | 0,2 | 0,6 | 0,1 | 0,2 | 0,2 | . | - | 1,1 |
| WERKZEUGMASCHINEN | 322 | 0,1 | 0,4 | 3,2 | 7,7 | 1,1 | 2,4 | 2,4 | . | - | 15,0 |
| BUEROMASCH., DV-GER. | 33 | . | 0,1 | 1,1 | 2,3 | 0,2 | 0,4 | 0,4 | . | - | 4,1 |
| ELEKTROTECHNIK | 34 | 0,7 | 3,1 | 22,2 | 25,9 | 2,4 | 4,9 | 4,7 | 0,2 | - | 59,3 |
| KRAFTWAGEN U.-TEILE | 35 | 0,1 | 0,5 | 3,0 | 6,2 | 0,6 | 1,7 | 1,7 | - | - | 12,0 |
| KRAFTWAGEN U.-MOTOR | 351 | 0,1 | 0,4 | 2,4 | 4,3 | 0,3 | 1,0 | 1,0 | - | - | 8,5 |
| FAHRZEUGBAU OHNE KFZ | 36 | 0,2 | 0,5 | 4,0 | 5,5 | 0,4 | 0,7 | 0,7 | . | - | 11,3 |
| SCHIFFBAU | 361 | - | - | . | . | . | . | . | - | - | . |
| LUFTFAHRZEUGBAU | 364 | 0,2 | 0,5 | 3,1 | 4,2 | 0,3 | 0,5 | 0,5 | . | - | 8,7 |
| FEINMECHANIK,OPTIK | 37 | . | 0,2 | 0,9 | 2,4 | 0,9 | 0,9 | 0,8 | 0,1 | - | 5,3 |
| NAHRUNGS-U.GENUSSM. | 41/42 | 0,1 | 0,4 | 3,6 | 9,3 | 1,4 | 2,2 | 2,1 | 0,1 | - | 17,0 |
| NAHRUNGSMITTELGEW. | 41A | . | 0,2 | 2,1 | 5,4 | 0,8 | 1,1 | 1,0 | 0,1 | - | 9,6 |
| FLEISCHVERARB. | 412 | . | . | 0,3 | 0,7 | 0,1 | 0,2 | 0,2 | . | - | 1,3 |
| MILCHVERARBEITUNG | 413 | . | 0,1 | 0,7 | 1,7 | 0,3 | 0,4 | 0,3 | . | - | 3,1 |
| BACK -U.SUESSWAREN | 41B | . | . | 0,3 | 0,7 | 0,1 | 0,3 | 0,2 | . | - | 1,5 |
| GETRAENKEINDUSTRIE | 42A | . | 0,2 | 1,5 | 3,4 | 0,6 | 1,0 | 1,0 | . | - | 6,7 |
| TABAKVERARBEITUNG | 429 | - | . | 0,1 | 0,3 | . | . | . | - | - | 0,4 |
| TEXTILGEWERBE | 43 | . | 0,3 | 1,1 | 2,5 | 1,0 | 3,8 | 3,3 | 0,4 | - | 8,7 |
| WOLLE | 431 | - | 0,1 | 0,1 | 0,2 | 0,1 | 0,4 | 0,4 | . | - | 1,0 |
| BAUMWOLLE | 432 | - | 0,1 | 0,2 | 0,9 | 0,4 | 1,6 | 1,4 | 0,3 | - | 3,2 |
| WIRKEREI,STRICKEREI | 436 | . | . | 0,3 | 0,6 | 0,2 | 0,8 | 0,8 | 0,1 | - | 2,0 |
| LEDERGEWERBE | 44 | . | . | 0,2 | 0,2 | 0,1 | 0,2 | 0,2 | 0,1 | - | 0,7 |
| GERBEREI | 441 | - | - | . | . | . | 0,1 | 0,1 | - | - | 0,2 |
| LEDERWAREVHERST. | 442 | . | . | 0,2 | 0,2 | 0,1 | 0,2 | 0,1 | 0,1 | - | 0,6 |
| SCHUH-,BEKLEIDUNGSG. | 45 | 0,1 | 0,2 | 2,3 | 3,5 | 1,1 | 0,4 | 0,4 | . | - | 7,7 |
| SCHUHGEWERBE | 45A | . | . | 0,2 | 0,3 | 0,1 | 0,3 | 0,2 | . | - | 0,9 |
| BEKLEIDUNGSGEWERBE | 45B | . | 0,1 | 2,0 | 3,0 | 0,9 | 0,2 | 0,2 | - | - | 6,3 |
| BE- U. VERARB.V.HOLZ | 46 | . | 0,1 | 1,8 | 2,5 | 0,4 | 2,2 | 2,0 | 0,2 | - | 7,1 |
| HOLZVER. OHNE MOEB. | 46A | - | 0,1 | 0,8 | 0,9 | 0,2 | 0,9 | 0,8 | 0,2 | - | 2,9 |
| HOLZMOEBELHERST. | 467 | . | 0,1 | 0,9 | 1,5 | 0,2 | 1,1 | 1,1 | . | - | 3,8 |
| PAPIER,DRUCK. VERLAG | 47 | 0,1 | 0,4 | 3,3 | 4,8 | 0,6 | 1,2 | 1,2 | . | - | 10,5 |
| PAPIER-U.PAPPENERZ. | 47A | 0,1 | 0,2 | 1,3 | 1,7 | 0,2 | 0,5 | 0,5 | . | - | 3,9 |
| DRUCKEREI,VERLAGSG. | 47B | 0,1 | 0,2 | 2,0 | 3,2 | 0,4 | 0,7 | 0,7 | - | - | 6,6 |
| GUMMI,KUNSTSTOFFE | 48 | 0,1 | 0,1 | 1,4 | 2,6 | 0,6 | 1,2 | 1,2 | 0,1 | - | 6,0 |
| GUMMIVERARBEITUNG | 481 | . | . | 0,3 | 0,6 | 0,1 | 0,3 | 0,3 | - | - | 1,3 |
| KUNSTSTOFFVERARB. | 483 | . | 0,1 | 1,1 | 1,9 | 0,5 | 1,0 | 0,9 | 0,1 | - | 4,5 |
| SONST. VERARB. GEW. | 49 | . | 0,1 | 0,5 | 1,0 | 0,2 | 0,6 | 0,6 | . | - | 2,3 |
| BAUGEWERBE | 50 | 0,2 | 0,5 | 7,3 | 8,2 | 1,6 | 5,2 | 5,2 | . | - | 23,0 |
| BAUGEW. OHNE INST. | 50A | 0,2 | 0,4 | 6,3 | 6,5 | 1,2 | 4,8 | 4,8 | - | - | 19,2 |
| BAUINSTALLATION | 503 | . | 0,1 | 0,8 | 1,5 | 0,3 | 0,3 | 0,2 | . | - | 3,0 |
| BERGBAU INSGESAMT | A | - | . | 0,5 | 1,2 | 0,3 | 0,5 | 0,4 | 0,1 | - | 2,5 |
| VERARB.INDUSTR.INSG. | B | 2,3 | 8,7 | 60,2 | 103,2 | 17,2 | 33,6 | 31,3 | 2,3 | - | 225,1 |
| BERGB.,VERARB.,BAUG. | C | 2,5 | 9,2 | 68,0 | 112,6 | 19,1 | 39,3 | 36,9 | 2,4 | - | 250,6 |

(*) UNBEANTWORTETE FAELLE

EMPLOYES SUIVANT LA QUALIFICATION

REGION : B A Y E R N — H O M M E S

IN V.H. — EN %

| QUALIFICATION 1A | 1B | 2 | 3 | 4 | 5 | 5A | 5B | (*) | INSG. ENS. | NACE | INDUSTRIE |
|---|---|---|---|---|---|---|---|---|---|---|---|
| - | . | . | . | . | . | . | . | - | . | 11 | EXTR. COMB. SOLIDES |
| - | - | - | - | - | - | - | - | - | - | 111A | EXTR. HOUILLE FOND |
| - | - | - | - | - | - | - | - | - | - | 111B | EXTR. HOUILLE JOUR |
| - | - | - | - | - | - | - | - | - | - | 12 | COKERIES |
| - | 9,3 | 14,0 | 44,2 | 2,3 | 30,2 | 30,2 | - | - | 100,0 | 13 | EXTR. PETR. GAZ NAT. |
| 1,9 | 6,5 | 22,3 | 50,7 | 6,9 | 11,6 | 11,2 | 0,4 | - | 100,0 | 14 | RAFFINAGE DU PETROLE |
| - | - | - | - | - | - | - | - | - | - | 15 | COMBUST. NUCLEAIRES |
| 0,3 | 1,7 | 27,4 | 45,7 | 15,9 | 9,0 | 8,9 | . | - | 100,0 | 16 | ELECTR. GAZ VAPEUR |
| - | - | 19,1 | 55,3 | 25,5 | - | - | - | - | 100,0 | 17 | DISTRIBUTION D EAU |
| - | 3,8 | 26,9 | 69,2 | - | - | - | - | - | 100,0 | 21 | EXTR. MIN. METALLIQ. |
| - | . | . | . | - | - | - | - | - | . | 211A | MINES DE FER FOND |
| - | - | - | . | - | - | - | - | - | . | 211B | MINES DE FER JOUR |
| 1,9 | 3,1 | 16,7 | 37,3 | 14,1 | 27,0 | 22,5 | 4,5 | - | 100,0 | 22 | PROD. DES METAUX |
| 3,2 | 2,3 | 23,0 | 42,2 | 6,1 | 23,2 | 22,4 | 0,8 | - | 100,0 | 22A | METAUX FERREUX |
| 1,0 | 3,7 | 12,3 | 33,9 | 19,6 | 29,5 | 22,5 | 7,1 | - | 100,0 | 224 | METAUX NON FERREUX |
| - | 0,9 | 19,3 | 46,8 | 11,8 | 21,2 | 18,2 | 3,0 | - | 100,0 | 23 | AUTRES MIN. - TOURB. |
| - | 0,8 | 19,4 | 46,5 | 11,5 | 21,8 | 18,8 | 3,0 | - | 100,0 | 231 | M. CONSTR. T. A FEU |
| - | 3,1 | 17,2 | 52,3 | 17,2 | 10,2 | 7,0 | 3,1 | - | 100,0 | 23A | TOURBIERES ETC. |
| 0,7 | 1,4 | 18,1 | 42,7 | 14,2 | 22,8 | 19,7 | 3,2 | - | 100,0 | 24 | PR. MIN. NON METALL. |
| 2,5 | 4,3 | 10,4 | 49,7 | 3,1 | 30,1 | 30,1 | - | - | 100,0 | 2421 | CIMENT |
| - | 2,3 | 19,6 | 42,1 | 16,6 | 19,4 | 17,4 | 2,0 | - | 100,0 | 247 | VERRE |
| 0,2 | 0,6 | 9,3 | 38,3 | 16,4 | 35,2 | 28,1 | 7,2 | - | 100,0 | 248 | PROD. CERAMIQUES |
| 1,3 | 7,5 | 23,2 | 49,2 | 8,3 | 10,6 | 9,0 | 1,5 | - | 100,0 | 25 | INDUSTRIE CHIMIQUE |
| 1,5 | 7,5 | 22,5 | 51,5 | 7,8 | 9,1 | 7,5 | 1,6 | - | 100,0 | 25A | PROD. CHIM. DE BASE |
| 1,0 | 6,8 | 17,1 | 33,2 | 11,2 | 30,6 | 21,3 | 9,4 | - | 100,0 | 26 | FIBRES ART. ET SYNT. |
| 0,4 | 2,7 | 17,6 | 43,6 | 12,3 | 23,4 | 22,6 | 0,8 | - | 100,0 | 31 | OUVRAGES EN METAUX |
| 0,3 | 2,6 | 13,7 | 40,9 | 9,3 | 33,3 | 32,4 | 0,9 | - | 100,0 | 311 | FONDERIES |
| 0,7 | 4,2 | 15,1 | 44,4 | 16,5 | 19,0 | 18,9 | 0,1 | - | 100,0 | 314 | CONSTR. METALLIQUE |
| 0,3 | 2,5 | 18,7 | 44,9 | 9,8 | 23,8 | 22,3 | 1,5 | - | 100,0 | 316 | OUTILLAGE A. FINIS |
| 1,1 | 3,1 | 21,1 | 50,9 | 7,6 | 16,2 | 15,7 | 0,5 | - | 100,0 | 32 | MACHINES,MAT. MECAN. |
| - | 1,5 | 17,6 | 55,0 | 6,1 | 19,8 | 19,0 | 0,8 | - | 100,0 | 321 | MACH.,TRACT. AGRIC. |
| 1,0 | 2,7 | 21,2 | 51,6 | 7,5 | 16,0 | 15,8 | 0,2 | - | 100,0 | 322 | MACHINES-OUTILS |
| 0,6 | 2,6 | 25,7 | 55,3 | 5,7 | 10,1 | 9,5 | 0,6 | - | 100,0 | 33 | MACHINES DE BUREAU |
| 1,2 | 5,3 | 37,5 | 43,7 | 4,1 | 8,3 | 7,9 | 0,4 | - | 100,0 | 34 | CONSTRUCTION ELECT. |
| 1,0 | 3,9 | 24,8 | 51,5 | 4,9 | 13,9 | 13,9 | - | - | 100,0 | 35 | AUTOM.,PIECES DET. |
| 1,1 | 4,9 | 28,1 | 51,0 | 3,0 | 11,9 | 11,9 | - | - | 100,0 | 351 | CONSTR. AUTOMOBILES |
| 2,2 | 4,4 | 35,1 | 48,2 | 3,8 | 6,2 | 6,1 | 0,1 | - | 100,0 | 36 | AUTRE MAT. TRANSPORT |
| - | - | 36,4 | 18,2 | 18,2 | 27,3 | 27,3 | - | - | 100,0 | 361 | CONSTR. NAVALE |
| 2,4 | 5,3 | 35,9 | 47,7 | 3,3 | 5,5 | 5,4 | 0,1 | - | 100,0 | 364 | CONSTR. AERONEFS |
| 0,8 | 3,2 | 17,2 | 44,7 | 17,0 | 17,2 | 15,8 | 1,4 | - | 100,0 | 37 | INSTR. PRECISION ETC |
| 0,3 | 2,6 | 21,2 | 54,5 | 8,3 | 13,0 | 12,4 | 0,6 | - | 100,0 | 41/42 | ALIM. BOISSONS TABAC |
| 0,5 | 2,1 | 21,5 | 56,7 | 8,2 | 10,9 | 10,1 | 0,9 | - | 100,0 | 41A | PROD. ALIMENTAIRES |
| 0,5 | 2,9 | 20,2 | 55,1 | 8,7 | 12,5 | 11,6 | 0,9 | - | 100,0 | 412 | IND. DE LA VIANDE |
| 0,5 | 2,3 | 21,7 | 55,0 | 8,6 | 11,8 | 11,0 | 0,8 | - | 100,0 | 413 | IND. DU LAIT |
| 1,1 | 2,1 | 20,9 | 48,5 | 8,7 | 18,7 | 16,5 | 2,1 | - | 100,0 | 41B | PAIN, PROD. SUCRES |
| 0,1 | 3,4 | 21,9 | 51,3 | 8,4 | 14,9 | 14,7 | 0,2 | - | 100,0 | 42A | BOISSONS |
| - | 3,8 | 16,2 | 66,9 | 4,5 | 8,6 | 8,6 | - | - | 100,0 | 429 | TABAC |
| 0,4 | 3,0 | 13,1 | 28,3 | 11,9 | 43,2 | 38,1 | 5,1 | - | 100,0 | 43 | INDUSTRIE TEXTILE |
| - | 5,7 | 13,6 | 24,6 | 12,3 | 43,7 | 40,9 | 2,9 | - | 100,0 | 431 | INDUSTRIE LAINIERE |
| - | 2,4 | 7,4 | 26,6 | 12,7 | 50,9 | 42,3 | 8,6 | - | 100,0 | 432 | INDUSTR. COTONNIERE |
| 0,7 | 1,8 | 15,3 | 31,5 | 9,3 | 41,4 | 38,1 | 3,3 | - | 100,0 | 436 | BONNETERIE |
| 0,3 | 1,4 | 26,8 | 29,3 | 13,0 | 29,3 | 21,0 | 8,3 | - | 100,0 | 44 | INDUSTRIE DU CUIR |
| - | - | 26,8 | 25,6 | 15,9 | 31,7 | 31,7 | - | - | 100,0 | 441 | TANNERIE-MEGISSERIE |
| 0,4 | 1,8 | 26,8 | 30,4 | 12,1 | 28,6 | 17,9 | 10,7 | - | 100,0 | 442 | ARTICLES EN CUIR |
| 0,7 | 2,2 | 30,4 | 46,2 | 14,7 | 5,7 | 5,4 | 0,3 | - | 100,0 | 45 | CHAUSS., HABILLEMENT |
| 0,9 | 1,9 | 23,1 | 35,8 | 11,2 | 27,2 | 24,6 | 2,6 | - | 100,0 | 45A | CHAUSSURES |
| 0,8 | 1,8 | 32,1 | 48,1 | 14,8 | 2,4 | 2,4 | - | - | 100,0 | 45B | HABILLEMENT |
| 0,6 | 2,1 | 25,0 | 35,2 | 6,2 | 30,9 | 28,2 | 2,7 | - | 100,0 | 46 | BOIS, MEUBLE EN BOIS |
| - | 2,6 | 27,1 | 32,0 | 6,2 | 32,1 | 26,8 | 5,3 | - | 100,0 | 46A | BOIS |
| 1,0 | 1,7 | 23,6 | 38,3 | 5,6 | 29,7 | 28,9 | 0,7 | - | 100,0 | 467 | MEUBLES EN BOIS |
| 1,4 | 3,6 | 31,6 | 46,0 | 5,6 | 11,7 | 11,6 | 0,2 | - | 100,0 | 47 | PAPIER IMPR. EDITION |
| 1,5 | 4,0 | 33,6 | 42,3 | 4,6 | 14,0 | 13,5 | 0,5 | - | 100,0 | 47A | PAPIER, ART. PAPIER |
| 1,3 | 3,4 | 30,5 | 48,2 | 6,2 | 10,4 | 10,4 | - | - | 100,0 | 47B | IMPRIMERIE, EDITION |
| 0,9 | 2,2 | 23,2 | 43,0 | 10,1 | 20,7 | 19,8 | 0,9 | - | 100,0 | 48 | CAOUTCHOUC,M. PLAST. |
| 1,5 | 2,1 | 22,5 | 46,6 | 8,3 | 18,9 | 18,9 | - | - | 100,0 | 481 | CAOUTCHOUC |
| 0,7 | 2,2 | 23,5 | 41,6 | 10,4 | 21,6 | 20,4 | 1,2 | - | 100,0 | 483 | MATIERES PLASTIQUES |
| 0,6 | 2,7 | 22,3 | 41,7 | 7,7 | 25,0 | 24,8 | 0,2 | - | 100,0 | 49 | AUTRES IND. MANUF. |
| 0,9 | 2,0 | 32,0 | 35,7 | 6,7 | 22,7 | 22,5 | 0,2 | - | 100,0 | 50 | BATIMENT GENIE CIVIL |
| 0,9 | 1,9 | 32,5 | 33,7 | 6,2 | 24,7 | 24,7 | - | - | 100,0 | 50A | BAT. SAUF INSTALL. |
| 0,7 | 2,1 | 28,0 | 49,6 | 10,6 | 9,1 | 8,1 | 1,0 | - | 100,0 | 503 | INSTALLATION |
| - | 1,4 | 19,3 | 46,5 | 12,6 | 20,3 | 17,5 | 2,8 | - | 100,0 | A | ENS. EXTRACTIVES |
| 1,0 | 3,9 | 26,7 | 45,8 | 7,6 | 14,9 | 13,9 | 1,0 | - | 100,0 | B | ENS. MANUFACTURIERES |
| 1,0 | 3,7 | 27,1 | 44,9 | 7,6 | 15,7 | 14,7 | 1,0 | - | 100,0 | C | ENS. EXTR.,MAN.,BAT. |

(*) NON DECLARES

FRAUEN

GEBIET : BAYERN

| INDUSTRIE | NACE | TAUSEND LEISTUNGSGRUPPE 1A | 1B | 2 | 3 | 4 | 5 | 5A | 5B | (*) | MILLIERS INSG. ENS. |
|---|---|---|---|---|---|---|---|---|---|---|---|
| KOHLENBERGBAU | 11 | - | - | . | . | . | - | - | - | - | . |
| STEINK. UNTER TAGE | 111A | - | - | - | - | - | - | - | - | - | - |
| STEINK. UEBER TAGE | 111B | - | - | - | - | - | - | - | - | - | - |
| KOKEREI | 12 | - | - | - | - | - | - | - | - | - | - |
| ERDOEL-U. ERDGASGEW. | 13 | - | - | - | . | . | - | - | - | - | . |
| MINERALOELVERARB. | 14 | - | - | . | 0,2 | 0,2 | - | - | - | - | 0,4 |
| KERNBRENNSTOFFIND. | 15 | - | - | - | - | - | - | - | - | - | - |
| ELEKTR.,GAS, DAMPF | 16 | - | . | 0,2 | 1,4 | 1,4 | - | - | - | - | 2,9 |
| WASSERGEW. VERTEIL. | 17 | - | - | - | . | 0,1 | - | - | - | - | 0,1 |
| ERZBERGBAU | 21 | - | - | - | . | . | - | - | - | - | . |
| EISENERZ UNTER TAGE | 211A | - | - | - | - | - | - | - | - | - | - |
| EISENERZ UEBER TAGE | 211B | - | - | - | . | - | - | - | - | - | . |
| METALLERZEUGUNG | 22 | - | - | . | 0,3 | 1,0 | . | - | . | - | 1,4 |
| EISEN UND STAHL | 22A | - | - | . | 0,2 | 0,2 | - | - | - | - | 0,5 |
| NE-METALLE | 224 | - | - | . | 0,1 | 0,7 | . | - | . | - | 0,9 |
| NICHTENERG.MIN.TORF | 23 | - | - | . | 0,6 | 0,5 | - | - | - | - | 1,1 |
| BAUMAT.KERAM.ERDEN | 231 | - | - | . | 0,5 | 0,5 | - | - | - | - | 1,0 |
| AND.MINERAL.,TORF | 23A | - | - | . | . | . | - | - | - | - | 0,1 |
| BEARB.STEIN.ERD.GLAS | 24 | - | - | 0,1 | 1,8 | 3,5 | - | - | - | - | 5,3 |
| ZEMENT | 2421 | - | - | . | . | 0,1 | - | - | - | - | 0,1 |
| GLAS | 247 | - | - | . | 0,3 | 0,9 | - | - | - | - | 1,2 |
| KERAMISCHE ERZEUGN. | 248 | - | - | . | 0,4 | 1,1 | - | - | - | - | 1,5 |
| CHEMISCHE INDUSTRIE | 25 | - | . | 0,4 | 4,9 | 4,0 | 0,1 | . | . | - | 9,4 |
| CHEM. GRUNDSTOFFE | 25A | - | . | 0,4 | 3,3 | 2,9 | . | . | . | - | 6,6 |
| CHEMIEFASERINDUSTRIE | 26 | - | . | . | 0,2 | 0,3 | - | - | - | - | 0,5 |
| METALLERZEUGNISSE | 31 | - | - | 0,1 | 2,6 | 3,6 | . | . | . | - | 6,4 |
| GIESSEREI | 311 | - | - | . | 0,2 | 0,4 | - | - | - | - | 0,6 |
| METALLKONSTRUKTION | 314 | - | - | . | 0,5 | 0,6 | - | - | - | - | 1,1 |
| EBM-WAREN | 316 | - | - | 0,1 | 1,4 | 1,8 | . | . | . | - | 3,3 |
| MASCHINENBAU | 32 | - | . | 0,2 | 5,8 | 10,3 | . | . | . | - | 16,3 |
| LAND.MASCH.U.TRAKT. | 321 | - | - | - | 0,1 | 0,3 | - | - | - | - | 0,3 |
| WERKZEUGMASCHINEN | 322 | - | - | 0,1 | 2,6 | 4,5 | . | . | . | - | 7,2 |
| BUEROMASCH., DV-GER. | 33 | - | - | . | 0,6 | 1,2 | - | - | - | - | 1,9 |
| ELEKTROTECHNIK | 34 | . | . | 0,9 | 12,1 | 14,4 | 0,1 | 0,1 | . | - | 27,5 |
| KRAFTWAGEN U.-TEILE | 35 | - | . | 0,1 | 2,2 | 3,0 | . | . | - | - | 5,3 |
| KRAFTWAGEN U.-MOTOR | 351 | - | . | . | 1,5 | 2,0 | . | . | - | - | 3,6 |
| FAHRZEUGBAU OHNE KFZ | 36 | - | - | 0,1 | 1,9 | 2,2 | - | - | - | - | 4,2 |
| SCHIFFBAU | 361 | - | - | - | . | . | - | - | - | - | . |
| LUFTFAHRZEUGBAU | 364 | - | - | 0,1 | 1,6 | 1,4 | - | - | - | - | 3,1 |
| FEINMECHANIK,OPTIK | 37 | - | . | 0,1 | 1,1 | 1,7 | . | . | . | - | 3,0 |
| NAHRUNGS-U.GENUSSM. | 41/42 | - | 0,1 | 0,3 | 5,2 | 5,2 | - | - | - | - | 10,9 |
| NAHRUNGSMITTELGEW. | 41A | - | 0,1 | 0,2 | 3,5 | 4,0 | - | - | - | - | 7,7 |
| FLEISCHVERARB. | 412 | - | . | . | 0,4 | 0,8 | - | - | - | - | 1,3 |
| MILCHVERARBEITUNG | 413 | - | . | 0,1 | 1,2 | 0,6 | - | - | - | - | 1,9 |
| BACK -U.SUESSWAREN | 418 | - | . | . | 0,8 | 1,7 | - | - | - | - | 2,5 |
| GETRAENKEINDUSTRIE | 42A | - | - | 0,1 | 1,6 | 1,1 | - | - | - | - | 2,8 |
| TABAKVERARBEITUNG | 429 | - | - | . | 0,1 | . | - | - | - | - | 0,2 |
| TEXTILGEWERBE | 43 | - | - | 0,2 | 2,4 | 3,6 | 0,1 | 0,1 | . | - | 6,2 |
| WOLLE | 431 | - | - | . | 0,1 | 0,2 | . | . | - | - | 0,4 |
| BAUMWOLLE | 432 | - | - | . | 0,5 | 1,2 | . | - | . | - | 1,7 |
| WIRKEREI,STRICKEREI | 436 | - | - | 0,1 | 0,8 | 1,0 | 0,1 | 0,1 | . | - | 1,9 |
| LEDERGEWERBE | 44 | - | - | . | 0,3 | 0,5 | . | . | - | - | 0,9 |
| GERBEREI | 441 | - | - | - | 0,1 | . | - | - | - | - | 0,1 |
| LEDERWARENHERST. | 442 | - | - | . | 0,3 | 0,5 | . | . | - | - | 0,8 |
| SCHUH-,BEKLEIDUNGSG. | 45 | - | . | 0,7 | 3,3 | 4,9 | . | . | - | - | 8,9 |
| SCHUHGEWERBE | 45A | - | - | . | 0,2 | 0,3 | . | . | - | - | 0,6 |
| BEKLEIDUNGSGEWERBE | 45B | - | . | 0,7 | 2,9 | 4,3 | . | . | - | - | 7,9 |
| BE- U. VERARB.V.HOLZ | 46 | . | . | 0,1 | 2,7 | 1,8 | - | - | - | - | 4,7 |
| HOLZVER. OHNE MOEB. | 46A | - | - | . | 1,0 | 0,7 | - | - | - | - | 1,8 |
| HOLZMOEBELHERST. | 467 | . | . | 0,1 | 1,5 | 1,0 | - | - | - | - | 2,6 |
| PAPIER,DRUCK. VERLAG | 47 | - | . | 0,4 | 4,1 | 4,3 | . | . | - | - | 8,8 |
| PAPIER-U.PAPPENERZ. | 47A | - | - | 0,1 | 1,4 | 1,3 | - | - | - | - | 2,9 |
| DRUCKEREI,VERLAGSG. | 47B | - | . | 0,3 | 2,7 | 2,9 | . | . | - | - | 5,9 |
| GUMMI,KUNSTSTOFFE | 48 | - | . | 0,1 | 1,6 | 2,4 | . | . | - | - | 4,1 |
| GUMMIVERARBEITUNG | 481 | - | - | . | 0,3 | 0,4 | - | - | - | - | 0,7 |
| KUNSTSTOFFVERARB. | 483 | - | . | 0,1 | 1,2 | 1,9 | . | . | - | - | 3,2 |
| SONST. VERARB. GEW. | 49 | - | - | 0,1 | 1,0 | 1,0 | . | . | - | - | 2,1 |
| BAUGEWERBE | 50 | - | - | 0,8 | 6,2 | 6,5 | - | - | - | - | 13,5 |
| BAUGEW. OHNE INST. | 50A | - | - | 0,4 | 4,5 | 4,5 | - | - | - | - | 9,4 |
| BAUINSTALLATION | 503 | - | - | 0,4 | 1,1 | 1,6 | - | - | - | - | 3,1 |
| BERGBAU INSGESAMT | A | - | - | . | 0,6 | 0,6 | - | - | - | - | 1,2 |
| VERARB.INDUSTR.INSG. | B | . | 0,2 | 4,1 | 54,3 | 69,0 | 0,4 | 0,3 | 0,1 | - | 128,0 |
| BERGB.,VERARB.,BAUG. | C | . | 0,2 | 4,9 | 61,1 | 76,1 | 0,4 | 0,3 | 0,1 | - | 142,7 |

(*) UNBEANTWORTETE FAELLE

TAB. 10/6

(SUITE)

REGION : B A Y E R N

F E M M E S

IN V.H. EN %

| QUALIFICATION | | | | | | | | | | NACE | INDUSTRIE |
|---|---|---|---|---|---|---|---|---|---|---|---|
| 1A | 1B | 2 | 3 | 4 | 5 | 5A | 5B | (*) | INSG. ENS. | | |
| - | - | . | . | . | - | - | - | - | . | 11 | EXTR. COMB. SOLIDES |
| - | - | - | - | - | - | - | - | - | - | 111A | EXTR. HOUILLE FOND |
| - | - | - | - | - | - | - | - | - | - | 111B | EXTR. HOUILLE JOUR |
| - | - | - | - | - | - | - | - | - | - | 12 | COKERIES |
| - | - | - | 85,7 | 14,3 | - | - | - | - | 100,0 | 13 | EXTR. PETR. GAZ NAT. |
| - | - | 1,5 | 42,8 | 55,8 | - | - | - | - | 100,0 | 14 | RAFFINAGE DU PETROLE |
| - | - | - | - | - | - | - | - | - | - | 15 | COMBUST. NUCLEAIRES |
| - | 0,3 | 5,4 | 46,2 | 48,1 | - | - | - | - | 100,0 | 16 | ELECTR. GAZ VAPEUR |
| - | - | - | 10,0 | 90,0 | - | - | - | - | 100,0 | 17 | DISTRIBUTION D EAU |
| - | - | - | 100,0 | - | - | - | - | - | 100,0 | 21 | EXTR. MIN. METALLIQ. |
| - | - | - | - | - | - | - | - | - | - | 211A | MINES DE FER FOND |
| - | - | - | . | - | - | - | - | - | . | 211B | MINES DE FER JOUR |
| - | - | 2,7 | 24,3 | 72,5 | 0,6 | - | 0,6 | - | 100,0 | 22 | PROD. DES METAUX |
| - | - | 6,6 | 41,2 | 52,2 | - | - | - | - | 100,0 | 22A | METAUX FERREUX |
| - | - | 0,7 | 15,9 | 82,6 | 0,9 | - | 0,9 | - | 100,0 | 224 | METAUX NON FERREUX |
| - | - | 1,0 | 50,8 | 48,2 | - | - | - | - | 100,0 | 23 | AUTRES MIN. - TOURB. |
| - | - | 0,4 | 50,4 | 49,2 | - | - | - | - | 100,0 | 231 | M. CONSTR. T. A FEU |
| - | - | 9,6 | 57,5 | 32,9 | - | - | - | - | 100,0 | 23A | TOURBIERES ETC. |
| - | - | 2,0 | 33,0 | 65,0 | - | - | - | - | 100,0 | 24 | PR. MIN. NON METALL. |
| - | - | 2,1 | 42,6 | 55,3 | - | - | - | - | 100,0 | 2421 | CIMENT |
| - | - | 1,1 | 22,9 | 76,0 | - | - | - | - | 100,0 | 247 | VERRE |
| - | - | 1,6 | 28,7 | 69,7 | - | - | - | - | 100,0 | 248 | PROD. CERAMIQUES |
| - | 0,2 | 4,6 | 52,1 | 42,4 | 0,7 | 0,4 | 0,3 | - | 100,0 | 25 | INDUSTRIE CHIMIQUE |
| - | 0,2 | 5,7 | 50,2 | 43,6 | 0,4 | 0,1 | 0,2 | - | 100,0 | 25A | PROD. CHIM. DE BASE |
| - | 0,9 | 1,7 | 41,7 | 55,7 | - | - | - | - | 100,0 | 26 | FIBRES ART. ET SYNT. |
| - | - | 2,0 | 40,7 | 56,8 | 0,5 | 0,3 | 0,3 | - | 100,0 | 31 | OUVRAGES EN METAUX |
| - | - | 1,3 | 39,2 | 59,6 | - | - | - | - | 100,0 | 311 | FONDERIES |
| - | - | 1,9 | 43,0 | 55,1 | - | - | - | - | 100,0 | 314 | CONSTR. METALLIQUE |
| - | - | 2,1 | 41,0 | 55,9 | 1,0 | 0,5 | 0,5 | - | 100,0 | 316 | OUTILLAGE A. FINIS |
| - | 0,1 | 1,1 | 35,3 | 63,3 | 0,1 | 0,1 | . | - | 100,0 | 32 | MACHINES,MAT. MECAN. |
| - | - | - | 23,7 | 76,3 | - | - | - | - | 100,0 | 321 | MACH.,TRACT. AGRIC. |
| - | - | 0,8 | 36,1 | 62,8 | 0,3 | 0,2 | 0,1 | - | 100,0 | 322 | MACHINES-OUTILS |
| - | - | 1,9 | 34,3 | 63,8 | - | - | - | - | 100,0 | 33 | MACHINES DE BUREAU |
| 0,1 | 0,1 | 3,3 | 43,9 | 52,4 | 0,3 | 0,3 | 0,1 | - | 100,0 | 34 | CONSTRUCTION ELECT. |
| - | 0,2 | 1,3 | 42,4 | 56,0 | 0,2 | 0,2 | - | - | 100,0 | 35 | AUTOM.,PIECES DET. |
| - | 0,2 | 1,1 | 43,2 | 55,3 | 0,2 | 0,2 | - | - | 100,0 | 351 | CONSTR. AUTOMOBILES |
| - | - | 2,0 | 45,8 | 52,3 | - | - | - | - | 100,0 | 36 | AUTRE MAT. TRANSPORT |
| - | - | - | 57,1 | 42,9 | - | - | - | - | 100,0 | 361 | CONSTR. NAVALE |
| - | - | 2,5 | 51,2 | 46,3 | - | - | - | - | 100,0 | 364 | CONSTR. AERONEFS |
| - | 0,7 | 2,6 | 38,1 | 58,2 | 0,4 | 0,3 | 0,1 | - | 100,0 | 37 | INSTR. PRECISION ETC |
| - | 0,5 | 3,0 | 48,3 | 48,2 | - | - | - | - | 100,0 | 41/42 | ALIM. BOISSONS TABAC |
| - | 0,7 | 2,7 | 44,8 | 51,8 | - | - | - | - | 100,0 | 41A | PROD. ALIMENTAIRES |
| - | 0,2 | 2,9 | 32,1 | 64,9 | - | - | - | - | 100,0 | 412 | IND. DE LA VIANDE |
| - | 0,1 | 2,9 | 63,8 | 33,2 | - | - | - | - | 100,0 | 413 | IND. DU LAIT |
| - | 1,7 | 0,8 | 31,2 | 66,2 | - | - | - | - | 100,0 | 41B | PAIN, PROD. SUCRES |
| - | - | 4,0 | 58,2 | 37,8 | - | - | - | - | 100,0 | 42A | BOISSONS |
| - | - | 2,4 | 68,1 | 29,5 | - | - | - | - | 100,0 | 429 | TABAC |
| - | - | 2,7 | 38,2 | 57,6 | 1,5 | 1,3 | 0,2 | - | 100,0 | 43 | INDUSTRIE TEXTILE |
| - | - | 1,0 | 34,8 | 61,2 | 3,0 | 3,0 | - | - | 100,0 | 431 | INDUSTRIE LAINIERE |
| - | - | 0,9 | 31,5 | 67,3 | 0,2 | - | 0,2 | - | 100,0 | 432 | INDUSTR. COTONNIERE |
| - | - | 3,3 | 42,0 | 51,2 | 3,5 | 3,1 | 0,4 | - | 100,0 | 436 | BONNETERIE |
| - | - | 2,8 | 38,8 | 57,3 | 1,1 | 1,1 | - | - | 100,0 | 44 | INDUSTRIE DU CUIR |
| - | - | - | 52,0 | 48,0 | - | - | - | - | 100,0 | 441 | TANNERIE-MEGISSERIE |
| - | - | 3,1 | 37,0 | 58,5 | 1,3 | 1,3 | - | - | 100,0 | 442 | ARTICLES EN CUIR |
| - | 0,4 | 7,8 | 36,7 | 54,7 | 0,5 | 0,5 | - | - | 100,0 | 45 | CHAUSS., HABILLEMENT |
| - | - | 4,8 | 33,4 | 59,0 | 2,7 | 2,7 | - | - | 100,0 | 45A | CHAUSSURES |
| - | 0,3 | 8,3 | 36,8 | 54,6 | 0,1 | 0,1 | - | - | 100,0 | 45B | HABILLEMENT |
| 0,2 | 0,2 | 2,9 | 57,9 | 38,7 | - | - | - | - | 100,0 | 46 | BOIS, MEUBLE EN BOIS |
| - | - | 2,7 | 57,7 | 39,6 | - | - | - | - | 100,0 | 46A | BOIS |
| 0,4 | 0,4 | 2,6 | 57,6 | 39,1 | - | - | - | - | 100,0 | 467 | MEUBLES EN BOIS |
| - | 0,1 | 4,9 | 46,3 | 48,6 | 0,1 | 0,1 | - | - | 100,0 | 47 | PAPIER IMPR. EDITION |
| - | - | 4,8 | 48,0 | 47,2 | - | - | - | - | 100,0 | 47A | PAPIER, ART. PAPIER |
| - | 0,1 | 5,0 | 45,4 | 49,3 | 0,1 | 0,1 | - | - | 100,0 | 47B | IMPRIMERIE, EDITION |
| - | 0,4 | 2,0 | 39,4 | 58,0 | 0,2 | 0,2 | - | - | 100,0 | 48 | CAOUTCHOUC,M. PLAST. |
| - | - | 0,5 | 46,4 | 53,1 | - | - | - | - | 100,0 | 481 | CAOUTCHOUC |
| - | 0,5 | 2,4 | 37,8 | 59,1 | 0,2 | 0,2 | - | - | 100,0 | 483 | MATIERES PLASTIQUES |
| - | - | 6,4 | 45,6 | 47,3 | 0,7 | 0,7 | - | - | 100,0 | 49 | AUTRES IND. MANUF. |
| - | - | 6,1 | 45,8 | 48,1 | - | - | - | - | 100,0 | 50 | BATIMENT GENIE CIVIL |
| - | - | 4,3 | 47,9 | 47,8 | - | - | - | - | 100,0 | 50A | BAT. SAUF INSTALL. |
| - | - | 12,2 | 36,4 | 51,5 | - | - | - | - | 100,0 | 503 | INSTALLATION |
| - | - | 1,1 | 50,9 | 48,0 | - | - | - | - | 100,0 | A | ENS. EXTRACTIVES |
| . | 0,2 | 3,2 | 42,4 | 53,9 | 0,3 | 0,2 | 0,1 | - | 100,0 | B | ENS. MANUFACTURIERES |
| . | 0,1 | 3,4 | 42,8 | 53,3 | 0,3 | 0,2 | 0,1 | - | 100,0 | C | ENS. EXTR.,MAN.,BAT. |

(*) NON DECLARES

INSGESAMT — GEBIET : BAYERN

| INDUSTRIE | NACE | TAUSEND / MILLIERS — LEISTUNGSGRUPPE 1A | 1B | 2 | 3 | 4 | 5 | 5A | 5B | (*) | INSG. ENS. |
|---|---|---|---|---|---|---|---|---|---|---|---|
| KOHLENBERGBAU | 11 | - | . | . | . | . | . | . | . | - | . |
| STEINK. UNTER TAGE | 111A | - | - | - | - | - | - | - | - | - | - |
| STEINK. UEBER TAGE | 111B | - | - | - | - | - | - | - | - | - | - |
| KOKEREI | 12 | - | - | - | - | - | - | - | - | - | - |
| ERDOEL-U. ERDGASGEW. | 13 | - | . | . | . | . | . | . | . | - | 0,1 |
| MINERALOELVERARB. | 14 | . | 0,1 | 0,3 | 0,9 | 0,3 | 0,2 | 0,2 | . | - | 1,7 |
| KERNBRENNSTOFFIND. | 15 | - | - | - | - | - | - | - | - | - | - |
| ELEKTR.,GAS, DAMPF | 16 | . | 0,2 | 2,6 | 5,4 | 2,8 | 0,8 | 0,8 | . | - | 11,8 |
| WASSERGEW. VERTEIL. | 17 | - | - | . | 0,1 | 0,1 | - | - | - | - | 0,3 |
| ERZBERGBAU | 21 | - | . | . | . | - | - | - | - | - | 0,1 |
| EISENERZ UNTER TAGE | 211A | - | . | . | . | - | - | - | - | - | . |
| EISENERZ UEBER TAGE | 211B | - | - | - | . | - | - | - | - | - | . |
| METALLERZEUGUNG | 22 | 0,1 | 0,1 | 0,5 | 1,3 | 1,3 | 0,7 | 0,6 | 0,1 | - | 3,9 |
| EISEN UND STAHL | 22A | . | . | 0,3 | 0,6 | 0,3 | 0,2 | 0,2 | . | - | 1,5 |
| NE-METALLE | 224 | . | 0,1 | 0,2 | 0,7 | 1,0 | 0,5 | 0,3 | 0,1 | - | 2,4 |
| NICHTENERG.MIN.TORF | 23 | - | . | 0,4 | 1,6 | 0,8 | 0,5 | 0,4 | 0,1 | - | 3,4 |
| BAUMAT.KERAM.ERDEN | 231 | - | . | 0,4 | 1,5 | 0,8 | 0,5 | 0,4 | 0,1 | - | 3,2 |
| AND.MINERAL.,TORF | 23A | - | . | . | 0,1 | . | . | . | . | - | 0,2 |
| BEARB.STEIN.ERD.GLAS | 24 | 0,1 | 0,2 | 2,1 | 6,5 | 5,0 | 2,5 | 2,2 | 0,3 | - | 16,4 |
| ZEMENT | 2421 | . | . | . | 0,2 | 0,1 | 0,1 | 0,1 | - | - | 0,4 |
| GLAS | 247 | - | . | 0,4 | 1,0 | 1,2 | 0,4 | 0,3 | . | - | 3,1 |
| KERAMISCHE ERZEUGN. | 248 | . | . | 0,3 | 1,8 | 1,6 | 1,2 | 1,0 | 0,2 | - | 5,0 |
| CHEMISCHE INDUSTRIE | 25 | 0,2 | 1,0 | 3,3 | 11,0 | 5,0 | 1,4 | 1,2 | 0,2 | - | 21,8 |
| CHEM. GRUNDSTOFFE | 25A | 0,1 | 0,7 | 2,5 | 8,3 | 3,6 | 0,9 | 0,7 | 0,2 | - | 16,2 |
| CHEMIEFASERINDUSTRIE | 26 | . | 0,1 | 0,3 | 0,7 | 0,4 | 0,5 | 0,3 | 0,1 | - | 2,0 |
| METALLERZEUGNISSE | 31 | 0,1 | 0,3 | 2,1 | 7,6 | 5,0 | 2,7 | 2,6 | 0,1 | - | 17,8 |
| GIESSEREI | 311 | . | . | 0,2 | 0,8 | 0,5 | 0,5 | 0,4 | . | - | 2,0 |
| METALLKONSTRUKTION | 314 | . | 0,1 | 0,4 | 1,7 | 1,0 | 0,5 | 0,5 | . | - | 3,8 |
| EBM-WAREN | 316 | . | 0,1 | 1,0 | 3,6 | 2,3 | 1,2 | 1,2 | 0,1 | - | 8,4 |
| MASCHINENBAU | 32 | 0,4 | 1,0 | 7,1 | 22,4 | 12,8 | 5,3 | 5,1 | 0,2 | - | 49,0 |
| LAND.MASCH.U.TRAKT. | 321 | - | . | 0,2 | 0,7 | 0,3 | 0,2 | 0,2 | . | - | 1,4 |
| WERKZEUGMASCHINEN | 322 | 0,1 | 0,4 | 3,2 | 10,3 | 5,6 | 2,4 | 2,4 | . | - | 22,2 |
| BUEROMASCH., DV-GER. | 33 | . | 0,1 | 1,1 | 2,9 | 1,4 | 0,4 | 0,4 | . | - | 6,0 |
| ELEKTROTECHNIK | 34 | 0,7 | 3,2 | 23,1 | 38,0 | 16,8 | 5,0 | 4,8 | 0,2 | - | 86,8 |
| KRAFTWAGEN U.-TEILE | 35 | 0,1 | 0,5 | 3,0 | 8,4 | 3,6 | 1,7 | 1,7 | - | - | 17,3 |
| KRAFTWAGEN U.-MOTOR | 351 | 0,1 | 0,4 | 2,4 | 5,9 | 2,2 | 1,0 | 1,0 | - | - | 12,1 |
| FAHRZEUGBAU OHNE KFZ | 36 | 0,2 | 0,5 | 4,1 | 7,4 | 2,6 | 0,7 | 0,7 | . | - | 15,5 |
| SCHIFFBAU | 361 | - | - | . | . | . | . | . | - | - | 0,1 |
| LUFTFAHRZEUGBAU | 364 | 0,2 | 0,5 | 3,2 | 5,7 | 1,7 | 0,5 | 0,5 | . | - | 11,8 |
| FEINMECHANIK,OPTIK | 37 | . | 0,2 | 1,0 | 3,5 | 2,6 | 0,9 | 0,8 | 0,1 | - | 8,3 |
| NAHRUNGS-U.GENUSSM. | 41/42 | 0,1 | 0,5 | 3,9 | 14,5 | 6,6 | 2,2 | 2,1 | 0,1 | - | 27,9 |
| NAHRUNGSMITTELGEW. | 41A | . | 0,3 | 2,3 | 8,9 | 4,8 | 1,1 | 1,0 | 0,1 | - | 17,3 |
| FLEISCHVERARB. | 412 | . | . | 0,3 | 1,1 | 1,0 | 0,2 | 0,2 | . | - | 2,6 |
| MILCHVERARBEITUNG | 413 | . | 0,1 | 0,7 | 2,9 | 0,9 | 0,4 | 0,3 | . | - | 5,0 |
| BACK -U.SUESSWAREN | 418 | . | 0,1 | 0,3 | 1,5 | 1,8 | 0,3 | 0,2 | . | - | 4,0 |
| GETRAENKEINDUSTRIE | 42A | . | 0,2 | 1,6 | 5,1 | 1,6 | 1,0 | 1,0 | . | - | 9,5 |
| TABAKVERARBEITUNG | 429 | - | . | 0,1 | 0,4 | 0,1 | . | . | - | - | 0,6 |
| TEXTILGEWERBE | 43 | . | 0,3 | 1,3 | 4,8 | 4,6 | 3,9 | 3,4 | 0,5 | - | 14,9 |
| WOLLE | 431 | - | 0,1 | 0,1 | 0,4 | 0,4 | 0,4 | 0,4 | . | - | 1,4 |
| BAUMWOLLE | 432 | - | 0,1 | 0,3 | 1,4 | 1,6 | 1,6 | 1,4 | 0,3 | - | 4,9 |
| WIRKEREI,STRICKEREI | 436 | . | . | 0,4 | 1,5 | 1,2 | 0,9 | 0,8 | 0,1 | - | 4,0 |
| LEDERGEWERBE | 44 | . | . | 0,2 | 0,6 | 0,6 | 0,2 | 0,2 | 0,1 | - | 1,6 |
| GERBEREI | 441 | - | - | . | 0,1 | 0,1 | 0,1 | 0,1 | - | - | 0,3 |
| LEDERWARENHERST. | 442 | . | . | 0,2 | 0,5 | 0,5 | 0,2 | 0,1 | 0,1 | - | 1,3 |
| SCHUH-,BEKLEIDUNGSG. | 45 | 0,1 | 0,2 | 3,0 | 6,8 | 6,0 | 0,5 | 0,5 | . | - | 16,6 |
| SCHUHGEWERBE | 45A | . | . | 0,2 | 0,5 | 0,5 | 0,3 | 0,2 | . | - | 1,5 |
| BEKLEIDUNGSGEWERBE | 458 | . | 0,1 | 2,7 | 5,9 | 5,2 | 0,2 | 0,2 | - | - | 14,2 |
| BE- U. VERARB.V.HOLZ | 46 | 0,1 | 0,2 | 1,9 | 5,2 | 2,3 | 2,2 | 2,0 | 0,2 | - | 11,8 |
| HOLZVER. OHNE MOEB. | 46A | - | 0,1 | 0,8 | 2,0 | 0,9 | 0,9 | 0,8 | 0,2 | - | 4,7 |
| HOLZMOEBELHERST. | 467 | 0,1 | 0,1 | 1,0 | 2,9 | 1,2 | 1,1 | 1,1 | . | - | 6,4 |
| PAPIER,DRUCK. VERLAG | 47 | 0,1 | 0,4 | 3,8 | 8,9 | 4,9 | 1,2 | 1,2 | . | - | 19,3 |
| PAPIER-U.PAPPENERZ. | 47A | 0,1 | 0,2 | 1,5 | 3,0 | 1,5 | 0,5 | 0,5 | . | - | 6,8 |
| DRUCKEREI,VERLAGSG. | 478 | 0,1 | 0,2 | 2,3 | 5,9 | 3,3 | 0,7 | 0,7 | - | - | 12,5 |
| GUMMI,KUNSTSTOFFE | 48 | 0,1 | 0,1 | 1,5 | 4,2 | 3,0 | 1,2 | 1,2 | 0,1 | - | 10,1 |
| GUMMIVERARBEITUNG | 481 | . | . | 0,3 | 1,0 | 0,5 | 0,3 | 0,3 | - | - | 2,1 |
| KUNSTSTOFFVERARB. | 483 | . | 0,1 | 1,1 | 3,1 | 2,4 | 1,0 | 0,9 | 0,1 | - | 7,7 |
| SONST. VERARB. GEW. | 49 | . | 0,1 | 0,6 | 1,9 | 1,2 | 0,6 | 0,6 | . | - | 4,4 |
| BAUGEWERBE | 50 | 0,2 | 0,5 | 8,2 | 14,4 | 8,0 | 5,2 | 5,2 | . | - | 36,5 |
| BAUGEW. OHNE INST. | 50A | 0,2 | 0,4 | 6,7 | 11,0 | 5,7 | 4,8 | 4,8 | - | - | 28,6 |
| BAUINSTALLATION | 503 | . | 0,1 | 1,2 | 2,6 | 1,9 | 0,3 | 0,2 | . | - | 6,1 |
| BERGBAU INSGESAMT | A | - | . | 0,5 | 1,8 | 0,9 | 0,5 | 0,4 | 0,1 | - | 3,7 |
| VERARB.INDUSTR.INSG. | B | 2,3 | 8,9 | 64,2 | 157,5 | 86,2 | 34,0 | 31,6 | 2,4 | - | 353,1 |
| BERGB.,VERARB.,BAUG. | C | 2,5 | 9,4 | 72,9 | 173,6 | 95,1 | 39,8 | 37,2 | 2,5 | - | 393,3 |

(*) UNBEANTWORTETE FAELLE

TAB. 10/6

(SUITE)

REGION : B A Y E R N — E N S E M B L E

IN V.H. — EN %

| QUALIFICATION | | | | | | | | | | NACE | INDUSTRIE |
|---|---|---|---|---|---|---|---|---|---|---|---|
| 1A | 1B | 2 | 3 | 4 | 5 | 5A | 5B | (*) | INSG. ENS. | | |
| - | . | . | . | . | . | . | . | - | . | 11 | EXTR. COMB. SOLIDES |
| - | - | - | - | - | - | - | - | - | - | 111A | EXTR. HOUILLE FOND |
| - | - | - | - | - | - | - | - | - | - | 111B | EXTR. HOUILLE JOUR |
| - | - | - | - | - | - | - | - | - | - | 12 | COKERIES |
| - | 8,0 | 12,0 | 50,0 | 4,0 | 26,0 | 26,0 | - | - | 100,0 | 13 | EXTR. PETR. GAZ NAT. |
| 1,5 | 5,1 | 17,5 | 48,9 | 18,1 | 9,0 | 8,6 | 0,3 | - | 100,0 | 14 | RAFFINAGE DU PETROLE |
| - | - | - | - | - | - | - | - | - | - | 15 | COMBUST. NUCLEAIRES |
| 0,2 | 1,4 | 21,9 | 45,8 | 24,0 | 6,7 | 6,7 | . | - | 100,0 | 16 | ELECTR. GAZ VAPEUR |
| - | - | 13,4 | 41,8 | 44,8 | - | - | - | - | 100,0 | 17 | DISTRIBUTION D EAU |
| - | 3,7 | 25,9 | 70,4 | - | - | - | - | - | 100,0 | 21 | EXTR. MIN. METALLIQ. |
| - | . | . | . | - | - | - | - | - | . | 211A | MINES DE FER FOND |
| - | - | - | . | - | - | - | - | - | . | 211B | MINES DE FER JOUR |
| 1,3 | 2,0 | 11,8 | 32,8 | 34,2 | 17,9 | 14,7 | 3,1 | - | 100,0 | 22 | PROD. DES METAUX |
| 2,3 | 1,6 | 18,1 | 41,9 | 19,9 | 16,2 | 15,7 | 0,5 | - | 100,0 | 22A | METAUX FERREUX |
| 0,7 | 2,3 | 9,0 | 27,2 | 43,0 | 18,9 | 14,1 | 4,8 | - | 100,0 | 224 | METAUX NON FERREUX |
| - | 0,6 | 13,2 | 48,2 | 23,9 | 14,1 | 12,1 | 2,0 | - | 100,0 | 23 | AUTRES MIN. - TOURB. |
| - | 0,5 | 13,1 | 47,8 | 24,0 | 14,6 | 12,6 | 2,0 | - | 100,0 | 231 | M. CONSTR. T. A FEU |
| - | 2,0 | 14,4 | 54,2 | 22,9 | 6,5 | 4,5 | 2,0 | - | 100,0 | 23A | TOURBIERES ETC. |
| 0,5 | 1,0 | 12,9 | 39,5 | 30,8 | 15,4 | 13,2 | 2,1 | - | 100,0 | 24 | PR. MIN. NON METALL. |
| 1,9 | 3,3 | 8,6 | 48,1 | 14,8 | 23,3 | 23,3 | - | - | 100,0 | 2421 | CIMENT |
| - | 1,4 | 12,0 | 34,3 | 40,8 | 11,5 | 10,3 | 1,2 | - | 100,0 | 247 | VERRE |
| 0,1 | 0,4 | 7,0 | 35,3 | 32,7 | 24,4 | 19,5 | 5,0 | - | 100,0 | 248 | PROD. CERAMIQUES |
| 0,7 | 4,4 | 15,2 | 50,4 | 22,9 | 6,3 | 5,3 | 1,0 | - | 100,0 | 25 | INDUSTRIE CHIMIQUE |
| 0,9 | 4,5 | 15,6 | 51,0 | 22,5 | 5,5 | 4,5 | 1,1 | - | 100,0 | 25A | PROD. CHIM. DE BASE |
| 0,8 | 5,4 | 13,6 | 35,2 | 21,4 | 23,6 | 16,4 | 7,2 | - | 100,0 | 26 | FIBRES ART. ET SYNT. |
| 0,3 | 1,7 | 12,0 | 42,6 | 28,2 | 15,2 | 14,6 | 0,6 | - | 100,0 | 31 | OUVRAGES EN METAUX |
| 0,2 | 1,8 | 9,8 | 40,4 | 25,0 | 22,9 | 22,3 | 0,6 | - | 100,0 | 311 | FONDERIES |
| 0,5 | 3,1 | 11,4 | 44,0 | 27,3 | 13,7 | 13,6 | 0,1 | - | 100,0 | 314 | CONSTR. METALLIQUE |
| 0,2 | 1,5 | 12,2 | 43,4 | 27,9 | 14,9 | 13,8 | 1,1 | - | 100,0 | 316 | OUTILLAGE A. FINIS |
| 0,7 | 2,1 | 14,4 | 45,7 | 26,2 | 10,9 | 10,5 | 0,4 | - | 100,0 | 32 | MACHINES,MAT. MECAN. |
| - | 1,1 | 13,2 | 47,3 | 23,5 | 14,9 | 14,3 | 0,6 | - | 100,0 | 321 | MACH.,TRACT. AGRIC. |
| 0,6 | 1,8 | 14,6 | 46,6 | 25,4 | 10,9 | 10,8 | 0,1 | - | 100,0 | 322 | MACHINES-OUTILS |
| 0,4 | 1,8 | 18,3 | 48,8 | 23,8 | 6,9 | 6,5 | 0,4 | - | 100,0 | 33 | MACHINES DE BUREAU |
| 0,8 | 3,6 | 26,6 | 43,8 | 19,4 | 5,8 | 5,5 | 0,3 | - | 100,0 | 34 | CONSTRUCTION ELECT. |
| 0,7 | 2,8 | 17,6 | 48,7 | 20,6 | 9,7 | 9,7 | - | - | 100,0 | 35 | AUTOM.,PIECES DET. |
| 0,8 | 3,5 | 20,1 | 48,7 | 18,5 | 8,4 | 8,4 | - | - | 100,0 | 351 | CONSTR. AUTOMOBILES |
| 1,6 | 3,2 | 25,2 | 47,6 | 16,9 | 4,5 | 4,5 | 0,1 | - | 100,0 | 36 | AUTRE MAT. TRANSPORT |
| - | - | 14,0 | 42,1 | 33,3 | 10,5 | 10,5 | - | - | 100,0 | 361 | CONSTR. NAVALE |
| 1,8 | 3,9 | 27,1 | 48,6 | 14,6 | 4,1 | 4,0 | 0,1 | - | 100,0 | 364 | CONSTR. AERONEFS |
| 0,5 | 2,3 | 11,9 | 42,3 | 31,9 | 11,1 | 10,1 | 1,0 | - | 100,0 | 37 | INSTR. PRECISION ETC |
| 0,2 | 1,8 | 14,1 | 52,1 | 23,8 | 7,9 | 7,6 | 0,4 | - | 100,0 | 41/42 | ALIM. BOISSONS TABAC |
| 0,3 | 1,5 | 13,1 | 51,4 | 27,7 | 6,1 | 5,6 | 0,5 | - | 100,0 | 41A | PROD. ALIMENTAIRES |
| 0,2 | 1,6 | 11,6 | 43,7 | 36,6 | 6,3 | 5,9 | 0,5 | - | 100,0 | 412 | IND. DE LA VIANDE |
| 0,3 | 1,4 | 14,5 | 58,4 | 18,1 | 7,2 | 6,7 | 0,5 | - | 100,0 | 413 | IND. DU LAIT |
| 0,4 | 1,9 | 8,3 | 37,7 | 44,8 | 6,9 | 6,2 | 0,8 | - | 100,0 | 41B | PAIN, PROD. SUCRES |
| 0,1 | 2,4 | 16,6 | 53,3 | 17,1 | 10,5 | 10,4 | 0,1 | - | 100,0 | 42A | BOISSONS |
| - | 2,8 | 12,5 | 67,2 | 11,3 | 6,2 | 6,2 | - | - | 100,0 | 429 | TABAC |
| 0,3 | 1,8 | 8,8 | 32,4 | 30,8 | 25,9 | 22,9 | 3,1 | - | 100,0 | 43 | INDUSTRIE TEXTILE |
| - | 4,1 | 9,9 | 27,6 | 26,6 | 31,8 | 29,8 | 2,0 | - | 100,0 | 431 | INDUSTRIE LAINIERE |
| - | 1,5 | 5,1 | 28,3 | 31,8 | 33,2 | 27,5 | 5,7 | - | 100,0 | 432 | INDUSTR. COTONNIERE |
| 0,4 | 0,9 | 9,5 | 36,6 | 29,6 | 23,0 | 21,1 | 1,9 | - | 100,0 | 436 | BONNETERIE |
| 0,1 | 0,6 | 13,7 | 34,5 | 37,2 | 13,9 | 10,2 | 3,8 | - | 100,0 | 44 | INDUSTRIE DU CUIR |
| - | - | 16,7 | 35,6 | 28,0 | 19,7 | 19,7 | - | - | 100,0 | 441 | TANNERIE-MEGISSERIE |
| 0,2 | 0,8 | 13,1 | 34,2 | 39,0 | 12,8 | 8,3 | 4,5 | - | 100,0 | 442 | ARTICLES EN CUIR |
| 0,3 | 1,2 | 18,2 | 41,1 | 36,2 | 2,9 | 2,8 | 0,1 | - | 100,0 | 45 | CHAUSS., HABILLEMENT |
| 0,5 | 1,2 | 16,0 | 34,9 | 29,7 | 17,7 | 16,1 | 1,6 | - | 100,0 | 45A | CHAUSSURES |
| 0,3 | 1,0 | 18,9 | 41,8 | 36,9 | 1,1 | 1,1 | - | - | 100,0 | 45B | HABILLEMENT |
| 0,4 | 1,4 | 15,2 | 44,3 | 19,2 | 18,6 | 16,9 | 1,7 | - | 100,0 | 46 | BOIS, MEUBLE EN BOIS |
| - | 1,6 | 17,9 | 41,7 | 18,8 | 20,0 | 16,7 | 3,3 | - | 100,0 | 46A | BOIS |
| 0,8 | 1,2 | 15,1 | 46,1 | 19,1 | 17,8 | 17,3 | 0,4 | - | 100,0 | 467 | MEUBLES EN BOIS |
| 0,7 | 2,0 | 19,5 | 46,1 | 25,2 | 6,4 | 6,3 | 0,1 | - | 100,0 | 47 | PAPIER IMPR. EDITION |
| 0,9 | 2,3 | 21,4 | 44,7 | 22,6 | 8,1 | 7,8 | 0,3 | - | 100,0 | 47A | PAPIER, ART. PAPIER |
| 0,7 | 1,8 | 18,4 | 46,9 | 26,6 | 5,5 | 5,5 | - | - | 100,0 | 47B | IMPRIMERIE, EDITION |
| 0,5 | 1,5 | 14,6 | 41,5 | 29,6 | 12,3 | 11,8 | 0,5 | - | 100,0 | 48 | CAOUTCHOUC,M. PLAST. |
| 1,0 | 1,4 | 14,7 | 46,5 | 24,4 | 12,1 | 12,1 | - | - | 100,0 | 481 | CAOUTCHOUC |
| 0,4 | 1,5 | 14,6 | 40,0 | 30,8 | 12,7 | 12,0 | 0,7 | - | 100,0 | 483 | MATIERES PLASTIQUES |
| 0,3 | 1,4 | 14,6 | 43,6 | 26,9 | 13,2 | 13,2 | 0,1 | - | 100,0 | 49 | AUTRES IND. MANUF. |
| 0,5 | 1,3 | 22,4 | 39,5 | 22,0 | 14,3 | 14,2 | 0,1 | - | 100,0 | 50 | BATIMENT GENIE CIVIL |
| 0,6 | 1,3 | 23,3 | 38,3 | 19,9 | 16,6 | 16,6 | - | - | 100,0 | 50A | BAT. SAUF INSTALL. |
| 0,3 | 1,0 | 19,9 | 42,8 | 31,5 | 4,4 | 3,9 | 0,5 | - | 100,0 | 503 | INSTALLATION |
| - | 0,9 | 13,4 | 47,9 | 24,1 | 13,7 | 11,8 | 1,9 | - | 100,0 | A | ENS. EXTRACTIVES |
| 0,6 | 2,5 | 18,2 | 44,6 | 24,4 | 9,6 | 9,0 | 0,7 | - | 100,0 | B | ENS. MANUFACTURIERES |
| 0,6 | 2,4 | 18,5 | 44,1 | 24,2 | 10,1 | 9,5 | 0,6 | - | 100,0 | C | ENS. EXTR.,MAN.,BAT. |

(*) NON DECLARES

DURCHSCHNITTLICHER MONATSVERDIENST DER

ANGESTELLTEN NACH LEISTUNGSGRUPPE

M A E N N E R

GEBIET : B A Y E R N

| INDUSTRIE | NACE | (DM) LEISTUNGSGRUPPE 1B | 2 | 3 | 4 | 5 | 5A | 5B | INSGESAMT ENSEMBLE |
|---|---|---|---|---|---|---|---|---|---|
| KOHLENBERGBAU | 11 | . | . | . | . | . | . | . | . |
| STEINK. UNTER TAGE | 111A | - | - | - | - | - | - | - | - |
| STEINK. UEBER TAGE | 111B | - | - | - | - | - | - | - | - |
| KOKEREI | 12 | - | - | - | - | - | - | - | - |
| ERDOEL-U. ERDGASGEW. | 13 | . | . | 2.188 | . | . | . | - | 2.546 |
| MINERALOELVERARB. | 14 | 3.866 | 2.847 | 2.264 | 1.618 | 2.584 | 2.631 | . | 2.495 |
| KERNBRENNSTOFFIND. | 15 | - | - | - | - | - | - | - | - |
| ELEKTR.,GAS, DAMPF | 16 | 3.520 | 2.474 | 1.822 | 1.413 | 2.074 | 2.077 | . | 1.989 |
| WASSERGEW. VERTEIL. | 17 | - | . | 1.903 | 1.515 | - | - | - | 1.947 |
| ERZBERGBAU | 21 | . | . | 1.668 | - | - | - | - | 1.991 |
| EISENERZ UNTER TAGE | 211A | . | . | . | - | - | - | - | . |
| EISENERZ UEBER TAGE | 211B | - | - | . | - | - | - | - | . |
| METALLERZEUGUNG | 22 | 3.804 | 2.582 | 1.881 | 1.465 | 2.020 | 2.096 | 1.642 | 2.038 |
| EISEN UND STAHL | 22A | . | 2.521 | 1.704 | #1.050 | 1.968 | 1.966 | . | 1.963 |
| NE-METALLE | 224 | . | 2.662 | 2.032 | 1.554 | 2.047 | 2.182 | 1.615 | 2.086 |
| NICHTENERG.MIN.TORF | 23 | . | 2.266 | 1.858 | 1.265 | 2.040 | 2.092 | #1.722 | 1.924 |
| BAUMAT.KERAM.ERDEN | 231 | . | 2.269 | 1.871 | #1.269 | 2.052 | 2.102 | . | 1.935 |
| AND.MINERAL.,TORF | 23A | . | 2.206 | 1.660 | . | . | . | . | 1.731 |
| BEARB.STEIN.ERD.GLAS | 24 | 3.508 | 2.547 | 1.821 | 1.271 | 1.826 | 1.887 | 1.433 | 1.903 |
| ZEMENT | 2421 | . | 2.616 | 1.739 | . | 1.918 | 1.918 | - | 1.958 |
| GLAS | 247 | . | 2.332 | 1.761 | 1.149 | 1.841 | 1.871 | . | 1.829 |
| KERAMISCHE ERZEUGN. | 248 | . | 2.262 | 1.652 | 1.192 | 1.616 | 1.669 | 1.398 | 1.633 |
| CHEMISCHE INDUSTRIE | 25 | 3.578 | 2.564 | 1.897 | 1.375 | 1.939 | 2.011 | 1.517 | 2.148 |
| CHEM. GRUNDSTOFFE | 25A | 3.618 | 2.541 | 1.910 | 1.367 | 1.893 | 1.971 | 1.544 | 2.147 |
| CHEMIEFASERINDUSTRIE | 26 | 3.705 | 2.327 | 1.840 | 1.327 | 1.897 | 1.945 | 1.782 | 2.017 |
| METALLERZEUGNISSE | 31 | 3.518 | 2.459 | 1.808 | 1.242 | 1.940 | 1.954 | 1.579 | 1.932 |
| GIESSEREI | 311 | . | 2.516 | 1.747 | 1.217 | 1.984 | 1.993 | . | 1.927 |
| METALLKONSTRUKTION | 314 | 3.619 | 2.548 | 1.892 | 1.250 | 2.121 | 2.124 | . | 2.007 |
| EBM-WAREN | 316 | 3.472 | 2.416 | 1.759 | 1.241 | 1.813 | 1.830 | . | 1.889 |
| MASCHINENBAU | 32 | 3.588 | 2.506 | 1.814 | 1.254 | 1.960 | 1.975 | 1.534 | 2.000 |
| LAND.MASCH.U.TRAKT. | 321 | . | 2.354 | 1.637 | . | 1.829 | 1.852 | . | 1.797 |
| WERKZEUGMASCHINEN | 322 | 3.558 | 2.491 | 1.804 | 1.248 | 1.963 | 1.967 | . | 1.988 |
| BUEROMASCH., DV-GER. | 33 | 3.529 | 2.427 | 1.782 | 1.205 | 1.802 | 1.812 | . | 1.965 |
| ELEKTROTECHNIK | 34 | 3.613 | 2.611 | 1.786 | 1.230 | 1.893 | 1.902 | 1.699 | 2.184 |
| KRAFTWAGEN U.-TEILE | 35 | 3.529 | 2.544 | 1.853 | 1.243 | 2.024 | 2.024 | - | 2.087 |
| KRAFTWAGEN U.-MOTOR | 351 | 3.534 | 2.559 | 1.865 | 1.221 | 2.075 | 2.075 | - | 2.152 |
| FAHRZEUGBAU OHNE KFZ | 36 | 3.826 | 2.670 | 1.848 | 1.426 | 2.005 | 2.011 | . | 2.226 |
| SCHIFFBAU | 361 | - | . | . | . | . | . | - | . |
| LUFTFAHRZEUGBAU | 364 | 3.853 | 2.668 | 1.859 | 1.523 | 2.079 | 2.090 | . | 2.264 |
| FEINMECHANIK,OPTIK | 37 | 3.274 | 2.361 | 1.780 | 1.322 | 1.910 | 1.951 | 1.461 | 1.873 |
| NAHRUNGS-U.GENUSSM. | 41/42 | 3.390 | 2.345 | 1.768 | 1.317 | 2.067 | 2.094 | 1.495 | 1.938 |
| NAHRUNGSMITTELGEW. | 41A | 3.533 | 2.285 | 1.698 | 1.223 | 1.916 | 1.954 | #1.461 | 1.851 |
| FLEISCHVERARB. | 412 | 3.558 | 2.259 | 1.597 | 1.260 | 2.022 | 2.051 | . | 1.818 |
| MILCHVERARBEITUNG | 413 | 3.430 | 2.290 | 1.700 | 1.261 | 1.934 | 1.946 | . | 1.860 |
| BACK -U.SUESSWAREN | 41B | . | 2.158 | 1.705 | 1.143 | 1.827 | 1.909 | . | 1.813 |
| GETRAENKEINDUSTRIE | 42A | 3.246 | 2.426 | 1.855 | 1.412 | 2.090 | 2.098 | . | 2.028 |
| TABAKVERARBEITUNG | 429 | . | 2.389 | 1.805 | 1.283 | #2.169 | #2.169 | - | 1.976 |
| TEXTILGEWERBE | 43 | 3.211 | 2.411 | 1.801 | 1.245 | 1.716 | 1.750 | 1.461 | 1.824 |
| WOLLE | 431 | 3.125 | 2.327 | 1.768 | 1.246 | 1.697 | 1.707 | . | 1.830 |
| BAUMWOLLE | 432 | 3.228 | 2.513 | 1.843 | 1.311 | 1.625 | 1.662 | 1.441 | 1.750 |
| WIRKEREI,STRICKEREI | 436 | . | 2.420 | 1.841 | 1.169 | 1.804 | 1.845 | 1.340 | 1.877 |
| LEDERGEWERBE | 44 | . | 2.316 | 1.560 | 1.107 | 1.649 | 1.755 | 1.380 | 1.762 |
| GERBEREI | 441 | - | 2.533 | 1.708 | #1.219 | 1.700 | 1.700 | - | 1.849 |
| LEDERWARENHERST. | 442 | . | 2.252 | 1.523 | #1.055 | 1.632 | 1.783 | 1.380 | 1.736 |
| SCHUH-,BEKLEIDUNGSG. | 45 | 3.421 | 2.132 | 1.610 | 1.310 | 1.591 | 1.608 | . | 1.770 |
| SCHUHGEWERBE | 45A | . | 2.273 | 1.620 | 1.145 | 1.605 | 1.638 | . | 1.753 |
| BEKLEIDUNGSGEWERBE | 458 | 3.465 | 2.125 | 1.610 | 1.325 | . | . | - | 1.771 |
| BE- U. VERARB.V.HOLZ | 46 | 3.594 | 2.344 | 1.711 | 1.190 | 1.823 | 1.843 | 1.621 | 1.911 |
| HOLZVER. OHNE MOEB. | 46A | 3.656 | 2.341 | 1.742 | #1.170 | 1.843 | 1.878 | 1.666 | 1.951 |
| HOLZMOEBELHERST. | 467 | . | 2.353 | 1.706 | #1.196 | 1.831 | 1.840 | . | 1.901 |
| PAPIER,DRUCK. VERLAG | 47 | 3.430 | 2.440 | 1.948 | 1.145 | 2.253 | 2.261 | . | 2.153 |
| PAPIER-U.PAPPENERZ. | 47A | 3.428 | 2.359 | 1.841 | 1.180 | 2.238 | 2.258 | . | 2.109 |
| DRUCKEREI,VERLAGSG. | 478 | 3.431 | 2.493 | 2.005 | 1.131 | 2.264 | 2.264 | - | 2.178 |
| GUMMI,KUNSTSTOFFE | 48 | #3.403 | 2.362 | 1.754 | 1.236 | 1.877 | 1.895 | . | 1.907 |
| GUMMIVERARBEITUNG | 481 | . | 2.472 | 1.783 | 1.234 | 1.859 | 1.859 | - | 1.944 |
| KUNSTSTOFFVERARB. | 483 | #3.391 | 2.337 | 1.759 | 1.237 | 1.878 | 1.901 | . | 1.905 |
| SONST. VERARB. GEW. | 49 | 3.403 | 2.348 | 1.769 | 1.278 | 1.773 | 1.776 | . | 1.907 |
| BAUGEWERBE | 50 | 3.278 | 2.698 | 1.922 | 1.273 | 2.337 | 2.340 | . | 2.255 |
| BAUGEW. OHNE INST. | 50A | 3.251 | 2.755 | 1.937 | 1.279 | 2.359 | 2.359 | - | 2.298 |
| BAUINSTALLATION | 503 | 3.695 | 2.368 | 1.862 | 1.199 | 2.241 | #2.268 | . | 2.024 |
| BERGBAU INSGESAMT | A | 3.484 | 2.322 | 1.869 | 1.323 | 2.052 | 2.105 | #1.717 | 1.951 |
| VERARB.INDUSTR.INSG. | B | 3.566 | 2.518 | 1.808 | 1.274 | 1.911 | 1.938 | 1.541 | 2.045 |
| BERGB.,VERARB.,BAUG. | C | 3.551 | 2.536 | 1.817 | 1.275 | 1.968 | 1.996 | 1.553 | 2.063 |

GAIN MENSUEL MOYEN DES EMPLOYES

SUIVANT LA QUALIFICATION

REGION : B A Y E R N — H O M M E S

| INDIZES / INDICES — QUALIFICATION 1B | 2 | 3 | 4 | 5 | 5A | 5B | INSGESAMT / ENSEMBLE | NACE | INDUSTRIE |
|---|---|---|---|---|---|---|---|---|---|
| . | . | . | . | . | . | . | . | 11 | EXTR. COMB. SOLIDES |
| - | - | - | - | - | - | - | - | 111A | EXTR. HOUILLE FOND |
| - | - | - | - | - | - | - | - | 111B | EXTR. HOUILLE JOUR |
| - | - | - | - | - | - | - | - | 12 | COKERIES |
| . | . | 85,9 | . | . | . | - | 100,0 | 13 | EXTR. PETR. GAZ NAT. |
| 154,9 | 114,1 | 90,7 | 64,8 | 103,5 | 105,4 | . | 100,0 | 14 | RAFFINAGE DU PETROLE |
| - | - | - | - | - | - | - | - | 15 | COMBUST. NUCLEAIRES |
| 177,0 | 124,4 | 91,6 | 71,0 | 104,3 | 104,4 | . | 100,0 | 16 | ELECTR. GAZ VAPEUR |
| - | . | 97,7 | 77,8 | - | - | - | 100,0 | 17 | DISTRIBUTION D EAU |
| . | . | 83,8 | - | - | - | - | 100,0 | 21 | EXTR. MIN. METALLIQ. |
| . | . | . | - | - | - | - | . | 211A | MINES DE FER FOND |
| - | - | . | - | - | - | - | . | 211B | MINES DE FER JOUR |
| 186,7 | 126,7 | 92,3 | 71,9 | 99,1 | 102,8 | 80,6 | 100,0 | 22 | PROD. DES METAUX |
| . | 128,1 | 86,6 | #53,4 | 100,0 | 99,9 | . | 100,0 | 22A | METAUX FERREUX |
| . | 127,6 | 97,4 | 74,5 | 98,1 | 104,6 | 77,4 | 100,0 | 224 | METAUX NON FERREUX |
| . | 117,8 | 96,6 | 65,7 | 106,0 | 108,7 | #89,5 | 100,0 | 23 | AUTRES MIN. - TOURB. |
| . | 117,3 | 96,7 | #65,6 | 106,0 | 109,6 | . | 100,0 | 231 | M. CONSTR. T. A FEU |
| . | 127,4 | 95,9 | . | . | . | . | 100,0 | 23A | TOUPBIERES ETC. |
| 184,3 | 133,8 | 95,7 | 66,8 | 96,0 | 99,2 | 75,3 | 100,0 | 24 | PR. MIN. NON METALL. |
| . | 133,6 | 88,8 | . | 98,0 | 98,0 | - | 100,0 | 2421 | CIMENT |
| . | 127,5 | 96,3 | 62,8 | 100,7 | 102,3 | . | 100,0 | 247 | VERRE |
| . | 138,5 | 101,2 | 73,0 | 99,0 | 102,2 | 85,6 | 100,0 | 248 | PROD. CERAMIQUES |
| 166,6 | 119,4 | 88,3 | 64,0 | 90,3 | 93,6 | 70,6 | 100,0 | 25 | INDUSTRIE CHIMIQUE |
| 168,5 | 118,4 | 85,0 | 63,7 | 88,2 | 91,8 | 71,9 | 100,0 | 25A | PROD. CHIM. DE BASE |
| 183,7 | 115,4 | 91,2 | 65,8 | 94,1 | 96,4 | 88,3 | 100,0 | 26 | FIBRES APT. ET SYNT. |
| 182,1 | 127,3 | 93,6 | 64,3 | 100,4 | 101,1 | 81,7 | 100,0 | 31 | OUVRAGES EN METAUX |
| . | 130,6 | 90,7 | 63,2 | 103,0 | 103,4 | . | 100,0 | 311 | FONDERIES |
| 180,3 | 127,0 | 94,3 | 62,3 | 105,7 | 105,8 | . | 100,0 | 314 | CONSTR. METALLIQUE |
| 183,8 | 127,9 | 93,1 | 65,7 | 96,0 | 96,9 | . | 100,0 | 316 | OUTILLAGE A. FINIS |
| 179,4 | 125,3 | 90,7 | 62,7 | 98,0 | 98,8 | 76,7 | 100,0 | 32 | MACHINES,MAT. MECAN. |
| . | 131,0 | 91,1 | . | 101,8 | 103,1 | . | 100,0 | 321 | MACH.,TPACT. AGRIC. |
| 179,0 | 125,3 | 90,7 | 62,8 | 98,7 | 98,9 | . | 100,0 | 322 | MACHINES-OUTILS |
| 179,6 | 123,5 | 90,7 | 61,3 | 91,7 | 92,2 | . | 100,0 | 33 | MACHINES DE BUREAU |
| 165,4 | 119,6 | 81,8 | 56,3 | 86,7 | 87,1 | 77,8 | 100,0 | 34 | CONSTRUCTION ELECT. |
| 169,1 | 121,9 | 88,8 | 59,6 | 97,0 | 97,0 | - | 100,0 | 35 | AUTOM.,PIECES DET. |
| 164,2 | 118,9 | 86,7 | 56,7 | 96,4 | 96,4 | - | 100,0 | 351 | CONSTR. AUTOMOBILES |
| 171,9 | 119,9 | 83,0 | 64,1 | 90,1 | 90,3 | . | 100,0 | 36 | AUTRE MAT. TRANSPORT |
| - | . | . | . | . | . | - | . | 361 | CONSTR. NAVALE |
| 170,2 | 117,8 | 82,1 | 67,3 | 91,8 | 92,3 | . | 100,0 | 364 | CONSTR. AERONEFS |
| 174,8 | 126,1 | 95,0 | 70,6 | 102,0 | 104,2 | 78,0 | 100,0 | 37 | INSTR. PRECISION ETC |
| 174,9 | 121,0 | 91,2 | 68,0 | 106,7 | 108,0 | 77,1 | 100,0 | 41/42 | ALIM. BOISSONS TABAC |
| 190,9 | 123,4 | 91,7 | 66,1 | 103,5 | 105,6 | #78,9 | 100,0 | 41A | PROD. ALIMENTAIRES |
| 195,7 | 124,3 | 87,8 | 69,3 | 111,2 | 112,8 | . | 100,0 | 412 | IND. DE LA VIANDE |
| 184,4 | 123,1 | 91,4 | 67,8 | 104,0 | 104,6 | . | 100,0 | 413 | IND. DU LAIT |
| . | 119,0 | 94,0 | 63,0 | 100,8 | 105,3 | . | 100,0 | 418 | PAIN, PROD. SUCRES |
| 160,1 | 119,6 | 91,5 | 69,6 | 103,1 | 103,5 | . | 100,0 | 42A | BOISSONS |
| . | 120,9 | 91,3 | 64,9 | #109,8 | #109,8 | - | 100,0 | 429 | TABAC |
| 176,0 | 132,2 | 98,7 | 68,3 | 94,1 | 95,9 | 80,1 | 100,0 | 43 | INDUSTRIE TEXTILE |
| 170,8 | 127,2 | 96,6 | 68,1 | 92,7 | 93,3 | . | 100,0 | 431 | INDUSTRIE LAINIERE |
| 184,5 | 143,6 | 105,3 | 74,9 | 92,9 | 95,0 | 82,3 | 100,0 | 432 | INDUSTR. COTONNIERE |
| . | 123,9 | 98,1 | 62,3 | 96,1 | 98,3 | 71,4 | 100,0 | 436 | BONNETERIE |
| . | 131,4 | 88,5 | 62,8 | 93,6 | 99,6 | 78,3 | 100,0 | 44 | INDUSTRIE DU CUIR |
| - | 137,0 | 92,4 | #65,9 | 91,9 | 91,9 | - | 100,0 | 441 | TANNERIE-MEGISSERIE |
| . | 129,7 | 87,7 | #60,8 | 94,0 | 102,7 | 79,5 | 100,0 | 442 | ARTICLES EN CUIR |
| 193,3 | 120,5 | 91,0 | 74,0 | 89,9 | 90,8 | . | 100,0 | 45 | CHAUSS., HABILLEMENT |
| . | 129,7 | 92,4 | 65,3 | 91,6 | 93,4 | . | 100,0 | 45A | CHAUSSURES |
| 195,7 | 120,0 | 90,9 | 74,8 | . | . | - | 100,0 | 458 | HABILLEMENT |
| 188,1 | 122,7 | 89,5 | 62,3 | 95,4 | 96,4 | 84,8 | 100,0 | 46 | BOIS, MEUBLE EN BOIS |
| 187,4 | 120,0 | 89,3 | #60,0 | 94,5 | 96,3 | 85,4 | 100,0 | 46A | BOIS |
| . | 123,8 | 89,7 | #62,9 | 96,3 | 96,8 | . | 100,0 | 467 | MEUBLES EN BOIS |
| 159,3 | 113,3 | 90,5 | 53,2 | 104,6 | 105,0 | . | 100,0 | 47 | PAPIER IMPR. EDITION |
| 162,5 | 111,9 | 87,3 | 56,0 | 106,1 | 107,1 | . | 100,0 | 47A | PAPIER, ART. PAPIER |
| 157,5 | 114,5 | 92,1 | 51,9 | 103,9 | 103,9 | - | 100,0 | 478 | IMPRIMERIE, EDITION |
| #178,4 | 123,9 | 92,0 | 64,8 | 98,4 | 99,4 | . | 100,0 | 48 | CAOUTCHOUC,M. PLAST. |
| . | 127,2 | 91,7 | 63,5 | 95,6 | 95,6 | - | 100,0 | 481 | CAOUTCHOUC |
| #178,0 | 122,7 | 92,3 | 64,9 | 98,6 | 99,8 | . | 100,0 | 483 | MATIERES PLASTIQUES |
| 178,4 | 123,1 | 92,8 | 67,0 | 93,0 | 93,1 | . | 100,0 | 49 | AUTRES IND. MANUF. |
| 145,4 | 119,6 | 85,2 | 56,5 | 103,6 | 103,8 | . | 100,0 | 50 | BATIMENT GENIE CIVIL |
| 141,5 | 119,9 | 84,3 | 55,7 | 102,7 | 102,7 | - | 100,0 | 50A | BAT. SAUF INSTALL. |
| 182,6 | 117,0 | 92,0 | 59,2 | 110,7 | #112,1 | . | 100,0 | 503 | INSTALLATION |
| 178,6 | 119,0 | 95,8 | 67,8 | 105,2 | 107,9 | #88,0 | 100,0 | A | ENS. EXTRACTIVES |
| 174,4 | 123,1 | 88,4 | 62,3 | 93,4 | 94,8 | 75,4 | 100,0 | B | ENS. MANUFACTURIERES |
| 172,1 | 122,9 | 88,1 | 61,8 | 95,4 | 96,8 | 75,3 | 100,0 | C | ENS. EXTR.,MAN.,BAT. |

F R A U E N

GEBIET : B A Y E R N

| INDUSTRIE | NACE | (DM) LEISTUNGSGRUPPE 1B | 2 | 3 | 4 | 5 | 5A | 5B | INSGESAMT ENSEMBLE |
|---|---|---|---|---|---|---|---|---|---|
| KOHLENBERGBAU | 11 | - | . | . | . | - | - | - | . |
| STEINK. UNTER TAGE | 111A | - | - | - | - | - | - | - | - |
| STEINK. UEBER TAGE | 111B | - | - | - | - | - | - | - | - |
| KOKEREI | 12 | - | - | - | - | - | - | - | - |
| ERDOEL-U. ERDGASGEW. | 13 | - | - | . | . | - | - | - | . |
| MINERALOELVERARB. | 14 | - | . | 1.730 | 1.326 | - | - | - | 1.529 |
| KERNBRENNSTOFFIND. | 15 | - | - | - | - | - | - | - | - |
| ELEKTR.,GAS, DAMPF | 16 | . | 2.044 | 1.498 | 1.196 | - | - | - | 1.394 |
| WASSERGEW. VERTEIL. | 17 | - | - | . | 1.191 | - | - | - | 1.245 |
| ERZBERGBAU | 21 | - | - | . | - | - | - | - | . |
| EISENERZ UNTER TAGE | 211A | - | - | - | - | - | - | - | - |
| EISENERZ UEBER TAGE | 211B | - | - | . | - | - | - | - | . |
| METALLERZEUGUNG | 22 | - | . | 1.394 | 1.097 | . | - | . | 1.192 |
| EISEN UND STAHL | 22A | - | . | 1.412 | 981 | - | - | - | 1.228 |
| NE-METALLE | 224 | - | . | 1.370 | 1.134 | . | - | . | 1.174 |
| NICHTENERG.MIN.TORF | 23 | - | . | 1.456 | 1.048 | - | - | - | 1.301 |
| BAUMAT.KERAM.ERDEN | 231 | - | . | 1.463 | 1.051 | - | - | - | 1.301 |
| AND.MINERAL.,TORF | 23A | - | . | 1.368 | . | - | - | - | 1.313 |
| BEARB.STEIN.ERD.GLAS | 24 | - | 2.424 | 1.461 | 1.030 | - | - | - | 1.214 |
| ZEMENT | 2421 | - | . | 1.328 | 1.130 | - | - | - | 1.250 |
| GLAS | 247 | - | . | 1.501 | 989 | - | - | - | 1.128 |
| KERAMISCHE ERZEUGN. | 248 | - | . | 1.364 | 1.006 | - | - | - | 1.125 |
| CHEMISCHE INDUSTRIE | 25 | . | 2.259 | 1.608 | 1.101 | . | . | . | 1.444 |
| CHEM. GRUNDSTOFFE | 25A | . | 2.176 | 1.537 | 1.097 | . | . | . | 1.406 |
| CHEMIEFASERINDUSTRIE | 26 | . | . | 1.565 | 1.075 | - | - | - | 1.321 |
| METALLERZEUGNISSE | 31 | - | 2.064 | 1.430 | 999 | . | . | . | 1.201 |
| GIESSEREI | 311 | - | . | 1.469 | 999 | - | - | - | 1.213 |
| METALLKONSTRUKTION | 314 | - | . | 1.536 | 1.055 | - | - | - | 1.312 |
| EBM-WAREN | 316 | - | . | 1.374 | 983 | . | . | . | 1.165 |
| MASCHINENBAU | 32 | . | 2.360 | 1.476 | 1.026 | . | - | . | 1.206 |
| LAND.MASCH.U.TRAKT. | 321 | - | - | . | 932 | - | - | - | 1.036 |
| WERKZEUGMASCHINEN | 322 | - | . | 1.482 | 1.055 | . | - | . | 1.225 |
| BUEROMASCH., DV-GER. | 33 | - | . | 1.425 | 1.067 | - | - | - | 1.222 |
| ELEKTROTECHNIK | 34 | . | 2.265 | 1.507 | 1.065 | . | . | . | 1.306 |
| KRAFTWAGEN U.-TEILE | 35 | . | . | 1.493 | 1.093 | . | . | - | 1.288 |
| KRAFTWAGEN U.-MOTOR | 351 | . | . | 1.493 | 1.133 | . | . | - | 1.315 |
| FAHRZEUGBAU OHNE KFZ | 36 | - | #2.428 | 1.520 | 1.114 | - | - | - | 1.331 |
| SCHIFFBAU | 361 | - | - | . | . | - | - | - | . |
| LUFTFAHRZEUGBAU | 364 | - | #2.453 | 1.534 | 1.118 | - | - | - | 1.362 |
| FEINMECHANIK,OPTIK | 37 | . | . | 1.441 | 1.045 | . | . | . | 1.249 |
| NAHRUNGS-U.GENUSSM. | 41/42 | . | 2.080 | 1.414 | 999 | - | - | - | 1.258 |
| NAHRUNGSMITTELGEW. | 41A | . | 2.023 | 1.312 | 964 | - | - | - | 1.181 |
| FLEISCHVERARB. | 412 | . | 1.977 | 1.285 | 1.076 | - | - | - | 1.189 |
| MILCHVERARBEITUNG | 413 | . | 2.129 | 1.303 | 936 | - | - | - | 1.224 |
| BACK -U.SUESSWAREN | 418 | . | . | 1.329 | 926 | - | - | - | 1.103 |
| GETRAENKEINDUSTRIE | 42A | - | 2.225 | 1.597 | 1.042 | - | - | - | 1.421 |
| TABAKVERARBEITUNG | 429 | - | . | 1.533 | 1.162 | - | - | - | 1.440 |
| TEXTILGEWERBE | 43 | - | #2.163 | 1.348 | 975 | 1.370 | 1.399 | . | 1.164 |
| WOLLE | 431 | - | . | 1.331 | 975 | . | . | - | 1.154 |
| BAUMWOLLE | 432 | - | . | 1.400 | 995 | . | - | . | 1.153 |
| WIRKEREI,STRICKEREI | 436 | - | #2.208 | 1.355 | 948 | 1.377 | 1.405 | . | 1.187 |
| LEDERGEWERBE | 44 | - | . | 1.364 | 944 | . | . | - | 1.163 |
| GERBEREI | 441 | - | - | 1.416 | 983 | - | - | - | 1.241 |
| LEDERWARENHERST. | 442 | - | . | 1.354 | 940 | . | . | - | 1.153 |
| SCHUH-,BEKLEIDUNGSG. | 45 | . | 1.802 | 1.326 | 1.031 | . | . | - | 1.228 |
| SCHUHGEWERBE | 45A | - | . | 1.245 | 925 | . | . | - | 1.119 |
| BEKLEIDUNGSGEWERBE | 45B | . | 1.787 | 1.323 | 1.043 | . | . | - | 1.232 |
| BE- U. VERARB.V.HOLZ | 46 | . | 1.902 | 1.260 | 889 | - | - | - | 1.145 |
| HOLZVER. OHNE MOEB. | 46A | - | . | 1.320 | 907 | - | - | - | 1.190 |
| HOLZMOEBELHERST. | 467 | . | . | 1.231 | 885 | - | - | - | 1.127 |
| PAPIER,DRUCK. VERLAG | 47 | . | 2.048 | 1.453 | 1.025 | . | . | - | 1.292 |
| PAPIER-U.PAPPENERZ. | 47A | - | 1.950 | 1.418 | 1.016 | - | - | - | 1.269 |
| DRUCKEREI,VERLAGSG. | 47B | . | 2.096 | 1.471 | 1.030 | . | . | - | 1.303 |
| GUMMI,KUNSTSTOFFE | 48 | . | . | 1.448 | 1.007 | . | . | - | 1.222 |
| GUMMIVERARBEITUNG | 481 | - | . | 1.548 | 1.132 | - | - | - | 1.329 |
| KUNSTSTOFFVERARB. | 483 | . | . | 1.419 | 977 | . | . | - | 1.196 |
| SONST. VERARB. GEW. | 49 | - | #1.981 | 1.460 | 969 | . | . | - | 1.261 |
| BAUGEWERBE | 50 | - | 1.917 | 1.500 | 1.044 | - | - | - | 1.310 |
| BAUGEW. OHNE INST. | 50A | - | 2.089 | 1.546 | 1.097 | - | - | - | 1.358 |
| BAUINSTALLATION | 503 | - | 1.764 | 1.282 | 929 | - | - | - | 1.173 |
| BERGBAU INSGESAMT | A | - | . | 1.466 | 1.066 | - | - | - | 1.313 |
| VERARB.INDUSTR.INSG. | B | 3.341 | 2.120 | 1.463 | 1.038 | 1.432 | 1.511 | 1.187 | 1.266 |
| BERGB.,VERARB.,BAUG. | C | 3.341 | 2.088 | 1.466 | 1.039 | 1.432 | 1.511 | 1.187 | 1.270 |

TAB. 10/7

(SUITE)

REGION : B A Y E R N — F E M M E S

| INDIZES QUALIFICATION 1B | 2 | 3 | 4 | 5 | 5A | 5B | INDICES INSGESAMT ENSEMBLE | N A C E | INDUSTRIE |
|---|---|---|---|---|---|---|---|---|---|
| - | . | . | . | - | - | - | . | 11 | EXTR. COMB. SOLIDES |
| - | - | - | - | - | - | - | - | 111A | EXTR. HOUILLE FOND |
| - | - | - | - | - | - | - | - | 111B | EXTR. HOUILLE JOUR |
| - | - | - | - | - | - | - | - | 12 | COKERIES |
| - | - | . | . | - | - | - | . | 13 | EXTR. PETR. GAZ NAT. |
| - | . | 113,1 | 86,7 | - | - | - | 100,0 | 14 | RAFFINAGE DU PETROLE |
| - | - | - | - | - | - | - | - | 15 | COMBUST. NUCLEAIRES |
| . | 146,6 | 107,5 | 85,8 | - | - | - | 100,0 | 16 | ELECTR. GAZ VAPEUR |
| - | - | . | 95,7 | - | - | - | 100,0 | 17 | DISTRIBUTION D EAU |
| - | - | . | - | - | - | - | . | 21 | EXTR. MIN. METALLIQ. |
| - | - | - | - | - | - | - | - | 211A | MINES DE FER FOND |
| - | - | . | - | - | - | - | . | 211B | MINES DE FER JOUR |
| - | . | 116,9 | 92,0 | . | - | . | 100,0 | 22 | PROD. DES METAUX |
| - | . | 115,0 | 79,9 | - | - | - | 100,0 | 22A | METAUX FERREUX |
| - | . | 116,7 | 96,6 | . | - | . | 100,0 | 224 | METAUX NON FERREUX |
| - | . | 111,9 | 80,6 | - | - | - | 100,0 | 23 | AUTRES MIN. - TOURB. |
| - | . | 112,5 | 80,8 | - | - | - | 100,0 | 231 | M. CONSTR. T. A FEU |
| - | . | 104,2 | . | - | - | - | 100,0 | 23A | TOURBIERES ETC. |
| - | 199,7 | 120,3 | 84,8 | - | - | - | 100,0 | 24 | PR. MIN. NON METALL. |
| - | . | 106,2 | 90,4 | - | - | - | 100,0 | 2421 | CIMENT |
| - | . | 133,1 | 87,7 | - | - | - | 100,0 | 247 | VERRE |
| - | . | 121,1 | 89,3 | - | - | - | 100,0 | 248 | PROD. CERAMIQUES |
| . | 156,4 | 111,4 | 76,2 | . | . | . | 100,0 | 25 | INDUSTRIE CHIMIQUE |
| . | 154,8 | 109,3 | 78,0 | . | . | . | 100,0 | 25A | PROD. CHIM. DE BASE |
| . | . | 118,5 | 81,4 | - | - | - | 100,0 | 26 | FIBRES ART. ET SYNT. |
| - | 171,9 | 119,1 | 83,2 | . | . | . | 100,0 | 31 | OUVRAGES EN METAUX |
| - | . | 121,1 | 82,4 | - | - | - | 100,0 | 311 | FONDERIES |
| - | . | 117,1 | 80,4 | - | - | - | 100,0 | 314 | CONSTR. METALLIQUE |
| - | . | 117,9 | 84,4 | . | . | . | 100,0 | 316 | OUTILLAGE A. FINIS |
| . | 195,7 | 122,4 | 85,1 | . | - | . | 100,0 | 32 | MACHINES,MAT. MECAN. |
| - | - | . | 90,0 | - | - | - | 100,0 | 321 | MACH.,TRACT. AGRIC. |
| - | . | 120,9 | 86,1 | . | - | . | 100,0 | 322 | MACHINES-OUTILS |
| - | . | 116,6 | 87,3 | - | - | - | 100,0 | 33 | MACHINES DE BUREAU |
| . | 173,4 | 115,4 | 81,5 | . | . | . | 100,0 | 34 | CONSTRUCTION ELECT. |
| . | . | 115,9 | 84,9 | . | . | - | 100,0 | 35 | AUTOM.,PIECES DET. |
| . | . | 113,5 | 86,2 | . | . | - | 100,0 | 351 | CONSTR. AUTOMOBILES |
| - | #182,4 | 114,2 | 83,7 | - | - | - | 100,0 | 36 | AUTRE MAT. TRANSPORT |
| - | - | . | . | - | - | - | . | 361 | CONSTR. NAVALE |
| - | #180,1 | 112,6 | 82,1 | - | - | - | 100,0 | 364 | CONSTR. AERONEFS |
| . | . | 115,4 | 83,7 | . | . | . | 100,0 | 37 | INSTR. PRECISION ETC |
| . | 165,3 | 112,4 | 79,4 | - | - | - | 100,0 | 41/42 | ALIM. BOISSONS TABAC |
| . | 171,3 | 111,1 | 81,6 | - | - | - | 100,0 | 41A | PROD. ALIMENTAIRES |
| . | 166,3 | 108,1 | 90,5 | - | - | - | 100,0 | 412 | IND. DE LA VIANDE |
| . | 173,9 | 106,5 | 76,5 | - | - | - | 100,0 | 413 | IND. DU LAIT |
| . | . | 119,9 | 83,6 | - | - | - | 100,0 | 41B | PAIN, PROD. SUCRES |
| - | 156,6 | 112,4 | 73,3 | - | - | - | 100,0 | 42A | BOISSONS |
| - | . | 106,5 | 80,7 | - | - | - | 100,0 | 429 | TABAC |
| - | #185,8 | 115,8 | 83,8 | 117,7 | 120,2 | . | 100,0 | 43 | INDUSTRIE TEXTILE |
| - | . | 115,3 | 84,5 | . | . | - | 100,0 | 431 | INDUSTRIE LAINIERE |
| - | . | 121,4 | 86,3 | . | - | . | 100,0 | 432 | INDUSTR. COTONNIERE |
| - | #186,0 | 114,2 | 79,9 | 116,0 | 118,4 | . | 100,0 | 436 | BONNETERIE |
| - | . | 117,3 | 81,2 | . | . | - | 100,0 | 44 | INDUSTRIE DU CUIR |
| - | - | 114,1 | 79,2 | - | - | - | 100,0 | 441 | TANNERIE-MEGISSERIE |
| - | . | 117,4 | 81,5 | . | . | - | 100,0 | 442 | ARTICLES EN CUIR |
| . | 146,7 | 108,0 | 84,0 | . | . | - | 100,0 | 45 | CHAUSS., HABILLEMENT |
| - | . | 111,3 | 82,7 | . | . | - | 100,0 | 45A | CHAUSSURES |
| . | 145,0 | 107,4 | 84,7 | . | . | - | 100,0 | 45B | HABILLEMENT |
| . | 166,1 | 110,0 | 77,6 | - | - | - | 100,0 | 46 | BOIS, MEUBLE EN BOIS |
| - | . | 110,9 | 76,2 | - | - | - | 100,0 | 46A | BOIS |
| . | . | 109,2 | 78,5 | - | - | - | 100,0 | 467 | MEUBLES EN BOIS |
| . | 158,5 | 112,5 | 79,3 | . | . | - | 100,0 | 47 | PAPIER IMPR. EDITION |
| - | 153,8 | 111,8 | 80,1 | - | - | - | 100,0 | 47A | PAPIER, ART. PAPIER |
| . | 160,9 | 112,9 | 79,0 | . | . | - | 100,0 | 47B | IMPRIMERIE, EDITION |
| . | . | 118,5 | 82,4 | . | . | - | 100,0 | 48 | CAOUTCHOUC,M. PLAST. |
| - | . | 116,5 | 85,2 | - | - | - | 100,0 | 481 | CAOUTCHOUC |
| . | . | 118,6 | 81,7 | . | . | - | 100,0 | 483 | MATIERES PLASTIQUES |
| - | #157,1 | 115,8 | 76,8 | . | . | - | 100,0 | 49 | AUTRES IND. MANUF. |
| - | 146,3 | 114,5 | 79,7 | - | - | - | 100,0 | 50 | BATIMENT GENIE CIVIL |
| - | 153,8 | 113,8 | 80,8 | - | - | - | 100,0 | 50A | BAT. SAUF INSTALL. |
| - | 150,4 | 109,3 | 79,2 | - | - | - | 100,0 | 503 | INSTALLATION |
| - | . | 111,7 | 81,2 | - | - | - | 100,0 | A | ENS. EXTRACTIVES |
| 263,9 | 167,5 | 115,6 | 82,0 | 113,1 | 119,4 | 93,8 | 100,0 | B | ENS. MANUFACTURIERES |
| 263,1 | 164,4 | 115,4 | 81,8 | 112,8 | 119,0 | 93,5 | 100,0 | C | ENS. EXTR.,MAN.,BAT. |

I N S G E S A M T

GEBIET : B A Y E R N

| INDUSTRIE | NACE | (DM) LEISTUNGSGRUPPE 1B | 2 | 3 | 4 | 5 | 5A | 5B | INSGESAMT ENSEMBLE |
|---|---|---|---|---|---|---|---|---|---|
| KOHLENBERGBAU | 11 | . | . | . | . | . | . | . | . |
| STEINK. UNTER TAGE | 111A | - | - | - | - | - | - | - | - |
| STEINK. UEBER TAGE | 111B | - | - | - | - | - | - | - | - |
| KOKEREI | 12 | - | - | - | - | - | - | - | - |
| ERDOEL-U. ERDGASGEW. | 13 | . | . | 2.075 | . | . | . | - | 2.416 |
| MINERALOELVERARB. | 14 | 3.866 | 2.838 | 2.163 | 1.425 | 2.584 | 2.631 | . | 2.296 |
| KERNBRENNSTOFFIND. | 15 | - | - | - | - | - | - | - | - |
| ELEKTR.,GAS, DAMPF | 16 | 3.514 | 2.450 | 1.746 | 1.312 | 2.074 | 2.077 | . | 1.854 |
| WASSERGEW. VERTEIL. | 17 | - | . | 1.887 | 1.323 | - | - | - | 1.753 |
| ERZBERGBAU | 21 | . | . | 1.644 | - | - | - | - | 1.962 |
| EISENERZ UNTER TAGE | 211A | . | . | . | - | - | - | - | . |
| EISENERZ UEBER TAGE | 211B | - | - | . | - | - | - | - | . |
| METALLERZEUGUNG | 22 | 3.804 | 2.541 | 1.776 | 1.208 | 2.011 | 2.096 | 1.619 | 1.774 |
| EISEN UND STAHL | 22A | . | 2.465 | 1.631 | 998 | 1.968 | 1.966 | . | 1.764 |
| NE-METALLE | 224 | . | 2.652 | 1.911 | 1.270 | 2.033 | 2.182 | 1.592 | 1.781 |
| NICHTENERG.MIN.TORF | 23 | . | 2.254 | 1.739 | 1.148 | 2.040 | 2.092 | #1.722 | 1.769 |
| BAUMAT.KERAM.ERDEN | 231 | . | 2.264 | 1.752 | 1.149 | 2.052 | 2.102 | . | 1.780 |
| AND.MINERAL.,TORF | 23A | . | 2.111 | 1.564 | 1.131 | . | . | . | 1.602 |
| BEARB.STEIN.ERD.GLAS | 24 | 3.508 | 2.541 | 1.735 | 1.117 | 1.826 | 1.887 | 1.433 | 1.708 |
| ZEMENT | 2421 | . | 2.603 | 1.660 | 1.125 | 1.918 | 1.918 | - | 1.808 |
| GLAS | 247 | . | 2.328 | 1.697 | 1.033 | 1.841 | 1.871 | . | 1.571 |
| KERAMISCHE ERZEUGN. | 248 | . | 2.255 | 1.590 | 1.078 | 1.616 | 1.669 | 1.398 | 1.496 |
| CHEMISCHE INDUSTRIE | 25 | 3.570 | 2.525 | 1.776 | 1.166 | 1.918 | 2.001 | 1.489 | 1.867 |
| CHEM. GRUNDSTOFFE | 25A | 3.612 | 2.488 | 1.770 | 1.162 | 1.880 | 1.969 | 1.512 | 1.871 |
| CHEMIEFASERINDUSTRIE | 26 | 3.686 | 2.324 | 1.767 | 1.176 | 1.897 | 1.945 | 1.782 | 1.861 |
| METALLERZEUGNISSE | 31 | 3.518 | 2.438 | 1.703 | 1.082 | 1.930 | 1.949 | #1.485 | 1.718 |
| GIESSEREI | 311 | . | 2.484 | 1.674 | 1.072 | 1.984 | 1.993 | . | 1.747 |
| METALLKONSTRUKTION | 314 | 3.619 | 2.532 | 1.806 | 1.156 | 2.121 | 2.124 | . | 1.847 |
| EBM-WAREN | 316 | 3.472 | 2.399 | 1.645 | 1.050 | 1.795 | 1.822 | #1.455 | 1.653 |
| MASCHINENBAU | 32 | 3.585 | 2.502 | 1.738 | 1.076 | 1.959 | 1.975 | 1.520 | 1.765 |
| LAND.MASCH.U.TRAKT. | 321 | . | 2.354 | 1.599 | 985 | 1.829 | 1.852 | . | 1.622 |
| WERKZEUGMASCHINEN | 322 | 3.558 | 2.490 | 1.733 | 1.098 | 1.960 | 1.967 | . | 1.769 |
| BUEROMASCH., DV-GER. | 33 | 3.529 | 2.424 | 1.707 | 1.092 | 1.802 | 1.812 | . | 1.749 |
| ELEKTROTECHNIK | 34 | 3.614 | 2.599 | 1.705 | 1.092 | 1.886 | 1.897 | #1.658 | 1.931 |
| KRAFTWAGEN U.-TEILE | 35 | 3.530 | 2.539 | 1.762 | 1.121 | 2.024 | 2.024 | - | 1.855 |
| KRAFTWAGEN U.-MOTOR | 351 | 3.535 | 2.559 | 1.771 | 1.144 | 2.074 | 2.074 | - | 1.912 |
| FAHRZEUGBAU OHNE KFZ | 36 | 3.826 | 2.665 | 1.771 | 1.172 | 2.005 | 2.011 | . | 2.005 |
| SCHIFFBAU | 361 | - | . | . | . | . | . | - | #1.757 |
| LUFTFAHRZEUGBAU | 364 | 3.853 | 2.663 | 1.778 | 1.191 | 2.079 | 2.090 | . | 2.043 |
| FEINMECHANIK,OPTIK | 37 | 3.303 | 2.336 | 1.680 | 1.153 | 1.910 | 1.954 | 1.452 | 1.674 |
| NAHRUNGS-U.GENUSSM. | 41/42 | 3.357 | 2.328 | 1.655 | 1.081 | 2.067 | 2.094 | 1.495 | 1.710 |
| NAHRUNGSMITTELGEW. | 41A | 3.438 | 2.265 | 1.566 | 1.019 | 1.916 | 1.954 | #1.461 | 1.594 |
| FLEISCHVERARB. | 412 | 3.514 | 2.224 | 1.493 | 1.104 | 2.022 | 2.051 | . | 1.545 |
| MILCHVERARBEITUNG | 413 | 3.425 | 2.278 | 1.546 | 1.050 | 1.934 | 1.946 | . | 1.641 |
| BACK -U.SUESSWAREN | 418 | . | 2.153 | 1.542 | 945 | 1.827 | 1.909 | . | 1.425 |
| GETRAENKEINDUSTRIE | 42A | 3.246 | 2.416 | 1.781 | 1.187 | 2.090 | 2.098 | . | 1.873 |
| TABAKVERARBEITUNG | 429 | . | 2.360 | 1.734 | 1.202 | #2.169 | #2.169 | - | 1.841 |
| TEXTILGEWERBE | 43 | 3.211 | 2.383 | 1.597 | 1.046 | 1.708 | 1.742 | 1.454 | 1.583 |
| WOLLE | 431 | 3.125 | 2.333 | 1.629 | 1.089 | 1.691 | 1.700 | . | 1.675 |
| BAUMWOLLE | 432 | 3.228 | 2.558 | 1.686 | 1.089 | 1.624 | 1.662 | 1.438 | 1.564 |
| WIRKEREI,STRICKEREI | 436 | . | 2.388 | 1.587 | 991 | 1.774 | 1.815 | 1.324 | 1.571 |
| LEDERGEWERBE | 44 | . | 2.288 | 1.453 | 975 | 1.647 | 1.746 | 1.380 | 1.477 |
| GERBEREI | 441 | - | 2.533 | 1.558 | 1.093 | 1.700 | 1.700 | - | 1.663 |
| LEDERWARENHERST. | 442 | . | 2.225 | 1.429 | 957 | 1.631 | 1.768 | 1.380 | 1.438 |
| SCHUH-,BEKLEIDUNGSG. | 45 | 3.436 | 2.059 | 1.488 | 1.096 | 1.573 | 1.588 | . | 1.509 |
| SCHUHGEWERBE | 45A | . | 2.245 | 1.500 | 985 | 1.598 | 1.628 | . | 1.540 |
| BEKLEIDUNGSGEWERBE | 458 | 3.503 | 2.046 | 1.484 | 1.105 | #1.544 | #1.544 | - | 1.500 |
| BE- U. VERARB.V.HOLZ | 46 | 3.587 | 2.317 | 1.514 | 965 | 1.823 | 1.843 | 1.621 | 1.664 |
| HOLZVER. OHNE MOEB. | 46A | 3.656 | 2.320 | 1.563 | 987 | 1.843 | 1.878 | 1.666 | 1.737 |
| HOLZMOEBELHERST. | 467 | . | 2.331 | 1.500 | 950 | 1.831 | 1.840 | . | 1.634 |
| PAPIER,DRUCK. VERLAG | 47 | 3.419 | 2.398 | 1.746 | 1.044 | 2.248 | 2.256 | . | 1.807 |
| PAPIER-U.PAPPENERZ. | 47A | 3.428 | 2.321 | 1.669 | 1.039 | 2.238 | 2.258 | . | 1.794 |
| DRUCKEREI,VERLAGSG. | 478 | 3.412 | 2.446 | 1.787 | 1.046 | 2.255 | 2.255 | - | 1.814 |
| GUMMI,KUNSTSTOFFE | 48 | 3.392 | 2.358 | 1.650 | 1.064 | 1.876 | 1.893 | . | 1.666 |
| GUMMIVERARBEITUNG | 481 | . | 2.465 | 1.708 | 1.157 | 1.859 | 1.859 | - | 1.744 |
| KUNSTSTOFFVERARB. | 483 | #3.378 | 2.335 | 1.641 | 1.041 | 1.876 | 1.898 | . | 1.652 |
| SONST. VERARB. GEW. | 49 | 3.403 | 2.286 | 1.636 | 1.028 | 1.764 | 1.767 | . | 1.641 |
| BAUGEWERBE | 50 | 3.278 | 2.633 | 1.775 | 1.098 | 2.337 | 2.340 | . | 1.972 |
| BAUGEW. OHNE INST. | 50A | 3.251 | 2.725 | 1.804 | 1.145 | 2.359 | 2.359 | - | 2.048 |
| BAUINSTALLATION | 503 | 3.695 | 2.198 | 1.669 | 979 | 2.241 | #2.268 | . | 1.658 |
| BERGBAU INSGESAMT | A | 3.484 | 2.309 | 1.751 | 1.188 | 2.052 | 2.105 | #1.717 | 1.793 |
| VERARB.INDUSTR.INSG. | B | 3.560 | 2.495 | 1.702 | 1.093 | 1.905 | 1.934 | 1.526 | 1.795 |
| BERGB.,VERARB.,BAUG. | C | 3.546 | 2.509 | 1.708 | 1.094 | 1.963 | 1.992 | 1.539 | 1.810 |

REGION : B A Y E R N — E N S E M B L E

| INDIZES / INDICES — QUALIFICATION 1B | 2 | 3 | 4 | 5 | 5A | 5B | INSGESAMT / ENSEMBLE | N A C E | INDUSTRIE |
|---|---|---|---|---|---|---|---|---|---|
| . | . | . | . | . | . | . | . | 11 | EXTR. COMB. SOLIDES |
| - | - | - | - | - | - | - | - | 111A | EXTR. HOUILLE FOND |
| - | - | - | - | - | - | - | - | 1118 | EXTR. HOUILLE JOUR |
| - | - | - | - | - | - | - | - | 12 | COKERIES |
| . | . | 85,9 | . | . | . | - | 100,0 | 13 | EXTR. PETR. GAZ NAT. |
| 168,4 | 123,6 | 94,2 | 62,1 | 112,5 | 114,6 | . | 100,0 | 14 | RAFFINAGE DU PETROLE |
| - | - | - | - | - | - | - | - | 15 | COMBUST. NUCLEAIRES |
| 189,5 | 132,1 | 94,2 | 70,8 | 111,9 | 112,0 | . | 100,0 | 16 | ELECTR. GAZ VAPEUR |
| - | . | 107,8 | 75,6 | - | - | - | 100,0 | 17 | DISTRIBUTION D EAU |
| . | . | 83,8 | - | - | - | - | 100,0 | 21 | EXTR. MIN. METALLIQ. |
| . | . | . | - | - | - | - | . | 211A | MINES DE FER FOND |
| - | - | . | - | - | - | - | . | 2118 | MINES DE FER JOUR |
| 214,4 | 143,2 | 100,1 | 68,1 | 113,4 | 118,2 | 91,3 | 100,0 | 22 | PROD. DES METAUX |
| . | 139,7 | 92,5 | 56,6 | 111,6 | 111,5 | . | 100,0 | 22A | METAUX FERREUX |
| . | 148,9 | 107,3 | 71,3 | 114,1 | 122,5 | 89,4 | 100,0 | 224 | METAUX NON FERREUX |
| . | 127,4 | 98,3 | 64,9 | 115,3 | 118,3 | #97,3 | 100,0 | 23 | AUTRES MIN. - TOURB. |
| . | 127,2 | 98,4 | 64,6 | 115,3 | 118,1 | . | 100,0 | 231 | M. CONSTR. T. A FEU |
| . | 131,8 | 97,6 | 70,6 | . | . | . | 100,0 | 23A | TOURBIERES ETC. |
| 205,4 | 148,8 | 101,6 | 65,4 | 106,9 | 110,5 | 83,9 | 100,0 | 24 | PR. MIN. NON METALL. |
| . | 144,0 | 91,8 | 62,2 | 106,1 | 106,1 | - | 100,0 | 2421 | CIMENT |
| . | 148,2 | 108,0 | 65,8 | 117,2 | 119,1 | . | 100,0 | 247 | VERRE |
| . | 150,7 | 106,3 | 72,1 | 108,0 | 111,6 | 93,4 | 100,0 | 248 | PROD. CERAMIQUES |
| 191,2 | 135,2 | 95,1 | 62,5 | 102,7 | 107,2 | 79,8 | 100,0 | 25 | INDUSTRIE CHIMIQUE |
| 193,1 | 133,0 | 94,6 | 62,1 | 100,5 | 105,2 | 80,8 | 100,0 | 25A | PROD. CHIM. DE BASE |
| 198,1 | 124,9 | 94,9 | 63,2 | 101,9 | 104,5 | 95,8 | 100,0 | 26 | FIBRES ART. ET SYNT. |
| 204,8 | 141,9 | 99,1 | 63,0 | 112,3 | 113,4 | #86,4 | 100,0 | 31 | OUVRAGES EN METAUX |
| . | 142,2 | 95,8 | 61,4 | 113,6 | 114,1 | . | 100,0 | 311 | FONDERIES |
| 195,9 | 137,1 | 97,8 | 62,6 | 114,8 | 115,0 | . | 100,0 | 314 | CONSTR. METALLIQUE |
| 210,0 | 145,1 | 99,5 | 63,5 | 108,6 | 110,2 | #88,0 | 100,0 | 316 | OUTILLAGE A. FINIS |
| 203,1 | 141,8 | 98,5 | 61,0 | 111,0 | 111,9 | 86,1 | 100,0 | 32 | MACHINES,MAT. MECAN. |
| . | 145,1 | 98,6 | 60,7 | 112,8 | 114,2 | . | 100,0 | 321 | MACH.,TRACT. AGRIC. |
| 201,1 | 140,8 | 98,0 | 62,1 | 110,8 | 111,2 | . | 100,0 | 322 | MACHINES-OUTILS |
| 201,8 | 138,6 | 97,6 | 62,4 | 103,0 | 103,6 | . | 100,0 | 33 | MACHINES DE BUREAU |
| 187,2 | 134,6 | 88,3 | 56,6 | 97,7 | 98,2 | #85,9 | 100,0 | 34 | CONSTRUCTION ELECT. |
| 190,3 | 136,9 | 95,0 | 60,4 | 109,1 | 109,1 | - | 100,0 | 35 | AUTOM.,PIECES DET. |
| 184,9 | 133,8 | 92,6 | 59,8 | 108,5 | 108,5 | - | 100,0 | 351 | CONSTR. AUTOMOBILES |
| 190,8 | 132,9 | 88,3 | 58,5 | 100,0 | 100,3 | . | 100,0 | 36 | AUTRE MAT. TRANSPORT |
| - | . | . | . | . | . | - | #100,0 | 361 | CONSTR. NAVALE |
| 188,6 | 133,3 | 87,0 | 58,3 | 101,8 | 102,3 | . | 100,0 | 364 | CONSTR. AERONEFS |
| 197,3 | 139,5 | 100,4 | 68,9 | 114,1 | 116,7 | 86,7 | 100,0 | 37 | INSTR. PRECISION ETC |
| 196,3 | 136,1 | 96,8 | 63,2 | 120,9 | 122,5 | 87,4 | 100,0 | 41/42 | ALIM. BOISSONS TABAC |
| 215,7 | 142,1 | 98,2 | 63,9 | 120,2 | 122,6 | #91,7 | 100,0 | 41A | PROD. ALIMENTAIRES |
| 227,4 | 143,9 | 96,6 | 71,5 | 130,9 | 132,8 | . | 100,0 | 412 | IND. DE LA VIANDE |
| 208,7 | 138,8 | 94,2 | 64,0 | 117,9 | 118,6 | . | 100,0 | 413 | IND. DU LAIT |
| . | 151,1 | 108,2 | 66,3 | 128,2 | 134,0 | . | 100,0 | 418 | PAIN, PROD. SUCRES |
| 173,3 | 129,0 | 95,1 | 63,4 | 111,6 | 112,0 | . | 100,0 | 42A | BOISSONS |
| . | 128,2 | 94,2 | 65,3 | #117,8 | #117,8 | - | 100,0 | 429 | TABAC |
| 203,2 | 150,8 | 101,1 | 66,2 | 108,1 | 110,3 | 92,0 | 100,0 | 43 | INDUSTRIE TEXTILE |
| 186,6 | 139,3 | 97,3 | 65,0 | 101,0 | 101,5 | . | 100,0 | 431 | INDUSTRIE LAINIERE |
| 206,4 | 163,6 | 107,8 | 69,6 | 103,8 | 106,3 | 91,9 | 100,0 | 432 | INDUSTR. COTONNIERE |
| . | 152,0 | 101,0 | 63,1 | 112,9 | 115,5 | 84,3 | 100,0 | 436 | BONNETERIE |
| . | 154,9 | 98,4 | 66,0 | 111,5 | 118,2 | 93,4 | 100,0 | 44 | INDUSTRIE DU CUIR |
| - | 152,6 | 93,9 | 65,8 | 102,4 | 102,4 | - | 100,0 | 441 | TANNERIE-MEGISSERIE |
| . | 154,7 | 99,4 | 66,6 | 113,4 | 122,9 | 96,0 | 100,0 | 442 | ARTICLES EN CUIR |
| 227,7 | 136,4 | 98,6 | 72,6 | 104,2 | 105,2 | . | 100,0 | 45 | CHAUSS., HABILLEMENT |
| . | 145,8 | 97,4 | 64,0 | 103,8 | 105,7 | . | 100,0 | 45A | CHAUSSURES |
| 233,5 | 136,4 | 98,9 | 73,7 | #102,9 | #102,9 | - | 100,0 | 458 | HABILLEMENT |
| 215,6 | 139,2 | 91,0 | 58,0 | 109,6 | 110,8 | 97,4 | 100,0 | 46 | BOIS, MEUBLE EN BOIS |
| 210,5 | 133,6 | 90,0 | 56,8 | 106,1 | 108,1 | 95,9 | 100,0 | 46A | BOIS |
| . | 142,7 | 91,8 | 58,1 | 112,1 | 112,6 | . | 100,0 | 467 | MEUBLES EN BOIS |
| 189,2 | 132,7 | 96,6 | 57,8 | 124,4 | 124,8 | . | 100,0 | 47 | PAPIER IMPR. EDITION |
| 191,1 | 129,4 | 93,0 | 57,9 | 124,7 | 125,9 | . | 100,0 | 47A | PAPIER, ART. PAPIER |
| 188,1 | 134,8 | 98,5 | 57,7 | 124,3 | 124,3 | - | 100,0 | 478 | IMPRIMERIE, EDITION |
| 203,6 | 141,5 | 99,0 | 63,9 | 112,6 | 113,6 | . | 100,0 | 48 | CAOUTCHOUC,M. PLAST. |
| . | 141,3 | 97,9 | 66,3 | 106,6 | 106,6 | - | 100,0 | 481 | CAOUTCHOUC |
| #204,5 | 141,3 | 99,3 | 63,0 | 113,6 | 114,9 | . | 100,0 | 483 | MATIERES PLASTIQUES |
| 207,4 | 139,3 | 99,7 | 62,6 | 107,5 | 107,7 | . | 100,0 | 49 | AUTRES IND. MANUF. |
| 166,2 | 133,5 | 90,0 | 55,7 | 118,5 | 118,7 | . | 100,0 | 50 | BATIMENT GENIE CIVIL |
| 158,7 | 133,1 | 88,1 | 55,9 | 115,2 | 115,2 | - | 100,0 | 50A | BAT. SAUF INSTALL. |
| 222,9 | 132,6 | 100,7 | 59,0 | 135,2 | #136,8 | . | 100,0 | 503 | INSTALLATION |
| 194,3 | 128,8 | 97,7 | 66,3 | 114,4 | 117,4 | #95,8 | 100,0 | A | ENS. EXTRACTIVES |
| 198,3 | 139,0 | 94,8 | 60,9 | 106,1 | 107,7 | 85,0 | 100,0 | B | ENS. MANUFACTURIERES |
| 195,9 | 138,6 | 94,4 | 60,4 | 108,5 | 110,1 | 85,0 | 100,0 | C | ENS. EXTR.,MAN.,BAT. |

FRAUEN IN V.H. DER ANGESTELLTEN

POURCENTAGE DE FEMMES PARMI LES EMPLOYES

GEBIET - REGION: B A Y E R N

| INDUSTRIE | NACE | LEISTUNGSGRUPPE / QUALIFICATION 1A | 1B | 2 | 3 | 4 | 5 | 5A | 5B | INSG. (*) ENS. | INDUSTRIE |
|---|---|---|---|---|---|---|---|---|---|---|---|
| KOHLENBERGBAU | 11 | - | - | . | . | . | - | - | - | . | EXTR. COMB. SOLIDES |
| STEINK. UNTER TAGE | 111A | - | - | - | - | - | - | - | - | - | EXTR. HOUILLE FOND |
| STEINK. UEBER TAGE | 111B | - | - | - | - | - | - | - | - | - | EXTR. HOUILLE JOUR |
| KOKEREI | 12 | - | - | - | - | - | - | - | - | - | COKERIES |
| ERDOEL-U. ERDGASGEW. | 13 | - | - | - | 24,0 | 50,0 | - | - | - | 14,0 | EXTR. PETR. GAZ NAT. |
| MINERALOELVERARB. | 14 | - | - | 2,0 | 20,1 | 70,8 | - | - | - | 23,0 | RAFFINAGE DU PETROLE |
| KERNBRENNSTOFFIND. | 15 | - | - | - | - | - | - | - | - | - | COMBUST. NUCLEAIRES |
| ELEKTR.,GAS, DAMPF | 16 | - | 5,0 | 6,2 | 25,3 | 50,2 | - | - | - | 25,1 | ELECTR. GAZ VAPEUR |
| WASSERGEW. VERTEIL. | 17 | - | - | - | 7,1 | 60,0 | - | - | - | 29,9 | DISTRIBUTION D EAU |
| ERZBERGBAU | 21 | - | - | - | 5,3 | - | - | - | - | 3,7 | EXTR. MIN. METALLIQ. |
| EISENERZ UNTER TAGE | 211A | - | - | - | - | - | - | - | - | - | MINES DE FER FOND |
| EISENERZ UEBER TAGE | 211B | - | - | - | . | - | - | - | - | . | MINES DE FER JOUR |
| METALLERZEUGUNG | 22 | - | - | 7,7 | 25,5 | 73,0 | 1,1 | - | 6,5 | 34,5 | PROD. DES METAUX |
| EISEN UND STAHL | 22A | - | - | 11,0 | 29,5 | 78,7 | - | - | - | 30,1 | METAUX FERREUX |
| NE-METALLE | 224 | - | - | 3,1 | 21,8 | 71,4 | 1,7 | - | 6,9 | 37,2 | METAUX NON FERREUX |
| NICHTENERG.MIN.TORF | 23 | - | - | 2,5 | 35,1 | 67,0 | - | - | - | 33,2 | AUTRES MIN. - TOURB. |
| BAUMAT.KERAM.ERDEN | 231 | - | - | 1,0 | 34,8 | 67,9 | - | - | - | 33,0 | M. CONSTR. T. A FEU |
| AND.MINERAL.,TORF | 23A | - | - | 24,1 | 38,5 | 52,2 | - | - | - | 36,3 | TOURBIERES ETC. |
| BEARB.STEIN.ERD.GLAS | 24 | - | - | 5,2 | 27,2 | 68,8 | - | - | - | 32,6 | PR. MIN. NON METALL. |
| ZEMENT | 2421 | - | - | 5,6 | 19,8 | 83,9 | - | - | - | 22,4 | CIMENT |
| GLAS | 247 | - | - | 3,8 | 27,2 | 75,8 | - | - | - | 40,7 | VERRE |
| KERAMISCHE ERZEUGN. | 248 | - | - | 6,9 | 24,9 | 65,3 | - | - | - | 30,6 | PROD. CERAMIQUES |
| CHEMISCHE INDUSTRIE | 25 | - | 1,9 | 13,1 | 44,4 | 79,3 | 4,8 | 2,9 | 14,5 | 42,9 | INDUSTRIE CHIMIQUE |
| CHEM. GRUNDSTOFFE | 25A | - | 1,4 | 15,0 | 40,5 | 79,5 | 2,7 | 1,1 | 9,2 | 41,1 | PROD. CHIM. DE BASE |
| CHEMIEFASERINDUSTRIE | 26 | - | 3,7 | 2,9 | 27,3 | 59,8 | - | - | - | 23,0 | FIBRES ART. ET SYNT. |
| METALLERZEUGNISSE | 31 | - | - | 6,0 | 34,1 | 71,9 | 1,2 | 0,6 | 14,3 | 35,7 | OUVRAGES EN METAUX |
| GIESSEREI | 311 | - | - | 4,1 | 30,2 | 74,3 | - | - | - | 31,2 | FONDERIES |
| METALLKONSTRUKTION | 314 | - | - | 4,6 | 27,3 | 56,4 | - | - | - | 27,9 | CONSTR. METALLIQUE |
| EBM-WAREN | 316 | - | - | 6,9 | 37,2 | 78,8 | 2,6 | 1,4 | 17,4 | 39,3 | OUTILLAGE A. FINIS |
| MASCHINENBAU | 32 | - | 1,5 | 2,5 | 25,7 | 80,5 | 0,5 | 0,3 | 4,3 | 33,3 | MACHINES,MAT. MECAN. |
| LAND.MASCH.U.TRAKT. | 321 | - | - | - | 12,4 | 80,5 | - | - | - | 24,7 | MACH.,TRACT. AGRIC. |
| WERKZEUGMASCHINEN | 322 | - | - | 1,7 | 25,1 | 80,0 | 1,0 | 0,7 | 24,2 | 32,3 | MACHINES-OUTILS |
| BUEROMASCH., DV-GER. | 33 | - | - | 3,3 | 21,9 | 83,5 | - | - | - | 31,2 | MACHINES DE BUREAU |
| ELEKTROTECHNIK | 34 | 2,3 | 0,5 | 3,9 | 31,8 | 85,7 | 1,8 | 1,5 | 6,9 | 31,7 | CONSTRUCTION ELECT. |
| KRAFTWAGEN U.-TEILE | 35 | - | 1,7 | 2,3 | 26,7 | 83,4 | 0,5 | 0,5 | - | 30,7 | AUTOM.,PIECES DET. |
| KRAFTWAGEN U.-MOTOR | 351 | - | 1,9 | 1,6 | 26,3 | 88,6 | 0,8 | 0,8 | - | 29,6 | CONSTR. AUTOMOBILES |
| FAHRZEUGBAU OHNE KFZ | 36 | - | - | 2,0 | 26,0 | 83,7 | - | - | - | 27,0 | AUTRE MAT. TRANSPORT |
| SCHIFFBAU | 361 | - | - | - | 83,3 | 78,9 | - | - | - | 61,4 | CONSTR. NAVALE |
| LUFTFAHRZEUGBAU | 364 | - | - | 2,4 | 27,6 | 83,5 | - | - | - | 26,2 | CONSTR. AERONEFS |
| FEINMECHANIK,OPTIK | 37 | - | 10,7 | 7,9 | 32,6 | 66,1 | 1,3 | 1,0 | 5,0 | 36,2 | INSTR. PRECISION ETC |
| NAHRUNGS-U.GENUSSM. | 41/42 | - | 11,1 | 8,3 | 36,1 | 78,8 | - | - | - | 39,0 | ALIM. BOISSONS TABAC |
| NAHRUNGSMITTELGEW. | 41A | - | 21,6 | 9,2 | 38,9 | 83,5 | - | - | - | 44,6 | PROD. ALIMENTAIRES |
| FLEISCHVERARB. | 412 | - | 4,9 | 12,4 | 36,4 | 88,0 | - | - | - | 49,6 | IND. DE LA VIANDE |
| MILCHVERARBEITUNG | 413 | - | 2,8 | 7,7 | 42,2 | 70,8 | - | - | - | 38,6 | IND. DU LAIT |
| BACK -U.SUESSWAREN | 418 | - | 57,9 | 6,0 | 52,0 | 92,8 | - | - | - | 62,8 | PAIN, PROD. SUCRES |
| GETRAENKEINDUSTRIE | 42A | - | - | 7,2 | 32,2 | 65,3 | - | - | - | 29,5 | BOISSONS |
| TABAKVERARBEITUNG | 429 | - | - | 5,3 | 27,6 | 71,0 | - | - | - | 27,2 | TABAC |
| TEXTILGEWERBE | 43 | - | - | 12,5 | 48,9 | 77,4 | 2,4 | 2,4 | 2,6 | 41,4 | INDUSTRIE TEXTILE |
| WOLLE | 431 | - | - | 2,9 | 36,8 | 67,2 | 2,7 | 2,9 | - | 29,2 | INDUSTRIE LAINIERE |
| BAUMWOLLE | 432 | - | - | 6,3 | 38,8 | 73,9 | 0,2 | - | 1,4 | 34,8 | INDUSTR. COTONNIERE |
| WIRKEREI,STRICKEREI | 436 | - | - | 16,9 | 55,8 | 83,9 | 7,4 | 7,1 | 10,5 | 48,6 | BONNETERIE |
| LEDERGEWERBE | 44 | - | - | 11,0 | 61,5 | 84,2 | 4,5 | 6,2 | - | 54,6 | INDUSTRIE DU CUIR |
| GERBEREI | 441 | - | - | - | 55,3 | 64,9 | - | - | - | 37,9 | TANNERIE-MEGISSERIE |
| LEDERWARENHERST. | 442 | - | - | 13,8 | 62,7 | 86,9 | 5,9 | 9,1 | - | 58,0 | ARTICLES EN CUIR |
| SCHUH-,BEKLEIDUNGSG. | 45 | - | 15,7 | 23,0 | 48,0 | 81,3 | 8,7 | 9,2 | - | 53,8 | CHAUSS., HABILLEMENT |
| SCHUHGEWERBE | 45A | - | - | 11,6 | 37,1 | 76,9 | 6,0 | 6,6 | - | 38,7 | CHAUSSURES |
| BEKLEIDUNGSGEWERBE | 45B | - | 17,6 | 24,4 | 48,9 | 82,2 | 5,0 | 5,0 | - | 55,6 | HABILLEMENT |
| BE- U. VERARB.V.HOLZ | 46 | 20,0 | 6,3 | 7,2 | 52,2 | 80,6 | - | - | - | 39,9 | BOIS, MEUBLE EN BOIS |
| HOLZVER. OHNE MOEB. | 46A | - | - | 5,7 | 52,2 | 79,6 | - | - | - | 37,8 | BOIS |
| HOLZMOEBELHERST. | 467 | 20,0 | 13,2 | 6,8 | 50,2 | 82,3 | - | - | - | 40,2 | MEUBLES EN BOIS |
| PAPIER,DRUCK. VERLAG | 47 | - | 2,1 | 11,5 | 45,6 | 87,8 | 0,6 | 0,7 | - | 45,5 | PAPIER IMPR. EDITION |
| PAPIER-U.PAPPENERZ. | 47A | - | - | 9,4 | 45,2 | 88,2 | - | - | - | 42,1 | PAPIER, ART. PAPIER |
| DRUCKEREI,VERLAGSG. | 47B | - | 3,4 | 12,8 | 45,8 | 87,7 | 1,1 | 1,1 | - | 47,3 | IMPRIMERIE, EDITION |
| GUMMI,KUNSTSTOFFE | 48 | - | 10,8 | 5,6 | 38,8 | 79,9 | 0,6 | 0,7 | - | 40,8 | CAOUTCHOUC,M. PLAST. |
| GUMMIVERARBEITUNG | 481 | - | - | 1,3 | 35,8 | 78,2 | - | - | - | 35,9 | CAOUTCHOUC |
| KUNSTSTOFFVERARB. | 483 | - | 13,8 | 6,9 | 39,6 | 80,4 | 0,8 | 0,9 | - | 41,9 | MATIERES PLASTIQUES |
| SONST. VERARB. GEW. | 49 | - | - | 21,1 | 50,5 | 85,2 | 2,6 | 2,6 | - | 48,3 | AUTRES IND. MANUF. |
| BAUGEWERBE | 50 | - | - | 10,1 | 42,9 | 80,7 | - | - | - | 37,0 | BATIMENT GENIE CIVIL |
| BAUGEW. OHNE INST. | 50A | - | - | 6,0 | 40,9 | 78,9 | - | - | - | 32,8 | BAT. SAUF INSTALL. |
| BAUINSTALLATION | 503 | - | - | 31,3 | 43,5 | 83,7 | - | - | - | 51,2 | INSTALLATION |
| BERGBAU INSGESAMT | A | - | - | 2,6 | 34,5 | 64,6 | - | - | - | 32,4 | ENS. EXTRACTIVES |
| VERARB.INDUSTR.INSG. | B | 1,1 | 2,3 | 6,3 | 34,5 | 80,1 | 1,2 | 1,0 | 4,0 | 36,3 | ENS. MANUFACTURIERES |
| BERGB.,VERARB.,BAUG. | C | 1,0 | 2,2 | 6,7 | 35,2 | 80,0 | 1,0 | 0,9 | 3,8 | 36,3 | ENS. EXTR.,MAN.,BAT. |

(*) EINSCHL. UNBEANTWORTETE FAELLE

(*) NON DECLARES INCLUS

INDIZES DES MONATSVERDIENSTES DER FRAUEN ZU DEMJENIGEN DER MAENNER (ANGESTELLTE)

INDICE DU GAIN MENSUEL DES FEMMES PAR RAPPORT A CELUI DES HOMMES (EMPLOYES)

GEBIET - REGION: B A Y E R N

| INDUSTRIE | NACE | LEISTUNGSGRUPPE / QUALIFICATION | | | | | | | | INDUSTRIE |
|---|---|---|---|---|---|---|---|---|---|---|
| | | 1B | 2 | 3 | 4 | 5 | 5A | 5B | INSGESAMT / ENSEMBLE | |
| KOHLENBERGBAU | 11 | - | . | . | . | - | - | - | . | EXTR. COMB. SOLIDES |
| STEINK. UNTER TAGE | 111A | - | - | - | - | - | - | - | - | EXTR. HOUILLE FOND |
| STEINK. UEBER TAGE | 111B | - | - | - | - | - | - | - | - | EXTR. HOUILLE JOUR |
| KOKEREI | 12 | - | - | - | - | - | - | - | - | COKERIES |
| ERDOEL-U. ERDGASGEW. | 13 | - | - | . | . | - | - | - | . | EXTR. PETR. GAZ NAT. |
| MINERALOELVERARB. | 14 | - | . | 76,4 | 82,0 | - | - | - | 61,3 | RAFFINAGE DU PETROLE |
| KERNBRENNSTOFFIND. | 15 | - | - | - | - | - | - | - | - | COMBUST. NUCLEAIRES |
| ELEKTR.,GAS, DAMPF | 16 | . | 82,6 | 82,2 | 84,6 | - | - | - | 70,1 | ELECTR. GAZ VAPEUR |
| WASSERGEW. VERTEIL. | 17 | - | - | . | 78,5 | - | - | - | 63,9 | DISTRIBUTION D EAU |
| ERZBERGBAU | 21 | - | - | . | - | - | - | - | . | EXTR. MIN. METALLIQ. |
| EISENERZ UNTER TAGE | 211A | - | - | - | - | - | - | - | - | MINES DE FER FOND |
| EISENERZ UEBER TAGE | 211B | - | - | . | - | - | - | - | . | MINES DE FER JOUR |
| METALLERZEUGUNG | 22 | - | . | 74,1 | 74,9 | . | - | . | 58,5 | PROD. DES METAUX |
| EISEN UND STAHL | 22A | - | . | 82,9 | 93,4 | - | - | - | 62,4 | METAUX FERREUX |
| NE-METALLE | 224 | - | . | 67,4 | 73,0 | . | - | . | 56,3 | METAUX NON FERREUX |
| NICHTENERG.MIN.TOFF | 23 | - | . | 78,4 | 82,8 | - | - | - | 67,6 | AUTRES MIN. - TOURB. |
| BAUMAT.KERAM.ERDEN | 231 | - | . | 78,2 | 82,8 | - | - | - | 67,2 | M. CONSTR. T. A FEU |
| AND.MINERAL.,TORF | 23A | - | . | 82,4 | . | - | - | - | 75,9 | TOURBIERES ETC. |
| BEARB.STEIN.ERD.GLAS | 24 | - | 95,2 | 80,2 | 81,0 | - | - | - | 63,8 | PR. MIN. NON METALL. |
| ZEMENT | 2421 | - | . | 76,4 | 103,0 | - | - | - | 63,8 | CIMENT |
| GLAS | 247 | - | . | 85,2 | 86,1 | - | - | - | 61,7 | VERRE |
| KERAMISCHE ERZEUGN. | 248 | - | . | 82,6 | 84,4 | - | - | - | 69,0 | PROD. CERAMIQUES |
| CHEMISCHE INDUSTRIE | 25 | . | 88,1 | 84,8 | 80,1 | . | . | . | 67,2 | INDUSTRIE CHIMIQUE |
| CHEM. GRUNDSTOFFE | 25A | . | 85,6 | 80,5 | 80,2 | . | . | . | 65,5 | PROD. CHIM. DE BASE |
| CHEMIEFASERINDUSTRIE | 26 | . | . | 85,1 | 81,0 | - | - | - | 65,5 | FIBRES ART. ET SYNT. |
| METALLERZEUGNISSE | 31 | - | 83,9 | 79,1 | 80,4 | . | . | . | 62,2 | OUVRAGES EN METAUX |
| GIESSEREI | 311 | - | . | 84,1 | 82,1 | - | - | - | 62,9 | FONDERIES |
| METALLKONSTRUKTION | 314 | - | . | 81,2 | 84,4 | - | - | - | 65,4 | CONSTR. METALLIQUE |
| EBM-WAREN | 316 | - | . | 78,1 | 79,2 | . | . | . | 61,7 | OUTILLAGE A. FINIS |
| MASCHINENBAU | 32 | . | 94,2 | 81,4 | 81,8 | . | - | . | 60,3 | MACHINES,MAT. MECAN. |
| LAND.MASCH.U.TRAKT. | 321 | - | - | . | 79,3 | - | - | - | 57,7 | MACH.,TRACT. AGRIC. |
| WERKZEUGMASCHINEN | 322 | - | . | 82,2 | 84,5 | . | - | . | 61,7 | MACHINES-OUTILS |
| BUEROMASCH., DV-GER. | 33 | - | . | 80,0 | 88,5 | - | - | - | 62,2 | MACHINES DE BUREAU |
| ELEKTROTECHNIK | 34 | . | 86,7 | 84,4 | 86,6 | . | . | . | 59,8 | CONSTRUCTION ELECT. |
| KRAFTWAGEN U.-TEILE | 35 | . | . | 80,6 | 87,9 | . | . | - | 61,7 | AUTOM.,PIECES DET. |
| KRAFTWAGEN U.-MOTOR | 351 | . | . | 80,1 | 92,8 | . | . | - | 61,1 | CONSTR. AUTOMOBILES |
| FAHRZEUGBAU OHNE KFZ | 36 | - | #90,9 | 82,3 | 78,1 | - | - | - | 59,8 | AUTRE MAT. TRANSPORT |
| SCHIFFBAU | 361 | - | - | . | . | - | - | - | . | CONSTR. NAVALE |
| LUFTFAHRZEUGBAU | 364 | - | #91,9 | 82,5 | 73,4 | - | - | - | 60,2 | CONSTR. AERONEFS |
| FEINMECHANIK,OPTIK | 37 | . | . | 81,0 | 79,0 | . | . | . | 66,7 | INSTR. PRECISION ETC |
| NAHRUNGS-U.GENUSSM. | 41/42 | . | 88,7 | 80,0 | 75,9 | - | - | - | 64,9 | ALIM. BOISSONS TABAC |
| NAHRUNGSMITTELGEW. | 41A | . | 88,5 | 77,3 | 78,8 | - | - | - | 63,8 | PROD. ALIMENTAIRES |
| FLEISCHVERARB. | 412 | . | 87,5 | 80,5 | 85,4 | - | - | - | 65,4 | IND. DE LA VIANDE |
| MILCHVERARBEITUNG | 413 | . | 93,0 | 76,6 | 74,2 | - | - | - | 65,8 | IND. DU LAIT |
| BACK -U.SUESSWAREN | 41B | . | . | 77,9 | 81,0 | - | - | - | 61,1 | PAIN, PROD. SUCRES |
| GETRAENKEINDUSTRIE | 42A | - | 91,7 | 86,1 | 73,8 | - | - | - | 70,1 | BOISSONS |
| TABAKVERARBEITUNG | 429 | - | . | 84,9 | 90,6 | - | - | - | 72,9 | TABAC |
| TEXTILGEWERBE | 43 | - | #89,7 | 74,8 | 78,3 | 79,8 | 79,9 | . | 63,8 | INDUSTRIE TEXTILE |
| WOLLE | 431 | - | . | 75,3 | 78,3 | . | . | - | 63,1 | INDUSTRIE LAINIERE |
| BAUMWOLLE | 432 | - | . | 76,0 | 75,9 | . | - | . | 65,9 | INDUSTR. COTONNIERE |
| WIRKEREI,STRICKEREI | 436 | - | #91,2 | 73,6 | 81,1 | 76,3 | 76,2 | . | 63,2 | BONNETERIE |
| LEDERGEWERBE | 44 | - | . | 87,4 | 85,3 | . | . | - | 66,0 | INDUSTRIE DU CUIR |
| GERBEREI | 441 | - | - | 82,9 | 80,6 | - | - | - | 67,1 | TANNERIE-MEGISSERIE |
| LEDERWARENHERST. | 442 | - | . | 88,9 | 89,1 | . | . | - | 66,4 | ARTICLES EN CUIR |
| SCHUH-,BEKLEIDUNGSG. | 45 | . | 84,5 | 82,4 | 78,7 | . | . | - | 69,4 | CHAUSS., HABILLEMENT |
| SCHUHGEWERBE | 45A | - | . | 76,9 | 80,8 | . | . | - | 63,8 | CHAUSSURES |
| BEKLEIDUNGSGEWERBE | 45B | . | 84,1 | 82,2 | 78,7 | . | . | - | 69,6 | HABILLEMENT |
| BE- U. VERARB.V.HOLZ | 46 | . | 81,1 | 73,6 | 74,7 | - | - | - | 59,9 | BOIS, MEUBLE EN BOIS |
| HOLZVER. OHNE MOEB. | 46A | - | . | 75,8 | 77,5 | - | - | - | 61,0 | BOIS |
| HOLZMOEBELHERST. | 467 | . | . | 72,2 | 74,0 | - | - | - | 59,3 | MEUBLES EN BOIS |
| PAPIER,DRUCK. VERLAG | 47 | . | 83,9 | 74,6 | 89,5 | . | . | - | 60,0 | PAPIER IMPR. EDITION |
| PAPIER-U.PAPPENERZ. | 47A | - | 82,7 | 77,0 | 86,1 | - | - | - | 60,1 | PAPIER, ART. PAPIER |
| DRUCKEREI,VERLAGSG. | 47B | . | 84,1 | 73,4 | 91,1 | . | . | - | 59,8 | IMPRIMERIE, EDITION |
| GUMMI,KUNSTSTOFFE | 48 | . | . | 82,6 | 81,5 | . | . | - | 64,1 | CAOUTCHOUC,M. PLAST. |
| GUMMIVERARBEITUNG | 481 | - | . | 86,8 | 91,7 | - | - | - | 68,4 | CAOUTCHOUC |
| KUNSTSTOFFVERARB. | 483 | . | . | 80,7 | 79,0 | . | . | - | 62,8 | MATIERES PLASTIQUES |
| SONST. VERARB. GEW. | 49 | - | #84,4 | 82,5 | 75,8 | . | . | - | 66,1 | AUTRES IND. MANUF. |
| BAUGEWERBE | 50 | - | 71,1 | 78,0 | 82,0 | - | - | - | 58,1 | BATIMENT GENIE CIVIL |
| BAUGEW. OHNE INST. | 50A | - | 75,8 | 79,8 | 85,8 | - | - | - | 59,1 | BAT. SAUF INSTALL. |
| BAUINSTALLATION | 503 | - | 74,5 | 68,9 | 77,5 | - | - | - | 58,0 | INSTALLATION |
| BERGBAU INSGESAMT | A | - | . | 78,4 | 80,6 | - | - | - | 67,3 | ENS. EXTRACTIVES |
| VERARB.INDUSTR.INSG. | B | 93,7 | 84,2 | 80,9 | 81,5 | 74,9 | 78,0 | 77,0 | 61,9 | ENS. MANUFACTURIERES |
| BERGB.,VERARB.,BAUG. | C | 94,1 | 82,3 | 80,7 | 81,5 | 72,8 | 75,7 | 76,4 | 61,6 | ENS. EXTR.,MAN.,BAT. |

DURCHSCHNITTLICHER JAHRESVERDIENST

DER ANGESTELLTEN NACH LEISTUNGSGRUPPE

M A E N N E R

GEBIET : B A Y E R N

| INDUSTRIE | NACE | (DM) LEISTUNGSGRUPPE 1B | 2 | 3 | 4 | 5 | 5A | 5B | INSGESAMT ENSEMBLE |
|---|---|---|---|---|---|---|---|---|---|
| KOHLENBERGBAU | 11 | . | . | . | . | . | . | . | . |
| STEINK. UNTER TAGE | 111A | - | - | - | - | - | - | - | - |
| STEINK. UEBER TAGE | 111B | - | - | - | - | - | - | - | - |
| KOKEREI | 12 | - | - | - | - | - | - | - | - |
| ERDOEL-U. ERDGASGEW. | 13 | . | . | #28.787 | - | . | . | - | 32.557 |
| MINERALOELVERARB. | 14 | 52.124 | 38.274 | 30.428 | 21.535 | 33.710 | 34.340 | . | 33.565 |
| KERNBRENNSTOFFIND. | 15 | - | - | - | - | - | - | - | - |
| ELEKTR.,GAS, DAMPF | 16 | 48.431 | 32.321 | 23.472 | 18.145 | 26.820 | 26.853 | . | 25.922 |
| WASSERGEW. VERTEIL. | 17 | - | . | 24.621 | 19.233 | - | - | - | 24.967 |
| ERZBERGBAU | 21 | . | . | 21.669 | - | - | - | - | 25.746 |
| EISENERZ UNTER TAGE | 211A | . | . | . | - | - | - | - | . |
| EISENERZ UEBER TAGE | 211B | - | - | . | - | - | - | - | . |
| METALLERZEUGUNG | 22 | 50.058 | 33.750 | 23.336 | 18.378 | 25.651 | 26.689 | 20.641 | 25.935 |
| EISEN UND STAHL | 22A | . | 33.442 | 22.062 | #13.418 | 25.628 | 25.640 | . | 25.733 |
| NE-METALLE | 224 | . | 34.144 | 24.576 | 19.440 | 25.664 | 27.389 | 20.296 | 26.076 |
| NICHTENERG.MIN.TORF | 23 | . | 28.376 | 24.017 | #15.409 | 24.000 | 24.650 | . | 24.212 |
| BAUMAT.KERAM.ERDEN | 231 | . | 28.373 | 24.270 | #15.379 | 24.071 | 24.697 | . | 24.346 |
| AND.MINERAL.,TORF | 23A | . | 28.438 | 20.026 | . | . | . | . | 21.989 |
| BEARB.STEIN.ERD.GLAS | 24 | 48.309 | 34.149 | 23.185 | 15.966 | 23.048 | 23.807 | 18.122 | 24.694 |
| ZEMENT | 2421 | . | 37.540 | 24.769 | . | 26.704 | 26.704 | - | 27.965 |
| GLAS | 247 | . | 30.923 | 22.472 | 14.302 | 23.277 | 23.649 | . | 23.777 |
| KERAMISCHE ERZEUGN. | 248 | . | 30.043 | 21.282 | 14.896 | 20.515 | 21.122 | 17.863 | 21.028 |
| CHEMISCHE INDUSTRIE | 25 | 49.627 | 34.251 | 24.629 | 18.193 | 25.261 | 26.053 | 19.803 | 28.743 |
| CHEM. GRUNDSTOFFE | 25A | 49.928 | 33.738 | 24.744 | 18.220 | 24.767 | 25.544 | 20.464 | 28.741 |
| CHEMIEFASERINDUSTRIE | 26 | 51.953 | 31.044 | 23.363 | 16.789 | 24.729 | 25.371 | 23.091 | 26.449 |
| METALLERZEUGNISSE | 31 | 47.889 | 32.725 | 23.182 | 15.556 | 24.579 | 24.760 | 19.861 | 25.180 |
| GIESSEREI | 311 | . | 32.445 | 21.462 | 15.047 | 24.682 | 24.769 | . | 24.074 |
| METALLKONSTRUKTION | 314 | 48.991 | 33.778 | 24.956 | 15.539 | 27.248 | 27.301 | . | 26.783 |
| FBM-WAREN | 316 | 47.389 | 32.944 | 22.605 | 15.675 | 23.004 | 23.236 | . | 24.777 |
| MASCHINENBAU | 32 | 49.034 | 32.554 | 22.922 | 15.778 | 24.967 | 25.152 | 19.183 | 25.775 |
| LAND.MASCH.U.TRAKT. | 321 | . | 30.657 | 20.874 | . | 21.827 | 22.077 | . | 22.777 |
| WERKZEUGMASCHINEN | 322 | 48.496 | 32.024 | 22.631 | 16.041 | 24.950 | 24.960 | . | 25.502 |
| BUEROMASCH., DV-GER. | 33 | 49.802 | 31.911 | 22.657 | #16.165 | 22.957 | 23.170 | . | 25.713 |
| ELEKTROTECHNIK | 34 | 51.879 | 35.310 | 23.306 | 15.830 | 24.423 | 24.534 | 21.872 | 29.484 |
| KRAFTWAGEN U.-TEILE | 35 | 46.802 | 33.063 | 23.771 | 16.008 | 26.157 | 26.157 | - | 27.189 |
| KRAFTWAGEN U.-MOTOR | 351 | 46.929 | 33.339 | 24.233 | 15.772 | 26.934 | 26.934 | - | 28.171 |
| FAHRZEUGBAU OHNE KFZ | 36 | 47.708 | 33.993 | 23.434 | 17.821 | 25.365 | 25.409 | . | 28.449 |
| SCHIFFBAU | 361 | - | . | - | . | . | . | - | . |
| LUFTFAHRZEUGBAU | 364 | 47.729 | 33.989 | 23.928 | 18.836 | 26.792 | 26.897 | . | 29.098 |
| FEINMECHANIK,OPTIK | 37 | 41.133 | 30.689 | 23.075 | 17.526 | 24.264 | 24.583 | 19.431 | 24.320 |
| NAHRUNGS-U.GENUSSM. | 41/42 | 43.997 | 29.989 | 22.084 | 16.363 | 25.411 | 25.772 | 17.855 | 24.445 |
| NAHRUNGSMITTELGEW. | 41A | 45.499 | 29.475 | 21.454 | 15.609 | 24.105 | 24.671 | 17.629 | 23.697 |
| FLEISCHVERARB. | 412 | 45.667 | 28.417 | 19.730 | 15.459 | 25.329 | 25.694 | . | 22.947 |
| MILCHVERARBEITUNG | 413 | 45.334 | 29.507 | 22.083 | 16.151 | 24.418 | 24.597 | . | 24.204 |
| BACK.-U.SUESSWAREN | 418 | . | 27.731 | 21.108 | #14.304 | 22.074 | 23.283 | . | 22.477 |
| GETRAENKEINDUSTRIE | 42A | 42.104 | 30.512 | 22.670 | 17.119 | 25.744 | 25.850 | . | 25.071 |
| TABAKVERARBEITUNG | 429 | . | 32.178 | 24.112 | . | #28.589 | #28.589 | - | 26.673 |
| TEXTILGEWERBE | 43 | 43.084 | 30.768 | 22.626 | 16.176 | 21.254 | 21.741 | 17.562 | 23.070 |
| WOLLE | 431 | #43.940 | 29.042 | 21.532 | 16.177 | 20.965 | 21.127 | . | 23.012 |
| BAUMWOLLE | 432 | 44.278 | 32.674 | 23.545 | 16.962 | 20.240 | 20.797 | 17.408 | 22.275 |
| WIRKEREI,STRICKEREI | 436 | . | 30.901 | 22.839 | 15.148 | 21.928 | 22.443 | 16.470 | 23.391 |
| LEDERGEWERBE | 44 | . | 29.496 | 19.873 | #13.817 | 20.904 | 21.708 | 18.183 | 22.432 |
| GERBEREI | 441 | - | 32.296 | #21.859 | . | 20.302 | 20.302 | - | 22.955 |
| LEDERWARENHERST. | 442 | . | 28.807 | 19.413 | #12.527 | 21.116 | 22.427 | 18.183 | 22.280 |
| SCHUH-,BEKLEIDUNGSS. | 45 | 45.607 | 27.129 | 20.167 | 16.502 | 20.379 | 20.568 | . | 22.362 |
| SCHUHGEWERBE | 45A | . | 30.803 | 20.373 | 16.641 | 20.805 | 21.190 | . | 22.885 |
| BEKLEIDUNGSGEWERBE | 45B | . | 26.860 | 20.174 | 16.544 | . | . | - | 22.263 |
| BE- U. VERARB.V.HOLZ | 46 | 48.120 | 30.603 | 21.667 | 14.401 | 22.751 | 23.009 | 20.360 | 24.466 |
| HOLZVER. OHNE MOEB. | 46A | 43.384 | 30.495 | 21.537 | #14.453 | 22.863 | 23.276 | 20.874 | 24.795 |
| HOLZMOEBELHERST. | 467 | . | 30.871 | 21.934 | #14.364 | 22.984 | 23.092 | . | 24.498 |
| PAPIER,DRUCK. VERLAG | 47 | 45.763 | 31.613 | 25.198 | 15.066 | 28.855 | 28.983 | . | 28.044 |
| PAPIER-U.PAPPENERZ. | 47A | 47.296 | 30.945 | 23.495 | 15.795 | 28.637 | 28.923 | . | 27.583 |
| DRUCKEREI,VERLAGSG. | 47B | 44.567 | 32.024 | 26.097 | 14.778 | 29.030 | 29.030 | - | 28.317 |
| GUMMI,KUNSTSTOFFE | 48 | 44.113 | 30.426 | 22.161 | 15.725 | 23.333 | 23.558 | . | 24.282 |
| GUMMIVERARBEITUNG | 481 | . | 31.032 | 22.517 | 15.234 | 22.986 | 22.986 | - | 24.503 |
| KUNSTSTOFFVERARB. | 483 | 43.245 | 30.308 | 22.214 | 15.883 | 23.415 | 23.713 | . | 24.277 |
| SONST. VERARB. GEW. | 49 | . | 29.970 | 22.558 | 15.536 | 22.021 | 22.062 | . | 24.303 |
| BAUGEWERBE | 50 | 46.104 | 35.328 | 24.313 | 16.131 | 27.406 | 27.328 | . | 28.876 |
| BAUGEW. OHNE INST. | 50A | 46.463 | 36.186 | 24.433 | 16.195 | 27.317 | 27.317 | - | 29.330 |
| BAUINSTALLATION | 503 | 48.289 | 30.181 | 23.790 | 15.330 | #28.635 | #27.225 | . | 26.096 |
| BERGBAU INSGESAMT | A | 43.175 | 29.246 | 24.236 | #16.485 | 24.356 | 25.047 | #20.190 | 24.747 |
| VERARB.INDUSTR.INSG. | B | 48.884 | 33.229 | 23.147 | 16.250 | 24.226 | 24.568 | 19.385 | 26.715 |
| BERGB.,VERARB.,BAUG. | C | 48.729 | 33.417 | 23.241 | 16.247 | 24.616 | 24.930 | 19.663 | 26.883 |

GAIN ANNUEL MOYEN DES EMPLOYES

SUIVANT LA QUALIFICATION

REGION : B A Y E R N — H O M M E S

| INDIZES QUALIFICATION 1B | 2 | 3 | 4 | 5 | 5A | 5B | INDICES INSGESAMT / ENSEMBLE | N A C E | INDUSTRIE |
|---|---|---|---|---|---|---|---|---|---|
| . | . | . | . | . | . | . | . | 11 | EXTR. COMB. SOLIDES |
| - | - | - | - | - | - | - | - | 111A | EXTR. HOUILLE FOND |
| - | - | - | - | - | - | - | - | 111B | EXTR. HOUILLE JOUR |
| - | - | - | - | - | - | - | - | 12 | COKERIES |
| . | . | #88,4 | - | . | . | - | 100,0 | 13 | EXTR. PETR. GAZ NAT. |
| 155,3 | 114,0 | 90,7 | 64,1 | 100,4 | 102,3 | . | 100,0 | 14 | RAFFINAGE DU PETROLE |
| - | - | - | - | - | - | - | - | 15 | COMBUST. NUCLEAIRES |
| 186,8 | 124,7 | 90,5 | 70,0 | 103,5 | 103,6 | . | 100,0 | 16 | ELECTR. GAZ VAPEUR |
| - | . | 98,6 | 77,0 | - | - | - | 100,0 | 17 | DISTRIBUTION D EAU |
| . | . | 84,2 | - | - | - | - | 100,0 | 21 | EXTR. MIN. METALLIQ. |
| . | . | . | - | - | - | - | . | 211A | MINES DE FER FOND |
| - | - | . | - | - | - | - | . | 211B | MINES DE FER JOUR |
| 193,0 | 130,1 | 90,0 | 70,9 | 98,9 | 102,9 | 79,6 | 100,0 | 22 | PROD. DES METAUX |
| . | 130,0 | 85,7 | #52,1 | 99,6 | 99,6 | . | 100,0 | 22A | METAUX FERREUX |
| . | 130,9 | 94,2 | 74,6 | 98,4 | 105,0 | 77,8 | 100,0 | 224 | METAUX NON FERREUX |
| . | 117,2 | 99,2 | #63,6 | 99,1 | 101,8 | . | 100,0 | 23 | AUTRES MIN. - TOURB. |
| . | 116,5 | 99,7 | #63,2 | 98,9 | 101,4 | . | 100,0 | 231 | M. CONSTR. T. A FEU |
| . | 129,3 | 91,1 | . | . | . | . | 100,0 | 23A | TOURBIERES ETC. |
| 195,6 | 133,3 | 93,9 | 64,7 | 93,3 | 96,4 | 73,4 | 100,0 | 24 | PR. MIN. NON METALL. |
| . | 134,2 | 88,6 | . | 95,5 | 95,5 | - | 100,0 | 2421 | CIMENT |
| . | 130,1 | 94,5 | 60,2 | 97,9 | 99,5 | . | 100,0 | 247 | VERRE |
| . | 142,9 | 101,2 | 70,8 | 97,6 | 100,4 | 84,9 | 100,0 | 248 | PROD. CERAMIQUES |
| 172,6 | 119,1 | 85,7 | 63,3 | 87,9 | 90,6 | 68,9 | 100,0 | 25 | INDUSTRIE CHIMIQUE |
| 173,7 | 117,4 | 86,1 | 63,4 | 86,2 | 88,9 | 71,2 | 100,0 | 25A | PROD. CHIM. DE BASE |
| 196,4 | 117,4 | 88,3 | 63,5 | 93,5 | 95,9 | 87,3 | 100,0 | 26 | FIBRES ART. ET SYNT. |
| 193,2 | 130,0 | 92,1 | 61,8 | 97,6 | 98,3 | 78,9 | 100,0 | 31 | OUVRAGES EN METAUX |
| . | 134,8 | 89,2 | 62,5 | 102,5 | 102,9 | . | 100,0 | 311 | FONDERIES |
| 182,9 | 126,1 | 93,2 | 58,0 | 101,7 | 101,9 | . | 100,0 | 314 | CONSTR. METALLIQUE |
| 191,3 | 133,0 | 91,2 | 63,3 | 92,8 | 93,8 | . | 100,0 | 316 | OUTILLAGE A. FINIS |
| 186,4 | 126,3 | 88,9 | 61,2 | 96,9 | 97,6 | 74,4 | 100,0 | 32 | MACHINES,MAT. MECAN. |
| . | 134,6 | 91,6 | . | 95,8 | 95,9 | . | 100,0 | 321 | MACH.,TRACT. AGRIC. |
| 190,2 | 125,6 | 88,7 | 62,9 | 97,8 | 97,9 | . | 100,0 | 322 | MACHINES-OUTILS |
| 193,7 | 124,1 | 88,1 | #62,9 | 89,3 | 90,1 | . | 100,0 | 33 | MACHINES DE BUREAU |
| 176,0 | 119,8 | 79,0 | 53,6 | 82,8 | 83,2 | 74,2 | 100,0 | 34 | CONSTRUCTION ELECT. |
| 172,1 | 121,6 | 87,4 | 58,5 | 96,2 | 96,2 | - | 100,0 | 35 | AUTOM.,PIECES DET. |
| 166,6 | 119,3 | 86,0 | 56,0 | 95,6 | 95,6 | - | 100,0 | 351 | CONSTR. AUTOMOBILES |
| 167,7 | 119,5 | 82,4 | 62,6 | 89,2 | 89,3 | . | 100,0 | 36 | AUTRE MAT. TRANSPORT |
| - | . | . | . | . | . | - | . | 361 | CONSTR. NAVALE |
| 164,0 | 116,8 | 82,2 | 64,7 | 92,1 | 92,4 | . | 100,0 | 364 | CONSTR. AERONEFS |
| 169,1 | 125,2 | 94,9 | 72,1 | 99,8 | 101,1 | 79,9 | 100,0 | 37 | INSTR. PRECISION ETC |
| 180,0 | 122,7 | 90,3 | 66,9 | 104,0 | 105,4 | 73,0 | 100,0 | 41/42 | ALIM. BOISSONS TABAC |
| 192,0 | 126,4 | 90,5 | 65,9 | 101,7 | 104,1 | 74,4 | 100,0 | 41A | PROD. ALIMENTAIRES |
| 199,0 | 123,8 | 86,0 | 67,4 | 110,4 | 112,0 | . | 100,0 | 412 | IND. DE LA VIANDE |
| 187,3 | 121,9 | 91,2 | 66,7 | 100,9 | 101,6 | . | 100,0 | 413 | IND. DU LAIT |
| . | 123,4 | 93,9 | #63,6 | 98,2 | 103,6 | . | 100,0 | 418 | PAIN, PROD. SUCRES |
| 167,9 | 121,7 | 90,4 | 68,3 | 102,7 | 103,1 | . | 100,0 | 42A | BOISSONS |
| . | 120,6 | 90,4 | . | #107,2 | #107,2 | - | 100,0 | 429 | TABAC |
| 186,8 | 133,4 | 98,1 | 70,1 | 92,1 | 94,2 | 76,1 | 100,0 | 43 | INDUSTRIE TEXTILE |
| #190,9 | 125,2 | 93,6 | 70,3 | 91,1 | 91,8 | . | 100,0 | 431 | INDUSTRIE LAINIERE |
| 198,8 | 146,7 | 105,7 | 76,1 | 90,9 | 93,4 | 78,1 | 100,0 | 432 | INDUSTR. COTONNIERE |
| . | 132,1 | 97,6 | 64,8 | 93,7 | 95,9 | 70,4 | 100,0 | 436 | BONNETERIE |
| . | 131,5 | 88,6 | #61,6 | 93,2 | 96,8 | 81,1 | 100,0 | 44 | INDUSTRIE DU CUIR |
| - | 140,6 | #65,2 | . | 88,4 | 88,4 | - | 100,0 | 441 | TANNERIE-MEGISSERIE |
| . | 129,3 | 87,1 | #56,2 | 94,8 | 100,7 | 81,6 | 100,0 | 442 | ARTICLES EN CUIR |
| 203,9 | 121,3 | 90,2 | 73,8 | 91,1 | 92,0 | . | 100,0 | 45 | CHAUSS., HABILLEMENT |
| . | 134,6 | 89,0 | 72,7 | 90,9 | 92,6 | . | 100,0 | 45A | CHAUSSURES |
| . | 120,6 | 90,6 | 74,3 | . | . | - | 100,0 | 45B | HABILLEMENT |
| 196,7 | 125,1 | 88,6 | 58,9 | 93,0 | 94,0 | 83,2 | 100,0 | 46 | BOIS, MEUBLE EN BOIS |
| 195,1 | 123,0 | 86,9 | #58,3 | 92,2 | 93,9 | 84,2 | 100,0 | 46A | BOIS |
| . | 126,0 | 89,5 | #58,6 | 93,8 | 94,3 | . | 100,0 | 467 | MEUBLES EN BOIS |
| 163,2 | 112,7 | 89,9 | 53,7 | 102,9 | 103,3 | . | 100,0 | 47 | PAPIER IMPR. EDITION |
| 171,5 | 112,2 | 85,2 | 57,3 | 103,8 | 104,9 | . | 100,0 | 47A | PAPIER, ART. PAPIER |
| 157,4 | 113,1 | 92,2 | 52,2 | 102,5 | 102,5 | - | 100,0 | 47B | IMPRIMERIE, EDITION |
| 181,7 | 125,3 | 91,3 | 64,8 | 96,1 | 97,0 | . | 100,0 | 48 | CAOUTCHOUC,M. PLAST. |
| . | 126,6 | 91,9 | 62,2 | 93,8 | 93,8 | - | 100,0 | 481 | CAOUTCHOUC |
| 178,1 | 124,8 | 91,5 | 65,4 | 96,4 | 97,7 | . | 100,0 | 483 | MATIERES PLASTIQUES |
| . | 123,3 | 92,8 | 63,9 | 90,6 | 90,8 | . | 100,0 | 49 | AUTRES IND. MANUF. |
| 159,7 | 122,3 | 84,2 | 55,9 | 94,9 | 94,6 | . | 100,0 | 50 | BATIMENT GENIE CIVIL |
| 158,4 | 123,4 | 83,3 | 55,2 | 93,1 | 93,1 | - | 100,0 | 50A | BAT. SAUF INSTALL. |
| 185,0 | 115,7 | 91,2 | 58,7 | #109,7 | #104,3 | . | 100,0 | 503 | INSTALLATION |
| 194,7 | 118,2 | 97,9 | #65,6 | 98,4 | 101,2 | #81,6 | 100,0 | A | ENS. EXTRACTIVES |
| 183,0 | 124,4 | 86,6 | 60,8 | 90,7 | 92,0 | 72,6 | 100,0 | B | ENS. MANUFACTURIERES |
| 181,3 | 124,3 | 86,5 | 60,4 | 91,6 | 92,7 | 73,1 | 100,0 | C | ENS. EXTR.,MAN.,BAT. |

FRAUEN — GEBIET : BAYERN

| INDUSTRIE | NACE | (DM) LEISTUNGSGRUPPE 1B | 2 | 3 | 4 | 5 | 5A | 5B | INSGESAMT ENSEMBLE |
|---|---|---|---|---|---|---|---|---|---|
| KOHLENBERGBAU | 11 | - | . | . | . | - | - | - | . |
| STEINK. UNTER TAGE | 111A | - | - | - | - | - | - | - | - |
| STEINK. UEBER TAGE | 111B | - | - | - | - | - | - | - | - |
| KOKEREI | 12 | - | - | - | - | - | - | - | - |
| ERDOEL-U. ERDGASGEW. | 13 | - | - | . | - | - | - | - | . |
| MINERALOELVERARB. | 14 | - | . | 22.765 | 17.224 | - | - | - | 20.119 |
| KERNBRENNSTOFFIND. | 15 | - | - | - | - | - | - | - | - |
| ELEKTR.,GAS, DAMPF | 16 | . | 26.614 | 19.302 | 15.509 | - | - | - | 18.267 |
| WASSERGEW. VERTEIL. | 17 | - | - | . | 15.624 | - | - | - | 16.423 |
| ERZBERGBAU | 21 | - | - | - | - | - | - | - | - |
| EISENERZ UNTER TAGE | 211A | - | - | - | - | - | - | - | - |
| EISENERZ UEBER TAGE | 211B | - | - | - | - | - | - | - | - |
| METALLERZEUGUNG | 22 | - | . | 17.572 | 14.206 | . | - | . | 15.498 |
| EISEN UND STAHL | 22A | - | . | 17.619 | 12.987 | - | - | - | 16.163 |
| NE-METALLE | 224 | - | . | 17.498 | 14.637 | . | - | . | 15.113 |
| NICHTENERG.MIN.TORF | 23 | - | . | 17.783 | 12.402 | - | - | - | 15.864 |
| BAUMAT.KERAM.ERDEN | 231 | - | . | 17.797 | 12.350 | - | - | - | 15.750 |
| AND.MINERAL.,TORF | 23A | - | . | 17.620 | . | - | - | - | 17.110 |
| BEARB.STEIN.ERD.GLAS | 24 | - | #30.815 | 18.381 | 13.176 | - | - | - | 15.589 |
| ZEMENT | 2421 | - | . | 18.424 | 15.310 | - | - | - | 17.197 |
| GLAS | 247 | - | . | 18.624 | 12.551 | - | - | - | 14.499 |
| KERAMISCHE ERZEUGN. | 248 | - | . | 17.464 | 12.945 | - | - | - | 14.688 |
| CHEMISCHE INDUSTRIE | 25 | . | 29.119 | 20.626 | 14.217 | . | . | . | 18.720 |
| CHEM. GRUNDSTOFFE | 25A | . | 28.427 | 20.151 | 14.231 | . | . | . | 18.575 |
| CHEMIEFASERINDUSTRIE | 26 | . | . | 19.563 | 13.699 | - | - | - | 16.831 |
| METALLERZEUGNISSE | 31 | - | 25.592 | 18.411 | 13.016 | . | . | . | 15.735 |
| GIESSEREI | 311 | - | . | 18.634 | 12.753 | - | - | - | 15.695 |
| METALLKONSTRUKTION | 314 | - | . | 19.646 | 13.822 | - | - | - | 17.363 |
| EBM-WAREN | 316 | - | . | 17.987 | 12.901 | . | . | . | 15.362 |
| MASCHINENBAU | 32 | . | 30.970 | 18.652 | 12.982 | . | - | . | 15.379 |
| LAND.MASCH.U.TRAKT. | 321 | - | - | . | 11.969 | - | - | - | 13.492 |
| WERKZEUGMASCHINEN | 322 | - | . | 18.714 | 13.166 | . | - | . | 15.477 |
| BUEROMASCH., DV-GER. | 33 | - | . | 18.179 | 13.474 | - | - | - | 15.661 |
| ELEKTROTECHNIK | 34 | . | 29.970 | 19.481 | 13.643 | . | . | . | 17.018 |
| KRAFTWAGEN U.-TEILE | 35 | . | . | 19.060 | 14.020 | - | - | - | 16.605 |
| KRAFTWAGEN U.-MOTOR | 351 | . | . | 19.158 | 14.580 | - | - | - | 16.981 |
| FAHRZEUGBAU OHNE KFZ | 36 | - | #30.022 | 19.228 | 14.057 | - | - | - | 16.898 |
| SCHIFFBAU | 361 | - | - | . | . | - | - | - | . |
| LUFTFAHRZEUGBAU | 364 | - | #30.259 | 19.557 | 14.210 | - | - | - | 17.358 |
| FEINMECHANIK,OPTIK | 37 | . | . | 18.533 | 13.576 | . | - | . | 16.303 |
| NAHRUNGS-U.GENUSSM. | 41/42 | . | 26.538 | 17.643 | 12.325 | - | - | - | 15.829 |
| NAHRUNGSMITTELGEW. | 41A | . | 26.838 | 16.555 | 11.930 | - | - | - | 14.951 |
| FLEISCHVERARB. | 412 | . | 24.762 | 15.727 | 13.184 | - | - | - | 14.836 |
| MILCHVERARBEITUNG | 413 | - | #28.503 | 16.784 | 12.168 | - | - | - | 16.029 |
| BACK.-U.SUESSWAREN | 41B | . | . | 16.719 | 11.229 | - | - | - | 13.610 |
| GETRAENKEINDUSTRIE | 42A | - | 26.104 | 19.373 | 12.965 | - | - | - | 17.578 |
| TABAKVERARBEITUNG | 429 | - | . | 20.564 | 14.972 | - | - | - | 19.199 |
| TEXTILGEWERBE | 43 | - | #27.031 | 16.867 | 12.396 | 17.436 | 18.008 | . | 14.777 |
| WOLLE | 431 | - | . | 15.820 | 11.964 | . | . | - | 14.634 |
| BAUMWOLLE | 432 | - | . | 17.657 | 12.682 | . | - | . | 14.665 |
| WIRKEREI,STRICKEREI | 436 | - | . | 16.716 | 11.998 | 17.451 | 17.955 | . | 14.927 |
| LEDERGEWERBE | 44 | - | . | 17.353 | 11.764 | . | . | - | 14.788 |
| GERBEREI | 441 | - | - | #18.519 | 12.922 | - | - | - | 16.446 |
| LEDERWARENHERST. | 442 | - | . | 17.142 | 11.679 | . | . | - | 14.607 |
| SCHUH-,BEKLEIDUNGSG. | 45 | . | 22.975 | 16.898 | 12.692 | . | . | - | 15.479 |
| SCHUHGEWERBE | 45A | - | . | 15.845 | 11.759 | . | . | - | 14.454 |
| BEKLEIDUNGSGEWERBE | 45B | . | 22.784 | 16.902 | 12.808 | . | . | - | 15.522 |
| BE- U. VERARB.V.HOLZ | 46 | . | 25.195 | 15.490 | 11.255 | - | - | - | 14.350 |
| HOLZVER. OHNE MOEB. | 46A | - | . | 16.178 | 11.482 | - | - | - | 14.906 |
| HOLZMOEBELHERST. | 467 | . | . | 15.164 | 11.190 | - | - | - | 14.113 |
| PAPIER,DRUCK. VERLAG | 47 | . | 27.188 | 18.687 | 13.291 | . | . | - | 16.940 |
| PAPIER-U.PAPPENERZ. | 47A | - | #26.598 | 18.223 | 13.303 | - | - | - | 16.735 |
| DRUCKEREI,VERLAGSG. | 47B | . | 27.492 | 18.925 | 13.286 | . | . | - | 17.040 |
| GUMMI,KUNSTSTOFFE | 48 | . | . | 18.331 | 12.971 | . | . | - | 15.908 |
| GUMMIVERARBEITUNG | 481 | - | . | 19.516 | 14.413 | - | - | - | 17.054 |
| KUNSTSTOFFVERARB. | 483 | . | . | 17.935 | 12.641 | . | . | - | 15.635 |
| SONST. VERARB. GEW. | 49 | - | . | 18.302 | 12.652 | . | . | - | 16.890 |
| BAUGEWERBE | 50 | - | 24.178 | 18.886 | 13.012 | - | - | - | 16.652 |
| BAUGEW. OHNE INST. | 50A | - | 26.130 | 19.484 | 13.816 | - | - | - | 17.316 |
| BAUINSTALLATION | 503 | - | 22.183 | 15.963 | 11.205 | - | - | - | 14.657 |
| BERGBAU INSGESAMT | A | - | . | 18.052 | 12.844 | - | - | - | 16.166 |
| VERARB.INDUSTR.INSG. | B | 43.290 | 27.761 | 18.636 | 13.234 | 18.465 | 19.767 | 14.816 | 16.315 |
| BERGB.,VERARB.,BAUG. | C | 43.290 | 27.203 | 18.652 | 13.215 | 18.465 | 19.767 | 14.816 | 16.341 |

TAB. 10/10

(SUITE)

REGION : B A Y E R N

F E M M E S

| INDICES QUALIFICATION 1B | 2 | 3 | 4 | 5 | 5A | 5B | INSGESAMT ENSEMBLE | NACE | INDUSTRIE |
|---|---|---|---|---|---|---|---|---|---|
| - | . | . | . | - | - | - | . | 11 | EXTR. COMB. SOLIDES |
| - | - | - | - | - | - | - | - | 111A | EXTR. HOUILLE FOND |
| - | - | - | - | - | - | - | - | 111B | EXTR. HOUILLE JOUR |
| - | - | - | - | - | - | - | - | 12 | COKERIES |
| - | - | . | - | - | - | - | . | 13 | EXTR. PETR. GAZ NAT. |
| - | . | 113,2 | 85,6 | - | - | - | 100,0 | 14 | RAFFINAGE DU PETROLE |
| - | - | - | - | - | - | - | - | 15 | COMBUST. NUCLEAIRES |
| . | 145,7 | 105,7 | 84,0 | - | - | - | 100,0 | 16 | ELECTR. GAZ VAPEUR |
| - | - | . | 95,1 | - | - | - | 100,0 | 17 | DISTRIBUTION D EAU |
| - | - | - | - | - | - | - | - | 21 | EXTR. MIN. METALLIQ. |
| - | - | - | - | - | - | - | - | 211A | MINES DE FER FOND |
| - | - | - | - | - | - | - | - | 211B | MINES DE FER JOUR |
| - | . | 113,4 | 91,7 | . | - | . | 100,0 | 22 | PROD. DES METAUX |
| - | . | 109,0 | 80,4 | - | - | - | 100,0 | 22A | METAUX FERREUX |
| - | . | 115,8 | 96,0 | . | - | . | 100,0 | 224 | METAUX NON FERREUX |
| - | . | 112,1 | 78,2 | - | - | - | 100,0 | 23 | AUTRES MIN. - TOURB. |
| - | . | 113,0 | 78,4 | - | - | - | 100,0 | 231 | M. CONSTR. T. A TEJ |
| - | . | 103,0 | . | - | - | - | 100,0 | 23A | TOURBIERES ETC. |
| - | #107,7 | 117,9 | 84,5 | - | - | - | 100,0 | 24 | PR. MIN. NON METALL. |
| - | . | 107,1 | 89,0 | - | - | - | 100,0 | 2421 | CIMENT |
| - | . | 128,5 | 86,6 | - | - | - | 100,0 | 247 | VERRE |
| - | . | 118,0 | 88,1 | - | - | - | 100,0 | 248 | PROD. CERAMIQUES |
| . | 155,6 | 110,2 | 75,0 | . | . | . | 100,0 | 25 | INDUSTRIE CHIMIQUE |
| . | 152,0 | 108,5 | 76,6 | . | . | . | 100,0 | 25A | PROD. CHIM. DE BASE |
| . | . | 116,2 | 81,4 | - | - | - | 100,0 | 26 | FIBRES ART. ET SYNT. |
| - | 162,6 | 117,0 | 82,7 | . | . | . | 100,0 | 31 | OUVRAGES EN METAUX |
| - | . | 118,7 | 81,2 | - | - | - | 100,0 | 311 | FONDERIES |
| - | . | 113,1 | 79,6 | - | - | - | 100,0 | 314 | CONSTR. METALLIQUE |
| - | . | 117,1 | 84,0 | . | . | . | 100,0 | 316 | OUTILLAGE A. FINIS |
| . | 201,4 | 121,3 | 84,4 | . | - | . | 100,0 | 32 | MACHINES,MAT. MECAN. |
| - | - | . | 88,7 | - | - | - | 100,0 | 321 | MACH.,TRACT. AGRIC. |
| - | . | 120,9 | 85,1 | . | - | . | 100,0 | 322 | MACHINES-OUTILS |
| - | . | 116,1 | 86,0 | - | - | - | 100,0 | 33 | MACHINES DE BUREAU |
| . | 175,1 | 114,5 | 80,2 | . | . | . | 100,0 | 34 | CONSTRUCTION ELECT. |
| . | . | 114,8 | 84,4 | - | - | - | 100,0 | 35 | AUTOM.,PIECES DET. |
| . | . | 112,8 | 85,9 | - | - | - | 100,0 | 351 | CONSTR. AUTOMOBILES |
| - | #177,7 | 113,8 | 83,2 | - | - | - | 100,0 | 36 | AUTRE MAT. TRANSPORT |
| - | - | . | . | - | - | - | . | 361 | CONSTR. NAVALE |
| - | #174,3 | 112,7 | 81,0 | - | - | - | 100,0 | 364 | CONSTR. AERONEFS |
| . | . | 113,7 | 83,2 | . | - | . | 100,0 | 37 | INSTR. PRECISION ETC |
| . | 167,7 | 111,5 | 77,9 | - | - | - | 100,0 | 41/42 | ALIM. BOISSONS TABAC |
| . | 179,5 | 110,7 | 79,8 | - | - | - | 100,0 | 41A | PROD. ALIMENTAIRES |
| . | 166,9 | 106,0 | 88,9 | - | - | - | 100,0 | 412 | IND. DE LA VIANDE |
| - | #177,8 | 104,7 | 75,0 | - | - | - | 100,0 | 413 | IND. DU LAIT |
| . | . | 122,9 | 82,5 | - | - | - | 100,0 | 418 | PAIN, PROD. SUCRES |
| - | 148,5 | 110,2 | 73,8 | - | - | - | 100,0 | 42A | BOISSONS |
| - | . | 107,1 | 78,0 | - | - | - | 100,0 | 429 | TABAC |
| - | #182,9 | 114,1 | 83,9 | 118,0 | 121,9 | . | 100,0 | 43 | INDUSTRIE TEXTILE |
| - | . | 115,2 | 81,9 | . | . | - | 100,0 | 431 | INDUSTRIE LAINIERE |
| - | . | 120,4 | 86,5 | . | - | . | 100,0 | 432 | INDUSTR. COTONNIERE |
| - | . | 112,0 | 80,4 | 116,0 | 120,3 | . | 100,0 | 436 | BONNETERIE |
| - | . | 117,3 | 79,6 | . | . | - | 100,0 | 44 | INDUSTRIE DU CUIR |
| - | - | #112,6 | 78,6 | - | - | - | 100,0 | 441 | TANNERIE-MEGISSERIE |
| - | . | 117,4 | 80,0 | . | . | - | 100,0 | 442 | ARTICLES EN CUIR |
| . | 143,4 | 109,2 | 82,0 | . | . | - | 100,0 | 45 | CHAUSS., HABILLEMENT |
| - | . | 109,6 | 81,4 | . | . | - | 100,0 | 45A | CHAUSSURES |
| . | 146,8 | 108,9 | 82,5 | . | . | - | 100,0 | 45B | HABILLEMENT |
| . | 175,6 | 107,9 | 78,4 | - | - | - | 100,0 | 46 | BOIS, MEUBLE EN BOIS |
| - | . | 108,5 | 77,0 | - | - | - | 100,0 | 46A | BOIS |
| . | . | 107,4 | 79,3 | - | - | - | 100,0 | 467 | MEUBLES EN BOIS |
| . | 160,5 | 110,3 | 78,5 | . | . | - | 100,0 | 47 | PAPIER IMPR. EDITION |
| - | #158,9 | 108,9 | 79,5 | - | - | - | 100,0 | 47A | PAPIER, ART. PAPIER |
| . | 161,3 | 111,1 | 78,0 | . | . | - | 100,0 | 478 | IMPRIMERIE, EDITION |
| . | . | 115,2 | 81,5 | . | . | - | 100,0 | 48 | CAOUTCHOUC,M. PLAST. |
| - | . | 114,4 | 84,5 | - | - | - | 100,0 | 481 | CAOUTCHOUC |
| . | . | 114,7 | 80,8 | . | . | - | 100,0 | 483 | MATIERES PLASTIQUES |
| - | . | 108,4 | 74,9 | . | . | - | 100,0 | 49 | AUTRES IND. MANUF. |
| - | 145,2 | 113,4 | 78,1 | - | - | - | 100,0 | 50 | BATIMENT GENIE CIVIL |
| - | 150,9 | 112,5 | 79,8 | - | - | - | 100,0 | 50A | BAT. SAUF INSTALL. |
| - | 151,3 | 108,9 | 76,4 | - | - | - | 100,0 | 503 | INSTALLATION |
| - | . | 111,7 | 79,5 | - | - | - | 100,0 | A | ENS. EXTRACTIVES |
| 265,3 | 170,2 | 114,2 | 81,1 | 113,2 | 121,2 | 90,8 | 100,0 | B | ENS. MANUFACTURIERES |
| 264,9 | 166,5 | 114,1 | 80,9 | 113,0 | 121,0 | 90,7 | 100,0 | C | ENS. EXTR.,MAN.,BAT. |

INSGESAMT

GEBIET : BAYERN

| INDUSTRIE | NACE | (DM) LEISTUNGSGRUPPE 1B | 2 | 3 | 4 | 5 | 5A | 5B | INSGESAMT ENSEMBLE |
|---|---|---|---|---|---|---|---|---|---|
| KOHLENBERGBAU | 11 | . | . | . | . | . | . | . | . |
| STEINK. UNTER TAGE | 111A | - | - | - | - | - | - | - | - |
| STEINK. UEBER TAGE | 111B | - | - | - | - | - | - | - | - |
| KOKEREI | 12 | - | - | - | - | - | - | - | - |
| ERDOEL-U. ERDGASGEW. | 13 | . | . | 26.802 | - | . | . | - | 31.033 |
| MINERALOELVERARB. | 14 | 52.124 | 38.110 | 29.021 | 18.761 | 33.710 | 34.340 | . | 30.970 |
| KERNBRENNSTOFFEIND. | 15 | - | - | - | - | - | - | - | - |
| ELEKTR.,GAS, DAMPF | 16 | 48.276 | 32.001 | 22.503 | 17.015 | 26.820 | 26.853 | . | 24.295 |
| WASSERGEW. VERTEIL. | 17 | - | . | 24.369 | 17.350 | - | - | - | 22.940 |
| ERZBERGBAU | 21 | . | . | 21.669 | - | - | - | - | 25.745 |
| EISENERZ UNTER TAGE | 211A | . | . | . | - | - | - | - | . |
| EISENERZ UEBER TAGE | 211B | - | - | . | - | - | - | - | . |
| METALLERZEUGUNG | 22 | 50.058 | 33.328 | 22.129 | 15.585 | 25.548 | 26.689 | 20.396 | 22.933 |
| EISEN UND STAHL | 22A | . | 32.852 | 20.963 | 13.095 | 25.628 | 25.640 | . | 23.200 |
| NE-METALLE | 224 | . | 34.008 | 23.383 | 16.344 | 25.508 | 27.389 | 20.058 | 22.757 |
| NICHTENERG.MIN.TORF | 23 | . | 28.233 | 22.252 | 13.876 | 24.000 | 24.650 | . | 22.285 |
| BAUMAT.KERAM.ERDEN | 231 | . | 28.304 | 22.465 | 13.806 | 24.071 | 24.697 | . | 22.405 |
| AND.MINERAL.,TORF | 23A | . | 27.221 | 19.196 | 14.662 | . | . | . | 20.488 |
| BEARB.STEIN.ERD.GLAS | 24 | 48.309 | 33.983 | 22.065 | 14.247 | 23.048 | 23.807 | 18.122 | 22.325 |
| ZEMENT | 2421 | . | 37.115 | 23.529 | 15.134 | 26.704 | 26.704 | - | 25.812 |
| GLAS | 247 | . | 30.784 | 21.517 | 13.086 | 23.277 | 23.649 | . | 20.723 |
| KERAMISCHE ERZEUGN. | 248 | . | 30.262 | 20.474 | 13.728 | 20.515 | 21.122 | 17.863 | 19.408 |
| CHEMISCHE INDUSTRIE | 25 | 49.613 | 33.585 | 22.925 | 15.130 | 24.937 | 25.901 | 19.248 | 24.815 |
| CHEM. GRUNDSTOFFE | 25A | 49.979 | 32.928 | 22.962 | 15.120 | 24.560 | 25.515 | 19.818 | 24.970 |
| CHEMIEFASERINDUSTRIE | 26 | 51.646 | 31.048 | 22.363 | 14.955 | 24.729 | 25.371 | 23.081 | 24.323 |
| METALLERZEUGNISSE | 31 | 47.889 | 32.353 | 21.800 | 13.937 | 24.442 | 24.703 | 18.590 | 22.544 |
| GIESSEREI | 311 | . | 32.004 | 20.713 | 13.605 | 24.682 | 24.769 | . | 22.080 |
| METALLKONSTRUKTION | 314 | 49.991 | 33.528 | 23.597 | 14.752 | 27.248 | 27.301 | . | 24.747 |
| EBM-WAREN | 316 | 47.389 | 32.528 | 21.181 | 13.713 | 22.747 | 23.131 | #18.315 | 21.858 |
| MASCHINENBAU | 32 | 47.973 | 32.513 | 21.969 | 13.593 | 24.951 | 25.152 | 18.984 | 22.849 |
| LAND.MASCH.U.TRAKT. | 321 | . | 30.657 | 20.377 | 12.644 | 21.827 | 22.077 | . | 20.703 |
| WERKZEUGMASCHINEN | 322 | 48.496 | 31.984 | 21.773 | 13.784 | 24.915 | 24.960 | . | 22.785 |
| BUEROMASCH., DV-GER. | 33 | 49.802 | 31.928 | 21.675 | 13.865 | 22.957 | 23.170 | . | 22.797 |
| ELEKTROTECHNIK | 34 | 51.882 | 35.113 | 22.162 | 13.975 | 24.303 | 24.444 | 21.264 | 25.987 |
| KRAFTWAGEN U.-TEILE | 35 | 46.804 | 32.998 | 22.524 | 14.386 | 26.157 | 26.157 | - | 24.221 |
| KRAFTWAGEN U.-MOTOR | 351 | 46.928 | 33.328 | 22.883 | 14.748 | 26.934 | 26.934 | - | 25.067 |
| FAHRZEUGBAU OHNE KFZ | 36 | 47.708 | 33.926 | 22.413 | 14.773 | 25.365 | 25.409 | . | 25.693 |
| SCHIFFBAU | 361 | - | . | . | . | . | . | - | . |
| LUFTFAHRZEUGBAU | 364 | 47.729 | 33.917 | 22.816 | 15.053 | 26.792 | 26.897 | . | 26.238 |
| FEINMECHANIK,OPTIK | 37 | 42.321 | 30.357 | 21.792 | 15.221 | 24.223 | 24.583 | 19.147 | 21.954 |
| NAHRUNGS-U.GENUSSM. | 41/42 | 42.739 | 29.771 | 20.639 | 13.448 | 25.411 | 25.772 | 17.955 | 21.672 |
| NAHRUNGSMITTELGEW. | 41A | 42.817 | 29.285 | 19.740 | 12.739 | 24.105 | 24.671 | 17.629 | 20.449 |
| FLEISCHVERARB. | 412 | 45.030 | 27.985 | 18.358 | 13.600 | 25.329 | 25.694 | . | 19.744 |
| MILCHVERARBEITUNG | 413 | 45.334 | 29.432 | 20.026 | 13.658 | 24.418 | 24.597 | . | 21.503 |
| BACK -U.SUESSWAREN | 418 | . | 27.640 | 19.175 | 11.491 | 22.074 | 23.283 | . | 17.566 |
| GETRAENKEINDUSTRIE | 42A | 42.104 | 30.284 | 21.712 | 14.774 | 25.744 | 25.850 | . | 23.239 |
| TABAKVERARBEITUNG | 429 | . | 31.720 | 23.173 | 15.453 | #28.589 | #28.589 | - | 24.794 |
| TEXTILGEWERBE | 43 | 43.084 | 30.370 | 20.025 | 13.386 | 21.174 | 21.666 | 17.472 | 20.119 |
| WOLLE | 431 | #43.940 | 29.151 | 20.003 | 13.726 | 20.890 | 21.042 | . | 21.222 |
| BAUMWOLLE | 432 | 44.278 | 33.349 | 21.480 | 13.979 | 20.226 | 20.797 | 17.367 | 19.996 |
| WIRKEREI,STRICKEREI | 436 | . | 30.539 | 19.562 | 12.574 | 21.612 | 22.141 | 16.228 | 19.676 |
| LEDERGEWERBE | 44 | . | 29.058 | 18.553 | 12.121 | 20.836 | 21.569 | 18.183 | 18.838 |
| GERBEREI | 441 | - | 32.296 | 20.281 | 14.725 | 20.302 | 20.302 | - | 21.131 |
| LEDERWARENHERST. | 442 | . | 28.385 | 18.200 | 11.792 | 21.012 | 22.154 | 18.183 | 18.383 |
| SCHUH-,BEKLEIDUNGSG. | 45 | 45.909 | 26.280 | 18.851 | 13.625 | 20.094 | 20.252 | . | 19.249 |
| SCHUHGEWERBE | 45A | . | 30.285 | 19.064 | 12.840 | 20.653 | 21.000 | . | 20.141 |
| BEKLEIDUNGSGEWERBE | 45B | #46.796 | 25.985 | 18.818 | 13.683 | #19.499 | #19.499 | - | 19.077 |
| BE- U. VERARB.V.HOLZ | 46 | 47.917 | 30.282 | 18.962 | 11.928 | 22.751 | 23.009 | 20.360 | 21.292 |
| HOLZVER. OHNE MOEB. | 46A | 48.384 | 30.206 | 19.297 | 12.352 | 22.863 | 23.276 | 20.874 | 22.211 |
| HOLZMOEBELHERST. | 467 | . | 30.567 | 18.943 | 11.694 | 22.984 | 23.092 | . | 20.909 |
| PAPIER,DRUCK. VERLAG | 47 | 45.599 | 31.135 | 22.582 | 13.579 | 28.791 | 28.917 | . | 23.836 |
| PAPIER-U.PAPPENERZ. | 47A | 47.296 | 30.521 | 21.404 | 13.670 | 28.637 | 28.923 | . | 23.771 |
| DRUCKEREI,VERLAGSG. | 478 | 44.326 | 31.506 | 23.196 | 13.538 | 28.913 | 28.913 | - | 23.872 |
| GUMMI,KUNSTSTOFFE | 48 | 44.338 | 30.379 | 20.832 | 13.723 | 23.326 | 23.548 | . | 21.503 |
| GUMMIVERARBEITUNG | 481 | . | 30.947 | 21.496 | 14.610 | 22.986 | 22.986 | - | 22.075 |
| KUNSTSTOFFVERARB. | 483 | #43.673 | 30.271 | 20.721 | 13.570 | 23.405 | 23.699 | . | 21.425 |
| SONST. VERARB. GEW. | 49 | . | 30.209 | 20.626 | 13.220 | 22.450 | 22.494 | . | 21.359 |
| BAUGEWERBE | 50 | 46.104 | 34.397 | 22.370 | 13.697 | 27.406 | 27.328 | . | 25.315 |
| BAUGEW. OHNE INST. | 50A | 46.463 | 35.706 | 22.682 | 14.377 | 27.317 | 27.317 | - | 26.189 |
| BAUINSTALLATION | 503 | 48.289 | 28.000 | 21.213 | 12.036 | #28.635 | #27.225 | . | 21.407 |
| BERGBAU INSGESAMT | A | 48.175 | 29.088 | 22.490 | 14.681 | 24.356 | 25.047 | #20.190 | 22.761 |
| VERARB.INDUSTR.INSG. | B | 48.756 | 32.921 | 21.749 | 13.948 | 24.160 | 24.524 | 19.183 | 23.512 |
| BERGB.,VERARB.,BAUG. | C | 48.612 | 33.051 | 21.803 | 13.936 | 24.555 | 24.890 | 19.458 | 23.659 |

TAB. 10/10

(SUITE)

REGION : B A Y E R N — E N S E M B L E

| INDIZES QUALIFICATION 1B | 2 | 3 | 4 | 5 | 5A | 5B | INDICES INSGESAMT ENSEMBLE | N A C E | INDUSTRIE |
|---|---|---|---|---|---|---|---|---|---|
| . | . | . | . | . | . | . | . | 11 | EXTR. COMB. SOLIDES |
| - | - | - | - | - | - | - | - | 111A | EXTR. HOUILLE FOND |
| - | - | - | - | - | - | - | - | 111B | EXTR. HOUILLE JOUR |
| - | - | - | - | - | - | - | - | 12 | COKERIES |
| . | . | 86,4 | - | . | . | - | 100,0 | 13 | EXTR. PETR. GAZ NAT. |
| 168,3 | 123,1 | 93,7 | 60,6 | 108,8 | 110,9 | . | 100,0 | 14 | RAFFINAGE DU PETROLE |
| - | - | - | - | - | - | - | - | 15 | COMBUST. NUCLEAIRES |
| 198,7 | 131,7 | 92,6 | 70,0 | 110,4 | 110,5 | . | 100,0 | 16 | ELECTR. GAZ VAPEUR |
| - | . | 106,2 | 75,6 | - | - | - | 100,0 | 17 | DISTRIBUTION D EAU |
| . | . | 84,2 | - | - | - | - | 100,0 | 21 | EXTR. MIN. METALLIQ. |
| . | . | . | - | - | - | - | . | 211A | MINES DE FER FOND |
| - | - | . | - | - | - | - | . | 211B | MINES DE FER JOUR |
| 218,3 | 145,3 | 96,5 | 68,0 | 111,4 | 116,4 | 88,9 | 100,0 | 22 | PROD. DES METAUX |
| . | 141,6 | 90,4 | 56,4 | 110,5 | 110,5 | . | 100,0 | 22A | METAUX FERREUX |
| . | 149,4 | 102,8 | 71,8 | 112,1 | 120,4 | 88,1 | 100,0 | 224 | METAUX NON FERREUX |
| . | 125,7 | 99,9 | 62,3 | 107,7 | 110,6 | . | 100,0 | 23 | AUTRES MIN. - TOURB. |
| . | 126,3 | 100,2 | 61,6 | 107,4 | 110,2 | . | 100,0 | 231 | M. CONSTR. T. A FEU |
| . | 122,9 | 93,7 | 71,6 | . | . | . | 100,0 | 23A | TOURBIERES ETC. |
| 216,4 | 152,2 | 98,8 | 63,8 | 103,2 | 105,6 | 81,2 | 100,0 | 24 | PR. MIN. NON METALL. |
| . | 143,8 | 91,2 | 58,6 | 103,5 | 103,5 | - | 100,0 | 2421 | CIMENT |
| . | 148,6 | 103,8 | 63,2 | 112,3 | 116,1 | . | 100,0 | 247 | VERRE |
| . | 155,9 | 105,5 | 70,7 | 105,7 | 108,8 | 92,0 | 100,0 | 248 | PROD. CERAMIQUES |
| 199,9 | 135,3 | 92,4 | 61,0 | 100,5 | 104,4 | 77,6 | 100,0 | 25 | INDUSTRIE CHIMIQUE |
| 200,2 | 131,9 | 92,0 | 60,6 | 98,4 | 132,2 | 79,4 | 100,0 | 25A | PROD. CHIM. DE BASE |
| 212,3 | 127,6 | 91,9 | 61,5 | 101,7 | 104,3 | 94,9 | 100,0 | 26 | FIBRES ART. ET SYNT. |
| 212,4 | 143,5 | 96,7 | 61,8 | 108,4 | 109,6 | 82,4 | 100,0 | 31 | OUVRAGES EN METAUX |
| . | 144,9 | 93,8 | 61,6 | 111,8 | 112,2 | . | 100,0 | 311 | FONDERIES |
| 198,0 | 135,5 | 95,4 | 59,6 | 110,1 | 110,3 | . | 100,0 | 314 | CONSTR. METALLIQUE |
| 216,8 | 143,8 | 96,9 | 62,7 | 104,1 | 105,8 | #83,8 | 100,0 | 316 | OUTILLAGE A. FINIS |
| 210,0 | 142,3 | 96,1 | 59,5 | 109,2 | 110,1 | 83,1 | 100,0 | 32 | MACHINES,MAT. MECAN. |
| . | 148,1 | 98,4 | 61,1 | 105,4 | 105,6 | . | 100,0 | 321 | MACH.,TRACT. AGRIC. |
| 212,8 | 143,4 | 95,6 | 60,5 | 109,3 | 109,5 | . | 100,0 | 322 | MACHINES-OUTILS |
| 218,5 | 140,1 | 95,1 | 60,8 | 100,7 | 101,6 | . | 100,0 | 33 | MACHINES DE BUREAU |
| 199,6 | 135,1 | 85,3 | 53,8 | 93,5 | 94,1 | 81,8 | 100,0 | 34 | CONSTRUCTION ELECT. |
| 193,2 | 135,2 | 93,0 | 59,4 | 109,0 | 108,0 | - | 100,0 | 35 | AUTOM.,PIECES DET. |
| 187,2 | 123,0 | 91,3 | 58,8 | 107,4 | 107,4 | - | 100,0 | 351 | CONSTR. AUTOMOBILES |
| 185,7 | 132,1 | 87,2 | 57,5 | 98,7 | 98,9 | . | 100,0 | 36 | AUTRE MAT. TRANSPORT |
| - | . | . | . | . | . | - | . | 361 | CONSTR. NAVALE |
| 181,5 | 123,0 | 86,8 | 57,2 | 101,9 | 102,3 | . | 100,0 | 364 | CONSTR. AERONEFS |
| 192,8 | 133,3 | 99,3 | 69,3 | 110,3 | 112,0 | 87,2 | 100,0 | 37 | INSTR. PRECISION ETC |
| 197,2 | 137,4 | 95,2 | 62,1 | 117,3 | 118,9 | 82,4 | 100,0 | 41/42 | ALIM. BOISSONS TABAC |
| 209,4 | 143,2 | 96,5 | 62,2 | 117,9 | 120,6 | 86,2 | 100,0 | 41A | PROD. ALIMENTAIRES |
| 228,1 | 141,7 | 93,0 | 68,9 | 129,3 | 130,1 | . | 100,0 | 412 | IND. DE LA VIANDE |
| 210,8 | 136,9 | 93,1 | 63,5 | 113,6 | 114,4 | . | 100,0 | 413 | IND. DU LAIT |
| . | 157,3 | 109,2 | 65,4 | 125,7 | 132,5 | . | 100,0 | 418 | PAIN, PROD. SUCRES |
| 181,2 | 130,3 | 93,4 | 63,6 | 110,8 | 111,2 | . | 100,0 | 42A | BOISSONS |
| . | 127,9 | 93,5 | 62,3 | #115,3 | #115,3 | - | 100,0 | 429 | TABAC |
| 214,1 | 151,0 | 99,5 | 66,5 | 105,2 | 107,7 | 86,8 | 100,0 | 43 | INDUSTRIE TEXTILE |
| #207,0 | 137,4 | 94,3 | 64,7 | 98,4 | 99,2 | . | 100,0 | 431 | INDUSTRIE LAINIERE |
| 221,4 | 165,8 | 107,4 | 69,9 | 101,2 | 104,0 | 86,9 | 100,0 | 432 | INDUSTR. COTONNIERE |
| . | 155,2 | 99,4 | 63,9 | 109,8 | 112,5 | 82,5 | 100,0 | 436 | BONNETERIE |
| . | 154,3 | 98,5 | 64,3 | 110,6 | 114,5 | 96,5 | 100,0 | 44 | INDUSTRIE DU CUIR |
| - | 152,8 | 96,0 | 69,7 | 96,1 | 95,1 | - | 100,0 | 441 | TANNERIE-MEGISSERIE |
| . | 154,4 | 99,0 | 64,1 | 114,3 | 120,5 | 98,9 | 100,0 | 442 | ARTICLES EN CUIR |
| 238,5 | 136,5 | 97,9 | 70,8 | 104,4 | 105,2 | . | 100,0 | 45 | CHAUSS., HABILLEMENT |
| . | 150,4 | 94,7 | 63,8 | 102,5 | 104,3 | . | 100,0 | 45A | CHAUSSURES |
| #245,3 | 136,2 | 98,6 | 71,7 | #102,2 | #102,2 | - | 100,0 | 458 | HABILLEMENT |
| 225,0 | 142,2 | 89,1 | 56,0 | 106,9 | 109,1 | 95,6 | 100,0 | 46 | BOIS, MEUBLE EN BOIS |
| 217,8 | 135,0 | 86,9 | 55,6 | 102,9 | 104,8 | 94,0 | 100,0 | 46A | BOIS |
| . | 146,2 | 90,6 | 55,9 | 109,9 | 110,4 | . | 100,0 | 467 | MEUBLES EN BOIS |
| 191,3 | 130,6 | 94,7 | 57,0 | 120,8 | 121,3 | . | 100,0 | 47 | PAPIER IMPR. EDITION |
| 199,0 | 123,4 | 90,0 | 57,5 | 120,5 | 121,7 | . | 100,0 | 47A | PAPIER, ART. PAPIER |
| 185,7 | 132,0 | 97,2 | 56,7 | 121,1 | 121,1 | - | 100,0 | 47B | IMPRIMERIE, EDITION |
| 206,1 | 141,2 | 96,9 | 63,8 | 108,5 | 109,5 | . | 100,0 | 48 | CAOUTCHOUC,M. PLAST. |
| . | 140,2 | 97,4 | 66,2 | 104,1 | 104,1 | - | 100,0 | 481 | CAOUTCHOUC |
| #203,8 | 141,3 | 96,7 | 63,3 | 109,2 | 110,6 | . | 100,0 | 483 | MATIERES PLASTIQUES |
| . | 141,4 | 96,6 | 61,9 | 105,1 | 105,3 | . | 100,0 | 49 | AUTRES IND. MANUF. |
| 182,1 | 135,9 | 88,4 | 54,1 | 108,3 | 108,0 | . | 100,0 | 50 | BATIMENT GENIE CIVIL |
| 177,4 | 135,3 | 86,6 | 54,9 | 104,3 | 104,3 | - | 100,0 | 50A | BAT. SAUF INSTALL. |
| 225,6 | 133,8 | 99,1 | 56,1 | #133,8 | #127,2 | . | 100,0 | 503 | INSTALLATION |
| 211,7 | 127,8 | 98,8 | 64,5 | 107,0 | 110,0 | #88,7 | 100,0 | A | ENS. EXTRACTIVES |
| 207,4 | 140,0 | 92,5 | 59,3 | 102,8 | 104,3 | 81,6 | 100,0 | B | ENS. MANUFACTURIERES |
| 205,5 | 139,7 | 92,2 | 58,9 | 103,8 | 105,2 | 82,2 | 100,0 | C | ENS. EXTR.,MAN.,BAT. |

TAB. 11/1

ARBEITER NACH LEISTUNGSGRUPPE — OUVRIERS SUIVANT LA QUALIFICATION

MAENNER — GEBIET - REGION: SAARLAND — HOMMES

| INDUSTRIE | NACE | TAUSEND — LEISTUNGSGRUPPE | | | | | MILLIERS — QUALIFICATION | | | | | INDUSTRIE |
|---|---|---|---|---|---|---|---|---|---|---|---|---|
| | | 1 | 2 | 3 | (*) | INSG. ENS. | 1 | 2 | 3 | (*) | INSG. ENS. | |
| KOHLENBERGBAU | 11 | 11,4 | 3,8 | 1,5 | - | 16,7 | 68,2 | 22,8 | 9,0 | - | 100,0 | EXTR. COMB. SOLIDES |
| STEINK. UNTER TAGE | 111A | 9,0 | 1,9 | 0,6 | - | 11,6 | 78,0 | 16,5 | 5,5 | - | 100,0 | EXTR. HOUILLE FOND |
| STEINK. UEBER TAGE | 111B | 2,4 | 1,9 | 0,9 | - | 5,1 | 46,0 | 37,0 | 17,0 | - | 100,0 | EXTR. HOUILLE JOUR |
| KOKEREI | 12 | - | - | - | - | - | - | - | - | - | - | COKERIES |
| ERDOEL-U. ERDGASGEW. | 13 | - | - | - | - | - | - | - | - | - | - | EXTR. PETR. GAZ NAT. |
| MINERALOELVERARB. | 14 | . | . | - | - | . | . | . | - | - | . | RAFFINAGE DU PETROLE |
| KERNBRENNSTOFFIND. | 15 | - | - | - | - | - | - | - | - | - | - | COMBUST. NUCLEAIRES |
| ELEKTR.,GAS, DAMPF | 16 | 1,7 | 0,6 | . | - | 2,3 | 72,8 | 26,5 | 0,7 | - | 100,0 | ELECTR. GAZ VAPEUR |
| WASSERGEW. VERTEIL. | 17 | . | . | - | - | . | 94,4 | 5,6 | - | - | 100,0 | DISTRIBUTION D EAU |
| ERZBERGBAU | 21 | - | - | - | - | - | - | - | - | - | - | EXTR. MIN. METALLIQ. |
| EISENERZ UNTER TAGE | 211A | - | - | - | - | - | - | - | - | - | - | MINES DE FER FOND |
| EISENERZ UEBER TAGE | 211B | - | - | - | - | - | - | - | - | - | - | MINES DE FER JOUR |
| METALLERZEUGUNG | 22 | 13,6 | 14,0 | 0,9 | - | 28,4 | 47,6 | 49,1 | 3,3 | - | 100,0 | PROD. DES METAUX |
| EISEN UND STAHL | 22A | 13,5 | 14,0 | 0,9 | - | 28,4 | 47,7 | 49,1 | 3,2 | - | 100,0 | METAUX FERREUX |
| NE-METALLE | 224 | . | . | . | - | . | . | . | . | - | . | METAUX NON FERREUX |
| NICHTENERG.MIN.TORF | 23 | 0,2 | 0,2 | . | - | 0,4 | 42,7 | 46,7 | 10,5 | - | 100,0 | AUTRES MIN. - TOURB. |
| BAUMAT.KERAM.ERDEN | 231 | 0,1 | 0,2 | . | - | 0,3 | 40,7 | 48,0 | 11,2 | - | 100,0 | M. CONSTR. T. A FEU |
| AND.MINERAL..TORF | 23A | . | . | - | - | . | . | . | - | - | . | TOURBIERES ETC. |
| BEARB.STEIN.ERD.GLAS | 24 | 1,5 | 2,2 | 2,4 | - | 6,1 | 25,0 | 35,3 | 39,7 | - | 100,0 | PR. MIN. NON METALL. |
| ZEMENT | 2421 | . | . | - | - | . | . | . | - | - | . | CIMENT |
| GLAS | 247 | 0,2 | 0,3 | 0,2 | - | 0,7 | 33,5 | 35,7 | 30,8 | - | 100,0 | VERRE |
| KERAMISCHE ERZEUGN. | 248 | 0,8 | 1,6 | 1,8 | - | 4,3 | 19,6 | 38,4 | 42,0 | - | 100,0 | PROD. CERAMIQUES |
| CHEMISCHE INDUSTRIE | 25 | 0,4 | 0,1 | 0,1 | - | 0,6 | 62,5 | 20,9 | 16,6 | - | 100,0 | INDUSTRIE CHIMIQUE |
| CHEM. GRUNDSTOFFE | 25A | 0,2 | . | . | - | 0,2 | 70,6 | 19,3 | 10,1 | - | 100,0 | PROD. CHIM. DE BASE |
| CHEMIEFASERINDUSTRIE | 26 | - | - | - | - | - | - | - | - | - | - | FIBRES ART. ET SYNT. |
| METALLERZEUGNISSE | 31 | 8,8 | 4,5 | 1,1 | - | 14,5 | 60,9 | 31,2 | 7,9 | - | 100,0 | OUVRAGES EN METAUX |
| GIESSEREI | 311 | 2,2 | 1,6 | 0,1 | - | 3,9 | 55,7 | 41,8 | 2,5 | - | 100,0 | FONDERIES |
| METALLKONSTRUKTION | 314 | 3,4 | 0,9 | 0,2 | - | 4,4 | 76,6 | 19,4 | 4,0 | - | 100,0 | CONSTR. METALLIQUE |
| EBM-WAREN | 316 | 0,7 | 0,7 | 0,2 | - | 1,7 | 44,2 | 41,2 | 14,6 | - | 100,0 | OUTILLAGE A. FINIS |
| MASCHINENBAU | 32 | 5,0 | 1,6 | 0,3 | - | 6,9 | 72,9 | 23,2 | 3,9 | - | 100,0 | MACHINES,MAT. MECAN. |
| LAND.MASCH.U.TRAKT. | 321 | . | . | . | - | . | . | . | . | - | . | MACH.,TRACT. AGRIC. |
| WERKZEUGMASCHINEN | 322 | 0,7 | 0,1 | . | - | 0,8 | 84,1 | 11,3 | 4,5 | - | 100,0 | MACHINES-OUTILS |
| BUEROMASCH., DV-GER. | 33 | . | - | - | - | . | . | - | - | - | . | MACHINES DE BUREAU |
| ELEKTROTECHNIK | 34 | 1,9 | 0,7 | 0,1 | - | 2,8 | 70,0 | 24,7 | 5,3 | - | 100,0 | CONSTRUCTION ELECT. |
| KRAFTWAGEN U.-TEILE | 35 | 3,0 | 3,2 | 0,8 | - | 7,1 | 42,6 | 45,6 | 11,9 | - | 100,0 | AUTOM.,PIECES DET. |
| KRAFTWAGEN U.-MOTOR | 351 | . | . | . | - | . | . | . | . | - | . | CONSTR. AUTOMOBILES |
| FAHRZEUGBAU OHNE KFZ | 36 | . | . | . | - | . | . | . | . | - | . | AUTRE MAT. TRANSPORT |
| SCHIFFBAU | 361 | - | - | - | - | - | - | - | - | - | - | CONSTR. NAVALE |
| LUFTFAHRZEUGBAU | 364 | - | - | - | - | - | - | - | - | - | - | CONSTR. AERONEFS |
| FEINMECHANIK,OPTIK | 37 | 0,1 | . | - | - | 0,1 | 94,3 | 5,7 | - | - | 100,0 | INSTR. PRECISION ETC |
| NAHRUNGS-U.GENUSSM. | 41/42 | 1,8 | 0,5 | 0,5 | - | 2,8 | 63,3 | 19,5 | 17,2 | - | 100,0 | ALIM. BOISSONS TABAC |
| NAHRUNGSMITTELGEW. | 41A | 1,1 | 0,1 | 0,4 | - | 1,6 | 68,6 | 7,5 | 23,9 | - | 100,0 | PROD. ALIMENTAIRES |
| FLEISCHVERARB. | 412 | 0,5 | . | 0,3 | - | 0,8 | 65,8 | 1,0 | 33,3 | - | 100,0 | IND. DE LA VIANDE |
| MILCHVERARBEITUNG | 413 | . | . | . | - | . | . | . | . | - | . | IND. DU LAIT |
| BACK -U.SUESSWAREN | 418 | 0,4 | 0,1 | 0,1 | - | 0,5 | 75,6 | 12,8 | 11,6 | - | 100,0 | PAIN, PROD. SUCRES |
| GETRAENKEINDUSTRIE | 42A | 0,5 | 0,4 | 0,1 | - | 1,1 | 55,4 | 36,4 | 8,2 | - | 100,0 | BOISSONS |
| TABAKVERARBEITUNG | 429 | . | . | - | - | . | . | . | - | - | . | TABAC |
| TEXTILGEWERBE | 43 | 0,1 | 0,1 | - | - | 0,1 | 60,0 | 40,0 | - | - | 100,0 | INDUSTRIE TEXTILE |
| WOLLE | 431 | - | - | - | - | - | - | - | - | - | - | INDUSTRIE LAINIERE |
| BAUMWOLLE | 432 | - | - | - | - | - | - | - | - | - | - | INDUSTR. COTONNIERE |
| WIRKEREI,STRICKEREI | 436 | . | . | - | - | 0,1 | 50,0 | 50,0 | - | - | 100,0 | BONNETERIE |
| LEDERGEWERBE | 44 | . | - | . | - | . | 60,0 | - | 40,0 | - | 100,0 | INDUSTRIE DU CUIR |
| GERBEREI | 441 | - | - | - | - | - | - | - | - | - | - | TANNERIE-MEGISSERIE |
| LEDERWARENHERST. | 442 | . | - | . | - | . | 60,0 | - | 40,0 | - | 100,0 | ARTICLES EN CUIR |
| SCHUH-,BEKLEIDUNGSG. | 45 | 0,3 | . | . | - | 0,3 | 74,0 | 12,6 | 13,5 | - | 100,0 | CHAUSS., HABILLEMENT |
| SCHUHGEWERBE | 45A | 0,1 | . | . | - | 0,1 | 66,7 | 28,0 | 5,3 | - | 100,0 | CHAUSSURES |
| BEKLEIDUNGSGEWERBE | 458 | 0,2 | . | . | - | 0,3 | 76,4 | 7,6 | 16,0 | - | 100,0 | HABILLEMENT |
| BE- U. VERARB.V.HOLZ | 46 | 2,7 | 0,8 | 0,3 | - | 3,9 | 69,8 | 21,7 | 8,5 | - | 100,0 | BOIS, MEUBLE EN BOIS |
| HOLZVER. OHNE MOEB. | 46A | 2,1 | 0,7 | 0,2 | - | 3,1 | 69,4 | 23,4 | 7,2 | - | 100,0 | BOIS |
| HOLZMOEBELHERST. | 467 | 0,6 | 0,1 | 0,1 | - | 0,8 | 71,4 | 15,3 | 13,3 | - | 100,0 | MEUBLES EN BOIS |
| PAPIER,DRUCK. VERLAG | 47 | 0,6 | 0,2 | 0,1 | - | 0,9 | 69,2 | 22,3 | 8,5 | - | 100,0 | PAPIER IMPR. EDITION |
| PAPIER-U.PAPPENERZ. | 47A | 0,1 | 0,1 | . | - | 0,2 | 28,9 | 52,7 | 18,4 | - | 100,0 | PAPIER, ART. PAPIER |
| DRUCKEREI,VERLAGSG. | 47B | 0,5 | 0,1 | . | - | 0,7 | 80,7 | 13,6 | 5,7 | - | 100,0 | IMPRIMERIE, EDITION |
| GUMMI,KUNSTSTOFFE | 48 | 1,0 | 0,9 | 0,2 | - | 2,1 | 49,4 | 40,9 | 9,7 | - | 100,0 | CAOUTCHOUC,M. PLAST. |
| GUMMIVERARBEITUNG | 481 | 0,9 | 0,7 | 0,1 | - | 1,7 | 50,4 | 41,1 | 8,5 | - | 100,0 | CAOUTCHOUC |
| KUNSTSTOFFVERARB. | 483 | 0,2 | 0,2 | 0,1 | - | 0,4 | 47,1 | 38,3 | 14,6 | - | 100,0 | MATIERES PLASTIQUES |
| SONST. VERARB. GEW. | 49 | . | 0,2 | . | - | 0,2 | 16,5 | 78,6 | 4,9 | - | 100,0 | AUTRES IND. MANUF. |
| BAUGEWERBE | 50 | 10,6 | 2,7 | 2,5 | - | 15,8 | 67,1 | 17,1 | 15,8 | - | 100,0 | BATIMENT GENIE CIVIL |
| BAUGEW. OHNE INST. | 50A | 7,6 | 2,3 | 2,3 | - | 12,2 | 61,8 | 19,1 | 19,2 | - | 100,0 | BAT. SAUF INSTALL. |
| BAUINSTALLATION | 503 | 1,4 | 0,1 | 0,1 | - | 1,6 | 88,5 | 7,7 | 3,9 | - | 100,0 | INSTALLATION |
| BERGBAU INSGESAMT | A | 11,5 | 4,0 | 1,5 | - | 17,1 | 67,7 | 23,3 | 9,0 | - | 100,0 | ENS. EXTRACTIVES |
| VERARB.INDUSTR.INSG. | B | 40,9 | 29,0 | 7,0 | - | 77,0 | 53,2 | 37,7 | 9,1 | - | 100,0 | ENS. MANUFACTURIERES |
| BERGB.,VERARB.,BAUG. | C | 63,1 | 35,7 | 11,1 | - | 109,9 | 57,4 | 32,5 | 10,1 | - | 100,0 | ENS. EXTR.,MAN.,BAT. |

(*) UNBEANTWORTETE FAELLE — (*) NON DECLARES

TAB. 11/1

(FORTSETZUNG) (SUITE)

FRAUEN — GEBIET - REGION: SAARLAND — FEMMES

| INDUSTRIE | NACE | TAUSEND MILLIERS — LEISTUNGSGRUPPE — 1 | 2 | 3 | (*) | INSG. ENS. | % — QUALIFICATION — 1 | 2 | 3 | (*) | INSG. ENS. | INDUSTRIE |
|---|---|---|---|---|---|---|---|---|---|---|---|---|
| KOHLENBERGBAU | 11 | - | - | . | - | . | - | - | 100,0 | - | 100,0 | EXTR. COMB. SOLIDES |
| STEINK. UNTER TAGE | 111A | - | - | - | - | - | - | - | - | - | - | EXTR. HOUILLE FOND |
| STEINK. UEBER TAGE | 111B | - | - | . | - | . | - | - | 100,0 | - | 100,0 | EXTR. HOUILLE JOUR |
| KOKEREI | 12 | - | - | - | - | - | - | - | - | - | - | COKERIES |
| ERDOEL-U. ERDGASGEW. | 13 | - | - | - | - | - | - | - | - | - | - | EXTR. PETR. GAZ NAT. |
| MINERALOELVERARB. | 14 | - | - | - | - | - | - | - | - | - | - | RAFFINAGE DU PETROLE |
| KERNBRENNSTOFFIND. | 15 | - | - | - | - | - | - | - | - | - | - | COMBUST. NUCLEAIRES |
| ELEKTR.,GAS, DAMPF | 16 | - | . | 0,1 | - | 0,1 | - | 6,0 | 94,0 | - | 100,0 | ELECTR. GAZ VAPEUR |
| WASSERGEW. VERTEIL. | 17 | - | - | . | - | . | - | - | 100,0 | - | 100,0 | DISTRIBUTION D EAU |
| ERZBERGBAU | 21 | - | - | - | - | - | - | - | - | - | - | EXTR. MIN. METALLIQ. |
| EISENERZ UNTER TAGE | 211A | - | - | - | - | - | - | - | - | - | - | MINES DE FER FOND |
| EISENERZ UEBER TAGE | 211B | - | - | - | - | - | - | - | - | - | - | MINES DE FER JOUR |
| METALLERZEUGUNG | 22 | . | 0,1 | 0,2 | - | 0,4 | 4,2 | 33,5 | 62,3 | - | 100,0 | PROD. DES METAUX |
| EISEN UND STAHL | 22A | . | 0,1 | 0,2 | - | 0,4 | 4,2 | 33,5 | 62,3 | - | 100,0 | METAUX FERREUX |
| NE-METALLE | 224 | - | - | - | - | - | - | - | - | - | - | METAUX NON FERREUX |
| NICHTENERG.MIN.TORF | 23 | - | - | . | - | . | - | - | 100,0 | - | 100,0 | AUTRES MIN. - TOURB. |
| BAUMAT.KERAM.ERDEN | 231 | - | - | . | - | . | - | - | 100,0 | - | 100,0 | M. CONSTR. T. A FEU |
| AND.MINERAL.,TORF | 23A | - | - | - | - | - | - | - | - | - | - | TOURBIERES ETC. |
| BEARB.STEIN.ERD.GLAS | 24 | . | 0,5 | 2,1 | - | 2,6 | 0,3 | 18,8 | 80,9 | - | 100,0 | PR. MIN. NON METALL. |
| ZEMENT | 2421 | - | - | . | - | . | - | - | . | - | . | CIMENT |
| GLAS | 247 | - | . | 0,2 | - | 0,2 | - | 4,0 | 96,0 | - | 100,0 | VERRE |
| KERAMISCHE ERZEUGN. | 248 | . | 0,5 | 1,8 | - | 2,3 | 0,3 | 20,3 | 79,4 | - | 100,0 | PROD. CERAMIQUES |
| CHEMISCHE INDUSTRIE | 25 | . | . | 0,2 | - | 0,2 | 3,4 | 12,9 | 83,6 | - | 100,0 | INDUSTRIE CHIMIQUE |
| CHEM. GRUNDSTOFFE | 25A | - | - | . | - | . | - | - | 100,0 | - | 100,0 | PROD. CHIM. DE BASE |
| CHEMIEFASERINDUSTRIE | 26 | - | - | - | - | - | - | - | - | - | - | FIBRES ART. ET SYNT. |
| METALLERZEUGNISSE | 31 | - | 0,4 | 0,9 | - | 1,3 | - | 29,3 | 70,7 | - | 100,0 | OUVRAGES EN METAUX |
| GIESSEREI | 311 | - | . | . | - | 0,1 | - | 52,8 | 47,2 | - | 100,0 | FONDERIES |
| METALLKONSTRUKTION | 314 | - | . | 0,1 | - | 0,1 | - | 9,1 | 90,9 | - | 100,0 | CONSTR. METALLIQUE |
| EBM-WAREN | 316 | - | 0,2 | 0,5 | - | 0,7 | - | 28,9 | 71,1 | - | 100,0 | OUTILLAGE A. FINIS |
| MASCHINENBAU | 32 | . | 0,3 | 0,2 | - | 0,4 | 5,7 | 59,0 | 35,4 | - | 100,0 | MACHINES,MAT. MECAN. |
| LAND.MASCH.U.TRAKT. | 321 | - | - | . | - | . | - | - | . | - | . | MACH.,TRACT. AGRIC. |
| WERKZEUGMASCHINEN | 322 | - | . | . | - | . | - | 25,0 | 75,0 | - | 100,0 | MACHINES-OUTILS |
| BUEROMASCH., DV-GER. | 33 | - | - | - | - | - | - | - | - | - | - | MACHINES DE BUREAU |
| ELEKTROTECHNIK | 34 | - | 0,5 | 3,0 | - | 3,5 | - | 15,4 | 84,6 | - | 100,0 | CONSTRUCTION ELECT. |
| KRAFTWAGEN U.-TEILE | 35 | . | 0,4 | 0,4 | - | 0,8 | 3,0 | 52,5 | 44,5 | - | 100,0 | AUTOM.,PIECES DET. |
| KRAFTWAGEN U.-MOTOR | 351 | . | . | . | - | . | . | . | . | - | . | CONSTR. AUTOMOBILES |
| FAHRZEUGBAU OHNE KFZ | 36 | - | - | - | - | - | - | - | - | - | - | AUTRE MAT. TRANSPORT |
| SCHIFFBAU | 361 | - | - | - | - | - | - | - | - | - | - | CONSTR. NAVALE |
| LUFTFAHRZEUGBAU | 364 | - | - | - | - | - | - | - | - | - | - | CONSTR. AERONEFS |
| FEINMECHANIK,OPTIK | 37 | . | . | . | - | . | 13,6 | 45,5 | 40,9 | - | 100,0 | INSTR. PRECISION ETC |
| NAHRUNGS-U.GENUSSM. | 41/42 | . | 0,1 | 1,5 | - | 1,5 | 1,7 | 3,5 | 94,8 | - | 100,0 | ALIM. BOISSONS TABAC |
| NAHRUNGSMITTELGEW. | 41A | . | . | 1,3 | - | 1,4 | 1,9 | 3,5 | 94,6 | - | 100,0 | PROD. ALIMENTAIRES |
| FLEISCHVERARB. | 412 | . | - | 0,3 | - | 0,3 | 2,8 | - | 97,2 | - | 100,0 | IND. DE LA VIANDE |
| MILCHVERARBEITUNG | 413 | . | . | . | - | . | . | . | . | - | . | IND. DU LAIT |
| BACK -U.SUESSWAREN | 418 | . | . | 0,9 | - | 1,0 | 0,8 | 2,5 | 96,7 | - | 100,0 | PAIN, PROD. SUCRES |
| GETRAENKEINDUSTRIE | 42A | - | . | 0,1 | - | 0,1 | - | 5,2 | 94,8 | - | 100,0 | BOISSONS |
| TABAKVERARBEITUNG | 429 | - | - | . | - | . | - | - | . | - | . | TABAC |
| TEXTILGEWERBE | 43 | . | 0,6 | 0,3 | - | 0,8 | 0,9 | 69,2 | 29,9 | - | 100,0 | INDUSTRIE TEXTILE |
| WOLLE | 431 | - | - | - | - | - | - | - | - | - | - | INDUSTRIE LAINIERE |
| BAUMWOLLE | 432 | - | - | - | - | - | - | - | - | - | - | INDUSTR. COTONNIERE |
| WIRKEREI,STRICKEREI | 436 | - | 0,4 | 0,3 | - | 0,7 | - | 62,3 | 37,7 | - | 100,0 | BONNETERIE |
| LEDERGEWERBE | 44 | . | 0,1 | . | - | 0,1 | 2,9 | 74,3 | 22,9 | - | 100,0 | INDUSTRIE DU CUIR |
| GERBEREI | 441 | - | - | - | - | - | - | - | - | - | - | TANNERIE-MEGISSERIE |
| LEDERWARENHERST. | 442 | . | 0,1 | . | - | 0,1 | 2,9 | 74,3 | 22,9 | - | 100,0 | ARTICLES EN CUIR |
| SCHUH-,BEKLEIDUNGSG. | 45 | 0,4 | 2,6 | 0,7 | - | 3,7 | 12,0 | 70,5 | 17,5 | - | 100,0 | CHAUSS., HABILLEMENT |
| SCHUHGEWERBE | 45A | 0,1 | 0,1 | 0,1 | - | 0,2 | 29,6 | 33,3 | 37,0 | - | 100,0 | CHAUSSURES |
| BEKLEIDUNGSGEWERBE | 45B | 0,4 | 2,5 | 0,6 | - | 3,4 | 10,7 | 73,4 | 16,0 | - | 100,0 | HABILLEMENT |
| BE- U. VERARB.V.HOLZ | 46 | . | 0,2 | 0,4 | - | 0,5 | 0,2 | 31,6 | 68,2 | - | 100,0 | BOIS, MEUBLE EN BOIS |
| HOLZVER. OHNE MOEB. | 46A | - | 0,1 | 0,2 | - | 0,4 | - | 37,4 | 62,6 | - | 100,0 | BOIS |
| HOLZMOEBELHERST. | 467 | - | . | 0,1 | - | 0,2 | - | 17,9 | 82,1 | - | 100,0 | MEUBLES EN BOIS |
| PAPIER,DRUCK. VERLAG | 47 | . | 0,4 | 0,1 | - | 0,5 | 6,2 | 69,6 | 24,2 | - | 100,0 | PAPIER IMPR. EDITION |
| PAPIER-U.PAPPENERZ. | 47A | - | 0,1 | . | - | 0,2 | - | 91,4 | 8,6 | - | 100,0 | PAPIER, ART. PAPIER |
| DRUCKEREI,VERLAGSG. | 47B | . | 0,2 | 0,1 | - | 0,4 | 9,0 | 59,7 | 31,3 | - | 100,0 | IMPRIMERIE, EDITION |
| GUMMI,KUNSTSTOFFE | 48 | . | . | 0,8 | - | 0,8 | 1,0 | 2,7 | 96,4 | - | 100,0 | CAOUTCHOUC,M. PLAST. |
| GUMMIVERARBEITUNG | 481 | . | . | 0,2 | - | 0,2 | 4,0 | 1,0 | 95,0 | - | 100,0 | CAOUTCHOUC |
| KUNSTSTOFFVERARB. | 483 | - | . | 0,6 | - | 0,6 | - | 3,2 | 96,8 | - | 100,0 | MATIERES PLASTIQUES |
| SONST. VERARB. GEW. | 49 | - | . | 0,1 | - | 0,1 | - | 6,6 | 93,4 | - | 100,0 | AUTRES IND. MANUF. |
| BAUGEWERBE | 50 | - | - | 0,1 | - | 0,1 | - | - | 100,0 | - | 100,0 | BATIMENT GENIE CIVIL |
| BAUGEW. OHNE INST. | 50A | - | - | . | - | . | - | - | 100,0 | - | 100,0 | BAT. SAUF INSTALL. |
| BAUINSTALLATION | 503 | - | - | . | - | . | - | - | 100,0 | - | 100,0 | INSTALLATION |
| BERGBAU INSGESAMT | A | - | - | . | - | . | - | - | 100,0 | - | 100,0 | ENS. EXTRACTIVES |
| VERARB.INDUSTR.INSG. | B | 0,6 | 6,1 | 10,6 | - | 17,3 | 3,5 | 35,2 | 61,3 | - | 100,0 | ENS. MANUFACTURIERES |
| BERGB.,VERARB.,BAUG. | C | 0,6 | 6,1 | 10,7 | - | 17,4 | 3,5 | 35,1 | 61,5 | - | 100,0 | ENS. EXTR.,MAN.,BAT. |

(*) UNBEANTWORTETE FAELLE — (*) NON DECLARES

TAB. 11/1

(FORTSETZUNG) (SUITE)

INSGESAMT — GEBIET - REGION: SAARLAND — ENSEMBLE

| INDUSTRIE | NACE | TAUSEND — LEISTUNGSGRUPPE | | | | MILLIERS — QUALIFICATION | | | | | INDUSTRIE |
|---|---|---|---|---|---|---|---|---|---|---|---|
| | | 1 | 2 | 3 | (*) | INSG. ENS. | 1 | 2 | 3 | (*) | INSG. ENS. | |
| KOHLENBERGBAU | 11 | 11,4 | 3,8 | 1,5 | - | 16,7 | 68,2 | 22,8 | 9,0 | - | 100,0 | EXTR. COMB. SOLIDES |
| STEINK. UNTER TAGE | 111A | 9,0 | 1,9 | 0,6 | - | 11,6 | 78,0 | 16,5 | 5,5 | - | 100,0 | EXTR. HOUILLE FOND |
| STEINK. UEBER TAGE | 1118 | 2,4 | 1,9 | 0,9 | - | 5,1 | 46,0 | 36,9 | 17,1 | - | 100,0 | EXTR. HOUILLE JOUR |
| KOKEREI | 12 | - | - | - | - | - | - | - | - | - | - | COKERIES |
| ERDOEL-U. ERDGASGEW. | 13 | - | - | - | - | - | - | - | - | - | - | EXTR. PETR. GAZ NAT. |
| MINERALOELVERARB. | 14 | . | . | - | - | . | . | . | - | - | . | RAFFINAGE DU PETROLE |
| KERNBRENNSTOFFIND. | 15 | - | - | - | - | - | - | - | - | - | - | COMBUST. NUCLEAIRES |
| ELEKTR.,GAS, DAMPF | 16 | 1,7 | 0,6 | 0,1 | - | 2,5 | 68,9 | 25,4 | 5,7 | - | 100,0 | ELECTR. GAZ VAPEUR |
| WASSERGEW. VERTEIL. | 17 | . | . | . | - | . | 87,2 | 5,1 | 7,7 | - | 100,0 | DISTRIBUTION D EAU |
| ERZBERGBAU | 21 | - | - | - | - | - | - | - | - | - | - | EXTR. MIN. METALLIQ. |
| EISENERZ UNTER TAGE | 211A | - | - | - | - | - | - | - | - | - | - | MINES DE FER FOND |
| EISENERZ UEBER TAGE | 2118 | - | - | - | - | - | - | - | - | - | - | MINES DE FER JOUR |
| METALLERZEUGUNG | 22 | 13,6 | 14,1 | 1,2 | - | 28,8 | 47,1 | 48,9 | 4,1 | - | 100,0 | PROD. DES METAUX |
| EISEN UND STAHL | 22A | 13,6 | 14,1 | 1,2 | - | 28,8 | 47,1 | 48,9 | 4,0 | - | 100,0 | METAUX FERREUX |
| NE-METALLE | 224 | . | . | . | - | . | . | . | . | - | . | METAUX NON FERREUX |
| NICHTENERG.MIN.TORF | 23 | 0,2 | 0,2 | . | - | 0,4 | 42,3 | 46,2 | 11,5 | - | 100,0 | AUTRES MIN. - TOURB. |
| BAUMAT.KERAM.ERDEN | 231 | 0,1 | 0,2 | . | - | 0,3 | 40,2 | 47,4 | 12,3 | - | 100,0 | M. CONSTR. T. A FEU |
| AND.MINERAL.,TORF | 23A | . | . | . | - | . | . | . | - | - | . | TOURBIERES ETC. |
| BEARB.STEIN.ERD.GLAS | 24 | 1,5 | 2,6 | 4,5 | - | 8,7 | 17,7 | 30,4 | 51,9 | - | 100,0 | PR. MIN. NON METALL. |
| ZEMENT | 2421 | . | . | . | - | . | . | . | . | - | . | CIMENT |
| GLAS | 247 | 0,2 | 0,3 | 0,4 | - | 0,9 | 26,0 | 28,6 | 45,4 | - | 100,0 | VERRE |
| KERAMISCHE ERZEUGN. | 248 | 0,9 | 2,1 | 3,6 | - | 6,6 | 12,8 | 32,0 | 55,2 | - | 100,0 | PROD. CERAMIQUES |
| CHEMISCHE INDUSTRIE | 25 | 0,4 | 0,2 | 0,3 | - | 0,8 | 45,6 | 18,6 | 35,8 | - | 100,0 | INDUSTRIE CHIMIQUE |
| CHEM. GRUNDSTOFFE | 25A | 0,2 | . | . | - | 0,2 | 69,4 | 19,0 | 11,6 | - | 100,0 | PROD. CHIM. DE BASE |
| CHEMIEFASERINDUSTRIE | 26 | - | - | - | - | - | - | - | - | - | - | FIBRES ART. ET SYNT. |
| METALLERZEUGNISSE | 31 | 8,9 | 4,9 | 2,0 | - | 15,7 | 56,1 | 31,0 | 12,9 | - | 100,0 | OUVRAGES EN METAUX |
| GIESSEREI | 311 | 2,2 | 1,7 | 0,1 | - | 4,0 | 54,9 | 42,0 | 3,1 | - | 100,0 | FONDERIES |
| METALLKONSTRUKTION | 314 | 3,4 | 0,9 | 0,3 | - | 4,5 | 75,1 | 19,2 | 5,7 | - | 100,0 | CONSTR. METALLIQUE |
| ERM-WAREN | 316 | 0,7 | 0,9 | 0,7 | - | 2,4 | 31,3 | 37,6 | 31,2 | - | 100,0 | OUTILLAGE A. FINIS |
| MASCHINENBAU | 32 | 5,1 | 1,9 | 0,4 | - | 7,3 | 69,0 | 25,3 | 5,7 | - | 100,0 | MACHINES,MAT. MECAN. |
| LAND.MASCH.U.TRAKT. | 321 | . | . | . | - | . | . | . | . | - | . | MACH.,TRACT. AGRIC. |
| WERKZEUGMASCHINEN | 322 | 0,7 | 0,1 | . | - | 0,8 | 82,5 | 11,6 | 5,9 | - | 100,0 | MACHINES-OUTILS |
| BUEROMASCH., DV-GER. | 33 | . | - | - | - | . | . | - | - | - | . | MACHINES DE BUREAU |
| ELEKTROTECHNIK | 34 | 1,9 | 1,2 | 3,1 | - | 6,3 | 31,0 | 19,5 | 49,5 | - | 100,0 | CONSTRUCTION ELECT. |
| KRAFTWAGEN U.-TEILE | 35 | 3,1 | 3,7 | 1,2 | - | 7,9 | 38,6 | 46,3 | 15,2 | - | 100,0 | AUTOM.,PIECES DET. |
| KRAFTWAGEN U.-MOTOR | 351 | . | . | . | - | . | . | . | . | - | . | CONSTR. AUTOMOBILES |
| FAHRZEUGBAU OHNE KFZ | 36 | . | . | . | - | . | . | . | . | - | . | AUTRE MAT. TRANSPORT |
| SCHIFFBAU | 361 | - | - | - | - | - | - | - | - | - | - | CONSTR. NAVALE |
| LUFTFAHRZEUGBAU | 364 | - | - | - | - | - | - | - | - | - | - | CONSTR. AERONEFS |
| FEINMECHANIK,OPTIK | 37 | 0,1 | . | . | - | 0,1 | 78,2 | 13,6 | 8,2 | - | 100,0 | INSTR. PRECISION ETC |
| NAHRUNGS-U.GENUSSM. | 41/42 | 1,8 | 0,6 | 1,9 | - | 4,3 | 41,4 | 13,8 | 44,8 | - | 100,0 | ALIM. BOISSONS TABAC |
| NAHRUNGSMITTELGEW. | 41A | 1,1 | 0,2 | 1,7 | - | 3,0 | 38,0 | 5,7 | 56,3 | - | 100,0 | PROD. ALIMENTAIRES |
| FLEISCHVERARB. | 412 | 0,5 | . | 0,5 | - | 1,1 | 49,4 | 0,7 | 49,9 | - | 100,0 | IND. DE LA VIANDE |
| MILCHVERARBEITUNG | 413 | . | . | . | - | . | . | . | . | - | . | IND. DU LAIT |
| BACK -U.SUESSWAREN | 418 | 0,4 | 0,1 | 1,0 | - | 1,4 | 25,6 | 5,9 | 68,5 | - | 100,0 | PAIN, PROD. SUCRES |
| GETRAENKEINDUSTRIE | 42A | 0,6 | 0,4 | 0,2 | - | 1,2 | 50,2 | 33,5 | 16,3 | - | 100,0 | BOISSONS |
| TABAKVERARBEITUNG | 429 | . | . | . | - | . | . | . | . | - | . | TABAC |
| TEXTILGEWERBE | 43 | 0,1 | 0,6 | 0,3 | - | 1,0 | 9,2 | 65,0 | 25,6 | - | 100,0 | INDUSTRIE TEXTILE |
| WOLLE | 431 | - | - | - | - | - | - | - | - | - | - | INDUSTRIE LAINIERE |
| BAUMWOLLE | 432 | - | - | - | - | - | - | - | - | - | - | INDUSTR. COTONNIERE |
| WIRKEREI,STRICKEREI | 436 | . | 0,5 | 0,3 | - | 0,7 | 5,3 | 61,0 | 33,7 | - | 100,0 | BONNETERIE |
| LEDERGEWERBE | 44 | . | 0,1 | . | - | 0,1 | 10,0 | 65,0 | 25,0 | - | 100,0 | INDUSTRIE DU CUIR |
| GERBEREI | 441 | - | - | - | - | - | - | - | - | - | - | TANNERIE-MEGISSERIE |
| LEDERWARENHERST. | 442 | . | 0,1 | . | - | 0,1 | 10,0 | 65,0 | 25,0 | - | 100,0 | ARTICLES EN CUIR |
| SCHUH-,BEKLEIDUNGSG. | 45 | 0,7 | 2,7 | 0,7 | - | 4,1 | 17,2 | 65,6 | 17,2 | - | 100,0 | CHAUSS., HABILLEMENT |
| SCHUHGEWERBE | 45A | 0,1 | 0,1 | 0,1 | - | 0,3 | 38,4 | 32,1 | 29,6 | - | 100,0 | CHAUSSURES |
| BEKLEIDUNGSGEWERBE | 45B | 3,5 | 2,5 | 0,6 | - | 3,7 | 15,3 | 68,7 | 16,0 | - | 100,0 | HABILLEMENT |
| HE- U. VERARB.V.HOLZ | 46 | 2,7 | 1,0 | 0,7 | - | 4,4 | 61,2 | 22,9 | 15,9 | - | 100,0 | BOIS, MEUBLE EN BOIS |
| HOLZVER. OHNE MOEB. | 46A | 2,1 | 0,9 | 0,5 | - | 3,4 | 61,6 | 25,0 | 13,4 | - | 100,0 | BOIS |
| HOLZMOEBELHERST. | 467 | 0,6 | 0,2 | 0,2 | - | 1,0 | 59,9 | 15,7 | 24,4 | - | 100,0 | MEUBLES EN BOIS |
| PAPIER,DRUCK. VERLAG | 47 | 0,7 | 0,6 | 0,2 | - | 1,4 | 46,3 | 39,5 | 14,2 | - | 100,0 | PAPIER IMPR. EDITION |
| PAPIER-U.PAPPENERZ. | 47A | 0,1 | 0,3 | 0,1 | - | 0,4 | 16,0 | 70,0 | 14,0 | - | 100,0 | PAPIER, ART. PAPIER |
| DRUCKEREI,VERLAGSG. | 478 | 0,6 | 0,3 | 0,2 | - | 1,1 | 56,7 | 29,1 | 14,3 | - | 100,0 | IMPRIMERIE, EDITION |
| GUMMI,KUNSTSTOFFE | 48 | 1,1 | 0,9 | 1,0 | - | 3,0 | 35,8 | 30,1 | 34,1 | - | 100,0 | CAOUTCHOUC,M. PLAST. |
| GUMMIVERARBEITUNG | 481 | 0,9 | 0,7 | 0,3 | - | 1,9 | 45,5 | 36,8 | 17,7 | - | 100,0 | CAOUTCHOUC |
| KUNSTSTOFFVERARB. | 483 | 0,2 | 0,2 | 0,7 | - | 1,0 | 18,7 | 17,1 | 64,2 | - | 100,0 | MATIERES PLASTIQUES |
| SONST. VERARB. GEW. | 49 | . | 0,2 | 0,1 | - | 0,3 | 11,7 | 57,8 | 30,5 | - | 100,0 | AUTRES IND. MANUF. |
| BAUGEWERBE | 50 | 10,6 | 2,7 | 2,6 | - | 15,9 | 66,9 | 17,0 | 16,1 | - | 100,0 | BATIMENT GENIE CIVIL |
| BAUGEW. OHNE INST. | 50A | 7,6 | 2,3 | 2,4 | - | 12,3 | 61,7 | 19,0 | 19,3 | - | 100,0 | BAT. SAUF INSTALL. |
| BAUINSTALLATION | 503 | 1,4 | 0,1 | 0,1 | - | 1,6 | 88,0 | 7,6 | 4,4 | - | 100,0 | INSTALLATION |
| BERGBAU INSGESAMT | A | 11,5 | 4,0 | 1,6 | - | 17,1 | 67,6 | 23,3 | 9,1 | - | 100,0 | ENS. EXTRACTIVES |
| VERARB.INDUSTR.INSG. | B | 41,5 | 35,1 | 17,6 | - | 94,3 | 44,0 | 37,2 | 18,7 | - | 100,0 | ENS. MANUFACTURIERES |
| BERGB.,VERARB.,BAUG. | C | 63,7 | 41,8 | 21,7 | - | 127,2 | 50,1 | 32,8 | 17,1 | - | 100,0 | ENS. EXTR.,MAN.,BAT. |

(*) UNBEANTWORTETE FAELLE — (*) NON DECLARES

DURCHSCHNITTLICHER STUNDENVERDIENST DER ARBEITER NACH LEISTUNGSGRUPPE

GAIN HORAIRE MOYEN DES OUVRIERS SUIVANT LA QUALIFICATION

MAENNER — GEBIET - REGION: SAARLAND — HOMMES

| INDUSTRIE | NACE | (DM) LEISTUNGSGRUPPE 1 | 2 | 3 | INSGESAMT / ENSEMBLE | INDIZES QUALIFICATION 1 | 2 | 3 | INSGESAMT / ENSEMBLE | INDICES INDUSTRIE |
|---|---|---|---|---|---|---|---|---|---|---|
| KOHLENBERGBAU | 11 | 8,51 | 6,92 | 6,14 | 7,93 | 107,3 | 87,3 | 77,4 | 100,0 | EXTR. COMB. SOLIDES |
| STEINK. UNTER TAGE | 111A | 8,71 | 5,86 | 6,20 | 8,27 | 105,3 | 83,0 | 75,0 | 100,0 | EXTR. HOUILLE FOND |
| STEINK. UEBER TAGE | 111B | 7,76 | 6,97 | 6,10 | 7,18 | 108,1 | 97,1 | 85,0 | 100,0 | EXTR. HOUILLE JOUR |
| KOKEREI | 12 | - | - | - | - | - | - | - | - | COKERIES |
| ERDOEL-U. ERDGASSEW. | 13 | - | - | - | - | - | - | - | - | EXTR. PETR. GAZ NAT. |
| MINERALOELVERARB. | 14 | . | . | - | . | . | . | - | . | RAFFINAGE DU PETROLE |
| KERNBRENNSTOFFIND. | 15 | - | - | - | - | - | - | - | - | COMBUST. NUCLEAIRES |
| ELEKTR.,GAS, DAMPF | 16 | 9,09 | 7,85 | . | 8,74 | 104,0 | 89,8 | . | 100,0 | ELECTR. GAZ VAPEUR |
| WASSERGEW. VERTEIL. | 17 | 8,68 | . | - | 8,60 | 100,9 | . | - | 100,0 | DISTRIBUTION D EAU |
| ERZBERGBAU | 21 | - | - | - | - | - | - | - | - | EXTR. MIN. METALLIQ. |
| EISENERZ UNTER TAGE | 211A | - | - | - | - | - | - | - | - | MINES DE FER FOND |
| EISENERZ UEBER TAGE | 211B | - | - | - | - | - | - | - | - | MINES DE FER JOUR |
| METALLERZEUGUNG | 22 | 8,56 | 7,76 | 6,61 | 8,10 | 105,7 | 95,8 | 81,6 | 100,0 | PROD. DES METAUX |
| EISEN UND STAHL | 22A | 8,56 | 7,76 | 6,59 | 8,10 | 105,7 | 95,8 | 81,4 | 100,0 | METAUX FERREUX |
| NE-METALLE | 224 | . | . | . | . | . | . | . | . | METAUX NON FERREUX |
| NICHTENERG.MIN.TORF | 23 | 8,34 | 7,25 | 6,52 | 7,64 | 109,2 | 94,9 | 85,3 | 100,0 | AUTRES MIN. - TOURB. |
| BAUMAT.KERAM.ERDEN | 231 | 8,37 | 7,23 | 6,52 | 7,61 | 110,0 | 95,0 | 85,7 | 100,0 | M. CONSTR. T. A FEU |
| AND.MINERAL.,TORF | 23A | . | . | - | . | . | . | - | . | TOURBIERES ETC. |
| BEARB.STEIN.ERD.GLAS | 24 | 8,38 | 8,31 | 7,15 | 7,87 | 106,5 | 105,6 | 90,9 | 100,0 | PR. MIN. NON METALL. |
| ZEMENT | 2421 | . | . | - | . | . | . | - | . | CIMENT |
| GLAS | 247 | 8,12 | 7,46 | 5,76 | 7,16 | 113,4 | 104,2 | 80,4 | 100,0 | VERRE |
| KERAMISCHE ERZEUGN. | 248 | 8,52 | 8,56 | 7,48 | 8,10 | 105,2 | 105,7 | 92,3 | 100,0 | PROD. CERAMIQUES |
| CHEMISCHE INDUSTRIE | 25 | 7,38 | 6,73 | 6,09 | 7,03 | 105,0 | 95,7 | 86,6 | 100,0 | INDUSTRIE CHIMIQUE |
| CHEM. GRUNDSTOFFE | 25A | 7,36 | 7,03 | . | 7,25 | 101,5 | 97,0 | . | 100,0 | PROD. CHIM. DE BASE |
| CHEMIEFASERINDUSTRIE | 26 | - | - | - | - | - | - | - | - | FIBRES ART. ET SYNT. |
| METALLERZEUGNISSE | 31 | 8,16 | 7,24 | 6,66 | 7,76 | 105,2 | 93,3 | 85,8 | 100,0 | OUVRAGES EN METAUX |
| GIESSEREI | 311 | 8,46 | 7,41 | 6,19 | 7,97 | 106,1 | 93,0 | 77,7 | 100,0 | FONDERIES |
| METALLKONSTRUKTION | 314 | 8,01 | 6,73 | 6,29 | 7,70 | 104,0 | 87,4 | 81,7 | 100,0 | CONSTR. METALLIQUE |
| EBM-WAREN | 316 | 8,01 | 7,09 | 5,49 | 7,27 | 110,2 | 97,5 | 75,5 | 100,0 | OUTILLAGE A. FINIS |
| MASCHINENBAU | 32 | 8,12 | 7,23 | 5,73 | 7,82 | 103,8 | 92,5 | 73,3 | 100,0 | MACHINES,MAT. MECAN. |
| LAND.MASCH.U.TRAKT. | 321 | . | . | . | . | . | . | . | . | MACH.,TRACT. AGRIC. |
| WERKZEUGMASCHINEN | 322 | 8,10 | 6,60 | . | 7,81 | 103,7 | 84,5 | . | 100,0 | MACHINES-OUTILS |
| BUEROMASCH., DV-GER. | 33 | . | - | - | . | . | - | - | . | MACHINES DE BUREAU |
| ELEKTROTECHNIK | 34 | 7,86 | 6,89 | 5,32 | 7,49 | 104,9 | 92,0 | 71,0 | 100,0 | CONSTRUCTION ELECT. |
| KRAFTWAGEN U.-TEILE | 35 | 9,13 | 8,01 | 7,31 | 8,41 | 108,6 | 95,2 | 86,9 | 100,0 | AUTOM.,PIECES DET. |
| KRAFTWAGEN U.-MOTOR | 351 | . | . | . | . | . | . | . | . | CONSTR. AUTOMOBILES |
| FAHRZEUGBAU OHNE KFZ | 36 | . | . | . | . | . | . | . | . | AUTRE MAT. TRANSPORT |
| SCHIFFBAU | 361 | - | - | - | - | - | - | - | - | CONSTR. NAVALE |
| LUFTFAHRZEUGBAU | 364 | - | - | - | - | - | - | - | - | CONSTR. AERONEFS |
| FEINMECHANIK,OPTIK | 37 | 7,60 | . | - | 7,58 | 100,3 | . | - | 100,0 | INSTR. PRECISION ETC |
| NAHRUNGS-U.GENUSSM. | 41/42 | 7,66 | 7,08 | 5,99 | 7,25 | 105,5 | 97,5 | 82,5 | 100,0 | ALIM. BOISSONS TABAC |
| NAHRUNGSMITTELGEW. | 41A | 7,39 | 6,32 | 5,99 | 6,97 | 106,0 | 90,7 | 85,9 | 100,0 | PROD. ALIMENTAIRES |
| FLEISCHVERARB. | 412 | 7,32 | . | 6,28 | 5,97 | 105,0 | . | 90,1 | 100,0 | IND. DE LA VIANDE |
| MILCHVERARBEITUNG | 413 | . | . | . | . | . | . | . | . | IND. DU LAIT |
| BACK -U.SUESSWAREN | 418 | 7,65 | 6,31 | #5,27 | 7,20 | 106,3 | 87,6 | #73,2 | 100,0 | PAIN, PROD. SUCRES |
| GETRAENKEINDUSTRIE | 42A | 8,16 | 7,33 | 5,96 | 7,68 | 106,3 | 95,4 | 77,6 | 100,0 | BOISSONS |
| TABAKVERARBEITUNG | 429 | . | . | - | . | . | . | - | . | TABAC |
| TEXTILGEWERBE | 43 | #5,83 | #6,31 | - | 6,02 | #96,8 | #104,8 | - | 100,0 | INDUSTRIE TEXTILE |
| WOLLE | 431 | - | - | - | - | - | - | - | - | INDUSTRIE LAINIERE |
| BAUMWOLLE | 432 | - | - | - | - | - | - | - | - | INDUSTR. COTONNIERE |
| WIRKEREI,STRICKEREI | 436 | . | . | - | 7,04 | . | . | - | 100,0 | BONNETERIE |
| LEDERGEWERBE | 44 | . | - | . | . | . | - | . | . | INDUSTRIE DU CUIR |
| GERBEREI | 441 | - | - | - | - | - | - | - | - | TANNERIE-MEGISSERIE |
| LEDERWARENHERST. | 442 | . | - | . | . | . | - | . | . | ARTICLES EN CUIR |
| SCHUH-,BEKLEIDUNGSG. | 45 | 6,89 | 6,44 | #3,93 | 6,44 | 107,0 | 100,0 | #61,0 | 100,0 | CHAUSS., HABILLEMENT |
| SCHUHGEWERBE | 45A | 7,56 | 7,72 | . | 7,35 | 102,7 | 104,9 | . | 100,0 | CHAUSSURES |
| BEKLEIDUNGSGEWERBE | 45B | 6,73 | . | #4,02 | 6,19 | 108,7 | . | #64,9 | 100,0 | HABILLEMENT |
| BE- U. VERARB.V.HOLZ | 46 | 7,99 | 6,77 | 5,58 | 7,52 | 106,3 | 90,0 | 74,2 | 100,0 | BOIS, MEUBLE EN BOIS |
| HOLZVER. OHNE MOEB. | 46A | 8,05 | 7,00 | 5,83 | 7,64 | 105,4 | 91,6 | 76,3 | 100,0 | BOIS |
| HOLZMOEBELHERST. | 467 | 7,76 | 5,46 | #5,09 | 7,05 | 110,1 | 77,4 | #72,2 | 100,0 | MEUBLES EN BOIS |
| PAPIER,DRUCK. VERLAG | 47 | 9,40 | 6,96 | #5,43 | 8,52 | 113,3 | 81,7 | #63,7 | 100,0 | PAPIER IMPR. EDITION |
| PAPIER-U.PAPPENERZ. | 47A | #7,76 | 6,68 | #4,54 | 6,60 | #117,6 | 101,2 | #68,8 | 100,0 | PAPIER, ART. PAPIER |
| DRUCKEREI,VERLAGSG. | 478 | 9,57 | #7,27 | . | 9,07 | 105,5 | #80,2 | . | 100,0 | IMPRIMERIE, EDITION |
| GUMMI,KUNSTSTOFFE | 48 | 8,33 | 7,43 | 6,72 | 7,81 | 106,7 | 95,1 | 86,0 | 100,0 | CAOUTCHOUC,M. PLAST. |
| GUMMIVERARBEITUNG | 481 | 8,40 | 7,64 | 7,14 | 7,98 | 105,3 | 95,7 | 89,5 | 100,0 | CAOUTCHOUC |
| KUNSTSTOFFVERARB. | 483 | 8,02 | 6,62 | #5,86 | 7,17 | 111,9 | 92,3 | #81,7 | 100,0 | MATIERES PLASTIQUES |
| SONST. VERARB. GEW. | 49 | 7,00 | 6,73 | . | 6,75 | 103,7 | 99,7 | . | 100,0 | AUTRES IND. MANUF. |
| BAUGEWERBE | 50 | 8,47 | 7,49 | 6,73 | 8,03 | 105,5 | 93,3 | 83,8 | 100,0 | BATIMENT GENIE CIVIL |
| BAUGEW. OHNE INST. | 50A | 8,47 | 7,48 | 6,78 | 7,95 | 106,5 | 94,1 | 85,3 | 100,0 | BAT. SAUF INSTALL. |
| BAUINSTALLATION | 503 | 7,94 | 6,53 | #6,42 | 7,77 | 102,2 | 84,0 | #82,6 | 100,0 | INSTALLATION |
| BERGBAU INSGESAMT | A | 8,51 | 6,93 | 6,15 | 7,93 | 107,3 | 87,4 | 77,6 | 100,0 | ENS. EXTRACTIVES |
| VERARB.INDUSTR.INSG. | B | 8,32 | 7,62 | 6,70 | 7,91 | 105,2 | 96,3 | 84,7 | 100,0 | ENS. MANUFACTURIERES |
| BERGB.,VERARB.,BAUG. | C | 8,38 | 7,54 | 6,63 | 7,93 | 105,7 | 95,1 | 83,6 | 100,0 | ENS. EXTR.,MAN.,BAT. |

TAB. 11/2

(FORTSETZUNG) (SUITE)

FRAUEN — GEBIET - REGION: SAARLAND — FEMMES

| INDUSTRIE | NACE | (DM) LEISTUNGSGRUPPE 1 | 2 | 3 | INSGESAMT / ENSEMBLE | INDIZES QUALIFICATION 1 | 2 | 3 | INSGESAMT / ENSEMBLE | INDUSTRIE |
|---|---|---|---|---|---|---|---|---|---|---|
| KOHLENBERGBAU | 11 | - | - | . | . | - | - | . | . | EXTR. COMB. SOLIDES |
| STEINK. UNTER TAGE | 111A | - | - | - | - | - | - | - | - | EXTR. HOUILLE FOND |
| STEINK. UEBER TAGE | 111B | - | - | . | . | - | - | . | . | EXTR. HOUILLE JOUR |
| KOKEREI | 12 | - | - | - | - | - | - | - | - | COKERIES |
| ERDOEL-U. ERDGASGEW. | 13 | - | - | - | - | - | - | - | - | EXTR. PETR. GAZ NAT. |
| MINERALOELVERARB. | 14 | - | - | - | - | - | - | - | - | RAFFINAGE DU PETROLE |
| KERNBRENNSTOFFIND. | 15 | - | - | - | - | - | - | - | - | COMBUST. NUCLEAIRES |
| ELEKTR., GAS, DAMPF | 16 | - | . | 5,56 | 5,64 | - | . | 98,6 | 100,0 | ELECTR. GAZ VAPEUR |
| WASSERGEW. VERTEIL. | 17 | - | - | . | . | - | - | . | . | DISTRIBUTION D EAU |
| ERZBERGBAU | 21 | - | - | - | - | - | - | - | - | EXTR. MIN. METALLIQ. |
| EISENERZ UNTER TAGE | 211A | - | - | - | - | - | - | - | - | MINES DE FER FOND |
| EISENERZ UEBER TAGE | 211B | - | - | - | - | - | - | - | - | MINES DE FER JOUR |
| METALLERZEUGUNG | 22 | . | 6,31 | 5,24 | 5,60 | . | 112,7 | 93,6 | 100,0 | PROD. DES METAUX |
| EISEN UND STAHL | 22A | . | 6,31 | 5,24 | 5,60 | . | 112,7 | 93,6 | 100,0 | METAUX FERREUX |
| NE-METALLE | 224 | - | - | - | - | - | - | - | - | METAUX NON FERREUX |
| NICHTENERG.MIN.TORF | 23 | - | - | . | . | - | - | . | . | AUTRES MIN. - TOURB. |
| BAUMAT.KERAM.ERDEN | 231 | - | - | . | . | - | - | . | . | M. CONSTR. T. A FEU |
| AND.MINERAL.,TORF | 23A | - | - | - | - | - | - | - | - | TOURBIERES ETC. |
| BEARB.STEIN.ERD.GLAS | 24 | . | 5,86 | 5,99 | 5,97 | . | 98,2 | 100,3 | 100,0 | PR. MIN. NON METALL. |
| ZEMENT | 2421 | - | - | . | . | - | - | . | . | CIMENT |
| GLAS | 247 | - | . | 5,42 | 5,43 | - | . | 99,8 | 100,0 | VERRE |
| KERAMISCHE ERZEUGN. | 248 | . | 5,86 | 6,06 | 5,02 | . | 97,3 | 100,7 | 100,0 | PROD. CERAMIQUES |
| CHEMISCHE INDUSTRIE | 25 | . | . | 5,42 | 5,45 | . | . | 99,4 | 100,0 | INDUSTRIE CHIMIQUE |
| CHEM. GRUNDSTOFFE | 25A | - | - | . | . | - | - | . | . | PROD. CHIM. DE BASE |
| CHEMIEFASERINDUSTRIE | 26 | - | - | - | - | - | - | - | - | FIBRES ART. ET SYNT. |
| METALLERZEUGNISSE | 31 | - | 5,61 | 5,35 | 5,43 | - | 103,3 | 98,5 | 100,0 | OUVRAGES EN METAUX |
| GIESSEREI | 311 | - | . | . | #5,35 | - | . | . | #100,0 | FONDERIES |
| METALLKONSTRUKTION | 314 | - | . | 4,84 | 4,90 | - | . | 98,8 | 100,0 | CONSTR. METALLIQUE |
| EBM-WAREN | 316 | - | 5,54 | 5,33 | 5,39 | - | 102,8 | 98,9 | 100,0 | OUTILLAGE A. FINIS |
| MASCHINENBAU | 32 | . | 6,33 | 4,98 | 5,89 | . | 107,5 | 84,6 | 100,0 | MACHINES,MAT. MECAN. |
| LAND.MASCH.U.TRAKT. | 321 | - | - | . | . | - | - | . | . | MACH.,TRACT. AGRIC. |
| WERKZEUGMASCHINEN | 322 | - | . | . | . | - | . | . | . | MACHINES-OUTILS |
| BUEROMASCH., DV-GER. | 33 | - | - | - | - | - | - | - | - | MACHINES DE BUREAU |
| ELEKTROTECHNIK | 34 | - | 5,47 | 5,23 | 5,27 | - | 103,8 | 99,2 | 100,0 | CONSTRUCTION ELECT. |
| KRAFTWAGEN U.-TEILE | 35 | . | 7,06 | 6,88 | 7,01 | . | 100,7 | 98,1 | 100,0 | AUTOM.,PIECES DET. |
| KRAFTWAGEN U.-MOTOR | 351 | . | . | . | . | . | . | . | . | CONSTR. AUTOMOBILES |
| FAHRZEUGBAU OHNE KFZ | 36 | - | - | - | - | - | - | - | - | AUTRE MAT. TRANSPORT |
| SCHIFFBAU | 361 | - | - | - | - | - | - | - | - | CONSTR. NAVALE |
| LUFTFAHRZEUGBAU | 364 | - | - | - | - | - | - | - | - | CONSTR. AERONEFS |
| FEINMECHANIK,OPTIK | 37 | . | . | . | . | . | . | . | . | INSTR. PRECISION ETC |
| NAHRUNGS-U.GENUSSM. | 41/42 | . | 5,28 | 4,44 | 4,50 | . | 117,3 | 98,7 | 100,0 | ALIM. POISSONS TABAC |
| NAHRUNGSMITTELGEW. | 41A | . | 5,31 | 4,36 | 4,43 | . | 119,9 | 98,4 | 100,0 | PROD. ALIMENTAIRES |
| FLEISCHVERARB. | 412 | . | - | 4,76 | 4,84 | . | - | 98,3 | 100,0 | IND. DE LA VIANDE |
| MILCHVERARBEITUNG | 413 | . | . | . | . | . | . | . | . | IND. DU LAIT |
| BACK -U.SUESSWAREN | 418 | . | . | 4,23 | 4,27 | . | . | 99,1 | 100,0 | PAIN, PROD. SUCRES |
| GETRAENKEINDUSTRIE | 42A | - | . | 5,34 | 5,32 | - | . | 100,4 | 100,0 | BOISSONS |
| TABAKVERARBEITUNG | 429 | - | - | . | . | - | - | . | . | TABAC |
| TEXTILGEWERBE | 43 | . | 4,36 | 4,59 | 4,43 | . | 98,4 | 103,6 | 100,0 | INDUSTRIE TEXTILE |
| WOLLE | 431 | - | - | - | - | - | - | - | - | INDUSTRIE LAINIERE |
| BAUMWOLLE | 432 | - | - | - | - | - | - | - | - | INDUSTR. COTONNIERE |
| WIRKEREI,STRICKEREI | 436 | - | 4,57 | 4,59 | 4,58 | - | 99,8 | 100,2 | 100,0 | BONNETERIE |
| LEDERGEWERBE | 44 | . | 4,39 | . | 4,25 | . | 103,3 | . | 100,0 | INDUSTRIE DU CUIR |
| GERBEREI | 441 | - | - | - | - | - | - | - | - | TANNERIE-MEGISSERIE |
| LEDERWARENHERST. | 442 | . | 4,39 | . | 4,25 | . | 103,3 | . | 100,0 | ARTICLES EN CUIR |
| SCHUH-,BEKLEIDUNGSG. | 45 | 5,43 | 4,41 | 3,84 | 4,43 | 122,6 | 99,5 | 86,7 | 100,0 | CHAUSS., HABILLEMENT |
| SCHUHGEWERBE | 45A | 6,42 | 5,82 | #4,48 | 5,50 | 116,7 | 105,8 | #81,5 | 100,0 | CHAUSSURES |
| BEKLEIDUNGSGEWERBE | 45B | 5,24 | 4,36 | 3,74 | 4,36 | 120,2 | 100,0 | 85,8 | 100,0 | HABILLEMENT |
| BE- U. VERARB.V.HOLZ | 46 | . | 5,73 | 5,32 | 5,45 | . | 105,1 | 97,6 | 100,0 | BOIS, MEUBLE EN BOIS |
| HOLZVER. OHNE MOEB. | 46A | - | 5,87 | 5,63 | 5,72 | - | 102,6 | 98,4 | 100,0 | BOIS |
| HOLZMOEBELHERST. | 467 | - | . | 4,73 | 4,78 | - | . | 99,0 | 100,0 | MEUBLES EN BOIS |
| PAPIER,DRUCK. VERLAG | 47 | . | 4,76 | 4,67 | 5,13 | . | 92,8 | 91,0 | 100,0 | PAPIER IMPR. EDITION |
| PAPIER-U.PAPPENERZ. | 47A | - | 4,53 | 3,63 | 4,45 | - | 101,8 | 81,6 | 100,0 | PAPIER, ART. PAPIER |
| DRUCKEREI,VERLAGSG. | 478 | . | 4,93 | 4,80 | 5,44 | . | 90,6 | 88,2 | 100,0 | IMPRIMERIE, EDITION |
| GUMMI,KUNSTSTOFFE | 48 | . | . | 5,10 | 5,12 | . | . | 99,6 | 100,0 | CAOUTCHOUC,M. PLAST. |
| GUMMIVERARBEITUNG | 481 | . | . | 5,94 | 5,95 | . | . | 99,8 | 100,0 | CAOUTCHOUC |
| KUNSTSTOFFVERARB. | 483 | - | . | 4,84 | 4,85 | - | . | 99,6 | 100,0 | MATIERES PLASTIQUES |
| SONST. VERARB. GEW. | 49 | - | . | 5,47 | 5,53 | - | . | 98,9 | 100,0 | AUTRES IND. MANUF. |
| BAUGEWERBE | 50 | - | - | . | . | - | - | . | . | BATIMENT GENIE CIVIL |
| BAUGEW. OHNE INST. | 50A | - | - | . | . | - | - | . | . | BAT. SAUF INSTALL. |
| BAUINSTALLATION | 503 | - | - | . | . | - | - | . | . | INSTALLATION |
| BERGBAU INSGESAMT | A | - | - | . | . | - | - | . | . | ENS. EXTRACTIVES |
| VERARB.INDUSTR.INSG. | B | 5,96 | 5,06 | 5,22 | 5,19 | 114,8 | 97,5 | 100,6 | 100,0 | ENS. MANUFACTURIERES |
| BERGB.,VERARB.,BAUG. | C | 5,96 | 5,06 | 5,22 | 5,19 | 114,8 | 97,5 | 100,6 | 100,0 | ENS. EXTR.,MAN.,BAT. |

TAB. 11/2

(FORTSETZUNG) (SUITE)

INSGESAMT — GEBIET - REGION: SAARLAND — ENSEMBLE

| INDUSTRIE | NACE | (DM) LEISTUNGSGRUPPE 1 | 2 | 3 | INSGESAMT / ENSEMBLE | INDIZES QUALIFICATION 1 | 2 | 3 | INSGESAMT / ENSEMBLE | INDUSTRIE |
|---|---|---|---|---|---|---|---|---|---|---|
| KOHLENBERGBAU | 11 | 8,51 | 6,92 | 6,14 | 7,93 | 107,3 | 87,3 | 77,4 | 100,0 | EXTR. COMB. SOLIDES |
| STEINK. UNTER TAGE | 111A | 8,71 | 5,86 | 6,20 | 8,27 | 105,3 | 83,0 | 75,0 | 100,0 | EXTR. HOUILLE FOND |
| STEINK. UEBER TAGE | 111B | 7,76 | 6,97 | 6,10 | 7,18 | 108,1 | 97,1 | 85,0 | 100,0 | EXTR. HOUILLE JOUR |
| KOKEREI | 12 | - | - | - | - | - | - | - | - | COKERIES |
| ERDOEL-U. ERDGASGEW. | 13 | - | - | - | - | - | - | - | - | EXTR. PETR. GAZ NAT. |
| MINERALOELVERARB. | 14 | . | . | - | . | . | . | - | . | RAFFINAGE DU PETROLE |
| KERNBRENNSTOFFIND. | 15 | - | - | - | - | - | - | - | - | COMBUST. NUCLEAIRES |
| ELEKTR.,GAS, DAMPF | 16 | 9,09 | 7,83 | 5,68 | 8,57 | 106,1 | 91,4 | 66,3 | 100,0 | ELECTR. GAZ VAPEUR |
| WASSERGEW. VERTEIL. | 17 | 8,68 | . | . | 8,49 | 102,2 | . | . | 100,0 | DISTRIBUTION D EAU |
| ERZBERGBAU | 21 | - | - | - | - | - | - | - | - | EXTR. MIN. METALLIQ. |
| EISENERZ UNTER TAGE | 211A | - | - | - | - | - | - | - | - | MINES DE FER FOND |
| EISENERZ UEBER TAGE | 211B | - | - | - | - | - | - | - | - | MINES DE FER JOUR |
| METALLERZEUGUNG | 22 | 8,55 | 7,74 | 6,33 | 8,07 | 105,9 | 95,9 | 78,4 | 100,0 | PROD. DES METAUX |
| EISEN UND STAHL | 22A | 8,55 | 7,74 | 6,31 | 8,07 | 105,9 | 95,9 | 78,2 | 100,0 | METAUX FERREUX |
| NE-METALLE | 224 | . | . | . | . | . | . | . | . | METAUX NON FERREUX |
| NICHTENERG.MIN.TORF | 23 | 8,34 | 7,25 | 6,40 | 7,61 | 109,6 | 95,3 | 84,1 | 100,0 | AUTRES MIN. - TOURB. |
| BAUMAT.KERAM.ERDEN | 231 | 8,37 | 7,23 | 6,40 | 7,58 | 110,4 | 95,4 | 84,4 | 100,0 | M. CONSTR. T. A FEU |
| AND.MINERAL.,TORF | 23A | . | . | - | . | . | . | - | . | TOURBIERES ETC. |
| BEARB.STEIN.ERD.GLAS | 24 | 8,37 | 7,87 | 6,62 | 7,31 | 114,5 | 107,7 | 90,6 | 100,0 | PR. MIN. NON METALL. |
| ZEMENT | 2421 | . | . | . | . | . | . | . | . | CIMENT |
| GLAS | 247 | 8,12 | 7,41 | 5,60 | 6,77 | 119,9 | 109,5 | 82,7 | 100,0 | VERRE |
| KERAMISCHE ERZEUGN. | 248 | 8,50 | 7,96 | 6,76 | 7,35 | 115,5 | 108,2 | 91,8 | 100,0 | PROD. CERAMIQUES |
| CHEMISCHE INDUSTRIE | 25 | 7,39 | 6,39 | 5,65 | 6,58 | 112,3 | 97,1 | 85,9 | 100,0 | INDUSTRIE CHIMIQUE |
| CHEM. GRUNDSTOFFE | 25A | 7,36 | 7,03 | . | 7,22 | 101,9 | 97,4 | . | 100,0 | PROD. CHIM. DE BASE |
| CHEMIEFASERINDUSTRIE | 26 | - | - | - | - | - | - | - | - | FIBRES ART. ET SYNT. |
| METALLERZEUGNISSE | 31 | 8,16 | 7,12 | 6,09 | 7,57 | 107,8 | 94,1 | 80,4 | 100,0 | OUVRAGES EN METAUX |
| GIESSEREI | 311 | 8,46 | 7,40 | 5,79 | 7,93 | 106,7 | 93,3 | 73,0 | 100,0 | FONDERIES |
| METALLKONSTRUKTION | 314 | 8,01 | 6,72 | 5,84 | 7,64 | 104,8 | 88,0 | 76,4 | 100,0 | CONSTR. METALLIQUE |
| EBM-WAREN | 316 | 8,01 | 6,74 | 5,38 | 6,71 | 119,4 | 100,4 | 80,2 | 100,0 | OUTILLAGE A. FINIS |
| MASCHINENBAU | 32 | 8,11 | 7,11 | 5,46 | 7,71 | 105,2 | 92,2 | 70,8 | 100,0 | MACHINES,MAT. MECAN. |
| LAND.MASCH.U.TRAKT. | 321 | . | . | . | . | . | . | . | . | MACH.,TRACT. AGRIC. |
| WERKZEUGMASCHINEN | 322 | 8,10 | 6,54 | . | 7,76 | 104,4 | 84,3 | . | 100,0 | MACHINES-OUTILS |
| BUEROMASCH., DV-GER. | 33 | . | - | - | . | . | - | - | . | MACHINES DE BUREAU |
| ELEKTROTECHNIK | 34 | 7,86 | 6,27 | 5,23 | 6,25 | 125,8 | 100,3 | 83,7 | 100,0 | CONSTRUCTION ELECT. |
| KRAFTWAGEN U.-TEILE | 35 | 9,13 | 7,90 | 7,18 | 8,27 | 110,4 | 95,5 | 86,8 | 100,0 | AUTOM.,PIECES DET. |
| KRAFTWAGEN U.-MOTOR | 351 | . | . | . | . | . | . | . | . | CONSTR. AUTOMOBILES |
| FAHRZEUGBAU OHNE KFZ | 36 | . | . | . | . | . | . | . | . | AUTRE MAT. TRANSPORT |
| SCHIFFBAU | 361 | - | - | - | - | - | - | - | - | CONSTR. NAVALE |
| LUFTFAHRZEUGBAU | 364 | - | - | - | - | - | - | - | - | CONSTR. AERONEFS |
| FEINMECHANIK,OPTIK | 37 | 7,50 | . | . | 7,11 | 105,5 | . | . | 100,0 | INSTR. PRECISION ETC |
| NAHRUNGS-U.GENUSSM. | 41/42 | 7,64 | 6,92 | 4,83 | 6,28 | 121,7 | 110,2 | 76,9 | 100,0 | ALIM. BOISSONS TABAC |
| NAHRUNGSMITTELGEW. | 41A | 7,36 | 6,04 | 4,74 | 5,81 | 126,7 | 104,0 | 81,6 | 100,0 | PROD. ALIMENTAIRES |
| FLEISCHVERARB. | 412 | 7,32 | . | 5,51 | 6,42 | 114,0 | . | 85,8 | 100,0 | IND. DE LA VIANDE |
| MILCHVERARBEITUNG | 413 | . | . | . | . | . | . | . | . | IND. DU LAIT |
| BACK.-U.SUESSWAREN | 41B | 7,60 | 6,09 | 4,29 | 5,24 | 145,0 | 116,2 | 81,9 | 100,0 | PAIN, PROD. SUCRES |
| GETRAENKEINDUSTRIE | 42A | 8,16 | 7,30 | 5,62 | 7,46 | 109,4 | 97,9 | 75,3 | 100,0 | BOISSONS |
| TABAKVERARBEITUNG | 429 | . | . | . | . | . | . | . | . | TABAC |
| TEXTILGEWERBE | 43 | 5,75 | 4,53 | 4,59 | 4,66 | 123,4 | 97,2 | 98,5 | 100,0 | INDUSTRIE TEXTILE |
| WOLLE | 431 | - | - | - | - | - | - | - | - | INDUSTRIE LAINIERE |
| BAUMWOLLE | 432 | - | - | - | - | - | - | - | - | INDUSTR. COTONNIERE |
| WIRKEREI,STRICKEREI | 436 | . | 4,80 | 4,59 | 4,84 | . | 99,2 | 94,8 | 100,0 | BONNETERIE |
| LEDERGEWERBE | 44 | . | 4,39 | #3,36 | 4,42 | . | 99,3 | #76,0 | 100,0 | INDUSTRIE DU CUIR |
| GERBEREI | 441 | - | - | - | - | - | - | - | - | TANNERIE-MEGISSERIE |
| LEDERWARENHERST. | 442 | . | 4,39 | #3,36 | 4,42 | . | 99,3 | #76,0 | 100,0 | ARTICLES EN CUIR |
| SCHUH-,BEKLEIDUNGSG. | 45 | 5,96 | 4,44 | 3,84 | 4,60 | 129,6 | 96,5 | 83,5 | 100,0 | CHAUSS., HABILLEMENT |
| SCHUHGEWERBE | 45A | 6,88 | 6,21 | #4,42 | 5,94 | 115,8 | 104,5 | #74,4 | 100,0 | CHAUSSURES |
| BEKLEIDUNGSGEWERBE | 45B | 5,77 | 4,37 | 3,76 | 4,49 | 128,5 | 97,3 | 83,7 | 100,0 | HABILLEMENT |
| BE- U. VERARB.V.HOLZ | 46 | 7,38 | 6,60 | 5,44 | 7,26 | 109,9 | 90,9 | 74,9 | 100,0 | BOIS, MEUBLE EN BOIS |
| HOLZVER. OHNE MOEB. | 46A | 8,05 | 6,81 | 5,72 | 7,43 | 108,3 | 91,7 | 77,0 | 100,0 | BOIS |
| HOLZMOEBELHERST. | 467 | 7,76 | 5,37 | 4,90 | 6,69 | 116,0 | 80,3 | 73,2 | 100,0 | MEUBLES EN BOIS |
| PAPIER,DRUCK. VERLAG | 47 | 9,48 | 5,55 | 4,96 | 7,29 | 130,0 | 76,1 | 68,0 | 100,0 | PAPIER IMPR. EDITION |
| PAPIER-U.PAPPENERZ. | 47A | #7,76 | 5,42 | 4,29 | 5,64 | #137,6 | 96,1 | 76,1 | 100,0 | PAPIER, ART. PAPIER |
| DRUCKEREI,VERLAGSG. | 47B | 9,65 | 5,66 | 5,18 | 7,85 | 122,9 | 72,1 | 66,0 | 100,0 | IMPRIMERIE, EDITION |
| GUMMI,KUNSTSTOFFE | 48 | 8,32 | 7,38 | 5,44 | 7,05 | 118,0 | 104,7 | 77,2 | 100,0 | CAOUTCHOUC,M. PLAST. |
| GUMMIVERARBEITUNG | 481 | 8,38 | 7,63 | 6,45 | 7,77 | 107,9 | 98,2 | 83,0 | 100,0 | CAOUTCHOUC |
| KUNSTSTOFFVERARB. | 483 | 8,32 | 6,49 | 4,93 | 5,78 | 138,8 | 112,3 | 85,3 | 100,0 | MATIERES PLASTIQUES |
| SONST. VERARB. GEW. | 49 | 7,00 | 6,72 | 5,57 | 6,40 | 109,4 | 105,0 | 87,0 | 100,0 | AUTRES IND. MANUF. |
| BAUGEWERBE | 50 | 8,47 | 7,49 | 6,71 | 8,02 | 105,6 | 93,4 | 83,7 | 100,0 | BATIMENT GENIE CIVIL |
| BAUGEW. OHNE INST. | 50A | 8,47 | 7,48 | 6,77 | 7,95 | 106,5 | 94,1 | 85,2 | 100,0 | BAT. SAUF INSTALL. |
| BAUINSTALLATION | 503 | 7,94 | 6,53 | #6,15 | 7,75 | 102,5 | 84,3 | #79,4 | 100,0 | INSTALLATION |
| BERGBAU INSGESAMT | A | 8,51 | 6,93 | 6,15 | 7,93 | 107,3 | 87,4 | 77,6 | 100,0 | ENS. EXTRACTIVES |
| VERARB.INDUSTR.INSG. | B | 8,29 | 7,18 | 5,81 | 7,41 | 111,9 | 96,9 | 78,4 | 100,0 | ENS. MANUFACTURIERES |
| BERGB.,VERARB.,BAUG. | C | 8,36 | 7,18 | 5,94 | 7,56 | 110,6 | 95,0 | 78,6 | 100,0 | ENS. EXTR.,MAN.,BAT. |

FRAUEN IN V.H. DER ARBEITER

POURCENTAGE DE FEMMES PARMI LES OUVRIERS

GEBIET - REGION: S A A R L A N D

| INDUSTRIE | NACE | LEISTUNGSGRUPPE / QUALIFICATION 1 | 2 | 3 | INSGESAMT (*) ENSEMBLE | INDUSTRIE |
|---|---|---|---|---|---|---|
| KOHLENBERGBAU | 11 | - | - | 0,5 | . | EXTR. COMB. SOLIDES |
| STEINK. UNTER TAGE | 111A | - | - | - | - | EXTR. HOUILLE FOND |
| STEINK. UEBER TAGE | 111B | - | - | 0,9 | 0,2 | EXTR. HOUILLE JOUR |
| KOKEREI | 12 | - | - | - | - | COKERIES |
| ERDOEL-U. ERDGASGEW. | 13 | - | - | - | - | EXTR. PETR. GAZ NAT. |
| MINERALOELVERARB. | 14 | - | - | - | - | RAFFINAGE DU PETROLE |
| KERNBRENNSTOFFIND. | 15 | - | - | - | - | COMBUST. NUCLEAIRES |
| ELEKTR.,GAS, DAMPF | 16 | - | 1,3 | 88,7 | 5,4 | ELECTR. GAZ VAPEUR |
| WASSERGEW. VERTEIL. | 17 | - | - | 100,0 | 7,7 | DISTRIBUTION D EAU |
| ERZBERGBAU | 21 | - | - | - | - | EXTR. MIN. METALLIQ. |
| EISENERZ UNTER TAGE | 211A | - | - | - | - | MINES DE FER FOND |
| EISENERZ UEBER TAGE | 211B | - | - | - | - | MINES DE FER JOUR |
| METALLERZEUGUNG | 22 | 0,1 | 0,9 | 20,3 | 1,3 | PROD. DES METAUX |
| EISEN UND STAHL | 22A | 0,1 | 0,9 | 20,7 | 1,3 | METAUX FERREUX |
| NE-METALLE | 224 | - | - | - | - | METAUX NON FERREUX |
| NICHTENERG.MIN.TOPF | 23 | - | - | 9,8 | 1,1 | AUTRES MIN. - TOURB. |
| BAUMAT.KERAM.ERDEN | 231 | - | - | 9,8 | 1,2 | M. CONSTR. T. A FEU |
| AND.MINERAL.,TORF | 23A | - | - | - | - | TOURBIERES ETC. |
| BEARB.STEIN.ERD.GLAS | 24 | 0,5 | 18,2 | 46,0 | 29,5 | PR. MIN. NON METALL. |
| ZEMENT | 2421 | - | - | . | . | CIMENT |
| GLAS | 247 | - | 3,1 | 47,3 | 22,4 | VERRE |
| KERAMISCHE ERZEUGN. | 248 | 1,0 | 22,4 | 50,8 | 35,3 | PROD. CERAMIQUES |
| CHEMISCHE INDUSTRIE | 25 | 2,2 | 19,9 | 66,9 | 28,6 | INDUSTRIE CHIMIQUE |
| CHEM. GRUNDSTOFFE | 25A | - | - | 14,3 | 1,7 | PROD. CHIM. DE BASE |
| CHEMIEFASERINDUSTRIE | 26 | - | - | - | - | FIBRES ART. ET SYNT. |
| METALLERZEUGNISSE | 31 | - | 7,5 | 43,6 | 8,0 | OUVRAGES EN METAUX |
| GIESSEREI | 311 | - | 1,7 | 20,5 | 1,3 | FONDERIES |
| METALLKONSTRUKTION | 314 | - | 0,9 | 31,0 | 1,9 | CONSTR. METALLIQUE |
| EBM-WAREN | 316 | - | 22,6 | 66,9 | 29,3 | OUTILLAGE A. FINIS |
| MASCHINENBAU | 32 | 0,5 | 13,5 | 35,7 | 5,8 | MACHINES,MAT. MECAN. |
| LAND.MASCH.U.TRAKT. | 321 | - | - | . | . | MACH.,TRACT. AGRIC. |
| WERKZEUGMASCHINEN | 322 | - | 4,3 | 25,0 | 2,0 | MACHINES-OUTILS |
| BUEROMASCH., DV-GER. | 33 | - | - | - | - | MACHINES DE BUREAU |
| ELEKTROTECHNIK | 34 | - | 43,9 | 95,2 | 55,7 | CONSTRUCTION ELECT. |
| KRAFTWAGEN U.-TEILE | 35 | 0,8 | 11,4 | 29,5 | 10,1 | AUTOM.,PIECES DET. |
| KRAFTWAGEN U.-MOTOR | 351 | . | . | . | . | CONSTR. AUTOMOBILES |
| FAHRZEUGBAU OHNE KFZ | 36 | - | - | - | - | AUTRE MAT. TRANSPORT |
| SCHIFFBAU | 361 | - | - | - | - | CONSTR. NAVALE |
| LUFTFAHRZEUGBAU | 364 | - | - | - | - | CONSTR. AERONEFS |
| FEINMECHANIK,OPTIK | 37 | 3,5 | 66,7 | 100,0 | 20,0 | INSTR. PRECISION ETC |
| NAHRUNGS-U.GENUSSM. | 41/42 | 1,4 | 9,0 | 75,2 | 35,5 | ALIM. BOISSONS TABAC |
| NAHRUNGSMITTELGEW. | 41A | 2,3 | 28,1 | 77,0 | 45,8 | PROD. ALIMENTAIRES |
| FLEISCHVERARB. | 412 | 1,5 | - | 50,7 | 26,1 | IND. DE LA VIANDE |
| MILCHVERARBEITUNG | 413 | . | . | . | . | IND. DU LAIT |
| BACK -U.SUESSWAREN | 418 | 2,2 | 28,2 | 94,4 | 66,9 | PAIN, PROD. SUCRES |
| GETRAENKEINDUSTRIE | 42A | - | 1,4 | 54,5 | 9,3 | BOISSONS |
| TABAKVERARBEITUNG | 429 | - | - | . | . | TABAC |
| TEXTILGEWERBE | 43 | 8,7 | 91,3 | 100,0 | 85,8 | INDUSTRIE TEXTILE |
| WOLLE | 431 | - | - | - | - | INDUSTRIE LAINIERE |
| BAUMWOLLE | 432 | - | - | - | - | INDUSTR. COTONNIERE |
| WIRKEREI,STRICKEREI | 436 | - | 91,2 | 100,0 | 89,3 | BONNETERIE |
| LEDERGEWERBE | 44 | 25,0 | 100,0 | 80,0 | 87,5 | INDUSTRIE DU CUIR |
| GERBEREI | 441 | - | - | - | - | TANNERIE-MEGISSERIE |
| LEDERWARENHERST. | 442 | 25,0 | 100,0 | 80,0 | 87,5 | ARTICLES EN CUIR |
| SCHUH-,BEKLEIDUNGSG. | 45 | 63,7 | 98,4 | 93,4 | 91,6 | CHAUSS., HABILLEMENT |
| SCHUHGEWERBE | 45A | 59,0 | 79,4 | 95,7 | 76,4 | CHAUSSURES |
| BEKLEIDUNGSGEWERBE | 45B | 64,7 | 99,2 | 92,9 | 92,9 | HABILLEMENT |
| BE- U. VERARB.V.HOLZ | 46 | . | 17,1 | 53,1 | 12,4 | BOIS, MEUBLE EN BOIS |
| HOLZVER. OHNE MOEB. | 46A | - | 16,8 | 52,5 | 11,3 | BOIS |
| HOLZMOEBELHERST. | 467 | - | 18,4 | 54,2 | 16,1 | MEUBLES EN BOIS |
| PAPIER,DRUCK. VERLAG | 47 | 4,9 | 64,1 | 61,9 | 36,4 | PAPIER IMPR. EDITION |
| PAPIER-U.PAPPENERZ. | 47A | - | 58,3 | 27,5 | 44,6 | PAPIER, ART. PAPIER |
| DRUCKEREI,VERLAGSG. | 47B | 5,3 | 68,8 | 73,5 | 33,5 | IMPRIMERIE, EDITION |
| GUMMI,KUNSTSTOFFE | 48 | 0,8 | 2,5 | 79,4 | 28,1 | CAOUTCHOUC,M. PLAST. |
| GUMMIVERARBEITUNG | 481 | 0,9 | 0,3 | 57,1 | 10,6 | CAOUTCHOUC |
| KUNSTSTOFFVERARB. | 483 | - | 11,2 | 91,0 | 60,3 | MATIERES PLASTIQUES |
| SONST. VERARB. GEW. | 49 | - | 3,3 | 88,5 | 28,9 | AUTRES IND. MANUF. |
| BAUGEWERBE | 50 | - | - | 2,0 | 0,3 | BATIMENT GENIE CIVIL |
| BAUGEW. OHNE INST. | 50A | - | - | 0,8 | 0,2 | BAT. SAUF INSTALL. |
| BAUINSTALLATION | 503 | - | - | 11,4 | 0,5 | INSTALLATION |
| BERGBAU INSGESAMT | A | - | - | 0,8 | 0,1 | ENS. EXTRACTIVES |
| VERARB.INDUSTR.INSG. | B | 1,5 | 17,3 | 60,2 | 18,4 | ENS. MANUFACTURIERES |
| BERGB.,VERARB.,BAUG. | C | 0,9 | 14,6 | 49,1 | 13,6 | ENS. EXTR.,MAN.,BAT. |

(*) EINSCHL. UNBEANTWORTETE FAELLE

(*) NON DECLARES INCLUS

INDIZES DES STUNDENVERDIENSTES DER FRAUEN ZU DEMJENIGEN DER MAENNER (ARBEITER)

INDICE DU GAIN HORAIRE DES FEMMES PAR RAPPORT A CELUI DES HOMMES (OUVRIERS)

GEBIET - REGION: S A A R L A N D

| INDUSTRIE | NACE | LEISTUNGSGRUPPE / QUALIFICATION 1 | 2 | 3 | INSGESAMT / ENSEMBLE | INDUSTRIE |
|---|---|---|---|---|---|---|
| KOHLENBERGBAU | 11 | - | - | . | . | EXTR. COMB. SOLIDES |
| STEINK. UNTER TAGE | 111A | - | - | - | - | EXTR. HOUILLE FOND |
| STEINK. UEBER TAGE | 111B | - | - | . | . | EXTR. HOUILLE JOUR |
| KOKEREI | 12 | - | - | - | - | COKERIES |
| ERDOEL-U. ERDGASGEW. | 13 | - | - | - | - | EXTR. PETR. GAZ NAT. |
| MINERALOELVERARB. | 14 | - | - | - | - | RAFFINAGE DU PETROLE |
| KERNBRENNSTOFFIND. | 15 | - | - | - | - | COMBUST. NUCLEAIRES |
| ELEKTR.,GAS, DAMPF | 16 | - | . | 84,9 | 64,5 | ELECTR. GAZ VAPEUR |
| WASSERGEW. VERTEIL. | 17 | - | - | . | . | DISTRIBUTION D EAU |
| ERZBERGBAU | 21 | - | - | - | - | EXTR. MIN. METALLIQ. |
| EISENERZ UNTER TAGE | 211A | - | - | - | - | MINES DE FER FOND |
| EISENERZ UEBER TAGE | 211B | - | - | - | - | MINES DE FER JOUR |
| METALLERZEUGUNG | 22 | . | 81,3 | 79,3 | 69,1 | PROD. DES METAUX |
| EISEN UND STAHL | 22A | . | 81,3 | 79,5 | 69,1 | METAUX FERREUX |
| NE-METALLE | 224 | - | - | - | - | METAUX NON FERREUX |
| NICHTENERG.MIN.TORF | 23 | - | - | . | . | AUTRES MIN. - TOURB. |
| BAUMAT.KERAM.ERDEN | 231 | - | - | . | . | M. CONSTR. T. A FEU |
| AND.MINERAL.,TORF | 23A | - | - | - | - | TOURBIERES ETC. |
| BEARB.STEIN.ERD.GLAS | 24 | . | 70,5 | 83,8 | 75,9 | PR. MIN. NON METALL. |
| ZEMENT | 2421 | - | - | . | . | CIMENT |
| GLAS | 247 | - | . | 94,1 | 75,8 | VERRE |
| KERAMISCHE ERZEUGN. | 248 | . | 68,5 | 81,0 | 74,3 | PROD. CERAMIQUES |
| CHEMISCHE INDUSTRIE | 25 | . | . | 89,0 | 77,5 | INDUSTRIE CHIMIQUE |
| CHEM. GRUNDSTOFFE | 25A | - | - | . | . | PROD. CHIM. DE BASE |
| CHEMIEFASERINDUSTRIE | 25 | - | - | - | - | FIBRES ART. ET SYNT. |
| METALLERZEUGNISSE | 31 | - | 77,5 | 80,3 | 70,0 | OUVRAGES EN METAUX |
| GIESSEREI | 311 | - | . | . | #67,1 | FONDERIES |
| METALLKONSTRUKTION | 314 | - | . | 76,9 | 63,6 | CONSTR. METALLIQUE |
| EBM-WAREN | 316 | - | 78,1 | 97,1 | 74,1 | OUTILLAGE A. FINIS |
| MASCHINENBAU | 32 | . | 87,6 | 86,9 | 75,3 | MACHINES,MAT. MECAN. |
| LAND.MASCH.U.TRAKT. | 321 | - | - | . | . | MACH.,TRACT. AGRIC. |
| WERKZEUGMASCHINEN | 322 | - | . | . | . | MACHINES-OUTILS |
| BUEROMASCH., DV-GER. | 33 | - | - | - | - | MACHINES DE BUREAU |
| ELEKTROTECHNIK | 34 | - | 79,4 | 98,3 | 70,4 | CONSTRUCTION ELECT. |
| KRAFTWAGEN U.-TEILE | 35 | . | 88,1 | 94,1 | 83,4 | AUTOM.,PIECES DET. |
| KRAFTWAGEN U.-MOTOR | 351 | . | . | . | . | CONSTR. AUTOMOBILES |
| FAHRZEUGBAU OHNE KFZ | 36 | - | - | - | - | AUTRE MAT. TRANSPORT |
| SCHIFFBAU | 361 | - | - | - | - | CONSTR. NAVALE |
| LUFTFAHRZEUGBAU | 364 | - | - | - | - | CONSTR. AERONEFS |
| FEINMECHANIK,OPTIK | 37 | . | . | . | . | INSTR. PRECISION ETC |
| NAHRUNGS-U.GENUSSM. | 41/42 | . | 74,6 | 74,1 | 62,0 | ALIM. BOISSONS TABAC |
| NAHRUNGSMITTELGEW. | 41A | . | 84,0 | 72,8 | 63,6 | PROD. ALIMENTAIRES |
| FLEISCHVERARB. | 412 | . | - | 75,8 | 69,4 | IND. DE LA VIANDE |
| MILCHVERARBEITUNG | 413 | . | . | . | . | IND. DU LAIT |
| BACK -U.SUESSWAREN | 41B | . | . | 80,3 | 59,3 | PAIN, PROD. SUCRES |
| GETRAENKEINDUSTRIE | 42A | - | . | 89,6 | 69,3 | BOISSONS |
| TABAKVERARBEITUNG | 429 | - | - | . | . | TABAC |
| TEXTILGEWERBE | 43 | . | 69,1 | . | 73,6 | INDUSTRIE TEXTILE |
| WOLLE | 431 | - | - | - | - | INDUSTRIE LAINIERE |
| BAUMWOLLE | 432 | - | - | - | - | INDUSTR. COTONNIERE |
| WIRKEREI,STRICKEREI | 436 | - | 63,1 | . | 65,1 | BONNETERIE |
| LEDERGEWERBE | 44 | . | . | . | 75,2 | INDUSTRIE DU CUIR |
| GERBEREI | 441 | - | - | - | - | TANNERIE-MEGISSERIE |
| LEDERWARENHERST. | 442 | . | . | . | 75,2 | ARTICLES EN CUIR |
| SCHUH-,BEKLEIDUNGSG. | 45 | 78,8 | 68,5 | 97,7 | 68,8 | CHAUSS., HABILLEMENT |
| SCHUHGEWERBE | 45A | 84,9 | 75,4 | #148,3 | 74,7 | CHAUSSURES |
| BEKLEIDUNGSGEWERBE | 45B | 77,9 | 82,4 | 93,0 | 70,4 | HABILLEMENT |
| BE- U. VERARB.V.HOLZ | 45 | . | 84,6 | 95,3 | 72,5 | BOIS, MEUBLE EN BOIS |
| HOLZVER. OHNE MOEB. | 46A | - | 83,9 | 96,6 | 74,9 | BOIS |
| HOLZMOEBELHERST. | 467 | - | . | 92,9 | 67,8 | MEUBLES EN BOIS |
| PAPIER,DRUCK. VERLAG | 47 | . | 68,4 | 86,0 | 60,2 | PAPIER IMPR. EDITION |
| PAPIER-U.PAPPENERZ. | 47A | - | 67,8 | 80,0 | 67,4 | PAPIER, ART. PAPIER |
| DRUCKEREI,VERLAGSG. | 47B | . | 67,8 | 76,8 | 60,0 | IMPRIMERIE, EDITION |
| GUMMI,KUNSTSTOFFE | 48 | . | . | 75,9 | 65,6 | CAOUTCHOUC,M. PLAST. |
| GUMMIVERARBEITUNG | 481 | . | . | 83,2 | 74,6 | CAOUTCHOUC |
| KUNSTSTOFFVERARB. | 483 | - | . | 82,6 | 67,8 | MATIERES PLASTIQUES |
| SONST. VERARB. GEW. | 49 | - | . | 86,0 | 81,9 | AUTRES IND. MANUF. |
| BAUGEWERBE | 50 | - | - | . | . | BATIMENT GENIE CIVIL |
| BAUGEW. OHNE INST. | 50A | - | - | . | . | BAT. SAUF INSTALL. |
| BAUINSTALLATION | 503 | - | - | . | . | INSTALLATION |
| BERGBAU INSGESAMT | A | - | - | . | . | ENS. EXTRACTIVES |
| VERARB.INDUSTR.INSG. | B | 71,6 | 66,4 | 77,9 | 65,6 | ENS. MANUFACTURIERES |
| BERGB.,VERARB.,BAUG. | C | 71,1 | 67,1 | 78,7 | 65,4 | ENS. EXTR.,MAN.,BAT. |

DURCHSCHNITTLICHER MONATSVERDIENST DER ANWESENDEN ARBEITER NACH LEISTUNGSGRUPPE

GAIN MENSUEL MOYEN DES OUVRIERS PRESENTS SUIVANT LA QUALIFICATION

MAENNER — GEBIET - REGION: SAARLAND — HOMMES

| INDUSTRIE | NACE | (DM) LEISTUNGSGRUPPE 1 | 2 | 3 | INSGESAMT / ENSEMBLE | INDIZES QUALIFICATION 1 | 2 | 3 | INSGESAMT / ENSEMBLE | INDUSTRIE |
|---|---|---|---|---|---|---|---|---|---|---|
| KOHLENBERGBAU | 11 | 1.576 | 1.243 | 1.091 | 1.457 | 108,2 | 85,3 | 74,9 | 100,0 | EXTR. COMB. SOLIDES |
| STEINK. UNTER TAGE | 111A | 1.512 | 1.245 | 1.099 | 1.524 | 105,8 | 81,7 | 72,1 | 100,0 | EXTR. HOUILLE FOND |
| STEINK. UEBER TAGE | 111B | 1.436 | 1.241 | 1.085 | 1.304 | 110,1 | 95,2 | 83,2 | 100,0 | EXTR. HOUILLE JOUR |
| KOKEREI | 12 | - | - | - | - | - | - | - | - | COKERIES |
| ERDOEL-U. ERDGASGEW. | 13 | - | - | - | - | - | - | - | - | EXTR. PETR. GAZ NAT. |
| MINERALOELVERARB. | 14 | . | . | - | . | . | . | - | . | RAFFINAGE DU PETROLE |
| KERNBRENNSTOFFIND. | 15 | - | - | - | - | - | - | - | - | COMBUST. NUCLEAIRES |
| ELEKTR.,GAS, DAMPF | 16 | 1.791 | 1.450 | . | 1.697 | 105,5 | 85,4 | . | 100,0 | ELECTR. GAZ VAPEUR |
| WASSERGEW. VERTEIL. | 17 | 1.722 | . | - | 1.701 | 101,2 | . | - | 100,0 | DISTRIBUTION D EAU |
| ERZBERGBAU | 21 | - | - | - | - | - | - | - | - | EXTR. MIN. METALLIQ. |
| EISENERZ UNTER TAGE | 211A | - | - | - | - | - | - | - | - | MINES DE FER FOND |
| EISENERZ UEBER TAGE | 211B | - | - | - | - | - | - | - | - | MINES DE FER JOUR |
| METALLERZEUGUNG | 22 | 1.646 | 1.481 | 1.273 | 1.553 | 106,0 | 95,4 | 82,0 | 100,0 | PROD. DES METAUX |
| EISEN UND STAHL | 22A | 1.646 | 1.481 | 1.268 | 1.553 | 106,0 | 95,4 | 81,6 | 100,0 | METAUX FERREUX |
| NE-METALLE | 224 | . | . | . | . | . | . | . | . | METAUX NON FERREUX |
| NICHTENERG.MIN.TOPF | 23 | 1.916 | 1.722 | #1.449 | 1.776 | 107,9 | 97,0 | #81,6 | 100,0 | AUTRES MIN. - TOURB. |
| BAUMAT.KERAM.ERDEN | 231 | 1.941 | 1.728 | #1.449 | 1.783 | 108,9 | 96,9 | #81,3 | 100,0 | M. CONSTR. T. A FEU |
| AND.MINERAL.,TORF | 23A | . | . | - | . | . | . | - | . | TOURBIERES ETC. |
| BEARB.STEIN.ERD.GLAS | 24 | 1.689 | 1.599 | 1.379 | 1.537 | 109,9 | 104,0 | 89,7 | 100,0 | PR. MIN. NON METALL. |
| ZEMENT | 2421 | . | . | - | . | . | . | - | . | CIMENT |
| GLAS | 247 | 1.696 | 1.469 | 1.172 | 1.462 | 116,0 | 100,5 | 80,2 | 100,0 | VERRE |
| KERAMISCHE ERZEUGN. | 248 | 1.598 | 1.617 | 1.405 | 1.546 | 109,8 | 104,6 | 90,9 | 100,0 | PROD. CERAMIQUES |
| CHEMISCHE INDUSTRIE | 25 | 1.460 | 1.235 | #1.111 | 1.360 | 107,4 | 90,8 | #81,7 | 100,0 | INDUSTRIE CHIMIQUE |
| CHEM. GRUNDSTOFFE | 25A | 1.409 | 1.283 | . | 1.365 | 103,2 | 94,0 | . | 100,0 | PROD. CHIM. DE BASE |
| CHEMIEFASERINDUSTRIE | 26 | - | - | - | - | - | - | - | - | FIBRES ART. ET SYNT. |
| METALLERZEUGNISSE | 31 | 1.571 | 1.424 | 1.327 | 1.569 | 106,5 | 90,8 | 84,6 | 100,0 | OUVRAGES EN METAUX |
| GIESSEREI | 311 | 1.511 | 1.382 | 1.149 | 1.506 | 107,0 | 91,8 | 76,3 | 100,0 | FONDERIES |
| METALLKONSTRUKTION | 314 | 1.739 | 1.433 | 1.341 | 1.670 | 104,1 | 85,8 | 80,3 | 100,0 | CONSTR. METALLIQUE |
| EBM-WAREN | 316 | 1.533 | 1.446 | 1.019 | 1.473 | 110,9 | 98,2 | 69,2 | 100,0 | OUTILLAGE A. FINIS |
| MASCHINENBAU | 32 | 1.575 | 1.439 | 1.373 | 1.526 | 103,2 | 94,3 | 70,3 | 100,0 | MACHINES,MAT. MECAN. |
| LAND.MASCH.U.TRAKT. | 321 | . | . | . | . | . | . | . | . | MACH.,TRACT. AGRIC. |
| WERKZEUGMASCHINEN | 322 | 1.536 | 1.295 | . | 1.485 | 103,4 | 87,2 | . | 100,0 | MACHINES-OUTILS |
| BUEROMASCH., DV-GER. | 33 | . | - | - | . | . | - | - | . | MACHINES DE BUREAU |
| ELEKTROTECHNIK | 34 | 1.525 | 1.296 | 1.002 | 1.445 | 105,5 | 89,7 | 69,4 | 100,0 | CONSTRUCTION ELECT. |
| KRAFTWAGEN U.-TEILE | 35 | 1.792 | 1.491 | 1.415 | 1.619 | 110,7 | 92,1 | 87,4 | 100,0 | AUTOM.,PIECES DET. |
| KRAFTWAGEN U.-MOTOR | 351 | . | . | . | . | . | . | . | . | CONSTR. AUTOMOBILES |
| FAHRZEUGBAU OHNE KFZ | 36 | . | . | . | . | . | . | . | . | AUTRE MAT. TRANSPORT |
| SCHIFFBAU | 361 | - | - | - | - | - | - | - | - | CONSTR. NAVALE |
| LUFTFAHRZEUGBAU | 364 | - | - | - | - | - | - | - | - | CONSTR. AERONEFS |
| FEINMECHANIK,OPTIK | 37 | 1.440 | . | - | 1.434 | 100,4 | . | - | 100,0 | INSTR. PRECISION ETC |
| NAHRUNGS-U.GENUSSM. | 41/42 | 1.617 | 1.392 | 1.227 | 1.512 | 106,9 | 92,1 | 81,2 | 100,0 | ALIM. BOISSONS TABAC |
| NAHRUNGSMITTELGEW. | 41A | 1.626 | 1.355 | 1.240 | 1.521 | 106,9 | 89,1 | 81,5 | 100,0 | PROD. ALIMENTAIRES |
| FLEISCHVERARB. | 412 | 1.532 | . | 1.309 | 1.458 | 105,1 | . | 89,8 | 100,0 | IND. DE LA VIANDE |
| MILCHVERARBEITUNG | 413 | . | . | . | . | . | . | . | . | IND. DU LAIT |
| BACK -U.SUESSWAREN | 418 | 1.530 | 1.283 | #941 | 1.519 | 107,3 | 84,5 | #61,9 | 100,0 | PAIN, PROD. SUCRES |
| GETRAENKEINDUSTRIE | 42A | 1.611 | 1.411 | 1.170 | 1.507 | 106,9 | 93,6 | 77,6 | 100,0 | BOISSONS |
| TABAKVERARBEITUNG | 429 | . | . | - | . | . | . | - | . | TABAC |
| TEXTILGEWERBE | 43 | #1.063 | . | - | #1.161 | #91,6 | . | - | #100,0 | INDUSTRIE TEXTILE |
| WOLLE | 431 | - | - | - | - | - | - | - | - | INDUSTRIE LAINIERE |
| BAUMWOLLE | 432 | - | - | - | - | - | - | - | - | INDUSTR. COTONNIERE |
| WIRKEREI,STRICKEREI | 436 | . | . | - | #1.371 | . | . | - | #100,0 | BONNETERIE |
| LEDERGEWERBE | 44 | . | - | - | . | . | - | - | . | INDUSTRIE DU CUIR |
| GERBEREI | 441 | - | - | - | - | - | - | - | - | TANNERIE-MEGISSERIE |
| LEDERWARENHERST. | 442 | . | - | - | . | . | - | - | . | ARTICLES EN CUIR |
| SCHUH-,BEKLEIDUNGSG. | 45 | 1.297 | 1.257 | . | 1.235 | 105,0 | 101,8 | . | 100,0 | CHAUSS., HABILLEMENT |
| SCHUHGEWERBE | 45A | 1.550 | 1.540 | . | 1.489 | 104,1 | 103,4 | . | 100,0 | CHAUSSURES |
| BEKLEIDUNGSGEWERBE | 458 | 1.240 | . | . | 1.166 | 106,3 | . | . | 100,0 | HABILLEMENT |
| BE- U. VERARB.V.HOLZ | 46 | 1.757 | 1.366 | 1.100 | 1.629 | 107,9 | 83,9 | 67,5 | 100,0 | BOIS, MEUBLE EN BOIS |
| HOLZVER. OHNE MOEB. | 46A | 1.811 | 1.421 | 1.155 | 1.687 | 107,4 | 84,2 | 68,5 | 100,0 | BOIS |
| HOLZMOEBELHERST. | 467 | 1.569 | 1.064 | #1.016 | 1.427 | 110,0 | 74,6 | #71,2 | 100,0 | MEUBLES EN BOIS |
| PAPIER,DRUCK. VERLAG | 47 | 1.852 | 1.405 | #1.125 | 1.731 | 108,9 | 82,6 | #66,1 | 100,0 | PAPIER IMPR. EDITION |
| PAPIER-U.PAPPENVERZ. | 47A | #1.680 | 1.407 | . | 1.429 | #117,6 | 98,5 | . | 100,0 | PAPIER, ART. PAPIER |
| DRUCKEREI,VERLAGSG. | 47B | 1.869 | #1.402 | . | 1.773 | 105,4 | #79,1 | . | 100,0 | IMPRIMERIE, EDITION |
| GUMMI,KUNSTSTOFFE | 48 | 1.566 | 1.362 | 1.250 | 1.455 | 107,6 | 93,6 | 85,9 | 100,0 | CAOUTCHOUC,M. PLAST. |
| GUMMIVERARBEITUNG | 481 | 1.556 | 1.372 | 1.264 | 1.457 | 106,8 | 94,2 | 86,8 | 100,0 | CAOUTCHOUC |
| KUNSTSTOFFVERARB. | 483 | 1.508 | 1.340 | #1.236 | 1.461 | 110,1 | 91,7 | #84,6 | 100,0 | MATIERES PLASTIQUES |
| SONST. VERARB. GEW. | 49 | 1.362 | 1.283 | . | 1.311 | 103,9 | 97,9 | . | 100,0 | AUTRES IND. MANUF. |
| BAUGEWERBE | 50 | 1.743 | 1.540 | 1.328 | 1.647 | 105,8 | 93,5 | 80,6 | 100,0 | BATIMENT GENIE CIVIL |
| BAUGEW. OHNE INST. | 50A | 1.761 | 1.536 | 1.334 | 1.641 | 107,3 | 93,6 | 81,3 | 100,0 | BAT. SAUF INSTALL. |
| BAUINSTALLATION | 503 | 1.682 | #1.360 | #1.183 | 1.645 | 102,2 | #82,7 | #71,9 | 100,0 | INSTALLATION |
| BERGBAU INSGESAMT | A | 1.581 | 1.261 | 1.100 | 1.463 | 108,1 | 86,2 | 75,2 | 100,0 | ENS. EXTRACTIVES |
| VERARB.INDUSTR.INSG. | B | 1.651 | 1.464 | 1.304 | 1.551 | 106,4 | 94,4 | 84,1 | 100,0 | ENS. MANUFACTURIERES |
| BERGB.,VERARB.,BAUG. | C | 1.653 | 1.446 | 1.278 | 1.551 | 106,6 | 93,2 | 82,4 | 100,0 | ENS. EXTR.,MAN.,BAT. |

FRAUEN — GEBIET - REGION: SAARLAND — FEMMES

| INDUSTRIE | NACE | (DM) LEISTUNGSGRUPPE 1 | 2 | 3 | INSGESAMT / ENSEMBLE | INDIZES QUALIFICATION 1 | 2 | 3 | INSGESAMT / ENSEMBLE | INDUSTRIE |
|---|---|---|---|---|---|---|---|---|---|---|
| KOHLENBERGBAU | 11 | - | - | . | . | - | - | . | . | EXTR. COMB. SOLIDES |
| STEINK. UNTER TAGE | 111A | - | - | - | - | - | - | - | - | EXTR. HOUILLE FOND |
| STEINK. UEBER TAGE | 111B | - | - | . | . | - | - | . | . | EXTR. HOUILLE JOUR |
| KOKEREI | 12 | - | - | - | - | - | - | - | - | COKERIES |
| ERDOEL-U. ERDGASGEW. | 13 | - | - | - | - | - | - | - | - | EXTR. PETR. GAZ NAT. |
| MINERALOELVERARB. | 14 | - | - | - | - | - | - | - | - | RAFFINAGE DU PETROLE |
| KERNBRENNSTOFFIND. | 15 | - | - | - | - | - | - | - | - | COMBUST. NUCLEAIRES |
| ELEKTR.,GAS, DAMPF | 16 | - | . | . | 1.068 | - | . | . | 100,0 | ELECTR. GAZ VAPEUR |
| WASSERGEW. VERTEIL. | 17 | - | - | - | - | - | - | - | - | DISTRIBUTION D EAU |
| ERZBERGBAU | 21 | - | - | - | - | - | - | - | - | EXTR. MIN. METALLIQ. |
| EISENERZ UNTER TAGE | 211A | - | - | - | - | - | - | - | - | MINES DE FER FOND |
| EISENERZ UEBER TAGE | 211B | - | - | - | - | - | - | - | - | MINES DE FER JOUR |
| METALLERZEUGUNG | 22 | . | 1.078 | 903 | 967 | . | 111,5 | 93,4 | 100,0 | PROD. DES METAUX |
| EISEN UND STAHL | 22A | . | 1.078 | 903 | 957 | . | 111,5 | 93,4 | 100,0 | METAUX FERREUX |
| NE-METALLE | 224 | - | - | - | - | - | - | - | - | METAUX NON FERREUX |
| NICHTENERG.MIN.TORF | 23 | - | - | - | - | - | - | - | - | AUTRES MIN. - TOURB. |
| BAUMAT.KERAM.ERDEN | 231 | - | - | - | - | - | - | - | - | M. CONSTR. T. A FEU |
| ANO.MINERAL.,TORF | 23A | - | - | - | - | - | - | - | - | TOURBIERES ETC. |
| BEARB.STEIN.ERD.GLAS | 24 | . | 1.025 | 1.068 | 1.059 | . | 96,8 | 100,8 | 100,0 | PR. MIN. NON METALL. |
| ZEMENT | 2421 | - | - | - | - | - | - | - | - | CIMENT |
| GLAS | 247 | - | . | 1.018 | 1.017 | - | . | 100,1 | 100,0 | VERRE |
| KERAMISCHE ERZEUGN. | 248 | . | 1.025 | 1.071 | 1.061 | . | 96,6 | 100,9 | 100,0 | PROD. CERAMIQUES |
| CHEMISCHE INDUSTRIE | 25 | . | . | 938 | 949 | . | . | 98,8 | 100,0 | INDUSTRIE CHIMIQUE |
| CHEM. GRUNDSTOFFE | 25A | - | - | - | - | - | - | - | - | PROD. CHIM. DE BASE |
| CHEMIEFASERINDUSTRIE | 25 | - | - | - | - | - | - | - | - | FIBRES ART. ET SYNT. |
| METALLERZEUGNISSE | 31 | - | 1.025 | 986 | 998 | - | 102,7 | 98,8 | 100,0 | OUVRAGES EN METAUX |
| GIESSEREI | 311 | - | . | . | #1.003 | - | . | . | #100,0 | FONDERIES |
| METALLKONSTRUKTION | 314 | - | - | . | . | - | - | . | . | CONSTR. METALLIQUE |
| EBM-WAREN | 316 | - | 1.008 | 971 | 982 | - | 102,6 | 98,9 | 100,0 | OUTILLAGE A. FINIS |
| MASCHINENBAU | 32 | . | 1.137 | 906 | 1.082 | . | 105,1 | 83,7 | 100,0 | MACHINES,MAT. MECAN. |
| LAND.MASCH.U.TRAKT. | 321 | - | - | - | - | - | - | - | - | MACH.,TRACT. AGRIC. |
| WERKZEUGMASCHINEN | 322 | - | . | . | . | - | . | . | . | MACHINES-OUTILS |
| BUEROMASCH., DV-GER. | 33 | - | - | - | - | - | - | - | - | MACHINES DE BUREAU |
| ELEKTROTECHNIK | 34 | - | 951 | 924 | 929 | - | 102,4 | 99,5 | 100,0 | CONSTRUCTION ELECT. |
| KRAFTWAGEN U.-TEILE | 35 | . | 1.262 | 1.235 | 1.259 | . | 100,2 | 98,1 | 100,0 | AUTOM.,PIECES DET. |
| KRAFTWAGEN U.-MOTOR | 351 | . | . | . | . | . | . | . | . | CONSTR. AUTOMOBILES |
| FAHRZEUGBAU OHNE KFZ | 36 | - | - | - | - | - | - | - | - | AUTRE MAT. TRANSPORT |
| SCHIFFBAU | 361 | - | - | - | - | - | - | - | - | CONSTR. NAVALE |
| LUFTFAHRZEUGBAU | 364 | - | - | - | - | - | - | - | - | CONSTR. AERONEFS |
| FEINMECHANIK,OPTIK | 37 | . | . | - | . | . | . | - | . | INSTR. PRECISION ETC |
| NAHRUNGS-U.GENUSSM. | 41/42 | . | 1.106 | 799 | 821 | . | 134,7 | 97,3 | 100,0 | ALIM. BOISSONS TABAC |
| NAHRUNGSMITTELGEW. | 41A | . | 1.141 | 786 | 811 | . | 140,7 | 96,9 | 100,0 | PROD. ALIMENTAIRES |
| FLEISCHVERARB. | 412 | . | - | 917 | 931 | . | - | 98,5 | 100,0 | IND. DE LA VIANDE |
| MILCHVERARBEITUNG | 413 | . | . | . | . | . | . | . | . | IND. DU LAIT |
| BACK -U.SUESSWAREN | 418 | - | . | 744 | 757 | - | . | 98,3 | 100,0 | PAIN, PROD. SUCRES |
| GETRAENKEINDUSTRIE | 42A | - | . | 958 | 951 | - | . | 100,7 | 100,0 | BOISSONS |
| TABAKVERARBEITUNG | 429 | - | - | . | . | - | - | . | . | TABAC |
| TEXTILGEWERBE | 43 | . | 753 | 798 | 770 | . | 97,8 | 103,6 | 100,0 | INDUSTRIE TEXTILE |
| WOLLE | 431 | - | - | - | - | - | - | - | - | INDUSTRIE LAINIERE |
| BAUMWOLLE | 432 | - | - | - | - | - | - | - | - | INDUSTR. COTONNIERE |
| WIRKEREI,STRICKEREI | 436 | - | 795 | 798 | 796 | - | 99,9 | 100,3 | 100,0 | BONNETERIE |
| LEDERGEWERBE | 44 | . | 825 | . | 844 | . | 97,7 | . | 100,0 | INDUSTRIE DU CUIR |
| GERBEREI | 441 | - | - | - | - | - | - | - | - | TANNERIE-MEGISSERIE |
| LEDERWARENHERST. | 442 | . | 825 | . | 844 | . | 97,7 | . | 100,0 | ARTICLES EN CUIR |
| SCHUH-,BEKLEIDUNGSG. | 45 | 970 | 772 | 666 | 782 | 124,0 | 98,7 | 85,2 | 100,0 | CHAUSS., HABILLEMENT |
| SCHUHGEWERBE | 45A | 1.105 | 1.045 | #751 | 959 | 115,2 | 109,0 | #78,3 | 100,0 | CHAUSSURES |
| BEKLEIDUNGSGEWERBE | 45B | 943 | 762 | 648 | 768 | 122,8 | 99,2 | 84,4 | 100,0 | HABILLEMENT |
| BE- U. VERARB.V.HOLZ | 45 | . | 1.029 | 995 | 1.006 | . | 102,3 | 98,9 | 100,0 | BOIS, MEUBLE EN BOIS |
| HOLZVER. OHNE MOEB. | 46A | - | 1.069 | 1.093 | 1.084 | - | 98,6 | 100,8 | 100,0 | BOIS |
| HOLZMOEBELHERST. | 467 | - | . | 836 | 843 | - | . | 99,2 | 100,0 | MEUBLES EN BOIS |
| PAPIER,DRUCK. VERLAG | 47 | . | 867 | 877 | 912 | . | 95,1 | 96,2 | 100,0 | PAPIER IMPR. EDITION |
| PAPIER-U.PAPPENERZ. | 47A | - | 801 | . | 791 | - | 101,3 | . | 100,0 | PAPIER, ART. PAPIER |
| DRUCKEREI,VERLAGSG. | 47B | . | 909 | 907 | 970 | . | 93,7 | 93,5 | 100,0 | IMPRIMERIE, EDITION |
| GUMMI,KUNSTSTOFFE | 48 | . | . | 930 | 938 | . | . | 99,1 | 100,0 | CAOUTCHOUC,M. PLAST. |
| GUMMIVERARBEITUNG | 481 | . | . | 1.042 | 1.043 | . | . | 99,9 | 100,0 | CAOUTCHOUC |
| KUNSTSTOFFVERARB. | 483 | - | . | 885 | 894 | - | . | 99,0 | 100,0 | MATIERES PLASTIQUES |
| SONST. VERARB. GEW. | 49 | - | . | 950 | 958 | - | . | 99,2 | 100,0 | AUTRES IND. MANUF. |
| BAUGEWERBE | 50 | - | - | - | - | - | - | - | - | BATIMENT GENIE CIVIL |
| BAUGEW. OHNE INST. | 50A | - | - | - | - | - | - | - | - | BAT. SAUF INSTALL. |
| BAUINSTALLATION | 503 | - | - | - | - | - | - | - | - | INSTALLATION |
| BERGBAU INSGESAMT | A | - | - | . | . | - | - | . | . | ENS. EXTRACTIVES |
| VERARB.INDUSTR.INSG. | B | 1.057 | 903 | 939 | 930 | 113,7 | 97,1 | 101,0 | 100,0 | ENS. MANUFACTURIERES |
| BERGB.,VERARB.,BAUG. | C | 1.057 | 903 | 939 | 930 | 113,7 | 97,1 | 101,0 | 100,0 | ENS. EXTR.,MAN.,BAT. |

TAB. 11/5

(FORTSETZUNG) (SUITE)

INSGESAMT — GEBIET - REGION: SAARLAND — ENSEMBLE

| INDUSTRIE | NACE | (DM) LEISTUNGSGRUPPE 1 | 2 | 3 | INSGESAMT / ENSEMBLE | INDIZES QUALIFICATION 1 | 2 | 3 | INSGESAMT / ENSEMBLE | INDUSTRIE |
|---|---|---|---|---|---|---|---|---|---|---|
| KOHLENBERGBAU | 11 | 1.576 | 1.243 | 1.090 | 1.457 | 108,2 | 85,3 | 74,8 | 100,0 | EXTR. COMB. SOLIDES |
| STEINK. UNTER TAGE | 111A | 1.612 | 1.245 | 1.099 | 1.524 | 105,8 | 81,7 | 72,1 | 100,0 | EXTR. HOUILLE FOND |
| STEINK. UEBER TAGE | 111B | 1.436 | 1.241 | 1.084 | 1.303 | 110,2 | 95,2 | 83,2 | 100,0 | EXTR. HOUILLE JOUR |
| KOKEREI | 12 | - | - | - | - | - | - | - | - | COKERIES |
| ERDOEL-U. ERDGASGEW. | 13 | - | - | - | - | - | - | - | - | EXTR. PETR. GAZ NAT. |
| MINERALOELVERARB. | 14 | . | . | - | . | . | . | - | . | RAFFINAGE DU PETROLE |
| KERNBRENNSTOFFIND. | 15 | - | - | - | - | - | - | - | - | COMBUST. NUCLEAIRES |
| ELEKTR., GAS, DAMPF | 16 | 1.791 | 1.448 | 1.082 | 1.685 | 106,3 | 85,9 | 64,2 | 100,0 | ELECTR. GAZ VAPEUR |
| WASSERGEW. VERTEIL. | 17 | 1.722 | . | - | 1.731 | 101,2 | . | - | 100,0 | DISTRIBUTION D EAU |
| ERZBERGBAU | 21 | - | - | - | - | - | - | - | - | EXTR. MIN. METALLIQ. |
| EISENERZ UNTER TAGE | 211A | - | - | - | - | - | - | - | - | MINES DE FER FOND |
| EISENERZ UEBER TAGE | 211B | - | - | - | - | - | - | - | - | MINES DE FER JOUR |
| METALLERZEUGUNG | 22 | 1.645 | 1.477 | 1.210 | 1.547 | 106,3 | 95,5 | 78,2 | 100,0 | PROD. DES METAUX |
| EISEN UND STAHL | 22A | 1.645 | 1.477 | 1.204 | 1.547 | 106,3 | 95,5 | 77,8 | 100,0 | METAUX FERREUX |
| NE-METALLE | 224 | . | . | . | . | . | . | . | . | METAUX NON FERREUX |
| NICHTENERG.MIN.TORF | 23 | 1.916 | 1.722 | #1.449 | 1.776 | 107,9 | 97,0 | #81,6 | 100,0 | AUTRES MIN. - TOURB. |
| BAUMAT.KERAM.ERDEN | 231 | 1.941 | 1.728 | #1.449 | 1.783 | 108,9 | 96,9 | #81,3 | 100,0 | M. CONSTR. T. A FEU |
| AND.MINERAL.,TORF | 23A | . | . | - | . | . | . | - | . | TOURBIERES ETC. |
| BEARB.STEIN.ERD.GLAS | 24 | 1.585 | 1.501 | 1.242 | 1.435 | 119,8 | 106,8 | 88,3 | 100,0 | PR. MIN. NON METALL. |
| ZEMENT | 2421 | . | . | - | . | . | . | - | . | CIMENT |
| GLAS | 247 | 1.696 | 1.461 | 1.103 | 1.376 | 123,3 | 106,2 | 80,2 | 100,0 | VERRE |
| KERAMISCHE ERZEUGN. | 248 | 1.691 | 1.492 | 1.243 | 1.386 | 122,0 | 107,6 | 89,7 | 100,0 | PROD. CERAMIQUES |
| CHEMISCHE INDUSTRIE | 25 | 1.457 | 1.143 | 1.003 | 1.247 | 116,8 | 91,7 | 80,4 | 100,0 | INDUSTRIE CHIMIQUE |
| CHEM. GRUNDSTOFFE | 25A | 1.409 | 1.283 | . | 1.355 | 103,2 | 94,0 | . | 100,0 | PROD. CHIM. DE BASE |
| CHEMIEFASERINDUSTRIE | 26 | - | - | - | - | - | - | - | - | FIBRES ART. ET SYNT. |
| METALLERZEUGNISSE | 31 | 1.671 | 1.397 | 1.192 | 1.530 | 109,2 | 91,3 | 77,9 | 100,0 | OUVRAGES EN METAUX |
| GIESSEREI | 311 | 1.611 | 1.379 | 1.082 | 1.500 | 107,4 | 91,9 | 72,1 | 100,0 | FONDERIES |
| METALLKONSTRUKTION | 314 | 1.739 | 1.433 | 1.318 | 1.667 | 104,3 | 86,0 | 79,1 | 100,0 | CONSTR. METALLIQUE |
| EBM-WAREN | 316 | 1.533 | 1.355 | 988 | 1.341 | 121,8 | 101,0 | 73,7 | 100,0 | OUTILLAGE A. FINIS |
| MASCHINENBAU | 32 | 1.573 | 1.398 | 1.026 | 1.503 | 104,7 | 93,0 | 68,3 | 100,0 | MACHINES,MAT. MECAN. |
| LAND.MASCH.U.TRAKT. | 321 | . | . | . | . | . | . | . | . | MACH.,TRACT. AGRIC. |
| WERKZEUGMASCHINEN | 322 | 1.536 | 1.274 | . | 1.475 | 104,1 | 86,4 | . | 100,0 | MACHINES-OUTILS |
| BUEROMASCH., DV-GER. | 33 | . | - | - | . | . | - | - | . | MACHINES DE BUREAU |
| ELEKTROTECHNIK | 34 | 1.525 | 1.153 | 928 | 1.177 | 129,6 | 98,0 | 78,8 | 100,0 | CONSTRUCTION ELECT. |
| KRAFTWAGEN U.-TEILE | 35 | 1.790 | 1.464 | 1.355 | 1.583 | 113,1 | 92,5 | 85,6 | 100,0 | AUTOM.,PIECES DET. |
| KRAFTWAGEN U.-MOTOR | 351 | . | . | . | . | . | . | . | . | CONSTR. AUTOMOBILES |
| FAHRZEUGBAU OHNE KFZ | 36 | . | . | . | . | . | . | . | . | AUTRE MAT. TRANSPORT |
| SCHIFFBAU | 361 | - | - | - | - | - | - | - | - | CONSTR. NAVALE |
| LUFTFAHRZEUGBAU | 364 | - | - | - | - | - | - | - | - | CONSTR. AERONEFS |
| FEINMECHANIK,OPTIK | 37 | 1.417 | . | - | 1.359 | 104,3 | . | - | 100,0 | INSTR. PRECISION ETC |
| NAHRUNGS-U.GENUSSM. | 41/42 | 1.615 | 1.368 | 917 | 1.301 | 124,1 | 105,1 | 70,5 | 100,0 | ALIM. BOISSONS TABAC |
| NAHRUNGSMITTELGEW. | 41A | 1.523 | 1.298 | 904 | 1.236 | 131,3 | 105,0 | 73,1 | 100,0 | PROD. ALIMENTAIRES |
| FLEISCHVERARB. | 412 | 1.529 | . | 1.128 | 1.341 | 114,0 | . | 84,1 | 100,0 | IND. DE LA VIANDE |
| MILCHVERARBEITUNG | 413 | . | . | . | . | . | . | . | . | IND. DU LAIT |
| BACK -U.SJESSWAREN | 418 | 1.630 | 1.243 | 755 | 1.047 | 155,7 | 118,7 | 72,1 | 100,0 | PAIN, PROD. SUCRES |
| GETRAENKEINDUSTRIE | 42A | 1.611 | 1.403 | 1.062 | 1.466 | 109,9 | 95,7 | 72,4 | 100,0 | BOISSONS |
| TABAKVERARBEITUNG | 429 | . | . | . | . | . | . | . | . | TABAC |
| TEXTILGEWERBE | 43 | #1.056 | 816 | 798 | 837 | #126,2 | 97,3 | 95,3 | 100,0 | INDUSTRIE TEXTILE |
| WOLLE | 431 | - | - | - | - | - | - | - | - | INDUSTRIE LAINIERE |
| BAUMWOLLE | 432 | - | - | - | - | - | - | - | - | INDUSTR. COTONNIERE |
| WIRKEREI,STRICKEREI | 436 | . | 880 | 798 | 874 | . | 100,7 | 91,3 | 100,0 | BONNETERIE |
| LEDERGEWERBE | 44 | . | 825 | . | #926 | . | 89,1 | . | #100,0 | INDUSTRIE DU CUIR |
| GERBEREI | 441 | - | - | - | - | - | - | - | - | TANNERIE-MEGISSERIE |
| LEDERWARENHERST. | 442 | . | 825 | . | #926 | . | 89,1 | . | #100,0 | ARTICLES EN CUIR |
| SCHUH-,BEKLEIDUNGSG. | 45 | 1.095 | 781 | 670 | 826 | 132,6 | 94,6 | 81,1 | 100,0 | CHAUSS., HABILLEMENT |
| SCHUHGEWERBE | 45A | 1.284 | 1.151 | #740 | 1.086 | 118,2 | 106,0 | #68,1 | 100,0 | CHAUSSURES |
| BEKLEIDUNGSGEWERBE | 45B | 1.055 | 764 | 655 | 801 | 131,7 | 95,4 | 81,8 | 100,0 | HABILLEMENT |
| BE- U. VERARB.V.HOLZ | 46 | 1.757 | 1.314 | 1.045 | 1.564 | 112,3 | 84,0 | 66,8 | 100,0 | BOIS, MEUBLE EN BOIS |
| HOLZVER. OHNE MOEB. | 46A | 1.811 | 1.370 | 1.122 | 1.631 | 111,0 | 84,0 | 68,8 | 100,0 | BOIS |
| HOLZMOEBELHERST. | 467 | 1.569 | 1.027 | 921 | 1.341 | 117,0 | 76,6 | 68,7 | 100,0 | MEUBLES EN BOIS |
| PAPIER,DRUCK. VERLAG | 47 | 1.856 | 1.063 | 980 | 1.435 | 129,3 | 74,1 | 68,3 | 100,0 | PAPIER IMPR. EDITION |
| PAPIER-U.PAPPENERZ. | 47A | #1.680 | 1.062 | #885 | 1.149 | #146,2 | 92,4 | #77,0 | 100,0 | PAPIER, ART. PAPIER |
| DRUCKEREI,VERLAGSG. | 478 | 1.873 | 1.064 | #1.012 | 1.530 | 122,4 | 69,5 | #66,1 | 100,0 | IMPRIMERIE, EDITION |
| GUMMI,KUNSTSTOFFE | 48 | 1.562 | 1.355 | 1.003 | 1.332 | 117,3 | 101,7 | 75,3 | 100,0 | CAOUTCHOUC,M. PLAST. |
| GUMMIVERARBEITUNG | 481 | 1.551 | 1.371 | 1.135 | 1.415 | 109,6 | 96,9 | 80,2 | 100,0 | CAOUTCHOUC |
| KUNSTSTOFFVERARB. | 483 | 1.508 | 1.308 | 921 | 1.154 | 139,3 | 113,3 | 79,8 | 100,0 | MATIERES PLASTIQUES |
| SONST. VERARB. GEW. | 49 | 1.362 | 1.275 | 1.014 | 1.204 | 113,1 | 105,9 | 84,2 | 100,0 | AUTRES IND. MANUF. |
| BAUGEWERBE | 50 | 1.743 | 1.540 | 1.328 | 1.647 | 105,8 | 93,5 | 80,6 | 100,0 | BATIMENT GENIE CIVIL |
| BAUGEW. OHNE INST. | 50A | 1.761 | 1.536 | 1.334 | 1.641 | 107,3 | 93,6 | 81,3 | 100,0 | BAT. SAUF INSTALL. |
| BAUINSTALLATION | 503 | 1.682 | #1.360 | #1.183 | 1.645 | 102,2 | #82,7 | #71,9 | 100,0 | INSTALLATION |
| BERGBAU INSGESAMT | A | 1.581 | 1.261 | 1.099 | 1.463 | 108,1 | 86,2 | 75,1 | 100,0 | ENS. EXTRACTIVES |
| VERARB.INDUSTR.INSS. | B | 1.643 | 1.375 | 1.094 | 1.451 | 113,2 | 94,8 | 75,4 | 100,0 | ENS. MANUFACTURIERES |
| BERGB.,VERARB.,BAUG. | C | 1.647 | 1.374 | 1.122 | 1.476 | 111,6 | 93,1 | 76,0 | 100,0 | ENS. EXTR.,MAN.,BAT. |

ANGESTELLTE NACH LEISTUNGSGRUPPE

M A E N N E R

GEBIET : S A A R L A N D

| INDUSTRIE | NACE | TAUSEND / MILLIERS — LEISTUNGSGRUPPE | | | | | | | | | |
|---|---|---|---|---|---|---|---|---|---|---|---|
| | | 1A | 1B | 2 | 3 | 4 | 5 | 5A | 5B | (*) | INSG. ENS. |
| KOHLENBERGBAU | 11 | 0,1 | 0,4 | 0,9 | 1,7 | 0,2 | - | - | - | - | 3,4 |
| STEINK. UNTER TAGE | 111A | 0,1 | 0,2 | 0,3 | 0,7 | 0,1 | - | - | - | - | 1,2 |
| STEINK. UEBER TAGE | 111B | 0,1 | 0,3 | 0,6 | 1,1 | 0,1 | - | - | - | - | 2,2 |
| KOKEREI | 12 | - | - | - | - | - | - | - | - | - | - |
| ERDOEL-U. ERDGASGEW. | 13 | - | - | - | - | - | - | - | - | - | - |
| MINERALOELVERARB. | 14 | - | - | . | . | . | . | . | - | - | . |
| KERNBRENNSTOFFIND. | 15 | - | - | - | - | - | - | - | - | - | - |
| ELEKTR.,GAS, DAMPF | 16 | . | . | 0,3 | 0,7 | 0,1 | - | - | - | - | 1,1 |
| WASSERGEW. VERTEIL. | 17 | - | - | . | . | . | - | - | - | - | . |
| ERZBERGBAU | 21 | - | - | - | - | - | - | - | - | - | - |
| EISENERZ UNTER TAGE | 211A | - | - | - | - | - | - | - | - | - | - |
| EISENERZ UEBER TAGE | 211B | - | - | - | - | - | - | - | - | - | - |
| METALLERZEUGUNG | 22 | 0,2 | 0,4 | 2,8 | 1,1 | 0,5 | 0,6 | 0,6 | - | - | 5,7 |
| EISEN UND STAHL | 22A | 0,2 | 0,4 | 2,8 | 1,1 | 0,5 | 0,6 | 0,6 | - | - | 5,7 |
| NE-METALLE | 224 | - | - | . | . | - | . | . | - | - | . |
| NICHTENERG.MIN.TORF | 23 | - | . | . | . | - | - | - | - | - | . |
| BAUMAT.KERAM.ERDEN | 231 | - | - | . | . | - | - | - | - | - | . |
| AND.MINERAL.,TORF | 23A | - | . | - | . | - | - | - | - | - | . |
| BEARB.STEIN.ERD.GLAS | 24 | . | . | 0,2 | 0,5 | 0,2 | 0,2 | 0,2 | - | - | 1,0 |
| ZEMENT | 2421 | - | - | . | - | - | - | - | - | - | . |
| GLAS | 247 | - | - | . | . | . | . | . | - | - | 0,1 |
| KERAMISCHE ERZEUGN. | 248 | . | . | 0,1 | 0,4 | 0,2 | 0,2 | 0,2 | - | - | 0,8 |
| CHEMISCHE INDUSTRIE | 25 | . | . | 0,1 | 0,2 | . | 0,1 | . | . | - | 0,4 |
| CHEM. GRUNDSTOFFE | 25A | - | - | . | . | . | . | . | - | - | 0,1 |
| CHEMIEFASERINDUSTRIE | 26 | - | - | - | - | - | - | - | - | - | - |
| METALLERZEUGNISSE | 31 | 0,1 | . | 1,4 | 0,5 | 0,4 | 0,5 | 0,5 | . | - | 3,0 |
| GIESSEREI | 311 | . | . | 0,4 | 0,1 | 0,1 | 0,1 | 0,1 | - | - | 0,8 |
| METALLKONSTRUKTION | 314 | . | - | 0,6 | 0,2 | 0,2 | 0,1 | 0,1 | - | - | 1,2 |
| EBM-WAREN | 316 | - | - | 0,1 | 0,1 | . | 0,1 | 0,1 | . | - | 0,3 |
| MASCHINENBAU | 32 | . | 0,1 | 0,9 | 0,5 | 0,3 | 0,3 | 0,3 | - | - | 2,1 |
| LAND.MASCH.U.TRAKT. | 321 | - | . | . | . | . | . | . | - | - | . |
| WERKZEUGMASCHINEN | 322 | - | . | 0,2 | . | . | 0,1 | 0,1 | - | - | 0,3 |
| BUEROMASCH., DV-GER. | 33 | . | - | . | . | . | - | - | - | - | . |
| ELEKTROTECHNIK | 34 | . | . | 0,7 | 0,4 | 0,1 | 0,1 | 0,1 | . | - | 1,3 |
| KRAFTWAGEN U.-TEILE | 35 | 0,1 | . | 0,5 | 0,2 | 0,1 | 0,5 | 0,5 | . | - | 1,4 |
| KRAFTWAGEN U.-MOTOR | 351 | . | . | . | . | . | . | . | . | - | . |
| FAHRZEUGBAU OHNE KFZ | 36 | - | - | - | - | - | - | - | - | - | - |
| SCHIFFBAU | 361 | - | - | - | - | - | - | - | - | - | - |
| LUFTFAHRZEUGBAU | 364 | - | - | - | - | - | - | - | - | - | - |
| FEINMECHANIK,OPTIK | 37 | - | - | - | - | - | . | . | - | - | . |
| NAHRUNGS-U.GENUSSM. | 41/42 | . | . | 0,3 | 0,7 | 0,1 | 0,1 | 0,1 | - | - | 1,1 |
| NAHRUNGSMITTELGEW. | 41A | - | . | 0,1 | 0,4 | 0,1 | 0,1 | 0,1 | - | - | 0,7 |
| FLEISCHVERARB. | 412 | - | . | . | 0,2 | . | . | . | - | - | 0,3 |
| MILCHVERARBEITUNG | 413 | - | - | . | . | . | - | - | - | - | . |
| BACK -U.SUESSWAREN | 41B | - | - | . | . | . | 0,1 | 0,1 | - | - | 0,1 |
| GETRAENKEINDUSTRIE | 42A | . | . | 0,2 | 0,2 | . | - | - | - | - | 0,5 |
| TABAKVERARBEITUNG | 429 | - | - | . | . | . | - | - | - | - | . |
| TEXTILGEWERBE | 43 | - | - | . | 0,1 | - | . | . | - | - | 0,1 |
| WOLLE | 431 | - | - | - | - | - | - | - | - | - | - |
| BAUMWOLLE | 432 | - | - | - | - | - | - | - | - | - | - |
| WIRKEREI,STRICKEREI | 436 | - | - | . | . | - | . | . | - | - | . |
| LEDERGEWERBE | 44 | - | - | . | . | - | . | . | - | - | . |
| GERBEREI | 441 | - | - | - | - | - | - | - | - | - | - |
| LEDERWARENHERST. | 442 | - | - | . | . | - | . | . | - | - | . |
| SCHUH-,BEKLEIDUNGSG. | 45 | - | - | 0,1 | 0,2 | . | . | . | - | - | 0,3 |
| SCHUHGEWERBE | 45A | - | - | . | . | . | . | . | - | - | . |
| BEKLEIDUNGSGEWERBE | 45B | - | - | 0,1 | 0,2 | . | . | . | - | - | 0,3 |
| BE- U. VERARB.V.HOLZ | 46 | - | . | 0,1 | 0,4 | 0,1 | 0,2 | 0,2 | - | - | 0,8 |
| HOLZVER. OHNE MOEB. | 46A | - | . | 0,1 | 0,3 | . | 0,1 | 0,1 | - | - | 0,6 |
| HOLZMOEBELHERST. | 467 | - | - | . | 0,1 | . | 0,1 | 0,1 | - | - | 0,2 |
| PAPIER,DRUCK. VERLAG | 47 | - | . | 0,1 | 0,2 | 0,1 | - | - | - | - | 0,4 |
| PAPIER-U.PAPPENERZ. | 47A | - | . | . | . | - | - | - | - | - | . |
| DRUCKEREI,VERLAGSG. | 47B | - | . | 0,1 | 0,2 | 0,1 | - | - | - | - | 0,4 |
| GUMMI,KUNSTSTOFFE | 48 | - | - | . | 0,2 | 0,1 | 0,2 | 0,2 | - | - | 0,5 |
| GUMMIVERARBEITUNG | 481 | - | - | . | 0,1 | 0,1 | 0,1 | 0,1 | - | - | 0,3 |
| KUNSTSTOFFVERARB. | 483 | - | - | . | 0,1 | . | . | . | - | - | 0,1 |
| SONST. VERARB. GEW. | 49 | - | - | . | . | - | . | . | - | - | . |
| BAUGEWERBE | 50 | . | . | 0,7 | 1,4 | 0,2 | 0,1 | 0,1 | - | - | 2,4 |
| BAUGEW. OHNE INST. | 50A | . | . | 0,5 | 1,1 | 0,1 | - | - | - | - | 1,8 |
| BAUINSTALLATION | 503 | - | - | 0,1 | 0,1 | 0,1 | 0,1 | 0,1 | - | - | 0,4 |
| BERGBAU INSGESAMT | A | 0,1 | 0,4 | 0,9 | 1,7 | 0,2 | - | - | - | - | 3,4 |
| VERARB.INDUSTR.INSG. | B | 0,4 | 0,6 | 7,1 | 5,2 | 2,0 | 2,8 | 2,7 | 0,1 | - | 18,1 |
| BERGB.,VERARB.,BAUG. | C | 0,6 | 1,1 | 8,7 | 8,3 | 2,4 | 2,9 | 2,8 | 0,1 | - | 23,9 |

(*) UNBEANTWORTETE FAELLE

EMPLOYES SUIVANT LA QUALIFICATION

REGION : S A A R L A N D — H O M M E S

| IN V.H. EN % — QUALIFICATION | | | | | | | | | | N A C E | INDUSTRIE |
|---|---|---|---|---|---|---|---|---|---|---|---|
| 1A | 1B | 2 | 3 | 4 | 5 | 5A | 5B | (*) | INSG. ENS. | | |
| 4,4 | 12,7 | 26,4 | 50,6 | 5,9 | - | - | - | - | 100,0 | 11 | EXTR. COMB. SOLIDES |
| 5,8 | 12,2 | 23,1 | 53,8 | 5,1 | - | - | - | - | 100,0 | 111A | EXTR. HOUILLE FOND |
| 3,6 | 13,1 | 28,3 | 48,8 | 6,3 | - | - | - | - | 100,0 | 111B | EXTR. HOUILLE JOUR |
| - | - | - | - | - | - | - | - | - | - | 12 | COKERIES |
| - | - | - | - | - | - | - | - | - | - | 13 | EXTR. PETR. GAZ NAT. |
| - | - | . | . | . | . | . | - | - | . | 14 | RAFFINAGE DU PETROLE |
| - | - | - | - | - | - | - | - | - | - | 15 | COMBUST. NUCLEAIRES |
| 0,7 | 2,1 | 25,6 | 59,0 | 12,6 | - | - | - | - | 100,0 | 16 | ELECTR. GAZ VAPEUR |
| - | - | 19,4 | 38,7 | 41,9 | - | - | - | - | 100,0 | 17 | DISTRIBUTION D EAU |
| - | - | - | - | - | - | - | - | - | - | 21 | EXTR. MIN. METALLIQ. |
| - | - | - | - | - | - | - | - | - | - | 211A | MINES DE FER FOND |
| - | - | - | - | - | - | - | - | - | - | 211B | MINES DE FER JOUR |
| 4,3 | 7,1 | 49,6 | 19,3 | 8,4 | 11,1 | 11,1 | - | - | 100,0 | 22 | PROD. DES METAUX |
| 4,3 | 7,1 | 49,6 | 19,3 | 8,4 | 11,1 | 11,1 | - | - | 100,0 | 22A | METAUX FERREUX |
| - | - | . | . | - | . | . | - | - | . | 224 | METAUX NON FERREUX |
| - | 6,5 | 48,4 | 45,2 | - | - | - | - | - | 100,0 | 23 | AUTRES MIN. - TOURB. |
| - | - | 55,6 | 44,4 | - | - | - | - | - | 100,0 | 231 | M. CONSTR. T. A FEU |
| - | . | - | . | - | - | - | - | - | . | 23A | TOURBIERES ETC. |
| 0,1 | 0,4 | 16,1 | 46,9 | 17,4 | 19,1 | 19,1 | - | - | 100,0 | 24 | PR. MIN. NON METALL. |
| - | - | . | - | - | - | - | - | - | . | 2421 | CIMENT |
| - | - | 39,3 | 42,7 | 6,7 | 11,2 | 11,2 | - | - | 100,0 | 247 | VERRE |
| 0,1 | 0,5 | 11,3 | 49,2 | 19,5 | 19,5 | 19,5 | - | - | 100,0 | 248 | PROD. CERAMIQUES |
| 4,5 | 6,7 | 21,1 | 45,8 | 6,5 | 15,4 | 11,0 | 4,5 | - | 100,0 | 25 | INDUSTRIE CHIMIQUE |
| - | - | 31,1 | 6,6 | 18,0 | 44,3 | 44,3 | - | - | 100,0 | 25A | PROD. CHIM. DE BASE |
| - | - | - | - | - | - | - | - | - | - | 26 | FIBRES ART. ET SYNT. |
| 1,9 | 1,4 | 45,8 | 18,2 | 14,5 | 18,2 | 16,9 | 1,3 | - | 100,0 | 31 | OUVRAGES EN METAUX |
| 3,9 | 4,9 | 51,0 | 10,7 | 11,3 | 18,2 | 18,2 | - | - | 100,0 | 311 | FONDERIES |
| 2,0 | - | 50,5 | 17,6 | 17,8 | 12,1 | 12,1 | - | - | 100,0 | 314 | CONSTR. METALLIQUE |
| - | - | 25,9 | 37,2 | 5,5 | 31,4 | 21,8 | 9,6 | - | 100,0 | 316 | OUTILLAGE A. FINIS |
| 0,4 | 2,7 | 45,2 | 22,8 | 16,2 | 12,7 | 12,7 | - | - | 100,0 | 32 | MACHINES,MAT. MECAN. |
| - | . | . | . | . | . | . | - | - | . | 321 | MACH.,TRACT. AGRIC. |
| - | 2,7 | 53,7 | 14,1 | 10,7 | 18,8 | 18,8 | - | - | 100,0 | 322 | MACHINES-OUTILS |
| . | - | . | . | . | - | - | - | - | . | 33 | MACHINES DE BUREAU |
| 0,9 | 1,5 | 49,7 | 27,2 | 9,9 | 10,8 | 10,2 | 0,6 | - | 100,0 | 34 | CONSTRUCTION ELECT. |
| 3,8 | 0,6 | 33,2 | 18,2 | 7,6 | 36,5 | 35,2 | 1,3 | - | 100,0 | 35 | AUTOM.,PIECES DET. |
| . | . | . | . | . | . | . | . | - | . | 351 | CONSTR. AUTOMOBILES |
| - | - | - | - | - | - | - | - | - | - | 36 | AUTRE MAT. TRANSPORT |
| - | - | - | - | - | - | - | - | - | - | 361 | CONSTR. NAVALE |
| - | - | - | - | - | - | - | - | - | - | 364 | CONSTR. AERONEFS |
| - | - | - | - | - | 100,0 | 100,0 | - | - | 100,0 | 37 | INSTR. PRECISION ETC |
| 0,7 | 1,4 | 23,0 | 57,9 | 11,4 | 5,5 | 5,5 | - | - | 100,0 | 41/42 | ALIM. BOISSONS TABAC |
| - | 1,9 | 12,1 | 62,4 | 14,0 | 9,6 | 9,6 | - | - | 100,0 | 41A | PROD. ALIMENTAIRES |
| - | 1,4 | 12,9 | 69,4 | 13,6 | 2,7 | 2,7 | - | - | 100,0 | 412 | IND. DE LA VIANDE |
| - | - | . | . | . | - | - | - | - | . | 413 | IND. DU LAIT |
| - | - | 9,2 | 22,3 | 27,7 | 40,8 | 40,8 | - | - | 100,0 | 418 | PAIN, PROD. SUCRES |
| 1,8 | 0,9 | 38,3 | 51,2 | 7,9 | - | - | - | - | 100,0 | 42A | BOISSONS |
| - | - | . | . | . | - | - | - | - | . | 429 | TABAC |
| - | - | 5,9 | 88,2 | - | 5,9 | 5,9 | - | - | 100,0 | 43 | INDUSTRIE TEXTILE |
| - | - | - | - | - | - | - | - | - | - | 431 | INDUSTRIE LAINIERE |
| - | - | - | - | - | - | - | - | - | - | 432 | INDUSTR. COTONNIERE |
| - | - | 8,3 | 83,3 | - | 8,3 | 8,3 | - | - | 100,0 | 436 | BONNETERIE |
| - | - | 28,6 | 57,1 | - | 14,3 | 14,3 | - | - | 100,0 | 44 | INDUSTRIE DU CUIR |
| - | - | - | - | - | - | - | - | - | - | 441 | TANNERIE-MEGISSERIE |
| - | - | 28,6 | 57,1 | - | 14,3 | 14,3 | - | - | 100,0 | 442 | ARTICLES EN CUIR |
| - | - | 19,7 | 70,8 | 6,0 | 3,5 | 3,5 | - | - | 100,0 | 45 | CHAUSS., HABILLEMENT |
| - | - | 19,0 | 38,1 | 4,8 | 38,1 | 38,1 | - | - | 100,0 | 45A | CHAUSSURES |
| - | - | 19,8 | 73,4 | 6,1 | 0,8 | 0,8 | - | - | 100,0 | 45B | HABILLEMENT |
| - | 0,5 | 15,8 | 50,5 | 7,0 | 26,2 | 26,2 | - | - | 100,0 | 46 | BOIS, MEUBLE EN BOIS |
| - | 0,7 | 16,1 | 51,3 | 7,7 | 24,3 | 24,3 | - | - | 100,0 | 46A | BOIS |
| - | - | 14,3 | 47,6 | 4,8 | 33,3 | 33,3 | - | - | 100,0 | 467 | MEUBLES EN BOIS |
| - | 5,1 | 20,4 | 61,3 | 13,2 | - | - | - | - | 100,0 | 47 | PAPIER IMPR. EDITION |
| - | 10,0 | 10,0 | 80,0 | - | - | - | - | - | 100,0 | 47A | PAPIER, ART. PAPIER |
| - | 4,5 | 21,5 | 59,2 | 14,7 | - | - | - | - | 100,0 | 478 | IMPRIMERIE, EDITION |
| - | - | 10,2 | 33,5 | 18,4 | 37,9 | 37,9 | - | - | 100,0 | 48 | CAOUTCHOUC,M. PLAST. |
| - | - | 5,4 | 28,3 | 21,0 | 44,4 | 44,4 | - | - | 100,0 | 481 | CAOUTCHOUC |
| - | - | 20,9 | 47,8 | 10,4 | 20,9 | 20,9 | - | - | 100,0 | 483 | MATIERES PLASTIQUES |
| - | - | . | . | - | . | . | - | - | . | 49 | AUTRES IND. MANUF. |
| 0,8 | 1,1 | 28,1 | 59,4 | 7,4 | 3,1 | 3,1 | - | - | 100,0 | 50 | BATIMENT GENIE CIVIL |
| 0,4 | 1,5 | 28,5 | 63,6 | 6,0 | - | - | - | - | 100,0 | 50A | BAT. SAUF INSTALL. |
| - | - | 28,6 | 34,9 | 17,2 | 19,3 | 19,3 | - | - | 100,0 | 503 | INSTALLATION |
| 4,3 | 12,7 | 26,6 | 50,6 | 5,8 | - | - | - | - | 100,0 | A | ENS. EXTRACTIVES |
| 2,2 | 3,3 | 39,2 | 28,6 | 11,2 | 15,5 | 15,0 | 0,4 | - | 100,0 | B | ENS. MANUFACTURIERES |
| 2,4 | 4,4 | 36,3 | 34,8 | 10,0 | 12,1 | 11,7 | 0,3 | - | 100,0 | C | ENS. EXTR.,MAN.,BAT. |

(*) NON DECLARES

FRAUEN

GEBIET : SAARLAND

| INDUSTRIE | NACE | TAUSEND LEISTUNGSGRUPPE 1A | 1B | 2 | 3 | 4 | 5 | 5A | 5B | (*) | MILLIERS INSG. ENS. |
|---|---|---|---|---|---|---|---|---|---|---|---|
| KOHLENBERGBAU | 11 | - | . | . | 0,2 | 0,1 | - | - | - | - | 0,3 |
| STEINK. UNTER TAGE | 111A | - | - | - | - | - | - | - | - | - | - |
| STEINK. UEBER TAGE | 111B | - | . | . | 0,2 | 0,1 | - | - | - | - | 0,3 |
| KOKEREI | 12 | - | - | - | - | - | - | - | - | - | - |
| ERDOEL-U. ERDGASGEW. | 13 | - | - | - | - | - | - | - | - | - | - |
| MINERALOELVERARB. | 14 | - | - | . | . | . | - | - | - | - | . |
| KERNBRENNSTOFFIND. | 15 | - | - | - | - | - | - | - | - | - | - |
| ELEKTR.,GAS, DAMPF | 16 | - | - | . | 0,1 | 0,1 | - | - | - | - | 0,2 |
| WASSERGEW. VERTEIL. | 17 | - | - | - | - | . | - | - | - | - | . |
| ERZBERGBAU | 21 | - | - | - | - | - | - | - | - | - | - |
| EISENERZ UNTER TAGE | 211A | - | - | - | - | - | - | - | - | - | - |
| EISENERZ UEBER TAGE | 211B | - | - | - | - | - | - | - | - | - | - |
| METALLERZEUGUNG | 22 | - | - | 0,1 | 0,2 | 0,7 | - | - | - | - | 1,0 |
| EISEN UND STAHL | 22A | - | - | 0,1 | 0,2 | 0,7 | - | - | - | - | 1,0 |
| NE-METALLE | 224 | - | - | - | - | . | - | - | - | - | . |
| NICHTENERG.MIN.TORF | 23 | - | - | - | . | . | - | - | - | - | . |
| BAUMAT.KERAM.ERDEN | 231 | - | - | - | . | . | - | - | - | - | . |
| AND.MINERAL.,TORF | 23A | - | - | - | - | - | - | - | - | - | - |
| BEARB.STEIN.ERD.GLAS | 24 | - | - | - | 0,1 | 0,5 | - | - | - | - | 0,6 |
| ZEMENT | 2421 | - | - | - | - | - | - | - | - | - | - |
| GLAS | 247 | - | - | - | . | . | - | - | - | - | 0,1 |
| KERAMISCHE ERZEUGN. | 248 | - | - | - | 0,1 | 0,4 | - | - | - | - | 0,5 |
| CHEMISCHE INDUSTRIE | 25 | - | - | . | 0,3 | 0,1 | - | - | - | - | 0,4 |
| CHEM. GRUNDSTOFFE | 25A | - | - | - | . | . | - | - | - | - | 0,1 |
| CHEMIEFASERINDUSTRIE | 26 | - | - | - | - | - | - | - | - | - | - |
| METALLERZEUGNISSE | 31 | - | - | . | 0,1 | 0,6 | - | - | - | - | 0,8 |
| GIESSEREI | 311 | - | - | . | . | 0,2 | - | - | - | - | 0,2 |
| METALLKONSTRUKTION | 314 | - | - | . | . | 0,2 | - | - | - | - | 0,2 |
| EBM-WAREN | 316 | - | - | . | . | 0,1 | - | - | - | - | 0,1 |
| MASCHINENBAU | 32 | - | - | 0,1 | 0,1 | 0,5 | - | - | - | - | 0,7 |
| LAND.MASCH.U.TRAKT. | 321 | - | - | - | - | . | - | - | - | - | . |
| WERKZEUGMASCHINEN | 322 | - | - | . | . | . | - | - | - | - | 0,1 |
| BUEROMASCH., DV-GER. | 33 | - | - | . | . | . | - | - | - | - | . |
| ELEKTROTECHNIK | 34 | - | - | . | 0,1 | 0,4 | - | - | - | - | 0,6 |
| KRAFTWAGEN U.-TEILE | 35 | - | - | . | . | 0,2 | - | - | - | - | 0,2 |
| KRAFTWAGEN U.-MOTOR | 351 | - | - | - | . | . | - | - | - | - | . |
| FAHRZEUGBAU OHNE KFZ | 36 | - | - | - | - | . | - | - | - | - | . |
| SCHIFFBAU | 361 | - | - | - | - | - | - | - | - | - | - |
| LUFTFAHRZEUGBAU | 364 | - | - | - | - | - | - | - | - | - | - |
| FEINMECHANIK,OPTIK | 37 | - | - | - | . | . | - | - | - | - | . |
| NAHRUNGS-U.GENUSSM. | 41/42 | - | - | . | 0,1 | 0,4 | - | - | - | - | 0,6 |
| NAHRUNGSMITTELGEW. | 41A | - | - | . | 0,1 | 0,3 | - | - | - | - | 0,4 |
| FLEISCHVERARB. | 412 | - | - | . | . | 0,1 | - | - | - | - | 0,2 |
| MILCHVERARBEITUNG | 413 | - | - | - | . | . | - | - | - | - | . |
| BACK -U.SUESSWAREN | 41B | - | - | . | . | 0,1 | - | - | - | - | 0,2 |
| GETRAENKEINDUSTRIE | 42A | - | - | . | . | 0,1 | - | - | - | - | 0,1 |
| TABAKVERARBEITUNG | 429 | - | - | - | . | . | - | - | - | - | . |
| TEXTILGEWERBE | 43 | - | - | - | . | 0,1 | . | . | - | - | 0,1 |
| WOLLE | 431 | - | - | - | - | - | - | - | - | - | - |
| BAUMWOLLE | 432 | - | - | - | - | - | - | - | - | - | - |
| WIRKEREI,STRICKEREI | 436 | - | - | - | . | . | . | . | - | - | 0,1 |
| LEDERGEWERBE | 44 | - | - | - | . | . | - | - | - | - | . |
| GERBEREI | 441 | - | - | - | - | - | - | - | - | - | - |
| LEDERWARENHERST. | 442 | - | - | - | . | . | - | - | - | - | . |
| SCHUH-,BEKLEIDUNGSG. | 45 | - | - | . | 0,1 | 0,1 | . | - | . | - | 0,2 |
| SCHUHGEWERBE | 45A | - | - | - | . | . | . | - | . | - | . |
| BEKLEIDUNGSGEWERBE | 45B | - | - | . | 0,1 | 0,1 | - | - | - | - | 0,2 |
| BE- U. VERARB.V.HOLZ | 46 | - | - | . | 0,1 | 0,2 | - | - | - | - | 0,3 |
| HOLZVER. OHNE MOEB. | 46A | - | - | - | . | 0,2 | - | - | - | - | 0,2 |
| HOLZMOEBELHERST. | 467 | - | - | . | . | . | - | - | - | - | 0,1 |
| PAPIER,DRUCK. VERLAG | 47 | - | - | . | 0,1 | 0,2 | - | - | - | - | 0,3 |
| PAPIER-U.PAPPENERZ. | 47A | - | - | - | . | . | - | - | - | - | . |
| DRUCKEREI,VERLAGSG. | 47B | - | - | . | . | 0,2 | - | - | - | - | 0,3 |
| GUMMI,KUNSTSTOFFE | 48 | - | - | . | . | 0,1 | - | - | - | - | 0,2 |
| GUMMIVERARBEITUNG | 481 | - | - | - | . | . | - | - | - | - | 0,1 |
| KUNSTSTOFFVERARB. | 483 | - | - | - | . | 0,1 | - | - | - | - | 0,1 |
| SONST. VERARB. GEW. | 49 | - | - | . | . | . | - | - | - | - | . |
| BAUGEWERBE | 50 | - | - | . | 0,3 | 0,4 | - | - | - | - | 0,7 |
| BAUGEW. OHNE INST. | 50A | - | - | . | 0,2 | 0,2 | - | - | - | - | 0,4 |
| BAUINSTALLATION | 503 | - | - | . | . | 0,1 | - | - | - | - | 0,2 |
| BERGBAU INSGESAMT | A | - | . | . | 0,2 | 0,2 | - | - | - | - | 0,4 |
| VERARB.INDUSTR.INSG. | B | - | - | 0,3 | 1,5 | 4,2 | . | . | . | - | 5,9 |
| BERGB.,VERARB.,BAUG. | C | - | . | 0,3 | 1,9 | 4,7 | . | . | . | - | 7,0 |

(*) UNBEANTWORTETE FAELLE

TAB. 11/6

(SUITE)

REGION : S A A R L A N D

F E M M E S

IN V.H. EN %

| QUALIFICATION | | | | | | | | | | NACE | INDUSTRIE |
|---|---|---|---|---|---|---|---|---|---|---|---|
| 1A | 1B | 2 | 3 | 4 | 5 | 5A | 5B | (*) | INSG. ENS. | | |
| - | 2,4 | 7,1 | 47,8 | 42,8 | - | - | - | - | 100,0 | 11 | EXTR. COMB. SOLIDES |
| - | - | - | - | - | - | - | - | - | - | 111A | EXTR. HOUILLE FOND |
| - | 2,4 | 7,1 | 47,8 | 42,8 | - | - | - | - | 100,0 | 111B | EXTR. HOUILLE JOUR |
| - | - | - | - | - | - | - | - | - | - | 12 | COKERIES |
| - | - | - | - | - | - | - | - | - | - | 13 | EXTR. PETR. GAZ NAT. |
| - | - | . | . | . | - | - | - | - | . | 14 | RAFFINAGE DU PETROLE |
| - | - | - | - | - | - | - | - | - | - | 15 | COMBUST. NUCLEAIRES |
| - | - | 5,6 | 33,3 | 61,1 | - | - | - | - | 100,0 | 16 | ELECTR. GAZ VAPEUR |
| - | - | - | - | 100,0 | - | - | - | - | 100,0 | 17 | DISTRIBUTION D EAU |
| - | - | - | - | - | - | - | - | - | - | 21 | EXTR. MIN. METALLIQ. |
| - | - | - | - | - | - | - | - | - | - | 211A | MINES DE FER FOND |
| - | - | - | - | - | - | - | - | - | - | 211B | MINES DE FER JOUR |
| - | - | 7,2 | 21,3 | 71,5 | - | - | - | - | 100,0 | 22 | PROD. DES METAUX |
| - | - | 7,2 | 21,3 | 71,4 | - | - | - | - | 100,0 | 22A | METAUX FERREUX |
| - | - | - | - | . | - | - | - | - | . | 224 | METAUX NON FERREUX |
| - | - | - | 50,0 | 50,0 | - | - | - | - | 100,0 | 23 | AUTRES MIN. - TOURB. |
| - | - | - | 50,0 | 50,0 | - | - | - | - | 100,0 | 231 | M. CONSTR. T. A FEU |
| - | - | - | - | - | - | - | - | - | - | 23A | TOURBIERES ETC. |
| - | - | - | 20,8 | 79,2 | - | - | - | - | 100,0 | 24 | PR. MIN. NON METALL. |
| - | - | - | - | - | - | - | - | - | - | 2421 | CIMENT |
| - | - | - | 19,6 | 80,4 | - | - | - | - | 100,0 | 247 | VERRE |
| - | - | - | 19,8 | 80,2 | - | - | - | - | 100,0 | 248 | PROD. CERAMIQUES |
| - | - | 3,4 | 76,7 | 19,9 | - | - | - | - | 100,0 | 25 | INDUSTRIE CHIMIQUE |
| - | - | - | 62,9 | 37,1 | - | - | - | - | 100,0 | 25A | PROD. CHIM. DE BASE |
| - | - | - | - | - | - | - | - | - | - | 26 | FIBRES ART. ET SYNT. |
| - | - | 5,7 | 16,6 | 77,7 | - | - | - | - | 100,0 | 31 | OUVRAGES EN METAUX |
| - | - | 7,2 | 17,7 | 75,1 | - | - | - | - | 100,0 | 311 | FONDERIES |
| - | - | 5,9 | 16,3 | 77,7 | - | - | - | - | 100,0 | 314 | CONSTR. METALLIQUE |
| - | - | 4,3 | 15,7 | 80,0 | - | - | - | - | 100,0 | 316 | OUTILLAGE A. FINIS |
| - | - | 7,7 | 19,0 | 73,3 | - | - | - | - | 100,0 | 32 | MACHINES, MAT. MECAN. |
| - | - | - | - | . | - | - | - | - | . | 321 | MACH., TRACT. AGRIC. |
| - | - | 4,7 | 48,8 | 46,5 | - | - | - | - | 100,0 | 322 | MACHINES-OUTILS |
| - | - | . | . | . | - | - | - | - | . | 33 | MACHINES DE BUREAU |
| - | - | 5,1 | 14,5 | 80,4 | - | - | - | - | 100,0 | 34 | CONSTRUCTION ELECT. |
| - | - | 4,3 | 12,8 | 82,9 | - | - | - | - | 100,0 | 35 | AUTOM., PIECES DET. |
| - | - | - | . | . | - | - | - | - | . | 351 | CONSTR. AUTOMOBILES |
| - | - | - | - | . | - | - | - | - | . | 36 | AUTRE MAT. TRANSPORT |
| - | - | - | - | - | - | - | - | - | - | 361 | CONSTR. NAVALE |
| - | - | - | - | - | - | - | - | - | - | 364 | CONSTR. AERONEFS |
| - | - | - | 15,0 | 85,0 | - | - | - | - | 100,0 | 37 | INSTR. PRECISION ETC |
| - | - | 4,1 | 21,8 | 74,1 | - | - | - | - | 100,0 | 41/42 | ALIM. BOISSONS TABAC |
| - | - | 3,7 | 21,1 | 75,2 | - | - | - | - | 100,0 | 41A | PROD. ALIMENTAIRES |
| - | - | 4,9 | 17,8 | 77,3 | - | - | - | - | 100,0 | 412 | IND. DE LA VIANDE |
| - | - | - | . | . | - | - | - | - | . | 413 | IND. DU LAIT |
| - | - | 5,0 | 14,5 | 80,5 | - | - | - | - | 100,0 | 41B | PAIN, PROD. SUCRES |
| - | - | 5,4 | 21,6 | 73,0 | - | - | - | - | 100,0 | 42A | BOISSONS |
| - | - | - | . | . | - | - | - | - | . | 429 | TABAC |
| - | - | - | 22,7 | 72,7 | 4,5 | 4,5 | - | - | 100,0 | 43 | INDUSTRIE TEXTILE |
| - | - | - | - | - | - | - | - | - | - | 431 | INDUSTRIE LAINIERE |
| - | - | - | - | - | - | - | - | - | - | 432 | INDUSTR. COTONNIERE |
| - | - | - | 21,4 | 71,4 | 7,1 | 7,1 | - | - | 100,0 | 436 | BONNETERIE |
| - | - | - | 60,0 | 40,0 | - | - | - | - | 100,0 | 44 | INDUSTRIE DU CUIR |
| - | - | - | - | - | - | - | - | - | - | 441 | TANNERIE-MEGISSERIE |
| - | - | - | 60,0 | 40,0 | - | - | - | - | 100,0 | 442 | ARTICLES EN CUIR |
| - | - | 5,9 | 53,2 | 37,6 | 3,4 | - | 3,4 | - | 100,0 | 45 | CHAUSS., HABILLEMENT |
| - | - | - | 19,0 | 42,9 | 38,1 | - | 38,1 | - | 100,0 | 45A | CHAUSSURES |
| - | - | 6,6 | 55,7 | 37,7 | - | - | - | - | 100,0 | 45B | HABILLEMENT |
| - | - | 1,6 | 24,7 | 73,7 | - | - | - | - | 100,0 | 46 | BOIS, MEUBLE EN BOIS |
| - | - | - | 20,0 | 80,0 | - | - | - | - | 100,0 | 46A | BOIS |
| - | - | 6,3 | 37,5 | 56,3 | - | - | - | - | 100,0 | 467 | MEUBLES EN BOIS |
| - | - | 2,9 | 20,7 | 76,4 | - | - | - | - | 100,0 | 47 | PAPIER IMPR. EDITION |
| - | - | - | 64,0 | 36,0 | - | - | - | - | 100,0 | 47A | PAPIER, ART. PAPIER |
| - | - | 3,2 | 16,4 | 80,4 | - | - | - | - | 100,0 | 47B | IMPRIMERIE, EDITION |
| - | - | 0,6 | 30,0 | 69,4 | - | - | - | - | 100,0 | 48 | CAOUTCHOUC, M. PLAST. |
| - | - | - | 35,8 | 64,2 | - | - | - | - | 100,0 | 481 | CAOUTCHOUC |
| - | - | - | 25,3 | 74,7 | - | - | - | - | 100,0 | 483 | MATIERES PLASTIQUES |
| - | - | . | . | . | - | - | - | - | . | 49 | AUTRES IND. MANUF. |
| - | - | 6,5 | 40,0 | 53,6 | - | - | - | - | 100,0 | 50 | BATIMENT GENIE CIVIL |
| - | - | 6,6 | 48,9 | 44,6 | - | - | - | - | 100,0 | 50A | BAT. SAUF INSTALL. |
| - | - | 2,1 | 24,2 | 73,7 | - | - | - | - | 100,0 | 503 | INSTALLATION |
| - | 2,2 | 6,6 | 47,9 | 43,2 | - | - | - | - | 100,0 | A | ENS. EXTRACTIVES |
| - | - | 4,7 | 24,6 | 70,5 | 0,2 | 0,1 | 0,1 | - | 100,0 | B | ENS. MANUFACTURIERES |
| - | 0,1 | 5,0 | 27,3 | 67,4 | 0,2 | 0,1 | 0,1 | - | 100,0 | C | ENS. EXTR., MAN., BAT. |

(*) NON DECLARES

INSGESAMT — GEBIET : SAARLAND

| INDUSTRIE | NACE | TAUSEND / MILLIERS — LEISTUNGSGRUPPE 1A | 1B | 2 | 3 | 4 | 5 | 5A | 5B | (*) | INSG. ENS. |
|---|---|---|---|---|---|---|---|---|---|---|---|
| KOHLENBERGBAU | 11 | 0,1 | 0,4 | 0,9 | 1,9 | 0,3 | - | - | - | - | 3,7 |
| STEINK. UNTER TAGE | 111A | 0,1 | 0,2 | 0,3 | 0,7 | 0,1 | - | - | - | - | 1,2 |
| STEINK. UEBER TAGE | 111B | 0,1 | 0,3 | 0,6 | 1,2 | 0,3 | - | - | - | - | 2,5 |
| KOKEREI | 12 | - | - | - | - | - | - | - | - | - | - |
| ERDOEL-U. ERDGASGEW. | 13 | - | - | - | - | - | - | - | - | - | - |
| MINERALOELVERARB. | 14 | - | - | . | . | . | . | . | - | - | . |
| KERNBRENNSTOFFIND. | 15 | - | - | - | - | - | - | - | - | - | - |
| ELEKTR.,GAS, DAMPF | 16 | . | . | 0,3 | 0,7 | 0,3 | - | - | - | - | 1,3 |
| WASSERGEW. VERTEIL. | 17 | - | - | . | . | . | - | - | - | - | . |
| ERZBERGBAU | 21 | - | - | - | - | - | - | - | - | - | - |
| EISENERZ UNTER TAGE | 211A | - | - | - | - | - | - | - | - | - | - |
| EISENERZ UEBER TAGE | 211B | - | - | - | - | - | - | - | - | - | - |
| METALLERZEUGUNG | 22 | 0,2 | 0,4 | 2,9 | 1,3 | 1,2 | 0,6 | 0,6 | - | - | 6,7 |
| EISEN UND STAHL | 22A | 0,2 | 0,4 | 2,9 | 1,3 | 1,2 | 0,6 | 0,6 | - | - | 6,7 |
| NE-METALLE | 224 | - | - | . | . | . | . | . | - | - | . |
| NICHTENERG.MIN.TORF | 23 | - | . | . | . | . | - | - | - | - | 0,1 |
| BAUMAT.KERAM.ERDEN | 231 | - | - | . | . | . | - | - | - | - | . |
| AND.MINERAL.,TORF | 23A | - | . | - | . | - | - | - | - | - | . |
| BEARB.STEIN.ERD.GLAS | 24 | . | . | 0,2 | 0,6 | 0,7 | 0,2 | 0,2 | - | - | 1,6 |
| ZEMENT | 2421 | - | - | . | - | - | - | - | - | - | . |
| GLAS | 247 | - | - | . | . | 0,1 | . | . | - | - | 0,1 |
| KERAMISCHE ERZEUGN. | 248 | . | . | 0,1 | 0,5 | 0,6 | 0,2 | 0,2 | - | - | 1,3 |
| CHEMISCHE INDUSTRIE | 25 | . | . | 0,1 | 0,4 | 0,1 | 0,1 | . | . | - | 0,7 |
| CHEM. GRUNDSTOFFE | 25A | - | - | . | . | . | . | . | - | - | 0,1 |
| CHEMIEFASERINDUSTRIE | 26 | - | - | - | - | - | - | - | - | - | - |
| METALLERZEUGNISSE | 31 | 0,1 | . | 1,4 | 0,7 | 1,1 | 0,5 | 0,5 | . | - | 3,8 |
| GIESSEREI | 311 | . | . | 0,4 | 0,1 | 0,3 | 0,1 | 0,1 | - | - | 1,1 |
| METALLKONSTRUKTION | 314 | . | - | 0,6 | 0,2 | 0,4 | 0,1 | 0,1 | - | - | 1,4 |
| EBM-WAREN | 316 | - | - | 0,1 | 0,1 | 0,1 | 0,1 | 0,1 | . | - | 0,4 |
| MASCHINENBAU | 32 | . | 0,1 | 1,0 | 0,6 | 0,9 | 0,3 | 0,3 | - | - | 2,8 |
| LAND.MASCH.U.TRAKT. | 321 | - | . | . | . | . | . | . | - | - | . |
| WERKZEUGMASCHINEN | 322 | - | . | 0,2 | 0,1 | 0,1 | 0,1 | 0,1 | - | - | 0,4 |
| BUEROMASCH., DV-GER. | 33 | . | - | . | . | . | - | - | - | - | . |
| ELEKTROTECHNIK | 34 | . | . | 0,7 | 0,4 | 0,6 | 0,1 | 0,1 | . | - | 1,9 |
| KRAFTWAGEN U.-TEILE | 35 | 0,1 | . | 0,5 | 0,3 | 0,3 | 0,5 | 0,5 | . | - | 1,5 |
| KRAFTWAGEN U.-MOTOR | 351 | . | . | . | . | . | . | . | . | - | . |
| FAHRZEUGBAU OHNE KFZ | 36 | - | - | - | - | . | - | - | - | - | . |
| SCHIFFBAU | 361 | - | - | - | - | - | - | - | - | - | - |
| LUFTFAHRZEUGBAU | 364 | - | - | - | - | - | - | - | - | - | - |
| FEINMECHANIK,OPTIK | 37 | - | - | - | . | . | . | . | - | - | . |
| NAHRUNGS-U.GENUSSM. | 41/42 | . | . | 0,3 | 0,8 | 0,6 | 0,1 | 0,1 | - | - | 1,7 |
| NAHRUNGSMITTELGEW. | 41A | - | . | 0,1 | 0,5 | 0,4 | 0,1 | 0,1 | - | - | 1,1 |
| FLEISCHVERARB. | 412 | - | . | . | 0,2 | 0,2 | . | . | - | - | 0,5 |
| MILCHVERARBEITUNG | 413 | - | - | . | . | . | - | - | - | - | . |
| BACK -U.SUESSWAREN | 418 | - | - | . | 0,1 | 0,2 | 0,1 | 0,1 | - | - | 0,3 |
| GETRAENKEINDUSTRIE | 42A | . | . | 0,2 | 0,3 | 0,1 | - | - | - | - | 0,6 |
| TABAKVERARBEITUNG | 429 | - | - | . | . | . | - | - | - | - | . |
| TEXTILGEWERBE | 43 | - | - | . | 0,1 | 0,1 | . | . | - | - | 0,2 |
| WOLLE | 431 | - | - | - | - | - | - | - | - | - | - |
| BAUMWOLLE | 432 | - | - | - | - | - | - | - | - | - | - |
| WIRKEREI,STRICKEREI | 436 | - | - | . | 0,1 | . | . | . | - | - | 0,1 |
| LEDERGEWERBE | 44 | - | - | . | . | . | . | . | - | - | . |
| GERBEREI | 441 | - | - | - | - | - | - | - | - | - | - |
| LEDERWARENHERST. | 442 | - | - | . | . | . | . | . | - | - | . |
| SCHUH-,BEKLEIDUNGSG. | 45 | - | - | 0,1 | 0,3 | 0,1 | . | . | . | - | 0,5 |
| SCHUHGEWERBE | 45A | - | - | . | . | . | . | . | . | - | . |
| BEKLEIDUNGSGEWERBE | 45B | - | - | 0,1 | 0,3 | 0,1 | . | . | - | - | 0,5 |
| BE- U. VERARB.V.HOLZ | 46 | - | . | 0,1 | 0,5 | 0,2 | 0,2 | 0,2 | - | - | 1,0 |
| HOLZVER. OHNE MOEB. | 46A | - | . | 0,1 | 0,3 | 0,2 | 0,1 | 0,1 | - | - | 0,8 |
| HOLZMOEBELHERST. | 467 | - | - | . | 0,1 | . | 0,1 | 0,1 | - | - | 0,2 |
| PAPIER,DRUCK. VERLAG | 47 | - | . | 0,1 | 0,3 | 0,3 | - | - | - | - | 0,7 |
| PAPIER-U.PAPPENERZ. | 47A | - | . | . | . | . | - | - | - | - | 0,1 |
| DRUCKEREI,VERLAGSG. | 47B | - | . | 0,1 | 0,3 | 0,3 | - | - | - | - | 0,6 |
| GUMMI,KUNSTSTOFFE | 48 | - | - | . | 0,2 | 0,2 | 0,2 | 0,2 | - | - | 0,6 |
| GUMMIVERARBEITUNG | 481 | - | - | . | 0,1 | 0,1 | 0,1 | 0,1 | - | - | 0,4 |
| KUNSTSTOFFVERARB. | 483 | - | - | . | 0,1 | 0,1 | . | . | - | - | 0,2 |
| SONST. VERARB. GEW. | 49 | - | - | . | . | . | . | . | - | - | . |
| BAUGEWERBE | 50 | . | . | 0,7 | 1,7 | 0,6 | 0,1 | 0,1 | - | - | 3,1 |
| BAUGEW. OHNE INST. | 50A | . | . | 0,5 | 1,3 | 0,3 | - | - | - | - | 2,2 |
| BAUINSTALLATION | 503 | - | - | 0,1 | 0,2 | 0,2 | 0,1 | 0,1 | - | - | 0,6 |
| BERGBAU INSGESAMT | A | 0,1 | 0,4 | 0,9 | 1,9 | 0,4 | - | - | - | - | 3,8 |
| VERARB.INDUSTR.INSG. | B | 0,4 | 0,6 | 7,4 | 6,6 | 6,2 | 2,8 | 2,7 | 0,1 | - | 24,1 |
| BERGB.,VERARB.,BAUG. | C | 0,6 | 1,1 | 9,0 | 10,2 | 7,1 | 2,9 | 2,8 | 0,1 | - | 31,0 |

(*) UNBEANTWORTETE FAELLE

TAB. 11/6

(SUITE)

REGION : S A A R L A N D — E N S E M B L E

| IN V.H. EN % — QUALIFICATION | | | | | | | | | | N A C E | INDUSTRIE |
|---|---|---|---|---|---|---|---|---|---|---|---|
| 1A | 1B | 2 | 3 | 4 | 5 | 5A | 5B | (*) | INSG. ENS. | | |
| 4,0 | 11,8 | 24,6 | 50,4 | 9,2 | - | - | - | - | 100,0 | 11 | EXTR. COMB. SOLIDES |
| 5,8 | 12,2 | 23,1 | 53,8 | 5,1 | - | - | - | - | 100,0 | 111A | EXTR. HOUILLE FOND |
| 3,1 | 11,6 | 25,4 | 48,6 | 11,3 | - | - | - | - | 100,0 | 111B | EXTR. HOUILLE JOUR |
| - | - | - | - | - | - | - | - | - | - | 12 | COKERIES |
| - | - | - | - | - | - | - | - | - | - | 13 | EXTR. PETR. GAZ NAT. |
| - | - | . | . | . | . | . | - | - | . | 14 | RAFFINAGE DU PETROLE |
| - | - | - | - | - | - | - | - | - | - | 15 | COMBUST. NUCLEAIRES |
| 0,6 | 1,8 | 22,4 | 54,8 | 20,4 | - | - | - | - | 100,0 | 16 | ELECTR. GAZ VAPEUR |
| - | - | 16,2 | 32,4 | 51,4 | - | - | - | - | 100,0 | 17 | DISTRIBUTION D EAU |
| - | - | - | - | - | - | - | - | - | - | 21 | EXTR. MIN. METALLIQ. |
| - | - | - | - | - | - | - | - | - | - | 211A | MINES DE FER FOND |
| - | - | - | - | - | - | - | - | - | - | 211B | MINES DE FER JOUR |
| 3,7 | 6,1 | 43,3 | 19,6 | 17,8 | 9,5 | 9,5 | - | - | 100,0 | 22 | PROD. DES METAUX |
| 3,7 | 6,1 | 43,3 | 19,6 | 17,8 | 9,5 | 9,5 | - | - | 100,0 | 22A | METAUX FERREUX |
| - | - | . | . | . | . | . | - | - | . | 224 | METAUX NON FERREUX |
| - | 3,8 | 28,3 | 47,2 | 20,8 | - | - | - | - | 100,0 | 23 | AUTRES MIN. - TOURB. |
| - | - | 30,6 | 46,9 | 22,4 | - | - | - | - | 100,0 | 231 | M. CONSTR. T. A FEU |
| - | . | - | . | - | - | - | - | - | . | 23A | TOURBIERES ETC. |
| 0,1 | 0,2 | 10,0 | 37,0 | 40,8 | 11,9 | 11,9 | - | - | 100,0 | 24 | PR. MIN. NON METALL. |
| - | - | . | - | - | - | - | - | - | . | 2421 | CIMENT |
| - | - | 24,1 | 33,8 | 35,2 | 6,9 | 6,9 | - | - | 100,0 | 247 | VERRE |
| 0,1 | 0,3 | 6,8 | 37,6 | 43,5 | 11,8 | 11,8 | - | - | 100,0 | 248 | PROD. CERAMIQUES |
| 2,3 | 3,4 | 12,3 | 61,2 | 13,1 | 7,8 | 5,5 | 2,3 | - | 100,0 | 25 | INDUSTRIE CHIMIQUE |
| - | - | 15,4 | 35,0 | 27,6 | 22,0 | 22,0 | - | - | 100,0 | 25A | PROD. CHIM. DE BASE |
| - | - | - | - | - | - | - | - | - | - | 26 | FIBRES ART. ET SYNT. |
| 1,5 | 1,1 | 37,1 | 17,8 | 28,2 | 14,3 | 13,2 | 1,0 | - | 100,0 | 31 | OUVRAGES EN METAUX |
| 3,0 | 3,8 | 40,8 | 12,3 | 26,2 | 13,9 | 13,9 | - | - | 100,0 | 311 | FONDERIES |
| 1,7 | - | 44,2 | 17,4 | 26,3 | 10,4 | 10,4 | - | - | 100,0 | 314 | CONSTR. METALLIQUE |
| - | - | 19,9 | 31,1 | 26,5 | 22,5 | 15,7 | 6,9 | - | 100,0 | 316 | OUTILLAGE A. FINIS |
| 0,3 | 2,0 | 35,5 | 21,8 | 31,0 | 9,4 | 9,4 | - | - | 100,0 | 32 | MACHINES,MAT. MECAN. |
| - | . | . | . | . | . | . | - | - | . | 321 | MACH.,TRACT. AGRIC. |
| - | 2,1 | 42,7 | 21,9 | 18,8 | 14,6 | 14,6 | - | - | 100,0 | 322 | MACHINES-OUTILS |
| . | - | . | . | . | - | - | - | - | . | 33 | MACHINES DE BUREAU |
| 0,6 | 1,1 | 36,5 | 23,5 | 30,7 | 7,6 | 7,2 | 0,4 | - | 100,0 | 34 | CONSTRUCTION ELECT. |
| 3,4 | 0,5 | 29,7 | 17,6 | 16,7 | 32,1 | 30,9 | 1,2 | - | 100,0 | 35 | AUTOM.,PIECES DET. |
| . | . | . | . | . | . | . | . | - | . | 351 | CONSTR. AUTOMOBILES |
| - | - | - | - | . | - | - | - | - | . | 36 | AUTRE MAT. TRANSPORT |
| - | - | - | - | - | - | - | - | - | - | 361 | CONSTR. NAVALE |
| - | - | - | - | - | - | - | - | - | - | 364 | CONSTR. AERONEFS |
| - | - | - | 13,0 | 73,9 | 13,0 | 13,0 | - | - | 100,0 | 37 | INSTR. PRECISION ETC |
| 0,5 | 0,9 | 16,5 | 45,5 | 32,9 | 3,6 | 3,6 | - | - | 100,0 | 41/42 | ALIM. BOISSONS TABAC |
| - | 1,1 | 8,7 | 45,9 | 38,5 | 5,8 | 5,8 | - | - | 100,0 | 41A | PROD. ALIMENTAIRES |
| - | 0,9 | 10,1 | 51,0 | 36,3 | 1,8 | 1,8 | - | - | 100,0 | 412 | IND. DE LA VIANDE |
| - | - | . | . | . | - | - | - | - | . | 413 | IND. DU LAIT |
| - | - | 6,9 | 18,0 | 56,7 | 18,3 | 18,3 | - | - | 100,0 | 41B | PAIN, PROD. SUCRES |
| 1,3 | 0,7 | 30,2 | 44,0 | 23,8 | - | - | - | - | 100,0 | 42A | BOISSONS |
| - | - | . | . | . | - | - | - | - | . | 429 | TABAC |
| - | - | 2,6 | 51,3 | 41,0 | 5,1 | 5,1 | - | - | 100,0 | 43 | INDUSTRIE TEXTILE |
| - | - | - | - | - | - | - | - | - | - | 431 | INDUSTRIE LAINIERE |
| - | - | - | - | - | - | - | - | - | - | 432 | INDUSTR. COTONNIERE |
| - | - | 3,8 | 50,0 | 38,5 | 7,7 | 7,7 | - | - | 100,0 | 436 | BONNETERIE |
| - | - | 16,7 | 58,3 | 16,7 | 8,3 | 8,3 | - | - | 100,0 | 44 | INDUSTRIE DU CUIR |
| - | - | - | - | - | - | - | - | - | - | 441 | TANNERIE-MEGISSERIE |
| - | - | 16,7 | 58,3 | 16,7 | 8,3 | 8,3 | - | - | 100,0 | 442 | ARTICLES EN CUIR |
| - | - | 13,4 | 62,8 | 20,3 | 3,5 | 1,9 | 1,5 | - | 100,0 | 45 | CHAUSS., HABILLEMENT |
| - | - | 9,5 | 28,6 | 23,8 | 38,1 | 19,0 | 19,0 | - | 100,0 | 45A | CHAUSSURES |
| - | - | 13,9 | 65,5 | 20,2 | 0,4 | 0,4 | - | - | 100,0 | 458 | HABILLEMENT |
| - | 0,4 | 12,2 | 44,0 | 23,7 | 19,7 | 19,7 | - | - | 100,0 | 46 | BOIS, MEUBLE EN BOIS |
| - | 0,5 | 12,2 | 43,7 | 25,2 | 18,4 | 18,4 | - | - | 100,0 | 46A | BOIS |
| - | - | 12,1 | 44,8 | 19,0 | 24,1 | 24,1 | - | - | 100,0 | 467 | MEUBLES EN BOIS |
| - | 3,0 | 13,2 | 44,6 | 39,2 | - | - | - | - | 100,0 | 47 | PAPIER IMPR. EDITION |
| - | 6,2 | 6,2 | 73,8 | 13,8 | - | - | - | - | 100,0 | 47A | PAPIER, ART. PAPIER |
| - | 2,7 | 13,9 | 41,5 | 42,0 | - | - | - | - | 100,0 | 478 | IMPRIMERIE, EDITION |
| - | - | 7,7 | 32,6 | 31,8 | 28,0 | 28,0 | - | - | 100,0 | 48 | CAOUTCHOUC,M. PLAST. |
| - | - | 5,3 | 29,5 | 28,3 | 36,9 | 36,9 | - | - | 100,0 | 481 | CAOUTCHOUC |
| - | - | 11,7 | 37,9 | 38,8 | 11,7 | 11,7 | - | - | 100,0 | 483 | MATIERES PLASTIQUES |
| - | - | . | . | . | . | . | - | - | . | 49 | AUTRES IND. MANUF. |
| 0,7 | 0,8 | 23,0 | 54,9 | 18,1 | 2,4 | 2,4 | - | - | 100,0 | 50 | BATIMENT GENIE CIVIL |
| 0,4 | 1,2 | 24,5 | 60,9 | 13,0 | - | - | - | - | 100,0 | 50A | BAT. SAUF INSTALL. |
| - | - | 19,9 | 31,4 | 35,9 | 12,9 | 12,9 | - | - | 100,0 | 503 | INSTALLATION |
| 3,9 | 11,7 | 24,7 | 50,3 | 9,4 | - | - | - | - | 100,0 | A | ENS. EXTRACTIVES |
| 1,7 | 2,5 | 30,7 | 27,6 | 25,8 | 11,7 | 11,3 | 0,4 | - | 100,0 | B | ENS. MANUFACTURIERES |
| 1,9 | 3,5 | 29,2 | 33,1 | 23,1 | 9,4 | 9,1 | 0,3 | - | 100,0 | C | ENS. EXTR.,MAN..BAT. |

(*) NON DECLARES

DURCHSCHNITTLICHER MONATSVERDIENST DER

ANGESTELLTEN NACH LEISTUNGSGRUPPE

M A E N N E R

GEBIET : S A A R L A N D

(DM)

| INDUSTRIE | NACE | LEISTUNGSGRUPPE 1B | 2 | 3 | 4 | 5 | 5A | 5B | INSGESAMT ENSEMBLE |
|---|---|---|---|---|---|---|---|---|---|
| KOHLENBERGBAU | 11 | 3.574 | 2.619 | 2.126 | 1.725 | - | - | - | 2.432 |
| STEINK. UNTER TAGE | 111A | 3.786 | 2.991 | 2.417 | . | - | - | - | 2.719 |
| STEINK. UEBER TAGE | 111B | 3.459 | 2.446 | 1.944 | #1.551 | - | - | - | 2.271 |
| KOKEREI | 12 | - | - | - | - | - | - | - | - |
| ERDOEL-U. ERDGASGEW. | 13 | - | - | - | - | - | - | - | - |
| MINERALOELVERARB. | 14 | - | . | . | . | . | . | - | . |
| KERNBRENNSTOFFIND. | 15 | - | - | - | - | - | - | - | - |
| ELEKTR.,GAS, DAMPF | 16 | . | 2.706 | 2.047 | 1.541 | - | - | - | 2.200 |
| WASSERGEW. VERTEIL. | 17 | - | . | 2.109 | 1.711 | - | - | - | 2.063 |
| ERZBERGBAU | 21 | - | - | - | - | - | - | - | - |
| EISENERZ UNTER TAGE | 211A | - | - | - | - | - | - | - | - |
| EISENERZ UEBER TAGE | 211B | - | - | - | - | - | - | - | - |
| METALLERZEUGUNG | 22 | 3.648 | 2.241 | 1.866 | 1.370 | 2.471 | 2.471 | - | 2.222 |
| EISEN UND STAHL | 22A | 3.648 | 2.241 | 1.866 | 1.370 | 2.472 | 2.472 | - | 2.222 |
| NE-METALLE | 224 | - | . | . | - | . | . | - | . |
| NICHTENERG.MIN.TORF | 23 | . | . | . | - | - | - | - | . |
| BAUMAT.KERAM.ERDEN | 231 | - | . | . | - | - | - | - | . |
| AND.MINERAL.,TORF | 23A | . | - | . | - | - | - | - | . |
| BEARB.STEIN.ERD.GLAS | 24 | . | 2.764 | 1.988 | 1.291 | 1.912 | 1.912 | - | 1.987 |
| ZEMENT | 2421 | - | . | - | - | - | - | - | . |
| GLAS | 247 | - | 2.920 | 1.818 | . | . | . | - | 2.212 |
| KERAMISCHE ERZEUGN. | 248 | . | 2.718 | 2.007 | 1.269 | 1.911 | 1.911 | - | 1.939 |
| CHEMISCHE INDUSTRIE | 25 | . | 2.616 | 1.711 | . | 1.923 | 2.003 | . | 2.046 |
| CHEM. GRUNDSTOFFE | 25A | - | . | . | . | . | . | - | #1.954 |
| CHEMIEFASERINDUSTRIE | 26 | - | - | - | - | - | - | - | - |
| METALLERZEUGNISSE | 31 | . | 2.349 | 1.745 | 1.305 | 2.069 | 2.067 | . | 2.053 |
| GIESSEREI | 311 | . | 2.264 | 1.555 | 1.521 | 2.170 | 2.170 | - | 2.181 |
| METALLKONSTRUKTION | 314 | - | 2.537 | 1.846 | 1.246 | 2.199 | 2.199 | - | 2.122 |
| EBM-WAREN | 316 | - | 2.311 | #1.837 | . | 1.945 | 1.926 | . | 1.950 |
| MASCHINENBAU | 32 | #3.329 | 2.105 | 1.859 | 1.262 | 2.095 | 2.095 | - | 1.945 |
| LAND.MASCH.U.TRAKT. | 321 | . | . | . | . | . | . | - | . |
| WERKZEUGMASCHINEN | 322 | . | 2.039 | . | . | 2.098 | 2.098 | - | 1.993 |
| BUEROMASCH., DV-GER. | 33 | - | . | . | . | - | - | - | . |
| ELEKTROTECHNIK | 34 | . | 2.155 | 1.736 | 1.426 | 2.089 | 2.090 | . | 1.986 |
| KRAFTWAGEN U.-TEILE | 35 | . | 2.610 | 2.160 | #1.583 | 2.684 | 2.701 | . | 2.482 |
| KRAFTWAGEN U.-MOTOR | 351 | . | . | . | . | . | . | . | . |
| FAHRZEUGBAU OHNE KFZ | 36 | - | - | - | - | - | - | - | - |
| SCHIFFBAU | 361 | - | - | - | - | - | - | - | - |
| LUFTFAHRZEUGBAU | 364 | - | - | - | - | - | - | - | - |
| FEINMECHANIK,OPTIK | 37 | - | - | - | - | . | . | - | . |
| NAHRUNGS-U.GENUSSM. | 41/42 | . | 2.389 | 1.756 | 1.315 | 2.194 | 2.194 | - | 1.908 |
| NAHRUNGSMITTELGEW. | 41A | . | 2.343 | 1.758 | 1.322 | 2.194 | 2.194 | - | 1.844 |
| FLEISCHVERARB. | 412 | . | #2.366 | 1.724 | #1.418 | . | . | - | 1.792 |
| MILCHVERARBEITUNG | 413 | - | . | . | . | - | - | - | . |
| BACK -U.SUESSWAREN | 41B | - | . | 1.912 | #1.259 | . | . | - | 1.874 |
| GETRAENKEINDUSTRIE | 42A | . | 2.408 | 1.751 | . | - | - | - | 1.998 |
| TABAKVERARBEITUNG | 429 | - | . | . | . | - | - | - | . |
| TEXTILGEWERBE | 43 | - | . | 1.741 | - | . | . | - | 1.765 |
| WOLLE | 431 | - | - | - | - | - | - | - | - |
| BAUMWOLLE | 432 | - | - | - | - | - | - | - | - |
| WIRKEREI,STRICKEREI | 436 | - | . | . | - | . | . | - | . |
| LEDERGEWERBE | 44 | - | . | . | - | . | . | - | . |
| GERBEREI | 441 | - | - | - | - | - | - | - | - |
| LEDERWARENHERST. | 442 | - | . | . | - | . | . | - | . |
| SCHUH-,BEKLEIDUNGSG. | 45 | - | #2.675 | 1.640 | . | . | . | - | 1.810 |
| SCHUHGEWERBE | 45A | - | . | . | . | . | . | - | . |
| BEKLEIDUNGSGEWERBE | 45B | - | #2.719 | 1.638 | . | . | . | - | 1.814 |
| BE- U. VERARB.V.HOLZ | 46 | . | 2.340 | 1.701 | #985 | 2.048 | 2.048 | - | 1.845 |
| HOLZVER. OHNE MOEB. | 46A | . | 2.251 | 1.683 | . | 2.008 | 2.008 | - | 1.805 |
| HOLZMOEBELHERST. | 467 | - | . | #1.771 | . | #2.154 | #2.154 | - | 1.983 |
| PAPIER,DRUCK. VERLAG | 47 | . | 2.342 | 2.061 | . | - | - | - | 2.088 |
| PAPIER-U.PAPPENERZ. | 47A | . | . | . | - | - | - | - | . |
| DRUCKEREI,VERLAGSG. | 47B | . | 2.375 | 2.100 | . | - | - | - | 2.095 |
| GUMMI,KUNSTSTOFFE | 48 | - | 2.394 | 1.803 | #1.508 | 2.150 | 2.150 | - | 1.944 |
| GUMMIVERARBEITUNG | 481 | - | . | 1.820 | #1.561 | 2.199 | 2.199 | - | 1.971 |
| KUNSTSTOFFVERARB. | 483 | - | . | 1.758 | . | . | . | - | 1.880 |
| SONST. VERARB. GEW. | 49 | - | . | . | - | . | . | - | . |
| BAUGEWERBE | 50 | . | 2.715 | 2.090 | 1.218 | #2.084 | #2.084 | - | 2.221 |
| BAUGEW. OHNE INST. | 50A | . | 2.817 | 2.173 | 1.323 | - | - | - | 2.330 |
| BAUINSTALLATION | 503 | - | 2.349 | 1.681 | #1.058 | #2.084 | #2.084 | - | 1.845 |
| BERGBAU INSGESAMT | A | 3.571 | 2.615 | 2.122 | 1.725 | - | - | - | 2.428 |
| VERARB.INDUSTR.INSG. | B | 3.653 | 2.291 | 1.840 | 1.330 | 2.266 | 2.273 | #2.054 | 2.093 |
| BERGB.,VERARB.,BAUG. | C | 3.622 | 2.356 | 1.940 | 1.356 | 2.261 | 2.267 | #2.054 | 2.153 |

GAIN MENSUEL MOYEN DES EMPLOYES

SUIVANT LA QUALIFICATION

REGION : S A A R L A N D — H O M M E S

| INDIZES / INDICES — QUALIFICATION | | | | | | | | NACE | INDUSTRIE |
|---|---|---|---|---|---|---|---|---|---|
| 1B | 2 | 3 | 4 | 5 | 5A | 5B | INSGESAMT / ENSEMBLE | | |
| 147,0 | 107,7 | 87,4 | 70,9 | - | - | - | 100,0 | 11 | EXTR. COMB. SOLIDES |
| 139,2 | 110,0 | 88,9 | . | - | - | - | 100,0 | 111A | EXTR. HOUILLE FOND |
| 152,3 | 107,7 | 85,6 | #68,3 | - | - | - | 100,0 | 1118 | EXTR. HOUILLE JOUR |
| - | - | - | - | - | - | - | - | 12 | COKERIES |
| - | - | - | - | - | - | - | - | 13 | EXTR. PETR. GAZ NAT. |
| - | . | . | . | . | . | - | . | 14 | RAFFINAGE DU PETROLE |
| - | - | - | - | - | - | - | - | 15 | COMBUST. NUCLEAIRES |
| . | 123,0 | 93,0 | 70,0 | - | - | - | 100,0 | 16 | ELECTR. GAZ VAPEUR |
| - | . | 102,2 | 82,9 | - | - | - | 100,0 | 17 | DISTRIBUTION D EAU |
| - | - | - | - | - | - | - | - | 21 | EXTR. MIN. METALLIQ. |
| - | - | - | - | - | - | - | - | 211A | MINES DE FER FOND |
| - | - | - | - | - | - | - | - | 211B | MINES DE FER JOUR |
| 164,2 | 100,9 | 84,0 | 61,7 | 111,2 | 111,2 | - | 100,0 | 22 | PROD. DES METAUX |
| 164,2 | 100,9 | 84,0 | 61,7 | 111,3 | 111,3 | - | 100,0 | 22A | METAUX FERREUX |
| - | . | . | - | . | . | - | . | 224 | METAUX NON FERREUX |
| . | . | . | - | - | - | - | . | 23 | AUTRES MIN. - TOURB. |
| - | . | . | - | - | - | - | . | 231 | M. CONSTR. T. A FEU |
| . | - | . | - | - | - | - | . | 23A | TOURBIERES ETC. |
| . | 139,1 | 100,1 | 65,0 | 96,2 | 96,2 | - | 100,0 | 24 | PR. MIN. NON METALL. |
| - | . | - | - | - | - | - | . | 2421 | CIMENT |
| - | 132,0 | 82,2 | . | . | . | - | 100,0 | 247 | VERRE |
| . | 140,2 | 103,5 | 65,4 | 98,6 | 98,6 | - | 100,0 | 248 | PROD. CERAMIQUES |
| . | 127,9 | 83,6 | . | 94,0 | 97,9 | . | 100,0 | 25 | INDUSTRIE CHIMIQUE |
| - | . | . | . | . | . | - | #100,0 | 25A | PROD. CHIM. DE BASE |
| - | - | - | - | - | - | - | - | 26 | FIBRES ART. ET SYNT. |
| . | 114,4 | 85,0 | 63,6 | 100,8 | 100,7 | . | 100,0 | 31 | OUVRAGES EN METAUX |
| . | 103,8 | 71,3 | 69,7 | 99,5 | 99,5 | - | 100,0 | 311 | FONDERIES |
| - | 119,0 | 86,6 | 58,4 | 103,1 | 103,1 | - | 100,0 | 314 | CONSTR. METALLIQUE |
| - | 118,5 | #94,2 | . | 99,7 | 98,8 | . | 100,0 | 316 | OUTILLAGE A. FINIS |
| #171,2 | 108,2 | 95,6 | 64,9 | 107,7 | 107,7 | - | 100,0 | 32 | MACHINES,MAT. MECAN. |
| . | . | . | . | . | . | - | . | 321 | MACH.,TRACT. AGRIC. |
| . | 102,3 | . | . | 105,3 | 105,3 | - | 100,0 | 322 | MACHINES-OUTILS |
| - | . | . | . | - | - | - | . | 33 | MACHINES DE BUREAU |
| . | 108,5 | 87,4 | 71,8 | 105,2 | 105,2 | . | 100,0 | 34 | CONSTRUCTION ELECT. |
| . | 105,2 | 87,0 | #63,8 | 108,1 | 108,8 | . | 100,0 | 35 | AUTOM.,PIECES DET. |
| . | . | . | . | . | . | . | . | 351 | CONSTR. AUTOMOBILES |
| - | - | - | - | - | - | - | - | 36 | AUTRE MAT. TRANSPORT |
| - | - | - | - | - | - | - | - | 361 | CONSTR. NAVALE |
| - | - | - | - | - | - | - | - | 364 | CONSTR. AERONEFS |
| - | - | - | - | . | . | - | . | 37 | INSTR. PRECISION ETC |
| . | 125,2 | 92,0 | 68,9 | 115,0 | 115,0 | - | 100,0 | 41/42 | ALIM. BOISSONS TABAC |
| . | 127,1 | 95,3 | 71,7 | 119,0 | 119,0 | - | 100,0 | 41A | PROD. ALIMENTAIRES |
| . | #132,0 | 96,2 | #79,1 | . | . | - | 100,0 | 412 | IND. DE LA VIANDE |
| - | . | . | . | - | - | - | . | 413 | IND. DU LAIT |
| - | . | 102,0 | #67,2 | . | . | - | 100,0 | 418 | PAIN, PROD. SUCRES |
| . | 120,5 | 87,6 | . | - | - | - | 100,0 | 42A | BOISSONS |
| - | . | . | . | - | - | - | . | 429 | TABAC |
| - | . | 98,6 | - | . | . | - | 100,0 | 43 | INDUSTRIE TEXTILE |
| - | - | - | - | - | - | - | - | 431 | INDUSTRIE LAINIERE |
| - | - | - | - | - | - | - | - | 432 | INDUSTR. COTONNIERE |
| - | . | . | - | . | . | - | . | 436 | BONNETERIE |
| - | . | . | - | . | . | - | . | 44 | INDUSTRIE DU CUIR |
| - | - | - | - | - | - | - | - | 441 | TANNERIE-MEGISSERIE |
| - | . | . | - | . | . | - | . | 442 | ARTICLES EN CUIR |
| - | #147,8 | 90,6 | . | . | . | - | 100,0 | 45 | CHAUSS., HABILLEMENT |
| - | . | . | . | . | . | - | . | 45A | CHAUSSURES |
| - | #149,9 | 90,3 | . | . | . | - | 100,0 | 45B | HABILLEMENT |
| . | 126,8 | 92,2 | #53,4 | 111,0 | 111,0 | - | 100,0 | 46 | BOIS, MEUBLE EN BOIS |
| . | 124,7 | 93,2 | . | 111,2 | 111,2 | - | 100,0 | 46A | BOIS |
| - | . | #89,3 | . | #108,6 | #108,6 | - | 100,0 | 467 | MEUBLES EN BOIS |
| . | 112,2 | 98,7 | . | - | - | - | 100,0 | 47 | PAPIER IMPR. EDITION |
| . | . | . | - | - | - | - | . | 47A | PAPIER, ART. PAPIER |
| . | 113,4 | 100,2 | . | - | - | - | 100,0 | 47B | IMPRIMERIE, EDITION |
| - | 123,1 | 92,7 | #77,6 | 110,6 | 110,6 | - | 100,0 | 48 | CAOUTCHOUC,M. PLAST. |
| - | . | 92,3 | #79,2 | 111,6 | 111,6 | - | 100,0 | 481 | CAOUTCHOUC |
| - | . | 93,5 | . | . | . | - | 100,0 | 483 | MATIERES PLASTIQUES |
| - | . | . | - | . | . | - | . | 49 | AUTRES IND. MANUF. |
| . | 122,2 | 94,1 | 54,8 | #93,8 | #93,8 | - | 100,0 | 50 | BATIMENT GENIE CIVIL |
| . | 120,9 | 93,3 | 56,8 | - | - | - | 100,0 | 50A | BAT. SAUF INSTALL. |
| - | 127,3 | 91,1 | #57,3 | #113,0 | #113,0 | - | 100,0 | 503 | INSTALLATION |
| 147,1 | 107,7 | 87,4 | 71,0 | - | - | - | 100,0 | A | ENS. EXTRACTIVES |
| 174,5 | 109,5 | 87,9 | 63,5 | 108,3 | 108,6 | #98,1 | 100,0 | B | ENS. MANUFACTURIERES |
| 168,2 | 109,4 | 90,1 | 63,0 | 105,0 | 105,3 | #95,4 | 100,0 | C | ENS. EXTR.,MAN.,BAT. |

F R A U E N

GEBIET : S A A R L A N D

| INDUSTRIE | NACE | (DM) LEISTUNGSGRUPPE 1B | 2 | 3 | 4 | 5 | 5A | 5B | INSGESAMT ENSEMBLE |
|---|---|---|---|---|---|---|---|---|---|
| KOHLENBERGBAU | 11 | . | . | 1.645 | 1.177 | - | - | - | 1.514 |
| STEINK. UNTER TAGE | 111A | - | - | - | - | - | - | - | - |
| STEINK. UEBER TAGE | 111B | . | . | 1.645 | 1.177 | - | - | - | 1.514 |
| KOKEREI | 12 | - | - | - | - | - | - | - | - |
| ERDOEL-U. ERDGASGEW. | 13 | - | - | - | - | - | - | - | - |
| MINERALOELVERARB. | 14 | - | . | . | . | - | - | - | . |
| KERNBRENNSTOFFIND. | 15 | - | - | - | - | - | - | - | - |
| ELEKTR.,GAS, DAMPF | 16 | - | . | 1.661 | 1.234 | - | - | - | 1.424 |
| WASSERGEW. VERTEIL. | 17 | - | - | - | . | - | - | - | . |
| ERZBERGBAU | 21 | - | - | - | - | - | - | - | - |
| EISENERZ UNTER TAGE | 211A | - | - | - | - | - | - | - | - |
| EISENERZ UEBER TAGE | 211B | - | - | - | - | - | - | - | - |
| METALLERZEUGUNG | 22 | - | . | 1.551 | 1.072 | - | - | - | 1.225 |
| EISEN UND STAHL | 22A | - | . | 1.551 | 1.073 | - | - | - | 1.225 |
| NE-METALLE | 224 | - | - | - | . | - | - | - | . |
| NICHTENERG.MIN.TORF | 23 | - | - | . | . | - | - | - | . |
| BAUMAT.KERAM.ERDEN | 231 | - | - | . | . | - | - | - | . |
| AND.MINERAL.,TORF | 23A | - | - | - | - | - | - | - | - |
| BEARB.STEIN.ERD.GLAS | 24 | - | - | 1.679 | 1.105 | - | - | - | 1.225 |
| ZEMENT | 2421 | - | - | - | - | - | - | - | - |
| GLAS | 247 | - | - | . | #1.079 | - | - | - | #1.141 |
| KERAMISCHE ERZEUGN. | 248 | - | - | 1.733 | 1.112 | - | - | - | 1.244 |
| CHEMISCHE INDUSTRIE | 25 | - | . | 1.434 | #1.125 | - | - | - | 1.417 |
| CHEM. GRUNDSTOFFE | 25A | - | - | . | . | - | - | - | #1.456 |
| CHEMIEFASERINDUSTRIE | 26 | - | - | - | - | - | - | - | - |
| METALLERZEUGNISSE | 31 | - | . | 1.558 | 1.026 | - | - | - | 1.166 |
| GIESSEREI | 311 | - | . | . | 1.151 | - | - | - | 1.259 |
| METALLKONSTRUKTION | 314 | - | . | . | #1.024 | - | - | - | #1.138 |
| EBM-WAREN | 316 | - | . | . | 1.028 | - | - | - | #1.172 |
| MASCHINENBAU | 32 | - | 1.822 | 1.496 | 1.056 | - | - | - | 1.199 |
| LAND.MASCH.U.TRAKT. | 321 | - | - | - | . | - | - | - | . |
| WERKZEUGMASCHINEN | 322 | - | . | . | . | - | - | - | #1.322 |
| BUEROMASCH., DV-GER. | 33 | - | . | . | . | - | - | - | . |
| ELEKTROTECHNIK | 34 | - | . | 1.442 | 1.054 | - | - | - | 1.129 |
| KRAFTWAGEN U.-TEILE | 35 | - | . | . | 1.254 | - | - | - | 1.361 |
| KRAFTWAGEN U.-MOTOR | 351 | - | - | . | . | - | - | - | . |
| FAHRZEUGBAU OHNE KFZ | 36 | - | - | - | - | - | - | - | - |
| SCHIFFBAU | 361 | - | - | - | - | - | - | - | - |
| LUFTFAHRZEUGBAU | 364 | - | - | - | - | - | - | - | - |
| FEINMECHANIK,OPTIK | 37 | - | - | . | . | - | - | - | . |
| NAHRUNGS-U.GENUSSM. | 41/42 | - | . | 1.383 | 912 | - | - | - | 1.060 |
| NAHRUNGSMITTELGEW. | 41A | - | . | 1.304 | 899 | - | - | - | 1.021 |
| FLEISCHVERARB. | 412 | - | . | . | 862 | - | - | - | #1.022 |
| MILCHVERARBEITUNG | 413 | - | - | . | . | - | - | - | . |
| BACK -U.SUESSWAREN | 41B | - | . | . | 896 | - | - | - | #999 |
| GETRAENKEINDUSTRIE | 42A | - | . | . | #951 | - | - | - | #1.162 |
| TABAKVERARBEITUNG | 429 | - | - | . | . | - | - | - | . |
| TEXTILGEWERBE | 43 | - | - | . | . | . | . | - | #1.143 |
| WOLLE | 431 | - | - | - | - | - | - | - | - |
| BAUMWOLLE | 432 | - | - | - | - | - | - | - | - |
| WIRKEREI,STRICKEREI | 436 | - | - | . | . | . | . | - | . |
| LEDERGEWERBE | 44 | - | - | . | . | - | - | - | . |
| GERBEREI | 441 | - | - | - | - | - | - | - | - |
| LEDERWARENHERST. | 442 | - | - | . | . | - | - | - | . |
| SCHUH-,BEKLEIDUNGSG. | 45 | - | . | 1.316 | #862 | . | - | . | 1.184 |
| SCHUHGEWERBE | 45A | - | - | . | . | . | - | . | . |
| BEKLEIDUNGSGEWERBE | 45B | - | . | 1.308 | #885 | - | - | - | 1.195 |
| BE- U. VERARB.V.HOLZ | 46 | - | . | 1.393 | 909 | - | - | - | 1.045 |
| HOLZVER. OHNE MOEB. | 46A | - | - | . | 957 | - | - | - | 1.049 |
| HOLZMOEBELHERST. | 467 | - | . | . | . | - | - | - | #1.038 |
| PAPIER,DRUCK. VERLAG | 47 | - | . | #1.266 | 1.009 | - | - | - | 1.089 |
| PAPIER-U.PAPPENERZ. | 47A | - | - | . | . | - | - | - | . |
| DRUCKEREI,VERLAGSG. | 47B | - | . | . | 1.017 | - | - | - | 1.106 |
| GUMMI,KUNSTSTOFFE | 48 | - | . | 1.511 | 982 | - | - | - | 1.158 |
| GUMMIVERARBEITUNG | 481 | - | - | . | 1.003 | - | - | - | #1.170 |
| KUNSTSTOFFVERARB. | 483 | - | - | . | 968 | - | - | - | #1.134 |
| SONST. VERARB. GEW. | 49 | - | . | . | . | - | - | - | . |
| BAUGEWERBE | 50 | - | . | 1.467 | 944 | - | - | - | 1.239 |
| BAUGEW. OHNE INST. | 50A | - | . | 1.521 | 995 | - | - | - | 1.327 |
| BAUINSTALLATION | 503 | - | . | #1.355 | #914 | - | - | - | #1.100 |
| BERGBAU INSGESAMT | A | . | . | 1.643 | 1.164 | - | - | - | 1.498 |
| VERARB.INDUSTR.INSG. | B | - | 1.794 | 1.480 | 1.037 | . | . | . | 1.187 |
| BERGB.,VERARB.,BAUG. | C | . | 1.863 | 1.494 | 1.036 | . | . | . | 1.209 |

TAB. 11/7

(SUITE)

REGION : S A A R L A N D — F E M M E S

| INDIZES / INDICES — QUALIFICATION | | | | | | | | N A C E | INDUSTRIE |
|---|---|---|---|---|---|---|---|---|---|
| 1B | 2 | 3 | 4 | 5 | 5A | 5B | INSGESAMT / ENSEMBLE | | |
| . | . | 108,7 | 77,7 | - | - | - | 100,0 | 11 | EXTR. COMB. SOLIDES |
| - | - | - | - | - | - | - | - | 111A | EXTR. HOUILLE FOND |
| . | . | 108,7 | 77,7 | - | - | - | 100,0 | 111B | EXTR. HOUILLE JOUR |
| - | - | - | - | - | - | - | - | 12 | COKERIES |
| - | - | - | - | - | - | - | - | 13 | EXTR. PETR. GAZ NAT. |
| - | . | . | . | - | - | - | . | 14 | RAFFINAGE DU PETROLE |
| - | - | - | - | - | - | - | - | 15 | COMBUST. NUCLEAIRES |
| - | . | 116,6 | 86,7 | - | - | - | 100,0 | 16 | ELECTR. GAZ VAPEUR |
| - | - | - | . | - | - | - | . | 17 | DISTRIBUTION D EAU |
| - | - | - | - | - | - | - | - | 21 | EXTR. MIN. METALLIQ. |
| - | - | - | - | - | - | - | - | 211A | MINES DE FER FOND |
| - | - | - | - | - | - | - | - | 211B | MINES DE FER JOUR |
| - | . | 126,6 | 87,5 | - | - | - | 100,0 | 22 | PROD. DES METAUX |
| - | . | 126,6 | 87,6 | - | - | - | 100,0 | 22A | METAUX FERREUX |
| - | - | - | . | - | - | - | . | 224 | METAUX NON FERREUX |
| - | - | . | . | - | - | - | . | 23 | AUTRES MIN. - TOURB. |
| - | - | . | . | - | - | - | . | 231 | M. CONSTR. T. A FEU |
| - | - | - | - | - | - | - | - | 23A | TOURBIERES ETC. |
| - | - | 137,1 | 90,2 | - | - | - | 100,0 | 24 | PR. MIN. NON METALL. |
| - | - | - | - | - | - | - | - | 2421 | CIMENT |
| - | - | . | #94,6 | - | - | - | #100,0 | 247 | VERRE |
| - | - | 139,3 | 89,4 | - | - | - | 100,0 | 248 | PROD. CERAMIQUES |
| - | . | 101,2 | #79,4 | - | - | - | 100,0 | 25 | INDUSTRIE CHIMIQUE |
| - | - | . | . | - | - | - | #100,0 | 25A | PROD. CHIM. DE BASE |
| - | - | - | - | - | - | - | - | 26 | FIBRES ART. ET SYNT. |
| - | . | 133,6 | 88,0 | - | - | - | 100,0 | 31 | OUVRAGES EN METAUX |
| - | . | . | 91,4 | - | - | - | 100,0 | 311 | FONDERIES |
| - | . | . | #90,0 | - | - | - | #100,0 | 314 | CONSTR. METALLIQUE |
| - | . | . | 87,7 | - | - | - | #100,0 | 316 | OUTILLAGE A. FINIS |
| - | 152,0 | 124,8 | 88,1 | - | - | - | 100,0 | 32 | MACHINES,MAT. MECAN. |
| - | - | - | . | - | - | - | . | 321 | MACH.,TRACT. AGRIC. |
| - | . | . | . | - | - | - | #100,0 | 322 | MACHINES-OUTILS |
| - | . | . | . | - | - | - | . | 33 | MACHINES DE BUREAU |
| - | . | 127,7 | 93,4 | - | - | - | 100,0 | 34 | CONSTRUCTION ELECT. |
| - | . | . | 92,1 | - | - | - | 100,0 | 35 | AUTOM.,PIECES DET. |
| - | - | . | . | - | - | - | . | 351 | CONSTR. AUTOMOBILES |
| - | - | - | - | - | - | - | - | 36 | AUTRE MAT. TRANSPORT |
| - | - | - | - | - | - | - | - | 361 | CONSTR. NAVALE |
| - | - | - | - | - | - | - | - | 364 | CONSTR. AERONEFS |
| - | - | . | . | - | - | - | . | 37 | INSTR. PRECISION ETC |
| - | . | 130,5 | 86,0 | - | - | - | 100,0 | 41/42 | ALIM. BOISSONS TABAC |
| - | . | 127,7 | 89,1 | - | - | - | 100,0 | 41A | PROD. ALIMENTAIRES |
| - | . | . | 84,3 | - | - | - | #100,0 | 412 | IND. DE LA VIANDE |
| - | . | . | . | - | - | - | . | 413 | IND. DU LAIT |
| - | . | . | 89,7 | - | - | - | #100,0 | 418 | PAIN, PROD. SUCRES |
| - | . | . | #81,8 | - | - | - | #100,0 | 42A | BOISSONS |
| - | - | . | . | - | - | - | . | 429 | TABAC |
| - | - | . | . | . | . | - | #100,0 | 43 | INDUSTRIE TEXTILE |
| - | - | - | - | - | - | - | - | 431 | INDUSTRIE LAINIERE |
| - | - | - | - | - | - | - | - | 432 | INDUSTR. COTONNIERE |
| - | - | . | . | . | . | - | . | 436 | BONNETERIE |
| - | - | . | . | - | - | - | . | 44 | INDUSTRIE DU CUIR |
| - | - | - | - | - | - | - | - | 441 | TANNERIE-MEGISSERIE |
| - | - | . | . | - | - | - | . | 442 | ARTICLES EN CUIR |
| - | . | 111,1 | #72,8 | . | - | . | 100,0 | 45 | CHAUSS., HABILLEMENT |
| - | - | . | . | . | - | . | . | 45A | CHAUSSURES |
| - | . | 109,5 | #74,1 | - | - | - | 100,0 | 45B | HABILLEMENT |
| - | . | 133,3 | 87,0 | - | - | - | 100,0 | 46 | BOIS, MEUBLE EN BOIS |
| - | - | . | 91,2 | - | - | - | 100,0 | 46A | BOIS |
| - | . | . | . | - | - | - | #100,0 | 467 | MEUBLES EN BOIS |
| - | . | #116,3 | 92,7 | - | - | - | 100,0 | 47 | PAPIER IMPR. EDITION |
| - | - | . | . | - | - | - | . | 47A | PAPIER, ART. PAPIER |
| - | . | . | 92,0 | - | - | - | 100,0 | 47B | IMPRIMERIE, EDITION |
| - | . | 130,5 | 84,8 | - | - | - | 100,0 | 48 | CAOUTCHOUC,M. PLAST. |
| - | - | . | 85,7 | - | - | - | #100,0 | 481 | CAOUTCHOUC |
| - | - | . | 85,4 | - | - | - | #100,0 | 483 | MATIERES PLASTIQUES |
| - | . | . | . | - | - | - | . | 49 | AUTRES IND. MANUF. |
| - | . | 118,4 | 76,2 | - | - | - | 100,0 | 50 | BATIMENT GENIE CIVIL |
| - | . | 114,6 | 75,0 | - | - | - | 100,0 | 50A | BAT. SAUF INSTALL. |
| - | . | #123,2 | #83,1 | - | - | - | #100,0 | 503 | INSTALLATION |
| . | . | 109,7 | 77,7 | - | - | - | 100,0 | A | ENS. EXTRACTIVES |
| - | 151,1 | 124,7 | 87,4 | . | . | . | 100,0 | B | ENS. MANUFACTURIERES |
| . | 154,1 | 123,6 | 85,7 | . | . | . | 100,0 | C | ENS. EXTR.,MAN.,BAT. |

INSGESAMT GEBIET : SAARLAND

| INDUSTRIE | NACE | (DM) LEISTUNGSGRUPPE 1B | 2 | 3 | 4 | 5 | 5A | 5B | INSGESAMT ENSEMBLE |
|---|---|---|---|---|---|---|---|---|---|
| KOHLENBERGBAU | 11 | 3.551 | 2.613 | 2.084 | 1.495 | - | - | - | 2.343 |
| STEINK. UNTER TAGE | 111A | 3.786 | 2.991 | 2.417 | . | - | - | - | 2.719 |
| STEINK. UEBER TAGE | 111B | 3.427 | 2.445 | 1.904 | 1.358 | - | - | - | 2.163 |
| KOKEREI | 12 | - | - | - | - | - | - | - | - |
| ERDOEL-U. ERDGASGEW. | 13 | - | - | - | - | - | - | - | - |
| MINERALOELVERARB. | 14 | - | . | . | . | . | . | - | . |
| KERNBRENNSTOFFIND. | 15 | - | - | - | - | - | - | - | - |
| ELEKTR.,GAS, DAMPF | 16 | . | 2.697 | 2.011 | 1.398 | - | - | - | 2.080 |
| WASSERGEW. VERTEIL. | 17 | - | . | 2.109 | 1.633 | - | - | - | 1.966 |
| ERZBERGBAU | 21 | - | - | - | - | - | - | - | - |
| EISENERZ UNTER TAGE | 211A | - | - | - | - | - | - | - | - |
| EISENERZ UEBER TAGE | 211B | - | - | - | - | - | - | - | - |
| METALLERZEUGUNG | 22 | 3.648 | 2.227 | 1.816 | 1.194 | 2.471 | 2.471 | - | 2.072 |
| EISEN UND STAHL | 22A | 3.648 | 2.227 | 1.816 | 1.194 | 2.472 | 2.472 | - | 2.072 |
| NE-METALLE | 224 | - | . | . | . | . | . | - | . |
| NICHTENERG.MIN.TORF | 23 | . | . | . | . | - | - | - | #1.753 |
| BAUMAT.KERAM.ERDEN | 231 | - | . | . | . | - | - | - | #1.691 |
| AND.MINERAL.,TORF | 23A | . | - | . | - | - | - | - | . |
| BEARB.STEIN.ERD.GLAS | 24 | . | 2.764 | 1.926 | 1.156 | 1.912 | 1.912 | - | 1.712 |
| ZEMENT | 2421 | - | . | - | - | - | - | - | . |
| GLAS | 247 | - | 2.920 | 1.779 | 1.099 | . | . | - | #1.853 |
| KERAMISCHE ERZEUGN. | 248 | . | 2.718 | 1.950 | 1.155 | 1.911 | 1.911 | - | 1.675 |
| CHEMISCHE INDUSTRIE | 25 | . | 2.583 | 1.539 | #1.178 | 1.923 | 2.003 | . | 1.733 |
| CHEM. GRUNDSTOFFE | 25A | - | . | . | . | . | . | - | #1.737 |
| CHEMIEFASERINDUSTRIE | 26 | - | - | - | - | - | - | - | - |
| METALLERZEUGNISSE | 31 | . | 2.333 | 1.710 | 1.144 | 2.069 | 2.067 | . | 1.867 |
| GIESSEREI | 311 | . | 2.243 | 1.532 | 1.276 | 2.170 | 2.170 | - | 1.960 |
| METALLKONSTRUKTION | 314 | - | 2.525 | 1.801 | 1.159 | 2.199 | 2.199 | - | 2.002 |
| EBM-WAREN | 316 | - | 2.317 | 1.790 | 1.057 | 1.945 | 1.926 | . | 1.737 |
| MASCHINENBAU | 32 | #3.329 | 2.089 | 1.786 | 1.138 | 2.095 | 2.095 | - | 1.762 |
| LAND.MASCH.U.TRAKT. | 321 | . | . | . | . | . | . | - | . |
| WERKZEUGMASCHINEN | 322 | . | 2.035 | #1.765 | 1.186 | 2.098 | 2.098 | - | 1.857 |
| BUEROMASCH., DV-GER. | 33 | - | . | . | . | - | - | - | . |
| ELEKTROTECHNIK | 34 | . | 2.122 | 1.685 | 1.141 | 2.089 | 2.090 | . | 1.749 |
| KRAFTWAGEN U.-TEILE | 35 | . | 2.604 | 2.121 | 1.389 | 2.684 | 2.701 | . | 2.345 |
| KRAFTWAGEN U.-MOTOR | 351 | . | . | . | . | . | . | . | . |
| FAHRZEUGBAU OHNE KFZ | 36 | - | - | - | - | - | - | - | - |
| SCHIFFBAU | 361 | - | - | - | - | - | - | - | - |
| LUFTFAHRZEUGBAU | 364 | - | - | - | - | - | - | - | - |
| FEINMECHANIK,OPTIK | 37 | - | - | . | . | . | . | - | . |
| NAHRUNGS-U.GENUSSM. | 41/42 | . | 2.339 | 1.704 | 1.015 | 2.194 | 2.194 | - | 1.652 |
| NAHRUNGSMITTELGEW. | 41A | . | 2.251 | 1.690 | 1.005 | 2.194 | 2.194 | - | 1.553 |
| FLEISCHVERARB. | 412 | . | #2.256 | 1.685 | #1.033 | . | . | - | 1.565 |
| MILCHVERARBEITUNG | 413 | - | . | . | . | - | - | - | . |
| BACK -U.SUESSWAREN | 41B | - | . | #1.753 | 981 | . | . | - | 1.422 |
| GETRAENKEINDUSTRIE | 42A | . | 2.380 | 1.731 | 1.019 | - | - | - | 1.818 |
| TABAKVERARBEITUNG | 429 | - | . | . | . | - | - | - | . |
| TEXTILGEWERBE | 43 | - | . | 1.698 | . | . | . | - | #1.437 |
| WOLLE | 431 | - | - | - | - | - | - | - | - |
| BAUMWOLLE | 432 | - | - | - | - | - | - | - | - |
| WIRKEREI,STRICKEREI | 436 | - | . | . | . | . | . | - | #1.530 |
| LEDERGEWERBE | 44 | - | . | . | . | . | . | - | #1.533 |
| GERBEREI | 441 | - | - | - | - | - | - | - | - |
| LEDERWARENHERST. | 442 | - | . | . | . | . | . | - | #1.533 |
| SCHUH-,BEKLEIDUNGSG. | 45 | - | #2.484 | 1.524 | #917 | . | . | . | 1.545 |
| SCHUHGEWERBE | 45A | - | . | . | . | . | . | . | #1.426 |
| BEKLEIDUNGSGEWERBE | 45B | - | #2.506 | 1.523 | #938 | . | . | - | 1.559 |
| BE- U. VERARB.V.HOLZ | 46 | . | 2.327 | 1.664 | 927 | 2.048 | 2.048 | - | 1.666 |
| HOLZVER. OHNE MOEB. | 46A | . | 2.251 | 1.665 | 964 | 2.008 | 2.008 | - | 1.649 |
| HOLZMOEBELHERST. | 467 | - | . | #1.668 | #787 | #2.154 | #2.154 | - | 1.713 |
| PAPIER,DRUCK. VERLAG | 47 | . | 2.314 | 1.919 | 1.046 | - | - | - | 1.681 |
| PAPIER-U.PAPPENERZ. | 47A | . | . | #1.545 | . | - | - | - | . |
| DRUCKEREI,VERLAGSG. | 47B | . | 2.343 | 1.998 | 1.054 | - | - | - | 1.690 |
| GUMMI,KUNSTSTOFFE | 48 | - | 2.389 | 1.730 | 1.217 | 2.150 | 2.150 | - | 1.744 |
| GUMMIVERARBEITUNG | 481 | - | . | 1.747 | #1.348 | 2.199 | 2.199 | - | 1.836 |
| KUNSTSTOFFVERARB. | 483 | - | . | 1.696 | #1.019 | . | . | - | 1.556 |
| SONST. VERARB. GEW. | 49 | - | . | . | . | . | . | - | . |
| BAUGEWERBE | 50 | . | 2.676 | 2.008 | 1.050 | #2.084 | #2.084 | - | 2.043 |
| BAUGEW. OHNE INST. | 50A | . | 2.795 | 2.102 | 1.140 | - | - | - | 2.190 |
| BAUINSTALLATION | 503 | - | 2.351 | 1.601 | 977 | #2.084 | #2.084 | - | 1.653 |
| BERGBAU INSGESAMT | A | 3.548 | 2.609 | 2.079 | 1.479 | - | - | - | 2.336 |
| VERARB.INDUSTR.INSG. | B | 3.653 | 2.272 | 1.766 | 1.138 | 2.263 | 2.272 | #1.979 | 1.879 |
| BERGB.,VERARB.,BAUG. | C | 3.612 | 2.337 | 1.863 | 1.151 | 2.258 | 2.267 | #1.979 | 1.950 |

TAB. 11/7

(SUITE)

REGION : S A A R L A N D — E N S E M B L E

| INDIZES / INDICES — QUALIFICATION | | | | | | | | N A C E | INDUSTRIE |
|---|---|---|---|---|---|---|---|---|---|
| 1B | 2 | 3 | 4 | 5 | 5A | 5B | INSGESAMT / ENSEMBLE | | |
| 151,6 | 111,5 | 88,9 | 63,8 | - | - | - | 100,0 | 11 | EXTR. COMB. SOLIDES |
| 139,2 | 110,0 | 88,9 | . | - | - | - | 100,0 | 111A | EXTR. HOUILLE FOND |
| 158,4 | 113,0 | 88,0 | 62,8 | - | - | - | 100,0 | 111B | EXTR. HOUILLE JOUR |
| - | - | - | - | - | - | - | - | 12 | COKERIES |
| - | - | - | - | - | - | - | - | 13 | EXTR. PETR. GAZ NAT. |
| - | . | . | . | . | . | - | . | 14 | RAFFINAGE DU PETROLE |
| - | - | - | - | - | - | - | - | 15 | COMBUST. NUCLEAIRES |
| . | 129,7 | 96,7 | 67,2 | - | - | - | 100,0 | 16 | ELECTR. GAZ VAPEUR |
| - | . | 107,3 | 83,1 | - | - | - | 100,0 | 17 | DISTRIBUTION D EAU |
| - | - | - | - | - | - | - | - | 21 | EXTR. MIN. METALLIQ. |
| - | - | - | - | - | - | - | - | 211A | MINES DE FER FOND |
| - | - | - | - | - | - | - | - | 211B | MINES DE FER JOUR |
| 176,1 | 107,5 | 87,6 | 57,6 | 119,3 | 119,3 | - | 100,0 | 22 | PROD. DES METAUX |
| 176,1 | 107,5 | 87,6 | 57,6 | 119,3 | 119,3 | - | 100,0 | 22A | METAUX FERREUX |
| - | . | . | . | . | . | - | . | 224 | METAUX NON FERREUX |
| . | . | . | . | - | - | - | #100,0 | 23 | AUTRES MIN. - TOURB. |
| - | . | . | . | - | - | - | #100,0 | 231 | M. CONSTR. T. A FEU |
| . | - | . | - | - | - | - | . | 23A | TOURBIERES ETC. |
| . | 161,4 | 112,5 | 67,5 | 111,7 | 111,7 | - | 100,0 | 24 | PR. MIN. NON METALL. |
| - | . | - | - | - | - | - | . | 2421 | CIMENT |
| - | 157,6 | 96,0 | 59,3 | . | . | - | #100,0 | 247 | VERRE |
| . | 162,3 | 116,4 | 69,0 | 114,1 | 114,1 | - | 100,0 | 248 | PROD. CERAMIQUES |
| . | 149,0 | 88,8 | #68,0 | 111,0 | 115,6 | . | 100,0 | 25 | INDUSTRIE CHIMIQUE |
| - | . | . | . | . | . | - | #100,0 | 25A | PROD. CHIM. DE BASE |
| - | - | - | - | - | - | - | - | 26 | FIBRES ART. ET SYNT. |
| . | 125,0 | 91,6 | 61,3 | 110,8 | 110,7 | . | 100,0 | 31 | OUVRAGES EN METAUX |
| . | 114,4 | 78,2 | 65,1 | 110,7 | 110,7 | - | 100,0 | 311 | FONDERIES |
| - | 126,1 | 90,0 | 57,9 | 109,8 | 109,8 | - | 100,0 | 314 | CONSTR. METALLIQUE |
| - | 133,4 | 103,1 | 60,9 | 112,0 | 110,9 | . | 100,0 | 316 | OUTILLAGE A. FINIS |
| #188,9 | 118,6 | 101,4 | 64,6 | 118,9 | 118,9 | - | 100,0 | 32 | MACHINES,MAT. MECAN. |
| . | . | . | . | . | . | - | . | 321 | MACH.,TRACT. AGRIC. |
| . | 109,6 | #95,0 | 63,9 | 113,0 | 113,0 | - | 100,0 | 322 | MACHINES-OUTILS |
| - | . | . | . | - | - | - | . | 33 | MACHINES DE BUREAU |
| . | 121,3 | 96,3 | 65,2 | 119,4 | 119,5 | . | 100,0 | 34 | CONSTRUCTION ELECT. |
| . | 111,0 | 90,4 | 59,2 | 114,5 | 115,2 | . | 100,0 | 35 | AUTOM.,PIECES DET. |
| . | . | . | . | . | . | . | . | 351 | CONSTR. AUTOMOBILES |
| - | - | - | - | - | - | - | - | 36 | AUTRE MAT. TRANSPORT |
| - | - | - | - | - | - | - | - | 361 | CONSTR. NAVALE |
| - | - | - | - | - | - | - | - | 364 | CONSTR. AERONEFS |
| - | - | . | . | . | . | - | . | 37 | INSTR. PRECISION ETC |
| . | 141,6 | 103,1 | 61,4 | 132,8 | 132,8 | - | 100,0 | 41/42 | ALIM. BOISSONS TABAC |
| . | 144,9 | 108,8 | 64,7 | 141,3 | 141,3 | - | 100,0 | 41A | PROD. ALIMENTAIRES |
| . | #144,2 | 107,7 | #66,0 | . | . | - | 100,0 | 412 | IND. DE LA VIANDE |
| - | . | . | . | - | - | - | . | 413 | IND. DU LAIT |
| - | . | #123,3 | 69,0 | . | . | - | 100,0 | 418 | PAIN, PROD. SUCRES |
| . | 120,9 | 95,2 | 56,1 | - | - | - | 100,0 | 42A | BOISSONS |
| - | . | . | . | - | - | - | . | 429 | TABAC |
| - | . | 118,2 | . | . | . | - | #100,0 | 43 | INDUSTRIE TEXTILE |
| - | - | - | - | - | - | - | - | 431 | INDUSTRIE LAINIERE |
| - | - | - | - | - | - | - | - | 432 | INDUSTR. COTONNIERE |
| - | . | . | . | . | . | - | #100,0 | 436 | BONNETERIE |
| - | . | . | . | . | . | - | #100,0 | 44 | INDUSTRIE DU CUIR |
| - | - | - | - | - | - | - | - | 441 | TANNERIE-MEGISSERIE |
| - | . | . | . | . | . | - | #100,0 | 442 | ARTICLES EN CUIR |
| - | #160,8 | 98,6 | #59,4 | . | . | . | 100,0 | 45 | CHAUSS., HABILLEMENT |
| - | . | . | . | . | . | . | #100,0 | 45A | CHAUSSURES |
| - | #160,7 | 97,7 | #60,2 | . | . | - | 100,0 | 45B | HABILLEMENT |
| . | 139,7 | 99,9 | 55,6 | 122,9 | 122,9 | - | 100,0 | 46 | BOIS, MEUBLE EN BOIS |
| . | 136,5 | 101,0 | 58,5 | 121,8 | 121,8 | - | 100,0 | 46A | BOIS |
| - | . | #97,1 | #45,8 | #125,4 | #125,4 | - | 100,0 | 467 | MEUBLES EN BOIS |
| . | 137,7 | 114,2 | 62,2 | - | - | - | 100,0 | 47 | PAPIER IMPR. EDITION |
| . | . | #96,1 | . | - | - | - | . | 47A | PAPIER, ART. PAPIER |
| . | 138,6 | 118,2 | 62,4 | - | - | - | 100,0 | 47B | IMPRIMERIE, EDITION |
| - | 137,0 | 99,2 | 69,8 | 123,3 | 123,3 | - | 100,0 | 48 | CAOUTCHOUC,M. PLAST. |
| - | . | 95,2 | #73,4 | 119,8 | 119,8 | - | 100,0 | 481 | CAOUTCHOUC |
| - | . | 109,0 | #65,5 | . | . | - | 100,0 | 483 | MATIERES PLASTIQUES |
| - | . | . | . | . | . | - | . | 49 | AUTRES IND. MANUF. |
| . | 131,0 | 98,3 | 51,4 | #102,0 | #102,0 | - | 100,0 | 50 | BATIMENT GENIE CIVIL |
| . | 127,6 | 96,0 | 52,1 | - | - | - | 100,0 | 50A | BAT. SAUF INSTALL. |
| - | 142,2 | 96,9 | 59,1 | #126,1 | #126,1 | - | 100,0 | 503 | INSTALLATION |
| 151,9 | 111,7 | 89,0 | 63,3 | - | - | - | 100,0 | A | ENS. EXTRACTIVES |
| 194,4 | 120,9 | 94,0 | 60,6 | 120,4 | 120,9 | #105,3 | 100,0 | B | ENS. MANUFACTURIERES |
| 185,2 | 119,8 | 95,5 | 59,0 | 115,8 | 116,3 | #101,5 | 100,0 | C | ENS. EXTR.,MAN.,BAT. |

FRAUEN IN V.H.
DER ANGESTELLTEN

POURCENTAGE DE FEMMES
PARMI LES EMPLOYES

GEBIET - REGION: S A A R L A N D

| INDUSTRIE | NACE | LEISTUNGSGRUPPE / QUALIFICATION | | | | | | | | | INDUSTRIE |
|---|---|---|---|---|---|---|---|---|---|---|---|
| | | 1A | 1B | 2 | 3 | 4 | 5 | 5A | 5B | INSG. (*) ENS. | |
| KOHLENBERGBAU | 11 | - | 1,8 | 2,6 | 8,6 | 42,0 | - | - | - | 9,1 | EXTR. COMB. SOLIDES |
| STEINK. UNTER TAGE | 111A | - | - | - | - | - | - | - | - | - | EXTR. HOUILLE FOND |
| STEINK. UEBER TAGE | 111B | - | 2,8 | 3,8 | 13,4 | 51,6 | - | - | - | 13,6 | EXTR. HOUILLE JOUR |
| KOKEREI | 12 | - | - | - | - | - | - | - | - | - | COKERIES |
| ERDOEL-U. ERDGASGEW. | 13 | - | - | - | - | - | - | - | - | - | EXTR. PETR. GAZ NAT. |
| MINERALOELVERARB. | 14 | - | - | . | . | . | - | - | - | . | RAFFINAGE DU PETROLE |
| KERNBRENNSTOFFIND. | 15 | - | - | - | - | - | - | - | - | - | COMBUST. NUCLEAIRES |
| ELEKTR.,GAS, DAMPF | 16 | - | - | 4,0 | 9,8 | 48,2 | - | - | - | 16,1 | ELECTR. GAZ VAPEUR |
| WASSERGEW. VERTEIL. | 17 | - | - | - | - | 31,6 | - | - | - | 16,2 | DISTRIBUTION D EAU |
| ERZBERGBAU | 21 | - | - | - | - | - | - | - | - | - | EXTR. MIN. METALLIQ. |
| EISENERZ UNTER TAGE | 211A | - | - | - | - | - | - | - | - | - | MINES DE FER FOND |
| EISENERZ UEBER TAGE | 211B | - | - | - | - | - | - | - | - | - | MINES DE FER JOUR |
| METALLERZEUGUNG | 22 | - | - | 2,5 | 16,1 | 59,7 | - | - | - | 14,9 | PROD. DES METAUX |
| EISEN UND STAHL | 22A | - | - | 2,5 | 16,1 | 59,6 | - | - | - | 14,8 | METAUX FERREUX |
| NE-METALLE | 224 | - | - | - | - | . | - | - | - | . | METAUX NON FERREUX |
| NICHTENERG.MIN.TORF | 23 | - | - | - | 44,0 | 100,0 | - | - | - | 41,5 | AUTRES MIN. - TOURB. |
| BAUMAT.KERAM.ERDEN | 231 | - | - | - | 47,8 | 100,0 | - | - | - | 44,9 | M. CONSTR. T. A FEU |
| AND.MINERAL.,TORF | 23A | - | - | - | - | - | - | - | - | - | TOURBIERES ETC. |
| BEARB.STEIN.ERD.GLAS | 24 | - | - | - | 21,3 | 73,5 | - | - | - | 37,9 | PR. MIN. NON METALL. |
| ZEMENT | 2421 | - | - | - | - | - | - | - | - | - | CIMENT |
| GLAS | 247 | - | - | - | 22,4 | 88,2 | - | - | - | 38,6 | VERRE |
| KERAMISCHE ERZEUGN. | 248 | - | - | - | 20,8 | 72,9 | - | - | - | 39,5 | PROD. CERAMIQUES |
| CHEMISCHE INDUSTRIE | 25 | - | - | 13,8 | 62,4 | 75,3 | - | - | - | 49,7 | INDUSTRIE CHIMIQUE |
| CHEM. GRUNDSTOFFE | 25A | - | - | - | 90,7 | 67,6 | - | - | - | 50,4 | PROD. CHIM. DE BASE |
| CHEMIEFASERINDUSTRIE | 26 | - | - | - | - | - | - | - | - | - | FIBRES ART. ET SYNT. |
| METALLERZEUGNISSE | 31 | - | - | 3,4 | 20,2 | 59,8 | - | - | - | 21,7 | OUVRAGES EN METAUX |
| GIESSEREI | 311 | - | - | 4,1 | 33,6 | 67,0 | - | - | - | 23,4 | FONDERIES |
| METALLKONSTRUKTION | 314 | - | - | 1,9 | 13,3 | 42,0 | - | - | - | 14,2 | CONSTR. METALLIQUE |
| EBM-WAREN | 316 | - | - | 6,2 | 14,2 | 85,2 | - | - | - | 28,2 | OUTILLAGE A. FINIS |
| MASCHINENBAU | 32 | - | - | 5,6 | 22,5 | 61,1 | - | - | - | 25,9 | MACHINES,MAT. MECAN. |
| LAND.MASCH.U.TRAKT. | 321 | - | - | - | - | . | - | - | - | . | MACH.,TRACT. AGRIC. |
| WERKZEUGMASCHINEN | 322 | - | - | 2,4 | 50,0 | 55,6 | - | - | - | 22,4 | MACHINES-OUTILS |
| BUEROMASCH., DV-GER. | 33 | - | - | . | . | . | - | - | - | . | MACHINES DE BUREAU |
| ELEKTROTECHNIK | 34 | - | - | 4,1 | 18,3 | 77,3 | - | - | - | 29,5 | CONSTRUCTION ELECT. |
| KRAFTWAGEN U.-TEILE | 35 | - | - | 1,7 | 8,8 | 59,8 | - | - | - | 12,1 | AUTOM.,PIECES DET. |
| KRAFTWAGEN U.-MOTOR | 351 | - | - | - | . | . | - | - | - | . | CONSTR. AUTOMOBILES |
| FAHRZEUGBAU OHNE KFZ | 36 | - | - | - | - | . | - | - | - | . | AUTRE MAT. TRANSPORT |
| SCHIFFBAU | 361 | - | - | - | - | - | - | - | - | - | CONSTR. NAVALE |
| LUFTFAHRZEUGBAU | 364 | - | - | - | - | - | - | - | - | - | CONSTR. AERONEFS |
| FEINMECHANIK,OPTIK | 37 | - | - | - | 100,0 | 100,0 | - | - | - | 87,0 | INSTR. PRECISION ETC |
| NAHRUNGS-U.GENUSSM. | 41/42 | - | - | 8,4 | 16,4 | 77,1 | - | - | - | 34,2 | ALIM. BOISSONS TABAC |
| NAHRUNGSMITTELGEW. | 41A | - | - | 16,8 | 18,4 | 78,1 | - | - | - | 40,0 | PROD. ALIMENTAIRES |
| FLEISCHVERARB. | 412 | - | - | 17,4 | 12,4 | 75,9 | - | - | - | 35,7 | IND. DE LA VIANDE |
| MILCHVERARBEITUNG | 413 | - | - | - | . | . | - | - | - | . | IND. DU LAIT |
| BACK -U.SUESSWAREN | 418 | - | - | 40,0 | 44,2 | 78,0 | - | - | - | 55,0 | PAIN, PROD. SUCRES |
| GETRAENKEINDUSTRIE | 42A | - | - | 4,4 | 12,0 | 75,0 | - | - | - | 24,5 | BOISSONS |
| TABAKVERARBEITUNG | 429 | - | - | - | . | . | - | - | - | . | TABAC |
| TEXTILGEWERBE | 43 | - | - | - | 25,0 | 100,0 | 50,0 | 50,0 | - | 56,4 | INDUSTRIE TEXTILE |
| WOLLE | 431 | - | - | - | - | - | - | - | - | - | INDUSTRIE LAINIERE |
| BAUMWOLLE | 432 | - | - | - | - | - | - | - | - | - | INDUSTR. COTONNIERE |
| WIRKEREI,STRICKEREI | 436 | - | - | - | 23,1 | 100,0 | 50,0 | 50,0 | - | 53,8 | BONNETERIE |
| LEDERGEWERBE | 44 | - | - | - | 42,9 | 100,0 | - | - | - | 41,7 | INDUSTRIE DU CUIR |
| GERBEREI | 441 | - | - | - | - | - | - | - | - | - | TANNERIE-MEGISSERIE |
| LEDERWARENHERST. | 442 | - | - | - | 42,9 | 100,0 | - | - | - | 41,7 | ARTICLES EN CUIR |
| SCHUH-,BEKLEIDUNGSG. | 45 | - | - | 20,0 | 38,5 | 84,0 | 44,4 | - | 100,0 | 45,5 | CHAUSS., HABILLEMENT |
| SCHUHGEWERBE | 45A | - | - | - | 33,3 | 90,0 | 50,0 | - | 100,0 | 50,0 | CHAUSSURES |
| BEKLEIDUNGSGEWERBE | 45B | - | - | 21,2 | 37,9 | 83,3 | - | - | - | 44,6 | HABILLEMENT |
| BE- U. VERARB.V.HOLZ | 46 | - | - | 3,2 | 14,0 | 77,7 | - | - | - | 25,0 | BOIS, MEUBLE EN BOIS |
| HOLZVER. OHNE MOEB. | 46A | - | - | - | 11,0 | 76,8 | - | - | - | 24,1 | BOIS |
| HOLZMOEBELHERST. | 467 | - | - | 14,3 | 23,1 | 81,8 | - | - | - | 27,6 | MEUBLES EN BOIS |
| PAPIER,DRUCK. VERLAG | 47 | - | - | 9,1 | 19,1 | 80,2 | - | - | - | 41,2 | PAPIER IMPR. EDITION |
| PAPIER-U.PAPPENERZ. | 47A | - | - | - | 33,3 | 100,0 | - | - | - | 38,5 | PAPIER, ART. PAPIER |
| DRUCKEREI,VERLAGSG. | 47B | - | - | 9,5 | 16,4 | 79,4 | - | - | - | 41,5 | IMPRIMERIE, EDITION |
| GUMMI,KUNSTSTOFFE | 48 | - | - | 2,1 | 24,1 | 57,2 | - | - | - | 26,2 | CAOUTCHOUC,M. PLAST. |
| GUMMIVERARBEITUNG | 481 | - | - | - | 20,5 | 38,4 | - | - | - | 16,9 | CAOUTCHOUC |
| KUNSTSTOFFVERARB. | 483 | - | - | - | 29,5 | 85,0 | - | - | - | 44,2 | MATIERES PLASTIQUES |
| SONST. VERARB. GEW. | 49 | - | - | . | . | . | - | - | - | . | AUTRES IND. MANUF. |
| BAUGEWERBE | 50 | - | - | 6,5 | 16,9 | 68,7 | - | - | - | 23,2 | BATIMENT GENIE CIVIL |
| BAUGEW. OHNE INST. | 50A | - | - | 4,8 | 14,5 | 62,0 | - | - | - | 18,1 | BAT. SAUF INSTALL. |
| BAUINSTALLATION | 503 | - | - | 3,5 | 25,6 | 68,0 | - | - | - | 33,1 | INSTALLATION |
| BERGBAU INSGESAMT | A | - | 1,8 | 2,6 | 9,1 | 43,8 | - | - | - | 9,5 | ENS. EXTRACTIVES |
| VERARB.INDUSTR.INSG. | B | - | - | 3,8 | 22,0 | 67,4 | 0,4 | 0,1 | 9,0 | 24,7 | ENS. MANUFACTURIERES |
| BERGB.,VERARB.,BAUG. | C | - | 0,7 | 3,9 | 18,7 | 66,3 | 0,4 | 0,1 | 9,0 | 22,7 | ENS. EXTR.,MAN.,BAT. |

(*) EINSCHL. UNBEANTWORTETE FAELLE

(*) NON DECLARES INCLUS

INDIZES DES MONATSVERDIENSTES DER FRAUEN ZU DEMJENIGEN DER MAENNER (ANGESTELLTE)

INDICE DU GAIN MENSUEL DES FEMMES PAR RAPPORT A CELUI DES HOMMES (EMPLOYES)

GEBIET - REGION: S A A R L A N D

| INDUSTRIE | NACE | LEISTUNGSGRUPPE / QUALIFICATION | | | | | | | | INDUSTRIE |
|---|---|---|---|---|---|---|---|---|---|---|
| | | 1B | 2 | 3 | 4 | 5 | 5A | 5B | INSGESAMT / ENSEMBLE | |
| KOHLENBERGBAU | 11 | . | . | 77,4 | 68,2 | - | - | - | 62,3 | EXTR. COMB. SOLIDES |
| STEINK. UNTER TAGE | 111A | - | - | - | - | - | - | - | - | EXTR. HOUILLE FOND |
| STEINK. UEBER TAGE | 1118 | . | . | 84,6 | 75,9 | - | - | - | 66,7 | EXTR. HOUILLE JOUR |
| KOKEREI | 12 | - | - | - | - | - | - | - | - | COKERIES |
| ERDOEL-U. ERDGASGEW. | 13 | - | - | - | - | - | - | - | - | EXTR. PETR. GAZ NAT. |
| MINERALOELVERARB. | 14 | - | . | . | . | - | - | - | . | RAFFINAGE DU PETROLE |
| KERNBRENNSTOFFIND. | 15 | - | - | - | - | - | - | - | - | COMBUST. NUCLEAIRES |
| ELEKTR.,GAS, DAMPF | 16 | - | . | 81,1 | 80,1 | - | - | - | 64,7 | ELECTR. GAZ VAPEUR |
| WASSERGEW. VERTEIL. | 17 | - | - | - | . | - | - | - | . | DISTRIBUTION D EAU |
| ERZBERGBAU | 21 | - | - | - | - | - | - | - | - | EXTR. MIN. METALLIQ. |
| EISENERZ UNTER TAGE | 211A | - | - | - | - | - | - | - | - | MINES DE FER FOND |
| EISENERZ UEBER TAGE | 2118 | - | - | - | - | - | - | - | - | MINES DE FER JOUR |
| METALLERZEUGUNG | 22 | - | . | 83,1 | 78,2 | - | - | - | 55,1 | PROD. DES METAUX |
| EISEN UND STAHL | 22A | - | . | 83,1 | 78,3 | - | - | - | 55,1 | METAUX FERREUX |
| NE-METALLE | 224 | - | - | - | . | - | - | - | . | METAUX NON FERREUX |
| NICHTENERG.MIN.TORF | 23 | - | - | . | . | - | - | - | . | AUTRES MIN. - TOURB. |
| BAUMAT.KERAM.ERDEN | 231 | - | - | . | . | - | - | - | . | M. CONSTR. T. A FEU |
| AND.MINERAL.,TORF | 23A | - | - | - | - | - | - | - | - | TOURBIERES ETC. |
| BEARB.STEIN.ERD.GLAS | 24 | - | - | 84,5 | 85,6 | - | - | - | 61,7 | PR. MIN. NON METALL. |
| ZEMENT | 2421 | - | - | - | - | - | - | - | - | CIMENT |
| GLAS | 247 | - | - | . | #88,2 | - | - | - | #51,6 | VERRE |
| KERAMISCHE ERZEUGN. | 248 | - | - | 86,3 | 87,6 | - | - | - | 64,2 | PROD. CERAMIQUES |
| CHEMISCHE INDUSTRIE | 25 | - | . | 83,8 | #86,3 | - | - | - | 69,3 | INDUSTRIE CHIMIQUE |
| CHEM. GRUNDSTOFFE | 25A | - | - | . | . | - | - | - | #74,5 | PROD. CHIM. DE BASE |
| CHEMIEFASERINDUSTRIE | 26 | - | - | - | - | - | - | - | - | FIBRES ART. ET SYNT. |
| METALLERZEUGNISSE | 31 | - | . | 89,3 | 78,6 | - | - | - | 56,8 | OUVRAGES EN METAUX |
| GIESSEREI | 311 | - | . | . | 75,7 | - | - | - | 57,7 | FONDERIES |
| METALLKONSTRUKTION | 314 | - | . | . | #82,2 | - | - | - | #53,4 | CONSTR. METALLIQUE |
| EBM-WAREN | 316 | - | . | . | 85,0 | - | - | - | #60,1 | OUTILLAGE A. FINIS |
| MASCHINENBAU | 32 | - | 86,6 | 80,5 | 83,7 | - | - | - | 61,6 | MACHINES,MAT. MECAN. |
| LAND.MASCH.U.TRAKT. | 321 | - | - | - | . | - | - | - | . | MACH.,TRACT. AGRIC. |
| WERKZEUGMASCHINEN | 322 | - | . | . | . | - | - | - | #66,3 | MACHINES-OUTILS |
| BUEROMASCH., DV-GER. | 33 | - | . | . | . | - | - | - | . | MACHINES DE BUREAU |
| ELEKTROTECHNIK | 34 | - | . | 83,1 | 73,9 | - | - | - | 56,8 | CONSTRUCTION ELECT. |
| KRAFTWAGEN U.-TEILE | 35 | - | . | . | 79,2 | - | - | - | 54,8 | AUTOM.,PIECES DET. |
| KRAFTWAGEN U.-MOTOR | 351 | - | - | . | . | - | - | - | . | CONSTR. AUTOMOBILES |
| FAHRZEUGBAU OHNE KFZ | 36 | - | - | - | - | - | - | - | - | AUTRE MAT. TRANSPORT |
| SCHIFFBAU | 361 | - | - | - | - | - | - | - | - | CONSTR. NAVALE |
| LUFTFAHRZEUGBAU | 364 | - | - | - | - | - | - | - | - | CONSTR. AERONEFS |
| FEINMECHANIK,OPTIK | 37 | - | - | . | . | - | - | - | . | INSTR. PRECISION ETC |
| NAHRUNGS-U.GENUSSM. | 41/42 | - | . | 78,8 | 69,4 | - | - | - | 55,6 | ALIM. BOISSONS TABAC |
| NAHRUNGSMITTELGEW. | 41A | - | . | 74,2 | 68,0 | - | - | - | 55,4 | PROD. ALIMENTAIRES |
| FLEISCHVERARB. | 412 | - | . | . | 60,8 | - | - | - | #57,0 | IND. DE LA VIANDE |
| MILCHVERARBEITUNG | 413 | - | - | . | . | - | - | - | . | IND. DU LAIT |
| BACK.-U.SUESSWAREN | 418 | - | . | . | 71,2 | - | - | - | #53,3 | PAIN, PROD. SUCRES |
| GETRAENKEINDUSTRIE | 42A | - | . | . | #78,0 | - | - | - | #58,2 | BOISSONS |
| TABAKVERARBEITUNG | 429 | - | - | . | . | - | - | - | . | TABAC |
| TEXTILGEWERBE | 43 | - | - | . | . | . | . | - | #64,8 | INDUSTRIE TEXTILE |
| WOLLE | 431 | - | - | - | - | - | - | - | - | INDUSTRIE LAINIERE |
| BAUMWOLLE | 432 | - | - | - | - | - | - | - | - | INDUSTR. COTONNIERE |
| WIRKEREI,STRICKEREI | 436 | - | - | . | . | . | . | - | . | BONNETERIE |
| LEDERGEWERBE | 44 | - | - | . | . | - | - | - | . | INDUSTRIE DU CUIR |
| GERBEREI | 441 | - | - | - | - | - | - | - | - | TANNERIE-MEGISSERIE |
| LEDERWARENHERST. | 442 | - | - | . | . | - | - | - | . | ARTICLES EN CUIR |
| SCHUH-,BEKLEIDUNGSG. | 45 | - | . | 80,2 | #75,6 | . | - | . | 65,4 | CHAUSS., HABILLEMENT |
| SCHUHGEWERBE | 45A | - | - | . | . | . | - | . | . | CHAUSSURES |
| BEKLEIDUNGSGEWERBE | 458 | - | . | 79,9 | #77,4 | - | - | - | 65,9 | HABILLEMENT |
| BE- U. VERARB.V.HOLZ | 46 | - | . | 81,9 | 92,3 | - | - | - | 56,6 | BOIS, MEUBLE EN BOIS |
| HOLZVER. OHNE MOEB. | 46A | - | - | . | 97,3 | - | - | - | 58,1 | BOIS |
| HOLZMOEBELHERST. | 467 | - | . | . | . | - | - | - | #52,3 | MEUBLES EN BOIS |
| PAPIER,DRUCK. VERLAG | 47 | - | . | #61,4 | 84,6 | - | - | - | 52,2 | PAPIER IMPR. EDITION |
| PAPIER-U.PAPPENERZ. | 47A | - | - | . | . | - | - | - | . | PAPIER, ART. PAPIER |
| DRUCKEREI,VERLAGSG. | 478 | - | . | . | 85,3 | - | - | - | 52,8 | IMPRIMERIE, EDITION |
| GUMMI,KUNSTSTOFFE | 48 | - | . | 83,8 | 65,1 | - | - | - | 59,6 | CAOUTCHOUC,M. PLAST. |
| GUMMIVERARBEITUNG | 481 | - | - | . | 64,3 | - | - | - | #59,4 | CAOUTCHOUC |
| KUNSTSTOFFVERARB. | 483 | - | - | . | 76,2 | - | - | - | #60,3 | MATIERES PLASTIQUES |
| SONST. VERARB. GEW. | 49 | - | . | . | . | - | - | - | . | AUTRES IND. MANUF. |
| BAUGEWERBE | 50 | - | . | 70,2 | 77,5 | - | - | - | 55,8 | BATIMENT GENIE CIVIL |
| BAUGEW. OHNE INST. | 50A | - | . | 70,0 | 75,2 | - | - | - | 57,0 | BAT. SAUF INSTALL. |
| BAUINSTALLATION | 503 | - | . | #80,6 | #86,4 | - | - | - | #59,6 | INSTALLATION |
| BERGBAU INSGESAMT | A | . | . | 77,4 | 67,5 | - | - | - | 61,7 | ENS. EXTRACTIVES |
| VERARB.INDUSTR.INSG. | B | - | 78,3 | 80,4 | 78,0 | . | . | . | 56,7 | ENS. MANUFACTURIERES |
| BERGB.,VERARB.,BAUG. | C | . | 79,1 | 77,0 | 76,4 | . | . | . | 56,2 | ENS. EXTR.,MAN.,BAT. |

DURCHSCHNITTLICHER JAHRESVERDIENST

DER ANGESTELLTEN NACH LEISTUNGSGRUPPE

M A E N N E R

GEBIET : S A A R L A N D

(DM)

| INDUSTRIE | NACE | LEISTUNGSGRUPPE 1B | 2 | 3 | 4 | 5 | 5A | 5B | INSGESAMT ENSEMBLE |
|---|---|---|---|---|---|---|---|---|---|
| KOHLENBERGBAU | 11 | 43.053 | 31.746 | 25.897 | 21.112 | - | - | - | 29.517 |
| STEINK. UNTER TAGE | 111A | 45.117 | 36.483 | 29.606 | . | - | - | - | 33.271 |
| STEINK. UEBER TAGE | 111B | 41.396 | 29.545 | 23.573 | #18.701 | - | - | - | 27.423 |
| KOKEREI | 12 | - | - | - | - | - | - | - | - |
| ERDOEL-U. ERDGASGEW. | 13 | - | - | - | - | - | - | - | - |
| MINERALOELVERARB. | 14 | - | . | . | . | . | . | - | . |
| KERNBRENNSTOFFIND. | 15 | - | - | - | - | - | - | - | - |
| ELEKTR.,GAS, DAMPF | 16 | . | 35.164 | 26.489 | 20.078 | - | - | - | 28.434 |
| WASSERGEW. VERTEIL. | 17 | - | . | 22.767 | . | - | - | - | 24.389 |
| ERZBERGBAU | 21 | - | - | - | - | - | - | - | - |
| EISENERZ UNTER TAGE | 211A | - | - | - | - | - | - | - | - |
| EISENERZ UEBER TAGE | 211B | - | - | - | - | - | - | - | - |
| METALLERZEUGUNG | 22 | 48.980 | 29.440 | 24.422 | 18.111 | 31.933 | 31.933 | - | 29.338 |
| EISEN UND STAHL | 22A | 48.980 | 29.440 | 24.420 | 18.111 | 31.944 | 31.944 | - | 29.329 |
| NE-METALLE | 224 | - | . | . | - | . | . | - | . |
| NICHTENERG.MIN.TORF | 23 | . | . | . | - | - | - | - | . |
| BAUMAT.KERAM.ERDEN | 231 | - | . | . | - | - | - | - | . |
| AND.MINERAL.,TORF | 23A | . | - | - | - | - | - | - | . |
| BEARB.STEIN.ERD.GLAS | 24 | . | 34.912 | 24.853 | 16.574 | 24.078 | 24.078 | - | 25.189 |
| ZEMENT | 2421 | - | . | - | - | - | - | - | . |
| GLAS | 247 | - | 37.582 | #22.998 | . | . | . | - | #29.406 |
| KERAMISCHE ERZEUGN. | 248 | . | 33.800 | 25.022 | #16.264 | 23.953 | 23.953 | - | 24.494 |
| CHEMISCHE INDUSTRIE | 25 | . | #32.235 | 21.113 | . | 24.772 | #26.309 | . | 25.422 |
| CHEM. GRUNDSTOFFE | 25A | - | . | . | . | . | . | - | #25.207 |
| CHEMIEFASERINDUSTRIE | 25 | - | - | - | - | - | - | - | - |
| METALLERZEUGNISSE | 31 | . | 30.307 | 21.962 | 17.149 | 26.875 | 27.030 | . | 26.689 |
| GIESSEREI | 311 | . | 30.071 | 21.393 | 20.383 | 28.331 | 28.331 | - | 28.964 |
| METALLKONSTRUKTION | 314 | - | 31.900 | 22.907 | #16.155 | 28.843 | 28.843 | - | 27.375 |
| EBM-WAREN | 316 | - | #31.346 | #22.187 | . | 25.100 | #25.933 | . | 25.005 |
| MASCHINENBAU | 32 | #43.691 | 27.122 | 23.965 | 15.938 | 26.290 | 26.290 | - | 25.092 |
| LAND.MASCH.U.TRAKT. | 321 | . | . | . | . | . | . | - | . |
| WERKZEUGMASCHINEN | 322 | . | 25.333 | . | . | #28.289 | #28.289 | - | 25.186 |
| BUEROMASCH., DV-GER. | 33 | - | . | . | . | - | - | - | . |
| ELEKTROTECHNIK | 34 | . | 29.729 | 22.736 | 17.095 | 27.483 | 27.588 | . | 27.039 |
| KRAFTWAGEN U.-TEILE | 35 | . | 31.754 | 26.530 | #19.484 | 30.657 | 31.076 | . | 29.717 |
| KRAFTWAGEN U.-MOTOR | 351 | . | . | . | . | . | . | . | . |
| FAHRZEUGBAU OHNE KFZ | 36 | - | - | - | - | - | - | - | - |
| SCHIFFBAU | 361 | - | - | - | - | - | - | - | - |
| LUFTFAHRZEUGBAU | 364 | - | - | - | - | - | - | - | - |
| FEINMECHANIK,OPTIK | 37 | - | - | - | - | . | . | - | . |
| NAHRUNGS-U.GENUSSM. | 41/42 | . | 30.271 | 21.853 | 16.317 | 25.918 | 25.918 | - | 23.982 |
| NAHRUNGSMITTELGEW. | 41A | . | 29.788 | 21.853 | 16.664 | 25.918 | 25.918 | - | 23.141 |
| FLEISCHVERARB. | 412 | . | . | 21.137 | #17.236 | . | . | - | 21.977 |
| MILCHVERARBEITUNG | 413 | - | . | . | . | - | - | - | . |
| BACK -U.SUESSWAREN | 418 | - | . | . | . | . | . | - | 23.523 |
| GETRAENKEINDUSTRIE | 42A | . | 30.314 | 21.717 | . | - | - | - | 25.015 |
| TABAKVERARBEITUNG | 429 | - | . | . | . | - | - | - | . |
| TEXTILGEWERBE | 43 | - | . | #20.712 | - | - | - | - | #21.335 |
| WOLLE | 431 | - | - | - | - | - | - | - | - |
| BAUMWOLLE | 432 | - | - | - | - | - | - | - | - |
| WIRKEREI,STRICKEREI | 436 | - | . | . | - | - | - | - | . |
| LEDERGEWERBE | 44 | - | . | . | - | . | . | - | . |
| GERBEREI | 441 | - | - | - | - | - | - | - | - |
| LEDERWARENHERST. | 442 | - | . | . | - | . | . | - | . |
| SCHUH-,BEKLEIDUNGSG. | 45 | - | #34.139 | 19.939 | . | . | . | - | 22.375 |
| SCHUHGEWERBE | 45A | - | . | . | . | . | . | - | . |
| BEKLEIDUNGSGEWERBE | 45B | - | #34.787 | 19.909 | . | . | . | - | 22.406 |
| BE- U. VERARB.V.HOLZ | 46 | - | 30.036 | 21.137 | #12.032 | 25.976 | 25.976 | - | 23.102 |
| HOLZVER. OHNE MOEB. | 46A | - | 29.572 | 21.140 | . | 26.129 | 26.129 | - | 22.932 |
| HOLZMOEBELHERST. | 467 | - | . | #21.182 | . | #25.588 | #25.588 | - | 23.716 |
| PAPIER,DRUCK. VERLAG | 47 | . | #31.425 | 28.805 | . | - | - | - | 29.347 |
| PAPIER-U.PAPPENERZ. | 47A | . | . | . | - | - | - | - | . |
| DRUCKEREI,VERLAGSG. | 47B | . | #32.247 | 29.371 | . | - | - | - | 29.275 |
| GUMMI,KUNSTSTOFFE | 48 | - | 29.189 | 23.563 | #18.890 | 27.971 | 27.971 | - | 25.113 |
| GUMMIVERARBEITUNG | 481 | - | . | 24.051 | #19.409 | 28.668 | 28.668 | - | 25.740 |
| KUNSTSTOFFVERARB. | 483 | - | . | 22.465 | . | . | . | - | 23.133 |
| SONST. VERARB. GEW. | 49 | - | . | . | - | . | . | - | . |
| BAUGEWERBE | 50 | . | 34.650 | 25.343 | 15.581 | #26.832 | #26.832 | - | 27.783 |
| BAUGEW. OHNE INST. | 50A | . | 35.388 | 26.141 | 16.629 | - | - | - | 28.740 |
| BAUINSTALLATION | 503 | - | 30.023 | 21.001 | #14.088 | #26.832 | #26.832 | - | 23.765 |
| BERGBAU INSGESAMT | A | 43.028 | 31.709 | 25.849 | 21.112 | - | - | - | 29.484 |
| VERARB.INDUSTR.INSG. | B | 49.089 | 29.783 | 23.603 | 17.007 | 28.382 | 28.545 | #23.146 | 27.147 |
| BERGB.,VERARB.,BAUG. | C | 46.551 | 30.341 | 24.383 | 17.322 | 28.342 | 28.500 | #23.146 | 27.552 |

GAIN ANNUEL MOYEN DES EMPLOYES

SUIVANT LA QUALIFICATION

REGION : S A A R L A N D — H O M M E S

| INDIZES — QUALIFICATION 1B | 2 | 3 | 4 | 5 | 5A | 5B | INDICES — INSGESAMT / ENSEMBLE | N A C F | INDUSTRIE |
|---|---|---|---|---|---|---|---|---|---|
| 145,9 | 107,6 | 87,7 | 71,5 | - | - | - | 100,0 | 11 | EXTR. COMB. SOLIDES |
| 138,6 | 103,6 | 89,0 | . | - | - | - | 100,0 | 111A | EXTR. HOUILLE FOND |
| 151,0 | 107,7 | 86,0 | #68,2 | - | - | - | 100,0 | 111B | EXTR. HOUILLE JOUR |
| - | - | - | - | - | - | - | - | 12 | COKERIES |
| - | - | - | - | - | - | - | - | 13 | EXTR. PETR. GAZ NAT. |
| - | . | . | . | . | . | - | . | 14 | RAFFINAGE DU PETROLE |
| - | - | - | - | - | - | - | - | 15 | COMBUST. NUCLEAIRES |
| . | 124,7 | 93,2 | 70,6 | - | - | - | 100,0 | 16 | ELECTR. GAZ VAPEUR |
| - | . | 93,3 | . | - | - | - | 100,0 | 17 | DISTRIBUTION D'EAU |
| - | - | - | - | - | - | - | - | 21 | EXTR. MIN. METALLIQ. |
| - | - | - | - | - | - | - | - | 211A | MINES DE FER FOND |
| - | - | - | - | - | - | - | - | 211B | MINES DE FER JOUR |
| 167,0 | 103,4 | 83,3 | 61,8 | 108,0 | 108,9 | - | 100,0 | 22 | PROD. DES METAUX |
| 167,0 | 103,4 | 83,3 | 61,8 | 108,0 | 108,9 | - | 100,0 | 22A | METAUX FERREUX |
| - | . | . | - | . | . | - | . | 224 | METAUX NON FERREUX |
| . | . | . | - | - | - | - | . | 23 | AUTRES MIN. - TOURB. |
| - | . | . | - | - | - | - | . | 231 | M. CONSTR. T. A FEU |
| . | - | - | - | - | - | - | . | 23A | TOURBIERES ETC. |
| . | 133,6 | 98,7 | 65,8 | 95,6 | 95,6 | - | 100,0 | 24 | PR. MIN. NON METALL. |
| - | . | - | - | - | - | - | . | 2421 | CIMENT |
| - | 127,8 | #78,2 | . | . | . | - | #100,0 | 247 | VERRE |
| . | 133,0 | 102,2 | #66,4 | 97,8 | 97,8 | - | 100,0 | 248 | PROD. CERAMIQUES |
| . | #125,8 | 93,1 | . | 97,4 | #103,5 | . | 100,0 | 25 | INDUSTRIE CHIMIQUE |
| - | . | . | . | . | . | - | #100,0 | 25A | PROD. CHIM. DE BASE |
| - | - | - | - | - | - | - | - | 26 | FIBRES ART. ET SYNT. |
| . | 113,6 | 82,3 | 64,2 | 100,7 | 101,2 | . | 100,0 | 31 | OUVRAGES EN METAUX |
| . | 103,8 | 73,9 | 70,4 | 97,8 | 97,8 | - | 100,0 | 311 | FONDERIES |
| - | 116,5 | 83,7 | #59,1 | 105,4 | 105,4 | - | 100,0 | 314 | CONSTR. METALLIQUE |
| - | #125,4 | #88,7 | . | 100,4 | #103,7 | . | 100,0 | 316 | OUTILLAGE A. FINIS |
| #174,2 | 103,1 | 85,5 | 63,5 | 104,8 | 104,8 | - | 100,0 | 32 | MACHINES,MAT. MECAN. |
| . | . | . | . | . | . | - | . | 321 | MACH.,TRACT. AGRIC. |
| . | 100,6 | . | . | #112,3 | #112,3 | - | 100,0 | 322 | MACHINES-OUTILS |
| - | . | . | . | - | - | - | . | 33 | MACHINES DE BUREAU |
| . | 110,0 | 84,1 | 62,2 | 101,6 | 102,0 | . | 100,0 | 34 | CONSTRUCTION ELECT. |
| . | 105,9 | 89,3 | #65,6 | 103,2 | 104,6 | . | 100,0 | 35 | AUTOM.,PIECES DET. |
| . | . | . | . | . | . | . | . | 351 | CONSTR. AUTOMOBILES |
| - | - | - | - | - | - | - | - | 36 | AUTRE MAT. TRANSPORT |
| - | - | - | - | - | - | - | - | 361 | CONSTR. NAVALE |
| - | - | - | - | - | - | - | - | 364 | CONSTR. AERONEFS |
| - | - | - | - | . | . | - | . | 37 | INSTR. PRECISION ETC |
| . | 125,2 | 91,1 | 68,0 | 108,1 | 108,1 | - | 100,0 | 41/42 | ALIM. BOISSONS TABAC |
| . | 128,7 | 94,4 | 72,0 | 112,0 | 112,0 | - | 100,0 | 41A | PROD. ALIMENTAIRES |
| . | . | 96,2 | #78,4 | . | . | - | 100,0 | 412 | IND. DE LA VIANDE |
| - | . | . | . | - | - | - | . | 413 | IND. DU LAIT |
| - | . | . | . | . | . | - | 100,0 | 418 | PAIN, PROD. SUCRES |
| . | 121,2 | 86,8 | . | - | - | - | 100,0 | 42A | BOISSONS |
| - | . | . | . | - | - | - | . | 429 | TABAC |
| - | . | #97,2 | - | - | - | - | #100,0 | 43 | INDUSTRIE TEXTILE |
| - | - | - | - | - | - | - | - | 431 | INDUSTRIE LAINIERE |
| - | - | - | - | - | - | - | - | 432 | INDUSTR. COTONNIERE |
| - | . | . | - | - | - | - | . | 436 | BONNETERIE |
| - | . | . | - | . | . | - | . | 44 | INDUSTRIE DU CUIR |
| - | - | - | - | - | - | - | - | 441 | TANNERIE-MEGISSERIE |
| - | . | . | - | . | . | - | . | 442 | ARTICLES EN CUIR |
| - | #152,6 | 89,1 | . | . | . | - | 100,0 | 45 | CHAUSS., HABILLEMENT |
| - | . | . | . | . | . | - | . | 45A | CHAUSSURES |
| - | #155,3 | 88,9 | . | . | . | - | 100,0 | 45B | HABILLEMENT |
| - | 130,0 | 91,5 | #52,1 | 112,4 | 112,4 | - | 100,0 | 46 | BOIS, MEUBLE EN BOIS |
| - | 129,0 | 92,2 | . | 113,9 | 113,9 | - | 100,0 | 46A | BOIS |
| - | . | #89,3 | . | #107,9 | #107,9 | - | 100,0 | 467 | MEUBLES EN BOIS |
| . | #107,1 | 98,2 | . | - | - | - | 100,0 | 47 | PAPIER IMPR. EDITION |
| . | . | . | - | - | - | - | . | 47A | PAPIER, ART. PAPIER |
| . | #110,1 | 100,3 | . | - | - | - | 100,0 | 47B | IMPRIMERIE, EDITION |
| - | 116,2 | 93,8 | #75,2 | 111,4 | 111,4 | - | 100,0 | 48 | CAOUTCHOUC,M. PLAST. |
| - | . | 93,4 | #75,4 | 111,4 | 111,4 | - | 100,0 | 481 | CAOUTCHOUC |
| - | . | 97,1 | . | . | . | - | 100,0 | 483 | MATIERES PLASTIQUES |
| - | . | . | - | . | . | - | . | 49 | AUTRES IND. MANUF. |
| . | 124,7 | 91,2 | 56,1 | #96,6 | #96,6 | - | 100,0 | 50 | BATIMENT GENIE CIVIL |
| . | 123,1 | 91,0 | 57,9 | - | - | - | 100,0 | 50A | BAT. SAUF INSTALL. |
| - | 126,3 | 88,4 | #59,3 | #112,9 | #112,9 | - | 100,0 | 503 | INSTALLATION |
| 145,9 | 107,5 | 87,7 | 71,6 | - | - | - | 100,0 | A | ENS. EXTRACTIVES |
| 180,8 | 109,7 | 86,9 | 62,6 | 104,5 | 105,1 | #85,3 | 100,0 | B | ENS. MANUFACTURIERES |
| 169,0 | 110,1 | 88,5 | 62,9 | 102,9 | 103,4 | #84,0 | 100,0 | C | ENS. EXTR.,MAN.,BAT. |

FRAUEN

GEBIET : SAARLAND

| INDUSTRIE | NACE | (DM) LEISTUNGSGRUPPE 1B | 2 | 3 | 4 | 5 | 5A | 5B | INSGESAMT ENSEMBLE |
|---|---|---|---|---|---|---|---|---|---|
| KOHLENBERGBAU | 11 | . | . | 20.064 | 14.147 | - | - | - | 18.471 |
| STEINK. UNTER TAGE | 111A | - | - | - | - | - | - | - | - |
| STEINK. UEBER TAGE | 111B | . | . | 20.064 | 14.147 | - | - | - | 18.471 |
| KOKEREI | 12 | - | - | - | - | - | - | - | - |
| ERDOEL-U. ERDGASGEW. | 13 | - | - | - | - | - | - | - | - |
| MINERALOELVERARB. | 14 | - | . | . | . | - | - | - | . |
| KERNBRENNSTOFFIND. | 15 | - | - | - | - | - | - | - | - |
| ELEKTR.,GAS, DAMPF | 16 | - | . | 21.723 | 16.021 | - | - | - | 18.460 |
| WASSERGEW. VERTEIL. | 17 | - | - | - | . | - | - | - | . |
| ERZBERGBAU | 21 | - | - | - | - | - | - | - | - |
| EISENERZ UNTER TAGE | 211A | - | - | - | - | - | - | - | - |
| EISENERZ UEBER TAGE | 211B | - | - | - | - | - | - | - | - |
| METALLERZEUGUNG | 22 | - | . | 20.261 | 14.373 | - | - | - | 16.518 |
| EISEN UND STAHL | 22A | - | . | 20.261 | 14.376 | - | - | - | 16.525 |
| NE-METALLE | 224 | - | - | - | . | - | - | - | . |
| NICHTENERG.MIN.TORF | 23 | - | - | . | . | - | - | - | . |
| BAUMAT.KERAM.ERDEN | 231 | - | - | . | . | - | - | - | . |
| AND.MINERAL.,TORF | 23A | - | - | - | - | - | - | - | - |
| BEARB.STEIN.ERD.GLAS | 24 | - | - | 20.852 | 13.684 | - | - | - | 15.366 |
| ZEMENT | 2421 | - | - | - | - | - | - | - | - |
| GLAS | 247 | - | - | . | 12.904 | - | - | - | #13.752 |
| KERAMISCHE ERZEUGN. | 248 | - | - | 21.524 | 13.772 | - | - | - | 15.645 |
| CHEMISCHE INDUSTRIE | 25 | - | . | 18.819 | #13.911 | - | - | - | 19.314 |
| CHEM. GRUNDSTOFFE | 25A | - | - | . | . | - | - | - | #17.633 |
| CHEMIEFASERINDUSTRIE | 26 | - | - | - | - | - | - | - | - |
| METALLERZEUGNISSE | 31 | - | . | 20.243 | 13.043 | - | - | - | 14.955 |
| GIESSEREI | 311 | - | . | . | 15.231 | - | - | - | 16.745 |
| METALLKONSTRUKTION | 314 | - | . | . | #12.696 | - | - | - | #13.933 |
| EBM-WAREN | 316 | - | . | . | 13.478 | - | - | - | #15.382 |
| MASCHINENBAU | 32 | - | . | 19.326 | 13.406 | - | - | - | 15.266 |
| LAND.MASCH.U.TRAKT. | 321 | - | - | - | . | - | - | - | . |
| WERKZEUGMASCHINEN | 322 | - | . | . | . | - | - | - | #16.490 |
| BUEROMASCH., DV-GER. | 33 | - | . | . | . | - | - | - | . |
| ELEKTROTECHNIK | 34 | - | . | #19.079 | 13.493 | - | - | - | 14.622 |
| KRAFTWAGEN U.-TEILE | 35 | - | . | . | 15.798 | - | - | - | #17.175 |
| KRAFTWAGEN U.-MOTOR | 351 | - | - | . | . | - | - | - | . |
| FAHRZEUGBAU OHNE KFZ | 36 | - | - | - | - | - | - | - | - |
| SCHIFFBAU | 361 | - | - | - | - | - | - | - | - |
| LUFTFAHRZEUGBAU | 364 | - | - | - | - | - | - | - | - |
| FEINMECHANIK,OPTIK | 37 | - | - | . | . | - | - | - | . |
| NAHRUNGS-U.GENUSSM. | 41/42 | - | . | 17.370 | 11.483 | - | - | - | 13.533 |
| NAHRUNGSMITTELGEW. | 41A | - | . | 16.479 | 11.178 | - | - | - | 12.906 |
| FLEISCHVERARB. | 412 | - | . | . | 10.978 | - | - | - | #13.361 |
| MILCHVERARBEITUNG | 413 | - | - | . | . | - | - | - | . |
| BACK.-U.SUESSWAREN | 418 | - | . | . | #10.889 | - | - | - | #12.504 |
| GETRAENKEINDUSTRIE | 42A | - | . | . | #12.368 | - | - | - | #15.068 |
| TABAKVERARBEITUNG | 429 | - | - | . | . | - | - | - | . |
| TEXTILGEWERBE | 43 | - | - | . | . | . | . | - | . |
| WOLLE | 431 | - | - | - | - | - | - | - | - |
| BAUMWOLLE | 432 | - | - | - | - | - | - | - | - |
| WIRKEREI,STRICKEREI | 436 | - | - | . | . | . | . | - | . |
| LEDERGEWERBE | 44 | - | - | . | . | - | - | - | . |
| GERBEREI | 441 | - | - | - | - | - | - | - | - |
| LEDERWARENHERST. | 442 | - | - | . | . | - | - | - | . |
| SCHUH-,BEKLEIDUNGSG. | 45 | - | . | 16.509 | #9.531 | . | - | . | 14.674 |
| SCHUHGEWERBE | 45A | - | - | . | . | - | - | . | . |
| BEKLEIDUNGSGEWERBE | 45B | - | . | 16.318 | #9.715 | - | - | - | 14.751 |
| BE- U. VERARB.V.HOLZ | 46 | - | - | #17.682 | #11.386 | - | - | - | 12.950 |
| HOLZVER. OHNE MOEB. | 46A | - | - | . | #11.921 | - | - | - | #13.093 |
| HOLZMOEBELHERST. | 467 | - | - | . | . | - | - | - | . |
| PAPIER,DRUCK. VERLAG | 47 | - | . | . | 14.352 | - | - | - | 15.576 |
| PAPIER-U.PAPPENERZ. | 47A | - | - | . | . | - | - | - | . |
| DRUCKEREI,VERLAGSG. | 47B | - | . | . | 14.560 | - | - | - | 15.755 |
| GUMMI,KUNSTSTOFFE | 48 | - | . | 18.533 | 12.806 | - | - | - | 15.321 |
| GUMMIVERARBEITUNG | 481 | - | - | . | . | - | - | - | #16.158 |
| KUNSTSTOFFVERARB. | 483 | - | - | . | #12.364 | - | - | - | #14.536 |
| SONST. VERARB. GEW. | 49 | - | . | . | . | - | - | - | . |
| BAUGEWERBE | 50 | - | . | 18.513 | 11.380 | - | - | - | 15.650 |
| BAUGEW. OHNE INST. | 50A | - | . | 19.295 | 11.975 | - | - | - | 16.669 |
| BAUINSTALLATION | 503 | - | . | #17.418 | #11.167 | - | - | - | #14.325 |
| BERGBAU INSGESAMT | A | . | . | 20.043 | 14.034 | - | - | - | 18.339 |
| VERARB.INDUSTR.INSG. | B | - | 23.506 | 19.106 | 13.333 | . | . | . | 15.399 |
| BERGB.,VERARB.,BAUG. | C | . | 24.141 | 19.130 | 13.239 | . | . | . | 15.604 |

TAB. 11/10

(SUITE)

REGION : S A A R L A N D

F E M M E S

| INDIZES / INDICES — QUALIFICATION | | | | | | | | N A C E | INDUSTRIE |
|---|---|---|---|---|---|---|---|---|---|
| 1B | 2 | 3 | 4 | 5 | 5A | 5B | INSGESAMT / ENSEMBLE | | |
| . | . | 108,6 | 76,6 | - | - | - | 100,0 | 11 | EXTR. COMB. SOLIDES |
| - | - | - | - | - | - | - | - | 111A | EXTR. HOUILLE FOND |
| . | . | 108,6 | 76,6 | - | - | - | 100,0 | 111B | EXTR. HOUILLE JOUR |
| - | - | - | - | - | - | - | - | 12 | COKERIES |
| - | - | - | - | - | - | - | - | 13 | EXTR. PETR. GAZ NAT. |
| - | . | . | . | - | - | - | . | 14 | RAFFINAGE DU PETROLE |
| - | - | - | - | - | - | - | - | 15 | COMBUST. NUCLEAIRES |
| - | . | 117,7 | 86,8 | - | - | - | 100,0 | 16 | ELECTR. GAZ VAPEUR |
| - | - | - | . | - | - | - | . | 17 | DISTRIBUTION D EAU |
| - | - | - | - | - | - | - | - | 21 | EXTR. MIN. METALLIQ. |
| - | - | - | - | - | - | - | - | 211A | MINES DE FER FOND |
| - | - | - | - | - | - | - | - | 211B | MINES DE FER JOUR |
| - | . | 122,7 | 87,0 | - | - | - | 100,0 | 22 | PROD. DES METAUX |
| - | . | 122,6 | 87,0 | - | - | - | 100,0 | 22A | METAUX FERREUX |
| - | - | - | . | - | - | - | . | 224 | METAUX NON FERREUX |
| - | - | . | . | - | - | - | . | 23 | AUTRES MIN. - TOURB. |
| - | - | . | . | - | - | - | . | 231 | M. CONSTR. T. A FEU |
| - | - | - | - | - | - | - | - | 23A | TOURBIERES ETC. |
| - | - | 135,7 | 89,1 | - | - | - | 100,0 | 24 | PR. MIN. NON METALL. |
| - | - | - | - | - | - | - | - | 2421 | CIMENT |
| - | - | . | 93,8 | - | - | - | #100,0 | 247 | VERRE |
| - | - | 137,6 | 88,0 | - | - | - | 100,0 | 248 | PROD. CERAMIQUES |
| - | . | 102,8 | #76,0 | - | - | - | 100,0 | 25 | INDUSTRIE CHIMIQUE |
| - | - | . | . | - | - | - | #100,0 | 25A | PROD. CHIM. DE BASE |
| - | - | - | - | - | - | - | - | 26 | FIBRES ART. ET SYNT. |
| - | . | 135,3 | 87,2 | - | - | - | 100,0 | 31 | OUVRAGES EN METAUX |
| - | . | . | 90,8 | - | - | - | 100,0 | 311 | FONDERIES |
| - | . | . | #91,1 | - | - | - | #100,0 | 314 | CONSTR. METALLIQUE |
| - | . | . | 87,6 | - | - | - | #100,0 | 316 | OUTILLAGE A. FINIS |
| - | . | 126,6 | 87,8 | - | - | - | 100,0 | 32 | MACHINES,MAT. MECAN. |
| - | - | - | . | - | - | - | . | 321 | MACH.,TRACT. AGRIC. |
| - | . | . | . | - | - | - | #100,0 | 322 | MACHINES-OUTILS |
| - | . | . | . | - | - | - | . | 33 | MACHINES DE BUREAU |
| - | . | #130,5 | 92,3 | - | - | - | 100,0 | 34 | CONSTRUCTION ELECT. |
| - | . | . | 92,0 | - | - | - | #100,0 | 35 | AUTOM.,PIECES DET. |
| - | - | . | . | - | - | - | . | 351 | CONSTR. AUTOMOBILES |
| - | - | - | - | - | - | - | - | 36 | AUTRE MAT. TRANSPORT |
| - | - | - | - | - | - | - | - | 361 | CONSTR. NAVALE |
| - | - | - | - | - | - | - | - | 364 | CONSTR. AERONEFS |
| - | - | . | . | - | - | - | . | 37 | INSTR. PRECISION ETC |
| - | . | 128,4 | 84,9 | - | - | - | 100,0 | 41/42 | ALIM. BOISSONS TABAC |
| - | . | 127,7 | 86,6 | - | - | - | 100,0 | 41A | PROD. ALIMENTAIRES |
| - | . | . | 82,2 | - | - | - | #100,0 | 412 | IND. DE LA VIANDE |
| - | - | . | . | - | - | - | . | 413 | IND. DU LAIT |
| - | . | . | #87,1 | - | - | - | #100,0 | 418 | PAIN, PROD. SUCRES |
| - | . | . | #82,1 | - | - | - | #100,0 | 42A | BOISSONS |
| - | - | . | . | - | - | - | . | 429 | TABAC |
| - | - | . | . | . | . | - | . | 43 | INDUSTRIE TEXTILE |
| - | - | - | - | - | - | - | - | 431 | INDUSTRIE LAINIERE |
| - | - | - | - | - | - | - | - | 432 | INDUSTR. COTONNIERE |
| - | - | . | . | . | . | - | . | 436 | BONNETERIE |
| - | - | . | . | - | - | - | . | 44 | INDUSTRIE DU CUIR |
| - | - | - | - | - | - | - | - | 441 | TANNERIE-MEGISSERIE |
| - | - | . | . | - | - | - | . | 442 | ARTICLES EN CUIR |
| - | . | 112,5 | #65,0 | . | - | . | 100,0 | 45 | CHAUSS., HABILLEMENT |
| - | - | . | . | . | . | . | . | 45A | CHAUSSURES |
| - | . | 110,6 | #65,9 | - | - | - | 100,0 | 458 | HABILLEMENT |
| - | - | #136,5 | #87,9 | - | - | - | 100,0 | 46 | BOIS, MEUBLE EN BOIS |
| - | - | . | #91,0 | - | - | - | #100,0 | 46A | BOIS |
| - | - | . | . | - | - | - | . | 467 | MEUBLES EN BOIS |
| - | . | . | 92,1 | - | - | - | 100,0 | 47 | PAPIER IMPR. EDITION |
| - | - | . | . | - | - | - | . | 47A | PAPIER, ART. PAPIER |
| - | . | . | 92,4 | - | - | - | 100,0 | 478 | IMPRIMERIE, EDITION |
| - | . | 121,0 | 83,6 | - | - | - | 100,0 | 48 | CAOUTCHOUC,M. PLAST. |
| - | - | . | . | - | - | - | #100,0 | 481 | CAOUTCHOUC |
| - | - | . | #85,1 | - | - | - | #100,0 | 483 | MATIERES PLASTIQUES |
| - | . | . | . | - | - | - | . | 49 | AUTRES IND. MANUF. |
| - | . | 118,3 | 72,7 | - | - | - | 100,0 | 50 | BATIMENT GENIE CIVIL |
| - | . | 115,8 | 71,8 | - | - | - | 100,0 | 50A | BAT. SAUF INSTALL. |
| - | . | #121,6 | #78,0 | - | - | - | #100,0 | 503 | INSTALLATION |
| . | . | 109,3 | 76,5 | - | - | - | 100,0 | A | ENS. EXTRACTIVES |
| - | 152,6 | 124,1 | 86,6 | . | . | . | 100,0 | B | ENS. MANUFACTURIERES |
| . | 154,7 | 122,6 | 84,8 | . | . | . | 100,0 | C | ENS. EXTR.,MAN.,BAT. |

INSGESAMT — GEBIET : SAARLAND

| INDUSTRIE | NACE | (DM) LEISTUNGSGRUPPE | | | | | | | |
|---|---|---|---|---|---|---|---|---|---|
| | | 1B | 2 | 3 | 4 | 5 | 5A | 5B | INSGESAMT ENSEMBLE |
| KOHLENBERGBAU | 11 | 42.793 | 31.671 | 25.385 | 18.280 | - | - | - | 28.474 |
| STEINK. UNTER TAGE | 111A | 46.117 | 36.480 | 29.606 | . | - | - | - | 33.271 |
| STEINK. UEBER TAGE | 111B | 41.045 | 29.523 | 23.097 | 16.416 | - | - | - | 26.171 |
| KOKEREI | 12 | - | - | - | - | - | - | - | - |
| ERDOEL-U. ERDGASGEW. | 13 | - | - | - | - | - | - | - | - |
| MINERALOELVERARB. | 14 | - | . | . | . | . | . | - | . |
| KERNBRENNSTOFFIND. | 15 | - | - | - | - | - | - | - | - |
| ELEKTR.,GAS, DAMPF | 16 | . | 35.151 | 26.048 | 18.265 | - | - | - | 27.000 |
| WASSERGEW. VERTEIL. | 17 | - | . | 22.767 | 18.322 | - | - | - | 23.053 |
| ERZBERGBAU | 21 | - | - | - | - | - | - | - | - |
| EISENERZ UNTER TAGE | 211A | - | - | - | - | - | - | - | - |
| EISENERZ UEBER TAGE | 211B | - | - | - | - | - | - | - | - |
| METALLERZEUGUNG | 22 | 48.980 | 29.254 | 23.744 | 16.006 | 31.933 | 31.933 | - | 27.593 |
| EISEN UND STAHL | 22A | 48.980 | 29.254 | 23.742 | 16.011 | 31.944 | 31.944 | - | 27.593 |
| NE-METALLE | 224 | - | . | . | . | . | . | - | . |
| NICHTERZG.MIN.TORF | 23 | . | . | . | . | - | - | - | #22.746 |
| BAUMAT.KERAM.ERDEN | 231 | - | . | . | . | - | - | - | #21.948 |
| AND.MINERAL.,TORF | 23A | . | - | - | - | - | - | - | . |
| BEARB.STEIN.ERD.GLAS | 24 | . | 34.912 | 24.005 | 14.482 | 24.078 | 24.078 | - | 21.759 |
| ZEMENT | 2421 | - | . | - | - | - | - | - | . |
| GLAS | 247 | - | 37.582 | 22.329 | 13.209 | . | . | - | #23.796 |
| KERAMISCHE ERZEUGN. | 248 | . | 33.800 | 24.255 | 14.473 | 23.953 | 23.953 | - | 21.255 |
| CHEMISCHE INDUSTRIE | 25 | . | 31.914 | 19.776 | #14.518 | 24.772 | #26.309 | . | 22.115 |
| CHEM. GRUNDSTOFFE | 25A | - | . | . | . | . | . | - | #22.253 |
| CHEMIEFASERINDUSTRIE | 26 | - | - | - | - | - | - | - | - |
| METALLERZEUGNISSE | 31 | . | 30.101 | 21.640 | 14.690 | 26.875 | 27.030 | . | 24.266 |
| GIESSEREI | 311 | . | 29.800 | 20.818 | 16.901 | 28.331 | 28.331 | - | 26.010 |
| METALLKONSTRUKTION | 314 | - | 31.714 | 22.422 | 14.690 | 28.843 | 28.843 | - | 25.650 |
| EBM-WAREN | 316 | - | #31.356 | #21.481 | 13.701 | 25.100 | #25.933 | . | 22.679 |
| MASCHINENBAU | 32 | #43.691 | 26.948 | 23.118 | 14.419 | 26.290 | 26.290 | - | 22.771 |
| LAND.MASCH.U.TRAKT. | 321 | . | . | . | . | . | . | - | . |
| WERKZEUGMASCHINEN | 322 | . | 25.250 | #23.385 | #14.778 | #28.289 | #28.289 | - | 23.811 |
| BUEROMASCH., DV-GER. | 33 | - | . | . | . | - | - | - | . |
| ELEKTROTECHNIK | 34 | . | 29.232 | 22.147 | 14.339 | 27.483 | 27.588 | . | 23.932 |
| KRAFTWAGEN U.-TEILE | 35 | . | 31.752 | 25.895 | 17.103 | 30.657 | 31.076 | . | 28.145 |
| KRAFTWAGEN U.-MOTOR | 351 | . | . | . | . | . | . | . | . |
| FAHRZEUGBAU OHNE KFZ | 36 | - | - | - | - | - | - | - | - |
| SCHIFFBAU | 361 | - | - | - | - | - | - | - | - |
| LUFTFAHRZEUGBAU | 364 | - | - | - | - | - | - | - | - |
| FEINMECHANIK,OPTIK | 37 | - | - | . | . | . | . | - | . |
| NAHRUNGS-U.GENUSSM. | 41/42 | . | 29.587 | 21.215 | 12.710 | 25.918 | 25.918 | - | 20.976 |
| NAHRUNGSMITTELGEW. | 41A | . | 28.445 | 21.047 | 12.549 | 25.918 | 25.918 | - | 19.683 |
| FLEISCHVERARB. | 412 | . | #27.441 | 20.691 | #12.941 | . | . | - | 19.555 |
| MILCHVERARBEITUNG | 413 | - | . | . | . | - | - | - | . |
| BACK -U.SUESSWAREN | 418 | - | . | 20.410 | #12.097 | . | . | - | #18.061 |
| GETRAENKEINDUSTRIE | 42A | . | 29.984 | 21.423 | 13.006 | - | - | - | 22.977 |
| TABAKVERARBEITUNG | 429 | - | . | . | . | - | - | - | . |
| TEXTILGEWERBE | 43 | - | . | #20.423 | . | . | . | - | #18.991 |
| WOLLE | 431 | - | - | - | - | - | - | - | - |
| BAUMWOLLE | 432 | - | - | - | - | - | - | - | - |
| WIRKEREI,STRICKEREI | 436 | - | . | . | . | . | . | - | #19.455 |
| LEDERGEWERBE | 44 | - | . | . | . | . | . | - | #20.082 |
| GERBEREI | 441 | - | - | - | - | - | - | - | - |
| LEDERWARENHERST. | 442 | - | . | . | . | . | . | - | #20.082 |
| SCHUH-,BEKLEIDUNGSG. | 45 | - | #31.914 | 18.741 | #10.523 | . | . | . | 19.267 |
| SCHUHGEWERBE | 45A | - | . | . | . | . | . | . | . |
| BEKLEIDUNGSGEWERBE | 45B | - | #32.272 | 18.686 | #10.728 | . | . | - | 19.381 |
| BE- U. VERARB.V.HOLZ | 46 | - | 30.035 | 20.768 | 11.568 | 25.976 | 25.976 | - | 21.100 |
| HOLZVER. OHNE MOEB. | 46A | - | 29.572 | 20.983 | 11.982 | 26.129 | 26.129 | - | 21.101 |
| HOLZMOEBELHERST. | 467 | - | . | #20.128 | . | #25.588 | #25.588 | - | #21.109 |
| PAPIER,DRUCK. VERLAG | 47 | . | #31.143 | 27.043 | 14.556 | - | - | - | 23.960 |
| PAPIER-U.PAPPENERZ. | 47A | . | . | . | . | - | - | - | . |
| DRUCKEREI,VERLAGSG. | 47B | . | #31.864 | 27.682 | 14.739 | - | - | - | 23.921 |
| GUMMI,KUNSTSTOFFE | 48 | - | 29.137 | 22.297 | 15.824 | 27.971 | 27.971 | - | 22.972 |
| GUMMIVERARBEITUNG | 481 | - | . | 22.886 | #17.796 | 28.668 | 28.668 | - | 24.512 |
| KUNSTSTOFFEVERARB. | 483 | - | . | 21.243 | #12.928 | . | . | - | 19.511 |
| SONST. VERARB. GEW. | 49 | - | . | . | . | . | . | - | . |
| BAUGEWERBE | 50 | . | 34.111 | 24.401 | 12.901 | #26.832 | #26.832 | - | 25.575 |
| BAUGEW. OHNE INST. | 50A | . | 35.093 | 25.374 | 13.807 | - | - | - | 27.029 |
| BAUINSTALLATION | 503 | - | 29.991 | 20.084 | #12.523 | #26.832 | #26.832 | - | 21.542 |
| BERGBAU INSGESAMT | A | 42.770 | 31.636 | 25.333 | 18.149 | - | - | - | 28.411 |
| VERARB.INDUSTR.INSG. | B | 49.089 | 29.541 | 22.706 | 14.615 | 28.358 | 28.539 | #22.819 | 24.561 |
| BERGB.,VERARB.,BAUG. | C | 46.416 | 30.100 | 23.504 | 14.726 | 28.320 | 28.495 | #22.819 | 25.158 |

TAB. 11/10

(SUITE)

REGION : S A A R L A N D — E N S E M B L E

| INDICES QUALIFICATION 1B | 2 | 3 | 4 | 5 | 5A | 5B | INSGESAMT ENSEMBLE | N A C E | INDUSTRIE |
|---|---|---|---|---|---|---|---|---|---|
| 150,3 | 111,2 | 89,2 | 64,2 | - | - | - | 100,0 | 11 | EXTR. COMB. SOLIDES |
| 138,6 | 103,6 | 89,0 | . | - | - | - | 100,0 | 111A | EXTR. HOUILLE FOND |
| 156,8 | 112,8 | 88,3 | 62,7 | - | - | - | 100,0 | 111B | EXTR. HOUILLE JOUR |
| - | - | - | - | - | - | - | - | 12 | COKERIES |
| - | - | - | - | - | - | - | - | 13 | EXTR. PETR. GAZ NAT. |
| - | . | . | . | . | . | - | . | 14 | RAFFINAGE DU PETROLE |
| - | - | - | - | - | - | - | - | 15 | COMBUST. NUCLEAIRES |
| . | 130,2 | 96,5 | 67,6 | - | - | - | 100,0 | 16 | ELECTR. GAZ VAPEUR |
| - | . | 98,8 | 79,5 | - | - | - | 100,0 | 17 | DISTRIBUTION D EAU |
| - | - | - | - | - | - | - | - | 21 | EXTR. MIN. METALLIQ. |
| - | - | - | - | - | - | - | - | 211A | MINES DE FER FOND |
| - | - | - | - | - | - | - | - | 211B | MINES DE FER JOUR |
| 177,5 | 105,0 | 86,1 | 58,0 | 115,7 | 115,7 | - | 100,0 | 22 | PROD. DES METAUX |
| 177,5 | 105,0 | 86,0 | 58,0 | 115,7 | 115,7 | - | 100,0 | 22A | METAUX FERREUX |
| - | . | . | . | . | . | - | . | 224 | METAUX NON FERREUX |
| . | . | . | . | - | - | - | #100,0 | 23 | AUTRES MIN. - TOURB. |
| - | . | . | . | - | - | - | #100,0 | 231 | M. CONSTR. T. A FEU |
| . | - | - | - | - | - | - | . | 23A | TOURBIERES ETC. |
| . | 160,4 | 110,3 | 66,6 | 113,7 | 113,7 | - | 100,0 | 24 | PR. MIN. NON METALL. |
| - | . | - | - | - | - | - | . | 2421 | CIMENT |
| - | 157,9 | 93,8 | 55,5 | . | . | - | #100,0 | 247 | VERRE |
| . | 158,9 | 114,1 | 68,1 | 112,6 | 112,6 | - | 100,0 | 248 | PROD. CERAMIQUES |
| . | 144,3 | 89,4 | #65,6 | 112,0 | #119,0 | . | 100,0 | 25 | INDUSTRIE CHIMIQUE |
| - | . | . | . | . | . | - | #100,0 | 25A | PROD. CHIM. DE BASE |
| - | - | - | - | - | - | - | - | 26 | FIBRES ART. ET SYNT. |
| . | 124,0 | 89,2 | 60,5 | 110,8 | 111,4 | . | 100,0 | 31 | OUVRAGES EN METAUX |
| . | 114,6 | 80,0 | 65,0 | 108,9 | 108,9 | - | 100,0 | 311 | FONDERIES |
| - | 123,6 | 87,4 | 57,3 | 112,4 | 112,4 | - | 100,0 | 314 | CONSTR. METALLIQUE |
| - | #138,3 | #94,7 | 60,4 | 110,7 | #114,3 | . | 100,0 | 316 | OUTILLAGE A. FINIS |
| #191,9 | 113,3 | 101,5 | 63,3 | 115,5 | 115,5 | - | 100,0 | 32 | MACHINES,MAT. MECAN. |
| . | . | . | . | . | . | - | . | 321 | MACH.,TRACT. AGRIC. |
| . | 106,0 | #98,2 | #62,1 | #118,8 | #118,8 | - | 100,0 | 322 | MACHINES-OUTILS |
| - | . | . | . | - | - | - | . | 33 | MACHINES DE BUREAU |
| . | 122,3 | 92,7 | 60,0 | 115,0 | 115,4 | . | 100,0 | 34 | CONSTRUCTION ELECT. |
| . | 112,8 | 92,4 | 60,8 | 108,9 | 110,4 | . | 100,0 | 35 | AUTOM.,PIECES DET. |
| . | . | . | . | . | . | . | . | 351 | CONSTR. AUTOMOBILES |
| - | - | - | - | - | - | - | - | 36 | AUTRE MAT. TRANSPORT |
| - | - | - | - | - | - | - | - | 361 | CONSTR. NAVALE |
| - | - | - | - | - | - | - | - | 364 | CONSTR. AERONEFS |
| - | - | . | . | . | . | - | . | 37 | INSTR. PRECISION ETC |
| . | 141,1 | 101,1 | 60,6 | 123,6 | 123,6 | - | 100,0 | 41/42 | ALIM. BOISSONS TABAC |
| . | 144,5 | 106,9 | 63,7 | 131,6 | 131,6 | - | 100,0 | 41A | PROD. ALIMENTAIRES |
| . | #140,3 | 105,8 | #66,2 | . | . | - | 100,0 | 412 | IND. DE LA VIANDE |
| - | . | . | . | - | - | - | . | 413 | IND. DU LAIT |
| - | . | 113,0 | #67,0 | . | . | - | #100,0 | 41B | PAIN, PROD. SUCRES |
| . | 130,5 | 93,2 | 56,6 | - | - | - | 100,0 | 42A | BOISSONS |
| - | . | . | . | - | - | - | . | 429 | TABAC |
| - | . | #107,5 | . | . | . | - | #100,0 | 43 | INDUSTRIE TEXTILE |
| - | - | - | - | - | - | - | - | 431 | INDUSTRIE LAINIERE |
| - | - | - | - | - | - | - | - | 432 | INDUSTR. COTONNIERE |
| - | . | . | . | . | . | - | #100,0 | 436 | BONNETERIE |
| - | . | . | . | . | . | - | #100,0 | 44 | INDUSTRIE DU CUIR |
| - | - | - | - | - | - | - | - | 441 | TANNERIE-MEGISSERIE |
| - | . | . | . | . | . | - | #100,0 | 442 | ARTICLES EN CUIR |
| - | #165,6 | 97,3 | #54,6 | . | . | . | 100,0 | 45 | CHAUSS., HABILLEMENT |
| - | . | . | . | . | . | . | . | 45A | CHAUSSURES |
| - | #166,5 | 96,4 | #55,4 | . | . | - | 100,0 | 45B | HABILLEMENT |
| - | 142,4 | 98,4 | 54,8 | 123,1 | 123,1 | - | 100,0 | 46 | BOIS, MEUBLE EN BOIS |
| - | 140,1 | 99,4 | 56,8 | 123,8 | 123,8 | - | 100,0 | 46A | BOIS |
| - | . | #95,4 | . | #121,2 | #121,2 | - | #100,0 | 467 | MEUBLES EN BOIS |
| . | #129,8 | 112,7 | 60,7 | - | - | - | 100,0 | 47 | PAPIER IMPR. EDITION |
| . | . | . | . | - | - | - | . | 47A | PAPIER, ART. PAPIER |
| . | #133,2 | 115,7 | 61,6 | - | - | - | 100,0 | 47B | IMPRIMERIE, EDITION |
| - | 125,8 | 97,1 | 68,9 | 121,8 | 121,8 | - | 100,0 | 48 | CAOUTCHOUC,M. PLAST. |
| - | . | 93,4 | #72,6 | 117,0 | 117,0 | - | 100,0 | 481 | CAOUTCHOUC |
| - | . | 108,9 | #66,3 | . | . | - | 100,0 | 483 | MATIERES PLASTIQUES |
| - | . | . | . | . | . | - | . | 49 | AUTRES IND. MANUF. |
| . | 133,4 | 95,4 | 50,4 | #104,9 | #104,9 | - | 100,0 | 50 | BATIMENT GENIE CIVIL |
| . | 129,8 | 93,9 | 51,1 | - | - | - | 100,0 | 50A | BAT. SAUF INSTALL. |
| - | 139,2 | 93,2 | #58,1 | #124,6 | #124,6 | - | 100,0 | 503 | INSTALLATION |
| 150,5 | 111,4 | 89,2 | 62,9 | - | - | - | 100,0 | A | ENS. EXTRACTIVES |
| 199,9 | 120,3 | 92,4 | 59,5 | 115,5 | 116,2 | #92,9 | 100,0 | B | ENS. MANUFACTURIERES |
| 184,5 | 119,6 | 93,4 | 58,5 | 112,6 | 113,3 | #90,7 | 100,0 | C | ENS. EXTR.,MAN.,BAT. |

**PUBLIKATIONER**

**VERÖFFENTLICHUNGEN**

**PUBLICATIONS**

**PUBLICATIONS**

**PUBBLICAZIONI**

**PUBLIKATIES**

EUROSTAT PERIODICAL PUBLICATIONS

PUBLICATIONS PERIODIQUES DE L'EUROSTAT

| Titles E | Frequency | Titres F | Périodicité | Price per issue Prix par numéro | | | Price annual subscription or compl series Prix abonneme annuel ou série complète | | |
|---|---|---|---|---|---|---|---|---|---|
| | | | | £ | Ffr | Fb | £ | Ffr | |
| **Orange series: General Statistics** | | **Série orange: Statistiques générales** | | | | | | | |
| Basic Statistics (dk, d, e, f, i, n) | Yearly | Statistiques de base (dk, d, e, f, i, n) | Annuel | 1,10 | 12,35 | 100 | — | — | |
| General Statistics | Monthly | Statistiques générales | Mensuel | 1,70 | 18,50 | 150 | 13,75 | 155 | 1 |
| Statistical Studies and Surveys | Irregular | Etudes et enquêtes statistiques | Irrégulier | 2,80 | 30,90 | 250 | — | — | |
| **Purple series: Economic accounts, balances of payments, tax statistics** | | **Série violette: Comptes économiques, balance des paiments** | | | | | | | |
| National Accounts (3 vol.) | Yearly | Comptes nationaux (3 vol.) | Annuel | 2,20 | 24,70 | 200 | 5,80 | 64,80 | |
| Balances of Payments | Yearly | Balance des paiements | Annuel | 3,30 | 37 | 300 | — | — | |
| Tax Statistics | Yearly | Statistiques fiscales | Annuel | 3,30 | 37 | 300 | — | — | |
| Regional Statistics and Accounts (2 vol.) | Irregular | Statistiques et comptes régionaux (2 vol.) | Irrégulier | 1,70 | 18,50 | 150 | 3,90 | 43,20 | |
| **Yellow series: Social Statistics** | | **Série jaune: Statistiques sociales** | | | | | | | |
| Social Statistics – Yearbook | Biennial | Annuaire stat. sociales | Biennal | 5,50 | 61,70 | 500 | — | — | |
| Social Statistics | 8 volumes | Statistiques sociales | 8 volumes | 2,80 | 30,90 | 250 | 16,50 | 185 | 1 |
| **Green series: Agricultural Statistics** | | **Série verte: Statistiques agricoles** | | | | | | | |
| Agricultural Statistics – Yearbook | Yearly | Annuaire stat. agricole | Annuel | 2,80 | 30,90 | 250 | } 16,50 | 185 | 1 |
| Agricultural Statistics | 8-10 issues yearly | Statistique agricole | 8-10 n°s/an | 2,80 | 30,90 | 250 | | | |
| **Blue series: Industrial Statistics** | | **Série bleue: Statistiques industrielles** | | | | | | | |
| Industrial Statistics – Yearbook | Yearly | Annuaire stat. industrielles | Annuel | 3,30 | 37 | 300 | } 6,60 | 74 | |
| Industrial Statistics | Quarterly | Statistiques industrielles | Trimestriel | 1,40 | 15,50 | 125 | | | |
| Iron and Steel – Yearbook | Biennial | Annuaire stat. sidérurgie | Biennal | 5,50 | 61,70 | 500 | — | — | |
| Iron and Steel | Quarterly | Statistiques de la sidérurgie | Trimestriel | 3,60 | 40,10 | 325 | 11 | 125 | 1 |
| **Ruby series: Energy Statistics** | | **Série rubis: Statistiques de l'énergie** | | | | | | | |
| Energy Statistics – Yearbook | Yearly | Annuaire stat. énergie | Annuel | 5,50 | 61,70 | 500 | — | — | |
| Energy Statistics | Quarterly | Statistiques de l'énergie | Trimestriel | 3,30 | 37 | 300 | 15,50 | 173 | 1 |
| **Red series: Foreign Trade Statistics** | | **Série rouge: Statistiques du commerce extérieur** | | | | | | | |
| Analytical Tables CST (5 vol.) | Yearly | Tableaux analytiques-CST (5 vol.) | Annuel | 6,60 | 74,10 | 600 | 24,80 | 277,80 | 2 |
| Analytical Tables NIMEXE (13 vol.) | Yearly | Tableaux analytiques Nimexe (13 vol.) | Annuel | — | — | — | 49,50 | 555,60 | 4 |
| A – Agricultural products | | A – Produits agricoles | | 6,60 | 74,10 | 600 | — | — | |
| B – Mineral products | | B – Produits minéraux | | 1,10 | 12,35 | 100 | — | — | |
| C – Chemical products | | C – Produits chimiques | | 6,60 | 74,10 | 600 | — | — | |
| D – Plastic materials, leather | | D – Matières plastiques, cuir | | 2,80 | 30,90 | 250 | — | — | |
| E – Wood paper, cork | | E – Bois, papier, liège | | 2,80 | 30,90 | 250 | — | — | |
| F – Textiles, footwear | | F – Matières textiles, chaussures | | 7,70 | 86,40 | 700 | — | — | |
| G – Articles of stone, plaster, ceramic products, glass and glassware | | G – Pierres, plâtres, céramique, verre | | 2,80 | 30,90 | 250 | — | — | |
| H – Iron and steel, and articles thereof | | H – Fonte, fer et acier | | 3,90 | 43,20 | 350 | — | — | |
| I – Basemetals | | I – Autres métaux communs | | 2,80 | 30,90 | 250 | — | — | |
| J – Machinery and mechanical appliances | | J – Machines, appareils | | 11 | 123,50 | 1000 | — | — | |
| K – Transport equipment | | K – Matériel de transport | | 1,90 | 21 | 170 | — | — | |
| L – Precision intruments, optics | | L – Instruments de précision, optique | | 5,00 | 55,60 | 450 | — | — | |
| Yearbook Countries-products | Yearly | Annuaire pays-produits | Annuel | 6,60 | 74,10 | 600 | — | — | |
| Standard Country Nomenclature (NCP) | Yearly | Nomenclature des pays (NCP) | Annuel | 1,32 | 14,80 | 120 | — | — | |
| Foreign Trade | Monthly | Commerce extérieur | Mensuel | 1,70 | 18,50 | 150 | 15 | 167,00 | |
| **Crimson series: Transport Statistics** | | **Série cramoisie: Statistiques des transports** | | | | | | | |
| Transport Statistics – Yearbook (e/f, d/i, dk/n) | Yearly | Annuaire stat. transports (e/f, d/i, dk/n) | Annuel | 2,20 | 24,70 | 200 | — | — | |
| **Olive green series: Associated Overseas States** | | **Série olive: Associés d'outre-mer** | | | | | | | |
| Foreign Trade of the AASM | Yearly | Commerce extérieur des EAMA | Annuel | 2,20 | 24,70 | 200 | — | — | |
| Statistical Yearbook of the AOM | Biennial | Statistiques des AOM | Biennal | 2,80 | 30,90 | 250 | — | — | |

(1) Statistical and Tariff Classification
(2) Nomenclature of goods for the external trade statistics of the Community and statistics of trade between Member States

(1) Classification statistique et tarifaire
(2) Nomenclature des marchandises pour les statistiques du Commerce extérieu de la Communauté et du Commerce entre ses Etats membres.

ERIODISCHE
ERÖFFENTLICHUNGEN
ES EUROSTAT

PUBBLICAZIONI PERIODICHE
DEL EUROSTAT

| Titel D | Periodizität | Titolo I | Periodicità | Preis Einzelnummer Prezzo di ogni numero | | | Preis Jahresabonnement oder vollständige Reihe Prezzo abbonamento annuo o serie completa | | |
|---|---|---|---|---|---|---|---|---|---|
| | | | | DM | Lit. | Fb | DM | Lit. | Fb |
| **rangefarbene Reihe: Allgemeine Statistik** | | **Serie arancione: statistiche generali** | | | | | | | |
| atistische Grundzahlen (dk, d, e, f, i, n) | Jahrbuch | Statistiche generali della Comunità (dk, d, e, f, i, n) | Annuale | 6,80 | 1 700 | 100 | — | — | — |
| lgemeine Statistik | Monatlich | Statistiche generali | Mensile | 10,10 | 2 550 | 150 | 84,50 | 21 100 | 1 250 |
| atistische Studien und Erhebungen | Unregelmäßig | Studi ed indagini Statistiche | Irregolare | 16,90 | 4 200 | 250 | — | — | — |
| **olette Reihe: Volkswirtschaftliche Gesamtrechnungen, Zahlungsbilanzen** | | **Serie viola: conti economici bilance dei pagamenti, statistiche fiscali** | | | | | | | |
| olkswirtschaftliche Gesamtrechnungen (3 Bände) | Jahrbuch | Conti nazionali (3 volumi) | Annuale | 13,50 | 3 400 | 200 | 35,50 | 8 ∞80 | 525 |
| hlungsbilanzen | Jahrbuch | Bilance dei pagamenti | Annuale | 20,30 | 5 100 | 300 | — | — | — |
| euerstatistik | Jahrbuch | Statistiche fiscali | Annuale | 20,30 | 5 100 | 300 | — | — | — |
| egionalstatistik und Konten (2 Bände) | Unregelmäßig | Statistiche e conti regionali (2 volumi) | Irregolare | 10,10 | 2 550 | 150 | 23,60 | 5 900 | 350 |
| **elbe Reihe: Sozialstatistik** | | **Serie gialla: statistiche sociali** | | | | | | | |
| ozialstatistik Jahrbuch | Alle 2 J. | Statistiche sociali – Annuario | Biennale | 33,80 | 8 450 | 500 | — | — | — |
| ozialstatistik | 8 Hefte | Statistiche sociali | 8 numeri | 16,90 | 4 200 | 250 | 101,50 | 25 300 | 1 500 |
| **rüne Reihe: Agrarstatistik** | | **Serie verde: statistica agraria** | | | | | | | |
| grarstatistik | Jahrbuch | Statistica agraria – Annuario | Annuale | 16,90 | 4 200 | 250 | } 101,50 | 25 300 | 1 500 |
| grarstatistik | 8-10 Hefte jährlich | Statistica agraria | 8-10 numeri | 16,90 | 4 200 | 250 | | | |
| **laue Reihe: Industrie-statistik** | | **Serie blu: statistiche dell'industria** | | | | | | | |
| dustriestatistik | Jahrbuch | Statistiche dell'industria | Annuario | 20,30 | 5 100 | 300 | } 40,50 | 10 150 | 600 |
| dustriestatistik | 4-teljährl. | Statistiche dell'industria | Trimestrale | 8,45 | 2 100 | 125 | | | |
| sen und Stahl-Jahrbuch | Alle 2 J. | Siderurgia – Annuario | Biennale | 33,80 | 8 450 | 500 | — | — | — |
| sen und Stahl | 4-teljährl. | Siderurgia | Trimestrale | 21,90 | 5 500 | 325 | 68,00 | 16 900 | 1 000 |
| **ubinfarbene Reihe: Energiestatistik** | | **Serie rubino: statistiche dell'energia** | | | | | | | |
| nergiestatistik | Jahrbuch | Statistiche dell'energia-An. | Annuario | 33,80 | 8 450 | 500 | } 94,50 | 23 650 | 1 400 |
| nergiestatistik | 4-teljährl. | Statistiche dell'energia | Trimestrale | 20,30 | 5 100 | 300 | | | |
| **ote Reihe: Außenhandelsstatistik** | | **Serie rossa: commercio estero** | | | | | | | |
| nalytische Übersichten – CST (5 Bände) | Jährlich | Tavole analitiche-CST (5 vol.) | | 40,50 | 10 150 | 600 | 151,90 | 37 950 | 2 250 |
| nalytische Übersichten – NIMEXE (13 Bände) | Jährlich | Tavole analitiche NIMEXE (13 vol.) | | | | | 303,80 | 75 950 | 4 500 |
| – Landwirtschaftliche Erzeugnisse | | A – Prodotti agricoli | | 40,50 | 10 150 | 600 | — | — | — |
| – Mineralische Stoffe | | B – Prodotti minerali | | 6,80 | 1 700 | 100 | — | — | — |
| – Chemische Erzeugnisse | | C – Prodotti chimici | | 40,50 | 10 150 | 600 | — | — | — |
| – Kunststoffe, Leder | | D – Materie plastiche, cuoio | | 16,90 | 4 200 | 250 | — | — | — |
| – Holz, Papier, Kork | | E – Legno, carta, sughero | | 16,90 | 4 200 | 250 | — | — | — |
| – Spinnstoffe, Schuhe | | F – Materie tessili, calzature | | 47,30 | 11 800 | 700 | — | — | — |
| – Steine, Gips, Keramik, Glas | | G – Pietre, gesso, ceramica, vetro | | 16,90 | 4 200 | 250 | — | — | — |
| – Eisen und Stahl | | H – Ghisa, ferro e acciaio | | 23,60 | 5 900 | 350 | — | — | — |
| – Unedle Metalle | | I – Altri metalli comuni | | 16,90 | 4 200 | 250 | — | — | — |
| – Maschinen, Apparate | | J – Macchine ed apparecchi | | 67,50 | 16 900 | 1 000 | — | — | — |
| – Beförderungsmittel | | K – Materiale da trasporto | | 11,50 | 2 900 | 170 | — | — | — |
| – Präzisionsinstrumente, Optik | | L – Strumenti di precisione, ottica | | 30,40 | 7 600 | 450 | — | — | — |
| and: Länder/Waren | Jährlich | Volume: Paesi/prodotti | Annuale | 40,50 | 10 150 | 600 | — | — | — |
| änderverzeichnis (NCP) | Jährlich | Nomenclatura dei paesi (NCP) | Annuale | 8,10 | 2 030 | 120 | — | — | — |
| ußenhandel | Monatlich | Commercio estero | Mensile | 10,10 | 2 550 | 150 | 91 | 22 800 | 1 350 |
| **armesinrote Reihe: Verkehrsstatistik** | | **Serie cremisi: statistica dei trasporti** | | | | | | | |
| erkehrsstatistik (e/f, d/i, dk/n) | Jahrbuch | Statistica dei trasporti – Annuario (e/f, d/i, dk/n) | Annuale | 13,50 | 3 400 | 200 | — | — | — |
| **livgrüne Reihe: Statistik der überseeischen Assoziierten** | | **Serie verde oliva: Associati d'oltremare** | | | | | | | |
| ußenhandel der AASM | Jahrbuch | Commercio estero degli SAMA | Annuale | 13,50 | 3 400 | 200 | — | — | — |
| tatistisches Jahrbuch der AOM | Alle 2 Jahre | Annuario statistico degli AOM | Biennale | 16,90 | 4 200 | 250 | — | — | — |

(1) Internationales Warenverzeichnis
(2) Warenverzeichnis für die Statistik des Außenhandels der Gemeinschaft und des Handels zwischen ihren Mitgliedstaaten

(1) Classificazione statistica e tariffaria
(2) Nomenclatura delle merci per le statistiche del commercio estero della Comunità e del commercio tra gli Stati membri della stessa

REGELMÆSSIGE PUBLIKATIONER FRA EUROSTAT

PERIODIEKE UITGAVEN VAN EUROSTAT

| Titel DK | Periodicitet | Titel N | Periodiciteit | Pris enkeltnumre Prijs per nummer | | | Pris årsabonnement eller fuldstændig serie Prijs jaarabonnement of volledige serie | | |
|---|---|---|---|---|---|---|---|---|---|
| | | | | Kr | Fl | Fb | Kr | Fl | Fb |
| **Orange serie: Almen statistik** | | **Oranje serie: Algemene statistiek** | | | | | | | |
| Statistiske Hovedtal (dk, d, e, f, i, nl) | Årbog | Basisstatistieken (dk, d, e, f, i, n) | Jaarlijks | 15,70 | 6,90 | 100 | | | |
| Almen Statistik | Månedlig | Algemene statistiek | Maandelijks | 23,50 | 10,40 | 150 | 195,50 | 86,50 | 1.250 |
| Statistiske Studier og Undersøgelser | Uregelmæssig | Statistische studies en enquêtes | Onregelmatig | 39,15 | 17,30 | 250 | | | |
| **Violet serie: Nationalregnskaber, Betalingsbalancer** | | **Paarse serie: Economische rekeningen, Betalingsbalansen** | | | | | | | |
| Nationalregnskaber (3 bind) | Årbog | Nationale rekeningen (3 delen) | Jaarlijks | 31,30 | 13,80 | 200 | 82,20 | 36,20 | 525 |
| Betalingsbalancer | Årbog | Betalingsbalansen | Jaarlijks | 47,00 | 20,70 | 300 | | | |
| Skattestatistik | Årbog | Belastingstatistiek | Jaarlijks | 47,00 | 20,70 | 300 | | | |
| Regionalstatistik- og regnskaber (2 bind) | Uregelmæssig | Regionale statistiek en rekeningen (2 delen) | Onregelmatig | 23,50 | 10,40 | 150 | 54,80 | 24,20 | 350 |
| **Gul serie: Socialstatistik** | | **Gele serie: Sociale statistiek** | | | | | | | |
| Socialstatistik – årbog | Hvert 2. år | Sociale statistiek – jaarboek | Tweejaarl. | 78,30 | 34,50 | 500 | | | |
| Socialstatistik | 8 hæfter | Sociale statistiek | 8 delen | 39,15 | 17,30 | 250 | 235,00 | 103,50 | 1.500 |
| **Grøn serie: Landbrugsstatistik** | Årbog | **Groene serie: Landbouwstatistiek** | | | | | | | |
| Landbrugsstatistik – årbog | 8-10 hæfter årligt | Landbouwstatistiek – jaarboek | Jaarlijks | 39,15 | 17,30 | 250 | | | |
| Landbrugsstatistik | | Landbouwstatistiek | 8-10 nummers | 39,15 | 17,30 | 250 | 235,00 | 103,50 | 1.500 |
| **Blå serie: Industristatistik** | | **Blauwe serie: Industriestatistiek** | | | | | | | |
| Industristatistik – årbog | Årbog | Industriestatistiek – jaarboek | Jaarlijks | 47,00 | 20,70 | 300 | | | |
| Industristatistik | Kvartalspubl. | Industriestatistiek | Driemaandelijks | 19,60 | 8,60 | 125 | 94,00 | 41,50 | 600 |
| Jern og stål – årbog | Hvert 2. år | IJzer en staal – jaarboek | Tweejaarl. | 78,30 | 34,50 | 500 | | | |
| Jern og stål | Kvartalspubl. | IJzer en staal | Driemaandelijks | 50,90 | 22,50 | 325 | 157,00 | 70,00 | 1.000 |
| **Rubinfarvet serie: Energistatistik** | | **Robijnen serie: Energiestastistiek** | | | | | | | |
| Energistatistik – årbog | Årbog | Energiestatistiek – jaarboek | Jaarlijks | 78,30 | 34,50 | 500 | | | |
| Energistatistik | Kvartalspubl. | Energiestatistiek | Driemaandelijks | 47,00 | 20,70 | 300 | 219,00 | 96,50 | 1.400 |
| **Rød serie: Statistik over udenrigshandel** | | **Rode serie: Buitenlandse handel** | | | | | | | |
| Analytiske tabeller – CST (5 bind) | Årlig | Analytische tabellen – CST (5 delen) | Jaarlijks | 93,90 | 41,50 | 600 | 352,15 | 155,50 | 2.250 |
| Analytiske tabeller – NIMEXE (13 bind) | Årlig | Analytische tabellen NIMEXE (13 delen) | Jaarlijks | | | | 704,25 | 310,90 | 4.500 |
| A – Landbrugsprodukter | | A – Landbouwprodukten | | 93,90 | 41,50 | 600 | | | |
| B – Mineralske produkter | | B – Minerale produkten | | 15,70 | 6,90 | 100 | | | |
| C – Kemiske produkter | | C – Chemische produkten | | 93,90 | 41,50 | 600 | | | |
| D – Kunststoffer, læder | | D – Plastische stoffen, leder | | 39,15 | 17,30 | 250 | | | |
| E – Træ, papir, kork | | E – Hout, papier, kurk | | 39,15 | 17,30 | 250 | | | |
| F – Tekstiler, fodtøj | | F – Textielstoffen, schoeisel | | 109,60 | 48,40 | 700 | | | |
| G – Sten, gips, keramik, glas | | G – Steen, gips, keramiek, glas | | 39,15 | 17,30 | 250 | | | |
| H – Støbejernjern og stål | | H – Gietijzer, ijzer en staal | | 54,80 | 24,20 | 350 | | | |
| I – Øvrige metaller | | I – Onedele metalen | | 39,15 | 17,30 | 250 | | | |
| J – Maskiner og lignende | | J – Machines en toestellen | | 156,50 | 69,10 | 1.000 | | | |
| K – Transportmidler | | K – Vervoermateriee! | | 26,70 | 11,70 | 170 | | | |
| L – Præcisionsværktøj, optik | | L – Precisie-instrumenten, optische toestellen | | 70,45 | 31,10 | 450 | | | |
| Årbog Lande – Produkter | Årlig | Deel Landen–produkten | Jaarlijks | 93,90 | 41,50 | 600 | | | |
| Landenes nomenklatur (NCP) | Årlig | Landenlijst (NCP) | Jaarlijks | 18,80 | 8,30 | 120 | | | |
| Udenrigshandel | Månedlig | Buitenlandse handel | Maandel. | 23,50 | 10,40 | 150 | 211,50 | 93,50 | 1.350 |
| **Mørkerød serie: Transportstatistik** | | **Karmozijnen serie: Vervoersstatistiek** | | | | | | | |
| Transportstatistik – Årbog (e/f, d/i, dk/nl) | Årlig | Vervoersstatistiek – jaarboek (uitgave: e/f, d/i, dk/n) | Jaarlijks | 31,30 | 13,80 | 200 | | | |
| **Olivengrøn serie: Statistik for oversøiske associerede stater** | | **Olijfgroene serie: Overzeese geassocieerden** | | | | | | | |
| Årbog AASM | Årlig | Buitenlandse handel van de GASM | Jaarlijks | 31,30 | 13,80 | 200 | | | |
| Statistik årbog for AOM | Hvert 2. år | Statistisch jaarboek voor de AOM | Tweejaarl. | 39,15 | 17,30 | 250 | | | |

(1) Statistik og toldklassifikation
(2) Statistisk varefortegnelse for Fællesskabets udenrigshandel og for samhandelen mellem dets medlemsstater

(1) Classificatie voor statistiek
(2) Goederennomenclatuur voor de statistieken van de buitenlandse handel v. de Gemeenschap en van de handel tussen de Lid-Staten

**DE EUROPÆISKE FÆLLESSKABERS STATISTISKE KONTOR**

**STATISTISCHES AMT DER EUROPÄISCHEN GEMEINSCHAFTEN**

**STATISTICAL OFFICE OF THE EUROPEAN COMMUNITIES**

**OFFICE STATISTIQUE DES COMMUNAUTÉS EUROPÉENNES**

**ISTITUTO STATISTICO DELLE COMUNITÀ EUROPEE**

**BUREAU VOOR DE STATISTIEK DER EUROPESE GEMEENSCHAPPEN**

J. Mayer — Generaldirektør/Generaldirektor/Director-General/Directeur général/Direttore generale/Directeur-generaal

E. Hentgen — Assistent/Assistent/Assistant/Assistant/Assistente/Assistent

Direktører/Direktoren/Directors/Directeurs/Direttori/Directeuren :

G. Bertaud
Statistiske metoder, information
Statistische Methoden, Informationswesen
Statistical methods, information processing
Méthodologie statistique, traitement de l'information
Metodologia statistica, trattamento dell'informazione
Methodologie van de statistiek, informatieverwerking

V. Paretti
Almen statistik og nationalregnskab
Allgemeine Statistik und Volkswirtschaftliche Gesamtrechnung
General statistics and national accounts
Statistiques générales et comptes nationaux
Statistiche generali e conti nazionali
Algemene statistiek en nationale rekeningen

D. Harris
Befolknings- og socialstatistik
Bevölkerungs- und Sozialstatistik
Demographical and social statistics
Statistiques démographiques et sociales
Statistiche demografiche e sociali
Sociale en bevolkingsstatistiek

S. Louwes
Landbrugs-, skovbrugs- og fiskeristatistik
Statistik der Landwirtschaft, Forstwirtschaft und Fischerei
Agriculture, forests and fisheries statistics
Statistiques de l'agriculture, des forêts et de la pêche
Statistiche dell'agricoltura, delle foreste e della pesca
Landbouw -, bosbouw- en visserijstatistiek

H. Schumacher
Energi-, industri- og håndværksstatistik
Energie-, Industrie- und Handwerksstatistik
Energy, Industrial and Handicraft Statistics
Statistiques de l'énergie, de l'industrie et de l'artisanat
Statistiche dell'energia dell'industria e dell'artigianato
Energie-, industrie- en ambachtsstatistiek

S. Ronchetti
Handels-, transport- og servicestatistik
Handels-, Transport- und Dienstleistungsstatistik
Trade, transport and services statistics
Statistiques des commerces, transports et services
Statistiche dei commerci trasporti e servizi
Handels-, vervoers- en dienstverleningsstatistiek

Denne publikation kan kobes gennem nedenstående salgssteder til en pris af kr. 78,30 pr. hæfte eller kr. 704,25 for den samlede Specialserie :
Diese Veröffentlichung kann zum Einzelpreis von DM 33,80 oder zum Preis von DM 304,80 für die gesamte Sonderreihe durch die nachstehend aufgeführten Vertriebsbüros bezogen werden :
This publication is delivered by the following sales offices at the price of : single copy : £5.50, the whole of the spécial series : £49.50 :
Cette publication est vendue, par fascicule, au prix de FF 61,70 ou FB 500, — ou, pour l'ensemble de la série spéciale, au prix de FF 555,60 ou FB 4 500, — S'adresser aux bureaux de vente indiqués ci-dessous :
Questa pubblicazione è in vendita al prezzo di Lit. 8 450 o di Lit. 75 950 per l'intera serie speciale da richiedersi agli uffici di vendita seguenti :
Deze publikatie kost Fl. 34,50 resp. Bfr 500, — of Fl. 310,90 resp. Bfr 4 500, — voor de gehele speciale serie en is verkrijgbaar bij onderstaande verkoopkantoren :

## Salgs- og abonnementskontorer – Vertriebsbüros – Sales Offices
## Bureaux de vente – Uffici di vendita – Verkoopkantoren

### Belgique-België

*Moniteur belge – Belgisch Staatsblad*
Rue de Louvain 40-42 –
Leuvenseweg 40-42
1000 Bruxelles – 1000 Brussel
Tel. 512 00 26
CCP 000-2005502-27
Postrekening 000-2005502-27

*Sous-dépôt – Agentschap :*
Librairie européenne – Europese Boekhandel
Rue de la Loi 244 – Wetstraat 244
1040 Bruxelles – 1040 Brussel

### Danmark

*J.H. Schultz – Boghandel*
Møntergade 19
1116 København K
Tel. 14 11 95
Girokonto 1195

### BR Deutschland

*Verlag Bundesanzeiger*
5000 Köln 1 Breite Straße — Postfach 108 006 —
Tel. (0221) 21 03 48
(Fernschreiber: Anzeiger Bonn 08 882 595)
Postscheckkonto 834 00 Köln

### France

*Service de vente en France des publications des Communautés européennes*

*Journal Officiel*
26, rue Desaix
75732 Paris-Cedex 15
Tél. (1) 578 61 39 – CCP Paris 23-96

### Ireland

*Stationery Office*
Beggar's Bush
Dublin 4
Tel. 68 84 33

### Italia

*Libreria dello Stato*
Piazza G. Verdi 10
00198 Roma – Tel. (6) 85 08
Telex 62008
CCP 1/2640

*Agenzie :*
00187 Roma – Via XX Settembre
(Palazzo Ministero
del tesoro)
20121 Milano – Galleria
Vittorio Emanuele 3
Tel. 80 64 06

### Grand-Duché de Luxembourg

*Office des publications officielles des Communautés européennes*
5, rue du Commerce
Boîte postale 1003 – Luxembourg
Tél. 49 00 81 – CCP 191-90

Compte courant bancaire :
BIL 8-109/6003/300

### Nederland

*Staatsdrukkerij- en uitgeverijbedrijf*
Christoffel Plantijnstraat, 's-Gravenhage
Tel. (070) 81 45 11
Postgiro 42 53 00

### United Kingdom

*H.M. Stationery Office*
P.O. Box 569
London SE1 9NH
Tel. (01) 928 6977, ext. 365

### United States of America

*European Community Information Service*
2100 M Street, N.W.
Suite 707
Washington, D.C. 20037
Tel. (202) 872 83 50

### Schweiz - Suisse - Svizzera

*Librairie Payot*

6, rue Grenus
1211 Genève
Tél. 31 89 50
CCP 12-236 Genève

### Sverige

*Librairie C.E. Fritze*
2, Fredsgatan
Stockholm 16
Post Giro 193, Bank Giro 73/4015

### España

*Libreria Mundi-Prensa*
Castelló 37
Madrid 1
Tel. 275 46 55

**Andre lande • Andere Länder • Other countries • Autres pays • Altri paesi • Andere landen**

Kontoret for De europæiske Fællesskabers officielle Publikationer • Amt für amtliche Veröffentlichungen der Europäischen Gemeinschaften • Office for Official Publications of the European Communities • Office des publications officielles des Communautés européennes • Ufficio delle pubblicazioni ufficiali delle Comunità europee • Bureau voor officiële publikaties der Europese Gemeenschappen

Luxembourg 5, rue du Commerce Boîte postale 1003 Tél. 49 00 81 CCP 191-90 Compte courant bancaire BIL 8-109/6003/300

---

KONTORET FOR DE EUROPÆISKE FÆLLESSKABERS OFFICIELLE PUBLIKATIONER
AMT FÜR AMTLICHE VERÖFFENTLICHUNGEN DER EUROPÄISCHEN GEMEINSCHAFTEN
OFFICE FOR OFFICIAL PUBLICATIONS OF THE EUROPEAN COMMUNITIES
OFFICE DES PUBLICATIONS OFFICIELLES DES COMMUNAUTÉS EUROPÉENNES
UFFICIO DELLE PUBBLICAZIONI UFFICIALI DELLE COMUNITÀ EUROPEE
BUREAU VOOR OFFICIËLE PUBLIKATIES DER EUROPESE GEMEENSCHAPPEN

Boîte postale 1003 - Luxembourg

7159/1

CASS72A066AC