
FÆLLESSKABSUNDERSØGELSE
AF LANDBRUGSBEDRIFTERNES STRUKTUR

GEMEINSCHAFTLICHE ERHEBUNG ÜBER DIE STRUKTUR
DER LANDWIRTSCHAFTLICHEN BETRIEBE

ΚΟΙΝΟΤΙΚΗ ΕΡΕΥΝΑ ΓΙΑ ΤΗ ΔΙΑΦΟΡΩΣΗ
ΤΩΝ ΓΕΩΡΓΙΚΩΝ ΕΚΜΕΤΑΛΛΕΥΣΕΩΝ

COMMUNITY SURVEY ON THE STRUCTURE
OF AGRICULTURAL HOLDINGS

ENQUÊTE COMMUNAUTAIRE SUR LA STRUCTURE
DES EXPLOITATIONS AGRICOLES

INDAGINE COMUNITARIA SULLA STRUTTURA
DELLE AZIENDE AGRICOLE

GEMEENSCHAPPELIJKE ENQUÊTE INZAKE DE STRUCTUUR
VAN DE LANDBOUWBEDRIJVEN

1979/1980

BIND II/BAND II/ ΤΕΥΧΟΣ II/VOLUME II/DEEL II

Viktigste resultater
Hauptergebnisse
Κύρια αποτελέσματα
Main results
Principaux résultats
Principali risultati
Belangrijkste resultaten



DE EUROPÆISKE FÆLLESSKABERS STATISTISKE KONTOR
STATISTISCHES AMT DER EUROPÄISCHEN GEMEINSCHAFTEN
ΣΤΑΤΙΣΤΙΚΗ ΥΠΗΡΕΣΙΑ ΤΩΝ ΕΥΡΩΠΑΪΚΩΝ ΚΟΙΝΟΤΗΤΩΝ
STATISTICAL OFFICE OF THE EUROPEAN COMMUNITIES
OFFICE STATISTIQUE DES COMMUNAUTÉS EUROPÉENNES
ISTITUTO STATISTICO DELLE COMUNITÀ EUROPEE
BUREAU VOOR DE STATISTIEK DER EUROPESE GEMEENSCHAPPEN

L-2920 Luxembourg — Tél. 43011 — Téléx: Comeur Lu 3423
B-1049 Bruxelles, Bâtiment Berlaymont, Rue de la Loi 200 (Bureau de liaison) — Tél. 235.11.11

Denne publikation kan fås gennem de salgssteder, som er nævnt på omslagets tredje side i dette hæfte.

Diese Veröffentlichung ist bei den auf der dritten Umschlagseite aufgeführten Vertriebsbüros erhältlich.

Την έκδοση αυτή μπορείτε να την προμηθευτείτε από τα γραφεία πωλήσεων τα οποία αναφέρονται στην τρίτη σελίδα του εξωφύλλου.

This publication is obtainable from the sales offices mentioned on the inside back cover.

Pour obtenir cette publication, prière de s'adresser aux bureaux de vente dont les adresses sont indiquées à la page 3 de la couverture.

Per ottenere questa pubblicazione, si prega di rivolgersi agli uffici di vendita i cui indirizzi sono indicati nella 3ª pagina della copertina.

Deze publikatie is verkrijgbaar bij de verkoopkantoren waarvan de adressen op blz. 3 van het omslag vermeld zijn.

**FÆLLESSKABSUNDERSØGELSE
AF LANDBRUGSBEDRIFTERNES STRUKTUR**

**GEMEINSCHAFTLICHE ERHEBUNG ÜBER DIE STRUKTUR
DER LANDWIRTSCHAFTLICHEN BETRIEBE**

**ΚΟΙΝΟΤΙΚΗ ΕΡΕΥΝΑ ΓΙΑ ΤΗ ΔΙΑΡΘΡΩΣΗ
ΤΩΝ ΓΕΩΡΓΙΚΩΝ ΕΚΜΕΤΑΛΛΕΥΣΕΩΝ**

**COMMUNITY SURVEY ON THE STRUCTURE
OF AGRICULTURAL HOLDINGS**

**ENQUÊTE COMMUNAUTAIRE SUR LA STRUCTURE
DES EXPLOITATIONS AGRICOLES**

**INDAGINE COMUNITARIA SULLA STRUTTURA
DELLE AZIENDE AGRICOLE**

**GEMEENSCHAPPELIJKE ENQUÊTE INZAKE DE STRUCTUUR
VAN DE LANDBOUWBEDRIJVEN**

1979/1980

BIND II/BAND II/ ΤΕΥΧΟΣ II/VOLUME II/DEEL II

Vigtigste resultater
Hauptergebnisse
Κύρια αποτελέσματα
Main results
Principaux résultats
Principali risultati
Belangrijkste resultaten

Bibliografiske data er at finde bagest i denne publikation
Bibliographische Daten befinden sich am Ende der Veröffentlichung
Βιβλιογραφικό σημείωμα βρίσκεται στο τέλος της έκδοσης
Cataloguing data can be found at the end of this publication
Une fiche bibliographique figure à la fin de l'ouvrage
Una scheda bibliografica figura alla fine del volume
Bibliografische data bevinden zich aan het einde van deze publikatie

Luxembourg: Office des publications officielles des Communautés européennes, 1985

ISBN 92-825-4909-7

Kat./cat.: CA-41-84-636-2A-C

© CECA — CEE — CEEA, Bruxelles-Luxembourg, 1985

Printed in the FR of Germany

Indledning	4	FORBUNDSREPUBLIKKEN TYSKLAND	119
Fortegnelse over de vigtigste anvendte fagudtryk ..	17	Bedriftens retlige form og forvaltning	
Del I: Vigtigste resultater fordelt efter geografisk beliggenhed		Landbrugets arbejdskraft	
<i>A. Fællesskabet opdelt efter medlemsstater</i>	29	Maskiner og anlæg	
Bedriftens retlige form og forvaltning		Udnyttelsen af jorden	
Landbrugets arbejdskraft		Dyr	
Driftsform		FRANKRIG	129
Maskiner og anlæg		Bedriftens retlige form og forvaltning	
Udnyttelsen af jorden		Landbrugets arbejdskraft	
Dyr		Maskiner og anlæg	
<i>B. Medlemsstaterne opdelt efter regioner</i>		Udnyttelsen af jorden	
FORBUNDSREPUBLIKKEN TYSKLAND	45	Dyr	
Bedriftens retlige form og forvaltning		ITALIEN	141
Landbrugets arbejdskraft		Bedriftens retlige form og forvaltning	
Driftsform		Landbrugets arbejdskraft	
Maskiner og anlæg		Maskiner og anlæg	
Udnyttelsen af jorden		Udnyttelsen af jorden	
Dyr		Dyr	
FRANKRIG	59	NEDERLANDENE	149
Bedriftens retlige form og forvaltning		Bedriftens retlige form og forvaltning	
Landbrugets arbejdskraft		Landbrugets arbejdskraft	
Driftsform		Maskiner og anlæg	
Maskiner og anlæg		Udnyttelsen af jorden	
Udnyttelsen af jorden		Dyr	
Dyr		BELGIEN	161
ITALIEN	85	Bedriftens retlige form og forvaltning	
Bedriftens retlige form og forvaltning		Landbrugets arbejdskraft	
Landbrugets arbejdskraft		Maskiner og anlæg	
Driftsform		Udnyttelsen af jorden	
Maskiner og anlæg		Dyr	
Udnyttelsen af jorden		LUXEMBOURG	173
Dyr		Bedriftens retlige form og forvaltning	
DET FORENEDE KONGERIGE	97	Landbrugets arbejdskraft	
Bedriftens retlige form og forvaltning		Maskiner og anlæg	
Landbrugets arbejdskraft		Udnyttelsen af jorden	
Driftsform		Dyr	
Maskiner og anlæg		DET FORENEDE KONGERIGE	185
Udnyttelsen af jorden		Bedriftens retlige form og forvaltning	
Dyr		Landbrugets arbejdskraft	
DEL II: Vigtigste resultater fordelt efter bedrifternes størrelse		Maskiner og anlæg	
FÆLLESSKABET (EUR 9)	113	Udnyttelsen af jorden	
Bedriftens retlige form og forvaltning		Dyr	
Landbrugets arbejdskraft		IRLAND	197
Maskiner og anlæg		Bedriftens retlige form og forvaltning	
Udnyttelsen af jorden		Landbrugets arbejdskraft	
Dyr		Maskiner og anlæg	
DANMARK	209	Udnyttelsen af jorden	
Bedriftens retlige form og forvaltning		Dyr	
Landbrugets arbejdskraft			
Maskiner og anlæg			
Udnyttelsen af jorden			
Dyr			

Fællesskabsundersøgelsen 1979/80 vedrørende landbrugsbedrifternes struktur er led i en række undersøgelser foretaget i 1966/67, 1970/71, 1975 og 1977. De vigtigste resultater fra denne undersøgelse udgives i 3 bind. Det første (»Indledning og metodologisk grundlag«), som udgives i 1984, indeholder en redegørelse for de metoder, der anvendtes til undersøgelsen, og læseren henvises til denne for nærmere oplysninger herom.

Det skal bemærkes, at der for nogle kendetegns og nogle landes vedkommende kan forekomme betydelige afvigelser fra oplysninger, der hidrører fra andre kilder. Anvendelsen af multi-purpose stikprøver, som i visse tilfælde benyttes i undersøgelsen af landbrugsbedrifternes struktur, medfører uundgåeligt sådanne afvigelser, navnlig for de relativt sjældne kendetegns vedkommende eller dem, der udelukkende vedrører specialiserede landbrugsbedrifter. Man har naturligvis i videst muligt omfang bestræbt sig på at sikre, at oplysningerne er korrekte, og det skønnes, at tabellerne giver et pålideligt billede af landbrugsbedrifternes struktur inden for Fællesskabet.

Oplysningerne vedrørende Italien for 1979/80 forelå ikke ved udarbejdelsen af publikationen. Man har tilladt Italien kun at gennemføre én undersøgelse i oktober/november 1982 i stedet for de to planlagte undersøgelser i 1979/80 og 1983. For at gøre det muligt for brugerne at danne sig et fuldstændigt overblik over landbrugsbedrifternes struktur inden for Fællesskabet, har man besluttet at erstatte de manglende oplysninger med 1977-oplysningerne, hvor dette har været muligt. I de tilfælde, hvor dette ikke er sket, foreligger der derfor ingen oplysninger for EUR-9, og dette er markeret med et kolon (»:«) i tabellen.

Enkelte lande har fået fritagelse for at indgive oplysninger vedrørende enkelte afsnit. Dette gælder f.eks. »traktorer, enakslede havebrugstraktorer, maskiner og anlæg« i Forbundsrepublikken Tyskland. Dette markeres med et kolon ved de pågældende lande og EUR-9 i Del I A i denne publikation.

Eurostat vil gerne rette en særlig tak til de statistiske kontorer i medlemsstaterne for deres samarbejde i forbindelse med gennemførelsen af denne undersøgelse.

Einleitung	6	DEUTSCHLAND (BR)	119
Verzeichnis der wichtigsten verwendeten Fachausdrücke	17	Rechtsform und Führung des Betriebs	
Teil I: Hauptergebnisse nach geographischen Ebenen		Landwirtschaftliche Arbeitskräfte	
		Maschinen und Einrichtungen	
		Bodennutzung	
		Viehbestand	
A. Gemeinschaft nach Mitgliedstaaten	29	FRANKREICH	129
Rechtsform und Führung des Betriebs		Rechtsform und Führung des Betriebs	
Landwirtschaftliche Arbeitskräfte		Landwirtschaftliche Arbeitskräfte	
Besitzverhältnisse		Maschinen und Einrichtungen	
Maschinen und Einrichtungen		Bodennutzung	
Bodennutzung		Viehbestand	
Viehbestand		ITALIEN	141
B. Mitgliedstaaten nach Regionen		Rechtsform und Führung des Betriebs	
DEUTSCHLAND (BR)	45	Landwirtschaftliche Arbeitskräfte	
Rechtsform und Führung des Betriebs		Maschinen und Einrichtungen	
Landwirtschaftliche Arbeitskräfte		Bodennutzung	
Besitzverhältnisse		Viehbestand	
Maschinen und Einrichtungen		NIEDERLANDE	149
Bodennutzung		Rechtsform und Führung des Betriebs	
Viehbestand		Landwirtschaftliche Arbeitskräfte	
FRANKREICH	59	Maschinen und Einrichtungen	
Rechtsform und Führung des Betriebs		Bodennutzung	
Landwirtschaftliche Arbeitskräfte		Viehbestand	
Besitzverhältnisse		BELGIEN	161
Maschinen und Einrichtungen		Rechtsform und Führung des Betriebs	
Bodennutzung		Landwirtschaftliche Arbeitskräfte	
Viehbestand		Maschinen und Einrichtungen	
ITALIEN	85	Bodennutzung	
Rechtsform und Führung des Betriebs		Viehbestand	
Landwirtschaftliche Arbeitskräfte		LUXEMBURG	173
Besitzverhältnisse		Rechtsform und Führung des Betriebs	
Maschinen und Einrichtungen		Landwirtschaftliche Arbeitskräfte	
Bodennutzung		Maschinen und Einrichtungen	
Viehbestand		Bodennutzung	
VEREINIGTES KÖNIGREICH	97	Viehbestand	
Rechtsform und Führung des Betriebs		VEREINIGTES KÖNIGREICH	185
Landwirtschaftliche Arbeitskräfte		Rechtsform und Führung des Betriebs	
Besitzverhältnisse		Landwirtschaftliche Arbeitskräfte	
Maschinen und Einrichtungen		Maschinen und Einrichtungen	
Bodennutzung		Bodennutzung	
Viehbestand		Viehbestand	
Teil II: Hauptergebnisse nach Größenklassen der Betriebe		IRLAND	197
GEMEINSCHAFT (EUR 9)	113	Rechtsform und Führung des Betriebs	
Rechtsform und Führung des Betriebs		Landwirtschaftliche Arbeitskräfte	
Landwirtschaftliche Arbeitskräfte		Maschinen und Einrichtungen	
Maschinen und Einrichtungen		Bodennutzung	
Bodennutzung		Viehbestand	
Viehbestand		DÄNEMARK	209
		Rechtsform und Führung des Betriebs	
		Landwirtschaftliche Arbeitskräfte	
		Maschinen und Einrichtungen	
		Bodennutzung	
		Viehbestand	



Die Gemeinschaftserhebung 1979/80 über die Struktur der landwirtschaftlichen Betriebe folgt auf die Erhebungen 1966/67, 1970/71, 1975 und 1977. Die wichtigsten Ergebnisse dieser Erhebung werden in drei Bänden veröffentlicht. Der erste Band „Einführung und methodische Grundlagen“ wurde 1984 herausgegeben; er beschreibt die der Erhebung zugrunde gelegte Methodik, und die Leser werden gebeten, sich in sämtlichen einschlägigen Fragen hierauf zu beziehen.

Bei der Verwertung der Ergebnisse dieser Erhebung sollte festgehalten werden, daß die Ergebnisse bei einigen Merkmalen und für einige Länder signifikante Unterschiede zu den Ergebnissen aus anderen Quellen aufweisen können. Mehrzweckstichproben, wie sie in der Erhebung über die Struktur der Betriebe mehrfach verwendet wurden, sind insofern problematisch, als sie vom Konzept her unweigerlich zu derartigen Differenzen führen, insbesondere bei relativ seltenen Merkmalen oder Merkmalen, die ganz spezifisch bestimmte spezialisierte Betriebe betreffen. Selbstverständlich wurde alles getan, um präzise Ergebnisse zu erarbeiten, so daß man davon ausgehen kann, daß die Tabellen ein verlässliches Bild der Betriebsstruktur in der Gemeinschaft vermitteln.

Die Angaben für Italien im Zeitraum 1979/80 lagen zum Zeitpunkt der Vorbereitung dieser Veröffentlichung noch nicht vor. Italien hatte die Erlaubnis erhalten, sich auf eine einzige Erhebung im Oktober/November 1982 zu beschränken (statt ursprünglich zwei Erhebungen 1970/80 und 1983). Um den Benutzern einen umfassenden Überblick über die Struktur der landwirtschaftlichen Betriebe in der Gemeinschaft zu vermitteln, wurde beschlossen, die fehlenden Ergebnisse — sofern möglich — durch die Ergebnisse von 1977 zu ersetzen. Dort, wo das nicht möglich war, wurden selbstverständlich keine Angaben für EUR 9 ausgewiesen. In diesem Fall wurde ein Doppelpunkt („:“) in den statistischen Tabellen vermerkt.

Einige Länder wurden davon ausgenommen, Daten für bestimmte Fragen zu liefern, wie z. B. in der Bundesrepublik Deutschland bei „Traktoren, Einachsschleppern, Maschinen und Anlagen“. In diesem Fall steht für das fragliche Land und EUR 9 ein Doppelpunkt in Teil I. A dieser Veröffentlichung.

Besonderen Dank gebührt den statistischen Ämtern der Mitgliedstaaten für ihre Mitarbeit bei der Durchführung dieser Erhebung.

Πίνακας περιεχομένων

Εισαγωγή	8	ΓΕΡΜΑΝΙΑ (ΟΔ)	119
Κατάλογος των κυριότερων όρων και εκφράσεων που χρησιμοποιούνται	17	Νομική προσωπικότητα και διαχείριση της γεωργικής εκμετάλλευσης	
Μέρος I: Κύρια αποτελέσματα κατά γεωγραφικά επίπεδα		Αγροτικό εργατικό δυναμικό	
A. Κοινότητα και κράτη μέλη	29	Μηχανήματα και εγκαταστάσεις	
Νομική προσωπικότητα και διαχείριση της γεωργικής εκμετάλλευσης		Χρήση γης	
Αγροτικό εργατικό δυναμικό		Ζώα	
Τύπος εκμετάλλευσης		ΓΑΛΛΙΑ	129
Μηχανήματα και εγκαταστάσεις		Νομική προσωπικότητα και διαχείριση της γεωργικής εκμετάλλευσης	
Χρήση γης		Αγροτικό εργατικό δυναμικό	
Ζώα		Μηχανήματα και εγκαταστάσεις	
B. Κράτη μέλη κατά περιοχές		Χρήση γης	
ΓΕΡΜΑΝΙΑ (ΟΔ)	45	Ζώα	
Νομική προσωπικότητα και διαχείριση της γεωργικής εκμετάλλευσης		ΙΤΑΛΙΑ	141
Αγροτικό εργατικό δυναμικό		Νομική προσωπικότητα και διαχείριση της γεωργικής εκμετάλλευσης	
Τύπος εκμετάλλευσης		Αγροτικό εργατικό δυναμικό	
Μηχανήματα και εγκαταστάσεις		Μηχανήματα και εγκαταστάσεις	
Χρήση γης		Χρήση γης	
Ζώα		Ζώα	
ΓΑΛΛΙΑ	59	ΚΑΤΩ ΧΩΡΕΣ	149
Νομική προσωπικότητα και διαχείριση της γεωργικής εκμετάλλευσης		Νομική προσωπικότητα και διαχείριση της γεωργικής εκμετάλλευσης	
Αγροτικό εργατικό δυναμικό		Αγροτικό εργατικό δυναμικό	
Τύπος εκμετάλλευσης		Μηχανήματα και εγκαταστάσεις	
Μηχανήματα και εγκαταστάσεις		Χρήση γης	
Χρήση γης		Ζώα	
Ζώα		ΒΕΛΓΙΟ	161
ΙΤΑΛΙΑ	85	Νομική προσωπικότητα και διαχείριση της γεωργικής εκμετάλλευσης	
Νομική προσωπικότητα και διαχείριση της γεωργικής εκμετάλλευσης		Αγροτικό εργατικό δυναμικό	
Αγροτικό εργατικό δυναμικό		Μηχανήματα και εγκαταστάσεις	
Τύπος εκμετάλλευσης		Χρήση γης	
Μηχανήματα και εγκαταστάσεις		Ζώα	
Χρήση γης		ΛΟΥΞΕΜΒΟΥΡΓΟ	173
Ζώα		Νομική προσωπικότητα και διαχείριση της γεωργικής εκμετάλλευσης	
ΗΝΩΜΕΝΟ ΒΑΣΙΛΕΙΟ	97	Αγροτικό εργατικό δυναμικό	
Νομική προσωπικότητα και διαχείριση της γεωργικής εκμετάλλευσης		Μηχανήματα και εγκαταστάσεις	
Αγροτικό εργατικό δυναμικό		Χρήση γης	
Τύπος εκμετάλλευσης		Ζώα	
Μηχανήματα και εγκαταστάσεις		ΗΝΩΜΕΝΟ ΒΑΣΙΛΕΙΟ	185
Χρήση γης		Νομική προσωπικότητα και διαχείριση της γεωργικής εκμετάλλευσης	
Ζώα		Αγροτικό εργατικό δυναμικό	
Μέρος II: Κύρια αποτελέσματα κατά τάξη μεγέθους των γεωργικών εκμεταλλεύσεων		Μηχανήματα και εγκαταστάσεις	
ΚΟΙΝΟΤΗΤΑ (EUR 9)	113	Χρήση γης	
Νομική προσωπικότητα και διαχείριση της γεωργικής εκμετάλλευσης		Ζώα	
Αγροτικό εργατικό δυναμικό		ΙΡΛΑΝΔΙΑ	197
Μηχανήματα και εγκαταστάσεις		Νομική προσωπικότητα και διαχείριση της γεωργικής εκμετάλλευσης	
Χρήση γης		Αγροτικό εργατικό δυναμικό	
Ζώα		Μηχανήματα και εγκαταστάσεις	
ΚΟΙΝΟΤΗΤΑ (EUR 9)	113	Χρήση γης	
Νομική προσωπικότητα και διαχείριση της γεωργικής εκμετάλλευσης		Ζώα	
Αγροτικό εργατικό δυναμικό		ΔΑΝΙΑ	209
Μηχανήματα και εγκαταστάσεις		Νομική προσωπικότητα και διαχείριση της γεωργικής εκμετάλλευσης	
Χρήση γης		Αγροτικό εργατικό δυναμικό	
Ζώα		Μηχανήματα και εγκαταστάσεις	
		Χρήση γης	
		Ζώα	



Η κοινοτική έρευνα του 1979/80 για τη διάρθρωση των γεωργικών εκμεταλλεύσεων αποτελεί συνέχεια των ερευνών που πραγματοποιήθηκαν το 1966/67, 1970/71, 1975 και 1977. Τα κύρια αποτελέσματα της έρευνας αυτής θα δημοσιευθούν σε τρεις τόμους. Ο πρώτος, με τίτλο «Εισαγωγή και μεθοδολογικές βάσεις», που δημοσιεύθηκε το 1984, περιγράφει τη μεθοδολογία που χρησιμοποιήθηκε κατά τη διεξαγωγή της έρευνας αυτής, και ο αναγνώστης καλείται να τον συμβουλευτεί για κάθε σχετικό ερώτημα.

Σχετικά με τη χρήση των αποτελεσμάτων της έρευνας αυτής, κρίνεται σκόπιμο να σημειωθεί ότι, όσον αφορά ορισμένα χαρακτηριστικά και ορισμένες χώρες, τα αποτελέσματα μπορούν να διαφέρουν σημαντικά από εκείνα που προκύπτουν από άλλες πηγές. Τα προβλήματα που παρουσιάζει η κατάρτιση ενός δείγματος για πολλαπλές χρήσεις, όπως το δείγμα που χρησιμοποιήθηκε σε ορισμένες περιπτώσεις κατά την έρευνα για τη διάρθρωση των γεωργικών εκμεταλλεύσεων, δημιουργούν τέτοιες αναπόφευκτες αποκλίσεις, ιδιαίτερα για σχετικά σπάνια χαρακτηριστικά ή για χαρακτηριστικά που αφορούν, πολύ συγκεκριμένα, εξειδικευμένες γεωργικές εκμεταλλεύσεις. Εννοείται ότι έγινε κάθε δυνατή προσπάθεια για να εξασφαλισθεί η ακρίβεια των αποτελεσμάτων και πιστεύεται ότι οι πίνακες δίνουν μια αξιόπιστη εικόνα της διάρθρωσης των αγροτικών εκμεταλλεύσεων της Κοινότητας.

Τα στοιχεία που αφορούν την Ιταλία, για το 1979/80, δεν ήταν διαθέσιμα κατά την προετοιμασία της έκδοσης αυτής. Πράγματι, είχε επιτραπεί στη χώρα αυτή να μην πραγματοποιήσει παρά μόνο μια έρευνα, τον Οκτώβριο/Νοέμβριο 1982, αντί για δύο έρευνες που προβλέπονταν, το 1979/80 και 1983. Για να επιτραπεί στους χρήστες να έχουν μια πλήρη εικόνα της διάρθρωσης των γεωργικών εκμεταλλεύσεων της Κοινότητας αποφασίστηκε να αντικατασταθούν, όπου ήταν δυνατόν, τα ελλιπή αποτελέσματα με εκείνα του 1977. Εννοείται ότι, αφού η αντικατάσταση αυτή δεν πραγματοποιήθηκε, τα στοιχεία τα σχετικά με την EUR 9 δεν είναι ούτε αυτά διαθέσιμα, η δε περίπτωση αυτή σημειώνεται στους στατιστικούς πίνακες με άνω και κάτω τελεία («»).

Γενικότερα, ορισμένες χώρες απαλλάχθηκαν από την υποχρέωση να διαβιβάσουν τα στοιχεία που αντιστοιχούν σε ορισμένες ερωτήσεις. Όπως, για παράδειγμα, στην περίπτωση των «ελκυστήρων, χειροδηγούμενων ελκυστήρων, μηχανημάτων και εγκαταστάσεων», στην Ομοσπονδιακή Δημοκρατία της Γερμανίας. Στην περίπτωση αυτή η έλλειψη σημειώνεται με άνω και κάτω τελεία για τις αντίστοιχες χώρες και για την EUR 9, στο μέρος I.A της παρούσας έκδοσης.

Πρέπει ιδιαίτερα να ευχαριστήσουμε τις στατιστικές υπηρεσίες των κρατών μελών για τη συνεργασία τους κατά τη διεξαγωγή της έρευνας αυτής.

Table of contents

Introduction	10	FEDERAL REPUBLIC OF GERMANY	119
List of main terms and expressions used.	17	Legal personality and management of the holding	
Part I: Main results by geographical levels		Farm labour force	
<i>A. Community by Member States</i>	29	Machinery and equipment	
Legal personality and management of the holding		Land use	
Farm labour force		Animals	
Type of tenure		FRANCE	129
Machinery and equipment		Legal personality and management of the holding	
Land use		Farm labour force	
Animals		Machinery and equipment	
<i>B. Member States by regions</i>		Land use	
FEDERAL REPUBLIC OF GERMANY	45	Animals	
Legal personality and management of the holding		ITALY	141
Farm labour force		Legal personality and management of the holding	
Type of tenure		Farm labour force	
Machinery and equipment		Machinery and equipment	
Land use		Land use	
Animals		Animals	
FRANCE	59	NETHERLANDS	149
Legal personality and management of the holding		Legal personality and management of the holding	
Farm labour force		Farm labour force	
Type of tenure		Machinery and equipment	
Machinery and equipment		Land use	
Land use		Animals	
Animals		BELGIUM	161
ITALY	85	Legal personality and management of the holding	
Legal personality and management of the holding		Farm labour force	
Farm labour force		Machinery and equipment	
Type of tenure		Land use	
Machinery and equipment		Animals	
Land use		LUXEMBOURG	173
Animals		Legal personality and management of the holding	
UNITED KINGDOM	97	Farm labour force	
Legal personality and management of the holding		Machinery and equipment	
Farm labour force		Land use	
Type of tenure		Animals	
Machinery and equipment		UNITED KINGDOM	185
Land use		Legal personality and management of the holding	
Animals		Farm labour force	
Part II: Main results by size-classes of holdings		Machinery and equipment	
COMMUNITY (EUR 9)	113	Land use	
Legal personality and management of the holding		Animals	
Farm labour force		DENMARK	209
Machinery and equipment		Legal personality and management of the holding	
Land use		Farm labour force	
Animals		Machinery and equipment	
		Land use	
		Animals	
		IRELAND	197
		Legal personality and management of the holding	
		Farm labour force	
		Machinery and equipment	
		Land use	
		Animals	

Introduction

EN

The Community survey on the structure of agricultural holdings 1979/80 follows on from those carried out in 1966/67, 1970/71, 1975 and 1977. The main results of this survey will be published in three volumes. The first, *Introduction and methodological basis*, published in 1984, describes the methodology used for the survey and readers should refer to that volume for any questions on this point.

When the results of this survey are being used, it should be noted that for some characteristics and some countries, the results may differ significantly from those obtained from other sources. The problems inherent in the concept of a multi-purpose sample such as that used in some cases for the survey on the structure of holdings make such differences inevitable, especially where characteristics are relatively uncommon or apply very specifically to specialized holdings. Needless to say, everything possible has been done to make the results as precise as possible and we consider that the tables give a reliable picture of the structure of holdings in the Community.

The 1979/80 data for Italy were not available when this volume was being prepared for publication. In fact, Italy was authorized to carry out only one survey, in October/November 1982, in place of the two surveys carried out by other countries in 1979/80 and 1983. In order that users should have a complete picture of the structure of agricultural holdings in the Community, it was decided to replace the missing results, wherever possible, by those for 1977. Of course, where this substitution was not possible, the EUR 9 data are not available either, in which case, a colon (':') appears in the statistical tables.

More generally, some countries were exempted from supplying the data on certain points, for example, the Federal Republic of Germany on 'tractors, cultivators, machinery and equipment', where a colon is shown under the country in question and for EUR 9 in Part I A of this publication.

We should like to thank the statistical services of the Member States, in particular, for their cooperation in carrying out this survey.

Table des matières

Introduction	12	ALLEMAGNE (RF)	119
Liste des principaux termes et expressions utilisés	17	Personnalité juridique et gestion de l'exploitation	
		Main-d'œuvre agricole	
		Machines et installations	
		Utilisation du sol	
		Animaux	
Partie I: Résultats principaux par niveaux géographiques		FRANCE	129
A. Communauté par États membres	29	Personnalité juridique et gestion de l'exploitation	
Personnalité juridique et gestion de l'exploitation		Main-d'œuvre agricole	
Main-d'œuvre agricole		Machines et installations	
Mode de faire-valoir		Utilisation du sol	
Machines et installations		Animaux	
Utilisation du sol		ITALIE	141
Animaux		Personnalité juridique et gestion de l'exploitation	
		Main-d'œuvre agricole	
B. États membres par régions		Machines et installations	
ALLEMAGNE (RF)	45	Utilisation du sol	
Personnalité juridique et gestion de l'exploitation		Animaux	
Main-d'œuvre agricole		PAYS-BAS	149
Mode de faire-valoir		Personnalité juridique et gestion de l'exploitation	
Machines et installations		Main-d'œuvre agricole	
Utilisation du sol		Machines et installations	
Animaux		Utilisation du sol	
FRANCE	59	Animaux	
Personnalité juridique et gestion de l'exploitation		BELGIË/BELGIQUE	161
Main-d'œuvre agricole		Personnalité juridique et gestion de l'exploitation	
Mode de faire-valoir		Main-d'œuvre agricole	
Machines et installations		Machines et installations	
Utilisation du sol		Utilisation du sol	
Animaux		Animaux	
ITALIE	85	LUXEMBOURG	173
Personnalité juridique et gestion de l'exploitation		Personnalité juridique et gestion de l'exploitation	
Main-d'œuvre agricole		Main-d'œuvre agricole	
Mode de faire-valoir		Machines et installations	
Machines et installations		Utilisation du sol	
Utilisation du sol		Animaux	
Animaux		ROYAUME-UNI	185
ROYAUME-UNI	97	Personnalité juridique et gestion de l'exploitation	
Personnalité juridique et gestion de l'exploitation		Main-d'œuvre agricole	
Main-d'œuvre agricole		Machines et installations	
Mode de faire-valoir		Utilisation du sol	
Machines et installations		Animaux	
Utilisation du sol		IRLANDE	197
Animaux		Personnalité juridique et gestion de l'exploitation	
		Main-d'œuvre agricole	
Partie II: Résultats principaux par classes de grandeur des exploitations		Machines et installations	
COMMUNAUTÉ (EUR 9)	113	Utilisation du sol	
Personnalité juridique et gestion de l'exploitation		Animaux	
Main-d'œuvre agricole		DANEMARK	209
Machines et installations		Personnalité juridique et gestion de l'exploitation	
Utilisation du sol		Main-d'œuvre agricole	
Animaux		Machines et installations	
		Utilisation du sol	
		Animaux	



Introduction

L'enquête communautaire de 1979/80 sur la structure des exploitations agricoles fait suite à celles réalisées en 1966/67, 1970/71, 1975 et 1977. Les principaux résultats de cette enquête seront publiés en trois volumes. Le premier «Introduction et bases méthodologiques» publié en 1984, décrit la méthodologie utilisée pour réaliser cette enquête et le lecteur est invité à s'y référer pour toutes questions s'y rapportant.



Dans l'utilisation des résultats de cette enquête, il convient de noter que pour certaines caractéristiques, et pour certains pays, les résultats peuvent différer, de façon significative, de ceux obtenus d'autres sources. Les problèmes que pose la conception d'un échantillon à usages multiples tel que celui utilisé dans certains cas pour l'enquête sur la structure des exploitations rendent de tels écarts inévitables en particulier pour les caractéristiques relativement rares ou celles qui concernent très spécifiquement des exploitations spécialisées. Il va de soi que tout a été mis en œuvre pour garantir la précision des résultats et l'on estime que les tableaux donnent une image fiable de la structure des exploitations dans la Communauté.

Les données relatives à l'Italie pour 1979/80 n'étaient pas disponibles au moment de la préparation de cette publication. En effet, ce pays a été autorisé à ne réaliser qu'une seule enquête, en octobre/novembre 1982, à la place des deux enquêtes prévues en 1979/80 et 1983. Afin de permettre aux utilisateurs d'avoir une vue complète sur la structure des exploitations agricoles de la Communauté, il a été décidé de remplacer, partout où cela était possible, les résultats manquants par ceux de 1977. Il va de soi que lorsque ce remplacement n'a pas pu être fait, les données relatives à EUR 9 ne sont pas non plus disponibles. Dans ce cas un double point («:») apparaît dans les tableaux statistiques.

Plus généralement, certains pays ont été dispensés de fournir les données relatives à certaines questions. C'est le cas par exemple pour les «tracteurs, motoculteurs, machines et installations» en République fédérale d'Allemagne. Dans ce cas également un double point apparaît pour le pays en question et pour EUR 9 à la partie I A de la présente publication.

Un remerciement particulier doit être adressé aux services statistiques des États membres pour la coopération qu'ils ont apportée à la réalisation de cette enquête.

Indice

Introduzione	14	GERMANIA (Repubblica federale di)	119
Elenco dei principali termini ed espressioni utilizzati	17	Personalità giuridica e gestione dell'azienda	
Parte I: Risultati principali per livelli geografici		Manodopera agricola	
A. Comunità per Stati membri	29	Utilizzazione di macchine e impianti	
Personalità giuridica e gestione dell'azienda		Utilizzazione dei terreni	
Manodopera agricola		Consistenza del bestiame	
Sistema di conduzione		FRANCIA	129
Utilizzazione di macchine ed impianti		Personalità giuridica e gestione dell'azienda	
Utilizzazione dei terreni		Manodopera agricola	
Consistenza del bestiame		Utilizzazione di macchine e impianti	
B. Stati membri per regioni		Utilizzazione dei terreni	
GERMANIA (Repubblica federale di)	45	Consistenza del bestiame	
Personalità giuridica e gestione dell'azienda		ITALIA	141
Manodopera agricola		Personalità giuridica e gestione dell'azienda	
Sistema di conduzione		Manodopera agricola	
Utilizzazione di macchine e impianti		Utilizzazione di macchine e impianti	
Utilizzazione dei terreni		Utilizzazione dei terreni	
Consistenza del bestiame		Consistenza del bestiame	
FRANCIA	59	PAESI BASSI	149
Personalità giuridica e gestione dell'azienda		Personalità giuridica e gestione dell'azienda	
Manodopera agricola		Manodopera agricola	
Sistema di conduzione		Utilizzazione di macchine ed impianti	
Utilizzazione di macchine ed impianti		Utilizzazione dei terreni	
Utilizzazione dei terreni		Consistenza del bestiame	
Consistenza del bestiame		BELGIO	161
ITALIA	85	Personalità giuridica e gestione dell'azienda	
Personalità giuridica e gestione dell'azienda		Manodopera agricola	
Manodopera agricola		Utilizzazione di macchine ed impianti	
Sistema di conduzione		Utilizzazione dei terreni	
Utilizzazione di macchine e di impianti		Consistenza del bestiame	
Utilizzazione dei terreni		LUSSEMBURGO	173
Consistenza del bestiame		Personalità giuridica e gestione dell'azienda	
REGNO UNITO	97	Manodopera agricola	
Personalità giuridica e gestione dell'azienda		Utilizzazione di macchine ed impianti	
Manodopera agricola		Utilizzazione dei terreni	
Sistema di conduzione		Consistenza del bestiame	
Utilizzazione di macchine e di impianti		REGNO UNITO	185
Utilizzazione dei terreni		Personalità giuridica e gestione dell'azienda	
Consistenza del bestiame		Manodopera agricola	
Parte II: Risultati principali per classi di grandezza delle aziende		Utilizzazione di macchine ed impianti	
COMUNITÀ (EUR 9)	113	Utilizzazione dei terreni	
Personalità giuridica e gestione dell'azienda		Consistenza del bestiame	
Manodopera agricola		DANIMARCA	209
Utilizzazione di macchine ed impianti		Personalità giuridica e gestione dell'azienda	
Utilizzazione dei terreni		Manodopera agricola	
Consistenza del bestiame		Utilizzazione di macchine ed impianti	
		Utilizzazione dei terreni	
		Consistenza del bestiame	



Introduzione

L'indagine comunitaria 1979/80 sulla struttura delle aziende agricole fa seguito a quelle del 1966/67, 1970/71, 1975 e 1977. I principali risultati di questa indagine saranno pubblicati in tre volumi. Il primo, «Introduzione e basi metodologiche», pubblicato nel 1984, descrive la metodologia utilizzata per effettuare l'indagine e il lettore è invitato a farvi riferimento per tutti i problemi attinenti.

Nell'utilizzazione dei risultati dell'indagine è opportuno notare che, per alcune caratteristiche e per alcuni paesi, i risultati possono scostarsi in modo significativo da quelli ottenuti da altre fonti. I problemi posti dalla concezione di un campione a usi multipli come quello utilizzato in alcuni casi per l'indagine sulla struttura delle aziende agricole rendono inevitabili tali discrepanze, in particolare per le caratteristiche relativamente rare o per quelle che riguardano in modo molto specifico aziende specializzate. Naturalmente, è stato fatto tutto il possibile per garantire risultati precisi e si ritiene che le tabelle forniscano una immagine attendibile della struttura delle aziende agricole comunitarie.

I dati relativi all'Italia per il 1979/80 non erano disponibili al momento della preparazione di questa pubblicazione. In effetti, tale paese è stato autorizzato ad effettuare una sola indagine ad ottobre/novembre 1982, invece delle due indagini previste nel 1979/80 e nel 1983. Onde permettere agli utilizzatori di disporre di un quadro completo della struttura delle aziende agricole nella Comunità, è stato deciso di sostituire, ove possibile, i risultati mancanti con quelli del 1977. Evidentemente, quando non è stato possibile effettuare la sostituzione, non è stato nemmeno possibile disporre dei dati relativi ad EUR 9. In questo caso figura nelle tabelle statistiche il segno «:».

In modo più generale, taluni paesi sono stati dispensati dal fornire i dati relativi a determinate domande. È questo il caso, ad esempio per «trattori, motocoltivatori, macchine e impianti» nella Repubblica federale di Germania. In questo caso, è stato messo il segno «:» in corrispondenza di tale paese e per EUR 9 alla parte I. A della presente pubblicazione.

Un particolare ringraziamento va ai servizi statistici degli Stati membri per la cooperazione apportata alla realizzazione di tale indagine.

Inhoudsopgave

Inleiding	16	BR DUITSLAND	119
Lijst van de voornaamste gebezigde termen en uitdrukkingen	17	Rechtspersoonlijkheid en beheer van het bedrijf	
Deel I: Belangrijkste uitkomsten per geografisch niveau		Landbouwarbeidskrachten	
A. Gemeenschap per Lid-Staat	29	Machines en installaties	
Rechtspersoonlijkheid en beheer van het bedrijf		Bodemgebruik	
Landbouwarbeidskrachten		Veestapel	
Exploitatievorm		FRANKRIJK	129
Machines en installaties		Rechtspersoonlijkheid en beheer van het bedrijf	
Bodemgebruik		Landbouwarbeidskrachten	
Veestapel		Machines en installaties	
B. Lid-Staten per gebied		Bodemgebruik	
BR DUITSLAND	45	Veestapel	
Rechtspersoonlijkheid en beheer van het bedrijf		ITALIË	141
Landbouwarbeidskrachten		Rechtspersoonlijkheid en beheer van het bedrijf	
Exploitatievorm		Landbouwarbeidskrachten	
Machines en installaties		Machines en installaties	
Bodemgebruik		Bodemgebruik	
Veestapel		Veestapel	
FRANKRIJK	59	NEDERLAND	149
Rechtspersoonlijkheid en beheer van het bedrijf		Rechtspersoonlijkheid en beheer van het bedrijf	
Landbouwarbeidskrachten		Landbouwarbeidskrachten	
Exploitatievorm		Machines en installaties	
Machines en installaties		Bodemgebruik	
Bodemgebruik		Veestapel	
Veestapel		BELGIË	161
ITALIË	85	Rechtspersoonlijkheid en beheer van het bedrijf	
Rechtspersoonlijkheid en beheer van het bedrijf		Landbouwarbeidskrachten	
Landbouwarbeidskrachten		Machines en installaties	
Exploitatievorm		Bodemgebruik	
Machines en installaties		Veestapel	
Bodemgebruik		LUXEMBURG	173
Veestapel		Rechtspersoonlijkheid en beheer van het bedrijf	
VERENIGD KONINKRIJK	97	Landbouwarbeidskrachten	
Rechtspersoonlijkheid en beheer van het bedrijf		Machines en installaties	
Landbouwarbeidskrachten		Bodemgebruik	
Exploitatievorm		Veestapel	
Machines en installaties		VERENIGD KONINKRIJK	185
Bodemgebruik		Rechtspersoonlijkheid en beheer van het bedrijf	
Veestapel		Landbouwarbeidskrachten	
Deel II: Belangrijkste uitkomsten naar grootteklasse van de bedrijven		Machines en installaties	
GEMEENSCHAP (EUR 9)	113	Bodemgebruik	
Rechtspersoonlijkheid en beheer van het bedrijf		Veestapel	
Landbouwarbeidskrachten		IERLAND	197
Machines en installaties		Rechtspersoonlijkheid en beheer van het bedrijf	
Bodemgebruik		Landbouwarbeidskrachten	
Veestapel		Machines en installaties	
		Bodemgebruik	
		Veestapel	
		DENEMARKEN	209
		Rechtspersoonlijkheid en beheer van het bedrijf	
		Landbouwarbeidskrachten	
		Machines en installaties	
		Bodemgebruik	
		Veestapel	



Inleiding

De communautaire enquête naar de structuur van de landbouwbedrijven voor 1979/80 is een vervolg op die van 1966/67, 1970/71, 1975 en 1977. De belangrijkste uitkomsten van deze enquête zijn opgenomen in drie delen, waarvan het eerste, „Inleiding en methodologische grondslagen”, dat in 1984 is gepubliceerd, de voor de uitvoering van deze enquête gebruikte methoden beschrijft. De lezer zij voor alle desbetreffende kwesties naar deze publikatie verwezen.

NL

Wat het gebruik van de uitkomsten van deze enquête betreft, zij erop gewezen dat de gegevens voor bepaalde kenmerken en bepaalde landen aanzienlijk kunnen verschillen van die welke uit andere bronnen worden verkregen. De problemen in verband met de samenstelling van een steekproef voor meervoudig gebruik, waarvan in bepaalde gevallen voor de enquête naar de structuur van de landbouwbedrijven gebruik is gemaakt, maken dergelijke verschillen onvermijdelijk, met name voor betrekkelijk zelden voorkomende kenmerken of kenmerken die meer in het bijzonder gespecialiseerde bedrijven betreffen. Uiteraard is alles in het werk gesteld om de nauwkeurigheid van de uitkomsten te waarborgen en de tabellen worden geacht een betrouwbaar beeld van de structuur van de bedrijven in de Gemeenschap te geven.

Toen deze publikatie werd opgesteld, waren voor Italië geen gegevens voor 1979/80 beschikbaar. Dit land werd namelijk gemachtigd om in plaats van de twee enquêtes in 1979/80 en 1983 slechts één enquête, in oktober/november 1982, uit te voeren. Om de gebruikers een volledig beeld te geven van de structuur van de landbouwbedrijven in de Gemeenschap, is besloten om de ontbrekende uitkomsten overal waar dit mogelijk was, te vervangen door de gegevens voor 1977. Wanneer dit niet mogelijk was, zijn er uiteraard ook geen gegevens voor EUR 9 beschikbaar. In deze gevallen staat in de statistische tabellen een dubbele punt („:”).

Meer in het algemeen waren bepaalde landen niet verplicht om gegevens over bepaalde kwesties te verstrekken. Dit geldt bijvoorbeeld voor de „trekkers, tweewielige trekkers, machines en installaties” in de Bondsrepubliek Duitsland. In dit geval verschijnt in deel I. A van deze publikatie een dubbele punt voor het land in kwestie en voor EUR 9.

De statistische diensten van de Lid-Staten worden bij dezen van harte bedankt voor de goede samenwerking bij de uitvoering van deze enquête.

Fortegnelse over de vigtigste anvendte fagudtryk
Verzeichnis der wichtigsten verwendeten Fachausdrücke
Κατάλογος των κυριότερων όρων και εκφράσεων που χρησιμοποιούνται
List of main terms and expressions used
Liste des principaux termes et expressions utilisés
Elenco dei principali termini ed espressioni utilizzati
Lijst van de voornaamste gebezigde termen en uitdrukkingen

Total des exploitations nombre superficie agricole utilisée (ha)	Antal bedrifter Antal Udnyttet landbrugsareal (ha)	Betriebe insgesamt Anzahl Landwirtschaftlich genutzte Fläche (ha)	Σύνολο εκμεταλλεύσεων Αριθμός Χρησιμοποιούμενη γεωργική έκταση (ha)
Exploitations dans les zones défavorisées nombre superficie agricole utilisée (ha)	Bedrifter i ugunstigt stillede områder Antal Udnyttet landbrugsareal (ha)	Betriebe in benachteiligten Gebieten Anzahl Landwirtschaftlich genutzte Fläche (ha)	Εκμεταλλεύσεις στις προβληματικές περιοχές Αριθμός Χρησιμοποιούμενη γεωργική έκταση (ha)
Personnalité juridique et gestion de l'exploitation Exploitations sous la responsabilité d'une personne physique exploitations superficie agricole utilisée (ha)	Bedrífsters retsstilling og forvaltning Bedrifter, hvis ansvar påhviler en fysisk person Bedrifter Udnyttet landbrugsareal (ha)	Rechtspersönlichkeit und Verwaltung des Betriebes Betriebe unter der Verantwortung einer natürlichen Person Betriebe Landwirtschaftlich genutzte Fläche (ha)	Νομική προσωπικότητα και διαχείριση της εκμεταλλεύσεως Εκμεταλλεύσεις υπό την ευθύνη ενός φυσικού προσώπου Εκμεταλλεύσεις Χρησιμοποιούμενη γεωργική έκταση (ha)
Exploitations dont l'exploitant est en même temps le chef d'exploitation exploitations superficie agricole utilisée (ha)	Bedrifter, hvor landbrugerens samtidig er driftsleder Bedrifter Udnyttet landbrugsareal (ha)	Betriebe, dessen Inhaber zugleich Betriebsleiter ist Betriebe Landwirtschaftlich genutzte Fläche (ha)	Εκμεταλλεύσεις όπου ο κάτοχος είναι επίσης αρχηγός της εκμεταλλεύσεως Εκμεταλλεύσεις Χρησιμοποιούμενη γεωργική έκταση (ha)
Formation agricole du chef d'exploitation primaire (exploitations) secondaire (exploitations) supérieure (exploitations)	Driftslederens landbrugsuddannelse Grundniveau (bedrifter) Mellemniveau (bedrifter) Universitetsniveau (bedrifter)	Landwirtschaftliche Berufsausbildung des Betriebsleiters Grundschule (Betriebe) Höhere Schule (Betriebe) Hochschule, Universität (Betriebe)	Γεωργική εκπαίδευση του αρχηγού της εκμεταλλεύσεως Πρωτοβάθμια (εκμεταλλεύσεις) Δευτεροβάθμια (εκμεταλλεύσεις) Ανώτερη ή ανώτατη (εκμεταλλεύσεις)
Exploitations ayant une comptabilité exploitations superficie agricole utilisée (ha)	Regnskabsførende bedrifter Bedrifter Udnyttet landbrugsareal (ha)	Betriebe mit Buchführung Betriebe Landwirtschaftlich genutzte Fläche (ha)	Εκμεταλλεύσεις που τηρούν λογιστικά βιβλία Εκμεταλλεύσεις Χρησιμοποιούμενη γεωργική έκταση (ha)
Main-d'œuvre agricole	Landbrugets arbejdskraft	Landwirtschaftliche Arbeitskräfte	Εργατικό δυναμικό στη γεωργία
Age de l'exploitant (années) - 34 (personnes) 35 - 44 (personnes) 45 - 54 (personnes) 55 - 64 (personnes) ≥ 65 (personnes) tous les âges (personnes)	Landbrugerens alder (år) (personer) - 34 (personer) 35 - 44 (personer) 45 - 54 (personer) 55 - 64 (personer) ≥ 65 (personer) Alle aldersgrupper (personer)	Alter des Inhabers (Jahre) (Personen) - 34 (Personen) 35 - 44 (Personen) 45 - 54 (Personen) 55 - 64 (Personen) ≥ 65 (Personen) Alle Altersgruppen (Personen)	Ηλικία του κατόχου της εκμεταλλεύσεως (έτη) ≤34 (άτομα) 35 - 44 (άτομα) 45 - 54 (άτομα) 55 - 64 (άτομα) ≥65 (άτομα) όλες οι ηλικίες (άτομα)
Age des membres de la famille de l'exploitant (années) (l'exploitant exclu) - 34 (personnes) 35 - 44 (personnes) 45 - 54 (personnes) 55 - 64 (personnes) ≥ 65 (personnes) tous les âges (personnes)	Familiemedlemmernes alder (år) (eksklusive landbrugerens) (personer) - 34 (personer) 35 - 44 (personer) 45 - 54 (personer) 55 - 64 (personer) ≥ 65 (personer) Alle aldersgrupper (personer)	Alter der Familienangehörigen des Inhabers (Jahre) (Inhaber sind ausgeschlossen) (Personen) - 34 (Personen) 35 - 44 (Personen) 45 - 54 (Personen) 55 - 64 (Personen) ≥ 65 (Personen) Alle Altersgruppen (Personen)	Ηλικία των μελών της οικογένειας του κατόχου της εκμεταλλεύσεως (μη συμπεριλαμβανομένου του κατόχου της εκμεταλλεύσεως) (άτομα) ≤34 (άτομα) 35 - 44 (άτομα) 45 - 54 (άτομα) 55 - 64 (άτομα) ≥65 (άτομα) όλες οι ηλικίες (άτομα)
Age de la main-d'œuvre agricole (années) (main d'œuvre non familiale occupée irrégulièrement exclue) - 34 (personnes) 35 - 54 (personnes) 55 - 64 (personnes) ≥ 65 (personnes) tous les âges (personnes)	Alder på landbrugets arbejdskraft (år) (eksklusive midlertidig fremmed arbejdskraft) (personer) - 34 (personer) 35 - 54 (personer) 55 - 64 (personer) ≥ 65 (personer) Alle aldersgrupper (personer)	Alter der landwirtschaftlichen Arbeitskräfte (Jahre) (ausgeschlossen sind unregelmäßig beschäftigte familienfremde Arbeitskräfte) (Personen) - 34 (Personen) 35 - 54 (Personen) 55 - 64 (Personen) ≥ 65 (Personen) Alle Altersgruppen (Personen)	Ηλικία του εργατικού δυναμικού που απασχολείται στη γεωργία (έτη) (μη συμπεριλαμβανομένου του μη οικογενειακού εργατικού δυναμικού απασχολούμενου εποχιακά) (άτομα) ≤34 (άτομα) 35 - 54 (άτομα) 55 - 64 (άτομα) ≥65 (άτομα) όλες οι ηλικίες (άτομα)
Age de la main-d'œuvre masculine (années) (main-d'œuvre non familiale occupée irrégulièrement exclue) - 34 (personnes) 35 - 54 (personnes) 55 - 64 (personnes) ≥ 65 (personnes) tous les âges (personnes)	Alder på landbrugets mandlige arbejdskraft (år) (eksklusive midlertidig fremmed arbejdskraft) (personer) - 34 (personer) 34 - 54 (personer) 55 - 64 (personer) ≥ 65 (personer) Alle aldersgrupper (personer)	Alter der männlichen landwirtschaftlichen Arbeitskräfte (Jahre) (ausgeschlossen sind unregelmäßig beschäftigte familienfremde Arbeitskräfte) (Personen) - 34 (Personen) 35 - 54 (Personen) 55 - 64 (Personen) ≥ 65 (Personen) Alle Altersgruppen (Personen)	Ηλικία του ανδρικού εργατικού δυναμικού (έτη) (μη συμπεριλαμβανομένου του μη οικογενειακού εργατικού δυναμικού απασχολούμενου εποχιακά) (άτομα) ≤34 (άτομα) 35 - 54 (άτομα) 55 - 64 (άτομα) ≥65 (άτομα) όλες οι ηλικίες (άτομα)
Force de travail (unités - travail - années - UTA) Total main-d'œuvre (UTA) Total main-d'œuvre masculine (UTA) Age de la main-d'œuvre agricole (main-d'œuvre non familiale occupée irrégulièrement exclue) - 34 (UTA) 35 - 54 (UTA) 55 - 64 (UTA) ≥ 65 (UTA) tous les âges (UTA)	Arbejdsindsats (årsarbejdsenheder - AAE) Arbejdskraft i alt (AAE) Mandlig arbejdskraft i alt (AAE) Alder på landbrugets arbejdskraft (år) (eksklusive midlertidig fremmed arbejdskraft) (AAE) - 34 (AAE) 35 - 54 (AAE) 55 - 64 (AAE) ≥ 65 (AAE) Alle aldersgrupper (AAE)	Arbeitsaufwand (Jahresarbeitsseinheiten — JAE) Arbeitskräfte insgesamt (JAE) Männliche Arbeitskräfte insgesamt (JAE) Alter der landwirtschaftlichen Arbeitskräfte (Jahre) (ausgeschlossen sind unregelmäßig beschäftigte familienfremde Arbeitskräfte) (JAE) - 34 (JAE) 35 - 54 (JAE) 55 - 64 (JAE) ≥ 65 (JAE) Alle Altersgruppen (JAE)	Εργατικό δυναμικό (ετήσιες μονάδες εργασίας — EME) Σύνολο εργατικού δυναμικού (EME) Σύνολο ανδρικού εργατικού δυναμικού (EME) Ηλικία του εργατικού δυναμικού που απασχολείται στη γεωργία (έτη) (μη συμπεριλαμβανομένου του μη οικογενειακού εργατικού δυναμικού απασχολούμενου εποχιακά) (EME) ≤34 (EME) 35 - 54 (EME) 55 - 64 (EME) ≥65 (EME) όλες οι ηλικίες (EME)
Age de la main d'œuvre familiale (années) (exploitants et conjoints inclus) - 34 (UTA) 35 - 54 (UTA) 55 - 64 (UTA) ≥ 65 (UTA) tous les âges (UTA)	Alder på medhjælpende familiemedlemmer i landbruget (år) (inklusive landbrugere og ægtefæller) (AAE) - 34 (AAE) 35 - 54 (AAE) 55 - 64 (AAE) ≥ 65 (AAE) Alle aldersgrupper (AAE)	Alter der familienzugehörigen landwirtschaftlichen Arbeitskräfte (Jahre) (eingeschlossen sind Inhaber und Ehegatten) (JAE) - 34 (JAE) 35 - 54 (JAE) 55 - 64 (JAE) ≥ 65 (JAE) Alle Altersgruppen (JAE)	Ηλικία του οικογενειακού εργατικού δυναμικού (έτη) (συμπεριλαμβανομένων των κατόχων των εκμεταλλεύσεων και των συζύγων τους) (EME) ≤34 (EME) 35 - 54 (EME) 55 - 64 (EME) ≥65 (EME) όλες οι ηλικίες (EME)
Age de la main-d'œuvre masculine (années) (main-d'œuvre non familiale occupée irrégulièrement exclue) - 34 (UTA) 35 - 54 (UTA) 55 - 64 (UTA) ≥ 65 (UTA) tous les âges (UTA)	Alder på landbrugets mandlige arbejdskraft (år) (eksklusive midlertidig fremmed arbejdskraft) (AAE) - 34 (AAE) 35 - 54 (AAE) 55 - 64 (AAE) ≥ 65 (AAE) Alle aldersgrupper (AAE)	Alter der männlichen landwirtschaftlichen Arbeitskräfte (Jahre) (ausgeschlossen sind unregelmäßig beschäftigte familienfremde Arbeitskräfte) (JAE) - 34 (JAE) 35 - 54 (JAE) 55 - 64 (JAE) ≥ 65 (JAE) Alle Altersgruppen (JAE)	Ηλικία του ανδρικού, εργατικού δυναμικού (έτη) (μη συμπεριλαμβανομένου του μη οικογενειακού εργατικού δυναμικού απασχολούμενου εποχιακά) (EME) ≤34 (EME) 35 - 54 (EME) 55 - 64 (EME) ≥65 (EME) όλες οι ηλικίες (EME)
Temps de travail (En pourcentage du temps annuel de travail d'une personne à temps complet) Temps de travail de la main-d'œuvre familiale (exploitants et conjoints inclus) - 0 - < 50% (personnes) 50% - < 75% (personnes) 75% - < 100% (personnes) ≥ 100% (personnes) tous les temps de travail (personnes)	Arbejdstid (som procentdel af en fuldtidsbeskæftiget's årlige arbejdstid) Arbejdstid for medhjælpende familiemedlemmer i landbruget (inklusive landbrugere og ægtefæller) (personer) - 0 - < 50% (personer) 50% - < 75% (personer) 75% - < 100% (personer) ≥ 100% (personer) Samlet arbejdstid (personer)	Arbeitszeit (in Prozent der jährlichen Arbeitszeit einer vollzeitlich beschäftigten Arbeitskraft) Arbeitszeit der familienzugehörigen landwirtschaftlichen Arbeitskräfte (eingeschlossen sind Inhaber und Ehegatten) (Personen) - 0 - < 50% (Personen) 50% - < 75% (Personen) 75% - < 100% (Personen) ≥ 100% (Personen) Gesamte Arbeitszeit (Personen)	Χρόνος εργασίας (Σε ποσοστό επί τοις εκατό του ετήσιου χρόνου εργασίας ατόμου με πλήρη απασχόληση) Χρόνος εργασίας του οικογενειακού εργατικού δυναμικού (συμπεριλαμβανομένων των κατόχων των εκμεταλλεύσεων και των συζύγων τους) (άτομα) > 0 - < 50% (άτομα) 50% - < 75% (άτομα) 75% - < 100% (άτομα) ≥ 100% (άτομα) σύνολο των χρόνων εργασίας
Temps de travail de la main-d'œuvre, agricole (main-d'œuvre non familiale occupée irrégulièrement exclue) - 0 - < 50% (personnes) 50% - < 75% (personnes) 75% - < 100% (personnes) ≥ 100% (personnes) tous les temps de travail (personnes)	Arbejdstid for landbrugets arbejdskraft (eksklusive midlertidig fremmed arbejdskraft) (personer) - 0 - < 50% (personer) 50% - < 75% (personer) 75% - < 100% (personer) ≥ 100% (personer) Samlet arbejdstid (personer)	Arbeitszeit der landwirtschaftlichen Arbeitskräfte (ausgeschlossen sind unregelmäßig beschäftigte familienfremde Arbeitskräfte) (Personen) - 0 - 50% (Personen) 50% - 75% (Personen) 75% - 100% (Personen) ≥ 100% (Personen) Gesamte Arbeitszeit (Personen)	Χρόνος εργασίας του εργατικού δυναμικού που απασχολείται στη γεωργία (μη συμπεριλαμβανομένου του μη οικογενειακού εργατικού δυναμικού απασχολούμενου εποχιακά) (άτομα) > 0 - < 50% (άτομα) 50% - < 75% (άτομα) 75% - < 100% (άτομα) ≥ 100% (άτομα) σύνολο των χρόνων εργασίας (άτομα)

Totale delle aziende
 Numero
 Superficie agricola utilizzata (ha)

Aziende nelle zone svantaggiate
 Numero
 Superficie agricola utilizzata (ha)

Personalità giuridica e gestione dell'azienda

Azienda sotto la responsabilità di una persona fisica
 Azienda
 Superficie agricola utilizzata (ha)

Aziende nelle quali il conduttore è contemporaneamente capo azienda
 Azienda
 Superficie agricola utilizzata (ha)

Formazione agricola del capo azienda
 Livello primario (azienda)
 Livello secondario (azienda)
 Livello superiore (azienda)

Aziende nelle quali viene tenuta una contabilità
 Azienda
 Superficie agricola utilizzata (ha)

Manodopera agricola

Età del conduttore (in anni)
 ≤ 34 (persone)
 35 - 44 (persone)
 45 - 54 (persone)
 55 - 64 (persone)
 ≥ 65 (persone)
 Tutte le età (persone)

Età dei membri della famiglia del conduttore (in anni) (escluso il conduttore)
 ≤ 34 (persone)
 35 - 44 (persone)
 45 - 54 (persone)
 55 - 64 (persone)
 ≥ 65 (persone)
 Tutte le età (persone)

Età della manodopera agricola (in anni) (esclusa la manodopera non familiare, occupata non regolarmente)
 ≤ 34 (persone)
 35 - 54 (persone)
 55 - 64 (persone)
 ≥ 65 (persone)
 Tutte le età (persone)

Età della manodopera: uomini (in anni) (esclusa la manodopera non familiare, occupata non regolarmente)
 ≤ 34 (persone)
 35 - 54 (persone)
 55 - 64 (persone)
 ≥ 65 (persone)
 Tutte le età (persone)

Forze lavoro

Manodopera totale (ULA)
 Manodopera totale maschile (ULA)
 Età della manodopera agricola (in anni) (esclusa la manodopera non familiare, occupata non regolarmente)
 ≤ 34 (ULA)
 35 - 54 (ULA)
 55 - 64 (ULA)
 ≥ 65 (ULA)
 Tutte le età (ULA)

Età della manodopera familiare (in anni) (compresi conduttore e coniuge)
 ≤ 34 (ULA)
 35 - 54 (ULA)
 55 - 64 (ULA)
 ≥ 65 (ULA)
 Tutte le età (ULA)

Età della manodopera maschile (in anni) (esclusa la manodopera non familiare, occupata non regolarmente)
 ≤ 34 (ULA)
 35 - 54 (ULA)
 55 - 64 (ULA)
 ≥ 65 (ULA)
 Tutte le età (ULA)

Tempo di lavoro

(proporzionalmente al tempo di lavoro annuo di una persona a tempo pieno)

Tempo di lavoro della manodopera agricola familiare (compresi conduttore e coniuge)
 >0 - < 50% (persone)
 50% - < 75% (persone)
 75% - < 100% (persone)
 100% (persone)
 Tutti i tempi di lavoro (persone)

Tempo di lavoro della manodopera agricola (esclusa la manodopera non familiare, occupata non regolarmente)
 >0 - < 50% (persone)
 50% - < 75% (persone)
 75% - < 100% (persone)
 100% (persone)
 Tutti i tempi di lavoro (persone)

Totaal aantal Bedrijven
 Aantal
 Oppervlakte cultuurgrond (ha)

Bedrijven in probleemgebieden
 Aantal
 Oppervlakte cultuurgrond (ha)

Rechtspersoonlijkheid en beheer van het bedrijf
 Bedrijven waarvoor een natuurlijk persoon aansprakelijk is
 Bedrijven
 Oppervlakte cultuurgrond (ha)

Bedrijven waarvan het bedrijfshoofd tevens bedrijfsleider is
 Bedrijven
 Oppervlakte cultuurgrond (ha)

Landbouwkundige opleiding van de bedrijfsleider
 Lagere opleiding (bedrijven)
 Middelbare opleiding (bedrijven)
 Hogere opleiding (bedrijven)

Bedrijven met een boekhouding
 Bedrijven
 Oppervlakte cultuurgrond (ha)

Landbouwarbeidskrachten

Leeftijd van het bedrijfshoofd (jaren)
 ≤ 34 (personen)
 35 - 44 (personen)
 45 - 54 (personen)
 54 - 64 (personen)
 ≥ 65 (personen)
 Alle leeftijden (personen)

Leeftijd van de gezinsleden van het bedrijfshoofd (jaren) (zonder bedrijfshoofd)
 ≤ 34 (personen)
 35 - 44 (personen)
 45 - 54 (personen)
 55 - 64 (personen)
 ≥ 65 (personen)
 Alle leeftijden (personen)

Leeftijd van de landbouwarbeidskrachten (jaren) (met uitzondering van niet regelmatig werkzame arbeidskrachten, niet-gezinsleden)
 ≤ 34 (personen)
 35 - 54 (personen)
 55 - 64 (personen)
 ≥ 65 (personen)
 Alle leeftijden (personen)

Leeftijd van de mannelijke arbeidskrachten (jaren) (met uitzondering van niet regelmatig werkzame arbeidskrachten, niet-gezinsleden)
 ≤ 34 (personen)
 35 - 54 (personen)
 55 - 64 (personen)
 ≥ 65 (personen)
 Alle leeftijden (personen)

Arbeidsinput (arbeidsjaar-eenheden - AJE)

Totaal aantal arbeidskrachten (AJE)
 Totaal aantal mannelijke arbeidskrachten (AJE)
 Leeftijd van de landbouwarbeidskrachten (jaren) (met uitzondering van niet regelmatig werkzame arbeidskrachten, niet-gezinsleden)
 ≤ 34 (AJE)
 35 - 54 (AJE)
 55 - 64 (AJE)
 ≥ 65 (AJE)
 Alle leeftijden (AJE)

Leeftijd van de meewerkende gezinsleden (jaren) (inclusief bedrijfshoofden en echtgenoten)
 ≤ 34 (AJE)
 35 - 54 (AJE)
 55 - 64 (AJE)
 ≥ 65 (AJE)
 Alle leeftijden (AJE)

Leeftijd van de mannelijke landbouwarbeidskrachten (jaren) (met uitzondering van niet regelmatig werkzame arbeidskrachten, niet-gezinsleden)
 ≤ 34 (AJE)
 35 - 54 (AJE)
 55 - 64 (AJE)
 ≥ 65 (AJE)
 Alle leeftijden (AJE)

Arbeidstijd

(als percentage van de jaarlijkse arbeidstijd van een full-time werkend persoon)

Arbeidstijd van de meewerkende gezinsleden (inclusief bedrijfshoofden en echtgenoten)
 >0 - < 50% (personen)
 50% - < 75% (personen)
 75% - < 100% (personen)
 100% (personen)
 Alle werktijden (personen)

Arbeidstijd van de mannelijke landbouwarbeidskrachten (met uitzondering van niet regelmatig werkzame arbeidskrachten, niet-gezinsleden)
 >0 - < 50% (personen)
 50% - < 75% (personen)
 75% - < 100% (personen)
 100% (personen)
 Alle werktijden (personen)

All holdings
 number
 utilized agricultural area (ha)

Holdings situated in less favoured areas
 number
 utilized agricultural area (ha)

Legal personality and management of the holding
 Holdings under the responsibility of a natural person
 holdings
 utilized agricultural area (ha)

Holdings where the holder is also the manager
 holdings
 utilized agricultural area (ha)

Manager's agricultural training
 primary (holdings)
 secondary (holdings)
 higher (holdings)

Holdings keeping accounts
 holdings
 utilized agricultural area (ha)

Farm labour force

Age of holder (years)
 ≤ 34 (persons)
 35 - 44 (persons)
 45 - 54 (persons)
 55 - 64 (persons)
 ≥ 65 (persons)
 all ages (persons)

Age of members of holder's family (years) (excluding holder)
 ≤ 34 (persons)
 35 - 44 (persons)
 45 - 54 (persons)
 55 - 64 (persons)
 ≥ 65 (persons)
 all ages (persons)

Age of farm labour force (years) (excluding non-family, non-regular workers)
 ≤ 34 (persons)
 35 - 54 (persons)
 55 - 64 (persons)
 ≥ 65 (persons)
 all ages (persons)

Age of male farm labour force (years) (excluding non-family, non-regular workers)
 ≤ 34 (persons)
 35 - 54 (persons)
 55 - 64 (persons)
 ≥ 65 (persons)
 all ages (persons)

Labour input (annual work units - AWU)

Total labour force (AWU)
 Total male labour force (AWU)
 Age of farm labour force (years) (excluding non-family, non-regular workers)
 ≤ 34 (AWU)
 35 - 54 (AWU)
 55 - 64 (AWU)
 ≥ 65 (AWU)
 all ages (AWU)

Age of family farm labour force (years) (including holders and spouses)
 ≤ 34 (AWU)
 35 - 54 (AWU)
 55 - 64 (AWU)
 ≥ 65 (AWU)
 all ages (AWU)

Age of male farm labour force (years) (excluding non-family, non-regular workers)
 ≤ 34 (AWU)
 35 - 54 (AWU)
 55 - 64 (AWU)
 ≥ 65 (AWU)
 all ages (AWU)

Work time

(As percentage of annual time worked by a full-time worker)

Work time of family farm labour force (including holders and spouses)
 >0 - < 50% (persons)
 50% - < 75% (persons)
 75% - < 100% (persons)
 100% (persons)
 all work times (persons)

Work time of farm labour force (excluding non-family, non-regular workers)
 >0 - < 50% (persons)
 50% - < 75% (persons)
 75% - < 100% (persons)
 100% (persons)
 all work times (persons)

Τέλος της εργασίας του ανδρικού εργατικού δυναμικού	Χρόνος εργασίας του ανδρικού εργατικού δυναμικού (μη συμπεριλαμβανομένου του μη οικογενειακού εργατικού δυναμικού απασχολούμενου εποχιακά)	>0 - < 50%	(άτομα)
50% - < 75% <td>(personnes)</td> <td>(άτομα)</td> <td></td>	(personnes)	(άτομα)	
75% - < 100% <td>(personnes)</td> <td>(άτομα)</td> <td></td>	(personnes)	(άτομα)	
100% <td>(personnes)</td> <td>(άτομα)</td> <td></td>	(personnes)	(άτομα)	
tous les temps de travail	(personnes)	(άτομα)	
Μη οικογενειακό εργατικό δυναμικό απασχολούμενο εποχιακά	Σύνολο μη οικογενειακού εργατικού δυναμικού απασχολούμενου εποχιακά	50% - < 100%	(άτομα)
		100%	(άτομα)
		σύνολο των χρόνων εργασίας	
			Χρόνος εργασίας του οικογενειακού γυναικείου εργατικού δυναμικού (συμπεριλαμβανομένων των κατόχων της εκμετάλλευσης και των συζύγων τους)
		>0 - < 50%	(άτομα)
		50% - < 100%	(άτομα)
		100%	(άτομα)
		σύνολο των χρόνων εργασίας	
			Χρόνος εργασίας του μη οικογενειακού γυναικείου εργατικού δυναμικού απασχολούμενου κανονικά
		>0 - < 50%	(άτομα)
		50% - < 100%	(άτομα)
		100%	(άτομα)
		σύνολο των χρόνων εργασίας	
			Μη οικογενειακό εργατικό δυναμικό απασχολούμενο εποχιακά
			Απασχολούσες εκμεταλλεύσεις (εκμεταλλεύσεις)
			Ανδρικό εργατικό δυναμικό (ημέρες εργασίας)
			Γυναικείο εργατικό δυναμικό (ημέρες εργασίας)
			Σύνολο μη οικογενειακού εργατικού δυναμικού απασχολούμενου εποχιακά (ημέρες εργασίας)
			Εκμεταλλεύσεις:
			Με τουλάχιστον έναν άνδρα εργαζόμενο μέλος της οικογένειας (εκμεταλλεύσεις)
			Με τουλάχιστον ένα εργαζόμενο μέλος της οικογένειας πλήρως απασχολούμενο (εκμεταλλεύσεις)
			Με τουλάχιστον έναν άνδρα μέλος της οικογένειας πλήρως απασχολούμενο (εκμεταλλεύσεις)
			Χωρίς μη οικογενειακό εργατικό δυναμικό απασχολούμενο κανονικά (εκμεταλλεύσεις)
			Εκμεταλλεύσεις που χρησιμοποιούν τρακτέρ
			Καλλιεργητικές μηχανές, εκσκαφείς, περιστροφικοί εκσκαφείς (φρέζες) και μηχανικά δρεπάνια
			Εκμεταλλεύσεις που τις χρησιμοποιούν
			Εκ των οποίων: με αποκλειστική ιδιοκτησία (εκμεταλλεύσεις) (μηχανές)
			Θερίζο-αλωνιστικές μηχανές
			Εκμεταλλεύσεις που τις χρησιμοποιούν
			Εκ των οποίων: με αποκλειστική ιδιοκτησία (εκμεταλλεύσεις) (μηχανές)
			Έκταση με δημητριακά
			Μηχανές συγκομιδής-χρνονομής
			Εκμεταλλεύσεις που τις χρησιμοποιούν
			Εκ των οποίων: με αποκλειστική ιδιοκτησία (εκμεταλλεύσεις) (μηχανές)
			Έκταση με «λοιπά κτηνοτροφικά φυτά»
			Έκταση με κτηνοτροφικά φυτά, μόνιμα λιβάδια και φτωχοί βοσκότοποι (ha)
			Μηχανές για την πλήρως μηχανική συγκομιδή γεωμήλων
			Εκμεταλλεύσεις που τις χρησιμοποιούν
			Εκ των οποίων: με αποκλειστική ιδιοκτησία (εκμεταλλεύσεις) (μηχανές)
			Έκταση με γεώμηλα (ha)
			Μηχανές για την πλήρως μηχανική συγκομιδή ζαχαροτεύτων
			Εκμεταλλεύσεις που τις χρησιμοποιούν
			Εκ των οποίων: με αποκλειστική ιδιοκτησία (εκμεταλλεύσεις) (μηχανές)
			Έκταση με ζαχαροτεύτλα (ha)

Tempo di lavoro della manodopera agricola maschile (esclusa la manodopera non familiare occupata non regolarmente)	
> 0 - < 50%	(persone)
50% - < 75%	(persone)
75% - < 100%	(persone)
100%	(persone)
Tutti i tempi di lavoro	

Arbeidstijd van de mannelijke landbouwarbeidskrachten (met uitzondering van niet regelmatig werkzame arbeidskrachten, niet-gezinsleden)	
> 0 - < 50%	(personen)
50% - < 75%	(personen)
75% - < 100%	(personen)
100%	(personen)
Alle werktijden	

Work time of male farm labour force (excluding non-family, non-regular workers)		
> 0	- < 50%	(persons)
50%	- < 75%	(persons)
75%	- < 100%	(persons)
	100%	(persons)
all work times		

Manodopera: donne	
Coniuge	(persone)
Tempo di lavoro della manodopera femminile (esclusa la manodopera non familiare, occupata non regolarmente)	
> 0 - < 50%	(persone)
50% - < 100%	(persone)
100%	(persone)
Tutti i tempi di lavoro	

Vrouwelijke arbeidskrachten	
Echtgenoten	(personen)
Arbeidstijd van vrouwelijke arbeidskrachten (met uitzondering van niet regelmatig werkzame arbeidskrachten, niet-gezinsleden)	
> 0 - < 50%	(personen)
50% - < 100%	(personen)
100%	(personen)
Alle werktijden	

Female workers		
Spouses		
		(persons)
Work time of female workers (excluding non-family, non-regular workers)		
> 0	- < 50%	(persons)
50%	- < 100%	(persons)
	100%	(persons)
all work times		

Tempo di lavoro della manodopera familiare femminile (compresi conduttore e coniuge)	
> 0 - < 50%	(persone)
50% - < 100%	(persone)
100%	(persone)
Tutti i tempi di lavoro	

Arbeidstijd van meewerkende vrouwelijke gezinsleden (inclusief bedrijfshoofden en echtgenoten)	
> 0 - < 50%	(personen)
50% - < 100%	(personen)
100%	(personen)
Alle werktijden	

Work time of female family workers (including holders and spouses)		
> 0	- < 50%	(persons)
50%	- < 100%	(persons)
	100%	(persons)
all work times		

Tempo di lavoro della manodopera femminile, non familiare occupata regolarmente	
> 0 - < 50%	(persone)
50% - < 100%	(persone)
100%	(persone)
Tutti i tempi di lavoro	

Arbeidstijd van regelmatig werkzame vrouwelijke arbeidskrachten, niet-gezinsleden	
> 0 - < 50%	(personen)
50% - < 100%	(personen)
100%	(personen)
Alle werktijden	

Work time of female non-family regular workers		
> 0	- < 50%	(persons)
50%	- < 100%	(persons)
	100%	(persons)
all work times		

Manodopera non familiare occupata non regolarmente	
Aziende utilizzanti Manodopera maschile Manodopera femminile Totale manodopera non familiare occupata non regolarmente	(aziende) (giornate di lavoro) (giornate di lavoro) (giornate di lavoro)
Aziende: Con almeno un lavoratore familiare maschile Con almeno un lavoratore familiare che lavora a tempo pieno Con almeno un lavoratore familiare maschile che lavora a tempo pieno Esclusa manodopera non familiare occupata regolarmente	
	(aziende) (aziende) (aziende) (aziende) (aziende)

Niet-regelmatig werkzame arbeidskrachten, niet-gezinsleden	
Bedrijven die deze te werk stellen	(bedrijven)
Mannelijke arbeidskrachten	(werkdagen)
Vrouwelijke arbeidskrachten	(werkdagen)
Alle niet-regelmatig werkzame arbeidskrachten Niet-gezinsleden	(werkdagen) (werkdagen)
Bedrijven: met ten minste een mannelijk werkzaam gezinslid met ten minste een gezinslid met volledige arbeidstijd met ten minste een mannelijk gezinslid met volledige arbeidstijd zonder regelmatig werkzame arbeidskrachten, niet-gezinsleden	
	(bedrijven) (bedrijven) (bedrijven) (bedrijven) (bedrijven)

Non-family workers not regularly employed		
holdings employing male workers female workers all non-family workers not regularly employed	(holdings) (working days) (working days)	
Holdings employing: at least one male family worker at least one full-time family worker at least one male full-time family worker no regular non-family workers		
	(holdings) (holdings) (holdings) (holdings)	

Proprietà e utilizzazione delle macchine e delle installazioni	
Trattori: di proprietà esclusiva classe di potenza (kw)	
< 25	(aziende) (trattori)
25 - < 40	(aziende) (trattori)
40 - < 60	(aziende) (trattori)
≥ 60	(aziende) (trattori)
Tutte le classi	
Aziende utilizzanti dei trattori	(aziende)

Eigendom en gebruik van machines en installaties	
Trekkers in volle eigendom van het bedrijf vermogensklasse in kw	
< 25	(bedrijven) (trekkers)
25 - < 40	(bedrijven) (trekkers)
40 - < 60	(bedrijven) (trekkers)
≥ 60	(bedrijven) (trekkers)
Totaal	
	(bedrijven) (trekkers)
Bedrijven die trekkers gebruiken	(bedrijven)

Ownership and use of machinery and equipment		
Tractors: in sole ownership of the holding power rating (kW)		
< 25	(holdings) (tractors)	
25 < 40	(holdings) (tractors)	
40 < 60	(holdings) (tractors)	
≥ 60	(holdings) (tractors)	
all ratings		
	(holdings) (tractors)	
Holdings using tractors	(holdings)	

Motocoltivatori, motozappe, motofresatrici e motofalciatrici	
Aziende utilizzanti di cui: di proprietà esclusiva	(aziende) (macchine)
Mietitrebbiatrici	
Aziende utilizzanti di cui: di proprietà esclusiva Superficie a cereali	(aziende) (macchine) (ha)

Tweewielige trekkers, motorschoffelmachines, motorfrezen en motormaaiers	
Bedrijven die deze gebruiken waarvan: in volle eigendom	(bedrijven) (bedrijven) (machines)
Maaidorsers	
Bedrijven die deze gebruiken waarvan: in volle eigendom Oppervlakte granen	(bedrijven) (bedrijven) (machines) (ha)

Cultivators, hoeing machines, rotary hoes and motor mowers		
holdings using of which: in sole ownership	(holdings) (holdings) (machines)	

Combine harvesters		
holdings using of which: in sole ownership area under cereals	(holdings) (holdings) (machines) (ha)	

Raccogliatrici-trinciatrici	
Aziende utilizzanti di cui: di proprietà esclusiva Superficie a altre piante foraggere Superficie a piante foraggere, prati permanenti e pascoli, esclusi i pascoli magri	(aziende) (macchine) (ha)

Hakselmachines met opraapparaat	
Bedrijven die deze gebruiken waarvan: in volle eigendom Oppervlakte overige voeder gewassen Oppervlakte voeder gewassen en blijvend grasland, exclusief weiden met geringe opbrengst	(bedrijven) (bedrijven) (machines) (ha)

Forage harvesters		
holdings using of which: in sole ownership area under 'other forage plants' area under forage plants, permanent pasture and meadow, excluding rough grazings	(holdings) (holdings) (machines) (ha)	

Macchine per la raccolta completamente meccanizzata delle patate	
Aziende utilizzanti Di cui: di proprietà esclusiva Superficie a patate	(aziende) (macchine) (ha)

Volledig gemechaniseerde aardappelrooimachines	
Bedrijven die deze gebruiken waarvan: in volle eigendom Oppervlakte aardappelen	(bedrijven) (bedrijven) (machines) (ha)

Potato harvesters (fully mechanized)		
holdings using of which: in sole ownership area under potatoes	(holdings) (holdings) (machines) (ha)	

Macchine per la raccolta completamente meccanizzata delle barbabietole da zucchero	
Aziende utilizzanti Di cui: di proprietà esclusiva	(aziende) (macchine)

Volledig gemechaniseerde suikerbietenrooimachines	
Bedrijven die deze gebruiken waarvan: in volle eigendom Oppervlakte suikerbieten	(bedrijven) (bedrijven) (machines) (ha)

Sugar beet harvesters (fully mechanized)		
holdings using of which: in sole ownership area under sugar beet	(holdings) (holdings) (machines) (ha)	

Superficie a barbabietole da zucchero	(ha)
---------------------------------------	------

Installations de traite mécanique	(exploitations) (vaches laitières)	Fuldautomatiske malkeanlæg	(bedrifter) (malkekvæg)	Melkmaschinenanlagen (Betriebe) (Milchkühe)	Εγκαταστάσεις μηχανικού αρμέγματος	(εκμεταλλεύσεις) (γαλακτοπαραγωγικές αγελάδες)
Salle de traite séparée dont: totalement automatisée	(exploitations) (vaches laitières) (exploitations) (vaches laitières)	Særskilt malkestald	(bedrifter) (malkekvæg)	Gesonderter Milchstand (Betriebe) (Milchkühe)	Ιδιαίτερος χώρος αρμέγματος	(εκμεταλλεύσεις) (γαλακτοπαραγωγικές αγελάδες)
Serres utilisées superficie de base	(exploitations) (ha)	Heraf: fuldt automatiseret	(bedrifter) (malkekvæg)	Davon: vollautomatisch	Εκ του οποίου: με απόλυτα αυτοματοποιημένο σύστημα	(εκμεταλλεύσεις) (γαλακτοπαραγωγικές αγελάδες)
		Væksthus Grundareal	(bedrifter) (ha)	Genutzte Gewächshäuser Grundfläche	Χρησιμοποιούμενα θερμοκήπια	(εκμεταλλεύσεις) (ha)
					Βασική έκταση	
Utilisation du sol		Udnyttelse af Jorden		Bodennutzung	Χρήση γης	
Superficie totale dont: superficie boisée	(ha) (exploitations) (ha)	Areal i alt	(ha)	Gesamtfläche	Συνολική έκταση	(ha)
: SAU sur exploitations avec superficie boisée	(ha)	Heraf: skovbevokset areal	(bedrifter) (ha)	Davon: Waldfläche	Εκ της οποίας: δασική έκταση	(εκμεταλλεύσεις) (ha)
: superficie agricole non utilisée	(ha)	: ULA på landbrugsbedrifter med skovbevokset areal	(ha)	LF der Betriebe mit Waldfläche	ΧΓΕ για εκμεταλλεύσεις με δασική έκταση	(ha)
: autre superficie	(exploitations) (ha)	: ikke-udnyttet landbrugsareal	(bedrifter) (ha)	nicht genutzte landwirtschaftliche Fläche	μη χρησιμοποιούμενη γεωργική έκταση	(εκμεταλλεύσεις) (ha)
Superficie agricole utilisée (SAU)	(ha)	: andre arealer	(bedrifter) (ha)	sonstige Fläche	άλλη έκταση	(εκμεταλλεύσεις) (ha)
Prairies permanentes et pâturages	(exploitations) (ha SAU)	Udnyttet landbrugsareal (ULA)	(ha)	Landwirtschaftlich genutzte Fläche (LF)	Χρησιμοποιούμενη γεωργική έκταση (ΧΓΕ)	(ha)
dont: prairies permanentes et pâturages, non compris les pâturages pauvres	(ha)	Vedvarende græsgrange og engarealer	(bedrifter) (ha ULA)	Dauerwiesen und -weiden	Μόνιμοι βοσκότοποι και λιβάδια	(εκμεταλλεύσεις) (ha ΧΓΕ)
: pâturages pauvres	(ha)	Heraf: vedvarende græsgrange og engarealer, eksklusive frie græsgrange	(ha)	Davon: Dauerwiesen und -weiden, ohne ertragsarme Weiden	Εκ των οποίων: μόνιμοι βοσκότοποι και λιβάδια μη συμπεριλαμβανομένων των άγονων βοσκοτόπων άγονοι βοσκότοποι	(ha) (ha) (ha)
Cultures permanentes	(exploitations) (ha SAU)	Flerårige kulturer	(bedrifter) (ha ULA)	Dauerkulturen	Μόνιμες καλλιέργειες	(εκμεταλλεύσεις) (ha ΧΓΕ)
: superficie cultures permanentes	(ha)	Areal med flerårige kulturer	(ha)	Fläche mit Dauerkulturen	Έκταση μόνιμων καλλιεργιών	(ha)
Jardins familiaux	(exploitations) (ha)	Køkkenhaver	(bedrifter) (ha)	·Haus- und Nutzgärten	Περιβόλια	(εκμεταλλεύσεις) (ha)
Terres arables	(exploitations) (ha SAU)	Agerjord	(bedrifter) (ha ULA)	Ackerland	Καλλιέργειες αροτραίων εγτάσεων	(εκμεταλλεύσεις) (ha ΧΓΕ)
: superficie terres arables	(ha)	Areal med agerjord	(ha)	Fläche mit Ackerland	Έκταση αροτραίων εκτάσεων	(ha)
Cultures sélectionnées		Korn i alt	(bedrifter) (ha)	Ausgewählte Kulturen	Επιλεγμένες καλλιέργειες	
Céréales	(exploitations) (ha)	Hvede i alt	(bedrifter) (ha)	Getreide Insgesamt	Δημητριακά	(εκμεταλλεύσεις) (ha)
Blé	(exploitations) (ha)	Heraf: blød hvede og spelt	(bedrifter) (ha)	Weizen Insgesamt	Σιτάρι	(εκμεταλλεύσεις) (ha)
dont: blé tendre et épeautre	(exploitations) (ha)	: hård hvede	(bedrifter) (ha)	Davon: Weichweizen und Spelz	εκ του οποίου: μαλακό σιτάρι και σπελτ	(εκμεταλλεύσεις) (ha)
: blé dur	(exploitations) (ha)	Rug	(bedrifter) (ha)	Hartweizen	σκληρό σιτάρι	(εκμεταλλεύσεις) (ha)
Seigle	(exploitations) (ha)	Byg	(bedrifter) (ha)	Roggen	Σίκαλη	(εκμεταλλεύσεις) (ha)
Orge	(exploitations) (ha)	Havre	(bedrifter) (ha)	Gerste	Κριθάρι	(εκμεταλλεύσεις) (ha)
Avoine	(exploitations) (ha)	Kernemajs	(bedrifter) (ha)	Hafer	Βρώμη	(εκμεταλλεύσεις) (ha)
Maïs-grain	(exploitations) (ha)	Ris	(bedrifter) (ha)	Körnermais	Αραβόσιτος-καρπός	(εκμεταλλεύσεις) (ha)
Riz	(exploitations) (ha)	Andre kornsorter	(bedrifter) (ha)	Reis	Ρύζι	(εκμεταλλεύσεις) (ha)
Autres céréales	(exploitations) (ha)	Bælgfrugter	(bedrifter) (ha)	Sonstiges Getreide	Άλλα δημητριακά	(εκμεταλλεύσεις) (ha)
Légumes secs	(exploitations) (ha)	Rodfrugtplanter	(bedrifter) (ha)	Hölsenfrüchte	Όσπρια	(εκμεταλλεύσεις) (ha)
Plantes sarclées	(exploitations) (ha)	Kartofler	(bedrifter) (ha)	Wurzel- und Knollenfrüchte	Καλλιέργειες βολβών και κονδύλων	(εκμεταλλεύσεις) (ha)
Pommes de terre	(exploitations) (ha)	Sukkerroer	(bedrifter) (ha)	Kartoffeln	Γεώμηλα	(εκμεταλλεύσεις) (ha)
Betteraves sucrières	(exploitations) (ha)	Rodfrugtplanter til foder	(bedrifter) (ha)	Zuckerrüben	Ζαχαρότευτλα	(εκμεταλλεύσεις) (ha)
Plantes sarclées fourragères	(exploitations) (ha)	Industriplanter	(bedrifter) (ha)	Futterhackfrüchte	Ρίζες ζωστροφών και βολβοί ή κόνδυλοι	(εκμεταλλεύσεις) (ha)
Plantes industrielles	(exploitations) (ha)	Heraf: tobak	(bedrifter) (ha)	Handelsgewächse	Βιομηχανικά φυτά	(εκμεταλλεύσεις) (ha)
dont: tabac	(exploitations) (ha)	: humle	(bedrifter) (ha)	Davon: Tabak	εκ των οποίων: καπνός	(εκμεταλλεύσεις) (ha)
: houblon	(exploitations) (ha)	: oliefrøplanter og tekstilplanter	(bedrifter) (ha)	Hopfen	λυκίσκος	(εκμεταλλεύσεις) (ha)
: plantes oléagineuses et plantes textiles	(exploitations) (ha)	Friske grønsager, meloner, jordbær, frilands	(bedrifter) (ha)	Ölsaaten und Textilpflanzen	ελαιούχα ή κλωστικά φυτά	(εκμεταλλεύσεις) (ha)
Légumes frais, melons, fraises, de plein air	(exploitations) (ha)	Friske grønsager, meloner, jordbær, under glas	(bedrifter) (ha)	Gemüse, Melonen, Erdbeeren im Freiland	Νωπά λαχανικά, πεπόνια, φρούλες, υπαίθριες καλλιέργειες	(εκμεταλλεύσεις) (ha)
Légumes frais, melons, fraises, sous verre	(exploitations) (ha)	Blomster og prydplanter, frilands	(bedrifter) (ha)	Gemüse, Melonen, Erdbeeren unter Glas	Νωπά λαχανικά, πεπόνια, φρούλες, σε θερμοκήπια	(εκμεταλλεύσεις) (ha)
Fleurs et plantes ornementales, de plein air	(exploitations) (ha)	Foderplanter	(bedrifter) (ha)	Blumen und Zierpflanzen im Freiland	Άνη και διακοσμητικά φυτά, υπαίθριες καλλιέργειες	(εκμεταλλεύσεις) (ha)
Fleurs et plantes ornementales, sous verre	(exploitations) (ha)	Heraf: ikke-vedvarende græs	(bedrifter) (ha)	Blumen und Zierpflanzen unter Glas	Άνη και διακοσμητικά φυτά, σε θερμοκήπια	(εκμεταλλεύσεις) (ha)
Plantes fourragères	(exploitations) (ha)	: andre foderplanter	(bedrifter) (ha)	Futterpflanzen	Κτηνοτροφικά φυτά	(εκμεταλλεύσεις) (ha)
dont: prairies et pâturages temporaires	(exploitations) (ha)	Planterfrø og planter på agerjord	(bedrifter) (ha)	Davon: Ackerwiesen und -weiden	εκ των οποίων: λιβάδια και προσωρινοί βοσκότοποι	(εκμεταλλεύσεις) (ha)
: autres plantes fourragères	(exploitations) (ha)	Andre agerjordkulturer	(bedrifter) (ha)	andere Futterpflanzen	άλλα κτηνοτροφικά φυτά	(εκμεταλλεύσεις) (ha)
Semences et plants de terres arables	(exploitations) (ha)	Brakjord	(bedrifter) (ha)	Såmereien und Pflanzgut auf dem Ackerland	Σπόροι και σπορόφυτα αροτραίων καλλιεργιών	(εκμεταλλεύσεις) (ha)
Autres cultures de terres arables	(exploitations) (ha)			Sonstige Kulturen auf dem Ackerland	Άλλες αροτραίες καλλιέργειες	(εκμεταλλεύσεις) (ha)
Jachères	(exploitations) (ha)			Schwarzbrache	Αγροαπαύσεις	(εκμεταλλεύσεις) (ha)

Impianti per la mungitura meccanica	(aziende) (vacche da latte)	Mechanische melkinstallaties	(bedrijven) (melkkoeien)	Milking equipment	(holdings) (dairy cows)
Sala da mungitura separata	(aziende) (vacche da latte)	Afzonderlijke stal voor het melken	(bedrijven) (melkkoeien)	Separate milking parlour	(holdings) (dairy cows)
Di cui: completamente automatizzata	(aziende) (vacche da latte)	waarvan: volledig geautomatiseerd	(bedrijven) (melkkoeien)	of which: fully automated	(holdings) (dairy cows)
Serre utilizzate	(aziende)	Staannd glas in gebruik	(bedrijven)	Green houses in use	(holdings)
Superficie di base	(ha)	Grondoppervlakte	(ha)	ground area covered	(ha)
Utilizzazione del terreno		Bodemgebruik		Land use	
Superficie totale	(ha)	Totale oppervlakte	(ha)	Total area	(ha)
Di cui: superficie boscata	(aziende) (ha)	waarvan: oppervlakte bos	(bedrijven) (ha)	of which: woodland	(holdings) (ha)
: SAU su aziende con superficie boscata	(ha)	: OC van bedrijven met oppervlakte bos	(ha)	: AA on holdings with woodland	(ha)
: Superficie agricola non utilizzata	(aziende) (ha)	: oppervlakte niet in gebruik zijnde cultuurgrond	(bedrijven) (ha)	: unutilized agricultural land	(holdings) (ha)
: Altre superfici	(aziende) (ha)	: overige gronden	(bedrijven) (ha)	: other land	(holdings) (ha)
Superficie agricola utilizzata (SAU)	(ha)	Oppervlakte cultuurgrond (OC)	(ha)	Agricultural area utilized (AA)	(ha)
Prati permanenti e pascoli	(aziende) (ha SAU)	Blijvend grasland	(bedrijven) (ha OC)	Permanent pasture and meadow	(holdings) (ha AA)
di cui: prati permanenti e pascoli, esclusi i pascoli magri	(ha) (ha)	waarvan: blijvend grasland, esclusief weiden met		of which: permanent pasture and meadow, excluding rough grazings	(ha) (ha)
: pascoli magri	(ha)	geringe opbrengst	(ha)	: rough grazings	(ha)
Coltivazioni permanenti	(aziende) (ha SAU)	: weiden met geringe opbrengst	(ha)	Permanent crops	(holdings) (ha AA)
coltivazioni permanenti	(ha)	Meerjarige culturen	(bedrijven) (ha OC)	area of permanent crops	(ha)
Orti familiari	(aziende) (ha)	Meerjarige culturen	(ha)	Kitchen gardens	(holdings) (ha)
Superficie a seminativi	(aziende) (ha SAU)	Tuin voor eigen gebruik	(bedrijven) (ha)	Arable land	(holdings) (ha AA)
Coltivazioni selezionate	(ha)	Bouwland	(bedrijven) (ha OC)	area of arable land	(ha)
Cereali	(aziende) (ha)	Oppervlakte bouwland	(ha)	Selected crops	(holdings) (ha)
Frumento	(aziende) (ha)	Totaaal granen	(bedrijven) (ha)	Total cereals	(holdings) (ha)
Di cui: frumento tenero e spelta	(aziende) (ha)	Totaaal tarwe	(bedrijven) (ha)	Total wheat	(holdings) (ha)
frumento duro	(aziende) (ha)	waarvan: zachte tarwe en spelt	(bedrijven) (ha)	of which: common wheat and spelt	(holdings) (ha)
Segale	(aziende) (ha)	: harde tarwe	(bedrijven) (ha)	: durum wheat	(holdings) (ha)
Orzo	(aziende) (ha)	Rogge	(bedrijven) (ha)	Rye	(holdings) (ha)
Avena	(aziende) (ha)	Gerst	(bedrijven) (ha)	Barley	(holdings) (ha)
Granturco	(aziende) (ha)	Haver	(bedrijven) (ha)	Oats	(holdings) (ha)
Riso	(aziende) (ha)	Korrelmaïs	(bedrijven) (ha)	Grain-maize	(holdings) (ha)
Altri cereali	(aziende) (ha)	Rijst	(bedrijven) (ha)	Rice	(holdings) (ha)
Legumi secchi	(aziende) (ha)	Overige granen	(bedrijven) (ha)	Other cereals	(holdings) (ha)
Piante sarchiate	(aziende) (ha)	Peulvruchten	(bedrijven) (ha)	Pulses	(holdings) (ha)
Patate	(aziende) (ha)	Hakvruchten	(bedrijven) (ha)	Root and tuber crops	(holdings) (ha)
Barbabietole da zucchero	(aziende) (ha)	Aardappelen	(bedrijven) (ha)	Potatoes	(holdings) (ha)
Piante sarchiate da foraggio	(aziende) (ha)	Suikerbieten	(bedrijven) (ha)	Sugar beet	(holdings) (ha)
Piante industriali	(aziende) (ha)	Voederhakvruchten	(bedrijven) (ha)	Forage roots and tubers	(holdings) (ha)
Di cui: tabacco	(aziende) (ha)	Handelsgewassen	(bedrijven) (ha)	Industrial plants	(holdings) (ha)
: luppolo	(aziende) (ha)	waarvan: tabak	(bedrijven) (ha)	of which: tobacco	(holdings) (ha)
: piante da semi oleosi e piante tessili	(aziende) (ha)	: hop	(bedrijven) (ha)	: hops	(holdings) (ha)
Legumi freschi, meloni, fragole, in piena aria	(aziende) (ha)	: oliehoudende en vezelgewassen	(bedrijven) (ha)	: oilseed and fibre plants	(holdings) (ha)
Legumi freschi, meloni, fragole sotto vetro	(aziende) (ha)	Verse groenten, meloenen en aardbeien in open lucht	(bedrijven) (ha)	Fresh vegetables, melons, strawberries, outdoor	(holdings) (ha)
Fiori e piante ornamentali in piena aria	(aziende) (ha)	Verse groenten, meloenen en aardbeien onder glas	(bedrijven) (ha)	Fresh vegetables, melons, strawberries, under glass	(holdings) (ha)
Fiori e piante ornamentali sotto vetro	(aziende) (ha)	Bloemen en sierplanten in open lucht	(bedrijven) (ha)	Flowers and ornamental plants, outdoor	(holdings) (ha)
Piante da foraggio	(aziende) (ha)	Bloemen en sierplanten onder glas	(bedrijven) (ha)	Flowers and ornamental plants, under glass	(holdings) (ha)
di cui: erbai temporanei	(aziende) (ha)	Voedergewassen	(bedrijven) (ha)	Forage plants	(holdings) (ha)
: altre	(aziende) (ha)	waarvan: tijdelijk grasland	(bedrijven) (ha)	of which: temporary grass	(holdings) (ha)
Sementi e piantine per seminativi	(aziende) (ha)	: overige voedergewassen	(bedrijven) (ha)	: other forage plants	(holdings) (ha)
Altre coltivazioni per seminativi	(aziende) (ha)	Zaden en planten op bouwland	(bedrijven) (ha)	Arable land seeds and seedlings	(holdings) (ha)
Terreni a riposo	(aziende) (ha)	Overige gewassen op bouwland	(bedrijven) (ha)	Other arable land crops	(holdings) (ha)
		Braakland	(bedrijven) (ha)	Fallow	(holdings) (ha)

Cultures permanentes		Vedvarende kulturer		Dauerkulturen		Μόνιμες καλλιέργειες	
Cultures permanentes, non compris les cultures permanentes sous verre	(exploitations) (ha)	Flerårige kulturer på friland, eksklusive flerårige kulturer under glas	(bedrifter) (ha)	Dauerkulturen ohne Dauerkulturen unter Glas	(Betriebe) (ha)	Μόνιμες καλλιέργειες, μη συμπεριλαμβανομένων των μόνιμων καλλιέργειών σε θερμοκήπια	(εχμεταλλεύσεις) (ha)
Plantations d'arbres fruitiers et baies	(exploitations) (ha)	Plantager med frugttræer og -buske	(bedrifter) (ha)	Obst- und Beerenobstanlagen	(Betriebe) (ha)	Φυτείες οπωροφόρων δένδρων και θάμνων	(εχμεταλλεύσεις) (ha)
Argumeraias	(exploitations) (ha)	Citruslunde	(bedrifter) (ha)	Zitrusanlagen	(Betriebe) (ha)	Εσπεριδοειδώνες	(εχμεταλλεύσεις) (ha)
Oliveraias	(exploitations) (ha)	Ollvenlunde	(bedrifter) (ha)	Olivenanlagen	(Betriebe) (ha)	Ελαιώνες	(εχμεταλλεύσεις) (ha)
Vignes	(exploitations) (ha)	Vinmarker	(bedrifter) (ha)	Rebanlagen	(Betriebe) (ha)	Αμπέλια	(εχμεταλλεύσεις) (ha)
dont: produisant normalement : vins de qualité	(exploitations) (ha)	Som normalt producerer : kvalitetsvin	(bedrifter) (ha)	deren Erträge normalerweise bestimmt sind für Qualitätswein	(Betriebe) (ha)	Αμπέλια που συνήθως παράγουν κρασιά ποιότητας	(εχμεταλλεύσεις) (ha)
: autres vins	(exploitations) (ha)	: anden vin	(bedrifter) (ha)	für anderen Wein	(Betriebe) (ha)	άλλα κρασιά	(εχμεταλλεύσεις) (ha)
: raisins de table	(exploitations) (ha)	: dessertdruer	(bedrifter) (ha)	für Tafelwein	(Betriebe) (ha)	επιτραπέζια σταφύλια	(εχμεταλλεύσεις) (ha)
Pépinières	(exploitations) (ha)	Planteskoler	(bedrifter) (ha)	Reb- und Baumschulen	(Betriebe) (ha)	Φυτώρια	(εχμεταλλεύσεις) (ha)
Autres cultures permanentes	(exploitations) (ha)	Andre flerårige kulturer	(bedrifter) (ha)	Sonstige Dauerkulturen	(Betriebe) (ha)	Άλλες μόνιμες καλλιέργειες	(εχμεταλλεύσεις) (ha)
Cultures permanentes sous verre	(exploitations) (ha)	Flerårige kulturer under glas	(bedrifter) (ha)	Dauerkulturen unter Glas	(Betriebe) (ha)	Μόνιμες καλλιέργειες σε θερμοκήπια	(εχμεταλλεύσεις) (ha)
Cultures sous verre	(exploitations) (ha)	Kulturer under glas	(bedrifter) (ha)	Anbau unter Glas	(Betriebe) (ha)	Καλλιέργειες σε θερμοκήπια	(εχμεταλλεύσεις) (ha)
Cultures successives secondaires non fourragères	(exploitations) (ha)	Vækslende efterkulturer, ikke-foderplanter	(bedrifter) (ha)	Folgekulturen, ausgenommen Futterpflanzen	(Betriebe) (ha)	Διαδοχικές δευτερεύουσες καλλιέργειες που δεν προορίζονται για ζωτροφές	(εχμεταλλεύσεις) (ha)
Champignons	(exploitations) (ha)	Champignons	(bedrifter) (ha)	Champignons	(Betriebe) (ha)	Μανιτόρια	(εχμεταλλεύσεις) (ha)
Superficie irriguée	(exploitations) (ha)	Overrislet areal	(bedrifter) (ha)	Bewässerte Fläche	(Betriebe) (ha)	Αρδευόμενη έκταση	(εχμεταλλεύσεις) (ha)
Animaux		Husdyrbestand		Viehbestand		Αγροτικά ζώα	
Exploitations possédant des animaux	(exploitations)	Bedrifter med husdyr	(bedrifter)	Betriebe mit Viehhaltung	(Betriebe)	Εχμεταλλεύσεις που διαθέτουν ζώα	(εχμεταλλεύσεις)
Catégories sélectionnées de bétail		Udvalgte husdyrkategorier		Ausgewählter Viehbestand		Επιλεγμένες κατηγορίες ζώων	
Équidés	(exploitations) (ha)	Hovdyr	(bedrifter) (antal)	Einhufner	(Betriebe) (Tiere)	Ιπποειδή	(εχμεταλλεύσεις) (αριθ. κεφαλιών)
Bovins	(exploitations) (têtes)	Hornkvæg	(bedrifter) (antal)	Rinder	(Betriebe) (Tiere)	Βοοειδή	(εχμεταλλεύσεις) (αριθ. κεφαλιών)
dont: de moins de 1 an	(exploitations) (têtes)	Heraf: under 1 år	(bedrifter) (antal)	Davon: unter 1 Jahr	(Betriebe) (Tiere)	εκ των οποίων: βοοειδή κάτω του ενός έτους	(εχμεταλλεύσεις) (αριθ. κεφαλιών)
: de 1 an à moins de 2 ans, mâles	(exploitations) (têtes)	: 1 år, men under 2 år	(bedrifter) (antal)	1 Jahr bis unter 2 Jahren, männl. weibl.	(Betriebe) (Tiere)	αρσενικά βοοειδή από 1 μέχρι 2 ετών	(εχμεταλλεύσεις) (αριθ. κεφαλιών)
, femelles	(exploitations) (têtes)	, kvier	(bedrifter) (antal)	, kvier	(Betriebe) (Tiere)	θηλυκά βοοειδή από 1 μέχρι 2 ετών	(εχμεταλλεύσεις) (αριθ. κεφαλιών)
: de 2 ans et plus, mâles	(exploitations) (têtes)	: på 2 år og derover, tyre og stude	(bedrifter) (antal)	2 Jahre und älter, männl.	(Betriebe) (Tiere)	αρσενικά βοοειδή 2 ετών και άνω	(εχμεταλλεύσεις) (αριθ. κεφαλιών)
, génisses	(exploitations) (têtes)	, kvier	(bedrifter) (antal)	Färsen	(Betriebe) (Tiere)	δαμαλίδες βοοειδή 2 ετών και άνω	(εχμεταλλεύσεις) (αριθ. κεφαλιών)
, vaches laitières	(exploitations) (têtes)	, malkekøer	(bedrifter) (antal)	Milchkühe	(Betriebe) (Tiere)	γαλακτοπαραγωγικές αγελάδες 2 ετών και άνω	(εχμεταλλεύσεις) (αριθ. κεφαλιών)
, autres vaches	(exploitations) (têtes)	, andre køer	(bedrifter) (antal)	sonstige Kühe	(Betriebe) (Tiere)	λοιπές αγελάδες 2 ετών και άνω	(εχμεταλλεύσεις) (αριθ. κεφαλιών)
Ovins	(exploitations) (têtes)	Får	(bedrifter) (antal)	Schafe	(Betriebe) (Tiere)	Πρόβατα	(εχμεταλλεύσεις) (αριθ. κεφαλιών)
Caprins	(exploitations) (têtes)	Geder	(bedrifter) (antal)	Ziegen	(Betriebe) (Tiere)	Κατσίκες	(εχμεταλλεύσεις) (αριθ. κεφαλιών)
Porcins	(exploitations) (têtes)	Svin	(bedrifter) (antal)	Schweine	(Betriebe) (Tiere)	Χοιροειδή	(εχμεταλλεύσεις) (αριθ. κεφαλιών)
dont: truies reproductrices	(exploitations) (têtes)	Heraf: avlssøer	(bedrifter) (antal)	Davon: Mutterschweine	(Betriebe) (Tiere)	εκ των οποίων: θηλυκοί χοίροι αναπαραγωγής	(εχμεταλλεύσεις) (αριθ. κεφαλιών)
: porcelets	(exploitations) (têtes)	: smågrise < 20 kg	(bedrifter) (antal)	Ferkel < 20 kg	(Betriebe) (Tiere)	χοιρίδια βάρους κάτω των 20 κ.	(εχμεταλλεύσεις) (αριθ. κεφαλιών)
: autres porcs	(exploitations) (têtes)	: andre svin	(bedrifter) (antal)	sonstige Schweine	(Betriebe) (Tiere)	λοιποί χοίροι	(εχμεταλλεύσεις) (αριθ. κεφαλιών)
Volailles	(exploitations) (milliers de têtes)	Fjerkræ	(bedrifter) (tusinde dyr)	Geflügel	(Betriebe) (tausend Tiere)	Πουλερικά	(εχμεταλλεύσεις) (χιλ. κεφαλιών)
dont: poulets de chair	(exploitations) (milliers de têtes)	Heraf: fedekyllinger	(bedrifter) (tusinde dyr)	Davon: Masthähnchen und -hühnchen	(Betriebe) (tausend Tiere)	εκ των οποίων: όρνιθες	(εχμεταλλεύσεις) (χιλ. κεφαλιών)
: poules pondeuses	(exploitations) (milliers de têtes)	: læggehøns	(bedrifter) (tusinde dyr)	Legehennen	(Betriebe) (tausend Tiere)	όρνιθες ωτόκες	(εχμεταλλεύσεις) (χιλ. κεφαλιών)
: autres volailles	(exploitations) (milliers de têtes)	: andet fjerkræ	(bedrifter) (tusinde dyr)	sonstiges Geflügel	(Betriebe) (tausend Tiere)	λοιπά πουλερικά	(εχμεταλλεύσεις) (χιλ. κεφαλιών)

Coltivazioni permanenti		Meerjarige culturen		Permanent crops	
Coltivazioni permanenti, escluse le coltivazioni permanenti sotto vetro	(aziende) (ha)	Meerjarige culturen, exclusief meerjarige culturen onder glas	(bedrijven) (ha)	Permanent crops, excluding permanent crops under glass	(holdings) (ha)
Frutteti e piantagioni di bacche	(aziende) (ha)	Boomgaarden en klein fruit	(bedrijven) (ha)	Fruit and berry plantations	(holdings) (ha)
Agrumeti	(aziende) (ha)	Citrusvruchtaanplantingen	(bedrijven) (ha)	Citrus plantations	(holdings) (ha)
Oliveti	(aziende) (ha)	Olijfboomgaarden	(bedrijven) (ha)	Olive plantations	(holdings) (ha)
Vigneti	(aziende) (ha)	Wijngaarden	(bedrijven) (ha)	Vineyards	(holdings) (ha)
di cui: per la normale produzione di vino di qualità	(aziende) (ha)	waar gewoonlijk wordt geproduceerd : kwaliteitswijn	(bedrijven) (ha)	of which: normally producing : quality wine	(holdings) (ha)
: altri vini	(aziende) (ha)	: andere wijnen	(bedrijven) (ha)	: other wines	(holdings) (ha)
: uva da tavola	(aziende) (ha)	: tafeldruiven	(bedrijven) (melkkoeien)	: table grapes	(holdings) (ha)
Vivai	(aziende) (ha)	Boomkwekerijen	(bedrijven) (ha)	Nurseries	(holdings) (ha)
Altre coltivazioni permanenti	(aziende) (ha)	Overige meerjarige culturen	(bedrijven) (ha)	Other permanent crops	(holdings) (ha)
Coltivazioni permanenti sotto vetro	(aziende) (ha)	Meerjarige culturen onder glas	(bedrijven) (ha)	Permanent crops under glass	(holdings) (ha)
Coltivazioni sotto vetro	(aziende) (ha)	Culturen onder glas	(bedrijven) (ha)	Crops under glass	(holdings) (ha)
Coltivazioni successive secondarie non foraggiere	(aziende) (ha)	Elkaar opvolgende secundaire teelten van andere voedergewassen	(bedrijven) (ha)	Successive secondary non-fodder crops	(holdings) (ha)
Funghi	(aziende) (ha)	Paddestoelen	(bedrijven) (ha)	Mushrooms	(holdings) (ha)
Superficie irrigata	(aziende) (ha)	Geïrrigeerde oppervlakte	(bedrijven) (ha)	Irrigated area	(holdings) (ha)
Bestiame		Veestapel		Livestock	
Aziende che possiedono degli animali	(aziende)	Bedrijven met veestapel	(bedrijven)	Holdings with livestock	(holdings)
Categorie selezionate di bestiame		Geselecteerde diersoorten		Selected livestock categories	
Equini	(aziende) (numero dei capi)	Eenhoevige dieren	(bedrijven) (aantal)	Equidae	(holdings) (head)
Bovini	(aziende) (numero dei capi)	Runderen	(bedrijven) (aantal)	Bovine animals	(holdings) (head)
Di cui: di meno di 1 anno	(aziende) (numero dei capi)	waarvan: jonger dan een jaar	(bedrijven) (aantal)	of which: under 1 year old	(holdings) (head)
: da 1 anno a meno di 2 anni, maschi	(aziende) (numero dei capi)	: tussen 1 en 2 jaar oud, mannelijk	(bedrijven) (aantal)	: 1 but under 2 years old male	(holdings) (head)
, femmine	(aziende) (numero dei capi)	, vrouwelijk	(bedrijven) (aantal)	, female	(holdings) (head)
: di 2 anni e più, maschi	(aziende) (numero dei capi)	: 2 jaar en ouder, mannelijk	(bedrijven) (aantal)	: 2 years and over, male	(holdings) (head)
, giovenche	(aziende) (numero dei capi)	, varzen	(bedrijven) (aantal)	, heifers	(holdings) (head)
, vacche da latte	(aziende) (numero dei capi)	, melkkoeien	(bedrijven) (aantal)	, dairy cows	(holdings) (head)
, altre vacche	(aziende) (numero dei capi)	, overige koeien	(bedrijven) (aantal)	, other cows	(holdings) (head)
Ovini	(aziende) (numero dei capi)	Schapen	(bedrijven) (aantal)	Sheep	(holdings) (head)
Caprini	(aziende) (numero dei capi)	Geiten	(bedrijven) (aantal)	Goats	(holdings) (head)
Porcini	(aziende) (numero dei capi)	Varkens	(bedrijven) (aantal)	Pigs	(holdings) (head)
Di cui: scrofe da riproduzione	(aziende) (numero dei capi)	waarvan: fokzeugen	(bedrijven) (aantal)	of which: breeding sows	(holdings) (head)
: porcellini < 20 kg	(aziende) (numero dei capi)	: andere varkens	(bedrijven) (aantal)	: piglets < 20 kg	(head)
: altri suini	(aziende) (numero dei capi)	Pluimvee	(bedrijven) (aantal)	: other pigs	(holdings) (head)
Pollame	(aziende) (migliaia di capi)	waarvan: mesthoenders	(bedrijven) (aantal)	Poultry	(holdings) (thousand head)
Di cui: polli da carne	(aziende) (migliaia di capi)	: leghennen	(bedrijven) (aantal)	of which: table fowl	(holdings) (thousand head)
: galline da uova	(aziende) (migliaia di capi)	: overig pluimvee	(bedrijven) (aantal)	: laying hens	(holdings) (thousand head)
: altro pollame	(aziende) (migliaia di capi)			: other poultry	(holdings) (thousand head)



Vigtigste resultater efter geografisk beliggenhed
Hauptergebnisse nach geographischen Ebenen
Κύρια αποτελέσματα κατά γεωγραφικά επίπεδα
Main results by geographic levels
Résultats principaux par niveaux géographiques
Risultati principali per livelli geografici
Belangrijkste resultaten per geografisch niveau



**Fællesskabet og medlemsstaterne
Gemeinschaft nach Mitgliedstaaten
Κοινότητα και κράτη μέλη
Community by Member States
Communauté par États membres
Comunità e Stati membri
Gemeenschap en Lid-Staten**

RESULTATS PRINCIPAUX AU NIVEAU DES ETATS MEMBRES ET EUR-9
1979/80

	DEUTSCHLAND	FRANCE	ITALIA (1977)	NEREDLAND	BELGIQUE/ BELGIE
TOTAL DES EXPLOITATIONS					
NOMBRE	849916	1255313	2634072	148674	115116
SUPERFICIE AGRICOLE UTILISEE (HA)	12212321	29277692	16517534	2037142	1420989
EXPLOITATIONS DANS LES ZONES DEFAVORISEES					
NOMBRE	380318	147075	:	0	15539
SUPERFICIE AGRICOLE UTILISEE (HA)	4997384	3936499	:	0	286111
PERSONNALITE JURIDIQUE ET GESTION DE L'EXPLOITATION					
EXPLOITATIONS SOUS LA RESPONSABILITE D'UNE PERSONNE					
PHYSIQUE					
EXPLOITATIONS	845223	1214055	:	146367	114398
SUPERFICIE AGRICOLE UTILISEE (HA)	12082036	26601654	:	1960023	1411557
EXPLOITATIONS DONT L'EXPLOITANT EST EN MEME TEMPS					
LE CHEF D'EXPLOITATION					
EXPLOITATIONS	828439	1210140	:	145482	113985
SUPERFICIE AGRICOLE UTILISEE (HA)	11728895	26440873	:	1945108	1409349
FORMATION AGRICOLE DU CHEF D'EXPLOITATION					
PRIMAIRE (EXPLOITATIONS)	308078	127758	:	78212	94714
SECONDAIRE (EXPLOITATIONS)	262986	88374	:	22880	19719
SUPERIEURE (EXPLOITATIONS)	5120	7855	:	970	683
EXPLOITATIONS AYANT UNE COMPTABILITE					
EXPLOITATIONS	91082	469014	:	148674	15065
SUPERFICIE AGRICOLE UTILISEE (HA)	3204608	18813278	:	2037142	256039
MAIN-D'OEUVRE AGRICOLE					
DISTRIBUTION PAR AGE					
AGE DE L'EXPLOITANT (ANNEES)					
<= 34 (PERSONNES)	105049	111461	104337	18205	13297
35 - 44 (PERSONNES)	222679	176425	332997	33385	22018
45 - 54 (PERSONNES)	284501	373124	730247	42863	37808
55 - 64 (PERSONNES)	157087	329503	662876	36012	27878
>= 65 (PERSONNES)	75932	223571	786966	15902	13397
TOUS LES AGES (PERSONNES)	845248	1214084	2617423	146367	114398
AGE DES MEMBRES DE LA FAMILLE DE L'EXPLOITANT (ANNEES)					
(L'EXPLOITANT EXCLU)					
<= 34 (PERSONNES)	327515	:	:	44646	19570
35 - 44 (PERSONNES)	207240	:	:	28642	14185
45 - 54 (PERSONNES)	212952	:	:	28186	18628
55 - 64 (PERSONNES)	129326	:	:	14550	8604
>= 65 (PERSONNES)	159604	:	:	9582	3172
TOUS LES AGES (PERSONNES)	1036637	:	2471835	121606	64159
AGE DE LA MAIN-D'OEUVRE NON FAMILIALE OCCUPEE					
REGULIEREMENT (ANNEES)					
<= 34 (PERSONNES)	42667	76761	:	19099	3135
35 - 44 (PERSONNES)	22011	29475	:	6031	1229
45 - 54 (PERSONNES)	21414	59358	:	4008	1469
55 - 64 (PERSONNES)	10583	43273	:	2602	857
>= 65 (PERSONNES)	4800	3018	:	413	139
TOUS LES AGES (PERSONNES)	101475	211885	:	32153	6829
AGE DE LA MAIN-D'OEUVRE AGRICOLE (ANNEES)					
(MAIN-D'OEUVRE NON-FAMILIALE OCCUPEE					
IRREGULIEREMENT EXCLUE)					
<= 34 (PERSONNES)	475223	529121	:	85544	36075
35 - 44 (PERSONNES)	451930	447236	332997	68058	37432
45 - 54 (PERSONNES)	518867	831597	730247	75057	57905
55 - 64 (PERSONNES)	296997	595808	:	51293	37543
>= 65 (PERSONNES)	240340	368355	:	19932	16830
TOUS LES AGES (PERSONNES)	1983363	2659035	:	302433	186104
FORCE DE TRAVAIL (UNITES - TRAVAIL - ANNEES - UTA)					
TOTAL MAIN-D'OEUVRE (UTA)	1050912	1847471	:	242179	123860
TOTAL MAIN-D'OEUVRE MASCULINE (UTA)	703705	1272324	:	190341	92895
AGE DE LA MAIN-D'OEUVRE FAMILIALE (ANNEES)					
(EXPLOITANTS ET CONJOINTS INCLUS)					
<= 34 (UTA)	209194	306259	:	49335	23074
35 - 54 (UTA)	502520	753929	:	104143	63320
55 - 64 (UTA)	149256	377487	:	37773	25135
>= 65 (UTA)	90764	148561	:	12635	5670
TOUS LES AGES (UTA)	951734	1586236	:	203886	117199
AGE DE LA MAIN-D'OEUVRE AGRICOLE (ANNEES)					
(MAIN D'OEUVRE NON FAMILIALE OCCUPEE					
IRREGULIEREMENT EXCLUE)					
<= 34 (UTA)	247889	372157	:	66967	25894
35 - 54 (UTA)	538773	830109	:	113381	65616
55 - 64 (UTA)	157805	412681	:	40152	25885
>= 65 (UTA)	93580	150584	:	12929	5737
TOUS LES AGES (UTA)	1038047	1765531	:	233429	123132

MAIN RESULTS AT MEMBER STATE AND EUR-9 LEVEL
1979/80

LUXEMBOURG	UNITED KINGDOM	IRELAND	DANMARK	EUR 9	
5173	268555	223524	122720	5623063	ALL HOLDINGS
130062	17098371	5048502	2920280	86662893	NUMBER UTILIZED AGRICULTURAL AREA (HA)
5173	61385	134070	0	:	HOLDINGS SITUATED IN LESS FAVOURED AREAS
130062	7117664	2427848	0	:	NUMBER UTILIZED AGRICULTURAL AREA (HA)
5115	251186	222655	122540	:	LEGAL PERSONALITY AND MANAGEMENT OF THE HOLDING
129230	14739644	4992713	2905050	:	HOLDINGS UNDER THE RESPONSIBILITY OF A NATURAL PERSON
4834	237428	214428	120600	:	HOLDINGS
123311	13082801	4776536	2763510	:	UTILIZED AGRICULTURAL AREA (HA)
1571	:	6918	:	:	HOLDINGS WHERE THE HOLDER IS ALSO THE MANAGER
173	:	:	:	:	HOLDINGS
12	:	757	:	:	UTILIZED AGRICULTURAL AREA (HA)
873	228529	64574	:	:	MANAGER'S AGRICULTURAL TRAINING
33849	16083589	2345772	:	:	PRIMARY (HOLDINGS)
					SECONDARY (HOLDINGS)
					HIGHER (HOLDINGS)
					HOLDINGS KEEPING ACCOUNTS
					HOLDINGS
					UTILIZED AGRICULTURAL AREA (HA)
					FARM LABOUR FORCE
					AGE DISTRIBUTIONS
					AGE OF HOLDER (YEARS)
571	22782	17079	13560	406341	<= 34 (PERSONS)
790	49357	38873	23800	900324	35 - 44 (PERSONS)
1507	68195	57797	31450	1627492	45 - 54 (PERSONS)
998	66823	60909	31560	1373646	55 - 64 (PERSONS)
1249	44029	47997	22160	1231203	>= 65 (PERSONS)
5115	251186	222655	122530	5539006	ALL AGES (PERSONS)
					AGE OF MEMBERS OF HOLDER'S FAMILY (YEARS)
					(EXCLUDING HOLDER)
2261	88629	100985	11830	:	<= 34 (PERSONS)
1092	41727	34938	17270	:	35 - 44 (PERSONS)
1353	38411	39383	22870	:	45 - 54 (PERSONS)
1041	29910	28300	21470	:	55 - 64 (PERSONS)
1178	18276	15216	11630	:	>= 65 (PERSONS)
6925	216953	218822	85090	:	ALL AGES (PERSONS)
					AGE OF NON-FAMILY REGULAR WORKERS (YEARS)
					<= 34 (PERSONS)
229	108167	13102	16920	:	35 - 44 (PERSONS)
48	50730	5519	3130	:	45 - 54 (PERSONS)
94	48461	4917	2950	:	55 - 64 (PERSONS)
35	35831	2829	2280	:	>= 65 (PERSONS)
19	12388	890	1160	:	ALL AGES (PERSONS)
425	255577	27256	26430	:	
					AGE OF FARM LABOUR FORCE (YEARS)
					(EXCLUDING NON-FAMILY, NON-REGULAR WORKERS)
3010	219582	131166	42310	:	<= 34 (PERSONS)
1930	141814	79330	44200	1604927	35 - 44 (PERSONS)
2954	155067	102097	57270	2531061	45 - 54 (PERSONS)
2048	132568	92037	55320	:	55 - 64 (PERSONS)
2354	74677	64103	34950	:	>= 65 (PERSONS)
12275	723700	468733	234060	:	ALL AGES (PERSONS)
					LABOUR INPUT (ANNUAL WORK UNITS - AWU)
					TOTAL LABOUR FORCE (AWU)
9046	582799	310272	171600	:	TOTAL MALE LABOUR FORCE (AWU)
5805	452679	243727	120290	:	AGE OF FAMILY FARM LABOUR FORCE (YEARS)
					(INCLUDING HOLDERS AND SPOUSES)
1917	75333	63773	17960	:	<= 34 (AWU)
3570	145569	113206	68160	:	35 - 54 (AWU)
1448	72911	60595	37590	:	55 - 64 (AWU)
1629	38055	37364	21440	:	>= 65 (AWU)
8564	331868	274938	145150	:	ALL AGES (AWU)
					AGE OF FARM LABOUR FORCE (YEARS)
					(EXCLUDING NON-FAMILY, NON-REGULAR WORKERS)
2146	165151	75421	34870	:	<= 34 (AWU)
3712	230244	122409	74240	:	35 - 54 (AWU)
1483	103553	63127	39870	:	55 - 64 (AWU)
1648	45345	38134	22600	:	>= 65 (AWU)
8009	566293	299091	171500	:	ALL AGES (AWU)

RESULTATS PRINCIPAUX AU NIVEAU DES ETATS MEMBRES ET EUR-9
1979/80

	DEUTSCHLAND	FRANCE	ITALIA (1977)	NEDERLAND	BELGIQUE/ BELGIE
TEMPS DE TRAVAIL					
(EN POURCENTAGE DU TEMPS ANNUEL DE TRAVAIL D'UNE PERSONNE A TEMPS COMPLET)					
TEMPS DE TRAVAIL DES EXPLOITANTS (QUI SONT EN MEME TEMPS LES CHEFS D'EXPLOITATION)					
>0 - < 50% (PERSONNES)	399718	360265	:	17210	32638
50% - <100% (PERSONNES)	63861	183991	:	20706	9049
100% (PERSONNES)	364860	665870	:	107566	72298
TOUS LES TEMPS DE TRAVAIL (PERSONNES)	828439	1210143	:	145482	113985
TEMPS DE TRAVAIL DES CONJOINTS					
>0 - < 50% (PERSONNES)	367974	303318	:	24402	30458
50% - <100% (PERSONNES)	132290	357824	:	43317	11922
100% (PERSONNES)	49856	69468	:	7407	2667
TOUS LES TEMPS DE TRAVAIL (PERSONNES)	550120	730629	:	75126	45047
TEMPS DE TRAVAIL DE LA MAIN-D'OEUVRE FAMILIALE (LES EXPLOITANTS ET CONJOINTS INCLUS)					
>0 - < 50% (PERSONNES)	1122456	899673	:	53801	70992
50% - < 75% (PERSONNES)	245454	360472	:	43841	16422
75% - <100% (PERSONNES)	239	269220	:	29668	7204
100% (PERSONNES)	513717	917819	:	142970	84657
TOUS LES TEMPS DE TRAVAIL (PERSONNES)	1881866	2447184	:	270280	179275
TEMPS DE TRAVAIL DE LA MAIN-D'OEUVRE NON FAMILIALE OCCUPEE REGULIEREMENT					
>0 - < 50% (PERSONNES)	16603	34300	:	1681	977
50% - < 75% (PERSONNES)	6838	15014	:	2046	332
75% - <100% (PERSONNES)	2537	9717	:	8744	322
100% (PERSONNES)	75497	152854	:	19682	5198
TOUS LES TEMPS DE TRAVAIL (PERSONNES)	101475	211885	:	32153	6829
TEMPS DE TRAVAIL DE LA MAIN-D'OEUVRE AGRICOLE (MAIN-D'OEUVRE NON FAMILIALE OCCUPEE IRREGULIEREMENT EXCLUE)					
>0 - < 50% (PERSONNES)	1139059	933981	:	55482	71969
50% - < 75% (PERSONNES)	252292	375488	:	45887	16754
75% - <100% (PERSONNES)	2776	278937	:	38412	7526
100% (PERSONNES)	589214	1070654	:	162652	89855
TOUS LES TEMPS DE TRAVAIL (PERSONNES)	1983341	2659060	:	302433	186104
MAIN-D'OEUVRE NON FAMILIALE NON OCCUPEE REGULIEREMENT					
EXPLOITATIONS					
NOMBRE DE JOURNEES DE TRAVAIL	3974416	22580800	736909 93491	16696 2187445	3342 207530
MODE DE FAIRE VALOIR					
POURCENTAGE DE LA SUPERFICIE AGRICOLE UTILISEE (SAU) EN FAIRE VALOIR DIRECT					
< 10% (EXPLOITATIONS)	52848	213366	:	27758	33832
(SAU(HA))	923254	6377270	:	422601	562760
10% - < 50% (EXPLOITATIONS)	98354	201165	:	19419	32242
(SAU(HA))	2023240	6905419	:	344095	549196
50% - < 90% (EXPLOITATIONS)	261438	236446	:	29810	15630
(SAU(HA))	4504431	6344786	:	500827	183029
>= 90% (EXPLOITATIONS)	415799	559166	:	68495	32281
(SAU(HA))	4278041	6813380	:	677585	114368
PROPRIETE ET UTILISATION DES MACHINES ET DES INSTALLATIONS					
TRACTEURS: APPARTENANT EN PROPRE A L'EXPLOITATION					
CLASSE DE PUISSANCE (KW)					
< 25 (EXPLOITATIONS)	:	366697	:	27964	14856
(TRACTEURS)	:	386033	:	29349	15301
25 - < 40 (EXPLOITATIONS)	:	509978	:	68668	34424
(TRACTEURS)	:	574907	:	78123	36715
40 - < 60 (EXPLOITATIONS)	:	339534	:	36162	33370
(TRACTEURS)	:	405005	:	44197	39521
>= 60 (EXPLOITATIONS)	:	75995	:	3400	10049
(TRACTEURS)	:	94746	:	3987	13065
TOUTES LES CLASSES (EXPLOITATIONS)	:	942712	671705	104512	70696
(TRACTEURS)	:	1460656	959200	155656	104602
EXPLOITATIONS UTILISANT DES TRACTEURS (EXPLOITATIONS)	:	1121749	1483359	137148	76444
MOTOCULTEURS, MOTOHOUES, MOTOFRAISES ET MOTOFATUCHEUSES					
EXPLOITATIONS UTILISANT (EXPLOITATIONS)					
DONT: APPARTENANT EN PROPRE (EXPLOITATIONS)	:	398541	:	14059	11566
(MACHINES)	:	370160	:	10017	8389
	:	409060	:	12575	9608
MOISSONNEUSES-BATTEUSES					
EXPLOITATIONS UTILISANT (EXPLOITATIONS)					
DONT: APPARTENANT EN PROPRE (EXPLOITATIONS)	:	732759	656591	28369	43554
(MACHINES)	:	109230	31058	2962	6137
SUPERFICIE CEREALES (HA)	:	111982	33143	3147	6706
	:	9459106	2872882	230924	319319
RAMASSEUSES-HACHEUSES					
EXPLOITATIONS UTILISANT (EXPLOITATIONS)					
DONT: APPARTENANT EN PROPRE (EXPLOITATIONS)	:	281150	:	40374	24874
(MACHINES)	:	30860	:	1239	3916
SUPERFICIE 'AUTRES PLANTES FOURRAGERES' (HA)	:	32954	:	1300	4169
SUPERFICIE PLANTES FOURRAGERES, PRAIRIES PERMANENTES ET PATURAGES, NON COMPRIS LES PATURAGES PAUVRES (HA)	:	1725530	:	130340	53918
	:	7160278	:	1342975	68818
MACHINES POUR LA RECOLTE COMPLETEMENT MECANISEE DE POMMES DE TERRE					
EXPLOITATIONS UTILISANT (EXPLOITATIONS)					
DONT: APPARTENANT EN PROPRE (EXPLOITATIONS)	:	34822	5086	22317	10479
(MACHINES)	:	14025	1528	5714	1592
SUPERFICIE POMMES DE TERRE (HA)	:	14195	1550	6080	1654
	:	130178	7893	159383	22954
MACHINES POUR LA RECOLTE COMPLETEMENT MECANISEE DE BETTERAVES SUCRIERES					
EXPLOITATIONS UTILISANT (EXPLOITATIONS)					
DONT: APPARTENANT EN PROPRE (EXPLOITATIONS)	:	55818	46506	21424	15834
(MACHINES)	:	5570	3167	1608	2212
SUPERFICIE BETTERAVES SUCRIERES (HA)	:	5771	3468	1750	2264
	:	502079	169935	116247	89228
INSTALLATIONS DE TRAITE MECANIQUE (EXPLOITATIONS)					
(VACHES LAITIERES)	:	341343	102624	62009	42481
	:	7270061	106217	2235711	869954
SALLE DE TRAITE SEPAREE (EXPLOITATIONS)					
(VACHES LAITIERES)	:	:	:	15701	3133
DONT: TOTALEMENT AUTOMATISEE (EXPLOITATIONS)	:	:	:	1008782	128823
(VACHES LAITIERES)	:	:	:	15701	1331
SERRES UTILISEES (EXPLOITATIONS)	11765	17388	15209	15263	7594
SUPERFICIE DE BASE (HA)	1953	4994	6661	8347	1891

MAIN RESULTS AT MEMBER STATE AND EUR-9 LEVEL
1979/80

LUXEMBOURG	UNITED KINGDOM	IRELAND	DANMARK	EUR 9	
WORK TIME					
(AS PERCENTAGE OF ANNUAL TIME WORKED BY A FULL-TIME WORKER)					
WORK TIME OF HOLDERS (WHO ARE ALSO MANAGERS)					
845	56007	54357	28780	:	> 0 - < 50% (PERSONS)
501	30972	50855	16020	:	50% - < 100% (PERSONS)
3489	150458	109216	75000	:	100% (PERSONS)
4835	237437	214428	119800	:	ALL WORK TIMES (PERSONS)
WORK TIME OF SPOUSES					
1443	39121	60603	33140	:	> 0 - < 50% (PERSONS)
1282	26027	22995	30080	:	50% - < 100% (PERSONS)
1207	33363	14401	15080	:	100% (PERSONS)
3932	98511	97999	78300	:	ALL WORK TIMES (PERSONS)
WORK TIME OF FAMILY FARM LABOUR FORCE (INCLUDING HOLDERS AND SPOUSES)					
2841	147978	183456	63800	:	> 0 - < 50% (PERSONS)
2014	44128	46082	29100	:	50% - < 75% (PERSONS)
599	29221	51662	17200	:	75% - < 100% (PERSONS)
6390	246783	160278	97520	:	100% (PERSONS)
11844	468110	441478	207620	:	ALL WORK TIMES (PERSONS)
WORK TIME OF NON-FAMILY REGULAR WORKERS					
0	44872	3190	0	:	> 0 - < 50% (PERSONS)
0	19200	1116	0	:	50% - < 75% (PERSONS)
0	23686	2229	0	:	75% - < 100% (PERSONS)
425	167819	20721	26430	:	100% (PERSONS)
425	255577	27256	26430	:	ALL WORK TIMES (PERSONS)
WORK TIME OF FARM LABOUR FORCE (EXCLUDING NON-FAMILY, NON-REGULAR WORKERS)					
2841	192855	186646	63800	:	> 0 - < 50% (PERSONS)
2014	63332	47198	29100	:	50% - < 75% (PERSONS)
599	52908	53891	17200	:	75% - < 100% (PERSONS)
6815	414594	180999	123950	:	100% (PERSONS)
12269	723689	468734	234050	:	ALL WORK TIMES (PERSONS)
NON FAMILY WORKERS NOT REGULARLY EMPLOYED					

270	78015	33831	:	:	HOLDINGS EMPLOYING
16636	10490511	3074638	:	:	NUMBER OF WORKING DAYS
TYPE OF TENURE					

PERCENTAGE OF UTILIZED AGRICULTURAL AREA OWNER FARMED					
201	55601	144	3430	:	< 10% (HOLDINGS)
7143	4367590	8794	73780	:	(AA(HA))
942	15793	2201	4470	:	10% - < 50% (HOLDINGS)
37845	1225840	69105	196710	:	(AA(HA))
1906	26607	10900	20830	:	50% - < 90% (HOLDINGS)
60217	1585637	360114	712140	:	(AA(HA))
1786	139436	201183	91070	:	>= 90% (HOLDINGS)
18153	5903735	4338524	1756540	:	(AA(HA))
OWNERSHIP AND USE OF MACHINERY AND EQUIPMENT					

TRACTORS: IN SOLE OWNERSHIP OF THE HOLDING					
POWER RATING (KW)					
1532	58108	35073	36610	:	< 25 (HOLDINGS)
1643	76419	36110	39590	:	(TRACTORS)
2768	121835	63399	62870	:	25 - < 40 (HOLDINGS)
3156	189415	68522	74000	:	(TRACTORS)
2473	98264	30661	48920	:	40 - < 60 (HOLDINGS)
3169	190327	37299	63700	:	(TRACTORS)
718	28512	5105	9390	:	>= 60 (HOLDINGS)
845	45443	6355	12040	:	(TRACTORS)
4552	190814	118832	104750	:	ALL RATINGS (HOLDINGS)
8813	501604	148286	189340	:	(TRACTORS)
4610	214695	168929	104750	:	HOLDINGS USING TRACTORS (HOLDINGS)
CULTIVATORS, HOEING MACHINES, ROTARY HOES AND MOTOR MOWERS					
566	5517	142048	:	:	HOLDINGS USING (HOLDINGS)
552	3832	95221	:	:	OF WHICH: IN SOLE OWNERSHIP (HOLDINGS)
717	5142	168069	:	:	(MACHINES)
COMBINE HARVESTERS					
3518	94234	36697	35800	:	HOLDINGS USING (HOLDINGS)
1571	49291	5469	35800	:	OF WHICH: IN SOLE OWNERSHIP (HOLDINGS)
1574	57224	5754	36930	:	(MACHINES)
37992	3817061	311064	968510	:	AREA UNDER CEREALS (HA)
FORAGE HARVESTERS					
1275	129926	40655	47630	:	HOLDINGS USING (HOLDINGS)
800	38845	11253	47630	:	OF WHICH: IN SOLE OWNERSHIP (HOLDINGS)
848	45609	12029	49310	:	(MACHINES)
13549	76413	697	25130	:	AREA UNDER 'OTHER FORAGE PLANTS' (HA)
AREA UNDER FORAGE PLANTS, PASTURE AND MEADOW, EXCLUDING ROUGH GRAZINGS (HA)					
86753	5236534	1259260	459260	:	
POTATO HARVESTERS (FULLY MECHANIZED)					
303	23615	4753	2290	:	HOLDINGS USING (HOLDINGS)
203	13262	817	2290	:	OF WHICH: IN SOLE OWNERSHIP (HOLDINGS)
204	14929	838	2420	:	(MACHINES)
553	158222	6920	18080	:	AREA UNDER POTATOES (HA)
SUGAR BEET HARVESTERS (FULLY MECHANIZED)					
0	13803	6223	19630	:	HOLDINGS USING (HOLDINGS)
0	11048	1273	19630	:	OF WHICH: IN SOLE OWNERSHIP (HOLDINGS)
0	12427	1318	24780	:	(MACHINES)
0	211352	24602	51630	:	AREA UNDER SUGARBEET (HA)
MILKING EQUIPMENT					
2997	64743	59594	46630	:	(HOLDINGS)
66438	3182807	1378788	1071430	:	(DAIRY COWS)
SEPARATE MILKING PARLOUR					
0	31637	21786	1430	:	(HOLDINGS)
0	2271952	800786	90040	:	(DAIRY COWS)
0	4310	:	1430	:	OF WHICH: FULLY AUTOMATED (HOLDINGS)
0	510804	:	90040	:	(DAIRY COWS)
65	9339	206	2580	79409	GREEN HOUSES IN USE (HOLDINGS)
2	2142	255	580	26733	GROUND AREA COVERED (HA)

RESULTATS PRINCIPAUX AU NIVEAU DES ETATS MEMBRES ET EUR-9
1979/80

		DEUTSCHLAND	FRANCE	ITALIA (1977)	NEDERLAND	BELGIQUE/ BELGIE
UTILISATION DU SOL						
SUPERFICIE TOTALE	(HA)	14486447	33164291	22310113	2232120	1463039
DONT: SUPERFICIE BOISEE	(EXPLOITATIONS) (HA)	393594 1658887	537211 2401608	531521 3680383	4455 38604	4770 10021
: SAU SUR EXPLOITATIONS AVEC SUPERFICIE BOISEE	(HA)	6722688	14513535	5105050	94185	85149
: SUPERFICIE AGRICOLE NON UTILISEE	(EXPLOITATIONS) (HA)	34937 31178	327671 1068939	: :	613 1816	4567 2550
: AUTRE SUPERFICIE	(EXPLOITATIONS) (HA)	849894 583907	1232846 416055	: :	146720 154564	115116 29473
SUPERFICIE AGRICOLE UTILISEE (SAU)	(HA)	12212321	29277692	16517534	2037142	1420989
EXPLOITATIONS SELON LES CLASSES DE SAU						
< 1 HA	(EXPLOITATIONS)	42515	114022	442100	16740	22754
1 - < 2 HA	(EXPLOITATIONS)	102520	86656	668197	11333	9881
2 - < 5 HA	(EXPLOITATIONS)	156810	151875	832879	20553	16062
5 - < 10 HA	(EXPLOITATIONS)	152961	162926	377433	27063	18780
10 - < 20 HA	(EXPLOITATIONS)	186417	243941	183807	38566	24847
20 - < 30 HA	(EXPLOITATIONS)	103877	172274	52901	18897	11416
30 - < 50 HA	(EXPLOITATIONS)	74562	175741	38538	11765	7634
50 - <100 HA	(EXPLOITATIONS)	25985	114268	24401	3389	3177
>=100 HA	(EXPLOITATIONS)	4269	33610	13816	368	565
>=100 HA	(HA)	688830	5192396	3292710	79715	75262
TOUTES LES CLASSES	(EXPLOITATIONS)	849916	1255313	2634072	148674	115116
PRAIRIES PERMANENTES ET PATURAGES						
	(EXPLOITATIONS) (HA SAU)	699475 11033785	906809 24281650	766439 8336640	105809 1593835	96422 1357625
DONT: PRAIRIES PERMANENTES ET PATURAGES, NON COMPRIS LES PATURAGES PAUVRES	(HA)	4616924 112210	10035326 1345816	4662627 :	1171725 0	667094 0
CULTURES PERMANENTES						
	(EXPLOITATIONS) (HA SAU)	114384 :	490508 8532758	1753691 9848858	12500 105970	7611 43555
SUPERFICIE CULTURES PERMANENTES	(HA)	168754	1322038	3086043	35192	14395
JARDINS FAMILIAUX						
	(EXPLOITATIONS) (HA)	374680 41031	998966 66465	: :	44204 1837	22001 1114
TERRES ARABLES						
	(EXPLOITATIONS) (HA SAU)	731082 11413148	992146 27288789	1970904 13445639	90302 1337520	89300 1279632
SUPERFICIE TERRES ARABLES	(HA)	7273556	16508025	8752663	828383	738391
CULTURES SELECTIONNEES						
CEREALES						
	(EXPLOITATIONS) (HA)	681329 5223242	793034 9654467	1451941 4804135	28835 237917	65014 395187
BLE						
	(EXPLOITATIONS) (HA)	503207 1623291	564530 4130258	1172532 3257517	16751 140737	42899 189349
DONT: BLE TENDRE ET EPEAUTRE	(EXPLOITATIONS) (HA)	503207 1623291	557878 4022950	744318 1561540	16751 140737	42899 189349
: BLE DUR	(EXPLOITATIONS) (HA)	: 241476	13944 71819	: :	: 6010	: 11172
SEIGLE	(EXPLOITATIONS) (HA)	582269 541820	134642 549044	: 199286	: 16027	: 51961
ORGE	(EXPLOITATIONS) (HA)	1984961	2756732	259280	63024	154286
AVOINE	(EXPLOITATIONS) (HA)	474829 917513	331275 685902	: :	4935 20875	22216 27855
MAIS-GRAIN	(EXPLOITATIONS) (HA)	35804 115208	300350 1845648	541891 852532	226 609	3491 5986
RIZ	(EXPLOITATIONS) (HA)	0 0	66 4151	: :	0 0	0 0
AUTRES CEREALES	(EXPLOITATIONS) (HA)	: :	17653 97146	: :	92 349	2312 5609
LEGUMES SECS						
	(EXPLOITATIONS) (HA)	10592 12794	39549 82376	175236 116122	2952 8305	1056 1961
PLANTES SARCLEES	(EXPLOITATIONS) (HA)	531044 843542	591027 1065252	556969 441701	41564 291684	66054 169824
POMMES DE TERRE	(EXPLOITATIONS) (HA)	434980 273113	447562 204179	441186 132368	34262 166289	49692 36378
BETTERAVES SUCRIERES	(EXPLOITATIONS) (HA)	80366 392850	49321 536084	109823 261525	22666 123587	22266 114992
PLANTES SARCLEES FOURRAGERES	(EXPLOITATIONS) (HA)	336841 177579	370673 324989	51368 47808	5267 1809	38438 18455
PLANTES INDUSTRIELLES						
	(EXPLOITATIONS) (HA)	26117 148374	92840 483115	: :	1960 14037	3463 9802
DONT: TABAC	(EXPLOITATIONS) (HA)	2580 3019	28629 19849	: :	0 0	546 521
: HOUBLON	(EXPLOITATIONS) (HA)	5668 17011	461 794	: :	0 0	217 785
: PLANTES OLEAGINEUSES ET PLANTES TEXTILES	(EXPLOITATIONS) (HA)	18052 128344	59071 430134	: :	1960 14037	2131 7515
LEGUMES FRAIS, MELONS, FRAISES DE PLEIN AIR						
	(EXPLOITATIONS) (HA)	34936 47807	117363 235246	: :	19843 55636	14987 19301
LEGUMES FRAIS, MELONS, FRAISES SOUS VERRE						
	(EXPLOITATIONS) (HA)	5585 1040	10166 3362	: :	8052 4616	3709 1080
FLEURS ET PLANTES ORNEMENTALES DE PLEIN AIR						
	(EXPLOITATIONS) (HA)	11145 5157	10679 3667	: :	7790 15299	2180 757
FLEURS ET PLANTES ORNEMENTALES, SOUS VERRE						
	(EXPLOITATIONS) (HA)	10845 2295	8387 1616	: :	7962 3715	3019 538
PLANTES FOURRAGERES						
	(EXPLOITATIONS) (HA)	357693 969218	630312 4719732	819765 2345378	46207 171250	44387 133883
DONT: PRAIRIES ET PATURAGES TEMPORAIRES	(EXPLOITATIONS) (HA)	40201 96212	354822 2336343	: :	8872 40910	18570 37129
: AUTRES PLANTES FOURRAGERES	(EXPLOITATIONS) (HA)	337687 873006	506073 2383406	: :	41284 130340	37116 96754
SEMENCES ET PLANTS DE TERRES ARABLES	(EXPLOITATIONS) (HA)	2717 8790	5762 14971	: :	4210 19328	1085 1283
AUTRES CULTURES DE TERRES ARABLES	(EXPLOITATIONS) (HA)	: :	: :	: :	361 406	94 162
JACHERES	(EXPLOITATIONS) (HA)	11667 11297	107317 244204	: :	7090 6190	6571 4480

MAIN RESULTS AT MEMBER STATE AND EUR-9 LEVEL
1979/80

LUXEMBOURG	UNITED KINGDOM	IRELAND	DANMARK	EUR 9	LAND USE	
143915	17568352	5237696	3241010	99846983	TOTAL AREA	(HA)
2743	44078	9796	18780	1546948	OF WHICH: WOODLAND	(HOLDINGS)
12799	259841	36584	140290	8239017		(HA)
82827	5380933	402648	737470	33124485	: AA ON HOLDINGS WITH WOODLAND	(HA)
:	:	61189	:	:	: UNUTILIZED AGRICULTURAL LAND	(HOLDINGS)
:	:	152610	:	:	(HA)	(HA)
2164	104058	:	80430	:	: OTHER LAND	(HOLDINGS)
1055	210157	:	180470	:	(HA)	(HA)
130062	17098371	5048502	2920280	86662893	AGRICULTURAL AREA UTILIZED (AA)	(HA)
					HOLDINGS BY AA CLASSES	
476	9419	81	3040	651147	1 - < 1 HA	(HOLDINGS)
331	9815	8320	3700	900453	2 - < 5 HA	(HOLDINGS)
580	27378	25646	10210	1241993	5 - < 10 HA	(HOLDINGS)
513	32483	35445	21600	829204	10 - < 20 HA	(HOLDINGS)
679	40080	67672	32100	818109	20 - < 30 HA	(HOLDINGS)
660	29319	36343	21340	447027	30 - < 50 HA	(HOLDINGS)
1147	38718	30278	19590	397973	50 - < 100 HA	(HOLDINGS)
744	43575	16011	9360	240910	>=100 HA	(HOLDINGS)
43	37768	3728	2090	96257	>=100 HA	(HA)
5195	10864728	609232	381490	21189558		(HA)
5173	288555	223524	122720	5623063	ALL SIZE CLASSES	(HOLDINGS)
4262	232078	216468	55020	3082782	PERMANENT PASTURE AND MEADOW	(HOLDINGS)
127680	16015147	4915240	1589270	69250872	(HA AA)	
71267	5104659	3272421	262680	29864723	OF WHICH: PERMANENT PASTURE AND MEADOW, EXCLUDING ROUGH GRAZINGS	(HA)
0	5107171	686994	0	:	: ROUGH GRAZINGS	(HA)
1039	11376	2241	2620	2395970	PERMANENT CROPS	(HOLDINGS)
5637	456223	68550	44410	:	(HA AA)	
1445	63675	2731	12440	4706713	AREA OF PERMANENT CROPS	(HA)
2631	:	26159	:	:	KITCHEN GARDENS	(HOLDINGS)
165	:	1095	:	:	(HA)	
4239	177485	144947	117700	4318105	ARABLE LAND	(HOLDINGS)
127032	13794921	3667143	2902840	75256664	(HA AA)	
57135	6664865	1085262	2644600	44552880	AREA OF ARABLE LAND	(HA)
					SELECTED CROPS	
3907	108834	73460	112700	3319054	TOTAL CEREALS	(HOLDINGS)
39536	3871299	414340	1850220	26490343	(HA)	
2665	41688	5730	12320	2362422	TOTAL WHEAT	(HOLDINGS)
8923	1370705	52287	114280	10887347	(HA)	
2665	41688	5730	12320	1927456	OF WHICH: COMMON WHEAT AND SPELT	(HOLDINGS)
8923	1370705	52287	114280	9084062	: DURUM WHEAT	(HOLDINGS)
:	:	:	:	:	(HA)	
756	745	785	13030	:	RYE	(HOLDINGS)
1197	6695	373	69760	:	(HA)	
3647	95683	49811	110160	1617439	BARLEY	(HOLDINGS)
18551	2342902	335694	1621870	9537300	(HA)	
3215	28084	30364	12900	:	OATS	(HOLDINGS)
10852	150997	25986	44300	:	(HA)	
0	0	0	0	881762	GRAIN-MAIZE	(HOLDINGS)
0	0	0	0	2819983	(HA)	
0	0	0	0	:	RICE	(HOLDINGS)
0	0	0	0	:	(HA)	
13	:	:	:	:	OTHER CEREALS	(HOLDINGS)
13	:	:	:	:	(HA)	
46	6635	76	650	236792	PULSES	(HOLDINGS)
87	78591	114	3750	304100	(HA)	
2388	76143	107833	62820	2035842	ROOT AND TUBER CROPS	(HOLDINGS)
1323	549282	92169	246530	3701307	(HA)	
2300	50841	97603	12700	1571126	POTATOES	(HOLDINGS)
1129	201807	35341	31720	1082324	(HA)	
18	14042	7355	12400	318257	SUGAR BEET	(HOLDINGS)
12	21375	32311	77900	1752996	(HA)	
657	36683	44355	46940	931222	FORAGE ROOTS AND TUBERS	(HOLDINGS)
182	133740	24517	136910	865989	(HA)	
81	3848	0	7190	:	INDUSTRIAL PLANTS	(HOLDINGS)
307	79792	0	66370	:	(HA)	
0	0	0	0	:	OF WHICH: TOBACCO	(HOLDINGS)
0	0	0	0	:	(HA)	
0	425	0	0	:	: HOPS	(HOLDINGS)
0	5646	0	0	:	(HA)	
0	3462	0	7100	:	: OILSEED AND FIBRE PLANTS	(HOLDINGS)
0	74145	0	65270	:	(HA)	
60	20624	11685	3890	:	FRESH VEGETABLES, MELONS, STRAWBERRIES, OUTDOOR	(HOLDINGS)
27	172884	6020	11370	:	(HA)	
42	7981	368	980	:	FRESH VEGETABLES, MELONS, STRAWBERRIES, UNDER GLASS	(HOLDINGS)
3	1556	265	160	:	(HA)	
52	3328	895	520	:	FLOWERS AND ORNAMENTAL PLANTS, OUTDOOR	(HOLDINGS)
13	6291	635	620	:	(HA)	
42	4205	0	1410	:	FLOWERS AND ORNAMENTAL PLANTS, UNDER GLASS	(HOLDINGS)
5	575	0	360	:	(HA)	
2678	120293	77854	60390	2159579	FORAGE PLANTS	(HOLDINGS)
15486	1959770	570791	416280	11301788	(HA)	
462	117646	77830	58350	:	OF WHICH: TEMPORARY GRASS	(HOLDINGS)
1897	1872735	5700039	381100	:	(HA)	
2543	11530	130	7930	:	: OTHER FORAGE PLANTS	(HOLDINGS)
13589	87035	752	35170	:	(HA)	
0	1623	791	5440	:	ARABLE LAND SEEDS AND SEEDLINGS	(HOLDINGS)
0	23426	928	47180	:	(HA)	
7	1332	:	1070	:	OTHER ARABLE LAND CROPS	(HOLDINGS)
5	7713	:	2280	:	(HA)	
430	15420	:	:	:	FALLOW	(HOLDINGS)
392	72069	:	:	:	(HA)	

RESULTATS PRINCIPAUX AU NIVEAU DES ETATS MEMBRES ET EUR-9
1979/80

		DEUTSCHLAND	FRANCE	ITALIA (1977)	NEDERLAND	BELGIQUE/ BELGIE
CULTURES PERMANENTES						
CULTURES PERMANENTES, NON COMPRIS LES CULTURES PERMANENTES SOUS VERRE	(EXPLOITATIONS) (HA)	114384 168754	490508 1322038	:	11922 35067	6178 14219
PLANTATIONS D'ARBRES FRUITIERS ET BAIES	(EXPLOITATIONS) (HA)	59973 54097	113924 196760	366965 523922	8269 27490	5099 11776
AGRUMERAIES	(EXPLOITATIONS) (HA)	0 0	1227 2679	116113 167319	0 0	0 0
OLIVERAIES	(EXPLOITATIONS) (HA)	0 0	15879 16237	703738 1094704	0 0	0 0
VIGNES	(EXPLOITATIONS) (HA)	62135 92023	430911 1083951	1218628 1281105	0 0	0 0
DONT PRODUISANT NORMALEMENT : VINS DE QUALITE	(EXPLOITATIONS) (HA)	:	111624 464697	:	0 0	0 0
: AUTRES VINS	(EXPLOITATIONS) (HA)	:	359719 589330	:	0 0	0 0
: RAISINS DE TABLE	(EXPLOITATIONS) (HA)	:	22715 29924	:	0 0	0 0
PEPINIERES	(EXPLOITATIONS) (HA)	5301 18847	9199 19400	:	3598 5756	1053 2312
AUTRES CULTURES PERMANENTES	(EXPLOITATIONS) (HA)	2576 3787	2881 3011	:	410 1822	137 129
CULTURES PERMANENTES SOUS VERRE	(EXPLOITATIONS) (HA)	:	:	:	1555 125	1524 171
CULTURES SOUS VERRE	(EXPLOITATIONS) (HA)	14735 3343	17388 4986	15209 7347	15945 8456	7594 1801
CULTURES SUCCESSIVES SECONDAIRES NON FOURRAGERES	(EXPLOITATIONS) (HA)	:	:	:	:	:
CHAMPIGNONS	(EXPLOITATIONS) (HA)	:	251 1526	:	840 65	127 14
SUPERFICIE IRRIGUEE	(EXPLOITATIONS) (HA)	:	128040 769772	:	:	7229 9390
EXPLOITATIONS SELON LA SUPERFICIE DE CULTURES SELECTIONNEES						
CEREALES						
> 0 - < 1 HA	(EXPLOITATIONS)	90253	87417	:	2899	12712
1 - < 2 HA	(EXPLOITATIONS)	103335	102607	:	4590	9864
2 - < 5 HA	(EXPLOITATIONS)	181583	195327	:	8119	18536
5 - < 10 HA	(EXPLOITATIONS)	147383	158191	:	6113	13143
10 - < 20 HA	(EXPLOITATIONS)	105421	120999	:	4704	7258
20 - < 30 HA	(EXPLOITATIONS)	29390	47712	:	1410	1791
30 - < 80 HA	(EXPLOITATIONS)	21759	64525	:	941	1571
>= 80 HA	(EXPLOITATIONS)	2351	16286	:	59	139
>= 80 HA	(HA)	302498	1999995	:	23154	14658
MAIS-GRAIN						
> 0 - < 0.5 HA	(EXPLOITATIONS)	8218	32351	:	23	918
0.5 - < 1 HA	(EXPLOITATIONS)	5263	33634	:	26	597
1 - < 2 HA	(EXPLOITATIONS)	7571	56906	:	46	951
2 - < 5 HA	(EXPLOITATIONS)	8423	76597	:	105	783
5 - < 10 HA	(EXPLOITATIONS)	3702	47303	:	21	183
10 - < 20 HA	(EXPLOITATIONS)	1917	32439	:	5	50
20 - < 50 HA	(EXPLOITATIONS)	631	17629	:	0	9
>= 50 HA	(EXPLOITATIONS)	96	3506	:	0	0
>= 50 HA	(HA)	6736	266626	:	0	0
POMMES DE TERRE						
> 0 - < 0.25 HA	(EXPLOITATIONS)	198546	343418	:	10630	29457
0.25 - < 0.5 HA	(EXPLOITATIONS)	112895	52276	:	2074	5529
0.5 - < 1 HA	(EXPLOITATIONS)	65816	23665	:	2075	4558
1 - < 2 HA	(EXPLOITATIONS)	31689	10039	:	3016	4587
2 - < 5 HA	(EXPLOITATIONS)	17390	10390	:	5445	4293
5 - < 10 HA	(EXPLOITATIONS)	6148	4418	:	5289	1003
10 - < 20 HA	(EXPLOITATIONS)	2157	2135	:	4276	226
>= 20 HA	(EXPLOITATIONS)	466	1207	:	1457	39
>= 20 HA	(HA)	15058	40527	:	46368	1028
BETTERAVES SUCRIERES						
> 0 - < 0.5 HA	(EXPLOITATIONS)	5234	1288	:	349	667
0.5 - < 1 HA	(EXPLOITATIONS)	6177	1373	:	1158	1670
1 - < 2 HA	(EXPLOITATIONS)	14461	4582	:	3698	4599
2 - < 5 HA	(EXPLOITATIONS)	29306	13612	:	7966	8356
5 - < 10 HA	(EXPLOITATIONS)	15890	12703	:	6142	4309
10 - < 20 HA	(EXPLOITATIONS)	6735	8703	:	2984	1787
20 - < 50 HA	(EXPLOITATIONS)	2284	5437	:	344	775
>= 50 HA	(EXPLOITATIONS)	285	1331	:	25	103
>= 50 HA	(HA)	20124	121697	:	2419	6785
PRAIRIES PERMANENTES ET PATURAGES						
> 0 - < 1 HA	(EXPLOITATIONS)	102759	78028	:	8808	18059
1 - < 2 HA	(EXPLOITATIONS)	109421	89435	:	8033	11282
2 - < 5 HA	(EXPLOITATIONS)	191704	193992	:	18752	23936
5 - < 10 HA	(EXPLOITATIONS)	146114	189278	:	23027	21406
10 - < 20 HA	(EXPLOITATIONS)	103293	185070	:	29997	14717
20 - < 30 HA	(EXPLOITATIONS)	29589	81382	:	11610	4488
30 - < 70 HA	(EXPLOITATIONS)	15821	77040	:	5443	2471
>= 70 HA	(EXPLOITATIONS)	933	12613	:	139	72
>= 70 HA	(HA)	104043	1423995	:	13506	6162

MAIN RESULTS AT MEMBER STATE AND EUR-9 LEVEL
1979/80

LUXEMBOURG	UNITED KINGDOM	IRELAND	DANMARK	EUR 9		
PERMANENT CROPS						
1039	11376	2241	2620	:	PERMANENT CROPS, EXCLUDING PERMANENT	(HOLDINGS)
1445	63675	2731	12440	:	CROPS UNDER GLASS	(HA)
163	9745	1693	1930	567761	FRUIT AND BERRY PLANTATIONS	(HOLDINGS)
110	57586	2601	8790	883132		(HA)
0	0	0	0	117340	CITRUS PLANTATIONS	(HOLDINGS)
0	0	0	0	169998		(HA)
0	0	0	0	719617	OLIVE PLANTATIONS	(HOLDINGS)
995	0	0	0	1110941		(HA)
1295	0	0	0	1712669	VINEYARDS	(HOLDINGS)
				2458374		(HA)
OF WHICH NORMALLY PRODUCING						
995	0	0	0	:	: QUALITY WINE	(HOLDINGS)
1295	0	0	0	:		(HA)
0	0	0	0	:	: OTHER WINES	(HOLDINGS)
0	0	0	0	:		(HA)
0	0	0	0	:	: TABLE GRAPES	(HOLDINGS)
0	0	0	0	:		(HA)
17	2062	623	790	:	NURSERIES	(HOLDINGS)
33	6067	129	3650	:		(HA)
142	:	:	:	:	OTHER PERMANENT CROPS	(HOLDINGS)
7	:	:	:	:		(HA)
:	:	:	510	:	PERMANENT CROPS UNDER GLASS	(HOLDINGS)
:	:	:	30	:		(HA)
65	9333	368	2490	83127	CROPS UNDER GLASS	(HOLDINGS)
8	2131	265	560	28897		(HA)
:	:	:	:	:	SUCCESSIVE SECONDARY NON FODDER CROPS	(HOLDINGS)
:	:	:	:	:		(HA)
0	259	13	40	:	MUSHROOMS	(HOLDINGS)
0	62	2	10	:		(HA)
0	6607	:	15060	:	IRRIGATED AREA	(HOLDINGS)
0	7180	:	372310	:		(HA)
HOLDINGS BY AREA OF SELECTED CROPS						
TOTAL CEREALS						
222	4294	29173	1200	:	> 0 - < 1 HA	(HOLDINGS)
220	6564	8908	3780	:	1 - < 2 HA	(HOLDINGS)
629	18302	16110	16740	:	2 - < 5 HA	(HOLDINGS)
1104	16630	8410	29870	:	5 - < 10 HA	(HOLDINGS)
1361	18246	6071	32590	:	10 - < 20 HA	(HOLDINGS)
298	10393	2395	14130	:	20 - < 30 HA	(HOLDINGS)
72	21023	2014	12810	:	30 - < 80 HA	(HOLDINGS)
1	13382	379	1580	:	>= 80 HA	(HOLDINGS)
83	2128047	48382	223510	:	>= 80 HA	(HA)
GRAIN MAIZE						
0	0	0	0	:	> 0 - < 0.5 HA	(HOLDINGS)
0	0	0	0	:	0.5 - < 1 HA	(HOLDINGS)
0	0	0	0	:	1 - < 2 HA	(HOLDINGS)
0	0	0	0	:	2 - < 5 HA	(HOLDINGS)
0	0	0	0	:	5 - < 10 HA	(HOLDINGS)
0	0	0	0	:	10 - < 20 HA	(HOLDINGS)
0	0	0	0	:	20 - < 50 HA	(HOLDINGS)
0	0	0	0	:	>= 50 HA	(HOLDINGS)
0	0	0	0	:	>= 50 HA	(HA)
POTATOES						
1401	13808	71992	4710	:	> 0 - < 0.25 HA	(HOLDINGS)
375	5906	18094	1440	:	0.25 - < 0.5 HA	(HOLDINGS)
215	4566	3842	1520	:	0.5 - < 1 HA	(HOLDINGS)
173	6000	1683	1290	:	1 - < 2 HA	(HOLDINGS)
110	9527	1455	1800	:	2 - < 5 HA	(HOLDINGS)
23	5398	285	1110	:	5 - < 10 HA	(HOLDINGS)
3	3641	165	590	:	10 - < 20 HA	(HOLDINGS)
0	1995	87	250	:	>= 20 HA	(HOLDINGS)
0	69042	3335	7610	:	>= 20 HA	(HA)
SUGAR BEET						
12	138	326	80	:	> 0 - < 0.5 HA	(HOLDINGS)
4	294	737	340	:	0.5 - < 1 HA	(HOLDINGS)
0	766	1335	1980	:	1 - < 2 HA	(HOLDINGS)
1	3081	3052	5060	:	2 - < 5 HA	(HOLDINGS)
1	3388	1216	2960	:	5 - < 10 HA	(HOLDINGS)
0	3141	550	1410	:	10 - < 20 HA	(HOLDINGS)
0	2535	131	480	:	20 - < 50 HA	(HOLDINGS)
0	699	9	80	:	>= 50 HA	(HOLDINGS)
0	58254	540	7140	:	>= 50 HA	(HA)
PERMANENT PASTURE AND MEADOW						
207	10826	2462	6570	:	> 0 - < 1 HA	(HOLDINGS)
248	10769	10101	11360	:	1 - < 2 HA	(HOLDINGS)
582	30459	28998	19780	:	2 - < 5 HA	(HOLDINGS)
726	35791	42248	10910	:	5 - < 10 HA	(HOLDINGS)
1026	45151	67595	5020	:	10 - < 20 HA	(HOLDINGS)
737	29399	31755	890	:	20 - < 30 HA	(HOLDINGS)
705	47011	28221	430	:	30 - < 70 HA	(HOLDINGS)
31	22672	5088	70	:	>= 70 HA	(HOLDINGS)
2549	6346194	599736	8200	:	>= 70 HA	(HA)

RESULTATS PRINCIPAUX AU NIVEAU DES ETATS MEMBRES ET EUR-9
1979/80

		DEUTSCHLAND	FRANCE	ITALIA (1977)	NEDERLAND	BELGIQUE/ BELGIE
PLANTATIONS D'ARBRES FRUITIERS ET BAIES						
> 0 - < 0,5 HA	(EXPLOITATIONS)	39000	57977	:	2034	2050
0,5 - < 1 HA	(EXPLOITATIONS)	10006	20741	:	1296	726
1 - < 2 HA	(EXPLOITATIONS)	5582	15562	:	1351	767
2 - < 5 HA	(EXPLOITATIONS)	3287	13786	:	1662	836
5 - < 10 HA	(EXPLOITATIONS)	1261	5563	:	1198	473
10 - < 20 HA	(EXPLOITATIONS)	690	2326	:	636	208
20 - < 30 HA	(EXPLOITATIONS)	138	565	:	73	28
>= 30 HA	(EXPLOITATIONS)	34	541	:	19	11
>= 30 HA	(HA)	1427	28371	:	745	485
VIGNES						
> 0 - < 0,5 HA	(EXPLOITATIONS)	22756	207415	:	0	0
0,5 - < 1 HA	(EXPLOITATIONS)	14465	68863	:	0	0
1 - < 2 HA	(EXPLOITATIONS)	11583	44410	:	0	0
2 - < 5 HA	(EXPLOITATIONS)	9859	50010	:	0	0
5 - < 10 HA	(EXPLOITATIONS)	2965	33441	:	0	0
10 - < 20 HA	(EXPLOITATIONS)	453	19035	:	0	0
20 - < 30 HA	(EXPLOITATIONS)	46	4594	:	0	0
>= 30 HA	(EXPLOITATIONS)	60	3165	:	0	0
>= 30 HA	(HA)	2972	160067	:	0	0
CULTURES SOUS VERRE						
> 0 - < 0,05 HA	(EXPLOITATIONS)	2342	4257	:	1875	1284
0,05 - < 0,1 HA	(EXPLOITATIONS)	3047	2813	:	1475	1371
0,1 - < 0,2 HA	(EXPLOITATIONS)	3886	3464	:	1872	1786
0,2 - < 0,3 HA	(EXPLOITATIONS)	2098	2261	:	1441	1090
0,3 - < 0,5 HA	(EXPLOITATIONS)	1856	1880	:	2369	1049
0,5 - < 0,7 HA	(EXPLOITATIONS)	739	986	:	2119	515
0,7 - < 1,0 HA	(EXPLOITATIONS)	388	597	:	2460	322
>= 1,0 HA	(EXPLOITATIONS)	384	1097	:	2334	177
>= 1,0 HA	(HA)	681	2012	:	3562	233
ANIMAUX						

EXPLOITATIONS POSSEDANT DES ANIMAUX	(EXPLOITATIONS)	710716	1047286	1589193	112505	97577
CATEGORIES SELECTIONNEES DE DETAIL						
EQUIDES	(EXPLOITATIONS)	76982	106658	:	24842	22434
	(TETES)	241154	272298	:	70068	39012
BOVINS	(EXPLOITATIONS)	537077	733413	773648	90946	81222
	(TETES)	14937362	22843606	9044942	5148647	3042893
DONT : DE MOINS DE 1 AN	(EXPLOITATIONS)	469087	531450	478001	78807	67142
	(TETES)	5239967	5088863	2768581	1585947	797847
: DE 1 AN A MOINS DE 2 ANS, MALES	(EXPLOITATIONS)	225304	241223	237944	31172	41890
	(TETES)	1363155	1364934	1023316	131796	215837
, FEMELLES	(EXPLOITATIONS)	367109	498092	275447	76525	64377
	(TETES)	1883431	3151366	992473	842661	498682
: DE 2 ANS ET PLUS, MALES	(EXPLOITATIONS)	47118	209684	85470	10393	23619
	(TETES)	162605	953991	209719	19515	81355
, GENISSES	(EXPLOITATIONS)	201447	371123	149450	39165	47723
	(TETES)	712722	2182191	596097	199765	342313
, VACHES LAITIERES	(EXPLOITATIONS)	452411	517411	498188	74815	57884
	(TETES)	5428923	7270061	2944412	2368963	977194
, AUTRES VACHES	(EXPLOITATIONS)	38755	233487	132494	0	13943
	(TETES)	146559	2832247	510344	0	129665
OVINS	(EXPLOITATIONS)	38370	199919	209018	22575	9172
	(TETES)	958847	13120844	6512374	895411	119580
CAPRINS	(EXPLOITATIONS)	:	124406	:	3211	2635
	(TETES)	:	1270101	:	12467	7931
PORCINS	(EXPLOITATIONS)	506592	318395	823978	47408	43749
	(TETES)	21917175	11027034	8671643	9721803	5099949
DONT : TRUIES REPRODUCTRICES	(EXPLOITATIONS)	210044	93773	132136	27209	29940
	(TETES)	2564050	1269895	754167	1186391	643558
: PORCELETS < 20 KG	(EXPLOITATIONS)	5972769	3063854	1825197	3317581	1422602
	(TETES)	469494	284536	782626	41434	36323
: AUTRES PORCS	(EXPLOITATIONS)	13380356	6693285	6092279	5217831	3033789
	(TETES)					
VOLAILLES	(EXPLOITATIONS)	410963	882280	1251981	9658	40249
	(MILLIERS DE TETES)	76595	185408	125639	79847	24391
DONT : POULETS DE CHAIR	(EXPLOITATIONS)	76436	457959	804632	1914	4437
	(MILLIERS DE TETES)	20256	75465	68269	38387	9981
: POULES PONDEUSES	(EXPLOITATIONS)	399173	863294	1130378	7468	37606
	(MILLIERS DE TETES)	53756	73034	44330	39682	13899
: AUTRES VOLAILLES	(EXPLOITATIONS)	47377	329864	:	442	548
	(MILLIERS DE TETES)	2582	36908	:	1777	510

MAIN RESULTS AT MEMBER STATE AND EUR-9 LEVEL
1979/80

LUXEMBOURG	UNITED KINGDOM	IRELAND	DANMARK	EUR 9		
						FRUIT AND BERRY PLANTATIONS
109	2826	1086	390	:	> 0 - < 0.5	HA (HOLDINGS)
23	1293	204	270	:	0.5 - < 1	HA (HOLDINGS)
24	1674	200	310	:	1 - < 2	HA (HOLDINGS)
4	1721	111	420	:	2 - < 5	HA (HOLDINGS)
1	866	34	310	:	5 - < 10	HA (HOLDINGS)
2	649	31	160	:	10 - < 20	HA (HOLDINGS)
0	303	20	50	:	20 - < 30	HA (HOLDINGS)
0	413	8	30	:	>= 30	HA (HOLDINGS)
0	25776	521	1220	:	>= 30	HA (HA)
						VINEYARDS
350	0	0	0	:	> 0 - < 0.5	HA (HOLDINGS)
213	0	0	0	:	0.5 - < 1	HA (HOLDINGS)
191	0	0	0	:	1 - < 2	HA (HOLDINGS)
228	0	0	0	:	2 - < 5	HA (HOLDINGS)
12	0	0	0	:	5 - < 10	HA (HOLDINGS)
1	0	0	0	:	10 - < 20	HA (HOLDINGS)
0	0	0	0	:	20 - < 30	HA (HOLDINGS)
0	0	0	0	:	>= 30	HA (HOLDINGS)
0	0	0	0	:	>= 30	HA (HA)
						CROPS UNDER GLASS
16	3417	225	650	:	> 0 - < 0.05	HA (HOLDINGS)
22	1686	1	370	:	0.05 - < 0.1	HA (HOLDINGS)
16	1814	0	560	:	0.1 - < 0.2	HA (HOLDINGS)
6	802	0	340	:	0.2 - < 0.3	HA (HOLDINGS)
3	769	4	290	:	0.3 - < 0.5	HA (HOLDINGS)
0	318	1	130	:	0.5 - < 0.7	HA (HOLDINGS)
1	193	28	70	:	0.7 - < 1.0	HA (HOLDINGS)
1	334	108	80	:	>= 1.0	HA (HOLDINGS)
1	875	238	130	:	>= 1.0	HA (HA)
						LIVESTOCK

4310	217667	202357	102270	4083881	HOLDINGS WITH LIVESTOCK	(HOLDINGS)
						SELECTED LIVESTOCK CATEGORIES
425	38734	39821	17800	:	EQUIDAE	(HOLDINGS)
1601	158076	87181	55910	:		(HEAD)
3845	183940	195897	65680	2665668	BOVINE ANIMALS	(HOLDINGS)
224778	13539367	6870781	3035400	78687776		(HEAD)
3462	143738	155491	59460	1986638	OF WHICH: UNDER 1 YEAR OLD	(HOLDINGS)
63332	3627714	1612416	1106090	21890757		(HEAD)
2455	86727	113373	18380	998468	: 1 BUT UNDER 2 YEARS OLD, MALE	(HOLDINGS)
17614	1280517	896480	77340	6370989		(HEAD)
3201	126669	103862	52310	1567592	, FEMALE	(HOLDINGS)
32582	2128235	655436	506040	10690906	: 2 YEARS AND OVER, MALE	(HEAD)
1634	73040	92702	5660	549320		(HOLDINGS)
9219	631809	991599	14910	3074722		(HEAD)
2626	89041	89046	30120	1019741	, HEIFERS	(HOLDINGS)
22173	1048482	634741	187150	5925634		(HEAD)
2934	67181	104567	46630	1822071	, DAIRY COWS	(HOLDINGS)
67830	3288171	1614881	1071430	25031865		(HEAD)
1753	85845	79685	10520	596482	, OTHER COWS	(HOLDINGS)
12028	1534439	465228	72450	5702960		(HEAD)
268	84283	43596	3860	611061	SHEEP	(HOLDINGS)
3570	29857555	3301331	53960	54823472		(HEAD)
:	2368	4159	:	:	GOATS	(HOLDINGS)
:	5353	8705	:	:		(HEAD)
1741	36237	12073	73330	1863503	PIGS	(HOLDINGS)
79315	7838926	1009208	9341800	74706853		(HEAD)
1121	28819	7877	53230	584149	OF WHICH: BREEDING SOWS	(HOLDINGS)
13355	932340	117302	1182990	8664048		(HEAD)
33163	1874811	221928	3099030	20830935	: PIGLETS < 20 KG	(HEAD)
1404	30414	8327	66880	1721438	: OTHER PIGS	(HOLDINGS)
32797	5031775	669978	5059780	45211870		(HEAD)
2634	73992	87244	31960	2790961	POULTRY	(HOLDINGS)
131	133960	9604	16385	651964		(THOUSAND HEAD)
866	3878	7911	2800	1360833	OF WHICH: TABLE FOWL	(HOLDINGS)
10	56292	5204	8400	282267		(THOUSAND HEAD)
2560	68315	82633	30820	2622247	: LAYING HENS	(HOLDINGS)
119	69771	3692	6560	304846		(THOUSAND HEAD)
191	20448	21758	3010	:	: OTHER POULTRY	(HOLDINGS)
1	7897	708	1369	:		(THOUSAND HEAD)

RESULTATS PRINCIPAUX AU NIVEAU DES ETATS MEMBRES ET EUR-9
1979/80


	DEUTSCHLAND	FRANCE	ITALIA (1977)	NEDERLAND	BELGIQUE/ BELGIE	
EXPLOITATIONS SELON LE NOMBRE DE TETES POUR CERTAINES CATEGORIES SELECTIONNEES D'ANIMAUX						
BOVINS						
1 - 2 TETES	(EXPLOITATIONS)	25031	38813	:	1938	5003
3 - 9 TETES	(EXPLOITATIONS)	129540	152985	:	9554	13868
10 - 19 TETES	(EXPLOITATIONS)	117997	153695	:	12336	12679
20 - 29 TETES	(EXPLOITATIONS)	79916	104493	:	9820	10772
30 - 49 TETES	(EXPLOITATIONS)	96989	135449	:	17223	16575
50 - 99 TETES	(EXPLOITATIONS)	73651	119466	:	27193	17797
>= 100 TETES	(EXPLOITATIONS)	13992	28520	:	12882	4528
>= 100 TETES	(TETES)	1926731	3980254	:	2073342	656363
VACHES LAITIERES						
1 - 2 TETES	(EXPLOITATIONS)	53658	63266	:	5761	6060
3 - 9 TETES	(EXPLOITATIONS)	181019	163384	:	9709	13864
10 - 19 TETES	(EXPLOITATIONS)	134373	157486	:	13017	18669
20 - 29 TETES	(EXPLOITATIONS)	53105	76934	:	12711	10033
30 - 49 TETES	(EXPLOITATIONS)	25329	46438	:	18133	7315
50 - 99 TETES	(EXPLOITATIONS)	4725	9669	:	13750	1864
>= 100 TETES	(EXPLOITATIONS)	231	244	:	1734	79
>= 100 TETES	(TETES)	29720	28126	:	220900	10038
OVINS						
1 - 9 TETES	(EXPLOITATIONS)	26663	63672	:	5819	6171
10 - 29 TETES	(EXPLOITATIONS)	7078	51602	:	7888	2332
30 - 69 TETES	(EXPLOITATIONS)	2139	35045	:	5495	505
70 - 199 TETES	(EXPLOITATIONS)	1276	32792	:	2889	140
200 - 399 TETES	(EXPLOITATIONS)	769	11544	:	380	18
>= 400 TETES	(EXPLOITATIONS)	454	5298	:	104	6
>= 400 TETES	(TETES)	285599	3360165	:	63989	16408
PORCINS						
1 - 2 TETES	(EXPLOITATIONS)	94625	178877	:	1453	5799
3 - 9 TETES	(EXPLOITATIONS)	142022	60030	:	2426	6303
10 - 49 TETES	(EXPLOITATIONS)	164109	41793	:	9856	12312
50 - 99 TETES	(EXPLOITATIONS)	50585	12432	:	8667	6927
100 - 199 TETES	(EXPLOITATIONS)	31523	10065	:	9923	5656
200 - 399 TETES	(EXPLOITATIONS)	16459	8516	:	8098	3808
>= 400 TETES	(EXPLOITATIONS)	7337	6684	:	6985	2944
>= 400 TETES	(TETES)	4611496	4920274	:	5118257	2400592
TRUIES REPRODUCTRICES						
1 TETES	(EXPLOITATIONS)	31946	19360	:	1057	1509
2 TETES	(EXPLOITATIONS)	27656	13517	:	1213	1883
3 - 4 TETES	(EXPLOITATIONS)	33375	14830	:	1937	3259
5 - 9 TETES	(EXPLOITATIONS)	40345	14946	:	3426	5828
10 - 19 TETES	(EXPLOITATIONS)	37297	12309	:	4510	6820
20 - 49 TETES	(EXPLOITATIONS)	30406	12499	:	7110	7679
50 - 99 TETES	(EXPLOITATIONS)	7905	5088	:	4883	2302
>= 100 TETES	(EXPLOITATIONS)	1115	1234	:	3073	660
>= 100 TETES	(TETES)	158808	190157	:	511998	107380
POULETS DE CHAIR						
1 - 99 TETES	(EXPLOITATIONS)	75216	442407	:	4	3144
100 - 499 TETES	(EXPLOITATIONS)	405	5880	:	11	123
500 - 999 TETES	(EXPLOITATIONS)	112	1264	:	7	59
1000 - 2999 TETES	(EXPLOITATIONS)	105	2809	:	39	273
3000 - 4999 TETES	(EXPLOITATIONS)	52	1503	:	104	217
5000 - 9999 TETES	(EXPLOITATIONS)	93	1878	:	368	311
10000 - 49999 TETES	(EXPLOITATIONS)	384	2136	:	1256	287
>= 50000 TETES	(EXPLOITATIONS)	85	76	:	125	23
>= 50000 TETES	(MILLIERS DE TETES)	11134	5511	:	9381	1558
POULES PONDEUSES						
1 - 99 TETES	(EXPLOITATIONS)	384524	853362	:	2198	35139
100 - 499 TETES	(EXPLOITATIONS)	7838	4096	:	1383	620
500 - 999 TETES	(EXPLOITATIONS)	2016	884	:	400	139
1000 - 2999 TETES	(EXPLOITATIONS)	2505	970	:	812	357
3000 - 4999 TETES	(EXPLOITATIONS)	812	607	:	628	370
5000 - 9999 TETES	(EXPLOITATIONS)	704	1316	:	884	562
>= 10000 TETES	(EXPLOITATIONS)	851	2068	:	1163	419
>= 10000 TETES	(MILLIERS DE TETES)	32359	45515	:	29007	7471

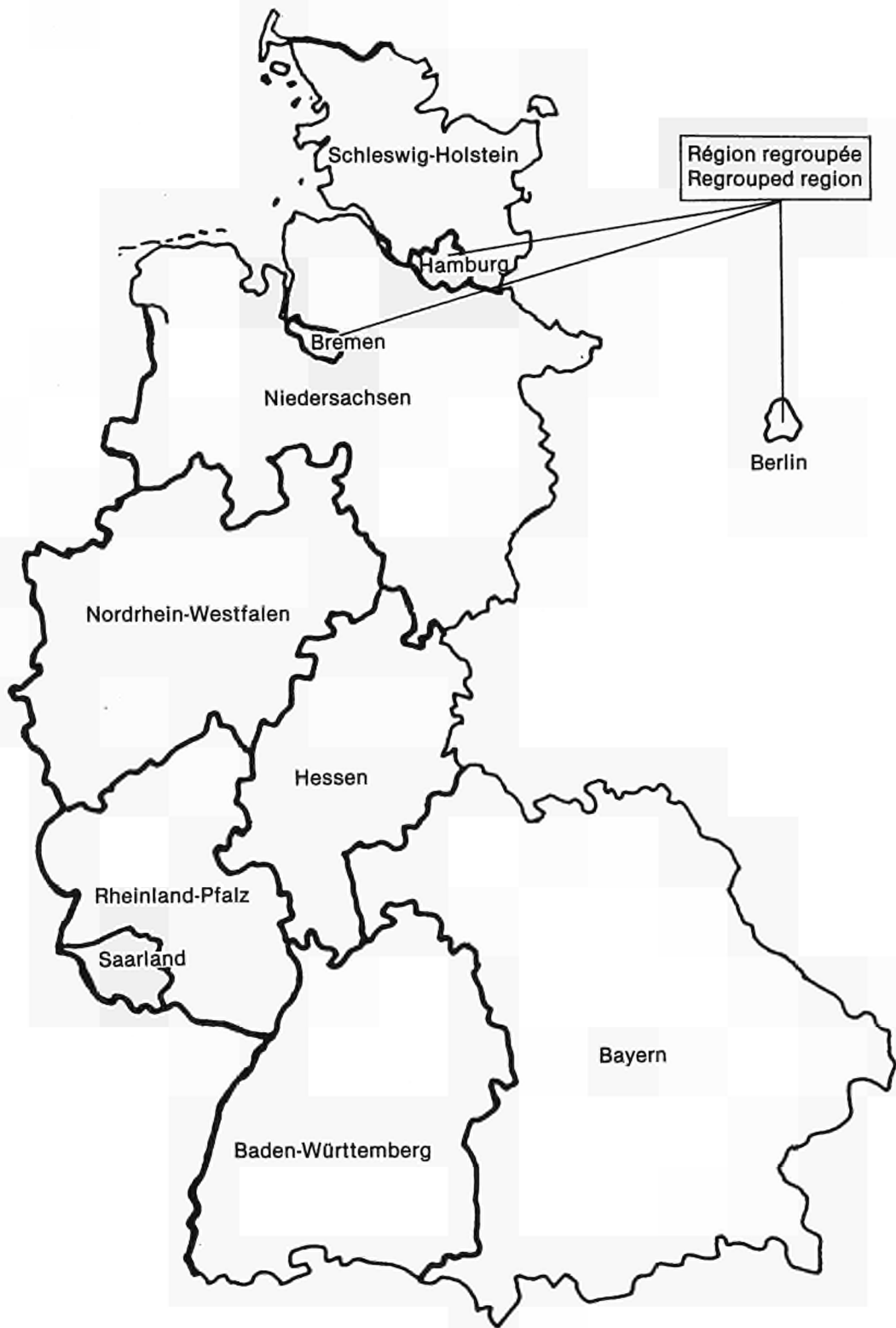
MAIN RESULTS AT MEMBER STATE AND EUR-9 LEVEL
1979/80

LUXEMBOURG	UNITED KINGDOM	IRELAND	DANMARK			
HOLDINGS BY NUMBER OF HEAD IN SELECTED LIVESTOCK CATEGORIES.						
TOTAL CATTLE.						
82	3621	4294	3670	:	1 - 2 HEAD	(HOLDINGS)
401	19875	34891	9610	:	3 - 9 HEAD	(HOLDINGS)
473	24134	46009	9720	:	10 - 19 HEAD	(HOLDINGS)
380	18561	31223	8080	:	20 - 29 HEAD	(HOLDINGS)
611	28351	35889	11660	:	30 - 49 HEAD	(HOLDINGS)
1216	45142	32137	15260	:	50 - 99 HEAD	(HOLDINGS)
682	44256	11454	7680	:	>= 100 HEAD	(HOLDINGS)
93392	8295641	1702917	1112720	:	>= 100 HEAD	(HEAD)
DAIRY COWS						
174	5062	24285	3510	:	1 - 2 HEAD	(HOLDINGS)
515	5435	27661	7730	:	3 - 9 HEAD	(HOLDINGS)
707	7729	23412	13330	:	10 - 19 HEAD	(HOLDINGS)
696	8148	12149	8820	:	20 - 29 HEAD	(HOLDINGS)
723	14919	11163	9310	:	30 - 49 HEAD	(HOLDINGS)
163	18751	5239	3620	:	50 - 99 HEAD	(HOLDINGS)
6	7137	658	300	:	>= 100 HEAD	(HOLDINGS)
770	1064889	84419	42020	:	>= 100 HEAD	(HEAD)
SHEEP						
166	4319	3530	2530	:	1 - 9 HEAD	(HOLDINGS)
79	7181	11633	970	:	10 - 29 HEAD	(HOLDINGS)
16	11388	13627	250	:	30 - 69 HEAD	(HOLDINGS)
6	22855	11541	80	:	70 - 199 HEAD	(HOLDINGS)
1	16320	2513	20	:	200 - 399 HEAD	(HOLDINGS)
0	22220	751	10	:	>= 400 HEAD	(HOLDINGS)
0	21621702	494907	2730	:	>= 400 HEAD	(HEAD)
TOTAL PIGS						
194	4364	2224	2240	:	1 - 2 HEAD	(HOLDINGS)
497	4451	4048	5940	:	3 - 9 HEAD	(HOLDINGS)
640	10779	4283	25090	:	10 - 49 HEAD	(HOLDINGS)
222	4574	616	14840	:	50 - 99 HEAD	(HOLDINGS)
102	3957	250	11720	:	100 - 199 HEAD	(HOLDINGS)
57	3228	181	8070	:	200 - 399 HEAD	(HOLDINGS)
29	4884	470	5420	:	>= 400 HEAD	(HOLDINGS)
16006	5746461	777212	3669030	:	>= 400 HEAD	(HEAD)
BREEDING SOWS						
114	3636	2433	3640	:	1 HEAD	(HOLDINGS)
142	3397	1927	4250	:	2 HEAD	(HOLDINGS)
184	3766	1421	7100	:	3 - 4 HEAD	(HOLDINGS)
235	4804	959	11490	:	5 - 9 HEAD	(HOLDINGS)
250	4225	404	10460	:	10 - 19 HEAD	(HOLDINGS)
158	4094	307	9800	:	20 - 49 HEAD	(HOLDINGS)
35	2548	131	4530	:	50 - 99 HEAD	(HOLDINGS)
3	2349	294	1960	:	>= 100 HEAD	(HOLDINGS)
359	512930	76457	311620	:	>= 100 HEAD	(HEAD)
TABLE FOWL						
857	2199	7659	2300	:	1 - 99 HEAD	(HOLDINGS)
6	416	68	230	:	100 - 499 HEAD	(HOLDINGS)
1	86	2	10	:	500 - 999 HEAD	(HOLDINGS)
2	121	13	10	:	1000 - 2999 HEAD	(HOLDINGS)
0	53	13	10	:	3000 - 4999 HEAD	(HOLDINGS)
0	156	27	40	:	5000 - 9999 HEAD	(HOLDINGS)
0	573	110	150	:	10000 - 49999 HEAD	(HOLDINGS)
0	274	18	60	:	>= 50000 HEAD	(HOLDINGS)
0	41055	2235	4369	:	>= 50000 HEAD	(THOUSAND HEAD)
LAYING HENS						
2493	57772	81983	27350	:	1 - 99 HEAD	(HOLDINGS)
44	4860	450	2760	:	100 - 499 HEAD	(HOLDINGS)
6	821	10	220	:	500 - 999 HEAD	(HOLDINGS)
7	1434	68	170	:	1000 - 2999 HEAD	(HOLDINGS)
8	834	31	70	:	3000 - 4999 HEAD	(HOLDINGS)
1	1104	32	100	:	5000 - 9999 HEAD	(HOLDINGS)
1	1490	59	150	:	>= 10000 HEAD	(HOLDINGS)
11	53689	1877	4015	:	>= 10000 HEAD	(THOUSAND HEAD)

B

**Medlemsstaterne og regionerne
Mitgliedstaaten nach Regionen
Κράτη μέλη κατά περιοχές
Member States by regions
États membres par régions
Stati membri e regioni
Lid-Staten en regio's**





DEUTSCHLAND (BR)

RESULTATS PRINCIPAUX AU NIVEAU DES ETATS MEMBRES ET DES REGIONS
1979/80

DEUTSCHLAND	REGION	SCHLESWIG- HOLSTEIN	NIEDER- SACHSEN	NORDRHEIN- WESTFALEN	HESSEN	RHEINLAND- PFALZ	BADEN- WURTEMBERG
TOTAL DES EXPLOITATIONS							
NOMBRE		35522	129981	107319	66929	74748	152281
SUPERFICIE AGRICOLE UTILISEE (HA)		1101445	2749643	1670793	797073	760258	1532067
EXPLOITATIONS DANS LES ZONES DEFAVORISEES							
NOMBRE		11876	52334	23798	36343	27618	69116
SUPERFICIE AGRICOLE UTILISEE (HA)		358926	1008675	324513	390887	331212	723376
PERSONNALITE JURIDIQUE ET GESTION DE L'EXPLOITATION							
EXPLOITATIONS SOUS LA RESPONSABILITE D'UNE PERSONNE PHYSIQUE							
EXPLOITATIONS		35344	129432	106830	66781	74502	150953
SUPERFICIE AGRICOLE UTILISEE (HA)		1090674	2726105	1660184	791205	754389	1501112
EXPLOITATIONS DONT L'EXPLOITANT EST EN MEME TEMPS LE CHEF D'EXPLOITATION							
EXPLOITATIONS		34408	125470	104330	65543	73494	149114
SUPERFICIE AGRICOLE UTILISEE (HA)		1035894	2620030	1608352	771630	742662	1476875
FORMATION AGRICOLE DU CHEF D'EXPLOITATION							
PRIMAIRE (EXPLOITATIONS)		14351	51293	37190	23650	21499	42142
SECONDAIRE (EXPLOITATIONS)		16254	50930	45820	19509	19881	43027
SUPERIEURE (EXPLOITATIONS)		587	1406	948	325	515	487
EXPLOITATIONS AYANT UNE COMPTABILITE							
EXPLOITATIONS		12673	23455	15402	5407	7683	11535
SUPERFICIE AGRICOLE UTILISEE (HA)		666009	1104900	473515	157362	136329	272909
MAIN-D'OEUVRE AGRICOLE							
DISTRIBUTION PAR AGE							
AGE DE L'EXPLOITANT (ANNEES)							
<= 34 (PERSONNES)		4252	15753	12933	6593	7628	17180
35 - 44 (PERSONNES)		10916	35387	26592	17857	18031	36643
45 - 54 (PERSONNES)		11472	43497	34871	24951	26475	50107
55 - 64 (PERSONNES)		5968	23405	20494	12546	14733	28416
>= 65 (PERSONNES)		2736	11399	11940	4834	7634	18630
TOUS LES AGES (PERSONNES)		35344	129432	106830	66781	74501	150978
AGE DES MEMBRES DE LA FAMILLE DE L'EXPLOITANT (ANNEES) (L'EXPLOITANT EXCLU)							
<= 34 (PERSONNES)		11062	42755	35574	25985	26566	61081
35 - 44 (PERSONNES)		8647	32897	23913	17626	17046	35154
45 - 54 (PERSONNES)		7168	31933	24239	18926	19016	39208
55 - 64 (PERSONNES)		3354	17760	12903	11168	11079	25276
>= 65 (PERSONNES)		3445	21970	14247	15041	12049	31370
TOUS LES AGES (PERSONNES)		33676	147315	110876	88746	85756	192091
AGE DE LA MAIN-D'OEUVRE NON FAMILIALE OCCUPEE REGULIEREMENT (ANNEES)							
<= 34 (PERSONNES)		4579	9165	7891	2510	3122	6445
35 - 44 (PERSONNES)		2506	4574	3287	1121	1719	3247
45 - 54 (PERSONNES)		2402	4819	3227	1016	1819	3236
55 - 64 (PERSONNES)		920	2177	1472	510	897	1883
>= 65 (PERSONNES)		214	610	501	185	371	1279
TOUS LES AGES (PERSONNES)		10621	21345	16378	5342	7928	16090
AGE DE LA MAIN-D'OEUVRE AGRICOLE (ANNEES) (MAIN-D'OEUVRE NON-FAMILIALE OCCUPEE IRREGULIEREMENT EXCLUE)							
<= 34 (PERSONNES)		19893	67673	56400	35090	37319	84708
35 - 44 (PERSONNES)		22069	72858	53792	36604	36796	75044
45 - 54 (PERSONNES)		21042	80249	62337	44893	47310	92551
55 - 64 (PERSONNES)		10242	43342	34869	24224	26709	55579
>= 65 (PERSONNES)		6395	33970	26688	20060	20054	51280
TOUS LES AGES (PERSONNES)		79641	298092	234086	160871	168188	359165
FORCE DE TRAVAIL (UNITES - TRAVAIL - ANNEES - UTA)							
TOTAL MAIN-D'OEUVRE (UTA)		52845	171273	131729	73684	88842	168417
TOTAL MAIN-D'OEUVRE MASCULINE (UTA)		40449	121853	96949	48649	58306	108925
AGE DE LA MAIN-D'OEUVRE FAMILIALE (ANNEES) (EXPLOITANTS ET CONJOINTS INCLUS)							
<= 34 (UTA)		9661	32143	25419	13420	16247	30897
35 - 44 (UTA)		24363	82468	61444	37297	42111	79382
45 - 64 (UTA)		5643	22446	18328	10745	12661	25430
>= 65 (UTA)		2427	12567	9929	7060	7145	18533
TOUS LES AGES (UTA)		42094	149624	115120	68522	78164	154242
AGE DE LA MAIN-D'OEUVRE AGRICOLE (ANNEES) (MAIN-D'OEUVRE NON FAMILIALE OCCUPEE IRREGULIEREMENT EXCLUE)							
<= 34 (UTA)		14023	40650	32747	15726	19045	36403
35 - 44 (UTA)		28894	90789	67156	39169	45119	84058
45 - 64 (UTA)		6473	24299	19546	11178	13389	26726
>= 65 (UTA)		2572	12922	10232	7174	7377	19257
TOUS LES AGES (UTA)		51962	168660	129581	73247	84930	166444

MAIN RESULTS AT MEMBER STATE AND REGIONAL LEVEL
1979/80

BAYERN	SAARLAND	HAMBURG BREMEN BERLIN	DEUTSCHLAND	REGION	DEUTSCHLAND
274273 3495597	5689 76244	3174 29201	849916 12212321	ALL HOLDINGS NUMBER UTILIZED AGRICULTURAL AREA (HA)	
152432 1776878	3984 55598	2817 27319	380318 4997384	HOLDINGS SITUATED IN LESS FAVOURED AREAS NUMBER UTILIZED AGRICULTURAL AREA (HA)	
272615 3454304	5657 75719	3109 28344	845223 12082036	LEGAL PERSONALITY AND MANAGEMENT OF THE HOLDING HOLDINGS UNDER THE RESPONSIBILITY OF A NATURAL PERSON HOLDINGS UTILIZED AGRICULTURAL AREA (HA)	
267457 3371703	5592 74257	3031 27492	828439 11728895	HOLDINGS WHERE THE HOLDER IS ALSO THE MANAGER HOLDINGS UTILIZED AGRICULTURAL AREA (HA)	
116209 65703 783	556 1223 17	1188 639 52	308078 262986 5120	MANAGER'S AGRICULTURAL TRAINING PRIMARY (HOLDINGS) SECONDARY (HOLDINGS) HIGHER (HOLDINGS)	
12796 359099	551 18699	1580 15786	91082 3204608	HOLDINGS KEEPING ACCOUNTS HOLDINGS UTILIZED AGRICULTURAL AREA (HA)	
FARM LABOUR FORCE					
AGE DISTRIBUTIONS					
AGE OF HOLDER (YEARS)					
39967 75138 89987 49743 17780 272615	447 1230 2155 1167 659 5658	296 885 986 613 329 3109	105049 222679 284501 157087 75932 845248	<= 34 (PERSONS) 35 - 44 (PERSONS) 45 - 54 (PERSONS) 55 - 64 (PERSONS) >= 65 (PERSONS) ALL AGES (PERSONS)	
AGE OF MEMBERS OF HOLDER'S FAMILY (YEARS) (EXCLUDING HOLDER)					
121873 70111 70445 46753 60378 369560	1733 1099 1337 613 515 5297	886 747 680 418 589 3320	327515 207240 212952 129326 159604 1036637	<= 34 (PERSONS) 35 - 44 (PERSONS) 45 - 54 (PERSONS) 55 - 64 (PERSONS) >= 65 (PERSONS) ALL AGES (PERSONS)	
AGE OF NON-FAMILY REGULAR WORKERS (YEARS)					
7191 4693 4335 2440 1552 20211	516 137 108 51 21 833	1248 727 452 233 67 2727	42667 22011 21414 10583 4890 101475	<= 34 (PERSONS) 35 - 44 (PERSONS) 45 - 54 (PERSONS) 55 - 64 (PERSONS) >= 65 (PERSONS) ALL AGES (PERSONS)	
AGE OF FARM LABOUR FORCE (YEARS) (EXCLUDING NON-FAMILY, NON-REGULAR WORKERS)					
169033 149942 164767 98937 79713 662395	2696 2466 3600 1831 1195 11788	2411 2359 2118 1264 985 9137	475223 451930 518867 296997 240340 1983363	<= 34 (PERSONS) 35 - 44 (PERSONS) 45 - 54 (PERSONS) 55 - 64 (PERSONS) >= 65 (PERSONS) ALL AGES (PERSONS)	
LABOUR INPUT (ANNUAL WORK UNITS - AWU)					
TOTAL LABOUR FORCE (AWU)					
TOTAL MALE LABOUR FORCE (AWU)					
AGE OF FAMILY FARM LABOUR FORCE (YEARS) (INCLUDING HOLDERS AND SPOUSES)					
352114 220372	5423 3788	6585 4414	1050912 703705	<= 34 (AWU) 35 - 54 (AWU) 55 - 64 (AWU) >= 65 (AWU) ALL AGES (AWU)	
79708 170662 52589 32397 335356	916 2596 751 335 4598	783 2197 663 371 4014	209194 502520 149256 90764 951734	<= 34 (AWU) 35 - 54 (AWU) 55 - 64 (AWU) >= 65 (AWU) ALL AGES (AWU)	
AGE OF FARM LABOUR FORCE (YEARS) (EXCLUDING NON-FAMILY, NON-REGULAR WORKERS)					
85926 177540 54531 33290 351287	1400 2793 793 345 5331	1969 3255 870 411 6505	247889 538773 157805 93580 1038947	<= 34 (AWU) 35 - 54 (AWU) 55 - 64 (AWU) >= 65 (AWU) ALL AGES (AWU)	

RESULTATS PRINCIPAUX AU NIVEAU DES ETATS MEMBRES ET DES REGIONS
1979/80

DEUTSCHLAND	REGION	SCHLESWIG- HOLSTEIN	NIEDER- SACHSEN	NORDRHEIN- WESTFALEN	HESSEN	RHEINLAND- PFALZ	BADEN- WURTEMBERG
TEMPS DE TRAVAIL							
(EN POURCENTAGE DU TEMPS ANNUEL DE TRAVAIL D'UNE PERSONNE A TEMPS COMPLET)							
TEMPS DE TRAVAIL DES EXPLOITANTS (QUI SONT EN MEME TEMPS LES CHEFS D'EXPLOITATION)							
>0 - < 50% (PERSONNES)		10625	52153	45446	38639	38760	85136
50% - <100% (PERSONNES)		1959	8328	6582	5606	6589	13494
100% (PERSONNES)		21824	64989	52302	21298	28145	50484
TOUS LES TEMPS DE TRAVAIL (PERSONNES)		34408	125470	104330	65543	73494	149114
TEMPS DE TRAVAIL DES CONJOINTS							
>0 - < 50% (PERSONNES)		13728	56675	46124	34928	33716	68180
50% - <100% (PERSONNES)		5543	19519	10364	8789	7997	22120
100% (PERSONNES)		1559	6596	4093	3044	4676	7226
TOUS LES TEMPS DE TRAVAIL (PERSONNES)		20830	82790	60581	46761	46389	97526
TEMPS DE TRAVAIL DE LA MAIN-D'OEUVRE FAMILIALE (LES EXPLOITANTS ET CONJOINTS INCLUS)							
>0 - < 50% (PERSONNES)		31654	154060	127705	107041	101615	227706
50% - < 75% (PERSONNES)		8895	34858	21602	18058	18330	43587
75% - <100% (PERSONNES)		16	34	24	12	30	41
100% (PERSONNES)		28455	87795	68375	30416	40282	71735
TOUS LES TEMPS DE TRAVAIL (PERSONNES)		69020	276747	217706	155527	160257	343069
TEMPS DE TRAVAIL DE LA MAIN-D'OEUVRE NON FAMILIALE OCCUPEE REGULIEREMENT							
>0 - < 50% (PERSONNES)		790	2400	2061	664	1268	4438
50% - < 75% (PERSONNES)		455	1325	777	346	656	1350
75% - <100% (PERSONNES)		167	560	283	162	243	457
100% (PERSONNES)		9209	17060	13257	4170	5761	9845
TOUS LES TEMPS DE TRAVAIL (PERSONNES)		10621	21345	16378	5342	7928	16090
TEMPS DE TRAVAIL DE LA MAIN-D'OEUVRE AGRICOLE (MAIN-D'OEUVRE NON FAMILIALE OCCUPEE IRRÉGULIEREMENT EXCLUE)							
>0 - < 50% (PERSONNES)		32444	156460	129766	107705	102883	232144
50% - < 75% (PERSONNES)		9350	36183	22379	18404	18986	44937
75% - <100% (PERSONNES)		183	594	307	174	273	498
100% (PERSONNES)		37664	104855	81632	34586	46043	81580
TOUS LES TEMPS DE TRAVAIL (PERSONNES)		79641	298092	234084	160869	168185	359159
MAIN-D'OEUVRE NON FAMILIALE NON OCCUPEE REGULIEREMENT							
EXPLOITATIONS							
NOMBRE DE JOURNEES DE TRAVAIL		2217	8423	6516	1823	8675	6833
		232841	689638	543200	199870	1033278	523971
MODE DE FAIRE VALOIR							
POURCENTAGE DE LA SUPERFICIE AGRICOLE UTILISEE (SAU) EN FAIRE VALOIR DIRECT							
< 10% (EXPLOITATIONS)		4195	17315	9795	2482	5290	7632
(SAU(HA))		84924	340922	193250	41896	75414	102694
10% - < 50% (EXPLOITATIONS)		3639	16506	13692	10348	14525	22310
(SAU(HA))		147295	414790	278981	196669	263310	369014
50% - < 90% (EXPLOITATIONS)		11663	38490	26452	25176	22623	47265
(SAU(HA))		449578	1007721	491347	343668	277214	563408
>= 90% (EXPLOITATIONS)		14911	53159	54391	27537	31056	71907
(SAU(HA))		354102	856607	644778	189399	126739	441773
UTILISATION DU SOL							
SUPERFICIE TOTALE							
DONT: SUPERFICIE BOISEE (EXPLOITATIONS)		1209696	3230373	1952905	870111	824869	1801763
(HA)		8414	35071	39899	15984	25970	75189
: SAU SUR EXPLOITATIONS AVEC SUPERFICIE BOISEE (HA)		43889	271255	211803	50299	40927	211636
: SUPERFICIE AGRICOLE NON UTILISEE (EXPLOITATIONS)		415061	1195987	829232	241513	342664	896980
(HA)		948	3957	2954	2755	7618	8441
: AUTRE SUPERFICIE (EXPLOITATIONS)		1184	6127	2998	1971	6071	4513
(HA)		35522	129979	107319	66929	74742	152267
(HA)		63170	203331	67271	20758	17582	53512
SUPERFICIE AGRICOLE UTILISEE (SAU) (HA)		1101445	2749643	1670793	797073	760258	1532067
EXPLOITATIONS SELON LES CLASSES DE SAU							
< 1 HA (EXPLOITATIONS)		2261	5446	5025	1996	10667	10261
1 - < 2 HA (EXPLOITATIONS)		2979	14453	13358	9457	10984	25961
2 - < 5 HA (EXPLOITATIONS)		3098	18632	18976	16207	15160	33713
5 - < 10 HA (EXPLOITATIONS)		2464	15448	15773	12336	13141	29388
10 - < 20 HA (EXPLOITATIONS)		4143	23287	22272	13520	12511	30551
20 - < 30 HA (EXPLOITATIONS)		5348	19223	15921	7920	6520	13896
30 - < 50 HA (EXPLOITATIONS)		8913	21620	11900	4438	4497	6779
50 - <100 HA (EXPLOITATIONS)		5273	10359	3564	860	1166	1457
>=100 HA (EXPLOITATIONS)		1043	1513	530	195	102	275
HA)		180092	235516	78289	32971	16216	45241
TOUTES LES CLASSES (EXPLOITATIONS)		35522	129981	107319	66929	74748	152281
PRAIRIES PERMANENTES ET PATURAGES (EXPLOITATIONS)							
(HA SAU)		30811	108868	90413	56425	41292	128745
DONT: PRAIRIES PERMANENTES ET PATURAGES, NON COMPRIS LES PATURAGES PAUVRES (HA)		1020534	2485124	1520135	737124	567304	1433510
: PATURAGES PAUVRES (HA)		456956	1092283	561088	269889	234010	631510
(HA)		10103	13131	13828	8323	7569	10325
CULTURES PERMANENTES (EXPLOITATIONS)							
(HA SAU)		1394	5501	6849	4779	33466	41723
SUPERFICIE CULTURES PERMANENTES (HA)		0	0	0	0	0	0
(HA)		6102	17607	9753	6255	71848	41210
JARDINS FAMILIAUX (EXPLOITATIONS)							
(HA)		17916	47980	46576	27743	27511	87836
(HA)		3903	7939	5869	2401	1805	4673
TERRES ARABLES (EXPLOITATIONS)							
(HA SAU)		26103	112206	93627	63730	55606	132949
SUPERFICIE TERRES ARABLES (HA)		1018093	2586551	1600300	786153	711656	1438897
(HA)		624389	1618700	1089295	510215	445057	844384
CULTURES SELECTIONNEES							
CEREALES (EXPLOITATIONS)							
(HA)		23361	104051	85082	61866	51589	122573
(HA)		410108	1238289	838125	399947	352252	587793
BLE (EXPLOITATIONS)							
(HA)		13303	39491	48179	53163	41887	109696
DONT: BLE TENDRE ET EPEAUTRE (EXPLOITATIONS)		160972	279539	216430	135799	117292	221940
(HA)		13303	39491	48179	53163	41887	109696
: BLE DUR (EXPLOITATIONS)		160972	279539	216430	135799	117292	221940
(HA)		0	0	0	0	0	0
(HA)		0	0	0	0	0	0
SEIGLE (EXPLOITATIONS)							
(HA)		13273	63141	36754	28754	20191	20508
(HA)		75087	233185	93446	38866	36027	21277
ORGE (EXPLOITATIONS)							
(HA)		16499	83711	74013	53407	40331	91436
(HA)		128332	493340	372762	135860	135617	187974

MAIN RESULTS AT MEMBER STATE AND REGIONAL LEVEL
1979/80

BAYERN	SAARLAND	HAMBURG BREMEN BERLIN	DEUTSCHLAND	REGION	DEUTSCHLAND
WORK TIME					
(AS PERCENTAGE OF ANNUAL TIME WORKED BY A FULL-TIME WORKER)					
WORK TIME OF HOLDERS (WHO ARE ALSO MANAGERS)					
124255	3605	1099	399718	>0 - < 50%	(PERSONS)
20837	319	147	63861	50% - <100%	(PERSONS)
122365	1668	1785	364860	100%	(PERSONS)
267457	5592	3031	828439	ALL WORK TIMES	(PERSONS)
WORK TIME OF SPOUSES					
111326	2332	965	367974	>0 - < 50%	(PERSONS)
57079	425	454	132290	50% - <100%	(PERSONS)
22081	139	442	49856	100%	(PERSONS)
190486	2896	1861	550120	ALL WORK TIMES	(PERSONS)
WORK TIME OF FAMILY FARM LABOUR FORCE (INCLUDING HOLDERS AND SPOUSES)					
361969	7840	2866	1122456	>0 - < 50%	(PERSONS)
98440	897	787	245454	50% - < 75%	(PERSONS)
78	1	3	239	75% - <100%	(PERSONS)
181688	2217	2754	513717	100%	(PERSONS)
642175	10955	6410	1881866	ALL WORK TIMES	(PERSONS)
WORK TIME OF NON-FAMILY REGULAR WORKERS					
4651	102	229	16603	>0 - < 50%	(PERSONS)
1675	51	203	6838	50% - < 75%	(PERSONS)
598	14	53	2537	75% - <100%	(PERSONS)
13287	666	2242	75497	100%	(PERSONS)
20211	833	2727	101475	ALL WORK TIMES	(PERSONS)
WORK TIME OF FARM LABOUR FORCE (EXCLUDING NON-FAMILY, NON-REGULAR WORKERS)					
366620	7942	3095	1139059	>0 - < 50%	(PERSONS)
100115	948	990	252292	50% - < 75%	(PERSONS)
676	15	56	2776	75% - <100%	(PERSONS)
194975	2883	4996	589214	100%	(PERSONS)
662386	11788	9137	1983341	ALL WORK TIMES	(PERSONS)
NON FAMILY WORKERS NOT REGULARLY EMPLOYED					
HOLDINGS EMPLOYING NUMBER OF WORKING DAYS					
8887	211	186	43760		
704842	23374	23402	3974416		
TYPE OF TENURE					
PERCENTAGE OF UTILIZED AGRICULTURAL AREA OWNER FARMED					
4831	419	889	52848	< 10%	(HOLDINGS)
68679	7215	8260	923254	(AA(HA))	
15881	1089	364	98354	10% - < 50%	(HOLDINGS)
324694	22843	5644	2023240	(AA(HA))	
87816	1421	532	261438	50% - < 90%	(HOLDINGS)
1333784	29332	8379	4504431	(AA(HA))	
158929	2663	1246	415799	>= 90%	(HOLDINGS)
1644562	14869	5212	4278041	(AA(HA))	
LAND USE					
4478889	83658	34183	14486447	TOTAL AREA	(HA)
191452	1501	114	393594	OF WHICH: WOODLAND	(HOLDINGS)
823932	4558	588	1658887		(HA)
2773167	25221	2863	6722688	: AA ON HOLDINGS WITH WOODLAND	(HA)
7189	672	403	34937	: UNUTILIZED AGRICULTURAL LAND	(HOLDINGS)
7042	797	475	31178		(HA)
274273	5689	3174	849894	: OTHER LAND	(HOLDINGS)
152318	2055	3910	583907		(HA)
3495597	76244	29201	12212321	AGRICULTURAL AREA UTILIZED (AA)	(HA)
HOLDINGS BY AA CLASSES					
5381	376	1102	42515	< 1 HA	(HOLDINGS)
23616	1042	670	102520	1 - < 2 HA	(HOLDINGS)
49234	1339	451	156810	2 - < 5 HA	(HOLDINGS)
63391	801	219	152961	5 - < 10 HA	(HOLDINGS)
79077	810	246	185417	10 - < 20 HA	(HOLDINGS)
34411	432	156	103877	20 - < 30 HA	(HOLDINGS)
15640	482	212	74582	30 - < 50 HA	(HOLDINGS)
2954	563	104	25885	50 - <100 HA	(HOLDINGS)
569	28	14	4269	>=100 HA	(HOLDINGS)
93296	4151	2458	688830	>=100 HA	(HA)
274273	5689	3174	849916	ALL SIZE CLASSES	(HOLDINGS)
PERMANENT PASTURE AND MEADOW					
237019	4653	1249	699475	PERMANENT PASTURE AND MEADOW	(HOLDINGS)
3173724	71965	24365	11033785	(HA AA)	
OF WHICH: PERMANENT PASTURE AND MEADOW, EXCLUDING ROUGH GRAZINGS					
1325924	30236	15028	4616924	PERMANENT PASTURE AND MEADOW, EXCLUDING ROUGH GRAZINGS	(HA)
48411	479	41	112210	: ROUGH GRAZINGS	(HA)
19391	828	453	114384	PERMANENT CROPS	(HOLDINGS)
0	0	0	0	AREA OF PERMANENT CROPS	(HA AA)
12867	860	2252	168754		(HA)
KITCHEN GARDENS					
115595	3000	523	374680	KITCHEN GARDENS	(HOLDINGS)
14061	274	106	41031		(HA)
ARABLE LAND					
239586	4973	2302	731082	ARABLE LAND	(HOLDINGS)
3175578	73924	21996	11413148	AREA OF ARABLE LAND	(HA AA)
2094334	44399	11783	7273556		(HA)
SELECTED CROPS					
227651	4578	578	681329	TOTAL CEREALS	(HOLDINGS)
1352563	36612	7553	5223242		(HA)
TOTAL WHEAT					
193860	3377	251	503207	TOTAL WHEAT	(HOLDINGS)
481319	7702	2298	1623291	OF WHICH: COMMON WHEAT AND SPELT	(HA)
193860	3377	251	503207		(HOLDINGS)
481319	7702	2298	1623291	: DURUM WHEAT	(HA)
0	0	0	0		(HOLDINGS)
0	0	0	0		(HA)
55991	2502	362	241476	RYE	(HOLDINGS)
74476	7919	1986	582269		(HA)
178647	3401	375	541820	BARLEY	(HOLDINGS)
517311	11725	2040	1984961		(HA)

RESULTATS PRINCIPAUX AU NIVEAU DES ETATS MEMBRES ET DES REGIONS

DEUTSCHLAND	REGION	1979/80					
		SCHLESWIG- HOLSTEIN	NIEDER- SACHSEN	NORDRHEIN- WESTFALEN	HESSEN	RHEINLAND- PFALZ	BADEN- WURTEMBERG
AVOINE	(EXPLOITATIONS)	12030	75070	53462	51830	33751	90466
	(HA)	45565	225490	136434	84835	60736	127831
MAIS-GRAIN	(EXPLOITATIONS)	6	1139	3784	1715	963	15334
	(HA)	152	6735	19053	4587	2580	28771
RIZ	(EXPLOITATIONS)	0	0	0	0	0	0
	(HA)	0	0	0	0	0	0
AUTRES CEREALES	(EXPLOITATIONS)	0	0	0	0	0	0
	(HA)	0	0	0	0	0	0
LEGUMES SECS	(EXPLOITATIONS)	108	676	547	1172	591	5264
	(HA)	414	1928	1552	991	745	4404
PLANTES SARCLEES	(EXPLOITATIONS)	13242	74241	55144	54538	43475	106531
	(HA)	41184	247220	127949	55169	52990	72160
POMMES DE TERRE	(EXPLOITATIONS)	3143	52129	33957	49471	38855	97474
	(HA)	5527	75862	22188	15314	15852	26568
BETTERAVES SUCRIERES	(EXPLOITATIONS)	2729	19559	13701	6019	6401	7378
	(HA)	18292	143677	84215	21186	22453	22515
PLANTES SARCLEES FOURRAGERES	(EXPLOITATIONS)	10684	45704	34680	37595	24694	65572
	(HA)	17365	27681	21546	18669	14685	23077
PLANTES INDUSTRIELLES	(EXPLOITATIONS)	6186	1815	800	832	1618	6092
	(HA)	76431	13413	5906	4695	3292	14000
DONT: TABAC	(EXPLOITATIONS)	31	20	0	17	930	1355
	(HA)	150	82	0	18	1178	1332
: HOUBLON	(EXPLOITATIONS)	0	0	0	0	2	507
	(HA)	0	0	0	0	12	941
: PLANTES OLEAGINEUSES ET PLANTES TEXTILES	(EXPLOITATIONS)	6163	1795	800	815	688	4257
	(HA)	76281	13331	5906	4677	2102	11727
LEGUMES FRAIS, MELONS, FRAISES DE PLEIN AIR	(EXPLOITATIONS)	1256	4562	5215	1595	3041	11066
	(HA)	5295	9380	10491	3522	3624	6622
LEGUMES FRAIS, MELONS, FRAISES SOUS VERRE	(EXPLOITATIONS)	159	459	1353	240	182	1395
	(HA)	9	102	318	44	24	239
FLEURS ET PLANTES ORNEMENTALES DE PLEIN AIR	(EXPLOITATIONS)	449	1569	2801	890	697	2026
	(HA)	229	836	1559	496	243	765
FLEURS ET PLANTES ORNEMENTALES, SOUS VERRE	(EXPLOITATIONS)	532	1196	3078	780	676	1947
	(HA)	102	227	780	147	99	417
PLANTES FOURRAGERES	(EXPLOITATIONS)	12951	35677	30593	25682	15734	75123
	(HA)	87277	102362	92210	44993	30668	153586
DONT: PRAIRIES ET PATURAGES TEMPORAIRES	(EXPLOITATIONS)	6749	4102	5822	2243	1867	9104
	(HA)	43155	10140	10360	2035	3749	13412
: AUTRES PLANTES FOURRAGERES	(EXPLOITATIONS)	8993	32971	27026	24682	14604	71554
	(HA)	44122	92222	81850	42958	26919	140174
SEMENCES ET PLANTS DE TERRES ARABLES	(EXPLOITATIONS)	486	632	325	88	137	610
	(HA)	2188	2619	932	211	144	1456
AUTRES CULTURES DE TERRES ARABLES	(EXPLOITATIONS)	0	0	0	0	0	0
	(HA)	0	0	0	0	0	0
JACHERES	(EXPLOITATIONS)	352	938	290	0	1285	5597
	(HA)	1152	2324	473	0	976	2942
CULTURES PERMANENTES							
CULTURES PERMANENTES, NON COMPRIS LES CULTURES PERMANENTES SOUS VERRE	(EXPLOITATIONS)	1394	5501	6849	4779	33466	41723
	(HA)	6102	17607	9753	6255	71848	41210
PLANTATIONS D'ARBRES FRUITIERS ET BAIES	(EXPLOITATIONS)	579	4135	5158	3042	6237	24410
	(HA)	1399	13018	4493	1997	6697	17792
AGRUMERAIRES	(EXPLOITATIONS)	0	0	0	0	0	0
	(HA)	0	0	0	0	0	0
OLIVERAIRES	(EXPLOITATIONS)	0	0	0	0	0	0
	(HA)	0	0	0	0	0	0
VIGNES	(EXPLOITATIONS)	0	0	5	1383	30567	25821
	(HA)	0	0	19	2967	64136	20775
DONT PRODUISANT NORMALEMENT							
: VINS DE QUALITE	(EXPLOITATIONS)	0	0	0	0	0	0
	(HA)	0	0	0	0	0	0
: AUTRES VINS	(EXPLOITATIONS)	0	0	0	0	0	0
	(HA)	0	0	0	0	0	0
: RAISINS DE TABLE	(EXPLOITATIONS)	0	0	0	0	0	0
	(HA)	0	0	0	0	0	0
PEPINIERES	(EXPLOITATIONS)	754	1059	1198	423	240	913
	(HA)	4419	3710	3872	964	812	2435
AUTRES CULTURES PERMANENTES	(EXPLOITATIONS)	126	484	696	182	518	299
	(HA)	284	879	1369	327	203	208
CULTURES PERMANENTES SOUS VERRE	(EXPLOITATIONS)	0	0	0	0	0	0
	(HA)	0	0	0	0	0	0
CULTURES SOUS VERRE	(EXPLOITATIONS)	597	1559	4244	953	810	2723
	(HA)	112	336	1097	191	127	656
CULTURES SUCCESSIVES SECONDAIRES NON FOURRAGERES	(EXPLOITATIONS)	0	0	0	0	0	0
	(HA)	0	0	0	0	0	0
CHAMPIGNONS	(EXPLOITATIONS)	0	0	0	0	0	0
	(HA)	0	0	0	0	0	0
SUPERFICIE IRRIGUEE	(EXPLOITATIONS)	0	0	0	0	0	0
	(HA)	0	0	0	0	0	0

MAIN RESULTS AT MEMBER STATE AND REGIONAL LEVEL
1979/80

BAYERN	SAARLAND	HAMBURG BREMEN BERLIN	DEUTSCHLAND	REGION	DEUTSCHLAND
154563	3320	337	474829	OATS	(HOLDINGS)
226535	8915	1172	917513		(HA)
12761	97	5	35804	GRAIN-MAIZE	(HOLDINGS)
52922	351	57	115208		(HA)
0	0	0	0	RICE	(HOLDINGS)
0	0	0	0		(HA)
0	0	0	0	OTHER CEREALS	(HOLDINGS)
0	0	0	0		(HA)
2176	43	15	10592	PULSES	(HOLDINGS)
2677	60	23	12794		(HA)
180136	3382	335	531044	ROOT AND TUBER CROPS	(HOLDINGS)
244389	2122	359	843542		(HA)
156540	3243	168	434980	POTATOES	(HOLDINGS)
110660	1069	73	273113		(HA)
24541	40	7	80366	SUGAR BEET	(HOLDINGS)
80435	24	53	392850		(HA)
115858	1813	241	336841	FORAGE ROOTS AND TUBERS	(HOLDINGS)
53294	1029	233	177579		(HA)
8650	66	58	26117	INDUSTRIAL PLANTS	(HOLDINGS)
29791	252	594	148374		(HA)
227	0	0	2580	OF WHICH: TOBACCO	(HOLDINGS)
259	0	0	3019		(HA)
5159	0	0	5668	: HOPS	(HOLDINGS)
16058	0	0	17011		(HA)
3410	66	58	18052	: OILSEED AND FIBRE PLANTS	(HOLDINGS)
13474	252	594	128344		(HA)
7047	154	1000	34936	FRESH VEGETABLES, MELONS, STRAWBERRIES, OUTDOOR	(HOLDINGS)
7495	292	1086	47807		(HA)
1238	9	550	5585	FRESH VEGETABLES, MELONS, STRAWBERRIES, UNDER GLASS	(HOLDINGS)
232	1	71	1040		(HA)
1597	153	963	11145	FLOWERS AND ORNAMENTAL PLANTS, OUTDOOR	(HOLDINGS)
542	58	429	5157		(HA)
1540	164	932	10845	FLOWERS AND ORNAMENTAL PLANTS, UNDER GLASS	(HOLDINGS)
271	28	224	2295		(HA)
160156	1504	273	357693	FORAGE PLANTS	(HOLDINGS)
452352	4493	1277	969218		(HA)
10003	202	109	40201	OF WHICH: TEMPORARY GRASS	(HOLDINGS)
12544	402	415	96212		(HA)
156279	1390	188	337687	: OTHER FORAGE PLANTS	(HOLDINGS)
439808	4091	862	873006		(HA)
406	14	19	2717	ARABLE LAND SEEDS AND SEEDLINGS	(HOLDINGS)
1168	26	46	8790		(HA)
0	0	0	0	OTHER ARABLE LAND CROPS	(HOLDINGS)
0	0	0	0		(HA)
2924	229	52	11667	FALLOW	(HOLDINGS)
2854	455	121	11297		(HA)
19391	828	453	114384	PERMANENT CROPS	(HOLDINGS)
12867	860	2252	168754	PERMANENT CROPS, EXCLUDING PERMANENT CROPS UNDER GLASS	(HOLDINGS)
15370	676	366	59973		(HA)
6437	480	1784	54097	FRUIT AND BERRY PLANTATIONS	(HOLDINGS)
0	0	0	0		(HA)
0	0	0	0	CITRUS PLANTATIONS	(HOLDINGS)
0	0	0	0		(HA)
0	0	0	0	OLIVE PLANTATIONS	(HOLDINGS)
0	0	0	0		(HA)
4293	66	0	62135	VINEYARDS	(HOLDINGS)
4050	76	0	92023		(HA)
0	0	0	0	OF WHICH NORMALLY PRODUCING	(HOLDINGS)
0	0	0	0	: QUALITY WINE	(HOLDINGS)
0	0	0	0		(HA)
0	0	0	0	: OTHER WINES	(HOLDINGS)
0	0	0	0		(HA)
0	0	0	0	: TABLE GRAPES	(HOLDINGS)
0	0	0	0		(HA)
550	90	74	5301	NURSERIES	(HOLDINGS)
1986	274	375	18847		(HA)
220	32	19	2576	OTHER PERMANENT CROPS	(HOLDINGS)
394	30	93	3787		(HA)
0	0	0	0	PERMANENT CROPS UNDER GLASS	(HOLDINGS)
0	0	0	0		(HA)
2309	170	1370	14735	CROPS UNDER GLASS	(HOLDINGS)
501	29	294	3343		(HA)
0	0	0	0	SUCCESSIVE SECONDARY NON FODDER CROPS	(HOLDINGS)
0	0	0	0		(HA)
0	0	0	0	MUSHROOMS	(HOLDINGS)
0	0	0	0		(HA)
0	0	0	0	IRRIGATED AREA	(HOLDINGS)
0	0	0	0		(HA)

RESULTATS PRINCIPAUX AU NIVEAU DES ETATS MEMBRES ET DES REGIONS

1979/80

DEUTSCHLAND	REGION	SCHLESWIG- HOLSTEIN	NIEDER- SACHSEN	NORDRHEIN- WESTFALEN	HESSEN	RHEINLAND- PFALZ	BADEN- WURTEMBERG
EXPLOITATIONS SELON LA SUPERFICIE DE CULTURES SELECTIONNEES							
CEREALES							
> 0 - < 1 HA	(EXPLOITATIONS)	477	8905	8238	8605	8179	30244
1 - < 2 HA	(EXPLOITATIONS)	1117	11443	10334	12264	7806	22419
2 - < 5 HA	(EXPLOITATIONS)	3537	20807	18568	15946	13165	32868
5 - < 10 HA	(EXPLOITATIONS)	5683	21870	18969	12254	10770	21853
10 - < 20 HA	(EXPLOITATIONS)	6593	23095	18620	9710	8450	11700
20 - < 30 HA	(EXPLOITATIONS)	2569	9119	5722	1993	2086	2257
30 - < 80 HA	(EXPLOITATIONS)	2878	7997	4292	979	1102	1198
>= 80 HA	(EXPLOITATIONS)	507	815	339	128	51	145
>= 80 HA	(HA)	71985	103403	40495	17449	6244	16942
MAIS-GRAIN							
> 0 - < 0,5 HA	(EXPLOITATIONS)	1	52	136	342	253	6143
0,5 - < 1 HA	(EXPLOITATIONS)	1	96	332	265	163	2854
1 - < 2 HA	(EXPLOITATIONS)	0	260	816	439	215	2733
2 - < 5 HA	(EXPLOITATIONS)	1	335	1313	445	224	2291
5 - < 10 HA	(EXPLOITATIONS)	0	190	659	146	71	829
10 - < 20 HA	(EXPLOITATIONS)	0	143	389	54	21	361
20 - < 50 HA	(EXPLOITATIONS)	2	56	123	21	12	119
>= 50 HA	(EXPLOITATIONS)	1	7	16	4	4	20
>= 50 HA	(HA)	107	456	1037	232	362	1535
POMMES DE TERRE							
> 0 - < 0,25 HA	(EXPLOITATIONS)	586	20592	15875	25716	23511	63850
0,25 - < 0,5 HA	(EXPLOITATIONS)	717	10744	8292	15848	9659	20826
0,5 - < 1 HA	(EXPLOITATIONS)	667	6763	4466	5936	3265	9148
1 - < 2 HA	(EXPLOITATIONS)	436	4519	2468	1426	1007	2925
2 - < 5 HA	(EXPLOITATIONS)	445	5993	2015	451	883	695
5 - < 10 HA	(EXPLOITATIONS)	199	2810	680	84	435	114
10 - < 20 HA	(EXPLOITATIONS)	66	1302	139	15	104	14
>= 20 HA	(EXPLOITATIONS)	27	306	22	5	5	0
>= 20 HA	(HA)	852	10095	607	133	123	0
BETTERAVES SUCRIERES							
> 0 - < 0,5 HA	(EXPLOITATIONS)	11	526	364	423	471	1081
0,5 - < 1 HA	(EXPLOITATIONS)	36	866	544	441	413	741
1 - < 2 HA	(EXPLOITATIONS)	427	2431	1761	1222	1152	1473
2 - < 5 HA	(EXPLOITATIONS)	1185	6117	4991	2743	2904	2919
5 - < 10 HA	(EXPLOITATIONS)	634	5057	3858	934	1219	926
10 - < 20 HA	(EXPLOITATIONS)	252	3272	1545	185	221	168
20 - < 50 HA	(EXPLOITATIONS)	133	1151	591	61	20	54
>= 50 HA	(EXPLOITATIONS)	42	139	47	12	4	17
>= 50 HA	(HA)	2805	9866	3201	888	224	1187
PRAIRIES PERMANENTES ET PATURAGES							
> 0 - < 1 HA	(EXPLOITATIONS)	1639	11968	12398	10169	7758	29762
1 - < 2 HA	(EXPLOITATIONS)	3217	13610	15653	10509	6553	21758
2 - < 5 HA	(EXPLOITATIONS)	4394	21325	23601	16454	12121	34593
5 - < 10 HA	(EXPLOITATIONS)	4867	21617	19477	11567	7648	25194
10 - < 20 HA	(EXPLOITATIONS)	7607	23882	14547	6424	5042	13841
20 - < 30 HA	(EXPLOITATIONS)	4883	9698	3457	968	1505	2684
30 - < 70 HA	(EXPLOITATIONS)	3992	6505	1234	316	644	899
>= 70 HA	(EXPLOITATIONS)	212	263	46	30	44	124
>= 70 HA	(HA)	21920	24389	4637	2979	6393	18145
PLANTATIONS D'ARBRES FRUITIERS ET BAIES							
> 0 - < 0,5 HA	(EXPLOITATIONS)	251	1701	3654	1991	3043	15899
0,5 - < 1 HA	(EXPLOITATIONS)	95	656	780	547	1377	4261
1 - < 2 HA	(EXPLOITATIONS)	81	510	322	309	972	2371
2 - < 5 HA	(EXPLOITATIONS)	76	452	195	142	618	1398
5 - < 10 HA	(EXPLOITATIONS)	46	353	105	40	182	370
10 - < 20 HA	(EXPLOITATIONS)	18	352	81	11	46	110
20 - < 30 HA	(EXPLOITATIONS)	8	84	18	1	1	13
>= 30 HA	(EXPLOITATIONS)	4	17	3	2	2	4
>= 30 HA	(HA)	196	668	114	83	70	155
VIGNES							
> 0 - < 0,5 HA	(EXPLOITATIONS)	0	0	0	416	6541	13404
0,5 - < 1 HA	(EXPLOITATIONS)	0	0	0	293	7053	6233
1 - < 2 HA	(EXPLOITATIONS)	0	0	1	284	6696	3999
2 - < 5 HA	(EXPLOITATIONS)	0	0	2	291	7160	2006
5 - < 10 HA	(EXPLOITATIONS)	0	0	2	63	2691	154
10 - < 20 HA	(EXPLOITATIONS)	0	0	0	26	378	37
20 - < 30 HA	(EXPLOITATIONS)	0	0	0	3	33	7
>= 30 HA	(EXPLOITATIONS)	0	0	0	10	40	5
>= 30 HA	(HA)	0	0	0	466	1872	223
CULTURES SOUS VERRE							
> 0 - < 0,05 HA	(EXPLOITATIONS)	107	312	549	154	206	392
0,05 - < 0,1 HA	(EXPLOITATIONS)	141	359	786	233	218	543
0,1 - < 0,2 HA	(EXPLOITATIONS)	163	382	1015	272	208	750
0,2 - < 0,3 HA	(EXPLOITATIONS)	76	192	660	120	76	397
0,3 - < 0,5 HA	(EXPLOITATIONS)	58	149	689	99	62	345
0,5 - < 0,7 HA	(EXPLOITATIONS)	29	76	272	35	14	134
0,7 - < 1,0 HA	(EXPLOITATIONS)	15	52	150	27	15	72
>= 1,0 HA	(EXPLOITATIONS)	8	37	123	13	11	90
>= 1,0 HA	(HA)	12	69	222	30	21	157

MAIN RESULTS AT MEMBER STATE AND REGIONAL LEVEL
1979/80

BAYERN	SAARLAND	HAMBURG BREMEN BERLIN	DEUTSCHLAND	REGION	DEUTSCHLAND
HOLDINGS BY AREA OF SELECTED CROPS					
TOTAL CEREALS					
24825	749	31	90253	> 0 - < 1 HA	(HOLDINGS)
37110	788	54	103335	1 - < 2 HA	(HOLDINGS)
75571	996	125	181583	2 - < 5 HA	(HOLDINGS)
55092	767	125	147383	5 - < 10 HA	(HOLDINGS)
26296	812	145	105421	10 - < 20 HA	(HOLDINGS)
5291	301	52	29390	20 - < 30 HA	(HOLDINGS)
3122	154	37	21759	30 - < 80 HA	(HOLDINGS)
344	12	10	2351	>= 80 HA	(HOLDINGS)
43327	1382	1271	302498	>= 80 HA	(HA)
GRAIN MAIZE					
1272	17	2	8218	> 0 - < 0.5 HA	(HOLDINGS)
1540	12	0	5263	0.5 - < 1 HA	(HOLDINGS)
3087	21	0	7571	1 - < 2 HA	(HOLDINGS)
3783	31	0	8423	2 - < 5 HA	(HOLDINGS)
1797	9	1	3702	5 - < 10 HA	(HOLDINGS)
944	4	1	1917	10 - < 20 HA	(HOLDINGS)
296	1	1	631	20 - < 50 HA	(HOLDINGS)
42	2	0	96	>= 50 HA	(HOLDINGS)
2907	100	0	6736	>= 50 HA	(HA)
POTATOES					
46631	1698	87	198546	> 0 - < 0.25 HA	(HOLDINGS)
45816	950	43	112895	0.25 - < 0.5 HA	(HOLDINGS)
35127	420	24	65816	0.5 - < 1 HA	(HOLDINGS)
18773	125	10	31689	1 - < 2 HA	(HOLDINGS)
7760	41	7	17390	2 - < 5 HA	(HOLDINGS)
1818	7	1	6148	5 - < 10 HA	(HOLDINGS)
515	2	0	2157	10 - < 20 HA	(HOLDINGS)
100	1	0	466	>= 20 HA	(HOLDINGS)
3223	25	0	15058	>= 20 HA	(HA)
SUGAR BEET					
2339	19	0	5234	> 0 - < 0.5 HA	(HOLDINGS)
3121	15	0	6177	0.5 - < 1 HA	(HOLDINGS)
5988	5	2	14461	1 - < 2 HA	(HOLDINGS)
8443	1	3	29306	2 - < 5 HA	(HOLDINGS)
3262	0	0	15890	5 - < 10 HA	(HOLDINGS)
1091	0	1	6735	10 - < 20 HA	(HOLDINGS)
273	0	1	2284	20 - < 50 HA	(HOLDINGS)
24	0	0	285	>= 50 HA	(HOLDINGS)
1953	0	0	20124	>= 50 HA	(HA)
PERMANENT PASTURE AND MEADOW					
28078	871	116	102759	> 0 - < 1 HA	(HOLDINGS)
36945	945	231	109421	1 - < 2 HA	(HOLDINGS)
77874	1094	248	191704	2 - < 5 HA	(HOLDINGS)
54829	733	182	146114	5 - < 10 HA	(HOLDINGS)
31080	652	218	103293	10 - < 20 HA	(HOLDINGS)
6060	226	108	29589	20 - < 30 HA	(HOLDINGS)
1960	123	148	15821	30 - < 70 HA	(HOLDINGS)
193	11	10	933	>= 70 HA	(HOLDINGS)
23578	1188	814	104043	>= 70 HA	(HA)
FRUIT AND BERRY PLANTATIONS					
11972	431	58	39000	> 0 - < 0.5 HA	(HOLDINGS)
2072	165	53	10006	0.5 - < 1 HA	(HOLDINGS)
911	54	52	5582	1 - < 2 HA	(HOLDINGS)
324	16	66	3287	2 - < 5 HA	(HOLDINGS)
73	4	88	1261	5 - < 10 HA	(HOLDINGS)
13	4	45	690	10 - < 20 HA	(HOLDINGS)
5	1	7	138	20 - < 30 HA	(HOLDINGS)
0	1	1	34	>= 30 HA	(HOLDINGS)
0	58	83	1427	>= 30 HA	(HA)
VINEYARDS					
2373	22	0	22756	> 0 - < 0.5 HA	(HOLDINGS)
866	20	0	14465	0.5 - < 1 HA	(HOLDINGS)
594	9	0	11583	1 - < 2 HA	(HOLDINGS)
386	14	0	9859	2 - < 5 HA	(HOLDINGS)
54	1	0	2965	5 - < 10 HA	(HOLDINGS)
12	0	0	453	10 - < 20 HA	(HOLDINGS)
3	0	0	46	20 - < 30 HA	(HOLDINGS)
5	0	0	60	>= 30 HA	(HOLDINGS)
411	0	0	2972	>= 30 HA	(HA)
CROPS UNDER GLASS					
377	24	221	2342	> 0 - < 0.05 HA	(HOLDINGS)
481	32	254	3047	0.05 - < 0.1 HA	(HOLDINGS)
665	61	370	3886	0.1 - < 0.2 HA	(HOLDINGS)
309	31	237	2098	0.2 - < 0.3 HA	(HOLDINGS)
255	11	188	1856	0.3 - < 0.5 HA	(HOLDINGS)
115	8	56	739	0.5 - < 0.7 HA	(HOLDINGS)
34	1	22	388	0.7 - < 1.0 HA	(HOLDINGS)
73	2	27	384	>= 1.0 HA	(HOLDINGS)
117	3	50	681	>= 1.0 HA	(HA)

RESULTATS PRINCIPAUX AU NIVEAU DES ETATS MEMBRES ET DES REGIONES

DEUTSCHLAND	REGION	SCHLESWIG- HOLSTEIN	NIEDER- SACHSEN	NORDRHEIN- WESTFALEN	HESSEN	RHEINLAND- PFALZ	BADEN- WURTEMBERG
ANIMAUX							
EXPLOITATIONS POSSEDANT DES ANIMAUX	(EXPLOITATIONS)	31353	115549	87938	59213	44926	122730
CATEGORIES SELECTIONNEES DE BETAIL							
EQUIDES	(EXPLOITATIONS) (TETES)	7438 28215	19120 66633	15278 43628	6856 19272	5007 13432	9964 29661
BOVINS	(EXPLOITATIONS) (TETES)	24198 1549623	84281 3056544	65374 1908970	44093 873329	30545 671275	87033 1855169
DONT : DE MOINS DE 1 AN	(EXPLOITATIONS) (TETES)	22313 597862	71784 1095350	54962 694606	39193 307994	26662 223688	75967 632700
: DE 1 AN A MOINS DE 2 ANS, MALES	(EXPLOITATIONS) (TETES)	8985 117290	27454 247723	23752 200670	20302 84403	15226 67229	44965 197588
, FEMELLES	(EXPLOITATIONS) (TETES)	19906 217366	61214 436998	44382 255973	29621 119424	20989 93673	54527 202410
: DE 2 ANS ET PLUS, MALES	(EXPLOITATIONS) (TETES)	3121 22650	6979 35790	7447 32822	2666 6273	2513 6429	10205 22420
, GENISSES	(EXPLOITATIONS) (TETES)	11204 70092	34432 156221	17825 73558	15358 44547	10593 35872	32984 86473
, VACHES LAITIERES	(EXPLOITATIONS) (TETES)	18873 510974	66635 1052162	47501 626994	34715 299136	24545 234913	76342 690410
, AUTRES VACHES	(EXPLOITATIONS) (TETES)	2548 13389	5390 32300	4100 24347	2762 11552	2580 9471	8904 23168
OVINS	(EXPLOITATIONS) (TETES)	3652 114307	6726 121443	6014 123503	3132 100946	2149 68977	6115 163355
CAPRINS	(EXPLOITATIONS) (TETES)	0 0	0 0	0 0	0 0	0 0	0 0
PORCINS	(EXPLOITATIONS) (TETES)	15240 1832420	87842 653334	62520 5232570	52977 1334642	30476 663170	93251 2134993
DONT : TRUIES REPRODUCTRICES	(EXPLOITATIONS) (TETES)	9515 198988	54232 783314	32776 611753	17232 131484	6851 77511	28328 277112
: PORCELETS < 20 KG	(EXPLOITATIONS) (TETES)	538768 12942	1657649 77947	1324294 57725	365579 51390	190426 28073	704217 89265
: AUTRES PORCS	(EXPLOITATIONS) (TETES)	1094664 145	4112381 938	3296523 472	837579 74	395233 22	1153664 236
VOLAILLES	(EXPLOITATIONS) (MILLIERS DE TETES)	13216 3638	56710 30562	39354 13908	33490 4442	23694 3445	87238 5973
DONT : POULETS DE CHAIR	(EXPLOITATIONS) (MILLIERS DE TETES)	2250 810	11308 9669	5855 2428	5697 646	3228 1227	19364 453
: POULES PONDEUSES	(EXPLOITATIONS) (MILLIERS DE TETES)	11972 2683	53928 19953	37286 11007	32830 3721	23116 2196	86098 5282
: AUTRES VOLAILLES	(EXPLOITATIONS) (MILLIERS DE TETES)	3996 145	10169 938	5836 472	2783 74	1480 22	5653 236
EXPLOITATIONS SELON LE NOMBRE DE TETES POUR CERTAINES CATEGORIES SELECTIONNEES D'ANIMAUX							
BOVINS							
1 - 2 TETES	(EXPLOITATIONS)	436	4175	3601	3034	1787	5753
3 - 9 TETES	(EXPLOITATIONS)	1930	14891	15140	14556	9559	25684
10 - 19 TETES	(EXPLOITATIONS)	2027	13678	12344	10034	7522	21182
20 - 29 TETES	(EXPLOITATIONS)	1932	11521	9029	6042	3872	12877
30 - 49 TETES	(EXPLOITATIONS)	4287	17802	13277	6952	4356	13245
50 - 99 TETES	(EXPLOITATIONS)	8880	18056	10414	3246	3111	7566
>= 100 TETES	(EXPLOITATIONS)	4706	4148	1569	230	347	750
>= 100 TETES	(TETES)	652439	568063	223814	30386	43979	98137
VACHES LAITIERES							
1 - 2 TETES	(EXPLOITATIONS)	827	5459	6133	6310	4242	14837
3 - 9 TETES	(EXPLOITATIONS)	1746	18718	14382	16354	11543	35232
10 - 19 TETES	(EXPLOITATIONS)	3971	23225	16422	9103	5627	18322
20 - 29 TETES	(EXPLOITATIONS)	4909	10964	7016	2273	2157	5477
30 - 49 TETES	(EXPLOITATIONS)	5699	6420	2967	596	844	2246
50 - 99 TETES	(EXPLOITATIONS)	1646	1762	549	73	135	235
>= 100 TETES	(EXPLOITATIONS)	75	87	32	7	5	10
>= 100 TETES	(TETES)	10057	10336	4106	945	557	1541
OVINS							
1 - 9 TETES	(EXPLOITATIONS)	1853	5174	4398	2085	1336	4382
10 - 29 TETES	(EXPLOITATIONS)	1012	997	1040	524	480	1082
30 - 69 TETES	(EXPLOITATIONS)	449	252	246	225	163	296
70 - 199 TETES	(EXPLOITATIONS)	221	172	166	142	77	157
200 - 399 TETES	(EXPLOITATIONS)	76	78	114	105	59	107
>= 400 TETES	(EXPLOITATIONS)	41	53	50	51	36	98
>= 400 TETES	(TETES)	24039	34516	28268	28863	23812	66843

MAIN RESULTS AT MEMBER STATE AND REGIONAL LEVEL

1979/80

BAYERN	SAARLAND	HAMBURG BREMEN BERLIN	DEUTSCHLAND	REGION	DEUTSCHLAND
243611	4100	1296	710716	LIVESTOCK	
				HOLDINGS WITH LIVESTOCK	(HOLDINGS)
				SELECTED LIVESTOCK CATEGORIES	
12105	644	570	76982	EQUIDAE	(HOLDINGS)
34584	2183	3546	241154		(HEAD)
197809	3049	695	537077	BOVINE ANIMALS	(HOLDINGS)
4921175	70766	30511	14937362		(HEAD)
175009	2606	591	469087	OF WHICH: UNDER 1 YEAR OLD	(HOLDINGS)
1653433	23835	10499	5239967		(HEAD)
82722	1535	363	225304	: 1 BUT UNDER 2 YEARS OLD, MALE	(HOLDINGS)
437120	7477	3655	1363155		(HEAD)
134158	1817	495	367109	, FEMALE	(HOLDINGS)
544263	8992	4332	1883431		(HEAD)
13709	320	158	47118	: 2 YEARS AND OVER, MALE	(HOLDINGS)
34279	860	1082	162605		(HEAD)
78063	689	299	201447	, HEIFERS	(HOLDINGS)
241160	2867	1932	712722		(HEAD)
181074	2272	454	452411	, DAIRY COWS	(HOLDINGS)
1980336	25671	8327	5428923		(HEAD)
12226	176	69	38755	, OTHER COWS	(HOLDINGS)
30584	1064	684	146559		(HEAD)
10210	250	122	38370	SHEEP	(HOLDINGS)
256928	6522	2866	958847		(HEAD)
0	0	0	0	GOATS	(HOLDINGS)
0	0	0	0		(HEAD)
161463	2425	398	506592	PIGS	(HOLDINGS)
4096102	49543	20371	21917175		(HEAD)
60219	705	186	210044	OF WHICH: BREEDING SOWS	(HOLDINGS)
474931	5954	3003	2564050		(HEAD)
1173353	12500	5963	5972769	: PIGLETS < 20 KG	(HEAD)
149557	2240	355	469494	: OTHER PIGS	(HOLDINGS)
2447818	31089	11405	13380356		(HEAD)
154540	2164	557	410963	POULTRY	(HOLDINGS)
14003	412	208	76595		(THOUSAND HEAD)
28081	387	66	76436	OF WHICH: TABLE FOWL	(HOLDINGS)
4966	51	1	20256		(THOUSAND HEAD)
151323	2110	510	399173	: LAYING HENS	(HOLDINGS)
8357	354	198	53756		(THOUSAND HEAD)
17201	196	153	47377	: OTHER POULTRY	(HOLDINGS)
679	6	8	2582		(THOUSAND HEAD)
				HOLDINGS BY NUMBER OF HEAD IN SELECTED LIVESTOCK CATEGORIES.	
5851	364	30	25031	TOTAL CATTLE.	(HOLDINGS)
46670	985	125	129540	1 - 2 HEAD	(HOLDINGS)
50574	529	107	117997	3 - 9 HEAD	(HOLDINGS)
34268	311	64	79916	10 - 19 HEAD	(HOLDINGS)
36525	428	117	96989	20 - 29 HEAD	(HOLDINGS)
21793	379	196	73651	30 - 49 HEAD	(HOLDINGS)
2128	53	61	13992	50 - 99 HEAD	(HOLDINGS)
293250	8209	8454	1926731	>= 100 HEAD	(HOLDINGS)
				>= 100 HEAD	(HEAD)
15292	498	60	53658	DAIRY COWS	(HOLDINGS)
82175	779	90	181019	1 - 2 HEAD	(HOLDINGS)
57047	525	131	134373	3 - 9 HEAD	(HOLDINGS)
19919	300	90	53105	10 - 19 HEAD	(HOLDINGS)
6340	150	67	25329	20 - 29 HEAD	(HOLDINGS)
287	20	18	4725	30 - 49 HEAD	(HOLDINGS)
14	0	1	231	50 - 99 HEAD	(HOLDINGS)
1955	0	223	29720	>= 100 HEAD	(HOLDINGS)
				>= 100 HEAD	(HEAD)
7176	171	88	26663	SHEEP	(HOLDINGS)
1871	50	22	7078	1 - 9 HEAD	(HOLDINGS)
489	11	8	2139	10 - 29 HEAD	(HOLDINGS)
328	11	2	1276	30 - 69 HEAD	(HOLDINGS)
226	4	0	769	70 - 199 HEAD	(HOLDINGS)
120	3	2	454	200 - 399 HEAD	(HOLDINGS)
75348	2281	1629	285599	>= 400 HEAD	(HOLDINGS)
				>= 400 HEAD	(HEAD)

RESULTATS PRINCIPAUX AU NIVEAU DES ETATS MEMBRES ET DES REGIONS

DEUTSCHLAND		REGION	SCHLESWIG- HOLSTEIN	NIEDER- SACHSEN	NORDRHEIN- WESTFALEN	HESSEN	RHEINLAND- PFALZ	BADEN- WURTTENBERG
1979/80								
PORCINS								
1 - 2 TETES	(EXPLOITATIONS)		929	8782	6490	8833	10422	26463
1 - 9 TETES	(EXPLOITATIONS)		1911	15937	9971	19377	10770	30646
10 - 49 TETES	(EXPLOITATIONS)		5017	29675	19472	17937	6434	26260
50 - 99 TETES	(EXPLOITATIONS)		2693	14663	11367	4298	1368	5509
100 - 199 TETES	(EXPLOITATIONS)		2027	11159	8121	1699	838	2628
200 - 399 TETES	(EXPLOITATIONS)		1475	5241	4832	663	448	1396
>= 400 TETES	(EXPLOITATIONS)		1188	2375	2287	171	205	407
>= 400 TETES	(TETES)		800492	1559789	1378723	99897	120339	223696
TRUIES REPRODUCTRICES								
1 TETES	(EXPLOITATIONS)		573	3843	1627	3749	1374	5989
2 TETES	(EXPLOITATIONS)		664	4387	2108	3028	1049	4775
3 - 4 TETES	(EXPLOITATIONS)		1037	7434	3499	3471	1162	5056
5 - 9 TETES	(EXPLOITATIONS)		1966	12791	6582	3180	1169	4896
10 - 19 TETES	(EXPLOITATIONS)		2192	13469	8123	2193	946	3718
20 - 49 TETES	(EXPLOITATIONS)		1999	9884	8309	1341	821	2860
50 - 99 TETES	(EXPLOITATIONS)		899	2118	2220	243	294	928
>= 100 TETES	(EXPLOITATIONS)		185	306	308	27	37	166
>= 100 TETES	(TETES)		29392	46141	40881	3730	5018	12992
POULETS DE CHAIR								
1 - 99 TETES	(EXPLOITATIONS)		2194	10960	5568	5650	3363	19189
100 - 499 TETES	(EXPLOITATIONS)		21	33	115	17	41	106
500 - 999 TETES	(EXPLOITATIONS)		3	5	36	5	7	42
1000 - 2999 TETES	(EXPLOITATIONS)		8	22	34	2	6	13
3000 - 4999 TETES	(EXPLOITATIONS)		1	12	15	2	0	8
5000 - 9999 TETES	(EXPLOITATIONS)		2	37	26	3	1	5
10000 - 49999 TETES	(EXPLOITATIONS)		18	202	50	14	6	15
>= 50000 TETES	(EXPLOITATIONS)		3	37	11	4	5	0
>= 50000 TETES	(MILLIERS DE TETES)		318	5268	1133	355	1084	0
POULES PONDEUSES								
1 - 99 TETES	(EXPLOITATIONS)		11101	51496	32723	31623	22165	83778
100 - 499 TETES	(EXPLOITATIONS)		487	1194	2370	679	485	1381
500 - 999 TETES	(EXPLOITATIONS)		116	240	709	171	143	334
1000 - 2999 TETES	(EXPLOITATIONS)		122	350	843	209	206	405
3000 - 4999 TETES	(EXPLOITATIONS)		46	159	232	55	51	112
5000 - 9999 TETES	(EXPLOITATIONS)		55	182	194	44	37	81
>= 10000 TETES	(EXPLOITATIONS)		45	307	215	49	34	77
>= 10000 TETES	(MILLIERS DE TETES)		1511	16239	5778	2129	870	1731

MAIN RESULTS AT MEMBER STATE AND REGIONAL LEVEL
1979/80

BAYERN	SAARLAND	HAMBURG BREMEN BERLIN	DEUTSCHLAND	REGION	DEUTSCHLAND
				TOTAL PIGS	
31771	881	54	94625	1 - 2 HEAD	(HOLDINGS)
52531	765	114	142022	3 - 9 HEAD	(HOLDINGS)
58634	545	135	164109	10 - 49 HEAD	(HOLDINGS)
10528	139	40	50585	50 - 99 HEAD	(HOLDINGS)
4956	58	27	31523	100 - 199 HEAD	(HOLDINGS)
2357	26	21	16459	200 - 399 HEAD	(HOLDINGS)
686	11	7	7337	>= 400 HEAD	(HOLDINGS)
417126	7266	4168	4611496	>= 400 HEAD	(HEAD)
				BREEDING SOWS	
14608	167	16	31946	1 HEAD	(HOLDINGS)
11494	136	15	27656	2 HEAD	(HOLDINGS)
11548	133	35	33375	3 - 4 HEAD	(HOLDINGS)
9599	120	42	40345	5 - 9 HEAD	(HOLDINGS)
6542	74	40	37297	10 - 19 HEAD	(HOLDINGS)
5109	57	26	30406	20 - 49 HEAD	(HOLDINGS)
1182	12	9	7905	50 - 99 HEAD	(HOLDINGS)
137	6	3	1115	>= 100 HEAD	(HOLDINGS)
19163	861	630	158808	>= 100 HEAD	(HEAD)
				TABLE FOWL	
27849	380	63	75216	1 - 99 HEAD	(HOLDINGS)
67	1	4	405	100 - 499 HEAD	(HOLDINGS)
12	2	0	112	500 - 999 HEAD	(HOLDINGS)
19	1	0	105	1000 - 2999 HEAD	(HOLDINGS)
13	1	0	52	3000 - 4999 HEAD	(HOLDINGS)
19	0	0	93	5000 - 9999 HEAD	(HOLDINGS)
77	2	0	384	10000 - 49999 HEAD	(HOLDINGS)
25	0	0	85	>= 50000 HEAD	(HOLDINGS)
2974	0	0	11134	>= 50000 HEAD	(THOUSAND HEAD)
				LAYING HENS	
149212	1984	442	384524	1 - 99 HEAD	(HOLDINGS)
1164	57	21	7838	100 - 499 HEAD	(HOLDINGS)
275	14	14	2016	500 - 999 HEAD	(HOLDINGS)
328	23	19	2505	1000 - 2999 HEAD	(HOLDINGS)
135	15	7	812	3000 - 4999 HEAD	(HOLDINGS)
99	9	3	704	5000 - 9999 HEAD	(HOLDINGS)
110	8	6	851	>= 10000 HEAD	(HOLDINGS)
3853	151	94	32359	>= 10000 HEAD	(THOUSAND HEAD)





FRANCE

RESULTATS PRINCIPAUX AU NIVEAU DES ETATS MEMBRES ET DES REGIONS

FRANCE	1979/80						
	REGION	REGION PARISIENNE	CHAMPAGNE ARDENNE	PICARDIE	HAUTE NORMANDIE	CENTRE	BASSE NORMANDIE
TOTAL DES EXPLOITATIONS							
NOMBRE		11232	36859	27806	28150	65963	64618
SUPERFICIE AGRICOLE UTILISEE (HA)		600717	1560692	1361381	823521	2512639	1375826
EXPLOITATIONS DANS LES ZONES DEFAVORISEES							
NOMBRE		0	3464	0	0	4	0
SUPERFICIE AGRICOLE UTILISEE (HA)		0	151144	0	0	1064	0
PERSONNALITE JURIDIQUE ET GESTION DE L'EXPLOITATION							
EXPLOITATIONS SOUS LA RESPONSABILITE D'UNE PERSONNE							
PHYSIQUE							
EXPLOITATIONS		10519	34683	26216	27183	63272	63416
SUPERFICIE AGRICOLE UTILISEE (HA)		535345	1299809	1186165	736323	2279953	1314062
EXPLOITATIONS DONT L'EXPLOITANT EST EN MEME TEMPS							
LE CHEF D'EXPLOITATION							
EXPLOITATIONS		10443	34659	26016	27154	62710	63336
SUPERFICIE AGRICOLE UTILISEE (HA)		530748	1295190	1173978	733475	2254293	1308905
FORMATION AGRICOLE DU CHEF D'EXPLOITATION							
PRIMAIRE (EXPLOITATIONS)		884	5010	2878	2077	7033	5545
SECONDAIRE (EXPLOITATIONS)		2132	3872	3173	1665	4939	3031
SUPERIEURE (EXPLOITATIONS)		403	213	464	204	748	307
EXPLOITATIONS AYANT UNE COMPTABILITE							
EXPLOITATIONS		6395	19184	17560	10572	31064	19404
SUPERFICIE AGRICOLE UTILISEE (HA)		504220	1291578	1197311	545187	1920452	659193
	REGION	BRETAGNE	POITOU CHARENTES	AQUITAINE	MIDI PYRENEES	LIMOUSIN	RHONE ALPES
TOTAL DES EXPLOITATIONS							
NOMBRE		118174	69588	97909	104058	36495	110125
SUPERFICIE AGRICOLE UTILISEE (HA)		1861421	1828657	1579076	2471344	920087	1715172
EXPLOITATIONS DANS LES ZONES DEFAVORISEES							
NOMBRE		381	950	40541	48749	0	4919
SUPERFICIE AGRICOLE UTILISEE (HA)		7089	39717	711175	1244544	0	66130
PERSONNALITE JURIDIQUE ET GESTION DE L'EXPLOITATION							
EXPLOITATIONS SOUS LA RESPONSABILITE D'UNE PERSONNE							
PHYSIQUE							
EXPLOITATIONS		116108	66772	95875	101541	34982	106857
SUPERFICIE AGRICOLE UTILISEE (HA)		1795531	1644427	1484829	2305362	824139	1580768
EXPLOITATIONS DONT L'EXPLOITANT EST EN MEME TEMPS							
LE CHEF D'EXPLOITATION							
EXPLOITATIONS		116069	66576	95666	101395	34516	106453
SUPERFICIE AGRICOLE UTILISEE (HA)		1793842	1634248	1477815	2293462	798209	1576058
FORMATION AGRICOLE DU CHEF D'EXPLOITATION							
PRIMAIRE (EXPLOITATIONS)		10247	6033	9283	11418	3298	11554
SECONDAIRE (EXPLOITATIONS)		7429	3368	7530	7544	3688	5443
SUPERIEURE (EXPLOITATIONS)		415	283	613	713	96	649
EXPLOITATIONS AYANT UNE COMPTABILITE							
EXPLOITATIONS		48165	30851	31776	38657	12809	28515
SUPERFICIE AGRICOLE UTILISEE (HA)		1141100	1276821	877162	1489068	497222	800354

MAIN RESULTS AT MEMBER STATE AND REGIONAL LEVEL

1979/80

BOURGOGNE		NORD	LORRAINE	ALSACE	FRANCHE COMTE	PAYS DE LA LOIRE	REGION	FRANCE
46528	38332	33688	27462	24474	110364		ALL HOLDINGS	
1798862	896322	1125060	337362	691102	2419153		NUMBER	
							UTILIZED AGRICULTURAL AREA (HA)	
22980	0	1187	0	12260	0		HOLDINGS SITUATED IN LESS FAVOURED AREAS	
917298	0	26971	0	370080	0		NUMBER	
							UTILIZED AGRICULTURAL AREA (HA)	
							LEGAL PERSONALITY AND MANAGEMENT OF THE HOLDING	
							HOLDINGS UNDER THE RESPONSIBILITY OF A NATURAL	
							PERSON	
43974	36941	32077	26889	23070	104667		HOLDINGS	
1579166	841363	977986	319174	602262	2171449		UTILIZED AGRICULTURAL AREA (HA)	
							HOLDINGS WHERE THE HOLDER IS ALSO THE MANAGER	
43893	36938	32077	26889	22994	104451		HOLDINGS	
1574476	841024	977986	319174	601769	2164175		UTILIZED AGRICULTURAL AREA (HA)	
							MANAGER'S AGRICULTURAL TRAINING	
4449	7308	4466	5867	3627	15047		PRIMARY (HOLDINGS)	
4580	3666	2396	1559	1539	6978		SECONDARY (HOLDINGS)	
415	88	114	100	48	552		HIGHER (HOLDINGS)	
							HOLDINGS KEEPING ACCOUNTS	
19762	19202	11235	9101	10354	46751		HOLDINGS	
1197424	641720	772450	237364	459985	1491088		UTILIZED AGRICULTURAL AREA (HA)	
AUVERGNE		LANGUEDOC ROUSSILLON	PROVENCE ALPES COTE D'AZUR	CORSE	FRANCE		REGION	
56571	83520	56414	6983	1255313			ALL HOLDINGS	
1597377	1056347	622744	122830	29277692			NUMBER	
							UTILIZED AGRICULTURAL AREA (HA)	
8941	1518	0	1181	147075			HOLDINGS SITUATED IN LESS FAVOURED AREAS	
372398	15397	0	13492	3936499			NUMBER	
							UTILIZED AGRICULTURAL AREA (HA)	
							LEGAL PERSONALITY AND MANAGEMENT OF THE HOLDING	
							HOLDINGS UNDER THE RESPONSIBILITY OF A NATURAL	
							PERSON	
55161	82102	54886	6864	1214055			HOLDINGS	
1472349	975204	563415	112573	26601654			UTILIZED AGRICULTURAL AREA (HA)	
							HOLDINGS WHERE THE HOLDER IS ALSO THE MANAGER	
55038	81490	54595	6782	1210140			HOLDINGS	
1470358	951428	559215	111045	26440873			UTILIZED AGRICULTURAL AREA (HA)	
							MANAGER'S AGRICULTURAL TRAINING	
5251	3148	2819	516	127758			PRIMARY (HOLDINGS)	
5456	5092	2954	340	88374			SECONDARY (HOLDINGS)	
296	766	235	133	7855			HIGHER (HOLDINGS)	
							HOLDINGS KEEPING ACCOUNTS	
20380	21661	14780	836	469014			HOLDINGS	
919228	561473	305322	27556	18813278			UTILIZED AGRICULTURAL AREA (HA)	

RESULTATS PRINCIPAUX AU NIVEAU DES ETATS MEMBRES ET DES REGIONS
1979/80

FRANCE	REGION	REGION PARISIENNE	CHAMPAGNE ARDENNE	PICARDIE	HAUTE NORMANDIE	CENTRE	BASSE NORMANDIE
MAIN-D'OEUVERE AGRICOLE							
DISTRIBUTION PAR AGE							
AGE DE L'EXPLOITANT (ANNEES)							
<= 34 (PERSONNES)		1273	4556	2593	2023	4947	6189
35 - 44 (PERSONNES)		1800	5801	4299	3983	7604	8749
45 - 54 (PERSONNES)		2938	10067	9020	7912	19564	19809
55 - 64 (PERSONNES)		2505	8639	6795	7811	17697	16268
>= 65 (PERSONNES)		2004	5617	3509	5458	13465	12404
TOUS LES AGES (PERSONNES)		10521	34680	26216	27187	63277	63419
AGE DES MEMBRES DE LA FAMILLE DE L'EXPLOITANT (ANNEES)							
(L'EXPLOITANT EXCLU)							
<= 34 (PERSONNES)		:	:	:	:	:	:
35 - 44 (PERSONNES)		:	:	:	:	:	:
45 - 54 (PERSONNES)		:	:	:	:	:	:
55 - 64 (PERSONNES)		:	:	:	:	:	:
>= 65 (PERSONNES)		:	:	:	:	:	:
TOUS LES AGES (PERSONNES)		:	:	:	:	:	:
AGE DE LA MAIN-D'OEUVERE NON FAMILIALE OCCUPEE							
REGULIEREMENT (ANNEES)							
<= 34 (PERSONNES)		5447	2068	2414	869	3752	1512
35 - 44 (PERSONNES)		1700	1423	3165	1327	3453	812
45 - 54 (PERSONNES)		3107	2593	1566	1760	3052	5291
55 - 64 (PERSONNES)		186	3856	6650	3570	7393	3454
>= 65 (PERSONNES)		7	55	59	234	166	158
TOUS LES AGES (PERSONNES)		10447	9995	13854	7760	17816	11227
AGE DE LA MAIN-D'OEUVERE AGRICOLE (ANNEES)							
(MAIN-D'OEUVERE NON-FAMILIALE OCCUPEE							
IRREGULIEREMENT EXCLUE)							
<= 34 (PERSONNES)		10065	18726	13809	8639	22755	21772
35 - 44 (PERSONNES)		5821	14618	13204	10893	21961	21025
45 - 54 (PERSONNES)		9565	23627	19753	18567	44148	43247
55 - 64 (PERSONNES)		4769	17929	17825	15180	36307	30282
>= 65 (PERSONNES)		2939	8018	5075	7760	19249	16475
TOUS LES AGES (PERSONNES)		32399	79515	67363	57934	138402	129063
FORCE DE TRAVAIL (UNITES - TRAVAIL - ANNEES - UTA)							
TOTAL MAIN-D'OEUVERE (UTA)							
		27828	57012	55306	39048	96740	93631
TOTAL MAIN-D'OEUVERE MASCULINE (UTA)							
		20338	42013	39789	27140	70412	57038
AGE DE LA MAIN-D'OEUVERE FAMILIALE (ANNEES)							
(EXPLOITANTS ET CONJOINTS INCLUS)							
<= 34 (UTA)		3690	11605	8859	5487	14186	15117
35 - 44 (UTA)		7689	21215	20138	16172	37034	41641
45 - 54 (UTA)		3783	9607	8581	8013	19750	20744
>= 65 (UTA)		1664	3018	2037	2801	7180	8369
TOUS LES AGES (UTA)		16826	45445	39615	32473	78150	85871
AGE DE LA MAIN-D'OEUVERE AGRICOLE (ANNEES)							
(MAIN D'OEUVERE NON FAMILIALE OCCUPEE							
IRREGULIEREMENT EXCLUE)							
<= 34 (UTA)		8872	13548	11211	6325	17871	16292
35 - 44 (UTA)		12143	24723	24558	18729	43199	45312
45 - 54 (UTA)		3913	12817	14474	10729	25806	23030
>= 65 (UTA)		1671	3037	2051	2830	7228	8600
TOUS LES AGES (UTA)		25599	54125	52294	38613	94104	93034

FRANCE	REGION	BRETAGNE	POITOU CHARENTES	AQUITAINE	MIDI PYRENEES	LIMOUSIN	RHONE ALPES
MAIN-D'OEUVERE AGRICOLE							
DISTRIBUTION PAR AGE							
AGE DE L'EXPLOITANT (ANNEES)							
<= 34 (PERSONNES)		11515	5413	9035	10026	2868	9266
35 - 44 (PERSONNES)		17161	9702	14327	14567	4367	15553
45 - 54 (PERSONNES)		37778	21768	28885	30793	11059	30532
55 - 64 (PERSONNES)		31681	17734	25473	26920	11015	28910
>= 65 (PERSONNES)		17970	12156	18157	19236	5686	22579
TOUS LES AGES (PERSONNES)		116105	66773	95877	101542	34995	106840
AGE DES MEMBRES DE LA FAMILLE DE L'EXPLOITANT (ANNEES)							
(L'EXPLOITANT EXCLU)							
<= 34 (PERSONNES)		:	:	:	:	:	:
35 - 44 (PERSONNES)		:	:	:	:	:	:
45 - 54 (PERSONNES)		:	:	:	:	:	:
55 - 64 (PERSONNES)		:	:	:	:	:	:
>= 65 (PERSONNES)		:	:	:	:	:	:
TOUS LES AGES (PERSONNES)		:	:	:	:	:	:
AGE DE LA MAIN-D'OEUVERE NON FAMILIALE OCCUPEE							
REGULIEREMENT (ANNEES)							
<= 34 (PERSONNES)		9054	9514	1182	283	27	2189
35 - 44 (PERSONNES)		281	98	3732	1124	360	1861
45 - 54 (PERSONNES)		499	394	11408	6774	3041	2920
55 - 64 (PERSONNES)		1108	1358	3435	815	242	667
>= 65 (PERSONNES)		87	189	244	20	0	131
TOUS LES AGES (PERSONNES)		11029	11553	20001	9016	3670	7768
AGE DE LA MAIN-D'OEUVERE AGRICOLE (ANNEES)							
(MAIN-D'OEUVERE NON-FAMILIALE OCCUPEE							
IRREGULIEREMENT EXCLUE)							
<= 34 (PERSONNES)		49418	33968	37236	40061	13675	42438
35 - 44 (PERSONNES)		39698	23958	38464	38123	11050	38733
45 - 54 (PERSONNES)		76191	44827	72933	71868	26416	65926
55 - 64 (PERSONNES)		56722	28941	48043	47392	20276	50603
>= 65 (PERSONNES)		31629	18943	34586	38002	14411	38091
TOUS LES AGES (PERSONNES)		247576	145851	221527	223734	84268	226179
FORCE DE TRAVAIL (UNITES - TRAVAIL - ANNEES - UTA)							
TOTAL MAIN-D'OEUVERE (UTA)							
		171695	103140	157545	154164	52969	140451
TOTAL MAIN-D'OEUVERE MASCULINE (UTA)							
		107456	72462	102916	106241	36937	99602
AGE DE LA MAIN-D'OEUVERE FAMILIALE (ANNEES)							
(EXPLOITANTS ET CONJOINTS INCLUS)							
<= 34 (UTA)		28293	17617	25489	27878	8461	22676
35 - 44 (UTA)		81775	43818	61725	65042	21946	57882
45 - 54 (UTA)		39197	20314	31119	32070	12898	31296
>= 65 (UTA)		12138	7173	13812	16463	5515	15237
TOUS LES AGES (UTA)		161403	88922	132145	141453	48820	127091
AGE DE LA MAIN-D'OEUVERE AGRICOLE (ANNEES)							
(MAIN D'OEUVERE NON FAMILIALE OCCUPEE							
IRREGULIEREMENT EXCLUE)							
<= 34 (UTA)		34860	25048	26589	28154	8488	24686
35 - 44 (UTA)		82476	44261	74815	71922	24988	61782
45 - 54 (UTA)		40162	21585	33515	32699	13007	31655
>= 65 (UTA)		12219	7309	13890	16480	5515	15335
TOUS LES AGES (UTA)		169708	98203	148809	149255	51998	133458

MAIN RESULTS AT MEMBER STATE AND REGIONAL LEVEL

1979/80

BOURGOGNE	NORD	LORRAINE	ALSACE	FRANCHE COMTE	PAYS DE LA LOIRE	REGION	FRANCE
FARM LABOUR FORCE							
AGE DISTRIBUTIONS							
AGE OF HOLDER (YEARS)							
4400	4324	2678	1704	2220	10100	<= 34 (PERSONS)	
6330	5400	4945	4440	3499	15898	35 - 44 (PERSONS)	
13142	12918	9910	10343	7000	33998	45 - 54 (PERSONS)	
13010	10845	8115	6242	6518	28039	55 - 64 (PERSONS)	
7093	3457	6432	4156	3843	16639	>= 65 (PERSONS)	
43975	36944	32080	26885	23080	104574	ALL AGES (PERSONS)	
AGE OF MEMBERS OF HOLDER'S FAMILY (YEARS) (EXCLUDING HOLDER)							
:	:	:	:	:	:	<= 34 (PERSONS)	
:	:	:	:	:	:	35 - 44 (PERSONS)	
:	:	:	:	:	:	45 - 54 (PERSONS)	
:	:	:	:	:	:	55 - 64 (PERSONS)	
:	:	:	:	:	:	>= 65 (PERSONS)	
:	:	:	:	:	:	ALL AGES (PERSONS)	
AGE OF NON-FAMILY REGULAR WORKERS (YEARS)							
1606	1802	2064	1326	608	12439	<= 34 (PERSONS)	
960	245	237	308	128	477	35 - 44 (PERSONS)	
2691	3104	79	178	77	1274	45 - 54 (PERSONS)	
2850	555	450	222	146	2081	55 - 64 (PERSONS)	
103	6	32	17	17	168	>= 65 (PERSONS)	
8210	5712	2862	2201	976	16439	ALL AGES (PERSONS)	
AGE OF FARM LABOUR FORCE (YEARS) (EXCLUDING NON-FAMILY, NON-REGULAR WORKERS)							
20379	19567	16909	14723	10691	51955	<= 34 (PERSONS)	
16253	12947	12105	10646	8873	38276	35 - 44 (PERSONS)	
31038	28777	21212	20206	14846	72440	45 - 54 (PERSONS)	
25461	18353	14685	11505	11500	50024	55 - 64 (PERSONS)	
12183	5783	10598	8858	6253	23573	>= 65 (PERSONS)	
101624	83466	72888	63449	49858	228367	ALL AGES (PERSONS)	
LABOUR INPUT (ANNUAL WORK UNITS - AWU)							
TOTAL LABOUR FORCE (AWU)							
73718	62564	46086	35617	36017	166574	TOTAL MALE LABOUR FORCE (AWU)	
52313	41339	31241	22546	24369	110884	AGE OF FAMILY FARM LABOUR FORCE (YEARS) (INCLUDING HOLDERS AND SPOUSES)	
AGE OF FARM LABOUR FORCE (YEARS) (EXCLUDING NON-FAMILY, NON-REGULAR WORKERS)							
14917	13676	10469	7790	7611	38927	<= 34 (AWU)	
32265	30960	20473	16273	16709	77087	35 - 54 (AWU)	
18514	13423	9963	6758	8344	37233	55 - 64 (AWU)	
5723	2372	4438	3421	2865	9316	>= 65 (AWU)	
71419	60431	45363	34242	35529	162563	ALL AGES (AWU)	

AUVERGNE	LANGUEDOC ROUSSILLON	PROVENCE ALPES COTE D'AZUR	CORSE	FRANCE	REGION	FRANCE	
FARM LABOUR FORCE							
AGE DISTRIBUTIONS							
AGE OF HOLDER (YEARS)							
6234	5248	3946	903	111461	<= 34 (PERSONS)		
8510	9908	8408	1174	176425	35 - 44 (PERSONS)		
15985	23260	14842	1601	373124	45 - 54 (PERSONS)		
15587	24261	13885	1552	329503	55 - 64 (PERSONS)		
8842	19434	13798	1636	223571	>= 65 (PERSONS)		
55158	82111	54879	6866	1214084	ALL AGES (PERSONS)		
AGE OF MEMBERS OF HOLDER'S FAMILY (YEARS) (EXCLUDING HOLDER)							
:	:	:	:	:	<= 34 (PERSONS)		
:	:	:	:	:	35 - 44 (PERSONS)		
:	:	:	:	:	45 - 54 (PERSONS)		
:	:	:	:	:	55 - 64 (PERSONS)		
:	:	:	:	:	>= 65 (PERSONS)		
:	:	:	:	:	ALL AGES (PERSONS)		
AGE OF NON-FAMILY REGULAR WORKERS (YEARS)							
842	9943	6931	889	76761	<= 34 (PERSONS)		
1732	2848	2821	383	29475	35 - 44 (PERSONS)		
1668	4651	2736	495	59358	45 - 54 (PERSONS)		
176	2216	1587	206	43273	55 - 64 (PERSONS)		
13	679	443	90	3018	>= 65 (PERSONS)		
4431	20337	14518	2063	211885	ALL AGES (PERSONS)		
AGE OF FARM LABOUR FORCE (YEARS) (EXCLUDING NON-FAMILY, NON-REGULAR WORKERS)							
25254	32012	22131	2938	529121	<= 34 (PERSONS)		
20222	26304	21594	2468	447236	35 - 44 (PERSONS)		
36180	52743	33458	3579	831597	45 - 54 (PERSONS)		
25580	36723	24057	2651	595808	55 - 64 (PERSONS)		
15218	27791	20390	2530	368355	>= 65 (PERSONS)		
118057	159716	114700	13099	2659035	ALL AGES (PERSONS)		
LABOUR INPUT (ANNUAL WORK UNITS - AWU)							
TOTAL LABOUR FORCE (AWU)							
79169	104878	84128	9191	1847471	TOTAL MALE LABOUR FORCE (AWU)		
56590	80263	62371	8064	1272324	AGE OF FAMILY FARM LABOUR FORCE (YEARS) (INCLUDING HOLDERS AND SPOUSES)		
AGE OF FARM LABOUR FORCE (YEARS) (EXCLUDING NON-FAMILY, NON-REGULAR WORKERS)							
16188	11882	10047	1203	306259	<= 34 (AWU)		
33507	29095	27320	2779	753929	35 - 54 (AWU)		
17870	17333	14719	1199	377487	55 - 64 (AWU)		
6577	9253	8531	952	148551	>= 65 (AWU)		
74142	67563	60617	6133	1586236	ALL AGES (AWU)		
AGE OF FARM LABOUR FORCE (YEARS) (EXCLUDING NON-FAMILY, NON-REGULAR WORKERS)							
16973	21281	16548	2021	372157	<= 34 (AWU)		
36348	35368	32157	3561	830109	35 - 54 (AWU)		
17948	19442	16267	1397	412681	55 - 64 (AWU)		
6588	9906	8959	1040	150584	>= 65 (AWU)		
77857	85997	73931	8019	1765531	ALL AGES (AWU)		

RESULTATS PRINCIPAUX AU NIVEAU DES ETATS MEMBRES ET DES REGIONS
1979/80

FRANCE	REGION	REGION PARISIENNE	CHAMPAGNE ARDENNE	PICARDIE	HAUTE NORMANDIE	CENTRE	BASSE NORMANDIE
TEMPS DE TRAVAIL							
(EN POURCENTAGE DU TEMPS ANNUEL DE TRAVAIL D'UNE PERSONNE A TEMPS COMPLET)							
TEMPS DE TRAVAIL DES EXPLOITANTS (QUI SONT EN MEME TEMPS LES CHEFS D'EXPLOITATION)							
>0 - < 50%	(PERSONNES)	1627	11239	5208	9776	18560	16376
50% - <100%	(PERSONNES)	1169	6164	2904	3492	9398	9268
100%	(PERSONNES)	7646	19273	17904	13886	34750	37693
TOUS LES TEMPS DE TRAVAIL (PERSONNES)		10445	34659	26017	27155	62709	63337
TEMPS DE TRAVAIL DES CONJOINTS							
>0 - < 50%	(PERSONNES)	2725	9804	5580	6393	17318	9864
50% - <100%	(PERSONNES)	1797	8636	8173	9051	18485	22604
100%	(PERSONNES)	2221	1150	3001	768	1847	8892
TOUS LES TEMPS DE TRAVAIL (PERSONNES)		6745	19586	16755	16213	37651	41363
TEMPS DE TRAVAIL DE LA MAIN-D'OEUVRE FAMILIALE (LES EXPLOITANTS ET CONJOINTS INCLUS)							
>0 - < 50%	(PERSONNES)	5371	25962	13683	18411	43838	29892
50% - < 75%	(PERSONNES)	2313	8523	6368	7279	16470	18348
75% - <100%	(PERSONNES)	1356	6988	6297	6369	14481	16234
100%	(PERSONNES)	12910	28048	27161	18118	45794	53365
TOUS LES TEMPS DE TRAVAIL (PERSONNES)		21950	69521	53509	50177	120583	117839
TEMPS DE TRAVAIL DE LA MAIN-D'OEUVRE NON FAMILIALE OCCUPEE REGULIEREMENT							
>0 - < 50%	(PERSONNES)	704	1335	1297	1799	1805	4709
50% - < 75%	(PERSONNES)	442	708	485	591	963	691
75% - <100%	(PERSONNES)	73	430	231	499	638	512
100%	(PERSONNES)	9228	7522	11841	4871	14410	5315
TOUS LES TEMPS DE TRAVAIL (PERSONNES)		10447	9995	13854	7760	17816	11227
TEMPS DE TRAVAIL DE LA MAIN-D'OEUVRE AGRICOLE (MAIN-D'OEUVRE NON FAMILIALE OCCUPEE IRREGULIEREMENT EXCLUE)							
>0 - < 50%	(PERSONNES)	6076	27298	14987	20209	45639	34599
50% - < 75%	(PERSONNES)	2757	9229	6853	7871	17429	19036
75% - <100%	(PERSONNES)	1428	7419	6530	6866	15116	16749
100%	(PERSONNES)	22139	35572	39000	22989	60209	58679
TOUS LES TEMPS DE TRAVAIL (PERSONNES)		32400	79518	67370	57935	138393	129063
MAIN-D'OEUVRE NON FAMILIALE NON OCCUPEE REGULIEREMENT							
EXPLOITATIONS		1752	12349	5156	2932	14689	11150
NOMBRE DE JOURNEES DE TRAVAIL		339316	794802	827959	119178	729243	165122
MODE DE FAIRE VALOIR							
POURCENTAGE DE LA SUPERFICIE AGRICOLE UTILISEE (SAU) EN FAIRE VALOIR DIRECT							
< 10%	(EXPLOITATIONS)	4042	5333	7565	7928	12561	20771
(SAU(HA))		235598	270968	413681	258204	717719	443808
10% - < 50%	(EXPLOITATIONS)	2706	8790	9899	6938	13037	13383
(SAU(HA))		175654	516072	515949	262837	657711	366235
50% - < 90%	(EXPLOITATIONS)	1451	7094	3107	3826	11494	11214
(SAU(HA))		77809	307695	153908	113907	452136	276759
>= 90%	(EXPLOITATIONS)	2246	13442	5446	8463	25617	17969
(SAU(HA))		41684	200455	90439	98526	426728	222103
FRANCE							
REGION		BRETAGNE	POITOU CHARENTES	AQUITAINE	MIDI PYRENEES	LIMOUSIN	RHONE ALPES
TEMPS DE TRAVAIL							
(EN POURCENTAGE DU TEMPS ANNUEL DE TRAVAIL D'UNE PERSONNE A TEMPS COMPLET)							
TEMPS DE TRAVAIL DES EXPLOITANTS (QUI SONT EN MEME TEMPS LES CHEFS D'EXPLOITATION)							
>0 - < 50%	(PERSONNES)	30164	19500	28087	25229	8054	36397
50% - <100%	(PERSONNES)	16021	8566	14521	18185	8360	20545
100%	(PERSONNES)	69883	38508	53054	57974	18105	49507
TOUS LES TEMPS DE TRAVAIL (PERSONNES)		116068	66577	95663	101395	34513	106446
TEMPS DE TRAVAIL DES CONJOINTS							
>0 - < 50%	(PERSONNES)	23720	17676	21376	23885	12463	32288
50% - <100%	(PERSONNES)	52748	21771	26418	25557	11243	25022
100%	(PERSONNES)	6044	1638	9567	8590	238	3601
TOUS LES TEMPS DE TRAVAIL (PERSONNES)		82509	41086	57362	58042	23945	60907
TEMPS DE TRAVAIL DE LA MAIN-D'OEUVRE FAMILIALE (LES EXPLOITANTS ET CONJOINTS INCLUS)							
>0 - < 50%	(PERSONNES)	71567	47178	73552	76164	33818	98953
50% - < 75%	(PERSONNES)	42692	19594	27318	32554	13767	34637
75% - <100%	(PERSONNES)	34158	15197	22610	22155	9515	19709
100%	(PERSONNES)	88126	52327	78045	83836	23502	65119
TOUS LES TEMPS DE TRAVAIL (PERSONNES)		236543	134296	201525	214709	80602	218418
TEMPS DE TRAVAIL DE LA MAIN-D'OEUVRE NON FAMILIALE OCCUPEE REGULIEREMENT							
>0 - < 50%	(PERSONNES)	2783	2489	3328	1181	530	1444
50% - < 75%	(PERSONNES)	1347	1097	1883	759	292	641
75% - <100%	(PERSONNES)	636	589	1240	436	96	311
100%	(PERSONNES)	6263	7378	13550	6640	2752	5372
TOUS LES TEMPS DE TRAVAIL (PERSONNES)		11029	11553	20001	9016	3670	7768
TEMPS DE TRAVAIL DE LA MAIN-D'OEUVRE AGRICOLE (MAIN-D'OEUVRE NON FAMILIALE OCCUPEE IRREGULIEREMENT EXCLUE)							
>0 - < 50%	(PERSONNES)	74351	49666	76880	77348	34351	100398
50% - < 75%	(PERSONNES)	44040	20691	29198	33313	14058	35277
75% - <100%	(PERSONNES)	34792	15785	23850	22595	9611	20020
100%	(PERSONNES)	94390	59699	91600	90477	26255	70490
TOUS LES TEMPS DE TRAVAIL (PERSONNES)		247573	145841	221528	223733	84275	226185
MAIN-D'OEUVRE NON FAMILIALE NON OCCUPEE REGULIEREMENT							
EXPLOITATIONS		17910	23000	22989	26780	10756	43992
NOMBRE DE JOURNEES DE TRAVAIL		547917	1361980	2407977	1354141	268931	1929837
MODE DE FAIRE VALOIR							
POURCENTAGE DE LA SUPERFICIE AGRICOLE UTILISEE (SAU) EN FAIRE VALOIR DIRECT							
< 10%	(EXPLOITATIONS)	26181	10091	11651	6611	3420	12452
(SAU(HA))		471757	345183	175686	190275	113275	274532
10% - < 50%	(EXPLOITATIONS)	19732	9690	5938	7881	2823	17335
(SAU(HA))		383837	360336	154688	286375	106501	396996
50% - < 90%	(EXPLOITATIONS)	21612	13996	15565	23517	9278	25777
(SAU(HA))		411611	437274	364633	656471	254789	485006
>= 90%	(EXPLOITATIONS)	48543	32800	62509	63386	18992	50882
(SAU(HA))		526638	491450	782800	1160342	323650	419522

MAIN RESULTS AT MEMBER STATE AND REGIONAL LEVEL
1979/80

BOURGOGNE						NORD	LORRAINE	ALSACE	FRANCHE COMTE	PAYS DE LA LOIRE	REGION	FRANCE
WORK TIME												
(AS PERCENTAGE OF ANNUAL TIME WORKED BY A FULL-TIME WORKER)												
WORK TIME OF HOLDERS (WHO ARE ALSO MANAGERS)												
10154	7114	11701	12163	6291	27257	>0 - < 50%	(PERSONS)					
5028	4526	4878	4405	2720	10953	50% - < 100%	(PERSONS)					
28708	25296	15499	10324	13984	66243	100%	(PERSONS)					
43895	36936	32080	26890	22996	104453	ALL WORK TIMES	(PERSONS)					
WORK TIME OF SPOUSES												
11830	7070	8144	9543	3697	22665	>0 - < 50%	(PERSONS)					
13151	17890	9053	7062	6054	41869	50% - < 100%	(PERSONS)					
3087	994	2168	1467	3698	7018	100%	(PERSONS)					
28068	25953	19366	18073	13452	71553	ALL WORK TIMES	(PERSONS)					
WORK TIME OF FAMILY FARM LABOUR FORCE (INCLUDING HOLDERS AND SPOUSES)												
29936	20518	29337	32678	14502	61395	>0 - < 50%	(PERSONS)					
12179	14240	10124	8765	6666	31782	50% - < 75%	(PERSONS)					
9095	11172	6452	5264	4157	27137	75% - < 100%	(PERSONS)					
42208	31826	24130	14538	23573	91620	100%	(PERSONS)					
93418	77756	70043	61245	48898	211934	ALL WORK TIMES	(PERSONS)					
WORK TIME OF NON-FAMILY REGULAR WORKERS												
1592	906	453	276	175	3567	>0 - < 50%	(PERSONS)					
728	483	89	255	94	1335	50% - < 75%	(PERSONS)					
245	278	86	171	58	419	75% - < 100%	(PERSONS)					
5645	4045	2234	1499	649	11118	100%	(PERSONS)					
8210	5712	2862	2201	976	16439	ALL WORK TIMES	(PERSONS)					
WORK TIME OF FARM LABOUR FORCE (EXCLUDING NON-FAMILY, NON-REGULAR WORKERS)												
31530	21426	29788	32954	14675	64959	>0 - < 50%	(PERSONS)					
12909	14726	10214	9021	6759	33117	50% - < 75%	(PERSONS)					
9342	11449	6536	5435	4217	27552	75% - < 100%	(PERSONS)					
47851	35870	26359	16032	24221	102736	100%	(PERSONS)					
101632	83471	72897	63442	49872	228364	ALL WORK TIMES	(PERSONS)					
NON FAMILY WORKERS NOT REGULARLY EMPLOYED												
11276	7843	8682	7121	4886	27325	HOLDINGS EMPLOYING NUMBER OF WORKING DAYS						
634568	586055	204925	378463	134374	1106235							
TYPE OF TENURE												
PERCENTAGE OF UTILIZED AGRICULTURAL AREA OWNER FARMED												
8942	13710	2822	1070	2542	32268	< 10%	(HOLDINGS)	(AA(HA))				
419169	353593	113066	21983	68313	834627	10% - < 50%	(HOLDINGS)	(AA(HA))				
10439	12381	7610	5994	5766	20624	50% - < 90%	(HOLDINGS)	(AA(HA))				
528612	332587	354145	135203	224061	559826	>= 90%	(HOLDINGS)	(AA(HA))				
10006	5052	9284	7900	7506	16744							
401936	112408	339031	122402	225043	389996							
14508	5793	12364	11926	7182	34817							
224755	42439	171749	39586	84348	379720							
AUVERGNE						LANGUEDOC ROUSSILLON	PROVENCE ALPES COTE D'AZUR	CORSE	FRANCE		REGION	FRANCE
WORK TIME												
(AS PERCENTAGE OF ANNUAL TIME WORKED BY A FULL-TIME WORKER)												
WORK TIME OF HOLDERS (WHO ARE ALSO MANAGERS)												
11936	42385	18605	2442	360265	>0 - < 50%	(PERSONS)						
10585	11502	10553	2268	183991	50% - < 100%	(PERSONS)						
32516	27608	25440	2069	665870	100%	(PERSONS)						
55040	81492	54598	6779	1210143	ALL WORK TIMES	(PERSONS)						
WORK TIME OF SPOUSES												
14711	25596	15398	1572	303318	>0 - < 50%	(PERSONS)						
16404	5766	8960	110	357824	50% - < 100%	(PERSONS)						
506	619	2316	38	69468	100%	(PERSONS)						
31626	31976	26677	1721	730629	ALL WORK TIMES	(PERSONS)						
WORK TIME OF FAMILY FARM LABOUR FORCE (INCLUDING HOLDERS AND SPOUSES)												
40965	83527	42768	5658	899673	>0 - < 50%	(PERSONS)						
18876	12060	14482	1435	360472	50% - < 75%	(PERSONS)						
12367	8515	8536	1456	269220	75% - < 100%	(PERSONS)						
41426	35268	34390	2489	917819	100%	(PERSONS)						
113634	139370	100176	11038	2447184	ALL WORK TIMES	(PERSONS)						
WORK TIME OF NON-FAMILY REGULAR WORKERS												
819	1923	1048	137	34300	>0 - < 50%	(PERSONS)						
206	1058	740	127	15014	50% - < 75%	(PERSONS)						
247	1223	1105	194	9717	75% - < 100%	(PERSONS)						
3159	16133	11625	1605	152854	100%	(PERSONS)						
4431	20337	14518	2063	211885	ALL WORK TIMES	(PERSONS)						
WORK TIME OF FARM LABOUR FORCE (EXCLUDING NON-FAMILY, NON-REGULAR WORKERS)												
41784	85451	43816	5796	933981	>0 - < 50%	(PERSONS)						
19083	13121	15222	1564	375488	50% - < 75%	(PERSONS)						
12616	9740	9643	1646	278937	75% - < 100%	(PERSONS)						
44585	51398	46010	4093	1070654	100%	(PERSONS)						
118068	159710	114691	13099	2659060	ALL WORK TIMES	(PERSONS)						
NON FAMILY WORKERS NOT REGULARLY EMPLOYED												
13592	62693	28686	2563	368122	HOLDINGS EMPLOYING NUMBER OF WORKING DAYS							
360421	5197748	2808566	323042	22580800								
TYPE OF TENURE												
PERCENTAGE OF UTILIZED AGRICULTURAL AREA OWNER FARMED												
10400	4532	6861	1613	213366	< 10%	(HOLDINGS)	(AA(HA))					
402976	108627	107076	37154	6377270	10% - < 50%	(HOLDINGS)	(AA(HA))					
9172	5684	4534	809	201165	50% - < 90%	(HOLDINGS)	(AA(HA))					
313249	150293	100467	23785	6905419	>= 90%	(HOLDINGS)	(AA(HA))					
14997	10439	6225	362	236446								
412954	223922	116534	8562	6344786								
20471	60837	36978	3995	559166								
341179	468584	235137	41546	6813380								

RESULTATS PRINCIPAUX AU NIVEAU DES ETATS MEMBRES ET DES REGIONS
1979/80

FRANCE	REGION	REGION PARISIENNE	CHAMPAGNE ARDENNE	PICARDIE	HAUTE NORMANDIE	CENTRE	BASSE NORMANDIE
PROPRIETE ET UTILISATION DES MACHINES ET DES INSTALLATIONS							
TRACTEURS: APPARTENANT EN PROPRE A L'EXPLOITATION							
	CLASSE DE PUISSANCE (KW)						
	< 25 (EXPLOITATIONS)	2424	8762	5582	6780	13682	22250
	(TRACTEURS)	2627	9480	6050	6949	14527	22665
	25 - < 40 (EXPLOITATIONS)	4519	12755	12181	11779	26160	23826
	(TRACTEURS)	5297	15306	14024	13102	29956	25287
	40 - < 60 (EXPLOITATIONS)	5427	14090	14250	8936	25105	12862
	(TRACTEURS)	8313	19465	20909	11183	31389	14676
	>= 60 (EXPLOITATIONS)	3221	6851	6630	2536	9542	2011
	(TRACTEURS)	5053	9952	10137	3112	12089	2232
	TOUTES LES CLASSES (EXPLOITATIONS)	9282	25979	23072	20585	49109	49720
	(TRACTEURS)	21291	54203	51119	34345	87962	64860
	EXPLOITATIONS UTILISANT DES TRACTEURS (EXPLOITATIONS)	10037	31402	25593	24102	58332	60328
MOTOCULTEURS, MOTOHOUES, MOTOFRAISES ET MOTOFAUCHEUSES							
	EXPLOITATIONS UTILISANT	4093	11693	5584	2962	26305	4828
	DONT: APPARTENANT EN PROPRE (EXPLOITATIONS)	3935	10736	5033	2603	24688	3423
	(MACHINES)	5335	11188	5313	3104	26116	3670
MOISSONNEUSES-BATTEUSES							
	EXPLOITATIONS UTILISANT	8046	21031	21578	16057	49016	21578
	DONT: APPARTENANT EN PROPRE (EXPLOITATIONS)	4611	9561	8588	4841	19335	2180
	(MACHINES)	4214	9787	9060	4900	19734	2211
	SUPERFICIE CEREALES (HA)	459335	773038	720248	295446	1526689	164572
RAMASSEUSES-HACHEUSES							
	EXPLOITATIONS UTILISANT	461	9387	8940	7893	8750	26070
	DONT: APPARTENANT EN PROPRE (EXPLOITATIONS)	221	1391	2690	1182	1311	1132
	(MACHINES)	260	1474	2875	1284	1359	1185
	SUPERFICIE 'AUTRES PLANTES FOURRAGERES' (HA)	4165	97574	62431	49347	69703	128084
	SUPERFICIE PLANTES FOURRAGERES, PRAIRIES PERMANENTES ET PATURAGES, NON COMPRIS LES PATURAGES PAUVRES (HA)	10426	324901	191842	219294	258366	697591
MACHINES POUR LA RECOLTE COMPLETEMENT MECANISEE DE POMMES DE TERRE							
	EXPLOITATIONS UTILISANT	887	418	3831	953	568	637
	DONT: APPARTENANT EN PROPRE (EXPLOITATIONS)	630	195	2001	606	373	396
	(MACHINES)	646	195	2064	606	383	405
	SUPERFICIE POMMES DE TERRE (HA)	5667	7531	44418	4927	2217	1589
MACHINES POUR LA RECOLTE COMPLETEMENT MECANISEE DE BETTERAVES SUCRIERES							
	EXPLOITATIONS UTILISANT	1431	6939	13534	7073	3007	1999
	DONT: APPARTENANT EN PROPRE (EXPLOITATIONS)	377	605	1780	271	920	235
	(MACHINES)	387	620	1917	295	932	235
	SUPERFICIE BETTERAVES SUCRIERES (HA)	28399	116712	197108	26403	31308	9659
INSTALLATIONS DE TRAITE MECANIQUE							
	(EXPLOITATIONS)	833	8866	9971	9170	10356	24909
	(VACHES LAITIERES)	16620	229985	260034	268552	176343	788836
SALLE DE TRAITE SEPAREE							
	(EXPLOITATIONS)	0	0	0	0	0	0
	(VACHES LAITIERES)	0	0	0	0	0	0
	DONT: TOTALEMENT AUTOMATISEE (EXPLOITATIONS)	0	0	0	0	0	0
	(VACHES LAITIERES)	0	0	0	0	0	0
SERRES UTILISEES							
	(EXPLOITATIONS)	1052	124	127	417	581	295
	SUPERFICIE DE BASE (HA)	236	35	34	32	294	27

FRANCE	REGION	BRETAGNE	POITOU CHARENTES	AQUITAINE	MIDI PYRENEES	LIMOUSIN	RHONE ALPES
PROPRIETE ET UTILISATION DES MACHINES ET DES INSTALLATIONS							
TRACTEURS: APPARTENANT EN PROPRE A L'EXPLOITATION							
	CLASSE DE PUISSANCE (KW)						
	< 25 (EXPLOITATIONS)	23897	23837	32363	36157	18864	39241
	(TRACTEURS)	24326	25589	33732	38119	19805	40710
	25 - < 40 (EXPLOITATIONS)	49289	31968	45642	51552	17141	38076
	(TRACTEURS)	51106	37432	51105	58171	19786	41796
	40 - < 60 (EXPLOITATIONS)	34921	21384	24429	34856	7879	20402
	(TRACTEURS)	38296	24820	28063	40715	8767	22507
	>= 60 (EXPLOITATIONS)	3813	3423	3788	6811	625	3142
	(TRACTEURS)	4112	3889	4601	8057	706	3468
	TOUTES LES CLASSES (EXPLOITATIONS)	89153	57289	78430	89724	32945	80668
	(TRACTEURS)	117844	91726	117494	145071	49056	108474
	EXPLOITATIONS UTILISANT DES TRACTEURS (EXPLOITATIONS)	114017	62439	91680	98994	35663	95908
MOTOCULTEURS, MOTOHOUES, MOTOFRAISES ET MOTOFAUCHEUSES							
	EXPLOITATIONS UTILISANT	4129	30790	36106	46443	11052	53543
	DONT: APPARTENANT EN PROPRE (EXPLOITATIONS)	3388	28390	34691	45002	10685	49426
	(MACHINES)	3795	29757	37092	48312	11697	56574
MOISSONNEUSES-BATTEUSES							
	EXPLOITATIONS UTILISANT	84518	49871	48206	77927	25280	61469
	DONT: APPARTENANT EN PROPRE (EXPLOITATIONS)	4098	7710	2431	6459	2508	1735
	(MACHINES)	4265	7738	2535	6660	2516	1829
	SUPERFICIE CEREALES (HA)	396066	644598	467769	863563	94814	392390
RAMASSEUSES-HACHEUSES							
	EXPLOITATIONS UTILISANT	54010	19198	14327	15361	5752	14374
	DONT: APPARTENANT EN PROPRE (EXPLOITATIONS)	2819	4205	2334	1450	406	1696
	(MACHINES)	2946	4590	2484	1505	436	1835
	SUPERFICIE 'AUTRES PLANTES FOURRAGERES' (HA)	305495	172441	51002	99569	18841	51726
	SUPERFICIE PLANTES FOURRAGERES, PRAIRIES PERMANENTES ET PATURAGES, NON COMPRIS LES PATURAGES PAUVRES (HA)	955846	556576	252482	349491	231637	316050
MACHINES POUR LA RECOLTE COMPLETEMENT MECANISEE DE POMMES DE TERRE							
	EXPLOITATIONS UTILISANT	7908	200	669	600	1344	2863
	DONT: APPARTENANT EN PROPRE (EXPLOITATIONS)	2244	82	353	301	803	677
	(MACHINES)	2248	91	362	301	812	682
	SUPERFICIE POMMES DE TERRE (HA)	18276	466	2060	723	565	1585
MACHINES POUR LA RECOLTE COMPLETEMENT MECANISEE DE BETTERAVES SUCRIERES							
	EXPLOITATIONS UTILISANT	1409	547	109	41	51	288
	DONT: APPARTENANT EN PROPRE (EXPLOITATIONS)	270	125	0	0	0	9
	(MACHINES)	273	125	0	0	0	9
	SUPERFICIE BETTERAVES SUCRIERES (HA)	91	0	0	0	0	106
INSTALLATIONS DE TRAITE MECANIQUE							
	(EXPLOITATIONS)	61350	19546	18659	17290	3064	30229
	(VACHES LAITIERES)	1355583	311300	307992	318491	68519	507344
SALLE DE TRAITE SEPAREE							
	(EXPLOITATIONS)	0	0	0	0	0	0
	(VACHES LAITIERES)	0	0	0	0	0	0
	DONT: TOTALEMENT AUTOMATISEE (EXPLOITATIONS)	0	0	0	0	0	0
	(VACHES LAITIERES)	0	0	0	0	0	0
SERRES UTILISEES							
	(EXPLOITATIONS)	631	394	1319	611	89	1023
	SUPERFICIE DE BASE (HA)	242	45	239	67	12	133

MAIN RESULTS AT MEMBER STATE AND REGIONAL LEVEL							
1979/80							
BOURGOGNE	NORD	LORRAINE	ALSACE	FRANCHE COMTE	PAYS DE LA LOIRE	REGION	FRANCE
OWNERSHIP AND USE OF MACHINERY AND EQUIPMENT							
TRACTORS: IN SOLE OWNERSHIP OF THE HOLDING							
POWER RATING (KW)							
12600	7206	11377	10825	8616	24909	< 25	(HOLDINGS)
12995	7666	12220	11409	9328	25567	< 25	(TRACTORS)
17657	18354	14190	10797	12255	41771	25 - < 40	(HOLDINGS)
19951	20521	16691	11933	14099	44349	25 - < 40	(TRACTORS)
16873	15398	10843	6960	5790	31456	40 - < 60	(HOLDINGS)
20600	18728	14383	8023	7936	34758	40 - < 60	(TRACTORS)
4914	2796	3450	1904	1025	3387	>= 60	(HOLDINGS)
5933	3131	4130	2199	1198	3793	>= 60	(TRACTORS)
35858	30801	25078	20650	20058	79916	ALL RATINGS	(HOLDINGS)
59473	50046	47416	33565	32560	108469	ALL RATINGS	(TRACTORS)
41925	36234	28843	22674	21241	99236	HOLDINGS USING TRACTORS	(HOLDINGS)
CULTIVATORS, HOEING MACHINES, ROTARY HOES AND MOTOR MOWERS							
16811	5862	11101	8236	7248	26944	HOLDINGS USING	(HOLDINGS)
15374	5227	10098	7525	6826	23520	OF WHICH: IN SOLE OWNERSHIP	(HOLDINGS)
17079	6432	11161	8516	7287	24926	OF WHICH: IN SOLE OWNERSHIP	(MACHINES)
COMBINE HARVESTERS							
31088	29581	23070	17391	15011	68381	HOLDINGS USING	(HOLDINGS)
8301	4740	9558	2708	2381	3327	OF WHICH: IN SOLE OWNERSHIP	(HOLDINGS)
8473	4879	9676	2776	2431	3397	OF WHICH: IN SOLE OWNERSHIP	(MACHINES)
682141	381751	368891	148279	134860	462242	AREA UNDER CEREALS	(HA)
FORAGE HARVESTERS							
8654	10251	6688	5309	2768	53251	HOLDINGS USING	(HOLDINGS)
1291	1652	2257	1685	781	1571	OF WHICH: IN SOLE OWNERSHIP	(HOLDINGS)
1382	1643	2472	1758	820	1754	OF WHICH: IN SOLE OWNERSHIP	(MACHINES)
69057	41522	53188	25428	20397	362795	AREA UNDER 'OTHER FORAGE PLANTS'	(HA)
AREA UNDER FORAGE PLANTS, PASTURE AND MEADOW, EXCLUDING ROUGH GRAZINGS (HA)							
426340	169924	338575	75619	116738	1305240	AREA UNDER FORAGE PLANTS, PASTURE AND MEADOW, EXCLUDING ROUGH GRAZINGS (HA)	
POTATO HARVESTERS (FULLY MECHANIZED)							
210	7537	206	267	104	443	HOLDINGS USING	(HOLDINGS)
132	2589	174	250	76	134	OF WHICH: IN SOLE OWNERSHIP	(HOLDINGS)
143	2602	174	250	76	134	OF WHICH: IN SOLE OWNERSHIP	(MACHINES)
341	34720	129	354	155	871	AREA UNDER POTATOES	(HA)
SUGAR BEET HARVESTERS (FULLY MECHANIZED)							
772	15373	129	992	516	997	HOLDINGS USING	(HOLDINGS)
130	559	35	133	58	13	OF WHICH: IN SOLE OWNERSHIP	(HOLDINGS)
130	559	35	133	58	13	OF WHICH: IN SOLE OWNERSHIP	(MACHINES)
8064	74887	406	3765	1012	1409	AREA UNDER SUGARBEET	(HA)
MILKING EQUIPMENT (HOLDINGS)							
8562	16181	14692	8217	12592	46989	MILKING EQUIPMENT	(DAIRY COWS)
168030	348573	360096	105856	302825	880697	MILKING EQUIPMENT	(DAIRY COWS)
0	0	0	0	0	0	SEPARATE MILKING PARLOUR	(HOLDINGS)
0	0	0	0	0	0	SEPARATE MILKING PARLOUR	(DAIRY COWS)
0	0	0	0	0	0	OF WHICH: FULLY AUTOMATED	(HOLDINGS)
0	0	0	0	0	0	OF WHICH: FULLY AUTOMATED	(DAIRY COWS)
674	865	299	426	131	1413	GREEN HOUSES IN USE	(HOLDINGS)
79	93	47	48	13	449	GROUND AREA COVERED	(HA)
AUVERGNE LANGUEDOC PROUVENCE CORSE FRANCE REGION FRANCE							
ROUSSILLON ALPES COTE D'AZUR							
OWNERSHIP AND USE OF MACHINERY AND EQUIPMENT							
TRACTORS: IN SOLE OWNERSHIP OF THE HOLDING							
POWER RATING (KW)							
19769	23553	13740	263	366697	< 25	(HOLDINGS)	
20235	27016	14743	275	386033	< 25	(TRACTORS)	
26670	23688	18836	892	509978	25 - < 40	(HOLDINGS)	
29175	30993	23800	1027	574907	25 - < 40	(TRACTORS)	
14164	5802	5974	733	339534	40 - < 60	(HOLDINGS)	
15662	7154	7513	1145	405005	40 - < 60	(TRACTORS)	
2329	1975	1620	202	75995	>= 60	(HOLDINGS)	
2626	2141	1866	321	94746	>= 60	(TRACTORS)	
46704	44395	31582	1701	942712	ALL RATINGS	(HOLDINGS)	
67690	67294	47935	2763	1460656	ALL RATINGS	(TRACTORS)	
53641	62978	43978	2504	1121749	HOLDINGS USING TRACTORS	(HOLDINGS)	
CULTIVATORS, HOEING MACHINES, ROTARY HOES AND MOTOR MOWERS							
19781	34063	29516	1451	398541	HOLDINGS USING	(HOLDINGS)	
18595	32076	27531	1388	370160	OF WHICH: IN SOLE OWNERSHIP	(HOLDINGS)	
19209	36000	34930	1567	409060	OF WHICH: IN SOLE OWNERSHIP	(MACHINES)	
COMBINE HARVESTERS							
38564	11678	13240	178	732759	HOLDINGS USING	(HOLDINGS)	
2691	866	570	31	109230	OF WHICH: IN SOLE OWNERSHIP	(HOLDINGS)	
2807	883	580	31	111982	OF WHICH: IN SOLE OWNERSHIP	(MACHINES)	
274284	102650	104363	1117	9459106	AREA UNDER CEREALS	(HA)	
FORAGE HARVESTERS							
8750	676	280	0	281150	HOLDINGS USING	(HOLDINGS)	
591	141	54	0	30860	OF WHICH: IN SOLE OWNERSHIP	(HOLDINGS)	
647	146	79	0	32954	OF WHICH: IN SOLE OWNERSHIP	(MACHINES)	
30532	3717	2516	0	1725530	AREA UNDER 'OTHER FORAGE PLANTS'	(HA)	
AREA UNDER FORAGE PLANTS, PASTURE AND MEADOW, EXCLUDING ROUGH GRAZINGS (HA)							
339127	17867	6346	0	7160278	AREA UNDER FORAGE PLANTS, PASTURE AND MEADOW, EXCLUDING ROUGH GRAZINGS (HA)		
POTATO HARVESTERS (FULLY MECHANIZED)							
3046	1623	493	15	34822	HOLDINGS USING	(HOLDINGS)	
1066	566	377	0	14025	OF WHICH: IN SOLE OWNERSHIP	(HOLDINGS)	
1066	578	377	0	14195	OF WHICH: IN SOLE OWNERSHIP	(MACHINES)	
1374	1108	1093	9	130178	AREA UNDER POTATOES	(HA)	
SUGAR BEET HARVESTERS (FULLY MECHANIZED)							
592	0	19	0	55818	HOLDINGS USING	(HOLDINGS)	
41	0	9	0	5570	OF WHICH: IN SOLE OWNERSHIP	(HOLDINGS)	
41	0	9	0	5771	OF WHICH: IN SOLE OWNERSHIP	(MACHINES)	
2750	0	0	0	502079	AREA UNDER SUGARBEET	(HA)	
MILKING EQUIPMENT (HOLDINGS)							
17187	1415	1262	3	341343	MILKING EQUIPMENT	(DAIRY COWS)	
432127	39781	22347	225	7270061	MILKING EQUIPMENT	(DAIRY COWS)	
0	0	0	0	0	SEPARATE MILKING PARLOUR	(HOLDINGS)	
0	0	0	0	0	SEPARATE MILKING PARLOUR	(DAIRY COWS)	
0	0	0	0	0	OF WHICH: FULLY AUTOMATED	(HOLDINGS)	
0	0	0	0	0	OF WHICH: FULLY AUTOMATED	(DAIRY COWS)	
104	1680	5037	96	17388	GREEN HOUSES IN USE	(HOLDINGS)	
13	707	2128	12	4986	GROUND AREA COVERED	(HA)	

RESULTATS PRINCIPAUX AU NIVEAU DES ETATS MEMBRES ET DES REGIONS
1979/80

FRANCE	REGION	REGION PARISIENNE	CHAMPAGNE ARDENNE	PICARDIE	HAUTE NORMANDIE	CENTRE	BASSE NORMANDIE
UTILISATION DU SOL							
SUPERFICIE TOTALE	(HA)	625343	1618962	1403471	864479	2794917	1417283
DONT: SUPERFICIE BOISEE	(EXPLOITATIONS)	3459	14636	5835	5041	26467	10344
	(HA)	17488	38065	24198	26944	199561	19983
: SAU SUR EXPLOITATIONS AVEC SUPERFICIE BOISEE	(HA)	248825	787686	401449	218992	1164204	282562
: SUPERFICIE AGRICOLE NON UTILISEE	(EXPLOITATIONS)	1677	5671	2584	2057	10681	3429
	(HA)	2213	10662	4443	3197	45025	3534
: AUTRE SUPERFICIE	(EXPLOITATIONS)	10832	35009	27434	27439	64932	62719
	(HA)	4919	9344	13447	10810	37490	17838
SUPERFICIE AGRICOLE UTILISEE (SAU)	(HA)	600717	1560692	1361381	823521	2512639	1375826
EXPLOITATIONS SELON LES CLASSES DE SAU							
< 1 HA	(EXPLOITATIONS)	1041	6032	1772	1057	6278	1550
1 - < 2 HA	(EXPLOITATIONS)	754	3725	1240	1956	4057	3324
2 - < 5 HA	(EXPLOITATIONS)	1206	3719	1846	3900	6127	8911
5 - < 10 HA	(EXPLOITATIONS)	573	1939	1146	3437	5278	9921
10 - < 20 HA	(EXPLOITATIONS)	1059	2014	3420	4815	8509	14353
20 - < 30 HA	(EXPLOITATIONS)	796	1805	3709	3168	5797	10776
30 - < 50 HA	(EXPLOITATIONS)	1570	4704	5622	4467	11401	10033
50 - < 100 HA	(EXPLOITATIONS)	2184	8843	5736	4059	13054	5027
>=100 HA	(EXPLOITATIONS)	2049	4078	3255	1291	5462	723
>=100 HA	(HA)	338028	635729	580089	185617	831452	89995
TOUTES LES CLASSES	(EXPLOITATIONS)	11232	36859	27806	28150	65963	64618
PRAIRIES PERMANENTES ET PATURAGES							
	(EXPLOITATIONS)	3507	19491	22748	26482	37154	63108
	(HA SAU)	245625	1089482	1110368	778889	1569624	1352397
DONT: PRAIRIES PERMANENTES ET PATURAGES, NON COMPRIS LES PATURAGES PAUVRES(HA)		27819	405397	254284	348960	401531	978059
: PATURAGES PAUVRES	(HA)	22	9302	880	2175	15319	11585
CULTURES PERMANENTES							
	(EXPLOITATIONS)	1518	15399	995	700	27612	803
	(HA SAU)	17511	242663	25418	11167	711951	9072
SUPERFICIE CULTURES PERMANENTES	(HA)	4940	23631	4833	1922	42324	1178
JARDINS FAMILIAUX							
	(EXPLOITATIONS)	5064	28150	23415	20321	55661	52020
	(HA)	453	1879	1327	671	4429	2453
TERRES ARABLES							
	(EXPLOITATIONS)	10399	24111	22674	18113	57009	36557
	(HA SAU)	594958	1508026	1306446	751711	2470768	1061910
SUPERFICIE TERRES ARABLES	(HA)	567486	1120481	1100056	469793	2049028	382551
CULTURES SELECTIONNEES							
CEREALES							
	(EXPLOITATIONS)	8190	21461	21651	16345	51519	22536
	(HA)	462057	778033	721684	299781	1542923	169539
BLE							
	(EXPLOITATIONS)	7579	19127	20870	14727	43426	17452
	(HA)	249168	318676	452931	184846	739727	97601
DONT: BLE TENDRE ET EPEAUTRE	(EXPLOITATIONS)	7579	19127	20870	14718	43303	17452
	(HA)	245611	317475	451936	184347	704558	97601
: BLE DUR	(EXPLOITATIONS)	332	139	63	20	3246	0
	(HA)	3558	1202	994	499	35167	0
SEIGLE							
	(EXPLOITATIONS)	144	1223	215	206	3546	97
	(HA)	649	5895	748	695	18112	110
ORGE							
	(EXPLOITATIONS)	5671	19504	18754	13107	38845	15356
	(HA)	71149	286952	171763	76174	365783	46009
FRANCE REGION BRETAGNE POITOU AQUITAINE MIDI PYRENEES LIMOUSIN RHONE ALPES							
UTILISATION DU SOL							
SUPERFICIE TOTALE	(HA)	2066663	2034567	2107196	3089522	1112423	2131780
DONT: SUPERFICIE BOISEE	(EXPLOITATIONS)	32907	36376	67033	77914	29846	17509
	(HA)	57083	149318	397540	431705	155707	268400
: SAU SUR EXPLOITATIONS AVEC SUPERFICIE BOISEE	(HA)	692454	1101607	1227368	2066687	746085	1242346
: SUPERFICIE AGRICOLE NON UTILISEE	(EXPLOITATIONS)	46233	13606	31920	35792	7331	36745
	(HA)	102823	27320	94490	146699	24258	124689
: AUTRE SUPERFICIE	(EXPLOITATIONS)	117012	69245	97173	103371	36465	109650
	(HA)	45332	29272	36095	39776	12363	23531
SUPERFICIE AGRICOLE UTILISEE (SAU)	(HA)	1861421	1828657	1579076	2471344	920087	1715172
EXPLOITATIONS SELON LES CLASSES DE SAU							
< 1 HA	(EXPLOITATIONS)	5337	7628	6341	4830	441	9821
1 - < 2 HA	(EXPLOITATIONS)	8867	3376	6373	4407	676	7269
2 - < 5 HA	(EXPLOITATIONS)	14742	6489	13577	9985	3392	18750
5 - < 10 HA	(EXPLOITATIONS)	18619	7189	18991	13716	5925	18990
10 - < 20 HA	(EXPLOITATIONS)	32222	10877	25376	26618	9183	25825
20 - < 30 HA	(EXPLOITATIONS)	22716	9795	13982	17656	6113	14125
30 - < 50 HA	(EXPLOITATIONS)	13536	13442	9251	16126	6285	10290
50 - < 100 HA	(EXPLOITATIONS)	2122	9199	3433	8749	3933	4332
>=100 HA	(EXPLOITATIONS)	13	1593	585	1971	547	723
>=100 HA	(HA)	1443	211968	106435	301806	76608	109605
TOUTES LES CLASSES	(EXPLOITATIONS)	118174	69588	97909	104058	36495	110125
PRAIRIES PERMANENTES ET PATURAGES							
	(EXPLOITATIONS)	92627	48652	71168	82075	35958	86529
	(HA SAU)	1583298	1509163	1269287	2100789	918810	1524222
DONT: PRAIRIES PERMANENTES ET PATURAGES, NON COMPRIS LES PATURAGES PAUVRES(HA)		337459	471199	483346	608386	595178	750563
: PATURAGES PAUVRES	(HA)	12014	15138	71841	269099	49436	203494
CULTURES PERMANENTES							
	(EXPLOITATIONS)	7152	46182	59754	56559	3881	56476
	(HA SAU)	149692	1152633	991701	1269886	70252	758149
SUPERFICIE CULTURES PERMANENTES	(HA)	4808	119074	162017	95600	3707	99963
JARDINS FAMILIAUX							
	(EXPLOITATIONS)	84779	59586	79341	84867	34770	99339
	(HA)	4347	6362	6204	6546	2468	4665
TERRES ARABLES							
	(EXPLOITATIONS)	111546	60433	82706	94255	32959	90632
	(HA SAU)	1841614	1801638	1473361	2385320	884023	1588449
SUPERFICIE TERRES ARABLES	(HA)	1502798	1216884	855672	1491714	269298	656489
CULTURES SELECTIONNEES							
CEREALES							
	(EXPLOITATIONS)	85675	51790	71753	85914	27133	68573
	(HA)	399489	650821	552523	885356	96522	401050
BLE							
	(EXPLOITATIONS)	51574	39431	28981	58912	15941	47187
	(HA)	130549	267659	107347	293899	24794	142444
DONT: BLE TENDRE ET EPEAUTRE	(EXPLOITATIONS)	51443	39380	23679	58133	15918	46610
	(HA)	129981	266587	106960	284225	24739	138502
: BLE DUR	(EXPLOITATIONS)	236	183	303	1593	23	1002
	(HA)	568	1073	386	9672	55	3948
SEIGLE							
	(EXPLOITATIONS)	2870	695	3388	4841	8692	15532
	(HA)	3721	1052	4349	9080	14465	22231
ORGE							
	(EXPLOITATIONS)	62533	42288	31832	58606	16188	39458
	(HA)	164436	211455	82579	204326	29079	81709

MAIN RESULTS AT MEMBER STATE AND REGIONAL LEVEL
1979/80

BOURGOGNE	NORD	LOIRRAINE	ALSACE	FRANCHE COMTE	PAYS DE LA LOIRE	REGION	FRANCE
LAND USE							
1902593	913135	1161709	350420	737679	2553932	TOTAL AREA	(HA)
19492	3027	11856	12071	12762	26717	OF WHICH: WOODLAND	(HOLDINGS)
63917	4484	20592	7529	30853	74970		(HA)
839027	97594	471318	166461	388990	738100	: AA ON HOLDINGS WITH WOODLAND	(HA)
9551	1652	6383	3021	5487	13659	: UNUTILIZED AGRICULTURAL LAND	(HOLDINGS)
23408	2037	9884	1956	11216	17719		(HA)
46032	37939	32896	27193	24168	108007	: OTHER LAND	(HOLDINGS)
16403	10294	6176	3574	4525	42077		(HA)
1798862	896322	1125060	337362	691102	2419153	AGRICULTURAL AREA UTILIZED (AA)	(HA)
HOLDINGS BY AA CLASSES							
3907	2377	2721	5530	1791	10297	< 1 HA	(HOLDINGS)
2864	1881	3172	2907	1438	5469	1 - < 2 HA	(HOLDINGS)
4211	3316	3794	3861	1888	8565	2 - < 5 HA	(HOLDINGS)
4361	3487	3880	4624	2171	11459	5 - < 10 HA	(HOLDINGS)
5147	8063	4061	4630	3561	20404	10 - < 20 HA	(HOLDINGS)
4371	8691	2584	2855	3529	21460	20 - < 30 HA	(HOLDINGS)
7390	7104	4905	2148	5789	25119	30 - < 50 HA	(HOLDINGS)
10510	2983	6234	822	3934	7219	50 - < 100 HA	(HOLDINGS)
3767	430	2337	85	373	372	>= 100 HA	(HOLDINGS)
541309	59984	326674	13825	46416	48903	>= 100 HA	(HA)
46528	38332	33688	27462	24474	110364	ALL SIZE CLASSES	(HOLDINGS)
36030	33000	30733	20061	23088	90939	PERMANENT PASTURE AND MEADOW	(HOLDINGS)
1568228	831415	1096746	286181	678750	2249574	(HA AA)	(HA)
800108	266874	606600	108127	472070	972078	OF WHICH: PERMANENT PASTURE AND	(HOLDINGS)
19604	1456	6552	5806	9766	16168	MEADOW, EXCLUDING ROUGH GRAZINGS	(HA)
						: ROUGH GRAZINGS	(HA)
15486	381	5812	15000	3582	43688	PERMANENT CROPS	(HOLDINGS)
439827	4498	159929	159612	81722	875453	(HA AA)	(HA)
25942	791	3827	14138	2552	65398	AREA OF PERMANENT CROPS	(HA)
41172	31977	30587	23721	21074	97031	KITCHEN GARDENS	(HOLDINGS)
2733	1560	1807	994	978	7653		(HA)
37285	32886	26784	22742	16916	87437	ARABLE LAND	(HOLDINGS)
1714335	842295	1069737	326324	587400	2291408	(HA AA)	(HA)
950476	625641	506276	208294	205726	1357855	AREA OF ARABLE LAND	(HA)
SELECTED CROPS							
32310	29762	23697	18621	15336	70768	TOTAL CEREALS	(HOLDINGS)
684585	382653	371436	151403	135372	472838		(HA)
25430	28338	18236	17014	11183	57291	TOTAL WHEAT	(HOLDINGS)
265908	213325	100510	67684	37172	239431	(HA)	(HA)
25141	28320	18215	17014	11183	57093	OF WHICH: COMMON WHEAT AND SPELT	(HOLDINGS)
264784	213113	100267	67596	37172	237520		(HA)
323	31	24	15	0	445	: DURUM WHEAT	(HOLDINGS)
1124	210	242	88	0	1913		(HA)
3205	369	2225	1638	1972	1811	RYE	(HOLDINGS)
7123	648	2771	1748	2096	2659		(HA)
25619	26988	21666	15232	12941	43364	BARLEY	(HOLDINGS)
265854	144867	227775	39446	59437	99409		(HA)

AUVERGNE	LANGUEDOC ROUSSILLON	PROVENCE ALPES COTE D'AZUR	CORSE	FRANCE	REGION	FRANCE
LAND USE						
1759237	1425437	942766	150777	33164291	TOTAL AREA	(HA)
27260	23777	17608	1274	537211	OF WHICH: WOODLAND	(HOLDINGS)
106396	143018	155220	8637	2401608		(HA)
754808	572306	277620	27046	14513535	: AA ON HOLDINGS WITH WOODLAND	(HA)
13124	50489	26253	2326	327671	: UNUTILIZED AGRICULTURAL LAND	(HOLDINGS)
40014	211072	144389	17591	1068939		(HA)
56232	78942	54142	6014	1232846	: OTHER LAND	(HOLDINGS)
15450	15000	20418	1721	416055		(HA)
1597377	1056347	622744	122830	29277692	AGRICULTURAL AREA UTILIZED (AA)	(HA)
HOLDINGS BY AA CLASSES						
1784	18936	13817	734	114022	< 1 HA	(HOLDINGS)
1682	12349	8262	608	86656	1 - < 2 HA	(HOLDINGS)
4699	15729	11829	1339	151875	2 - < 5 HA	(HOLDINGS)
7320	11842	7034	1024	162926	5 - < 10 HA	(HOLDINGS)
13166	11769	7585	1284	243941	10 - < 20 HA	(HOLDINGS)
9237	5011	3221	877	172274	20 - < 30 HA	(HOLDINGS)
9486	3928	2500	585	175741	30 - < 50 HA	(HOLDINGS)
7516	2572	1424	383	114268	50 - < 100 HA	(HOLDINGS)
1681	1384	742	149	33610	>= 100 HA	(HOLDINGS)
243055	271203	146655	25597	5192396	>= 100 HA	(HA)
56571	83520	56414	6983	1255313	ALL SIZE CLASSES	(HOLDINGS)
52306	12686	14292	4175	906809	PERMANENT PASTURE AND MEADOW	(HOLDINGS)
1553371	512904	360603	91924	24281650	(HA AA)	(HA)
978854	84027	67271	17136	10035326	OF WHICH: PERMANENT PASTURE AND	(HA)
115026	296863	148963	65307	1345816	MEADOW, EXCLUDING ROUGH GRAZINGS	(HA)
					: ROUGH GRAZINGS	(HA)
11994	73246	40193	4095	490508	PERMANENT CROPS	(HOLDINGS)
314954	640940	384097	61631	8532758	(HA AA)	(HA)
6394	439775	166720	32504	1322038	AREA OF PERMANENT CROPS	(HA)
51117	42856	27910	4208	998966	KITCHEN GARDENS	(HOLDINGS)
3136	3140	2368	292	66465		(HA)
45651	41603	37946	1502	992146	ARABLE LAND	(HOLDINGS)
1364195	858536	533296	33039	27288789	(HA AA)	(HA)
493975	232536	237407	7589	16508025	AREA OF ARABLE LAND	(HA)
SELECTED CROPS						
39726	13492	16499	283	793034	TOTAL CEREALS	(HOLDINGS)
276621	106325	111804	1632	9654467		(HA)
23918	7678	10266	69	564630	TOTAL WHEAT	(HOLDINGS)
95947	46428	53449	765	4130258	(HA)	(HA)
23918	5554	8159	69	557878	OF WHICH: COMMON WHEAT AND SPELT	(HOLDINGS)
95926	26562	26723	765	4022950		(HA)
5	3056	2905	0	13944	: DURUM WHEAT	(HOLDINGS)
21	19864	26731	0	107315		(HA)
15711	2701	733	0	71819	RYE	(HOLDINGS)
28271	4853	3366	0	134642		(HA)
26244	6323	8457	68	549044	BARLEY	(HOLDINGS)
74795	21390	32158	187	2756732		(HA)

RESULTATS PRINCIPAUX AU NIVEAU DES ETATS MEMBRES ET DES REGIONES

FRANCE	REGION	1979/80					
		REGION PARISIENNE	CHAMPAGNE ARDENNE	PICARDIE	HAUTE NORMANDIE	CENTRE	BASSE NORMANDIE
AVOINE	(EXPLOITATIONS) (HA)	2001 5548	12209 47096	7303 18240	8732 20939	25225 86526	7232 13377
MAIS-GRAIN	(EXPLOITATIONS) (HA)	6444 135511	9252 119326	6542 78004	1614 17131	26447 322271	1925 12437
RIZ	(EXPLOITATIONS) (HA)	0 0	0 0	0 0	0 0	0 0	0 0
AUTRES CEREALES	(EXPLOITATIONS) (HA)	6 24	4 84	0 0	0 0	1323 10506	0 0
LEGUMES SECS	(EXPLOITATIONS) (HA)	553 3080	2398 16443	865 4091	1086 6803	4866 23438	576 2385
PLANTES SARCLEES	(EXPLOITATIONS) (HA)	4351 57291	13807 130201	17176 252505	11066 47305	25684 50739	12731 22250
POMMES DE TERRE	(EXPLOITATIONS) (HA)	2232 6962	6658 8495	6131 45033	1594 5186	16746 4968	2977 2208
BETTERAVES SUCRIERES	(EXPLOITATIONS) (HA)	2334 49687	6877 118097	13160 199844	3511 27082	2797 33373	1276 10121
PLANTES SARCLEES FOURRAGERES	(EXPLOITATIONS) (HA)	704 638	6061 3612	7366 7625	9598 15039	15805 12404	11466 9921
PLANTES INDUSTRIELLES	(EXPLOITATIONS) (HA)	1130 11626	3838 31473	2592 15477	4479 37787	9266 92076	1228 8704
DONT: TABAC	(EXPLOITATIONS) (HA)	0 0	181 83	0 0	0 0	1073 622	0 0
: HOUBLON	(EXPLOITATIONS) (HA)	0 0	0 0	0 0	0 0	0 0	0 0
: PLANTES OLEAGINEUSES ET PLANTES TEXTILES	(EXPLOITATIONS) (HA)	1096 11522	3217 27302	2592 15451	4479 37723	8206 91261	1228 8687
LEGUMES FRAIS,MELONS,FRAISES DE PLEIN AIR	(EXPLOITATIONS) (HA)	2444 12320	859 1921	4720 27947	849 4139	8126 17510	2540 7259
LEGUMES FRAIS,MELONS,FRAISES SOUS VERRE	(EXPLOITATIONS) (HA)	200 57	81 24	6 4	63 9	269 251	140 14
FLEURS ET PLANTES ORNEMENTALES DE PLEIN AIR	(EXPLOITATIONS) (HA)	989 501	53 24	202 90	351 68	391 206	217 63
FLEURS ET PLANTES ORNEMENTALES, SOUS VERRE	(EXPLOITATIONS) (HA)	876 179	52 12	124 30	354 23	335 44	173 13
PLANTES FOURRAGERES	(EXPLOITATIONS) (HA)	3213 17831	16686 155921	13512 77727	12177 73541	32481 279782	28248 171729
DONT: PRAIRIES ET PATURAGES TEMPORAIRES	(EXPLOITATIONS) (HA)	259 1377	3389 23200	828 3771	2815 11024	13957 142541	9302 35298
: AUTRES PLANTES FOURRAGERES	(EXPLOITATIONS) (HA)	3133 16455	15953 132720	13311 73957	11204 62516	28238 137238	26519 138429
SEMENCES ET PLANTS DE TERRES ARABLES	(EXPLOITATIONS) (HA)	39 150	75 925	16 49	24 168	421 1918	16 103
AUTRES CULTURES DE TERRES ARABLES	(EXPLOITATIONS) (HA)	0 0	0 0	0 0	0 0	0 0	0 0
JACHERES	(EXPLOITATIONS) (HA)	988 2395	3060 5504	251 453	78 166	10298 40135	340 498

FRANCE	REGION						
		BRETAGNE	POITOU CHARENTES	AQUITAINE	MIDI PYRENEES	LIMOUSIN	RHONE ALPES
AVOINE	(EXPLOITATIONS) (HA)	39687 72854	22449 45385	11788 18223	37775 74833	14757 20694	24153 25663
MAIS-GRAIN	(EXPLOITATIONS) (HA)	5072 26210	23056 123355	65535 330705	60066 253037	7120 6290	33507 121909
RIZ	(EXPLOITATIONS) (HA)	0 0	0 0	0 0	0 0	0 0	0 0
AUTRES CEREALES	(EXPLOITATIONS) (HA)	288 1725	530 1913	1671 9325	7990 50177	707 1203	2186 7092
LEGUMES SECS	(EXPLOITATIONS) (HA)	429 560	7322 1039	2157 715	3748 1955	817 25	353 510
PLANTES SARCLEES	(EXPLOITATIONS) (HA)	86692 122085	41266 45272	42939 14008	41580 11257	29430 17692	68914 18475
POMMES DE TERRE	(EXPLOITATIONS) (HA)	62729 30482	28935 3470	39277 6329	40431 7674	28333 5293	67859 12560
BETTERAVES SUCRIERES	(EXPLOITATIONS) (HA)	180 170	203 203	0 0	0 0	0 0	266 142
PLANTES SARCLEES FOURRAGERES	(EXPLOITATIONS) (HA)	73900 91436	33432 41596	22503 7675	15246 3580	22865 12398	25308 5783
PLANTES INDUSTRIELLES	(EXPLOITATIONS) (HA)	141 566	8492 41605	10051 15088	13746 64431	1474 1412	12147 36692
DONT: TABAC	(EXPLOITATIONS) (HA)	27 12	2443 1738	8958 6994	5883 3171	1375 793	3158 2271
: HOUBLON	(EXPLOITATIONS) (HA)	0 0	0 0	36 18	0 0	0 0	0 0
: PLANTES OLEAGINEUSES ET PLANTES TEXTILES	(EXPLOITATIONS) (HA)	106 549	6446 39822	1321 8076	7988 60800	99 618	7455 26421
LEGUMES FRAIS,MELONS,FRAISES DE PLEIN AIR	(EXPLOITATIONS) (HA)	11743 44900	5347 3346	11577 15341	8724 7459	2166 559	9418 7918
LEGUMES FRAIS,MELONS,FRAISES SOUS VERRE	(EXPLOITATIONS) (HA)	459 187	268 24	948 174	411 45	15 0	611 83
FLEURS ET PLANTES ORNEMENTALES DE PLEIN AIR	(EXPLOITATIONS) (HA)	436 352	213 44	618 196	310 62	131 15	1116 224
FLEURS ET PLANTES ORNEMENTALES, SOUS VERRE	(EXPLOITATIONS) (HA)	198 53	158 20	469 60	310 20	83 12	486 51
PLANTES FOURRAGERES	(EXPLOITATIONS) (HA)	96310 929760	45862 462546	41974 226549	62978 485679	24034 150854	50765 181143
DONT: PRAIRIES ET PATURAGES TEMPORAIRES	(EXPLOITATIONS) (HA)	86919 600920	24943 205928	28564 137898	39289 258230	20752 126986	24651 83441
: AUTRES PLANTES FOURRAGERES	(EXPLOITATIONS) (HA)	69312 328842	39342 256613	26182 88655	48418 227450	12127 23875	41503 97703
SEMENCES ET PLANTS DE TERRES ARABLES	(EXPLOITATIONS) (HA)	129 139	263 814	1128 3069	747 1605	0 0	513 622
AUTRES CULTURES DE TERRES ARABLES	(EXPLOITATIONS) (HA)	0 0	0 0	0 0	0 0	0 0	0 0
JACHERES	(EXPLOITATIONS) (HA)	1628 4709	5881 11345	11806 27954	11220 33860	995 2210	5709 9709

MAIN RESULTS AT MEMBER STATE AND REGIONAL LEVEL

BOURGOGNE	NORD	LORRAINE	ALSACE	FRANCHE COMTE	1979/80		REGION	FRANCE
					PAYS DE LA LOIRE			
21014	11931	14927	7397	11072	21986		OATS	(HOLDINGS)
60248	21923	32965	6424	22236	38364			(HA)
12490	659	894	7287	3328	16558		GRAIN-MAIZE	(HOLDINGS)
85159	1892	7411	35948	14416	92200			(HA)
0	0	0	0	0	0		RICE	(HOLDINGS)
0	0	0	0	0	0			(HA)
103	0	9	141	8	594		OTHER CEREALS	(HOLDINGS)
297	0	9	158	15	775			(HA)
1313	3241	402	40	138	7576		PULSES	(HOLDINGS)
5390	6728	1418	26	319	4900			(HA)
19730	26004	15199	16602	9564	54327		ROOT AND TUBER CROPS	(HOLDINGS)
15908	129985	5808	11947	3707	81704			(HA)
16963	13362	13198	16142	8601	23247		POTATOES	(HOLDINGS)
2931	37373	1627	3016	1215	4606			(HA)
1255	14830	91	979	170	639		SUGAR BEET	(HOLDINGS)
9588	76928	782	4268	1104	1504			(HA)
10906	17447	9455	11950	3558	47504		FORAGE ROOTS AND TUBERS	(HOLDINGS)
3384	15681	3402	4665	1387	75597			(HA)
4132	5237	1724	3741	772	2841		INDUSTRIAL PLANTS	(HOLDINGS)
40313	21617	16395	6227	4849	7588			(HA)
165	445	100	2675	32	1369		OF WHICH: TOBACCO	(HOLDINGS)
52	153	33	2083	9	1105			(HA)
91	42	0	292	0	0		: HOPS	(HOLDINGS)
95	225	0	456	0	0			(HA)
3913	4136	1624	889	748	1292		: OILSEED AND FIBRE PLANTS (HOLDINGS)	(HA)
39801	16815	16362	3645	4841	6182			(HA)
21663	8763	872	2972	430	6126		FRESH VEGETABLES, MELONS, STRAWBERRIES, OUTDOOR	(HOLDINGS)
2443	26970	481	2153	111	9818			(HA)
446	464	152	181	38	1117		FRESH VEGETABLES, MELONS, STRAWBERRIES, UNDER GLASS	(HOLDINGS)
48	44	35	12	3	390			(HA)
686	531	360	295	186	949		FLOWERS AND ORNAMENTAL PLANTS, OUTDOOR	(HOLDINGS)
110	192	42	71	28	309			(HA)
338	464	199	322	104	354		FLOWERS AND ORNAMENTAL PLANTS, UNDER GLASS	(HOLDINGS)
30	48	13	36	11	59			(HA)
25166	17517	14807	12190	9394	72557		FORAGE PLANTS	(HOLDINGS)
193306	56999	99134	34312	60704	772153			(HA)
11561	1412	5293	844	6110	47708		OF WHICH: TEMPORARY GRASS	(HOLDINGS)
82825	3495	28028	1981	33646	385030			(HA)
20539	17142	12753	11905	5500	65804		: OTHER FORAGE PLANTS	(HOLDINGS)
110484	53502	71105	32332	27062	387125			(HA)
244	0	0	15	0	1437		ARABLE LAND SEEDS AND SEEDLINGS	(HOLDINGS)
503	0	0	2	0	2750			(HA)
0	0	0	0	0	0		OTHER ARABLE LAND CROPS	(HOLDINGS)
0	0	0	0	0	0			(HA)
3087	293	4640	3455	445	4119		FALLOW	(HOLDINGS)
7845	402	11517	2104	623	5350			(HA)

AUVERGNE	LANGUEDOC ROUSSILLON	PROVENCE ALPES COTE D'AZUR	CORSE	FRANCE	REGION	FRANCE	
							21929
40755	10019	3273	317	685902			(HA)
5550	2514	4403	87	300350		GRAIN-MAIZE	(HOLDINGS)
36555	10576	14935	370	1845648			(HA)
0	18	48	0	66		RICE	(HOLDINGS)
0	1425	2726	0	4151			(HA)
260	1453	377	3	17653		OTHER CEREALS	(HOLDINGS)
301	11631	1898	13	97146			(HA)
558	539	486	86	39549		PULSES	(HOLDINGS)
749	1190	383	28	82376			(HA)
36107	9070	8680	108	591027		ROOT AND TUBER CROPS	(HOLDINGS)
18670	4424	3956	63	1065252			(HA)
34394	9070	8575	108	447562		POTATOES	(HOLDINGS)
7008	3926	3764	53	204179			(HA)
730	5	18	0	49321		SUGAR BEET	(HOLDINGS)
3186	1	4	0	536084			(HA)
21271	3352	970	6	370673		FORAGE ROOTS AND TUBERS	(HOLDINGS)
8477	495	185	9	324989			(HA)
1831	1516	2459	3	92840		INDUSTRIAL PLANTS	(HOLDINGS)
5899	9756	13518	16	483115			(HA)
634	111	0	0	28629		OF WHICH: TOBACCO	(HOLDINGS)
607	123	0	0	19849			(HA)
0	0	0	0	461		: HOPS	(HOLDINGS)
0	0	0	0	794			(HA)
1242	904	87	3	59071		: OILSEED AND FIBRE PLANTS (HOLDINGS)	(HA)
5289	8314	637	16	430134			(HA)
1115	10199	15713	597	117363		FRESH VEGETABLES, MELONS, STRAWBERRIES, OUTDOOR	(HOLDINGS)
505	16615	24648	883	235246			(HA)
26	1519	2673	79	10166		FRESH VEGETABLES, MELONS, STRAWBERRIES, UNDER GLASS	(HOLDINGS)
6	631	1313	8	3362			(HA)
127	179	2307	32	10679		FLOWERS AND ORNAMENTAL PLANTS, OUTDOOR	(HOLDINGS)
43	33	978	16	3667			(HA)
86	247	2638	17	8387		FLOWERS AND ORNAMENTAL PLANTS, UNDER GLASS	(HOLDINGS)
7	77	815	3	1616			(HA)
31420	8968	9494	559	630312		FORAGE PLANTS	(HOLDINGS)
186781	52238	47788	3255	4719732			(HA)
19170	4392	2599	65	354822		OF WHICH: TEMPORARY GRASS	(HOLDINGS)
130902	26587	14631	604	2336343			(HA)
22251	6187	8221	529	506073		: OTHER FORAGE PLANTS	(HOLDINGS)
55884	25652	33156	2651	2383406			(HA)
17	317	361	0	5752		ARABLE LAND SEEDS AND SEEDLINGS	(HOLDINGS)
62	1424	668	0	14971			(HA)
0	0	0	0	0		OTHER ARABLE LAND CROPS	(HOLDINGS)
0	0	0	0	0			(HA)
1282	23397	13850	495	107317		FALLOW	(HOLDINGS)
4423	39808	31535	1659	244204			(HA)

RESULTATS PRINCIPAUX AU NIVEAU DES ETATS MEMBRES ET DES REGIONS

FRANCE	REGION	1979/80					CENTRE	BASSE NORMANDIE
		REGION PARISIENNE	CHAMPAGNE ARDENNE	PICARDIE	HAUTE NORMANDIE			
CULTURES PERMANENTES								
CULTURES PERMANENTES, NON COMPRIS LES								
CULTURES PERMANENTES SOUS VERRE	(EXPLOITATIONS)	1518	15399	995	700	27612	803	
	(HA)	4940	23631	4833	1922	42324	1178	
PLANTATIONS D'ARBRES FRUITIERS ET BAIES	(EXPLOITATIONS)	1206	3127	249	405	4544	412	
	(HA)	3454	1055	2754	1200	9036	559	
AGRUMERAIES	(EXPLOITATIONS)	0	0	0	0	0	0	
	(HA)	0	0	0	0	0	0	
OLIVERAIES	(EXPLOITATIONS)	0	0	0	0	0	0	
	(HA)	0	0	0	0	0	0	
VIGNES	(EXPLOITATIONS)	0	12897	539	0	25188	0	
	(HA)	0	22370	1568	0	31180	0	
DONT PRODUISANT NORMALEMENT								
: VINS DE QUALITE	(EXPLOITATIONS)	0	11943	539	0	4397	0	
	(HA)	0	22208	1568	0	14835	0	
: AUTRES VINS	(EXPLOITATIONS)	0	1084	0	0	24368	0	
	(HA)	0	164	0	0	16349	0	
: RAISINS DE TABLE	(EXPLOITATIONS)	0	0	0	0	5	0	
	(HA)	0	0	0	0	2	0	
PEPINIERES	(EXPLOITATIONS)	394	116	245	295	571	401	
	(HA)	1487	180	496	720	2044	615	
AUTRES CULTURES PERMANENTES	(EXPLOITATIONS)	0	62	3	0	59	21	
	(HA)	0	25	17	0	55	1	
CULTURES PERMANENTES SOUS VERRE	(EXPLOITATIONS)	0	0	0	0	0	0	
	(HA)	0	0	0	0	0	0	
CULTURES SOUS VERRE	(EXPLOITATIONS)	1052	124	127	417	581	295	
	(HA)	236	36	34	32	294	27	
CULTURES SUCCESSIVES SECONDAIRES								
NON FOURRAGERES	(EXPLOITATIONS)	0	0	0	0	0	0	
	(HA)	0	0	0	0	0	0	
CHAMPIGNONS	(EXPLOITATIONS)	24	0	61	0	45	0	
	(HA)	18	0	252	0	939	0	
SUPERFICIE IRRIGUEE	(EXPLOITATIONS)	2242	384	602	460	6646	261	
	(HA)	11915	4780	13387	1875	103483	1032	

FRANCE	REGION						LIMOUSIN	RHONE ALPES
		BRETAGNE	POITOU CHARENTES	AQUITAINE	MIDI PYRENEES			
CULTURES PERMANENTES								
CULTURES PERMANENTES, NON COMPRIS LES								
CULTURES PERMANENTES SOUS VERRE	(EXPLOITATIONS)	7152	46182	59754	56559	3881	56476	
	(HA)	4808	119074	162017	95600	3707	99963	
PLANTATIONS D'ARBRES FRUITIERS ET BAIES	(EXPLOITATIONS)	6927	2525	9116	6603	1397	23488	
	(HA)	4119	2369	20329	20034	2471	37238	
AGRUMERAIES	(EXPLOITATIONS)	0	0	0	0	0	0	
	(HA)	0	0	0	0	0	0	
OLIVERAIES	(EXPLOITATIONS)	0	0	0	0	0	978	
	(HA)	0	0	0	0	0	1291	
VIGNES	(EXPLOITATIONS)	0	45169	56716	54316	3198	47570	
	(HA)	0	116286	140632	73573	961	58604	
DONT PRODUISANT NORMALEMENT								
: VINS DE QUALITE	(EXPLOITATIONS)	0	1164	20143	2393	0	9384	
	(HA)	0	1422	111337	9753	0	35991	
: AUTRES VINS	(EXPLOITATIONS)	0	44835	42746	53185	3198	40735	
	(HA)	0	114863	27975	59090	961	21900	
: RAISINS DE TABLE	(EXPLOITATIONS)	0	0	1304	4082	0	1455	
	(HA)	0	0	1321	4726	0	711	
PEPINIERES	(EXPLOITATIONS)	234	316	389	553	76	1442	
	(HA)	685	420	1039	727	274	1787	
AUTRES CULTURES PERMANENTES	(EXPLOITATIONS)	3	0	12	658	0	1295	
	(HA)	3	0	20	1261	0	1045	
CULTURES PERMANENTES SOUS VERRE	(EXPLOITATIONS)	0	0	0	0	0	0	
	(HA)	0	0	0	0	0	0	
CULTURES SOUS VERRE	(EXPLOITATIONS)	631	394	1319	611	89	1023	
	(HA)	242	45	239	67	12	133	
CULTURES SUCCESSIVES SECONDAIRES								
NON FOURRAGERES	(EXPLOITATIONS)	0	0	0	0	0	0	
	(HA)	0	0	0	0	0	0	
CHAMPIGNONS	(EXPLOITATIONS)	0	0	6	10	0	56	
	(HA)	0	0	5	131	0	39	
SUPERFICIE IRRIGUEE	(EXPLOITATIONS)	2383	3400	16349	15032	818	14438	
	(HA)	10829	30219	122877	123927	1771	56059	

MAIN RESULTS AT MEMBER STATE AND REGIONAL LEVEL

BOURGOGNE	NORD	LORRAINE	1979/80			REGION	FRANCE
			ALSACE	FRANCHE COMTE	PAYS DE LA LOIRE		
PERMANENT CROPS							
15486	381	5812	15000	3582	43688	PERMANENT CROPS, EXCLUDING PERMANENT CROPS UNDER GLASS (HOLDINGS) (HA)	
25942	791	3827	14138	2552	65398		
4330	80	4207	6434	852	4180	FRUIT AND BERRY PLANTATIONS (HOLDINGS) (HA)	
2733	92	3176	1805	399	10849		
0	0	0	0	0	0	CITRUS PLANTATIONS (HOLDINGS) (HA)	
0	0	0	0	0	0		
0	0	0	0	0	0	OLIVE PLANTATIONS (HOLDINGS) (HA)	
0	0	0	0	0	0		
12985	0	2122	11557	2856	40613	VINEYARDS (HOLDINGS) (HA)	
22350	0	300	12145	1916	51871		
OF WHICH NORMALLY PRODUCING							
5358	0	20	6898	835	8809	: QUALITY WINE (HOLDINGS) (HA)	
19862	0	87	11647	1315	33881		
9371	0	2102	4754	2480	37785	: OTHER WINES (HOLDINGS) (HA)	
2489	0	213	484	602	17990		
0	0	0	157	0	0	: TABLE GRAPES (HOLDINGS) (HA)	
0	0	0	11	0	0		
453	267	206	212	148	856	NURSERIES (HOLDINGS) (HA)	
843	642	332	175	234	2662		
154	45	43	159	10	44	OTHER PERMANENT CROPS (HOLDINGS) (HA)	
20	59	20	11	1	16		
0	0	0	0	0	0	PERMANENT CROPS UNDER GLASS (HOLDINGS) (HA)	
0	0	0	0	0	0		
674	865	299	426	131	1413	CROPS UNDER GLASS (HOLDINGS) (HA)	
79	93	47	48	13	449		
0	0	0	0	0	0	SUCCESSIVE SECONDARY NON FODDER CROPS (HOLDINGS) (HA)	
0	0	0	0	0	0		
0	35	0	0	0	14	MUSHROOMS (HOLDINGS) (HA)	
0	1	0	0	0	141		
1920	1078	403	1898	277	7712	IRRIGATED AREA (HOLDINGS) (HA)	
10423	1966	575	19008	1550	50081		

AUVERGNE	LANGUEDOC ROUSSILLON	PROVENCE ALPES COTE D'AZUR	CORSE	FRANCE	REGION	FRANCE
11994	73246	40193	4095	490508	PERMANENT CROPS, EXCLUDING PERMANENT CROPS UNDER GLASS (HOLDINGS) (HA)	
6394	439775	166720	32504	1322038		
1740	14632	15465	2003	113924	FRUIT AND BERRY PLANTATIONS (HOLDINGS) (HA)	
1821	29458	38476	3333	196760		
0	6	326	895	1227	CITRUS PLANTATIONS (HOLDINGS) (HA)	
0	0	63	2616	2679		
0	3835	10356	710	15879	OLIVE PLANTATIONS (HOLDINGS) (HA)	
0	3380	9136	2430	16237		
11326	69961	31827	2071	430911	VINEYARDS (HOLDINGS) (HA)	
4274	405209	116628	24084	1083951		
OF WHICH NORMALLY PRODUCING						
763	26141	12285	552	111624	: QUALITY WINE (HOLDINGS) (HA)	
833	135551	60201	4206	464697		
10721	56894	23925	1536	359719	: OTHER WINES (HOLDINGS) (HA)	
3444	259602	43556	19648	589330		
0	7595	7962	155	22715	: TABLE GRAPES (HOLDINGS) (HA)	
0	10049	12872	232	29924		
151	555	1292	27	9199	NURSERIES (HOLDINGS) (HA)	
297	1462	2237	42	19400		
0	48	265	0	2881	OTHER PERMANENT CROPS (HOLDINGS) (HA)	
0	269	188	0	3011		
0	0	0	0	0	PERMANENT CROPS UNDER GLASS (HOLDINGS) (HA)	
0	0	0	0	0		
104	1680	5037	96	17388	CROPS UNDER GLASS (HOLDINGS) (HA)	
13	707	2128	12	4986		
0	0	0	0	0	SUCCESSIVE SECONDARY NON FODDER CROPS (HOLDINGS) (HA)	
0	0	0	0	0		
0	0	0	0	251	MUSHROOMS (HOLDINGS) (HA)	
0	0	0	0	1526		
1117	19556	28910	2154	128040	IRRIGATED AREA (HOLDINGS) (HA)	
6608	75187	113779	8441	769772		

RESULTATS PRINCIPAUX AU NIVEAU DES ETATS MEMBRES ET DES REGIONS
1979/80

FRANCE	REGION	REGION PARISIENNE	CHAMPAGNE ARDENNE	PICARDIE	HAUTE NORMANDIE	CENTRE	BASSE NORMANDIE
EXPLOITATIONS SELON LA SUPERFICIE DE CULTURES SELECTIONNEES							
CEREALES							
> 0 - < 1 HA	(EXPLOITATIONS)	122	589	364	184	3288	3765
1 - < 2 HA	(EXPLOITATIONS)	346	592	758	905	2900	5018
2 - < 5 HA	(EXPLOITATIONS)	315	2352	1890	3391	5733	5626
5 - < 10 HA	(EXPLOITATIONS)	490	1787	2949	3964	6202	3194
10 - < 20 HA	(EXPLOITATIONS)	1005	3329	4865	3363	9275	2502
20 - < 30 HA	(EXPLOITATIONS)	866	2626	3097	1684	6346	1195
30 - < 80 HA	(EXPLOITATIONS)	2793	7954	5610	2346	13212	1122
>= 80 HA	(EXPLOITATIONS)	2254	2235	2118	509	4560	112
>= 80 HA	(HA)	285073	262931	283403	61861	556839	11006
MAIS-GRAIN							
> 0 - < 0.5 HA	(EXPLOITATIONS)	69	81	123	29	514	18
0.5 - < 1 HA	(EXPLOITATIONS)	116	55	403	20	825	71
1 - < 2 HA	(EXPLOITATIONS)	215	551	797	54	2335	227
2 - < 5 HA	(EXPLOITATIONS)	798	2203	1622	636	5942	739
5 - < 10 HA	(EXPLOITATIONS)	1431	2542	1521	337	5815	514
10 - < 20 HA	(EXPLOITATIONS)	1380	2266	1082	220	6167	194
20 - < 50 HA	(EXPLOITATIONS)	1723	1418	933	290	3993	150
>= 50 HA	(EXPLOITATIONS)	711	333	257	31	869	6
>= 50 HA	(HA)	49061	24121	20170	2084	58717	573
POMMES DE TERRE							
> 0 - < 0.25 HA	(EXPLOITATIONS)	741	5705	1764	396	13679	2048
0.25 - < 0.5 HA	(EXPLOITATIONS)	133	258	337	160	1667	178
0.5 - < 1 HA	(EXPLOITATIONS)	167	273	456	319	720	221
1 - < 2 HA	(EXPLOITATIONS)	414	38	347	231	276	174
2 - < 5 HA	(EXPLOITATIONS)	431	80	794	213	248	261
5 - < 10 HA	(EXPLOITATIONS)	141	58	881	119	61	59
10 - < 20 HA	(EXPLOITATIONS)	149	72	823	91	99	33
>= 20 HA	(EXPLOITATIONS)	57	166	723	66	5	3
>= 20 HA	(HA)	2160	6035	24526	2122	106	91
BETTERAVES SUCRIERES							
> 0 - < 0.5 HA	(EXPLOITATIONS)	0	43	0	0	20	42
0.5 - < 1 HA	(EXPLOITATIONS)	0	0	187	118	0	0
1 - < 2 HA	(EXPLOITATIONS)	0	68	1272	443	139	33
2 - < 5 HA	(EXPLOITATIONS)	183	707	2990	1198	443	472
5 - < 10 HA	(EXPLOITATIONS)	652	1984	3089	971	1118	350
10 - < 20 HA	(EXPLOITATIONS)	637	2179	2769	471	635	263
20 - < 50 HA	(EXPLOITATIONS)	595	1550	1968	279	384	116
>= 50 HA	(EXPLOITATIONS)	266	346	884	30	62	0
>= 50 HA	(HA)	18522	25755	67520	2453	4922	0
PRAIRIES PERMANENTES ET PATURAGES							
> 0 - < 1 HA	(EXPLOITATIONS)	518	1966	2383	978	4433	1820
1 - < 2 HA	(EXPLOITATIONS)	488	1363	1567	2136	5240	3215
2 - < 5 HA	(EXPLOITATIONS)	916	1858	4362	5208	9107	9761
5 - < 10 HA	(EXPLOITATIONS)	672	2469	5368	5141	6963	12028
10 - < 20 HA	(EXPLOITATIONS)	615	3503	5195	7043	5931	17730
20 - < 30 HA	(EXPLOITATIONS)	147	2770	2146	3525	2140	10610
30 - < 70 HA	(EXPLOITATIONS)	134	4929	1617	2295	2573	7433
>= 70 HA	(EXPLOITATIONS)	15	617	111	157	778	515
>= 70 HA	(HA)	1292	58874	10015	14713	82069	45725

FRANCE	REGION	BRETAGNE	POITOU CHARENTES	AQUITAINE	MIDI PYRENEES	LIMOUSIN	RHONE ALPES
EXPLOITATIONS SELON LA SUPERFICIE DE CULTURES SELECTIONNEES							
CEREALES							
> 0 - < 1 HA	(EXPLOITATIONS)	9961	3968	9617	7549	4727	14316
1 - < 2 HA	(EXPLOITATIONS)	15171	5953	12201	10098	6633	11467
2 - < 5 HA	(EXPLOITATIONS)	31499	9888	19514	22382	9358	18939
5 - < 10 HA	(EXPLOITATIONS)	19907	10455	13575	19867	4827	12248
10 - < 20 HA	(EXPLOITATIONS)	7530	10944	11501	14595	1311	7432
20 - < 30 HA	(EXPLOITATIONS)	1107	5254	2661	5163	198	2473
30 - < 80 HA	(EXPLOITATIONS)	490	4923	2327	5476	73	1582
>= 80 HA	(EXPLOITATIONS)	6	407	361	784	3	119
>= 80 HA	(HA)	580	45523	58989	91956	448	11877
MAIS-GRAIN							
> 0 - < 0.5 HA	(EXPLOITATIONS)	141	3157	6375	5716	3209	6341
0.5 - < 1 HA	(EXPLOITATIONS)	274	1656	9840	9206	1856	4640
1 - < 2 HA	(EXPLOITATIONS)	1166	3397	15377	15213	1434	6664
2 - < 5 HA	(EXPLOITATIONS)	1619	7693	16006	16222	448	8319
5 - < 10 HA	(EXPLOITATIONS)	1059	3922	8714	7458	119	4422
10 - < 20 HA	(EXPLOITATIONS)	615	1913	6763	3681	38	2257
20 - < 50 HA	(EXPLOITATIONS)	194	1160	2059	2213	20	801
>= 50 HA	(EXPLOITATIONS)	3	156	398	358	0	71
>= 50 HA	(HA)	166	11554	49435	24157	0	4573
POMMES DE TERRE							
> 0 - < 0.25 HA	(EXPLOITATIONS)	42776	27456	36144	31786	21538	53372
0.25 - < 0.5 HA	(EXPLOITATIONS)	8589	1023	1858	6001	4742	9273
0.5 - < 1 HA	(EXPLOITATIONS)	3988	217	763	2005	1691	4059
1 - < 2 HA	(EXPLOITATIONS)	3058	76	174	381	290	901
2 - < 5 HA	(EXPLOITATIONS)	3217	136	242	222	77	233
5 - < 10 HA	(EXPLOITATIONS)	893	22	54	22	0	9
10 - < 20 HA	(EXPLOITATIONS)	195	0	25	4	0	14
>= 20 HA	(EXPLOITATIONS)	17	0	15	4	0	3
>= 20 HA	(HA)	367	0	648	91	0	59
BETTERAVES SUCRIERES							
> 0 - < 0.5 HA	(EXPLOITATIONS)	51	86	0	0	0	248
0.5 - < 1 HA	(EXPLOITATIONS)	89	0	0	0	0	0
1 - < 2 HA	(EXPLOITATIONS)	25	101	0	0	0	0
2 - < 5 HA	(EXPLOITATIONS)	12	16	0	0	0	6
5 - < 10 HA	(EXPLOITATIONS)	0	0	0	0	0	9
10 - < 20 HA	(EXPLOITATIONS)	3	0	0	0	0	3
20 - < 50 HA	(EXPLOITATIONS)	0	0	0	0	0	0
>= 50 HA	(EXPLOITATIONS)	0	0	0	0	0	0
>= 50 HA	(HA)	0	0	0	0	0	0
PRAIRIES PERMANENTES ET PATURAGES							
> 0 - < 1 HA	(EXPLOITATIONS)	16102	4800	7069	5334	478	6833
1 - < 2 HA	(EXPLOITATIONS)	20400	5728	8312	7155	883	7326
2 - < 5 HA	(EXPLOITATIONS)	32622	11405	18843	20239	4627	20808
5 - < 10 HA	(EXPLOITATIONS)	16680	10171	19042	20982	8332	19600
10 - < 20 HA	(EXPLOITATIONS)	5772	9591	12698	18119	10445	19793
20 - < 30 HA	(EXPLOITATIONS)	731	3960	3086	5224	5360	6577
30 - < 70 HA	(EXPLOITATIONS)	320	2685	1913	4155	5159	4802
>= 70 HA	(EXPLOITATIONS)	0	314	203	876	678	787
>= 70 HA	(HA)	0	32870	24763	102862	65082	99704

MAIN RESULTS AT MEMBER STATE AND REGIONAL LEVEL

1979/80						REGION	FRANCE
BOURGOGNE	NORD	LORRAINE	ALSACE	FRANCHE COMTE	PAYS DE LA LOIRE		
						HOLDINGS BY AREA OF SELECTED CROPS	
						TOTAL CEREALS	
2527	769	3167	3790	1805	6430	> 0 - < 1 HA	(HOLDINGS)
2577	1350	2077	1734	1507	9401	1 - < 2 HA	(HOLDINGS)
5477	3840	3907	4453	4074	22096	2 - < 5 HA	(HOLDINGS)
5910	8029	4540	3893	3694	18809	5 - < 10 HA	(HOLDINGS)
5476	10722	3909	2930	2693	9943	10 - < 20 HA	(HOLDINGS)
2880	3003	2447	919	701	2381	20 - < 30 HA	(HOLDINGS)
5854	1927	3137	842	827	1656	30 - < 80 HA	(HOLDINGS)
1605	121	524	62	43	59	>= 80 HA	(HOLDINGS)
186622	11967	63699	7047	5184	5882	>= 80 HA	(HA)
						GRAIN MAIZE	
1430	35	121	1152	295	1264	> 0 - < 0.5 HA	(HOLDINGS)
1275	63	48	764	336	958	0.5 - < 1 HA	(HOLDINGS)
1527	227	77	1505	785	2557	1 - < 2 HA	(HOLDINGS)
3579	248	267	1667	1056	4901	2 - < 5 HA	(HOLDINGS)
1961	63	146	1226	500	4054	5 - < 10 HA	(HOLDINGS)
1570	15	129	634	247	2170	10 - < 20 HA	(HOLDINGS)
1021	8	87	279	106	625	20 - < 50 HA	(HOLDINGS)
129	0	19	55	9	32	>= 50 HA	(HOLDINGS)
8803	0	1286	4001	680	1782	>= 50 HA	(HA)
						POTATOES	
14026	4037	12254	13402	7512	19184	> 0 - < 0.25 HA	(HOLDINGS)
2001	862	631	2026	701	2646	0.25 - < 0.5 HA	(HOLDINGS)
807	853	215	446	319	983	0.5 - < 1 HA	(HOLDINGS)
95	1738	64	199	29	225	1 - < 2 HA	(HOLDINGS)
10	3345	29	52	41	115	2 - < 5 HA	(HOLDINGS)
16	1800	0	15	0	88	5 - < 10 HA	(HOLDINGS)
0	584	3	6	0	3	10 - < 20 HA	(HOLDINGS)
4	141	0	0	0	0	>= 20 HA	(HOLDINGS)
197	4041	0	0	0	0	>= 20 HA	(HA)
						SUGAR BEET	
314	155	0	48	27	148	> 0 - < 0.5 HA	(HOLDINGS)
52	803	0	39	0	12	0.5 - < 1 HA	(HOLDINGS)
28	2214	0	103	20	57	1 - < 2 HA	(HOLDINGS)
138	6424	8	381	14	355	2 - < 5 HA	(HOLDINGS)
353	3475	52	353	66	62	5 - < 10 HA	(HOLDINGS)
249	1306	32	51	38	0	10 - < 20 HA	(HOLDINGS)
112	418	0	6	6	0	20 - < 50 HA	(HOLDINGS)
8	35	0	0	0	0	>= 50 HA	(HOLDINGS)
450	2075	0	0	0	0	>= 50 HA	(HA)
						PERMANENT PASTURE AND MEADOW	
1322	3171	2733	4854	1381	4592	> 0 - < 1 HA	(HOLDINGS)
2666	3867	2405	3053	1382	6788	1 - < 2 HA	(HOLDINGS)
5294	8533	4543	4855	1928	17415	2 - < 5 HA	(HOLDINGS)
5188	8747	3936	3746	2575	23704	5 - < 10 HA	(HOLDINGS)
7103	5482	5043	2399	5537	25464	10 - < 20 HA	(HOLDINGS)
4622	2035	4171	837	4111	8795	20 - < 30 HA	(HOLDINGS)
7855	1135	7016	288	5797	3860	30 - < 70 HA	(HOLDINGS)
1973	30	887	27	381	325	>= 70 HA	(HOLDINGS)
188683	2396	82058	4221	33605	30244	>= 70 HA	(HA)

AUVERGHE	LANGUEDOC ROUSSILLON	PROVENCE ALPES COTE D'AZUR	CORSE	FRANCE	REGION	FRANCE	
						HOLDINGS BY AREA OF SELECTED CROPS	
						TOTAL CEREALS	
4703	2301	3434	41	87417	> 0 - < 1 HA	(HOLDINGS)	
6232	2695	2980	12	102607	1 - < 2 HA	(HOLDINGS)	
12260	3865	4309	159	195327	2 - < 5 HA	(HOLDINGS)	
8863	2199	2757	32	158191	5 - < 10 HA	(HOLDINGS)	
4679	1182	1789	24	120999	10 - < 20 HA	(HOLDINGS)	
1599	603	500	9	47712	20 - < 30 HA	(HOLDINGS)	
1258	506	607	3	64525	30 - < 80 HA	(HOLDINGS)	
133	154	114	3	16286	>= 80 HA	(HOLDINGS)	
15950	20183	12596	379	1999995	>= 80 HA	(HA)	
						GRAIN MAIZE	
287	650	1333	11	32351	> 0 - < 0.5 HA	(HOLDINGS)	
228	403	594	3	33634	0.5 - < 1 HA	(HOLDINGS)	
1266	549	980	3	56906	1 - < 2 HA	(HOLDINGS)	
1405	413	775	39	76597	2 - < 5 HA	(HOLDINGS)	
1273	252	348	26	47303	5 - < 10 HA	(HOLDINGS)	
696	116	213	3	32439	10 - < 20 HA	(HOLDINGS)	
378	122	116	3	17629	20 - < 50 HA	(HOLDINGS)	
23	13	33	0	3506	>= 50 HA	(HOLDINGS)	
1848	1176	2439	0	266626	>= 50 HA	(HA)	
						POTATOES	
25225	4954	5338	81	343418	> 0 - < 0.25 HA	(HOLDINGS)	
5764	2081	1345	0	52276	0.25 - < 0.5 HA	(HOLDINGS)	
2962	1161	1037	3	23665	0.5 - < 1 HA	(HOLDINGS)	
329	555	436	9	10039	1 - < 2 HA	(HOLDINGS)	
108	222	299	15	10390	2 - < 5 HA	(HOLDINGS)	
0	78	102	0	4418	5 - < 10 HA	(HOLDINGS)	
0	28	6	0	2135	10 - < 20 HA	(HOLDINGS)	
0	3	0	0	1207	>= 20 HA	(HOLDINGS)	
0	84	0	0	40527	>= 20 HA	(HA)	
						SUGAR BEET	
83	5	18	0	1288	> 0 - < 0.5 HA	(HOLDINGS)	
73	0	0	0	1373	0.5 - < 1 HA	(HOLDINGS)	
79	0	0	0	4582	1 - < 2 HA	(HOLDINGS)	
265	0	0	0	13612	2 - < 5 HA	(HOLDINGS)	
163	0	0	0	12703	5 - < 10 HA	(HOLDINGS)	
67	0	0	0	8703	10 - < 20 HA	(HOLDINGS)	
3	0	0	0	5437	20 - < 50 HA	(HOLDINGS)	
0	0	0	0	1631	>= 50 HA	(HOLDINGS)	
0	0	0	0	121697	>= 50 HA	(HA)	
						PERMANENT PASTURE AND MEADOW	
1085	2301	3839	36	78028	> 0 - < 1 HA	(HOLDINGS)	
2087	1448	1614	312	89435	1 - < 2 HA	(HOLDINGS)	
6839	1226	2830	763	193992	2 - < 5 HA	(HOLDINGS)	
9992	1435	1806	701	189278	5 - < 10 HA	(HOLDINGS)	
13464	1705	1449	989	185070	10 - < 20 HA	(HOLDINGS)	
7456	1384	1118	577	81382	20 - < 30 HA	(HOLDINGS)	
9381	1986	1061	646	77040	30 - < 70 HA	(HOLDINGS)	
2002	1210	573	154	12613	>= 70 HA	(HOLDINGS)	
209382	212771	101495	21171	1423995	>= 70 HA	(HA)	

RESULTATS PRINCIPAUX AU NIVEAU DES ETATS MEMBRES ET DES REGIONS

1979/80

FRANCE	REGION	REGION PARISIENNE	CHAMPAGNE ARDENNE	PICARDIE	HAUTE NORMANDIE	CENTRE	BASSE NORMANDIE
PLANTATIONS D'ARBRES FRUITIERS ET BAIES							
> 0 - < 0.5 HA	(EXPLOITATIONS)	326	2638	17	195	2420	313
0.5 - < 1 HA	(EXPLOITATIONS)	193	385	58	81	732	19
1 - < 2 HA	(EXPLOITATIONS)	232	104	44	47	458	28
2 - < 5 HA	(EXPLOITATIONS)	229	3	19	30	539	7
5 - < 10 HA	(EXPLOITATIONS)	136	16	34	28	233	29
10 - < 20 HA	(EXPLOITATIONS)	85	3	31	16	147	15
20 - < 30 HA	(EXPLOITATIONS)	13	3	16	0	43	0
>= 30 HA	(EXPLOITATIONS)	0	0	30	9	33	0
>= 30 HA	(HA)	0	0	1581	463	1576	0
VIGNES							
> 0 - < 0.5 HA	(EXPLOITATIONS)	0	4870	0	0	14927	0
0.5 - < 1 HA	(EXPLOITATIONS)	0	2103	58	0	4858	0
1 - < 2 HA	(EXPLOITATIONS)	0	2219	68	0	1453	0
2 - < 5 HA	(EXPLOITATIONS)	0	3009	360	0	2281	0
5 - < 10 HA	(EXPLOITATIONS)	0	553	49	0	1341	0
10 - < 20 HA	(EXPLOITATIONS)	0	106	3	0	286	0
20 - < 30 HA	(EXPLOITATIONS)	0	18	0	0	30	0
>= 30 HA	(EXPLOITATIONS)	0	18	0	0	28	0
>= 30 HA	(HA)	0	1973	0	0	1273	0
CULTURES SOUS VERRE							
> 0 - < 0.05 HA	(EXPLOITATIONS)	264	51	17	270	240	140
0.05 - < 0.1 HA	(EXPLOITATIONS)	185	34	47	65	36	68
0.1 - < 0.2 HA	(EXPLOITATIONS)	226	3	16	28	87	31
0.2 - < 0.3 HA	(EXPLOITATIONS)	132	8	6	35	47	42
0.3 - < 0.5 HA	(EXPLOITATIONS)	131	8	18	14	64	12
0.5 - < 0.7 HA	(EXPLOITATIONS)	59	4	6	3	23	0
0.7 - < 1.0 HA	(EXPLOITATIONS)	22	3	12	0	25	3
>= 1.0 HA	(EXPLOITATIONS)	34	14	3	3	60	0
>= 1.0 HA	(HA)	57	21	6	4	212	0

FRANCE	REGION	BRETAGNE	POITOU CHARENTES	AQUITAINE	MIDI PYRENEES	LIMOUSIN	RHONE ALPES
PLANTATIONS D'ARBRES FRUITIERS ET BAIES							
> 0 - < 0.5 HA	(EXPLOITATIONS)	4102	2080	2996	1718	530	10715
0.5 - < 1 HA	(EXPLOITATIONS)	1950	309	1983	1374	251	4346
1 - < 2 HA	(EXPLOITATIONS)	669	129	1994	1301	248	3510
2 - < 5 HA	(EXPLOITATIONS)	138	93	1354	1425	295	3261
5 - < 10 HA	(EXPLOITATIONS)	22	46	475	464	57	1322
10 - < 20 HA	(EXPLOITATIONS)	34	21	164	202	27	345
20 - < 30 HA	(EXPLOITATIONS)	6	16	74	58	6	47
>= 30 HA	(EXPLOITATIONS)	3	10	92	89	3	57
>= 30 HA	(HA)	97	493	4824	5520	146	2980
VIGNES							
> 0 - < 0.5 HA	(EXPLOITATIONS)	0	22738	25036	27300	2676	30934
0.5 - < 1 HA	(EXPLOITATIONS)	0	5894	11475	12151	476	6363
1 - < 2 HA	(EXPLOITATIONS)	0	3354	6644	6228	48	3280
2 - < 5 HA	(EXPLOITATIONS)	0	5242	6102	5193	0	3678
5 - < 10 HA	(EXPLOITATIONS)	0	4907	3870	2353	0	2569
10 - < 20 HA	(EXPLOITATIONS)	0	2393	2592	918	0	589
20 - < 30 HA	(EXPLOITATIONS)	0	435	560	118	0	96
>= 30 HA	(EXPLOITATIONS)	0	191	440	56	0	78
>= 30 HA	(HA)	0	8813	21715	2674	0	3921
CULTURES SOUS VERRE							
> 0 - < 0.05 HA	(EXPLOITATIONS)	85	93	396	282	26	388
0.05 - < 0.1 HA	(EXPLOITATIONS)	145	172	299	88	13	214
0.1 - < 0.2 HA	(EXPLOITATIONS)	105	34	203	145	41	208
0.2 - < 0.3 HA	(EXPLOITATIONS)	40	76	177	38	0	109
0.3 - < 0.5 HA	(EXPLOITATIONS)	103	14	111	46	6	43
0.5 - < 0.7 HA	(EXPLOITATIONS)	52	0	65	6	0	18
0.7 - < 1.0 HA	(EXPLOITATIONS)	25	0	27	6	3	22
>= 1.0 HA	(EXPLOITATIONS)	72	3	28	0	0	14
>= 1.0 HA	(HA)	114	7	45	0	0	23

MAIN RESULTS AT MEMBER STATE AND REGIONAL LEVEL

1979/80						REGION	FRANCE
BOURGOGNE	NORD	LORRAINE	ALSACE	FRANCHE COMTE	PAYS DE LA LOIRE		
						FRUIT AND BERRY PLANTATIONS	
3242	64	3560	5614	770	2097	> 0 - < 0.5 HA	(HOLDINGS)
522	3	814	641	97	719	0.5 - < 1 HA	(HOLDINGS)
279	0	551	242	54	624	1 - < 2 HA	(HOLDINGS)
199	3	254	12	43	207	2 - < 5 HA	(HOLDINGS)
71	6	39	0	8	232	5 - < 10 HA	(HOLDINGS)
10	3	18	4	0	177	10 - < 20 HA	(HOLDINGS)
0	0	0	0	0	66	20 - < 30 HA	(HOLDINGS)
3	0	3	0	0	60	>= 30 HA	(HOLDINGS)
390	0	117	0	0	3125	>= 30 HA	(HA)
						VINEYARDS	
8202	0	2103	7572	2217	26506	> 0 - < 0.5 HA	(HOLDINGS)
1061	0	0	997	221	6061	0.5 - < 1 HA	(HOLDINGS)
586	0	0	1026	158	3056	1 - < 2 HA	(HOLDINGS)
1617	0	20	1424	190	2423	2 - < 5 HA	(HOLDINGS)
1198	0	0	468	63	1488	5 - < 10 HA	(HOLDINGS)
257	0	0	60	0	828	10 - < 20 HA	(HOLDINGS)
33	0	0	8	3	196	20 - < 30 HA	(HOLDINGS)
24	0	0	4	3	59	>= 30 HA	(HOLDINGS)
1222	0	0	142	114	2366	>= 30 HA	(HA)
						CROPS UNDER GLASS	
340	323	117	149	46	210	> 0 - < 0.05 HA	(HOLDINGS)
129	246	61	174	36	271	0.05 - < 0.1 HA	(HOLDINGS)
137	182	70	37	36	263	0.1 - < 0.2 HA	(HOLDINGS)
6	33	12	42	9	221	0.2 - < 0.3 HA	(HOLDINGS)
10	56	12	15	0	175	0.3 - < 0.5 HA	(HOLDINGS)
6	12	11	3	0	129	0.5 - < 0.7 HA	(HOLDINGS)
3	3	6	0	0	60	0.7 - < 1.0 HA	(HOLDINGS)
14	6	6	6	3	86	>= 1.0 HA	(HOLDINGS)
28	8	13	12	4	153	>= 1.0 HA	(HA)
						FRANCE	
						FRANCE	
AUVERGNE	LANGUEDOC ROUSSILLON	PROVENCE ALPES COTE D'AZUR	CORSE	FRANCE		REGION	FRANCE
						FRUIT AND BERRY PLANTATIONS	
845	6567	6523	645	57977		> 0 - < 0.5 HA	(HOLDINGS)
294	3166	2347	457	20741		0.5 - < 1 HA	(HOLDINGS)
357	2299	2058	334	15562		1 - < 2 HA	(HOLDINGS)
197	2334	2755	389	13786		2 - < 5 HA	(HOLDINGS)
59	950	1188	148	5563		5 - < 10 HA	(HOLDINGS)
0	327	685	12	2326		10 - < 20 HA	(HOLDINGS)
0	94	114	9	565		20 - < 30 HA	(HOLDINGS)
5	46	92	6	541		>= 30 HA	(HOLDINGS)
155	2581	4073	250	28371		>= 30 HA	(HA)
						VINEYARDS	
8998	13069	9888	379	207415		> 0 - < 0.5 HA	(HOLDINGS)
1680	9746	5459	260	68863		0.5 - < 1 HA	(HOLDINGS)
468	11235	4277	310	44410		1 - < 2 HA	(HOLDINGS)
148	12424	5531	368	50010		2 - < 5 HA	(HOLDINGS)
30	10881	3497	174	33441		5 - < 10 HA	(HOLDINGS)
0	8481	2314	208	19035		10 - < 20 HA	(HOLDINGS)
0	2383	535	179	4594		20 - < 30 HA	(HOLDINGS)
0	1746	323	195	3165		>= 30 HA	(HOLDINGS)
0	83899	17984	13971	160067		>= 30 HA	(HA)
						CROPS UNDER GLASS	
53	296	430	41	4257		> 0 - < 0.05 HA	(HOLDINGS)
8	75	432	15	2813		0.05 - < 0.1 HA	(HOLDINGS)
13	391	1169	9	3464		0.1 - < 0.2 HA	(HOLDINGS)
19	242	960	7	2261		0.2 - < 0.3 HA	(HOLDINGS)
6	223	793	20	1880		0.3 - < 0.5 HA	(HOLDINGS)
0	156	429	4	986		0.5 - < 0.7 HA	(HOLDINGS)
3	104	270	0	597		0.7 - < 1.0 HA	(HOLDINGS)
0	189	556	0	1097		>= 1.0 HA	(HOLDINGS)
0	332	973	0	2012		>= 1.0 HA	(HA)

RESULTATS PRINCIPAUX AU NIVEAU DES ETATS MEMBRES ET DES REGIONS
1979/80

FRANCE	REGION	REGION PARISIENNE	CHAMPAGNE ARDENNE	PICARDIE	HAUTE NORMANDIE	CENTRE	BASSE NORMANDIE
ANIMAUX							
EXPLOITATIONS POSSEDANT DES ANIMAUX (EXPLOITATIONS)		5766	24398	24426	26105	54645	62258
CATEGORIES SELECTIONNEES DE DETAIL							
EQUIDES (EXPLOITATIONS)		416	1394	1876	2447	6193	8129
(TETES)		1070	4500	5781	5212	19061	29924
BOVINS (EXPLOITATIONS)		2707	15445	18123	22349	26894	57141
(TETES)		73362	820552	785466	950434	774152	1955637
DONT : DE MOINS DE 1 AN (EXPLOITATIONS)		1511	12797	14289	16832	18368	42114
(TETES)		12964	188959	157943	197789	175152	377262
: DE 1 AN A MOINS DE 2 ANS,MALES (EXPLOITATIONS)		1125	8898	9034	14195	8426	22594
(TETES)		8562	82593	61923	96974	41115	125426
, FEMELLES (EXPLOITATIONS)		1439	12671	13796	15961	16496	40448
(TETES)		9411	116110	118015	120288	106375	244601
: DE 2 ANS ET PLUS,MALES (EXPLOITATIONS)		1228	7932	8677	13752	10521	20647
(TETES)		10531	48737	60906	126026	38653	148160
, GENISSES (EXPLOITATIONS)		1052	10899	11398	14455	13938	35958
(TETES)		7031	88607	87239	110947	80131	221264
, VACHES LAITIERES (EXPLOITATIONS)		1406	10893	12871	15192	17521	48252
(TETES)		16620	229985	260034	268552	176343	788836
, AUTRES VACHES (EXPLOITATIONS)		719	4778	3565	5662	11233	6949
(TETES)		8248	65565	39412	29862	156390	50081
OVINS (EXPLOITATIONS)		1198	5281	5495	6708	11043	15314
(TETES)		42720	249957	225897	170469	513392	169799
CAPRINS (EXPLOITATIONS)		126	477	980	3460	11386	6081
(TETES)		7282	732	1923	7182	172062	15837
PORCINS (EXPLOITATIONS)		386	5971	4514	1823	11566	9672
(TETES)		24774	121311	270270	145445	243536	203685
DONT : TRUIES REPRODUCTRICES (EXPLOITATIONS)		101	1129	2595	911	3842	3963
(TETES)		658	11630	39366	15017	33332	27313
: PORCELETS < 20 KG (TETES)		1847	25694	105830	41964	78109	56717
: AUTRES PORCS (EXPLOITATIONS)		377	5703	3790	1507	9119	7513
(TETES)		22269	83987	125074	88464	132095	119655
VOLAILLES (EXPLOITATIONS)		4215	20076	18436	19209	46693	50684
(MILLIERS DE TETES)		1538	1480	3676	4640	9834	2641
DONT : POULETS DE CHAIR (EXPLOITATIONS)		1433	10887	8320	8162	20853	26357
(MILLIERS DE TETES)		303	484	1102	2599	4078	744
: POULES PONDEUSES (EXPLOITATIONS)		4126	19738	17693	18488	45290	49806
(MILLIERS DE TETES)		1176	748	2374	1670	3877	1506
: AUTRES VOLAILLES (EXPLOITATIONS)		1099	7433	8530	6747	18007	20895
(MILLIERS DE TETES)		58	247	200	370	1878	390

FRANCE	REGION	BRETAGNE	POITOU CHARENTES	AQUITAINE	MIDI PYRENEES	LIMOUSIN	RHONE ALPES
ANIMAUX							
EXPLOITATIONS POSSEDANT DES ANIMAUX (EXPLOITATIONS)		112422	61717	87724	95409	36182	96356
CATEGORIES SELECTIONNEES DE DETAIL							
EQUIDES (EXPLOITATIONS)		8150	4814	7608	7022	2923	13128
(TETES)		12952	12111	23696	24346	7759	25888
BOVINS (EXPLOITATIONS)		93726	37381	54835	62607	31099	61863
(TETES)		2748754	1109431	964880	1384540	913204	1186889
DONT : DE MOINS DE 1 AN (EXPLOITATIONS)		67638	25590	31785	41777	25498	39005
(TETES)		625925	237500	200949	299078	221309	257879
: DE 1 AN A MOINS DE 2 ANS,MALES (EXPLOITATIONS)		21861	13240	5420	6594	8241	11174
(TETES)		127739	71935	13558	27537	26384	37302
, FEMELLES (EXPLOITATIONS)		64157	26067	28849	34388	20097	37365
(TETES)		392966	167667	119223	175872	99837	165342
: DE 2 ANS ET PLUS,MALES (EXPLOITATIONS)		12304	9632	5827	9956	9921	8843
(TETES)		39058	27755	11318	18742	23448	23361
, GENISSES (EXPLOITATIONS)		34476	19152	15763	24091	14035	27529
(TETES)		162515	130229	63144	111321	62516	119828
, VACHES LAITIERES (EXPLOITATIONS)		82186	26057	30808	22567	7310	51689
(TETES)		1355583	311300	307992	318491	68519	507344
, AUTRES VACHES (EXPLOITATIONS)		6360	15261	27268	36867	27708	9424
(TETES)		44971	163048	248702	433507	411197	75837
OVINS (EXPLOITATIONS)		9624	15206	16051	20324	14119	15884
(TETES)		258455	1594412	932030	2650366	1411778	615574
CAPRINS (EXPLOITATIONS)		8253	13604	4229	5392	2840	26757
(TETES)		14716	343600	62468	65959	11340	223921
PORCINS (EXPLOITATIONS)		43505	21088	41897	42088	15542	18121
(TETES)		4762917	265062	511047	715723	176805	526615
DONT : TRUIES REPRODUCTRICES (EXPLOITATIONS)		22775	2620	7699	10682	3136	3406
(TETES)		58676	22424	66178	91701	17098	3554
: PORCELETS < 20 KG (TETES)		1309993	57521	144309	241960	43739	88849
: AUTRES PORCS (EXPLOITATIONS)		38134	20252	37840	38206	14555	16635
(TETES)		2894248	185117	300560	382062	115968	402212
VOLAILLES (EXPLOITATIONS)		90944	53237	82118	88828	32843	82016
(MILLIERS DE TETES)		67725	6519	10512	7855	866	17495
DONT : POULETS DE CHAIR (EXPLOITATIONS)		38381	22781	55655	55141	22752	38805
(MILLIERS DE TETES)		25516	1999	5103	2714	151	7431
: POULES PONDEUSES (EXPLOITATIONS)		87455	52268	80096	87167	32797	80964
(MILLIERS DE TETES)		31666	1417	2637	2789	517	6659
: AUTRES VOLAILLES (EXPLOITATIONS)		20159	22571	45660	48588	16444	22681
(MILLIERS DE TETES)		10542	3102	2770	2351	197	3403

MAIN RESULTS AT MEMBER STATE AND REGIONAL LEVEL

1979/80

BOURGOGNE	NORD	LORRAIN	ALSACE	FRANCHE COMTE	PAYS DE LA LOIRE	REGION	FRANCE
						LIVESTOCK	
40150	34536	30777	23293	22861	98820	HOLDINGS WITH LIVESTOCK	(HOLDINGS)
						SELECTED LIVESTOCK CATEGORIES	
3489	3250	2197	2411	2926	15039	EQUIDAE	(HOLDINGS)
8414	10817	7168	6305	7931	22295		(HEAD)
30591	27203	23154	13544	18284	80725	BOVINE ANIMALS	(HOLDINGS)
1344307	896940	1056433	291911	735328	3202266		(HEAD)
25602	20619	18817	10642	15427	65374	OF WHICH: UNDER 1 YEAR OLD	(HOLDINGS)
358306	177727	227503	72666	171430	791829		(HEAD)
14716	10581	11164	7030	6583	45842	: 1 BUT UNDER 2 YEARS OLD, MALE	(HOLDINGS)
95638	50948	74492	37003	31696	285885		(HEAD)
24383	20457	17955	9497	15247	65274	, FEMALE	(HOLDINGS)
196962	144533	164417	47125	109528	445293		(HEAD)
14649	9430	9025	2382	4932	35258	: 2 YEARS AND OVER, MALE	(HOLDINGS)
49175	42993	48052	6620	18274	165377		(HEAD)
19358	16110	14504	4248	13317	54030	, HEIFERS	(HOLDINGS)
122354	102939	124261	17156	88159	332137		(HEAD)
20896	20775	18897	11707	15876	61137	, DAIRY COWS	(HOLDINGS)
168030	348573	360096	105856	302820	880607		(HEAD)
19110	3798	4312	1256	1669	27683	, OTHER COWS	(HOLDINGS)
353834	29234	57605	5479	13439	301134		(HEAD)
11222	5096	6755	2268	4831	11170	SHEEP	(HOLDINGS)
582951	115768	347504	81132	97036	559207		(HEAD)
8962	939	813	470	977	11596	GOATS	(HOLDINGS)
57813	1478	7386	7532	4927	57270		(HEAD)
8933	14702	10065	9297	3005	27231	PIGS	(HOLDINGS)
246140	971942	134057	116673	145708	765410		(HEAD)
2542	9435	2597	2511	678	6798	OF WHICH: BREEDING SOWS	(HOLDINGS)
17597	161257	19125	17212	6440	73440		(HEAD)
46408	388378	42055	38540	11681	174590	: PIGLETS < 20 KG	(HEAD)
7832	12836	8652	8170	2867	23887	: OTHER PIGS	(HOLDINGS)
182135	422307	72877	60921	127587	517380		(HEAD)
34504	25810	23322	18552	16807	82813	POULTRY	(HOLDINGS)
4992	5649	2011	883	612	26186		(THOUSAND HEAD)
19422	13661	12908	10329	9871	31395	OF WHICH: TABLE FOWL	(HOLDINGS)
2523	2428	330	247	85	12867		(THOUSAND HEAD)
33859	25028	22922	18294	16732	80767	: LAYING HENS	(HOLDINGS)
1841	2902	1542	584	478	4489		(THOUSAND HEAD)
14631	9094	6065	3088	4150	28605	: OTHER POULTRY	(HOLDINGS)
627	319	138	51	48	8829		(THOUSAND HEAD)
AUVERGNE	LANGUEDOC ROUSSILLON	PROVENCE ALPES COTE D'AZUR	CORSE	FRANCE		REGION	FRANCE
						LIVESTOCK	
54177	25574	24991	4699	1047286		HOLDINGS WITH LIVESTOCK	(HOLDINGS)
						SELECTED LIVESTOCK CATEGORIES	
6194	2578	3176	1298	106658		EQUIDAE	(HOLDINGS)
16734	7140	10575	2619	272298			(HEAD)
44809	5610	2965	2358	733413		BOVINE ANIMALS	(HOLDINGS)
1381153	142048	68531	57388	22843606			(HEAD)
30412	3717	1766	1870	531450		OF WHICH: UNDER 1 YEAR OLD	(HOLDINGS)
282647	28589	15833	9624	5088863			(HEAD)
11671	927	1019	888	241223		: 1 BUT UNDER 2 YEARS OLD, MALE	(HOLDINGS)
59062	2778	4413	1971	1364934			(HEAD)
27517	3216	1572	1260	498092		, FEMALE	(HOLDINGS)
175384	18163	10392	3862	3151366			(HEAD)
11721	1110	657	1280	209684		: 2 YEARS AND OVER, MALE	(HOLDINGS)
39910	2216	2903	1775	953991			(HEAD)
22251	2310	1230	1019	371123		, HEIFERS	(HOLDINGS)
125786	13419	8643	2565	2182191			(HEAD)
35599	3307	2392	73	517411		, DAIRY COWS	(HOLDINGS)
432127	39781	22347	225	7270061			(HEAD)
16761	2578	330	2292	233487		, OTHER COWS	(HOLDINGS)
266236	37102	3994	37370	2632247			(HEAD)
12945	3110	5042	1233	199919		SHEEP	(HOLDINGS)
959230	476101	951027	116039	13120844			(HEAD)
9166	3027	3985	886	124406		GOATS	(HOLDINGS)
40608	69191	39171	57703	1270101			(HEAD)
22015	3517	1942	1515	318395		PIGS	(HOLDINGS)
305249	79401	254331	40933	11027034			(HEAD)
4928	296	318	1011	93773		OF WHICH: BREEDING SOWS	(HOLDINGS)
29851	7340	12585	6101	1269895			(HEAD)
68307	20213	64451	12699	3063854		: PIGLETS < 20 KG	(HEAD)
20196	3360	1776	1329	284536		: OTHER PIGS	(HOLDINGS)
207091	51848	177295	22133	6693285			(HEAD)
47138	20234	21717	2084	882280		POULTRY	(HOLDINGS)
2807	4441	2996	39	185408			(THOUSAND HEAD)
32047	8796	8907	1096	457959		OF WHICH: TABLE FOWL	(HOLDINGS)
1395	2207	1143	5	75465			(THOUSAND HEAD)
46834	19713	21201	2059	863294		: LAYING HENS	(HOLDINGS)
883	1442	1792	33	73034			(THOUSAND HEAD)
16925	4874	3449	119	329864		: OTHER POULTRY	(HOLDINGS)
528	790	59	1	36908			(THOUSAND HEAD)

RESULTATS PRINCIPAUX AU NIVEAU DES ETATS MEMBRES ET DES REGIONS

FRANCE	REGION	1979/80						
		REGION PARISIENNE	CHAMPAGNE ARDENNE	PICARDIE	HAUTE NORMANDIE	CENTRE	BASSE NORMANDIE	
EXPLOITATIONS SELON LE NOMBRE DE TETES POUR CERTAINES CATEGORIES SELECTIONNEES D'ANIMAUX								
BOVINS								
1 - 2 TETES	(EXPLOITATIONS)	56	291	661	1073	1883	2670	
3 - 9 TETES	(EXPLOITATIONS)	855	1350	1975	3322	6136	11022	
10 - 19 TETES	(EXPLOITATIONS)	628	2016	2680	3542	5593	9980	
20 - 29 TETES	(EXPLOITATIONS)	370	1939	2419	2788	3617	7581	
30 - 49 TETES	(EXPLOITATIONS)	349	3456	4232	4049	5236	11966	
50 - 99 TETES	(EXPLOITATIONS)	371	4431	4847	5580	3428	11390	
>= 100 TETES	(EXPLOITATIONS)	77	1958	1307	1998	1004	2531	
>= 100 TETES	(TETES)	12949	285382	175185	265101	144657	341226	
VACHES LAITIERES								
1 - 2 TETES	(EXPLOITATIONS)	289	633	764	1064	4190	3445	
3 - 9 TETES	(EXPLOITATIONS)	571	1910	2585	4042	6247	13964	
10 - 19 TETES	(EXPLOITATIONS)	348	3377	3603	4278	4695	15176	
20 - 29 TETES	(EXPLOITATIONS)	77	2137	3078	3184	1518	8708	
30 - 49 TETES	(EXPLOITATIONS)	97	2261	2227	2021	689	5383	
50 - 99 TETES	(EXPLOITATIONS)	18	556	603	576	186	1507	
>= 100 TETES	(EXPLOITATIONS)	7	11	9	25	3	71	
>= 100 TETES	(TETES)	1540	1331	1313	2790	318	7627	
OVINS								
1 - 9 TETES	(EXPLOITATIONS)	645	2325	2380	3353	3364	11413	
10 - 29 TETES	(EXPLOITATIONS)	283	1694	1517	2245	3882	3013	
30 - 69 TETES	(EXPLOITATIONS)	122	542	852	664	2316	548	
70 - 199 TETES	(EXPLOITATIONS)	83	314	513	286	958	266	
200 - 399 TETES	(EXPLOITATIONS)	55	263	127	128	302	47	
>= 400 TETES	(EXPLOITATIONS)	10	140	107	34	230	28	
>= 400 TETES	(TETES)	5891	80979	55191	20075	143320	14339	
FRANCE REGION BRETAGNE POITOU CHARENTES AQUITAINE MIDI PYRENEES LIMOUSIN RHONE ALPES								
EXPLOITATIONS SELON LE NOMBRE DE TETES POUR CERTAINES CATEGORIES SELECTIONNEES D'ANIMAUX								
BOVINS								
1 - 2 TETES	(EXPLOITATIONS)	6183	2284	2996	2760	1041	5518	
3 - 9 TETES	(EXPLOITATIONS)	17412	7577	18508	14705	6314	21083	
10 - 19 TETES	(EXPLOITATIONS)	18273	8311	17212	20941	7151	15168	
20 - 29 TETES	(EXPLOITATIONS)	15934	5379	7956	10038	5081	8048	
30 - 49 TETES	(EXPLOITATIONS)	19805	6809	5510	8953	6132	7380	
50 - 99 TETES	(EXPLOITATIONS)	13963	5861	2151	4308	4468	4011	
>= 100 TETES	(EXPLOITATIONS)	2155	1162	507	895	912	663	
>= 100 TETES	(TETES)	314434	155132	82329	142373	122851	105773	
VACHES LAITIERES								
1 - 2 TETES	(EXPLOITATIONS)	6844	3159	5280	1550	2188	8405	
3 - 9 TETES	(EXPLOITATIONS)	19039	9792	13107	7317	2715	22047	
10 - 19 TETES	(EXPLOITATIONS)	28291	8563	8048	7955	1451	15006	
20 - 29 TETES	(EXPLOITATIONS)	16520	2805	3183	3805	471	4293	
30 - 49 TETES	(EXPLOITATIONS)	9893	1411	1029	1645	408	1641	
50 - 99 TETES	(EXPLOITATIONS)	1598	314	155	295	82	298	
>= 100 TETES	(EXPLOITATIONS)	0	11	3	5	0	5	
>= 100 TETES	(TETES)	0	1389	306	511	0	543	
OVINS								
1 - 9 TETES	(EXPLOITATIONS)	4576	3460	4371	1651	1358	5768	
10 - 29 TETES	(EXPLOITATIONS)	2992	3020	4372	2989	3253	4651	
30 - 69 TETES	(EXPLOITATIONS)	1308	2737	2453	4654	4326	3261	
70 - 199 TETES	(EXPLOITATIONS)	553	3652	4002	6910	3492	1734	
200 - 399 TETES	(EXPLOITATIONS)	121	1466	792	2885	1056	396	
>= 400 TETES	(EXPLOITATIONS)	70	868	58	1240	646	97	
>= 400 TETES	(TETES)	31668	561672	40242	773569	423310	60966	

MAIN RESULTS AT MEMBER STATE AND REGIONAL LEVEL
1979/80

BOURGOGNE	NORD	LORRAINE	ALSACE	FRANCHE COMTE	PAYS DE LA LOIRE	REGION	FRANCE
HOLDINGS BY NUMBER OF HEAD IN SELECTED LIVESTOCK CATEGORIES.							
TOTAL CATTLE.							
1456	919	1557	1362	596	2445	1 - 2 HEAD	(HOLDINGS)
5018	4117	4409	3932	2567	10930	3 - 9 HEAD	(HOLDINGS)
4343	4589	2978	3097	2397	11372	10 - 19 HEAD	(HOLDINGS)
3459	5021	1779	1668	2488	10616	20 - 29 HEAD	(HOLDINGS)
6017	6636	3791	2148	4347	19553	30 - 49 HEAD	(HOLDINGS)
7225	5113	5804	1115	5036	22406	50 - 99 HEAD	(HOLDINGS)
3075	805	2839	221	853	3404	>= 100 HEAD	(HOLDINGS)
431144	101153	390324	30413	119892	452920	>= 100 HEAD	(HEAD)
DAIRY COWS							
6893	862	2367	3050	1287	4117	1 - 2 HEAD	(HOLDINGS)
8429	5057	4183	4627	2733	20496	3 - 9 HEAD	(HOLDINGS)
3501	7942	4491	2715	4672	21759	10 - 19 HEAD	(HOLDINGS)
1165	4022	3442	786	4166	8312	20 - 29 HEAD	(HOLDINGS)
701	2466	3418	448	2603	5370	30 - 49 HEAD	(HOLDINGS)
201	427	942	69	415	1063	50 - 99 HEAD	(HOLDINGS)
0	0	62	5	0	21	>= 100 HEAD	(HOLDINGS)
0	0	7052	693	0	2045	>= 100 HEAD	(HEAD)
SHEEP							
2911	2460	3148	1155	2419	4446	1 - 9 HEAD	(HOLDINGS)
3456	1658	1951	878	1736	2911	10 - 29 HEAD	(HOLDINGS)
2276	676	777	21	494	1902	30 - 69 HEAD	(HOLDINGS)
2019	214	453	93	125	1214	70 - 199 HEAD	(HOLDINGS)
442	85	258	67	50	500	200 - 399 HEAD	(HOLDINGS)
115	3	169	54	11	209	>= 400 HEAD	(HOLDINGS)
68659	1670	134479	35687	9182	121968	>= 400 HEAD	(HEAD)

AUVERGNE	LANGUEDOC ROUSSILLON	PROVENCE ALPES COTE D'AZUR	CORSE	FRANCE	REGION	FRANCE
HOLDINGS BY NUMBER OF HEAD IN SELECTED LIVESTOCK CATEGORIES.						
TOTAL CATTLE.						
2423	332	277	30	38813	1 - 2 HEAD	(HOLDINGS)
9183	1272	833	465	152985	3 - 9 HEAD	(HOLDINGS)
10613	1472	729	610	153695	10 - 19 HEAD	(HOLDINGS)
6450	881	485	496	104493	20 - 29 HEAD	(HOLDINGS)
7327	909	310	534	135449	30 - 49 HEAD	(HOLDINGS)
6871	628	249	210	119466	50 - 99 HEAD	(HOLDINGS)
1944	123	76	11	28520	>= 100 HEAD	(HOLDINGS)
275934	17389	12434	1259	3980254	>= 100 HEAD	(HEAD)
DAIRY COWS						
6029	289	524	37	63266	1 - 2 HEAD	(HOLDINGS)
12367	1150	973	33	163384	3 - 9 HEAD	(HOLDINGS)
9648	1328	639	0	157486	10 - 19 HEAD	(HOLDINGS)
4696	378	185	3	76934	20 - 29 HEAD	(HOLDINGS)
2510	161	56	0	46438	30 - 49 HEAD	(HOLDINGS)
350	4	10	0	9669	50 - 99 HEAD	(HOLDINGS)
0	0	6	0	244	>= 100 HEAD	(HOLDINGS)
0	0	668	0	28126	>= 100 HEAD	(HEAD)
SHEEP						
1892	201	376	0	63672	1 - 9 HEAD	(HOLDINGS)
3832	487	638	144	51602	10 - 29 HEAD	(HOLDINGS)
3310	648	800	378	35045	30 - 69 HEAD	(HOLDINGS)
2666	1003	1587	655	32792	70 - 199 HEAD	(HOLDINGS)
965	466	1027	46	11544	200 - 399 HEAD	(HOLDINGS)
280	310	611	8	5298	>= 400 HEAD	(HOLDINGS)
164832	189487	419206	3773	3360165	>= 400 HEAD	(HEAD)

RESULTATS PRINCIPAUX AU NIVEAU DES ETATS MEMBRES ET DES REGIONS
1979/80

FRANCE	REGION	REGION PARISIENNE	CHAMPAGNE ARDENNE	PICARDIE	HAUTE NORMANDIE	CENTRE	BASSE NORMANDIE
PORCINS							
1 - 2 TETES	(EXPLOITATIONS)	165	4052	1226	505	7009	5236
3 - 9 TETES	(EXPLOITATIONS)	74	844	755	264	2130	2083
10 - 49 TETES	(EXPLOITATIONS)	85	612	1384	539	1646	1555
50 - 99 TETES	(EXPLOITATIONS)	0	159	346	107	349	368
100 - 199 TETES	(EXPLOITATIONS)	12	116	443	207	93	221
200 - 399 TETES	(EXPLOITATIONS)	35	129	246	144	159	127
>= 400 TETES	(EXPLOITATIONS)	16	59	111	59	181	80
>= 400 TETES	(TETES)	11799	40650	73163	56872	109713	64824
TRUIES REPRODUCTRICES							
1 TETES	(EXPLOITATIONS)	0	225	171	128	781	1191
2 TETES	(EXPLOITATIONS)	5	85	279	53	769	1171
3 - 4 TETES	(EXPLOITATIONS)	67	266	328	118	951	738
5 - 9 TETES	(EXPLOITATIONS)	0	297	700	144	659	394
10 - 19 TETES	(EXPLOITATIONS)	29	62	553	249	349	110
20 - 49 TETES	(EXPLOITATIONS)	0	143	341	157	181	246
50 - 99 TETES	(EXPLOITATIONS)	0	44	211	44	99	74
>= 100 TETES	(EXPLOITATIONS)	0	5	13	20	56	38
>= 100 TETES	(TETES)	0	727	2927	3179	6708	6020
POULETS DE CHAIR							
1 - 99 TETES	(EXPLOITATIONS)	1000	10731	7800	7490	19618	26057
100 - 499 TETES	(EXPLOITATIONS)	261	104	218	321	286	210
500 - 999 TETES	(EXPLOITATIONS)	48	0	6	44	174	14
1000 - 2999 TETES	(EXPLOITATIONS)	125	0	116	89	440	0
3000 - 4999 TETES	(EXPLOITATIONS)	0	18	151	18	98	47
5000 - 9999 TETES	(EXPLOITATIONS)	0	26	17	85	142	24
10000 - 49999 TETES	(EXPLOITATIONS)	0	6	9	119	90	4
>= 50000 TETES	(EXPLOITATIONS)	0	0	0	0	7	0
>= 50000 TETES	(MILLIERS DE TETES)	0	0	0	0	334	0
POULES PONDEUSES							
1 - 99 TETES	(EXPLOITATIONS)	3568	19585	17154	18099	44635	49616
100 - 499 TETES	(EXPLOITATIONS)	225	88	300	234	314	66
500 - 999 TETES	(EXPLOITATIONS)	173	6	58	0	0	0
1000 - 2999 TETES	(EXPLOITATIONS)	37	0	17	63	40	69
3000 - 4999 TETES	(EXPLOITATIONS)	21	26	7	12	39	0
5000 - 9999 TETES	(EXPLOITATIONS)	89	3	45	41	155	22
>= 10000 TETES	(EXPLOITATIONS)	19	24	107	40	111	32
>= 10000 TETES	(MILLIERS DE TETES)	264	269	1658	876	1816	576

FRANCE	REGION	BRETAGNE	POITOU CHARENTES	AQUITAINE	MIDI PYRENEES	LIMOUSIN	RHONE ALPES
PORCINS							
1 - 2 TETES	(EXPLOITATIONS)	14680	17159	27209	26334	10336	11382
3 - 9 TETES	(EXPLOITATIONS)	5648	2094	9785	8122	2929	4134
10 - 49 TETES	(EXPLOITATIONS)	8707	1116	2917	4961	1615	1401
50 - 99 TETES	(EXPLOITATIONS)	3412	158	857	1105	284	221
100 - 199 TETES	(EXPLOITATIONS)	3591	261	606	741	167	240
200 - 399 TETES	(EXPLOITATIONS)	3796	157	347	550	132	333
>= 400 TETES	(EXPLOITATIONS)	3674	139	182	271	74	411
>= 400 TETES	(TETES)	2669874	120510	123945	209061	39318	319190
TRUIES REPRODUCTRICES							
1 TETES	(EXPLOITATIONS)	2163	1027	2004	2514	887	1329
2 TETES	(EXPLOITATIONS)	2135	554	1428	1581	654	664
3 - 4 TETES	(EXPLOITATIONS)	2668	316	1079	1859	711	550
5 - 9 TETES	(EXPLOITATIONS)	3393	299	1148	1937	501	416
10 - 19 TETES	(EXPLOITATIONS)	3595	164	1079	1637	198	124
20 - 49 TETES	(EXPLOITATIONS)	5186	169	785	866	140	130
50 - 99 TETES	(EXPLOITATIONS)	2874	67	138	266	37	144
>= 100 TETES	(EXPLOITATIONS)	761	28	33	26	9	51
>= 100 TETES	(TETES)	109491	5402	5334	3019	1122	13353
POULETS DE CHAIR							
1 - 99 TETES	(EXPLOITATIONS)	36642	22287	53695	53374	22666	37216
100 - 499 TETES	(EXPLOITATIONS)	162	111	759	1196	85	536
500 - 999 TETES	(EXPLOITATIONS)	70	101	148	203	0	151
1000 - 2999 TETES	(EXPLOITATIONS)	202	72	579	127	0	305
3000 - 4999 TETES	(EXPLOITATIONS)	129	75	163	65	0	111
5000 - 9999 TETES	(EXPLOITATIONS)	224	82	262	163	0	141
10000 - 49999 TETES	(EXPLOITATIONS)	924	49	50	11	0	345
>= 50000 TETES	(EXPLOITATIONS)	27	0	0	0	0	0
>= 50000 TETES	(MILLIERS DE TETES)	2480	0	0	0	0	0
POULES PONDEUSES							
1 - 99 TETES	(EXPLOITATIONS)	85791	52130	79435	86782	32798	80052
100 - 499 TETES	(EXPLOITATIONS)	107	22	480	207	0	390
500 - 999 TETES	(EXPLOITATIONS)	67	16	69	52	0	23
1000 - 2999 TETES	(EXPLOITATIONS)	64	4	9	4	0	104
3000 - 4999 TETES	(EXPLOITATIONS)	80	27	7	49	0	47
5000 - 9999 TETES	(EXPLOITATIONS)	286	54	72	44	0	130
>= 10000 TETES	(EXPLOITATIONS)	1062	18	26	30	0	220
>= 10000 TETES	(MILLIERS DE TETES)	27854	279	550	631	0	4148

MAIN RESULTS AT MEMBER STATE AND REGIONAL LEVEL

1979/80

BOURGOGNE	NORD	LORRAINE	ALSACE	FRANCHE COMTE	PAYS DE LA LOIRE	REGION	FRANCE
						TOTAL PIGS	
4753	1127	5856	5137	1112	18778	1 - 2 HEAD	(HOLDINGS)
2330	2569	2406	2614	767	3369	3 - 9 HEAD	(HOLDINGS)
1020	5429	1269	1066	697	2401	10 - 49 HEAD	(HOLDINGS)
223	2850	230	178	103	765	50 - 99 HEAD	(HOLDINGS)
225	1486	207	207	154	702	100 - 199 HEAD	(HOLDINGS)
237	947	59	67	79	709	200 - 399 HEAD	(HOLDINGS)
146	291	40	30	92	506	>= 400 HEAD	(HOLDINGS)
97202	164681	23118	16120	73490	326189	>= 400 HEAD	(HEAD)
						BREEDING SOWS	
976	503	641	847	82	2045	1 HEAD	(HOLDINGS)
483	496	564	510	16	1060	2 HEAD	(HOLDINGS)
384	1094	541	408	125	1126	3 - 4 HEAD	(HOLDINGS)
360	2070	276	277	81	899	5 - 9 HEAD	(HOLDINGS)
118	2273	330	199	46	629	10 - 19 HEAD	(HOLDINGS)
167	2495	192	229	95	659	20 - 49 HEAD	(HOLDINGS)
38	466	43	36	29	339	50 - 99 HEAD	(HOLDINGS)
16	39	10	6	5	42	>= 100 HEAD	(HOLDINGS)
1975	5611	1065	593	451	8942	>= 100 HEAD	(HEAD)
						TABLE FOWL	
18768	13046	12673	10158	9808	29367	1 - 99 HEAD	(HOLDINGS)
275	396	169	154	52	311	100 - 499 HEAD	(HOLDINGS)
86	0	20	4	8	162	500 - 999 HEAD	(HOLDINGS)
124	104	32	0	0	405	1000 - 2999 HEAD	(HOLDINGS)
34	28	11	4	0	411	3000 - 4999 HEAD	(HOLDINGS)
94	0	3	0	0	410	5000 - 9999 HEAD	(HOLDINGS)
17	87	7	8	3	311	10000 - 49999 HEAD	(HOLDINGS)
16	0	0	0	0	18	>= 50000 HEAD	(HOLDINGS)
950	0	0	0	0	1270	>= 50000 HEAD	(THOUSAND HEAD)
						LAYING HENS	
33494	23694	22524	18157	16663	80314	1 - 99 HEAD	(HOLDINGS)
176	758	171	71	45	24	100 - 499 HEAD	(HOLDINGS)
12	84	102	55	0	43	500 - 999 HEAD	(HOLDINGS)
43	252	54	3	10	96	1000 - 2999 HEAD	(HOLDINGS)
8	114	19	0	5	33	3000 - 4999 HEAD	(HOLDINGS)
93	61	26	0	13	77	5000 - 9999 HEAD	(HOLDINGS)
27	60	23	8	3	180	>= 10000 HEAD	(HOLDINGS)
482	1080	716	254	138	2556	>= 10000 HEAD	(THOUSAND HEAD)

AUVERGNE	LANGUEDOC ROUSSILLON	PROVENCE ALPES COTE D'AZUR	CORSE	FRANCE	REGION	FRANCE
					TOTAL PIGS	
12733	2694	1122	272	178877	1 - 2 HEAD	(HOLDINGS)
5801	563	462	287	60030	3 - 9 HEAD	(HOLDINGS)
2573	71	116	613	41793	10 - 49 HEAD	(HOLDINGS)
323	32	82	280	12432	50 - 99 HEAD	(HOLDINGS)
284	12	31	59	10065	100 - 199 HEAD	(HOLDINGS)
168	56	39	0	8516	200 - 399 HEAD	(HOLDINGS)
140	91	88	3	6684	>= 400 HEAD	(HOLDINGS)
98709	53408	227155	1283	4920274	>= 400 HEAD	(HEAD)
					BREEDING SOWS	
1356	129	104	257	19360	1 HEAD	(HOLDINGS)
865	19	14	112	13517	2 HEAD	(HOLDINGS)
1248	30	39	184	14830	3 - 4 HEAD	(HOLDINGS)
837	0	19	239	14946	5 - 9 HEAD	(HOLDINGS)
350	28	0	187	12309	10 - 19 HEAD	(HOLDINGS)
168	37	96	19	12499	20 - 49 HEAD	(HOLDINGS)
78	30	17	12	5088	50 - 99 HEAD	(HOLDINGS)
22	23	30	0	1234	>= 100 HEAD	(HOLDINGS)
2827	3382	8029	0	190157	>= 100 HEAD	(HEAD)
					TABLE FOWL	
31727	8536	8653	1095	442407	1 - 99 HEAD	(HOLDINGS)
113	54	107	0	5880	100 - 499 HEAD	(HOLDINGS)
6	19	0	0	1264	500 - 999 HEAD	(HOLDINGS)
30	16	43	0	2809	1000 - 2999 HEAD	(HOLDINGS)
96	44	0	0	1503	3000 - 4999 HEAD	(HOLDINGS)
47	76	82	0	1878	5000 - 9999 HEAD	(HOLDINGS)
30	43	23	0	2136	10000 - 49999 HEAD	(HOLDINGS)
0	8	0	0	76	>= 50000 HEAD	(HOLDINGS)
0	475	0	0	5511	>= 50000 HEAD	(THOUSAND HEAD)
					LAYING HENS	
46783	19447	20594	2047	853362	1 - 99 HEAD	(HOLDINGS)
32	75	302	9	4096	100 - 499 HEAD	(HOLDINGS)
0	0	121	3	884	500 - 999 HEAD	(HOLDINGS)
0	72	29	0	970	1000 - 2999 HEAD	(HOLDINGS)
12	17	84	0	607	3000 - 4999 HEAD	(HOLDINGS)
6	64	35	0	1316	5000 - 9999 HEAD	(HOLDINGS)
0	39	39	0	2068	>= 10000 HEAD	(HOLDINGS)
0	590	772	0	45515	>= 10000 HEAD	(THOUSAND HEAD)





ITALIA

RESULTATS PRINCIPAUX AU NIVEAU DES ETATS MEMBRES ET DES REGIONES

ITALIA	REGION	PIEMONTE	VALLE D'AOSTA	LOMBARDIA	VENETO	FRIULI- VENEZIA GIULIA	LIGURIA
TOTAL DES EXPLOITATIONS							
NOMBRE		201411	7213	144739	186344	57527	56081
SUPERFICIE AGRICOLE UTILISEE (HA)		1213316	95864	1177141	944532	287118	130496

MAIN-D'OEUVRE AGRICOLE							
DISTRIBUTION PAR AGE							

AGE DE L'EXPLOITANT (ANNEES)							
<= 34 (PERSONNES)		9071	143	6932	10990	2676	1374
35 - 44 (PERSONNES)		23958	790	19624	25480	7756	6395
45 - 54 (PERSONNES)		53187	1923	40975	52793	14141	10083
55 - 64 (PERSONNES)		45113	2092	34126	44719	15500	13663
>= 65 (PERSONNES)		68994	2262	41707	51794	17352	24362
TOUS LES AGES (PERSONNES)		200323	7210	143364	185776	57425	55877
AGE DES MEMBRES DE LA FAMILLE DE L'EXPLOITANT (ANNEES)							
(L'EXPLOITANT EXCLU)							
TOUS LES AGES (PERSONNES)		218988	8806	139280	225026	67276	52442
AGE DE LA MAIN-D'OEUVRE AGRICOLE (ANNEES)							
(MAIN-D'OEUVRE NON-FAMILIALE OCCUPEE							
IRREGULIEREMENT EXCLUE)							
35 - 44 (PERSONNES)		23958	790	19624	25480	7756	6395
45 - 54 (PERSONNES)		53187	1923	40975	52793	14141	10083

MAIN-D'OEUVRE NON FAMILIALE NON OCCUPEE REGULIEREMENT							
EXPLOITATIONS		25063	319	18376	24829	5479	11844
NOMBRE DE JOURNEES DE TRAVAIL		2210	20	2010	4100	530	930

ITALIA	REGION	MOLISE	CAMPANIA	PUGLIA	BASILICATA	CALABRIA	SICILIA
TOTAL DES EXPLOITATIONS							
NOMBRE		42205	242792	266388	75813	172836	338319
SUPERFICIE AGRICOLE UTILISEE (HA)		267116	762985	1504766	640248	791846	1782224

MAIN-D'OEUVRE AGRICOLE							
DISTRIBUTION PAR AGE							

AGE DE L'EXPLOITANT (ANNEES)							
<= 34 (PERSONNES)		1238	10553	10007	1728	6729	9721
35 - 44 (PERSONNES)		5291	29297	31814	10718	21723	39703
45 - 54 (PERSONNES)		11651	76011	77561	21147	47588	87804
55 - 64 (PERSONNES)		10115	59045	65048	19919	49439	90361
>= 65 (PERSONNES)		13792	67183	80298	22167	46398	108807
TOUS LES AGES (PERSONNES)		42087	242089	264728	75679	171877	336396
AGE DES MEMBRES DE LA FAMILLE DE L'EXPLOITANT (ANNEES)							
(L'EXPLOITANT EXCLU)							
TOUS LES AGES (PERSONNES)		45405	262805	196375	63397	117560	160746
AGE DE LA MAIN-D'OEUVRE AGRICOLE (ANNEES)							
(MAIN-D'OEUVRE NON-FAMILIALE OCCUPEE							
IRREGULIEREMENT EXCLUE)							
35 - 44 (PERSONNES)		5291	29297	31814	10718	21723	39703
45 - 54 (PERSONNES)		11651	76011	77561	21147	47588	87804

MAIN-D'OEUVRE NON FAMILIALE NON OCCUPEE REGULIEREMENT							
EXPLOITATIONS		5448	78949	136954	24548	57576	135500
NOMBRE DE JOURNEES DE TRAVAIL		330	8450	18980	1670	8960	18680

MAIN RESULTS AT MEMBER STATE AND REGIONAL LEVEL

EMILIA ROMAGNA	TOSCANA	UMBRIA	MARCHE	LAZIO	ABRUZZI	REGION	ITALIA
173265	126541	49252	82483	170363	98917	ALL HOLDINGS	
1326079	1041463	407910	603052	922227	561967	NUMBER	
						UTILIZED AGRICULTURAL AREA (HA)	
						FARM LABOUR FORCE	
						AGE DISTRIBUTIONS	
						AGE OF HOLDER (YEARS)	
6634	4995	1811	2596	7670	3968	<= 34 (PERSONS)	
24209	16327	4904	13335	19738	12355	35 - 44 (PERSONS)	
46213	31388	14311	26078	49542	30748	45 - 54 (PERSONS)	
43962	33061	13659	20194	42371	25780	55 - 64 (PERSONS)	
49876	39351	13879	19363	49948	25681	>= 65 (PERSONS)	
170894	125122	48564	81566	169269	98532	ALL AGES (PERSONS)	
						AGE OF MEMBERS OF HOLDER'S FAMILY (YEARS)	
201777	133985	51998	104797	175616	118737	(EXCLUDING HOLDER)	
						ALL AGES (PERSONS)	
						AGE OF FARM LABOUR FORCE (YEARS)	
24209	16327	4904	13335	19738	12355	(EXCLUDING NON-FAMILY, NON-REGULAR WORKERS)	
46213	31388	14311	26078	49542	30748	35 - 44 (PERSONS)	
						45 - 54 (PERSONS)	
						NON FAMILY WORKERS NOT REGULARLY EMPLOYED	
55233	25007	11939	15499	40092	24339	HOLDINGS EMPLOYING	
10010	4230	1400	1590	3920	1380	NUMBER OF WORKING DAYS	

SARDEGNA	BOLZANO- BOZEN	TRENTO	ITALIA	REGION	ITALIA
89140	21752	30691	2634072	ALL HOLDINGS	
1642275	258933	155977	16517534	NUMBER	
				UTILIZED AGRICULTURAL AREA (HA)	
				FARM LABOUR FORCE	
				AGE DISTRIBUTIONS	
				AGE OF HOLDER (YEARS)	
2341	2009	1151	104337	<= 34 (PERSONS)	
11318	3147	5115	332997	35 - 44 (PERSONS)	
23256	6569	7278	730247	45 - 54 (PERSONS)	
22329	5374	7006	662876	55 - 64 (PERSONS)	
29321	4423	10098	785966	>= 65 (PERSONS)	
88565	21522	30558	2617423	ALL AGES (PERSONS)	
				AGE OF MEMBERS OF HOLDER'S FAMILY (YEARS)	
67121	32275	27423	2471835	(EXCLUDING HOLDER)	
				ALL AGES (PERSONS)	
				AGE OF FARM LABOUR FORCE (YEARS)	
11318	3147	5115	332997	(EXCLUDING NON-FAMILY, NON-REGULAR WORKERS)	
23256	6569	7278	730247	35 - 44 (PERSONS)	
				45 - 54 (PERSONS)	
				NON FAMILY WORKERS NOT REGULARLY EMPLOYED	
25783	6857	7275	736909	HOLDINGS EMPLOYING	
2440	840	720	93490	NUMBER OF WORKING DAYS	

RESULTATS PRINCIPAUX AU NIVEAU DES ETATS MEMBRES ET DES REGIONS

REGION	PIEMONTE	VALLE D'AOSTA	LOMBARDIA	VENETO	FRIULI- VENEZIA GIULIA	LIGURIA
PROPRIETE ET UTILISATION DES MACHINES ET DES INSTALLATIONS						

TRACTEURS: APPARTENANT EN PROPRE A L'EXPLOITATION						
CLASSE DE PUISSANCE (KW)						
TOUTES LES CLASSES (EXPLOITATIONS)	83633	1365	55150	92572	22937	3397
(TRACTEURS)	114146	1370	104078	122520	32683	4021
EXPLOITATIONS UTILISANT DES TRACTEURS (EXPLOITATIONS)	125585	1790	84601	143278	39969	6364
MOISSONNEUSES-BATTEUSES						
EXPLOITATIONS UTILISANT (EXPLOITATIONS)	64127	0	53216	63297	20686	185
DONT: APPARTENANT EN PROPRE (EXPLOITATIONS)	4079	0	2882	2757	2033	16
(MACHINES)	4331	0	3280	2805	2150	16
SUPERFICIE CEREALES (HA)	274928	0	312769	223656	70105	949
MACHINES POUR LA RECOLTE COMPLETEMENT MECANISEE						
DE POMMES DE TERRE						
EXPLOITATIONS UTILISANT (EXPLOITATIONS)	308	0	131	284	4	0
DONT: APPARTENANT EN PROPRE (EXPLOITATIONS)	193	0	5	142	4	0
(MACHINES)	193	0	5	164	4	0
SUPERFICIE POMMES DE TERRE (HA)	550	0	205	686	17	0
MACHINES POUR LA RECOLTE COMPLETEMENT MECANISEE						
DE BETTERAVES SUCRIERES						
EXPLOITATIONS UTILISANT (EXPLOITATIONS)	678	0	3038	3133	152	0
DONT: APPARTENANT EN PROPRE (EXPLOITATIONS)	109	0	258	395	3	0
(MACHINES)	109	0	258	536	3	0
SUPERFICIE BETTERAVES SUCRIERES (HA)	3972	0	11488	13600	198	0
INSTALLATIONS DE TRAITE MECANIQUE (EXPLOITATIONS)	7504	247	23198	24954	6315	20
(VACHES LAITIERES)	7987	247	24092	25358	6381	22
SERRES UTILISEES (EXPLOITATIONS)	951	0	915	659	171	2994
SUPERFICIE DE BASE (HA)	172	0	121	210	60	590

ITALIA	REGION	MOLISE	CAMPANIA	PUGLIA	BASILICATA	CALABRIA	SICILIA
PROPRIETE ET UTILISATION DES MACHINES ET DES INSTALLATIONS							

TRACTEURS: APPARTENANT EN PROPRE A L'EXPLOITATION							
CLASSE DE PUISSANCE (KW)							
TOUTES LES CLASSES (EXPLOITATIONS)		7689	33935	36598	11518	15017	33953
(TRACTEURS)		11614	40523	52177	14185	18567	39422
EXPLOITATIONS UTILISANT DES TRACTEURS (EXPLOITATIONS)		32918	112233	118615	49907	65744	155610
MOISSONNEUSES-BATTEUSES							
EXPLOITATIONS UTILISANT (EXPLOITATIONS)		12992	25017	50702	23824	21199	99168
DONT: APPARTENANT EN PROPRE (EXPLOITATIONS)		524	752	2590	1843	1735	2359
(MACHINES)		533	752	2890	1883	1740	2503
SUPERFICIE CEREALES (HA)		68190	46869	339243	186071	74201	332216
MACHINES POUR LA RECOLTE COMPLETEMENT MECANISEE							
DE POMMES DE TERRE							
EXPLOITATIONS UTILISANT (EXPLOITATIONS)		0	483	66	3	134	4
DONT: APPARTENANT EN PROPRE (EXPLOITATIONS)		0	279	8	0	12	4
(MACHINES)		0	279	8	0	12	4
SUPERFICIE POMMES DE TERRE (HA)		0	614	304	90	140	42
MACHINES POUR LA RECOLTE COMPLETEMENT MECANISEE							
DE BETTERAVES SUCRIERES							
EXPLOITATIONS UTILISANT (EXPLOITATIONS)		113	0	1593	1080	346	0
DONT: APPARTENANT EN PROPRE (EXPLOITATIONS)		15	0	102	33	10	0
(MACHINES)		15	0	116	33	10	0
SUPERFICIE BETTERAVES SUCRIERES (HA)		754	0	8705	4910	1106	0
INSTALLATIONS DE TRAITE MECANIQUE (EXPLOITATIONS)		201	610	1999	205	92	200
(VACHES LAITIERES)		216	640	2031	233	104	207
SERRES UTILISEES (EXPLOITATIONS)		0	1258	15	9	71	2761
SUPERFICIE DE BASE (HA)		0	374	9	4	72	2363

MAIN RESULTS AT MEMBER STATE AND REGIONAL LEVEL

EMILIA ROMAGNA	TOSCANA	UMBRIA	MARCHE	LAZIO	ABRUZZI	REGION	ITALIA
OWNERSHIP AND USE OF MACHINERY AND EQUIPMENT							
TRACTORS: IN SOLE OWNERSHIP OF THE HOLDING							
POWER RATING (KW)							
93595	36206	15653	36584	34221	24660	ALL RATINGS (HOLDINGS)	
148868	57661	22181	47415	45525	40644	(TRACTORS)	
142216	75374	34946	67492	88582	72752	HOLDINGS USING TRACTORS (HOLDINGS)	
COMBINE HARVESTERS							
75706	32997	16498	30549	25176	20351	HOLDINGS USING (HOLDINGS)	
2294	1402	927	1542	1811	357	OF WHICH: IN SOLE OWNERSHIP (HOLDINGS)	
2439	1511	950	1708	1901	541	(MACHINES)	
302805	190262	77010	134627	126733	36983	AREA UNDER CEREALS (HA)	
POTATO HARVESTERS (FULLY MECHANIZED)							
1973	0	0	0	3	1525	HOLDINGS USING (HOLDINGS)	
520	0	0	0	0	196	OF WHICH: IN SOLE OWNERSHIP (HOLDINGS)	
520	0	0	0	0	196	(MACHINES)	
3063	0	0	0	3	1899	AREA UNDER POTATOES (HA)	
SUGAR BEET HARVESTERS (FULLY MECHANIZED)							
27871	172	172	4597	715	2472	HOLDINGS USING (HOLDINGS)	
1502	20	38	490	24	153	OF WHICH: IN SOLE OWNERSHIP (HOLDINGS)	
1597	20	38	541	24	153	(MACHINES)	
102881	953	1344	13769	2348	3162	AREA UNDER SUGARBEET (HA)	
MILKING EQUIPMENT							
25930	1025	356	499	3521	1043	(HOLDINGS)	
27002	1126	362	514	3719	1064	(DAIRY COWS)	
GREEN HOUSES IN USE							
1933	1421	0	86	1388	0	(HOLDINGS)	
488	218	0	13	1605	0	GROUND AREA COVERED (HA)	
SARDEGNA	BOLZANO- BOZEN	TRENTO	ITALIA	REGION			ITALIA
OWNERSHIP AND USE OF MACHINERY AND EQUIPMENT							
TRACTORS: IN SOLE OWNERSHIP OF THE HOLDING							
POWER RATING (KW)							
14649	10506	7867	671705	ALL RATINGS (HOLDINGS)			
18136	12412	11052	959200	(TRACTORS)			
39418	12101	13864	1483359	HOLDINGS USING TRACTORS (HOLDINGS)			
COMBINE HARVESTERS							
20300	458	143	656591	HOLDINGS USING (HOLDINGS)			
804	208	143	31058	OF WHICH: IN SOLE OWNERSHIP (HOLDINGS)			
859	208	143	33143	(MACHINES)			
74991	274	0	2872882	AREA UNDER CEREALS (HA)			
POTATO HARVESTERS (FULLY MECHANIZED)							
0	107	61	5086	HOLDINGS USING (HOLDINGS)			
0	107	58	1528	OF WHICH: IN SOLE OWNERSHIP (HOLDINGS)			
0	107	58	1550	(MACHINES)			
0	163	117	7893	AREA UNDER POTATOES (HA)			
SUGAR BEET HARVESTERS (FULLY MECHANIZED)							
374	0	0	46506	HOLDINGS USING (HOLDINGS)			
15	0	0	3167	OF WHICH: IN SOLE OWNERSHIP (HOLDINGS)			
15	0	0	3468	(MACHINES)			
746	0	0	169935	AREA UNDER SUGARBEET (HA)			
MILKING EQUIPMENT							
294	3098	1313	102624	(HOLDINGS)			
301	3104	1507	106217	(DAIRY COWS)			
GREEN HOUSES IN USE							
568	9	0	15209	(HOLDINGS)			
355	5	0	6661	GROUND AREA COVERED (HA)			

RESULTATS PRINCIPAUX AU NIVEAU DES ETATS MEMBRES ET DES REGIONS

ITALIA	REGION	PIEMONTE	VALLE D'AOSTA	LOMBARDIA	VENETO	FRIULI-VENEZIA GIULIA	LIGURIA
<u>UTILISATION DU SOL</u>							
SUPERFICIE TOTALE	(HA)	1685627	164560	1581984	1267472	494896	291955
DONT: SUPERFICIE BOISEE	(EXPLOITATIONS) (HA)	93864 290218	4818 25680	44229 242222	32961 160975	19338 113545	28040 121584
: SAU SUR EXPLOITATIONS AVEC SUPERFICIE BOISEE	(HA)	580376	63076	330334	199883	115904	91924
SUPERFICIE AGRICOLE UTILISEE (SAU)	(HA)	1213316	95864	1177141	944532	287118	130496
<u>EXPLOITATIONS SELON LES CLASSES DE SAU</u>							
< 1 HA	(EXPLOITATIONS)	25143	750	22581	23203	3298	20325
1 - < 2 HA	(EXPLOITATIONS)	50626	1769	31963	56086	14833	17286
2 - < 5 HA	(EXPLOITATIONS)	66030	2741	43154	62622	26755	14039
5 - < 10 HA	(EXPLOITATIONS)	36705	902	20032	26689	8163	3278
10 - < 20 HA	(EXPLOITATIONS)	15094	524	14015	11996	3172	708
20 - < 30 HA	(EXPLOITATIONS)	3585	81	5614	2540	505	306
30 - < 50 HA	(EXPLOITATIONS)	2738	127	4162	1715	402	85
50 - < 100 HA	(EXPLOITATIONS)	1059	86	2362	959	224	14
>=100 HA	(EXPLOITATIONS)	431	233	856	534	175	40
TOUTES LES CLASSES	(EXPLOITATIONS)	196636	58694	202891	116749	41255	10933
PRAIRIES PERMANENTES ET PATURAGES	(EXPLOITATIONS) (HA SAU)	114829 792508	6653 95038	65424 574559	57793 327289	25917 140790	23403 89610
DONT: PRAIRIES PERMANENTES ET PATURAGES, NON COMPRIS LES PATURAGES PAUVRES(HA)		441318	92748	334030	192440	77144	54567
CULTURES PERMANENTES	(EXPLOITATIONS) (HA SAU)	119734 510007	2940 8199	51830 272949	125848 639874	29437 170779	43691 91541
SUPERFICIE CULTURES PERMANENTES	(HA)	145915	1448	50360	154110	28710	48266
TERRES ARABLES	(EXPLOITATIONS) (HA SAU)	160983 946089	5768 27927	109155 965619	157565 824023	53347 256314	41903 97360
SUPERFICIE TERRES ARABLES	(HA)	623728	1566	791277	596001	180637	25780
<u>CULTURES SELECTIONNEES</u>							
CEREALES	(EXPLOITATIONS) (HA)	125636 418800	1491 369	77060 424278	124913 360323	38991 107979	9872 5891
BLE	(EXPLOITATIONS) (HA)	99609 198152	427 151	47559 147030	47548 113114	8765 13958	5072 2980
DONT: BLE TENDRE ET EPEAUTRE	(EXPLOITATIONS) (HA)	96380 191836	427 151	46341 142765	45381 107090	7864 13335	3929 2599
ORGE	(EXPLOITATIONS) (HA)	4619 4773	387 33	9104 18642	16447 18197	12711 14662	344 161
<u>ITALIA REGION</u>							
		MOLISE	CAMPANIA	PUGLIA	BASILICATA	CALABRIA	SICILIA
<u>UTILISATION DU SOL</u>							
SUPERFICIE TOTALE	(HA)	343420	1005277	1591595	802381	1130087	1959649
DONT: SUPERFICIE BOISEE	(EXPLOITATIONS) (HA)	18207 47908	31384 155820	3478 32798	13473 102469	19042 239310	6824 63747
: SAU SUR EXPLOITATIONS AVEC SUPERFICIE BOISEE	(HA)	129954	218500	119451	188028	225311	144551
SUPERFICIE AGRICOLE UTILISEE (SAU)	(HA)	267116	762985	1504766	640248	791846	1782224
<u>EXPLOITATIONS SELON LES CLASSES DE SAU</u>							
< 1 HA	(EXPLOITATIONS)	1302	65840	56125	8586	35026	61427
1 - < 2 HA	(EXPLOITATIONS)	9855	72665	77952	14752	51042	81888
2 - < 5 HA	(EXPLOITATIONS)	15949	70845	71720	25866	55776	115182
5 - < 10 HA	(EXPLOITATIONS)	9736	23217	31910	14394	17605	46240
10 - < 20 HA	(EXPLOITATIONS)	3476	7183	15409	6937	7692	19910
20 - < 30 HA	(EXPLOITATIONS)	1025	1652	5290	1467	2205	5917
30 - < 50 HA	(EXPLOITATIONS)	591	704	3847	1979	1890	4085
50 - < 100 HA	(EXPLOITATIONS)	165	458	2610	1147	961	2553
>=100 HA	(EXPLOITATIONS)	106	228	1525	685	639	1117
TOUTES LES CLASSES	(EXPLOITATIONS)	32022	66897	265795	154793	126590	238872
	(HA)	42205	242792	266388	75813	172836	338319
PRAIRIES PERMANENTES ET PATURAGES	(EXPLOITATIONS) (HA SAU)	20495 167110	53958 354057	15506 419169	26671 392673	39538 388145	47135 556393
DONT: PRAIRIES PERMANENTES ET PATURAGES, NON COMPRIS LES PATURAGES PAUVRES(HA)		50674	148293	190967	187609	184932	279620
CULTURES PERMANENTES	(EXPLOITATIONS) (HA SAU)	32662 203551	153602 517334	223160 1145041	56227 444787	133762 587988	227221 1159593
SUPERFICIE CULTURES PERMANENTES	(HA)	23535	190673	601181	53937	270877	497469
TERRES ARABLES	(EXPLOITATIONS) (HA SAU)	40628 245873	194008 647172	132351 1138761	66276 580959	117681 610981	223895 1457809
SUPERFICIE TERRES ARABLES	(HA)	192528	422673	712430	398445	335598	1004719
<u>CULTURES SELECTIONNEES</u>							
CEREALES	(EXPLOITATIONS) (HA)	37533 116463	131812 212124	97136 500335	61291 292998	91858 199488	175204 586580
BLE	(EXPLOITATIONS) (HA)	36638 97124	114891 154507	92704 436411	57901 242450	78636 150500	171266 555557
DONT: BLE TENDRE ET EPEAUTRE	(EXPLOITATIONS) (HA)	14554 14337	86909 85181	18976 37855	21665 26111	43756 61182	6978 15085
ORGE	(EXPLOITATIONS) (HA)	2108 1160	10977 4261	19510 21054	18363 17252	14470 11511	6444 9635

MAIN RESULTS AT MEMBER STATE AND REGIONAL LEVEL

EMILIA ROMAGNA	TOSCANA	UMBRIA	MARCHE	LAZIO	ABRUZZI	REGION	ITALIA
1747054	1774802	639912	815511	1266146	826266	LAND USE	
46726	47574	16555	20676	33339	18633	-----	
211390	582483	183846	127101	243637	178257	TOTAL AREA	(HA)
						OF WHICH: WOODLAND	(HOLDINGS)
							(HA)
395053	640422	242906	224504	364670	272679	:AA ON HOLDINGS WITH WOODLAND	(HA)
1326079	1041463	407910	603052	922227	561967	AGRICULTURAL AREA UTILIZED (AA)	(HA)
						HOLDINGS BY AA CLASSES	
18647	19394	4677	7154	35400	10940	< 1 HA	(HOLDINGS)
27200	31309	11020	12477	48578	27923	1 - < 2 HA	(HOLDINGS)
52992	36436	15665	27690	54993	38099	2 - < 5 HA	(HOLDINGS)
39517	19112	9511	19690	16927	15079	5 - < 10 HA	(HOLDINGS)
23582	10163	5310	10689	8501	5018	10 - < 20 HA	(HOLDINGS)
5509	4321	1199	2691	2310	1002	20 - < 30 HA	(HOLDINGS)
3406	2864	810	1093	1370	444	30 - < 50 HA	(HOLDINGS)
1817	1567	579	741	1347	174	50 - < 100 HA	(HOLDINGS)
595	1375	481	258	937	238	>=100 HA	(HOLDINGS)
126764	281167	101798	57280	248520	170197	>=100 HA	(HA)
173265	126541	49252	82483	170363	98917	ALL SIZE CLASSES	(HOLDINGS)
						PERMANENT PASTURE AND MEADOW	(HOLDINGS)
32606	44008	11530	21242	40834	38520	(HA AA)	
355641	572776	209922	235801	457834	368855	OF WHICH: PERMANENT PASTURE AND MEADOW, EXCLUDING ROUGH GRAZINGS	(HA)
131797	180582	83141	83212	232649	212266	PERMANENT CROPS	(HOLDINGS)
104304	94648	32808	42045	114982	68905	(HA AA)	
853824	857409	281185	324700	529134	282098	AREA OF PERMANENT CROPS	(HA)
196374	271388	62035	40300	197197	69824		
						ARABLE LAND	(HOLDINGS)
156834	98901	42808	79720	115094	90440	(HA AA)	
1277017	949298	370327	572651	722026	405140	AREA OF ARABLE LAND	(HA)
996470	588450	262482	478744	491565	279129		
						SELECTED CROPS	
						TOTAL CEREALS	(HOLDINGS)
114037	67573	35540	68752	79616	71199	(HA)	
385502	308980	133367	235316	237103	123834		
						TOTAL WHEAT	(HOLDINGS)
101378	55073	31754	61558	68163	66858	(HA)	
292336	214750	100604	179862	166948	98489	OF WHICH: COMMON WHEAT AND SPELT	(HOLDINGS)
98207	49560	31446	57222	54450	56655	(HA)	
272719	160647	98394	151850	100498	73824	BARLEY	(HOLDINGS)
19377	11011	5291	25753	11239	9140	(HA)	
21747	24113	7566	27542	25437	4884	(HA)	
SARDEGNA	BOLZANO- BOZEN	TRENTO	ITALIA			REGION	ITALIA
						LAND USE	

1972462	558837	390219	22310113			TOTAL AREA	(HA)
7072	12324	12964	531521			OF WHICH: WOODLAND	(HOLDINGS)
115673	241125	200636	3680383				(HA)
						:AA ON HOLDINGS WITH WOODLAND	(HA)
258278	189478	109767	5105050				
1642275	258933	155977	16517534			AGRICULTURAL AREA UTILIZED (AA)	(HA)
						HOLDINGS BY AA CLASSES	
10741	2683	8858	442100			< 1 HA	(HOLDINGS)
16873	2471	9629	668197			1 - < 2 HA	(HOLDINGS)
20273	7153	8899	832879			2 - < 5 HA	(HOLDINGS)
11647	5282	1797	377433			5 - < 10 HA	(HOLDINGS)
10892	2683	853	183807			10 - < 20 HA	(HOLDINGS)
4919	633	130	52901			20 - < 30 HA	(HOLDINGS)
5667	294	265	38538			30 - < 50 HA	(HOLDINGS)
5292	254	32	24401			50 - < 100 HA	(HOLDINGS)
2836	299	228	13816			>=100 HA	(HOLDINGS)
613870	112460	68566	3292710			>=100 HA	(HA)
89140	21752	30691	2634072			ALL SIZE CLASSES	(HOLDINGS)
						PERMANENT PASTURE AND MEADOW	(HOLDINGS)
47516	15787	17060	766439			(HA AA)	
1457487	242933	138052	8336640			OF WHICH: PERMANENT PASTURE AND MEADOW, EXCLUDING ROUGH GRAZINGS	(HA)
1163966	222345	118327	4662627			PERMANENT CROPS	(HOLDINGS)
66452	8775	20658	1753691			(HA AA)	
884446	33690	52732	9848858			AREA OF PERMANENT CROPS	(HA)
134545	21529	26367	3086043				
						ARABLE LAND	(HOLDINGS)
58532	10946	14069	1970904			(HA AA)	
1189972	105926	54394	13445639			AREA OF ARABLE LAND	(HA)
343670	14827	10946	8752663				
						SELECTED CROPS	
						TOTAL CEREALS	(HOLDINGS)
30703	7880	3844	1451941			(HA)	
147266	4748	2391	4804135				
						TOTAL WHEAT	(HOLDINGS)
24743	1709	280	1172532			(HA)	
91960	561	74	3257517			OF WHICH: COMMON WHEAT AND SPELT	(HOLDINGS)
1731	1602	275	744318			(HA)	
5469	542	69	1561540			BARLEY	(HOLDINGS)
8003	2570	248	199286			(HA)	
25536	1046	57	259280			(HA)	

RESULTATS PRINCIPAUX AU NIVEAU DES ETATS MEMBRES ET DES REGIONES

ITALIA	REGION	PIEMONTE	VALLE D'AOSTA	LOMBARDIA	VENETO	FRIULI- VENEZIA GIULIA	LIGURIA
MAIS-GRAIN	(EXPLOITATIONS) (HA)	72013 108433	661 83	54306 184658	98723 225955	37061 78551	8270 2367
LEGUMES SECS	(EXPLOITATIONS) (HA)	4935 2284	0 0	867 294	6876 1211	2169 192	3217 368
PLANTES SARCLEES	(EXPLOITATIONS) (HA)	39960 17835	5704 1055	27153 27304	41128 40397	18116 5416	24550 5128
POMMES DE TERRE	(EXPLOITATIONS) (HA)	37209 9545	5704 964	22223 5655	26541 6934	17210 3555	24473 4989
BETTERAVES SUCRIERES	(EXPLOITATIONS) (HA)	1842 5730	0 0	4826 17782	14557 32047	316 569	0 0
PLANTES SARCLEES FOURRAGERES	(EXPLOITATIONS) (HA)	2595 2560	528 91	1427 3867	2379 1417	1219 1291	1355 138
PLANTES FOURRAGERES	(EXPLOITATIONS) (HA)	73217 153711	211 22	72852 318718	82839 168711	32477 61518	5084 3455
CULTURES PERMANENTES							
PLANTATIONS D'ARBRES FRUITIERS ET BAIES	(EXPLOITATIONS) (HA)	44034 46705	602 564	13005 7417	13653 24115	2180 2476	16425 11969
AGRUMERAIES	(EXPLOITATIONS) (HA)	0 0	0 0	0 0	0 0	0 0	1167 95
OLIVERAIES	(EXPLOITATIONS) (HA)	0 0	0 0	2474 1380	4069 3147	51 8	32461 26726
VIGNES	(EXPLOITATIONS) (HA)	100684 98107	2745 884	44940 40570	120926 125237	28283 26020	26413 9323
CULTURES SOUS VERRE	(EXPLOITATIONS) (HA)	951 204	0 0	915 121	659 275	171 69	2994 686

ITALIA	REGION	MOLISE	CAMPANIA	PUGLIA	BASILICATA	CALABRIA	SICILIA
MAIS-GRAIN	(EXPLOITATIONS) (HA)	15270 8096	61182 30838	3418 4175	16279 8273	24586 17817	2078 2326
LEGUMES SECS	(EXPLOITATIONS) (HA)	8095 3029	27836 9518	16244 11910	12183 5029	14242 9105	33619 54848
PLANTES SARCLEES	(EXPLOITATIONS) (HA)	18438 7150	75445 29967	12258 25173	20297 13126	30253 16460	6085 5808
POMMES DE TERRE	(EXPLOITATIONS) (HA)	17698 4194	69880 20478	7153 2977	18374 4764	27725 12908	5092 2309
BETTERAVES SUCRIERES	(EXPLOITATIONS) (HA)	528 1537	6880 5581	3970 16697	1696 7218	1081 2358	0 0
PLANTES SARCLEES FOURRAGERES	(EXPLOITATIONS) (HA)	3059 1418	8386 3908	1248 5499	1451 1145	2495 1194	1144 3499
PLANTES FOURRAGERES	(EXPLOITATIONS) (HA)	23832 44873	63644 84917	13477 64721	12654 23034	20242 38526	48590 151431
CULTURES PERMANENTES							
PLANTATIONS D'ARBRES FRUITIERS ET BAIES	(EXPLOITATIONS) (HA)	346 268	53235 74597	24519 36596	5662 5281	22626 30095	53552 89571
AGRUMERAIES	(EXPLOITATIONS) (HA)	0 0	10252 6356	3993 7232	3072 3409	21582 31166	67312 110096
OLIVERAIES	(EXPLOITATIONS) (HA)	16228 12946	63044 61009	167602 370568	26473 25326	97737 171305	94737 118909
VIGNES	(EXPLOITATIONS) (HA)	27217 10319	101067 47811	112322 185634	41961 19640	61208 37746	113524 175558
CULTURES SOUS VERRE	(EXPLOITATIONS) (HA)	0 0	1258 408	15 9	9 4	71 85	2761 2707

MAIN RESULTS AT MEMBER STATE AND REGIONAL LEVEL

EMILIA ROMAGNA	TOSCANA	UMBRIA	MARCHE	LAZIO	ABRUZZI	REGION	ITALIA
25438	22079	12134	24404	32489	26898	GRAIN-MAIZE	(HOLDINGS)
55367	40621	18968	23839	25093	13091		(HA)
1033	4773	1463	6037	8561	12577	PULSES	(HOLDINGS)
964	2676	690	1686	1988	3126		(HA)
62285	26387	9336	36741	34815	35498	ROOT AND TUBER CROPS	(HOLDINGS)
133560	11586	7546	38519	18430	21329		(HA)
26339	23329	7235	18426	29702	27643	POTATOES	(HOLDINGS)
12428	5963	2440	3721	9210	10078		(HA)
38220	660	852	19507	2433	10418	SUGAR BEET	(HOLDINGS)
116932	2832	2909	31151	4702	9437		(HA)
3571	3295	2495	3877	6182	2599	FORAGE ROOTS AND TUBERS	(HOLDINGS)
4201	2790	2197	3648	4518	1814		(HA)
15211	2768	2087	819765			FORAGE PLANTS	(HOLDINGS)
85777	5648	4053	2345378				(HA)
						PERMANENT CROPS	
46274	18238	1111	3270	16932	5396	FRUIT AND BERRY PLANTATIONS	(HOLDINGS)
93074	29657	1575	2853	22831	4334		(HA)
0	78	0	0	1168	143	CITRUS PLANTATIONS	(HOLDINGS)
0	5	0	0	750	29		(HA)
1572	52074	18150	9685	67371	24702	OLIVE PLANTATIONS	(HOLDINGS)
1246	109447	35439	5499	88846	23764		(HA)
88342	68675	25505	38328	80916	61936	VINEYARDS	(HOLDINGS)
101237	128913	24722	31549	84028	41534		(HA)
1933	1421	0	86	1388	0	CROPS UNDER GLASS	(HOLDINGS)
497	235	0	13	1668	0		(HA)
SARDEGNA	BOLZANO- BOZEN	TRENTO	ITALIA			REGION	ITALIA
694	308	3600	541891			GRAIN-MAIZE	(HOLDINGS)
1516	239	2226	852532				(HA)
9051	42	1416	175236			PULSES	(HOLDINGS)
6987	42	173	116122				(HA)
10056	9834	12130	556969			ROOT AND TUBER CROPS	(HOLDINGS)
9527	2618	3767	441701				(HA)
7508	9596	12126	441186			POTATOES	(HOLDINGS)
3262	2480	3514	132368				(HA)
2037	0	0	109823			SUGAR BEET	(HOLDINGS)
4041	0	0	261525				(HA)
877	537	649	51368			FORAGE ROOTS AND TUBERS	(HOLDINGS)
2224	139	252	47808				(HA)
15211	2768	2087	819765			FORAGE PLANTS	(HOLDINGS)
85777	5648	4053	2345378				(HA)
						PERMANENT CROPS	
9182	6900	9823	366965			FRUIT AND BERRY PLANTATIONS	(HOLDINGS)
11453	16238	12340	523922				(HA)
7346	0	0	116113			CITRUS PLANTATIONS	(HOLDINGS)
8180	0	0	167319				(HA)
24413	0	895	703738			OLIVE PLANTATIONS	(HOLDINGS)
39556	0	485	1094704				(HA)
55401	5052	13183	1218628			VINEYARDS	(HOLDINGS)
73489	5275	13509	1281105				(HA)
568	9	0	15209			CROPS UNDER GLASS	(HOLDINGS)
360	5	0	7347				(HA)

RESULTATS PRINCIPAUX AU NIVEAU DES ETATS MEMBRES ET DES REGIONS


ITALIA	REGION	PIEMONTE	VALLE D'AOSTA	LOMBARDIA	VENETO	FRIULI- VENEZIA GIULIA	LIGURIA
ANIMAUX							
EXPLOITATIONS POSSEDANT DES ANIMAUX	(EXPLOITATIONS)	155669	6037	111324	156490	49668	32405
CATEGORIES SELECTIONNEES DE BETAIL							
BOVINS	(EXPLOITATIONS)	90470	4186	66553	101292	31579	9976
	(TETES)	1192528	44458	1919418	1268955	228791	36274
DONT : DE MOINS DE 1 AN	(EXPLOITATIONS)	64879	2777	47468	62445	16036	3793
	(TETES)	351244	8513	629678	468606	66033	7527
: DE 1 AN A MOINS DE 2 ANS, MALES	(EXPLOITATIONS)	36894	1305	26431	27254	6898	1505
	(TETES)	158916	2721	212762	177144	27200	3151
, FEMELLES	(EXPLOITATIONS)	35446	2035	34278	39091	11318	2118
	(TETES)	131028	6431	260560	120444	27025	3840
: DE 2 ANS ET PLUS, MALES	(EXPLOITATIONS)	13123	311	11468	6955	1646	1378
	(TETES)	27967	968	30112	27518	4128	2258
, GENISSES	(EXPLOITATIONS)	18659	1231	16587	15257	4365	1048
	(TETES)	62907	4085	123986	44564	12557	1742
, VACHES LAITIERES	(EXPLOITATIONS)	65730	3852	51300	81575	25111	6759
	(TETES)	432639	21460	655829	418291	90034	17498
, AUTRES VACHES	(EXPLOITATIONS)	7633	203	1041	2746	608	170
	(TETES)	27827	280	6491	12388	1814	258
OVINS	(EXPLOITATIONS)	8121	867	8796	1325	1044	4351
	(TETES)	103522	6935	60407	16683	2832	21419
PORCINS	(EXPLOITATIONS)	33079	1085	45388	76293	25551	2173
	(TETES)	452104	1601	1801923	598200	106754	9679
DONT : TRUIES REPRODUCTRICES	(EXPLOITATIONS)	5251	44	6339	4221	2432	221
	(TETES)	40946	56	114109	37626	6647	1543
: PORCELETS < 20 KG	(EXPLOITATIONS)	114032	33	238421	96059	24579	1727
	(TETES)	30168	1038	43755	74593	24783	2120
: AUTRES PORCS	(EXPLOITATIONS)	297126	1512	1449393	464515	75528	6409
	(TETES)						
VOLAILLES	(EXPLOITATIONS)	137165	4102	88036	139778	43454	29548
	(MILLIERS DE TETES)	11279	51	27205	31384	4331	626
DONT : POULETS DE CHAIR	(EXPLOITATIONS)	88193	266	57220	93172	28554	12401
	(MILLIERS DE TETES)	6266	6	13159	19619	3204	214
: POULES PONDEUSES	(EXPLOITATIONS)	126796	3960	79629	121515	36187	27304
	(MILLIERS DE TETES)	4662	43	11801	5809	783	381

ITALIA	REGION	MOLISE	CAMPANIA	PUGLIA	BASILICATA	CALABRIA	SICILIA
ANIMAUX							
EXPLOITATIONS POSSEDANT DES ANIMAUX	(EXPLOITATIONS)	31354	167767	42026	49710	100395	96784
CATEGORIES SELECTIONNEES DE BETAIL							
BOVINS	(EXPLOITATIONS)	11817	79373	17629	12539	34617	37498
	(TETES)	62318	409070	176304	99590	195147	448810
DONT : DE MOINS DE 1 AN	(EXPLOITATIONS)	7704	40654	11365	7408	16489	23858
	(TETES)	20640	98423	47350	29182	54693	136415
: DE 1 AN A MOINS DE 2 ANS, MALES	(EXPLOITATIONS)	3279	19788	5175	2324	7915	13958
	(TETES)	5662	39841	15611	6294	16294	43152
, FEMELLES	(EXPLOITATIONS)	2351	19007	5617	3319	7301	12424
	(TETES)	4078	34786	17892	8124	17201	44461
: DE 2 ANS ET PLUS, MALES	(EXPLOITATIONS)	335	6862	1867	2338	4236	7021
	(TETES)	1024	13445	4794	4993	8921	19699
, GENISSES	(EXPLOITATIONS)	2128	12449	3231	1920	4815	10285
	(TETES)	4703	30748	12686	7351	17384	48590
, VACHES LAITIERES	(EXPLOITATIONS)	6776	52998	13195	7115	14800	21916
	(TETES)	18515	144836	74552	30777	49218	128250
, AUTRES VACHES	(EXPLOITATIONS)	2360	17614	1040	3502	10987	4420
	(TETES)	7695	46991	3419	12869	31436	28243
OVINS	(EXPLOITATIONS)	9621	24045	8559	10978	14892	13402
	(TETES)	127527	316636	419289	339677	228295	722396
PORCINS	(EXPLOITATIONS)	23128	126438	11810	36214	81621	21514
	(TETES)	52963	300814	68872	136910	272563	216289
DONT : TRUIES REPRODUCTRICES	(EXPLOITATIONS)	1479	9550	3146	3471	13198	6768
	(TETES)	2048	22513	8500	8490	27044	27049
: PORCELETS < 20 KG	(EXPLOITATIONS)	4211	33462	15902	28267	55275	70884
	(TETES)	22625	121277	10500	35438	77723	19045
: AUTRES PORCS	(EXPLOITATIONS)	46704	244839	44470	100153	190244	118356
	(TETES)						
VOLAILLES	(EXPLOITATIONS)	26736	131071	23892	35879	63455	41787
	(MILLIERS DE TETES)	798	4212	1362	876	1477	3232
DONT : POULETS DE CHAIR	(EXPLOITATIONS)	18297	91413	14367	23649	31917	17576
	(MILLIERS DE TETES)	480	1821	411	268	613	1561
: POULES PONDEUSES	(EXPLOITATIONS)	21958	120273	20350	33463	57612	39379
	(MILLIERS DE TETES)	289	2274	910	512	815	1621

MAIN RESULTS AT MEMBER STATE AND REGIONAL LEVEL

EMILIA ROMAGNA	TOSCANA	UMBRIA	MARCHE	LAZIO	ABRUZZI	REGION	ITALIA
126597	84805	40648	68075	109868	78483	LIVESTOCK ----- HOLDINGS WITH LIVESTOCK	(HOLDINGS)
						SELECTED LIVESTOCK CATEGORIES	
67113	31375	17427	36264	48636	30825	BOVINE ANIMALS	(HOLDINGS)
1157193	261638	204779	327311	357724	184158	OF WHICH: UNDER 1 YEAR OLD	(HEAD)
48312	19188	12035	27106	20545	18672	: 1 BUT UNDER 2 YEARS OLD, MALE	(HOLDINGS)
359562	84404	62140	92354	82818	55016	: 2 YEARS AND OVER, MALE	(HEAD)
21235	9805	5468	17386	11021	8502	, FEMALE	(HOLDINGS)
116512	37450	20241	52197	31409	21228	, HEIFERS	(HEAD)
36130	9003	5401	10669	11690	7595	, DAIRY COWS	(HOLDINGS)
139834	27684	16909	26560	37038	15000	, OTHER COWS	(HEAD)
6924	1978	1412	2952	4942	1082		
14876	4614	4523	6995	12918	2572		
13698	5512	4479	7334	7526	6023		
64503	23110	21926	24072	30415	16803		
51722	13320	4339	7732	24920	10033		
419903	52063	25729	32568	117630	31556		
6829	7739	10014	24209	12735	13783		
42003	32313	53311	92565	45496	41923		
3792	9917	5469	13170	11445	36509	SHEEP	(HOLDINGS)
98425	546245	211705	186406	556657	384686		(HEAD)
49171	37589	33258	56088	64785	53512	PIGS	(HOLDINGS)
2228792	682505	566622	446293	201021	175257	OF WHICH: BREEDING SOWS	(HEAD)
10582	11774	13276	11377	4380	1696	: PIGLETS < 20 KG	(HOLDINGS)
170035	84514	66508	29575	14563	8274	: OTHER PIGS	(HEAD)
466756	239359	149374	132925	31163	27435		(HOLDINGS)
46757	34794	31147	53610	61838	52191		(HOLDINGS)
1592001	358632	350740	283793	155295	139548		(HEAD)
109007	72907	33817	62596	92379	79359	POULTRY	(HOLDINGS)
17138	5211	1925	4945	4623	2488	OF WHICH: TABLE FOWL	(THOUSAND HEAD)
65479	59974	29710	49735	61015	48789	: LAYING HENS	(HOLDINGS)
10052	2455	905	2737	1644	1321		(THOUSAND HEAD)
96612	66518	29984	57299	86041	63905		(HOLDINGS)
5322	2007	774	1707	2784	974		(THOUSAND HEAD)

SARDEGNA	BOLZANO- BOZEN	TRENTO	ITALIA	REGION	ITALIA
48890	16065	16133	1589193	LIVESTOCK ----- HOLDINGS WITH LIVESTOCK	(HOLDINGS)
				SELECTED LIVESTOCK CATEGORIES	
19648	13761	11070	773648	BOVINE ANIMALS	(HOLDINGS)
272244	125184	73048	9044942	OF WHICH: UNDER 1 YEAR OLD	(HEAD)
13239	9099	4929	478001	: 1 BUT UNDER 2 YEARS OLD, MALE	(HOLDINGS)
66758	26179	21046	2768581	: 2 YEARS AND OVER, MALE	(HEAD)
6699	3388	1214	237944	, FEMALE	(HOLDINGS)
18659	7841	9031	1023316	: 2 YEARS AND OVER, MALE	(HEAD)
8607	7784	4263	275447	, HEIFERS	(HOLDINGS)
27613	18105	7860	992473	, DAIRY COWS	(HEAD)
6581	1801	278	85470	, OTHER COWS	(HOLDINGS)
13386	3220	788	209719		(HEAD)
5635	4608	2669	149450		(HOLDINGS)
28022	10423	5520	595097		(HEAD)
13563	12565	8867	498188		(HOLDINGS)
97741	57093	28230	2944412		(HEAD)
3656	1215	190	132494		(HOLDINGS)
20065	2323	573	510344		(HEAD)
19497	2401	817	209018	SHEEP	(HOLDINGS)
2130721	27583	4328	6512374		(HEAD)
26424	13358	5499	823978	PIGS	(HOLDINGS)
284246	49933	18302	8671643	OF WHICH: BREEDING SOWS	(HEAD)
18794	3526	511	132136	: PIGLETS < 20 KG	(HOLDINGS)
73505	8405	2217	754167	: OTHER PIGS	(HEAD)
81011	8616	5706	1825197		(HOLDINGS)
22331	11705	5208	722626		(HOLDINGS)
129730	32912	10379	6092279		(HEAD)
20871	13314	11828	1251981	POULTRY	(HOLDINGS)
1477	214	776	125639	OF WHICH: TABLE FOWL	(THOUSAND HEAD)
9807	450	2648	804632	: LAYING HENS	(HOLDINGS)
1028	10	485	86269		(THOUSAND HEAD)
17565	12655	11373	1130378		(HOLDINGS)
376	199	277	44330		(THOUSAND HEAD)





UNITED KINGDOM

RESULTATS PRINCIPAUX AU NIVEAU DES ETATS MEMBRES ET DES REGIONS

1979/80

UNITED KINGDOM	REGION	ENGLAND NORTHERN	YORKS/ HUMBERSIDE	ENGLAND EAST MIDLAND	ENGLAND EAST ANGLIA	ENGLAND SOUTH EAST	ENGLAND SOUTH WEST
TOTAL DES EXPLOITATIONS							
NOMBRE		12458	18169	19061	14723	27864	38762
SUPERFICIE AGRICOLE UTILISEE (HA)		1036896	1086582	1223772	978962	1644154	1796452
EXPLOITATIONS DANS LES ZONES DEFAVORISEES							
NOMBRE		3950	2846	1023	0	0	1659
SUPERFICIE AGRICOLE UTILISEE (HA)		507284	228776	67946	0	0	119472
PERSONNALITE JURIDIQUE ET GESTION DE L'EXPLOITATION							
EXPLOITATIONS SOUS LA RESPONSABILITE D'UNE PERSONNE							
PHYSIQUE							
EXPLOITATIONS		11798	17613	17967	14203	24842	36830
SUPERFICIE AGRICOLE UTILISEE (HA)		971607	1056425	1063132	869256	1358954	1664248
EXPLOITATIONS DONT L'EXPLOITANT EST EN MEME TEMPS							
LE CHEF D'EXPLOITATION							
EXPLOITATIONS		11261	16897	17064	13389	23421	34831
SUPERFICIE AGRICOLE UTILISEE (HA)		931113	975816	997825	772855	1243407	1534269
FORMATION AGRICOLE DU CHEF D'EXPLOITATION							
PRIMAIRE (EXPLOITATIONS)		0	0	0	0	0	0
SECONDAIRE (EXPLOITATIONS)		0	0	0	0	0	0
SUPERIEURE (EXPLOITATIONS)		0	0	0	0	0	0
EXPLOITATIONS AYANT UNE COMPTABILITE							
EXPLOITATIONS		12458	18169	19061	14723	27864	38762
SUPERFICIE AGRICOLE UTILISEE (HA)		1036896	1086582	1223772	978962	1644154	1796452
MAIN-D'OEUVRE AGRICOLE							
DISTRIBUTION PAR AGE							
AGE DE L'EXPLOITANT (ANNEES)							
<= 34 (PERSONNES)		1179	1695	1451	1110	1764	3189
35 - 44 (PERSONNES)		2425	3343	3600	2723	4560	7711
45 - 54 (PERSONNES)		3197	5063	4803	4068	6764	10252
55 - 64 (PERSONNES)		3093	4813	4910	3880	6633	9680
>= 65 (PERSONNES)		1904	2699	3203	2422	5121	5998
TOUS LES AGES (PERSONNES)		11798	17613	17967	14203	24842	36830
AGE DES MEMBRES DE LA FAMILLE DE L'EXPLOITANT (ANNEES)							
(L'EXPLOITANT EXCLU)							
<= 34 (PERSONNES)		4686	6789	6024	4304	7601	12244
35 - 44 (PERSONNES)		2145	2962	2690	2386	4139	5623
45 - 54 (PERSONNES)		1592	2510	2496	2155	3437	4841
55 - 64 (PERSONNES)		1267	1523	1886	1428	2813	3518
>= 65 (PERSONNES)		813	1043	1077	988	1876	2016
TOUS LES AGES (PERSONNES)		10533	14827	14173	11261	19866	28242
AGE DE LA MAIN-D'OEUVRE NON FAMILIALE OCCUPEE							
REGULIEREMENT (ANNEES)							
<= 34 (PERSONNES)		4987	8860	9478	9787	18775	20882
35 - 44 (PERSONNES)		1798	3300	4360	6049	9541	8818
45 - 54 (PERSONNES)		2367	2913	4359	6509	9771	7519
55 - 64 (PERSONNES)		1723	2397	3184	5736	7183	5411
>= 65 (PERSONNES)		367	715	1023	1777	2830	1665
TOUS LES AGES (PERSONNES)		11242	18185	22404	29858	48100	44295
AGE DE LA MAIN-D'OEUVRE AGRICOLE (ANNEES)							
(MAIN-D'OEUVRE NON-FAMILIALE OCCUPEE							
IRREGULIEREMENT EXCLUE)							
<= 34 (PERSONNES)		10852	17345	16956	15203	28139	36315
35 - 44 (PERSONNES)		6368	9605	10650	11158	18240	22152
45 - 54 (PERSONNES)		7156	10486	11658	12732	19972	22612
55 - 64 (PERSONNES)		6084	8734	9981	11044	16629	18607
>= 65 (PERSONNES)		3080	4458	5304	5188	9825	9674
TOUS LES AGES (PERSONNES)		33537	50631	54546	55323	92807	109361
FORCE DE TRAVAIL (UNITES - TRAVAIL - ANNEES - UTA)							
TOTAL MAIN-D'OEUVRE (UTA)		28266	42736	45424	48727	79843	84772
TOTAL MAIN-D'OEUVRE MASCULINE (UTA)		23679	35092	36859	37220	60322	65378
AGE DE LA MAIN-D'OEUVRE FAMILIALE (ANNEES)							
(EXPLOITANTS ET CONJOINTS INCLUS)							
<= 34 (UTA)		4449	6169	5174	3526	5902	11183
35 - 54 (UTA)		7472	10289	9973	8058	13232	21200
55 - 64 (UTA)		3634	5071	4982	3912	6859	9936
>= 65 (UTA)		1705	2342	2684	2087	4392	4931
TOUS LES AGES (UTA)		17260	23871	22813	17583	30385	47250
AGE DE LA MAIN-D'OEUVRE AGRICOLE (ANNEES)							
(MAIN D'OEUVRE NON FAMILIALE OCCUPEE							
IRREGULIEREMENT EXCLUE)							
<= 34 (UTA)		8782	13801	13268	12092	21757	27187
35 - 54 (UTA)		11198	15829	17611	19064	29759	34091
55 - 64 (UTA)		4799	7201	7817	9188	13111	14097
>= 65 (UTA)		1953	2790	3273	3156	6109	5857
TOUS LES AGES (UTA)		26732	39621	41969	43500	70736	81232

MAIN RESULTS AT MEMBER STATE AND REGIONAL LEVEL

ENGLAND WEST MIDLANDS	ENGLAND NORTH WEST	WALES	NORTHERN IRELAND	SCOTLAND	1979/80		REGION	UNITED KINGDOM
					UNITED KINGDOM	REGION		
21157 959295	13787 450280	31498 1456241	40026 1014782	31050 5450955	268555 17098371		ALL HOLDINGS NUMBER UTILIZED AGRICULTURAL AREA (HA)	UNITED KINGDOM
1368 72704	1504 91233	11485 793001	15013 464891	22537 4772357	61385 7117664		HOLDINGS SITUATED IN LESS FAVOURED AREAS NUMBER UTILIZED AGRICULTURAL AREA (HA)	
20305 875839	12837 413001	30457 1414979	39464 966801	24870 4085402	251186 14739644		LEGAL PERSONALITY AND MANAGEMENT OF THE HOLDING HOLDINGS UNDER THE RESPONSIBILITY OF A NATURAL PERSON HOLDINGS UTILIZED AGRICULTURAL AREA (HA)	
19286 827059	12130 387007	29665 1373925	37392 920766	22092 3118759	237428 13082801		HOLDINGS WHERE THE HOLDER IS ALSO THE MANAGER HOLDINGS UTILIZED AGRICULTURAL AREA (HA)	
0 0 0	0 0 0	0 0 0	0 0 0	0 0 0	0 0 0		MANAGER'S AGRICULTURAL TRAINING PRIMARY (HOLDINGS) SECONDARY (HOLDINGS) HIGHER (HOLDINGS)	
21157 959295	13787 450280	31498 1456241	0 0	31050 5450955	228529 16083589		HOLDINGS KEEPING ACCOUNTS HOLDINGS UTILIZED AGRICULTURAL AREA (HA)	
FARM LABOUR FORCE								
AGE DISTRIBUTIONS								
AGE OF HOLDER (YEARS)								
1832 4007 5462 5373 3631 20305	1082 2730 3696 3423 1906 12837	3422 8161 7906 8136 4832 30457	3555 6944 9826 10915 8224 39464	2503 5153 7158 5967 4089 24870	22782 49357 68195 66823 44029 251186		<= 34 (PERSONS) 35 - 44 (PERSONS) 45 - 54 (PERSONS) 55 - 64 (PERSONS) >= 65 (PERSONS) ALL AGES (PERSONS)	
AGE OF MEMBERS OF HOLDER'S FAMILY (YEARS) (EXCLUDING HOLDER)								
6933 2524 2603 2155 1099 15714	4820 2110 1785 1578 658 10951	10179 4479 4620 3398 1685 24361	12574 5814 5753 4741 2598 31480	12475 6455 6619 5603 4423 35575	88629 41727 38411 29910 18276 216953		<= 34 (PERSONS) 35 - 44 (PERSONS) 45 - 54 (PERSONS) 55 - 64 (PERSONS) >= 65 (PERSONS) ALL AGES (PERSONS)	
AGE OF NON-FAMILY REGULAR WORKERS (YEARS)								
8531 3878 3400 2389 936 19134	6637 1920 1316 806 309 10988	5369 2866 2624 1218 530 12607	3058 1171 1107 826 476 6638	11803 7029 6576 4958 1760 32126	108167 50730 48461 35831 12388 255577		<= 34 (PERSONS) 35 - 44 (PERSONS) 45 - 54 (PERSONS) 55 - 64 (PERSONS) >= 65 (PERSONS) ALL AGES (PERSONS)	
AGE OF FARM LABOUR FORCE (YEARS) (EXCLUDING NON-FAMILY, NON-REGULAR WORKERS)								
17298 10809 11465 9917 5670 55157	12543 6760 6797 5807 2873 34778	18969 13506 15150 12754 7048 67427	19185 13929 16686 16484 11292 77578	26777 18637 20353 16527 10265 92555	219582 141814 155067 132568 74677 723700		<= 34 (PERSONS) 35 - 44 (PERSONS) 45 - 54 (PERSONS) 55 - 64 (PERSONS) >= 65 (PERSONS) ALL AGES (PERSONS)	
LABOUR INPUT (ANNUAL WORK UNITS - AWU)								
TOTAL LABOUR FORCE (AWU)								
45701 35467	28442 22407	54176 40726	52020 39833	72692 55696	582799 452679		TOTAL MALE LABOUR FORCE (AWU)	
AGE OF FAMILY FARM LABOUR FORCE (YEARS) (INCLUDING HOLDERS AND SPOUSES)								
6190 11134 5598 2958 25880	4436 8119 3918 1597 18070	9317 17791 9132 4436 40676	9057 19337 11078 6341 45813	9930 18964 8791 4582 42267	75333 145569 72911 38055 331868		<= 34 (AWU) 35 - 54 (AWU) 55 - 64 (AWU) >= 65 (AWU) ALL AGES (AWU)	
AGE OF FARM LABOUR FORCE (YEARS) (EXCLUDING NON-FAMILY, NON-REGULAR WORKERS)								
13302 17294 7694 3493 41783	9778 10822 4599 1767 26966	13912 22682 10144 4790 51528	11199 20969 11677 6586 50431	20073 30925 13226 5571 69795	165151 230244 103553 45345 544293		<= 34 (AWU) 35 - 54 (AWU) 55 - 64 (AWU) >= 65 (AWU) ALL AGES (AWU)	

RESULTATS PRINCIPAUX AU NIVEAU DES ETATS MEMBRES ET DES REGIONS
1979/80

UNITED KINGDOM	REGION	ENGLAND NORTHERN	YORKS/ HUMBERSIDE	ENGLAND EAST MIDLAND	ENGLAND EAST ANGLIA	ENGLAND SOUTH EAST	ENGLAND SOUTH WEST
TEMPS DE TRAVAIL							
(EN POURCENTAGE DU TEMPS ANNUEL DE TRAVAIL D'UNE PERSONNE A TEMPS COMPLET)							
TEMPS DE TRAVAIL DES EXPLOITANTS (QUI SONT EN MEME TEMPS LES CHEFS D'EXPLOITATION)							
>0 - < 50%	(PERSONNES)	1802	3461	3926	2886	5874	7558
50% - <100%	(PERSONNES)	1326	2097	2050	1977	3278	5034
100%	(PERSONNES)	8136	11346	11089	8526	14267	22240
TOUS LES TEMPS DE TRAVAIL (PERSONNES)		11264	16904	17065	13389	23419	34832
TEMPS DE TRAVAIL DES CONJOINTS							
>0 - < 50%	(PERSONNES)	1193	2304	2591	2559	3915	4838
50% - <100%	(PERSONNES)	1490	1559	1638	1224	2707	4669
100%	(PERSONNES)	1399	1250	1311	813	1882	3728
TOUS LES TEMPS DE TRAVAIL (PERSONNES)		4082	5113	5540	4596	8504	13235
TEMPS DE TRAVAIL DE LA MAIN-D'OEUVRE FAMILIALE (LES EXPLOITANTS ET CONJOINTS INCLUS)							
>0 - < 50%	(PERSONNES)	5143	9210	10180	8583	15398	18559
50% - < 75%	(PERSONNES)	2338	3125	3009	2460	5011	7131
75% - <100%	(PERSONNES)	1285	1915	1777	1733	2829	5112
100%	(PERSONNES)	13527	18198	17183	12681	21470	34269
TOUS LES TEMPS DE TRAVAIL (PERSONNES)		22293	32448	32149	25457	44708	65071
TEMPS DE TRAVAIL DE LA MAIN-D'OEUVRE NON FAMILIALE OCCUPEE REGULIEREMENT							
>0 - < 50%	(PERSONNES)	1487	2335	3243	3651	7188	12345
50% - < 75%	(PERSONNES)	1125	1026	1552	1577	4996	4168
75% - <100%	(PERSONNES)	1411	2372	2001	4872	4728	3441
100%	(PERSONNES)	7219	12452	15608	19758	31188	24341
TOUS LES TEMPS DE TRAVAIL (PERSONNES)		11242	18185	22404	29858	48100	44295
TEMPS DE TRAVAIL DE LA MAIN-D'OEUVRE AGRICOLE (MAIN-D'OEUVRE NON FAMILIALE OCCUPEE IRRÉGULIEREMENT EXCLUE)							
>0 - < 50%	(PERSONNES)	6630	11543	13424	12239	22586	30901
50% - < 75%	(PERSONNES)	3468	4150	4558	4038	10007	11297
75% - <100%	(PERSONNES)	2698	4288	3779	6608	7556	8552
100%	(PERSONNES)	20745	30649	32789	32438	52659	58610
TOUS LES TEMPS DE TRAVAIL (PERSONNES)		33541	50630	54550	55323	92808	109360
MAIN-D'OEUVRE NON FAMILIALE NON OCCUPEE REGULIEREMENT							
EXPLOITATIONS		3525	6386	6406	5762	10313	11130
NOMBRE DE JOURNEES DE TRAVAIL		421841	856773	950397	1436603	2504720	973580
MODE DE FAIRE VALOIR							
POURCENTAGE DE LA SUPERFICIE AGRICOLE UTILISEE (SAU) EN FAIRE VALOIR DIRECT							
< 10%	(EXPLOITATIONS)	3857	5287	5378	3594	4995	7613
	(SAU(HA))	398345	362613	350987	242800	393535	435954
10% - < 50%	(EXPLOITATIONS)	860	1409	1678	1250	1491	2797
	(SAU(HA))	97154	123411	162017	79364	139259	172245
50% - < 90%	(EXPLOITATIONS)	1006	2023	2270	1677	2466	3352
	(SAU(HA))	89795	124173	187803	127985	186996	191471
>= 90%	(EXPLOITATIONS)	5541	8185	7739	6868	14467	21070
	(SAU(HA))	345819	365620	297019	322707	523614	734597
PROPRIETE ET UTILISATION DES MACHINES ET DES INSTALLATIONS							
TRACTEURS: APPARTENANT EN PROPRE A L'EXPLOITATION							
CLASSE DE PUISSANCE (KW)							
< 25	(EXPLOITATIONS)	2710	3880	4288	4164	7363	8476
	(TRACTEURS)	3552	5013	5926	6523	10804	11200
25 - < 40	(EXPLOITATIONS)	6420	8842	9281	7409	11280	17814
	(TRACTEURS)	10262	13849	15350	13932	20431	26910
40 - < 60	(EXPLOITATIONS)	5219	8337	8637	7391	9543	14096
	(TRACTEURS)	9748	17518	19020	19236	22358	25615
>= 60	(EXPLOITATIONS)	1411	2357	3241	2934	4111	3694
	(TRACTEURS)	2004	3971	5817	5391	7856	5538
TOUTES LES CLASSES (EXPLOITATIONS)		9732	13879	14553	11671	19551	27072
(TRACTEURS)		25566	40351	46113	45082	61449	69263
EXPLOITATIONS UTILISANT DES TRACTEURS (EXPLOITATIONS)		10744	15510	16491	14023	23008	31011
MOTOCULTEURS, MOTOHOUES, MOTOFRAISES ET MOTOFAUCHEUSES							
EXPLOITATIONS UTILISANT		0	0	0	0	0	0
DONT: APPARTENANT EN PROPRE		0	0	0	0	0	0
(EXPLOITATIONS)		0	0	0	0	0	0
(MACHINES)		0	0	0	0	0	0
MOISSONNEUSES-BATTEUSES							
EXPLOITATIONS UTILISANT		4690	8785	10993	10895	11051	12544
DONT: APPARTENANT EN PROPRE		2086	5503	6120	6632	7310	5561
(MACHINES)		2379	6186	7603	8133	9210	6273
SUPERFICIE CEREALES (HA)		150366	425492	581491	573369	792236	393309
RAMASSEUSES-HACHEUSES							
EXPLOITATIONS UTILISANT		8876	10355	9739	4763	12928	24491
DONT: APPARTENANT EN PROPRE		2369	2236	1986	977	3142	7043
(MACHINES)		2774	2688	2426	1253	4107	8369
SUPERFICIE 'AUTRES PLANTES FOURRAGERES' (HA)		3445	2313	4824	11863	19131	11226
SUPERFICIE PLANTES FOURRAGERES, PRAIRIES PERMANENTES ET PATURAGES, NON COMPRIS LES PATURAGES PAUVRES (HA)		455816	327868	341275	117500	540673	1066909
MACHINES POUR LA RECOLTE COMPLETEMENT MECANISEE DE POMMES DE TERRE							
EXPLOITATIONS UTILISANT		1047	3361	3661	3721	2262	2191
DONT: APPARTENANT EN PROPRE		455	2037	1965	2257	973	943
(MACHINES)		506	2312	2314	2539	1105	991
SUPERFICIE POMMES DE TERRE (HA)		3878	23313	30613	28588	19018	7161
MACHINES POUR LA RECOLTE COMPLETEMENT MECANISEE DE BETTERAVES SUCRIERES							
EXPLOITATIONS UTILISANT		3	2011	3591	6286	463	121
DONT: APPARTENANT EN PROPRE		3	1617	2662	5256	431	98
(MACHINES)		3	1788	2879	5954	605	103
SUPERFICIE BETTERAVES SUCRIERES (HA)		0	26770	50596	105341	7281	534
INSTALLATIONS DE TRAITE MECANIQUE (VACHES LAITIERES)							
(EXPLOITATIONS)		4041	4339	3666	1072	4329	13721
(VACHES LAITIERES)		191491	186714	185221	72351	327616	783325
SALLE DE TRAITE SEPAREE (VACHES LAITIERES)							
(EXPLOITATIONS)		1779	1860	1791	786	3295	8956
(VACHES LAITIERES)		126813	124803	132445	65893	297353	637178
DONT: TOTALEMENT AUTOMATISEE		310	170	199	158	469	897
(EXPLOITATIONS)		30464	21775	27798	20960	72519	109668
(VACHES LAITIERES)		224	601	1174	686	2696	1106
SERRES UTILISEES (EXPLOITATIONS)							
SUPERFICIE DE BASE (HA)		25	252	166	147	839	173

MAIN RESULTS AT MEMBER STATE AND REGIONAL LEVEL

1979/80						REGION	
ENGLAND WEST MIDLANDS	ENGLAND NORTH WEST	WALES	NORTHERN IRELAND	SCOTLAND	UNITED KINGDOM	UNITED	NGDOM
WORK TIME							
(AS PERCENTAGE OF ANNUAL TIME WORKED BY A FULL-TIME WORKER)							
WORK TIME OF HOLDERS (WHO ARE ALSO MANAGERS)							
4482	2128	6772	11695	5423	56007	>0 - < 50%	(PERSONS)
2736	1767	4137	3584	2986	30972	50% - <100%	(PERSONS)
12068	8235	18758	22110	13683	150458	100%	(PERSONS)
19286	12130	29667	37389	22092	237437	ALL WORK TIMES	(PERSONS)
WORK TIME OF SPOUSES							
2555	1546	3274	6734	7612	39121	>0 - < 50%	(PERSONS)
2049	1587	3219	2330	3555	26027	50% - <100%	(PERSONS)
2003	1390	5137	5358	9092	33363	100%	(PERSONS)
6607	4523	11630	14422	20259	98511	ALL WORK TIMES	(PERSONS)
WORK TIME OF FAMILY FARM LABOUR FORCE (INCLUDING HOLDERS AND SPOUSES)							
10929	5977	14932	28768	20299	147978	>0 - < 50%	(PERSONS)
3359	2359	5515	5290	4531	44128	50% - < 75%	(PERSONS)
2634	1885	3837	2601	3613	29221	75% - <100%	(PERSONS)
19100	13565	30538	34278	31974	246783	100%	(PERSONS)
36022	23786	54822	70937	60417	468110	ALL WORK TIMES	(PERSONS)
WORK TIME OF NON-FAMILY REGULAR WORKERS							
3393	2230	1787	2270	4943	44872	>0 - < 50%	(PERSONS)
1357	613	747	508	1531	19200	50% - < 75%	(PERSONS)
1463	1333	999	312	754	23686	75% - <100%	(PERSONS)
12921	6812	9074	3548	24898	167819	100%	(PERSONS)
19134	10988	12607	6638	32126	255577	ALL WORK TIMES	(PERSONS)
WORK TIME OF FARM LABOUR FORCE (EXCLUDING NON-FAMILY, NON-REGULAR WORKERS)							
14319	8209	16718	31043	25243	192855	>0 - < 50%	(PERSONS)
4718	2974	6263	5796	6063	63332	50% - < 75%	(PERSONS)
4097	3217	4835	2912	4366	52908	75% - <100%	(PERSONS)
32020	20376	39611	37826	56871	414594	100%	(PERSONS)
55154	34776	67427	77577	92543	723689	ALL WORK TIMES	(PERSONS)
NON FAMILY WORKERS NOT REGULARLY EMPLOYED							
HOLDINGS EMPLOYING NUMBER OF WORKING DAYS							
6527	3380	7816	8688	8082	78015		
976376	404888	728146	436859	800328	10490511		
TYPE OF TENURE							
PERCENTAGE OF UTILIZED AGRICULTURAL AREA OWNER FARMED							
5033	3750	6338	229	9527	55601	< 10%	(HOLDINGS)
243290	161162	305327	3751	1469826	4367590	10% - < 50%	(HOLDINGS)
1347	726	1443	2160	632	15793	50% - < 90%	(HOLDINGS)
94498	33368	85938	93125	145461	1225840	>= 90%	(HOLDINGS)
1689	1101	2631	7432	960	26607		
103894	49952	155494	276100	91974	1585637		
11217	6553	19255	27568	10973	139436		
385375	142525	827169	547797	1411493	5903735		
OWNERSHIP AND USE OF MACHINERY AND EQUIPMENT							
TRACTORS: IN SOLE OWNERSHIP OF THE HOLDING							
POWER RATING (KW)							
5151	3311	7562	7988	3215	58108	< 25	(HOLDINGS)
6974	4433	9648	8601	3745	76419	25 - < 40	(TRACTORS)
9966	5956	13969	17301	13597	121835	40 - < 60	(HOLDINGS)
16337	9616	20847	20785	21096	189415	>= 60	(TRACTORS)
7877	4400	9646	10214	12904	98264	ALL RATINGS	(HOLDINGS)
14871	8027	15363	13506	25065	190327		
2274	1033	1997	2147	3313	28512		
3508	1428	2656	2474	4800	45443		
15340	9204	21766	27632	20414	190814		
41690	23504	48514	45366	54706	501604		
17363	10566	24577	29125	22277	214695		
HOLDINGS USING TRACTORS (HOLDINGS)							
CULTIVATORS, HOEING MACHINES, ROTARY HOES AND MOTOR MOWERS							
0	0	0	1782	3735	5517	HOLDINGS USING	(HOLDINGS)
0	0	0	1274	2558	3832	OF WHICH: IN SOLE OWNERSHIP	(HOLDINGS)
0	0	0	1500	3642	5142	(MACHINES)	(MACHINES)
COMBINE HARVESTERS							
7801	2932	6889	3746	13908	94234	HOLDINGS USING	(HOLDINGS)
4199	1272	1726	1751	7131	49291	OF WHICH: IN SOLE OWNERSHIP	(HOLDINGS)
4652	1370	1833	1806	7779	57224	(MACHINES)	(MACHINES)
280145	60200	66490	33306	460657	3817061	AREA UNDER CEREALS	(HA)
FORAGE HARVESTERS							
12728	7592	22158	8145	8151	129926	HOLDINGS USING	(HOLDINGS)
2721	2153	4201	5882	6135	38845	OF WHICH: IN SOLE OWNERSHIP	(HOLDINGS)
3349	2708	4821	6237	6877	45609	(MACHINES)	(MACHINES)
3547	1676	10433	2580	5375	76413	AREA UNDER 'OTHER FORAGE PLANTS'	(HA)
481585	250585	842185	293091	519047	5236534	AREA UNDER FORAGE PLANTS, PASTURE AND MEADOW, EXCLUDING ROUGH GRAZINGS	(HA)
POTATO HARVESTERS (FULLY MECHANIZED)							
2248	1798	1109	683	1534	23615	HOLDINGS USING	(HOLDINGS)
1187	1402	397	594	1052	13262	OF WHICH: IN SOLE OWNERSHIP	(HOLDINGS)
1338	1604	404	609	1207	14929	(MACHINES)	(MACHINES)
15944	8721	4315	3389	13282	158222	AREA UNDER POTATOES	(HA)
SUGAR BEET HARVESTERS (FULLY MECHANIZED)							
1219	77	32	0	0	13803	HOLDINGS USING	(HOLDINGS)
902	67	12	0	0	11048	OF WHICH: IN SOLE OWNERSHIP	(HOLDINGS)
1005	74	16	0	0	12427	(MACHINES)	(MACHINES)
19701	928	201	0	0	211352	AREA UNDER SUGARBEET	(HA)
MILKING EQUIPMENT							
5870	4804	8965	8631	5305	64743	(HOLDINGS)	(HOLDINGS)
320174	273581	335578	243595	263161	182807	(DAIRY COWS)	(DAIRY COWS)
SEPARATE MILKING PARLOUR							
2877	2435	3405	3148	1305	31637	(HOLDINGS)	(HOLDINGS)
227971	195542	199713	153912	110329	271952	(DAIRY COWS)	(DAIRY COWS)
570	424	408	259	446	4310	OF WHICH: FULLY AUTOMATED	(HOLDINGS)
66625	53429	34937	17212	55417	10804	(DAIRY COWS)	(DAIRY COWS)
733	1159	256	81	623	9339		
135	227	35	68	75	2142		
GREEN HOUSES IN USE							
						GROUND AREA COVERED	(HA)

RESULTATS PRINCIPAUX AU NIVEAU DES ETATS MEMBRES ET DES REGIONS
1979/80

UNITED KINGDOM	REGION	ENGLAND NORTHERN	YORKS/ HUMBERSIDE	ENGLAND EAST MIDLAND	ENGLAND EAST ANGLIA	ENGLAND SOUTH EAST	ENGLAND SOUTH WEST
UTILISATION DU SOL							
SUPERFICIE TOTALE (HA)	(EXPLOITATIONS)	1059557	1107676	1247414	1014878	1735749	1857727
DONT: SUPERFICIE BOISEE (HA)	(HA)	2301	2414	2110	2155	7263	7690
: SAU SUR EXPLOITATIONS AVEC SUPERFICIE BOISEE (HA)	(HA)	13256	9340	9449	15813	56949	36728
: SUPERFICIE AGRICOLE NON UTILISEE (EXPLOITATIONS)	(EXPLOITATIONS)	294333	267310	320114	349739	736216	606340
: AUTRE SUPERFICIE (HA)	(HA)	0	0	0	0	0	0
SUPERFICIE AGRICOLE UTILISEE (SAU) (HA)	(HA)	3769	6266	6900	6925	13543	13665
(HA)	(HA)	9408	11759	14197	20101	34646	24553
(HA)	(HA)	1036896	1086582	1223772	978962	1644154	1796452
EXPLOITATIONS SELON LES CLASSES DE SAU							
< 1 HA (EXPLOITATIONS)	(EXPLOITATIONS)	207	575	685	945	1939	1433
1 - < 2 HA (EXPLOITATIONS)	(EXPLOITATIONS)	264	643	793	990	1748	1680
2 - < 5 HA (EXPLOITATIONS)	(EXPLOITATIONS)	797	1638	1899	1807	3718	4232
5 - < 10 HA (EXPLOITATIONS)	(EXPLOITATIONS)	997	1978	2088	1491	3403	4507
10 - < 20 HA (EXPLOITATIONS)	(EXPLOITATIONS)	1208	2332	2515	1554	3373	5230
20 - < 30 HA (EXPLOITATIONS)	(EXPLOITATIONS)	1075	1779	1990	1388	2172	4220
30 - < 50 HA (EXPLOITATIONS)	(EXPLOITATIONS)	2063	2611	2459	1759	2887	6248
50 - < 100 HA (EXPLOITATIONS)	(EXPLOITATIONS)	2927	3572	3214	1952	3628	6923
>=100 HA (EXPLOITATIONS)	(EXPLOITATIONS)	2860	3041	3418	2837	4996	4289
>=100 HA (HA)	(HA)	687686	629829	789843	695471	1129676	836326
TOUTES LES CLASSES (EXPLOITATIONS)	(EXPLOITATIONS)	12458	18169	19061	14723	27864	38762
PRAIRIES PERMANENTES ET PATURAGES							
(EXPLOITATIONS)	(EXPLOITATIONS)	11862	15623	14977	8738	21980	35854
(HA SAU)	(HA SAU)	1022266	982029	1065796	763274	1454932	1747045
DONT: PRAIRIES PERMANENTES ET PATURAGES, NON COMPRIS LES PATURAGES PAUVRES (HA)	(HA)	430723	318315	325494	96922	443909	925307
: PATURAGES PAUVRES (HA)	(HA)	320783	138267	43057	22329	43663	108299
CULTURES PERMANENTES							
(EXPLOITATIONS)	(EXPLOITATIONS)	105	295	487	1509	3175	1769
(HA SAU)	(HA SAU)	2955	13842	20715	68793	137101	57242
SUPERFICIE CULTURES PERMANENTES (HA)	(HA)	77	500	1215	9776	30598	4595
JARDINS FAMILIAUX							
(EXPLOITATIONS)	(EXPLOITATIONS)	0	0	0	0	0	0
(HA)	(HA)	0	0	0	0	0	0
TERRES ARABLES							
(EXPLOITATIONS)	(EXPLOITATIONS)	7150	11878	13894	12724	18304	23006
(HA SAU)	(HA SAU)	705897	871677	1107850	960651	1510208	1505253
SUPERFICIE TERRES ARABLES (HA)	(HA)	284453	613959	817460	807980	1075396	754066
CULTURES SELECTIONNEES							
CEREALES							
(EXPLOITATIONS)	(EXPLOITATIONS)	5054	9150	11031	10736	11378	12980
(HA)	(HA)	156289	427298	570385	566146	778419	391727
BLE							
(EXPLOITATIONS)	(EXPLOITATIONS)	1084	4960	7717	8088	8142	4715
(HA)	(HA)	25367	134415	284916	287490	374952	119332
DONT: BLE TENDRE ET EPEAUTRE (EXPLOITATIONS)	(EXPLOITATIONS)	1084	4960	7717	8088	8142	4715
(HA)	(HA)	25367	134415	284916	287490	374952	119332
: BLE DUR (EXPLOITATIONS)	(EXPLOITATIONS)	0	0	0	0	0	0
(HA)	(HA)	0	0	0	0	0	0
SEIGLE							
(EXPLOITATIONS)	(EXPLOITATIONS)	15	60	83	243	108	115
(HA)	(HA)	64	428	400	4008	1038	409
ORGE							
(EXPLOITATIONS)	(EXPLOITATIONS)	4852	8874	9809	9414	10190	11524
(HA)	(HA)	123495	281271	271784	268615	377889	249573
AVOINE							
(EXPLOITATIONS)	(EXPLOITATIONS)	1227	2108	2116	1123	2643	3916
(HA)	(HA)	7363	11184	13285	6033	24540	22413
MAIS-GRAIN							
(EXPLOITATIONS)	(EXPLOITATIONS)	0	0	0	0	0	0
(HA)	(HA)	0	0	0	0	0	0
RIZ							
(EXPLOITATIONS)	(EXPLOITATIONS)	0	0	0	0	0	0
(HA)	(HA)	0	0	0	0	0	0
AUTRES CEREALES							
(EXPLOITATIONS)	(EXPLOITATIONS)	0	0	0	0	0	0
(HA)	(HA)	0	0	0	0	0	0
LEGUMES SECS							
(EXPLOITATIONS)	(EXPLOITATIONS)	35	499	1483	2397	1590	177
(HA)	(HA)	198	5226	14929	29046	24959	1041
PLANTES SARCLES							
(EXPLOITATIONS)	(EXPLOITATIONS)	3361	6365	6971	7997	5044	8649
(HA)	(HA)	14860	66373	89752	139952	39531	31132
POMMES DE TERRE							
(EXPLOITATIONS)	(EXPLOITATIONS)	1807	4090	4809	4073	3221	4630
(HA)	(HA)	4364	25090	33254	29066	21589	9257
BETTERAVES SUCRIERES							
(EXPLOITATIONS)	(EXPLOITATIONS)	0	2328	3534	6472	477	40
(HA)	(HA)	0	29463	50113	105495	7681	593
PLANTES SARCLES FOURRAGERES							
(EXPLOITATIONS)	(EXPLOITATIONS)	2665	3229	1985	1576	2212	6075
(HA)	(HA)	10496	11820	6385	5391	10261	21282
PLANTES INDUSTRIELLES							
(EXPLOITATIONS)	(EXPLOITATIONS)	48	616	995	599	1137	136
(HA)	(HA)	677	10321	21631	12928	25652	3164
DONT: TABAC (EXPLOITATIONS)	(EXPLOITATIONS)	0	0	0	0	0	0
(HA)	(HA)	0	0	0	0	0	0
: HOUBLON (EXPLOITATIONS)	(EXPLOITATIONS)	0	0	0	8	251	0
(HA)	(HA)	0	0	0	20	3468	0
: PLANTES OLEAGINEUSES ET PLANTES TEXTILES (EXPLOITATIONS)	(EXPLOITATIONS)	48	616	995	599	1137	136
(HA)	(HA)	677	10321	21631	12908	22184	3164
LEGUMES FRAIS, MELONS, FRAISES DE PLEIN AIR							
(EXPLOITATIONS)	(EXPLOITATIONS)	295	1637	3184	3734	3912	2192
(HA)	(HA)	889	22618	42032	45962	27337	6213
LEGUMES FRAIS, MELONS, FRAISES SOUS VERRE							
(EXPLOITATIONS)	(EXPLOITATIONS)	193	524	1000	567	2221	930
(HA)	(HA)	17	224	104	111	584	116
FLEURS ET PLANTES ORNEMENTALES DE PLEIN AIR							
(EXPLOITATIONS)	(EXPLOITATIONS)	63	146	925	485	476	552
(HA)	(HA)	20	115	2791	1011	424	846
FLEURS ET PLANTES ORNEMENTALES, SOUS VERRE							
(EXPLOITATIONS)	(EXPLOITATIONS)	112	265	479	302	1218	534
(HA)	(HA)	8	25	60	37	258	56
PLANTES FOURRAGERES							
(EXPLOITATIONS)	(EXPLOITATIONS)	5565	6635	6068	2733	8781	16832
(HA)	(HA)	108425	89716	98432	40877	201433	311447
DONT: PRAIRIES ET PATURAGES TEMPORAIRES (EXPLOITATIONS)	(EXPLOITATIONS)	5445	6455	5886	2357	8341	16530
(HA)	(HA)	104917	86152	93299	28928	182188	299485
: AUTRES PLANTES FOURRAGERES (EXPLOITATIONS)	(EXPLOITATIONS)	482	521	563	892	1753	1623
(HA)	(HA)	3508	3564	5133	11949	19245	11962
SEMENCES ET PLANTS DE TERRES ARABLES							
(EXPLOITATIONS)	(EXPLOITATIONS)	42	84	163	201	446	216
(HA)	(HA)	719	768	2101	3603	8059	3653
AUTRES CULTURES DE TERRES ARABLES							
(EXPLOITATIONS)	(EXPLOITATIONS)	15	77	147	304	231	88
(HA)	(HA)	50	343	1129	3106	1282	321
JACHERES							
(EXPLOITATIONS)	(EXPLOITATIONS)	539	1447	2068	1864	3506	2128
(HA)	(HA)	3176	6479	10674	7175	18069	8555

MAIN RESULTS AT MEMBER STATE AND REGIONAL LEVEL							REGION	UNITED KINGDOM
ENGLAND WEST MIDLANDS	ENGLAND NORTH WEST	WALES	NORTHERN IRELAND	SCOTLAND	UNITED KINGDOM 1979/80	LAND USE		
987318	459232	1501640	1050682	5546479	17568352	TOTAL AREA	(HA)	
3188	1294	7029	2668	5966	44078	OF WHICH: WOODLAND	(HOLDINGS)	
15904	3944	29482	9206	59770	259841		(HA)	
271812	75436	448761	121325	1889547	5380933	: AA ON HOLDINGS WITH WOODLAND	(HA)	
0	0	0	0	0	0	: UNUTILIZED AGRICULTURAL LAND	(HOLDINGS)	
0	0	0	0	0	0		(HA)	
6618	3816	7543	10818	23995	104058	: OTHER LAND	(HOLDINGS)	
12121	5012	15921	26681	35758	210157		(HA)	
959295	450280	1456241	1014782	5450955	17098371	AGRICULTURAL AREA UTILIZED (AA)	(HA)	
622	1003	320	892	798	9419	HOLDINGS BY AA CLASSES	(HOLDINGS)	
810	745	503	757	882	9815	1 - < 1 HA	(HOLDINGS)	
2603	1510	2801	3950	2423	27378	1 - < 2 HA	(HOLDINGS)	
2857	1653	4044	7161	2304	32483	2 - < 5 HA	(HOLDINGS)	
3091	2332	5144	10341	2960	40080	5 - < 10 HA	(HOLDINGS)	
2146	1744	4033	6376	2396	29319	10 - < 20 HA	(HOLDINGS)	
2814	2128	5693	6021	4035	38718	20 - < 30 HA	(HOLDINGS)	
3572	1984	5849	3523	6371	43575	30 - < 50 HA	(HOLDINGS)	
2642	688	3111	1005	8881	37768	50 - < 100 HA	(HOLDINGS)	
466583	134710	615643	173612	4705349	10864728	> = 100 HA	(HOLDINGS)	
21157	13787	31498	40026	31050	268555	ALL SIZE CLASSES	(HOLDINGS)	
18954	11813	30511	35140	26626	232078	PERMANENT PASTURE AND MEADOW	(HOLDINGS)	
904785	414091	1439619	960389	5260921	16015147		(HA AA)	
436551	251012	826027	484789	565610	5104659	OF WHICH: PERMANENT PASTURE AND MEADOW, EXCLUDING ROUGH GRAZINGS	(HA)	
24361	57451	370948	198909	3779104	5107171	: ROUGH GRAZINGS	(HA)	
1549	271	172	1277	767	11376	PERMANENT CROPS	(HOLDINGS)	
74312	3916	4105	23722	49520	456223		(HA AA)	
10502	608	419	2402	2983	63675	AREA OF PERMANENT CROPS	(HA)	
0	0	0	0	0	0	KITCHEN GARDENS	(HOLDINGS)	
0	0	0	0	0	0		(HA)	
12476	6679	16494	28898	25982	177485	ARABLE LAND	(HOLDINGS)	
817111	266656	1004823	831396	4213399	13794921		(HA AA)	
479805	140978	258628	328777	1103363	6664865	AREA OF ARABLE LAND	(HA)	
8278	3197	7383	10270	19377	108834	SELECTED CROPS	(HOLDINGS)	
284229	67523	74431	57632	497220	3871299	TOTAL CEREALS	(HA)	
4334	636	733	118	1161	41688	TOTAL WHEAT	(HOLDINGS)	
104896	8162	7173	469	23533	1370705		(HA)	
4334	636	733	118	1161	41688	OF WHICH: COMMON WHEAT AND SPELT	(HOLDINGS)	
104896	8162	7173	469	23533	1370705		(HA)	
0	0	0	0	0	0	: DURUM WHEAT	(HOLDINGS)	
0	0	0	0	0	0		(HA)	
58	12	51	0	0	745	RYE	(HOLDINGS)	
159	50	139	0	0	6695		(HA)	
7625	3087	6402	8466	15440	95683	BARLEY	(HOLDINGS)	
165554	57436	59057	51781	436447	2342902		(HA)	
2228	334	2189	2593	7607	28084	OATS	(HOLDINGS)	
13620	1875	8062	5382	37240	150997		(HA)	
0	0	0	0	0	0	GRAIN-MAIZE	(HOLDINGS)	
0	0	0	0	0	0		(HA)	
0	0	0	0	0	0	RICE	(HOLDINGS)	
0	0	0	0	0	0		(HA)	
0	0	0	0	0	0	OTHER CEREALS	(HOLDINGS)	
0	0	0	0	0	0		(HA)	
336	33	42	43	0	6635	PULSES	(HOLDINGS)	
2932	108	120	32	0	78591		(HA)	
4927	2436	5860	8257	16276	76143	ROOT AND TUBER CROPS	(HOLDINGS)	
44688	11356	13990	13428	84220	549282		(HA)	
2892	2181	4069	7987	11082	50841	POTATOES	(HOLDINGS)	
16757	9307	6381	12625	34117	201807		(HA)	
1091	82	18	0	0	14042	SUGAR BEET	(HOLDINGS)	
19232	984	174	0	0	213735		(HA)	
2676	611	3193	662	11799	36683	FORAGE ROOTS AND TUBERS	(HOLDINGS)	
8699	1065	7435	803	50103	133740		(HA)	
302	14	21	0	0	3868	INDUSTRIAL PLANTS	(HOLDINGS)	
5163	142	114	0	0	79792		(HA)	
0	0	0	0	0	0	OF WHICH: TOBACCO	(HOLDINGS)	
0	0	0	0	0	0		(HA)	
165	0	1	0	0	425	: HOPS	(HOLDINGS)	
2156	0	2	0	0	5646		(HA)	
142	14	20	0	0	3462	: OILSEED AND FIBRE PLANTS	(HOLDINGS)	
3006	142	112	0	0	74145		(HA)	
1610	1503	493	451	1613	20624	FRESH VEGETABLES, MELONS, STRAWBERRIES, OUTDOOR	(HOLDINGS)	
7450	8944	1147	1039	9253	172884		(HA)	
635	1023	224	47	617	7981	FRESH VEGETABLES, MELONS, STRAWBERRIES, UNDER GLASS	(HOLDINGS)	
111	181	24	29	55	1556		(HA)	
132	150	60	69	270	3328	FLOWERS AND ORNAMENTAL PLANTS, OUTDOOR	(HOLDINGS)	
152	89	61	131	651	6291		(HA)	
295	393	128	36	443	4205	FLOWERS AND ORNAMENTAL PLANTS, UNDER GLASS	(HOLDINGS)	
26	43	10	37	15	575		(HA)	
8127	3853	12849	26442	22408	120293	FORAGE PLANTS	(HOLDINGS)	
135307	50647	160385	256481	506620	1959770		(HA)	
7982	3778	12243	26356	22273	117646	OF WHICH: TEMPORARY GRASS	(HOLDINGS)	
131094	49022	149318	253130	495202	1872735		(HA)	
625	201	1945	842	2083	11530	: OTHER FORAGE PLANTS	(HOLDINGS)	
4213	1625	11067	3351	11418	87035		(HA)	
158	28	238	0	47	1623	ARABLE LAND SEEDS AND SEEDLINGS	(HOLDINGS)	
2131	217	2122	0	53	23426		(HA)	
56	20	206	0	188	1332	OTHER ARABLE LAND CROPS	(HOLDINGS)	
281	35	881	0	285	7713		(HA)	
1282	518	917	0	1151	15420	FALLOW	(HOLDINGS)	
5430	1943	5577	0	4991	72069		(HA)	

RESULTATS PRINCIPAUX AU NIVEAU DES ETATS MEMBRES ET DES REGIONS

1979/80

UNITED KINGDOM	REGION	ENGLAND NORTHERN	YORKS/ HUMBERSIDE	ENGLAND EAST MIDLAND	ENGLAND EAST ANGLIA	ENGLAND SOUTH EAST	ENGLAND SOUTH WEST
CULTURES PERMANENTES							
CULTURES PERMANENTES, NON COMPRIS LES							
CULTURES PERMANENTES SOUS VERRE	(EXPLOITATIONS)	105	295	487	1509	3175	1769
	(HA)	77	500	1215	9776	30598	4595
PLANTATIONS D'ARBRES FRUITIERS ET BAIES (EXPLOITATIONS)							
	(HA)	62	198	306	1366	2616	1537
AGRUMERAIES (EXPLOITATIONS)							
	(HA)	30	248	588	8845	28167	4150
OLIVERAIRES (EXPLOITATIONS)							
	(HA)	0	0	0	0	0	0
VIGNES (EXPLOITATIONS)							
	(HA)	0	0	0	0	0	0
DONT PRODUISANT NORMALEMENT							
: VINS DE QUALITE	(EXPLOITATIONS)	0	0	0	0	0	0
	(HA)	0	0	0	0	0	0
: AUTRES VINS	(EXPLOITATIONS)	0	0	0	0	0	0
	(HA)	0	0	0	0	0	0
: RAISINS DE TABLE	(EXPLOITATIONS)	0	0	0	0	0	0
	(HA)	0	0	0	0	0	0
PEPINIERES (EXPLOITATIONS)							
	(HA)	53	116	205	204	730	312
AUTRES CULTURES PERMANENTES (EXPLOITATIONS)							
	(HA)	46	251	629	931	2435	446
CULTURES PERMANENTES SOUS VERRE (EXPLOITATIONS)							
	(HA)	0	0	0	0	0	0
CULTURES SOUS VERRE (EXPLOITATIONS)							
	(HA)	224	601	1174	686	2696	1106
	(HA)	25	249	164	148	842	172
CULTURES SUCCESSIVES SECONDAIRES							
NON FOURRAGERES (EXPLOITATIONS)							
	(HA)	0	0	0	0	0	0
CHAMPIGNONS (EXPLOITATIONS)							
	(HA)	9	18	25	23	98	32
SUPERFICIE IRRIGUEE (EXPLOITATIONS)							
	(HA)	0	6	4	8	29	11
CEREALES (EXPLOITATIONS)							
	(HA)	52	337	557	1107	2127	799
> 0 - < 1 HA	(EXPLOITATIONS)	1	5	11	37	29	7
1 - < 2 HA	(EXPLOITATIONS)	68	84	204	240	70	189
2 - < 5 HA	(EXPLOITATIONS)	213	271	420	453	186	589
5 - < 10 HA	(EXPLOITATIONS)	918	835	1222	1135	895	2515
10 - < 20 HA	(EXPLOITATIONS)	928	1015	1409	1133	1163	2603
20 - < 30 HA	(EXPLOITATIONS)	958	1507	1826	1775	1516	2570
30 - < 80 HA	(EXPLOITATIONS)	508	1139	1095	1221	1101	1284
>= 80 HA	(EXPLOITATIONS)	932	2740	2713	2618	3172	2042
	(HA)	529	1559	2142	2161	3275	1188
	(HA)	75076	229944	364748	364938	555880	198108
MAIS-GRAIN (EXPLOITATIONS)							
> 0 - < 0.5 HA	(EXPLOITATIONS)	0	0	0	0	0	0
0.5 - < 1 HA	(EXPLOITATIONS)	0	0	0	0	0	0
1 - < 2 HA	(EXPLOITATIONS)	0	0	0	0	0	0
2 - < 5 HA	(EXPLOITATIONS)	0	0	0	0	0	0
5 - < 10 HA	(EXPLOITATIONS)	0	0	0	0	0	0
10 - < 20 HA	(EXPLOITATIONS)	0	0	0	0	0	0
20 - < 50 HA	(EXPLOITATIONS)	0	0	0	0	0	0
>= 50 HA	(EXPLOITATIONS)	0	0	0	0	0	0
	(HA)	0	0	0	0	0	0
POMMES DE TERRE (EXPLOITATIONS)							
> 0 - < 0.25 HA	(EXPLOITATIONS)	504	329	390	281	351	1373
0.25 - < 0.5 HA	(EXPLOITATIONS)	273	316	422	339	362	768
0.5 - < 1 HA	(EXPLOITATIONS)	197	279	429	330	284	537
1 - < 2 HA	(EXPLOITATIONS)	276	489	706	550	453	695
2 - < 5 HA	(EXPLOITATIONS)	329	1158	1260	1130	710	761
5 - < 10 HA	(EXPLOITATIONS)	126	758	681	612	411	309
10 - < 20 HA	(EXPLOITATIONS)	80	512	507	469	368	150
>= 20 HA	(EXPLOITATIONS)	22	249	414	362	282	37
	(HA)	750	8111	16049	13450	10397	1095
BETTERAVES SUCRIERES (EXPLOITATIONS)							
> 0 - < 0.5 HA	(EXPLOITATIONS)	0	6	60	54	7	4
0.5 - < 1 HA	(EXPLOITATIONS)	0	13	119	155	1	1
1 - < 2 HA	(EXPLOITATIONS)	0	74	266	389	10	1
2 - < 5 HA	(EXPLOITATIONS)	0	54	921	1380	55	8
5 - < 10 HA	(EXPLOITATIONS)	0	636	732	1603	120	8
10 - < 20 HA	(EXPLOITATIONS)	0	621	682	1328	175	7
20 - < 50 HA	(EXPLOITATIONS)	0	386	590	1145	95	8
>= 50 HA	(EXPLOITATIONS)	0	44	164	418	14	3
	(HA)	0	3191	14082	35692	1412	178
PRAIRIES PERMANENTES ET PATURAGES (EXPLOITATIONS)							
> 0 - < 1 HA	(EXPLOITATIONS)	216	880	1116	1700	1850	1368
1 - < 2 HA	(EXPLOITATIONS)	227	838	864	1159	1593	1501
2 - < 5 HA	(EXPLOITATIONS)	882	2127	2065	1817	3645	4185
5 - < 10 HA	(EXPLOITATIONS)	1222	2636	2332	1357	3597	4892
10 - < 20 HA	(EXPLOITATIONS)	1734	3185	2936	1154	3883	6608
20 - < 30 HA	(EXPLOITATIONS)	1506	1970	1860	545	2370	5222
30 - < 70 HA	(EXPLOITATIONS)	3437	2708	2830	743	3613	9102
>= 70 HA	(EXPLOITATIONS)	2638	1279	974	263	1429	2976
	(HA)	516672	215082	128891	38736	171367	347118

MAIN RESULTS AT MEMBER STATE AND REGIONAL LEVEL

		1979/80					REGION		UNITED KINGDOM	
ENGLAND WEST MIDLANDS	ENGLAND NORTH WEST	WALES	NORTHERN IRELAND	SCOTLAND	UNITED KINGDOM					
PERMANENT CROPS										
PERMANENT CROPS, EXCLUDING PERMANENT CROPS UNDER GLASS										
1549	271	172	1277	767	11376			(HOLDINGS)		
10502	608	419	2402	2983	63675			(HA)		
1397	132	120	1244	767	9745	FRUIT AND BERRY PLANTATIONS		(HOLDINGS)		
9748	189	262	2376	2983	57586			(HA)		
0	0	0	0	0	0	CITRUS PLANTATIONS		(HOLDINGS)		
0	0	0	0	0	0			(HA)		
0	0	0	0	0	0	OLIVE PLANTATIONS		(HOLDINGS)		
0	0	0	0	0	0			(HA)		
0	0	0	0	0	0	VINEYARDS		(HOLDINGS)		
0	0	0	0	0	0			(HA)		
OF WHICH NORMALLY PRODUCING										
0	0	0	0	0	0	: QUALITY WINE		(HOLDINGS)		
0	0	0	0	0	0			(HA)		
0	0	0	0	0	0	: OTHER WINES		(HOLDINGS)		
0	0	0	0	0	0			(HA)		
0	0	0	0	0	0	: TABLE GRAPES		(HOLDINGS)		
0	0	0	0	0	0			(HA)		
222	155	65	0	0	2062	NURSERIES		(HOLDINGS)		
756	417	156	0	0	6067			(HA)		
0	0	0	0	0	0	OTHER PERMANENT CROPS		(HOLDINGS)		
0	0	0	0	0	0			(HA)		
0	0	0	0	0	0	PERMANENT CROPS UNDER GLASS		(HOLDINGS)		
0	0	0	0	0	0			(HA)		
733	1159	256	81	617	9333	CROPS UNDER GLASS		(HOLDINGS)		
137	224	34	66	70	2131			(HA)		
0	0	0	0	0	0	SUCCESSIVE SECONDARY NON FODDER CROPS		(HOLDINGS)		
0	0	0	0	0	0			(HA)		
16	28	10	0	0	259	MUSHROOMS		(HOLDINGS)		
1	3	0	0	0	62			(HA)		
860	230	170	37	331	6607	IRRIGATED AREA		(HOLDINGS)		
14	0	2	405	6669	7180			(HA)		
HOLDINGS BY AREA OF SELECTED CROPS										
TOTAL CEREALS										
51	46	284	1264	1784	4294	> 0 - < 1 HA	(HOLDINGS)			
240	137	791	2112	1152	6564	1 - < 2 HA	(HOLDINGS)			
1129	539	2540	3652	2922	18302	2 - < 5 HA	(HOLDINGS)			
1204	613	1753	1828	2981	16630	5 - < 10 HA	(HOLDINGS)			
1600	766	1133	923	3672	18246	10 - < 20 HA	(HOLDINGS)			
1030	410	406	261	1938	10393	20 - < 30 HA	(HOLDINGS)			
2166	572	414	205	3449	21023	30 - < 80 HA	(HOLDINGS)			
848	114	62	25	1479	13382	>= 80 HA	(HOLDINGS)			
117700	14056	9279	2524	195794	2128047	>= 80 HA	(HA)			
GRAIN MAIZE										
0	0	0	0	0	0	> 0 - < 0.5 HA	(HOLDINGS)			
0	0	0	0	0	0	0.5 - < 1 HA	(HOLDINGS)			
0	0	0	0	0	0	1 - < 2 HA	(HOLDINGS)			
0	0	0	0	0	0	2 - < 5 HA	(HOLDINGS)			
0	0	0	0	0	0	5 - < 10 HA	(HOLDINGS)			
0	0	0	0	0	0	10 - < 20 HA	(HOLDINGS)			
0	0	0	0	0	0	20 - < 50 HA	(HOLDINGS)			
0	0	0	0	0	0	>= 50 HA	(HOLDINGS)			
0	0	0	0	0	0	>= 50 HA	(HA)			
POTATOES										
365	161	2013	2666	5375	13808	> 0 - < 0.25 HA	(HOLDINGS)			
238	173	608	1242	1165	5906	0.25 - < 0.5 HA	(HOLDINGS)			
228	166	397	1158	561	4566	0.5 - < 1 HA	(HOLDINGS)			
409	330	352	1209	531	6000	1 - < 2 HA	(HOLDINGS)			
689	740	396	1163	1191	9527	2 - < 5 HA	(HOLDINGS)			
442	399	154	354	1152	5398	5 - < 10 HA	(HOLDINGS)			
346	167	101	143	798	3641	10 - < 20 HA	(HOLDINGS)			
175	45	48	52	309	1995	>= 20 HA	(HOLDINGS)			
5905	1335	1528	1516	8906	69042	>= 20 HA	(HA)			
SUGAR BEET										
0	1	6	0	0	138	> 0 - < 0.5 HA	(HOLDINGS)			
4	1	0	0	0	294	0.5 - < 1 HA	(HOLDINGS)			
23	2	1	0	0	766	1 - < 2 HA	(HOLDINGS)			
155	13	1	0	0	3081	2 - < 5 HA	(HOLDINGS)			
259	27	3	0	0	3388	5 - < 10 HA	(HOLDINGS)			
295	28	5	0	0	3141	10 - < 20 HA	(HOLDINGS)			
302	8	1	0	0	2535	20 - < 50 HA	(HOLDINGS)			
53	2	1	0	0	699	>= 50 HA	(HOLDINGS)			
3511	134	54	0	0	58254	>= 50 HA	(HA)			
PERMANENT PASTURE AND MEADOW										
726	793	340	748	1089	10826	> 0 - < 1 HA	(HOLDINGS)			
775	646	550	1300	1316	10769	1 - < 2 HA	(HOLDINGS)			
2587	1499	3051	5368	3233	30459	2 - < 5 HA	(HOLDINGS)			
3097	1748	4288	7586	3036	35791	5 - < 10 HA	(HOLDINGS)			
3888	2472	5826	9545	3920	45151	10 - < 20 HA	(HOLDINGS)			
2582	1569	4400	4725	2650	29399	20 - < 30 HA	(HOLDINGS)			
4120	2332	8189	4743	5194	47011	30 - < 70 HA	(HOLDINGS)			
1179	754	3867	1125	6188	22672	>= 70 HA	(HOLDINGS)			
125039	111695	589892	153067	3948635	6346194	>= 70 HA	(HA)			

RESULTATS PRINCIPAUX AU NIVEAU DES ETATS MEMBRES ET DES REGIONS
1979/80

UNITED KINGDOM	REGION	ENGLAND NORTHERN	YORKS/ HUMBERSIDE	ENGLAND EAST MIDLAND	ENGLAND EAST ANGLIA	ENGLAND SOUTH EAST	ENGLAND SOUTH WEST
PLANTATIONS D'ARBRES FRUITIERS ET BAIES							
> 0 - < 0.5 HA	(EXPLOITATIONS)	43	108	159	380	573	498
0.5 - < 1 HA	(EXPLOITATIONS)	7	34	50	184	277	250
1 - < 2 HA	(EXPLOITATIONS)	10	32	43	218	363	313
2 - < 5 HA	(EXPLOITATIONS)	2	17	36	235	405	300
5 - < 10 HA	(EXPLOITATIONS)	0	3	7	127	292	104
10 - < 20 HA	(EXPLOITATIONS)	0	3	5	104	298	37
20 - < 30 HA	(EXPLOITATIONS)	0	0	1	47	161	16
>= 30 HA	(EXPLOITATIONS)	0	1	5	71	247	19
>= 30 HA	(HA)	0	50	214	4073	15742	1013
VIGNES							
> 0 - < 0.5 HA	(EXPLOITATIONS)	0	0	0	0	0	0
0.5 - < 1 HA	(EXPLOITATIONS)	0	0	0	0	0	0
1 - < 2 HA	(EXPLOITATIONS)	0	0	0	0	0	0
2 - < 5 HA	(EXPLOITATIONS)	0	0	0	0	0	0
5 - < 10 HA	(EXPLOITATIONS)	0	0	0	0	0	0
10 - < 20 HA	(EXPLOITATIONS)	0	0	0	0	0	0
20 - < 30 HA	(EXPLOITATIONS)	0	0	0	0	0	0
>= 30 HA	(EXPLOITATIONS)	0	0	0	0	0	0
>= 30 HA	(HA)	0	0	0	0	0	0
CULTURES SOUS VERRE							
> 0 - < 0.05 HA	(EXPLOITATIONS)	108	184	538	269	772	478
0.05 - < 0.1 HA	(EXPLOITATIONS)	53	91	223	145	436	217
0.1 - < 0.2 HA	(EXPLOITATIONS)	40	89	213	128	538	212
0.2 - < 0.3 HA	(EXPLOITATIONS)	8	60	76	54	289	70
0.3 - < 0.5 HA	(EXPLOITATIONS)	8	49	71	42	315	71
0.5 - < 0.7 HA	(EXPLOITATIONS)	2	37	24	20	129	23
0.7 - < 1.0 HA	(EXPLOITATIONS)	1	27	16	10	81	13
>= 1.0 HA	(EXPLOITATIONS)	4	64	13	18	136	22
>= 1.0 HA	(HA)	7	153	37	67	387	50
ANIMAUX							
EXPLOITATIONS POSSEDANT DES ANIMAUX (EXPLOITATIONS)							
		11227	14898	13460	8054	18308	32387
CATEGORIES SELECTIONNEES DE BETAIL							
EQUIDES (EXPLOITATIONS)							
		2199	2959	2558	1469	4865	6902
		7393	10562	10227	6972	28018	28460
BOVINS (EXPLOITATIONS)							
		10327	11876	10770	4381	12882	28443
		1022901	785904	812042	311997	1167245	2335992
DONT : DE MOINS DE 1 AN (EXPLOITATIONS)							
		8430	8880	7631	3212	9523	22372
		288322	230719	203021	102449	323586	558834
: DE 1 AN A MOINS DE 2 ANS, MALES (EXPLOITATIONS)							
		5076	4976	4927	1723	5875	12265
		94108	76627	84702	29629	113152	169167
, FEMELLES (EXPLOITATIONS)							
		7785	7915	7275	2338	8408	21076
		170000	127075	136306	45205	187665	387384
: DE 2 ANS ET PLUS, MALES (EXPLOITATIONS)							
		5026	3520	4386	1310	5185	10890
		32707	33309	66156	10790	54969	84590
, GENISSES (EXPLOITATIONS)							
		6013	5356	5125	1475	5984	16292
		87455	60491	74557	22644	92055	208120
, VACHES LAITIERES (EXPLOITATIONS)							
		4061	4449	3630	1162	4231	14224
		206072	193998	190154	71937	316014	783500
, AUTRES VACHES (EXPLOITATIONS)							
		5254	4262	3820	1646	4561	10161
		144237	63685	57146	29343	79804	138397
OVINS (EXPLOITATIONS)							
		7127	6152	4400	796	4571	11032
		3292252	1936857	1308150	198028	1561220	2974978
CAPRINS (EXPLOITATIONS)							
		0	0	0	0	0	0
		0	0	0	0	0	0
PORCINS (EXPLOITATIONS)							
		949	3656	2211	3165	3305	5608
		162752	1347101	657331	1368683	1181046	856178
DONT : TRUIES REPRODUCTRICES (EXPLOITATIONS)							
		709	2958	1662	2451	2466	4165
		20529	162004	73790	155978	145322	106079
: PORCELETS < 20 KG (EXPLOITATIONS)							
		45855	339812	173905	363208	328377	227249
: AUTRES PORCS (EXPLOITATIONS)							
		786	3248	1990	2951	3016	4508
		96368	845285	409636	849497	707347	522850
VOLAILLES (EXPLOITATIONS)							
		4089	5732	4551	3270	6967	11288
		4061	10975	15544	17609	21043	16339
DONT : POULETS DE CHAIR (EXPLOITATIONS)							
		118	276	248	305	511	728
		2291	4733	6466	9397	8385	5701
: POULES PONDEUSES (EXPLOITATIONS)							
		3862	5250	4150	2811	6162	10407
		1727	4767	7564	5513	12077	10470
: AUTRES VOLAILLES (EXPLOITATIONS)							
		973	1526	1220	1074	2455	3631
		43	1474	1512	2698	580	166

MAIN RESULTS AT MEMBER STATE AND REGIONAL LEVEL

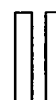
ENGLAND WEST MIDLANDS	ENGLAND NORTH WEST	WALES	NORTHERN IRELAND	SCOTLAND	UNITED KINGDOM	REGION	UNITED KINGDOM
						FRUIT AND BERRY PLANTATIONS	
211	85	66	439	264	2826	> 0 - < 0.5 HA	(HOLDINGS)
177	22	16	202	74	1293	0.5 - < 1 HA	(HOLDINGS)
262	11	20	285	117	1674	1 - < 2 HA	(HOLDINGS)
358	7	9	212	140	1721	2 - < 5 HA	(HOLDINGS)
175	2	4	68	84	866	5 - < 10 HA	(HOLDINGS)
110	3	0	29	60	649	10 - < 20 HA	(HOLDINGS)
47	1	3	7	20	303	20 - < 30 HA	(HOLDINGS)
57	1	2	2	8	413	>= 30 HA	(HOLDINGS)
4140	44	78	96	326	25776	>= 30 HA	(HA)
						VINEYARDS	
0	0	0	0	0	0	> 0 - < 0.5 HA	(HOLDINGS)
0	0	0	0	0	0	0.5 - < 1 HA	(HOLDINGS)
0	0	0	0	0	0	1 - < 2 HA	(HOLDINGS)
0	0	0	0	0	0	2 - < 5 HA	(HOLDINGS)
0	0	0	0	0	0	5 - < 10 HA	(HOLDINGS)
0	0	0	0	0	0	10 - < 20 HA	(HOLDINGS)
0	0	0	0	0	0	20 - < 30 HA	(HOLDINGS)
0	0	0	0	0	0	>= 30 HA	(HOLDINGS)
0	0	0	0	0	0	>= 30 HA	(HA)
						CROPS UNDER GLASS	
283	344	119	0	322	3417	> 0 - < 0.05 HA	(HOLDINGS)
141	225	49	0	106	1686	0.05 - < 0.1 HA	(HOLDINGS)
142	289	51	19	93	1814	0.1 - < 0.2 HA	(HOLDINGS)
59	111	20	18	37	802	0.2 - < 0.3 HA	(HOLDINGS)
49	109	7	14	34	769	0.3 - < 0.5 HA	(HOLDINGS)
30	34	3	5	11	318	0.5 - < 0.7 HA	(HOLDINGS)
10	18	2	9	6	193	0.7 - < 1.0 HA	(HOLDINGS)
19	29	5	16	8	334	>= 1.0 HA	(HOLDINGS)
40	58	12	47	17	875	>= 1.0 HA	(HA)
						LIVESTOCK	
17230	10532	28517	36349	26705	217667	HOLDINGS WITH LIVESTOCK	(HOLDINGS)
						SELECTED LIVESTOCK CATEGORIES	
3484	2019	5483	3440	3356	38734	EQUIDAE	(HOLDINGS)
14150	8045	22902	9094	12253	158076		(HEAD)
14681	8861	24770	34161	22788	183940	BOVINE ANIMALS	(HOLDINGS)
1098123	658616	1412019	1536675	2397853	13539367		(HEAD)
11039	6484	20472	27452	18243	143738	OF WHICH: UNDER 1 YEAR OLD	(HOLDINGS)
284583	136518	377515	399893	722274	3627714		(HEAD)
5917	2623	10393	19983	12969	86727	: 1 BUT UNDER 2 YEARS OLD, MALE	(HOLDINGS)
9832	30853	105504	182587	297356	1280517		(HEAD)
10325	6228	18306	22154	14858	126669	, FEMALE	(HOLDINGS)
194193	114005	223461	201270	341671	2128235		(HEAD)
5158	2764	8690	13325	12786	73040	: 2 YEARS AND OVER, MALE	(HOLDINGS)
38289	10579	51875	144431	104114	631809		(HEAD)
6747	4670	12879	14173	10327	89041	, HEIFERS	(HOLDINGS)
85694	59195	103758	99793	154720	1048482	, DAIRY COWS	(HEAD)
5951	5100	9687	9680	5006	67181	, OTHER COWS	(HOLDINGS)
325854	282390	358000	264668	289584	3288171		(HEAD)
5491	1981	13301	21163	14185	85845		(HOLDINGS)
72678	25076	191906	244033	488134	1534439		(HEAD)
7274	2735	16865	8169	15162	84283	SHEEP	(HOLDINGS)
2060966	669145	7539228	997645	7319086	29857555		(HEAD)
0	0	0	1761	607	2368	GOATS	(HOLDINGS)
0	0	0	3436	1917	5353		(HEAD)
2535	1918	2818	8446	1626	36237	PIGS	(HOLDINGS)
479369	426188	138772	716897	504609	7838926		(HEAD)
1941	1483	2277	7588	1119	28819	OF WHICH: BREEDING SOWS	(HOLDINGS)
59504	46356	18747	86525	57506	932340		(HEAD)
124549	104946	37019	0	129891	1874811	: PIGLETS < 20 KG	(HEAD)
2128	1695	1741	6883	1468	30414	: OTHER PIGS	(HOLDINGS)
295316	274886	83006	630372	317212	5031775		(HEAD)
6033	3881	9570	8783	9828	73992	POULTRY	(HOLDINGS)
9781	7588	7128	11144	12742	133960		(THOUSAND HEAD)
360	241	342	450	299	3878	OF WHICH: TABLE FOWL	(HOLDINGS)
4179	2176	3907	3462	5590	56292		(THOUSAND HEAD)
5492	3431	8968	8196	9586	68315	: LAYING HENS	(HOLDINGS)
5187	5011	3104	7464	6881	69771		(THOUSAND HEAD)
1999	1197	2810	2345	1218	20448	: OTHER POULTRY	(HOLDINGS)
415	400	116	218	270	7897		(THOUSAND HEAD)

RESULTATS PRINCIPAUX AU NIVEAU DES ETATS MEMBRES ET DES REGIONS
1979/80

UNITED KINGDOM	REGION	ENGLAND NORTHERN	YORKS/ HUMBERSIDE	ENGLAND EAST MIDLAND	ENGLAND EAST ANGLIA	ENGLAND SOUTH EAST	ENGLAND SOUTH WEST
EXPLOITATIONS SELON LE NOMBRE DE TETES POUR CERTAINES CATEGORIES SELECTIONNEES D'ANIMAUX							
BOVINS							
1 - 2 TETES	(EXPLOITATIONS)	103	219	176	209	399	642
3 - 9 TETES	(EXPLOITATIONS)	599	1211	1031	733	1554	2750
10 - 19 TETES	(EXPLOITATIONS)	840	1552	1362	661	1606	2945
20 - 29 TETES	(EXPLOITATIONS)	663	1283	1076	471	1130	2357
30 - 49 TETES	(EXPLOITATIONS)	1283	2005	1675	598	1626	3952
50 - 99 TETES	(EXPLOITATIONS)	3004	3141	2729	739	2684	7697
>= 100 TETES	(EXPLOITATIONS)	3835	2465	2721	970	3883	8100
>= 100 TETES	(TETES)	721994	423484	499898	211042	850299	1508607
VACHES LAITIERES							
1 - 2 TETES	(EXPLOITATIONS)	168	296	228	212	460	1094
3 - 9 TETES	(EXPLOITATIONS)	181	297	187	59	187	821
10 - 19 TETES	(EXPLOITATIONS)	337	506	346	78	169	1155
20 - 29 TETES	(EXPLOITATIONS)	546	696	414	90	261	1498
30 - 49 TETES	(EXPLOITATIONS)	1173	1243	906	156	620	3132
50 - 99 TETES	(EXPLOITATIONS)	1249	1111	1151	330	1514	4667
>= 100 TETES	(EXPLOITATIONS)	407	300	398	237	1020	1857
>= 100 TETES	(TETES)	55757	43714	58702	38251	171460	283878
OVINS							
1 - 9 TETES	(EXPLOITATIONS)	197	304	258	138	564	828
10 - 29 TETES	(EXPLOITATIONS)	395	466	334	141	553	1035
30 - 69 TETES	(EXPLOITATIONS)	686	690	616	117	549	1556
70 - 199 TETES	(EXPLOITATIONS)	1660	1695	1220	154	987	3186
200 - 399 TETES	(EXPLOITATIONS)	1588	1496	988	107	736	2244
>= 400 TETES	(EXPLOITATIONS)	2601	1501	984	139	1182	2183
>= 400 TETES	(TETES)	2578725	1244529	834788	140400	1183915	1840202
PORCINS							
1 - 2 TETES	(EXPLOITATIONS)	129	241	183	125	215	874
3 - 9 TETES	(EXPLOITATIONS)	148	380	238	202	335	1003
10 - 49 TETES	(EXPLOITATIONS)	290	856	565	557	620	1678
50 - 99 TETES	(EXPLOITATIONS)	110	468	302	385	375	637
100 - 199 TETES	(EXPLOITATIONS)	90	457	272	480	420	513
200 - 399 TETES	(EXPLOITATIONS)	80	440	257	476	490	388
>= 400 TETES	(EXPLOITATIONS)	102	814	394	940	850	515
>= 400 TETES	(TETES)	112627	1097925	508566	1117024	936423	583352
TRUIES REPRODUCTRICES							
1 TETES	(EXPLOITATIONS)	101	237	134	104	157	653
2 TETES	(EXPLOITATIONS)	88	196	128	107	143	584
3 - 4 TETES	(EXPLOITATIONS)	102	292	153	161	172	546
5 - 9 TETES	(EXPLOITATIONS)	95	401	262	297	276	697
10 - 19 TETES	(EXPLOITATIONS)	99	410	274	353	385	600
20 - 49 TETES	(EXPLOITATIONS)	112	534	298	531	501	535
50 - 99 TETES	(EXPLOITATIONS)	55	435	232	427	421	297
>= 100 TETES	(EXPLOITATIONS)	57	453	181	471	411	253
>= 100 TETES	(TETES)	10447	104613	41323	100225	90780	52500
POULETS DE CHAIR							
1 - 99 TETES	(EXPLOITATIONS)	48	107	107	136	255	483
100 - 499 TETES	(EXPLOITATIONS)	12	30	34	34	78	80
500 - 999 TETES	(EXPLOITATIONS)	4	2	4	7	22	10
1000 - 2999 TETES	(EXPLOITATIONS)	3	12	7	12	24	20
3000 - 4999 TETES	(EXPLOITATIONS)	3	6	2	3	10	7
5000 - 9999 TETES	(EXPLOITATIONS)	9	23	10	10	9	15
10000 - 49999 TETES	(EXPLOITATIONS)	33	82	49	57	67	74
>= 50000 TETES	(EXPLOITATIONS)	6	14	35	46	46	39
>= 50000 TETES	(MILLIERS DE TETES)	1530	2720	5244	7804	6404	3726
POULES PONDEUSES							
1 - 99 TETES	(EXPLOITATIONS)	3489	4235	3276	2140	4416	9076
100 - 499 TETES	(EXPLOITATIONS)	181	561	487	330	710	614
500 - 999 TETES	(EXPLOITATIONS)	25	95	61	48	163	77
1000 - 2999 TETES	(EXPLOITATIONS)	46	107	95	75	255	148
3000 - 4999 TETES	(EXPLOITATIONS)	34	72	47	45	155	83
5000 - 9999 TETES	(EXPLOITATIONS)	46	84	67	70	186	157
>= 10000 TETES	(EXPLOITATIONS)	41	96	117	103	277	252
>= 10000 TETES	(MILLIERS DE TETES)	1064	3436	6532	4567	9379	8394

MAIN RESULTS AT MEMBER STATE AND REGIONAL LEVEL

ENGLAND WEST MIDLANDS		ENGLAND NORTH WEST	WALES	NORTHERN IRELAND	SCOTLAND	UNITED KINGDOM 1979/80	REGION	UNITED KINGDOM
HOLDINGS BY NUMBER OF HEAD IN SELECTED LIVESTOCK CATEGORIES.								
TOTAL CATTLE.								
253	127	468	451	574	3621	1 - 2 HEAD	(HOLDINGS)	
1452	815	2863	4731	2136	19875	3 - 9 HEAD	(HOLDINGS)	
1874	1025	3456	6773	2040	24134	10 - 19 HEAD	(HOLDINGS)	
1419	836	2834	5022	1470	18561	20 - 29 HEAD	(HOLDINGS)	
2186	1330	4545	6686	2465	28351	30 - 49 HEAD	(HOLDINGS)	
3786	2498	6694	7036	5134	45142	50 - 99 HEAD	(HOLDINGS)	
3711	2230	3910	3462	8969	44256	>= 100 HEAD	(HOLDINGS)	
671808	387172	626553	544725	1850059	8295641	>= 100 HEAD	(HEAD)	
DAIRY COWS								
342	198	595	465	1004	5062	1 - 2 HEAD	(HOLDINGS)	
308	248	967	1882	298	5435	3 - 9 HEAD	(HOLDINGS)	
525	423	1587	2476	127	7729	10 - 19 HEAD	(HOLDINGS)	
654	566	1677	1549	197	8148	20 - 29 HEAD	(HOLDINGS)	
1406	1346	2422	1797	718	14919	30 - 49 HEAD	(HOLDINGS)	
1977	1670	2003	1297	1782	18751	50 - 99 HEAD	(HOLDINGS)	
739	649	436	214	880	7137	>= 100 HEAD	(HOLDINGS)	
107270	93342	60719	27727	124069	1064889	>= 100 HEAD	(HEAD)	
SHEEP								
395	193	436	558	448	4319	1 - 9 HEAD	(HOLDINGS)	
614	285	981	1555	822	7181	10 - 29 HEAD	(HOLDINGS)	
1039	448	1900	2063	1724	11388	30 - 69 HEAD	(HOLDINGS)	
1979	812	4049	2614	4499	22855	70 - 199 HEAD	(HOLDINGS)	
1528	555	3289	931	2858	16320	200 - 399 HEAD	(HOLDINGS)	
1719	442	6210	448	4811	22220	>= 400 HEAD	(HOLDINGS)	
1312782	385388	5963092	302711	5835170	21621702	>= 400 HEAD	(HEAD)	
TOTAL PIGS								
302	121	846	1119	209	4364	1 - 2 HEAD	(HOLDINGS)	
292	181	573	906	193	4451	3 - 9 HEAD	(HOLDINGS)	
766	549	947	3554	397	10779	10 - 49 HEAD	(HOLDINGS)	
343	295	197	1292	170	4574	50 - 99 HEAD	(HOLDINGS)	
287	283	117	848	190	3957	100 - 199 HEAD	(HOLDINGS)	
236	202	70	424	165	3228	200 - 399 HEAD	(HOLDINGS)	
309	287	68	303	302	4884	>= 400 HEAD	(HOLDINGS)	
327314	293379	63348	299014	407429	5746461	>= 400 HEAD	(HEAD)	
BREEDING SOWS								
248	152	674	1075	101	3636	1 HEAD	(HOLDINGS)	
206	116	460	1277	92	3397	2 HEAD	(HOLDINGS)	
238	166	370	1451	115	3766	3 - 4 HEAD	(HOLDINGS)	
306	243	391	1669	167	4804	5 - 9 HEAD	(HOLDINGS)	
302	263	194	1175	170	4225	10 - 19 HEAD	(HOLDINGS)	
303	286	113	680	201	4094	20 - 49 HEAD	(HOLDINGS)	
190	144	51	170	126	2548	50 - 99 HEAD	(HOLDINGS)	
148	113	24	91	147	2349	>= 100 HEAD	(HOLDINGS)	
29534	21498	3880	20139	37991	512930	>= 100 HEAD	(HEAD)	
TABLE FOWL								
188	98	265	304	208	2199	1 - 99 HEAD	(HOLDINGS)	
49	30	28	24	17	416	100 - 499 HEAD	(HOLDINGS)	
7	11	11	2	6	86	500 - 999 HEAD	(HOLDINGS)	
13	16	5	3	6	121	1000 - 2999 HEAD	(HOLDINGS)	
7	10	2	1	2	53	3000 - 4999 HEAD	(HOLDINGS)	
22	20	3	21	14	156	5000 - 9999 HEAD	(HOLDINGS)	
51	42	15	76	27	573	10000 - 49999 HEAD	(HOLDINGS)	
23	14	13	19	19	274	>= 50000 HEAD	(HOLDINGS)	
2855	1026	3447	1428	4867	41055	>= 50000 HEAD	(THOUSAND HEAD)	
LAYING HENS								
4581	2194	8596	7130	8639	57772	1 - 99 HEAD	(HOLDINGS)	
469	512	189	274	533	4860	100 - 499 HEAD	(HOLDINGS)	
98	141	27	38	48	821	500 - 999 HEAD	(HOLDINGS)	
94	236	43	236	99	1434	1000 - 2999 HEAD	(HOLDINGS)	
51	101	29	151	66	834	3000 - 4999 HEAD	(HOLDINGS)	
83	109	31	182	89	1104	5000 - 9999 HEAD	(HOLDINGS)	
116	138	53	185	112	1490	>= 10000 HEAD	(HOLDINGS)	
4002	3204	2494	5085	5526	53689	>= 10000 HEAD	(THOUSAND HEAD)	



Vigtigste resultater efter bedrifternes størrelse
Hauptergebnisse nach Größenklassen der Betriebe
Κύρια αποτελέσματα κατά τάξη μεγέθους των γεωργικών εκμεταλλεύσεων
Main results by size classes of holdings
Résultats principaux par classes de grandeur des exploitations
Risultati principali secondo l'ampiezza delle aziende
Belangrijkste resultaten naar bedrijfsgrootteklassen

CARACTERISTIQUES PRINCIPALES SELON LES CLASSES DE GRANDEUR DES EXPLOITATIONS (EN TERMES DE LA SUPERFICIE AGRICOLE UTILISEE) (HA)
 1979/80
 PAYS - EUR9

	< 1	1 -< 2	2 -< 5	5 -< 10	10 - < 20
TOTAL DES EXPLOITATIONS					
NOMBRE	651147	900453	1241993	829204	818109
SUPERFICIE AGRICOLE UTILISEE (HA)	348409	1251619	3950529	5873984	11713343
MAIN-D'OEUVRE AGRICOLE					
DISTRIBUTION PAR AGE					
AGE DE L'EXPLOITANT (ANNEES)					
<= 34 (PERSONNES)	33718	40859	62212	54174	76520
35 - 44 (PERSONNES)	88981	113864	149091	130318	144917
45 - 54 (PERSONNES)	168313	235790	342316	247296	256921
55 - 64 (PERSONNES)	150620	223753	315621	211520	215227
>= 65 (PERSONNES)	203375	282667	344615	178933	115758
TOUS LES AGES (PERSONNES)	645007	896933	1233855	822241	809343
AGE DES MEMBRES DE LA FAMILLE DE L'EXPLOITANT (ANNEES) (L'EXPLOITANT EXCLU)					
TOUS LES AGES (PERSONNES)	513654	751123	1298055	1084832	1275006
MAIN-D'OEUVRE NON FAMILIALE NON OCCUPEE REGULIEREMENT					
TOTAL MAIN-D'OEUVRE NON-FAMILIALE NON OCCUPEE REGULIEREMENT (JOURNEES DE TRAVAIL)	1470945	1629213	3603450	4735769	7540930
PROPRIETE ET UTILISATION DES INSTALLATIONS					
SERRES UTILISEES (EXPLOITATIONS)					
SUPERFICIE DE BASE (HA)	33233	18457	14284	6664	3727
	6806	6870	5434	3684	2192
UTILISATION DU SOL					
SUPERFICIE TOTALE (HA)					
DONT: SUPERFICIE BOISEE (EXPLOITATIONS)	674585	1781755	5078532	7196540	13816525
	76099	163894	300161	254455	290529
	138241	273223	603757	780039	1335455
: SAU SUR EXPLOITATIONS AVEC SUPERFICIE BOISEE (HA)	43060	232917	979197	1827661	4209036
: SUPERFICIE AGRICOLE NON SUPERFICIE AGRICOLE UTILISEE (SAU) (HA)	348409	1251619	3950529	5873984	11713343
PRAIRIES PERMANENTES ET PATURAGES (EXPLOITATIONS)					
	100702	293390	554724	510455	627687
DONT: PRAIRIES PERMANENTES ET PATURAGES, NON COMPRIS LES PATURAGES PAUVRES (HA)	62308	416886	1824349	3682133	9090771
	37659	243550	1017425	1978364	4767369
CULTURES PERMANENTES (EXPLOITATIONS)					
: SUPERFICIE CULTURES PERMANENTES (HA)	400680	518063	660754	340061	231132
	174612	436724	926207	791790	816320
TERRES ARABLES (EXPLOITATIONS)					
	300445	600345	964341	692243	695322
: SUPERFICIE TERRES ARABLES (HA SAU)	178520	845171	3103040	4913552	9990498
	126584	551384	1950463	2989714	5793516
CULTURES SELECTIONNEES					
CEREALES (EXPLOITATIONS)					
	114204	394155	719669	564975	583686
	42515	293121	1078064	1691051	3256581
BLE (EXPLOITATIONS)					
	68359	270812	532739	417324	402917
DONT: BLE TENDRE ET EPEAUTRE (EXPLOITATIONS)	24316	171757	622278	831978	1252012
	48377	188920	372491	329530	355938
	15883	102585	349508	524505	951649
ORGE (EXPLOITATIONS)					
	9022	66086	183330	244373	369749
	2471	30622	155507	398123	1075680
MAIS-GRAIN (EXPLOITATIONS)					
	46164	129652	221043	149600	128077
	13344	62290	175600	204636	346830
LEGUMES SECS (EXPLOITATIONS)					
	19905	41980	66455	35964	25279
	2824	10251	30041	26173	30140
PLANTES SARCLES (EXPLOITATIONS)					
	87225	203695	378467	345766	410056
	14859	46349	144903	237248	517841
POMMES DE TERRE (EXPLOITATIONS)					
	80187	184683	325599	277190	309719
	11471	32930	80896	94175	162715
BETTERAVES SUCRIERES (EXPLOITATIONS)					
	4567	12833	37413	46606	66150
	1790	6425	32774	72986	175606
PLANTES SARCLES FOURRAGERES (EXPLOITATIONS)					
	13836	41886	114239	164008	243228
	1601	7001	31245	70080	179526
PLANTES FOURRAGERES (EXPLOITATIONS)					
	50718	163058	374926	360010	442848
	15450	97173	432756	740968	1645631

MAIN CHARACTERISTICS BY SIZE OF HOLDINGS (IN TERMS OF AGRICULTURAL AREA IN USE) (HA)
1979/80
COUNTRY - EUR9

20 -< 30	30 -< 50	50 -< 100	>= 100	TOTAL	
447027	397973	240910	96257	5623063	ALL HOLDINGS
10919110	15164901	16251448	21189558	86662893	NUMBER UTILIZED AGRICULTURAL AREA (HA)
					FARM LABOUR FORCE
					AGE DISTRIBUTIONS
					AGE OF HOLDER (YEARS)
52149	50165	27621	8933	406341	<= 34 (PERSONS)
93424	88353	52714	18683	900324	35 - 44 (PERSONS)
147616	129877	73923	25447	1627492	45 - 54 (PERSONS)
103174	85471	49843	18417	1373646	55 - 64 (PERSONS)
43423	31151	20729	10561	1231203	>= 65 (PERSONS)
439786	385017	224830	82041	5539006	ALL AGES (PERSONS)
					AGE OF MEMBERS OF HOLDER'S FAMILY (YEARS)
815245	821049	522986	189635	7271575	(EXCLUDING HOLDER) ALL AGES (PERSONS)
					NON FAMILY WORKERS NOT REGULARLY EMPLOYED
5343586	6447469	5864049	5990051	42625467	ALL NON-FAMILY WORKERS NOT REGULARLY EMPLOYED (WORKING DAYS)
					OWNERSHIP AND USE OF EQUIPMENT
1184	730	571	537	79409	GREEN HOUSES IN USE (HOLDINGS)
578	363	323	485	26733	GROUND AREA COVERED (HA)
					LAND USE
12369290	16803724	17866568	24259485	99846983	TOTAL AREA (HA)
173105	153371	94515	40820	1546948	OF WHICH: WOODLAND (HOLDINGS)
922181	1004595	995878	2185656	8239017	
4229682	5855495	6368573	9378876	33124485	AA ON HOLDINGS WITH WOODLAND (HA)
10919110	15164901	16251448	21189558	86662893	AGRICULTURAL AREA UTILIZED (AA) (HA)
374431	338670	202591	80134	3082782	PERMANENT PASTURE AND MEADOW (HOLDINGS)
9157899	12906867	13651098	18458561	69250872	(HA AA)
4498131	6025536	5934898	5361810	29864723	OF WHICH: PERMANENT PASTURE AND MEADOW, EXCLUDING ROUGH GRAZINGS (HA)
100026	83097	47191	14956	2395970	PERMANENT CROPS (HOLDINGS)
433332	414788	364834	348105	4706713	AREA OF PERMANENT CROPS (HA)
395219	360190	222417	87573	4318105	ARABLE LAND (HOLDINGS)
9667474	13745187	15020394	17792839	75256664	(HA AA)
5649289	8208321	9159347	10124270	44552880	AREA OF ARABLE LAND (HA)
					SELECTED CROPS
341583	320084	201139	79559	3319054	TOTAL CEREALS (HOLDINGS)
3133482	4657102	5669750	6668686	26490343	(HA)
235653	226623	146384	61622	2362422	TOTAL WHEAT (HOLDINGS)
1096790	1671774	2202470	3013982	10887347	(HA)
220239	215471	138854	57647	1927456	OF WHICH: COMMON WHEAT AND SPELT (HOLDINGS)
922493	1473525	1992736	2751189	9084062	(HA)
255533	255233	167302	66811	1617439	BARLEY (HOLDINGS)
1197977	1819860	2220559	2636512	9537300	(HA)
66724	68970	51105	20427	881762	GRAIN-MAIZE (HOLDINGS)
292286	477008	630212	617780	2819983	(HA)
13417	14067	11868	7857	236792	PULSES (HOLDINGS)
19649	31501	54076	99444	304100	(HA)
243241	208968	113984	44440	2035842	ROOT AND TUBER CROPS (HOLDINGS)
502222	665711	679449	892728	3701307	(HA)
168545	133240	68606	23357	1571126	POTATOES (HOLDINGS)
143469	176037	170346	210304	1082324	(HA)
47379	48731	36054	18504	318257	SUGAR BEET (HOLDINGS)
190473	299777	392325	580837	1752996	(HA)
152505	124423	58069	19018	931222	FORAGE ROOTS AND TUBERS (HOLDINGS)
168288	189894	116775	101590	865989	(HA)
282542	264258	161087	60142	2159579	FORAGE PLANTS (HOLDINGS)
1759627	2504226	2279301	1826647	11301788	(HA)

CARACTERISTIQUES PRINCIPALES SELON LES CLASSES DE GRANDEUR DES EXPLOITATIONS (EN TERMES DE LA SUPERFICIE AGRICOLE UTILISEE) (HA)
1979/80
PAYS - EUR9

		< 1	1 -< 2	2 -< 5	5 -< 10	10 - < 20
CULTURES PERMANENTES						
PLANTATIONS D'ARBRES FRUITIERS ET BAIES (EXPLOITATIONS)	(HA)	76245	111536	158261	91294	65803
AGRUMERAIES (EXPLOITATIONS)	(HA)	25112	66267	160698	153769	165594
OLIVERAIES (EXPLOITATIONS)	(HA)	35069	26717	32141	11498	6234
VIGNES (EXPLOITATIONS)	(HA)	14456	22131	39904	24256	19248
	(HA)	112308	190111	232096	98824	48164
	(HA)	43259	140278	279645	188606	142647
	(HA)	246598	348034	482600	261835	181880
	(HA)	89191	202678	433511	411882	475276
DONT PRODUISANT NORMALEMENT						
CULTURES SOUS VERRE (EXPLOITATIONS)	(HA)	35213	19109	14766	6927	3890
	(HA)	7458	7236	5866	3988	2331
ANIMAUX						
EXPLOITATIONS POSSEDANT DES ANIMAUX (EXPLOITATIONS)		307248	492025	830438	658495	716926
CATEGORIES SELECTIONNEES DE BETAIL						
BOVINS (EXPLOITATIONS)		67062	156578	440983	472520	594311
(TETES)		712645	786324	2724115	5461212	14018775
DONT : DE MOINS DE 1 AN (EXPLOITATIONS)		29410	66240	243538	339665	490155
(TETES)		502257	347531	873451	1576399	3795277
: DE 1 AN A MOINS DE 2 ANS, MALES (EXPLOITATIONS)		11319	22782	92331	150416	242301
(TETES)		38128	53337	218473	460212	1041951
, FEMELLES (EXPLOITATIONS)		13512	35124	144852	239030	402705
(TETES)		31864	70326	321519	700369	1887680
: DE 2 ANS ET PLUS, MALES (EXPLOITATIONS)		3749	7374	30408	50931	103689
(TETES)		7698	13938	72560	160780	408186
, GENISSES (EXPLOITATIONS)		8779	19318	70036	124492	248427
(TETES)		20647	42556	158798	338872	911184
, VACHES LAITIERES (EXPLOITATIONS)		37449	92604	284354	317626	433047
(TETES)		100911	204880	917225	1889431	5237526
, AUTRES VACHES (EXPLOITATIONS)		5903	17873	66511	92115	129035
(TETES)		11133	53758	162091	335147	736979
OVINS (EXPLOITATIONS)		28655	52665	104828	88341	99109
(TETES)		602248	720863	1645336	2382127	4603099
PORCINS (EXPLOITATIONS)		110308	215849	394247	331240	356455
(TETES)		5801542	2703943	5182796	7646788	15379027
DONT : TRUIES REPRODUCTRICES (EXPLOITATIONS)		20198	25552	66034	95987	158406
(TETES)		410823	243034	590604	992114	2085803
: PORCELETS < 20 KG (TETES)		1113184	714589	1441128	2407919	5037929
: AUTRES PORCS (EXPLOITATIONS)		100942	202923	369877	305339	326732
(TETES)		4277535	1746320	3151064	4246755	8255295
VOLAILLES (EXPLOITATIONS)		227941	373123	610555	452030	466409
(MILLIERS DE TETES)		152080	48798	75273	66729	93716
DONT : POULETS DE CHAIR (EXPLOITATIONS)		122578	205843	329426	221562	201696
(MILLIERS DE TETES)		69251	21512	33020	28549	42329
: POULES PONDEUSES (EXPLOITATIONS)		197241	341781	568539	428067	448486
(MILLIERS DE TETES)		71405	21956	36428	32901	42718

MAIN CHARACTERISTICS BY SIZE OF HOLDINGS (IN TERMS OF AGRICULTURAL AREA IN USE) (HA)
1979/80
COUNTRY - EUR9

20 -< 30	30 -< 50	50 -< 100	>= 100	TOTAL		
					PERMANENT CROPS	
27358	19611	12277	5387	567761	FRUIT AND BERRY PLANTATIONS	(HOLDINGS)
84162	75385	77784	74381	883132		(HA)
2034	1742	1185	720	117340	CITRUS PLANTATIONS	(HOLDINGS)
10905	8985	11668	18445	169998		(HA)
15272	11031	7318	4493	719617	OLIVE PLANTATIONS	(HOLDINGS)
67354	70280	87726	91146	1110941		(HA)
78662	66914	36307	9839	1712669	VINEYARDS	(HOLDINGS)
262447	251090	179239	153061	2458374		(HA)
					OF WHICH NORMALLY PRODUCING	
1243	780	634	566	83127	CROPS UNDER GLASS	(HOLDINGS)
610	423	340	665	28897		(HA)
					LIVESTOCK	

410568	367294	219221	81677	4083881	HOLDINGS WITH LIVESTOCK	(HOLDINGS)
					SELECTED LIVESTOCK CATEGORIES	
					BOVINE ANIMALS	
361504	322026	185921	64763	2665668		(HOLDINGS)
13978041	17590324	14486622	8929718	78687776		(HEAD)
315144	286849	162114	53532	1986638	OF WHICH: UNDER 1 YEAR OLD	(HOLDINGS)
3784105	4731050	3845292	2435405	21890757		(HEAD)
167835	166870	106177	38438	998468	: 1 BUT UNDER 2 YEARS OLD, MALE	(HOLDINGS)
1011103	1362548	1267481	917747	6370989		(HEAD)
277573	258908	148591	47306	1567592	, FEMALE	(HOLDINGS)
1915100	2463528	2052316	1248206	10690906		(HEAD)
92564	119358	98242	43024	549320	: 2 YEARS AND OVER, MALE	(HOLDINGS)
405432	658783	768536	578809	3074722		(HEAD)
194422	196755	119060	38462	1019741	, HEIFERS	(HOLDINGS)
992878	1426189	1287513	746997	5925634		(HEAD)
274331	236471	117891	28308	1822071	, DAIRY COWS	(HOLDINGS)
5126519	5837610	3945950	1771811	25031865		(HEAD)
86581	93234	72712	32517	596482	, OTHER COWS	(HOLDINGS)
742931	1110628	1319557	1230726	5702960		(HEAD)
61857	71106	65776	38714	611061	SHEEP	(HOLDINGS)
4239038	7371947	11975357	21283466	54823472		(HEAD)
					PIGS	
197621	159741	78455	19587	1863503		(HOLDINGS)
12408369	12822611	8013260	4748516	74706853		(HEAD)
99488	75181	33574	9730	584149	OF WHICH: BREEDING SOWS	(HOLDINGS)
1635732	1443477	774446	488005	8664048		(HEAD)
3817757	3386528	1803698	1108201	20830935	: PIGLETS < 20 KG	(HEAD)
179325	146044	71961	18296	1721438	: OTHER PIGS	(HOLDINGS)
6954880	7992606	5435116	3152310	45211870		(HEAD)
					POULTRY	
261391	229298	132348	37877	2790961		(HOLDINGS)
59584	64138	45603	46038	651964		(THOUSAND HEAD)
109526	98798	57148	14265	1360833	OF WHICH: TABLE FOWL	(HOLDINGS)
24039	28123	19663	15778	282267		(THOUSAND HEAD)
253319	221778	127142	35923	2622247	: LAYING HENS	(HOLDINGS)
26610	26101	19836	26885	304846		(THOUSAND HEAD)

DEUTSCHLAND (BR)

CARACTERISTIQUES PRINCIPALES SELON LES CLASSES DE GRANDEUR DES EXPLOITATIONS (EN TERMES DE LA SUPERFICIE AGRICOLE UTILISEE) (HA)
1979/80
PAYS - DEUTSCHLAND

	< 1	1 -< 2	2 -< 5	5 -< 10	10 - < 20
TOTAL DES EXPLOITATIONS					
NOMBRE	42515	102520	156810	152961	186417
SUPERFICIE AGRICOLE UTILISEE (HA)	21796	144123	522357	1113625	2708069
EXPLOITATIONS DANS LES ZONES DEFAVORISEES					
NOMBRE	10297	46205	78506	76626	86425
SUPERFICIE AGRICOLE UTILISEE (HA)	5076	65008	264782	555978	1247669
PERSONNALITE JURIDIQUE ET GESTION DE L'EXPLOITATION					
EXPLOITATIONS SOUS LA RESPONSABILITE D'UNE PERSONNE PHYSIQUE					
EXPLOITATIONS	41986	101626	155757	152381	185975
SUPERFICIE AGRICOLE UTILISEE (HA)	21623	142873	519010	1109515	2701800
EXPLOITATIONS DONT L'EXPLOITANT EST EN MEME TEMPS LE CHEF D'EXPLOITATION					
EXPLOITATIONS	41268	99850	152782	149579	182523
SUPERFICIE AGRICOLE UTILISEE (HA)	21264	140332	509030	1089148	2651599
FORMATION AGRICOLE DU CHEF D'EXPLOITATION					
PRIMAIRE (EXPLOITATIONS)	9401	15673	32688	50703	86388
SECONDAIRE (EXPLOITATIONS)	3915	8310	15717	29583	72900
SUPERIEURE (EXPLOITATIONS)	252	235	481	468	533
EXPLOITATIONS AYANT UNE COMPTABILITE					
EXPLOITATIONS	9204	4933	6132	5185	8759
SUPERFICIE AGRICOLE UTILISEE (HA)	4124	6918	20110	37430	134165
MAIN-D'OEUVRE AGRICOLE					
DISTRIBUTION PAR AGE					
AGE DE L'EXPLOITANT (ANNEES)					
<= 34 (PERSONNES)	3173	6959	13982	19009	27498
35 - 44 (PERSONNES)	8848	20043	36722	40784	50903
45 - 54 (PERSONNES)	11724	29032	52228	54410	66982
55 - 64 (PERSONNES)	9147	21860	31414	29389	33795
>= 65 (PERSONNES)	9095	23739	21419	8793	6799
TOUS LES AGES (PERSONNES)	41987	101633	155765	152385	185977
AGE DES MEMBRES DE LA FAMILLE DE L'EXPLOITANT (ANNEES) (L'EXPLOITANT EXCLU)					
<= 34 (PERSONNES)	8343	15435	38649	56376	87960
35 - 44 (PERSONNES)	7091	14302	32651	37999	50097
45 - 54 (PERSONNES)	7260	16790	36926	42512	54886
55 - 64 (PERSONNES)	4991	11215	21990	25459	32715
>= 65 (PERSONNES)	3766	9915	22661	31701	44427
TOUS LES AGES (PERSONNES)	31451	67657	152877	194047	270085
AGE DE LA MAIN-D'OEUVRE AGRICOLE (ANNEES) (MAIN-D'OEUVRE NON-FAMILIALE OCCUPEE IRREGULIEREMENT EXCLUE)					
<= 34 (PERSONNES)	19776	26722	57459	78804	119047
35 - 54 (PERSONNES)	39752	83376	163275	179028	226762
55 - 64 (PERSONNES)	15289	33785	54454	55767	67698
>= 65 (PERSONNES)	13241	34016	44613	41055	52118
TOUS LES AGES (PERSONNES)	88058	177899	319801	354654	465625
AGE DE LA MAIN-D'OEUVRE MASCULINE (ANNEES) (MAIN-D'OEUVRE NON-FAMILIALE OCCUPEE IRREGULIEREMENT EXCLUE)					
<= 34 (PERSONNES)	11952	18619	40305	54185	79751
35 - 54 (PERSONNES)	22602	50067	92445	97995	122452
55 - 64 (PERSONNES)	8360	19169	29809	30041	36439
>= 65 (PERSONNES)	8645	22124	27704	25488	33586
TOUS LES AGES (PERSONNES)	51559	109979	190263	207709	272228

MAIN CHARACTERISTICS BY SIZE OF HOLDINGS (IN TERMS OF AGRICULTURAL AREA IN USE) (HA)
1979/80
COUNTRY - DEUTSCHLAND

20 -< 30	30 -< 50	50 -< 100	>= 100	TOTAL	
103877	74562	25985	4269	849916	ALL HOLDINGS
2535550	2802379	1675592	688830	12212321	NUMBER
					UTILIZED AGRICULTURAL AREA (HA)
43870	28712	8613	1064	380318	HOLDINGS SITUATED IN LESS FAVOURED AREAS
1067696	1075322	549066	166787	4997384	NUMBER
					UTILIZED AGRICULTURAL AREA (HA)
					LEGAL PERSONALITY AND MANAGEMENT OF THE HOLDING
					HOLDINGS UNDER THE RESPONSIBILITY OF A NATURAL PERSON
103625	74267	25684	3922	845223	HOLDINGS
2529411	2790886	1654486	612432	12082036	UTILIZED AGRICULTURAL AREA (HA)
					HOLDINGS WHERE THE HOLDER IS ALSO THE MANAGER
101605	72582	24797	3453	828439	HOLDINGS
2480011	2727146	1594351	516014	11728895	UTILIZED AGRICULTURAL AREA (HA)
					MANAGER'S AGRICULTURAL TRAINING
56513	41044	14031	1637	308078	PRIMARY (HOLDINGS)
60459	50511	19111	2480	262986	SECONDARY (HOLDINGS)
493	806	1078	774	5120	HIGHER (HOLDINGS)
					HOLDINGS KEEPING ACCOUNTS
12767	22903	17309	3890	91082	HOLDINGS
320686	896685	1149315	635175	3204608	UTILIZED AGRICULTURAL AREA (HA)
					FARM LABOUR FORCE
					AGE DISTRIBUTIONS
					AGE OF HOLDER (YEARS)
16856	12693	4434	445	105049	<= 34 (PERSONS)
31330	24110	8638	1301	222679	35 - 44 (PERSONS)
36128	24765	8029	1203	284501	45 - 54 (PERSONS)
16332	10744	3742	662	157087	55 - 64 (PERSONS)
2979	1955	842	311	75932	>= 65 (PERSONS)
103625	74269	25685	3922	845248	ALL AGES (PERSONS)
					AGE OF MEMBERS OF HOLDER'S FAMILY (YEARS)
					(EXCLUDING HOLDER)
58649	45463	15209	1431	327515	<= 34 (PERSONS)
32194	24360	7694	852	207240	35 - 44 (PERSONS)
29092	19326	5657	503	212952	45 - 54 (PERSONS)
17473	11651	3536	296	129326	55 - 64 (PERSONS)
25339	16898	4587	310	159604	>= 65 (PERSONS)
162747	117698	36683	3392	1036637	ALL AGES (PERSONS)
					AGE OF FARM LABOUR FORCE (YEARS)
					(EXCLUDING NON-FAMILY, NON-REGULAR WORKERS)
78198	62997	25947	6273	475223	<= 34 (PERSONS)
131824	97523	37193	12070	970803	35 - 54 (PERSONS)
34847	23705	8797	2695	296997	55 - 64 (PERSONS)
29034	19518	5878	867	240340	>= 65 (PERSONS)
273863	203743	77815	21905	1983363	ALL AGES (PERSONS)
					AGE OF MALE FARM LABOUR FORCE (YEARS)
					(EXCLUDING NON-FAMILY, NON-REGULAR WORKERS)
51335	41815	18367	5052	321381	<= 34 (PERSONS)
71393	54533	23521	9823	544831	35 - 54 (PERSONS)
18871	13448	5596	2085	163818	55 - 64 (PERSONS)
19598	13690	4384	678	155897	>= 65 (PERSONS)
161197	123486	51868	17638	1185927	ALL AGES (PERSONS)

CARACTERISTIQUES PRINCIPALES SELON LES CLASSES DE GRANDEUR DES EXPLOITATIONS (EN TERMES DE LA SUPERFICIE AGRICOLE UTILISEE) (HA)
 1979/80
 PAYS - DEUTSCHLAND

	< 1	1 -< 2	2 -< 5	5 -< 10	10 -< 20
FORCE DE TRAVAIL (UNITES - TRAVAIL - ANNEES - UTA)					
TOTAL MAIN-D'OEUVRE (UTA)	41877	51023	111374	159439	277465
TOTAL MAIN-D'OEUVRE MASCULINE (UTA)	25257	31239	65575	96199	184718
AGE DE LA MAIN-D'OEUVRE AGRICOLE (ANNEES)					
(MAIN-D'OEUVRE NON-FAMILIALE OCCUPEE IRREGULIEREMENT EXCLUE)					
<= 34 (UTA)	12426	9439	18326	28272	60586
35 - 54 (UTA)	18058	22760	55994	83526	147350
55 - 64 (UTA)	6213	9230	20038	28933	44462
>= 65 (UTA)	4009	8492	15041	16884	23312
TOUS LES AGES (UTA)	40706	49921	109399	157615	275710
AGE DE LA MAIN-D'OEUVRE FAMILIALE (ANNEES)					
(EXPLOITANTS ET CONJOINTS INCLUS)					
<= 34 (UTA)	4718	5511	14015	25270	57489
35 - 54 (UTA)	14311	20693	52729	81029	144223
55 - 64 (UTA)	5364	8781	19301	28267	43537
>= 65 (UTA)	3811	8328	14759	16549	22797
TOUS LES AGES (UTA)	28204	43313	100804	151115	268046
AGE DE LA MAIN-D'OEUVRE MASCULINE (ANNEES)					
(MAIN-D'OEUVRE NON-FAMILIALE OCCUPEE IRREGULIEREMENT EXCLUE)					
<= 34 (UTA)	7452	6299	12372	18806	43354
35 - 54 (UTA)	10864	13267	30593	46998	93874
55 - 64 (UTA)	3641	5253	11264	17631	29647
>= 65 (UTA)	2808	5955	10445	11935	16977
TOUS LES AGES (UTA)	24765	30774	64674	95370	183852
TEMPS DE TRAVAIL					
(EN POURCENTAGE DU TEMPS ANNUEL DE TRAVAIL D'UNE PERSONNE A TEMPS COMPLET)					
TEMPS DE TRAVAIL DE LA MAIN-D'OEUVRE FAMILIALE					
(EXPLOITANTS ET CONJOINTS INCLUS)					
>0 - < 50% (PERSONNES)	53938	149865	257288	243323	223334
50% - < 75% (PERSONNES)	5968	8312	26638	49412	77059
75% - < 100% (PERSONNES)	3	4	12	21	66
100% (PERSONNES)	13516	11105	24706	53674	155605
TOUS LES TEMPS DE TRAVAIL (PERSONNES)	73425	169286	308644	346430	456064
TEMPS DE TRAVAIL DE LA MAIN-D'OEUVRE AGRICOLE					
(MAIN-D'OEUVRE NON-FAMILIALE OCCUPEE IRREGULIEREMENT EXCLUE)					
>0 - < 50% (PERSONNES)	56332	152120	260176	245215	225457
50% - < 75% (PERSONNES)	7013	8819	27499	50157	77910
75% - < 100% (PERSONNES)	332	188	272	300	309
100% (PERSONNES)	24378	16770	31852	58982	161948
TOUS LES TEMPS DE TRAVAIL (PERSONNES)	88055	177897	319799	354654	465624
TEMPS DE TRAVAIL DE LA MAIN-D'OEUVRE MASCULINE					
(MAIN-D'OEUVRE NON-FAMILIALE OCCUPEE IRREGULIEREMENT EXCLUE)					
>0 - < 50% (PERSONNES)	31669	93379	154722	140978	106592
50% - < 75% (PERSONNES)	2627	4123	11813	20849	25972
75% - < 100% (PERSONNES)	105	91	124	156	201
100% (PERSONNES)	17155	12385	23602	45726	139462
TOUS LES TEMPS DE TRAVAIL (PERSONNES)	51556	109978	190261	207709	272227
MAIN-D'OEUVRE FEMININE					
CONJOINTS (PERSONNES)					
	18879	39136	84822	100599	132770
TEMPS DE TRAVAIL DE LA MAIN-D'OEUVRE FEMININE					
(MAIN-D'OEUVRE NON-FAMILIALE OCCUPEE IRREGULIEREMENT EXCLUE)					
>0 - < 50% (PERSONNES)	24663	58741	105454	104237	118865
50% - < 100% (PERSONNES)	4613	4793	15834	29452	52046
100% (PERSONNES)	7223	4385	8250	13256	22486
TOUS LES TEMPS DE TRAVAIL (PERSONNES)	36499	67919	129538	146945	193397
TEMPS DE TRAVAIL DE LA MAIN-D'OEUVRE FAMILIALE FEMININE					
(EXPLOITANTS ET CONJOINTS INCLUS)					
>0 - < 50% (PERSONNES)	23048	57959	104353	103468	117950
50% - < 100% (PERSONNES)	3610	4372	15203	28942	51488
100% (PERSONNES)	3245	2595	6372	12122	21238
TOUS LES TEMPS DE TRAVAIL (PERSONNES)	29903	64926	125928	144532	190676
TEMPS DE TRAVAIL DE LA MAIN-D'OEUVRE FEMININE					
NON-FAMILIALE OCCUPEE REGULIEREMENT					
>0 - < 50% (PERSONNES)	1615	782	1101	769	915
50% - < 100% (PERSONNES)	1003	421	631	510	558
100% (PERSONNES)	3978	1790	1878	1134	1248
TOUS LES TEMPS DE TRAVAIL (PERSONNES)	6596	2993	3610	2413	2721
MAIN-D'OEUVRE NON FAMILIALE NON OCCUPEE REGULIEREMENT					
EXPLOITATIONS EMPLOYANT (EXPLOITATIONS)					
MAIN-D'OEUVRE MASCULINE (JOURNEES DE TRAVAIL)	4254	4384	5533	5728	6918
MAIN-D'OEUVRE FEMININE (JOURNEES DE TRAVAIL)	136164	133398	258073	247276	284790
TOTAL MAIN-D'OEUVRE NON-FAMILIALE NON OCCUPEE REGULIEREMENT (JOURNEES DE TRAVAIL)	237741	210818	315273	307490	303007
	373905	344216	573346	554766	587797
EXPLOITATIONS:					
AVEC AU MOINS UN TRAVAILLEUR FAMILIAL MASCULIN (EXPLOITATIONS)					
	37809	91184	147366	148705	183908
AVEC AU MOINS UN TRAVAILLEUR FAMILIAL TRAVAILLANT A TEMPS COMPLET (EXPLOITATIONS)					
	9944	8774	21288	46953	128439
AVEC AU MOINS UN TRAVAILLEUR FAMILIAL MASCULIN TRAVAILLANT A TEMPS COMPLET (EXPLOITATIONS)					
	9114	7670	17110	39345	121613
SANS MAIN-D'OEUVRE NON-FAMILIALE OCCUPEE REGULIEREMENT (EXPLOITATIONS)					
	37831	99166	152664	149402	181641

MAIN CHARACTERISTICS BY SIZE OF HOLDINGS (IN TERMS OF AGRICULTURAL AREA IN USE) (HA)
1979/80
COUNTRY - DEUTSCHLAND

20 -< 30	30 -< 50	50 -< 100	>= 100	TOTAL	
					LABOUR INPUT (ANNUAL WORK UNITS - AWU)
186227	144671	59109	19727	1050912	TOTAL LABOUR FORCE (AWU)
130888	105926	46836	17067	703705	TOTAL MALE LABOUR FORCE (AWU)
					AGE OF FARM LABOUR FORCE (YEARS)
					(EXCLUDING NON-FAMILY, NON-REGULAR WORKERS)
50300	43705	19390	5445	247889	<= 34 (AWU)
97578	73813	29093	10601	538773	35 - 54 (AWU)
23813	16485	6376	2255	157805	55 - 64 (AWU)
13400	9094	2888	460	93580	>= 65 (AWU)
185091	143097	57747	18761	1038047	ALL AGES (AWU)
					AGE OF FAMILY FARM LABOUR FORCE (YEARS)
					(INCLUDING HOLDERS AND SPOUSES)
47981	39409	13546	1255	209194	<= 34 (AWU)
94966	69425	22396	2748	502520	35 - 54 (AWU)
23018	15365	5008	615	149256	55 - 64 (AWU)
12984	8674	2589	273	90764	>= 65 (AWU)
178949	132873	43539	4891	951734	ALL AGES (AWU)
					AGE OF MALE FARM LABOUR FORCE (YEARS)
					(EXCLUDING NON-FAMILY, NON-REGULAR WORKERS)
37771	33891	15932	4703	180580	<= 34 (AWU)
65957	52028	22582	9426	345589	35 - 54 (AWU)
16411	11820	4971	1890	102528	55 - 64 (AWU)
10090	7106	2372	386	68074	>= 65 (AWU)
130229	104845	45857	16405	696771	ALL AGES (AWU)
					WORK TIME
					(AS PERCENTAGE OF ANNUAL TIME WORKED BY A FULL-TIME WORKER)
					WORK TIME OF FAMILY FARM LABOUR FORCE (INCLUDING HOLDERS AND SPOUSES)
100895	68828	22143	2842	1122456	> 0 - < 50% (PERSONS)
42398	27404	7596	667	245454	50% - < 75% (PERSONS)
60	45	25	3	239	75% - < 100% (PERSONS)
123021	95689	32599	3802	513717	100% (PERSONS)
266374	191966	62363	7314	1881866	ALL WORK TIMES (PERSONS)
					WORK TIME OF FARM LABOUR FORCE (EXCLUDING NON-FAMILY, NON-REGULAR WORKERS)
102350	70422	23433	3554	1139059	> 0 - < 50% (PERSONS)
43100	28337	8326	1131	252292	50% - < 75% (PERSONS)
267	438	407	263	2776	75% - < 100% (PERSONS)
128141	104542	45644	16957	589214	100% (PERSONS)
273858	203739	77810	21905	1983341	ALL WORK TIMES (PERSONS)
					WORK TIME OF MALE FARM LABOUR FORCE (EXCLUDING NON-FAMILY, NON-REGULAR WORKERS)
35819	21296	6725	1262	592442	> 0 - < 50% (PERSONS)
10653	6670	2382	561	85650	50% - < 75% (PERSONS)
188	344	283	153	1645	75% - < 100% (PERSONS)
114533	95172	42474	15662	506171	100% (PERSONS)
161193	123482	51864	17638	1185908	ALL WORK TIMES (PERSONS)
					FEMALE WORKERS
					SPOUSES (PERSONS)
78271	56044	17181	1636	529338	
					WORK TIME OF FEMALE WORKERS (EXCLUDING NON-FAMILY, NON-REGULAR WORKERS)
66531	49126	16708	2292	546617	> 0 - < 50% (PERSONS)
32526	21761	6068	680	167773	50% - < 100% (PERSONS)
13608	9370	3170	1295	83043	100% (PERSONS)
112665	80257	25946	4267	797433	ALL WORK TIMES (PERSONS)
					WORK TIME OF FEMALE FAMILY WORKERS (INCLUDING HOLDERS AND SPOUSES)
65847	48310	16003	1829	538767	> 0 - < 50% (PERSONS)
32109	21288	5637	319	162968	50% - < 100% (PERSONS)
12764	8169	2089	138	68732	100% (PERSONS)
110720	77767	23729	2286	770467	ALL WORK TIMES (PERSONS)
					WORK TIME OF FEMALE NON-FAMILY REGULAR WORKERS
684	816	705	463	7850	> 0 - < 50% (PERSONS)
417	473	431	361	4805	50% - < 100% (PERSONS)
844	1201	1081	1157	14311	100% (PERSONS)
1945	2490	2217	1981	26966	ALL WORK TIMES (PERSONS)
					NON FAMILY WORKERS NOT REGULARLY EMPLOYED
4970	6258	4495	1222	43760	HOLDINGS EMPLOYING (HOLDINGS)
220835	340156	264610	174792	2060094	MALE WORKERS (WORKING DAYS)
169999	168703	118693	82598	1914322	FEMALE WORKERS (WORKING DAYS)
390834	508859	383303	257390	3974416	ALL NON-FAMILY WORKERS NOT REGULARLY EMPLOYED (WORKING DAYS)
					HOLDINGS EMPLOYING:
102990	73874	25473	3808	815117	AT LEAST ONE MALE FAMILY WORKER (HOLDINGS)
94334	70816	24118	3096	407762	AT LEAST ONE FULL-TIME FAMILY WORKER (HOLDINGS)
92850	70248	23989	3069	385008	AT LEAST ONE MALE FULL-TIME FAMILY WORKER (HOLDINGS)
99447	67273	16875	737	805036	NO REGULAR NON-FAMILY WORKERS (HOLDINGS)

CARACTERISTIQUES PRINCIPALES SELON LES CLASSES DE GRANDEUR DES EXPLOITATIONS (EN TERMES DE LA SUPERFICIE AGRICOLE UTILISEE) (HA)
 1979/80
 PAYS - DEUTSCHLAND

		< 1	1 -< 2	2 -< 5	5 -< 10	10 - < 20
UTILISATION DU SOL						
SUPERFICIE TOTALE	(HA)	39859	210779	662305	1349622	3220598
DONT: SUPERFICIE BOISEE	(EXPLOITATIONS)	6754	29007	56738	76204	107395
	(HA)	6288	36580	87814	175602	402752
: SAU SUR EXPLOITATIONS AVEC SUPERFICIE BOISEE	(HA)	3837	41007	194925	562150	1566575
: SUPERFICIE AGRICOLE NON UTILISEE	(EXPLOITATIONS)	5104	7514	7096	4532	4300
	(HA)	2425	5182	5730	3664	3721
: AUTRE SUPERFICIE	(EXPLOITATIONS)	42493	102520	156810	152961	186417
	(HA)	9368	24877	46394	56726	106043
SUPERFICIE AGRICOLE UTILISEE (SAU)	(HA)	21796	144123	522357	1113625	2708069
PRAIRIES PERMANENTES ET PATURAGES	(EXPLOITATIONS)	6487	67856	124936	134788	172225
	(HA SAU)	4262	96655	421460	985448	2506925
DONT: PRAIRIES PERMANENTES ET PATURAGES, NON COMPRIS LES PATURAGES PAUVRES	(HA)	2061	56621	221398	470716	1134875
: PATURAGES PAUVRES	(HA)	76	2367	5344	8811	21247
CULTURES PERMANENTES	(EXPLOITATIONS)	22489	19448	22090	17556	18164
	(HA SAU)	0	0	0	0	0
: SUPERFICIE CULTURES PERMANENTES	(HA)	11312	14769	30019	34911	38379
JARDINS FAMILIAUX	(EXPLOITATIONS)	11637	43303	66757	69628	87697
	(HA)	884	3916	5392	5982	8964
TERRES ARABLES	(EXPLOITATIONS)	18733	71392	130873	139065	172803
	(HA SAU)	10510	101557	441330	1014964	2512288
: SUPERFICIE TERRES ARABLES	(HA)	7445	66467	260214	593210	1504617
CULTURES SELECTIONNEES						
CEREALES	(EXPLOITATIONS)	4457	59180	120658	134482	168700
	(HA)	1562	46465	196492	443400	1071190
BLE	(EXPLOITATIONS)	2114	35397	82922	103386	132656
	(HA)	503	14403	56631	127669	314377
DONT: BLE TENDRE ET EPEAUTRE	(EXPLOITATIONS)	2114	35397	82922	103386	132656
	(HA)	503	14403	56631	127669	314377
: BLE DUR	(EXPLOITATIONS)	0	0	0	0	0
	(HA)	0	0	0	0	0
SEIGLE	(EXPLOITATIONS)	604	12554	35417	44734	62362
	(HA)	195	5811	24070	47890	109268
ORGE	(EXPLOITATIONS)	1733	34199	81493	104615	144143
	(HA)	543	16423	69268	159232	398410
AVOINE	(EXPLOITATIONS)	963	23437	70503	97979	133551
	(HA)	289	9114	43036	100545	230765
MAIS-GRAIN	(EXPLOITATIONS)	268	2598	5675	6907	8277
	(HA)	32	714	3487	8064	18370
RIZ	(EXPLOITATIONS)	0	0	0	0	0
	(HA)	0	0	0	0	0
AUTRES CEREALES	(EXPLOITATIONS)	0	0	0	0	0
	(HA)	0	0	0	0	0
LEGUMES SECS	(EXPLOITATIONS)	55	468	1270	1966	2766
	(HA)	2	102	413	974	2153
PLANTES SARCLEES	(EXPLOITATIONS)	5314	48981	100413	109926	132821
	(HA)	769	10338	34736	68754	169270
POMMES DE TERRE	(EXPLOITATIONS)	5010	47186	94455	98622	107989
	(HA)	539	7997	22351	35389	64497
BETTERAVES SUCRIERES	(EXPLOITATIONS)	65	770	2446	6183	21960
	(HA)	12	201	1183	6781	49573
PLANTES SARCLEES FOURRAGERES	(EXPLOITATIONS)	1467	17478	56412	78034	97971
	(HA)	168	2140	11202	26584	55200
PLANTES INDUSTRIELLES	(EXPLOITATIONS)	101	509	1568	3298	5745
	(HA)	37	268	1405	4949	13233
DONT: TABAC	(EXPLOITATIONS)	40	170	344	496	928
	(HA)	17	63	178	414	1149
: HOUBLON	(EXPLOITATIONS)	33	107	480	1382	2349
	(HA)	17	102	651	2790	6934
: PLANTES OLEAGINEUSES ET PLANTES TEXTILES	(EXPLOITATIONS)	28	233	748	1429	2504
	(HA)	3	103	576	1745	5150
LEGUMES FRAIS, MELONS, FRAISES DE PLEIN AIR	(EXPLOITATIONS)	5785	6797	7363	4872	4799
	(HA)	1683	2768	5913	5800	7410
LEGUMES FRAIS, MELONS, FRAISES SOUS VERRE	(EXPLOITATIONS)	2387	1365	1097	449	196
	(HA)	265	273	264	128	60
FLEURS ET PLANTES ORNEMENTALES DE PLEIN AIR	(EXPLOITATIONS)	7195	2158	1179	334	151
	(HA)	1770	1257	1107	483	251
FLEURS ET PLANTES ORNEMENTALES, SOUS VERRE	(EXPLOITATIONS)	7323	2010	1074	264	98
	(HA)	1066	596	406	109	53
PLANTES FOURRAGERES	(EXPLOITATIONS)	821	9675	34846	69180	112528
	(HA)	174	3383	17540	66751	238966
DONT: PRAIRIES ET PATURAGES TEMPORAIRES	(EXPLOITATIONS)	239	2739	5502	6350	9378
	(HA)	53	1356	4348	7364	16097
: AUTRES PLANTES FOURRAGERES	(EXPLOITATIONS)	587	7230	30714	65903	108861
	(HA)	121	2027	13192	59387	222869
SEMENCES ET PLANTS DE TERRES ARABLES	(EXPLOITATIONS)	274	160	162	155	257
	(HA)	35	52	83	167	344
AUTRES CULTURES DE TERRES ARABLES	(EXPLOITATIONS)	0	0	0	0	0
	(HA)	0	0	0	0	0
JACHERES	(EXPLOITATIONS)	560	2742	3510	1969	1282
	(HA)	82	965	1855	1695	1687

MAIN CHARACTERISTICS BY SIZE OF HOLDINGS (IN TERMS OF AGRICULTURAL AREA IN USE) (HA)
1979/80
COUNTRY - DEUTSCHLAND

20 -< 30	30 -< 50	50 -< 100	>= 100	TOTAL	LAND USE	
2933496	3197014	1967796	904978	14486447	TOTAL AREA	(HA)
59303	40910	14781	2502	393594	OF WHICH: WOODLAND	(HOLDINGS)
304162	277937	204988	162764	1658887		
1444759	1535828	957623	415984	6722688	: AA ON HOLDINGS WITH WOODLAND	(HA)
2480	2261	1232	418	34937	: UNUTILIZED AGRICULTURAL LAND	(HOLDINGS)
2496	3254	2837	1869	31178		(HA)
103877	74562	25985	4269	849894	: OTHER LAND	(HOLDINGS)
91266	113382	84365	51486	583907		(HA)
2535550	2802379	1675592	688830	12212321	AGRICULTURAL AREA UTILIZED (AA)	(HA)
97308	69350	23088	3437	699475	PERMANENT PASTURE AND MEADOW	(HOLDINGS)
2375852	2604328	1481797	557058	11033785		(HA AA)
1020020	1082662	520261	108310	4616924	OF WHICH: PERMANENT PASTURE AND MEADOW, EXCLUDING ROUGH GRAZINGS	(HA)
18223	19891	16937	19314	112210	: ROUGH GRAZINGS	(HA)
8078	4657	1489	413	114384	PERMANENT CROPS	(HOLDINGS)
0	0	0	0	0		(HA AA)
17333	11375	6572	4084	168754	AREA OF PERMANENT CROPS	(HA)
48125	33805	11689	2039	374680	KITCHEN GARDENS	(HOLDINGS)
6040	5525	2950	1378	41031		(HA)
98218	71002	24900	4096	731082	ARABLE LAND	(HOLDINGS)
2398708	2668545	1606298	658948	11413148		(HA AA)
1473956	1682988	1128886	555773	7273556	AREA OF ARABLE LAND	(HA)
					SELECTED CROPS	
96044	69363	24395	4050	681329	TOTAL CEREALS	(HOLDINGS)
1036636	1214077	821034	392386	5223242		(HA)
73553	51089	18453	3637	503207	TOTAL WHEAT	(HOLDINGS)
304975	359925	271177	173631	1623291		(HA)
73553	51089	18453	3637	503207	OF WHICH: COMMON WHEAT AND SPELT	(HOLDINGS)
304975	359925	271177	173631	1623291		(HA)
0	0	0	0	0	: DURUM WHEAT	(HOLDINGS)
0	0	0	0	0		(HA)
38467	32222	13221	1895	241476	RYE	(HOLDINGS)
105614	141293	111528	36600	582269		(HA)
86146	63257	22423	3811	541820	BARLEY	(HOLDINGS)
401064	481453	318831	139737	1984961		(HA)
76780	52681	16550	2385	474829	OATS	(HOLDINGS)
204577	201218	97045	30924	917513		(HA)
5118	4606	1911	444	35804	GRAIN-MAIZE	(HOLDINGS)
20406	30188	22453	11494	115208		(HA)
0	0	0	0	0	RICE	(HOLDINGS)
0	0	0	0	0		(HA)
0	0	0	0	0	OTHER CEREALS	(HOLDINGS)
0	0	0	0	0		(HA)
1688	1442	701	236	10592	PULSES	(HOLDINGS)
1936	2616	2723	1875	12794		(HA)
70324	45481	15087	2697	531044	ROOT AND TUBER CROPS	(HOLDINGS)
160673	175298	141936	81768	843542		(HA)
48448	25466	6893	911	434980	POTATOES	(HOLDINGS)
47682	44170	35092	15346	273113		(HA)
19860	17645	9134	2303	80366	SUGAR BEET	(HOLDINGS)
72783	100377	96823	65117	392850		(HA)
49735	28740	6584	420	336841	FORAGE ROOTS AND TUBERS	(HOLDINGS)
40208	30751	10021	1305	177579		(HA)
3802	4945	4363	1786	26117	INDUSTRIAL PLANTS	(HOLDINGS)
12559	25735	42184	48002	148374		(HA)
395	186	18	3	2580	OF WHICH: TOBACCO	(HOLDINGS)
701	420	66	11	3019		(HA)
854	412	46	5	5668	: HOPS	(HOLDINGS)
3677	2427	387	26	17011		(HA)
2610	4401	4318	1781	18052	: OILSEED AND FIBRE PLANTS	(HOLDINGS)
8181	22888	41733	47965	128344		(HA)
2200	1690	1017	413	34936	FRESH VEGETABLES, MELONS, STRAWBERRIES, OUTDOOR	(HOLDINGS)
4911	6146	5996	7180	47807		(HA)
41	25	19	6	5585	FRESH VEGETABLES, MELONS, STRAWBERRIES, UNDER GLASS	(HOLDINGS)
28	16	6	0	1040		(HA)
42	38	32	16	11145	FLOWERS AND ORNAMENTAL PLANTS, OUTDOOR	(HOLDINGS)
81	103	61	44	5157		(HA)
22	20	24	10	10845	FLOWERS AND ORNAMENTAL PLANTS, UNDER GLASS	(HOLDINGS)
18	17	12	18	2295		(HA)
68333	47181	13790	1339	357693	FORAGE PLANTS	(HOLDINGS)
255576	256259	110521	20048	969218		(HA)
6936	6241	2543	273	40201	OF WHICH: TEMPORARY GRASS	(HOLDINGS)
19019	28082	17562	2331	96212		(HA)
65597	44698	12886	1211	337687	: OTHER FORAGE PLANTS	(HOLDINGS)
236557	228177	92959	17717	873006		(HA)
281	502	616	310	2717	ARABLE LAND SEEDS AND SEEDLINGS	(HOLDINGS)
578	1538	2868	3125	8790		(HA)
0	0	0	0	0	OTHER ARABLE LAND CROPS	(HOLDINGS)
0	0	0	0	0		(HA)
538	495	393	178	11667	FALLOW	(HOLDINGS)
960	1183	1543	1327	11297		(HA)

CARACTERISTIQUES PRINCIPALES SELON LES CLASSES DE GRANDEUR DES EXPLOITATIONS (EN TERMES DE LA SUPERFICIE AGRICOLE UTILISEE) (HA)
1979/80
PAYS - DEUTSCHLAND

		< 1	1 -< 2	2 -< 5	5 -< 10	10 - < 20
CULTURES PERMANENTES						
CULTURES PERMANENTES, NON COMPRIS LES	(EXPLOITATIONS)	22489	19448	22090	17556	18164
CULTURES PERMANENTES SOUS VERRE	(HA)	11312	14769	30019	34911	38379
PLANTATIONS D'ARBRES FRUITIERS ET BAIES	(EXPLOITATIONS)	8159	8724	11040	10337	11594
	(HA)	3216	3798	6944	10180	15086
AGRUMERAIRES	(EXPLOITATIONS)	0	0	0	0	0
	(HA)	0	0	0	0	0
OLIVERAIRES	(EXPLOITATIONS)	0	0	0	0	0
	(HA)	0	0	0	0	0
VIGNES	(EXPLOITATIONS)	15740	12092	13067	9036	7671
	(HA)	7663	9660	19766	20991	18959
DONT PRODUISANT NORMALEMENT	(EXPLOITATIONS)	0	0	0	0	0
: VINS DE QUALITE	(HA)	0	0	0	0	0
: AUTRES VINS	(EXPLOITATIONS)	0	0	0	0	0
	(HA)	0	0	0	0	0
: RAISINS DE TABLE	(EXPLOITATIONS)	0	0	0	0	0
	(HA)	0	0	0	0	0
PEPINIERES	(EXPLOITATIONS)	1010	997	1328	831	601
	(HA)	405	883	2710	3159	3811
AUTRES CULTURES PERMANENTES	(EXPLOITATIONS)	196	664	598	335	265
	(HA)	28	428	599	581	523
CULTURES PERMANENTES SOUS VERRE	(EXPLOITATIONS)	0	0	0	0	0
	(HA)	0	0	0	0	0
CULTURES SOUS VERRE	(EXPLOITATIONS)	8784	2977	1920	640	268
	(HA)	1336	862	670	241	116
CULTURES SUCCESSIVES SECONDAIRES NON FOURRAGERES	(EXPLOITATIONS)	0	0	0	0	0
	(HA)	0	0	0	0	0
CHAMPIGNONS	(EXPLOITATIONS)	0	0	0	0	0
	(HA)	0	0	0	0	0
SUPERFICIE IRRIGUEE	(EXPLOITATIONS)	0	0	0	0	0
	(HA)	0	0	0	0	0
ANIMAUX						
EXPLOITATIONS POSSEDANT DES ANIMAUX	(EXPLOITATIONS)	11259	57855	123115	139371	178654
CATEGORIES SELECTIONNEES DE BETAIL						
EQUIDES	(EXPLOITATIONS)	1024	6374	11137	10768	15353
	(TETES)	2105	16404	32406	30659	43313
BOVINS	(EXPLOITATIONS)	1969	16870	72994	110159	158166
	(TETES)	37551	59601	383339	1198758	3745500
DONT : DE MOINS DE 1 AN	(EXPLOITATIONS)	1269	8279	47331	93308	149002
	(TETES)	26145	21472	114258	369239	1229254
: DE 1 AN A MOINS DE 2 ANS, MALES	(EXPLOITATIONS)	461	2326	13158	34210	75379
	(TETES)	2735	4655	25662	84845	299804
, FEMELLES	(EXPLOITATIONS)	813	5214	29776	65576	119905
	(TETES)	2820	9667	53184	147324	456927
: DE 2 ANS ET PLUS, MALES	(EXPLOITATIONS)	84	360	1778	4949	13497
	(TETES)	697	779	3657	10505	33030
, GENISSES	(EXPLOITATIONS)	261	1230	8768	27896	67883
	(TETES)	867	1964	12945	47992	177089
, VACHES LAITIERES	(EXPLOITATIONS)	1041	10069	54932	94281	141028
	(TETES)	3913	20384	170626	528302	1514946
, AUTRES VACHES	(EXPLOITATIONS)	110	358	1690	4943	12943
	(TETES)	374	680	3007	10551	34450
OVINS	(EXPLOITATIONS)	906	5577	7950	6150	6680
	(TETES)	32993	52317	105014	120078	162275
CAPRINS	(EXPLOITATIONS)	0	0	0	0	0
	(TETES)	0	0	0	0	0
PORCINS	(EXPLOITATIONS)	7591	35477	85116	103674	134671
	(TETES)	342682	246701	780664	1737928	4787562
DONT : TRUIES REPRODUCTRICES	(EXPLOITATIONS)	4037	6397	19192	36145	68157
	(TETES)	37493	33259	105539	249081	708675
: PORCELETS < 20 KG	(EXPLOITATIONS)	87273	72732	243621	580900	1612175
	(TETES)	6179	31964	77603	95469	125350
: AUTRES PORCS	(EXPLOITATIONS)	217916	140710	431504	907947	2466712
	(TETES)					
VOLAILLES	(EXPLOITATIONS)	6415	34742	73315	87162	109466
	(MILLIERS DE TETES)	24958	2484	4926	6306	9561
DONT : POULETS DE CHAIR	(EXPLOITATIONS)	1178	6290	14125	17514	21184
	(MILLIERS DE TETES)	8139	720	1003	1072	1620
: POULES PONDEUSES	(EXPLOITATIONS)	6045	33597	71541	85332	107001
	(MILLIERS DE TETES)	16405	1706	3768	4996	7503
: AUTRES VOLAILLES	(EXPLOITATIONS)	991	3828	7410	8431	11587
	(MILLIERS DE TETES)	413	57	155	238	436

MAIN CHARACTERISTICS BY SIZE OF HOLDINGS (IN TERMS OF AGRICULTURAL AREA IN USE) (HA)
1979/80
COUNTRY - DEUTSCHLAND

20 -< 30	30 -< 50	50 -< 100	>= 100	TOTAL		
					PERMANENT CROPS	
8078	4657	1489	413	114384	PERMANENT CROPS, EXCLUDING PERMANENT	(HOLDINGS)
17333	11375	6572	4084	168754	CROPS UNDER GLASS	(HA)
5325	3374	1104	316	59973	FRUIT AND BERRY PLANTATIONS	(HOLDINGS)
7050	4177	2307	1339	54097		(HA)
0	0	0	0	0	CITRUS PLANTATIONS	(HOLDINGS)
0	0	0	0	0		(HA)
0	0	0	0	0	OLIVE PLANTATIONS	(HOLDINGS)
0	0	0	0	0		(HA)
3027	1208	262	32	62135	VINEYARDS	(HOLDINGS)
7912	4274	1920	878	92023		(HA)
0	0	0	0	0	OF WHICH NORMALLY PRODUCING	
0	0	0	0	0	: QUALITY WINE	(HOLDINGS)
0	0	0	0	0		(HA)
0	0	0	0	0	: OTHER WINES	(HOLDINGS)
0	0	0	0	0		(HA)
0	0	0	0	0	: TABLE GRAPES	(HOLDINGS)
0	0	0	0	0		(HA)
227	182	86	39	5301	NURSERIES	(HOLDINGS)
2056	2374	1914	1535	18847		(HA)
142	184	129	63	2576	OTHER PERMANENT CROPS	(HOLDINGS)
315	550	431	332	3787		(HA)
0	0	0	0	0	PERMANENT CROPS UNDER GLASS	(HOLDINGS)
0	0	0	0	0		(HA)
59	37	36	14	14735	CROPS UNDER GLASS	(HOLDINGS)
46	34	20	18	3343		(HA)
0	0	0	0	0	SUCCESSIVE SECONDARY NON FODDER CROPS	(HOLDINGS)
0	0	0	0	0		(HA)
0	0	0	0	0	MUSHROOMS	(HOLDINGS)
0	0	0	0	0		(HA)
0	0	0	0	0	IRRIGATED AREA	(HOLDINGS)
0	0	0	0	0		(HA)
					LIVESTOCK	
100857	72130	24072	3403	710716	HOLDINGS WITH LIVESTOCK	(HOLDINGS)

					SELECTED LIVESTOCK CATEGORIES	
11623	12560	6664	1479	76982	EQUIDAE	(HOLDINGS)
33429	40748	30172	11918	241154		(HEAD)
91481	63974	19438	2026	537077	BOVINE ANIMALS	(HOLDINGS)
3766259	3841194	1650851	254309	14937362		(HEAD)
88301	61727	18228	1642	469087	OF WHICH: UNDER 1 YEAR OLD	(HOLDINGS)
1318916	1432563	635605	92515	5239967		(HEAD)
50418	36443	11647	1262	225304	: 1 BUT UNDER 2 YEARS OLD, MALE	(HOLDINGS)
325193	366831	203545	49885	1363155		(HEAD)
76031	53408	15150	1236	367109	, FEMALE	(HOLDINGS)
481157	499410	205224	27718	1883431		(HEAD)
10947	10327	4455	721	47118	: 2 YEARS AND OVER, MALE	(HOLDINGS)
32391	40095	29694	11757	162605		(HEAD)
49173	35503	9945	788	201447	, HEIFERS	(HOLDINGS)
191436	192312	77537	10580	712722		(HEAD)
81650	54297	14181	932	452411	, DAIRY COWS	(HOLDINGS)
1385366	1279017	474511	51858	5428923		(HEAD)
9468	6598	2254	391	38755	, OTHER COWS	(HOLDINGS)
31800	30966	24735	9996	146559		(HEAD)
4034	4153	2298	622	38370	SHEEP	(HOLDINGS)
101643	137589	138396	108542	958647		(HEAD)
0	0	0	0	0	GOATS	(HOLDINGS)
0	0	0	0	0		(HEAD)
74484	49509	14498	1572	506592	PIGS	(HOLDINGS)
5036361	5484735	2824046	676496	21917175		(HEAD)
42506	26597	6433	580	210044	OF WHICH: BREEDING SOWS	(HOLDINGS)
677815	539116	177259	35813	2564050		(HEAD)
1533811	1273346	474262	94649	5972769	: PIGLETS < 20 KG	(HEAD)
70123	47207	14056	1543	469494	: OTHER PIGS	(HOLDINGS)
2824735	3672273	2172525	546034	13380356		(HEAD)
55793	33779	9221	1070	410963	POULTRY	(HOLDINGS)
8428	9540	6660	3727	76595		(THOUSAND HEAD)
9575	5212	1223	135	76436	OF WHICH: TABLE FOWL	(HOLDINGS)
2140	2978	1610	969	20256		(THOUSAND HEAD)
54119	32144	8479	915	399173	: LAYING HENS	(HOLDINGS)
5755	6190	4779	2650	53756		(THOUSAND HEAD)
717	5542	2073	348	47377	: OTHER POULTRY	(HOLDINGS)
532	370	270	107	2582		(THOUSAND HEAD)



FRANCE

CARACTERISTIQUES PRINCIPALES SELON LES CLASSES DE GRANDEUR DES EXPLOITATIONS (EN TERMES DE LA SUPERFICIE AGRICOLE UTILISEE) (HA)
1979/80
PAYS - FRANCE

	< 1	1 -< 2	2 -< 5	5 -< 10	10 - < 20
TOTAL DES EXPLOITATIONS					
NOMBRE	114022	86656	151875	162926	243941
SUPERFICIE AGRICOLE UTILISEE (HA)	55884	122143	501332	1189456	3570327
EXPLOITATIONS DANS LES ZONES DEFAVORISEES					
NOMBRE	8293	7405	16916	18604	29253
SUPERFICIE AGRICOLE UTILISEE (HA)	3893	10629	55361	138186	427651
PERSONNALITE JURIDIQUE ET GESTION DE L'EXPLOITATION					
EXPLOITATIONS SOUS LA RESPONSABILITE D'UNE PERSONNE PHYSIQUE					
EXPLOITATIONS	112344	86275	150685	161358	240753
SUPERFICIE AGRICOLE UTILISEE (HA)	55413	121617	497256	1178737	3523792
EXPLOITATIONS DONT L'EXPLOITANT EST EN MEME TEMPS LE CHEF D'EXPLOITATION					
EXPLOITATIONS	111938	86135	150491	160977	240033
SUPERFICIE AGRICOLE UTILISEE (HA)	55330	121434	496721	1175773	3513430
FORMATION AGRICOLE DU CHEF D'EXPLOITATION					
PRIMAIRE (EXPLOITATIONS)	4245	2539	6428	9311	22625
SECONDAIRE (EXPLOITATIONS)	3574	2451	3623	5693	12814
SUPERIEURE (EXPLOITATIONS)	365	430	330	1101	954
EXPLOITATIONS AYANT UNE COMPTABILITE					
EXPLOITATIONS	14101	8061	18352	29311	79188
SUPERFICIE AGRICOLE UTILISEE (HA)	5730	11663	61751	220901	1203900
MAIN-D'OEUVRE AGRICOLE					
DISTRIBUTION PAR AGE					
AGE DE L'EXPLOITANT (ANNEES)					
<= 34 (PERSONNES)	6578	4974	8529	11156	21014
35 - 44 (PERSONNES)	11679	9800	16977	17645	30143
45 - 54 (PERSONNES)	23526	21080	37970	44011	75603
55 - 64 (PERSONNES)	25202	21847	39551	48254	80934
>= 65 (PERSONNES)	45363	28573	47653	40292	33050
TOUS LES AGES (PERSONNES)	112348	86274	150680	161358	240744
AGE DES MEMBRES DE LA FAMILLE DE L'EXPLOITANT (ANNEES) (L'EXPLOITANT EXCLU)					
<= 34 (PERSONNES)	::	::	::	::	::
35 - 44 (PERSONNES)	::	::	::	::	::
45 - 54 (PERSONNES)	::	::	::	::	::
55 - 64 (PERSONNES)	::	::	::	::	::
>= 65 (PERSONNES)	::	::	::	::	::
TOUS LES AGES (PERSONNES)	::	::	::	::	::
AGE DE LA MAIN-D'OEUVRE AGRICOLE (ANNEES) (MAIN-D'OEUVRE NON-FAMILIALE OCCUPEE IRREGULIEREMENT EXCLUE)					
<= 34 (PERSONNES)	21832	15069	30625	45627	91217
35 - 54 (PERSONNES)	61129	51140	97614	120992	219746
55 - 64 (PERSONNES)	37071	32116	63622	80565	137492
>= 65 (PERSONNES)	54653	35505	65290	60933	64416
TOUS LES AGES (PERSONNES)	174685	133830	257151	308117	512871
AGE DE LA MAIN-D'OEUVRE MASCULINE (ANNEES) (MAIN-D'OEUVRE NON-FAMILIALE OCCUPEE IRREGULIEREMENT EXCLUE)					
<= 34 (PERSONNES)	14914	11171	21096	31186	61930
35 - 54 (PERSONNES)	41185	32921	58257	69143	119663
55 - 64 (PERSONNES)	24583	20873	36660	47145	82227
>= 65 (PERSONNES)	38872	24143	43710	41464	41614
TOUS LES AGES (PERSONNES)	119554	89108	159723	188938	305434

MAIN CHARACTERISTICS BY SIZE OF HOLDINGS (IN TERMS OF AGRICULTURAL AREA IN USE) (HA)
1979/80
COUNTRY - FRANCE

20 -< 30	30 -< 50	50 -< 100	>= 100	TOTAL	
172274	175741	114268	33610	1255313	ALL HOLDINGS
4221922	6732268	7691964	5192396	29277692	NUMBER UTILIZED AGRICULTURAL AREA (HA)
21002	22549	18501	4552	147075	HOLDINGS SITUATED IN LESS FAVOURED AREAS
513192	870385	1249566	667636	3936499	NUMBER UTILIZED AGRICULTURAL AREA (HA)
168339	166123	101940	26238	1214055	LEGAL PERSONALITY AND MANAGEMENT OF THE HOLDING
4125002	6347748	6820358	3931731	26601654	HOLDINGS UNDER THE RESPONSIBILITY OF A NATURAL PERSON HOLDINGS UTILIZED AGRICULTURAL AREA (HA)
167781	165673	101299	25813	1210140	HOLDINGS WHERE THE HOLDER IS ALSO THE MANAGER
4111770	6330035	6774254	3862126	26440873	HOLDINGS UTILIZED AGRICULTURAL AREA (HA)
25815	30175	21301	5319	127758	MANAGER'S AGRICULTURAL TRAINING
14168	21135	17063	7853	88374	PRIMARY (HOLDINGS)
762	916	1297	1700	7855	SECONDARY (HOLDINGS) HIGHER (HOLDINGS)
85927	115326	88417	30331	469014	HOLDINGS KEEPING ACCOUNTS
2132471	4459111	6013159	4704592	18813278	HOLDINGS UTILIZED AGRICULTURAL AREA (HA)
FARM LABOUR FORCE					
AGE DISTRIBUTIONS					
AGE OF HOLDER (YEARS)					
19620	22510	13583	3497	111461	<= 34 (PERSONS)
28997	32453	22748	5983	176425	35 - 44 (PERSONS)
60909	62472	38030	9523	373124	45 - 54 (PERSONS)
45589	40274	22415	5437	329503	55 - 64 (PERSONS)
13232	8431	5182	1795	223571	>= 65 (PERSONS)
168347	166140	101958	26235	1214084	ALL AGES (PERSONS)
AGE OF MEMBERS OF HOLDER'S FAMILY (YEARS)					
(EXCLUDING HOLDER)					
:	:	:	:	:	<= 34 (PERSONS)
:	:	:	:	:	35 - 44 (PERSONS)
:	:	:	:	:	45 - 54 (PERSONS)
:	:	:	:	:	55 - 64 (PERSONS)
:	:	:	:	:	>= 65 (PERSONS)
:	:	:	:	:	ALL AGES (PERSONS)
AGE OF FARM LABOUR FORCE (YEARS)					
(EXCLUDING NON-FAMILY, NON-REGULAR WORKERS)					
84176	111994	90651	37930	529121	<= 34 (PERSONS)
191235	213625	151709	58561	1165751	35 - 54 (PERSONS)
81462	80452	55148	27880	595808	55 - 64 (PERSONS)
35889	28945	17271	5453	368355	>= 65 (PERSONS)
392762	435016	314779	129824	2659035	ALL AGES (PERSONS)
AGE OF MALE FARM LABOUR FORCE (YEARS)					
(EXCLUDING NON-FAMILY, NON-REGULAR WORKERS)					
57727	77107	64657	29108	368896	<= 34 (PERSONS)
104015	117287	87634	40301	670406	35 - 54 (PERSONS)
49892	51532	38804	22739	374455	55 - 64 (PERSONS)
23504	19925	11958	4136	249326	>= 65 (PERSONS)
235138	265851	203053	96284	1663083	ALL AGES (PERSONS)

CARACTERISTIQUES PRINCIPALES SELON LES CLASSES DE GRANDEUR DES EXPLOITATIONS (EN TERMES DE LA SUPERFICIE AGRICOLE UTILISEE) (HA)
1979/80
PAYS - FRANCE

	< 1	1 -< 2	2 -< 5	5 -< 10	10 - < 20
FORCE DE TRAVAIL (UNITES - TRAVAIL - ANNEES - UTA)					
TOTAL MAIN-D'OEUVRE (UTA)	65707	50599	125579	191446	378664
TOTAL MAIN-D'OEUVRE MASCULINE (UTA)	46015	34202	81959	127802	251550
AGE DE LA MAIN-D'OEUVRE AGRICOLE (ANNEES) (MAIN-D'OEUVRE NON-FAMILIALE OCCUPEE IRREGULIEREMENT EXCLUE)					
<= 34 (UTA)	11313	7217	16376	26848	59836
35 - 54 (UTA)	24677	18701	46430	73197	165180
55 - 64 (UTA)	13311	11930	32056	52768	104664
>= 65 (UTA)	14647	10719	24029	28151	31165
TOUS LES AGES (UTA)	63948	48567	118891	180964	360845
AGE DE LA MAIN-D'OEUVRE FAMILIALE (ANNEES) (EXPLOITANTS ET CONJOINTS INCLUS)					
<= 34 (UTA)	6935	5085	12247	21477	50972
35 - 54 (UTA)	19765	16669	42904	68341	157100
55 - 64 (UTA)	12173	11428	31248	51635	102695
>= 65 (UTA)	14567	10700	23917	28069	31012
TOUS LES AGES (UTA)	53440	43882	110316	169522	341779
AGE DE LA MAIN-D'OEUVRE MASCULINE (ANNEES) (MAIN-D'OEUVRE NON-FAMILIALE OCCUPEE IRREGULIEREMENT EXCLUE)					
<= 34 (UTA)	8134	5409	11801	19359	44209
35 - 54 (UTA)	16770	11988	28367	45096	101149
55 - 64 (UTA)	9205	7649	19817	35281	71342
>= 65 (UTA)	10785	8016	17906	21762	23963
TOUS LES AGES (UTA)	44894	33062	77891	121498	240663
TEMPS DE TRAVAIL (EN POURCENTAGE DU TEMPS ANNUEL DE TRAVAIL D'UNE PERSONNE A TEMPS COMPLET)					
TEMPS DE TRAVAIL DE LA MAIN-D'OEUVRE FAMILIALE (EXPLOITANTS ET CONJOINTS INCLUS)					
>0 - < 50% (PERSONNES)	126872	99185	154796	135020	144340
50% - < 75% (PERSONNES)	12653	11549	37409	48467	81412
75% - <100% (PERSONNES)	6128	4738	16794	32313	65595
100% (PERSONNES)	16283	12733	38072	77890	197420
TOUS LES TEMPS DE TRAVAIL (PERSONNES)	161936	128205	247071	293690	488767
TEMPS DE TRAVAIL DE LA MAIN-D'OEUVRE AGRICOLE (MAIN-D'OEUVRE NON-FAMILIALE OCCUPEE IRREGULIEREMENT EXCLUE)					
>0 - < 50% (PERSONNES)	129377	100185	156381	138211	149788
50% - < 75% (PERSONNES)	13437	11925	38092	49731	83347
75% - <100% (PERSONNES)	6609	4887	17249	33210	67001
100% (PERSONNES)	25264	16826	45618	86963	212747
TOUS LES TEMPS DE TRAVAIL (PERSONNES)	174687	133823	257140	308115	512883
TEMPS DE TRAVAIL DE LA MAIN-D'OEUVRE MASCULINE (MAIN-D'OEUVRE NON-FAMILIALE OCCUPEE IRREGULIEREMENT EXCLUE)					
>0 - < 50% (PERSONNES)	88288	66479	93981	75100	68939
50% - < 75% (PERSONNES)	7321	6935	20115	23015	25453
75% - <100% (PERSONNES)	3163	2584	8317	16351	23868
100% (PERSONNES)	20785	13114	37309	74477	187154
TOUS LES TEMPS DE TRAVAIL (PERSONNES)	119557	89112	159722	188943	305414
MAIN-D'OEUVRE FEMININE					
CONJOINTS (PERSONNES)	33851	27153	63522	81139	149365
TEMPS DE TRAVAIL DE LA MAIN-D'OEUVRE FEMININE (MAIN-D'OEUVRE NON-FAMILIALE OCCUPEE IRREGULIEREMENT EXCLUE)					
>0 - < 50% (PERSONNES)	41095	33707	62409	63108	80836
50% - <100% (PERSONNES)	9555	7291	26909	43576	101030
100% (PERSONNES)	4481	3709	8112	12491	25590
TOUS LES TEMPS DE TRAVAIL (PERSONNES)	55131	44707	97430	119175	207456
TEMPS DE TRAVAIL DE LA MAIN-D'OEUVRE FAMILIALE FEMININE (EXPLOITANTS ET CONJOINTS INCLUS)					
>0 - < 50% (PERSONNES)	40893	33477	62088	62497	80067
50% - <100% (PERSONNES)	9230	7199	26738	43256	100434
100% (PERSONNES)	2699	2684	6490	10914	23566
TOUS LES TEMPS DE TRAVAIL (PERSONNES)	52822	43360	95316	116667	204067
TEMPS DE TRAVAIL DE LA MAIN-D'OEUVRE FEMININE NON-FAMILIALE OCCUPEE REGULIEREMENT					
>0 - < 50% (PERSONNES)	202	230	321	611	769
50% - <100% (PERSONNES)	325	92	171	320	596
100% (PERSONNES)	1782	1025	1622	1577	2024
TOUS LES TEMPS DE TRAVAIL (PERSONNES)	2309	1347	2114	2508	3389
MAIN-D'OEUVRE NON FAMILIALE NON OCCUPEE REGULIEREMENT					
EXPLOITATIONS EMPLOYANT (EXPLOITATIONS)	38369	27014	49159	51769	71892
MAIN-D'OEUVRE MASCULINE (JOURNEES DE TRAVAIL)	315513	318681	1125189	1739087	3002916
MAIN-D'OEUVRE FEMININE (JOURNEES DE TRAVAIL)	175972	245404	720973	1149460	1906926
TOTAL MAIN-D'OEUVRE NON-FAMILIALE NON OCCUPEE REGULIEREMENT (JOURNEES DE TRAVAIL)	491485	564085	1846162	2888547	4909842
EXPLOITATIONS:					
AVEC AU MOINS UN TRAVAILLEUR FAMILIAL MASCULIN (EXPLOITATIONS)	102744	79695	140580	153655	232905
AVEC AU MOINS UN TRAVAILLEUR FAMILIAL TRAVAILLANT A TEMPS COMPLET (EXPLOITATIONS)	12728	10308	32213	66333	166176
AVEC AU MOINS UN TRAVAILLEUR FAMILIAL MASCULIN TRAVAILLANT A TEMPS COMPLET (EXPLOITATIONS)	11381	8677	28620	61663	158333
SANS MAIN-D'OEUVRE NON-FAMILIALE OCCUPEE REGULIEREMENT (EXPLOITATIONS)	109136	84381	146806	155180	229589

MAIN CHARACTERISTICS BY SIZE OF HOLDINGS (IN TERMS OF AGRICULTURAL AREA IN USE) (HA)
1979/80
COUNTRY - FRANCE

20 -< 30 30 -< 50 50 -< 100 >= 100 TOTAL

20 -< 30	30 -< 50	50 -< 100	>= 100	TOTAL	
					LABOUR INPUT (ANNUAL WORK UNITS - AWU)
-----					TOTAL LABOUR FORCE (AWU)
310299	352689	259090	113398	1847471	TOTAL MALE LABOUR FORCE (AWU)
207628	240904	188710	93554	1272324	AGE OF FARM LABOUR FORCE (YEARS)
					(EXCLUDING NON-FAMILY, NON-REGULAR WORKERS)
61035	86052	71687	31793	372157	<= 34 (AWU)
154062	175096	123979	48787	830109	35 - 54 (AWU)
65164	64555	44404	23829	412681	55 - 64 (AWU)
17138	12839	8675	3221	150584	>= 65 (AWU)
297399	338542	248745	107630	1765531	ALL AGES (AWU)
					AGE OF FAMILY FARM LABOUR FORCE (YEARS)
					(INCLUDING HOLDERS AND SPOUSES)
53775	75958	60206	19604	306259	<= 34 (AWU)
145951	164003	108912	30284	753929	35 - 54 (AWU)
63084	60022	35332	9870	377487	55 - 64 (AWU)
17015	12555	8080	2646	148561	>= 65 (AWU)
279825	312538	212530	62404	1586236	ALL AGES (AWU)
					AGE OF MALE FARM LABOUR FORCE (YEARS)
					(EXCLUDING NON-FAMILY, NON-REGULAR WORKERS)
45357	64392	56290	26811	281762	<= 34 (AWU)
95334	110622	83293	38690	531309	35 - 54 (AWU)
45693	47115	35194	21031	292327	55 - 64 (AWU)
13035	10210	6786	2728	115191	>= 65 (AWU)
199419	232339	181563	89260	1220589	ALL AGES (AWU)
					WORK TIME
					(AS PERCENTAGE OF ANNUAL TIME WORKED BY A FULL-TIME WORKER)
					WORK TIME OF FAMILY FARM LABOUR FORCE
					(INCLUDING HOLDERS AND SPOUSES)
81848	80988	56582	20042	899673	>0 - < 50% (PERSONS)
60763	60922	38119	9178	360472	50% - < 75% (PERSONS)
49416	54922	32027	7287	269220	75% - <100% (PERSONS)
177976	205679	146356	45410	917819	100% (PERSONS)
370003	402511	273084	81917	2447184	ALL WORK TIMES (PERSONS)
					WORK TIME OF FARM LABOUR FORCE
					(EXCLUDING NON-FAMILY, NON-REGULAR WORKERS)
87366	87817	62325	22531	933981	>0 - < 50% (PERSONS)
63060	63982	40906	11008	375488	50% - < 75% (PERSONS)
50581	56622	33952	8826	278937	75% - <100% (PERSONS)
191759	226613	177603	87461	1070654	100% (PERSONS)
392766	435034	314786	129826	2659060	ALL WORK TIMES (PERSONS)
					WORK TIME OF MALE FARM LABOUR FORCE
					(EXCLUDING NON-FAMILY, NON-REGULAR WORKERS)
37428	34843	21843	6715	493616	>0 - < 50% (PERSONS)
14407	13703	9445	3559	123953	50% - < 75% (PERSONS)
15005	14278	9939	4530	96035	75% - <100% (PERSONS)
170301	203031	161833	81487	949491	100% (PERSONS)
235141	265855	203060	96291	1663095	ALL WORK TIMES (PERSONS)
					FEMALE WORKERS
					SPOUSES (PERSONS)
118963	130188	83445	21341	708967	
					WORK TIME OF FEMALE WORKERS
					(EXCLUDING NON-FAMILY, NON-REGULAR WORKERS)
49950	52983	40489	15809	440386	>0 - < 50% (PERSONS)
86225	92616	55474	11737	434413	50% - <100% (PERSONS)
21459	23580	15768	5975	121165	100% (PERSONS)
157634	169179	111731	33521	995964	ALL WORK TIMES (PERSONS)
					WORK TIME OF FEMALE FAMILY WORKERS
					(INCLUDING HOLDERS AND SPOUSES)
49236	52334	40002	15221	435815	>0 - < 50% (PERSONS)
85603	92225	55019	11151	430855	50% - <100% (PERSONS)
20144	21303	12747	2988	103535	100% (PERSONS)
154983	165862	107768	29360	970205	ALL WORK TIMES (PERSONS)
					WORK TIME OF FEMALE NON-FAMILY REGULAR WORKERS
714	649	487	588	4571	>0 - < 50% (PERSONS)
622	391	455	586	3558	50% - <100% (PERSONS)
1315	2277	3021	2987	17630	100% (PERSONS)
2651	3317	3963	4161	25759	ALL WORK TIMES (PERSONS)
					NON FAMILY WORKERS NOT REGULARLY EMPLOYED
					HOLDINGS EMPLOYING (HOLDINGS)
46599	44323	28677	10320	368122	MALE WORKERS (WORKING DAYS)
2261529	2358048	1968681	1179725	14269369	FEMALE WORKERS (WORKING DAYS)
1292228	1535597	880122	404749	8311431	ALL NON-FAMILY WORKERS NOT REGULARLY EMPLOYED (WORKING DAYS)
3553757	3893645	2848803	1584474	22580800	
					HOLDINGS EMPLOYING:
165066	164075	100415	25485	1163720	AT LEAST ONE MALE FAMILY WORKER (HOLDINGS)
141270	147507	91886	22417	690838	AT LEAST ONE FULL-TIME FAMILY WORKER (HOLDINGS)
137790	145495	90783	22135	664877	AT LEAST ONE MALE FULL-TIME FAMILY WORKER (HOLDINGS)
157926	155818	89671	15051	1143558	NO REGULAR NON-FAMILY WORKERS (HOLDINGS)

CARACTERISTIQUES PRINCIPALES SELON LES CLASSES DE GRANDEUR DES EXPLOITATIONS (EN TERMES DE LA SUPERFICIE AGRICOLE UTILISEE) (HA)
1979/80
PAYS - FRANCE

	< 1	1 -< 2	2 -< 5	5 -< 10	10 - < 20
PROPRIETE ET UTILISATION DES MACHINES ET DES INSTALLATIONS					
TRACTEURS: APPARTENANT EN PROPRE A L'EXPLOITATION					
CLASSE DE PUISSANCE (KW)					
< 25 (EXPLOITATIONS)	14419	21588	54809	72179	85709
(TRACTEURS)	14531	22065	56527	75344	90933
25 - < 40 (EXPLOITATIONS)	2681	5213	25294	52479	129812
(TRACTEURS)	2971	5284	26464	55378	140478
40 - < 60 (EXPLOITATIONS)	376	354	2839	9096	41978
(TRACTEURS)	397	354	2943	9792	43977
>= 60 (EXPLOITATIONS)	1134	770	868	1010	2903
(TRACTEURS)	1140	823	998	1086	3143
TOUTES LES CLASSES (EXPLOITATIONS)	18282	27114	79588	123231	217265
(TRACTEURS)	19040	28527	86929	141601	278520
EXPLOITATIONS UTILISANT DES TRACTEURS (EXPLOITATIONS)	50126	60523	128501	153614	236948
MOTOCULTEURS, MOTOHOUES, MOTOFRAISES ET					
MOTOFAUCHEUSES					
EXPLOITATIONS UTILISANT (EXPLOITATIONS)	54356	34555	57277	49756	64825
DONT: APPARTENANT EN PROPRE (EXPLOITATIONS)	49876	32098	52974	46943	60595
(MACHINES)	56620	37985	63091	53507	65092
MOISSONNEUSES-BATTEUSES					
EXPLOITATIONS UTILISANT (EXPLOITATIONS)	3345	15847	43145	79490	167388
DONT: APPARTENANT EN PROPRE (EXPLOITATIONS)	0	144	618	1730	6575
(MACHINES)	0	226	643	1730	6672
SUPERFICIE CEREALES (HA)	1219	12464	63276	197620	772186
RAMASSEUSES-HACHEUSES					
EXPLOITATIONS UTILISANT (EXPLOITATIONS)	0	164	2158	9721	48875
DONT: APPARTENANT EN PROPRE (EXPLOITATIONS)	0	0	89	221	1486
(MACHINES)	0	0	89	221	1572
SUPERFICIE 'AUTRES PLANTES FOURRAGERES' (HA)	0	60	2149	14241	133119
SUPERFICIE PLANTES FOURRAGERES, PRAIRIES PERMANENTES ET PATURAGES PAUVRES (HA)	0	168	6970	59359	562568
MACHINES POUR LA RECOLTE COMPLETEMENT MECANISEE					
DE POMMES DE TERRE					
EXPLOITATIONS UTILISANT (EXPLOITATIONS)	35	271	1484	3638	7942
DONT: APPARTENANT EN PROPRE (EXPLOITATIONS)	0	16	410	788	2649
(MACHINES)	0	16	410	796	2649
SUPERFICIE POMMES DE TERRE (HA)	14	195	1421	4226	13825
MACHINES POUR LA RECOLTE COMPLETEMENT MECANISEE					
DE BETTERAVES SUCRIERES					
EXPLOITATIONS UTILISANT (EXPLOITATIONS)	0	0	220	1098	5672
DONT: APPARTENANT EN PROPRE (EXPLOITATIONS)	0	0	3	0	251
(MACHINES)	0	0	6	0	251
SUPERFICIE BETTERAVES SUCRIERES (HA)	0	0	135	865	9648
INSTALLATIONS DE TRAITE MECANIQUE (EXPLOITATIONS)	278	322	3453	18515	80315
(VACHES LAITIERES)	5194	12844	103315	313314	1286939
SALLE DE TRAITE SEPEREE (EXPLOITATIONS)					
(VACHES LAITIERES)	0	0	0	0	0
DONT: TOTALEMENT AUTOMATISEE (EXPLOITATIONS)	0	0	0	0	0
(VACHES LAITIERES)	0	0	0	0	0
SERRES UTILISEES (EXPLOITATIONS)					
SUPERFICIE DE BASE (HA)	6338	2686	3905	2305	1360
	849	710	1195	953	873
UTILISATION DU SOL					
SUPERFICIE TOTALE (HA)					
DONT: SUPERFICIE BOISEE (EXPLOITATIONS)	202733	215678	746185	1555036	4323787
(HA)	21316	19166	50785	72087	124718
	69225	53586	138463	218948	481877
: SAU SUR EXPLOITATIONS AVEC SUPERFICIE BOISEE (HA)	10975	27498	170043	533559	1830698
: SUPERFICIE AGRICOLE NON UTILISEE (EXPLOITATIONS)	31078	21479	41507	43345	66689
(HA)	64634	29971	81618	117423	203376
: AUTRE SUPERFICIE (EXPLOITATIONS)	107169	82071	147229	160515	241716
(HA)	13182	9986	24764	29211	68202
SUPERFICIE AGRICOLE UTILISEE (SAU) (HA)	55884	122143	501332	1189456	3570327
PRAIRIES PERMANENTES ET PATURAGES (EXPLOITATIONS)					
(HA SAU)	19700	41965	92625	122755	202214
DONT: PRAIRIES PERMANENTES ET PATURAGES, NON COMPRIS LES PATURAGES PAUVRES (HA)	12596	59824	311258	899946	2972757
: PATURAGES PAUVRES (HA)	8165	41006	206821	521036	1448706
	491	1856	12350	37004	138723
CULTURES PERMANENTES (EXPLOITATIONS)					
(HA SAU)	76989	42439	65313	65029	92381
: SUPERFICIE CULTURES PERMANENTES (HA)	39417	59808	213920	477102	1342247
	30029	36796	103615	182409	336732
JARDINS FAMILIAUX (EXPLOITATIONS)					
(HA)	73639	59913	111428	127992	201271
	4717	4098	6850	7646	12276
TERRES ARABLES (EXPLOITATIONS)					
(HA SAU)	35481	46941	98833	127593	213198
: SUPERFICIE TERRES ARABLES (HA)	20592	66936	333227	939404	3141240
	12494	38377	171701	441360	1633896
CULTURES SELECTIONNEES					
CEREALES (EXPLOITATIONS)					
(HA)	6489	23247	56850	92084	178571
	1913	16624	77234	219822	807259
BLE (EXPLOITATIONS)					
(HA)	2298	10260	26280	51545	117212
DONT: BLE TENDRE ET EPEAUTRE (EXPLOITATIONS)	616	5583	24022	67877	263354
(HA)	2298	10044	25455	50906	115222
: BLE DUR (EXPLOITATIONS)	616	5296	22855	66276	254519
(HA)	0	216	938	655	2650
	0	287	1170	1600	8833
SEIGLE (EXPLOITATIONS)					
(HA)	347	234	2933	8480	19236
	40	61	1530	6697	23653
ORGE (EXPLOITATIONS)					
(HA)	1319	7535	22380	49176	119791
	401	3663	18601	58755	230421
AVOINE (EXPLOITATIONS)					
(HA)	597	4060	12703	28493	75197
	113	1717	8001	25005	94093
MAIS-GRAIN (EXPLOITATIONS)					
(HA)	3024	9660	25104	35181	65862
	742	5515	23980	59387	187162
RIZ (EXPLOITATIONS)					
(HA)	0	0	0	0	0
	0	0	0	0	0
AUTRES CEREALES (EXPLOITATIONS)					
(HA)	0	198	758	1188	3402
	0	80	1104	2111	8644

MAIN CHARACTERISTICS BY SIZE OF HOLDINGS (IN TERMS OF AGRICULTURAL AREA IN USE) (HA)
1979/80
COUNTRY - FRANCE

20 -< 30	30 -< 50	50 -< 100	>= 100	TOTAL	
					OWNERSHIP AND USE OF MACHINERY AND EQUIPMENT
					TRACTORS: IN SOLE OWNERSHIP OF THE HOLDING
					POWER RATING (KW)
					< 25 (HOLDINGS)
47216	41115	23292	6370	366697	(TRACTORS)
50294	43725	25267	7347	386033	(HOLDINGS)
104607	107405	65503	13884	509978	25 - < 40 (HOLDINGS)
117158	124443	79707	23024	574907	(TRACTORS)
67775	105157	84373	27586	339534	40 - < 60 (HOLDINGS)
71933	119992	109967	45650	405005	(TRACTORS)
5119	13528	28966	21697	75995	>= 60 (HOLDINGS)
5385	14843	32800	34528	94746	(TRACTORS)
162463	170233	111623	32913	942712	ALL RATINGS (HOLDINGS)
244765	302994	247731	116549	1460656	(TRACTORS)
170016	174744	113856	35421	1121749	HOLDINGS USING TRACTORS (HOLDINGS)
					CULTIVATORS, HOEING MACHINES, ROTARY HOES AND MOTOR MOWERS
44059	47235	35384	11094	398541	HOLDINGS USING (HOLDINGS)
40614	43417	33060	10583	370160	OF WHICH: IN SOLE OWNERSHIP (HOLDINGS)
42562	45093	34056	11054	409060	(MACHINES)
					COMBINE HARVESTERS
136300	152240	103849	31155	732759	HOLDINGS USING (HOLDINGS)
10976	26302	41270	21615	109230	OF WHICH: IN SOLE OWNERSHIP (HOLDINGS)
11033	26806	41637	23235	111982	(MACHINES)
1024695	195552	2918136	2513958	9459106	AREA UNDER CEREALS (HA)
					FORAGE HARVESTERS
69188	84712	53356	12976	281150	HOLDINGS USING (HOLDINGS)
4494	9961	10427	4182	30860	OF WHICH: IN SOLE OWNERSHIP (HOLDINGS)
4596	10570	11201	4705	32954	(MACHINES)
311090	575231	496847	192793	1725530	AREA UNDER 'OTHER FORAGE PLANTS' (HA)
1223702	2245960	2180572	880979	7160278	AREA UNDER FORAGE PLANTS, PERMANENT PASTURE AND MEADOW, EXCLUDING ROUGH GRAZINGS (HA)
					POTATO HARVESTERS (FULLY MECHANIZED)
7516	6902	4704	2330	34822	HOLDINGS USING (HOLDINGS)
3012	3246	2380	1524	14025	OF WHICH: IN SOLE OWNERSHIP (HOLDINGS)
3012	3268	2418	1626	14195	(MACHINES)
17994	22966	26239	43298	130178	AREA UNDER POTATOES (HA)
					SUGAR BEET HARVESTERS (FULLY MECHANIZED)
9644	15384	15564	8236	55818	HOLDINGS USING (HOLDINGS)
433	1002	1418	2463	5570	OF WHICH: IN SOLE OWNERSHIP (HOLDINGS)
433	1035	1451	2595	5771	(MACHINES)
24834	64095	144209	258293	502079	AREA UNDER SUGARBEET (HA)
					MILKING EQUIPMENT
86615	94393	49549	7903	341343	(HOLDINGS)
1649274	2171071	1416121	311989	7270061	(DAIRY COWS)
0	0	0	0	0	SEPARATE MILKING PARLOUR (HOLDINGS)
0	0	0	0	0	(DAIRY COWS)
0	0	0	0	0	OF WHICH: FULLY AUTOMATED (HOLDINGS)
0	0	0	0	0	(DAIRY COWS)
544	164	42	44	17388	GREEN HOUSES IN USE (HOLDINGS)
272	87	22	25	4986	GROUND AREA COVERED (HA)
					LAND USE
4814436	7389975	8314425	5602036	33164291	TOTAL AREA (HA)
88931	86438	56829	16941	537211	OF WHICH: WOODLAND (HOLDINGS)
379389	403283	391611	265226	2401608	
2175710	3317701	3817789	2629562	14513535	: AA ON HOLDINGS WITH WOODLAND (HA)
45083	42226	27046	9218	327671	: UNUTILIZED AGRICULTURAL LAND (HOLDINGS)
153237	168953	153294	96633	1068939	(HA)
171633	175153	113986	33574	1232866	: OTHER LAND (HOLDINGS)
59881	85479	77566	47784	416055	(HA)
4221922	6732268	7691964	5192396	29277692	AGRICULTURAL AREA UTILIZED (AA) (HA)
150068	154411	97565	25506	906809	PERMANENT PASTURE AND MEADOW (HOLDINGS)
3681527	5910132	6544376	3889234	24281650	(HA AA)
1636344	2497319	2604054	1071875	10035326	OF WHICH: PERMANENT PASTURE AND MEADOW, EXCLUDING ROUGH GRAZINGS (HA)
149656	225370	330235	450131	1345816	: ROUGH GRAZINGS (HA)
57433	54441	30535	5948	490508	PERMANENT CROPS (HOLDINGS)
1401184	2085766	2023137	890177	8532758	(HA AA)
215052	211235	139721	66449	1322038	AREA OF PERMANENT CROPS (HA)
147269	152539	98310	26605	998966	KITCHEN GARDENS (HOLDINGS)
9728	11004	7716	2430	66465	(HA)
160271	167090	110042	32697	992146	ARABLE LAND (HOLDINGS)
3932004	6411472	7415970	5027944	27288789	(HA AA)
2211128	3787336	4610228	3601505	16508025	AREA OF ARABLE LAND (HA)
					SELECTED CROPS
143015	155805	105483	31490	793034	TOTAL CEREALS (HOLDINGS)
1069342	1986191	2945930	2530152	9654467	(HA)
107764	128421	91924	28926	564630	TOTAL WHEAT (HOLDINGS)
397649	807048	1302203	1261906	4130258	(HA)
106439	127413	91443	28658	557878	OF WHICH: COMMON WHEAT AND SPELT (HOLDINGS)
387986	791837	1276539	1217026	4022950	(HA)
2195	2543	2640	2107	13944	: DURUM WHEAT (HOLDINGS)
9666	15210	25669	44880	107315	(HA)
15433	13868	8722	2566	71819	RYE (HOLDINGS)
23902	29050	29580	20129	134642	(HA)
106063	125575	90422	26783	549044	BARLEY (HOLDINGS)
321204	597487	887177	639023	2756732	(HA)
64794	75786	55365	14280	331275	OATS (HOLDINGS)
107324	170094	188596	90959	685902	(HA)
47242	53725	43452	17160	300350	GRAIN-MAIZE (HOLDINGS)
204002	355613	509721	499586	1845648	(HA)
0	6	18	42	66	RICE (HOLDINGS)
0	140	1067	2944	4151	(HA)
3459	4431	3386	831	17653	OTHER CEREALS (HOLDINGS)
15253	26761	27588	15605	97146	(HA)

CARACTERISTIQUES PRINCIPALES SELON LES CLASSES DE GRANDEUR DES EXPLOITATIONS (EN TERMES DE LA SUPERFICIE AGRICOLE UTILISEE) (HA)
1979/80
PAYS - FRANCE

		< 1	1 -< 2	2 -< 5	5 -< 10	10 - < 20
LEGUMES SECS	(EXPLOITATIONS)	1138	1485	2522	3354	6075
	(HA)	44	241	511	1112	4617
PLANTES SARCLEES	(EXPLOITATIONS)	13438	21915	51505	80334	141088
	(HA)	1618	4029	14589	37184	115626
POMMES DE TERRE	(EXPLOITATIONS)	12222	19192	42993	67632	112123
	(HA)	990	2351	6991	14549	33574
BETTERAVES SUCRIERES	(EXPLOITATIONS)	89	43	278	1059	4866
	(HA)	4	2	174	946	10249
PLANTES SARCLEES FOURRAGERES	(EXPLOITATIONS)	5630	10938	28893	50861	95275
	(HA)	626	1673	7426	21682	71811
PLANTES INDUSTRIELLES	(EXPLOITATIONS)	790	766	2305	5997	16590
	(HA)	207	235	2146	7114	23718
DONT: TABAC	(EXPLOITATIONS)	374	310	1050	3816	10126
	(HA)	101	93	406	2195	6422
: HOUBLON	(EXPLOITATIONS)	0	0	0	86	77
	(HA)	0	0	0	57	239
: PLANTES OLEAGINEUSES ET PLANTES TEXTILES	(EXPLOITATIONS)	6	41	831	1488	5485
	(HA)	0	29	1025	2461	13121
LEGUMES FRAIS, MELONS, FRAISES DE PLEIN AIR	(EXPLOITATIONS)	12532	10334	18273	16561	22230
	(HA)	4114	6746	22812	29454	41424
LEGUMES FRAIS, MELONS, FRAISES SOUS VERRE	(EXPLOITATIONS)	1650	1599	3066	2013	1177
	(HA)	163	335	924	801	775
FLEURS ET PLANTES ORNEMENTALES DE PLEIN AIR	(EXPLOITATIONS)	5849	1695	1454	903	450
	(HA)	1074	600	683	572	461
FLEURS ET PLANTES ORNEMENTALES, SOUS VERRE	(EXPLOITATIONS)	5065	1416	1084	436	250
	(HA)	680	380	265	154	95
PLANTES FOURRAGERES	(EXPLOITATIONS)	6598	11577	31472	60718	144621
	(HA)	1807	5835	37107	120075	592208
DONT: PRAIRIES ET PATURAGES TEMPORAIRES	(EXPLOITATIONS)	1690	4495	14081	32413	85074
	(HA)	1001	3464	22909	75431	347730
: AUTRES PLANTES FOURRAGERES	(EXPLOITATIONS)	5035	7633	20726	40977	109558
	(HA)	805	2372	14198	44650	244483
SEMENCES ET PLANTS DE TERRES ARABLES	(EXPLOITATIONS)	141	124	362	532	932
	(HA)	8	20	274	815	1398
AUTRES CULTURES DE TERRES ARABLES	(EXPLOITATIONS)	0	0	0	0	0
	(HA)	0	0	0	0	0
JACHERES	(EXPLOITATIONS)	4017	7763	16866	18536	22632
	(HA)	842	3338	15157	24244	46309
CULTURES PERMANENTES						
CULTURES PERMANENTES, NON COMPRIS LES CULTURES PERMANENTES SOUS VERRE	(EXPLOITATIONS)	76989	42439	65313	65029	92381
	(HA)	30029	36796	103615	182409	336732
PLANTATIONS D'ARBRES FRUITIERS ET BAIES	(EXPLOITATIONS)	14295	10419	17869	16806	23016
	(HA)	3716	5438	17386	24961	48980
AGRUMERAIES	(EXPLOITATIONS)	575	86	53	231	106
	(HA)	81	77	12	657	546
OLIVERAIRES	(EXPLOITATIONS)	3768	2491	2875	2176	2542
	(HA)	1179	1305	2464	2480	3220
VIGNES	(EXPLOITATIONS)	65788	35668	56179	57562	83838
	(HA)	24643	29062	81223	151752	279436
DONT PRODUISANT NORMALEMENT : VINS DE QUALITE	(EXPLOITATIONS)	18873	12201	19284	18365	21677
	(HA)	7352	12093	39382	74489	127168
: AUTRES VINS	(EXPLOITATIONS)	48944	25419	42801	47359	73535
	(HA)	17008	15947	38463	72532	142424
: RAISINS DE TABLE	(EXPLOITATIONS)	1567	2333	4229	3979	5960
	(HA)	281	1018	3371	4732	9846
PEPINIERES	(EXPLOITATIONS)	1581	913	1716	1579	1590
	(HA)	414	760	2031	2103	3963
AUTRES CULTURES PERMANENTES	(EXPLOITATIONS)	15	336	411	406	682
	(HA)	1	156	500	459	584
CULTURES PERMANENTES SOUS VERRE	(EXPLOITATIONS)	0	0	0	0	0
	(HA)	0	0	0	0	0
CULTURES SOUS VERRE	(EXPLOITATIONS)	6338	2686	3905	2305	1360
	(HA)	849	710	1195	953	873
CULTURES SUCCESSIVES SECONDAIRES NON FOURRAGERES	(EXPLOITATIONS)	0	0	0	0	0
	(HA)	0	0	0	0	0
CHAMPIGNONS	(EXPLOITATIONS)	206	0	0	0	0
	(HA)	1174	0	0	0	0
SUPERFICIE IRRIGUEE	(EXPLOITATIONS)	16649	10565	19094	15645	22592
	(HA)	6159	8919	31279	43678	97580

MAIN CHARACTERISTICS BY SIZE OF HOLDINGS (IN TERMS OF AGRICULTURAL AREA IN USE) (HA)
1979/80
COUNTRY - FRANCE

20 -< 30	30 -< 50	50 -< 100	>= 100	TOTAL		
5955	8126	7403	3491	39549	PULSES	(HOLDINGS)
5185	15175	27998	27493	82376		(HA)
106094	103167	57599	15887	591027	ROOT AND TUBER CROPS	(HOLDINGS)
138050	196194	226716	331246	1065252		(HA)
77276	70390	37372	8362	447562	POTATOES	(HOLDINGS)
31980	35672	32639	45433	204179		(HA)
7687	12520	14387	8392	49321	SUGAR BEET	(HOLDINGS)
26241	67861	152660	277947	536084		(HA)
74117	68711	31718	4530	370673	FORAGE ROOTS AND TUBERS	(HOLDINGS)
79826	92659	41416	7870	324989		(HA)
14697	18961	21812	10922	92840	INDUSTRIAL PLANTS	(HOLDINGS)
34703	71359	156227	187406	483115		(HA)
6557	4927	1358	111	28629	OF WHICH: TOBACCO	(HOLDINGS)
5028	4237	1254	113	19849		(HA)
148	139	6	5	461	: HOPS	(HOLDINGS)
186	271	3	38	794		(HA)
7376	13674	19881	10289	59071	: OILSEED AND FIBRE PLANTS	(HOLDINGS)
24463	61636	148717	178682	430134		(HA)
14840	12686	6964	2943	117363	FRESH VEGETABLES, MELONS, STRAWBERRIES, OUTDOOR	(HOLDINGS)
29199	34658	30234	36605	235246		(HA)
471	140	27	23	10166	FRESH VEGETABLES, MELONS, STRAWBERRIES, UNDER GLASS	(HOLDINGS)
262	77	14	11	3362		(HA)
109	144	50	25	10679	FLOWERS AND ORNAMENTAL PLANTS, OUTDOOR	(HOLDINGS)
77	109	43	48	3667		(HA)
73	24	15	24	8387	FLOWERS AND ORNAMENTAL PLANTS, UNDER GLASS	(HOLDINGS)
11	9	8	14	1616		(HA)
1277,9	138176	87403	21968	630312	FORAGE PLANTS	(HOLDINGS)
896495	1437625	1173977	454603	4719732		(HA)
77997	82999	46240	9833	354822	OF WHICH: TEMPORARY GRASS	(HOLDINGS)
473621	702821	523759	185607	2336343		(HA)
107731	118861	75873	19679	506073	: OTHER FORAGE PLANTS	(HOLDINGS)
422878	734814	650216	268990	2383406		(HA)
1089	1232	962	388	5762	ARABLE LAND SEEDS AND SEEDLINGS	(HOLDINGS)
2074	3667	3539	3176	14971		(HA)
0	0	0	0	0	OTHER ARABLE LAND CROPS	(HOLDINGS)
0	0	0	0	0		(HA)
13368	12008	8938	3189	107317	FALLOW	(HOLDINGS)
35737	42252	45553	30772	244204		(HA)
57433	54441	30535	5948	490508	PERMANENT CROPS	
215052	211235	139721	66449	1322038	PERMANENT CROPS, EXCLUDING PERMANENT CROPS UNDER GLASS	(HOLDINGS)
13131	9825	6602	1961	113924		(HA)
30064	28838	24392	12985	196760	FRUIT AND BERRY PLANTATIONS	(HOLDINGS)
73	57	30	16	1227		(HA)
489	348	468	1	2679	CITRUS PLANTATIONS	(HOLDINGS)
995	572	347	113	15879		(HA)
2730	694	785	1380	16237	OLIVE PLANTATIONS	(HOLDINGS)
51272	49569	26561	4504	430911		(HA)
178709	178516	111347	49263	1083951	VINEYARDS	(HOLDINGS)
10005	7255	3404	560	111624	OF WHICH NORMALLY PRODUCING	
74495	67026	45740	16952	464697	: QUALITY WINE	(HOLDINGS)
46500	46096	24878	4187	359719		(HA)
98660	108238	64465	31593	589330	: OTHER WINES	(HOLDINGS)
2623	1444	458	122	22715		(HA)
5554	3252	1147	723	29924	: TABLE GRAPES	(HOLDINGS)
813	550	342	115	9199		(HA)
2771	2320	2292	2746	19400	NURSERIES	(HOLDINGS)
247	412	291	81	2881		(HA)
292	515	437	67	3011	OTHER PERMANENT CROPS	(HOLDINGS)
0	0	0	0	0		(HA)
0	0	0	0	0	PERMANENT CROPS UNDER GLASS	(HOLDINGS)
544	164	42	44	17388		(HA)
272	87	22	25	4986	CROPS UNDER GLASS	(HOLDINGS)
0	0	0	0	0		(HA)
0	0	0	0	0	SUCCESSIVE SECONDARY NON FODDER CROPS	(HOLDINGS)
7	20	18	0	251		(HA)
10	78	264	0	1526	MUSHROOMS	(HOLDINGS)
14647	14024	10373	4451	128040		(HA)
96510	137736	166648	181263	769772	IRRIGATED AREA	(HOLDINGS)
						(HA)

CARACTERISTIQUES PRINCIPALES SELON LES CLASSES DE GRANDEUR DES EXPLOITATIONS (EN TERMES DE LA SUPERFICIE AGRICOLE UTILISEE) (HA)
 1979/80
 PAYS - FRANCE

		< 1	1 -< 2	2 -< 5	5 -< 10	10 - < 20
ANIMAUX						
EXPLOITATIONS POSSEDANT DES ANIMAUX (EXPLOITATIONS)		55288	55995	112088	136873	220870
CATEGORIES SELECTIONNEES DE BETAIL						
EQUIDES (EXPLOITATIONS)		1562	4121	12167	14983	22775
(TETES)		2514	8963	23877	30936	48197
BOVINS (EXPLOITATIONS)		5452	10411	49722	90291	176709
(TETES)		98384	51336	262845	789632	3111732
DONT : DE MOINS DE 1 AN (EXPLOITATIONS)		1119	1961	15476	46205	124112
(TETES)		89162	27679	71647	161390	627871
: DE 1 AN A MOINS DE 2 ANS, MALES (EXPLOITATIONS)		341	1076	4327	11815	38145
(TETES)		366	1561	9197	25630	115321
, FEMELLES (EXPLOITATIONS)		570	1092	13654	41809	113703
(TETES)		873	2334	26877	97560	398979
: DE 2 ANS ET PLUS, MALES (EXPLOITATIONS)		257	474	3729	9422	26631
(TETES)		639	803	10484	30733	84804
, GENISSES (EXPLOITATIONS)		666	1411	8278	25378	75410
(TETES)		1261	2993	17103	56370	237549
, VACHES LAITIERES (EXPLOITATIONS)		3507	6608	33469	59194	126754
(TETES)		5194	12844	103315	313314	1286939
, AUTRES VACHES (EXPLOITATIONS)		246	1239	8535	22991	48809
(TETES)		892	3124	24223	104633	360277
OVINS (EXPLOITATIONS)		6805	15231	21222	22774	35325
(TETES)		99644	166539	366202	743436	1630500
CAPRINS (EXPLOITATIONS)		3391	5542	14305	15173	28077
(TETES)		29538	30828	74814	112855	269132
PORCINS (EXPLOITATIONS)		4006	4612	15041	33551	80322
(TETES)		594602	85256	237015	513876	2244294
DONT : TRUIES REPRODUCTRICES (EXPLOITATIONS)		572	432	2084	6211	24904
(TETES)		30322	7152	29337	49953	284634
: PORCELETS < 20 KG (TETES)		77714	24629	55593	100255	692491
: AUTRES PORCS (EXPLOITATIONS)		3807	4211	13887	29801	71760
(TETES)		486566	53475	152085	363668	1267169
VOLAILLES (EXPLOITATIONS)		41058	46255	91393	113563	192634
(MILLIERS DE TETES)		34112	6431	11983	14909	33552
DONT : POULETS DE CHAIR (EXPLOITATIONS)		15517	19670	41554	58979	105366
(MILLIERS DE TETES)		12271	2643	3784	6563	12529
: POULES PONDEUSES (EXPLOITATIONS)		38910	45065	89639	111753	189211
(MILLIERS DE TETES)		15353	2764	6183	5981	14092
: AUTRES VOLAILLES (EXPLOITATIONS)		7997	11193	24810	32129	73183
(MILLIERS DE TETES)		6487	1023	2015	2364	6530

MAIN CHARACTERISTICS BY SIZE OF HOLDINGS (IN TERMS OF AGRICULTURAL AREA IN USE) (HA)
1979/80
COUNTRY - FRANCE

20 -< 30	30 -< 50	50 -< 100	>= 100	TOTAL		
					LIVESTOCK	

162836	167326	107221	28789	1047286	HOLDINGS WITH LIVESTOCK	(HOLDINGS)
					SELECTED LIVESTOCK CATEGORIES	
15343	17638	12859	5210	106658	EQUIDAE	(HOLDINGS)
37751	48491	42862	28707	272298		(HEAD)
142534	147684	90408	20202	733413	BOVINE ANIMALS	(HOLDINGS)
4331654	6632280	5647938	1917805	22843606		(HEAD)
116274	129476	79378	16869	531450	OF WHICH: UNDER 1 YEAR OLD	(HOLDINGS)
921023	1447460	1298502	444129	5088863		(HEAD)
50882	70724	51575	12338	241223	: 1 BUT UNDER 2 YEARS OLD, MALE	(HOLDINGS)
220244	410306	413510	168799	1364934		(HEAD)
110117	124211	76825	16111	498092	, FEMALE	(HOLDINGS)
589937	952337	815106	267363	3151366		(HEAD)
40101	62503	52357	14210	209684	: 2 YEARS AND OVER, MALE	(HOLDINGS)
130135	254870	294486	147037	953991		(HEAD)
81564	99722	64667	14027	371123	, HEIFERS	(HOLDINGS)
380405	678783	599537	208190	2182191		(HEAD)
107048	109867	60704	10260	517411	, DAIRY COWS	(HOLDINGS)
1649274	2171071	1416121	311989	7270061		(HEAD)
43585	53685	42546	11851	233487	, OTHER COWS	(HOLDINGS)
440653	717455	810689	370301	2832247		(HEAD)
26285	32117	29130	11030	199919	SHEEP	(HOLDINGS)
1667190	2802007	3326752	2318574	13120844		(HEAD)
19818	22496	13093	2511	124406	GOATS	(HOLDINGS)
212012	304206	196214	40502	1270101		(HEAD)
66950	67973	38663	7277	318395	PIGS	(HOLDINGS)
2663788	2806549	1481070	400584	11027034		(HEAD)
24557	22319	10830	1864	93773	OF WHICH: BREEDING SOWS	(HOLDINGS)
340730	335618	155237	36912	1269895		(HEAD)
826086	826016	373313	87757	3063854	: PIGLETS < 20 KG	(HEAD)
58338	60965	35038	6729	284536	: OTHER PIGS	(HOLDINGS)
1496972	1644915	952520	275915	6693285		(HEAD)
142662	144006	89254	21455	882280	POULTRY	(HOLDINGS)
31956	31232	16530	4699	185408		(THOUSAND HEAD)
78006	79466	48176	11225	457959	OF WHICH: TABLE FOWL	(HOLDINGS)
14277	14318	7136	1539	75465		(THOUSAND HEAD)
139792	141134	86903	20887	863294	: LAYING HENS	(HOLDINGS)
10558	10178	5268	2653	73034		(THOUSAND HEAD)
61586	66328	43448	9190	329864	: OTHER POULTRY	(HOLDINGS)
7120	6734	4124	506	36908		(THOUSAND HEAD)

ITALIA

CARACTERISTIQUES PRINCIPALES SELON LES CLASSES DE GRANDEUR DES EXPLOITATIONS (EN TERMES DE LA SUPERFICIE AGRICOLE UTILISEE) (HA)
 1979/80
 PAYS - ITALIA

	< 1	1 -< 2	2 -< 5	5 -< 10	10 - < 20
TOTAL DES EXPLOITATIONS					
NOMBRE	442100	668197	832879	377433	183807
SUPERFICIE AGRICOLE UTILISEE (HA)	246688	925045	2587793	2572589	2485273
MAIN-D'OEUVRE AGRICOLE					
DISTRIBUTION PAR AGE					
AGE DE L'EXPLOITANT (ANNEES)					
<= 34 (PERSONNES)	17719	24102	31229	13425	10149
35 - 44 (PERSONNES)	58716	75839	99108	50775	26846
45 - 54 (PERSONNES)	11938	174784	227309	112947	57290
55 - 64 (PERSONNES)	105155	170546	219208	96000	44497
>= 65 (PERSONNES)	138270	221761	253048	101897	42977
TOUS LES AGES (PERSONNES)	439798	666972	829902	375044	181759
AGE DES MEMBRES DE LA FAMILLE DE L'EXPLOITANT (ANNEES) (L'EXPLOITANT EXCLU)					
TOUS LES AGES (PERSONNES)	261973	498237	796157	475255	265044
MAIN-D'OEUVRE NON FAMILIALE NON OCCUPEE REGULIEREMENT					
EXPLOITATIONS EMPLOYANT (EXPLOITATIONS)	109439	166764	218060	111913	67361
TOTAL MAIN-D'OEUVRE NON-FAMILIALE NON OCCUPEE REGULIEREMENT (JOURNEES DE TRAVAIL)	5300	11280	19540	13690	12210
PROPRIETE ET UTILISATION DES MACHINES ET DES INSTALLATIONS					
TRACTEURS: APPARTENANT EN PROPRE A L'EXPLOITATION CLASSE DE PUISSANCE (KW)					
TOUTES LES CLASSES (EXPLOITATIONS) (TRACTEURS)	24503	75551	209799	169728	108253
EXPLOITATIONS UTILISANT DES TRACTEURS (EXPLOITATIONS)	31189	90267	242934	217830	170536
SUPERFICIE CEREALES (HA)	129016	311287	502838	284183	149882
MOISSONNEUSES-BATTEUSES					
EXPLOITATIONS UTILISANT (EXPLOITATIONS)	30757	112783	214999	145184	87518
DONT: APPARTENANT EN PROPRE (EXPLOITATIONS)	544	1685	5801	5593	4204
(MACHINES)	544	1817	6226	5770	4492
SUPERFICIE CEREALES (HA)	9108	79748	329453	458965	536087
MACHINES POUR LA RECOLTE COMPLETEMENT MECANISEE DE POMMES DE TERRE					
EXPLOITATIONS UTILISANT (EXPLOITATIONS)	0	838	1686	1136	838
DONT: APPARTENANT EN PROPRE (EXPLOITATIONS)	0	148	253	512	366
(MACHINES)	0	148	253	512	366
SUPERFICIE POMMES DE TERRE (HA)	0	634	1574	1950	1381
MACHINES POUR LA RECOLTE COMPLETEMENT MECANISEE DE BETTERAVES SUCRIERES					
EXPLOITATIONS UTILISANT (EXPLOITATIONS)	1064	2541	10866	14328	10927
DONT: APPARTENANT EN PROPRE (EXPLOITATIONS)	0	0	0	501	893
(MACHINES)	0	0	0	501	898
SUPERFICIE BETTERAVES SUCRIERES (HA)	592	1534	12514	29610	44210
INSTALLATIONS DE TRAITE MECANIQUE (EXPLOITATIONS) (VACHES LAITIERES)	2119	4406	24025	29167	23997
SUPERFICIE DE BASE (HA)	2130	4563	24295	29510	24598
SERRES UTILISEES (EXPLOITATIONS)	4626	4663	2567	1695	1043
SUPERFICIE DE BASE (HA)	1075	1381	939	1722	778

MAIN CHARACTERISTICS BY SIZE OF HOLDINGS (IN TERMS OF AGRICULTURAL AREA IN USE) (HA)
1979/80
COUNTRY - ITALIA

20 -< 30	30 -< 50	50 -< 100	>= 100	TOTAL	
52901	38538	24401	13816	2634072	ALL HOLDINGS
1282450	1456421	1668564	3292710	16517534	NUMBER UTILIZED AGRICULTURAL AREA (HA)
					FARM LABOUR FORCE
					AGE DISTRIBUTIONS
					AGE OF HOLDER (YEARS)
3287	2457	1185	784	104337	<= 34 (PERSONS)
8280	6975	4252	2206	332997	35 - 44 (PERSONS)
16363	11481	6706	3429	730247	45 - 54 (PERSONS)
11532	8554	5206	2178	662876	55 - 64 (PERSONS)
12316	8117	5850	2790	786966	>= 65 (PERSONS)
51778	37584	23199	11387	2617423	ALL AGES (PERSONS)
					AGE OF MEMBERS OF HOLDER'S FAMILY (YEARS) (EXCLUDING HOLDER)
76797	53893	31702	12777	2471835	ALL AGES (PERSONS)
					NON FAMILY WORKERS NOT REGULARLY EMPLOYED
21642	18833	14204	8693	736909	HOLDINGS EMPLOYING (HOLDINGS)
6590	6420	7650	10780	93490	ALL NON-FAMILY WORKERS NOT REGULARLY EMPLOYED (WORKING DAYS)
					OWNERSHIP AND USE OF MACHINERY AND EQUIPMENT
					TRACTORS: IN SOLE OWNERSHIP OF THE HOLDING
34677	24571	16493	8130	671705	POWER RATING (KW)
64629	57454	47765	36596	959200	ALL RATINGS (HOLDINGS)
43927	32147	20119	9960	1483359	(TRACTORS)
					HOLDINGS USING TRACTORS (HOLDINGS)
26688	20338	12309	6015	656591	COMBINE HARVESTERS
2909	3784	3802	2736	31058	HOLDINGS USING (HOLDINGS)
3061	3946	4049	3238	33143	OF WHICH: IN SOLE OWNERSHIP (HOLDINGS)
293734	354354	363992	447441	2872882	(MACHINES)
					AREA UNDER CEREALS (HA)
					POTATO HARVESTERS (FULLY MECHANIZED)
270	113	128	77	5086	HOLDINGS USING (HOLDINGS)
80	57	68	44	1528	OF WHICH: IN SOLE OWNERSHIP (HOLDINGS)
80	57	90	44	1550	(MACHINES)
613	351	731	659	7893	AREA UNDER POTATOES (HA)
					SUGAR BEET HARVESTERS (FULLY MECHANIZED)
2904	1776	1409	691	46506	HOLDINGS USING (HOLDINGS)
675	343	351	404	3167	OF WHICH: IN SOLE OWNERSHIP (HOLDINGS)
783	377	370	539	3468	(MACHINES)
17534	15671	18707	29564	169935	AREA UNDER SUGARBEET (HA)
8306	5226	3749	1629	102624	MILKING EQUIPMENT (HOLDINGS)
8988	5673	4273	2187	106217	(DAIRY COWS)
172	168	184	91	15209	GREEN HOUSES IN USE (HOLDINGS)
163	183	185	236	6661	GROUND AREA COVERED (HA)

CARACTERISTIQUES PRINCIPALES SELON LES CLASSES DE GRANDEUR DES EXPLOITATIONS (EN TERMES DE LA SUPERFICIE AGRICOLE UTILISEE) (HA)

PAYS - ITALIA

		< 1	1 -< 2	2 -< 5	5 -< 10	10 - < 20
UTILISATION DU SOL						
SUPERFICIE TOTALE	(HA)	383880	1281088	3284650	3220723	3164812
DONT: SUPERFICIE BOISEE	(EXPLOITATIONS) (HA)	46574 58043	114216 180162	188346 368553	99157 368151	45427 410869
: SAU SUR EXPLOITATIONS AVEC SUPERFICIE BOISEE	(HA)	27588	162293	599532	679993	619959
SUPERFICIE AGRICOLE UTILISEE (SAU)	(HA)	246688	925045	2587793	2572589	2485273
PRAIRIES PERMANENTES ET PATURAGES	(EXPLOITATIONS) (HA SAU)	55135 33323	155979 221530	260770 830864	143525 988621	78526 1079108
DONT: PRAIRIES PERMANENTES ET PATURAGES, NON COMPRIS LES PATURAGES PAUVRES	(HA)	18272	117778	399029	417295	452739
CULTURES PERMANENTES	(EXPLOITATIONS) (HA SAU)	293877 171854	451191 628640	566279 1760719	251992 1718185	115485 1567171
: SUPERFICIE CULTURES PERMANENTES	(HA)	131033	381299	781398	557196	417271
TERRES ARABLES	(EXPLOITATIONS) (HA SAU)	219383 132093	456286 640306	676199 2131019	337035 2305393	167662 2273716
: SUPERFICIE TERRES ARABLES	(HA)	95050	421780	1401907	1595516	1614127
CULTURES *ELECTIONNEES						
CEREALES	(EXPLOITATIONS) (HA)	98576 37400	304407 224437	514617 759047	286020 847627	149156 864706
BLE	(EXPLOITATIONS) (HA)	62171 22687	223315 150774	417636 535560	251182 616356	131787 608719
DONT: BLE TENDRE ET EPEAUTRE	(EXPLOITATIONS) (HA)	42189 14254	141639 81889	258213 263957	164027 310484	86798 317191
ORGE	(EXPLOITATIONS) (HA)	3847 739	20046 6378	61246 35236	50701 41097	34793 47922
MAIS-GRAIN	(EXPLOITATIONS) (HA)	42459 12526	117205 56000	189859 147831	106667 135986	52878 138985
LEGUMES SECS	(EXPLOITATIONS) (HA)	18654 2769	39904 9857	62249 28806	30027 23243	14899 20339
PLANTES SARCLEES	(EXPLOITATIONS) (HA)	59710 11157	122503 29258	196876 81263	105027 86960	47815 87220
POMMES DE TERRE	(EXPLOITATIONS) (HA)	54849 9061	109446 20968	163535 44270	73317 26893	27239 15355
BETTERAVES SUCRIERES	(EXPLOITATIONS) (HA)	4197 1692	11534 5888	31502 27853	31142 51691	20094 62773
PLANTES SARCLEES FOURRAGERES	(EXPLOITATIONS) (HA)	3047 404	9085 2402	17137 9140	11799 8376	6551 9091
PLANTES FOURRAGERES	(EXPLOITATIONS) (HA)	41199 12728	136897 84197	287498 347158	184872 450353	100199 481036
CULTURES PERMANENTES						
PLANTATIONS D'ARBRES FRUITIERS ET BAIES	(EXPLOITATIONS) (HA)	50617 17123	89316 54712	124269 128763	59619 104483	26743 80928
AGRUMERAIES	(EXPLOITATIONS) (HA)	34494 14375	26631 22054	32088 39892	11267 23599	6128 18702
OLIVERAIES	(EXPLOITATIONS) (HA)	108540 42080	187620 138973	229221 277181	96648 186126	45622 139427
VIGNES	(EXPLOITATIONS) (HA)	164684 56737	300115 163786	413120 331981	195142 238892	90342 176767
CULTURES SOUS VERRE	(EXPLOITATIONS) (HA)	4626 1153	4663 1386	2567 1089	1695 1886	1043 856

MAIN CHARACTERISTICS BY SIZE OF HOLDINGS (IN TERMS OF AGRICULTURAL AREA IN USE) (HA)

COUNTRY - ITALIA

20 -< 30	30 -< 50	50 -< 100	>= 100	TOTAL	LAND USE	
1607956	1873853	2178177	5314973	22310113	TOTAL AREA	(HA)
14173	11017	6712	5899	531521	OF WHICH: WOODLAND	(HOLDINGS)
201266	266279	317257	1509803	3680383		
344868	418151	459701	1792966	5105050	:AA ON HOLDINGS WITH WOODLAND	(HA)
1282450	1458421	1668564	3292710	16517534	AGRICULTURAL AREA UTILIZED (AA)	(HA)
25965	21219	14863	10457	766439	PERMANENT PASTURE AND MEADOW	(HOLDINGS)
633122	807899	1028860	2713311	8336640	OF WHICH: PERMANENT PASTURE AND MEADOW, EXCLUDING ROUGH GRAZINGS	(HA AA)
289520	413668	583085	1971240	4662627		
32239	21979	13426	7223	1753691	PERMANENT CROPS	(HOLDINGS)
782461	827451	910502	1481875	9848858	AREA OF PERMANENT CROPS	(HA AA)
187243	178581	200931	251092	3086043		(HA)
48460	33802	21361	10716	1970904	ARABLE LAND	(HOLDINGS)
1176123	1275709	1460576	2050703	13445639	AREA OF ARABLE LAND	(HA AA)
805423	864021	884480	1070360	8752663		(HA)
					SELECTED CROPS	
42330	29657	18051	9127	1451941	TOTAL CEREALS	(HOLDINGS)
447484	502664	513017	607753	4804135		(HA)
37437	26082	15047	7875	1172532	TOTAL WHEAT	(HOLDINGS)
306471	330532	306678	379740	3257517	OF WHICH: COMMON WHEAT AND SPELT	(HA)
23348	15938	7998	4168	744318		(HOLDINGS)
141837	147494	122608	161827	1561540	BARLEY	(HA)
11700	8425	5300	3178	199286	GRAIN-MAIZE	(HOLDINGS)
27736	27447	30847	41328	259280	PULSES	(HA)
13973	10412	5635	2803	541891	ROOT AND TUBER CROPS	(HOLDINGS)
66674	90330	97581	106820	852532	POTATOES	(HA)
4442	2660	1700	701	175236	SUGAR BEET	(HOLDINGS)
8773	5987	8644	7705	116122	FORAGE ROOTS AND TUBERS	(HA)
11697	6940	4188	2213	556969		(HOLDINGS)
33077	32899	33170	46698	441701		(HA)
6403	3464	1943	990	441186		(HOLDINGS)
4725	3534	3666	3895	132368		(HA)
4984	3125	2176	1059	109823		(HOLDINGS)
24534	24096	25786	37213	261525		(HA)
1631	1097	645	376	51368		(HOLDINGS)
3818	5269	3718	5590	47808		(HA)
29720	19946	12801	6633	819765	FORAGE PLANTS	(HOLDINGS)
243509	226141	228266	271991	2345378		(HA)
					PERMANENT CROPS	
6908	4657	2997	1839	366965	FRUIT AND BERRY PLANTATIONS	(HOLDINGS)
35260	30976	35372	36304	523922	CITRUS PLANTATIONS	(HA)
1961	1685	1155	704	116113	OLIVE PLANTATIONS	(HOLDINGS)
10416	8637	11200	18444	167319	VINEYARDS	(HA)
14277	10459	6971	4380	703738		(HOLDINGS)
64624	69586	86941	89766	1094704		(HA)
24340	16107	9476	5302	1218628		(HOLDINGS)
75790	68265	65968	102919	1281105		(HA)
172	168	184	91	15209	CROPS UNDER GLASS	(HOLDINGS)
164	215	190	408	7347		(HA)

CARACTERISTIQUES PRINCIPALES SELON LES CLASSES DE GRANDEUR DES EXPLOITATIONS (EN TERMES DE LA SUPERFICIE AGRICOLE UTILISEE) (HA)
 1979/80
 PAYS - ITALIA

		< 1	1 -< 2	2 -< 5	5 -< 10	10 - < 20
ANIMAUX						
EXPLOITATIONS POSSEDANT DES ANIMAUX (EXPLOITATIONS)		213768	355189	524004	269556	133338
CATEGORIES SELECTIONNEES DE BETAIL						
BOVINS	(EXPLOITATIONS)	50499	116580	266624	179307	94037
	(TETES)	284220	497965	1468765	1784939	1790252
DONT : DE MOINS DE 1 AN	(EXPLOITATIONS)	21650	48429	145714	129072	77519
	(TETES)	123101	169168	419822	515302	539514
: DE 1 AN A MOINS DE 2 ANS, MALES (EXPLOITATIONS)	(EXPLOITATIONS)	9287	16724	59387	66916	48095
	(TETES)	30120	39454	133355	200356	204602
, FEMELLES (EXPLOITATIONS)	(EXPLOITATIONS)	8491	23731	76013	73772	51763
	(TETES)	18883	44296	151744	186412	208545
: DE 2 ANS ET PLUS, MALES	(EXPLOITATIONS)	3065	5700	18073	18959	17485
	(TETES)	5315	9894	35597	45234	41019
, GENISSES (EXPLOITATIONS)	(EXPLOITATIONS)	6322	14219	39435	38039	26834
	(TETES)	14930	31014	85557	109655	111985
, VACHES LAITIERES (EXPLOITATIONS)	(EXPLOITATIONS)	30323	70787	173732	115679	61831
	(TETES)	83992	158641	543398	603790	592132
, AUTRES VACHES (EXPLOITATIONS)	(EXPLOITATIONS)	4603	14085	42430	37929	20763
	(TETES)	7879	45498	97292	124190	92455
OVINS	(EXPLOITATIONS)	16391	27986	64140	43160	27358
	(TETES)	356853	394580	712966	713894	921833
PORCINS	(EXPLOITATIONS)	87282	168675	275596	157065	79974
	(TETES)	2169010	1067287	1434393	978937	850636
DONT : TRUIES REPRODUCTRICES	(EXPLOITATIONS)	9578	14637	33083	27740	20981
	(TETES)	81126	66517	122159	108029	80336
: PORCELETS < 20 KG	(EXPLOITATIONS)	259509	268126	303246	254146	202938
	(TETES)	80946	160781	263358	149443	76497
: AUTRES PORCS	(EXPLOITATIONS)	1828375	732644	1008988	616762	567362
	(TETES)					
VOLAILLES	(EXPLOITATIONS)	169038	283063	421319	215608	105150
	(MILLIERS DE TETES)	34829	17421076	23874922	14554341	15362132
DONT : POULETS DE CHAIR	(EXPLOITATIONS)	103970	178882	271403	141928	70479
	(MILLIERS DE TETES)	20641	8573548	12481674	7202966	9930979
: POULES PONDEUSES	(EXPLOITATIONS)	142622	254924	384705	197704	96498
	(MILLIERS DE TETES)	12577	5292781	9019252	5725955	4701688

MAIN CHARACTERISTICS BY SIZE OF HOLDINGS (IN TERMS OF AGRICULTURAL AREA IN USE) (HA)
1979/80
COUNTRY - ITALIA

20 -< 30	30 -< 50	50 -< 100	>= 100	TOTAL		
					LIVESTOCK	
38445	27663	18086	9144	1589193	HOLDINGS WITH LIVESTOCK	(HOLDINGS)
					SELECTED LIVESTOCK CATEGORIES	
28707	19147	12520	6227	773648	BOVINE ANIMALS	(HOLDINGS)
924956	808664	845809	639372	9044942		(HEAD)
23891	16236	10408	5082	478001	OF WHICH: UNDER 1 YEAR OLD	(HOLDINGS)
289082	236966	277757	197869	2768581		(HEAD)
15637	11034	7220	3644	237944	: 1 BUT UNDER 2 YEARS OLD, MALE	(HOLDINGS)
110164	113281	105856	86118	1023316		(HEAD)
17326	11681	8706	3964	275447	, FEMALE	(HOLDINGS)
109516	96163	103901	73013	992473		(HEAD)
7565	6504	4973	3146	85470	: 2 YEARS AND OVER, MALE	(HOLDINGS)
21951	20115	16213	14381	209719		(HEAD)
9156	7026	5472	2947	149450	, HEIFERS	(HOLDINGS)
56896	59017	65793	61245	596097		(HEAD)
19677	13394	8765	4099	498188	, DAIRY COWS	(HOLDINGS)
290300	253736	253248	163175	2944412		(HEAD)
5905	3567	1932	1250	132494	, OTHER COWS	(HOLDINGS)
47047	29386	23026	43571	510344		(HEAD)
9586	8766	7184	4447	209018	SHEEP	(HOLDINGS)
517153	710700	1099541	1084849	6512374		(HEAD)
23602	15875	10719	5190	823978	PIGS	(HOLDINGS)
490982	574347	520488	585563	8671643		(HEAD)
8980	7616	6223	3298	132136	OF WHICH: BREEDING SOWS	(HOLDINGS)
64953	84121	74953	71973	754167		(HEAD)
104958	145136	119761	167377	1825197	: PIGLETS < 20 KG	(HEAD)
22328	14577	9846	4850	782626	: OTHER PIGS	(HOLDINGS)
321071	345090	325774	346213	6092279		(HEAD)
27121	16910	9944	3828	1251981	POULTRY	(HOLDINGS)
4181290	6329796	4919040	4167929	125639707		(THOUSAND HEAD)
18801	10941	5941	2287	894632	OF WHICH: TABLE FOWL	(HOLDINGS)
1933886	3720752	2688550	1094432	68269924		(THOUSAND HEAD)
25538	15836	9242	3309	1130378	: LAYING HENS	(HOLDINGS)
1884603	1659704	1145905	2323481	44330468		(THOUSAND HEAD)

NEDERLAND

CARACTERISTIQUES PRINCIPALES SELON LES CLASSES DE GRANDEUR DES EXPLOITATIONS (EN TERMES DE LA SUPERFICIE AGRICOLE UTILISEE) (HA)
1979/80
PAYS - NEDERLAND

	< 1	1 -< 2	2 -< 5	5 -< 10	10 - < 20
TOTAL DES EXPLOITATIONS					
NOMBRE	16740	11333	20553	27063	38566
SUPERFICIE AGRICOLE UTILISEE (HA)	7398	15816	69010	199310	555511
EXPLOITATIONS DANS LES ZONES DEFAVORISEES					
NOMBRE	0	0	0	0	0
SUPERFICIE AGRICOLE UTILISEE (HA)	0	0	0	0	0
PERSONNALITE JURIDIQUE ET GESTION DE L'EXPLOITATION					
EXPLOITATIONS SOUS LA RESPONSABILITE D'UNE PERSONNE PHYSIQUE					
EXPLOITATIONS	16258	11060	20158	26787	38312
SUPERFICIE AGRICOLE UTILISEE (HA)	7229	15439	67730	197347	551917
EXPLOITATIONS DONT L'EXPLOITANT EST EN MEME TEMPS LE CHEF D'EXPLOITATION					
EXPLOITATIONS	16155	10978	20029	26629	38142
SUPERFICIE AGRICOLE UTILISEE (HA)	7191	15325	67281	196207	549515
FORMATION AGRICOLE DU CHEF D'EXPLOITATION					
PRIMAIRE (EXPLOITATIONS)	9018	6599	9275	13681	22786
SECONDAIRE (EXPLOITATIONS)	1404	917	1558	2131	5130
SUPERIEURE (EXPLOITATIONS)	66	52	61	63	84
EXPLOITATIONS AYANT UNE COMPTABILITE					
EXPLOITATIONS	16740	11333	20553	27063	38566
SUPERFICIE AGRICOLE UTILISEE (HA)	7398	15816	69010	199310	555511
MAIN-D'OEUVRE AGRICOLE					
DISTRIBUTION PAR AGE					
AGE DE L'EXPLOITANT (ANNEES)					
<= 34 (PERSONNES)	3438	1894	2150	2186	4004
35 - 44 (PERSONNES)	4262	2948	4029	4713	8461
45 - 54 (PERSONNES)	4190	2943	5351	7832	12278
55 - 64 (PERSONNES)	2907	2246	5071	7703	10062
>= 65 (PERSONNES)	1461	1029	3557	4353	3507
TOUS LES AGES (PERSONNES)	16258	11060	20158	26787	38312
AGE DES MEMBRES DE LA FAMILLE DE L'EXPLOITANT (ANNEES) (L'EXPLOITANT EXCLU)					
<= 34 (PERSONNES)	4325	3597	4494	5830	11583
35 - 44 (PERSONNES)	3074	2372	3063	4010	7842
45 - 54 (PERSONNES)	2379	1877	3154	5184	8822
55 - 64 (PERSONNES)	1021	796	1755	2982	4393
>= 65 (PERSONNES)	303	257	611	1127	1802
TOUS LES AGES (PERSONNES)	11102	8899	13077	19133	34442
AGE DE LA MAIN-D'OEUVRE AGRICOLE (ANNEES) (MAIN-D'OEUVRE NON-FAMILIALE OCCUPEE IRREGULIEREMENT EXCLUE)					
<= 34 (PERSONNES)	11924	9627	11244	10512	17833
35 - 54 (PERSONNES)	15551	11751	17889	23416	38991
55 - 64 (PERSONNES)	4143	3298	7150	10852	14146
>= 65 (PERSONNES)	1678	1216	3946	5082	4863
TOUS LES AGES (PERSONNES)	33296	25892	40229	49862	75833
AGE DE LA MAIN-D'OEUVRE MASCULINE (ANNEES) (MAIN-D'OEUVRE NON-FAMILIALE OCCUPEE IRREGULIEREMENT EXCLUE)					
<= 34 (PERSONNES)	8258	7275	8431	7979	13227
35 - 54 (PERSONNES)	9997	7804	11935	14852	23617
55 - 64 (PERSONNES)	3244	2651	5491	7972	10386
>= 65 (PERSONNES)	1511	1073	3426	4351	4244
TOUS LES AGES (PERSONNES)	23010	18803	29283	35154	51474

MAIN CHARACTERISTICS BY SIZE OF HOLDINGS (IN TERMS OF AGRICULTURAL AREA IN USE) (HA)
1979/80
COUNTRY - NEDERLAND

20 -< 30	30 -< 50	50 -< 100	>= 100	TOTAL	
18897	11765	3389	368	148674	ALL HOLDINGS
456018	438605	215758	79715	2037142	NUMBER
					UTILIZED AGRICULTURAL AREA (HA)
0	0	0	0	0	HOLDINGS SITUATED IN LESS FAVOURED AREAS
0	0	0	0	0	NUMBER
					UTILIZED AGRICULTURAL AREA (HA)
					LEGAL PERSONALITY AND MANAGEMENT OF THE HOLDING
					HOLDINGS UNDER THE RESPONSIBILITY OF A NATURAL PERSON
18739	11580	3205	268	146367	HOLDINGS
452148	431364	203026	33824	1960023	UTILIZED AGRICULTURAL AREA (HA)
					HOLDINGS WHERE THE HOLDER IS ALSO THE MANAGER
18646	11496	3149	258	145482	HOLDINGS
449910	428155	199214	32311	1945108	UTILIZED AGRICULTURAL AREA (HA)
					MANAGER'S AGRICULTURAL TRAINING
10617	5136	1022	78	78212	PRIMARY (HOLDINGS)
4848	4894	1811	187	22880	SECONDARY (HOLDINGS)
109	259	213	63	970	HIGHER (HOLDINGS)
					HOLDINGS KEEPING ACCOUNTS
18897	11765	3389	368	148674	HOLDINGS
456018	438605	215758	79715	2037142	UTILIZED AGRICULTURAL AREA (HA)
					FARM LABOUR FORCE
					AGE DISTRIBUTIONS
					AGE OF HOLDER (YEARS)
2539	1576	396	22	18205	<= 34 (PERSONS)
4914	3114	860	84	33385	35 - 44 (PERSONS)
5831	3436	930	72	42863	45 - 54 (PERSONS)
4353	2774	823	73	36012	55 - 64 (PERSONS)
1102	680	196	17	15902	>= 65 (PERSONS)
18739	11580	3205	268	146367	ALL AGES (PERSONS)
					AGE OF MEMBERS OF HOLDER'S FAMILY (YEARS)
					(EXCLUDING HOLDER)
7547	5476	1631	163	44646	<= 34 (PERSONS)
4645	2824	733	79	28642	35 - 44 (PERSONS)
4054	2154	518	44	28186	45 - 54 (PERSONS)
2013	1227	337	26	14550	55 - 64 (PERSONS)
839	508	75	10	5582	>= 65 (PERSONS)
19148	12189	3294	322	121606	ALL AGES (PERSONS)
					AGE OF FARM LABOUR FORCE (YEARS)
					(EXCLUDING NON-FAMILY, NON-REGULAR WORKERS)
11574	8930	3221	679	85544	<= 34 (PERSONS)
20262	12583	4010	1211	145664	35 - 54 (PERSONS)
6148	3916	1347	293	51293	55 - 64 (PERSONS)
1797	1061	244	45	19932	>= 65 (PERSONS)
39781	26490	8822	2228	302433	ALL AGES (PERSONS)
					AGE OF MALE FARM LABOUR FORCE (YEARS)
					(EXCLUDING NON-FAMILY, NON-REGULAR WORKERS)
8677	7214	2827	637	64525	<= 34 (PERSONS)
12560	8580	3194	1153	93692	35 - 54 (PERSONS)
4683	3241	1198	276	39142	55 - 64 (PERSONS)
1611	974	225	44	17459	>= 65 (PERSONS)
27531	20009	7444	2110	214818	ALL AGES (PERSONS)

CARACTERISTIQUES PRINCIPALES SELON LES CLASSES DE GRANDEUR DES EXPLOITATIONS (EN TERMES DE LA SUPERFICIE AGRICOLE UTILISEE) (HA)
1979/80
PAYS - NEDERLAND

	< 1	1 -< 2	2 -< 5	5 -< 10	10 - < 20
FORCE DE TRAVAIL (UNITES - TRAVAIL - ANNEES - UTA)					
TOTAL MAIN-D'OEUVRE (UTA)	24660	20688	29819	38362	62278
TOTAL MAIN-D'OEUVRE MASCULINE (UTA)	18924	16587	23521	29650	47117
AGE DE LA MAIN-D'OEUVRE AGRICOLE (ANNEES) (MAIN-D'OEUVRE NON-FAMILIALE OCCUPEE IRREGULIEREMENT EXCLUE)					
<= 34 (UTA)	9004	7735	8496	7665	13872
35 - 54 (UTA)	10787	8747	12662	17659	31650
55 - 64 (UTA)	2946	2387	4935	8327	11584
>= 65 (UTA)	1010	726	2330	3267	3359
TOUS LES AGES (UTA)	23747	19595	28423	36918	60465
AGE DE LA MAIN-D'OEUVRE FAMILIALE (ANNEES) (EXPLOITANTS ET CONJOINTS INCLUS)					
<= 34 (UTA)	5677	4241	4599	5652	12442
35 - 54 (UTA)	9642	7393	10917	16583	30812
55 - 64 (UTA)	2686	2065	4530	8056	11341
>= 65 (UTA)	956	677	2292	3233	3305
TOUS LES AGES (UTA)	18961	14376	22338	33524	57900
AGE DE LA MAIN-D'OEUVRE MASCULINE (ANNEES) (MAIN-D'OEUVRE NON-FAMILIALE OCCUPEE IRREGULIEREMENT EXCLUE)					
<= 34 (UTA)	64	66	104	120	175
35 - 54 (UTA)	7858	6594	9420	12775	22276
55 - 64 (UTA)	2514	2075	4149	6793	9469
>= 65 (UTA)	953	683	2139	2970	3087
TOUS LES AGES (UTA)	11389	9418	15812	22658	35007
TEMPS DE TRAVAIL (EN POURCENTAGE DU TEMPS ANNUEL DE TRAVAIL D'UNE PERSONNE A TEMPS COMPLET)					
TEMPS DE TRAVAIL DE LA MAIN-D'OEUVRE FAMILIALE (EXPLOITANTS ET CONJOINTS INCLUS)					
>0 - < 50% (PERSONNES)	7586	5034	9654	10248	11124
50% - < 75% (PERSONNES)	5504	3488	6733	8296	11424
75% - <100% (PERSONNES)	3118	2172	4108	5615	8405
100% (PERSONNES)	11634	9538	13135	22037	42055
TOUS LES TEMPS DE TRAVAIL (PERSONNES)	27842	20232	33630	46196	73008
TEMPS DE TRAVAIL DE LA MAIN-D'OEUVRE AGRICOLE (MAIN-D'OEUVRE NON-FAMILIALE OCCUPEE IRREGULIEREMENT EXCLUE)					
>0 - < 50% (PERSONNES)	8061	5279	9974	10415	11311
50% - < 75% (PERSONNES)	6032	3843	7106	8529	11628
75% - <100% (PERSONNES)	4734	4264	6187	6498	8874
100% (PERSONNES)	14469	12506	16962	24420	44020
TOUS LES TEMPS DE TRAVAIL (PERSONNES)	33296	25892	40229	49862	75833
TEMPS DE TRAVAIL DE LA MAIN-D'OEUVRE MASCULINE (MAIN-D'OEUVRE NON-FAMILIALE OCCUPEE IRREGULIEREMENT EXCLUE)					
>0 - < 50% (PERSONNES)	4126	2612	5686	5430	4630
50% - < 75% (PERSONNES)	2705	1687	3747	3315	2904
75% - <100% (PERSONNES)	2868	2889	4052	3452	2742
100% (PERSONNES)	13311	11615	15798	22957	41198
TOUS LES TEMPS DE TRAVAIL (PERSONNES)	23010	18803	29283	35154	51474
MAIN-D'OEUVRE FEMININE					
CONJOINTS (PERSONNES)					
	8231	5721	8547	12595	21953
TEMPS DE TRAVAIL DE LA MAIN-D'OEUVRE FEMININE (MAIN-D'OEUVRE NON-FAMILIALE OCCUPEE IRREGULIEREMENT EXCLUE)					
>0 - < 50% (PERSONNES)	3935	2667	4288	4985	6681
50% - <100% (PERSONNES)	5193	3531	5494	8260	14856
100% (PERSONNES)	1158	891	1164	1463	2622
TOUS LES TEMPS DE TRAVAIL (PERSONNES)	10286	7089	10946	14708	24359
TEMPS DE TRAVAIL DE LA MAIN-D'OEUVRE FAMILIALE FEMININE (EXPLOITANTS ET CONJOINTS INCLUS)					
>0 - < 50% (PERSONNES)	3660	2569	4129	4937	6651
50% - <100% (PERSONNES)	4586	3202	4875	8063	14760
100% (PERSONNES)	860	692	940	1346	2729
TOUS LES TEMPS DE TRAVAIL (PERSONNES)	9106	6463	9944	14346	24140
TEMPS DE TRAVAIL DE LA MAIN-D'OEUVRE FEMININE NON-FAMILIALE OCCUPEE REGULIEREMENT					
>0 - < 50% (PERSONNES)	275	98	159	48	30
50% - <100% (PERSONNES)	607	329	619	197	96
100% (PERSONNES)	298	199	224	117	93
TOUS LES TEMPS DE TRAVAIL (PERSONNES)	1180	626	1002	362	219
MAIN-D'OEUVRE NON FAMILIALE NON OCCUPEE REGULIEREMENT					
EXPLOITATIONS EMPLOYANT (EXPLOITATIONS)	1874	2034	2361	2303	3014
MAIN-D'OEUVRE MASCULINE (JOURNEES DE TRAVAIL)	173439	214333	229531	210010	269788
MAIN-D'OEUVRE FEMININE (JOURNEES DE TRAVAIL)	54742	58958	119544	150860	183612
TOTAL MAIN-D'OEUVRE NON-FAMILIALE NON OCCUPEE REGULIEREMENT (JOURNEES DE TRAVAIL)	228181	273291	349075	360870	453400
EXPLOITATIONS:					
AVEC AU MOINS UN TRAVAILLEUR FAMILIAL MASCULIN (EXPLOITATIONS)					
AVEC AU MOINS UN TRAVAILLEUR FAMILIAL TRAVAILLANT A TEMPS COMPLET (EXPLOITATIONS)	2058	2192	3036	4872	9886
AVEC AU MOINS UN TRAVAILLEUR FAMILIAL MASCULIN TRAVAILLANT A TEMPS COMPLET (EXPLOITATIONS)	1258	1497	1510	2423	6315
SANS MAIN-D'OEUVRE NON-FAMILIALE OCCUPEE REGULIEREMENT (EXPLOITATIONS)	1223	1476	1470	2349	6179
TOUS LES TEMPS DE TRAVAIL (EXPLOITATIONS)	14018	8879	18972	26140	37345

MAIN CHARACTERISTICS BY SIZE OF HOLDINGS (IN TERMS OF AGRICULTURAL AREA IN USE) (HA)
1979/80
COUNTRY - NEDERLAND

20 -< 30	30 -< 50	50 -< 100	>= 100	TOTAL	
					LABOUR INPUT (ANNUAL WORK UNITS - AWU)
33427	22689	8036	2221	242179	TOTAL LABOUR FORCE (AWU)
25983	19088	7327	2142	190341	TOTAL MALE LABOUR FORCE (AWU)
					AGE OF FARM LABOUR FORCE (YEARS)
					(EXCLUDING NON-FAMILY, NON-REGULAR WORKERS)
9345	7382	2836	633	66967	<= 34 (AWU)
16806	10486	3432	1153	113381	35 - 54 (AWU)
5197	3350	1167	258	40152	55 - 64 (AWU)
1266	769	169	33	12929	>= 65 (AWU)
32614	21987	7604	2077	233429	ALL AGES (AWU)
					AGE OF FAMILY FARM LABOUR FORCE (YEARS)
					(INCLUDING HOLDERS AND SPOUSES)
8496	6148	1898	181	49335	<= 34 (AWU)
16255	9649	2601	291	104143	35 - 54 (AWU)
5036	3085	891	84	37773	55 - 64 (AWU)
1247	745	159	20	12635	>= 65 (AWU)
31034	19627	5549	576	203886	ALL AGES (AWU)
					AGE OF MALE FARM LABOUR FORCE (YEARS)
					(EXCLUDING NON-FAMILY, NON-REGULAR WORKERS)
137	118	26	6	817	<= 34 (AWU)
12146	8280	3044	1128	83522	35 - 54 (AWU)
4388	3019	1100	252	33759	55 - 64 (AWU)
1183	732	163	32	11943	>= 65 (AWU)
17854	12149	4333	1418	130041	ALL AGES (AWU)
					WORK TIME
					(AS PERCENTAGE OF ANNUAL TIME WORKED BY A FULL-TIME WORKER)
					WORK TIME OF FAMILY FARM LABOUR FORCE
					(INCLUDING HOLDERS AND SPOUSES)
5309	3666	1065	115	53801	>0 - < 50% (PERSONS)
5185	2651	521	39	43841	50% - < 75% (PERSONS)
3919	1935	360	36	29668	75% - < 100% (PERSONS)
23632	15702	4737	500	142970	100% (PERSONS)
38045	23954	6683	690	270280	ALL WORK TIMES (PERSONS)
					WORK TIME OF FARM LABOUR FORCE
					(EXCLUDING NON-FAMILY, NON-REGULAR WORKERS)
5416	3784	1108	134	55482	>0 - < 50% (PERSONS)
5305	2789	597	58	45887	50% - < 75% (PERSONS)
4252	2464	788	351	38412	75% - < 100% (PERSONS)
24808	17453	6329	1685	162652	100% (PERSONS)
39781	26490	8822	2228	302433	ALL WORK TIMES (PERSONS)
					WORK TIME OF MALE FARM LABOUR FORCE
					(EXCLUDING NON-FAMILY, NON-REGULAR WORKERS)
1898	1311	421	67	26181	>0 - < 50% (PERSONS)
1035	696	207	41	16337	50% - < 75% (PERSONS)
1224	1163	621	340	19351	75% - < 100% (PERSONS)
23374	16839	6195	1662	152949	100% (PERSONS)
27531	20009	7444	2110	214818	ALL WORK TIMES (PERSONS)
					FEMALE WORKERS
					SPOUSES (PERSONS)
11153	5748	1111	67	75126	
					WORK TIME OF FEMALE WORKERS
					(EXCLUDING NON-FAMILY, NON-REGULAR WORKERS)
3518	2473	687	67	29301	>0 - < 50% (PERSONS)
7298	3394	557	28	48611	50% - < 100% (PERSONS)
1434	614	134	23	9703	100% (PERSONS)
12250	6481	1378	118	87615	ALL WORK TIMES (PERSONS)
					WORK TIME OF FEMALE FAMILY WORKERS
					(INCLUDING HOLDERS AND SPOUSES)
3508	2465	680	59	28658	>0 - < 50% (PERSONS)
7254	3382	544	26	46692	50% - < 100% (PERSONS)
1408	591	116	2	8684	100% (PERSONS)
12170	6438	1340	87	84034	ALL WORK TIMES (PERSONS)
					WORK TIME OF FEMALE NON-FAMILY REGULAR WORKERS
10	8	7	8	643	>0 - < 50% (PERSONS)
44	12	13	2	1919	50% - < 100% (PERSONS)
26	23	18	21	1019	100% (PERSONS)
80	43	38	31	3581	ALL WORK TIMES (PERSONS)
					NON FAMILY WORKERS NOT REGULARLY EMPLOYED
2156	2040	794	120	16696	HOLDINGS EMPLOYING (HOLDINGS)
142318	140402	92448	30401	1502670	MALE WORKERS (WORKING DAYS)
60857	35200	15446	5556	684775	FEMALE WORKERS (WORKING DAYS)
203175	175602	107894	35957	2187445	ALL NON-FAMILY WORKERS NOT REGULARLY EMPLOYED (WORKING DAYS)
					HOLDINGS EMPLOYING:
6419	4999	1519	152	35133	AT LEAST ONE MALE FAMILY WORKER (HOLDINGS)
4702	3955	1331	134	23125	AT LEAST ONE FULL-TIME FAMILY WORKER (HOLDINGS)
4638	3925	1329	134	22723	AT LEAST ONE MALE FULL-TIME FAMILY WORKER (HOLDINGS)
17904	9859	2059	106	135282	NO REGULAR NON-FAMILY WORKERS (HOLDINGS)

CARACTERISTIQUES PRINCIPALES SELON LES CLASSES DE GRANDEUR DES EXPLOITATIONS (EN TERMES DE LA SUPERFICIE AGRICOLE UTILISEE) (HA)
 1979/80
 PAYS - NEDERLAND

		< 1	1 -< 2	2 -< 5	5 -< 10	10 -< 20
PROPRIETE ET UTILISATION DES MACHINES ET DES INSTALLATIONS						
TRACTEURS: APPARTENANT EN PROPRE A L'EXPLOITATION						
CLASSE DE PUISSANCE (KW)						
< 25 (EXPLOITATIONS)	(TRACTEURS)	1188	1863	5081	6473	7066
25 - < 40 (EXPLOITATIONS)	(TRACTEURS)	1217	1904	5228	6697	7456
40 - < 60 (EXPLOITATIONS)	(TRACTEURS)	885	1480	5523	12965	24468
>= 60 (EXPLOITATIONS)	(TRACTEURS)	910	1522	5742	13621	27094
TOUTES LES CLASSES (EXPLOITATIONS)	(TRACTEURS)	176	197	819	2569	10353
	(TRACTEURS)	189	208	857	2726	11200
	(TRACTEURS)	17	7	33	94	277
	(TRACTEURS)	18	7	34	99	296
TOUTES LES CLASSES (EXPLOITATIONS)	(TRACTEURS)	2194	3430	10901	20367	34871
	(TRACTEURS)	2334	3641	11861	23143	46046
EXPLOITATIONS UTILISANT DES TRACTEURS (EXPLOITATIONS)		9782	8617	19411	26738	38346
MOTOCULTEURS, MOTOHOUES, MOTOFRAISES ET MOTOFATCHEUSES						
EXPLOITATIONS UTILISANT (EXPLOITATIONS)		5035	4051	2936	1167	605
DONT: APPARTENANT EN PROPRE (EXPLOITATIONS)	(MACHINES)	2873	2830	2542	1070	521
	(MACHINES)	3273	3497	3354	1448	751
MOISSONNEUSES-BATTEUSES						
EXPLOITATIONS UTILISANT (EXPLOITATIONS)		77	379	2357	4829	7555
DONT: APPARTENANT EN PROPRE (EXPLOITATIONS)	(MACHINES)	1	0	10	43	200
	(MACHINES)	1	0	10	43	205
SUPERFICIE CEREALES (HA)		25	233	3060	10953	28570
RAMASSEUSES-HACHEUSES						
EXPLOITATIONS UTILISANT (EXPLOITATIONS)		201	596	3334	9040	15254
DONT: APPARTENANT EN PROPRE (EXPLOITATIONS)	(MACHINES)	2	3	15	58	284
	(MACHINES)	2	3	15	60	285
SUPERFICIE 'AUTRES PLANTES FOURRAGERES' (HA)		130	694	5904	21366	44657
SUPERFICIE PLANTES FOURRAGERES, PRAIRIES PERMANENTES ET PATURAGES PAUVRES (HA)		1907	6162	44752	154434	457181
MACHINES POUR LA RECOLTE COMPLETEMENT MECANISEE DE POMMES DE TERRE						
EXPLOITATIONS UTILISANT (EXPLOITATIONS)		34	216	1342	2841	5663
DONT: APPARTENANT EN PROPRE (EXPLOITATIONS)	(MACHINES)	4	15	160	397	974
	(MACHINES)	4	15	164	414	1040
SUPERFICIE POMMES DE TERRE (HA)		8	122	1238	4348	18570
MACHINES POUR LA RECOLTE COMPLETEMENT MECANISEE DE BETTERAVES SUCRIERES						
EXPLOITATIONS UTILISANT (EXPLOITATIONS)		29	132	1092	2553	5682
DONT: APPARTENANT EN PROPRE (EXPLOITATIONS)	(MACHINES)	1	1	6	34	218
	(MACHINES)	1	2	6	35	233
SUPERFICIE BETTERAVES SUCRIERES (HA)		10	81	1198	4357	16279
INSTALLATIONS DE TRAITE MECANIQUE (VACHES LAITIERES)						
		108	269	2895	10962	26106
		1566	2078	25980	176584	803217
SALLE DE TRAITE SEPARÉE (VACHES LAITIERES)						
		4	3	15	438	5363
DONT: TOTALEMENT AUTOMATISEE (EXPLOITATIONS)	(VACHES LAITIERES)	344	82	384	14497	255278
	(VACHES LAITIERES)	4	3	15	438	5363
	(VACHES LAITIERES)	344	82	384	14497	255278
SERRES UTILISEES (EXPLOITATIONS)						
SUPERFICIE DE BASE (HA)		6734	4842	2627	668	240
		2606	3248	1923	421	109
UTILISATION DU SOL						
SUPERFICIE TOTALE (EXPLOITATIONS)						
DONT: SUPERFICIE BOISEE (HA)		15762	19364	76929	214096	600162
	(EXPLOITATIONS)	227	160	434	901	1542
	(HA)	1466	197	798	1509	11070
: SAU SUR EXPLOITATIONS AVEC SUPERFICIE BOISEE (HA)		87	226	1513	6791	22270
: SUPERFICIE AGRICOLE NON UTILISEE (EXPLOITATIONS)		113	51	74	94	111
	(HA)	64	27	75	175	205
: AUTRE SUPERFICIE (EXPLOITATIONS)		16343	11071	19990	26696	38358
	(HA)	6836	3325	7046	13102	33376
SUPERFICIE AGRICOLE UTILISEE (SAU) (HA)		7398	15816	69010	199310	555511
PRAIRIES PERMANENTES ET PATURAGES (EXPLOITATIONS)						
(HA SAU)		3545	4762	13838	22384	34126
DONT: PRAIRIES PERMANENTES ET PATURAGES, NON COMPRIS LES PATURAGES PAUVRES (HA)		2086	6789	47578	165951	492632
: PATURAGES PAUVRES (HA)		1691	5250	37867	130526	403555
		0	0	0	0	0
CULTURES PERMANENTES (EXPLOITATIONS)						
(HA SAU)		2623	1993	2528	2152	1920
: SUPERFICIE CULTURES PERMANENTES (HA)		1503	2765	8101	15605	26799
		999	1658	4439	7838	10770
JARDINS FAMILIAUX (EXPLOITATIONS)						
(HA)		2841	2518	6292	9467	13335
		113	108	246	373	543
TERRES ARABLES (EXPLOITATIONS)						
(HA SAU)		8706	7756	12235	16757	22469
: SUPERFICIE TERRES ARABLES (HA)		5233	10869	41134	123926	322880
		4592	8800	26457	60573	140643
CULTURES SELECTIONNEES						
CEREALES (EXPLOITATIONS)						
(HA)		75	377	2419	5052	7703
		35	281	3436	11971	30217
BLE (EXPLOITATIONS)						
(HA)		20	103	802	1843	3714
DONT: BLE TENDRE ET EPEAUTRE (EXPLOITATIONS)		10	73	1067	3926	12246
(HA)		20	103	802	1843	3714
: BLE DUR (EXPLOITATIONS)		10	73	1067	3926	12246
(HA)		0	0	0	0	0
		0	0	0	0	0
SEIGLE (EXPLOITATIONS)						
(HA)		10	70	672	1649	1972
		5	53	666	2272	3618
ORGE (EXPLOITATIONS)						
(HA)		41	195	1298	2730	4463
		19	139	1524	4973	11565
AVOINE (EXPLOITATIONS)						
(HA)		2	24	171	481	1085
		1	13	166	702	2581
MAIS-GRAIN (EXPLOITATIONS)						
(HA)		2	7	13	33	53
		0	3	10	64	156
RIZ (EXPLOITATIONS)						
(HA)		0	0	0	0	0
		0	0	0	0	0
AUTRES CEREALES (EXPLOITATIONS)						
(HA)		0	2	7	28	28
		0	1	4	34	52

MAIN CHARACTERISTICS BY SIZE OF HOLDINGS (IN TERMS OF AGRICULTURAL AREA IN USE) (HA)
1979/80
COUNTRY - NEDERLAND

20 -< 30	30 -< 50	50 -< 100	>= 100	TOTAL		
					OWNERSHIP AND USE OF MACHINERY AND EQUIPMENT	
					TRACTORS: IN SOLE OWNERSHIP OF THE HOLDING	
					POWER RATING (KW)	
3328	2187	697	81	27964	< 25	(HOLDINGS)
3565	2372	806	104	29349		(TRACTORS)
12667	8063	2355	262	68668	25 - < 40	(HOLDINGS)
14997	10230	3406	601	78123		(TRACTORS)
10150	8727	2852	319	36162	40 - < 60	(HOLDINGS)
11685	11767	4722	843	44197		(TRACTORS)
417	1099	1203	253	3400	>= 60	(HOLDINGS)
429	1162	1387	555	3987		(TRACTORS)
18013	11223	3179	334	104512	ALL RATINGS	(HOLDINGS)
30676	25531	10321	2103	155656		(TRACTORS)
18827	11702	3359	366	137148		
					HOLDINGS USING TRACTORS (HOLDINGS)	
					CULTIVATORS, HOEING MACHINES, ROTARY HOES AND MOTOR MOWERS	
137	79	36	13	14059	HOLDINGS USING	(HOLDINGS)
93	47	29	12	10017	OF WHICH: IN SOLE OWNERSHIP	(HOLDINGS)
128	65	41	18	12575		(MACHINES)
					COMBINE HARVESTERS	
5026	5406	2437	303	28369	HOLDINGS USING	(HOLDINGS)
393	1112	991	212	2962	OF WHICH: IN SOLE OWNERSHIP	(HOLDINGS)
398	1132	1030	328	3147		(MACHINES)
32667	64950	56567	33901	230924	AREA UNDER CEREALS	(HA)
					FORAGE HARVESTERS	
7172	3684	968	125	40374	HOLDINGS USING	(HOLDINGS)
334	313	171	59	1239	OF WHICH: IN SOLE OWNERSHIP	(HOLDINGS)
351	323	179	82	1300		(MACHINES)
28306	18411	8163	2709	130340	AREA UNDER 'OTHER FORAGE PLANTS'	(HA)
348476	249758	68144	12161	1342975	AREA UNDER FORAGE PLANTS, PERMANENT PASTURE AND MEADOW, EXCLUDING ROUGH GRAZINGS	(HA)
					POTATO HARVESTERS (FULLY MECHANIZED)	
4699	5032	2226	264	22317	HOLDINGS USING	(HOLDINGS)
1157	1805	1032	170	5714	OF WHICH: IN SOLE OWNERSHIP	(HOLDINGS)
1217	1908	1106	212	6080		(MACHINES)
29962	52885	40117	12134	159383	AREA UNDER POTATOES	(HA)
					SUGAR BEET HARVESTERS (FULLY MECHANIZED)	
4505	4918	2248	265	21424	HOLDINGS USING	(HOLDINGS)
389	575	327	57	1608	OF WHICH: IN SOLE OWNERSHIP	(HOLDINGS)
414	633	355	71	1750		(MACHINES)
21498	37800	27545	7479	116247	AREA UNDER SUGARBEET	(HA)
					MILKING EQUIPMENT	
13843	6726	1039	61	62009		(HOLDINGS)
657090	451919	106723	10554	2235711		(DAIRY COWS)
					SEPARATE MILKING PARLOUR	
5454	3645	735	44	15701		(HOLDINGS)
334036	303976	90958	9227	1008782	OF WHICH: FULLY AUTOMATED	(DAIRY COWS)
5454	3645	735	44	15701		(HOLDINGS)
334036	303976	90958	9227	1008782		(DAIRY COWS)
55	26	8	3	15263	GREEN HOUSES IN USE	(HOLDINGS)
22	13	4	2	8347	GROUND AREA COVERED	(HA)
					LAND USE	
488633	465370	230023	121782	2232120	TOTAL AREA	(HA)
714	361	87	29	4455	OF WHICH: WOODLAND	(HOLDINGS)
5468	3942	2691	11462	38604		
17260	13260	5497	27281	94185	:AA ON HOLDINGS WITH WOODLAND	(HA)
64	62	40	4	613	:UNUTILIZED AGRICULTURAL LAND	(HOLDINGS)
383	207	117	53	1816		(HA)
18824	11718	3366	354	146720	:OTHER LAND	(HOLDINGS)
26764	22617	11457	30042	154564		(HA)
456018	438605	215758	79715	2037142	AGRICULTURAL AREA UTILIZED (AA)	(HA)
16075	8765	2100	214	105809	PERMANENT PASTURE AND MEADOW	(HOLDINGS)
386896	323041	133281	35582	1593835	OF WHICH: PERMANENT PASTURE AND MEADOW, EXCLUDING ROUGH GRAZINGS	(HA AA)
309329	220351	55200	7957	1171725	: ROUGH GRAZINGS	(HA)
0	0	0	0	0		
636	426	184	38	12500	PERMANENT CROPS	(HOLDINGS)
15227	15777	12144	8047	105970	AREA OF PERMANENT CROPS	(HA AA)
3924	3041	1591	931	35192		(HA)
5844	3050	804	53	44204	KITCHEN GARDENS	(HOLDINGS)
253	149	47	4	1837		(HA)
11207	7926	2899	347	90302	ARABLE LAND	(HOLDINGS)
271477	299220	186248	76533	1337520	AREA OF ARABLE LAND	(HA AA)
142511	215063	158920	70823	828383		(HA)
					SELECTED CROPS	
5024	5431	2449	305	28835	TOTAL CEREALS	(HOLDINGS)
33737	66521	57437	34282	237917		(HA)
3281	4498	2212	278	16751	TOTAL WHEAT	(HOLDINGS)
18675	44659	40043	20037	140737	OF WHICH: COMMON WHEAT AND SPELT	(HA)
3281	4498	2212	278	16751		(HOLDINGS)
18675	44659	40043	20037	140737	: DURUM WHEAT	(HA)
0	0	0	0	0		(HOLDINGS)
0	0	0	0	0		(HA)
826	553	220	38	6010	RYE	(HOLDINGS)
2058	1899	1080	672	12323		(HA)
27+2	2882	1456	220	16027	BARLEY	(HOLDINGS)
9315	13780	11908	9801	63024		(HA)
1021	1341	708	102	4935	OATS	(HOLDINGS)
3513	5985	4222	3688	20875		(HA)
40	49	25	4	226	GRAIN-MAIZE	(HOLDINGS)
117	144	110	7	609		(HA)
0	0	0	0	0	RICE	(HOLDINGS)
0	0	0	0	0		(HA)
11	8	5	3	92	OTHER CEREALS	(HOLDINGS)
54	54	74	78	349		(HA)

CARACTERISTIQUES PRINCIPALES SELON LES CLASSES DE GRANDEUR DES EXPLOITATIONS (EN TERMES DE LA SUPERFICIE AGRICOLE UTILISEE) (HA)
1979/80
PAYS - NEDERLAND

		< 1	1 -< 2	2 -< 5	5 -< 10	10 - < 20
LEGUMES SECS	(EXPLOITATIONS)	13	50	201	307	762
	(HA)	1	14	141	379	1449
PLANTES SARCLEES	(EXPLOITATIONS)	675	1389	4890	8077	11153
	(HA)	94	486	3639	10717	38137
POMMES DE TERRE	(EXPLOITATIONS)	621	1223	3947	6462	8768
	(HA)	65	321	1945	5382	19936
BETTERAVES SUCRIERES	(EXPLOITATIONS)	32	153	1218	2762	6036
	(HA)	13	111	1467	4927	17606
PLANTES SARCLEES FOURRAGERES	(EXPLOITATIONS)	125	316	1189	1511	1413
	(HA)	16	54	227	408	594
PLANTES INDUSTRIELLES	(EXPLOITATIONS)	2	7	63	111	280
	(HA)	1	4	100	224	700
DONT: TABAC	(EXPLOITATIONS)	0	0	0	0	0
	(HA)	0	0	0	0	0
: HOUBLON	(EXPLOITATIONS)	0	0	0	0	0
	(HA)	0	0	0	0	0
: PLANTES OLEAGINEUSES ET PLANTES TEXTILES	(EXPLOITATIONS)	2	7	63	111	280
	(HA)	1	4	100	224	700
LEGUMES FRAIS, MELONS, FRAISES DE PLEIN AIR	(EXPLOITATIONS)	1907	2724	3931	3125	3133
	(HA)	672	1994	6201	7972	9855
LEGUMES FRAIS, MELONS, FRAISES SOUS VERRE	(EXPLOITATIONS)	2830	2889	1669	464	149
	(HA)	1233	1907	1143	255	50
FLEURS ET PLANTES ORNEMENTALES DE PLEIN AIR	(EXPLOITATIONS)	2312	1510	1620	1057	783
	(HA)	643	1090	2898	3551	3848
FLEURS ET PLANTES ORNEMENTALES, SOUS VERRE	(EXPLOITATIONS)	4161	2257	1144	257	104
	(HA)	1363	1334	783	165	58
PLANTES FOURRAGERES	(EXPLOITATIONS)	485	1058	4587	10624	16539
	(HA)	216	913	6885	23909	53626
DONT: PRAIRIES ET PATURAGES TEMPORAIRES	(EXPLOITATIONS)	249	336	780	1286	2613
	(HA)	86	219	981	2543	8949
: AUTRES PLANTES FOURRAGERES	(EXPLOITATIONS)	243	744	3965	9864	15388
	(HA)	130	694	5904	21366	44657
SEMENCES ET PLANTS DE TERRES ARABLES	(EXPLOITATIONS)	50	126	279	324	644
	(HA)	17	77	353	664	1785
AUTRES CULTURES DE TERRES ARABLES	(EXPLOITATIONS)	16	53	127	93	55
	(HA)	5	30	102	112	106
JACHERES	(EXPLOITATIONS)	1800	1824	1322	702	599
	(HA)	312	671	777	656	813
CULTURES PERMANENTES						
CULTURES PERMANENTES, NON COMPRIS LES CULTURES PERMANENTES SOUS VERRE	(EXPLOITATIONS)	2302	1812	2473	2142	1913
	(HA)	951	1620	4420	7829	10765
PLANTATIONS D'ARBRES FRUITIERS ET BAIES	(EXPLOITATIONS)	909	1064	1752	1816	1698
	(HA)	379	888	2935	6630	9570
AGRUMERAIES	(EXPLOITATIONS)	0	0	0	0	0
	(HA)	0	0	0	0	0
OLIVERAIRES	(EXPLOITATIONS)	0	0	0	0	0
	(HA)	0	0	0	0	0
VIGNES	(EXPLOITATIONS)	0	0	0	0	0
	(HA)	0	0	0	0	0
DONT PRODUISANT NORMALEMENT						
: VINS DE QUALITE	(EXPLOITATIONS)	0	0	0	0	0
	(HA)	0	0	0	0	0
: AUTRES VINS	(EXPLOITATIONS)	0	0	0	0	0
	(HA)	0	0	0	0	0
: RAISINS DE TABLE	(EXPLOITATIONS)	0	0	0	0	0
	(HA)	0	0	0	0	0
PEPINIERES	(EXPLOITATIONS)	1436	792	768	326	190
	(HA)	571	728	1466	1104	1000
AUTRES CULTURES PERMANENTES	(EXPLOITATIONS)	7	10	21	62	97
	(HA)	0	5	19	95	195
CULTURES PERMANENTES SOUS VERRE	(EXPLOITATIONS)	747	430	241	77	38
	(HA)	48	37	20	9	5
CULTURES SOUS VERRE	(EXPLOITATIONS)	7044	4983	2808	738	272
	(HA)	2645	3279	1946	429	113
CULTURES SUCCESSIVES SECONDAIRES NON FOURRAGERES	(EXPLOITATIONS)	0	0	0	0	0
	(HA)	0	0	0	0	0
CHAMPIGNONS	(EXPLOITATIONS)	529	91	139	55	23
	(HA)	41	5	13	4	2
SUPERFICIE IRRIGUEE	(EXPLOITATIONS)	0	0	0	0	0
	(HA)	0	0	0	0	0

MAIN CHARACTERISTICS BY SIZE OF HOLDINGS (IN TERMS OF AGRICULTURAL AREA IN USE) (HA)
1979/80
COUNTRY - NEDERLAND

20 -< 30	30 -< 50	50 -< 100	>= 100	TOTAL		
605	649	315	50	2952	PULSES	(HOLDINGS)
1670	2597	1693	361	8305		(HA)
6505	6005	2558	312	41564	ROOT AND TUBER CROPS	(HOLDINGS)
54314	94172	69726	20399	291684		(HA)
5428	5256	2288	269	34262	POTATOES	(HOLDINGS)
31152	54184	40970	12334	166289		(HA)
4734	5122	2331	278	22666	SUGAR BEET	(HOLDINGS)
22903	39794	28710	8054	123587		(HA)
434	216	57	6	5267	FORAGE ROOTS AND TUBERS	(HOLDINGS)
260	194	46	11	1809		(HA)
325	642	446	84	1960	INDUSTRIAL PLANTS	(HOLDINGS)
1018	2745	3117	6129	14037		(HA)
0	0	0	0	0	OF WHICH: TOBACCO	(HOLDINGS)
0	0	0	0	0		(HA)
0	0	0	0	0	: HOPS	(HOLDINGS)
0	0	0	0	0		(HA)
325	642	446	84	1960	: OILSEED AND FIBRE PLANTS	(HOLDINGS)
1018	2745	3117	6129	14037		(HA)
1883	2083	942	115	19843	FRESH VEGETABLES, MELONS, STRAWBERRIES,	(HOLDINGS)
7806	10801	7460	2877	55636	OUTDOOR	(HA)
32	12	5	2	8052	FRESH VEGETABLES, MELONS, STRAWBERRIES,	(HOLDINGS)
12	10	3	2	4616	UNDER GLASS	(HA)
308	148	41	11	7790	FLOWERS AND ORNAMENTAL PLANTS,	(HOLDINGS)
1706	942	471	149	15299	OUTDOOR	(HA)
22	14	3	0	7962	FLOWERS AND ORNAMENTAL PLANTS,	(HOLDINGS)
6	4	0	0	3715	UNDER GLASS	(HA)
7673	3965	1132	144	46207	FORAGE PLANTS	(HOLDINGS)
23147	29407	12944	4204	171250		(HA)
1779	1329	446	54	8872	OF WHICH: TEMPORARY GRASS	(HOLDINGS)
10840	10996	4781	1494	40910		(HA)
6896	3210	863	111	41284	: OTHER FORAGE PLANTS	(HOLDINGS)
28306	18411	8163	2709	130340		(HA)
673	1300	706	108	4219	ARABLE LAND SEEDS AND SEEDLINGS	(HOLDINGS)
2457	7091	5350	1534	19328		(HA)
5	8	4	0	361	OTHER ARABLE LAND CROPS	(HOLDINGS)
19	26	7	0	406		(HA)
329	299	187	28	7090	FALLOW	(HOLDINGS)
618	747	710	887	6190		(HA)
					PERMANENT CROPS	
634	425	184	37	11922	PERMANENT CROPS, EXCLUDING PERMANENT	(HOLDINGS)
3919	3041	1590	931	35067	CROPS UNDER GLASS	(HA)
526	338	144	22	8269	FRUIT AND BERRY PLANTATIONS	(HOLDINGS)
3270	2300	1201	317	27490		(HA)
0	0	0	0	0	CITRUS PLANTATIONS	(HOLDINGS)
0	0	0	0	0		(HA)
0	0	0	0	0	OLIVE PLANTATIONS	(HOLDINGS)
0	0	0	0	0		(HA)
0	0	0	0	0	VINEYARDS	(HOLDINGS)
0	0	0	0	0		(HA)
0	0	0	0	0	OF WHICH NORMALLY PRODUCING	(HOLDINGS)
0	0	0	0	0	: QUALITY WINE	(HA)
0	0	0	0	0	: OTHER WINES	(HOLDINGS)
0	0	0	0	0		(HA)
0	0	0	0	0	: TABLE GRAPES	(HOLDINGS)
0	0	0	0	0		(HA)
45	27	13	1	3598	NURSERIES	(HOLDINGS)
284	413	187	2	5756		(HA)
90	71	37	15	410	OTHER PERMANENT CROPS	(HOLDINGS)
365	327	202	613	1822		(HA)
14	5	2	1	1555	PERMANENT CROPS UNDER GLASS	(HOLDINGS)
5	0	0	0	125		(HA)
61	28	8	3	15945	CROPS UNDER GLASS	(HOLDINGS)
24	14	4	2	8456		(HA)
0	0	0	0	0	SUCCESSIVE SECONDARY NON FODDER CROPS	(HOLDINGS)
0	0	0	0	0		(HA)
2	1	0	0	840	MUSHROOMS	(HOLDINGS)
0	0	0	0	65		(HA)
0	0	0	0	0	IRRIGATED AREA	(HOLDINGS)
0	0	0	0	0		(HA)

CARACTERISTIQUES PRINCIPALES SELON LES CLASSES DE GRANDEUR DES EXPLOITATIONS (EN TERMES DE LA SUPERFICIE AGRICOLE UTILISEE) (HA)
 1979/80
 PAYS - NEDERLAND

		< 1	1 -< 2	2 -< 5	5 -< 10	10 - < 20
ANIMAUX						

EXPLOITATIONS POSSEDANT DES ANIMAUX	(EXPLOITATIONS)	7734	4869	14153	22608	34686
CATEGORIES SELECTIONNEES DE BETAIL						
EQUIDES	(EXPLOITATIONS)	951	1077	3766	5609	6942
	(TETES)	2208	2308	10089	15100	20309
BOVINS	(EXPLOITATIONS)	2199	2282	10002	18825	31871
	(TETES)	205612	114267	234430	561052	1672565
DONT : DE MOINS DE 1 AN	(EXPLOITATIONS)	1800	1649	7078	15138	29090
	(TETES)	196183	102021	144504	212103	415202
: DE 1 AN A MOINS DE 2 ANS, MALES	(EXPLOITATIONS)	280	301	1601	4510	11596
	(TETES)	2262	1684	7088	16422	41679
, FEMELLES	(EXPLOITATIONS)	604	1168	6873	15414	28879
	(TETES)	2526	4221	31279	98190	296469
: DE 2 ANS ET PLUS, MALES	(EXPLOITATIONS)	42	32	303	1092	3817
	(TETES)	135	90	830	2501	6504
, GENISSES	(EXPLOITATIONS)	190	376	2836	7533	15385
	(TETES)	659	1188	9234	29690	75253
, VACHES LAITIERES	(EXPLOITATIONS)	629	1160	6439	14619	28642
	(TETES)	3847	5063	41495	202146	837458
, AUTRES VACHES	(EXPLOITATIONS)	0	0	0	0	0
	(TETES)	0	0	0	0	0
OVINS	(EXPLOITATIONS)	1131	1130	3088	3691	5899
	(TETES)	18412	22768	83594	126574	236238
CAPRINS	(EXPLOITATIONS)	252	227	411	420	839
	(TETES)	938	878	1640	1740	3304
PORCINS	(EXPLOITATIONS)	4970	2785	6361	11234	16156
	(TETES)	1356536	663082	1293123	2197863	3083923
DONT : TRUIES REPRODUCTRICES	(EXPLOITATIONS)	2599	1517	3491	6573	9602
	(TETES)	152489	77227	163779	283542	378610
: PORCELETS < 20 KG	(EXPLOITATIONS)	428188	217323	455204	794430	1050780
	(TETES)	4562	2434	5449	9767	14151
: AUTRES PORCS	(EXPLOITATIONS)	775859	368532	674145	1119891	1654533
	(TETES)					
VOLAILLES	(EXPLOITATIONS)	1684	785	1612	2286	2344
	(MILLIERS DE TETES)	23174	9949	12567	14456	13635
DONT : POULETS DE CHAIR	(EXPLOITATIONS)	588	179	270	360	384
	(MILLIERS DE TETES)	11705	3972	5725	7145	6903
: POULES PONDEUSES	(EXPLOITATIONS)	1035	588	1305	1861	1897
	(MILLIERS DE TETES)	10776	5842	6568	6942	6529
: AUTRES VOLAILLES	(EXPLOITATIONS)	99	34	66	101	94
	(MILLIERS DE TETES)	693	134	272	369	202

MAIN CHARACTERISTICS BY SIZE OF HOLDINGS (IN TERMS OF AGRICULTURAL AREA IN USE) (HA)
1979/80
COUNTRY - NEDERLAND

20 -< 30	30 -< 50	50 -< 100	>= 100	TOTAL		
					LIVESTOCK	
16880	9258	2133	184	112505	HOLDINGS WITH LIVESTOCK	(HOLDINGS)
					SELECTED LIVESTOCK CATEGORIES	
3579	2246	618	54	24842	EQUIDAE	(HOLDINGS)
10135	7276	2286	357	70068		(HEAD)
15872	8217	1560	118	90946	BOVINE ANIMALS	(HOLDINGS)
1260839	859251	217194	23437	5148647		(HEAD)
14969	7622	1367	94	78807	OF WHICH: UNDER 1 YEAR OLD	(HOLDINGS)
277792	183370	48393	6379	1585947		(HEAD)
7426	4484	905	69	31172	: 1 BUT UNDER 2 YEARS OLD, MALE	(HOLDINGS)
30840	22126	8122	1573	131796		(HEAD)
14753	7439	1314	81	76525	, FEMALE	(HOLDINGS)
219855	148814	37656	3651	842661		(HEAD)
2777	1837	460	33	10393	: 2 YEARS AND OVER, MALE	(HOLDINGS)
4532	3568	1260	95	19515		(HEAD)
7964	4082	751	48	39165	, HEIFERS	(HOLDINGS)
47396	28507	7186	652	199765		(HEAD)
14689	7315	1239	83	74815	, DAIRY COWS	(HOLDINGS)
680424	472866	114577	11087	2368963		(HEAD)
0	0	0	0	0	, OTHER COWS	(HOLDINGS)
0	0	0	0	0		(HEAD)
3899	2854	800	83	22575	SHEEP	(HOLDINGS)
182118	156901	55170	13636	895411		(HEAD)
601	379	76	6	3211	GOATS	(HOLDINGS)
2267	1168	261	271	12467		(HEAD)
4494	1208	185	15	47408	PIGS	(HOLDINGS)
809268	241918	71891	4194	9721803		(HEAD)
2607	703	105	12	27209	OF WHICH: BREEDING SOWS	(HOLDINGS)
94811	27228	8018	687	1186391		(HEAD)
265879	80541	23557	1679	3317581	: PIGLETS < 20 KG	(HEAD)
3868	1032	157	14	41434	: OTHER PIGS	(HOLDINGS)
448578	134149	40316	1828	5217831		(HEAD)
661	221	58	7	9658	POULTRY	(HOLDINGS)
4015	1381	650	14	79847		(THOUSAND HEAD)
88	32	12	1	1914	OF WHICH: TABLE FOWL	(HOLDINGS)
1814	711	403	6	38387		(THOUSAND HEAD)
556	177	43	6	7468	: LAYING HENS	(HOLDINGS)
2136	645	231	8	39682		(THOUSAND HEAD)
25	15	6	2	442	: OTHER POULTRY	(HOLDINGS)
65	24	15	0	1777		(THOUSAND HEAD)

BELGIË/BELGIQUE

CARACTERISTIQUES PRINCIPALES SELON LES CLASSES DE GRANDEUR DES EXPLOITATIONS (EN TERMES DE LA SUPERFICIE AGRICOLE UTILISEE) (HA)
1979/80
PAYS - BELGIQUE/BELGIE

	< 1	1 -< 2	2 -< 5	5 -< 10	10 - < 20
TOTAL DES EXPLOITATIONS					
NOMBRE	22754	9881	16062	18780	24847
SUPERFICIE AGRICOLE UTILISEE (HA)	11254	13700	53335	137763	357630
EXPLOITATIONS DANS LES ZONES DEFAVORISEES					
NOMBRE	1401	814	1964	2209	3405
SUPERFICIE AGRICOLE UTILISEE (HA)	824	1124	6646	15834	50038
PERSONNALITE JURIDIQUE ET GESTION DE L'EXPLOITATION					
EXPLOITATIONS SOUS LA RESPONSABILITE D'UNE PERSONNE PHYSIQUE					
EXPLOITATIONS	22464	9818	15946	18699	24780
SUPERFICIE AGRICOLE UTILISEE (HA)	11158	13614	52972	137194	356678
EXPLOITATIONS DONT L'EXPLOITANT EST EN MEME TEMPS LE CHEF D'EXPLOITATION					
EXPLOITATIONS	22299	9789	15871	18612	24744
SUPERFICIE AGRICOLE UTILISEE (HA)	11119	13572	52706	136578	356185
FORMATION AGRICOLE DU CHEF D'EXPLOITATION					
PRIMAIRE (EXPLOITATIONS)	20668	8799	14365	15980	19208
SECONDAIRE (EXPLOITATIONS)	2007	1034	1630	2739	5527
SUPERIEURE (EXPLOITATIONS)	79	48	67	61	112
EXPLOITATIONS AYANT UNE COMPTABILITE					
EXPLOITATIONS	2814	1173	1539	1752	3215
SUPERFICIE AGRICOLE UTILISEE (HA)	1076	1620	4973	12993	47787
MAIN-D'OEUVRE AGRICOLE					
DISTRIBUTION PAR AGE					
AGE DE L'EXPLOITANT (ANNEES)					
<= 34 (PERSONNES)	1741	994	1584	2010	3305
35 - 44 (PERSONNES)	3248	1576	2575	3383	5423
45 - 54 (PERSONNES)	5890	2730	4921	6636	9240
55 - 64 (PERSONNES)	5142	2305	4354	5626	6144
>= 65 (PERSONNES)	6443	2213	2512	1044	668
TOUS LES AGES (PERSONNES)	22464	9818	15946	18699	24780
AGE DES MEMBRES DE LA FAMILLE DE L'EXPLOITANT (ANNEES) (L'EXPLOITANT EXCLU)					
<= 34 (PERSONNES)	1614	974	1391	2328	5147
35 - 44 (PERSONNES)	1322	632	1143	1958	4011
45 - 54 (PERSONNES)	1740	839	1775	3456	5516
55 - 64 (PERSONNES)	954	488	1145	1821	2385
>= 65 (PERSONNES)	508	278	540	612	710
TOUS LES AGES (PERSONNES)	6138	3211	5994	10175	17769
AGE DE LA MAIN-D'OEUVRE AGRICOLE (ANNEES) (MAIN-D'OEUVRE NON-FAMILIALE OCCUPEE IRREGULIEREMENT EXCLUE)					
<= 34 (PERSONNES)	4267	2296	3449	4674	8833
35 - 54 (PERSONNES)	12936	6033	10705	15733	24527
55 - 64 (PERSONNES)	6358	2867	5625	7545	8638
>= 65 (PERSONNES)	7056	2505	3089	1687	1408
TOUS LES AGES (PERSONNES)	30617	13701	22868	29639	43406
AGE DE LA MAIN-D'OEUVRE MASCULINE (ANNEES) (MAIN-D'OEUVRE NON-FAMILIALE OCCUPEE IRREGULIEREMENT EXCLUE)					
<= 34 (PERSONNES)	2916	1576	2469	3182	5786
35 - 54 (PERSONNES)	8433	3953	6552	9313	14710
55 - 64 (PERSONNES)	4617	2022	3890	5443	6254
>= 65 (PERSONNES)	5827	1999	2453	1295	1086
TOUS LES AGES (PERSONNES)	21793	9550	15364	19233	27836

MAIN CHARACTERISTICS BY SIZE OF HOLDINGS (IN TERMS OF AGRICULTURAL AREA IN USE) (HA)
1979/80
COUNTRY - BELGIQUE/BELGIE

20 -< 30	30 -< 50	50 -< 100	>= 100	TOTAL	
11416	7634	3177	565	115116	ALL HOLDINGS
275893	287174	208978	75262	1420989	NUMBER UTILIZED AGRICULTURAL AREA (HA)
2479	2335	872	60	15539	HOLDINGS SITUATED IN LESS FAVOURED AREAS
60702	88456	55414	7073	286111	NUMBER UTILIZED AGRICULTURAL AREA (HA)
11390	7607	3150	544	114398	LEGAL PERSONALITY AND MANAGEMENT OF THE HOLDING
275246	286126	207060	71509	1411557	HOLDINGS UNDER THE RESPONSIBILITY OF A NATURAL PERSON HOLDINGS UTILIZED AGRICULTURAL AREA (HA)
11376	7603	3148	543	113985	HOLDINGS WHERE THE HOLDER IS ALSO THE MANAGER
274893	285970	206919	71407	1409349	HOLDINGS UTILIZED AGRICULTURAL AREA (HA)
8266	5283	1892	253	94714	MANAGER'S AGRICULTURAL TRAINING
30%0	2271	1171	260	19719	PRIMARY (HOLDINGS)
70	80	114	52	683	SECONDARY (HOLDINGS)
					HIGHER (HOLDINGS)
2042	1557	779	194	15065	HOLDINGS KEEPING ACCOUNTS
49345	58815	52475	26955	256039	HOLDINGS UTILIZED AGRICULTURAL AREA (HA)
					FARM LABOUR FORCE
					AGE DISTRIBUTIONS
1799	1254	520	90	13297	AGE OF HOLDER (YEARS)
2874	1985	836	118	22018	<= 34 (PERSONS)
4158	2856	1182	195	37808	35 - 44 (PERSONS)
2320	1336	538	113	27878	45 - 54 (PERSONS)
239	176	74	28	13397	55 - 64 (PERSONS)
11390	7607	3150	544	114398	>= 65 (PERSONS)
					ALL AGES (PERSONS)
3458	2750	1597	311	19570	AGE OF MEMBERS OF HOLDER'S FAMILY (YEARS)
2344	1888	755	132	14185	(EXCLUDING HOLDER)
2667	1807	715	113	18628	<= 34 (PERSONS)
967	592	210	42	8604	35 - 44 (PERSONS)
274	187	54	9	3172	45 - 54 (PERSONS)
9710	7224	3331	607	64159	55 - 64 (PERSONS)
					>= 65 (PERSONS)
					ALL AGES (PERSONS)
5482	4188	2310	576	36075	AGE OF FARM LABOUR FORCE (YEARS)
12235	8827	3837	823	95656	(EXCLUDING NON-FAMILY, NON-REGULAR WORKERS)
3366	2022	879	243	37543	<= 34 (PERSONS)
530	371	139	45	16830	35 - 44 (PERSONS)
21613	15408	7165	1687	186104	45 - 54 (PERSONS)
					>= 65 (PERSONS)
					ALL AGES (PERSONS)
3621	2867	1686	495	24598	AGE OF MALE FARM LABOUR FORCE (YEARS)
7318	5253	2490	637	58659	(EXCLUDING NON-FAMILY, NON-REGULAR WORKERS)
2449	1519	709	213	27116	<= 34 (PERSONS)
428	302	112	43	13545	35 - 44 (PERSONS)
13816	9941	4997	1388	123918	45 - 54 (PERSONS)
					>= 65 (PERSONS)
					ALL AGES (PERSONS)

CARACTERISTIQUES PRINCIPALES SELON LES CLASSES DE GRANDEUR DES EXPLOITATIONS (EN TERMES DE LA SUPERFICIE AGRICOLE UTILISEE) (HA)
1979/80
PAYS - BELGIQUE/BELGIE

	< 1	1 -< 2	2 -< 5	5 -< 10	10 -< 20
FORCE DE TRAVAIL (UNITES - TRAVAIL - ANNEES - UTA)					
TOTAL MAIN-D'OEUVRE (UTA)	13399	6720	13321	21028	32969
TOTAL MAIN-D'OEUVRE MASCULINE (UTA)	9657	4828	9324	15460	25168
AGE DE LA MAIN-D'OEUVRE AGRICOLE (ANNEES)					
(MAIN-D'OEUVRE NON-FAMILIALE OCCUPEE IRREGULIEREMENT EXCLUE)					
<= 34 (UTA)	2781	1445	2138	3145	6514
35 - 54 (UTA)	6224	3174	6357	11166	18490
55 - 64 (UTA)	2703	1408	3529	5811	7015
>= 65 (UTA)	1656	661	1209	802	775
TOUS LES AGES (UTA)	13364	6688	13233	20924	32794
AGE DE LA MAIN-D'OEUVRE FAMILIALE (ANNEES)					
(EXPLOITANTS ET CONJOINTS INCLUS)					
<= 34 (UTA)	2003	1148	1717	2846	6180
35 - 54 (UTA)	5795	2981	6150	10941	18224
55 - 64 (UTA)	2565	1359	3443	5739	6938
>= 65 (UTA)	1640	660	1203	792	761
TOUS LES AGES (UTA)	12003	6148	12513	20318	32103
AGE DE LA MAIN-D'OEUVRE MASCULINE (ANNEES)					
(MAIN-D'OEUVRE NON-FAMILIALE OCCUPEE IRREGULIEREMENT EXCLUE)					
<= 34 (UTA)	2053	1074	1613	2327	4941
35 - 54 (UTA)	4156	2150	4027	7674	13624
55 - 64 (UTA)	2068	1048	2664	4758	5857
>= 65 (UTA)	1365	536	979	646	641
TOUS LES AGES (UTA)	9642	4808	9283	15405	25063
TEMPS DE TRAVAIL					
(EN POURCENTAGE DU TEMPS ANNUEL DE TRAVAIL D'UNE PERSONNE A TEMPS COMPLET)					
TEMPS DE TRAVAIL DE LA MAIN-D'OEUVRE FAMILIALE					
(EXPLOITANTS ET CONJOINTS INCLUS)					
>0 - < 50% (PERSONNES)	19604	8024	10927	9791	11916
50% - < 75% (PERSONNES)	2249	1174	2243	2785	3829
75% - < 100% (PERSONNES)	937	495	1020	1299	1829
100% (PERSONNES)	6102	3399	7866	15080	25042
TOUS LES TEMPS DE TRAVAIL (PERSONNES)	28892	13092	22056	28955	42616
TEMPS DE TRAVAIL DE LA MAIN-D'OEUVRE AGRICOLE					
(MAIN-D'OEUVRE NON-FAMILIALE OCCUPEE IRREGULIEREMENT EXCLUE)					
>0 - < 50% (PERSONNES)	20033	8100	11014	9879	12026
50% - < 75% (PERSONNES)	2318	1198	2305	2808	3866
75% - < 100% (PERSONNES)	1003	523	1039	1334	1875
100% (PERSONNES)	7263	3880	8510	15618	25639
TOUS LES TEMPS DE TRAVAIL (PERSONNES)	30617	13701	22868	29639	43406
TEMPS DE TRAVAIL DE LA MAIN-D'OEUVRE MASCULINE					
(MAIN-D'OEUVRE NON-FAMILIALE OCCUPEE IRREGULIEREMENT EXCLUE)					
>0 - < 50% (PERSONNES)	14168	5559	7125	4399	3053
50% - < 75% (PERSONNES)	1137	510	984	877	789
75% - < 100% (PERSONNES)	507	247	489	545	753
100% (PERSONNES)	5981	3234	6766	13412	23241
TOUS LES TEMPS DE TRAVAIL (PERSONNES)	21793	9550	15364	19233	27836
MAIN-D'OEUVRE FEMININE					
CONJOINTS (PERSONNES)					
	4076	2013	3553	6495	12007
TEMPS DE TRAVAIL DE LA MAIN-D'OEUVRE FEMININE					
(MAIN-D'OEUVRE NON-FAMILIALE OCCUPEE IRREGULIEREMENT EXCLUE)					
>0 - < 50% (PERSONNES)	5865	2541	3889	5480	8973
50% - < 100% (PERSONNES)	1677	964	1871	2720	4199
100% (PERSONNES)	1282	646	1744	2206	2398
TOUS LES TEMPS DE TRAVAIL (PERSONNES)	8824	4151	7504	10406	15570
TEMPS DE TRAVAIL DE LA MAIN-D'OEUVRE FAMILIALE FEMININE					
(EXPLOITANTS ET CONJOINTS INCLUS)					
>0 - < 50% (PERSONNES)	5586	2513	3860	5450	8937
50% - < 100% (PERSONNES)	1627	951	1846	2707	4189
100% (PERSONNES)	1128	607	1688	2151	2336
TOUS LES TEMPS DE TRAVAIL (PERSONNES)	8341	4071	7394	10308	15462
TEMPS DE TRAVAIL DE LA MAIN-D'OEUVRE FEMININE					
NON-FAMILIALE OCCUPEE REGULIEREMENT					
>0 - < 50% (PERSONNES)	279	28	29	30	36
50% - < 100% (PERSONNES)	50	13	25	13	10
100% (PERSONNES)	154	39	56	55	62
TOUS LES TEMPS DE TRAVAIL (PERSONNES)	483	80	110	98	108
MAIN-D'OEUVRE NON FAMILIALE NON OCCUPEE REGULIEREMENT					
EXPLOITATIONS EMPLOYANT (EXPLOITATIONS)	182	162	413	658	930
MAIN-D'OEUVRE MASCULINE (JOURNEES DE TRAVAIL)	5137	5401	11991	15591	29080
MAIN-D'OEUVRE FEMININE (JOURNEES DE TRAVAIL)	5198	3996	12670	14440	20638
TOTAL MAIN-D'OEUVRE NON-FAMILIALE NON OCCUPEE REGULIEREMENT (JOURNEES DE TRAVAIL)	10335	9397	24661	30031	49718
EXPLOITATIONS:					
AVEC AU MOINS UN TRAVAILLEUR FAMILIAL MASCULIN (EXPLOITATIONS)					
	964	593	1081	1774	3363
AVEC AU MOINS UN TRAVAILLEUR FAMILIAL TRAVAILLANT A TEMPS COMPLET (EXPLOITATIONS)					
	487	277	444	832	2069
AVEC AU MOINS UN TRAVAILLEUR FAMILIAL MASCULIN TRAVAILLANT A TEMPS COMPLET (EXPLOITATIONS)					
	446	255	402	746	1894
SANS MAIN-D'OEUVRE NON-FAMILIALE OCCUPEE REGULIEREMENT (EXPLOITATIONS)					
	22046	9575	15764	18545	24538

MAIN CHARACTERISTICS BY SIZE OF HOLDINGS (IN TERMS OF AGRICULTURAL AREA IN USE) (HA)
1979/80
COUNTRY - BELGIQUE/BELGIE

20 -< 30	30 -< 50	50 -< 100	>= 100	TOTAL	
16792	12191	5887	1553	123860	LABOUR INPUT (ANNUAL WORK UNITS - AWU)
12893	9402	4760	1403	92895	TOTAL LABOUR FORCE (AWU)
					TOTAL MALE LABOUR FORCE (AWU)
					AGE OF FARM LABOUR FORCE (YEARS)
					(EXCLUDING NON-FAMILY, NON-REGULAR WORKERS)
4180	3299	1877	515	25894	<= 34 (AWU)
9455	6939	3102	709	65616	35 - 54 (AWU)
2771	1683	747	218	25885	55 - 64 (AWU)
297	212	90	35	5737	>= 65 (AWU)
16703	12133	5816	1477	123132	ALL AGES (AWU)
					AGE OF FAMILY FARM LABOUR FORCE (YEARS)
					(INCLUDING HOLDERS AND SPOUSES)
3983	3138	1711	348	23074	<= 34 (AWU)
9284	6691	2790	464	63320	35 - 54 (AWU)
2712	1604	634	141	25135	55 - 64 (AWU)
293	207	84	30	5670	>= 65 (AWU)
16272	11640	5219	983	117199	ALL AGES (AWU)
					AGE OF MALE FARM LABOUR FORCE (YEARS)
					(EXCLUDING NON-FAMILY, NON-REGULAR WORKERS)
3234	2631	1554	475	19902	<= 34 (AWU)
7027	5112	2413	616	46799	35 - 54 (AWU)
2319	1430	662	202	21008	55 - 64 (AWU)
257	180	78	34	4716	>= 65 (AWU)
12837	9353	4707	1327	92425	ALL AGES (AWU)
					WORK TIME
					(AS PERCENTAGE OF ANNUAL TIME WORKED BY A FULL-TIME WORKER)
					WORK TIME OF FAMILY FARM LABOUR FORCE (INCLUDING HOLDERS AND SPOUSES)
5466	3625	1423	216	70992	>0 - < 50% (PERSONS)
2067	1407	592	76	16422	50% - < 75% (PERSONS)
802	567	232	23	7204	75% - < 100% (PERSONS)
12791	9259	4261	857	84657	100% (PERSONS)
21126	14858	6508	1172	179275	ALL WORK TIMES (PERSONS)
					WORK TIME OF FARM LABOUR FORCE (EXCLUDING NON-FAMILY, NON-REGULAR WORKERS)
5522	3682	1474	239	71969	>0 - < 50% (PERSONS)
2096	1437	642	84	16754	50% - < 75% (PERSONS)
828	586	285	53	7526	75% - < 100% (PERSONS)
13167	9703	4764	1311	89855	100% (PERSONS)
21613	15408	7165	1687	186104	ALL WORK TIMES (PERSONS)
					WORK TIME OF MALE FARM LABOUR FORCE (EXCLUDING NON-FAMILY, NON-REGULAR WORKERS)
1023	630	296	62	36315	>0 - < 50% (PERSONS)
391	201	135	36	5060	50% - < 75% (PERSONS)
307	205	124	40	3217	75% - < 100% (PERSONS)
12095	8905	4442	1250	79326	100% (PERSONS)
13816	9941	4997	1388	123918	ALL WORK TIMES (PERSONS)
					FEMALE WORKERS
6551	4660	1801	214	41370	SPOUSES (PERSONS)
					WORK TIME OF FEMALE WORKERS (EXCLUDING NON-FAMILY, NON-REGULAR WORKERS)
4499	3052	1178	177	35654	>0 - < 50% (PERSONS)
2226	1617	668	61	16003	50% - < 100% (PERSONS)
1072	798	322	61	10529	100% (PERSONS)
7797	5467	2168	299	62186	ALL WORK TIMES (PERSONS)
					WORK TIME OF FEMALE FAMILY WORKERS (INCLUDING HOLDERS AND SPOUSES)
4483	3043	1172	171	35215	>0 - < 50%
2217	1609	654	58	15858	50% - < 100% (PERSONS)
1057	772	309	58	10106	100% (PERSONS)
7757	5424	2135	287	61179	ALL WORK TIMES (PERSONS)
					WORK TIME OF FEMALE NON-FAMILY REGULAR WORKERS
16	9	6	6	439	>0 - < 50% (PERSONS)
9	8	14	3	145	50% - < 100% (PERSONS)
15	26	13	3	423	100% (PERSONS)
40	43	33	12	1007	ALL WORK TIMES (PERSONS)
					NON FAMILY WORKERS NOT REGULARLY EMPLOYED
454	305	183	55	3342	HOLDINGS EMPLOYING (HOLDINGS)
15910	13425	14859	21733	133127	MALE WORKERS (WORKING DAYS)
9112	2491	5670	188	74403	FEMALE WORKERS (WORKING DAYS)
25022	15916	20529	21921	207530	ALL NON-FAMILY WORKERS NOT REGULARLY EMPLOYED (WORKING DAYS)
					HOLDINGS EMPLOYING:
2114	1828	1061	253	13031	AT LEAST ONE MALE FAMILY WORKER (HOLDINGS)
1479	1394	883	232	8097	AT LEAST ONE FULL-TIME FAMILY WORKER (HOLDINGS)
1385	1320	856	229	7533	AT LEAST ONE MALE FULL-TIME FAMILY WORKER (HOLDINGS)
11207	7348	2731	291	112045	NO REGULAR NON-FAMILY WORKERS (HOLDINGS)

CARACTERISTIQUES PRINCIPALES SELON LES CLASSES DE GRANDEUR DES EXPLOITATIONS (EN TERMES DE LA SUPERFICIE AGRICOLE UTILISEE) (HA)
1979/80
PAYS - BELGIQUE/BELGIE

		< 1	1 - < 2	2 - < 5	5 - < 10	10 - < 20
PROPRIETE ET UTILISATION DES MACHINES ET DES INSTALLATIONS						

TRACTEURS: APPARTENANT EN PROPRE A L'EXPLOITATION						
CLASSE DE PUISSANCE (KW)						
< 25	(EXPLOITATIONS)	1387	1319	2902	2991	3329
	(TRACTEURS)	1409	1337	2955	3054	3481
25 - < 40	(EXPLOITATIONS)	905	1113	3398	6832	11651
	(TRACTEURS)	921	1133	3463	7010	12341
40 - < 60	(EXPLOITATIONS)	270	339	1332	3779	11295
	(TRACTEURS)	341	382	1461	4019	12262
>= 60	(EXPLOITATIONS)	80	78	236	575	2286
	(TRACTEURS)	121	123	344	696	2611
TOUTES LES CLASSES	(EXPLOITATIONS)	2558	2755	7490	12970	22586
	(TRACTEURS)	2792	2975	8223	14779	30695
EXPLOITATIONS UTILISANT DES TRACTEURS (EXPLOITATIONS)						
		4183	3643	8890	14159	23120
MOTOCULTEURS, MOTOHOUES, MOTOFRAISES ET MOTOFAUCHEUSES						
EXPLOITATIONS UTILISANT						
DONT: APPARTENANT EN PROPRE	(EXPLOITATIONS)	3597	1543	1880	1910	1796
	(EXPLOITATIONS)	3401	1397	1404	984	744
	(MACHINES)	3804	1654	1647	1131	834
MOISSONNEUSES-BATTEUSES						
EXPLOITATIONS UTILISANT						
DONT: APPARTENANT EN PROPRE	(EXPLOITATIONS)	1413	1436	4540	8427	12953
	(EXPLOITATIONS)	16	31	103	281	860
	(MACHINES)	25	65	151	389	991
	(HA)	524	912	5996	21600	62171
RAMASSEUSES-HACHEUSES						
EXPLOITATIONS UTILISANT						
DONT: APPARTENANT EN PROPRE	(EXPLOITATIONS)	211	300	1510	4649	9256
	(EXPLOITATIONS)	34	37	97	294	1078
	(MACHINES)	43	48	114	320	1139
	(HA)	14	59	684	4061	15679
SUPERFICIE PLANTES FOURRAGERES, PRAIRIES PERMANENTES ET PATURAGES PAUVRES						
	(HA)	14	67	824	5476	21513
MACHINES POUR LA RECOLTE COMPLETEMENT MECANISEE DE POMMES DE TERRE						
EXPLOITATIONS UTILISANT						
DONT: APPARTENANT EN PROPRE	(EXPLOITATIONS)	32	82	534	1997	4356
	(EXPLOITATIONS)	1	11	33	117	435
	(MACHINES)	1	12	41	126	457
	(HA)	10	43	399	2049	7318
MACHINES POUR LA RECOLTE COMPLETEMENT MECANISEE DE BETTERAVES SUCRIERES						
EXPLOITATIONS UTILISANT						
DONT: APPARTENANT EN PROPRE	(EXPLOITATIONS)	28	69	421	1769	5288
	(EXPLOITATIONS)	0	8	19	86	503
	(MACHINES)	0	10	25	97	512
	(HA)	11	46	423	2610	13807
INSTALLATIONS DE TRAITE MECANIQUE						
	(EXPLOITATIONS)	105	190	1582	6997	16726
	(VACHES LAITIERES)	272	609	9692	76346	307941
SALLE DE TRAITE SEPAREE						
	(EXPLOITATIONS)	0	0	4	60	1071
	(VACHES LAITIERES)	0	0	55	1298	34115
DONT: TOTALEMENT AUTOMATISEE	(EXPLOITATIONS)	0	0	0	3	346
	(VACHES LAITIERES)	0	0	0	75	13754
SERRES UTILISEES						
SUPERFICIE DE BASE	(EXPLOITATIONS)	4627	1486	984	336	125
	(HA)	841	524	319	80	31
UTILISATION DU SOL						

SUPERFICIE TOTALE						
DONT: SUPERFICIE BOISEE	(HA)	14778	15655	57563	143793	367700
	(EXPLOITATIONS)	538	339	627	686	1103
	(HA)	455	441	1283	1504	1790
: SAU SUR EXPLOITATIONS AVEC SUPERFICIE BOISEE	(HA)	306	470	2095	4957	15973
: SUPERFICIE AGRICOLE NON UTILISEE	(EXPLOITATIONS)	1104	345	516	560	778
	(HA)	323	194	232	296	409
: AUTRE SUPERFICIE	(EXPLOITATIONS)	22754	9881	16062	18780	24847
	(HA)	2746	1323	2708	4231	7869
SUPERFICIE AGRICOLE UTILISEE (SAU)						
	(HA)	11254	13700	53335	137763	357630
PRAIRIES PERMANENTES ET PATURAGES						
	(EXPLOITATIONS)	11395	7516	13889	17370	24002
	(HA SAU)	7456	10486	46422	127861	345946
DONT: PRAIRIES PERMANENTES ET PATURAGES, NON COMPRIS LES PATURAGES PAUVRES	(HA)	5674	7428	29906	71506	185469
: PATURAGES PAUVRES	(HA)	0	0	0	0	0
CULTURES PERMANENTES						
	(EXPLOITATIONS)	3177	844	1203	1055	880
	(HA SAU)	1200	1197	3986	7604	12215
: SUPERFICIE CULTURES PERMANENTES	(HA)	684	641	2064	3593	4240
JARDINS FAMILIAUX						
	(EXPLOITATIONS)	6218	1938	2885	3014	3818
	(HA)	276	107	167	179	203
TERRES ARABLES						
	(EXPLOITATIONS)	12663	6585	11651	15759	21664
	(HA SAU)	7160	9287	39152	116450	312436
: SUPERFICIE TERRES ARABLES	(HA)	4619	5522	21198	62490	167717
CULTURES SELECTIONNEES						
CEREALES						
	(EXPLOITATIONS)	4043	3238	8099	12781	17860
	(HA)	1295	1898	9993	31244	81247
BLE						
	(EXPLOITATIONS)	1680	1458	4026	6928	12123
	(HA)	462	640	3051	9671	32333
DONT: BLE TENDRE ET EPEAUTRE	(EXPLOITATIONS)	1680	1458	4026	6928	12123
	(HA)	462	640	3051	9671	32333
: BLE DUR	(EXPLOITATIONS)	0	0	0	0	0
	(HA)	0	0	0	0	0
SEIGLE						
	(EXPLOITATIONS)	648	613	1715	3166	3449
	(HA)	154	222	1074	2861	4273
ORGE						
	(EXPLOITATIONS)	1646	1693	5536	10415	15558
	(HA)	478	761	4217	13778	33893
AVOINE						
	(EXPLOITATIONS)	656	653	2559	4674	6490
	(HA)	151	211	1270	3495	7452
MAIS-GRAIN						
	(EXPLOITATIONS)	411	182	392	812	1067
	(HA)	44	58	292	1135	2217
RIZ						
	(EXPLOITATIONS)	0	0	0	0	0
	(HA)	0	0	0	0	0
AUTRES CEREALES						
	(EXPLOITATIONS)	33	22	134	269	608
	(HA)	11	11	89	306	1079

MAIN CHARACTERISTICS BY SIZE OF HOLDINGS (IN TERMS OF AGRICULTURAL AREA IN USE) (HA)
1979/80
COUNTRY - BELGIQUE/BELGIE

20 -< 30	30 -< 50	50 -< 100	>= 100	TOTAL	
					OWNERSHIP AND USE OF MACHINERY AND EQUIPMENT
					TRACTORS: IN SOLE OWNERSHIP OF THE HOLDING
					POWER RATING (KW)
1533	963	371	61	14856	< 25 (HOLDINGS)
1600	1001	401	63	15301	(TRACTORS)
5529	3558	1271	167	34424	25 - < 40 (HOLDINGS)
6129	4020	1493	205	36715	(TRACTORS)
7642	5836	2442	435	33370	40 - < 60 (HOLDINGS)
9073	7630	3597	756	39521	(TRACTORS)
2128	2332	1835	499	10049	>= 60 (HOLDINGS)
2495	2931	2713	1031	13065	(TRACTORS)
11133	7509	3136	559	70696	ALL RATINGS (HOLDINGS)
19297	15582	8204	2055	104602	(TRACTORS)
11194	7541	3154	560	76444	HOLDINGS USING TRACTORS (HOLDINGS)
					CULTIVATORS, HOEING MACHINES, ROTARY HOES AND MOTOR MOWERS
551	204	72	13	11566	HOLDINGS USING (HOLDINGS)
290	112	48	9	8389	OF WHICH: IN SOLE OWNERSHIP (HOLDINGS)
328	139	59	12	9608	(MACHINES)
					COMBINE HARVESTERS
6659	5129	2488	509	43554	HOLDINGS USING (HOLDINGS)
1161	1847	1455	383	6137	OF WHICH: IN SOLE OWNERSHIP (HOLDINGS)
1243	1918	1503	421	6706	(MACHINES)
55223	70156	68617	34120	319319	AREA UNDER CEREALS (HA)
					FORAGE HARVESTERS
4515	2954	1272	207	24874	HOLDINGS USING (HOLDINGS)
946	839	491	100	3916	OF WHICH: IN SOLE OWNERSHIP (HOLDINGS)
996	878	524	107	4169	(MACHINES)
12250	11945	7353	1873	53918	AREA UNDER 'OTHER FORAGE PLANTS' (HA)
15822	14365	8518	2219	68818	AREA UNDER FORAGE PLANTS, PERMANENT PASTURE AND MEADOW, EXCLUDING ROUGH GRAZINGS (HA)
					POTATO HARVESTERS (FULLY MECHANIZED)
2104	1044	300	30	10479	HOLDINGS USING (HOLDINGS)
410	386	177	22	1592	OF WHICH: IN SOLE OWNERSHIP (HOLDINGS)
419	392	182	24	1654	(MACHINES)
5837	4567	2292	439	22954	AREA UNDER POTATOES (HA)
					SUGAR BEET HARVESTERS (FULLY MECHANIZED)
3612	2789	1484	374	15834	HOLDINGS USING (HOLDINGS)
542	605	322	127	2212	OF WHICH: IN SOLE OWNERSHIP (HOLDINGS)
547	610	329	134	2264	(MACHINES)
15677	20294	22855	13525	89228	AREA UNDER SUGARBEET (HA)
8786	5866	2018	211	42481	MILKING EQUIPMENT (HOLDINGS)
217957	170145	75586	11406	869954	(DAIRY COWS)
927	693	313	65	3133	SEPARATE MILKING PARLOUR (HOLDINGS)
37364	33507	17341	5143	128823	(DAIRY COWS)
408	356	175	43	1331	OF WHICH: FULLY AUTOMATED (HOLDINGS)
18879	20197	10692	3251	66848	(DAIRY COWS)
24	8	3	1	7594	GREEN HOUSES IN USE (HOLDINGS)
3	2	0	1	1801	GROUND AREA COVERED (HA)
					LAND USE
281902	292603	212212	76833	1463039	TOTAL AREA (HA)
622	534	260	61	4770	OF WHICH: WOODLAND (HOLDINGS)
1129	1602	1007	810	10021	
15207	19981	17405	8755	85149	: AA ON HOLDINGS WITH WOODLAND (HA)
487	430	278	69	4567	: UNUTILIZED AGRICULTURAL LAND (HOLDINGS)
322	354	312	108	2550	(HA)
11416	7634	3177	565	115116	: OTHER LAND (HOLDINGS)
4556	3472	1913	655	29473	(HA)
275893	287174	208978	75262	1420989	AGRICULTURAL AREA UTILIZED (AA) (HA)
11194	7487	3065	504	96422	PERMANENT PASTURE AND MEADOW (HOLDINGS)
270665	281647	201174	65968	1357625	(HA AA)
140800	135877	76095	14339	667094	OF WHICH: PERMANENT PASTURE AND MEADOW, EXCLUDING ROUGH GRAZINGS (HA)
0	0	0	0	0	: ROUGH GRAZINGS (HA)
248	124	61	19	7611	PERMANENT CROPS (HOLDINGS)
5893	4626	4270	2564	43555	(HA AA)
1580	754	622	217	14395	AREA OF PERMANENT CROPS (HA)
1887	1432	684	125	22001	KITCHEN GARDENS (HOLDINGS)
81	51	41	9	1114	(HA)
10145	7162	3113	558	89300	ARABLE LAND (HOLDINGS)
245668	270044	205049	74386	1279632	(HA AA)
133435	150492	132221	60697	738391	AREA OF ARABLE LAND (HA)
					SELECTED CROPS
8834	6612	2993	554	65014	TOTAL CEREALS (HOLDINGS)
68973	84793	79191	36553	395187	(HA)
7268	6009	2869	538	42899	TOTAL WHEAT (HOLDINGS)
33116	44108	44436	21532	189349	(HA)
7268	6009	2869	538	42899	OF WHICH: COMMON WHEAT AND SPELT (HOLDINGS)
33116	44108	44436	21532	189349	(HA)
0	0	0	0	0	: DURUM WHEAT (HOLDINGS)
0	0	0	0	0	(HA)
1013	424	120	24	11172	RYE (HOLDINGS)
1723	844	455	513	12119	(HA)
7797	5990	2798	528	51961	BARLEY (HOLDINGS)
26523	31716	29616	13304	154286	(HA)
3319	2595	1103	167	22216	OATS (HOLDINGS)
5227	5587	3464	998	27855	(HA)
351	178	82	16	3491	GRAIN-MAIZE (HOLDINGS)
1087	733	347	73	5986	(HA)
0	0	0	0	0	RICE (HOLDINGS)
0	0	0	0	0	(HA)
519	523	185	19	2312	OTHER CEREALS (HOLDINGS)
1297	1807	871	138	5609	(HA)

CARACTERISTIQUES PRINCIPALES SELON LES CLASSES DE GRANDEUR DES EXPLOITATIONS (EN TERMES DE LA SUPERFICIE AGRICOLE UTILISEE) (HA)
 1979/80
 PAYS - BELGIQUE/BELGIE

		< 1	1 -< 2	2 -< 5	5 -< 10	10 - < 20
LEGUMES SECS	(EXPLOITATIONS)	24	17	51	113	313
	(HA)	2	4	27	92	365
PLANTES SARCLEES	(EXPLOITATIONS)	7197	4169	8501	12705	17563
	(HA)	1002	1021	4148	12900	37220
POMMES DE TERRE	(EXPLOITATIONS)	6699	3628	6931	9892	12951
	(HA)	595	504	1636	4480	11156
BETTERAVES SUCRIERES	(EXPLOITATIONS)	153	187	925	2906	7334
	(HA)	56	113	850	4099	18472
PLANTES SARCLEES FOURRAGERES	(EXPLOITATIONS)	3441	2542	5966	9417	11771
	(HA)	353	403	1662	4322	7593
PLANTES INDUSTRIELLES	(EXPLOITATIONS)	99	38	150	526	1069
	(HA)	27	27	162	727	1970
DONT: TABAC	(EXPLOITATIONS)	63	17	43	158	223
	(HA)	15	8	20	144	269
: HOUBLON	(EXPLOITATIONS)	4	1	19	65	73
	(HA)	2	0	36	201	283
: PLANTES OLEAGINEUSES ET PLANTES TEXTILES	(EXPLOITATIONS)	22	15	45	159	515
	(HA)	8	16	62	246	1070
LEGUMES FRAIS, MELONS, FRAISES DE PLEIN AIR	(EXPLOITATIONS)	3094	1749	2812	2950	2712
	(HA)	537	811	2292	3491	4610
LEGUMES FRAIS, MELONS, FRAISES SOUS VERRE	(EXPLOITATIONS)	1559	1029	740	266	94
	(HA)	363	389	240	63	22
FLEURS ET PLANTES ORNEMENTALES DE PLEIN AIR	(EXPLOITATIONS)	1506	396	208	41	21
	(HA)	361	194	131	23	32
FLEURS ET PLANTES ORNEMENTALES, SOUS VERRE	(EXPLOITATIONS)	2246	468	221	54	20
	(HA)	325	124	67	15	5
PLANTES FOURRAGERES	(EXPLOITATIONS)	1023	1029	3802	8916	15135
	(HA)	240	471	3069	13015	41396
DONT: PRAIRIES ET PATURAGES TEMPORAIRES	(EXPLOITATIONS)	439	457	1604	4112	7202
	(HA)	112	199	1108	4417	13364
: AUTRES PLANTES FOURRAGERES	(EXPLOITATIONS)	614	623	2581	7005	13150
	(HA)	127	273	1961	8598	28032
SEMENCES ET PLANTS DE TERRES ARABLES	(EXPLOITATIONS)	393	163	180	106	90
	(HA)	52	41	63	37	86
AUTRES CULTURES DE TERRES ARABLES	(EXPLOITATIONS)	16	5	12	17	18
	(HA)	2	1	11	16	26
JACHERES	(EXPLOITATIONS)	2220	1180	1367	861	565
	(HA)	392	520	971	860	697
CULTURES PERMANENTES						
CULTURES PERMANENTES, NON COMPRIS LES CULTURES PERMANENTES SOUS VERRE	(EXPLOITATIONS)	1897	780	1153	1033	868
	(HA)	533	630	2059	3590	4236
PLANTATIONS D'ARBRES FRUITIERS ET BAIES	(EXPLOITATIONS)	1500	586	930	905	794
	(HA)	423	448	1607	3039	3669
AGRUMERAIES	(EXPLOITATIONS)	0	0	0	0	0
	(HA)	0	0	0	0	0
OLIVERAIRES	(EXPLOITATIONS)	0	0	0	0	0
	(HA)	0	0	0	0	0
VIGNES	(EXPLOITATIONS)	0	0	0	0	0
	(HA)	0	0	0	0	0
DONT PRODUISANT NORMALEMENT	(EXPLOITATIONS)	0	0	0	0	0
: VINS DE QUALITE	(HA)	0	0	0	0	0
: AUTRES VINS	(EXPLOITATIONS)	0	0	0	0	0
	(HA)	0	0	0	0	0
: RAISINS DE TABLE	(EXPLOITATIONS)	0	0	0	0	0
	(HA)	0	0	0	0	0
PEPINIERES	(EXPLOITATIONS)	377	201	232	128	78
	(HA)	104	172	440	518	545
AUTRES CULTURES PERMANENTES	(EXPLOITATIONS)	30	15	17	19	15
	(HA)	5	10	10	29	22
CULTURES PERMANENTES SOUS VERRE	(EXPLOITATIONS)	1307	80	71	37	21
	(HA)	151	9	5	2	3
CULTURES SOUS VERRE	(EXPLOITATIONS)	4627	1486	984	336	125
	(HA)	841	524	319	80	31
CULTURES SUCCESSIVES SECONDAIRES NON FOURRAGERES	(EXPLOITATIONS)	0	0	0	0	0
	(HA)	0	0	0	0	0
CHAMPIGNONS	(EXPLOITATIONS)	103	4	14	3	2
	(HA)	12	0	1	0	1
SUPERFICIE IRRIGUEE	(EXPLOITATIONS)	3905	1151	890	488	469
	(HA)	1038	716	821	957	2282

MAIN CHARACTERISTICS BY SIZE OF HOLDINGS (IN TERMS OF AGRICULTURAL AREA IN USE) (HA)
1979/80
COUNTRY - BELGIQUE/BELGIE

20 -< 30	30 -< 50	50 -< 100	>= 100	TOTAL		
207	210	109	12	1056	PULSES	(HOLDINGS)
364	546	456	105	1961		(HA)
7807	5250	2361	501	66054	ROOT AND TUBER CROPS	(HOLDINGS)
30415	32849	32624	17645	169824		(HA)
5410	3190	902	89	49692	POTATOES	(HOLDINGS)
7843	6237	3142	785	36378		(HA)
4715	3591	1975	480	22266	SUGAR BEET	(HOLDINGS)
19864	25543	29271	16724	114992		(HA)
3725	1358	200	18	38438	FORAGE ROOTS AND TUBERS	(HOLDINGS)
2708	1069	210	135	18455		(HA)
666	592	257	66	3463	INDUSTRIAL PLANTS	(HOLDINGS)
1791	2335	1877	886	9802		(HA)
33	7	2	0	546	OF WHICH: TOBACCO	(HOLDINGS)
47	16	2	0	521		(HA)
42	11	2	0	217	: HOPS	(HOLDINGS)
192	61	10	0	785		(HA)
509	556	247	63	2131	: OILSEED AND FIBRE PLANTS	(HOLDINGS)
1367	2135	1827	784	7515		(HA)
756	456	332	126	14987	FRESH VEGETABLES, MELONS, STRAWBERRIES,	(HOLDINGS)
2094	1797	2255	1414	19301	OUTDOOR	(HA)
14	4	2	1	3709	FRESH VEGETABLES, MELONS, STRAWBERRIES,	(HOLDINGS)
3	0	0	0	1080	UNDER GLASS	(HA)
6	2	0	0	2180	FLOWERS AND ORNAMENTAL PLANTS,	(HOLDINGS)
1	15	0	0	757	OUTDOOR	(HA)
5	3	1	1	3019	FLOWERS AND ORNAMENTAL PLANTS,	(HOLDINGS)
0	2	0	0	538	UNDER GLASS	(HA)
7113	5049	2035	285	44387	FORAGE PLANTS	(HOLDINGS)
2934	27645	15276	3407	133883		(HA)
2834	1454	425	43	18570	OF WHICH: TEMPORARY GRASS	(HOLDINGS)
8392	6472	2585	480	37129		(HA)
6362	4596	1910	275	37116	: OTHER FORAGE PLANTS	(HOLDINGS)
20972	21172	12693	2926	96754		(HA)
56	57	29	11	1085	ARABLE LAND SEEDS AND SEEDLINGS	(HOLDINGS)
105	169	142	588	1283		(HA)
9	4	10	3	94	OTHER ARABLE LAND CROPS	(HOLDINGS)
19	2	65	20	162		(HA)
169	126	65	18	6571	FALLOW	(HOLDINGS)
302	339	317	82	4480		(HA)
					PERMANENT CROPS	
					PERMANENT CROPS, EXCLUDING PERMANENT	
244	123	61	19	6178	CROPS UNDER GLASS	(HOLDINGS)
1578	754	622	217	14219		(HA)
224	101	46	13	5099	FRUIT AND BERRY PLANTATIONS	(HOLDINGS)
1348	569	514	159	11776		(HA)
0	0	0	0	0	CITRUS PLANTATIONS	(HOLDINGS)
0	0	0	0	0		(HA)
0	0	0	0	0	OLIVE PLANTATIONS	(HOLDINGS)
0	0	0	0	0		(HA)
0	0	0	0	0	VINEYARDS	(HOLDINGS)
0	0	0	0	0		(HA)
0	0	0	0	0	OF WHICH NORMALLY PRODUCING	
0	0	0	0	0	: QUALITY WINE	(HOLDINGS)
0	0	0	0	0		(HA)
0	0	0	0	0	: OTHER WINES	(HOLDINGS)
0	0	0	0	0		(HA)
0	0	0	0	0	: TABLE GRAPES	(HOLDINGS)
0	0	0	0	0		(HA)
18	14	3	2	1053	NURSERIES	(HOLDINGS)
225	166	92	50	2312		(HA)
8	15	13	5	137	OTHER PERMANENT CROPS	(HOLDINGS)
6	22	17	8	129		(HA)
6	2	0	0	1524	PERMANENT CROPS UNDER GLASS	(HOLDINGS)
1	0	0	0	171		(HA)
24	8	3	1	7594	CROPS UNDER GLASS	(HOLDINGS)
3	2	0	1	1801		(HA)
0	0	0	0	0	SUCCESSIVE SECONDARY NON FODDER CROPS	(HOLDINGS)
0	0	0	0	0		(HA)
1	0	0	0	127	MUSHROOMS	(HOLDINGS)
0	0	0	0	14		(HA)
179	97	39	11	7229	IRRIGATED AREA	(HOLDINGS)
1550	1073	799	154	9390		(HA)

CARACTERISTIQUES PRINCIPALES SELON LES CLASSES DE GRANDEUR DES EXPLOITATIONS (EN TERMES DE LA SUPERFICIE AGRICOLE UTILISEE) (HA)
1979/80
PAYS - BELGIQUE/BELGIE

		< 1	1 -< 2	2 -< 5	5 -< 10	10 - < 20
ANIMAUX						
EXPLOITATIONS POSSEDANT DES ANIMAUX (EXPLOITATIONS)						
		13699	7017	13295	17306	24079
CATEGORIES SELECTIONNEES DE BETAIL						
EQUIDES (EXPLOITATIONS)						
	(TETES)	1497	1578	4252	6084	5576
		2076	2415	6625	9040	9879
BOVINS (EXPLOITATIONS)						
	(TETES)	5678	4452	10697	15786	23076
		70986	29709	116849	336793	927177
DONT : DE MOINS DE 1 AN (EXPLOITATIONS)						
	(TETES)	2701	2339	7180	13233	21282
		57371	13398	36569	83958	215116
: DE 1 AN A MOINS DE 2 ANS, MALES (EXPLOITATIONS)						
	(TETES)	722	791	3202	7625	14618
		1677	1910	9069	26105	65627
, FEMELLES (EXPLOITATIONS)						
	(TETES)	2622	2304	6752	12397	20504
		5139	5687	21244	55633	153022
: DE 2 ANS ET PLUS, MALES (EXPLOITATIONS)						
	(TETES)	222	251	1214	3426	7693
		545	605	3236	10016	25254
, GENISSES (EXPLOITATIONS)						
	(TETES)	1157	1218	4329	8769	15820
		2474	3166	15833	41127	103350
, VACHES LAITIERES (EXPLOITATIONS)						
	(TETES)	1720	1684	5797	11590	19391
		2814	3696	25684	108345	340328
, AUTRES VACHES (EXPLOITATIONS)						
	(TETES)	585	578	1624	2348	3228
		966	1247	5214	11609	24480
OVINS (EXPLOITATIONS)						
	(TETES)	2875	1235	1356	1001	1140
		21651	12994	18371	18308	14503
CAPRINS (EXPLOITATIONS)						
	(TETES)	493	259	339	395	537
		1549	918	1340	1225	1385
PORCINS (EXPLOITATIONS)						
	(TETES)	4113	2111	4810	8992	13598
		707765	315734	551981	1040731	1575764
DONT : TRUIES REPRODUCTRICES (EXPLOITATIONS)						
	(TETES)	1648	1008	2711	6408	10573
		34642	21412	53889	132987	243899
: PORCELETS < 20 KG (TETES)						
	(EXPLOITATIONS)	88677	50027	119811	284224	535890
	(TETES)	3400	1692	3820	7400	11547
		584446	244295	378281	623520	795975
VOLAILLES (EXPLOITATIONS)						
	(MILLIERS DE TETES)	6746	2867	5208	6275	8917
		11102	2603	3841	3220	2781
DONT : POULETS DE CHAIR (EXPLOITATIONS)						
	(MILLIERS DE TETES)	915	249	472	514	852
		4734	1131	1590	1275	1007
: POULES PONDEUSES (EXPLOITATIONS)						
	(MILLIERS DE TETES)	6040	2667	4841	5908	8434
		6217	1320	2167	1891	1733
: AUTRES VOLAILLES (EXPLOITATIONS)						
	(MILLIERS DE TETES)	795	377	617	735	1213
		150	151	83	53	40

MAIN CHARACTERISTICS BY SIZE OF HOLDINGS (IN TERMS OF AGRICULTURAL AREA IN USE) (HA)
1979/80
COUNTRY - BELGIQUE/BELGIE

20 -< 30	30 -< 50	50 -< 100	>= 100	TOTAL		
					LIVESTOCK	

11214	7465	3018	484	97577	HOLDINGS WITH LIVESTOCK	(HOLDINGS)
					SELECTED LIVESTOCK CATEGORIES	
1722	1078	518	129	22434	EQUIDAE	(HOLDINGS)
3779	3067	1668	463	39012		(HEAD)
10919	7285	2892	437	81222	BOVINE ANIMALS	(HOLDINGS)
644213	567412	292345	57409	3042893		(HEAD)
10353	6965	2699	390	67142	OF WHICH: UNDER 1 YEAR OLD	(HOLDINGS)
153358	145897	76827	15353	797847		(HEAD)
7515	5135	1992	290	41890	: 1 BUT UNDER 2 YEARS OLD, MALE	(HOLDINGS)
44722	39709	21855	5163	215837		(HEAD)
10038	6767	2610	383	64377	, FEMALE	(HOLDINGS)
106259	92868	48839	9991	498682		(HEAD)
4751	3935	1832	295	23619	: 2 YEARS AND OVER, MALE	(HOLDINGS)
16957	15598	7632	1512	81355		(HEAD)
8214	5740	2174	302	47723	, HEIFERS	(HOLDINGS)
71338	64894	33833	6298	342313		(HEAD)
9330	6091	2067	214	57884	, DAIRY COWS	(HOLDINGS)
228735	177180	78492	11920	977194		(HEAD)
2111	2051	1194	224	13943	, OTHER COWS	(HOLDINGS)
22844	31266	24867	7172	129665		(HEAD)
657	550	292	66	9172	SHEEP	(HOLDINGS)
9067	16965	6515	1206	119580		(HEAD)
289	212	98	13	2635	GOATS	(HOLDINGS)
721	513	243	37	7931		(HEAD)
5570	3252	1154	149	43749	PIGS	(HOLDINGS)
573380	242493	73888	18213	5099949		(HEAD)
4295	2397	804	96	29940	OF WHICH: BREEDING SOWS	(HOLDINGS)
97043	42712	14494	2480	643558		(HEAD)
215918	92791	30680	4584	1422602	: PIGLETS < 20 KG	(HEAD)
4684	2670	980	130	36323	: OTHER PIGS	(HOLDINGS)
260419	106990	28714	11149	3033789		(HEAD)
4726	3684	1587	239	40249	POULTRY	(HOLDINGS)
578	181	73	7	24391		(THOUSAND HEAD)
586	572	245	32	4437	OF WHICH: TABLE FOWL	(HOLDINGS)
195	29	15	1	9981		(THOUSAND HEAD)
4498	3495	1492	231	37606	: LAYING HENS	(HOLDINGS)
361	146	55	5	13899		(THOUSAND HEAD)
712	666	291	52	5458	: OTHER POULTRY	(HOLDINGS)
21	5	2	0	510		(THOUSAND HEAD)

LUXEMBOURG

CARACTERISTIQUES PRINCIPALES SELON LES CLASSES DE GRANDEUR DES EXPLOITATIONS (EN TERMES DE LA SUPERFICIE AGRICOLE UTILISEE) (HA)
1979/80
PAYS - LUXEMBOURG

	< 1	1 -< 2	2 -< 5	5 -< 10	10 - < 20
TOTAL DES EXPLOITATIONS					
NOMBRE	476	331	580	513	679
SUPERFICIE AGRICOLE UTILISEE (HA)	210	472	1958	3762	10134
EXPLOITATIONS DANS LES ZONES DEFAVORISEES					
NOMBRE	476	331	580	513	679
SUPERFICIE AGRICOLE UTILISEE (HA)	210	472	1958	3762	10134
PERSONNALITE JURIDIQUE ET GESTION DE L'EXPLOITATION					
EXPLOITATIONS SOUS LA RESPONSABILITE D'UNE PERSONNE PHYSIQUE					
EXPLOITATIONS	465	318	565	508	675
SUPERFICIE AGRICOLE UTILISEE (HA)	207	453	1912	3726	10071
EXPLOITATIONS DONT L'EXPLOITANT EST EN MEME TEMPS LE CHEF D'EXPLOITATION					
EXPLOITATIONS	439	286	528	474	633
SUPERFICIE AGRICOLE UTILISEE (HA)	195	406	1786	3488	9474
FORMATION AGRICOLE DU CHEF D'EXPLOITATION					
PRIMAIRE (EXPLOITATIONS)	37	33	92	68	127
SECONDAIRE (EXPLOITATIONS)	2	2	4	14	6
SUPERIEURE (EXPLOITATIONS)	1	0	1	1	2
EXPLOITATIONS AYANT UNE COMPTABILITE					
EXPLOITATIONS	63	25	103	47	32
SUPERFICIE AGRICOLE UTILISEE (HA)	23	37	353	322	469
MAIN-D'OEUVRE AGRICOLE					
DISTRIBUTION PAR AGE					
AGE DE L'EXPLOITANT (ANNEES)					
<= 34 (PERSONNES)	40	25	61	26	40
35 - 44 (PERSONNES)	60	30	69	55	65
45 - 54 (PERSONNES)	114	69	142	130	200
55 - 64 (PERSONNES)	97	74	95	103	154
>= 65 (PERSONNES)	154	120	198	194	216
TOUS LES AGES (PERSONNES)	465	318	565	508	675
AGE DES MEMBRES DE LA FAMILLE DE L'EXPLOITANT (ANNEES) (L'EXPLOITANT EXCLU)					
<= 34 (PERSONNES)	98	51	133	128	259
35 - 44 (PERSONNES)	71	40	87	91	147
45 - 54 (PERSONNES)	86	39	105	116	176
55 - 64 (PERSONNES)	58	48	83	84	162
>= 65 (PERSONNES)	57	51	104	94	142
TOUS LES AGES (PERSONNES)	370	229	512	513	886
AGE DE LA MAIN-D'OEUVRE AGRICOLE (ANNEES) (MAIN-D'OEUVRE NON-FAMILIALE OCCUPEE IRREGULIEREMENT EXCLUE)					
<= 34 (PERSONNES)	195	80	211	161	293
35 - 54 (PERSONNES)	343	178	410	395	592
55 - 64 (PERSONNES)	156	118	180	186	313
>= 65 (PERSONNES)	200	160	287	277	341
TOUS LES AGES (PERSONNES)	894	536	1088	1019	1539
AGE DE LA MAIN-D'OEUVRE MASCULINE (ANNEES) (MAIN-D'OEUVRE NON-FAMILIALE OCCUPEE IRREGULIEREMENT EXCLUE)					
<= 34 (PERSONNES)	136	58	158	112	200
35 - 54 (PERSONNES)	183	103	227	219	318
55 - 64 (PERSONNES)	75	65	97	106	153
>= 65 (PERSONNES)	116	101	180	194	236
TOUS LES AGES (PERSONNES)	510	327	662	631	907

MAIN CHARACTERISTICS BY SIZE OF HOLDINGS (IN TERMS OF AGRICULTURAL AREA IN USE) (HA)
1979/80
COUNTRY - LUXEMBOURG

20 -< 30	30 -< 50	50 -< 100	>= 100	TOTAL	
660	1147	744	43	5173	ALL HOLDINGS
16352	45490	46488	5195	130062	NUMBER UTILIZED AGRICULTURAL AREA (HA)
660	1147	744	43	5173	HOLDINGS SITUATED IN LESS FAVOURED AREAS
16352	45490	46488	5195	130062	NUMBER UTILIZED AGRICULTURAL AREA (HA)
					LEGAL PERSONALITY AND MANAGEMENT OF THE HOLDING
					HOLDINGS UNDER THE RESPONSIBILITY OF A NATURAL PERSON
659	1142	742	41	5115	HOLDINGS
16331	45281	46330	4919	129230	UTILIZED AGRICULTURAL AREA (HA)
					HOLDINGS WHERE THE HOLDER IS ALSO THE MANAGER
631	1088	717	38	4834	HOLDINGS
15626	43162	44701	4472	123311	UTILIZED AGRICULTURAL AREA (HA)
					MANAGER'S AGRICULTURAL TRAINING
212	557	425	20	1571	PRIMARY (HOLDINGS)
12	57	68	8	173	SECONDARY (HOLDINGS)
1	1	2	3	12	HIGHER (HOLDINGS)
					HOLDINGS KEEPING ACCOUNTS
54	241	280	28	873	HOLDINGS
1370	10019	17890	3366	33849	UTILIZED AGRICULTURAL AREA (HA)
					FARM LABOUR FORCE
					AGE DISTRIBUTIONS
					AGE OF HOLDER (YEARS)
41	175	155	8	571	<= 34 (PERSONS)
91	229	181	10	790	35 - 44 (PERSONS)
233	378	233	8	1507	45 - 54 (PERSONS)
154	205	106	10	998	55 - 64 (PERSONS)
140	155	67	5	1249	>= 65 (PERSONS)
659	1142	742	41	5115	ALL AGES (PERSONS)
					AGE OF MEMBERS OF HOLDER'S FAMILY (YEARS)
					(EXCLUDING HOLDER)
263	680	600	49	2261	<= 34 (PERSONS)
142	307	196	11	1092	35 - 44 (PERSONS)
212	359	249	11	1353	45 - 54 (PERSONS)
142	244	206	14	1041	55 - 64 (PERSONS)
149	332	238	11	1178	>= 65 (PERSONS)
908	1922	1489	96	6925	ALL AGES (PERSONS)
					AGE OF FARM LABOUR FORCE (YEARS)
					(EXCLUDING NON-FAMILY, NON-REGULAR WORKERS)
305	871	815	79	3010	<= 34 (PERSONS)
685	1296	911	53	4863	35 - 54 (PERSONS)
296	453	322	24	2048	55 - 64 (PERSONS)
287	476	309	17	2354	>= 65 (PERSONS)
1573	3096	2357	173	12275	ALL AGES (PERSONS)
					AGE OF MALE FARM LABOUR FORCE (YEARS)
					(EXCLUDING NON-FAMILY, NON-REGULAR WORKERS)
211	583	560	59	2077	<= 34 (PERSONS)
364	699	510	37	2660	35 - 54 (PERSONS)
171	275	183	14	1139	55 - 64 (PERSONS)
186	305	213	15	1546	>= 65 (PERSONS)
932	1862	1466	125	7422	ALL AGES (PERSONS)

CARACTERISTIQUES PRINCIPALES SELON LES CLASSES DE GRANDEUR DES EXPLOITATIONS (EN TERMES DE LA SUPERFICIE AGRICOLE UTILISEE) (HA)
1979/80
PAYS - LUXEMBOURG

	< 1	1 -< 2	2 -< 5	5 -< 10	10 - < 20
FORCE DE TRAVAIL (UNITES - TRAVAIL - ANNEES - UTA)					
TOTAL MAIN-D'OEUVRE (UTA)	455	292	740	636	1047
TOTAL MAIN-D'OEUVRE MASCULINE (UTA)	269	163	450	404	620
AGE DE LA MAIN-D'OEUVRE AGRICOLE (ANNEES)					
(MAIN-D'OEUVRE NON-FAMILIALE OCCUPEE IRREGULIEREMENT EXCLUE)					
<= 34 (UTA)	119	46	139	89	137
35 - 54 (UTA)	156	97	290	231	409
55 - 64 (UTA)	73	70	113	109	235
>= 65 (UTA)	105	78	188	202	263
TOUS LES AGES (UTA)	453	291	730	631	1044
AGE DE LA MAIN-D'OEUVRE FAMILIALE (ANNEES)					
(EXPLOITANTS ET CONJOINTS INCLUS)					
<= 34 (UTA)	57	39	111	70	131
35 - 54 (UTA)	141	93	277	223	405
55 - 64 (UTA)	69	70	110	108	235
>= 65 (UTA)	105	78	186	199	263
TOUS LES AGES (UTA)	372	280	684	600	1034
AGE DE LA MAIN-D'OEUVRE MASCULINE (ANNEES)					
(MAIN-D'OEUVRE NON-FAMILIALE OCCUPEE IRREGULIEREMENT EXCLUE)					
<= 34 (UTA)	91	29	104	65	87
35 - 54 (UTA)	85	49	155	119	219
55 - 64 (UTA)	31	37	64	64	117
>= 65 (UTA)	62	46	122	154	197
TOUS LES AGES (UTA)	269	161	445	402	620
TEMPS DE TRAVAIL					
(EN POURCENTAGE DU TEMPS ANNUEL DE TRAVAIL D'UNE PERSONNE A TEMPS COMPLET)					
TEMPS DE TRAVAIL DE LA MAIN-D'OEUVRE FAMILIALE (EXPLOITANTS ET CONJOINTS INCLUS)					
>0 - < 50% (PERSONNES)	471	256	362	374	412
50% - < 75% (PERSONNES)	118	81	152	190	337
75% - <100% (PERSONNES)	9	10	15	37	61
100% (PERSONNES)	215	177	512	387	719
TOUS LES TEMPS DE TRAVAIL (PERSONNES)	813	524	1041	988	1529
TEMPS DE TRAVAIL DE LA MAIN-D'OEUVRE AGRICOLE (MAIN-D'OEUVRE NON-FAMILIALE OCCUPEE IRREGULIEREMENT EXCLUE)					
>0 - < 50% (PERSONNES)	471	256	362	374	412
50% - < 75% (PERSONNES)	118	81	152	190	337
75% - <100% (PERSONNES)	9	10	15	37	61
100% (PERSONNES)	296	188	558	418	729
TOUS LES TEMPS DE TRAVAIL (PERSONNES)	894	535	1087	1019	1539
TEMPS DE TRAVAIL DE LA MAIN-D'OEUVRE MASCULINE (MAIN-D'OEUVRE NON-FAMILIALE OCCUPEE IRREGULIEREMENT EXCLUE)					
>0 - < 50% (PERSONNES)	268	175	232	221	254
50% - < 75% (PERSONNES)	54	50	74	113	177
75% - <100% (PERSONNES)	3	5	8	18	21
100% (PERSONNES)	185	96	347	279	455
TOUS LES TEMPS DE TRAVAIL (PERSONNES)	510	326	661	631	907
MAIN-D'OEUVRE FEMININE					
CONJOINTS (PERSONNES)					
	299	221	389	328	420
TEMPS DE TRAVAIL DE LA MAIN-D'OEUVRE FEMININE (MAIN-D'OEUVRE NON-FAMILIALE OCCUPEE IRREGULIEREMENT EXCLUE)					
>0 - < 50% (PERSONNES)	203	81	130	153	158
50% - <100% (PERSONNES)	70	36	85	96	200
100% (PERSONNES)	111	92	211	139	274
TOUS LES TEMPS DE TRAVAIL (PERSONNES)	384	209	426	388	632
TEMPS DE TRAVAIL DE LA MAIN-D'OEUVRE FAMILIALE FEMININE (EXPLOITANTS ET CONJOINTS INCLUS)					
>0 - < 50% (PERSONNES)	203	81	130	153	158
50% - <100% (PERSONNES)	70	36	85	96	200
100% (PERSONNES)	100	90	206	134	273
TOUS LES TEMPS DE TRAVAIL (PERSONNES)	373	207	421	383	631
TEMPS DE TRAVAIL DE LA MAIN-D'OEUVRE FEMININE NON-FAMILIALE OCCUPEE REGULIEREMENT					
>0 - < 50% (PERSONNES)	0	0	0	0	0
50% - <100% (PERSONNES)	0	0	0	0	0
100% (PERSONNES)	11	2	5	5	1
TOUS LES TEMPS DE TRAVAIL (PERSONNES)	11	2	5	5	1
MAIN-D'OEUVRE NON FAMILIALE NON OCCUPEE REGULIEREMENT					
EXPLOITATIONS EMPLOYANT (EXPLOITATIONS)					
MAIN-D'OEUVRE MASCULINE (JOURNEES DE TRAVAIL)	8	7	30	13	13
MAIN-D'OEUVRE FEMININE (JOURNEES DE TRAVAIL)	281	481	1516	555	278
TOTAL MAIN-D'OEUVRE NON-FAMILIALE NON OCCUPEE REGULIEREMENT (JOURNEES DE TRAVAIL)	97	140	2138	677	169
EXPLOITATIONS:					
AVEC AU MOINS UN TRAVAILLEUR FAMILIAL MASCULIN (EXPLOITATIONS)					
AVEC AU MOINS UN TRAVAILLEUR FAMILIAL TRAVAILLANT A TEMPS COMPLET (EXPLOITATIONS)	397	279	510	485	654
AVEC AU MOINS UN TRAVAILLEUR FAMILIAL MASCULIN TRAVAILLANT A TEMPS COMPLET (EXPLOITATIONS)					
SANS MAIN-D'OEUVRE NON-FAMILIALE OCCUPEE REGULIEREMENT (EXPLOITATIONS)	148	132	309	279	519
EXPLOITATIONS:					
AVEC AU MOINS UN TRAVAILLEUR FAMILIAL MASCULIN TRAVAILLANT A TEMPS COMPLET (EXPLOITATIONS)					
SANS MAIN-D'OEUVRE NON-FAMILIALE OCCUPEE REGULIEREMENT (EXPLOITATIONS)	103	82	254	220	396
EXPLOITATIONS:					
AVEC AU MOINS UN TRAVAILLEUR FAMILIAL MASCULIN TRAVAILLANT A TEMPS COMPLET (EXPLOITATIONS)					
SANS MAIN-D'OEUVRE NON-FAMILIALE OCCUPEE REGULIEREMENT (EXPLOITATIONS)	440	319	538	490	670

MAIN CHARACTERISTICS BY SIZE OF HOLDINGS (IN TERMS OF AGRICULTURAL AREA IN USE) (HA)
1979/80
COUNTRY - LUXEMBOURG

20 -< 30 30 -< 50 50 -< 100 >= 100 TOTAL

20 -< 30	30 -< 50	50 -< 100	>= 100	TOTAL	
					LABOUR INPUT (ANNUAL WORK UNITS - AWU)

1234	2524	1969	149	9046	TOTAL LABOUR FORCE (AWU)
772	1664	1345	118	5805	TOTAL MALE LABOUR FORCE (AWU)
					AGE OF FARM LABOUR FORCE (YEARS)
					(EXCLUDING NON-FAMILY, NON-REGULAR WORKERS)
195	683	672	66	2146	<= 34 (AWU)
562	1127	792	48	3712	35 - 54 (AWU)
248	361	256	18	1483	55 - 64 (AWU)
224	338	235	15	1648	>= 65 (AWU)
1229	2509	1955	147	8989	ALL AGES (AWU)
					AGE OF FAMILY FARM LABOUR FORCE (YEARS)
					(INCLUDING HOLDERS AND SPOUSES)
189	664	612	44	1917	<= 34 (AWU)
534	1104	738	35	3570	35 - 54 (AWU)
246	350	242	18	1448	55 - 64 (AWU)
223	335	227	13	1629	>= 65 (AWU)
1212	2453	1819	110	8564	ALL AGES (AWU)
					AGE OF MALE FARM LABOUR FORCE (YEARS)
					(EXCLUDING NON-FAMILY, NON-REGULAR WORKERS)
137	495	499	55	1562	<= 34 (AWU)
322	672	500	35	2156	35 - 54 (AWU)
151	245	161	11	881	55 - 64 (AWU)
158	239	172	14	1164	>= 65 (AWU)
768	1651	1332	115	5763	ALL AGES (AWU)
					WORK TIME

					(AS PERCENTAGE OF ANNUAL TIME WORKED BY A
					FULL-TIME WORKER)
					WORK TIME OF FAMILY FARM LABOUR FORCE
					(INCLUDING HOLDERS AND SPOUSES)
255	408	283	20	2841	>0 - < 50% (PERSONS)
265	496	356	19	2014	50% - < 75% (PERSONS)
94	220	147	6	599	75% - < 100% (PERSONS)
942	1915	1432	91	6390	100% (PERSONS)
1556	3039	2218	136	11844	ALL WORK TIMES (PERSONS)
					WORK TIME OF FARM LABOUR FORCE
					(EXCLUDING NON-FAMILY, NON-REGULAR WORKERS)
255	408	283	20	2841	>0 - < 50% (PERSONS)
265	496	356	19	2014	50% - < 75% (PERSONS)
94	220	147	6	599	75% - < 100% (PERSONS)
959	1971	1568	128	6815	100% (PERSONS)
1573	3095	2354	173	12269	ALL WORK TIMES (PERSONS)
					WORK TIME OF MALE FARM LABOUR FORCE
					(EXCLUDING NON-FAMILY, NON-REGULAR WORKERS)
142	183	124	10	1609	>0 - < 50% (PERSONS)
98	136	75	4	781	50% - < 75% (PERSONS)
21	27	32	0	135	75% - < 100% (PERSONS)
671	1516	1234	111	4894	100% (PERSONS)
932	1862	1465	125	7419	ALL WORK TIMES (PERSONS)
					FEMALE WORKERS

472	912	638	34	3713	SPOUSES (PERSONS)
					WORK TIME OF FEMALE WORKERS
					(EXCLUDING NON-FAMILY, NON-REGULAR WORKERS)
113	225	159	10	1232	>0 - < 50% (PERSONS)
240	553	396	21	1697	50% - < 100% (PERSONS)
288	455	334	17	1921	100% (PERSONS)
641	1233	889	48	4850	ALL WORK TIMES (PERSONS)
					WORK TIME OF FEMALE FAMILY WORKERS
					(INCLUDING HOLDERS AND SPOUSES)
113	225	159	10	1232	>0 - < 50% (PERSONS)
240	553	396	21	1697	50% - < 100% (PERSONS)
284	453	330	17	1887	100% (PERSONS)
637	1231	885	48	4816	ALL WORK TIMES (PERSONS)
					WORK TIME OF FEMALE NON-FAMILY REGULAR WORKERS
0	0	0	0	0	>0 - < 50% (PERSONS)
0	0	0	0	0	50% - < 100% (PERSONS)
4	2	4	0	34	100% (PERSONS)
4	2	4	0	34	ALL WORK TIMES (PERSONS)
					NON FAMILY WORKERS NOT REGULARLY EMPLOYED

24	96	73	6	270	HOLDINGS EMPLOYING (HOLDINGS)
1193	3459	3803	648	12214	MALE WORKERS (WORKING DAYS)
350	624	227	0	4422	FEMALE WORKERS (WORKING DAYS)
1543	4083	4030	648	16636	ALL NON-FAMILY WORKERS NOT REGULARLY EMPLOYED (WORKING DAYS)
					HOLDINGS EMPLOYING:
644	1135	743	41	4888	AT LEAST ONE MALE FAMILY WORKER (HOLDINGS)
622	1126	740	41	3916	AT LEAST ONE FULL-TIME FAMILY WORKER (HOLDINGS)
560	1089	733	41	3478	AT LEAST ONE MALE FULL-TIME FAMILY WORKER (HOLDINGS)
644	1093	615	20	4829	NO REGULAR NON-FAMILY WORKERS (HOLDINGS)

CARACTERISTIQUES PRINCIPALES SELON LES CLASSES DE GRANDEUR DES EXPLOITATIONS (EN TERMES DE LA SUPERFICIE AGRICOLE UTILISEE) (HA)
 1979/80
 PAYS - LUXEMBOURG

	< 1	1 - < 2	2 - < 5	5 - < 10	10 - < 20
PROPRIETE ET UTILISATION DES MACHINES ET DES INSTALLATIONS					
TRACTEURS: APPARTENANT EN PROPRE A L'EXPLOITATION					
CLASSE DE PUISSANCE (KW)					
< 25 (EXPLOITATIONS)	157	130	232	162	193
(TRACTEURS)	169	136	253	176	201
25 - < 40 (EXPLOITATIONS)	46	94	244	279	439
(TRACTEURS)	46	129	273	308	476
40 - < 60 (EXPLOITATIONS)	13	17	49	82	249
(TRACTEURS)	15	17	50	83	263
>= 60 (EXPLOITATIONS)	0	2	5	9	30
(TRACTEURS)	0	2	5	10	30
TOUTES LES CLASSES (EXPLOITATIONS)	207	224	444	446	661
(TRACTEURS)	230	284	581	577	970
EXPLOITATIONS UTILISANT DES TRACTEURS (EXPLOITATIONS)	212	233	460	462	665
MOTOCULTEURS, MOTOHOUES, MOTOFRAISES ET MOTOFATCHEUSES					
EXPLOITATIONS UTILISANT (EXPLOITATIONS)	116	69	149	56	39
DONT: APPARTENANT EN PROPRE (EXPLOITATIONS)	112	67	147	54	37
(MACHINES)	123	92	240	75	44
MOISSONNEUSES-BATTEUSES					
EXPLOITATIONS UTILISANT (EXPLOITATIONS)	3	37	124	314	563
DONT: APPARTENANT EN PROPRE (EXPLOITATIONS)	1	3	11	39	154
(MACHINES)	1	3	11	39	155
SUPERFICIE CEREALES (HA)	1	32	201	948	3244
RAMASSEUSES-HACHEUSES					
EXPLOITATIONS UTILISANT (EXPLOITATIONS)	1	3	6	12	51
DONT: APPARTENANT EN PROPRE (EXPLOITATIONS)	1	3	5	3	23
(MACHINES)	1	3	5	3	23
SUPERFICIE 'AUTRES PLANTES FOURRAGERES' (HA)	0	9	57	253	922
SUPERFICIE PLANTES FOURRAGERES, PRAIRIES PERMANENTES ET PATURAGES PAUVRES (HA)	15	169	879	2204	6161
MACHINES POUR LA RECOLTE COMPLETEMENT MECANISEE DE POMMES DE TERRE					
EXPLOITATIONS UTILISANT (EXPLOITATIONS)	0	0	7	12	18
DONT: APPARTENANT EN PROPRE (EXPLOITATIONS)	0	0	4	9	14
(MACHINES)	0	0	4	9	15
SUPERFICIE POMMES DE TERRE (HA)	0	0	2	4	21
MACHINES POUR LA RECOLTE COMPLETEMENT MECANISEE DE BETTERAVES SUCRIERES					
EXPLOITATIONS UTILISANT (EXPLOITATIONS)	0	0	0	0	0
DONT: APPARTENANT EN PROPRE (EXPLOITATIONS)	0	0	0	0	0
(MACHINES)	0	0	0	0	0
SUPERFICIE BETTERAVES SUCRIERES (HA)	0	0	0	0	0
INSTALLATIONS DE TRAITE MECANIQUE (VACHES LAITIERES)					
(EXPLOITATIONS)	1	14	65	174	436
(VACHES LAITIERES)	0	6	118	622	3199
SALLE DE TRAITE SEPAREE (VACHES LAITIERES)					
(EXPLOITATIONS)	0	0	0	0	0
(VACHES LAITIERES)	0	0	0	0	0
DONT: TOTALEMENT AUTOMATISEE (EXPLOITATIONS)	0	0	0	0	0
(VACHES LAITIERES)	0	0	0	0	0
SERRES UTILISEES (EXPLOITATIONS)					
(EXPLOITATIONS)	49	5	9	2	0
(EXPLOITATIONS)	5	1	2	0	0
SUPERFICIE DE BASE (HA)					
UTILISATION DU SOL					
SUPERFICIE TOTALE (HA)	346	835	2400	4750	11499
DONT: SUPERFICIE BOISEE (EXPLOITATIONS)	51	94	195	267	435
(HA)	120	333	393	912	1251
: SAU SUR EXPLOITATIONS AVEC SUPERFICIE BOISEE (HA)	26	136	664	1999	6520
: SUPERFICIE AGRICOLE NON UTILISEE (EXPLOITATIONS)	0	0	0	0	0
(HA)	0	0	0	0	0
: AUTRE SUPERFICIE (EXPLOITATIONS)	99	95	190	191	292
(HA)	16	30	48	76	114
(HA)	210	472	1958	3762	10134
SUPERFICIE AGRICOLE UTILISEE (SAU) (HA)					
PRAIRIES PERMANENTES ET PATURAGES (EXPLOITATIONS)	45	167	358	458	658
(HA SAU)	31	238	1239	3395	9842
DONT: PRAIRIES PERMANENTES ET PATURAGES, NON COMPRIS LES PATURAGES PAUVRES (HA)	15	160	816	1918	5158
: PATURAGES PAUVRES (HA)	0	0	0	0	0
CULTURES PERMANENTES (EXPLOITATIONS)	389	167	245	99	66
(HA SAU)	180	242	804	674	948
: SUPERFICIE CULTURES PERMANENTES (HA)	152	185	587	270	148
JARDINS FAMILIAUX (EXPLOITATIONS)	208	178	301	264	364
(HA)	10	14	18	15	22
TERRES ARABLES (EXPLOITATIONS)	85	144	365	430	649
(HA SAU)	51	213	1272	3185	9709
: SUPERFICIE TERRES ARABLES (HA)	15	108	525	1551	4804
CULTURES SELECTIONNEES					
CEREALES (EXPLOITATIONS)	9	82	237	411	634
(HA)	2	63	333	1175	3605
BLE (EXPLOITATIONS)	2	21	80	178	384
(HA)	0	13	59	192	653
DONT: BLE TENDRE ET EPEAUTRE (EXPLOITATIONS)	2	21	80	178	384
(HA)	0	13	59	192	653
: BLE DUR (EXPLOITATIONS)	0	0	0	0	0
(HA)	0	0	0	0	0
SEIGLE (EXPLOITATIONS)	0	2	13	42	107
(HA)	0	1	13	44	126
ORGE (EXPLOITATIONS)	6	57	176	349	591
(HA)	2	38	188	627	1821
AVOINE (EXPLOITATIONS)	2	25	108	292	521
(HA)	0	11	73	312	1004
MAIS-GRAIN (EXPLOITATIONS)	0	0	0	0	0
(HA)	0	0	0	0	0
RIZ (EXPLOITATIONS)	0	0	0	0	0
(HA)	0	0	0	0	0
AUTRES CEREALES (EXPLOITATIONS)	0	1	1	0	1
(HA)	0	0	0	0	1

MAIN CHARACTERISTICS BY SIZE OF HOLDINGS (IN TERMS OF AGRICULTURAL AREA IN USE) (HA)
1979/80
COUNTRY - LUXEMBOURG

20 -< 30	30 -< 50	50 -< 100	>= 100	TOTAL		
					OWNERSHIP AND USE OF MACHINERY AND EQUIPMENT	
					TRACTORS: IN SOLE OWNERSHIP OF THE HOLDING	
					POWER RATING (KW)	
187	267	198	6	1532	< 25 (HOLDINGS)	
206	283	212	7	1643	(TRACTORS)	
433	774	433	26	2768	25 - < 40 (HOLDINGS)	
491	852	544	37	3156	(TRACTORS)	
421	954	651	37	2473	40 - < 60 (HOLDINGS)	
456	1234	991	60	3169	(TRACTORS)	
46	229	363	35	718	>= 60 (HOLDINGS)	
49	298	404	47	845	(TRACTORS)	
649	1138	740	43	4552	ALL RATINGS (HOLDINGS)	
1202	2667	2151	151	8813	(TRACTORS)	
654	1141	740	43	4610	HOLDINGS USING TRACTORS (HOLDINGS)	
					CULTIVATORS, HOEING MACHINES, ROTARY HOES AND MOTOR MOWERS	
36	59	38	4	566	HOLDINGS USING (HOLDINGS)	
36	58	37	4	552	OF WHICH: IN SOLE OWNERSHIP (HOLDINGS)	
36	64	39	4	717	(MACHINES)	
					COMBINE HARVESTERS	
605	1113	718	41	3518	HOLDINGS USING (HOLDINGS)	
256	598	475	34	1571	OF WHICH: IN SOLE OWNERSHIP (HOLDINGS)	
256	598	477	34	1574	(MACHINES)	
5403	14024	12776	1363	37992	AREA UNDER CEREALS (HA)	
					FORAGE HARVESTERS	
128	525	512	37	1275	HOLDINGS USING (HOLDINGS)	
71	301	361	32	800	OF WHICH: IN SOLE OWNERSHIP (HOLDINGS)	
73	318	386	36	848	(MACHINES)	
1664	5092	4944	645	13589	AREA UNDER 'OTHER FORAGE PLANTS' (HA)	
10339	30424	32901	3661	86753	AREA UNDER FORAGE PLANTS, PERMANENT PASTURE AND MEADOW, EXCLUDING ROUGH GRAZINGS (HA)	
					POTATO HARVESTERS (FULLY MECHANIZED)	
48	132	82	4	303	HOLDINGS USING (HOLDINGS)	
30	87	56	3	203	OF WHICH: IN SOLE OWNERSHIP (HOLDINGS)	
30	87	56	3	204	(MACHINES)	
69	246	199	13	553	AREA UNDER POTATOES (HA)	
					SUGAR BEET HARVESTERS (FULLY MECHANIZED)	
0	0	0	0	0	HOLDINGS USING (HOLDINGS)	
0	0	0	0	0	OF WHICH: IN SOLE OWNERSHIP (HOLDINGS)	
0	0	0	0	0	(MACHINES)	
0	0	0	0	0	AREA UNDER SUGARBEET (HA)	
550	1033	691	33	2997	MILKING EQUIPMENT (HOLDINGS)	
7474	25643	26972	2404	66438	(DAIRY COWS)	
					SEPARATE MILKING PARLOUR	
0	0	0	0	0	(HOLDINGS)	
0	0	0	0	0	(DAIRY COWS)	
0	0	0	0	0	OF WHICH: FULLY AUTOMATED (HOLDINGS)	
0	0	0	0	0	(DAIRY COWS)	
0	0	0	0	65	GREEN HOUSES IN USE (HOLDINGS)	
0	0	0	0	8	GROUND AREA COVERED (HA)	
					LAND USE	
18177	49661	49842	6406	143915	TOTAL AREA (HA)	
437	764	478	22	2743	OF WHICH: WOODLAND (HOLDINGS)	
1722	3933	3002	1132	12799		
10800	30185	29747	2751	82827	: AA ON HOLDINGS WITH WOODLAND (HA)	
0	0	0	0	0	: UNUTILIZED AGRICULTURAL LAND (HOLDINGS)	
0	0	0	0	0	(HA)	
286	552	435	24	2164	: OTHER LAND (HOLDINGS)	
103	237	353	78	1055	(HA)	
16352	45490	46488	5195	130062	AGRICULTURAL AREA UTILIZED (AA) (HA)	
650	1141	742	43	4262	PERMANENT PASTURE AND MEADOW (HOLDINGS)	
16124	45255	46361	5195	127680	(HA AA)	
8459	24583	27217	2941	71267	OF WHICH: PERMANENT PASTURE AND MEADOW, EXCLUDING ROUGH GRAZINGS (HA)	
0	0	0	0	0	: ROUGH GRAZINGS (HA)	
24	38	10	1	1039	PERMANENT CROPS (HOLDINGS)	
599	1480	607	103	5637	(HA AA)	
37	57	8	1	1445	AREA OF PERMANENT CROPS (HA)	
370	580	348	18	2631	KITCHEN GARDENS (HOLDINGS)	
23	35	25	4	165	(HA)	
643	1139	741	43	4239	ARABLE LAND (HOLDINGS)	
15964	45159	46284	5195	127032	(HA AA)	
7833	20812	19237	2249	57135	AREA OF ARABLE LAND (HA)	
					SELECTED CROPS	
636	1126	730	42	3907	TOTAL CEREALS (HOLDINGS)	
5690	14249	13035	1383	39536	(HA)	
452	882	627	39	2665	TOTAL WHEAT (HOLDINGS)	
1077	3025	3452	452	8923	(HA)	
452	882	627	39	2665	OF WHICH: COMMON WHEAT AND SPELT (HOLDINGS)	
1077	3025	3452	452	8923	(HA)	
0	0	0	0	0	: DURUM WHEAT (HOLDINGS)	
0	0	0	0	0	(HA)	
158	277	158	9	766	RYE (HOLDINGS)	
215	434	315	49	1197	(HA)	
622	1099	706	41	3647	BARLEY (HOLDINGS)	
2746	6588	5913	628	18551	(HA)	
571	1027	636	33	3215	OATS (HOLDINGS)	
1651	4195	3351	254	10852	(HA)	
0	0	0	0	0	GRAIN-MAIZE (HOLDINGS)	
0	0	0	0	0	(HA)	
0	0	0	0	0	RICE (HOLDINGS)	
0	0	0	0	0	(HA)	
0	6	4	0	13	OTHER CEREALS (HOLDINGS)	
0	7	5	0	13	(HA)	

CARACTERISTIQUES PRINCIPALES SELON LES CLASSES DE GRANDEUR DES EXPLOITATIONS (EN TERMES DE LA SUPERFICIE AGRICOLE UTILISEE) (HA)
1979/80
PAYS - LUXEMBOURG

		< 1	1 -< 2	2 -< 5	5 -< 10	10 - < 20
LEGUMES SECS	(EXPLOITATIONS)	0	0	1	0	2
	(HA)	0	0	0	0	0
PLANTES SARCLEES	(EXPLOITATIONS)	51	66	203	247	396
	(HA)	3	8	36	52	129
POMMES DE TERRE	(EXPLOITATIONS)	50	66	200	237	388
	(HA)	2	8	32	41	100
BETTERAVES SUCRIERES	(EXPLOITATIONS)	1	0	2	1	2
	(HA)	0	0	0	0	0
PLANTES SARCLEES FOURRAGERES	(EXPLOITATIONS)	2	14	37	76	137
	(HA)	0	1	4	10	28
PLANTES INDUSTRIELLES	(EXPLOITATIONS)	1	0	2	5	6
	(HA)	0	0	1	8	12
DONT: TABAC	(EXPLOITATIONS)	0	0	0	0	0
	(HA)	0	0	0	0	0
: HOUBLON	(EXPLOITATIONS)	0	0	0	0	0
	(HA)	0	0	0	0	0
: PLANTES OLEAGINEUSES ET PLANTES TEXTILES	(EXPLOITATIONS)	0	0	0	0	0
	(HA)	0	0	0	0	0
LEGUMES FRAIS, MELONS, FRAISES DE PLEIN AIR	(EXPLOITATIONS)	33	2	12	4	1
	(HA)	7	1	8	8	0
LEGUMES FRAIS, MELONS, FRAISES SOUS VERRE	(EXPLOITATIONS)	31	3	6	2	0
	(HA)	2	1	1	0	0
FLEURS ET PLANTES ORNEMENTALES DE PLEIN AIR	(EXPLOITATIONS)	39	4	7	0	1
	(HA)	6	3	3	0	2
FLEURS ET PLANTES ORNEMENTALES, SOUS VERRE	(EXPLOITATIONS)	34	4	4	0	0
	(HA)	3	1	1	0	0
PLANTES FOURRAGERES	(EXPLOITATIONS)	0	21	65	164	345
	(HA)	0	9	64	286	1003
DONT: PRAIRIES ET PATURAGES TEMPORAIRES	(EXPLOITATIONS)	0	1	8	21	36
	(HA)	0	0	6	32	80
: AUTRES PLANTES FOURRAGERES	(EXPLOITATIONS)	0	20	58	152	326
	(HA)	0	9	57	253	922
SEMENCES ET PLANTS DE TERRES ARABLES	(EXPLOITATIONS)	0	0	0	0	0
	(HA)	0	0	0	0	0
AUTRES CULTURES DE TERRES ARABLES	(EXPLOITATIONS)	0	0	2	1	1
	(HA)	0	0	1	0	0
JACHERES	(EXPLOITATIONS)	40	53	114	44	45
	(HA)	10	28	91	30	55
CULTURES PERMANENTES						
CULTURES PERMANENTES, NON COMPRIS LES CULTURES PERMANENTES SOUS VERRE	(EXPLOITATIONS)	389	167	245	99	66
	(HA)	152	185	587	270	148
PLANTATIONS D'ARBRES FRUITIERS ET BAIES	(EXPLOITATIONS)	22	30	62	26	10
	(HA)	3	14	27	14	26
AGRUMERAIES	(EXPLOITATIONS)	0	0	0	0	0
	(HA)	0	0	0	0	0
OLIVERAIES	(EXPLOITATIONS)	0	0	0	0	0
	(HA)	0	0	0	0	0
VIGNES	(EXPLOITATIONS)	386	159	234	95	59
	(HA)	148	170	541	247	114
DONT PRODUISANT NORMALEMENT : VINS DE QUALITE	(EXPLOITATIONS)	386	159	234	95	59
	(HA)	148	170	541	247	114
: AUTRES VINS	(EXPLOITATIONS)	0	0	0	0	0
	(HA)	0	0	0	0	0
: RAISINS DE TABLE	(EXPLOITATIONS)	0	0	0	0	0
	(HA)	0	0	0	0	0
PEPINIERES	(EXPLOITATIONS)	3	2	9	2	1
	(HA)	0	1	16	9	7
AUTRES CULTURES PERMANENTES	(EXPLOITATIONS)	24	17	53	21	16
	(HA)	1	1	3	1	1
CULTURES PERMANENTES SOUS VERRE	(EXPLOITATIONS)	0	0	0	0	0
	(HA)	0	0	0	0	0
CULTURES SOUS VERRE	(EXPLOITATIONS)	49	5	9	2	0
	(HA)	5	1	2	0	0
CULTURES SUCCESSIVES SECONDAIRES NON FOURRAGERES	(EXPLOITATIONS)	0	0	0	0	0
	(HA)	0	0	0	0	0
CHAMPIGNONS	(EXPLOITATIONS)	0	0	0	0	0
	(HA)	0	0	0	0	0
SUPERFICIE IRRIGUEE	(EXPLOITATIONS)	0	0	0	0	0
	(HA)	0	0	0	0	0

MAIN CHARACTERISTICS BY SIZE OF HOLDINGS (IN TERMS OF AGRICULTURAL AREA IN USE) (HA)
1979/80
COUNTRY - LUXEMBOURG

20 -< 30	30 -< 50	50 -< 100	>= 100	TOTAL		
4	18	19	2	46	PULSES	(HOLDINGS)
3	35	41	7	87		(HA)
409	668	335	13	2388	ROOT AND TUBER CROPS	(HOLDINGS)
205	501	346	44	1323		(HA)
392	639	319	9	2300	POTATOES	(HOLDINGS)
170	436	312	26	1129		(HA)
2	6	1	3	18	SUGAR BEET	(HOLDINGS)
0	2	0	0	12		(HA)
128	183	78	2	657	FORAGE ROOTS AND TUBERS	(HOLDINGS)
34	62	33	9	182		(HA)
10	24	26	7	81	INDUSTRIAL PLANTS	(HOLDINGS)
30	76	87	92	307		(HA)
0	0	0	0	0	OF WHICH: TOBACCO	(HOLDINGS)
0	0	0	0	0		(HA)
0	0	0	0	0	: HOPS	(HOLDINGS)
0	0	0	0	0		(HA)
0	0	0	0	0	: OILSEED AND FIBRE PLANTS	(HOLDINGS)
0	0	0	0	0		(HA)
1	6	1	0	60	FRESH VEGETABLES, MELONS, STRAWBERRIES,	(HOLDINGS)
1	3	0	0	27	OUTDOOR	(HA)
0	0	0	0	42	FRESH VEGETABLES, MELONS, STRAWBERRIES,	(HOLDINGS)
0	0	0	0	3	UNDER GLASS	(HA)
0	1	0	0	52	FLOWERS AND ORNAMENTAL PLANTS,	(HOLDINGS)
0	0	0	0	13	OUTDOOR	(HA)
0	0	0	0	42	FLOWERS AND ORNAMENTAL PLANTS,	(HOLDINGS)
0	0	0	0	5	UNDER GLASS	(HA)
444	941	659	39	2678	FORAGE PLANTS	(HOLDINGS)
1879	5841	5684	720	15486		(HA)
59	171	155	11	462	OF WHICH: TEMPORARY GRASS	(HOLDINGS)
215	748	740	75	1897		(HA)
419	900	630	38	2543	: OTHER FORAGE PLANTS	(HOLDINGS)
1664	5092	4944	645	13589		(HA)
0	0	0	0	0	ARABLE LAND SEEDS AND SEEDLINGS	(HOLDINGS)
0	0	0	0	0		(HA)
1	2	0	0	7	OTHER ARABLE LAND CROPS	(HOLDINGS)
1	3	0	0	5		(HA)
31	65	36	2	430	FALLOW	(HOLDINGS)
24	108	43	3	392		(HA)
					PERMANENT CROPS	
24	38	10	1	1039	PERMANENT CROPS, EXCLUDING PERMANENT	(HOLDINGS)
37	57	8	1	1445	CROPS UNDER GLASS	(HA)
1	10	2	0	163	FRUIT AND BERRY PLANTATIONS	(HOLDINGS)
0	22	4	0	110		(HA)
0	0	0	0	0	CITRUS PLANTATIONS	(HOLDINGS)
0	0	0	0	0		(HA)
0	0	0	0	0	OLIVE PLANTATIONS	(HOLDINGS)
0	0	0	0	0		(HA)
23	30	8	1	995	VINEYARDS	(HOLDINGS)
36	35	4	1	1295		(HA)
23	30	8	1	995	OF WHICH NORMALLY PRODUCING	(HOLDINGS)
36	35	4	1	1295	: QUALITY WINE	(HA)
0	0	0	0	0		(HA)
0	0	0	0	0	: OTHER WINES	(HOLDINGS)
0	0	0	0	0		(HA)
0	0	0	0	0	: TABLE GRAPES	(HOLDINGS)
0	0	0	0	0		(HA)
0	0	0	0	17	NURSERIES	(HOLDINGS)
0	0	0	0	33		(HA)
8	2	1	0	142	OTHER PERMANENT CROPS	(HOLDINGS)
0	0	0	0	7		(HA)
0	0	0	0	0	PERMANENT CROPS UNDER GLASS	(HOLDINGS)
0	0	0	0	0		(HA)
0	0	0	0	65	CROPS UNDER GLASS	(HOLDINGS)
0	0	0	0	8		(HA)
0	0	0	0	0	SUCCESSIVE SECONDARY NON FODDER CROPS	(HOLDINGS)
0	0	0	0	0		(HA)
0	0	0	0	0	MUSHROOMS	(HOLDINGS)
0	0	0	0	0		(HA)
0	0	0	0	0	IRRIGATED AREA	(HOLDINGS)
0	0	0	0	0		(HA)

CARACTERISTIQUES PRINCIPALES SELON LES CLASSES DE GRANDEUR DES EXPLOITATIONS (EN TERMES DE LA SUPERFICIE AGRICOLE UTILISEE) (HA)
 1979/80
 PAYS - LUXEMBOURG

		< 1	1 -< 2	2 -< 5	5 -< 10	10 - < 20
ANIMAUX						
EXPLOITATIONS POSSEDANT DES ANIMAUX (EXPLOITATIONS)		80	166	368	455	657
CATEGORIES SELECTIONNEES DE BETAIL						
EQUIDES (EXPLOITATIONS)		3	18	45	61	55
(TETES)		3	40	122	229	211
BOVINS (EXPLOITATIONS)		7	58	207	381	626
(TETES)		18	232	1227	4060	13733
DONT : DE MOINS DE 1 AN (EXPLOITATIONS)		3	24	102	269	547
(TETES)		4	58	286	990	3758
: DE 1 AN A MOINS DE 2 ANS, MALES (EXPLOITATIONS)		3	13	65	171	346
(TETES)		3	26	168	507	1391
, FEMELLES (EXPLOITATIONS)		3	25	84	214	477
(TETES)		5	55	224	572	1883
: DE 2 ANS ET PLUS, MALES (EXPLOITATIONS)		0	12	48	133	234
(TETES)		0	21	151	475	1072
, GENISSES (EXPLOITATIONS)		0	9	47	132	321
(TETES)		0	16	119	346	1226
, VACHES LAITIERES (EXPLOITATIONS)		0	16	89	198	428
(TETES)		0	26	208	804	3478
, AUTRES VACHES (EXPLOITATIONS)		5	12	32	98	200
(TETES)		6	30	71	366	925
OVINS (EXPLOITATIONS)		9	38	57	33	25
(TETES)		74	412	656	587	503
CAPRINS (EXPLOITATIONS)		0	0	0	0	0
(TETES)		0	0	0	0	0
PORCINS (EXPLOITATIONS)		16	28	85	140	275
(TETES)		487	240	1191	2753	6717
DONT : TRUIES REPRODUCTRICES (EXPLOITATIONS)		4	11	37	60	144
(TETES)		39	39	233	458	1106
: PORCELETS < 20 KG (TETES)		64	122	568	1178	2799
: AUTRES PORCS (EXPLOITATIONS)		12	23	57	106	209
(TETES)		384	79	390	1117	2812
VOLAILLES (EXPLOITATIONS)		66	109	231	288	415
(MILLIERS DE TETES)		12	20	16	15	14
DONT : POULETS DE CHAIR (EXPLOITATIONS)		15	33	77	114	145
(MILLIERS DE TETES)		0	3	1	0	0
: POULES PONDEUSES (EXPLOITATIONS)		66	103	221	274	405
(MILLIERS DE TETES)		12	16	14	15	13
: AUTRES VOLAILLES (EXPLOITATIONS)		2	10	24	24	31
(MILLIERS DE TETES)		0	0	0	0	0

MAIN CHARACTERISTICS BY SIZE OF HOLDINGS (IN TERMS OF AGRICULTURAL AREA IN USE) (HA)
1979/80
COUNTRY - LUXEMBOURG

20 -< 30	30 -< 50	50 -< 100	>= 100	TOTAL		
					LIVESTOCK	
656	1144	741	43	4310	HOLDINGS WITH LIVESTOCK	(HOLDINGS)
					SELECTED LIVESTOCK CATEGORIES	
42	103	87	11	425	EQUIDAE	(HOLDINGS)
123	477	376	20	1601		(HEAD)
648	1136	739	43	3845	BOVINE ANIMALS	(HOLDINGS)
26247	82351	88148	8762	224778		(HEAD)
615	1124	736	42	3462	OF WHICH: UNDER 1 YEAR OLD	(HOLDINGS)
6858	23478	25456	2444	63332		(HEAD)
415	822	588	32	2455	: 1 BUT UNDER 2 YEARS OLD, MALE	(HOLDINGS)
2052	6184	6614	669	17614		(HEAD)
574	1072	712	40	3201	, FEMALE	(HOLDINGS)
3815	11691	13019	1318	32582		(HEAD)
241	526	413	27	1634	: 2 YEARS AND OVER, MALE	(HOLDINGS)
1406	2862	2988	244	9219		(HEAD)
474	959	652	32	2626	, HEIFERS	(HOLDINGS)
2807	8318	8664	677	22173		(HEAD)
515	1021	683	34	2984	, DAIRY COWS	(HOLDINGS)
7620	25954	27335	2405	67830		(HEAD)
259	642	477	28	1753	, OTHER COWS	(HOLDINGS)
1689	3864	4072	1005	12028		(HEAD)
24	34	41	7	268	SHEEP	(HOLDINGS)
532	407	318	81	3570		(HEAD)
0	0	0	0	0	GOATS	(HOLDINGS)
0	0	0	0	0		(HEAD)
279	555	352	11	1741	PIGS	(HOLDINGS)
13499	28759	24205	1464	79315		(HEAD)
188	419	249	9	1121	OF WHICH: BREEDING SOWS	(HOLDINGS)
2116	5249	3934	181	13355		(HEAD)
5153	13400	9458	421	33163	: PIGLETS < 20 KG	(HEAD)
219	464	306	8	1404	: OTHER PIGS	(HOLDINGS)
6230	10110	10813	862	32797		(HEAD)
407	698	400	20	2634	POULTRY	(HOLDINGS)
9	28	13	0	131		(THOUSAND HEAD)
158	203	112	9	866	OF WHICH: TABLE FOWL	(HOLDINGS)
1	1	1	0	10		(THOUSAND HEAD)
395	684	393	19	2560	: LAYING HENS	(HOLDINGS)
8	26	11	0	119		(THOUSAND HEAD)
23	42	30	5	191	: OTHER POULTRY	(HOLDINGS)
0	0	0	0	1		(THOUSAND HEAD)

UNITED KINGDOM

CARACTERISTIQUES PRINCIPALES SELON LES CLASSES DE GRANDEUR DES EXPLOITATIONS (EN TERMES DE LA SUPERFICIE AGRICOLE UTILISEE) (HA)
 1979/80
 PAYS - UNITED KINGDOM

	< 1	1 -< 2	2 -< 5	5 -< 10	10 - < 20
TOTAL DES EXPLOITATIONS					
NOMBRE	9419	9815	27378	32483	40080
SUPERFICIE AGRICOLE UTILISEE (HA)	4161	13782	94197	234886	582946
EXPLOITATIONS DANS LES ZONES DEFAVORISEES					
NOMBRE	687	944	3970	6419	9476
SUPERFICIE AGRICOLE UTILISEE (HA)	289	1361	14035	47035	138520
PERSONNALITE JURIDIQUE ET GESTION DE L'EXPLOITATION					
EXPLOITATIONS SOUS LA RESPONSABILITE D'UNE PERSONNE PHYSIQUE					
EXPLOITATIONS	8605	9220	25120	30485	37456
SUPERFICIE AGRICOLE UTILISEE (HA)	3987	12920	86496	220017	545747
EXPLOITATIONS DONT L'EXPLOITANT EST EN MEME TEMPS LE CHEF D'EXPLOITATION					
EXPLOITATIONS	8145	8741	23354	28568	35866
SUPERFICIE AGRICOLE UTILISEE (HA)	3776	12225	80110	206143	522579
FORMATION AGRICOLE DU CHEF D'EXPLOITATION					
PRIMAIRE (EXPLOITATIONS)	0	0	0	0	0
SECONDAIRE (EXPLOITATIONS)	0	0	0	0	0
SUPERIEURE (EXPLOITATIONS)	0	0	0	0	0
EXPLOITATIONS AYANT UNE COMPTABILITE					
EXPLOITATIONS	8527	9058	23428	25322	29739
SUPERFICIE AGRICOLE UTILISEE (HA)	3843	12728	79784	182036	432462
MAIN-D'OEUVRE AGRICOLE					
DISTRIBUTION PAR AGE					
AGE DE L'EXPLOITANT (ANNEES)					
<= 34 (PERSONNES)	707	943	2144	2317	2945
35 - 44 (PERSONNES)	1687	1724	4752	5084	6417
45 - 54 (PERSONNES)	2327	2626	6278	7675	9282
55 - 64 (PERSONNES)	2222	2098	6127	8052	10823
>= 65 (PERSONNES)	1662	1829	5819	7357	7989
TOUS LES AGES (PERSONNES)	8605	9220	25120	30485	37456
AGE DES MEMBRES DE LA FAMILLE DE L'EXPLOITANT (ANNEES) (L'EXPLOITANT EXCLU)					
<= 34 (PERSONNES)	1769	1933	5023	5095	8717
35 - 44 (PERSONNES)	1062	1258	2762	3735	4442
45 - 54 (PERSONNES)	1287	1116	2895	3221	4631
55 - 64 (PERSONNES)	1100	920	2147	2660	4269
>= 65 (PERSONNES)	714	658	1548	1862	2158
TOUS LES AGES (PERSONNES)	5932	5885	14375	16573	24217
AGE DE LA MAIN-D'OEUVRE AGRICOLE (ANNEES) (MAIN-D'OEUVRE NON-FAMILIALE OCCUPEE IRREGULIEREMENT EXCLUE)					
<= 34 (PERSONNES)	6664	5022	18853	10750	17179
35 - 54 (PERSONNES)	9904	8297	25490	22516	29738
55 - 64 (PERSONNES)	4165	3543	11161	11609	16567
>= 65 (PERSONNES)	2948	2601	8176	9838	10900
TOUS LES AGES (PERSONNES)	23681	19463	63680	54713	74384
AGE DE LA MAIN-D'OEUVRE MASCULINE (ANNEES) (MAIN-D'OEUVRE NON-FAMILIALE OCCUPEE IRREGULIEREMENT EXCLUE)					
<= 34 (PERSONNES)	4198	3308	10184	7370	12123
35 - 54 (PERSONNES)	5857	4979	14255	14882	19303
55 - 64 (PERSONNES)	2705	2356	7168	8063	11510
>= 65 (PERSONNES)	2200	1950	6001	7346	8649
TOUS LES AGES (PERSONNES)	14960	12593	37608	37661	51585

MAIN CHARACTERISTICS BY SIZE OF HOLDINGS (IN TERMS OF AGRICULTURAL AREA IN USE) (HA)
1979/80
COUNTRY - UNITED KINGDOM

20 -< 30	30 -< 50	50 -< 100	>= 100	TOTAL	
29319	38718	43575	37768	268555	ALL HOLDINGS
722936	1510350	3070385	10864728	17098371	NUMBER UTILIZED AGRICULTURAL AREA (HA)
6947	9482	11515	11945	61385	HOLDINGS SITUATED IN LESS FAVOURED AREAS
171006	370960	812852	5561606	7117664	NUMBER UTILIZED AGRICULTURAL AREA (HA)
27655	36941	41666	34038	251186	LEGAL PERSONALITY AND MANAGEMENT OF THE HOLDING
682067	1441223	2930721	8816466	14739644	HOLDINGS UNDER THE RESPONSIBILITY OF A NATURAL PERSON HOLDINGS UTILIZED AGRICULTURAL AREA (HA)
26746	35449	39572	30987	237428	HOLDINGS WHERE THE HOLDER IS ALSO THE MANAGER
658984	1382498	2783904	7432582	13082801	HOLDINGS UTILIZED AGRICULTURAL AREA (HA)
0	0	0	0	0	MANAGER'S AGRICULTURAL TRAINING
0	0	0	0	0	PRIMARY (HOLDINGS)
0	0	0	0	0	SECONDARY (HOLDINGS)
					HIGHER (HOLDINGS)
22943	32697	40052	36763	228529	HOLDINGS KEEPING ACCOUNTS
566929	1280175	2834516	10691116	16083589	HOLDINGS UTILIZED AGRICULTURAL AREA (HA)
					FARM LABOUR FORCE
					AGE DISTRIBUTIONS
					AGE OF HOLDER (YEARS)
2530	3608	4200	3388	22782	<= 34 (PERSONS)
5165	7873	9051	7604	49357	35 - 44 (PERSONS)
7818	10675	11929	9585	68195	45 - 54 (PERSONS)
7720	9840	11262	8679	66823	55 - 64 (PERSONS)
4422	4945	5224	4782	44029	>= 65 (PERSONS)
27655	36941	41666	34038	251186	ALL AGES (PERSONS)
					AGE OF MEMBERS OF HOLDER'S FAMILY (YEARS)
					(EXCLUDING HOLDER)
8830	15079	21844	20339	88629	<= 34 (PERSONS)
4422	6743	8661	8642	41727	35 - 44 (PERSONS)
4001	6570	7898	6792	38411	45 - 54 (PERSONS)
3298	4725	5566	5225	29910	55 - 64 (PERSONS)
1728	2563	3568	3477	18276	>= 65 (PERSONS)
22279	35680	47537	44475	216953	ALL AGES (PERSONS)
					AGE OF FARM LABOUR FORCE (YEARS)
					(EXCLUDING NON-FAMILY, NON-REGULAR WORKERS)
15037	26577	45148	74352	219582	<= 34 (PERSONS)
24430	37962	52654	85882	296873	35 - 54 (PERSONS)
12018	16786	22372	34347	132568	55 - 64 (PERSONS)
6661	8537	10877	14139	74677	>= 65 (PERSONS)
58146	89862	131051	208720	723700	ALL AGES (PERSONS)
					AGE OF MALE FARM LABOUR FORCE (YEARS)
					(EXCLUDING NON-FAMILY, NON-REGULAR WORKERS)
11373	21162	37439	64986	172143	<= 34 (PERSONS)
16507	25602	37882	70518	209785	35 - 54 (PERSONS)
8524	12089	17261	28851	98527	55 - 64 (PERSONS)
5270	6756	8758	11850	58780	>= 65 (PERSONS)
41674	65609	101340	176205	539235	ALL AGES (PERSONS)

CARACTERISTIQUES PRINCIPALES SELON LES CLASSES DE GRANDEUR DES EXPLOITATIONS (EN TERMES DE LA SUPERFICIE AGRICOLE UTILISEE) (HA)
1979/80
PAYS - UNITED KINGDOM

	< 1	1 -< 2	2 -< 5	5 -< 10	10 - < 2
FORCE DE TRAVAIL (UNITES - TRAVAIL - ANNEES - UTA)					
TOTAL MAIN-D'OEUVRE (UTA)	16421	13032	37528	30317	51599
TOTAL MAIN-D'OEUVRE MASCULINE (UTA)	10439	8272	23214	21011	36399
AGE DE LA MAIN-D'OEUVRE AGRICOLE (ANNEES)					
(MAIN-D'OEUVRE NON-FAMILIALE OCCUPEE IRREGULIEREMENT EXCLUE)					
<= 34 (UTA)	4513	3099	10795	5554	10251
35 - 54 (UTA)	6293	5175	14399	11819	20200
55 - 64 (UTA)	2755	2207	6390	6456	11963
>= 65 (UTA)	1550	1157	3803	4855	6417
TOUS LES AGES (UTA)	15111	11638	35387	28684	48831
AGE DE LA MAIN-D'OEUVRE FAMILIALE (ANNEES)					
(EXPLOITANTS ET CONJOINTS INCLUS)					
<= 34 (UTA)	1241	1536	3048	3150	6269
35 - 54 (UTA)	3814	4173	8679	10098	16460
55 - 64 (UTA)	2174	1868	4557	5880	10856
>= 65 (UTA)	1243	1099	3430	4539	6029
TOUS LES AGES (UTA)	8472	8676	19714	23667	39614
AGE DE LA MAIN-D'OEUVRE MASCULINE (ANNEES)					
(MAIN-D'OEUVRE NON-FAMILIALE OCCUPEE IRREGULIEREMENT EXCLUE)					
<= 34 (UTA)	2942	2216	6560	3902	7298
35 - 54 (UTA)	3921	3253	8414	7940	13686
55 - 64 (UTA)	1803	1612	4295	4650	8827
>= 65 (UTA)	1241	896	2911	3760	5167
TOUS LES AGES (UTA)	9907	7977	22180	20252	34978
TEMPS DE TRAVAIL					
(EN POURCENTAGE DU TEMPS ANNUEL DE TRAVAIL D'UNE PERSONNE A TEMPS COMPLET)					
TEMPS DE TRAVAIL DE LA MAIN-D'OEUVRE FAMILIALE (EXPLOITANTS ET CONJOINTS INCLUS)					
> 0 - < 50% (PERSONNES)	6660	7121	21919	25821	24183
50% - < 75% (PERSONNES)	1654	1720	4949	6175	6827
75% - < 100% (PERSONNES)	1138	1219	2734	3195	4637
> 100% (PERSONNES)	5099	5038	9885	11856	26023
TOUS LES TEMPS DE TRAVAIL (PERSONNES)	14551	15098	39487	47047	61670
TEMPS DE TRAVAIL DE LA MAIN-D'OEUVRE AGRICOLE (MAIN-D'OEUVRE NON-FAMILIALE OCCUPEE IRREGULIEREMENT EXCLUE)					
> 0 - < 50% (PERSONNES)	9282	8560	32831	28809	27359
50% - < 75% (PERSONNES)	2608	2442	7968	6863	8695
75% - < 100% (PERSONNES)	2241	1775	4019	3776	7250
> 100% (PERSONNES)	9544	6686	18862	15269	31076
TOUS LES TEMPS DE TRAVAIL (PERSONNES)	23675	19463	63680	54717	74380
TEMPS DE TRAVAIL DE LA MAIN-D'OEUVRE MASCULINE (MAIN-D'OEUVRE NON-FAMILIALE OCCUPEE IRREGULIEREMENT EXCLUE)					
> 0 - < 50% (PERSONNES)	5132	5045	16406	19288	17734
50% - < 75% (PERSONNES)	1422	1202	3715	4515	5195
75% - < 100% (PERSONNES)	929	970	2215	2168	4219
> 100% (PERSONNES)	7478	5374	15270	11695	24445
TOUS LES TEMPS DE TRAVAIL (PERSONNES)	14961	12591	37606	37666	51593
MAIN-D'OEUVRE FEMININE					
CONJOINTS (PERSONNES)					
	3039	3197	6828	8209	11441
TEMPS DE TRAVAIL DE LA MAIN-D'OEUVRE FEMININE (MAIN-D'OEUVRE NON-FAMILIALE OCCUPEE IRREGULIEREMENT EXCLUE)					
> 0 - < 50% (PERSONNES)	3828	3509	15941	9528	9234
50% - < 100% (PERSONNES)	2253	2043	5482	3994	7228
> 100% (PERSONNES)	2631	1315	4652	3526	6331
TOUS LES TEMPS DE TRAVAIL (PERSONNES)	8712	6867	26075	17048	22793
TEMPS DE TRAVAIL DE LA MAIN-D'OEUVRE FAMILIALE FEMININE (EXPLOITANTS ET CONJOINTS INCLUS)					
> 0 - < 50% (PERSONNES)	2571	2557	7219	8373	8163
50% - < 100% (PERSONNES)	1099	1257	3033	3389	4116
> 100% (PERSONNES)	1174	1105	2460	2779	5586
TOUS LES TEMPS DE TRAVAIL (PERSONNES)	4844	4919	12712	14541	17865
TEMPS DE TRAVAIL DE LA MAIN-D'OEUVRE FEMININE NON-FAMILIALE OCCUPEE REGULIEREMENT					
> 0 - < 50% (PERSONNES)	1257	952	8722	1155	1071
50% - < 100% (PERSONNES)	1154	786	2449	605	3112
> 100% (PERSONNES)	1457	210	2192	747	745
TOUS LES TEMPS DE TRAVAIL (PERSONNES)	3868	1948	13363	2507	4928
MAIN-D'OEUVRE NON FAMILIALE NON OCCUPEE REGULIEREMENT					
EXPLOITATIONS EMPLOYANT (EXPLOITATIONS)	1926	2037	5035	5441	8433
MAIN-D'OEUVRE MASCULINE (JOURNEES DE TRAVAIL)	146232	80796	284040	207817	391029
MAIN-D'OEUVRE FEMININE (JOURNEES DE TRAVAIL)	215116	302603	304282	242779	368122
TOTAL MAIN-D'OEUVRE NON-FAMILIALE NON OCCUPEE REGULIEREMENT (JOURNEES DE TRAVAIL)	361348	383399	588322	450596	759151
EXPLOITATIONS:					
AVEC AU MOINS UN TRAVAILLEUR FAMILIAL MASCULIN (EXPLOITATIONS)					
	1349	1270	3690	4341	7685
AVEC AU MOINS UN TRAVAILLEUR FAMILIAL TRAVAILLANT A TEMPS COMPLET (EXPLOITATIONS)					
	587	616	1070	1057	2695
AVEC AU MOINS UN TRAVAILLEUR FAMILIAL MASCULIN TRAVAILLANT A TEMPS COMPLET (EXPLOITATIONS)					
	454	550	937	811	2215
SANS MAIN-D'OEUVRE NON-FAMILIALE OCCUPEE REGULIEREMENT (EXPLOITATIONS)					
	7000	8204	23781	29209	35887

MAIN CHARACTERISTICS BY SIZE OF HOLDINGS (IN TERMS OF AGRICULTURAL AREA IN USE) (HA)
1979/80
COUNTRY - UNITED KINGDOM

20 -< 30	30 -< 50	50 -< 100	>= 100	TOTAL		
					LABOUR INPUT (ANNUAL WORK UNITS - AWU)	
45780	76349	115836	195937	582799	TOTAL LABOUR FORCE (AWU)	
34535	58575	93317	166917	452679	TOTAL MALE LABOUR FORCE (AWU)	
					AGE OF FARM LABOUR FORCE (YEARS)	
					(EXCLUDING NON-FAMILY, NON-REGULAR WORKERS)	
10073	20176	36148	64542	165151	<= 34	(AWU)
19003	31583	45006	76766	230244	35 - 54	(AWU)
9535	14217	19616	30414	103553	55 - 64	(AWU)
4624	5892	7468	9579	45345	>= 65	(AWU)
43235	71868	108238	181301	544293	ALL AGES	(AWU)
					AGE OF FAMILY FARM LABOUR FORCE (YEARS)	
					(INCLUDING HOLDERS AND SPOUSES)	
7273	13867	20233	18716	75333	<= 34	(AWU)
16706	26617	31769	27253	145569	35 - 54	(AWU)
8811	12427	14745	11593	72911	55 - 64	(AWU)
4314	5305	6241	5855	38055	>= 65	(AWU)
37104	58216	72988	63417	331868	ALL AGES	(AWU)
					AGE OF MALE FARM LABOUR FORCE (YEARS)	
					(EXCLUDING NON-FAMILY, NON-REGULAR WORKERS)	
8008	16939	31521	58599	137985	<= 34	(AWU)
13834	23063	35027	66804	175942	35 - 54	(AWU)
7258	10848	15859	26796	81948	55 - 64	(AWU)
3715	4769	6218	8233	36910	>= 65	(AWU)
32815	55619	88625	160432	432785	ALL AGES	(AWU)
					WORK TIME	
					(AS PERCENTAGE OF ANNUAL TIME WORKED BY A FULL-TIME WORKER)	
					WORK TIME OF FAMILY FARM LABOUR FORCE	
					(INCLUDING HOLDERS AND SPOUSES)	
13833	15011	17195	16235	147978	>0 - < 50%	(PERSONS)
4653	6167	6469	5514	44128	50% - < 75%	(PERSONS)
3428	3976	4533	4361	29221	75% - <100%	(PERSONS)
28034	47464	60999	52385	246783	100%	(PERSONS)
49948	72618	89196	78495	468110	ALL WORK TIMES	(PERSONS)
					WORK TIME OF FARM LABOUR FORCE	
					(EXCLUDING NON-FAMILY, NON-REGULAR WORKERS)	
15797	18559	23702	27956	192855	>0 - < 50%	(PERSONS)
5919	7880	9382	11575	63332	50% - < 75%	(PERSONS)
4227	5739	9222	14659	52908	75% - <100%	(PERSONS)
32206	57687	88745	154519	414594	100%	(PERSONS)
58149	89865	131051	208709	723689	ALL WORK TIMES	(PERSONS)
					WORK TIME OF MALE FARM LABOUR FORCE	
					(EXCLUDING NON-FAMILY, NON-REGULAR WORKERS)	
9202	9953	11222	17810	111792	>0 - < 50%	(PERSONS)
3391	4313	4680	10081	38514	50% - < 75%	(PERSONS)
2629	3789	6583	10177	33679	75% - <100%	(PERSONS)
26448	47553	78825	138108	355196	100%	(PERSONS)
41670	65608	101310	176176	539181	ALL WORK TIMES	(PERSONS)
					FEMALE WORKERS	
					SPOUSES (PERSONS)	
10222	15589	17441	14583	90549		
					WORK TIME OF FEMALE WORKERS	
					(EXCLUDING NON-FAMILY, NON-REGULAR WORKERS)	
6342	8095	10408	12329	79214	>0 - < 50%	(PERSONS)
4378	6552	8257	9738	49925	50% - <100%	(PERSONS)
5733	9605	11038	10466	55317	100%	(PERSONS)
16473	24252	29703	32533	184456	ALL WORK TIMES	(PERSONS)
					WORK TIME OF FEMALE FAMILY WORKERS	
					(INCLUDING HOLDERS AND SPOUSES)	
5716	7035	8377	8456	58467	>0 - < 50%	(PERSONS)
3571	5278	6180	4754	32677	50% - <100%	(PERSONS)
5059	8804	9791	7347	44105	100%	(PERSONS)
14346	21117	24348	20557	135249	ALL WORK TIMES	(PERSONS)
					WORK TIME OF FEMALE NON-FAMILY REGULAR WORKERS	
626	1060	2031	3873	20747	>0 - < 50%	(PERSONS)
807	1274	2077	4984	17248	50% - <100%	(PERSONS)
694	801	1247	3119	11212	100%	(PERSONS)
2127	3135	5355	11976	49207	ALL WORK TIMES	(PERSONS)
					NON FAMILY WORKERS NOT REGULARLY EMPLOYED	
					HOLDINGS EMPLOYING (HOLDINGS)	
7617	12555	16329	18642	78015	MALE WORKERS (WORKING DAYS)	
471974	813288	1291068	1783819	5470063	FEMALE WORKERS (WORKING DAYS)	
226354	419363	798067	2143762	5020448	ALL NON-FAMILY WORKERS NOT REGULARLY EMPLOYED (WORKING DAYS)	
698328	1232651	2089135	3927581	10490511		
					HOLDINGS EMPLOYING:	
					AT LEAST ONE MALE FAMILY WORKER (HOLDINGS)	
7493	13112	18667	16182	73789	AT LEAST ONE FULL-TIME FAMILY WORKER (HOLDINGS)	
4151	9240	14643	12887	46946	AT LEAST ONE MALE FULL-TIME FAMILY WORKER (HOLDINGS)	
3757	8500	13784	12415	43423	NO REGULAR NON-FAMILY WORKERS (HOLDINGS)	
24897	29255	22928	8155	189316		

CARACTERISTIQUES PRINCIPALES SELON LES CLASSES DE GRANDEUR DES EXPLOITATIONS (EN TERMES DE LA SUPERFICIE AGRICOLE UTILISEE) (HA)
 1979/80
 PAYS - UNITED KINGDOM

	< 1	1 -< 2	2 -< 5	5 -< 10	10 - < 20
PROPRIETE ET UTILISATION DES MACHINES ET DES INSTALLATIONS					
TRACTEURS: APPARTENANT EN PROPRE A L'EXPLOITATION					
CLASSE DE PUISSANCE (KW)					
< 25 (EXPLOITATIONS)	2190	2868	6676	8338	10406
(TRACTEURS)	3010	4355	8602	10229	12593
25 - < 40 (EXPLOITATIONS)	1069	1233	4646	7230	14737
(TRACTEURS)	1292	1393	5407	8817	19431
40 - < 60 (EXPLOITATIONS)	427	349	1375	2214	5987
(TRACTEURS)	574	582	1667	2926	7909
>= 60 (EXPLOITATIONS)	72	79	413	427	825
(TRACTEURS)	120	357	500	516	1220
TOUTES LES CLASSES (EXPLOITATIONS)	3212	3991	11336	15757	25697
(TRACTEURS)	4996	6687	16176	22488	41153
EXPLOITATIONS UTILISANT DES TRACTEURS (EXPLOITATIONS)	5600	6213	15517	20075	29757
MOTOCULTEURS, MOTOHOUES, MOTOFRAISES ET MOTOFAUCHEUSES					
EXPLOITATIONS UTILISANT (EXPLOITATIONS)	316	414	483	713	724
DONT: APPARTENANT EN PROPRE (EXPLOITATIONS)	292	341	315	441	450
(MACHINES)	472	391	464	521	528
MOISSONNEUSES-BATTEUSES					
EXPLOITATIONS UTILISANT (EXPLOITATIONS)	182	607	2807	4070	7314
DONT: APPARTENANT EN PROPRE (EXPLOITATIONS)	31	146	342	589	1849
(MACHINES)	40	236	378	666	2130
SUPERFICIE CEREALES (HA)	59	624	5897	15250	47773
RAMASSEUSES-HACHEUSES					
EXPLOITATIONS UTILISANT (EXPLOITATIONS)	21	110	4942	9221	16038
DONT: APPARTENANT EN PROPRE (EXPLOITATIONS)	18	62	213	387	1580
(MACHINES)	18	136	268	490	1740
SUPERFICIE 'AUTRES PLANTES FOURRAGERES' (HA)	0	0	23	352	1526
SUPERFICIE PLANTES FOURRAGERES, PRAIRIES PERMANENTES ET PATURAGES PAUVRES (HA)	1	53	17007	61195	205514
MACHINES POUR LA RECOLTE COMPLETEMENT MECANISEE DE POMMES DE TERRE					
EXPLOITATIONS UTILISANT (EXPLOITATIONS)	34	135	485	1092	2324
DONT: APPARTENANT EN PROPRE (EXPLOITATIONS)	9	60	163	363	994
(MACHINES)	9	60	168	383	1015
SUPERFICIE POMMES DE TERRE (HA)	13	67	385	1429	4318
MACHINES POUR LA RECOLTE COMPLETEMENT MECANISEE DE BETTERAVES SUCRIERES					
EXPLOITATIONS UTILISANT (EXPLOITATIONS)	0	142	525	608	1216
DONT: APPARTENANT EN PROPRE (EXPLOITATIONS)	0	67	254	310	922
(MACHINES)	0	67	254	310	949
SUPERFICIE BETTERAVES SUCRIERES (HA)	0	86	578	1087	4216
INSTALLATIONS DE TRAITE MECANIQUE (VACHES LAITIERES)					
(EXPLOITATIONS)	35	61	594	2060	7788
(HA)	63	435	3313	17656	136348
SALLE DE TRAITE SEPAREE (VACHES LAITIERES)					
(EXPLOITATIONS)	11	64	166	301	1331
DONT: TOTALEMENT AUTOMATISEE (EXPLOITATIONS)	11	80	604	3172	36377
(EXPLOITATIONS)	0	0	32	20	53
(VACHES LAITIERES)	0	0	0	0	1707
(EXPLOITATIONS)	2646	1819	2029	963	638
(HA)	399	352	458	260	237
UTILISATION DU SOL					
SUPERFICIE TOTALE (HA)	13006	17142	107758	249057	609234
DONT: SUPERFICIE BOISEE (EXPLOITATIONS)	458	510	1707	2487	3896
(HA)	2224	1082	3613	5271	11914
: SAU SUR EXPLOITATIONS AVEC SUPERFICIE BOISEE (HA)	171	718	5909	18167	57733
: SUPERFICIE AGRICOLE NON UTILISEE (EXPLOITATIONS)	0	0	0	0	0
(HA)	0	0	0	0	0
: AUTRE SUPERFICIE (EXPLOITATIONS)	3862	2963	7053	7910	10966
(HA)	6621	2286	9947	8895	14375
SUPERFICIE AGRICOLE UTILISEE (SAU) (HA)	4161	13782	94197	234886	582946
PRAIRIES PERMANENTES ET PATURAGES (HA SAU)					
(EXPLOITATIONS)	4021	6610	21481	27782	35409
(HA SAU)	2326	9304	74841	201292	515743
DONT: PRAIRIES PERMANENTES ET PATURAGES, NON COMPRIS LES PATURAGES PAUVRES (HA)	1597	6321	55496	149351	360259
: PATURAGES PAUVRES (HA)	411	1539	9471	21203	50109
CULTURES PERMANENTES (EXPLOITATIONS)					
(HA SAU)	945	1388	2172	1443	1373
: SUPERFICIE CULTURES PERMANENTES (HA)	551	1954	6948	10319	19536
(HA)	323	963	3750	3448	5753
JARDINS FAMILIAUX (EXPLOITATIONS)					
(HA)	0	0	0	0	0
(HA)	0	0	0	0	0
TERRES ARABLES (EXPLOITATIONS)					
(HA SAU)	4429	4902	11631	14180	21906
: SUPERFICIE TERRES ARABLES (HA)	2299	6908	39341	103918	324241
(HA)	1858	4965	26414	60533	165581
CULTURES SELECTIONNEES					
CEREALES (EXPLOITATIONS)					
(HA)	205	759	3525	5540	10312
(HA)	98	728	6797	18379	55851
BLE (EXPLOITATIONS)					
(HA)	54	197	714	1119	2270
DONT: BLE TENDRE ET EPEAUTRE (EXPLOITATIONS)	28	199	1397	3802	12204
(HA)	54	197	714	1119	2270
: BLE DUR (EXPLOITATIONS)	28	199	1397	3802	12204
(HA)	0	0	0	0	0
(EXPLOITATIONS)	0	0	0	0	0
(HA)	0	0	0	0	0
SEIGLE (EXPLOITATIONS)					
(HA)	2	1	6	21	29
(HA)	1	0	9	45	130
ORGE (EXPLOITATIONS)					
(HA)	120	437	2251	3801	7886
(HA)	59	456	4706	12816	39127
AVOINE (EXPLOITATIONS)					
(HA)	29	156	820	1347	2373
(HA)	10	73	685	1716	4390
MAIS-GRAIN (EXPLOITATIONS)					
(HA)	0	0	0	0	0
(HA)	0	0	0	0	0
RIZ (EXPLOITATIONS)					
(HA)	0	0	0	0	0
(HA)	0	0	0	0	0
AUTRES CEREALES (EXPLOITATIONS)					
(HA)	0	0	0	0	0
(HA)	0	0	0	0	0

MAIN CHARACTERISTICS BY SIZE OF HOLDINGS (IN TERMS OF AGRICULTURAL AREA IN USE) (HA)
1979/80
COUNTRY - UNITED KINGDOM

20 -< 30	30 -< 50	50 -< 100	>= 100	TOTAL		
					OWNERSHIP AND USE OF MACHINERY AND EQUIPMENT	
					TRACTORS: IN SOLE OWNERSHIP OF THE HOLDING	
					POWER RATING (KW)	
6992	7717	7178	5743	58108	< 25	(HOLDINGS)
8899	10070	9852	8809	76419		(TRACTORS)
15656	23949	28480	24835	121835	25 - < 40	(HOLDINGS)
22025	35961	46464	48425	189415		(TRACTORS)
9547	19563	29219	29583	98264	40 - < 60	(HOLDINGS)
13219	29047	52101	82302	190327		(TRACTORS)
1243	2898	7229	15326	28512	>= 60	(HOLDINGS)
1682	3589	9380	28079	45443		(TRACTORS)
23129	33405	39256	35031	190814	ALL RATINGS	(HOLDINGS)
45825	78667	117797	167815	501604		(TRACTORS)
24949	35494	40967	36123	214695		HOLDINGS USING TRACTORS (HOLDINGS)
					CULTIVATORS, HOEING MACHINES, ROTARY HOES AND MOTOR MOWERS	
498	688	720	961	5517	HOLDINGS USING	(HOLDINGS)
349	499	468	677	3832	OF WHICH: IN SOLE OWNERSHIP	(HOLDINGS)
439	600	614	1113	5142		(MACHINES)
					COMBINE HARVESTERS	
8305	16527	26196	28226	94234	HOLDINGS USING	(HOLDINGS)
3074	6591	14627	22042	49291	OF WHICH: IN SOLE OWNERSHIP	(HOLDINGS)
3280	7025	15601	27868	57224		(MACHINES)
78869	226244	698185	2744160	3817061	AREA UNDER CEREALS	(HA)
					FORAGE HARVESTERS	
15755	25412	31550	26877	129926	HOLDINGS USING	(HOLDINGS)
3556	7705	12087	13237	38845	OF WHICH: IN SOLE OWNERSHIP	(HOLDINGS)
3866	8472	13930	16689	45609		(MACHINES)
2078	5273	13993	53168	76413	AREA UNDER 'OTHER FORAGE PLANTS'	(HA)
324590	777941	1487089	2363144	5236534	AREA UNDER FORAGE PLANTS, PERMANENT PASTURE AND MEADOW, EXCLUDING ROUGH GRAZINGS	(HA)
					POTATO HARVESTERS (FULLY MECHANIZED)	
2393	3961	5904	7287	23615	HOLDINGS USING	(HOLDINGS)
1198	2086	3506	4883	13262	OF WHICH: IN SOLE OWNERSHIP	(HOLDINGS)
1323	2254	3825	5892	14929		(MACHINES)
5839	11991	28654	105526	158222	AREA UNDER POTATOES	(HA)
					SUGAR BEET HARVESTERS (FULLY MECHANIZED)	
1534	1977	2874	4927	13803	HOLDINGS USING	(HOLDINGS)
1234	1656	2408	4197	11048	OF WHICH: IN SOLE OWNERSHIP	(HOLDINGS)
1344	1798	2699	5006	12427		(MACHINES)
7742	14049	30193	153401	211352	AREA UNDER SUGARBEET	(HA)
					MILKING EQUIPMENT	
9713	16024	17409	11059	64743		(HOLDINGS)
268189	629334	1016204	1111265	3182807		(DAIRY COWS)
					SEPARATE MILKING PARLOUR	
3531	7755	10591	7887	31637		(HOLDINGS)
135252	387423	751938	957095	2271952	OF WHICH: FULLY AUTOMATED	(DAIRY COWS)
107	467	1414	2217	4310		(HOLDINGS)
3658	28450	133441	343528	510804	GREEN HOUSES IN USE	(DAIRY COWS)
308	285	284	367	9339	GROUND AREA COVERED	(HOLDINGS)
84	55	87	210	2142		(HA)
					LAND USE	
747588	1555119	3155127	11114321	17568352	TOTAL AREA	(HA)
3867	6860	10682	13611	44078	OF WHICH: WOODLAND	(HOLDINGS)
11759	22541	47180	154257	259841		
96532	271226	764832	4165645	5380933	: AA ON HOLDINGS WITH WOODLAND	(HA)
0	0	0	0	0	: UNUTILIZED AGRICULTURAL LAND	(HOLDINGS)
0	0	0	0	0		(HA)
9765	15646	21619	24274	104058	: OTHER LAND	(HOLDINGS)
12890	22229	37570	95344	210157		(HA)
722936	1510350	3070385	10864728	17098371	AGRICULTURAL AREA UTILIZED (AA)	(HA)
26196	35385	40051	35143	232078	PERMANENT PASTURE AND MEADOW	(HOLDINGS)
645951	1381399	2821690	10362601	16015147		(HA AA)
419939	825749	1394002	1891945	5104659	OF WHICH: PERMANENT PASTURE AND MEADOW, EXCLUDING ROUGH GRAZINGS	(HA)
55352	118063	272954	4578069	5107171	: ROUGH GRAZINGS	(HA)
856	912	1132	1155	11376	PERMANENT CROPS	(HOLDINGS)
21025	35610	80612	279668	456223		(HA AA)
5877	7548	13288	23725	63675	AREA OF PERMANENT CROPS	(HA)
0	0	0	0	0	KITCHEN GARDENS	(HOLDINGS)
0	0	0	0	0		(HA)
19661	29553	37191	34032	177485	ARABLE LAND	(HOLDINGS)
487464	1158086	2636368	9036296	13794921		(HA AA)
239996	553861	1370304	4241353	6664865	AREA OF ARABLE LAND	(HA)
					SELECTED CROPS	
11114	19033	28750	29596	108834	TOTAL CEREALS	(HOLDINGS)
94936	245440	728422	2720648	3871299		(HA)
2798	5236	11068	18232	41688	TOTAL WHEAT	(HOLDINGS)
22060	55007	190990	1085018	1370705		(HA)
2798	5236	11068	18232	41688	OF WHICH: COMMON WHEAT AND SPELT	(HOLDINGS)
22060	55007	190990	1085018	1370705		(HA)
0	0	0	0	0	: DURUM WHEAT	(HOLDINGS)
0	0	0	0	0		(HA)
36	84	171	395	745	RYE	(HOLDINGS)
82	331	739	5358	6695		(HA)
9331	16997	26728	28132	95683	BARLEY	(HOLDINGS)
66550	175132	498787	1545269	2342902		(HA)
2415	4418	7572	8954	28084	OATS	(HOLDINGS)
6244	14970	37906	85003	150997		(HA)
0	0	0	0	0	GRAIN-MAIZE	(HOLDINGS)
0	0	0	0	0		(HA)
0	0	0	0	0	RICE	(HOLDINGS)
0	0	0	0	0		(HA)
0	0	0	0	0	OTHER CEREALS	(HOLDINGS)
0	0	0	0	0		(HA)

CARACTERISTIQUES PRINCIPALES SELON LES CLASSES DE GRANDEUR DES EXPLOITATIONS (EN TERMES DE LA SUPERFICIE AGRICOLE UTILISEE) (HA)
 1979/80
 PAYS - UNITED KINGDOM

		< 1	1 -< 2	2 -< 5	5 -< 10	10 - < 20
LEGUMES SECS	(EXPLOITATIONS)	21	56	141	167	382
	(HA)	6	33	123	333	1042
PLANTES SARCLEES	(EXPLOITATIONS)	626	1134	3530	4776	8194
	(HA)	165	423	2291	4873	14076
POMMES DE TERRE	(EXPLOITATIONS)	553	959	2857	3823	6509
	(HA)	128	279	1303	2677	7086
BETTERAVES SUCRIERES	(EXPLOITATIONS)	30	96	518	660	1282
	(HA)	13	70	606	1275	4282
PLANTES SARCLEES FOURRAGERES	(EXPLOITATIONS)	92	187	813	1326	2512
	(HA)	24	74	382	921	2708
PLANTES INDUSTRIELLES	(EXPLOITATIONS)	1	3	5	17	38
	(HA)	0	1	7	75	247
DONT: TABAC	(EXPLOITATIONS)	0	0	0	0	0
	(HA)	0	0	0	0	0
: HOUBLON	(EXPLOITATIONS)	0	1	2	4	5
	(HA)	0	0	0	11	26
: PLANTES OLEAGINEUSES ET PLANTES TEXTILES	(EXPLOITATIONS)	1	2	3	13	33
	(HA)	0	1	7	64	220
LEGUMES FRAIS, MELONS, FRAISES DE PLEIN AIR	(EXPLOITATIONS)	1676	2084	3233	2001	2216
	(HA)	577	1420	4071	4679	7851
LEGUMES FRAIS, MELONS, FRAISES SOUS VERRE	(EXPLOITATIONS)	2221	1544	1739	818	555
	(HA)	285	251	314	175	188
FLEURS ET PLANTES ORNEMENTALES DE PLEIN AIR	(EXPLOITATIONS)	554	633	720	381	312
	(HA)	161	295	575	489	634
FLEURS ET PLANTES ORNEMENTALES, SOUS VERRE	(EXPLOITATIONS)	1322	902	923	402	223
	(HA)	114	101	144	89	46
PLANTES FOURRAGERES	(EXPLOITATIONS)	421	1035	4699	8122	14543
	(HA)	205	1051	9881	28865	82185
DONT: PRAIRIES ET PATURAGES TEMPORAIRES	(EXPLOITATIONS)	394	996	4553	7970	14303
	(HA)	196	1017	9648	28348	80628
: AUTRES PLANTES FOURRAGERES	(EXPLOITATIONS)	32	54	196	242	517
	(HA)	9	34	233	517	1557
SEMENCES ET PLANTS DE TERRES ARABLES	(EXPLOITATIONS)	7	14	50	55	81
	(HA)	1	11	92	150	370
AUTRES CULTURES DE TERRES ARABLES	(EXPLOITATIONS)	69	66	117	87	76
	(HA)	13	33	82	136	181
JACHERES	(EXPLOITATIONS)	657	891	1600	1192	1373
	(HA)	239	652	2167	2698	4199
CULTURES PERMANENTES						
CULTURES PERMANENTES, NON COMPRIS LES CULTURES PERMANENTES SOUS VERRE	(EXPLOITATIONS)	945	1388	2172	1443	1373
	(HA)	323	963	2750	3448	5753
PLANTATIONS D'ARBRES FRUITIERS ET BAIES	(EXPLOITATIONS)	623	1025	1758	1230	1253
	(HA)	202	671	2102	2832	5109
AGRUMERAIES	(EXPLOITATIONS)	0	0	0	0	0
	(HA)	0	0	0	0	0
OLIVERAIES	(EXPLOITATIONS)	0	0	0	0	0
	(HA)	0	0	0	0	0
VIGNES	(EXPLOITATIONS)	0	0	0	0	0
	(HA)	0	0	0	0	0
DONT PRODUISANT NORMALEMENT : VINS DE QUALITE	(EXPLOITATIONS)	0	0	0	0	0
	(HA)	0	0	0	0	0
: AUTRES VINS	(EXPLOITATIONS)	0	0	0	0	0
	(HA)	0	0	0	0	0
: RAISINS DE TABLE	(EXPLOITATIONS)	0	0	0	0	0
	(HA)	0	0	0	0	0
PEPINIERES	(EXPLOITATIONS)	356	427	504	249	161
	(HA)	116	292	644	612	643
AUTRES CULTURES PERMANENTES	(EXPLOITATIONS)	0	0	0	0	0
	(HA)	0	0	0	0	0
CULTURES PERMANENTES SOUS VERRE	(EXPLOITATIONS)	0	0	0	0	0
	(HA)	0	0	0	0	0
CULTURES SOUS VERRE	(EXPLOITATIONS)	2645	1819	2028	963	638
	(HA)	399	352	458	264	234
CULTURES SUCCESSIVES SECONDAIRES NON FOURRAGERES	(EXPLOITATIONS)	0	0	0	0	0
	(HA)	0	0	0	0	0
CHAMPIGNONS	(EXPLOITATIONS)	114	32	38	20	21
	(HA)	28	1	14	2	4
SUPERFICIE IRRIGUEE	(EXPLOITATIONS)	527	756	868	489	370
	(HA)	7	43	3	101	57

MAIN CHARACTERISTICS BY SIZE OF HOLDINGS (IN TERMS OF AGRICULTURAL AREA IN USE) (HA)
1979/80
COUNTRY - UNITED KINGDOM

20 -< 30	30 -< 50	50 -< 100	>= 100	TOTAL		
417	746	1450	3255	6635	PULSES	(HOLDINGS)
1444	3739	11501	60370	78591		(HA)
8088	12442	17519	19834	76143	ROOT AND TUBER CROPS	(HOLDINGS)
22216	45046	102340	357352	549282		(HA)
5529	8445	10730	11036	50841	POTATOES	(HOLDINGS)
9331	17898	38934	124171	201807		(HA)
1554	2037	2908	4957	14042	SUGAR BEET	(HOLDINGS)
7912	14379	31983	153215	213735		(HA)
3222	6101	10146	12284	36683	FORAGE ROOTS AND TUBERS	(HOLDINGS)
4973	12769	31923	79966	133740		(HA)
59	174	723	2848	3868	INDUSTRIAL PLANTS	(HOLDINGS)
370	1430	8366	69296	79792		(HA)
0	0	0	0	0	OF WHICH: TOBACCO	(HOLDINGS)
0	0	0	0	0		(HA)
22	49	143	199	425	: HOPS	(HOLDINGS)
138	362	1765	3344	5646		(HA)
37	125	580	2668	3462	: OILSEED AND FIBRE PLANTS	(HOLDINGS)
233	1068	6601	65951	74145		(HA)
1462	1681	2179	4092	20624	FRESH VEGETABLES, MELONS, STRAWBERRIES,	(HOLDINGS)
7169	10366	21197	115554	172884	OUTDOOR	(HA)
273	241	253	337	7981	FRESH VEGETABLES, MELONS, STRAWBERRIES,	(HOLDINGS)
60	43	62	178	1556	UNDER GLASS	(HA)
162	135	166	265	3328	FLOWERS AND ORNAMENTAL PLANTS,	(HOLDINGS)
376	420	1031	2310	6291	OUTDOOR	(HA)
93	98	98	144	4205	FLOWERS AND ORNAMENTAL PLANTS,	(HOLDINGS)
21	11	19	30	575	UNDER GLASS	(HA)
13880	22046	28767	26780	120293	FORAGE PLANTS	(HOLDINGS)
110796	243650	495986	987151	1959770		(HA)
13626	21690	28170	25944	117646	OF WHICH: TEMPORARY GRASS	(HOLDINGS)
108143	237230	480114	927411	1872735		(HA)
720	1486	2863	5420	11530	: OTHER FORAGE PLANTS	(HOLDINGS)
2653	6420	15872	59740	87035		(HA)
75	138	295	908	1623	ARABLE LAND SEEDS AND SEEDLINGS	(HOLDINGS)
450	965	3180	18207	23426		(HA)
79	131	220	487	1332	OTHER ARABLE LAND CROPS	(HOLDINGS)
259	554	1133	5322	7713		(HA)
1061	1734	2884	4028	15420	FALLOW	(HOLDINGS)
3713	7366	16434	34601	72069		(HA)
					PERMANENT CROPS	
					PERMANENT CROPS, EXCLUDING PERMANENT	(HOLDINGS)
856	912	1132	1155	11376	CROPS UNDER GLASS	(HA)
5877	7548	13288	23725	63675		(HA)
797	874	1080	1105	9745	FRUIT AND BERRY PLANTATIONS	(HOLDINGS)
5286	6906	12366	22112	57586		(HA)
0	0	0	0	0	CITRUS PLANTATIONS	(HOLDINGS)
0	0	0	0	0		(HA)
0	0	0	0	0	OLIVE PLANTATIONS	(HOLDINGS)
0	0	0	0	0		(HA)
0	0	0	0	0	VINEYARDS	(HOLDINGS)
0	0	0	0	0		(HA)
0	0	0	0	0	OF WHICH NORMALLY PRODUCING	(HOLDINGS)
0	0	0	0	0	: QUALITY WINE	(HA)
0	0	0	0	0		(HA)
0	0	0	0	0	: OTHER WINES	(HOLDINGS)
0	0	0	0	0		(HA)
0	0	0	0	0	: TABLE GRAPES	(HOLDINGS)
0	0	0	0	0		(HA)
89	69	98	109	2062	NURSERIES	(HOLDINGS)
589	640	915	1616	6067		(HA)
0	0	0	0	0	OTHER PERMANENT CROPS	(HOLDINGS)
0	0	0	0	0		(HA)
0	0	0	0	0	PERMANENT CROPS UNDER GLASS	(HOLDINGS)
0	0	0	0	0		(HA)
308	283	284	365	9333	CROPS UNDER GLASS	(HOLDINGS)
81	54	81	208	2131		(HA)
0	0	0	0	0	SUCCESSIVE SECONDARY NON FODDER CROPS	(HOLDINGS)
0	0	0	0	0		(HA)
11	7	4	12	259	MUSHROOMS	(HOLDINGS)
1	1	0	11	62		(HA)
275	323	798	2201	6607	IRRIGATED AREA	(HOLDINGS)
145	294	1138	5392	7180		(HA)

CARACTERISTIQUES PRINCIPALES SELON LES CLASSES DE GRANDEUR DES EXPLOITATIONS (EN TERMES DE LA SUPERFICIE AGRICOLE UTILISEE) (HA)
 1979/80
 PAYS - UNITED KINGDOM

		< 1	1 -< 2	2 -< 5	5 -< 10	10 - < 20
ANIMAUX						
EXPLOITATIONS POSSEDANT DES ANIMAUX (EXPLOITATIONS)		3799	4792	17529	23732	32899
CATEGORIES SELECTIONNEES DE BETAIL						
EQUIDES (EXPLOITATIONS)		495	957	3753	4515	4999
(TETES)		1170	2253	11873	18577	22311
BOVINS (EXPLOITATIONS)		910	1913	10757	18200	28345
(TETES)		13492	17667	115132	275844	778017
DONT : DE MOINS DE 1 AN (EXPLOITATIONS)		600	1223	6734	12025	20794
(TETES)		9158	9216	45368	84985	204773
: DE 1 AN A MOINS DE 2 ANS, MALES (EXPLOITATIONS)		175	414	3259	6840	12207
(TETES)		855	1572	14398	36296	88519
, FEMELLES (EXPLOITATIONS)		309	705	5014	9931	18087
(TETES)		1308	2538	22324	53666	135763
: DE 2 ANS ET PLUS, MALES (EXPLOITATIONS)		69	114	1087	2909	6552
(TETES)		327	503	4347	14463	40220
, GENISSES (EXPLOITATIONS)		143	321	2330	5370	11443
(TETES)		376	1058	7691	22035	59564
, VACHES LAITIERES (EXPLOITATIONS)		145	332	1628	3144	8447
(TETES)		582	1194	7651	28326	156314
, AUTRES VACHES (EXPLOITATIONS)		284	699	4573	8785	13790
(TETES)		886	1586	13353	36073	92864
OVINS (EXPLOITATIONS)		457	1013	4507	6170	9464
(TETES)		72003	54316	267384	437498	973510
CAPRINS (EXPLOITATIONS)		41	38	222	368	515
(TETES)		101	113	630	712	983
PORCINS (EXPLOITATIONS)		1320	1460	3558	3655	5790
(TETES)		485544	306909	753788	524048	709434
DONT : TRUIES REPRODUCTRICES (EXPLOITATIONS)		1016	1119	2795	2906	4816
(TETES)		57671	35008	95161	64512	89766
: PORCELETS < 20 KG (EXPLOITATIONS)		131310	75028	208800	127397	150150
(TETES)		1216	1257	2940	2828	4607
: AUTRES PORCS (EXPLOITATIONS)		296563	196873	449827	332139	469518
(TETES)						
VOLAILLES (EXPLOITATIONS)		2246	2658	7547	8239	10901
(MILLIERS DE TETES)		21475	9288	15371	10864	15059
DONT : POULETS DE CHAIR (EXPLOITATIONS)		303	267	518	441	503
(MILLIERS DE TETES)		10774	4072	6666	4174	8275
: POULES PONDEUSES (EXPLOITATIONS)		1895	2349	6802	7559	10079
(MILLIERS DE TETES)		9141	4823	7957	6204	6300
: AUTRES VOLAILLES (EXPLOITATIONS)		602	897	2552	2584	3071
(MILLIERS DE TETES)		1559	392	747	485	484

MAIN CHARACTERISTICS BY SIZE OF HOLDINGS (IN TERMS OF AGRICULTURAL AREA IN USE) (HA)
1979/80
COUNTRY - UNITED KINGDOM

20 -< 30	30 -< 50	50 -< 100	>= 100	TOTAL		
					LIVESTOCK	
25571	34980	39964	34401	217667	HOLDINGS WITH LIVESTOCK	(HOLDINGS)
					SELECTED LIVESTOCK CATEGORIES	
3872	5458	7386	7299	38734	EQUIDAE	(HOLDINGS)
16671	21377	30217	33627	158076		(HEAD)
23191	32357	37048	31219	183940	BOVINE ANIMALS	(HOLDINGS)
1031043	2151954	3752418	5403800	13539367		(HEAD)
18410	26850	31236	25866	143738	OF WHICH: UNDER 1 YEAR OLD	(HOLDINGS)
255334	528531	957228	1533121	3627714		(HEAD)
10490	15338	19784	18220	86727	: 1 BUT UNDER 2 YEARS OLD, MALE	(HOLDINGS)
95456	177895	322895	542631	1280517		(HEAD)
16351	24613	28815	22844	126669	, FEMALE	(HOLDINGS)
164756	343245	603205	801430	2128235		(HEAD)
7140	13264	20516	21389	73040	: 2 YEARS AND OVER, MALE	(HOLDINGS)
48920	89018	167359	266652	631809		(HEAD)
11528	18146	21963	17797	89041	, HEIFERS	(HOLDINGS)
79268	171885	307496	399109	1048482		(HEAD)
9884	15740	17161	10700	67181	, DAIRY COWS	(HOLDINGS)
286909	653837	1051942	1101416	3288171		(HEAD)
10323	13891	16827	16673	85845	, OTHER COWS	(HOLDINGS)
100400	187543	342293	759441	1534439		(HEAD)
8330	13862	20014	20466	84283	SHEEP	(HOLDINGS)
1222176	2881832	6646716	17302120	29857555		(HEAD)
321	371	257	235	2368	GOATS	(HOLDINGS)
632	875	626	681	5353		(HEAD)
4584	5865	5831	4174	36237	PIGS	(HOLDINGS)
611001	809528	1169221	2469453	7838926		(HEAD)
3725	4725	4524	3193	28819	OF WHICH: BREEDING SOWS	(HOLDINGS)
76878	101392	138131	273821	932340		(HEAD)
138116	173381	274361	596268	1874811	: PIGLETS < 20 KG	(HOLDINGS)
3754	4900	5038	3874	30414	: OTHER PIGS	(HOLDINGS)
396007	534755	756729	1599364	5031775		(HEAD)
8439	11462	12932	9568	73992	POULTRY	(HOLDINGS)
7167	11435	12023	31274	133960	OF WHICH: TABLE FOWL	(THOUSAND HEAD)
366	519	541	420	3878		(HOLDINGS)
2120	4072	4975	11159	56292	: LAYING HENS	(THOUSAND HEAD)
7834	10665	12151	8981	68315		(HOLDINGS)
4606	5813	6683	18240	69771	: OTHER POULTRY	(THOUSAND HEAD)
2356	3040	3256	2090	20448		(HOLDINGS)
439	1550	363	1874	7897		(THOUSAND HEAD)

IRELAND

CARACTERISTIQUES PRINCIPALES SELON LES CLASSES DE GRANDEUR DES EXPLOITATIONS (EN TERMES DE LA SUPERFICIE AGRICOLE UTILISEE) (HA)
 1979/80
 PAYS - IRELAND

	< 1	1 -< 2	2 -< 5	5 -< 10	10 - < 20
TOTAL DES EXPLOITATIONS					
NOMBRE	81	8320	25646	35445	67672
SUPERFICIE AGRICOLE UTILISEE (HA)	48	11748	86257	264883	977723
EXPLOITATIONS DANS LES ZONES DEFAVORISEES					
NOMBRE	20	4958	17294	26176	46805
SUPERFICIE AGRICOLE UTILISEE (HA)	10	7037	59876	195027	667462
PERSONNALITE JURIDIQUE ET GESTION DE L'EXPLOITATION					
EXPLOITATIONS SOUS LA RESPONSABILITE D'UNE PERSONNE PHYSIQUE					
EXPLOITATIONS	62	8248	25510	35395	67560
SUPERFICIE AGRICOLE UTILISEE (HA)	38	11634	85822	264531	976148
EXPLOITATIONS DONT L'EXPLOITANT EST EN MEME TEMPS LE CHEF D'EXPLOITATION					
EXPLOITATIONS	38	8045	24868	34151	65163
SUPERFICIE AGRICOLE UTILISEE (HA)	23	11327	83602	255089	941666
FORMATION AGRICOLE DU CHEF D'EXPLOITATION					
PRIMAIRE (EXPLOITATIONS)	41	20	327	378	1115
SECONDAIRE (EXPLOITATIONS)	0	0	0	0	0
SUPERIEURE (EXPLOITATIONS)	0	45	18	16	138
EXPLOITATIONS AYANT UNE COMPTABILITE					
EXPLOITATIONS	43	1928	3534	4467	12470
SUPERFICIE AGRICOLE UTILISEE (HA)	22	2672	11650	34227	186521
MAIN-D'OEUVRE AGRICOLE					
DISTRIBUTION PAR AGE					
AGE DE L'EXPLOITANT (ANNEES)					
<= 34 (PERSONNES)	2	538	1403	2275	4945
35 - 44 (PERSONNES)	31	1374	3339	5169	11659
45 - 54 (PERSONNES)	4	1876	6167	9025	17336
55 - 64 (PERSONNES)	8	2007	7331	9993	19058
>= 65 (PERSONNES)	17	2453	7269	8933	14562
TOUS LES AGES (PERSONNES)	62	8248	25509	35395	67560
AGE DES MEMBRES DE LA FAMILLE DE L'EXPLOITANT (ANNEES) (L'EXPLOITANT EXCLU)					
<= 34 (PERSONNES)	2	1794	8447	11639	28229
35 - 44 (PERSONNES)	25	554	2537	4438	10188
45 - 54 (PERSONNES)	0	1051	3398	4757	12477
55 - 64 (PERSONNES)	0	749	2600	4373	8926
>= 65 (PERSONNES)	14	406	1588	2403	4769
TOUS LES AGES (PERSONNES)	41	4555	18569	27611	64590
AGE DE LA MAIN-D'OEUVRE AGRICOLE (ANNEES) (MAIN-D'OEUVRE NON-FAMILIALE OCCUPEE IRREGULIEREMENT EXCLUE)					
<= 34 (PERSONNES)	62	2432	10562	14418	35060
35 - 54 (PERSONNES)	107	4981	15920	23899	52977
55 - 64 (PERSONNES)	18	2813	10024	14449	28422
>= 65 (PERSONNES)	35	2860	8910	11421	19456
TOUS LES AGES (PERSONNES)	222	13086	45416	64187	135915
AGE DE LA MAIN-D'OEUVRE MASCULINE (ANNEES) (MAIN-D'OEUVRE NON-FAMILIALE OCCUPEE IRREGULIEREMENT EXCLUE)					
<= 34 (PERSONNES)	59	1757	8069	11048	27075
35 - 54 (PERSONNES)	80	3141	10073	15619	32590
55 - 64 (PERSONNES)	18	1657	6590	9106	18471
>= 65 (PERSONNES)	21	1972	6164	7848	13575
TOUS LES AGES (PERSONNES)	178	8527	30896	43621	91711

MAIN CHARACTERISTICS BY SIZE OF HOLDINGS (IN TERMS OF AGRICULTURAL AREA IN USE) (HA)
1979/80
COUNTRY - IRELAND

20 -< 30	30 -< 50	50 -< 100	>= 100	TOTAL	
36343	30278	16011	3728	223524	ALL HOLDINGS
886419	1151194	1060999	609232	5048502	NUMBER UTILIZED AGRICULTURAL AREA (HA)
20110	12801	4721	1185	134070	HOLDINGS SITUATED IN LESS FAVOURED AREAS
487783	479065	308986	222603	2427848	NUMBER UTILIZED AGRICULTURAL AREA (HA)
36264	30164	15895	3556	222655	LEGAL PERSONALITY AND MANAGEMENT OF THE HOLDING
884492	1146806	1052802	570440	4992713	HOLDINGS UNDER THE RESPONSIBILITY OF A NATURAL PERSON
34788	28911	15116	3348	214428	HOLDINGS WHERE THE HOLDER IS ALSO THE MANAGER
848797	1099281	1000463	536287	4776536	HOLDINGS UTILIZED AGRICULTURAL AREA (HA)
1134	1761	1499	642	6918	MANAGER'S AGRICULTURAL TRAINING
0	0	0	0	0	PRIMARY (HOLDINGS)
60	135	197	149	757	SECONDARY (HOLDINGS)
					HIGHER (HOLDINGS)
12063	16041	11211	2817	64574	HOLDINGS KEEPING ACCOUNTS
298759	620487	749894	441540	2345772	HOLDINGS UTILIZED AGRICULTURAL AREA (HA)
FARM LABOUR FORCE					
AGE DISTRIBUTIONS					
AGE OF HOLDER (YEARS)					
3097	2972	1488	359	17079	<= 34 (PERSONS)
7083	6214	3258	747	38873	35 - 44 (PERSONS)
9846	8144	4474	922	57797	45 - 54 (PERSONS)
9824	7782	4021	885	60909	55 - 64 (PERSONS)
6413	5052	2654	643	47997	>= 65 (PERSONS)
36213	30164	15895	3556	222655	ALL AGES (PERSONS)
AGE OF MEMBERS OF HOLDER'S FAMILY (YEARS)					
(EXCLUDING HOLDER)					
18896	18260	11204	2514	100985	<= 34 (PERSONS)
6522	6407	3478	790	34938	35 - 44 (PERSONS)
7174	6514	3370	642	39383	45 - 54 (PERSONS)
4952	4095	2167	439	28300	55 - 64 (PERSONS)
2399	2339	1075	221	15216	>= 65 (PERSONS)
39941	37616	21293	4606	218822	ALL AGES (PERSONS)
AGE OF FARM LABOUR FORCE (YEARS)					
(EXCLUDING NON-FAMILY, NON-REGULAR WORKERS)					
23618	23630	15885	5500	131166	<= 34 (PERSONS)
31802	29094	17112	5535	181427	35 - 54 (PERSONS)
15091	12423	6843	1954	92037	55 - 64 (PERSONS)
8896	7577	3922	1026	64103	>= 65 (PERSONS)
79407	72724	43762	14015	468733	ALL AGES (PERSONS)
AGE OF MALE FARM LABOUR FORCE (YEARS)					
(EXCLUDING NON-FAMILY, NON-REGULAR WORKERS)					
18324	18826	13196	4901	103254	<= 34 (PERSONS)
19642	18116	11283	4340	114884	35 - 54 (PERSONS)
9878	8177	4682	1505	60084	55 - 64 (PERSONS)
6559	5352	2959	794	45244	>= 65 (PERSONS)
54403	50471	32120	11540	323466	ALL AGES (PERSONS)

CARACTERISTIQUES PRINCIPALES SELON LES CLASSES DE GRANDEUR DES EXPLOITATIONS (EN TERMES DE LA SUPERFICIE AGRICOLE UTILISEE) (HA)
 1979/80
 PAYS - IRELAND

	< 1	1 -< 2	2 -< 5	5 -< 10	10 - <
FORCE DE TRAVAIL (UNITES - TRAVAIL - ANNEES - UTA)					

TOTAL MAIN-D'OEUVRE (UTA)	179	4851	20701	37585	89757
TOTAL MAIN-D'OEUVRE MASCULINE (UTA)	153	3528	16043	28981	68940
AGE DE LA MAIN-D'OEUVRE AGRICOLE (ANNEES)					
(MAIN-D'OEUVRE NON-FAMILIALE OCCUPEE					
IRREGULIEREMENT EXCLUE)					
<= 34 (UTA)	61	857	4101	6703	18546
35 - 54 (UTA)	68	1816	7376	13968	35660
55 - 64 (UTA)	18	1014	4575	8956	20481
>= 65 (UTA)	31	1008	3927	6373	12276
TOUS LES AGES (UTA)	178	4695	19979	36000	86963
AGE DE LA MAIN-D'OEUVRE FAMILIALE (ANNEES)					
(EXPLOITANTS ET CONJOINTS INCLUS)					
<= 34 (UTA)	4	765	3519	6261	16946
35 - 54 (UTA)	24	1715	7035	13557	34598
55 - 64 (UTA)	8	966	4513	8891	20086
>= 65 (UTA)	27	1008	3897	6289	12161
TOUS LES AGES (UTA)	63	4454	18964	34998	83791
AGE DE LA MAIN-D'OEUVRE MASCULINE (ANNEES)					
(MAIN-D'OEUVRE NON-FAMILIALE OCCUPEE					
IRREGULIEREMENT EXCLUE)					
<= 34 (UTA)	58	714	3463	5616	15604
35 - 54 (UTA)	57	1275	5313	10494	25986
55 - 64 (UTA)	18	682	3513	6686	15510
>= 65 (UTA)	19	746	3145	4904	9657
TOUS LES AGES (UTA)	152	3417	15434	27700	66757

TEMPS DE TRAVAIL					
(EN POURCENTAGE DU TEMPS ANNUEL DE TRAVAIL D'UNE					
PERSONNE A TEMPS COMPLET)					
TEMPS DE TRAVAIL DE LA MAIN-D'OEUVRE FAMILIALE					
(EXPLOITANTS ET CONJOINTS INCLUS)					
>0 - < 50% (PERSONNES)	49	9588	28396	30702	52909
50% - < 75% (PERSONNES)	0	1061	4989	8264	14600
75% - <100% (PERSONNES)	28	1137	4659	8369	16322
100% (PERSONNES)	27	1016	6035	15672	48319
TOUS LES TEMPS DE TRAVAIL (PERSONNES)	104	12802	44079	63007	132150
TEMPS DE TRAVAIL DE LA MAIN-D'OEUVRE AGRICOLE					
(MAIN-D'OEUVRE NON-FAMILIALE OCCUPEE					
IRREGULIEREMENT EXCLUE)					
>0 - < 50% (PERSONNES)	53	9614	28755	30894	53567
50% - < 75% (PERSONNES)	0	1105	5079	8283	14715
75% - <100% (PERSONNES)	28	1160	4839	8553	16621
100% (PERSONNES)	141	1206	6742	16457	51014
TOUS LES TEMPS DE TRAVAIL (PERSONNES)	222	13085	45415	64187	135917
TEMPS DE TRAVAIL DE LA MAIN-D'OEUVRE MASCULINE					
(MAIN-D'OEUVRE NON-FAMILIALE OCCUPEE					
IRREGULIEREMENT EXCLUE)					
>0 - < 50% (PERSONNES)	28	5764	17017	16732	26093
50% - < 75% (PERSONNES)	0	840	3868	5796	8767
75% - <100% (PERSONNES)	14	945	4066	6688	12179
100% (PERSONNES)	136	977	5946	14407	44672
TOUS LES TEMPS DE TRAVAIL (PERSONNES)	178	8526	30897	43623	91711

MAIN-D'OEUVRE FEMININE					
CONJOINTS (PERSONNES)					
	39	2465	7945	12522	28369
TEMPS DE TRAVAIL DE LA MAIN-D'OEUVRE FEMININE					
(MAIN-D'OEUVRE NON-FAMILIALE OCCUPEE					
IRREGULIEREMENT EXCLUE)					
>0 - < 50% (PERSONNES)	24	3850	11738	14163	27473
50% - <100% (PERSONNES)	14	480	1984	4354	10389
100% (PERSONNES)	5	229	796	2050	6342
TOUS LES TEMPS DE TRAVAIL (PERSONNES)	43	4559	14518	20567	44204
TEMPS DE TRAVAIL DE LA MAIN-D'OEUVRE FAMILIALE FEMININE					
(EXPLOITANTS ET CONJOINTS INCLUS)					
>0 - < 50% (PERSONNES)	24	3850	11715	14130	27448
50% - <100% (PERSONNES)	14	457	1912	4302	10361
100% (PERSONNES)	2	229	796	2048	6326
TOUS LES TEMPS DE TRAVAIL (PERSONNES)	40	4536	14423	20480	44135
TEMPS DE TRAVAIL DE LA MAIN-D'OEUVRE FEMININE					
NON-FAMILIALE OCCUPEE REGULIEREMENT					
>0 - < 50% (PERSONNES)	0	0	23	33	25
50% - <100% (PERSONNES)	0	23	72	52	28
100% (PERSONNES)	3	0	0	2	16
TOUS LES TEMPS DE TRAVAIL (PERSONNES)	3	23	95	87	69

MAIN-D'OEUVRE NON FAMILIALE NON OCCUPEE REGULIEREMENT					
EXPLOITATIONS EMPLOYANT (EXPLOITATIONS)					
MAIN-D'OEUVRE MASCULINE (JOURNEES DE TRAVAIL)	1	480	1929	4057	9263
MAIN-D'OEUVRE FEMININE (JOURNEES DE TRAVAIL)	10	30402	167572	352255	600253
TOTAL MAIN-D'OEUVRE NON-FAMILIALE	0	12515	31113	83778	168112
NON OCCUPEE REGULIEREMENT (JOURNEES DE TRAVAIL)	10	42917	198685	436033	768365

EXPLOITATIONS:					
AVEC AU MOINS UN TRAVAILLEUR FAMILIAL MASCULIN					
(EXPLOITATIONS)					
	2	1013	5744	9332	21990
AVEC AU MOINS UN TRAVAILLEUR FAMILIAL TRAVAILLANT					
A TEMPS COMPLET (EXPLOITATIONS)					
	2	114	886	2198	7860
AVEC AU MOINS UN TRAVAILLEUR FAMILIAL MASCULIN					
TRAVAILLANT A TEMPS COMPLET (EXPLOITATIONS)					
	2	114	886	2107	7388
SANS MAIN-D'OEUVRE NON-FAMILIALE OCCUPEE					
REGULIEREMENT (EXPLOITATIONS)					
	51	8098	24607	34497	64602

MAIN CHARACTERISTICS BY SIZE OF HOLDINGS (IN TERMS OF AGRICULTURAL AREA IN USE) (HA)
1979/80
COUNTRY - IRELAND

20 -< 30	30 -< 50	50 -< 100	>= 100	TOTAL	
					LABOUR INPUT (ANNUAL WORK UNITS - AWU)

56392	54452	34459	11897	310272	TOTAL LABOUR FORCE (AWU)
43998	43056	28373	10655	243727	TOTAL MALE LABOUR FORCE (AWU)
					AGE OF FARM LABOUR FORCE (YEARS)
					(EXCLUDING NON-FAMILY, NON-REGULAR WORKERS)
13967	15289	11452	4445	75421	<= 34 (AWU)
23424	22111	13394	4592	122409	35 - 54 (AWU)
11392	9684	5414	1592	63127	55 - 64 (AWU)
5920	5148	2734	716	38134	>= 65 (AWU)
54703	52232	32994	11345	299091	ALL AGES (AWU)
					AGE OF FAMILY FARM LABOUR FORCE (YEARS)
					(INCLUDING HOLDERS AND SPOUSES)
12603	13180	8545	1951	63773	<= 34 (AWU)
22465	20498	11061	2253	113206	35 - 54 (AWU)
11132	9192	4818	991	60595	55 - 64 (AWU)
5854	4995	2568	565	37364	>= 65 (AWU)
52054	47865	26992	5760	274938	ALL AGES (AWU)
					AGE OF MALE FARM LABOUR FORCE (YEARS)
					(EXCLUDING NON-FAMILY, NON-REGULAR WORKERS)
11908	13304	10209	4164	65038	<= 34 (AWU)
17123	16283	10265	4000	90796	35 - 54 (AWU)
8676	7433	4248	1364	48130	55 - 64 (AWU)
4815	4098	2304	620	30308	>= 65 (AWU)
42522	41118	27026	10148	234272	ALL AGES (AWU)
					WORK TIME

					(AS PERCENTAGE OF ANNUAL TIME WORKED BY A
					FULL-TIME WORKER)
					WORK TIME OF FAMILY FARM LABOUR FORCE
					(INCLUDING HOLDERS AND SPOUSES)
26315	21816	11080	2600	183456	>0 - < 50% (PERSONS)
7289	6006	3169	704	46082	50% - < 75% (PERSONS)
8642	7461	4091	954	51662	75% - < 100% (PERSONS)
33961	32497	18848	3903	160278	100% (PERSONS)
76207	67780	37188	8161	441478	ALL WORK TIMES (PERSONS)
					WORK TIME OF FARM LABOUR FORCE
					(EXCLUDING NON-FAMILY, NON-REGULAR WORKERS)
26932	22407	11624	2800	186646	>0 - < 50% (PERSONS)
7454	6257	3448	857	47198	50% - < 75% (PERSONS)
8818	7846	4570	1456	53891	75% - < 100% (PERSONS)
36203	36214	24119	8903	180999	100% (PERSONS)
79407	72724	43761	14016	468734	ALL WORK TIMES (PERSONS)
					WORK TIME OF MALE FARM LABOUR FORCE
					(EXCLUDING NON-FAMILY, NON-REGULAR WORKERS)
12474	9905	5303	1351	94665	>0 - < 50% (PERSONS)
3840	2797	1677	531	28115	50% - < 75% (PERSONS)
6192	5412	3215	1216	39927	75% - < 100% (PERSONS)
31898	32356	21925	8442	160759	100% (PERSONS)
54404	50470	32120	11540	323466	ALL WORK TIMES (PERSONS)
					FEMALE WORKERS

17423	15655	8209	1642	94269	SPOUSES (PERSONS)
					WORK TIME OF FEMALE WORKERS
					(EXCLUDING NON-FAMILY, NON-REGULAR WORKERS)
14459	12503	6320	1449	91980	>0 - < 50% (PERSONS)
6239	5893	3127	566	33046	50% - < 100% (PERSONS)
4305	3857	2194	462	20240	100% (PERSONS)
25003	22253	11641	2477	145266	ALL WORK TIMES (PERSONS)
					WORK TIME OF FEMALE FAMILY WORKERS
					(INCLUDING HOLDERS AND SPOUSES)
14456	12487	6305	1436	91851	>0 - < 50%
6237	5864	3108	543	32798	50% - < 100% (PERSONS)
4268	3822	2133	391	20015	100% (PERSONS)
24961	22173	11546	2370	144664	ALL WORK TIMES (PERSONS)
					WORK TIME OF FEMALE NON-FAMILY REGULAR WORKERS
					(EXCLUDING NON-FAMILY, NON-REGULAR WORKERS)
3	16	15	13	129	>0 - < 50% (PERSONS)
2	29	19	23	248	50% - < 100% (PERSONS)
37	35	61	71	225	100% (PERSONS)
42	80	95	107	602	ALL WORK TIMES (PERSONS)
					NON FAMILY WORKERS NOT REGULARLY EMPLOYED

6326	6671	4022	1082	33831	HOLDINGS EMPLOYING (HOLDINGS)
406195	533445	370536	139279	2599947	MALE WORKERS (WORKING DAYS)
58143	76844	32167	12017	474691	FEMALE WORKERS (WORKING DAYS)
464338	610289	402703	151296	3074638	ALL NON-FAMILY WORKERS NOT REGULARLY EMPLOYED (WORKING DAYS)
					HOLDINGS EMPLOYING:
14041	13348	7640	1683	74794	AT LEAST ONE MALE FAMILY WORKER (HOLDINGS)
6507	7036	4696	999	30298	AT LEAST ONE FULL-TIME FAMILY WORKER (HOLDINGS)
6202	6744	4527	970	28940	AT LEAST ONE MALE FULL-TIME FAMILY WORKER (HOLDINGS)
33974	26529	11659	1723	205740	NO REGULAR NON-FAMILY WORKERS (HOLDINGS)

CARACTERISTIQUES PRINCIPALES SELON LES CLASSES DE GRANDEUR DES EXPLOITATIONS (EN TERMES DE LA SUPERFICIE AGRICOLE UTILISEE) (HA)
1979/80
PAYS - IRELAND

		< 1	1 - < 2	2 - < 5	5 - < 10	10 - < 20
PROPRIETE ET UTILISATION DES MACHINES ET DES INSTALLATIONS						
TRACTEURS: APPARTENANT EN PROPRE A L'EXPLOITATION						
CLASSE DE PUISSANCE (KW)						
< 25 (EXPLOITATIONS)	(TRACTEURS)	1	272	2125	5417	13980
25 - < 40 (EXPLOITATIONS)	(TRACTEURS)	1	272	2125	5440	14264
40 - < 60 (EXPLOITATIONS)	(TRACTEURS)	17	236	1391	5021	18499
>= 60 (EXPLOITATIONS)	(TRACTEURS)	17	236	1435	5069	19435
	(TRACTEURS)	5	0	282	568	4292
	(TRACTEURS)	8	0	303	623	4582
	(TRACTEURS)	1	0	50	90	424
	(TRACTEURS)	1	0	101	90	444
TOUTES LES CLASSES (EXPLOITATIONS)	(TRACTEURS)	21	508	3792	10815	35838
	(TRACTEURS)	27	508	3964	11221	38724
EXPLOITATIONS UTILISANT DES TRACTEURS (EXPLOITATIONS)		21	2101	11700	22895	53806
MOTOCULTEURS, MOTOHOUES, MOTOFRANSES ET MOTOFAUCHEUSES						
EXPLOITATIONS UTILISANT (EXPLOITATIONS)		0	1265	8548	17732	44464
DONT: APPARTENANT EN PROPRE (EXPLOITATIONS)		0	301	2265	7129	27620
	(MACHINES)	0	501	3485	10144	41407
MOISSONNEUSES-BATTEUSES						
EXPLOITATIONS UTILISANT (EXPLOITATIONS)		1	187	960	1892	7989
DONT: APPARTENANT EN PROPRE (EXPLOITATIONS)		0	6	64	49	330
	(MACHINES)	0	6	64	49	330
SUPERFICIE CEREALES (HA)		0	162	1357	4473	22415
RAMASSEUSES-HACHEUSES						
EXPLOITATIONS UTILISANT (EXPLOITATIONS)		0	39	339	1446	8641
DONT: APPARTENANT EN PROPRE (EXPLOITATIONS)		0	0	108	235	1325
	(MACHINES)	0	0	178	235	1387
SUPERFICIE 'AUTRES PLANTES FOURRAGERES' (HA)		0	0	0	0	0
SUPERFICIE PLANTES FOURRAGERES, PRAIRIES PERMANENTES ET PATURAGES PAUVRES (HA)		0	52	869	10008	114030
MACHINES POUR LA RECOLTE COMPLETEMENT MECANISEE DE POMMES DE TERRE						
EXPLOITATIONS UTILISANT (EXPLOITATIONS)		0	83	421	742	1227
DONT: APPARTENANT EN PROPRE (EXPLOITATIONS)		0	10	0	18	139
	(MACHINES)	0	10	0	18	139
SUPERFICIE POMMES DE TERRE (HA)		0	20	112	581	443
MACHINES POUR LA RECOLTE COMPLETEMENT MECANISEE DE BETTERAVES SUCRIERES						
EXPLOITATIONS UTILISANT (EXPLOITATIONS)		0	0	112	248	1117
DONT: APPARTENANT EN PROPRE (EXPLOITATIONS)		0	0	25	25	143
	(MACHINES)	0	0	25	25	143
SUPERFICIE BETTERAVES SUCRIERES (HA)		0	0	111	114	2160
INSTALLATIONS DE TRAITE MECANIQUE (VACHES LAITIERES)						
		15	41	1114	3695	16913
		279	6	4489	28578	226900
SALLE DE TRAITE SEPAREE (VACHES LAITIERES)						
		14	0	141	474	3019
DONT: TOTALEMENT AUTOMATISEE (EXPLOITATIONS)		279	0	904	6358	58102
	(VACHES LAITIERES)	0	0	0	0	0
	(EXPLOITATIONS)	0	0	0	0	0
SERRES UTILISEES (EXPLOITATIONS)						
		0	51	54	24	35
SUPERFICIE DE BASE (HA)		0	22	77	75	68
UTILISATION DU SOL						
SUPERFICIE TOTALE (HA)						
DONT: SUPERFICIE BOISEE (EXPLOITATIONS)		221	14214	98622	281983	1013573
	(HA)	1	132	589	1166	2423
	(HA)	0	252	620	1262	3952
: SAU SUR EXPLOITATIONS AVEC SUPERFICIE BOISEE (HA)		0	199	2076	8995	35698
: SUPERFICIE AGRICOLE NON UTILISEE (EXPLOITATIONS)		26	2546	6169	9447	18117
	(HA)	173	2215	11746	15838	31898
: AUTRE SUPERFICIE (EXPLOITATIONS)		0	0	0	0	0
	(HA)	0	0	0	0	0
SUPERFICIE AGRICOLE UTILISEE (SAU) (HA)		48	11748	86257	264883	977723
PRAIRIES PERMANENTES ET PATURAGES (HA SAU)						
		74	7695	24007	34343	66197
DONT: PRAIRIES PERMANENTES ET PATURAGES, NON COMPRIS LES PATURAGES PAUVRES (HA)		48	10890	81227	256609	956228
: PATURAGES PAUVRES (HA)		34	8076	61222	201826	735158
	(HA)	13	1646	10891	29769	101260
CULTURES PERMANENTES (EXPLOITATIONS)						
	(HA SAU)	1	243	304	245	433
	(HA)	1	332	862	1898	6555
: SUPERFICIE CULTURES PERMANENTES (HA)		0	93	125	225	237
JARDINS FAMILIAUX (EXPLOITATIONS)						
	(HA)	2	787	2649	4341	8940
	(HA)	0	38	81	142	397
TERRES ARABLES (EXPLOITATIONS)						
	(HA SAU)	5	3689	13524	20424	43171
	(HA)	2	5305	45845	152692	632198
: SUPERFICIE TERRES ARABLES (HA)		1	1895	13937	32921	140671
CULTURES SELECTIONNEES						
CEREALES (EXPLOITATIONS)						
	(HA)	0	1015	5474	8485	19690
	(HA)	0	425	3872	8883	38796
BLE (EXPLOITATIONS)						
	(HA)	0	1	39	213	701
DONT: BLE TENDRE ET EPEAUTRE (EXPLOITATIONS)		0	2	41	315	1876
	(HA)	0	1	39	213	701
: BLE DUR (EXPLOITATIONS)		0	2	41	315	1876
	(HA)	0	0	0	0	0
	(HA)	0	0	0	0	0
SEIGLE (EXPLOITATIONS)		0	22	224	173	212
	(HA)	0	2	27	28	54
ORGE (EXPLOITATIONS)		0	254	1720	3146	12004
	(HA)	0	294	2747	6395	31281
AVOINE (EXPLOITATIONS)		0	738	3790	5822	9667
	(HA)	0	128	1058	2146	5585
MAIS-GRAIN (EXPLOITATIONS)		0	0	0	0	0
	(HA)	0	0	0	0	0
RIZ (EXPLOITATIONS)		0	0	0	0	0
	(HA)	0	0	0	0	0
AUTRES CEREALES (EXPLOITATIONS)		0	0	0	0	0
	(HA)	0	0	0	0	0

MAIN CHARACTERISTICS BY SIZE OF HOLDINGS (IN TERMS OF AGRICULTURAL AREA IN USE) (HA)
1979/80
COUNTRY - IRELAND

20 -< 30	30 -< 50	50 -< 100	>= 100	TOTAL		
					OWNERSHIP AND USE OF MACHINERY AND EQUIPMENT	
					TRACTORS: IN SOLE OWNERSHIP OF THE HOLDING	
					POWER RATING (KW)	
6406	4339	2024	509	35073	< 25	(HOLDINGS)
6736	4510	2148	564	36110		(TRACTORS)
14804	14412	7452	1567	63399	25 - < 40	(HOLDINGS)
15853	15961	8460	2057	68522		(TRACTORS)
6540	9503	7454	2016	30661	40 - < 60	(HOLDINGS)
7179	11068	10096	3439	37299		(TRACTORS)
624	1354	1689	873	5105	>= 60	(HOLDINGS)
698	1517	2086	1419	6355		(TRACTORS)
25846	24980	13893	3139	118832	ALL RATINGS	(HOLDINGS)
30516	33056	22790	7480	148286		(TRACTORS)
31939	28045	15050	3372	168929		
					HOLDINGS USING TRACTORS (HOLDINGS)	
					CULTIVATORS, HOEING MACHINES, ROTARY HOES AND MOTOR MOWERS	
28008	25081	13837	3114	142048	HOLDINGS USING	(HOLDINGS)
21250	21492	12375	2790	95221	OF WHICH: IN SOLE OWNERSHIP	(HOLDINGS)
35833	40899	27666	8134	168069		(MACHINES)
					COMBINE HARVESTERS	
7833	9362	6660	1813	36697	HOLDINGS USING	(HOLDINGS)
723	1536	1910	851	5469	OF WHICH: IN SOLE OWNERSHIP	(HOLDINGS)
761	1609	1984	951	5754		(MACHINES)
34652	67340	98395	82269	311064	AREA UNDER CEREALS	(HA)
					FORAGE HARVESTERS	
9421	11413	7477	1879	40655	HOLDINGS USING	(HOLDINGS)
2397	3191	2946	1052	11253	OF WHICH: IN SOLE OWNERSHIP	(HOLDINGS)
2534	3315	3145	1236	12029		(MACHINES)
51	69	167	409	697	AREA UNDER 'OTHER FORAGE PLANTS'	(HA)
198616	361546	384673	189468	1259260	AREA UNDER FORAGE PLANTS, PERMANENT PASTURE AND MEADOW, EXCLUDING ROUGH GRAZINGS	(HA)
					POTATO HARVESTERS (FULLY MECHANIZED)	
901	691	524	162	4753	HOLDINGS USING	(HOLDINGS)
151	202	201	96	817	OF WHICH: IN SOLE OWNERSHIP	(HOLDINGS)
151	202	206	112	838		(MACHINES)
1066	973	2429	1296	6920	AREA UNDER POTATOES	(HA)
					SUGAR BEET HARVESTERS (FULLY MECHANIZED)	
1191	1773	1361	421	6223	HOLDINGS USING	(HOLDINGS)
150	368	366	196	1273	OF WHICH: IN SOLE OWNERSHIP	(HOLDINGS)
156	380	375	213	1318		(MACHINES)
3286	6926	7559	4447	24602	AREA UNDER SUGARBEET	(HA)
14925	14656	7269	967	59594	MILKING EQUIPMENT	(HOLDINGS)
313472	435709	303182	66172	1378788		(DAIRY COWS)
5270	7511	4653	705	21786	SEPARATE MILKING PARLOUR	(HOLDINGS)
149832	287905	238879	58525	800786	OF WHICH: FULLY AUTOMATED	(DAIRY COWS)
0	0	0	0	0		(HOLDINGS)
0	0	0	0	0		(DAIRY COWS)
0	14	12	14	206	GREEN HOUSES IN USE	(HOLDINGS)
0	0	9	4	255	GROUND AREA COVERED	(HA)
					LAND USE	
912832	1181449	1090686	644116	5237696	TOTAL AREA	(HA)
1418	1717	1576	775	9796	OF WHICH: WOODLAND	(HOLDINGS)
2756	4518	8352	14872	36584		
35086	66603	109139	144852	402648	: AA ON HOLDINGS WITH WOODLAND	(HA)
9884	8629	5056	1313	61189	: UNUTILIZED AGRICULTURAL LAND	(HOLDINGS)
23657	25736	21335	20012	152610		(HA)
0	0	0	0	0	: OTHER LAND	(HOLDINGS)
0	0	0	0	0		(HA)
886419	1151194	1060999	609232	5048502	AGRICULTURAL AREA UTILIZED (AA)	(HA)
35445	29532	15667	3610	216468	PERMANENT PASTURE AND MEADOW	(HOLDINGS)
864802	1122216	1031569	591652	4915240	OF WHICH: PERMANENT PASTURE AND MEADOW, EXCLUDING ROUGH GRAZINGS	(HA AA)
624250	753677	620654	267523	3272421	: ROUGH GRAZINGS	(HA)
96802	130772	141465	174376	686994		(HA)
282	380	254	99	2241	PERMANENT CROPS	(HOLDINGS)
6931	15081	16983	19907	68550	AREA OF PERMANENT CROPS	(HA AA)
316	597	611	526	2731		(HA)
4101	3481	1531	328	26159	KITCHEN GARDENS	(HOLDINGS)
164	160	88	26	1095		(HA)
25344	22966	12820	3004	144947	ARABLE LAND	(HOLDINGS)
620146	877352	851821	481784	3667143	AREA OF ARABLE LAND	(HA AA)
164887	265988	298181	166780	1085262		(HA)
					SELECTED CROPS	
13726	13757	8998	2315	73460	TOTAL CEREALS	(HOLDINGS)
51534	91287	124344	95199	414340		(HA)
830	1376	1674	897	5730	TOTAL WHEAT	(HOLDINGS)
3007	8260	16941	21846	52287		(HA)
830	1376	1674	897	5730	OF WHICH: COMMON WHEAT AND SPELT	(HOLDINGS)
3007	8260	16941	21846	52287		(HA)
0	0	0	0	0	: DURUM WHEAT	(HOLDINGS)
0	0	0	0	0		(HA)
83	41	21	9	785	RYE	(HOLDINGS)
107	56	68	30	373		(HA)
10472	11878	8269	2068	49811	BARLEY	(HOLDINGS)
44159	78537	102700	69582	335694		(HA)
4691	3119	1928	609	30364	OATS	(HOLDINGS)
4260	4433	4635	3741	25986		(HA)
0	0	0	0	0	GRAIN-MAIZE	(HOLDINGS)
0	0	0	0	0		(HA)
0	0	0	0	0	RICE	(HOLDINGS)
0	0	0	0	0		(HA)
0	0	0	0	0	OTHER CEREALS	(HOLDINGS)
0	0	0	0	0		(HA)

CARACTERISTIQUES PRINCIPALES SELON LES CLASSES DE GRANDEUR DES EXPLOITATIONS (EN TERMES DE LA SUPERFICIE AGRICOLE UTILISEE) (HA)
1979/80
PAYS - IRELAND

		< 1	1 -< 2	2 -< 5	5 -< 10	10 - < 20
LEGUMES SECS	(EXPLOITATIONS)	0	0	0	0	10
	(HA)	0	0	0	0	5
PLANTES SARCLEES	(EXPLOITATIONS)	4	2978	10339	16324	33276
	(HA)	1	586	2781	5188	15603
POMMES DE TERRE	(EXPLOITATIONS)	3	2623	9791	15165	30522
	(HA)	1	402	2058	3824	8201
BETTERAVES SUCRIERES	(EXPLOITATIONS)	0	0	204	333	1446
	(HA)	0	0	271	317	3151
PLANTES SARCLEES FOURRAGERES	(EXPLOITATIONS)	2	1126	2542	5054	13558
	(HA)	0	184	452	1047	4251
PLANTES INDUSTRIELLES	(EXPLOITATIONS)	0	0	0	0	0
	(HA)	0	0	0	0	0
DONT: TABAC	(EXPLOITATIONS)	0	0	0	0	0
	(HA)	0	0	0	0	0
: HOUBLON	(EXPLOITATIONS)	0	0	0	0	0
	(HA)	0	0	0	0	0
: PLANTES OLEAGINEUSES ET PLANTES TEXTILES	(EXPLOITATIONS)	0	0	0	0	0
	(HA)	0	0	0	0	0
LEGUMES FRAIS, MELONS, FRAISES DE PLEIN AIR	(EXPLOITATIONS)	0	310	1168	1323	3268
	(HA)	0	82	373	361	1109
LEGUMES FRAIS, MELONS, FRAISES SOUS VERRE	(EXPLOITATIONS)	0	50	55	28	64
	(HA)	0	22	77	75	68
FLEURS ET PLANTES ORNEMENTALES DE PLEIN AIR	(EXPLOITATIONS)	0	210	252	35	132
	(HA)	0	76	103	7	79
FLEURS ET PLANTES ORNEMENTALES, SOUS VERRE	(EXPLOITATIONS)	0	0	0	0	0
	(HA)	0	0	0	0	0
PLANTES FOURRAGERES	(EXPLOITATIONS)	1	1096	5057	8884	21788
	(HA)	0	704	6732	18374	84991
DONT: PRAIRIES ET PATURAGES TEMPORAIRES	(EXPLOITATIONS)	1	1096	5057	8884	21788
	(HA)	0	704	6732	18374	84981
: AUTRES PLANTES FOURRAGERES	(EXPLOITATIONS)	0	0	0	0	25
	(HA)	0	0	0	0	10
SEMENCES ET PLANTS DE TERRES ARABLES	(EXPLOITATIONS)	0	0	0	39	132
	(HA)	0	0	0	32	20
AUTRES CULTURES DE TERRES ARABLES	(EXPLOITATIONS)	0	0	0	0	0
	(HA)	0	0	0	0	0
JACHERES	(EXPLOITATIONS)	0	0	0	0	0
	(HA)	0	0	0	0	0
CULTURES PERMANENTES						
CULTURES PERMANENTES, NON COMPRIS LES CULTURES PERMANENTES SOUS VERRE	(EXPLOITATIONS)	1	243	304	245	433
	(HA)	0	93	125	225	237
PLANTATIONS D'ARBRES FRUITIERS ET BAIES	(EXPLOITATIONS)	0	122	151	185	365
	(HA)	0	88	114	209	226
AGRUMERAIES	(EXPLOITATIONS)	0	0	0	0	0
	(HA)	0	0	0	0	0
OLIVERAIES	(EXPLOITATIONS)	0	0	0	0	0
	(HA)	0	0	0	0	0
VIGNES	(EXPLOITATIONS)	0	0	0	0	0
	(HA)	0	0	0	0	0
DONT PRODUISANT NORMALEMENT						
: VINS DE QUALITE	(EXPLOITATIONS)	0	0	0	0	0
	(HA)	0	0	0	0	0
: AUTRES VINS	(EXPLOITATIONS)	0	0	0	0	0
	(HA)	0	0	0	0	0
: RAISINS DE TABLE	(EXPLOITATIONS)	0	0	0	0	0
	(HA)	0	0	0	0	0
PEPINIERES	(EXPLOITATIONS)	1	121	175	78	84
	(HA)	0	5	11	25	11
AUTRES CULTURES PERMANENTES	(EXPLOITATIONS)	0	0	0	0	0
	(HA)	0	0	0	0	0
CULTURES PERMANENTES SOUS VERRE	(EXPLOITATIONS)	0	0	0	0	0
	(HA)	0	0	0	0	0
CULTURES SOUS VERRE	(EXPLOITATIONS)	0	50	55	28	64
	(HA)	0	22	77	75	68
CULTURES SUCCESSIVES SECONDAIRES NON FOURRAGERES	(EXPLOITATIONS)	0	0	0	0	0
	(HA)	0	0	0	0	0
CHAMPIGNONS	(EXPLOITATIONS)	0	0	0	0	10
	(HA)	0	0	0	0	1
SUPERFICIE IRRIGUEE	(EXPLOITATIONS)	0	0	0	0	0
	(HA)	0	0	0	0	0

MAIN CHARACTERISTICS BY SIZE OF HOLDINGS (IN TERMS OF AGRICULTURAL AREA IN USE) (HA)
1979/80
COUNTRY - IRELAND

20 -< 30	30 -< 50	50 -< 100	>= 100	TOTAL		
19	26	11	10	76	PULSES	(HOLDINGS)
14	26	40	28	114		(HA)
18827	16025	8267	1793	107833	ROOT AND TUBER CROPS	(HOLDINGS)
15222	21192	21431	10166	92169		(HA)
17129	14160	6849	1361	97603	POTATOES	(HOLDINGS)
6626	6046	5701	2484	35341		(HA)
1343	1985	1592	452	7355	SUGAR BEET	(HOLDINGS)
4236	9005	9952	5378	32311		(HA)
8703	8017	4451	902	44355	FORAGE ROOTS AND TUBERS	(HOLDINGS)
4361	6141	5778	2304	24517		(HA)
0	0	0	0	0	INDUSTRIAL PLANTS	(HOLDINGS)
0	0	0	0	0		(HA)
0	0	0	0	0	OF WHICH: TOBACCO	(HOLDINGS)
0	0	0	0	0		(HA)
0	0	0	0	0	: HOPS	(HOLDINGS)
0	0	0	0	0		(HA)
0	0	0	0	0	: OILSEED AND FIBRE PLANTS	(HOLDINGS)
0	0	0	0	0		(HA)
2227	2013	1117	258	11685	FRESH VEGETABLES, MELONS, STRAWBERRIES,	(HOLDINGS)
725	851	1610	909	6020	OUTDOOR	(HA)
25	52	57	38	368	FRESH VEGETABLES, MELONS, STRAWBERRIES,	(HOLDINGS)
0	7	13	3	265	UNDER GLASS	(HA)
69	72	78	47	895	FLOWERS AND ORNAMENTAL PLANTS,	(HOLDINGS)
70	62	146	93	635	OUTDOOR	(HA)
0	0	0	0	0	FLOWERS AND ORNAMENTAL PLANTS,	(HOLDINGS)
0	0	0	0	0	UNDER GLASS	(HA)
14970	14974	9050	2034	77854	FORAGE PLANTS	(HOLDINGS)
97091	152318	150437	60143	570791		(HA)
14970	14967	9037	2029	77830	OF WHICH: TEMPORARY GRASS	(HOLDINGS)
97040	152238	150246	59724	570039		(HA)
19	19	38	28	130	: OTHER FORAGE PLANTS	(HOLDINGS)
51	81	191	419	752		(HA)
184	209	176	51	791	ARABLE LAND SEEDS AND SEEDLINGS	(HOLDINGS)
230	246	161	238	928		(HA)
0	0	0	0	0	OTHER ARABLE LAND CROPS	(HOLDINGS)
0	0	0	0	0		(HA)
0	0	0	0	0	FALLOW	(HOLDINGS)
0	0	0	0	0		(HA)
282	380	254	99	2241	PERMANENT CROPS	(HOLDINGS)
316	597	611	526	2731	PERMANENT CROPS, EXCLUDING PERMANENT	(HOLDINGS)
256	322	212	81	1693	CROPS UNDER GLASS	(HA)
314	577	568	515	2601	FRUIT AND BERRY PLANTATIONS	(HOLDINGS)
0	0	0	0	0		(HA)
0	0	0	0	0	CITRUS PLANTATIONS	(HOLDINGS)
0	0	0	0	0		(HA)
0	0	0	0	0	OLIVE PLANTATIONS	(HOLDINGS)
0	0	0	0	0		(HA)
0	0	0	0	0	VINEYARDS	(HOLDINGS)
0	0	0	0	0		(HA)
0	0	0	0	0	OF WHICH NORMALLY PRODUCING	(HOLDINGS)
0	0	0	0	0	: QUALITY WINE	(HA)
0	0	0	0	0		(HA)
0	0	0	0	0	: OTHER WINES	(HOLDINGS)
0	0	0	0	0		(HA)
0	0	0	0	0	: TABLE GRAPES	(HOLDINGS)
0	0	0	0	0		(HA)
32	59	49	24	623	NURSERIES	(HOLDINGS)
3	20	43	11	129		(HA)
0	0	0	0	0	OTHER PERMANENT CROPS	(HOLDINGS)
0	0	0	0	0		(HA)
0	0	0	0	0	PERMANENT CROPS UNDER GLASS	(HOLDINGS)
0	0	0	0	0		(HA)
25	52	57	38	368	CROPS UNDER GLASS	(HOLDINGS)
0	7	13	3	265		(HA)
0	0	0	0	0	SUCCESSIVE SECONDARY NON FODDER CROPS	(HOLDINGS)
0	0	0	0	0		(HA)
0	0	1	2	13	MUSHROOMS	(HOLDINGS)
0	0	1	0	2		(HA)
0	0	0	0	0	IRRIGATED AREA	(HOLDINGS)
0	0	0	0	0		(HA)

CARACTERISTIQUES PRINCIPALES SELON LES CLASSES DE GRANDEUR DES EXPLOITATIONS (EN TERMES DE LA SUPERFICIE AGRICOLE UTILISEE) (HA)
 1979/80
 PAYS - IRELAND

		< 1	1 -< 2	2 -< 5	5 -< 10	10 - < 20
ANIMAUX						
EXPLOITATIONS POSSEDANT DES ANIMAUX	(EXPLOITATIONS)	81	4442	19446	31804	63553
CATEGORIES SELECTIONNEES DE BETAIL						
EQUIDES	(EXPLOITATIONS)	0	797	3496	6367	12198
	(TETES)	0	1009	6607	9363	18239
BOVINS	(EXPLOITATIONS)	38	3522	17530	30611	62551
	(TETES)	492	13467	124818	387654	1447919
DONT : DE MOINS DE 1 AN	(EXPLOITATIONS)	38	2016	12053	22825	50639
	(TETES)	213	3579	34177	102622	366889
: DE 1 AN A MOINS DE 2 ANS, MALES	(EXPLOITATIONS)	0	1077	7052	16959	37655
	(TETES)	0	2355	18986	66821	211928
, FEMELLES	(EXPLOITATIONS)	0	695	5496	14037	34267
	(TETES)	0	1108	11443	39712	146612
: DE 2 ANS ET PLUS, MALES	(EXPLOITATIONS)	0	421	4116	9751	26950
	(TETES)	0	1233	14138	46293	174293
, GENISSES	(EXPLOITATIONS)	0	484	3673	9285	27761
	(TETES)	0	1067	9496	26327	117898
, VACHES LAITIERES	(EXPLOITATIONS)	14	1808	7338	13691	32826
	(TETES)	279	2742	19098	63344	310031
, AUTRES VACHES	(EXPLOITATIONS)	0	782	7017	13421	26702
	(TETES)	0	1383	17481	42535	120268
OVINS	(EXPLOITATIONS)	1	265	1928	4662	12408
	(TETES)	13	15387	84369	212762	653027
CAPRINS	(EXPLOITATIONS)	0	48	252	569	1075
	(TETES)	0	235	597	839	2105
PORCINS	(EXPLOITATIONS)	40	131	530	1099	3599
	(TETES)	77386	5804	45976	80882	161957
DONT : TRUIES REPRODUCTRICES	(EXPLOITATIONS)	34	51	341	764	2249
	(TETES)	5961	510	6507	15332	21597
: PORCELETS < 20 KG	(EXPLOITATIONS)	14529	1322	17045	21429	39736
	(TETES)	40	131	413	725	2471
: AUTRES PORCS	(EXPLOITATIONS)	56896	3972	22424	44121	100624
	(TETES)					
VOLAILLES	(EXPLOITATIONS)	28	1844	7290	12309	27402
	(MILLIERS DE TETES)	568	211	1828	658	1465
DONT : POULETS DE CHAIR	(EXPLOITATIONS)	12	183	737	1132	2013
	(MILLIERS DE TETES)	252	125	1435	323	708
: POULES PONDEUSES	(EXPLOITATIONS)	18	1748	6975	11566	26051
	(MILLIERS DE TETES)	262	81	301	309	599
: AUTRES VOLAILLES	(EXPLOITATIONS)	5	126	1233	2653	7273
	(MILLIERS DE TETES)	52	4	91	25	157

MAIN CHARACTERISTICS BY SIZE OF HOLDINGS (IN TERMS OF AGRICULTURAL AREA IN USE) (HA)
1979/80
COUNTRY - IRELAND

20 -< 30	30 -< 50	50 -< 100	>= 100	TOTAL		
					LIVESTOCK	

34689	29298	15496	3549	202357	HOLDINGS WITH LIVESTOCK	(HOLDINGS)
					SELECTED LIVESTOCK CATEGORIES	
6550	5143	3910	1360	39821	EQUIDAE	(HOLDINGS)
12909	12811	16009	10233	87181		(HEAD)
34092	28946	15216	3391	195897	BOVINE ANIMALS	(HOLDINGS)
1336140	1721438	1375069	463784	6870781		(HEAD)
28681	24369	12322	2547	155491	OF WHICH: UNDER 1 YEAR OLD	(HOLDINGS)
322582	396835	299964	85555	1612416		(HEAD)
20942	17910	9726	2053	113373	: 1 BUT UNDER 2 YEARS OLD, MALE	(HOLDINGS)
167092	202796	168344	58159	896480		(HEAD)
20403	18097	9109	1757	103862	, FEMALE	(HOLDINGS)
131005	165850	123206	36502	655436		(HEAD)
17962	18802	11926	2773	92702	: 2 YEARS AND OVER, MALE	(HOLDINGS)
146560	228397	244974	135711	991599		(HEAD)
18909	17447	9576	1911	89046	, HEIFERS	(HOLDINGS)
124132	161013	145492	49316	634741		(HEAD)
20658	18336	8531	1365	104567	, DAIRY COWS	(HOLDINGS)
357571	472539	320094	69181	1614881		(HEAD)
13050	10840	6232	1640	79685	, OTHER COWS	(HOLDINGS)
87198	94008	72995	29360	465228		(HEAD)
8542	8260	5687	1843	43596	SHEEP	(HOLDINGS)
533089	658096	694299	450378	3301331		(HEAD)
740	806	526	142	4159	GOATS	(HOLDINGS)
1335	1755	1165	673	8705		(HEAD)
2798	2474	1163	239	12073	PIGS	(HOLDINGS)
161830	199842	164021	111509	1009208		(HEAD)
1850	1695	776	118	7877	OF WHICH: BREEDING SOWS	(HOLDINGS)
18036	24131	15720	9508	117302		(HEAD)
30826	45357	31926	19756	221928	: PIGLETS < 20 KG	(HOLDINGS)
1841	1719	790	198	8327	: OTHER PIGS	(HOLDINGS)
112968	130354	116375	82245	669978		(HEAD)
15942	13948	7102	1380	87244	POULTRY	(HOLDINGS)
1272	1481	1397	720	9604		(THOUSAND HEAD)
1486	1503	718	126	7911	OF WHICH: TABLE FOWL	(HOLDINGS)
597	894	616	249	5204		(THOUSAND HEAD)
15107	13183	6699	1285	82633	: LAYING HENS	(HOLDINGS)
577	442	715	402	3692		(THOUSAND HEAD)
4357	3866	1867	378	21758	: OTHER POULTRY	(HOLDINGS)
97	144	66	68	708		(THOUSAND HEAD)

DANMARK

CARACTERISTIQUES PRINCIPALES SELON LES CLASSES DE GRANDEUR DES EXPLOITATIONS (EN TERMES DE LA SUPERFICIE AGRICOLE UTILISEE) (HA)
 1979/80
 PAYS - DANMARK

	< 1	1 -< 2	2 -< 5	5 -< 10	10 - <
TOTAL DES EXPLOITATIONS					
NOMBRE	3040	3400	10210	21600	32100
SUPERFICIE AGRICOLE UTILISEE (HA)	970	4790	34290	157710	465730
EXPLOITATIONS DANS LES ZONES DEFAVORISEES					
NOMBRE	0	0	0	0	0
SUPERFICIE AGRICOLE UTILISEE (HA)	0	0	0	0	0
PERSONNALITE JURIDIQUE ET GESTION DE L'EXPLOITATION					
EXPLOITATIONS SOUS LA RESPONSABILITE D'UNE PERSONNE PHYSIQUE					
EXPLOITATIONS	3010	3400	10200	21580	32080
SUPERFICIE AGRICOLE UTILISEE (HA)	970	4780	34250	157590	465420
EXPLOITATIONS DONT L'EXPLOITANT EST EN MEME TEMPS LE CHEF D'EXPLOITATION					
EXPLOITATIONS	2960	3390	10130	21430	31740
SUPERFICIE AGRICOLE UTILISEE (HA)	960	4770	34010	156450	460380
FORMATION AGRICOLE DU CHEF D'EXPLOITATION					
PRIMAIRE (EXPLOITATIONS)	0	0	0	0	0
SECONDAIRE (EXPLOITATIONS)	0	0	0	0	0
SUPERIEURE (EXPLOITATIONS)	0	0	0	0	0
EXPLOITATIONS AYANT UNE COMPTABILITE					
EXPLOITATIONS	0	0	0	0	0
SUPERFICIE AGRICOLE UTILISEE (HA)	0	0	0	0	0
MAIN-D'OEUVRE AGRICOLE					
DISTRIBUTION PAR AGE					
AGE DE L'EXPLOITANT (ANNEES)					
<= 34 (PERSONNES)	320	430	1130	1770	2620
35 - 44 (PERSONNES)	450	530	1520	2710	5000
45 - 54 (PERSONNES)	600	650	1950	4630	8710
55 - 64 (PERSONNES)	740	770	2470	6400	9760
>= 65 (PERSONNES)	910	1010	3140	6070	5990
TOUS LES AGES (PERSONNES)	3020	3390	10210	21580	32080
AGE DES MEMBRES DE LA FAMILLE DE L'EXPLOITANT (ANNEES) (L'EXPLOITANT EXCLU)					
<= 34 (PERSONNES)	290	300	740	1310	2090
35 - 44 (PERSONNES)	360	350	890	1720	3480
45 - 54 (PERSONNES)	430	400	1080	2830	6380
55 - 64 (PERSONNES)	470	470	1310	3800	6860
>= 65 (PERSONNES)	420	440	1180	2720	3380
TOUS LES AGES (PERSONNES)	1960	1960	5200	12330	22200
AGE DE LA MAIN-D'OEUVRE AGRICOLE (ANNEES) (MAIN-D'OEUVRE NON-FAMILIALE OCCUPEE IRREGULIEREMENT EXCLUE)					
<= 34 (PERSONNES)	1870	1480	2630	3670	5720
35 - 54 (PERSONNES)	2480	2320	5820	12220	24140
55 - 64 (PERSONNES)	1370	1320	3930	10360	16940
>= 65 (PERSONNES)	1380	1490	4410	8940	9590
TOUS LES AGES (PERSONNES)	7100	6610	16790	35190	56390
AGE DE LA MAIN-D'OEUVRE MASCULINE (ANNEES) (MAIN-D'OEUVRE NON-FAMILIALE OCCUPEE IRREGULIEREMENT EXCLUE)					
<= 34 (PERSONNES)	1130	950	1700	2390	3960
35 - 54 (PERSONNES)	1310	1310	3520	7430	14090
55 - 64 (PERSONNES)	800	800	2510	6400	9930
>= 65 (PERSONNES)	940	1010	3000	5950	6000
TOUS LES AGES (PERSONNES)	4180	4070	10730	22170	33980

MAIN CHARACTERISTICS BY SIZE OF HOLDINGS (IN TERMS OF AGRICULTURAL AREA IN USE) (HA)
1979/80
COUNTRY - DANMARK

20 -< 30 30 -< 50 50 -< 100 >= 100 TOTAL

ALL HOLDINGS
NUMBER
UTILIZED AGRICULTURAL AREA (HA)

HOLDINGS SITUATED IN LESS FAVOURED AREAS
NUMBER
UTILIZED AGRICULTURAL AREA (HA)

LEGAL PERSONALITY AND MANAGEMENT OF THE HOLDING
HOLDINGS UNDER THE RESPONSIBILITY OF A NATURAL
PERSON

HOLDINGS
UTILIZED AGRICULTURAL AREA (HA)

HOLDINGS WHERE THE HOLDER IS ALSO THE MANAGER
HOLDINGS
UTILIZED AGRICULTURAL AREA (HA)

MANAGER'S AGRICULTURAL TRAINING
PRIMARY (HOLDINGS)
SECONDARY (HOLDINGS)
HIGHER (HOLDINGS)

HOLDINGS KEEPING ACCOUNTS
HOLDINGS
UTILIZED AGRICULTURAL AREA (HA)

FARM LABOUR FORCE

AGE DISTRIBUTIONS

AGE OF HOLDER (YEARS)

<= 34 (PERSONS)
35 - 44 (PERSONS)
45 - 54 (PERSONS)
55 - 64 (PERSONS)
>= 65 (PERSONS)
ALL AGES (PERSONS)

AGE OF MEMBERS OF HOLDER'S FAMILY (YEARS)
(EXCLUDING HOLDER)

<= 34 (PERSONS)
35 - 44 (PERSONS)
45 - 54 (PERSONS)
55 - 64 (PERSONS)
>= 65 (PERSONS)
ALL AGES (PERSONS)

AGE OF FARM LABOUR FORCE (YEARS)
(EXCLUDING NON-FAMILY, NON-REGULAR WORKERS)

<= 34 (PERSONS)
35 - 54 (PERSONS)
55 - 64 (PERSONS)
>= 65 (PERSONS)
ALL AGES (PERSONS)

AGE OF MALE FARM LABOUR FORCE (YEARS)
(EXCLUDING NON-FAMILY, NON-REGULAR WORKERS)

<= 34 (PERSONS)
35 - 54 (PERSONS)
55 - 64 (PERSONS)
>= 65 (PERSONS)
ALL AGES (PERSONS)

21340	19590	9360	2090	122720
521570	741020	612720	381490	2920280
0	0	0	0	0
0	0	0	0	0
21320	19580	9330	2040	122540
521190	740370	610320	370170	2905050
21050	19210	8960	1730	120600
514520	726170	584970	281270	2763510
0	0	0	0	0
0	0	0	0	0
0	0	0	0	0
0	0	0	0	0
0	0	0	0	0
2380	2920	1660	340	13560
4690	5400	2890	630	23800
6330	5670	2410	510	31450
5350	3960	1730	380	31560
2580	1640	640	190	22160
21330	19590	9330	2050	122530
2090	2860	1820	340	11830
3590	4250	2220	420	17270
4930	4580	1910	330	22870
4040	3060	1260	190	21470
1680	1240	490	90	11630
16330	16000	7700	1370	85090
5770	9110	8350	3720	42310
20070	20620	10340	3480	101480
9660	7320	3380	1040	55320
4440	3050	1280	390	34950
39940	40100	23350	8630	234060
4170	7030	6990	3350	31660
11440	11700	6090	2640	59530
5570	4230	2100	820	33150
2800	1980	910	300	22880
23980	24940	16090	7110	147220

CARACTERISTIQUES PRINCIPALES SELON LES CLASSES DE GRANDEUR DES EXPLOITATIONS (EN TERMES DE LA SUPERFICIE AGRICOLE UTILISEE) (HA)
1979/80
PAYS - DANMARK

	< 1	1 -< 2	2 -< 5	5 -< 10	10 - <
FORCE DE TRAVAIL (UNITES - TRAVAIL - ANNEES - UTA)					
TOTAL MAIN-D'OEUVRE (UTA)	5410	3840	8150	20290	40940
TOTAL MAIN-D'OEUVRE MASCULINE (UTA)	3180	2390	5410	14030	27830
AGE DE LA MAIN-D'OEUVRE AGRICOLE (ANNEES) (MAIN-D'OEUVRE NON-FAMILIALE OCCUPEE IRREGULIEREMENT EXCLUE)					
<= 34 (UTA)	1660	1030	1460	2030	4200
35 - 54 (UTA)	1960	1350	2620	6510	17440
55 - 64 (UTA)	1020	720	1980	6430	12630
>= 65 (UTA)	780	740	2080	5320	6660
TOUS LES AGES (UTA)	5420	3840	8140	20290	40930
AGE DE LA MAIN-D'OEUVRE FAMILIALE (ANNEES) (EXPLOITANTS ET CONJOINTS INCLUS)					
<= 34 (UTA)	390	290	700	1430	3190
35 - 54 (UTA)	1310	960	2240	6180	16880
55 - 64 (UTA)	850	640	1840	6270	12310
>= 65 (UTA)	730	710	1990	5180	6440
TOUS LES AGES (UTA)	3280	2600	6770	19060	38820
AGE DE LA MAIN-D'OEUVRE MASCULINE (ANNEES) (MAIN-D'OEUVRE NON-FAMILIALE OCCUPEE IRREGULIEREMENT EXCLUE)					
<= 34 (UTA)	1010	680	980	1420	3210
35 - 54 (UTA)	1020	740	1580	4250	11430
55 - 64 (UTA)	600	440	1300	4380	8430
>= 65 (UTA)	550	530	1560	3980	4760
TOUS LES AGES (UTA)	3180	2390	5420	14030	27830
TEMPS DE TRAVAIL (EN POURCENTAGE DU TEMPS ANNUEL DE TRAVAIL D'UNE PERSONNE A TEMPS COMPLET)					
TEMPS DE TRAVAIL DE LA MAIN-D'OEUVRE FAMILIALE (EXPLOITANTS ET CONJOINTS INCLUS)					
>0 - < 50% (PERSONNES)	1820	3100	9800	16280	15290
50% - < 75% (PERSONNES)	530	520	1770	4980	8290
75% - <100% (PERSONNES)	410	310	830	2750	5270
100% (PERSONNES)	2220	1430	3000	9960	25420
TOUS LES TEMPS DE TRAVAIL (PERSONNES)	4980	5360	15400	33970	54270
TEMPS DE TRAVAIL DE LA MAIN-D'OEUVRE AGRICOLE (MAIN-D'OEUVRE NON-FAMILIALE OCCUPEE IRREGULIEREMENT EXCLUE)					
>0 - < 50% (PERSONNES)	1820	3100	9800	16280	15290
50% - < 75% (PERSONNES)	530	520	1770	4980	8290
75% - <100% (PERSONNES)	410	310	830	2750	5270
100% (PERSONNES)	4340	2680	4380	11180	27530
TOUS LES TEMPS DE TRAVAIL (PERSONNES)	7100	6610	16780	35190	56380
TEMPS DE TRAVAIL DE LA MAIN-D'OEUVRE MASCULINE (MAIN-D'OEUVRE NON-FAMILIALE OCCUPEE IRREGULIEREMENT EXCLUE)					
>0 - < 50% (PERSONNES)	1130	1920	6080	8890	6370
50% - < 75% (PERSONNES)	190	220	1090	2620	2380
75% - <100% (PERSONNES)	120	150	520	1790	2510
100% (PERSONNES)	2730	1770	3050	8860	22730
TOUS LES TEMPS DE TRAVAIL (PERSONNES)	4170	4060	10740	22160	33990
MAIN-D'OEUVRE FEMININE					
CONJOINTS (PERSONNES)	1760	1780	4730	11230	20370
TEMPS DE TRAVAIL DE LA MAIN-D'OEUVRE FEMININE (MAIN-D'OEUVRE NON-FAMILIALE OCCUPEE IRREGULIEREMENT EXCLUE)					
>0 - < 50% (PERSONNES)	690	1180	3730	7390	8920
50% - <100% (PERSONNES)	620	460	990	3320	8680
100% (PERSONNES)	1610	900	1330	2320	4810
TOUS LES TEMPS DE TRAVAIL (PERSONNES)	2920	2540	6050	13030	22410
TEMPS DE TRAVAIL DE LA MAIN-D'OEUVRE FAMILIALE FEMININE (EXPLOITANTS ET CONJOINTS INCLUS)					
>0 - < 50% (PERSONNES)	690	1180	3730	7390	8920
50% - <100% (PERSONNES)	620	460	990	3320	8680
100% (PERSONNES)	650	400	830	1960	4380
TOUS LES TEMPS DE TRAVAIL (PERSONNES)	1960	2040	5550	12670	21980
TEMPS DE TRAVAIL DE LA MAIN-D'OEUVRE FEMININE NON-FAMILIALE OCCUPEE REGULIEREMENT					
>0 - < 50% (PERSONNES)	0	0	0	0	0
50% - <100% (PERSONNES)	0	0	0	0	0
100% (PERSONNES)	960	500	500	360	430
TOUS LES TEMPS DE TRAVAIL (PERSONNES)	960	500	500	360	430
MAIN-D'OEUVRE NON FAMILIALE NON OCCUPEE REGULIEREMENT					
EXPLOITATIONS EMPLOYANT (EXPLOITATIONS)	0	0	0	0	0
MAIN-D'OEUVRE MASCULINE (JOURNEES DE TRAVAIL)	0	0	0	0	0
MAIN-D'OEUVRE FEMININE (JOURNEES DE TRAVAIL)	0	0	0	0	0
TOTAL MAIN-D'OEUVRE NON-FAMILIALE NON OCCUPEE REGULIEREMENT (JOURNEES DE TRAVAIL)	0	0	0	0	0
EXPLOITATIONS:					
AVEC AU MOINS UN TRAVAILLEUR FAMILIAL MASCULIN (EXPLOITATIONS)	100	50	140	420	900
AVEC AU MOINS UN TRAVAILLEUR FAMILIAL TRAVAILLANT A TEMPS COMPLET (EXPLOITATIONS)	120	70	200	530	1110
AVEC AU MOINS UN TRAVAILLEUR FAMILIAL MASCULIN TRAVAILLANT A TEMPS COMPLET (EXPLOITATIONS)	100	50	140	420	900
SANS MAIN-D'OEUVRE NON-FAMILIALE OCCUPEE REGULIEREMENT (EXPLOITATIONS)	2340	3090	9630	20920	30690

MAIN CHARACTERISTICS BY SIZE OF HOLDINGS (IN TERMS OF AGRICULTURAL AREA IN USE) (HA)
1979/80
COUNTRY - DANMARK

20 -< 30 30 -< 50 50 -< 100 >= 100 TOTAL

LABOUR INPUT (ANNUAL WORK UNITS - AWU)

31880 33200 20100 7800 171600
21720 23440 15460 6830 120290

TOTAL LABOUR FORCE (AWU)
TOTAL MALE LABOUR FORCE (AWU)
AGE OF FARM LABOUR FORCE (YEARS)
(EXCLUDING NON-FAMILY, NON-REGULAR WORKERS)

4870 8160 7850 3600 34870
16060 16830 8470 3020 74240
7640 5840 2730 890 39870
3310 2360 1050 290 22600
31880 33190 20100 7800 171580

<= 34 (AWU)
35 - 54 (AWU)
55 - 64 (AWU)
>= 65 (AWU)
ALL AGES (AWU)

AGE OF FAMILY FARM LABOUR FORCE (YEARS)
(INCLUDING HOLDERS AND SPOUSES)

3580 4840 2990 550 17960
15520 16100 7550 1430 68160
7360 5540 2340 420 37590
3130 2200 900 180 21440
29590 28680 13780 2580 145150

<= 34 (AWU)
35 - 54 (AWU)
55 - 64 (AWU)
>= 65 (AWU)
ALL AGES (AWU)

AGE OF MALE FARM LABOUR FORCE (YEARS)
(EXCLUDING NON-FAMILY, NON-REGULAR WORKERS)

3910 6860 6930 3320 28320
10420 10970 5760 2510 48700
5010 3880 1940 750 26740
2380 1720 820 240 16530
21720 23430 15450 6820 120290

<= 34 (AWU)
35 - 54 (AWU)
55 - 64 (AWU)
>= 65 (AWU)
ALL AGES (AWU)

WORK TIME

(AS PERCENTAGE OF ANNUAL TIME WORKED BY A
FULL-TIME WORKER)

WORK TIME OF FAMILY FARM LABOUR FORCE
(INCLUDING HOLDERS AND SPOUSES)

7350 6230 3060 870 63800
5570 4940 2170 340 29100
3350 2960 1150 170 17200
21380 21430 10640 2030 97520
37650 35560 17020 3410 207620

>0 - < 50% (PERSONS)
50% - < 75% (PERSONS)
75% - < 100% (PERSONS)
100% (PERSONS)
ALL WORK TIMES (PERSONS)

WORK TIME OF FARM LABOUR FORCE
(EXCLUDING NON-FAMILY, NON-REGULAR WORKERS)

7350 6230 3060 870 63800
5570 4940 2170 340 29100
3350 2960 1150 170 17200
23670 25950 16960 7250 123950
39940 40080 23340 8630 234050

>0 - < 50% (PERSONS)
50% - < 75% (PERSONS)
75% - < 100% (PERSONS)
100% (PERSONS)
ALL WORK TIMES (PERSONS)

WORK TIME OF MALE FARM LABOUR FORCE
(EXCLUDING NON-FAMILY, NON-REGULAR WORKERS)

2230 1470 630 300 29010
970 630 240 70 8390
1080 830 320 80 7390
19700 22020 14910 6670 102430
23980 24950 16100 7120 147220

>0 - < 50% (PERSONS)
50% - < 75% (PERSONS)
75% - < 100% (PERSONS)
100% (PERSONS)
ALL WORK TIMES (PERSONS)

FEMALE WORKERS

SPOUSES (PERSONS)

14760 14100 6490 1120 76340

WORK TIME OF FEMALE WORKERS
(EXCLUDING NON-FAMILY, NON-REGULAR WORKERS)

5120 4770 2430 570 34790
6880 6450 2760 360 30520
3970 3930 2060 580 21510
15970 15150 7250 1510 86820

>0 - < 50% (PERSONS)
50% - < 100% (PERSONS)
100% (PERSONS)
ALL WORK TIMES (PERSONS)

WORK TIME OF FEMALE FAMILY WORKERS
(INCLUDING HOLDERS AND SPOUSES)

5120 4770 2430 570 34790
6880 6450 2760 360 30520
3650 3580 1650 300 17410
15650 14800 6840 1230 82720

>0 - < 50% (PERSONS)
50% - < 100% (PERSONS)
100% (PERSONS)
ALL WORK TIMES (PERSONS)

WORK TIME OF FEMALE NON-FAMILY REGULAR WORKERS

0 0 0 0 0
0 0 0 0 0
320 350 410 280 4100
320 350 410 280 4100

>0 - < 50% (PERSONS)
50% - < 100% (PERSONS)
100% (PERSONS)
ALL WORK TIMES (PERSONS)

NON FAMILY WORKERS NOT REGULARLY EMPLOYED

HOLDINGS EMPLOYING (HOLDINGS)
MALE WORKERS (WORKING DAYS)
FEMALE WORKERS (WORKING DAYS)
ALL NON-FAMILY WORKERS NOT
REGULARLY EMPLOYED (WORKING DAYS)

0 0 0 0 0
0 0 0 0 0
0 0 0 0 0
0 0 0 0 0

HOLDINGS EMPLOYING:

AT LEAST ONE MALE FAMILY WORKER (HOLDINGS)
AT LEAST ONE FULL-TIME FAMILY WORKER (HOLDINGS)
AT LEAST ONE MALE FULL-TIME FAMILY WORKER (HOLDINGS)
NO REGULAR NON-FAMILY WORKERS (HOLDINGS)

1040 1450 950 170 5190
1190 1570 1010 180 5980
1040 1450 950 170 5190
19580 15810 4980 350 107390

CARACTERISTIQUES PRINCIPALES SELON LES CLASSES DE GRANDEUR DES EXPLOITATIONS (EN TERMES DE LA SUPERFICIE AGRICOLE UTILISEE) (HA)
 1979/80
 PAYS - DANMARK

	< 1	1 -< 2	2 -< 5	5 -< 10	10 -< 2
PROPRIETE ET UTILISATION DES MACHINES ET DES INSTALLATIONS					
TRACTEURS: APPARTENANT EN PROPRE A L'EXPLOITATION					
CLASSE DE PUISSANCE (KW)					
< 25 (EXPLOITATIONS)	770	1120	4060	8210	9490
(TRACTEURS)	850	1210	4310	8740	10270
25 - < 40 (EXPLOITATIONS)	340	380	2180	9570	19890
(TRACTEURS)	370	400	2310	10370	23520
40 - < 60 (EXPLOITATIONS)	80	70	360	1820	9330
(TRACTEURS)	90	80	380	1950	10560
>= 60 (EXPLOITATIONS)	10	10	20	50	470
(TRACTEURS)	10	10	30	110	510
TOUTES LES CLASSES (EXPLOITATIONS)	1090	1480	6150	17290	29120
(TRACTEURS)	1310	1700	7020	21160	44860
EXPLOITATIONS UTILISANT DES TRACTEURS (EXPLOITATIONS)	1090	1480	6150	17290	29120
MOTOCULTEURS, MOTOHOUES, MOTOFRAISES ET MOTOFATCHEUSES					
EXPLOITATIONS UTILISANT (EXPLOITATIONS)	0	0	0	0	0
DONT: APPARTENANT EN PROPRE (EXPLOITATIONS)	0	0	0	0	0
(MACHINES)	0	0	0	0	0
MOISSONNEUSES-BATTEUSES					
EXPLOITATIONS UTILISANT (EXPLOITATIONS)	50	60	390	2190	7470
DONT: APPARTENANT EN PROPRE (EXPLOITATIONS)	50	60	390	2190	7470
(MACHINES)	50	60	390	2230	7540
SUPERFICIE CEREALES (HA)	0	50	1040	12700	80070
RAMASSEUSES-HACHEUSES					
EXPLOITATIONS UTILISANT (EXPLOITATIONS)	70	60	360	3300	12360
DONT: APPARTENANT EN PROPRE (EXPLOITATIONS)	70	60	360	3300	12360
(MACHINES)	70	60	360	3320	12490
SUPERFICIE 'AUTRES PLANTES FOURRAGERES' (HA)	0	0	20	420	2520
SUPERFICIE PLANTES FOURRAGERES, PRAIRIES PERMANENTES ET PATURAGES PAUVRES (HA)	10	40	460	7340	57460
MACHINES POUR LA RECOLTE COMPLETEMENT MECANISEE DE POMMES DE TERRE					
EXPLOITATIONS UTILISANT (EXPLOITATIONS)	0	10	20	70	280
DONT: APPARTENANT EN PROPRE (EXPLOITATIONS)	0	10	20	70	280
(MACHINES)	0	10	20	80	280
SUPERFICIE POMMES DE TERRE (HA)	0	0	20	100	670
MACHINES POUR LA RECOLTE COMPLETEMENT MECANISEE DE BETTERAVES SUCRIERES					
EXPLOITATIONS UTILISANT (EXPLOITATIONS)	20	10	80	920	4270
DONT: APPARTENANT EN PROPRE (EXPLOITATIONS)	20	10	80	920	4270
(MACHINES)	20	10	80	920	9350
SUPERFICIE BETTERAVES SUCRIERES (HA)	0	0	50	860	4470
INSTALLATIONS DE TRAITE MECANIQUE (EXPLOITATIONS)					
(VACHES LAITIERES)	70	140	930	5230	13700
	290	290	3750	41060	195900
SALLE DE TRAITE SEPAREE (EXPLOITATIONS)					
(VACHES LAITIERES)	0	0	20	40	110
DONT: TOTALEMENT AUTOMATISEE (EXPLOITATIONS)	110	0	130	330	2260
(VACHES LAITIERES)	0	0	20	40	110
	110	0	130	330	2260
SERRES UTILISEES (EXPLOITATIONS)	1120	460	510	230	120
SUPERFICIE DE BASE (HA)	230	100	110	60	40
UTILISATION DU SOL					
SUPERFICIE TOTALE (HA)	4000	7000	42120	177480	505160
DONT: SUPERFICIE BOISEE (EXPLOITATIONS)	180	270	740	1500	3590
(HA)	420	590	2220	6880	9980
: SAU SUR EXPLOITATIONS AVEC SUPERFICIE BOISEE (HA)	70	370	2440	11050	53610
: SUPERFICIE AGRICOLE NON UTILISEE (EXPLOITATIONS)	0	0	0	0	0
(HA)	0	0	0	0	0
: AUTRE SUPERFICIE (EXPLOITATIONS)	2370	2140	6210	13330	20670
(HA)	2610	1620	5620	12900	29450
SUPERFICIE AGRICOLE UTILISEE (SAU) (HA)	970	4790	34290	157710	465730
PRAIRIES PERMANENTES ET PATURAGES (EXPLOITATIONS)					
(HA SAU)	300	840	2820	7050	14330
DONT: PRAIRIES PERMANENTES ET PATURAGES, NON COMPRIS LES PATURAGES PAUVRES (HA)	180	1170	9460	53010	211590
: PATURAGES PAUVRES (HA)	150	910	4870	14190	41450
	0	0	0	0	0
CULTURES PERMANENTES (EXPLOITATIONS)					
(HA SAU)	190	350	620	490	430
: SUPERFICIE CULTURES PERMANENTES (HA)	110	490	1990	3420	6130
	80	320	1210	1900	2790
JARDINS FAMILIAUX (EXPLOITATIONS)					
(HA)	0	0	0	0	0
	0	0	0	0	0
TERRES ARABLES (EXPLOITATIONS)					
(HA SAU)	960	2650	9030	21000	31800
: SUPERFICIE TERRES ARABLES (HA)	580	3790	30720	153620	461790
	510	3470	28110	141560	421460
CULTURES SELECTIONNEES					
CEREALES (EXPLOITATIONS)					
(HA)	350	1850	7790	20120	31060
	210	2200	20860	108550	303710
BLE (EXPLOITATIONS)					
(HA)	20	60	240	930	2070
DONT: BLE TENDRE ET EPEAUTRE (EXPLOITATIONS)	10	70	450	2170	6250
(HA)	20	60	240	930	2070
: BLE DUR (EXPLOITATIONS)	10	70	450	2170	6250
(HA)	0	0	0	0	0
	0	0	0	0	0
SEIGLE (EXPLOITATIONS)					
(HA)	20	80	410	1380	3040
	10	100	820	3620	9580
ORGE (EXPLOITATIONS)					
(HA)	310	1670	7230	19440	30520
	180	1970	19020	100450	281240
AVOINE (EXPLOITATIONS)					
(HA)	10	80	490	1550	3300
	10	70	580	2300	6640
MAIS-GRAIN (EXPLOITATIONS)					
(HA)	0	0	0	0	0
	0	0	0	0	0
RIZ (EXPLOITATIONS)					
(HA)	0	0	0	0	0
	0	0	0	0	0
AUTRES CEREALES (EXPLOITATIONS)					
(HA)	0	0	0	0	0
	0	0	0	0	0

MAIN CHARACTERISTICS BY SIZE OF HOLDINGS (IN TERMS OF AGRICULTURAL AREA IN USE) (HA)
1979/80
COUNTRY - DANMARK

20 -< 30	30 -< 50	50 -< 100	>= 100	TOTAL		
					OWNERSHIP AND USE OF MACHINERY AND EQUIPMENT	
					TRACTORS: IN SOLE OWNERSHIP OF THE HOLDING	
					POWER RATING (KW)	
5580	4680	2220	480	36610	< 25 (HOLDINGS)	
6060	5070	2470	600	39590	(TRACTORS)	
13170	11450	4950	940	62870	25 - < 40 (HOLDINGS)	
16000	13680	6060	1300	74000	(TRACTORS)	
12730	15100	7740	1680	48920	40 - < 60 (HOLDINGS)	
15030	20050	12150	3420	63700	(TRACTORS)	
1060	2700	3440	1590	9390	>= 60 (HOLDINGS)	
1140	2940	4170	3150	12040	(TRACTORS)	
20070	18620	8950	1970	104750	ALL RATINGS (HOLDINGS)	
38220	41740	24850	8480	189340	(TRACTORS)	
20070	18620	8950	1970	104750		
					HOLDINGS USING TRACTORS (HOLDINGS)	
					CULTIVATORS, HOEING MACHINES, ROTARY HOES AND MOTOR MOWERS	
0	0	0	0	0	HOLDINGS USING (HOLDINGS)	
0	0	0	0	0	OF WHICH: IN SOLE OWNERSHIP (HOLDINGS)	
0	0	0	0	0	(MACHINES)	
					COMBINE HARVESTERS	
7960	9830	6090	1780	35800	HOLDINGS USING (HOLDINGS)	
7960	9830	6090	1780	35800	OF WHICH: IN SOLE OWNERSHIP (HOLDINGS)	
8060	10020	6320	2260	36930	(MACHINES)	
133880	250070	269480	221230	968510	AREA UNDER CEREALS (HA)	
					FORAGE HARVESTERS	
11790	12310	6120	1270	47630	HOLDINGS USING (HOLDINGS)	
11790	12310	6120	1270	47630	OF WHICH: IN SOLE OWNERSHIP (HOLDINGS)	
12140	12720	6610	1540	49310	(MACHINES)	
4340	7870	6450	3510	25130	AREA UNDER 'OTHER FORAGE PLANTS' (HA)	
93980	151890	112480	35610	459260	AREA UNDER FORAGE PLANTS, PERMANENT PASTURE AND MEADOW, EXCLUDING ROUGH GRAZINGS (HA)	
					POTATO HARVESTERS (FULLY MECHANIZED)	
410	700	620	200	2290	HOLDINGS USING (HOLDINGS)	
410	700	620	200	2290	OF WHICH: IN SOLE OWNERSHIP (HOLDINGS)	
410	710	690	220	2420	(MACHINES)	
1630	4500	6740	4410	18080	AREA UNDER POTATOES (HA)	
					SUGAR BEET HARVESTERS (FULLY MECHANIZED)	
4690	5670	3250	720	19630	HOLDINGS USING (HOLDINGS)	
4690	5670	3250	720	19630	OF WHICH: IN SOLE OWNERSHIP (HOLDINGS)	
4710	5690	3260	740	24780	(MACHINES)	
7060	12520	13210	13460	51630	AREA UNDER SUGARBEET (HA)	
					MILKING EQUIPMENT	
10880	10500	4560	630	46630	(HOLDINGS)	
240320	331410	209630	48780	1071430	(DAIRY COWS)	
					SEPARATE MILKING PARLOUR	
160	450	480	180	1430	(HOLDINGS)	
6230	25220	35540	20200	90040	(DAIRY COWS)	
160	450	480	180	1430	OF WHICH: FULLY AUTOMATED (HOLDINGS)	
6230	25220	35540	20200	90040	(DAIRY COWS)	
50	40	20	10	2580	GREEN HOUSES IN USE (HOLDINGS)	
20	10	10	0	580	GROUND AREA COVERED (HA)	
					LAND USE	
564270	798680	668280	474040	3241010	TOTAL AREA (HA)	
3640	4770	3110	980	18780	OF WHICH: WOODLAND (HOLDINGS)	
14530	20560	19790	65330	140290		
89460	182560	206840	191080	737470	: AA ON HOLDINGS WITH WOODLAND (HA)	
0	0	0	0	0	: UNUTILIZED AGRICULTURAL LAND (HOLDINGS)	
0	0	0	0	0	(HA)	
14250	13360	6550	1560	80430	: OTHER LAND (HOLDINGS)	
28170	37110	35780	27220	180470	(HA)	
521570	741020	612720	381490	2920280	AGRICULTURAL AREA UTILIZED (AA) (HA)	
					PERMANENT PASTURE AND MEADOW	
11530	11380	5550	1220	55020	(HOLDINGS)	
282960	430950	361990	237960	1589270	(HA AA)	
49470	71650	54330	25680	262680	OF WHICH: PERMANENT PASTURE AND MEADOW, EXCLUDING ROUGH GRAZINGS (HA)	
0	0	0	0	0	: ROUGH GRAZINGS (HA)	
					PERMANENT CROPS	
230	140	100	60	2620	(HOLDINGS)	
5430	5390	6880	14570	44410	(HA AA)	
1970	1600	1490	1080	12440	AREA OF PERMANENT CROPS (HA)	
0	0	0	0	0	KITCHEN GARDENS (HOLDINGS)	
0	0	0	0	0	(HA)	
					ARABLE LAND	
21270	19550	9350	2080	117700	(HOLDINGS)	
519920	739600	611780	381050	2902840	(HA AA)	
470120	667760	556890	354730	2644660	AREA OF ARABLE LAND (HA)	
					SELECTED CROPS	
20860	19300	9290	2080	112700	TOTAL CEREALS (HOLDINGS)	
325150	451880	387340	250330	1850220	(HA)	
					TOTAL WHEAT	
2270	3030	2510	1200	12320	(HOLDINGS)	
9760	19210	26550	49820	114280	(HA)	
2270	3030	2510	1200	12320	OF WHICH: COMMON WHEAT AND SPELT (HOLDINGS)	
9760	19210	26550	49820	114280	(HA)	
0	0	0	0	0	: DURUM WHEAT (HOLDINGS)	
0	0	0	0	0	(HA)	
2380	2900	2080	740	13030	RYE (HOLDINGS)	
9400	14890	16470	14880	69760	(HA)	
20610	19130	9200	2050	110160	BARLEY (HOLDINGS)	
298680	407720	334780	177840	1621870	(HA)	
2690	2730	1620	420	12900	OATS (HOLDINGS)	
7310	10070	9540	7790	44300	(HA)	
0	0	0	0	0	GRAIN-MAIZE (HOLDINGS)	
0	0	0	0	0	(HA)	
0	0	0	0	0	RICE (HOLDINGS)	
0	0	0	0	0	(HA)	
0	0	0	0	0	OTHER CEREALS (HOLDINGS)	
0	0	0	0	0	(HA)	

CARACTERISTIQUES PRINCIPALES SELON LES CLASSES DE GRANDEUR DES EXPLOITATIONS (EN TERMES DE LA SUPERFICIE AGRICOLE UTILISEE) (HA)
 1979/80
 PAYS - DANMARK

		< 1	1 -< 2	2 -< 5	5 -< 10	10 - < 20
LEGUMES SECS	(EXPLOITATIONS)	0	0	20	30	70
	(HA)	0	0	20	40	170
PLANTES SARCLEES	(EXPLOITATIONS)	210	560	2210	8350	17750
	(HA)	50	200	1420	10620	40560
POMMES DE TERRE	(EXPLOITATIONS)	180	360	890	2040	3230
	(HA)	40	100	310	940	2810
BETTERAVES SUCRIERES	(EXPLOITATIONS)	0	50	320	1560	3130
	(HA)	0	40	370	2950	9500
PLANTES SARCLEES FOURRAGERES	(EXPLOITATIONS)	30	200	1250	5930	14040
	(HA)	10	70	750	6730	28250
PLANTES INDUSTRIELLES	(EXPLOITATIONS)	0	20	120	310	860
	(HA)	0	20	320	1130	3360
DONT: TABAC	(EXPLOITATIONS)	0	0	0	0	0
	(HA)	0	0	0	0	0
: HOUBLON	(EXPLOITATIONS)	0	0	0	0	0
	(HA)	0	0	0	0	0
: PLANTES OLEAGINEUSES ET PLANTES TEXTILES	(EXPLOITATIONS)	0	20	120	310	850
	(HA)	0	20	320	1120	3330
LEGUMES FRAIS, MELONS, FRAISES DE PLEIN AIR	(EXPLOITATIONS)	320	420	620	680	660
	(HA)	110	280	730	1200	1600
LEGUMES FRAIS, MELONS, FRAISES SOUS VERRE	(EXPLOITATIONS)	350	200	220	110	60
	(HA)	50	30	40	20	20
FLEURS ET PLANTES ORNEMENTALES DE PLEIN AIR	(EXPLOITATIONS)	150	70	110	50	40
	(HA)	40	40	80	40	80
FLEURS ET PLANTES ORNEMENTALES, SOUS VERRE	(EXPLOITATIONS)	770	240	240	90	40
	(HA)	170	70	60	30	20
PLANTES FOURRAGERES	(EXPLOITATIONS)	170	670	2900	8530	17150
	(HA)	80	610	4320	19340	70220
DONT: PRAIRIES ET PATURAGES TEMPORAIRES	(EXPLOITATIONS)	160	650	2810	8230	16750
	(HA)	80	590	4100	17870	66290
: AUTRES PLANTES FOURRAGERES	(EXPLOITATIONS)	10	40	150	650	1610
	(HA)	10	30	230	1470	3930
SEMENCES ET PLANTS DE TERRES ARABLES	(EXPLOITATIONS)	0	0	30	100	450
	(HA)	0	0	50	210	1250
AUTRES CULTURES DE TERRES ARABLES	(EXPLOITATIONS)	70	130	240	220	180
	(HA)	20	110	300	420	520
JACHERES	(EXPLOITATIONS)	0	0	0	0	0
	(HA)	0	0	0	0	0
CULTURES PERMANENTES						
CULTURES PERMANENTES, NON COMPRIS LES CULTURES PERMANENTES SOUS VERRE	(EXPLOITATIONS)	190	350	620	490	430
	(HA)	80	320	1210	1900	2790
PLANTATIONS D'ARBRES FRUITIERS ET BAIES	(EXPLOITATIONS)	120	250	430	370	300
	(HA)	50	210	820	1430	2000
AGRUMERAIES	(EXPLOITATIONS)	0	0	0	0	0
	(HA)	0	0	0	0	0
OLIVERAIES	(EXPLOITATIONS)	0	0	0	0	0
	(HA)	0	0	0	0	0
VIGNES	(EXPLOITATIONS)	0	0	0	0	0
	(HA)	0	0	0	0	0
DONT PRODUISANT NORMALEMENT : VINS DE QUALITE	(EXPLOITATIONS)	0	0	0	0	0
	(HA)	0	0	0	0	0
: AUTRES VINS	(EXPLOITATIONS)	0	0	0	0	0
	(HA)	0	0	0	0	0
: RAISINS DE TABLE	(EXPLOITATIONS)	0	0	0	0	0
	(HA)	0	0	0	0	0
PEPINIERES	(EXPLOITATIONS)	80	110	210	140	120
	(HA)	30	110	390	480	800
AUTRES CULTURES PERMANENTES	(EXPLOITATIONS)	0	0	0	0	0
	(HA)	0	0	0	0	0
CULTURES PERMANENTES SOUS VERRE	(EXPLOITATIONS)	200	80	110	40	30
	(HA)	10	0	10	0	0
CULTURES SOUS VERRE	(EXPLOITATIONS)	1100	440	490	220	120
	(HA)	230	100	110	60	40
CULTURES SUCCESSIVES SECONDAIRES NON FOURRAGERES	(EXPLOITATIONS)	0	0	0	0	0
	(HA)	0	0	0	0	0
CHAMPIGNONS	(EXPLOITATIONS)	20	0	10	0	10
	(HA)	10	0	0	0	0
SUPERFICIE IRRIGUEE	(EXPLOITATIONS)	100	190	480	680	2380
	(HA)	50	240	1290	3860	28840

MAIN CHARACTERISTICS BY SIZE OF HOLDINGS (IN TERMS OF AGRICULTURAL AREA IN USE) (HA)
1979/80
COUNTRY - DANMARK

20 -< 30	30 -< 50	50 -< 100	>= 100	TOTAL		
80	190	160	100	650	PULSES	(HOLDINGS)
260	780	980	1500	3750		(HA)
13490	12990	6070	1190	62820	ROOT AND TUBER CROPS	(HOLDINGS)
48050	67560	50660	27410	246530		(HA)
2130	2230	1310	330	12700	POTATOES	(HOLDINGS)
3960	7860	9890	5830	31720		(HA)
2500	2700	1550	570	12400	SUGAR BEET	(HOLDINGS)
12000	18720	17140	17180	77900		(HA)
10810	10000	4190	480	46940	FORAGE ROOTS AND TUBERS	(HOLDINGS)
32100	40980	23630	4400	136910		(HA)
1140	1870	1860	1020	7190	INDUSTRIAL PLANTS	(HOLDINGS)
5510	11450	17310	27270	66370		(HA)
0	0	0	0	0	OF WHICH: TOBACCO	(HOLDINGS)
0	0	0	0	0		(HA)
0	0	0	0	0	: HOPS	(HOLDINGS)
0	0	0	0	0		(HA)
1130	1840	1840	1010	7100	: OILSEED AND FIBRE PLANTS	(HOLDINGS)
5440	11280	17030	26740	65270		(HA)
460	370	240	120	3890	FRESH VEGETABLES, MELONS, STRAWBERRIES,	(HOLDINGS)
1820	2020	1940	1660	11370	OUTDOOR	(HA)
20	10	10	0	980	FRESH VEGETABLES, MELONS, STRAWBERRIES,	(HOLDINGS)
0	0	0	0	160	UNDER GLASS	(HA)
30	40	20	20	520	FLOWERS AND ORNAMENTAL PLANTS,	(HOLDINGS)
80	140	50	70	620	OUTDOOR	(HA)
20	20	10	10	1410	FLOWERS AND ORNAMENTAL PLANTS,	(HOLDINGS)
10	0	0	0	360	UNDER GLASS	(HA)
12630	11980	5450	920	60390	FORAGE PLANTS	(HOLDINGS)
85770	125340	86210	24380	416280		(HA)
12280	11580	5160	760	58350	OF WHICH: TEMPORARY GRASS	(HOLDINGS)
79890	115570	78200	18520	381100		(HA)
1690	2120	1280	370	7930	: OTHER FORAGE PLANTS	(HOLDINGS)
5890	9770	8000	5860	35170		(HA)
830	1570	1540	920	5440	ARABLE LAND SEEDS AND SEEDLINGS	(HOLDINGS)
3120	8340	12200	22000	47180		(HA)
100	70	40	10	1070	OTHER ARABLE LAND CROPS	(HOLDINGS)
360	250	200	110	2280		(HA)
0	0	0	0	0	FALLOW	(HOLDINGS)
0	0	0	0	0		(HA)
					PERMANENT CROPS	
230	140	100	60	2620	PERMANENT CROPS, EXCLUDING PERMANENT	(HOLDINGS)
1970	1600	1490	1080	12440	CROPS UNDER GLASS	(HA)
190	110	90	50	1930	FRUIT AND BERRY PLANTATIONS	(HOLDINGS)
1570	1020	1060	650	8790		(HA)
0	0	0	0	0	CITRUS PLANTATIONS	(HOLDINGS)
0	0	0	0	0		(HA)
0	0	0	0	0	OLIVE PLANTATIONS	(HOLDINGS)
0	0	0	0	0		(HA)
0	0	0	0	0	VINEYARDS	(HOLDINGS)
0	0	0	0	0		(HA)
0	0	0	0	0	OF WHICH NORMALLY PRODUCING	(HOLDINGS)
0	0	0	0	0	: QUALITY WINE	(HA)
0	0	0	0	0		(HA)
0	0	0	0	0	: OTHER WINES	(HOLDINGS)
0	0	0	0	0		(HA)
0	0	0	0	0	: TABLE GRAPES	(HOLDINGS)
0	0	0	0	0		(HA)
60	40	30	10	790	NURSERIES	(HOLDINGS)
400	580	430	430	3650		(HA)
0	0	0	0	0	OTHER PERMANENT CROPS	(HOLDINGS)
0	0	0	0	0		(HA)
20	10	10	10	510	PERMANENT CROPS UNDER GLASS	(HOLDINGS)
0	0	0	0	30		(HA)
50	40	20	10	2490	CROPS UNDER GLASS	(HOLDINGS)
20	10	10	0	560		(HA)
0	0	0	0	0	SUCCESSIVE SECONDARY NON FODDER CROPS	(HOLDINGS)
0	0	0	0	0		(HA)
0	0	0	0	40	MUSHROOMS	(HOLDINGS)
0	0	0	0	10		(HA)
3340	4660	2660	570	15060	IRRIGATED AREA	(HOLDINGS)
62810	125870	108190	41170	372310		(HA)

CARACTERISTIQUES PRINCIPALES SELON LES CLASSES DE GRANDEUR DES EXPLOITATIONS (EN TERMES DE LA SUPERFICIE AGRICOLE UTILISEE) (HA)
 1979/80
 PAYS - DANMARK

		< 1	1 -< 2	2 -< 5	5 -< 10	10 - <
ANIMAUX						
EXPLOITATIONS POSSEDANT DES ANIMAUX (EXPLOITATIONS)		1540	1700	6440	16790	28190
CATEGORIES SELECTIONNEES DE BETAIL						
EQUIDES (EXPLOITATIONS)		280	610	2050	3110	3740
(TETES)		870	1560	6530	10000	12140
BOVINS (EXPLOITATIONS)		310	490	2450	8960	18930
(TETES)		1890	2080	16710	122480	531880
DONT : DE MOINS DE 1 AN (EXPLOITATIONS)		230	340	1870	7590	17170
(TETES)		920	940	6820	45810	192900
: DE 1 AN A MOINS DE 2 ANS, MALES (EXPLOITATIONS)		50	60	280	1370	4260
(TETES)		110	120	550	3230	13080
, FEMELLES (EXPLOITATIONS)		100	190	1190	5880	15120
(TETES)		310	420	3200	21300	89480
: DE 2 ANS ET PLUS, MALES (EXPLOITATIONS)		10	10	60	290	830
(TETES)		40	10	120	560	1990
, GENISSES (EXPLOITATIONS)		40	50	340	2090	7570
(TETES)		80	90	820	5330	27270
, VACHES LAITIERES (EXPLOITATIONS)		70	140	930	5230	13700
(TETES)		290	290	3750	41080	195900
, AUTRES VACHES (EXPLOITATIONS)		70	120	610	1600	2600
(TETES)		130	210	1450	5190	11260
OVINS (EXPLOITATIONS)		80	190	580	700	810
(TETES)		600	1550	6780	8990	10710
CAPRINS (EXPLOITATIONS)		0	0	0	0	0
(TETES)		0	0	0	0	0
PORCINS (EXPLOITATIONS)		970	570	3150	11830	22070
(TETES)		67530	12930	84660	569770	1958740
DONT : TRUIES REPRODUCTRICES (EXPLOITATIONS)		710	380	2300	9180	16980
(TETES)		11080	1910	14000	88220	277180
: PORCELETS < 20 KG (EXPLOITATIONS)		25920	5280	37240	243960	750970
(TETES)		780	430	2350	9800	20140
: AUTRES PORCS (EXPLOITATIONS)		30530	5740	33420	237590	930590
(TETES)						
VOLAILLES (EXPLOITATIONS)		660	800	2640	6300	9180
(MILLIERS DE TETES)		1846	387	862	1743	2283
DONT : POULETS DE CHAIR (EXPLOITATIONS)		80	90	270	580	770
(MILLIERS DE TETES)		731	266	331	791	952
: POULES PONDEUSES (EXPLOITATIONS)		610	740	2510	6110	8910
(MILLIERS DE TETES)		660	107	446	834	1244
: AUTRES VOLAILLES (EXPLOITATIONS)		100	180	410	640	760
(MILLIERS DE TETES)		443	10	81	114	78

MAIN CHARACTERISTICS BY SIZE OF HOLDINGS (IN TERMS OF AGRICULTURAL AREA IN USE) (HA)
1979/80
COUNTRY - DANMARK

20 -< 30	30 -< 50	50 -< 100	>= 100	TOTAL		
					LIVESTOCK	

19420	18030	8490	1680	102270	HOLDINGS WITH LIVESTOCK	(HOLDINGS)
					SELECTED LIVESTOCK CATEGORIES	
2720	3020	1790	500	17800	EQUIDAE	(HOLDINGS)
7790	8920	5940	2160	55910		(HEAD)
14060	13280	6100	1100	65680	BOVINE ANIMALS	(HOLDINGS)
656690	925780	616850	161040	3035400		(HEAD)
13050	12480	5740	1000	59460	OF WHICH: UNDER 1 YEAR OLD	(HOLDINGS)
239160	335950	225560	58040	1106090		(HEAD)
4110	4980	2740	530	18380	: 1 BUT UNDER 2 YEARS OLD, MALE	(HOLDINGS)
15340	23420	16730	4750	77340		(HEAD)
11980	11620	5350	890	52310	, FEMALE	(HOLDINGS)
108800	153150	102160	27220	506040		(HEAD)
1080	1660	1310	430	5660	: 2 YEARS AND OVER, MALE	(HOLDINGS)
2580	4260	3930	1420	14910		(HEAD)
7440	8130	3860	610	30120	, HEIFERS	(HOLDINGS)
39200	61460	41970	10930	187150		(HEAD)
10880	10500	4560	630	46630	, DAIRY COWS	(HOLDINGS)
240320	331410	209630	48780	1071430		(HEAD)
1880	1960	1250	430	10520	, OTHER COWS	(HOLDINGS)
11300	16140	16880	9880	72450		(HEAD)
500	510	330	150	3860	SHEEP	(HOLDINGS)
6070	7540	7650	4080	53960		(HEAD)
0	0	0	0	0	GOATS	(HOLDINGS)
0	0	0	0	0		(HEAD)
14860	13030	5890	960	73330	PIGS	(HOLDINGS)
2048260	2434440	1684430	481040	9341800		(HEAD)
10780	8710	3630	560	53230	OF WHICH: BREEDING SOWS	(HOLDINGS)
263350	283910	186700	56630	1182990		(HEAD)
697010	736560	466380	135710	3099030	: PIGLETS < 20 KG	(HOLDINGS)
14170	12510	5750	950	66880	: OTHER PIGS	(HOLDINGS)
1087900	1413970	1031350	288700	5059780		(HEAD)
5640	4590	1850	310	31960	POULTRY	(HOLDINGS)
1974	2526	3334	1426	16385		(THOUSAND HEAD)
460	350	180	30	2800	OF WHICH: TABLE FOWL	(HOLDINGS)
958	1394	2215	758	8400		(THOUSAND HEAD)
5480	4460	1740	290	30820	: LAYING HENS	(HOLDINGS)
722	997	944	609	6560		(THOUSAND HEAD)
380	340	170	30	3010	: OTHER POULTRY	(HOLDINGS)
287	124	168	61	1369		(THOUSAND HEAD)

Klassifikation af Eurostats publikationer

- 1. Almene statistikker (gråt omslag)**
 1. Almen statistik
 2. Almen regionalstatistik
 3. Statistik over tredjelande
- 2. Nationalregnskaber, finanser og betalingsbalancer (violet omslag)**
 1. Nationalregnskaber
 2. Konti for sektorer
 3. Konti for brancher
 4. Penge- og finansstatistik
 5. Regionalregnskaber og -finansstatistik
 6. Betalingsbalancer
 7. Priser
- 3. Befolkning og sociale forhold (gult omslag)**
 1. Befolkning
 2. Sociale forhold
 3. Uddannelse
 4. Beskæftigelse
 5. Socialsikring
 6. Lønninger og indkomster
- 4. Industri og tjenesteydelser (blåt omslag)**
 1. Industri, almen
 2. Energi
 3. Jern og stål
 4. Transport og tjenesteydelser
- 5. Landbrug, skovbrug og fiskeri (grønt omslag)**
 1. Landbrug, almen
 2. Landbrug, produktion og balancer
 3. Landbrugspriser
 4. Landbrugsregnskaber
 5. Landbrugsstrukturer
 6. Skovbrug
 7. Fiskeri
- 6. Udenrigshandel (rødt omslag)**
 1. Nomenklatur
 2. Fællesskabets udenrigshandel, almen
 3. Samhandelen med udviklingslandene
- 9. Diverse statistikker (brunt omslag)**
 1. Diverse statistikker
 2. Diverse meddelelser

Gliederung der Veröffentlichungen des Eurostat

- 1. Allgemeine Statistik (grauer Umschlag)**
 1. Allgemeine Statistik
 2. Allgemeine Regionalstatistik
 3. Statistik der Drittländer
- 2. Volkswirtschaftliche Gesamtrechnungen, Finanzen und Zahlungsbilanzen (violetter Umschlag)**
 1. Volkswirtschaftliche Gesamtrechnungen
 2. Konten der Sektoren
 3. Konten nach Produktionsbereichen
 4. Geld und Finanzen
 5. Regionalkonten und Finanzen
 6. Zahlungsbilanzen
 7. Preise
- 3. Bevölkerung und soziale Bedingungen (gelber Umschlag)**
 1. Bevölkerung
 2. Soziale Bedingungen
 3. Bildung und Ausbildung
 4. Beschäftigung
 5. Sozialschutz
 6. Löhne und Einkommen
- 4. Industrie und Dienstleistungen (blauer Umschlag)**
 1. Industrie: Allgemeines
 2. Energie
 3. Eisen- und Stahlindustrie
 4. Verkehr und Dienstleistungen
- 5. Land- und Forstwirtschaft, Fischerei (grüner Umschlag)**
 1. Landwirtschaft: Allgemeines
 2. Landwirtschaft: Erzeugung und Bilanzen
 3. Landwirtschaft: Preise
 4. Landwirtschaft: Gesamtrechnungen
 5. Landwirtschaft: Struktur
 6. Forstwirtschaft
 7. Fischerei
- 6. Außenhandel (roter Umschlag)**
 1. Systematiken
 2. Außenhandel der Gemeinschaft: Allgemeines
 3. Außenhandel mit Entwicklungsländern
- 9. Verschiedenes (brauner Umschlag)**
 1. Verschiedene Statistiken
 2. Verschiedene Mitteilungen

Ταξινόμηση των δημοσιεύσεων της Eurostat

- 1. Γενικές στατιστικές (φαίο εξώφυλλο)**
 1. Γενικές στατιστικές
 2. Γενικές περιφερειακές στατιστικές
 3. Στατιστικές των τρίτων χωρών
- 2. Εθνικοί λογαριασμοί, δημοσιονομικά και ισοζύγιο πληρωμών (ιόχρουν εξώφυλλο)**
 1. Εθνικοί λογαριασμοί
 2. Λογαριασμοί κατά τομέα
 3. Λογαριασμοί κατά κλάδο
 4. Νόμισμα και δημοσιονομικά
 5. Περιφερειακά λογαριασμοί και δημοσιονομικά
 6. Ισοζύγια πληρωμών
 7. Τιμές
- 3. Πληθυσμός και κοινωνικές συνθήκες (κίτρινο εξώφυλλο)**
 1. Πληθυσμός
 2. Κοινωνικές συνθήκες
 3. Παιδεία και επαγγελματική εκπαίδευση
 4. Απασχόληση
 5. Κοινωνική προστασία
 6. Μισθοί και εισοδήματα
- 4. Βιομηχανία και υπηρεσίες (κυανό εξώφυλλο)**
 1. Βιομηχανία, γενικά
 2. Ενέργεια
 3. Σιδηροδρογία
 4. Μεταφορές και υπηρεσίες
- 5. Γεωργία, δάση και αλιεία (πράσινο εξώφυλλο)**
 1. Γεωργία, γενικό
 2. Γεωργία, παραγωγή και απολογισμοί
 3. Γεωργία, τιμές
 4. Γεωργία, λογαριασμοί
 5. Γεωργία, δομή
 6. Δάση
 7. Αλιεία
- 6. Εξωτερικό εμπόριο (κόκκινο εξώφυλλο)**
 1. Ονοματολογία
 2. Ανταλλαγές της Κοινότητας, γενικά
 3. Ανταλλαγές με τις χώρες υπό ανάπτυξη
- 9. Διάφορα (καφέ εξώφυλλο)**
 1. Διάφορες στατιστικές
 2. Διάφορες πληροφορίες

Classification of Eurostat publications

- 1. General statistics (grey covers)**
 1. General statistics
 2. Regional general statistics
 3. Third-country statistics
- 2. National accounts, finance and balance of payments (violet covers)**
 1. National accounts
 2. Accounts of sectors
 3. Accounts of branches
 4. Money and finance
 5. Regional accounts and finance
 6. Balance of payments
 7. Prices
- 3. Population and social conditions (yellow covers)**
 1. Population
 2. Social conditions
 3. Education and training
 4. Employment
 5. Social protection
 6. Wages and incomes
- 4. Industry and services (blue covers)**
 1. Industry, general
 2. Energy
 3. Iron and steel
 4. Transport and services
- 5. Agriculture, forestry and fisheries (green covers)**
 1. Agriculture, general
 2. Agriculture, production and balances
 3. Agriculture, prices
 4. Agriculture, accounts
 5. Agriculture, structure
 6. Forestry
 7. Fisheries
- 6. Foreign trade (red covers)**
 1. Nomenclature
 2. Community trade, general
 3. Trade with developing countries
- 9. Miscellaneous (brown covers)**
 1. Miscellaneous statistics
 2. Miscellaneous information

**Classification
des publications
de l'Eurostat**

1. **Statistiques générales** (couverture grise)
 1. Statistiques générales
 2. Statistiques régionales générales
 3. Statistiques des pays tiers
 2. **Comptes nationaux, finances et balances des paiements** (couverture violette)
 1. Comptes nationaux
 2. Comptes des secteurs
 3. Comptes des branches
 4. Monnaie et finances
 5. Comptes et finances régionaux
 6. Balances des paiements
 7. Prix
 3. **Population et conditions sociales** (couverture jaune)
 1. Population
 2. Conditions sociales
 3. Education et formation
 4. Emploi
 5. Protection sociale
 6. Salaires et revenus
 4. **Industrie et services** (couverture bleue)
 1. Industrie, général
 2. Énergie
 3. Sidérurgie
 4. Transports et services
 5. **Agriculture, forêts et pêche** (couverture verte)
 1. Agriculture, général
 2. Agriculture, production et bilans
 3. Agriculture, prix
 4. Agriculture, comptes
 5. Agriculture, structure
 6. Forêts
 7. Pêche
 6. **Commerce extérieur** (couverture rouge)
 1. Nomenclature
 2. Échanges de la Communauté, général
 3. Échanges avec les pays en voie de développement
 9. **Divers** (couverture brune)
 1. Statistiques diverses
 2. Informations diverses
-

**Classificazione
delle pubblicazioni
dell'Eurostat**

1. **Statistiche generali** (copertina grigia)
 1. Statistiche generali
 2. Statistiche regionali generali
 3. Statistiche dei paesi terzi
 2. **Conti nazionali, finanze e bilancia dei pagamenti** (copertina viola)
 1. Conti nazionali
 2. Conti dei settori
 3. Conti per branca
 4. Statistiche monetarie e finanziarie
 5. Conti e finanze regionali
 6. Bilancia dei pagamenti
 7. Prezzi
 3. **Popolazione e condizioni sociali** (copertina gialla)
 1. Popolazione
 2. Condizioni sociali
 3. Educazione e formazione
 4. Occupazione
 5. Protezione sociale
 6. Salari e redditi
 4. **Industria e servizi** (copertina azzurra)
 1. Industria, generale
 2. Energia
 3. Siderurgia
 4. Trasporti e servizi
 5. **Agricoltura, foreste e pesca** (copertina verde)
 1. Agricoltura in generale
 2. Agricoltura, produzione e bilanci
 3. Agricoltura, prezzi
 4. Agricoltura, conti
 5. Agricoltura, strutture
 6. Foreste
 7. Pesca
 6. **Commercio estero** (copertina rossa)
 1. Nomenclatura
 2. Scambi della Comunità in generale
 3. Scambi con i paesi in via di sviluppo
 9. **Statistiche varie** (copertina marrone)
 1. Statistiche varie
 2. Informazioni varie
-

**Classificatie van
de publikaties
van Eurostat**

1. **Algemene statistiek** (grijze omslag)
 1. Algemene statistiek
 2. Algemene regionale statistiek
 3. Statistiek van derde landen
 2. **Nationale rekeningen, financiën en betalingsbalansen** (paarse omslag)
 1. Nationale rekeningen
 2. Rekeningen van de sectoren
 3. Rekeningen van de branches
 4. Geld en financiën
 5. Regionale rekeningen en financiën
 6. Betalingsbalans
 7. Prijzen
 3. **Bevolking en sociale voorwaarden** (gele omslag)
 1. Bevolking
 2. Sociale omstandigheden
 3. Opleiding en vorming
 4. Werkgelegenheid
 5. Sociale voorzieningen
 6. Lonen en inkomens
 4. **Industrie en dienstverleningen** (blauwe omslag)
 1. Algemene industrie
 2. Energie
 3. IJzer- en staalindustrie
 4. Vervoer en dienstverlening
 5. **Landbouw, bosbouw en visserij** (groene omslag)
 1. Landbouw: Algemeen
 2. Landbouw: Productie en balansen
 3. Landbouw: Prijzen
 4. Landbouw: Rekeningen
 5. Landbouw: Structuur
 6. Bosbouw
 7. Visserij
 6. **Buitenlandse handel** (rode omslag)
 1. Nomenclatuur
 2. Handel van de Gemeenschap: Algemeen
 3. Handel met de ontwikkelingslanden
 9. **Diverse statistieken** (bruine omslag)
 1. Diverse statistieken
 2. Diverse mededelingen
-

Europæiske Fællesskaber — Kommission
Europäische Gemeinschaften — Kommission
Ευρωπαϊκές Κοινότητες — Επιτροπή
European Communities — Commission
Communautés européennes — Commission
Comunità europee — Commissione
Europese Gemeenschappen — Commissie

Fællesskabsundersøgelse af landbrugsbedriftenes struktur

Bind II

Gemeinschaftliche Erhebung über die Struktur der landwirtschaftlichen Betriebe

Band II

Κοινοτική έρευνα για τη διάρθρωση των γεωργικών εκμεταλλεύσεων

Τεύχος II

Community survey on the structure of agricultural holdings

Volume II

Enquête communautaire sur la structure des exploitations agricoles

Volume II

Indagine comunitaria sulla struttura delle aziende agricole

Volume II

Gemeenschappelijke enquête inzake de structuur van de landbouwbedrijven

Deel II

Luxembourg: Office des publications officielles des Communautés européennes

1985 — 219 p. — 21,0 × 29,7 cm

Landbrug, skovbrug og fiskeri (grønt omslag)
Land- und Forstwirtschaft, Fischerei (grüner Umschlag)
Γεωργία, δάση και αλιεία (πράσινο εξώφυλλο)
Agriculture, forestry and fisheries (green covers)
Agriculture, forêts et pêche (couverture verte)
Agricoltura, foreste e pesca (copertina verde)
Landbouw, bosbouw en visserij (groene omslag)

DA/DE/GR/EN/FR/IT/NL

ISBN 92-825-4909-7

Kat./cat.: CA 41-84-636-2A-C

Pris i Luxembourg (moms ikke medregnet) ● Öffentliche Preise in Luxemburg (ohne MwSt.) ●
Τιμή στο Λουξεμβούργο, χωρίς ΦΠΑ ● Price (excluding VAT) in Luxembourg ● Prix publics au
Luxembourg, TVA exclue ● Prezzi al pubblico nel Lussemburgo, IVA esclusa ● Vastgestelde prijzen
in Luxemburg (exclusief BTW).

ECU 17,82	BFR 800	DKR 144	DM 40	ΔPX 1625	FF 122
HFL 45	IRL 12.90	LIT 24 600	UKL 10.80	USD 13	

Resultatet af fællesskabsundersøgelsen (1979/80) af landbrugsbedriftenes struktur.

Publikationen er inddelt i tre bind:

Bind I: Indledning og metodologisk grundlag

Bind II: Vigtigste resultater opdelt efter medlemsstater og regioner

Bind III: Vigtigste resultater opdelt efter udvalgte kulturer, husdyrkategorier,
anvendelse af traktorer og landbrugets arbejdskraft

Ergebnisse der Gemeinschaftserhebung 1979/80 über die Struktur der landwirtschaftlichen Betriebe. Die Veröffentlichung erscheint in drei Bänden:

Band I: Einführung und methodische Grundlagen

Band II: Hauptergebnisse: nach Mitgliedstaaten und Regionen

Band III: Hauptergebnisse: ausgewählte Kulturen und Tierkategorien, Verwendung von Traktoren,
landwirtschaftliche Arbeitskräfte

Αποτελέσματα της κοινοτικής έρευνας 1979/80 επί της διαρθρώσεως των γεωργικών εκμεταλλεύσεων. Η έκδοση υποδιαιρείται σε τρεις τόμους:
Τόμος I: Εισαγωγή και βάση μεθοδολογίας
Τόμος II: Κύρια αποτελέσματα: κατά κράτη μέλη και κατά περιοχές
Τόμος III: Κύρια αποτελέσματα: καλλιέργειες και κατηγορίες επιλεγμένων ζώων, χρήση τρακτέρ, γεωργικό εργατικό δυναμικό.

Results of the Community survey (1979/80) on the structure of agricultural holdings.
The publication is divided into three volumes:
Volume I: Introduction and methodological basis
Volume II: Main results: by Member State and region
Volume III: Main results: selected crops and livestock categories, use of tractors, farm labour force

Résultats de l'enquête communautaire 1979/80 sur la structure des exploitations agricoles. La publication est subdivisée en trois volumes:
Volume I: Introduction et bases méthodologiques
Volume II: Principaux résultats: par États membres et par régions
Volume III: Principaux résultats: cultures et catégories d'animaux sélectionnées, utilisation de tracteurs, main-d'œuvre agricole

Risultati dell'indagine comunitaria (1979/80) sulla struttura delle aziende agricole.
La pubblicazione è suddivisa in tre volumi:
Volume I: Introduzione e metodologia
Volume II: Principali risultati: per Stati membri e per regioni
Volume III: Principali risultati: coltivazioni e categorie di animali selezionate, utilizzo di trattori, manodopera agricola

Resultaten van de gemeenschappelijke enquête (1979/80) inzake de structuur van de landbouwbedrijven. De publikatie bestaat uit drie delen:
Deel I: Inleiding en methodologische grondslagen
Deel II: Belangrijkste resultaten: per Lid-Staat en per regio
Deel III: Belangrijkste resultaten: cultures en categorieën geselecteerde diersoorten, gebruik van trekkers, landbouwarbeidskrachten

**Salg og abonnement · Verkauf und Abonnement · Πωλήσεις και συνδρομές · Sales and subscriptions
Vente et abonnements · Vendita e abbonamenti · Verkoop en abonnementen**

BELGIQUE / BELGIË

Moniteur belge / Belgisch Staatsblad
Rue de Louvain 40-42 / Leuvensestraat 40-42
1000 Bruxelles / 1000 Brussel
Tél. 512 00 26
CCP/Postrekening 000-2005502-27

Sous-dépôts / Agentschappen:

**Librairie européenne /
Europese Boekhandel**
Rue de la Loi 244 / Wetstraat 244
1040 Bruxelles / 1040 Brussel

CREDOC

Rue de la Montagne 34 / Bergstraat 34
Bte 11 / Bus 11
1000 Bruxelles / 1000 Brussel

DANMARK

Schultz Forlag

Møntergade 21
1116 København K
Tlf: (01) 12 11 95
Girokonto 200 11 95

BR DEUTSCHLAND

Verlag Bundesanzeiger

Breite Straße
Postfach 10 80 06
5000 Köln 1
Tel. (02 21) 20 29-0
Fernschreiber:
ANZEIGER BONN 8 882 595

GREECE

G.C. Eleftheroudakis SA

International Bookstore
4 Nikis Street
Athens (126)
Tel. 322 63 23
Telex 219410 ELEF

Sub-agent for Northern Greece:

Molho's Bookstore
The Business Bookshop
10 Tsimiski Street
Thessaloniki
Tel. 275 271
Telex 412885 LIMO

FRANCE

**Service de vente en France des publications
des Communautés européennes**

Journal officiel
26, rue Desaix
75732 Paris Cedex 15
Tél. (1) 578 61 39

IRELAND

Government Publications Sales Office

Sun Alliance House
Molesworth Street
Dublin 2
Tel. 71 03 09

or by post

Stationery Office

St Martin's House
Waterloo Road
Dublin 4
Tel. 68 90 66

ITALIA

Licosa Spa

Via Lamarmora, 45
Casella postale 552
50 121 Firenze
Tel. 57 97 51
Telex 570466 LICOSA I
CCP 343 509

Subagente:

Libreria scientifica Lucio de Biasio - AEIOU

Via Meravigli, 16
20 123 Milano
Tel. 80 76 79

GRAND-DUCHÉ DE LUXEMBOURG

**Office des publications officielles
des Communautés européennes**

5, rue du Commerce
L-2985 Luxembourg
Tél. 49 00 81 - 49 01 91
Télex PUBOF - Lu 1322
CCP 19190-81
CC bancaire BIL 8-109/6003/200

Messageries Paul Kraus

11, rue Christophe Plantin
L-2339 Luxembourg
Tél. 48 21 31
Télex 2515
CCP 49242-63

NEDERLAND

Staatsdrukkerij- en uitgeverijbedrijf

Christoffel Plantijnstraat
Postbus 20014
2500 EA 's-Gravenhage
Tel. (070) 78 99 11

UNITED KINGDOM

HM Stationery Office

HMSO Publications Centre
51 Nine Elms Lane
London SW8 5DR
Tel. 01-211 3935

Sub-agent:

Alan Armstrong & Associates

European Bookshop
London Business School
Sussex Place
London NW1 4SA
Tel. 01-723 3902

ESPAÑA

Mundi-Prensa Libros, S.A.

Castelló 37
E-28001 Madrid
Tel. (91) 276 02 53 - 275 46 55
Telex 49370-MPLI-E

PORTUGAL

Livraria Bertrand, s.a.r.l.

Rua João de Deus
Venda Nova
Amadora
Tél. 97 45 71
Telex 12709-LITRAN-P

SCHWEIZ / SUISSE / SVIZZERA

Librairie Payot

6, rue Grenus
1211 Genève
Tél. 31 89 50
CCP 12-236

UNITED STATES OF AMERICA

**European Community Information
Service**

2100 M Street, NW
Suite 707
Washington, DC 20037
Tel. (202) 862 9500

CANADA

Renouf Publishing Co., Ltd

61 Sparks Street (Mall)
Ottawa
Ontario K1P 5A6
Tel. Toll Free 1 (800) 267 4164
Ottawa Region (613) 238 8985-6

JAPAN

Kinokuniya Company Ltd

17-7 Shinjuku 3-Chome
Shinjuku-ku
Tokyo 160-91
Tel. (03) 354 0131

Pris i Luxembourg (moms ikke medregnet) ● Öffentliche Preise in Luxemburg (ohne MwSt.)
Τιμή στο Λουξεμβούργο, χωρίς ΦΠΑ ● Price (excluding VAT) in Luxembourg ● Prix publics au Luxembourg, TVA exclue
Prezzi al pubblico nel Lussemburgo, IVA esclusa ● Vastgestelde prijzen in Luxemburg (exclusief BTW)

ECU 17,82 BFR 800 DKR 144 DM 40 ΔPX 1625 FF 122 HFL 45 IRL 12.90 LIT 24 600 UKL 10.80 USD 13



KONTORET FOR DE EUROPÆISKE FÆLLESSKABERS OFFICIELLE PUBLIKATIONER
AMT FÜR AMTLICHE VERÖFFENTLICHUNGEN DER EUROPÄISCHEN GEMEINSCHAFTEN
ΥΠΗΡΕΣΙΑ ΕΠΙΣΗΜΩΝ ΕΚΔΟΣΕΩΝ ΤΩΝ ΕΥΡΩΠΑΪΚΩΝ ΚΟΙΝΟΤΗΤΩΝ
OFFICE FOR OFFICIAL PUBLICATIONS OF THE EUROPEAN COMMUNITIES
OFFICE DES PUBLICATIONS OFFICIELLES DES COMMUNAUTÉS EUROPÉENNES
UFFICIO DELLE PUBBLICAZIONI UFFICIALI DELLE COMUNITÀ EUROPEE
BUREAU VOOR OFFICIËLE PUBLIKATIES DER EUROPESE GEMEENSCHAPPEN

ISBN 92-825-4909-7



9 789282 549094