

**EC AGRICULTURAL PRICE INDICES**Monthly and annual results  
Half-yearly statistics**INDICES CE DES PRIX AGRICOLES**Résultats mensuels et annuels  
Statistiques semestrielles**1** ☐ **1986****Theme** ☐ **Thème****Agriculture, forestry and fisheries**  
**Agriculture, sylviculture et pêche****5****Series** ☐ **Série****Short-term trends**  
**Conjoncture****B**





OFICINA ESTADÍSTICA DE LAS COMUNIDADES EUROPEAS  
DE EUROPÆISKE FÆLLESSKABERS STATISTISKE KONTOR  
STATISTISCHES AMT DER EUROPAISCHEN GEMEINSCHAFTEN  
ΣΤΑΤΙΣΤΙΚΗ ΥΠΗΡΕΣΙΑ ΤΩΝ ΕΥΡΩΠΑΪΚΩΝ ΚΟΙΝΟΤΗΤΩΝ  
STATISTICAL OFFICE OF THE EUROPEAN COMMUNITIES  
OFFICE STATISTIQUE DES COMMUNAUTÉS EUROPÉENNES  
ISTITUTO STATISTICO DELLE COMUNITÀ EUROPEE  
BUREAU VOOR DE STATISTIEK DER EUROPESE GEMEENSCHAPPEN  
SERVIÇO DE ESTATÍSTICA DAS COMUNIDADES EUROPEIAS

L-2920 Luxembourg — Tél. 43011 — Télex: Comeur Lu 3423  
B-1049 Bruxelles, Bâtiment Berlaymont, Rue de la Loi 200 (Bureau de liaison) — Tél. 235 11 11

Las publicaciones de Eurostat están clasificadas por temas y por series. La clasificación se encuentra al final de la obra. Para mayor información sobre las publicaciones, rogamos se pongan en contacto con Eurostat.  
Para los pedidos, diríjanse a las oficinas de venta cuyas direcciones figuran en la pág. 3 de la cubierta.

Eurostats publikationer er klassificeret efter emne og serie. En oversigt herover findes bag i hæftet. Yderligere oplysninger om publikationerne kan fås ved henvendelse til Eurostat.  
Bestilling kan afgives til de salgssteder, der er anført på omslagets side 3.

Die Veröffentlichungen von Eurostat sind nach Themen und Reihen gegliedert. Die Gliederung ist hinten in jedem Band aufgeführt. Genauere Auskünfte über die Veröffentlichungen erteilt Eurostat.  
Ihre Bestellungen richten Sie bitte an die Verkaufsbüros, deren Anschriften jeweils auf der dritten Umschlagseite der Veröffentlichungen zu finden sind.

Οι εκδόσεις της Eurostat ταξινομούνται κατά θέμα και κατά σειρά. Η ακριβής ταξινόμηση αναφέρεται στο τέλος κάθε έκδοσης. Για λεπτομερέστερες πληροφορίες σχετικά με τις εκδόσεις, μπορείτε να απευθύνεσθε στην Eurostat.  
Για τις παραγγελίες μπορείτε να απευθύνεσθε στα γραφεία πώλησης, των οποίων οι διευθύνσεις αναγράφονται στη σελίδα 3 του εξωφύλλου.

Eurostat's publications are classified according to subject matter and series. This classification is indicated at the end of the publication. For more detailed information on publications, contact Eurostat.  
Orders are obtainable from the sales offices mentioned on the inside back cover.

Les publications de l'Eurostat sont classées par thème et par série. Cette classification est précisée à la fin de l'ouvrage. Pour des informations plus détaillées sur les publications, contactez l'Eurostat.  
Pour les commandes, adressez-vous aux bureaux de vente dont les adresses sont indiquées à la page 3 de la couverture.

Le pubblicazioni dell'Eurostat sono classificate per tema e per serie. Tale classificazione è precisata alla fine dell'opera. Per informazioni più dettagliate sulle pubblicazioni rivolgersi all'Eurostat.  
Per eventuali ordinazioni rivolgersi a uno degli uffici di vendita i cui indirizzi figurano nella 3ª pagina della copertina.

De publikaties van Eurostat zijn ingedeeld naar onderwerp en reeks. Deze indeling is achter in het boek opgenomen. Voor nadere informatie over de publikaties kunt u zich wenden tot Eurostat.  
Gelieve bestellingen op te geven bij de verkoopbureaus, waarvan de adressen op bladzijde 3 van de omslag zijn vermeld.

As publicações do Eurostat estão classificadas por tema e por série. Esta classificação está indicada no fim da obra. Para mais informações sobre as publicações é favor contactar o Eurostat.  
Encomendas: serviços de venda cujos endereços estão indicados na contracapa.

Para obtener esta publicación, se ruega dirigirse a las oficinas de venta cuyas direcciones figuran en la tercera página de cubierta.  
Denne publikation kan fås gennem de salgssteder, som er nævnt på omslagets tredje side.  
Diese Veröffentlichung ist bei den auf der dritten Umschlagseite aufgeführten Vertriebsbüros erhältlich.  
Την έκδοση αυτή μπορείτε να την προμηθευτείτε από τα γραφεία πωλήσεων το οποίο αναφέρονται στην τρίτη σελίδα του εξωφύλλου.  
This publication is obtainable from the sales offices mentioned on the inside back cover.  
Pour obtenir cette publication, prière de s'adresser aux bureaux de vente dont les adresses sont indiquées à la page 3 de la couverture.  
Per ottenere questa pubblicazione, si prega di rivolgersi agli uffici di vendita i cui indirizzi sono indicati nella 3ª pagina della copertina.  
Deze publikatie is verkrijgbaar bij de verkoopkantoren waarvan de adressen op blz. 3 van het omslag vermeld zijn.  
Para obter esta publicação, deve dirigir-se aos serviços de venda cuja direcção se indica no verso da contracapa.

---

## **EC AGRICULTURAL PRICE INDICES**

Monthly and annual results  
Half-yearly statistics

---

## **INDICES CE DES PRIX AGRICOLES**

Résultats mensuels et annuels  
Statistiques semestrielles

---

**NOTICE:** The monthly and annual EC agricultural price indices (output and input) are stored in Eurostat's Cronos data bank ('PRAG' sector) and individual series can be supplied on request free of charge in the form of computer print-outs. Details of the number, type, duration and coding of the price index series stored are given in the 'PRAG' manual, which is also available on request.

**AVERTISSEMENT:** Les indices CE mensuels et annuels des prix agricoles (output et input) sont stockés dans la banque de données «Cronos» (domaine «PRAG») de l'Eurostat et peuvent être communiqués gratuitement sur demande sous forme de «listings». Des détails sur le nombre, la nature, la période disponible et la codification des séries des indices de prix stockées sont contenus dans le manuel «PRAG» qui peut également être obtenu sur demande.

**Manuscript completed in July 1986**  
**Manuscrit terminé en juillet 1986**

Luxembourg: Office des publications officielles des Communautés européennes, 1986

Kat./cat.: CA-BG-86-001-2A-C

© CECA — CEE — CEEA, Bruxelles-Luxembourg, 1986.

Reproduction autorisée, sauf à des fins commerciales, moyennant mention de la source.

*Printed in Belgium*

## Table of contents

## Sommaire

	Page	
Symbols and abbreviations used	5	Signes et abréviations employés
<b>PRELIMINARY REMARKS</b>	7	<b>REMARQUES PRELIMINAIRES</b>
<b>WEIGHTING SCHEME</b>	11	<b>SCHEMA DE PONDERATION</b>
<b>MONTHLY AGRICULTURAL PRICE INDICES</b>	21	<b>INDICES MENSUELS DES PRIX AGRICOLES</b>
Comments on the results for the fourth quarter of 1985	23	Commentaires sur les résultats du quatrième trimestre 1985
— EC-index of producer prices of agricultural products	33	— Indice CE des prix à la production des produits agricoles
• nominal index	35	• indices nominaux
• deflated index	59	• indices déflatés
— EC-indices of purchase prices of the means of agricultural production	71	— Indices CE des prix d'achat des moyens de production agricole
• nominal index	73	• indices nominaux
• deflated index	97	• indices déflatés
<b>ANNUAL AGRICULTURAL PRICE INDICES</b>	109	<b>INDICES ANNUELS DES PRIX AGRICOLES</b>
Comments on the results for 1985	110	Commentaires sur les résultats de l'année 1985
— EC-index of producer prices of agricultural products	121	— Indice CE des prix à la production des produits agricoles
• nominal index	123	• indices nominaux
• deflated index	147	• indices déflatés
— EC-indices of purchase prices of the means of agricultural production	159	— Indices CE des prix d'achat des moyens de production agricole
• nominal index	161	• indices nominaux
• deflated index	185	• indices déflatés



## Symbols and abbreviations used

## Signes et abréviations employés

Nil	—	Néant
Data not available or confidential	:	Donnée non disponible ou confidentielle
Per cent	%	Pour cent
Value-added tax	VAT/TVA	Taxe sur la valeur ajoutée
European currency unit	ECU	Unité monétaire européenne
Purchasing power standard	SPA	Standard de pouvoir d'achat
German mark	DM	Mark allemand
French franc	FF	Franc français
Italian lira	LIT	Lire italienne
Dutch guilder	HFL	Florin néerlandais
Belgian franc	BFR	Franc belge
Luxembourg franc	LFR	Franc luxembourgeois
Pound sterling	UKL	Livre sterling
Irish pound	IRL	Livre irlandaise
Danish krone	DKR	Couronne danoise
Greek drachma	DR	Drachme grecque
Spanish peseta	PTA	Peseta espagnole
Portuguese escudo	ESC	Escudo portugais
US dollar	USD	Dollar des États-Unis
European Communities	CE	Communautés européennes
Total of 10 Member States	EUR 10	Ensemble des 10 États membres
Statistical Office of the European Communities	Eurostat SOEC/OSCE	Office statistique des Communautés européennes
Eurostat data bank	Cronos	Banque des données Eurostat
Cronos-domain 'Agricultural prices and price indices'	PRAG	Domaine Cronos «Prix et indices de prix agricoles»





**Preliminary remarks**  
**Remarques préliminaires**

## PRELIMINARY REMARKS

### 1. Introduction

The EC agricultural price indices (Output and Input) comprise the EC index of producer prices of agricultural products and the EC indices of purchase prices of the means of agricultural production. Both indices are base-weighted Laspeyres calculations using value weights determined for the base year, 1980, for a fixed basket of agricultural products (Output price index) or a selection of goods and services (Input price indices). 1980 also serves as the reference year. As the weighting schemes on the following pages show, the various items in the two price indices may be weighted very differently from one Member State to another.

The EC agricultural price indices (Output and Input) are based on the concept of the 'National farm', in all Member States of the Community, and thus cover only transactions between agricultural and non-agricultural production units (including foreign trade). No account is taken of direct transaction between farmers, either in the calculation of value weights or in the recording of producer or purchase prices. In this respect, there is a good measure of agreement between the methodological concept underlying the EC agricultural price indices (Output and Input) and that of the Economic Accounts for Agriculture.

The agricultural price indices (Output and Input) for the Community as a whole are, generally speaking, in the form of weighted arithmetic means of the corresponding price indices for the 10 Member States of the Community at each level of aggregation in the two indices. The national agricultural price indices are weighted by the sales values of agricultural products (Output price index) or the values of purchases of the means of agricultural production (Input price indices), which are available in national currencies and converted to purchasing power standards (PPS) by Eurostat.

All the EC agricultural price index (Output and Input) series are stored in Eurostat's Cronos data bank ('PRAG' domain). The annual series begin with the year 1975, the monthly ones with the year 1978 (F (Input), NL, B (Output), L and UK), 1980 (D, F (Output), IRL and DK) or 1981 (I, B (Input), GR and EUR 10). For some countries (D, F, I, B (Input), IRL, DK and GR), the annual indices for 1975 - 79 are not to the same degree of accuracy as for 1980 and subsequent years, having been obtained by simple re-basing, the normal procedure being to rebase the 1975 = 100 base indices at the lowest level of aggregation and then aggregate them using the 1980 weights.

The agricultural price indices given in this publication provide information on and permit comparisons of the trends in (i) the producer prices of agricultural products and (ii) the purchase prices of the means of agricultural production in the Community as a whole and in the separate Member States. Comparisons can also be made of trends in the two price indices. However, where individual products and groups of products (or individual means of production and groups thereof) are concerned, it must be borne in mind that the weighting structure of the two price indices is adapted to the production conditions in the individual Member States, which means that the structure of the basket of goods reflecting the national production conditions varies from one country to another.

The reader should take into account the fact that in the Member States there may also be other index series on the producer prices of agricultural products and the purchase prices of the means of agricultural production; these series may be intended to serve other purposes and may differ methodologically from the EC agricultural price series published here.

In order to counteract the different rates of inflation in the Community, the EC agricultural price indices are also published in deflated form. The nominal EC agricultural price indices (output and input) are deflated using the consumer price index.

### 2. Comments on the EC index of producer prices of agricultural products

The price data used are exclusive of VAT and other product-linked levies (e.g. the co-responsibility levy on milk producers). However, product-linked subsidies are added to the prices which producers obtain on the market.

As before, item 15 has been broken down into 'Wine must' and 'Wine' because in the Federal Republic of Germany and in Luxembourg prices, or price indices, are available only for wine must, whereas France and Italy provide prices only for table wine and quality wine. For Greece, data are available for both wine must and wine (but not for table wine and quality wine separately). Because of these national differences, price indices for the Community as a whole can be given only for the composite heading 'Wine must/Wine'.

Compared with the price indices based on 1975 = 100, the 1980 = 100 indices feature the following changes:

- The price indices for the product groups 'Cereals and Rice', 'Fruit' and 'Fresh vegetables' are subdivided in more detail than hitherto. A distinction is drawn between 'Fresh fruit' and 'Nuts and dried fruit', the latter being subdivided into 'Nuts' and 'Dried fruit' in the light of the southerly expansion of the Community. As a result, the 'Others' items in the above three product groups are no longer comparable with the corresponding items in the 1975 = 100 index.
- The existing item headed 'Other crop products' now features the following sub-headings: 'Pulses', 'Oilseeds', 'Raw tobacco', 'Cotton' and 'Others'.
- Within the product group 'Animals and animal products', animals for slaughter and export are now combined and the joint figures subdivided as hitherto, except for the item 'Large animals'.
- The item headed 'Milk' is now subdivided into 'Cow's milk' and 'Other milk' (from sheep and goats).
- Item 24 now comprises only other animal products. The other animals included under this heading in the 1975 = 100 index are now included in item 21.
- For the monthly price indices, the seasonal products fruit and vegetables are now included - as for the annual indices - in the item 'Total' and 'Crop products'. This effectively improves the significance of the aggregated monthly price indices, especially for countries in which fruit and vegetables are of major importance (e.g. Italy: 23.0 %; Greece: 24.7 %).

The monthly price indices for fresh fruit and fresh vegetables are based on variable value weights for each of the 12 months of the base year 1980. Luxembourg, for which no monthly price indices for fresh fruit and vegetables are available, has been excluded from the calculation of the corresponding indices for the Community as a whole. Its share in the Community total in 1980 was 0.03 %. Owing to the lack of monthly data for fresh fruit and vegetables, identical monthly price indices are entered for Luxembourg under the heading 'Total' and 'Total (excl. fruit and vegetables)' on the one hand, and 'Crop products' and 'Crop products (excl. fruit and vegetables)' on the other, which is strictly not correct. Fruit and vegetables accounted for 3 % of Luxembourg's total index in 1980.

### **3. Comments on the EC indices of purchase prices of the means of agricultural production**

The EC indices of purchase prices of the means of agricultural production (Input price indices) comprise:

- I. The EC index of the prices of goods and services for current consumption in agriculture;
- II. The EC index of the prices of goods and services contributing to agricultural investment.

As the goods and services for current consumption in agriculture differ from those contributing to agricultural investment, the price indices for these two groups are not aggregated to form an overall index of agricultural purchase prices.

The price data used are exclusive of VAT. On the other hand, all other taxes (e.g. diesel fuel tax) are included and subsidies (e.g. diesel fuel subsidies) are deducted in order to arrive at the effective prices which farmers pay.

The structure of the EC indices of purchase prices of the means of agricultural production with base 1980 = 100 is no different from those using the 1975 = 100 base.

EUROSTAT wishes to thank all members of the Working Party on Agricultural Price Statistics, in which the Member States of the Community are represented, for their invaluable help and active cooperation, without which the results achieved so far would have been impossible.

- - - - -

## **REMARQUES PRELIMINAIRES**

### **1. Généralités**

Les indices CE des prix agricoles (output et input) se composent de l'indice CE des prix à la production des produits agricoles et de l'indice CE des prix d'achat des moyens de production agricole. Ces deux indices sont établis selon la méthode de Laspeyres, au moyen de pondérations déterminées pour l'année de base 1980 et pour un panier fixe de produits agricoles (indice output) ou un échantillon fixe de biens et de services sélectionnés (indice input). L'année 1980 sert également d'année de référence. Comme le montrent les schémas de pondération des pages suivantes, l'importance des différents éléments composant ces deux indices de prix peut varier considérablement d'un Etat membre à l'autre.

Dans tous les Etats membres de la Communauté, les indices CE des prix agricoles (output et input) reposent sur la notion de 'ferme nationale' et ils ne couvrent par conséquent que les transactions entre les unités de production agricole et les unités de production non agricole (y compris le commerce extérieur). Il n'est tenu compte des transactions directes entre agriculteurs ni dans le calcul des pondérations, ni dans l'enregistrement des prix à la production ou des prix d'achat. Il existe ainsi à cet égard une large similitude entre les concepts méthodologiques qui sont à la base des indices CE des prix agricoles (output et input) et ceux qui sont à la base des comptes économiques agricoles de la Communauté.

Les indices des prix agricoles (output et input) pour l'ensemble de la Communauté (EUR 10) s'obtiennent en règle générale à tous les niveaux d'agrégation des deux indices en faisant la moyenne arithmétique pondérée des indices de prix correspondants des dix Etats membres de la Communauté. La pondération des indices de prix nationaux s'effectue sur la base des valeurs des ventes des produits agricoles (indice output) ou des valeurs des achats des moyens de production agricole (indice input), qui sont disponibles en monnaie nationale et converties en standards de pouvoir d'achat (SPA) par EUROSTAT.

Toutes les séries des indices de prix agricoles (output et input) sont enregistrées dans la banque de données CRONOS d'EUROSTAT (domaine 'PRAG'). Les séries annuelles commencent en 1975, les séries mensuelles soit en 1978 (F (input), NL, B (output), L et UK), soit en 1980 (D, F (output), IRL et DK, soit encore en 1981 (I, B (input), GR et EUR 10). Pour certains pays (D, F, I, B (input), IRL, DK et GR), les indices annuels des années 1975 à 1979 n'ont pas le même degré d'exactitude que ceux des années 1980 et suivantes, du fait qu'ils ont été obtenus par un simple changement de base. A cet effet, les indices de base 1975 = 100 disponibles au niveau d'agrégation le plus bas ont en général été rebasés puis agrégés au moyen des pondérations de l'année 1980.

Les indices des prix agricoles décrits dans la présente publication fournissent des informations sur l'évolution a) des prix à la production des produits agricoles et b) des prix d'achat des moyens de production agricole dans la Communauté dans son ensemble ainsi que dans les différents Etats membres et ils permettent de comparer les tendances de ces prix. Il est également possible de comparer l'évolution des deux indices de prix. Il faut toutefois se rappeler, en ce qui concerne les différents produits et groupes de produits ou moyens de production et groupes de moyens de production, que les schémas de pondération des deux indices de prix correspondent aux conditions de production dans chaque pays et qu'en conséquence la structure des paniers de marchandises, qui reflète les diverses conditions de production, est différente d'un pays à l'autre.

Le lecteur voudra bien tenir compte aussi du fait qu'il peut également y avoir dans les Etats membres d'autres séries d'indices pour les prix à la production des produits agricoles et les prix d'achat des moyens de production agricole qui peuvent différer des indices CE des prix agricoles publiés ci-après tant sur le plan des objectifs que sur celui de la méthodologie.

Afin d'éliminer l'influence des taux d'inflation variables enregistrés dans la Communauté, on a également publié les indices CE des prix agricoles sous une forme déflatée. La déflation des indices CE des prix agricoles nominaux (output et input) s'effectue à l'aide de l'indice des prix à la consommation.

## **2. Observations concernant l'indice CE des prix à la production des produits agricoles**

Les prix utilisés pour établir ces indices ne comprennent ni la TVA, ni aucun autre prélèvement lié aux produits (par exemple le prélèvement de co-responsabilité sur la production de lait). En revanche, les subventions liées aux produits ont été ajoutées aux prix obtenus par les producteurs sur les marchés.

La rubrique 15 a été, comme dans le passé, subdivisée en 'moût' et en 'vin', étant donné que pour la République fédérale d'Allemagne et le Luxembourg, les prix et indices de prix n'existent que pour le moût, alors que pour la France et l'Italie les prix et indices de prix sont disponibles pour le vin de table et le vin de qualité. Pour la Grèce, les données correspondantes disponibles portent en partie sur le moût, en partie sur le vin (sans distinction entre vin de table et vin de qualité). En raison de ces différences entre les Etats membres, les indices de prix pour la Communauté dans son ensemble ne peuvent être fournis que pour la rubrique globale 'moût ou vin'.

Les indices de prix de base 1980 = 100 présentent quelques différences par rapport aux indices de base 1975 = 100:

- Les indices des prix pour les groupes de produits 'céréales et riz', 'fruits' et 'légumes frais' font l'objet d'une subdivision plus poussée que jusqu'à présent. Dans le cas des fruits, une distinction est faite entre les fruits frais et les fruits secs, ces derniers étant en outre subdivisés en fruits à coque et fruits séchés dans la perspective de l'élargissement vers le sud de la Communauté. En raison de cette subdivision plus forte, les rubriques 'autres' des trois groupes de produits susmentionnés ne sont plus comparables avec les rubriques correspondantes de l'indice de base 1975 = 100.
- Dans la rubrique déjà existante 'autres produits végétaux', on distingue désormais les sous-rubriques suivantes: 'légumineuses', 'graines oléagineuses', 'tabac brut', 'coton' et 'autres'.
- Dans le groupe de produits 'animaux et produits animaux', les animaux de boucherie et les animaux destinés à l'exportation sont regroupés et subdivisés de la même manière que jusqu'à présent. La rubrique 'gros animaux' n'est toutefois plus indiquée.
- La rubrique 'lait' est subdivisée en 'lait de vache' et en 'autres laits' (de brebis et de chèvre).
- La rubrique 24 ne comprend plus que les autres produits animaux. Les autres animaux qui y étaient encore inclus dans l'indice 1975 = 100 sont à présent enregistrés dans la rubrique 21.
- Dans les indices mensuels des prix - comme dans les indices annuels - les produits saisonniers fruits et légumes sont désormais inclus dans les rubriques 'total' et 'produits végétaux'. La valeur indicative des indices mensuels agrégés s'en trouve ainsi améliorée, surtout pour les pays où les fruits et légumes ont une grande importance (Italie: 23,0 %, Grèce: 24,7 %).
- Les indices mensuels des prix des fruits et légumes frais sont fondés sur des pondérations variables pour les douze mois de l'année de base 1980. Le Grand-Duché de Luxembourg, pour lequel les données correspondantes ne sont pas disponibles, n'a pas été pris en compte dans le calcul des indices des prix des fruits et légumes frais pour la Communauté dans son ensemble. La part de ce pays dans le total des fruits et légumes frais pour la Communauté s'élevait à 0,03 % en 1980. En raison de cette absence de données mensuelles sur les fruits et légumes frais, des indices mensuels identiques sont indiqués, pour le Luxembourg, dans les rubriques 'total' et 'total (sans fruits et légumes)', d'une part, et dans 'produits végétaux' et 'produits végétaux (sans fruits et légumes)', d'autre part, ce qui n'est pas correct à proprement parler. La part des fruits et légumes dans l'indice global du Luxembourg s'élevait à 3 % en 1980.

## **3. Observations concernant les indices CE des prix d'achat des moyens de production agricole**

Les indices CE des prix d'achat des moyens de production agricole (indices input) comprennent:

- I. L'indice CE des prix des biens et services de consommation courante de l'agriculture
- II. L'indice CE des prix des biens et services concourant aux investissements de l'agriculture.

Les biens et services de consommation courante de l'agriculture et ceux qui concourent aux investissements étant de nature différente, les indices de ces deux groupes n'ont pas été agrégés pour former un indice des prix unique couvrant la totalité des achats de l'agriculture.

Les prix utilisés pour établir les indices CE des prix d'achat des moyens de production agricole ne comprennent pas la TVA. Toutes les autres taxes (p. ex. taxes sur les carburants) sont en revanche incluses, tandis que les aides (p. ex. subventions pour les carburants) sont déduites, afin que l'on puisse obtenir ainsi les prix effectivement payés par les agriculteurs.

La structure des indices CE des prix d'achat des moyens de production agricole de base 1980 = 100 n'a subi aucune modification par rapport à celle des indices correspondants de base 1975 = 100.

EUROSTAT désire remercier tous les membres du groupe de travail 'statistique des prix agricoles', dans lequel les Etats membres de la Communauté sont représentés, de leur aide précieuse et de leur coopération active sans lesquelles il aurait été impossible d'obtenir ces résultats.

**Weighting scheme**  
**Schéma de pondération**

## EC-INDEX OF PRODUCER PRICES OF AGRICULTURAL PRODUCTS

## INDICE CE DES PRIX A LA PRODUCTION DES PRODUITS AGRICOLES

1980 = 100 excl. VAT		Weighting scheme by country										Schéma de pondération par pays										1980 = 100 TVA exclue			
		D	F	I	NL	B	L	UK	IRL	DK	GR	EUR 10													
0	TOTAL	100.000	100.000	100.000	100.000	100.000	100.000	100.000	100.000	100.000	100.000	100.000	TOTAL	0											
(0)	TOTAL (excl. fruit and vegetables)	96.420	91.301	76.935	89.036	88.546	97.130	92.573	97.488	97.874	75.360	87.652	TOTAL (sans fruits et légumes)	(0)											
1	CROP PRODUCTS	29.099	46.793	58.100	33.783	31.559	15.028	33.876	14.168	28.479	70.580	44.099	PRODUITS VEGETAUX	1											
(1)	CROP PRODUCTS (excl. fruit and vegetables)	25.519	38.696	35.035	22.819	20.105	12.158	26.449	11.656	26.353	45.940	31.751	PRODUITS VEGETAUX (sans fruits et légumes)	(1)											
11	Cereals and rice	10.343	17.796	11.969	2.149	5.755	5.389	16.060	6.987	15.476	12.730	12.694	Céréales et riz	11											
11A	Soft wheat	5.120	10.128	4.524	1.532	3.674	2.512	8.695	1.230	2.312	5.690	6.088	Blé tendre	11A											
11B	Durum wheat	-	313	3.591	-	-	-	-	-	-	2.000	1.162	Blé dur	11B											
11C	Feeding barley	2.254	2.430	167	295	1.780	2.071	3.069	4.498	12.154	1.900	2.041	Orge fourragère	11C											
11D	Malting barley	995	799	-	101	88	-	4.021	1.087	-	190	893	Orge de brasserie	11D											
11E	Oats	448	213	36	163	130	525	275	172	415	140	205	Avoine	11E											
11F	Grain-maize	332	3.662	2.370	-	-	-	-	-	-	2.500	1.678	Mais-grain	11F											
11G	Paddy rice	-	-	1.272	-	-	-	-	-	-	310	361	Riz non décortiqué	11G											
11H	Others	1.194	251	9	58	83	281	-	-	595	-	266	Autres	11H											
12	Root crops	5.765	4.283	4.241	5.620	7.584	2.019	5.373	3.977	3.645	4.110	4.790	Plantes racinées	12											
12A	Potatoes for consumption	1.303	837	1.849	1.768	2.309	2.019	3.148	2.060	794	2.930	1.748	Pommes de terre de consommation	12A											
12A1	Early potatoes	-	120	505	140	311	-	310	-	-	-	-	Pommes de terre hâtives	12A1											
12A2	Main-crop potatoes	-	717	1.344	1.628	1.998	2.019	2.838	2.060	-	-	-	Autres pommes de terre	12A2											
12B	Sugar beet	4.178	3.327	2.371	2.766	5.240	-	2.225	1.917	2.426	1.180	2.874	Betteraves sucrières	12B											
12C	Others	284	119	21	1.086	35	-	-	-	425	-	168	Autres	12C											
13	Fruit	2.091	3.901	12.549	1.497	3.075	1.457	1.779	-	599	15.780	6.011	Fruits	13											
13A	Fresh fruit	2.091	3.901	11.445	1.497	3.075	1.457	1.779	-	599	10.850	5.410	Fruits frais	13A											
13A1	Dessert apples	654	1.402	2.171	752	1.226	1.074	489	-	240	1.290	1.245	Pommes de table	13A1											
13A2	Dessert pears	114	409	1.330	299	498	-	152	-	36	840	578	Poires de table	13A2											
13A3	Cherries	344	329	464	31	264	-	56	-	91	330	292	Cerises	13A3											
13A4	Plums	312	83	277	50	50	383	98	-	15	-	160	Prunes	13A4											
13A5	Strawberries	182	469	780	268	787	-	403	-	183	170	456	Fraises	13A5											
13A6	Dessert grapes	-	367	941	27	195	-	-	-	-	1.050	410	Raisins de table	13A6											
13A7	Citrus fruit	-	-	2.935	-	-	-	-	-	-	2.680	958	Agrumes	13A7											
13A7A	Oranges	-	-	1.581	-	-	-	-	-	-	1.840	540	Oranges	13A7A											
13A7B	Mandarins	-	-	287	-	-	-	-	-	-	180	89	Mandarines	13A7B											
13A7C	Lemons	-	-	1.067	-	-	-	-	-	-	660	329	Citrons	13A7C											
13A8	Other fresh fruit	485	842	2.547	70	55	-	581	-	34	4.490	1.311	Autres fruits frais	13A8											
13B	Nuts and dried fruit	-	-	1.104	-	-	-	-	-	-	4.930	601	Fruits secs	13B											
13B1	Nuts	-	-	1.104	-	-	-	-	-	-	2.300	438	Fruits à coque	13B1											
13B2	Dried fruit	-	-	-	-	-	-	-	-	-	2.630	163	Fruits séchés	13B2											

Luxembourg, 02.04.1986

		D	F	I	NL	B	L	UK	IRL	DK	GR	EUR 10		
14	Fresh vegetables	1.489	4.196	10.516	9.467	8.379	1.413	5.648	2.512	1.527	8.860	6.337	Légumes frais	14
14A	Lettuce	142	462	382	803	868	264	542	120	100	120	397	Laitues	14A
14B	Cauliflowers	112	239	547	225	325	-	715	126	87	220	356	Choux-fleurs	14B
14C	Cabbages	216	115	391	124	411	-	554	172	129	420	291	Choux	14C
14D	Tomatoes	56	412	2.524	2.711	1.728	48	731	812	314	4.650	1.443	Tomates	14D
14E	Carrots	105	206	263	233	159	1.101	430	298	112	100	228	Carottes	14E
14F	Spinach	51	40	113	85	35	-	-	-	-	120	61	Epinards	14F
14G	Peas (green)	41	-	527	-	47	-	483	-	53	150	223	Pois (verts)	14G
14H	Beans (green)	96	147	683	116	86	-	144	-	-	550	294	Haricots (verts)	14H
14I	Onions	27	109	547	659	176	-	412	80	109	380	311	Oignons	14I
14J	Cucumbers	73	76	104	1.222	78	-	247	-	120	730	226	Concombres	14J
14K	Others	570	2.390	4.435	3.289	4.466	-	1.390	904	503	1.420	2.507	Autres	14K
15	Wine must/Wine	2.548	10.394	10.284	-	-	4.750	-	-	-	2.660	5.692	Moût/Vin	15
15A	Wine must	1.548	:	:	-	-	4.750	-	-	-	1.860	:	Moût	15A
15B	Wine	:	10.394	10.284	-	-	:	-	-	-	800	:	Vin	15B
15B1	Table wine	:	4.468	9.091	-	-	:	-	-	-	:	:	Vin de table	15B1
15B2	Quality wine	:	5.926	1.193	-	-	:	-	-	-	:	:	Vin de qualité	15B2
16	Olives and olive oil	-	-	4.325	-	-	-	-	-	-	8.230	1.676	Olives et huile d'olives	16
17	Seeds	716	1.691	116	1.974	322	-	1.222	692	705	1.530	969	Semences	17
18	Flowers, ornamental plants and tree-nursery products	4.910	1.996	2.673	12.789	5.128	-	1.925	-	4.494	1.110	3.452	Fleurs, plantes ornementales et produits de pépinière	18
19	Other crop products	1.237	2.536	1.427	287	1.316	-	1.869	-	2.033	15.570	2.478	Autres produits végétaux	19
19A	Pulses	-	243	330	81	23	-	476	-	40	900	268	Légumes secs	19A
19B	Oilseeds	675	1.605	56	132	10	-	1.045	-	1.531	180	687	Graines oléagineuses	19B
19C	Raw tobacco	124	492	1.041	-	95	-	-	-	-	6.590	822	Tabac brut	19C
19D	Cotton	-	-	-	-	-	-	-	-	-	3.900	241	Coton	19D
19E	Others	438	196	-	74	1.188	-	348	-	462	4.000	460	Autres	19E
2	ANIMALS AND ANIMAL PRODUCTS	70.901	53.207	41.900	66.217	68.441	84.972	66.124	85.832	71.521	29.420	55.901	ANIMAUX ET PRODUITS ANIMAUX	2
21	Animals (for slaughter and export)	40.549	32.616	26.732	33.768	46.922	39.403	37.567	53.948	44.847	18.640	33.493	Animaux (boucherie et exportation)	21
21A	Calves	1.417	4.910	1.818	4.479	2.858	1.651	-	-	129	4.090	2.493	Veaux	21A
21B	Cattle excl. calves	17.304	12.890	9.062	6.647	16.726	27.730	17.595	40.169	12.896	690	12.780	Bovins sans veaux	21B
21C	Pigs	19.869	7.351	6.309	17.523	23.522	9.847	9.260	7.862	29.800	4.160	10.984	Porcs	21C
21D	Sheep and lambs	122	1.909	802	690	227	-	4.751	3.336	19	4.640	1.705	Moutons et agneaux	21D
21E	Poultry	1.837	4.189	6.255	4.200	2.862	175	5.961	2.581	1.850	2.500	4.346	Volailles	21E
21E1	Chickens	1.192	3.061	4.063	3.487	2.472	175	4.462	1.677	1.586	2.500	3.116	Poulets	21E1
21E2	Other poultry	645	1.128	2.192	713	390	-	1.499	904	264	-	1.230	Autres volailles	21E2
21F	Other animals	-	1.367	2.486	229	727	-	-	-	153	2.560	1.185	Autres animaux	21F
22	Milk	25.927	18.037	12.025	27.559	17.531	43.367	22.527	30.562	25.075	7.090	18.755	Lait	22
22A	Cow's milk	25.927	18.037	11.388	27.559	17.531	43.367	22.527	30.562	25.075	2.160	18.277	Lait de vache	22A
22B	Other milk	-	-	637	-	-	-	-	-	-	4.930	478	Autres laits	22B
23	Eggs	4.200	2.422	3.101	4.351	3.788	2.202	5.621	1.059	1.386	2.350	3.384	Oeufs	23
24	Other animal products	225	132	42	539	200	-	409	263	213	1.340	269	Autres produits animaux	24



## EC-INDEX OF PRODUCER PRICES OF AGRICULTURAL PRODUCTS

## INDICE CE DES PRIX A LA PRODUCTION DES PRODUITS AGRICOLES

1980 = 100 excl. VAT		Weighting scheme by products							Schéma de pondération par produits							1980 = 100 TVA exclue	I
		D	F	I	ML	B	L	UK	IRL	DK	GR	EUR 10	Luxembourg, 02.04.1986				I
0	TOTAL	15.047	22.803	26.936	7.185	3.127	97	12.673	2.678	3.263	6.191	100.000	TOTAL	0			
(0)	TOTAL (excl. fruit and vegetables)	16.552	23.910	23.644	7.299	3.159	107	13.385	2.978	3.643	5.323	100.000	TOTAL (sans fruits et légumes)	(0)			
1	CROP PRODUCTS	9.929	24.197	35.488	5.504	2.238	33	9.735	860	2.107	9.909	100.000	PRODUITS VEGETAUX	1			
(1)	CROP PRODUCTS (excl. fruit and vegetables)	12.094	27.793	29.726	5.164	1.980	37	10.557	983	2.708	8.958	100.000	PRODUITS VEGETAUX (sans fruits et légumes)	(1)			
11	Cereals and rice	12.260	31.970	25.400	1.216	1.418	41	16.034	1.474	3.978	6.209	100.000	Céréales et riz	11			
11A	Soft wheat	12.658	37.940	19.999	1.808	1.887	40	18.101	541	1.239	5.787	100.000	Blé tendre	11A			
11B	Durum wheat	-	6.134	83.211	-	-	-	-	-	-	10.655	100.000	Blé dur	11B			
11C	Feeding barley	16.613	27.143	2.243	1.037	2.727	98	19.050	5.900	19.426	5.763	100.000	Orge fourragère	11C			
11D	Malting barley	16.771	20.421	-	812	309	-	57.107	3.262	-	1.318	100.000	Orge de brasserie	11D			
11E	Oats	32.933	23.719	5.264	5.717	1.982	248	17.046	2.246	6.610	4.235	100.000	Avoine	11E			
11F	Grain-maize	2.973	49.761	38.042	-	-	-	-	-	-	9.224	100.000	Mais-grain	11F			
11G	Paddy rice	-	-	94.687	-	-	-	-	-	-	5.313	100.000	Riz non décortiqué	11G			
11H	Others	67.515	21.530	1.012	1.571	970	102	-	-	7.300	-	100.000	Autres	11H			
12	Root crops	18.109	20.390	23.844	8.430	4.951	41	14.216	2.223	2.483	5.313	100.000	Plantes sarclées	12			
12A	Potatoes for consumption	11.212	10.925	28.508	7.269	4.131	112	22.827	3.156	1.482	10.378	100.000	Pommes de terre de consommation	12A			
12A1	Early potatoes	:	:	:	:	:	-	:	-	:	:	:	Pommes de terre hâtives	12A1			
12A2	Main-crop potatoes	:	:	:	:	:	-	:	-	:	:	:	Autres pommes de terre	12A2			
12B	Sugar beet	21.878	26.397	22.216	6.914	5.702	-	9.810	1.786	2.755	2.542	100.000	Betteraves sucrières	12B			
12C	Others	25.410	16.143	3.201	46.363	651	-	-	-	8.232	-	100.000	Autres	12C			
13	Fruit	5.233	14.797	56.232	1.789	1.599	23	3.750	-	325	16.252	100.000	Fruits	13			
13A	Fresh fruit	5.814	16.442	57.008	1.988	1.777	26	4.167	-	361	12.417	100.000	Fruits frais	13A			
13A1	Dessert apples	7.902	25.647	46.934	4.341	3.076	83	4.976	-	628	6.413	100.000	Pommes de table	13A1			
13A2	Dessert pears	2.964	16.123	61.973	3.712	2.696	-	3.331	-	204	8.997	100.000	Poires de table	13A2			
13A3	Cherries	17.727	25.732	42.486	764	2.834	-	2.432	-	1.019	7.006	100.000	Cerises	13A3			
13A4	Plums	29.362	11.867	47.198	2.267	979	232	7.792	-	303	-	100.000	Prunes	13A4			
13A5	Strawberries	6.005	23.478	46.078	4.217	5.397	-	11.209	-	1.308	2.308	100.000	Fraises	13A5			
13A6	Dessert grapes	-	20.433	61.749	476	1.488	-	-	-	-	15.854	100.000	Raisins de table	13A6			
13A7	Citrus fruit	-	-	82.677	-	-	-	-	-	-	17.323	100.000	Agrumes	13A7			
13A7A	Oranges	-	-	78.884	-	-	-	-	-	-	21.116	100.000	Oranges	13A7A			
13A7B	Mandarins	-	-	87.515	-	-	-	-	-	-	12.485	100.000	Mandarines	13A7B			
13A7C	Lemons	-	-	87.583	-	-	-	-	-	-	12.417	100.000	Citrons	13A7C			
13A8	Other fresh fruit	5.569	14.645	52.380	382	131	-	5.609	-	85	21.199	100.000	Autres fruits frais	13A8			
13B	Nuts and dried fruit	-	-	49.257	-	-	-	-	-	-	50.743	100.000	Fruits secs	13B			
13B1	Nuts	-	-	67.540	-	-	-	-	-	-	32.460	100.000	Fruits à coque	13B1			
13B2	Dried fruit	-	-	-	-	-	-	-	-	-	100.000	100.000	Fruits séchés	13B2			

		D	F	I	NL	B	L	UK	IRL	OK	GR	EUR 10		
14	Fresh vegetables	3.535	15.098	44.675	10.734	4.135	22	11.296	1.062	786	8.657	100.000	Légumes frais	14
14A	Lettuce	5.388	26.572	25.795	14.536	6.842	64	17.294	811	826	1.872	100.000	Laitues	14A
14B	Cauliflowers	4.734	15.289	41.583	4.536	2.856	-	25.439	946	794	3.823	100.000	Choux-fleurs	14B
14C	Cabbages	11.190	9.025	36.151	3.068	4.421	-	24.164	1.582	1.451	8.948	100.000	Choux	14C
14D	Tomatoes	587	6.516	47.052	13.501	3.746	3	6.423	1.509	707	19.956	100.000	Tomates	14D
14E	Carrots	6.923	20.608	30.750	7.341	2.182	468	23.902	3.499	1.609	2.718	100.000	Carottes	14E
14F	Spinach	12.487	14.800	48.667	10.069	1.774	-	-	-	-	12.203	100.000	Epinards	14F
14G	Peas (green)	2.800	-	64.097	-	665	-	27.496	-	772	4.170	100.000	Pois (verts)	14G
14H	Beans (green)	4.909	11.414	62.179	2.838	908	-	6.192	-	-	11.560	100.000	Haricots (verts)	14H
14I	Onions	1.297	7.949	47.589	15.217	1.769	-	16.789	689	1.144	7.557	100.000	Oignons	14I
14J	Cucumbers	4.864	7.681	11.925	38.859	1.077	-	13.845	-	1.740	20.009	100.000	Concombres	14J
14K	Others	3.417	21.734	47.698	9.424	5.572	-	7.027	966	656	3.506	100.000	Autres	14K
15	Wine must/Wine	6.735	41.642	48.649	-	-	81	-	-	-	2.893	100.000	Moût/Vin	15
15A	Wine must	:	:	:	-	-	:	-	-	-	:	:	Moût	15A
15B	Wine	:	:	:	-	-	:	-	-	-	:	:	Vin	15B
15B1	Table wine	:	:	:	-	-	:	-	-	-	:	:	Vin de table	15B1
15B2	Quality wine	:	:	:	-	-	:	-	-	-	:	:	Vin de qualité	15B2
16	Olives and olive oil	-	-	69.595	-	-	-	-	-	-	30.405	100.000	Olives et huile d'olives	16
17	Seeds	11.125	39.808	3.336	14.638	1.039	-	15.988	1.914	2.375	9.777	100.000	Semences	17
18	Flowers, ornamental plants and tree-nursery products	21.403	13.188	20.835	26.623	4.645	-	7.067	-	4.248	1.991	100.000	Fleurs, plantes ornementales et produits de pépinière	18
19	Other crop products	7.512	23.331	15.540	832	1.661	-	9.556	-	2.676	38.892	100.000	Autres produits végétaux	19
19A	Pulses	-	20.654	33.134	2.181	271	-	22.504	-	485	20.771	100.000	Légumes secs	19A
19B	Oilseeds	14.786	53.277	2.353	1.379	47	-	19.265	-	7.271	1.622	100.000	Graines oléagineuses	19B
19C	Raw tobacco	2.276	13.659	34.074	-	363	-	-	-	-	49.628	100.000	Tabac brut	19C
19D	Cotton	-	-	-	-	-	-	-	-	-	100.000	100.000	Coton	19D
19E	Others	14.334	9.709	-	1.151	8.075	-	9.602	-	3.280	53.849	100.000	Autres	19E
2	ANIMALS AND ANIMAL PRODUCTS	19.084	21.704	20.190	8.511	3.829	147	14.991	4.112	4.174	3.258	100.000	ANIMAUX ET PRODUITS ANIMAUX	2
21	Animals (for slaughter and export)	18.216	22.206	21.497	7.244	4.381	114	14.214	4.313	4.369	3.446	100.000	Animaux (boucherie et exportation)	21
21A	Calves	8.551	44.907	19.661	12.907	3.585	64	-	-	169	10.156	100.000	Veaux	21A
21B	Cattle excl. calves	20.374	22.999	19.096	3.737	4.093	210	17.448	8.417	3.292	334	100.000	Bovins sans veaux	21B
21C	Pigs	27.217	15.263	15.475	11.462	6.697	87	10.685	1.917	8.852	2.345	100.000	Porcs	21C
21D	Sheep and lambs	1.080	25.528	12.636	2.909	416	-	35.309	5.239	37	16.846	100.000	Moutons et agneaux	21D
21E	Poultry	6.361	21.976	38.735	6.943	2.059	4	17.382	1.590	1.389	3.561	100.000	Volailles	21E
21E1	Chickens	5.757	22.398	35.099	8.040	2.481	5	18.150	1.441	1.661	4.968	100.000	Poulets	21E1
21E2	Other poultry	7.891	20.908	47.939	4.167	993	-	15.437	1.968	697	-	100.000	Autres volailles	21E2
21F	Other animals	-	26.305	56.595	1.387	1.918	-	-	-	421	13.374	100.000	Autres animaux	21F
22	Milk	20.800	21.930	17.277	10.558	2.923	224	15.222	4.364	4.362	2.340	100.000	Lait	22
22A	Cow's milk	21.343	22.503	16.786	10.833	2.999	230	15.620	4.478	4.476	732	100.000	Lait de vache	22A
22B	Other milk	-	-	36.093	-	-	-	-	-	-	63.907	100.000	Autres laits	22B
23	Eggs	18.675	16.323	24.676	9.239	3.501	63	21.050	837	1.336	4.300	100.000	Oeufs	23
24	Other animal products	12.605	11.218	4.012	14.422	2.334	-	19.300	2.625	2.591	30.893	100.000	Autres produits animaux	24

## EC-INDICES OF PURCHASE PRICES OF THE MEANS OF AGRICULTURAL PRODUCTION

## INDICE CE DES PRIX D'ACHAT DES MOYENS DE PRODUCTION AGRICOLE

1980 = 100  
excl. VAT

Weighting scheme by country

Schéma de pondération par pays

1980 = 100  
TVA exclue

I

I  
Luxembourg, 28.02.1986

													D	F	I	NL	B	L	UK	IRL	DK	GR	EUR 10			
01	GOODS AND SERVICES CURRENTLY CONSUMED IN AGRICULTURE												100 000	100 000	100 000	100 000	100 000	100 000	100 000	100 000	100 000	100 000	100 000	100 000	BIENS ET SERVICES DE CONSOMMATION COURANTE DE L'AGRICULTURE	01
1	Seeds												2 764	5 089	3 900	2 531	3 943	2 282	4 540	3 558	3 398	3 110	3 884	Semences et plants	1	
2	Animals for rearing and production												844	367	7 800	279	1535	-	1 062	962	-	1 540	1 959	Animaux d'élevage et de rente	2	
3	Energy, lubricants												15 908	6 287	6 900	10 096	8 914	9 149	8 511	11 243	8 220	25 790	9 936	Energie et lubrifiants	3	
31	Fuels for heating												4 123	1 470	158	7 628	3 952	-	814	519	2 401	3 800	2 393	Combustibles	31	
32	Motorfuels												7 813	3 286	4 292	1 276	2 494	5 286	5 095	8 508	3 568	17 990	5 062	Carburants	32	
33	Electricity												2 498	1 121	1 628	802	2 174	3 863	2 250	1 899	2 010	1 370	1 697	Electricité	33	
34	Lubricants												1 474	410	822	390	294	-	352	317	241	2 630	784	Lubrifiants	34	
4	Fertilizers, soil improvers												15 058	21 356	9 900	7 258	8 738	18 272	13 550	21 778	10 132	11 850	14 386	Engrais et amendements	4	
41	Straight fertilizers												7 376	9 012	5 029	5 076	4 496	17 172	4 685	6 495	2 509	4 770	6 333	Engrais simples	41	
411	Nitrogenous fertilizers												5 804	6 997	3 526	4 400	3 480	11 143	4 327	6 128	2 370	4 430	5 087	Engrais azotés	411	
412	Phosphatic fertilizers												798	1 184	1 106	181	391	2 434	314	291	103	220	743	Engrais phosphatés	412	
413	Potassic fertilizers												774	831	397	405	625	3 595	44	76	36	120	503	Engrais potassiques	413	
42	Compound fertilizers												6 746	11 631	4 673	1 980	4 155	1 100	7 932	14 409	7 623	7 080	7 471	Engrais composés	42	
421	NP fertilizers												824	552	1 664	746	214	-	-	-	-	5 430	841	Engrais NP	421	
422	PK fertilizers												1 983	3 915	-	230	1 027	-	-	3 368	1 732	-	1 566	Engrais PK	422	
423	NPK fertilizers												3 939	7 164	3 009	1 004	2 914	1 100	7 932	11 041	5 891	1 650	5 064	Engrais NPK	423	
43	Other fertilizers, soil improvers												936	713	198	202	87	-	933	874	-	-	582	Autres engrais et amendements	43	
5	Plant protection products												2 715	8 659	4 400	1 450	3 386	964	3 690	2 444	2 293	2 290	4 478	Produits de protection des cultures	5	
51	Fungicides												542	2 449	2 627	432	560	384	429	760	560	1 000	1 367	Fongicides	51	
52	Insecticides												194	1 291	990	216	610	25	858	89	129	820	735	Insecticides	52	
53	Herbicides												1 717	4 339	621	802	2 067	555	2 280	1 127	1 573	200	2 107	Herbicides	53	
54	Other												262	580	162	-	149	-	123	468	31	270	269	Autres	54	
6	Animal feedingstuffs												37 714	31 630	56 200	62 601	58 579	43 856	45 532	44 074	54 840	37 830	44 592	Aliments des animaux	6	
61	Straight feedingstuffs												6 841	1 901	31 191	404	7 098	5 261	11 823	7 369	15 494	18 790	10 904	Aliments simples	61	
611	Cereals and milling by-products												2 590	216	13 943	28	3 779	5 261	7 529	2 317	9 788	11 930	5 188	Céréales et sous-produits de meunerie	611	
612	Oil-cakes												1 773	1 004	5 178	14	884	-	2 525	469	442	910	1 996	Tourteaux	612	
613	Products of animal origin												1 349	681	8 047	42	226	-	745	2 646	3 948	-	2 216	Produits d'origine animale	613	
614	Other												1 129	-	4 023	320	2 209	-	1 024	1 937	1 316	5 950	1 504	Autres	614	
62	Compound feedingstuffs												30 873	29 729	25 009	62 197	51 481	38 595	33 709	36 705	39 346	19 040	33 688	Aliments composés	62	
621	for calves												2 505	5 262	1 550	5 808	2 844	1 929	1 501	4 051	1 403	2 410	3 148	pour veaux	621	
622	for cattle (excl. calves)												9 795	4 044	6 653	17 339	10 461	23 160	12 996	15 789	14 234	1 560	9 117	pour bovins (autres que veaux)	622	
623	for pigs												11 775	8 592	5 377	26 201	28 567	11 577	7 075	10 395	17 818	6 920	11 130	pour porcins	623	
624	for poultry												6 798	9 959	10 079	12 849	8 976	1 929	11 165	6 470	4 899	6 880	9 346	pour volailles	624	
625	Other												-	1 872	1 350	-	633	-	972	-	92	1 270	947	Autres	625	
7	Material and small tools												2 186	5 944	1 700	2 859	1 091	2 252	3 468	3 330	1 501	4 210	3 292	Matériel et petit outillage	7	
8	Maintenance and repair of plant												8 745	8 048	1 200	3 695	4 363	6 750	6 394	3 735	6 009	7 310	5 972	Entretien et réparation du matériel	8	
9	Maintenance and repair of agric. buildings and other buildings												2 846	2 910	100	1 938	923	3 802	3 720	2 925	3 444	2 090	2 359	Entretien et répar. des bâtiments d'exploitation et autres ouvrages	9	
10	Veterinary services												2 567	4 290	3 600	718	3 512	3 171	1 834	4 799	1 974	-	2 882	Services vétérinaires	10	
11	General expenses												8 653	5 420	4 300	6 575	5 016	9 502	7 699	1 152	8 189	3 980	6 260	Frais généraux	11	

		D	F	I	NL	B	L	UK	IRL	DK	GR	EUR 10		
02	GOODS AND SERVICES CONTRIBUTING TO AGRICULTURAL INVESTMENT	100 000	100 000	100 000	100 000	100 000	100 000	100 000	100 000	100 000	100 000	100 000	BIENS ET SERVICES CONCOURANT AUX INVESTISSEMENTS DE L'AGRICULTURE	02
12	Machines and other equipment	82 730	72 371	64 700	42 153	74 067	42 100	63 759	49 213	47 016	55 560	66 590	Machines et autres biens d'équipement	12
121	Rotovator and other 2 wheel equipment	1 126	2 474	1 424	91	7 664	1 017	-	-	-	2 110	1 318	Motoculteurs et autre matériel à 2 roues	121
122	Machinery and plant for cultivating	10 560	17 611	7 120	4 258	10 908	6 992	6 503	6 738	5 256	1 850	9 224	Machines et matériel pour la culture	122
123	Machinery and plant for harvesting	14 926	15 287	5 304	3 741	13 377	11 367	12 437	12 486	8 377	9 200	10 279	Machines et matériel pour la récolte	123
124	Farm machinery and installations	13 455	6 984	5 369	22 871	11 502	4 267	18 673	4 211	15 057	6 020	10 447	Machines et installation à la ferme	124
1241	for crop production	5 182	3 872	3 535	13 260	2 334	-	5 479	-	3 559	4 990	4 708	pour la production végétale	1241
1242	for animal production	2 804	3 112	1 069	9 611	7 317	4 267	5 033	4 211	9 144	1 030	3 340	pour la production animale	1242
1243	Other	5 469	-	785	-	1 851	-	8 161	-	2 354	-	2 399	Autres	1243
125	Tractors	23 773	28 101	35 455	10 128	23 777	12 782	22 636	11 571	13 781	30 710	26 710	Tracteurs	125
126	Other vehicles	18 890	1 914	10 028	1 064	6 839	5 675	3 510	14 207	4 545	5 670	8 612	Autres véhicules	126
13	Buildings	17 270	27 629	35 300	57 847	25 933	57 900	36 241	50 787	52 984	44 440	33 410	Ouvrages	13
131	Farm buildings	16 408	26 248	18 779	55 991	25 390	48 300	21 796	38 118	50 757	13 250	24 375	Bâtiments d'exploitation	131
132	Engineering and soil improvement operations	862	1 381	16 521	1 856	543	9 600	14 495	12 669	2 227	31 190	9 035	Ouvrages de génie civil et amélioration des terres	132

## EC-INDICES OF PURCHASE PRICES OF THE MEANS OF AGRICULTURAL PRODUCTION

## INDICE CE DES PRIX D'ACHAT DES MOYENS DE PRODUCTION AGRICOLE

1980 = 100 excl. VAT		Weighting scheme by products					Schéma de pondération par produits					1980 = 100 TVA exclue		I
		Luxembourg, 28.02.1986												
		D	F	I	NL	B	L	UK	IRL	DK	GR	EUR 10		
01	GOODS AND SERVICES CURRENTLY CONSUMED IN AGRICULTURE	19.969	24.242	17.678	8.822	3.891	88	15.354	2.671	4.077	3.208	100.000	BIENS ET SERVICES DE CONSOMMATION COURANTE DE L'AGRICULTURE	01
1	Seeds	14.210	31.765	17.750	5.749	3.950	52	17.945	2.443	3.567	2.569	100.000	Semences et plants	1
2	Animals for rearing and production	8.601	4.547	70.390	1.256	3.049	-	8.321	1.314	-	2.522	100.000	Animaux d'élevage et de rente	2
3	Energy, lubricants	31.970	15.340	12.277	8.964	3.491	81	13.152	3.025	3.373	8.327	100.000	Energie et lubrifiants	3
31	Fuels for heating	34.408	14.888	1.167	28.123	6.427	-	5.222	580	4.090	5.095	100.000	Combustibles	31
32	Motorfuels	30.817	15.739	14.991	2.223	1.917	92	15.454	4.493	2.873	11.401	100.000	Carburants	32
33	Electricity	28.684	15.620	16.549	4.068	4.865	196	19.866	2.913	4.712	2.527	100.000	Electricité	33
34	Lubricants	39.687	13.411	19.571	4.645	1.544	-	7.283	1.153	1.328	11.378	100.000	Lubrifiants	34
4	Fertilizers, soil improvers	20.901	35.987	12.165	4.451	2.364	112	14.462	4.044	2.871	2.643	100.000	Engrais et amendements	4
41	Straight fertilizers	23.259	34.498	14.038	7.071	2.763	239	11.360	2.741	1.615	2.416	100.000	Engrais simples	41
411	Nitrogenous fertilizers	22.783	33.347	12.254	7.787	2.662	193	13.062	3.219	1.899	2.794	100.000	Engrais azotés	411
412	Phosphatic fertilizers	21.447	38.653	26.326	2.153	2.051	289	6.498	1.069	564	950	100.000	Engrais phosphatés	412
413	Potassic fertilizers	30.739	39.994	13.945	7.089	4.832	629	1.334	383	291	764	100.000	Engrais potassiques	413
42	Compound fertilizers	18.031	37.742	11.058	2.338	2.164	13	16.303	5.151	4.160	3.040	100.000	Engrais composés	42
421	NP fertilizers	19.565	15.921	34.980	7.826	992	-	-	-	-	20.716	100.000	Engrais NP	421
422	PK fertilizers	25.285	60.613	-	1.296	2.551	-	-	5.744	4.511	-	100.000	Engrais PK	422
423	NPK fertilizers	15.533	34.294	10.504	1.749	2.239	19	24.051	5.823	4.743	1.045	100.000	Engrais NPK	423
43	Other fertilizers, soil improvers	32.079	29.668	6.010	3.063	584	-	24.585	4.011	-	-	100.000	Autres engrais et amendements	43
5	Plant protection products	12.105	46.875	17.369	2.857	2.942	19	12.653	1.452	2.087	1.641	100.000	Produits de protection des cultures	5
51	Fungicides	7.909	43.418	33.960	2.789	1.594	25	4.814	1.474	1.671	2.346	100.000	Fongicides	51
52	Insecticides	5.262	42.577	23.814	2.595	3.230	3	17.916	310	713	3.580	100.000	Insecticides	52
53	Herbicides	16.271	49.922	5.210	3.357	3.817	23	16.625	1.426	3.044	305	100.000	Herbicides	53
54	Other	19.500	52.327	10.649	-	2.156	-	7.011	4.668	468	3.221	100.000	Autres	54
6	Animal feedingstuffs	16.888	17.195	22.280	12.385	5.112	87	15.677	2.640	5.014	2.722	100.000	Aliments des animaux	6
61	Straight feedingstuffs	12.528	4.226	50.567	327	2.533	42	16.648	1.807	5.793	5.529	100.000	Aliments simples	61
611	Cereals and milling by-products	9.970	1.007	47.505	48	2.835	89	22.283	1.193	7.692	7.378	100.000	Céréales et sous-produits de meunerie	611
612	Oil-cakes	17.732	12.195	45.873	62	1.723	-	19.420	630	903	1.462	100.000	Tourteaux	612
613	Products of animal origin	12.157	7.448	64.215	166	397	-	5.163	3.191	7.263	-	100.000	Produits d'origine animale	613
614	Other	14.993	-	47.251	1.881	5.715	-	10.454	3.447	3.567	12.692	100.000	Autres	614
62	Compound feedingstuffs	18.300	21.393	13.124	16.288	5.946	101	15.363	2.910	4.762	1.813	100.000	Aliments composés	62
621	for calves	15.888	40.524	8.705	16.277	3.516	54	7.320	3.442	1.818	2.456	100.000	pour veaux	621
622	for cattle (excl. calves)	21.455	10.753	12.895	16.779	4.465	224	21.888	4.627	6.365	549	100.000	pour bovins (autres que veaux)	622
623	for pigs	21.124	18.713	8.545	20.767	9.987	92	9.759	2.493	6.526	1.994	100.000	pour porcs	623
624	for poultry	14.526	25.832	19.067	12.130	3.737	18	18.343	1.848	2.137	2.362	100.000	pour volailles	624
625	Other	-	47.900	25.184	-	2.598	-	15.750	-	4.268	4.300	100.000	Autres	625
7	Material and small tools	13.260	43.768	9.128	7.660	1.289	60	16.171	2.703	1.859	4.102	100.000	Matériel et petit outillage	7
8	Maintenance and repair of plant	29.239	32.667	3.555	5.458	2.843	100	16.438	1.671	4.102	3.927	100.000	Entretien et réparation du matériel	8
9	Maintenance and repair of agric. buildings and other buildings	24.097	29.908	749	7.250	1.523	142	24.215	3.319	5.954	2.843	100.000	Entretien et répar. des bâtiments d'exploitation et autres ouvrages	9
10	Veterinary services	17.787	36.086	22.083	2.198	4.743	97	9.769	4.444	2.793	-	100.000	Services vétérinaires	10
11	General expenses	27.602	20.990	12.143	9.265	3.118	134	18.884	491	5.333	2.040	100.000	Frais généraux	11

	D	F	I	NL	B	L	UK	IRL	DK	GR	EUR 10		
02 GOODS AND SERVICES CONTRIBUTING TO AGRICULTURAL INVESTMENT	19.113	17.930	32.570	6.776	1.699	153	12.018	3.095	3.847	2.799	100.000	BIENS ET SERVICES CONCOURANT AUX INVESTISSEMENTS DE L'AGRICULTURE	02
12 Machines and other equipment	23.745	19.487	31.646	4.289	1.890	97	11.508	2.287	2.716	2.335	100.000	Machines et autres biens d'équipement	12
121 Rotovator and other 2 wheel equipment	16.325	33.647	35.081	469	9.879	119	-	-	-	4.480	100.000	Motoculteurs et autre matériel à 2 roues	121
122 Machinery and plant for cultivating	21.880	34.236	25.142	3.128	2.010	116	8.474	2.261	2.192	561	100.000	Machines et matériel pour la culture	122
123 Machinery and plant for harvesting	27.753	26.667	16.794	2.466	2.211	169	14.541	3.759	3.135	2.505	100.000	Machines et matériel pour la récolte	123
124 Farm machinery and installations	24.617	11.986	16.742	14.834	1.871	63	21.482	1.247	5.545	1.613	100.000	Machines et installation à la ferme	124
1241 for crop production	21.039	14.747	24.423	19.085	843	-	13.988	-	2.908	2.967	100.000	pour la production végétale	1241
1242 for animal production	16.042	16.704	10.434	19.495	3.723	196	18.111	3.901	10.531	863	100.000	pour la production animale	1242
1243 Other	43.576	-	10.454	-	1.311	-	40.883	-	3.776	-	100.000	Autres	1243
125 Tractors	17.011	18.864	43.240	2.569	1.513	73	10.186	1.341	1.985	3.218	100.000	Tracteurs	125
126 Other vehicles	41.921	3.984	37.931	837	1.350	101	4.898	5.105	2.030	1.843	100.000	Autres véhicules	126
13 Buildings	9.879	14.828	34.412	11.732	1.319	265	13.037	4.704	6.101	3.723	100.000	Ouvrages	13
131 Farm buildings	12.866	19.308	25.094	15.564	1.770	303	10.722	4.840	8.011	1.522	100.000	Bâtiments d'exploitation	131
132 Engineering and soil improvement operations	1.823	2.741	59.551	1.391	102	163	19.280	4.339	948	9.662	100.000	Ouvrages de génie civil et amélioration des terres	132





**MONTHLY AGRICULTURAL PRICE INDICES**  
**(output and input)**  
**INDICES MENSUELS DES PRIX AGRICOLES**  
**(output et input)**



## COMMENTS ON THE RESULTS FOR THE FOURTH QUARTER OF 1985

### Technical note

For the first time the EC agricultural price indices (output and input) are available in EUROSTAT's CRONOS data bank (domain: PRAG) in both nominal form (as hitherto) and deflated form. By using deflated EC agricultural price indices, it is possible to eliminate the distortions which have existed so far in the nominal EUR 10 indices because of different inflation rates and production structures in the Member States. The nominal agricultural price indices are deflated by means of the consumer price index. The terms "deflated" and "real" are used synonymously.

#### 1. EC index of producer prices of agricultural products (output)

The monthly index of producer prices of **agricultural products** (including fruit and vegetables) in the fourth quarter of 1985 was nominally 6 % higher for the Community as a whole (EUR 10) than in the same quarter of the previous year (see Table 1). This rate of increase is based on the nominal price indices of the individual Member States which, for their part, are affected by widely diverging inflation rates. If the national agricultural price indices are deflated with the corresponding consumer price indices before being aggregated into EUR 10, the result for the fourth quarter of 1985 is a decline in the producer prices of agricultural products of 1,6 % compared with the same quarter of the previous year (see Table 1). This decline is much smaller than for previous quarters.

The producer prices of **crop products** for the first time rose again slightly in real terms compared with previous quarters. The rate of change improved from - 8.3 % to + 0.7 % compared with the third quarter. The negative rates of change of most crops were reduced with some becoming positive. The only declines in the rates of increase compared with the third quarter were for wine, olives, flowers and "Other crop products".

The producer prices of **animals and animal products** fell in real terms, as in the previous quarter, by 3.0 to 3.5 %.

The rates of change in the nominal and deflated indices of producer prices of agricultural products in the fourth quarter of 1985 as compared with the corresponding quarter of the previous year are shown in Table 2 for the various **Member States** of EUR 10. The sharpest declines are to be found in the deflated indices of the FR of Germany, Ireland, Belgium and Denmark (between 4.4 and 5.5 %). In five other countries (GR, L, F, NL and UK) they fell by 1 to 3 %. Only Italy had an increase in real producer prices in the fourth quarter of 1985 which amounted to almost 3 %. The rates of increase of producer prices improved between the third and fourth quarter of 1985 in all Member States without exception.

#### 2. EC indices of purchase prices of the means of agricultural production (input)

In the fourth quarter of 1985, the purchase prices of **goods and services for current consumption in agriculture** for the Community as a whole (EUR 10) were nominally 1.8 % higher than in the same quarter of 1984 (see Table 3). In real terms, the input prices fell by 3.8 % over the same period. The decline in real input prices in the fourth quarter compared with the third quarter of 1985 was less marked.

The decline in deflated input prices is still mainly due to the sharp decline in animal feeding-stuff prices (- 8.1 %), which, however, was less marked than in previous quarters. The decline in the purchase prices of seeds (- 5.5 %) was also relatively sharp. Energy prices fell in real terms for the first time (- 2.4 %). In comparison, the purchase prices of veterinary services rose by 1.5 % and of fertilizers by 1.6 %. The rates of change in the purchase prices of the other input items ranged between - 2,5 and + 0,7 %.

A comparison of the rates of change of the nominal input prices between the various **Member States** (EUR 10) reveals, as expected, a broad spectrum ranging from - 2.5 % (Netherlands) to + 23.3 % (Greece). By comparison, the rates of change of the deflated input prices are confined to a range of - 3 to - 6 % except for Greece (+ 0.3 %).

The purchase prices of **goods and services contributing to agricultural investment** in the fourth quarter of 1985 were nominally 6.8 % and deflated 0.2 % higher for the Community as a whole than in the same quarter of 1984 (see Table 3). Compared with the previous quarter, these figures do not show any major change. The rates of increase of the deflated purchase prices of goods and services contributing to agricultural investment in the various Member States range from - 0.6 % (France) to + 3.6 % (Greece).

### **3. Comparison of the trend of the EC index of producer prices of agricultural production with that of the EC index of purchase prices of goods and services for current consumption in agriculture**

In the fourth quarter of 1985, the deflated output prices for the Community as a whole (EUR 10) fell by 1.6 % compared with a decline of 3.8 % in the deflated input prices, which had a positive effect on agricultural incomes. This trend signifies an improvement in the position of agriculture compared with previous quarters.

This positive effect is evident in all Member States with the exception of Ireland, Greece and the FR of Germany. The Member States are listed below in order of increasing difference between the two rates of increase (rate of increase in deflated output prices minus rate of increase in deflated input prices).

#### **Percentage points**

IRL	-	0,9
D	-	1,2
GR	-	1,5
DK		0,0
UK	+	0,1
F	+	0,5
B	+	1,3
NL	+	1,7
L	+	3,4
I	+	9,0

## COMMENTAIRES SUR LES RESULTATS DU QUATRIEME TRIMESTRE 1985

### Remarque technique

Pour la première fois, les indices CE des prix agricoles (output et input) sont disponibles dans la banque de données CRONOS d'EUROSTAT (domaine: PRAG) sous une forme à la fois nominale (comme jusqu'à présent) et déflatée. L'utilisation d'indices CE des prix agricoles déflatés permet d'éliminer les distorsions existant jusqu'à présent dans les indices nominaux EUR 10 en raison de l'existence de taux d'inflation différents et de structures de production dissemblables dans les Etats membres de la Communauté. La déflation des indices de prix agricoles nominaux s'effectue à l'aide de l'indice des prix de la consommation. Les mots "déflaté" et "réel" sont employés comme synonymes.

### 1. Indice CE des prix à la production de produits agricoles (output)

Au cours du quatrième trimestre 1985, l'indice mensuel des prix à la production de **produits agricoles** (y compris fruits et légumes) a progressé en valeur nominale, pour l'ensemble de la Communauté, de 6 % par rapport au trimestre correspondant de l'année précédente (cf. tableau 1). Cet accroissement résulte des indices de prix nominaux des différents Etats membres qui, à leur tour, subissent l'influence de taux d'inflation très variés. Si l'on déflate les indices nationaux des prix agricoles avant leur agrégation en un indice EUR 10 à l'aide des indices de prix à la consommation correspondants, on constate, pour le quatrième trimestre de 1985, une réduction des prix agricoles à la production de 1,6 % par rapport au trimestre correspondant de l'année précédente (cf. tableau 1). Cette diminution est beaucoup plus faible qu'au cours des trimestres précédents.

Par rapport aux trimestres précédents, les prix à la production des **produits végétaux** ont, pour la première fois, quelque peu augmenté en valeur réelle. Le taux de variation correspondant est passé de - 8,3 % à + 0,7 % par rapport au troisième trimestre. Pour une grande partie des postes des produits végétaux, les taux de variation négatifs se sont réduits ou sont devenus positifs. Pour le vin, les olives, les fleurs et les "autres produits végétaux" seulement, les taux d'augmentation ont diminué par rapport au troisième trimestre.

En ce qui concerne les **animaux et produits animaux**, les prix à la production ont diminué en valeur réelle de 3,0 à 3,5 %, comme ce fut déjà le cas au cours du troisième trimestre de 1985.

Les taux de variation des indices nominaux et déflatés des prix à la production des produits agricoles au quatrième trimestre, comparés à ceux du trimestre correspondant de l'année précédente, figurent dans le tableau 2 pour les différents **Etats membres** de EUR 10. Les indices déflatés de la RF d'Allemagne, d'Irlande, de Belgique et du Danemark ont le plus fortement diminué (entre 4,4 et 5,5 %). Dans cinq autres pays (GR, L, F, NL et UK) ils ont diminué de 1 à 3 %. Seule l'Italie accuse une augmentation des prix à la production en valeur réelle de près de 3 % au cours du quatrième trimestre de 1985. Les taux d'augmentation des prix à la production se sont améliorés, sans exception, dans tous les Etats membres de la Communauté entre le troisième et le quatrième trimestre de 1985.

### 2. Indices CE des prix d'achat des moyens de production agricole (input)

Par rapport à la même période de 1984, les prix d'achat des **biens et services de consommation courante de l'agriculture** ont augmenté de 1,8 % en valeur nominale dans l'ensemble de la Communauté (EUR 10) au cours du quatrième trimestre de 1985 (cf. tableau 3). En valeur réelle, les prix des input ont diminué de 3,8 % pendant la même période. Par rapport au troisième trimestre de 1985, la diminution des prix des input en valeur réelle a été moins marquée au cours du quatrième trimestre.

La diminution des prix des input déflatés résulte par ailleurs de la forte régression des aliments des animaux (- 8,1 %) qui a néanmoins été plus faible qu'au cours des trimestres précédents. De même, la diminution des prix d'achat des semences (- 5,5 %) était relativement élevée. Pour la première fois, les prix de l'énergie ont diminué en valeur réelle (- 2,4 %). Par contre, les prix d'achat des services vétérinaires et des engrais ont augmenté de 1,5 à 1,6 %. Les taux de variation des prix d'achat des autres positions d'input oscillaient entre - 2,5 et + 0,7 %.

Comme on s'y attendait, une comparaison des taux de variation des prix nominaux des input entre les différents Etats membres de la Communauté (EUR 10) fait apparaître un large spectre qui va de - 2,5 % (Pays-Bas) à + 23,3 % (Grèce). Par contre, à l'exception de la Grèce (+ 0,3 %), les taux de variation des prix des input déflatés n'ont varié qu'entre - 3 à - 6 %.

Dans l'ensemble de la Communauté, les prix d'achat des biens et services concourant aux investissements de l'agriculture ont augmenté, au cours du quatrième trimestre de 1985, de 6,8 % en valeur nominale et de 0,2 % en valeur déflatée par rapport au même trimestre de 1984 (cf tableau 3). Par rapport au trimestre précédent, ces chiffres n'indiquent aucune variation notable. Les taux d'accroissement des prix d'achat déflatés des biens et services concourant aux investissements de l'agriculture dans les différents Etats membres varient de - 0,6 % (France) et + 3,6 % (Grèce).

### 3. Comparaison entre l'évolution de l'indice CE des prix à la production des produits agricoles et celle de l'indice CE des prix d'achat des biens et services de consommation courante de l'agriculture

La diminution de 1,6 % des prix des output déflatés au cours du quatrième trimestre de 1985 dans l'ensemble de la Communauté (EUR 10) s'est accompagnée d'une réduction de 3,8 % des prix des input déflatés, ce qui a eu un effet positif sur le revenu des agriculteurs. Par rapport aux trimestres précédents, cette évolution constitue une amélioration de la situation de l'agriculture.

A l'exception de l'Irlande, de la Grèce et de la RF d'Allemagne, l'effet positif mentionné est tangible dans tous les Etats membres. Dans la liste suivante, les Etats membres sont classés suivant la différence croissante entre les deux taux d'augmentation (taux d'augmentation des prix des output déflatés moins taux d'augmentation des prix des input déflatés).

	Points
IRL	- 0,9
D	- 1,2
GR	- 1,5
DK	0,0
UK	+ 0,1
F	+ 0,5
B	+ 1,3
NL	+ 1,7
L	+ 3,4
I	+ 9,0

EC Index of producer prices of agricultural products:  
Rates of change of the price indices for EUR 10 (in %) (1)  
Tab. 1 Indice CE des prix à la production des produits agricoles:  
Taux de variation des indices des prix pour EUR 10 (en %) (1)

	10/84-12/84	01/85-03/85	04/85-06/85	07/85-09/85	10/85-12/85
	10/83-12/83	01/84-03/84	04/84-06/84	07/84-09/84	10/84-12/84
<b>Nominal indices / Indices nominaux</b>					
<b>TOTAL</b>	- 0,8	3,5	1,8	1,8	6,0
<b>CROP PRODUCTS / PRODUITS VEGETAUX</b>	- 3,5	5,3	0,7	0,1	10,1
Cereals and rice / Céréales et riz	- 6,6	- 5,7	- 3,3	- 5,2	2,2
Root crops / Plantes sarclées	- 15,3	- 31,8	- 33,7	- 15,7	- 4,0
Fruit / Fruits	0,4	8,8	0,2	2,2	21,6
Fresh vegetables / Légumes frais	- 9,5	38,5	11,5	- 8,8	18,4
Wine must or wine / Moût ou vin	6,2	11,2	18,9	19,9	18,1
Olives and olive oil/Olives & huile d'olive	12,5	26,5	34,3	25,9	19,2
Seeds / Semences	- 11,1	- 17,4	- 13,5	- 12,9	- 1,3
Flowers etc. / Fleurs etc.	- 0,2	19,0	9,2	6,9	3,4
Other crop products / Autres prod. végétaux	8,7	13,4	13,6	11,8	9,5
<b>ANIMALS &amp; ANIMAL PRODUCTS / ANIMAUX ET PRODUITS ANIMAUX</b>	1,5	1,9	2,9	3,2	2,7
Animals / Animaux	2,1	3,1	2,6	2,1	1,4
Calves / Veaux	- 4,6	0,6	9,8	6,0	11,2
Cattle excl. calves / Bovins sans veaux	- 0,6	0,6	1,7	3,1	- 1,4
Pigs / Porcs	6,2	7,1	1,3	- 0,8	- 0,4
Sheep and lambs / Moutons et agneaux	- 0,3	4,1	3,0	3,2	8,1
Poultry / Volailles	6,1	2,8	3,9	3,3	2,3
Other animals / Autres animaux	0,5	1,1	1,3	3,3	9,3
Milk / Lait	1,6	1,9	5,7	5,9	5,2
Eggs / Oeufs	- 4,7	- 10,1	- 10,1	- 2,4	- 0,8
Other animal products / Autres prod.animaux	9,0	12,8	15,3	17,7	20,1
<b>Deflated indices / Indices déflatés</b>					
<b>TOTAL</b>	- 7,9	- 4,4	- 5,8	- 5,4	- 1,6
<b>CROP PRODUCTS / PRODUITS VEGETAUX</b>	- 11,9	- 4,3	- 8,1	- 8,3	0,7
Cereals and rice / Céréales et riz	- 13,6	- 12,7	- 10,4	- 12,1	- 4,7
Root crops / Plantes sarclées	- 23,5	- 38,3	- 40,0	- 21,5	- 9,9
Fruit / Fruits	- 10,8	- 4,2	- 9,2	- 6,6	11,4
Fresh vegetables / Légumes frais	- 16,4	27,2	4,4	- 17,0	5,3
Wine must or wine / Moût ou vin	- 1,4	3,3	10,1	11,4	9,9
Olives and olive oil/Olives & huile d'olive	- 0,8	12,2	20,3	12,1	4,2
Seeds / Semences	- 18,2	- 23,8	- 20,4	- 19,2	- 7,7
Flowers etc. / Fleurs etc.	- 3,9	10,5	2,5	2,1	- 2,0
Other crop products / Autres prod. végétaux	- 3,8	0,1	- 0,1	- 1,7	- 4,4
<b>ANIMALS &amp; ANIMAL PRODUCTS / ANIMAUX ET PRODUITS ANIMAUX</b>	- 4,7	- 4,5	- 3,7	- 3,1	- 3,4
Animals / Animaux	- 4,3	- 3,4	- 4,1	- 4,2	- 4,8
Calves / Veaux	- 13,1	- 7,6	2,0	- 1,4	3,9
Cattle excl. calves / Bovins sans veaux	- 6,2	- 5,1	- 4,3	- 2,5	- 6,4
Pigs / Porcs	0,6	1,1	- 4,6	- 6,5	- 5,9
Sheep and lambs / Moutons et agneaux	- 8,0	- 4,1	- 6,0	- 5,5	- 2,6
Poultry / Volailles	- 1,8	- 4,8	- 4,0	- 4,1	- 4,6
Other animals / Autres animaux	- 9,1	- 8,6	- 8,0	- 6,3	- 1,0
Milk / Lait	- 4,3	- 4,3	- 0,9	- 0,3	- 0,4
Eggs / Oeufs	- 11,7	- 16,2	- 16,2	- 8,8	- 7,2
Other animal products / Autres prod.animaux	- 1,6	1,2	2,9	4,6	4,7

(1) On the base / sur la base 1980 = 100



Tab. 2

EC Index of producer prices of agricultural products : Rates of change of the price indices by Member States (in %) (1)

Indice CE des prix à la production des produits agricoles: Taux de variation des indices des prix par Etat membre (en %) (1)

			D	F	I	NL	B	L	UK	IRL	DK	GR	EUR 10
Total	Nominal indices Indices nominaux	a)	- 7,0	0,2	14,0	- 5,3	- 4,8	0,9	- 5,7	- 4,0	- 3,5	23,6	3,5
		b)	- 6,0	1,2	8,6	- 3,1	- 2,0	- 0,6	- 6,4	- 6,6	- 4,3	17,7	1,8
		c)	- 4,2	- 0,5	3,9	- 1,0	- 1,2	2,0	- 0,4	- 1,6	- 3,3	15,2	1,8
		d)	- 2,7	2,4	12,0	- 0,8	- 1,1	2,3	2,5	- 0,1	- 2,1	21,4	6,0
	Deflated indices Indices déflatés	a)	- 9,1	- 5,8	4,3	- 7,5	- 9,6	- 2,8	- 10,6	- 9,6	- 8,6	4,3	- 4,4
		b)	- 8,3	- 5,0	- 0,7	- 5,5	- 7,0	- 4,7	- 12,5	- 11,3	- 9,2	0,4	- 5,8
		c)	- 6,3	- 5,9	- 4,8	- 3,3	- 5,7	- 2,2	- 6,3	- 6,7	- 7,2	- 2,6	- 5,4
		d)	- 4,4	- 2,3	2,8	- 2,6	- 4,9	- 1,7	- 2,8	- 4,7	- 5,5	- 1,2	- 1,6
Crop products Produits végétaux	Nominal indices Indices nominaux	a)	- 14,3	- 1,6	22,0	- 13,2	- 15,4	- 17,3	- 14,3	- 25,0	- 12,1	25,4	5,3
		b)	- 13,4	- 1,5	11,2	- 11,0	- 9,1	- 17,3	- 18,2	- 31,4	- 7,6	17,6	0,7
		c)	- 7,4	- 5,5	2,3	- 5,4	- 6,9	- 10,5	- 7,4	- 12,0	- 5,0	14,4	0,1
		d)	0,7	1,3	16,1	- 2,5	- 3,7	- 6,3	5,0	9,5	2,1	22,7	10,1
	Deflated indices Indices déflatés	a)	- 16,2	- 7,6	11,6	- 15,2	- 19,7	- 20,3	- 18,8	- 29,3	- 16,8	5,8	- 4,3
		b)	- 15,5	- 7,5	1,7	- 13,2	- 13,7	- 20,7	- 23,5	- 34,8	- 12,3	0,4	- 8,1
		c)	- 9,4	- 10,5	- 6,3	- 7,6	- 11,1	- 14,1	- 13,0	- 16,5	- 8,8	- 3,3	- 8,3
		d)	- 1,0	- 3,4	6,6	- 4,2	- 7,5	- 9,9	- 0,5	4,4	- 1,4	- 0,1	0,7
Animal products Produits animaux	Nominal indices Indices nominaux	a)	- 3,6	2,0	3,7	0,4	1,8	3,4	- 0,3	- 0,3	0,2	20,0	1,9
		b)	- 2,5	3,8	4,9	1,9	2,1	1,7	1,8	- 1,6	- 2,9	17,9	2,9
		c)	- 3,0	3,7	6,1	1,0	1,3	3,5	3,3	0,1	- 2,7	16,9	3,2
		d)	- 4,0	3,4	6,3	0,1	0,1	3,3	1,4	- 1,3	- 3,5	18,4	2,7
	Deflated indices Indices déflatés	a)	- 5,8	- 4,1	- 5,1	- 1,9	- 3,4	- 0,4	- 5,5	- 6,1	- 5,1	1,3	- 4,5
		b)	- 4,9	- 2,5	- 4,1	- 0,6	- 3,0	- 2,5	- 4,8	- 6,4	- 7,9	0,5	- 3,7
		c)	- 5,0	- 1,9	- 2,7	- 1,3	- 3,3	- 0,7	- 2,9	- 5,1	- 6,6	- 1,1	- 3,1
		d)	- 5,6	- 1,4	- 2,3	- 1,7	- 3,8	- 0,7	- 3,9	- 5,9	- 6,9	- 3,7	- 3,4

(1) On the base / sur la base 1980 = 100

$$a = \frac{1/85-3/85}{1/84-3/84} \quad b = \frac{4/85-6/85}{4/84-6/84} \quad c = \frac{7/85-9/85}{7/84-9/84} \quad d = \frac{10/85-12/85}{10/84-12/84}$$

**EC Indices of purchase prices of the means of agricultural production:**  
**Rates of change of the price indices for EUR 10 (in %) (1)**  
**Indices CE des prix d'achat des moyens de production agricoles:**  
**Taux de variation des indices des prix pour EUR 10 (en %) (1)**

	10/84-12/84	01/85-03/85	04/85-06/85	07/85-09/85	10/85-12/85
	10/83-12/83	01/84-03/84	04/84-06/84	07/84-09/84	10/84-12/84
<b>Nominal indices / Indices nominaux</b>					
<b>01 Goods &amp; serv.currently cons. in agricult.</b> <b>Biens &amp; serv.de cons.courante de l'agric.</b>	1,8	0,8	0,8	1,1	1,8
1. Seeds / Semences	0,4	- 5,5	- 5,4	- 5,5	0,0
2. Animals for rearing/Animaux d'élevage	12,7	4,6	6,0	6,2	6,9
3. Energy / Energie	7,5	10,9	8,7	6,9	4,4
4. Fertilizers / Engrais	4,4	6,7	6,9	7,1	6,6
5. Plant protection products / Produits de protection des cultures	6,2	3,5	3,8	4,1	3,4
6. Animal feeding stuffs/Alim.des animaux	- 3,0	- 5,6	- 5,1	- 4,2	- 2,5
7. Small tools / Petit outillage	7,3	6,2	5,7	6,0	6,2
8. Maintenance and repair of plant / Entretien et réparation du matériel	6,0	6,3	6,0	5,7	5,6
9. Maintenance and repair of buildings / Entretien et réparat.des bâtim.d'expl.	5,0	4,7	4,6	4,5	4,5
10. Veterinary services/Serv. vétérinaires	6,5	7,7	7,0	6,3	6,7
11. General expenses / Frais généraux	6,1	5,5	5,7	5,6	5,2
<b>02 Goods &amp; serv. contr. to agricult.investm.</b> <b>Biens et serv.conc.aux invest.de l'agric.</b>	6,2	5,2	6,2	6,7	6,8
12. Machinery / Machines	7,3	4,8	6,2	6,9	6,9
13. Buildings / Ouvrages	4,3	6,0	6,1	6,4	6,5
<b>Deflated indices / Indices déflatés</b>					
<b>01 Goods &amp; serv.currently cons. in agricult.</b> <b>Biens &amp; serv.de cons.courante de l'agric.</b>	- 4,3	- 5,2	- 5,4	- 4,7	- 3,8
1. Seeds / Semences	- 6,4	- 11,5	- 11,7	- 11,5	- 5,5
2. Animals for rearing/Animaux d'élevage	3,4	- 3,5	- 2,6	- 2,2	- 1,5
3. Energy / Energie	1,6	4,6	2,1	0,3	- 2,4
4. Fertilizers / Engrais	- 1,3	0,9	1,0	1,7	1,6
5. Plant protection products / Produits de protection des cultures	- 0,5	- 3,2	- 3,1	- 2,4	- 2,5
6. Animal feeding stuffs/Alim.des animaux	- 9,2	- 11,6	- 11,3	- 10,1	- 8,1
7. Small tools / Petit outillage	0,8	- 0,1	- 0,7	- 0,1	0,5
8. Maintenance and repair of plant / Entretien et réparation du matériel	0,5	0,8	0,2	0,4	0,7
9. Maintenance and repair of buildings / Entretien et réparat.des bâtim.d'expl.	- 0,2	- 0,6	- 1,0	- 0,6	- 0,2
10. Veterinary services/Serv. vétérinaires	0,2	1,4	0,6	0,5	1,5
11. General expenses / Frais généraux	0,5	- 0,1	- 0,2	0,1	0,1
<b>02 Goods &amp; serv. contr. to agricult.investm.</b> <b>Biens et serv.conc.aux invest.de l'agric.</b>	- 0,6	- 1,6	- 0,9	- 0,1	0,2
12. Machinery / Machines	0,3	- 1,8	- 0,8	0,1	0,5
13. Buildings / Ouvrages	- 2,5	- 1,1	- 1,2	- 0,7	- 0,4

(1) On the base / sur la base 1980 = 100

Tab. 4

EC Indices of purchase prices of the means of agricultural production: Rates of change of the price indices by Member States (in %) (1)

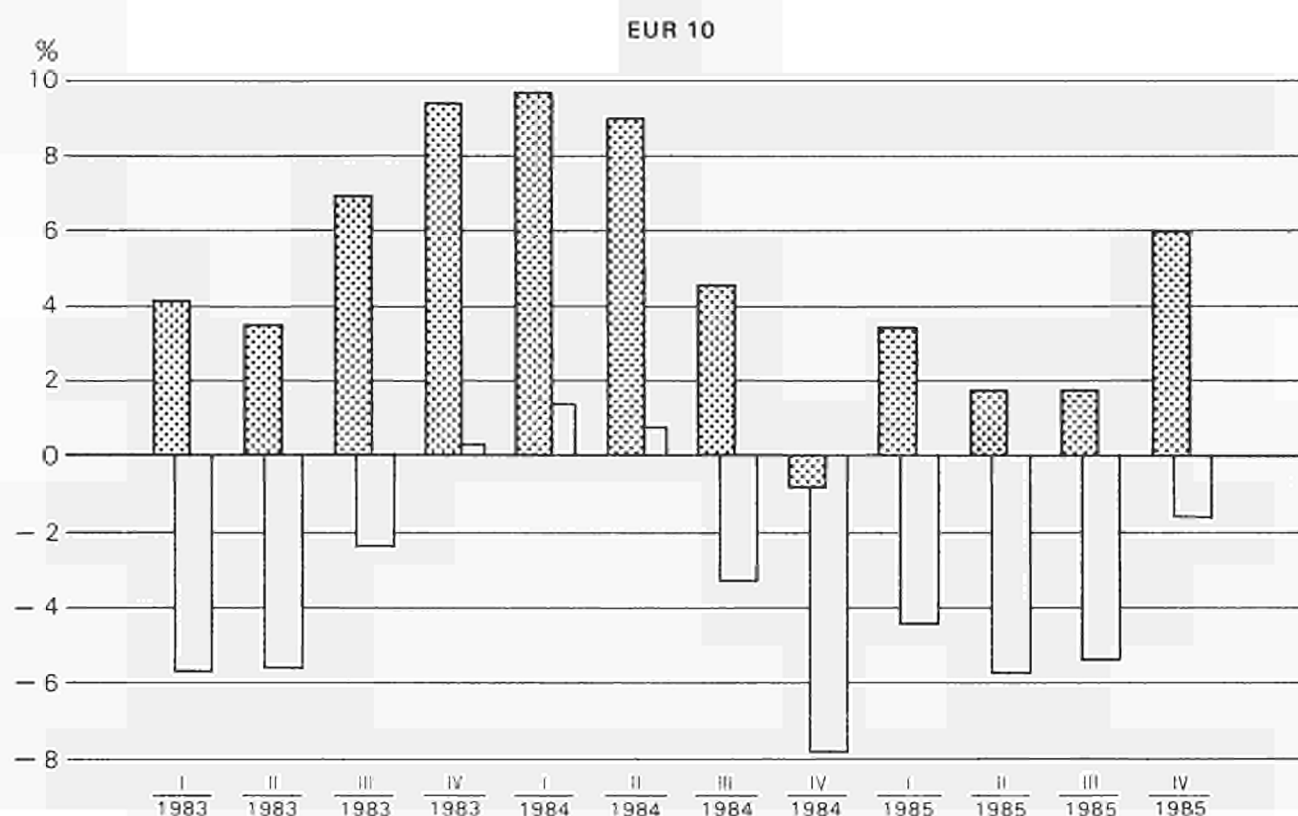
Indices CE des prix d'achat des moyens de production agricoles: Taux de variation des indices des prix par Etat membre (en %) (1)

			D	F	I	NL	B	L	UK	IRL	DK	GR	EUR 10
Goods and services currently consumed in agriculture / Biens et services de consommation courante de l'agriculture	Nominal indices Indices nominaux	a)	2,1	2,2	2,2	- 5,4	- 1,4	- 0,9	1,0	1,4	- 4,2	13,8	0,8
		b)	- 2,1	3,0	1,9	- 5,3	- 2,6	- 2,1	0,5	1,2	- 3,3	13,6	0,8
		c)	- 1,8	2,1	1,5	- 3,5	- 2,0	- 2,7	1,1	1,2	- 3,0	18,0	1,1
		d)	- 1,5	1,9	2,1	- 2,5	- 2,3	- 1,3	2,5	0,9	- 2,2	23,3	1,8
	Deflated indices Indices déflatés	a)	- 4,3	- 4,0	- 6,5	- 7,6	- 6,5	- 4,5	- 4,3	- 4,5	- 9,3	- 3,9	- 5,2
		b)	- 4,5	- 3,2	- 6,9	- 7,6	- 7,5	- 6,2	- 6,1	- 3,8	- 8,2	- 3,1	- 5,4
		c)	- 3,9	- 3,4	- 7,0	- 5,7	- 6,5	- 6,6	- 4,9	- 4,0	- 6,9	- 0,2	- 4,7
		d)	- 3,2	- 2,8	- 6,2	- 4,3	- 6,2	- 5,1	- 2,9	- 3,8	- 5,5	0,3	- 3,8
of which / dont : Animal feedingstuffs / Aliments pour animaux	Nominal indices Indices nominaux	a)	-10,7	- 5,8	- 1,4	-11,4	- 6,5	- 9,8	- 5,7	- 8,8	-11,9	14,1	- 5,6
		b)	-10,2	- 5,5	- 1,8	-10,6	- 5,1	-11,1	- 4,6	- 8,5	-10,6	14,8	- 5,1
		c)	- 8,2	- 6,3	- 2,6	- 8,3	- 3,4	-10,5	- 3,7	- 5,1	- 8,1	18,1	- 4,2
		d)	- 6,5	- 6,6	- 1,3	- 6,1	- 3,2	- 6,8	0,3	- 1,3	- 5,4	19,8	- 2,5
	Deflated indices Indices déflatés	a)	-12,7	-11,5	- 9,7	-13,5	-11,3	-13,1	-10,6	-14,1	-16,6	- 3,7	-11,6
		b)	-12,4	-11,2	-10,2	-12,8	- 9,9	-14,7	-10,8	-13,0	-15,1	- 2,1	-11,3
		c)	-10,2	-11,4	-10,7	-10,4	- 7,7	-14,2	- 9,4	-10,0	-11,8	- 0,1	-10,1
		d)	- 8,1	-10,8	- 9,3	- 7,8	- 7,0	-10,4	- 5,0	- 5,9	- 8,6	- 2,6	- 8,1
Goods and services contributing to agricultural investment / Biens et services concourant aux investissements de l'agriculture	Nominal indices Indices nominaux	a)	2,2	5,7	6,8	1,7	7,5	4,7	1,7	4,9	4,4	14,1	5,2
		b)	1,8	5,4	8,9	1,7	7,2	3,7	3,5	4,3	5,4	14,7	6,2
		c)	1,7	4,9	9,6	1,7	7,1	4,8	5,9	5,2	4,5	18,1	6,7
		d)	1,8	4,2	9,1	1,7	6,5	4,5	6,3	5,3	4,0	27,4	6,8
	Deflated indices Indices déflatés	a)	- 0,2	- 0,7	- 2,3	- 0,7	2,0	0,8	- 3,6	- 1,2	- 1,2	- 3,7	- 1,6
		b)	- 0,6	- 1,0	- 0,5	- 0,9	1,9	- 0,6	- 3,2	- 0,8	0,0	- 2,2	- 0,9
		c)	- 0,5	- 0,7	0,4	- 0,7	2,2	0,5	- 0,4	- 0,3	0,3	- 0,1	- 0,1
		d)	0,0	- 0,6	0,2	- 0,1	2,3	0,4	0,7	0,4	0,4	3,6	0,2

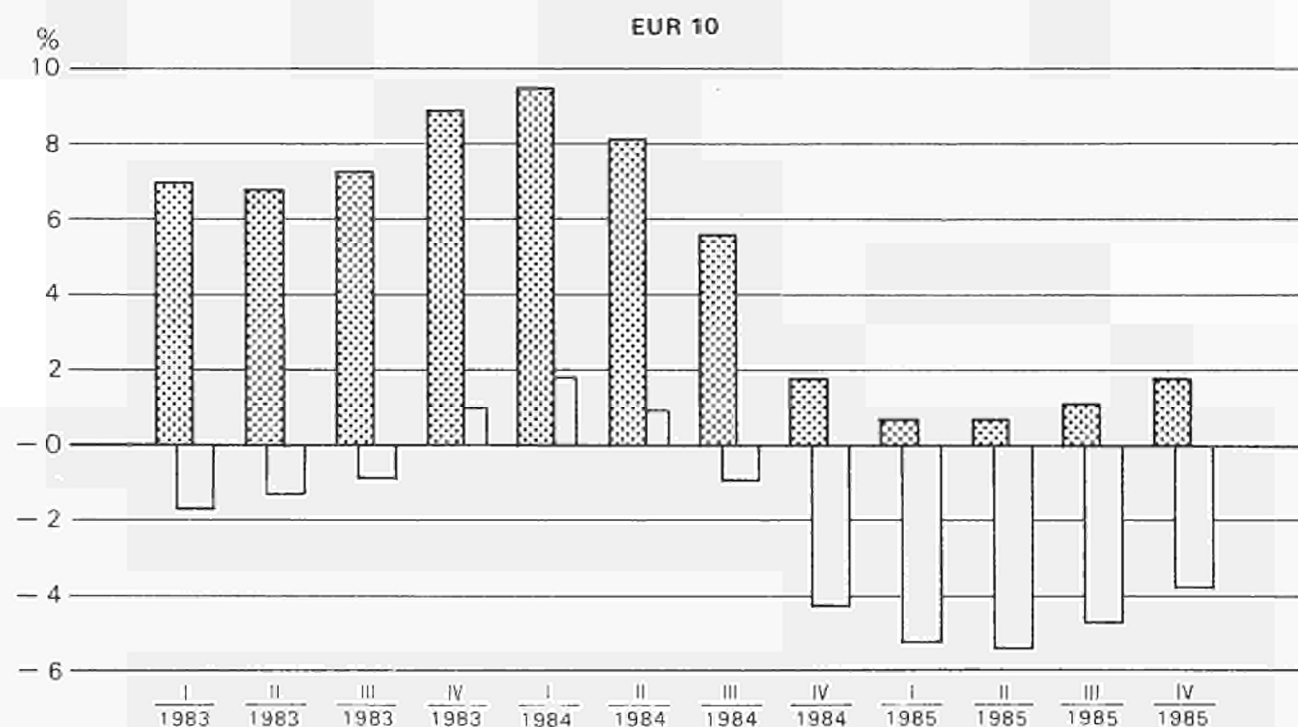
(1) On the base / sur la base 1980 = 100

$$a = \frac{1/85-3/85}{1/84-3/84} \quad b = \frac{4/85-6/85}{4/84-6/84} \quad c = \frac{7/85-9/85}{7/84-9/84} \quad d = \frac{10/85-12/85}{10/84-12/84}$$

EC Index of producer prices of agricultural products: Rates of change of the price indices  
Indice CE des prix à la production des produits agricoles : Taux de variation des indices des prix



EC Indices of purchase prices of the means of agricultural production: Rates of change of the price indices  
Indices CE des prix d'achat des moyens de production agricoles : Taux de variation des indices des prix



Nominal indices/Indices nominaux  Deflated indices/Indices déflatés 



**EC INDEX OF PRODUCER PRICES  
OF AGRICULTURAL PRODUCTS  
INDICE CE DES PRIX A LA PRODUCTION  
DES PRODUITS AGRICOLES**





**Nominal index**  
**Indices nominaux**

## EC INDEX OF PRODUCER PRICES OF AGRICULTURAL PRODUCTS

## NOMINAL PRICE INDICES/INDICES DES PRIX NOMINAUX

## INDICES CE DES PRIX A LA PRODUCTION DES PRODUITS AGRICOLES

		1980 = 100		BR DEUTSCHLAND												1980 = 100		
		Excluding VAT		1984	1985	D	J	F	M	A	M	J	J	A	S	O	N	D
0	TOTAL			105,8	105,4	104,7	104,8	103,5	103,5	103,7	102,7	101,6	101,8	101,9	103,9	104,2	TOTAL	0
(0)	TOTAL (excl. fruit and vegetables)			105,3	104,2	103,3	103,2	102,0	102,2	102,7	102,6	101,8	101,7	101,2	102,8	103,1	TOTAL (sans fruits et légumes)	(0)
1	CROP PRODUCTS			102,0	105,3	105,3	106,1	105,5	105,1	105,0	99,6	94,3	94,8	99,5	102,0	103,8	PRODUITS VEGETAUX	1
(1)	CROP PRODUCTS (excl. fruit and vegetables)			99,5	100,6	100,2	100,3	100,4	100,5	101,5	98,8	94,0	93,3	96,5	97,8	99,7	PRODUITS VEGETAUX (sans fruits et légumes)	(1)
11	Cereals and rice			97,1	98,1	98,9	99,8	101,2	102,5	102,0	97,8	88,6	87,9	89,0	90,9	93,0	Céréales et riz	11
11A	Soft wheat			92,6	93,9	94,8	96,1	98,2	100,4	100,6	97,0	84,9	84,4	86,1	88,6	91,4	Blé tendre	11A
11B	Durum wheat			-	-	-	-	-	-	-	-	-	-	-	-	-	Blé dur	11B
11C	Feeding barley			100,7	102,3	103,5	104,4	105,6	106,3	104,7	98,5	92,4	92,2	93,4	95,5	97,2	Orge fourragère	11C
11D	Malting barley			105,7	104,6	103,0	102,4	102,3	102,5	101,6	97,7	92,4	91,5	91,8	92,2	93,3	Orge de brasserie	11D
11E	Oats			107,9	109,8	110,8	110,6	108,8	107,5	105,2	99,3	90,1	84,4	85,2	85,4	85,7	Avoine	11E
11F	Grain-maize			100,1	99,9	101,2	103,1	106,4	107,1	107,7	106,0	106,1	104,5	96,1	93,4	94,4	Maïs-grain	11F
11G	Paddy rice			-	-	-	-	-	-	-	-	-	-	-	-	-	Riz non décortiqué	11G
11H	Others			97,2	98,2	99,1	99,7	100,6	101,1	100,5	97,2	88,6	88,8	90,1	92,1	93,8	Autres	11H
12	Root crops			95,3	98,7	96,8	96,0	95,1	93,1	101,2	99,5	96,0	93,5	91,7	91,4	91,6	Plantes sarclées	12
12A	Potatoes for consumption			56,7	71,7	63,0	59,6	55,6	47,0	82,7	79,9	64,4	53,5	45,6	44,0	45,2	Pommes de terre de consom.	12A
12A1	Early potatoes			-	-	-	-	-	-	-	-	-	-	-	-	-	Pommes de terre hâtives	12A1
12A2	Main-crop potatoes			-	-	-	-	-	-	-	-	-	-	-	-	-	Autres pommes de terre	12A2
12B	Sugat beet			106,4	106,4	106,4	106,4	106,4	106,4	106,4	104,9	104,9	104,9	104,9	104,9	104,9	Betteraves sucrières	12B
12C	Others			109,7	109,7	109,7	109,7	109,7	109,7	109,7	109,7	109,7	109,7	109,7	109,7	109,7	Autres	12C
13	Fruit			139,0	150,1	142,6	143,6	148,5	151,2	128,6	105,5	100,5	117,1	151,3	162,6	167,1	Fruits	13
13A	Fresh fruit			139,0	150,1	142,6	143,6	148,5	151,2	128,6	105,5	100,5	117,1	151,3	162,6	167,1	Fruits frais	13A
13B	Nuts and dried fruit			-	-	-	-	-	-	-	-	-	-	-	-	-	Fruits secs	13B
13B1	Nuts			-	-	-	-	-	-	-	-	-	-	-	-	-	Fruits à coque	13B1
13B2	Dried fruit			-	-	-	-	-	-	-	-	-	-	-	-	-	Fruits séchés	13B2
14	Fresh vegetables			93,7	123,6	139,5	153,2	133,1	120,3	132,3	105,1	91,1	89,5	78,8	89,5	84,6	Légumes frais	14
15	Wine must/Wine			83,4	83,4	83,4	83,4	83,4	83,4	83,4	83,4	83,4	83,4	111,2	111,2	111,2	Moût/Vin	15
15A	Wine must			83,4	83,4	83,4	83,4	83,4	83,4	83,4	83,4	83,4	83,4	111,2	111,2	111,2	Moût	15A
15B	Wine			-	-	-	-	-	-	-	-	-	-	-	-	-	Vin	15B
15B1	Table wine			-	-	-	-	-	-	-	-	-	-	-	-	-	Vin de table	15B1
15B2	Quality wine			-	-	-	-	-	-	-	-	-	-	-	-	-	Vin de qualité	15B2
16	Olives and olive oil			-	-	-	-	-	-	-	-	-	-	-	-	-	Olives et huile d'olive	16
17	Seeds			108,6	107,4	107,2	107,1	108,1	106,6	106,6	106,7	105,6	104,5	101,8	98,2	98,3	Semences	17
18	Flowers, ornamental plants and tree-nursery products			114,6	114,3	113,4	112,6	111,1	111,3	108,2	105,9	104,8	105,4	108,5	112,0	117,2	Fleurs, plantes ornementales et produits de pépinière	18
19	Other crop products			106,9	106,2	106,0	106,4	106,5	106,8	106,8	103,8	102,6	102,4	100,4	100,8	101,8	Autres produits végétaux	19
19A	Pulses			-	-	-	-	-	-	-	-	-	-	-	-	-	Légumes secs	19A
19B	Oilseeds			114,8	113,5	113,1	113,9	114,1	114,5	114,5	109,0	106,9	107,0	103,5	104,1	105,9	Graines oléagineuses	19B
19C	Raw tobacco			104,1	104,1	104,1	104,1	104,1	104,1	104,1	104,1	104,1	104,1	104,1	104,1	104,1	Tabac brut	19C
19D	Cotton			-	-	-	-	-	-	-	-	-	-	-	-	-	Coton	19D
19E	Other			95,6	95,6	95,6	95,6	95,6	95,6	95,6	95,6	95,6	94,7	94,7	94,7	94,7	Autres	19E

## EC INDEX OF PRODUCER PRICES OF AGRICULTURAL PRODUCTS

## NOMINAL PRICE INDICES/INDICES DES PRIX NOMINAUX

## INDICES CE DES PRIX A LA PRODUCTION DES PRODUITS AGRICOLES

1980 = 100

1980 = 100

Excluding VAT

TVA exclue

		BR DEUTSCHLAND												
		1984	1985											
Excluding VAT		D	J	F	M	A	M	J	J	A	S	O	N	D
2	ANIMALS AND ANIMAL PRODUCTS	107,4	105,5	104,5	104,3	102,6	102,9	103,2	104,0	104,6	104,7	102,9	104,6	104,4
21	Animals (for slaughter and export)	105,2	105,6	103,7	103,4	102,1	103,4	104,1	104,2	103,8	103,0	98,6	99,3	99,5
21 A	Calves	101,1	100,6	96,4	97,9	100,5	108,6	109,9	111,7	109,5	106,6	105,1	106,7	107,6
21 B	Cattle excl. calves	106,4	107,1	106,1	105,0	104,4	104,4	103,0	101,5	101,2	99,3	98,4	98,3	98,0
21 C	Pigs	104,5	104,5	101,8	102,1	99,9	101,9	104,5	105,9	105,6	105,6	97,7	99,1	99,7
21 D	Sheep and lambs	103,1	110,9	107,4	113,4	114,8	112,6	110,3	104,9	105,5	105,9	103,7	102,9	104,1
21 E	Poultry	105,6	105,8	106,0	105,9	105,1	105,7	105,1	105,3	105,1	105,7	105,1	104,9	104,8
21 E 1	Chickens	105,4	106,1	106,3	106,1	105,9	106,9	106,5	106,5	106,3	106,6	104,8	104,5	104,4
21 E 2	Other poultry	105,9	105,2	105,4	105,5	103,6	103,5	102,5	103,0	102,8	104,1	105,7	105,6	105,5
21 F	Other animals	-	-	-	-	-	-	-	-	-	-	-	-	-
22	Milk	113,2	107,9	106,4	104,9	104,2	105,2	105,7	107,4	109,8	111,9	114,4	114,9	113,4
22 A	Cow's milk	113,2	107,9	106,4	104,9	104,2	105,2	105,7	107,4	109,8	111,9	114,4	114,9	113,4
22 B	Other milk	-	-	-	-	-	-	-	-	-	-	-	-	-
23	Eggs	90,8	87,8	98,5	107,4	95,9	81,4	77,1	79,7	79,0	75,7	71,2	90,8	93,9
24	Other animal products	137,1	136,7	138,6	138,5	137,6	137,6	137,0	136,0	135,9	135,6	135,8	135,9	135,8

ANIMAUX ET PRODUITS ANIMAUX	2
Animaux (boucherie et exportation)	21
Veaux	21 A
Bovins sans veaux	21 B
Porcs	21 C
Moutons et agneaux	21 D
Volailles	21 E
Poulets	21 E 1
Autres volailles	21 E 2
Autres animaux	21 F
Lait	22
Lait de vache	22 A
Autres laits	22 B
Oeufs	23
Autres produits animaux	24

## EC INDEX OF PRODUCER PRICES OF AGRICULTURAL PRODUCTS

## NOMINAL PRICE INDICES/INDICES DES PRIX NOMINAUX

## INDICES CE DES PRIX A LA PRODUCTION DES PRODUITS AGRICOLES

		1980 = 100		FRANCE												1980 = 100			
		Excluding VAT		1984	1985	D	J	F	M	A	M	J	J	A	S	O	N	D	TVA exclue
0	TOTAL			139,2	147,5	149,8	150,5	147,6	148,0	143,5	137,7	134,9	136,6	138,2	143,5	145,9		TOTAL	0
(0)	TOTAL (excl. fruit and vegetables)			139,6	142,4	142,2	143,4	143,2	143,2	141,3	139,3	136,2	138,0	138,3	142,3	144,5		TOTAL (sans fruits et légumes)	(0)
1	CROP PRODUCTS			135,9	151,5	156,0	155,6	151,1	154,0	145,4	132,4	125,9	127,0	131,6	138,7	143,4		PRODUITS VEGETAUX	1
(1)	CROP PRODUCTS (excl. fruit and vegetables)			136,2	140,2	139,3	139,7	141,3	143,7	140,8	135,2	127,1	128,4	130,5	134,8	139,4		PRODUITS VEGETAUX (sans fruits et légumes)	(1)
11	Cereals and rice			128,2	130,1	130,4	134,4	139,8	142,1	139,3	132,5	112,3	115,3	122,2	129,1	133,5		Céréales et riz	11
11A	Soft wheat			123,1	124,5	123,7	128,0	133,3	136,5	134,4	128,5	109,4	114,1	118,5	127,7	132,3		Blé tendre	11A
11B	Durum wheat			110,1	120,1	118,9	113,6	125,3	119,3	127,5	135,9	124,3	124,2	126,3	127,8	129,0		Blé dur	11B
11C	Feeding barley			134,7	138,0	138,9	140,5	145,8	143,1	141,0	126,2	112,2	117,3	129,7	132,6	134,6		Orge fourragère	11C
11D	Malting barley			134,5	132,1	135,1	136,6	135,9	142,9	129,5	132,7	112,6	116,7	122,9	126,9	130,2		Orge de brasserie	11D
11E	Oats			137,4	137,9	138,3	136,3	134,5	129,0	114,8	107,3	107,9	110,0	103,3	106,9	110,9		Avoine	11E
11F	Grain-maize			137,8	140,4	143,2	149,6	156,7	160,3	156,6	148,7	119,3	115,8	127,5	132,2	138,0		Mais-grain	11F
11G	Paddy rice			-	-	-	-	-	-	-	-	-	-	-	-	-		Riz non décortiqué	11G
11H	Others			126,7	128,4	127,4	127,5	131,9	132,0	136,9	132,1	117,9	125,7	130,8	134,2	140,1		Autres	11H
12	Root crops			117,7	136,9	119,6	114,9	112,9	117,0	109,0	103,5	109,8	107,4	109,2	109,1	106,8		Plantes sarclées	12
12A	Potatoes for consumption			132,3	230,1	141,6	117,9	107,6	128,3	87,6	59,4	91,5	79,3	83,2	82,4	70,7		Pommes de terre de consom.	12A
12A1	Early potatoes			-	-	-	-	-	228,0	87,6	59,4	-	-	-	-	-		Pommes de terre hâtives	12A1
12A2	Main-crop potatoes			132,3	230,1	141,6	117,9	107,6	94,8	-	-	91,5	79,3	83,2	82,4	70,7		Autres pommes de terre	12A2
12B	Sugat beet			113,2	113,2	113,2	113,2	113,2	113,2	113,2	113,2	113,2	113,2	114,6	114,6	114,6		Betteraves sucrières	12B
12C	Others			142,2	142,2	142,2	142,2	142,2	142,2	142,2	142,2	142,2	142,2	142,2	142,2	142,2		Autres	12C
13	Fruit			130,4	142,8	148,6	153,8	171,5	177,0	132,4	116,0	134,9	128,7	161,4	173,4	182,2		Fruits	13
13A	Fresh fruit			130,4	142,8	148,6	153,8	171,5	177,0	132,4	116,0	134,9	128,7	161,4	173,4	182,2		Fruits frais	13A
13B	Nuts and dried fruit			-	-	-	-	-	-	-	-	-	-	-	-	-		Fruits secs	13B
13B1	Nuts			-	-	-	-	-	-	-	-	-	-	-	-	-		Fruits à coque	13B1
13B2	Dried fruit			-	-	-	-	-	-	-	-	-	-	-	-	-		Fruits séchés	13B2
14	Fresh vegetables			138,1	264,1	317,4	304,0	223,0	227,5	200,8	122,1	105,6	112,6	114,8	142,8	143,8		Légumes frais	14
15	Wine must/Wine			136,5	134,6	136,5	138,0	141,2	144,4	146,1	145,1	145,4	147,2	145,9	144,4	143,6		Moult/Vin	15
15A	Wine must			-	-	-	-	-	-	-	-	-	-	-	-	-		Moult	15A
15B	Wine			136,5	134,6	136,5	138,0	141,2	144,4	146,1	145,1	145,4	147,2	145,9	144,4	143,6		Vin	15B
15B1	Table wine			137,1	137,7	138,9	142,0	145,4	150,7	153,2	152,7	154,3	153,3	152,9	148,4	147,4		Vin de table	15B1
15B2	Quality wine			136,1	132,2	134,7	134,9	138,1	139,6	140,7	139,4	138,7	142,6	140,6	141,4	140,8		Vin de qualité	15B2
16	Olives and olive oil			-	-	-	-	-	-	-	-	-	-	-	-	-		Olives et huile d'olive	16
17	Seeds			162,0	159,4	159,0	161,1	164,8	164,8	164,8	164,8	169,3	168,3	155,7	153,4	152,8		Semences	17
18	Flowers, ornamental plants and tree-nursery products			179,8	213,1	218,3	184,5	153,4	158,7	135,7	116,3	119,9	119,2	106,6	133,4	192,0		Fleurs, plantes ornementales et produits de pépinière	18
19	Other crop products			170,2	169,2	170,6	176,4	174,1	170,8	170,5	162,4	163,1	159,5	163,0	167,2	168,1		Autres produits végétaux	19
19A	Pulses			195,4	188,7	190,4	192,9	192,9	191,8	194,0	200,6	197,9	197,9	203,7	209,5	221,7		Légumes secs	19A
19B	Oilseeds			167,9	167,3	169,2	178,1	174,4	169,4	168,5	154,7	156,3	150,5	155,2	159,6	159,1		Graines oléagineuses	19B
19C	Raw tobacco			160,9	160,9	160,9	160,9	160,9	160,9	160,9	160,9	160,9	160,9	160,9	160,9	160,9		Tabac brut	19C
19D	Cotton			-	-	-	-	-	-	-	-	-	-	-	-	-		Coton	19D
19E	Other			181,7	181,7	181,7	181,7	181,7	181,7	181,7	181,7	181,7	181,7	181,7	192,8	192,8		Autres	19E

## EC INDEX OF PRODUCER PRICES OF AGRICULTURAL PRODUCTS

## NOMINAL PRICE INDICES/INDICES DES PRIX NOMINAUX

## INDICES CE DES PRIX A LA PRODUCTION DES PRODUITS AGRICOLES

1980 = 100

1980 = 100

Excluding VAT

TVA exclue

## FRANCE

		1984	1985												
		D	J	F	M	A	M	J	J	A	S	O	N	D	
2	ANIMALS AND ANIMAL PRODUCTS	142,1	144,1	144,4	146,1	144,5	142,8	141,8	142,3	142,8	145,0	144,0	147,7	148,2	
21	Animals (for slaughter and export)	136,4	139,6	139,7	142,6	144,6	148,4	146,9	146,6	146,0	145,3	141,3	143,3	142,0	
21 A	Calves	128,0	130,1	132,3	138,7	151,0	161,9	156,1	151,3	151,4	153,4	149,8	157,7	153,5	
21 B	Cattle excl. calves	137,7	142,0	141,2	142,2	143,7	148,5	146,6	146,0	146,4	143,6	140,1	138,4	137,3	
21 C	Pigs	136,1	139,6	140,7	145,4	143,7	144,3	149,3	152,9	151,3	151,1	142,1	146,3	143,6	
21 D	Sheep and lambs	133,4	137,9	136,9	141,1	143,1	138,2	132,9	133,6	131,2	130,3	129,1	133,2	134,4	
21 E	Poultry	144,7	144,4	143,8	145,5	142,5	144,3	144,2	144,4	143,1	142,9	141,5	140,8	143,9	
21 E 1	Chickens	141,4	142,3	141,9	144,4	141,2	143,3	143,0	143,4	141,8	141,8	140,4	139,6	139,9	
21 E 2	Other poultry	153,7	150,1	148,9	148,3	146,1	146,9	147,3	147,1	146,7	145,9	144,6	144,2	154,7	
21 F	Other animals	135,2	138,4	137,8	139,8	143,5	148,6	131,9	125,9	123,9	129,2	133,9	142,4	140,6	
22	Milk	152,8	153,2	153,1	151,5	146,0	135,5	135,9	136,7	139,4	146,1	151,9	155,4	159,2	
22 A	Cow's milk	152,8	153,2	153,1	151,5	146,0	135,5	135,9	136,7	139,4	146,1	151,9	155,4	159,2	
22 B	Other milk	-	-	-	-	-	-	-	-	-	-	-	-	-	
23	Eggs	138,8	136,2	142,1	151,7	132,4	121,4	115,8	127,0	124,4	132,8	121,3	149,9	150,7	
24	Other animal products	148,8	148,8	148,8	148,8	148,8	148,8	148,8	148,8	148,8	148,8	148,8	148,8	148,8	

ANIMAUX ET PRODUITS ANIMAUX	2
Animaux (boucherie et exportation)	21
Veaux	21 A
Bovins sans veaux	21 B
Porcs	21 C
Moutons et agneaux	21 D
Volailles	21 E
Poulets	21 E 1
Autres volailles	21 E 2
Autres animaux	21 F
Lait	22
Lait de vache	22 A
Autres laits	22 B
Œufs	23
Autres produits animaux	24

## EC INDEX OF PRODUCER PRICES OF AGRICULTURAL PRODUCTS

## NOMINAL PRICE INDICES/INDICES DES PRIX NOMINAUX

## INDICES CE DES PRIX A LA PRODUCTION DES PRODUITS AGRICOLES

		1980 = 100						ITALIA							1980 = 100					
		Excluding VAT													TVA exclue					
		D	J	F	M	A	M	J	J	A	S	O	N	D						
0	TOTAL	150,2	164,0	168,2	164,6	162,5	170,9	161,5	158,4	157,5	162,8	168,9	170,3	169,7	TOTAL	0				
(0)	TOTAL (excl. fruit and vegetables)	153,5	161,0	162,3	163,5	163,3	162,2	160,0	159,3	159,0	161,3	162,6	164,0	169,2	TOTAL (sans fruits et légumes)	(0)				
1	CROP PRODUCTS	148,1	169,9	176,3	169,4	166,5	179,7	163,8	158,0	156,0	163,9	174,3	175,7	172,5	PRODUITS VEGETAUX	1				
(1)	CROP PRODUCTS (excl. fruit and vegetables)	154,0	167,0	168,7	169,9	170,9	166,4	162,0	159,6	158,2	161,4	164,0	165,6	173,4	PRODUITS VEGETAUX (sans fruits et légumes)	(1)				
11	Cereals and rice	145,0	147,3	149,3	152,0	154,4	153,4	149,9	146,7	146,1	144,1	146,4	152,3	153,9	Céréales et riz	11				
11A	Soft wheat	135,3	136,4	136,7	139,4	140,9	139,5	137,0	131,4	133,2	135,3	142,1	149,4	151,6	Blé tendre	11A				
11B	Durum wheat	146,6	147,7	148,4	148,4	148,2	145,8	139,1	138,6	141,1	144,3	146,2	148,3	150,2	Blé dur	11B				
11C	Feeding barley	144,5	147,7	148,8	151,3	152,8	152,1	137,2	132,0	133,9	136,1	140,0	149,3	154,1	Orge fourragère	11C				
11D	Malting barley	-	-	-	-	-	-	-	-	-	-	-	-	-	Orge de brasserie	11D				
11E	Oats	166,5	168,6	169,0	168,7	167,9	165,7	152,8	148,5	153,1	157,0	159,6	160,6	161,7	Avoine	11E				
11F	Grain-maize	138,9	145,3	152,0	159,3	165,7	166,7	165,9	166,5	157,5	142,7	142,0	150,3	153,1	Mais-grain	11F				
11G	Paddy rice	186,0	187,7	191,1	193,3	199,1	199,1	197,6	188,9	186,1	178,5	171,2	177,8	173,8	Riz non décortiqué	11G				
11H	Others	156,7	152,2	154,3	155,2	156,2	156,2	156,2	144,4	146,0	138,4	140,0	145,8	149,7	Autres	11H				
12	Root crops	184,4	194,3	187,5	185,1	199,0	182,9	179,0	181,5	176,7	173,4	171,4	171,2	171,8	Plantes sarclées	12				
12A	Potatoes for consumption	170,8	193,2	177,8	172,2	204,0	167,4	158,3	150,1	139,2	131,7	127,0	126,6	128,0	Pommes de terre de consom.	12A				
12A1	Early potatoes	-	-	-	-	225,9	166,0	155,7	-	-	-	-	-	-	Pommes de terre hâtives	12A1				
12A2	Main-crop potatoes	170,8	193,2	177,8	172,2	165,7	183,4	168,6	150,1	139,2	131,7	127,0	126,6	128,0	Autres pommes de terre	12A2				
12B	Sugat beet	195,1	195,1	195,1	195,1	195,1	195,1	195,1	206,0	206,0	206,0	206,0	206,0	206,0	Betteraves sucrières	12B				
12C	Others	184,4	194,3	187,5	185,1	199,0	182,9	179,0	181,5	176,7	173,4	171,4	171,2	171,8	Autres	12C				
13	Fruit	143,2	136,6	143,7	115,8	119,9	171,0	139,8	136,4	164,1	182,2	194,5	179,9	157,7	Fruits	13				
13A	Fresh fruit	144,4	137,1	144,9	114,3	118,8	174,8	140,6	136,9	167,3	186,6	200,2	184,2	160,2	Fruits frais	13A				
13B	Nuts and dried fruit	131,2	131,2	131,2	131,2	131,2	131,2	131,2	131,2	131,2	136,1	135,1	135,7	131,2	Fruits secs	13B				
13B1	Nuts	131,2	131,2	131,2	131,2	131,2	131,2	131,2	131,2	131,2	136,1	135,1	135,7	131,2	Fruits à coque	13B1				
13B2	Dried fruit	-	-	-	-	-	-	-	-	-	-	-	-	-	Fruits séchés	13B2				
14	Fresh vegetables	134,2	219,0	240,5	231,7	207,3	234,5	198,8	178,2	138,7	150,3	184,6	204,4	187,1	Légumes frais	14				
15	Wine must/Wine	147,1	151,7	157,4	160,6	166,4	169,5	170,8	170,9	170,5	172,1	175,6	181,6	184,2	Moût/Vin	15				
15A	Wine must	-	-	-	-	-	-	-	-	-	-	-	-	-	Moût	15A				
15B	Wine	147,1	151,7	157,4	160,6	166,4	169,5	170,8	170,9	170,5	172,1	175,6	181,6	184,2	Vin	15B				
15B1	Table wine	147,4	151,6	157,2	160,2	165,8	169,0	170,2	170,0	169,6	171,2	174,9	181,2	183,8	Vin de table	15B1				
15B2	Quality wine	144,5	152,7	159,3	163,7	170,6	173,4	175,0	177,5	177,5	178,7	181,0	184,4	187,2	Vin de qualité	15B2				
16	Olives and olive oil	159,1	167,3	176,5	195,6	204,0	204,1	197,7	189,1	185,8	184,9	182,7	174,6	176,0	Olives et huile d'olive	16				
17	Seeds	189,0	195,3	198,6	200,4	196,8	196,1	195,9	196,1	196,0	193,5	193,0	193,4	193,5	Semences	17				
18	Flowers, ornamental plants and tree-nursery products	152,0	264,7	250,6	215,5	160,3	119,0	88,5	81,3	75,0	125,5	143,2	128,1	208,8	Fleurs, plantes ornementales et produits de pépinière	18				
19	Other crop products	174,8	176,5	176,2	175,9	175,8	175,6	175,6	176,3	185,7	186,4	185,9	187,1	187,7	Autres produits végétaux	19				
19A	Pulses	200,6	208,5	206,4	205,4	204,5	203,7	202,9	206,1	208,8	211,9	211,8	216,0	218,9	Légumes secs	19A				
19B	Oilseeds	191,3	186,9	191,6	191,6	193,8	192,3	196,9	196,9	189,1	189,1	176,9	181,4	181,4	Graines oléagineuses	19B				
19C	Raw tobacco	165,7	165,7	165,7	165,7	165,7	165,7	165,7	165,7	178,2	178,2	178,2	178,2	178,2	Tabac brut	19C				
19D	Cotton	-	-	-	-	-	-	-	-	-	-	-	-	-	Coton	19D				
19E	Other	-	-	-	-	-	-	-	-	-	-	-	-	-	Autres	19E				

## EC INDEX OF PRODUCER PRICES OF AGRICULTURAL PRODUCTS

## NOMINAL PRICE INDICES/INDICES DES PRIX NOMINAUX

## INDICES CE DES PRIX A LA PRODUCTION DES PRODUITS AGRICOLES

1980 = 100

1980 = 100

Excluding VAT

TVA exclue

		ITALIA													
		1984	1985												
Excluding VAT		D	J	F	M	A	M	J	J	A	S	O	N	D	
2	ANIMALS AND ANIMAL PRODUCTS	153,1	156,0	156,9	158,1	157,0	158,8	158,4	159,0	159,6	161,3	161,4	162,7	165,8	
21	Animals (for slaughter and export)	148,5	152,4	152,8	153,6	153,3	154,0	153,4	154,4	154,8	155,8	156,2	157,3	160,9	
21 A	Calves	153,6	151,9	152,9	153,1	154,5	161,3	165,0	165,1	166,0	165,9	168,0	168,0	169,2	
21 B	Cattle excl. calves	144,5	146,3	146,4	146,6	147,1	147,4	148,7	148,7	149,2	148,2	147,1	147,0	147,3	
21 C	Pigs	138,2	146,7	150,7	152,7	146,8	145,1	144,4	147,1	150,9	151,1	149,9	152,5	160,7	
21 D	Sheep and lambs	174,6	174,5	170,8	174,1	178,7	175,9	175,3	173,7	172,1	172,2	175,3	176,1	183,8	
21 E	Poultry	160,8	166,2	165,4	165,8	165,5	165,4	164,2	167,6	164,0	169,0	170,8	170,7	171,9	
21 E 1	Chickens	165,5	171,5	170,7	171,5	171,2	172,0	171,7	177,7	174,2	176,7	178,7	178,5	180,7	
21 E 2	Other poultry	152,2	156,3	155,6	155,2	155,0	153,2	150,3	149,0	145,2	154,8	156,2	156,2	155,6	
21 F	Other animals	146,1	148,1	143,9	145,0	152,9	159,6	150,9	146,4	148,0	149,2	154,2	159,5	169,7	
22	Milk	162,2	164,3	165,8	166,4	166,4	175,4	175,9	175,9	175,9	175,9	176,5	176,7	176,8	
22 A	Cow's milk	161,5	164,9	165,7	166,4	166,4	175,8	176,4	176,4	176,4	176,4	177,0	177,0	177,2	
22 B	Other milk	174,2	154,2	167,2	167,6	167,6	167,6	167,6	167,6	168,2	168,2	168,2	170,8	170,8	
23	Eggs	157,6	153,8	157,8	163,5	152,1	135,2	132,8	133,6	138,0	151,9	147,0	155,2	165,2	
24	Other animal products	152,4	170,7	170,7	170,7	170,7	170,7	168,0	168,0	168,0	168,0	168,0	168,0	168,0	

ANIMAUX ET PRODUITS ANIMAUX	2
Animaux (boucherie et exportation)	21
Veaux	21 A
Bovins sans veaux	21 B
Porcs	21 C
Moutons et agneaux	21 D
Volailles	21 E
Poulets	21 E 1
Autres volailles	21 E 2
Autres animaux	21 F
Lait	22
Lait de vache	22 A
Autres laits	22 B
Œufs	23
Autres produits animaux	24

## EC INDEX OF PRODUCER PRICES OF AGRICULTURAL PRODUCTS

## NOMINAL PRICE INDICES/INDICES DES PRIX NOMINAUX

## INDICES CE DES PRIX A LA PRODUCTION DES PRODUITS AGRICOLES

		NEDERLAND															
		1980 = 100		1980 = 100													
Excluding VAT		1984	1985											TVA exclue			
		D	J	F	M	A	M	J	J	A	S	O	N	D			
0	TOTAL	117,2	121,6	126,0	125,1	120,9	118,2	117,5	109,3	109,7	110,4	109,1	117,0	121,1	TOTAL	0	
(0)	TOTAL (excl. fruit and vegetables)	116,6	117,2	119,2	117,4	114,3	114,5	116,3	112,6	113,2	113,6	111,8	117,2	118,5	TOTAL (sans fruits et légumes)	(0)	
1	CROP PRODUCTS	123,3	134,9	146,1	142,4	132,5	124,4	120,1	95,5	97,3	99,7	99,6	118,8	132,0	PRODUITS VEGETAUX	1	
(1)	CROP PRODUCTS (excl. fruit and vegetables)	123,5	124,1	129,3	120,6	112,2	112,9	116,4	101,8	105,2	107,1	105,9	120,3	127,1	PRODUITS VEGETAUX (sans fruits et légumes)	(1)	
11	Cereals and rice	108,2	109,3	109,3	111,3	117,3	117,3	117,3	117,3	97,9	98,4	101,0	104,3	104,6	Céréales et riz	11	
11A	Soft wheat	105,9	107,0	107,3	110,2	116,9	116,9	116,9	116,9	96,6	97,4	100,8	104,3	104,7	Blé tendre	11A	
11B	Durum wheat	-	-	-	-	-	-	-	-	-	-	-	-	-	Blé dur	11B	
11C	Feeding barley	112,0	114,5	113,9	114,1	121,3	121,3	121,3	121,3	101,9	102,4	105,9	109,6	109,2	Orge fourragère	11C	
11D	Malting barley	119,0	117,5	116,4	114,7	116,8	116,8	116,8	116,8	106,1	106,4	107,8	110,6	109,3	Orge de brasserie	11D	
11E	Oats	116,5	116,5	116,3	115,8	116,9	116,9	116,9	116,9	97,4	95,3	91,0	92,1	93,3	Avoine	11E	
11F	Grain-maize	-	-	-	-	-	-	-	-	-	-	-	-	-	Mais-grain	11F	
11G	Paddy rice	-	-	-	-	-	-	-	-	-	-	-	-	-	Riz non décortiqué	11G	
11H	Others	107,5	107,5	108,3	107,8	109,5	109,5	109,5	109,5	97,7	98,6	97,7	100,3	100,7	Autres	11H	
12	Root crops	101,5	104,8	101,7	101,7	101,1	99,0	125,0	95,2	95,8	102,5	98,4	98,7	100,0	Plantes sarclées	12	
12A	Potatoes for consumption	86,9	97,5	87,7	87,6	85,6	78,8	161,4	66,8	68,7	83,5	70,5	71,3	75,4	Pommes de terre de consom.	12A	
12A1	Early potatoes	-	-	-	-	-	-	161,4	66,8	68,7	-	-	-	-	Pommes de terre hâtives	12A1	
12A2	Main-crop potatoes	86,9	97,5	87,7	87,6	85,6	78,8	-	-	-	83,5	70,5	71,3	75,4	Autres pommes de terre	12A2	
12B	Sugar beet	104,9	104,9	104,9	104,9	104,9	104,9	104,9	104,9	104,9	108,1	108,1	108,1	108,1	Betteraves sucrières	12B	
12C	Others	116,7	116,7	116,7	116,7	116,7	116,7	116,7	116,7	116,7	119,2	119,2	119,2	119,2	Autres	12C	
13	Fruit	148,8	145,6	134,1	141,6	159,1	185,5	148,7	126,8	153,9	142,6	147,2	153,1	178,5	Fruits	13	
13A	Fresh fruit	148,8	145,6	134,1	141,6	159,1	185,5	148,7	126,8	153,9	142,6	147,2	153,1	178,5	Fruits frais	13A	
13B	Nuts and dried fruit	-	-	-	-	-	-	-	-	-	-	-	-	-	Fruits secs	13B	
13B1	Nuts	-	-	-	-	-	-	-	-	-	-	-	-	-	Fruits à coque	13B1	
13B2	Dried fruit	-	-	-	-	-	-	-	-	-	-	-	-	-	Fruits séchés	13B2	
14	Fresh vegetables	118,8	159,2	188,6	195,0	177,0	142,2	124,5	75,4	69,1	75,3	77,0	109,7	136,4	Légumes frais	14	
15	Wine must/Wine	-	-	-	-	-	-	-	-	-	-	-	-	-	Moût/Vin	15	
15A	Wine must	-	-	-	-	-	-	-	-	-	-	-	-	-	Moût	15A	
15B	Wine	-	-	-	-	-	-	-	-	-	-	-	-	-	Vin	15B	
15B1	Table wine	-	-	-	-	-	-	-	-	-	-	-	-	-	Vin de table	15B1	
15B2	Quality wine	-	-	-	-	-	-	-	-	-	-	-	-	-	Vin de qualité	15B2	
16	Olives and olive oil	-	-	-	-	-	-	-	-	-	-	-	-	-	Olives et huile d'olive	16	
17	Seeds	125,9	130,5	130,5	130,5	130,5	130,5	130,5	130,5	125,8	125,8	125,8	125,8	125,8	Semences	17	
18	Flowers, ornamental plants and tree-nursery products	134,8	133,5	144,3	128,4	112,9	115,1	109,9	96,9	107,1	107,1	106,2	131,2	142,9	Fleurs, plantes ornementales et produits de pépinière	18	
19	Other crop products	144,8	146,7	142,6	140,7	135,7	134,7	134,7	133,4	119,2	130,1	135,4	134,7	135,8	Autres produits végétaux	19	
19A	Pulses	111,1	116,0	115,9	115,1	112,5	112,5	112,5	112,5	106,9	110,0	108,0	107,4	108,4	Légumes secs	19A	
19B	Oilseeds	160,7	158,4	149,7	148,0	142,0	142,0	142,0	142,0	134,4	132,9	128,4	127,7	127,5	Graines oléagineuses	19B	
19C	Raw tobacco	-	-	-	-	-	-	-	-	-	-	-	-	-	Tabac brut	19C	
19D	Cotton	-	-	-	-	-	-	-	-	-	-	-	-	-	Coton	19D	
19E	Other	153,6	159,4	159,4	156,1	150,0	146,3	146,3	141,2	105,4	147,2	178,1	177,4	180,8	Autres	19E	



## EC INDEX OF PRODUCER PRICES OF AGRICULTURAL PRODUCTS

## NOMINAL PRICE INDICES/INDICES DES PRIX NOMINAUX

## INDICES CE DES PRIX A LA PRODUCTION DES PRODUITS AGRICOLES

1980 = 100

1980 = 100

Excluding VAT

TVA exclue

		NEDERLAND													
		1984	1985												
		D	J	F	M	A	M	J	J	A	S	O	N	D	
2	ANIMALS AND ANIMAL PRODUCTS	114,2	114,8	115,7	116,3	115,0	115,0	116,2	116,4	116,0	115,8	113,9	116,1	115,5	ANIMAUX ET PRODUITS ANIMAUX 2
21	Animals (for slaughter and export)	111,9	113,5	114,8	116,1	115,4	117,0	119,1	119,2	118,2	116,8	112,0	113,4	113,9	Animaux (boucherie et exportation) 21
21 A	Calves	108,5	115,3	119,2	119,2	121,2	128,9	127,0	126,0	122,1	119,2	118,2	118,2	120,2	Veaux 21 A
21 B	Cattle excl. calves	109,4	110,9	109,8	111,3	113,2	117,0	117,8	115,9	114,4	111,3	108,2	104,8	103,2	Bovins sans veaux 21 B
21 C	Pigs	113,5	114,1	115,8	117,5	114,9	114,9	119,2	120,3	120,0	119,5	112,1	116,3	117,8	Porcs 21 C
21 D	Sheep and lambs	120,9	120,8	123,0	129,1	129,9	128,0	121,6	119,9	118,6	117,8	116,8	116,4	121,3	Moutons et agneaux 21 D
21 E	Poultry	111,5	112,4	113,3	112,9	112,4	111,8	112,5	113,3	113,6	112,8	110,2	109,6	106,9	Volailles 21 E
21 E 1	Chickens	110,9	111,4	111,9	111,9	111,9	111,9	111,9	111,9	112,4	111,9	110,0	108,1	105,2	Poulets 21 E 1
21 E 2	Other poultry	114,1	117,4	120,0	118,1	115,0	111,3	115,7	120,0	119,4	117,2	111,3	117,0	115,0	Autres volailles 21 E 2
21 F	Other animals	107,0	108,7	110,6	111,8	112,8	111,5	106,3	102,3	100,6	101,7	105,7	106,8	106,8	Autres animaux 21 F
22	Milk	120,1	119,5	118,6	117,5	117,3	115,9	116,4	116,6	117,1	119,0	121,0	122,3	120,6	Lait 22
22 A	Cow's milk	120,1	119,5	118,6	117,5	117,3	115,9	116,4	116,6	117,1	119,0	121,0	122,3	120,6	Lait de vache 22 A
22 B	Other milk	-	-	-	-	-	-	-	-	-	-	-	-	-	Autres laits 22 B
23	Eggs	94,9	97,1	105,5	112,6	99,8	94,9	94,0	94,0	92,2	88,3	83,4	97,5	96,2	Œufs 23
24	Other animal products	110,3	102,1	98,9	99,3	100,4	103,2	107,9	111,0	111,8	114,2	119,1	119,4	114,9	Autres produits animaux 24

## EC INDEX OF PRODUCER PRICES OF AGRICULTURAL PRODUCTS

## NOMINAL PRICE INDICES/INDICES DES PRIX NOMINAUX

## INDICES CE DES PRIX A LA PRODUCTION DES PRODUITS AGRICOLES

1980 = 100		BELGIQUE/BELGIE													1980 = 100	
Excluding VAT		1984	1985												TVA exclue	
		D	J	F	M	A	M	J	J	A	S	O	N	D		
0	TOTAL	133,6	141,7	142,1	141,7	134,5	142,2	137,4	127,6	126,5	127,5	126,5	135,8	133,5	TOTAL	0
(0)	TOTAL (excl. fruit and vegetables)	132,0	134,8	135,5	136,2	132,4	139,5	133,4	131,1	130,0	129,0	127,2	132,7	133,2	TOTAL (sans fruits et légumes)	(0)
1	CROP PRODUCTS	133,3	156,1	152,2	148,6	135,6	166,9	147,4	112,2	111,9	117,1	118,2	136,5	129,1	PRODUITS VEGETAUX	1
(1)	CROP PRODUCTS (excl. fruit and vegetables)	126,0	134,2	129,1	128,3	127,1	169,3	135,4	118,7	119,0	117,8	116,6	123,1	125,1	PRODUITS VEGETAUX (sans fruits et légumes)	(1)
11	Cereals and rice	124,6	126,1	126,2	128,6	134,6	138,1	135,0	129,5	114,6	116,0	121,4	124,3	126,7	Céréales et riz	11
11A	Soft wheat	120,5	122,1	122,1	125,0	132,5	138,2	136,2	133,3	111,0	114,2	119,6	122,6	125,9	Blé tendre	11A
11B	Durum wheat	-	-	-	-	-	-	-	-	-	-	-	-	-	Blé dur	11B
11C	Feeding barley	131,1	132,6	132,8	134,5	138,5	138,3	132,7	121,5	121,2	120,1	125,6	128,4	129,2	Orge fourragère	11C
11D	Malting barley	131,6	132,4	131,9	132,7	134,9	134,9	134,9	134,9	134,9	120,1	122,9	125,0	125,3	Orge de brasserie	11D
11E	Oats	139,0	140,4	140,9	140,9	140,0	136,8	131,7	126,0	107,3	105,3	109,3	111,1	111,3	Avoine	11E
11F	Grain-maize	-	-	-	-	-	-	-	-	-	-	-	-	-	Mais-grain	11F
11G	Paddy rice	-	-	-	-	-	-	-	-	-	-	-	-	-	Riz non décortiqué	11G
11H	Others	135,7	137,8	138,4	138,4	138,2	136,8	136,0	136,0	120,2	122,2	127,6	132,8	136,0	Autres	11H
12	Root crops	116,2	127,2	118,9	115,9	116,8	220,5	137,0	103,2	118,9	115,1	112,4	112,1	111,2	Plantes sarclées	12
12A	Potatoes for consumption	91,5	127,7	100,4	90,6	93,5	432,6	159,6	49,3	100,6	88,1	79,2	78,1	75,4	Pommes de terre de consom.	12A
12A1	Early potatoes	-	-	-	-	-	432,6	159,6	49,3	-	-	-	-	-	Pommes de terre hâtives	12A1
12A2	Main-crop potatoes	91,5	127,7	100,4	90,6	93,5	-	-	-	100,6	88,1	79,2	78,1	75,4	Autres pommes de terre	12A2
12B	Sugar beet	127,0	127,0	127,0	127,0	127,0	127,0	127,0	127,0	127,0	127,0	127,0	127,0	127,0	Betteraves sucrières	12B
12C	Others	116,2	127,2	118,9	115,9	116,8	220,5	137,0	103,2	118,9	115,1	112,4	112,1	111,2	Autres	12C
13	Fruit	155,5	149,6	141,7	145,4	140,6	163,2	191,5	134,5	101,8	177,3	176,1	188,9	164,9	Fruits	13
13A	Fresh fruit	155,5	149,6	141,7	145,4	140,6	163,2	191,5	134,5	101,8	177,3	176,1	188,9	164,9	Fruits frais	13A
13B	Nuts and dried fruit	-	-	-	-	-	-	-	-	-	-	-	-	-	Fruits secs	13B
13B1	Nuts	-	-	-	-	-	-	-	-	-	-	-	-	-	Fruits à coque	13B1
13B2	Dried fruit	-	-	-	-	-	-	-	-	-	-	-	-	-	Fruits séchés	13B2
14	Fresh vegetables	142,7	211,1	211,4	198,7	154,3	162,4	160,0	88,2	98,7	93,4	101,0	149,2	125,5	Légumes frais	14
15	Wine must/Wine	-	-	-	-	-	-	-	-	-	-	-	-	-	Moût/Vin	15
15A	Wine must	-	-	-	-	-	-	-	-	-	-	-	-	-	Moût	15A
15B	Wine	-	-	-	-	-	-	-	-	-	-	-	-	-	Vin	15B
15B1	Table wine	-	-	-	-	-	-	-	-	-	-	-	-	-	Vin de table	15B1
15B2	Quality wine	-	-	-	-	-	-	-	-	-	-	-	-	-	Vin de qualité	15B2
16	Olives and olive oil	-	-	-	-	-	-	-	-	-	-	-	-	-	Olives et huile d'olive	16
17	Seeds	126,0	134,2	129,1	128,3	127,1	169,3	135,4	118,7	119,0	117,8	116,6	123,1	125,1	Semences	17
18	Flowers, ornamental plants and tree-nursery products	140,5	154,1	148,0	147,1	135,8	142,2	138,5	130,5	123,5	120,8	114,6	135,8	140,7	Fleurs, plantes ornementales et produits de pépinière	18
19	Other crop products	131,7	132,3	126,9	124,5	119,1	116,5	116,2	114,9	120,8	128,9	127,6	132,5	137,9	Autres produits végétaux	19
19A	Pulses	131,7	132,3	126,9	124,5	119,1	116,5	116,2	114,9	120,8	128,9	127,6	132,5	137,9	Légumes secs	19A
19B	Oilseeds	136,7	136,0	137,0	136,4	135,5	136,2	135,3	135,0	135,7	133,1	134,4	135,3	133,3	Graines oléagineuses	19B
19C	Raw tobacco	158,9	158,9	158,9	158,9	158,9	158,9	158,9	158,9	158,9	158,9	158,9	158,9	158,9	Tabac brut	19C
19D	Cotton	-	-	-	-	-	-	-	-	-	-	-	-	-	Coton	19D
19E	Other	129,5	130,1	124,2	121,7	115,7	112,9	112,6	111,2	117,6	126,4	125,1	130,3	136,2	Autres	19E

## EC INDEX OF PRODUCER PRICES OF AGRICULTURAL PRODUCTS

## NOMINAL PRICE INDICES/INDICES DES PRIX NOMINAUX

## INDICES CE DES PRIX A LA PRODUCTION DES PRODUITS AGRICOLES

1980 = 100

1980 = 100

Excluding VAT

TVA exclue

		BELGIQUE/BELGIE													
		1984	1985												
Excluding VAT		D	J	F	M	A	M	J	J	A	S	O	N	D	
2	ANIMALS AND ANIMAL PRODUCTS	133,7	135,0	137,4	138,5	133,9	130,8	132,8	134,7	133,2	132,3	130,3	135,5	135,6	
21	Animals (for slaughter and export)	129,7	132,7	134,6	135,4	134,9	131,9	134,9	137,0	135,3	134,6	129,5	130,9	130,4	
21 A	Calves	121,3	122,3	124,9	126,6	132,2	143,6	145,2	144,1	143,4	140,9	135,4	140,4	144,2	
21 B	Cattle excl. calves	130,7	132,1	131,1	128,1	125,3	129,5	131,7	129,8	128,8	127,4	125,9	123,9	123,0	
21 C	Pigs	131,6	135,8	138,5	141,7	141,9	131,7	135,6	141,2	139,2	139,9	133,3	136,5	135,6	
21 D	Sheep and lambs	136,7	135,1	138,9	138,9	139,9	140,7	140,7	156,5	160,3	154,2	157,0	150,6	149,0	
21 E	Poultry	116,7	122,8	135,5	136,4	137,2	135,5	139,1	138,5	132,6	126,9	111,5	115,2	115,8	
21 E 1	Chickens	116,7	122,8	135,5	136,4	137,2	135,5	139,1	138,5	132,6	126,9	111,5	115,2	115,8	
21 E 2	Other poultry	116,7	122,8	135,5	136,4	137,2	135,5	139,1	138,5	132,6	126,9	111,5	115,2	115,8	
21 F	Other animals	127,9	128,3	125,3	131,7	133,0	134,2	129,2	131,1	131,6	130,5	129,6	128,8	129,0	
22	Milk	150,0	145,2	145,2	144,0	133,8	134,6	134,8	134,6	134,5	134,6	142,1	150,8	152,1	
22 A	Cow's milk	150,0	145,2	145,2	144,0	133,8	134,6	134,8	134,6	134,5	134,6	142,1	150,8	152,1	
22 B	Other milk	-	-	-	-	-	-	-	-	-	-	-	-	-	
23	Eggs	108,7	116,8	136,4	152,0	122,5	99,4	97,1	106,4	102,3	93,1	85,5	122,0	123,7	
24	Other animal products	123,9	123,9	123,9	123,9	123,9	123,9	123,9	123,9	123,9	123,9	123,9	123,9	123,9	

ANIMAUX ET PRODUITS ANIMAUX 2

Animaux (boucherie et exportation) 21

Veaux 21 A

Bovins sans veaux 21 B

Porcs 21 C

Moutons et agneaux 21 D

Volailles 21 E

Poulets 21 E 1

Autres volailles 21 E 2

Autres animaux 21 F

Lait 22

Lait de vache 22 A

Autres laits 22 B

Œufs 23

Autres produits animaux 24



## EC INDEX OF PRODUCER PRICES OF AGRICULTURAL PRODUCTS

## NOMINAL PRICE INDICES/INDICES DES PRIX NOMINAUX

## INDICES CE DES PRIX A LA PRODUCTION DES PRODUITS AGRICOLES

1980 = 100

1980 = 100

Excluding VAT

TVA exclue

		LUXEMBOURG												
		1984	1985											
Excluding VAT		D	J	F	M	A	M	J	J	A	S	O	N	D
2	ANIMALS AND ANIMAL PRODUCTS	138,5	143,3	141,8	142,0	141,8	143,3	143,5	143,2	143,4	143,8	141,9	142,2	142,8
21	Animals (for slaughter and export)	133,5	142,3	136,3	138,3	138,6	141,2	142,0	141,5	141,7	141,5	135,2	135,7	135,9
21 A	Calves	123,4	117,8	122,5	123,6	123,5	135,9	147,1	159,6	171,7	154,6	147,8	147,8	138,4
21 B	Cattle excl. calves	134,8	151,1	137,6	140,2	140,7	143,7	144,5	142,8	140,8	141,7	134,0	134,6	135,9
21 C	Pigs	131,8	121,8	135,0	135,5	135,2	135,2	134,1	134,7	139,3	138,8	136,7	136,6	135,7
21 D	Sheep and lambs	-	-	-	-	-	-	-	-	-	-	-	-	-
21 E	Poultry	133,5	142,3	136,3	138,3	138,6	141,2	142,0	141,5	141,7	141,5	135,2	135,7	135,9
21 E 1	Chickens	-	142,3	-	-	-	-	-	-	-	-	-	-	-
21 E 2	Other poultry	-	-	-	-	-	-	-	-	-	-	-	-	-
21 F	Other animals	-	-	-	-	-	-	-	-	-	-	-	-	-
22	Milk	143,4	145,1	147,0	145,0	144,6	146,6	146,2	145,7	146,1	147,1	149,5	149,3	149,4
22 A	Cow's milk	143,4	145,1	147,0	145,0	144,6	146,6	146,2	145,7	146,1	147,1	149,5	149,3	149,4
22 B	Other milk	-	-	-	-	-	-	-	-	-	-	-	-	-
23	Eggs	129,8	123,4	137,9	149,8	141,7	117,4	116,6	123,4	120,4	120,4	109,8	121,3	134,5
24	Other animal products	-	-	-	-	-	-	-	-	-	-	-	-	-

ANIMAUX ET PRODUITS ANIMAUX	2
Animaux (boucherie et exportation)	21
Veaux	21 A
Bovins sans veaux	21 B
Porcs	21 C
Moutons et agneaux	21 D
Volailles	21 E
Poulets	21 E 1
Autres volailles	21 E 2
Autres animaux	21 F
Lait	22
Lait de vache	22 A
Autres laits	22 B
Œufs	23
Autres produits animaux	24

### NOMINAL PRICE INDICES/INDICES DES PRIX NOMINAUX

## INDICES CE DES PRIX A LA PRODUCTION DES PRODUITS AGRICOLES

[illegible]

## EC INDEX OF PRODUCER PRICES OF AGRICULTURAL PRODUCTS

## NOMINAL PRICE INDICES/INDICES DES PRIX NOMINAUX

## INDICES CE DES PRIX A LA PRODUCTION DES PRODUITS AGRICOLES

1980 = 100

## UNITED KINGDOM

1980 = 100

Excluding VAT

TVA exclue

		1984	1985												
		D	J	F	M	A	M	J	J	A	S	O	N	D	
2	ANIMALS AND ANIMAL PRODUCTS	125,9	127,1	127,1	126,7	125,2	121,5	120,1	124,0	127,3	127,5	126,2	126,9	127,4	
21	Animals (for slaughter and export)	127,6	129,1	128,6	128,7	128,8	130,9	128,2	124,5	123,4	121,9	121,7	122,7	125,3	
21 A	Calves	-	-	-	-	-	-	-	-	-	-	-	-	-	
21 B	Cattle excl. calves	125,5	128,7	127,2	126,7	127,8	133,3	131,6	128,4	127,5	123,5	123,0	122,1	125,2	
21 C	Pigs	130,9	125,0	118,6	117,4	117,3	117,0	117,2	116,4	114,7	116,9	118,0	120,6	119,9	
21 D	Sheep and lambs	137,0	156,6	171,5	172,3	166,9	161,5	145,8	129,3	127,4	126,3	126,7	130,5	137,8	
21 E	Poultry	121,4	114,8	114,0	117,2	119,2	120,7	121,0	122,0	121,9	121,1	119,8	121,4	124,2	
21 E 1	Chickens	112,8	113,3	113,5	114,9	116,4	118,3	118,8	118,8	117,4	115,9	114,6	114,8	115,1	
21 E 2	Other poultry	146,9	119,1	115,5	124,1	127,7	127,9	127,4	131,5	135,1	136,7	135,1	141,0	151,4	
21 F	Other animals	-	-	-	-	-	-	-	-	-	-	-	-	-	
22	Milk	128,0	129,4	130,4	128,3	123,8	110,4	111,8	129,3	140,7	142,4	140,3	140,0	136,6	
22 A	Cow's milk	128,0	129,4	130,4	128,3	123,8	110,4	111,8	129,3	140,7	142,4	140,3	140,0	136,6	
22 B	Other milk	-	-	-	-	-	-	-	-	-	-	-	-	-	
23	Eggs	108,0	106,2	105,6	109,3	108,7	104,1	99,8	100,4	101,0	106,6	100,2	103,5	105,9	
24	Other animal products	104,2	104,2	104,2	104,2	104,2	113,1	113,1	113,1	113,1	113,1	113,1	113,1	113,1	

ANIMAUX ET PRODUITS ANIMAUX	2
Animaux (boucherie et exportation)	21
Veaux	21 A
Bovins sans veaux	21 B
Porcs	21 C
Moutons et agneaux	21 D
Volailles	21 E
Poulets	21 E 1
Autres volailles	21 E 2
Autres animaux	21 F
Lait	22
Lait de vache	22 A
Autres laits	22 B
Œufs	23
Autres produits animaux	24

## EC INDEX OF PRODUCER PRICES OF AGRICULTURAL PRODUCTS

### NOMINAL PRICE INDICES/INDICES DES PRIX NOMINAUX

## INDICES CE DES PRIX A LA PRODUCTION DES PRODUITS AGRICOLES

		1980 = 100		IRELAND												1980 = 100	
		Excluding VAT		1984	1985											TVA exclue	
		D	J	F	M	A	M	J	J	A	S	O	N	D			
0	TOTAL	136,6	142,3	140,4	139,4	140,6	140,7	139,1	136,1	131,5	131,7	132,4	134,2	136,3	TOTAL	0	
(0)	TOTAL (excl. fruit and vegetables)	137,6	143,0	141,0	139,6	139,7	140,0	138,6	136,7	132,4	132,5	132,7	134,6	136,3	TOTAL (sans fruits et légumes)	(0)	
1	CROP PRODUCTS	110,5	114,0	116,0	120,4	125,8	122,8	121,8	115,9	110,3	120,2	121,3	119,9	126,6	PRODUITS VEGETAUX	1	
(1)	CROP PRODUCTS (excl. fruit and vegetables)	112,6	113,8	115,5	117,7	115,7	113,1	113,3	116,5	112,5	124,4	121,7	120,2	125,1	PRODUITS VEGETAUX (sans fruits et légumes)	(1)	
11	Cereals and rice	124,0	124,0	124,0	124,0	124,0	124,0	124,0	124,0	114,0	115,6	115,6	115,6	115,6	Céréales et riz	11	
11A	Soft wheat	117,9	117,9	117,9	117,9	117,9	117,9	117,9	117,9	108,0	116,9	116,9	116,9	116,9	Blé tendre	11A	
11B	Durum wheat	-	-	-	-	-	-	-	-	-	-	-	-	-	Blé dur	11B	
11C	Feeding barley	124,9	124,9	124,9	124,9	124,9	124,9	124,9	124,9	115,6	115,6	115,6	115,6	115,6	Orge fourragère	11C	
11D	Malting barley	125,8	125,8	125,8	125,8	125,8	125,8	125,8	125,8	114,9	114,9	114,9	114,9	114,9	Orge de brasserie	11D	
11E	Oats	133,0	133,0	133,0	133,0	133,0	133,0	133,0	133,0	110,1	110,1	110,1	110,1	110,1	Avoine	11E	
11F	Grain-maize	-	-	-	-	-	-	-	-	-	-	-	-	-	Mais-grain	11F	
11G	Paddy rice	-	-	-	-	-	-	-	-	-	-	-	-	-	Riz non décortiqué	11G	
11H	Others	-	-	-	-	-	-	-	-	-	-	-	-	-	Autres	11H	
12	Root crops	90,1	94,4	99,2	105,5	99,8	92,3	92,8	102,3	109,5	141,8	133,8	129,3	143,6	Plantes sarclées	12	
12A	Potatoes for consumption	64,4	72,6	81,9	94,1	83,0	68,6	69,6	87,8	101,8	149,9	139,1	130,4	158,1	Pommes de terre de consom.	12A	
12A1	Early potatoes	-	-	-	-	-	-	-	-	-	-	-	-	-	Pommes de terre hâtives	12A1	
12A2	Main-crop potatoes	64,4	72,6	81,9	94,1	83,0	68,6	69,6	87,8	101,8	149,9	139,1	130,4	158,1	Autres pommes de terre	12A2	
12B	Sugat beet	117,8	117,8	117,8	117,8	117,8	117,8	117,8	117,8	117,8	133,1	128,1	128,1	128,1	Betteraves sucrières	12B	
12C	Others	-	-	-	-	-	-	-	-	-	-	-	-	-	Autres	12C	
13	Fruit	-	-	-	-	-	-	-	-	-	-	-	-	-	Fruits	13	
13A	Fresh fruit	-	-	-	-	-	-	-	-	-	-	-	-	-	Fruits frais	13A	
13B	Nuts and dried fruit	-	-	-	-	-	-	-	-	-	-	-	-	-	Fruits secs	13B	
13B1	Nuts	-	-	-	-	-	-	-	-	-	-	-	-	-	Fruits à coque	13B1	
13B2	Dried fruit	-	-	-	-	-	-	-	-	-	-	-	-	-	Fruits séchés	13B2	
14	Fresh vegetables	100,9	114,8	118,4	133,0	172,5	168,0	161,6	113,0	100,2	100,5	119,6	118,7	133,6	Légumes frais	14	
15	Wine must/Wine	-	-	-	-	-	-	-	-	-	-	-	-	-	Moult/Vin	15	
15A	Wine must	-	-	-	-	-	-	-	-	-	-	-	-	-	Moult	15A	
15B	Wine	-	-	-	-	-	-	-	-	-	-	-	-	-	Vin	15B	
15B1	Table wine	-	-	-	-	-	-	-	-	-	-	-	-	-	Vin de table	15B1	
15B2	Quality wine	-	-	-	-	-	-	-	-	-	-	-	-	-	Vin de qualité	15B2	
16	Olives and olive oil	-	-	-	-	-	-	-	-	-	-	-	-	-	Olives et huile d'olive	16	
17	Seeds	126,9	122,9	123,5	123,7	123,3	122,5	122,5	122,5	114,0	114,0	114,0	114,0	114,0	Semences	17	
18	Flowers, ornamental plants and tree-nursery products	-	-	-	-	-	-	-	-	-	-	-	-	-	Fleurs, plantes ornementales et produits de pépinière	18	
19	Other crop products	-	-	-	-	-	-	-	-	-	-	-	-	-	Autres produits végétaux	19	
19A	Pulses	-	-	-	-	-	-	-	-	-	-	-	-	-	Légumes secs	19A	
19B	Oilseeds	-	-	-	-	-	-	-	-	-	-	-	-	-	Graines oléagineuses	19B	
19C	Raw tobacco	-	-	-	-	-	-	-	-	-	-	-	-	-	Tabac brut	19C	
19D	Cotton	-	-	-	-	-	-	-	-	-	-	-	-	-	Coton	19D	
19E	Other	-	-	-	-	-	-	-	-	-	-	-	-	-	Autres	19E	



## EC INDEX OF PRODUCER PRICES OF AGRICULTURAL PRODUCTS

## NOMINAL PRICE INDICES/INDICES DES PRIX NOMINAUX

## INDICES CE DES PRIX A LA PRODUCTION DES PRODUITS AGRICOLES

1980 = 100

1980 = 100

Excluding VAT

## IRELAND

TVA exclue

		1984	1985												
		D	J	F	M	A	M	J	J	A	S	O	N	D	
2	ANIMALS AND ANIMAL PRODUCTS	141,0	147,0	144,4	142,6	143,0	143,6	142,0	139,4	135,1	133,6	134,2	136,6	137,9	
21	Animals (for slaughter and export)	141,1	144,3	144,1	144,6	147,6	147,4	143,7	139,9	132,5	128,3	130,4	132,5	132,9	
21 A	Calves	-	-	-	-	-	-	-	-	-	-	-	-	-	
21 B	Cattle excl. calves	145,8	151,6	151,9	152,5	155,9	155,5	150,5	145,5	136,6	131,3	134,4	136,8	136,0	
21 C	Pigs	130,8	124,8	121,4	120,4	121,0	123,9	128,0	130,7	125,9	125,1	123,5	123,7	122,5	
21 D	Sheep and lambs	119,5	127,8	129,3	133,3	139,3	134,3	123,9	116,5	115,8	113,4	115,4	119,7	125,6	
21 E	Poultry	127,8	110,5	110,9	110,2	110,2	110,5	110,5	110,1	110,5	110,5	109,3	109,4	126,4	
21 E 1	Chickens	121,9	121,3	121,9	120,8	120,8	121,3	121,3	121,5	122,1	122,1	120,3	119,9	119,7	
21 E 2	Other poultry	138,6	90,6	90,6	90,6	90,6	90,6	90,6	89,0	89,0	89,0	89,0	89,9	138,7	
21 F	Other animals	-	-	-	-	-	-	-	-	-	-	-	-	-	
22	Milk	140,9	152,4	145,7	139,3	135,3	137,6	139,9	139,4	140,0	143,1	141,1	144,1	146,9	
22 A	Cow's milk	140,9	152,4	145,7	139,3	135,3	137,6	139,9	139,4	140,0	143,1	141,1	144,1	146,9	
22 B	Other milk	-	-	-	-	-	-	-	-	-	-	-	-	-	
23	Eggs	127,5	122,6	119,8	126,9	127,2	120,6	117,3	116,8	120,4	130,1	124,1	126,6	129,9	
24	Other animal products	165,9	171,2	169,5	162,8	157,2	149,2	141,3	134,6	140,7	142,2	144,8	140,2	136,1	

ANIMAUX ET PRODUITS ANIMAUX	2
Animaux (boucherie et exportation)	21
Veaux	21 A
Bovins sans veaux	21 B
Porcs	21 C
Moutons et agneaux	21 D
Volailles	21 E
Poulets	21 E 1
Autres volailles	21 E 2
Autres animaux	21 F
Lait	22
Lait de vache	22 A
Autres laits	22 B
Œufs	23
Autres produits animaux	24

## NOMINAL PRICE INDICES/INDICES DES PRIX NOMINAUX

INDICES CE DES PRIX A LA PRODUCTION DES PRODUITS AGRICOLES

		1980 = 100		DANMARK												1980 = 100	
		Excluding VAT		1984	1985											TVA exclue	
		D	J	F	M	A	M	J	J	A	S	O	N	D			
0	TOTAL	134,6	134,4	134,3	134,7	134,4	134,6	135,9	134,1	131,2	130,5	131,3	132,1	132,2	TOTAL	0	
(0)	TOTAL (excl. fruit and vegetables)	135,2	134,5	134,5	134,5	133,9	134,3	135,1	134,7	131,8	130,7	131,5	132,2	132,3	TOTAL (sans fruits et légumes)	(0)	
1	CROP PRODUCTS	121,8	127,3	127,9	129,2	131,0	132,9	135,3	125,6	119,5	119,4	121,0	124,4	124,8	PRODUITS VEGETAUX	1	
(1)	CROP PRODUCTS (excl. fruit and vegetables)	123,0	127,1	128,1	127,9	128,7	131,6	131,9	126,9	120,7	119,4	120,6	124,2	124,6	PRODUITS VEGETAUX (sans fruits et légumes)	(1)	
11	Cereals and rice	121,8	126,3	128,1	127,7	129,1	133,9	134,6	127,3	116,7	114,6	117,2	123,3	123,9	Céréales et riz	11	
11A	Soft wheat	118,9	121,9	122,9	122,0	125,4	134,0	136,4	130,7	117,2	110,8	115,6	120,8	124,8	Blé tendre	11A	
11B	Durum wheat	-	-	-	-	-	-	-	-	-	-	-	-	-	Blé dur	11B	
11C	Feeding barley	122,4	127,2	129,2	129,1	129,9	133,9	134,7	127,0	117,1	115,7	118,0	124,4	124,3	Orge fourragère	11C	
11D	Malting barley	-	-	-	-	-	-	-	-	-	-	-	-	-	Orge de brasserie	11D	
11E	Oats	121,6	121,1	127,8	124,0	126,0	129,2	126,1	109,4	106,1	104,4	107,1	107,2	110,8	Avoine	11E	
11F	Grain-maize	-	-	-	-	-	-	-	-	-	-	-	-	-	Mais-grain	11F	
11G	Paddy rice	-	-	-	-	-	-	-	-	-	-	-	-	-	Riz non décortiqué	11G	
11H	Others	120,9	128,7	126,1	123,3	128,9	137,4	131,2	132,7	114,9	112,9	114,4	122,1	121,3	Autres	11H	
12	Root crops	103,9	103,9	103,9	103,9	103,9	103,9	103,9	103,9	103,9	103,9	101,3	101,3	101,3	Plantes sarclées	12	
12A	Potatoes for consumption	85,2	85,2	85,2	85,2	85,2	85,2	85,2	85,2	85,2	85,2	77,0	77,0	77,0	Pommes de terre de consom.	12A	
12A1	Early potatoes	-	-	-	-	-	-	-	-	-	-	-	-	-	Pommes de terre hâtives	12A1	
12A2	Main-crop potatoes	-	-	-	-	-	-	-	-	-	-	-	-	-	Autres pommes de terre	12A2	
12B	Sugat beet	105,1	105,1	105,1	105,1	105,1	105,1	105,1	105,1	105,1	105,1	104,1	104,1	104,1	Betteraves sucrières	12B	
12C	Others	132,0	132,0	132,0	132,0	132,0	132,0	132,0	132,0	132,0	132,0	131,0	131,0	131,0	Autres	12C	
13	Fruit	133,6	130,3	137,3	135,6	137,9	137,9	207,7	123,9	126,7	153,7	161,6	168,1	177,9	Fruits	13	
13A	Fresh fruit	133,6	130,3	137,3	135,6	137,9	137,9	207,7	123,9	126,7	153,7	161,6	168,1	177,9	Fruits frais	13A	
13B	Nuts and dried fruit	-	-	-	-	-	-	-	-	-	-	-	-	-	Fruits secs	13B	
13B1	Nuts	-	-	-	-	-	-	-	-	-	-	-	-	-	Fruits à coque	13B1	
13B2	Dried fruit	-	-	-	-	-	-	-	-	-	-	-	-	-	Fruits séchés	13B2	
14	Fresh vegetables	96,8	129,6	119,9	149,9	168,2	154,4	164,1	104,0	95,5	105,9	111,1	111,3	108,6	Légumes frais	14	
15	Wine must/Wine	-	-	-	-	-	-	-	-	-	-	-	-	-	Moût/Vin	15	
15A	Wine must	-	-	-	-	-	-	-	-	-	-	-	-	-	Moût	15A	
15B	Wine	-	-	-	-	-	-	-	-	-	-	-	-	-	Vin	15B	
15B1	Table wine	-	-	-	-	-	-	-	-	-	-	-	-	-	Vin de table	15B1	
15B2	Quality wine	-	-	-	-	-	-	-	-	-	-	-	-	-	Vin de qualité	15B2	
16	Olives and olive oil	-	-	-	-	-	-	-	-	-	-	-	-	-	Olives et huile d'olive	16	
17	Seeds	102,7	102,7	102,7	102,7	102,7	102,7	102,7	123,6	123,6	123,6	123,6	123,6	123,6	Semences	17	
18	Flowers, ornamental plants and tree-nursery products	134,1	142,5	142,5	142,5	142,5	142,5	142,5	142,5	142,5	142,5	142,5	142,5	142,5	Fleurs, plantes ornementales et produits de pépinière	18	
19	Other crop products	149,0	149,0	149,0	149,0	149,0	149,0	149,0	131,8	131,8	131,8	131,8	131,8	131,8	Autres produits végétaux	19	
19A	Pulses	148,4	148,4	148,4	148,4	148,4	148,4	148,4	149,0	149,0	149,0	149,0	149,0	149,0	Légumes secs	19A	
19B	Oilseeds	149,5	149,5	149,5	149,5	149,5	149,5	149,5	130,6	130,6	130,6	130,6	130,6	130,6	Graines oléagineuses	19B	
19C	Raw tobacco	-	-	-	-	-	-	-	-	-	-	-	-	-	Tabac brut	19C	
19D	Cotton	-	-	-	-	-	-	-	-	-	-	-	-	-	Coton	19D	
19E	Other	147,3	147,3	147,3	147,3	147,3	147,3	147,3	134,3	134,3	134,3	134,3	134,3	134,3	Autres	19E	

## EC INDEX OF PRODUCER PRICES OF AGRICULTURAL PRODUCTS

## NOMINAL PRICE INDICES/INDICES DES PRIX NOMINAUX

## INDICES CE DES PRIX A LA PRODUCTION DES PRODUITS AGRICOLES

1980 = 100

1980 = 100

Excluding VAT

TVA exclue

		DANMARK												
		1984	1985											
Excluding VAT		D	J	F	M	A	M	J	J	A	S	O	N	D
2	ANIMALS AND ANIMAL PRODUCTS	139,6	137,2	136,9	136,9	135,8	135,3	136,2	137,5	135,9	134,9	135,5	135,2	135,2
21	Animals (for slaughter and export)	141,2	136,8	136,8	138,5	136,1	135,7	137,1	139,2	136,6	134,9	133,5	133,1	132,8
21 A	Calves	137,6	136,5	135,2	134,2	131,8	130,6	127,4	125,6	127,2	130,8	130,6	128,2	129,0
21 B	Cattle excl. calves	137,2	136,6	136,7	136,8	135,3	133,9	132,6	131,8	133,4	135,2	132,2	129,3	128,9
21 C	Pigs	143,7	137,2	137,3	139,9	136,9	137,0	139,8	143,4	138,9	135,9	135,2	136,0	135,7
21 D	Sheep and lambs	133,7	133,7	133,7	133,7	133,7	133,7	157,2	154,3	143,8	138,4	136,5	134,3	133,7
21 E	Poultry	129,5	130,4	129,8	128,5	128,5	126,3	125,9	124,3	122,5	116,0	115,4	114,5	114,2
21 E 1	Chickens	129,1	130,1	129,7	128,2	128,2	125,6	125,2	123,3	121,2	113,6	112,8	111,7	111,3
21 E 2	Other poultry	131,9	132,3	130,4	130,4	130,4	130,4	130,4	130,4	130,4	130,4	130,9	131,4	131,4
21 F	Other animals	140,0	139,2	139,2	139,2	139,2	139,2	136,6	135,7	134,2	132,3	129,9	128,0	126,9
22	Milk	137,6	139,4	138,2	134,7	135,9	135,9	135,9	135,9	135,9	135,9	140,0	140,5	140,5
22 A	Cow's milk	137,6	139,4	138,2	134,7	135,9	135,9	135,9	135,9	135,9	135,9	140,0	140,5	140,5
22 B	Other milk	—	—	—	—	—	—	—	—	—	—	—	—	—
23	Eggs	125,6	111,6	114,0	124,4	124,7	111,3	112,2	114,6	115,2	117,6	117,2	106,5	116,6
24	Other animal products	137,2	136,6	136,7	136,8	135,3	133,9	132,6	131,8	133,4	135,2	132,2	129,3	128,9

ANIMAUX ET PRODUITS ANIMAUX	2
Animaux (boucherie et exportation)	21
Veaux	21 A
Bovins sans veaux	21 B
Porcs	21 C
Moutons et agneaux	21 D
Volailles	21 E
Poulets	21 E 1
Autres volailles	21 E 2
Autres animaux	21 F
Lait	22
Lait de vache	22 A
Autres laits	22 B
Œufs	23
Autres produits animaux	24

## EC INDEX OF PRODUCER PRICES OF AGRICULTURAL PRODUCTS

## NOMINAL PRICE INDICES/INDICES DES PRIX NOMINAUX

## INDICES CE DES PRIX A LA PRODUCTION DES PRODUITS AGRICOLES

1980 = 100		ELLAS												1980 = 100		
Excluding VAT		1984	1985											TVA exclue		
		D	J	F	M	A	M	J	J	A	S	O	N	D		
0	TOTAL	225,2	233,7	232,2	235,3	234,0	230,2	232,4	237,7	250,5	264,3	268,9	274,1	269,1	TOTAL	0
(0)	TOTAL (excl. fruit and vegetables)	235,2	244,1	243,8	246,5	247,9	247,3	247,9	252,4	255,5	262,2	266,1	270,9	280,1	TOTAL (sans fruits et légumes)	(0)
1	CROP PRODUCTS	215,4	222,2	221,0	224,4	220,8	215,5	218,0	224,0	241,4	259,5	265,0	269,3	254,7	PRODUITS VEGETAUX	1
(1)	CROP PRODUCTS (excl. fruit and vegetables)	226,6	233,0	234,0	236,9	236,7	235,8	235,5	240,8	244,6	253,4	258,3	261,6	265,1	PRODUITS VEGETAUX (sans fruits et légumes)	(1)
11	Cereals and rice	192,2	192,4	192,7	193,3	193,3	193,5	193,6	206,2	209,3	215,4	216,3	217,6	218,5	Céréales et riz	11
11A	Soft wheat	186,8	186,8	186,8	186,8	186,8	186,8	186,8	196,9	201,9	204,3	205,7	206,5	207,8	Blé tendre	11A
11B	Durum wheat	216,6	216,6	216,6	216,6	216,6	216,6	216,6	248,9	251,1	251,2	251,2	251,4	251,7	Blé dur	11B
11C	Feeding barley	187,3	187,3	187,3	187,3	187,3	187,3	187,3	203,8	207,2	210,1	212,9	216,0	216,6	Orge fourragère	11C
11D	Malting barley	197,4	197,4	197,4	197,4	197,4	197,4	197,4	224,4	224,4	224,4	224,4	224,4	224,4	Orge de brasserie	11D
11E	Oats	240,7	240,7	240,7	240,7	240,7	240,7	240,7	256,4	254,7	257,2	262,2	268,0	267,7	Avoine	11E
11F	Grain-maize	176,2	176,2	176,2	176,2	176,2	176,2	176,2	176,2	199,8	200,4	200,4	200,6	200,9	Mais-grain	11F
11G	Paddy rice	268,5	274,7	288,0	312,6	313,2	322,6	323,6	323,6	323,6	323,6	307,1	323,3	329,7	Riz non décortiqué	11G
11H	Others	-	-	-	-	-	-	-	-	-	-	-	-	-	Autres	11H
12	Root crops	188,9	201,8	191,0	192,4	189,3	214,1	250,5	245,8	255,6	248,2	246,8	245,5	218,5	Plantes sarclées	12
12A	Potatoes for consumption	188,7	206,9	191,7	193,7	189,3	224,1	275,2	268,6	263,2	252,9	250,9	249,1	211,2	Pommes de terre de consom.	12A
12A1	Early potatoes	-	-	-	-	-	-	-	-	-	-	-	-	-	Pommes de terre hâtives	12A1
12A2	Main-crop potatoes	-	-	-	-	-	-	-	-	-	-	-	-	-	Autres pommes de terre	12A2
12B	Sugat beet	189,3	189,3	189,3	189,3	189,3	189,3	189,3	189,3	236,6	236,6	236,6	236,6	236,6	Betteraves sucrières	12B
12C	Others	-	-	-	-	-	-	-	-	-	-	-	-	-	Autres	12C
13	Fruit	179,3	176,3	176,7	181,1	169,6	166,9	182,1	180,2	203,3	232,8	222,8	217,9	228,3	Fruits	13
13A	Fresh fruit	180,7	176,3	177,0	183,2	166,5	162,5	184,6	181,8	214,6	250,2	233,1	223,9	238,4	Fruits frais	13A
13B	Nuts and dried fruit	176,2	176,2	176,2	176,4	176,5	176,6	176,6	176,6	178,3	194,6	200,2	204,8	206,1	Fruits secs	13B
13B1	Nuts	167,2	167,1	167,1	167,6	167,8	168,0	168,0	168,0	171,6	175,8	187,7	197,5	200,4	Fruits à coque	13B1
13B2	Dried fruit	184,2	184,2	184,2	184,2	184,2	184,2	184,2	184,2	184,2	211,1	211,1	211,1	211,1	Fruits séchés	13B2
14	Fresh vegetables	222,2	247,8	231,9	236,6	230,0	197,2	190,7	214,9	292,5	338,1	375,1	401,2	247,9	Légumes frais	14
15	Wine must/Wine	173,8	177,2	177,8	179,4	179,6	179,9	180,2	180,2	180,2	180,4	201,4	209,4	209,8	Moût/Vin	15
15A	Wine must	167,4	167,4	167,4	167,4	167,4	167,4	167,4	167,4	167,4	167,4	196,6	196,6	196,6	Moût	15A
15B	Wine	188,8	199,9	202,0	207,4	208,1	209,0	210,0	210,0	210,0	210,5	212,5	239,2	240,4	Vin	15B
15B1	Table wine	-	-	-	-	-	-	-	-	-	-	-	-	-	Vin de table	15B1
15B2	Quality wine	-	-	-	-	-	-	-	-	-	-	-	-	-	Vin de qualité	15B2
16	Olives and olive oil	263,7	284,2	285,8	290,6	297,3	298,8	303,0	305,0	304,2	306,7	310,2	320,8	325,5	Olives et huile d'olive	16
17	Seeds	223,9	240,9	240,9	240,9	240,9	240,9	240,9	254,2	255,5	255,5	257,7	257,7	257,7	Semences	17
18	Flowers, ornamental plants and tree-nursery products	357,1	314,8	365,7	228,8	303,8	255,5	101,8	120,7	174,5	224,2	303,8	202,0	256,6	Fleurs, plantes ornementales et produits de pépinière	18
19	Other crop products	244,9	250,4	251,4	265,8	257,1	250,4	248,7	251,4	254,1	272,1	274,8	284,0	294,3	Autres produits végétaux	19
19A	Pulses	201,1	201,1	201,1	201,1	201,1	201,1	201,1	202,9	203,2	203,2	226,7	242,8	255,5	Légumes secs	19A
19B	Oilseeds	247,4	260,7	248,6	260,9	267,6	267,6	267,6	267,6	267,6	267,6	241,9	254,3	277,2	Graines oléagineuses	19B
19C	Raw tobacco	226,2	226,2	226,2	265,8	265,8	265,8	265,8	265,8	265,8	265,8	265,8	265,8	265,8	Tabac brut	19C
19D	Cotton	289,0	296,4	289,9	274,2	234,8	234,8	234,8	234,8	234,8	302,6	299,3	303,1	334,4	Coton	19D
19E	Other	242,6	256,1	266,7	272,5	276,7	250,5	244,0	253,9	264,4	268,4	277,9	306,1	311,6	Autres	19E

## EC INDEX OF PRODUCER PRICES OF AGRICULTURAL PRODUCTS

## NOMINAL PRICE INDICES/INDICES DES PRIX NOMINAUX

## INDICES CE DES PRIX A LA PRODUCTION DES PRODUITS AGRICOLES

1980 = 100

1980 = 100

Excluding VAT

TVA exclue

		ELLAS													
		1984	1985												
		D	J	F	M	A	M	J	J	A	S	O	N	D	
2	ANIMALS AND ANIMAL PRODUCTS	248,7	261,3	259,2	261,4	265,4	265,2	267,1	270,6	272,5	275,9	278,2	285,4	303,7	
21	Animals (for slaughter and export)	248,7	254,6	248,9	251,1	255,3	255,8	257,9	262,8	265,3	268,8	270,4	280,4	305,8	
21 A	Calves	263,4	266,3	267,9	267,9	269,3	269,8	277,8	281,6	284,2	286,9	287,2	291,1	292,0	
21 B	Cattle excl. calves	239,0	237,9	244,4	245,5	245,8	246,4	252,9	254,1	256,4	257,1	256,3	257,4	259,4	
21 C	Pigs	256,6	264,4	260,5	262,7	262,5	268,4	271,2	275,6	286,8	295,0	300,8	314,4	318,0	
21 D	Sheep and lambs	221,0	231,8	215,3	220,3	233,1	232,3	232,6	231,6	231,5	236,1	244,3	261,8	311,1	
21 E	Poultry	271,9	270,7	270,4	270,4	270,4	268,7	267,1	289,2	289,6	289,7	287,8	290,0	290,7	
21 E 1	Chickens	271,9	270,7	270,4	270,4	270,4	268,7	267,1	289,2	289,6	289,7	287,8	290,0	290,7	
21 E 2	Other poultry	-	-	-	-	-	-	-	-	-	-	-	-	-	
21 F	Other animals	242,3	250,3	240,6	244,1	249,3	245,6	242,6	245,1	240,2	239,1	228,2	238,6	325,7	
22	Milk	241,1	276,8	280,8	286,4	285,6	286,6	288,5	288,5	288,5	288,5	289,9	290,2	299,5	
22 A	Cow's milk	235,2	274,9	276,3	276,3	275,3	276,2	278,1	278,1	278,1	278,1	282,9	283,6	314,3	
22 B	Other milk	243,7	277,6	282,8	290,8	290,1	291,1	293,0	293,0	293,0	293,0	293,0	293,0	293,0	
23	Eggs	306,6	306,9	308,1	297,4	312,7	300,3	298,6	300,3	302,0	308,9	313,7	316,5	317,0	
24	Other animal products	187,5	192,9	202,1	209,5	216,9	222,0	227,1	231,6	236,2	251,4	262,6	274,4	272,2	

ANIMAUX ET PRODUITS ANIMAUX	2
Animaux (boucherie et exportation)	21
Veaux	21 A
Bovins sans veaux	21 B
Porcs	21 C
Moutons et agneaux	21 D
Volailles	21 E
Poulets	21 E 1
Autres volailles	21 E 2
Autres animaux	21 F
Lait	22
Lait de vache	22 A
Autres laits	22 B
Œufs	23
Autres produits animaux	24

## EC INDEX OF PRODUCER PRICES OF AGRICULTURAL PRODUCTS

## NOMINAL PRICE INDICES/INDICES DES PRIX NOMINAUX

## INDICES CE DES PRIX A LA PRODUCTION DES PRODUITS AGRICOLES

		1980 = 100														1980 = 100	
		EUR 10															
		TVA exclue															
1980 = 100		1984 1985														1980 = 100	
Excluding VAT		D	J	F	M	A	M	J	J	A	S	O	N	D			
0	TOTAL	138,3	145,7	148,1	148,4	145,4	146,0	142,7	139,8	139,8	142,7	145,0	147,2	148,4	TOTAL	0	
(0)	TOTAL (excl. fruit and vegetables)	137,9	141,1	141,5	142,0	141,3	141,0	140,2	139,0	138,3	139,5	139,8	142,5	145,2	TOTAL (sans fruits et légumes)	(0)	
1	CROP PRODUCTS	141,3	156,2	161,5	161,5	156,4	158,5	151,4	143,3	142,6	148,2	154,5	156,7	157,6	PRODUITS VEGETAUX	1	
(1)	CROP PRODUCTS (excl. fruit and vegetables)	141,5	147,7	148,6	149,1	149,4	149,6	147,9	142,6	139,6	141,5	143,8	147,4	152,5	PRODUITS VEGETAUX (sans fruits et légumes)	(1)	
11	Cereals and rice	130,1	132,0	133,1	135,6	138,8	139,8	137,5	132,9	123,9	124,2	128,0	132,9	135,6	Céréales et riz	11	
11A	Soft wheat	122,9	124,4	124,5	127,5	131,4	133,1	131,0	126,9	116,0	118,0	122,5	128,3	131,5	Blé tendre	11A	
11B	Durum wheat	151,8	153,3	153,9	153,5	154,1	151,7	146,6	150,2	151,8	154,5	156,2	158,0	159,7	Blé dur	11B	
11C	Feeding barley	126,1	128,9	130,0	130,8	133,4	133,6	131,8	122,6	115,1	116,6	121,9	125,6	127,0	Orge fourragère	11C	
11D	Malting barley	122,8	123,6	125,0	125,9	125,8	126,9	125,3	116,2	116,7	114,0	115,5	120,4	123,8	Orge de brasserie	11D	
11E	Oats	128,6	129,8	130,4	129,2	127,6	125,4	119,2	113,4	107,7	105,9	105,6	107,5	108,4	Avoine	11E	
11F	Grain-maize	140,6	144,4	148,3	154,4	160,4	162,6	160,5	156,7	138,7	133,4	138,8	144,2	148,2	Mais-grain	11F	
11G	Paddy rice	190,4	192,3	196,2	199,6	205,2	205,7	204,3	196,1	193,4	186,2	178,4	185,5	182,1	Riz non décortiqué	11G	
11H	Others	106,5	108,0	108,3	108,5	110,5	111,5	111,7	108,4	97,9	99,5	101,7	104,5	106,9	Autres	11H	
12	Root crops	128,8	137,5	130,5	128,9	131,2	134,2	140,5	127,7	129,9	128,3	127,2	127,8	127,4	Plantes sarclées	12	
12A	Potatoes for consumption	123,6	147,5	128,2	124,0	130,2	138,3	155,8	117,3	121,4	116,1	113,7	115,3	114,1	Pommes de terre de consom.	12A	
12A1	Early potatoes	-	-	-	-	-	-	-	-	-	-	-	-	-	Pommes de terre hâtives	12A1	
12A2	Main-crop potatoes	-	-	-	-	-	-	-	-	-	-	-	-	-	Autres pommes de terre	12A2	
12B	Sugat beet	132,3	132,3	132,3	132,3	132,3	132,3	132,3	134,4	135,6	136,1	135,7	135,7	135,7	Betteraves sucrières	12B	
12C	Others	122,5	122,8	122,6	122,5	122,9	123,1	122,4	122,3	122,2	123,3	123,1	123,1	123,1	Autres	12C	
13	Fruit	147,9	142,2	147,7	147,7	151,2	171,8	146,5	140,8	162,2	179,4	189,8	182,5	176,3	Fruits	13	
13A	Fresh fruit	147,2	140,9	147,0	146,9	150,8	173,8	145,6	139,3	162,9	181,0	192,2	183,8	177,1	Fruits frais	13A	
13B	Nuts and dried fruit	154,1	154,0	154,0	154,1	154,2	154,2	154,2	154,2	155,1	165,8	168,1	170,8	169,2	Fruits secs	13B	
13B1	Nuts	142,9	142,8	142,8	143,0	143,1	143,1	143,1	143,1	144,3	149,0	152,2	155,8	153,7	Fruits à coque	13B1	
13B2	Dried fruit	184,2	184,2	184,2	184,2	184,2	184,2	184,2	184,2	184,2	211,1	211,1	211,1	211,1	Fruits séchés	13B2	
14	Fresh vegetables	133,6	212,0	239,7	237,1	196,5	190,2	173,3	149,0	139,1	152,0	174,4	178,5	165,5	Légumes frais	14	
15	Wine must/Wine	139,1	140,7	144,3	146,4	150,6	153,5	154,8	154,4	154,4	155,9	159,6	162,1	163,0	Moût/Vin	15	
15A	Wine must	-	-	-	-	-	-	-	-	-	-	-	-	-	Moût	15A	
15B	Wine	-	-	-	-	-	-	-	-	-	-	-	-	-	Vin	15B	
15B1	Table wine	-	-	-	-	-	-	-	-	-	-	-	-	-	Vin de table	15B1	
15B2	Quality wine	-	-	-	-	-	-	-	-	-	-	-	-	-	Vin de qualité	15B2	
16	Olives and olive oil	190,9	202,9	209,7	224,5	232,4	232,9	229,7	224,3	221,8	221,9	221,5	219,1	221,4	Olives et huile d'olive	16	
17	Seeds	144,6	145,9	145,5	146,7	148,4	149,0	146,9	148,7	149,4	149,0	145,1	143,7	144,2	Semences	17	
18	Flowers, ornamental plants and tree-nursery products	145,8	173,0	176,6	158,3	137,7	129,5	114,1	105,4	107,1	117,7	120,4	128,7	160,4	Fleurs, plantes ornementales et produits de pépinière	18	
19	Other crop products	189,6	192,7	193,4	200,5	195,9	192,5	191,9	188,4	191,1	198,5	200,0	205,1	209,8	Autres produits végétaux	19	
19A	Pulses	183,4	184,9	184,7	184,6	184,5	184,6	186,7	180,5	182,1	190,9	193,9	199,8	206,0	Légumes secs	19A	
19B	Oilseeds	152,4	152,5	154,1	159,9	158,7	156,0	155,1	141,8	142,0	139,3	141,2	144,9	145,9	Graines oléagineuses	19B	
19C	Raw tobacco	193,6	193,6	193,6	213,3	213,3	213,3	213,3	213,3	217,6	217,6	217,6	217,6	217,6	Tabac brut	19C	
19D	Cotton	289,0	296,4	289,9	274,2	234,8	234,8	234,8	234,8	234,8	302,6	299,3	303,1	334,4	Coton	19D	
19E	Other	189,6	201,0	206,2	209,1	206,8	192,4	188,9	193,6	199,4	202,6	207,9	224,6	228,1	Autres	19E	

## EC INDEX OF PRODUCER PRICES OF AGRICULTURAL PRODUCTS

## NOMINAL PRICE INDICES/INDICES DES PRIX NOMINAUX

## INDICES CE DES PRIX A LA PRODUCTION DES PRODUITS AGRICOLES

1980 = 100		EUR 10														1980 = 100	
Excluding VAT		1984	1985													TVA exclue	
		D	J	F	M	A	M	J	J	A	S	O	N	D			
2	ANIMALS AND ANIMAL PRODUCTS	135,9	137,4	137,4	138,0	136,8	136,1	135,8	137,0	137,6	138,4	137,5	139,7	141,1	ANIMAUX ET PRODUITS ANIMAUX	2	
21	Animals (for slaughter and export)	134,3	136,5	136,2	137,3	137,5	139,0	138,6	138,4	137,6	137,0	134,9	136,5	138,2	Animaux (boucherie et exportation)	21	
21 A	Calves	141,8	143,5	145,1	148,2	154,8	163,2	162,0	160,3	160,1	160,5	158,9	163,1	162,0	Veaux	21 A	
21 B	Cattle excl. calves	130,1	132,8	132,1	132,1	132,8	135,1	134,0	132,4	131,6	129,1	127,8	127,1	127,3	Bovins sans veaux	21 B	
21 C	Pigs	127,8	128,8	128,4	130,1	127,8	127,6	130,1	132,4	132,1	132,2	127,4	130,2	131,2	Porcs	21 C	
21 D	Sheep and lambs	153,2	163,6	165,5	168,6	170,3	166,3	158,6	152,2	150,6	150,6	152,3	157,9	170,5	Moutons et agneaux	21 D	
21 E	Poultry	145,6	146,3	146,1	147,1	146,6	147,1	146,7	149,1	147,2	148,8	148,3	148,5	150,2	Volailles	21 E	
21 E 1	Chickens	145,5	148,1	148,1	149,2	148,6	149,6	149,5	152,8	150,8	151,1	150,5	150,3	151,0	Poulets	21 E 1	
21 E 2	Other poultry	145,7	141,8	140,9	141,9	141,6	140,7	139,5	139,7	138,2	142,8	142,7	143,8	148,2	Autres volailles	21 E 2	
21 F	Other animals	155,2	158,2	154,4	156,2	162,3	167,0	157,1	153,2	152,9	154,9	157,5	164,1	181,1	Autres animaux	21 F	
22	Milk	139,7	140,5	140,3	138,9	136,4	133,8	134,5	137,7	140,6	143,1	145,3	146,7	146,9	Lait	22	
22 A	Cow's milk	137,7	138,1	137,6	136,1	133,6	130,9	131,6	134,8	137,8	140,4	142,6	144,0	144,2	Lait de vache	22 A	
22 B	Other milk	218,6	233,0	241,0	246,4	245,9	246,5	247,8	247,8	248,0	248,0	248,0	248,9	248,9	Autres laits	22 B	
23	Eggs	129,8	127,8	133,1	139,5	129,7	118,0	114,6	117,6	118,1	123,2	117,3	131,0	134,8	Œufs	23	
24	Other animal products	144,8	146,1	148,7	150,9	153,0	156,5	158,3	159,8	161,5	166,6	170,8	174,3	172,8	Autres produits animaux	24	





**Deflated index**  
**Indices déflatés**

## EC INDEX OF PRODUCER PRICES OF AGRICULTURAL PRODUCTS

## DEFLATED PRICE INDICES/INDICES DES PRIX DEFLATES

## INDICES CE DES PRIX A LA PRODUCTION DES PRODUITS AGRICOLES

1980 = 100		BR DEUTSCHLAND														1980 = 100	
Excluding VAT		1984	1985													TVA exclue	
		D	J	F	M	A	M	J	J	A	S	O	N	D			
0	TOTAL	88,7	87,8	86,9	86,7	85,4	85,4	85,5	84,8	84,2	84,2	84,1	85,6	85,8	TOTAL	0	
(0)	TOTAL (excl. fruit and vegetables)	88,3	86,8	85,8	85,4	84,3	84,4	84,7	84,8	84,4	84,1	83,6	84,8	85,0	TOTAL (sans fruits et légumes)	(0)	
1	CROP PRODUCTS	85,5	87,7	87,4	87,8	87,1	86,8	86,6	82,3	78,2	78,4	82,2	84,1	85,5	PRODUITS VEGETAUX	1	
(1)	CROP PRODUCTS (excl. fruit and vegetables)	83,4	83,8	83,2	82,9	82,9	82,9	83,7	81,6	77,9	77,1	79,7	80,6	82,1	PRODUITS VEGETAUX (sans fruits et légumes)	(1)	
11	Cereals and rice	81,4	81,8	82,1	82,5	83,6	84,6	84,1	80,8	73,4	72,7	73,5	74,9	76,6	Céréales et riz	11	
12	Root crops	79,9	82,3	80,3	79,4	78,5	76,8	83,4	82,2	79,5	77,4	75,8	75,3	75,5	Plantes sarclées	12	
12 A	Potatoes for consumption	47,5	59,7	52,3	49,3	45,9	38,8	68,2	66,0	53,4	44,3	37,7	36,3	37,2	Pommes de terre de consommation	12 A	
12 B	Sugar beet	89,2	88,7	88,3	88,0	87,9	87,8	87,7	86,6	86,9	86,8	86,6	86,5	86,4	Betteraves sucrières	12 B	
12 C	Others	92,0	91,4	91,0	90,7	90,6	90,5	90,4	90,6	90,9	90,7	90,6	90,4	90,4	Autres	12 C	
13	Fruit	116,5	125,1	118,3	118,8	122,6	124,8	106,0	87,1	83,3	96,9	124,9	134,0	137,6	Fruits	13	
13 A	Fresh fruit	116,5	125,1	118,3	118,8	122,6	124,8	106,0	87,1	83,3	96,9	124,9	134,0	137,6	Fruits frais	13 A	
13 B	Nuts and dried fruit	-	-	-	-	-	-	-	-	-	-	-	-	-	Fruits secs	13 B	
14	Fresh vegetables	78,5	103,0	115,8	126,7	109,9	99,3	109,1	86,8	75,5	74,0	65,1	73,8	69,7	Légumes frais	14	
15	Wine must/Wine	69,9	69,5	69,2	69,0	68,9	68,8	68,8	68,9	69,1	69,0	91,8	91,7	91,6	Mout/Vin	15	
16	Olives and olive oil	-	-	-	-	-	-	-	-	-	-	-	-	-	Olives et huile d'olive	16	
17	Seeds	91,0	89,5	89,0	88,6	89,3	88,0	87,9	88,1	87,5	86,4	84,1	81,0	81,0	Semences	17	
18	Flowers, ornamental plants and tree-nursery products	96,1	95,2	94,1	93,1	91,7	91,8	89,2	87,4	86,8	87,2	89,6	92,3	96,5	Fleurs, plantes ornementales et produits de pépinière	18	
19	Other crop products	89,6	88,5	88,0	88,0	88,0	88,1	88,0	85,7	85,0	84,7	82,9	83,1	83,8	Autres produits végétaux	19	
20	ANIMALS AND ANIMAL PRODUCTS	90,0	87,9	86,7	86,3	84,7	84,9	85,1	85,9	86,7	86,6	85,0	86,2	86,0	ANIMAUX ET PRODUITS ANIMAUX	20	
21	Animals (for slaughter and export)	88,2	88,0	86,0	85,5	84,3	85,3	85,8	86,0	86,0	85,2	81,4	81,9	82,0	Animaux (boucherie et exportation)	21	
21 A	Calves	84,7	83,8	80,0	81,0	83,0	89,6	90,6	92,2	90,7	88,2	86,8	88,0	88,6	Veaux	21 A	
21 B	Cattle excluding calves	89,2	89,2	88,0	86,8	86,2	86,1	84,9	83,8	83,8	82,1	81,3	81,0	80,7	Bovins sans veaux	21 B	
21 C	Pigs	87,6	87,1	84,5	84,4	82,5	84,1	86,2	87,4	87,5	87,3	80,7	81,7	82,1	Porcs	21 C	
21 D	Sheep and lambs	86,4	92,4	89,1	93,8	94,8	92,9	90,9	86,6	87,4	87,6	85,6	84,8	85,7	Moutons et agneaux	21 D	
21 E	Poultry	88,5	88,2	88,0	87,6	86,8	87,2	86,6	86,9	87,1	87,4	86,8	86,5	86,3	Volailles	21 E	
21 F	Other animals	-	-	-	-	-	-	-	-	-	-	-	-	-	Autres animaux	21 F	
22	Milk	94,9	89,9	88,3	86,8	86,0	86,8	87,1	88,7	91,0	92,6	94,5	94,7	93,4	Lait	22	
23	Eggs	76,1	73,2	81,7	88,8	79,2	67,2	63,6	65,8	65,5	62,6	58,8	74,9	77,3	Œufs	23	
24	Other animal products	114,9	113,9	115,0	114,6	113,6	113,5	112,9	112,3	112,6	112,2	112,1	112,0	111,9	Autres produits animaux	24	

## EC INDEX OF PRODUCER PRICES OF AGRICULTURAL PRODUCTS

## DEFLATED PRICE INDICES/INDICES DES PRIX DEFLATES

## INDICES CE DES PRIX A LA PRODUCTION DES PRODUITS AGRICOLES

1980 = 100		FRANCE													1980 = 100	
Excluding VAT		1984	1985												TVA exclue	
		D	J	F	M	A	M	J	J	A	S	O	N	D		
0	TOTAL	90,9	95,9	96,8	96,6	94,1	93,9	90,6	86,7	84,8	85,7	86,5	89,6	91,0	TOTAL	0
(0)	TOTAL (excl. fruit and vegetables)	91,2	92,5	91,9	92,0	91,2	90,8	89,3	87,7	85,6	86,6	86,5	88,9	90,1	TOTAL (sans fruits et légumes)	(0)
1	CROP PRODUCTS	88,7	98,4	100,9	99,9	96,3	97,6	91,9	83,3	79,1	79,7	82,4	86,6	89,4	PRODUITS VEGETAUX	1
(1)	CROP PRODUCTS (excl. fruit and vegetables)	88,9	91,1	90,0	89,7	90,0	91,1	88,9	85,1	79,9	80,6	81,6	84,2	87,0	PRODUITS VEGETAUX (sans fruits et légumes)	(1)
11	Cereals and rice	83,7	84,5	84,3	86,2	89,1	90,1	88,0	83,4	70,6	72,4	76,5	80,6	83,3	Céréales et riz	11
12	Root crops	76,9	88,9	77,3	73,8	72,0	74,2	68,9	65,1	69,0	67,4	68,4	68,1	66,6	Plantes sarclées	12
12 A	Potatoes for consumption	86,4	149,5	91,5	75,7	68,6	81,3	55,3	37,4	57,5	49,8	52,1	51,5	44,1	Pommes de terre de consommation	12 A
12 B	Sugar beet	73,9	73,6	73,2	72,7	72,1	71,8	71,5	71,2	71,2	71,1	71,7	71,6	71,5	Betteraves sucrières	12 B
12 C	Others	92,9	92,4	91,9	91,3	90,6	90,2	89,8	89,5	89,4	89,3	89,0	88,8	88,7	Autres	12 C
13	Fruit	85,2	92,8	96,1	98,7	109,3	112,2	83,6	73,0	84,8	80,8	101,0	108,3	113,7	Fruits	13
13 A	Fresh fruit	85,2	92,8	96,1	98,7	109,3	112,2	83,6	73,0	84,8	80,8	101,0	108,3	113,7	Fruits frais	13 A
13 B	Nuts and dried fruit	-	-	-	-	-	-	-	-	-	-	-	-	-	Fruits secs	13 B
14	Fresh vegetables	90,2	171,6	205,2	195,1	142,1	144,3	126,8	76,8	66,4	70,7	71,8	89,2	89,7	Légumes frais	14
15	Wine must/Wine	89,2	87,4	88,2	88,5	90,0	91,5	92,3	91,3	91,4	92,4	91,3	90,2	89,6	Mout/Vin	15
16	Olives and olive oil	-	-	-	-	-	-	-	-	-	-	-	-	-	Olives et huile d'olive	16
17	Seeds	105,8	103,6	102,8	103,4	105,0	104,5	104,1	103,7	106,4	105,6	97,4	95,8	95,3	Semences	17
18	Flowers, ornamental plants and tree-nursery products	117,4	138,5	141,1	118,4	97,8	100,6	85,7	73,2	75,4	74,8	66,7	83,3	119,8	Fleurs, plantes ornementales et produits de pépinière	18
19	Other crop products	111,2	110,0	110,3	113,2	111,0	108,3	107,7	102,2	102,5	100,1	102,0	104,5	104,8	Autres produits végétaux	19
20	ANIMALS AND ANIMAL PRODUCTS	92,8	93,6	93,3	93,8	92,1	90,6	89,6	89,6	89,7	91,0	90,1	92,2	92,5	ANIMAUX ET PRODUITS ANIMAUX	20
21	Animals (for slaughter and export)	89,1	90,7	90,3	91,6	92,2	94,1	92,8	92,2	91,8	91,2	88,4	89,5	88,6	Animaux (boucherie et exportation)	21
21 A	Calves	83,6	84,5	85,5	89,0	96,2	102,7	98,6	95,2	95,2	96,3	93,8	98,5	95,7	Veaux	21 A
21 B	Cattle excluding calves	89,9	92,3	91,3	91,3	91,6	94,2	92,6	91,9	92,0	90,1	87,7	86,4	85,7	Bovins sans veaux	21 B
21 C	Pigs	88,9	90,7	91,0	93,3	91,6	91,5	94,3	96,2	95,1	94,9	88,9	91,4	89,6	Porcs	21 C
21 D	Sheep and lambs	87,1	89,6	88,5	90,6	91,2	87,6	84,0	84,1	82,5	81,8	80,8	83,2	83,8	Moutons et agneaux	21 D
21 E	Poultry	94,5	93,8	92,9	93,4	90,8	91,5	91,1	90,9	90,0	89,7	88,6	88,0	89,8	Volailles	21 E
21 F	Other animals	88,3	89,9	89,1	89,7	91,4	94,2	83,3	79,2	77,8	81,1	83,8	89,0	87,7	Autres animaux	21 F
22	Milk	99,8	99,5	99,0	97,2	93,1	85,9	85,8	86,0	87,6	91,7	95,1	97,1	99,3	Lait	22
23	Eggs	90,7	88,5	91,9	97,4	84,4	77,0	73,2	79,9	78,2	83,4	75,9	93,6	94,0	Œufs	23
24	Other animal products	97,2	96,7	96,2	95,5	94,9	94,4	94,0	93,7	93,5	93,4	93,1	93,0	92,8	Autres produits animaux	24

## EC INDEX OF PRODUCER PRICES OF AGRICULTURAL PRODUCTS

## DEFLATED PRICE INDICES/INDICES DES PRIX DEFLATES

## INDICES CE DES PRIX A LA PRODUCTION DES PRODUITS AGRICOLES

		1980 = 100													1980 = 100	
		ITALIA														
		TVA exclue														
Excluding VAT		1984	1985													
		D	J	F	M	A	M	J	J	A	S	O	N	D		
0	TOTAL	83,0	89,7	90,8	88,2	86,4	90,2	84,8	83,0	82,3	84,7	86,9	87,0	86,2	TOTAL	0
(0)	TOTAL (excl. fruit and vegetables)	84,9	88,0	87,7	87,6	86,9	85,7	84,0	83,5	83,1	83,9	83,7	83,8	86,0	TOTAL (sans fruits et légumes)	(0)
1	CROP PRODUCTS	81,9	92,9	95,2	90,8	88,6	94,9	86,0	82,8	81,5	85,2	89,7	89,8	87,6	PRODUITS VEGETAUX	1
(1)	CROP PRODUCTS (excl. fruit and vegetables)	85,1	91,3	91,1	91,1	90,9	87,9	85,1	83,7	82,7	83,9	84,4	84,6	88,1	PRODUITS VEGETAUX (sans fruits et légumes)	(1)
11	Cereals and rice	80,2	80,5	80,7	81,5	82,2	81,0	78,7	76,9	76,4	75,0	75,4	77,8	78,2	Céréales et riz	11
12	Root crops	102,0	106,2	101,3	99,2	105,8	96,6	94,0	95,1	92,4	90,2	88,2	87,4	87,3	Plantes sarclées	12
12 A	Potatoes for consumption	94,4	105,6	96,1	92,3	108,5	88,4	83,1	78,7	72,8	68,5	65,4	64,7	65,0	Pommes de terre de consommation	12 A
12 B	Sugar beet	107,8	106,7	105,4	104,6	103,8	103,0	102,5	108,0	107,7	107,1	106,0	105,2	104,6	Betteraves sucrières	12 B
12 C	Others	102,0	106,2	101,3	99,2	105,8	96,6	94,0	95,1	92,4	90,2	88,2	87,4	87,3	Autres	12 C
13	Fruit	79,2	74,7	77,6	62,0	63,8	90,3	73,4	71,5	85,8	94,7	100,1	91,9	80,1	Fruits	13
13 A	Fresh fruit	79,8	75,0	78,3	61,3	63,2	92,3	73,8	71,8	87,5	97,0	103,0	94,1	81,4	Fruits frais	13 A
13 B	Nuts and dried fruit	72,5	71,7	70,9	70,3	69,8	69,3	68,9	68,8	68,6	70,8	69,5	69,3	66,6	Fruits secs	13 B
14	Fresh vegetables	74,2	119,7	129,9	124,2	110,3	123,8	104,4	93,4	72,5	78,2	95,0	104,4	95,0	Légumes frais	14
15	Wine must/Wine	81,3	83,0	85,1	86,1	88,5	89,5	89,7	89,6	89,1	89,5	90,4	92,7	93,5	Moût/Vin	15
16	Olives and olive oil	87,9	91,5	95,4	104,8	108,5	107,8	103,8	99,1	97,1	96,2	94,0	89,2	89,4	Olives et huile d'olive	16
17	Seeds	104,5	106,8	107,3	107,4	104,7	103,5	102,9	102,8	102,5	100,6	99,3	98,8	98,3	Semences	17
18	Flowers, ornamental plants and tree-nursery products	84,0	144,7	135,4	115,5	85,3	62,8	46,5	42,6	39,2	65,3	73,7	65,4	106,0	Fleurs, plantes ornementales et produits de pépinière	18
19	Other crop products	96,6	96,5	95,2	94,3	93,5	92,7	92,2	92,4	97,1	96,9	95,7	95,5	95,3	Autres produits végétaux	19
20	ANIMALS AND ANIMAL PRODUCTS	84,6	85,3	84,8	84,7	83,5	83,8	83,2	83,4	83,4	83,9	83,1	83,1	84,2	ANIMAUX ET PRODUITS ANIMAUX	20
21	Animals (for slaughter and export)	82,1	83,3	82,5	82,3	81,6	81,3	80,6	80,9	80,9	81,0	80,4	80,3	81,7	Animaux (boucherie et exportation)	21
21 A	Calves	84,9	83,1	82,6	82,0	82,2	85,2	86,7	86,5	86,8	86,3	86,5	85,8	85,9	Veaux	21 A
21 B	Cattle excluding calves	79,9	80,0	79,1	78,6	78,2	77,8	78,1	77,9	78,0	77,1	75,7	75,1	74,8	Bovins sans veaux	21 B
21 C	Pigs	76,4	80,2	81,4	81,8	78,1	76,6	75,8	77,1	78,9	78,6	77,1	77,9	81,6	Porcs	21 C
21 D	Sheep and lambs	96,5	95,4	92,3	93,3	95,1	92,9	92,1	91,0	90,0	89,5	90,2	89,9	93,3	Moutons et agneaux	21 D
21 E	Poultry	88,9	90,9	89,4	88,8	88,0	87,3	86,2	87,9	85,7	87,9	87,9	87,2	87,3	Volailles	21 E
21 F	Other animals	80,8	81,0	77,7	77,7	81,3	84,3	79,2	76,7	77,4	77,6	79,3	81,4	86,2	Autres animaux	21 F
22	Milk	89,6	89,8	89,6	89,2	88,5	92,6	92,4	92,2	92,0	91,5	90,8	90,2	89,8	Lait	22
23	Eggs	87,1	84,1	85,3	87,6	80,9	71,4	69,7	70,0	72,1	79,0	75,7	79,3	83,9	Oeufs	23
24	Other animal products	84,2	93,3	92,2	91,5	90,8	90,1	88,2	88,1	87,8	87,4	86,5	85,8	85,3	Autres produits animaux	24

## EC INDEX OF PRODUCER PRICES OF AGRICULTURAL PRODUCTS

## DEFLATED PRICE INDICES/INDICES DES PRIX DEFLATES

## INDICES CE DES PRIX A LA PRODUCTION DES PRODUITS AGRICOLES

1980 = 100		NEDERLAND														1980 = 100
Excluding VAT		1984	1985													TVA exclue
		D	J	F	M	A	M	J	J	A	S	O	N	D		
0	TOTAL	97,0	100,8	104,1	102,6	98,8	96,5	96,0	89,5	89,8	89,9	88,5	95,0	98,5	TOTAL	0
(0)	TOTAL (excl. fruit and vegetables)	96,4	97,2	98,5	96,3	93,4	93,5	95,0	92,2	92,7	92,5	90,8	95,1	96,4	TOTAL (sans fruits et légumes)	(0)
1	CROP PRODUCTS	102,0	111,8	120,8	116,8	108,2	101,5	98,1	78,1	79,6	81,2	80,9	96,4	107,4	PRODUITS VEGETAUX	1
(1)	CROP PRODUCTS (excl. fruit and vegetables)	102,1	102,9	106,9	98,9	91,7	92,2	95,1	83,3	86,1	87,2	85,9	97,6	103,4	PRODUITS VEGETAUX (sans fruits et légumes)	(1)
11	Cereals and rice	89,5	90,6	90,3	91,3	95,9	95,8	95,9	96,0	80,1	80,1	82,0	84,6	85,1	Céréales et riz	11
12	Root crops	83,9	86,9	84,1	83,5	82,6	80,8	102,1	77,9	78,4	83,5	79,9	80,1	81,3	Plantes sarclées	12
12 A	Potatoes for consumption	71,8	80,9	72,5	71,9	70,0	64,4	131,9	54,7	56,2	68,0	57,2	57,9	61,4	Pommes de terre de consommation	12 A
12 B	Sugar beet	86,7	86,9	86,7	86,0	85,7	85,6	85,7	85,8	85,8	88,0	87,7	87,7	88,0	Betteraves sucrières	12 B
12 C	Others	96,5	96,8	96,4	95,7	95,3	95,3	95,3	95,5	95,5	97,1	96,7	96,7	97,0	Autres	12 C
13	Fruit	123,0	120,7	110,9	116,2	130,0	151,5	121,5	103,7	126,0	116,1	119,5	124,3	145,2	Fruits	13
13 A	Fresh fruit	123,0	120,7	110,9	116,2	130,0	151,5	121,5	103,7	126,0	116,1	119,5	124,3	145,2	Fruits frais	13 A
13 B	Nuts and dried fruit	-	-	-	-	-	-	-	-	-	-	-	-	-	Fruits secs	13 B
14	Fresh vegetables	98,2	132,0	155,8	159,9	144,6	116,1	101,7	61,7	56,6	61,3	62,5	89,1	111,0	Légumes frais	14
15	Wine must/Wine	-	-	-	-	-	-	-	-	-	-	-	-	-	Moût/Vin	15
16	Olives and olive oil	-	-	-	-	-	-	-	-	-	-	-	-	-	Olives et huile d'olive	16
17	Seeds	104,2	108,3	107,9	107,1	106,7	106,6	106,7	106,8	103,0	102,5	102,1	102,1	102,4	Semences	17
18	Flowers, ornamental plants and tree-nursery products	111,5	110,7	119,3	105,4	92,2	94,0	89,8	79,3	87,7	87,2	86,2	106,5	116,3	Fleurs, plantes ornementales et produits de pépinière	18
19	Other crop products	119,8	121,6	117,9	115,5	110,8	110,0	110,1	109,2	97,5	105,9	109,9	109,3	110,5	Autres produits végétaux	19
20	ANIMALS AND ANIMAL PRODUCTS	94,4	95,2	95,6	95,4	94,0	93,9	95,0	95,2	94,9	94,3	92,5	94,3	94,0	ANIMAUX ET PRODUITS ANIMAUX	20
21	Animals (for slaughter and export)	92,5	94,1	94,9	95,3	94,3	95,5	97,3	97,6	96,8	95,2	90,9	92,1	92,7	Animaux (boucherie et exportation)	21
21 A	Calves	89,8	95,6	98,5	97,8	99,0	105,2	103,7	103,1	99,9	97,1	96,0	96,0	97,8	Veaux	21 A
21 B	Cattle excluding calves	90,5	92,0	90,7	91,3	92,5	95,5	96,3	94,8	93,6	90,6	87,8	85,0	84,0	Bovins sans veaux	21 B
21 C	Pigs	93,9	94,6	95,7	96,4	93,9	93,8	97,4	98,5	98,2	97,3	91,0	94,4	95,8	Porcs	21 C
21 D	Sheep and lambs	100,0	100,1	101,7	105,9	106,1	104,5	99,3	98,1	97,1	95,9	94,8	94,5	98,7	Moutons et agneaux	21 D
21 E	Poultry	92,2	93,2	93,6	92,6	91,8	91,3	91,9	92,7	92,9	91,8	89,5	89,0	87,0	Volailles	21 E
21 F	Other animals	88,5	90,1	91,4	91,7	92,2	91,0	86,8	83,7	82,4	82,8	85,8	86,7	86,9	Autres animaux	21 F
22	Milk	99,3	99,1	98,0	96,4	95,8	94,6	95,1	95,4	95,9	96,9	98,2	99,3	98,1	Lait	22
23	Eggs	78,5	80,5	87,2	92,4	81,5	77,5	76,8	76,9	75,5	71,9	67,7	79,2	78,3	Oufs	23
24	Other animal products	91,2	84,7	81,7	81,5	82,0	84,3	88,1	90,8	91,5	93,0	96,7	96,9	93,5	Autres produits animaux	24

## EC INDEX OF PRODUCER PRICES OF AGRICULTURAL PRODUCTS

## DEFLATED PRICE INDICES/INDICES DES PRIX DEFLATES

## INDICES CE DES PRIX A LA PRODUCTION DES PRODUITS AGRICOLES

		1980 = 100														
		BELGIQUE/BELGIE													1980 = 100	
Excluding VAT		1984	1985												TVA exclue	
		D	J	F	M	A	M	J	J	A	S	O	N	D		
0	TOTAL	98,0	103,2	102,5	101,4	95,8	101,2	97,8	90,3	89,6	90,1	89,4	95,7	94,1	TOTAL	0
(0)	TOTAL (excl. fruit and vegetables)	96,8	98,3	97,7	97,4	94,3	99,3	94,9	92,8	92,0	91,1	89,9	93,6	93,9	TOTAL (sans fruits et légumes)	(0)
1	CROP PRODUCTS	97,8	113,8	109,8	106,3	96,6	118,8	104,9	79,4	79,2	82,7	83,6	96,2	91,0	PRODUITS VEGETAUX	1
(1)	CROP PRODUCTS (excl. fruit and vegetables)	92,4	97,8	93,1	91,8	90,5	120,5	96,4	84,1	84,2	83,2	82,4	86,8	88,2	PRODUITS VEGETAUX (sans fruits et légumes)	(1)
11	Cereals and rice	91,4	91,9	91,0	92,0	95,9	98,3	96,1	91,7	81,1	82,0	85,8	87,7	89,3	Céréales et riz	11
12	Root crops	85,2	92,7	85,7	82,9	83,2	157,0	97,5	73,1	84,2	81,3	79,4	79,0	78,4	Plantes sarclées	12
12 A	Potatoes for consumption	67,1	93,0	72,4	64,8	66,7	308,0	113,6	34,9	71,2	62,2	56,0	55,1	53,1	Pommes de terre de consommation	12 A
12 B	Sugar beet	93,1	92,5	91,6	90,9	90,5	90,4	90,4	89,9	89,9	89,7	89,8	89,6	89,5	Betteraves sucrières	12 B
12 C	Others	85,2	92,7	85,7	82,9	83,2	157,0	97,5	73,1	84,2	81,3	79,4	79,0	78,4	Autres	12 C
13	Fruit	114,1	109,0	102,2	104,0	100,2	116,2	136,3	95,2	72,1	125,3	124,5	133,2	116,2	Fruits	13
13 A	Fresh fruit	114,1	109,0	102,2	104,0	100,2	116,2	136,3	95,2	72,1	125,3	124,5	133,2	116,2	Fruits frais	13 A
13 B	Nuts and dried fruit	-	-	-	-	-	-	-	-	-	-	-	-	-	Fruits secs	13 B
14	Fresh vegetables	104,7	153,8	152,5	142,2	110,0	115,6	113,9	62,4	69,8	66,0	71,4	105,2	88,5	Légumes frais	14
15	Wine must/Wine	-	-	-	-	-	-	-	-	-	-	-	-	-	Mout/Vin	15
16	Olives and olive oil	-	-	-	-	-	-	-	-	-	-	-	-	-	Olives et huile d'olive	16
17	Seeds	92,4	97,8	93,1	91,8	90,5	120,5	96,4	84,1	84,2	83,2	82,4	86,8	88,2	Semences	17
18	Flowers, ornamental plants and tree-nursery products	103,1	112,3	106,8	105,3	96,8	101,2	98,6	92,4	87,4	85,4	81,0	95,8	99,2	Fleurs, plantes ornementales et produits de pépinière	18
19	Other crop products	96,6	96,4	91,5	89,1	84,9	82,9	82,7	81,4	85,5	91,1	90,2	93,4	97,2	Autres produits végétaux	19
20	ANIMALS AND ANIMAL PRODUCTS	98,1	98,4	99,1	99,1	95,4	93,1	94,5	95,3	94,3	93,5	92,1	95,5	95,6	ANIMAUX ET PRODUITS ANIMAUX	20
21	Animals (for slaughter and export)	95,1	96,7	97,1	96,9	96,2	93,9	96,1	97,0	95,8	95,1	91,5	92,3	91,9	Animaux (boucherie et exportation)	21
21 A	Calves	89,0	89,1	90,0	90,6	94,2	102,2	103,4	102,0	101,5	99,5	95,7	99,0	101,7	Veaux	21 A
21 B	Cattle excluding calves	95,9	96,2	94,5	91,6	89,3	92,2	93,8	91,9	91,2	90,0	89,0	87,4	86,7	Bovins sans veaux	21 B
21 C	Pigs	96,5	99,0	99,9	101,4	101,1	93,7	96,5	99,9	98,5	98,8	94,2	96,2	95,6	Porcs	21 C
21 D	Sheep and lambs	100,2	98,5	100,2	99,4	99,7	100,2	100,2	110,8	113,5	108,9	111,0	106,2	105,1	Moutons et agneaux	21 D
21 E	Poultry	85,6	89,5	97,7	97,6	97,7	96,5	99,0	98,1	93,9	89,7	78,8	81,2	81,6	Volailles	21 E
21 F	Other animals	93,8	93,5	90,4	94,2	94,8	95,6	92,0	92,8	93,2	92,2	91,6	90,8	90,9	Autres animaux	21 F
22	Milk	110,0	105,8	104,7	103,0	95,3	95,9	95,9	95,3	95,2	95,1	100,4	106,3	107,3	Lait	22
23	Eggs	79,7	85,1	98,4	108,8	87,3	70,8	69,1	75,3	72,4	65,7	60,5	86,0	87,2	Œufs	23
24	Other animal products	90,8	90,3	89,3	88,6	88,3	88,2	88,2	87,7	87,7	87,5	87,6	87,4	87,3	Autres produits animaux	24

## EC INDEX OF PRODUCER PRICES OF AGRICULTURAL PRODUCTS

## DEFLATED PRICE INDICES/INDICES DES PRIX DEFLATES

## INDICES CE DES PRIX A LA PRODUCTION DES PRODUITS AGRICOLES

1980 = 100		LUXEMBOURG														1980 = 100	
Excluding VAT		1984	1985													TVA exclue	
		D	J	F	M	A	M	J	J	A	S	O	N	D			
0	TOTAL	97,3	100,0	98,5	98,1	97,1	97,9	97,8	97,1	97,3	97,3	95,3	95,3	95,4	TOTAL	0	
(0)	TOTAL (excl. fruit and vegetables)	97,3	100,0	98,5	98,1	97,1	97,9	97,8	97,1	97,3	97,3	95,3	95,3	95,4	TOTAL (sans fruits et légumes)	(0)	
1	CROP PRODUCTS	79,6	79,3	78,8	78,4	77,7	77,6	77,5	77,1	75,3	72,5	71,9	71,7	71,6	PRODUITS VEGETAUX	1	
(1)	CROP PRODUCTS (excl. fruit and vegetables)	79,6	79,3	78,8	78,4	77,7	77,6	77,5	77,1	75,3	72,5	71,9	71,7	71,6	PRODUITS VEGETAUX (sans fruits et légumes)	(1)	
11	Cereals and rice	92,4	92,1	91,5	91,0	90,2	90,1	89,9	89,5	85,1	85,1	84,4	84,2	84,1	Céréales et riz	11	
12	Root crops	106,6	106,2	105,6	105,0	104,1	104,0	103,8	103,2	103,6	86,7	86,0	85,8	85,6	Plantes sarclées	12	
12 A	Potatoes for consumption	106,6	106,2	105,6	105,0	104,1	104,0	103,8	103,2	103,6	86,7	86,0	85,8	85,6	Pommes de terre de consommation	12 A	
12 B	Sugar beet	-	-	-	-	-	-	-	-	-	-	-	-	-	Betteraves sucrières	12 B	
12 C	Others	-	-	-	-	-	-	-	-	-	-	-	-	-	Autres	12 C	
13	Fruit	-	-	-	-	-	-	-	-	-	-	-	-	-	Fruits	13	
13 A	Fresh fruit	-	-	-	-	-	-	-	-	-	-	-	-	-	Fruits frais	13 A	
13 B	Nuts and dried fruit	-	-	-	-	-	-	-	-	-	-	-	-	-	Fruits secs	13 B	
14	Fresh vegetables	-	-	-	-	-	-	-	-	-	-	-	-	-	Légumes frais	14	
15	Wine must/Wine	53,5	53,4	53,1	52,8	52,3	52,3	52,1	51,9	52,1	52,1	51,6	51,5	51,4	Mout/Vin	15	
16	Olives and olive oil	-	-	-	-	-	-	-	-	-	-	-	-	-	Olives et huile d'olive	16	
17	Seeds	-	-	-	-	-	-	-	-	-	-	-	-	-	Semences	17	
18	Flowers, ornamental plants and tree-nursery products	-	-	-	-	-	-	-	-	-	-	-	-	-	Fleurs, plantes ornementales et produits de pépinière	18	
19	Other crop products	-	-	-	-	-	-	-	-	-	-	-	-	-	Autres produits végétaux	19	
20	ANIMALS AND ANIMAL PRODUCTS	99,8	103,0	101,3	100,9	99,8	100,8	100,7	100,0	100,5	100,8	98,6	98,6	98,8	ANIMAUX ET PRODUITS ANIMAUX	20	
21	Animals (for slaughter and export)	96,3	102,3	97,4	98,3	97,6	99,3	99,7	98,8	99,3	99,2	94,0	94,1	94,1	Animaux (boucherie et exportation)	21	
21 A	Calves	89,0	84,7	87,5	87,8	87,0	95,6	103,2	111,4	120,3	108,3	102,8	102,5	95,8	Veaux	21 A	
21 B	Cattle excluding calves	97,2	108,6	98,3	99,6	99,1	101,1	101,4	99,7	98,7	99,3	93,1	93,4	94,1	Bovins sans veaux	21 B	
21 C	Pigs	95,0	87,6	96,4	96,3	95,2	95,1	94,1	94,1	97,6	97,3	95,0	94,7	94,0	Porcs	21 C	
21 D	Sheep and lambs	-	-	-	-	-	-	-	-	-	-	-	-	-	Moutons et agneaux	21 D	
21 E	Poultry	96,3	102,3	97,4	98,3	97,6	99,3	99,7	98,8	99,3	99,2	94,0	94,1	94,1	Volailles	21 E	
21 F	Other animals	-	-	-	-	-	-	-	-	-	-	-	-	-	Autres animaux	21 F	
22	Milk	103,4	104,3	105,0	103,0	101,9	103,1	102,6	101,7	102,4	103,1	103,9	103,5	103,4	Lait	22	
23	Eggs	93,6	88,7	98,5	106,4	99,8	82,6	81,9	86,2	84,4	84,4	76,3	84,1	93,1	Œufs	23	
24	Other animal products	-	-	-	-	-	-	-	-	-	-	-	-	-	Autres produits animaux	24	

## EC INDEX OF PRODUCER PRICES OF AGRICULTURAL PRODUCTS

## DEFLATED PRICE INDICES/INDICES DES PRIX DEFLATES

## INDICES CE DES PRIX A LA PRODUCTION DES PRODUITS AGRICOLES

		1980 = 100														1980 = 100	
		UNITED KINGDOM															
		TVA exclue															
1984		1985															
Excluding VAT		D	J	F	M	A	M	J	J	A	S	O	N	D			
0	TOTAL	89,9	92,7	93,9	94,8	90,1	86,9	88,7	85,2	86,3	85,7	84,8	86,7	88,9	TOTAL	0	
(0)	TOTAL (excl. fruit and vegetables)	90,5	91,2	91,1	90,5	87,9	85,7	86,4	84,7	86,0	85,6	85,2	86,2	87,4	TOTAL (sans fruits et légumes)	(0)	
1	CROP PRODUCTS	84,4	91,8	96,8	101,7	93,7	89,9	97,5	81,5	80,9	78,7	78,2	83,3	89,4	PRODUITS VEGETAUX	1	
(1)	CROP PRODUCTS (excl. fruit and vegetables)	85,1	86,2	87,8	88,6	86,7	86,7	92,0	78,8	78,0	76,5	77,5	80,8	84,2	PRODUITS VEGETAUX (sans fruits et légumes)	(1)	
11	Cereals and rice	85,4	86,9	87,4	88,1	88,6	88,6	86,7	80,0	77,8	76,2	78,9	80,9	82,8	Céréales et riz	11	
12	Root crops	75,2	76,4	73,7	73,3	71,0	71,7	108,4	70,3	76,0	73,1	73,5	77,6	81,9	Plantes sarclées	12	
12 A	Potatoes for consumption	67,5	69,6	65,5	65,4	62,8	64,2	126,9	61,8	71,6	66,7	70,9	78,1	85,5	Pommes de terre de consommation	12 A	
12 B	Sugar beet	86,3	86,0	85,3	84,5	82,7	82,4	82,2	82,3	82,1	82,2	77,2	76,9	76,8	Betteraves sucrières	12 B	
12 C	Others	-	-	-	-	-	-	-	-	-	-	-	-	-	Autres	12 C	
13	Fruit	91,8	97,3	94,4	100,4	92,2	82,1	151,5	101,6	117,3	120,9	101,8	106,8	106,5	Fruits	13	
13 A	Fresh fruit	91,8	97,3	94,4	100,4	92,2	82,1	151,5	101,6	117,3	120,9	101,8	106,8	106,5	Fruits frais	13 A	
13 B	Nuts and dried fruit	-	-	-	-	-	-	-	-	-	-	-	-	-	Fruits secs	13 B	
14	Fresh vegetables	79,1	116,3	139,6	163,5	127,0	107,6	106,3	88,2	82,6	75,9	73,6	87,6	108,3	Légumes frais	14	
15	Wine must/Wine	-	-	-	-	-	-	-	-	-	-	-	-	-	Moût/Vin	15	
16	Olives and olive oil	-	-	-	-	-	-	-	-	-	-	-	-	-	Olives et huile d'olive	16	
17	Seeds	70,0	69,2	67,7	68,1	67,8	69,4	61,6	62,3	61,1	62,0	67,2	66,3	69,6	Semences	17	
18	Flowers, ornamental plants and tree-nursery products	111,2	106,2	131,0	136,1	118,0	114,9	107,3	100,7	93,7	85,4	75,0	89,8	106,0	Fleurs, plantes ornementales et produits de pépinière	18	
19	Other crop products	92,9	99,6	100,6	101,2	95,0	95,1	95,4	80,8	81,4	88,4	87,2	88,7	89,9	Autres produits végétaux	19	
20	ANIMALS AND ANIMAL PRODUCTS	92,6	93,2	92,4	91,3	88,3	85,3	84,1	87,1	89,1	89,3	88,2	88,4	88,7	ANIMAUX ET PRODUITS ANIMAUX	20	
21	Animals (for slaughter and export)	93,9	94,6	93,5	92,7	90,8	91,9	89,8	87,4	86,4	85,3	85,1	85,5	87,2	Animaux (boucherie et exportation)	21	
21 A	Calves	-	-	-	-	-	-	-	-	-	-	-	-	-	Veaux	21 A	
21 B	Cattle excluding calves	92,3	94,3	92,5	91,3	90,1	93,6	92,2	90,1	89,3	86,5	86,0	85,1	87,1	Bovins sans veaux	21 B	
21 C	Pigs	96,3	91,6	86,2	84,6	82,7	82,1	82,1	81,7	80,3	81,9	82,5	84,0	83,4	Porcs	21 C	
21 D	Sheep and lambs	100,8	114,8	124,7	124,1	117,7	113,4	102,1	90,8	89,2	88,5	88,6	90,9	95,9	Moutons et agneaux	21 D	
21 E	Poultry	89,3	84,1	82,9	84,4	84,1	84,8	84,7	85,6	85,3	84,8	83,7	84,6	86,5	Volailles	21 E	
21 F	Other animals	-	-	-	-	-	-	-	-	-	-	-	-	-	Autres animaux	21 F	
22	Milk	94,2	94,8	94,8	92,4	87,3	77,5	78,3	90,8	98,5	99,7	98,1	97,6	95,1	Lait	22	
23	Eggs	79,4	77,8	76,8	78,7	76,7	73,1	69,9	70,5	70,7	74,7	70,1	72,1	73,7	Oufs	23	
24	Other animal products	76,6	76,4	75,8	75,1	73,5	79,4	79,2	79,4	79,2	79,2	79,1	78,8	78,7	Autres produits animaux	24	



## EC INDEX OF PRODUCER PRICES OF AGRICULTURAL PRODUCTS

## DEFLATED PRICE INDICES/INDICES DES PRIX DEFLATES

## INDICES CE DES PRIX A LA PRODUCTION DES PRODUITS AGRICOLES

1980 = 100		IRELAND														1980 = 100	
Excluding VAT		1984	1985													TVA exclue	
		D	J	F	M	A	M	J	J	A	S	O	N	D			
0	TOTAL	79,4	81,2	80,1	79,5	79,1	79,2	78,3	75,5	73,0	73,1	73,3	74,4	75,5	TOTAL	0	
(0)	TOTAL (excl. fruit and vegetables)	79,9	81,6	80,4	79,6	78,7	78,8	78,0	75,8	73,4	73,5	73,5	74,6	75,5	TOTAL (sans fruits et légumes)	(0)	
1	CROP PRODUCTS	64,2	65,0	66,2	68,7	70,8	69,2	68,6	64,3	61,2	66,7	67,2	66,4	70,1	PRODUITS VEGETAUX	1	
(1)	CROP PRODUCTS (excl. fruit and vegetables)	65,4	64,9	65,9	67,1	65,1	63,7	63,8	64,6	62,4	69,1	67,4	66,6	69,3	PRODUITS VEGETAUX (sans fruits et légumes)	(1)	
11	Cereals and rice	72,1	70,7	70,7	70,7	69,8	69,8	69,8	68,8	63,3	64,1	64,0	64,0	64,0	Céréales et riz	11	
12	Root crops	52,4	53,8	56,6	60,2	56,2	52,0	52,3	56,7	60,8	78,7	74,1	71,6	79,6	Plantes sarclées	12	
12 A	Potatoes for consumption	37,4	41,4	46,7	53,7	46,7	38,6	39,2	48,7	56,5	83,2	77,1	72,2	87,6	Pommes de terre de consommation	12 A	
12 B	Sugar beet	68,4	67,2	67,2	67,2	66,3	66,3	66,3	65,4	65,4	73,9	71,0	71,0	71,0	Betteraves sucrières	12 B	
12 C	Others	-	-	-	-	-	-	-	-	-	-	-	-	-	Autres	12 C	
13	Fruit	-	-	-	-	-	-	-	-	-	-	-	-	-	Fruits	13	
13 A	Fresh fruit	-	-	-	-	-	-	-	-	-	-	-	-	-	Fruits frais	13 A	
13 B	Nuts and dried fruit	-	-	-	-	-	-	-	-	-	-	-	-	-	Fruits secs	13 B	
14	Fresh vegetables	58,6	65,5	67,5	75,9	97,1	94,6	91,0	62,7	55,6	55,8	66,3	65,8	74,0	Légumes frais	14	
15	Wine must/Wine	-	-	-	-	-	-	-	-	-	-	-	-	-	Mouût/Vin	15	
16	Olives and olive oil	-	-	-	-	-	-	-	-	-	-	-	-	-	Olives et huile d'olive	16	
17	Seeds	73,7	70,1	70,5	70,6	69,4	69,0	69,0	68,0	63,3	63,3	63,2	63,2	63,2	Semences	17	
18	Flowers, ornamental plants and tree-nursery products	-	-	-	-	-	-	-	-	-	-	-	-	-	Fleurs, plantes ornementales et produits de pépinière	18	
19	Other crop products	-	-	-	-	-	-	-	-	-	-	-	-	-	Autres produits végétaux	19	
20	ANIMALS AND ANIMAL PRODUCTS	81,9	83,8	82,4	81,3	80,5	80,9	80,0	77,4	74,9	74,2	74,3	75,7	76,4	ANIMAUX ET PRODUITS ANIMAUX	20	
21	Animals (for slaughter and export)	82,0	82,3	82,2	82,5	83,1	83,0	80,9	77,6	73,5	71,2	72,3	73,4	73,6	Animaux (boucherie et exportation)	21	
21 A	Calves	-	-	-	-	-	-	-	-	-	-	-	-	-	Veaux	21 A	
21 B	Cattle excluding calves	84,7	86,5	86,7	87,0	87,8	87,6	84,7	80,7	75,8	72,9	74,5	75,8	75,3	Bovins sans veaux	21 B	
21 C	Pigs	76,0	71,2	69,3	68,7	68,1	69,8	72,1	72,5	69,9	69,4	68,4	68,5	67,9	Porcs	21 C	
21 D	Sheep and lambs	69,4	72,9	73,8	76,0	78,4	75,6	69,8	64,7	64,3	62,9	63,9	66,3	69,6	Moutons et agneaux	21 D	
21 E	Poultry	74,2	63,1	63,3	62,9	62,1	62,2	62,2	61,1	61,3	61,3	60,6	60,6	70,0	Volailles	21 E	
21 F	Other animals	-	-	-	-	-	-	-	-	-	-	-	-	-	Autres animaux	21 F	
22	Milk	81,9	86,9	83,1	79,5	76,2	77,5	78,8	77,4	77,7	79,4	78,2	79,8	81,4	Lait	22	
23	Eggs	74,1	69,9	68,3	72,4	71,6	67,9	66,0	64,8	66,8	72,2	68,8	70,1	72,0	Œufs	23	
24	Other animal products	96,4	97,7	96,7	92,9	88,5	84,0	79,6	74,7	78,1	78,9	80,2	77,7	75,4	Autres produits animaux	24	

## EC INDEX OF PRODUCER PRICES OF AGRICULTURAL PRODUCTS

## DEFLATED PRICE INDICES/INDICES DES PRIX DEFLATES

## INDICES CE DES PRIX A LA PRODUCTION DES PRODUITS AGRICOLES

1980 = 100

1980 = 100

Excluding VAT		DANMARK													TVA exclue	
		1984	1985													
		D	J	F	M	A	M	J	J	A	S	O	N	D		
0	TOTAL	94,2	93,6	93,0	92,6	92,1	91,6	92,5	91,6	89,8	88,8	89,1	89,3	89,4	TOTAL	0
(0)	TOTAL (excl. fruit and vegetables)	94,6	93,7	93,2	92,4	91,7	91,3	91,9	92,0	90,2	88,9	89,2	89,3	89,5	TOTAL (sans fruits et légumes)	(0)
1	CROP PRODUCTS	85,3	88,7	88,6	88,8	89,7	90,4	92,0	85,8	81,7	81,2	82,1	84,1	84,4	PRODUITS VEGETAUX	1
(1)	CROP PRODUCTS (excl. fruit and vegetables)	86,1	88,6	88,7	87,9	88,2	89,5	89,8	86,7	82,6	81,2	81,8	83,9	84,2	PRODUITS VEGETAUX (sans fruits et légumes)	(1)
11	Cereals and rice	85,3	88,0	88,7	87,8	88,4	91,1	91,6	87,0	79,8	77,9	79,5	83,3	83,8	Céréales et riz	11
12	Root crops	72,8	72,4	72,0	71,4	71,2	70,7	70,7	71,0	71,1	70,7	68,7	68,5	68,5	Plantes sarclées	12
12 A	Potatoes for consumption	59,7	59,4	59,0	58,6	58,4	58,0	58,0	58,2	58,3	58,0	52,2	52,0	52,1	Pommes de terre de consommation	12 A
12 B	Sugar beet	73,6	73,2	72,8	72,2	72,0	71,5	71,5	71,8	71,9	71,5	70,6	70,3	70,4	Betteraves sucrières	12 B
12 C	Others	92,4	92,0	91,4	90,7	90,4	89,8	89,8	90,2	90,3	89,8	88,9	88,5	88,6	Autres	12 C
13	Fruit	93,6	90,8	95,1	93,2	94,5	93,8	141,3	84,6	86,7	104,6	109,6	113,6	120,3	Fruits	13
13 A	Fresh fruit	93,6	90,8	95,1	93,2	94,5	93,8	141,3	84,6	86,7	104,6	109,6	113,6	120,3	Fruits frais	13 A
13 B	Nuts and dried fruit	-	-	-	-	-	-	-	-	-	-	-	-	-	Fruits secs	13 B
14	Fresh vegetables	67,8	90,3	83,0	103,0	115,2	105,0	111,6	71,0	65,3	72,0	75,4	75,2	73,4	Légumes frais	14
15	Wine must/Wine	-	-	-	-	-	-	-	-	-	-	-	-	-	Mout/Vin	15
16	Olives and olive oil	-	-	-	-	-	-	-	-	-	-	-	-	-	Olives et huile d'olive	16
17	Seeds	71,9	71,6	71,1	70,6	70,3	69,9	69,9	84,4	84,5	84,1	83,9	83,5	83,6	Semences	17
18	Flowers, ornamental plants and tree-nursery products	93,9	99,3	98,7	97,9	97,6	96,9	96,9	97,3	97,5	96,9	96,7	96,3	96,3	Fleurs, plantes ornementales et produits de pépinière	18
19	Other crop products	104,3	103,8	103,2	102,4	102,0	101,3	101,3	90,0	90,2	89,7	89,4	89,1	89,1	Autres produits végétaux	19
20	ANIMALS AND ANIMAL PRODUCTS	97,8	95,6	94,8	94,1	93,0	92,0	92,6	94,0	93,0	91,8	91,9	91,3	91,4	ANIMAUX ET PRODUITS ANIMAUX	20
21	Animals (for slaughter and export)	98,9	95,3	94,7	95,2	93,2	92,3	93,3	95,1	93,4	91,7	90,6	90,0	89,8	Animaux (boucherie et exportation)	21
21 A	Calves	96,4	95,1	93,6	92,2	90,3	88,8	86,7	85,8	87,0	89,0	88,6	86,6	87,2	Veaux	21 A
21 B	Cattle excluding calves	96,1	95,2	94,7	94,0	92,7	91,1	90,2	90,0	91,2	92,0	89,7	87,4	87,2	Bovins sans veaux	21 B
21 C	Pigs	100,6	95,6	95,1	96,2	93,8	93,2	95,1	98,0	95,0	92,4	91,7	91,9	91,8	Porcs	21 C
21 D	Sheep and lambs	93,6	93,2	92,6	91,9	91,6	91,0	106,9	105,4	98,4	94,1	92,6	90,7	90,4	Moutons et agneaux	21 D
21 E	Poultry	90,7	90,9	89,9	88,3	88,0	85,9	85,7	84,9	83,8	78,9	78,3	77,4	77,2	Volailles	21 E
21 F	Other animals	98,0	97,0	96,4	95,7	95,3	94,7	92,9	92,7	91,8	90,0	88,1	86,5	85,8	Autres animaux	21 F
22	Milk	96,4	97,1	95,7	92,6	93,1	92,4	92,4	92,8	93,0	92,4	95,0	94,9	95,0	Lait	22
23	Eggs	88,0	77,8	78,9	85,5	85,4	75,7	76,3	78,3	78,8	80,0	79,5	72,0	78,8	Oufs	23
24	Other animal products	96,1	95,2	94,7	94,0	92,7	91,1	90,2	90,0	91,2	92,0	89,7	87,4	87,2	Autres produits animaux	24

## EC INDEX OF PRODUCER PRICES OF AGRICULTURAL PRODUCTS

## DEFLATED PRICE INDICES/INDICES DES PRIX DEFLATES

## INDICES CE DES PRIX A LA PRODUCTION DES PRODUITS AGRICOLES

1980 = 100

1980 = 100

Excluding VAT

TVA exclue

		ELLAS														
		1984	1985													
		D	J	F	M	A	M	J	J	A	S	O	N	D		
0	TOTAL	97,4	98,9	98,4	96,9	94,9	92,7	92,0	94,7	99,6	100,1	98,5	98,0	93,2	TOTAL	0
(0)	TOTAL (excl. fruit and vegetables)	101,8	103,2	103,3	101,5	100,6	99,6	98,1	100,6	101,5	99,3	97,5	96,9	97,0	TOTAL (sans fruits et légumes)	(0)
1	CROP PRODUCTS	93,2	94,0	93,6	92,4	89,6	86,9	86,3	89,3	95,9	98,2	97,1	96,3	88,2	PRODUITS VEGETAUX	1
(1)	CROP PRODUCTS (excl. fruit and vegetables)	98,0	98,6	99,2	97,6	96,0	95,0	93,2	96,0	97,2	96,0	94,7	93,5	91,8	PRODUITS VEGETAUX (sans fruits et légumes)	(1)
11	Cereals and rice	83,2	81,4	81,7	79,6	78,4	78,0	76,6	82,2	83,2	81,6	79,3	77,8	75,7	Céréales et riz	11
12	Root crops	81,7	85,4	81,0	79,3	76,8	86,3	99,2	98,0	101,6	94,0	90,4	87,8	75,7	Plantes sarclées	12
12 A	Potatoes for consumption	81,6	87,5	81,2	79,8	76,8	90,3	108,9	107,1	104,6	95,8	92,0	89,1	73,1	Pommes de terre de consommation	12 A
12 B	Sugar beet	81,9	80,1	80,2	78,0	76,8	76,3	74,9	75,5	94,0	89,6	86,7	84,6	81,9	Betteraves sucrières	12 B
12 C	Others	-	-	-	-	-	-	-	-	-	-	-	-	-	Autres	12 C
13	Fruit	77,6	74,6	74,9	74,6	68,8	67,3	72,1	71,8	80,8	88,2	81,7	77,9	79,1	Fruits	13
13 A	Fresh fruit	78,2	74,6	75,0	75,5	67,5	65,5	73,1	72,5	85,3	94,7	85,4	80,1	82,5	Fruits frais	13 A
13 B	Nuts and dried fruit	76,2	74,5	74,7	72,7	71,6	71,2	69,9	70,4	70,9	73,7	73,4	73,2	71,4	Fruits secs	13 B
14	Fresh vegetables	96,1	104,8	98,3	97,5	93,3	79,5	75,5	85,7	116,2	128,0	137,5	143,5	85,8	Légumes frais	14
15	Wine must/Wine	75,2	74,9	75,4	73,9	72,9	72,5	71,3	71,8	71,6	68,3	73,8	74,9	72,6	Moult/Vin	15
16	Olives and olive oil	114,1	120,2	121,1	119,7	120,6	120,4	119,9	121,6	120,9	116,1	113,7	114,7	112,7	Olives et huile d'olive	16
17	Seeds	96,9	101,9	102,1	99,3	97,7	97,1	95,4	101,3	101,5	96,7	94,5	92,2	89,2	Semences	17
18	Flowers, ornamental plants and tree-nursery products	154,5	133,1	155,0	94,3	123,3	103,0	40,3	48,1	69,4	84,9	111,4	72,2	88,8	Flurs, plantes ornementales et produits de pépinière	18
19	Other crop products	106,0	105,9	106,5	109,5	104,3	100,9	98,4	100,2	101,0	103,0	100,7	101,6	101,9	Autres produits végétaux	19
20	ANIMALS AND ANIMAL PRODUCTS	107,6	110,5	109,8	107,7	107,7	106,9	105,7	107,9	108,3	104,5	102,0	102,0	105,1	ANIMAUX ET PRODUITS ANIMAUX	20
21	Animals (for slaughter and export)	107,6	107,7	105,5	103,5	103,6	103,1	102,1	104,8	105,4	101,8	99,1	100,3	105,9	Animaux (boucherie et exportation)	21
21 A	Calves	114,0	112,6	113,5	110,4	109,2	108,7	109,9	112,2	112,9	108,6	105,3	104,1	101,1	Veaux	21 A
21 B	Cattle excluding calves	103,4	100,6	103,6	101,1	99,7	99,3	100,1	101,3	101,9	97,3	93,9	92,1	89,8	Bovins sans veaux	21 B
21 C	Pigs	111,0	111,8	110,4	108,2	106,5	108,2	107,3	109,9	114,0	111,7	110,2	112,4	110,1	Porcs	21 C
21 D	Sheep and lambs	95,6	98,1	91,3	90,7	94,6	93,6	92,1	92,3	92,0	89,4	89,5	93,6	107,7	Moutons et agneaux	21 D
21 E	Poultry	117,6	114,5	114,6	111,4	109,7	108,3	105,7	115,3	115,1	109,7	105,5	103,7	100,7	Volailles	21 E
21 F	Other animals	104,8	105,9	102,0	100,6	101,1	99,0	96,0	97,7	95,5	90,5	83,6	85,3	112,8	Autres animaux	21 F
22	Milk	104,3	117,1	119,0	118,0	115,9	115,5	114,2	115,0	114,6	109,2	106,3	103,8	103,7	Lait	22
23	Eggs	132,6	129,8	130,6	122,5	126,9	121,0	118,2	119,7	120,0	117,0	115,0	113,2	109,8	Œufs	23
24	Other animal products	81,1	81,6	85,7	86,3	88,0	89,5	89,9	92,3	93,9	95,2	96,3	98,1	94,2	Autres produits animaux	24

## EC INDEX OF PRODUCER PRICES OF AGRICULTURAL PRODUCTS

## DEFLATED PRICE INDICES/INDICES DES PRIX DEFLATES

## INDICES CE DES PRIX A LA PRODUCTION DES PRODUITS AGRICOLES

		1980 = 100														
		EUR 10														
		1984 1985														
		TVA exclue														
		D	J	F	M	A	M	J	J	A	S	O	N	D		
0	TOTAL	89,2	93,0	93,9	93,9	91,2	90,8	88,5	86,1	85,5	86,4	87,0	88,7	89,0	TOTAL	0
(0)	TOTAL (excl. fruit and vegetables)	90,0	91,2	90,8	90,3	89,0	88,4	87,7	86,8	86,2	86,4	85,9	87,3	88,4	TOTAL (sans fruits et légumes)	(0)
1	CROP PRODUCTS	86,7	95,0	97,9	98,2	94,2	94,4	89,7	83,3	81,6	83,6	86,2	88,8	89,0	PRODUITS VEGETAUX	1
(1)	CROP PRODUCTS (excl. fruit and vegetables)	88,0	90,8	90,8	90,1	89,4	89,4	88,1	84,3	82,2	82,4	83,1	84,9	87,5	PRODUITS VEGETAUX (sans fruits et légumes)	(1)
11	Cereals and rice	82,8	83,5	83,6	84,4	85,8	86,1	84,3	81,0	74,9	74,6	76,5	79,1	80,4	Céréales et riz	11
12	Root crops	83,8	88,7	83,7	82,0	82,4	84,4	88,6	79,3	80,6	79,2	78,0	78,1	78,0	Plantes sarclées	12
12 A	Potatoes for consumption	75,7	90,2	77,4	73,9	76,2	82,1	94,1	67,1	70,0	66,2	64,0	64,8	64,9	Pommes de terre de consommation	12 A
12 B	Sugar beet	88,1	87,5	86,9	86,3	85,6	85,3	85,0	85,9	86,4	86,4	85,6	85,3	85,0	Betteraves sucrières	12 B
12 C	Others	94,5	94,6	94,0	93,4	93,2	93,2	92,7	92,7	92,7	93,3	92,9	92,8	92,8	Autres	12 C
13	Fruit	83,5	80,3	83,4	86,8	88,0	96,6	79,6	76,1	85,8	93,3	99,4	99,1	90,6	Fruits	13
13 A	Fresh fruit	84,5	81,0	84,6	88,5	89,9	99,6	80,7	76,9	87,6	95,7	102,6	102,2	93,0	Fruits frais	13 A
13 B	Nuts and dried fruit	74,4	73,1	72,8	71,5	70,7	70,2	69,4	69,6	69,7	72,3	71,5	71,3	69,0	Fruits secs	13 B
14	Fresh vegetables	83,3	130,1	147,2	149,6	124,0	117,5	107,0	85,2	74,7	80,5	89,6	98,8	95,5	Légumes frais	14
15	Wine must/Wine	83,6	83,7	85,0	85,6	87,3	88,4	88,8	88,4	88,2	88,7	90,3	91,1	91,1	Moût/Vin	15
16	Olives and olive oil	95,9	100,2	103,2	109,4	112,2	111,6	108,7	105,9	104,4	102,2	100,0	96,9	96,5	Olives et huile d'olive	16
17	Seeds	95,7	95,7	95,0	94,9	95,2	95,3	93,4	94,2	94,4	93,5	90,4	89,1	89,2	Semences	17
18	Flowers, ornamental plants and tree-nursery products	103,0	117,9	120,2	108,2	94,3	90,0	81,1	74,9	76,2	81,2	81,7	89,1	107,5	Fleurs, plantes ornementales et produits de pépinière	18
19	Other crop products	103,2	103,4	103,4	105,1	101,7	99,6	98,5	96,0	97,1	98,1	97,2	98,3	98,7	Autres produits végétaux	19
20	ANIMALS AND ANIMAL PRODUCTS	91,2	91,3	90,8	90,4	88,8	87,9	87,5	88,2	88,6	88,6	87,5	88,6	89,0	ANIMAUX ET PRODUITS ANIMAUX	20
21	Animals (for slaughter and export)	89,4	90,1	89,3	89,3	88,6	89,3	88,8	88,5	87,9	87,1	85,0	85,6	86,2	Animaux (boucherie et exportation)	21
21 A	Calves	88,1	88,6	89,2	90,3	93,9	99,0	97,5	96,2	95,8	95,1	93,2	95,3	94,2	Veaux	21 A
21 B	Cattle excluding calves	88,4	89,5	88,4	87,7	87,4	88,7	87,7	86,4	85,9	84,0	82,8	82,1	82,0	Bovins sans veaux	21 B
21 C	Pigs	89,8	89,7	88,8	89,2	87,1	86,7	88,4	89,8	89,5	89,1	85,1	86,7	87,0	Porcs	21 C
21 D	Sheep and lambs	94,1	100,2	101,9	102,5	101,5	98,4	92,6	88,2	87,1	86,0	85,9	88,1	93,1	Moutons et agneaux	21 D
21 E	Poultry	91,2	90,7	89,9	89,8	88,7	88,6	88,0	89,1	88,0	88,3	87,2	86,9	87,6	Volailles	21 E
21 F	Other animals	86,4	87,1	84,5	84,5	87,1	89,2	83,0	80,7	80,3	80,7	81,4	84,2	90,2	Autres animaux	21 F
22	Milk	95,6	95,0	94,2	92,5	90,1	87,8	88,1	90,3	92,3	93,6	94,7	95,3	95,0	Lait	22
23	Eggs	84,8	82,9	86,3	90,1	82,5	74,6	72,0	74,0	74,0	76,2	71,8	80,8	82,7	Œufs	23
24	Other animal products	88,9	88,2	88,9	88,7	88,6	90,3	90,6	91,5	92,1	92,7	93,5	93,8	92,0	Autres produits animaux	24

**EC INDICES OF PURCHASE PRICES OF THE MEANS  
OF AGRICULTURAL PRODUCTION  
INDICES CE DES PRIX D'ACHAT DES MOYENS  
DE PRODUCTION AGRICOLE**



**Nominal index**  
**Indices nominaux**

## EC INDICES OF PURCHASE PRICES OF THE MEANS OF AGRICULTURAL PRODUCTION

## NOMINAL PRICE INDICES/INDICES DES PRIX NOMINAUX

## INDICES CE DES PRIX D'ACHAT DES MOYENS DE PRODUCTION AGRICOLE

		BR DEUTSCHLAND															
1980 = 100		1980 = 100															
Excluding VAT		TVA exclue															
		D	J	F	M	A	M	J	J	A	S	O	N	D			
01	GOODS AND SERVICES CURRENTLY CONSUMED IN AGRICULTURE	115,3	115,8	116,5	117,1	116,6	115,9	114,9	114,4	113,3	113,2	113,1	113,8	113,8	BIENS ET SERVICES DE CONSOMMATION COURANTE DE L'AGRICULTURE	01	
1	Seeds	118,3	122,0	121,3	119,4	116,8	115,5	115,4	115,3	114,9	115,1	114,4	115,5	118,0	Semences et plants	1	
2	Animals for rearing and production	99,0	94,8	97,4	97,8	100,2	102,9	107,2	108,6	106,4	101,9	98,4	98,0	98,7	Animaux d'élevage et de rente	2	
3	Energy, lubricants	126,2	128,7	131,8	135,1	131,0	127,8	124,9	123,8	122,4	125,5	125,9	127,9	124,8	Energie et lubrifiants	3	
31	Fuels for heating	125,8	133,9	139,0	143,1	131,2	124,7	119,7	118,2	118,4	126,7	122,8	126,1	118,1	Combustibles	31	
32	Motor fuels	125,5	126,3	129,9	134,4	132,2	129,0	125,8	122,8	119,8	121,7	124,5	126,9	124,7	Carburants	32	
33	Electricity	135,1	135,3	135,4	135,4	135,4	135,4	135,4	139,8	139,8	139,8	139,9	139,9	139,9	Electricité	33	
34	Lubricants	115,5	115,8	115,9	116,2	116,7	116,9	117,1	117,2	117,4	117,7	117,8	117,8	118,1	Lubrifiants	34	
4	Fertilizers, soil improvers	111,3	113,0	114,7	115,6	116,5	116,2	115,5	113,8	114,3	114,9	116,0	116,8	117,6	Engrais et amendements	4	
41	Straight fertilizers	112,1	114,1	115,9	117,2	118,2	118,1	117,6	114,4	114,8	115,2	116,1	117,2	118,0	Engrais simples	41	
411	Nitrogenous fertilizers	106,4	108,6	110,6	111,9	112,9	113,9	113,8	110,0	110,3	110,6	111,6	112,7	113,6	Engrais azotés	411	
412	Phosphatic fertilizers	141,1	141,6	142,3	143,7	144,4	142,9	141,0	139,3	138,7	138,9	139,0	139,3	139,6	Engrais phosphatés	412	
413	Potassic fertilizers	124,5	126,6	128,6	129,6	130,6	124,1	122,4	122,1	123,5	124,8	126,6	128,0	129,0	Engrais potassiques	413	
42	Compound fertilizers	110,4	112,0	113,7	114,1	115,2	114,6	113,6	113,2	113,8	114,6	115,9	116,8	117,6	Engrais composés	42	
421	NP fertilizers	107,9	110,0	111,6	112,7	114,1	115,1	114,7	114,0	114,6	115,3	116,2	117,1	117,9	Engrais NP	421	
422	PK fertilizers	118,5	120,5	122,2	122,4	123,3	119,1	117,1	118,3	119,4	120,6	122,0	122,9	124,1	Engrais PK	422	
423	NPK fertilizers	106,8	108,1	109,8	110,2	111,3	112,3	111,6	110,5	110,8	111,5	112,8	113,7	114,3	Engrais NPK	423	
43	Other fertilizers, soil improvers	111,5	111,8	112,7	113,8	113,7	113,0	112,4	112,9	113,6	114,4	114,7	113,9	113,4	Autres engrais et amendements	43	
5	Plant protection products	153,8	136,1	136,1	136,1	136,1	136,1	135,9	135,9	135,9	135,9	135,9	135,9	135,9	Produits de protection des cultures	5	
51	Fungicides	145,3	115,5	115,5	115,5	115,5	115,5	115,5	115,5	115,5	115,5	115,5	115,5	115,5	Fongicides	51	
52	Insecticides	125,8	113,9	113,9	113,9	113,9	113,9	113,9	113,9	113,9	113,9	113,9	113,9	113,9	Insecticides	52	
53	Herbicides	140,1	126,5	126,5	126,5	126,5	126,5	126,5	126,5	126,5	126,5	126,5	126,5	126,5	Herbicides	53	
54	Other	281,3	258,1	258,1	258,1	258,1	258,1	255,6	255,6	255,6	255,6	255,6	255,6	255,6	Autres	54	
6	Animal feedingstuffs	106,6	107,3	106,9	106,8	106,7	106,3	104,9	104,5	102,3	100,4	99,4	99,9	100,6	Aliments des animaux	6	
61	Straight feedingstuffs	109,1	109,9	110,0	109,9	110,3	109,7	107,9	106,7	102,7	101,5	100,7	101,7	101,9	Aliments simples	61	
611	Cereals and milling by-products	99,0	100,6	102,5	103,2	103,9	105,0	104,2	102,1	93,9	92,8	91,4	92,5	93,6	Céréales et sous-produits de meunerie	611	
612	Oil-cakes	117,6	117,5	116,1	114,2	115,7	113,3	108,3	105,4	102,1	99,6	101,2	103,1	102,1	Tourteaux	612	
613	Products of animal origin	121,9	120,6	120,8	123,8	121,8	119,8	118,3	119,7	119,3	118,1	118,4	118,2	118,3	Produits d'origine animale	613	
614	Other	103,5	106,5	104,8	102,1	102,8	102,9	103,3	103,8	104,1	104,8	99,8	101,1	100,9	Autres	614	
62	Compound feedingstuffs	106,1	106,7	106,2	106,1	105,9	105,5	104,2	104,0	102,2	100,2	99,2	99,5	100,3	Aliments composés	62	
621	for calves	120,5	120,6	120,2	120,6	120,5	119,4	119,4	119,6	118,4	119,8	119,3	119,1	119,3	pour veaux	621	
622	for cattle (excl. calves)	108,7	109,1	109,3	108,8	108,9	106,8	104,3	103,7	102,3	100,5	100,7	101,1	101,7	pour bovins (autres que veaux)	622	
623	for pigs	101,5	101,4	100,9	101,0	100,8	101,7	100,3	100,3	98,1	95,6	94,5	94,6	96,2	pour porcins	623	
624	for poultry	105,0	107,3	105,9	105,9	105,1	105,2	105,2	105,2	103,3	100,3	97,7	98,6	98,5	pour volailles	624	
625	Other	-	-	-	-	-	-	-	-	-	-	-	-	-	Autres	625	
7	Material and small tools	118,7	118,9	119,1	119,3	119,5	119,8	119,9	120,2	120,2	120,4	120,7	120,8	120,9	Matériel et petit outillage	7	
8	Mainten. and repair of plant	122,7	122,8	123,1	123,4	123,6	123,9	124,0	124,3	124,7	124,8	124,9	125,2	125,4	Entretien et réparation du matériel	8	
9	Maintenance and repair of agricultural buildings and other buildings	120,0	120,0	120,3	120,3	120,3	120,3	120,9	120,9	120,9	121,8	121,8	121,8	122,0	Entretien et réparation des bâtiments d'exploitation et autres ouvrages	9	
10	Veterinary services	118,8	119,1	119,3	119,7	119,7	119,7	119,9	119,9	119,9	120,2	120,3	120,4	120,5	Services vétérinaires	10	
11	General expenses	117,4	117,7	118,0	118,2	118,6	119,2	119,3	119,1	118,8	118,6	119,0	119,3	119,3	Frais généraux	11	



## EC INDICES OF PURCHASE PRICES OF THE MEANS OF AGRICULTURAL PRODUCTION

## NOMINAL PRICE INDICES/INDICES DES PRIX NOMINAUX

## INDICES CE DES PRIX D'ACHAT DES MOYENS DE PRODUCTION AGRICOLE

<div>II</div> <div>1980 = 100</div> <div>Excluding VAT</div>		BR DEUTSCHLAND													<div>II</div> <div>1980 = 100</div> <div>TVA exclue</div>	
		1984	1985													
		D	J	F	M	A	M	J	J	A	S	O	N	D		
02	GOODS AND SERVICES CONTRIBUTING TO AGRICULTURAL INVESTMENT	119,3	119,5	119,6	119,9	120,2	120,3	120,4	120,4	120,5	120,8	121,3	121,0	121,3	BIENS ET SERVICES CONCOURANT AUX INVESTISSEMENTS DE L'AGRICULTURE	02
12	Machinery and other equipment	120,4	120,6	120,9	121,1	121,5	121,7	121,7	121,8	121,9	122,1	122,7	122,4	122,7	Machines et autres biens d'équipement	12
121	Rotovator and other 2-wheel equipment	116,5	116,7	118,2	118,2	118,5	118,5	118,5	118,5	118,5	119,6	121,2	121,6	122,0	Motoculteurs et autre matériel à 2 roues	121
122	Machinery and plant for cultivation	118,3	118,8	119,3	119,7	119,9	119,5	119,6	119,8	120,4	120,4	121,0	120,2	120,6	Machines et matériel pour la culture	122
123	Machinery and plant for harvesting	121,9	121,9	122,2	122,3	122,4	122,6	122,7	122,9	122,9	123,7	124,6	125,0	125,2	Machines et matériel pour la récolte	123
124	Farm machinery and installations	117,7	118,3	118,3	118,8	119,3	119,3	119,4	119,5	119,6	119,8	120,2	120,2	120,1	Machines et installation à la ferme	124
1241	for crop production	121,5	122,4	122,6	122,8	123,4	123,6	123,8	123,2	123,3	123,5	124,2	124,3	123,9	pour la production végétale	1241
1242	for animal production	115,9	115,9	116,0	116,0	116,2	116,2	117,8	117,8	117,8	117,8	117,8	117,9	117,9	pour la production animale	1242
1243	Other	115,0	115,7	115,4	116,5	117,0	116,7	116,9	116,9	117,0	117,4	117,6	117,5	117,6	Autres	1243
125	Tractors	120,7	120,7	120,7	120,7	120,8	120,8	120,8	120,8	120,8	120,8	121,2	121,2	121,7	Tracteurs	125
126	Other vehicles	122,2	122,5	122,9	123,4	124,5	125,2	125,2	125,2	125,3	125,3	125,9	124,7	125,2	Autres véhicules	126
13	Buildings	113,9	113,9	113,8	113,8	113,8	113,8	113,8	113,8	113,8	114,4	114,4	114,4	114,5	Ouvrages	13
131	Farm buildings	:	:	:	:	:	:	:	:	:	:	:	:	:	Bâtiments d'exploitation	131
132	Engineering and soil improvement operations	:	:	:	:	:	:	:	:	:	:	:	:	:	Ouvrages de génie civil et amélioration des terres	132

## EC INDICES OF PURCHASE PRICES OF THE MEANS OF AGRICULTURAL PRODUCTION

## NOMINAL PRICE INDICES/INDICES DES PRIX NOMINAUX

## INDICES CE DES PRIX D'ACHAT DES MOYENS DE PRODUCTION AGRICOLE

I		1980 = 100	FRANCE													1980 = 100	I	
		Excluding VAT	TVA exclue															
		D	J	F	M	A	M	J	J	A	S	O	N	D				
01	GOODS AND SERVICES CURRENTLY CONSUMED IN AGRICULTURE	148,9	149,8	151,3	152,9	154,4	153,9	153,3	152,8	152,1	151,0	151,5	151,5	150,9	BIENS ET SERVICES DE CONSOMMATION COURANTE DE L'AGRICULTURE	01		
1	Seeds	144,5	144,7	144,5	145,3	146,5	146,5	146,5	146,5	146,7	141,0	136,7	136,0	136,7	Semences et plants	1		
2	Animals for rearing and production	128,8	121,8	127,7	129,3	134,4	139,6	140,1	147,7	142,1	134,2	128,1	133,2	130,2	Animaux d'élevage et de rente	2		
3	Energy, lubricants	174,1	178,3	182,6	189,3	190,7	184,4	179,7	178,5	175,1	168,5	177,7	177,3	169,5	Energie et lubrifiants	3		
31	Fuels for heating	186,2	191,4	198,1	210,3	212,5	198,8	188,7	183,5	177,8	152,9	181,1	179,7	179,2	Combustibles	31		
32	Motor fuels	173,3	179,0	183,0	188,6	190,3	184,4	180,0	177,6	173,7	172,1	177,1	177,0	162,4	Carburants	32		
33	Electricity	162,6	162,6	166,2	169,7	169,7	169,7	169,7	169,7	169,7	169,7	169,7	169,7	169,7	Electricité	33		
34	Lubricants	168,2	168,2	168,2	172,5	172,5	172,5	172,5	191,7	191,7	191,7	191,7	191,7	191,7	Lubrifiants	34		
4	Fertilizers, soil improvers	140,0	144,4	148,2	151,4	153,0	153,4	151,7	150,8	151,9	151,7	152,8	153,6	153,8	Engrais et amendements	4		
41	Straight fertilizers	137,7	142,7	146,4	149,8	151,3	152,0	149,6	147,9	148,9	150,2	152,4	153,6	154,2	Engrais simples	41		
411	Nitrogenous fertilizers	131,9	137,5	141,7	145,5	147,2	148,3	146,1	144,2	145,2	146,3	148,7	150,0	150,5	Engrais azotés	411		
412	Phosphatic fertilizers	159,4	161,9	163,4	165,7	166,3	166,5	164,5	163,0	164,4	165,1	167,5	167,8	168,6	Engrais phosphatés	412		
413	Potassic fertilizers	155,5	158,6	161,9	163,6	164,2	162,8	157,7	157,6	157,8	161,4	162,3	163,4	164,8	Engrais potassiques	413		
42	Compound fertilizers	140,1	144,2	148,2	151,3	153,0	153,1	152,0	151,6	152,7	151,4	151,6	152,0	152,1	Engrais composés	42		
421	NP fertilizers	141,7	144,5	147,6	148,5	149,7	151,0	150,6	147,1	146,6	143,7	140,7	138,8	136,9	Engrais NP	421		
422	PK fertilizers	149,8	151,9	154,9	156,9	158,1	157,4	155,8	157,0	160,5	159,9	161,3	162,6	163,1	Engrais PK	422		
423	NPK fertilizers	134,7	140,0	144,6	148,4	150,5	150,9	150,0	149,0	148,9	147,4	147,1	147,3	147,3	Engrais NPK	423		
43	Other fertilizers, soil improvers	166,3	170,3	169,8	173,1	175,0	175,0	174,9	175,2	176,2	177,0	178,3	177,8	175,2	Autres engrais et amendements	43		
5	Plant protection products	142,0	141,3	142,1	144,2	146,0	147,5	148,2	148,6	148,8	148,6	148,7	148,9	148,0	Produits de protection des cultures	5		
51	Fungicides	139,0	138,4	140,0	139,8	142,1	144,1	145,2	145,8	146,0	145,2	144,9	144,3	143,5	Fongicides	51		
52	Insecticides	149,1	148,6	149,9	152,9	154,5	155,9	156,1	157,7	158,3	157,3	158,7	158,0	157,7	Insecticides	52		
53	Herbicides	142,3	142,5	142,8	144,2	146,3	147,6	148,0	148,0	148,0	148,4	148,4	149,4	148,3	Herbicides	53		
54	Other	137,2	128,3	128,3	143,9	141,6	142,8	144,1	145,0	145,1	144,8	145,3	144,8	143,6	Autres	54		
6	Animal feedingstuffs	148,5	146,4	146,8	146,3	147,7	146,4	145,7	144,5	141,7	139,9	139,1	138,7	138,0	Aliments des animaux	6		
61	Straight feedingstuffs	170,4	173,8	175,7	173,4	187,5	168,8	165,5	163,7	160,9	160,2	159,7	159,5	163,6	Aliments simples	61		
611	Cereals and milling by-products	143,3	148,6	148,6	126,8	126,8	141,7	141,7	141,7	141,7	141,7	141,7	141,7	160,9	Céréales et sous-produits de meunerie	611		
612	Oil-cakes	174,3	178,4	179,7	180,1	177,0	173,0	166,8	161,9	156,2	156,2	156,3	156,2	159,8	Tourteaux	612		
613	Products of animal origin	173,3	175,0	178,4	178,4	222,2	171,3	171,2	173,3	173,8	171,9	170,3	170,1	170,1	Produits d'origine animale	613		
614	Other	-	-	-	-	-	-	-	-	-	-	-	-	-	Autres	614		
62	Compound feedingstuffs	147,0	144,6	144,9	144,6	145,1	145,0	144,5	143,3	140,4	138,6	137,8	137,4	136,4	Aliments composés	62		
621	for calves	161,7	147,0	147,7	147,7	148,8	147,3	147,4	146,5	143,7	142,1	141,3	141,3	138,6	pour veaux	621		
622	for cattle (excl. calves)	144,0	143,7	144,4	142,8	143,0	142,9	140,5	138,5	135,4	133,5	133,4	133,6	133,4	pour bovins (autres que veaux)	622		
623	for pigs	140,7	140,4	141,0	140,4	140,5	140,9	140,8	139,7	135,4	132,6	132,3	132,5	132,1	pour porcins	623		
624	for poultry	146,4	147,6	147,3	147,4	148,2	148,2	147,8	146,7	145,1	144,0	142,4	141,1	140,1	pour volailles	624		
625	Other	145,0	143,8	143,8	143,8	144,5	144,5	144,0	142,9	140,5	138,9	138,0	137,5	136,9	Autres	625		
7	Material and small tools	155,3	154,4	154,4	157,3	157,3	157,3	160,8	160,8	160,8	164,0	164,0	164,0	164,0	Matériel et petit outillage	7		
8	Mainten. and repair of plant	155,7	156,5	156,9	159,4	161,0	161,9	162,2	163,2	163,7	164,5	165,0	165,2	165,4	Entretien et réparation du matériel	8		
9	Maintenance and repair of agricultural buildings and other buildings	149,2	150,0	150,2	151,3	152,1	152,3	153,0	151,6	153,5	153,7	154,3	154,3	154,3	Entretien et réparation des bâtiments d'exploitation et autres ouvrages	9		
10	Veterinary services	139,6	146,8	150,4	150,4	150,4	150,4	151,2	151,5	151,5	151,5	153,4	153,4	153,5	Services vétérinaires	10		
11	General expenses	164,4	165,1	165,8	166,4	169,8	170,0	169,5	169,9	170,3	170,9	171,1	171,5	172,1	Frais généraux	11		

## EC INDICES OF PURCHASE PRICES OF THE MEANS OF AGRICULTURAL PRODUCTION

## NOMINAL PRICE INDICES/INDICES DES PRIX NOMINAUX

## INDICES CE DES PRIX D'ACHAT DES MOYENS DE PRODUCTION AGRICOLE

<div> <div>II</div> <div>1980 = 100</div> <div>Excluding VAT</div> </div>		FRANCE													<div> <div>II</div> <div>1980 = 100</div> <div>TVA exclue</div> </div>	
		1984	1985													
		D	J	F	M	A	M	J	J	A	S	O	N	D		
02	GOODS AND SERVICES CONTRIBUTING TO AGRICULTURAL INVESTMENT	153,3	153,5	153,6	155,8	155,8	155,8	157,4	157,4	157,4	158,8	158,8	158,8	159,6	BIENS ET SERVICES CONCOURANT AUX INVESTISSEMENTS DE L'AGRICULTURE	02
12	Machinery and other equipment	155,7	156,5	156,5	159,2	159,2	159,2	160,8	160,8	160,8	162,3	162,3	162,3	163,0	Machines et autres biens d'équipement	12
121	Rotovator and other 2-wheel equipment	146,5	146,5	146,5	155,0	155,0	155,0	156,9	156,9	156,9	156,9	156,9	156,9	159,6	Motoculteurs et autre matériel à 2 roues	121
122	Machinery and plant for cultivation	156,4	159,0	159,0	159,7	159,7	159,7	162,6	162,6	162,6	163,3	163,3	163,3	164,5	Machines et matériel pour la culture	122
123	Machinery and plant for harvesting	160,8	161,2	161,2	164,2	164,2	164,2	165,3	165,3	165,3	168,1	168,1	168,1	169,2	Machines et matériel pour la récolte	123
124	Farm machinery and installations	151,3	151,8	151,8	154,4	154,4	154,4	154,8	155,1	155,1	159,3	159,3	159,3	161,4	Machines et installation à la ferme	124
1241	for crop production	152,3	153,1	153,1	154,4	154,4	154,4	154,7	154,8	154,8	158,4	158,4	158,4	161,0	pour la production végétale	1241
1242	for animal production	150,1	150,2	150,2	154,5	154,5	154,5	155,0	155,5	155,5	160,4	160,4	160,4	161,9	pour la production animale	1242
1243	Other	-	-	-	-	-	-	-	-	-	-	-	-	-	Autres	1243
125	Tractors	154,4	154,4	154,4	157,7	157,7	157,7	158,9	158,9	158,9	159,7	159,7	159,7	160,4	Tracteurs	125
126	Other vehicles	156,7	157,6	157,6	158,0	158,0	158,0	162,9	162,9	162,9	162,9	162,9	162,9	148,3	Autres véhicules	126
13	Buildings	146,9	145,8	146,1	147,0	147,0	147,1	148,3	148,5	148,5	149,5	149,7	149,8	150,8	Ouvrages	13
131	Farm buildings	146,0	144,8	145,0	145,9	145,9	146,0	147,3	147,4	147,4	148,5	148,6	148,7	149,7	Bâtiments d'exploitation	131
132	Engineering and soil improvement operations	163,2	164,0	166,6	168,1	168,6	168,4	168,1	169,0	168,6	168,6	169,7	170,0	170,8	Ouvrages de génie civil et amélioration des terres	132

## EC INDICES OF PURCHASE PRICES OF THE MEANS OF AGRICULTURAL PRODUCTION

## NOMINAL PRICE INDICES/INDICES DES PRIX NOMINAUX

## INDICES CE DES PRIX D'ACHAT DES MOYENS DE PRODUCTION AGRICOLE

		ITALIA															
1980 = 100		1984	1985													1980 = 100	
Excluding VAT		D	J	F	M	A	M	J	J	A	S	O	N	D	TVA exclue		
01	GOODS AND SERVICES CURRENTLY CONSUMED IN AGRICULTURE	160,0	161,4	162,3	163,7	163,8	163,5	162,8	162,7	163,1	162,6	163,0	163,7	164,1	BIENS ET SERVICES DE CONSOMMATION COURANTE DE L'AGRICULTURE	01	
1	Seeds	182,6	182,7	183,2	180,7	181,0	183,2	183,6	183,6	183,2	183,9	184,0	184,9	185,1	Semences et plants	1	
2	Animals for rearing and production	151,6	151,5	153,0	153,3	153,5	158,8	161,7	162,2	163,5	163,6	165,3	165,7	168,0	Animaux d'élevage et de rente	2	
3	Energy, lubricants	184,1	193,4	198,0	209,5	209,6	205,1	204,7	202,1	201,9	205,3	208,8	208,8	208,6	Energie et lubrifiants	3	
31	Fuels for heating	203,6	210,5	214,3	227,8	226,4	221,9	215,0	204,7	202,2	215,7	212,2	217,4	209,1	Combustibles	31	
32	Motor fuels	182,8	181,5	188,8	206,0	206,2	198,6	196,0	192,2	192,1	197,0	201,7	201,5	200,1	Carburants	32	
33	Electricity	186,4	226,1	226,1	228,3	228,3	228,3	228,3	228,3	228,3	228,3	228,3	228,3	228,3	Electricité	33	
34	Lubricants	183,0	187,3	187,3	187,3	186,9	190,0	201,1	201,1	201,1	201,1	206,6	206,6	213,7	Lubrifiants	34	
4	Fertilizers, soil improvers	179,8	180,3	180,9	181,2	181,1	181,1	180,9	180,9	181,1	181,4	181,6	181,7	181,8	Engrais et amendements	4	
41	Straight fertilizers	176,8	177,7	178,9	179,5	179,3	179,4	178,9	179,0	179,3	180,0	180,2	180,5	180,7	Engrais simples	41	
411	Nitrogenous fertilizers	173,8	174,0	174,1	174,1	174,2	174,2	174,2	174,2	174,2	174,3	174,6	174,8	174,9	Engrais azotés	411	
412	Phosphatic fertilizers	190,8	193,8	198,3	198,9	197,8	197,1	195,0	195,3	196,3	197,3	197,2	197,2	197,4	Engrais phosphatés	412	
413	Potassic fertilizers	164,1	165,7	167,2	172,8	173,5	176,0	175,9	176,2	177,5	182,2	182,6	184,1	185,2	Engrais potassiques	413	
42	Compound fertilizers	184,7	184,7	184,7	184,7	184,7	184,7	184,7	184,7	184,7	184,7	184,7	184,7	184,7	Engrais composés	42	
421	NP fertilizers	174,8	174,8	174,8	174,8	174,8	174,8	174,8	174,8	174,8	174,8	174,8	174,8	174,8	Engrais NP	421	
422	PK fertilizers	-	-	-	-	-	-	-	-	-	-	-	-	-	Engrais PK	422	
423	NPK fertilizers	190,1	190,1	190,1	190,1	190,1	190,1	190,1	190,1	190,1	190,1	190,1	190,1	190,1	Engrais NPK	423	
43	Other fertilizers, soil improvers	143,0	143,0	143,0	143,0	143,0	143,0	143,0	143,0	143,0	143,0	143,0	143,0	143,0	Autres engrais et amendements	43	
5	Plant protection products	160,1	162,6	167,1	169,0	166,9	167,6	168,9	169,3	169,0	170,1	169,8	170,1	170,4	Produits de protection des cultures	5	
51	Fungicides	160,5	163,8	168,2	171,2	170,6	170,2	170,9	171,6	171,4	172,8	172,7	173,1	173,1	Fongicides	51	
52	Insecticides	175,5	176,0	181,9	182,4	177,7	180,8	184,5	184,7	183,7	184,9	183,9	184,2	185,4	Insecticides	52	
53	Herbicides	144,4	146,9	151,0	151,0	146,0	147,8	147,8	147,8	147,8	147,8	148,0	148,0	148,0	Herbicides	53	
54	Other	119,2	121,0	121,0	121,0	121,0	121,0	121,0	121,0	121,0	121,0	121,0	121,0	121,0	Autres	54	
6	Animal feedingstuffs	157,9	158,3	158,5	159,4	159,8	158,7	157,0	157,0	157,5	155,9	155,7	156,7	157,1	Aliments des animaux	6	
61	Straight feedingstuffs	157,1	157,6	157,8	158,8	158,9	156,3	152,9	153,3	154,3	152,7	153,2	155,2	155,8	Aliments simples	61	
611	Cereals and milling by-products	155,5	155,6	156,0	157,6	157,3	152,3	145,9	147,1	148,8	146,0	146,1	148,3	149,2	Céréales et sous-produits de meunerie	611	
612	Oil-cakes	157,0	158,7	150,6	149,9	152,2	152,2	152,3	151,5	151,6	151,2	151,4	156,2	157,1	Tourteaux	612	
613	Products of animal origin	155,2	155,7	161,1	162,5	162,1	161,6	159,4	158,7	159,7	159,7	160,0	161,0	161,0	Produits d'origine animale	613	
614	Other	166,6	166,6	166,8	166,8	166,8	164,6	164,6	166,0	166,0	163,7	166,2	166,2	166,3	Autres	614	
62	Compound feedingstuffs	158,8	159,3	159,3	160,2	160,9	161,6	162,1	161,6	161,4	159,9	158,9	158,6	158,7	Aliments composés	62	
621	for calves	156,1	157,6	158,8	160,2	160,9	161,6	162,1	161,6	161,4	155,0	155,1	156,9	158,0	pour veaux	621	
622	for cattle (excl. calves)	160,6	161,3	161,9	162,8	163,2	163,7	164,1	162,9	162,0	162,1	160,8	161,3	161,5	pour bovins (autres que veaux)	622	
623	for pigs	158,3	158,1	157,3	157,7	157,9	158,2	158,2	158,2	158,2	156,4	155,6	154,8	153,2	pour porcs	623	
624	for poultry	158,3	158,9	158,8	159,8	161,0	162,1	162,8	162,5	162,7	161,0	159,9	159,0	159,9	pour volailles	624	
625	Other	158,8	159,3	159,3	160,2	160,9	161,6	162,1	161,6	161,4	159,9	158,9	158,6	158,7	Autres	625	
7	Material and small tools	145,3	146,8	146,8	147,9	147,9	149,1	149,8	150,7	151,2	151,9	152,4	152,5	153,4	Matériel et petit outillage	7	
8	Mainten. and repair of plant	116,9	120,0	120,0	120,0	120,0	120,0	120,0	120,0	120,0	120,0	120,0	120,0	120,0	Entretien et réparation du matériel	8	
9	Maintenance and repair of agricultural buildings and other buildings	182,2	187,4	189,1	189,9	190,0	190,0	192,7	193,2	195,2	195,9	196,5	197,4	197,5	Entretien et réparation des bâtiments d'exploitation et autres ouvrages	9	
10	Veterinary services	124,9	131,8	131,8	131,8	131,8	131,8	131,8	131,8	131,8	131,8	131,8	131,8	131,8	Services vétérinaires	10	
11	General expenses	144,7	146,4	147,2	147,7	148,2	148,5	148,8	149,9	150,9	151,9	153,5	154,7	155,1	Frais généraux	11	

## EC INDICES OF PURCHASE PRICES OF THE MEANS OF AGRICULTURAL PRODUCTION

## NOMINAL PRICE INDICES/INDICES DES PRIX NOMINAUX

## INDICES CE DES PRIX D'ACHAT DES MOYENS DE PRODUCTION AGRICOLE

1980 = 100		ITALIA														1980 = 100	
Excluding VAT																TVA exclue	
		P	J	F	M	A	M	J	J	A	S	O	N	D			
02	GOODS AND SERVICES CONTRIBUTING TO AGRICULTURAL INVESTMENT	186,1	187,9	191,2	191,5	194,4	197,2	197,7	198,6	200,4	201,0	202,3	202,8	202,9	BIENS ET SERVICES CONCOURANT AUX INVESTISSEMENTS DE L'AGRICULTURE	02	
12	Machinery and other equipment	189,0	189,2	193,4	193,4	197,8	200,7	201,2	202,4	203,9	204,4	206,1	206,2	206,4	Machines et autres biens d'équipement	12	
121	Rotovator and other 2-wheel equipment	151,0	152,1	153,0	153,0	153,0	153,0	153,0	153,0	155,2	155,2	156,0	156,0	156,0	Motoculteurs et autre matériel à 2 roues	121	
122	Machinery and plant for cultivation	177,2	177,8	178,9	178,9	178,9	182,9	184,8	185,8	185,8	187,0	187,0	187,1	188,2	Machines et matériel pour la culture	122	
123	Machinery and plant for harvesting	190,0	190,9	192,0	192,4	192,4	194,4	195,3	196,0	196,0	199,4	200,6	200,8	201,6	Machines et matériel pour la récolte	123	
124	Farm machinery and installations	138,2	138,2	138,2	138,2	138,6	139,0	140,4	140,4	140,4	140,5	141,6	141,6	141,7	Machines et installation à la ferme	124	
1241	for crop production	136,9	136,9	136,9	136,9	136,9	137,4	139,3	139,3	139,3	139,4	140,8	140,8	140,9	pour la production végétale	1241	
1242	for animal production	142,6	142,6	142,6	142,6	144,2	144,2	144,2	144,2	144,2	144,2	144,2	144,2	144,2	pour la production animale	1242	
1243	Other	138,2	138,2	138,2	138,2	138,6	139,0	140,4	140,4	140,4	140,5	141,6	141,6	141,7	Autres	1243	
125	Tractors	200,5	200,5	206,5	206,5	213,1	216,5	216,5	218,0	220,3	220,3	222,6	222,6	222,6	Tracteurs	125	
126	Other vehicles	189,0	189,2	193,4	193,4	197,8	200,7	201,2	202,4	203,9	204,4	206,1	206,2	206,4	Autres véhicules	126	
13	Buildings	180,6	185,5	187,2	187,9	188,2	190,9	191,2	191,7	193,9	194,7	195,2	196,5	196,5	Ouvrages	13	
131	Farm buildings	176,2	180,4	181,9	182,7	183,0	185,1	185,4	185,9	187,9	189,1	189,7	191,0	191,0	Bâtiments d'exploitation	131	
132	Engineering and soil improvement operations	185,6	191,2	193,2	193,9	194,2	197,4	197,8	198,2	200,8	201,1	201,4	202,7	202,7	Ouvrages de génie civil et mélioration des terres	132	

## EC INDICES OF PURCHASE PRICES OF THE MEANS OF AGRICULTURAL PRODUCTION

## NOMINAL PRICE INDICES/INDICES DES PRIX NOMINAUX

## INDICES CE DES PRIX D'ACHAT DES MOYENS DE PRODUCTION AGRICOLE

		NEDERLAND															
1980 = 100		1984	1985													1980 = 100	
Excluding VAT		D	J	F	M	A	M	J	J	A	S	O	N	D	TVA exclue		
01	GOODS AND SERVICES CURRENTLY CONSUMED IN AGRICULTURE	116,6	118,1	119,1	118,9	118,4	117,5	116,8	116,6	115,8	115,5	114,1	113,7	112,9	BIENS ET SERVICES DE CONSOMMATION COURANTE DE L'AGRICULTURE	01	
1	Seeds	148,9	152,2	152,2	152,2	152,2	152,2	152,2	152,2	152,4	152,4	152,4	152,4	152,4	Semences et plants	1	
2	Animals for rearing and production	128,3	133,7	133,7	133,7	133,7	133,7	133,7	133,7	133,7	133,7	133,7	133,7	133,7	Animaux d'élevage et de rente	2	
3	Energy, lubricants	175,4	178,0	181,8	183,1	179,1	176,7	175,3	180,4	179,5	183,1	173,1	174,0	171,1	Energie et lubrifiants	3	
31	Fuels for heating	189,5	192,4	196,3	197,2	192,5	189,6	188,1	195,3	194,5	198,4	185,7	186,6	183,7	Combustibles	31	
32	Motor fuels	128,9	131,9	139,2	143,5	138,2	135,6	133,3	130,2	127,8	133,0	130,4	131,3	125,8	Carburants	32	
33	Electricity	130,0	130,0	130,0	131,0	132,0	132,0	133,0	134,0	134,0	133,0	133,0	134,0	134,0	Electricité	33	
34	Lubricants	144,5	144,5	144,5	144,5	148,1	149,7	149,7	149,7	149,7	149,7	149,7	149,7	149,7	Lubrifiants	34	
4	Fertilizers, soil improvers	109,0	111,6	113,5	115,5	116,5	117,6	118,2	118,1	118,2	118,2	117,1	117,4	117,2	Engrais et amendements	4	
41	Straight fertilizers	105,5	108,4	110,7	113,0	113,8	114,9	115,6	115,4	115,5	115,8	114,7	115,2	114,9	Engrais simples	41	
411	Nitrogenous fertilizers	102,7	105,9	108,3	110,7	111,5	112,7	113,3	113,4	113,7	114,1	112,8	113,5	113,1	Engrais azotés	411	
412	Phosphatic fertilizers	123,9	124,9	126,0	127,2	128,0	128,5	128,7	128,0	127,3	125,5	124,1	121,3	119,6	Engrais phosphatés	412	
413	Potassic fertilizers	128,1	129,3	130,5	132,0	133,4	134,0	134,3	131,5	131,1	130,9	131,6	131,9	132,6	Engrais potassiques	413	
42	Compound fertilizers	117,3	119,0	120,1	121,7	123,2	124,2	124,8	125,1	125,1	124,4	123,2	122,7	122,7	Engrais composés	42	
421	NP fertilizers	114,6	116,4	117,8	119,6	120,8	121,6	122,6	122,6	122,6	122,2	120,8	120,2	119,8	Engrais NP	421	
422	PK fertilizers	122,7	124,1	125,1	126,3	129,2	131,3	130,6	131,1	131,3	128,2	126,8	123,6	120,8	Engrais PK	422	
423	NPK fertilizers	118,1	119,8	120,7	122,3	123,7	124,5	125,2	125,5	125,6	125,2	124,2	124,4	125,3	Engrais NPK	423	
43	Other fertilizers, soil improvers	117,2	117,4	117,8	117,8	118,3	118,4	117,7	118,4	118,4	118,8	118,8	118,7	118,8	Autres engrais et amendements	43	
5	Plant protection products	121,7	123,3	123,3	123,3	123,3	123,3	123,3	123,3	123,3	123,3	123,3	123,3	123,3	Produits de protection des cultures	5	
51	Fungicides	117,9	125,9	125,9	125,9	125,9	125,9	125,9	125,9	125,9	125,9	125,9	125,9	125,9	Fongicides	51	
52	Insecticides	123,2	128,5	128,5	128,5	128,5	128,5	128,5	128,5	128,5	128,5	128,5	128,5	128,5	Insecticides	52	
53	Herbicides	123,4	120,6	120,6	120,6	120,6	120,6	120,6	120,6	120,6	120,6	120,6	120,6	120,6	Herbicides	53	
54	Other	-	-	-	-	-	-	-	-	-	-	-	-	-	Autres	54	
6	Animal feedingstuffs	106,0	107,0	107,6	106,8	106,4	105,2	104,2	103,1	101,8	100,7	100,4	99,4	98,5	Aliments des animaux	6	
61	Straight feedingstuffs	111,6	114,8	115,2	114,6	114,3	113,9	113,8	115,0	113,6	113,5	112,1	112,5	112,2	Aliments simples	61	
611	Cereals and milling by-products	115,8	116,5	116,9	117,1	117,4	118,5	117,3	118,4	115,4	112,8	111,5	111,7	111,6	Céréales et sous-produits de meunerie	611	
612	Oil-cakes	116,3	115,3	115,2	114,8	114,2	111,6	106,8	105,5	105,1	105,5	108,6	109,8	109,9	Tourteaux	612	
613	Products of animal origin	129,8	129,8	129,8	129,8	129,8	129,8	129,8	129,8	129,8	129,8	129,8	129,8	129,8	Produits d'origine animale	613	
614	Other	108,7	112,7	113,2	112,4	112,0	111,5	111,7	113,1	111,7	111,7	110,0	110,5	110,1	Autres	614	
62	Compound feedingstuffs	106,0	106,9	107,5	106,8	106,3	105,2	104,1	103,0	101,7	100,6	100,3	99,3	98,4	Aliments composés	62	
621	for calves	125,4	125,6	125,6	125,6	125,6	125,8	124,1	124,1	124,1	123,1	123,0	121,9	121,6	pour veaux	621	
622	for cattle (excl. calves)	96,5	98,3	99,3	98,1	97,1	95,0	94,8	93,8	93,2	92,8	92,7	91,9	91,3	pour bovins (autres que veaux)	622	
623	for pigs	104,3	105,1	105,7	104,9	104,6	103,4	102,1	100,6	99,0	97,9	97,7	96,9	95,9	pour porcins	623	
624	for poultry	113,5	113,6	114,0	113,6	113,5	113,1	111,8	110,8	108,7	106,8	105,6	103,8	102,7	pour volailles	624	
625	Other	-	-	-	-	-	-	-	-	-	-	-	-	-	Autres	625	
7	Material and small tools	117,0	122,0	123,0	123,0	123,0	123,0	123,0	124,0	124,0	124,0	124,0	125,0	125,0	Matériel et petit outillage	7	
8	Mainten. and repair of plant	125,0	126,0	127,0	127,0	127,0	128,0	128,0	128,0	128,0	129,0	129,0	130,0	130,0	Entretien et réparation du matériel	8	
9	Maintenance and repair of agricultural buildings and other buildings	110,4	111,0	110,6	110,7	111,2	111,2	111,4	111,7	111,9	112,4	112,5	112,6	112,7	Entretien et réparation des bâtiments d'exploitation et autres ouvrages	9	
10	Veterinary services	109,1	107,4	107,4	107,4	107,4	107,4	107,4	107,4	107,4	107,4	107,4	107,4	107,4	Services vétérinaires	10	
11	General expenses	119,1	121,4	121,9	122,6	122,8	123,1	123,8	123,3	122,8	123,0	122,6	122,5	122,5	Frais généraux	11	

## EC INDICES OF PURCHASE PRICES OF THE MEANS OF AGRICULTURAL PRODUCTION

## NOMINAL PRICE INDICES/INDICES DES PRIX NOMINAUX

## INDICES CE DES PRIX D'ACHAT DES MOYENS DE PRODUCTION AGRICOLE

1980 = 100 Excluding VAT		NEDERLAND												1980 = 100 TVA exclus	
		1984	1985												
		D	J	F	M	A	M	J	J	A	S	O	N	D	
02	GOODS AND SERVICES CONTRIBUTING TO AGRICULTURAL INVESTMENT	116,4	118,3	118,3	118,3	118,3	118,3	118,3	118,3	118,3	118,3	118,3	118,3	118,3	BIENS ET SERVICES CONCOURANT AUX INVESTISSEMENTS DE L'AGRICULTURE 02
12	Machinery and other equipment	120,1	124,1	124,1	124,1	124,1	124,1	124,1	124,1	124,0	124,0	124,0	124,0	124,0	Machines et autres biens d'équipement 12
121	Rotovator and other 2-wheel equipment	122,1	127,0	127,0	127,0	127,0	127,0	127,0	127,0	127,0	127,0	127,0	127,0	127,0	Motoculteurs et autre matériel à 2 roues 121
122	Machinery and plant for cultivation	119,9	125,2	125,2	125,2	125,2	125,2	125,2	125,2	125,2	125,2	125,2	125,2	125,2	Machines et matériel pour la culture 122
123	Machinery and plant for harvesting	123,2	128,4	128,4	128,4	128,4	128,4	128,4	128,4	128,4	128,4	128,4	128,4	128,4	Machines et matériel pour la récolte 123
124	Farm machinery and installations	115,1	116,7	116,7	116,7	116,7	116,7	116,7	116,7	116,6	116,6	116,6	116,6	116,6	Machines et installation à la ferme 124
1241	for crop production	114,3	114,6	114,6	114,6	114,6	114,6	114,6	114,6	114,6	114,6	114,6	114,6	114,6	pour la production végétale 1241
1242	for animal production	116,2	119,5	119,5	119,5	119,5	119,5	119,5	119,5	119,4	119,4	119,4	119,4	119,4	pour la production animale 1242
1243	Other	-	-	-	-	-	-	-	-	-	-	-	-	-	Autres 1243
125	Tractors	130,0	138,2	138,2	138,2	138,2	138,2	138,2	138,2	138,2	138,2	138,2	138,2	138,2	Tracteurs 125
126	Other vehicles	123,0	128,9	128,9	128,9	128,9	128,9	128,9	128,9	128,9	128,9	128,9	128,9	128,9	Autres véhicules 126
13	Buildings	113,7	114,1	114,1	114,1	114,1	114,1	114,1	114,1	114,1	114,1	114,1	114,1	114,1	Ouvrages 13
131	Farm buildings	113,6	114,0	114,0	114,0	114,0	114,0	114,0	114,0	114,0	114,0	114,0	114,0	114,0	Bâtiments d'exploitation 131
132	Engineering and soil improvement operations	116,0	118,0	118,0	118,0	118,0	118,0	118,0	118,0	118,0	118,0	118,0	118,0	118,0	Ouvrages de génie civil et amélioration des terres 132

## EC INDICES OF PURCHASE PRICES OF THE MEANS OF AGRICULTURAL PRODUCTION

## NOMINAL PRICE INDICES/INDICES DES PRIX NOMINAUX

## INDICES CE DES PRIX D'ACHAT DES MOYENS DE PRODUCTION AGRICOLE

I		1980 = 100	,BELGIQUE/BELGIE														1980 = 100	I	
		Excluding VAT	1984	1985	D	J	F	M	A	M	J	J	A	S	O	N	D		
01	GOODS AND SERVICES CURRENTLY CONSUMED IN AGRICULTURE		137,4	138,4	139,8	139,4	138,3	137,2	136,3	136,7	135,2	134,7	134,0	134,6	134,4		BIENS ET SERVICES DE CONSOMMATION COURANTE DE L'AGRICULTURE	01	
1	Seeds		131,2	131,2	131,2	132,6	132,6	132,6	132,6	134,6	134,6	128,5	128,5	128,5	128,5		Semences et plants	1	
2	Animals for rearing and production		130,7	134,4	133,9	136,0	135,4	136,0	139,7	140,5	144,1	142,0	136,7	134,5	138,0		Animaux d'élevage et de rente	2	
3	Energy, lubricants		171,4	176,5	186,1	182,8	170,1	159,4	153,8	152,4	152,1	156,7	150,3	154,7	144,6		Energie et lubrifiants	3	
31	Fuels for heating		197,9	205,0	217,0	207,4	187,2	167,9	157,3	154,7	154,0	158,4	146,3	154,2	141,0		Combustibles	31	
32	Motor fuels		150,5	155,6	170,5	173,2	158,9	150,5	146,2	144,6	145,6	155,1	151,2	154,5	139,1		Carburants	32	
33	Electricity		150,5	151,2	151,6	152,3	153,2	154,3	155,3	156,0	155,2	155,1	155,1	155,3	155,4		Electricité	33	
34	Lubricants		148,2	159,4	159,4	159,4	159,4	159,4	159,4	159,4	159,4	159,4	159,4	159,4	159,4		Lubrifiants	34	
4	Fertilizers, soil improvers		143,6	147,0	149,0	149,5	150,1	149,3	148,4	144,0	147,1	146,0	146,9	147,4	148,3		Engrais et amendements	4	
41	Straight fertilizers		138,0	143,7	146,4	146,9	147,6	146,4	144,7	145,1	145,1	146,7	146,4	146,4	146,4		Engrais simples	41	
411	Nitrogenous fertilizers		131,9	136,5	139,3	139,7	140,5	140,5	139,7	138,2	139,2	140,3	139,3	139,3	139,3		Engrais azotés	411	
412	Phosphatic fertilizers		170,2	179,2	178,7	184,3	178,7	170,5	170,7	175,0	168,4	172,9	178,7	178,7	178,7		Engrais phosphatés	412	
413	Potassic fertilizers		152,0	162,1	165,3	163,3	167,6	164,5	156,1	165,2	163,3	165,6	165,3	165,3	165,3		Engrais potassiques	413	
42	Compound fertilizers		148,3	149,3	150,4	151,3	151,3	151,3	151,3	141,6	148,0	144,0	146,0	147,0	149,0		Engrais composés	42	
421	NP fertilizers		138,7	140,0	141,3	142,6	142,6	142,6	142,6	125,9	133,6	134,8	137,4	138,7	141,3		Engrais NP	421	
422	PK fertilizers		160,8	160,8	160,8	160,8	160,8	160,8	160,8	160,8	160,8	160,8	160,8	160,8	160,8		Engrais PK	422	
423	NPK fertilizers		144,6	145,9	147,3	148,6	148,6	148,6	148,6	136,0	144,5	138,7	141,4	142,7	145,4		Engrais NPK	423	
43	Other fertilizers, soil improvers		202,4	207,4	218,0	200,8	221,3	204,8	205,6	201,1	207,2	211,9	218,0	218,0	218,0		Autres engrais et amendements	43	
5	Plant protection products		140,1	140,1	140,1	139,7	139,7	139,7	139,7	139,7	139,7	139,7	139,7	139,7	139,7		Produits de protection des cultures	5	
51	Fungicides		156,5	156,5	156,5	156,1	156,1	156,1	156,1	156,1	156,1	156,1	156,1	156,1	156,1		Fongicides	51	
52	Insecticides		124,0	124,0	124,0	123,6	123,6	123,6	123,6	123,6	123,6	123,6	123,6	123,6	123,6		Insecticides	52	
53	Herbicides		140,4	140,4	140,4	140,1	140,1	140,1	140,1	140,1	140,1	140,1	140,1	140,1	140,1		Herbicides	53	
54	Other		140,1	140,1	140,1	139,7	139,7	139,7	139,7	139,7	139,7	139,7	139,7	139,7	139,7		Autres	54	
6	Animal feedingstuffs		132,7	132,8	133,1	132,7	132,4	132,2	131,5	132,5	129,3	128,3	128,2	128,4	129,3		Aliments des animaux	6	
61	Straight feedingstuffs		140,4	140,4	138,1	136,8	134,2	131,9	130,5	126,7	132,7	136,5	138,2	140,8	144,5		Aliments simples	61	
611	Cereals and milling by-products		130,9	131,6	133,4	134,8	137,1	137,0	136,4	131,6	134,6	130,5	133,4	133,4	133,4		Céréales et sous-produits de meunerie	611	
612	Oil-cakes		139,0	135,1	135,8	135,8	136,6	131,5	123,0	117,5	117,8	121,7	135,8	135,8	135,8		Tourteaux	612	
613	Products of animal origin		143,9	141,3	136,0	133,2	131,5	129,5	127,1	126,0	124,0	125,2	125,1	125,3	125,4		Produits d'origine animale	613	
614	Other		156,8	157,6	147,4	141,0	128,6	123,7	123,9	122,1	136,3	153,9	148,8	157,2	168,8		Autres	614	
62	Compound feedingstuffs		131,6	131,8	132,4	132,1	132,1	132,2	131,6	133,3	128,9	127,2	126,8	126,7	127,2		Aliments composés	62	
621	for calves		144,5	145,8	146,5	147,0	147,6	149,2	149,9	196,7	148,2	147,4	146,9	146,7	146,9		pour veaux	621	
622	for cattle (excl. calves)		129,8	130,0	131,0	130,6	130,4	129,2	128,2	126,9	125,2	123,3	122,8	123,0	123,8		pour bovins (autres que veaux)	622	
623	for pigs		129,9	130,0	130,5	130,3	130,3	130,8	130,0	128,9	127,0	125,3	124,9	124,8	125,5		pour porcins	623	
624	for poultry		135,3	135,4	135,6	135,2	135,4	135,3	135,3	134,9	133,4	131,7	131,2	130,9	130,9		pour volailles	624	
625	Other		128,6	128,7	129,1	128,8	128,7	128,6	128,2	126,6	124,9	123,1	123,4	122,5	123,1		Autres	625	
7	Material and small tools		135,6	135,6	135,6	137,5	137,5	137,5	137,5	137,5	137,5	137,5	138,9	138,9	138,9		Matériel et petit outillage	7	
8	Mainten. and repair of plant		138,9	138,9	142,4	142,5	142,5	142,6	143,3	143,4	143,4	143,5	144,8	144,8	144,8		Entretien et réparation du matériel	8	
9	Maintenance and repair of agricultural buildings and other buildings		138,9	140,4	141,0	141,5	142,6	142,3	142,3	143,8	143,8	144,0	144,2	143,8	143,8		Entretien et réparation des bâtiments d'exploitation et autres ouvrages	9	
10	Veterinary services		130,5	130,7	131,7	131,8	133,0	133,2	133,8	136,5	136,8	136,8	136,7	136,6	137,4		Services vétérinaires	10	
11	General expenses		130,5	130,7	131,7	131,8	133,0	133,2	133,8	136,5	136,8	136,8	136,7	136,6	137,4		Frais généraux	11	



## EC INDICES OF PURCHASE PRICES OF THE MEANS OF AGRICULTURAL PRODUCTION

## NOMINAL PRICE INDICES/INDICES DES PRIX NOMINAUX

## INDICES CE DES PRIX D'ACHAT DES MOYENS DE PRODUCTION AGRICOLE

1980 = 100 Excluding VAT		BELGIQUE/BELGIE												1980 = 100 TVA exclue	
		1984	1985												
		D	J	F	M	A	M	J	J	A	S	O	N	D	
02	GOODS AND SERVICES CONTRIBUTING TO AGRICULTURAL INVESTMENT	141,2	141,6	146,8	146,9	147,2	147,2	148,1	148,5	148,5	148,5	150,4	150,3	150,3	BIENS ET SERVICES CONCOURANT AUX INVESTISSEMENTS DE L'AGRICULTURE 02
12	Machinery and other equipment	142,3	142,3	149,1	149,1	149,1	149,1	150,4	150,4	150,4	150,4	152,8	152,8	152,8	Machines et autres biens d'équipement 12
121	Rotovator and other 2-wheel equipment	155,9	155,9	161,8	161,8	161,8	161,8	161,8	161,8	161,8	161,8	161,8	161,8	161,8	Motoculteurs et autre matériel à 2 roues 121
122	Machinery and plant for cultivation	134,5	134,5	144,5	144,5	144,5	144,5	144,5	144,5	144,5	144,5	144,5	144,5	144,5	Machines et matériel pour la culture 122
123	Machinery and plant for harvesting	150,0	150,0	156,6	156,6	156,6	156,6	156,6	156,6	156,6	156,6	156,6	156,6	156,6	Machines et matériel pour la récolte 123
124	Farm machinery and installations	139,5	139,5	148,9	148,9	148,9	148,9	149,4	149,4	149,4	149,4	150,3	150,3	150,3	Machines et installation à la ferme 124
1241	for crop production	142,8	142,8	149,1	149,1	149,1	149,1	150,6	150,6	150,6	150,6	153,2	153,2	153,2	pour la production végétale 1241
1242	for animal production	137,7	137,7	148,7	148,7	148,7	148,7	148,7	148,7	148,7	148,7	148,7	148,7	148,7	pour la production animale 1242
1243	Other	142,8	142,8	149,1	149,1	149,1	149,1	150,6	150,6	150,6	150,6	153,2	153,2	153,2	Autres 1243
125	Tractors	142,4	142,4	146,4	146,4	146,4	146,4	150,2	150,2	150,2	150,2	157,1	157,1	157,1	Tracteurs 125
126	Other vehicles	128,5	128,5	137,3	137,3	137,3	137,3	137,3	137,3	137,3	137,3	137,3	137,3	137,3	Autres véhicules 126
13	Buildings	138,2	139,7	140,2	140,7	141,9	141,6	141,6	143,0	143,0	143,3	143,7	143,3	143,3	Ouvrages 13
131	Farm buildings	138,3	139,8	140,3	140,8	141,9	141,7	141,7	143,1	143,1	143,3	143,8	143,3	143,3	Bâtiments d'exploitation 131
132	Engineering and soil improvement operations	135,0	136,3	136,8	137,3	138,3	138,1	138,1	139,2	139,2	139,5	139,8	139,3	139,3	Ouvrages de génie civil et amélioration des terres 132

## EC INDICES OF PURCHASE PRICES OF THE MEANS OF AGRICULTURAL PRODUCTION

## NOMINAL PRICE INDICES/INDICES DES PRIX NOMINAUX

## INDICES CE DES PRIX D'ACHAT DES MOYENS DE PRODUCTION AGRICOLE

I	1980 = 100 Excluding VAT	LUXEMBOURG														1980 = 100 TVA exclue	I
		1984	1985														
		D	J	F	M	A	M	J	J	A	S	O	N	D			
01	GOODS AND SERVICES CURRENTLY CONSUMED IN AGRICULTURE	136,0	137,5	136,7	136,2	136,4	136,6	136,8	135,0	135,2	135,1	135,2	134,9	134,6	BIENS ET SERVICES DE CONSOMMATION COURANTE DE L'AGRICULTURE	01	
1	Seeds	146,4	149,5	149,5	149,5	149,5	149,5	149,5	149,5	149,5	149,5	149,5	149,5	149,5	Semences et plants	1	
2	Animals for rearing and production	-	-	-	-	-	-	-	-	-	-	-	-	-	Animaux d'élevage et de rente	2	
3	Energy, lubricants	173,6	172,0	162,1	159,5	160,5	159,4	160,9	162,7	166,7	170,3	171,5	167,7	165,7	Energie et lubrifiants	3	
31	Fuels for heating	-	-	-	-	-	-	-	-	-	-	-	-	-	Combustibles	31	
32	Motor fuels	152,7	160,1	160,3	156,9	161,4	157,2	156,4	156,9	157,8	158,6	158,0	152,2	151,0	Carburants	32	
33	Electricity	202,3	188,4	164,5	163,0	159,3	162,3	167,2	170,7	178,9	186,5	189,9	188,9	185,8	Electricité	33	
34	Lubricants	-	-	-	-	-	-	-	-	-	-	-	-	-	Lubrifiants	34	
4	Fertilizers, soil improvers	131,9	137,8	138,6	139,1	138,4	138,9	139,1	136,2	137,4	138,5	139,5	139,1	139,5	Engrais et amendements	4	
41	Straight fertilizers	132,2	138,5	139,3	139,9	139,2	139,7	139,9	136,1	137,4	138,5	139,6	139,2	139,6	Engrais simples	41	
411	Nitrogenous fertilizers	121,5	130,6	132,3	133,2	132,2	131,6	135,5	129,7	131,0	132,3	132,0	132,0	131,9	Engrais azotés	411	
412	Phosphatic fertilizers	151,6	155,3	154,8	158,1	158,1	160,5	154,4	154,4	154,4	154,4	163,8	163,8	167,6	Engrais phosphatés	412	
413	Potassic fertilizers	152,5	151,7	150,6	148,3	148,2	151,1	143,7	143,7	145,7	147,1	146,8	144,7	144,7	Engrais potassiques	413	
42	Compound fertilizers	126,6	126,6	126,6	126,6	126,6	126,6	126,6	138,1	138,1	138,1	138,1	138,1	138,1	Engrais composés	42	
421	NP fertilizers	-	-	-	-	-	-	-	-	-	-	-	-	-	Engrais NP	421	
422	PK fertilizers	-	-	-	-	-	-	-	-	-	-	-	-	-	Engrais PK	422	
423	NPK fertilizers	126,6	126,6	126,6	126,6	126,6	126,6	126,6	138,1	138,1	138,1	138,1	138,1	138,1	Engrais NPK	423	
43	Other fertilizers, soil improvers	-	-	-	-	-	-	-	-	-	-	-	-	-	Autres engrais et amendements	43	
5	Plant protection products	126,3	148,3	148,3	148,3	148,3	148,3	148,3	148,3	148,3	148,3	148,3	148,3	148,3	Produits de protection des cultures	5	
51	Fungicides	118,8	158,4	158,4	158,4	158,4	158,4	158,4	158,4	158,4	158,4	158,4	158,4	158,4	Fongicides	51	
52	Insecticides	109,5	140,8	140,8	140,8	140,8	140,8	140,8	140,8	140,8	140,8	140,8	140,8	140,8	Insecticides	52	
53	Herbicides	132,2	141,6	141,6	141,6	141,6	141,6	141,6	141,6	141,6	141,6	141,6	141,6	141,6	Herbicides	53	
54	Other	-	-	-	-	-	-	-	-	-	-	-	-	-	Autres	54	
6	Animal feedingstuffs	132,0	132,0	131,6	130,8	130,8	131,1	131,1	127,7	126,7	125,0	124,4	124,4	123,6	Aliments des animaux	6	
61	Straight feedingstuffs	124,5	124,7	127,0	127,0	127,0	129,4	129,4	121,8	121,8	121,8	117,0	117,0	118,9	Aliments simples	61	
611	Cereals and milling by-products	124,5	124,7	127,0	127,0	127,0	129,4	129,4	121,8	121,8	121,8	117,0	117,0	118,9	Céréales et sous-produits de meunerie	611	
612	Oil-cakes	-	-	-	-	-	-	-	-	-	-	-	-	-	Tourteaux	612	
613	Products of animal origin	-	-	-	-	-	-	-	-	-	-	-	-	-	Produits d'origine animale	613	
614	Other	-	-	-	-	-	-	-	-	-	-	-	-	-	Autres	614	
62	Compound feedingstuffs	133,0	133,0	132,2	131,3	131,3	131,3	131,3	128,5	127,3	125,4	125,4	125,4	124,3	Aliments composés	62	
621	for calves	129,7	129,7	129,1	128,6	128,6	128,6	128,6	127,9	123,9	122,2	122,2	122,2	121,3	pour veaux	621	
622	for cattle (excl. calves)	132,0	132,0	131,5	131,0	131,0	131,0	131,0	130,4	126,7	124,6	124,6	124,6	123,0	pour bovins (autres que veaux)	622	
623	for pigs	135,6	135,6	134,1	132,4	132,4	132,4	132,4	124,4	129,1	127,5	127,5	127,5	127,3	pour porcins	623	
624	for poultry	133,3	133,3	131,9	130,5	130,5	130,5	130,5	129,9	126,8	125,1	125,1	125,1	124,0	pour volailles	624	
625	Other	-	-	-	-	-	-	-	-	-	-	-	-	-	Autres	625	
7	Material and small tools	147,5	149,0	149,4	149,6	150,2	150,2	150,1	150,1	150,2	152,6	155,1	157,4	158,5	Matériel et petit outillage	7	
8	Mainten. and repair of plant	133,5	133,5	133,5	133,5	133,5	133,5	134,3	133,5	133,5	133,5	133,5	133,5	133,5	Entretien et réparation du matériel	8	
9	Maintenance and repair of agricultural buildings and other buildings	114,0	116,0	116,0	116,0	116,0	116,0	116,0	116,0	116,0	116,0	116,0	116,0	116,0	Entretien et réparation des bâtiments d'exploitation et autres ouvrages	9	
10	Veterinary services	120,6	124,6	124,6	124,5	124,8	124,9	125,0	124,4	124,9	124,9	125,0	124,6	124,7	Services vétérinaires	10	
11	General expenses	137,8	138,4	139,4	139,8	141,6	142,1	142,5	143,9	144,2	144,8	145,1	146,0	146,4	Frais généraux	11	

<div>II</div> <div>1980 = 100</div> <div>Excluding VAT</div>		LUXEMBOURG														<div>II</div> <div>1980 = 100</div> <div>TVA exclue</div>	
		1984	1985														
		D	J	F	M	A	M	J	J	A	S	O	N	D			
02	GOODS AND SERVICES CONTRIBUTING TO AGRICULTURAL INVESTMENT	127,6	129,0	131,9	131,9	130,5	130,5	131,0	132,4	132,4	132,4	133,3	133,3	133,3	BIENS ET SERVICES CONCOURANT AUX INVESTISSEMENTS DE L'AGRICULTURE	02	
12	Machinery and other equipment	141,3	141,3	148,2	148,2	148,2	148,2	149,4	149,4	149,4	149,4	151,6	151,6	151,6	Machines et autres biens d'équipement	12	
121	Rotovator and other 2-wheel equipment	155,9	155,9	161,8	161,8	161,8	161,8	161,8	161,8	161,8	161,8	161,8	161,8	161,8	Motoculteurs et autre matériel à 2 roues	121	
122	Machinery and plant for cultivation	134,5	134,5	144,5	144,5	144,5	144,5	144,5	144,5	144,5	144,5	144,5	144,5	144,5	Machines et matériel pour la culture	122	
123	Machinery and plant for harvesting	150,0	150,0	156,6	156,6	156,6	156,6	156,6	156,6	156,6	156,6	156,6	156,6	156,6	Machines et matériel pour la récolte	123	
124	Farm machinery and installations	139,5	139,5	148,9	148,9	148,9	148,9	149,4	149,4	149,4	149,4	150,3	150,3	150,3	Machines et installation à la ferme	124	
1241	for crop production	-	-	-	-	-	-	-	-	-	-	-	-	-	pour la production végétale	1241	
1242	for animal production	139,5	139,5	148,9	148,9	148,9	148,9	149,4	149,4	149,4	149,4	150,3	150,3	150,3	pour la production animale	1242	
1243	Other	-	-	-	-	-	-	-	-	-	-	-	-	-	Autres	1243	
125	Tractors	142,4	142,4	146,4	146,4	146,4	146,4	150,2	150,2	150,2	150,2	157,1	157,1	157,1	Tracteurs	125	
126	Other vehicles	128,5	128,5	137,3	137,3	137,3	137,3	137,3	137,3	137,3	137,3	137,3	137,3	137,3	Autres véhicules	126	
13	Buildings	117,7	120,0	120,0	120,0	117,7	117,7	117,7	120,0	120,0	120,0	120,0	120,0	120,0	Ouvrages	13	
131	Farm buildings	118,0	120,0	120,0	120,0	118,0	118,0	118,0	120,0	120,0	120,0	120,0	120,0	120,0	Bâtiments d'exploitation	131	
132	Engineering and soil improvement operations	116,0	120,0	120,0	120,0	116,0	116,0	116,0	120,0	120,0	120,0	120,0	120,0	120,0	Ouvrages de génie civil et amélioration des terres	132	

## EC INDICES OF PURCHASE PRICES OF THE MEANS OF AGRICULTURAL PRODUCTION

## NOMINAL PRICE INDICES/INDICES DES PRIX NOMINAUX

## INDICES CE DES PRIX D'ACHAT DES MOYENS DE PRODUCTION AGRICOLE

I		1980 = 100	UNITED KINGDOM														1980 = 100	I	
		Excluding VAT	1984	1985													TVA exclue		
			D	J	F	M	A	M	J	J	A	S	O	N	D				
01	GOODS AND SERVICES CURRENTLY CONSUMED IN AGRICULTURE		129,8	131,2	132,9	133,4	133,7	134,0	132,1	132,3	131,4	132,2	132,2	132,0	132,5	BIENS ET SERVICES DE CONSOMMATION COURANTE DE L'AGRICULTURE	01		
1	Seeds		102,4	102,6	100,5	102,4	101,2	103,3	95,6	98,4	92,9	95,8	101,1	100,6	104,4	Semences et plants	1		
2	Animals for rearing and production		177,5	186,2	195,4	190,4	192,1	185,3	194,7	195,4	180,1	179,5	180,6	177,9	167,1	Animaux d'élevage et de rente	2		
3	Energy, lubricants		166,5	169,8	175,8	179,4	167,1	165,5	165,2	168,3	169,8	175,2	170,8	162,8	161,6	Energie et lubrifiants -	3		
31	Fuels for heating		192,9	200,6	210,9	212,7	186,7	181,0	177,6	177,6	178,8	186,5	178,4	169,4	165,9	Combustibles	31		
32	Motor fuels		177,7	182,6	190,8	196,5	184,0	182,1	182,1	182,1	184,4	192,2	186,4	174,4	173,0	Carburants	32		
33	Electricity		135,9	134,1	134,1	134,1	125,2	125,2	125,2	136,8	136,8	136,8	136,6	136,6	136,6	Electricité	33		
34	Lubricants		138,3	142,0	144,5	144,5	145,4	147,6	147,7	147,7	148,2	147,4	146,4	147,5	146,9	Lubrifiants	34		
4	Fertilizers, soil improvers		122,0	127,8	129,7	131,4	133,7	133,2	122,7	124,1	125,8	125,8	125,6	126,1	126,5	Engrais et amendements	4		
41	Straight fertilizers		131,0	138,4	140,4	142,0	144,5	144,2	130,0	131,2	133,3	133,3	133,3	133,0	133,1	Engrais simples	41		
411	Nitrogenous fertilizers		132,3	139,9	142,0	143,8	146,5	146,2	129,9	131,0	133,1	133,1	133,1	132,6	132,6	Engrais azotés	411		
412	Phosphatic fertilizers		114,8	120,5	120,5	120,5	120,5	120,5	131,8	133,7	135,6	135,6	135,6	137,4	139,5	Engrais phosphatés	412		
413	Potassic fertilizers		114,8	120,5	120,5	120,5	120,5	120,5	131,8	133,7	135,6	135,6	135,6	137,4	139,5	Engrais potassiques	413		
42	Compound fertilizers		117,4	122,9	125,0	126,6	128,8	128,3	118,5	120,3	121,9	121,9	121,7	122,6	123,1	Engrais composés	42		
421	NP fertilizers		-	-	-	-	-	-	-	-	-	-	-	-	-	Engrais NP	421		
422	PK fertilizers		-	-	-	-	-	-	-	-	-	-	-	-	-	Engrais PK	422		
423	NPK fertilizers		117,4	122,9	125,0	126,6	128,8	128,3	118,5	120,3	121,9	121,9	121,7	122,6	123,1	Engrais NPK	423		
43	Other fertilizers, soil improvers		115,7	115,7	115,9	119,3	120,6	119,1	120,9	120,9	120,9	120,7	120,4	121,7	121,9	Autres engrais et amendements	43		
5	Plant protection products		118,5	118,6	118,7	118,7	120,5	120,9	121,0	121,0	121,0	122,0	122,1	122,2	122,4	Produits de protection des cultures	5		
51	Fungicides		:	:	:	:	:	:	:	:	:	:	:	:	:	Fongicides	51		
52	Insecticides		:	:	:	:	:	:	:	:	:	:	:	:	:	Insecticides	52		
53	Herbicides		:	:	:	:	:	:	:	:	:	:	:	:	:	Herbicides	53		
54	Other		:	:	:	:	:	:	:	:	:	:	:	:	:	Autres	54		
6	Animal feedingstuffs		121,9	122,0	123,2	122,7	123,7	124,6	123,9	122,8	121,0	121,3	121,6	122,0	122,7	Aliments des animaux	6		
61	Straight feedingstuffs		123,0	123,4	123,6	123,5	123,6	123,1	122,9	122,2	122,1	122,5	122,8	122,8	123,1	Aliments simples	61		
611	Cereals and milling by-products		123,2	123,4	123,6	123,7	123,9	124,1	124,0	123,9	123,8	123,1	123,4	123,4	123,5	Céréales et sous-produits de meunerie	611		
612	Oil-cakes		126,7	127,3	127,4	126,8	126,8	125,2	124,2	121,8	121,8	124,7	124,7	124,7	124,7	Tourteaux	612		
613	Products of animal origin		124,1	124,1	124,9	124,8	124,0	122,1	121,5	117,1	117,1	119,8	120,5	120,7	121,3	Produits d'origine animale	613		
614	Other		111,1	112,9	112,8	113,3	113,3	111,0	112,4	114,3	114,3	115,1	115,1	114,7	117,5	Autres	614		
62	Compound feedingstuffs		121,5	121,5	123,0	122,4	123,7	125,1	124,2	123,0	120,7	120,8	121,1	121,7	122,6	Aliments composés	62		
621	for calves		117,4	117,8	117,8	118,7	119,2	119,3	119,2	117,8	116,6	116,4	116,5	116,9	117,5	pour veaux	621		
622	for cattle (excl. calves)		116,3	115,5	117,8	117,6	117,6	120,2	118,0	118,2	115,1	115,2	115,5	116,2	116,7	pour bovins (autres que veaux)	622		
623	for pigs		124,4	125,7	126,8	125,0	127,9	128,3	127,5	125,4	123,3	123,7	124,1	124,4	125,3	pour porcins	623		
624	for poultry		127,1	127,2	128,4	127,7	129,7	130,7	131,2	128,7	126,8	127,0	127,3	128,0	129,3	pour volailles	624		
625	Other		112,7	112,1	112,1	112,1	112,2	111,9	112,1	112,1	111,4	111,7	111,6	111,9	111,7	Autres	625		
7	Material and small tools		128,6	131,0	131,5	132,0	132,2	132,9	133,2	133,9	134,5	134,8	134,9	134,5	134,5	Matériel et petit outillage	7		
8	Mainten. and repair of plant		144,0	146,5	149,7	150,9	150,8	151,3	152,2	152,8	152,2	152,9	153,2	154,5	155,3	Entretien et réparation du matériel	8		
9	Maintenance and repair of agricultural buildings and other buildings		140,6	139,6	141,3	143,6	144,3	143,9	145,6	146,1	145,0	146,7	146,6	147,6	148,2	Entretien et réparation des bâtiments d'exploitation et autres ouvrages	9		
10	Veterinary services		140,2	140,2	140,2	140,2	144,5	144,0	144,0	144,0	144,0	144,0	144,0	152,6	152,6	Services vétérinaires	10		
11	General expenses		145,5	145,7	146,3	146,1	151,9	152,1	152,0	152,6	153,5	152,6	152,1	152,5	153,5	Frais généraux	11		

1980 = 100 Excluding VAT		UNITED KINGDOM												1980 = 100 TVA exclue	
		1984	1985												
		D	J	F	M	A	M	J	J	A	S	O	N	D	
02	GOODS AND SERVICES CONTRIBUTING TO AGRICULTURAL INVESTMENT	129,3	129,8	130,4	131,8	132,1	132,9	134,2	135,0	134,6	135,4	135,5	136,5	138,1	BIENS ET SERVICES CONCOURANT AUX INVESTISSEMENTS DE L'AGRICULTURE 02
12	Machinery and other equipment	124,5	125,6	125,9	126,9	127,2	128,4	129,4	130,3	130,4	130,8	130,9	131,5	133,4	Machines et autres biens d'équipement 12
121	Rotovator and other 2-wheel equipment	-	-	-	-	-	-	-	-	-	-	-	-	-	Motoculteurs et autre matériel à 2 roues 121
122	Machinery and plant for cultivation	117,8	117,8	117,8	117,8	117,8	117,8	125,2	125,3	125,4	125,4	125,7	125,7	126,5	Machines et matériel pour la culture 122
123	Machinery and plant for harvesting	141,2	141,2	141,3	141,4	141,4	141,4	140,6	140,8	140,8	142,3	142,3	142,4	144,0	Machines et matériel pour la récolte 123
124	Farm machinery and installations	125,2	126,4	126,8	129,7	129,9	131,2	131,4	132,0	132,1	132,1	132,1	132,3	133,6	Machines et installation à la ferme 124
1241	for crop production	:	:	:	:	:	:	:	:	:	:	:	:	:	pour la production végétale 1241
1242	for animal production	:	:	:	:	:	:	:	:	:	:	:	:	:	pour la production animale 1242
1243	Other	:	:	:	:	:	:	:	:	:	:	:	:	:	Autres 1243
125	Tractors	115,4	117,6	117,6	117,6	118,2	120,5	121,6	123,5	123,5	123,5	123,5	125,1	128,2	Tracteurs 125
126	Other vehicles	132,2	132,3	134,9	136,8	137,0	137,0	137,1	137,3	138,4	141,3	141,5	141,5	141,6	Autres véhicules 126
13	Buildings	137,7	137,2	138,4	140,5	140,9	140,9	142,7	143,3	142,0	143,5	143,7	145,2	146,4	Ouvrages 13
131	Farm buildings	140,6	139,6	141,3	143,6	144,3	143,9	145,6	146,1	145,0	146,7	146,6	147,6	148,2	Bâtiments d'exploitation 131
132	Engineering and soil improvement operations	133,3	133,5	134,1	135,8	135,7	136,5	138,4	139,0	137,6	138,8	139,4	141,5	143,7	Ouvrages de génie civil et amélioration des terres 132

## EC INDICES OF PURCHASE PRICES OF THE MEANS OF AGRICULTURAL PRODUCTION

## NOMINAL PRICE INDICES/INDICES DES PRIX NOMINAUX

## INDICES CE DES PRIX D'ACHAT DES MOYENS DE PRODUCTION AGRICOLE

1980 = 100		IRELAND														1980 = 100	
Excluding VAT		1984	1985														TVA exclue
		D	J	F	M	A	M	J	J	A	S	O	N	D			
01	GOODS AND SERVICES CURRENTLY CONSUMED IN AGRICULTURE	144,8	146,3	147,3	148,2	149,6	149,7	149,1	148,5	147,8	146,6	146,1	145,2	145,2	BIENS ET SERVICES DE CONSOMMATION COURANTE DE L'AGRICULTURE		01
1	Seeds	136,8	135,5	135,5	135,5	135,5	135,5	135,5	135,5	135,5	135,5	139,0	139,0	139,0	Semences et plants		1
2	Animals for rearing and production	178,8	190,4	184,6	174,4	178,0	179,7	175,0	169,4	163,4	145,2	157,4	170,7	174,1	Animaux d'élevage et de rente		2
3	Energy, lubricants	188,7	189,2	191,2	193,6	200,4	198,5	193,7	187,6	188,4	186,2	184,9	183,3	184,0	Energie et lubrifiants		3
31	Fuels for heating	197,2	207,1	209,6	222,7	207,9	198,1	182,3	171,8	171,8	172,6	171,0	164,4	168,7	Combustibles		31
32	Motor fuels	191,3	191,3	193,9	196,2	205,6	203,6	198,3	190,9	191,9	189,0	187,4	185,6	186,3	Carburants		32
33	Electricity	178,9	178,9	178,9	178,9	178,9	178,9	178,9	178,9	178,9	178,9	178,9	178,9	178,9	Electricité		33
34	Lubricants	164,0	164,0	164,0	164,0	178,0	178,0	178,0	178,0	178,0	178,0	178,0	178,0	178,0	Lubrifiants		34
4	Fertilizers, soil improvers	142,6	144,9	146,6	148,8	149,3	149,2	149,0	149,0	148,9	148,6	146,4	143,8	142,8	Engrais et amendements		4
41	Straight fertilizers	139,1	142,4	145,4	149,0	149,9	150,2	149,9	149,8	149,9	149,5	145,7	141,2	139,3	Engrais simples		41
411	Nitrogenous fertilizers	137,6	141,0	144,1	147,8	148,7	149,0	148,7	148,6	148,7	148,3	144,3	139,7	137,8	Engrais azotés		411
412	Phosphatic fertilizers	166,6	167,9	169,5	170,8	171,1	171,1	170,7	170,7	170,7	170,7	170,6	168,0	165,8	Engrais phosphatés		412
413	Potassic fertilizers	156,1	159,8	160,4	161,6	161,8	161,8	161,8	161,8	161,8	161,8	161,4	160,0	159,9	Engrais potassiques		413
42	Compound fertilizers	142,9	144,9	146,1	147,8	148,1	147,9	147,7	147,7	147,6	147,2	145,7	143,7	143,0	Engrais composés		42
421	NP fertilizers	-	-	-	-	-	-	-	-	-	-	-	-	-	Engrais NP		421
422	PK fertilizers	142,1	143,2	144,8	147,6	147,8	147,9	147,9	147,9	147,9	146,7	143,7	141,0	140,4	Engrais PK		422
423	NPK fertilizers	143,1	145,4	146,5	147,9	148,2	147,9	147,6	147,6	147,5	147,4	146,3	144,5	143,8	Engrais NPK		423
43	Other fertilizers, soil improvers	164,1	164,1	164,1	164,1	164,1	164,1	164,1	164,1	164,1	164,1	164,1	164,1	164,1	Autres engrais et amendements		43
5	Plant protection products	138,5	138,5	138,6	138,8	139,4	140,0	140,5	140,5	140,5	140,4	140,4	140,4	140,5	Produits de protection des cultures		5
51	Fungicides	:	:	:	:	:	:	:	:	:	:	:	:	:	Fongicides		51
52	Insecticides	:	:	:	:	:	:	:	:	:	:	:	:	:	Insecticides		52
53	Herbicides	:	:	:	:	:	:	:	:	:	:	:	:	:	Herbicides		53
54	Other	:	:	:	:	:	:	:	:	:	:	:	:	:	Autres		54
6	Animal feedingstuffs	128,7	129,8	130,2	130,6	131,0	131,2	131,1	131,1	129,2	127,7	127,1	126,5	126,8	Aliments des animaux		6
61	Straight feedingstuffs	129,3	129,5	130,4	131,5	132,6	133,0	133,0	133,0	131,4	130,8	131,2	131,4	131,4	Aliments simples		61
611	Cereals and milling by-products	128,1	128,8	129,7	131,5	132,6	133,1	133,3	133,4	129,8	127,4	126,4	125,8	125,8	Céréales et sous-produits de meunerie		611
612	Oil-cakes	139,3	139,3	139,2	140,3	140,2	138,3	136,3	134,9	127,9	128,0	126,5	124,7	123,5	Tourteaux		612
613	Products of animal origin	127,2	127,3	127,6	127,5	127,6	127,9	128,2	128,4	128,3	128,8	129,6	131,2	131,2	Produits d'origine animale		613
614	Other	131,0	131,1	133,0	134,7	137,5	138,4	138,4	138,4	138,4	138,4	140,1	140,1	140,1	Autres		614
62	Compound feedingstuffs	128,6	129,8	130,2	130,4	130,7	130,8	130,8	130,8	128,8	127,0	126,3	125,5	125,9	Aliments composés		62
621	for calves	128,0	129,1	129,2	129,4	129,8	129,6	129,5	129,6	128,0	126,8	125,6	125,1	125,5	pour veaux		621
622	for cattle (excl. calves)	123,7	125,1	125,4	125,8	126,1	126,2	125,9	125,9	124,3	122,4	121,8	120,9	121,0	pour bovins (autres que veaux)		622
623	for pigs	133,2	134,4	134,9	135,0	135,3	135,6	135,7	135,7	133,2	131,0	130,5	129,8	130,5	pour porcins		623
624	for poultry	133,5	134,6	134,8	134,9	135,0	135,2	135,5	135,4	133,1	132,0	130,8	130,0	130,7	pour volailles		624
625	Other	-	-	-	-	-	-	-	-	-	-	-	-	-	Autres		625
7	Material and small tools	151,4	152,3	153,8	154,2	154,1	154,3	154,5	154,5	154,8	155,4	155,4	155,7	155,7	Matériel et petit outillage		7
8	Mainten. and repair of plant	151,8	151,8	153,6	153,6	153,6	155,3	155,3	155,3	156,3	156,3	156,3	157,3	157,3	Entretien et réparation du matériel		8
9	Maintenance and repair of agricultural buildings and other buildings	164,0	164,0	166,1	166,1	167,9	171,2	171,2	171,2	172,1	172,1	173,5	173,0	173,0	Entretien et réparation des bâtiments d'exploitation et autres ouvrages		9
10	Veterinary services	164,3	172,9	173,0	175,6	178,4	180,0	180,0	183,0	183,0	182,9	183,5	183,0	182,5	Services vétérinaires		10
11	General expenses	210,2	210,2	211,2	211,4	216,7	218,1	217,5	217,0	225,2	225,2	225,2	227,9	228,0	Frais généraux		11

## EC INDICES OF PURCHASE PRICES OF THE MEANS OF AGRICULTURAL PRODUCTION

## NOMINAL PRICE INDICES/INDICES DES PRIX NOMINAUX

## INDICES CE DES PRIX D'ACHAT DES MOYENS DE PRODUCTION AGRICOLE

1980 = 100		IRELAND												1980 = 100	
		1984	1985											TVA exclue	
Excluding VAT		D	J	F	M	A	M	J	J	A	S	O	N	D	
02	GOODS AND SERVICES CONTRIBUTING TO AGRICULTURAL INVESTMENT	152,9	154,4	154,9	154,4	154,9	155,5	157,5	158,1	158,3	159,2	159,9	160,5	159,9	BIENS ET SERVICES CONCOURANT AUX INVESTISSEMENTS DE L'AGRICULTURE 02
12	Machinery and other equipment	151,8	153,6	154,5	154,8	155,2	155,7	156,7	157,4	157,6	158,1	158,9	159,9	159,8	Machines et autres biens d'équipement 12
121	Rotovator and other 2-wheel equipment	-	-	-	-	-	-	-	-	-	-	-	-	-	Motoculteurs et autre matériel à 2 roues 121
122	Machinery and plant for cultivation	142,3	142,6	143,1	143,1	143,1	143,7	144,5	145,3	145,3	145,3	146,0	146,0	146,3	Machines et matériel pour la culture 122
123	Machinery and plant for harvesting	143,7	149,1	149,2	149,2	149,2	150,0	150,0	150,0	150,8	150,8	150,8	150,8	150,4	Machines et matériel pour la récolte 123
124	Farm machinery and installations	:	:	:	:	:	:	:	:	:	:	:	:	:	Machines et installation à la ferme 124
1241	for crop production	-	-	-	-	-	-	-	-	-	-	-	-	-	pour la production végétale 1241
1242	for animal production	:	:	:	:	:	:	:	:	:	:	:	:	:	pour la production animale 1242
1243	Other	-	-	-	-	-	-	-	-	-	-	-	-	-	Autres 1243
125	Tractors	150,6	152,1	152,1	152,3	152,3	152,5	152,5	154,7	154,7	154,7	154,7	157,3	157,3	Tracteurs 125
126	Other vehicles	170,6	170,6	172,9	173,7	174,6	174,9	177,8	178,2	178,2	179,8	180,7	182,0	181,8	Autres véhicules 126
13	Buildings	154,0	155,2	155,2	153,9	154,5	155,3	158,3	158,7	159,0	160,3	160,8	161,1	160,1	Ouvrages 13
131	Farm buildings	156,8	156,9	157,0	155,5	156,2	156,8	160,8	161,3	161,6	163,2	163,6	164,0	162,6	Bâtiments d'exploitation 131
132	Engineering and soil improvement operations	145,4	149,9	149,7	149,2	149,5	150,6	150,7	150,9	151,0	151,7	152,4	152,5	152,5	Ouvrages de génie civil et amélioration des terres 132

## EC INDICES OF PURCHASE PRICES OF THE MEANS OF AGRICULTURAL PRODUCTION

## NOMINAL PRICE INDICES/INDICES DES PRIX NOMINAUX

## INDICES CE DES PRIX D'ACHAT DES MOYENS DE PRODUCTION AGRICOLE

I		1980 = 100	DANMARK													1980 = 100	I	
		Excluding VAT	1984	1985	D	J	F	M	A	M	J	J	A	S	O	N		
01	GOODS AND SERVICES CURRENTLY CONSUMED IN AGRICULTURE		142,5	144,1	145,1	146,3	146,8	146,2	146,2	141,4	139,5	136,9	137,9	138,6	138,7		BIENS ET SERVICES DE CONSOMMATION COURANTE DE L'AGRICULTURE	01
1	Seeds		153,6	153,6	153,6	153,6	153,6	153,6	153,6	153,6	153,6	153,6	153,6	153,6	153,6		Semences et plants	1
2	Animals for rearing and production		-	-	-	-	-	-	-	-	-	-	-	-	-		Animaux d'élevage et de rente	2
3	Energy, lubricants		146,1	148,8	152,1	160,1	158,8	152,8	145,7	145,1	142,2	142,4	146,4	146,9	146,7		Energie et lubrifiants	3
31	Fuels for heating		154,1	155,4	159,5	172,7	170,2	159,5	147,3	147,3	143,4	144,9	152,2	153,6	153,8		Combustibles	31
32	Motor fuels		145,8	147,3	151,8	162,0	161,0	154,8	146,4	145,7	141,4	141,1	145,6	146,5	146,0		Carburants	32
33	Electricity		129,5	135,8	136,1	136,1	136,1	136,1	136,1	135,9	136,4	136,4	136,4	135,7	135,8		Electricité	33
34	Lubricants		209,4	212,3	217,1	207,4	203,0	197,2	201,0	192,4	189,1	186,6	183,5	180,1	177,7		Lubrifiants	34
4	Fertilizers, soil improvers		174,7	177,2	179,5	182,0	184,3	186,7	189,1	155,1	157,2	159,6	161,8	163,9	166,1		Engrais et amendements	4
41	Straight fertilizers		183,6	184,7	185,7	186,9	188,0	189,0	190,3	173,1	173,9	174,9	176,1	177,1	178,2		Engrais simples	41
411	Nitrogenous fertilizers		184,9	185,9	186,8	187,9	188,9	189,8	190,9	175,1	175,8	176,6	177,7	178,7	179,6		Engrais azotés	411
412	Phosphatic fertilizers		156,7	159,5	162,4	166,0	168,8	171,7	175,2	136,0	138,9	141,7	144,6	147,4	151,0		Engrais phosphatés	412
413	Potassic fertilizers		172,2	175,3	178,4	181,5	184,5	187,6	190,7	149,2	151,7	154,8	157,4	159,9	163,0		Engrais potassiques	413
42	Compound fertilizers		171,8	174,7	177,5	180,4	183,1	186,0	188,8	149,2	151,6	154,6	157,1	159,6	162,1		Engrais composés	42
421	NP fertilizers		-	-	-	-	-	-	-	-	-	-	-	-	-		Engrais NP	421
422	PK fertilizers		157,0	160,0	163,2	166,3	169,3	172,2	175,4	136,5	139,2	142,2	144,7	147,3	150,0		Engrais PK	422
423	NPK fertilizers		176,2	179,0	181,7	184,5	187,2	190,0	192,7	152,9	155,3	158,3	160,8	163,2	165,7		Engrais NPK	423
43	Other fertilizers, soil improvers		-	-	-	-	-	-	-	-	-	-	-	-	-		Autres engrais et amendements	43
5	Plant protection products		130,2	152,1	152,1	152,1	152,1	152,1	152,1	152,1	152,1	152,1	152,1	152,1	152,1		Produits de protection des cultures	5
51	Fungicides		124,8	142,8	142,8	142,8	142,8	142,8	142,8	142,8	142,8	142,8	142,8	142,8	142,8		Fongicides	51
52	Insecticides		142,2	167,4	167,4	167,4	167,4	167,4	167,4	167,4	167,4	167,4	167,4	167,4	167,4		Insecticides	52
53	Herbicides		129,9	152,2	152,2	152,2	152,2	152,2	152,2	152,2	152,2	152,2	152,2	152,2	152,2		Herbicides	53
54	Other		193,2	252,8	252,8	252,8	252,8	252,8	252,8	252,8	252,8	252,8	252,8	252,8	252,8		Autres	54
6	Animal feedingstuffs		136,0	137,2	137,9	138,3	137,9	136,9	137,1	135,0	131,7	126,5	127,3	128,2	128,0		Aliments des animaux	6
61	Straight feedingstuffs		133,2	135,7	137,0	136,4	137,2	139,1	139,0	138,2	135,9	131,1	136,5	137,7	138,2		Aliments simples	61
611	Cereals and milling by-products		122,0	125,4	128,0	126,6	127,5	129,7	130,7	124,2	121,7	112,8	114,6	116,7	117,6		Céréales et sous-produits de meunerie	611
612	Oil-cakes		137,7	132,6	130,5	129,6	131,1	125,9	122,1	119,6	117,1	116,9	117,1	116,7	114,3		Tourteaux	612
613	Products of animal origin		168,8	170,1	168,9	169,7	170,4	172,6	170,1	184,1	182,1	185,3	202,1	201,3	201,1		Produits d'origine animale	613
614	Other		108,7	110,4	110,3	111,4	111,3	112,6	112,6	110,4	109,3	109,4	109,3	110,2	111,1		Autres	614
62	Compound feedingstuffs		137,1	137,8	138,3	139,0	138,2	136,1	136,4	133,8	130,0	124,8	123,7	124,5	124,0		Aliments composés	62
621	for calves		131,3	135,8	134,2	156,4	142,4	137,1	137,1	136,3	135,8	132,2	132,9	131,4	131,0		pour veaux	621
622	for cattle (excl. calves)		139,6	140,3	140,9	140,0	140,4	133,2	131,2	130,1	127,5	125,5	122,6	123,7	123,0		pour bovins (autres que veaux)	622
623	for pigs		136,1	136,2	136,6	137,3	136,1	137,3	139,1	135,1	130,9	123,5	124,0	124,4	124,2		pour porcins	623
624	for poultry		135,7	137,4	137,4	137,7	138,0	140,0	140,2	137,6	131,8	123,6	122,3	122,1	122,2		pour volailles	624
625	Other		134,6	136,3	140,8	138,6	140,4	135,0	142,5	140,4	131,8	131,8	129,5	138,0	134,8		Autres	625
7	Material and small tools		155,1	155,0	155,0	155,0	156,9	156,9	163,8	163,8	163,8	163,8	166,2	166,2	166,2		Matériel et petit outillage	7
8	Mainten. and repair of plant		138,3	138,2	138,7	138,7	142,8	142,8	142,8	142,8	142,8	142,8	142,2	142,2	142,2		Entretien et réparation du matériel	8
9	Maintenance and repair of agricultural buildings and other buildings		146,9	147,7	147,7	147,7	151,3	151,3	151,3	151,8	151,8	151,8	152,2	152,2	152,2		Entretien et réparation des bâtiments d'exploitation et autres ouvrages	9
10	Veterinary services		131,8	131,7	131,7	131,7	133,3	133,3	133,3	133,2	133,3	133,3	133,6	133,6	133,6		Services vétérinaires	10
11	General expenses		142,3	142,7	143,2	144,5	146,1	148,7	149,6	147,6	147,3	146,8	146,7	146,3	146,7		Frais généraux	11



## EC INDICES OF PURCHASE PRICES OF THE MEANS OF AGRICULTURAL PRODUCTION

## NOMINAL PRICE INDICES/INDICES DES PRIX NOMINAUX

## INDICES CE DES PRIX D'ACHAT DES MOYENS DE PRODUCTION AGRICOLE

<div>II</div> 1980 = 100 Excluding VAT		DANMARK														1980 = 100 TVA exclue <div>II</div>	
		1984	1985														
		D	J	F	M	A	M	J	J	A	S	O	N	D			
02	GOODS AND SERVICES CONTRIBUTING TO AGRICULTURAL INVESTMENT	147,3	148,3	148,4	148,8	151,3	151,5	151,6	152,0	152,2	152,5	153,1	153,1	153,2	BIENS ET SERVICES CONCOURANT AUX INVESTISSEMENTS DE L'AGRICULTURE	02	
12	Machinery and other equipment	143,8	144,7	144,9	145,4	145,9	146,4	146,5	146,8	147,2	147,9	148,6	148,7	148,9	Machines et autres biens d'équipement	12	
121	Rotovator and other 2-wheel equipment	-	-	-	-	-	-	-	-	-	-	-	-	-	Motoculteurs et autre matériel à 2 roues	121	
122	Machinery and plant for cultivation	156,4	157,0	157,0	159,5	159,9	159,9	159,9	161,5	161,5	162,0	160,6	161,9	161,9	Machines et matériel pour la culture	122	
123	Machinery and plant for harvesting	147,7	150,7	150,8	151,2	151,2	151,2	151,9	152,4	153,5	154,1	154,1	154,1	154,1	Machines et matériel pour la récolte	123	
124	Farm machinery and installations	148,9	149,8	150,2	150,0	151,4	151,4	151,4	151,4	151,4	151,4	154,0	154,1	154,9	Machines et installation à la ferme	124	
1241	for crop production	162,8	162,9	162,9	162,9	162,9	162,9	162,9	162,9	162,9	162,9	162,9	162,9	162,9	pour la production végétale	1241	
1242	for animal production	139,8	139,9	139,7	139,7	142,0	142,0	142,0	142,0	142,0	142,0	146,2	146,2	147,4	pour la production animale	1242	
1243	Other	163,0	168,7	171,7	170,6	170,6	170,6	170,7	170,7	170,7	170,7	170,7	171,7	171,7	Autres	1243	
125	Tractors	135,1	135,2	135,5	135,5	135,5	136,7	136,7	136,7	136,7	138,5	138,5	138,0	138,0	Tracteurs	125	
126	Other vehicles	132,0	131,7	131,5	132,7	132,8	134,6	134,6	134,6	136,7	137,1	137,1	137,8	137,8	Autres véhicules	126	
13	Buildings	150,4	151,4	151,4	151,8	156,0	156,0	156,0	156,6	156,6	156,6	157,1	157,1	157,1	Ouvrages	13	
131	Farm buildings	151,0	152,0	152,0	152,0	156,4	156,4	156,4	157,0	157,0	157,0	157,5	157,5	157,5	Bâtiments d'exploitation	131	
132	Engineering and soil improvement operations	136,2	138,2	138,5	147,0	147,8	147,8	147,8	147,9	147,9	147,9	147,4	147,4	147,4	Ouvrages de génie civil et amélioration des terres	132	

## EC INDICES OF PURCHASE PRICES OF THE MEANS OF AGRICULTURAL PRODUCTION

## NOMINAL PRICE INDICES/INDICES DES PRIX NOMINAUX

## INDICES CE DES PRIX D'ACHAT DES MOYENS DE PRODUCTION AGRICOLE

1980 = 100		ELLAS														1980 = 100	
Excluding VAT		1984	1985														TVA exclue
		D	J	F	M	A	M	J	J	A	S	O	N	D			
01	GOODS AND SERVICES CURRENTLY CONSUMED IN AGRICULTURE	214,2	222,4	224,0	225,3	227,3	227,9	228,9	232,7	244,8	250,6	256,3	261,8	268,3	BIENS ET SERVICES DE CONSOMMATION COURANTE DE L'AGRICULTURE		01
1	Seeds	226,6	232,9	234,7	236,8	241,3	241,3	249,6	249,6	249,6	282,4	275,2	276,9	277,5	Semences et plants		1
2	Animals for rearing and production	257,5	257,5	264,4	264,4	264,4	264,4	264,4	264,4	264,4	264,4	264,4	296,2	296,2	Animaux d'élevage et de rente		2
3	Energy, lubricants	178,9	196,9	196,9	199,0	199,0	199,0	199,0	199,0	225,9	236,4	236,4	236,4	256,6	Energie et lubrifiants		3
31	Fuels for heating	182,5	204,5	204,5	204,5	204,5	204,5	204,5	204,5	233,0	244,9	244,9	244,9	264,2	Combustibles		31
32	Motor fuels	181,6	201,7	201,7	201,7	201,7	201,7	201,7	201,7	229,6	242,2	242,2	242,2	266,1	Carburants		32
33	Electricity	122,0	136,5	136,5	136,5	136,5	136,5	136,5	136,5	136,5	136,5	136,5	136,5	148,8	Electricité		33
34	Lubricants	184,4	184,4	184,4	205,6	205,6	205,6	205,6	205,6	236,7	236,7	236,7	236,7	236,7	Lubrifiants		34
4	Fertilizers, soil improvers	153,1	153,4	153,4	153,8	153,8	153,8	153,8	153,8	153,8	153,8	176,4	183,5	183,5	Engrais et amendements		4
41	Straight fertilizers	157,5	158,2	158,2	159,3	159,3	159,3	159,3	159,3	159,3	159,3	183,9	183,9	183,9	Engrais simples		41
411	Nitrogenous fertilizers	155,6	155,6	155,6	155,6	155,6	155,6	155,6	155,6	155,6	155,6	178,9	178,9	178,9	Engrais azotés		411
412	Phosphatic fertilizers	196,4	212,3	212,3	236,2	236,2	236,2	236,2	236,2	236,2	236,2	275,1	275,1	275,1	Engrais phosphatés		412
413	Potassic fertilizers	155,7	155,7	155,7	155,7	155,7	155,7	155,7	155,7	155,7	155,7	202,5	202,5	202,5	Engrais potassiques		413
42	Compound fertilizers	150,1	150,1	150,1	150,1	150,1	150,1	150,1	150,1	150,1	150,1	171,3	183,3	183,3	Engrais composés		42
421	NP fertilizers	148,4	148,4	148,4	148,4	148,4	148,4	148,4	148,4	148,4	148,4	163,9	179,5	179,5	Engrais NP		421
422	PK fertilizers	-	-	-	-	-	-	-	-	-	-	-	-	-	Engrais PK		422
423	NPK fertilizers	155,6	155,6	155,6	155,6	155,6	155,6	155,6	155,6	155,6	155,6	195,7	195,7	195,7	Engrais NPK		423
43	Other fertilizers, soil improvers	-	-	-	-	-	-	-	-	-	-	-	-	-	Autres engrais et amendements		43
5	Plant protection products	235,3	235,8	240,4	240,4	250,6	265,7	270,5	272,4	276,1	284,2	285,4	291,9	295,1	Produits de protection des cultures		5
51	Fungicides	213,0	214,0	214,6	214,6	220,1	238,4	238,4	242,1	242,1	258,2	258,2	258,1	258,1	Fongicides		51
52	Insecticides	245,7	245,7	245,7	245,7	263,0	281,6	292,9	293,6	301,0	304,0	304,0	322,2	328,5	Insecticides		52
53	Herbicides	235,6	237,1	247,0	247,0	256,7	262,2	262,2	262,2	262,2	262,2	262,2	262,2	273,3	Herbicides		53
54	Other	285,7	285,7	315,1	315,1	321,1	321,1	327,4	327,4	336,3	336,3	346,7	346,7	346,7	Autres		54
6	Animal feedingstuffs	252,6	253,8	256,9	257,1	261,5	261,7	261,6	270,6	283,5	285,9	293,2	301,1	301,8	Aliments des animaux		6
61	Straight feedingstuffs	254,2	255,5	260,9	261,1	263,6	263,8	261,2	273,7	286,1	288,2	300,2	310,4	309,7	Aliments simples		61
611	Cereals and milling by-products	253,9	255,5	256,8	257,0	258,6	258,6	260,7	280,1	286,5	289,2	293,2	293,4	291,8	Céréales et sous-produits de meunerie		611
612	Oil-cakes	264,7	265,1	265,1	265,9	265,9	268,4	270,9	274,0	280,4	273,4	283,7	288,9	288,9	Tourteaux		612
613	Products of animal origin	-	-	-	-	-	-	-	-	-	-	-	-	-	Produits d'origine animale		613
614	Other	253,3	254,1	268,5	268,5	273,4	273,4	260,8	260,8	286,3	288,5	316,7	347,7	348,9	Autres		614
62	Compound feedingstuffs	250,9	252,1	252,9	253,2	259,4	259,6	261,9	267,5	280,9	283,6	286,4	292,0	294,0	Aliments composés		62
621	for calves	247,7	251,3	251,3	251,3	262,3	262,4	261,1	266,8	273,4	279,1	294,0	295,5	297,1	pour veaux		621
622	for cattle (excl. calves)	244,5	246,2	246,2	246,2	258,7	258,7	263,7	268,8	278,4	283,5	290,9	292,5	294,0	pour bovins (autres que veaux)		622
623	for pigs	259,1	259,1	261,0	261,0	259,7	259,7	263,4	270,4	284,9	287,6	285,1	286,5	290,8	pour porcins		623
624	for poultry	244,9	246,2	246,5	247,2	258,3	258,5	260,1	263,9	280,1	281,5	283,7	296,7	296,2	pour volailles		624
625	Other	253,0	254,7	254,7	254,7	259,0	260,9	263,5	271,4	280,6	281,3	287,9	288,7	293,2	Autres		625
7	Material and small tools	220,1	225,7	228,3	230,0	231,7	233,5	238,1	242,6	244,1	250,0	256,8	268,5	278,0	Matériel et petit outillage		7
8	Mainten. and repair of plant	219,8	220,7	220,9	226,7	224,3	224,7	231,4	231,7	233,4	239,7	240,2	246,8	251,9	Entretien et réparation du matériel		8
9	Maintenance and repair of agricultural buildings and other buildings	179,1	181,6	183,1	183,7	190,1	192,7	193,4	199,2	199,9	208,2	213,5	215,7	217,2	Entretien et réparation des bâtiments d'exploitation et autres ouvrages		9
10	Veterinary services	:	:	:	:	:	:	:	:	:	:	:	:	:	Services vétérinaires		10
11	General expenses	223,2	285,6	285,5	286,8	285,5	285,4	286,0	286,2	287,2	289,8	289,3	289,1	290,2	Frais généraux		11

## EC INDICES OF PURCHASE PRICES OF THE MEANS OF AGRICULTURAL PRODUCTION

## NOMINAL PRICE INDICES/INDICES DES PRIX NOMINAUX

## INDICES CE DES PRIX D'ACHAT DES MOYENS DE PRODUCTION AGRICOLE

<div> <div>II</div> <div>1980 = 100</div> <div>Excluding VAT</div> </div>		ELLAS												<div> <div>II</div> <div>1980 = 100</div> <div>TVA exclue</div> </div>	
		1984	1985												
		D	J	F	M	A	M	J	J	A	S	O	N	D	
02	GOODS AND SERVICES CONTRIBUTING TO AGRICULTURAL INVESTMENT	204,2	207,1	210,5	212,6	215,3	220,4	224,1	227,9	230,5	236,3	243,0	260,6	268,6	BIENS ET SERVICES CONOURANT AUX INVESTISSEMENTS DE L'AGRICULTURE 02
12	Machinery and other equipment	221,6	224,9	230,1	233,0	234,6	239,5	244,7	248,4	251,9	253,9	261,2	289,7	303,1	Machines et autres biens d'équipement 12
121	Rotovator and other 2-wheel equipment	222,2	225,6	225,3	226,5	229,4	229,4	242,1	245,2	247,2	250,6	251,2	265,3	269,6	Motoculteurs et autre matériel à 2 roues 121
122	Machinery and plant for cultivation	202,4	206,6	213,9	218,0	220,7	220,8	222,9	224,2	227,3	229,7	235,6	254,0	263,8	Machines et matériel pour la culture 122
123	Machinery and plant for harvesting	266,2	267,8	290,1	292,6	290,0	291,0	291,5	292,6	299,5	297,8	310,9	322,0	322,1	Machines et matériel pour la récolte 123
124	Farm machinery and installations	195,7	200,1	204,1	209,7	209,9	212,1	213,1	213,6	220,6	223,5	226,4	230,6	239,8	Machines et installation à la ferme 124
1241	for crop production	202,2	207,0	211,9	218,6	218,8	221,5	222,7	223,3	231,8	235,2	238,7	242,9	252,5	pour la production végétale 1241
1242	for animal production	164,3	166,6	166,6	166,6	166,6	166,6	166,6	166,6	166,6	166,6	166,6	171,1	178,1	pour la production animale 1242
1243	Other	-	-	-	-	-	-	-	-	-	-	-	-	-	Autres 1243
125	Tractors	212,7	216,2	217,4	218,6	221,0	229,2	237,2	243,0	245,7	247,4	254,9	296,4	309,5	Tracteurs 125
126	Other vehicles	230,8	234,0	235,7	246,4	251,0	251,0	251,4	251,6	251,6	259,3	263,3	284,8	329,7	Autres véhicules 126
13	Buildings	182,5	184,8	186,1	187,0	191,1	196,4	198,4	202,4	203,7	214,2	220,3	224,2	225,6	Ouvrages 13
131	Farm buildings	:	:	:	:	:	:	:	:	:	:	:	:	:	Bâtiments d'exploitation 131
132	Engineering and soil improvement operations	:	:	:	:	:	:	:	:	:	:	:	:	:	Ouvrages de génie civil et mélioration des terres 132

## EC INDICES OF PURCHASE PRICES OF THE MEANS OF AGRICULTURAL PRODUCTION

## NOMINAL PRICE INDICES/INDICES DES PRIX NOMINAUX

## INDICES CE DES PRIX D'ACHAT DES MOYENS DE PRODUCTION AGRICOLE

I	1980 = 100 Excluding VAT	EUR 10												1980 = 100 TVA exclue	I	
		D	J	F	M	A	M	J	J	A	S	O	N			D
01	GOODS AND SERVICES CURRENTLY CONSUMED IN AGRICULTURE	139,6	141,0	142,1	143,1	143,4	143,0	142,2	141,9	141,6	141,4	141,6	142,0	142,1	BIENS ET SERVICES DE CONSOMMATION COURANTE DE L'AGRICULTURE	01
1	Seeds	142,0	142,9	142,5	142,5	142,5	143,1	141,9	142,5	141,5	140,9	140,3	140,4	141,7	Semences et plants	1
2	Animals for rearing and production	150,3	150,6	153,0	152,8	153,6	157,3	160,5	161,3	160,6	159,5	160,3	161,4	162,2	Animaux d'élevage et de rente	2
3	Energy, lubricants	158,9	164,0	167,8	172,3	169,0	165,3	162,9	162,7	163,9	166,3	166,7	166,4	165,2	Energie et lubrifiants	3
31	Fuels for heating	166,2	172,8	178,1	181,9	173,9	166,7	161,6	161,9	162,2	164,0	162,3	163,6	159,9	Combustibles	31
32	Motor fuels	160,2	164,4	169,2	175,5	173,2	169,3	166,6	164,3	166,2	170,1	171,4	170,3	169,2	Carburants	32
33	Electricity	149,4	156,3	156,9	157,9	156,2	156,3	156,4	160,0	160,0	160,0	160,0	160,0	160,3	Electricité	33
34	Lubricants	148,9	150,4	150,7	153,6	154,1	154,9	157,2	159,7	163,4	163,4	164,4	164,4	165,9	Lubrifiants	34
4	Fertilizers, soil improvers	136,4	139,6	141,9	143,8	145,1	145,2	142,9	141,4	142,2	142,4	143,6	144,3	144,6	Engrais et amendements	4
41	Straight fertilizers	135,4	139,1	141,5	143,6	144,7	145,0	142,4	140,9	141,6	142,3	143,8	144,4	144,8	Engrais simples	41
411	Nitrogenous fertilizers	130,8	134,7	137,3	139,4	140,7	141,4	138,5	136,8	137,6	138,1	139,6	140,1	140,4	Engrais azotés	411
412	Phosphatic fertilizers	160,7	163,3	165,3	167,0	167,1	166,5	165,5	164,6	165,3	165,9	167,3	167,6	168,1	Engrais phosphatés	412
413	Potassic fertilizers	144,6	147,3	149,7	151,5	152,4	150,2	147,3	147,4	148,0	150,6	152,0	153,1	154,2	Engrais potassiques	413
42	Compound fertilizers	137,4	140,4	142,8	144,5	145,9	145,9	143,8	142,0	143,1	142,7	143,7	144,5	144,9	Engrais composés	42
421	NP fertilizers	145,9	146,9	147,8	148,4	148,9	149,4	149,3	148,5	148,6	148,2	151,0	154,1	154,0	Engrais NP	421
422	PK fertilizers	141,7	143,7	146,2	147,8	148,9	147,6	146,2	145,5	148,1	148,0	149,1	150,1	150,7	Engrais PK	422
423	NPK fertilizers	134,6	138,3	140,9	142,9	144,5	144,8	142,1	139,9	140,6	140,2	140,8	141,2	141,6	Engrais NPK	423
43	Other fertilizers, soil improvers	133,5	134,8	135,1	137,1	138,1	137,4	137,7	137,9	138,5	138,9	139,4	139,3	138,4	Autres engrais et amendements	43
5	Plant protection products	144,2	142,7	143,9	145,3	146,1	147,3	147,9	148,2	148,3	148,6	148,7	148,9	148,6	Produits de protection des cultures	5
51	Fungicides	146,9	146,0	148,2	149,1	150,1	151,3	152,1	152,6	152,7	153,2	153,1	152,9	152,6	Fongicides	51
52	Insecticides	150,6	150,2	152,1	153,5	154,0	156,1	157,5	158,2	158,5	158,7	159,1	159,5	159,9	Insecticides	52
53	Herbicides	137,2	135,9	136,3	136,9	138,1	138,9	139,1	139,1	139,1	139,5	139,5	140,0	139,5	Herbicides	53
54	Other	167,9	159,2	160,1	168,3	167,4	168,1	168,5	169,0	169,4	169,3	169,9	169,6	169,0	Autres	54
6	Animal feedingstuffs	134,9	135,1	135,5	135,5	136,0	135,4	134,4	134,0	132,8	131,4	131,3	131,7	131,9	Aliments des animaux	6
61	Straight feedingstuffs	148,9	149,6	150,2	150,6	151,4	149,2	146,9	147,3	147,9	146,9	148,0	149,9	150,5	Aliments simples	61
611	Cereals and milling by-products	146,2	146,9	147,7	148,3	148,5	146,6	143,7	144,8	145,1	142,9	143,3	144,7	145,4	Céréales et sous-produits de meunerie	611
612	Oil-cakes	147,2	148,5	144,7	144,0	144,9	143,6	141,6	139,6	138,4	138,3	139,1	141,7	142,3	Tourteaux	612
613	Products of animal origin	150,9	151,3	155,0	156,3	159,0	154,7	152,9	153,6	154,1	154,2	155,6	156,2	156,2	Produits d'origine animale	613
614	Other	157,4	158,3	159,5	158,8	158,9	157,5	156,1	156,9	160,9	161,3	165,0	169,6	170,8	Autres	614
62	Compound feedingstuffs	130,4	130,3	130,7	130,6	130,9	130,9	130,3	129,6	127,9	126,4	125,8	125,8	125,8	Aliments composés	62
621	for calves	145,3	139,8	140,1	140,8	141,4	140,6	140,4	141,7	138,7	137,5	137,5	137,4	136,5	pour veaux	621
622	for cattle (excl. calves)	123,2	123,6	124,6	124,1	124,1	123,4	122,0	121,3	119,5	118,6	118,3	118,6	118,7	pour bovins (autres que veaux)	622
623	for pigs	125,6	125,8	126,1	125,7	125,9	126,1	125,5	124,5	122,5	120,5	120,0	119,9	120,1	pour porcins	623
624	for poultry	136,6	137,5	137,4	137,5	138,4	138,8	138,9	137,9	136,9	135,4	134,3	134,1	134,1	pour volailles	624
625	Other	147,2	146,8	147,0	147,1	147,9	147,9	148,2	147,7	146,4	145,3	144,8	144,9	144,7	Autres	625
7	Material and small tools	144,6	145,4	145,7	147,3	147,4	147,8	149,8	150,3	150,5	152,3	152,7	153,2	153,7	Matériel et petit outillage	7
8	Mainten. and repair of plant	142,3	143,2	144,2	145,5	146,1	146,7	147,3	147,8	148,1	148,8	149,0	149,7	150,2	Entretien et réparation du matériel	8
9	Maintenance and repair of agricultural buildings and other buildings	138,5	138,7	139,4	140,3	141,2	141,4	142,2	142,1	142,5	143,5	143,9	144,2	144,4	Entretien et réparation des bâtiments d'exploitation et autres ouvrages	9
10	Veterinary services	132,5	137,0	138,4	138,6	139,2	139,3	139,6	140,0	140,0	140,0	140,8	141,6	141,7	Services vétérinaires	10
11	General expenses	140,4	142,4	143,0	143,3	145,4	145,9	146,0	146,2	146,5	146,6	146,8	147,1	147,6	Frais généraux	11



1980 = 100

Excluding VAT

1984 1985

EUR 10

D J F M A M J J A S O N D

02	GOODS AND SERVICES CONTRIBUTING TO AGRICULTURAL INVESTMENT	153,0	154,1	155,5	156,2	157,5	158,7	159,4	160,0	160,7	161,4	162,2	163,0	163,6
12	Machinery and other equipment	153,6	154,3	156,0	156,8	158,4	159,6	160,4	161,0	161,6	162,2	163,2	163,9	164,7
121	Rotovator and other 2-wheel equipment	147,4	148,0	149,1	152,0	152,2	152,2	153,4	153,6	154,4	154,8	155,3	156,0	157,2
122	Machinery and plant for cultivation	148,4	149,7	150,4	150,8	150,8	151,8	153,9	154,3	154,4	155,0	155,2	155,2	156,1
123	Machinery and plant for harvesting	152,5	153,2	154,2	155,2	155,1	155,6	156,0	156,2	156,5	158,2	159,0	159,4	160,1
124	Farm machinery and installations	130,0	130,8	131,2	132,3	132,6	133,0	133,4	133,6	133,8	134,4	134,9	135,0	135,8
1241	for crop production	134,5	135,1	135,3	135,9	136,1	136,3	137,0	136,9	137,2	137,9	138,5	138,7	139,8
1242	for animal production	130,9	132,1	132,9	133,9	134,6	135,4	135,5	135,9	135,8	136,7	137,3	137,4	137,6
1243	Other	119,8	120,6	120,6	122,9	123,2	123,2	123,5	124,0	124,1	124,3	124,5	124,6	125,4
125	Tractors	165,3	165,8	168,5	169,2	172,2	174,2	174,8	175,9	177,0	177,2	178,6	180,2	181,1
126	Other vehicles	154,2	154,5	156,7	157,3	159,5	161,0	161,5	162,0	162,7	163,3	164,3	164,3	164,8
13	Buildings	151,8	153,5	154,4	155,1	155,7	156,8	157,6	158,0	158,7	159,9	160,3	161,2	161,5
131	Farm buildings	145,1	146,0	146,6	147,2	147,8	148,4	149,2	149,5	149,9	151,0	151,3	151,8	152,0
132	Engineering and soil improvement operations	169,9	173,8	175,3	176,2	176,8	179,4	180,2	181,0	182,4	183,9	184,8	186,4	187,0

1980 = 100

TVA exclue



BIENS ET SERVICES CONCOURANT AUX INVESTISSEMENTS DE L'AGRICULTURE	02
Machines et autres biens d'équipement	12
Motoculteurs et autre matériel à 2 roues	121
Machines et matériel pour la culture	122
Machines et matériel pour la récolte	123
Machines et installation à la ferme	124
pour la production végétale	1241
pour la production animale	1242
Autres	1243
Tracteurs	125
Autres véhicules	126
Ouvrages	13
Bâtiments d'exploitation	131
Ouvrages de génie civil et amélioration des terres	132



**Deflated index**  
**Indices déflatés**

## EC INDICES OF PURCHASE PRICES OF THE MEANS OF AGRICULTURAL PRODUCTION

## DEFLATED PRICE INDICES/INDICES DES PRIX DEFLATES

## INDICES CE DES PRIX D'ACHAT DES MOYENS DE PRODUCTION AGRICOLE

1980 = 100		BR DEUTSCHLAND													1980 = 100	
Excluding VAT		1984	1985												TVA exclue	
		D	J	F	M	A	M	J	J	A	S	O	N	D		
01	GOODS AND SERVICES CURRENTLY CONS. IN AGRICULTURE	96,6	96,5	96,7	96,9	96,3	95,7	94,7	94,4	93,9	93,6	93,4	93,8	93,7	BIENS ET SERVICES DE CONS. COURANTE DE L'AGRICULTURE	01
1	Seeds	99,2	101,7	100,7	98,8	96,4	95,3	95,1	95,2	95,2	95,2	94,5	95,2	97,2	Semences et plants	1
2	Animals for rearing and production	83,0	79,0	80,8	80,9	82,7	84,9	88,4	89,7	88,2	84,3	81,3	80,8	81,3	Animaux d'élevage et de rente	2
3	Energy, lubricants	105,7	107,3	109,4	111,8	108,2	105,4	103,0	102,2	101,4	103,8	103,9	105,4	102,8	Energie et lubrifiants	3
4	Fertilizers, soil improvers	93,3	94,2	95,2	95,6	96,2	95,9	95,2	94,0	94,7	95,0	95,7	96,3	96,8	Engrais et amendements	4
41	Straight fertilizers	93,9	95,0	96,2	96,9	97,6	97,4	97,0	94,5	95,1	95,2	95,9	96,6	97,2	Engrais simples	41
42	Compound fertilizers	92,5	93,3	94,3	94,4	95,1	94,6	93,6	93,5	94,3	94,8	95,7	96,3	96,9	Engrais composés	42
43	Other fertilizers, soil improvers	93,5	93,2	93,5	94,1	93,9	93,2	92,7	93,2	94,1	94,6	94,7	93,9	93,4	Autres engrais et amendements	43
5	Plant protection products	128,9	113,4	113,0	112,6	112,4	112,3	112,0	112,2	112,6	112,4	112,2	112,0	111,9	Produits de protect. des cultures	5
6	Animal feedingstuffs	89,4	89,4	88,7	88,4	88,1	87,7	86,5	86,3	84,8	83,0	82,1	82,4	82,9	Aliments des animaux	6
61	Straight feedingstuffs	91,4	91,6	91,3	90,9	91,1	90,5	88,9	88,1	85,1	84,0	83,1	83,9	83,9	Aliments simples	61
62	Compound feedingstuffs	88,9	88,9	88,2	87,8	87,5	87,1	85,9	85,9	84,7	82,8	81,9	82,1	82,6	Aliments composés	62
7	Material and small tools	99,5	99,1	98,8	98,7	98,7	98,8	98,8	99,3	99,6	99,6	99,7	99,6	99,6	Matériel et petit outillage	7
8	Maintenance and repair of plant	102,8	102,3	102,2	102,1	102,1	102,2	102,2	102,6	103,3	103,2	103,1	103,2	103,3	Entretien et réparation du matériel	8
9	Maintenance and repair of agric. buildings and other buildings	100,6	100,0	99,8	99,5	99,3	99,3	99,7	99,8	100,2	100,7	100,6	100,4	100,5	Entretien et répar. des bâtiments d'exploitation et autres ouvrages	9
10	Veterinary services	99,6	99,2	99,0	99,0	98,8	98,8	98,8	99,0	99,3	99,4	99,3	99,3	99,3	Services vétérinaires	10
11	General expenses	98,4	98,1	97,9	97,8	97,9	98,3	98,4	98,3	98,4	98,1	98,3	98,4	98,3	Frais généraux	11
02	GOODS AND SERVICES CONTRIBUTING TO AGRIC. INVESTMENT	100,0	99,6	99,3	99,1	99,3	99,3	99,2	99,4	99,9	99,9	100,1	99,8	99,9	BIENS ET SERVICES CONCOURANT AUX INVEST. DE L'AGRICULTURE	02
12	Machinery and other equipment	100,9	100,5	100,3	100,2	100,4	100,4	100,4	100,6	101,0	101,0	101,3	100,9	101,1	Machines et autres biens d'équipement	12
13	Buildings	95,5	94,9	94,4	94,1	94,0	93,9	93,8	94,0	94,3	94,6	94,5	94,3	94,3	Ouvrages	13



## EC INDICES OF PURCHASE PRICES OF THE MEANS OF AGRICULTURAL PRODUCTION

## DEFLATED PRICE INDICES/INDICES DES PRIX DEFLATES

## INDICES CE DES PRIX D'ACHAT DES MOYENS DE PRODUCTION AGRICOLE

1980 = 100		FRANCE													1980 = 100	
Excluding VAT		1984	1985												TVA exclue	
		D	J	F	M	A	M	J	J	A	S	O	N	D		
01	GOODS AND SERVICES CURRENTLY CONS. IN AGRICULTURE	97,3	97,3	97,8	98,1	98,4	97,6	96,9	96,2	95,6	94,8	94,8	94,7	94,1	BIENS ET SERVICES DE CONS. COURANTE DE L'AGRICULTURE	01
1	Seeds	94,4	94,0	93,4	93,3	93,4	92,9	92,5	92,2	92,2	88,5	85,5	84,9	85,3	Semences et plants	1
2	Animals for rearing and production	84,1	79,1	82,5	83,0	85,7	88,5	88,5	93,0	89,3	84,2	80,2	83,2	81,2	Animaux d'élevage et de rente	2
3	Energy, lubricants	113,7	115,8	118,0	121,5	121,5	116,9	113,5	112,3	110,1	105,8	111,2	110,7	105,8	Energie et lubrifiants	3
4	Fertilizers, soil improvers	91,4	93,8	95,8	97,2	97,5	97,3	95,9	94,9	95,5	95,3	95,6	95,9	95,9	Engrais et amendements	4
41	Straight fertilizers	89,9	92,7	94,6	96,2	96,4	96,4	94,5	93,1	93,6	94,3	95,4	95,9	96,2	Engrais simples	41
42	Compound fertilizers	91,5	93,7	95,8	97,1	97,5	97,1	96,0	95,4	96,0	95,1	94,9	95,0	94,9	Engrais composés	42
43	Other fertilizers, soil improvers	108,6	110,7	109,8	111,1	111,5	111,0	110,5	110,3	110,7	111,1	111,6	111,1	109,3	Autres engrais et amendements	43
5	Plant protection products	92,8	91,8	91,9	92,6	93,1	93,5	93,6	93,5	93,5	93,3	93,1	93,0	92,3	Produits de protect. des cultures	5
6	Animal feedingstuffs	97,0	95,1	94,9	93,9	94,1	92,8	92,1	90,9	89,0	87,8	87,0	86,7	86,1	Aliments des animaux	6
61	Straight feedingstuffs	111,3	112,9	113,6	111,3	119,5	107,1	104,6	103,0	101,1	100,6	99,9	99,6	102,1	Aliments simples	61
62	Compound feedingstuffs	96,0	94,0	93,7	92,8	92,5	91,9	91,3	90,2	88,3	87,0	86,2	85,8	85,1	Aliments composés	62
7	Material and small tools	101,4	100,3	99,8	101,0	100,3	99,7	101,6	101,2	101,1	103,0	102,6	102,4	102,3	Matériel et petit outillage	7
8	Maintenance and repair of plant	101,7	101,7	101,4	102,3	102,6	102,7	102,5	102,7	102,9	103,3	103,3	103,2	103,2	Entretien et réparation du matériel	8
9	Maintenance and repair of agric. buildings and other buildings	97,5	97,5	97,1	97,1	96,9	96,6	96,7	95,4	96,5	96,5	96,6	96,4	96,3	Entretien et répar. des bâtiments d'exploitation et autres ouvrages	9
10	Veterinary services	91,2	95,4	97,2	96,5	95,9	95,4	95,5	95,3	95,2	95,1	96,0	95,8	95,8	Services vétérinaires	10
11	General expenses	107,4	107,3	107,2	106,8	108,2	107,8	107,1	106,9	107,0	107,3	107,1	107,1	107,4	Frais généraux	11
02	GOODS AND SERVICES CONTRIBUTING TO AGRIC. INVESTMENT	100,1	99,8	99,3	100,0	99,3	98,8	99,4	99,1	98,9	99,7	99,4	99,2	99,6	BIENS ET SERVICES CONCOURANT AUX INVEST. DE L'AGRICULTURE	02
12	Machinery and other equipment	101,7	101,7	101,2	102,2	101,4	100,9	101,6	101,2	101,1	101,9	101,6	101,4	101,7	Machines et autres biens d'équipement	12
13	Buildings	95,9	94,7	94,4	94,4	93,7	93,3	93,7	93,4	93,3	93,9	93,7	93,5	94,0	Ouvrages	13

		1980 = 100															
		ITALIA															
		1984	1985														
Excluding VAT		D	J	F	M	A	M	J	J	A	S	O	N	D	TVA exclue		
01	GOODS AND SERVICES CURRENTLY CONS. IN AGRICULTURE	88,4	88,3	87,7	87,7	87,1	86,3	85,5	85,3	85,3	84,6	83,9	83,6	83,4	BIENS ET SERVICES DE CONS. COURANTE DE L'AGRICULTURE	01	
1	Seeds	100,9	99,9	99,0	96,8	96,3	96,7	96,4	96,2	95,8	95,6	94,7	94,4	94,0	Semences et plants	1	
2	Animals for rearing and production	83,8	82,8	82,7	82,2	81,6	83,8	84,9	85,0	85,5	85,1	85,1	84,6	85,3	Animaux d'élevage et de rente	2	
3	Energy, lubricants	101,8	105,7	107,0	112,3	111,5	108,3	107,5	105,9	105,6	106,8	107,5	106,6	105,9	Energie et lubrifiants	3	
4	Fertilizers, soil improvers	99,4	98,6	97,7	97,1	96,3	95,6	95,0	94,8	94,7	94,4	93,4	92,8	92,3	Engrais et amendements	4	
41	Straight fertilizers	97,7	97,2	96,6	96,2	95,4	94,7	94,0	93,8	93,7	93,6	92,7	92,2	91,8	Engrais simples	41	
42	Compound fertilizers	102,1	101,0	99,8	99,0	98,2	97,5	97,0	96,8	96,5	96,0	95,0	94,3	93,8	Engrais composés	42	
43	Other fertilizers, soil improvers	79,0	78,2	77,3	76,6	76,1	75,5	75,1	74,9	74,8	74,4	73,6	73,0	72,6	Autres engrais et amendements	43	
5	Plant protection products	88,5	88,9	90,3	90,6	88,8	88,5	88,7	88,7	88,3	88,4	87,4	86,9	86,5	Produits de protect. des cultures	5	
6	Animal feedingstuffs	87,3	86,6	85,6	85,4	85,0	83,8	82,4	82,3	82,3	81,1	80,1	80,0	79,8	Aliments des animaux	6	
61	Straight feedingstuffs	86,8	86,1	85,3	85,1	84,5	82,5	80,3	80,3	80,7	79,4	78,8	79,3	79,1	Aliments simples	61	
62	Compound feedingstuffs	87,8	87,1	86,1	85,8	85,6	85,3	85,1	84,7	84,4	83,1	81,8	81,0	80,6	Aliments composés	62	
7	Material and small tools	80,3	80,3	79,3	79,3	78,7	78,7	78,7	79,0	79,0	79,0	78,4	77,9	77,9	Matériel et petit outillage	7	
8	Maintenance and repair of plant	64,6	65,6	64,8	64,3	63,8	63,4	63,0	62,9	62,7	62,4	61,8	61,3	60,9	Entretien et réparation du matériel	8	
9	Maintenance and repair of agric. buildings and other buildings	100,7	102,5	102,2	101,8	101,1	100,3	101,2	101,3	102,0	101,9	101,1	100,8	100,3	Entretien et répar. des bâtiments d'exploitation et autres ouvrages	9	
10	Veterinary services	69,0	72,1	71,2	70,6	70,1	69,6	69,2	69,1	68,9	68,5	67,8	67,3	66,9	Services vétérinaires	10	
11	General expenses	80,0	80,0	79,5	79,2	78,8	78,4	78,2	78,6	78,9	79,0	79,0	79,0	78,8	Frais généraux	11	
02	GOODS AND SERVICES CONTRIBUTING TO AGRIC. INVESTMENT	102,9	102,7	103,3	102,6	103,4	104,1	103,8	104,1	104,8	104,5	104,1	103,6	103,0	BIENS ET SERVICES CONCOURANT AUX INVEST. DE L'AGRICULTURE	02	
12	Machinery and other equipment	104,5	103,5	104,5	103,7	105,2	106,0	105,7	106,1	106,6	106,3	106,1	105,3	104,8	Machines et autres biens d'équipement	12	
13	Buildings	99,8	101,4	101,1	100,7	100,1	100,8	100,4	100,4	101,4	101,3	100,5	100,3	99,8	Ouvrages	13	

## EC INDICES OF PURCHASE PRICES OF THE MEANS OF AGRICULTURAL PRODUCTION

## DEFLATED PRICE INDICES/INDICES DES PRIX DEFLATES

## INDICES CE DES PRIX D'ACHAT DES MOYENS DE PRODUCTION AGRICOLE

1980 = 100		NEDERLAND														1980 = 100
Excluding VAT		1984	1985													TVA exclue
		D	J	F	M	A	M	J	J	A	S	O	N	D		
01	GOODS AND SERVICES CURRENTLY CONS. IN AGRICULTURE	96,4	97,9	98,4	97,6	96,7	95,9	95,5	95,4	94,7	94,0	92,7	92,3	91,8	BIENS ET SERVICES DE CONS. COURANTE DE L'AGRICULTURE	01
1	Seeds	123,2	126,2	125,8	124,8	124,3	124,2	124,3	124,5	124,7	124,1	123,7	123,7	124,0	Semences et plants	1
2	Animals for rearing and production	106,2	110,8	110,5	109,7	109,2	109,1	109,2	109,4	109,4	108,9	108,5	108,5	108,8	Animaux d'élevage et de rente	2
3	Energy, lubricants	145,1	147,6	150,2	150,2	146,4	144,2	143,2	147,6	146,9	149,1	140,5	141,2	139,2	Energie et lubrifiants	3
4	Fertilizers, soil improvers	90,2	92,5	93,8	94,7	95,2	96,0	96,5	96,6	96,7	96,3	95,1	95,3	95,3	Engrais et amendements	4
41	Straight fertilizers	87,2	89,9	91,5	92,7	93,0	93,8	94,4	94,4	94,5	94,3	93,1	93,5	93,5	Engrais simples	41
42	Compound fertilizers	97,0	98,7	99,3	99,9	100,7	101,4	102,0	102,3	102,4	101,3	100,0	99,6	99,8	Engrais composés	42
43	Other fertilizers, soil improvers	96,9	97,3	97,3	96,7	96,6	96,6	96,2	96,9	96,9	96,7	96,4	96,3	96,6	Autres engrais et amendements	43
5	Plant protection products	100,7	102,3	101,9	101,2	100,8	100,7	100,8	100,9	100,9	100,4	100,1	100,1	100,3	Produits de protect. des cultures	5
6	Animal feedingstuffs	87,7	88,7	88,9	87,6	86,9	85,9	85,1	84,3	83,3	82,0	81,5	80,7	80,2	Aliments des animaux	6
61	Straight feedingstuffs	92,3	95,2	95,2	94,0	93,4	93,0	93,0	94,1	92,9	92,4	91,0	91,3	91,3	Aliments simples	61
62	Compound feedingstuffs	87,7	88,6	88,8	87,6	86,9	85,8	85,1	84,3	83,3	82,0	81,4	80,6	80,1	Aliments composés	62
7	Material and small tools	96,8	101,2	101,7	100,9	100,5	100,4	100,5	101,5	101,5	101,0	100,6	101,5	101,7	Matériel et petit outillage	7
8	Maintenance and repair of plant	103,4	104,5	105,0	104,2	103,8	104,5	104,6	104,7	104,7	105,0	104,7	105,5	105,8	Entretien et réparation du matériel	8
9	Maintenance and repair of agric. buildings and other buildings	91,3	92,0	91,4	90,8	90,8	90,8	91,0	91,4	91,6	91,5	91,3	91,4	91,7	Entretien et répar. des bâtiments d'exploitation et autres ouvrages	9
10	Veterinary services	90,2	89,1	88,8	88,1	87,7	87,7	87,7	87,9	87,9	87,5	87,2	87,2	87,4	Services vétérinaires	10
11	General expenses	98,5	100,7	100,7	100,6	100,3	100,5	101,1	100,9	100,5	100,2	99,5	99,4	99,7	Frais généraux	11
02	GOODS AND SERVICES CONTRIBUTING TO AGRIC. INVESTMENT	96,3	98,1	97,8	97,1	96,7	96,6	96,7	96,8	96,8	96,3	96,0	96,0	96,3	BIENS ET SERVICES CONCOURANT AUX INVEST. DE L'AGRICULTURE	02
12	Machinery and other equipment	99,3	102,9	102,5	101,8	101,4	101,3	101,4	101,5	101,5	101,0	100,7	100,7	100,9	Machines et autres biens d'équipement	12
13	Buildings	94,0	94,6	94,3	93,6	93,2	93,2	93,2	93,4	93,4	92,9	92,6	92,6	92,9	Ouvrages	13

## EC INDICES OF PURCHASE PRICES OF THE MEANS OF AGRICULTURAL PRODUCTION

## DEFLATED PRICE INDICES/INDICES DES PRIX DEFLATES

## INDICES CE DES PRIX D'ACHAT DES MOYENS DE PRODUCTION AGRICOLE

		1980 = 100															
		BELGIQUE/BELGIE															
		1984	1985														
Excluding VAT		D	J	F	M	A	M	J	J	A	S	O	N	D	TVA exclue		
01	GOODS AND SERVICES CURRENTLY CONS. IN AGRICULTURE	100,8	100,8	100,8	99,7	98,5	97,6	97,0	96,8	95,7	95,1	94,7	94,9	94,7	BIENS ET SERVICES DE CONS. COURANTE DE L'AGRICULTURE	01	
1	Seeds	96,2	95,6	94,6	94,9	94,5	94,4	94,4	95,3	95,3	90,8	90,8	90,6	90,6	Semences et plants	1	
2	Animals for rearing and production	95,8	97,9	96,6	97,3	96,5	96,8	99,5	99,5	102,0	100,3	96,6	94,8	97,3	Animaux d'élevage et de rente	2	
3	Energy, lubricants	125,7	128,6	134,2	130,8	121,2	113,5	109,5	107,9	107,7	110,7	106,2	109,1	101,9	Energie et lubrifiants	3	
4	Fertilizers, soil improvers	105,3	107,1	107,4	107,0	107,0	106,3	105,7	102,0	104,1	103,2	103,8	103,9	104,6	Engrais et amendements	4	
41	Straight fertilizers	101,2	104,7	105,6	105,1	105,2	104,2	103,0	102,7	102,7	103,6	103,5	103,2	103,2	Engrais simples	41	
42	Compound fertilizers	108,8	108,8	108,4	108,2	107,8	107,7	107,7	100,3	104,8	101,7	103,2	103,6	105,0	Engrais composés	42	
43	Other fertilizers, soil improvers	148,5	151,1	157,2	143,6	157,7	145,8	146,3	142,4	146,7	149,7	154,1	153,7	153,7	Autres engrais et amendements	43	
5	Plant protection products	102,8	102,1	101,1	100,0	99,6	99,5	99,5	98,9	98,9	98,7	98,8	98,5	98,5	Produits de protect. des cultures	5	
6	Animal feedingstuffs	97,3	96,8	96,0	94,9	94,3	94,1	93,6	93,8	91,6	90,7	90,6	90,5	91,2	Aliments des animaux	6	
61	Straight feedingstuffs	103,0	102,3	99,6	97,9	95,6	93,9	92,9	89,7	93,9	96,5	97,7	99,3	101,8	Aliments simples	61	
62	Compound feedingstuffs	96,5	96,0	95,5	94,5	94,2	94,2	93,7	94,3	91,2	89,9	89,6	89,3	89,7	Aliments composés	62	
7	Material and small tools	99,4	98,8	97,8	98,3	98,0	97,9	97,9	97,3	97,3	97,1	98,2	97,9	97,9	Matériel et petit outillage	7	
8	Maintenance and repair of plant	101,9	101,2	102,7	101,9	101,6	101,5	102,0	101,5	101,5	101,4	102,4	102,1	102,1	Entretien et réparation du matériel	8	
9	Maintenance and repair of agric. buildings and other buildings	101,9	102,3	101,7	101,2	101,6	101,3	101,3	101,8	101,8	101,8	102,0	101,4	101,3	Entretien et répar. des bâtiments d'exploitation et autres ouvrages	9	
10	Veterinary services	95,7	95,3	95,0	94,3	94,8	94,8	95,3	96,6	96,8	96,7	96,6	96,3	96,9	Services vétérinaires	10	
11	General expenses	95,7	95,3	95,0	94,3	94,8	94,8	95,3	96,6	96,8	96,7	96,6	96,3	96,9	Frais généraux	11	
02	GOODS AND SERVICES CONTRIBUTING TO AGRIC. INVESTMENT	103,6	103,2	105,9	105,1	104,9	104,8	105,4	105,1	105,1	104,9	106,3	106,0	106,0	BIENS ET SERVICES CONCOURANT AUX INVEST. DE L'AGRICULTURE	02	
12	Machinery and other equipment	104,3	103,7	107,5	106,7	106,3	106,2	107,1	106,5	106,5	106,2	108,0	107,7	107,7	Machines et autres biens d'équipement	12	
13	Buildings	101,4	101,8	101,1	100,6	101,1	100,8	100,8	101,3	101,2	101,2	101,6	101,0	101,0	Ouvrages	13	

## EC INDICES OF PURCHASE PRICES OF THE MEANS OF AGRICULTURAL PRODUCTION

## DEFLATED PRICE INDICES/INDICES DES PRIX DEFLATES

## INDICES CE DES PRIX D'ACHAT DES MOYENS DE PRODUCTION AGRICOLE

1980 = 100		LUXEMBOURG													1980 = 100	
Excluding VAT		1984	1985												TVA exclue	
		D	J	F	M	A	M	J	J	A	S	O	N	D		
01	GOODS AND SERVICES CURRENTLY CONS. IN AGRICULTURE	98,1	98,8	97,6	96,8	96,1	96,1	96,0	94,3	94,8	94,7	94,0	93,6	93,2	BIENS ET SERVICES DE CONS. COURANTE DE L'AGRICULTURE	01
1	Seeds	105,6	107,5	106,8	106,3	105,3	105,2	105,0	104,4	104,8	104,8	103,9	103,7	103,5	Semences et plants	1
2	Animals for rearing and production	-	-	-	-	-	-	-	-	-	-	-	-	-	Animaux d'élevage et de rente	2
3	Energy, lubricants	125,2	123,7	115,8	113,3	113,1	112,1	113,0	113,6	116,8	119,4	119,2	116,3	114,7	Energie et lubrifiants	3
4	Fertilizers, soil improvers	95,1	99,0	99,0	98,8	97,5	97,8	97,7	95,1	96,3	97,1	97,0	96,5	96,6	Engrais et amendements	4
41	Straight fertilizers	95,3	99,5	99,5	99,4	98,0	98,3	98,2	95,0	96,3	97,1	97,0	96,5	96,7	Engrais simples	41
42	Compound fertilizers	91,3	91,0	90,4	89,9	89,2	89,1	88,9	96,4	96,8	96,8	96,0	95,8	95,6	Engrais composés	42
43	Other fertilizers, soil improvers	-	-	-	-	-	-	-	-	-	-	-	-	-	Autres engrais et amendements	43
5	Plant protection products	91,0	106,6	105,9	105,4	104,5	104,3	104,1	103,6	103,9	104,0	103,1	102,8	102,7	Produits de protect. des cultures	5
6	Animal feedingstuffs	95,2	94,9	94,0	92,9	92,1	92,2	92,0	89,2	88,8	87,6	86,5	86,2	85,6	Aliments des animaux	6
61	Straight feedingstuffs	89,8	89,6	90,7	90,3	89,5	91,1	90,9	85,1	85,4	85,4	81,3	81,1	82,3	Aliments simples	61
62	Compound feedingstuffs	95,9	95,6	94,4	93,3	92,5	92,4	92,2	89,7	89,2	87,9	87,2	87,0	86,0	Aliments composés	62
7	Material and small tools	106,3	107,1	106,7	106,3	105,8	105,7	105,4	104,8	105,3	107,0	107,8	109,2	109,7	Matériel et petit outillage	7
8	Maintenance and repair of plant	96,2	95,9	95,4	94,9	94,0	93,9	94,3	93,2	93,6	93,6	92,8	92,6	92,4	Entretien et réparation du matériel	8
9	Maintenance and repair of agric. buildings and other buildings	82,2	83,4	82,9	82,4	81,7	81,6	81,4	81,0	81,3	81,3	80,6	80,4	80,3	Entretien et répar. des bâtiments d'exploitation et autres ouvrages	9
10	Veterinary services	87,0	89,6	89,0	88,5	87,9	87,9	87,8	86,9	87,6	87,6	86,9	86,4	86,3	Services vétérinaires	10
11	General expenses	99,3	99,5	99,5	99,4	99,8	100,0	100,0	100,5	101,1	101,5	100,9	101,2	101,4	Frais généraux	11
02	GOODS AND SERVICES CONTRIBUTING TO AGRIC. INVESTMENT	92,0	92,7	94,2	93,7	91,9	91,8	92,0	92,5	92,8	92,8	92,7	92,4	92,3	BIENS ET SERVICES CONCOURANT AUX INVEST. DE L'AGRICULTURE	02
12	Machinery and other equipment	101,9	101,5	105,9	105,3	104,4	104,3	104,9	104,3	104,7	104,7	105,4	105,1	105,0	Machines et autres biens d'équipement	12
13	Buildings	84,8	86,2	85,7	85,3	82,9	82,8	82,6	83,8	84,1	84,1	83,4	83,2	83,1	Ouvrages	13

## EC INDICES OF PURCHASE PRICES OF THE MEANS OF AGRICULTURAL PRODUCTION

## DEFLATED PRICE INDICES/INDICES DES PRIX DEFLATES

## INDICES CE DES PRIX D'ACHAT DES MOYENS DE PRODUCTION AGRICOLE

1980 = 100		UNITED KINGDOM														1980 = 100	
Excluding VAT		1984	1985													TVA exclue	
		D	J	F	M	A	M	J	J	A	S	O	N	D			
01	GOODS AND SERVICES CURRENTLY CONS. IN AGRICULTURE	95,5	96,2	96,6	96,1	94,3	94,1	92,5	92,9	92,0	92,6	92,5	92,0	92,2	BIENS ET SERVICES DE CONS. COURANTE DE L'AGRICULTURE	01	
1	Seeds	75,3	75,2	73,1	73,8	71,4	72,5	67,0	69,1	65,0	67,1	70,7	70,1	72,7	Semences et plants	1	
2	Animals for rearing and production	130,6	136,5	142,1	137,1	135,5	130,1	136,4	137,2	126,1	125,7	126,3	124,0	116,3	Animaux d'élevage et de rente	2	
3	Energy, lubricants	122,5	124,5	127,8	129,2	117,9	116,2	115,7	118,1	118,9	122,7	119,5	113,5	112,5	Energie et lubrifiants	3	
4	Fertilizers, soil improvers	89,7	93,6	94,3	94,7	94,3	93,5	85,9	87,1	88,0	88,1	87,8	87,9	88,0	Engrais et amendements	4	
41	Straight fertilizers	96,3	101,4	102,0	102,3	101,9	101,3	91,1	92,1	93,3	93,4	93,2	92,7	92,6	Engrais simples	41	
42	Compound fertilizers	86,4	90,1	90,9	91,2	90,8	90,1	83,0	84,4	85,3	85,4	85,1	85,4	85,7	Engrais composés	42	
43	Other fertilizers, soil improvers	85,1	84,8	84,3	85,9	85,1	83,6	84,7	84,9	84,6	84,5	84,2	84,8	84,8	Autres engrais et amendements	43	
5	Plant protection products	87,2	86,9	86,3	85,5	85,0	84,9	84,8	84,9	84,7	85,4	85,4	85,2	85,2	Produits de protect. des cultures	5	
6	Animal feedingstuffs	89,7	89,4	89,6	88,4	87,2	87,5	86,8	86,2	84,7	84,9	85,0	85,0	85,4	Aliments des animaux	6	
61	Straight feedingstuffs	90,4	90,4	89,8	89,0	87,2	86,4	86,1	85,8	85,5	85,8	85,9	85,5	85,7	Aliments simples	61	
62	Compound feedingstuffs	89,4	89,1	89,5	88,2	87,2	87,8	87,0	86,3	84,5	84,6	84,7	84,8	85,3	Aliments composés	62	
7	Material and small tools	94,6	96,0	95,6	95,1	93,2	93,3	93,3	94,0	94,2	94,4	94,3	93,7	93,6	Matériel et petit outillage	7	
8	Maintenance and repair of plant	105,9	107,4	108,8	108,7	106,4	106,2	106,6	107,3	106,5	107,1	107,1	107,7	108,1	Entretien et réparation du matériel	8	
9	Maintenance and repair of agric. buildings and other buildings	103,4	102,3	102,7	103,4	101,8	101,0	102,0	102,5	101,5	102,7	102,5	102,9	103,1	Entretien et répar. des bâtiments d'exploitation et autres ouvrages	9	
10	Veterinary services	103,1	102,8	101,9	101,0	101,9	101,1	100,9	101,1	100,8	100,9	100,7	106,3	106,2	Services vétérinaires	10	
11	General expenses	107,0	106,8	106,4	105,2	107,1	106,8	106,5	107,1	107,5	106,9	106,4	106,3	106,8	Frais généraux	11	
02	GOODS AND SERVICES CONTRIBUTING TO AGRIC. INVESTMENT	95,1	95,1	94,8	94,9	93,2	93,3	94,0	94,8	94,2	94,9	94,8	95,1	96,1	BIENS ET SERVICES CONCOURANT AUX INVEST. DE L'AGRICULTURE	02	
12	Machinery and other equipment	91,6	92,1	91,5	91,4	89,7	90,1	90,7	91,5	91,3	91,6	91,5	91,7	92,9	Machines et autres biens d'équipement	12	
13	Buildings	101,3	100,5	100,6	101,2	99,3	99,0	100,0	100,6	99,4	100,5	100,5	101,2	101,9	Ouvrages	13	

## EC INDICES OF PURCHASE PRICES OF THE MEANS OF AGRICULTURAL PRODUCTION

## DEFLATED PRICE INDICES/INDICES DES PRIX DEFLATES

## INDICES CE DES PRIX D'ACHAT DES MOYENS DE PRODUCTION AGRICOLE

1980 = 100		IRELAND													1980 = 100	
Excluding VAT		1984	1985												TVA exclue	
		D	J	F	M	A	M	J	J	A	S	O	N	D		
01	GOODS AND SERVICES CURRENTLY CONS. IN AGRICULTURE	84,1	83,5	84,0	84,6	84,2	84,3	83,9	82,4	82,0	81,4	80,9	80,4	80,5	BIENS ET SERVICES DE CONS. COURANTE DE L'AGRICULTURE	01
1	Seeds	79,5	77,3	77,3	77,3	76,3	76,3	76,3	75,2	75,2	75,2	77,0	77,0	77,0	Semences et plants	1
2	Animals for rearing and production	103,9	108,6	105,3	99,5	100,2	101,2	98,5	94,0	90,7	80,6	87,2	94,6	96,5	Animaux d'élevage et de rente	2
3	Energy, lubricants	109,6	107,9	109,1	110,4	112,8	111,7	109,1	104,1	104,5	103,3	102,5	101,5	101,9	Energie et lubrifiants	3
4	Fertilizers, soil improvers	82,9	82,7	83,6	84,9	84,1	84,0	83,9	82,7	82,6	82,5	81,1	79,6	79,1	Engrais et amendements	4
41	Straight fertilizers	80,8	81,3	83,0	85,0	84,4	84,5	84,4	83,1	83,2	82,9	80,7	78,2	77,2	Engrais simples	41
42	Compound fertilizers	83,0	82,7	83,3	84,3	83,4	83,3	83,1	81,9	81,9	81,7	80,7	79,6	79,2	Engrais composés	42
43	Other fertilizers, soil improvers	95,4	93,6	93,6	93,6	92,4	92,4	92,4	91,1	91,1	91,1	90,9	90,9	90,9	Autres engrais et amendements	43
5	Plant protection products	80,5	79,0	79,1	79,2	78,5	78,8	79,1	78,0	78,0	77,9	77,8	77,8	77,8	Produits de protect. des cultures	5
6	Animal feedingstuffs	74,8	74,0	74,3	74,5	73,8	73,9	73,8	72,8	71,7	70,8	70,4	70,1	70,3	Aliments des animaux	6
61	Straight feedingstuffs	75,1	73,9	74,4	75,0	74,7	74,9	74,9	73,8	72,9	72,6	72,7	72,8	72,8	Aliments simples	61
62	Compound feedingstuffs	74,7	74,1	74,3	74,4	73,6	73,7	73,6	72,6	71,5	70,5	70,0	69,5	69,7	Aliments composés	62
7	Material and small tools	88,0	86,9	87,7	88,0	86,8	86,9	87,0	85,7	85,9	86,2	86,1	86,3	86,3	Matériel et petit outillage	7
8	Maintenance and repair of plant	88,2	86,6	87,6	87,6	86,5	87,4	87,4	86,2	86,7	86,7	86,6	87,1	87,1	Entretien et réparation du matériel	8
9	Maintenance and repair of agric. buildings and other buildings	95,3	93,6	94,8	94,8	94,5	96,4	96,4	95,0	95,5	95,5	96,1	95,8	95,8	Entretien et répar. des bâtiments d'exploitation et autres ouvrages	9
10	Veterinary services	95,5	98,6	98,7	100,2	100,5	101,4	101,4	101,6	101,6	101,5	101,7	101,4	101,1	Services vétérinaires	10
11	General expenses	122,1	119,9	120,5	120,6	122,0	122,8	122,5	120,4	125,0	125,0	124,8	126,3	126,3	Frais généraux	11
02	GOODS AND SERVICES CONTRIBUTING TO AGRIC. INVESTMENT	88,9	88,1	88,3	88,1	87,2	87,5	88,7	87,7	87,8	88,4	88,6	88,9	88,6	BIENS ET SERVICES CONOURANT AUX INVEST. DE L'AGRICULTURE	02
12	Machinery and other equipment	88,2	87,6	88,2	88,3	87,4	87,6	88,2	87,4	87,5	87,7	88,0	88,6	88,5	Machines et autres biens d'équipement	12
13	Buildings	89,5	88,5	88,5	87,8	87,0	87,4	89,1	88,1	88,2	89,0	89,1	89,3	88,7	Ouvrages	13

## EC INDICES OF PURCHASE PRICES OF THE MEANS OF AGRICULTURAL PRODUCTION

## DEFLATED PRICE INDICES/INDICES DES PRIX DEFLATES

## INDICES CE DES PRIX D'ACHAT DES MOYENS DE PRODUCTION AGRICOLE

		1980 = 100															
		DANMARK															
		1984		1985												1980 = 100	
Excluding VAT		D	J	F	M	A	M	J	J	A	S	O	N	D		TVA exclue	
01	GOODS AND SERVICES CURRENTLY CONS. IN AGRICULTURE	99,8	100,4	100,5	100,6	100,6	99,5	99,4	96,6	95,4	93,1	93,6	93,6	93,8	BIENS ET SERVICES DE CONS. COURANTE DE L'AGRICULTURE		01
1	Seeds	107,6	107,0	106,4	105,6	105,2	104,5	104,5	104,9	105,1	104,5	104,2	103,8	103,9	Semences et plants		1
2	Animals for rearing and production	-	-	-	-	-	-	-	-	-	-	-	-	-	Animaux d'élevage et de rente		2
3	Energy, lubricants	102,3	103,7	105,4	110,1	108,8	104,0	99,1	99,1	97,2	96,9	99,3	99,3	99,2	Energie et lubrifiants		3
4	Fertilizers, soil improvers	122,4	123,5	124,3	125,1	126,3	127,0	128,7	105,9	107,5	108,6	109,8	110,8	112,3	Engrais et amendements		4
41	Straight fertilizers	128,5	128,7	128,6	128,5	128,8	128,6	129,4	118,3	119,0	119,0	119,4	119,7	120,5	Engrais simples		41
42	Compound fertilizers	120,3	121,7	122,9	124,0	125,4	126,5	128,4	101,9	103,7	105,2	106,6	107,8	109,6	Engrais composés		42
43	Other fertilizers, soil improvers	-	-	-	-	-	-	-	-	-	-	-	-	-	Autres engrais et amendements		43
5	Plant protection products	91,2	106,0	105,3	104,5	104,2	103,5	103,5	103,9	104,0	103,5	103,2	102,8	102,8	Produits de protect. des cultures		5
6	Animal feedingstuffs	95,2	95,6	95,5	95,0	94,5	93,1	93,3	92,2	90,1	86,1	86,4	86,6	86,6	Aliments des animaux		6
61	Straight feedingstuffs	93,3	94,6	94,9	93,7	93,9	94,6	94,5	94,4	93,0	89,2	92,6	93,0	93,5	Aliments simples		61
62	Compound feedingstuffs	96,0	96,0	95,8	95,6	94,7	92,6	92,8	91,4	88,9	84,9	83,9	84,1	83,9	Aliments composés		62
7	Material and small tools	108,6	108,0	107,3	106,5	107,5	106,7	111,4	111,9	112,0	111,4	112,8	112,3	112,4	Matériel et petit outillage		7
8	Maintenance and repair of plant	96,8	96,3	96,1	95,3	97,8	97,1	97,1	97,5	97,7	97,1	96,5	96,1	96,1	Entretien et réparation du matériel		8
9	Maintenance and repair of agric. buildings and other buildings	102,9	102,9	102,3	101,5	103,6	102,9	102,9	103,7	103,8	103,3	103,3	102,8	102,9	Entretien et répar. des bâtiments d'exploitation et autres ouvrages		9
10	Veterinary services	92,3	91,8	91,2	90,5	91,3	90,7	90,7	91,0	91,2	90,7	90,6	90,3	90,3	Services vétérinaires		10
11	General expenses	99,6	99,4	99,2	99,3	100,1	101,2	101,8	100,8	100,8	99,9	99,5	98,9	99,2	Frais généraux		11
02	GOODS AND SERVICES CONTRIBUTING TO AGRIC. INVESTMENT	103,2	103,3	102,8	102,2	103,6	103,1	103,1	103,8	104,1	103,8	103,9	103,5	103,6	BIENS ET SERVICES CONCOURANT AUX INVEST. DE L'AGRICULTURE		02
12	Machinery and other equipment	100,7	100,9	100,4	99,9	99,9	99,6	99,7	100,3	100,7	100,6	100,8	100,5	100,7	Machines et autres biens d'équipement		12
13	Buildings	105,3	105,5	104,9	104,3	106,9	106,1	106,1	107,0	107,1	106,5	106,6	106,1	106,2	Ouvrages		13



## EC INDICES OF PURCHASE PRICES OF THE MEANS OF AGRICULTURAL PRODUCTION

## DEFLATED PRICE INDICES/INDICES DES PRIX DEFLATES

## INDICES CE DES PRIX D'ACHAT DES MOYENS DE PRODUCTION AGRICOLE

1980 = 100		ELLAS														1980 = 100
Excluding VAT		1984	1985													TVA exclue
		D	J	F	M	A	M	J	J	A	S	O	N	D		
01	GOODS AND SERVICES CURRENTLY CONS. IN AGRICULTURE	92,7	94,1	94,9	92,8	92,2	91,8	90,6	92,8	97,3	94,9	93,9	93,6	92,9	BIENS ET SERVICES DE CONS. COURANTE DE L'AGRICULTURE	01
1	Seeds	98,0	98,5	99,5	97,6	97,9	97,2	98,8	99,5	99,2	106,9	100,9	99,0	96,1	Semences et plants	1
2	Animals for rearing and production	111,4	108,9	112,1	108,9	107,3	106,5	104,6	105,4	105,1	100,1	96,9	105,9	102,6	Animaux d'élevage et de rente	2
3	Energy, lubricants	77,4	83,3	83,4	82,0	80,7	80,2	78,8	79,3	89,8	89,5	86,6	84,5	88,8	Energie et lubrifiants	3
4	Fertilizers, soil improvers	66,2	64,9	65,0	63,4	62,4	62,0	60,9	61,3	61,1	58,2	64,6	65,6	63,5	Engrais et amendements	4
41	Straight fertilizers	68,1	66,9	67,1	65,6	64,6	64,2	63,1	63,5	63,3	60,3	67,4	65,8	63,7	Engrais simples	41
42	Compound fertilizers	64,9	63,5	63,6	61,8	60,9	60,5	59,4	59,8	59,6	56,8	62,8	65,5	63,5	Engrais composés	42
43	Other fertilizers, soil improvers	-	-	-	-	-	-	-	-	-	-	-	-	-	Autres engrais et amendements	43
5	Plant protection products	101,8	99,7	101,9	99,0	101,6	107,1	107,0	108,6	109,7	107,6	104,6	104,4	102,2	Produits de protect. des cultures	5
6	Animal feedingstuffs	109,3	107,4	108,9	105,9	106,1	105,4	103,5	107,9	112,7	108,2	107,5	107,7	104,5	Aliments des animaux	6
61	Straight feedingstuffs	110,0	108,1	110,6	107,6	106,9	106,3	103,4	109,1	113,7	109,1	110,0	111,0	107,2	Aliments simples	61
62	Compound feedingstuffs	108,6	106,6	107,2	104,3	105,2	104,6	103,7	106,6	111,6	107,4	105,0	104,4	101,8	Aliments composés	62
7	Material and small tools	95,2	95,5	96,8	94,8	94,0	94,1	94,2	96,7	97,0	94,6	94,1	96,0	96,3	Matériel et petit outillage	7
8	Maintenance and repair of plant	95,1	93,4	93,6	93,4	91,0	90,5	91,6	92,4	92,8	90,8	88,0	88,3	87,2	Entretien et réparation du matériel	8
9	Maintenance and repair of agric. buildings and other buildings	77,5	76,8	77,6	75,7	77,1	77,7	76,5	79,4	79,4	78,8	78,2	77,1	75,2	Entretien et répar. des bâtiments d'exploitation et autres ouvrages	9
10	Veterinary services	:	:	:	:	:	:	:	:	:	:	:	:	:	Services vétérinaires	10
11	General expenses	96,6	120,8	121,0	118,2	115,8	115,0	113,2	114,1	114,1	109,7	106,0	103,4	100,5	Frais généraux	11
02	GOODS AND SERVICES CONTRIBUTING TO AGRIC. INVESTMENT	88,3	87,6	89,2	87,6	87,3	88,8	88,7	90,9	91,6	89,5	89,1	93,2	93,0	BIENS ET SERVICES CONCOURANT AUX INVEST. DE L'AGRICULTURE	02
12	Machinery and other equipment	95,9	95,1	97,5	96,0	95,2	96,5	96,9	99,0	100,1	96,1	95,7	103,6	104,9	Machines et autres biens d'équipement	12
13	Buildings	79,0	78,2	78,9	77,0	77,5	79,1	78,5	80,7	81,0	81,1	80,7	80,2	78,1	Ouvrages	13

## EC INDICES OF PURCHASE PRICES OF THE MEANS OF AGRICULTURAL PRODUCTION

## DEFLATED PRICE INDICES/INDICES DES PRIX DEFLATES

## INDICES CE DES PRIX D'ACHAT DES MOYENS DE PRODUCTION AGRICOLE

		1980 = 100															
		EUR 10															
Excluding VAT		1984	1985													TVA exclue	
		D	J	F	M	A	M	J	J	A	S	O	N	D			
01	GOODS AND SERVICES CURRENTLY CONS. IN AGRICULTURE	95,0	95,2	95,4	95,3	94,7	94,1	93,2	92,9	92,5	91,9	91,6	91,5	91,3	BIENS ET SERVICES DE CONS. COURANTE DE L'AGRICULTURE	01	
1	Seeds	94,7	94,9	93,9	93,2	92,3	92,3	91,1	91,4	90,6	89,7	89,0	88,7	89,4	Semences et plants	1	
2	Animals for rearing and production	89,2	88,6	89,3	88,4	88,1	89,5	91,1	91,5	90,6	89,4	88,9	88,8	88,6	Animaux d'élevage et de rente	2	
3	Energy, lubricants	110,6	112,9	115,1	117,2	113,7	110,8	108,7	108,6	108,8	109,8	109,2	108,7	106,8	Energie et lubrifiants	3	
4	Fertilizers, soil improvers	92,7	94,3	95,4	96,0	96,1	95,8	94,0	92,8	93,3	93,2	93,4	93,6	93,6	Engrais et amendements	4	
41	Straight fertilizers	92,7	94,7	95,8	96,5	96,6	96,4	94,4	93,2	93,6	93,8	94,3	94,4	94,5	Engrais simples	41	
42	Compound fertilizers	92,5	94,0	95,0	95,5	95,7	95,3	93,5	92,2	92,8	92,4	92,5	92,7	92,8	Engrais composés	42	
43	Other fertilizers, soil improvers	95,5	95,9	95,6	96,4	96,3	95,4	95,3	95,4	95,8	96,1	96,1	95,8	95,1	Autres engrais et amendements	43	
5	Plant protection products	96,1	94,1	94,3	94,4	94,2	94,4	94,5	94,5	94,4	94,4	94,0	93,8	93,4	Produits de protect. des cultures	5	
6	Animal feedingstuffs	90,9	90,4	90,1	89,4	88,9	88,2	87,3	86,8	85,8	84,5	83,9	83,8	83,7	Aliments des animaux	6	
61	Straight feedingstuffs	90,9	90,6	90,1	89,5	89,2	87,4	85,7	85,7	85,7	84,5	84,4	84,7	84,7	Aliments simples	61	
62	Compound feedingstuffs	90,9	90,4	90,1	89,3	88,8	88,4	87,8	87,2	85,8	84,5	83,8	83,5	83,3	Aliments composés	62	
7	Material and small tools	97,3	97,3	96,9	97,2	96,4	96,2	97,1	97,3	97,4	98,1	97,9	97,8	97,7	Matériel et petit outillage	7	
8	Maintenance and repair of plant	100,8	100,9	101,0	101,1	100,8	100,8	100,9	101,2	101,4	101,4	101,3	101,4	101,4	Entretien et réparation du matériel	8	
9	Maintenance and repair of agric. buildings and other buildings	99,0	98,6	98,5	98,4	98,1	97,8	98,1	98,1	98,3	98,6	98,5	98,5	98,5	Entretien et répar. des bâtiments d'exploitation et autres ouvrages	9	
10	Veterinary services	89,4	91,5	91,9	91,4	91,1	90,8	90,8	90,8	90,8	90,6	90,8	91,1	91,0	Services vétérinaires	10	
11	General expenses	99,8	100,3	100,0	99,6	100,2	100,2	100,0	100,1	100,3	100,0	99,7	99,6	99,8	Frais généraux	11	
02	GOODS AND SERVICES CONTRIBUTING TO AGRIC. INVESTMENT	99,6	99,5	99,6	99,3	99,3	99,4	99,6	99,8	100,0	100,1	99,9	99,8	99,9	BIENS ET SERVICES CONCOURANT AUX INVEST. DE L'AGRICULTURE	02	
12	Machinery and other equipment	100,7	100,5	100,7	100,5	100,6	100,8	101,0	101,2	101,5	101,5	101,4	101,2	101,4	Machines et autres biens d'équipement	12	
13	Buildings	97,4	97,6	97,4	97,0	96,6	96,7	96,8	97,0	97,2	97,4	97,0	97,0	96,9	Ouvrages	13	

**ANNUAL AGRICULTURAL PRICE INDICES**  
**INDICES ANNUELS DES PRIX AGRICOLES**

## COMMENTS ON THE RESULTS FOR 1985

### Technical note

The EC agricultural price indices (output and input) are now available in EUROSTAT's CRONOS data bank (domain: PRAG) in both nominal form (as hitherto) and deflated form. By using deflated EC agricultural price indices, it is possible to eliminate the distortions which have existed so far in the nominal EUR 10 indices because of different inflation rates and production structures in the Member States. The nominal agricultural price indices are deflated by means of the consumer price index. The terms "deflated" and "real" are used synonymously.

### 1. EC index of producer prices of agricultural products (output)

The annual index of producer prices of **agricultural products** (including fruit and vegetables) in 1985 was nominally 3 % higher for the Community as a whole (EUR 10) than in the previous year (see Table 1). From 1981 to 1985, the growth rates fell from 12.2 to 3.0 %. If the national agricultural price indices are deflated with the corresponding consumer price indices before being aggregated into EUR 10, the result for 1985 is a decline in the producer prices of agricultural products of 4.5 % compared with the previous year (see Table 1). The negative rate of change was thus even more pronounced than in earlier years. The producer prices of agricultural products consequently fell in real terms more sharply than previously.

The producer prices of **crop products** fell in real terms in 1985 more sharply (- 5.5 %) than those of animals and animal products (- 3.7 %). The sharpest decline was in the producer prices for root crops (- 26.4 %), seeds (- 14.8 %) and "cereals and rice" (- 9.5 %). In contrast, the producer prices of olives, wine and flowers increased in real terms.

Among the **animals and animal products** there was an especially sharp decline in 1985 in the real producer prices for eggs (- 12.3 %), and an even sharper decline of the real producer prices for animals for slaughter (- 4.2 %) compared with the previous year. On the other hand, the decline in real producer prices for milk did not continue at the same rate as in 1984 (- 1.4 % in 1985 compared with - 4.6 % in 1984).

The rates of change in the nominal and deflated indices of producer prices of agricultural products in 1985 as compared with the previous year are shown in Table 2 for the various **Member States** of EUR 10. In nominal terms, the increases in the Member States ranged from - 3.9 % (D) to + 18.1 % (GR). The deflated agricultural price indices, on the other hand, fell in all Member States without exception in 1985, and it is possible to divide the countries into two groups according to the rate of decline:

- decline in producer prices of 1 % to 3 %: GR, L and I.
- decline in producer prices of 4 % to 8 %: NL, F, D, DK, B, UK and IRL.

The negative rates of change of the producer prices of agricultural products worsened in 1985 compared with 1984 in all Member States with the exception of Italy and Luxembourg.

## **2. EC indices of purchase prices of the means of agricultural production (input)**

In 1985, the purchase prices of **goods and services for current consumption in agriculture** for the Community as a whole (EUR 10) were nominally only 1.2 % higher than in 1984 (see Table 3). In real terms, the input prices fell by 4.8 % over the same period. Never before in the past few years has such a good result been achieved for agriculture on the input side.

The decline in deflated input prices is mainly due to the sharp decline in animal feeding-stuff and seed prices (both - 10.3 %). The rates of change of the real purchase prices of the other groups of goods and services ranged between - 2.8 % (plant protection products) and + 1.4 % (fertilizers). Energy prices increased by 1.2 % in real terms in 1985 compared with their stagnation in the previous year and a decline of 2.5 % in 1983.

A comparison of the rates of change of the nominal input prices between the various **Member States** (EUR 10) reveals, as expected, a broad spectrum ranging from - 4.1 % (Netherlands) to + 17.3 % (Greece). By comparison, the rates of change of the deflated input prices are confined to a range of - 7 % to - 2 %.

The purchase prices of **goods and services contributing to agricultural investment** in 1985 were nominally 6.2 % higher and deflated 0.7 % lower for the Community as a whole than in 1984 (see Table 3). Compared with the previous year, the rates of increase fell sharply in both nominal and real terms. The rates of increase of these deflated purchase prices in the various Member States range from - 2.5 % (Ireland) to + 2.0 % (Belgium).

## **3. Comparison of the trend of the EC index of producer prices of agricultural production with that of the EC index of purchase prices of goods and services for current consumption in agriculture**

In 1985, the deflated output prices for the Community as a whole (EUR 10) fell by 4.5 % compared with a decline of 4.8 % in the deflated input prices. Since the goods and services for current consumption in agriculture account for less than 50 % of the final production, the sharper decline in the real purchase prices of input compared with the decline in the real producer prices of output did not have a positive effect on the agricultural income trend. From the price point of view, therefore, agricultural incomes were under pressure in 1985.

In 1985, both output and input prices fell in real terms in all Member States. If the negative rates of change of the real input prices are deducted from the negative rates of change of the real output prices, the result is as shown in the list set out below in order of increasing difference between the two rates of increase (rate of increase in deflated output prices minus rate of increase in deflated input prices).

Percentage points

IRL	-	3.9
UK	-	3.1
D	-	1.9
F	-	0.7
B		0.0
GR	+	0.7
DK	+	1.0
NL	+	2.2
L	+	3.8
I	+	3.9

\* \* \* \* \*

**COMMENTAIRES SUR LES RESULTATS DE 1985**

**Remarque technique**

Les indices CE des prix agricoles (output et input) sont maintenant disponibles dans la banque de données CRONOS d'EUROSTAT (domaine: PRAG) sous une forme à la fois nominale (comme jusqu'à présent) et déflatée. L'utilisation d'indices CE des prix agricoles déflatés permet d'éliminer les distorsions existant jusqu'à présent dans les indices nominaux EUR 10 en raison de l'existence de taux d'inflation différents et de structures de production dissemblables dans les Etats membres de la Communauté. La déflation des indices de prix agricoles nominaux s'effectue à l'aide de l'indice des prix de la consommation. Les mots "déflaté" et "réel" sont employés comme synonymes.

**1. Indice CE des prix à la production de produits agricoles (output)**

En 1985, l'indice annuel des prix à la production de **produits agricoles** (y compris fruits et légumes) a progressé en valeur nominale, pour l'ensemble de la Communauté (EUR 10), de 3 % par rapport à l'année précédente (voir tableau 1). Entre 1981 et 1985, les taux de croissance correspondants sont passés de 12,2 à 3 %. Si les indices nationaux de prix agricoles sont déflatés à l'aide des indices de prix à la consommation correspondants avant d'être agrégés en un indice EUR 10, le résultat pour 1985 accuse une réduction des prix à la production de produits agricoles de 4,5 % par rapport à l'année précédente (voir tableau 1). Ainsi, le taux de variation négatif s'est renforcé par rapport aux années précédentes. En valeur réelle, les prix à la production de l'agriculture ont donc plus fortement régressé qu'au cours des années antérieures.

En valeur réelle, les prix à la production de **produits végétaux** ont diminué plus fortement en 1985 (- 5,5 %) que ceux des animaux et des produits animaux (- 3,7 %). Les prix à la production des plantes sarclées (- 26,4 %), des semences (- 14,8 %) et des "céréales et riz" (- 9,5 %) ont accusé la plus forte diminution. En valeur réelle, les prix à la production des olives, du vin et des fleurs ont, par contre, augmenté.

Pour les **animaux et produits animaux**, il convient de noter en particulier la forte régression des prix à la production en valeur réelle des oeufs (- 12,3 %) et la diminution, supérieure à celle de l'année précédente, des

prix à la production en valeur réelle des animaux de boucherie (- 4,2 %) en 1985. Par ailleurs, la diminution des prix à la production en valeur réelle du lait n'a pas été aussi forte qu'en 1984 (- 1,4 % en 1985 contre - 4,6 % en 1984).

Les taux de variation des indices nominaux et déflatés des prix à la production des produits agricoles en 1985, comparés à ceux de l'année précédente, figurent dans le tableau 2 pour les **Etats membres** de EUR 10. En valeur nominale, ils ont varié, dans les Etats membres, entre - 3,9 % (D) et + 18,1 % (GR). Par contre, les indices déflatés des prix agricoles ont diminué, en 1985, dans tous les Etats membres sans exception et l'on peut classer ces derniers en deux groupes selon l'importance du taux de diminution.

- diminution des prix à la production entre 1 et 3 %:  
GR, L et I.
- diminution des prix à la production entre 4 et 8 %:  
NL, F, D, DK, B, UK et IRL.

Les taux de variation négatifs des prix à la production de produits agricoles se sont détériorés, en 1985 par rapport à 1984, dans tous les Etats membres, à l'exception de l'Italie et du Luxembourg.

## **2. Indices CE des prix d'achat des moyens de production agricole (input)**

Par rapport à 1984, les prix d'achat des **biens et services de consommation courante de l'agriculture** n'ont augmenté, en 1985, que de 1,2 % en valeur nominale dans l'ensemble de la Communauté (EUR 10) (voir tableau 3). En valeur réelle, les prix des input ont diminué de 4,8 % pendant la même période. C'est la première fois, depuis plusieurs années, que l'on enregistre du côté des inputs un résultat aussi satisfaisant pour l'agriculture.

La diminution des prix des input déflatés résulte essentiellement de la forte régression des prix des aliments des animaux et des semences (- 10,3 % pour les deux). En 1985, les taux de variation des prix d'achat en valeur réelle des autres groupes de biens et services étaient de l'ordre de - 2,8 % (produits de protection des cultures) et de + 1,4 % (engrais). En 1985, les prix de l'énergie ont augmenté de 1,2 % en valeur réelle alors qu'ils avaient stagné l'année précédente et diminué de 2,5 % en 1983.

Comme on s'y attendait, une comparaison des taux de variation des prix nominaux des input entre les différents **Etats membres** de la Communauté (EUR 10) fait apparaître un large spectre qui va de - 4,1 % (Pays-Bas) à + 17,3 % (Grèce). Par contre, les taux de variation des prix des input déflatés n'ont varié que de - 7 à - 2 %.

Dans l'ensemble de la Communauté, les prix d'achat des **biens et services concourant aux investissements de l'agriculture** ont augmenté, en 1985, de 6,2 % en valeur nominale et diminué de 0,7 % en valeur déflatée par rapport à 1984 (voir tableau 3). Comparés à l'année précédente, les taux de croissance des prix d'achat en valeur tant nominale que réelle ont sensiblement diminué. Les taux de croissance des prix d'achat déflatés des biens et services concourant aux investissements de l'agriculture dans les différents Etats membres varient de - 2,5 % (Irlande) à + 2,0 % (Belgique).

### 3. Comparaison entre l'évolution de l'indice CE des prix à la production des produits agricoles et celle de l'indice CE des prix d'achat des biens et services de consommation courante de l'agriculture

Dans l'ensemble de la Communauté (EUR 10) en 1985, les prix des output déflatés ont diminué de 4,5 % et ceux des input déflatés de 4,8 %. Les biens et services de consommation courante de l'agriculture représentant moins de 50 % de la production finale, la réduction relativement forte des prix d'achat des input en valeur réelle n'a eu, compte tenu de la diminution des prix de vente en valeur réelle des output, aucun effet positif sur l'évolution des revenus des agriculteurs. Au niveau des prix, l'évolution des revenus des agriculteurs n'a donc guère été favorisée en 1985.

En valeur réelle, les prix des output et ceux des input ont diminué, en 1985, dans tous les Etats membres. Si l'on déduit des taux de variation négatifs des prix des output en valeur réelle les taux de variation négatifs des prix des input en valeur réelle, on obtient les chiffres qui figurent dans la liste suivante. Dans cette liste, les Etats membres sont classés suivant la différence croissante entre les deux taux d'augmentation (taux d'augmentation des prix des output déflatés moins taux d'augmentation des prix des input déflatés).

<u>Points</u>		
IRL	-	3,9
UK	-	3,1
D	-	1,9
F	-	0,7
B		0,0
GR	+	0,7
DK	+	1,0
NL	+	2,2
L	+	3,8
I	+	3,9



EC Index of producer prices of agricultural products:  
Rates of change of the price indices for EUR 10 (in %) (1)  
Indice CE des prix à la production des produits agricoles:  
Taux de variation des indices des prix pour EUR 10 (en %) (1)

Tab. 1

	1981 1980	1982 1981	1983 1982	1984 1983	1985 1984
<b>Nominal indices / Indices nominaux</b>					
<b>TOTAL</b>	12,2	11,5	6,8	4,7	3,0
<b>CROP PRODUCTS / PRODUITS VEGETAUX</b>	12,7	12,1	10,5	5,8	3,3
Cereals and rice / Céréales et riz	12,4	10,4	8,9	0,5	- 2,4
Root crops / Plantes sarclées	7,8	15,5	14,9	13,5	- 20,4
Fruit / Fruits	15,4	13,8	0,9	14,7	6,9
Fresh vegetables / Légumes frais	24,6	3,7	17,9	5,5	6,9
Wine must or wine / Moût ou vin	2,8	19,6	4,3	3,5	17,4
Olives and olive oil/Olives & huile d'olive	14,9	13,8	21,7	10,4	26,3
Seeds / Semences	8,3	13,6	22,3	3,9	- 8,0
Flowers etc. / Fleurs etc.	5,1	10,5	8,1	- 3,4	10,6
Other crop products / Autres prod. végétaux	19,3	18,0	17,7	10,6	9,2
<b>ANIMALS &amp; ANIMAL PRODUCTS / ANIMAUX ET PRODUITS ANIMAUX</b>	11,8	11,0	3,9	3,7	2,6
Animals / Animaux	13,5	11,9	1,8	3,7	2,2
Calves / Veaux	20,0	13,2	5,5	2,3	6,9
Cattle excl. calves / Bovins sans veaux	12,5	12,0	3,0	- 0,1	0,9
Pigs / Porcs	12,5	12,4	- 5,0	6,3	1,7
Sheep and lambs / Moutons et agneaux	20,3	9,8	10,7	3,8	4,7
Poultry / Volailles	11,5	9,5	7,9	8,7	2,5
Other animals / Autres animaux	17,6	14,0	8,9	5,6	4,0
Milk / Lait	8,4	12,3	7,6	1,8	4,8
Eggs / Oeufs	13,7	- 4,1	5,2	16,4	- 6,0
Other animal products / Autres prod.animaux	6,4	12,5	8,0	6,6	17,8
<b>Deflated indices / Indices déflatés</b>					
<b>TOTAL</b>	- 1,1	- 0,4	- 2,6	- 3,3	- 4,5
<b>CROP PRODUCTS / PRODUITS VEGETAUX</b>	- 1,8	- 1,0	- 0,4	- 3,3	- 5,5
Cereals and rice / Céréales et riz	- 1,4	- 1,5	- 0,8	- 7,3	- 9,5
Root crops / Plantes sarclées	- 4,4	3,6	6,6	3,7	- 26,4
Fruit / Fruits	- 0,8	- 1,1	- 11,0	3,2	- 2,8
Fresh vegetables / Légumes frais	8,2	- 9,1	5,8	- 3,4	- 1,8
Wine must or wine / Moût ou vin	- 10,8	4,7	- 7,5	- 4,8	9,1
Olives and olive oil/Olives & huile d'olive	- 4,2	- 3,4	4,2	- 3,5	11,9
Seeds / Semences	- 3,8	2,4	12,8	- 3,8	- 14,8
Flowers etc. / Fleurs etc.	- 5,0	0,3	0,5	- 7,5	3,9
Other crop products / Autres prod. végétaux	1,4	2,0	3,4	- 2,3	- 3,9
<b>ANIMALS &amp; ANIMAL PRODUCTS / ANIMAUX ET PRODUITS ANIMAUX</b>	- 0,6	0,1	- 4,3	- 3,2	- 3,7
Animals / Animaux	0,7	0,7	- 6,5	- 3,4	- 4,2
Calves / Veaux	5,5	0,8	- 4,6	- 6,5	- 0,9
Cattle excl. calves / Bovins sans veaux	- 0,1	1,1	- 4,7	- 6,5	- 4,7
Pigs / Porcs	1,4	2,5	- 11,8	0,2	- 4,1
Sheep and lambs / Moutons et agneaux	4,3	- 2,7	0,5	- 5,0	- 4,6
Poultry / Volailles	- 2,5	- 2,9	- 2,5	0,3	- 4,8
Other animals / Autres animaux	0,3	- 1,4	- 4,6	- 4,9	- 5,8
Milk / Lait	- 3,3	1,5	- 0,5	- 4,6	- 1,4
Eggs / Oeufs	0,9	- 14,3	- 3,3	7,7	- 12,3
Other animal products / Autres prod.animaux	- 7,1	0,4	- 1,8	- 3,5	4,5

(1) On the base / sur la base 1980 = 100

Tab. 2

EC Index of producer prices of agricultural products : Rates of change of the price indices by Member States (in %) (1)

Indice CE des prix à la production des produits agricoles: Taux de variation des indices des prix par Etat membre (en %) (1)

			D	F	I	NL	B	L	UK	IRL	DK	GR	EUR 10
Total	Nominal indices Indices nominaux	a)	3,1	13,4	15,5	3,4	12,4	15,2	7,9	8,3	11,7	22,3	11,5
		b)	- 0,8	7,6	9,0	2,0	7,0	8,9	5,2	6,2	4,8	17,6	6,8
		c)	- 1,2	3,2	7,1	1,8	2,2	- 1,4	0,2	2,9	3,0	20,3	4,7
		d)	- 3,9	1,5	6,2	- 1,9	- 2,0	2,3	- 1,9	- 2,7	- 1,8	18,1	3,0
	Deflated indices Indices déflatés	a)	- 2,1	1,4	- 0,8	- 2,2	3,3	5,4	- 0,6	- 7,5	1,4	1,1	- 0,4
		b)	- 4,0	- 1,9	- 4,9	- 0,7	- 0,6	0,2	0,6	- 3,9	- 2,0	- 2,4	- 2,6
		c)	- 3,6	- 3,9	- 3,3	- 1,3	- 3,9	- 6,6	- 4,6	- 5,2	- 3,1	1,7	- 3,3
		d)	- 5,9	- 4,1	- 2,7	- 4,0	- 6,5	- 1,8	- 7,6	- 7,7	- 6,3	- 1,1	- 4,5
Crop products Produits végétaux	Nominal indices Indices nominaux	a)	- 1,2	13,7	15,2	- 1,6	9,4	- 3,1	7,8	6,7	8,6	22,3	12,1
		b)	1,7	8,9	10,2	10,1	16,4	22,6	13,2	9,7	12,6	17,5	10,5
		c)	- 0,6	2,8	7,5	4,6	2,1	- 14,6	- 3,7	3,9	- 6,6	21,7	5,8
		d)	- 5,2	- 0,3	7,0	- 7,0	- 7,9	- 2,0	- 8,2	- 15,8	- 0,8	17,7	3,3
	Deflated indices Indices déflatés	a)	- 6,2	1,7	- 1,1	- 6,9	0,6	- 11,4	- 0,7	- 9,0	- 1,4	1,1	- 1,0
		b)	- 1,6	- 0,7	- 3,9	7,1	8,1	12,8	8,2	- 0,6	5,4	- 2,5	- 0,4
		c)	- 2,9	- 4,2	- 3,0	1,3	- 4,0	- 19,1	- 8,2	- 4,3	- 12,1	2,9	- 3,3
		d)	- 7,3	- 5,9	- 2,0	- 9,0	- 12,2	- 6,0	- 13,5	- 20,1	- 5,2	- 1,5	- 5,5
Animal products Produits animaux	Nominal indices Indices nominaux	a)	4,8	13,1	16,0	6,0	13,7	18,6	8,0	8,6	12,8	22,4	11,0
		b)	- 1,8	6,4	7,4	- 1,7	2,9	6,9	1,0	5,6	1,9	17,8	3,9
		c)	- 1,5	3,5	6,5	0,4	2,3	0,9	2,4	1,8	7,0	17,5	3,7
		d)	- 3,3	3,2	5,1	0,9	0,9	2,9	1,5	- 0,6	- 2,2	19,1	2,6
	Deflated indices Indices déflatés	a)	- 0,4	1,1	- 0,4	0,2	4,6	8,4	- 0,6	- 7,3	2,5	1,2	0,1
		b)	- 4,9	- 2,9	- 6,3	- 4,3	- 4,4	- 1,6	- 3,4	- 4,4	- 4,7	- 2,2	- 4,3
		c)	- 3,8	- 3,6	- 3,9	- 2,7	- 3,8	- 4,5	- 2,5	- 5,4	0,6	- 0,7	- 3,2
		d)	- 5,4	- 2,5	- 3,7	- 1,3	- 3,7	- 1,3	- 4,3	- 5,7	- 6,6	- 0,2	- 3,7

(1) On the base / sur la base 1980 = 100

$$a = \frac{1982}{1981} \quad b = \frac{1983}{1982} \quad c = \frac{1984}{1983} \quad d = \frac{1985}{1984}$$

**Table 3** EC Indices of purchase prices of the means of agricultural production:  
Rates of change of the price indices for EUR 10 (in %) (1)  
Indices CE des prix d'achat des moyens de production agricoles:  
Taux de variation des indices des prix pour EUR 10 (en %) (1)

	<u>1981</u> 1980	<u>1982</u> 1981	<u>1983</u> 1982	<u>1984</u> 1983	<u>1985</u> 1984
<b>Nominal indices / Indices nominaux</b>					
<b>01 Goods &amp; serv.currently cons. in agricult.</b> <b>Biens &amp; serv.de cons.courante de l'agric.</b>	13,1	8,9	7,5	6,2	1,2
1. Seeds / Semences	5,6	11,2	12,4	12,3	- 4,3
2. Animals for rearing/Animaux d'élevage	14,0	16,7	0,0	12,1	5,9
3. Energy / Energie	21,9	13,0	5,2	6,3	7,8
4. Fertilizers / Engrais	13,3	10,0	3,7	3,5	7,0
5. Plant protection products / Produits de protection des cultures	12,1	9,2	8,4	6,8	3,7
6. Animal feeding stuffs/Alim.des animaux	13,1	6,7	9,3	5,9	- 4,4
7. Small tools / Petit outillage	10,0	9,7	8,2	8,1	6,1
8. Maintenance and repair of plant / Entretien et réparation du matériel	10,9	9,4	8,0	6,2	5,9
9. Maintenance and repair of buildings / Entretien et réparat.des bâtim.d'expl.	11,2	9,2	6,2	5,2	4,6
10. Veterinary services/Serv. vétérinaires	7,3	8,5	5,6	6,3	6,9
11. General expenses / Frais généraux	10,3	9,3	7,2	6,8	5,5
<b>02 Goods &amp; serv. contr. to agricult.investm.</b> <b>Biens et serv.conc.aux invest.de l'agric.</b>	12,6	10,8	9,2	10,2	6,2
12. Machinery / Machines	11,7	9,9	9,3	12,5	6,1
13. Buildings / Ouvrages	14,4	12,5	9,0	5,8	6,3
<b>Deflated indices / Indices déflatés</b>					
<b>01 Goods &amp; serv.currently cons. in agricult.</b> <b>Biens &amp; serv.de cons.courante de l'agric.</b>	0,8	- 1,6	- 0,7	- 0,6	- 4,8
1. Seeds / Semences	- 6,2	0,3	3,5	4,5	- 10,3
2. Animals for rearing/Animaux d'élevage	- 1,6	2,0	- 10,5	2,1	- 2,5
3. Energy / Energie	9,3	2,7	- 2,5	0,0	1,2
4. Fertilizers / Engrais	0,9	- 0,5	- 4,7	- 2,8	1,4
5. Plant protection products / Produits de protection des cultures	- 0,7	- 1,7	- 0,2	- 0,6	- 2,8
6. Animal feeding stuffs/Alim.des animaux	0,8	- 3,7	0,8	- 1,0	- 10,3
7. Small tools / Petit outillage	- 2,3	- 1,0	- 0,3	0,9	- 0,1
8. Maintenance and repair of plant / Entretien et réparation du matériel	- 0,2	- 0,2	0,8	0,2	0,5
9. Maintenance and repair of buildings / Entretien et réparat.des bâtim.d'expl.	0,0	- 0,2	- 0,5	- 0,5	- 0,6
10. Veterinary services/Serv. vétérinaires	- 4,7	- 2,3	- 2,6	- 0,6	1,0
11. General expenses / Frais généraux	- 0,6	- 0,2	0,1	0,6	0,0
<b>02 Goods &amp; serv. contr. to agricult.investm.</b> <b>Biens et serv.conc.aux invest.de l'agric.</b>	- 0,5	- 0,8	- 0,3	2,0	0,7
12. Machinery / Machines	- 1,1	- 1,3	0,0	4,0	- 0,6
13. Buildings / Ouvrages	0,5	0,1	- 0,9	- 1,9	- 0,9

(1) On the base / sur la base 1980 = 100

Tab. 4

EC Indices of purchase prices of the means of agricultural production: Rates of change of the price indices by Member States (in %) (1)

Indices CE des prix d'achat des moyens de production agricoles: Taux de variation des indices des prix par Etat membre (en %) (1)

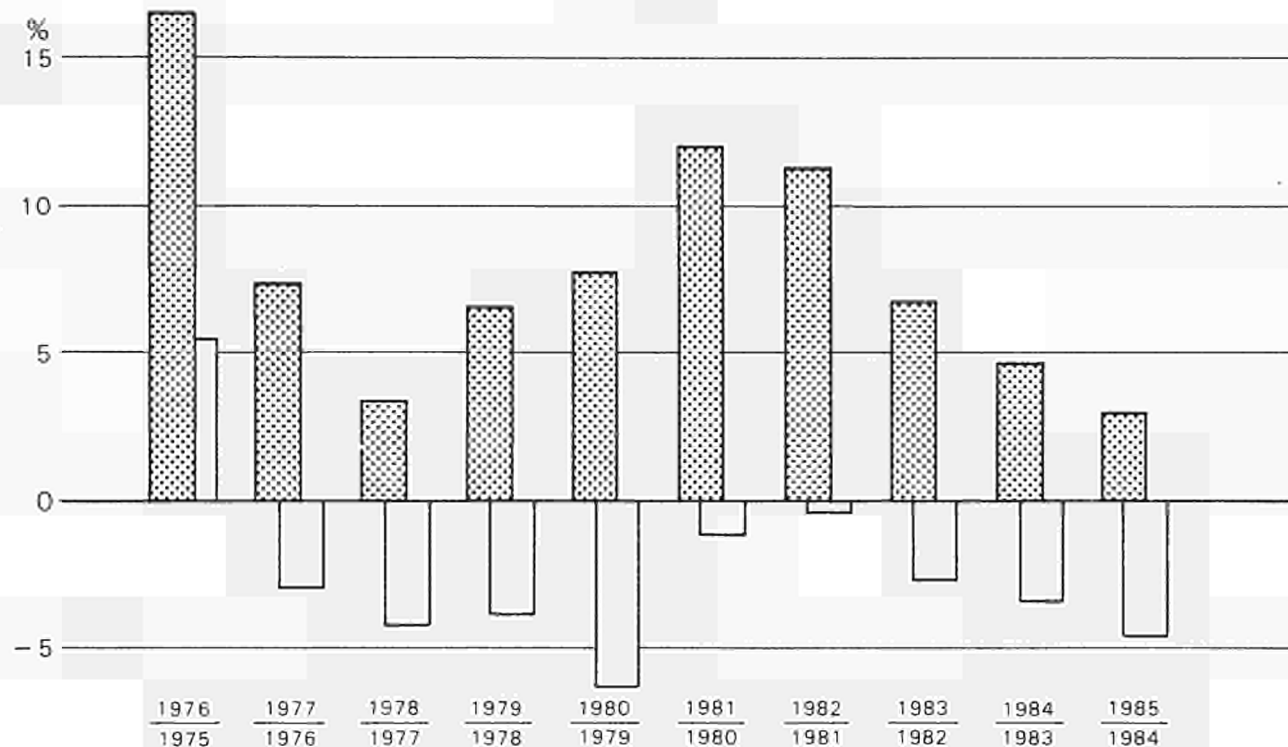
			D	F	I	NL	B	L	UK	IRL	DK	GR	EUR 10
Goods and services currently consumed in agriculture / Biens et services de consommation courante de l'agriculture	Nominal indices Indices nominaux	a)	3,7	11,9	11,5	4,6	10,6	8,4	7,1	9,6	11,7	14,9	8,9
		b)	0,7	9,7	10,3	2,9	8,8	9,3	7,0	7,9	6,0	24,8	7,5
		c)	2,1	7,4	9,0	3,4	5,8	6,4	3,8	7,8	5,8	14,9	6,2
		d)	- 1,9	2,3	1,9	- 4,1	- 1,9	- 1,6	1,3	1,4	- 2,9	17,3	1,2
	Deflated indices Indices déflatés	a)	- 1,5	0,0	- 4,2	- 1,1	1,7	- 0,9	- 1,4	- 6,5	1,4	- 5,0	- 1,6
		b)	- 2,5	0,1	- 3,8	0,2	1,0	0,6	2,3	- 2,3	- 0,8	3,6	- 0,7
		c)	- 0,3	0,1	- 1,7	0,2	- 0,6	0,8	- 1,1	- 0,8	- 0,5	- 2,9	- 0,6
		d)	- 4,0	- 3,4	- 6,6	- 6,2	- 6,5	- 5,6	- 4,5	- 3,8	- 7,3	- 1,8	- 4,8
of which / dont : Animal feedingstuffs / Aliments pour animaux	Nominal indices Indices nominaux	a)	0,7	11,5	7,9	0,7	9,6	7,3	5,5	7,7	10,0	19,8	6,7
		b)	2,4	11,5	12,4	3,9	9,9	13,4	8,6	10,2	8,5	27,3	9,3
		c)	2,4	8,0	8,7	1,6	4,8	6,9	2,7	6,7	5,0	16,2	5,9
		d)	- 8,9	- 6,1	- 1,7	- 9,3	- 4,6	- 9,5	- 3,4	- 6,0	- 9,2	16,8	- 4,4
	Deflated indices Indices déflatés	a)	- 4,3	- 0,3	- 7,3	- 4,7	0,8	- 1,8	- 2,8	- 8,1	- 0,1	- 1,0	- 3,7
		b)	- 0,9	1,7	- 2,0	1,1	2,0	4,3	3,8	- 0,2	1,5	5,7	0,8
		c)	0,0	0,6	- 1,9	- 1,5	- 1,4	1,2	- 2,2	- 1,8	- 1,2	- 1,8	- 1,0
		d)	-10,9	-11,4	-10,0	-11,3	- 9,1	-13,2	- 9,0	-10,8	-13,3	- 2,2	-10,3
Goods and services contributing to agricultural investment / Biens et services concourant aux investissements de l'agriculture	Nominal indices Indices nominaux	a)	5,9	13,4	13,5	3,3	12,5	8,0	8,0	12,5	13,7	12,8	10,8
		b)	3,5	9,2	12,9	3,6	8,3	5,4	5,8	8,0	9,0	23,5	9,2
		c)	2,9	7,1	17,9	3,5	8,1	5,7	3,8	9,8	5,1	17,2	10,2
		d)	1,9	5,0	8,6	1,7	7,0	4,7	4,4	2,8	4,6	18,7	6,2
	Deflated indices Indices déflatés	a)	0,6	1,4	- 2,5	- 2,3	3,5	- 1,2	- 0,6	- 4,0	3,3	- 6,8	- 0,8
		b)	0,2	- 0,4	- 1,6	0,8	0,6	- 3,0	1,2	- 2,2	2,0	2,5	- 0,3
		c)	0,4	- 0,3	6,4	0,3	1,7	0,1	- 1,1	1,1	- 1,1	- 1,0	2,0
		d)	- 0,3	- 0,8	- 0,5	- 0,6	2,0	0,5	- 1,6	- 2,5	- 0,2	- 0,6	- 0,7

(1) On the base / sur la base 1980 = 100

$$a = \frac{1982}{1981} \quad b = \frac{1983}{1982} \quad c = \frac{1984}{1983} \quad d = \frac{1985}{1984}$$

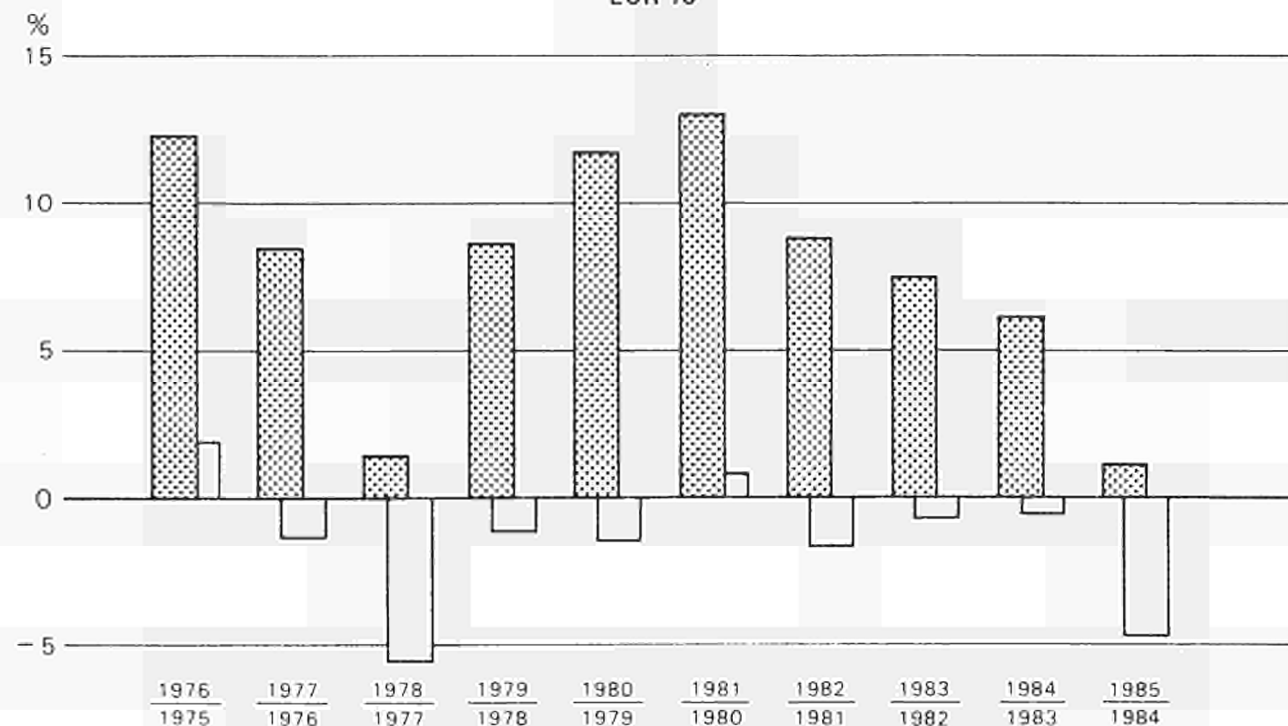
EC Index of producer prices of agricultural products: Rates of change of the price indices  
Indice CE des prix à la production des produits agricoles : Taux de variation des indices des prix

EUR 10



EC Indices of purchase prices of the means of agricultural production: Rates of change of the price indices  
Indices CE des prix d'achat des moyens de production agricoles : Taux de variation des indices des prix

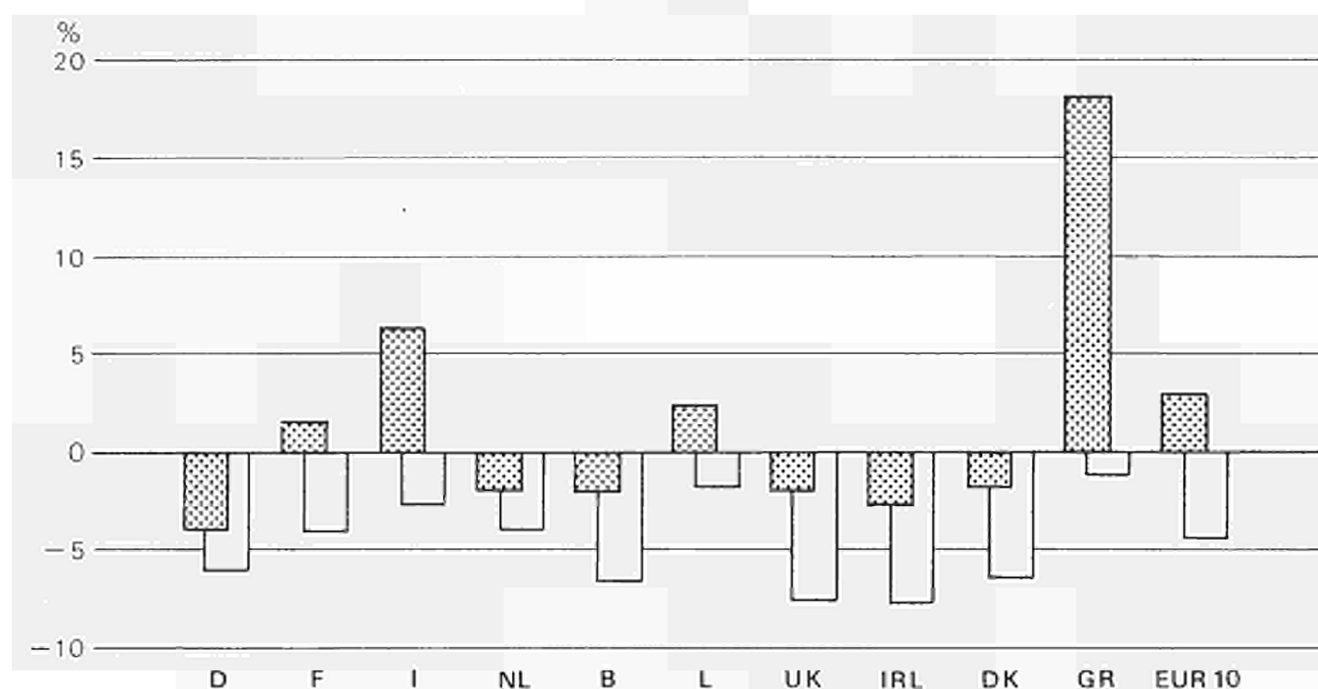
EUR 10



Nominal indices/Indices nominaux    Deflated indices/Indices déflatés

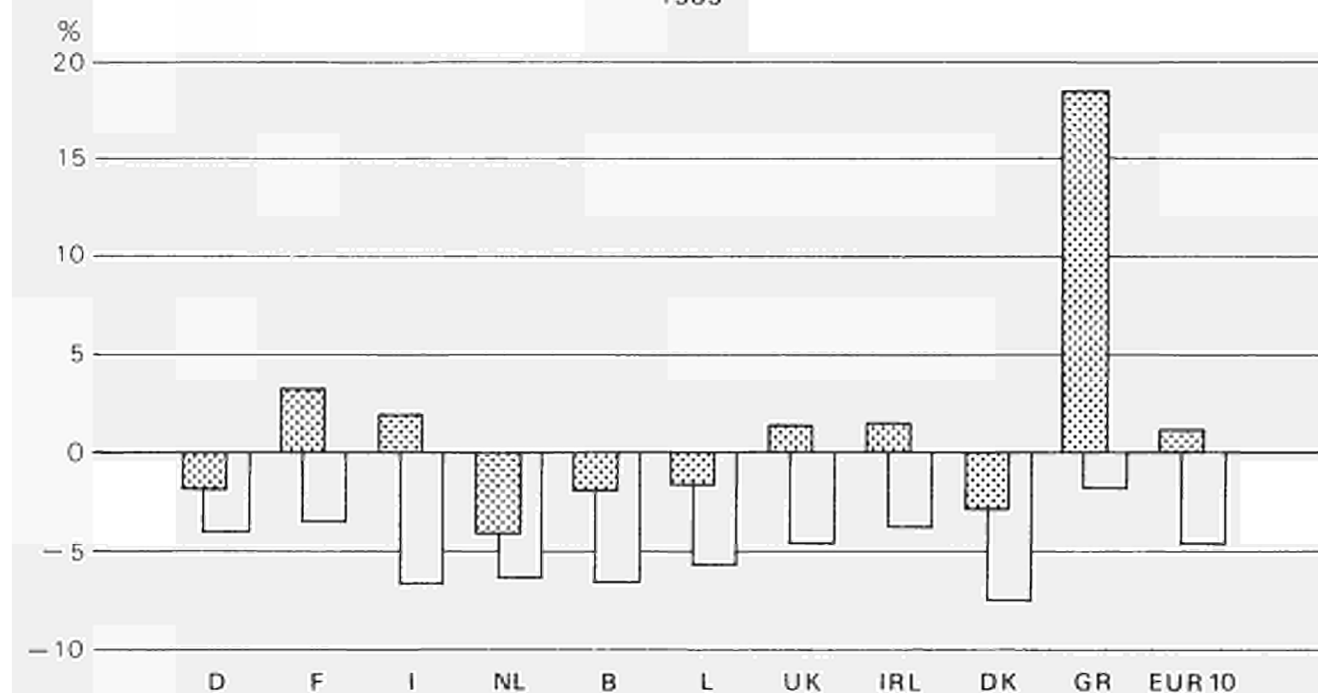
EC Index of producer prices of agricultural products : Rates of change of the price indices by Member States  
 Indice CE des prix à la production des produits agricoles : Taux de variation des indices des prix des Etats membres

1985



EC indices of purchase prices of the means of agricultural production : Rates of change of the price indices by Member States  
 Indices CE des prix d'achat des moyens de production agricoles : Taux de variation des indices des prix des Etats Membres

1985



Nominal indices/Indices nominaux  Deflated indices/Indices déflatés 

**EC INDEX OF PRODUCER PRICES  
OF AGRICULTURAL PRODUCTS  
INDICE CE DES PRIX A LA PRODUCTION  
DES PRODUITS AGRICOLES**





**Nominal index**  
**Indices nominaux**

## EC INDEX OF PRODUCER PRICES OF AGRICULTURAL PRODUCTS

## NOMINAL PRICE INDICES/INDICES DES PRIX NOMINAUX

## INDICES CE DES PRIX A LA PRODUCTION DES PRODUITS AGRICOLES

1980 = 100		BR DEUTSCHLAND											1980 = 100	
Excluding VAT		1975	1976	1977	1978	1979	1980	1981	1982	1983	1984	1985	TVA exclue	
0	TOTAL	93,0	101,3	99,8	96,7	98,0	100,0	106,2	109,5	108,6	107,2	103,1	TOTAL	0
(0)	TOTAL (excl. fruit and vegetables)	92,9	101,2	99,1	96,4	97,9	100,0	105,0	108,9	108,1	106,6	102,6	TOTAL (sans fruits et légumes)	(0)
1	CROP PRODUCTS	87,9	102,2	93,7	93,7	95,6	100,0	107,0	105,7	107,4	106,8	101,3	PRODUITS VEGETAUX	1
(1)	CROP PRODUCTS (excl. fruit and vegetables)	86,5	101,8	90,3	92,2	94,9	100,0	102,6	102,9	105,6	104,5	98,9	PRODUITS VEGETAUX (sans fruits et légumes)	(1)
11	Cereals and rice	92,7	101,8	99,4	99,1	98,9	100,0	102,9	107,2	108,0	105,1	92,5	Céréales et riz	11
11A	Soft wheat	-	-	-	-	-	100,0	102,1	105,9	106,2	100,6	90,1	Blé tendre	11A
11B	Durum wheat	-	-	-	-	-	-	-	-	-	-	-	Blé dur	11B
11C	Feeding barley	-	-	-	-	-	100,0	101,3	107,2	107,4	108,1	95,9	Orge fourragère	11C
11D	Malting barley	-	-	-	-	-	100,0	111,0	115,2	116,9	116,2	94,2	Orge de brasserie	11D
11E	Oats	-	-	-	-	-	100,0	104,4	107,5	108,4	117,6	95,1	Avoine	11E
11F	Grain-maize	-	-	-	-	-	100,0	105,3	108,3	113,3	108,2	99,0	Mais-grain	11F
11G	Paddy rice	-	-	-	-	-	-	-	-	-	-	-	Riz non décortiqué	11G
11H	Others	-	-	-	-	-	100,0	101,3	105,7	108,0	104,2	92,6	Autres	11H
12	Root crops	97,3	129,3	87,0	89,6	94,4	100,0	101,2	105,6	120,2	107,5	93,4	Plantes sarclées	12
12A	Potatoes for consumption	125,5	251,9	59,0	64,7	84,4	100,0	96,3	95,3	153,5	109,8	53,1	Pommes de terre de consom.	12A
12A1	Early potatoes	-	-	-	-	-	-	-	-	-	-	-	Pommes de terre hâtives	12A1
12A2	Main-crop potatoes	-	-	-	-	-	-	-	-	-	-	-	Autres pommes de terre	12A2
12B	Sugar beet	89,2	93,7	95,2	96,8	97,1	100,0	102,6	108,9	110,6	106,7	104,9	Betteraves sucrières	12B
12C	Others	86,5	91,3	95,8	97,8	98,7	100,0	104,0	105,2	109,7	109,7	109,7	Autres	12C
13	Fruit	112,6	108,6	137,3	117,1	107,8	100,0	160,2	142,2	122,7	131,2	126,1	Fruits	13
13A	Fresh fruit	-	-	-	-	-	100,0	160,2	142,2	122,7	131,2	126,1	Fruits frais	13A
13A1	Dessert apples	-	-	-	-	-	100,0	147,3	211,5	123,8	175,8	151,4	Pommes de table	13A1
13A2	Dessert pears	-	-	-	-	-	100,0	140,5	113,8	138,3	122,7	133,5	Poires de table	13A2
13A3	Cherries	-	-	-	-	-	100,0	139,5	106,6	102,5	82,7	77,4	Cerises	13A3
13A4	Plums	-	-	-	-	-	100,0	231,4	111,0	136,8	130,2	111,4	Prunes	13A4
13A5	Strawberries	-	-	-	-	-	100,0	141,6	124,4	124,6	120,5	127,7	Fraises	13A5
13A6	Dessert grapes	-	-	-	-	-	-	-	-	-	-	-	Raisins de table	13A6
13A7	Citrus fruit	-	-	-	-	-	-	-	-	-	-	-	Agrumes	13A7
13A7A	Oranges	-	-	-	-	-	-	-	-	-	-	-	Oranges	13A7A
13A7B	Mandarins	-	-	-	-	-	-	-	-	-	-	-	Mandarines	13A7B
13A7C	Lemons	-	-	-	-	-	-	-	-	-	-	-	Citrons	13A7C
13A8	Other fresh fruit	-	-	-	-	-	100,0	158,0	107,4	122,2	112,2	133,6	Autres fruits frais	13A8
13B	Nuts and dried fruit	-	-	-	-	-	-	-	-	-	-	-	Fruits secs	13B
13B1	Nuts	-	-	-	-	-	-	-	-	-	-	-	Fruits à coque	13B1
13B2	Dried fruit	-	-	-	-	-	-	-	-	-	-	-	Fruits séchés	13B2
14	Fresh vegetables	78,1	100,3	92,2	86,3	90,4	100,0	106,8	101,3	117,1	111,9	106,0	Légumes frais	14
14A	Lettuce	-	-	-	-	-	100,0	97,3	108,3	124,7	114,2	98,5	Laitues	14A
14B	Cauliflowers	-	-	-	-	-	100,0	105,0	86,3	117,0	105,2	114,5	Choux-fleurs	14B
14C	Cabbages	-	-	-	-	-	100,0	138,7	112,3	154,3	134,8	107,9	Choux	14C
14D	Tomatoes	-	-	-	-	-	100,0	80,4	68,8	90,6	87,3	67,1	Tomates	14D
14E	Carrots	-	-	-	-	-	100,0	119,3	98,0	124,7	96,0	93,8	Carottes	14E
14F	Spinach	-	-	-	-	-	100,0	127,3	92,1	106,5	119,1	106,7	Epinards	14F
14G	Peas (green)	-	-	-	-	-	100,0	107,2	158,7	143,8	115,9	146,4	Pois (verts)	14G
14H	Beans (green)	-	-	-	-	-	100,0	76,1	82,3	97,6	102,3	91,9	Haricots (verts)	14H
14I	Onions	-	-	-	-	-	100,0	111,2	70,4	74,8	79,3	65,9	Oignons	14I
14J	Cucumbers	-	-	-	-	-	100,0	79,7	77,1	86,7	108,5	104,9	Concombres	14J
14K	Others	-	-	-	-	-	100,0	104,2	106,5	110,4	111,9	113,0	Autres	14K

## EC INDEX OF PRODUCER PRICES OF AGRICULTURAL PRODUCTS

## NOMINAL PRICE INDICES/INDICES DES PRIX NOMINAUX

## INDICES CE DES PRIX A LA PRODUCTION DES PRODUITS AL

1980 = 100

1980 = 100

Excluding VAT		BR DEUTSCHLAND											TVA exclue	
		1975	1976	1977	1978	1979	1980	1981	1982	1983	1984	1985		
15	Wine must/Wine	62,7	87,7	72,2	78,3	82,1	100,0	103,1	75,5	60,8	83,4	111,2	Moût/Vin	15
15 A	Wine must	-	-	-	-	-	100,0	103,1	75,5	60,8	83,4	111,2	Moût	15 A
15 B	Wine	-	-	-	-	-	-	-	-	-	-	-	Vin	15 B
15 B 1	Table wine	-	-	-	-	-	-	-	-	-	-	-	Vin de table	15 B 1
15 B 2	Quality wine	-	-	-	-	-	-	-	-	-	-	-	Vin de qualité	15 B 2
16	Olives and olive oil	-	-	-	-	-	-	-	-	-	-	-	Olives et huile d'olive	16
17	Seeds	83,1	120,4	118,2	94,1	96,8	100,0	104,0	106,8	111,2	113,5	103,8	Semences	17
18	Flowers, ornamental plants and tree-nursery products	81,9	84,4	88,0	92,9	95,2	100,0	103,5	104,2	105,5	108,5	110,9	Fleurs, plantes ornementales et produits de pépinière	18
19	Other crop products	53,4	62,1	59,4	72,5	87,9	100,0	101,2	103,5	107,1	108,2	102,7	Autres produits végétaux	19
19 A	Pulses	-	-	-	-	-	-	-	-	-	-	-	Légumes secs	19 A
19 B	Oilseeds	-	-	-	-	-	100,0	105,5	110,3	114,7	117,1	107,6	Graines oléagineuses	19 B
19 C	Raw tobacco	-	-	-	-	-	100,0	100,2	106,0	108,6	104,1	104,1	Tabac brut	19 C
19 D	Cotton	-	-	-	-	-	-	-	-	-	-	-	Coton	19 D
19 E	Others	-	-	-	-	-	100,0	95,0	92,3	95,0	95,6	94,7	Autres	19 E
20	ANIMALS AND ANIMAL PRODUCTS	95,2	101,0	102,3	97,9	98,9	100,0	105,9	111,0	109,0	107,4	103,9	ANIMAUX ET PRODUITS ANIMAUX	20
21	Animals (for slaughter and export)	100,1	104,6	105,5	98,9	99,8	100,0	108,3	115,7	108,4	106,6	102,4	Animaux (boucherie et exportation)	21
21 A	Calves	99,9	99,5	103,2	107,4	107,2	100,0	105,6	112,2	111,6	105,3	104,8	Veaux	21 A
21 B	Cattle excl. calves	97,7	98,6	102,1	100,3	100,4	100,0	105,4	113,6	112,7	107,6	102,0	Bovins sans veaux	21 B
21 C	Pigs	103,3	111,2	109,6	97,6	99,1	100,0	111,4	118,8	105,1	105,9	102,3	Porcs	21 C
21 D	Sheep and lambs	98,6	98,8	99,9	98,3	99,0	100,0	121,6	119,6	114,6	109,0	107,3	Moutons et agneaux	21 D
21 E	Poultry	88,8	93,8	95,3	93,1	96,3	100,0	104,1	103,9	101,4	106,5	105,4	Volailles	21 E
21 E 1	Chickens	90,5	93,2	93,6	92,6	96,2	100,0	103,6	103,8	101,5	106,9	105,9	Poulets	21 E 1
21 E 2	Other poultry	85,6	94,8	98,6	94,1	96,5	100,0	104,9	104,2	101,2	105,9	104,4	Autres volailles	21 E 2
21 F	Other animals	-	-	-	-	-	-	-	-	-	-	-	Autres animaux	21 F
22	Milk	89,4	95,1	97,1	98,4	100,2	100,0	101,8	107,8	112,7	109,9	108,6	Lait	22
22 A	Cow's milk	89,4	95,1	97,1	98,4	100,2	100,0	101,8	107,8	112,7	109,9	108,6	Lait de vache	22 A
22 B	Other milk	-	-	-	-	-	-	-	-	-	-	-	Autres laits	22 B
23	Eggs	82,8	103,1	103,3	85,0	82,7	100,0	107,5	85,3	90,4	97,5	86,6	Oufs	23
24	Other animal products	89,3	93,1	94,5	99,8	104,1	100,0	102,8	119,9	134,6	136,7	137,4	Autres produits animaux	24

## EC INDEX OF PRODUCER PRICES OF AGRICULTURAL PRODUCTS

## NOMINAL PRICE INDICES/INDICES DES PRIX NOMINAUX

## INDICES CE DES PRIX A LA PRODUCTION DES PRODUITS AGRICOLES

1980 = 100		FRANCE											1980 = 100	
Excluding VAT		1975	1976	1977	1978	1979	1980	1981	1982	1983	1984	1985	TVA exclue	
0	TOTAL	68,9	78,1	86,0	88,7	94,0	100,0	111,9	126,9	136,5	140,8	143,0	TOTAL	0
(0)	TOTAL (excl. fruit and vegetables)	68,7	78,3	83,2	88,1	94,2	100,0	111,3	126,7	135,9	140,1	141,2	TOTAL (sans fruits et légumes)	(0)
1	CROP PRODUCTS	66,4	79,4	88,9	88,0	93,7	100,0	111,8	127,1	138,4	142,3	141,8	PRODUITS VEGETAUX	1
(1)	CROP PRODUCTS (excl. fruit and vegetables)	65,5	80,4	82,7	86,7	94,0	100,0	110,3	126,8	137,3	140,9	137,4	PRODUITS VEGETAUX (sans fruits et légumes)	(1)
11	Cereals and rice	68,2	78,7	85,2	89,6	93,4	100,0	112,4	126,4	137,0	135,9	130,9	Céréales et riz	11
11A	Soft wheat	-	-	-	-	-	100,0	111,7	124,3	133,7	130,0	125,7	Blé tendre	11A
11B	Durum wheat	-	-	-	-	-	100,0	106,8	116,1	136,6	131,9	123,3	Blé dur	11B
11C	Feeding barley	-	-	-	-	-	100,0	110,5	126,5	137,9	141,4	134,0	Orge fourragère	11C
11D	Malting barley	-	-	-	-	-	100,0	121,0	145,1	155,6	156,7	129,2	Orge de brasserie	11D
11E	Oats	-	-	-	-	-	100,0	116,3	119,8	139,3	165,5	120,9	Avoine	11E
11F	Grain-maize	-	-	-	-	-	100,0	113,9	129,2	141,2	142,7	144,9	Mais-grain	11F
11G	Paddy rice	-	-	-	-	-	-	-	-	-	-	-	Riz non décortiqué	11G
11H	Others	-	-	-	-	-	100,0	110,7	126,9	140,0	136,2	132,1	Autres	11H
12	Root crops	75,9	124,8	85,6	71,0	94,1	100,0	99,0	118,8	139,6	161,0	113,7	Plantes sarclées	12
12A	Potatoes for consumption	108,5	321,7	155,1	74,6	136,3	100,0	141,2	208,0	238,4	353,7	106,2	Pommes de terre de consom.	12A
12A1	Early potatoes	-	-	-	-	-	100,0	157,9	194,6	155,2	315,9	88,6	Pommes de terre hâtives	12A1
12A2	Main-crop potatoes	-	-	-	-	-	100,0	138,4	210,2	252,4	360,1	109,1	Autres pommes de terre	12A2
12B	Sugar beet	66,7	67,8	65,4	70,0	81,8	100,0	87,9	96,2	114,9	113,2	114,6	Betteraves sucrières	12B
12C	Others	104,6	332,5	159,3	70,9	142,0	100,0	111,8	124,4	135,6	142,2	142,2	Autres	12C
13	Fruit	73,0	68,9	143,8	100,8	85,4	100,0	115,1	132,6	137,3	142,1	145,0	Fruits	13
13A	Fresh fruit	-	-	-	-	-	100,0	115,1	132,6	137,3	142,1	145,0	Fruits frais	13A
13A1	Dessert apples	-	-	-	-	-	100,0	128,2	145,7	156,6	154,8	159,6	Pommes de table	13A1
13A2	Dessert pears	-	-	-	-	-	100,0	125,1	133,5	135,0	138,2	160,9	Poires de table	13A2
13A3	Cherries	-	-	-	-	-	100,0	99,6	75,7	108,7	112,3	120,7	Cerises	13A3
13A4	Plums	-	-	-	-	-	100,0	82,9	103,0	117,6	106,8	133,7	Prunes	13A4
13A5	Strawberries	-	-	-	-	-	100,0	109,1	135,0	142,4	158,4	154,0	Fraises	13A5
13A6	Dessert grapes	-	-	-	-	-	100,0	112,1	110,2	126,3	130,0	124,3	Raisins de table	13A6
13A7	Citrus fruit	-	-	-	-	-	-	-	-	-	-	-	Agrumes	13A7
13A7A	Oranges	-	-	-	-	-	-	-	-	-	-	-	Oranges	13A7A
13A7B	Mandarins	-	-	-	-	-	-	-	-	-	-	-	Mandarines	13A7B
13A7C	Lemons	-	-	-	-	-	-	-	-	-	-	-	Citrons	13A7C
13A8	Other fresh fruit	-	-	-	-	-	100,0	102,2	143,9	121,5	134,1	127,7	Autres fruits frais	13A8
13B	Nuts and dried fruit	-	-	-	-	-	-	-	-	-	-	-	Fruits secs	13B
13B1	Nuts	-	-	-	-	-	-	-	-	-	-	-	Fruits à coque	13B1
13B2	Dried fruit	-	-	-	-	-	-	-	-	-	-	-	Fruits séchés	13B2
14	Fresh vegetables	68,5	80,7	94,7	88,9	99,5	100,0	122,2	125,4	149,6	155,5	179,5	Légumes frais	14
14A	Lettuce	-	-	-	-	-	100,0	128,4	157,6	176,7	166,0	171,6	Laitues	14A
14B	Cauliflowers	-	-	-	-	-	100,0	123,9	122,0	127,8	141,8	232,2	Choux-fleurs	14B
14C	Cabbages	-	-	-	-	-	100,0	166,8	144,6	182,2	174,7	258,6	Choux	14C
14D	Tomatoes	-	-	-	-	-	100,0	105,1	96,4	136,5	145,5	128,2	Tomates	14D
14E	Carrots	-	-	-	-	-	100,0	133,0	111,5	162,6	138,9	162,0	Carottes	14E
14F	Spinach	-	-	-	-	-	100,0	102,7	113,1	142,1	153,1	146,4	Epinards	14F
14G	Peas (green)	-	-	-	-	-	-	-	-	-	-	-	Pois (verts)	14G
14H	Beans (green)	-	-	-	-	-	100,0	106,3	118,6	148,2	184,9	162,2	Haricots (verts)	14H
14I	Onions	-	-	-	-	-	100,0	99,3	86,0	119,9	153,5	156,6	Oignons	14I
14J	Cucumbers	-	-	-	-	-	100,0	108,4	115,5	125,6	135,4	133,1	Concombres	14J
14K	Others	-	-	-	-	-	100,0	123,5	127,5	148,4	156,0	186,4	Autres	14K

## EC INDEX OF PRODUCER PRICES OF AGRICULTURAL PRODUCTS

## NOMINAL PRICE INDICES/INDICES DES PRIX NOMINAUX

## INDICES CE DES PRIX A LA PRODUCTION DES PRODUITS AGRICOLES

1980 = 100

1980 = 100

Excluding VAT		FRANCE											TVA exclue	
		1975	1976	1977	1978	1979	1980	1981	1982	1983	1984	1985		
15	Wine must/Wine	54,2	65,0	77,0	88,0	96,5	100,0	108,1	127,8	122,9	128,7	144,6	Mout/Vin	15
15 A	Wine must	-	-	-	-	-	-	-	-	-	-	-	Mout	15 A
15 B	Wine	54,2	65,0	77,0	88,0	96,5	100,0	108,1	127,8	122,9	128,7	144,6	Vin	15 B
15 B 1	Table wine	74,7	82,7	90,6	101,8	109,3	100,0	113,0	132,8	134,9	138,2	147,7	Vin de table	15 B 1
15 B 2	Quality wine	38,7	51,7	66,7	77,6	86,8	100,0	104,4	124,1	113,9	121,6	142,2	Vin de qualité	15 B 2
16	Olives and olive oil	-	-	-	-	-	-	-	-	-	-	-	Olives et huile d'olive	16
17	Seeds	65,4	86,5	84,6	86,3	92,0	100,0	114,6	130,1	173,4	174,2	153,1	Semences	17
18	Flowers, ornamental plants and tree-nursery products	70,9	74,8	83,1	91,0	88,9	100,0	114,3	123,3	141,7	146,0	158,5	Fleurs, plantes ornementales et produits de pépinière	18
19	Other crop products	70,9	80,4	82,1	84,1	92,7	100,0	118,7	139,1	167,5	165,2	166,1	Autres produits végétaux	19
19 A	Pulses	-	-	-	-	-	100,0	169,8	198,9	280,0	191,9	198,5	Légumes secs	19 A
19 B	Oilseeds	-	-	-	-	-	100,0	114,4	136,4	160,1	164,7	160,7	Graines oléagineuses	19 B
19 C	Raw tobacco	-	-	-	-	-	100,0	110,3	125,2	138,8	152,3	160,9	Tabac brut	19 C
19 D	Cotton	-	-	-	-	-	-	-	-	-	-	-	Coton	19 D
19 E	Others	-	-	-	-	-	100,0	111,6	121,8	159,8	168,5	183,6	Autres	19 E
20	ANIMALS AND ANIMAL PRODUCTS	71,1	76,9	83,5	89,2	94,3	100,0	112,0	126,6	134,8	139,6	144,0	ANIMAUX ET PRODUITS ANIMAUX	20
21	Animals (for slaughter and export)	73,5	78,5	85,7	90,8	95,2	100,0	113,5	130,4	136,0	139,3	143,7	Animaux (boucherie et exportation)	21
21 A	Calves	71,9	77,8	86,3	96,3	99,2	100,0	119,1	137,5	143,2	140,9	149,0	Veaux	21 A
21 B	Cattle excl. calves	71,5	74,4	82,6	88,6	93,1	100,0	112,8	130,4	136,9	136,2	142,8	Bovins sans veaux	21 B
21 C	Pigs	77,9	87,1	90,5	89,9	96,3	100,0	113,3	134,5	133,1	140,8	145,8	Porcs	21 C
21 D	Sheep and lambs	80,1	81,1	91,5	97,1	100,8	100,0	110,0	117,7	135,9	139,0	134,7	Moutons et agneaux	21 D
21 E	Poultry	72,9	76,5	84,8	90,2	94,0	100,0	111,9	123,2	131,0	144,9	143,4	Volailles	21 E
21 E 1	Chickens	71,5	75,0	83,7	89,4	93,1	100,0	113,0	120,9	128,9	142,4	141,9	Poulets	21 E 1
21 E 2	Other poultry	76,8	80,5	87,6	92,5	96,5	100,0	109,1	129,5	136,8	151,8	147,6	Autres volailles	21 E 2
21 F	Other animals	67,7	74,4	83,1	90,3	89,7	100,0	110,0	122,5	131,5	137,2	136,4	Autres animaux	21 F
22	Milk	67,6	73,4	78,2	85,5	93,0	100,0	109,3	123,3	134,1	139,4	145,9	Lait	22
22 A	Cow's milk	-	-	-	-	-	100,0	109,3	123,3	134,1	139,4	145,9	Lait de vache	22 A
22 B	Other milk	-	-	-	-	-	-	-	-	-	-	-	Autres laits	22 B
23	Eggs	65,1	80,5	92,8	94,0	91,7	100,0	112,3	100,5	123,9	144,2	133,8	Oeufs	23
24	Other animal products	66,6	79,6	88,3	102,6	104,1	100,0	112,7	136,8	149,5	147,5	148,8	Autres produits animaux	24

## EC INDEX OF PRODUCER PRICES OF AGRICULTURAL PRODUCTS

## NOMINAL PRICE INDICES/INDICES DES PRIX NOMINAUX

## INDICES CE DES PRIX A LA PRODUCTION DES PRODUITS AGRICOLES

1980 = 100		ITALIA											1980 = 100	
Excluding VAT		1975	1976	1977	1978	1979	1980	1981	1982	1983	1984	1985	TVA exclue	
0	TOTAL	50,4	61,2	73,4	80,9	88,5	100,0	114,1	131,9	143,7	153,9	163,5	TOTAL	0
(0)	TOTAL (excl. fruit and vegetables)	53,5	65,9	75,1	81,9	90,6	100,0	111,4	131,2	143,4	152,3	162,0	TOTAL (sans fruits et légumes) (0)	
1	CROP PRODUCTS	48,3	58,4	72,5	80,9	88,7	100,0	114,1	131,4	144,8	155,7	166,6	PRODUITS VEGETAUX	1
(1)	CROP PRODUCTS (excl. fruit and vegetables)	53,8	66,8	75,4	83,1	93,3	100,0	108,1	129,6	144,7	153,3	165,2	PRODUITS VEGETAUX (sans fruits et légumes)	(1)
11	Cereals and rice	50,0	62,2	75,8	82,0	87,4	100,0	116,1	130,2	141,6	151,0	149,6	Céréales et riz	11
11A	Soft wheat	-	-	-	-	-	100,0	117,6	125,1	134,0	141,9	139,4	Blé tendre	11A
11B	Durum wheat	-	-	-	-	-	100,0	109,6	127,5	141,0	148,1	145,5	Blé dur	11B
11C	Feeding barley	-	-	-	-	-	100,0	116,9	132,8	141,0	148,8	144,6	Orge fourragère	11C
11D	Malting barley	-	-	-	-	-	-	-	-	-	-	-	Orge de brasserie	11D
11E	Oats	-	-	-	-	-	100,0	131,6	147,6	158,1	161,3	161,1	Avoine	11E
11F	Grain-maize	-	-	-	-	-	100,0	113,3	126,8	148,1	156,3	155,6	Mais-grain	11F
11G	Paddy rice	-	-	-	-	-	100,0	133,7	161,1	158,0	181,7	187,0	Riz non décortiqué	11G
11H	Others	-	-	-	-	-	100,0	130,2	150,0	165,0	161,7	149,6	Autres	11H
12	Root crops	62,2	105,1	86,3	74,3	91,6	100,0	108,8	133,6	145,2	207,1	178,0	Plantes sarclées	12
12A	Potatoes for consumption	53,5	148,1	101,4	70,3	92,5	100,0	118,1	156,0	146,2	222,6	149,0	Pommes de terre de consom.	12A
12A1	Early potatoes	-	-	-	-	-	100,0	123,7	184,3	183,8	249,2	167,9	Pommes de terre hâtives	12A1
12A2	Main-crop potatoes	-	-	-	-	-	100,0	116,0	145,2	131,8	212,5	141,9	Autres pommes de terre	12A2
12B	Sugar beet	69,0	71,5	74,5	77,3	90,8	100,0	101,6	116,1	144,5	195,1	200,6	Betteraves sucrières	12B
12C	Others	62,2	105,1	86,3	74,3	91,6	100,0	108,8	133,6	145,2	207,1	178,0	Autres	12C
13	Fruit	39,2	40,1	68,3	86,4	84,7	100,0	112,8	127,0	125,9	145,6	159,5	Fruits	13
13A	Fresh fruit	-	-	-	-	-	100,0	115,0	131,1	129,5	148,0	161,9	Fruits frais	13A
13A1	Dessert apples	-	-	-	-	-	100,0	130,7	99,9	152,7	153,5	176,4	Pommes de table	13A1
13A2	Dessert pears	-	-	-	-	-	100,0	105,5	161,6	134,7	156,8	201,1	Poires de table	13A2
13A3	Cherries	-	-	-	-	-	100,0	124,8	134,0	108,3	148,3	159,2	Cerises	13A3
13A4	Plums	-	-	-	-	-	100,0	97,6	113,2	93,0	207,8	151,0	Prunes	13A4
13A5	Strawberries	-	-	-	-	-	100,0	112,0	124,6	135,2	167,3	140,0	Fraises	13A5
13A6	Dessert grapes	-	-	-	-	-	100,0	102,7	159,3	176,7	211,5	212,6	Raisins de table	13A6
13A7	Citrus fruit	-	-	-	-	-	100,0	116,6	118,0	116,8	107,0	147,0	Agrumes	13A7
13A7A	Oranges	-	-	-	-	-	100,0	122,7	128,6	135,1	107,8	145,8	Oranges	13A7A
13A7B	Mandarins	-	-	-	-	-	100,0	111,7	128,0	96,9	156,6	175,2	Mandarines	13A7B
13A7C	Lemons	-	-	-	-	-	100,0	109,0	99,7	95,1	92,4	141,1	Citrons	13A7C
13A8	Other fresh fruit	-	-	-	-	-	100,0	110,5	150,0	110,4	149,9	136,2	Autres fruits frais	13A8
13B	Nuts and dried fruit	-	-	-	-	-	100,0	89,6	84,0	88,0	120,8	134,5	Fruits secs	13B
13B1	Nuts	-	-	-	-	-	100,0	89,6	84,0	88,0	120,8	134,5	Fruits à coque	13B1
13B2	Dried fruit	-	-	-	-	-	-	-	-	-	-	-	Fruits séchés	13B2
14	Fresh vegetables	40,6	52,4	67,6	66,8	78,0	100,0	135,5	142,7	167,8	175,6	179,5	Légumes frais	14
14A	Lettuce	-	-	-	-	-	100,0	172,5	178,4	201,2	154,2	174,3	Laitues	14A
14B	Cauliflowers	-	-	-	-	-	100,0	129,8	110,1	118,8	112,2	213,5	Choux-fleurs	14B
14C	Cabbages	-	-	-	-	-	100,0	154,8	118,0	140,6	154,8	201,8	Choux	14C
14D	Tomatoes	-	-	-	-	-	100,0	113,7	152,6	182,7	186,2	149,3	Tomates	14D
14E	Carrots	-	-	-	-	-	100,0	220,5	163,1	219,0	158,7	234,6	Carottes	14E
14F	Spinach	-	-	-	-	-	100,0	121,7	100,4	125,9	140,4	185,8	Epinards	14F
14G	Peas (green)	-	-	-	-	-	100,0	143,0	165,2	229,5	251,0	284,2	Pois (verts)	14G
14H	Beans (green)	-	-	-	-	-	100,0	156,5	168,8	184,7	261,3	228,9	Haricots (verts)	14H
14I	Onions	-	-	-	-	-	100,0	113,7	98,5	131,1	177,4	126,2	Oignons	14I
14J	Cucumbers	-	-	-	-	-	100,0	94,3	163,3	171,9	164,8	146,7	Concombres	14J
14K	Others	-	-	-	-	-	100,0	138,7	138,5	157,4	160,9	174,8	Autres	14K

## EC INDEX OF PRODUCER PRICES OF AGRICULTURAL PRODUCTS

## NOMINAL PRICE INDICES/INDICES DES PRIX NOMINAUX

## INDICES CE DES PRIX A LA PRODUCTION DES PRODUITS AGRICOLES

1980 = 100

1980 = 100

Excluding VAT		ITALIA											TVA exclue	
		1975	1976	1977	1978	1979	1980	1981	1982	1983	1984	1985		
15	Wine must/Wine	49,9	57,8	72,4	92,2	106,2	100,0	97,6	125,6	141,5	140,9	169,2	Moût/Vin	15
15 A	Wine must	-	-	-	-	-	-	-	-	-	-	-	Moût	15 A
15 B	Wine	49,9	57,8	72,4	92,2	106,2	100,0	97,6	125,6	141,5	140,9	169,2	Vin	15 B
15 B 1	Table wine	50,2	58,6	73,5	93,7	106,7	100,0	96,9	125,2	141,8	141,5	168,7	Vin de table	15 B 1
15 B 2	Quality wine	47,2	51,1	64,1	81,2	102,0	100,0	102,9	128,9	138,8	136,0	173,4	Vin de qualité	15 B 2
16	Olives and olive oil	65,5	67,2	78,2	77,8	87,5	100,0	111,8	126,2	147,6	149,0	186,5	Olives et huile d'olive	16
17	Seeds	48,9	62,0	93,4	97,4	95,0	100,0	104,5	112,8	139,6	181,0	195,7	Semences	17
18	Flowers, ornamental plants and tree-nursery products	48,8	60,4	65,9	76,9	84,8	100,0	103,9	141,1	160,1	125,4	155,0	Fleurs, plantes ornementales et produits de pépinière	18
19	Other crop products	62,5	68,3	70,0	78,8	88,7	100,0	112,3	131,5	154,1	164,4	181,2	Autres produits végétaux	19
19 A	Pulses	-	-	-	-	-	100,0	129,4	157,8	183,2	183,9	208,7	Légumes secs	19 A
19 B	Oilseeds	-	-	-	-	-	100,0	156,4	157,6	167,2	190,0	189,0	Graines oléagineuses	19 B
19 C	Raw tobacco	-	-	-	-	-	100,0	104,3	121,6	144,1	156,8	172,0	Tabac brut	19 C
19 D	Cotton	-	-	-	-	-	-	-	-	-	-	-	Coton	19 D
19 E	Others	-	-	-	-	-	-	-	-	-	-	-	Autres	19 E
20	ANIMALS AND ANIMAL PRODUCTS	53,4	65,1	74,8	81,0	88,3	100,0	114,2	132,5	142,3	151,6	159,3	ANIMAUX ET PRODUITS ANIMAUX	20
21	Animals (for slaughter and export)	56,0	67,6	73,4	80,4	88,1	100,0	114,8	132,3	138,6	147,1	154,5	Animaux (boucherie et exportation)	21
21 A	Calves	56,4	65,8	74,0	86,9	89,1	100,0	119,0	133,2	137,9	150,2	161,7	Veaux	21 A
21 B	Cattle excl. calves	57,6	66,8	72,2	81,4	87,2	100,0	116,2	133,0	138,0	144,6	147,5	Bovins sans veaux	21 B
21 C	Pigs	53,0	73,0	72,3	76,0	86,5	100,0	108,4	131,8	127,5	134,8	149,9	Porcs	21 C
21 D	Sheep and lambs	52,9	63,4	66,9	81,3	91,2	100,0	123,8	140,3	157,8	166,3	175,2	Moutons et agneaux	21 D
21 E	Poultry	58,4	65,9	77,8	81,7	88,6	100,0	115,7	129,5	145,7	158,8	165,3	Volailles	21 E
21 E 1	Chickens	60,4	67,6	81,3	83,8	91,5	100,0	123,4	137,1	156,4	161,9	171,6	Poulets	21 E 1
21 E 2	Other poultry	54,6	62,8	71,2	77,9	83,2	100,0	101,4	115,4	125,8	153,0	153,6	Autres volailles	21 E 2
21 F	Other animals	52,4	63,1	71,6	79,7	92,7	100,0	117,5	134,8	145,3	150,0	152,2	Autres animaux	21 F
22	Milk	49,0	60,5	79,9	82,7	91,7	100,0	111,1	133,8	152,5	160,3	172,7	Lait	22
22 A	Cow's milk	-	-	-	-	-	100,0	111,4	133,9	151,4	159,5	173,0	Lait de vache	22 A
22 B	Other milk	-	-	-	-	-	100,0	105,7	133,7	172,7	174,5	167,1	Autres laits	22 B
23	Eggs	47,5	61,3	67,0	79,3	76,6	100,0	121,0	128,7	134,2	155,9	148,8	Œufs	23
24	Other animal products	46,9	65,0	65,8	67,5	66,5	100,0	109,8	127,4	150,9	152,7	169,1	Autres produits animaux	24

## EC INDEX OF PRODUCER PRICES OF AGRICULTURAL PRODUCTS

## NOMINAL PRICE INDICES/INDICES DES PRIX NOMINAUX

## INDICES CE DES PRIX A LA PRODUCTION DES PRODUITS AGRICOLES

1980 = 100		NEDERLAND											1980 = 100	
Excluding VAT		1975	1976	1977	1978	1979	1980	1981	1982	1983	1984	1985	TVA exclue	
0	TOTAL	90,1	102,0	99,4	95,2	96,7	100,0	108,7	112,4	114,7	116,8	114,6	TOTAL	0
(0)	TOTAL (excl. fruit and vegetables)	91,0	102,1	99,4	96,3	97,5	100,0	108,1	113,9	115,5	116,1	114,4	TOTAL (sans fruits et légumes)	(0)
1	CROP PRODUCTS	88,8	110,2	98,0	90,4	94,1	100,0	107,2	105,5	116,1	121,4	113,0	PRODUITS VEGETAUX	1
(1)	CROP PRODUCTS (excl. fruit and vegetables)	91,9	114,6	97,4	92,4	96,0	100,0	104,3	107,7	119,9	120,9	111,2	PRODUITS VEGETAUX (sans fruits et légumes)	(1)
11	Cereals and rice	89,8	100,6	98,3	98,4	98,2	100,0	108,7	112,8	118,1	108,7	101,3	Céréales et riz	11
11A	Soft wheat	89,9	99,3	98,3	98,6	98,3	100,0	108,4	112,5	116,5	106,0	100,5	Blé tendre	11A
11B	Durum wheat	-	-	-	-	-	-	-	-	-	-	-	Blé dur	11B
11C	Feeding barley	91,3	104,4	97,4	97,4	100,5	100,0	109,0	112,2	119,1	111,7	105,3	Orge fourragère	11C
11D	Malting barley	91,6	107,6	97,9	101,9	100,0	100,0	113,8	126,1	135,9	125,0	107,9	Orge de brasserie	11D
11E	Oats	85,8	100,9	102,0	97,6	92,1	100,0	108,4	108,6	120,8	118,8	99,0	Avoine	11E
11F	Grain-maize	-	-	-	-	-	-	-	-	-	-	-	Maïs-grain	11F
11G	Paddy rice	-	-	-	-	-	-	-	-	-	-	-	Riz non décortiqué	11G
11H	Others	88,8	99,9	93,7	94,9	97,3	100,0	106,7	111,5	115,3	107,3	99,2	Autres	11H
12	Root crops	109,7	182,8	96,9	82,4	97,5	100,0	105,2	111,5	134,3	140,6	101,8	Plantes sarclées	12
12A	Potatoes for consumption	154,1	396,6	128,5	78,0	115,5	100,0	121,2	148,6	177,3	211,0	81,4	Pommes de terre de consom.	12A
12A1	Early potatoes	104,6	160,7	89,0	73,2	97,8	100,0	79,2	85,4	151,8	120,4	81,8	Pommes de terre hâtives	12A1
12A2	Main-crop potatoes	158,3	416,8	131,8	78,4	117,1	100,0	124,8	154,0	179,5	218,8	81,4	Autres pommes de terre	12A2
12B	Sugar beet	91,7	82,9	78,3	80,4	86,8	100,0	93,2	86,5	113,3	104,9	108,1	Betteraves sucrières	12B
12C	Others	83,2	89,0	93,0	94,8	95,5	100,0	109,4	114,7	117,8	116,7	119,2	Autres	12C
13	Fruit	107,3	105,4	142,3	109,4	85,3	100,0	157,8	166,6	144,5	159,6	146,2	Fruits	13
13A	Fresh fruit	107,3	105,4	142,3	109,4	85,3	100,0	157,8	166,6	144,5	159,6	146,2	Fruits frais	13A
13A1	Dessert apples	120,3	107,9	170,4	119,1	73,3	100,0	175,9	194,5	173,9	189,3	155,8	Pommes de table	13A1
13A2	Dessert pears	95,2	92,2	118,7	95,5	85,6	100,0	130,6	147,8	126,4	127,9	117,2	Poires de table	13A2
13A3	Cherries	86,3	136,2	112,7	121,7	131,6	100,0	169,9	161,9	107,3	122,8	133,0	Cerises	13A3
13A4	Plums	103,4	69,2	84,1	58,7	70,1	100,0	144,2	64,1	77,0	70,7	71,8	Prunes	13A4
13A5	Strawberries	103,1	126,7	124,4	110,0	110,9	100,0	156,9	152,8	119,2	152,3	170,8	Fraises	13A5
13A6	Dessert grapes	65,2	72,3	84,7	91,8	84,2	100,0	93,3	100,8	91,2	99,7	104,8	Raisins de table	13A6
13A7	Citrus fruit	-	-	-	-	-	-	-	-	-	-	-	Agrumes	13A7
13A7A	Oranges	-	-	-	-	-	-	-	-	-	-	-	Oranges	13A7A
13A7B	Mandarins	-	-	-	-	-	-	-	-	-	-	-	Mandarines	13A7B
13A7C	Lemons	-	-	-	-	-	-	-	-	-	-	-	Citrons	13A7C
13A8	Other fresh fruit	63,9	79,6	85,4	100,4	104,6	100,0	112,1	101,1	88,8	107,7	148,1	Autres fruits frais	13A8
13B	Nuts and dried fruit	-	-	-	-	-	-	-	-	-	-	-	Fruits secs	13B
13B1	Nuts	-	-	-	-	-	-	-	-	-	-	-	Fruits à coque	13B1
13B2	Dried fruit	-	-	-	-	-	-	-	-	-	-	-	Fruits séchés	13B2
14	Fresh vegetables	78,3	100,1	92,4	82,6	90,9	100,0	106,3	90,4	102,5	116,6	112,0	Légumes frais	14
14A	Lettuce	86,5	120,2	113,8	100,6	127,4	100,0	140,2	113,9	145,7	144,6	173,3	Laitues	14A
14B	Cauliflowers	63,1	87,6	98,6	82,4	94,1	100,0	91,6	84,9	108,9	95,2	124,0	Choux-fleurs	14B
14C	Cabbages	107,1	254,0	199,2	74,3	162,1	100,0	218,8	173,6	167,7	230,6	141,0	Choux	14C
14D	Tomatoes	77,9	71,1	70,1	81,7	76,0	100,0	100,1	80,3	97,0	103,9	95,5	Tomates	14D
14E	Carrots	82,1	83,2	129,3	51,0	98,0	100,0	133,3	85,3	95,0	107,6	113,7	Carottes	14E
14F	Spinach	105,8	89,4	118,3	103,8	146,3	100,0	126,1	91,8	135,6	120,3	144,0	Epinards	14F
14G	Peas (green)	-	-	-	-	-	-	-	-	-	-	-	Pois (verts)	14G
14H	Beans (green)	55,9	84,8	75,8	71,8	62,1	100,0	61,2	51,6	57,6	94,0	73,5	Haricots (verts)	14H
14I	Onions	69,8	200,9	82,4	12,7	35,4	100,0	85,8	57,8	74,0	147,9	34,2	Oignons	14I
14J	Cucumbers	67,5	81,8	67,8	75,9	78,5	100,0	96,3	90,5	93,9	93,0	111,7	Concombres	14J
14K	Others	82,0	102,9	109,4	97,9	106,2	100,0	106,9	98,5	103,7	121,2	124,9	Autres	14K



## EC INDEX OF PRODUCER PRICES OF AGRICULTURAL PRODUCTS

## NOMINAL PRICE INDICES/INDICES DES PRIX NOMINAUX

## INDICES CE DES PRIX A LA PRODUCTION DES PRODUITS AGRICOLES

1980 = 100

1980 = 100

Excluding VAT		NEDERLAND											TVA exclue	
		1975	1976	1977	1978	1979	1980	1981	1982	1983	1984	1985		
15	Wine must/Wine	-	-	-	-	-	-	-	-	-	-	-	Moût/Vin	15
15 A	Wine must	-	-	-	-	-	-	-	-	-	-	-	Moût	15 A
15 B	Wine	-	-	-	-	-	-	-	-	-	-	-	Vin	15 B
15 B 1	Table wine	-	-	-	-	-	-	-	-	-	-	-	Vin de table	15 B 1
15 B 2	Quality wine	-	-	-	-	-	-	-	-	-	-	-	Vin de qualité	15 B 2
16	Olives and olive oil	-	-	-	-	-	-	-	-	-	-	-	Olives et huile d'olive	16
17	Seeds	105,8	126,1	121,9	102,8	96,9	100,0	102,6	119,0	155,3	137,6	127,4	Semences	17
18	Flowers, ornamental plants and tree-nursery products	82,2	85,1	93,4	94,3	94,9	100,0	103,3	103,3	108,4	111,6	113,9	Fleurs, plantes ornementales et produits de pépinière	18
19	Other crop products	94,8	119,6	107,8	86,8	94,8	100,0	109,6	114,6	125,8	131,6	133,2	Autres produits végétaux	19
19 A	Pulses	80,3	108,8	95,9	79,7	77,9	100,0	117,2	111,0	114,7	112,8	108,7	Légumes secs	19 A
19 B	Oilseeds	91,8	101,9	121,4	100,8	110,4	100,0	113,6	121,2	136,0	151,8	140,5	Graines oléagineuses	19 B
19 C	Raw tobacco	-	-	-	-	-	-	-	-	-	-	-	Tabac brut	19 C
19 D	Cotton	-	-	-	-	-	-	-	-	-	-	-	Coton	19 D
19 E	Others	116,3	163,4	96,8	69,5	85,3	100,0	94,0	106,8	119,8	116,0	147,3	Autres	19 E
20	ANIMALS AND ANIMAL PRODUCTS	90,7	97,8	100,1	97,6	98,0	100,0	109,5	116,0	114,0	114,4	115,5	ANIMAUX ET PRODUITS ANIMAUX	20
21	Animals (for slaughter and export)	98,2	105,3	104,4	101,3	100,9	100,0	113,3	120,5	113,7	114,0	115,7	Animaux (boucherie et exportation)	21
21 A	Calves	101,9	100,1	106,8	109,4	107,0	100,0	119,7	125,2	125,1	116,7	121,5	Veaux	21 A
21 B	Cattle excl. calves	90,6	94,8	100,4	102,3	100,1	100,0	109,7	118,1	115,3	107,5	111,1	Bovins sans veaux	21 B
21 C	Pigs	103,4	113,8	107,6	101,0	101,0	100,0	114,7	124,9	113,2	115,9	116,9	Porcs	21 C
21 D	Sheep and lambs	103,1	102,4	102,1	104,7	101,4	100,0	119,2	116,1	120,1	125,2	121,0	Moutons et agneaux	21 D
21 E	Poultry	84,8	93,7	96,9	92,5	95,5	100,0	105,3	102,1	100,7	111,9	111,6	Volailles	21 E
21 E 1	Chickens	84,8	92,9	95,8	91,9	94,9	100,0	105,4	102,7	101,5	111,7	110,7	Poulets	21 E 1
21 E 2	Other poultry	84,9	97,5	102,0	95,5	98,2	100,0	104,9	99,0	96,7	112,6	116,4	Autres volailles	21 E 2
21 F	Other animals	76,5	77,0	79,3	86,2	92,6	100,0	108,7	113,4	104,7	106,8	107,3	Autres animaux	21 F
22	Milk	83,0	88,6	94,5	95,1	96,4	100,0	105,0	114,0	116,5	116,7	118,2	Lait	22
22 A	Cow's milk	83,0	88,6	94,5	95,1	96,4	100,0	105,0	114,0	116,5	116,7	118,2	Lait de vache	22 A
22 B	Other milk	-	-	-	-	-	-	-	-	-	-	-	Autres laits	22 B
23	Eggs	81,0	99,7	101,7	83,8	86,0	100,0	108,7	92,8	99,2	104,4	96,4	Œufs	23
24	Other animal products	92,6	83,0	100,2	105,7	99,4	100,0	104,2	120,4	121,5	107,1	113,3	Autres produits animaux	24

## EC INDEX OF PRODUCER PRICES OF AGRICULTURAL PRODUCTS

## NOMINAL PRICE INDICES/INDICES DES PRIX NOMINAUX

## INDICES CE DES PRIX A LA PRODUCTION DES PRODUITS AGRICOLES

1980 = 100		BELGIQUE/BELGIE											1980 = 100	
Excluding VAT		1975	1976	1977	1978	1979	1980	1981	1982	1983	1984	1985	TVA exclue	
0	TOTAL	90,0	103,8	99,6	95,6	97,6	100,0	110,1	123,7	132,5	135,4	132,7	TOTAL	0
(0)	TOTAL (excl. fruit and vegetables)	90,0	103,6	98,4	94,9	97,6	100,0	108,8	123,1	131,5	133,2	130,6	TOTAL (sans fruits et légumes)	(0)
1	CROP PRODUCTS	90,4	119,2	100,6	93,7	96,6	100,0	109,4	119,7	139,3	142,2	130,9	PRODUITS VEGETAUX	1
(1)	CROP PRODUCTS (excl. fruit and vegetables)	90,9	127,0	95,9	89,7	96,3	100,0	103,2	114,4	138,9	136,7	120,9	PRODUITS VEGETAUX (sans fruits et légumes)	(1)
11	Cereals and rice	88,4	97,2	98,4	96,8	99,1	100,0	108,1	121,7	132,7	126,4	120,5	Céréales et riz	11
11A	Soft wheat	88,4	95,8	98,0	97,3	97,8	100,0	108,3	121,0	131,4	121,3	116,1	Blé tendre	11A
11B	Durum wheat	-	-	-	-	-	-	-	-	-	-	-	Blé dur	11B
11C	Feeding barley	88,4	99,1	99,2	95,9	102,1	100,0	107,2	122,8	134,7	135,1	129,5	Orge fourragère	11C
11D	Malting barley	87,9	100,8	99,8	98,8	99,3	100,0	110,9	126,8	137,9	137,7	128,9	Orge de brasserie	11D
11E	Oats	87,6	104,8	99,6	95,7	97,5	100,0	112,0	119,5	132,4	140,3	114,7	Avoine	11E
11F	Grain-maize	-	-	-	-	-	-	-	-	-	-	-	Maïs-grain	11F
11G	Paddy rice	-	-	-	-	-	-	-	-	-	-	-	Riz non décortiqué	11G
11H	Others	89,3	101,1	93,3	91,3	94,8	100,0	110,1	125,0	140,4	133,4	122,6	Autres	11H
12	Root crops	102,4	176,5	96,5	80,4	94,1	100,0	100,6	111,0	157,6	157,7	114,7	Plantes sarclées	12
12A	Potatoes for consumption	139,8	374,2	108,9	60,2	107,7	100,0	112,8	138,8	227,0	227,4	86,9	Pommes de terre de consom.	12A
12A1	Early potatoes	121,7	150,5	70,1	62,7	71,1	100,0	102,1	116,9	108,9	157,8	79,4	Pommes de terre hâtives	12A1
12A2	Main-crop potatoes	142,6	409,0	114,9	59,8	113,4	100,0	114,5	142,2	245,4	238,2	88,1	Autres pommes de terre	12A2
12B	Sugar beet	86,0	89,4	91,0	89,3	88,1	100,0	95,2	98,8	127,0	127,0	127,0	Betteraves sucrières	12B
12C	Others	102,4	176,5	96,5	80,4	94,1	100,0	100,6	111,0	157,6	157,7	114,7	Autres	12C
13	Fruit	111,6	108,5	138,4	117,1	102,9	100,0	144,4	190,8	168,0	180,7	161,0	Fruits	13
13A	Fresh fruit	111,6	108,5	138,4	117,1	102,9	100,0	144,4	190,8	168,0	180,7	161,0	Fruits frais	13A
13A1	Dessert apples	127,9	100,2	168,8	134,6	78,4	100,0	153,9	262,5	178,6	210,5	165,5	Pommes de table	13A1
13A2	Dessert pears	84,2	108,2	110,8	98,4	96,5	100,0	121,3	175,3	150,7	155,7	148,8	Poires de table	13A2
13A3	Cherries	86,8	136,3	117,2	130,1	123,6	100,0	166,9	106,3	135,9	76,6	96,7	Cerises	13A3
13A4	Plums	146,2	52,2	145,7	82,9	80,4	100,0	93,0	62,6	82,8	84,4	92,5	Prunes	13A4
13A5	Strawberries	118,3	119,7	123,7	103,3	136,6	100,0	147,2	145,9	193,1	200,9	199,9	Fraises	13A5
13A6	Dessert grapes	80,4	85,1	104,3	97,5	107,6	100,0	108,5	127,2	125,9	124,2	124,5	Raisins de table	13A6
13A7	Citrus fruit	-	-	-	-	-	-	-	-	-	-	-	Agrumes	13A7
13A7A	Oranges	-	-	-	-	-	-	-	-	-	-	-	Oranges	13A7A
13A7B	Mandarins	-	-	-	-	-	-	-	-	-	-	-	Mandarines	13A7B
13A7C	Lemons	-	-	-	-	-	-	-	-	-	-	-	Citrons	13A7C
13A8	Other fresh fruit	101,2	135,3	137,7	131,3	130,9	100,0	168,1	123,7	112,4	242,1	114,7	Autres fruits frais	13A8
13B	Nuts and dried fruit	-	-	-	-	-	-	-	-	-	-	-	Fruits secs	13B
13B1	Nuts	-	-	-	-	-	-	-	-	-	-	-	Fruits à coque	13B1
13B2	Dried fruit	-	-	-	-	-	-	-	-	-	-	-	Fruits séchés	13B2
14	Fresh vegetables	81,6	104,5	98,0	94,9	95,0	100,0	111,6	106,3	129,6	141,2	144,1	Légumes frais	14
14A	Lettuce	109,0	125,1	98,8	87,0	111,3	100,0	121,2	113,2	158,3	143,9	145,4	Laitues	14A
14B	Cauliflowers	84,4	93,9	98,1	82,7	95,2	100,0	102,8	101,6	150,3	138,1	155,7	Choux-fleurs	14B
14C	Cabbages	73,1	106,0	86,2	62,4	92,1	100,0	96,2	90,0	127,6	147,7	166,6	Choux	14C
14D	Tomatoes	75,5	87,7	80,8	86,3	77,2	100,0	101,5	100,9	122,1	128,0	110,9	Tomates	14D
14E	Carrots	51,3	64,4	73,4	48,4	63,6	100,0	74,6	67,8	92,9	86,9	79,6	Carottes	14E
14F	Spinach	80,5	107,6	69,3	112,7	123,8	100,0	103,3	108,1	143,2	235,0	113,5	Epinards	14F
14G	Peas (green)	72,4	67,3	79,8	107,2	89,8	100,0	102,5	114,4	84,1	121,6	149,1	Pois (verts)	14G
14H	Beans (green)	60,3	111,8	71,0	82,1	65,9	100,0	67,3	59,5	88,6	109,0	99,9	Haricots (verts)	14H
14I	Onions	68,8	162,6	91,5	34,5	66,7	100,0	100,7	70,5	97,8	166,3	76,9	Oignons	14I
14J	Cucumbers	69,3	91,3	78,5	86,8	90,6	100,0	99,4	112,5	127,2	125,2	130,5	Concombres	14J
14K	Others	81,4	107,2	107,9	107,8	101,7	100,0	118,6	112,3	129,4	146,8	160,1	Autres	14K

## EC INDEX OF PRODUCER PRICES OF AGRICULTURAL PRODUCTS

## NOMINAL PRICE INDICES/INDICES DES PRIX NOMINAUX

## INDICES CE DES PRIX A LA PRODUCTION DES PRODUITS AGRICOLES

1980 = 100

1980 = 100

Excluding VAT		BELGIQUE/BELGIE											TVA exclue	
		1975	1976	1977	1978	1979	1980	1981	1982	1983	1984	1985		
15	Wine must/Wine	-	-	-	-	-	-	-	-	-	-	-	Moût/Vin	15
15 A	Wine must	-	-	-	-	-	-	-	-	-	-	-	Moût	15 A
15 B	Wine	-	-	-	-	-	-	-	-	-	-	-	Vin	15 B
15 B 1	Table wine	-	-	-	-	-	-	-	-	-	-	-	Vin de table	15 B 1
15 B 2	Quality wine	-	-	-	-	-	-	-	-	-	-	-	Vin de qualité	15 B 2
16	Olives and olive oil	-	-	-	-	-	-	-	-	-	-	-	Olives et huile d'olive	16
17	Seeds	90,9	127,0	95,9	89,7	96,3	100,0	103,2	114,4	138,9	136,7	120,9	Semences	17
18	Flowers, ornamental plants and tree-nursery products	80,1	92,6	96,2	98,7	99,8	100,0	102,3	114,1	124,8	123,0	129,0	Fleurs, plantes ornementales et produits de pépinière	18
19	Other crop products	77,6	106,4	80,2	76,8	82,9	100,0	99,3	103,6	113,7	113,9	125,9	Autres produits végétaux	19
19 A	Pulses	77,6	106,4	80,2	76,8	82,9	100,0	99,3	103,6	113,7	113,9	125,9	Légumes secs	19 A
19 B	Oilseeds	86,4	88,7	91,5	95,9	97,0	100,0	109,0	126,4	131,7	135,9	135,3	Graines oléagineuses	19 B
19 C	Raw tobacco	63,1	74,2	85,5	88,1	101,8	100,0	118,7	137,0	158,1	158,9	158,9	Tabac brut	19 C
19 D	Cotton	-	-	-	-	-	-	-	-	-	-	-	Coton	19 D
19 E	Others	78,7	109,2	79,7	75,7	81,2	100,0	97,6	100,7	110,0	110,0	123,1	Autres	19 E
20	ANIMALS AND ANIMAL PRODUCTS	89,8	96,7	99,1	96,4	98,0	100,0	110,5	125,6	129,3	132,2	133,5	ANIMAUX ET PRODUITS ANIMAUX	20
21	Animals (for slaughter and export)	92,0	97,4	99,5	96,7	99,1	100,0	111,3	129,6	129,0	130,7	133,5	Animaux (boucherie et exportation)	21
21 A	Calves	92,5	94,4	99,9	106,9	107,8	100,0	115,3	131,4	137,4	129,5	136,9	Veaux	21 A
21 B	Cattle excl. calves	88,9	91,9	95,5	97,1	99,3	100,0	110,5	127,5	130,5	125,3	128,0	Bovins sans veaux	21 B
21 C	Pigs	94,6	102,1	103,0	96,2	98,5	100,0	112,0	133,2	127,8	134,6	137,6	Porcs	21 C
21 D	Sheep and lambs	107,0	101,6	96,0	99,4	94,2	100,0	125,0	141,8	146,2	138,9	146,8	Moutons et agneaux	21 D
21 E	Poultry	88,2	96,2	96,0	89,5	95,7	100,0	104,7	109,6	120,1	131,1	128,6	Volailles	21 E
21 E 1	Chickens	88,2	96,2	96,0	89,5	95,7	100,0	104,7	109,6	120,1	131,1	128,6	Poulets	21 E 1
21 E 2	Other poultry	88,2	96,2	96,0	89,5	95,7	100,0	104,7	109,6	120,1	131,1	128,6	Autres volailles	21 E 2
21 F	Other animals	84,6	90,4	92,5	93,2	94,5	100,0	111,9	127,7	129,8	129,4	130,2	Autres animaux	21 F
22	Milk	86,3	93,1	96,8	99,0	99,4	100,0	107,2	122,8	134,9	137,1	137,2	Lait	22
22 A	Cow's milk	86,3	93,1	96,8	99,0	99,4	100,0	107,2	122,8	134,9	137,1	137,2	Lait de vache	22 A
22 B	Other milk	-	-	-	-	-	-	-	-	-	-	-	Autres laits	22 B
23	Eggs	79,8	105,2	105,8	82,1	79,2	100,0	115,6	90,2	107,5	128,9	116,2	Œufs	23
24	Other animal products	66,8	72,9	71,8	74,8	89,3	100,0	113,5	116,0	116,8	123,9	123,9	Autres produits animaux	24

## EC INDEX OF PRODUCER PRICES OF AGRICULTURAL PRODUCTS

## NOMINAL PRICE INDICES/INDICES DES PRIX NOMINAUX

## INDICES DE DES PRIX A LA PRODUCTION DES PRODUITS AGRICOLES

1980 = 100		LUXEMBOURG											1980 = 100	
Excluding VAT													TVA exclue	
		1975	1976	1977	1978	1979	1980	1981	1982	1983	1984	1985		
0	TOTAL	87,7	95,1	97,3	95,3	97,3	100,0	107,8	124,2	135,3	133,5	137,7	TOTAL	0
(0)	TOTAL (excl. fruit and vegetables)	86,7	94,7	95,3	95,1	97,4	100,0	107,7	125,2	135,7	133,9	137,7	TOTAL (sans fruits et légumes)	(0)
1	CROP PRODUCTS	87,7	105,4	100,7	95,0	96,5	100,0	110,3	106,9	131,0	111,9	109,7	PRODUITS VEGETAUX	1
(1)	CROP PRODUCTS (excl. fruit and vegetables)	80,1	105,2	85,7	94,0	96,7	100,0	109,8	110,5	133,4	110,4	103,4	PRODUITS VEGETAUX (sans fruits et légumes)	(1)
11	Cereals and rice	88,2	95,0	95,6	96,5	97,8	100,0	108,1	124,7	139,0	128,1	121,4	Céréales et riz	11
11A	Soft wheat	86,1	98,2	95,2	96,1	97,3	100,0	107,6	122,4	134,7	121,6	116,3	Blé tendre	11A
11B	Durum wheat	-	-	-	-	-	-	-	-	-	-	-	Blé dur	11B
11C	Feeding barley	90,0	90,8	95,9	96,9	98,3	100,0	108,0	126,8	142,6	132,4	125,6	Orge fourragère	11C
11D	Malting barley	-	-	-	-	-	-	-	-	-	-	-	Orge de brasserie	11D
11E	Oats	89,5	90,4	95,7	96,8	98,4	100,0	108,3	124,1	140,6	138,3	124,1	Avoine	11E
11F	Grain-maize	-	-	-	-	-	-	-	-	-	-	-	Mais-grain	11F
11G	Paddy rice	-	-	-	-	-	-	-	-	-	-	-	Riz non décortiqué	11G
11H	Others	90,6	105,2	96,0	97,0	98,3	100,0	112,8	130,5	148,1	135,5	131,3	Autres	11H
12	Root crops	117,5	235,1	108,0	108,0	94,8	100,0	115,5	140,6	243,3	147,8	123,7	Plantes sarclées	12
12A	Potatoes for consumption	117,5	235,1	108,0	108,0	94,8	100,0	115,5	140,6	243,3	147,8	123,7	Pommes de terre de consom.	12A
12A1	Early potatoes	-	-	-	-	-	-	-	-	-	-	-	Pommes de terre hâtives	12A1
12A2	Main-crop potatoes	117,5	235,1	108,0	108,0	94,8	100,0	115,5	140,6	243,3	147,8	123,7	Autres pommes de terre	12A2
12B	Sugar beet	-	-	-	-	-	-	-	-	-	-	-	Betteraves sucrières	12B
12C	Others	-	-	-	-	-	-	-	-	-	-	-	Autres	12C
13	Fruit	142,4	112,3	211,4	105,9	93,4	100,0	114,8	107,6	165,7	162,7	197,6	Fruits	13
13A	Fresh fruit	142,4	112,3	211,4	105,9	93,4	100,0	114,8	107,6	165,7	162,7	197,6	Fruits frais	13A
13A1	Dessert apples	141,7	126,1	238,3	100,2	90,3	100,0	120,0	113,9	183,1	183,1	222,1	Pommes de table	13A1
13A2	Dessert pears	-	-	-	-	-	-	-	-	-	-	-	Poires de table	13A2
13A3	Cherries	-	-	-	-	-	-	-	-	-	-	-	Cerises	13A3
13A4	Plums	144,1	73,6	135,7	121,9	102,1	100,0	100,2	90,1	117,2	105,4	128,7	Prunes	13A4
13A5	Strawberries	-	-	-	-	-	-	-	-	-	-	-	Fraises	13A5
13A6	Dessert grapes	-	-	-	-	-	-	-	-	-	-	-	Raisins de table	13A6
13A7	Citrus fruit	-	-	-	-	-	-	-	-	-	-	-	Agrumes	13A7
13A7A	Oranges	-	-	-	-	-	-	-	-	-	-	-	Oranges	13A7A
13A7B	Mandarins	-	-	-	-	-	-	-	-	-	-	-	Mandarines	13A7B
13A7C	Lemons	-	-	-	-	-	-	-	-	-	-	-	Citrons	13A7C
13A8	Other fresh fruit	-	-	-	-	-	-	-	-	-	-	-	Autres fruits frais	13A8
13B	Nuts and dried fruit	-	-	-	-	-	-	-	-	-	-	-	Fruits secs	13B
13B1	Nuts	-	-	-	-	-	-	-	-	-	-	-	Fruits à coque	13B1
13B2	Dried fruit	-	-	-	-	-	-	-	-	-	-	-	Fruits séchés	13B2
14	Fresh vegetables	96,5	100,5	115,6	93,0	97,6	100,0	110,0	75,5	75,5	73,2	72,9	Légumes frais	14
14A	Lettuce	102,0	81,4	109,1	104,6	105,1	100,0	110,0	142,0	142,0	142,0	213,1	Laitues	14A
14B	Cauliflowers	-	-	-	-	-	-	-	-	-	-	-	Choux-fleurs	14B
14C	Cabbages	-	-	-	-	-	-	-	-	-	-	-	Choux	14C
14D	Tomatoes	72,0	89,7	79,4	92,9	50,0	100,0	110,0	110,0	110,0	110,0	142,9	Tomates	14D
14E	Carrots	96,3	105,6	118,8	90,2	97,8	100,0	110,0	58,0	58,0	55,1	36,2	Carottes	14E
14F	Spinach	-	-	-	-	-	-	-	-	-	-	-	Epinards	14F
14G	Peas (green)	-	-	-	-	-	-	-	-	-	-	-	Pois (verts)	14G
14H	Beans (green)	-	-	-	-	-	-	-	-	-	-	-	Haricots (verts)	14H
14I	Onions	-	-	-	-	-	-	-	-	-	-	-	Oignons	14I
14J	Cucumbers	-	-	-	-	-	-	-	-	-	-	-	Concombres	14J
14K	Others	-	-	-	-	-	-	-	-	-	-	-	Autres	14K

## EC INDEX OF PRODUCER PRICES OF AGRICULTURAL PRODUCTS

## NOMINAL PRICE INDICES/INDICES DES PRIX NOMINAUX

## INDICES CE DES PRIX A LA PRODUCTION DES PRODUITS AGRICOLES

1980 = 100

1980 = 100

Excluding VAT		LUXEMBOURG											TVA exclue	
		1975	1976	1977	1978	1979	1980	1981	1982	1983	1984	1985		
15	Wine must/Wine	55,1	61,6	65,0	85,1	96,2	100,0	109,4	81,5	80,2	74,3	74,3	Moût/Vin	15
15 A	Wine must	55,1	61,6	65,0	85,1	96,2	100,0	109,4	81,5	80,2	74,3	74,3	Moût	15 A
15 B	Wine	-	-	-	-	-	-	-	-	-	-	-	Vin	15 B
15 B 1	Table wine	-	-	-	-	-	-	-	-	-	-	-	Vin de table	15 B 1
15 B 2	Quality wine	-	-	-	-	-	-	-	-	-	-	-	Vin de qualité	15 B 2
16	Olives and olive oil	-	-	-	-	-	-	-	-	-	-	-	Olives et huile d'olive	16
17	Seeds	-	-	-	-	-	-	-	-	-	-	-	Semences	17
18	Flowers, ornamental plants and tree-nursery products	-	-	-	-	-	-	-	-	-	-	-	Fleurs, plantes ornementales et produits de pépinière	18
19	Other crop products	-	-	-	-	-	-	-	-	-	-	-	Autres produits végétaux	19
19 A	Pulses	-	-	-	-	-	-	-	-	-	-	-	Légumes secs	19 A
19 B	Oilseeds	-	-	-	-	-	-	-	-	-	-	-	Graines oléagineuses	19 B
19 C	Raw tobacco	-	-	-	-	-	-	-	-	-	-	-	Tabac brut	19 C
19 D	Cotton	-	-	-	-	-	-	-	-	-	-	-	Coton	19 D
19 E	Others	-	-	-	-	-	-	-	-	-	-	-	Autres	19 E
20	ANIMALS AND ANIMAL PRODUCTS	87,7	93,3	96,7	95,3	97,5	100,0	107,4	127,3	136,1	137,3	142,7	ANIMAUX ET PRODUITS ANIMAUX	20
21	Animals (for slaughter and export)	87,2	93,8	99,9	98,8	97,3	100,0	110,9	135,7	138,2	136,5	138,6	Animaux (boucherie et exportation)	21
21 A	Calves	89,5	88,9	101,7	108,2	107,2	100,0	113,2	136,7	141,8	124,6	144,1	Veaux	21 A
21 B	Cattle excl. calves	84,4	91,1	100,5	100,1	98,7	100,0	110,9	135,6	141,9	140,0	139,8	Bovins sans veaux	21 B
21 C	Pigs	94,8	102,2	97,8	93,7	91,4	100,0	110,6	135,8	126,9	128,8	134,5	Porcs	21 C
21 D	Sheep and lambs	-	-	-	-	-	-	-	-	-	-	-	Moutons et agneaux	21 D
21 E	Poultry	87,2	93,8	99,9	98,8	97,3	100,0	110,9	135,7	138,2	136,5	138,6	Volailles	21 E
21 E 1	Chickens	-	-	-	-	-	-	-	-	-	-	-	Poulets	21 E 1
21 E 2	Other poultry	-	-	-	-	-	-	-	-	-	-	-	Autres volailles	21 E 2
21 F	Other animals	-	-	-	-	-	-	-	-	-	-	-	Autres animaux	21 F
22	Milk	88,0	92,6	93,4	92,5	98,2	100,0	103,4	120,5	134,6	137,7	147,1	Lait	22
22 A	Cow's milk	88,0	92,6	93,4	92,5	98,2	100,0	103,4	120,5	134,6	137,7	147,1	Lait de vache	22 A
22 B	Other milk	-	-	-	-	-	-	-	-	-	-	-	Autres laits	22 B
23	Eggs	89,8	96,2	103,8	88,1	86,0	100,0	123,0	110,2	127,7	142,6	126,4	Œufs	23
24	Other animal products	-	-	-	-	-	-	-	-	-	-	-	Autres produits animaux	24

## EC INDEX OF PRODUCER PRICES OF AGRICULTURAL PRODUCTS

## NOMINAL PRICE INDICES/INDICES DES PRIX NOMINAUX

## INDICES CE DES PRIX A LA PRODUCTION DES PRODUITS AGRICOLES

1980 = 100		UNITED KINGDOM											1980 = 100	
Excluding VAT		1975	1976	1977	1978	1979	1980	1981	1982	1983	1984	1985	TVA exclue	
0	TOTAL	62,9	82,3	84,3	86,1	94,9	100,0	110,9	119,6	125,8	126,0	123,6	TOTAL	0
(0)	TOTAL (excl. fruit and vegetables)	62,2	82,1	82,8	86,0	94,4	100,0	110,6	119,8	125,1	125,4	122,0	TOTAL (sans fruits et légumes)	(0)
1	CROP PRODUCTS	70,5	104,3	94,4	86,8	100,4	100,0	112,3	121,1	137,1	132,1	121,2	PRODUITS VEGETAUX	1
(1)	CROP PRODUCTS (excl. fruit and vegetables)	70,1	109,5	92,0	86,7	100,2	100,0	111,9	122,0	137,7	131,6	114,9	PRODUITS VEGETAUX (sans fruits et légumes)	(1)
11	Cereals and rice	60,6	79,9	82,5	88,2	97,9	100,0	110,2	118,8	131,6	121,6	115,8	Céréales et riz	11
11A	Soft wheat	58,2	76,4	83,4	88,1	97,3	100,0	110,0	115,5	128,2	116,8	113,8	Blé tendre	11A
11B	Durum wheat	-	-	-	-	-	-	-	-	-	-	-	Blé dur	11B
11C	Feeding barley	60,9	78,6	82,0	83,9	98,0	100,0	107,8	116,5	127,8	121,7	115,7	Orge fourragère	11C
11D	Malting barley	65,8	89,0	81,4	92,7	99,4	100,0	113,3	128,5	142,8	131,5	121,1	Orge de brasserie	11D
11E	Oats	57,3	72,9	74,8	76,1	92,6	100,0	100,7	104,5	117,8	127,4	102,8	Avoine	11E
11F	Grain-maize	-	-	-	-	-	-	-	-	-	-	-	Mais-grain	11F
11G	Paddy rice	-	-	-	-	-	-	-	-	-	-	-	Riz non décortiqué	11G
11H	Others	-	-	-	-	-	-	-	-	-	-	-	Autres	11H
12	Root crops	108,5	217,7	121,8	81,6	114,2	100,0	122,9	139,9	170,6	166,2	104,8	Plantes sarciées	12
12A	Potatoes for consumption	135,3	318,6	149,7	77,9	124,6	100,0	135,6	156,9	208,9	200,7	100,9	Pommes de terre de consom.	12A
12A1	Early potatoes	210,3	175,1	127,4	85,5	134,6	100,0	180,7	139,4	166,0	236,3	108,8	Pommes de terre hâtives	12A1
12A2	Main-crop potatoes	127,1	334,2	152,1	77,1	123,5	100,0	130,7	158,8	213,6	196,8	100,0	Autres pommes de terre	12A2
12B	Sugar beet	70,5	75,0	82,3	86,8	99,5	100,0	104,9	115,9	116,4	117,3	110,4	Betteraves sucrières	12B
12C	Others	-	-	-	-	-	-	-	-	-	-	-	Autres	12C
13	Fruit	75,0	84,9	124,2	109,8	97,5	100,0	126,0	133,1	142,3	143,9	152,4	Fruits	13
13A	Fresh fruit	75,0	84,9	124,2	109,8	97,5	100,0	126,0	133,1	142,3	143,9	152,4	Fruits frais	13A
13A1	Dessert apples	71,2	74,8	127,7	98,2	77,2	100,0	135,9	138,2	142,0	149,7	156,3	Pommes de table	13A1
13A2	Dessert pears	87,9	106,6	134,4	123,5	99,5	100,0	119,1	143,1	141,6	138,8	143,0	Poires de table	13A2
13A3	Cherries	69,7	66,9	99,5	115,5	91,6	100,0	121,2	105,7	129,7	98,3	96,2	Cerises	13A3
13A4	Plums	53,9	37,6	109,2	92,5	90,3	100,0	166,6	110,2	129,8	135,8	171,8	Prunes	13A4
13A5	Strawberries	85,5	101,2	124,9	124,9	116,0	100,0	112,9	140,1	159,3	148,4	156,6	Fraises	13A5
13A6	Dessert grapes	-	-	-	-	-	-	-	-	-	-	-	Raisins de table	13A6
13A7	Citrus fruit	-	-	-	-	-	-	-	-	-	-	-	Agrumes	13A7
13A7A	Oranges	-	-	-	-	-	-	-	-	-	-	-	Oranges	13A7A
13A7B	Mandarins	-	-	-	-	-	-	-	-	-	-	-	Mandarines	13A7B
13A7C	Lemons	-	-	-	-	-	-	-	-	-	-	-	Citrons	13A7C
13A8	Other fresh fruit	71,6	86,2	123,0	107,9	103,0	100,0	122,2	127,7	134,4	143,1	150,7	Autres fruits frais	13A8
13B	Nuts and dried fruit	-	-	-	-	-	-	-	-	-	-	-	Fruits secs	13B
13B1	Nuts	-	-	-	-	-	-	-	-	-	-	-	Fruits à coque	13B1
13B2	Dried fruit	-	-	-	-	-	-	-	-	-	-	-	Fruits séchés	13B2
14	Fresh vegetables	70,9	86,2	96,5	80,2	101,9	100,0	110,1	113,4	132,6	130,6	141,0	Légumes frais	14
14A	Lettuce	90,1	103,5	90,0	101,1	119,5	100,0	113,1	109,9	144,8	132,9	144,1	Laitues	14A
14B	Cauliflowers	50,8	51,9	66,2	58,5	96,3	100,0	118,4	116,4	130,2	123,9	150,7	Choux-fleurs	14B
14C	Cabbages	88,9	105,6	178,9	90,1	147,6	100,0	121,2	159,6	176,2	162,7	189,0	Choux	14C
14D	Tomatoes	67,0	76,5	83,7	91,1	77,9	100,0	91,1	83,7	103,8	106,4	97,1	Tomates	14D
14E	Carrots	87,0	104,9	121,3	61,4	91,6	100,0	134,7	117,4	143,3	139,9	160,3	Carottes	14E
14F	Spinach	-	-	-	-	-	-	-	-	-	-	-	Epinards	14F
14G	Peas (green)	61,9	73,5	72,3	76,1	88,8	100,0	104,8	115,8	123,7	131,3	136,2	Pois (verts)	14G
14H	Beans (green)	98,0	69,8	74,9	66,7	80,8	100,0	106,1	111,6	143,5	126,6	142,3	Haricots (verts)	14H
14I	Onions	83,4	122,0	106,4	70,8	107,8	100,0	108,3	108,2	134,4	148,0	131,7	Oignons	14I
14J	Cucumbers	62,8	72,5	78,5	75,1	94,6	100,0	78,0	97,6	112,7	114,4	114,8	Concombres	14J
14K	Others	61,6	86,6	91,9	86,0	101,8	100,0	111,3	113,0	128,4	128,0	141,8	Autres	14K

## EC INDEX OF PRODUCER PRICES OF AGRICULTURAL PRODUCTS

## NOMINAL PRICE INDICES/INDICES DES PRIX NOMINAUX

## INDICES CE DES PRIX A LA PRODUCTION DES PRODUITS AGRICOLES

1980 = 100

1980 = 100

Excluding VAT		UNITED KINGDOM											TVA exclue	
		1975	1976	1977	1978	1979	1980	1981	1982	1983	1984	1985		
15	Wine must/Wine	-	-	-	-	-	-	-	-	-	-	-	Moût/Vin	15
15 A	Wine must	-	-	-	-	-	-	-	-	-	-	-	Moût	15 A
15 B	Wine	-	-	-	-	-	-	-	-	-	-	-	Vin	15 B
15 B 1	Table wine	-	-	-	-	-	-	-	-	-	-	-	Vin de table	15 B 1
15 B 2	Quality wine	-	-	-	-	-	-	-	-	-	-	-	Vin de qualité	15 B 2
16	Olives and olive oil	-	-	-	-	-	-	-	-	-	-	-	Olives et huile d'olive	16
17	Seeds	66,9	142,2	126,9	87,8	94,6	100,0	101,0	109,1	109,3	124,8	92,2	Semences	17
18	Flowers, ornamental plants and tree-nursery products	56,9	74,9	83,2	95,5	95,0	100,0	103,7	111,2	118,7	122,7	143,2	Fleurs, plantes ornementales et produits de pépinière	18
19	Other crop products	57,4	67,0	73,9	78,3	89,1	100,0	110,1	117,5	133,6	131,5	121,3	Autres produits végétaux	19
19 A	Pulses	63,6	79,3	83,9	80,0	99,3	100,0	100,5	108,0	130,6	131,8	125,0	Légumes secs	19 A
19 B	Oilseeds	57,5	62,9	72,7	81,9	90,1	100,0	110,8	119,2	131,5	124,6	123,6	Graines oléagineuses	19 B
19 C	Raw tobacco	-	-	-	-	-	-	-	-	-	-	-	Tabac brut	19 C
19 D	Cotton	-	-	-	-	-	-	-	-	-	-	-	Coton	19 D
19 E	Others	48,7	62,4	63,7	65,4	72,4	100,0	120,9	125,6	144,0	151,5	109,6	Autres	19 E
20	ANIMALS AND ANIMAL PRODUCTS	59,1	71,1	79,2	85,7	92,1	100,0	110,1	118,9	120,1	123,0	124,8	ANIMAUX ET PRODUITS ANIMAUX	20
21	Animals (for slaughter and export)	57,3	69,8	78,2	88,5	94,9	100,0	110,8	119,9	121,9	125,8	125,4	Animaux (boucherie et exportation)	21
21 A	Calves	-	-	-	-	-	-	-	-	-	-	-	Veaux	21 A
21 B	Cattle excl. calves	50,5	66,1	73,4	85,1	94,4	100,0	112,3	123,5	127,5	126,0	126,8	Bovins sans veaux	21 B
21 C	Pigs	69,9	77,9	81,0	91,7	93,4	100,0	108,1	112,0	106,2	124,1	118,4	Porcs	21 C
21 D	Sheep and lambs	51,0	68,2	81,3	88,7	95,5	100,0	120,5	131,8	139,4	137,9	140,8	Moutons et agneaux	21 D
21 E	Poultry	62,5	69,7	85,7	93,2	97,9	100,0	102,6	112,2	115,7	118,0	119,8	Volailles	21 E
21 E 1	Chickens	52,3	56,4	78,6	88,2	95,8	100,0	103,1	111,1	114,6	118,6	116,0	Poulets	21 E 1
21 E 2	Other poultry	92,9	109,4	107,0	108,1	104,3	100,0	101,2	115,3	119,1	116,1	131,1	Autres volailles	21 E 2
21 F	Other animals	-	-	-	-	-	-	-	-	-	-	-	Autres animaux	21 F
22	Milk	61,5	73,0	79,8	82,5	88,3	100,0	110,2	120,3	123,4	121,6	129,2	Lait	22
22 A	Cow's milk	61,5	73,0	79,8	82,5	88,3	100,0	110,2	120,3	123,4	121,6	129,2	Lait de vache	22 A
22 B	Other milk	-	-	-	-	-	-	-	-	-	-	-	Autres laits	22 B
23	Eggs	61,1	71,2	81,2	78,6	88,1	100,0	106,3	107,8	96,3	111,1	104,3	Oufs	23
24	Other animal products	63,2	77,0	103,2	103,9	108,2	100,0	99,1	98,8	99,7	104,2	113,1	Autres produits animaux	24

## EC INDEX OF PRODUCER PRICES OF AGRICULTURAL PRODUCTS

## NOMINAL PRICE INDICES/INDICES DES PRIX NOMINAUX

## INDICES CE DES PRIX A LA PRODUCTION DES PRODUITS AGRICOLES

1980 = 100		IRELAND											1980 = 100	
Excluding VAT		1975	1976	1977	1978	1979	1980	1981	1982	1983	1984	1985	TVA exclue	
0	TOTAL	57,5	71,1	88,1	96,7	102,1	100,0	117,7	127,6	135,4	139,4	135,6	TOTAL	0
(0)	TOTAL (excl. fruit and vegetables)	57,4	71,1	88,4	97,2	102,5	100,0	117,6	128,2	135,6	139,6	135,9	TOTAL (sans fruits et légumes)	(0)
1	CROP PRODUCTS	63,5	80,6	88,6	84,7	103,9	100,0	113,7	121,3	133,1	138,3	116,4	PRODUITS VEGETAUX	1
(1)	CROP PRODUCTS (excl. fruit and vegetables)	63,7	82,6	91,3	86,7	107,7	100,0	112,1	125,2	134,5	140,2	114,3	PRODUITS VEGETAUX (sans fruits et légumes)	(1)
11	Cereals and rice	64,4	77,7	97,4	97,6	101,4	100,0	107,2	113,9	137,3	124,0	114,8	Céréales et riz	11
11A	Soft wheat	-	-	-	-	-	100,0	111,6	117,7	125,2	117,9	112,5	Blé tendre	11A
11B	Durum wheat	-	-	-	-	-	-	-	-	-	-	-	Blé dur	11B
11C	Feeding barley	-	-	-	-	-	100,0	106,2	113,3	139,9	124,9	115,6	Orge fourragère	11C
11D	Malting barley	-	-	-	-	-	100,0	106,6	113,2	140,1	125,8	114,9	Orge de brasserie	11D
11E	Oats	-	-	-	-	-	100,0	107,3	108,3	137,2	133,0	110,1	Avoine	11E
11F	Grain-maize	-	-	-	-	-	-	-	-	-	-	-	Mais-grain	11F
11G	Paddy rice	-	-	-	-	-	-	-	-	-	-	-	Riz non décortiqué	11G
11H	Others	-	-	-	-	-	-	-	-	-	-	-	Autres	11H
12	Root crops	62,5	92,0	79,2	65,6	120,0	100,0	121,8	145,6	130,5	169,2	113,5	Plantes sarclées	12
12A	Potatoes for consumption	59,7	112,2	73,7	40,5	142,1	100,0	134,2	174,5	134,8	216,1	100,5	Pommes de terre de consom.	12A
12A1	Early potatoes	-	-	-	-	-	-	-	-	-	-	-	Pommes de terre hâtives	12A1
12A2	Main-crop potatoes	59,7	112,2	73,7	40,5	142,1	100,0	134,2	174,5	134,8	216,1	100,5	Autres pommes de terre	12A2
12B	Sugar beet	65,6	70,3	85,2	92,6	96,3	100,0	108,5	114,5	125,8	118,7	127,4	Betteraves sucrières	12B
12C	Others	-	-	-	-	-	-	-	-	-	-	-	Autres	12C
13	Fruit	-	-	-	-	-	-	-	-	-	-	-	Fruits	13
13A	Fresh fruit	-	-	-	-	-	-	-	-	-	-	-	Fruits frais	13A
13A1	Dessert apples	-	-	-	-	-	-	-	-	-	-	-	Pommes de table	13A1
13A2	Dessert pears	-	-	-	-	-	-	-	-	-	-	-	Poires de table	13A2
13A3	Cherries	-	-	-	-	-	-	-	-	-	-	-	Cerises	13A3
13A4	Plums	-	-	-	-	-	-	-	-	-	-	-	Prunes	13A4
13A5	Strawberries	-	-	-	-	-	-	-	-	-	-	-	Fraises	13A5
13A6	Dessert grapes	-	-	-	-	-	-	-	-	-	-	-	Reisins de table	13A6
13A7	Citrus fruit	-	-	-	-	-	-	-	-	-	-	-	Agrumes	13A7
13A7A	Oranges	-	-	-	-	-	-	-	-	-	-	-	Oranges	13A7A
13A7B	Mandarins	-	-	-	-	-	-	-	-	-	-	-	Mandarines	13A7B
13A7C	Lemons	-	-	-	-	-	-	-	-	-	-	-	Citrons	13A7C
13A8	Other fresh fruit	-	-	-	-	-	-	-	-	-	-	-	Autres fruits frais	13A8
13B	Nuts and dried fruit	-	-	-	-	-	-	-	-	-	-	-	Fruits secs	13B
13B1	Nuts	-	-	-	-	-	-	-	-	-	-	-	Fruits à coque	13B1
13B2	Dried fruit	-	-	-	-	-	-	-	-	-	-	-	Fruits séchés	13B2
14	Fresh vegetables	62,6	71,3	76,0	75,3	86,2	100,0	121,0	103,1	126,9	129,5	126,2	Légumes frais	14
14A	Lettuce	-	-	-	-	-	100,0	145,1	142,6	139,2	148,5	163,3	Laitues	14A
14B	Cauliflowers	-	-	-	-	-	100,0	118,3	108,9	140,3	129,6	152,6	Choux-fleurs	14B
14C	Cabbages	-	-	-	-	-	100,0	129,5	144,6	169,5	178,0	184,7	Choux	14C
14D	Tomatoes	-	-	-	-	-	100,0	112,2	102,8	125,9	119,1	110,7	Tomates	14D
14E	Carrots	-	-	-	-	-	100,0	126,1	74,4	96,3	102,1	127,5	Carottes	14E
14F	Spinach	-	-	-	-	-	-	-	-	-	-	-	Epinards	14F
14G	Peas (green)	-	-	-	-	-	-	-	-	-	-	-	Pois (verts)	14G
14H	Beans (green)	-	-	-	-	-	-	-	-	-	-	-	Haricots (verts)	14H
14I	Onions	-	-	-	-	-	100,0	113,7	109,2	132,1	164,2	130,6	Oignons	14I
14J	Cucumbers	-	-	-	-	-	-	-	-	-	-	-	Concombres	14J
14K	Others	-	-	-	-	-	100,0	123,3	98,2	125,7	133,1	119,7	Autres	14K



## EC INDEX OF PRODUCER PRICES OF AGRICULTURAL PRODUCTS

## NOMINAL PRICE INDICES/INDICES DES PRIX NOMINAUX

## INDICES CE DES PRIX A LA PRODUCTION DES PRODUITS AGRICOLES

1980 = 100

1980 = 100

Excluding VAT		IRELAND											TVA exclue	
		1975	1976	1977	1978	1979	1980	1981	1982	1983	1984	1985		
15	Wine must/Wine	-	-	-	-	-	-	-	-	-	-	-	Moût/Vin	15
15 A	Wine must	-	-	-	-	-	-	-	-	-	-	-	Moût	15 A
15 B	Wine	-	-	-	-	-	-	-	-	-	-	-	Vin	15 B
15 B 1	Table wine	-	-	-	-	-	-	-	-	-	-	-	Vin de table	15 B 1
15 B 2	Quality wine	-	-	-	-	-	-	-	-	-	-	-	Vin de qualité	15 B 2
16	Olives and olive oil	-	-	-	-	-	-	-	-	-	-	-	Olives et huile d'olive	16
17	Seeds	64,4	78,0	97,9	97,4	101,4	100,0	105,5	122,0	128,9	137,0	114,3	Semences	17
18	Flowers, ornamental plants and tree-nursery products	-	-	-	-	-	-	-	-	-	-	-	Fleurs, plantes ornementales et produits de pépinière	18
19	Other crop products	-	-	-	-	-	-	-	-	-	-	-	Autres produits végétaux	19
19 A	Pulses	-	-	-	-	-	-	-	-	-	-	-	Légumes secs	19 A
19 B	Oilseeds	-	-	-	-	-	-	-	-	-	-	-	Graines oléagineuses	19 B
19 C	Raw tobacco	-	-	-	-	-	-	-	-	-	-	-	Tabac brut	19 C
19 D	Cotton	-	-	-	-	-	-	-	-	-	-	-	Coton	19 D
19 E	Others	-	-	-	-	-	-	-	-	-	-	-	Autres	19 E
20	ANIMALS AND ANIMAL PRODUCTS	56,5	69,5	88,1	98,6	101,8	100,0	118,4	128,6	135,8	139,6	138,8	ANIMAUX ET PRODUITS ANIMAUX	20
21	Animals (for slaughter and export)	54,5	70,4	87,3	99,9	102,6	100,0	121,0	131,3	136,8	141,5	138,0	Animaux (boucherie et exportation)	21
21 A	Calves	-	-	-	-	-	-	-	-	-	-	-	Veaux	21 A
21 B	Cattle excl. calves	51,1	69,4	87,7	100,8	103,2	100,0	122,7	134,3	141,5	146,7	143,1	Bovins sans veaux	21 B
21 C	Pigs	72,8	79,4	95,0	99,1	97,7	100,0	115,7	124,1	122,8	126,9	124,3	Porcs	21 C
21 D	Sheep and lambs	43,5	62,3	66,4	97,3	110,8	100,0	120,5	122,8	129,0	127,2	123,7	Moutons et agneaux	21 D
21 E	Poultry	65,1	69,0	85,3	92,3	97,5	100,0	112,0	117,8	117,0	124,0	119,7	Volailles	21 E
21 E 1	Chickens	59,3	68,5	86,4	91,6	98,0	100,0	111,5	117,6	119,8	126,8	121,1	Poulets	21 E 1
21 E 2	Other poultry	75,9	69,9	83,2	93,7	96,7	100,0	113,0	118,3	111,9	118,8	117,2	Autres volailles	21 E 2
21 F	Other animals	-	-	-	-	-	-	-	-	-	-	-	Autres animaux	21 F
22	Milk	60,2	67,9	89,7	97,3	100,7	100,0	113,6	124,2	134,6	136,1	140,6	Lait	22
22 A	Cow's milk	60,2	67,9	89,7	97,3	100,7	100,0	113,6	124,2	134,6	136,1	140,6	Lait de vache	22 A
22 B	Other milk	-	-	-	-	-	-	-	-	-	-	-	Autres laits	22 B
23	Eggs	56,4	71,3	78,2	70,6	90,2	100,0	123,0	118,9	119,9	137,6	123,4	Œufs	23
24	Other animal products	48,2	72,5	86,6	101,8	106,8	100,0	115,6	118,9	123,5	150,6	145,1	Autres produits animaux	24

## EC INDEX OF PRODUCER PRICES OF AGRICULTURAL PRODUCTS

## NOMINAL PRICE INDICES/INDICES DES PRIX NOMINAUX

## INDICES CE DES PRIX A LA PRODUCTION DES PRODUITS AGRICOLES

		DANMARK												
		1980 = 100												
		Excluding VAT												
		1975	1976	1977	1978	1979	1980	1981	1982	1983	1984	1985		
0	TOTAL	72,0	81,2	84,5	89,0	90,4	100,0	112,1	125,1	131,1	135,1	132,6	TOTAL	0
(0)	TOTAL (excl. fruit and vegetables)	71,9	81,2	84,7	89,1	90,5	100,0	112,0	125,3	131,1	135,3	132,7	TOTAL (sans fruits et légumes)	(0)
1	CROP PRODUCTS	68,3	79,6	80,5	83,8	90,3	100,0	109,6	119,0	134,1	125,3	124,3	PRODUITS VEGETAUX	1
(1)	CROP PRODUCTS (excl. fruit and vegetables)	67,9	79,2	80,8	83,6	90,4	100,0	109,1	119,3	134,0	125,0	124,0	PRODUITS VEGETAUX (sans fruits et légumes)	(1)
11	Cereals and rice	68,7	80,1	84,5	85,2	91,6	100,0	111,9	123,4	134,3	125,1	122,9	Céréales et riz	11
11A	Soft wheat	-	-	-	-	-	100,0	109,6	120,8	132,4	117,8	121,0	Blé tendre	11A
11B	Durum wheat	-	-	-	-	-	-	-	-	-	-	-	Blé dur	11B
11C	Feeding barley	-	-	-	-	-	100,0	112,6	124,4	135,0	126,8	123,6	Orge fourragère	11C
11D	Malting barley	-	-	-	-	-	-	-	-	-	-	-	Orge de brasserie	11D
11E	Oats	-	-	-	-	-	100,0	105,7	117,2	129,1	123,9	111,8	Avoine	11E
11F	Grain-maize	-	-	-	-	-	-	-	-	-	-	-	Mais-grain	11F
11G	Paddy rice	-	-	-	-	-	-	-	-	-	-	-	Riz non décortiqué	11G
11H	Others	-	-	-	-	-	100,0	110,9	117,2	130,9	120,5	123,6	Autres	11H
12	Root crops	78,8	92,4	68,3	77,9	87,6	100,0	98,1	100,0	143,5	103,9	101,3	Plantes sarclées	12
12A	Potatoes for consumption	119,6	144,1	46,3	60,6	76,3	100,0	79,6	69,5	209,6	85,2	77,0	Pommes de terre de consom.	12A
12A1	Early potatoes	-	-	-	-	-	-	-	-	-	-	-	Pommes de terre hâtives	12A1
12A2	Main-crop potatoes	-	-	-	-	-	-	-	-	-	-	-	Autres pommes de terre	12A2
12B	Sugar beet	66,6	72,8	71,7	81,7	89,8	100,0	102,4	106,0	122,4	105,1	104,1	Betteraves sucrières	12B
12C	Others	72,0	108,2	90,4	89,0	96,3	100,0	107,8	122,9	140,4	132,0	131,0	Autres	12C
13	Fruit	73,8	86,0	97,4	101,5	87,5	100,0	141,5	136,9	156,7	135,1	140,0	Fruits	13
13A	Fresh fruit	-	-	-	-	-	100,0	141,5	136,9	156,7	135,1	140,0	Fruits frais	13A
13A1	Dessert apples	-	-	-	-	-	100,0	156,9	164,4	176,0	178,8	156,8	Pommes de table	13A1
13A2	Dessert pears	-	-	-	-	-	100,0	82,8	118,6	136,4	107,6	129,8	Poires de table	13A2
13A3	Cherries	-	-	-	-	-	100,0	216,1	154,2	203,5	111,3	122,9	Cerises	13A3
13A4	Plums	-	-	-	-	-	100,0	145,0	135,2	162,0	121,5	136,2	Prunes	13A4
13A5	Strawberries	-	-	-	-	-	100,0	96,6	99,5	118,8	102,7	134,8	Fraises	13A5
13A6	Dessert grapes	-	-	-	-	-	-	-	-	-	-	-	Raisins de table	13A6
13A7	Citrus fruit	-	-	-	-	-	-	-	-	-	-	-	Agrumes	13A7
13A7A	Oranges	-	-	-	-	-	-	-	-	-	-	-	Oranges	13A7A
13A7B	Mandarins	-	-	-	-	-	-	-	-	-	-	-	Mandarines	13A7B
13A7C	Lemons	-	-	-	-	-	-	-	-	-	-	-	Citrons	13A7C
13A8	Other fresh fruit	-	-	-	-	-	100,0	135,4	117,4	117,9	100,8	108,8	Autres fruits frais	13A8
13B	Nuts and dried fruit	-	-	-	-	-	-	-	-	-	-	-	Fruits secs	13B
13B1	Nuts	-	-	-	-	-	-	-	-	-	-	-	Fruits à coque	13B1
13B2	Dried fruit	-	-	-	-	-	-	-	-	-	-	-	Fruits séchés	13B2
14	Fresh vegetables	72,9	83,6	70,1	81,1	88,0	100,0	105,8	107,8	126,2	126,5	124,4	Légumes frais	14
14A	Lettuce	-	-	-	-	-	100,0	105,3	123,6	128,4	118,8	131,4	Laitues	14A
14B	Cauliflowers	-	-	-	-	-	100,0	105,0	119,1	150,5	110,7	166,0	Choux-fleurs	14B
14C	Cabbages	-	-	-	-	-	100,0	140,2	113,0	148,4	204,9	106,0	Choux	14C
14D	Tomatoes	-	-	-	-	-	100,0	93,2	90,5	108,0	107,7	106,2	Tomates	14D
14E	Carrots	-	-	-	-	-	100,0	110,1	108,9	119,5	107,0	129,0	Carottes	14E
14F	Spinach	-	-	-	-	-	-	-	-	-	-	-	Epinards	14F
14G	Peas (green)	-	-	-	-	-	100,0	108,1	111,1	146,0	135,4	144,4	Pois (verts)	14G
14H	Beans (green)	-	-	-	-	-	-	-	-	-	-	-	Haricots (verts)	14H
14I	Onions	-	-	-	-	-	100,0	88,2	85,8	93,2	112,7	74,2	Oignons	14I
14J	Cucumbers	-	-	-	-	-	100,0	101,5	109,2	106,5	110,4	120,9	Concombres	14J
14K	Others	-	-	-	-	-	100,0	108,8	115,9	138,6	132,6	140,4	Autres	14K

## EC INDEX OF PRODUCER PRICES OF AGRICULTURAL PRODUCTS

## NOMINAL PRICE INDICES/INDICES DES PRIX NOMINAUX

## INDICES CE DES PRIX A LA PRODUCTION DES PRODUITS AGRICOLES

1980 = 100

1980 = 100

Excluding VAT		DANMARK											TVA exclue	
		1975	1976	1977	1978	1979	1980	1981	1982	1983	1984	1985		
15	Wine must/Wine	-	-	-	-	-	-	-	-	-	-	-	Moût/Vin	15
15 A	Wine must	-	-	-	-	-	-	-	-	-	-	-	Moût	15 A
15 B	Wine	-	-	-	-	-	-	-	-	-	-	-	Vin	15 B
15 B 1	Table wine	-	-	-	-	-	-	-	-	-	-	-	Vin de table	15 B 1
15 B 2	Quality wine	-	-	-	-	-	-	-	-	-	-	-	Vin de qualité	15 B 2
16	Olives and olive oil	-	-	-	-	-	-	-	-	-	-	-	Olives et huile d'olive	16
17	Seeds	43,8	74,9	80,7	75,6	94,6	100,0	93,4	115,4	102,8	102,7	123,6	Semences	17
18	Flowers, ornamental plants and tree-nursery products	61,4	68,3	74,8	80,7	87,7	100,0	108,4	116,7	126,0	134,1	142,5	Fleurs, plantes ornementales et produits de pépinière	18
19	Other crop products	65,9	74,8	88,1	90,2	91,1	100,0	114,1	129,4	143,4	149,0	131,8	Autres produits végétaux	19
19 A	Pulses	-	-	-	-	-	100,0	113,5	123,5	134,0	148,4	149,0	Légumes secs	19 A
19 B	Oilseeds	-	-	-	-	-	100,0	113,2	135,6	144,5	149,5	130,6	Graines oléagineuses	19 B
19 C	Raw tobacco	-	-	-	-	-	-	-	-	-	-	-	Tabac brut	19 C
19 D	Cotton	-	-	-	-	-	-	-	-	-	-	-	Coton	19 D
19 E	Others	-	-	-	-	-	100,0	117,1	109,5	140,5	147,3	134,3	Autres	19 E
20	ANIMALS AND ANIMAL PRODUCTS	73,4	81,9	86,1	91,1	90,5	100,0	113,1	127,6	130,0	139,0	136,0	ANIMAUX ET PRODUITS ANIMAUX	20
21	Animals (for slaughter and export)	79,1	88,4	89,6	93,7	91,6	100,0	114,8	128,9	128,6	142,1	135,8	Animaux (boucherie et exportation)	21
21 A	Calves	70,3	77,6	80,6	89,7	91,3	100,0	111,4	127,4	134,3	132,6	130,6	Veaux	21 A
21 B	Cattle excl. calves	71,9	77,0	82,6	89,6	90,6	100,0	112,7	129,3	133,2	133,9	133,4	Bovins sans veaux	21 B
21 C	Pigs	82,8	93,9	92,9	95,9	92,1	100,0	116,0	129,5	127,3	146,4	137,7	Porcs	21 C
21 D	Sheep and lambs	80,4	82,1	86,6	114,1	94,8	100,0	116,6	129,9	137,3	135,7	138,8	Moutons et agneaux	21 D
21 E	Poultry	71,0	80,7	87,1	88,0	90,8	100,0	110,5	114,3	116,9	130,0	123,3	Volailles	21 E
21 E 1	Chickens	71,0	79,3	85,6	86,6	90,5	100,0	111,5	115,0	118,4	131,5	122,1	Poulets	21 E 1
21 E 2	Other poultry	71,1	88,6	95,9	96,1	93,0	100,0	104,5	110,0	108,1	120,8	130,6	Autres volailles	21 E 2
21 F	Other animals	64,3	67,9	67,9	76,1	82,1	100,0	121,0	142,4	138,2	145,3	134,9	Autres animaux	21 F
22	Milk	63,9	70,6	79,9	86,3	88,9	100,0	109,9	125,8	133,1	134,3	137,3	Lait	22
22 A	Cow's milk	63,9	70,6	79,9	86,3	88,9	100,0	109,9	125,8	133,1	134,3	137,3	Lait de vache	22 A
22 B	Other milk	-	-	-	-	-	-	-	-	-	-	-	Autres laits	22 B
23	Eggs	61,5	75,7	89,2	93,5	85,3	100,0	113,3	118,1	116,6	127,3	115,5	Œufs	23
24	Other animal products	71,9	77,0	82,6	89,6	90,6	100,0	112,7	129,3	133,2	133,9	133,4	Autres produits animaux	24

## EC INDEX OF PRODUCER PRICES OF AGRICULTURAL PRODUCTS

## NOMINAL PRICE INDICES/INDICES DES PRIX NOMINAUX

## INDICES CE DES PRIX A LA PRODUCTION DES PRODUITS AGRICOLES

1980 = 100		ELLAS											1980 = 100	
Excluding VAT		1975	1976	1977	1978	1979	1980	1981	1982	1983	1984	1985	TVA exclue	
0	TOTAL	44,3	53,5	60,9	69,5	81,8	100,0	124,3	152,1	178,9	215,2	254,2	TOTAL	0
(0)	TOTAL (excl. fruit and vegetables)	48,2	55,8	62,7	71,0	82,4	100,0	128,9	155,2	183,6	219,9	261,2	TOTAL (sans fruits et légumes)	(0)
1	CROP PRODUCTS	43,1	52,5	60,1	69,3	81,3	100,0	119,9	146,6	172,3	209,7	246,7	PRODUITS VEGETAUX	1
(1)	CROP PRODUCTS (excl. fruit and vegetables)	48,8	55,6	62,7	71,5	82,0	100,0	125,0	148,9	176,6	214,3	254,2	PRODUITS VEGETAUX (sans fruits et légumes)	(1)
11	Cereals and rice	48,7	56,1	64,7	70,1	79,4	100,0	125,3	140,9	167,2	189,7	215,2	Céréales et riz	11
11A	Soft wheat	-	-	-	-	-	100,0	125,9	139,1	164,1	184,0	203,9	Blé tendre	11A
11B	Durum wheat	-	-	-	-	-	100,0	121,3	139,1	185,9	215,9	250,9	Blé dur	11B
11C	Feeding barley	-	-	-	-	-	100,0	126,6	134,4	163,0	183,6	211,1	Orge fourragère	11C
11D	Malting barley	-	-	-	-	-	100,0	110,9	148,2	172,7	197,4	224,4	Orge de brasserie	11D
11E	Oats	-	-	-	-	-	100,0	130,9	163,8	193,8	229,1	261,0	Avoine	11E
11F	Grain-maize	-	-	-	-	-	100,0	126,5	146,4	155,7	176,6	200,4	Mais-grain	11F
11G	Paddy rice	-	-	-	-	-	100,0	130,3	166,5	205,8	244,9	310,5	Riz non décortiqué	11G
11H	Others	-	-	-	-	-	-	-	-	-	-	-	Autres	11H
12	Root crops	50,4	61,4	62,4	68,9	84,7	100,0	128,8	165,2	156,2	208,4	234,2	Plantes sarclées	12
12A	Potatoes for consumption	46,8	62,2	61,5	68,5	88,7	100,0	127,9	173,6	153,5	216,1	233,2	Pommes de terre de consom.	12A
12A1	Early potatoes	-	-	-	-	-	-	-	-	-	-	-	Pommes de terre hâtives	12A1
12A2	Main-crop potatoes	-	-	-	-	-	-	-	-	-	-	-	Autres pommes de terre	12A2
12B	Sugar beet	59,4	59,4	64,7	69,9	74,8	100,0	131,1	144,5	163,0	189,3	236,6	Betteraves sucrières	12B
12C	Others	-	-	-	-	-	-	-	-	-	-	-	Autres	12C
13	Fruit	30,1	44,6	49,3	66,1	79,9	100,0	99,6	131,0	146,4	188,3	204,7	Fruits	13
13A	Fresh fruit	-	-	-	-	-	100,0	97,1	134,6	146,4	195,4	206,3	Fruits frais	13A
13A1	Dessert apples	-	-	-	-	-	100,0	100,1	153,7	162,1	178,4	232,2	Pommes de table	13A1
13A2	Dessert pears	-	-	-	-	-	100,0	89,1	153,4	151,1	198,4	204,3	Poires de table	13A2
13A3	Cherries	-	-	-	-	-	100,0	104,6	159,2	106,5	199,6	182,4	Cerises	13A3
13A4	Plums	-	-	-	-	-	-	-	-	-	-	-	Prunes	13A4
13A5	Strawberries	-	-	-	-	-	100,0	100,6	106,5	115,8	170,3	169,3	Fraises	13A5
13A6	Dessert grapes	-	-	-	-	-	100,0	103,1	133,6	153,0	189,6	214,5	Raisins de table	13A6
13A7	Citrus fruit	-	-	-	-	-	100,0	89,9	101,0	142,7	146,7	186,3	Agrumes	13A7
13A7A	Oranges	-	-	-	-	-	100,0	83,6	92,7	134,8	144,0	185,8	Oranges	13A7A
13A7B	Mandarins	-	-	-	-	-	100,0	91,5	103,5	107,0	128,9	144,3	Mandarines	13A7B
13A7C	Lemons	-	-	-	-	-	100,0	106,9	123,4	174,6	159,0	199,2	Citrons	13A7C
13A8	Other fresh fruit	-	-	-	-	-	100,0	99,9	145,1	145,8	230,7	212,4	Autres fruits frais	13A8
13B	Nuts and dried fruit	-	-	-	-	-	100,0	105,2	123,2	146,3	172,9	201,1	Fruits secs	13B
13B1	Nuts	-	-	-	-	-	100,0	88,7	103,7	119,3	160,0	189,6	Fruits à coque	13B1
13B2	Dried fruit	-	-	-	-	-	100,0	119,6	140,4	170,0	184,2	211,1	Fruits séchés	13B2
14	Fresh vegetables	36,9	50,3	65,9	63,5	80,6	100,0	129,8	162,3	196,3	223,3	282,8	Légumes frais	14
14A	Lettuce	-	-	-	-	-	100,0	123,7	163,8	187,3	189,9	246,6	Laitues	14A
14B	Cauliflowers	-	-	-	-	-	100,0	136,1	162,9	164,4	191,9	305,8	Choux-fleurs	14B
14C	Cabbages	-	-	-	-	-	100,0	127,2	134,3	180,6	173,2	320,7	Choux	14C
14D	Tomatoes	-	-	-	-	-	100,0	136,5	170,3	217,1	239,4	303,6	Tomates	14D
14E	Carrots	-	-	-	-	-	100,0	107,9	189,2	181,0	173,8	228,1	Carottes	14E
14F	Spinach	-	-	-	-	-	100,0	140,7	164,3	202,3	238,9	291,7	Epinards	14F
14G	Peas (green)	-	-	-	-	-	100,0	127,3	165,4	213,1	214,9	249,7	Pois (verts)	14G
14H	Beans (green)	-	-	-	-	-	100,0	132,1	180,7	191,8	235,5	303,1	Haricots (verts)	14H
14I	Onions	-	-	-	-	-	100,0	104,3	101,8	98,8	229,5	186,7	Oignons	14I
14J	Cucumbers	-	-	-	-	-	100,0	109,5	140,3	183,8	188,9	228,0	Concombres	14J
14K	Others	-	-	-	-	-	100,0	125,3	162,4	171,7	207,7	255,3	Autres	14K

## EC INDEX OF PRODUCER PRICES OF AGRICULTURAL PRODUCTS

## NOMINAL PRICE INDICES/INDICES DES PRIX NOMINAUX

## INDICES CE DES PRIX A LA PRODUCTION DES PRODUITS AGRICOLES

1980 = 100

1980 = 100

Excluding VAT		ELLAS											TVA exclue	
		1975	1976	1977	1978	1979	1980	1981	1982	1983	1984	1985		
15	Wine must/Wine	42,6	52,0	65,2	71,2	83,2	100,0	114,2	121,4	144,5	172,3	201,6	Moût/Vin	15
15 A	Wine must	39,6	50,2	65,3	70,2	85,1	100,0	112,3	117,4	140,2	167,4	196,6	Moût	15 A
15 B	Wine	49,7	56,0	64,9	73,3	78,6	100,0	118,7	130,8	154,6	183,8	213,2	Vin	15 B
15 B 1	Table wine	-	-	-	-	-	-	-	-	-	-	-	Vin de table	15 B 1
15 B 2	Quality wine	-	-	-	-	-	-	-	-	-	-	-	Vin de qualité	15 B 2
16	Olives and olive oil	54,4	56,1	66,0	76,6	85,4	100,0	121,9	141,2	185,4	236,8	302,7	Olives et huile d'olive	16
17	Seeds	48,2	59,0	66,5	75,0	83,5	100,0	114,1	148,4	183,5	223,9	257,7	Semences	17
18	Flowers, ornamental plants and tree-nursery products	46,7	53,8	59,0	70,5	81,3	100,0	103,0	127,7	127,6	147,8	237,7	Fleurs, plantes ornementales et produits de pépinière	18
19	Other crop products	46,7	53,8	59,0	70,5	81,3	100,0	129,7	161,4	193,2	235,2	275,5	Autres produits végétaux	19
19 A	Pulses	-	-	-	-	-	100,0	123,5	147,4	162,8	188,7	239,6	Légumes secs	19 A
19 B	Oilseeds	-	-	-	-	-	100,0	115,0	189,1	245,1	218,1	259,8	Graines oléagineuses	19 B
19 C	Raw tobacco	-	-	-	-	-	100,0	130,1	162,7	187,9	226,2	265,8	Tabac brut	19 C
19 D	Cotton	-	-	-	-	-	100,0	123,5	171,4	213,3	278,1	305,1	Coton	19 D
19 E	Others	-	-	-	-	-	100,0	137,3	151,5	186,9	219,5	271,3	Autres	19 E
20	ANIMALS AND ANIMAL PRODUCTS	47,2	56,1	62,7	70,1	83,0	100,0	135,0	165,2	194,6	228,5	272,3	ANIMAUX ET PRODUITS ANIMAUX	20
21	Animals (for slaughter and export)	45,8	55,4	61,8	68,3	81,6	100,0	136,9	163,9	195,5	225,8	265,4	Animaux (boucherie et exportation)	21
21 A	Calves	51,5	59,7	68,3	78,0	86,2	100,0	140,4	168,9	207,2	245,0	278,0	Veaux	21 A
21 B	Cattle excl. calves	44,0	54,2	58,4	67,0	84,6	100,0	133,4	159,4	186,6	218,8	251,8	Bovins sans veaux	21 B
21 C	Pigs	49,7	61,6	65,4	69,1	81,6	100,0	140,0	172,0	207,8	231,8	281,7	Porcs	21 C
21 D	Sheep and lambs	36,1	46,3	53,5	60,4	78,6	100,0	132,6	154,4	179,0	204,2	241,7	Moutons et agneaux	21 D
21 E	Poultry	58,2	63,3	71,1	73,1	81,3	100,0	136,9	169,1	200,6	239,2	279,4	Volailles	21 E
21 E 1	Chickens	58,2	63,3	71,1	73,1	81,3	100,0	136,9	169,1	200,6	239,2	279,4	Poulets	21 E 1
21 E 2	Other poultry	-	-	-	-	-	-	-	-	-	-	-	Autres volailles	21 E 2
21 F	Other animals	36,2	47,4	52,7	61,4	78,8	100,0	135,0	156,4	184,0	213,5	251,7	Autres animaux	21 F
22	Milk	49,6	57,6	64,9	74,5	85,5	100,0	130,7	170,3	200,4	223,9	285,5	Lait	22
22 A	Cow's milk	-	-	-	-	-	100,0	131,8	162,4	184,0	216,9	281,0	Lait de vache	22 A
22 B	Other milk	-	-	-	-	-	100,0	130,3	173,7	207,5	226,9	287,5	Autres laits	22 B
23	Eggs	55,4	60,5	65,7	73,8	83,2	100,0	147,2	182,5	201,0	298,7	306,9	Oeufs	23
24	Other animal products	38,9	50,4	57,7	65,1	89,6	100,0	108,9	124,7	140,0	168,0	236,5	Autres produits animaux	24

## EC INDEX OF PRODUCER PRICES OF AGRICULTURAL PRODUCTS

## NOMINAL PRICE INDICES/INDICES DES PRIX NOMINAUX

## INDICES CE DES PRIX A LA PRODUCTION DES PRODUITS AGRICOLES

		1980 = 100												
		EUR 10												
		Excluding VAT												
		1975	1976	1977	1978	1979	1980	1981	1982	1983	1984	1985	TVA exclue	
0	TOTAL	67,3	78,5	84,3	87,2	92,9	100,0	112,2	125,1	133,6	139,9	144,0	TOTAL	0
(0)	TOTAL (excl. fruit and vegetables)	69,3	80,9	84,7	88,0	93,8	100,0	111,0	124,3	132,3	137,6	140,8	TOTAL (sans fruits et légumes)	(0)
1	CROP PRODUCTS	62,0	76,6	81,8	84,2	91,6	100,0	112,7	126,3	139,5	147,6	152,5	PRODUITS VEGETAUX	1
(1)	CROP PRODUCTS (excl. fruit and vegetables)	65,4	82,5	81,7	85,2	93,7	100,0	109,8	124,7	138,2	144,2	146,8	PRODUITS VEGETAUX (sans fruits et légumes)	(1)
11	Cereals and rice	64,6	76,7	83,3	87,6	92,6	100,0	112,4	124,1	135,2	135,9	132,7	Céréales et riz	11
11A	Soft wheat	-	-	-	-	-	100,0	112,0	121,0	130,6	128,6	125,5	Blé tendre	11A
11B	Durum wheat	-	-	-	-	-	100,0	110,7	128,0	145,5	154,3	155,4	Blé dur	11B
11C	Feeding barley	-	-	-	-	-	100,0	109,6	120,5	131,7	130,4	125,3	Orge fourragère	11C
11D	Malting barley	-	-	-	-	-	100,0	114,2	129,4	141,3	134,7	119,3	Orge de brasserie	11D
11E	Oats	-	-	-	-	-	100,0	109,7	115,4	126,8	139,0	115,2	Avoine	11E
11F	Grain-maize	-	-	-	-	-	100,0	114,6	129,3	144,3	150,0	152,7	Mais-grain	11F
11G	Paddy rice	-	-	-	-	-	100,0	133,5	161,4	160,5	185,1	193,6	Riz non décortiqué	11G
11H	Others	-	-	-	-	-	100,0	104,5	111,9	117,6	113,2	104,4	Autres	11H
12	Root crops	83,7	136,7	90,9	78,0	96,6	100,0	107,8	124,6	143,1	162,5	129,2	Plantes sarclées	12
12A	Potatoes for consumption	97,7	235,0	110,0	70,8	106,9	100,0	123,1	154,9	178,4	215,6	121,2	Pommes de terre de consom.	12A
12A1	Early potatoes	-	-	-	-	-	-	-	-	-	-	-	Pommes de terre hâtives	12A1
12A2	Main-crop potatoes	-	-	-	-	-	-	-	-	-	-	-	Autres pommes de terre	12A2
12B	Sugar beet	75,1	77,3	78,5	81,7	89,9	100,0	98,5	106,6	122,9	132,4	134,5	Betteraves sucrières	12B
12C	Others	86,0	131,6	104,0	90,5	103,7	100,0	108,2	115,1	121,6	123,5	123,3	Autres	12C
13	Fruit	50,5	52,8	84,6	88,7	86,0	100,0	115,4	131,3	132,5	152,0	162,4	Fruits	13
13A	Fresh fruit	-	-	-	-	-	100,0	117,4	134,3	134,1	152,5	161,8	Fruits frais	13A
13A1	Dessert apples	-	-	-	-	-	100,0	132,5	135,3	153,4	160,5	171,4	Pommes de table	13A1
13A2	Dessert pears	-	-	-	-	-	100,0	110,0	154,1	136,7	154,7	186,3	Poires de table	13A2
13A3	Cherries	-	-	-	-	-	100,0	121,9	114,9	109,5	127,2	132,5	Cerises	13A3
13A4	Plums	-	-	-	-	-	100,0	141,7	109,5	111,4	162,6	136,5	Prunes	13A4
13A5	Strawberries	-	-	-	-	-	100,0	116,5	130,4	140,7	160,7	149,5	Fraises	13A5
13A6	Dessert grapes	-	-	-	-	-	100,0	104,7	144,4	161,5	189,5	193,0	Raisins de table	13A6
13A7	Citrus fruit	-	-	-	-	-	100,0	112,0	115,1	121,3	113,9	153,8	Agrumes	13A7
13A7A	Oranges	-	-	-	-	-	100,0	114,4	121,0	135,0	115,4	154,2	Oranges	13A7A
13A7B	Mandarins	-	-	-	-	-	100,0	109,2	124,9	98,2	153,1	171,3	Mandarines	13A7B
13A7C	Lemons	-	-	-	-	-	100,0	108,7	102,6	105,0	100,7	148,3	Citrons	13A7C
13A8	Other fresh fruit	-	-	-	-	-	100,0	110,4	144,2	121,5	162,2	151,7	Autres fruits frais	13A8
13B	Nuts and dried fruit	-	-	-	-	-	100,0	97,5	103,9	117,6	147,3	168,3	Fruits secs	13B
13B1	Nuts	-	-	-	-	-	100,0	89,3	90,4	98,2	133,6	152,4	Fruits à coque	13B1
13B2	Dried fruit	-	-	-	-	-	100,0	119,6	140,4	170,0	184,2	211,1	Fruits séchés	13B2
14	Fresh vegetables	55,5	69,7	79,7	75,1	86,9	100,0	124,6	129,2	152,4	160,7	171,8	Légumes frais	14
14A	Lettuce	-	-	-	-	-	100,0	136,5	142,4	168,4	149,7	163,1	Laitues	14A
14B	Cauliflowers	-	-	-	-	-	100,0	122,3	113,1	125,6	122,5	192,6	Choux-fleurs	14B
14C	Cabbages	-	-	-	-	-	97,0	135,6	126,8	153,8	154,0	194,6	Choux	14C
14D	Tomatoes	-	-	-	-	-	100,0	113,6	134,7	165,7	173,6	165,3	Tomates	14D
14E	Carrots	-	-	-	-	-	100,0	156,7	125,5	163,2	137,6	173,3	Carottes	14E
14F	Spinach	-	-	-	-	-	100,0	122,0	108,3	136,5	151,3	177,5	Epinards	14F
14G	Peas (green)	-	-	-	-	-	100,0	130,3	150,7	195,7	211,0	236,2	Pois (verts)	14G
14H	Beans (green)	-	-	-	-	-	100,0	137,4	152,3	170,0	227,3	212,2	Haricots (verts)	14H
14I	Onions	-	-	-	-	-	84,9	93,2	83,6	106,8	145,4	112,8	Oignons	14I
14J	Cucumbers	-	-	-	-	-	100,0	96,4	112,0	126,4	128,4	141,2	Concombres	14J
14K	Others	-	-	-	-	-	100,0	127,3	128,3	145,3	152,5	169,4	Autres	14K

## EC INDEX OF PRODUCER PRICES OF AGRICULTURAL PRODUCTS

## NOMINAL PRICE INDICES/INDICES DES PRIX NOMINAUX

## INDICES CE DES PRIX A LA PRODUCTION DES PRODUITS AGRICOLES

1980 = 100

1980 = 100

Excluding VAT		EUR 10											TVA exclue	
		1975	1976	1977	1978	1979	1980	1981	1982	1983	1984	1985		
15	Wine must/Wine	52,3	62,6	74,1	88,9	99,9	100,0	102,8	123,0	128,3	132,8	155,9	Moût/Vin	15
15 A	Wine must	-	-	-	-	-	-	-	-	-	-	-	Moût	15 A
15 B	Wine	-	-	-	-	-	-	-	-	-	-	-	Vin	15 B
15 B 1	Table wine	-	-	-	-	-	-	-	-	-	-	-	Vin de table	15 B 1
15 B 2	Quality wine	-	-	-	-	-	-	-	-	-	-	-	Vin de qualité	15 B 2
16	Olives and olive oil	62,2	63,8	74,5	77,5	86,9	100,0	114,9	130,8	159,1	175,7	221,8	Olives et huile d'olive	16
17	Seeds	71,0	101,4	99,4	89,1	93,2	100,0	108,3	123,1	150,6	156,5	144,0	Semences	17
18	Flowers, ornamental plants and tree-nursery products	70,2	76,7	83,1	89,2	91,7	100,0	105,1	116,1	125,6	121,3	134,2	Fleurs, plantes ornementales et produits de pépinière	18
19	Other crop products	57,8	66,1	69,1	76,7	86,7	100,0	119,3	140,8	165,7	183,2	200,1	Autres produits végétaux	19
19 A	Pulses	-	-	-	-	-	100,0	129,6	151,6	185,2	172,9	191,5	Légumes secs	19 A
19 B	Oilseeds	-	-	-	-	-	100,0	113,3	130,3	148,0	150,1	145,5	Graines oléagineuses	19 B
19 C	Raw tobacco	-	-	-	-	-	100,0	117,9	142,2	164,4	189,4	215,4	Tabac brut	19 C
19 D	Cotton	-	-	-	-	-	100,0	123,5	171,4	213,3	278,1	305,1	Coton	19 D
19 E	Others	-	-	-	-	-	100,0	122,8	131,6	158,5	177,8	204,1	Autres	19 E
20	ANIMALS AND ANIMAL PRODUCTS	71,4	80,0	86,3	89,5	93,9	100,0	111,8	124,1	129,0	133,8	137,4	ANIMAUX ET PRODUITS ANIMAUX	20
21	Animals (for slaughter and export)	73,4	81,7	87,0	90,5	94,7	100,0	113,5	127,0	129,4	134,1	137,0	Animaux (boucherie et exportation)	21
21 A	Calves	73,8	78,9	86,6	95,6	97,9	100,0	120,0	135,9	143,4	146,7	156,8	Veaux	21 A
21 B	Cattle excl. calves	70,2	77,5	84,6	90,9	95,0	100,0	112,5	126,1	129,9	129,8	130,9	Bovins sans veaux	21 B
21 C	Pigs	83,9	94,4	94,4	92,0	95,2	100,0	112,5	126,5	120,1	127,7	129,8	Porcs	21 C
21 D	Sheep and lambs	58,0	68,4	77,5	86,2	94,5	100,0	120,3	132,1	146,1	151,7	158,8	Moutons et agneaux	21 D
21 E	Poultry	67,0	73,4	83,5	87,2	92,4	100,0	111,5	122,2	131,9	143,4	147,0	Volailles	21 E
21 E 1	Chickens	65,9	71,4	83,2	86,8	92,9	100,0	114,6	124,3	135,2	144,5	148,9	Poulets	21 E 1
21 E 2	Other poultry	69,7	78,3	84,3	88,2	91,4	100,0	103,7	116,7	123,5	140,5	142,3	Autres volailles	21 E 2
21 F	Other animals	55,3	64,7	72,6	80,4	90,0	100,0	117,6	134,1	146,0	154,1	160,3	Autres animaux	21 F
22	Milk	69,3	77,1	85,2	89,0	94,1	100,0	108,4	121,7	130,9	133,3	139,7	Lait	22
22 A	Cow's milk	-	-	-	-	-	100,0	108,0	120,7	129,2	131,4	137,0	Lait de vache	22 A
22 B	Other milk	-	-	-	-	-	100,0	121,4	159,3	195,0	208,0	244,1	Autres laits	22 B
23	Eggs	64,7	79,7	85,9	83,0	84,1	100,0	113,7	109,0	114,7	133,5	125,5	Oufs	23
24	Other animal products	62,9	71,3	82,8	89,0	97,6	100,0	106,4	119,7	129,2	137,7	162,2	Autres produits animaux	24





**Deflated index**  
**Indices déflatés**

## EC INDEX OF PRODUCER PRICES OF AGRICULTURAL PRODUCTS

## DEFLATED PRICE INDICES/INDICES DES PRIX DEFLATES

## INDICES CE DES PRIX A LA PRODUCTION DES PRODUITS AGRICOLES

1980 = 100

1980 = 100

Excluding VAT		BR DEUTSCHLAND											TVA exclue	
		1975	1976	1977	1978	1979	1980	1981	1982	1983	1984	1985		
0	TOTAL	113,5	118,4	112,5	106,1	103,2	100,0	99,9	97,8	93,9	90,6	85,2	TOTAL	0
(0)	TOTAL (excl. fruit and vegetables)	113,2	118,2	111,7	105,8	103,1	100,0	98,8	97,3	93,5	90,1	84,8	TOTAL (sans fruits et légumes)	(0)
1	CROP PRODUCTS	107,2	119,4	105,7	102,9	100,7	100,0	100,6	94,4	92,9	90,2	83,7	PRODUITS VEGETAUX	1
(1)	CROP PRODUCTS (excl. fruit and vegetables)	105,5	119,0	101,8	101,2	100,0	100,0	96,5	92,0	91,4	88,3	81,8	PRODUITS VEGETAUX (sans fruits et légumes)	(1)
11	Cereals and rice	113,0	118,9	112,0	108,8	104,2	100,0	96,8	95,8	93,4	88,8	76,5	Céréales et riz	11
12	Root crops	118,6	151,1	98,1	98,3	99,4	100,0	95,2	94,4	104,0	90,8	77,2	Plantes sarclées	12
12 A	Potatoes for consumption	153,0	294,3	66,5	71,1	89,0	100,0	90,6	85,2	132,8	92,7	43,9	Pommes de terre de consommation	12 A
12 B	Sugar beet	108,8	109,4	107,3	106,2	102,4	100,0	96,5	97,3	95,7	90,1	86,7	Betteraves sucrières	12 B
12 C	Others	105,5	106,7	108,1	107,3	104,0	100,0	97,8	94,0	94,9	92,7	90,7	Autres	12 C
13	Fruit	137,3	126,8	154,8	128,6	113,6	100,0	150,7	127,1	106,2	110,8	104,2	Fruits	13
13 A	Fresh fruit	-	-	-	-	-	100,0	150,7	127,1	106,2	110,8	104,2	Fruits frais	13 A
13 B	Nuts and dried fruit	-	-	-	-	-	-	-	-	-	-	-	Fruits secs	13 B
14	Fresh vegetables	95,3	117,2	103,9	94,8	95,2	100,0	100,4	90,5	101,3	94,5	87,6	Légumes frais	14
15	Wine must/Wine	76,4	102,4	81,4	85,9	86,5	100,0	97,0	67,5	52,6	70,4	91,9	Mûit/Vin	15
16	Olives and olive oil	-	-	-	-	-	-	-	-	-	-	-	Olives et huile d'olive	16
17	Seeds	101,4	140,7	133,3	103,3	102,0	100,0	97,8	95,4	96,2	95,9	85,8	Semences	17
18	Flowers, ornamental plants and tree-nursery products	99,9	98,6	99,2	101,9	100,3	100,0	97,4	93,1	91,3	91,6	91,7	Fleurs, plantes ornementales et produits de pépinière	18
19	Other crop products	65,1	72,6	67,0	79,6	92,7	100,0	95,2	92,5	92,7	91,4	84,9	Autres produits végétaux	19
20	ANIMALS AND ANIMAL PRODUCTS	116,0	118,0	115,3	107,5	104,3	100,0	99,6	99,2	94,3	90,7	85,8	ANIMAUX ET PRODUITS ANIMAUX	20
21	Animals (for slaughter and export)	122,1	122,2	119,0	108,6	105,2	100,0	101,9	103,4	93,8	90,1	84,6	Animaux (boucherie et exportation)	21
21 A	Calves	121,8	116,2	116,3	117,9	113,0	100,0	99,3	100,3	96,5	88,9	86,6	Veaux	21 A
21 B	Cattle excluding calves	119,1	115,2	115,2	110,1	105,8	100,0	99,2	101,5	97,5	90,9	84,3	Bovins sans veaux	21 B
21 C	Pigs	126,0	129,9	123,6	107,2	104,4	100,0	104,8	106,2	90,9	89,4	84,5	Porcs	21 C
21 D	Sheep and lambs	120,3	115,4	112,6	107,9	104,3	100,0	114,4	106,9	99,1	92,1	88,7	Moutons et agneaux	21 D
21 E	Poultry	108,3	109,5	107,5	102,2	101,5	100,0	97,9	92,9	87,7	90,0	87,1	Volailles	21 E
21 F	Other animals	-	-	-	-	-	-	-	-	-	-	-	Autres animaux	21 F
22	Milk	109,1	111,1	109,5	108,0	105,6	100,0	95,8	96,3	97,5	92,8	89,8	Lait	22
23	Eggs	101,0	120,5	116,5	93,3	87,1	100,0	101,1	76,2	78,2	82,3	71,6	Œufs	23
24	Other animal products	108,9	108,8	106,6	109,6	109,7	100,0	96,7	107,1	116,4	115,5	113,6	Autres produits animaux	24

## EC INDEX OF PRODUCER PRICES OF AGRICULTURAL PRODUCTS

## DEFLATED PRICE INDICES/INDICES DES PRIX DEFLATES

## INDICES CE DES PRIX A LA PRODUCTION DES PRODUITS AGRICOLES

1980 = 100

1980 = 100

Excluding VAT		FRANCE											TVA exclue	
		1975	1976	1977	1978	1979	1980	1981	1982	1983	1984	1985		
0	TOTAL	113,3	117,2	118,0	111,5	106,9	100,0	98,7	100,1	98,2	94,4	90,5	TOTAL	0
(0)	TOTAL (excl. fruit and vegetables)	113,0	117,6	114,1	110,9	107,0	100,0	98,2	99,9	97,8	93,9	89,4	TOTAL (sans fruits et légumes)	(0)
1	CROP PRODUCTS	109,2	119,3	121,9	110,7	106,5	100,0	98,6	100,3	99,6	95,4	89,7	PRODUITS VEGETAUX	1
(1)	CROP PRODUCTS (excl. fruit and vegetables)	107,7	120,7	113,4	109,0	106,8	100,0	97,3	100,0	98,8	94,4	87,0	PRODUITS VEGETAUX (sans fruits et légumes)	(1)
11	Cereals and rice	112,1	118,1	116,9	112,7	106,1	100,0	99,1	99,7	98,6	91,1	82,9	Céréales et riz	11
12	Root crops	124,9	187,5	117,4	89,3	107,0	100,0	87,3	93,7	100,5	107,9	72,0	Plantes sarclées	12
12 A	Potatoes for consumption	178,4	483,0	212,8	93,9	154,9	100,0	124,5	164,0	171,5	237,1	67,2	Pommes de terre de consommation	12 A
12 B	Sugar beet	109,7	101,9	89,8	88,1	92,9	100,0	77,5	75,9	82,7	75,9	72,5	Betteraves sucrières	12 B
12 C	Others	172,0	499,3	218,5	89,2	161,4	100,0	98,6	98,1	97,6	95,3	90,0	Autres	12 C
13	Fruit	120,1	103,4	197,2	126,8	97,0	100,0	101,5	104,6	98,8	95,2	91,8	Fruits	13
13 A	Fresh fruit	-	-	-	-	-	100,0	101,5	104,6	98,8	95,2	91,8	Fruits frais	13 A
13 B	Nuts and dried fruit	-	-	-	-	-	-	-	-	-	-	-	Fruits secs	13 B
14	Fresh vegetables	112,7	121,1	129,8	111,8	113,1	100,0	107,7	98,9	107,6	104,2	113,6	Légumes frais	14
15	Wine must/Wine	89,1	97,6	105,6	110,7	109,7	100,0	95,3	100,8	88,4	86,3	91,5	Moût/Vin	15
16	Olives and olive oil	-	-	-	-	-	-	-	-	-	-	-	Olives et huile d'olive	16
17	Seeds	107,6	129,8	116,1	108,6	104,5	100,0	101,1	102,6	124,7	116,8	96,9	Semences	17
18	Flowers, ornamental plants and tree-nursery products	116,6	112,4	113,9	114,5	101,1	100,0	100,8	97,2	101,9	97,9	100,3	Fleurs, plantes ornementales et produits de pépinière	18
19	Other crop products	116,6	120,6	112,6	105,8	105,3	100,0	104,7	109,7	120,5	110,7	105,1	Autres produits végétaux	19
20	ANIMALS AND ANIMAL PRODUCTS	117,0	115,4	114,6	112,2	107,2	100,0	98,8	99,9	97,0	93,5	91,2	ANIMAUX ET PRODUITS ANIMAUX	20
21	Animals (for slaughter and export)	121,0	117,8	117,6	114,2	108,2	100,0	100,1	102,8	97,8	93,3	91,0	Animaux (boucherie et exportation)	21
21 A	Calves	118,3	116,9	118,3	121,2	112,7	100,0	105,0	108,5	103,1	94,4	94,3	Veaux	21 A
21 B	Cattle excluding calves	117,6	111,7	113,3	111,4	105,8	100,0	99,5	102,8	98,5	91,3	90,4	Bovins sans veaux	21 B
21 C	Pigs	128,2	130,8	124,1	113,0	109,4	100,0	99,9	106,1	95,8	94,4	92,3	Porcs	21 C
21 D	Sheep and lambs	131,8	121,8	125,5	122,2	114,5	100,0	97,0	92,8	97,8	93,2	85,3	Moutons et agneaux	21 D
21 E	Poultry	120,0	114,9	116,3	113,5	106,9	100,0	98,7	97,2	94,3	97,1	90,8	Volailles	21 E
21 F	Other animals	111,4	111,8	114,0	113,6	101,9	100,0	97,0	96,6	94,6	92,0	86,3	Autres animaux	21 F
22	Milk	111,1	110,3	107,3	107,6	105,7	100,0	96,4	97,2	96,5	93,4	92,3	Lait	22
23	Eggs	107,0	120,9	127,4	118,3	104,2	100,0	99,0	79,3	89,1	96,6	84,7	Œufs	23
24	Other animal products	109,5	119,6	121,1	129,1	118,3	100,0	99,4	107,9	107,5	98,9	94,2	Autres produits animaux	24

## EC INDEX OF PRODUCER PRICES OF AGRICULTURAL PRODUCTS .

## DEFLATED PRICE INDICES/INDICES DES PRIX DEFLATES

## INDICES CE DES PRIX A LA PRODUCTION DES PRODUITS AGRICOLES

1980 = 100

1980 = 100

Excluding VAT		ITALIA											TVA exclue	
		1975	1976	1977	1978	1979	1980	1981	1982	1983	1984	1985		
0	TOTAL	108,7	113,1	114,5	112,6	107,3	100,0	96,9	96,1	91,4	88,3	85,9	TOTAL	0
(0)	TOTAL (excl. fruit and vegetables)	115,5	121,7	117,1	114,0	109,8	100,0	94,6	95,6	91,1	87,4	85,1	TOTAL (sans fruits et légumes)	(0)
1	CROP PRODUCTS	104,1	108,0	113,0	112,5	107,5	100,0	96,8	95,8	92,0	89,3	87,5	PRODUITS VEGETAUX	1
(1)	CROP PRODUCTS (excl. fruit and vegetables)	116,0	123,5	117,6	115,6	113,1	100,0	91,8	94,5	91,9	87,9	86,8	PRODUITS VEGETAUX (sans fruits et légumes)	(1)
11	Cereals and rice	107,8	114,9	118,2	114,2	105,9	100,0	98,5	94,9	90,0	86,6	78,6	Céréales et riz	11
12	Root crops	134,1	194,2	134,6	103,3	111,0	100,0	92,4	97,4	92,3	118,8	93,5	Plantes sarclées	12
12 A	Potatoes for consumption	115,4	273,7	158,2	97,9	112,1	100,0	100,2	113,7	92,9	127,7	78,3	Pommes de terre de consommation	12 A
12 B	Sugar beet	148,7	132,2	116,1	107,6	110,1	100,0	86,2	84,6	91,8	111,9	105,4	Betteraves sucrières	12 B
12 C	Others	134,1	194,2	134,6	103,3	111,0	100,0	92,4	97,4	92,3	118,8	93,5	Autres	12 C
13	Fruit	84,7	74,1	106,5	120,2	102,6	100,0	95,7	92,6	80,0	83,5	83,8	Fruits	13
13 A	Fresh fruit	-	-	-	-	-	100,0	97,6	95,6	82,3	84,9	85,1	Fruits frais	13 A
13 B	Nuts and dried fruit	-	-	-	-	-	100,0	76,0	61,3	56,0	69,3	70,7	Fruits secs	13 B
14	Fresh vegetables	87,6	96,8	105,4	93,0	94,6	100,0	115,0	104,0	106,6	100,8	94,3	Légumes frais	14
15	Wine must/Wine	107,6	106,8	112,9	128,3	128,7	100,0	82,8	91,6	89,9	80,8	88,9	Moût/Vin	15
16	Olives and olive oil	141,4	124,1	121,9	108,3	106,1	100,0	94,9	92,0	93,8	85,5	98,0	Olives et huile d'olive	16
17	Seeds	105,6	114,7	145,6	135,5	115,2	100,0	88,7	82,2	88,7	103,8	102,8	Semences	17
18	Flowers, ornamental plants and tree-nursery products	105,4	111,6	102,8	107,0	102,8	100,0	88,2	102,8	101,8	71,9	81,4	Fleurs, plantes ornementales et produits de pépinière	18
19	Other crop products	134,9	126,2	109,2	109,7	107,5	100,0	95,3	95,8	97,9	94,3	95,2	Autres produits végétaux	19
20	ANIMALS AND ANIMAL PRODUCTS	115,1	120,2	116,7	112,7	107,0	100,0	96,9	96,6	90,4	86,9	83,7	ANIMAUX ET PRODUITS ANIMAUX	20
21	Animals (for slaughter and export)	120,8	124,9	114,5	111,9	106,8	100,0	97,4	96,4	88,1	84,4	81,2	Animaux (boucherie et exportation)	21
21 A	Calves	121,7	121,5	115,5	121,0	108,1	100,0	101,0	97,1	87,7	86,2	85,0	Veaux	21 A
21 B	Cattle excluding calves	124,2	123,5	112,6	113,3	105,7	100,0	98,6	96,9	87,7	83,0	77,5	Bovins sans veaux	21 B
21 C	Pigs	114,4	135,0	112,8	105,7	104,8	100,0	92,0	96,1	81,0	77,3	78,8	Porcs	21 C
21 D	Sheep and lambs	114,2	117,1	104,4	113,2	110,5	100,0	105,1	102,3	100,3	95,4	92,1	Moutons et agneaux	21 D
21 E	Poultry	125,9	121,8	121,3	113,7	107,4	100,0	98,2	94,4	92,6	91,1	86,8	Volailles	21 E
21 F	Other animals	113,1	116,7	111,6	110,9	112,3	100,0	99,7	98,3	92,4	86,1	80,0	Autres animaux	21 F
22	Milk	105,8	111,8	124,6	115,1	111,1	100,0	94,3	97,6	97,0	91,9	90,7	Lait	22
23	Eggs	102,4	113,3	104,5	110,3	92,8	100,0	102,7	93,8	85,3	89,4	78,2	Œufs	23
24	Other animal products	101,2	120,1	102,7	93,9	80,7	100,0	93,2	92,9	95,9	87,6	88,9	Autres produits animaux	24

## EC INDEX OF PRODUCER PRICES OF AGRICULTURAL PRODUCTS

## DEFLATED PRICE INDICES/INDICES DES PRIX DEFLATES

## INDICES CE DES PRIX A LA PRODUCTION DES PRODUITS AGRICOLES

1980 = 100

1980 = 100

Excluding VAT		NEDERLAND											TVA exclue	
		1975	1976	1977	1978	1979	1980	1981	1982	1983	1984	1985		
0	TOTAL	121,5	126,2	115,5	106,2	103,4	100,0	101,9	99,7	99,0	97,7	93,7	TOTAL	0
(0)	TOTAL (excl. fruit and vegetables)	122,8	126,4	115,6	107,4	104,3	100,0	101,3	100,9	99,7	97,1	93,5	TOTAL (sans fruits et légumes)	(0)
1	CROP PRODUCTS	119,8	136,3	113,9	100,9	100,7	100,0	100,5	93,5	100,2	101,5	92,4	PRODUITS VEGETAUX	1
(1)	CROP PRODUCTS (excl. fruit and vegetables)	124,0	141,9	113,2	103,1	102,7	100,0	97,8	95,5	103,5	101,1	90,9	PRODUITS VEGETAUX (sans fruits et légumes)	(1)
11	Cereals and rice	121,2	124,5	114,3	109,8	105,0	100,0	101,9	100,0	101,9	90,9	82,9	Céréales et riz	11
12	Root crops	148,0	226,2	112,7	92,0	104,3	100,0	98,6	98,9	115,9	117,5	83,3	Plantes sarclées	12
12 A	Potatoes for consumption	207,9	490,8	149,4	87,1	123,6	100,0	113,6	131,8	153,0	176,5	66,6	Pommes de terre de consommation	12 A
12 B	Sugar beet	123,7	102,6	91,1	89,7	92,9	100,0	87,4	76,7	97,7	87,7	88,4	Betteraves sucrières	12 B
12 C	Others	112,3	110,2	108,1	105,8	102,1	100,0	102,5	101,7	101,6	97,6	97,4	Autres	12 C
13	Fruit	144,8	130,5	165,4	122,1	91,2	100,0	147,9	147,7	124,7	133,5	119,5	Fruits	13
13 A	Fresh fruit	144,8	130,5	165,4	122,1	91,2	100,0	147,9	147,7	124,7	133,5	119,5	Fruits frais	13 A
13 B	Nuts and dried fruit	-	-	-	-	-	-	-	-	-	-	-	Fruits secs	13 B
14	Fresh vegetables	105,7	123,9	107,4	92,2	97,2	100,0	99,6	80,2	88,4	97,5	91,6	Légumes frais	14
15	Wine must/Wine	-	-	-	-	-	-	-	-	-	-	-	Mout/Vin	15
16	Olives and olive oil	-	-	-	-	-	-	-	-	-	-	-	Olives et huile d'olive	16
17	Seeds	142,8	156,1	141,8	114,7	103,6	100,0	96,1	105,5	134,0	115,1	104,2	Semences	17
18	Flowers, ornamental plants and tree-nursery products	111,0	105,4	108,6	105,2	101,5	100,0	96,9	91,6	93,5	93,3	93,2	Fleurs, plantes ornementales et produits de pépinière	18
19	Other crop products	128,0	148,1	125,4	96,9	101,3	100,0	102,7	101,6	108,5	110,0	108,9	Autres produits végétaux	19
20	ANIMALS AND ANIMAL PRODUCTS	122,4	121,0	116,4	108,9	104,8	100,0	102,6	102,8	98,3	95,7	94,4	ANIMAUX ET PRODUITS ANIMAUX	20
21	Animals (for slaughter and export)	132,5	130,3	121,4	113,0	107,9	100,0	106,2	106,8	98,1	95,3	94,6	Animaux (boucherie et exportation)	21
21 A	Calves	137,6	123,9	124,1	122,1	114,4	100,0	112,2	111,0	107,9	97,6	99,4	Veaux	21 A
21 B	Cattle excluding calves	122,2	117,3	116,7	114,2	107,0	100,0	102,8	104,7	99,4	89,9	90,9	Bovins sans veaux	21 B
21 C	Pigs	139,5	140,9	125,1	112,7	108,1	100,0	107,5	110,7	97,6	96,9	95,6	Porcs	21 C
21 D	Sheep and lambs	139,1	126,7	118,8	116,8	108,5	100,0	111,7	102,9	103,7	104,7	98,9	Moutons et agneaux	21 D
21 E	Poultry	114,5	115,9	112,6	103,3	102,1	100,0	98,7	90,5	86,9	93,5	91,3	Volailles	21 E
21 F	Other animals	103,2	95,3	92,2	96,2	99,1	100,0	101,9	100,5	90,3	89,3	87,7	Autres animaux	21 F
22	Milk	112,1	109,7	109,9	106,1	103,1	100,0	98,4	101,1	100,5	97,6	96,7	Lait	22
23	Eggs	109,4	123,4	118,2	93,6	92,0	100,0	101,9	82,2	85,6	87,3	78,8	Œufs	23
24	Other animal products	125,0	102,7	116,5	118,0	106,3	100,0	97,6	106,8	104,8	89,6	92,6	Autres produits animaux	24

## EC INDEX OF PRODUCER PRICES OF AGRICULTURAL PRODUCTS

## DEFLATED PRICE INDICES/INDICES DES PRIX DEFLATES

## INDICES CE DES PRIX A LA PRODUCTION DES PRODUITS AGRICOLES

1980 = 100

1980 = 100

Excluding VAT		BELGIQUE/BELGIE											TVA exclue	
		1975	1976	1977	1978	1979	1980	1981	1982	1983	1984	1985		
0	TOTAL	122,5	129,4	115,9	106,5	104,1	100,0	102,3	105,7	105,1	101,0	94,4	TOTAL	0
(0)	TOTAL (excl. fruit and vegetables)	122,5	129,1	114,5	105,7	104,1	100,0	101,1	105,2	104,4	99,4	93,0	TOTAL (sans fruits et légumes)	(0)
1	CROP PRODUCTS	123,1	148,6	117,1	104,4	103,0	100,0	101,7	102,3	110,6	106,1	93,2	PRODUITS VEGETAUX	1
(1)	CROP PRODUCTS (excl. fruit and vegetables)	123,7	158,4	111,6	99,9	102,7	100,0	95,8	97,8	110,3	102,0	86,0	PRODUITS VEGETAUX (sans fruits et légumes)	(1)
11	Cereals and rice	120,3	121,2	114,5	107,8	105,7	100,0	100,5	104,0	105,3	94,3	85,8	Céréales et riz	11
12	Root crops	139,4	220,1	112,3	89,6	100,4	100,0	93,5	94,9	125,1	117,7	81,7	Plantes sarclées	12
12 A	Potatoes for consumption	190,2	466,4	126,7	67,1	114,8	100,0	104,8	118,6	180,2	169,7	61,9	Pommes de terre de consommation	12 A
12 B	Sugar beet	117,0	111,5	106,0	99,5	94,0	100,0	88,5	84,4	100,8	94,8	90,4	Betteraves sucrières	12 B
12 C	Others	139,4	220,1	112,3	89,6	100,4	100,0	93,5	94,9	125,1	117,7	81,7	Autres	12 C
13	Fruit	151,9	135,2	161,1	130,4	109,8	100,0	134,2	163,0	133,4	134,8	114,6	Fruits	13
13 A	Fresh fruit	151,9	135,2	161,1	130,4	109,8	100,0	134,2	163,0	133,4	134,8	114,6	Fruits frais	13 A
13 B	Nuts and dried fruit	-	-	-	-	-	-	-	-	-	-	-	Fruits secs	13 B
14	Fresh vegetables	111,0	130,2	114,1	105,7	101,3	100,0	103,7	90,8	102,9	105,4	102,6	Légumes frais	14
15	Wine must/Wine	-	-	-	-	-	-	-	-	-	-	-	Mout/Vin	15
16	Olives and olive oil	-	-	-	-	-	-	-	-	-	-	-	Olives et huile d'olive	16
17	Seeds	123,7	158,4	111,6	99,9	102,7	100,0	95,8	97,8	110,3	102,0	86,0	Semences	17
18	Flowers, ornamental plants and tree-nursery products	109,0	115,5	112,0	110,0	106,4	100,0	95,1	97,5	99,0	91,8	91,8	Fleurs, plantes ornementales et produits de pépinière	18
19	Other crop products	105,6	132,6	93,4	85,6	88,4	100,0	92,2	88,5	90,2	85,0	89,6	Autres produits végétaux	19
20	ANIMALS AND ANIMAL PRODUCTS	122,2	120,5	115,3	107,4	104,5	100,0	102,6	107,3	102,6	98,7	95,0	ANIMAUX ET PRODUITS ANIMAUX	20
21	Animals (for slaughter and export)	125,2	121,5	115,8	107,8	105,7	100,0	103,4	110,7	102,4	97,6	95,0	Animaux (boucherie et exportation)	21
21 A	Calves	125,9	117,7	116,3	119,1	114,9	100,0	107,1	112,3	109,1	96,6	97,4	Veaux	21 A
21 B	Cattle excluding calves	121,0	114,6	111,2	108,2	105,9	100,0	102,6	109,0	103,6	93,5	91,1	Bovins sans veaux	21 B
21 C	Pigs	128,8	127,2	119,9	107,2	105,1	100,0	104,1	113,8	101,5	100,5	97,9	Porcs	21 C
21 D	Sheep and lambs	145,5	126,7	111,7	110,7	100,5	100,0	116,1	121,2	116,0	103,7	104,5	Moutons et agneaux	21 D
21 E	Poultry	120,1	119,9	111,7	99,7	102,0	100,0	97,3	93,6	95,3	97,8	91,5	Volailles	21 E
21 F	Other animals	115,1	112,7	107,7	103,8	100,7	100,0	104,0	109,1	103,0	96,6	92,7	Autres animaux	21 F
22	Milk	117,5	116,1	112,7	110,3	106,0	100,0	99,6	104,9	107,1	102,3	97,7	Lait	22
23	Eggs	108,5	131,1	123,1	91,4	84,5	100,0	107,4	77,1	85,3	96,2	82,7	Œufs	23
24	Other animal products	90,8	90,9	83,6	83,3	95,3	100,0	105,5	99,2	92,7	92,5	88,2	Autres produits animaux	24

## EC INDEX OF PRODUCER PRICES OF AGRICULTURAL PRODUCTS

## DEFLATED PRICE INDICES/INDICES DES PRIX DEFLATES

## INDICES CE DES PRIX A LA PRODUCTION DES PRODUITS AGRICOLES

1980 = 100

1980 = 100

Excluding VAT		LUXEMBOURG											TVA exclue	
		1975	1976	1977	1978	1979	1980	1981	1982	1983	1984	1985		
0	TOTAL	117,7	116,2	111,5	105,9	103,5	100,0	99,8	105,1	105,4	98,4	97,4	TOTAL	0
(0)	TOTAL (excl. fruit and vegetables)	116,4	115,8	109,2	105,7	103,5	100,0	99,6	105,9	105,7	98,7	97,5	TOTAL (sans fruits et légumes)	(0)
1	CROP PRODUCTS	117,7	128,9	115,4	105,6	102,5	100,0	102,1	90,4	102,0	82,5	77,6	PRODUITS VEGETAUX	1
(1)	CROP PRODUCTS (excl. fruit and vegetables)	107,5	128,6	98,2	104,4	102,8	100,0	101,6	93,5	103,8	81,3	73,2	PRODUITS VEGETAUX (sans fruits et légumes)	(1)
11	Cereals and rice	118,3	116,1	109,5	107,3	104,0	100,0	100,0	105,5	108,3	94,4	85,9	Céréales et riz	11
12	Root crops	157,8	287,3	123,8	120,1	100,8	100,0	106,8	119,0	189,4	109,0	87,5	Plantes sarclées	12
12 A	Potatoes for consumption	157,8	287,3	123,8	120,1	100,8	100,0	106,8	119,0	189,4	109,0	87,5	Pommes de terre de consommation	12 A
12 B	Sugar beet	-	-	-	-	-	-	-	-	-	-	-	Betteraves sucrières	12 B
12 C	Others	-	-	-	-	-	-	-	-	-	-	-	Autres	12 C
13	Fruit	191,1	137,3	242,2	117,7	99,3	100,0	106,2	91,1	129,1	119,9	139,8	Fruits	13
13 A	Fresh fruit	191,1	137,3	242,2	117,7	99,3	100,0	106,2	91,1	129,1	119,9	139,8	Fruits frais	13 A
13 B	Nuts and dried fruit	-	-	-	-	-	-	-	-	-	-	-	Fruits secs	13 B
14	Fresh vegetables	129,6	122,9	132,5	103,4	103,7	100,0	101,8	63,8	58,8	54,0	51,6	Légumes frais	14
15	Wine must/Wine	73,9	75,3	74,4	94,5	102,3	100,0	101,2	69,0	62,4	54,8	52,6	Mouût/Vin	15
16	Olives and olive oil	-	-	-	-	-	-	-	-	-	-	-	Olives et huile d'olive	16
17	Seeds	-	-	-	-	-	-	-	-	-	-	-	Semences	17
18	Flowers, ornamental plants and tree-nursery products	-	-	-	-	-	-	-	-	-	-	-	Fleurs, plantes ornementales et produits de pépinière	18
19	Other crop products	-	-	-	-	-	-	-	-	-	-	-	Autres produits végétaux	19
20	ANIMALS AND ANIMAL PRODUCTS	117,7	114,0	110,8	105,9	103,6	100,0	99,4	107,7	106,0	101,2	100,9	ANIMAUX ET PRODUITS ANIMAUX	20
21	Animals (for slaughter and export)	117,1	114,6	114,5	109,8	103,4	100,0	102,6	114,8	107,6	100,6	98,1	Animaux (boucherie et exportation)	21
21 A	Calves	120,1	108,7	116,5	120,3	114,0	100,0	104,8	115,7	110,4	91,8	101,9	Veaux	21 A
21 B	Cattle excluding calves	113,3	111,4	115,2	111,2	105,0	100,0	102,6	114,8	110,5	103,2	98,9	Bovins sans veaux	21 B
21 C	Pigs	127,3	124,9	112,1	104,1	97,2	100,0	102,4	114,9	98,8	94,9	95,2	Porcs	21 C
21 D	Sheep and lambs	-	-	-	-	-	-	-	-	-	-	-	Moutons et agneaux	21 D
21 E	Poultry	117,1	114,6	114,5	109,8	103,4	100,0	102,6	114,8	107,6	100,6	98,1	Volailles	21 E
21 F	Other animals	-	-	-	-	-	-	-	-	-	-	-	Autres animaux	21 F
22	Milk	118,1	113,2	107,0	102,8	104,4	100,0	95,7	102,0	104,8	101,5	104,1	Lait	22
23	Eggs	120,5	117,6	119,0	97,9	91,4	100,0	113,8	93,3	99,4	105,1	89,4	Œufs	23
24	Other animal products	-	-	-	-	-	-	-	-	-	-	-	Autres produits animaux	24

## EC INDEX OF PRODUCER PRICES OF AGRICULTURAL PRODUCTS

## DEFLATED PRICE INDICES/INDICES DES PRIX DEFLATES

## INDICES CE DES PRIX A LA PRODUCTION DES PRODUITS AGRICOLES

1980 = 100

1980 = 100

Excluding VAT		UNITED KINGDOM											TVA exclue	
		1975	1976	1977	1978	1979	1980	1981	1982	1983	1984	1985		
0	TOTAL	123,1	138,2	122,2	115,2	112,0	100,0	99,1	98,5	99,0	94,5	87,3	TOTAL	0
(0)	TOTAL (excl. fruit and vegetables)	121,7	137,7	120,0	115,0	111,4	100,0	98,9	98,6	98,5	94,0	86,2	TOTAL (sans fruits et légumes)	(0)
1	CROP PRODUCTS	137,9	175,1	136,8	116,2	118,4	100,0	100,4	99,7	107,9	99,0	85,6	PRODUITS VEGETAUX	1
(1)	CROP PRODUCTS (excl. fruit and vegetables)	137,2	183,8	133,2	116,0	118,2	100,0	100,0	100,4	108,4	98,6	81,2	PRODUITS VEGETAUX (sans fruits et légumes)	(1)
11	Cereals and rice	118,6	134,1	119,5	118,1	115,5	100,0	98,5	97,7	103,6	91,1	81,8	Céréales et riz	11
12	Root crops	212,2	365,4	176,4	109,2	134,7	100,0	109,9	115,2	134,3	124,6	74,1	Plantes sarclées	12
12 A	Potatoes for consumption	264,6	534,7	216,9	104,3	147,0	100,0	121,2	129,1	164,4	150,4	71,3	Pommes de terre de consommation	12 A
12 B	Sugar beet	137,9	125,9	119,2	116,1	117,4	100,0	93,8	95,4	91,6	87,9	78,0	Betteraves sucrières	12 B
12 C	Others	-	-	-	-	-	-	-	-	-	-	-	Autres	12 C
13	Fruit	146,7	142,5	179,9	146,9	115,0	100,0	112,6	109,5	112,0	107,9	107,7	Fruits	13
13 A	Fresh fruit	146,7	142,5	179,9	146,9	115,0	100,0	112,6	109,5	112,0	107,9	107,7	Fruits frais	13 A
13 B	Nuts and dried fruit	-	-	-	-	-	-	-	-	-	-	-	Fruits secs	13 B
14	Fresh vegetables	138,6	144,7	139,9	107,3	120,2	100,0	98,5	93,4	104,3	97,9	99,6	Légumes frais	14
15	Wine must/Wine	-	-	-	-	-	-	-	-	-	-	-	Moût/Vin	15
16	Olives and olive oil	-	-	-	-	-	-	-	-	-	-	-	Olives et huile d'olive	16
17	Seeds	130,9	238,7	183,9	117,5	111,6	100,0	90,3	89,8	86,0	93,5	65,1	Semences	17
18	Flowers, ornamental plants and tree-nursery products	111,3	125,7	120,5	127,8	112,1	100,0	92,7	91,5	93,4	92,0	101,2	Fleurs, plantes ornementales et produits de pépinière	18
19	Other crop products	112,3	112,4	107,0	104,8	105,2	100,0	98,4	96,7	105,1	98,5	85,7	Autres produits végétaux	19
20	ANIMALS AND ANIMAL PRODUCTS	115,5	119,3	114,7	114,7	108,7	100,0	98,4	97,8	94,5	92,2	88,2	ANIMAUX ET PRODUITS ANIMAUX	20
21	Animals (for slaughter and export)	112,0	117,2	113,3	118,4	111,9	100,0	99,0	98,7	95,9	94,3	88,6	Animaux (boucherie et exportation)	21
21 A	Calves	-	-	-	-	-	-	-	-	-	-	-	Veaux	21 A
21 B	Cattle excluding calves	98,8	110,9	106,3	113,9	111,4	100,0	100,4	101,6	100,3	94,4	89,6	Bovins sans veaux	21 B
21 C	Pigs	136,7	130,7	117,4	122,7	110,2	100,0	96,6	92,2	83,6	93,0	83,7	Porcs	21 C
21 D	Sheep and lambs	99,8	114,5	117,8	118,7	112,7	100,0	107,7	108,5	109,7	103,4	99,5	Moutons et agneaux	21 D
21 E	Poultry	122,3	117,0	124,2	124,7	115,5	100,0	91,7	92,3	91,1	88,4	84,6	Volailles	21 E
21 F	Other animals	-	-	-	-	-	-	-	-	-	-	-	Autres animaux	21 F
22	Milk	120,3	122,5	115,6	110,4	104,2	100,0	98,5	99,0	97,1	91,1	91,3	Lait	22
23	Eggs	119,5	119,5	117,6	105,2	103,9	100,0	95,0	88,7	75,8	83,3	73,7	Œufs	23
24	Other animal products	123,6	129,2	149,5	139,0	127,7	100,0	88,6	81,3	78,5	78,1	79,9	Autres produits animaux	24



## EC INDEX OF PRODUCER PRICES OF AGRICULTURAL PRODUCTS

## DEFLATED PRICE INDICES/INDICES DES PRIX DEFLATES

## INDICES CE DES PRIX A LA PRODUCTION DES PRODUITS AGRICOLES

1980 = 100

1980 = 100

Excluding VAT		IRELAND											TVA exclue	
		1975	1976	1977	1978	1979	1980	1981	1982	1983	1984	1985		
0	TOTAL	111,0	116,3	127,0	129,4	120,7	100,0	97,8	90,4	86,9	82,4	76,0	TOTAL	0
(0)	TOTAL (excl. fruit and vegetables)	110,8	116,3	127,4	130,1	121,1	100,0	97,7	90,8	87,1	82,5	76,2	TOTAL (sans fruits et légumes)	(0)
1	CROP PRODUCTS	122,6	131,9	127,6	113,3	122,8	100,0	94,4	86,0	85,4	81,7	65,3	PRODUITS VEGETAUX	1
(1)	CROP PRODUCTS (excl. fruit and vegetables)	123,0	135,2	131,5	116,0	127,3	100,0	93,1	88,7	86,3	82,8	64,1	PRODUITS VEGETAUX (sans fruits et légumes)	(1)
11	Cereals and rice	124,2	127,1	140,4	130,7	119,8	100,0	89,1	80,7	88,1	73,3	64,4	Céréales et riz	11
12	Root crops	120,7	150,6	114,2	87,8	141,9	100,0	101,2	103,2	83,7	100,0	63,6	Plantes sarclées	12
12 A	Potatoes for consumption	115,3	183,6	106,2	54,2	168,0	100,0	111,5	123,7	86,5	127,7	56,3	Pommes de terre de consommation	12 A
12 B	Sugar beet	126,6	115,1	122,8	124,0	113,8	100,0	90,1	81,1	80,7	70,2	71,4	Betteraves sucrières	12 B
12 C	Others	-	-	-	-	-	-	-	-	-	-	-	Autres	12 C
13	Fruit	-	-	-	-	-	-	-	-	-	-	-	Fruits	13
13 A	Fresh fruit	-	-	-	-	-	-	-	-	-	-	-	Fruits frais	13 A
13 B	Nuts and dried fruit	-	-	-	-	-	-	-	-	-	-	-	Fruits secs	13 B
14	Fresh vegetables	120,8	116,7	109,6	100,8	101,9	100,0	100,5	73,0	81,4	76,5	70,8	Légumes frais	14
15	Wine must/Wine	-	-	-	-	-	-	-	-	-	-	-	Moût/Vin	15
16	Olives and olive oil	-	-	-	-	-	-	-	-	-	-	-	Olives et huile d'olive	16
17	Seeds	124,3	127,7	141,1	130,4	119,9	100,0	87,6	86,5	82,7	81,0	64,1	Semences	17
18	Flowers, ornamental plants and tree-nursery products	-	-	-	-	-	-	-	-	-	-	-	Fleurs, plantes ornementales et produits de pépinière	18
19	Other crop products	-	-	-	-	-	-	-	-	-	-	-	Autres produits végétaux	19
20	ANIMALS AND ANIMAL PRODUCTS	109,1	113,8	126,9	132,0	120,3	100,0	98,3	91,1	87,2	82,5	77,8	ANIMAUX ET PRODUITS ANIMAUX	20
21	Animals (for slaughter and export)	105,1	115,2	125,8	133,8	121,3	100,0	100,5	93,1	87,8	83,6	77,4	Animaux (boucherie et exportation)	21
21 A	Calves	-	-	-	-	-	-	-	-	-	-	-	Veaux	21 A
21 B	Cattle excluding calves	98,6	113,6	126,4	134,9	122,0	100,0	101,9	95,2	90,8	86,7	80,2	Bovins sans veaux	21 B
21 C	Pigs	140,5	130,0	136,9	132,7	115,5	100,0	96,1	88,0	78,8	75,0	69,7	Porcs	21 C
21 D	Sheep and lambs	84,0	102,0	95,7	130,3	131,0	100,0	100,1	87,0	82,8	75,2	69,3	Moutons et agneaux	21 D
21 E	Poultry	125,7	112,9	122,9	123,6	115,3	100,0	93,0	83,5	75,1	73,3	67,1	Volailles	21 E
21 F	Other animals	-	-	-	-	-	-	-	-	-	-	-	Autres animaux	21 F
22	Milk	116,3	111,1	129,3	130,2	119,0	100,0	94,4	88,0	86,4	80,4	78,8	Lait	22
23	Eggs	108,9	116,7	112,7	94,5	106,6	100,0	102,2	84,3	77,0	81,3	69,2	Oufs	23
24	Other animal products	93,1	118,7	124,8	136,3	126,2	100,0	96,0	84,3	79,3	89,0	81,3	Autres produits animaux	24

## EC INDEX OF PRODUCER PRICES OF AGRICULTURAL PRODUCTS

## DEFLATED PRICE INDICES/INDICES DES PRIX DEFLATES

## INDICES CE DES PRIX A LA PRODUCTION DES PRODUITS AGRICOLES

1980 = 100

1980 = 100

Excluding VAT		DANMARK											TVA exclue	
		1975	1976	1977	1978	1979	1980	1981	1982	1983	1984	1985		
0	TOTAL	118,0	122,3	115,2	109,6	101,6	100,0	100,3	101,7	99,7	96,7	90,6	TOTAL	0
(0)	TOTAL (excl. fruit and vegetables)	117,9	122,2	115,4	109,7	101,7	100,0	100,3	101,9	99,7	96,7	90,7	TOTAL (sans fruits et légumes)	(0)
1	CROP PRODUCTS	112,0	119,9	109,7	103,2	101,4	100,0	98,1	96,8	102,0	89,6	84,9	PRODUITS VEGETAUX	1
(1)	CROP PRODUCTS (excl. fruit and vegetables)	111,4	119,3	110,0	102,9	101,6	100,0	97,6	97,0	101,9	89,4	84,7	PRODUITS VEGETAUX (sans fruits et légumes)	(1)
11	Cereals and rice	112,6	120,6	115,1	105,0	103,0	100,0	100,2	100,3	102,1	89,5	83,9	Céréales et riz	11
12	Root crops	129,2	139,2	93,1	96,0	98,5	100,0	87,8	81,3	109,1	74,3	69,2	Plantes sarclées	12
12 A	Potatoes for consumption	196,1	217,1	63,1	74,7	85,8	100,0	71,3	56,5	159,4	60,9	52,6	Pommes de terre de consommation	12 A
12 B	Sugar beet	109,2	109,6	97,7	100,6	100,9	100,0	91,7	86,2	93,1	75,2	71,1	Betteraves sucrières	12 B
12 C	Others	118,0	163,0	123,2	109,6	108,2	100,0	96,5	99,9	106,8	94,4	89,5	Autres	12 C
13	Fruit	120,9	129,5	132,7	125,1	98,3	100,0	126,7	111,3	119,1	96,7	95,7	Fruits	13
13 A	Fresh fruit	-	-	-	-	-	-	100,0	126,7	111,3	119,1	96,7	Fruits frais	13 A
13 B	Nuts and dried fruit	-	-	-	-	-	-	-	-	-	-	-	Fruits secs	13 B
14	Fresh vegetables	119,6	126,0	95,5	99,8	98,9	100,0	94,8	87,6	96,0	90,5	85,0	Légumes frais	14
15	Wine must/Wine	-	-	-	-	-	-	-	-	-	-	-	Moût/Vin	15
16	Olives and olive oil	-	-	-	-	-	-	-	-	-	-	-	Olives et huile d'olive	16
17	Seeds	71,9	112,8	109,9	93,1	106,2	100,0	83,6	93,8	78,2	73,5	84,4	Semences	17
18	Flowers, ornamental plants and tree-nursery products	100,6	102,9	101,9	99,4	98,5	100,0	97,0	94,9	95,8	95,9	97,3	Fleurs, plantes ornementales et produits de pépinière	18
19	Other crop products	108,1	112,7	120,1	111,1	102,4	100,0	102,1	105,2	109,0	106,6	90,0	Autres produits végétaux	19
20	ANIMALS AND ANIMAL PRODUCTS	120,3	123,3	117,4	112,2	101,7	100,0	101,2	103,7	98,8	99,5	92,9	ANIMAUX ET PRODUITS ANIMAUX	20
21	Animals (for slaughter and export)	129,7	133,1	122,0	115,4	102,9	100,0	102,8	104,8	97,8	101,6	92,8	Animaux (boucherie et exportation)	21
21 A	Calves	115,2	116,8	109,8	110,5	102,6	100,0	99,7	103,6	102,1	94,8	89,2	Veaux	21 A
21 B	Cattle excluding calves	117,9	115,9	112,5	110,3	101,8	100,0	100,9	105,1	101,3	95,8	91,1	Bovins sans veaux	21 B
21 C	Pigs	135,8	141,5	126,5	118,2	103,5	100,0	103,8	105,3	96,8	104,7	94,1	Porcs	21 C
21 D	Sheep and lambs	131,9	123,6	118,1	140,5	106,6	100,0	104,4	105,6	104,4	97,1	94,8	Moutons et agneaux	21 D
21 E	Poultry	116,4	121,5	118,7	108,4	102,1	100,0	98,9	92,9	88,9	93,0	84,2	Volailles	21 E
21 F	Other animals	105,5	102,2	92,5	93,8	92,3	100,0	108,3	115,8	105,1	103,9	92,1	Autres animaux	21 F
22	Milk	104,7	106,4	108,8	106,3	99,9	100,0	98,4	102,3	101,2	96,1	93,8	Lait	22
23	Eggs	100,9	114,0	121,5	115,2	95,9	100,0	101,4	96,0	88,7	91,1	78,9	Œufs	23
24	Other animal products	117,9	115,9	112,5	110,3	101,8	100,0	100,9	105,1	101,3	95,8	91,1	Autres produits animaux	24

## EC INDEX OF PRODUCER PRICES OF AGRICULTURAL PRODUCTS

## DEFLATED PRICE INDICES/INDICES DES PRIX DEFLATES

## INDICES CE DES PRIX A LA PRODUCTION DES PRODUITS AGRICOLES

1980 = 100

1980 = 100

Excluding VAT		ELLAS											TVA exclue	
		1975	1976	1977	1978	1979	1980	1981	1982	1983	1984	1985		
0	TOTAL	94,2	100,5	101,9	103,4	102,2	100,0	99,9	101,0	98,6	100,3	99,2	TOTAL	0
(0)	TOTAL (excl. fruit and vegetables)	102,4	104,7	104,9	105,5	102,9	100,0	103,5	103,1	101,2	102,4	101,9	TOTAL (sans fruits et légumes)	(0)
1	CROP PRODUCTS	91,7	98,5	100,6	103,0	101,6	100,0	96,3	97,4	95,0	97,7	96,3	PRODUITS VEGETAUX	1
(1)	CROP PRODUCTS (excl. fruit and vegetables)	103,8	104,3	105,0	106,3	102,4	100,0	100,4	98,9	97,3	99,9	99,2	PRODUITS VEGETAUX (sans fruits et légumes)	(1)
11	Cereals and rice	103,6	105,3	108,2	104,1	99,2	100,0	100,7	93,6	92,2	88,4	84,0	Céréales et riz	11
12	Root crops	107,1	115,2	104,4	102,5	105,7	100,0	103,5	109,8	86,1	97,1	91,4	Plantes sarclées	12
12 A	Potatoes for consumption	99,4	116,7	102,9	101,9	110,7	100,0	102,8	115,3	84,6	100,7	91,0	Pommes de terre de consommation	12 A
12 B	Sugar beet	126,3	111,4	108,3	104,0	93,4	100,0	105,3	96,0	89,8	88,2	92,3	Betteraves sucrières	12 B
12 C	Others	-	-	-	-	-	-	-	-	-	-	-	Autres	12 C
13	Fruit	64,0	83,8	82,4	98,3	99,7	100,0	80,0	87,0	80,7	87,8	79,9	Fruits	13
13 A	Fresh fruit	-	-	-	-	-	100,0	78,0	89,4	80,7	91,0	80,5	Fruits frais	13 A
13 B	Nuts and dried fruit	-	-	-	-	-	100,0	84,5	81,9	80,6	80,6	78,4	Fruits secs	13 B
14	Fresh vegetables	78,5	94,4	110,3	94,3	100,7	100,0	104,3	107,8	108,2	104,1	110,3	Légumes frais	14
15	Wine must/Wine	90,6	97,5	109,0	105,8	103,9	100,0	91,8	80,7	79,7	80,3	78,7	Moût/Vin	15
16	Olives and olive oil	115,7	105,2	110,4	113,9	106,6	100,0	98,0	93,8	102,2	110,3	118,1	Olives et huile d'olive	16
17	Seeds	102,5	110,8	111,2	111,5	104,2	100,0	91,7	98,6	101,2	104,3	100,6	Semences	17
18	Flowers, ornamental plants and tree-nursery products	99,4	100,9	98,8	104,9	101,5	100,0	82,7	84,8	70,3	68,9	92,7	Fleurs, plantes ornementales et produits de pépinière	18
19	Other crop products	99,4	100,9	98,8	104,9	101,5	100,0	104,2	107,2	106,5	109,6	107,5	Autres produits végétaux	19
20	ANIMALS AND ANIMAL PRODUCTS	100,3	105,3	104,9	104,2	103,6	100,0	108,4	109,7	107,2	106,5	106,2	ANIMAUX ET PRODUITS ANIMAUX	20
21	Animals (for slaughter and export)	97,3	103,9	103,4	101,5	101,9	100,0	110,0	108,9	107,7	105,2	103,6	Animaux (boucherie et exportation)	21
21 A	Calves	109,5	112,0	114,3	116,0	107,6	100,0	112,8	112,2	114,2	114,1	108,5	Veaux	21 A
21 B	Cattle excluding calves	93,6	101,7	97,6	99,7	105,7	100,0	107,2	105,9	102,9	101,9	98,2	Bovins sans veaux	21 B
21 C	Pigs	105,7	115,6	109,4	102,8	102,0	100,0	112,5	114,2	114,5	108,0	109,9	Porcs	21 C
21 D	Sheep and lambs	76,7	86,9	89,4	89,8	98,2	100,0	106,6	102,6	98,6	95,1	94,3	Moutons et agneaux	21 D
21 E	Poultry	123,8	118,8	119,0	108,7	101,6	100,0	110,0	112,3	110,6	111,4	109,0	Volailles	21 E
21 F	Other animals	76,9	88,9	88,2	91,2	98,4	100,0	108,4	103,9	101,4	99,5	98,2	Autres animaux	21 F
22	Milk	105,5	108,1	108,6	110,8	106,7	100,0	105,0	113,1	110,4	104,3	111,4	Lait	22
23	Eggs	117,9	113,6	109,9	109,8	103,9	100,0	118,3	121,2	110,8	139,2	119,7	Œufs	23
24	Other animal products	82,7	94,6	96,6	96,8	111,9	100,0	87,5	82,8	77,2	78,3	92,3	Autres produits animaux	24

## EC INDEX OF PRODUCER PRICES OF AGRICULTURAL PRODUCTS

## DEFLATED PRICE INDICES/INDICES DES PRIX DEFLATES

## INDICES CE DES PRIX A LA PRODUCTION DES PRODUITS AGRICOLES

1980 = 100

1980 = 100

Excluding VAT		EUR 10											TVA exclue	
		1975	1976	1977	1978	1979	1980	1981	1982	1983	1984	1985		
0	TOTAL	113,1	119,1	115,7	110,8	106,6	100,0	98,9	98,5	95,9	92,8	88,6	TOTAL	0
(0)	TOTAL (excl. fruit and vegetables)	115,4	121,8	115,3	111,2	107,3	100,0	98,2	98,5	95,9	92,4	87,9	TOTAL (sans fruits et légumes)	(0)
1	CROP PRODUCTS	109,3	120,4	115,7	109,5	106,6	100,0	98,3	97,2	96,8	93,6	88,5	PRODUITS VEGETAUX	1
(1)	CROP PRODUCTS (excl. fruit and vegetables)	114,0	128,5	114,6	110,0	108,4	100,0	96,1	96,8	97,2	92,9	86,7	PRODUITS VEGETAUX (sans fruits et légumes)	(1)
11	Cereals and rice	112,1	119,5	116,7	112,8	107,0	100,0	98,6	97,1	96,3	89,2	80,7	Céréales et riz	11
12	Root crops	140,1	206,9	124,4	98,2	110,5	100,0	95,6	99,0	105,6	109,5	80,6	Plantes sarclées	12
12 A	Potatoes for consumption	170,0	362,2	156,5	92,5	124,3	100,0	108,0	120,7	130,3	142,4	70,3	Pommes de terre de consommation	12 A
12 B	Sugar beet	123,0	113,9	104,6	101,3	101,9	100,0	87,8	85,9	90,9	90,3	86,0	Betteraves sucrières	12 B
12 C	Others	121,6	179,9	128,0	103,6	112,9	100,0	99,8	98,8	99,5	96,5	93,6	Autres	12 C
13	Fruit	93,9	87,5	123,3	119,3	102,3	100,0	99,2	98,1	87,3	90,0	87,5	Fruits	13
13 A	Fresh fruit	-	-	-	-	-	100,0	101,3	101,0	89,3	91,7	88,9	Fruits frais	13 A
13 B	Nuts and dried fruit	-	-	-	-	-	100,0	80,3	71,7	68,5	75,0	74,6	Fruits secs	13 B
14	Fresh vegetables	100,2	111,1	113,9	98,2	101,5	100,0	108,2	98,3	104,0	100,5	98,7	Légumes frais	14
15	Wine must/Wine	97,3	102,4	107,6	117,4	117,2	100,0	89,3	93,5	86,5	82,4	89,9	Moût/Vin	15
16	Olives and olive oil	133,6	118,4	118,4	110,0	106,2	100,0	95,8	92,5	96,4	93,0	104,1	Olives et huile d'olive	16
17	Seeds	114,8	149,8	133,4	111,5	105,9	100,0	96,2	98,5	111,2	107,0	91,2	Semences	17
18	Flowers, ornamental plants and tree-nursery products	107,4	107,9	106,6	107,7	102,3	100,0	95,0	95,3	95,7	88,6	92,0	Fleurs, plantes ornementales et produits de pépinière	18
19	Other crop products	108,1	109,7	102,7	103,7	102,8	100,0	101,4	103,5	107,1	104,6	100,5	Autres produits végétaux	19
20	ANIMALS AND ANIMAL PRODUCTS	116,1	118,1	115,6	111,8	106,7	100,0	99,4	99,4	95,1	92,1	88,6	ANIMAUX ET PRODUITS ANIMAUX	20
21	Animals (for slaughter and export)	119,7	121,2	116,8	113,4	107,8	100,0	100,8	101,5	94,9	91,6	87,7	Animaux (boucherie et exportation)	21
21 A	Calves	121,1	118,2	117,8	120,4	111,6	100,0	105,5	106,4	101,4	94,8	94,0	Veaux	21 A
21 B	Cattle excluding calves	114,5	115,1	113,4	113,8	108,0	100,0	99,9	101,0	96,3	90,0	85,8	Bovins sans veaux	21 B
21 C	Pigs	128,1	132,7	121,4	111,5	106,4	100,0	101,4	103,9	91,7	91,8	88,1	Porcs	21 C
21 D	Sheep and lambs	106,6	111,8	112,1	114,4	111,1	100,0	104,3	101,5	101,9	96,8	92,4	Moutons et agneaux	21 D
21 E	Poultry	121,7	118,0	118,9	113,7	107,7	100,0	97,5	94,7	92,4	92,7	88,2	Volailles	21 E
21 F	Other animals	107,7	111,3	108,7	108,6	107,2	100,0	100,3	98,9	94,4	89,7	84,5	Autres animaux	21 F
22	Milk	111,3	112,5	113,5	110,3	106,4	100,0	96,7	98,2	97,7	93,2	91,9	Lait	22
23	Eggs	108,1	118,8	115,7	105,0	96,2	100,0	100,9	86,6	83,7	90,1	79,0	Œufs	23
24	Other animal products	105,1	109,2	114,8	114,2	113,1	100,0	92,9	93,3	91,6	88,3	92,3	Autres produits animaux	24

**EC INDICES OF PURCHASE PRICES OF THE MEANS  
OF AGRICULTURAL PRODUCTION  
INDICES CE DES PRIX D'ACHAT DES MOYENS  
DE PRODUCTION AGRICOLE**



**Nominal Index**  
**Indices nominaux**

## EC INDICES OF PURCHASE PRICES OF THE MEANS OF AGRICULTURAL PRODUCTION

## NOMINAL PRICE INDICES/INDICES DES PRIX NOMINAUX

## INDICES CE DES PRIX D'ACHAT DES MOYENS DE PRODUCTION AGRICOLE

I		1980 = 100	BR DEUTSCHLAND											1980 = 100	I	
		Excluding VAT	1975	1976	1977	1978	1979	1980	1981	1982	1983	1984	1985	TVA exclue		
01	GOODS AND SERVICES CURRENTLY CONSUMED IN AGRICULTURE	83,6	90,7	92,0	89,0	93,8	100,0	109,8	113,8	114,6	117,1	114,9	BIENS ET SERVICES DE CONSOMMATION COURANTE DE L'AGRICULTURE	01		
1	Seeds	69,0	98,1	109,0	97,0	97,5	100,0	103,8	109,4	115,6	120,1	117,0	Semences et plants	1		
2	Animals for rearing and production	95,6	96,8	101,0	103,3	104,3	100,0	99,7	106,6	105,2	100,6	101,0	Animaux d'élevage et de rente	2		
3	Energy, lubricants	59,4	63,9	63,7	63,9	85,0	100,0	117,2	122,9	118,7	123,2	127,4	Energie et lubrifiants	3		
31	Fuels for heating	46,8	51,5	51,4	49,9	86,1	100,0	118,6	124,5	114,9	122,1	126,8	Combustibles	31		
32	Motor fuels	53,0	57,8	57,1	56,7	79,2	100,0	120,2	124,2	119,1	122,3	126,5	Carburants	32		
33	Electricity	87,0	91,0	91,4	94,9	97,8	100,0	112,2	123,9	127,8	133,0	137,6	Electricité	33		
34	Lubricants	82,0	85,0	86,7	88,4	91,4	100,0	105,9	110,0	111,9	114,7	117,1	Lubrifiants	34		
4	Fertilizers, soil improvers	91,4	92,4	90,5	90,5	92,1	100,0	112,0	117,9	111,3	109,5	115,4	Engrais et amendements	4		
41	Straight fertilizers	88,6	91,9	91,9	91,4	92,3	100,0	112,9	119,4	111,3	110,2	116,4	Engrais simples	41		
411	Nitrogenous fertilizers	88,5	90,4	90,6	90,4	91,8	100,0	113,8	119,8	107,5	104,5	111,7	Engrais azotés	411		
412	Phosphatic fertilizers	96,6	108,3	104,4	98,9	95,0	100,0	111,5	122,0	132,2	140,0	140,9	Engrais phosphatés	412		
413	Potassic fertilizers	80,8	85,6	88,2	90,9	93,9	100,0	107,6	114,1	117,9	122,3	126,3	Engrais potassiques	413		
42	Compound fertilizers	97,0	95,4	91,0	91,3	92,8	100,0	111,3	116,9	111,0	108,4	114,6	Engrais composés	42		
421	NP fertilizers	98,0	96,2	90,5	90,3	91,6	100,0	114,2	120,3	110,9	106,2	114,4	Engrais NP	421		
422	PK fertilizers	101,5	97,2	91,5	92,0	93,6	100,0	109,8	115,8	114,5	116,0	121,0	Engrais PK	422		
423	NPK fertilizers	94,5	94,3	90,9	91,1	92,6	100,0	111,5	116,7	109,2	105,1	111,4	Engrais NPK	423		
43	Other fertilizers, soil improvers	72,9	75,7	76,4	77,8	85,8	100,0	109,1	112,8	113,2	112,0	113,3	Autres engrais et amendements	43		
5	Plant protection products	127,6	127,7	106,0	102,0	100,2	100,0	120,3	133,9	150,3	153,8	136,0	Produits de protection des cultures	5		
51	Fungicides	115,9	107,9	95,5	93,4	100,0	100,0	113,5	131,7	151,3	145,3	115,5	Fongicides	51		
52	Insecticides	117,9	118,0	105,7	102,5	100,1	100,0	110,4	115,7	122,3	125,8	113,9	Insecticides	52		
53	Herbicides	133,9	136,5	110,3	104,9	100,3	100,0	125,0	126,3	132,3	140,1	126,5	Herbicides	53		
54	Other	118,1	118,1	99,8	99,8	100,0	100,0	111,1	201,9	286,7	281,3	256,6	Autres	54		
6	Animal feedingstuffs	90,6	102,8	105,4	96,4	96,8	100,0	108,0	108,7	111,3	114,1	103,9	Aliments des animaux	6		
61	Straight feedingstuffs	90,7	104,4	104,7	96,5	97,9	100,0	109,8	109,4	115,4	115,4	106,1	Aliments simples	61		
611	Cereals and milling by-products	92,3	101,6	103,1	99,0	99,3	100,0	104,7	108,7	110,7	111,4	98,8	Céréales et sous-produits de meunerie	611		
612	Oil-cakes	88,4	117,4	115,6	94,2	96,5	100,0	124,7	116,1	127,2	123,7	108,2	Tourteaux	612		
613	Products of animal origin	91,8	101,8	101,4	98,5	97,7	100,0	107,1	106,6	111,4	117,0	119,8	Produits d'origine animale	613		
614	Other	88,9	93,3	95,3	92,4	96,8	100,0	101,6	103,8	112,2	109,8	103,1	Autres	614		
62	Compound feedingstuffs	90,6	102,5	105,5	96,4	96,6	100,0	107,5	108,6	110,5	113,8	103,4	Aliments composés	62		
621	for calves	91,8	106,4	108,0	95,6	96,3	100,0	105,0	111,3	115,2	119,0	119,7	pour veaux	621		
622	for cattle (excl. calves)	91,8	106,4	108,0	95,6	96,3	100,0	110,6	111,2	113,4	118,9	104,8	pour bovins (autres que veaux)	622		
623	for pigs	90,7	101,3	105,6	97,4	96,6	100,0	105,6	106,1	107,6	109,4	98,8	pour porcins	623		
624	for poultry	88,0	97,4	101,0	96,0	97,0	100,0	107,4	108,2	109,4	112,0	103,2	pour volailles	624		
625	Other	-	-	-	-	-	-	-	-	-	-	-	Autres	625		
7	Material and small tools	85,3	86,4	89,5	91,5	94,2	100,0	106,5	112,1	114,4	117,2	120,0	Matériel et petit outillage	7		
8	Mainten. and repair of plant	76,9	80,7	85,1	89,8	94,3	100,0	106,4	112,3	116,9	121,1	124,2	Entretien et réparation du matériel	8		
9	Maintenance and repair of agricultural buildings and other buildings	77,8	80,3	84,1	87,4	92,3	100,0	106,8	112,4	115,6	118,6	121,1	Entretien et réparation des bâtiments d'exploitation et autres ouvrages	9		
10	Veterinary services	80,3	83,6	87,4	90,3	94,1	100,0	106,1	110,7	115,6	118,1	119,9	Services vétérinaires	10		
11	General expenses	83,1	86,6	89,4	91,4	95,1	100,0	105,9	110,9	113,9	116,4	118,8	Frais généraux	11		



## EC INDICES OF PURCHASE PRICES OF THE MEANS OF AGRICULTURAL PRODUCTION

## NOMINAL PRICE INDICES/INDICES DES PRIX NOMINAUX

## INDICES CE DES PRIX D'ACHAT DES MOYENS DE PRODUCTION AGRICOLE

<div>II</div> 1980 = 100 Excluding VAT		BR DEUTSCHLAND											1980 = 100 TVA exclue <div>II</div>	
		1975	1976	1977	1978	1979	1980	1981	1982	1983	1984	1985		
02	GOODS AND SERVICES CONTRIBUTING TO AGRICULTURAL INVESTMENT	81,6	85,3	89,5	92,1	95,2	100,0	104,9	111,1	115,0	118,2	120,4	BIENS ET SERVICES CONCOURANT AUX INVESTISSEMENTS DE L'AGRICULTURE	02
12	Machinery and other equipment	83,6	87,5	91,7	94,0	96,3	100,0	104,6	111,4	115,7	119,2	121,8	Machines et autres biens d'équipement	12
121	Rotovator and other 2-wheel equipment	79,5	83,9	87,0	91,3	94,4	100,0	105,1	109,5	113,3	114,8	119,2	Motoculteurs et autre matériel à 2 roues	121
122	Machinery and plant for cultivation	83,4	87,2	91,3	93,7	95,5	100,0	104,6	111,7	115,3	117,4	119,9	Machines et matériel pour la culture	122
123	Machinery and plant for harvesting	85,5	90,0	92,5	94,6	97,0	100,0	104,7	112,7	118,0	120,2	123,2	Machines et matériel pour la récolte	123
124	Farm machinery and installations	85,3	88,5	92,4	94,9	96,1	100,0	104,3	110,5	113,8	117,1	119,4	Machines et installation à la ferme	124
1241	for crop production	85,8	88,8	93,6	96,5	98,2	100,0	103,8	111,6	116,4	121,0	123,4	pour la production végétale	1241
1242	for animal production	83,8	88,0	92,4	94,3	95,8	100,0	102,5	108,7	111,3	113,8	117,0	pour la production animale	1242
1243	Other	85,6	88,4	91,2	93,7	94,3	100,0	105,6	110,4	112,6	115,1	116,9	Autres	1243
125	Tractors	81,8	86,9	91,4	94,3	96,9	100,0	105,2	110,7	114,8	119,2	120,9	Tracteurs	125
126	Other vehicles	83,5	86,1	91,5	92,6	95,6	100,0	104,0	111,9	116,9	121,3	124,6	Autres véhicules	126
13	Buildings	71,9	74,5	78,9	83,4	90,1	100,0	106,2	109,4	111,2	113,5	114,1	Ouvrages	13
131	Farm buildings	:	:	:	:	:	:	:	:	:	:	:	Bâtiments d'exploitation	131
132	Engineering and soil improvement operations	:	:	:	:	:	:	:	:	:	:	:	Ouvrages de génie civil et amélioration des terres	132

## EC INDICES OF PURCHASE PRICES OF THE MEANS OF AGRICULTURAL PRODUCTION

## NOMINAL PRICE INDICES/INDICES DES PRIX NOMINAUX

## INDICES CE DES PRIX D'ACHAT DES MOYENS DE PRODUCTION AGRICOLE

I	1980 = 100 Excluding VAT	FRANCE											1980 = 100 TVA exclue	I
		1975	1976	1977	1978	1979	1980	1981	1982	1983	1984	1985		
01	GOODS AND SERVICES CURRENTLY CONSUMED IN AGRICULTURE	65,6	69,6	75,6	79,7	87,4	100,0	112,8	126,2	138,5	148,8	152,1	BIENS ET SERVICES DE CONSOMMATION COURANTE DE L'AGRICULTURE	01
1	Seeds	67,6	84,5	95,7	90,1	96,3	100,0	103,6	121,1	138,0	154,5	143,1	Semences et plants	1
2	Animals for rearing and production	73,0	79,8	87,9	96,6	99,6	100,0	108,1	125,4	133,9	139,4	134,0	Animaux d'élevage et de rente	2
3	Energy, lubricants	46,8	52,3	57,9	62,4	73,6	100,0	123,1	143,7	155,4	166,3	179,3	Energie et lubrifiants	3
31	Fuels for heating	39,3	44,6	50,3	54,1	67,6	100,0	129,5	151,8	163,0	177,1	187,8	Combustibles	31
32	Motor fuels	44,7	50,1	56,1	60,2	72,0	100,0	124,5	145,1	155,2	163,6	178,8	Carburants	32
33	Electricity	59,6	66,7	71,3	78,1	84,3	100,0	111,3	132,7	148,2	161,7	168,8	Electricité	33
34	Lubricants	54,8	58,5	62,6	67,4	79,3	100,0	120,6	133,0	149,1	162,1	181,4	Lubrifiants	34
4	Fertilizers, soil improvers	64,1	63,8	66,1	72,7	80,6	100,0	110,3	120,6	128,7	137,9	151,4	Engrais et amendements	4
41	Straight fertilizers	58,9	60,9	63,7	69,7	79,8	100,0	110,4	120,9	128,2	136,3	149,9	Engrais simples	41
411	Nitrogenous fertilizers	56,8	58,7	61,7	68,0	78,3	100,0	109,0	119,2	124,9	131,9	145,9	Engrais azotés	411
412	Phosphatic fertilizers	70,2	70,0	70,5	73,7	83,3	100,0	115,4	125,7	138,4	153,4	165,4	Engrais phosphatés	412
413	Potassic fertilizers	60,0	66,4	70,3	78,0	87,2	100,0	114,9	128,4	141,2	148,9	161,3	Engrais potassiques	413
42	Compound fertilizers	68,4	65,7	67,5	74,4	80,7	100,0	109,4	119,2	127,5	137,5	151,1	Engrais composés	42
421	NP fertilizers	64,3	61,9	65,8	70,5	75,6	100,0	108,7	116,0	124,0	138,8	145,5	Engrais NP	421
422	PK fertilizers	70,7	64,9	68,2	75,6	82,0	100,0	112,5	124,5	135,1	145,2	158,3	Engrais PK	422
423	NPK fertilizers	67,5	66,4	67,3	74,0	80,4	100,0	107,8	116,5	123,6	133,2	147,6	Engrais NPK	423
43	Other fertilizers, soil improvers	61,0	69,0	74,0	82,4	88,4	100,0	123,9	141,5	154,3	163,9	174,8	Autres engrais et amendements	43
5	Plant protection products	77,9	77,2	78,8	82,4	90,1	100,0	110,8	122,1	133,2	139,5	146,8	Produits de protection des cultures	5
51	Fungicides	76,2	72,1	75,5	80,4	90,0	100,0	109,7	122,8	130,2	136,0	143,3	Fongicides	51
52	Insecticides	70,7	72,0	75,3	79,8	86,0	100,0	114,9	125,5	137,6	145,6	155,5	Insecticides	52
53	Herbicides	81,4	82,1	82,1	84,7	91,9	100,0	109,9	120,7	133,8	139,8	146,8	Herbicides	53
54	Other	74,5	73,9	75,1	78,9	86,4	100,0	113,1	122,6	131,0	138,7	141,5	Autres	54
6	Animal feedingstuffs	70,4	75,2	85,2	86,5	92,0	100,0	113,8	126,9	141,4	152,8	143,4	Aliments des animaux	6
61	Straight feedingstuffs	73,1	82,4	90,7	90,8	97,5	100,0	111,1	137,1	156,3	171,6	167,7	Aliments simples	61
611	Cereals and milling by-products	69,0	95,0	83,2	81,7	102,5	100,0	119,4	130,9	162,3	140,9	142,0	Céréales et sous-produits de meunerie	611
612	Oil-cakes	79,1	85,2	102,0	94,8	95,9	100,0	107,7	139,5	164,5	184,5	166,8	Tourteaux	612
613	Products of animal origin	65,6	74,4	76,4	87,8	98,2	100,0	113,5	135,4	142,4	162,3	177,2	Produits d'origine animale	613
614	Other	-	-	-	-	-	-	-	-	-	-	-	Autres	614
62	Compound feedingstuffs	70,2	74,8	84,9	86,2	91,6	100,0	114,0	126,2	140,5	151,6	141,9	Aliments composés	62
621	for calves	70,0	72,5	79,6	84,5	91,7	100,0	114,6	129,4	140,7	157,5	144,9	pour veaux	621
622	for cattle (excl. calves)	71,5	74,8	86,0	85,8	90,6	100,0	115,1	127,3	143,2	151,7	138,8	pour bovins (autres que veaux)	622
623	for pigs	70,4	76,3	86,7	86,8	91,6	100,0	112,8	123,7	138,6	147,4	137,4	pour porcins	623
624	for poultry	70,1	74,7	86,2	87,5	92,2	100,0	114,5	127,0	141,1	152,2	145,5	pour volailles	624
625	Other	68,0	74,1	82,2	83,1	90,8	100,0	112,5	122,6	139,5	151,0	141,6	Autres	625
7	Material and small tools	73,0	73,5	77,0	83,1	89,8	100,0	112,8	127,3	139,2	151,8	160,0	Matériel et petit outillage	7
8	Mainten. and repair of plant	56,5	63,5	68,6	77,6	87,4	100,0	115,4	129,6	143,3	152,2	162,1	Entretien et réparation du matériel	8
9	Maintenance and repair of agricultural buildings and other buildings	55,1	62,2	67,3	74,4	85,0	100,0	116,1	130,8	140,1	147,1	152,6	Entretien et réparation des bâtiments d'exploitation et autres ouvrages	9
10	Veterinary services	63,9	66,3	71,4	76,9	87,2	100,0	108,3	119,1	129,6	136,5	151,2	Services vétérinaires	10
11	General expenses	56,3	63,9	70,0	77,4	87,8	100,0	115,6	132,3	147,3	159,9	169,4	Frais généraux	11

## EC INDICES OF PURCHASE PRICES OF THE MEANS OF AGRICULTURAL PRODUCTION

## NOMINAL PRICE INDICES/INDICES DES PRIX NOMINAUX

## INDICES CE DES PRIX D'ACHAT DES MOYENS DE PRODUCTION AGRICOLE

II	1980 = 100	FRANCE										1980 = 100	II
	Excluding VAT	1975	1976	1977	1978	1979	1980	1981	1982	1983	1984	1985	TVA exclue
02	GOODS AND SERVICES CONTRIBUTING TO AGRICULTURAL INVESTMENT	62,3	68,8	74,8	80,7	89,1	100,0	112,7	127,8	139,5	149,4	156,9	BIENS ET SERVICES CONCOURANT AUX INVESTISSEMENTS DE L'AGRICULTURE 02
12	Machinery and other equipment	63,6	70,1	75,4	81,6	89,6	100,0	113,5	129,3	142,0	152,1	160,3	Machines et autres biens d'équipement 12
121	Rotovator and other 2-wheel equipment	68,3	74,3	80,0	87,1	94,8	100,0	108,8	116,5	128,4	140,3	154,9	Motoculteurs et autre matériel à 2 roues 121
122	Machinery and plant for cultivation	62,1	68,7	74,2	81,1	89,3	100,0	114,8	131,8	145,0	153,8	161,6	Machines et matériel pour la culture 122
123	Machinery and plant for harvesting	64,5	71,5	77,7	83,7	91,4	100,0	112,2	127,5	141,7	154,0	165,4	Machines et matériel pour la récolte 123
124	Farm machinery and installations	67,5	71,3	76,3	82,2	90,0	100,0	112,7	127,6	140,0	148,9	155,9	Machines et installation à la ferme 124
1241	for crop production	67,1	70,9	75,9	82,1	90,1	100,0	112,7	127,9	141,3	150,1	155,8	pour la production végétale 1241
1242	for animal production	67,9	71,9	76,8	82,3	89,8	100,0	112,7	127,2	138,3	147,3	156,1	pour la production animale 1242
1243	Other	-	-	-	-	-	-	-	-	-	-	-	Autres 1243
125	Tractors	63,0	69,7	74,6	80,4	88,5	100,0	114,2	130,4	142,2	152,0	158,2	Tracteurs 125
126	Other vehicles	59,9	67,3	71,7	78,8	86,6	100,0	111,8	126,1	138,1	150,1	159,5	Autres véhicules 126
13	Buildings	58,7	65,3	73,2	78,5	87,6	100,0	110,5	123,8	133,1	142,2	148,2	Ouvrages 13
131	Farm buildings	59,0	65,5	73,5	78,7	87,8	100,0	110,3	123,3	132,4	141,4	147,1	Bâtiments d'exploitation 131
132	Engineering and soil improvement operations	53,3	60,9	67,1	74,7	85,0	100,0	115,1	133,5	145,6	158,0	168,4	Ouvrages de génie civil et amélioration des terres 132

## EC INDICES OF PURCHASE PRICES OF THE MEANS OF AGRICULTURAL PRODUCTION

## NOMINAL PRICE INDICES/INDICES DES PRIX NOMINAUX

## INDICES CE DES PRIX D'ACHAT DES MOYENS DE PRODUCTION AGRICOLE

I	1980 = 100 Excluding VAT	ITALIA											1980 = 100 TVA exclue	I
		1975	1976	1977	1978	1979	1980	1981	1982	1983	1984	1985		
01	GOODS AND SERVICES CURRENTLY CONSUMED IN AGRICULTURE	53,6	65,1	75,7	80,8	88,1	100,0	119,4	133,2	146,8	160,0	163,1	BIENS ET SERVICES DE CONSOMMATION COURANTE DE L'AGRICULTURE	01
1	Seeds	57,3	69,6	90,1	84,8	94,1	100,0	108,9	116,5	141,3	178,9	183,3	Semences et plants	1
2	Animals for rearing and production	51,7	63,9	69,5	80,6	89,8	100,0	113,6	134,1	128,5	148,1	160,0	Animaux d'élevage et de rente	2
3	Energy, lubricants	51,6	61,6	76,2	77,3	82,3	100,0	128,1	158,4	167,8	178,2	204,6	Energie et lubrifiants	3
31	Fuels for heating	25,3	32,5	43,0	46,3	60,7	100,0	133,6	156,9	177,7	199,2	214,8	Combustibles	31
32	Motor fuels	45,6	58,7	70,3	71,9	77,6	100,0	138,8	155,9	163,8	176,0	196,8	Carburants	32
33	Electricity	66,5	73,0	100,0	100,0	100,0	100,0	100,0	177,2	186,4	186,4	227,9	Electricité	33
34	Lubricants	58,3	59,3	65,8	66,2	76,2	100,0	126,5	134,3	149,8	169,1	197,5	Lubrifiants	34
4	Fertilizers, soil improvers	51,1	58,0	65,0	71,2	81,0	100,0	126,8	158,3	180,3	177,0	181,2	Engrais et amendements	4
41	Straight fertilizers	49,6	55,7	64,0	70,3	79,7	100,0	115,0	136,8	159,7	172,5	179,4	Engrais simples	41
411	Nitrogenous fertilizers	48,2	55,3	65,6	72,8	82,7	100,0	113,1	134,7	160,2	173,0	174,3	Engrais azotés	411
412	Phosphatic fertilizers	54,3	57,3	60,4	65,1	72,8	100,0	118,6	144,7	164,0	177,5	196,8	Engrais phosphatés	412
413	Potassic fertilizers	49,0	55,0	60,5	62,8	72,5	100,0	122,3	133,4	143,2	154,2	176,6	Engrais potassiques	413
42	Compound fertilizers	52,5	60,2	65,7	71,9	82,3	100,0	139,9	182,8	204,3	183,4	184,7	Engrais composés	42
421	NP fertilizers	55,3	60,9	67,2	72,7	81,5	100,0	115,6	139,2	161,9	173,7	174,8	Engrais NP	421
422	PK fertilizers	-	-	-	-	-	-	-	-	-	-	-	Engrais PK	422
423	NPK fertilizers	50,9	59,8	64,8	71,4	82,7	100,0	153,4	206,9	227,8	188,7	190,1	Engrais NPK	423
43	Other fertilizers, soil improvers	56,3	63,2	71,2	78,4	84,2	100,0	117,0	125,1	134,0	142,8	143,0	Autres engrais et amendements	43
5	Plant protection products	69,8	66,2	68,7	76,1	83,1	100,0	113,3	121,9	132,1	156,5	168,4	Produits de protection des cultures	5
51	Fungicides	65,7	61,4	64,6	72,8	81,4	100,0	112,3	120,5	130,2	156,1	170,8	Fongicides	51
52	Insecticides	70,2	66,8	68,8	77,7	84,3	100,0	119,2	128,8	140,6	172,8	182,5	Insecticides	52
53	Herbicides	89,3	86,8	85,8	87,4	88,3	100,0	109,8	119,1	130,2	141,8	148,2	Herbicides	53
54	Other	57,4	60,4	68,7	76,6	83,1	100,0	106,4	112,1	119,2	119,2	121,0	Autres	54
6	Animal feedingstuffs	52,2	65,4	77,4	82,6	89,3	100,0	121,6	131,2	147,5	160,4	157,7	Aliments des animaux	6
61	Straight feedingstuffs	51,7	64,7	75,5	81,9	88,7	100,0	122,3	131,6	145,9	158,6	155,6	Aliments simples	61
611	Cereals and milling by-products	47,5	58,8	67,0	74,3	81,3	100,0	128,3	130,4	131,6	152,6	150,9	Céréales et sous-produits de meunerie	611
612	Oil-cakes	52,8	70,8	83,5	83,9	93,5	100,0	127,7	144,0	155,3	169,5	152,9	Tourteaux	612
613	Products of animal origin	59,1	72,6	83,9	93,9	98,9	100,0	116,1	130,5	164,8	156,8	160,5	Produits d'origine animale	613
614	Other	50,3	61,8	77,7	82,1	87,8	100,0	107,0	121,6	145,7	169,2	165,9	Autres	614
62	Compound feedingstuffs	52,9	66,3	79,9	83,3	90,0	100,0	120,7	130,8	149,5	162,6	160,2	Aliments composés	62
621	for calves	55,7	69,8	83,0	84,7	92,0	100,0	122,4	136,0	154,3	160,5	159,1	pour veaux	621
622	for cattle (excl. calves)	53,9	67,0	80,0	83,8	90,6	100,0	118,2	127,8	145,6	162,7	162,3	pour bovins (autres que veaux)	622
623	for pigs	52,2	66,5	80,0	83,1	90,2	100,0	118,0	129,3	149,6	162,7	157,0	pour porcins	623
624	for poultry	52,0	65,2	79,3	82,9	89,2	100,0	123,6	132,8	151,3	162,9	160,7	pour volailles	624
625	Other	52,9	66,3	79,9	83,3	90,0	100,0	120,7	130,8	149,5	162,6	160,2	Autres	625
7	Material and small tools	43,1	53,3	59,1	61,8	76,9	100,0	106,5	112,3	126,6	141,9	150,0	Matériel et petit outillage	7
8	Mainten. and repair of plant	52,5	64,1	74,4	79,8	87,2	100,0	112,4	115,7	115,7	116,9	120,0	Entretien et réparation du matériel	8
9	Maintenance and repair of agricultural buildings and other buildings	38,6	47,8	57,4	66,9	80,3	100,0	122,4	144,3	163,0	177,7	192,9	Entretien et réparation des bâtiments d'exploitation et autres ouvrages	9
10	Veterinary services	61,6	76,1	83,4	88,2	93,5	100,0	102,4	111,8	111,8	124,9	131,8	Services vétérinaires	10
11	General expenses	61,8	76,4	83,2	89,2	94,9	100,0	106,6	116,1	126,6	142,3	150,2	Frais généraux	11

## EC INDICES OF PURCHASE PRICES OF THE MEANS OF AGRICULTURAL PRODUCTION

## NOMINAL PRICE INDICES/INDICES DES PRIX NOMINAUX

## INDICES CE DES PRIX D'ACHAT DES MOYENS DE PRODUCTION AGRICOLE

II	1980 = 100	ITALIA										1980 = 100	II
	Excluding VAT	1975	1976	1977	1978	1979	1980	1981	1982	1983	1984	1985	TVA exclue
02	GOODS AND SERVICES CONTRIBUTING TO AGRICULTURAL INVESTMENT	43,5	51,8	62,1	70,5	83,9	100,0	120,3	136,5	154,1	181,7	197,3	BIENS ET SERVICES CONOURANT AUX INVESTISSEMENTS DE L'AGRICULTURE 02
12	Machinery and other equipment	45,7	53,9	64,0	72,3	86,0	100,0	118,3	130,2	147,1	184,9	200,4	Machines et autres biens d'équipement 12
121	Rotovator and other 2-wheel equipment	54,1	57,8	69,2	72,8	80,2	100,0	110,9	115,1	136,8	146,0	154,0	Motoculteurs et autre matériel à 2 roues 121
122	Machinery and plant for cultivation	43,1	51,7	65,4	73,8	82,4	100,0	120,0	156,4	169,7	170,1	183,6	Machines et matériel pour la culture 122
123	Machinery and plant for harvesting	43,3	51,3	62,7	71,8	80,9	100,0	118,4	163,4	186,8	189,0	196,0	Machines et matériel pour la récolte 123
124	Farm machinery and installations	56,3	60,4	68,8	78,5	86,9	100,0	117,3	123,4	127,9	135,1	139,9	Machines et installation à la ferme 124
1241	for crop production	60,6	64,3	73,6	86,0	89,4	100,0	112,9	117,8	123,3	133,3	138,7	pour la production végétale 1241
1242	for animal production	42,2	47,4	52,8	53,8	78,4	100,0	131,7	142,0	142,9	140,9	143,8	pour la production animale 1242
1243	Other	56,3	60,4	68,8	78,5	86,9	100,0	117,3	123,4	127,9	135,1	139,9	Autres 1243
125	Tractors	44,7	53,6	63,0	71,1	87,5	100,0	118,4	121,6	139,9	196,3	215,5	Tracteurs 125
126	Other vehicles	45,7	53,9	64,0	72,3	86,0	100,0	118,3	130,2	147,1	184,9	200,4	Autres véhicules 126
13	Buildings	39,5	48,0	58,5	67,1	80,1	100,0	123,9	148,2	167,0	175,8	191,6	Ouvrages 13
131	Farm buildings	40,9	48,8	58,7	66,9	79,7	100,0	123,9	149,4	168,3	171,3	186,1	Bâtiments d'exploitation 131
132	Engineering and soil improvement operations	37,8	46,9	58,2	67,4	80,5	100,0	124,0	146,8	165,6	181,0	197,9	Ouvrages de génie civil et amélioration des terres 132

## EC INDICES OF PURCHASE PRICES OF THE MEANS OF AGRICULTURAL PRODUCTION

## NOMINAL PRICE INDICES/INDICES DES PRIX NOMINAUX

## INDICES CE DES PRIX D'ACHAT DES MOYENS DE PRODUCTION AGRICOLE

I	1980 = 100 Excluding VAT	NEDERLAND											1980 = 100 TVA exclue	I
		1975	1976	1977	1978	1979	1980	1981	1982	1983	1984	1985		
01	GOODS AND SERVICES CURRENTLY CONSUMED IN AGRICULTURE	78,6	86,6	90,5	86,1	93,1	100,0	109,2	114,2	117,5	121,5	116,5	BIENS ET SERVICES DE CONSOMMATION COURANTE DE L'AGRICULTURE	01
1	Seeds	85,7	89,6	91,9	86,5	101,1	100,0	115,0	129,1	135,8	148,8	152,3	Semences et plants	1
2	Animals for rearing and production	80,4	84,2	91,1	104,3	106,4	100,0	121,3	128,3	131,3	128,3	133,7	Animaux d'élevage et de rente	2
3	Energy, lubricants	50,9	58,8	64,5	68,4	78,7	100,0	124,4	149,3	160,4	177,1	177,9	Energie et lubrifiants	3
31	Fuels for heating	46,2	54,6	61,7	66,8	78,0	100,0	126,5	157,2	172,2	192,3	191,6	Combustibles	31
32	Motor fuels	59,5	64,0	63,9	63,5	75,8	100,0	119,5	123,9	122,0	129,1	133,3	Carburants	32
33	Electricity	67,6	78,4	82,3	83,2	85,9	100,0	116,3	127,8	127,3	129,0	132,4	Electricité	33
34	Lubricants	80,7	82,6	84,5	85,3	86,4	100,0	116,9	123,5	123,5	135,3	148,5	Lubrifiants	34
4	Fertilizers, soil improvers	82,3	87,1	88,3	89,6	89,8	100,0	111,3	120,5	103,8	106,5	116,7	Engrais et amendements	4
41	Straight fertilizers	80,3	85,8	87,5	89,4	89,8	100,0	112,7	121,2	101,3	102,7	114,5	Engrais simples	41
411	Nitrogenous fertilizers	78,6	84,9	87,7	89,6	90,1	100,0	113,0	121,5	98,9	100,0	112,4	Engrais azotés	411
412	Phosphatic fertilizers	115,3	104,7	82,2	82,5	78,5	100,0	108,9	116,6	110,6	117,5	126,8	Engrais phosphatés	412
413	Potassic fertilizers	83,1	87,2	86,8	89,3	91,2	100,0	110,9	120,1	124,3	126,1	132,0	Engrais potassiques	413
42	Compound fertilizers	88,4	91,3	91,1	90,5	89,8	100,0	108,2	119,3	108,9	115,2	122,4	Engrais composés	42
421	NP fertilizers	89,3	92,1	93,8	92,7	91,1	100,0	108,9	122,3	107,1	112,0	119,7	Engrais NP	421
422	PK fertilizers	90,8	89,3	85,8	85,3	86,5	100,0	109,8	116,4	112,7	118,3	126,4	Engrais PK	422
423	NPK fertilizers	87,2	91,2	90,3	90,1	89,7	100,0	107,4	117,7	109,4	116,8	123,4	Engrais NPK	423
43	Other fertilizers, soil improvers	73,9	78,9	83,2	87,7	90,5	100,0	104,8	112,7	114,9	116,8	118,3	Autres engrais et amendements	43
5	Plant protection products	96,1	95,7	95,0	94,0	95,3	100,0	105,5	114,7	117,5	121,7	123,3	Produits de protection des cultures	5
51	Fungicides	90,2	89,4	87,4	87,7	92,0	100,0	105,5	113,2	112,2	117,9	125,9	Fongicides	51
52	Insecticides	113,1	115,0	111,9	99,9	96,1	100,0	106,2	113,1	118,0	123,2	128,5	Insecticides	52
53	Herbicides	94,7	93,9	94,5	95,8	96,8	100,0	105,4	116,0	120,2	123,4	120,6	Herbicides	53
54	Other	-	-	-	-	-	-	-	-	-	-	-	Autres	54
6	Animal feedingstuffs	83,5	92,6	96,3	87,6	95,1	100,0	107,1	107,9	112,2	114,0	103,5	Aliments des animaux	6
61	Straight feedingstuffs	84,5	98,5	91,2	81,2	96,8	100,0	101,8	105,8	120,7	118,3	113,4	Aliments simples	61
611	Cereals and milling by-products	80,5	88,8	94,1	94,7	97,4	100,0	106,1	111,6	114,6	120,4	115,4	Céréales et sous-produits de meunerie	611
612	Oil-cakes	84,7	103,4	108,1	91,4	97,3	100,0	118,3	116,0	122,8	121,7	110,6	Tourteaux	612
613	Products of animal origin	100,1	102,2	110,7	105,1	103,1	100,0	81,7	87,9	118,3	129,8	129,8	Produits d'origine animale	613
614	Other	82,8	98,6	87,6	76,5	95,8	100,0	103,4	107,2	121,4	116,5	111,2	Autres	614
62	Compound feedingstuffs	83,5	92,6	96,4	87,6	95,1	100,0	107,2	107,9	112,1	114,0	103,4	Aliments composés	62
621	for calves	80,7	87,3	93,5	94,8	97,4	100,0	103,6	111,7	112,5	121,1	124,3	pour veaux	621
622	for cattle (excl. calves)	84,5	93,5	95,7	84,0	94,5	100,0	106,1	106,3	111,5	109,6	95,1	pour bovins (autres que veaux)	622
623	for pigs	84,4	94,0	97,1	85,8	94,1	100,0	107,8	107,1	111,4	112,8	101,1	pour porcins	623
624	for poultry	81,5	90,8	97,0	93,0	96,8	100,0	109,0	110,2	114,2	119,0	109,8	pour volailles	624
625	Other	-	-	-	-	-	-	-	-	-	-	-	Autres	625
7	Material and small tools	78,4	82,5	86,9	91,0	95,3	100,0	105,4	110,8	113,0	116,3	123,6	Matériel et petit outillage	7
8	Mainten. and repair of plant	74,0	81,0	87,0	88,0	96,0	100,0	107,0	115,0	119,9	123,9	128,1	Entretien et réparation du matériel	8
9	Maintenance and repair of agricultural buildings and other buildings	66,5	72,0	78,3	85,3	93,8	100,0	102,4	106,5	107,6	110,0	111,7	Entretien et réparation des bâtiments d'exploitation et autres ouvrages	9
10	Veterinary services	79,0	86,0	89,0	95,0	97,0	100,0	102,5	105,8	108,6	109,1	107,4	Services vétérinaires	10
11	General expenses	70,3	77,6	82,6	89,0	93,3	100,0	106,9	110,6	114,8	118,9	122,7	Frais généraux	11

II	1980 = 100	NEDERLAND										1980 = 100	II
	Excluding VAT	1975	1976	1977	1978	1979	1980	1981	1982	1983	1984	1985	TVA exclue
02	GOODS AND SERVICES CONTRIBUTING TO AGRICULTURAL INVESTMENT	74,8	80,2	85,9	89,8	94,2	100,0	105,1	108,5	112,5	116,4	118,3	BIENS ET SERVICES CONCOURANT AUX INVESTISSEMENTS DE L'AGRICULTURE 02
12	Machinery and other equipment	74,9	79,9	86,5	91,4	95,9	100,0	104,0	108,8	114,6	120,1	124,1	Machines et autres biens d'équipement 12
121	Rotovator and other 2-wheel equipment	79,3	81,4	87,5	89,5	94,9	100,0	101,8	114,4	119,6	122,1	127,0	Motoculteurs et autre matériel à 2 roues 121
122	Machinery and plant for cultivation	75,6	80,4	86,3	91,3	95,1	100,0	105,1	113,2	117,5	119,9	125,2	Machines et matériel pour la culture 122
123	Machinery and plant for harvesting	71,0	77,7	82,6	87,8	92,7	100,0	106,1	113,1	117,7	123,2	128,4	Machines et matériel pour la récolte 123
124	Farm machinery and installations	76,5	80,8	87,7	92,8	96,5	100,0	102,4	104,7	109,8	115,1	116,7	Machines et installation à la ferme 124
1241	for crop production	74,0	77,5	86,5	92,5	97,2	100,0	101,4	104,8	108,2	114,3	114,6	pour la production végétale 1241
1242	for animal production	79,9	85,4	89,4	93,3	95,5	100,0	103,7	104,5	111,9	116,2	119,5	pour la production animale 1242
1243	Other	-	-	-	-	-	-	-	-	-	-	-	Autres 1243
125	Tractors	71,8	78,3	85,2	89,7	96,4	100,0	106,1	113,9	122,4	130,0	138,2	Tracteurs 125
126	Other vehicles	79,2	81,7	86,2	91,1	94,6	100,0	106,6	116,3	121,3	123,0	128,9	Autres véhicules 126
13	Buildings	74,7	80,4	85,5	88,6	92,9	100,0	105,8	108,4	110,9	113,7	114,1	Ouvrages 13
131	Farm buildings	74,8	80,4	85,5	88,6	92,9	100,0	105,9	108,3	110,8	113,6	114,0	Bâtiments d'exploitation 131
132	Engineering and soil improvement operations	73,0	80,0	85,0	89,0	92,0	100,0	104,0	110,0	115,0	116,0	118,0	Ouvrages de génie civil et amélioration des terres 132

## EC INDICES OF PURCHASE PRICES OF THE MEANS OF AGRICULTURAL PRODUCTION

## NOMINAL PRICE INDICES/INDICES DES PRIX NOMINAUX

## INDICES CE DES PRIX D'ACHAT DES MOYENS DE PRODUCTION AGRICOLE

I	1980 = 100 Excluding VAT	BELGIQUE/BELGIE											1980 = 100 TVA exclue	I
		1975	1976	1977	1978	1979	1980	1981	1982	1983	1984	1985		
01	GOODS AND SERVICES CURRENTLY CONSUMED IN AGRICULTURE	80,3	89,3	90,6	87,5	92,1	100,0	109,4	121,0	131,6	139,1	136,5	BIENS ET SERVICES DE CONSOMMATION COURANTE DE L'AGRICULTURE	01
1	Seeds	86,3	115,6	96,5	93,1	92,9	100,0	105,6	118,4	137,1	142,2	129,6	Semences et plants	1
2	Animals for rearing and production	84,4	90,5	92,4	95,6	99,3	100,0	103,2	125,6	132,6	132,6	137,3	Animaux d'élevage et de rente	2
3	Energy, lubricants	57,0	60,6	63,3	62,8	72,1	100,0	122,0	137,6	146,1	163,5	161,7	Energie et lubrifiants	3
31	Fuels for heating	48,4	52,1	54,4	52,7	59,8	100,0	130,1	143,7	157,7	184,6	171,1	Combustibles	31
32	Motor fuels	49,7	53,4	55,1	53,2	73,3	100,0	118,2	140,6	137,0	146,5	153,5	Carburants	32
33	Electricity	79,1	83,0	86,9	90,2	92,1	100,0	113,1	124,5	135,9	146,9	154,2	Electricité	33
34	Lubricants	70,4	70,4	78,6	78,6	78,6	100,0	111,6	125,9	142,0	148,2	159,4	Lubrifiants	34
4	Fertilizers, soil improvers	82,2	87,9	87,1	84,4	89,0	100,0	111,4	129,0	129,6	139,2	148,1	Engrais et amendements	4
41	Straight fertilizers	79,8	82,7	81,8	82,4	87,2	100,0	110,0	125,6	127,2	134,2	145,9	Engrais simples	41
411	Nitrogenous fertilizers	79,6	81,5	79,8	80,6	85,9	100,0	108,8	124,1	121,0	127,2	138,9	Engrais azotés	411
412	Phosphatic fertilizers	75,3	87,8	89,3	88,4	90,7	100,0	111,2	137,5	162,9	171,0	178,1	Engrais phosphatés	412
413	Potassic fertilizers	84,0	86,6	88,6	88,5	92,2	100,0	115,5	126,9	139,7	150,4	164,5	Engrais potassiques	413
42	Compound fertilizers	84,9	93,7	92,8	86,1	90,9	100,0	112,5	131,9	130,8	143,4	149,2	Engrais composés	42
421	NP fertilizers	88,8	91,9	87,4	87,9	93,3	100,0	104,0	127,7	120,9	133,1	139,6	Engrais NP	421
422	PK fertilizers	78,1	86,3	88,1	82,8	88,7	100,0	112,3	126,3	146,7	160,4	160,8	Engrais PK	422
423	NPK fertilizers	87,0	96,4	94,9	87,2	91,5	100,0	113,1	134,2	125,9	138,1	145,8	Engrais NPK	423
43	Other fertilizers, soil improvers	73,5	77,7	87,9	99,6	96,4	100,0	135,3	165,1	191,8	200,0	210,3	Autres engrais et amendements	43
5	Plant protection products	105,9	98,8	89,0	91,7	91,7	100,0	106,1	116,4	133,7	140,1	139,7	Produits de protection des cultures	5
51	Fungicides	129,4	103,4	87,6	98,4	98,4	100,0	103,8	131,9	150,6	156,5	156,1	Fongicides	51
52	Insecticides	95,6	89,8	74,3	80,0	80,0	100,0	104,2	108,6	118,1	124,0	123,6	Insecticides	52
53	Herbicides	102,7	100,3	93,8	93,4	93,4	100,0	107,3	114,5	133,7	140,4	140,1	Herbicides	53
54	Other	104,4	98,4	88,8	91,7	91,7	100,0	106,1	116,4	133,7	140,1	139,7	Autres	54
6	Animal feedingstuffs	84,7	95,0	96,9	90,5	94,8	100,0	108,6	119,1	130,8	137,2	130,8	Aliments des animaux	6
61	Straight feedingstuffs	83,8	105,5	96,3	85,3	93,3	100,0	106,8	120,1	138,6	139,5	137,3	Aliments simples	61
611	Cereals and milling by-products	81,3	92,0	93,2	91,7	98,3	100,0	106,4	120,7	137,1	138,2	133,8	Céréales et sous-produits de meunerie	611
612	Oil-cakes	76,6	101,3	105,1	89,1	93,0	100,0	119,0	125,0	149,7	144,7	130,7	Tourteaux	612
613	Products of animal origin	66,5	99,9	108,1	90,2	85,0	100,0	128,2	132,1	160,9	154,0	129,2	Produits d'origine animale	613
614	Other	92,8	130,7	96,8	72,3	85,7	100,0	100,5	115,8	134,5	138,0	146,9	Autres	614
62	Compound feedingstuffs	84,8	93,6	97,0	91,2	95,0	100,0	108,8	118,9	129,8	136,9	129,9	Aliments composés	62
621	for calves	88,9	93,4	96,0	95,4	96,6	100,0	107,4	120,9	130,7	140,4	147,7	pour veaux	621
622	for cattle (excl. calves)	86,3	95,1	96,6	88,4	93,6	100,0	109,5	120,7	132,3	137,6	126,8	pour bovins (autres que veaux)	622
623	for pigs	84,3	93,6	96,7	90,8	94,7	100,0	108,5	117,6	128,1	135,0	128,1	pour porcins	623
624	for poultry	83,5	91,8	98,8	94,4	96,9	100,0	109,5	120,4	131,9	140,8	133,8	pour volailles	624
625	Other	83,0	92,1	96,1	94,8	97,1	100,0	108,6	119,7	126,9	133,5	126,2	Autres	625
7	Material and small tools	83,3	87,6	89,7	95,2	97,6	100,0	105,3	117,1	132,3	135,1	138,2	Matériel et petit outillage	7
8	Mainten. and repair of plant	66,1	75,2	82,5	87,8	93,4	100,0	105,9	117,2	127,9	136,8	143,5	Entretien et réparation du matériel	8
9	Maintenance and repair of agricultural buildings and other buildings	64,9	74,1	80,5	84,0	91,7	100,0	109,3	119,4	126,4	136,2	142,8	Entretien et réparation des bâtiments d'exploitation et autres ouvrages	9
10	Veterinary services	67,7	74,6	82,8	89,6	94,6	100,0	105,9	113,4	122,3	128,6	134,6	Services vétérinaires	10
11	General expenses	67,7	74,6	82,8	89,6	94,6	100,0	105,9	113,4	122,3	128,6	134,6	Frais généraux	11



## EC INDICES OF PURCHASE PRICES OF THE MEANS OF AGRICULTURAL PRODUCTION

## NOMINAL PRICE INDICES/INDICES DES PRIX NOMINAUX

## INDICES CE DES PRIX D'ACHAT DES MOYENS DE PRODUCTION AGRICOLE

II	1980 = 100	BELGIQUE/BELGIE										1980 = 100	II
	Excluding VAT	1975	1976	1977	1978	1979	1980	1981	1982	1983	1984	1985	TVA exclue
02	GOODS AND SERVICES CONTRIBUTING TO AGRICULTURAL INVESTMENT	70,8	79,4	84,0	87,4	93,5	100,0	105,3	118,5	128,4	138,8	148,5	BIENS ET SERVICES CONCOURANT AUX INVESTISSEMENTS DE L'AGRICULTURE 02
12	Machinery and other equipment	72,7	81,0	85,1	88,5	94,1	100,0	104,0	118,4	129,3	140,0	150,8	Machines et autres biens d'équipement 12
121	Rotovator and other 2-wheel equipment	76,1	82,2	86,7	91,9	100,0	100,0	100,0	113,1	132,6	155,9	161,8	Motoculteurs et autre matériel à 2 roues 121
122	Machinery and plant for cultivation	74,9	80,6	84,8	86,1	91,2	100,0	103,8	118,5	126,1	134,5	144,5	Machines et matériel pour la culture 122
123	Machinery and plant for harvesting	78,0	82,2	85,7	89,0	92,7	100,0	107,4	122,0	132,6	147,9	156,6	Machines et matériel pour la récolte 123
124	Farm machinery and installations	75,1	87,6	92,5	93,9	97,6	100,0	102,7	117,6	126,8	138,6	149,5	Machines et installation à la ferme 124
1241	for crop production	72,2	79,8	83,7	87,5	93,5	100,0	104,2	118,6	129,7	140,2	151,0	pour la production végétale 1241
1242	for animal production	76,8	92,0	97,5	97,5	100,0	100,0	101,8	117,0	125,2	137,7	148,7	pour la production animale 1242
1243	Other	72,2	79,8	83,7	87,5	93,5	100,0	104,2	118,6	129,7	140,2	151,0	Autres 1243
125	Tractors	67,1	77,2	80,9	85,9	93,1	100,0	104,7	119,6	129,3	136,8	151,2	Tracteurs 125
126	Other vehicles	70,2	80,2	84,9	87,1	92,6	100,0	102,0	114,9	128,2	128,5	137,3	Autres véhicules 126
13	Buildings	65,4	74,6	80,7	84,2	91,7	100,0	109,2	118,8	125,9	135,6	142,1	Ouvrages 13
131	Farm buildings	65,3	74,6	80,6	84,1	91,7	100,0	109,2	118,8	126,0	135,6	142,2	Bâtiments d'exploitation 131
132	Engineering and soil improvement operations	68,4	77,1	82,2	85,6	92,5	100,0	108,3	117,5	123,7	132,6	138,4	Ouvrages de génie civil et amélioration des terres 132

## EC INDICES OF PURCHASE PRICES OF THE MEANS OF AGRICULTURAL PRODUCTION

## NOMINAL PRICE INDICES/INDICES DES PRIX NOMINAUX

## INDICES CE DES PRIX D'ACHAT DES MOYENS DE PRODUCTION AGRICOLE

I	1980 = 100 Excluding VAT	LUXEMBOURG											1980 = 100 TVA exclue	I
		1975	1976	1977	1978	1979	1980	1981	1982	1983	1984	1985		
01	GOODS AND SERVICES CURRENTLY CONSUMED IN AGRICULTURE	79,4	86,8	89,9	88,5	91,9	100,0	109,5	118,7	129,7	138,0	135,8	BIENS ET SERVICES DE CONSOMMATION COURANTE DE L'AGRICULTURE	01
1	Seeds	84,3	121,5	109,8	116,8	102,7	100,0	107,0	115,0	127,9	146,4	149,4	Semences et plants	1
2	Animals for rearing and production	-	-	-	-	-	-	-	-	-	-	-	Animaux d'élevage et de rente	2
3	Energy, lubricants	63,0	67,2	69,0	68,6	81,1	100,0	116,8	131,3	144,3	156,6	164,0	Energie et lubrifiants	3
31	Fuels for heating	-	-	-	-	-	-	-	-	-	-	-	Combustibles	31
32	Motor fuels	51,7	55,8	56,7	54,3	71,9	100,0	122,7	137,0	146,5	153,9	157,2	Carburants	32
33	Electricity	78,5	82,7	86,0	88,3	93,7	100,0	108,7	123,4	141,2	160,3	173,2	Electricité	33
34	Lubricants	-	-	-	-	-	-	-	-	-	-	-	Lubrifiants	34
4	Fertilizers, soil improvers	79,0	85,2	86,0	84,0	88,8	100,0	112,2	123,3	126,8	130,1	138,5	Engrais et amendements	4
41	Straight fertilizers	78,9	85,1	86,1	84,3	89,0	100,0	113,3	125,1	128,2	131,0	138,9	Engrais simples	41
411	Nitrogenous fertilizers	76,1	82,3	83,6	81,5	86,9	100,0	113,0	129,0	126,0	122,6	132,0	Engrais azotés	411
412	Phosphatic fertilizers	88,1	93,3	97,9	93,0	97,1	100,0	120,0	113,8	126,1	150,0	158,3	Engrais phosphatés	412
413	Potassic fertilizers	81,5	88,1	85,7	87,3	90,0	100,0	110,0	120,5	136,1	144,0	147,2	Engrais potassiques	413
42	Compound fertilizers	80,4	88,2	83,7	79,0	84,8	100,0	94,0	96,2	105,0	116,1	132,3	Engrais composés	42
421	NP fertilizers	-	-	-	-	-	-	-	-	-	-	-	Engrais NP	421
422	PK fertilizers	-	-	-	-	-	-	-	-	-	-	-	Engrais PK	422
423	NPK fertilizers	80,4	88,2	83,7	79,0	84,8	100,0	94,0	96,2	105,0	116,1	132,3	Engrais NPK	423
43	Other fertilizers, soil improvers	-	-	-	-	-	-	-	-	-	-	-	Autres engrais et amendements	43
5	Plant protection products	122,8	116,7	110,3	102,7	97,1	100,0	110,0	112,1	129,3	126,3	148,3	Produits de protection des cultures	5
51	Fungicides	73,9	97,2	87,9	95,4	101,2	100,0	116,9	108,0	131,1	118,8	158,4	Fongicides	51
52	Insecticides	77,6	80,3	84,8	85,7	83,6	100,0	103,5	111,1	120,9	109,5	140,8	Insecticides	52
53	Herbicides	158,5	131,8	126,8	108,5	95,0	100,0	105,6	115,0	128,4	132,2	141,6	Herbicides	53
54	Other	-	-	-	-	-	-	-	-	-	-	-	Autres	54
6	Animal feedingstuffs	85,9	93,2	97,2	93,1	94,4	100,0	109,0	117,0	132,7	141,8	128,3	Aliments des animaux	6
61	Straight feedingstuffs	74,5	85,9	98,4	97,1	93,1	100,0	98,9	103,4	122,0	134,6	123,6	Aliments simples	61
611	Cereals and milling by-products	74,5	85,9	98,4	97,1	93,1	100,0	98,9	103,4	122,0	134,6	123,6	Céréales et sous-produits de meunerie	611
612	Oil-cakes	-	-	-	-	-	-	-	-	-	-	-	Tourteaux	612
613	Products of animal origin	-	-	-	-	-	-	-	-	-	-	-	Produits d'origine animale	613
614	Other	-	-	-	-	-	-	-	-	-	-	-	Autres	614
62	Compound feedingstuffs	87,5	94,2	97,0	92,6	94,6	100,0	110,4	118,9	134,1	142,8	128,9	Aliments composés	62
621	for calves	84,1	90,8	94,5	94,0	96,3	100,0	106,9	113,1	127,5	138,0	126,3	pour veaux	621
622	for cattle (excl. calves)	88,4	94,5	97,5	91,3	93,4	100,0	111,5	121,5	133,8	144,2	128,5	pour bovins (autres que veaux)	622
623	for pigs	86,9	95,2	97,4	94,5	96,0	100,0	109,1	115,2	137,2	141,5	130,2	pour porcins	623
624	for poultry	84,3	87,3	91,3	95,6	97,6	100,0	108,4	113,9	126,1	138,3	128,6	pour volailles	624
625	Other	-	-	-	-	-	-	-	-	-	-	-	Autres	625
7	Material and small tools	82,5	86,9	90,6	92,3	94,4	100,0	107,2	116,0	129,3	143,7	151,9	Matériel et petit outillage	7
8	Mainten. and repair of plant	68,3	75,9	82,8	86,5	91,9	100,0	103,8	112,6	120,6	132,6	133,5	Entretien et réparation du matériel	8
9	Maintenance and repair of agricultural buildings and other buildings	69,8	76,5	82,8	86,3	90,7	100,0	105,0	108,0	111,0	114,0	116,0	Entretien et réparation des bâtiments d'exploitation et autres ouvrages	9
10	Veterinary services	72,3	80,1	84,8	87,2	94,1	100,0	107,3	112,9	116,0	119,6	124,8	Services vétérinaires	10
11	General expenses	73,6	81,6	86,2	88,8	93,2	100,0	106,9	118,1	126,5	135,6	142,9	Frais généraux	11

## EC INDICES OF PURCHASE PRICES OF THE MEANS OF AGRICULTURAL PRODUCTION

## NOMINAL PRICE INDICES/INDICES DES PRIX NOMINAUX

## INDICES CE DES PRIX D'ACHAT DES MOYENS DE PRODUCTION AGRICOLE

II	1980 = 100 Excluding VAT	LUXEMBOURG										1980 = 100 TVA exclue	II
		1975	1976	1977	1978	1979	1980	1981	1982	1983	1984	1985	
02	GOODS AND SERVICES CONTRIBUTING TO AGRICULTURAL INVESTMENT	74,4	80,5	83,7	86,5	92,1	100,0	105,2	113,6	119,8	126,6	132,5	BIENS ET SERVICES CONCOURANT AUX INVESTISSEMENTS DE L'AGRICULTURE 02
12	Machinery and other equipment	72,9	80,9	84,9	87,9	93,2	100,0	104,6	119,1	129,3	139,0	149,8	Machines et autres biens d'équipement 12
121	Rotovator and other 2-wheel equipment	76,2	82,3	86,7	91,9	100,0	100,0	100,0	113,1	132,6	155,9	161,8	Motoculteurs et autre matériel à 2 roues 121
122	Machinery and plant for cultivation	74,9	80,6	84,8	86,6	91,4	100,0	103,8	118,5	126,1	134,5	144,5	Machines et matériel pour la culture 122
123	Machinery and plant for harvesting	78,0	82,2	85,7	88,0	92,1	100,0	107,4	122,0	132,6	147,9	156,6	Machines et matériel pour la récolte 123
124	Farm machinery and installations	75,9	89,6	94,8	95,5	98,6	100,0	102,6	117,6	126,8	138,6	149,5	Machines et installation à la ferme 124
1241	for crop production	-	-	-	-	-	-	-	-	-	-	-	pour la production végétale 1241
1242	for animal production	75,9	89,6	94,8	95,5	98,6	100,0	102,6	117,6	126,8	138,6	149,5	pour la production animale 1242
1243	Other	-	-	-	-	-	-	-	-	-	-	-	Autres 1243
125	Tractors	67,1	77,3	80,9	85,9	93,1	100,0	104,7	119,6	129,3	136,8	151,2	Tracteurs 125
126	Other vehicles	70,2	80,2	84,9	87,1	92,6	100,0	102,0	114,9	128,2	128,5	137,3	Autres véhicules 126
13	Buildings	75,5	80,2	82,8	85,5	91,3	100,0	105,7	109,7	112,8	117,7	120,0	Ouvrages 13
131	Farm buildings	74,4	79,5	82,4	85,0	90,9	100,0	106,0	110,0	113,0	118,0	120,0	Bâtiments d'exploitation 131
132	Engineering and soil improvement operations	80,8	83,8	85,3	88,0	93,0	100,0	104,0	108,0	112,0	116,0	120,0	Ouvrages de génie civil et amélioration des terres 132

## EC INDICES OF PURCHASE PRICES OF THE MEANS OF AGRICULTURAL PRODUCTION

## NOMINAL PRICE INDICES/INDICES DES PRIX NOMINAUX

## INDICES CE DES PRIX D'ACHAT DES MOYENS DE PRODUCTION AGRICOLE

I	1980 = 100 Excluding VAT	UNITED KINGDOM											1980 = 100 TVA exclue	I
		1975	1976	1977	1978	1979	1980	1981	1982	1983	1984	1985		
01	GOODS AND SERVICES CURRENTLY CONSUMED IN AGRICULTURE	54,7	67,8	78,3	80,1	89,3	100,0	110,0	117,8	126,0	130,9	132,5	BIENS ET SERVICES DE CONSOMMATION COURANTE DE L'AGRICULTURE	01
1	Seeds	62,4	108,2	109,9	89,4	96,1	100,0	101,0	108,6	116,5	122,1	99,9	Semences et plants	1
2	Animals for rearing and production	58,0	70,6	83,6	100,8	113,1	100,0	130,9	145,5	170,7	187,9	185,4	Animaux d'élevage et de rente	2
3	Energy, lubricants	42,1	51,8	62,0	64,3	76,5	100,0	120,7	137,5	151,2	155,0	169,3	Energie et lubrifiants	3
31	Fuels for heating	36,9	46,2	60,9	62,4	75,5	100,0	121,9	140,6	160,2	171,1	185,5	Combustibles	31
32	Motor fuels	40,1	49,5	60,2	60,7	75,1	100,0	121,6	141,6	158,8	163,5	184,2	Carburants	32
33	Electricity	40,1	59,1	66,7	73,6	80,4	100,0	119,9	130,1	135,2	133,7	133,2	Electricité	33
34	Lubricants	43,9	51,3	60,0	61,6	74,6	100,0	111,1	117,4	123,3	132,0	146,3	Lubrifiants	34
4	Fertilizers, soil improvers	55,5	59,4	68,4	79,2	85,5	100,0	110,2	115,5	116,8	120,2	127,7	Engrais et amendements	4
41	Straight fertilizers	53,3	56,5	65,5	81,2	88,1	100,0	110,8	122,3	126,5	129,7	136,4	Engrais simples	41
411	Nitrogenous fertilizers	52,8	56,3	64,9	81,1	88,2	100,0	110,2	122,6	127,5	130,9	137,0	Engrais azotés	411
412	Phosphatic fertilizers	58,7	59,5	73,0	82,7	87,2	100,0	118,2	118,2	114,8	114,8	129,3	Engrais phosphatés	412
413	Potassic fertilizers	58,7	59,5	73,0	82,7	87,2	100,0	118,2	118,2	114,8	114,8	129,3	Engrais potassiques	413
42	Compound fertilizers	57,7	61,6	70,3	78,5	83,7	100,0	110,3	112,0	111,1	115,0	123,5	Engrais composés	42
421	NP fertilizers	-	-	-	-	-	-	-	-	-	-	-	Engrais NP	421
422	PK fertilizers	-	-	-	-	-	-	-	-	-	-	-	Engrais PK	422
423	NPK fertilizers	57,7	61,6	70,3	78,5	83,7	100,0	110,3	112,0	111,1	115,0	123,5	Engrais NPK	423
43	Other fertilizers, soil improvers	48,5	55,6	66,2	75,2	87,2	100,0	106,2	111,0	116,2	116,4	119,8	Autres engrais et amendements	43
5	Plant protection products	54,5	65,7	76,0	82,3	86,4	100,0	107,4	111,5	112,3	115,7	120,8	Produits de protection des cultures	5
51	Fungicides	:	:	:	:	:	:	:	:	:	:	:	Fongicides	51
52	Insecticides	:	:	:	:	:	:	:	:	:	:	:	Insecticides	52
53	Herbicides	:	:	:	:	:	:	:	:	:	:	:	Herbicides	53
54	Other	:	:	:	:	:	:	:	:	:	:	:	Autres	54
6	Animal feedingstuffs	57,7	72,9	86,1	83,5	93,7	100,0	108,0	113,9	123,7	127,0	122,6	Aliments des animaux	6
61	Straight feedingstuffs	56,7	75,7	88,4	85,3	94,8	100,0	108,3	113,1	122,8	124,5	123,0	Aliments simples	61
611	Cereals and milling by-products	53,9	68,1	79,3	82,3	94,6	100,0	108,1	114,6	123,8	124,6	123,7	Céréales et sous-produits de meunerie	611
612	Oil-cakes	61,9	95,0	111,0	95,1	98,1	100,0	111,3	112,5	123,2	128,0	125,0	Tourteaux	612
613	Products of animal origin	53,8	89,6	117,2	103,4	93,3	100,0	110,3	109,1	122,0	126,3	121,5	Produits d'origine animale	613
614	Other	66,8	73,8	79,2	70,5	89,4	100,0	101,2	105,9	115,3	113,6	113,9	Autres	614
62	Compound feedingstuffs	58,1	71,9	85,3	82,8	93,3	100,0	107,9	114,2	124,0	127,9	122,5	Aliments composés	62
621	for calves	61,2	72,1	84,3	81,0	92,0	100,0	105,6	115,0	122,6	122,8	117,8	pour veaux	621
622	for cattle (excl. calves)	58,3	71,1	84,0	80,8	92,5	100,0	105,6	111,8	121,6	124,3	117,0	pour bovins (autres que veaux)	622
623	for pigs	56,5	71,4	84,7	81,5	91,7	100,0	109,8	115,6	124,7	129,9	125,6	pour porcs	623
624	for poultry	57,9	72,8	87,3	86,4	95,6	100,0	109,9	116,6	127,1	132,0	128,5	pour volailles	624
625	Other	63,3	75,0	84,7	82,0	92,6	100,0	103,8	108,9	116,8	122,1	111,9	Autres	625
7	Material and small tools	52,0	59,3	70,1	76,4	85,8	100,0	106,8	113,0	118,1	125,1	133,3	Matériel et petit outillage	7
8	Mainten. and repair of plant	54,5	62,1	70,1	77,2	86,2	100,0	108,7	118,5	128,3	139,0	151,8	Entretien et réparation du matériel	8
9	Maintenance and repair of agricultural buildings and other buildings	49,2	58,1	68,0	73,9	84,5	100,0	109,6	119,1	127,5	135,6	144,9	Entretien et réparation des bâtiments d'exploitation et autres ouvrages	9
10	Veterinary services	57,1	63,0	68,5	76,1	84,9	100,0	116,1	125,3	131,5	137,8	144,5	Services vétérinaires	10
11	General expenses	48,5	61,3	67,6	77,5	85,9	100,0	115,2	127,0	134,2	142,1	150,9	Frais généraux	11

## EC INDICES OF PURCHASE PRICES OF THE MEANS OF AGRICULTURAL PRODUCTION

## NOMINAL PRICE INDICES/INDICES DES PRIX NOMINAUX

## INDICES CE DES PRIX D'ACHAT DES MOYENS DE PRODUCTION AGRICOLE

II	1980 = 100	UNITED KINGDOM										1980 = 100	II
	Excluding VAT	1975	1976	1977	1978	1979	1980	1981	1982	1983	1984	1985	TVA exclue
02	GOODS AND SERVICES CONTRIBUTING TO AGRICULTURAL INVESTMENT	46,6	56,1	67,3	75,8	85,6	100,0	108,1	116,7	123,5	128,3	133,9	BIENS ET SERVICES CONCOURANT AUX INVESTISSEMENTS DE L'AGRICULTURE 02
12	Machinery and other equipment	45,5	55,7	68,4	77,7	87,1	100,0	107,7	115,9	121,7	124,5	129,2	Machines et autres biens d'équipement 12
121	Rotovator and other 2-wheel equipment	-	-	-	-	-	-	-	-	-	-	-	Motoculteurs et autre matériel à 2 roues 121
122	Machinery and plant for cultivation	47,0	54,6	66,6	76,6	85,5	100,0	104,6	108,0	110,8	114,7	122,4	Machines et matériel pour la culture 122
123	Machinery and plant for harvesting	44,1	53,3	66,5	73,9	81,7	100,0	108,8	119,1	129,9	137,5	141,7	Machines et matériel pour la récolte 123
124	Farm machinery and installations	46,8	56,0	66,6	76,7	88,0	100,0	108,3	119,0	118,7	123,6	130,8	Machines et installation à la ferme 124
1241	for crop production	:	:	:	:	:	:	:	:	:	:	:	pour la production végétale 1241
1242	for animal production	:	:	:	:	:	:	:	:	:	:	:	pour la production animale 1242
1243	Other	:	:	:	:	:	:	:	:	:	:	:	Autres 1243
125	Tractors	44,6	57,1	71,3	80,8	89,4	100,0	107,3	113,8	123,0	120,2	121,7	Tracteurs 125
126	Other vehicles	46,9	55,3	68,8	79,2	89,1	100,0	108,9	115,6	120,7	128,5	138,0	Autres véhicules 126
13	Buildings	48,5	56,9	65,4	72,3	83,1	100,0	108,8	118,3	126,7	135,0	142,1	Ouvrages 13
131	Farm buildings	49,2	58,1	68,0	73,9	84,5	100,0	109,6	119,1	127,5	135,6	144,9	Bâtiments d'exploitation 131
132	Engineering and soil improvement operations	47,5	55,1	61,6	69,9	81,0	100,0	107,5	117,0	125,6	134,2	137,8	Ouvrages de génie civil et amélioration des terres 132

## EC INDICES OF PURCHASE PRICES OF THE MEANS OF AGRICULTURAL PRODUCTION

## NOMINAL PRICE INDICES/INDICES DES PRIX NOMINAUX

## INDICES CE DES PRIX D'ACHAT DES MOYENS DE PRODUCTION AGRICOLE

I	1980 = 100 Excluding VAT	IRELAND											1980 = 100 TVA exclue	I
		1975	1976	1977	1978	1979	1980	1981	1982	1983	1984	1985		
01	GOODS AND SERVICES CURRENTLY CONSUMED IN AGRICULTURE	55,1	62,9	76,5	79,2	88,6	100,0	114,2	125,2	135,0	145,5	147,5	BIENS ET SERVICES DE CONSOMMATION COURANTE DE L'AGRICULTURE	01
1	Seeds	55,6	56,2	83,4	86,9	90,2	100,0	104,8	115,5	123,3	139,0	135,8	Semences et plants	1
2	Animals for rearing and production	49,9	77,9	90,2	114,9	112,4	100,0	136,5	155,2	164,6	171,7	170,0	Animaux d'élevage et de rente	2
3	Energy, lubricants	40,6	49,5	57,9	56,0	69,8	100,0	134,7	155,0	172,6	181,9	190,1	Energie et lubrifiants	3
31	Fuels for heating	41,4	49,8	63,4	61,1	67,0	100,0	140,3	150,9	164,4	181,7	187,3	Combustibles	31
32	Motor fuels	39,2	49,0	56,6	54,7	70,4	100,0	136,9	157,4	177,2	185,9	193,3	Carburants	32
33	Electricity	45,6	50,8	61,4	59,1	66,5	100,0	125,7	149,3	159,4	168,9	178,9	Electricité	33
34	Lubricants	46,6	55,8	62,5	65,3	76,4	100,0	121,1	132,2	143,4	154,5	174,5	Lubrifiants	34
4	Fertilizers, soil improvers	67,4	68,2	74,6	78,5	85,2	100,0	113,9	121,1	122,6	134,6	147,4	Engrais et amendements	4
41	Straight fertilizers	63,8	63,7	71,4	77,1	85,5	100,0	114,5	125,2	126,7	134,1	146,9	Engrais simples	41
411	Nitrogenous fertilizers	64,1	63,4	71,2	77,0	85,6	100,0	114,3	124,9	126,2	133,0	145,6	Engrais azotés	411
412	Phosphatic fertilizers	57,1	67,8	73,5	77,0	83,0	100,0	117,8	131,3	136,9	153,9	170,0	Engrais phosphatés	412
413	Potassic fertilizers	67,4	73,0	81,5	82,5	87,4	100,0	116,1	123,8	129,5	145,2	161,2	Engrais potassiques	413
42	Compound fertilizers	71,3	71,9	77,6	80,5	85,8	100,0	114,3	121,2	121,9	134,4	146,6	Engrais composés	42
421	NP fertilizers	-	-	-	-	-	-	-	-	-	-	-	Engrais NP	421
422	PK fertilizers	69,5	67,1	75,1	78,6	87,1	100,0	116,0	120,1	120,5	134,8	145,5	Engrais PK	422
423	NPK fertilizers	71,8	73,4	78,4	81,1	85,4	100,0	113,8	121,5	122,3	134,3	147,0	Engrais NPK	423
43	Other fertilizers, soil improvers	29,9	41,2	47,2	56,8	73,9	100,0	103,7	90,3	103,2	141,3	164,1	Autres engrais et amendements	43
5	Plant protection products	58,7	65,6	75,5	75,6	88,1	100,0	114,7	124,9	128,1	136,4	139,9	Produits de protection des cultures	5
51	Fungicides	:	:	:	:	:	:	:	:	:	:	:	Fongicides	51
52	Insecticides	:	:	:	:	:	:	:	:	:	:	:	Insecticides	52
53	Herbicides	:	:	:	:	:	:	:	:	:	:	:	Herbicides	53
54	Other	:	:	:	:	:	:	:	:	:	:	:	Autres	54
6	Animal feedingstuffs	55,1	65,7	84,7	86,0	95,9	100,0	108,8	117,1	129,0	137,7	129,5	Aliments des animaux	6
61	Straight feedingstuffs	52,6	60,8	79,4	86,6	93,8	100,0	109,1	117,3	130,2	133,5	131,6	Aliments simples	61
611	Cereals and milling by-products	51,4	63,1	79,9	84,7	96,8	100,0	106,4	113,9	127,8	134,9	129,5	Céréales et sous-produits de meunerie	611
612	Oil-cakes	58,3	82,4	102,9	88,0	92,0	100,0	121,6	126,7	145,9	148,8	132,5	Tourteaux	612
613	Products of animal origin	56,7	65,1	79,5	87,1	92,4	100,0	105,9	117,0	121,2	124,8	128,4	Produits d'origine animale	613
614	Other	47,1	47,1	72,9	87,8	92,7	100,0	113,7	119,3	141,5	139,9	138,2	Autres	614
62	Compound feedingstuffs	55,6	66,7	85,8	85,9	96,4	100,0	108,7	117,1	128,8	138,5	129,0	Aliments composés	62
621	for calves	58,2	69,3	88,7	87,4	97,2	100,0	109,1	117,2	128,7	138,4	128,4	pour veaux	621
622	for cattle (excl. calves)	56,5	66,7	85,3	84,9	95,8	100,0	106,6	114,9	125,8	136,2	124,5	pour bovins (autres que veaux)	622
623	for pigs	53,9	66,3	85,8	86,3	96,9	100,0	110,8	119,3	132,3	141,0	133,4	pour porcins	623
624	for poultry	54,6	65,7	85,2	86,6	96,4	100,0	110,3	118,9	130,6	140,2	133,5	pour volailles	624
625	Other	-	-	-	-	-	-	-	-	-	-	-	Autres	625
7	Material and small tools	46,5	56,5	68,0	73,5	84,7	100,0	113,0	125,1	133,9	146,9	154,6	Matériel et petit outillage	7
8	Mainten. and repair of plant	47,4	57,3	66,4	75,0	84,7	100,0	115,9	131,8	140,8	147,1	155,1	Entretien et réparation du matériel	8
9	Maintenance and repair of agricultural buildings and other buildings	47,0	55,9	65,6	71,8	82,7	100,0	120,7	133,8	148,4	161,3	170,1	Entretien et réparation des bâtiments d'exploitation et autres ouvrages	9
10	Veterinary services	49,8	58,3	68,6	76,6	86,2	100,0	111,9	129,6	141,7	160,7	180,4	Services vétérinaires	10
11	General expenses	49,0	57,0	64,0	69,2	78,6	100,0	125,4	160,3	177,7	199,7	219,5	Frais généraux	11

## EC INDICES OF PURCHASE PRICES OF THE MEANS OF AGRICULTURAL PRODUCTION

## NOMINAL PRICE INDICES/INDICES DES PRIX NOMINAUX

## INDICES CE DES PRIX D'ACHAT DES MOYENS DE PRODUCTION AGRICOLE

II		IRELAND											II	
		1975	1976	1977	1978	1979	1980	1981	1982	1983	1984	1985		
1980 = 100													1980 = 100	
Excluding VAT													TVA exclue	
02	GOODS AND SERVICES CONTRIBUTING TO AGRICULTURAL INVESTMENT	46,2	57,1	69,3	78,4	88,2	100,0	114,7	129,0	139,4	153,0	157,2	BIENS ET SERVICES CONCOURANT AUX INVESTISSEMENTS DE L'AGRICULTURE	02
12	Machinery and other equipment	46,9	60,7	75,4	85,9	93,6	100,0	112,2	127,1	137,9	155,1	156,8	Machines et autres biens d'équipement	12
121	Rotovator and other 2-wheel equipment	-	-	-	-	-	-	-	-	-	-	-	Motoculteurs et autre matériel à 2 roues	121
122	Machinery and plant for cultivation	46,7	63,2	76,4	87,2	94,5	100,0	107,8	120,3	130,6	139,7	144,5	Machines et matériel pour la culture	122
123	Machinery and plant for harvesting	45,4	59,6	77,9	87,8	96,0	100,0	108,5	121,2	132,1	142,9	150,0	Machines et matériel pour la récolte	123
124	Farm machinery and installations	:	:	:	:	:	:	:	:	:	:	:	Machines et installation à la ferme	124
1241	for crop production	-	-	-	-	-	-	-	-	-	-	-	pour la production végétale	1241
1242	for animal production	:	:	:	:	:	:	:	:	:	:	:	pour la production animale	1242
1243	Other	-	-	-	-	-	-	-	-	-	-	-	Autres	1243
125	Tractors	45,3	59,4	75,1	87,4	92,5	100,0	118,8	131,7	137,3	174,4	153,9	Tracteurs	125
126	Other vehicles	48,9	62,2	75,0	84,0	92,9	100,0	113,4	134,0	151,0	165,2	177,1	Autres véhicules	126
13	Buildings	45,6	53,5	63,3	71,0	82,9	100,0	117,2	130,9	140,8	151,0	157,7	Ouvrages	13
131	Farm buildings	45,7	53,7	64,0	70,7	82,1	100,0	118,6	132,7	142,5	153,3	159,9	Bâtiments d'exploitation	131
132	Engineering and soil improvement operations	45,1	53,0	61,3	72,1	85,5	100,0	112,8	125,5	135,7	144,0	150,9	Ouvrages de génie civil et amélioration des terres	132

## EC INDICES OF PURCHASE PRICES OF THE MEANS OF AGRICULTURAL PRODUCTION

## NOMINAL PRICE INDICES/INDICES DES PRIX NOMINAUX

## INDICES CE DES PRIX D'ACHAT DES MOYENS DE PRODUCTION AGRICOLE

I	1980 = 100 Excluding VAT	DANMARK											1980 = 100 TVA exclue	I
		1975	1976	1977	1978	1979	1980	1981	1982	1983	1984	1985		
01	GOODS AND SERVICES CURRENTLY CONSUMED IN AGRICULTURE	69,7	77,7	83,2	81,1	86,8	100,0	117,3	131,0	139,0	147,0	142,8	BIENS ET SERVICES DE CONSOMMATION COURANTE DE L'AGRICULTURE	01
1	Seeds	68,3	70,6	89,8	86,0	87,2	100,0	116,3	130,2	140,9	153,6	153,6	Semences et plants	1
2	Animals for rearing and production	-	-	-	-	-	-	-	-	-	-	-	Animaux d'élevage et de rente	2
3	Energy, lubricants	49,5	53,4	54,8	56,2	72,2	100,0	126,9	144,5	140,3	144,1	149,0	Energie et lubrifiants	3
31	Fuels for heating	39,1	44,8	47,4	46,7	68,4	100,0	125,2	145,1	143,1	150,8	155,0	Combustibles	31
32	Motor fuels	40,3	45,9	48,5	47,7	67,8	100,0	123,7	140,6	140,3	145,4	149,1	Carburants	32
33	Electricity	77,6	76,6	73,9	81,6	84,2	100,0	131,6	147,1	132,2	127,6	136,1	Electricité	33
34	Lubricants	55,7	57,1	63,3	65,5	73,7	100,0	151,4	174,1	180,9	195,3	195,6	Lubrifiants	34
4	Fertilizers, soil improvers	92,4	80,9	75,3	77,7	81,3	100,0	123,7	148,3	145,8	166,5	176,5	Engrais et amendements	4
41	Straight fertilizers	121,7	83,6	70,1	76,5	74,2	100,0	117,3	148,4	146,4	180,7	186,1	Engrais simples	41
411	Nitrogenous fertilizers	124,4	84,0	69,8	76,2	73,5	100,0	116,8	148,6	146,6	182,4	187,5	Engrais azotés	411
412	Phosphatic fertilizers	80,0	79,9	78,8	81,0	85,4	100,0	128,8	149,4	142,4	148,7	157,5	Engrais phosphatés	412
413	Potassic fertilizers	65,3	68,4	69,2	83,1	87,9	100,0	114,8	135,0	146,2	162,3	172,2	Engrais potassiques	413
42	Compound fertilizers	82,7	80,0	77,0	78,1	83,6	100,0	125,8	148,3	145,6	161,8	173,4	Engrais composés	42
421	NP fertilizers	-	-	-	-	-	-	-	-	-	-	-	Engrais NP	421
422	PK fertilizers	81,4	80,4	79,2	81,3	85,7	100,0	127,9	148,7	143,1	149,2	158,0	Engrais PK	422
423	NPK fertilizers	83,1	79,9	76,4	77,1	83,0	100,0	125,2	148,2	146,3	165,5	177,9	Engrais NPK	423
43	Other fertilizers, soil improvers	-	-	-	-	-	-	-	-	-	-	-	Autres engrais et amendements	43
5	Plant protection products	99,6	100,6	96,1	100,6	90,8	100,0	115,7	132,4	138,4	130,2	152,1	Produits de protection des cultures	5
51	Fungicides	108,0	108,3	98,3	105,8	94,2	100,0	102,9	118,6	140,6	124,8	142,8	Fongicides	51
52	Insecticides	70,3	72,1	72,5	85,4	86,8	100,0	113,0	133,2	147,4	142,2	167,4	Insecticides	52
53	Herbicides	99,4	100,6	97,6	100,4	90,1	100,0	120,3	137,0	136,3	129,9	152,2	Herbicides	53
54	Other	77,8	80,2	80,2	82,2	87,5	100,0	124,0	145,2	169,2	193,2	252,8	Autres	54
6	Animal feedingstuffs	67,9	81,8	89,9	83,5	88,8	100,0	117,3	129,0	140,0	147,0	133,5	Aliments des animaux	6
61	Straight feedingstuffs	64,2	78,6	88,3	84,4	88,0	100,0	114,7	127,4	133,5	139,1	136,9	Aliments simples	61
611	Cereals and milling by-products	64,2	78,2	87,4	85,3	92,3	100,0	112,4	126,0	133,2	134,9	123,0	Céréales et sous-produits de meunerie	611
612	Oil-cakes	68,4	80,0	93,8	83,3	88,4	100,0	125,3	129,4	142,0	145,4	122,8	Tourteaux	612
613	Products of animal origin	58,5	83,0	96,6	87,3	83,0	100,0	119,7	141,7	145,0	157,5	181,5	Produits d'origine animale	613
614	Other	80,4	67,8	68,1	69,1	71,0	100,0	113,2	94,5	97,8	113,6	110,7	Autres	614
62	Compound feedingstuffs	69,3	83,1	90,6	83,1	89,1	100,0	118,3	129,7	142,6	150,1	132,2	Aliments composés	62
621	for calves	69,0	82,3	89,8	82,8	89,1	100,0	116,0	122,8	138,5	145,4	137,0	pour veaux	621
622	for cattle (excl. calves)	72,2	85,8	92,8	82,4	88,8	100,0	119,7	129,4	143,4	156,8	131,8	pour bovins (autres que veaux)	622
623	for pigs	68,1	83,5	91,8	85,0	89,5	100,0	117,9	130,5	143,4	147,6	131,8	pour porcins	623
624	for poultry	62,8	73,9	82,3	81,2	89,8	100,0	116,5	129,0	140,7	144,3	132,3	pour volailles	624
625	Other	84,0	84,1	80,3	69,2	81,3	100,0	116,5	131,0	130,8	132,6	136,7	Autres	625
7	Material and small tools	64,6	69,9	77,1	84,7	91,3	100,0	111,0	126,3	144,6	153,0	161,1	Matériel et petit outillage	7
8	Mainten. and repair of plant	66,6	70,6	75,8	82,6	89,1	100,0	110,8	121,6	129,9	137,0	141,6	Entretien et réparation du matériel	8
9	Maintenance and repair of agricultural buildings and other buildings	66,6	71,6	77,6	83,5	89,9	100,0	113,6	126,4	136,6	144,5	150,8	Entretien et réparation des bâtiments d'exploitation et autres ouvrages	9
10	Veterinary services	81,1	88,0	90,7	91,8	94,7	100,0	108,5	117,1	124,0	129,2	133,0	Services vétérinaires	10
11	General expenses	68,3	73,2	76,9	81,6	88,0	100,0	111,0	122,6	131,7	140,0	146,4	Frais généraux	11



## EC INDICES OF PURCHASE PRICES OF THE MEANS OF AGRICULTURAL PRODUCTION

## NOMINAL PRICE INDICES/INDICES DES PRIX NOMINAUX

## INDICES CE DES PRIX D'ACHAT DES MOYENS DE PRODUCTION AGRICOLE

	1980 = 100	DANMARK											1980 = 100	
		1975	1976	1977	1978	1979	1980	1981	1982	1983	1984	1985		
	Excluding VAT												TVA exclue	
02	GOODS AND SERVICES CONTRIBUTING TO AGRICULTURAL INVESTMENT	66,4	71,2	77,2	83,3	89,8	100,0	111,1	126,3	137,7	144,7	151,3	BIENS ET SERVICES CONCOURANT AUX INVESTISSEMENTS DE L'AGRICULTURE	02
12	Machinery and other equipment	66,6	71,2	76,7	83,8	90,6	100,0	109,5	124,3	136,8	141,6	146,8	Machines et autres biens d'équipement	12
121	Rotovator and other 2-wheel equipment	-	-	-	-	-	-	-	-	-	-	-	Motoculteurs et autre matériel à 2 roues	121
122	Machinery and plant for cultivation	67,1	70,4	77,1	84,8	92,0	100,0	110,3	128,0	140,8	153,6	160,2	Machines et matériel pour la culture	122
123	Machinery and plant for harvesting	63,6	67,0	74,0	83,5	90,8	100,0	107,4	122,7	138,7	147,8	152,4	Machines et matériel pour la récolte	123
124	Farm machinery and installations	75,0	78,8	83,6	87,6	93,8	100,0	111,3	127,3	139,8	145,9	151,8	Machines et installation à la ferme	124
1241	for crop production	67,9	71,2	77,7	85,5	90,8	100,0	112,8	141,9	161,8	163,7	162,9	pour la production végétale	1241
1242	for animal production	76,3	79,7	83,3	88,1	95,8	100,0	109,3	119,5	129,0	135,3	142,6	pour la production animale	1242
1243	Other	80,7	86,9	93,5	88,5	90,5	100,0	116,5	135,5	148,5	160,3	170,8	Autres	1243
125	Tractors	59,4	65,2	70,1	79,4	86,8	100,0	109,9	123,5	135,5	132,8	136,8	Tracteurs	125
126	Other vehicles	65,4	72,6	78,2	83,9	89,8	100,0	105,6	115,4	122,3	128,2	134,9	Autres véhicules	126
13	Buildings	66,2	71,2	77,6	83,0	89,0	100,0	112,4	128,1	138,5	147,5	155,3	Ouvrages	13
131	Farm buildings	66,4	71,2	77,7	82,9	89,0	100,0	112,5	128,3	138,9	148,1	155,7	Bâtiments d'exploitation	131
132	Engineering and soil improvement operations	61,3	69,5	76,8	83,7	90,5	100,0	111,3	122,9	129,4	133,9	146,1	Ouvrages de génie civil et amélioration des terres	132

## EC INDICES OF PURCHASE PRICES OF THE MEANS OF AGRICULTURAL PRODUCTION

## NOMINAL PRICE INDICES/INDICES DES PRIX NOMINAUX

## INDICES CE DES PRIX D'ACHAT DES MOYENS DE PRODUCTION AGRICOLE

I	1980 = 100 Excluding VAT	ELLAS											1980 = 100 TVA exclue	I
		1975	1976	1977	1978	1979	1980	1981	1982	1983	1984	1985		
01	GOODS AND SERVICES CURRENTLY CONSUMED IN AGRICULTURE	47,9	52,2	59,1	63,6	76,2	100,0	123,8	142,2	177,5	203,9	239,1	BIENS ET SERVICES DE CONSOMMATION COURANTE DE L'AGRICULTURE	01
1	Seeds	43,0	50,0	59,1	66,1	80,2	100,0	114,4	140,6	170,6	205,4	252,5	Semences et plants	1
2	Animals for rearing and production	46,7	50,7	61,8	67,0	90,2	100,0	126,5	163,9	210,0	245,1	269,1	Animaux d'élevage et de rente	2
3	Energy, lubricants	40,7	43,6	49,2	52,0	70,6	100,0	121,2	132,3	157,6	177,7	215,1	Energie et lubrifiants	3
31	Fuels for heating	32,6	34,6	38,0	39,2	57,1	100,0	121,2	129,1	156,9	181,2	222,0	Combustibles	31
32	Motor fuels	41,0	43,2	49,1	51,8	72,3	100,0	120,4	129,8	157,3	180,2	219,5	Carburants	32
33	Electricity	40,5	45,7	47,5	55,6	72,5	100,0	112,6	91,9	104,0	119,3	137,5	Electricité	33
34	Lubricants	50,7	58,3	66,7	69,7	76,9	100,0	131,5	175,0	188,9	186,3	215,0	Lubrifiants	34
4	Fertilizers, soil improvers	45,3	53,2	55,4	56,6	68,2	100,0	111,1	111,1	149,4	153,1	160,6	Engrais et amendements	4
41	Straight fertilizers	44,0	51,7	54,2	55,3	68,0	100,0	111,1	111,1	153,1	157,5	165,3	Engrais simples	41
411	Nitrogenous fertilizers	44,5	52,3	54,8	55,8	68,4	100,0	111,1	111,1	151,9	155,6	161,4	Engrais azotés	411
412	Phosphatic fertilizers	44,5	52,3	54,8	55,9	68,4	100,0	111,1	111,1	178,3	196,4	241,9	Engrais phosphatés	412
413	Potassic fertilizers	26,7	31,3	32,8	33,5	52,4	100,0	111,1	111,1	152,0	155,7	167,4	Engrais potassiques	413
42	Compound fertilizers	46,1	54,2	56,3	57,5	68,3	100,0	111,1	111,1	146,8	150,1	157,4	Engrais composés	42
421	NP fertilizers	46,5	54,7	57,3	58,5	68,3	100,0	111,1	111,1	145,3	148,4	154,9	Engrais NP	421
422	PK fertilizers	-	-	-	-	-	-	-	-	-	-	-	Engrais PK	422
423	NPK fertilizers	44,7	52,5	52,9	54,0	68,3	100,0	111,1	111,1	151,9	155,6	165,6	Engrais NPK	423
43	Other fertilizers, soil improvers	-	-	-	-	-	-	-	-	-	-	-	Autres engrais et amendements	43
5	Plant protection products	60,9	65,8	68,9	74,7	81,9	100,0	127,2	147,7	177,7	218,7	267,4	Produits de protection des cultures	5
51	Fungicides	58,4	66,5	66,1	71,0	79,7	100,0	116,9	124,6	155,7	198,0	238,1	Fongicides	51
52	Insecticides	61,5	61,8	69,7	76,8	84,3	100,0	129,2	154,8	185,7	226,7	285,7	Insecticides	52
53	Herbicides	61,5	74,6	71,6	77,9	80,5	100,0	147,4	171,5	193,6	227,0	258,0	Herbicides	53
54	Other	67,5	68,9	75,2	79,4	83,5	100,0	144,5	194,4	223,3	265,0	327,1	Autres	54
6	Animal feedingstuffs	51,6	55,4	64,5	69,8	78,2	100,0	132,4	158,6	202,0	234,6	274,0	Aliments des animaux	6
61	Straight feedingstuffs	50,1	54,1	62,9	69,9	79,1	100,0	130,5	156,6	201,6	234,1	277,8	Aliments simples	61
611	Cereals and milling by-products	49,8	53,5	61,2	65,3	75,0	100,0	132,7	160,8	206,8	237,7	273,4	Céréales et sous-produits de meunerie	611
612	Oil-cakes	55,8	62,0	78,4	77,1	81,2	100,0	125,0	159,2	196,9	236,8	274,2	Tourteaux	612
613	Products of animal origin	-	-	-	-	-	-	-	-	-	-	-	Produits d'origine animale	613
614	Other	49,7	54,2	63,9	78,0	87,0	100,0	127,0	147,8	191,8	226,6	287,3	Autres	614
62	Compound feedingstuffs	53,1	56,6	66,2	69,8	77,3	100,0	134,3	160,6	202,4	235,1	270,3	Aliments composés	62
621	for calves	51,5	55,7	63,9	67,1	74,9	100,0	131,4	166,7	203,3	231,7	270,5	pour veaux	621
622	for cattle (excl. calves)	52,9	57,2	65,6	68,9	76,9	100,0	132,5	160,6	201,2	230,4	269,0	pour bovins (autres que veaux)	622
623	for pigs	52,7	56,4	65,8	69,9	75,9	100,0	133,0	157,7	203,7	238,0	272,4	pour porcs	623
624	for poultry	54,2	57,1	67,7	70,8	79,8	100,0	137,7	161,0	201,3	234,2	268,2	pour volailles	624
625	Other	52,2	55,4	65,1	69,5	76,8	100,0	131,3	163,3	201,6	237,0	270,9	Autres	625
7	Material and small tools	48,9	53,8	58,1	61,5	80,8	100,0	119,4	139,4	172,2	205,3	243,9	Matériel et petit outillage	7
8	Mainten. and repair of plant	57,9	62,1	68,9	74,9	82,8	100,0	122,0	142,9	172,6	204,6	232,7	Entretien et réparation du matériel	8
9	Maintenance and repair of agricultural buildings and other buildings	37,7	43,3	53,1	64,8	82,4	100,0	117,1	131,4	150,2	170,9	198,2	Entretien et réparation des bâtiments d'exploitation et autres ouvrages	9
10	Veterinary services	:	:	:	:	:	:	:	:	:	:	:	Services vétérinaires	10
11	General expenses	48,8	53,4	62,4	72,1	85,2	100,0	110,7	139,1	177,6	220,7	287,2	Frais généraux	11

## EC INDICES OF PURCHASE PRICES OF THE MEANS OF AGRICULTURAL PRODUCTION

## NOMINAL PRICE INDICES/INDICES DES PRIX NOMINAUX

## INDICES CE DES PRIX D'ACHAT DES MOYENS DE PRODUCTION AGRICOLE

II	1980 = 100	ELLAS										1980 = 100	II
	Excluding VAT	1975	1976	1977	1978	1979	1980	1981	1982	1983	1984	1985	TVA exclue
02	GOODS AND SERVICES CONTRIBUTING TO AGRICULTURAL INVESTMENT	46,9	53,8	61,9	70,7	83,4	100,0	118,5	133,7	165,1	193,5	229,7	BIENS ET SERVICES CONCOURANT AUX INVESTISSEMENTS DE L'AGRICULTURE 02
12	Machinery and other equipment	56,5	63,6	70,4	76,6	83,8	100,0	123,6	141,8	177,6	209,4	251,2	Machines et autres biens d'équipement 12
121	Rotovator and other 2-wheel equipment	57,7	63,4	70,8	79,4	87,5	100,0	116,4	132,0	155,7	202,8	242,3	Motoculteurs et autre matériel à 2 roues 121
122	Machinery and plant for cultivation	63,8	66,6	72,4	77,6	84,7	100,0	119,8	138,4	167,7	194,6	228,1	Machines et matériel pour la culture 122
123	Machinery and plant for harvesting	56,8	62,5	66,0	75,8	91,1	100,0	147,6	177,4	218,1	258,8	297,3	Machines et matériel pour la récolte 123
124	Farm machinery and installations	56,7	63,3	70,2	78,3	86,9	100,0	113,2	127,3	159,0	183,3	217,0	Machines et installation à la ferme 124
1241	for crop production	59,1	64,8	72,2	79,9	86,7	100,0	113,5	127,8	161,3	188,9	227,1	pour la production végétale 1241
1242	for animal production	45,2	55,7	60,1	70,5	87,6	100,0	111,9	124,6	147,7	156,0	167,9	pour la production animale 1242
1243	Other	-	-	-	-	-	-	-	-	-	-	-	Autres 1243
125	Tractors	58,8	66,3	74,0	77,7	80,8	100,0	120,5	137,1	172,1	200,4	244,7	Tracteurs 125
126	Other vehicles	40,3	50,2	57,4	69,2	82,6	100,0	116,6	130,1	172,6	213,2	259,2	Autres véhicules 126
13	Buildings	35,0	41,5	51,2	63,3	83,0	100,0	112,2	123,5	149,5	173,5	202,8	Ouvrages 13
131	Farm buildings	:	:	:	:	:	:	:	:	:	:	:	Bâtiments d'exploitation 131
132	Engineering and soil improvement operations	:	:	:	:	:	:	:	:	:	:	:	Ouvrages de génie civil et amélioration des terres 132

## EC INDICES OF PURCHASE PRICES OF THE MEANS OF AGRICULTURAL PRODUCTION

## NOMINAL PRICE INDICES/INDICES DES PRIX NOMINAUX

## INDICES CE DES PRIX D'ACHAT DES MOYENS DE PRODUCTION AGRICOLE

I	1980 = 100		EUR 10										1980 = 100		I
	Excluding VAT		1975	1976	1977	1978	1979	1980	1981	1982	1983	1984	1985	TVA exclue	
01	GOODS AND SERVICES CURRENTLY CONSUMED IN AGRICULTURE		66,5	74,6	81,0	82,2	89,4	100,0	113,1	123,1	132,3	140,5	142,1	BIENS ET SERVICES DE CONSOMMATION COURANTE DE L'AGRICULTURE	01
1	Seeds		65,9	87,5	97,5	89,1	95,3	100,0	105,6	117,4	132,0	148,2	141,8	Semences et plants	1
2	Animals for rearing and production		58,2	68,9	75,3	85,8	94,3	100,0	114,0	133,0	132,9	149,0	157,7	Animaux d'élevage et de rente	2
3	Energy, lubricants		50,9	57,2	62,5	64,2	78,7	100,0	121,9	137,7	144,9	154,0	166,0	Energie et lubrifiants	3
31	Fuels for heating		43,8	49,7	54,0	55,4	76,2	100,0	124,1	141,4	147,6	162,0	167,4	Combustibles	31
32	Motor fuels		46,3	53,1	58,3	59,3	75,5	100,0	124,7	137,8	145,6	154,0	169,1	Carburants	32
33	Electricity		67,6	74,0	81,4	85,5	89,7	100,0	113,1	136,5	143,1	147,5	158,3	Electricité	33
34	Lubricants		66,4	69,9	74,4	76,3	83,1	100,0	116,6	127,8	136,2	144,1	158,5	Lubrifiants	34
4	Fertilizers, soil improvers		68,7	70,5	73,2	78,2	84,3	100,0	113,3	124,7	129,3	133,9	143,2	Engrais et amendements	4
41	Straight fertilizers		66,8	69,5	72,8	77,9	84,4	100,0	112,1	123,4	127,4	133,3	142,9	Engrais simples	41
411	Nitrogenous fertilizers		66,0	68,4	72,0	77,6	84,2	100,0	111,4	122,5	124,7	129,6	138,8	Engrais azotés	411
412	Phosphatic fertilizers		71,8	75,2	75,9	77,9	83,3	100,0	115,4	129,5	142,5	154,3	166,2	Engrais phosphatés	412
413	Potassic fertilizers		67,6	73,0	76,4	81,0	87,5	100,0	113,4	123,7	132,7	139,5	150,3	Engrais potassiques	413
42	Compound fertilizers		70,9	71,5	73,7	78,4	84,0	100,0	114,3	126,0	131,0	134,5	143,9	Engrais composés	42
421	NP fertilizers		66,3	69,4	71,8	74,6	80,7	100,0	112,7	124,6	137,8	144,5	149,5	Engrais NP	421
422	PK fertilizers		79,3	74,7	75,7	80,5	85,6	100,0	112,7	123,1	129,4	137,4	147,8	Engrais PK	422
423	NPK fertilizers		69,1	70,9	73,4	78,4	84,0	100,0	115,1	127,1	130,4	131,9	141,8	Engrais NPK	423
43	Other fertilizers, soil improvers		60,7	66,7	72,0	78,1	86,5	100,0	113,1	121,0	127,5	132,2	137,7	Autres engrais et amendements	43
5	Plant protection products		80,8	81,3	80,9	84,4	89,7	100,0	112,1	122,5	132,8	141,7	147,0	Produits de protection des cultures	5
51	Fungicides		75,9	72,5	74,2	79,7	87,7	100,0	110,7	122,0	131,5	143,6	151,2	Fongicides	51
52	Insecticides		71,7	73,4	76,2	81,4	86,4	100,0	114,3	123,5	133,6	147,2	156,5	Insecticides	52
53	Herbicides		87,4	89,9	87,1	88,8	92,2	100,0	112,1	120,3	129,5	135,3	138,5	Herbicides	53
54	Other		78,6	79,8	79,0	82,6	88,8	100,0	113,0	139,0	162,3	167,7	167,3	Autres	54
6	Animal feedingstuffs		69,1	80,1	88,7	86,6	92,6	100,0	113,1	120,7	132,0	139,8	133,7	Aliments des animaux	6
61	Straight feedingstuffs		59,9	73,6	82,6	84,4	90,9	100,0	117,2	126,4	140,5	150,0	149,1	Aliments simples	61
611	Cereals and milling by-products		56,1	67,6	75,6	79,4	87,3	100,0	119,5	126,1	133,9	146,4	145,7	Céréales et sous-produits de meunerie	611
612	Oil-cakes		64,7	86,1	97,3	89,2	95,0	100,0	121,3	132,0	145,5	155,3	142,2	Tourteaux	612
613	Products of animal origin		63,2	77,8	88,1	93,8	97,0	100,0	114,4	127,2	151,5	149,8	155,1	Produits d'origine animale	613
614	Other		61,7	71,2	79,5	81,0	88,8	100,0	108,1	119,0	140,4	156,0	161,4	Autres	614
62	Compound feedingstuffs		72,1	82,2	90,6	87,3	93,1	100,0	111,7	118,9	129,3	136,5	128,8	Aliments composés	62
621	for calves		73,1	80,4	87,7	87,7	93,3	100,0	111,3	123,2	132,6	143,5	139,3	pour veaux	621
622	for cattle (excl. calves)		72,8	84,1	91,9	86,0	93,1	100,0	110,7	116,4	126,1	132,4	121,5	pour bovins (autres que veaux)	622
623	for pigs		75,2	85,5	93,0	87,9	93,1	100,0	110,6	116,6	126,4	132,2	123,5	pour porcins	623
624	for poultry		68,1	77,8	88,5	88,0	93,4	100,0	114,0	121,9	133,5	141,8	136,8	pour volailles	624
625	Other		63,9	72,4	81,6	82,1	90,0	100,0	114,1	124,5	140,4	151,8	146,6	Autres	625
7	Material and small tools		67,2	70,6	75,8	80,9	88,6	100,0	110,0	120,6	130,6	141,1	149,7	Matériel et petit outillage	7
8	Mainten. and repair of plant		63,6	69,8	75,6	82,1	89,7	100,0	110,9	121,3	131,0	139,0	147,2	Entretien et réparation du matériel	8
9	Maintenance and repair of agricultural buildings and other buildings		59,9	66,2	72,6	78,5	87,5	100,0	111,2	121,5	129,1	135,8	142,0	Entretien et réparation des bâtiments d'exploitation et autres ouvrages	9
10	Veterinary services		66,0	72,3	78,0	83,1	90,3	100,0	107,3	116,4	122,9	130,7	139,7	Services vétérinaires	10
11	General expenses		65,0	73,1	78,3	84,3	91,0	100,0	110,3	120,6	129,2	138,0	145,6	Frais généraux	11

## EC INDICES OF PURCHASE PRICES OF THE MEANS OF AGRICULTURAL PRODUCTION

## NOMINAL PRICE INDICES/INDICES DES PRIX NOMINAUX

## INDICES CE DES PRIX D'ACHAT DES MOYENS DE PRODUCTION AGRICOLE

II	1980 = 100	EUR 10											1980 = 100	II
	Excluding VAT	1975	1976	1977	1978	1979	1980	1981	1982	1983	1984	1985	TVA exclue	
02	GOODS AND SERVICES CONTRIBUTING TO AGRICULTURAL INVESTMENT	58,2	65,2	73,0	79,5	88,4	100,0	112,6	124,8	136,2	150,1	159,4	BIENS ET SERVICES CONCOURANT AUX INVESTISSEMENTS DE L'AGRICULTURE	02
12	Machinery and other equipment	60,8	67,8	75,5	81,7	90,1	100,0	111,7	122,8	134,2	151,0	160,2	Machines et autres biens d'équipement	12
121	Rotovator and other 2-wheel equipment	65,5	70,4	77,6	82,9	89,8	100,0	108,4	115,2	130,5	142,4	153,2	Motoculteurs et autre matériel à 2 roues	121
122	Machinery and plant for cultivation	61,2	67,8	75,8	82,3	89,0	100,0	112,2	130,4	140,3	145,1	153,1	Machines et matériel pour la culture	122
123	Machinery and plant for harvesting	63,4	70,2	77,6	83,5	90,0	100,0	111,0	128,6	141,6	149,2	156,6	Machines et matériel pour la récolte	123
124	Farm machinery and installations	67,1	72,3	79,1	85,5	91,8	100,0	108,6	117,1	122,3	128,2	133,4	Machines et installation à la ferme	124
1241	for crop production	67,7	72,5	80,1	87,6	92,6	100,0	108,4	117,8	124,5	132,2	137,1	pour la production végétale	1241
1242	for animal production	67,3	73,2	79,1	84,0	91,6	100,0	109,4	118,2	124,8	129,5	135,5	pour la production animale	1242
1243	Other	65,4	70,5	77,2	83,6	90,5	100,0	107,8	114,4	114,6	118,6	123,4	Autres	1243
125	Tractors	56,3	64,4	72,4	79,1	89,7	100,0	113,6	121,1	134,6	163,0	174,6	Tracteurs	125
126	Other vehicles	63,3	69,3	77,3	82,5	90,7	100,0	110,7	121,2	132,4	151,1	161,0	Autres véhicules	126
13	Buildings	53,0	60,0	68,2	74,9	85,1	100,0	114,4	128,7	140,3	148,4	157,7	Ouvrages	13
131	Farm buildings	57,3	63,7	71,4	77,2	86,3	100,0	113,0	126,0	135,9	141,8	149,2	Bâtiments d'exploitation	131
132	Engineering and soil improvement operations	41,6	49,9	59,6	68,7	81,7	100,0	118,2	136,0	152,3	166,3	180,6	Ouvrages de génie civil et amélioration des terres	132



**Deflated index**  
**Indices déflatés**

## EC INDICES OF PURCHASE PRICES OF THE MEANS OF AGRICULTURAL PRODUCTION

## DEFLATED PRICE INDICES/INDICES DES PRIX DEFLATES

## INDICES CE DES PRIX D'ACHAT DES MOYENS DE PRODUCTION AGRICOLE

1980 = 100		BR DEUTSCHLAND											1980 = 100	
Excluding VAT		1975	1976	1977	1978	1979	1980	1981	1982	1983	1984	1985	TVA exclue	
01	GOODS AND SERVICES CURRENTLY CONS. IN AGRICULTURE	102,0	106,0	103,8	97,7	98,8	100,0	103,2	101,7	99,2	98,9	94,9	BIENS ET SERVICES DE CONS. COURANTE DE L'AGRICULTURE	01
1	Seeds	84,1	114,6	122,9	106,5	102,8	100,0	97,6	97,8	100,0	101,4	96,7	Semences et plants	1
2	Animals for rearing and production	116,6	113,1	113,8	113,3	109,9	100,0	93,8	95,3	91,0	85,0	83,5	Animaux d'élevage et de rente	2
3	Energy, lubricants	72,5	74,7	71,9	70,1	89,6	100,0	110,3	109,8	102,7	104,1	105,3	Energie et lubrifiants	3
4	Fertilizers, soil improvers	111,4	108,0	102,1	99,3	97,1	100,0	105,3	105,3	96,2	92,5	95,4	Engrais et amendements	4
41	Straight fertilizers	108,0	107,3	103,6	100,3	97,3	100,0	106,2	106,7	96,2	93,1	96,2	Engrais simples	41
42	Compound fertilizers	118,3	111,4	102,6	100,2	97,8	100,0	104,7	104,4	96,0	91,6	94,7	Engrais composés	42
43	Other fertilizers, soil improvers	88,9	88,4	86,1	85,4	90,4	100,0	102,6	100,8	97,9	94,6	93,6	Autres engrais et amendements	43
5	Plant protection products	155,6	149,2	119,5	111,9	105,6	100,0	113,2	119,7	130,0	129,9	112,4	Produits de protect. des cultures	5
6	Animal feedingstuffs	110,5	120,1	118,8	105,8	102,0	100,0	101,6	97,2	96,3	96,3	85,8	Aliments des animaux	6
61	Straight feedingstuffs	110,6	121,9	118,1	106,0	103,1	100,0	103,3	97,8	99,8	97,5	87,7	Aliments simples	61
62	Compound feedingstuffs	110,5	119,7	119,0	105,8	101,8	100,0	101,2	97,1	95,5	96,1	85,4	Aliments composés	62
7	Material and small tools	104,0	101,0	100,9	100,4	99,3	100,0	100,2	100,2	99,0	99,0	99,2	Matériel et petit outillage	7
8	Maintenance and repair of plant	93,8	94,3	96,0	98,5	99,4	100,0	100,1	100,4	101,1	102,3	102,6	Entretien et réparation du matériel	8
9	Maintenance and repair of agric. buildings and other buildings	94,8	93,8	94,8	95,9	97,3	100,0	100,5	100,4	100,0	100,2	100,1	Entretien et répar. des bâtiments d'exploitation et autres ouvrages	9
10	Veterinary services	97,9	97,7	98,5	99,1	99,1	100,0	99,8	98,9	100,0	99,7	99,1	Services vétérinaires	10
11	General expenses	101,4	101,2	100,8	100,4	100,2	100,0	99,6	99,1	98,5	98,3	98,2	Frais généraux	11
02	GOODS AND SERVICES CONTRIBUTING TO AGRIC. INVESTMENT	99,5	99,6	100,9	101,1	100,3	100,0	98,7	99,3	99,4	99,9	99,5	BIENS ET SERVICES CONCOURANT AUX INVEST. DE L'AGRICULTURE	02
12	Machinery and other equipment	102,0	102,2	103,4	103,1	101,4	100,0	98,4	99,6	100,1	100,7	100,6	Machines et autres biens d'équipement	12
13	Buildings	87,7	87,1	89,0	91,6	95,0	100,0	99,9	97,8	96,2	95,9	94,3	Ouvrages	13



## EC INDICES OF PURCHASE PRICES OF THE MEANS OF AGRICULTURAL PRODUCTION

## DEFLATED PRICE INDICES/INDICES DES PRIX DEFLATES

## INDICES CE DES PRIX D'ACHAT DES MOYENS DE PRODUCTION AGRICOLE

1980 = 100		FRANCE										1980 = 100	
Excluding VAT		1975	1976	1977	1978	1979	1980	1981	1982	1983	1984	1985	TVA exclue
01	GOODS AND SERVICES CURRENTLY CONS. IN AGRICULTURE	108,0	104,5	103,8	100,3	99,3	100,0	99,5	99,5	99,6	99,7	96,3	BIENS ET SERVICES DE CONS. COURANTE DE L'AGRICULTURE 01
1	Seeds	111,1	126,8	131,3	113,4	109,5	100,0	91,4	95,5	99,3	103,6	90,6	Semences et plants 1
2	Animals for rearing and production	120,1	119,8	120,6	121,5	113,2	100,0	95,3	98,9	96,3	93,4	84,8	Animaux d'élevage et de rente 2
3	Energy, lubricants	76,9	78,6	79,4	78,5	83,7	100,0	108,5	113,3	111,8	111,5	113,5	Energie et lubrifiants 3
4	Fertilizers, soil improvers	105,5	95,8	90,7	91,4	91,6	100,0	97,3	95,1	92,6	92,4	95,8	Engrais et amendements 4
41	Straight fertilizers	96,9	91,5	87,4	87,6	90,7	100,0	97,3	95,3	92,2	91,3	94,9	Engrais simples 41
42	Compound fertilizers	112,5	98,6	92,6	93,6	91,7	100,0	96,5	94,0	91,7	92,2	95,6	Engrais composés 42
43	Other fertilizers, soil improvers	100,4	103,7	101,5	103,7	100,5	100,0	109,3	111,6	111,0	109,9	110,6	Autres engrais et amendements 43
5	Plant protection products	128,1	115,9	108,0	103,6	102,4	100,0	97,7	96,3	95,8	93,5	92,9	Produits de protect. des cultures 5
6	Animal feedingstuffs	115,8	112,9	116,9	108,8	104,5	100,0	100,4	100,1	101,8	102,4	90,8	Aliments des animaux 6
61	Straight feedingstuffs	120,3	123,8	124,4	114,2	110,8	100,0	98,0	108,1	112,5	115,0	106,1	Aliments simples 61
62	Compound feedingstuffs	115,5	112,2	116,5	108,5	104,1	100,0	100,5	99,6	101,1	101,6	89,8	Aliments composés 62
7	Material and small tools	120,0	110,4	105,6	104,6	102,0	100,0	99,5	100,4	100,1	101,7	101,3	Matériel et petit outillage 7
8	Maintenance and repair of plant	93,0	95,4	94,1	97,6	99,4	100,0	101,8	102,2	103,1	102,0	102,6	Entretien et réparation du matériel 8
9	Maintenance and repair of agric. buildings and other buildings	90,6	93,4	92,4	93,6	96,6	100,0	102,4	103,2	100,8	98,6	96,6	Entretien et répar. des bâtiments d'exploitation et autres ouvrages 9
10	Veterinary services	105,1	99,6	97,9	96,8	99,1	100,0	95,5	93,9	93,2	91,5	95,7	Services vétérinaires 10
11	General expenses	92,7	96,0	96,0	97,4	99,8	100,0	101,9	104,3	106,0	107,2	107,2	Frais généraux 11
02	GOODS AND SERVICES CONTRIBUTING TO AGRIC. INVESTMENT	102,4	103,2	102,6	101,6	101,2	100,0	99,4	100,8	100,4	100,1	99,3	BIENS ET SERVICES CONCOURANT AUX INVEST. DE L'AGRICULTURE 02
12	Machinery and other equipment	104,7	105,2	103,4	102,7	101,8	100,0	100,1	101,9	102,1	101,9	101,4	Machines et autres biens d'équipement 12
13	Buildings	96,6	98,0	100,4	98,7	99,6	100,0	97,5	97,6	95,7	95,3	93,8	Ouvrages 13

1980 = 100

ITALIA

TVA exclue

01	GOODS AND SERVICES CURRENTLY CONS. IN AGRICULTURE	115,6	120,4	118,1	112,5	106,8	100,0	101,3	97,1	93,3	91,8	85,7	BIENS ET SERVICES DE CONS. COURANTE DE L'AGRICULTURE	01
1	Seeds	123,5	128,6	140,5	118,0	114,0	100,0	92,4	84,9	89,8	102,6	96,3	Semences et plants	1
2	Animals for rearing and production	111,5	118,1	108,4	112,2	108,9	100,0	96,4	97,7	81,7	85,0	84,1	Animaux d'élevage et de rente	2
3	Energy, lubricants	111,3	113,8	118,8	107,5	99,8	100,0	108,7	115,4	106,6	102,2	107,5	Energie et lubrifiants	3
4	Fertilizers, soil improvers	110,2	107,1	101,3	99,1	98,2	100,0	107,6	115,4	114,6	101,6	95,2	Engrais et amendements	4
41	Straight fertilizers	107,0	103,0	99,8	97,8	96,6	100,0	97,6	99,7	101,5	99,0	94,3	Engrais simples	41
42	Compound fertilizers	113,2	111,2	102,5	100,0	99,7	100,0	118,8	133,2	129,9	105,2	97,0	Engrais composés	42
43	Other fertilizers, soil improvers	121,5	116,8	111,1	109,1	102,1	100,0	99,3	91,2	85,2	81,9	75,1	Autres engrais et amendements	43
5	Plant protection products	150,5	122,3	107,1	105,9	100,7	100,0	96,1	88,8	84,0	89,8	88,5	Produits de protect. des cultures	5
6	Animal feedingstuffs	112,7	120,9	120,8	114,9	108,2	100,0	103,2	95,6	93,8	92,0	82,8	Aliments des animaux	6
61	Straight feedingstuffs	111,6	119,6	117,7	114,0	107,5	100,0	103,8	95,9	92,7	91,0	81,8	Aliments simples	61
62	Compound feedingstuffs	114,0	122,6	124,6	115,9	109,1	100,0	102,5	95,3	95,0	93,3	84,2	Aliments composés	62
7	Material and small tools	93,0	98,5	92,1	86,1	93,2	100,0	90,4	81,9	80,5	81,4	78,8	Matériel et petit outillage	7
8	Maintenance and repair of plant	113,2	118,4	116,0	111,1	105,7	100,0	95,4	84,3	73,5	67,1	63,1	Entretien et réparation du matériel	8
9	Maintenance and repair of agric. buildings and other buildings	83,3	88,3	89,5	93,2	97,4	100,0	103,9	105,2	103,6	101,9	101,4	Entretien et répar. des bâtiments d'exploitation et autres ouvrages	9
10	Veterinary services	132,9	140,7	130,1	122,7	113,3	100,0	86,9	81,5	71,1	71,6	69,3	Services vétérinaires	10
11	General expenses	133,4	141,3	129,7	124,2	115,1	100,0	90,5	84,6	80,5	81,6	78,9	Frais généraux	11
02	GOODS AND SERVICES CONTRIBUTING TO AGRIC. INVESTMENT	93,9	95,8	96,8	98,1	101,7	100,0	102,1	99,5	98,0	104,2	103,7	BIENS ET SERVICES CONCOURANT AUX INVEST. DE L'AGRICULTURE	02
12	Machinery and other equipment	98,7	99,7	99,9	100,6	104,2	100,0	100,4	94,9	93,5	106,0	105,3	Machines et autres biens d'équipement	12
13	Buildings	85,1	88,6	91,2	93,4	97,1	100,0	105,2	108,0	106,2	100,9	100,7	Ouvrages	13

## EC INDICES OF PURCHASE PRICES OF THE MEANS OF AGRICULTURAL PRODUCTION

## DEFLATED PRICE INDICES/INDICES DES PRIX DEFLATES

## INDICES CE DES PRIX D'ACHAT DES MOYENS DE PRODUCTION AGRICOLE

1980 = 100		NEDERLAND											1980 = 100	
Excluding VAT		1975	1976	1977	1978	1979	1980	1981	1982	1983	1984	1985	TVA exclue	
01	GOODS AND SERVICES CURRENTLY CONS. IN AGRICULTURE	106,1	107,2	105,2	96,1	99,6	100,0	102,4	101,2	101,4	101,6	95,2	BIENS ET SERVICES DE CONS. COURANTE DE L'AGRICULTURE	01
1	Seeds	115,7	110,9	106,8	96,5	108,1	100,0	107,8	114,5	117,2	124,4	124,5	Semences et plants	1
2	Animals for rearing and production	108,6	104,2	106,0	116,5	113,8	100,0	113,7	113,7	113,3	107,3	109,3	Animaux d'élevage et de rente	2
3	Energy, lubricants	68,7	72,8	75,0	76,3	84,2	100,0	116,6	132,4	138,4	148,1	145,4	Energie et lubrifiants	3
4	Fertilizers, soil improvers	111,1	107,8	102,7	100,0	96,0	100,0	104,3	106,8	89,5	89,0	95,4	Engrais et amendements	4
41	Straight fertilizers	108,3	106,2	101,7	99,7	96,0	100,0	105,6	107,5	87,4	85,9	93,6	Engrais simples	41
42	Compound fertilizers	119,3	113,1	105,9	101,0	96,1	100,0	101,4	105,8	94,0	96,3	100,0	Engrais composés	42
43	Other fertilizers, soil improvers	99,7	97,7	96,7	97,8	96,8	100,0	98,3	99,9	99,1	97,7	96,8	Autres engrais et amendements	43
5	Plant protection products	129,7	118,5	110,4	104,9	101,9	100,0	98,9	101,7	101,3	101,8	100,8	Produits de protect. des cultures	5
6	Animal feedingstuffs	112,7	114,6	112,0	97,8	101,7	100,0	100,4	95,7	96,8	95,3	84,6	Aliments des animaux	6
61	Straight feedingstuffs	114,1	121,9	106,0	90,7	103,5	100,0	95,4	93,8	104,1	98,9	92,7	Aliments simples	61
62	Compound feedingstuffs	112,7	114,6	112,1	97,8	101,7	100,0	100,5	95,7	96,7	95,3	84,5	Aliments composés	62
7	Material and small tools	105,8	102,1	101,1	101,6	102,0	100,0	98,8	98,3	97,5	97,2	101,0	Matériel et petit outillage	7
8	Maintenance and repair of plant	99,9	100,2	101,2	98,2	102,7	100,0	100,3	102,0	103,5	103,6	104,7	Entretien et réparation du matériel	8
9	Maintenance and repair of agric. buildings and other buildings	89,7	89,1	91,0	95,1	100,3	100,0	95,9	94,5	92,9	91,9	91,3	Entretien et répar. des bâtiments d'exploitation et autres ouvrages	9
10	Veterinary services	106,6	106,4	103,5	106,0	103,7	100,0	96,1	93,8	93,7	91,2	87,8	Services vétérinaires	10
11	General expenses	94,9	96,1	96,1	99,3	99,8	100,0	100,2	98,1	99,0	99,4	100,3	Frais généraux	11
02	GOODS AND SERVICES CONTRIBUTING TO AGRIC. INVESTMENT	100,9	99,2	99,9	100,2	100,7	100,0	98,5	96,2	97,0	97,3	96,7	BIENS ET SERVICES CONCOURANT AUX INVEST. DE L'AGRICULTURE	02
12	Machinery and other equipment	101,0	98,9	100,6	102,0	102,6	100,0	97,4	96,5	98,9	100,4	101,4	Machines et autres biens d'équipement	12
13	Buildings	100,9	99,5	99,4	98,9	99,3	100,0	99,2	96,1	95,7	95,0	93,3	Ouvrages	13

## EC INDICES OF PURCHASE PRICES OF THE MEANS OF AGRICULTURAL PRODUCTION

## DEFLATED PRICE INDICES/INDICES DES PRIX DEFLATES

## INDICES CE DES PRIX D'ACHAT DES MOYENS DE PRODUCTION AGRICOLE

1980 = 100		BELGIQUE/BELGIE											1980 = 100	
Excluding VAT		1975	1976	1977	1978	1979	1980	1981	1982	1983	1984	1985	TVA exclue	
01	GOODS AND SERVICES CURRENTLY CONS. IN AGRICULTURE	109,3	111,3	105,5	97,5	98,2	100,0	101,6	103,4	104,4	103,9	97,1	BIENS ET SERVICES DE CONS. COURANTE DE L'AGRICULTURE	01
1	Seeds	117,4	144,1	112,3	103,8	99,1	100,0	98,1	101,2	108,8	106,1	92,2	Semences et plants	1
2	Animals for rearing and production	114,9	112,9	107,5	106,5	105,9	100,0	95,9	107,4	105,2	99,0	97,7	Animaux d'élevage et de rente	2
3	Energy, lubricants	77,6	75,5	73,7	70,0	76,9	100,0	113,3	117,5	115,9	122,0	115,1	Energie et lubrifiants	3
4	Fertilizers, soil improvers	111,9	109,6	101,4	94,0	95,0	100,0	103,5	110,2	102,8	103,9	105,4	Engrais et amendements	4
41	Straight fertilizers	108,7	103,1	95,3	91,8	93,0	100,0	102,2	107,4	101,0	100,2	103,8	Engrais simples	41
42	Compound fertilizers	115,6	116,8	108,0	96,0	96,9	100,0	104,5	112,7	103,8	107,0	106,2	Engrais composés	42
43	Other fertilizers, soil improvers	100,0	96,8	102,3	111,0	102,8	100,0	125,7	141,1	152,2	149,3	149,7	Autres engrais et amendements	43
5	Plant protection products	144,1	123,2	103,6	102,2	97,8	100,0	98,6	99,5	106,1	104,6	99,5	Produits de protect. des cultures	5
6	Animal feedingstuffs	115,2	118,4	112,8	100,8	101,1	100,0	100,9	101,8	103,8	102,4	93,1	Aliments des animaux	6
61	Straight feedingstuffs	114,1	131,5	112,1	95,0	99,5	100,0	99,2	102,6	110,0	104,1	97,7	Aliments simples	61
62	Compound feedingstuffs	115,4	116,6	112,9	101,7	101,3	100,0	101,1	101,6	103,0	102,1	92,4	Aliments composés	62
7	Material and small tools	113,4	109,2	104,4	106,1	104,1	100,0	97,8	100,1	105,0	100,8	98,3	Matériel et petit outillage	7
8	Maintenance and repair of plant	90,0	93,7	96,0	97,8	99,6	100,0	98,4	100,1	101,5	102,1	102,1	Entretien et réparation du matériel	8
9	Maintenance and repair of agric. buildings and other buildings	88,3	92,4	93,7	93,6	97,7	100,0	101,5	102,1	100,3	101,7	101,6	Entretien et répar. des bâtiments d'exploitation et autres ouvrages	9
10	Veterinary services	92,2	93,0	96,3	99,9	100,9	100,0	98,4	96,9	97,1	96,0	95,8	Services vétérinaires	10
11	General expenses	92,2	93,0	96,3	99,9	100,9	100,0	98,4	96,9	97,1	96,0	95,8	Frais généraux	11
02	GOODS AND SERVICES CONTRIBUTING TO AGRIC. INVESTMENT	96,3	98,9	97,7	97,3	99,7	100,0	97,9	101,3	101,9	103,6	105,7	BIENS ET SERVICES CONCOURANT AUX INVEST. DE L'AGRICULTURE	02
12	Machinery and other equipment	98,9	101,0	99,1	98,6	100,4	100,0	96,6	101,2	102,6	104,5	107,3	Machines et autres biens d'équipement	12
13	Buildings	89,0	93,0	93,9	93,8	97,8	100,0	101,5	101,5	99,9	101,2	101,1	Ouvrages	13

## EC INDICES OF PURCHASE PRICES OF THE MEANS OF AGRICULTURAL PRODUCTION

## DEFLATED PRICE INDICES/INDICES DES PRIX DEFLATES

## INDICES CE DES PRIX D'ACHAT DES MOYENS DE PRODUCTION AGRICOLE

1980 = 100		LUXEMBOURG											1980 = 100	
Excluding VAT		1975	1976	1977	1978	1979	1980	1981	1982	1983	1984	1985	TVA exclue	
01	GOODS AND SERVICES CURRENTLY CONS. IN AGRICULTURE	106,6	106,1	103,0	98,4	97,7	100,0	101,3	100,4	101,0	101,8	96,1	BIENS ET SERVICES DE CONS. COURANTE DE L'AGRICULTURE	01
1	Seeds	113,2	148,6	125,7	129,8	109,2	100,0	99,0	97,3	99,6	107,9	105,7	Semences et plants	1
2	Animals for rearing and production	-	-	-	-	-	-	-	-	-	-	-	Animaux d'élevage et de rente	2
3	Energy, lubricants	84,6	82,1	79,1	76,3	86,2	100,0	108,0	111,1	112,3	115,5	116,0	Energie et lubrifiants	3
4	Fertilizers, soil improvers	106,1	104,2	98,5	93,3	94,4	100,0	103,8	104,4	98,7	95,9	98,0	Engrais et amendements	4
41	Straight fertilizers	105,9	104,0	98,7	93,7	94,6	100,0	104,9	105,8	99,8	96,5	98,3	Engrais simples	41
42	Compound fertilizers	108,0	107,9	95,9	87,8	90,1	100,0	87,0	81,4	81,8	85,6	93,6	Engrais composés	42
43	Other fertilizers, soil improvers	-	-	-	-	-	-	-	-	-	-	-	Autres engrais et amendements	43
5	Plant protection products	164,8	142,7	126,3	114,1	103,3	100,0	101,8	94,9	100,7	93,1	104,9	Produits de protect. des cultures	5
6	Animal feedingstuffs	115,4	113,9	111,3	103,5	100,3	100,0	100,9	99,0	103,3	104,5	90,7	Aliments des animaux	6
61	Straight feedingstuffs	100,0	105,1	112,7	107,9	99,0	100,0	91,5	87,5	95,0	99,2	87,4	Aliments simples	61
62	Compound feedingstuffs	117,5	115,1	111,2	102,9	100,5	100,0	102,1	100,6	104,4	105,2	91,2	Aliments composés	62
7	Material and small tools	110,8	106,2	103,8	102,5	100,4	100,0	99,2	98,2	100,7	105,9	107,4	Matériel et petit outillage	7
8	Maintenance and repair of plant	91,6	92,8	94,9	96,1	97,7	100,0	96,0	95,3	93,9	97,8	94,5	Entretien et réparation du matériel	8
9	Maintenance and repair of agric. buildings and other buildings	93,7	93,5	94,9	95,9	96,4	100,0	97,2	91,4	86,4	84,0	82,1	Entretien et répar. des bâtiments d'exploitation et autres ouvrages	9
10	Veterinary services	97,0	97,9	97,1	96,9	100,1	100,0	99,3	95,5	90,3	88,2	88,3	Services vétérinaires	10
11	General expenses	98,7	99,7	98,8	98,7	99,1	100,0	98,9	99,9	98,5	100,0	101,1	Frais généraux	11
02	GOODS AND SERVICES CONTRIBUTING TO AGRIC. INVESTMENT	99,8	98,4	95,9	96,1	97,9	100,0	97,4	96,1	93,3	93,3	93,8	BIENS ET SERVICES CONCOURANT AUX INVEST. DE L'AGRICULTURE	02
12	Machinery and other equipment	97,8	98,9	97,3	97,7	99,1	100,0	96,8	100,7	100,7	102,4	106,0	Machines et autres biens d'équipement	12
13	Buildings	101,3	98,1	94,9	95,0	97,0	100,0	97,8	92,8	87,9	86,7	84,9	Ouvrages	13

## EC INDICES OF PURCHASE PRICES OF THE MEANS OF AGRICULTURAL PRODUCTION

## DEFLATED PRICE INDICES/INDICES DES PRIX DEFLATES

## INDICES CE DES PRIX D'ACHAT DES MOYENS DE PRODUCTION AGRICOLE

		UNITED KINGDOM												
		1980 = 100												
		1980 = 100												
		1980 = 100												
		1980 = 100												
		1980 = 100												
		1980 = 100												
		1980 = 100												
		1980 = 100												
		1980 = 100												
		1980 = 100												
		1980 = 100												
		1980 = 100												
		1980 = 100												
		1980 = 100												
		1980 = 100												
		1980 = 100												
		1980 = 100												
		1980 = 100												
		1980 = 100												
		1980 = 100												
		1980 = 100												
		1980 = 100												
		1980 = 100												
		1980 = 100												
		1980 = 100												
		1980 = 100												
		1980 = 100												
		1980 = 100												
		1980 = 100												
		1980 = 100												
		1980 = 100												
		1980 = 100												
		1980 = 100												
		1980 = 100												
		1980 = 100												
		1980 = 100												
		1980 = 100												
		1980 = 100												
		1980 = 100												
		1980 = 100												
		1980 = 100												
		1980 = 100												
		1980 = 100												
		1980 = 100												
		1980 = 100												
		1980 = 100												
		1980 = 100												
		1980 = 100												
		1980 = 100												
		1980 = 100												
		1980 = 100												
		1980 = 100												
		1980 = 100												
		1980 = 100												
		1980 = 100												
		1980 = 100												
		1980 = 100												
		1980 = 100												
		1980 = 100												
		1980 = 100												
		1980 = 100												
		1980 = 100												
		1980 = 100												
		1980 = 100												
		1980 = 100												
		1980 = 100												
		1980 = 100												
		1980 = 100												
		1980 = 100												
		1980 = 100												
		1980 = 100												
		1980 = 100												
		1980 = 100												
		1980 = 100												
		1980 = 100												
		1980 = 100												
		1980 = 100												
		1980 = 100												
		1980 = 100												
		1980 = 100												
		1980 = 100												
		1980 = 100												
		1980 = 100												
		1980 = 100												
		1980 = 100												
		1980 = 100												
		1980 = 100												
		1980 = 100												
		1980 = 100												
		1980 = 100												
		1980 = 100												
		1980 = 100												
		1980 = 100												
		1980 = 100												
		1980 = 100												
		1980 = 100												
		1980 = 100												
		1980 = 100												
		1980 = 100												
		1980 = 100												
		1980 = 100												
		1980 = 100												
		1980 = 100												
		1980 = 100												
		1980 = 100												
		1980 = 100												
		1980 = 100												
		1980 = 100												
		1980 = 100												
		1980 = 100												
		1980 = 100												
		1980 = 100												
		1980 = 100												
		1980 = 100												
		1980 = 100												
		1980 = 100												
		1980 = 100												
		1980 = 100												
		1980 = 100												
		1980 = 100												
		1980 = 100												
		1980 = 100												
		1980 = 100												
		1980 = 100												
		1980 = 100												
		1980 = 100												
		1980 = 100												
		1980 = 100												
		1980 = 100												
		1980 = 100												
		1980 = 100												
		1980 = 100												
		1980 = 100												
		1980 = 100												
		1980 = 100												
		1980 = 100												
		1980 = 100												
		1980 = 100												
		1980 = 100												
		1980 = 100												
		1980 = 100												
		1980 = 100												
		1980 = 100												
		1980 = 100												
		1980 = 100												
		1980 = 100												
		1980 = 100												
		1980 = 100												
		1980 = 100												
		1980 = 100												
		1980 = 100												
		1980 = 100												
		1980 = 100												
		1980 = 100												
		1980 = 100												
		1980 = 100												
		1980 = 100												
		1980 = 100												
		1980 = 100												
		1980 = 100												
		1980 = 100												
		1980 = 100												
		1980 = 100												
		1980 = 100												
		1980 = 100												
		1980 = 100												
		1980 = 100												
		1980 = 100												
		1980 = 100												
		1980 = 100												
		1980 = 100												
		1980 = 100												
		1980 = 100												
		1980 = 100												
		1980 = 100												
		1980 = 100												
		1980 = 100												
		1980 = 100												
		1980 = 100												
		1980 = 100												
		1980 = 100												

## EC INDICES OF PURCHASE PRICES OF THE MEANS OF AGRICULTURAL PRODUCTION

## DEFLATED PRICE INDICES/INDICES DES PRIX DEFLATES

## INDICES CE DES PRIX D'ACHAT DES MOYENS DE PRODUCTION AGRICOLE

1980 = 100		IRELAND											1980 = 100	
Excluding VAT		1975	1976	1977	1978	1979	1980	1981	1982	1983	1984	1985	TVA exclue	
01	GOODS AND SERVICES CURRENTLY CONS. IN AGRICULTURE	106,3	102,9	110,2	106,0	104,7	100,0	94,8	88,7	86,6	86,0	82,7	BIENS ET SERVICES DE CONS. COURANTE DE L'AGRICULTURE	01
1	Seeds	107,3	92,0	120,2	116,3	106,6	100,0	87,0	81,9	79,1	82,2	76,1	Semences et plants	1
2	Animals for rearing and production	96,3	127,5	130,0	153,8	132,9	100,0	113,4	110,0	105,6	101,5	95,3	Animaux d'élevage et de rente	2
3	Energy, lubricants	78,4	81,1	83,4	75,0	82,5	100,0	111,9	109,9	110,8	107,5	106,5	Energie et lubrifiants	3
4	Fertilizers, soil improvers	130,1	111,7	107,4	105,1	100,7	100,0	94,6	85,8	78,7	79,5	82,6	Engrais et amendements	4
41	Straight fertilizers	123,2	104,3	102,9	103,2	101,1	100,0	95,1	88,7	81,3	79,2	82,3	Engrais simples	41
42	Compound fertilizers	137,6	117,7	111,9	107,8	101,4	100,0	94,9	85,9	78,2	79,4	82,2	Engrais composés	42
43	Other fertilizers, soil improvers	57,7	67,4	68,0	76,0	87,4	100,0	86,1	64,0	66,2	83,5	92,0	Autres engrais et amendements	43
5	Plant protection products	113,4	107,3	108,8	101,2	104,2	100,0	95,3	88,5	82,2	80,6	78,4	Produits de protect. des cultures	5
6	Animal feedingstuffs	106,4	107,6	122,1	115,1	113,4	100,0	90,4	83,0	82,8	81,4	72,6	Aliments des animaux	6
61	Straight feedingstuffs	101,6	99,6	114,4	115,9	110,9	100,0	90,6	83,1	83,6	78,9	73,8	Aliments simples	61
62	Compound feedingstuffs	107,4	109,2	123,6	115,0	113,9	100,0	90,3	83,0	82,7	81,9	72,3	Aliments composés	62
7	Material and small tools	89,8	92,5	98,0	98,4	100,1	100,0	93,9	88,7	85,9	86,8	86,7	Matériel et petit outillage	7
8	Maintenance and repair of plant	91,5	93,8	95,7	100,4	100,1	100,0	96,3	93,4	90,4	86,9	86,9	Entretien et réparation du matériel	8
9	Maintenance and repair of agric. buildings and other buildings	90,7	91,5	94,5	96,1	97,8	100,0	100,2	94,8	95,3	95,3	95,3	Entretien et répar. des bâtiments d'exploitation et autres ouvrages	9
10	Veterinary services	96,1	95,4	98,8	102,5	101,9	100,0	92,9	91,8	90,9	95,0	101,1	Services vétérinaires	10
11	General expenses	94,6	93,3	92,2	92,6	92,9	100,0	104,2	113,6	114,1	118,0	123,0	Frais généraux	11
02	GOODS AND SERVICES CONTRIBUTING TO AGRIC. INVESTMENT	89,2	93,4	99,8	104,9	104,2	100,0	95,3	91,4	89,5	90,4	88,1	BIENS ET SERVICES CONCOURANT AUX INVEST. DE L'AGRICULTURE	02
12	Machinery and other equipment	90,5	99,4	108,7	115,0	110,6	100,0	93,2	90,1	88,5	91,6	87,9	Machines et autres biens d'équipement	12
13	Buildings	87,9	87,6	91,2	95,1	98,0	100,0	97,3	92,8	90,4	89,2	88,4	Ouvrages	13

## EC INDICES OF PURCHASE PRICES OF THE MEANS OF AGRICULTURAL PRODUCTION

## DEFLATED PRICE INDICES/INDICES DES PRIX DEFLATES

## INDICES CE DES PRIX D'ACHAT DES MOYENS DE PRODUCTION AGRICOLE

1980 = 100		DANMARK											1980 = 100		
Excluding VAT		1975	1976	1977	1978	1979	1980	1981	1982	1983	1984	1985	TVA exclue		
01	GOODS AND SERVICES CURRENTLY CONS. IN AGRICULTURE	114,3	117,0	113,3	99,9	97,5	100,0	105,1	106,5	105,7	105,2	97,5	BIENS ET SERVICES DE CONS. COURANTE DE L'AGRICULTURE	01	
1	Seeds	112,0	106,3	122,4	105,9	97,9	100,0	104,1	105,9	107,1	109,9	104,9	Semences et plants	1	
2	Animals for rearing and production	-	-	-	-	-	-	-	-	-	-	-	Animaux d'élevage et de rente	2	
3	Energy, lubricants	81,2	80,4	74,7	69,3	81,1	100,0	113,6	117,5	106,7	103,1	101,8	Energie et lubrifiants	3	
4	Fertilizers, soil improvers	151,4	121,8	102,6	95,7	91,4	100,0	110,7	120,6	110,9	119,1	120,6	Engrais et amendements	4	
41	Straight fertilizers	199,5	126,0	95,6	94,3	83,4	100,0	105,0	120,7	111,3	129,3	127,1	Engrais simples	41	
42	Compound fertilizers	135,6	120,5	104,9	96,2	94,0	100,0	112,6	120,6	110,7	115,7	118,4	Engrais composés	42	
43	Other fertilizers, soil improvers	-	-	-	-	-	-	-	-	-	-	-	Autres engrais et amendements	43	
5	Plant protection products	163,2	151,5	131,0	123,9	102,1	100,0	103,6	107,6	105,3	93,1	103,9	Produits de protect. des cultures	5	
6	Animal feedingstuffs	111,3	123,2	122,5	102,8	99,7	100,0	105,0	104,9	106,5	105,1	91,2	Aliments des animaux	6	
61	Straight feedingstuffs	105,3	118,3	120,2	103,9	98,9	100,0	102,7	103,6	101,5	99,5	93,5	Aliments simples	61	
62	Compound feedingstuffs	113,7	125,2	123,4	102,4	100,1	100,0	105,9	105,4	108,4	107,3	90,3	Aliments composés	62	
7	Material and small tools	105,8	105,3	105,0	104,3	102,6	100,0	99,4	102,7	110,0	109,4	110,0	Matériel et petit outillage	7	
8	Maintenance and repair of plant	109,1	106,3	103,2	101,7	100,2	100,0	99,2	98,9	98,8	98,0	96,7	Entretien et réparation du matériel	8	
9	Maintenance and repair of agric. buildings and other buildings	109,2	107,9	105,7	102,9	101,0	100,0	101,7	102,8	103,9	103,4	103,0	Entretien et répar. des bâtiments d'exploitation et autres ouvrages	9	
10	Veterinary services	133,0	132,5	123,5	113,1	106,4	100,0	97,1	95,2	94,3	92,4	90,8	Services vétérinaires	10	
11	General expenses	111,9	110,3	104,8	100,5	98,9	100,0	99,4	99,7	100,2	100,1	100,0	Frais généraux	11	
02	GOODS AND SERVICES CONTRIBUTING TO AGRIC. INVESTMENT	108,9	107,2	105,2	102,6	100,9	100,0	99,4	102,7	104,7	103,5	103,4	BIENS ET SERVICES CONCOURANT AUX INVEST. DE L'AGRICULTURE	02	
12	Machinery and other equipment	109,2	107,2	104,5	103,2	101,8	100,0	98,0	101,1	104,0	101,3	100,3	Machines et autres biens d'équipement	12	
13	Buildings	108,6	107,2	105,8	102,2	100,0	100,0	100,7	104,1	105,3	105,5	106,1	Ouvrages	13	



## EC INDICES OF PURCHASE PRICES OF THE MEANS OF AGRICULTURAL PRODUCTION

## DEFLATED PRICE INDICES/INDICES DES PRIX DEFLATES

## INDICES CE DES PRIX D'ACHAT DES MOYENS DE PRODUCTION AGRICOLE

1980 = 100		ELLAS											1980 = 100	
Excluding VAT		1975	1976	1977	1978	1979	1980	1981	1982	1983	1984	1985	TVA exclue	
01	GOODS AND SERVICES CURRENTLY CONS. IN AGRICULTURE	101,8	97,9	98,9	94,6	95,1	100,0	99,4	94,4	97,8	95,0	93,3	BIENS ET SERVICES DE CONS. COURANTE DE L'AGRICULTURE	01
1	Seeds	91,5	93,9	98,8	98,2	100,2	100,0	91,9	93,4	94,0	95,7	98,5	Semences et plants	1
2	Animals for rearing and production	99,3	95,2	103,3	99,6	112,6	100,0	101,6	108,9	115,8	114,2	105,0	Animaux d'élevage et de rente	2
3	Energy, lubricants	86,6	81,9	82,3	77,3	88,1	100,0	97,4	87,9	86,9	82,8	83,9	Energie et lubrifiants	3
4	Fertilizers, soil improvers	96,2	99,8	92,7	84,1	85,2	100,0	89,3	73,8	82,3	71,3	62,6	Engrais et amendements	4
41	Straight fertilizers	93,6	97,1	90,7	82,2	84,9	100,0	89,3	73,8	84,4	73,4	64,5	Engrais simples	41
42	Compound fertilizers	98,0	101,6	94,1	85,4	85,3	100,0	89,3	73,8	80,9	69,9	61,4	Engrais composés	42
43	Other fertilizers, soil improvers	-	-	-	-	-	-	-	-	-	-	-	Autres engrais et amendements	43
5	Plant protection products	129,4	123,4	115,3	111,0	102,2	100,0	102,2	98,1	98,0	101,9	104,3	Produits de protect. des cultures	5
6	Animal feedingstuffs	109,7	103,9	108,0	103,8	97,7	100,0	106,4	105,4	111,3	109,3	106,9	Aliments des animaux	6
61	Straight feedingstuffs	106,5	101,6	105,2	103,9	98,7	100,0	104,9	104,0	111,1	109,1	108,4	Aliments simples	61
62	Compound feedingstuffs	112,8	106,2	110,7	103,7	96,6	100,0	107,9	106,7	111,6	109,6	105,4	Aliments composés	62
7	Material and small tools	103,9	100,9	97,1	91,4	100,9	100,0	96,0	92,6	94,9	95,6	95,2	Matériel et petit outillage	7
8	Maintenance and repair of plant	123,2	116,6	115,3	111,3	103,4	100,0	98,0	94,9	95,1	95,3	90,8	Entretien et réparation du matériel	8
9	Maintenance and repair of agric. buildings and other buildings	80,2	81,2	88,8	96,3	102,9	100,0	94,1	87,3	82,8	79,6	77,3	Entretien et répar. des bâtiments d'exploitation et autres ouvrages	9
10	Veterinary services	:	:	:	:	:	:	:	:	:	:	:	Services vétérinaires	10
11	General expenses	103,8	100,1	104,3	107,2	106,4	100,0	88,9	92,4	97,9	102,8	112,1	Frais généraux	11
02	GOODS AND SERVICES CONTRIBUTING TO AGRIC. INVESTMENT	99,8	100,9	103,5	105,1	104,2	100,0	95,2	88,8	91,0	90,1	89,6	BIENS ET SERVICES CONCOURANT AUX INVEST. DE L'AGRICULTURE	02
12	Machinery and other equipment	120,2	119,3	117,8	113,9	104,6	100,0	99,3	94,2	97,9	97,6	98,0	Machines et autres biens d'équipement	12
13	Buildings	74,3	77,8	85,6	94,1	103,6	100,0	90,1	82,0	82,4	80,8	79,1	Ouvrages	13

## EC INDICES OF PURCHASE PRICES OF THE MEANS OF AGRICULTURAL PRODUCTION

## DEFLATED PRICE INDICES/INDICES DES PRIX DEFLATES

## INDICES CE DES PRIX D'ACHAT DES MOYENS DE PRODUCTION AGRICOLE

1980 = 100		EUR 10											1980 = 100	
Excluding VAT		1975	1976	1977	1978	1979	1980	1981	1982	1983	1984	1985	TVA exclue	
01	GOODS AND SERVICES CURRENTLY CONS. IN AGRICULTURE	107,9	109,8	108,4	102,5	101,4	100,0	100,8	99,3	98,5	97,9	93,3	BIENS ET SERVICES DE CONS. COURANTE DE L'AGRICULTURE	01
1	Seeds	111,4	132,6	133,2	112,4	108,8	100,0	93,8	94,1	97,4	101,7	91,3	Semences et plants	1
2	Animals for rearing and production	112,0	117,0	110,6	114,7	111,6	100,0	98,4	100,3	89,8	91,7	89,4	Animaux d'élevage et de rente	2
3	Energy, lubricants	80,7	82,5	82,8	79,4	88,5	100,0	109,3	112,2	109,5	109,5	110,8	Energie et lubrifiants	3
4	Fertilizers, soil improvers	110,2	102,7	97,4	97,0	95,3	100,0	100,9	100,4	95,7	93,0	94,4	Engrais et amendements	4
41	Straight fertilizers	105,2	99,6	95,6	95,8	95,0	100,0	100,2	100,1	95,0	93,2	94,9	Engrais simples	41
42	Compound fertilizers	115,7	105,8	99,2	98,2	95,4	100,0	101,4	100,7	96,1	92,6	93,8	Engrais composés	42
43	Other fertilizers, soil improvers	94,9	95,3	94,3	96,1	97,3	100,0	101,8	99,8	98,5	96,5	95,7	Autres engrais et amendements	43
5	Plant protection products	133,6	121,4	110,1	106,3	102,3	100,0	99,3	97,7	97,4	96,9	94,2	Produits de protect. des cultures	5
6	Animal feedingstuffs	112,7	118,0	118,7	108,1	105,2	100,0	100,8	97,1	97,8	96,8	86,9	Aliments des animaux	6
61	Straight feedingstuffs	110,9	120,2	119,0	111,4	106,7	100,0	101,9	97,0	96,9	94,8	86,8	Aliments simples	61
62	Compound feedingstuffs	113,3	117,3	118,6	107,0	104,7	100,0	100,4	97,1	98,1	97,5	86,9	Aliments composés	62
7	Material and small tools	109,6	104,7	102,2	101,0	100,7	100,0	97,7	96,7	96,5	97,4	97,3	Matériel et petit outillage	7
8	Maintenance and repair of plant	98,3	98,8	98,3	100,1	100,4	100,0	99,8	99,6	100,4	100,6	101,1	Entretien et réparation du matériel	8
9	Maintenance and repair of agric. buildings and other buildings	93,7	94,6	95,1	96,3	98,3	100,0	100,0	99,9	99,4	98,9	98,3	Entretien et répar. des bâtiments d'exploitation et autres ouvrages	9
10	Veterinary services	110,4	109,5	106,1	104,5	102,9	100,0	95,3	93,1	90,7	90,1	91,0	Services vétérinaires	10
11	General expenses	101,9	105,0	102,4	103,2	102,1	100,0	99,4	99,3	99,4	100,0	100,0	Frais généraux	11
02	GOODS AND SERVICES CONTRIBUTING TO AGRIC. INVESTMENT	97,3	98,5	99,5	100,4	101,3	100,0	99,5	98,7	98,4	100,3	99,7	BIENS ET SERVICES CONCOURANT AUX INVEST. DE L'AGRICULTURE	02
12	Machinery and other equipment	100,2	101,3	102,1	102,7	102,9	100,0	98,9	97,7	97,7	101,6	101,0	Machines et autres biens d'équipement	12
13	Buildings	91,5	92,8	94,5	95,7	98,1	100,0	100,5	100,6	99,8	97,9	97,0	Ouvrages	13









**Venta y suscripciones · Salg og abonnement · Verkauf und Abonnement · Πωλήσεις και συνδρομές  
Sales and subscriptions · Vente et abonnements · Vendita e abbonamenti  
Verkoop en abonnementen · Venda e assinaturas**

**BELGIOUE/BELGIË**

**Moniteur belge/Belgisch Staatsblad**  
Rue de Louvain 40-42/Leuvensestraat 40-42  
1000 Bruxelles/1000 Brussel  
Tél. 512 00 26  
CCP/Postrekening 000-2005502-27

Sous-dépôts/Agentschappen:

**Librairie européenne/  
Europese Boekhandel**

Rue de la Loi 244/Wetstraat 244  
1040 Bruxelles/1040 Brussel

**CREDOC**

Rue de la Montagne 34/Bergstraat 34  
Bte 11/Bus 11  
1000 Bruxelles/1000 Brussel

**DANMARK**

**Schultz EF-publikationer**

Møntergade 19  
1116 København K  
Tlf: (01) 14 11 95  
Girokonto 200 11 95

**BR DEUTSCHLAND**

**Bundesanzeiger Verlag**

Breite Straße  
Postfach 10 80 06  
5000 Köln 1  
Tel. (02 21) 20 29-0  
Fernschreiber:  
ANZEIGER BONN 8 882 595  
Telecopierer:  
20 29 278

**GREECE**

**G.C. Eleftheroudakis SA**

International Bookstore  
4 Nikis Street  
105 63 Athens  
Tel. 322 22 55  
Telex 219410 ELEF

Sub-agent for Northern Greece:

**Molho's Bookstore**

The Business Bookshop  
10 Tsimiski Street  
Thessaloniki  
Tel. 275 271  
Telex 412885 LIMO

**ESPAÑA**

**Boletín Oficial del Estado**

Trafalgar 27  
E-28010 Madrid  
Tel. (91) 446 60 00

**Mundi-Prensa Libros, S.A.**

Castelló 37  
E-28001 Madrid  
Tel. (91) 431 33 99 (Libros)  
431 32 22 (Suscripciones)  
435 36 37 (Dirección)  
Télex 49370-MPLI-E

**FRANCE**

**Service de vente en France des publications  
des Communautés européennes**

**Journal officiel**  
26, rue Desaix  
75732 Paris Cedex 15  
Tél. (1) 45 78 61 39

**IRELAND**

**Government Publications Sales Office**

Sun Alliance House  
Molesworth Street  
Dublin 2  
Tel. 71 03 09

or by post

**Stationery Office**

St Martin's House  
Waterloo Road  
Dublin 4  
Tel. 68 90 66

**ITALIA**

**Licosa Spa**

Via Lamarmora, 45  
Casella postale 552  
50 121 Firenze  
Tel. 57 97 51  
Telex 570466 LICOSA I  
CCP 343 509

Subagenti:

**Libreria scientifica Lucio de Biasio - AEIOU**

Via Meravigli, 16  
20 123 Milano  
Tel. 80 76 79

**Libreria Tassi**

Via A. Farnese, 28  
00 192 Roma  
Tel. 31 05 90

**Libreria giuridica**

Via 12 Ottobre, 172/R  
16 121 Genova  
Tel. 59 56 93

**GRAND-DUCHÉ DE LUXEMBOURG**

**Office des publications officielles  
des Communautés européennes**

2, rue Mercier  
L-2985 Luxembourg  
Tél. 49 92 81  
Télex PUBOF LU 1324 b  
CCP 19190-81  
CC bancaire BIL 8-109/6003/200

**Messageries Paul Kraus**

11, rue Christophe Plantin  
L-2339 Luxembourg  
Tél. 48 21 31  
Télex 2515  
CCP 49242-63

**NEDERLAND**

**Staatsdrukkerij- en uitgeverijbedrijf**

Christoffel Plantijnstraat  
Postbus 20014  
2500 EA 's-Gravenhage  
Tel. (070) 78 99 11

**PORTUGAL**

**Imprensa Nacional**

Av. Francisco Manuel de Melo, 5  
P-1000 Lisboa  
Tel. 65 39 96

**Distribuidora Livros Bertrand Lda.**

**Grupo Bertrand, SARL**

Rua das Terras dos Vales, 4-A  
Apart. 37  
P-2700 Amadora CODEX  
Tel. 493 90 50 - 494 87 88  
Telex 15798 BERDIS

**UNITED KINGDOM**

**HM Stationery Office**

HMSO Publications Centre  
51 Nine Elms Lane  
London SW8 5DR  
Tel. (01) 211 56 56

Sub-agent:

**Alan Armstrong & Associates Ltd**

72 Park Road  
London NW1 4SH  
Tel. (01) 723 39 02  
Telex 297635 AAALTD G

**SCHWEIZ/SUISSE/SVIZZERA**

**Librairie Payot**

6, rue Grenus  
1211 Genève  
Tél. 31 89 50  
CCP 12 236

**UNITED STATES OF AMERICA**

**European Community Information  
Service**

2100 M Street, NW  
Suite 707  
Washington, DC 20037  
Tel. (202) 862 9500

**CANADA**

**Renouf Publishing Co., Ltd**

61 Sparks Street  
Ottawa  
Ontario K1P 5R1  
Tel. Toll Free 1 (800) 267 4164  
Ottawa Region (613) 238 8985-6  
Telex 053-4936

**JAPAN**

**Kinokuniya Company Ltd**

17-7 Shinjuku 3-Chome  
Shinjuku-ku  
Tokyo 160-91  
Tel. (03) 354 0131

**Journal Department**

PO Box 55 Chitose  
Tokyo 156  
Tel. (03) 439 0124



Price (excluding VAT) in Luxembourg • Prix publics au Luxembourg, TVA exclue

	ECU	BFR	FF	IRL	UKL	USD
Single copy Prix par numéro	18,94	850	128	13.60	11.20	16
Subscription Abonnement	28,96	1 300	195	20.75	17	24



OFICINA DE PUBLICACIONES OFICIALES DE LAS COMUNIDADES EUROPEAS  
KONTOR FOR DE EUROPÆISKE FÆLLESSKABERS OFFICIELLE PUBLIKATIONER  
AMT FÜR AMTLICHE VERÖFFENTLICHUNGEN DER EUROPÄISCHEN GEMEINSCHAFTEN  
ΥΠΡΕΣΙΑ ΕΠΙΣΗΜΩΝ ΕΚΔΟΣΕΩΝ ΤΩΝ ΕΥΡΩΠΑΪΚΩΝ ΚΟΙΝΟΤΗΤΩΝ  
OFFICE FOR OFFICIAL PUBLICATIONS OF THE EUROPEAN COMMUNITIES  
OFFICE DES PUBLICATIONS OFFICIELLES DES COMMUNAUTÉS EUROPÉENNES  
UFFICIO DELLE PUBBLICAZIONI UFFICIALI DELLE COMUNITÀ EUROPEE  
BUREAU VOOR OFFICIËLE PUBLIKATIES DER EUROPESE GEMEENSCHAPPEN  
SERVIÇO DAS PUBLICAÇÕES OFICIAIS DAS COMUNIDADES EUROPEIAS

L-2985 Luxembourg

CA-BG-86-001-2A-C