



## EC AGRICULTURAL PRICE INDICES

Monthly results  
Half-yearly statistics

## INDICES CE DES PRIX AGRICOLES

Résultats mensuels  
Statistiques semestrielles

2 □ 1986

Theme □ Thème  
Agriculture, forestry and fisheries  
Agriculture, sylviculture et pêche

5

Series □ Série  
Short-term trends  
Conjoncture

B

eurostat





OFICINA ESTADÍSTICA DE LAS COMUNIDADES EUROPEAS  
DE EUROPÆISKE FÆLLESSKABERS STATISTISKE KONTOR  
STATISTISCHES AMT DER EUROPÄISCHEN GEMEINSCHAFTEN  
ΣΤΑΤΙΣΤΙΚΗ ΥΠΗΡΕΣΙΑ ΤΩΝ ΕΥΡΩΠΑΪΚΩΝ ΚΟΙΝΟΤΗΤΩΝ  
STATISTICAL OFFICE OF THE EUROPEAN COMMUNITIES  
OFFICE STATISTIQUE DES COMMUNAUTÉS EUROPÉENNES  
ISTITUTO STATISTICO DELLE COMUNITÀ EUROPEE  
BUREAU VOOR DE STATISTIEK DER EUROPESE GEMEENSCHAPPEN  
SERVIÇO DE ESTATÍSTICA DAS COMUNIDADES EUROPEIAS

L-2920 Luxembourg — Tél. 43011 — Télex: Comeur Lu 3423  
B-1049 Bruxelles, Bâtiment Berlaymont, Rue de la Loi 200 (Bureau de liaison) — Tél. 235 11 11

Las publicaciones de Eurostat están clasificadas por temas y por series. La clasificación se encuentra al final de la obra. Para mayor información sobre las publicaciones, rogamos se pongan en contacto con Eurostat.

Para los pedidos, dirijanse a las oficinas de venta cuyas direcciones figuran en la pág. 3 de la cubierta.

Eurostats publikationer er klassificeret efter emne og serie. En oversigt herover findes bag i hæftet. Yderligere oplysninger om publikationerne kan fås ved henvendelse til Eurostat.

Bestilling kan afgives til de salgssteder, der er anført på omslagets side 3.

Die Veröffentlichungen von Eurostat sind nach Themen und Reihen gegliedert. Die Gliederung ist hinten in jedem Band aufgeführt. Genauere Auskünfte über die Veröffentlichungen erteilt Eurostat.

Ihre Bestellungen richten Sie bitte an die Verkaufsbüros, deren Anschriften jeweils auf der dritten Umschlagseite der Veröffentlichungen zu finden sind.

Οι εκδόσεις της Eurostat ταξινομούνται κατά θέμα και κατά σειρά. Η ακριβής ταξινόμηση αναφέρεται στο τέλος κάθε έκδοσης. Για λεπτομερέστερες πληροφορίες σχετικά με τις εκδόσεις, μπορείτε να απευθύνεσθε στην Eurostat.

Για τις παραγγελίες μπορείτε να απευθύνεσθε στα γραφεία πώλησης, των οποίων οι διευθύνσεις αναγράφονται στη σελίδα 3 του εξωφύλλου.

Eurostat's publications are classified according to subject matter and series. This classification is indicated at the end of the publication. For more detailed information on publications, contact Eurostat.

Orders are obtainable from the sales offices mentioned on the inside back cover.

Les publications de l'Eurostat sont classées par thème et par série. Cette classification est précisée à la fin de l'ouvrage. Pour des informations plus détaillées sur les publications, contactez l'Eurostat.

Pour les commandes, adressez-vous aux bureaux de vente dont les adresses sont indiquées à la page 3 de la couverture.

Le pubblicazioni dell'Eurostat sono classificate per tema e per serie. Tale classificazione è precisata alla fine dell'opera. Per informazioni più dettagliate sulle pubblicazioni rivolgersi all'Eurostat.

Per eventuali ordinazioni rivolgersi a uno degli uffici di vendita i cui indirizzi figurano nella 3ª pagina della copertina.

De publikaties van Eurostat zijn ingedeeld naar onderwerp en reeks. Deze indeling is achter in het boek opgenomen. Voor nadere informatie over de publikaties kunt u zich wenden tot Eurostat.

Gelieve bestellingen op te geven bij de verkoopbureaus, waarvan de adressen op bladzijde 3 van de omslag zijn vermeld.

As publicações do Eurostat estão classificadas por tema e por série. Esta classificação está indicada no fim da obra. Para mais informações sobre as publicações é favor contactar o Eurostat.

Encomendas: serviços de venda cujos endereços estão indicados na contracapa.

Para obtener esta publicación, se ruega dirigirse a las oficinas de venta cuyas direcciones figuran en la tercera página de cubierta.

Denne publikation kan fås gennem de salgssteder, som er nævnt på omslagets tredje side.

Diese Veröffentlichung ist bei den auf der dritten Umschlagseite aufgeführten Vertriebsbüros erhältlich.

Την έκδοση αυτή μπορείτε να την προμηθευτείτε από το γραφείο πωλήσεων τα οποίο αναφέρονται στην τρίτη σελίδα του εξωφύλλου.

This publication is obtainable from the sales offices mentioned on the inside back cover.

Pour obtenir cette publication, prière de s'adresser aux bureaux de vente dont les adresses sont indiquées à la page 3 de la couverture.

Per ottenere questa pubblicazione, si prega di rivolgersi agli uffici di vendita i cui indirizzi sono indicati nella 3ª pagina della copertina.

Deze publikatie is verkrijgbaar bij de verkoopkantoren waarvan de adressen op blz. 3 van het omslag vermeld zijn.

Para obter esta publicação, deve dirigir-se aos serviços de venda cuja direcção se indica no verso da contracapa.

---

## **EC AGRICULTURAL PRICE INDICES**

Monthly results  
Half-yearly statistics

---

## **INDICES CE DES PRIX AGRICOLES**

Résultats mensuels  
Statistiques semestrielles

---

**NOTICE:** The monthly and annual EC agricultural price indices (output and input) are stored in Eurostat's Cronos data bank ('PRAG' sector) and individual series can be supplied on request free of charge in the form of computer print-outs. Details of the number, type, duration and coding of the price index series stored are given in the 'PRAG' manual, which is also available on request.

**AVERTISSEMENT:** Les indices CE mensuels et annuels des prix agricoles (output et input) sont stockés dans la banque de données «Cronos» (domaine «PRAG») de l'Eurostat et peuvent être communiqués gratuitement sur demande sous forme de «listings». Des détails sur le nombre, la nature, la période disponible et la codification des séries des indices de prix stockées sont contenus dans le manuel «PRAG» qui peut également être obtenu sur demande.

Manuscript completed in October 1986  
Manuscrit terminé en octobre 1986

Luxembourg: Office des publications officielles des Communautés européennes, 1986  
Kat./cat.: CA-BG-86-002-2A-C

© CECA — CEE — CEEA, Bruxelles-Luxembourg, 1986.  
Reproduction autorisée, sauf à des fins commerciales, moyennant mention de la source.

*Printed in Belgium*

## Table of contents

## Sommaire

	Page	
Symbols and abbreviations used	5	Signes et abréviations employés
<b>PRELIMINARY REMARKS</b>	7	<b>REMARQUES PRELIMINAIRES</b>
<b>WEIGHTING SCHEME</b>	11	<b>SCHEMA DE PONDERATION</b>
<b>MONTHLY AGRICULTURAL PRICE INDICES</b>	21	<b>INDICES MENSUELS DES PRIX AGRICOLES</b>
Comments on the results for the second quarter of 1986	23	Commentaires sur les résultats du deuxième trimestre 1986
— EC-index of producer prices of agricultural products	33	— Indice CE des prix à la production des produits agricoles
• nominal index	35	• indices nominaux
• deflated index	59	• indices déflatés
— EC-indices of purchase prices of the means of agricultural production	71	— Indices CE des prix d'achat des moyens de production agricole
• nominal index	73	• indices nominaux
• deflated index	97	• indices déflatés



## Symbols and abbreviations used

## Signes et abréviations employés

Nil	—	Néant
Data not available or confidential	:	Donnée non disponible ou confidentielle
Per cent	%	Pour cent
Value-added tax	VAT/TVA	Taxe sur la valeur ajoutée
European currency unit	ECU	Unité monétaire européenne
Purchasing power standard	SPA	Standard de pouvoir d'achat
German mark	DM	Mark allemand
French franc	FF	Franc français
Italian lira	LIT	Lire italienne
Dutch guilder	HFL	Florin néerlandais
Belgian franc	BFR	Franc belge
Luxembourg franc	LFR	Franc luxembourgeois
Pound sterling	UKL	Livre sterling
Irish pound	IRL	Livre irlandaise
Danish krone	DKR	Couronne danoise
Greek drachma	DR	Drachme grecque
Spanish peseta	PTA	Peseta espagnole
Portuguese escudo	ESC	Escudo portugais
US dollar	USD	Dollar des États-Unis
European Communities	CE	Communautés européennes
Total of 10 Member States	EUR 10	Ensemble des 10 États membres
Statistical Office of the European Communities	Eurostat SOEC/OSCE	Office statistique des Communautés européennes
Eurostat data bank	Cronos	Banque des données Eurostat
Cronos-domain 'Agricultural prices and price indices'	PRAG	Domaine Cronos « Prix et indices de prix agricoles »





**Preliminary remarks**  
**Remarques préliminaires**

## PRELIMINARY REMARKS

### 1. Introduction

The EC agricultural price indices (Output and Input) comprise the EC index of producer prices of agricultural products and the EC indices of purchase prices of the means of agricultural production. Both indices are base-weighted Laspeyres calculations using value weights determined for the base year, 1980, for a fixed basket of agricultural products (Output price index) or a selection of goods and services (Input price indices). 1980 also serves as the reference year. As the weighting schemes on the following pages show, the various items in the two price indices may be weighted very differently from one Member State to another.

The EC agricultural price indices (Output and Input) are based on the concept of the 'National farm', in all Member States of the Community, and thus cover only transactions between agricultural and non-agricultural production units (including foreign trade). No account is taken of direct transaction between farmers, either in the calculation of value weights or in the recording of producer or purchase prices. In this respect, there is a good measure of agreement between the methodological concept underlying the EC agricultural price indices (Output and Input) and that of the Economic Accounts for Agriculture.

The agricultural price indices (Output and Input) for the Community as a whole are, generally speaking, in the form of weighted arithmetic means of the corresponding price indices for the 10 Member States of the Community at each level of aggregation in the two indices. The national agricultural price indices are weighted by the sales values of agricultural products (Output price index) or the values of purchases of the means of agricultural production (Input price indices), which are available in national currencies and converted to purchasing power standards (PPS) by Eurostat.

All the EC agricultural price index (Output and Input) series are stored in Eurostat's Cronos data bank ('PRAG' domain). The annual series begin with the year 1975, the monthly ones with the year 1978 (F (Input), NL, B (Output), L and UK), 1980 (D, F (Output), IRL and DK) or 1981 (I, B (Input), GR and EUR 10). For some countries (D, F, I, B (Input), IRL, DK and GR), the annual indices for 1975-79 are not to the same degree of accuracy as for 1980 and subsequent years, having been obtained by simple re-basing, the normal procedure being to rebase the 1975 = 100 base indices at the lowest level of aggregation and then aggregate them using the 1980 weights.

The agricultural price indices given in this publication provide information on and permit comparisons of the trends in (i) the producer prices of agricultural products and (ii) the purchase prices of the means of agricultural production in the Community as a whole and in the separate Member States. Comparisons can also be made of trends in the two price indices. However, where individual products and groups of products (or individual means of production and groups thereof) are concerned, it must be borne in mind that the weighting structure of the two price indices is adapted to the production conditions in the individual Member States, which means that the structure of the basket of goods reflecting the national production conditions varies from one country to another.

The reader should take into account the fact that in the Member States there may also be other index series on the producer prices of agricultural products and the purchase prices of the means of agricultural production; these series may be intended to serve other purposes and may differ methodologically from the EC agricultural price series published here.

In order to counteract the different rates of inflation in the Community, the EC agricultural price indices are also published in deflated form. The nominal EC agricultural price indices (output and input) are deflated using the consumer price index.

### 2. Comments on the EC index of producer prices of agricultural products

The price data used are exclusive of VAT and other product-linked levies (e.g. the co-responsibility levy on milk producers). However, product-linked subsidies are added to the prices which producers obtain on the market.

As before, item 15 has been broken down into 'Wine must' and 'Wine' because in the Federal Republic of Germany and in Luxembourg prices, or price indices, are available only for wine must, whereas France and Italy provide prices only for table wine and quality wine. For Greece, data are available for both wine must and wine (but not for table wine and quality wine separately). Because of these national differences, price indices for the Community as a whole can be given only for the composite heading 'Wine must/Wine'.

Compared with the price indices based on 1975 = 100, the 1980 = 100 indices feature the following changes:

- The price indices for the product groups 'Cereals and Rice', 'Fruit' and 'Fresh vegetables' are subdivided in more detail than hitherto. A distinction is drawn between 'Fresh fruit' and 'Nuts and dried fruit', the latter being subdivided into 'Nuts' and 'Dried fruit' in the light of the southerly expansion of the Community. As a result, the 'Others' items in the above three product groups are no longer comparable with the corresponding items in the 1975 = 100 index.
- The existing item headed 'Other crop products' now features the following sub-headings: 'Pulses', 'Oilseeds', 'Raw tobacco', 'Cotton' and 'Others'.
- Within the product group 'Animals and animal products', animals for slaughter and export are now combined and the joint figures subdivided as hitherto, except for the item 'Large animals'.
- The item headed 'Milk' is now subdivided into 'Cow's milk' and 'Other milk' (from sheep and goats).
- Item 24 now comprises only other animal products. The other animals included under this heading in the 1975 = 100 index are now included in item 21.
- For the monthly price indices, the seasonal products fruit and vegetables are now included - as for the annual indices - in the item 'Total' and 'Crop products'. This effectively improves the significance of the aggregated monthly price indices, especially for countries in which fruit and vegetables are of major importance (e.g. Italy: 23.0 %; Greece: 24.7 %).

The monthly price indices for fresh fruit and fresh vegetables are based on variable value weights for each of the 12 months of the base year 1980. Luxembourg, for which no monthly price indices for fresh fruit and vegetables are available, has been excluded from the calculation of the corresponding indices for the Community as a whole. Its share in the Community total in 1980 was 0.03 %. Owing to the lack of monthly data for fresh fruit and vegetables, identical monthly price indices are entered for Luxembourg under the heading 'Total' and 'Total (excl. fruit and vegetables)' on the one hand, and 'Crop products' and 'Crop products (excl. fruit and vegetables)' on the other, which is strictly not correct. Fruit and vegetables accounted for 3 % of Luxembourg's total index in 1980.

### 3. Comments on the EC indices of purchase prices of the means of agricultural production

The EC indices of purchase prices of the means of agricultural production (Input price indices) comprise:

- I. The EC index of the prices of goods and services for current consumption in agriculture;
- II. The EC index of the prices of goods and services contributing to agricultural investment.

As the goods and services for current consumption in agriculture differ from those contributing to agricultural investment, the price indices for these two groups are not aggregated to form an overall index of agricultural purchase prices.

The price data used are exclusive of VAT. On the other hand, all other taxes (e.g. diesel fuel tax) are included and subsidies (e.g. diesel fuel subsidies) are deducted in order to arrive at the effective prices which farmers pay.

The structure of the EC indices of purchase prices of the means of agricultural production with base 1980 = 100 is no different from those using the 1975 = 100 base.

EUROSTAT wishes to thank all members of the Working Party on Agricultural Price Statistics, in which the Member States of the Community are represented, for their invaluable help and active cooperation, without which the results achieved so far would have been impossible.

- - - - -

## REMARQUES PRELIMINAIRES

### 1. Généralités

Les indices CE des prix agricoles (output et input) se composent de l'indice CE des prix à la production des produits agricoles et de l'indice CE des prix d'achat des moyens de production agricole. Ces deux indices sont établis selon la méthode de Laspeyres, au moyen de pondérations déterminées pour l'année de base 1980 et pour un panier fixe de produits agricoles (indice output) ou un échantillon fixe de biens et de services sélectionnés (indice input). L'année 1980 sert également d'année de référence. Comme le montrent les schémas de pondération des pages suivantes, l'importance des différents éléments composant ces deux indices de prix peut varier considérablement d'un Etat membre à l'autre.

Dans tous les Etats membres de la Communauté, les indices CE des prix agricoles (output et input) reposent sur la notion de 'ferme nationale' et ils ne couvrent par conséquent que les transactions entre les unités de production agricole et les unités de production non agricole (y compris le commerce extérieur). Il n'est tenu compte des transactions directes entre agriculteurs ni dans le calcul des pondérations, ni dans l'enregistrement des prix à la production ou des prix d'achat. Il existe ainsi à cet égard une large similitude entre les concepts méthodologiques qui sont à la base des indices CE des prix agricoles (output et input) et ceux qui sont à la base des comptes économiques agricoles de la Communauté.

Les indices des prix agricoles (output et input) pour l'ensemble de la Communauté (EUR 10) s'obtiennent en règle générale à tous les niveaux d'agrégation des deux indices en faisant la moyenne arithmétique pondérée des indices de prix correspondants des dix Etats membres de la Communauté. La pondération des indices de prix nationaux s'effectue sur la base des valeurs des ventes des produits agricoles (indice output) ou des valeurs des achats des moyens de production agricole (indice input), qui sont disponibles en monnaie nationale et converties en standards de pouvoir d'achat (SPA) par EUROSTAT.

Toutes les séries des indices de prix agricoles (output et input) sont enregistrées dans la banque de données CRONOS d'EUROSTAT (domaine 'PRAG'). Les séries annuelles commencent en 1975, les séries mensuelles soit en 1978 (F (input), NL, B (output), L et UK), soit en 1980 (D, F (output), IRL et DK, soit encore en 1981 (I, B (input), GR et EUR 10). Pour certains pays (D, F, I, B (input), IRL, DK et GR), les indices annuels des années 1975 à 1979 n'ont pas le même degré d'exactitude que ceux des années 1980 et suivantes, du fait qu'ils ont été obtenus par un simple changement de base. A cet effet, les indices de base 1975 = 100 disponibles au niveau d'agrégation le plus bas ont en général été rebasés puis agrégés au moyen des pondérations de l'année 1980.

Les indices des prix agricoles décrits dans la présente publication fournissent des informations sur l'évolution a) des prix à la production des produits agricoles et b) des prix d'achat des moyens de production agricole dans la Communauté dans son ensemble ainsi que dans les différents Etats membres et ils permettent de comparer les tendances de ces prix. Il est également possible de comparer l'évolution des deux indices de prix. Il faut toutefois se rappeler, en ce qui concerne les différents produits et groupes de produits ou moyens de production et groupes de moyens de production, que les schémas de pondération des deux indices de prix correspondent aux conditions de production dans chaque pays et qu'en conséquence la structure des paniers de marchandises, qui reflète les diverses conditions de production, est différente d'un pays à l'autre.

Le lecteur voudra bien tenir compte aussi du fait qu'il peut également y avoir dans les Etats membres d'autres séries d'indices pour les prix à la production des produits agricoles et les prix d'achat des moyens de production agricole qui peuvent différer des indices CE des prix agricoles publiés ci-après tant sur le plan des objectifs que sur celui de la méthodologie.

Afin d'éliminer l'influence des taux d'inflation variables enregistrés dans la Communauté, on a également publié les indices CE des prix agricoles sous une forme déflatée. La déflation des indices CE des prix agricoles nominaux (output et input) s'effectue à l'aide de l'indice des prix à la consommation.

## **2. Observations concernant l'indice CE des prix à la production des produits agricoles**

Les prix utilisés pour établir ces indices ne comprennent ni la TVA, ni aucun autre prélèvement lié aux produits (par exemple le prélèvement de co-responsabilité sur la production de lait). En revanche, les subventions liées aux produits ont été ajoutées aux prix obtenus par les producteurs sur les marchés.

La rubrique 15 a été, comme dans le passé, subdivisée en 'moût' et en 'vin', étant donné que pour la République fédérale d'Allemagne et le Luxembourg, les prix et indices de prix n'existent que pour le moût, alors que pour la France et l'Italie les prix et indices de prix sont disponibles pour le vin de table et le vin de qualité. Pour la Grèce, les données correspondantes disponibles portent en partie sur le moût, en partie sur le vin (sans distinction entre vin de table et vin de qualité). En raison de ces différences entre les Etats membres, les indices de prix pour la Communauté dans son ensemble ne peuvent être fournis que pour la rubrique globale 'moût ou vin'.

Les indices de prix de base 1980 = 100 présentent quelques différences par rapport aux indices de base 1975 = 100:

- les indices des prix pour les groupes de produits 'céréales et riz', 'fruits' et 'légumes frais' font l'objet d'une subdivision plus poussée que jusqu'à présent. Dans le cas des fruits, une distinction est faite entre les fruits frais et les fruits secs, ces derniers étant en outre subdivisés en fruits à coque et fruits séchés dans la perspective de l'élargissement vers le sud de la Communauté. En raison de cette subdivision plus forte, les rubriques 'autres' des trois groupes de produits susmentionnés ne sont plus comparables avec les rubriques correspondantes de l'indice de base 1975 = 100.
- Dans la rubrique déjà existante 'autres produits végétaux', on distingue désormais les sous-rubriques suivantes: 'légumineuses', 'graines oléagineuses', 'tabac brut', 'coton' et 'autres'.
- Dans le groupe de produits 'animaux et produits animaux', les animaux de boucherie et les animaux destinés à l'exportation sont regroupés et subdivisés de la même manière que jusqu'à présent. La rubrique 'gros animaux' n'est toutefois plus indiquée.
- La rubrique 'lait' est subdivisée en 'lait de vache' et en 'autres laits' (de brebis et de chèvre).
- La rubrique 24 ne comprend plus que les autres produits animaux. Les autres animaux qui y étaient encore inclus dans l'indice 1975 = 100 sont à présent enregistrés dans la rubrique 21.
- Dans les indices mensuels des prix - comme dans les indices annuels - les produits saisonniers fruits et légumes sont désormais inclus dans les rubriques 'total' et 'produits végétaux'. La valeur indicative des indices mensuels agrégés s'en trouve ainsi améliorée, surtout pour les pays où les fruits et légumes ont une grande importance (Italie: 23,0 %, Grèce: 24,7 %).
- Les indices mensuels des prix des fruits et légumes frais sont fondés sur des pondérations variables pour les douze mois de l'année de base 1980. Le Grand-Duché de Luxembourg, pour lequel les données correspondantes ne sont pas disponibles, n'a pas été pris en compte dans le calcul des indices des prix des fruits et légumes frais pour la Communauté dans son ensemble. La part de ce pays dans le total des fruits et légumes frais pour la Communauté s'élevait à 0,03 % en 1980. En raison de cette absence de données mensuelles sur les fruits et légumes frais, des indices mensuels identiques sont indiqués, pour le Luxembourg, dans les rubriques 'total' et 'total (sans fruits et légumes)', d'une part, et dans 'produits végétaux' et 'produits végétaux (sans fruits et légumes)', d'autre part, ce qui n'est pas correct à proprement parler. La part des fruits et légumes dans l'indice global du Luxembourg s'élevait à 3 % en 1980.

## **3. Observations concernant les indices CE des prix d'achat des moyens de production agricole**

Les indices CE des prix d'achat des moyens de production agricole (indices input) comprennent:

- I. l'indice CE des prix des biens et services de consommation courante de l'agriculture
- II. l'indice CE des prix des biens et services concourant aux investissements de l'agriculture.

Les biens et services de consommation courante de l'agriculture et ceux qui concourent aux investissements étant de nature différente, les indices de ces deux groupes n'ont pas été agrégés pour former un indice des prix unique couvrant la totalité des achats de l'agriculture.

Les prix utilisés pour établir les indices CE des prix d'achat des moyens de production agricole ne comprennent pas la TVA. Toutes les autres taxes (p. ex. taxes sur les carburants) sont en revanche incluses, tandis que les aides (p. ex. subventions pour les carburants) sont déduites, afin que l'on puisse obtenir ainsi les prix effectivement payés par les agriculteurs.

La structure des indices CE des prix d'achat des moyens de production agricole de base 1980 = 100 n'a subi aucune modification par rapport à celle des indices correspondants de base 1975 = 100.

EUROSTAT désire remercier tous les membres du groupe de travail 'statistique des prix agricoles', dans lequel les Etats membres de la Communauté sont représentés, de leur aide précieuse et de leur coopération active sans lesquelles il aurait été impossible d'obtenir ces résultats.

**Weighting scheme**  
**Schéma de pondération**

## EC-INDEX OF PRODUCER PRICES OF AGRICULTURAL PRODUCTS

## INDICE DE DES PRIX A LA PRODUCTION DES PRODUITS AGRICOLES

		Weighting scheme by country												1980 - 100 excl. VAT		1980 - 100 TVA exclue	
		D	F	I	NL	B	L	UK	IRL	DK	GR	EUR 10					
0	TOTAL	100.000	100.000	100.000	100.000	100.000	100.000	100.000	100.000	100.000	100.000	100.000	TOTAL				0
(0)	TOTAL (excl. fruit and vegetables)	96.420	91.301	76.935	89.036	88.546	97.130	92.573	97.488	97.874	75.360	87.652	TOTAL (sans fruits et légumes)				(0)
1	CROP PRODUCTS	29.099	46.793	58.100	33.783	31.559	15.028	33.876	14.168	28.479	70.580	44.099	PRODUITS VEGETAUX				1
(1)	CROP PRODUCTS (excl. fruit and vegetables)	25.519	38.696	35.035	22.819	20.105	12.158	26.449	11.656	26.353	45.940	31.751	PRODUITS VEGETAUX (sans fruits et légumes)				(1)
11	Cereals and rice	10.343	17.796	11.969	2.149	5.755	5.389	16.060	6.987	15.476	12.730	12.694	Céréales et riz				11
11A	Soft wheat	5.120	10.128	4.524	1.532	3.674	2.512	8.695	1.230	2.312	5.690	6.088	Blé tendre				11A
11B	Durum wheat	-	313	3.591	-	-	-	-	-	-	2.000	1.162	Blé dur				11B
11C	Feeding barley	2.254	2.430	167	295	1.780	2.071	3.069	4.498	12.154	1.900	2.041	Orge fourragère				11C
11D	Malting barley	995	799	-	101	88	-	4.021	1.087	-	190	893	Orge de brasserie				11D
11E	Oats	448	213	36	163	130	525	275	172	415	140	205	Avoine				11E
11F	Grain-maize	332	3.662	2.370	-	-	-	-	-	-	2.500	1.678	Mais-grain				11F
11G	Paddy rice	-	-	1.272	-	-	-	-	-	-	-	310	Riz non décortiqué				11G
11H	Others	1.194	251	9	58	83	281	-	-	595	-	266	Autres				11H
12	Root crops	5.765	4.283	4.241	5.620	7.584	2.019	5.373	3.977	3.645	4.110	4.790	Plantes sarclées				12
12A	Potatoes for consumption	1.303	837	1.849	1.768	2.309	2.019	3.148	2.060	794	2.930	1.748	Pommes de terre de consommation				12A
12A1	Early potatoes	:	120	505	140	311	-	310	-	:	:	:	Pommes de terre hâtives				12A1
12A2	Main-crop potatoes	:	717	1.344	1.628	1.998	2.019	2.838	2.060	:	:	:	Autres pommes de terre				12A2
12B	Sugar beet	4.178	3.327	2.371	2.766	5.240	-	2.225	1.917	2.426	1.180	2.874	Betteraves sucrières				12B
12C	Others	284	119	21	1.086	35	-	-	-	425	-	168	Autres				12C
13	Fruit	2.091	3.901	12.549	1.497	3.075	1.457	1.779	-	599	15.780	6.011	Fruits				13
13A	Fresh fruit	2.091	3.901	11.445	1.497	3.075	1.457	1.779	-	599	10.850	5.410	Fruits frais				13A
13A1	Dessert apples	654	1.402	2.171	752	1.226	1.074	489	-	240	1.290	1.245	Pommes de table				13A1
13A2	Dessert pears	114	409	1.330	299	498	-	152	-	36	840	578	Poires de table				13A2
13A3	Cherries	344	329	464	31	264	-	56	-	91	330	292	Cerises				13A3
13A4	Plums	312	83	277	50	50	383	98	-	15	-	160	Prunes				13A4
13A5	Strawberries	182	469	780	268	787	-	403	-	183	170	456	Fraises				13A5
13A6	Dessert grapes	-	367	941	27	195	-	-	-	-	1.050	410	Raisins de table				13A6
13A7	Citrus fruit	-	-	2.935	-	-	-	-	-	-	2.680	958	Agrumes				13A7
13A7A	Oranges	-	-	1.581	-	-	-	-	-	-	1.840	540	Oranges				13A7A
13A7B	Mandarins	-	-	287	-	-	-	-	-	-	180	89	Mandarines				13A7B
13A7C	Lemons	-	-	1.067	-	-	-	-	-	-	660	329	Citrons				13A7C
13A8	Other fresh fruit	485	842	2.547	70	55	-	581	-	34	4.490	1.311	Autres fruits frais				13A8
13B	Nuts and dried fruit	-	-	1.104	-	-	-	-	-	-	4.930	601	Fruits secs				13B
13B1	Nuts	-	-	1.104	-	-	-	-	-	-	2.300	438	Fruits à coque				13B1
13B2	Dried fruit	-	-	-	-	-	-	-	-	-	2.630	163	Fruits séchés				13B2

Luxembourg, 02.04.1986



	D	F	I	NL	B	L	UK	IRL	DK	GR	EUR 10		
14 Fresh vegetables	1.489	4.196	10.516	9.467	8.379	1.413	5.648	2.512	1.527	8.860	6.337	Légumes frais	14
14A Lettuce	142	462	382	803	868	264	542	120	100	120	397	Laitues	14A
14B Cauliflowers	112	239	547	225	325	-	715	126	87	220	356	Choux-fleurs	14B
14C Cabbages	216	115	391	124	411	-	554	172	129	420	291	Choux	14C
14D Tomatoes	56	412	2.524	2.711	1.728	48	731	812	314	4.650	1.443	Tomates	14D
14E Carrots	105	206	263	233	159	1.101	430	298	112	100	228	Carottes	14E
14F Spinach	51	40	113	85	35	-	-	-	-	120	61	Epinards	14F
14G Peas (green)	41	-	527	-	47	-	483	-	53	150	223	Pois (verts)	14G
14H Beans (green)	96	147	683	116	86	-	144	-	-	550	294	Haricots (verts)	14H
14I Onions	27	109	547	659	176	-	412	80	109	380	311	Dignons	14I
14J Cucumbers	73	76	104	1.222	78	-	247	-	120	730	226	Concombres	14J
14K Others	570	2.390	4.435	3.289	4.466	-	1.390	904	503	1.420	2.507	Autres	14K
15 Wine must/Wine	2.548	10.394	10.284	-	-	4.750	-	-	-	2.660	5.692	MoDt/Vin	15
15A Wine must	1.548	:	:	-	-	4.750	-	-	-	1.860	:	MoDt	15A
15B Wine	:	10.394	10.284	-	-	:	-	-	-	800	:	Vin	15B
15B1 Table wine	:	4.468	9.091	-	-	:	-	-	-	:	:	Vin de table	15B1
15B2 Quality wine	:	5.926	1.193	-	-	:	-	-	-	:	:	Vin de qualité	15B2
16 Olives and olive oil	-	-	4.325	-	-	-	-	-	-	8.230	1.676	Olives et huile d'olives	16
17 Seeds	716	1.691	116	1.974	322	-	1.222	692	705	1.530	969	Semences	17
18 Flowers, ornamental plants and tree-nursery products	4.910	1.996	2.673	12.789	5.128	-	1.925	-	4.494	1.110	3.452	Fleurs, plantes ornementales et produits de pépinière	18
19 Other crop products	1.237	2.536	1.427	287	1.316	-	1.869	-	2.033	15.570	2.478	Autres produits végétaux	19
19A Pulses	-	243	330	81	23	-	476	-	40	900	268	Légumes secs	19A
19B Oilseeds	675	1.605	56	132	10	-	1.045	-	1.531	180	687	Graines oléagineuses	19B
19C Raw tobacco	124	492	1.041	-	95	-	-	-	-	6.590	822	Tabac brut	19C
19D Cotton	-	-	-	-	-	-	-	-	-	3.900	241	Coton	19D
19E Others	438	196	-	74	1.188	-	348	-	462	4.000	460	Autres	19E
2 ANIMALS AND ANIMAL PRODUCTS	70.901	53.207	41.900	66.217	68.441	84.972	66.124	85.832	71.521	29.420	55.901	ANIMAUX ET PRODUITS ANIMAUX	2
21 Animals (for slaughter and export)	40.549	32.616	26.732	33.768	46.922	39.403	37.567	53.948	44.847	18.640	33.493	Animaux (boucherie et exportation)	21
21A Calves	1.417	4.910	1.818	4.479	2.858	1.651	-	-	129	4.090	2.493	Veaux	21A
21B Cattle excl. calves	17.304	12.890	9.062	6.647	16.726	27.730	17.595	40.169	12.896	690	12.780	Bovins sans veaux	21B
21C Pigs	19.869	7.351	6.309	17.523	23.522	9.847	9.260	7.862	29.800	4.160	10.984	Porcs	21C
21D Sheep and lambs	122	1.909	802	690	227	-	4.751	3.336	19	4.640	1.705	Moutons et agneaux	21D
21E Poultry	1.837	4.189	6.255	4.200	2.862	175	5.961	2.581	1.850	2.500	4.346	Volailles	21E
21E1 Chickens	1.192	3.061	4.063	3.487	2.472	175	4.462	1.677	1.586	2.500	3.116	Poulets	21E1
21E2 Other poultry	645	1.128	2.192	713	390	-	1.499	904	264	-	1.230	Autres volailles	21E2
21F Other animals	-	1.367	2.466	229	727	-	-	-	153	2.560	1.185	Autres animaux	21F
22 Milk	25.927	18.037	12.025	27.559	17.531	43.367	22.527	30.562	25.075	7.090	18.755	Lait	22
22A Cow's milk	25.927	18.037	11.388	27.559	17.531	43.367	22.527	30.562	25.075	2.160	18.277	Lait de vache	22A
22B Other milk	-	-	637	-	-	-	-	-	-	4.930	478	Autres laits	22B
23 Eggs	4.200	2.422	3.101	4.351	3.788	2.202	5.621	1.059	1.386	2.350	3.384	Oeufs	23
24 Other animal products	225	132	42	539	200	-	409	263	213	1.340	269	Autres produits animaux	24

## EC-INDEX OF PRODUCER PRICES OF AGRICULTURAL PRODUCTS

## INDICE CE DES PRIX A LA PRODUCTION DES PRODUITS AGRICOLES

		Weighting scheme by products											1980 = 100 excl. VAT		Schéma de pondération par produits		1980 = 100 TVA exclue	
		D	F	I	NL	B	L	UK	IRL	DK	GR	EUR 10						
0	TOTAL	15.047	22.803	26.936	7.185	3.127	97	12.673	2.678	3.263	6.191	100.000	TOTAL	0				
(0)	TOTAL (excl. fruit and vegetables)	16.552	23.910	23.644	7.299	3.159	107	13.385	2.978	3.643	5.323	100.000	TOTAL (sans fruits et légumes)	(0)				
1	CROP PRODUCTS	9.929	24.197	35.488	5.504	2.238	33	9.735	860	2.107	9.909	100.000	PRODUITS VEGETAUX	1				
(1)	CROP PRODUCTS (excl. fruit and vegetables)	12.094	27.793	29.726	5.164	1.980	37	10.557	983	2.708	8.958	100.000	PRODUITS VEGETAUX (sans fruits et légumes)	(1)				
11	Cereals and rice	12.260	31.970	25.400	1.216	1.418	41	16.034	1.474	3.978	6.209	100.000	Céréales et riz	11				
11A	Soft wheat	12.658	37.940	19.999	1.808	1.887	40	18.101	541	1.239	5.787	100.000	Blé tendre	11A				
11B	Durum wheat	-	6.134	83.211	-	-	-	-	-	-	10.655	100.000	Blé dur	11B				
11C	Feeding barley	16.613	27.143	2.243	1.037	2.727	98	19.050	5.900	19.426	5.763	100.000	Orge fourragère	11C				
11D	Malting barley	16.771	20.421	-	812	309	-	57.107	3.262	-	1.318	100.000	Orge de brasserie	11D				
11E	Oats	32.933	23.719	5.264	5.717	1.982	248	17.046	2.246	6.610	4.235	100.000	Avoine	11E				
11F	Grain-waize	2.973	49.761	38.042	-	-	-	-	-	-	9.224	100.000	Mais-grain	11F				
11G	Paddy rice	-	-	94.687	-	-	-	-	-	-	5.313	100.000	Riz non décortiqué	11G				
11H	Others	67.515	21.530	1.012	1.571	970	102	-	-	7.300	-	100.000	Autres	11H				
12	Root crops	18.109	20.390	23.844	8.430	4.951	41	14.216	2.223	2.483	5.313	100.000	Plantes sarclées	12				
12A	Potatoes for consumption	11.212	10.925	28.508	7.269	4.131	112	22.827	3.156	1.482	10.378	100.000	Pommes de terre de consommation	12A				
12A1	Early potatoes	:	:	:	:	:	-	:	:	:	:	:	Pommes de terre hâtives	12A1				
12A2	Main-crop potatoes	:	:	:	:	:	-	:	:	:	:	:	Autres pommes de terre	12A2				
12B	Sugar beet	21.878	26.397	22.216	6.914	5.702	-	9.810	1.786	2.755	2.542	100.000	Betteraves sucrières	12B				
12C	Others	25.410	16.143	3.201	46.363	651	-	-	-	8.232	-	100.000	Autres	12C				
13	Fruit	5.233	14.797	56.232	1.789	1.599	23	3.750	-	325	16.252	100.000	Fruits	13				
13A	Fresh fruit	5.814	16.442	57.008	1.988	1.777	26	4.167	-	361	12.417	100.000	Fruits frais	13A				
13A1	Dessert apples	7.902	25.647	46.934	4.341	3.076	83	4.976	-	628	6.413	100.000	Pommes de table	13A1				
13A2	Dessert pears	2.964	16.123	61.973	3.712	2.696	-	3.331	-	204	8.997	100.000	Poires de table	13A2				
13A3	Cherries	17.727	25.732	42.486	764	2.834	-	2.432	-	1.019	7.006	100.000	Cerises	13A3				
13A4	Plums	29.362	11.867	47.198	2.267	979	232	7.792	-	303	-	100.000	Prunes	13A4				
13A5	Strawberries	6.005	23.478	46.078	4.217	5.397	-	11.209	-	1.308	2.308	100.000	Fraises	13A5				
13A6	Dessert grapes	-	20.433	61.749	476	1.488	-	-	-	-	15.854	100.000	Raisins de table	13A6				
13A7	Citrus fruit	-	-	82.677	-	-	-	-	-	-	17.323	100.000	Agrumes	13A7				
13A7A	Oranges	-	-	78.884	-	-	-	-	-	-	21.116	100.000	Oranges	13A7A				
13A7B	Mandarins	-	-	87.515	-	-	-	-	-	-	12.485	100.000	Mandarines	13A7B				
13A7C	Lemons	-	-	87.583	-	-	-	-	-	-	12.417	100.000	Citrons	13A7C				
13A8	Other fresh fruit	5.569	14.645	52.380	382	131	-	5.609	-	85	21.199	100.000	Autres fruits frais	13A8				
13B	Nuts and dried fruit	-	-	49.257	-	-	-	-	-	-	50.743	100.000	Fruits secs	13B				
13B1	Nuts	-	-	67.540	-	-	-	-	-	-	32.460	100.000	Fruits à coque	13B1				
13B2	Dried fruit	-	-	-	-	-	-	-	-	-	100.000	100.000	Fruits séchés	13B2				

Luxembourg, 02.04.1986

		O	F	I	NL	B	L	UK	IRL	DK	GR	EUR 10		
14	Fresh vegetables	3.535	15.098	44.675	10.734	4.135	22	11.296	1.062	786	8.657	100.000	Légumes frais	14
14A	Lettuce	5.388	26.572	25.795	14.536	6.842	64	17.294	811	826	1.872	100.000	Laitues	14A
14B	Cauliflowers	4.734	15.289	41.583	4.536	2.856	-	25.439	946	794	3.823	100.000	Choux-Fleurs	14B
14C	Cabbages	11.190	9.025	36.151	3.068	4.421	-	24.164	1.582	1.451	8.948	100.000	Choux	14C
14D	Tomatoes	587	6.516	47.052	13.501	3.746	3	6.423	1.509	707	19.956	100.000	Tomates	14D
14E	Carrots	6.923	20.608	30.750	7.341	2.182	468	23.902	3.499	1.609	2.718	100.000	Carottes	14E
14F	Spinach	12.487	14.800	48.667	10.069	1.774	-	-	-	-	12.203	100.000	Epinards	14F
14G	Peas (green)	2.800	-	64.097	-	665	-	27.496	-	772	4.170	100.000	Pois (verts)	14G
14H	Beans (green)	4.909	11.414	62.179	2.838	908	-	6.192	-	-	11.560	100.000	Haricots (verts)	14H
14I	Onions	1.297	7.949	47.589	15.217	1.769	-	16.789	689	1.144	7.557	100.000	Oignons	14I
14J	Cucumbers	4.864	7.681	11.925	38.859	1.077	-	13.845	-	1.740	20.009	100.000	Concombres	14J
14K	Others	3.417	21.734	47.698	9.424	5.572	-	7.027	966	656	3.506	100.000	Autres	14K
15	Wine must/Wine	6.735	41.642	48.649	-	-	81	-	-	-	2.893	100.000	Moût/Vin	15
15A	Wine must	:	:	:	-	-	:	-	-	-	:	:	Moût	15A
15B	Wine	:	:	:	-	-	:	-	-	-	:	:	Vin	15B
15B1	Table wine	:	:	:	-	-	:	-	-	-	:	:	Vin de table	15B1
15B2	Quality wine	:	:	:	-	-	:	-	-	-	:	:	Vin de qualité	15B2
16	Olives and olive oil	-	-	69.595	-	-	-	-	-	-	30.405	100.000	Olives et huile d'olives	16
17	Seeds	11.125	39.808	3.336	14.638	1.039	-	15.988	1.914	2.375	9.777	100.000	Semences	17
18	Flowers, ornamental plants and tree-nursery products	21.403	13.188	20.835	26.623	4.645	-	7.067	-	4.248	1.991	100.000	Fleurs, plantes ornementales et produits de pépinière	18
19	Other crop products	7.512	23.331	15.540	832	1.661	-	9.556	-	2.676	38.892	100.000	Autres produits végétaux	19
19A	Pulses	-	20.654	33.134	2.181	271	-	22.504	-	485	20.771	100.000	Légumes secs	19A
19B	Oilseeds	14.786	53.277	2.353	1.379	47	-	19.265	-	7.271	1.622	100.000	Graines oléagineuses	19B
19C	Raw tobacco	2.276	13.659	34.074	-	363	-	-	-	-	49.628	100.000	Tabac brut	19C
19D	Cotton	-	-	-	-	-	-	-	-	-	100.000	100.000	Coton	19D
19E	Others	14.334	9.709	-	1.151	8.075	-	9.602	-	3.280	53.849	100.000	Autres	19E
2	ANIMALS AND ANIMAL PRODUCTS	19.084	21.704	20.190	8.511	3.829	147	14.991	4.112	4.174	3.258	100.000	ANIMAUX ET PRODUITS ANIMAUX	2
21	Animals (for slaughter and export)	18.216	22.206	21.497	7.244	4.381	114	14.214	4.313	4.369	3.446	100.000	Animaux (boucherie et exportation)	21
21A	Calves	8.551	44.907	19.661	12.907	3.585	64	-	-	169	10.156	100.000	Veaux	21A
21B	Cattle excl. calves	20.374	22.999	19.096	3.737	4.093	210	17.448	8.417	3.292	334	100.000	Bovins sans veaux	21B
21C	Pigs	27.217	15.263	15.475	11.462	6.697	87	10.685	1.917	8.852	2.345	100.000	Porcs	21C
21D	Sheep and lambs	1.080	25.528	12.636	2.909	416	-	35.309	5.239	37	16.846	100.000	Moutons et agneaux	21D
21E	Poultry	6.361	21.976	38.735	6.943	2.059	4	17.382	1.590	1.389	3.561	100.000	Volailles	21E
21E1	Chickens	5.757	22.398	35.099	8.040	2.481	5	18.150	1.441	1.661	4.968	100.000	Poulets	21E1
21E2	Other poultry	7.891	20.908	47.939	4.167	993	-	15.437	1.968	697	-	100.000	Autres volailles	21E2
21F	Other animals	-	26.305	56.595	1.387	1.918	-	-	-	421	13.374	100.000	Autres animaux	21F
22	Milk	20.800	21.930	17.277	10.558	2.923	224	15.222	4.364	4.362	2.340	100.000	Lait	22
22A	Cow's milk	21.343	22.503	16.786	10.833	2.999	230	15.620	4.478	4.476	732	100.000	Lait de vache	22A
22B	Other milk	-	-	36.093	-	-	-	-	-	-	63.907	100.000	Autres laits	22B
23	Eggs	18.675	16.323	24.676	9.239	3.501	63	21.050	837	1.336	4.300	100.000	Oeufs	23
24	Other animal products	12.605	11.218	4.012	14.422	2.334	-	19.300	2.625	2.591	30.893	100.000	Autres produits animaux	24

## EC-INDICES OF PURCHASE PRICES OF THE MEANS OF AGRICULTURAL PRODUCTION

## INDICE CE DES PRIX D'ACHAT DES MOYENS DE PRODUCTION AGRICOLE

		Weighting scheme by country													
		Schéma de pondération par pays													
		1980 = 100													
		excl. VAT													
		1980 = 100													
		TVA exclue													
		I													
		Luxembourg, 28.02.1986													
		D	F	I	NL	B	L	UK	IRL	DK	GR	EUR 10			
01	GOODS AND SERVICES CURRENTLY CONSUMED IN AGRICULTURE	100 000	100 000	100 000	100 000	100 000	100 000	100 000	100 000	100 000	100 000	100 000	100 000	BIENS ET SERVICES DE CONSOMMATION COURANTE DE L'AGRICULTURE	01
1	Seeds	2 764	5 089	3 900	2 531	3 943	2 282	4 540	3 558	3 398	3 110	3 884	Semences et plants	1	
2	Animals for rearing and production	844	367	7 800	279	1535	-	1 062	962	-	1 540	1 959	Animaux d'élevage et de rente	2	
3	Energy, lubricants	15 908	6 287	6 900	10 096	8 914	9 149	8 511	11 243	8 220	25 790	9 936	Energie et lubrifiants	3	
31	Fuels for heating	4 123	1 470	158	7 628	3 952	-	814	519	2 401	3 800	2 393	Combustibles	31	
32	Motorfuels	7 813	3 286	4 292	1 276	2 494	5 286	5 095	8 508	3 568	17 990	5 062	Carburants	32	
33	Electricity	2 498	1 121	1 628	802	2 174	3 863	2 250	1 899	2 010	1 370	1 697	Electricité	33	
34	Lubricants	1 474	410	822	390	294	-	352	317	241	2 630	784	Lubrifiants	34	
4	Fertilizers, soil improvers	15 058	21 356	9 900	7 258	8 738	18 272	13 550	21 778	10 132	11 850	14 386	Engrais et amendements	4	
41	Straight fertilizers	7 376	9 012	5 029	5 076	4 496	17 172	4 685	6 495	2 509	4 770	6 333	Engrais simples	41	
411	Nitrogenous fertilizers	5 804	6 997	3 526	4 400	3 480	11 143	4 327	6 128	2 370	4 430	5 087	Engrais azotés	411	
412	Phosphatic fertilizers	798	1 184	1 106	181	391	2 434	314	291	103	220	743	Engrais phosphatés	412	
413	Potassic fertilizers	774	831	397	405	625	3 595	44	76	36	120	503	Engrais potassiques	413	
42	Compound fertilizers	6 746	11 631	4 673	1 980	4 155	1 100	7 932	14 409	7 623	7 080	7 471	Engrais composés	42	
421	NP fertilizers	824	552	1 664	746	214	-	-	-	-	5 430	841	Engrais NP	421	
422	PK fertilizers	1 983	3 915	-	230	1 027	-	-	3 368	1 732	-	1 566	Engrais PK	422	
423	NPK fertilizers	3 939	7 164	3 009	1 004	2 914	1 100	7 932	11 041	5 891	1 650	5 064	Engrais NPK	423	
43	Other fertilizers, soil improvers	936	713	198	202	87	-	933	874	-	-	582	Autres engrais et amendements	43	
5	Plant protection products	2 715	8 659	4 400	1 450	3 386	964	3 690	2 444	2 293	2 290	4 478	Produits de protection des cultures	5	
51	Fungicides	542	2 449	2 627	432	560	384	429	760	560	1 000	1 367	Fongicides	51	
52	Insecticides	194	1 291	990	216	610	25	858	89	129	820	735	Insecticides	52	
53	Herbicides	1 717	4 339	621	802	2 067	555	2 280	1 127	1 573	200	2 107	Herbicides	53	
54	Other	262	580	162	-	149	-	123	468	31	270	269	Autres	54	
6	Animal feedingstuffs	37 714	31 630	56 200	62 601	58 579	43 856	45 532	44 074	54 840	37 830	44 592	Aliments des animaux	6	
61	Straight feedingstuffs	6 841	1 901	31 191	404	7 098	5 261	11 823	7 369	15 494	18 790	10 904	Aliments simples	61	
611	Cereals and milling by-products	2 590	216	13 943	28	3 779	5 261	7 529	2 317	9 788	11 930	5 186	Céréales et sous-produits de meunerie	611	
612	Oil-cakes	1 773	1 004	5 178	14	884	-	2 525	469	442	910	1 996	Tourteaux	612	
613	Products of animal origin	1 349	681	8 047	42	226	-	745	2 646	3 948	-	2 216	Produits d'origine animale	613	
614	Other	1 129	-	4 023	320	2 209	-	1 024	1 937	1 316	5 950	1 504	Autres	614	
62	Compound feedingstuffs	30 873	29 729	25 009	62 197	51 481	38 595	33 709	36 705	39 346	19 040	33 688	Aliments composés	62	
621	for calves	2 505	5 262	1 550	5 808	2 844	1 929	1 501	4 051	1 403	2 410	3 148	pour veaux	621	
622	for cattle (excl. calves)	9 795	4 044	6 653	17 339	10 461	23 160	12 996	15 789	14 234	1 560	9 117	pour bovins (autres que veaux)	622	
623	for pigs	11 775	8 592	5 377	26 201	28 567	11 577	7 075	10 395	17 818	6 920	11 130	pour porcins	623	
624	for poultry	6 798	9 959	10 079	12 849	8 976	1 929	11 165	6 470	4 899	6 880	9 346	pour volailles	624	
625	Other	-	1 872	1 350	-	633	-	972	-	92	1 270	947	Autres	625	
7	Material and small tools	2 186	5 944	1 700	2 859	1 091	2 252	3 468	3 330	1 501	4 210	3 292	Matériel et petit outillage	7	
8	Maintenance and repair of plant	8 745	8 048	1 200	3 695	4 363	6 750	6 394	3 735	6 009	7 310	5 972	Entretien et réparation du matériel	8	
9	Maintenance and repair of agric. buildings and other buildings	2 846	2 910	100	1 938	923	3 802	3 720	2 925	3 444	2 090	2 359	Entretien et répar. des bâtiments d'exploitation et autres ouvrages	9	
10	Veterinary services	2 567	4 290	3 600	718	3 512	3 171	1 834	4 799	1 974	-	2 882	Services vétérinaires	10	
11	General expenses	8 653	5 420	4 300	6 575	5 016	9 502	7 699	1 152	8 189	3 980	6 260	Frais généraux	11	

	D	F	I	NL	B	L	UK	IRL	DK	GR	EUR 10		
02 GOODS AND SERVICES CONTRIBUTING TO AGRICULTURAL INVESTMENT	100 000	100 000	100 000	100 000	100 000	100 000	100 000	100 000	100 000	100 000	100 000	BIENS ET SERVICES CONCOURANT AUX INVESTISSEMENTS DE L'AGRICULTURE	02
12 Machines and other equipment	82 730	72 371	64 700	42 153	74 067	42 100	63 759	49 213	47 016	55 560	66 590	Machines et autres biens d'équipement	12
121 Rotovator and other 2 wheel equipment	1 126	2 474	1 424	91	7 664	1 017	-	-	-	2 110	1 318	Motoculteurs et autre matériel à 2 roues	121
122 Machinery and plant for cultivating	10 560	17 611	7 120	4 258	10 908	6 992	6 503	6 738	5 256	1 850	9 224	Machines et matériel pour la culture	122
123 Machinery and plant for harvesting	14 925	15 287	5 304	3 741	13 377	11 367	12 437	12 486	8 377	9 200	10 279	Machines et matériel pour la récolte	123
124 Farm machinery and installations	13 455	6 984	5 369	22 871	11 502	4 267	18 673	4 211	15 057	6 020	10 447	Machines et installation à la ferme	124
1241 for crop production	5 182	3 872	3 535	13 260	2 334	-	5 479	-	3 559	4 990	4 708	pour la production végétale	1241
1242 for animal production	2 804	3 112	1 069	9 611	7 317	4 267	5 033	4 211	9 144	1 030	3 340	pour la production animale	1242
1243 Other	5 469	-	765	-	1 851	-	8 161	-	2 354	-	2 399	Autres	1243
125 Tractors	23 773	28 101	35 455	10 128	23 777	12 782	22 636	11 571	13 781	30 710	26 710	Tracteurs	125
126 Other vehicles	18 890	1 914	10 028	1 064	6 839	5 675	3 510	14 207	4 545	5 670	8 612	Autres véhicules	126
13 Buildings	17 270	27 629	35 300	57 847	25 933	57 900	36 241	50 787	52 984	44 440	33 410	Ouvrages	13
131 Farm buildings	16 408	26 248	18 779	55 991	25 390	48 300	21 796	38 118	50 757	13 250	24 375	Bâtiments d'exploitation	131
132 Engineering and soil improvement operations	862	1 381	16 521	1 856	543	9 600	14 495	12 669	2 227	31 190	9 035	Ouvrages de génie civil et amélioration des terres	132

## EC-INDICES OF PURCHASE PRICES OF THE MEANS OF AGRICULTURAL PRODUCTION

## INDICE DE DES PRIX D'ACHAT DES MOYENS DE PRODUCTION AGRICOLE

		1980 = 100 excl. VAT											Weighting scheme by products		Schéma de pondération par produits											1980 = 100 TVA exclue			
I																												I	
																												Luxembourg, 28.02.1986	
		D	F	I	NL	B	L	UK	IRL	DK	GR	EUR 10			D	F	I	NL	B	L	UK	IRL	DK	GR	EUR 10				
01	GOODS AND SERVICES CURRENTLY CONSUMED IN AGRICULTURE	19.969	24.242	17.678	8.822	3.891	88	15.354	2.671	4.077	3.206	100.000		BIENS ET SERVICES DE CONSOMMATION COURANTE DE L'AGRICULTURE	01														
1	Seeds	14.210	31.765	17.750	5.749	3.950	52	17.945	2.443	3.567	2.569	100.000		Semences et plants	1														
2	Animals for rearing and production	8.601	4.547	70.390	1.256	3.049	-	8.321	1.314	-	2.522	100.000		Animaux d'élevage et de rente	2														
3	Energy, lubricants	31.970	15.340	12.277	8.964	3.491	81	13.152	3.025	3.373	8.327	100.000		Energie et lubrifiants	3														
31	Fuels for heating	34.408	14.888	1.167	28.123	6.427	-	5.222	580	4.090	5.095	100.000		Combustibles	31														
32	Motorfuels	30.817	15.739	14.991	2.223	1.917	92	15.454	4.493	2.873	11.401	100.000		Carburants	32														
33	Electricity	28.684	15.620	16.549	4.068	4.865	196	19.866	2.913	4.712	2.527	100.000		Électricité	33														
34	Lubricants	39.687	13.411	19.571	4.645	1.544	-	7.283	1.153	1.328	11.378	100.000		Lubrifiants	34														
4	Fertilizers, soil improvers	20.901	35.987	12.165	4.451	2.364	112	14.462	4.044	2.871	2.643	100.000		Engrais et amendements	4														
41	Straight fertilizers	23.259	34.498	14.038	7.071	2.763	239	11.360	2.741	1.615	2.416	100.000		Engrais simples	41														
411	Nitrogenous fertilizers	22.783	33.347	12.254	7.787	2.662	193	13.062	3.219	1.899	2.794	100.000		Engrais azotés	411														
412	Phosphatic fertilizers	21.447	38.653	26.326	2.153	2.051	289	6.498	1.069	564	950	100.000		Engrais phosphatés	412														
413	Potassic fertilizers	30.739	39.994	13.945	7.089	4.832	629	1.334	383	291	764	100.000		Engrais potassiques	413														
42	Compound fertilizers	18.031	37.742	11.058	2.338	2.164	13	16.303	5.151	4.160	3.040	100.000		Engrais composés	42														
421	NP fertilizers	19.565	15.921	34.980	7.826	992	-	-	-	-	20.716	100.000		Engrais NP	421														
422	PK fertilizers	25.285	60.613	-	1.296	2.551	-	-	5.744	4.511	-	100.000		Engrais PK	422														
423	NPK fertilizers	15.533	34.294	10.504	1.749	2.239	19	24.051	5.823	4.743	1.045	100.000		Engrais NPK	423														
43	Other fertilizers, soil improvers	32.079	29.668	6.010	3.063	584	-	24.585	4.011	-	-	100.000		Autres engrais et amendements	43														
5	Plant protection products	12.105	46.875	17.369	2.857	2.942	19	12.653	1.452	2.087	1.641	100.000		Produits de protection des cultures	5														
51	Fungicides	7.909	43.418	33.960	2.789	1.594	25	4.814	1.474	1.671	2.346	100.000		Fongicides	51														
52	Insecticides	5.262	42.577	23.814	2.595	3.230	3	17.916	310	713	3.580	100.000		Insecticides	52														
53	Herbicides	16.271	49.922	5.210	3.357	3.817	23	16.625	1.426	3.044	305	100.000		Herbicides	53														
54	Other	19.500	52.327	10.649	-	2.156	-	7.011	4.668	468	3.221	100.000		Autres	54														
6	Animal feedingstuffs	16.888	17.195	22.280	12.385	5.112	87	15.677	2.640	5.014	2.722	100.000		Aliments des animaux	6														
61	Straight feedingstuffs	12.528	4.226	50.567	327	2.533	42	16.648	1.807	5.793	5.529	100.000		Aliments simples	61														
611	Cereals and milling by-products	9.970	1.007	47.505	48	2.835	89	22.283	1.193	7.692	7.378	100.000		Céréales et sous-produits de meunerie	611														
612	Oil-cakes	17.732	12.195	45.873	62	1.723	-	19.420	630	903	1.462	100.000		Tourteaux	612														
613	Products of animal origin	12.157	7.448	64.215	166	397	-	5.163	3.191	7.263	-	100.000		Produits d'origine animale	613														
614	Other	14.993	-	47.251	1.881	5.715	-	10.454	3.447	3.567	12.692	100.000		Autres	614														
62	Compound feedingstuffs	18.300	21.393	13.124	16.288	5.946	101	15.363	2.910	4.762	1.813	100.000		Aliments composés	62														
621	for calves	15.888	40.524	8.705	16.277	3.516	54	7.320	3.442	1.818	2.456	100.000		pour veaux	621														
622	for cattle (excl. calves)	21.455	10.753	12.895	16.779	4.465	224	21.888	4.627	6.365	549	100.000		pour bovins (autres que veaux)	622														
623	for pigs	21.124	18.713	8.545	20.767	9.987	92	9.759	2.493	6.526	1.994	100.000		pour porcins	623														
624	for poultry	14.526	25.832	19.067	12.130	3.737	18	16.343	1.848	2.137	2.362	100.000		pour volailles	624														
625	Other	-	47.900	25.184	-	2.598	-	15.750	-	4.268	4.300	100.000		Autres	625														
7	Material and small tools	13.260	43.768	9.128	7.660	1.289	60	16.171	2.703	1.859	4.102	100.000		Matériel et petit outillage	7														
8	Maintenance and repair of plant	29.239	32.667	3.555	5.458	2.843	100	16.438	1.671	4.102	3.927	100.000		Entretien et réparation du matériel	8														
9	Maintenance and repair of agric. buildings and other buildings	24.097	29.908	749	7.250	1.523	142	24.215	3.319	5.954	2.843	100.000		Entretien et répar. des bâtiments d'exploitation et autres ouvrages	9														
10	Veterinary services	17.787	36.086	22.083	2.198	4.743	97	9.769	4.444	2.793	-	100.000		Services vétérinaires	10														
11	General expenses	27.602	20.990	12.143	9.265	3.118	134	18.884	491	5.333	2.040	100.000		Frais généraux	11														



	D	F	I	NL	B	L	UK	IRL	DK	GR	EUR 10		
02 GOODS AND SERVICES CONTRIBUTING TO AGRICULTURAL INVESTMENT	19.113	17.930	32.570	6.776	1.699	153	12.018	3.095	3.847	2.799	100.000	BIENS ET SERVICES CONCOURANT AUX INVESTISSEMENTS DE L'AGRICULTURE	02
12 Machines and other equipment	23.745	19.487	31.646	4.289	1.890	97	11.508	2.287	2.716	2.335	100.000	Machines et autres biens d'équipement	12
121 Rotovator and other 2 wheel equipment	16.325	33.647	35.081	469	9.879	119	-	-	-	4.480	100.000	Motoculteurs et autre matériel à 2 roues	121
122 Machinery and plant for cultivating	21.880	34.236	25.142	3.128	2.010	116	8.474	2.261	2.192	561	100.000	Machines et matériel pour la culture	122
123 Machinery and plant for harvesting	27.753	26.667	16.794	2.466	2.211	169	14.541	3.759	3.135	2.505	100.000	Machines et matériel pour la récolte	123
124 Farm machinery and installations	24.617	11.986	16.742	14.834	1.871	63	21.482	1.247	5.545	1.613	100.000	Machines et installation à la ferme	124
1241 for crop production	21.039	14.747	24.423	19.085	843	-	13.988	-	2.908	2.967	100.000	pour la production végétale	1241
1242 for animal production	16.042	16.704	10.434	19.495	3.723	196	18.111	3.901	10.531	863	100.000	pour la production animale	1242
1243 Other	43.576	-	10.454	-	1.311	-	40.883	-	3.776	-	100.000	Autres	1243
125 Tractors	17.011	18.864	43.240	2.569	1.513	73	10.186	1.341	1.985	3.218	100.000	Tracteurs	125
126 Other vehicles	41.921	3.984	37.931	837	1.350	101	4.898	5.105	2.030	1.843	100.000	Autres véhicules	126
13 Buildings	9.879	14.828	34.412	11.732	1.319	265	13.037	4.704	6.101	3.723	100.000	Ouvrages	13
131 Farm buildings	12.866	19.308	25.094	15.564	1.770	303	10.722	4.840	8.011	1.522	100.000	Bâtiments d'exploitation	131
132 Engineering and soil improvement operations	1.823	2.741	59.551	1.391	102	163	19.280	4.339	948	9.662	100.000	Ouvrages de génie civil et amélioration des terres	132



**MONTHLY AGRICULTURAL PRICE INDICES**  
**(output and input)**  
**INDICES MENSUELS DES PRIX AGRICOLES**  
**(output et input)**



## COMMENTS ON THE RESULTS FOR THE SECOND QUARTER OF 1986

### Technical note

The EC agricultural price indices (output and input) are available in EUROSTAT's CRONOS data bank (domain: PRAG) in both nominal form (as hitherto) and deflated form. By using deflated EC agricultural price indices, it is possible to eliminate the distortions which have existed so far in the nominal EUR 10 indices because of different inflation rates in the Member States. The nominal agricultural price indices are deflated by means of the consumer price index. The terms "deflated" and "real" are used synonymously.

### 1. EC index of producer prices of agricultural products (output)

The monthly index of producer prices of **agricultural products** (including fruit and vegetables) for the second quarter of 1986 shows again little nominal change from the same period last year (+ 1.0 %). If the national agricultural price indices are deflated with the relevant consumer ones before being aggregated to EUR 10 indices, there is a drop of 4.2 % in agricultural producer prices compared with the second quarter of 1985 (see Table 1). The negative rate of change is somewhat less marked than in the first quarter of 1986.

The producer prices of **crop products** fell in real terms in the second quarter of 1986 less sharply (- 2.7 %) than those of animals and animal products (- 5.4 %). In the previous quarter the reverse was the case (- 7.2 % compared with - 3.8 %). By contrast, root crops, wine and flower etc. prices were higher in real terms in the second quarter of 1986 than one year before.

In comparison to the previous four quarters, in which the producer prices of **animals and animal products** in real terms fell by 3 to 4 %, the drop in the second quarter of 1986 increased to more than 5 % (- 5.4 %). This is due mainly to the sharper fall in the prices for pigs and eggs and to the fall in prices for various other products for which prices were still rising in the first quarter.

The rates of change in the nominal and deflated indices of producer prices of agricultural products in the second quarter of 1986 compared with the same quarter of the previous year are shown in Table 2 for the various **Member States** of EUR 10. In nominal terms, the increases in the Member States ranged from - 7.1 % (NL) to + 15.0 % (GR). The deflated agricultural price indices, on the other hand, fell by 1 to 8 %.

## 2. EC indices of purchase prices of the means of agricultural production (input)

In the second quarter of 1986, the purchase prices of **goods and services for current consumption in agriculture** for the Community as a whole (EUR 10) were nominally 1.8 % lower than in the same quarter of 1985 (see Table 3). In real terms, the input prices fell by 5.5 % over the same period. Once again the negative rate of change was higher than in the last quarter.

The decline in deflated input prices is still mainly due to the sharp drop in animal feeding-stuff prices (- 5.4 %), which, however, was again less marked than in previous quarters. Energy prices also fell in real terms, but with a considerably higher negative rate of change than in the last quarter (- 23.4 % against - 15.4 %). The rates of increase in purchase prices for the remaining intermediate consumption items ranged from - 4.0 % to + 2.5 %.

A comparison of the rates of change of the nominal input prices between the various **Member States** (EUR 10) reveals, as expected, a broad spectrum (see Table 4) ranging from - 9.4 % (Netherlands) to + 19.9 % (Greece). By comparison, the rates of change of the deflated input prices are confined to a range of - 3.0 to - 9.8 %.

The purchase prices of **goods and services contributing to agricultural investment** in the second quarter of 1986 were nominally 5.8 % and deflated 1.4 % higher for the Community as a whole (EUR 10) than in the same quarter of 1985 (see Table 3). Compared with the previous quarter, the rates of change of the nominal prices show a drop of one percentage point. Nevertheless, because of the falling rates of inflation in the Community, the rate of change in purchase prices in real terms is slightly higher than in the last quarter. The rates of increase of the deflated purchase prices of goods and services contributing to agricultural investment in the various Member States range from - 0.6 % (Denmark) to + 6.4 % (Greece).

## 3. Comparison of the trend of the EC index of producer prices of agricultural production with that of the EC index of purchase prices of goods and services for current consumption in agriculture

In the second quarter of 1986, the deflated output prices for the Community as a whole (EUR 10) fell by 4.2 % compared with a decline of 5.5 % in the deflated input prices. Since purchases of goods and services for current consumption in agriculture account for only 45.3 %, calculated by value, of sales of agricultural products in the Community as a whole (EUR 10), the fall in real output prices is not offset by the simultaneous fall in real input prices; there is, on the contrary, a negative price effect in real terms of 1.7 percentage points on agricultural income development (in the sense of agricultural gross value added).

In the second quarter of 1986, both output and input prices fell in real terms in all Member States. If one looks at the proportion of purchases of goods and services for current consumption in agriculture, in sales of agricultural products in the individual Member States, both calculated in value terms, only one country (Luxembourg) experienced a positive price



effect in real terms on agricultural income development. The Member States are listed below in order of increasing difference between the two rates of increase: rate of increase in deflated output prices minus rate of increase in deflated input prices, taking into account the different proportions of purchases of goods and services for current consumption in agriculture, calculated by value, in sales of agricultural products in 1980.

Percentage points

GR	-	6.8
DK	-	2.8
B	-	2.5
F	-	2.4
NL	-	2.1
IRL	-	0.8
I	-	0.7
D	-	0,6
UK	-	0,5
L	+	0.6

\* \* \* \* \*

**COMMENTAIRES SUR LES RESULTATS DU SECOND TRIMESTRE DE 1986**

**Remarque technique**

Les indices CE des prix agricoles (output et input) sont disponibles dans la banque de données CRONOS d'EUROSTAT (domaine: PRAG) sous une forme à la fois nominale (comme jusqu'à présent) et déflatée. L'utilisation d'indices CE des prix agricoles déflatés permet d'éliminer les distorsions existant jusqu'à présent dans les indices nominaux EUR 10 en raison de l'existence de taux d'inflation différents dans les Etats membres de la Communauté. La déflation des indices de prix agricoles nominaux s'effectue à l'aide de l'indice des prix à la consommation. Les mots "déflaté" et "réel" sont employés comme synonymes.

**1. Indice CE des prix à la production de produits agricoles (output)**

Au cours du second trimestre 1986, l'indice mensuel des prix à la production de **produits agricoles** (y compris fruits et légumes) ne s'est, de nouveau, guère modifié en valeur nominale (+ 1,0 %) par rapport au même trimestre de l'année précédente. Si l'on déflate les indices de prix agricoles nationaux à l'aide des indices de prix à la consommation correspondants avant leur agrégation en indices EUR 10, on constate une réduction des prix à la production des produits agricoles de 4,2 % par rapport au second trimestre de 1985 (voir tableau 1). Le taux de variation négatif est un peu moins net qu'au premier trimestre 1986.

Au cours du second trimestre 1986, les prix à la production des **produits végétaux** ont diminué, en valeur réelle, moins fortement (- 2,7 %) que ceux des animaux et produits animaux (- 5,4 %). Au cours du trimestre précédent, c'était l'inverse qui s'était produit (- 7,2 % contre - 3,8 %). Au contraire, les prix des plantes sarclées, du vin et des fleurs etc. étaient plus élevés, en valeur réelle, au cours du second trimestre 1986 que l'année auparavant.

Alors qu'au cours des quatre trimestres précédents, les prix à la production des **animaux et produits animaux** avaient diminué, en valeur réelle, de 3 à 4 %; la baisse des prix est passée à plus de 5 % (- 5,4 %) au cours du second trimestre 1986. Cela est dû, en premier lieu, au recul accru des prix des porcins et des oeufs ainsi qu'à la baisse des prix de différents autres produits qui, au premier trimestre, accusaient encore une augmentation.

Les taux de variation des indices nominaux et déflatés des prix à la production des produits agricoles au second trimestre 1986, comparés à ceux du trimestre correspondant de l'année précédente, figurent dans le tableau 2 pour les différents **Etats membres** de EUR 10. En valeur nominale, ces taux dans les Etats membres variaient de - 7,1 % (NL) à + 15,0 % (GR). D'autre part, les indices déflatés des prix agricoles ont diminué de 1 à 8 %.

## 2. Indices CE des prix d'achat des moyens de production agricole (input)

Par rapport à la même période de 1985 (voir tableau 3), les prix d'achat des **biens et services de consommation courante de l'agriculture** ont diminué de 1,8 % en valeur nominale dans l'ensemble de la Communauté (EUR 10) au second trimestre de 1986. En valeur réelle, les prix des input ont diminué de 5,5 % pendant la même période. De nouveau, le taux de variation négatif était plus élevé qu'au trimestre précédent.

La diminution des prix déflatés des input résulte encore principalement de la forte régression des prix des aliments des animaux (- 5,4 %) qui a été, néanmoins, plus faible qu'au cours des trimestres précédents. Les prix de l'énergie ont également diminué en valeur réelle, mais leur taux de variation négatif est beaucoup plus élevé qu'au trimestre précédent (- 23,4 % contre - 15,4 %). Les taux de croissance des prix d'achat des autres positions de la consommation intermédiaire variaient de - 4,0 % à + 2,5 %.

Comme on s'y attendait, une comparaison des taux de variation des prix nominaux des input entre les différents **Etats membres** (EUR 10) fait apparaître un large spectre (voir tableau 4) qui va de - 9,4 % (Pays-Bas) à + 19,9 % (Grèce). Par contre, les taux de variation des prix des input déflatés n'ont varié qu'entre - 3,0 et - 9,8 %.

Dans l'ensemble de la Communauté, les prix d'achat des **biens et services concourant aux investissements de l'agriculture** ont augmenté, au cours du second trimestre 1986, de 5,8 % en valeur nominale et de 1,4 % en valeur déflatée par rapport au même trimestre de 1985 (voir tableau 3). Par rapport au trimestre précédent, les taux de variation des prix en valeur nominale accusent une diminution d'un point. Néanmoins, le taux de variation des prix d'achat en valeur réelle est toutefois supérieur à celui du trimestre précédent en raison de la diminution des taux d'inflation. Les taux d'accroissement des prix d'achat déflatés des biens et services concourant aux investissements de l'agriculture dans les différents Etats membres varient de - 0,6 % (Danemark) à + 6,4 % (Grèce).

### 3. Comparaison entre l'évolution de l'indice CE des prix à la production des produits agricoles et celle de l'indice CE des prix d'achat des biens et services de consommation courante de l'agriculture

La diminution de 4,2 % des prix déflatés des output au cours du second trimestre 1986 dans l'ensemble de la Communauté (EUR 10) s'est accompagnée d'une réduction de 5,5 % des prix déflatés des input. Dans l'ensemble de la Communauté (EUR 10), le pourcentage des achats de biens et services de consommation courante de l'agriculture, en valeur, dans les ventes de produits agricoles n'atteignant que 45,3 %, la diminution des prix des output en valeur réelle n'est donc pas compensée par la réduction simultanée des prix des input en valeur réelle; il en résulte, au contraire, un effet négatif des prix en valeur réelle de 1,7 point sur l'évolution du revenu agricole (dans le sens de la valeur ajoutée brute de l'agriculture).

Au cours du second trimestre 1986, les prix des output et des input ont diminué, en valeur réelle, dans tous les Etats membres. Si l'on tient compte du pourcentage des achats de biens et services de consommation courante de l'agriculture dans les ventes de produits agricoles des différents Etats membres - achats et ventes étant calculés en terme de valeur - seul un pays (Luxembourg) a connu un effet positif au niveau des prix en valeur réelle sur l'évolution du revenu de l'agriculture. Les Etats membres sont classés, ci-après, suivant la différence croissante entre les deux taux d'augmentation: taux d'augmentation des prix des output déflatés moins taux d'augmentation des prix des input déflatés, compte tenu des divers pourcentages en valeur des achats de biens et services de consommation courante de l'agriculture dans les ventes de produits agricoles en 1980.

#### Points

GR	-	6,8
DK	-	2,8
B	-	2,5
F	-	2,4
NL	-	2,1
IRL	-	0,8
I	-	0,7
D	-	0,6
UK	-	0,5
L	+	0,6

EC Index of producer prices of agricultural products:  
 Rates of change of the price indices for EUR 10 (in %) (1)  
 Indice CE des prix à la production des produits agricoles:  
 Taux de variation des indices des prix pour EUR 10 (en %) (1)

Tab. 1

	04/85-06/85	07/85-09/85	10/85-12/85	01/86-03/86	04/86-06/86
	04/84-06/84	07/84-09/84	10/84-12/84	01/85-03/85	04/85-06/85
<b>Nominal indices / Indices nominaux</b>					
<b>TOTAL</b>	1,9	1,8	6,2	0,6	1,0
<b>CROP PRODUCTS / PRODUITS VEGETAUX</b>	0,8	0,1	10,3	- 0,3	3,4
Cereals and rice / Céréales et riz	- 3,3	- 5,2	2,2	3,5	0,5
Root crops / Plantes sarclées	- 34,0	- 16,0	- 4,3	- 1,7	9,2
Fruit / Fruits	1,3	2,2	21,1	12,2	4,2
Fresh vegetables / Légumes frais	11,4	- 8,6	20,2	- 27,1	- 5,3
Wine must or wine / Moût ou vin	18,9	19,9	18,0	16,6	11,0
Olives and olive oil/Olives & huile d'olive	34,3	25,9	19,2	9,0	- 0,3
Seeds / Semences	- 13,5	- 12,9	- 1,3	- 1,2	- 2,0
Flowers etc. / Fleurs etc.	9,2	6,9	3,7	1,8	13,3
Other crop products / Autres prod. végétaux	13,6	11,7	9,1	7,8	7,8
<b>ANIMALS &amp; ANIMAL PRODUCTS / ANIMAUX ET PRODUITS ANIMAUX</b>	2,9	3,3	2,8	1,5	- 1,2
Animals / Animaux	2,6	2,1	1,4	0,1	- 2,5
Calves / Veaux	9,8	6,0	11,2	12,7	1,4
Cattle excl. calves / Bovins sans veaux	1,7	3,1	- 1,4	- 3,7	- 3,2
Pigs / Porcs	1,3	- 0,8	- 0,4	- 2,6	- 6,2
Sheep and lambs / Moutons et agneaux	3,0	3,2	8,1	5,1	4,6
Poultry / Volailles	3,9	3,3	2,3	3,3	0,3
Other animals / Autres animaux	1,3	3,3	9,3	12,6	4,0
Milk / Lait	5,9	6,2	5,5	4,7	2,6
Eggs / Oeufs	- 10,1	- 2,4	- 0,8	- 4,7	- 11,9
Other animal products / Autres prod.animaux	15,3	17,6	20,0	18,7	11,5
<b>Deflated indices / Indices déflatés</b>					
<b>TOTAL</b>	- 5,7	- 5,3	- 1,5	- 5,3	- 4,2
<b>CROP PRODUCTS / PRODUITS VEGETAUX</b>	- 8,0	- 8,3	0,9	- 7,2	- 2,7
Cereals and rice / Céréales et riz	- 10,4	- 12,1	- 4,7	- 2,4	- 4,4
Root crops / Plantes sarclées	- 40,3	- 21,8	- 10,1	- 6,6	5,5
Fruit / Fruits	- 8,2	- 6,6	10,9	4,6	- 1,9
Fresh vegetables / Légumes frais	4,3	- 16,8	7,1	- 31,6	- 11,0
Wine must or wine / Moût ou vin	10,1	11,4	9,9	9,8	6,1
Olives and olive oil/Olives & huile d'olive	20,3	12,1	4,2	- 5,4	- 13,3
Seeds / Semences	- 20,4	- 19,3	- 7,7	- 6,5	- 6,3
Flowers etc. / Fleurs etc.	2,5	2,1	- 1,6	- 2,2	6,5
Other crop products / Autres prod. végétaux	- 0,1	- 1,8	- 4,9	- 6,1	- 5,3
<b>ANIMALS &amp; ANIMAL PRODUCTS / ANIMAUX ET PRODUITS ANIMAUX</b>	- 3,7	- 3,0	- 3,3	- 3,8	- 5,4
Animals / Animaux	- 4,1	- 4,2	- 4,8	- 5,4	- 6,9
Calves / Veaux	2,0	- 1,4	3,9	6,3	- 4,4
Cattle excl. calves / Bovins sans veaux	- 4,3	- 2,5	- 6,4	- 7,8	- 6,3
Pigs / Porcs	- 4,6	- 6,5	- 5,9	- 7,4	- 10,3
Sheep and lambs / Moutons et agneaux	- 6,0	- 5,5	- 2,6	- 3,7	- 1,8
Poultry / Volailles	- 4,0	- 4,1	- 4,6	- 3,2	- 5,0
Other animals / Autres animaux	- 8,0	- 6,3	- 1,0	2,9	- 3,4
Milk / Lait	- 0,6	0,0	- 0,2	0,1	- 1,1
Eggs / Oeufs	- 16,2	- 8,8	- 7,2	- 10,8	- 16,7
Other animal products / Autres prod.animaux	2,8	4,5	4,6	3,4	- 1,2

(1) On the base / sur la base 1980 = 100

Tab. 2

EC Index of producer prices of agricultural products : Rates of change of the price indices by Member States (in %) (1)

Indice CE des prix à la production des produits agricoles: Taux de variation des indices des prix par Etat membre (en %) (1)

			D	F	I	NL	B	L	UK	IRL	DK	GR	EUR 10
Total	Nominal indices Indices nominaux	a)	- 4,2	- 0,5	3,9	- 1,0	- 1,6	2,0	0,0	- 1,6	- 3,4	15,2	1,8
		b)	- 2,7	2,6	12,0	- 0,8	- 1,2	2,4	2,9	- 0,1	- 2,2	21,4	6,2
		c)	- 2,6	- 1,9	1,9	- 6,0	- 7,2	- 0,6	1,3	0,1	- 2,9	16,2	0,6
		d)	- 4,7	- 1,4	3,4	- 7,1	- 5,3	- 0,5	0,4	- 0,7	- 4,5	15,0	1,0
	Deflated indices Indices déflatés	a)	- 6,3	- 5,8	- 4,8	- 3,3	- 6,1	- 2,2	- 6,0	- 6,7	- 7,2	- 2,6	- 5,3
		b)	- 4,4	- 2,1	2,8	- 2,6	- 5,0	- 1,6	- 2,5	- 4,7	- 5,5	- 1,2	- 1,5
		c)	- 3,3	- 5,2	- 5,3	- 7,1	- 9,5	- 3,1	- 3,5	- 4,3	- 5,0	- 6,8	- 5,3
		d)	- 4,5	- 3,8	- 2,6	- 7,5	- 6,4	- 0,8	- 2,3	- 4,9	- 8,2	- 7,7	- 4,2
Crop products Produits végétaux	Nominal indices Indices nominaux	a)	- 7,4	- 5,3	2,3	- 5,4	- 8,7	- 10,5	- 7,4	- 12,0	- 5,1	14,4	0,1
		b)	0,7	1,8	16,1	- 2,5	- 4,1	- 5,6	4,9	9,5	1,9	22,7	10,3
		c)	1,3	- 4,4	- 1,3	- 9,3	- 13,6	- 5,6	1,9	16,5	- 0,1	15,9	- 0,3
		d)	0,9	- 0,9	3,9	- 6,1	- 2,8	- 5,6	3,4	14,9	- 2,5	15,0	3,4
	Deflated indices Indices déflatés	a)	- 9,4	- 10,4	- 6,3	- 7,6	- 12,8	- 14,1	- 13,0	- 16,5	- 9,0	- 3,3	- 8,3
		b)	- 1,0	- 2,9	6,6	- 4,2	- 7,9	- 9,3	- 0,6	4,4	- 1,6	- 0,1	0,9
		c)	0,6	- 7,6	- 8,2	- 10,3	- 15,7	- 7,9	- 2,9	11,4	- 2,3	- 7,0	- 7,2
		d)	1,1	- 3,2	- 2,1	- 6,5	- 4,0	- 5,9	0,6	10,0	- 6,2	- 7,6	- 2,7
Animal products Produits animaux	Nominal indices Indices nominaux	a)	- 3,0	3,7	6,1	1,0	1,4	3,5	3,9	0,1	- 2,7	16,9	3,3
		b)	- 4,0	3,4	6,4	0,1	0,2	3,3	2,0	- 1,4	- 3,6	18,4	2,8
		c)	- 4,2	0,5	6,6	- 4,0	- 4,0	0,0	0,9	- 2,1	- 4,0	16,8	1,5
		d)	- 7,1	- 1,9	2,6	- 7,6	- 6,5	0,1	- 1,3	- 2,9	- 5,3	14,9	- 1,2
	Deflated indices Indices déflatés	a)	- 5,0	- 1,9	- 2,7	- 1,3	- 3,2	- 0,7	- 2,3	- 5,1	- 6,6	- 1,1	- 3,0
		b)	- 5,6	- 1,4	- 2,3	- 1,7	- 3,7	- 0,7	- 3,4	- 6,0	- 6,9	- 3,7	- 3,3
		c)	- 4,9	- 3,0	- 0,8	- 5,1	- 6,3	- 2,5	- 3,8	- 6,4	- 6,0	- 6,3	- 3,8
		d)	- 6,9	- 4,3	- 3,2	- 8,0	- 7,7	- 0,3	- 4,0	- 7,1	- 8,9	- 7,8	- 5,4

(1) On the base / sur la base 1980 = 100

$$a = \frac{07/85-09/85}{07/84-09/84} \quad b = \frac{10/85-12/85}{10/84-12/84} \quad c = \frac{01/86-03/86}{01/85-03/85} \quad d = \frac{04/86-06/86}{04/85-06/85}$$

EC Indices of purchase prices of the means of agricultural production:  
 Rates of change of the price indices for EUR 10 (in %) (1)  
 Indices CE des prix d'achat des moyens de production agricoles:  
 Taux de variation des indices des prix pour EUR 10 (en %) (1)

Table 3

	04/85-06/85	07/85-09/85	10/85-12/85	01/86-03/86	04/86-06/86
	04/84-06/84	07/84-09/84	10/84-12/84	01/85-03/85	04/85-06/85
<b>Nominal indices / Indices nominaux</b>					
<b>01 Goods &amp; serv. currently cons. in agricult.</b> <b>Biens &amp; serv. de cons. courante de l'agric.</b>	0,9	1,1	1,8	0,1	- 1,8
1. Seeds / Semences	- 5,4	- 5,8	- 1,0	- 0,5	0,0
2. Animals for rearing/Animaux d'élevage	6,0	6,2	6,9	8,4	2,0
3. Energy / Energie	8,7	7,0	4,5	- 9,4	- 18,4
4. Fertilizers / Engrais	6,9	7,1	6,6	2,5	- 1,2
5. Plant protection products / Produits de protection des cultures	3,8	4,1	3,6	4,0	3,4
6. Animal feeding stuffs/Alim. des animaux	- 5,1	- 4,2	- 2,6	- 1,2	- 1,4
7. Small tools / Petit outillage	5,7	6,0	6,2	5,2	4,6
8. Maintenance and repair of plant / Entretien et réparation du matériel	6,0	5,7	5,6	5,8	5,7
9. Maintenance and repair of buildings / Entretien et réparat. des bâtim. d'expl.	4,6	4,5	4,5	4,6	4,0
10. Veterinary services/Serv. vétérinaires	7,0	6,3	6,7	4,4	4,1
11. General expenses / Frais généraux	5,8	5,6	5,2	3,4	2,8
<b>02 Goods &amp; serv. contr. to agricult. investm.</b> <b>Biens et serv. conc. aux invest. de l'agric.</b>	6,4	6,8	6,8	6,8	5,8
12. Machinery / Machines	6,5	6,9	7,0	7,6	6,3
13. Buildings / Ouvrages	6,2	6,5	6,6	5,2	4,6
<b>Deflated indices / Indices déflatés</b>					
<b>01 Goods &amp; serv. currently cons. in agricult.</b> <b>Biens &amp; serv. de cons. courante de l'agric.</b>	- 5,4	- 4,7	- 3,8	- 4,7	- 5,5
1. Seeds / Semences	- 11,7	- 11,8	- 6,4	- 4,9	- 3,4
2. Animals for rearing/Animaux d'élevage	- 2,6	- 2,2	- 1,5	0,6	- 3,8
3. Energy / Energie	2,1	0,3	- 2,3	- 15,4	- 23,4
4. Fertilizers / Engrais	1,0	1,7	1,6	- 1,4	- 4,0
5. Plant protection products / Produits de protection des cultures	- 3,1	- 2,4	- 2,4	- 0,7	- 0,2
6. Animal feeding stuffs/Alim. des animaux	- 11,3	- 10,1	- 8,2	- 6,1	- 5,4
7. Small tools / Petit outillage	- 0,7	- 0,1	0,5	0,3	0,7
8. Maintenance and repair of plant / Entretien et réparation du matériel	0,2	0,4	0,7	1,6	2,5
9. Maintenance and repair of buildings / Entretien et réparat. des bâtim. d'expl.	- 1,0	- 0,6	- 0,2	0,6	1,1
10. Veterinary services/Serv. vétérinaires	0,6	0,5	1,5	0,5	1,3
11. General expenses / Frais généraux	- 0,2	0,1	0,1	- 0,3	0,0
<b>02 Goods &amp; serv. contr. to agricult. investm.</b> <b>Biens et serv. conc. aux invest. de l'agric.</b>	- 0,7	- 0,1	0,3	1,2	1,4
12. Machinery / Machines	- 0,5	0,2	0,5	2,0	2,0
13. Buildings / Ouvrages	- 1,1	- 0,6	- 0,3	- 0,5	0,0

(1) On the base / sur la base 1980 = 100

Tab. 4

EC Indices of purchase prices of the means of agricultural production: Rates of change of the price indices by Member States (in %) (1)

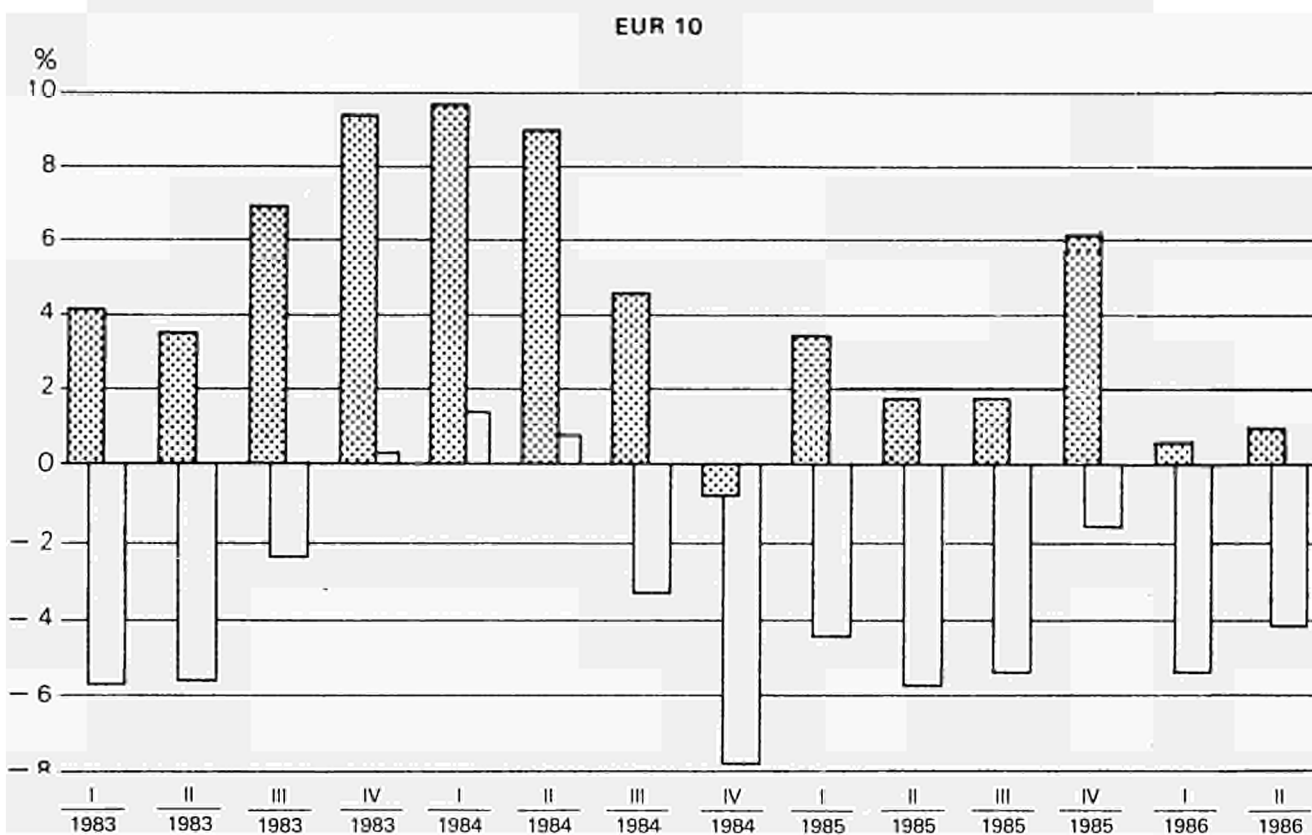
Indices CE des prix d'achat des moyens de production agricoles: Taux de variation des indices des prix par Etat membre (en %) (1)

			D	F	I	NL	B	L	UK	IRL	DK	GR	EUR 10
Goods and services currently consumed in agriculture/ Biens et services de consommation courante de l'agriculture	Nominal indices Indices nominaux	a)	- 1,8	2,0	1,5	- 3,5	- 2,0	- 2,3	1,1	1,2	- 3,0	18,0	1,1
		b)	- 1,5	1,7	2,1	- 2,5	- 2,5	- 0,9	2,5	0,9	- 2,2	23,3	1,8
		c)	- 4,1	1,3	1,2	- 7,2	- 4,6	- 2,3	0,2	- 1,7	- 5,0	22,0	0,1
		d)	- 6,7	- 0,7	- 0,8	- 9,4	- 5,8	- 3,2	- 0,5	- 5,1	- 6,0	19,9	- 1,8
	Deflated indices Indices déflatés	a)	- 3,9	- 3,4	- 7,0	- 5,7	- 6,5	- 6,3	- 4,9	- 4,0	- 6,9	- 0,2	- 4,7
		b)	- 3,2	- 2,9	- 6,2	- 4,3	- 6,4	- 4,8	- 2,9	- 3,8	- 5,5	0,3	- 3,8
		c)	- 4,8	- 2,1	- 5,9	- 8,3	- 7,0	- 4,7	- 4,5	- 6,0	- 7,0	- 2,2	- 4,7
		d)	- 6,5	- 3,0	- 6,4	- 9,8	- 7,0	- 3,5	- 3,2	- 9,1	- 9,6	- 3,8	- 5,5
of which / dont : Animal feedingstuffs/ Aliments pour animaux	Nominal indices Indices nominaux	a)	- 8,2	- 6,4	- 2,6	- 8,3	- 3,4	- 10,5	- 3,7	- 5,1	- 8,1	18,1	- 4,2
		b)	- 6,5	- 6,8	- 1,3	- 6,1	- 3,6	- 6,8	0,3	- 1,3	- 5,4	19,8	- 2,5
		c)	- 6,0	- 0,6	- 0,1	- 9,1	- 3,1	- 5,3	0,9	- 1,9	- 5,5	19,5	- 1,2
		d)	- 6,6	- 0,7	0,2	- 8,9	- 4,2	- 4,4	0,1	- 2,4	- 4,9	18,4	- 1,3
	Deflated indices Indices déflatés	a)	- 10,2	- 11,4	- 10,7	- 10,4	- 7,7	- 14,2	- 9,4	- 10,0	- 11,8	- 0,1	- 10,1
		b)	- 8,1	- 11,1	- 9,3	- 7,8	- 7,3	- 10,4	- 5,0	- 5,9	- 8,6	- 2,6	- 8,2
		c)	- 6,7	- 4,0	- 7,0	- 10,1	- 5,5	- 7,6	- 3,8	- 6,2	- 7,5	- 4,2	- 6,1
		d)	- 6,4	- 3,1	- 5,5	- 9,3	- 5,4	- 4,7	- 2,6	- 6,5	- 8,5	- 4,9	- 5,4
Goods and services contributing to agri- cultural investment / Biens et services concourant aux inves- tissements de l'agri- culture	Nominal indices Indices nominaux	a)	1,7	4,9	9,6	2,3	7,1	4,8	6,2	5,2	4,5	18,1	6,8
		b)	1,8	4,2	9,1	2,3	6,4	4,5	6,4	5,3	4,0	27,4	6,8
		c)	1,8	4,0	8,5	3,1	5,3	3,0	6,1	4,5	3,9	34,1	6,8
		d)	1,8	4,3	6,1	3,1	4,1	4,1	5,4	4,1	3,3	32,5	5,7
	Deflated indices Indices déflatés	a)	- 0,5	- 0,7	0,4	- 0,1	2,2	0,5	- 0,1	- 0,3	0,3	- 0,1	- 0,1
		b)	0,0	- 0,6	0,2	0,5	2,2	0,4	0,9	0,4	0,4	3,6	0,3
		c)	1,1	0,5	0,9	2,0	2,7	0,5	1,1	0,0	1,7	7,5	1,2
		d)	2,0	1,8	0,0	2,7	2,8	3,8	2,6	- 0,3	- 0,6	6,4	1,4

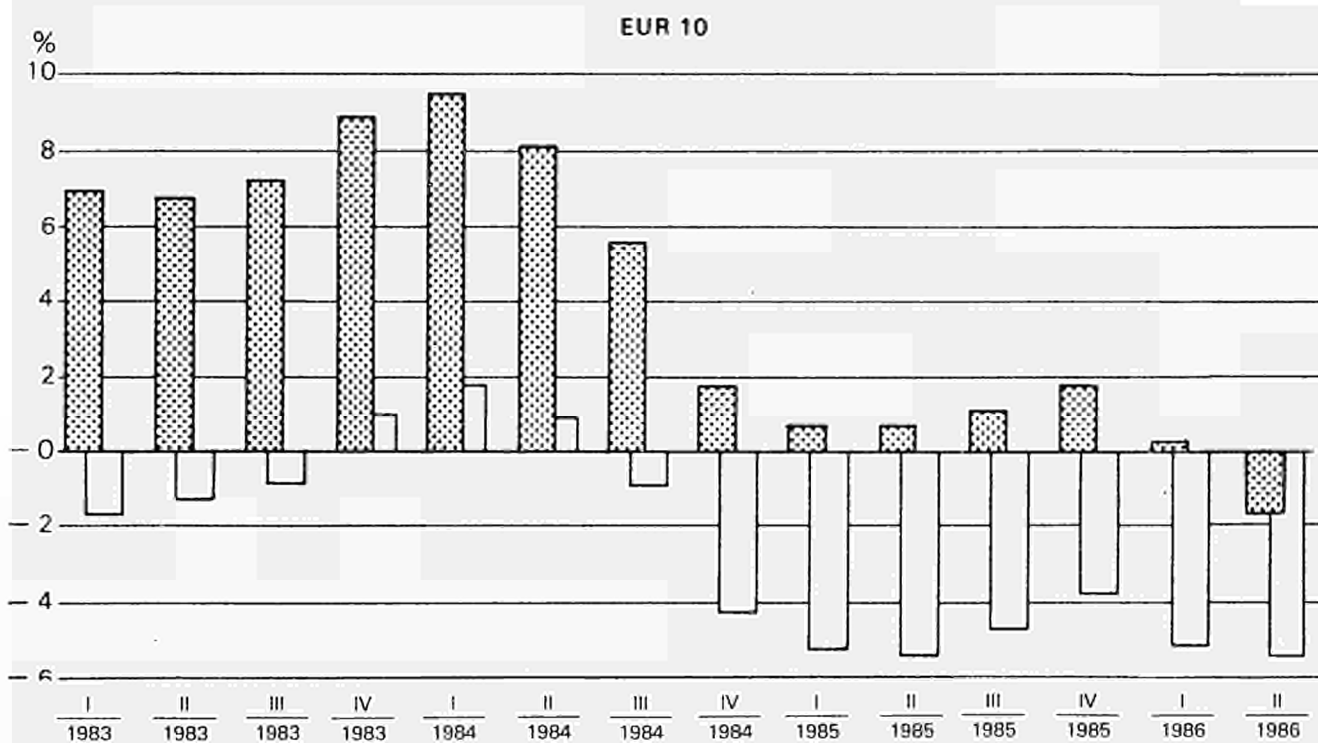
(1) On the base / sur la base 1980 = 100

$$a = \frac{07/85-09/85}{07/84-09/84} \quad b = \frac{10/85-12/85}{10/84-12/84} \quad c = \frac{01/86-03/86}{01/85-03/85} \quad d = \frac{04/86-06/86}{04/85-06/85}$$

EC Index of producer prices of agricultural products: Rates of change of the price indices  
 Indice CE des prix à la production des produits agricoles : Taux de variation des indices des prix



EC Indices of purchase prices of the means of agricultural production<sup>1</sup>: Rates of change of the price indices  
 Indices CE des prix d'achat des moyens de production agricoles<sup>1</sup>: Taux de variation des indices des prix

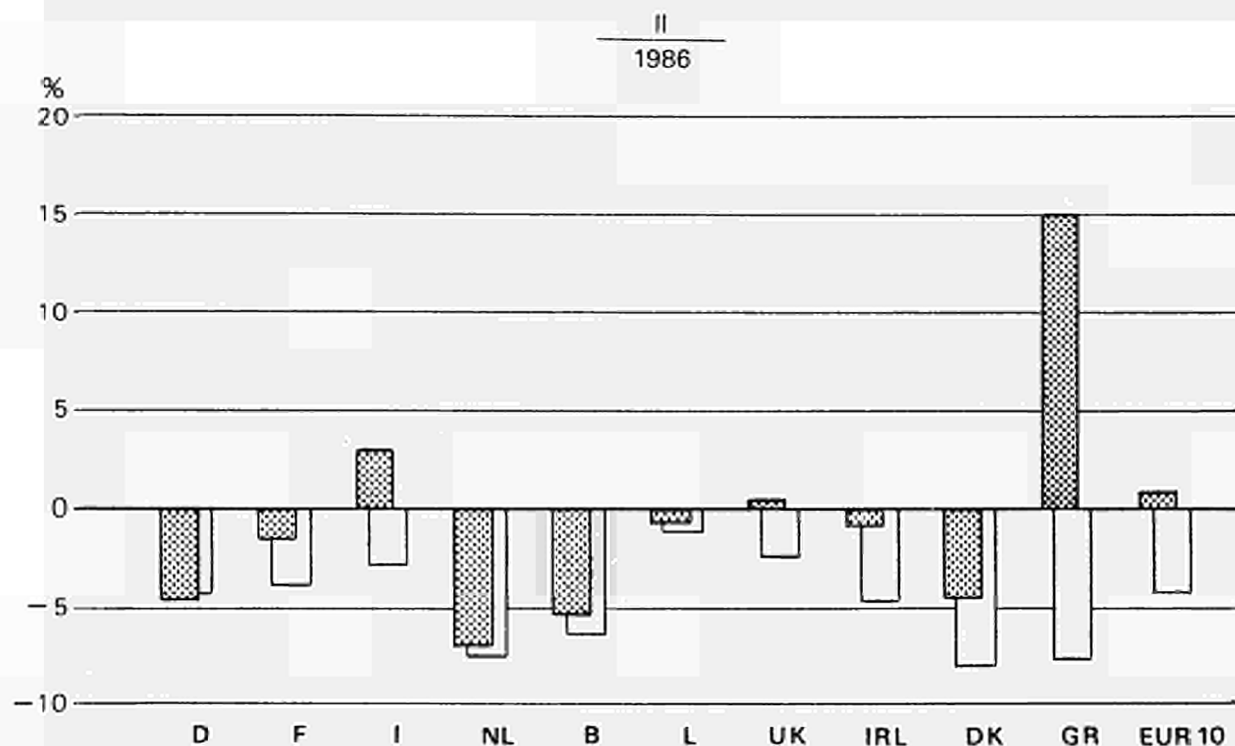


Nominal indices/Indices nominaux  Deflated indices/Indices déflatés 

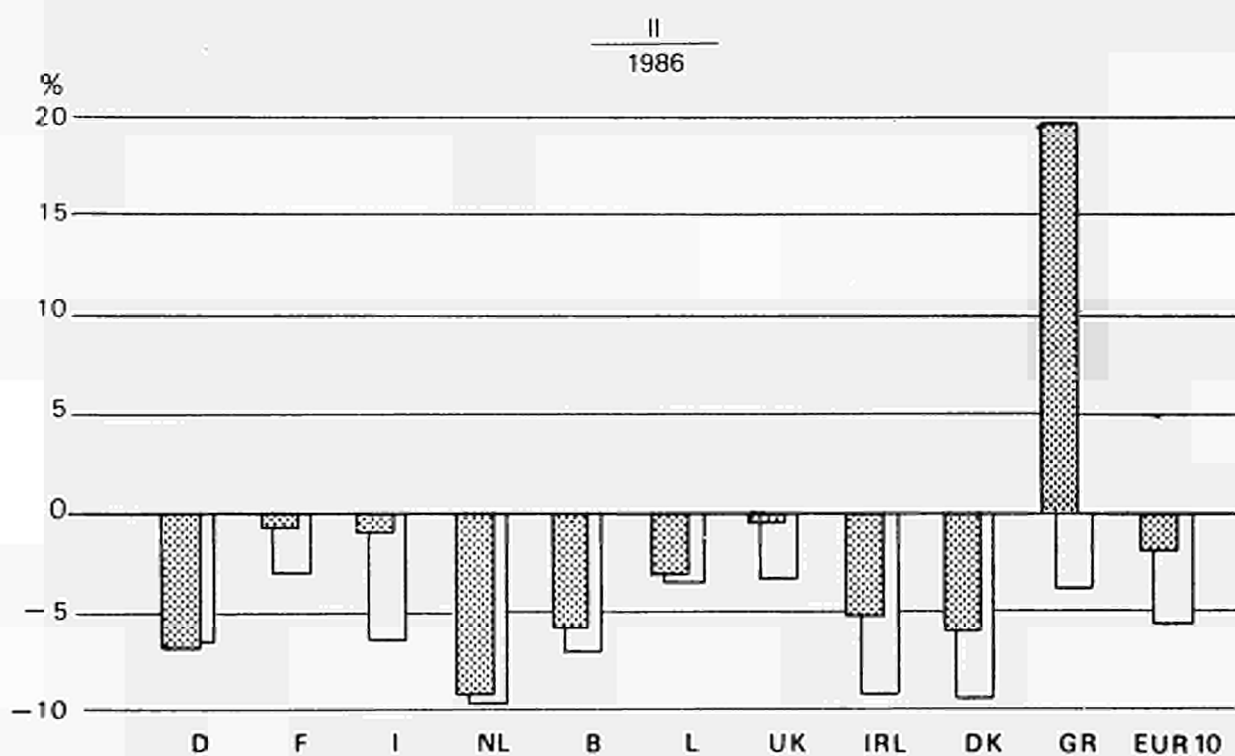
<sup>1</sup> Goods and services currently consumed in agriculture / Biens et services de consommation courants de l'agriculture



EC Index of producer prices of agricultural products : Rates of change of the price indices by Member States  
 Indica CE des prix a la production des produits agricoles : Taux de variation des indices des prix des Etats membres



EC indices of purchase prices of the means of agricultural production<sup>1</sup>: Rates of change of the price indices by Member States  
 Indices CE des prix d'achat des moyens de production agricoles<sup>1</sup>: Taux de variation des indices des prix des Etats Membres



Nominal indices/Indices nominaux Deflated indices/Indices déflatés

<sup>1</sup> Goods and services currently consumed in agriculture / Biens et services de consommation courante de l'agriculture



**EC INDEX OF PRODUCER PRICES  
OF AGRICULTURAL PRODUCTS  
INDICE CE DES PRIX A LA PRODUCTION  
DES PRODUITS AGRICOLES**



**Nominal index**  
**Indices nominaux**

## EC INDEX OF PRODUCER PRICES OF AGRICULTURAL PRODUCTS

## NOMINAL PRICE INDICES/INDICES DES PRIX NOMINAUX

## INDICES CE DES PRIX A LA PRODUCTION DES PRODUITS AGRICOLES

	BR DEUTSCHLAND														1980 = 100 TVA exclue
	1985	1986													
1980 = 100 Excluding VAT	J	J	A	S	O	N	D	J	F	M	A	M	J		
0 TOTAL	103,7	102,7	101,6	101,8	101,9	103,9	104,2	102,5	102,6	101,7	99,2	97,8	99,1	TOTAL	0
(0) TOTAL (excl. fruit and vegetables)	102,7	102,6	101,8	101,7	101,2	102,8	103,1	101,0	100,8	99,5	97,4	96,6	98,0	TOTAL (sans fruits et légumes)	(0)
1 CROP PRODUCTS	105,0	99,6	94,3	94,8	99,5	102,0	103,8	105,5	106,8	108,5	107,4	105,3	106,0	PRODUITS VEGETAUX	1
(1) CROP PRODUCTS (excl. fruit and vegetables)	101,5	98,8	94,0	93,3	96,5	97,8	99,7	100,5	100,8	101,4	101,7	101,9	102,5	PRODUITS VEGETAUX (sans fruits et légumes)	(1)
11 Cereals and rice	102,0	97,8	88,6	87,9	89,0	90,9	93,0	95,0	96,6	97,8	98,6	99,3	98,6	Céréales et riz	11
11A Soft wheat	100,6	97,0	84,9	84,4	86,1	88,6	91,4	93,8	95,5	96,9	97,6	98,4	97,4	Blé tendre	11A
11B Durum wheat	-	-	-	-	-	-	-	-	-	-	-	-	-	Blé dur	11B
11C Feeding barley	104,7	98,5	92,4	92,2	93,4	95,5	97,2	98,9	101,1	102,4	103,9	105,0	104,3	Orge fourragère	11C
11D Malting barley	101,6	97,7	92,4	91,5	91,8	92,2	93,3	95,1	96,0	96,9	97,6	97,9	97,8	Orge de brasserie	11D
11E Oats	105,2	99,3	90,1	84,4	85,2	85,4	85,7	86,4	86,7	86,9	87,0	87,3	87,0	Avoine	11E
11F Grain-maize	107,7	106,0	106,1	104,5	96,1	93,4	94,4	95,1	95,5	95,0	94,8	95,1	94,3	Mais-grain	11F
11G Paddy rice	-	-	-	-	-	-	-	-	-	-	-	-	-	Riz non décortiqué	11G
11H Others	100,5	97,2	88,6	88,8	90,1	92,1	93,8	96,1	97,3	98,4	99,0	99,5	99,0	Autres	11H
12 Root crops	101,2	99,5	96,0	93,5	91,7	91,4	91,6	92,5	92,2	92,2	93,0	92,9	101,4	Plantes sarclées	12
12A Potatoes for consumption	82,7	79,9	64,4	53,5	45,6	44,0	45,2	48,9	47,5	48,8	52,3	51,6	89,6	Pommes de terre de consom.	12A
12A1 Early potatoes	-	-	-	-	-	-	-	-	-	-	-	-	-	Pommes de terre hâtives	12A1
12A2 Main-crop potatoes	-	-	-	-	-	-	-	-	-	-	-	-	-	Autres pommes de terre	12A2
12B Sugar beet	106,4	104,9	104,9	104,9	104,9	104,9	104,9	104,9	104,9	104,9	104,9	104,9	104,9	Betteraves sucrières	12B
12C Others	109,7	109,7	109,7	109,7	109,7	109,7	109,7	109,7	109,7	104,9	104,9	104,9	104,9	Autres	12C
13 Fruit	128,6	105,5	100,5	117,1	151,3	162,6	167,1	174,5	186,2	178,8	156,2	155,8	140,1	Fruits	13
13A Fresh fruit	128,6	105,5	100,5	117,1	151,3	162,6	167,1	174,5	186,2	178,8	156,2	155,8	140,1	Fruits frais	13A
13B Nuts and dried fruit	-	-	-	-	-	-	-	-	-	-	-	-	-	Fruits secs	13B
13B1 Nuts	-	-	-	-	-	-	-	-	-	-	-	-	-	Fruits à coque	13B1
13B2 Dried fruit	-	-	-	-	-	-	-	-	-	-	-	-	-	Fruits séchés	13B2
14 Fresh vegetables	132,3	105,1	91,1	89,5	78,8	89,5	84,6	95,4	99,3	132,0	136,5	92,9	117,8	Légumes frais	14
15 Wine must/Wine	83,4	83,4	83,4	83,4	111,2	111,2	111,2	111,2	111,2	111,2	111,2	111,2	111,2	Moût/Vin	15
15A Wine must	83,4	83,4	83,4	83,4	111,2	111,2	111,2	111,2	111,2	111,2	111,2	111,2	111,2	Moût	15A
15B Wine	-	-	-	-	-	-	-	-	-	-	-	-	-	Vin	15B
15B1 Table wine	-	-	-	-	-	-	-	-	-	-	-	-	-	Vin de table	15B1
15B2 Quality wine	-	-	-	-	-	-	-	-	-	-	-	-	-	Vin de qualité	15B2
16 Olives and olive oil	-	-	-	-	-	-	-	-	-	-	-	-	-	Olives et huile d'olive	16
17 Seeds	106,6	106,7	105,6	104,5	101,8	98,2	98,3	98,1	98,4	98,9	98,8	98,9	98,8	Semences	17
18 Flowers, ornamental plants and tree-nursery products	108,2	105,9	104,8	105,4	108,5	112,0	117,2	115,7	114,3	114,6	113,9	113,1	108,0	Fleurs, plantes ornementales et produits de pépinière	18
19 Other crop products	106,8	103,8	102,6	102,4	100,4	100,8	101,8	102,1	102,2	102,6	102,8	102,8	102,7	Autres produits végétaux	19
19A Pulses	-	-	-	-	-	-	-	-	-	-	-	-	-	Légumes secs	19A
19B Oilseeds	114,5	109,0	106,9	107,0	103,5	104,1	105,9	106,5	106,7	107,1	107,4	107,4	107,2	Graines oléagineuses	19B
19C Raw tobacco	104,1	104,1	104,1	104,1	104,1	104,1	104,1	104,1	104,1	106,2	106,2	106,2	106,2	Tabac brut	19C
19D Cotton	-	-	-	-	-	-	-	-	-	-	-	-	-	Coton	19D
19E Other	95,6	95,6	95,6	94,7	94,7	94,7	94,7	94,7	94,7	94,7	94,7	94,7	94,7	Autres	19E

EC INDEX OF PRODUCER PRICES OF AGRICULTURAL PRODUCTS

NOMINAL PRICE INDICES/INDICES DES PRIX NOMINAUX

INDICES CE DES PRIX A LA PRODUCTION DES PRODUITS AGRICOLES

1980 = 100		BR DEUTSCHLAND													1980 = 100	
		1985														
Excluding VAT		J	J	A	S	O	N	D	J	F	M	A	M	J	TVA exclue	
2	ANIMALS AND ANIMAL PRODUCTS	103,2	104,0	104,6	104,7	102,9	104,6	104,4	101,2	100,8	98,9	95,8	94,7	96,3	ANIMAUX ET PRODUITS ANIMAUX	2
21	Animals (for slaughter and export)	104,1	104,2	103,8	103,0	98,6	99,3	99,5	96,4	96,7	94,4	90,9	90,7	93,3	Animaux (boucherie et exportation)	21
21 A	Calves	109,9	111,7	109,5	106,6	105,1	106,7	107,6	107,7	107,0	105,7	103,5	103,1	105,4	Veaux	21 A
21 B	Cattle excl. calves	103,0	101,5	101,2	99,3	98,4	98,3	98,0	96,1	97,3	97,0	94,7	93,6	94,0	Bovins sans veaux	21 B
21 C	Pigs	104,5	105,9	105,6	105,6	97,7	99,1	99,7	95,0	94,6	90,4	85,4	86,0	90,9	Porcs	21 C
21 D	Sheep and lambs	110,3	104,9	105,5	105,9	103,7	102,9	104,1	110,3	114,2	117,4	117,5	116,2	113,4	Moutons et agneaux	21 D
21 E	Poultry	105,1	105,3	105,1	105,7	105,1	104,9	104,8	104,0	104,0	103,7	102,8	102,0	101,5	Volailles	21 E
21 E 1	Chickens	106,5	106,5	106,3	106,6	104,8	104,5	104,4	103,2	103,0	103,0	102,8	102,3	102,3	Poulets	21 E 1
21 E 2	Other poultry	102,5	103,0	102,8	104,1	105,7	105,6	105,5	105,5	105,9	105,0	102,7	101,5	100,1	Autres volailles	21 E 2
21 F	Other animals	-	-	-	-	-	-	-	-	-	-	-	-	-	Autres animaux	21 F
22	Milk	105,7	107,4	109,8	111,9	114,4	114,9	113,4	110,4	109,5	107,8	106,3	105,2	105,8	Lait	22
22 A	Cow's milk	105,7	107,4	109,8	111,9	114,4	114,9	113,4	110,4	109,5	107,8	106,3	105,2	105,8	Lait de vache	22 A
22 B	Other milk	-	-	-	-	-	-	-	-	-	-	-	-	-	Autres laits	22 B
23	Eggs	77,1	79,7	79,0	75,7	71,2	90,8	93,9	89,3	85,4	85,1	77,2	66,8	65,6	Oufs	23
24	Other animal products	137,0	136,0	135,9	135,6	135,8	135,9	135,8	135,9	133,0	132,3	132,1	130,8	130,4	Autres produits animaux	24

## EC INDEX OF PRODUCER PRICES OF AGRICULTURAL PRODUCTS

## NOMINAL PRICE INDICES/INDICES DES PRIX NOMINAUX

## INDICES CE DES PRIX A LA PRODUCTION DES PRODUITS AGRICOLES

		FRANCE														
		1985						1986						1980 = 100		
Excluding VAT		J	J	A	S	O	N	D	J	F	M	A	M	J	TVA exclue	
0	TOTAL	143,5	137,7	134,9	136,6	138,2	143,5	145,9	146,1	148,1	145,3	144,7	145,5	142,6	TOTAL	0
(0)	TOTAL (excl. fruit and vegetables)	141,3	139,3	136,2	136,0	138,3	142,3	144,5	144,2	144,7	142,7	141,2	141,0	139,6	TOTAL (sans fruits et légumes)	(0)
1	CROP PRODUCTS	145,4	132,4	125,9	127,0	131,6	138,7	143,4	144,8	151,1	146,9	148,3	152,0	146,2	PRODUITS VEGETAUX	1
(1)	CROP PRODUCTS (excl. fruit and vegetables)	140,8	135,2	127,1	128,4	130,5	134,8	139,4	140,1	143,5	141,1	140,9	142,5	139,8	PRODUITS VEGETAUX (sans fruits et légumes)	(1)
11	Cereals and rice	139,3	132,5	112,3	115,3	122,2	129,1	133,5	135,2	136,0	135,9	137,0	137,3	133,4	Céréales et riz	11
11A	Soft wheat	134,4	128,5	109,4	114,1	118,5	127,7	132,3	134,6	136,0	136,0	136,6	136,1	132,2	Blé tendre	11A
11B	Durum wheat	127,5	135,9	124,3	124,2	126,3	127,8	129,0	133,4	132,2	135,2	135,6	137,2	135,2	Blé dur	11B
11C	Feeding barley	141,0	126,2	112,2	117,3	129,7	132,6	134,6	137,5	138,8	140,7	142,5	146,4	143,6	Orge fourragère	11C
11D	Malting barley	129,5	132,7	112,6	116,7	122,9	126,9	130,2	130,1	131,8	132,0	134,0	136,6	135,3	Orge de brasserie	11D
11E	Oats	114,8	107,3	107,9	110,0	103,3	106,9	110,9	113,9	110,8	106,1	102,1	105,0	105,3	Avoine	11E
11F	Grain-maize	156,6	148,7	119,3	115,8	127,5	132,2	138,0	137,5	136,6	134,9	136,6	135,6	130,2	Mais-grain	11F
11G	Paddy rice	-	-	-	-	-	-	-	-	-	-	-	-	-	Riz non décortiqué	11G
11H	Others	136,9	132,1	117,9	125,7	130,8	134,2	140,1	140,5	142,4	139,6	144,4	148,7	147,7	Autres	11H
12	Root crops	109,0	103,5	109,8	107,4	109,2	109,1	106,8	107,4	109,1	109,5	114,4	133,4	131,2	Plantes racées	12
12A	Potatoes for consumption	87,6	59,4	91,5	79,3	83,2	82,4	70,7	73,6	82,7	84,6	109,4	206,6	195,4	Pommes de terre de consom.	12A
12A1	Early potatoes	87,6	59,4	-	-	-	-	-	-	-	-	-	410,3	195,4	Pommes de terre hâtives	12A1
12A2	Main-crop potatoes	-	-	91,5	79,3	83,2	82,4	70,7	73,6	82,7	84,6	109,4	138,3	-	Autres pommes de terre	12A2
12B	Sugar beet	113,2	113,2	113,2	113,2	114,6	114,6	114,6	114,6	114,6	114,6	114,6	114,6	114,6	Betteraves sucrières	12B
12C	Others	142,2	142,2	142,2	142,2	142,2	142,2	142,2	142,9	142,9	142,9	142,9	142,9	142,9	Autres	12C
13	Fruit	132,4	116,0	134,9	128,7	161,4	173,4	182,2	177,9	177,9	181,2	183,3	192,6	145,1	Fruits	13
13A	Fresh fruit	132,4	116,0	134,9	128,7	161,4	173,4	182,2	177,9	177,9	181,2	183,3	192,6	145,1	Fruits frais	13A
13B	Nuts and dried fruit	-	-	-	-	-	-	-	-	-	-	-	-	-	Fruits secs	13B
13B1	Nuts	-	-	-	-	-	-	-	-	-	-	-	-	-	Fruits à coque	13B1
13B2	Dried fruit	-	-	-	-	-	-	-	-	-	-	-	-	-	Fruits séchés	13B2
14	Fresh vegetables	200,8	122,1	105,6	112,6	114,8	142,8	143,8	157,6	196,5	168,1	184,4	201,3	206,5	Légumes frais	14
15	Wine must/Wine	146,1	145,1	145,4	147,2	145,9	144,4	143,6	143,0	147,0	147,9	149,2	150,2	151,4	Moût/Vin	15
15A	Wine must	-	-	-	-	-	-	-	-	-	-	-	-	-	Moût	15A
15B	Wine	146,1	145,1	145,4	147,2	145,9	144,4	143,6	143,0	147,0	147,9	149,2	150,2	151,4	Vin	15B
15B1	Table wine	153,2	152,7	154,3	153,3	152,9	148,4	147,4	148,1	148,7	150,4	151,8	154,8	156,2	Vin de table	15B1
15B2	Quality wine	140,7	139,4	138,7	142,6	140,6	141,4	140,8	139,2	145,8	146,1	147,2	146,7	147,7	Vin de qualité	15B2
16	Olives and olive oil	-	-	-	-	-	-	-	-	-	-	-	-	-	Olives et huile d'olive	16
17	Seeds	164,8	164,8	169,3	168,3	155,7	153,4	152,8	152,3	152,4	152,4	153,5	153,5	153,5	Semences	17
18	Flowers, ornamental plants and tree-nursery products	135,7	116,3	119,9	119,2	106,6	133,4	192,0	196,5	230,6	177,7	145,3	131,4	114,6	Fleurs, plantes ornementales et produits de pépinière	18
19	Other crop products	170,5	162,4	163,1	159,5	163,0	167,2	168,1	165,4	165,1	167,0	167,1	165,1	162,6	Autres produits végétaux	19
19A	Pulses	194,0	200,6	197,9	197,9	203,7	209,5	221,7	221,7	212,8	210,6	213,9	186,7	173,4	Légumes secs	19A
19B	Oilseeds	168,5	154,7	156,3	150,5	155,2	159,6	159,1	153,4	154,4	157,6	157,2	150,3	156,3	Graines oléagineuses	19B
19C	Raw tobacco	160,9	160,9	160,9	160,9	160,9	160,9	160,9	165,8	165,8	165,8	165,8	165,8	165,8	Tabac brut	19C
19D	Cotton	-	-	-	-	-	-	-	-	-	-	-	-	-	Coton	19D
19E	Other	181,7	181,7	181,7	181,7	181,7	192,8	192,8	192,8	192,8	192,8	192,8	192,8	192,8	Autres	19E



EC INDEX OF PRODUCER PRICES OF AGRICULTURAL PRODUCTS

NOMINAL PRICE INDICES/INDICES DES PRIX NOMINAUX

INDICES CE DES PRIX A LA PRODUCTION DES PRODUITS AGRICOLES

1980 = 100		FRANCE												1980 = 100		
		1985						1986								
Excluding VAT		J	J	A	S	O	N	D	J	F	M	A	M	J	TVA exclue	
2	ANIMALS AND ANIMAL PRODUCTS	141,8	142,3	142,8	145,0	144,0	147,7	148,2	147,1	145,5	143,8	141,5	139,9	139,4	ANIMAUX ET PRODUITS ANIMAUX	2
21	Animals (for slaughter and export)	146,9	146,6	146,0	145,3	141,3	143,3	142,0	141,1	139,7	139,0	138,4	142,7	142,7	Animaux (boucherie et exportation)	21
21 A	Calves	156,1	151,3	151,4	153,4	149,8	157,7	153,5	155,4	154,2	153,6	152,8	154,5	153,5	Veaux	21 A
21 B	Cattle excl. calves	146,6	146,0	146,4	143,6	140,1	138,4	137,3	137,0	136,0	135,8	136,9	142,7	142,3	Bovins sans veaux	21 B
21 C	Pigs	149,3	152,9	151,3	151,1	142,1	146,3	143,6	138,4	134,2	131,8	127,7	134,1	137,9	Porcs	21 C
21 D	Sheep and lambs	132,9	133,6	131,2	130,3	129,1	133,2	134,4	138,0	139,3	139,3	139,8	143,4	141,4	Moutons et agneaux	21 D
21 E	Poultry	144,2	144,4	143,1	142,9	141,5	140,8	143,9	142,5	141,9	142,0	141,4	141,6	141,1	Volailles	21 E
21 E 1	Chickens	143,0	143,4	141,8	141,8	140,4	139,6	139,9	138,4	137,8	137,3	136,8	137,2	136,7	Poulets	21 E 1
21 E 2	Other poultry	147,3	147,1	146,7	145,9	144,6	144,2	154,7	153,6	153,2	154,9	154,0	153,5	152,9	Autres volailles	21 E 2
21 F	Other animals	131,9	125,9	123,9	129,2	133,9	142,4	140,6	142,4	146,5	145,9	147,4	149,9	140,0	Autres animaux	21 F
22	Milk	135,9	136,7	139,4	146,1	151,9	155,4	159,2	159,2	158,3	155,5	150,4	139,6	139,3	Lait	22
22 A	Cow's milk	135,9	136,7	139,4	146,1	151,9	155,4	159,2	159,2	158,3	155,5	150,4	139,6	139,3	Lait de vache	22 A
22 B	Other milk	-	-	-	-	-	-	-	-	-	-	-	-	-	Autres laits	22 B
23	Eggs	115,8	127,0	124,4	132,8	121,3	149,9	150,7	138,9	127,8	122,0	116,5	102,6	95,5	Œufs	23
24	Other animal products	148,8	148,8	148,8	148,8	148,8	148,8	148,8	148,8	148,8	148,8	148,8	148,8	148,8	Autres produits animaux	24

## EC INDEX OF PRODUCER PRICES OF AGRICULTURAL PRODUCTS

## NOMINAL PRICE INDICES/INDICES DES PRIX NOMINAUX

## INDICES CE DES PRIX A LA PRODUCTION DES PRODUITS AGRICOLES

	ITALIA															1980 = 100 TVA exclue
	1985					1986										
	J	J	A	S	O	N	D	J	F	M	A	M	J			
0 TOTAL	161,5	158,4	157,5	162,8	168,9	170,3	169,7	167,1	171,0	168,0	167,1	172,3	172,4	TOTAL	0	
(0) TOTAL (excl. fruit and vegetables)	160,0	159,3	159,0	161,3	162,6	164,0	169,2	171,6	175,3	172,9	172,9	170,0	169,0	TOTAL (sans fruits et légumes)	(0)	
1 CROP PRODUCTS	163,8	158,0	156,0	163,9	174,3	175,7	172,5	167,5	173,8	167,6	168,1	180,4	181,3	PRODUITS VEGETAUX	1	
(1) CROP PRODUCTS (excl. fruit and vegetables)	162,0	159,6	158,2	161,4	164,0	165,6	173,4	177,6	185,2	178,2	181,6	180,8	179,7	PRODUITS VEGETAUX (sans fruits et légumes)	(1)	
11 Cereals and rice	149,9	146,7	146,1	144,1	146,4	152,3	153,9	157,2	157,0	157,3	159,8	160,8	158,4	Céréales et riz	11	
11A Soft wheat	137,0	131,4	133,2	135,3	142,1	149,4	151,6	155,4	154,8	155,5	160,3	159,9	157,7	Blé tendre	11A	
11B Durum wheat	139,1	138,6	141,1	144,3	146,2	148,3	150,2	155,1	156,1	156,7	159,0	160,9	157,0	Blé dur	11B	
11C Feeding barley	137,2	132,0	133,9	136,1	140,0	149,3	154,1	156,5	155,7	155,9	157,2	157,2	140,7	Orge fourragère	11C	
11D Malting barley	-	-	-	-	-	-	-	-	-	-	-	-	-	Orge de brasserie	11D	
11E Oats	152,8	148,5	153,1	157,0	159,6	160,6	161,7	164,0	164,7	163,6	164,1	165,1	155,4	Avoine	11E	
11F Grain-maize	165,9	166,5	157,5	142,7	142,0	150,3	153,1	157,0	156,5	157,2	157,6	159,4	159,3	Mais-grain	11F	
11G Paddy rice	197,6	188,9	186,1	178,5	171,2	177,8	173,8	169,7	168,7	165,5	164,2	166,4	166,1	Riz non décortiqué	11G	
11H Others	156,2	144,4	146,0	138,4	140,0	145,8	149,7	154,2	156,0	157,0	157,8	157,8	157,8	Autres	11H	
12 Root crops	179,0	181,5	176,7	173,4	171,4	171,2	171,8	172,5	171,5	172,1	194,0	184,8	186,3	Plantes sarclées	12	
12A Potatoes for consumption	158,3	150,1	139,2	131,7	127,0	126,6	128,0	129,5	127,2	128,7	178,7	157,6	161,1	Pommes de terre de consom.	12A	
12A1 Early potatoes	155,7	-	-	-	-	-	-	-	-	-	208,3	156,1	152,1	Pommes de terre hâtives	12A1	
12A2 Main-crop potatoes	168,6	150,1	139,2	131,7	127,0	126,6	128,0	129,5	127,2	128,7	126,9	175,5	197,6	Autres pommes de terre	12A2	
12B Sugar beet	195,1	206,0	206,0	206,0	206,0	206,0	206,0	206,0	206,0	206,0	206,0	206,0	206,0	Betteraves sucrières	12B	
12C Others	179,0	181,5	176,7	173,4	171,4	171,2	171,8	172,5	171,5	172,1	194,0	184,8	186,3	Autres	12C	
13 Fruit	139,8	136,4	164,1	182,2	194,5	179,9	157,7	139,8	137,2	126,1	123,1	149,6	141,3	Fruits	13	
13A Fresh fruit	140,6	136,9	167,3	186,6	200,2	184,2	160,2	139,8	137,2	126,1	123,1	149,6	141,3	Fruits frais	13A	
13B Nuts and dried fruit	131,2	131,2	131,2	136,1	135,1	135,7	131,2	139,8	137,2	126,1	123,1	149,6	141,3	Fruits secs	13B	
13B1 Nuts	131,2	131,2	131,2	136,1	135,1	135,7	131,2	139,8	137,2	126,1	123,1	149,6	141,3	Fruits à coque	13B1	
13B2 Dried fruit	-	-	-	-	-	-	-	-	-	-	-	-	-	Fruits séchés	13B2	
14 Fresh vegetables	198,8	178,2	138,7	150,3	184,6	204,4	187,1	167,0	179,4	181,7	176,8	215,7	234,2	Légumes frais	14	
15 Wine must/Wine	170,8	170,9	170,5	172,1	175,6	181,6	184,2	190,1	191,9	192,3	192,1	192,8	191,7	Moût/Vin	15	
15A Wine must	-	-	-	-	-	-	-	-	-	-	-	-	-	Moût	15A	
15B Wine	170,8	170,9	170,5	172,1	175,6	181,6	184,2	190,1	191,9	192,3	192,1	192,8	191,7	Vin	15B	
15B1 Table wine	170,2	170,0	169,6	171,2	174,9	181,2	183,8	190,7	192,4	192,4	192,2	193,4	192,5	Vin de table	15B1	
15B2 Quality wine	175,0	177,5	177,5	178,7	181,0	184,4	187,2	185,7	188,1	191,3	191,4	188,3	185,2	Vin de qualité	15B2	
16 Olives and olive oil	197,7	189,1	185,8	184,9	182,7	174,6	176,0	178,2	178,2	178,2	178,5	176,4	175,4	Olives et huile d'olive	16	
17 Seeds	195,9	196,1	196,0	193,5	193,0	193,4	193,5	186,9	187,6	187,4	184,9	185,9	187,3	Semences	17	
18 Flowers, ornamental plants and tree-nursery products	88,5	81,3	75,0	125,5	143,2	128,1	208,8	222,6	317,7	221,8	221,8	221,8	221,8	Fleurs, plantes ornementales et produits de pépinière	18	
19 Other crop products	175,6	176,3	185,7	186,4	185,9	187,1	187,7	187,2	186,9	187,0	186,8	186,3	186,1	Autres produits végétaux	19	
19A Pulses	202,9	206,1	208,8	211,9	211,8	216,0	218,9	216,7	215,4	215,8	216,5	213,7	213,4	Légumes secs	19A	
19B Oilseeds	196,9	196,9	189,1	189,1	176,9	181,4	181,4	181,4	181,4	181,4	173,6	175,2	172,0	Graines oléagineuses	19B	
19C Raw tobacco	165,7	165,7	178,2	178,2	178,2	178,2	178,2	178,2	178,2	178,2	178,2	178,2	178,2	Tabac brut	19C	
19D Cotton	-	-	-	-	-	-	-	-	-	-	-	-	-	Coton	19D	
19E Other	-	-	-	-	-	-	-	-	-	-	-	-	-	Autres	19E	

EC INDEX OF PRODUCER PRICES OF AGRICULTURAL PRODUCTS

NOMINAL PRICE INDICES/INDICES DES PRIX NOMINAUX

INDICES CE DES PRIX A LA PRODUCTION DES PRODUITS AGRICOLES

1980 = 100		ITALIA													1980 = 100	
		1985						1986								
Excluding VAT		J	J	A	S	O	N	D	J	F	M	A	M	J	TVA exclue	
2	ANIMALS AND ANIMAL PRODUCTS	158,4	159,0	159,6	161,3	161,4	162,7	165,8	166,6	167,0	168,6	165,6	161,0	160,0	ANIMAUX ET PRODUITS ANIMAUX	2
21	Animals (for slaughter and export)	153,4	154,4	154,8	155,8	156,2	157,3	160,9	161,9	162,8	164,9	162,1	156,1	154,1	Animaux (boucherie et exportation)	21
21 A	Calves	165,0	165,1	166,0	165,9	168,0	168,0	169,2	172,5	172,8	170,9	164,2	165,0	166,7	Veaux	21 A
21 B	Cattle excl. calves	148,7	148,7	149,2	148,2	147,1	147,0	147,3	147,8	149,0	151,6	150,6	152,2	151,8	Bovins sans veaux	21 B
21 C	Pigs	144,4	147,1	150,9	151,1	149,9	152,5	160,7	163,9	164,8	162,5	158,2	149,2	149,6	Porcs	21 C
21 D	Sheep and lambs	175,3	173,7	172,1	172,2	175,3	176,1	183,8	179,9	180,1	183,6	181,5	179,4	170,9	Moutons et agneaux	21 D
21 E	Poultry	164,2	167,6	164,0	169,0	170,8	170,7	171,9	171,6	173,5	181,3	178,7	158,7	158,9	Volailles	21 E
21 E 1	Chickens	171,7	177,7	174,2	176,7	176,7	178,5	180,7	180,7	183,3	193,0	190,5	165,7	167,5	Poulets	21 E 1
21 E 2	Other poultry	150,3	149,0	145,2	154,8	156,2	156,2	155,6	154,6	155,2	159,7	156,8	145,8	142,9	Autres volailles	21 E 2
21 F	Other animals	150,9	146,4	148,0	149,2	154,2	159,5	169,7	170,2	168,4	167,4	164,1	167,6	147,3	Autres animaux	21 F
22	Milk	175,9	175,9	175,9	175,9	176,5	176,7	176,8	177,7	177,7	178,0	178,0	181,9	183,3	Lait	22
22 A	Cow's milk	176,4	176,4	176,4	176,4	177,0	177,0	177,2	178,0	178,0	178,3	178,3	182,4	183,9	Lait de vache	22 A
22 B	Other milk	167,6	167,6	168,2	168,2	168,2	170,8	170,8	172,4	172,4	172,4	172,4	172,4	172,4	Autres laits	22 B
23	Eggs	132,8	133,6	138,0	151,9	147,0	155,2	165,2	163,7	162,4	163,8	148,1	121,8	120,9	Œufs	23
24	Other animal products	168,0	168,0	168,0	168,0	168,0	168,0	168,0	168,0	168,0	168,0	168,0	168,0	168,0	Autres produits animaux	24

## EC INDEX OF PRODUCER PRICES OF AGRICULTURAL PRODUCTS

## NOMINAL PRICE INDICES/INDICES DES PRIX NOMINAUX

## INDICES CE DES PRIX A LA PRODUCTION DES PRODUITS AGRICOLES

	NEDERLAND															
	1986															
	J	J	A	S	O	N	D	J	F	M	A	M	J			
	1980 = 100															1980 = 100
	Excluding VAT															TVA exclue
0	TOTAL	117,5	109,3	109,7	110,4	109,1	117,0	121,1	117,6	117,4	115,3	113,2	110,1	108,1	TOTAL	0
(0)	TOTAL (excl. fruit and vegetables)	116,3	112,6	113,2	113,6	111,8	117,2	118,5	115,9	114,7	111,6	108,4	106,6	108,1	TOTAL (sans fruits et légumes)	(0)
1	CROP PRODUCTS	120,1	95,5	97,3	99,7	99,6	118,8	132,0	126,2	130,8	127,2	126,5	118,5	109,0	PRODUITS VEGETAUX	1
(1)	CROP PRODUCTS (excl. fruit and vegetables)	116,4	101,8	105,2	107,1	105,9	120,3	127,1	123,8	127,0	118,6	113,9	108,9	109,5	PRODUITS VEGETAUX (sans fruits et légumes)	(1)
11	Cereals and rice	117,3	117,3	97,9	98,4	101,0	104,3	104,6	106,0	105,1	105,7	106,7	106,7	106,7	Céréales et riz	11
11A	Soft wheat	116,9	116,9	96,6	97,4	100,8	104,3	104,7	106,2	105,4	106,2	107,3	107,3	107,3	Blé tendre	11A
11B	Durum wheat	-	-	-	-	-	-	-	-	-	-	-	-	-	Blé dur	11B
11C	Feeding barley	121,3	121,3	101,9	102,4	105,9	109,6	109,2	112,5	111,7	112,3	113,7	113,7	113,7	Orge fourragère	11C
11D	Malting barley	116,8	116,8	106,1	106,4	107,8	110,6	109,3	109,9	109,5	111,2	112,5	112,5	112,5	Orge de brasserie	11D
11E	Oats	116,9	116,9	97,4	95,3	91,0	92,1	93,3	92,3	88,3	88,0	87,8	87,8	87,8	Avoine	11E
11F	Grain-maize	-	-	-	-	-	-	-	-	-	-	-	-	-	Maïs-grain	11F
11G	Paddy rice	-	-	-	-	-	-	-	-	-	-	-	-	-	Riz non décortiqué	11G
11H	Others	109,5	109,5	97,7	98,6	97,7	100,3	100,7	100,5	102,6	101,9	101,0	101,0	101,0	Autres	11H
12	Root crops	125,0	95,2	95,8	102,5	98,4	98,7	100,0	98,1	94,7	95,6	101,4	101,5	123,7	Plantes sarclées	12
12A	Potatoes for consumption	161,4	66,8	68,7	83,5	70,5	71,3	75,4	72,6	61,9	64,6	83,2	83,7	154,0	Pommes de terre de consom.	12A
12A1	Early potatoes	161,4	66,8	68,7	-	-	-	-	-	-	-	-	-	154,0	Pommes de terre hâtives	12A1
12A2	Main-crop potatoes	-	-	-	83,5	70,5	71,3	75,4	72,6	61,9	64,6	83,2	83,7	-	Autres pommes de terre	12A2
12B	Sugat beet	104,9	104,9	104,9	108,1	108,1	108,1	108,1	108,1	108,1	108,1	108,1	108,1	108,1	Betteraves sucrières	12B
12C	Others	116,7	116,7	116,7	119,2	119,2	119,2	119,2	114,0	114,0	114,0	114,0	114,0	114,0	Autres	12C
13	Fruit	148,7	126,8	153,9	142,6	147,2	153,1	178,5	176,2	166,5	170,2	189,6	181,1	134,9	Fruits	13
13A	Fresh fruit	148,7	126,8	153,9	142,6	147,2	153,1	178,5	176,2	166,5	170,2	189,6	181,1	134,9	Fruits frais	13A
13B	Nuts and dried fruit	-	-	-	-	-	-	-	-	-	-	-	-	-	Fruits secs	13B
13B1	Nuts	-	-	-	-	-	-	-	-	-	-	-	-	-	Fruits à coque	13B1
13B2	Dried fruit	-	-	-	-	-	-	-	-	-	-	-	-	-	Fruits séchés	13B2
14	Fresh vegetables	124,5	75,4	69,1	75,3	77,0	109,7	136,4	123,9	134,4	141,2	146,8	131,8	103,7	Légumes frais	14
15	Wine must/Wine	-	-	-	-	-	-	-	-	-	-	-	-	-	Moût/Vin	15
15A	Wine must	-	-	-	-	-	-	-	-	-	-	-	-	-	Moût	15A
15B	Wine	-	-	-	-	-	-	-	-	-	-	-	-	-	Vin	15B
15B1	Table wine	-	-	-	-	-	-	-	-	-	-	-	-	-	Vin de table	15B1
15B2	Quality wine	-	-	-	-	-	-	-	-	-	-	-	-	-	Vin de qualité	15B2
16	Olives and olive oil	-	-	-	-	-	-	-	-	-	-	-	-	-	Olives et huile d'olive	16
17	Seeds	130,5	130,5	125,8	125,8	125,8	125,8	125,8	127,6	127,6	127,6	127,6	127,6	127,6	Semences	17
18	Flowers, ornamental plants and tree-nursery products	109,9	96,9	107,1	107,1	106,2	131,2	142,9	137,2	144,6	129,2	118,0	109,1	100,4	Fleurs, plantes ornementales et produits de pépinière	18
19	Other crop products	134,7	133,4	119,2	130,1	135,4	134,7	135,8	135,9	133,9	131,1	132,1	134,2	134,2	Autres produits végétaux	19
19A	Pulses	112,5	112,5	106,9	110,0	108,0	107,4	108,4	103,4	100,2	96,3	94,1	94,1	94,1	Légumes secs	19A
19B	Oilseeds	142,0	142,0	134,4	132,9	128,4	127,7	127,5	126,8	124,8	120,7	120,7	120,7	120,7	Graines oléagineuses	19B
19C	Raw tobacco	-	-	-	-	-	-	-	-	-	-	-	-	-	Tabac brut	19C
19D	Cotton	-	-	-	-	-	-	-	-	-	-	-	-	-	Coton	19D
19E	Other	146,3	141,2	105,4	147,2	178,1	177,4	180,8	188,2	187,5	188,2	194,7	202,6	202,6	Autres	19E

EC INDEX OF PRODUCER PRICES OF AGRICULTURAL PRODUCTS

NOMINAL PRICE INDICES/INDICES DES PRIX NOMINAUX

INDICES CE DES PRIX A LA PRODUCTION DES PRODUITS AGRICOLES

1980 = 100		NEDERLAND												1980 = 100		
		1985						1986								
Excluding VAT		J	J	A	S	O	N	D	J	F	M	A	M	J	TVA exclue	
2	ANIMALS AND ANIMAL PRODUCTS	116,2	116,4	116,0	115,8	113,9	116,1	115,5	113,2	110,5	109,2	106,5	105,8	107,6	ANIMAUX ET PRODUITS ANIMAUX	2
21	Animals (for slaughter and export)	119,1	119,2	118,2	116,8	112,0	113,4	113,9	112,2	108,5	106,3	103,4	104,8	107,1	Animaux (boucherie et exportation)	21
21 A	Calves	127,0	126,0	122,1	119,2	118,2	118,2	120,2	126,0	127,0	124,1	119,2	118,2	119,2	Veaux	21 A
21 B	Cattle excl. calves	117,8	115,9	114,4	111,3	108,2	104,8	103,2	100,2	100,2	100,5	102,8	104,4	104,0	Bovins sans veaux	21 B
21 C	Pigs	119,2	120,3	120,0	119,5	112,1	116,3	117,8	114,1	106,9	103,2	98,4	101,3	106,1	Porcs	21 C
21 D	Sheep and lambs	121,6	119,9	118,6	117,8	116,8	116,4	121,3	122,0	125,8	131,3	130,0	125,4	117,7	Moutons et agneaux	21 D
21 E	Poultry	112,5	113,3	113,6	112,8	110,2	109,6	106,9	107,3	106,3	105,5	104,1	102,3	102,1	Volailles	21 E
21 E 1	Chickens	111,9	111,9	112,4	111,9	110,0	108,1	105,2	105,2	104,3	103,8	103,3	102,4	101,4	Poulets	21 E 1
21 E 2	Other poultry	115,7	120,0	119,4	117,2	111,3	117,0	115,0	117,4	115,9	113,9	108,0	102,0	105,4	Autres volailles	21 E 2
21 F	Other animals	106,3	102,3	100,6	101,7	105,7	106,8	106,8	103,0	101,6	102,5	104,5	103,1	99,1	Autres animaux	21 F
22	Milk	116,4	116,6	117,1	119,0	121,0	122,3	120,6	118,2	116,7	115,9	114,2	112,7	113,2	Lait	22
22 A	Cow's milk	116,4	116,6	117,1	119,0	121,0	122,3	120,6	118,2	116,7	115,9	114,2	112,7	113,2	Lait de vache	22 A
22 B	Other milk	-	-	-	-	-	-	-	-	-	-	-	-	-	Autres laits	22 B
23	Eggs	94,0	94,0	92,2	88,3	83,4	97,5	96,2	89,6	87,3	89,6	81,1	69,6	76,3	Œufs	23
24	Other animal products	107,9	111,0	111,8	114,2	119,1	119,4	114,9	110,7	107,9	108,7	110,1	105,2	109,8	Autres produits animaux	24

## EC INDEX OF PRODUCER PRICES OF AGRICULTURAL PRODUCTS

## NOMINAL PRICE INDICES/INDICES DES PRIX NOMINAUX

## INDICES CE DES PRIX A LA PRODUCTION DES PRODUITS AGRICOLES

	1980 = 100														1980 = 100	
	Excluding VAT															TVA exclue
	BELGIQUE/BELGIE															
	1986															
	J	J	A	S	O	N	D	J	F	M	A	M	J			
0 TOTAL	136,6	126,9	125,8	126,9	126,3	134,8	132,5	129,7	133,0	131,2	126,5	137,3	126,8	TOTAL	0	
(0) TOTAL (excl. fruit and vegetables)	132,5	130,3	129,2	128,3	127,0	131,6	132,1	129,6	130,8	129,4	124,6	136,0	125,7	TOTAL (sans fruits et légumes)	(0)	
1 CROP PRODUCTS	145,0	109,8	109,5	114,7	115,9	134,1	126,7	122,4	135,0	131,4	131,0	169,3	130,0	PRODUITS VEGETAUX	1	
(1) CROP PRODUCTS (excl. fruit and vegetables)	131,6	115,0	115,2	114,0	112,8	119,4	121,4	117,7	126,6	123,4	125,5	182,0	126,5	PRODUITS VEGETAUX (sans fruits et légumes)	(1)	
11 Cereals and rice	135,0	129,5	114,6	116,0	121,4	124,3	126,7	128,5	127,4	127,5	130,7	132,3	130,5	Céréales et riz	11	
11A Soft wheat	136,2	133,3	111,0	114,2	119,6	122,6	125,9	127,9	125,8	125,8	128,8	129,7	127,4	Blé tendre	11A	
11B Durum wheat	-	-	-	-	-	-	-	-	-	-	-	-	-	Blé dur	11B	
11C Feeding barley	132,7	121,5	121,2	120,1	125,6	128,4	129,2	130,7	131,6	132,0	136,1	139,2	138,2	Orge fourragère	11C	
11D Malting barley	134,9	134,9	134,9	120,1	122,9	125,0	125,3	127,7	128,3	128,7	131,4	134,4	134,4	Orge de brasserie	11D	
11E Oats	131,7	126,0	107,3	105,3	109,3	111,1	111,3	111,0	108,8	105,4	105,3	107,4	107,0	Avoine	11E	
11F Grain-maize	-	-	-	-	-	-	-	-	-	-	-	-	-	Mais-grain	11F	
11G Paddy rice	-	-	-	-	-	-	-	-	-	-	-	-	-	Riz non décortiqué	11G	
11H Others	136,0	136,0	120,2	122,2	127,6	132,8	136,0	136,0	136,0	136,2	137,4	138,1	138,1	Autres	11H	
12 Root crops	127,2	93,5	109,2	105,4	102,6	102,3	101,5	100,6	99,1	97,5	107,1	259,7	126,8	Plantes sarclées	12	
12A Potatoes for consumption	159,6	49,3	100,6	88,1	79,2	78,1	75,4	72,7	67,7	62,4	93,9	592,6	158,3	Pommes de terre de consom.	12A	
12A1 Early potatoes	159,6	49,3	-	-	-	-	-	-	-	-	-	-	-	Pommes de terre hâtives	12A1	
12A2 Main-crop potatoes	-	-	100,6	88,1	79,2	78,1	75,4	72,7	67,7	62,4	93,9	-	-	Autres pommes de terre	12A2	
12B Sugar beet	113,0	113,0	113,0	113,0	113,0	113,0	113,0	113,0	113,0	113,0	113,0	113,0	113,0	Betteraves sucrières	12B	
12C Others	127,2	93,5	109,2	105,4	102,6	102,3	101,5	100,6	99,1	97,5	107,1	259,7	126,8	Autres	12C	
13 Fruit	191,5	134,5	101,8	177,3	176,1	188,9	164,9	184,9	181,2	190,3	182,8	183,8	160,7	Fruits	13	
13A Fresh fruit	191,5	134,5	101,8	177,3	176,1	188,9	164,9	184,9	181,2	190,3	182,8	183,8	160,7	Fruits frais	13A	
13B Nuts and dried fruit	-	-	-	-	-	-	-	-	-	-	-	-	-	Fruits secs	13B	
13B1 Nuts	-	-	-	-	-	-	-	-	-	-	-	-	-	Fruits à coque	13B1	
13B2 Dried fruit	-	-	-	-	-	-	-	-	-	-	-	-	-	Fruits séchés	13B2	
14 Fresh vegetables	160,0	88,2	98,7	93,4	101,0	149,2	125,5	110,8	138,1	128,9	125,4	133,4	126,9	Légumes frais	14	
15 Wine must/Wine	-	-	-	-	-	-	-	-	-	-	-	-	-	Mout/Vin	15	
15A Wine must	-	-	-	-	-	-	-	-	-	-	-	-	-	Mout	15A	
15B Wine	-	-	-	-	-	-	-	-	-	-	-	-	-	Vin	15B	
15B1 Table wine	-	-	-	-	-	-	-	-	-	-	-	-	-	Vin de table	15B1	
15B2 Quality wine	-	-	-	-	-	-	-	-	-	-	-	-	-	Vin de qualité	15B2	
16 Olives and olive oil	-	-	-	-	-	-	-	-	-	-	-	-	-	Olives et huile d'olive	16	
17 Seeds	131,6	115,0	115,2	114,0	112,8	119,4	121,4	117,7	126,6	123,4	125,5	182,0	126,5	Semences	17	
18 Flowers, ornamental plants and tree-nursery products	138,5	130,5	123,5	120,8	114,6	135,8	140,7	126,3	164,3	155,9	147,1	139,2	123,5	Fleurs, plantes ornementales et produits de pépinière	18	
19 Other crop products	115,9	114,6	120,5	128,6	127,3	132,2	137,6	135,3	135,4	128,4	124,6	118,9	118,9	Autres produits végétaux	19	
19A Pulses	115,9	114,6	120,5	128,6	127,3	132,2	137,6	135,3	135,4	128,4	124,6	118,9	118,9	Légumes secs	19A	
19B Oilseeds	133,1	132,8	133,5	130,9	132,2	133,1	131,0	130,4	130,4	130,1	129,3	129,3	129,3	Graines oléagineuses	19B	
19C Raw tobacco	158,9	158,9	158,9	158,9	158,9	158,9	158,9	158,9	158,9	158,9	158,9	158,9	158,9	Tabac brut	19C	
19D Cotton	-	-	-	-	-	-	-	-	-	-	-	-	-	Coton	19D	
19E Other	112,3	110,9	117,3	126,1	124,7	130,0	135,9	133,4	133,6	126,0	121,8	115,6	115,6	Autres	19E	

EC INDEX OF PRODUCER PRICES OF AGRICULTURAL PRODUCTS

NOMINAL PRICE INDICES/INDICES DES PRIX NOMINAUX

INDICES CE DES PRIX A LA PRODUCTION DES PRODUITS AGRICOLES

1980 = 100		BELGIQUE/BELGIE													1980 = 100	
Excluding VAT		1986													TVA exclue	
		J	J	A	S	O	N	D	J	F	M	A	M	J		
2	ANIMALS AND ANIMAL PRODUCTS	132,8	134,8	133,3	132,5	131,1	135,1	135,2	133,1	132,0	131,1	124,4	122,5	125,4	ANIMAUX ET PRODUITS ANIMAUX	2
21	Animals (for slaughter and export)	134,9	137,0	135,3	134,6	129,5	130,9	130,4	129,5	128,3	126,7	122,5	121,9	126,0	Animaux (boucherie et exportation)	21
21 A	Calves	145,2	144,1	143,4	140,9	135,4	140,4	144,2	146,8	147,3	145,7	142,1	144,2	146,5	Veaux	21 A
21 B	Cattle excl. calves	131,7	129,8	128,8	127,4	125,9	123,9	123,0	121,0	119,5	117,9	116,0	117,6	118,9	Bovins sans veaux	21 B
21 C	Pigs	135,6	141,2	139,2	139,9	133,3	136,5	135,6	133,7	131,1	129,4	124,6	121,4	126,7	Porcs	21 C
21 D	Sheep and lambs	140,7	156,5	160,3	154,2	157,0	150,6	149,0	172,7	194,7	174,6	183,0	185,1	190,8	Moutons et agneaux	21 D
21 E	Poultry	139,1	138,5	132,6	126,9	111,5	115,2	115,8	123,5	132,3	131,1	116,1	120,5	133,0	Volailles	21 E
21 E 1	Chickens	139,1	138,5	132,6	126,9	111,5	115,2	115,8	123,5	132,3	131,1	116,1	120,5	133,0	Poulets	21 E 1
21 E 2	Other poultry	139,1	138,5	132,6	126,9	111,5	115,2	115,8	123,5	132,3	131,1	116,1	120,5	133,0	Autres volailles	21 E 2
21 F	Other animals	129,2	131,1	131,6	130,5	129,6	128,8	129,0	129,7	131,1	132,4	133,4	134,8	135,5	Autres animaux	21 F
22	Milk	134,8	134,9	134,9	135,5	145,3	149,5	150,8	147,2	147,3	148,8	137,0	135,4	135,4	Lait	22
22 A	Cow's milk	134,8	134,9	134,9	135,5	145,3	149,5	150,8	147,2	147,3	148,8	137,0	135,4	135,4	Lait de vache	22 A
22 B	Other milk	-	-	-	-	-	-	-	-	-	-	-	-	-	Autres laits	22 B
23	Eggs	97,1	106,4	102,3	93,1	85,5	122,0	123,7	112,7	107,5	104,6	89,0	70,5	72,3	Œufs	23
24	Other animal products	124,1	124,1	124,1	124,1	124,1	124,1	124,1	124,1	124,1	124,1	124,1	124,1	124,1	Autres produits animaux	24

## EC INDEX OF PRODUCER PRICES OF AGRICULTURAL PRODUCTS

## NOMINAL PRICE INDICES/INDICES DES PRIX NOMINAUX

## INDICES CE DES PRIX A LA PRODUCTION DES PRODUITS AGRICOLES

	LUXEMBOURG														1980 = 100 TVA exclue	
	1986															
	1985	J	J	A	S	O	N	D	J	F	M	A	M	J		
0	TOTAL	139,3	139,1	138,9	138,8	137,2	137,5	137,9	138,0	137,4	137,3	137,8	137,8	138,7	TOTAL	0
(0)	TOTAL (excl. fruit and vegetables)	139,3	139,1	138,9	138,8	137,2	137,5	137,9	138,0	137,4	137,3	137,8	137,8	138,7	TOTAL (sans fruits et légumes)	(0)
1	CROP PRODUCTS	110,4	110,4	107,4	103,4	104,2	104,2	104,2	104,2	104,2	104,2	104,2	104,2	104,2	PRODUITS VEGETAUX	1
(1)	CROP PRODUCTS (excl. fruit and vegetables)	110,4	110,4	107,4	103,4	104,2	104,2	104,2	104,2	104,2	104,2	104,2	104,2	104,2	PRODUITS VEGETAUX (sans fruits et légumes)	(1)
11	Cereals and rice	128,1	128,1	121,4	121,4	121,4	121,4	121,4	121,4	121,4	121,4	121,4	121,4	121,4	Céréales et riz	11
11A	Soft wheat	121,6	121,6	116,3	116,3	116,3	116,3	116,3	116,3	116,3	116,3	116,3	116,3	116,3	Blé tendre	11A
11B	Durum wheat	-	-	-	-	-	-	-	-	-	-	-	-	-	Blé dur	11B
11C	Feeding barley	132,4	132,4	125,6	125,6	125,6	125,6	125,6	125,6	125,6	125,6	125,6	125,6	125,6	Orge fourragère	11C
11D	Malting barley	-	-	-	-	-	-	-	-	-	-	-	-	-	Orge de brasserie	11D
11E	Oats	138,3	138,3	124,1	124,1	124,1	124,1	124,1	124,1	124,1	124,1	124,1	124,1	124,1	Avoine	11E
11F	Grain-maize	-	-	-	-	-	-	-	-	-	-	-	-	-	Maïs-grain	11F
11G	Paddy rice	-	-	-	-	-	-	-	-	-	-	-	-	-	Riz non décortiqué	11G
11H	Others	135,5	135,5	131,3	131,3	131,3	131,3	131,3	131,3	131,3	131,3	131,3	131,3	131,3	Autres	11H
12	Root crops	147,8	147,8	147,8	123,7	123,7	123,7	123,7	123,7	123,7	123,7	123,7	123,7	123,7	Plantes sarclées	12
12A	Potatoes for consumption	147,8	147,8	147,8	123,7	123,7	123,7	123,7	123,7	123,7	123,7	123,7	123,7	123,7	Pommes de terre de consom.	12A
12A1	Early potatoes	-	-	-	-	-	-	-	-	-	-	-	-	-	Pommes de terre hâtives	12A1
12A2	Main-crop potatoes	147,8	147,8	147,8	123,7	123,7	123,7	123,7	123,7	123,7	123,7	123,7	123,7	123,7	Autres pommes de terre	12A2
12B	Sugat beet	-	-	-	-	-	-	-	-	-	-	-	-	-	Betteraves sucrières	12B
12C	Others	-	-	-	-	-	-	-	-	-	-	-	-	-	Autres	12C
13	Fruit	-	-	-	-	-	-	-	-	-	-	-	-	-	Fruits	13
13A	Fresh fruit	-	-	-	-	-	-	-	-	-	-	-	-	-	Fruits frais	13A
13B	Nuts and dried fruit	-	-	-	-	-	-	-	-	-	-	-	-	-	Fruits secs	13B
13B1	Nuts	-	-	-	-	-	-	-	-	-	-	-	-	-	Fruits à coque	13B1
13B2	Dried fruit	-	-	-	-	-	-	-	-	-	-	-	-	-	Fruits séchés	13B2
14	Fresh vegetables	-	-	-	-	-	-	-	-	-	-	-	-	-	Légumes frais	14
15	Wine must/Wine	74,3	74,3	74,3	74,3	76,3	76,3	76,3	76,3	76,3	76,3	76,3	76,3	76,3	Mout/Vin	15
15A	Wine must	74,3	74,3	74,3	74,3	76,3	76,3	76,3	76,3	76,3	76,3	76,3	76,3	76,3	Mout	15A
15B	Wine	-	-	-	-	-	-	-	-	-	-	-	-	-	Vin	15B
15B1	Table wine	-	-	-	-	-	-	-	-	-	-	-	-	-	Vin de table	15B1
15B2	Quality wine	-	-	-	-	-	-	-	-	-	-	-	-	-	Vin de qualité	15B2
16	Olives and olive oil	-	-	-	-	-	-	-	-	-	-	-	-	-	Olives et huile d'olive	16
17	Seeds	-	-	-	-	-	-	-	-	-	-	-	-	-	Semences	17
18	Flowers, ornamental plants and tree-nursery products	-	-	-	-	-	-	-	-	-	-	-	-	-	Fleurs, plantes ornementales et produits de pépinière	18
19	Other crop products	-	-	-	-	-	-	-	-	-	-	-	-	-	Autres produits végétaux	19
19A	Pulses	-	-	-	-	-	-	-	-	-	-	-	-	-	Légumes secs	19A
19B	Oilseeds	-	-	-	-	-	-	-	-	-	-	-	-	-	Graines oléagineuses	19B
19C	Raw tobacco	-	-	-	-	-	-	-	-	-	-	-	-	-	Tabac brut	19C
19D	Cotton	-	-	-	-	-	-	-	-	-	-	-	-	-	Coton	19D
19E	Other	-	-	-	-	-	-	-	-	-	-	-	-	-	Autres	19E



EC INDEX OF PRODUCER PRICES OF AGRICULTURAL PRODUCTS

NOMINAL PRICE INDICES/INDICES DES PRIX NOMINAUX

INDICES CE DES PRIX A LA PRODUCTION DES PRODUITS AGRICOLES

1980 = 100		LUXEMBOURG												1980 = 100		
		1986														
Excluding VAT		J	J	A	S	O	N	D	J	F	M	A	M	J	TVA exclue	
2	ANIMALS AND ANIMAL PRODUCTS	143,5	143,2	143,4	143,8	141,9	142,2	142,8	142,8	142,1	142,0	142,6	142,6	143,7	ANIMAUX ET PRODUITS ANIMAUX	2
21	Animals (for slaughter and export)	142,0	141,5	141,7	141,5	135,2	135,7	135,9	135,0	133,6	133,6	133,0	132,9	135,4	Animaux (boucherie et exportation)	21
21 A	Calves	147,1	159,6	171,7	154,6	147,8	147,8	138,4	133,3	139,8	131,0	132,7	133,0	160,8	Veaux	21 A
21 B	Cattle excl. calves	144,5	142,8	140,8	141,7	134,0	134,6	135,9	134,8	134,1	135,3	136,4	136,2	138,3	Bovins sans veaux	21 B
21 C	Pigs	134,1	134,7	139,3	138,8	136,7	136,6	135,7	135,9	131,1	129,0	123,4	123,5	123,1	Porcs	21 C
21 D	Sheep and lambs	-	-	-	-	-	-	-	-	-	-	-	-	-	Moutons et agneaux	21 D
21 E	Poultry	142,0	141,5	141,7	141,5	135,2	135,7	135,9	135,0	133,6	133,6	133,0	132,9	135,4	Volailles	21 E
21 E 1	Chickens	:	:	:	:	:	:	:	135,0	:	:	:	:	:	Poulets	21 E 1
21 E 2	Other poultry	-	-	-	-	-	-	-	-	-	-	-	-	-	Autres volailles	21 E 2
21 F	Other animals	-	-	-	-	-	-	-	-	-	-	-	-	-	Autres animaux	21 F
22	Milk	146,2	145,7	146,1	147,1	149,5	149,3	149,4	151,1	151,0	150,7	152,4	153,2	153,2	Lait	22
22 A	Cow's milk	146,2	145,7	146,1	147,1	149,5	149,3	149,4	151,1	151,0	150,7	152,4	153,2	153,2	Lait de vache	22 A
22 B	Other milk	-	-	-	-	-	-	-	-	-	-	-	-	-	Autres laits	22 B
23	Eggs	116,6	123,4	120,4	120,4	109,8	121,3	134,5	117,4	120,4	123,0	121,7	105,5	101,7	Œufs	23
24	Other animal products	-	-	-	-	-	-	-	-	-	-	-	-	-	Autres produits animaux	24

## EC INDEX OF PRODUCER PRICES OF AGRICULTURAL PRODUCTS

## NOMINAL PRICE INDICES/INDICES DES PRIX NOMINAUX

## INDICES CE DES PRIX A LA PRODUCTION DES PRODUITS AGRICOLES

	UNITED KINGDOM													1980 = 100 TVA exclue		
	1986															
	1985	J	J	A	S	O	N	D	J	F	M	A	M		J	
0	TOTAL	127,0	121,8	123,8	122,9	121,8	124,9	128,3	128,0	132,2	131,9	128,8	125,6	126,5	TOTAL	0
(0)	TOTAL (excl. fruit and vegetables)	123,8	121,2	123,3	122,8	122,4	124,3	126,1	126,5	128,9	127,9	126,3	123,2	123,8	TOTAL (sans fruits et légumes)	(0)
1	CROP PRODUCTS	139,2	116,1	115,5	112,3	111,9	119,6	128,5	129,0	138,7	139,4	137,6	136,1	140,0	PRODUITS VEGETAUX	1
(1)	CROP PRODUCTS (excl. fruit and vegetables)	131,3	112,2	111,4	109,1	111,0	116,1	121,1	123,9	129,1	127,6	131,0	130,4	134,3	PRODUITS VEGETAUX (sans fruits et légumes)	(1)
11	Cereals and rice	123,7	113,9	111,1	108,9	112,8	116,2	118,9	120,8	122,4	122,7	123,2	123,7	120,9	Céréales et riz	11
11A	Soft wheat	121,5	117,2	107,7	106,0	111,4	112,7	115,2	117,9	120,3	121,1	122,3	122,1	119,4	Blé tendre	11A
11B	Durum wheat	-	-	-	-	-	-	-	-	-	-	-	-	-	Blé dur	11B
11C	Feeding barley	124,5	108,0	106,6	107,7	112,2	116,7	118,7	123,6	124,5	125,2	125,1	126,6	126,4	Orge fourragère	11C
11D	Malting barley	129,1	112,5	122,9	117,1	117,4	124,4	128,8	126,3	127,2	126,1	125,5	126,5	120,8	Orge de brasserie	11D
11E	Oats	106,6	98,8	94,6	91,5	95,9	99,0	96,3	99,1	98,0	96,9	98,5	101,1	106,6	Avoine	11E
11F	Grain-maize	-	-	-	-	-	-	-	-	-	-	-	-	-	Mais-grain	11F
11G	Paddy rice	-	-	-	-	-	-	-	-	-	-	-	-	-	Riz non décortiqué	11G
11H	Others	-	-	-	-	-	-	-	-	-	-	-	-	-	Autres	11H
12	Root crops	154,7	100,2	108,5	104,4	106,1	112,4	118,7	122,4	131,6	136,5	155,0	151,4	180,1	Plantes sarclées	12
12A	Potatoes for consumption	181,1	88,1	102,3	95,3	101,4	112,1	122,8	129,1	144,9	153,3	184,8	178,6	227,6	Pommes de terre de consom.	12A
12A1	Early potatoes	181,1	88,1	-	-	-	-	-	-	-	-	-	-	-	Pommes de terre hâtives	12A1
12A2	Main-crop potatoes	-	-	102,3	95,3	101,4	112,1	122,8	129,1	144,9	153,3	184,8	178,6	-	Autres pommes de terre	12A2
12B	Sugat beet	117,3	117,3	117,3	117,3	112,8	112,8	112,8	112,8	112,8	112,8	112,8	112,8	112,8	Betteraves sucrières	12B
12C	Others	-	-	-	-	-	-	-	-	-	-	-	-	-	Autres	12C
13	Fruit	216,3	144,8	167,5	172,6	145,6	153,2	153,0	155,5	171,7	177,9	178,4	189,2	205,5	Fruits	13
13A	Fresh fruit	216,3	144,8	167,5	172,6	145,6	153,2	153,0	155,5	171,7	177,9	178,4	189,2	205,5	Fruits frais	13A
13B	Nuts and dried fruit	-	-	-	-	-	-	-	-	-	-	-	-	-	Fruits secs	13B
13B1	Nuts	-	-	-	-	-	-	-	-	-	-	-	-	-	Fruits à coque	13B1
13B2	Dried fruit	-	-	-	-	-	-	-	-	-	-	-	-	-	Fruits séchés	13B2
14	Fresh vegetables	151,8	125,6	118,0	108,3	105,3	125,7	155,6	144,8	173,4	182,7	155,2	146,0	146,2	Légumes frais	14
15	Wine must/Wine	-	-	-	-	-	-	-	-	-	-	-	-	-	Moût/Vin	15
15A	Wine must	-	-	-	-	-	-	-	-	-	-	-	-	-	Moût	15A
15B	Wine	-	-	-	-	-	-	-	-	-	-	-	-	-	Vin	15B
15B1	Table wine	-	-	-	-	-	-	-	-	-	-	-	-	-	Vin de table	15B1
15B2	Quality wine	-	-	-	-	-	-	-	-	-	-	-	-	-	Vin de qualité	15B2
16	Olives and olive oil	-	-	-	-	-	-	-	-	-	-	-	-	-	Olives et huile d'olive	16
17	Seeds	87,9	88,8	87,3	88,5	96,1	95,2	100,0	102,5	101,5	95,6	101,1	101,1	100,5	Semences	17
18	Flowers, ornamental plants and tree-nursery products	153,1	143,4	133,8	122,0	107,2	128,8	152,3	161,1	191,5	159,0	149,7	149,4	146,9	Fleurs, plantes ornementales et produits de pépinière	18
19	Other crop products	135,2	114,2	115,4	125,2	123,8	126,4	128,3	130,8	132,6	132,4	129,7	127,4	127,6	Autres produits végétaux	19
19A	Pulses	151,7	111,9	117,6	151,7	138,6	138,2	138,2	142,3	144,2	144,2	144,2	144,2	144,2	Légumes secs	19A
19B	Oilseeds	138,0	118,5	118,0	120,1	123,4	128,3	131,7	134,4	136,7	136,3	133,4	129,4	129,7	Graines oléagineuses	19B
19C	Raw tobacco	-	-	-	-	-	-	-	-	-	-	-	-	-	Tabac brut	19C
19D	Cotton	-	-	-	-	-	-	-	-	-	-	-	-	-	Coton	19D
19E	Other	104,5	104,5	104,5	104,5	104,5	104,5	104,5	104,5	104,5	104,5	98,6	98,6	98,6	Autres	19E

EC INDEX OF PRODUCER PRICES OF AGRICULTURAL PRODUCTS

NOMINAL PRICE INDICES/INDICES DES PRIX NOMINAUX

INDICES CE DES PRIX A LA PRODUCTION DES PRODUITS AGRICOLES

1980 = 100		UNITED KINGDOM													1980 = 100		
		1986															
Excluding VAT		1985	J	J	A	S	O	N	D	J	F	M	A	M	J	TVA exclue	
2	ANIMALS AND ANIMAL PRODUCTS	120,8	124,7	128,1	128,2	126,9	127,6	128,2	127,5	128,9	128,1	124,4	120,2	119,5		ANIMAUX ET PRODUITS ANIMAUX	2
21	Animals (for slaughter and export)	126,2	124,5	123,4	121,9	121,7	122,7	125,3	125,1	126,4	127,5	128,0	130,2	129,5		Animaux (boucherie et exportation)	21
21 A	Calves	-	-	-	-	-	-	-	-	-	-	-	-	-		Veaux	21 A
21 B	Cattle excl. calves	131,6	128,4	127,5	123,5	123,0	122,1	125,2	123,5	125,8	126,3	128,0	133,1	134,2		Bovins sans veaux	21 B
21 C	Pigs	117,2	116,4	114,7	116,9	118,0	120,6	119,9	113,6	110,6	113,6	112,0	113,3	116,2		Porcs	21 C
21 D	Sheep and lambs	145,8	129,3	127,4	126,3	126,7	130,5	137,8	158,6	168,8	171,9	172,4	168,5	153,4		Moutons et agneaux	21 D
21 E	Poultry	121,0	122,0	121,9	121,1	119,8	121,4	124,2	120,7	119,2	117,4	117,3	117,2	117,2		Volailles	21 E
21 E 1	Chickens	118,8	118,8	117,4	115,9	114,6	114,8	115,1	114,8	114,8	114,9	115,7	115,4	116,1		Poulets	21 E 1
21 E 2	Other poultry	127,4	131,5	135,1	136,7	135,1	141,0	151,4	138,3	132,2	124,7	122,0	122,7	120,3		Autres volailles	21 E 2
21 F	Other animals	-	-	-	-	-	-	-	-	-	-	-	-	-		Autres animaux	21 F
22	Milk	114,0	131,4	142,9	144,6	142,6	142,2	138,7	138,3	140,1	136,0	125,2	111,5	112,6		Lait	22
22 A	Cow's milk	114,0	131,4	142,9	144,6	142,6	142,2	138,7	138,3	140,1	136,0	125,2	111,5	112,6		Lait de vache	22 A
22 B	Other milk	-	-	-	-	-	-	-	-	-	-	-	-	-		Autres laits	22 B
23	Eggs	99,8	100,4	101,0	106,6	100,2	103,5	105,9	101,9	101,2	100,9	98,0	89,7	81,7		Œufs	23
24	Other animal products	112,4	112,4	112,4	112,4	112,4	112,4	112,4	113,1	113,1	113,1	113,1	109,7	109,7		Autres produits animaux	24

## EC INDEX OF PRODUCER PRICES OF AGRICULTURAL PRODUCTS

## NOMINAL PRICE INDICES/INDICES DES PRIX NOMINAUX

## INDICES CE DES PRIX A LA PRODUCTION DES PRODUITS AGRICOLES

	IRELAND													1980 = 100 TVA exclue	
	1985												1986		
	J	J	A	S	O	N	D	J	F	M	A	M			J
0 TOTAL	139,1	136,1	131,5	131,7	132,4	134,2	136,2	141,1	141,0	140,5	139,1	140,8	137,6	TOTAL	0
(0) TOTAL (excl. fruit and vegetables)	138,6	136,7	132,4	132,5	132,7	134,6	136,2	141,1	140,7	139,8	138,6	140,5	137,7	TOTAL (sans fruits et légumes)	(0)
1 CROP PRODUCTS	121,8	115,9	110,3	120,2	121,3	119,9	126,6	132,1	134,5	141,5	142,6	141,8	141,3	PRODUITS VEGETAUX	1
(1) CROP PRODUCTS (excl. fruit and vegetables)	113,3	116,5	112,5	124,4	121,7	120,2	125,1	130,7	131,2	135,1	139,8	139,7	142,8	PRODUITS VEGETAUX (sans fruits et légumes)	(1)
11 Cereals and rice	124,0	124,0	114,0	115,6	115,6	115,6	115,6	115,6	115,6	115,6	115,6	115,6	115,6	Céréales et riz	11
11A Soft wheat	117,9	117,9	108,0	116,9	116,9	116,9	116,9	116,9	116,9	116,9	116,9	116,9	116,9	Blé tendre	11A
11B Durum wheat	-	-	-	-	-	-	-	-	-	-	-	-	-	Blé dur	11B
11C Feeding barley	124,9	124,9	115,6	115,6	115,6	115,6	115,6	115,6	115,6	115,6	115,6	115,6	115,6	Orge fourragère	11C
11D Malting barley	125,8	125,8	114,9	114,9	114,9	114,9	114,9	114,9	114,9	114,9	114,9	114,9	114,9	Orge de brasserie	11D
11E Oats	133,0	133,0	110,1	110,1	110,1	110,1	110,1	110,1	110,1	110,1	110,1	110,1	110,1	Avoine	11E
11F Grain-maize	-	-	-	-	-	-	-	-	-	-	-	-	-	Mais-grain	11F
11G Paddy rice	-	-	-	-	-	-	-	-	-	-	-	-	-	Riz non décortiqué	11G
11H Others	-	-	-	-	-	-	-	-	-	-	-	-	-	Autres	11H
12 Root crops	92,8	102,3	109,5	141,8	133,8	129,3	143,6	158,8	160,2	171,1	185,1	184,8	193,9	Plantes sarclées	12
12A Potatoes for consumption	69,6	87,8	101,8	149,9	139,1	130,4	158,1	187,3	190,1	211,1	238,1	237,6	255,2	Pommes de terre de consom.	12A
12A1 Early potatoes	-	-	-	-	-	-	-	-	-	-	-	-	-	Pommes de terre hâtives	12A1
12A2 Main-crop potatoes	69,6	87,8	101,8	149,9	139,1	130,4	158,1	187,3	190,1	211,1	238,1	237,6	255,2	Autres pommes de terre	12A2
12B Sugar beet	117,8	117,8	117,8	133,1	128,1	128,1	128,1	128,1	128,1	128,1	128,1	128,1	128,1	Betteraves sucrières	12B
12C Others	-	-	-	-	-	-	-	-	-	-	-	-	-	Autres	12C
13 Fruit	-	-	-	-	-	-	-	-	-	-	-	-	-	Fruits	13
13A Fresh fruit	-	-	-	-	-	-	-	-	-	-	-	-	-	Fruits frais	13A
13B Nuts and dried fruit	-	-	-	-	-	-	-	-	-	-	-	-	-	Fruits secs	13B
13B1 Nuts	-	-	-	-	-	-	-	-	-	-	-	-	-	Fruits à coque	13B1
13B2 Dried fruit	-	-	-	-	-	-	-	-	-	-	-	-	-	Fruits séchés	13B2
14 Fresh vegetables	161,6	113,0	100,2	100,5	119,6	118,7	133,6	139,0	149,9	171,3	155,7	151,6	134,3	Légumes frais	14
15 Wine must/Wine	-	-	-	-	-	-	-	-	-	-	-	-	-	Moût/Vin	15
15A Wine must	-	-	-	-	-	-	-	-	-	-	-	-	-	Moût	15A
15B Wine	-	-	-	-	-	-	-	-	-	-	-	-	-	Vin	15B
15B1 Table wine	-	-	-	-	-	-	-	-	-	-	-	-	-	Vin de table	15B1
15B2 Quality wine	-	-	-	-	-	-	-	-	-	-	-	-	-	Vin de qualité	15B2
16 Olives and olive oil	-	-	-	-	-	-	-	-	-	-	-	-	-	Olives et huile d'olive	16
17 Seeds	122,5	122,5	114,0	114,0	114,0	114,0	114,0	121,4	122,1	125,5	124,7	123,5	123,5	Semences	17
18 Flowers, ornamental plants and tree-nursery products	-	-	-	-	-	-	-	-	-	-	-	-	-	Fleurs, plantes ornementales et produits de pépinière	18
19 Other crop products	-	-	-	-	-	-	-	-	-	-	-	-	-	Autres produits végétaux	19
19A Pulses	-	-	-	-	-	-	-	-	-	-	-	-	-	Légumes secs	19A
19B Oilseeds	-	-	-	-	-	-	-	-	-	-	-	-	-	Graines oléagineuses	19B
19C Raw tobacco	-	-	-	-	-	-	-	-	-	-	-	-	-	Tabac brut	19C
19D Cotton	-	-	-	-	-	-	-	-	-	-	-	-	-	Coton	19D
19E Other	-	-	-	-	-	-	-	-	-	-	-	-	-	Autres	19E

EC INDEX OF PRODUCER PRICES OF AGRICULTURAL PRODUCTS

NOMINAL PRICE INDICES/INDICES DES PRIX NOMINAUX

INDICES CE DES PRIX A LA PRODUCTION DES PRODUITS AGRICOLES

1980 = 100		IRELAND													1980 = 100	
		1986														
Excluding VAT		J	J	A	S	O	N	D	J	F	M	A	M	J	TVA exclue	
2	ANIMALS AND ANIMAL PRODUCTS	142,0	139,4	135,1	133,6	134,2	136,6	137,8	142,5	142,0	140,4	138,5	140,6	137,0	ANIMAUX ET PRODUITS ANIMAUX	2
21	Animals (for slaughter and export)	143,7	139,9	132,5	128,3	130,4	132,5	132,9	134,1	136,6	139,0	138,1	140,8	135,2	Animaux (boucherie et exportation)	21
21 A	Calves	-	-	-	-	-	-	-	-	-	-	-	-	-	Veaux	21 A
21 B	Cattle excl. calves	150,5	145,5	136,6	131,3	134,4	136,8	136,0	139,1	141,6	144,2	143,0	146,7	141,8	Bovins sans veaux	21 B
21 C	Pigs	128,0	130,7	125,9	125,1	123,5	123,7	122,5	117,5	117,7	117,8	116,3	114,9	111,5	Porcs	21 C
21 D	Sheep and lambs	123,9	116,5	115,8	113,4	115,4	119,7	125,6	132,4	139,8	146,2	149,5	151,9	128,2	Moutons et agneaux	21 D
21 E	Poultry	110,5	110,1	110,5	110,5	109,3	109,4	126,4	108,2	113,2	113,2	113,2	113,2	113,4	Volailles	21 E
21 E 1	Chickens	121,3	121,5	122,1	122,1	120,3	119,9	119,7	119,7	127,5	127,5	127,5	127,5	127,3	Poulets	21 E 1
21 E 2	Other poultry	90,6	89,0	89,0	89,0	89,0	89,9	138,7	86,8	86,8	86,8	86,8	86,8	87,6	Autres volailles	21 E 2
21 F	Other animals	-	-	-	-	-	-	-	-	-	-	-	-	-	Autres animaux	21 F
22	Milk	139,9	139,4	140,0	143,1	141,1	144,1	146,6	158,6	152,9	144,1	140,6	142,3	142,2	Lait	22
22 A	Cow's milk	139,9	139,4	140,0	143,1	141,1	144,1	146,6	158,6	152,9	144,1	140,6	142,3	142,2	Lait de vache	22 A
22 B	Other milk	-	-	-	-	-	-	-	-	-	-	-	-	-	Autres laits	22 B
23	Eggs	117,3	116,8	120,4	130,1	124,1	126,6	129,9	115,2	108,2	111,9	104,1	94,9	91,0	Œufs	23
24	Other animal products	141,3	134,6	140,7	142,2	144,8	140,2	136,1	128,9	118,2	107,6	104,7	95,9	91,8	Autres produits animaux	24

## EC INDEX OF PRODUCER PRICES OF AGRICULTURAL PRODUCTS

## NOMINAL PRICE INDICES/INDICES DES PRIX NOMINAUX

## INDICES CE DES PRIX A LA PRODUCTION DES PRODUITS AGRICOLES

	DANMARK																
	1985							1986									1980 = 100
	J	J	A	S	O	N	D	J	F	M	A	M	J	TVA exclue			
0	TOTAL	135,9	134,1	131,2	130,5	131,3	132,1	132,2	131,8	130,1	129,7	128,7	128,7	129,2	TOTAL	0	
(0)	TOTAL (excl. fruit and vegetables)	135,1	134,7	131,0	130,7	131,5	132,2	132,3	131,7	130,1	129,6	128,4	128,3	128,9	TOTAL (sans fruits et légumes)	(0)	
1	CROP PRODUCTS	135,3	125,6	119,5	119,4	121,0	124,4	124,8	128,8	127,4	127,8	128,7	130,6	130,2	PRODUITS VEGETAUX	1	
(1)	CROP PRODUCTS (excl. fruit and vegetables)	131,9	126,9	120,7	119,4	120,6	124,2	124,6	128,1	127,3	127,4	127,4	129,1	129,1	PRODUITS VEGETAUX (sans fruits et légumes)	(1)	
11	Cereals and rice	134,6	127,3	116,7	114,6	117,2	123,3	123,9	129,9	128,5	128,7	128,7	131,7	131,7	Céréales et riz	11	
11A	Soft wheat	136,4	130,7	117,2	110,8	115,6	120,8	124,8	125,9	127,7	129,2	128,5	131,4	132,3	Blé tendre	11A	
11B	Durum wheat	-	-	-	-	-	-	-	-	-	-	-	-	-	Blé dur	11B	
11C	Feeding barley	134,7	127,0	117,1	115,7	118,0	124,4	124,3	131,4	129,5	129,4	130,0	132,4	133,1	Orge fourragère	11C	
11D	Malting barley	-	-	-	-	-	-	-	-	-	-	-	-	-	Orge de brasserie	11D	
11E	Oats	126,1	109,4	106,1	104,4	107,1	107,2	110,8	114,1	105,5	106,3	102,9	109,6	105,2	Avoine	11E	
11F	Grain-maize	-	-	-	-	-	-	-	-	-	-	-	-	-	Mais-grain	11F	
11G	Paddy rice	-	-	-	-	-	-	-	-	-	-	-	-	-	Riz non décortiqué	11G	
11H	Others	131,2	132,7	114,9	112,9	114,4	122,1	121,3	125,4	127,7	128,7	120,0	132,9	119,2	Autres	11H	
12	Root crops	103,9	103,9	103,9	103,9	101,3	101,3	101,3	101,3	101,3	101,3	101,3	101,3	101,3	Plantes sarclées	12	
12A	Potatoes for consumption	85,2	85,2	85,2	85,2	77,0	77,0	77,0	77,0	77,0	77,0	77,0	77,0	77,0	Pommes de terre de consom.	12A	
12A1	Early potatoes	-	-	-	-	-	-	-	-	-	-	-	-	-	Pommes de terre hâtives	12A1	
12A2	Main-crop potatoes	-	-	-	-	-	-	-	-	-	-	-	-	-	Autres pommes de terre	12A2	
12B	Sugar beet	105,1	105,1	105,1	105,1	104,1	104,1	104,1	104,1	104,1	104,1	104,1	104,1	104,1	Betteraves sucrières	12B	
12C	Others	132,0	132,0	132,0	132,0	131,0	131,0	131,0	131,0	131,0	131,0	131,0	131,0	131,0	Autres	12C	
13	Fruit	207,7	123,9	126,7	153,7	161,6	168,1	177,9	165,4	152,0	140,1	140,7	140,7	186,0	Fruits	13	
13A	Fresh fruit	207,7	123,9	126,7	153,7	161,6	168,1	177,9	165,4	152,0	140,1	140,7	140,7	186,0	Fruits frais	13A	
13B	Nuts and dried fruit	-	-	-	-	-	-	-	-	-	-	-	-	-	Fruits secs	13B	
13B1	Nuts	-	-	-	-	-	-	-	-	-	-	-	-	-	Fruits à coque	13B1	
13B2	Dried fruit	-	-	-	-	-	-	-	-	-	-	-	-	-	Fruits séchés	13B2	
14	Fresh vegetables	164,1	104,0	95,5	105,9	111,1	111,3	108,6	126,9	120,0	129,3	146,9	151,7	126,6	Légumes frais	14	
15	Wine must/Wine	-	-	-	-	-	-	-	-	-	-	-	-	-	Moût/Vin	15	
15A	Wine must	-	-	-	-	-	-	-	-	-	-	-	-	-	Moût	15A	
15B	Wine	-	-	-	-	-	-	-	-	-	-	-	-	-	Vin	15B	
15B1	Table wine	-	-	-	-	-	-	-	-	-	-	-	-	-	Vin de table	15B1	
15B2	Quality wine	-	-	-	-	-	-	-	-	-	-	-	-	-	Vin de qualité	15B2	
16	Olives and olive oil	-	-	-	-	-	-	-	-	-	-	-	-	-	Olives et huile d'olive	16	
17	Seeds	102,7	123,6	123,6	123,6	123,6	123,6	123,6	123,6	123,6	123,6	123,6	123,6	123,6	Semences	17	
18	Flowers, ornamental plants and tree-nursery products	142,5	142,5	142,5	142,5	142,5	142,5	142,5	142,5	142,5	142,5	142,5	142,5	142,5	Fleurs, plantes ornementales et produits de pépinière	18	
19	Other crop products	149,0	131,8	131,8	131,8	131,8	131,8	131,8	131,8	131,8	131,8	131,8	131,8	131,8	Autres produits végétaux	19	
19A	Pulses	148,4	149,0	149,0	149,0	149,0	149,0	149,0	149,0	149,0	149,0	149,0	149,0	149,0	Légumes secs	19A	
19B	Oilseeds	149,5	130,6	130,6	130,6	130,6	130,6	130,6	130,6	130,6	130,6	130,6	130,6	130,6	Graines oléagineuses	19B	
19C	Raw tobacco	-	-	-	-	-	-	-	-	-	-	-	-	-	Tabac brut	19C	
19D	Cotton	-	-	-	-	-	-	-	-	-	-	-	-	-	Coton	19D	
19E	Other	147,3	134,3	134,3	134,3	134,3	134,3	134,3	134,3	134,3	134,3	134,3	134,3	134,3	Autres	19E	

EC INDEX OF PRODUCER PRICES OF AGRICULTURAL PRODUCTS

NOMINAL PRICE INDICES/INDICES DES PRIX NOMINAUX

INDICES CE DES PRIX A LA PRODUCTION DES PRODUITS AGRICOLES

1980 = 100		DANMARK													1980 = 100	
		1985													TVA exclue	
Excluding VAT		J	J	A	S	O	N	D	J	F	M	A	M	J		
2	ANIMALS AND ANIMAL PRODUCTS	136,2	137,5	135,9	134,9	135,5	135,2	135,2	133,1	131,2	130,5	128,8	128,0	128,8	ANIMAUX ET PRODUITS ANIMAUX	2
21	Animals (for slaughter and export)	137,1	139,2	136,6	134,9	133,5	133,1	132,8	129,4	126,4	125,1	123,1	122,1	123,6	Animaux (boucherie et exportation)	21
21 A	Calves	127,4	125,6	127,2	130,8	130,6	128,2	129,0	128,6	129,8	129,0	127,5	126,7	126,2	Veaux	21 A
21 B	Cattle excl. calves	132,6	131,8	133,4	135,2	132,2	129,3	128,9	127,6	129,1	128,7	129,1	129,3	130,7	Bovins sans veaux	21 B
21 C	Pigs	139,8	143,4	138,9	135,9	135,2	136,0	135,7	131,1	125,9	124,2	121,0	119,5	121,2	Porcs	21 C
21 D	Sheep and lambs	157,2	154,3	143,8	138,4	136,5	134,3	133,7	133,7	136,1	136,1	136,1	136,1	164,2	Moutons et agneaux	21 D
21 E	Poultry	125,9	124,3	122,5	116,0	115,4	114,5	114,2	114,5	114,5	114,4	113,7	112,5	112,5	Volailles	21 E
21 E 1	Chickens	125,2	123,3	121,2	113,6	112,8	111,7	111,3	111,7	111,7	111,7	111,1	109,7	109,7	Poulets	21 E 1
21 E 2	Other poultry	130,4	130,4	130,4	130,4	130,9	131,4	131,4	131,4	131,4	131,0	129,5	129,4	129,4	Autres volailles	21 E 2
21 F	Other animals	136,6	135,7	134,2	132,3	129,9	128,0	126,9	123,6	122,8	122,8	122,8	122,8	122,8	Autres animaux	21 F
22	Milk	135,9	135,9	135,9	135,9	140,0	140,5	140,5	141,1	141,1	141,1	140,0	140,0	140,0	Lait	22
22 A	Cow's milk	135,9	135,9	135,9	135,9	140,0	140,5	140,5	141,1	141,1	141,1	140,0	140,0	140,0	Lait de vache	22 A
22 B	Other milk	-	-	-	-	-	-	-	-	-	-	-	-	-	Autres laits	22 B
23	Eggs	112,2	114,6	115,2	117,6	117,2	106,5	116,6	107,1	107,1	112,7	110,7	100,6	93,5	Œufs	23
24	Other animal products	132,6	131,8	133,4	135,2	132,2	129,3	128,9	127,6	129,1	128,7	129,1	129,3	130,7	Autres produits animaux	24

## EC INDEX OF PRODUCER PRICES OF AGRICULTURAL PRODUCTS

## NOMINAL PRICE INDICES/INDICES DES PRIX NOMINAUX

## INDICES CE DES PRIX A LA PRODUCTION DES PRODUITS AGRICOLES

	ELLAS													1980 = 100 TVA exclue	
	1986														
	J	J	A	S	O	N	D	J	F	M	A	M	J		
0 TOTAL	232,4	237,7	250,5	264,3	268,9	274,1	269,1	274,1	271,2	269,6	273,1	260,1	267,5	TOTAL	0
(0) TOTAL (excl. fruit and vegetables)	247,9	252,4	255,5	262,2	266,1	270,9	280,1	286,4	286,4	284,8	285,9	282,6	284,7	TOTAL (sans fruits et légumes)	(0)
1 CROP PRODUCTS	218,0	224,0	241,4	259,5	265,0	269,3	254,7	260,4	258,9	254,5	259,7	241,1	251,7	PRODUITS VEGETAUX	1
(1) CROP PRODUCTS (excl. fruit and vegetables)	235,5	240,8	244,6	253,4	258,3	261,6	265,1	273,1	277,4	271,3	273,5	267,9	271,5	PRODUITS VEGETAUX (sans fruits et légumes)	(1)
11 Cereals and rice	193,6	206,2	209,3	215,4	216,3	217,6	218,5	218,4	218,5	218,4	218,2	218,2	218,3	Céréales et riz	11
11A Soft wheat	186,8	196,9	201,9	204,3	205,7	206,5	207,8	207,8	207,8	207,8	207,8	207,8	207,8	Blé tendre	11A
11B Durum wheat	216,6	248,9	251,1	251,2	251,2	251,4	251,7	251,7	251,7	251,7	251,7	251,7	251,7	Blé dur	11B
11C Feeding barley	187,3	203,8	207,2	210,1	212,9	216,0	216,6	216,6	216,6	216,6	216,6	216,6	216,6	Orge fourragère	11C
11D Malting barley	197,4	224,4	224,4	224,4	224,4	224,4	224,4	224,4	224,4	224,4	224,4	224,4	224,4	Orge de brasserie	11D
11E Oats	240,7	256,4	254,7	257,2	262,2	268,0	267,7	267,7	267,7	267,7	267,7	267,7	267,7	Avoine	11E
11F Grain-maize	176,2	176,2	176,2	199,8	200,4	200,6	200,9	200,9	200,9	200,9	200,9	200,9	200,9	Mais-grain	11F
11G Paddy rice	323,6	323,6	323,6	323,6	307,1	323,3	329,7	326,2	326,4	323,9	315,5	314,9	318,7	Riz non décortiqué	11G
11H Others	-	-	-	-	-	-	-	-	-	-	-	-	-	Autres	11H
12 Root crops	250,5	245,8	255,6	248,2	246,8	245,5	218,5	233,7	221,8	219,5	212,6	212,9	261,1	Plantes sarclées	12
12A Potatoes for consumption	275,2	268,6	263,2	252,9	250,9	249,1	211,2	232,6	215,9	212,6	202,9	203,3	271,0	Pommes de terre de consom.	12A
12A1 Early potatoes	-	-	-	-	-	-	-	-	-	-	-	-	-	Pommes de terre hâtives	12A1
12A2 Main-crop potatoes	-	-	-	-	-	-	-	-	-	-	-	-	-	Autres pommes de terre	12A2
12B Sugar beet	189,3	189,3	236,6	236,6	236,6	236,6	236,6	236,6	236,6	236,6	236,6	236,6	236,6	Betteraves sucrières	12B
12C Others	-	-	-	-	-	-	-	-	-	-	-	-	-	Autres	12C
13 Fruit	182,1	180,2	203,3	232,8	222,8	217,9	228,3	226,4	225,8	227,5	207,7	168,7	209,4	Fruits	13
13A Fresh fruit	184,6	181,8	214,6	250,2	233,1	223,9	238,4	235,5	234,6	237,1	208,3	151,5	210,8	Fruits frais	13A
13B Nuts and dried fruit	176,6	176,6	178,3	194,6	200,2	204,8	206,1	206,4	206,4	206,4	206,4	206,4	206,4	Fruits secs	13B
13B1 Nuts	168,0	168,0	171,6	175,8	187,7	197,5	200,4	200,9	201,0	201,0	201,0	201,0	201,0	Fruits à coque	13B1
13B2 Dried fruit	184,2	184,2	184,2	211,1	211,1	211,1	211,1	211,1	211,1	211,1	211,1	211,1	211,1	Fruits séchés	13B2
14 Fresh vegetables	190,7	214,9	292,5	338,1	375,1	401,2	247,9	254,9	222,5	215,4	280,6	231,5	224,8	Légumes frais	14
15 Wine must/Wine	180,2	180,2	180,2	180,4	201,4	209,4	209,8	210,0	210,6	212,4	212,5	214,0	215,2	Moût/Vin	15
15A Wine must	167,4	167,4	167,4	167,4	196,6	196,6	196,6	196,6	196,6	196,6	196,6	196,6	196,6	Moût	15A
15B Wine	210,0	210,0	210,0	210,5	212,5	239,2	240,4	241,3	243,2	249,1	249,5	254,4	258,4	Vin	15B
15B1 Table wine	-	-	-	-	-	-	-	-	-	-	-	-	-	Vin de table	15B1
15B2 Quality wine	-	-	-	-	-	-	-	-	-	-	-	-	-	Vin de qualité	15B2
16 Olives and olive oil	303,0	305,0	304,2	306,7	310,2	320,8	325,5	353,9	354,3	353,0	354,9	355,6	354,0	Olives et huile d'olive	16
17 Seeds	240,9	254,2	255,5	255,5	257,7	257,7	257,7	257,7	257,7	257,7	257,7	257,7	257,7	Semences	17
18 Flowers, ornamental plants and tree-nursery products	101,8	120,7	174,5	224,2	303,8	202,0	256,6	292,5	487,7	235,4	339,2	199,3	174,7	Fleurs, plantes ornementales et produits de pépinière	18
19 Other crop products	248,7	251,4	254,1	272,1	274,8	284,0	294,3	296,4	297,9	299,1	299,0	291,7	291,9	Autres produits végétaux	19
19A Pulses	201,1	202,9	203,2	203,2	226,7	242,8	255,5	255,5	255,5	255,5	255,5	255,5	255,5	Légumes secs	19A
19B Oilseeds	267,6	267,6	267,6	267,6	241,9	254,3	277,2	269,2	275,7	282,4	282,4	301,0	301,0	Graines oléagineuses	19B
19C Raw tobacco	265,8	265,8	265,8	265,8	265,8	265,8	265,8	265,8	265,8	265,8	265,8	265,8	265,8	Tabac brut	19C
19D Cotton	234,8	234,8	234,8	302,6	299,3	303,1	334,4	334,4	334,4	334,4	334,4	334,4	334,4	Coton	19D
19E Other	244,0	253,9	264,4	268,4	277,9	306,1	311,6	320,3	325,6	330,0	329,6	300,6	301,3	Autres	19E



EC INDEX OF PRODUCER PRICES OF AGRICULTURAL PRODUCTS

NOMINAL PRICE INDICES/INDICES DES PRIX NOMINAUX

INDICES CE DES PRIX A LA PRODUCTION DES PRODUITS AGRICOLES

		ELLAS														
		1985						1986						1980 = 100		
Excluding VAT		J	J	A	S	O	N	D	J	F	M	A	M	J	TVA exclue	
2	ANIMALS AND ANIMAL PRODUCTS	267,1	270,6	272,5	275,9	278,2	285,4	303,7	307,1	300,4	305,9	305,3	305,6	305,4	ANIMAUX ET PRODUITS ANIMAUX	2
21	Animals (for slaughter and export)	257,9	262,8	265,3	268,8	270,4	280,4	305,8	300,7	289,8	294,0	294,3	295,8	296,1	Animaux (boucherie et exportation)	21
21 A	Calves	277,8	281,6	284,2	286,9	287,2	291,1	292,0	294,2	296,2	297,3	300,2	303,8	312,9	Veaux	21 A
21 B	Cattle excl. calves	252,9	254,1	256,4	257,1	256,3	257,4	259,4	262,4	260,7	265,0	265,4	265,7	266,4	Bovins sans veaux	21 B
21 C	Pigs	271,2	275,6	286,8	295,0	300,8	314,4	318,0	326,3	325,4	329,0	325,4	327,1	328,0	Porcs	21 C
21 D	Sheep and lambs	232,6	231,6	231,5	236,1	244,3	261,8	311,1	285,0	251,6	251,5	252,6	260,3	248,1	Moutons et agneaux	21 D
21 E	Poultry	267,1	289,2	289,6	289,7	287,8	290,0	290,7	307,1	313,7	337,8	338,5	341,4	349,4	Volailles	21 E
21 E 1	Chickens	-	-	-	-	-	-	-	-	-	-	-	-	-	Poulets	21 E 1
21 E 2	Other poultry	-	-	-	-	-	-	-	-	-	-	-	-	-	Autres volailles	21 E 2
21 F	Other animals	242,6	245,1	240,2	239,1	228,2	238,6	325,7	302,1	275,2	273,6	274,5	260,2	260,3	Autres animaux	21 F
22	Milk	288,5	288,5	288,5	288,5	289,9	290,2	299,5	323,5	324,6	335,4	335,6	335,1	332,6	Lait	22
22 A	Cow's milk	278,1	278,1	278,1	278,1	282,9	283,6	314,3	314,3	314,3	319,8	315,3	316,3	320,7	Lait de vache	22 A
22 B	Other milk	293,0	293,0	293,0	293,0	293,0	293,0	293,0	327,5	329,1	342,2	344,5	343,3	337,8	Autres laits	22 B
23	Eggs	298,6	300,3	302,0	308,9	313,7	316,5	317,0	319,8	319,8	319,8	313,6	307,2	307,2	Œufs	23
24	Other animal products	227,1	231,6	236,2	251,4	262,6	274,4	272,2	288,1	287,3	291,1	282,6	283,7	288,0	Autres produits animaux	24

## EC INDEX OF PRODUCER PRICES OF AGRICULTURAL PRODUCTS

## NOMINAL PRICE INDICES/INDICES DES PRIX NOMINAUX

## INDICES CE DES PRIX A LA PRODUCTION DES PRODUITS AGRICOLES

	1980 = 100														1980 = 100
	EUR 10														
	1986														
1980 = 100	1985														1980 = 100
Excluding VAT	J	J	A	S	O	N	D	J	F	M	A	M	J	TVA exclue	
0 TOTAL	142,7	139,8	139,8	142,8	145,1	147,2	148,4	147,0	149,3	148,5	147,2	146,2	145,0	TOTAL	0
(0) TOTAL (excl. fruit and vegetables)	140,3	139,1	138,4	139,6	139,9	142,6	145,3	145,6	146,8	145,0	143,7	142,5	142,1	TOTAL (sans fruits et légumes)	(0)
1 CROP PRODUCTS	151,3	143,2	142,6	148,1	154,4	156,6	157,6	155,4	161,6	160,6	161,2	161,7	159,0	PRODUITS VEGETAUX	1
(1) CROP PRODUCTS (excl. fruit and vegetables)	147,8	142,5	139,5	141,4	143,7	147,4	152,5	154,9	159,4	155,6	157,0	157,6	156,3	PRODUITS VEGETAUX (sans fruits et légumes)	(1)
11 Cereals and rice	137,5	132,9	123,9	124,2	128,0	132,9	135,6	137,8	138,4	138,6	139,8	140,4	138,1	Céréales et riz	11
11A Soft wheat	131,0	126,9	116,0	118,0	122,5	128,3	131,5	134,0	135,0	135,5	137,0	136,9	134,3	Blé tendre	11A
11B Durum wheat	146,6	150,2	151,8	154,5	156,2	158,0	159,7	164,1	164,8	165,5	167,4	169,1	165,8	Blé dur	11B
11C Feeding barley	131,8	122,6	115,1	116,6	121,9	125,6	127,0	130,5	131,0	131,9	132,9	134,9	133,8	Orge fourragère	11C
11D Malting barley	125,3	116,2	116,7	114,0	115,5	120,4	123,8	122,6	123,6	123,2	123,4	124,6	121,1	Orge de brasserie	11D
11E Oats	119,2	113,4	107,7	105,9	105,6	107,5	108,4	110,1	108,5	107,2	106,3	108,1	108,2	Avoine	11E
11F Grain-maize	160,5	156,7	138,7	133,4	138,8	144,2	148,2	149,5	148,9	148,3	149,3	149,5	146,7	Mais-grain	11F
11G Paddy rice	204,3	196,1	193,4	186,2	178,4	185,5	182,1	178,0	177,1	173,9	172,2	174,3	174,2	Riz non décortiqué	11G
11H Others	111,7	108,4	97,9	99,5	101,7	104,5	106,9	108,9	110,3	110,5	111,3	113,5	112,0	Autres	11H
12 Root crops	140,1	127,3	129,5	127,9	126,9	127,4	127,0	128,9	129,3	130,4	140,3	149,0	152,6	Plantes sarclées	12
12A Potatoes for consumption	155,8	117,3	121,4	116,1	113,7	115,3	114,1	119,5	120,7	123,7	150,7	174,5	184,5	Pommes de terre de consom.	12A
12A1 Early potatoes	-	-	-	-	-	-	-	-	-	-	-	-	-	Pommes de terre hâtives	12A
12A2 Main-crop potatoes	-	-	-	-	-	-	-	-	-	-	-	-	-	Autres pommes de terre	12A:
12B Sugar beet	131,5	133,6	134,8	135,3	135,1	135,1	135,1	135,1	135,1	135,1	135,1	135,1	135,1	Betteraves sucrières	12B
12C Others	122,4	122,2	122,2	123,2	123,0	123,0	123,0	120,7	120,7	119,5	120,3	120,9	120,1	Autres	12C
13 Fruit	146,5	140,8	162,2	179,4	189,8	182,5	176,3	155,5	158,5	177,1	170,0	167,0	152,4	Fruits	13
13A Fresh fruit	145,6	139,3	162,9	181,0	192,2	183,8	177,1	153,5	156,9	178,3	170,5	165,7	149,9	Fruits frais	13A
13B Nuts and dried fruit	154,2	154,2	155,1	165,8	168,1	170,8	169,2	173,6	172,3	166,8	165,4	178,4	174,3	Fruits secs	13B
13B1 Nuts	143,1	143,1	144,3	149,0	152,2	155,8	153,7	159,6	157,9	150,4	148,4	166,3	160,7	Fruits à coque	13B1
13B2 Dried fruit	184,2	184,2	184,2	211,1	211,1	211,1	211,1	211,1	211,1	211,1	211,1	211,1	211,1	Fruits séchés	13B2
14 Fresh vegetables	173,3	149,0	139,1	152,0	174,4	178,5	165,5	157,6	175,2	169,8	174,1	177,5	178,9	Légumes frais	14
15 Wine must/Wine	154,8	154,4	154,4	155,9	159,6	162,1	163,0	165,7	168,2	168,8	169,3	170,1	170,0	Mout/Win	15
15A Wine must	-	-	-	-	-	-	-	-	-	-	-	-	-	Mout	15A
15B Wine	-	-	-	-	-	-	-	-	-	-	-	-	-	Vin	15B
15B1 Table wine	-	-	-	-	-	-	-	-	-	-	-	-	-	Vin de table	15B1
15B2 Quality wine	-	-	-	-	-	-	-	-	-	-	-	-	-	Vin de qualité	15B2
16 Olives and olive oil	229,7	224,3	221,8	221,9	221,5	219,1	221,4	231,6	231,7	231,3	232,1	230,9	229,7	Olives et huile d'olive	16
17 Seeds	146,9	148,6	149,4	148,9	145,0	143,6	144,2	144,5	144,6	143,7	144,9	145,5	144,9	Semences	17
18 Flowers, ornamental plants and tree-nursery products	114,1	105,4	107,1	117,7	120,4	128,7	160,4	162,7	196,5	157,8	151,4	143,8	136,8	Fleurs, plantes ornementales et produits de pépinière	18
19 Other crop products	191,8	188,3	191,0	198,4	199,9	205,3	209,7	210,0	210,7	211,5	211,1	207,5	206,9	Autres produits végétaux	19
19A Pulses	186,7	180,5	182,1	190,9	193,9	199,8	206,0	206,0	204,1	203,7	204,6	198,0	195,1	Légumes secs	19A
19B Oilseeds	155,1	141,8	142,0	139,3	141,2	144,9	145,9	143,3	144,4	146,1	145,2	145,4	144,3	Graines oléagineuses	19B
19C Raw tobacco	213,3	213,3	217,6	217,6	217,6	217,6	217,6	218,2	218,2	218,3	218,3	218,3	218,3	Tabac brut	19C
19D Cotton	234,8	234,8	234,8	302,6	299,3	303,1	334,4	334,4	334,4	334,4	334,4	334,4	334,4	Coton	19D
19E Other	188,3	193,1	198,9	202,1	207,4	224,1	227,6	232,1	235,0	236,8	235,7	219,7	220,1	Autres	19E

EC INDEX OF PRODUCER PRICES OF AGRICULTURAL PRODUCTS

NOMINAL PRICE INDICES/INDICES DES PRIX NOMINAUX

INDICES DE DES PRIX A LA PRODUCTION DES PRODUITS AGRICOLES

1980 = 100		EUR 10												1980 = 100		
		1985						1986						TVA exclue		
Excluding VAT		J	J	A	S	O	N	D	J	F	M	A	M	J		
2	ANIMALS AND ANIMAL PRODUCTS	135,0	137,1	137,7	138,5	137,7	139,8	141,2	140,4	139,6	139,0	136,1	133,9	134,0	ANIMAUX ET PRODUITS ANIMAUX	2
21	Animals (for slaughter and export)	138,6	138,4	137,6	137,0	134,9	136,5	138,2	137,2	136,6	136,6	134,8	135,0	135,1	Animaux (boucherie et exportation)	21
21 A	Calves	162,0	160,3	160,1	160,5	158,9	163,1	162,0	164,6	164,4	163,3	161,0	162,2	163,5	Veaux	21 A
21 B	Cattle excl. calves	134,0	132,4	131,6	129,1	127,8	127,1	127,3	126,6	127,5	128,1	127,9	130,7	130,5	Bovins sans veaux	21 B
21 C	Pigs	130,1	132,4	132,1	132,2	127,4	130,2	131,2	128,1	125,7	123,6	119,5	119,4	122,7	Porcs	21 C
21 D	Sheep and lambs	158,6	152,2	150,6	150,6	152,3	157,9	170,5	174,4	173,4	175,3	175,7	176,3	165,9	Moutons et agneaux	21 D
21 E	Poultry	146,7	149,1	147,2	148,8	148,3	148,5	150,2	149,6	150,4	153,9	152,3	144,6	145,0	Volailles	21 E
21 E 1	Chickens	149,5	152,8	150,8	151,1	150,5	150,3	151,0	151,6	152,9	157,4	156,1	147,6	148,8	Poulets	21 E 1
21 E 2	Other poultry	139,5	139,7	138,2	142,8	142,7	143,8	148,2	144,6	144,0	145,2	142,6	137,0	135,3	Autres volailles	21 E 2
21 F	Other animals	157,1	153,2	152,9	154,9	157,5	164,1	181,1	178,6	175,1	174,2	172,9	173,6	159,5	Autres animaux	21 F
22	Milk	134,9	138,0	141,0	143,5	145,7	147,0	147,2	147,4	146,9	145,2	141,4	137,3	137,7	Lait	22
22 A	Cow's milk	131,9	135,2	138,2	140,8	143,0	144,3	144,5	144,2	143,6	141,6	137,7	133,5	134,0	Lait de vache	22 A
22 B	Other milk	247,8	247,8	248,0	248,0	248,0	248,9	248,9	271,5	272,6	280,9	282,4	281,6	278,1	Autres laits	22 B
23	Eggs	114,6	117,6	118,1	123,2	117,3	131,0	134,8	129,6	126,2	125,7	117,1	102,5	99,7	Œufs	23
24	Other animal products	158,2	159,7	161,4	166,5	170,7	174,2	172,7	176,9	175,7	176,6	174,1	172,7	174,5	Autres produits animaux	24



**Deflated index**  
**Indices déflatés**

## EC INDEX OF PRODUCER PRICES OF AGRICULTURAL PRODUCTS

## DEFLATED PRICE INDICES/INDICES DES PRIX DEFLATES

## INDICES CE DES PRIX A LA PRODUCTION DES PRODUITS AGRICOLES

1980 = 100		BR DEUTSCHLAND													1980 = 100	
Excluding VAT		1986													TVA exclue	
		J	J	A	S	O	N	D	J	F	M	A	M	J		
0	TOTAL	85,5	84,8	84,2	84,2	84,1	85,6	85,8	84,3	84,6	84,0	82,1	80,9	81,9	TOTAL	0
(0)	TOTAL (excl. fruit and vegetables)	84,7	84,8	84,4	84,1	83,6	84,8	85,0	83,1	83,1	82,3	80,6	79,9	80,9	TOTAL (sans fruits et légumes)	(0)
1	CROP PRODUCTS	86,6	82,3	78,2	78,4	82,2	84,1	85,5	86,8	88,1	89,7	83,9	87,1	87,5	PRODUITS VEGETAUX	1
(1)	CROP PRODUCTS (excl. fruit and vegetables)	83,7	81,6	77,9	77,1	79,7	80,6	82,1	82,6	83,1	83,8	84,2	84,2	84,6	PRODUITS VEGETAUX (sans fruits et légumes)	(1)
11	Cereals and rice	84,1	80,8	73,4	72,7	73,5	74,9	76,6	78,1	79,6	80,8	81,5	82,2	81,4	Céréales et riz	11
12	Root crops	83,4	82,2	79,5	77,4	75,8	75,3	75,5	76,1	76,0	76,2	76,9	76,8	83,8	Plantes sarclées	12
12 A	Potatoes for consumption	68,2	66,0	53,4	44,3	37,7	36,3	37,2	40,2	39,2	40,3	43,3	42,7	74,0	Pommes de terre de consommation	12 A
12 B	Sugar beet	87,7	86,6	86,9	86,8	86,6	86,5	86,4	86,3	86,5	86,7	86,8	86,8	86,6	Betteraves sucrières	12 B
12 C	Others	90,4	90,6	90,9	90,7	90,6	90,4	90,4	90,2	90,4	86,7	86,8	86,8	86,6	Autres	12 C
13	Fruit	106,0	87,1	83,3	96,9	124,9	134,0	137,6	143,5	153,5	147,8	129,2	128,9	115,7	Fruits	13
13 A	Fresh fruit	106,0	87,1	83,3	96,9	124,9	134,0	137,6	143,5	153,5	147,8	129,2	128,9	115,7	Fruits frais	13 A
13 B	Nuts and dried fruit	-	-	-	-	-	-	-	-	-	-	-	-	-	Fruits secs	13 B
14	Fresh vegetables	109,1	86,8	75,5	74,0	65,1	73,8	69,7	78,5	81,9	109,1	112,9	76,8	97,3	Légumes frais	14
15	Wine must/Wine	68,8	68,9	69,1	69,0	91,8	91,7	91,6	91,4	91,7	91,9	92,0	92,0	91,8	Mout/Vin	15
16	Olives and olive oil	-	-	-	-	-	-	-	-	-	-	-	-	-	Olives et huile d'olive	16
17	Seeds	87,9	88,1	87,5	86,4	84,1	81,0	81,0	80,7	81,1	81,7	81,7	81,8	81,6	Semences	17
18	Flowers, ornamental plants and tree-nursery products	89,2	87,4	86,8	87,2	89,6	92,3	96,5	95,1	94,2	94,7	94,2	93,5	89,2	Fleurs, plantes ornementales et produits de pépinière	18
19	Other crop products	88,0	85,7	85,0	84,7	82,9	83,1	83,8	83,9	84,2	84,8	85,0	85,0	84,8	Autres produits végétaux	19
20	ANIMALS AND ANIMAL PRODUCTS	85,1	85,9	86,7	86,6	85,0	86,2	86,0	83,2	83,1	81,7	79,3	78,3	79,6	ANIMAUX ET PRODUITS ANIMAUX	20
21	Animals (for slaughter and export)	85,8	86,0	86,0	85,2	81,4	81,9	82,0	79,2	79,7	78,0	75,2	75,0	77,0	Animaux (boucherie et exportation)	21
21 A	Calves	90,6	92,2	90,7	88,2	86,8	88,0	88,6	88,6	88,2	87,4	85,6	85,3	87,0	Veaux	21 A
21 B	Cattle excluding calves	84,9	83,8	83,8	82,1	81,3	81,0	80,7	79,0	80,2	80,2	78,3	77,4	77,6	Bovins sans veaux	21 B
21 C	Pigs	86,2	87,4	87,5	87,3	80,7	81,7	82,1	78,1	78,0	74,7	70,6	71,1	75,1	Porcs	21 C
21 D	Sheep and lambs	90,9	86,6	87,4	87,6	85,6	84,8	85,7	90,7	94,1	97,0	97,2	96,1	93,6	Moutons et agneaux	21 D
21 E	Poultry	86,6	86,9	87,1	87,4	86,8	86,5	86,3	85,5	85,8	85,7	85,0	84,4	83,8	Volailles	21 E
21 F	Other animals	-	-	-	-	-	-	-	-	-	-	-	-	-	Autres animaux	21 F
22	Milk	87,1	88,7	91,0	92,6	94,5	94,7	93,4	90,8	90,3	89,1	87,9	87,0	87,4	Lait	22
23	Eggs	63,6	65,8	65,5	62,6	58,8	74,9	77,3	73,4	70,4	70,3	63,9	55,3	54,2	Œufs	23
24	Other animal products	112,9	112,3	112,6	112,2	112,1	112,0	111,9	111,8	109,6	109,3	109,3	108,2	107,7	Autres produits animaux	24

EC INDEX OF PRODUCER PRICES OF AGRICULTURAL PRODUCTS

DEFLATED PRICE INDICES/INDICES DES PRIX DEFLATES

INDICES CE DES PRIX A LA PRODUCTION DES PRODUITS AGRICOLES

		1980 = 100																	
		FRANCE														1980 = 100			
		1985														1986		TVA exclue	
Excluding VAT		J	J	A	S	O	N	D	J	F	M	A	M	J					
0	TOTAL	90,6	86,7	84,8	85,7	86,5	89,6	91,0	91,1	92,6	90,6	89,9	90,2	88,1	TOTAL	0			
(0)	TOTAL (excl. fruit and vegetables)	89,3	87,7	85,6	86,6	86,5	88,9	90,1	89,9	90,4	89,0	87,7	87,4	86,2	TOTAL (sans fruits et légumes)	(0)			
1	CROP PRODUCTS	91,9	83,3	79,1	79,7	82,4	86,6	89,4	90,3	94,5	91,6	92,1	94,2	90,3	PRODUITS VEGETAUX	1			
(1)	CROP PRODUCTS (excl. fruit and vegetables)	88,9	85,1	79,9	80,6	81,6	84,2	87,0	87,4	89,7	88,0	87,5	88,3	86,4	PRODUITS VEGETAUX (sans fruits et légumes)	(1)			
11	Cereals and rice	88,0	83,4	70,6	72,4	76,5	80,6	83,3	84,3	85,0	84,7	85,1	85,0	82,4	Céréales et riz	11			
12	Root crops	68,9	65,1	69,0	67,4	68,4	68,1	66,6	66,9	68,2	68,3	71,0	82,6	81,0	Plantes sarclées	12			
12 A	Potatoes for consumption	55,3	37,4	57,5	49,8	52,1	51,5	44,1	45,9	51,7	52,7	68,0	128,0	120,7	Pommes de terre de consommation	12 A			
12 B	Sugar beet	71,5	71,2	71,2	71,1	71,7	71,6	71,5	71,4	71,6	71,4	71,2	71,0	70,8	Betteraves sucrières	12 B			
12 C	Others	89,8	89,5	89,4	89,3	89,0	88,8	88,7	89,1	89,3	89,1	88,8	88,5	88,3	Autres	12 C			
13	Fruit	83,6	73,0	84,8	80,8	101,0	108,3	113,7	110,9	111,2	113,0	113,9	119,3	89,6	Fruits	13			
13 A	Fresh fruit	83,6	73,0	84,8	80,8	101,0	108,3	113,7	110,9	111,2	113,0	113,9	119,3	89,6	Fruits frais	13 A			
13 B	Nuts and dried fruit	-	-	-	-	-	-	-	-	-	-	-	-	-	Fruits secs	13 B			
14	Fresh vegetables	126,8	76,8	66,4	70,7	71,8	89,2	89,7	98,3	122,8	104,8	114,5	124,7	127,5	Légumes frais	14			
15	Wine must/Wine	92,3	91,3	91,4	92,4	91,3	90,2	89,6	89,2	91,9	92,2	92,7	93,0	93,5	Moût/Vin	15			
16	Olives and olive oil	-	-	-	-	-	-	-	-	-	-	-	-	-	Olives et huile d'olive	16			
17	Seeds	104,1	103,7	106,4	105,6	97,4	95,8	95,3	95,0	95,2	95,0	95,3	95,1	94,8	Semences	17			
18	Flowers, ornamental plants and tree-nursery products	85,7	73,2	75,4	74,8	66,7	83,3	119,8	122,5	144,1	110,8	90,2	81,4	70,8	Fleurs, plantes ornementales et produits de pépinière	18			
19	Other crop products	107,7	102,2	102,5	100,1	102,0	104,5	104,8	103,1	103,2	104,1	103,8	102,3	100,5	Autres produits végétaux	19			
20	ANIMALS AND ANIMAL PRODUCTS	89,6	89,6	89,7	91,0	90,1	92,2	92,5	91,7	90,9	89,7	87,9	86,7	86,1	ANIMAUX ET PRODUITS ANIMAUX	20			
21	Animals (for slaughter and export)	92,8	92,2	91,8	91,2	88,4	89,5	88,6	87,9	87,3	86,7	86,0	88,4	88,1	Animaux (boucherie et exportation)	21			
21 A	Calves	98,6	95,2	95,2	96,3	93,8	98,5	95,7	96,9	96,4	95,8	94,9	95,7	94,8	Veaux	21 A			
21 B	Cattle excluding calves	92,6	91,9	92,0	90,1	87,7	86,4	85,7	85,4	85,0	84,7	85,0	88,4	87,9	Bovins sans veaux	21 B			
21 C	Pigs	94,3	96,2	95,1	94,9	88,9	91,4	89,6	86,3	83,9	82,2	79,3	83,1	85,2	Porcs	21 C			
21 D	Sheep and lambs	84,0	84,1	82,5	81,8	80,8	83,2	83,8	86,0	87,1	86,8	86,8	88,8	87,3	Moutons et agneaux	21 D			
21 E	Poultry	91,1	90,9	90,0	89,7	88,6	88,0	89,8	88,8	88,7	88,6	87,8	87,7	87,1	Volailles	21 E			
21 F	Other animals	83,3	79,2	77,8	81,1	83,8	89,0	87,7	88,8	91,6	91,0	91,5	92,9	86,5	Autres animaux	21 F			
22	Milk	85,8	86,0	87,6	91,7	95,1	97,1	99,3	99,3	98,9	96,9	93,4	86,5	86,0	Lait	22			
23	Eggs	73,2	79,9	78,2	83,4	75,9	93,6	94,0	86,6	79,9	76,1	72,4	63,6	59,0	Œufs	23			
24	Other animal products	94,0	93,7	93,5	93,4	93,1	93,0	92,8	92,8	93,0	92,8	92,4	92,2	91,9	Autres produits animaux	24			





EC INDEX OF PRODUCER PRICES OF AGRICULTURAL PRODUCTS

DEFLATED PRICE INDICES/INDICES DES PRIX DEFLATES

INDICES CE DES PRIX A LA PRODUCTION DES PRODUITS AGRICOLES

1980 = 100		NEDERLAND													1980 = 100	
		1985													TVA exclue	
Excluding VAT		J	J	A	S	O	N	D	J	F	M	A	M	J		
0	TOTAL	95,9	89,5	89,8	89,9	88,5	95,0	98,5	96,1	95,7	94,0	91,9	89,4	88,1	TOTAL	0
(0)	TOTAL (excl. fruit and vegetables)	94,9	92,2	92,7	92,5	90,8	95,1	96,4	94,7	93,6	91,0	88,0	86,5	88,1	TOTAL (sans fruits et légumes)	(0)
1	CROP PRODUCTS	98,0	78,1	79,6	81,2	80,9	96,4	107,4	103,1	106,7	103,7	102,7	96,2	88,8	PRODUITS VEGETAUX	1
(1)	CROP PRODUCTS (excl. fruit and vegetables)	95,0	83,3	86,1	87,2	85,9	97,6	103,4	101,1	103,6	96,6	92,4	88,4	89,2	PRODUITS VEGETAUX (sans fruits et légumes)	(1)
11	Cereals and rice	95,8	96,0	80,1	80,1	82,0	84,6	85,1	86,6	85,7	86,2	86,6	86,6	87,0	Céréales et riz	11
12	Root crops	102,0	77,9	78,4	83,5	79,9	80,1	81,3	80,1	77,3	77,9	82,3	82,4	100,8	Plantes sarclées	12
12 A	Potatoes for consumption	131,8	54,7	56,2	68,0	57,2	57,9	61,4	59,3	50,5	52,7	67,5	67,9	125,5	Pommes de terre de consommation	12 A
12 B	Sugar beet	85,6	85,8	85,8	88,0	87,7	87,7	88,0	88,3	88,2	88,1	87,7	87,7	88,1	Betteraves sucrières	12 B
12 C	Others	95,3	95,5	95,5	97,1	96,7	96,7	97,0	93,1	93,0	92,9	92,5	92,5	92,9	Autres	12 C
13	Fruit	121,4	103,7	126,0	116,1	119,5	124,3	145,2	144,0	135,8	138,7	153,9	147,0	109,9	Fruits	13
13 A	Fresh fruit	121,4	103,7	126,0	116,1	119,5	124,3	145,2	144,0	135,8	138,7	153,9	147,0	109,9	Fruits frais	13 A
13 B	Nuts and dried fruit	-	-	-	-	-	-	-	-	-	-	-	-	-	Fruits secs	13 B
14	Fresh vegetables	101,6	61,7	56,6	61,3	62,5	89,1	111,0	101,2	109,6	115,1	119,2	107,0	84,5	Légumes frais	14
15	Wine must/Wine	-	-	-	-	-	-	-	-	-	-	-	-	-	Moût/Vin	15
16	Olives and olive oil	-	-	-	-	-	-	-	-	-	-	-	-	-	Olives et huile d'olive	16
17	Seeds	106,6	106,8	103,0	102,5	102,1	102,1	102,4	104,2	104,1	104,0	103,5	103,5	104,0	Semences	17
18	Flowers, ornamental plants and tree-nursery products	89,7	79,3	87,7	87,2	86,2	106,5	116,3	112,1	117,9	105,3	95,8	88,5	81,3	Fleurs, plantes ornementales et produits de pépinière	18
19	Other crop products	110,0	109,2	97,5	105,9	109,9	109,3	110,5	111,0	109,2	106,9	107,2	108,9	109,3	Autres produits végétaux	19
20	ANIMALS AND ANIMAL PRODUCTS	94,9	95,2	94,9	94,3	92,5	94,3	94,0	92,5	90,1	89,0	86,4	85,8	87,7	ANIMAUX ET PRODUITS ANIMAUX	20
21	Animals (for slaughter and export)	97,2	97,6	96,8	95,2	90,9	92,1	92,7	91,6	88,5	86,7	84,0	85,0	87,3	Animaux (boucherie et exportation)	21
21 A	Calves	103,7	103,1	99,9	97,1	96,0	96,0	97,8	102,9	103,6	101,1	96,8	96,0	97,2	Veaux	21 A
21 B	Cattle excluding calves	96,2	94,8	93,6	90,6	87,8	85,0	84,0	81,8	81,7	81,9	83,5	84,7	84,8	Bovins sans veaux	21 B
21 C	Pigs	97,3	98,5	98,2	97,3	91,0	94,4	95,8	93,2	87,2	84,1	79,9	82,2	86,5	Porcs	21 C
21 D	Sheep and lambs	99,3	98,1	97,1	95,9	94,8	94,5	98,7	99,7	102,6	107,0	105,5	101,8	95,9	Moutons et agneaux	21 D
21 E	Poultry	91,9	92,7	92,9	91,8	89,5	89,0	87,0	87,7	86,7	86,0	84,5	83,0	83,2	Volailles	21 E
21 F	Other animals	86,7	83,7	82,4	82,8	85,8	86,7	86,9	84,1	82,9	83,6	84,8	83,7	80,8	Autres animaux	21 F
22	Milk	95,0	95,4	95,9	96,9	98,2	99,3	98,1	96,6	95,2	94,5	92,7	91,5	92,2	Lait	22
23	Eggs	76,7	76,9	75,5	71,9	67,7	79,2	78,3	73,2	71,2	73,0	65,9	56,5	62,1	Œufs	23
24	Other animal products	88,1	90,8	91,5	93,0	96,7	96,9	93,5	90,4	88,0	88,6	89,4	85,4	89,5	Autres produits animaux	24



## EC INDEX OF PRODUCER PRICES OF AGRICULTURAL PRODUCTS

## DEFLATED PRICE INDICES/INDICES DES PRIX DEFLATES

## INDICES CE DES PRIX A LA PRODUCTION DES PRODUITS AGRICOLES

1980 = 100		LUXEMBOURG												1980 = 100		
		1986														
Excluding VAT		TVA exclue														
		J	J	A	S	O	N	D	J	F	M	A	M	J		
0	TOTAL	97,8	97,1	97,3	97,3	95,3	95,3	95,5	95,7	95,7	96,1	96,6	96,5	97,3	TOTAL	0
(0)	TOTAL (excl. fruit and vegetables)	97,8	97,1	97,3	97,3	95,3	95,3	95,5	95,7	95,7	96,1	96,6	96,5	97,3	TOTAL (sans fruits et légumes)	(0)
1	CROP PRODUCTS	77,5	77,1	75,3	72,5	72,4	72,2	72,1	72,3	72,6	72,9	73,0	73,0	73,1	PRODUITS VEGETAUX	1
(1)	CROP PRODUCTS (excl. fruit and vegetables)	77,5	77,1	75,3	72,5	72,4	72,2	72,1	72,3	72,6	72,9	73,0	73,0	73,1	PRODUITS VEGETAUX (sans fruits et légumes)	(1)
11	Cereals and rice	89,9	89,5	85,1	85,1	84,4	84,2	84,1	84,2	84,6	85,0	85,1	85,1	85,2	Céréales et riz	11
12	Root crops	103,8	103,2	103,6	86,7	86,0	85,8	85,6	85,8	86,2	86,6	86,7	86,7	86,7	Plantes sarclées	12
12 A	Potatoes for consumption	103,8	103,2	103,6	86,7	86,0	85,8	85,6	85,8	86,2	86,6	86,7	86,7	86,7	Pommes de terre de consommation	12 A
12 B	Sugar beet	-	-	-	-	-	-	-	-	-	-	-	-	-	Betteraves sucrières	12 B
12 C	Others	-	-	-	-	-	-	-	-	-	-	-	-	-	Autres	12 C
13	Fruit	-	-	-	-	-	-	-	-	-	-	-	-	-	Fruits	13
13 A	Fresh fruit	-	-	-	-	-	-	-	-	-	-	-	-	-	Fruits frais	13 A
13 B	Nuts and dried fruit	-	-	-	-	-	-	-	-	-	-	-	-	-	Fruits secs	13 B
14	Fresh vegetables	-	-	-	-	-	-	-	-	-	-	-	-	-	Légumes frais	14
15	Wine must/Wine	52,1	51,9	52,1	52,1	53,0	52,9	52,8	52,9	53,1	53,4	53,5	53,5	53,5	Mout/Vin	15
16	Olives and olive oil	-	-	-	-	-	-	-	-	-	-	-	-	-	Olives et huile d'olive	16
17	Seeds	-	-	-	-	-	-	-	-	-	-	-	-	-	Semences	17
18	Flowers, ornamental plants and tree-nursery products	-	-	-	-	-	-	-	-	-	-	-	-	-	Fleurs, plantes ornementales et produits de pépinière	18
19	Other crop products	-	-	-	-	-	-	-	-	-	-	-	-	-	Autres produits végétaux	19
20	ANIMALS AND ANIMAL PRODUCTS	100,7	100,0	100,5	100,8	98,6	98,6	98,8	99,0	99,0	99,4	100,0	99,9	100,7	ANIMAUX ET PRODUITS ANIMAUX	20
21	Animals (for slaughter and export)	99,7	98,8	99,3	99,2	94,0	94,1	94,1	93,7	93,0	93,5	93,2	93,1	95,0	Animaux (boucherie et exportation)	21
21 A	Calves	103,2	111,4	120,3	100,3	102,8	102,5	95,8	92,5	97,3	91,7	93,0	93,2	112,7	Veaux	21 A
21 B	Cattle excluding calves	101,4	99,7	98,7	99,3	93,1	93,4	94,1	93,5	93,4	94,7	95,6	95,4	97,0	Bovins sans veaux	21 B
21 C	Pigs	94,1	94,1	97,6	97,3	95,0	94,7	94,0	94,3	91,3	90,3	86,5	86,6	86,3	Porcs	21 C
21 D	Sheep and lambs	-	-	-	-	-	-	-	-	-	-	-	-	-	Moutons et agneaux	21 D
21 E	Poultry	99,7	98,8	99,3	99,2	94,0	94,1	94,1	93,7	93,0	93,5	93,2	93,1	95,0	Volailles	21 E
21 F	Other animals	-	-	-	-	-	-	-	-	-	-	-	-	-	Autres animaux	21 F
22	Milk	102,6	101,7	102,4	103,1	103,9	103,5	103,4	104,8	105,2	105,5	106,8	107,4	107,5	Lait	22
23	Eggs	81,9	86,2	84,4	84,4	76,3	84,1	93,1	81,5	83,9	86,1	85,3	74,0	71,3	Œufs	23
24	Other animal products	-	-	-	-	-	-	-	-	-	-	-	-	-	Autres produits animaux	24

## EC INDEX OF PRODUCER PRICES OF AGRICULTURAL PRODUCTS

## DEFLATED PRICE INDICES/INDICES DES PRIX DEFLATES

## INDICES CE DES PRIX A LA PRODUCTION DES PRODUITS AGRICOLES

		1980 = 100															
		Excluding VAT														TVA exclue	
		UNITED KINGDOM															
		1986															
		1985															
		J	J	A	S	O	N	D	J	F	M	A	M	J			
0	TOTAL	89,0	85,5	86,7	86,0	85,2	87,1	89,3	88,9	91,5	91,2	88,2	85,8	86,5	TOTAL	0	
10)	TOTAL (excl. fruit and vegetables)	86,7	85,0	86,3	86,0	85,6	86,6	87,8	87,8	89,2	88,4	86,4	84,1	84,6	TOTAL (sans fruits et légumes)	(0)	
1	CROP PRODUCTS	97,5	81,5	80,8	78,7	78,2	83,4	89,4	89,6	96,0	96,3	94,1	93,0	95,7	PRODUITS VEGETAUX	1	
(1)	CROP PRODUCTS (excl. fruit and vegetables)	92,0	78,7	78,0	76,4	77,6	80,9	84,3	86,0	89,3	88,2	89,7	89,1	91,8	PRODUITS VEGETAUX (sans fruits et légumes)	(1)	
11	Cereals and rice	86,7	80,0	77,8	76,2	78,9	80,9	82,8	83,9	84,7	84,8	84,3	84,5	82,6	Céréales et riz	11	
12	Root crops	108,4	70,3	76,0	73,1	74,2	78,3	82,6	85,0	91,1	94,3	106,1	103,4	123,1	Plantes sarclées	12	
12 A	Potatoes for consumption	126,9	61,8	71,6	66,7	70,9	78,1	85,5	89,7	100,3	105,9	126,5	122,0	155,6	Pommes de terre de consommation	12 A	
12 B	Sugar beet	82,2	82,3	82,1	82,2	78,9	78,6	78,5	78,3	78,1	77,9	77,2	77,1	77,1	Betteraves sucrières	12 B	
12 C	Others	-	-	-	-	-	-	-	-	-	-	-	-	-	Autres	12 C	
13	Fruit	151,5	101,6	117,3	120,9	101,8	106,8	106,5	108,0	118,8	122,9	122,1	129,3	140,5	Fruits	13	
13 A	Fresh fruit	151,5	101,6	117,3	120,9	101,8	106,8	106,5	108,0	118,8	122,9	122,1	129,3	140,5	Fruits frais	13 A	
13 B	Nuts and dried fruit	-	-	-	-	-	-	-	-	-	-	-	-	-	Fruits secs	13 B	
14	Fresh vegetables	106,3	88,2	82,6	75,9	73,6	87,6	100,3	100,6	120,0	126,3	106,2	99,7	99,9	Légumes frais	14	
15	Wine must/Wine	-	-	-	-	-	-	-	-	-	-	-	-	-	Moût/Vin	15	
16	Olives and olive oil	-	-	-	-	-	-	-	-	-	-	-	-	-	Olives et huile d'olive	16	
17	Seeds	61,6	62,3	61,1	62,0	67,2	66,3	69,6	71,2	70,2	66,1	69,2	69,1	68,7	Semences	17	
18	Flowers, ornamental plants and tree-nursery products	107,3	100,7	93,7	85,4	75,0	89,8	106,0	111,9	132,5	109,9	102,5	102,1	100,4	Fleurs, plantes ornementales et produits de pépinière	18	
19	Other crop products	94,8	80,2	80,8	87,7	86,5	88,1	89,3	90,9	91,8	91,5	88,7	87,1	87,2	Autres produits végétaux	19	
20	ANIMALS AND ANIMAL PRODUCTS	84,6	67,6	89,7	89,8	88,8	88,9	89,2	88,6	89,2	88,5	85,1	82,1	81,7	ANIMAUX ET PRODUITS ANIMAUX	20	
21	Animals (for slaughter and export)	89,8	87,4	86,4	85,3	85,1	85,5	87,2	86,9	87,5	88,1	87,6	88,9	88,5	Animaux (boucherie et exportation)	21	
21 A	Calves	-	-	-	-	-	-	-	-	-	-	-	-	-	Veaux	21 A	
21 B	Cattle excluding calves	92,2	90,1	89,3	86,5	86,0	85,1	87,1	85,8	87,0	87,3	87,6	90,9	91,7	Bovins sans veaux	21 B	
21 C	Pigs	82,1	81,7	80,3	81,9	82,5	84,0	83,4	78,9	76,5	78,5	76,7	77,4	79,4	Porcs	21 C	
21 D	Sheep and lambs	102,1	90,8	89,2	88,5	88,6	90,9	95,9	110,1	116,8	118,8	118,0	115,1	104,9	Moutons et agneaux	21 D	
21 E	Poultry	84,7	85,6	85,3	84,8	83,7	84,6	86,5	83,8	82,5	81,1	80,3	80,1	80,1	Volailles	21 E	
21 F	Other animals	-	-	-	-	-	-	-	-	-	-	-	-	-	Autres animaux	21 F	
22	Milk	79,9	92,2	100,0	101,3	99,7	99,1	96,5	96,0	96,9	94,0	85,7	76,2	77,0	Lait	22	
23	Eggs	69,9	70,5	70,7	74,7	70,1	72,1	73,7	70,8	70,0	69,7	67,1	61,3	55,8	Œufs	23	
24	Other animal products	78,7	78,9	78,7	78,7	78,6	78,3	78,2	78,5	78,3	78,2	77,4	74,9	75,0	Autres produits animaux	24	

EC INDEX OF PRODUCER PRICES OF AGRICULTURAL PRODUCTS

DEFLATED PRICE INDICES/INDICES DES PRIX DEFLATES

INDICES CE DES PRIX A LA PRODUCTION DES PRODUITS AGRICOLES

		IRELAND														
		1985													1980 = 100	
		1986													1980 = 100	
Excluding VAT		J	J	A	S	O	N	D	J	F	M	A	M	J	TVA exclue	
0	TOTAL	78,3	75,5	73,0	73,1	73,3	74,4	75,4	77,0	76,9	76,7	75,0	75,9	74,2	TOTAL	0
(0)	TOTAL (excl. fruit and vegetables)	78,0	75,8	73,4	73,5	73,5	74,6	75,5	77,0	76,8	76,2	74,7	75,7	74,2	TOTAL (sans fruits et légumes)	(0)
1	CROP PRODUCTS	68,6	64,3	61,2	66,7	67,2	66,4	70,1	72,1	73,4	77,2	76,9	76,4	76,2	PRODUITS VEGETAUX	1
(1)	CROP PRODUCTS (excl. fruit and vegetables)	63,8	64,6	62,4	69,1	67,4	66,6	69,3	71,3	71,6	73,7	75,4	75,3	77,0	PRODUITS VEGETAUX (sans fruits et légumes)	(1)
11	Cereals and rice	69,8	68,8	63,3	64,1	64,0	64,0	64,0	63,1	63,1	63,1	62,3	62,3	62,3	Céréales et riz	11
12	Root crops	52,3	56,7	60,8	78,7	74,1	71,6	79,6	86,6	87,4	93,3	99,8	99,6	104,5	Plantes sarclées	12
12 A	Potatoes for consumption	39,2	48,7	56,5	83,2	77,1	72,2	87,6	102,2	103,7	115,2	128,4	128,1	137,6	Pommes de terre de consommation	12 A
12 B	Sugar beet	66,3	65,4	65,4	73,9	71,0	71,0	71,0	69,9	69,9	69,9	69,1	69,1	69,1	Betteraves sucrières	12 B
12 C	Others	-	-	-	-	-	-	-	-	-	-	-	-	-	Autres	12 C
13	Fruit	-	-	-	-	-	-	-	-	-	-	-	-	-	Fruits	13
13 A	Fresh fruit	-	-	-	-	-	-	-	-	-	-	-	-	-	Fruits frais	13 A
13 B	Nuts and dried fruit	-	-	-	-	-	-	-	-	-	-	-	-	-	Fruits secs	13 B
14	Fresh vegetables	91,0	62,7	55,6	55,8	66,3	65,8	74,0	75,8	81,8	93,5	83,9	81,7	72,4	Légumes frais	14
15	Wine must/Wine	-	-	-	-	-	-	-	-	-	-	-	-	-	Mout/Vin	15
16	Olives and olive oil	-	-	-	-	-	-	-	-	-	-	-	-	-	Olives et huile d'olive	16
17	Seeds	69,0	68,0	63,3	63,3	63,2	63,2	63,2	66,2	66,6	68,5	67,2	66,6	66,6	Semences	17
18	Flowers, ornamental plants and tree-nursery products	-	-	-	-	-	-	-	-	-	-	-	-	-	Fleurs, plantes ornementales et produits de pépinière	18
19	Other crop products	-	-	-	-	-	-	-	-	-	-	-	-	-	Autres produits végétaux	19
20	ANIMALS AND ANIMAL PRODUCTS	80,0	77,4	74,9	74,2	74,3	75,7	76,3	77,8	77,5	76,6	74,6	75,8	73,9	ANIMAUX ET PRODUITS ANIMAUX	20
21	Animals (for slaughter and export)	80,9	77,6	73,5	71,2	72,3	73,4	73,6	73,1	74,5	75,8	74,4	75,9	72,9	Animaux (boucherie et exportation)	21
21 A	Calves	-	-	-	-	-	-	-	-	-	-	-	-	-	Veaux	21 A
21 B	Cattle excluding calves	84,7	80,7	75,8	72,9	74,5	75,8	75,3	75,9	77,3	78,7	77,1	79,1	76,4	Bovins sans veaux	21 B
21 C	Pigs	72,1	72,5	69,9	69,4	68,4	68,5	67,9	64,1	64,2	64,3	62,7	61,9	60,1	Porcs	21 C
21 D	Sheep and lambs	69,8	64,7	64,3	62,9	63,9	66,3	69,6	72,2	76,3	79,8	80,6	81,9	69,1	Moutons et agneaux	21 D
21 E	Poultry	62,2	61,1	61,3	61,3	60,6	60,6	70,0	59,0	61,8	61,8	61,0	61,0	61,1	Volailles	21 E
21 F	Other animals	-	-	-	-	-	-	-	-	-	-	-	-	-	Autres animaux	21 F
22	Milk	78,8	77,4	77,7	79,4	78,2	79,8	81,2	86,5	83,4	78,6	75,8	76,7	76,7	Lait	22
23	Eggs	66,0	64,8	66,8	72,2	68,8	70,1	72,0	62,8	59,0	61,0	56,1	51,2	49,1	Œufs	23
24	Other animal products	79,6	74,7	78,1	78,9	80,2	77,7	75,4	70,3	64,5	58,7	56,4	51,7	49,5	Autres produits animaux	24

## EC INDEX OF PRODUCER PRICES OF AGRICULTURAL PRODUCTS

## DEFLATED PRICE INDICES/INDICES DES PRIX DEFLATES

## INDICES CE DES PRIX A LA PRODUCTION DES PRODUITS AGRICOLES

		1980 = 100															
		DANMARK														1980 = 100	
		1985														1986	
Excluding VAT		J	J	A	S	O	N	D	J	F	M	A	M	J	TVA exclue		
0	TOTAL	92,5	91,6	89,8	88,8	89,1	89,3	89,4	89,4	88,3	87,6	84,8	84,2	84,6	TOTAL	0	
(0)	TOTAL (excl. fruit and vegetables)	91,9	92,0	90,2	88,9	89,2	89,3	89,5	89,3	88,3	87,6	84,6	83,9	84,4	TOTAL (sans fruits et légumes)	(0)	
1	CROP PRODUCTS	92,0	85,8	81,7	81,2	82,1	84,1	84,4	87,3	86,4	86,3	84,8	85,4	85,3	PRODUITS VEGETAUX	1	
(1)	CROP PRODUCTS (excl. fruit and vegetables)	89,8	86,7	82,6	81,2	81,8	83,9	84,2	86,8	86,3	86,1	83,9	84,4	84,6	PRODUITS VEGETAUX (sans fruits et légumes)	(1)	
11	Cereals and rice	91,6	87,0	79,8	77,9	79,5	83,3	83,8	88,1	87,2	87,0	84,0	86,1	86,2	Céréales et riz	11	
12	Root crops	70,7	71,0	71,1	70,7	68,7	68,5	68,5	68,7	68,7	68,5	66,8	66,3	66,4	Plantes sarclées	12	
12 A	Potatoes for consumption	58,0	58,2	58,3	58,0	52,2	52,0	52,1	52,2	52,2	52,0	50,7	50,4	50,4	Pommes de terre de consommation	12 A	
12 B	Sugar beet	71,5	71,6	71,9	71,5	70,6	70,3	70,4	70,6	70,6	70,3	68,6	68,1	68,2	Betteraves sucrières	12 B	
12 C	Others	89,8	90,2	90,3	89,8	88,9	88,5	88,6	88,8	88,9	88,5	86,3	85,7	85,8	Autres	12 C	
13	Fruit	141,3	84,6	86,7	104,6	109,6	113,6	120,3	112,1	103,1	94,7	92,7	92,0	121,8	Fruits	13	
13 A	Fresh fruit	141,3	84,6	86,7	104,6	109,6	113,6	120,3	112,1	103,1	94,7	92,7	92,0	121,8	Fruits frais	13 A	
13 B	Nuts and dried fruit	-	-	-	-	-	-	-	-	-	-	-	-	-	Fruits secs	13 B	
14	Fresh vegetables	111,6	71,0	65,3	72,0	75,4	75,2	73,4	86,0	81,4	87,4	96,8	99,2	82,9	Légumes frais	14	
15	Wine must/Wine	-	-	-	-	-	-	-	-	-	-	-	-	-	Moût/Vin	15	
16	Olives and olive oil	-	-	-	-	-	-	-	-	-	-	-	-	-	Olives et huile d'olive	16	
17	Seeds	69,9	84,4	84,5	84,1	83,9	83,5	83,6	83,8	83,9	83,5	81,4	80,8	80,9	Semences	17	
18	Flowers, ornamental plants and tree-nursery products	96,9	97,3	97,5	96,9	96,7	96,3	96,3	96,6	96,7	96,3	93,9	93,2	93,3	Fleurs, plantes ornementales et produits de pépinière	18	
19	Other crop products	101,3	90,0	90,2	89,7	89,4	89,1	89,1	89,4	89,4	89,1	86,8	86,2	86,3	Autres produits végétaux	19	
20	ANIMALS AND ANIMAL PRODUCTS	92,6	94,0	93,0	91,8	91,9	91,3	91,4	90,2	89,0	88,2	84,8	83,7	84,3	ANIMAUX ET PRODUITS ANIMAUX	20	
21	Animals (for slaughter and export)	93,3	95,1	93,4	91,7	90,6	90,0	89,8	87,7	85,7	84,5	81,1	79,8	81,0	Animaux (boucherie et exportation)	21	
21 A	Calves	86,7	85,8	87,0	89,0	88,6	86,6	87,2	87,2	88,1	87,2	84,0	82,9	82,6	Veaux	21 A	
21 B	Cattle excluding calves	90,2	90,0	91,2	92,0	89,7	87,4	87,2	86,5	87,6	87,0	85,0	84,6	85,6	Bovins sans veaux	21 B	
21 C	Pigs	95,1	93,0	95,0	92,4	91,7	91,9	91,8	88,9	85,4	83,9	79,7	78,2	79,4	Porcs	21 C	
21 D	Sheep and lambs	106,9	105,4	98,4	94,1	92,6	90,7	90,4	90,6	92,3	92,0	89,7	89,0	107,5	Moutons et agneaux	21 D	
21 E	Poultry	85,7	84,9	83,8	78,9	78,3	77,4	77,2	77,6	77,7	77,3	74,9	73,6	73,7	Volailles	21 E	
21 F	Other animals	92,9	92,7	91,8	90,0	88,1	86,5	85,8	83,8	83,3	83,0	80,9	80,3	80,4	Autres animaux	21 F	
22	Milk	92,4	92,8	93,0	92,4	95,0	94,9	95,0	95,7	95,7	95,3	92,2	91,6	91,7	Lait	22	
23	Eggs	76,3	78,3	78,8	80,0	79,5	72,0	78,8	72,6	72,7	76,1	72,9	65,8	61,2	Œufs	23	
24	Other animal products	90,2	90,0	91,2	92,0	89,7	87,4	87,2	86,5	87,6	87,0	85,0	84,6	85,6	Autres produits animaux	24	

EC INDEX OF PRODUCER PRICES OF AGRICULTURAL PRODUCTS

DEFLATED PRICE INDICES/INDICES DES PRIX DEFLATES

INDICES CE DES PRIX A LA PRODUCTION DES PRODUITS AGRICOLES

1980 = 100		ELLAS													1980 = 100	
		1985													TVA exclue	
		1986														
Excluding VAT		J	J	A	S	O	N	D	J	F	M	A	M	J		
0	TOTAL	92,0	94,7	99,6	100,1	98,5	98,0	93,2	92,7	92,4	89,0	88,9	84,2	85,1	TOTAL	0
(0)	TOTAL (excl. fruit and vegetables)	98,1	100,6	101,5	99,3	97,5	96,9	97,0	96,9	97,6	94,1	93,0	91,5	90,6	TOTAL (sans fruits et légumes)	(0)
1	CROP PRODUCTS	86,3	89,3	95,9	98,2	97,1	96,3	88,2	88,1	88,2	84,0	84,5	78,0	80,1	PRODUITS VEGETAUX	1
(1)	CROP PRODUCTS (excl. fruit and vegetables)	93,2	96,0	97,2	96,0	94,7	93,5	91,8	92,4	94,5	89,6	89,0	86,7	86,4	PRODUITS VEGETAUX (sans fruits et légumes)	(1)
11	Cereals and rice	76,6	82,2	83,2	81,6	79,3	77,8	75,7	73,9	74,4	72,1	71,0	70,6	69,5	Céréales et riz	11
12	Root crops	99,2	98,0	101,6	94,0	90,4	87,8	75,7	79,1	75,6	72,5	69,2	68,9	83,1	Plantes sarclées	12
12 A	Potatoes for consumption	100,9	107,1	104,6	95,8	92,0	89,1	73,1	78,7	73,6	70,2	66,0	65,8	86,2	Pommes de terre de consommation	12 A
12 B	Sugar beet	74,9	75,5	94,0	89,6	86,7	84,6	81,9	80,0	80,6	78,1	77,0	76,6	75,3	Betteraves sucrières	12 B
12 C	Others	-	-	-	-	-	-	-	-	-	-	-	-	-	Autres	12 C
13	Fruit	72,1	71,8	80,8	88,2	81,7	77,9	79,1	76,6	76,9	75,1	67,6	54,6	66,6	Fruits	13
13 A	Fresh fruit	73,1	72,5	85,3	94,7	85,4	80,1	82,5	79,7	79,9	78,3	67,8	49,0	67,1	Fruits frais	13 A
13 B	Nuts and dried fruit	69,9	70,4	70,9	73,7	73,4	73,2	71,4	69,8	70,3	68,2	67,2	66,8	65,7	Fruits secs	13 B
14	Fresh vegetables	75,5	85,7	116,2	128,0	137,5	143,5	85,8	86,2	75,8	71,1	91,3	74,9	71,5	Légumes frais	14
15	Wine must/Wine	71,3	71,8	71,6	68,3	73,8	74,9	72,6	71,1	71,8	70,1	69,1	69,3	68,5	Moût/Vin	15
16	Olives and olive oil	119,9	121,6	120,9	116,1	113,7	114,7	112,7	119,7	120,7	116,6	115,5	115,1	112,6	Olives et huile d'olive	16
17	Seeds	95,4	101,3	101,5	96,7	94,5	92,2	89,2	87,2	87,8	85,1	83,9	83,4	82,0	Semences	17
18	Flowers, ornamental plants and tree-nursery products	40,3	48,1	69,4	84,9	111,4	72,2	88,8	99,0	166,2	77,7	110,4	64,5	55,6	Fleurs, plantes ornementales et produits de pépinière	18
19	Other crop products	98,4	100,2	101,0	103,0	100,7	101,6	101,9	100,3	101,5	98,8	97,3	94,4	92,9	Autres produits végétaux	19
20	ANIMALS AND ANIMAL PRODUCTS	105,7	107,9	108,3	104,5	102,0	102,0	105,1	103,9	102,4	101,0	99,3	98,9	97,2	ANIMAUX ET PRODUITS ANIMAUX	20
21	Animals (for slaughter and export)	102,1	104,8	105,4	101,8	99,1	100,3	105,9	101,7	98,7	97,1	95,8	95,7	94,2	Animaux (boucherie et exportation)	21
21 A	Calves	109,9	112,2	112,9	108,6	105,3	104,1	101,1	99,5	100,9	98,2	97,7	98,3	99,6	Veaux	21 A
21 B	Cattle excluding calves	100,1	101,3	101,9	97,3	93,9	92,1	89,8	88,8	88,8	87,5	86,4	86,0	84,8	Bovins sans veaux	21 B
21 C	Pigs	107,3	109,9	114,0	111,7	110,2	112,4	110,1	110,4	110,9	108,6	105,9	105,9	104,4	Porcs	21 C
21 D	Sheep and lambs	92,1	92,3	92,0	89,4	89,5	93,6	107,7	96,4	85,7	83,1	82,2	84,3	78,9	Moutons et agneaux	21 D
21 E	Poultry	105,7	115,3	115,1	109,7	105,5	103,7	100,7	103,9	106,9	111,6	110,1	110,5	111,2	Volailles	21 E
21 F	Other animals	96,0	97,7	95,5	90,5	83,6	85,3	112,8	102,2	93,8	90,3	89,3	84,2	82,8	Autres animaux	21 F
22	Milk	114,2	115,0	114,6	109,2	106,3	103,8	103,7	109,4	110,6	110,7	109,2	108,4	105,8	Lait	22
23	Eggs	118,2	119,7	120,0	117,0	115,0	113,2	109,8	108,2	109,0	105,6	102,0	99,4	97,8	Œufs	23
24	Other animal products	89,9	92,3	93,9	95,2	96,3	98,1	94,2	97,4	97,9	96,1	92,0	91,8	91,6	Autres produits animaux	24

## EC INDEX OF PRODUCER PRICES OF AGRICULTURAL PRODUCTS

## DEFLATED PRICE INDICES/INDICES DES PRIX DEFLATES

## INDICES CE DES PRIX A LA PRODUCTION DES PRODUITS AGRICOLES

		1980 = 100															
		EUR 10															
		1985															
		1986															
		TVA exclue															
		J	J	A	S	O	N	D	J	F	M	A	M	J			
0	TOTAL	88,5	86,1	85,5	86,5	87,0	88,7	89,0	87,8	89,2	88,8	87,4	86,5	85,4	TOTAL	0	
101	TOTAL (excl. fruit and vegetables)	87,8	86,8	86,3	86,4	86,0	87,3	88,4	88,1	88,7	87,3	85,9	85,0	84,6	TOTAL (sans fruits et légumes)	(0)	
1	CROP PRODUCTS	89,6	83,3	81,5	83,6	86,2	88,8	89,0	87,5	91,3	91,3	91,1	91,1	88,5	PRODUITS VEGETAUX	1	
(1)	CROP PRODUCTS (excl. fruit and vegetables)	88,0	84,2	82,1	82,3	83,0	84,9	87,4	88,3	90,8	88,3	88,5	88,8	87,7	PRODUITS VEGETAUX (sans fruits et légumes)	(1)	
11	Cereals and rice	84,3	81,0	74,9	74,6	76,5	79,1	80,4	81,5	82,0	81,8	82,1	82,3	80,6	Céréales et riz	11	
12	Root crops	88,3	78,9	80,3	78,9	77,8	77,8	77,7	78,4	78,9	79,3	84,9	90,9	92,6	Plantes sarclées	12	
12 A	Potatoes for consumption	94,1	67,1	70,3	66,2	64,0	64,8	64,9	67,3	68,6	70,3	86,0	102,9	107,7	Pommes de terre de consommation	12 A	
12 B	Sugar beet	84,5	85,4	85,3	85,0	85,2	84,9	84,6	84,4	84,4	84,2	83,9	83,7	83,6	Betteraves sucrières	12 B	
12 C	Others	92,6	92,6	92,7	93,2	92,8	92,7	92,8	91,0	91,0	90,0	90,0	90,4	89,9	Autres	12 C	
13	Fruit	79,6	76,1	85,8	93,3	99,4	99,1	90,6	81,0	83,8	97,2	92,4	89,6	77,3	Fruits	13	
13 A	Fresh fruit	80,7	76,9	87,6	95,7	102,6	102,2	93,0	82,2	85,3	100,7	95,5	91,7	78,3	Fruits frais	13 A	
13 B	Nuts and dried fruit	69,4	69,6	69,7	72,3	71,5	71,3	69,0	70,2	69,7	65,7	64,4	70,6	67,9	Fruits secs	13 B	
14	Fresh vegetables	107,0	85,2	74,7	80,5	89,6	98,8	95,5	89,7	101,2	101,1	103,1	103,7	103,2	Légumes frais	14	
15	Wine must/Wine	88,8	88,4	88,2	88,7	90,3	91,1	91,1	92,1	93,5	93,5	93,6	93,7	93,5	Moût/Vin	15	
16	Olives and olive oil	108,7	105,9	104,4	102,2	100,0	96,9	96,5	99,1	99,1	97,6	97,2	96,1	94,9	Olives et huile d'olive	16	
17	Seeds	93,4	94,2	94,3	93,4	90,4	89,1	89,2	89,2	89,3	88,3	88,7	88,9	88,3	Semences	17	
18	Flowers, ornamental plants and tree-nursery products	81,0	74,9	76,2	81,2	81,7	89,1	107,5	107,9	126,0	104,6	98,9	94,3	89,4	Fleurs, plantes ornementales et produits de pépinière	18	
19	Other crop products	98,4	95,9	97,0	98,0	97,1	98,2	98,6	97,6	98,2	97,1	96,1	94,3	93,2	Autres produits végétaux	19	
20	ANIMALS AND ANIMAL PRODUCTS	87,6	88,3	88,6	88,7	87,6	88,7	89,0	88,0	87,5	86,8	84,4	82,8	82,9	ANIMAUX ET PRODUITS ANIMAUX	20	
21	Animals (for slaughter and export)	88,8	88,5	87,9	87,1	85,0	85,6	86,2	85,1	84,8	84,3	82,7	82,7	82,9	Animaux (boucherie et exportation)	21	
21 A	Calves	97,5	96,2	95,8	95,1	93,2	95,3	94,2	95,5	95,5	94,2	92,3	92,6	92,9	Veaux	21 A	
21 B	Cattle excluding calves	87,7	86,4	85,9	84,0	82,8	82,1	82,0	81,2	81,8	82,0	81,4	82,9	82,8	Bovins sans veaux	21 B	
21 C	Pigs	88,4	89,8	89,5	89,1	85,1	86,7	87,0	84,4	82,7	80,9	77,6	77,6	80,0	Porcs	21 C	
21 D	Sheep and lambs	92,6	88,2	87,1	86,0	85,9	88,1	93,1	96,8	98,0	98,6	98,0	97,7	91,4	Moutons et agneaux	21 D	
21 E	Poultry	88,0	89,1	88,0	88,3	87,2	86,9	87,6	86,7	86,9	88,1	86,8	82,6	82,6	Volailles	21 E	
21 F	Other animals	83,0	80,7	80,3	80,7	81,4	84,2	90,2	89,0	87,9	86,8	85,8	86,2	78,5	Autres animaux	21 F	
22	Milk	88,3	90,5	92,5	93,9	95,0	95,5	95,2	94,8	94,4	93,0	89,9	86,9	87,1	Lait	22	
23	Eggs	72,0	74,0	74,0	76,2	71,8	80,8	82,7	78,9	76,5	75,9	70,3	61,1	59,3	Oufs	23	
24	Other animal products	90,5	91,4	92,0	92,6	93,4	93,7	91,9	92,3	91,7	91,0	89,5	88,1	88,5	Autres produits animaux	24	



**EC INDICES OF PURCHASE PRICES OF THE MEANS  
OF AGRICULTURAL PRODUCTION  
INDICES CE DES PRIX D'ACHAT DES MOYENS  
DE PRODUCTION AGRICOLE**



**Nominal index**  
**Indices nominaux**

## EC INDICES OF PURCHASE PRICES OF THE MEANS OF AGRICULTURAL PRODUCTION

## NOMINAL PRICE INDICES/INDICES DES PRIX NOMINAUX

## INDICES CE DES PRIX D'ACHAT DES MOYENS DE PRODUCTION AGRICOLE

I	1980 = 100 Excluding VAT	BR DEUTSCHLAND 1986													1980 = 100 TVA exclue	I
		1985	J	J	A	S	O	N	D	J	F	M	A	M		
01	GOODS AND SERVICES CURRENTLY CONSUMED IN AGRICULTURE	114,9	114,4	113,3	113,2	113,1	113,8	113,8	113,0	111,6	110,3	109,5	108,1	106,6	BIENS ET SERVICES DE CONSOMMATION COURANTE DE L'AGRICULTURE	01
1	Seeds	115,4	115,3	114,9	115,1	114,4	115,5	118,0	120,1	118,8	117,3	116,0	115,3	114,0	Semences et plants	1
2	Animals for rearing and production	107,2	108,6	106,4	101,9	98,4	98,0	98,7	97,9	97,6	93,4	93,1	93,8	96,8	Animaux d'élevage et de rente	2
3	Energy, lubricants	124,9	123,8	122,4	125,5	125,9	127,9	124,8	118,4	108,5	103,0	99,1	93,6	89,2	Energie et lubrifiants	3
31	Fuels for heating	119,7	118,2	118,4	126,7	122,8	126,1	118,1	106,5	93,8	89,2	84,3	72,8	63,2	Combustibles	31
32	Motor fuels	125,8	122,8	119,8	121,7	124,5	126,9	124,7	117,8	104,4	95,5	90,0	85,0	80,5	Carburants	32
33	Electricity	135,4	139,8	139,8	139,8	139,9	139,9	139,9	140,1	140,1	140,5	140,5	140,5	142,1	Electricité	33
34	Lubricants	117,1	117,2	117,4	117,7	117,8	117,8	118,1	118,0	118,3	118,3	118,3	118,2	116,2	Lubrifiants	34
4	Fertilizers, soil improvers	115,5	113,8	114,3	114,9	116,0	116,8	117,6	118,5	119,4	119,7	119,6	117,7	113,8	Engrais et amendements	4
41	Straight fertilizers	117,6	114,4	114,8	115,2	116,1	117,2	118,0	119,1	120,2	120,5	120,5	119,0	116,2	Engrais simples	41
411	Nitrogenous fertilizers	113,8	110,0	110,3	110,6	111,6	112,7	113,6	114,6	115,8	116,1	115,8	115,6	112,7	Engrais azotés	411
412	Phosphatic fertilizers	141,0	139,3	138,7	138,9	139,0	139,3	139,6	140,1	139,8	139,5	140,5	136,3	134,7	Engrais phosphatés	412
413	Potassic fertilizers	122,4	122,1	123,5	124,8	126,6	128,0	129,0	131,5	133,1	134,3	134,7	126,6	123,2	Engrais potassiques	413
42	Compound fertilizers	113,6	113,2	113,8	114,6	115,9	116,8	117,6	118,4	119,3	119,5	119,3	116,8	111,2	Engrais composés	42
421	NP fertilizers	114,7	114,0	114,6	115,3	116,2	117,1	117,9	118,4	119,2	119,2	119,1	119,0	110,5	Engrais NP	421
422	PK fertilizers	117,1	118,3	119,4	120,6	122,0	122,9	124,1	125,0	126,4	126,7	126,8	118,7	115,5	Engrais PK	422
423	NPK fertilizers	111,6	110,5	110,8	111,5	112,8	113,7	114,3	115,0	115,7	115,9	115,6	115,4	109,1	Engrais NPK	423
43	Other fertilizers, soil improvers	112,4	112,9	113,6	114,4	114,7	113,9	113,4	113,8	114,4	114,8	115,0	114,6	114,4	Autres engrais et amendements	43
5	Plant protection products	135,9	135,9	135,9	135,9	135,9	135,9	135,9	132,8	132,8	132,8	132,8	132,8	132,1	Produits de protection des cultures	5
51	Fungicides	115,5	115,5	115,5	115,5	115,5	115,5	115,5	109,7	109,7	109,7	109,7	109,7	109,7	Fongicides	51
52	Insecticides	113,9	113,9	113,9	113,9	113,9	113,9	113,9	111,9	111,9	111,9	111,9	111,9	111,9	Insecticides	52
53	Herbicides	126,5	126,5	126,5	126,5	126,5	126,5	126,5	125,4	125,4	125,4	125,4	125,4	125,4	Herbicides	53
54	Other	255,6	255,6	255,6	255,6	255,6	255,6	255,6	244,7	244,7	244,7	244,7	244,7	236,9	Autres	54
6	Animal feedingstuffs	104,9	104,5	102,3	100,4	99,4	99,9	100,6	100,8	100,9	100,1	99,7	99,0	98,3	Aliments des animaux	6
61	Straight feedingstuffs	107,9	106,7	102,7	101,5	100,7	101,7	101,9	102,3	102,8	102,3	102,5	102,0	101,6	Aliments simples	61
611	Cereals and milling by-products	104,2	102,1	93,9	92,8	91,4	92,5	93,6	94,9	96,9	97,1	97,0	96,9	98,2	Céréales et sous-produits de meunerie	611
612	Oil-cakes	108,3	105,4	102,1	99,6	101,2	103,1	102,1	101,2	101,3	99,5	99,9	98,9	97,4	Tourteaux	612
613	Products of animal origin	118,3	119,7	119,3	118,1	118,4	118,2	118,3	118,2	117,8	117,9	117,8	117,1	115,9	Produits d'origine animale	613
614	Other	103,3	103,8	104,1	104,8	99,8	101,1	100,9	101,8	100,7	100,2	100,9	100,4	99,2	Autres	614
62	Compound feedingstuffs	104,2	104,0	102,2	100,2	99,2	99,5	100,3	100,5	100,4	99,6	99,1	98,3	97,6	Aliments composés	62
621	for calves	119,4	119,6	118,4	119,8	119,3	119,1	119,3	118,8	118,7	118,9	118,4	117,5	117,5	pour veaux	621
622	for cattle (excl. calves)	104,3	103,7	102,3	100,5	100,7	101,1	101,7	102,2	102,2	101,0	100,7	99,5	97,3	pour bovins (autres que veaux)	622
623	for pigs	100,3	100,3	98,1	95,6	94,5	94,6	96,2	95,9	96,4	95,6	95,3	94,5	94,9	pour porcins	623
624	for poultry	105,2	105,2	103,3	100,3	97,7	98,6	98,5	99,3	98,2	97,2	96,4	96,0	95,3	pour volailles	624
625	Other	-	-	-	-	-	-	-	-	-	-	-	-	-	Autres	625
7	Material and small tools	119,9	120,2	120,2	120,4	120,7	120,8	120,9	120,9	121,1	121,2	121,3	121,4	121,4	Matériel et petit outillage	7
8	Mainten. and repair of plant	124,0	124,3	124,7	124,8	124,9	125,2	125,4	125,9	126,4	126,6	126,8	127,0	127,2	Entretien et réparation du matériel	8
9	Maintenance and repair of agricultural buildings and other buildings	120,9	120,9	120,9	121,8	121,8	121,8	122,0	122,0	122,7	122,7	122,7	122,7	123,4	Entretien et réparation des bâtiments d'exploitation et autres ouvrages	9
10	Veterinary services	119,9	119,9	119,9	120,2	120,3	120,4	120,5	121,1	121,3	121,4	121,4	121,5	121,5	Services vétérinaires	10
11	General expenses	119,3	119,1	118,8	118,6	119,0	119,3	119,3	119,4	118,8	118,2	118,0	118,0	118,6	Frais généraux	11

EC INDICES OF PURCHASE PRICES OF THE MEANS OF AGRICULTURAL PRODUCTION

NOMINAL PRICE INDICES/INDICES DES PRIX NOMINAUX

INDICES CE DES PRIX D'ACHAT DES MOYENS DE PRODUCTION AGRICOLE

	BR DEUTSCHLAND														
	1986														
1980 = 100	1985												1980 = 100		
Excluding VAT	J	J	A	S	O	N	D	J	F	M	A	M	J	TVA exclue	
02 GOODS AND SERVICES CONTRIBUTING TO AGRICULTURAL INVESTMENT	120,4	120,4	120,5	120,8	121,3	121,0	121,3	121,6	121,9	122,1	122,3	122,4	122,6	BIENS ET SERVICES CONCOURANT AUX INVESTISSEMENTS DE L'AGRICULTURE	02
12 Machinery and other equipment	121,7	121,8	121,9	122,1	122,7	122,4	122,7	123,0	123,3	123,6	123,9	124,0	124,1	Machines et autres biens d'équipement	12
121 Rotovator and other 2-wheel equipment	118,5	118,5	118,5	119,6	121,2	121,6	122,0	122,5	124,6	125,2	125,2	125,2	125,2	Motoculteurs et autre matériel à 2 roues	121
122 Machinery and plant for cultivation	119,6	119,8	120,4	120,4	121,0	120,2	120,6	121,0	121,3	122,0	122,7	122,5	122,8	Machines et matériel pour la culture	122
123 Machinery and plant for harvesting	122,7	122,9	122,9	123,7	124,6	125,0	125,2	125,5	125,7	125,6	125,9	125,9	126,2	Machines et matériel pour la récolte	123
124 Farm machinery and installations	119,4	119,5	119,6	119,8	120,2	120,2	120,1	119,6	119,9	120,0	120,2	120,7	120,8	Machines et installation à la ferme	124
1241 for crop production	123,8	123,2	123,3	123,5	124,2	124,3	123,9	124,1	124,9	124,9	125,1	125,3	125,5	pour la production végétale	1241
1242 for animal production	116,2	117,8	117,8	117,8	117,8	117,9	117,9	118,1	118,3	118,3	118,3	120,3	120,3	pour la production animale	1242
1243 Other	116,9	116,9	117,0	117,4	117,6	117,5	117,6	116,0	116,1	116,2	116,6	116,6	116,6	Autres	1243
125 Tractors	120,8	120,8	120,8	120,8	121,2	121,2	121,7	121,7	121,8	121,8	122,0	122,0	122,0	Tracteurs	125
126 Other vehicles	125,2	125,2	125,3	125,3	125,9	124,7	125,2	126,4	126,9	127,5	127,8	127,9	128,1	Autres véhicules	126
13 Buildings	113,8	113,8	113,8	114,4	114,4	114,4	114,5	114,5	114,8	114,8	114,8	114,8	115,6	Ouvrages	13
131 Farm buildings	:	:	:	:	:	:	:	:	:	:	:	:	:	Bâtiments d'exploitation	131
132 Engineering and soil improvement operations	:	:	:	:	:	:	:	:	:	:	:	:	:	Ouvrages de génie civil et amélioration des terres	132

## EC INDICES OF PURCHASE PRICES OF THE MEANS OF AGRICULTURAL PRODUCTION

## NOMINAL PRICE INDICES/INDICES DES PRIX NOMINAUX

## INDICES CE DES PRIX D'ACHAT DES MOYENS DE PRODUCTION AGRICOLE

I	1980 = 100 Excluding VAT	FRANCE														1980 = 100 TVA exclue	I
		1985							1986								
		J	J	A	S	O	N	D	J	F	M	A	M	J			
01	GOODS AND SERVICES CURRENTLY CONSUMED IN AGRICULTURE	153,3	152,8	152,1	151,0	151,5	151,5	150,9	153,5	153,0	153,6	153,7	153,5	151,3	BIENS ET SERVICES DE CONSOMMATION COURANTE DE L'AGRICULTURE	01	
1	Seeds	146,5	146,5	146,7	141,0	136,7	136,0	136,7	136,5	136,9	136,6	136,9	139,5	138,3	Semences et plants	1	
2	Animals for rearing and production	140,1	147,7	142,1	134,2	128,1	133,2	130,2	130,8	131,2	125,5	129,6	138,0	141,2	Animaux d'élevage et de rente	2	
3	Energy, lubricants	179,7	178,5	175,1	168,5	177,7	177,3	169,5	168,5	153,9	153,9	151,2	150,1	144,0	Energie et lubrifiants	3	
31	Fuels for heating	188,7	183,5	177,8	152,9	181,1	179,7	179,2	169,6	149,6	148,0	143,6	140,2	127,4	Combustibles	31	
32	Motor fuels	180,0	177,6	173,7	172,1	177,1	177,0	162,4	165,3	146,2	147,0	144,1	143,7	137,6	Carburants	32	
33	Electricity	169,7	169,7	169,7	169,7	169,7	169,7	169,7	168,2	168,2	168,2	167,4	166,8	166,8	Electricité	33	
34	Lubricants	172,5	191,7	191,7	191,7	191,7	191,7	191,7	191,7	191,7	191,7	191,7	191,7	191,7	Lubrifiants	34	
4	Fertilizers, soil improvers	151,7	150,8	151,9	151,7	152,8	153,6	153,8	155,6	155,7	155,9	155,8	154,7	145,0	Engrais et amendements	4	
41	Straight fertilizers	149,6	147,9	148,9	150,2	152,4	153,6	154,2	155,2	155,6	155,6	155,0	153,3	139,7	Engrais simples	41	
411	Nitrogen fertilizers	146,1	144,2	145,2	146,3	148,7	150,0	150,5	151,3	151,4	151,2	150,4	148,8	133,3	Engrais azotés	411	
412	Phosphatic fertilizers	164,5	163,0	164,4	165,1	167,5	167,8	168,6	170,1	171,2	171,6	171,3	169,5	161,7	Engrais phosphatés	412	
413	Potassic fertilizers	157,7	157,6	157,8	161,4	162,3	163,4	164,8	167,2	169,1	170,3	170,6	168,0	162,2	Engrais potassiques	413	
42	Compound fertilizers	152,0	151,6	152,7	151,4	151,6	152,0	152,1	154,3	154,2	154,6	154,8	154,3	146,9	Engrais composés	42	
421	NP fertilizers	150,6	147,1	146,6	143,7	140,7	138,8	136,9	136,9	135,7	134,5	133,7	134,1	131,9	Engrais NP	421	
422	PK fertilizers	155,0	157,0	160,5	159,9	161,3	162,6	163,1	164,6	163,9	164,9	165,0	163,6	150,3	Engrais PK	422	
423	NPK fertilizers	150,0	149,0	148,9	147,4	147,1	147,3	147,3	150,0	150,4	150,5	150,8	150,7	146,2	Engrais NPK	423	
43	Other fertilizers, soil improvers	174,9	175,2	176,2	177,0	178,3	177,8	175,2	180,1	180,2	180,7	181,3	181,3	180,8	Autres engrais et amendements	43	
5	Plant protection products	148,2	148,6	148,8	148,6	148,7	148,9	148,0	148,2	148,7	149,9	151,2	151,6	152,4	Produits de protection des cultures	5	
51	Fungicides	145,2	145,8	146,0	145,2	144,9	144,3	143,5	145,1	145,6	147,1	148,8	149,3	150,2	Fongicides	51	
52	Insecticides	156,1	157,7	158,3	157,3	158,7	158,0	157,7	156,6	156,9	158,4	160,0	160,6	161,7	Insecticides	52	
53	Herbicides	148,0	148,0	148,0	148,4	148,4	149,4	148,3	148,5	149,2	150,2	151,4	151,6	152,4	Herbicides	53	
54	Other	144,1	145,0	145,1	144,8	145,3	144,8	143,6	139,9	139,6	140,0	140,2	140,7	141,2	Autres	54	
6	Animal feedingstuffs	145,7	144,5	141,7	139,9	139,1	138,7	138,0	145,3	145,8	145,9	145,7	145,7	145,3	Aliments des animaux	6	
61	Straight feedingstuffs	165,5	163,7	160,9	160,2	159,7	159,5	163,6	162,7	160,7	160,5	161,1	161,4	159,1	Aliments simples	61	
611	Cereals and milling by-products	141,7	141,7	141,7	141,7	141,7	141,7	141,7	160,9	147,1	136,2	138,4	147,3	148,6	Céréales et sous-produits de meunerie	611	
612	Oil-cakes	166,8	161,9	156,2	156,2	156,3	156,2	159,8	160,9	159,7	158,4	156,6	155,4	155,8	Tourteaux	612	
613	Products of animal origin	171,2	173,3	173,8	171,9	170,3	170,1	170,1	170,3	170,0	170,5	172,0	174,4	174,1	Produits d'origine animale	613	
614	Other	-	-	-	-	-	-	-	-	-	-	-	-	-	Autres	614	
62	Compound feedingstuffs	144,5	143,3	140,4	138,6	137,8	137,4	136,4	144,2	144,9	145,0	144,7	144,7	144,4	Aliments composés	62	
621	for calves	147,4	146,5	143,7	142,1	141,3	141,3	138,6	166,3	166,2	165,6	165,3	165,6	165,1	pour veaux	621	
622	for cattle (excl. calves)	140,5	138,5	135,4	133,5	133,4	133,6	133,4	137,3	137,6	138,2	137,9	138,4	137,9	pour bovins (autres que veaux)	622	
623	for pigs	140,8	139,7	135,4	132,6	132,3	132,5	132,1	135,8	137,2	137,4	137,0	137,0	136,9	pour porcins	623	
624	for poultry	147,8	146,7	145,1	144,0	142,4	141,1	140,1	143,1	143,8	143,9	143,8	143,5	143,3	pour volailles	624	
625	Other	144,0	142,9	140,5	138,9	138,0	137,5	136,9	140,7	141,5	142,0	141,5	141,4	140,9	Autres	625	
7	Material and small tools	160,8	160,8	160,8	164,0	164,0	164,0	164,0	162,0	162,0	164,7	164,7	162,0	164,7	Matériel et petit outillage	7	
8	Mainten. and repair of plant	162,2	163,2	163,7	164,5	165,0	165,2	165,4	166,4	166,6	168,6	170,9	171,5	172,5	Entretien et réparation du matériel	8	
9	Maintenance and repair of agricultural buildings and other buildings	153,0	151,6	153,5	153,7	154,3	154,3	154,3	156,8	156,8	156,8	157,5	157,5	157,5	Entretien et réparation des bâtiments d'exploitation et autres ouvrages	9	
10	Veterinary services	151,2	151,5	151,5	151,5	153,4	153,4	153,5	153,6	154,3	154,8	154,8	154,8	155,4	Services vétérinaires	10	
11	General expenses	169,5	169,9	170,3	170,9	171,1	171,5	172,1	172,6	173,5	174,9	175,6	176,1	177,4	Frais généraux	11	



1980 = 100

Excluding VAT

1985

FRANCE

1986

1980 = 100

TVA exclue



	J	J	A	S	O	N	D	J	F	M	A	M	J
02 GOODS AND SERVICES CONTRIBUTING TO AGRICULTURAL INVESTMENT	157,4	157,4	157,4	158,8	158,8	158,8	159,6	159,9	159,8	161,9	162,0	163,4	163,6
12 Machinery and other equipment	160,8	160,8	160,8	162,3	162,3	162,3	163,0	163,3	163,3	166,2	166,2	168,2	168,2
121 Rotovator and other 2-wheel equipment	156,9	156,9	156,9	156,9	156,9	156,9	159,6	159,7	159,7	159,7	159,7	160,6	160,6
122 Machinery and plant for cultivation	162,6	162,6	162,6	163,3	163,3	163,3	164,5	163,8	163,8	168,3	168,3	169,7	169,7
123 Machinery and plant for harvesting	165,3	165,3	165,3	168,1	168,1	168,1	169,2	169,3	169,3	171,4	171,4	173,4	173,4
124 Farm machinery and installations	154,8	155,1	155,1	159,3	159,3	159,3	161,4	161,4	161,4	163,3	163,3	164,8	164,8
1241 for crop production	154,7	154,8	154,8	158,4	158,4	158,4	161,0	161,0	161,0	162,2	162,2	163,5	163,5
1242 for animal production	155,0	155,5	155,5	160,4	160,4	160,4	161,9	161,9	161,9	164,7	164,7	166,4	166,4
1243 Other	-	-	-	-	-	-	-	-	-	-	-	-	-
125 Tractors	158,9	158,9	158,9	159,7	159,7	159,7	160,4	160,4	160,4	163,1	163,1	165,8	165,8
126 Other vehicles	162,9	162,9	162,9	162,9	162,9	162,9	148,3	166,5	166,5	168,7	168,7	168,8	168,8
13 Buildings	148,3	148,5	148,5	149,5	149,7	149,8	150,8	150,8	150,6	150,6	151,1	151,0	151,7
131 Farm buildings	147,3	147,4	147,4	148,5	148,6	148,7	149,7	149,7	149,7	149,7	150,3	150,2	150,9
132 Engineering and soil improvement operations	168,1	169,0	168,6	168,6	169,7	170,0	170,8	170,8	167,2	167,2	165,7	166,8	166,8

BIENS ET SERVICES CONCOURANT AUX INVESTISSEMENTS DE L'AGRICULTURE	02
Machines et autres biens d'équipement	12
Motoculteurs et autre matériel à 2 roues	121
Machines et matériel pour la culture	122
Machines et matériel pour la récolte	123
Machines et installation à la ferme	124
pour la production végétale	1241
pour la production animale	1242
Autres	1243
Tracteurs	125
Autres véhicules	126
Ouvrages	13
Bâtiments d'exploitation	131
Ouvrages de génie civil et amélioration des terres	132

I	1980 = 100 Excluding VAT	ITALIA												1980 = 100 TVA exclue	I	
		1985						1986								
		J	J	A	S	O	N	D	J	F	M	A	M			J
01	GOODS AND SERVICES CURRENTLY CONSUMED IN AGRICULTURE	162,8	162,7	163,1	162,6	163,0	163,7	164,1	165,6	164,1	163,4	162,8	162,0	161,5	BIENS ET SERVICES DE CONSOMMATION COURANTE DE L'AGRICULTURE	01
1	Seeds	183,6	183,6	183,2	183,9	184,0	184,9	185,1	185,0	184,3	185,5	185,4	184,7	184,7	Semences et plants	1
2	Animals for rearing and production	161,7	162,2	163,5	163,6	165,3	165,7	168,0	171,1	171,4	169,5	163,2	162,4	163,9	Animaux d'élevage et de rente	2
3	Energy, lubricants	204,7	202,1	201,9	205,3	208,8	208,8	208,6	205,4	184,9	177,9	171,9	160,0	154,3	Energie et lubrifiants	3
31	Fuels for heating	215,0	204,7	202,2	215,7	212,2	217,4	209,1	203,9	175,2	188,0	184,1	188,0	173,0	Combustibles	31
32	Motor fuels	196,0	192,2	192,1	197,0	201,7	201,5	200,1	192,0	160,1	152,1	142,7	134,0	125,4	Carburants	32
33	Electricity	228,3	228,3	228,3	228,3	228,3	228,3	228,3	234,3	234,3	224,5	196,3	196,3		Electricité	33
34	Lubricants	201,1	201,1	201,1	201,1	206,6	206,6	213,7	218,2	218,2	218,2	218,2	218,2	218,2	Lubrifiants	34
4	Fertilizers, soil improvers	180,9	180,9	181,1	181,4	181,6	181,7	181,8	181,7	181,7	181,7	181,4	181,4	180,8	Engrais et amendements	4
41	Straight fertilizers	178,9	179,0	179,3	180,0	180,2	180,5	180,7	180,5	180,4	180,5	179,9	179,9	178,7	Engrais simples	41
411	Nitrogenous fertilizers	174,2	174,2	174,2	174,3	174,6	174,8	174,9	174,9	174,9	174,9	174,9	174,9	174,9	Engrais azotés	411
412	Phosphatic fertilizers	195,0	195,3	196,3	197,3	197,2	197,2	197,4	196,4	196,1	196,3	193,7	193,8	189,2	Engrais phosphatés	412
413	Potassic fertilizers	175,9	176,2	177,5	182,2	182,6	184,1	185,2	186,1	185,5	186,2	186,2	186,0	183,7	Engrais potassiques	413
42	Compound fertilizers	184,7	184,7	184,7	184,7	184,7	184,7	184,7	184,7	184,7	184,7	184,7	184,7	184,7	Engrais composés	42
421	NP fertilizers	174,8	174,8	174,8	174,8	174,8	174,8	174,8	174,8	174,8	174,8	174,8	174,8	174,8	Engrais NP	421
422	PK fertilizers	-	-	-	-	-	-	-	-	-	-	-	-	-	Engrais PK	422
423	NPK fertilizers	190,1	190,1	190,1	190,1	190,1	190,1	190,1	190,1	190,1	190,1	190,1	190,1	190,1	Engrais NPK	423
43	Other fertilizers, soil improvers	143,0	143,0	143,0	143,0	143,0	143,0	143,0	143,0	143,0	143,0	143,0	143,0	143,0	Autres engrais et amendements	43
5	Plant protection products	168,9	169,3	169,0	170,1	169,8	170,1	170,4	171,8	173,3	175,6	175,6	175,9	175,9	Produits de protection des cultures	5
51	Fungicides	170,9	171,6	171,4	172,8	172,7	173,1	173,1	174,7	176,8	178,5	178,1	178,5	178,4	Fongicides	51
52	Insecticides	184,5	184,7	183,7	184,9	183,9	184,2	185,4	187,5	188,1	191,2	193,3	193,3	193,7	Insecticides	52
53	Herbicides	147,8	147,8	147,8	147,8	148,0	148,0	148,0	148,1	148,2	152,4	151,2	151,2	151,2	Herbicides	53
54	Other	121,0	121,0	121,0	121,0	121,0	121,0	121,0	121,0	121,0	121,0	121,0	121,0	121,0	Autres	54
6	Animal feedingstuffs	157,0	157,0	157,5	155,9	155,7	156,7	157,1	159,0	158,7	158,2	158,9	159,0	158,6	Aliments des animaux	6
61	Straight feedingstuffs	152,9	153,3	154,3	152,7	153,2	155,2	155,8	156,3	155,7	155,3	156,0	156,2	155,5	Aliments simples	61
611	Cereals and milling by-products	145,9	147,1	148,8	146,0	146,1	148,3	149,2	151,2	150,4	149,4	150,4	150,5	149,0	Céréales et sous-produits de meunerie	611
612	Oil-cakes	152,3	151,5	151,6	151,2	151,4	156,2	157,1	157,8	156,8	155,0	155,6	155,3	155,4	Tourteaux	612
613	Products of animal origin	159,4	158,7	159,7	159,7	160,0	161,0	161,0	160,1	159,4	160,7	161,5	162,0	161,8	Produits d'origine animale	613
614	Other	164,6	166,0	166,0	163,7	166,2	166,2	166,3	164,7	165,6	165,2	165,2	165,2	165,2	Autres	614
62	Compound feedingstuffs	162,1	161,6	161,4	159,9	158,9	158,6	158,7	162,3	162,4	161,9	162,5	162,5	162,5	Aliments composés	62
621	for calves	162,1	161,6	161,4	155,0	155,1	156,9	158,0	162,6	160,5	159,8	160,0	160,0	162,5	pour veaux	621
622	for cattle (excl. calves)	164,1	162,9	162,0	162,1	160,8	161,3	161,5	164,4	164,2	163,9	163,9	163,7	163,6	pour bovins (autres que veaux)	622
623	for pigs	158,2	158,2	158,2	156,4	155,6	154,8	153,2	156,4	159,8	159,8	159,8	159,8	159,8	pour porcins	623
624	for poultry	162,8	162,5	162,7	161,0	159,9	159,0	159,9	164,0	163,0	162,1	163,3	163,5	163,3	pour volailles	624
625	Other	162,1	161,6	161,4	159,9	158,9	158,6	158,7	162,3	162,4	161,9	162,5	162,5	162,5	Autres	625
7	Material and small tools	149,8	150,7	151,2	151,9	152,4	152,5	153,4	153,8	154,1	154,6	155,4	156,5	155,5	Matériel et petit outillage	7
8	Mainten. and repair of plant	120,0	120,0	120,0	120,0	120,0	120,0	120,0	120,0	120,0	120,0	120,0	120,0	120,0	Entretien et réparation du matériel	8
9	Maintenance and repair of agricultural buildings and other buildings	192,7	193,2	195,2	195,9	196,5	197,4	197,5	197,5	197,3	197,3	197,6	199,3	198,8	Entretien et réparation des bâtiments d'exploitation et autres ouvrages	9
10	Veterinary services	131,8	131,8	131,8	131,8	131,8	131,8	131,8	139,6	139,6	139,6	139,6	139,6	139,6	Services vétérinaires	10
11	General expenses	148,8	149,9	150,9	151,9	153,5	154,7	155,1	155,3	155,5	155,8	156,2	157,0	157,5	Frais généraux	11



	ITALIA													1980 = 100 TVA exclue											
	1985												1986												
	J	J	A	S	O	N	D	J	F	M	A	M	J												
02	GOODS AND SERVICES CONTRIBUTING TO AGRICULTURAL INVESTMENT													02											
12	Machinery and other equipment													12											
121	Rotovator and other 2-wheel equipment													121											
122	Machinery and plant for cultivation													122											
123	Machinery and plant for harvesting													123											
124	Farm machinery and installations													124											
1241	for crop production													1241											
1242	for animal production													1242											
1243	Other													1243											
125	Tractors													125											
126	Other vehicles													126											
13	Buildings													13											
131	Farm buildings													131											
132	Engineering and soil improvement operations													132											

## EC INDICES OF PURCHASE PRICES OF THE MEANS OF AGRICULTURAL PRODUCTION

## NOMINAL PRICE INDICES/INDICES DES PRIX NOMINAUX

## INDICES CE DES PRIX D'ACHAT DES MOYENS DE PRODUCTION AGRICOLE

I	1980 = 100 Excluding VAT	NEDERLAND														1980 = 100 TVA exclue	I
		1985							1986								
		J	J	A	S	O	N	D	J	F	M	A	M	J			
01	GOODS AND SERVICES CURRENTLY CONSUMED IN AGRICULTURE	116,8	116,6	115,8	115,5	114,1	113,7	112,9	111,1	110,1	109,3	107,3	106,7	105,5	BIENS ET SERVICES DE CONSOMMATION COURANTE DE L'AGRICULTURE	01	
1	Seeds	152,2	152,2	152,4	152,4	152,4	152,4	152,4	155,7	155,7	155,7	155,7	155,7	155,7	Semences et plants	1	
2	Animals for rearing and production	133,7	133,7	133,7	133,7	133,7	133,7	133,7	134,4	134,4	134,4	134,4	134,4	134,4	Animaux d'élevage et de rente	2	
3	Energy, lubricants	175,3	180,4	179,5	183,1	173,1	174,0	171,1	156,4	150,6	148,5	131,3	128,0	124,6	Energie et lubrifiants	3	
31	Fuels for heating	188,1	195,3	194,5	198,4	185,7	186,6	183,7	166,7	160,9	159,5	137,6	134,0	130,5	Combustibles	31	
32	Motor fuels	133,3	130,2	127,8	133,0	130,4	131,3	125,8	116,3	105,0	99,5	96,0	93,1	88,2	Carburants	32	
33	Electricity	133,0	134,0	134,0	133,0	133,0	134,0	134,0	126,0	126,0	123,0	122,0	120,0	118,0	Electricité	33	
34	Lubricants	149,7	149,7	149,7	149,7	149,7	149,7	149,7	149,7	149,7	145,9	142,8	142,8	142,8	Lubrifiants	34	
4	Fertilizers, soil improvers	118,2	118,1	118,2	118,2	117,1	117,4	117,2	118,0	116,8	115,6	114,8	113,6	110,0	Engrais et amendements	4	
41	Straight fertilizers	115,6	115,4	115,5	115,8	114,7	115,2	114,9	116,1	114,7	113,2	112,3	110,6	105,5	Engrais simples	41	
411	Nitrogenous fertilizers	113,3	113,4	113,7	114,1	112,8	113,5	113,1	114,4	112,8	111,1	110,1	108,2	102,6	Engrais azotés	411	
412	Phosphatic fertilizers	128,7	128,0	127,3	125,5	124,1	121,3	119,6	117,7	114,0	112,2	110,9	109,4	109,2	Engrais phosphatés	412	
413	Potassic fertilizers	134,3	131,5	131,1	130,9	131,6	131,9	132,6	134,1	135,4	136,4	136,8	137,1	135,9	Engrais potassiques	413	
42	Compound fertilizers	124,8	125,1	125,1	124,4	123,2	122,7	122,7	122,8	122,1	121,0	120,4	120,4	120,4	Engrais composés	42	
421	NP fertilizers	122,6	122,6	122,6	122,2	120,8	120,2	119,8	119,4	118,4	117,3	116,5	116,5	116,3	Engrais NP	421	
422	PK fertilizers	130,6	131,1	131,3	128,2	126,8	123,6	120,8	120,0	119,0	118,2	118,0	118,2	118,2	Engrais PK	422	
423	NPK fertilizers	125,2	125,5	125,6	125,2	124,2	124,4	125,3	126,0	125,5	124,4	123,8	123,7	123,8	Engrais NPK	423	
43	Other fertilizers, soil improvers	117,7	118,4	118,4	118,8	118,8	118,7	118,8	118,9	120,5	121,2	121,9	122,0	122,0	Autres engrais et amendements	43	
5	Plant protection products	123,3	123,3	123,3	123,3	123,3	123,3	123,3	126,3	126,3	126,3	126,3	126,3	126,3	Produits de protection des cultures	5	
51	Fungicides	125,9	125,9	125,9	125,9	125,9	125,9	125,9	129,9	129,9	129,9	129,9	129,9	129,9	Fongicides	51	
52	Insecticides	128,5	128,5	128,5	128,5	128,5	128,5	128,5	132,9	132,9	132,9	132,9	132,9	132,9	Insecticides	52	
53	Herbicides	120,6	120,6	120,6	120,6	120,6	120,6	120,6	122,6	122,6	122,6	122,6	122,6	122,6	Herbicides	53	
54	Other	-	-	-	-	-	-	-	-	-	-	-	-	-	Autres	54	
6	Animal feedingstuffs	104,2	103,1	101,8	100,7	100,4	99,4	98,5	97,9	97,4	96,8	96,5	96,0	95,1	Aliments des animaux	6	
61	Straight feedingstuffs	113,8	115,0	113,6	113,5	112,1	112,5	112,2	112,3	111,5	111,0	111,4	109,8	108,7	Aliments simples	61	
611	Cereals and milling by-products	117,3	118,4	115,4	112,8	111,5	111,7	111,6	111,7	112,2	111,8	112,0	111,6	111,6	Céréales et sous-produits de meunerie	611	
612	Oil-cakes	106,8	105,5	105,1	105,5	108,6	109,8	109,9	108,4	106,2	104,5	104,9	103,3	102,4	Tourteaux	612	
613	Products of animal origin	129,8	129,8	129,8	129,8	129,8	129,8	129,8	129,8	129,8	129,8	129,8	129,8	129,8	Produits d'origine animale	613	
614	Other	111,7	113,1	111,7	111,7	110,0	110,5	110,1	110,2	109,3	108,8	109,2	107,3	106,0	Autres	614	
62	Compound feedingstuffs	104,1	103,0	101,7	100,6	100,3	99,3	98,4	97,8	97,3	96,7	96,4	95,9	95,1	Aliments composés	62	
621	for calves	124,1	124,1	124,1	123,1	123,0	121,9	121,6	121,6	120,7	120,3	119,5	119,1	117,6	pour veaux	621	
622	for cattle (excl. calves)	94,8	93,8	93,2	92,8	92,7	91,9	91,3	90,7	90,4	89,3	89,0	88,0	86,9	pour bovins (autres que veaux)	622	
623	for pigs	102,1	100,6	99,0	97,9	97,7	96,9	95,9	95,0	94,6	94,1	94,0	94,0	93,5	pour porcins	623	
624	for poultry	111,8	110,8	108,7	106,8	105,6	103,8	102,7	102,1	101,7	101,0	100,7	100,2	99,0	pour volailles	624	
625	Other	-	-	-	-	-	-	-	-	-	-	-	-	-	Autres	625	
7	Material and small tools	123,0	124,0	124,0	124,0	124,0	125,0	125,0	123,0	123,0	123,0	123,0	124,0	124,0	Matériel et petit outillage	7	
8	Mainten. and repair of plant	128,0	128,0	128,0	129,0	129,0	130,0	130,0	130,0	129,0	129,0	129,0	129,0	129,0	Entretien et réparation du matériel	8	
9	Maintenance and repair of agricultural buildings and other buildings	111,4	111,7	111,9	112,4	112,5	112,6	112,7	113,3	113,5	113,4	113,5	113,3	113,3	Entretien et réparation des bâtiments d'exploitation et autres ouvrages	9	
10	Veterinary services	107,4	107,4	107,4	107,4	107,4	107,4	107,4	108,5	108,5	108,5	108,5	108,5	108,5	Services vétérinaires	10	
11	General expenses	123,8	123,3	122,8	123,0	122,6	122,5	122,5	122,5	121,5	120,3	120,3	120,6	120,9	Frais généraux	11	

	NEDERLAND														
	1985							1986							
1980 = 100	J	J	A	S	O	N	D	J	F	M	A	M	J	1980 = 100	
Excluding VAT															TVA exclue
02 GOODS AND SERVICES CONTRIBUTING TO AGRICULTURAL INVESTMENT	119,0	119,0	119,0	119,0	119,0	119,0	119,0	122,8	122,8	122,8	122,8	122,8	122,8	02	
12 Machinery and other equipment	124,1	124,1	124,1	124,1	124,1	124,1	124,1	129,0	129,0	129,0	129,0	129,0	129,0	12	
121 Rotovator and other 2-wheel equipment	127,0	127,0	127,0	127,0	127,0	127,0	127,0	132,1	132,1	132,1	132,1	132,1	132,1	121	
122 Machinery and plant for cultivation	125,2	125,2	125,2	125,2	125,2	125,2	125,2	130,3	130,3	130,3	130,3	130,3	130,3	122	
123 Machinery and plant for harvesting	128,4	128,4	128,4	128,4	128,4	128,4	128,4	134,6	134,6	134,6	134,6	134,6	134,6	123	
124 Farm machinery and installations	116,7	116,7	116,7	116,7	116,7	116,7	116,7	120,7	120,7	120,7	120,7	120,7	120,7	124	
1241 for crop production	114,6	114,6	114,6	114,6	114,6	114,6	114,6	118,1	118,1	118,1	118,1	118,1	118,1	1241	
1242 for animal production	119,5	119,5	119,5	119,5	119,5	119,5	119,5	124,3	124,3	124,3	124,3	124,3	124,3	1242	
1243 Other	-	-	-	-	-	-	-	-	-	-	-	-	-	1243	
125 Tractors	138,2	138,2	138,2	138,2	138,2	138,2	138,2	144,6	144,6	144,6	144,6	144,6	144,6	125	
126 Other vehicles	120,9	120,9	120,9	120,9	120,9	120,9	120,9	133,6	133,6	133,6	133,6	133,6	133,6	126	
13 Buildings	115,4	115,4	115,4	115,4	115,4	115,4	115,4	118,3	118,3	118,3	118,3	118,3	118,3	13	
131 Farm buildings	115,3	115,3	115,3	115,3	115,3	115,3	115,3	118,2	118,2	118,2	118,2	118,2	118,2	131	
132 Engineering and soil improvement operations	118,0	118,0	118,0	118,0	118,0	118,0	118,0	120,0	120,0	120,0	120,0	120,0	120,0	132	
														BIENS ET SERVICES CONCOURANT AUX INVESTISSEMENTS DE L'AGRICULTURE	
														Machines et autres biens d'équipement	
														Motoculteurs et autre matériel à 2 roues	
														Machines et matériel pour la culture	
														Machines et matériel pour la récolte	
														Machines et installation à la ferme	
														pour la production végétale	
														pour la production animale	
														Autres	
														Tracteurs	
														Autres véhicules	
														Ouvrages	
														Bâtiments d'exploitation	
														Ouvrages de génie civil et amélioration des terres	

I	1980 = 100 Excluding VAT	BELGIQUE/BELGIE 1986														1980 = 100 TVA exclue	I
		1985															
		J	J	A	S	O	N	D	J	F	M	A	M	J			
01	GOODS AND SERVICES CURRENTLY CONSUMED IN AGRICULTURE	136,3	136,6	135,1	134,7	133,7	134,3	134,2	133,6	132,8	131,7	130,4	128,8	128,5	BIENS ET SERVICES DE CONSOMMATION COURANTE DE L'AGRICULTURE	01	
1	Seeds	132,6	132,6	132,6	128,5	128,5	128,5	128,5	128,5	128,5	132,1	132,1	132,1	132,1	Semences et plants	1	
2	Animals for rearing and production	139,7	140,5	144,1	142,0	136,7	134,5	138,0	132,3	134,1	132,8	131,3	129,3	131,8	Animaux d'élevage et de rente	2	
3	Energy, lubricants	153,8	152,4	152,1	156,7	150,3	154,7	144,6	136,8	124,7	118,3	106,9	96,4	93,2	Energie et lubrifiants	3	
31	Fuels for heating	157,3	154,7	154,0	158,4	146,3	154,2	141,0	131,5	109,8	101,8	83,3	67,7	65,6	Combustibles	31	
32	Motor fuels	146,2	144,6	145,6	155,1	151,2	154,5	139,1	127,3	118,3	108,0	96,7	84,4	76,8	Carburants	32	
33	Electricity	155,3	156,0	155,2	155,1	155,1	155,3	155,4	155,5	155,6	155,6	155,5	154,9	154,3	Electricité	33	
34	Lubricants	159,4	159,4	159,4	159,4	159,4	159,4	159,4	152,0	152,0	152,0	152,0	152,0	152,0	Lubrifiants	34	
4	Fertilizers, soil improvers	148,4	144,0	147,1	146,0	146,6	147,7	148,2	149,0	149,0	149,3	148,8	149,9	148,8	Engrais et amendements	4	
41	Straight fertilizers	144,7	145,1	145,1	146,7	145,9	147,0	145,9	145,4	144,5	144,0	143,3	145,4	143,3	Engrais simples	41	
411	Nitrogenous fertilizers	139,7	138,2	139,2	140,3	139,4	140,3	138,4	136,9	135,8	134,3	133,4	136,9	133,4	Engrais azotés	411	
412	Phosphatic fertilizers	170,7	175,0	168,4	172,9	173,9	178,2	178,0	179,9	178,5	179,3	178,5	179,9	178,5	Engrais phosphatés	412	
413	Potassic fertilizers	156,1	165,2	163,3	165,6	164,2	164,6	167,8	171,1	171,3	175,9	176,1	171,1	176,1	Engrais potassiques	413	
42	Compound fertilizers	151,3	141,6	148,0	144,0	146,0	147,0	149,0	151,6	152,6	153,6	153,6	153,6	153,6	Engrais composés	42	
421	NP fertilizers	142,6	125,9	133,6	134,8	137,4	138,7	141,3	144,5	145,8	147,1	147,1	147,1	147,1	Engrais NP	421	
422	PK fertilizers	160,8	160,8	160,8	160,8	160,8	160,8	160,8	160,8	160,8	160,8	160,8	160,8	160,8	Engrais PK	422	
423	NPK fertilizers	148,6	136,0	144,5	138,7	141,4	142,7	145,4	148,9	150,2	151,6	151,6	151,6	151,6	Engrais NPK	423	
43	Other fertilizers, soil improvers	205,6	201,1	207,2	211,9	208,0	215,9	227,8	208,0	211,9	211,9	208,0	208,0	208,0	Autres engrais et amendements	43	
5	Plant protection products	139,7	139,7	139,7	139,7	139,7	139,7	139,7	139,7	139,7	139,7	139,7	139,7	139,7	Produits de protection des cultures	5	
51	Fungicides	156,1	156,1	156,1	156,1	156,1	156,1	156,1	156,1	156,1	156,1	156,1	156,1	156,1	Fongicides	51	
52	Insecticides	123,6	123,6	123,6	123,6	123,6	123,6	123,6	123,6	123,6	123,6	123,6	123,6	123,6	Insecticides	52	
53	Herbicides	140,1	140,1	140,1	140,1	140,1	140,1	140,1	140,1	140,1	140,1	140,1	140,1	140,1	Herbicides	53	
54	Other	139,7	139,7	139,7	139,7	139,7	139,7	139,7	139,7	139,7	139,7	139,7	139,7	139,7	Autres	54	
6	Animal feedingstuffs	131,5	132,5	129,3	128,3	127,7	127,9	129,9	129,1	129,1	127,9	127,3	126,1	126,0	Aliments des animaux	6	
61	Straight feedingstuffs	130,5	126,7	132,7	136,5	134,2	136,8	141,4	139,3	138,7	135,6	134,1	128,4	129,4	Aliments simples	61	
611	Cereals and milling by-products	136,4	131,6	134,6	130,5	129,0	128,5	130,7	131,2	130,9	133,6	133,4	131,2	133,4	Céréales et sous-produits de meunerie	611	
612	Oil-cakes	123,0	117,5	117,8	121,7	121,4	123,7	122,2	124,0	122,4	123,5	122,9	123,7	122,9	Tourteaux	612	
613	Products of animal origin	127,1	126,0	124,0	125,2	125,1	125,3	125,4	122,7	117,1	115,3	116,4	112,3	107,0	Produits d'origine animale	613	
614	Other	123,9	122,1	136,3	153,9	149,1	157,5	168,9	161,0	160,9	146,0	141,4	127,2	127,2	Autres	614	
62	Compound feedingstuffs	131,6	133,3	128,9	127,2	126,8	126,7	127,2	127,7	127,7	126,8	126,3	125,8	125,5	Aliments composés	62	
621	for calves	149,9	196,7	148,2	147,4	146,9	146,7	146,9	147,0	146,6	145,2	145,0	144,4	144,8	pour veaux	621	
622	for cattle (excl. calves)	128,2	126,9	125,2	123,3	122,8	123,0	123,8	124,6	124,9	124,0	123,5	122,6	122,1	pour bovins (autres que veaux)	622	
623	for pigs	130,0	128,9	127,0	125,3	124,9	124,8	125,5	126,0	126,1	125,3	124,9	124,5	124,3	pour porcins	623	
624	for poultry	135,3	134,9	133,4	131,7	131,2	130,9	130,9	131,0	130,7	129,4	128,7	128,0	127,5	pour volailles	624	
625	Other	128,2	126,6	124,9	123,1	123,4	122,5	123,1	123,3	123,3	122,6	122,3	122,0	121,3	Autres	625	
7	Material and small tools	137,5	137,5	137,5	137,5	138,9	138,9	138,9	138,9	138,9	142,8	142,8	142,8	142,8	Matériel et petit outillage	7	
8	Mainten. and repair of plant	143,3	143,4	143,4	143,5	144,8	144,8	144,8	144,9	147,6	147,8	147,9	148,0	149,5	Entretien et réparation du matériel	8	
9	Maintenance and repair of agricultural buildings and other buildings	142,3	143,8	143,8	144,0	144,2	143,8	143,3	143,6	143,3	142,4	141,0	140,6	140,2	Entretien et réparation des bâtiments d'exploitation et autres ouvrages	9	
10	Veterinary services	133,8	136,5	136,8	136,8	136,7	136,6	137,4	138,1	139,5	139,6	140,6	140,8	141,5	Services vétérinaires	10	
11	General expenses	133,8	136,5	136,8	136,8	136,7	136,6	137,4	138,1	139,5	139,6	140,6	140,8	141,5	Frais généraux	11	

	BELGIQUE/BELGIE														1980 = 100	TVA exclue
	1986															
1980 = 100	1985														1980 = 100	
Excluding VAT	J	J	A	S	O	N	D	J	F	M	A	M	J			
02 GOODS AND SERVICES CONTRIBUTING TO AGRICULTURAL INVESTMENT	148,1	148,5	148,5	148,5	150,4	150,3	150,2	150,3	154,2	153,9	153,6	153,5	153,4		BIENS ET SERVICES CONCOURANT AUX INVESTISSEMENTS DE L'AGRICULTURE 02	
12 Machinery and other equipment	150,4	150,4	150,4	150,4	152,8	152,8	152,8	152,8	158,1	158,1	158,1	158,1	158,1		Machines et autres biens d'équipement 12	
121 Rotovator and other 2-wheel equipment	161,8	161,8	161,8	161,8	161,8	161,8	161,8	161,8	165,6	165,6	165,6	165,6	165,6		Motoculteurs et autre matériel à 2 roues 121	
122 Machinery and plant for cultivation	144,5	144,5	144,5	144,5	144,5	144,5	144,5	144,5	149,6	149,6	149,6	149,6	149,6		Machines et matériel pour la culture 122	
123 Machinery and plant for harvesting	156,6	156,6	156,6	156,6	156,6	156,6	156,6	156,6	162,9	162,9	162,9	162,9	162,9		Machines et matériel pour la récolte 123	
124 Farm machinery and installations	149,4	149,4	149,4	149,4	150,3	150,3	150,3	150,3	157,8	157,8	157,8	157,8	157,8		Machines et installation à la ferme pour la production végétale 124	
1241 for crop production	150,6	150,6	150,6	150,6	153,2	153,2	153,2	153,2	158,1	158,1	158,1	158,1	158,1		pour la production animale 1241	
1242 for animal production	148,7	148,7	148,7	148,7	148,7	148,7	148,7	148,7	157,6	157,6	157,6	157,6	157,6		Autres 1242	
1243 Other	150,6	150,6	150,6	150,6	153,2	153,2	153,2	153,2	158,1	158,1	158,1	158,1	158,1		Tracteurs 125	
125 Tractors	150,2	150,2	150,2	150,2	157,1	157,1	157,1	157,1	160,8	160,8	160,8	160,8	160,8		Autres véhicules 126	
126 Other vehicles	137,3	137,3	137,3	137,3	137,3	137,3	137,3	137,3	144,8	144,8	144,8	144,8	144,8			
13 Buildings	141,6	143,0	143,0	143,3	143,7	143,3	142,8	143,2	142,9	142,1	140,8	140,5	140,1		Ouvrages 13	
131 Farm buildings	141,7	143,1	143,1	143,3	143,8	143,3	142,9	143,2	143,0	142,2	140,9	140,6	140,2		Bâtiments d'exploitation 131	
132 Engineering and soil improvement operations	138,1	139,2	139,2	139,5	139,8	139,3	138,9	139,2	138,9	138,1	136,8	136,5	136,1		Ouvrages de génie civil et amélioration des terres 132	

I	1980 = 100 Excluding VAT	LUXEMBOURG													1980 = 100 TVA exclue	I
		1985							1986							
		J	J	A	S	O	N	D	J	F	M	A	M	J		
01	GOODS AND SERVICES CURRENTLY CONSUMED IN AGRICULTURE	137,2	135,5	135,7	135,6	135,7	135,4	135,0	134,7	134,1	133,3	132,9	132,4	132,5	BIENS ET SERVICES DE CONSOMMATION COURANTE DE L'AGRICULTURE	01
1	Seeds	149,5	149,5	149,5	149,5	149,5	149,5	149,5	149,5	149,5	149,5	149,5	149,5	149,5	Semences et plants	1
2	Animals for rearing and production	-	-	-	-	-	-	-	-	-	-	-	-	-	Animaux d'élevage et de rente	2
3	Energy, lubricants	160,9	162,7	166,7	170,3	171,5	167,7	165,7	155,9	145,6	139,0	133,0	128,6	127,0	Energie et lubrifiants	3
31	Fuels for heating	-	-	-	-	-	-	-	-	-	-	-	-	-	Combustibles	31
32	Motor fuels	156,4	156,9	157,8	158,6	158,0	152,2	151,0	140,3	131,9	122,7	114,9	105,0	102,2	Carburants	32
33	Electricity	167,2	170,7	178,9	186,5	189,9	188,9	185,8	177,1	164,3	161,3	157,7	160,9	160,9	Electricité	33
34	Lubricants	-	-	-	-	-	-	-	-	-	-	-	-	-	Lubrifiants	34
4	Fertilizers, soil improvers	139,1	136,2	137,4	138,5	139,5	139,1	139,5	143,0	142,3	140,6	138,8	138,2	139,9	Engrais et amendements	4
41	Straight fertilizers	139,9	136,1	137,4	138,5	139,6	139,2	139,6	143,3	142,6	140,8	138,8	138,0	139,9	Engrais simples	41
411	Nitrogenous fertilizers	135,5	129,7	131,0	132,3	132,0	132,0	131,9	134,9	133,8	132,6	130,2	128,0	128,1	Engrais azotés	411
412	Phosphatic fertilizers	154,4	154,4	154,4	154,4	163,8	163,8	167,6	162,9	162,9	166,7	166,7	166,7	176,2	Engrais phosphatés	412
413	Potassic fertilizers	143,7	143,7	145,7	147,1	146,8	144,7	144,7	156,1	156,1	148,7	146,5	149,5	151,9	Engrais potassiques	413
42	Compound fertilizers	126,6	138,1	138,1	138,1	138,1	138,1	138,1	138,1	138,1	138,1	138,9	141,9	139,6	Engrais composés	42
421	NP fertilizers	-	-	-	-	-	-	-	-	-	-	-	-	-	Engrais NP	421
422	PK fertilizers	-	-	-	-	-	-	-	-	-	-	-	-	-	Engrais PK	422
423	NPK fertilizers	126,6	138,1	138,1	138,1	138,1	138,1	138,1	138,1	138,1	138,1	138,9	141,9	139,6	Engrais NPK	423
43	Other fertilizers, soil improvers	-	-	-	-	-	-	-	-	-	-	-	-	-	Autres engrais et amendements	43
5	Plant protection products	148,3	148,3	148,3	148,3	148,3	148,3	148,3	132,3	132,3	132,3	132,3	132,3	132,3	Produits de protection des cultures	5
51	Fungicides	158,4	158,4	158,4	158,4	158,4	158,4	158,4	144,7	144,7	144,7	144,7	144,7	144,7	Fongicides	51
52	Insecticides	140,8	140,8	140,8	140,8	140,8	140,8	140,8	140,5	140,5	140,5	140,5	140,5	140,5	Insecticides	52
53	Herbicides	141,6	141,6	141,6	141,6	141,6	141,6	141,6	123,3	123,3	123,3	123,3	123,3	123,3	Herbicides	53
54	Other	-	-	-	-	-	-	-	-	-	-	-	-	-	Autres	54
6	Animal feedingstuffs	131,1	127,7	126,7	125,0	124,4	124,4	123,6	123,7	124,9	125,1	125,4	125,3	125,1	Aliments des animaux	6
61	Straight feedingstuffs	129,4	121,8	121,8	121,8	117,0	117,0	118,9	118,9	118,9	118,9	121,9	119,3	119,3	Aliments simples	61
611	Cereals and milling by-products	129,4	121,8	121,8	121,8	117,0	117,0	118,9	118,9	118,9	118,9	121,9	119,3	119,3	Céréales et sous-produits de meunerie	611
612	Oil-cakes	-	-	-	-	-	-	-	-	-	-	-	-	-	Tourteaux	612
613	Products of animal origin	-	-	-	-	-	-	-	-	-	-	-	-	-	Produits d'origine animale	613
614	Other	-	-	-	-	-	-	-	-	-	-	-	-	-	Autres	614
62	Compound feedingstuffs	131,3	128,5	127,3	125,4	125,4	125,4	124,3	124,3	125,7	125,9	125,9	126,1	125,9	Aliments composés	62
621	for calves	128,6	127,9	123,9	122,2	122,2	122,2	121,3	121,1	121,1	121,1	121,1	121,1	121,1	pour veaux	621
622	for cattle (excl. calves)	131,0	130,4	126,7	124,6	124,6	124,6	123,0	123,2	125,2	125,2	125,2	125,6	125,5	pour bovins (autres que veaux)	622
623	for pigs	132,4	124,4	129,1	127,5	127,5	127,5	127,3	127,2	127,8	128,3	128,3	128,3	127,8	pour porcins	623
624	for poultry	130,5	129,9	126,8	125,1	125,1	125,1	124,0	123,8	124,3	124,7	124,7	124,7	124,1	pour volailles	624
625	Other	-	-	-	-	-	-	-	-	-	-	-	-	-	Autres	625
7	Material and small tools	150,1	150,1	150,2	152,6	155,1	157,4	158,5	158,6	158,6	158,5	157,7	158,5	158,6	Matériel et petit outillage	7
8	Mainten. and repair of plant	139,2	140,2	140,2	140,2	140,2	140,2	140,2	140,2	140,2	140,2	140,2	140,2	140,2	Entretien et réparation du matériel	8
9	Maintenance and repair of agricultural buildings and other buildings	116,0	116,0	116,0	116,0	116,0	116,0	116,0	116,0	116,0	116,0	116,0	116,0	116,0	Entretien et réparation des bâtiments d'exploitation et autres ouvrages	9
10	Veterinary services	125,0	124,4	124,9	124,9	125,0	124,6	124,7	125,2	125,3	125,4	125,4	125,9	125,8	Services vétérinaires	10
11	General expenses	142,5	143,9	144,2	144,8	145,1	146,0	146,4	146,6	146,5	147,2	150,2	151,0	151,2	Frais généraux	11

	1980 100		LUXEMBOURG													1980 = 100	
	Excluding VAT		1985													TVA exclue	
			J	J	A	S	O	N	D	J	F	M	A	M	J		
02	GOODS AND SERVICES CONTRIBUTING TO AGRICULTURAL INVESTMENT	131,0	132,4	132,4	132,4	133,3	133,3	133,3	133,3	135,6	135,6	135,6	135,6	136,9	BIENS ET SERVICES CONCOURANT AUX INVESTISSEMENTS DE L'AGRICULTURE	02	
12	Machinery and other equipment	149,4	149,4	149,4	149,4	151,6	151,6	151,6	151,6	157,2	157,2	157,2	157,2	160,2	Machines et autres biens d'équipement	12	
121	Rotovator and other 2-wheel equipment	161,8	161,8	161,8	161,8	161,8	161,8	161,8	161,8	165,6	165,6	165,6	165,6	165,6	Motoculteurs et autre matériel à 2 roues	121	
122	Machinery and plant for cultivation	144,5	144,5	144,5	144,5	144,5	144,5	144,5	144,5	149,6	149,6	149,6	149,6	149,6	Machines et matériel pour la culture	122	
123	Machinery and plant for harvesting	156,6	156,6	156,6	156,6	156,6	156,6	156,6	156,6	162,9	162,9	162,9	162,9	167,0	Machines et matériel pour la récolte	123	
124	Farm machinery and installations	149,4	149,4	149,4	149,4	150,3	150,3	150,3	150,3	157,8	157,8	157,8	157,8	159,0	Machines et installation à la ferme	124	
1241	for crop production	-	-	-	-	-	-	-	-	-	-	-	-	-	pour la production végétale	1241	
1242	for animal production	149,4	149,4	149,4	149,4	150,3	150,3	150,3	150,3	157,8	157,8	157,8	157,8	159,0	pour la production animale	1242	
1243	Other	-	-	-	-	-	-	-	-	-	-	-	-	-	Autres	1243	
125	Tractors	150,2	150,2	150,2	150,2	157,1	157,1	157,1	157,1	160,8	160,8	160,8	160,8	166,9	Tracteurs	125	
126	Other vehicles	137,3	137,3	137,3	137,3	137,3	137,3	137,3	137,3	144,8	144,8	144,8	144,8	144,8	Autres véhicules	126	
13	Buildings	117,7	120,0	120,0	120,0	120,0	120,0	120,0	120,0	120,0	120,0	120,0	120,0	120,0	Ouvrages	13	
131	Farm buildings	118,0	120,0	120,0	120,0	120,0	120,0	120,0	120,0	120,0	120,0	120,0	120,0	120,0	Bâtiments d'exploitation	131	
132	Engineering and soil improvement operations	116,0	120,0	120,0	120,0	120,0	120,0	120,0	120,0	120,0	120,0	120,0	120,0	120,0	Ouvrages de génie civil et amélioration des terres	132	

## EC INDICES OF PURCHASE PRICES OF THE MEANS OF AGRICULTURAL PRODUCTION

## NOMINAL PRICE INDICES/INDICES DES PRIX NOMINAUX

## INDICES CE DES PRIX D'ACHAT DES MOYENS DE PRODUCTION AGRICOLE

I	1980 = 100 Excluding VAT	UNITED KINGDOM 1986													1980 = 100 TVA exclue	I
		J	J	A	S	O	N	D	J	F	M	A	M	J		
01	GOODS AND SERVICES CURRENTLY CONSUMED IN AGRICULTURE	132,1	132,3	131,4	132,2	132,2	132,0	132,5	132,7	133,0	132,4	132,9	132,2	132,5	BIENS ET SERVICES DE CONSOMMATION COURANTE DE L'AGRICULTURE	01
1	Seeds	95,6	98,4	92,9	95,8	101,1	100,6	104,4	106,7	106,3	102,9	106,4	106,9	107,0	Semences et plants	1
2	Animals for rearing and production	194,7	195,4	180,1	179,5	180,6	177,9	167,1	165,1	186,4	186,0	179,0	182,5	192,0	Animaux d'élevage et de rente	2
3	Energy, lubricants	165,2	168,3	169,8	175,2	170,8	162,8	161,6	161,1	154,8	145,9	145,1	140,8	141,2	Energie et lubrifiants	3
31	Fuels for heating	177,6	177,6	178,8	186,5	178,4	169,4	165,9	164,9	157,3	140,8	138,6	132,4	132,4	Combustibles	31
32	Motor fuels	182,1	182,1	184,4	192,2	186,4	174,4	173,0	171,8	162,7	150,4	149,7	143,5	144,2	Carburants	32
33	Electricity	125,2	136,8	136,8	136,8	136,6	136,6	136,6	137,7	137,7	137,7	137,7	137,7	137,7	Electricité	33
34	Lubricants	147,7	147,7	148,2	147,4	146,4	147,5	146,9	146,1	144,3	143,9	140,1	141,0	140,8	Lubrifiants	34
4	Fertilizers, soil improvers	122,7	124,1	125,8	125,8	125,6	126,1	126,5	125,3	125,2	125,6	124,0	121,3	121,2	Engrais et amendements	4
41	Straight fertilizers	130,0	131,2	133,3	133,3	133,3	133,0	133,1	132,6	132,5	132,8	132,9	129,3	129,1	Engrais simples	41
411	Nitrogenous fertilizers	129,9	131,0	133,1	133,1	133,1	132,6	132,6	132,7	132,6	132,9	133,0	129,1	128,9	Engrais azotés	411
412	Phosphatic fertilizers	131,8	133,7	135,6	135,6	135,6	137,4	139,5	131,6	131,6	131,6	131,6	131,6	131,6	Engrais phosphatés	412
413	Potassic fertilizers	131,8	133,7	135,6	135,6	135,6	137,4	139,5	131,6	131,6	131,6	131,6	131,6	131,6	Engrais potassiques	413
42	Compound fertilizers	118,5	120,3	121,9	121,9	121,7	122,6	123,1	121,4	121,4	121,5	119,3	116,6	116,4	Engrais composés	42
421	NP fertilizers	-	-	-	-	-	-	-	-	-	-	-	-	-	Engrais NP	421
422	PK fertilizers	-	-	-	-	-	-	-	-	-	-	-	-	-	Engrais PK	422
423	NPK fertilizers	118,5	120,3	121,9	121,9	121,7	122,6	123,1	121,4	121,4	121,5	119,3	116,6	116,4	Engrais NPK	423
43	Other fertilizers, soil improvers	120,9	120,9	120,9	120,7	120,4	121,7	121,9	121,9	120,1	124,5	119,4	121,8	121,9	Autres engrais et amendements	43
5	Plant protection products	121,0	121,0	121,0	122,0	122,1	122,2	122,4	121,8	122,5	122,9	124,5	124,9	125,0	Produits de protection des cultures	5
51	Fungicides	:	:	:	:	:	:	:	:	:	:	:	:	:	Fongicides	51
52	Insecticides	:	:	:	:	:	:	:	:	:	:	:	:	:	Insecticides	52
53	Herbicides	:	:	:	:	:	:	:	:	:	:	:	:	:	Herbicides	53
54	Other	:	:	:	:	:	:	:	:	:	:	:	:	:	Autres	54
6	Animal feedingstuffs	123,9	122,8	121,0	121,3	121,6	122,0	122,7	123,0	123,9	124,3	124,3	124,1	124,0	Aliments des animaux	6
61	Straight feedingstuffs	122,9	122,2	122,1	122,5	122,8	122,8	123,1	123,7	124,2	124,5	124,5	124,4	125,1	Aliments simples	61
611	Cereals and milling by-products	124,0	123,9	123,8	123,1	123,4	123,4	123,5	123,8	124,8	125,6	125,7	125,6	126,4	Céréales et sous-produits de meunerie	611
612	Oil-cakes	124,2	121,8	121,8	124,7	124,7	124,7	124,7	124,7	125,0	125,6	125,2	125,3	125,5	Tourteaux	612
613	Products of animal origin	121,5	117,1	117,1	119,8	120,5	120,7	121,3	121,3	117,9	118,7	118,2	117,3	118,6	Produits d'origine animale	613
614	Other	112,4	114,3	114,3	115,1	115,1	114,7	117,5	122,2	122,5	118,0	118,0	119,0	119,0	Autres	614
62	Compound feedingstuffs	124,2	123,0	120,7	120,8	121,1	121,7	122,6	122,8	123,9	124,2	124,3	124,0	123,6	Aliments composés	62
621	for calves	119,2	117,8	116,6	116,4	116,5	116,9	117,5	117,6	118,9	119,0	119,0	119,1	118,7	pour veaux	621
622	for cattle (excl. calves)	118,0	118,2	115,1	115,2	115,5	116,2	116,7	116,7	117,9	117,9	118,1	118,2	117,8	pour bovins (autres que veaux)	622
623	for pigs	127,5	125,4	123,3	123,7	124,1	124,4	125,3	125,6	126,8	127,8	127,5	126,9	126,1	pour porcins	623
624	for poultry	131,2	128,7	126,8	127,0	127,3	128,0	129,3	129,7	130,6	131,0	131,2	130,7	130,4	pour volailles	624
625	Other	112,1	112,1	111,4	111,7	111,6	111,9	111,7	111,3	112,1	112,1	112,1	112,2	111,8	Autres	625
7	Material and small tools	133,2	133,9	134,5	134,8	134,9	134,5	134,5	136,0	136,4	136,6	136,7	136,9	137,8	Matériel et petit outillage	7
8	Mainten. and repair of plant	152,2	152,8	152,2	152,9	153,2	154,5	155,3	157,9	159,0	159,5	160,1	159,9	160,3	Entretien et réparation du matériel	8
9	Maintenance and repair of agricultural buildings and other buildings	145,6	146,1	145,0	146,7	146,6	147,6	148,2	147,3	147,7	149,7	150,2	150,3	152,3	Entretien et réparation des bâtiments d'exploitation et autres ouvrages	9
10	Veterinary services	144,0	144,0	144,0	144,0	144,0	152,6	152,6	152,6	152,6	152,6	157,0	157,4	157,4	Services vétérinaires	10
11	General expenses	152,0	152,6	153,5	152,6	152,1	152,5	153,5	153,8	154,9	154,8	160,9	161,2	163,0	Frais généraux	11



	UNITED KINGDOM														
	1986														
	1985														
	J	J	A	S	O	N	D	J	F	M	A	M	J		
02 GOODS AND SERVICES CONTRIBUTING TO AGRICULTURAL INVESTMENT	139,0	140,1	139,7	140,6	140,7	141,9	142,8	143,6	143,9	144,5	144,8	145,3	146,1	BIENS ET SERVICES CONCOURANT AUX INVESTISSEMENTS DE L'AGRICULTURE	02
12 Machinery and other equipment	136,9	138,3	138,4	138,9	138,9	140,0	140,8	142,5	142,6	142,6	142,5	143,4	143,7	Machines et autres biens d'équipement	12
121 Rotovator and other 2-wheel equipment	-	-	-	-	-	-	-	-	-	-	-	-	-	Motoculteurs et autre matériel à 2 roues	121
122 Machinery and plant for cultivation	125,2	125,3	125,4	125,4	125,7	125,7	126,5	127,1	127,2	127,2	127,5	127,6	127,6	Machines et matériel pour la culture	122
123 Machinery and plant for harvesting	140,6	140,8	140,8	142,3	142,3	142,4	144,0	147,8	147,8	147,8	147,8	148,4	148,9	Machines et matériel pour la récolte	123
124 Farm machinery and installations	131,4	132,0	132,1	132,1	132,1	132,3	133,6	135,1	135,1	135,0	135,0	137,6	138,6	Machines et installation à la ferme	124
1241 for crop production	:	:	:	:	:	:	:	:	:	:	:	:	:	pour la production végétale	1241
1242 for animal production	:	:	:	:	:	:	:	:	:	:	:	:	:	pour la production animale	1242
1243 Other	:	:	:	:	:	:	:	:	:	:	:	:	:	Autres	1243
125 Tractors	142,7	146,1	146,1	146,1	146,1	149,0	149,0	149,9	149,9	149,9	149,4	149,4	149,4	Tracteurs	125
126 Other vehicles	137,1	137,3	138,4	141,3	141,5	141,5	141,6	143,3	145,0	146,0	146,1	146,1	146,1	Autres véhicules	126
13 Buildings	142,7	143,3	142,0	143,5	143,7	145,2	146,4	145,5	146,3	147,9	148,9	148,7	150,2	Ouvrages	13
131 Farm buildings	145,6	146,1	145,0	146,7	146,6	147,6	148,2	147,3	147,7	149,7	150,2	150,3	152,3	Bâtiments d'exploitation	131
132 Engineering and soil improvement operations	138,4	139,0	137,6	138,8	139,4	141,5	143,7	142,9	144,3	145,1	147,0	146,2	147,1	Ouvrages de génie civil et amélioration des terres	132

I	1980 = 100 Excluding VAT	IRÉLAND														1980 = 100 TVA exclue	I
		1985					1986										
		J	J	A	S	O	N	D	J	F	M	A	M	J			
01	GOODS AND SERVICES CURRENTLY CONSUMED IN AGRICULTURE	149,1	148,5	147,8	146,6	146,1	145,2	145,2	145,3	144,9	144,2	142,6	141,9	141,0	BIENS ET SERVICES DE CONSOMMATION COURANTE DE L'AGRICULTURE	01	
1	Seeds	135,5	135,5	135,5	135,5	139,0	139,0	139,0	147,4	147,4	147,4	147,4	147,4	147,4	Semences et plants	1	
2	Animals for rearing and production	175,0	169,4	163,4	145,2	157,4	170,7	174,1	179,3	174,5	173,9	167,0	159,8	147,6	Animaux d'élevage et de rente	2	
3	Energy, lubricants	193,7	187,6	188,4	186,2	184,9	183,3	184,0	180,6	176,1	170,9	157,5	154,7	154,0	Energie et lubrifiants	3	
31	Fuels for heating	182,3	171,8	171,8	172,6	171,0	164,4	168,7	160,2	147,1	129,1	124,0	109,7	102,3	Combustibles	31	
32	Motor fuels	198,3	190,9	191,9	189,0	187,4	185,6	186,3	181,4	175,4	169,6	152,8	149,9	149,5	Carburants	32	
33	Electricity	178,9	178,9	178,9	178,9	178,9	178,9	178,9	182,8	186,8	186,8	186,8	186,8	186,8	Electricité	33	
34	Lubricants	178,0	178,0	178,0	178,0	178,0	178,0	178,0	178,0	178,0	178,0	164,0	164,0	164,0	Lubrifiants	34	
4	Fertilizers, soil improvers	149,0	149,0	148,9	148,6	146,4	143,8	142,8	141,7	140,8	139,6	138,3	137,0	134,4	Engrais et amendements	4	
41	Straight fertilizers	149,9	149,8	149,9	149,5	145,7	141,2	139,3	138,4	137,2	135,8	133,9	132,1	128,0	Engrais simples	41	
411	Nitrogenous fertilizers	148,7	148,6	148,7	148,3	144,3	139,7	137,8	136,9	135,6	134,1	132,1	130,2	125,9	Engrais azotés	411	
412	Phosphatic fertilizers	170,7	170,7	170,7	170,7	170,6	168,0	165,8	164,4	164,7	164,5	164,3	164,2	163,7	Engrais phosphatés	412	
413	Potassic fertilizers	161,8	161,8	161,8	161,8	161,4	160,0	159,9	159,4	159,1	159,7	159,3	159,3	159,1	Engrais potassiques	413	
42	Compound fertilizers	147,7	147,7	147,6	147,2	145,7	143,7	143,0	141,2	140,5	139,3	138,1	137,0	134,9	Engrais composés	42	
421	NP fertilizers	-	-	-	-	-	-	-	-	-	-	-	-	-	Engrais NP	421	
422	PK fertilizers	147,9	147,9	147,9	146,7	143,7	141,0	140,4	139,4	138,0	137,5	137,1	136,8	135,6	Engrais PK	422	
423	NPK fertilizers	147,6	147,6	147,5	147,4	146,3	144,5	143,8	141,7	141,2	139,8	138,4	137,0	134,7	Engrais NPK	423	
43	Other fertilizers, soil improvers	164,1	164,1	164,1	164,1	164,1	164,1	164,1	174,5	174,5	174,5	174,5	174,5	174,5	Autres engrais et amendements	43	
5	Plant protection products	140,5	140,5	140,5	140,4	140,4	140,4	140,5	140,5	140,6	139,5	141,6	141,1	140,0	Produits de protection des cultures	5	
51	Fungicides	:	:	:	:	:	:	:	:	:	:	:	:	:	Fongicides	51	
52	Insecticides	:	:	:	:	:	:	:	:	:	:	:	:	:	Insecticides	52	
53	Herbicides	:	:	:	:	:	:	:	:	:	:	:	:	:	Herbicides	53	
54	Other	:	:	:	:	:	:	:	:	:	:	:	:	:	Autres	54	
6	Animal feedingstuffs	131,1	131,1	129,2	127,7	127,1	126,5	126,8	127,3	127,7	127,9	128,3	128,0	127,6	Aliments des animaux	6	
61	Straight feedingstuffs	133,0	133,0	131,4	130,8	131,2	131,4	131,4	131,7	132,1	132,2	132,6	132,1	132,6	Aliments simples	61	
611	Cereals and milling by-products	133,3	133,4	129,8	127,4	126,4	125,8	125,8	127,1	128,0	128,2	129,1	129,3	129,7	Céréales et sous-produits de meunerie	611	
612	Oil-cakes	136,3	134,9	127,9	128,0	126,5	124,7	123,5	124,2	125,0	125,4	125,6	124,8	123,4	Tourteaux	612	
613	Products of animal origin	128,2	128,4	128,3	128,8	129,6	131,2	131,2	130,9	131,0	131,0	130,7	129,3	129,7	Produits d'origine animale	613	
614	Other	138,4	138,4	138,4	138,4	140,1	140,1	140,1	140,1	140,1	140,1	141,1	141,1	142,1	Autres	614	
62	Compound feedingstuffs	130,8	130,8	128,8	127,0	126,3	125,5	125,9	126,5	126,9	127,0	127,4	127,2	126,6	Aliments composés	62	
621	for calves	129,5	129,6	128,0	126,8	125,6	125,1	125,5	126,1	126,5	126,7	127,1	127,4	126,9	pour veaux	621	
622	for cattle (excl. calves)	125,9	125,9	124,3	122,4	121,8	120,9	121,0	121,3	121,9	122,0	122,4	121,9	121,0	pour bovins (autres que veaux)	622	
623	for pigs	135,7	135,7	133,2	131,0	130,5	129,8	130,5	131,3	131,6	131,8	132,2	132,3	131,9	pour porcins	623	
624	for poultry	135,5	135,4	133,1	132,0	130,8	130,0	130,7	131,5	131,7	131,9	132,0	132,0	131,8	pour volailles	624	
625	Other	-	-	-	-	-	-	-	-	-	-	-	-	-	Autres	625	
7	Material and small tools	154,5	154,5	154,8	155,4	155,4	155,7	155,7	155,8	156,0	156,4	156,3	156,4	155,9	Matériel et petit outillage	7	
8	Mainten. and repair of plant	155,3	155,3	156,3	156,3	156,3	157,3	157,3	157,3	159,7	159,7	159,7	160,9	160,9	Entretien et réparation du matériel	8	
9	Maintenance and repair of agricultural buildings and other buildings	171,2	171,2	172,1	172,1	173,5	173,0	173,0	173,0	173,9	173,9	173,9	174,1	174,1	Entretien et réparation des bâtiments d'exploitation et autres ouvrages	9	
10	Veterinary services	180,0	183,0	183,0	182,9	183,5	183,0	182,5	184,1	185,4	187,3	188,4	188,5	189,0	Services vétérinaires	10	
11	General expenses	217,5	217,0	225,2	225,2	225,2	227,9	228,0	228,3	230,6	230,2	231,3	231,6	231,3	Frais généraux	11	



1980 = 100  
Excluding VAT

	IRELAND												
	1985						1986						
	J	J	A	S	O	N	D	J	F	M	A	M	J
02 GOODS AND SERVICES CONTRIBUTING TO AGRICULTURAL INVESTMENT	157,5	158,1	158,3	159,2	159,9	160,5	159,9	161,3	161,6	161,8	162,2	162,2	162,6
12 Machinery and other equipment	156,7	157,4	157,6	158,1	158,9	159,9	159,8	161,1	161,4	162,0	162,7	162,7	163,4
121 Rotovator and other 2-wheel equipment	-	-	-	-	-	-	-	-	-	-	-	-	-
122 Machinery and plant for cultivation	144,5	145,3	145,3	145,3	146,0	146,0	146,3	147,4	149,1	149,1	149,1	149,2	149,2
123 Machinery and plant for harvesting	150,0	150,0	150,0	150,8	150,8	150,8	150,4	151,7	151,7	151,7	151,7	151,7	151,7
124 Farm machinery and installations	:	:	:	:	:	:	:	:	:	:	:	:	:
1241 for crop production	-	-	-	-	-	-	-	-	-	-	-	-	-
1242 for animal production	:	:	:	:	:	:	:	:	:	:	:	:	:
1243 Other	-	-	-	-	-	-	-	-	-	-	-	-	-
125 Tractors	152,5	154,7	154,7	154,7	154,7	157,3	157,3	160,4	159,4	159,4	162,0	161,3	164,1
126 Other vehicles	177,8	178,2	178,2	179,8	180,7	182,0	181,8	182,3	183,4	185,4	185,5	186,0	186,4
13 Buildings	158,3	158,7	159,0	160,3	160,8	161,1	160,1	161,4	161,8	161,6	161,8	161,8	161,9
131 Farm buildings	160,8	161,3	161,6	163,2	163,6	164,0	162,6	162,7	163,1	162,8	162,9	162,9	162,9
132 Engineering and soil improvement operations	150,7	150,9	151,0	151,7	152,4	152,5	152,5	157,5	157,8	158,0	158,4	158,5	158,7

1980 = 100  
TVA exclue



BIENS ET SERVICES CONCOURANT AUX INVESTISSEMENTS DE L'AGRICULTURE		
Machines et autres biens d'équipement		12
Motoculteurs et autre matériel à 2 roues		121
Machines et matériel pour la culture		122
Machines et matériel pour la récolte		123
Machines et installation à la ferme pour la production végétale		124
pour la production végétale		1241
pour la production animale		1242
Autres		1243
Tracteurs		125
Autres véhicules		126
Ouvrages		13
Bâtiments d'exploitation		131
Ouvrages de génie civil et amélioration des terres		132

I	1980 = 100 Excluding VAT	DANMARK												1980 = 100 TVA exclue	I	
		1985						1986								
		J	J	A	S	O	N	D	J	F	M	A	M	J		
01	GOODS AND SERVICES CURRENTLY CONSUMED IN AGRICULTURE	146,2	141,4	139,5	136,9	137,9	138,6	138,7	138,3	138,0	137,6	138,0	138,1	136,7	BIENS ET SERVICES DE CONSOMMATION COURANTE DE L'AGRICULTURE	01
1	Seeds	153,6	153,6	153,6	153,6	153,6	153,6	153,6	142,6	142,6	142,6	142,6	142,6	142,6	Semences et plants	1
2	Animals for rearing and production	-	-	-	-	-	-	-	-	-	-	-	-	-	Animaux d'élevage et de rente	2
3	Energy, lubricants	145,7	145,1	142,2	142,4	146,4	146,9	146,7	138,2	127,7	122,9	118,4	117,2	108,1	Energie et lubrifiants	3
31	Fuels for heating	147,3	147,3	143,4	144,9	152,2	153,6	153,8	141,2	125,7	116,8	103,8	101,3	85,9	Combustibles	31
32	Motor fuels	146,4	145,7	141,4	141,1	145,6	146,5	146,0	138,0	124,9	119,7	118,6	117,6	107,0	Carburants	32
33	Electricity	136,1	135,9	136,4	136,4	136,4	135,7	135,8	130,7	130,4	130,5	130,2	129,5	129,5	Electricité	33
34	Lubricants	201,0	192,4	189,1	186,6	183,5	180,1	177,7	174,3	167,1	166,9	161,7	168,3	166,0	Lubrifiants	34
4	Fertilizers, soil improvers	189,1	155,1	157,2	159,6	161,8	163,9	166,1	162,1	164,0	165,7	167,3	167,3	167,3	Engrais et amendements	4
41	Straight fertilizers	190,3	173,1	173,9	174,9	176,1	177,1	178,2	155,1	155,9	156,2	156,5	156,5	156,5	Engrais simples	41
411	Nitrogenous fertilizers	190,9	175,1	175,8	176,6	177,7	178,7	179,6	155,0	155,7	155,9	156,0	156,0	156,0	Engrais azotés	411
412	Phosphatic fertilizers	175,2	136,0	138,9	141,7	144,6	147,4	151,0	153,1	155,3	158,1	161,7	161,7	161,7	Engrais phosphatés	412
413	Potassic fertilizers	190,7	149,2	151,7	154,8	157,4	159,9	163,0	165,1	167,6	170,2	172,2	172,2	172,2	Engrais potassiques	413
42	Compound fertilizers	188,8	149,2	151,6	154,6	157,1	159,6	162,1	164,4	166,7	168,9	170,9	170,9	170,9	Engrais composés	42
421	NP fertilizers	-	-	-	-	-	-	-	-	-	-	-	-	-	Engrais NP	421
422	PK fertilizers	175,4	136,5	139,2	142,2	144,7	147,3	150,0	152,4	155,0	157,5	160,0	160,0	160,0	Engrais PK	422
423	NPK fertilizers	192,7	152,9	155,3	158,3	160,8	163,2	165,7	167,9	170,2	172,2	174,1	174,1	174,1	Engrais NPK	423
43	Other fertilizers, soil improvers	-	-	-	-	-	-	-	-	-	-	-	-	-	Autres engrais et amendements	43
5	Plant protection products	152,1	152,1	152,1	152,1	152,1	152,1	149,6	149,6	149,6	149,6	149,6	149,6	149,6	Produits de protection des cultures	5
51	Fungicides	142,8	142,8	142,8	142,8	142,8	142,8	142,8	132,4	132,4	132,4	132,4	132,4	132,4	Fongicides	51
52	Insecticides	167,4	167,4	167,4	167,4	167,4	167,4	167,4	167,4	167,4	167,4	167,4	167,4	167,4	Insecticides	52
53	Herbicides	152,2	152,2	152,2	152,2	152,2	152,2	151,8	151,8	151,8	151,8	151,8	151,8	151,8	Herbicides	53
54	Other	252,8	252,8	252,8	252,8	252,8	252,8	276,0	276,0	276,0	276,0	276,0	276,0	276,0	Autres	54
6	Animal feedingstuffs	137,1	135,0	131,7	126,5	127,3	128,2	128,0	129,9	130,6	130,4	131,0	131,1	129,6	Aliments des animaux	6
61	Straight feedingstuffs	139,0	138,2	135,9	131,1	136,5	137,7	138,2	140,2	142,0	142,5	143,9	147,8	144,4	Aliments simples	61
611	Cereals and milling by-products	130,7	124,2	121,7	112,8	114,6	116,7	117,6	120,2	123,1	123,6	125,7	131,8	128,7	Céréales et sous-produits de meunerie	611
612	Oil-cakes	122,1	119,6	117,1	116,9	117,1	116,7	114,3	115,3	115,5	113,2	113,2	110,5	109,9	Tourteaux	612
613	Products of animal origin	170,1	184,1	182,1	185,3	202,1	201,3	201,1	202,6	201,9	201,9	201,8	200,6	193,9	Produits d'origine animale	613
614	Other	112,6	110,4	109,3	109,4	109,3	110,2	111,1	110,5	111,4	114,6	115,6	120,8	123,9	Autres	614
62	Compound feedingstuffs	136,4	133,8	130,0	124,8	123,7	124,5	124,0	125,8	126,1	125,6	125,9	124,5	123,8	Aliments composés	62
621	for calves	137,1	136,3	135,8	132,2	132,9	131,4	131,0	133,1	132,6	131,1	133,9	133,8	127,5	pour veaux	621
622	for cattle (excl. calves)	131,2	130,1	127,5	125,5	122,6	123,7	123,0	123,7	122,6	121,4	121,0	117,3	116,4	pour bovins (autres que veaux)	622
623	for pigs	139,1	135,1	130,9	123,5	124,0	124,4	124,2	126,5	127,5	127,9	128,7	128,1	127,9	pour porcins	623
624	for poultry	140,2	137,6	131,8	123,6	122,3	122,1	122,2	124,1	125,9	125,6	126,6	126,6	125,6	pour volailles	624
625	Other	142,5	140,4	131,8	131,8	129,5	138,0	134,8	142,7	143,5	136,2	132,7	141,3	142,2	Autres	625
7	Material and small tools	163,8	163,8	163,8	163,8	166,2	166,2	166,2	166,2	166,2	166,2	168,6	168,6	175,0	Matériel et petit outillage	7
8	Mainten. and repair of plant	142,8	142,8	142,8	142,8	142,2	142,2	142,2	144,9	146,1	146,1	147,8	147,8	147,8	Entretien et réparation du matériel	8
9	Maintenance and repair of agricultural buildings and other buildings	151,3	151,8	151,8	151,8	152,2	152,2	152,2	153,2	153,2	153,2	154,6	154,6	154,6	Entretien et réparation des bâtiments d'exploitation et autres ouvrages	9
10	Veterinary services	133,3	133,2	133,3	133,3	133,6	133,6	133,6	133,6	133,9	133,9	135,7	135,7	135,7	Services vétérinaires	10
11	General expenses	149,6	147,6	147,3	146,8	146,7	146,3	146,7	144,8	143,7	143,7	144,1	145,5	146,8	Frais généraux	11

	DANMARK														
	1986														
	1980 = 100														
Excluding VAT	J	J	A	S	O	N	D	J	F	M	A	M	J	TVA exclue	
02 GOODS AND SERVICES CONTRIBUTING TO AGRICULTURAL INVESTMENT	151,6	152,0	152,2	152,5	153,1	153,1	153,2	154,1	154,3	154,5	156,1	156,7	156,7	BIENS ET SERVICES CONCOURANT AUX INVESTISSEMENTS DE L'AGRICULTURE	02
12 Machinery and other equipment	146,5	146,0	147,2	147,9	148,6	148,7	148,9	149,5	149,9	150,0	151,6	153,0	153,0	Machines et autres biens d'équipement	12
121 Rotovator and other 2-wheel equipment	-	-	-	-	-	-	-	-	-	-	-	-	-	Motoculteurs et autre matériel à 2 roues	121
122 Machinery and plant for cultivation	159,9	161,5	161,5	162,0	160,6	161,9	161,9	161,9	161,9	161,9	162,5	162,5	162,5	Machines et matériel pour la culture	122
123 Machinery and plant for harvesting	151,9	152,4	153,5	154,1	154,1	154,1	154,1	154,1	154,9	154,9	156,1	156,0	156,0	Machines et matériel pour la récolte	123
124 Farm machinery and installations	151,4	151,4	151,4	151,4	154,0	154,1	154,9	155,3	154,9	154,9	158,8	158,4	158,4	Machines et installation à la ferme	124
1241 for crop production	162,9	162,9	162,9	162,9	162,9	162,9	162,9	162,9	162,9	162,9	162,9	161,5	161,5	pour la production végétale	1241
1242 for animal production	142,0	142,0	142,0	142,0	146,2	146,2	147,4	147,4	146,2	146,2	152,6	152,6	152,6	pour la production animale	1242
1243 Other	170,7	170,7	170,7	170,7	170,7	171,7	171,7	174,8	176,4	176,4	176,4	176,4	176,4	Autres	1243
125 Tractors	136,7	136,7	136,7	138,5	138,5	138,0	138,0	138,9	140,3	140,3	140,3	144,0	144,0	Tracteurs	125
126 Other vehicles	134,6	134,6	136,7	137,1	137,1	137,8	137,8	139,5	139,6	140,9	140,9	145,6	145,6	Autres véhicules	126
13 Buildings	156,0	156,6	156,6	156,6	157,1	157,1	157,1	158,2	158,2	158,4	160,1	160,1	160,1	Ouvrages	13
131 Farm buildings	156,4	157,0	157,0	157,0	157,5	157,5	157,5	158,7	158,7	158,7	160,4	160,4	160,4	Bâtiments d'exploitation	131
132 Engineering and soil improvement operations	147,8	147,9	147,9	147,9	147,4	147,4	147,4	147,4	147,4	151,4	152,1	152,1	152,1	Ouvrages de génie civil et amélioration des terres	132

## EC INDICES OF PURCHASE PRICES OF THE MEANS OF AGRICULTURAL PRODUCTION

## NOMINAL PRICE INDICES/INDICES DES PRIX NOMINAUX

## INDICES CE DES PRIX D'ACHAT DES MOYENS DE PRODUCTION AGRICOLE

I	1980 = 100 Excluding VAT	ELLAS														1980 = 100 TVA exclue	I
		1986															
		J	J	A	S	O	N	D	J	F	M	A	M	J			
01	GOODS AND SERVICES CURRENTLY CONSUMED IN AGRICULTURE	228,9	232,7	244,8	250,6	256,3	261,8	268,3	270,9	273,9	274,2	272,2	273,2	274,5	BIENS ET SERVICES DE CONSOMMATION COURANTE DE L'AGRICULTURE	01	
1	Seeds	249,6	249,6	249,6	282,4	275,2	276,9	277,5	277,3	277,5	277,7	278,7	278,7	296,4	Semences et plants	1	
2	Animals for rearing and production	264,4	264,4	264,4	264,4	264,4	296,2	296,2	296,2	296,2	310,3	310,3	310,3	333,2	Animaux d'élevage et de rente	2	
3	Energy, lubricants	199,0	199,0	225,9	236,4	236,4	236,4	256,6	257,2	260,9	253,8	243,5	243,5	243,5	Energie et lubrifiants	3	
31	Fuels for heating	204,5	204,5	233,0	244,9	244,9	244,9	264,2	264,2	264,2	254,4	241,4	241,4	241,4	Combustibles	31	
32	Motor fuels	201,7	201,7	229,6	242,2	242,2	242,2	266,1	266,1	266,1	258,1	246,0	246,0	246,0	Carburants	32	
33	Electricity	136,5	136,5	136,5	136,5	136,5	136,5	148,8	161,2	161,2	161,2	161,2	161,2	161,2	Electricité	33	
34	Lubricants	205,6	205,6	236,7	236,7	236,7	236,7	236,7	236,7	272,2	272,2	272,2	272,2	272,2	Lubrifiants	34	
4	Fertilizers, soil improvers	153,8	153,8	153,8	153,8	176,4	183,5	183,5	183,5	184,3	184,3	184,3	184,3	184,3	Engrais et amendements	4	
41	Straight fertilizers	159,3	159,3	159,3	159,3	183,9	183,9	183,9	183,9	185,9	185,9	185,9	185,9	185,9	Engrais simples	41	
411	Nitrogenous fertilizers	155,6	155,6	155,6	155,6	178,9	178,9	178,9	178,9	178,9	178,9	178,9	178,9	178,9	Engrais azotés	411	
412	Phosphatic fertilizers	236,2	236,2	236,2	236,2	275,1	275,1	275,1	275,1	317,2	317,2	317,2	317,2	317,2	Engrais phosphatés	412	
413	Potassic fertilizers	155,7	155,7	155,7	155,7	202,5	202,5	202,5	202,5	202,5	202,5	202,5	202,5	202,5	Engrais potassiques	413	
42	Compound fertilizers	150,1	150,1	150,1	150,1	171,3	183,3	183,3	183,3	183,3	183,3	183,3	183,3	183,3	Engrais composés	42	
421	NP fertilizers	148,4	148,4	148,4	148,4	163,9	179,5	179,5	179,5	179,5	179,5	179,5	179,5	179,5	Engrais NP	421	
422	PK fertilizers	-	-	-	-	-	-	-	-	-	-	-	-	-	Engrais PK	422	
423	NPK fertilizers	155,6	155,6	155,6	155,6	195,7	195,7	195,7	195,7	195,7	195,7	195,7	195,7	195,7	Engrais NPK	423	
43	Other fertilizers, soil improvers	-	-	-	-	-	-	-	-	-	-	-	-	-	Autres engrais et amendements	43	
5	Plant protection products	270,5	272,4	276,1	284,2	285,4	291,9	295,1	305,0	326,8	331,6	331,6	347,9	348,4	Produits de protection des cultures	5	
51	Fungicides	238,4	242,1	242,1	258,2	258,2	258,1	258,1	272,2	320,7	323,0	323,0	339,3	339,3	Fongicides	51	
52	Insecticides	292,9	293,6	301,0	304,0	304,0	322,2	328,5	327,2	328,8	337,1	337,1	359,1	359,1	Insecticides	52	
53	Herbicides	262,2	262,2	262,2	262,2	262,2	262,2	273,3	306,5	306,5	306,5	306,5	308,6	314,4	Herbicides	53	
54	Other	327,4	327,4	336,3	336,3	346,7	346,7	346,7	358,0	358,0	365,6	365,6	374,8	374,8	Autres	54	
6	Animal feedingstuffs	261,6	277,6	283,5	285,9	293,2	301,1	301,8	303,9	305,4	308,2	308,7	310,2	310,0	Aliments des animaux	6	
61	Straight feedingstuffs	261,2	273,7	286,1	288,2	300,2	310,4	309,7	310,3	312,6	315,1	314,4	315,0	312,5	Aliments simples	61	
611	Cereals and milling by-products	260,7	280,1	286,5	289,2	293,2	293,4	291,8	292,6	294,5	295,9	297,0	298,0	306,0	Céréales et sous-produits de meunerie	611	
612	Oil-cakes	270,9	274,0	280,4	273,4	283,7	288,9	288,9	290,7	298,5	298,5	298,5	298,5	298,5	Tourteaux	612	
613	Products of animal origin	-	-	-	-	-	-	-	-	-	-	-	-	-	Produits d'origine animale	613	
614	Other	260,8	260,8	286,3	288,5	316,7	347,7	348,9	348,9	351,1	356,0	351,6	351,6	327,8	Autres	614	
62	Compound feedingstuffs	261,9	267,5	280,9	283,6	286,4	292,0	294,0	297,6	298,2	301,4	303,0	305,6	307,5	Aliments composés	62	
621	for calves	261,1	266,8	273,4	279,1	294,0	295,5	297,1	299,8	299,8	304,7	305,7	305,7	308,5	pour veaux	621	
622	for cattle (excl. calves)	263,7	268,8	278,4	283,5	290,9	292,5	294,0	296,4	296,4	297,9	300,5	300,5	301,5	pour bovins (autres que veaux)	622	
623	for pigs	263,4	270,4	284,9	287,6	285,1	286,5	290,8	293,7	293,7	297,1	298,4	303,7	304,4	pour porcins	623	
624	for poultry	260,1	263,9	280,1	281,5	283,7	296,7	296,2	301,8	303,4	306,2	308,2	309,7	313,0	pour volailles	624	
625	Other	263,5	271,4	280,6	281,3	287,9	288,7	293,2	293,9	293,9	297,1	298,2	299,2	300,1	Autres	625	
7	Material and small tools	238,1	242,6	244,1	250,0	256,8	268,5	278,0	280,3	285,1	288,2	294,7	295,0	297,5	Matériel et petit outillage	7	
8	Mainten. and repair of plant	231,4	231,7	233,4	239,7	240,2	246,8	251,9	267,0	275,7	281,9	283,3	284,4	288,2	Entretien et réparation du matériel	8	
9	Maintenance and repair of agricultural buildings and other buildings	193,4	199,2	199,9	208,2	213,5	215,7	217,2	228,4	233,4	240,7	244,5	244,5	244,7	Entretien et réparation des bâtiments d'exploitation et autres ouvrages	9	
10	Veterinary services	:	:	:	:	:	:	:	:	:	:	:	:	:	Services vétérinaires	10	
11	General expenses	286,0	286,2	287,2	289,8	289,3	289,1	290,2	290,1	290,1	290,2	289,6	287,9	289,5	Frais généraux	11	



1980 - 100  
Excluding VAT

1985

ELLAS

1986

1980 - 100

TVA exclue



		J	J	A	S	O	N	D	J	F	M	A	M	J		
02	GOODS AND SERVICES CONTRIBUTING TO AGRICULTURAL INVESTMENT	224,1	227,9	230,5	236,3	243,0	260,6	268,6	276,2	281,8	287,2	289,9	291,3	293,1	BIENS ET SERVICES CONCOURANT AUX INVESTISSEMENTS DE L'AGRICULTURE	02
12	Machinery and other equipment	244,7	248,4	251,9	253,9	261,2	287,7	303,1	311,3	319,6	321,0	323,0	324,8	327,4	Machines et autres biens d'équipement	12
121	Rotovator and other 2-wheel equipment	242,1	245,2	247,2	250,6	251,2	265,3	269,6	277,2	277,5	289,4	298,0	298,1	303,4	Motoculteurs et autre matériel à 2 roues	121
122	Machinery and plant for cultivation	222,9	224,2	227,3	229,7	235,6	254,0	263,8	272,7	281,0	281,0	281,6	281,6	283,8	Machines et matériel pour la culture	122
123	Machinery and plant for harvesting	291,5	292,6	299,5	297,8	310,9	322,0	322,1	332,3	335,2	338,6	338,4	338,3	339,4	Machines et matériel pour la récolte	123
124	Farm machinery and installations	213,1	213,6	220,6	223,5	226,4	230,6	239,8	255,2	267,8	274,5	274,4	277,4	278,9	Machines et installation à la ferme	124
1241	for crop production	222,7	223,3	231,8	235,2	238,7	242,9	252,5	269,0	284,2	292,3	292,1	294,8	296,6	pour la production végétale	1241
1242	for animal production	166,6	166,6	166,6	166,6	166,6	171,1	178,1	188,5	188,5	188,5	188,5	193,0	193,0	pour la production animale	1242
1243	Other	-	-	-	-	-	-	-	-	-	-	-	-	-	Autres	1243
125	Tractors	237,2	243,0	245,7	247,4	254,9	296,4	309,5	314,6	324,1	323,0	326,0	328,0	329,0	Tracteurs	125
126	Other vehicles	251,4	251,6	251,6	259,3	263,3	284,8	329,7	344,4	352,9	356,1	356,1	360,0	373,6	Autres véhicules	126
13	Buildings	198,4	202,4	203,7	214,2	220,3	224,2	225,6	232,4	234,5	244,8	248,6	249,4	250,3	Ouvrages	13
131	Farm buildings	:	:	:	:	:	:	:	:	:	:	:	:	:	Bâtiments d'exploitation	131
132	Engineering and soil improvement operations	:	:	:	:	:	:	:	:	:	:	:	:	:	Ouvrages de génie civil et amélioration des terres	132

## EC INDICES OF PURCHASE PRICES OF THE MEANS OF AGRICULTURAL PRODUCTION

## NOMINAL PRICE INDICES/INDICES DES PRIX NOMINAUX

## INDICES CE DES PRIX D'ACHAT DES MOYENS DE PRODUCTION AGRICOLE

I	1980 = 100 Excluding VAT	EUR 10														1980 = 100 TVA exclue	I
		1985							1986								
		J	J	A	S	O	N	D	J	F	M	A	M	J			
01	GOODS AND SERVICES CURRENTLY CONSUMED IN AGRICULTURE	142,2	141,9	141,6	141,4	141,6	142,0	142,1	142,8	142,1	141,6	141,1	140,5	139,4	BIENS ET SERVICES DE CONSOMMATION COURANTE DE L'AGRICULTURE	01	
1	Seeds	141,9	142,4	141,4	140,9	140,3	140,4	141,7	142,3	142,1	141,5	142,1	142,8	142,7	Semences et plants	1	
2	Animals for rearing and production	160,5	161,3	160,6	159,5	160,3	161,4	162,2	164,1	166,1	164,4	159,4	159,4	162,1	Animaux d'élevage et de rente	2	
3	Energy, lubricants	162,9	162,7	163,9	166,3	166,7	166,4	165,2	160,6	150,7	145,6	139,7	135,0	131,2	Energie et lubrifiants	3	
31	Fuels for heating	161,6	161,9	162,2	164,0	162,3	163,6	159,9	148,4	136,6	132,2	121,1	114,1	107,0	Combustibles	31	
32	Motor fuels	166,6	164,3	166,2	170,1	171,4	170,3	169,2	165,3	150,9	143,5	137,4	133,0	128,9	Carburants	32	
33	Electricity	156,4	160,0	160,0	160,0	160,0	160,0	160,3	161,2	161,3	159,6	159,4	154,5	154,9	Electricité	33	
34	Lubricants	157,2	159,7	163,4	163,4	164,4	164,4	165,9	166,5	170,4	170,2	169,6	169,7	169,6	Lubrifiants	34	
4	Fertilizers, soil improvers	142,9	141,4	142,2	142,4	143,5	144,3	144,6	145,1	145,4	145,5	145,1	143,9	139,2	Engrais et amendements	4	
41	Straight fertilizers	142,4	140,9	141,6	142,3	143,8	144,4	144,8	145,0	145,2	145,2	144,8	143,3	137,3	Engrais simples	41	
411	Nitrogenous fertilizers	138,5	136,8	137,6	138,1	139,6	140,2	140,4	140,5	140,6	140,4	139,9	138,7	132,2	Engrais azotés	411	
412	Phosphatic fertilizers	165,5	164,6	165,3	165,9	167,2	167,5	168,1	168,0	168,6	168,7	168,1	166,5	161,9	Engrais phosphatés	412	
413	Potassic fertilizers	147,3	147,4	148,0	150,6	151,9	153,0	154,3	156,4	157,7	158,9	159,1	155,4	151,9	Engrais potassiques	413	
42	Compound fertilizers	143,8	142,0	143,1	142,7	143,7	144,5	144,9	145,6	145,8	146,1	145,7	144,6	140,7	Engrais composés	42	
421	NP fertilizers	149,3	148,5	148,6	148,2	151,0	154,1	154,0	154,1	154,0	153,7	153,5	153,5	151,5	Engrais NP	421	
422	PK fertilizers	146,2	145,5	148,1	148,0	149,1	150,1	150,7	151,9	151,9	152,6	152,8	149,9	140,9	Engrais PK	422	
423	NPK fertilizers	142,1	139,9	140,6	140,2	140,8	141,2	141,6	142,3	142,6	142,8	142,3	141,5	138,8	Engrais NPK	423	
43	Other fertilizers, soil improvers	137,7	137,9	138,5	138,9	139,3	139,3	138,5	140,4	140,2	141,6	140,6	141,0	140,9	Autres engrais et amendements	43	
5	Plant protection products	147,9	148,2	148,3	148,6	148,7	148,9	148,6	148,7	149,6	150,7	151,6	152,1	152,4	Produits de protection des cultures	5	
51	Fungicides	152,1	152,6	152,7	153,2	153,1	152,9	152,6	153,6	155,7	157,0	157,7	158,5	158,8	Fongicides	51	
52	Insecticides	157,5	158,2	158,5	158,7	159,1	159,5	159,9	159,8	160,3	162,0	163,5	164,6	165,2	Insecticides	52	
53	Herbicides	139,1	139,1	139,1	139,5	139,5	140,0	139,5	139,5	140,0	140,8	141,6	141,8	142,2	Herbicides	53	
54	Other	168,5	169,0	169,4	169,3	169,9	169,6	169,0	165,4	165,3	165,7	166,0	166,3	164,9	Autres	54	
6	Animal feedingstuffs	134,4	134,0	132,8	131,4	131,2	131,7	131,8	133,7	133,9	133,7	133,7	133,5	133,0	Aliments des animaux	6	
61	Straight feedingstuffs	146,9	147,3	147,9	146,9	147,9	149,8	150,4	150,9	150,9	150,8	151,2	151,3	150,6	Aliments simples	61	
611	Cereals and milling by-products	143,7	144,8	145,1	142,9	143,2	144,5	145,3	146,6	146,9	146,9	147,7	148,2	148,0	Céréales et sous-produits de meunerie	611	
612	Oil-cakes	141,6	139,6	138,4	138,3	138,8	141,5	142,1	142,4	142,0	140,8	140,9	140,4	140,2	Tourteaux	612	
613	Products of animal origin	152,9	153,6	154,1	154,2	155,6	156,2	156,2	155,7	155,0	155,9	156,4	156,7	155,9	Produits d'origine animale	613	
614	Other	156,1	156,9	160,9	161,3	165,0	169,6	170,8	170,2	170,8	169,9	169,3	168,6	165,6	Autres	614	
62	Compound feedingstuffs	130,3	129,6	127,9	126,4	125,8	125,8	125,8	128,1	128,4	128,1	128,0	127,7	127,3	Aliments composés	62	
621	for calves	140,4	141,7	138,7	137,5	137,5	137,4	136,5	148,2	147,9	147,6	147,4	147,3	147,0	pour veaux	621	
622	for cattle (excl. calves)	122,0	121,3	119,5	118,6	118,3	118,6	118,7	119,6	119,8	119,3	119,2	118,5	117,6	pour bovins (autres que veaux)	622	
623	for pigs	125,5	124,5	122,5	120,5	120,0	119,9	120,1	121,1	121,9	121,8	121,6	121,4	121,3	pour porcins	623	
624	for poultry	138,9	137,9	136,9	135,4	134,3	134,1	134,1	136,0	136,0	135,7	135,8	135,6	135,2	pour volailles	624	
625	Other	148,2	147,7	146,4	145,3	144,8	144,9	144,7	147,7	148,3	148,2	148,0	148,4	148,2	Autres	625	
7	Material and small tools	149,8	150,3	150,5	152,3	152,7	153,2	153,7	153,1	153,4	154,9	155,3	154,3	155,8	Matériel et petit outillage	7	
8	Mainten. and repair of plant	147,3	147,8	148,1	148,8	149,0	149,7	150,2	151,8	152,6	153,7	154,7	155,0	155,7	Entretien et réparation du matériel	8	
9	Maintenance and repair of agricultural buildings and other buildings	142,2	142,1	142,5	143,5	143,9	144,2	144,4	145,4	145,8	146,5	147,0	147,0	147,7	Entretien et réparation des bâtiments d'exploitation et autres ouvrages	9	
10	Veterinary services	139,6	140,0	140,0	140,0	140,8	141,6	141,7	143,7	144,1	144,4	145,0	145,0	145,3	Services vétérinaires	10	
11	General expenses	146,0	146,2	146,5	146,6	146,8	147,1	147,6	147,7	147,9	147,9	149,2	149,6	150,6	Frais généraux	11	



EC INDICES OF PURCHASE PRICES OF THE MEANS OF AGRICULTURAL PRODUCTION

NOMINAL PRICE INDICES/INDICES DES PRIX NOMINAUX

INDICES CE DES PRIX D'ACHAT DES MOYENS DE PRODUCTION AGRICOLE



1980 = 100

Excluding VAT

1985

EUR 10

1986

1980 = 100

TVA exclue



	J	J	A	S	O	N	D	J	F	M	A	M	J
02 GOODS AND SERVICES CONTRIBUTING TO AGRICULTURAL INVESTMENT	160,1	160,7	161,3	162,1	162,9	163,7	164,2	166,0	166,4	167,2	167,8	168,4	168,7
12 Machinery and other equipment	161,3	161,9	162,5	163,2	164,1	164,9	165,6	167,9	168,4	169,4	170,0	170,6	170,9
121 Rotovator and other 2-wheel equipment	153,4	153,6	154,4	154,8	155,3	156,0	157,2	157,7	158,6	159,2	159,6	159,9	163,2
122 Machinery and plant for cultivation	153,9	154,3	154,4	155,0	155,2	155,2	156,1	156,8	157,7	159,5	160,3	160,8	161,0
123 Machinery and plant for harvesting	156,0	156,2	156,5	158,2	159,0	159,4	160,1	162,2	162,6	163,6	163,8	164,4	164,6
124 Farm machinery and installations	133,4	133,6	133,8	134,4	134,9	135,1	135,8	136,9	137,3	137,7	138,0	138,9	139,3
1241 for crop production	137,0	136,9	137,2	137,9	138,5	138,7	139,8	141,3	142,0	142,5	142,5	142,8	143,5
1242 for animal production	135,5	135,9	135,9	136,7	137,3	137,4	137,6	139,0	139,3	139,7	140,4	141,9	142,1
1243 Other	123,5	124,0	124,1	124,3	124,5	124,6	125,4	125,4	125,5	125,5	125,7	126,9	127,2
125 Tractors	177,0	178,2	179,3	179,5	180,9	182,6	183,2	186,4	186,8	187,8	188,5	189,1	189,2
126 Other vehicles	161,5	162,0	162,7	163,3	164,3	164,3	164,8	168,4	169,1	170,2	170,8	171,0	171,5
13 Buildings	157,7	158,2	158,9	160,0	160,5	161,3	161,6	162,2	162,3	162,9	163,5	164,2	164,4
131 Farm buildings	149,4	149,7	150,1	151,2	151,5	152,0	152,2	152,7	152,7	153,0	153,4	153,8	154,0
132 Engineering and soil improvement operations	180,2	181,0	182,4	183,9	184,8	186,4	187,0	187,8	188,2	189,5	190,7	192,2	192,4

BIENS ET SERVICES CONCOURANT AUX INVESTISSEMENTS DE L'AGRICULTURE	02
Machines et autres biens d'équipement	12
Motoculteurs et autre matériel à 2 roues	121
Machines et matériel pour la culture	122
Machines et matériel pour la récolte	123
Machines et installation à la ferme pour la production végétale	124
pour la production animale	1241
Autres	1242
Tracteurs	125
Autres véhicules	126
Ouvrages	13
Bâtiments d'exploitation	131
Ouvrages de génie civil et amélioration des terres	132



**Deflated index**  
**Indices déflatés**

## EC INDICES OF PURCHASE PRICES OF THE MEANS OF AGRICULTURAL PRODUCTION

## DEFLATED PRICE INDICES/INDICES DES PRIX DEFLATES

## INDICES CE DES PRIX D'ACHAT DES MOYENS DE PRODUCTION AGRICOLE

		1980 = 100														
		BR DEUTSCHLAND													1980 = 100	
		1985													1986	
Excluding VAT		J	J	A	S	O	N	D	J	F	M	A	M	J	TVA exclue	
01	GOODS AND SERVICES CURRENTLY CONS. IN AGRICULTURE	94,7	94,4	93,9	93,6	93,4	93,8	93,7	92,9	92,0	91,2	90,6	89,4	88,1	BIENS ET SERVICES DE CONS. COURANTE DE L'AGRICULTURE	01
1	Seeds	95,1	95,2	95,2	95,2	94,5	95,2	97,2	98,8	97,9	96,9	95,9	95,4	94,1	Semences et plants	1
2	Animals for rearing and production	88,4	89,7	88,2	84,3	81,3	80,8	81,3	80,5	80,5	77,2	77,0	77,6	79,9	Animaux d'élevage et de rente	2
3	Energy, lubricants	103,0	102,2	101,4	103,8	103,9	105,4	102,8	97,4	89,5	85,2	81,9	77,4	73,6	Energie et lubrifiants	3
4	Fertilizers, soil improvers	95,2	94,0	94,7	95,0	95,7	96,3	96,8	97,4	98,5	98,9	98,9	97,4	94,0	Engrais et amendements	4
41	Straight fertilizers	97,0	94,5	95,1	95,2	95,9	96,6	97,2	98,0	99,1	99,6	99,6	98,4	95,9	Engrais simples	41
42	Compound fertilizers	93,6	93,5	94,3	94,8	95,7	96,3	96,9	97,3	98,3	98,7	98,7	96,6	91,8	Engrais composés	42
43	Other fertilizers, soil improvers	92,7	93,2	94,1	94,6	94,7	93,9	93,4	93,6	94,3	94,9	95,1	94,8	94,5	Autres engrais et amendements	43
5	Plant protection products	112,0	112,2	112,6	112,4	112,2	112,0	111,9	109,2	109,5	109,8	109,9	109,9	109,1	Produits de protect. des cultures	5
6	Animal feedingstuffs	86,5	86,3	84,8	83,0	82,1	82,4	82,9	82,9	83,2	82,7	82,5	81,8	81,2	Aliments des animaux	6
61	Straight feedingstuffs	88,9	88,1	85,1	84,0	83,1	83,9	83,9	84,1	84,7	84,6	84,8	84,4	83,9	Aliments simples	61
62	Compound feedingstuffs	85,9	85,9	84,7	82,8	81,9	82,1	82,6	82,7	82,8	82,3	82,0	81,3	80,6	Aliments composés	62
7	Material and small tools	98,8	99,3	99,6	99,6	99,7	99,6	99,6	99,4	99,8	100,2	100,3	100,4	100,2	Matériel et petit outillage	7
8	Maintenance and repair of plant	102,2	102,6	103,3	103,2	103,1	103,2	103,3	103,5	104,2	104,6	104,9	105,0	105,0	Entretien et réparation du matériel	8
9	Maintenance and repair of agric. buildings and other buildings	99,7	99,8	100,2	100,7	100,6	100,4	100,5	100,3	101,2	101,4	101,5	101,5	101,9	Entretien et répar. des bâtiments d'exploitation et autres ouvrages	9
10	Veterinary services	98,8	99,0	99,3	99,4	99,3	99,3	99,3	99,6	100,0	100,3	100,4	100,5	100,3	Services vétérinaires	10
11	General expenses	98,4	98,3	98,4	98,1	98,3	98,4	98,3	98,2	97,9	97,7	97,6	97,6	97,9	Frais généraux	11
02	GOODS AND SERVICES CONTRIBUTING TO AGRIC. INVESTMENT	99,2	99,4	99,9	99,9	100,1	99,8	99,9	100,0	100,5	100,9	101,2	101,2	101,3	BIENS ET SERVICES CONCOURANT AUX INVEST. DE L'AGRICULTURE	02
12	Machinery and other equipment	100,4	100,6	101,0	101,0	101,3	100,9	101,1	101,2	101,7	102,1	102,5	102,5	102,5	Machines et autres biens d'équipement	12
13	Buildings	93,8	94,0	94,3	94,6	94,5	94,3	94,3	94,2	94,6	94,9	95,0	95,0	95,5	Ouvrages	13

EC INDICES OF PURCHASE PRICES OF THE MEANS OF AGRICULTURAL PRODUCTION

DEFLATED PRICE INDICES/INDICES DES PRIX DEFLATES

INDICES CE DES PRIX D'ACHAT DES MOYENS DE PRODUCTION AGRICOLE

1980 = 100		FRANCE													1980 = 100	
Excluding VAT		1985					1986								TVA exclue	
		J	J	A	S	O	N	D	J	F	M	A	M	J		
01	GOODS AND SERVICES CURRENTLY CONS. IN AGRICULTURE	96,9	96,2	95,6	94,8	94,8	94,7	94,1	95,7	95,6	95,7	95,4	95,1	93,4	BIENS ET SERVICES DE CONS. COURANTE DE L'AGRICULTURE	01
1	Seeds	92,5	92,2	92,2	88,5	85,5	84,9	85,3	85,1	85,6	85,2	85,0	86,4	85,4	Semences et plants	1
2	Animals for rearing and production	88,5	93,0	89,3	84,2	80,2	83,2	81,2	81,5	82,0	78,2	80,5	85,5	87,2	Animaux d'élevage et de rente	2
3	Energy, lubricants	113,5	112,3	110,1	105,8	111,2	110,7	105,8	105,1	96,2	96,0	93,9	93,0	88,9	Energie et lubrifiants	3
4	Fertilizers, soil improvers	95,9	94,9	95,5	95,3	95,6	95,9	95,9	97,0	97,3	97,2	96,7	95,9	89,6	Engrais et amendements	4
41	Straight fertilizers	94,5	93,1	93,6	94,3	95,4	95,9	96,2	96,8	97,3	97,0	96,3	95,0	86,3	Engrais simples	41
42	Compound fertilizers	96,0	95,4	96,0	95,1	94,9	95,0	94,9	96,2	96,4	96,4	96,1	95,6	90,7	Engrais composés	42
43	Other fertilizers, soil improvers	110,5	110,3	110,7	111,1	111,6	111,1	109,3	112,3	112,6	112,7	112,6	112,3	111,7	Autres engrais et amendements	43
5	Plant protection products	93,6	93,5	93,5	93,3	93,1	93,0	92,3	92,4	92,9	93,4	93,9	93,9	94,1	Produits de protect. des cultures	5
6	Animal feedingstuffs	92,1	90,9	89,0	87,8	87,0	86,7	86,1	90,6	91,1	91,0	90,5	90,3	89,8	Aliments des animaux	6
61	Straight feedingstuffs	104,6	103,0	101,1	100,6	99,9	99,6	102,1	101,4	100,5	100,0	100,0	100,0	98,3	Aliments simples	61
62	Compound feedingstuffs	91,3	90,2	88,3	87,0	86,2	85,8	85,1	89,9	90,5	90,4	89,9	89,7	89,2	Aliments composés	62
7	Material and small tools	101,6	101,2	101,1	103,0	102,6	102,4	102,3	101,0	101,2	102,7	102,3	100,4	101,7	Matériel et petit outillage	7
8	Maintenance and repair of plant	102,5	102,7	102,9	103,3	103,3	103,2	103,2	103,7	104,1	105,1	106,1	106,3	106,5	Entretien et réparation du matériel	8
9	Maintenance and repair of agric. buildings and other buildings	96,7	95,4	96,5	96,5	96,6	96,4	96,3	97,8	98,0	97,8	97,8	97,6	97,3	Entretien et répar. des bâtiments d'exploitation et autres ouvrages	9
10	Veterinary services	95,5	95,3	95,2	95,1	96,0	95,8	95,8	95,8	96,4	96,5	96,1	95,9	96,0	Services vétérinaires	10
11	General expenses	107,1	106,9	107,0	107,3	107,1	107,1	107,4	107,6	108,4	109,0	109,1	109,1	109,6	Frais généraux	11
02	GOODS AND SERVICES CONTRIBUTING TO AGRIC. INVESTMENT	99,4	99,1	98,9	99,7	99,4	99,2	99,6	99,7	99,9	100,9	100,6	101,3	101,1	BIENS ET SERVICES CONCOURANT AUX INVEST. DE L'AGRICULTURE	02
12	Machinery and other equipment	101,6	101,2	101,1	101,9	101,6	101,4	101,7	101,8	102,1	103,6	103,2	104,2	103,9	Machines et autres biens d'équipement	12
13	Buildings	93,7	93,4	93,3	93,9	93,7	93,5	94,0	94,0	94,1	93,9	93,8	93,6	93,7	Ouvrages	13

## EC INDICES OF PURCHASE PRICES OF THE MEANS OF AGRICULTURAL PRODUCTION

## DEFLATED PRICE INDICES/INDICES DES PRIX DEFLATES

## INDICES CE DES PRIX D'ACHAT DES MOYENS DE PRODUCTION AGRICOLE

		1980 = 100														
		ITALIA												1980 = 100		
		1985		1986								TVA exclue				
Excluding VAT		J	J	A	S	O	N	D	J	F	M	A	M	J		
01	GOODS AND SERVICES CURRENTLY CONS. IN AGRICULTURE	85,5	85,3	85,3	84,6	83,9	83,6	83,4	83,7	82,6	81,8	81,4	80,6	80,2	BIENS ET SERVICES DE CONS. COURANTE DE L'AGRICULTURE	01
1	Seeds	96,4	96,2	95,8	95,6	94,7	94,4	94,0	93,5	92,8	92,9	92,7	91,9	91,0	Semences et plants	1
2	Animals for rearing and production	84,9	85,0	85,5	85,1	85,1	84,6	85,3	86,5	86,3	84,9	81,6	80,8	81,4	Animaux d'élevage et de rente	2
3	Energy, lubricants	107,5	105,9	105,6	106,8	107,5	106,6	105,9	103,8	93,0	89,1	86,0	79,6	76,6	Energie et lubrifiants	3
4	Fertilizers, soil improvers	95,0	94,0	94,7	94,4	93,4	92,8	92,3	91,8	91,4	91,0	90,7	90,3	89,0	Engrais et amendements	4
41	Straight fertilizers	94,0	93,8	93,7	93,6	92,7	92,2	91,8	91,2	90,8	90,4	90,0	89,5	88,0	Engrais simples	41
42	Compound fertilizers	97,0	96,8	96,5	96,0	95,0	94,3	93,8	93,3	92,9	92,5	92,3	91,9	91,7	Engrais composés	42
43	Other fertilizers, soil improvers	75,1	74,9	74,8	74,4	73,6	73,0	72,6	72,3	72,0	71,6	71,5	71,1	71,0	Autres engrais et amendements	43
5	Plant protection products	88,7	88,7	88,3	88,4	87,4	86,9	86,5	86,8	87,2	88,0	87,8	87,5	87,4	Produits de protect. des cultures	5
6	Animal feedingstuffs	82,4	82,3	82,3	81,1	80,1	80,0	79,8	80,3	79,9	79,3	79,4	79,1	78,8	Aliments des animaux	6
61	Straight feedingstuffs	80,3	80,3	80,7	79,4	78,8	79,3	79,1	79,0	78,4	77,8	78,0	77,7	77,2	Aliments simples	61
62	Compound feedingstuffs	85,1	84,7	84,4	83,1	81,8	81,0	80,6	82,0	81,8	81,1	81,2	80,8	80,7	Aliments composés	62
7	Material and small tools	78,7	79,0	79,0	79,0	78,4	77,9	77,9	77,7	77,6	77,5	77,7	77,9	77,2	Matériel et petit outillage	7
8	Maintenance and repair of plant	63,0	62,9	62,7	62,4	61,8	61,3	60,9	60,6	60,4	60,1	60,0	59,7	59,6	Entretien et réparation du matériel	8
9	Maintenance and repair of agric. buildings and other buildings	101,2	101,3	102,0	101,9	101,1	100,8	100,3	99,8	99,3	98,8	98,8	99,2	98,8	Entretien et répar. des bâtiments d'exploitation et autres ouvrages	9
10	Veterinary services	69,2	69,1	68,9	68,5	67,8	67,3	66,9	70,5	70,3	69,9	69,8	69,5	69,3	Services vétérinaires	10
11	General expenses	78,2	78,6	78,9	79,0	79,0	79,0	78,8	78,5	78,3	78,1	78,1	78,1	78,2	Frais généraux	11
02	GOODS AND SERVICES CONTRIBUTING TO AGRIC. INVESTMENT	103,8	104,1	104,8	104,5	104,1	103,6	103,0	104,1	103,8	103,7	103,9	103,8	103,7	BIENS ET SERVICES CONCOURANT AUX INVEST. DE L'AGRICULTURE	02
12	Machinery and other equipment	105,7	106,1	106,6	106,3	106,1	105,3	104,8	106,8	106,5	106,6	107,0	106,5	106,5	Machines et autres biens d'équipement	12
13	Buildings	100,4	100,4	101,4	101,3	100,5	100,3	99,8	99,2	98,7	98,2	98,3	98,8	98,4	Ouvrages	13

EC INDICES OF PURCHASE PRICES OF THE MEANS OF AGRICULTURAL PRODUCTION

DEFLATED PRICE INDICES/INDICES DES PRIX DEFLATES

INDICES CE DES PRIX D'ACHAT DES MOYENS DE PRODUCTION AGRICOLE

1980 = 100		NEDERLAND													1980 = 100	
		1986														
Excluding VAT		J	J	A	S	O	N	D	J	F	M	A	M	J	TVA exclue	
01	GOODS AND SERVICES CURRENTLY CONS. IN AGRICULTURE	95,4	95,4	94,7	94,0	92,7	92,3	91,8	90,8	89,8	89,1	87,1	86,6	86,0	BIENS ET SERVICES DE CONS. COURANTE DE L'AGRICULTURE	01
1	Seeds	124,2	124,5	124,7	124,1	123,7	123,7	124,0	127,2	127,0	126,9	126,4	126,4	126,9	Semences et plants	1
2	Animals for rearing and production	109,1	109,4	109,4	108,9	108,5	108,5	108,8	109,8	109,6	109,5	109,1	109,1	109,5	Animaux d'élevage et de rente	2
3	Energy, lubricants	143,1	147,6	146,9	149,1	140,5	141,2	139,2	127,8	122,9	121,0	106,6	103,9	101,6	Energie et lubrifiants	3
4	Fertilizers, soil improvers	96,5	96,6	96,7	96,3	95,1	95,3	95,3	96,4	95,3	94,2	93,1	92,2	89,7	Engrais et amendements	4
41	Straight fertilizers	94,3	94,4	94,5	94,3	93,1	93,5	93,5	94,8	93,5	92,3	91,1	89,8	86,0	Engrais simples	41
42	Compound fertilizers	101,9	102,3	102,4	101,3	100,0	99,6	99,8	100,4	99,6	98,6	97,7	97,7	98,1	Engrais composés	42
43	Other fertilizers, soil improvers	96,1	96,9	96,9	96,7	96,4	96,3	96,6	97,1	98,3	98,8	99,0	99,0	99,4	Autres engrais et amendements	43
5	Plant protection products	100,7	100,9	100,9	100,4	100,1	100,1	100,3	103,2	103,0	103,0	102,5	102,5	103,0	Produits de protect. des cultures	5
6	Animal feedingstuffs	85,1	84,3	83,3	82,0	81,5	80,7	80,2	80,0	79,5	78,9	78,3	77,9	77,5	Aliments des animaux	6
61	Straight feedingstuffs	92,9	94,1	92,9	92,4	91,0	91,3	91,3	91,7	90,9	90,5	90,4	89,1	88,6	Aliments simples	61
62	Compound feedingstuffs	85,0	84,3	83,3	82,0	81,4	80,6	80,1	79,9	79,4	78,8	78,2	77,9	77,5	Aliments composés	62
7	Material and small tools	100,4	101,5	101,5	101,0	100,6	101,5	101,7	100,5	100,3	100,2	99,8	100,6	101,1	Matériel et petit outillage	7
8	Maintenance and repair of plant	104,5	104,7	104,7	105,0	104,7	105,5	105,8	106,2	105,2	105,1	104,7	104,7	105,1	Entretien et réparation du matériel	8
9	Maintenance and repair of agric. buildings and other buildings	90,9	91,4	91,6	91,5	91,3	91,4	91,7	92,6	92,6	92,4	92,1	92,0	92,3	Entretien et répar. des bâtiments d'exploitation et autres ouvrages	9
10	Veterinary services	87,7	87,9	87,9	87,5	87,2	87,2	87,4	88,6	88,5	88,4	88,1	88,1	88,4	Services vétérinaires	10
11	General expenses	101,1	100,9	100,5	100,2	99,5	99,4	99,7	100,1	99,1	98,1	97,6	97,9	98,6	Frais généraux	11
02	GOODS AND SERVICES CONTRIBUTING TO AGRIC. INVESTMENT	97,2	97,4	97,4	96,9	96,6	96,6	96,9	100,3	100,2	100,1	99,7	99,7	100,1	BIENS ET SERVICES CONCOURANT AUX INVEST. DE L'AGRICULTURE	02
12	Machinery and other equipment	101,3	101,5	101,5	101,0	100,7	100,7	101,0	105,4	105,2	105,1	104,7	104,7	105,1	Machines et autres biens d'équipement	12
13	Buildings	94,2	94,4	94,4	94,0	93,7	93,7	93,9	96,6	96,5	96,4	96,0	96,0	96,4	Ouvrages	13





EC INDICES OF PURCHASE PRICES OF THE MEANS OF AGRICULTURAL PRODUCTION

DEFLATED PRICE INDICES/INDICES DES PRIX DEFLATES

INDICES CE DES PRIX D'ACHAT DES MOYENS DE PRODUCTION AGRICOLE

		LUXEMBOURG														
		1986														
1980 = 100		1985													1980 = 100	
Excluding VAT		J	J	A	S	O	N	D	J	F	M	A	M	J	TVA exclue	
01	GOODS AND SERVICES CURRENTLY CONS. IN AGRICULTURE	96,3	94,6	95,1	95,0	94,3	93,9	93,5	93,4	93,4	93,3	93,1	92,8	92,9	BIENS ET SERVICES DE CONS. COURANTE DE L'AGRICULTURE	01
1	Seeds	105,0	104,4	104,8	104,8	103,9	103,7	103,5	103,7	104,1	104,6	104,7	104,7	104,8	Semences et plants	1
2	Animals for rearing and production	-	-	-	-	-	-	-	-	-	-	-	-	-	Animaux d'élevage et de rente	2
3	Energy, lubricants	113,0	113,6	116,8	119,4	119,2	116,3	114,7	108,1	101,4	97,3	93,2	90,1	89,0	Energie et lubrifiants	3
4	Fertilizers, soil improvers	97,7	95,1	96,3	97,1	97,0	96,5	96,6	99,2	99,1	98,4	97,3	96,8	98,1	Engrais et amendements	4
41	Straight fertilizers	98,2	95,0	96,3	97,1	97,0	96,5	96,7	99,4	99,3	98,5	97,2	96,7	98,1	Engrais simples	41
42	Compound fertilizers	88,9	96,4	96,8	96,8	96,0	95,8	95,6	95,8	96,2	96,7	97,3	99,5	97,9	Engrais composés	42
43	Other fertilizers, soil improvers	-	-	-	-	-	-	-	-	-	-	-	-	-	Autres engrais et amendements	43
5	Plant protection products	104,1	103,6	103,9	104,0	103,1	102,8	102,7	91,8	92,1	92,6	92,7	92,7	92,8	Produits de protect. des cultures	5
6	Animal feedingstuffs	92,0	89,2	88,8	87,6	86,5	86,2	85,6	85,8	87,0	87,5	87,9	87,8	87,7	Aliments des animaux	6
61	Straight feedingstuffs	90,9	85,1	85,4	85,4	81,3	81,1	82,3	82,5	82,8	83,2	85,4	83,6	83,6	Aliments simples	61
62	Compound feedingstuffs	92,2	89,7	89,2	87,9	87,2	87,0	86,0	86,2	87,6	88,1	88,2	88,4	88,3	Aliments composés	62
7	Material and small tools	105,4	104,8	105,3	107,0	107,8	109,2	109,7	110,0	110,5	111,0	110,5	111,1	111,2	Matériel et petit outillage	7
8	Maintenance and repair of plant	97,7	97,9	98,3	98,3	97,5	97,2	97,1	97,3	97,7	98,2	98,3	98,3	98,3	Entretien et réparation du matériel	8
9	Maintenance and repair of agric. buildings and other buildings	81,4	81,0	81,3	81,3	80,6	80,4	80,3	80,4	80,8	81,2	81,3	81,3	81,3	Entretien et répar. des bâtiments d'exploitation et autres ouvrages	9
10	Veterinary services	87,8	86,9	87,6	87,6	86,9	86,4	86,3	86,8	87,3	87,8	87,9	88,2	88,2	Services vétérinaires	10
11	General expenses	100,0	100,5	101,1	101,5	100,9	101,2	101,4	101,7	102,1	103,0	105,3	105,8	106,1	Frais généraux	11
02	GOODS AND SERVICES CONTRIBUTING TO AGRIC. INVESTMENT	92,0	92,5	92,8	92,8	92,7	92,4	92,3	92,5	94,5	95,0	95,1	95,1	96,0	BIENS ET SERVICES CONCOURANT AUX INVEST. DE L'AGRICULTURE	02
12	Machinery and other equipment	104,9	104,3	104,7	104,7	105,4	105,1	105,0	105,2	109,5	110,0	110,1	110,1	112,4	Machines et autres biens d'équipement	12
13	Buildings	82,6	83,8	84,1	84,1	83,4	83,2	83,1	83,2	83,6	84,0	84,1	84,1	84,1	Ouvrages	13



EC INDICES OF PURCHASE PRICES OF THE MEANS OF AGRICULTURAL PRODUCTION

DEFLATED PRICE INDICES/INDICES DES PRIX DEFLATES

INDICES CE DES PRIX D'ACHAT DES MOYENS DE PRODUCTION AGRICOLE

		1980 = 100														1980 = 100	
		Ireland															
Excluding VAT		1985					1986									TVA exclue	
		J	J	A	S	O	N	D	J	F	M	A	M	J			
01	GOODS AND SERVICES CURRENTLY CONS. IN AGRICULTURE	83,9	82,4	82,0	81,4	80,9	80,4	80,5	79,3	79,1	78,7	76,9	76,5	76,0	BIENS ET SERVICES DE CONS. COURANTE DE L'AGRICULTURE	01	
1	Seeds	76,3	75,2	75,2	75,2	77,0	77,0	77,0	80,4	80,4	80,4	79,5	79,5	79,5	Semences et plants	1	
2	Animals for rearing and production	98,5	94,0	90,7	80,6	87,2	94,6	96,5	97,8	95,2	94,9	90,0	86,1	79,6	Animaux d'élevage et de rente	2	
3	Energy, lubricants	109,1	104,1	104,5	103,3	102,5	101,5	101,9	98,5	96,1	93,2	84,9	83,4	83,0	Energie et lubrifiants	3	
4	Fertilizers, soil improvers	83,9	82,7	82,6	82,5	81,1	79,6	79,1	77,3	76,8	76,2	74,6	73,9	72,5	Engrais et amendements	4	
41	Straight fertilizers	84,4	83,1	83,2	82,9	80,7	78,2	77,2	75,5	74,8	74,1	72,2	71,2	69,0	Engrais simples	41	
42	Compound fertilizers	83,1	81,9	81,9	81,7	80,7	79,6	79,2	77,0	76,6	76,0	74,4	73,8	72,7	Engrais composés	42	
43	Other fertilizers, soil improvers	92,4	91,1	91,1	91,1	90,9	90,9	90,9	95,2	95,2	95,2	94,1	94,1	94,1	Autres engrais et amendements	43	
5	Plant protection products	79,1	78,0	78,0	77,9	77,8	77,8	77,8	76,7	76,7	76,1	76,3	76,1	75,5	Produits de protect. des cultures	5	
6	Animal feedingstuffs	73,8	72,8	71,7	70,8	70,4	70,1	70,3	69,5	69,7	69,8	69,1	69,0	68,8	Aliments des animaux	6	
61	Straight feedingstuffs	74,9	73,8	72,9	72,6	72,7	72,8	72,8	71,8	72,1	72,1	71,5	71,2	71,5	Aliments simples	61	
62	Compound feedingstuffs	73,6	72,6	71,5	70,5	70,0	69,5	69,7	69,0	69,2	69,3	68,7	68,6	68,3	Aliments composés	62	
7	Material and small tools	87,0	85,7	85,9	86,2	86,1	86,3	86,3	85,0	85,1	85,3	84,3	84,3	84,0	Matériel et petit outillage	7	
8	Maintenance and repair of plant	87,4	86,2	86,7	86,7	86,6	87,1	87,1	85,8	87,1	87,1	86,1	86,7	86,7	Entretien et réparation du matériel	8	
9	Maintenance and repair of agric. buildings and other buildings	96,4	95,0	95,5	95,5	96,1	95,8	95,8	94,4	94,9	94,9	93,7	93,9	93,9	Entretien et répar. des bâtiments d'exploitation et autres ouvrages	9	
10	Veterinary services	101,4	101,6	101,6	101,5	101,7	101,4	101,1	100,4	101,1	102,2	101,6	101,6	101,9	Services vétérinaires	10	
11	General expenses	122,5	120,4	125,0	125,0	124,8	126,3	126,3	124,5	125,8	125,6	124,7	124,9	124,7	Frais généraux	11	
02	GOODS AND SERVICES CONTRIBUTING TO AGRIC. INVESTMENT	88,7	87,7	87,8	88,4	88,6	88,9	88,6	88,0	88,2	88,3	87,4	87,5	87,7	BIENS ET SERVICES CONCOURANT AUX INVEST. DE L'AGRICULTURE	02	
12	Machinery and other equipment	88,2	87,4	87,5	87,7	88,0	88,6	88,5	87,9	88,1	88,4	87,7	87,7	88,1	Machines et autres biens d'équipement	12	
13	Buildings	89,1	88,1	88,2	89,0	89,1	89,3	88,7	88,1	88,3	88,2	87,2	87,2	87,3	Ouvrages	13	

## EC INDICES OF PURCHASE PRICES OF THE MEANS OF AGRICULTURAL PRODUCTION

## DEFLATED PRICE INDICES/INDICES DES PRIX DEFLATES

## INDICES CE DES PRIX D'ACHAT DES MOYENS DE PRODUCTION AGRICOLE

1980 = 100		DANMARK													1980 = 100	
		1986														
Excluding VAT															TVA exclue	
		J	J	A	S	O	N	D	J	F	M	A	M	J		
01	GOODS AND SERVICES CURRENTLY CONS. IN AGRICULTURE	99,4	96,6	95,4	93,1	93,6	93,6	93,8	93,7	93,6	93,0	90,9	90,3	89,5	BIENS ET SERVICES DE CONS. COURANTE DE L'AGRICULTURE	01
1	Seeds	104,5	104,9	105,1	104,5	104,2	103,8	103,9	96,7	96,7	96,4	93,9	93,3	93,4	Semences et plants	1
2	Animals for rearing and production	-	-	-	-	-	-	-	-	-	-	-	-	-	Animaux d'élevage et de rente	2
3	Energy, lubricants	99,1	99,1	97,2	96,9	99,3	99,3	99,2	93,7	86,6	83,0	78,0	76,7	70,8	Energie et lubrifiants	3
4	Fertilizers, soil improvers	128,7	105,9	107,5	108,6	109,8	110,8	112,3	109,9	111,3	112,0	110,2	109,4	109,6	Engrais et amendements	4
41	Straight fertilizers	129,4	118,3	119,0	119,0	119,4	119,7	120,5	105,1	105,7	105,5	103,1	102,3	102,5	Engrais simples	41
42	Compound fertilizers	128,4	101,9	103,7	105,2	106,6	107,8	109,6	111,4	113,1	114,1	112,6	111,8	111,9	Engrais composés	42
43	Other fertilizers, soil improvers	-	-	-	-	-	-	-	-	-	-	-	-	-	Autres engrais et amendements	43
5	Plant protection products	103,5	103,9	104,0	103,5	103,2	102,8	102,8	101,4	101,5	101,1	98,6	97,8	98,0	Produits de protect. des cultures	5
6	Animal feedingstuffs	93,3	92,2	90,1	86,1	86,4	86,6	86,6	88,1	88,6	88,1	86,3	85,7	84,9	Aliments des animaux	6
61	Straight feedingstuffs	94,5	94,4	93,0	89,2	92,6	93,0	93,5	95,1	96,3	96,3	94,8	96,7	94,5	Aliments simples	61
62	Compound feedingstuffs	92,8	91,4	88,9	84,9	85,9	84,1	83,9	85,3	85,6	84,9	83,0	81,5	81,1	Aliments composés	62
7	Material and small tools	111,4	111,9	112,0	111,4	112,8	112,3	112,4	112,7	112,8	112,3	111,1	110,3	114,6	Matériel et petit outillage	7
8	Maintenance and repair of plant	97,1	97,5	97,7	97,1	96,5	96,1	96,1	98,2	99,1	98,7	97,4	96,7	96,8	Entretien et réparation du matériel	8
9	Maintenance and repair of agric. buildings and other buildings	102,9	103,7	103,8	103,3	103,3	102,8	102,9	103,9	103,9	103,5	101,8	101,1	101,2	Entretien et répar. des bâtiments d'exploitation et autres ouvrages	9
10	Veterinary services	90,7	91,0	91,2	90,7	90,6	90,3	90,3	90,6	90,8	90,5	89,4	88,8	88,9	Services vétérinaires	10
11	General expenses	101,8	100,8	100,8	99,9	99,5	98,9	99,2	98,2	97,5	97,1	94,9	95,2	96,1	Frais généraux	11
02	GOODS AND SERVICES CONTRIBUTING TO AGRIC. INVESTMENT	103,1	103,8	104,1	103,8	103,9	103,5	103,6	104,5	104,7	104,4	102,8	102,5	102,6	BIENS ET SERVICES CONCURRENT AUX INVEST. DE L'AGRICULTURE	02
12	Machinery and other equipment	99,7	100,3	100,7	100,6	100,8	100,5	100,7	101,4	101,7	101,4	99,8	100,1	100,2	Machines et autres biens d'équipement	12
13	Buildings	106,1	107,0	107,1	106,5	106,6	106,1	106,2	107,3	107,3	107,0	105,4	104,7	104,8	Ouvrages	13

EC INDICES OF PURCHASE PRICES OF THE MEANS OF AGRICULTURAL PRODUCTION

DEFLATED PRICE INDICES/INDICES DES PRIX DEFLATES

INDICES CE DES PRIX D'ACHAT DES MOYENS DE PRODUCTION AGRICOLE

1980 = 100		ELLAS														1980 = 100		
		1986														TVA exclue		
Excluding VAT		1985		J	J	A	S	O	N	D	J	F	M	A	M	J		
01	GOODS AND SERVICES CURRENTLY CONS. IN AGRICULTURE	90,6	92,8	97,3	94,9	93,9	93,6	92,9	91,6	93,3	90,6	88,6	88,4	87,3			BIENS ET SERVICES DE CONS. COURANTE DE L'AGRICULTURE	01
1	Seeds	98,8	99,5	99,2	106,9	100,9	99,0	96,1	93,8	94,6	91,7	90,7	90,2	94,3			Semences et plants	1
2	Animals for rearing and production	104,6	105,4	105,1	100,1	96,9	105,9	102,6	100,2	100,9	102,5	101,0	100,4	106,0			Animaux d'élevage et de rente	2
3	Energy, lubricants	78,8	79,3	89,8	89,5	86,6	84,5	88,8	87,0	88,9	83,8	79,2	78,8	77,5			Energie et lubrifiants	3
4	Fertilizers, soil improvers	60,9	61,3	61,1	58,2	64,6	65,6	63,5	62,1	62,8	60,9	60,0	59,7	58,7			Engrais et amendements	4
41	Straight fertilizers	63,1	63,5	63,3	60,3	67,4	65,8	63,7	62,2	63,3	61,4	60,5	60,2	59,1			Engrais simples	41
42	Compound fertilizers	59,4	59,8	59,6	56,8	62,8	65,5	63,5	62,0	62,4	60,5	59,6	59,3	58,3			Engrais composés	42
43	Other fertilizers, soil improvers	-	-	-	-	-	-	-	-	-	-	-	-	-			Autres engrais et amendements	43
5	Plant protection products	107,0	108,6	109,7	107,6	104,6	104,4	102,2	103,2	111,3	109,5	107,9	112,6	110,9			Produits de protect. des cultures	5
6	Animal feedingstuffs	103,5	107,9	112,7	108,2	107,5	107,7	104,5	102,8	104,0	101,8	100,4	100,4	98,6			Aliments des animaux	6
61	Straight feedingstuffs	103,4	109,1	113,7	109,1	110,0	111,0	107,2	105,0	106,5	104,0	102,3	101,9	99,4			Aliments simples	61
62	Compound feedingstuffs	103,7	106,6	111,6	107,4	105,0	104,4	101,8	100,7	101,6	99,5	98,6	98,9	97,8			Aliments composés	62
7	Material and small tools	94,2	96,7	97,0	94,6	94,1	96,0	96,3	94,8	97,1	95,2	95,9	95,5	94,7			Matériel et petit outillage	7
8	Maintenance and repair of plant	91,6	92,4	92,8	90,8	88,0	88,3	87,2	90,3	93,9	93,1	92,2	92,0	91,7			Entretien et réparation du matériel	8
9	Maintenance and repair of agric. buildings and other buildings	76,5	79,4	79,4	78,8	78,2	77,1	75,2	77,3	79,5	79,5	79,6	79,1	77,9			Entretien et répar. des bâtiments d'exploitation et autres ouvrages	9
10	Veterinary services	:	:	:	:	:	:	:	:	:	:	:	:	:			Services vétérinaires	10
11	General expenses	113,2	114,1	114,1	109,7	106,0	103,4	100,5	98,1	98,8	95,8	94,2	93,2	92,1			Frais généraux	11
02	GOODS AND SERVICES CONTRIBUTING TO AGRIC. INVESTMENT	88,7	90,9	91,6	89,5	89,1	93,2	93,0	93,5	96,0	94,8	94,3	94,3	93,3			BIENS ET SERVICES CONCOURANT AUX INVEST. DE L'AGRICULTURE	02
12	Machinery and other equipment	96,9	99,0	100,1	96,1	95,7	103,6	104,9	105,3	108,9	106,0	105,1	105,1	104,2			Machines et autres biens d'équipement	12
13	Buildings	78,5	80,7	81,0	81,1	80,7	80,2	78,1	78,6	79,9	80,8	80,9	80,7	79,6			Ouvrages	13

## EC INDICES OF PURCHASE PRICES OF THE MEANS OF AGRICULTURAL PRODUCTION

## DEFLATED PRICE INDICES/INDICES DES PRIX DEFLATES

## INDICES CE DES PRIX D'ACHAT DES MOYENS DE PRODUCTION AGRICOLE

1980 = 100		EUR 10													1980 = 100	
		1985		1986											TVA exclue	
Excluding VAT		J	J	A	S	O	N	D	J	F	M	A	M	J		
01	GOODS AND SERVICES CURRENTLY CONS. IN AGRICULTURE	93,2	92,9	92,5	91,9	91,6	91,5	91,2	91,3	90,8	90,3	89,5	88,8	88,0	BIENS ET SERVICES DE CONS. COURANTE DE L'AGRICULTURE	01
1	Seeds	91,1	91,3	90,5	89,7	89,0	88,7	89,4	89,7	89,5	88,9	88,8	89,0	88,6	Semences et plants	1
2	Animals for rearing and production	91,1	91,5	90,6	89,4	88,9	88,8	88,6	89,1	90,1	88,7	85,8	85,6	87,0	Animaux d'élevage et de rente	2
3	Energy, lubricants	108,7	108,6	108,8	109,8	109,2	108,7	106,8	103,0	96,3	92,6	88,3	84,9	82,1	Energie et lubrifiants	3
4	Fertilizers, soil improvers	94,0	92,8	93,3	93,2	93,4	93,6	93,6	93,8	94,0	94,0	93,3	92,2	89,0	Engrais et amendements	4
41	Straight fertilizers	94,4	93,2	93,6	93,8	94,3	94,4	94,5	94,5	94,7	94,5	93,9	92,7	88,6	Engrais simples	41
42	Compound fertilizers	93,5	92,2	92,8	92,4	92,5	92,7	92,8	93,1	93,3	93,3	92,6	91,5	88,7	Engrais composés	42
43	Other fertilizers, soil improvers	95,3	95,4	95,8	96,1	96,1	95,8	95,2	96,1	96,1	97,0	96,0	96,1	95,9	Autres engrais et amendements	43
5	Plant protection products	94,4	94,5	94,4	94,4	94,0	93,8	93,4	93,1	93,6	94,0	94,1	94,1	94,1	Produits de protect. des cultures	5
6	Animal feedingstuffs	87,3	86,8	85,8	84,5	83,9	83,8	83,7	84,5	84,6	84,2	83,8	83,4	82,9	Aliments des animaux	6
61	Straight feedingstuffs	85,7	85,7	85,7	84,5	84,3	84,7	84,6	84,5	84,4	83,9	83,6	83,4	82,8	Aliments simples	61
62	Compound feedingstuffs	87,7	87,2	85,8	84,5	83,8	83,5	83,3	84,6	84,7	84,3	83,8	83,4	83,0	Aliments composés	62
7	Material and small tools	97,1	97,3	97,4	98,1	97,9	97,8	97,7	97,1	97,3	97,9	97,6	96,8	97,5	Matériel et petit outillage	7
8	Maintenance and repair of plant	100,9	101,2	101,4	101,4	101,3	101,4	101,4	102,1	102,7	103,1	103,3	103,3	103,5	Entretien et réparation du matériel	8
9	Maintenance and repair of agric. buildings and other buildings	98,1	98,1	98,3	98,6	98,5	98,5	98,5	98,8	99,1	99,4	99,1	98,9	99,3	Entretien et répar. des bâtiments d'exploitation et autres ouvrages	9
10	Veterinary services	90,8	90,8	90,8	90,6	90,8	91,1	91,0	91,8	92,1	92,2	92,2	92,0	92,1	Services vétérinaires	10
11	General expenses	100,0	100,1	100,3	100,0	99,7	99,6	99,8	99,7	99,8	99,6	100,0	100,0	100,6	Frais généraux	11
02	GOODS AND SERVICES CONTRIBUTING TO AGRIC. INVESTMENT	100,0	100,3	100,5	100,6	100,4	100,3	100,3	101,0	101,1	101,3	101,2	101,2	101,3	BIENS ET SERVICES CONCOURANT AUX INVEST. DE L'AGRICULTURE	02
12	Machinery and other equipment	101,6	101,8	102,1	102,1	102,1	101,9	101,9	102,9	103,1	103,5	103,4	103,5	103,5	Machines et autres biens d'équipement	12
13	Buildings	96,9	97,1	97,3	97,5	97,1	97,1	97,0	97,1	97,0	97,0	96,7	96,8	96,9	Ouvrages	13

<p><b>Clasificación de las publicaciones del Eurostat</b>  <b>Klassifikation af Eurostats publikationer</b>  <b>Gliederung der Veröffentlichung des Eurostat</b>  <b>Ταξινόμηση των δημοσιεύσεων του Eurostat</b>  <b>Classification of Eurostat publications</b>  <b>Classification des publications de l'Eurostat</b>  <b>Classificazione delle pubblicazioni dell'Eurostat</b>  <b>Classificatie van de publikaties van Eurostat</b>  <b>Classificação das publicações do Eurostat</b></p>	<p><b>EN</b> <b>THEME</b> [1] General statistics (midnight blue) [2] Economy and finances (violet) [3] Population and social conditions (yellow) [4] Energy and industry (blue) [5] Agriculture, forestry and fisheries (green) [6] Foreign trade (red) [7] Services and transport (orange) [9] Miscellaneous (brown)</p> <p><b>SERIES</b> [A] Yearbooks – [B] Short-term trends – [C] Accounts, surveys and statistics – [D] Studies and analysis – [E] Methods – [F] Rapid reports</p>
<p><b>ES</b> <b>TEMA</b> [1] Estadísticas generales (azul oscuro) [2] Economía y finanzas (violeta) [3] Población y condiciones sociales (amarillo) [4] Energía e industria (azul claro) [5] Agricultura, silvicultura y pesca (verde) [6] Comercio exterior (rojo) [7] Servicios y transportes (naranja) [9] Diversos (marrón)</p> <p><b>SERIE</b> [A] Anuarios – [B] Coyuntura – [C] Cuentas, encuestas y estadísticas – [D] Estudios y análisis – [E] Métodos – [F] Estadísticas rápidas</p>	<p><b>FR</b> <b>THÈME</b> [1] Statistiques générales (bleu nuit) [2] Économie et finances (violet) [3] Population et conditions sociales (jaune) [4] Énergie et industrie (bleu) [5] Agriculture, sylviculture et pêche (vert) [6] Commerce extérieur (rouge) [7] Services et transports (orange) [9] Divers (brun)</p> <p><b>SÉRIE</b> [A] Annuaire – [B] Conjoncture – [C] Comptes, enquêtes et statistiques – [D] Études et analyses – [E] Méthodes – [F] Statistiques rapides</p>
<p><b>DA</b> <b>EMNE</b> [1] Almene statistikker (mørkeblå) [2] Økonomi og finanser (violet) [3] Befolkning og sociale forhold (gul) [4] Energi og industri (blå) [5] Landbrug, skovbrug og fiskeri (grøn) [6] Udenrigshandel (rød) [7] Tjenesteydelser og transport (orange) [9] Diverse statistikker (brun)</p> <p><b>SERIE</b> [A] Årbøger – [B] Konjunkturoversigter – [C] Regnskaber, tællinger og statistikker – [D] Undersøgelser og analyser – [E] Metoder – [F] Ekspresoversigter</p>	<p><b>IT</b> <b>TEMA</b> [1] Statistiche generali (blu) [2] Economia e finanze (viola) [3] Popolazione e condizioni sociali (giallo) [4] Energia e industria (azzurro) [5] Agricoltura, foreste e pesca (verde) [6] Commercio estero (rosso) [7] Servizi e trasporti (arancione) [9] Diversi (marrone)</p> <p><b>SERIE</b> [A] Annuari – [B] Tendenze congiunturali – [C] Conti, indagini e statistiche – [D] Studi e analisi – [E] Metodi – [F] Note rapide</p>
<p><b>DE</b> <b>THEMENKREIS</b> [1] Allgemeine Statistik (Dunkelblau) [2] Wirtschaft und Finanzen (Violett) [3] Bevölkerung und soziale Bedingungen (Gelb) [4] Energie und Industrie (Blau) [5] Land- und Forstwirtschaft, Fischerei (Grün) [6] Außenhandel (Rot) [7] Dienstleistungen und Verkehr (Orange) [9] Verschiedenes (Braun)</p> <p><b>REIHE</b> [A] Jahrbücher – [B] Konjunktur – [C] Konten, Erhebungen und Statistiken – [D] Studien und Analysen – [E] Methoden – [F] Schnellberichte</p>	<p><b>NL</b> <b>ONDERWERP</b> [1] Algemene statistiek (donkerblauw) [2] Economie en financiën (paars) [3] Bevolking en sociale voorwaarden (geel) [4] Energie en industrie (blauw) [5] Landbouw, bosbouw en visserij (groen) [6] Buitenlandse handel (rood) [7] Diensten en vervoer (oranje) [9] Diverse statistieken (bruin)</p> <p><b>SERIE</b> [A] Jaarboeken – [B] Conjunctuur – [C] Rekeningen, enquêtes en statistieken – [D] Studies en analyses – [E] Methoden – [F] Spoedberichten</p>
<p><b>GR</b> <b>ΘΕΜΑ</b> [1] Γενικές στατιστικές (βαθύ μπλε) [2] Οικονομία και δημοσιονομικά (βιολετί) [3] Πληθυσμός και κοινωνικές συνθήκες (κίτρινο) [4] Ενέργεια και βιομηχανία (μπλε) [5] Γεωργία, δάση και αλιεία (πράσινο) [6] Εξωτερικό εμπόριο (κόκκινο) [7] Υπηρεσίες και μεταφορές (πορτοκαλί) [9] Διάφορα (καφέ)</p> <p><b>ΣΕΙΡΑ</b> [A] Επετηρίδες – [B] Συγκυρία – [C] Λογαριασμοί, έρευνες και στατιστικές – [D] Μελέτες και αναλύσεις – [E] Μέθοδοι – [F] Ταχείες στατιστικές</p>	<p><b>PT</b> <b>TEMA</b> [1] Estatísticas gerais (azul escuro) [2] Economia e finanças (violeta) [3] População e condições sociais (amarelo) [4] Energia e indústria (azul) [5] Agricultura, silvicultura e pesca (verde) [6] Comércio externo (vermelho) [7] Serviços e transportes (laranja) [9] Diversos (castanho)</p> <p><b>SÉRIE</b> [A] Anuários – [B] Conjuntura – [C] Contas, inquéritos e estatísticas – [D] Estudos e análises – [E] Métodos – [F] Estatísticas rápidas</p>

Número de títulos por tema y serie  Antal publikationer pr. emne og serie  Anzahl der Veröffentlichungen pro Themenkreis und Reihe  Αριθμός δημοσιεύσεων κατά θέμα και σειρά  Number of publications per theme and series  Nombre de publications par thème et série  Numero di pubblicazioni per tema e serie  Aantal publikaties naar onderwerp en serie  Número de títulos por tema e série

	[1]	[2]	[3]	[4]	[5]	[6]	[7]	[9]
[A]	5	—	—	3	1	1	1	—
[B]	1	4	2	5	4	3	1	—
[C]	—	10	11	7	8	4	3	1
[D]	—	2	2	5	1	3	—	1
[E]	—	7	2	—	2	1	—	—
[F]	—	—	1	1	—	—	—	—





**Venta y suscripciones · Salg og abonnement · Verkauf und Abonnement · Πωλήσεις και συνδρομές  
Sales and subscriptions · Vente et abonnements · Vendita e abbonamenti  
Verkoop en abonnementen · Venda e assinaturas**

**BELGIQUE/BELGIË**

**Moniteur belge/Belgisch Staatsblad**  
Rue de Louvain 40-42/Leuvensestraat 40-42  
1000 Bruxelles/1000 Brussel  
Tél. 512 00 26  
CCP/Postrekening 000-2005502-27

Sous-dépôts/Agentschappen:

**Librairie européenne/  
Europese Boekhandel**

Rue de la Loi 244/Wetstraat 244  
1040 Bruxelles/1040 Brussel

**CREDOC**

Rue de la Montagne 34/Bergstraat 34  
Bte 11/Bus 11  
1000 Bruxelles/1000 Brussel

**DANMARK**

**Schultz EF-publikationer**

Møntergade 19  
1116 København K  
Tlf: (01) 14 11 95  
Girokonto 200 11 95

**BR DEUTSCHLAND**

**Bundesanzeiger Verlag**

Breite Straße  
Postfach 10 80 06  
5000 Köln 1  
Tel. (02 21) 20 29-0  
Fernschreiber:  
ANZEIGER BONN 8 882 595  
Telecopierer:  
20 29 278

**GREECE**

**G.C. Eleftheroudakis SA**

International Bookstore  
4 Nikis Street  
105 63 Athens  
Tel. 322 22 55  
Telex 219410 ELEF

Sub-agent for Northern Greece:

**Molho's Bookstore**

The Business Bookshop  
10 Tsimiski Street  
Thessaloniki  
Tel. 275 271  
Telex 412885 LIMO

**ESPAÑA**

**Boletín Oficial del Estado**

Trafalgar 27  
E-28010 Madrid  
Tel. (91) 446 60 00

**Mundi-Prensa Libros, S.A.**

Castelló 37  
E-28001 Madrid  
Tel. (91) 431 33 99 (Libros)  
431 32 22 (Suscripciones)  
435 36 37 (Dirección)  
Télex 49370-MPLI-E

**FRANCE**

**Service de vente en France des publications  
des Communautés européennes**

**Journal officiel**  
26, rue Desaix  
75732 Paris Cedex 15  
Tél. (1) 45 78 61 39

**IRELAND**

**Government Publications Sales Office**

Sun Alliance House  
Molesworth Street  
Dublin 2  
Tel. 71 03 09

or by post

**Stationery Office**

St Martin's House  
Waterloo Road  
Dublin 4  
Tel. 68 90 66

**ITALIA**

**Licosa Spa**

Via Lamarmora, 45  
Casella postale 552  
50 121 Firenze  
Tel. 57 97 51  
Telex 570466 LICOSA I  
CCP 343 509

Subagenti:

**Libreria scientifica Lucio de Biasio - AEIOU**

Via Meravigli, 16  
20 123 Milano  
Tel. 80 76 79

**Libreria Tassi**

Via A. Farnese, 28  
00 192 Roma  
Tel. 31 05 90

**Libreria giuridica**

Via 12 Ottobre, 172/R  
16 121 Genova  
Tel. 59 56 93

**GRAND-DUCHÉ DE LUXEMBOURG**

**Office des publications officielles  
des Communautés européennes**

2, rue Mercier  
L-2985 Luxembourg  
Tél. 49 92 81  
Télex PUBOF LU 1324 b  
CCP 19190-81  
CC bancaire BIL 8-109/6003/200

**Messageries Paul Kraus**

11, rue Christophe Plantin  
L-2339 Luxembourg  
Tél. 48 21 31  
Télex 2515  
CCP 49242-63

**NEDERLAND**

**Staatsdrukkerij- en uitgeverijbedrijf**

Christoffel Plantijnstraat  
Postbus 20014  
2500 EA 's-Gravenhage  
Tel. (070) 78 99 11

**PORTUGAL**

**Imprensa Nacional**

Av. Francisco Manuel de Melo, 5  
P-1000 Lisboa  
Tel. 65 39 96

**Distribuidora Livros Bertrand Lda.**

**Grupo Bertrand, SARL**

Rua das Terras dos Vales, 4-A  
Apart. 37  
P-2700 Amadora CODEX  
Tel. 493 90 50 - 494 87 88  
Telex 15798 BERDIS

**UNITED KINGDOM**

**HM Stationery Office**

HMSO Publications Centre  
51 Nine Elms Lane  
London SW8 5DR  
Tel. (01) 211 56 56

Sub-agent:

**Alan Armstrong & Associates Ltd**

72 Park Road  
London NW1 4SH  
Tel. (01) 723 39 02  
Telex 297635 AAALTD G

**SCHWEIZ/SUISSE/SVIZZERA**

**Librairie Payot**

6, rue Grenus  
1211 Genève  
Tél. 31 89 50  
CCP 12-236

**UNITED STATES OF AMERICA**

**European Community Information  
Service**

2100 M Street, NW  
Suite 707  
Washington, DC 20037  
Tel. (202) 862 9500

**CANADA**

**Renouf Publishing Co., Ltd**

61 Sparks Street  
Ottawa  
Ontario K1P 5R1  
Tel. Toll Free 1 (800) 267 4164  
Ottawa Region (613) 238 8985-6  
Telex 053-4936

**JAPAN**

**Kinokuniya Company Ltd**

17-7 Shinjuku 3-Chome  
Shinjuku-ku  
Tokyo 160-91  
Tel. (03) 354 0131

**Journal Department**

PO Box 55 Chitose  
Tokyo 156  
Tel. (03) 439 0124

Price (excluding VAT) in Luxembourg • Prix publics au Luxembourg, TVA exclue

	ECU	BFR	FF	IRL	UKL	USD
Single copy Prix par numéro	18,94	850	128	13.60	11.20	16
Subscription Abonnement	28,96	1 300	195	20.75	17	24



OFICINA DE PUBLICACIONES OFICIALES DE LAS COMUNIDADES EUROPEAS  
 KONTOR ET FOR DE EUROPÆISKE FÆLLESSKABERS OFFICIELLE PUBLIKATIONER  
 AMT FÜR AMTLICHE VERÖFFENTLICHUNGEN DER EUROPÄISCHEN GEMEINSCHAFTEN  
 ΥΠΡΕΣΙΑ ΕΠΙΣΗΜΩΝ ΕΚΔΟΣΕΩΝ ΤΩΝ ΕΥΡΩΠΑΪΚΩΝ ΚΟΙΝΟΤΗΤΩΝ  
 OFFICE FOR OFFICIAL PUBLICATIONS OF THE EUROPEAN COMMUNITIES  
 OFFICE DES PUBLICATIONS OFFICIELLES DES COMMUNAUTÉS EUROPÉENNES  
 UFFICIO DELLE PUBBLICAZIONI UFFICIALI DELLE COMUNITÀ EUROPEE  
 BUREAU VOOR OFFICIËLE PUBLIKATIES DER EUROPESE GEMEENSCHAPPEN  
 SERVIÇO DAS PUBLICAÇÕES OFICIAIS DAS COMUNIDADES EUROPEIAS

L-2985 Luxembourg

CA-BG-86-002-2A-C