

**EC AGRICULTURAL PRICE INDICES**Monthly results
Half-yearly statistics**INDICES CE DES PRIX AGRICOLES**Résultats mensuels
Statistiques semestrielles**2** □ **1988****Theme** □ **Thème**
Agriculture, forestry and fisheries
Agriculture, sylviculture et pêche**5****Series** □ **Série**
Short-term trends
Conjoncture**B****eurostat**



OFICINA ESTADÍSTICA DE LAS COMUNIDADES EUROPEAS
DE EUROPÆISKE FÆLLESSKABERS STATISTISKE KONTOR
STATISTISCHES AMT DER EUROPÄISCHEN GEMEINSCHAFTEN
ΣΤΑΤΙΣΤΙΚΗ ΥΠΗΡΕΣΙΑ ΤΩΝ ΕΥΡΩΠΑΪΚΩΝ ΚΟΙΝΟΤΗΤΩΝ
STATISTICAL OFFICE OF THE EUROPEAN COMMUNITIES
OFFICE STATISTIQUE DES COMMUNAUTÉS EUROPÉENNES
ISTITUTO STATISTICO DELLE COMUNITÀ EUROPEE
BUREAU VOOR DE STATISTIEK DER EUROPESE GEMEENSCHAPPEN
SERVIÇO DE ESTATÍSTICA DAS COMUNIDADES EUROPEIAS

L-2920 Luxembourg – Tél. 43011 – Télex : Comeur Lu 3423
B-1049 Bruxelles, bâtiment Berlaymont, rue de la Loi 200 (bureau de liaison) – Tél. 235 1111

Las publicaciones de Eurostat están clasificadas por temas y por series. La clasificación se encuentra al final de la obra. Para mayor información sobre las publicaciones, rogamos se pongan en contacto con Eurostat.

Para los pedidos, dirijanse a las oficinas de venta cuyas direcciones figuran en la página interior de la contracubierta.

Eurostats publikationer er klassificeret efter emne og serie. En oversigt herover findes bag i hæftet. Yderligere oplysninger om publikationerne kan fås ved henvendelse til Eurostat. Bestilling kan afgives til de salgssteder, der er anført på omslagets side 3.

Die Veröffentlichungen von Eurostat sind nach Themenkreisen und Reihen gegliedert. Die Gliederung ist hinten in jedem Band aufgeführt. Genauere Auskünfte über die Veröffentlichungen erteilt Eurostat. Ihre Bestellungen richten Sie bitte an die Verkaufsbüros, deren Anschriften jeweils auf der dritten Umschlagseite der Veröffentlichungen zu finden sind.

Οι εκδόσεις της Eurostat ταξινομούνται κατά θέμα και κατά σειρά. Η ακριβής ταξινόμηση αναφέρεται στο τέλος κάθε έκδοσης. Για λεπτομερέστερες πληροφορίες σχετικά με τις εκδόσεις, μπορείτε να απευθύνεσθε στην Eurostat.

Για τις παραγγελίες μπορείτε να απευθύνεσθε στα γραφεία πώλησης, των οποίων οι διευθύνσεις αναγράφονται στη σελίδα 3 του εξωφύλλου.

Eurostat's publications are classified according to themes and series. This classification is indicated at the end of the publication. For more detailed information on publications, contact Eurostat. Orders are obtainable from the sales offices mentioned on the inside back cover.

Les publications de l'Eurostat sont classées par thème et par série. Cette classification est précisée à la fin de l'ouvrage. Pour des informations plus détaillées sur les publications, contactez l'Eurostat. Pour les commandes, adressez-vous aux bureaux de vente dont les adresses sont indiquées à la page 3 de la couverture.

Le pubblicazioni dell'Eurostat sono classificate per tema e per serie. Tale classificazione è precisata alla fine dell'opera. Per informazioni più dettagliate sulle pubblicazioni rivolgersi all'Eurostat. Per eventuali ordinazioni rivolgersi a uno degli uffici di vendita i cui indirizzi figurano nella 3ª pagina della copertina.

De publikaties van Eurostat zijn ingedeeld naar onderwerp en serie. Deze indeling is achter in het boek opgenomen. Voor nadere informatie over de publikaties kunt u zich wenden tot Eurostat. Gelieve bestellingen op te geven bij de verkoopbureaus, waarvan de adressen op bladzijde 3 van de omslag zijn vermeld.

As publicações do Eurostat estão classificadas por tema e por série. Esta classificação está indicada no fim da obra. Para mais informações sobre as publicações é favor contactar Eurostat. Encomendas : serviços de venda cujos endereços estão indicados na contracapa.

EC AGRICULTURAL PRICE INDICES

Monthly results
Half-yearly statistics

INDICES CE DES PRIX AGRICOLES

Résultats mensuels
Statistiques semestrielles

NOTICE: The monthly and annual EC agricultural price indices (output and input) are stored in Eurostat's Cronos data bank ('PRAG' sector) and individual series can be supplied on request in the form of computer print-outs. Details of the number, type, duration and coding of the price index series stored are given in the 'PRAG' manual, which is also available on request.

AVERTISSEMENT: Les indices CE mensuels et annuels des prix agricoles (output et input) sont stockés dans la banque de données «Cronos» (domaine «PRAG») de l'Eurostat et peuvent être communiqués sur demande sous forme de «listings». Des détails sur le nombre, la nature, la période disponible et la codification des séries des indices de prix stockées sont contenus dans le manuel «PRAG», qui peut également être obtenu sur demande.

Manuscript completed in October 1988
Manuscrit terminé en octobre 1988

Luxembourg: Office des publications officielles des Communautés européennes, 1988
Kat./cat.: CA-BG-88-002-2A-C

© CECA — CEE — CEEA, Bruxelles-Luxembourg, 1988
Reproduction autorisée, sauf à des fins commerciales, moyennant mention de la source.

Printed in Belgium

Table of contents

Sommaire

	Page	
Symbols and abbreviations used	5	Signes et abréviations employés
PRELIMINARY REMARKS	7	REMARQUES PRÉLIMINAIRES
WEIGHTING SCHEME	11	SCHÉMA DE PONDÉRATION
MONTHLY AGRICULTURAL PRICE INDICES	21	INDICES MENSUELS DES PRIX AGRICOLES
Trends in the EC agricultural price indices (output and input) in the second quarter of 1988	23	Évolution des indices CE des prix agricoles (output et input) au cours du deuxième trimestre 1988
— EC index of producer prices of agricultural products	35	— Indice CE des prix à la production des produits agricoles
• nominal index	37	• indices nominaux
• deflated index	61	• indices déflatés
— EC indices of purchase prices of the means of agricultural production	73	— Indices CE des prix d'achat des moyens de production agricole
• nominal index	75	• indices nominaux
• deflated index	99	• indices déflatés

Symbols and abbreviations used

Signes et abréviations employés

Nil	—	Néant
Data not available or confidential	:	Donnée non disponible ou confidentielle
Per cent	%	Pour cent
Value-added tax	VAT/TVA	Taxe sur la valeur ajoutée
European currency unit	ECU	Unité monétaire européenne
Purchasing power standard	SPA	Standard de pouvoir d'achat
German mark	DM	Mark allemand
French franc	FF	Franc français
Italian lira	LIT	Lire italienne
Dutch guilder	HFL	Florin néerlandais
Belgian franc	BFR	Franc belge
Luxembourg franc	LFR	Franc luxembourgeois
Pound sterling	UKL	Livre sterling
Irish pound	IRL	Livre irlandaise
Danish krone	DKR	Couronne danoise
Greek drachma	DR	Drachme grecque
Spanish peseta	PTA	Peseta espagnole
Portuguese escudo	ESC	Escudo portugais
US dollar	USD	Dollar des États-Unis
European Communities	CE	Communautés européennes
Total of 10 Member States	EUR 10	Ensemble des 10 États membres
Statistical Office of the European Communities	Eurostat SOEC/OSCE	Office statistique des Communautés européennes
Eurostat data bank	Cronos	Banque des données Eurostat
Cronos-domain 'Agricultural prices and price indices'	PRAG	Domaine Cronos «Prix et indices de prix agricoles»

Preliminary remarks
Remarques préliminaires

PRELIMINARY REMARKS

1. Introduction

The EC agricultural price indices (Output and Input) comprise the EC index of producer prices of agricultural products and the EC indices of purchase prices of the means of agricultural production. Both indices are base-weighted Laspeyres calculations using value weights determined for the base year, 1980, for a fixed basket of agricultural products (Output price index) or a selection of goods and services (Input price indices). 1980 also serves as the reference year. As the weighting schemes on the following pages show, the various items in the two price indices may be weighted very differently from one Member State to another.

The EC agricultural price indices (Output and Input) are based on the concept of the 'National farm', in all Member States of the Community, and thus cover only transactions between agricultural and non-agricultural production units (including foreign trade). No account is taken of direct transaction between farmers, either in the calculation of value weights or in the recording of producer or purchase prices. In this respect, there is a good measure of agreement between the methodological concept underlying the EC agricultural price indices (Output and Input) and that of the Economic Accounts for Agriculture.

The agricultural price indices (Output and Input) for the Community as a whole are, generally speaking, in the form of weighted arithmetic means of the corresponding price indices for the ten Member States of the Community at each level of aggregation in the two indices. The national agricultural price indices are weighted by the sales values of agricultural products (Output price index) or the values of purchases of the means of agricultural production (Input price indices), which are available in national currencies and converted to purchasing power standards (PPS) by EUROSTAT.

All the EC agricultural price index (Output and Input) series are stored in EUROSTAT's CRONOS data bank ('PRAG' domain). The annual series begin with the year 1975, the monthly ones with the year 1978 (F (Input), NL, B (Output), L and UK), 1980 (D, F (Output), IRL and DK) or 1981 (I, B (Input), GR and EUR 10). For some countries (D, F, I, B (Input), IRL, DK and GR), the annual indices for 1975 - 1979 are not to the same degree of accuracy as for 1980 and subsequent years, having been obtained by simple re-basing, the normal procedure being to rebase the 1975 = 100 base indices at the lowest level of aggregation and then aggregate them using the 1980 weights.

The agricultural price indices given in this publication provide information on and permit comparisons of the trends in (i) the producer prices of agricultural products and (ii) the purchase prices of the means of agricultural production in the Community as a whole and in the separate Member States. Comparisons can also be made of trends in the two price indices. However, where individual products and groups of products (or individual means of production and groups thereof) are concerned, it must be borne in mind that the weighting structure of the two price indices is adapted to the production conditions in the individual Member States, which means that the structure of the basket of goods reflecting the national production conditions varies from one country to another.

For Spain, only annual indices are available. The original figures are on a base of 1976 = 100 and have been rebased to 1980 = 100. As to the methodology they do not completely correspond with the community system, but in the course of the year 1987 they will be replaced by monthly and yearly harmonized indices. For Portugal no figures are available yet.

The reader should take into account the fact that in the Member States there may also be other index series on the producer prices of agricultural products and the purchase prices of the means of agricultural production; these series may be intended to serve other purposes and may differ methodologically from the EC agricultural price series published here.

In order to counteract the different rates of inflation in the Community, the EC agricultural price indices are also published in deflated form. The nominal EC agricultural price indices (output and input) are deflated using the consumer price index.

2. Comments on the EC index of producer prices of agricultural products

The price data used are exclusive of VAT and other product-linked levies (e.g. the co-responsibility levy on milk producers). However, product-linked subsidies are added to the prices which producers obtain on the market.

As before, item 15 has been broken down into 'Wine must' and 'Wine' because in the Federal Republic of Germany and in Luxembourg prices, or price indices, are available only for wine must, whereas France and Italy provide prices only for wine (distinguishing between table wine and quality wine). For Greece, data are available for both wine must and wine (but not for table wine and quality wine separately). Because of these national differences, price indices for the Community as a whole can be given only for the composite heading 'Wine must/Wine'.

Compared with the price indices based on 1975 = 100, the 1980 = 100 indices feature the following changes:

- The price indices for the product groups 'Cereals and Rice', 'Fruit' and 'Fresh vegetables' are subdivided in more detail than hitherto. A distinction is drawn between 'Fresh fruit' and 'Nuts and dried fruit', the latter being subdivided into 'Nuts' and 'Dried fruit' in the light of the southerly expansion of the Community. As a result, the 'Others' items in the above three product groups are no longer comparable with the corresponding items in the 1975 = 100 index.
- The existing item headed 'Other crop products' now features the following sub-headings: 'Pulses', 'Oilseeds', 'Raw tobacco', 'Cotton' and 'Others'.
- Within the product group 'Animals and animal products', animals for slaughter and export are now combined and the joint figures subdivided as hitherto, except for the item 'Large animals' (suppressed).
- The item headed 'Milk' is now subdivided into 'Cow's milk' and 'Other milk' (from sheep and goats).
- Item 24 now comprises only other animal products. The other animals included under this heading in the 1975 = 100 index are now included in item 21.

- For the monthly price indices, the seasonal products fruit and vegetables are now included - as for the annual indices - in the item 'Total' and 'Crop products'. This effectively improves the significance of the aggregated monthly price indices, especially for countries in which fruit and vegetables are of major importance (e.g. Italy: 23.0 %; Greece: 24.7 %).

The monthly price indices for fresh fruit and fresh vegetables are based on variable value weights for each of the 12 months of the base year 1980. Luxembourg, for which no monthly price indices for fresh fruit and vegetables are available, has been excluded from the calculation of the corresponding indices for the Community as a whole. Its share in the Community total in 1980 was 0.03 %. Owing to the lack of monthly data for fresh fruit and vegetables, identical monthly price indices are entered for Luxembourg under the heading 'Total' and 'Total (excl. fruit and vegetables)' on the one hand, and 'Crop products' and 'Crop products (excl. fruit and vegetables)' on the other, which is strictly not correct. Fruit and vegetables accounted for 3 % of Luxembourg's total index in 1980.

3. Comments on the EC indices of purchase prices of the means of agricultural production

The EC indices of purchase prices of the means of agricultural production (Input price indices) comprise:

- I. The EC index of the prices of goods and services for current consumption in agriculture;
- II. The EC index of the prices of goods and services contributing to agricultural investment.

As the goods and services for current consumption in agriculture differ from those contributing to agricultural investment, the price indices for these two groups are not aggregated to form an overall index of agricultural purchase prices.

The price data used are exclusive of VAT. On the other hand, all other taxes (e.g. diesel fuel tax) are included and subsidies (e.g. diesel fuel subsidies) are deducted in order to arrive at the effective prices which farmers pay.

The structure of the EC indices of purchase prices of the means of agricultural production with base 1980 = 100 is no different from those using the 1975 = 100 base.

EUROSTAT wishes to thank all members of the Working Party on Agricultural Price Statistics, in which the Member States of the Community are represented, for their invaluable help and active cooperation, without which the results achieved so far would have been impossible.

- - - - -

REMARQUES PRELIMINAIRES

1. Généralités

Les indices CE des prix agricoles (output et input) se composent de l'indice CE des prix à la production des produits agricoles et de l'indice CE des prix d'achat des moyens de production agricole. Ces deux indices sont établis selon la méthode de Laspeyres, au moyen de pondérations déterminées pour l'année de base 1980 et pour un panier fixe de produits agricoles (indice output) ou un échantillon fixe de biens et de services sélectionnés (indice input). L'année 1980 sert également d'année de référence. Comme le montrent les schémas de pondération des pages suivantes, l'importance des différents éléments composant ces deux indices de prix peut varier considérablement d'un Etat membre à l'autre.

Dans tous les Etats membres de la Communauté, les indices CE des prix agricoles (output et input) reposent sur la notion de 'ferme nationale' et ils ne couvrent par conséquent que les transactions entre les unités de production agricole et les unités de production non agricole (y compris le commerce extérieur). Il n'est tenu compte des transactions directes entre agriculteurs ni dans le calcul des pondérations, ni dans l'enregistrement des prix à la production ou des prix d'achat. Il existe ainsi à cet égard une large similitude entre les concepts méthodologiques qui sont à la base des indices CE des prix agricoles (output et input) et ceux qui sont à la base des comptes économiques agricoles de la Communauté.

Les indices des prix agricoles (output et input) pour l'ensemble de la Communauté (EUR 10) s'obtiennent en règle générale à tous les niveaux d'agrégation des deux indices en faisant la moyenne arithmétique pondérée des indices de prix correspondants des dix Etats membres de la Communauté. La pondération des indices de prix nationaux s'effectue sur la base des valeurs des ventes des produits agricoles (indice output) ou des valeurs des achats des moyens de production agricole (indice input), qui sont disponibles en monnaie nationale et converties en standards de pouvoir d'achat (SPA) par EUROSTAT.

Toutes les séries des indices de prix agricoles (output et input) sont enregistrées dans la banque de données CRONOS d'EUROSTAT (domaine 'PRAG'). Les séries annuelles commencent en 1975, les séries mensuelles soit en 1978 (F (input), NL, B (output), L et UK), soit en 1980 (D, F (output), IRL et DK), soit encore en 1981 (I, B (input), GR et EUR 10). Pour certains pays (D, F, I, B (input), IRL, DK et GR), les indices annuels des années 1975 à 1979 n'ont pas le même degré d'exactitude que ceux des années 1980 et suivantes, du fait qu'ils ont été obtenus par un simple changement de base. A cet effet, les indices de base 1975 = 100 disponibles au niveau d'agrégation le plus bas ont en général été rebasés puis agrégés au moyen des pondérations de l'année 1980.

Les indices des prix agricoles décrits dans la présente publication fournissent des informations sur l'évolution a) des prix à la production des produits agricoles et b) des prix d'achat des moyens de production agricole dans la Communauté dans son ensemble ainsi que dans les différents Etats membres et ils permettent de comparer les tendances de ces prix. Il est également possible de comparer l'évolution des deux indices de prix. Il faut toutefois se rappeler, en ce qui concerne les différents produits et groupes de produits ou moyens de production et groupes de moyens de production, que les schémas de pondération des deux indices de prix correspondent aux conditions de production dans chaque pays et qu'en conséquence la structure des paniers de marchandises, qui reflète les diverses conditions de production, est différente d'un pays à l'autre.

Pour l'Espagne seulement des indices annuels sont disponibles. Il s'agit de données dont la base originale est 1976 = 100 et qui ont été rebasés sur l'année 1980. Sur le plan méthodologique ils ne sont pas entièrement conformes au système communautaire, mais dans le courant de l'année 1987 ils seront remplacés par des indices mensuels et annuels harmonisés. Pour le Portugal il n'y a pas encore de données disponibles.

Le lecteur voudra bien tenir compte aussi du fait qu'il peut également y avoir dans les Etats membres d'autres séries d'indices pour les prix à la production des produits agricoles et les prix d'achat des moyens de production agricole qui peuvent différer des indices CE des prix agricoles publiés ci-après tant sur le plan des objectifs que sur celui de la méthodologie.

Afin d'éliminer l'influence des taux d'inflation variables enregistrés dans la Communauté, on a également publié les indices CE des prix agricoles sous une forme déflatée. La déflation des indices CE des prix agricoles nominaux (output et input) s'effectue à l'aide de l'indice des prix à la consommation.

2. Observations concernant l'indice CE des prix à la production des produits agricoles

Les prix utilisés pour établir ces indices ne comprennent ni la TVA, ni aucun autre prélèvement lié aux produits (par exemple le prélèvement de co-responsabilité sur la production de lait). En revanche, les subventions liées aux produits ont été ajoutées aux prix obtenus par les producteurs sur les marchés.

La rubrique 15 a été, comme dans le passé, subdivisée en 'moût' et en 'vin', étant donné que pour la République fédérale d'Allemagne et le Luxembourg, les prix et indices de prix n'existent que pour le moût, alors que pour la France et l'Italie les prix et indices de prix sont disponibles pour le vin (distinction est faite entre vin de table et vin de qualité). Pour la Grèce, les données correspondantes disponibles portent en partie sur le moût, en partie sur le vin (sans distinction entre vin de table et vin de qualité). En raison de ces différences entre les Etats membres, les indices de prix pour la Communauté dans son ensemble ne peuvent être fournis que pour la rubrique globale 'moût ou vin'.

Les indices de prix de base 1980 = 100 présentent quelques différences par rapport aux indices de base 1975 = 100:

- Les indices des prix pour les groupes de produits 'céréales et riz', 'fruits' et 'légumes frais' font l'objet d'une subdivision plus poussée que jusqu'à présent. Dans le cas des fruits, une distinction est faite entre les fruits frais et les fruits secs, ces derniers étant en outre subdivisés en fruits à coque et fruits séchés dans la perspective de l'élargissement vers le sud de la Communauté. En raison de cette subdivision plus forte, les rubriques 'autres' des trois groupes de produits susmentionnés ne sont plus comparables avec les rubriques correspondantes de l'indice de base 1975 = 100.
- Dans la rubrique déjà existante 'autres produits végétaux', on distingue désormais les sous-rubriques suivantes: 'légumineuses', 'graines oléagineuses', 'tabac brut', 'coton' et 'autres'.
- Dans le groupe de produits 'animaux et produits animaux', les animaux de boucherie et les animaux destinés à l'exportation sont regroupés et subdivisés de la même manière que jusqu'à présent. La rubrique 'gros animaux' est toutefois supprimée.
- La rubrique 'lait' est subdivisée en 'lait de vache' et en 'autres laits' (de brebis et de chèvre).
- La rubrique 24 ne comprend plus que les autres produits animaux. Les autres animaux qui y étaient encore inclus dans l'indice 1975 = 100 sont à présent enregistrés dans la rubrique 21.
- Dans les indices mensuels des prix - comme dans les indices annuels - les produits saisonniers fruits et légumes sont désormais inclus dans les rubriques 'total' et 'produits végétaux'. La valeur indicative des indices mensuels agrégés s'en trouve ainsi améliorée, surtout pour les pays où les fruits et légumes ont une grande importance (Italie: 23,0 %, Grèce: 24,7 %).
- Les indices mensuels des prix des fruits et légumes frais sont fondés sur des pondérations variables pour les douze mois de l'année de base 1980. Le Grand-Duché de Luxembourg, pour lequel les données correspondantes ne sont pas disponibles, n'a pas été pris en compte dans le calcul des indices des prix des fruits et légumes frais pour la Communauté dans son ensemble. La part de ce pays dans le total des fruits et légumes frais pour la Communauté s'élevait à 0,03 % en 1980. En raison de cette absence de données mensuelles sur les fruits et légumes frais, des indices mensuels identiques sont indiqués, pour le Luxembourg, dans les rubriques 'total' et 'total (sans fruits et légumes)', d'une part, et dans 'produits végétaux' et 'produits végétaux (sans fruits et légumes)', d'autre part, ce qui n'est pas correct à proprement parler. La part des fruits et légumes dans l'indice global du Luxembourg s'élevait à 3 % en 1980.

3. Observations concernant les indices CE des prix d'achat des moyens de production agricole

Les indices CE des prix d'achat des moyens de production agricole (indices input) comprennent:

- I. l'indice CE des prix des biens et services de consommation courante de l'agriculture
- II. l'indice CE des prix des biens et services concourant aux investissements de l'agriculture.

Les biens et services de consommation courante de l'agriculture et ceux qui concourent aux investissements étant de nature différente, les indices de ces deux groupes n'ont pas été agrégés pour former un indice des prix unique couvrant la totalité des achats de l'agriculture.

Les prix utilisés pour établir les indices CE des prix d'achat des moyens de production agricole ne comprennent pas la TVA. Toutes les autres taxes (p. ex. taxes sur les carburants) sont en revanche incluses, tandis que les aides (p. ex. subventions pour les carburants) sont déduites, afin que l'on puisse obtenir ainsi les prix effectivement payés par les agriculteurs.

La structure des indices CE des prix d'achat des moyens de production agricole de base 1980 = 100 n'a subi aucune modification par rapport à celle des indices correspondants de base 1975 = 100.

EUROSTAT désire remercier tous les membres du groupe de travail 'statistique des prix agricoles', dans lequel les Etats membres de la Communauté sont représentés, de leur aide précieuse et de leur coopération active sans lesquelles il aurait été impossible d'obtenir ces résultats.

Weighting scheme
Schéma de pondération

EC INDICES OF PRODUCER PRICES OF AGRICULTURAL PRODUCTS

INDICES CE DES PRIX A LA PRODUCTION DES PRODUITS AGRICOLES

		Weighting scheme by country												
		Schéma de pondération par pays												
		1980 = 100										1980 = 100		
		Excluding VAT										TVA exclue		
												Luxembourg, 02.04.1986		
		D	F	I	NL	B	L	UK	IRL	DK	GR	EUR 10		
0	TOTAL	100 000	100 000	100 000	100 000	100 000	100 000	100 000	100 000	100 000	100 000	100 000	TOTAL	0
(0)	TOTAL (excl. fruit and vegetables)	96 420	91 301	76 935	89 036	88 546	97 130	92 573	97 488	97 874	75 360	87 652	TOTAL (sans fruits et légumes)	(0)
1	CROP PRODUCTS	29 099	46 793	58 100	33 783	31 559	15 028	33 876	14 168	28 479	70 580	44 099	PRODUITS VÉGÉTAUX	1
(1)	CROP PRODUCTS (excl. fruit and vegetables)	25 519	38 696	35 035	22 819	20 105	12 158	26 449	11 656	26 353	45 940	31 751	PRODUITS VÉGÉTAUX (sans fruits et légumes)	(1)
11	Cereals and rice	10 343	17 796	11 969	2 149	5 755	5 389	16 060	6 987	15 476	12 730	12 694	Céréales et riz	11
11A	Soft wheat	5 120	10 128	4 524	1 532	3 674	2 512	8 695	1 230	2 312	5 690	6 088	Blé tendre	11A
11B	Durum wheat	—	313	3 591	—	—	—	—	—	—	2 000	1 162	Blé dur	11B
11C	Feeding barley	2 254	2 430	167	295	1 780	2 071	3 069	4 498	12 154	1 900	2 041	Orge fourragère	11C
11D	Malting barley	995	799	—	101	88	—	4 021	1 087	—	190	893	Orge de brasserie	11D
11E	Oats	448	213	36	163	130	525	275	172	415	140	205	Avoine	11E
11F	Grain-maize	332	3 662	2 370	—	—	—	—	—	—	2 500	1 678	Mais-grain	11F
11G	Paddy rice	—	—	1 272	—	—	—	—	—	—	310	361	Riz non décortiqué	11G
11H	Others	1 194	251	9	58	83	281	—	—	595	—	266	Autres	11H
12	Root crops	5 765	4 283	4 241	5 620	7 584	2 019	5 373	3 977	3 645	4 110	4 790	Plantes sarclées	12
12A	Potatoes for consumption	1 303	837	1 849	1 768	2 309	2 019	3 148	2 060	794	2 930	1 748	Pommes de terre de consommation	12A
12A1	Early potatoes	—	120	505	140	311	—	310	—	—	—	—	Pommes de terre hâtives	12A1
12A2	Main-crop potatoes	—	717	1 344	1 628	1 998	2 019	2 838	2 060	—	—	—	Autres pommes de terre	12A2
12B	Sugar beet	4 178	3 327	2 371	2 766	5 240	—	2 225	1 917	2 426	1 180	2 874	Betteraves sucrières	12B
12C	Others	284	119	21	1 086	35	—	—	—	425	—	168	Autres	12C
13	Fruit	2 091	3 901	12 549	1 497	3 075	1 457	1 779	—	599	15 780	6 011	Fruits	13
13A	Fresh fruit	2 091	3 901	11 445	1 497	3 075	1 457	1 779	—	599	10 850	5 410	Fruits frais	13A
13A1	Dessert apples	654	1 402	2 171	752	1 226	1 074	489	—	240	1 290	1 245	Pommes de table	13A1
13A2	Dessert pears	114	409	1 330	299	498	—	152	—	36	840	578	Poires de table	13A2
13A3	Cherries	344	329	464	31	264	—	56	—	91	330	292	Cerises	13A3
13A4	Plums	312	83	277	50	50	383	98	—	15	—	160	Prunes	13A4
13A5	Strawberries	182	469	780	268	787	—	403	—	183	170	456	Fraises	13A5
13A6	Dessert grapes	—	367	941	27	195	—	—	—	—	1 050	410	Raisins de table	13A6
13A7	Citrus fruit	—	—	2 935	—	—	—	—	—	—	2 680	958	Agrumes	13A7
13A7A	Oranges	—	—	1 581	—	—	—	—	—	—	1 840	540	Oranges	13A7A
13A7B	Mandarins	—	—	287	—	—	—	—	—	—	180	89	Mandarines	13A7B
13A7C	Lemons	—	—	1 067	—	—	—	—	—	—	660	329	Citrons	13A7C
13A8	Other fresh fruit	485	842	2 547	70	55	—	581	—	34	4 490	1 311	Autres fruits frais	13A8
13B	Nuts and dried fruit	—	—	1 104	—	—	—	—	—	—	4 930	601	Fruits secs	13B
13B1	Nuts	—	—	1 104	—	—	—	—	—	—	2 300	438	Fruits à coque	13B1
13B2	Dried fruit	—	—	—	—	—	—	—	—	—	2 630	163	Fruits séchés	13B2

EC INDICES OF PRODUCER PRICES OF AGRICULTURAL PRODUCTS

INDICES CE DES PRIX A LA PRODUCTION DES PRODUITS AGRICOLES

Weighting scheme by country

Schéma de pondération par pays

1980 = 100

, 1980 = 100

Excluding VAT

TVA exclue

Luxembourg, 02.04.1986

	D	F	I	NL	B	L	UK	IRL	DK	GR	EUR 10		
14 Fresh vegetables	1 489	4 196	10 516	9 467	8 379	1 413	5 648	2 512	1 527	8 860	6 337	Légumes frais	14
14A Lettuce	142	462	382	803	868	264	542	120	100	120	397	Laitues	14A
14B Cauliflowers	112	239	547	225	325	—	715	126	87	220	356	Choux-fleurs	14B
14C Cabbages	216	115	391	124	411	—	554	172	129	420	291	Choux	14C
14D Tomatoes	56	412	2 524	2 711	1 728	48	731	812	314	4 650	1 443	Tomates	14D
14E Carrots	105	206	263	233	159	1 101	430	298	112	100	228	Carottes	14E
14F Spinach	51	40	113	85	35	—	—	—	—	120	61	Épinards	14F
14G Peas (green)	41	—	527	—	47	—	483	—	53	150	223	Pois (verts)	14G
14H Beans (green)	96	147	683	116	86	—	144	—	—	550	294	Haricots (verts)	14H
14I Onions	27	109	547	659	176	—	412	80	109	380	311	Oignons	14I
14J Cucumbers	73	76	104	1 222	78	—	247	—	120	730	226	Concombres	14J
14K Others	570	2 390	4 435	3 289	4 466	—	1 390	904	503	1 420	2 507	Autres	14K
15 Wine must/Wine	2 548	10 394	10 284	—	—	4 750	—	—	—	2 660	5 692	Mout/Vin	15
15A Wine must	1 548	—	—	—	—	4 750	—	—	—	1 860	—	Mout	15A
15B Wine	—	10 394	10 284	—	—	—	—	—	—	800	—	Vin	15B
15B1 Table wine	—	4 468	9 091	—	—	—	—	—	—	—	—	Vin de table	15B1
15B2 Quality wine	—	5 926	1 193	—	—	—	—	—	—	—	—	Vin de qualité	15B2
16 Olives and olive oil	—	—	4 325	—	—	—	—	—	—	8 230	1 676	Olives et huile d'olive	16
17 Seeds	716	1 691	116	1 974	322	—	1 222	692	705	1 530	969	Semences	17
18 Flowers, ornamental plants and tree-nursery products	4 910	1 996	2 673	12 789	5 128	—	1 925	—	4 494	1 110	3 452	Fleurs, plantes ornementales et produits de pépinière	18
19 Other crop products	1 237	2 536	1 427	287	1 316	—	1 869	—	2 033	15 570	2 478	Autres produits végétaux	19
19A Pulses	—	243	330	81	23	—	476	—	40	900	268	Légumes secs	19A
19B Oilseeds	675	1 605	56	132	10	—	1 045	—	1 531	180	687	Graines oléagineuses	19B
19C Raw tobacco	124	492	1 041	—	95	—	—	—	—	6 590	822	Tabac brut	19C
19D Cotton	—	—	—	—	—	—	—	—	—	3 900	241	Coton	19D
19E Others	438	196	—	74	1 188	—	348	—	462	4 000	460	Autres	19E
2 ANIMALS AND ANIMAL PRODUCTS	70 901	53 207	41 900	66 217	68 441	84 972	66 124	85 832	71 521	29 420	55 901	ANIMAUX ET PRODUITS ANIMAUX	2
21 Animals (for slaughter and export)	40 549	32 616	26 732	33 768	46 922	39 403	37 567	53 948	44 847	18 640	33 493	Animaux (boucherie et exportation)	21
21A Calves	1 417	4 910	1 818	4 479	2 858	1 651	—	—	129	4 090	2 493	Veaux	21A
21B Cattle excl. calves	17 304	12 890	9 062	6 647	16 726	27 730	17 595	40 169	12 896	690	12 780	Bovins sans veaux	21B
21C Pigs	19 869	7 351	6 309	17 523	23 522	9 847	9 260	7 862	29 800	4 160	10 984	Porcs	21C
21D Sheep and lambs	122	1 909	802	690	227	—	4 751	3 336	19	4 640	1 705	Moutons et agneaux	21D
21E Poultry	1 837	4 189	6 255	4 200	2 862	175	5 961	2 581	1 850	2 500	4 346	Volailles	21E
21E1 Chickens	1 192	3 061	4 063	3 487	2 472	175	4 462	1 677	1 586	2 500	3 116	Poulets	21E1
21E2 Other poultry	645	1 128	2 192	713	390	—	1 499	904	264	—	1 230	Autres volailles	21E2
21F Other animals	—	1 367	2 486	229	727	—	—	—	153	2 560	1 185	Autres animaux	21F
22 Milk	25 927	18 037	12 025	27 559	17 531	43 367	22 527	30 562	25 075	7 090	18 755	Lait	22
22A Cow's milk	25 927	18 037	11 388	27 559	17 531	43 367	22 527	30 562	25 075	2 160	18 277	Lait de vache	22A
22B Other milk	—	—	637	—	—	—	—	—	—	4 930	478	Autres laits	22B
23 Eggs	4 200	2 422	3 101	4 351	3 788	2 202	5 621	1 059	1 386	2 350	3 384	Œufs	23
24 Other animal products	225	132	42	539	200	—	409	263	213	1 340	269	Autres produits animaux	24

EC INDICES OF PRODUCER PRICES OF AGRICULTURAL PRODUCTS

INDICES CE DES PRIX A LA PRODUCTION DES PRODUITS AGRICOLES

		Weighting scheme by product												
		Schéma de pondération par produits												
		1980 = 100										1980 = 100		
		Excluding VAT										TVA exclue		
												Luxembourg, 02.04.1986		
		D	F	I	NL	B	L	UK	IRL	DK	GR	EUR 10		
0	TOTAL	15 047	22 803	26 936	7 185	3 127	97	12 673	2 678	3 263	6 191	100 000	TOTAL	0
(0)	TOTAL (excl. fruit and vegetables)	16 552	23 910	23 644	7 299	3 159	107	13 385	2 978	3 643	5 323	100 000	TOTAL (sans fruits et légumes)	(0)
1	CROP PRODUCTS	9 929	24 197	35 488	5 504	2 238	33	9 735	860	2 107	9 909	100 000	PRODUITS VÉGÉTAUX	1
(1)	CROP PRODUCTS (excl. fruit and vegetables)	12 094	27 793	29 726	5 164	1 980	37	10 557	983	2 708	8 958	100 000	PRODUITS VÉGÉTAUX (sans fruits et légumes)	(1)
11	Cereals and rice	12 260	31 970	25 400	1 216	1 418	41	16 034	1 474	3 978	6 209	100 000	Céréales et riz	11
11A	Soft wheat	12 658	37 940	19 999	1 808	1 887	40	18 101	541	1 239	5 787	100 000	Blé tendre	11A
11B	Durum wheat	—	6 134	83 211	—	—	—	—	—	—	10 655	100 000	Blé dur	11B
11C	Feeding barley	16 613	27 143	2 243	1 037	2 727	98	19 050	5 900	19 426	5 763	100 000	Orge fourragère	11C
11D	Malting barley	16 771	20 421	—	812	309	—	57 107	3 262	—	1 318	100 000	Orge de brasserie	11D
11E	Oats	32 933	23 719	5 264	5 717	1 982	248	17 046	2 246	6 610	4 235	100 000	Avoine	11E
11F	Grain-maize	2 973	49 761	38 042	—	—	—	—	—	—	9 224	100 000	Maïs-grain	11F
11G	Paddy rice	—	—	94 687	—	—	—	—	—	—	5 313	100 000	Riz non décortiqué	11G
11H	Others	67 515	21 530	1 012	1 571	970	102	—	—	7 300	—	100 000	Autres	11H
12	Root crops	18 109	20 390	23 844	8 430	4 951	41	14 216	2 223	2 483	5 313	100 000	Plantes sarclées	12
12A	Potatoes for consumption	11 212	10 925	28 508	7 269	4 131	112	22 827	3 156	1 482	10 378	100 000	Pommes de terre de consommation	12A
12A1	Early potatoes	—	—	—	—	—	—	—	—	—	—	—	Pommes de terre hâtives	12A1
12A2	Main-crop potatoes	—	—	—	—	—	—	—	—	—	—	—	Autres pommes de terre	12A2
12B	Sugar beet	21 878	26 397	22 216	6 914	5 702	—	9 810	1 786	2 755	2 542	100 000	Betteraves sucrières	12B
12C	Others	25 410	16 143	3 201	46 363	651	—	—	—	8 232	—	100 000	Autres	12C
13	Fruit	5 233	14 797	56 232	1 789	1 599	23	3 750	—	325	16 252	100 000	Fruits	13
13A	Fresh fruit	5 814	16 442	57 008	1 988	1 777	26	4 167	—	361	12 417	100 000	Fruits frais	13A
13A1	Dessert apples	7 902	25 647	46 934	4 341	3 076	83	4 976	—	628	6 413	100 000	Pommes de table	13A1
13A2	Dessert pears	2 964	16 123	61 973	3 712	2 696	—	3 331	—	204	8 997	100 000	Poires de table	13A2
13A3	Cherries	17 727	25 732	42 486	764	2 834	—	2 432	—	1 019	7 006	100 000	Cerises	13A3
13A4	Plums	29 362	11 867	47 198	2 267	979	232	7 792	—	303	—	100 000	Prunes	13A4
13A5	Strawberries	6 005	23 478	46 078	4 217	5 397	—	11 209	—	1 308	2 308	100 000	Fraises	13A5
13A6	Dessert grapes	—	20 433	61 749	476	1 488	—	—	—	—	15 854	100 000	Raisins de table	13A6
13A7	Citrus fruit	—	—	82 677	—	—	—	—	—	—	17 323	100 000	Agrumes	13A7
13A7A	Oranges	—	—	78 884	—	—	—	—	—	—	21 116	100 000	Oranges	13A7A
13A7B	Mandarins	—	—	87 515	—	—	—	—	—	—	12 485	100 000	Mandarines	13A7B
13A7C	Lemons	—	—	87 583	—	—	—	—	—	—	12 417	100 000	Citrons	13A7C
13A8	Other fresh fruit	5 569	14 645	52 380	382	131	—	5 609	—	85	21 199	100 000	Autres fruits frais	13A8
13B	Nuts and dried fruit	—	—	49 257	—	—	—	—	—	—	50 743	100 000	Fruits secs	13B
13B1	Nuts	—	—	67 540	—	—	—	—	—	—	32 460	100 000	Fruits à coque	13B1
13B2	Dried fruit	—	—	—	—	—	—	—	—	—	100 000	100 000	Fruits séchés	13B2

EC INDICES OF PRODUCER PRICES OF AGRICULTURAL PRODUCTS

INDICES CE DES PRIX A LA PRODUCTION DES PRODUITS AGRICOLES



1980 = 100
Excluding VAT

Weighting scheme by product

Schéma de pondération par produits

1980 = 100
TVA exclue



Luxembourg, 02.04.1986

		D	F	I	NL	B	L	UK	IRL	DK	GR	EUR 10		
14	Fresh vegetables	3 535	15 098	44 675	10 734	4 135	22	11 296	1 062	786	8 657	100 000	Légumes frais	14
14A	Lettuce	5 388	26 572	25 795	14 536	6 842	64	17 294	811	826	1 872	100 000	Laitues	14A
14B	Cauliflowers	4 734	15 289	41 583	4 536	2 856	—	25 439	946	794	3 823	100 000	Choux-fleurs	14B
14C	Cabbages	11 190	9 025	36 151	3 068	4 421	—	24 164	1 582	1 451	8 948	100 000	Choux	14C
14D	Tomatoes	587	6 516	47 052	13 501	3 746	3	6 423	1 509	707	19 956	100 000	Tomates	14D
14E	Carrots	6 923	20 608	30 750	7 341	2 182	468	23 902	3 499	1 609	2 718	100 000	Carottes	14E
14F	Spinach	12 487	14 800	48 667	10 069	1 774	—	—	—	—	12 203	100 000	Épinards	14F
14G	Peas (green)	2 800	—	64 097	—	665	—	27 496	—	772	4 170	100 000	Pois (verts)	14G
14H	Beans (green)	4 909	11 414	62 179	2 838	908	—	6 192	—	—	11 560	100 000	Haricots (verts)	14H
14I	Onions	1 297	7 949	47 589	15 217	1 769	—	16 789	689	1 144	7 557	100 000	Oignons	14I
14J	Cucumbers	4 864	7 681	11 925	38 859	1 077	—	13 845	—	1 740	20 009	100 000	Concombres	14J
14K	Others	3 417	21 734	47 698	9 424	5 572	—	7 027	966	656	3 506	100 000	Autres	14K
15	Wine must/Wine	6 735	41 642	48 649	—	—	81	—	—	—	2 893	100 000	Moût/Vin	15
15A	Wine must	—	—	..	—	—	—	Moût	15A
15B	Wine	—	—	..	—	—	—	Vin	15B
15B1	Table wine	—	—	..	—	—	—	Vin de table	15B1
15B2	Quality wine	—	—	..	—	—	—	Vin de qualité	15B2
16	Olives and olive oil	—	—	69 595	—	—	—	—	—	—	30 405	100 000	Olives et huile d'olive	16
17	Seeds	11 125	39 808	3 336	14 638	1 039	—	15 988	1 914	2 375	9 777	100 000	Semences	17
18	Flowers, ornamental plants and tree-nursery products	21 403	13 188	20 835	26 623	4 645	—	7 067	—	4 248	1 991	100 000	Fleurs, plantes ornementales et produits de pépinière	18
19	Other crop products	7 512	23 331	15 540	832	1 661	—	9 556	—	2 676	38 892	100 000	Autres produits végétaux	19
19A	Pulses	—	20 654	33 134	2 181	271	—	22 504	—	485	20 771	100 000	Légumes secs	19A
19B	Oilseeds	14 786	53 277	2 353	1 379	47	—	19 265	—	7 271	1 622	100 000	Graines oléagineuses	19B
19C	Raw tobacco	2 276	13 659	34 074	—	363	—	—	—	—	49 628	100 000	Tabac brut	19C
19D	Cotton	—	—	—	—	—	—	—	—	—	100 000	100 000	Coton	19D
19E	Others	14 334	9 709	—	1 151	8 075	—	9 602	—	3 280	53 849	100 000	Autres	19E
2	ANIMALS AND ANIMAL PRODUCTS	19 084	21 704	20 190	8 511	3 829	147	14 991	4 112	4 174	3 258	100 000	ANIMAUX ET PRODUITS ANIMAUX	2
21	Animals (for slaughter and export)	18 216	22 206	21 497	7 244	4 381	114	14 214	4 313	4 369	3 446	100 000	Animaux (boucherie et exportation)	21
21A	Calves	8 551	44 907	19 661	12 907	3 585	64	—	—	169	10 156	100 000	Veaux	21A
21B	Cattle excl. calves	20 374	22 999	19 096	3 737	4 093	210	17 448	8 417	3 292	334	100 000	Bovins sans veaux	21B
21C	Pigs	27 217	15 263	15 475	11 462	6 697	87	10 685	1 917	8 852	2 345	100 000	Porcs	21C
21D	Sheep and lambs	1 080	25 528	12 636	2 909	416	—	35 309	5 239	37	16 846	100 000	Moutons et agneaux	21D
21E	Poultry	6 361	21 976	38 735	6 943	2 059	4	17 382	1 590	1 389	3 561	100 000	Volailles	21E
21E1	Chickens	5 757	22 398	35 099	8 040	2 481	5	18 150	1 441	1 661	4 968	100 000	Poulets	21E1
21E2	Other poultry	7 891	20 908	47 939	4 167	993	—	15 437	1 968	697	—	100 000	Autres volailles	21E2
21F	Other animals	—	26 305	56 595	1 387	1 918	—	—	—	421	13 374	100 000	Autres animaux	21F
22	Milk	20 800	21 930	17 277	10 558	2 923	224	15 222	4 364	4 362	2 340	100 000	Lait	22
22A	Cow's milk	21 343	22 503	16 786	10 833	2 999	230	15 620	4 478	4 476	732	100 000	Lait de vache	22A
22B	Other milk	—	—	36 093	—	—	—	—	—	—	63 907	100 000	Autres laits	22B
23	Eggs	18 675	16 323	24 676	9 239	3 501	63	21 050	837	1 336	4 300	100 000	Œufs	23
24	Other animal products	12 605	11 218	4 012	14 422	2 334	—	19 300	2 625	2 591	30 893	100 000	Autres produits animaux	24

EC INDICES OF PURCHASE PRICES OF THE MEANS OF AGRICULTURAL PRODUCTION

INDICES CE DES PRIX D'ACHAT DES MOYENS DE PRODUCTION AGRICOLE

		Weighting scheme by country										Schéma de pondération par pays			
		1980 = 100										1980 = 100			
		Excluding VAT										TVA exclue			
		Luxembourg, 23.02.1988													
		D	F	I	NL	B	L	UK	IRL	DK	GR	EUR 10			
01	GOODS AND SERVICES CURRENTLY CONSUMED IN AGRICULTURE	100 000	100 000	100 000	100 000	100 000	100 000	100 000	100 000	100 000	100 000	100 000	BIENS ET SERVICES DE CONSOMMATION COURANTE DE L'AGRICULTURE	01	
1	Seeds	2 764	5 089	3 900	2 531	3 943	2 282	4 540	3 558	3 398	3 110	3 884	Semences et plants	1	
2	Animals for rearing and production	844	367	7 800	279	1 535	—	1 062	962	—	1 540	1 959	Animaux d'élevage et de rente	2	
3	Energy, lubricants	15 908	6 287	6 900	10 096	8 914	9 149	8 511	11 243	8 220	25 790	9 936	Énergie et lubrifiants	3	
31	Fuels for heating	4 123	1 470	158	7 628	3 952	—	814	519	2 401	3 800	2 393	Combustibles	31	
32	Motor fuels	7 813	3 286	4 292	1 276	2 494	5 286	5 095	8 508	3 568	17 990	5 062	Carburants	32	
33	Electricity	2 498	1 121	1 628	802	2 174	3 863	2 250	1 899	2 010	1 370	1 697	Électricité	33	
34	Lubricants	1 474	410	822	390	294	—	352	317	241	2 630	784	Lubrifiants	34	
4	Fertilizers, soil improvers	15 058	21 356	9 900	7 258	8 738	18 272	13 550	21 778	10 132	11 850	14 386	Engrais et amendements	4	
41	Straight fertilizers	7 376	9 012	5 029	5 076	4 496	17 172	4 685	6 495	2 509	4 770	6 333	Engrais simples	41	
411	Nitrogenous fertilizers	5 804	6 997	3 526	4 400	3 480	11 143	4 327	6 128	2 370	4 430	5 087	Engrais azotés	411	
412	Phosphatic fertilizers	798	1 184	1 106	181	391	2 434	314	291	103	220	743	Engrais phosphatés	412	
413	Potassic fertilizers	774	831	397	405	625	3 595	44	76	36	120	503	Engrais potassiques	413	
42	Compound fertilizers	6 746	11 631	4 673	1 980	4 155	1 100	7 932	14 409	7 623	7 080	7 471	Engrais composés	42	
421	NP fertilizers	824	552	1 664	746	214	—	—	—	—	5 430	841	Engrais NP	421	
422	PK fertilizers	1 983	3 915	—	230	1 027	—	—	3 368	1 732	—	1 566	Engrais PK	422	
423	NPK fertilizers	3 939	7 164	3 009	1 004	2 914	1 100	7 932	11 041	5 891	1 650	5 064	Engrais NPK	423	
43	Other fertilizers, soil improvers	936	713	198	202	87	—	933	874	—	—	582	Autres engrais et amendements	43	
5	Plant protection products	2 715	8 659	4 400	1 450	3 386	964	3 690	2 444	2 293	2 290	4 478	Produits de protection des cultures	5	
51	Fungicides	542	2 449	2 627	432	560	384	429	760	560	1 000	1 367	Fongicides	51	
52	Insecticides	194	1 291	990	216	610	25	858	89	129	820	735	Insecticides	52	
53	Herbicides	1 717	4 339	621	802	2 067	555	2 280	1 127	1 573	200	2 107	Herbicides	53	
54	Other	262	580	162	—	149	—	123	468	31	270	269	Autres	54	
6	Animal feedingsuffs	37 714	31 630	56 200	62 601	58 579	43 856	45 532	44 074	54 840	37 830	44 592	Aliments des animaux	6	
61	Straight feedingsuffs	6 841	1 901	31 191	404	7 098	5 261	11 823	7 369	15 494	18 790	10 904	Aliments simples	61	
611	Cereals and milling by-products	2 590	216	13 943	28	3 779	5 261	7 529	2 317	9 788	11 930	5 188	Céréales et sous-produits de meunerie	611	
612	Oil-cakes	1 773	1 004	5 178	14	884	—	2 525	469	442	910	1 996	Tourteaux	612	
613	Products of animal origin	1 349	681	8 047	42	226	—	745	2 646	3 948	—	2 216	Produits d'origine animale	613	
614	Other	1 129	—	4 023	320	2 209	—	1 024	1 937	1 316	5 950	1 504	Autres	614	
62	Compound feedingsuffs	30 873	29 729	25 009	62 197	51 481	38 595	33 709	36 705	39 346	19 040	33 688	Aliments composés	62	
621	for calves	2 505	5 262	1 550	5 808	2 844	1 929	1 501	4 051	1 403	2 410	3 148	pour veaux	621	
622	for cattle (excl. calves)	9 795	4 044	6 653	17 339	10 461	23 160	12 996	15 789	14 234	1 560	9 117	pour bovins (autres que veaux)	622	
623	for pigs	11 775	8 592	5 377	26 201	28 567	11 577	7 075	10 395	17 818	6 920	11 130	pour porcins	623	
624	for poultry	6 798	9 959	10 079	12 849	8 976	1 929	11 165	6 470	4 899	6 880	9 346	pour volailles	624	
625	Other	—	1 872	1 350	—	633	—	972	—	92	1 270	947	Autres	625	
7	Material and small tools	2 186	5 944	1 700	2 859	1 091	2 252	3 468	3 330	1 501	4 210	3 292	Matériel et petit outillage	7	
8	Maintenance and repair of plant	8 745	8 048	1 200	3 695	4 363	6 750	6 394	3 735	6 009	7 310	5 972	Entretien et réparation du matériel	8	
9	Maintenance and repair of agricultural buildings and other buildings	2 846	2 910	100	1 938	923	3 802	3 720	2 925	3 444	2 090	2 359	Entretien et réparation des bâtiments d'exploitation et autres ouvrages	9	
10	Veterinary services	2 567	4 290	3 600	718	3 512	3 171	1 834	4 799	1 974	—	2 882	Services vétérinaires	10	
11	General expenses	8 653	5 420	4 300	6 575	5 016	9 502	7 699	1 152	8 189	3 980	6 260	Frais généraux	11	

EC INDICES OF PURCHASE PRICES OF THE MEANS OF AGRICULTURAL PRODUCTION

INDICES CE DES PRIX D'ACHAT DES MOYENS DE PRODUCTION AGRICOLE

Weighting scheme by country

Schéma de pondération par pays

1980 = 100

1980 = 100

Excluding VAT

TVA exclue

Luxembourg, 23.02.1988

	D	F	I	NL	B	L	UK	IRL	DK	GR	EUR 10			
02	100 000	100 000	100 000	100 000	100 000	100 000	100 000	100 000	100 000	100 000	100 000	02	GOODS AND SERVICES CONTRIBUTING TO AGRICULTURAL INVESTMENT	BIENS ET SERVICES CONCOURANT AUX INVESTISSEMENTS DE L'AGRICULTURE
12	82 730	72 371	64 700	42 153	74 067	42 100	63 759	49 213	47 016	57 620	66 412	12	Machines and other equipment	Machines et autres biens d'équipement
121	1 126	2 474	1 424	91	7 664	1 017	—	—	—	1 620	1 313	121	Rotovator and other 2 wheel equipment	Motoculteurs et autre matériel à 2 roues
122	10 560	17 611	7 120	4 258	10 908	6 992	6 503	6 738	5 256	1 420	9 008	122	Machinery and plant for cultivating	Machines et matériel pour la culture
123	14 926	15 287	5 304	3 741	13 377	11 367	12 437	12 486	8 377	7 060	10 137	123	Machinery and plant for harvesting	Machines et matériel pour la récolte
124	13 455	6 984	5 369	22 871	11 502	4 267	18 673	4 211	15 057	4 620	10 257	124	Farm machinery and installations	Machines et installation à la ferme
1241	5 182	3 872	3 535	13 260	2 334	—	5 479	—	3 559	3 830	4 654	1241	for crop production	pour la production végétale
1242	2 804	3 112	1 069	9 611	7 317	4 267	5 033	4 211	9 144	790	3 267	1242	for animal production	pour la production animale
1243	5 469	—	765	—	1 851	—	8 161	—	2 354	—	2 336	1243	Other	Autres
125	23 773	28 101	35 455	10 128	23 777	12 782	22 636	11 571	13 781	14 650	25 957	125	Tractors	Tracteurs
126	18 890	1 914	10 028	1 064	6 839	5 675	3 510	14 207	4 545	28 250	9 740	126	Other vehicles	Autres véhicules
13	17 270	27 629	35 300	57 847	25 933	57 900	36 241	50 787	52 984	42 380	33 588	13	Buildings	Ouvrages
131	16 408	26 248	18 779	55 991	25 390	48 300	21 796	38 118	50 757	26 710	24 803	131	Farm buildings	Bâtiments d'exploitation
132	862	1 381	16 521	1 856	543	9 600	14 495	12 669	2 227	15 670	8 785	132	Engineering and soil improvement operations	Ouvrages de génie civil et amélioration des terres

EC INDICES OF PURCHASE PRICES OF THE MEANS OF AGRICULTURAL PRODUCTION

INDICES CE DES PRIX D'ACHAT DES MOYENS DE PRODUCTION AGRICOLE

		Weighting scheme by product											1980 = 100			
		Schéma de pondération par produits											1980 = 100			
													TVA exclue			
													Luxembourg, 23.02.1988			
													EUR 10			
		D	F	I	NL	B	L	UK	IRL	DK	GR	EUR 10				
01	GOODS AND SERVICES CURRENTLY CONSUMED IN AGRICULTURE	19 969	24 242	17 678	8 822	3 891	88	15 354	2 671	4 077	3 208	100 000	BIENS ET SERVICES DE CONSOMMATION COURANTE DE L'AGRICULTURE	01		
1	Seeds	14 210	31 765	17 750	5 749	3 950	52	17 945	2 443	3 567	2 569	100 000	Semences et plants	1		
2	Animals for rearing and production	8 601	4 547	70 390	1 256	3 049	—	8 321	1 314	—	2 522	100 000	Animaux d'élevage et de rente	2		
3	Energy, lubricants	31 970	15 340	12 277	8 964	3 491	81	13 152	3 025	3 373	8 327	100 000	Énergie et lubrifiants	3		
31	Fuels for heating	34 408	14 888	1 167	28 123	6 427	—	5 222	580	4 090	5 095	100 000	Combustibles	31		
32	Motor fuels	30 817	15 739	14 991	2 223	1 917	92	15 454	4 493	2 873	11 401	100 000	Carburants	32		
33	Electricity	28 684	15 620	16 549	4 068	4 865	196	19 866	2 913	4 712	2 527	100 000	Électricité	33		
34	Lubricants	39 687	13 411	19 571	4 645	1 544	—	7 283	1 153	1 328	11 378	100 000	Lubrifiants	34		
4	Fertilizers, soil improvers	20 901	35 987	12 165	4 451	2 364	112	14 462	4 044	2 871	2 643	100 000	Engrais et amendements	4		
41	Straight fertilizers	23 259	34 498	14 038	7 071	2 763	239	11 360	2 741	1 615	2 416	100 000	Engrais simples	41		
411	Nitrogenous fertilizers	22 783	33 347	12 254	7 787	2 662	193	13 062	3 219	1 899	2 794	100 000	Engrais azotés	411		
412	Phosphatic fertilizers	21 447	38 653	26 326	2 153	2 051	289	6 498	1 069	564	950	100 000	Engrais phosphatés	412		
413	Potassic fertilizers	30 739	39 994	13 945	7 089	4 832	629	1 334	383	291	764	100 000	Engrais potassiques	413		
42	Compound fertilizers	18 031	37 742	11 058	2 338	2 164	13	16 303	5 151	4 160	3 040	100 000	Engrais composés	42		
421	NP fertilizers	19 565	15 921	34 980	7 826	992	—	—	—	—	20 716	100 000	Engrais NP	421		
422	PK fertilizers	25 285	60 613	—	1 296	2 551	—	—	5 744	4 511	—	100 000	Engrais PK	422		
423	NPK fertilizers	15 533	34 294	10 504	1 749	2 239	19	24 051	5 823	4 743	1 045	100 000	Engrais NPK	423		
43	Other fertilizers, soil improvers	32 079	29 668	6 010	3 063	584	—	24 585	4 011	—	—	100 000	Autres engrais et amendements	43		
5	Plant protection products	12 105	46 875	17 369	2 857	2 942	19	12 653	1 452	2 087	1 641	100 000	Produits de protection des cultures	5		
51	Fungicides	7 909	43 418	33 960	2 789	1 594	25	4 814	1 474	1 671	2 346	100 000	Fongicides	51		
52	Insecticides	5 262	42 577	23 814	2 595	3 230	3	17 916	310	713	3 580	100 000	Insecticides	52		
53	Herbicides	16 271	49 922	5 210	3 357	3 817	23	16 625	1 426	3 044	305	100 000	Herbicides	53		
54	Other	19 500	52 327	10 649	—	2 156	—	7 011	4 668	468	3 221	100 000	Autres	54		
6	Animal feedingstuffs	16 888	17 195	22 280	12 385	5 112	87	15 677	2 640	5 014	2 722	100 000	Aliments des animaux	6		
61	Straight feedingstuffs	12 528	4 226	50 567	327	2 533	42	16 648	1 807	5 793	5 529	100 000	Aliments simples	61		
611	Cereals and milling by-products	9 970	1 007	47 505	48	2 835	89	22 283	1 193	7 692	7 378	100 000	Céréales et sous-produits de meunerie	611		
612	Oil-cakes	17 732	12 195	45 873	62	1 723	—	19 420	630	903	1 462	100 000	Tourteaux	612		
613	Products of animal origin	12 157	7 448	64 215	166	397	—	5 163	3 191	7 263	—	100 000	Produits d'origine animale	613		
614	Other	14 993	—	47 251	1 881	5 715	—	10 454	3 447	3 567	12 692	100 000	Autres	614		
62	Compound feedingstuffs	18 300	21 393	13 124	16 288	5 946	101	15 363	2 910	4 762	1 813	100 000	Aliments composés	62		
621	for calves	15 888	40 524	8 705	16 277	3 516	54	7 320	3 442	1 818	2 456	100 000	pour veaux	621		
622	for cattle (excl. calves)	21 455	10 753	12 895	16 779	4 465	224	21 888	4 627	6 365	549	100 000	pour bovins (autres que veaux)	622		
623	for pigs	21 124	18 713	8 545	20 767	9 987	92	9 759	2 493	6 526	1 994	100 000	pour porcins	623		
624	for poultry	14 526	25 832	19 067	12 130	3 737	18	18 343	1 848	2 137	2 362	100 000	pour volailles	624		
625	Other	—	47 900	25 184	—	2 598	—	15 750	—	4 268	4 300	100 000	Autres	625		
7	Material and small tools	13 260	43 768	9 128	7 660	1 289	60	16 171	2 703	1 859	4 102	100 000	Matériel et petit outillage	7		
8	Maintenance and repair of plant	29 239	32 667	3 555	5 458	2 843	100	16 438	1 671	4 102	3 927	100 000	Entretien et réparation du matériel	8		
9	Maintenance and repair of agricultural buildings and other buildings	24 097	29 908	749	7 250	1 523	142	24 215	3 319	5 954	2 843	100 000	Entretien et réparation des bâtiments d'exploitation et autres ouvrages	9		
10	Veterinary services	17 787	36 086	22 083	2 198	4 743	97	9 769	4 444	2 793	—	100 000	Services vétérinaires	10		
11	General expenses	27 602	20 990	12 143	9 265	3 118	134	18 884	491	5 333	2 040	100 000	Frais généraux	11		

EC INDICES OF PURCHASE PRICES OF THE MEANS OF AGRICULTURAL PRODUCTION

INDICES CE DES PRIX D'ACHAT DES MOYENS DE PRODUCTION AGRICOLE



1980 = 100

Excluding VAT

Weighting scheme by product

Schéma de pondération par produits

1980 = 100

TVA exclue



Luxembourg, 23.02.1988

	D	F	I	NL	B	L	UK	IRL	DK	GR	EUR 10		
02 GOODS AND SERVICES CONTRIBUTING TO AGRICULTURAL INVESTMENT	18 614	17 463	31 721	6 599	1 655	149	11 705	3 014	3 747	5 333	100 000	BIENS ET SERVICES CONCOURANT AUX INVESTISSEMENTS DE L'AGRICULTURE	02
12 Machines and other equipment	23 188	19 030	30 903	4 188	1 846	95	11 238	2 233	2 652	4 627	100 000	Machines et autres biens d'équipement	12
121 Rotovator and other 2 wheel equipment	15 966	32 906	34 310	459	9 662	116	—	—	—	6 581	100 000	Motoculteurs et autre matériel à 2 roues	121
122 Machinery and plant for cultivating	21 819	34 140	25 071	3 119	2 004	116	8 450	2 254	2 186	841	100 000	Machines et matériel pour la culture	122
123 Machinery and plant for harvesting	27 408	26 336	16 585	2 435	2 184	167	14 361	3 713	3 096	3 715	100 000	Machines et matériel pour la récolte	123
124 Farm machinery and installations	24 420	11 890	16 608	14 715	1 856	62	21 310	1 237	5 500	2 402	100 000	Machines et installation à la ferme	124
1241 for crop production	20 731	14 530	24 065	18 806	830	—	13 782	—	2 866	4 390	100 000	pour la production végétale	1241
1242 for animal production	15 973	16 632	10 388	19 411	3 707	195	18 033	3 885	10 486	1 290	100 000	pour la production animale	1242
1243 Other	43 576	—	10 454	—	1 311	—	40 883	—	3 776	—	100 000	Autres	1243
125 Tractors	17 048	18 905	43 333	2 575	1 516	73	10 207	1 344	1 989	3 010	100 000	Tracteurs	125
126 Other vehicles	36 102	3 431	32 665	721	1 162	87	4 218	4 396	1 748	15 470	100 000	Autres véhicules	126
13 Buildings	9 571	14 365	33 338	11 365	1 278	257	12 629	4 557	5 910	6 730	100 000	Ouvrages	13
131 Farm buildings	12 314	18 481	24 019	14 897	1 694	290	10 263	4 632	7 667	5 743	100 000	Bâtiments d'exploitation	131
132 Engineering and soil improvement operations	1 826	2 745	59 648	1 394	102	163	19 312	4 347	950	9 513	100 000	Ouvrages de génie civil et amélioration des terres	132

MONTHLY AGRICULTURAL PRICE INDICES
(output and input)
INDICES MENSUELS DES PRIX AGRICOLES
(output et input)

**TRENDS IN THE EC AGRICULTURAL PRICE INDICES (OUTPUT AND INPUT)
IN THE SECOND QUARTER OF 1988**

Producer prices of agricultural products (Output):

**Sharper drop in real terms (-4.4%)
than in the previous quarter (-3.4%)**

The average monthly index of producer prices of agricultural products (including fruit and vegetables) for the Community as a whole (EUR 10) fell in the second quarter of 1988 by 0.4% in nominal terms compared with the corresponding quarter in the previous year (cf. Table 1). As in the first quarter of 1988, when there was a minor increase of 0.7%, this points to a relative stability of nominal prices within the Community. At -4.4%, the fall in the deflated producer price index in the second quarter of 1988 was 1 percent point higher than in the previous quarter.

The producer prices of crop products declined by 7.6% in real terms in the second quarter of 1988, a much more rapid decline than in the previous quarter (-4.9%). Above-average falls were recorded in the price of cereals and rice (-11.4%), root crops (-10.7%), and olives and olive oil (-10.0%). Only flowers, ornamental plants and tree-nursery products showed a slight real price increase at 0.4%.

The real producer prices for animal and animal products over the same period showed a much lower rate of decline (-1.7%) than crop products (-7.6%). With the exception of calves (+5.2%), cattle excluding calves (+2.8%), other animal products (+2.2% and milk (+1.8%)), some of which showed considerable real increases, producer prices were down in real terms for all the animal product groups in Table 1, this being particularly evident for eggs (-24.4%) and pigs (-9.2%).

At Member State level (cf. Table 2), the rates of change of nominal producer price indices for agricultural products as a whole lay between -3.4% (D) and +8.6% (IRL). In deflated form, the range is between -7.1% (EL) and +6.6% (IRL).

**Purchase prices of goods and services for
current consumption in agriculture (Input I):**

**Another slight increase in nominal terms; negative rate of change of
real purchase prices again less than for the previous quarter**

In the second quarter of 1988, the purchase prices of goods and services for current consumption in agriculture in the Community as a whole (EUR 10) were up in nominal terms by 1.7%, but were down by the same percentage in real terms (cf. Table 3) compared with the same period the previous year. The trend therefore remains unchanged: a further slight increase in nominal purchase prices and a less pronounced real decline in real terms. The drop in real seed prices was more than average at -7.6%, but there were further falls in real terms for energy, feedingstuffs, plant protection products, animals for rearing and fertilizers (of between 1.3 and 3.3%). Prices for all other categories, however, remained largely constant or showed an increase in real terms.

As expected, a comparison of the rates of change in nominal input prices between Member States (cf. Table 4) reveals a broad spectrum ranging from -1.3% (B) to +3.5% (DK) if Greece (+6.8%) is excluded. The rates of change of real input prices range from -5.0% (EL) to +0.9% (NL).

Purchase prices of goods and services contributing to agricultural investment (Input II):

Slight increase in real terms (+1.0%)

In the second quarter of 1988, the purchase prices of goods and services contributing to agricultural investment in the Community as a whole (EUR 10) rose by a nominal 5.1% (I/1988: +5.4%) and by 1.0% (I/1988: +1.3%) in real terms compared with the same period the previous year. A comparison of countries shows rates of change of deflated purchase prices ranging from -3.5% (EL) to +2.1% (NL).

Comparison of trends in output and input (I) prices:

Two countries with a positive effect, eight countries with a negative effect on agricultural income. Negative net price effect of 3.6 percentage points on average in the Community.

In the Community as a whole (EUR 10), the deflated output price indices fell by 4.4% in the second quarter of 1988, while the deflated input price indices fell by 1.7% over the same period. The fall in real output prices was only slightly offset by the simultaneous decline in real input prices; here it is to be noted that purchases of goods and services for current consumption in the Community as a whole (EUR 10) account for only 45.3% in value terms of the overall sales of agricultural products (calculated by reference to the national farm concept). The result for the farmer is a negative real price effect on agricultural income (in the sense here of gross value added) of 3.6 percentage of points. This represents a substantial deterioration in the situation compared with the previous quarter (-2.3 percentage points).

In eight of the ten Member States covered by these statistics, both output and input prices declined in real terms. In Ireland, output prices increase while input prices declined; whereas the Netherlands showed the opposite trend. If one takes the value share of goods and services for current consumption in sales of agricultural products per Member State into account, the real price effect on agricultural income was positive for 2 of the 10 Member States and negative for the other 8. The table below shows the Member States in order of increasing difference between the two rates of change: change rate of deflated output prices minus change rate of deflated input prices, taking into account the value share of purchases of goods and services for current consumption in sales of agricultural products in 1980:

Coun-try	Rates of change of real output prices (%)	Rates of- change of real input I prices (%)	Input I as a share of output in 1980	Corrected rates of change of real Input I prices (%) 2 X 3	Net price effect (points) 1 - 4
	1	2	3	4	5
EL	-7,1	-5,0	0,235	-1,2	-5,9
I	-5,8	-2,7	0,297	-0,8	-5,0
UK	-5,1	-2,2	0,549	-1,2	-3,9
F	-4,4	-1,2	0,482	-0,6	-3,8
D	-4,4	-1,8	0,602	-1,1	-3,3
NL	-2,8	+0,9	0,556	+0,5	-3,3
B	-3,6	-2,3	0,564	-1,3	-2,3
DK	-2,4	-1,0	0,566	-0,6	-1,8
L	-0,1	-1,4	0,412	-0,6	+0,5
IRL	+6,6	-0,5	0,452	-0,2	+6,8
EUR 10	-4,4	-1,7	0,453	-0,8	-3,6

Agricultural price trends in Spain

The monthly agricultural price indices supplied to EUROSTAT by Spain do not fully correspond with those for the former Community of Ten due to differences in methodology. In the second quarter of 1988, the Spanish indices of producer prices of agricultural products fell by 2.9% in nominal terms compared with the same period of the previous year. Deflated by means of the consumer price index, this represents a decline of 6.6%. The input (I) price indices were up nominally by 0.4% and fell by 3.6% in real terms.

Technical note

The EC agricultural price indices (output and input) are available in EUROSTAT's CROWOS data bank ("PRAG" domain) in both nominal and deflated form. By using deflated indices, it is possible to eliminate the distortions in the nominal indices caused by different inflation rates in the Member States. The nominal agricultural price indices are deflated by means of the consumer price index. The terms "deflated" and "real" are used synonymously.

Spain has been included in the agricultural price index system for the annual price indices, but not yet for the monthly price indices. The rates of change for the latter have, however, been set down in a separate paragraph for the second quarter of 1988. No agricultural price indices are yet available for Portugal.

EVOLUTION DES INDICES CE DES PRIX AGRICOLES (OUTPUT ET INPUT) AU COURS DU DEUXIEME TRIMESTRE 1988

Prix à la production des produits agricoles (Output):

Recul plus marqué en valeur réelle (-4,4%)
qu'au cours du trimestre précédent (-3,4%)

Au cours du deuxième trimestre de 1988, l'indice moyen mensuel des prix à la production des produits agricoles (y compris les fruits et légumes) a diminué, en valeur nominale, de 0,4% par rapport au même trimestre de l'année précédente dans l'ensemble de la Communauté (EUR 10) (cf tableau 1). Comme au premier trimestre de 1988 (où une légère hausse de 0,7% avait été enregistrée), les prix à la production en valeur nominale sont donc relativement stables dans la Communauté. L'indice des prix à la production a diminué, au deuxième trimestre de 1988, de 4,4%, c'est-à-dire d'un point de plus qu'au trimestre précédent.

Au cours du deuxième trimestre de 1988, les prix à la production des produits végétaux ont diminué de 7,6% en valeur réelle, c'est-à-dire de manière nettement plus sensible qu'au cours du trimestre précédent (-4,9%). Les prix des céréales et du riz (-11,4%), des plantes sarclées (-10,7%), ainsi que des olives et de l'huile d'olive (-10,0%) ont accusé une baisse nettement supérieure à la moyenne. Seuls les prix des fleurs, des plantes ornementales et des plants de pépinière ont connu une légère hausse en valeur réelle (0,4%).

Durant la même période, les prix à la production des animaux et des produits animaux ont diminué, en valeur réelle, de manière beaucoup moins marquée (-1,7%) que ceux des produits végétaux (-7,6%). Les prix à la production des veaux (+5,2%), des bovins sans veaux (+2,8%), des autres produits animaux (+2,2%) et du lait (+1,8%) ont connu une hausse parfois sensible en valeur réelle, tandis que ceux des autres groupes de produits animaux figurant au tableau 1 ont baissé en valeur réelle. La baisse des prix en valeur réelle a été particulièrement marquée dans le domaine des oeufs (-24,4%) et dans celui des porcs (-9,2%).

Dans les différents Etats membres, les taux de variation des indices nominaux des prix à la production des produits agricoles varient (cf tableau 2) entre -3,4 (D) et +8,6 (IRL). Les taux de variation des indices de prix déflatés vont de -7,1% (EL) à +6,6% (IRL).

Prix d'achat des biens et des services de consommation
courante de l'agriculture (input I)

Nouvelle légère hausse en valeur nominale.

Les taux de variation des prix d'achat en valeur réelle
restent moins négatifs qu'au cours du trimestre précédent.

Au cours du deuxième trimestre de 1988, les prix d'achat des biens et services de consommation courante de l'agriculture ont augmenté de 1,7% en valeur nominale par rapport à la même période de 1987 dans l'ensemble de la Communauté (EUR 10). En valeur réelle, ils ont diminué dans les mêmes proportions (cf tableau 3). Ainsi, la tendance observée se confirme: poursuite de la légère hausse des prix en valeur nominale et ralentissement de leur baisse en valeur réelle. La baisse des prix des semences et plants en valeur réelle a été nettement supérieure à la moyenne (-7,6%), mais les prix de l'énergie, des aliments des animaux, des produits de protection des cultures, des animaux de rapport et de reproduction et des engrais ont continué à baisser (de 1,3 à 3,3%) en valeur réelle. En revanche, les prix en valeur réelle des autres positions sont restés largement constants ou ont augmenté.

Comme on pouvait s'y attendre, une comparaison des taux de variation des prix nominaux des input entre les Etats membres (cf tableau 4) fait apparaître une fourchette étendue qui, si l'on exclut la Grèce (+6,8%), va de -1,3% (B) à 3,5% (DK). Les taux de variation des input en valeur réelle s'inscrivent dans une fourchette de -5,0 (EL) à +0,9% (NL).

Prix d'achat des biens et services concourant aux investissements
de l'agriculture (Input II):

Légère augmentation en valeur réelle (+1,0%)

Dans l'ensemble de la Communauté (EUR 10), les prix d'achat des biens et services concourant aux investissements de l'agriculture ont augmenté, au cours du deuxième trimestre de 1988, de 5,1% en valeur nominale (I/1988: +5,4%) et de 1,0% en valeur réelle (I/1988: +1,3%). Une comparaison entre les pays révèle que les taux de variation des prix d'achat déflatés vont de -3,5% (EL) à +2,1% (NL).

Comparaison de l'évolution des prix des output et des input (I)

Effet positif sur le revenu agricole dans deux pays
et effet négatif dans huit pays.

Effet négatif des prix de 3,6 points de pourcentage en moyenne communautaire

La diminution de 4,4% des indices de prix déflatés des output au cours du deuxième trimestre 1988 dans l'ensemble de la Communauté (EUR 10) s'est accompagnée d'une réduction de 1,7% des indices de prix déflatés des input. La diminution des prix des output en valeur réelle est atténuée par la baisse simultanée des prix des input en valeur réelle. Il convient de noter que le pourcentage en valeur représenté par les achats de biens et de services de consommation courante de l'agriculture dans les ventes de produits agricoles (selon le concept de ferme nationale) n'atteint que 45,3% dans l'ensemble de la Communauté (EUR 10). Il en résulte plutôt un effet négatif des prix en valeur réelle de 3,6 points de pourcentage sur l'évolution du revenu agricole (dans le sens de la valeur ajoutée brute) Cela signifie que la situation de l'agriculture s'est nettement détériorée par rapport au trimestre précédent (-2,3 points de pourcentage).

Dans huit des Etats membres couverts, les prix des output et des input ont diminué en valeur réelle. L'Irlande a enregistré une hausse des prix des output, alors que ceux des input diminuaient. Aux Pays-Bas, c'est l'évolution inverse qui a été observée. Si l'on tient compte du pourcentage représenté par les biens et les services de consommation courante de l'agriculture dans les ventes de produits agricoles des différents Etats membres, deux des dix Etats membres couverts accusent un effet positif et huit, un effet négatif en valeur réelle sur l'évolution du revenu de l'agriculture. Dans le tableau ci-dessous, les Etats membres sont classés dans l'ordre croissant de l'écart entre les deux taux de variation: taux de variation des prix des output déflatés moins taux de variation des prix des input déflatés, compte tenu des différents pourcentages en valeur représentés par les achats des biens et services de consommation courante de l'agriculture dans les ventes de produits agricoles.

Pays	Taux de variation des prix des output en valeur réelle (%)	Taux de variation des prix des input I en valeur réelle (%)	Part de l'input I dans l'output en 1980	Taux de variation corrigé des prix des Input I en % 2 x 3	Effet net des prix (Points) 1 - 4
	1	2	3	4	5
EL	-7,1	-5,0	0,235	-1,2	-5,9
I	-5,8	-2,7	0,297	-0,8	-5,0
UK	-5,1	-2,2	0,549	-1,2	-3,9
F	-4,4	-1,2	0,482	-0,6	-3,8
D	-4,4	-1,8	0,602	-1,1	-3,3
NL	-2,8	+0,9	0,556	+0,5	-3,3
B	-3,6	-2,3	0,564	-1,3	-2,3
DK	-2,4	-1,0	0,566	-0,6	-1,8
L	-0,1	-1,4	0,412	-0,6	+0,5
IRL	+6,6	-0,5	0,452	-0,2	+6,8
EUR 10	-4,4	-1,7	0,453	-0,8	-3,6

Evolution des prix agricoles en Espagne

Sous l'aspect de la méthodologie, les indices mensuels des prix agricoles de l'Espagne dont EUROSTAT dispose actuellement ne sont pas tout à fait comparables aux données afférentes à l'ancienne Communauté des Dix. Pour le deuxième trimestre de 1988, les indices espagnols des prix à la production des produits agricoles font ressortir, par rapport à la période correspondante de l'année précédente, un recul de 2,9% en valeur nominale. Après la déflation par l'indice des prix à la consommation, le recul se chiffre à 6,6%. Les indices des prix des input (I) ont augmenté de 0,4% en valeur nominale et diminué de 3,6% en valeur réelle.

Remarque technique

Les indices CE des prix agricoles (output et input) sont disponibles dans la banque de données CRONOS d'EUROSTAT (domaine "PRAG") sous une forme à la fois nominale et déflatée. L'utilisation d'indices CE des prix agricoles déflatés permet d'éliminer les distorsions existantes dans les indices nominaux en raison des taux d'inflation différents dans les Etats membres de la Communauté. La déflation des indices de prix agricoles nominaux s'effectue à l'aide de l'indice des prix à la consommation. Les mots "déflaté" et "réel" sont employés comme synonymes.

Pour ce qui est des indices de prix annuels, l'Espagne a pu, entre-temps, être incluse dans le système des indices CE des prix agricoles, mais il n'en va pas de même pour les indices de prix mensuels. Toutefois, les variations des indices nationaux mensuels des prix agricoles de l'Espagne au cours du deuxième trimestre de 1988 font l'objet d'un chapitre distinct. Pour le Portugal, on ne dispose pas encore d'indices des prix agricoles.

Tab. 2

EC index of producer prices of agricultural products : Rates of change of the price indices by Member States (in %) (1)
 Indices CE des prix à la production des produits agricoles : Taux de variation des indices des prix par Etat Membre (en %) (1)

			D	F	I	NL	B	L	UK	IRL	DK	GR	EUR 10
Total	Nominal indices / Indices nominaux	a)	-5,2	-2,0	-0,9	-4,0	-6,1	-0,9	1,5	6,5	-2,7	8,6	-0,3
		b)	0,1	-1,1	1,9	6,4	0,0	2,3	4,1	3,7	-2,4	8,6	2,2
		c)	-0,4	-4,4	1,8	-0,2	-3,9	2,7	0,1	4,2	0,8	9,4	0,7
		d)	-3,4	-2,0	-1,1	-1,9	-2,6	1,2	-1,0	8,6	2,1	4,5	-0,4
	Deflated indices / Indices déflatés	a)	-5,8	-5,2	-5,5	-4,5	-7,9	-1,0	-2,7	3,2	-6,3	-6,4	-5,1
		b)	-0,8	-4,1	-3,3	6,1	-1,5	1,9	-0,1	0,6	-6,2	-6,0	-2,1
		c)	-1,3	-6,6	-3,2	-0,8	-4,9	2,0	-3,2	2,2	-3,8	-3,7	-3,4
		d)	-4,4	-4,4	-5,8	-2,8	-3,6	-0,1	-5,1	6,6	-2,4	-7,1	-4,4
Crop products Prod. vegetaux	Nominal indices / Indices nominaux	a)	-5,4	-4,2	-1,0	-1,5	-2,7	-2,4	1,5	-1,4	0,2	6,4	-0,5
		b)	3,4	-4,0	3,5	17,7	9,6	-3,8	7,6	-7,9	-0,3	7,4	3,4
		c)	2,4	-9,7	2,7	2,0	-1,8	-3,8	-5,2	-13,5	-0,9	9,2	0,2
		d)	-5,4	-5,7	-2,8	-4,1	1,8	-3,8	-9,5	-13,6	-3,7	3,4	-2,9
	Deflated indices / Indices déflatés	a)	-6,0	-7,3	-5,6	-2,0	-4,6	-2,6	-2,7	-4,5	-3,5	-8,3	-6,0
		b)	2,4	-7,0	-1,8	17,4	8,0	-4,2	3,4	-10,6	-4,1	-7,0	-1,4
		c)	1,5	-11,9	-2,3	1,3	-2,7	-4,4	-8,2	-15,1	-5,4	-3,9	-4,9
		d)	-6,3	-8,0	-7,4	-4,9	0,8	-5,0	-13,2	-15,2	-8,0	-8,0	-7,6
Animal products Prod. animaux	Nominal indices / Indices nominaux	a)	-5,1	-0,2	-0,7	-5,3	-7,5	-0,7	1,5	7,8	-3,8	13,5	-0,2
		b)	-1,2	1,4	-0,4	0,5	-4,3	3,0	2,3	5,4	-3,2	11,1	1,2
		c)	-1,7	0,5	0,5	-1,4	-5,0	3,4	3,0	6,9	1,5	9,8	1,3
		d)	-2,5	1,5	1,5	-0,6	-5,0	1,7	3,9	12,2	4,6	6,8	2,0
	Deflated indices / Indices déflatés	a)	-5,7	-3,5	-5,3	-5,7	-9,3	-0,9	-2,7	4,4	-7,4	-2,1	-4,4
		b)	-2,2	-1,7	-5,5	0,3	-5,7	2,6	-1,8	2,3	-6,9	-3,7	-2,7
		c)	-2,5	-1,8	-4,4	-2,1	-5,9	2,7	-0,4	4,9	-3,1	-3,3	-2,3
		d)	-3,5	-1,1	-3,3	-1,5	-5,9	0,5	-0,3	10,1	-0,1	-5,0	-1,7

(1) On the base

1980 = 100

a)

07/87-09/87

b)

10/87-12/87

c)

01/88-03/88

d)

04/88-06/88

Sur la base

07/86-09/86

10/86-12/86

01/87-03/87

04/87-06/87

Table 3 : EC Indices of purchase prices of the means of agricultural production :
 Rates of change of the price indices for EUR 10 (in %) (1)
 Indices CE des prix d'achat des moyens de production agricoles:
 Taux de variation des indices pour EUR 10 (en %) (1)

	04/87-06/87	07/87-09/87	10/87-12/87	01/88-03/88	04/88-06/88
	04/86-06/86	07/86-09/86	10/86-12/86	01/87-03/87	04/87-06/87
Nominal indices / Indices nominaux					
01 Goods & services currently consumed in agriculture					
Biens & serv. de cons. courante de l'agriculture	-2,4	0,5	1,1	1,0	1,7
1. Seeds / Semences	5,0	4,5	-1,9	-4,2	-4,7
2. Animals for rearing / Animaux d'élevage	-0,3	1,8	3,4	2,2	1,8
3. Energy / Energie	-7,4	5,5	6,3	-0,3	-0,1
4. Fertilizers / Engrais	-13,1	-4,3	0,5	3,0	2,5
5. Plant protection products / Produits de protection des cultures	2,0	2,1	2,0	1,7	1,0
6. Animal feeding stuffs/Aliments des animaux	-2,8	-2,0	-1,9	-0,8	1,4
7. Small tools / Petit outillage	4,3	4,0	3,9	3,7	3,5
8. Maintenance and repair of plant / Entretien et réparation du matériel	7,7	7,5	7,3	5,5	5,5
9. Maintenance and repair of buildings / Entretien et réparation des bâtiments d'expl.	4,6	4,6	4,5	4,5	4,1
10. Veterinary services / Serv. vétérinaires	3,3	2,9	3,4	3,7	2,9
11. General expenses / Frais généraux	3,9	4,0	4,1	3,5	2,2
02 Goods and services contr. to agricult. investm. / Biens et serv. conc. aux invest. de l'agriculture	4,3	4,0	4,4	5,4	5,1
12. Machinery / Machines	4,2	3,9	4,2	5,2	4,9
13. Buildings / Ouvrages	4,5	4,2	4,9	5,8	5,6
Deflated indices / Indices déflatés					
01 Goods & services currently consumed in agriculture					
Biens & serv. de cons. courante de l'agriculture	-6,1	-3,5	-2,8	-2,4	-1,7
1. Seeds / Semences	1,4	0,7	-5,3	-6,8	-7,6
2. Animals for rearing / Animaux d'élevage	-4,5	-2,6	-1,1	-1,7	-2,2
3. Energy / Energie	-11,5	2,2	3,5	-3,4	-3,3
4. Fertilizers / Engrais	-16,5	-8,5	-3,8	-0,8	-1,3
5. Plant protection products / Produits de protection des cultures	-1,5	-1,5	-1,6	-1,5	-2,3
6. Animal feeding stuffs/Aliments des animaux	-6,8	-6,5	-6,2	-4,6	-2,3
7. Small tools / Petit outillage	0,5	0,1	0,1	0,6	0,3
8. Maintenance and repair of plant / Entretien et réparation du matériel	3,9	3,5	3,4	2,2	2,3
9. Maintenance and repair of buildings / Entretien et réparation des bâtiments d'expl.	1,4	1,2	1,1	1,7	1,0
10. Veterinary services / Serv. vétérinaires	0,3	-0,4	0,1	0,9	0,0
11. General expenses / Frais généraux	1,0	0,8	0,9	0,9	-0,5
02 Goods and services contr. to agricult. investm. / Biens et serv. conc. aux invest. de l'agriculture	0,3	-0,3	-0,1	1,3	1,0
12. Machinery / Machines	0,2	-0,4	-0,2	1,2	0,8
13. Buildings / Ouvrages	0,5	-0,2	0,2	1,5	1,3

(1) On the base / sur la base 1980 = 100

Tab. 4

EC index of purchase prices of the means of agricultural production : Rates of change of the price indices by Member States (in %) (1)
 Indices CE des prix d'achat des moyens de production agricoles : Taux de variation des indices des prix par Etat membre (en %) (1)

			D	F	I	NL	B	L	UK	IRL	DK	GR	EUR 10
Goods and services currently consumed in agriculture / Biens et services de consommation courante de l'agriculture	Nominal	a)	-3,7	1,1	1,6	-6,5	-3,2	-4,0	2,9	-2,0	-2,1	11,0	0,5
	indices /	b)	-2,3	1,0	2,2	-2,5	-3,9	-1,0	2,7	-0,2	-2,0	10,6	1,1
	Indices	c)	-2,3	0,4	1,5	-1,1	-2,5	0,4	2,6	1,0	0,6	9,0	1,0
	nominaux	d)	-0,7	1,3	2,2	1,7	-1,3	-0,1	2,0	1,4	3,5	6,8	1,7
Deflated indices / Indices déflatés	a)	-4,3	-2,2	-3,2	-7,0	-5,1	-4,2	-1,4	-5,0	-5,7	-4,3	-3,5	
	b)	-3,2	-2,1	-3,1	-2,7	-5,3	-1,4	-1,4	-3,2	-5,7	-4,2	-2,8	
	c)	-3,1	-1,9	-3,4	-1,8	-3,4	-0,3	-0,7	-1,0	-4,0	-4,0	-2,4	
	d)	-1,8	-1,2	-2,7	0,9	-2,3	-1,4	-2,2	-0,5	-1,0	-5,0	-1,7	
of which / dont : Animal feedingstuffs / Aliments pour animaux	Nominal	a)	-8,4	-2,4	1,4	-10,9	-6,6	-7,4	-0,6	-1,1	-5,6	11,6	-2,0
	indices /	b)	-8,4	-2,5	1,6	-9,1	-6,9	-5,7	0,1	-3,0	-5,4	9,2	-1,9
	Indices	c)	-5,6	-0,8	1,5	-5,5	-4,0	-3,2	-0,5	-2,4	-2,9	8,2	-0,8
	nominaux	d)	-2,1	1,8	2,8	1,2	-1,0	-2,1	-0,2	-0,9	2,5	5,3	1,4
Deflated indices / Indices déflatés	a)	-9,0	-5,6	-3,4	-11,4	-8,5	-7,6	-4,7	-4,2	-9,2	-3,8	-6,5	
	b)	-9,3	-5,5	-3,6	-9,3	-8,3	-6,1	-3,9	-5,9	-9,0	-5,4	-6,2	
	c)	-6,4	-3,2	-3,5	-6,2	-4,9	-3,9	-3,7	-4,2	-7,3	-4,8	-4,6	
	d)	-3,2	-0,7	-2,1	0,3	-2,0	-3,3	-4,2	-2,7	-2,0	-6,3	-2,3	
Goods and services contributing to agri- cultural investment / Biens et services concourant aux inves- tissements de l'agri- culture	Nominal	a)	1,7	4,0	3,6	3,0	0,3	1,6	3,4	3,1	4,5	10,3	4,0
	Indices /	b)	2,0	3,9	4,8	3,0	-1,2	0,3	3,0	3,2	4,7	10,5	4,4
	Indices	c)	2,1	3,5	7,2	3,0	1,7	1,1	6,0	3,1	6,0	8,2	5,4
	nominaux	d)	2,1	3,2	6,3	3,0	2,1	1,1	6,1	3,5	5,6	8,5	5,1
Deflated indices / Indices déflatés	a)	1,1	0,6	-1,3	2,5	-1,6	1,4	-0,9	-0,1	0,6	-4,9	-0,3	
	b)	1,0	0,7	-0,6	2,8	-2,7	-0,2	-1,1	0,1	0,7	-4,3	-0,1	
	c)	1,2	1,1	1,9	2,3	0,7	0,4	2,6	1,1	1,2	-4,8	1,3	
	d)	1,0	0,6	1,2	2,1	1,1	-0,1	1,8	1,5	1,0	-3,5	1,0	

(1) On the base

1980 = 100

Sur la base

07/87-09/87

a)

07/86-09/86

10/87-12/87

b)

10/86-12/86

01/88-03/88

c)

01/87-03/87

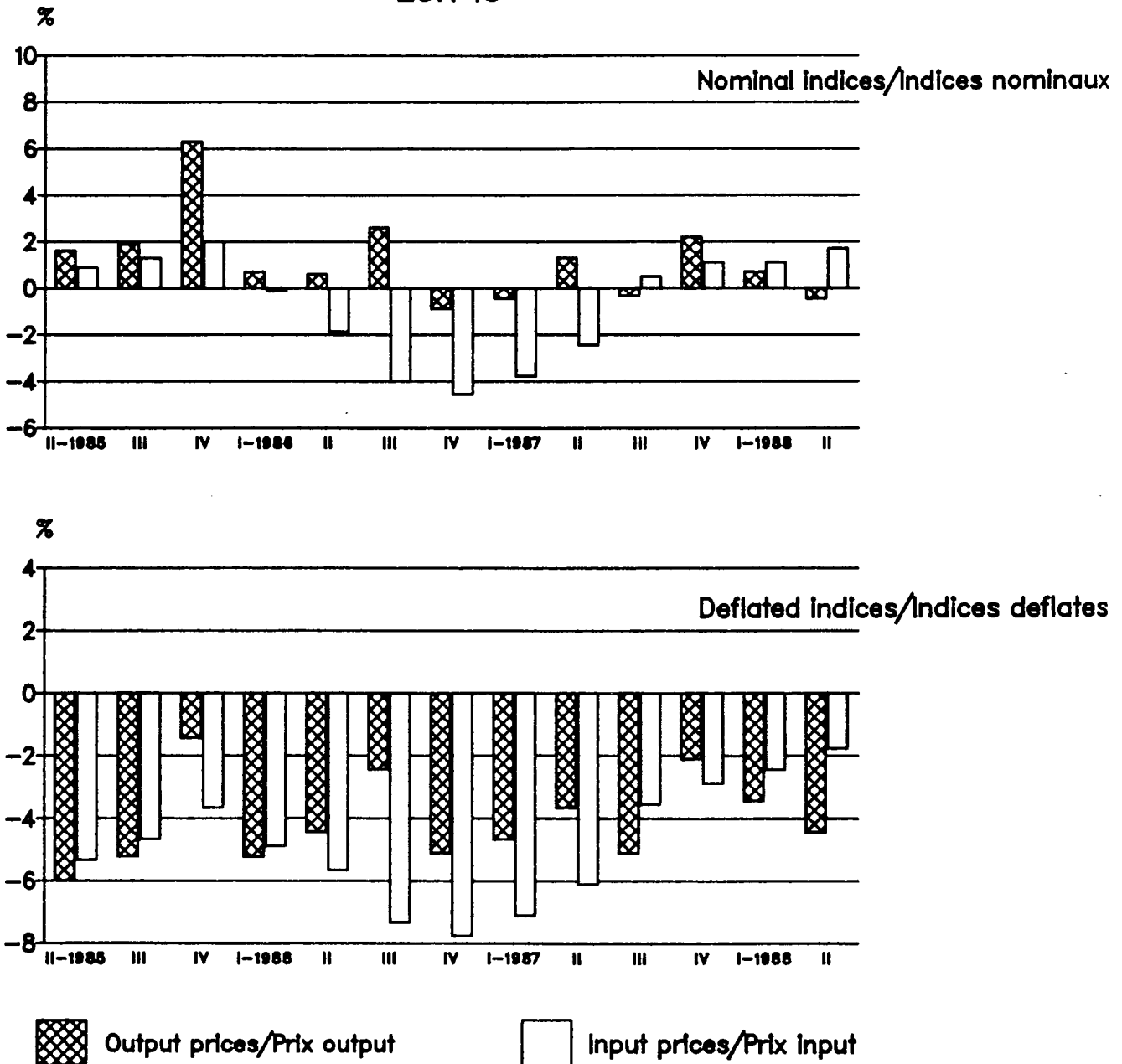
04/88-06/88

d)

04/87-06/87

TRENDS IN THE EC AGRICULTURAL PRICE INDICES(OUTPUT AND INPUT)
 2nd Quarter 1988
 EVOLUTION DES INDICES CE DES PRIX AGRICOLES(OUTPUT ET INPUT)
 2eme Trimestre 1988

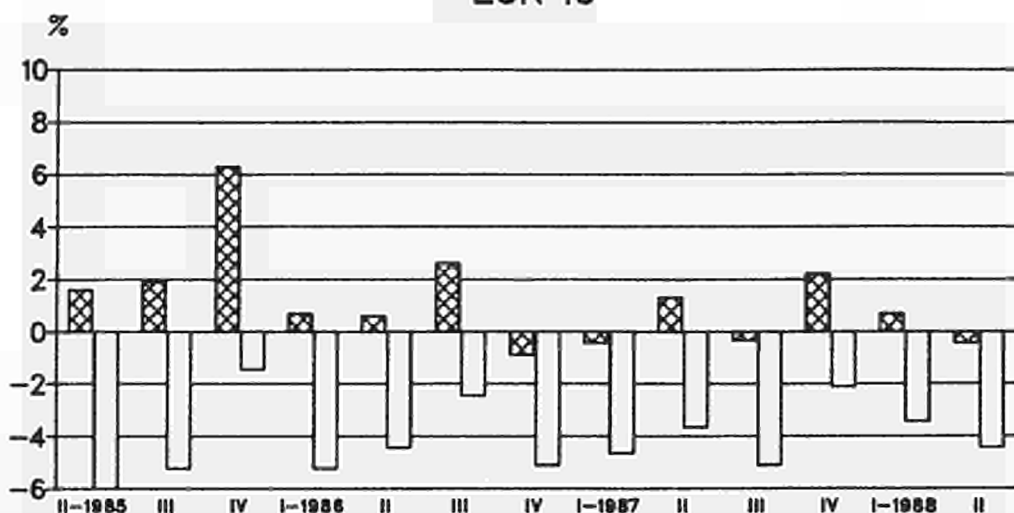
Rates of change over 12 months of the agricultural price indices
 Taux de variation en 12 mois des indices des prix agricoles
 EUR 10



EC Index of producer prices of agricultural products:
Rates of change of the price indices

Indice CE des prix à la production des produits agricoles:
Taux de variation des indices des prix

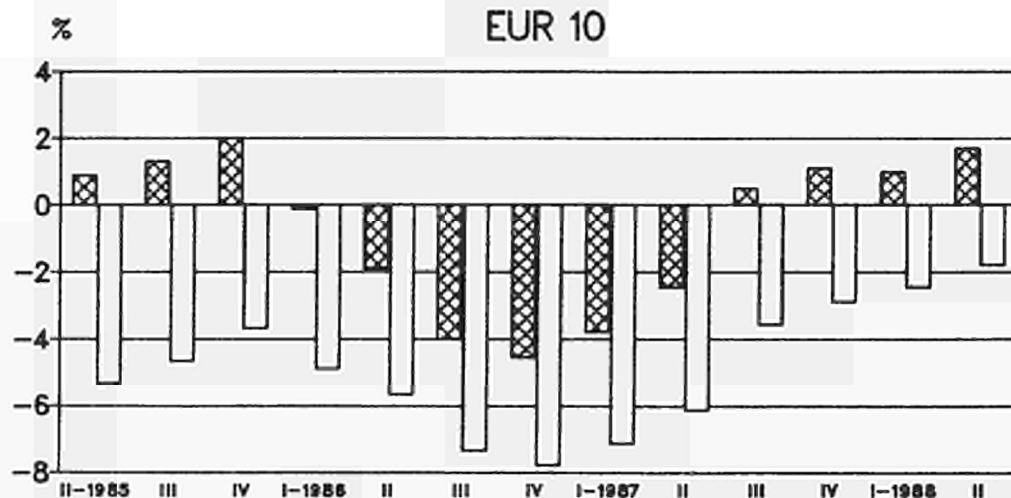
EUR 10



EC Indices of purchase prices of goods and services currently
consumed in agriculture:
Rates of change of the price indices

Indices CE des prix d'achat des biens et services de consommation
courante de l'agriculture:
Taux de variation des indices des prix

EUR 10



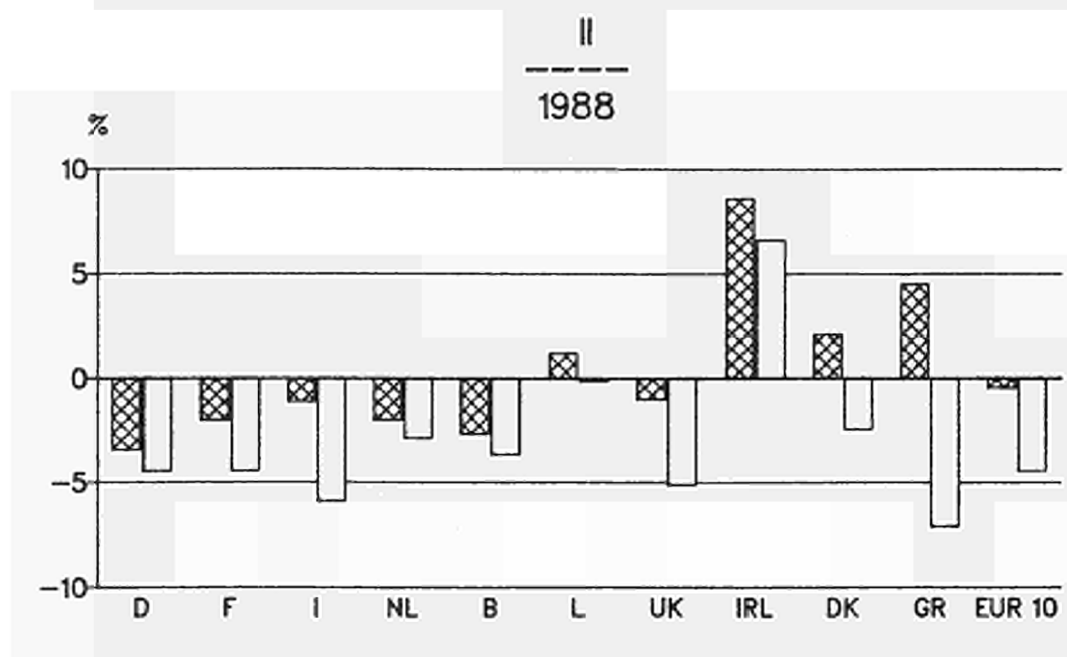
Nominal Indices/Indices nominaux



Deflated Indices/Indices déflatés

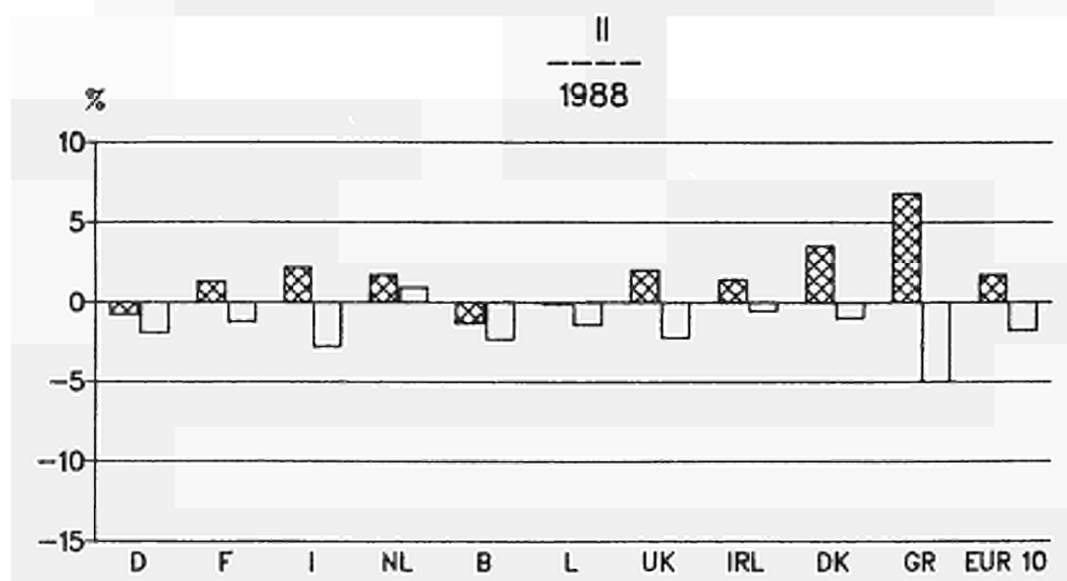
EC Index of producer prices of agricultural products:
Rates of change of the price indices by Member States

Indice CE des prix a la production des produits agricoles:
Taux de variation des indices des prix des Etats Membres



EC Indices of purchase prices of goods and services currently
consumed in agriculture:
Rates of change of the price indices by Member States

Indices CE des prix d'achat des biens et services de consommation
courante de l'agriculture:
Taux de variation des indices des prix des Etats Membres



Nominal Indices/Indices nominaux



Deflated Indices/Indices deflates

**EC INDEX OF PRODUCER PRICES
OF AGRICULTURAL PRODUCTS
INDICE CE DES PRIX A LA PRODUCTION
DES PRODUITS AGRICOLES**

Nominal index
Indices nominaux

NOMINAL PRICE INDICES/INDICES DES PRIX NOMINAUX

	1980 = 100		BR DEUTSCHLAND												1980 = 100	
	Excluding VAT		1987						1988						TVA exclue	
	J	J	A	S	O	N	D	J	F	M	A	M	J			
0 TOTAL	94,3	92,1	93,5	93,5	95,3	96,2	97,2	95,3	94,8	94,4	92,2	90,8	92,3	TOTAL	0	
(0) TOTAL (excl. fruit and vegetables)	93,0	91,8	92,3	92,7	93,3	94,4	95,2	93,2	92,5	92,4	90,7	90,3	91,7	TOTAL (sans fruits et légumes)	(0)	
1 CROP PRODUCTS	101,5	97,2	95,9	92,7	97,9	98,5	101,0	101,7	102,2	101,1	98,6	94,7	95,8	PRODUITS VEGETAUX	1	
(1) CROP PRODUCTS (excl. fruit and vegetables)	97,7	96,6	92,0	89,5	90,6	92,1	94,3	94,6	94,2	94,2	93,9	93,3	94,1	PRODUITS VEGETAUX (sans fruits et légumes)	(1)	
11 Cereals and rice	94,0	93,3	85,8	81,4	81,2	82,8	84,1	85,5	85,8	85,9	85,7	85,8	85,1	Céréales et riz	11	
11A Soft wheat	91,8	91,3	84,1	78,8	78,5	80,0	81,1	82,5	82,5	82,5	82,2	82,2	81,5	Blé tendre	11A	
11B Durum wheat	-	-	-	-	-	-	-	-	-	-	-	-	-	Blé dur	11B	
11C Feeding barley	96,6	95,0	82,2	79,8	80,2	81,9	83,4	84,6	85,2	85,4	85,7	86,2	85,4	Orge fourragère	11C	
11D Malting barley	98,5	98,2	96,5	95,4	96,2	98,4	100,6	103,1	104,9	105,7	105,8	105,7	105,2	Orge de brasserie	11D	
11E Oats	100,2	100,3	95,4	86,5	87,6	91,9	95,1	96,2	95,3	92,9	92,1	91,4	89,9	Avoine	11E	
11F Grain-maize	94,8	95,6	97,3	97,7	88,5	85,1	83,6	85,0	84,6	84,1	83,8	84,1	84,1	Mais-grain	11F	
11G Paddy rice	-	-	-	-	-	-	-	-	-	-	-	-	-	Riz non décortiqué	11G	
11H Others	92,3	91,4	84,5	77,6	77,9	79,3	80,7	81,9	82,2	82,5	82,5	82,6	82,0	Autres	11H	
12 Root crops	102,3	101,6	98,8	95,3	95,3	97,8	98,7	98,0	97,2	96,7	96,5	95,7	104,2	Plantes sarclées	12	
12A Potatoes for consumption	93,5	92,1	79,4	64,0	63,9	74,9	79,1	75,9	72,5	70,1	69,2	65,9	103,2	Pommes de terre de consom.	12A	
12A1 Early potatoes	-	-	-	-	-	-	-	-	-	-	-	-	-	Pommes de terre hâtives	12A1	
12A2 Main-crop potatoes	-	-	-	-	-	-	-	-	-	-	-	-	-	Autres pommes de terre	12A2	
12B Sugar beet	104,9	104,9	104,9	104,9	104,9	104,9	104,9	104,9	104,9	104,9	104,9	104,9	104,9	Betteraves sucrières	12B	
12C Others	104,9	97,5	97,5	97,5	97,5	97,5	97,5	97,5	97,5	97,5	97,5	97,5	97,5	Autres	12C	
13 Fruit	130,5	95,7	119,0	123,6	171,5	166,7	167,1	180,4	196,3	177,3	137,4	100,4	96,4	Fruits	13	
13A Fresh fruit	130,5	95,7	119,0	123,6	171,5	166,7	167,1	180,4	196,3	177,3	137,4	100,4	96,4	Fruits frais	13A	
13B Nuts and dried fruit	-	-	-	-	-	-	-	-	-	-	-	-	-	Fruits secs	13B	
13B1 Nuts	-	-	-	-	-	-	-	-	-	-	-	-	-	Fruits à coque	13B1	
13B2 Dried fruit	-	-	-	-	-	-	-	-	-	-	-	-	-	Fruits séchés	13B2	
14 Fresh vegetables	126,0	108,9	129,6	104,4	118,4	112,5	123,6	113,3	107,1	112,0	124,9	110,1	124,1	Légumes frais	14	
15 Wine must/Wine	72,6	72,6	72,6	72,6	75,1	75,1	75,1	75,1	75,1	75,1	75,1	75,1	75,1	Mout/Vin	15	
15A Wine must	72,6	72,6	72,6	72,6	75,1	75,1	75,1	75,1	75,1	75,1	75,1	75,1	75,1	Mout	15A	
15B Wine	-	-	-	-	-	-	-	-	-	-	-	-	-	Vin	15B	
15B1 Table wine	-	-	-	-	-	-	-	-	-	-	-	-	-	Vin de table	15B1	
15B2 Quality wine	-	-	-	-	-	-	-	-	-	-	-	-	-	Vin de qualité	15B2	
16 Olives and olive oil	-	-	-	-	-	-	-	-	-	-	-	-	-	Olives et huile d'olive	16	
17 Seeds	99,8	99,8	97,9	96,0	97,0	93,5	93,5	95,2	95,2	96,5	96,4	96,4	96,4	Semences	17	
18 Flowers, ornamental plants and tree-nursery products	111,6	108,4	107,5	107,5	112,5	114,3	121,7	120,8	119,1	119,5	118,5	116,1	111,6	Fleurs, plantes ornementales et produits de pépinière	18	
19 Other crop products	101,5	101,5	87,4	88,8	89,2	89,4	89,5	89,7	89,9	89,7	89,8	89,8	89,8	Autres produits végétaux	19	
19A Pulses	-	-	-	-	-	-	-	-	-	-	-	-	-	Légumes secs	19A	
19B Oilseeds	106,4	106,4	80,6	81,2	81,9	82,2	82,4	82,9	83,2	82,9	83,0	83,0	83,0	Graines oléagineuses	19B	
19C Raw tobacco	101,7	101,7	101,7	103,0	103,0	103,0	103,0	103,0	103,0	103,0	103,0	103,0	103,0	Tabac brut	19C	
19D Cotton	-	-	-	-	-	-	-	-	-	-	-	-	-	Coton	19D	
19E Other	93,9	93,9	93,9	96,5	96,5	96,5	96,5	96,5	96,5	96,5	96,5	96,5	96,5	Autres	19E	

		BR DEUTSCHLAND														
		1988														
		1987														
		J	J	A	S	O	N	D	J	F	M	A	M	J		
1980 = 100														1980 = 100		
Excluding VAT														TVA exclue		
2	ANIMALS AND ANIMAL PRODUCTS	91,3	90,1	92,5	93,9	94,3	95,2	95,6	92,7	91,8	91,7	89,5	89,2	90,9	ANIMAUX ET PRODUITS ANIMAUX	2
21	Animals (for slaughter and export)	85,5	82,6	83,9	84,5	84,0	84,0	84,7	82,9	82,0	81,8	79,7	80,6	83,3	Animaux (boucherie et exportation)	21
21 A	Calves	105,4	104,6	103,7	102,7	103,7	105,9	109,7	109,8	108,5	109,1	106,6	107,5	107,9	Veaux	21 A
21 B	Cattle excl. calves	91,7	89,5	90,7	90,8	91,3	91,4	92,0	91,5	91,6	91,0	89,8	89,8	91,3	Bovins sans veaux	21 B
21 C	Pigs	77,6	73,9	75,6	76,8	75,2	75,1	75,7	72,5	70,6	70,8	67,7	69,6	73,9	Porcs	21 C
21 D	Sheep and lambs	93,5	84,4	85,2	88,0	90,0	91,8	93,7	97,4	102,7	108,9	107,3	99,4	97,3	Moutons et agneaux	21 D
21 E	Poultry	96,2	95,3	94,7	94,0	94,1	94,0	93,8	92,4	92,7	92,3	91,3	90,1	90,0	Volailles	21 E
21 E 1	Chickens	97,7	96,9	96,0	95,4	95,3	95,1	95,3	93,9	93,9	93,4	92,8	92,2	92,2	Poulets	21 E 1
21 E 2	Other poultry	93,3	92,3	92,3	91,5	91,8	92,0	90,9	89,6	90,6	90,2	88,5	86,2	85,9	Autres volailles	21 E 2
21 F	Other animals	-	-	-	-	-	-	-	-	-	-	-	-	-	Autres animaux	21 F
22	Milk	102,7	104,5	107,8	110,9	112,8	114,6	113,8	110,0	109,5	109,3	108,2	107,5	107,3	Lait	22
22 A	Cow's milk	102,7	104,5	107,8	110,9	112,8	114,6	113,8	110,0	109,5	109,3	108,2	107,5	107,3	Lait de vache	22 A
22 B	Other milk	-	-	-	-	-	-	-	-	-	-	-	-	-	Autres laits	22 B
23	Eggs	75,8	70,9	78,0	77,7	77,2	81,3	85,9	78,5	75,5	76,0	66,6	56,5	60,4	Œufs	23
24	Other animal products	131,9	131,5	131,6	131,5	131,6	132,3	132,3	132,4	132,5	132,4	132,4	132,0	132,3	Autres produits animaux	24

EC INDEX OF PRODUCER PRICES OF AGRICULTURAL PRODUCTS

NOMINAL PRICE INDICES/INDICES DES PRIX NOMINAUX

INDICES CE DES PRIX A LA PRODUCTION DES PRODUITS AGRICOLES

	FRANCE														1980 = 100 TVA exclue
	1988													1980 = 100	
	1987														
1980 = 100 Excluding VAT	J	J	A	S	O	N	D	J	F	M	A	M	J		
0 TOTAL	140,0	133,9	133,9	135,3	139,3	140,2	141,6	141,4	140,4	139,7	139,9	139,6	138,2	TOTAL	0
(0) TOTAL (excl. fruit and vegetables)	136,6	131,2	133,9	135,6	137,3	139,0	140,9	140,8	139,4	138,2	137,4	136,7	136,3	TOTAL (sans fruits et légumes)	(0)
1 CROP PRODUCTS	143,7	131,3	127,9	127,1	133,7	133,7	135,8	136,3	135,7	134,9	136,9	139,0	135,6	PRODUITS VEGETAUX	1
(1) CROP PRODUCTS (excl. fruit and vegetables)	136,4	124,4	126,5	126,3	127,9	129,5	133,0	133,7	132,4	130,3	130,4	131,8	130,7	PRODUITS VEGETAUX (sans fruits et légumes)	(1)
11 Cereals and rice	131,2	113,7	116,3	117,1	117,1	118,8	120,7	123,2	122,2	118,9	118,4	120,9	119,0	Céréales et riz	11
11A Soft wheat	129,0	108,7	111,1	114,6	117,5	119,9	121,5	121,8	120,7	116,6	116,1	117,5	116,7	Blé tendre	11A
11B Durum wheat	119,6	109,4	110,3	109,6	107,1	107,1	108,7	88,2	104,4	96,9	97,4	95,0	101,9	Blé dur	11B
11C Feeding barley	123,4	106,0	109,1	108,3	111,1	116,4	116,5	120,2	120,1	116,8	117,7	121,7	119,6	Orge fourragère	11C
11D Malting barley	127,0	105,8	120,3	125,9	147,4	126,0	138,7	172,2	163,9	156,2	152,1	159,4	135,1	Orge de brasserie	11D
11E Oats	141,3	149,4	145,4	144,9	144,2	146,8	148,2	149,2	146,7	138,5	143,4	145,8	137,5	Avoine	11E
11F Grain-maize	143,5	131,9	132,7	126,1	112,5	115,3	116,8	119,9	119,2	119,5	118,8	122,5	122,3	Mais-grain	11F
11G Paddy rice	-	-	-	-	-	-	-	-	-	-	-	-	-	Riz non décortiqué	11G
11H Others	132,1	121,7	123,4	132,4	119,4	119,8	117,7	120,5	118,8	113,5	110,5	112,1	114,4	Autres	11H
12 Root crops	139,9	124,3	128,2	121,3	119,2	118,9	119,1	119,8	117,7	119,2	123,3	128,7	132,6	Plantes sarclées	12
12A Potatoes for consumption	191,7	111,7	131,6	96,8	110,1	108,3	109,7	113,0	102,3	110,0	131,2	158,7	178,8	Pommes de terre de consom.	12A
12A1 Early potatoes	191,7	111,7	-	-	-	-	-	-	-	-	-	209,2	178,8	Pommes de terre hâtives	12A1
12A2 Main-crop potatoes	-	-	131,6	96,8	110,1	108,3	109,7	113,0	102,3	110,0	131,2	141,7	-	Autres pommes de terre	12A2
12B Sugar beet	126,7	126,7	126,7	120,7	120,7	120,7	120,7	120,7	120,7	120,7	120,7	120,7	120,7	Betteraves sucrières	12B
12C Others	144,9	144,9	144,9	141,5	141,5	141,5	141,5	141,5	141,5	141,5	141,5	141,5	141,5	Autres	12C
13 Fruit	128,2	132,4	123,5	118,9	129,5	130,7	129,2	134,8	135,3	144,0	147,5	172,4	130,7	Fruits	13
13A Fresh fruit	128,2	132,4	123,5	118,9	129,5	130,7	129,2	134,8	135,3	144,0	147,5	172,4	130,7	Fruits frais	13A
13B Nuts and dried fruit	-	-	-	-	-	-	-	-	-	-	-	-	-	Fruits secs	13B
13B1 Nuts	-	-	-	-	-	-	-	-	-	-	-	-	-	Fruits à coque	13B1
13B2 Dried fruit	-	-	-	-	-	-	-	-	-	-	-	-	-	Fruits séchés	13B2
14 Fresh vegetables	225,2	193,8	144,7	142,2	190,6	175,7	167,3	162,3	166,4	168,5	186,9	173,7	185,2	Légumes frais	14
15 Wine must/Wine	138,5	136,9	136,4	136,9	137,3	140,5	141,5	139,9	140,2	141,0	141,5	141,1	141,5	Mouût/Vin	15
15A Wine must	-	-	-	-	-	-	-	-	-	-	-	-	-	Mouût	15A
15B Wine	138,5	136,9	136,4	136,9	137,3	140,5	141,5	139,9	140,2	141,0	141,5	141,1	141,5	Vin	15B
15B1 Table wine	143,6	139,4	138,1	138,0	138,3	140,0	140,1	141,4	142,8	145,9	147,4	147,9	149,1	Vin de table	15B1
15B2 Quality wine	134,6	135,1	135,1	136,0	136,6	140,9	142,5	138,8	138,3	137,3	137,1	135,9	135,7	Vin de qualité	15B2
16 Olives and olive oil	-	-	-	-	-	-	-	-	-	-	-	-	-	Olives et huile d'olive	16
17 Seeds	167,0	167,0	166,1	171,8	159,2	155,5	154,6	155,3	154,6	154,5	155,4	155,4	155,4	Semences	17
18 Flowers, ornamental plants and tree-nursery products	103,7	95,1	109,0	104,8	147,3	150,8	197,0	185,4	175,9	157,9	151,5	143,7	128,5	Fleurs, plantes ornementales et produits de pépinière	18
19 Other crop products	164,6	143,0	142,4	142,8	143,6	143,0	143,6	150,0	146,7	147,4	148,1	151,1	150,1	Autres produits végétaux	19
19A Pulses	139,5	151,2	151,2	148,5	150,2	150,2	150,2	209,0	209,0	203,5	199,5	207,3	207,3	Légumes secs	19A
19B Oilseeds	165,9	130,1	129,0	130,2	131,0	130,1	131,0	132,3	127,0	129,0	130,6	134,2	132,7	Graines oléagineuses	19B
19C Raw tobacco	165,8	165,8	165,8	165,8	165,8	165,8	165,8	165,8	165,8	165,8	165,8	165,8	165,8	Tabac brut	19C
19D Cotton	-	-	-	-	-	-	-	-	-	-	-	-	-	Coton	19D
19E Other	181,7	181,7	181,7	181,7	182,8	182,8	182,8	182,8	182,8	182,8	182,8	182,8	182,8	Autres	19E

1980 = 100		FRANCE												1980 = 100		
		1987						1988								
Excluding VAT		J	J	A	S	O	N	D	J	F	M	A	M	J	TVA exclue	
2	ANIMALS AND ANIMAL PRODUCTS	136,7	136,2	139,2	142,4	144,2	145,8	146,7	145,9	144,5	143,9	142,4	140,2	140,4	ANIMAUX ET PRODUITS ANIMAUX	2
21	Animals (for slaughter and export)	136,2	134,3	135,9	136,2	136,0	136,6	136,7	135,9	134,8	136,5	138,9	142,5	142,2	Animaux (boucherie et exportation)	21
21 A	Calves	159,6	150,7	156,3	159,6	162,7	168,3	167,3	163,3	160,7	168,4	175,9	189,1	184,1	Veaux	21 A
21 B	Cattle excl. calves	138,1	138,7	141,2	140,0	138,2	137,0	136,9	136,9	135,1	136,4	141,4	148,1	149,5	Bovins sans veaux	21 B
21 C	Pigs	124,0	123,0	120,8	121,2	120,7	120,5	120,0	118,9	117,9	116,9	114,8	112,0	112,3	Porcs	21 C
21 D	Sheep and lambs	116,7	114,1	117,4	118,3	119,6	121,1	125,5	128,1	130,0	128,8	128,9	127,2	126,5	Moutons et agneaux	21 D
21 E	Poultry	134,8	134,2	135,0	134,9	134,1	134,1	135,6	136,2	135,0	136,5	136,0	135,5	136,0	Volailles	21 E
21 E 1	Chickens	131,2	130,3	131,7	131,8	130,9	130,8	130,8	132,1	130,4	130,5	129,9	129,8	130,7	Poulets	21 E 1
21 E 2	Other poultry	144,6	144,7	144,0	143,4	142,8	143,0	148,6	147,2	147,6	152,6	152,6	151,1	150,2	Autres volailles	21 E 2
21 F	Other animals	130,7	123,5	122,4	126,6	131,5	134,2	133,6	130,7	135,1	138,3	134,9	129,3	125,6	Autres animaux	21 F
22	Milk	139,6	140,8	146,6	154,6	160,5	163,9	165,6	165,6	164,3	161,4	153,7	142,1	142,0	Lait	22
22 A	Cow's milk	139,6	140,8	146,6	154,6	160,5	163,9	165,6	165,6	164,3	161,4	153,7	142,1	142,0	Lait de vache	22 A
22 B	Other milk	-	-	-	-	-	-	-	-	-	-	-	-	-	Autres laits	22 B
23	Eggs	121,2	125,3	128,3	134,0	131,6	135,0	138,9	132,5	127,6	112,9	105,2	94,5	103,5	Œufs	23
24	Other animal products	160,5	160,5	160,5	160,5	160,5	160,5	160,5	160,5	160,5	160,5	160,5	160,5	160,5	Autres produits animaux	24

EC INDEX OF PRODUCER PRICES OF AGRICULTURAL PRODUCTS

NOMINAL PRICE INDICES/INDICES DES PRIX NOMINAUX

INDICES CE DES PRIX A LA PRODUCTION DES PRODUITS AGRICOLES

	ITALIA																	
	1988																	
	1987	J	J	A	S	O	N	D	J	F	M	A	M	J				
	1980 = 100																1980 = 100	
	Excluding VAT																TVA exclue	
0	TOTAL	161,2	160,7	169,1	166,8	173,8	167,8	171,5	172,0	170,9	165,0	164,3	170,5	163,4		TOTAL	0	
(0)	TOTAL (excl. fruit and vegetables)	160,1	160,1	163,3	162,1	166,5	165,6	166,8	168,4	167,1	167,5	167,0	166,2	161,9		TOTAL (sans fruits et légumes)	(0)	
1	CROP PRODUCTS	165,7	164,5	175,9	171,1	181,3	170,2	177,7	176,1	176,2	165,6	165,8	178,1	166,3		PRODUITS VEGETAUX	1	
(1)	CROP PRODUCTS (excl. fruit and vegetables)	166,3	165,8	167,8	163,5	170,2	166,9	171,3	171,1	171,4	171,5	172,9	173,6	165,0		PRODUITS VEGETAUX (sans fruits et légumes)	(1)	
11	Cereals and rice	157,6	154,1	151,9	147,6	145,5	147,1	149,3	151,2	152,1	152,1	151,0	149,9	150,0		Céréales et riz	11	
11A	Soft wheat	146,7	141,8	137,2	138,1	141,7	144,8	146,7	149,0	149,3	148,5	147,0	145,5	145,0		Blé tendre	11A	
11B	Durum wheat	145,0	136,1	134,2	132,5	132,6	132,6	132,9	133,9	135,3	135,7	136,1	134,6	134,0		Blé dur	11B	
11C	Feeding barley	142,5	136,2	136,1	137,0	138,7	141,0	144,1	150,0	151,3	151,1	150,1	147,3	145,0		Orge fourragère	11C	
11D	Malting barley	-	-	-	-	-	-	-	-	-	-	-	-	-		Orge de brasserie	11D	
11E	Oats	142,6	138,3	137,9	139,4	140,2	141,5	143,2	146,9	150,1	156,2	163,3	164,7	166,4		Avoine	11E	
11F	Grain-maize	177,8	182,7	183,7	168,3	154,5	153,8	158,4	161,1	161,0	161,3	160,1	160,6	162,0		Mais-grain	11F	
11G	Paddy rice	197,1	198,0	197,6	186,8	180,0	184,5	188,7	189,7	192,8	193,8	190,5	189,0	190,9		Riz non décortiqué	11G	
11H	Others	157,2	147,3	142,3	143,3	144,0	146,1	149,0	156,7	158,9	158,9	158,5	157,9	159,5		Autres	11H	
12	Root crops	192,5	203,6	196,7	195,6	194,3	194,6	196,1	193,4	192,4	192,3	205,2	213,8	200,9		Plantes sarclées	12	
12A	Potatoes for consumption	153,1	169,8	154,0	151,6	148,6	149,2	152,7	146,6	144,3	143,9	173,4	193,1	163,6		Pommes de terre de consom.	12A	
12A1	Early potatoes	141,8	-	-	-	-	-	-	-	-	-	187,3	194,5	160,0		Pommes de terre hâtives	12A1	
12A2	Main-crop potatoes	198,7	169,8	154,0	151,6	148,6	149,2	152,7	146,6	144,3	143,9	149,1	177,2	178,0		Autres pommes de terre	12A2	
12B	Sugat beet	223,3	230,0	230,0	230,0	230,0	230,0	230,0	230,0	230,0	230,0	230,0	230,0	230,0		Betteraves sucrières	12B	
12C	Others	192,5	203,6	196,7	195,6	194,3	194,6	196,1	193,4	192,4	192,3	205,2	213,8	200,9		Autres	12C	
13	Fruit	140,0	145,7	206,3	184,6	167,5	166,7	175,1	183,3	186,7	135,7	135,7	156,6	146,0		Fruits	13	
13A	Fresh fruit	140,0	145,7	206,3	186,8	168,3	167,6	175,1	183,3	186,7	135,7	135,7	156,6	146,0		Fruits frais	13A	
13B	Nuts and dried fruit	140,0	145,7	206,3	161,3	159,0	157,5	175,1	183,3	186,7	135,7	135,7	156,6	146,0		Fruits secs	13B	
13B1	Nuts	140,0	145,7	206,3	161,3	159,0	157,5	175,1	183,3	186,7	135,7	135,7	156,6	146,0		Fruits à coque	13B1	
13B2	Dried fruit	-	-	-	-	-	-	-	-	-	-	-	-	-		Fruits séchés	13B2	
14	Fresh vegetables	194,4	182,3	166,8	180,3	234,6	185,3	201,8	184,3	179,7	181,6	178,0	218,8	195,0		Légumes frais	14	
15	Wine must/Wine	179,4	180,0	180,1	178,5	177,0	180,5	182,1	183,1	184,0	184,4	184,7	184,1	182,3		Moût/Vin	15	
15A	Wine must	-	-	-	-	-	-	-	-	-	-	-	-	-		Moût	15A	
15B	Wine	179,4	180,0	180,1	178,5	177,0	180,5	182,1	183,1	184,0	184,4	184,7	184,1	182,3		Vin	15B	
15B1	Table wine	177,8	177,1	177,1	175,4	173,2	177,2	177,6	179,6	179,3	179,6	179,7	179,1	178,0		Vin de table	15B1	
15B2	Quality wine	191,9	202,0	202,6	202,1	205,7	205,4	216,4	209,7	219,8	221,4	223,0	222,6	215,0		Vin de qualité	15B2	
16	Olives and olive oil	189,3	188,8	187,7	186,7	186,4	184,1	179,3	172,6	172,6	172,5	173,0	174,3	174,0		Olives et huile d'olive	16	
17	Seeds	184,4	184,3	184,2	183,3	178,3	176,6	177,0	173,6	173,9	173,3	170,8	169,2	169,0		Semences	17	
18	Flowers, ornamental plants and tree-nursery products	72,9	62,2	110,2	83,0	188,6	127,7	175,5	175,5	175,5	175,5	175,5	175,5	90,0		Fleurs, plantes ornementales et produits de pépinière	18	
19	Other crop products	168,8	173,2	173,3	173,3	173,6	172,8	173,0	172,3	170,0	170,0	169,8	171,7	171,2		Autres produits végétaux	19	
19A	Pulses	189,6	188,9	189,3	188,5	190,3	188,1	187,0	182,9	173,9	173,6	175,3	183,3	181,0		Légumes secs	19A	
19B	Oilseeds	188,2	177,7	177,7	180,8	177,7	173,0	181,9	188,7	184,2	184,2	171,8	171,8	171,8		Graines oléagineuses	19B	
19C	Raw tobacco	161,1	168,0	168,0	168,0	168,0	168,0	168,0	168,0	168,0	168,0	168,0	168,0	168,0		Tabac brut	19C	
19D	Cotton	-	-	-	-	-	-	-	-	-	-	-	-	-		Coton	19D	
19E	Other	-	-	-	-	-	-	-	-	-	-	-	-	-		Autres	19E	

EC INDEX OF PRODUCER PRICES OF AGRICULTURAL PRODUCTS

NOMINAL PRICE INDICES/INDICES DES PRIX NOMINAUX

INDICES CE DES PRIX A LA PRODUCTION DES PRODUITS AGRICOLES

1980 = 100		ITALIA														1980 = 100	
		1987							1988								
Excluding VAT		J	J	A	S	O	N	D	J	F	M	A	M	J	TVA exclue		
2	ANIMALS AND ANIMAL PRODUCTS	155,0	155,4	159,6	160,8	163,3	164,5	162,9	166,2	163,5	164,2	162,2	160,0	159,3	ANIMAUX ET PRODUITS ANIMAUX	2	
21	Animals (for slaughter and export)	144,0	144,5	150,3	151,2	154,9	155,4	152,6	156,1	152,2	153,4	150,8	149,3	148,3	Animaux (boucherie et exportation)	21	
21 A	Calves	166,6	167,7	169,8	169,7	171,2	172,3	173,2	173,0	170,4	164,5	165,8	167,6	167,0	Veaux	21 A	
21 B	Cattle excl. calves	145,8	145,2	149,6	145,4	147,0	151,6	145,1	146,9	146,7	149,4	146,2	146,1	146,0	Bovins sans veaux	21 B	
21 C	Pigs	130,1	127,1	133,3	136,4	142,5	148,8	147,4	150,0	141,1	137,1	133,2	127,0	127,0	Porcs	21 C	
21 D	Sheep and lambs	179,8	180,6	180,9	181,4	182,4	186,7	192,9	188,9	181,6	188,3	186,9	180,1	180,0	Moutons et agneaux	21 D	
21 E	Poultry	143,8	150,1	159,3	165,1	167,6	156,6	149,2	162,5	162,6	168,3	165,8	166,4	164,3	Volailles	21 E	
21 E 1	Chickens	142,3	151,3	164,9	173,7	176,0	157,3	145,4	166,3	168,1	174,8	171,2	174,5	172,0	Poulets	21 E 1	
21 E 2	Other poultry	146,5	147,8	149,0	149,1	152,1	155,2	156,3	155,4	152,5	156,3	155,9	151,3	150,0	Autres volailles	21 E 2	
21 F	Other animals	145,3	143,8	149,3	152,0	162,4	160,4	173,2	165,8	151,6	152,6	152,2	150,9	146,1	Autres animaux	21 F	
22	Milk	184,4	184,4	184,4	185,1	185,1	186,4	186,4	192,1	192,1	192,1	192,4	193,9	193,9	Lait	22	
22 A	Cow's milk	185,0	185,0	185,0	185,7	185,7	187,1	187,1	192,7	192,7	192,7	193,0	194,6	194,6	Lait de vache	22 A	
22 B	Other milk	173,3	173,3	173,3	173,3	173,3	173,3	173,3	182,6	182,6	182,6	182,6	182,6	182,6	Autres laits	22 B	
23	Eggs	135,9	136,4	143,1	149,4	151,5	158,8	161,5	153,2	149,1	148,5	142,4	121,6	120,0	Œufs	23	
24	Other animal products	153,4	153,4	153,4	153,4	153,4	153,4	153,4	153,4	153,4	153,4	153,4	153,4	153,4	Autres produits animaux	24	

		NEDERLAND														
		1988														
1980 = 100		1988												1980 = 100		
Excluding VAT		J	J	A	S	O	N	D	J	F	M	A	M	J	TVA exclue	
0	TOTAL	104,5	97,4	99,8	101,6	108,2	110,1	115,9	110,4	109,7	110,7	109,0	104,4	104,2	TOTAL	0
(0)	TOTAL (excl. fruit and vegetables)	105,2	98,6	99,3	103,1	107,8	108,0	108,9	108,6	106,9	104,4	102,0	102,4	104,6	TOTAL (sans fruits et légumes)	(0)
1	CROP PRODUCTS	110,0	94,1	99,4	100,6	115,0	121,3	137,0	123,8	123,6	127,3	126,7	111,7	104,3	PRODUITS VEGETAUX	1
(1)	CROP PRODUCTS (excl. fruit and vegetables)	115,5	97,1	97,5	105,9	116,7	118,5	119,7	123,5	119,2	110,6	107,7	107,2	105,8	PRODUITS VEGETAUX (sans fruits et légumes)	(1)
11	Cereals and rice	106,8	106,8	88,2	89,0	90,8	92,1	93,4	92,7	91,1	89,6	89,2	89,2	89,2	Céréales et riz	11
11A	Soft wheat	105,3	105,3	86,4	87,0	88,7	89,5	91,3	89,9	88,0	86,4	85,9	85,9	85,9	Blé tendre	11A
11B	Durum wheat	-	-	-	-	-	-	-	-	-	-	-	-	-	Blé dur	11B
11C	Feeding barley	108,9	108,9	88,9	88,2	90,7	92,5	92,9	93,2	92,5	92,1	92,0	92,0	92,0	Orge fourragère	11C
11D	Malting barley	113,5	113,5	102,4	103,3	105,0	107,1	107,8	112,0	113,1	113,3	114,3	114,3	114,3	Orge de brasserie	11D
11E	Oats	113,5	113,5	95,4	101,3	104,4	108,0	107,7	108,7	106,2	101,1	100,1	100,1	100,1	Avoine	11E
11F	Grain-maize	-	-	-	-	-	-	-	-	-	-	-	-	-	Mais grain	11F
11G	Paddy rice	-	-	-	-	-	-	-	-	-	-	-	-	-	Riz non décortiqué	11G
11H	Others	104,6	104,6	87,5	85,6	86,3	85,6	86,0	87,1	86,5	87,3	87,3	87,3	87,3	Autres	11H
12	Root crops	100,4	88,2	80,6	85,3	88,9	86,2	86,9	85,8	83,0	86,6	87,9	85,1	98,6	Plantes sarclées	12
12A	Potatoes for consumption	115,0	76,1	52,0	68,1	79,7	71,2	73,3	69,8	61,0	72,4	76,6	67,7	110,6	Pommes de terre de consom.	12A
12A1	Early potatoes	115,0	76,1	52,0	-	-	-	-	-	-	-	-	-	110,6	Pommes de terre hâtives	12A1
12A2	Main-crop potatoes	-	-	-	68,1	79,7	71,2	73,3	69,8	61,0	72,4	76,6	67,7	-	Autres pommes de terre	12A2
12B	Sugat beet	85,8	85,8	85,8	88,7	88,7	88,7	88,7	88,7	88,7	88,7	88,7	88,7	88,7	Betteraves sucrières	12B
12C	Others	114,0	114,0	114,0	104,4	104,4	104,4	104,4	104,4	104,4	104,4	104,4	104,4	104,4	Autres	12C
13	Fruit	142,2	114,9	134,7	120,0	137,5	151,7	143,6	176,8	173,8	189,7	191,6	169,1	113,5	Fruits	13
13A	Fresh fruit	142,2	114,9	134,7	120,0	137,5	151,7	143,6	176,8	173,8	189,7	191,6	169,1	113,5	Fruits frais	13A
13B	Nuts and dried fruit	-	-	-	-	-	-	-	-	-	-	-	-	-	Fruits secs	13B
13B1	Nuts	-	-	-	-	-	-	-	-	-	-	-	-	-	Fruits à coque	13B1
13B2	Dried fruit	-	-	-	-	-	-	-	-	-	-	-	-	-	Fruits séchés	13B2
14	Fresh vegetables	91,8	83,6	98,4	84,6	107,4	123,2	177,6	116,0	126,0	157,7	162,1	113,4	99,4	Légumes frais	14
15	Wine must/Wine	-	-	-	-	-	-	-	-	-	-	-	-	-	Moût/Vin	15
15A	Wine must	-	-	-	-	-	-	-	-	-	-	-	-	-	Moût	15A
15B	Wine	-	-	-	-	-	-	-	-	-	-	-	-	-	Vin	15B
15B1	Table wine	-	-	-	-	-	-	-	-	-	-	-	-	-	Vin de table	15B1
15B2	Quality wine	-	-	-	-	-	-	-	-	-	-	-	-	-	Vin de qualité	15B2
16	Olives and olive oil	-	-	-	-	-	-	-	-	-	-	-	-	-	Olives et huile d'olive	16
17	Seeds	157,9	140,7	140,7	140,7	140,7	140,7	140,7	152,1	152,1	152,1	152,1	152,1	152,1	Semences	17
18	Flowers, ornamental plants and tree-nursery products	117,3	92,4	99,9	112,8	130,1	134,1	135,7	141,2	135,1	118,3	112,7	113,0	104,5	Fleurs, plantes ornementales et produits de pépinière	18
19	Other crop products	104,7	104,7	90,8	93,4	95,7	98,1	99,7	107,6	105,8	105,7	106,7	106,7	106,7	Autres produits végétaux	19
19A	Pulses	83,8	83,8	86,2	95,2	100,4	108,6	110,6	112,7	110,8	111,6	113,8	113,8	113,8	Légumes secs	19A
19B	Oilseeds	110,1	110,1	95,9	96,2	94,7	92,7	92,4	91,0	89,9	90,0	90,8	90,8	90,8	Graines oléagineuses	19B
19C	Raw tobacco	-	-	-	-	-	-	-	-	-	-	-	-	-	Tabac brut	19C
19D	Cotton	-	-	-	-	-	-	-	-	-	-	-	-	-	Coton	19D
19E	Other	118,1	118,1	86,6	86,6	92,4	96,4	100,6	131,5	128,7	127,1	127,1	127,1	127,1	Autres	19E

EC INDEX OF PRODUCER PRICES OF AGRICULTURAL PRODUCTS

NOMINAL PRICE INDICES/INDICES DES PRIX NOMINAUX

INDICES CE DES PRIX A LA PRODUCTION DES PRODUITS AGRICOLES

1980 = 100		NEDERLAND													1980 = 100	
		1988														
Excluding VAT		J	J	A	S	O	N	D	J	F	M	A	M	J	TVA exclue	
2	ANIMALS AND ANIMAL PRODUCTS	101,6	99,1	99,9	102,2	104,7	104,4	105,2	103,5	102,7	102,3	100,0	100,7	104,1	ANIMAUX ET PRODUITS ANIMAUX	2
21	Animals (for slaughter and export)	95,5	91,7	91,5	93,0	93,7	92,7	93,9	91,7	89,3	89,4	87,4	89,6	93,3	Animaux (boucherie et exportation)	21
21 A	Calves	115,6	111,7	114,6	109,8	115,6	117,5	125,2	122,3	118,5	118,5	115,6	120,4	116,5	Veaux	21 A
21 B	Cattle excl. calves	103,0	101,8	102,6	103,0	100,3	100,3	101,1	99,5	99,5	101,0	100,3	103,3	104,1	Bovins sans veaux	21 B
21 C	Pigs	88,4	82,7	81,2	85,1	86,2	83,9	83,9	81,0	77,4	77,4	74,5	76,4	84,3	Porcs	21 C
21 D	Sheep and lambs	93,2	94,4	95,9	95,0	91,7	92,3	98,3	105,3	109,1	106,0	104,0	104,6	102,2	Moutons et agneaux	21 D
21 E	Poultry	92,1	91,7	91,9	92,1	92,1	91,8	90,5	89,1	88,4	87,9	88,0	88,0	87,8	Volailles	21 E
21 E 1	Chickens	92,0	92,0	91,5	91,0	90,5	90,0	89,0	88,0	87,0	86,1	86,1	86,1	85,9	Poulets	21 E 1
21 E 2	Other poultry	92,7	90,1	93,5	97,4	99,8	100,3	97,6	94,5	95,2	96,6	97,1	97,1	97,1	Autres volailles	21 E 2
21 F	Other animals	90,2	86,6	85,3	88,7	88,4	84,3	87,1	84,0	86,9	87,5	88,2	89,1	91,6	Autres animaux	21 F
22	Milk	112,8	111,5	112,8	116,3	121,1	121,3	121,6	121,5	122,5	121,4	119,7	119,5	121,9	Lait	22
22 A	Cow's milk	112,8	111,5	112,8	116,3	121,1	121,3	121,6	121,5	122,5	121,4	119,7	119,5	121,9	Lait de vache	22 A
22 B	Other milk	-	-	-	-	-	-	-	-	-	-	-	-	-	Autres laits	22 B
23	Eggs	78,0	76,7	82,8	82,4	84,2	86,8	87,7	79,3	78,8	78,4	70,3	65,1	73,4	Œufs	23
24	Other animal products	110,7	110,0	110,0	115,3	119,7	120,5	120,6	120,8	120,8	120,8	120,8	120,8	120,8	Autres produits animaux	24

EC INDEX OF PRODUCER PRICES OF AGRICULTURAL PRODUCTS

NOMINAL PRICE INDICES/INDICES DES PRIX NOMINAUX

INDICES CE DES PRIX A LA PRODUCTION DES PRODUITS AGRICOLES

	BELGIQUE/BELGIE															
	1988															
1980 = 100															1980 = 100	
Excluding VAT															TVA exclue	
	1987	J	J	A	S	O	N	D	J	F	M	A	M	J		
0 TOTAL	121,1	113,1	113,9	116,0	120,9	121,8	124,0	121,1	120,1	121,3	118,9	125,8	118,6		TOTAL	0
(0) TOTAL (excl. fruit and vegetables)	117,9	113,8	113,6	115,0	115,6	117,9	120,0	119,0	118,1	115,6	112,1	121,8	116,3		TOTAL (sans fruits et légumes)	(0)
1 CROP PRODUCTS	130,3	109,3	112,0	115,8	129,1	128,5	133,6	127,7	125,2	134,2	136,1	160,3	127,5		PRODUITS VEGETAUX	1
(1) CROP PRODUCTS (excl. fruit and vegetables)	121,7	110,5	109,7	111,4	110,6	114,8	121,2	122,0	119,3	116,3	116,3	162,4	122,5		PRODUITS VEGETAUX (sans fruits et légumes)	(1)
11 Cereals and rice	124,3	122,4	116,0	110,9	113,7	115,3	116,7	116,8	115,5	113,3	112,7	113,1	112,9		Céréales et riz	11
11A Soft wheat	121,0	118,0	118,0	109,1	112,2	113,9	115,2	114,9	113,0	110,1	109,2	109,2	109,4		Blé tendre	11A
11B Durum wheat	-	-	-	-	-	-	-	-	-	-	-	-	-		Blé dur	11B
11C Feeding barley	129,2	129,2	109,9	112,1	114,4	115,3	117,2	117,9	117,9	117,0	117,4	119,0	118,1		Orge fourragère	11C
11D Malting barley	131,3	131,3	131,3	131,3	133,3	134,9	138,1	138,9	138,9	138,9	138,9	138,9	138,9		Orge de brasserie	11D
11E Oats	136,8	137,7	137,7	130,7	134,7	138,0	139,2	139,3	138,2	133,6	129,9	127,8	125,3		Avoine	11E
11F Grain-maize	-	-	-	-	-	-	-	-	-	-	-	-	-		Mais-grain	11F
11G Paddy rice	-	-	-	-	-	-	-	-	-	-	-	-	-		Riz non décortiqué	11G
11H Others	138,4	138,4	110,5	111,8	113,5	115,3	116,7	116,5	114,7	112,9	112,1	112,1	112,2		Autres	11H
12 Root crops	115,1	96,6	97,7	104,4	101,3	102,4	103,0	106,4	103,8	103,7	106,4	229,3	126,9		Plantes sarclées	12
12A Potatoes for consumption	114,7	54,2	57,9	63,6	53,5	57,0	58,8	70,0	61,6	61,3	70,0	471,7	137,1		Pommes de terre de consom.	12A
12A1 Early potatoes	114,7	54,2	-	-	-	-	-	-	-	-	-	471,7	137,1		Pommes de terre hâtives	12A1
12A2 Main-crop potatoes	-	-	57,9	63,6	53,5	57,0	58,8	70,0	61,6	61,3	70,0	-	-		Autres pommes de terre	12A2
12B Sugar beet	115,3	115,3	115,3	122,4	122,4	122,4	122,4	122,4	122,4	122,4	122,4	122,4	122,4		Betteraves sucrières	12B
12C Others	115,1	96,6	97,7	104,4	101,3	102,4	103,0	106,4	103,8	103,7	106,4	229,3	126,9		Autres	12C
13 Fruit	182,1	101,3	107,2	138,6	160,9	160,3	146,8	187,4	188,9	209,2	186,2	159,2	131,0		Fruits	13
13A Fresh fruit	182,1	101,3	107,2	138,6	160,9	160,3	146,8	187,4	188,9	209,2	186,2	159,2	131,0		Fruits frais	13A
13B Nuts and dried fruit	-	-	-	-	-	-	-	-	-	-	-	-	-		Fruits secs	13B
13B1 Nuts	-	-	-	-	-	-	-	-	-	-	-	-	-		Fruits à coque	13B1
13B2 Dried fruit	-	-	-	-	-	-	-	-	-	-	-	-	-		Fruits séchés	13B2
14 Fresh vegetables	131,7	109,2	119,4	118,2	161,8	149,5	158,4	119,3	115,9	149,8	164,2	155,9	138,1		Légumes frais	14
15 Wine must/Wine	-	-	-	-	-	-	-	-	-	-	-	-	-		Moût/Vin	15
15A Wine must	-	-	-	-	-	-	-	-	-	-	-	-	-		Moût	15A
15B Wine	-	-	-	-	-	-	-	-	-	-	-	-	-		Vin	15B
15B1 Table wine	-	-	-	-	-	-	-	-	-	-	-	-	-		Vin de table	15B1
15B2 Quality wine	-	-	-	-	-	-	-	-	-	-	-	-	-		Vin de qualité	15B2
16 Olives and olive oil	-	-	-	-	-	-	-	-	-	-	-	-	-		Olives et huile d'olive	16
17 Seeds	121,7	110,5	109,7	111,4	110,6	114,8	121,2	122,0	119,3	116,3	116,8	162,4	122,5		Semences	17
18 Flowers, ornamental plants and tree-nursery products	131,6	118,2	120,3	123,4	121,9	134,2	156,4	153,8	148,6	139,6	138,7	132,9	130,8		Fleurs, plantes ornementales et produits de pépinière	18
19 Other crop products	110,5	108,9	110,3	106,8	105,6	108,9	109,2	111,1	111,1	111,1	109,4	107,1	107,2		Autres produits végétaux	19
19A Pulses	110,5	108,9	110,3	106,8	105,6	108,9	109,2	111,1	111,1	111,1	109,4	107,1	107,2		Légumes secs	19A
19B Oilseeds	124,9	124,9	124,9	125,1	125,2	125,2	125,2	124,9	125,3	125,6	125,6	125,6	126,2		Graines oléagineuses	19B
19C Raw tobacco	158,0	158,0	158,0	158,0	158,0	158,0	158,0	158,0	158,0	158,0	158,0	158,0	158,0		Tabac brut	19C
19D Cotton	-	-	-	-	-	-	-	-	-	-	-	-	-		Coton	19D
19E Other	106,5	104,8	106,3	102,6	101,2	104,8	105,1	107,2	107,2	107,2	105,3	102,8	102,9		Autres	19E

EC INDEX OF PRODUCER PRICES OF AGRICULTURAL PRODUCTS

NOMINAL PRICE INDICES/INDICES DES PRIX NOMINAUX

INDICES CE DES PRIX A LA PRODUCTION DES PRODUITS AGRICOLES

1980 = 100

1980 = 100

Excluding VAT

TVA exclue

	BELGIQUE/BELGIE														
	1987						1988								
	J	J	A	S	O	N	D	J	F	M	A	M	J		
2 ANIMALS AND ANIMAL PRODUCTS	116,8	114,8	114,7	116,0	117,1	118,8	119,6	118,1	117,8	115,3	110,8	109,9	114,5	ANIMAUX ET PRODUITS ANIMAUX	2
21 Animals (for slaughter and export)	113,4	110,8	109,7	111,6	109,2	108,2	109,1	109,1	109,0	108,9	105,7	106,8	112,4	Animaux (boucherie et exportation)	21
21 A Calves	138,0	134,0	135,6	139,4	136,5	138,1	152,4	152,6	144,6	141,8	141,2	146,0	144,4	Veaux	21 A
21 B Cattle excl. calves	110,2	109,3	110,4	108,1	106,8	107,8	108,8	108,7	107,7	107,8	107,7	111,1	115,7	Bovins sans veaux	21 B
21 C Pigs	112,4	108,0	105,6	109,4	107,8	106,0	105,6	105,9	105,3	105,2	100,2	97,2	104,8	Porcs	21 C
21 D Sheep and lambs	119,3	114,4	112,3	118,9	119,0	120,0	119,8	139,7	168,1	170,8	158,8	154,1	146,0	Moutons et agneaux	21 D
21 E Poultry	112,5	116,4	111,0	119,4	103,8	95,5	91,8	88,7	103,1	104,3	94,0	111,4	117,3	Volailles	21 E
21 E 1 Chickens	112,5	116,4	111,0	119,4	103,8	95,5	91,8	88,7	103,1	104,3	94,0	111,4	117,3	Poulets	21 E 1
21 E 2 Other poultry	112,5	116,4	111,0	119,4	103,8	95,5	91,8	88,7	103,1	104,3	94,0	111,4	117,3	Autres volailles	21 E 2
21 F Other animals	124,4	122,7	122,0	121,0	119,2	118,2	118,5	119,8	123,5	125,0	126,1	126,3	123,7	Autres animaux	21 F
22 Milk	132,6	132,4	132,3	132,8	143,7	150,4	150,7	147,1	147,1	138,6	132,6	129,8	129,9	Lait	22
22 A Cow's milk	132,6	132,4	132,3	132,8	143,7	150,4	150,7	147,1	147,1	138,6	132,6	129,8	129,9	Lait de vache	22 A
22 B Other milk	-	-	-	-	-	-	-	-	-	-	-	-	-	Autres laits	22 B
23 Eggs	86,7	83,8	96,0	94,8	93,1	104,6	108,1	96,5	92,5	87,9	73,4	57,2	71,1	Œufs	23
24 Other animal products	97,4	97,4	97,4	97,4	97,4	97,4	97,4	97,4	97,4	97,4	97,4	97,4	97,4	Autres produits animaux	24

EC INDEX OF PRODUCER PRICES OF AGRICULTURAL PRODUCTS

NOMINAL PRICE INDICES/INDICES DES PRIX NOMINAUX

INDICES CE DES PRIX A LA PRODUCTION DES PRODUITS AGRICOLES

	LUXEMBOURG													1980 = 100 TVA exclue	
	1988														
	1987														
1980 = 100 Excluding VAT	J	J	A	S	O	N	D	J	F	M	A	M	J		
0 TOTAL	138,7	138,4	136,4	136,8	141,7	142,6	142,9	142,1	140,8	138,6	137,7	138,2	138,0	TOTAL	0
(0) TOTAL (excl. fruit and vegetables)	138,7	138,4	136,4	136,8	141,7	142,6	142,9	142,1	140,8	138,6	137,7	138,2	138,0	TOTAL (sans fruits et légumes)	(0)
1 CROP PRODUCTS	107,3	107,3	103,2	103,2	103,2	103,2	103,2	103,2	103,2	103,2	103,2	103,2	103,2	PRODUITS VEGETAUX	1
(1) CROP PRODUCTS (excl. fruit and vegetables)	107,3	107,3	103,2	103,2	103,2	103,2	103,2	103,2	103,2	103,2	103,2	103,2	103,2	PRODUITS VEGETAUX (sans fruits et légumes)	(1)
11 Cereals and rice	120,7	120,7	111,5	111,5	111,5	111,5	111,5	111,5	111,5	111,5	111,5	111,5	111,5	Céréales et riz	11
11A Soft wheat	115,6	115,6	109,5	109,5	109,5	109,5	109,5	109,5	109,5	109,5	109,5	109,5	109,5	Blé tendre	11A
11B Durum wheat	-	-	-	-	-	-	-	-	-	-	-	-	-	Blé dur	11B
11C Feeding barley	124,8	124,8	111,2	111,2	111,2	111,2	111,2	111,2	111,2	111,2	111,2	111,2	111,2	Orge fourragère	11C
11D Malting barley	-	-	-	-	-	-	-	-	-	-	-	-	-	Orge de brasserie	11D
11E Oats	123,2	123,2	121,5	121,5	121,5	121,5	121,5	121,5	121,5	121,5	121,5	121,5	121,5	Avoine	11E
11F Grain-maize	-	-	-	-	-	-	-	-	-	-	-	-	-	Mais-grain	11F
11G Paddy rice	-	-	-	-	-	-	-	-	-	-	-	-	-	Riz non décortiqué	11G
11H Others	132,2	132,2	113,6	113,6	113,6	113,6	113,6	113,6	113,6	113,6	113,6	113,6	113,6	Autres	11H
12 Root crops	123,7	123,7	123,7	123,7	123,7	123,7	123,7	123,7	123,7	123,7	123,7	123,7	123,7	Plantes sarclées	12
12A Potatoes for consumption	123,7	123,7	123,7	123,7	123,7	123,7	123,7	123,7	123,7	123,7	123,7	123,7	123,7	Pommes de terre de consom.	12A
12A1 Early potatoes	-	-	-	-	-	-	-	-	-	-	-	-	-	Pommes de terre hâtives	12A1
12A2 Main-crop potatoes	123,7	123,7	123,7	123,7	123,7	123,7	123,7	123,7	123,7	123,7	123,7	123,7	123,7	Autres pommes de terre	12A2
12B Sugar beet	-	-	-	-	-	-	-	-	-	-	-	-	-	Betteraves sucrières	12B
12C Others	-	-	-	-	-	-	-	-	-	-	-	-	-	Autres	12C
13 Fruit	-	-	-	-	-	-	-	-	-	-	-	-	-	Fruits	13
13A Fresh fruit	-	-	-	-	-	-	-	-	-	-	-	-	-	Fruits frais	13A
13B Nuts and dried fruit	-	-	-	-	-	-	-	-	-	-	-	-	-	Fruits secs	13B
13B1 Nuts	-	-	-	-	-	-	-	-	-	-	-	-	-	Fruits à coque	13B1
13B2 Dried fruit	-	-	-	-	-	-	-	-	-	-	-	-	-	Fruits séchés	13B2
14 Fresh vegetables	-	-	-	-	-	-	-	-	-	-	-	-	-	Légumes frais	14
15 Wine must/Wine	85,1	85,1	85,1	85,1	85,1	85,1	85,1	85,1	85,1	85,1	85,1	85,1	85,1	Mout/Vin	15
15A Wine must	85,1	85,1	85,1	85,1	85,1	85,1	85,1	85,1	85,1	85,1	85,1	85,1	85,1	Mout	15A
15B Wine	-	-	-	-	-	-	-	-	-	-	-	-	-	Vin	15B
15B1 Table wine	-	-	-	-	-	-	-	-	-	-	-	-	-	Vin de table	15B1
15B2 Quality wine	-	-	-	-	-	-	-	-	-	-	-	-	-	Vin de qualité	15B2
16 Olives and olive oil	-	-	-	-	-	-	-	-	-	-	-	-	-	Olives et huile d'olive	16
17 Seeds	-	-	-	-	-	-	-	-	-	-	-	-	-	Semences	17
18 Flowers, ornamental plants and tree-nursery products	-	-	-	-	-	-	-	-	-	-	-	-	-	Fleurs, plantes ornementales et produits de pépinière	18
19 Other crop products	-	-	-	-	-	-	-	-	-	-	-	-	-	Autres produits végétaux	19
19A Pulses	-	-	-	-	-	-	-	-	-	-	-	-	-	Légumes secs	19A
19B Oilseeds	-	-	-	-	-	-	-	-	-	-	-	-	-	Graines oléagineuses	19B
19C Raw tobacco	-	-	-	-	-	-	-	-	-	-	-	-	-	Tabac brut	19C
19D Cotton	-	-	-	-	-	-	-	-	-	-	-	-	-	Coton	19D
19E Other	-	-	-	-	-	-	-	-	-	-	-	-	-	Autres	19E

1980 = 100

1980 = 100

Excluding VAT

TVA exclue

		LUXEMBOURG														
		1987						1988								
		J	J	A	S	O	N	D	J	F	M	A	M	J		
2	ANIMALS AND ANIMAL PRODUCTS	143,2	142,8	141,1	141,6	147,2	148,2	148,6	147,7	146,2	143,6	142,7	143,2	143,0	ANIMAUX ET PRODUITS ANIMAUX	2
21	Animals (for slaughter and export)	128,7	126,2	121,9	121,2	124,0	124,4	124,5	128,9	126,9	121,5	123,1	125,6	127,2	Animaux (boucherie et exportation)	21
21 A	Calves	181,5	170,1	168,8	172,4	187,7	188,3	184,1	171,1	172,0	160,0	167,8	175,2	177,5	Veaux	21 A
21 B	Cattle excl. calves	132,5	132,5	126,5	124,8	128,0	128,1	127,7	136,3	136,3	127,8	127,7	131,4	133,7	Bovins sans veaux	21 B
21 C	Pigs	109,3	100,8	101,2	102,4	102,2	103,1	105,4	101,1	92,9	97,3	102,7	100,9	100,5	Porcs	21 C
21 D	Sheep and lambs	-	-	-	-	-	-	-	-	-	-	-	-	-	Moutons et agneaux	21 D
21 E	Poultry	128,7	126,2	121,9	121,2	124,0	124,4	124,5	128,9	126,9	121,5	123,1	125,6	127,2	Volailles	21 E
21 E 1	Chickens	:	:	:	:	:	:	:	128,9	:	:	:	:	:	Poulets	21 E 1
21 E 2	Other poultry	-	-	-	-	-	-	-	-	-	-	-	-	-	Autres volailles	21 E 2
21 F	Other animals	-	-	-	-	-	-	-	-	-	-	-	-	-	Autres animaux	21 F
22	Milk	158,0	159,5	159,9	161,2	170,0	171,3	171,7	166,3	165,3	165,2	162,3	161,8	159,8	Lait	22
22 A	Cow's milk	158,0	159,5	159,9	161,2	170,0	171,3	171,7	166,3	165,3	165,2	162,3	161,8	159,8	Lait de vache	22 A
22 B	Other milk	-	-	-	-	-	-	-	-	-	-	-	-	-	Autres laits	22 B
23	Eggs	109,8	112,3	114,9	120,4	112,3	119,6	124,7	117,9	113,6	113,6	106,8	92,3	96,2	Œufs	23
24	Other animal products	-	-	-	-	-	-	-	-	-	-	-	-	-	Autres produits animaux	24

	UNITED KINGDOM															
	1988															
1980 = 100															1980 = 100	
Excluding VAT															TVA exclue	
	J	J	A	S	O	N	D	J	F	M	A	M	J			
0 TOTAL	128,4	125,8	127,6	127,5	128,1	128,4	132,0	130,2	130,4	131,7	127,9	127,8	128,8	TOTAL	0	
(0) TOTAL (excl. fruit and vegetables)	126,5	125,0	125,7	126,5	126,4	127,6	130,5	129,5	128,5	128,8	125,4	125,1	126,2	TOTAL (sans fruits et légumes)	(0)	
1 CROP PRODUCTS	141,9	125,7	124,6	124,0	129,6	129,0	134,7	129,8	128,6	131,3	127,0	127,2	130,9	PRODUITS VEGETAUX	1	
(1) CROP PRODUCTS (excl. fruit and vegetables)	139,0	123,1	117,1	119,4	124,0	126,3	130,0	127,3	121,5	120,9	118,2	117,5	122,5	PRODUITS VEGETAUX (sans fruits et légumes)	(1)	
11 Cereals and rice	119,3	116,8	109,5	113,6	116,6	119,1	120,9	119,5	114,0	111,8	109,4	110,8	108,2	Céréales et riz	11	
11A Soft wheat	120,7	120,5	103,2	106,7	110,9	112,4	115,5	112,9	107,3	104,9	103,5	105,8	106,4	Blé tendre	11A	
11B Durum wheat	-	-	-	-	-	-	-	-	-	-	-	-	-	Blé dur	11B	
11C Feeding barley	112,0	103,3	100,0	103,1	107,9	112,1	113,3	114,6	111,9	110,6	110,4	109,9	108,7	Orge fourragère	11C	
11D Malting barley	121,4	118,7	130,5	136,8	135,3	138,3	138,3	136,7	129,2	127,0	121,1	122,5	111,9	Orge de brasserie	11D	
11E Oats	125,5	122,6	108,7	109,1	110,0	127,8	124,4	130,1	128,1	118,7	113,6	110,4	104,5	Avoine	11E	
11F Grain-maize	-	-	-	-	-	-	-	-	-	-	-	-	-	Mais-grain	11F	
11G Paddy rice	-	-	-	-	-	-	-	-	-	-	-	-	-	Riz non décortiqué	11G	
11H Others	-	-	-	-	-	-	-	-	-	-	-	-	-	Autres	11H	
12 Root crops	198,6	140,0	139,0	134,8	144,6	145,9	147,5	144,8	140,7	140,6	133,9	125,5	167,6	Plantes sarclées	12	
12A Potatoes for consumption	259,2	159,1	157,5	150,2	165,3	167,6	170,3	165,6	158,6	158,4	147,1	132,7	204,5	Pommes de terre de consom.	12A	
12A1 Early potatoes	259,2	159,1	-	-	-	-	-	-	-	-	-	-	204,5	Pommes de terre hâtives	12A1	
12A2 Main-crop potatoes	-	-	157,5	150,2	165,3	167,6	170,3	165,6	158,6	158,4	147,1	132,7	-	Autres pommes de terre	12A2	
12B Sugar beet	112,9	112,9	112,9	112,9	115,3	115,3	115,3	115,3	115,3	115,3	115,3	115,3	115,3	Betteraves sucrières	12B	
12C Others	-	-	-	-	-	-	-	-	-	-	-	-	-	Autres	12C	
13 Fruit	207,1	152,6	175,0	142,3	134,3	142,1	135,6	131,1	153,0	169,9	188,9	185,5	204,4	Fruits	13	
13A Fresh fruit	207,1	152,6	175,0	142,3	134,3	142,1	135,6	131,1	153,0	169,9	188,9	185,5	204,4	Fruits frais	13A	
13B Nuts and dried fruit	-	-	-	-	-	-	-	-	-	-	-	-	-	Fruits secs	13B	
13B1 Nuts	-	-	-	-	-	-	-	-	-	-	-	-	-	Fruits à coque	13B1	
13B2 Dried fruit	-	-	-	-	-	-	-	-	-	-	-	-	-	Fruits séchés	13B2	
14 Fresh vegetables	134,8	129,7	144,0	140,1	154,0	137,5	156,5	140,9	154,4	167,7	149,2	154,2	147,5	Légumes frais	14	
15 Wine must/Wine	-	-	-	-	-	-	-	-	-	-	-	-	-	Mout/Vin	15	
15A Wine must	-	-	-	-	-	-	-	-	-	-	-	-	-	Mout	15A	
15B Wine	-	-	-	-	-	-	-	-	-	-	-	-	-	Vin	15B	
15B1 Table wine	-	-	-	-	-	-	-	-	-	-	-	-	-	Vin de table	15B1	
15B2 Quality wine	-	-	-	-	-	-	-	-	-	-	-	-	-	Vin de qualité	15B2	
16 Olives and olive oil	-	-	-	-	-	-	-	-	-	-	-	-	-	Olives et huile d'olive	16	
17 Seeds	117,2	117,3	110,1	109,2	103,5	113,0	121,1	117,7	115,7	110,6	106,9	97,8	99,1	Semences	17	
18 Flowers, ornamental plants and tree-nursery products	158,5	143,8	136,3	143,3	158,3	157,1	183,9	169,5	147,2	160,9	163,6	171,0	142,7	Fleurs, plantes ornementales et produits de pépinière	18	
19 Other crop products	130,9	111,1	104,2	106,7	107,2	108,1	107,5	107,1	107,5	108,1	108,5	109,2	110,1	Autres produits végétaux	19	
19A Pulses	157,3	126,8	124,4	131,1	128,7	130,5	128,2	127,2	127,5	127,9	129,3	129,3	129,3	Légumes secs	19A	
19B Oilseeds	129,1	107,5	96,2	97,7	99,6	100,4	100,5	100,2	100,7	101,6	101,8	103,0	104,6	Graines oléagineuses	19B	
19C Raw tobacco	-	-	-	-	-	-	-	-	-	-	-	-	-	Tabac brut	19C	
19D Cotton	-	-	-	-	-	-	-	-	-	-	-	-	-	Coton	19D	
19E Other	100,4	100,4	100,4	100,4	100,4	100,4	100,4	100,4	100,4	100,4	100,4	100,4	100,4	Autres	19E	

1980 = 100		UNITED KINGDOM												1980 = 100			
		1988															
Excluding VAT		1987	J	J	A	S	O	N	D	J	F	M	A	M	J	TVA exclue	
2	ANIMALS AND ANIMAL PRODUCTS	121,6	125,8	129,1	129,3	127,4	128,1	130,7	130,4	131,3	132,0	128,4	128,2	127,7		ANIMAUX ET PRODUITS ANIMAUX	2
21	Animals (for slaughter and export)	127,2	123,8	123,8	122,3	121,1	123,1	127,8	129,0	131,3	133,9	134,0	133,7	133,8		Animaux (boucherie et exportation)	21
21 A	Calves	-	-	-	-	-	-	-	-	-	-	-	-	-		Veaux	21 A
21 B	Cattle excl. calves	130,1	129,6	131,2	129,5	126,6	130,9	137,9	137,4	141,8	144,9	147,0	150,3	151,9		Bovins sans veaux	21 B
21 C	Pigs	117,3	113,6	110,3	110,1	111,5	109,5	107,4	102,3	98,8	100,4	101,0	101,8	104,3		Porcs	21 C
21 D	Sheep and lambs	153,8	135,9	137,1	133,7	133,7	139,1	148,8	171,5	179,7	185,4	177,0	161,2	148,7		Moutons et agneaux	21 D
21 E	Poultry	113,0	112,7	112,2	110,6	109,7	108,6	112,8	112,1	112,3	112,6	112,8	112,2	114,4		Volailles	21 E
21 E 1	Chickens	116,5	116,1	115,4	113,4	112,4	111,0	111,4	110,2	110,2	110,6	110,9	110,0	110,5		Poulets	21 E 1
21 E 2	Other poultry	102,7	102,7	102,7	102,3	101,7	101,3	116,9	117,6	118,6	118,6	118,6	118,6	126,2		Autres volailles	21 E 2
21 F	Other animals	-	-	-	-	-	-	-	-	-	-	-	-	-		Autres animaux	21 F
22	Milk	119,6	137,7	147,1	150,1	147,3	144,2	143,3	141,5	141,4	139,1	131,2	131,0	129,7		Lait	22
22 A	Cow's milk	119,6	137,7	147,1	150,1	147,3	144,2	143,3	141,5	141,4	139,1	131,2	131,0	129,7		Lait de vache	22 A
22 B	Other milk	-	-	-	-	-	-	-	-	-	-	-	-	-		Autres laits	22 B
23	Eggs	92,4	92,6	93,8	94,7	91,3	98,4	100,8	96,8	92,3	92,0	80,4	81,6	80,2		Œufs	23
24	Other animal products	109,0	109,0	109,0	109,0	109,0	109,0	109,0	109,0	109,0	109,0	109,0	109,0	109,0		Autres produits animaux	24

EC INDEX OF PRODUCER PRICES OF AGRICULTURAL PRODUCTS

NOMINAL PRICE INDICES/INDICES DES PRIX NOMINAUX

INDICES CE DES PRIX A LA PRODUCTION DES PRODUITS AGRICOLES

	IRELAND															
	1988															
	1980 = 100															
1980 = 100	1988														1980 = 100	
Excluding VAT	J	J	A	S	O	N	D	J	F	M	A	M	J	TVA exclue		
0 TOTAL	141,0	140,4	139,5	140,2	138,8	139,0	140,6	147,2	148,9	151,2	154,6	156,2	156,2	TOTAL	0	
(0) TOTAL (excl. fruit and vegetables)	141,8	141,2	140,2	140,8	139,6	139,9	141,7	148,1	149,5	151,8	154,3	156,0	156,7	TOTAL (sans fruits et légumes)	(0)	
1 CROP PRODUCTS	135,3	124,7	118,6	120,3	116,7	115,0	113,3	114,5	115,0	114,7	121,8	122,1	119,4	PRODUITS VEGETAUX	1	
(1) CROP PRODUCTS (excl. fruit and vegetables)	140,2	128,7	120,1	120,8	118,3	117,5	116,7	115,1	113,1	111,7	112,0	113,2	115,9	PRODUITS VEGETAUX (sans fruits et légumes)	(1)	
11 Cereals and rice	117,0	117,0	118,1	118,1	118,1	118,1	118,1	118,1	118,1	118,1	118,1	118,1	118,1	Céréales et riz	11	
11A Soft wheat	115,3	115,3	121,6	121,6	121,6	121,6	121,6	121,6	121,6	121,6	121,6	121,6	121,6	Blé tendre	11A	
11B Durum wheat	-	-	-	-	-	-	-	-	-	-	-	-	-	Blé dur	11B	
11C Feeding barley	117,8	117,8	117,4	117,4	117,4	117,4	117,4	117,4	117,4	117,4	117,4	117,4	117,4	Orge fourragère	11C	
11D Malting barley	118,3	118,3	118,5	118,5	118,5	118,5	118,5	118,5	118,5	118,5	118,5	118,5	118,5	Orge de brasserie	11D	
11E Oats	98,8	98,8	109,7	109,7	109,7	109,7	109,7	109,7	109,7	109,7	109,7	109,7	109,7	Avoine	11E	
11F Grain-maize	-	-	-	-	-	-	-	-	-	-	-	-	-	Mais-grain	11F	
11G Paddy rice	-	-	-	-	-	-	-	-	-	-	-	-	-	Riz non décortiqué	11G	
11H Others	-	-	-	-	-	-	-	-	-	-	-	-	-	Autres	11H	
12 Root crops	182,5	148,7	121,9	125,0	117,7	115,2	112,8	108,9	103,4	99,5	100,6	104,6	112,6	Plantes sarclées	12	
12A Potatoes for consumption	232,6	167,5	115,7	118,7	104,5	99,8	95,2	87,5	76,9	69,5	71,5	79,3	94,7	Pommes de terre de consom.	12A	
12A1 Early potatoes	-	-	-	-	-	-	-	-	-	-	-	-	-	Pommes de terre hâtives	12A1	
12A2 Main-crop potatoes	232,6	167,5	115,7	118,7	104,5	99,8	95,2	87,5	76,9	69,5	71,5	79,3	94,7	Autres pommes de terre	12A2	
12B Sugar beet	128,6	128,6	128,6	131,8	131,8	131,8	131,8	131,8	131,8	131,8	131,8	131,8	131,8	Betteraves sucrières	12B	
12C Others	-	-	-	-	-	-	-	-	-	-	-	-	-	Autres	12C	
13 Fruit	-	-	-	-	-	-	-	-	-	-	-	-	-	Fruits	13	
13A Fresh fruit	-	-	-	-	-	-	-	-	-	-	-	-	-	Fruits frais	13A	
13B Nuts and dried fruit	-	-	-	-	-	-	-	-	-	-	-	-	-	Fruits secs	13B	
13B1 Nuts	-	-	-	-	-	-	-	-	-	-	-	-	-	Fruits à coque	13B1	
13B2 Dried fruit	-	-	-	-	-	-	-	-	-	-	-	-	-	Fruits séchés	13B2	
14 Fresh vegetables	112,4	106,3	111,4	117,6	108,9	103,2	97,6	111,7	123,6	128,5	167,0	163,3	135,5	Légumes frais	14	
15 Wine must/Wine	-	-	-	-	-	-	-	-	-	-	-	-	-	Moût/Vin	15	
15A Wine must	-	-	-	-	-	-	-	-	-	-	-	-	-	Moût	15A	
15B Wine	-	-	-	-	-	-	-	-	-	-	-	-	-	Vin	15B	
15B1 Table wine	-	-	-	-	-	-	-	-	-	-	-	-	-	Vin de table	15B1	
15B2 Quality wine	-	-	-	-	-	-	-	-	-	-	-	-	-	Vin de qualité	15B2	
16 Olives and olive oil	-	-	-	-	-	-	-	-	-	-	-	-	-	Olives et huile d'olive	16	
17 Seeds	132,1	132,1	130,2	124,3	124,3	124,3	124,3	119,7	119,0	116,7	116,2	112,3	112,3	Semences	17	
18 Flowers, ornamental plants and tree-nursery products	-	-	-	-	-	-	-	-	-	-	-	-	-	Fleurs, plantes ornementales et produits de pépinière	18	
19 Other crop products	-	-	-	-	-	-	-	-	-	-	-	-	-	Autres produits végétaux	19	
19A Pulses	-	-	-	-	-	-	-	-	-	-	-	-	-	Légumes secs	19A	
19B Oilseeds	-	-	-	-	-	-	-	-	-	-	-	-	-	Graines oléagineuses	19B	
19C Raw tobacco	-	-	-	-	-	-	-	-	-	-	-	-	-	Tabac brut	19C	
19D Cotton	-	-	-	-	-	-	-	-	-	-	-	-	-	Coton	19D	
19E Other	-	-	-	-	-	-	-	-	-	-	-	-	-	Autres	19E	

1980 = 100		IRELAND												1980 = 100		
		1987						1988						TVA exclue		
Excluding VAT		J	J	A	S	O	N	D	J	F	M	A	M	J		
2	ANIMALS AND ANIMAL PRODUCTS	142,0	142,9	142,9	143,5	142,5	143,0	145,1	152,6	154,5	157,2	160,0	161,8	162,3	ANIMAUX ET PRODUITS ANIMAUX	2
21	Animals (for slaughter and export)	140,1	139,6	139,4	138,0	136,7	136,6	139,4	145,2	150,3	156,1	160,7	162,2	161,4	Animaux (boucherie et exportation)	21
21 A	Calves	-	-	-	-	-	-	-	-	-	-	-	-	-	Veaux	21 A
21 B	Cattle excl. calves	147,9	147,2	148,7	146,4	144,4	144,6	147,0	155,7	162,1	168,9	174,9	177,3	176,5	Bovins sans veaux	21 B
21 C	Pigs	115,1	117,9	108,9	109,1	110,4	108,9	106,2	105,2	106,9	107,9	110,6	111,0	112,6	Porcs	21 C
21 D	Sheep and lambs	127,8	120,8	120,8	122,9	123,1	122,9	134,6	137,2	141,1	149,6	146,7	141,0	133,8	Moutons et agneaux	21 D
21 E	Poultry	111,1	111,1	111,1	114,5	114,7	114,7	127,5	115,0	111,2	111,2	111,2	110,8	110,8	Volailles	21 E
21 E 1	Chickens	123,5	123,5	123,5	128,8	128,8	128,8	128,8	128,9	123,0	123,0	123,0	123,0	123,0	Poulets	21 E 1
21 E 2	Other poultry	88,1	88,1	88,1	88,1	88,5	88,5	125,0	89,2	89,2	89,4	89,4	88,1	88,1	Autres volailles	21 E 2
21 F	Other animals	-	-	-	-	-	-	-	-	-	-	-	-	-	Autres animaux	21 F
22	Milk	146,6	150,3	150,3	154,4	154,0	155,4	156,3	167,2	163,6	161,4	161,2	163,7	166,6	Lait	22
22 A	Cow's milk	146,6	150,3	150,3	154,4	154,0	155,4	156,3	167,2	163,6	161,4	161,2	163,7	166,6	Lait de vache	22 A
22 B	Other milk	-	-	-	-	-	-	-	-	-	-	-	-	-	Autres laits	22 B
23	Eggs	109,3	106,3	111,1	114,5	108,4	112,5	117,7	111,8	108,5	103,9	99,3	94,7	89,0	Oufs	23
24	Other animal products	119,9	127,2	134,8	131,0	130,1	124,8	124,0	124,5	128,3	126,6	126,3	129,3	141,0	Autres produits animaux	24

EC INDEX OF PRODUCER PRICES OF AGRICULTURAL PRODUCTS

NOMINAL PRICE INDICES/INDICES DES PRIX NOMINAUX

INDICES CE DES PRIX A LA PRODUCTION DES PRODUITS AGRICOLES

	DANMARK														1980 = 100 TVA exclue
	1988													1980 = 100	
	1987													1980 = 100	
	Excluding VAT														
	J	J	A	S	O	N	D	J	F	M	A	M	J		
0 TOTAL	125,4	123,9	124,0	121,9	122,6	122,4	122,2	123,2	124,7	126,3	127,4	126,5	127,0	TOTAL	0
(0) TOTAL (excl. fruit and vegetables)	124,3	123,6	123,6	121,4	121,9	121,5	121,1	122,3	123,8	125,2	126,2	125,7	127,2	TOTAL (sans fruits et légumes)	(0)
1 CROP PRODUCTS	131,7	125,1	123,1	115,4	119,7	121,7	123,8	125,0	126,2	125,6	127,1	124,3	123,3	PRODUITS VEGETAUX	1
(1) CROP PRODUCTS (excl. fruit and vegetables)	128,2	124,5	121,4	113,1	116,8	118,4	119,7	121,6	122,8	121,5	122,4	121,3	123,7	PRODUITS VEGETAUX (sans fruits et légumes)	(1)
11 Cereals and rice	128,7	124,1	119,0	104,7	107,0	109,7	111,9	115,1	117,2	115,1	116,5	114,7	118,7	Céréales et riz	11
11A Soft wheat	128,7	125,7	124,4	104,4	106,9	110,1	113,3	117,1	115,7	114,2	113,7	114,4	112,8	Blé tendre	11A
11B Durum wheat	-	-	-	-	-	-	-	-	-	-	-	-	-	Blé dur	11B
11C Feeding barley	128,1	123,8	116,7	104,8	107,1	109,3	111,4	114,4	117,2	114,7	115,9	114,1	120,2	Orge fourragère	11C
11D Malting barley	-	-	-	-	-	-	-	-	-	-	-	-	-	Orge de brasserie	11D
11E Oats	152,3	138,8	151,6	110,0	116,1	133,9	132,7	138,6	140,7	144,8	144,3	141,0	129,7	Avoine	11E
11F Grain-maize	-	-	-	-	-	-	-	-	-	-	-	-	-	Mais-grain	11F
11G Paddy rice	-	-	-	-	-	-	-	-	-	-	-	-	-	Riz non décortiqué	11G
11H Others	125,2	114,6	121,0	101,0	97,9	100,2	102,0	106,3	105,4	104,9	119,1	109,3	103,4	Autres	11H
12 Root crops	105,6	105,6	105,6	105,6	122,9	122,9	122,9	122,9	122,9	122,9	122,9	122,9	122,9	Plantes sarclées	12
12A Potatoes for consumption	104,2	104,2	104,2	104,2	119,8	119,8	119,8	119,8	119,8	119,8	119,8	119,8	119,8	Pommes de terre de consom.	12A
12A1 Early potatoes	-	-	-	-	-	-	-	-	-	-	-	-	-	Pommes de terre hâtives	12A1
12A2 Main-crop potatoes	-	-	-	-	-	-	-	-	-	-	-	-	-	Autres pommes de terre	12A2
12B Sugar beet	103,2	103,2	103,2	103,2	123,9	123,9	123,9	123,9	123,9	123,9	123,9	123,9	123,9	Betteraves sucrières	12B
12C Others	121,6	121,6	121,6	121,6	122,7	122,7	122,7	122,7	122,7	122,7	122,7	122,7	122,7	Autres	12C
13 Fruit	271,0	161,4	156,1	190,8	191,5	193,8	196,6	181,7	174,0	152,5	204,5	204,5	128,3	Fruits	13
13A Fresh fruit	271,0	161,4	156,1	190,8	191,5	193,8	196,6	181,7	174,0	152,5	204,5	204,5	128,3	Fruits frais	13A
13B Nuts and dried fruit	-	-	-	-	-	-	-	-	-	-	-	-	-	Fruits secs	13B
13B1 Nuts	-	-	-	-	-	-	-	-	-	-	-	-	-	Fruits à coque	13B1
13B2 Dried fruit	-	-	-	-	-	-	-	-	-	-	-	-	-	Fruits séchés	13B2
14 Fresh vegetables	137,2	122,4	139,0	126,3	141,5	149,9	166,8	160,8	166,3	184,3	178,0	144,8	115,2	Légumes frais	14
15 Wine must/Wine	-	-	-	-	-	-	-	-	-	-	-	-	-	Mouût/Vin	15
15A Wine must	-	-	-	-	-	-	-	-	-	-	-	-	-	Mouût	15A
15B Wine	-	-	-	-	-	-	-	-	-	-	-	-	-	Vin	15B
15B1 Table wine	-	-	-	-	-	-	-	-	-	-	-	-	-	Vin de table	15B1
15B2 Quality wine	-	-	-	-	-	-	-	-	-	-	-	-	-	Vin de qualité	15B2
16 Olives and olive oil	-	-	-	-	-	-	-	-	-	-	-	-	-	Olives et huile d'olive	16
17 Seeds	122,8	124,7	124,7	124,7	124,7	124,7	124,7	124,7	124,7	124,7	124,7	124,7	124,7	Semences	17
18 Flowers, ornamental plants and tree-nursery products	141,3	141,3	141,3	141,3	141,3	141,3	141,3	141,3	141,3	141,3	141,3	141,3	141,3	Fleurs, plantes ornementales et produits de pépinière	18
19 Other crop products	137,3	123,7	123,7	123,7	123,7	123,7	123,7	123,7	123,7	123,7	123,7	123,7	123,7	Autres produits végétaux	19
19A Pulses	153,3	138,3	138,3	138,3	138,3	138,3	138,3	138,3	138,3	138,3	138,3	138,3	138,3	Légumes secs	19A
19B Oilseeds	138,7	118,9	118,9	118,9	118,9	118,9	118,9	118,9	118,9	118,9	118,9	118,9	118,9	Graines oléagineuses	19B
19C Raw tobacco	-	-	-	-	-	-	-	-	-	-	-	-	-	Tabac brut	19C
19D Cotton	-	-	-	-	-	-	-	-	-	-	-	-	-	Coton	19D
19E Other	131,5	138,2	138,2	138,2	138,2	138,2	138,2	138,2	138,2	138,2	138,2	138,2	138,2	Autres	19E

1980 = 100		DANMARK													1980 = 100	
		1988													TVA exclue	
Excluding VAT		J	J	A	S	O	N	D	J	F	M	A	M	J		
2	ANIMALS AND ANIMAL PRODUCTS	122,8	123,3	124,4	124,4	123,8	122,6	121,6	122,5	124,1	126,5	127,6	127,4	128,5	ANIMAUX ET PRODUITS ANIMAUX	2
21	Animals (for slaughter and export)	115,0	114,8	116,0	116,3	115,7	113,3	111,2	111,3	112,2	115,9	115,8	115,6	117,2	Animaux (boucherie et exportation)	21
21 A	Calves	114,3	113,8	114,6	116,1	116,1	115,2	115,4	116,1	116,9	119,7	119,7	120,4	122,2	Veaux	21 A
21 B	Cattle excl. calves	120,8	120,5	121,0	121,6	119,9	118,0	117,9	118,3	121,0	126,0	126,9	128,5	131,4	Bovins sans veaux	21 B
21 C	Pigs	113,1	113,2	114,8	115,1	114,9	112,3	109,1	109,1	109,2	112,6	112,0	111,0	112,1	Porcs	21 C
21 D	Sheep and lambs	152,2	148,1	128,8	119,4	116,7	116,5	118,2	120,5	120,6	120,6	120,6	123,8	147,9	Moutons et agneaux	21 D
21 E	Poultry	103,9	100,9	100,9	99,5	99,2	98,4	98,6	98,8	98,7	98,9	99,6	100,8	101,3	Volailles	21 E
21 E 1	Chickens	101,6	98,1	98,1	96,1	95,7	94,2	94,2	96,1	96,1	97,1	97,9	99,0	99,0	Poulets	21 E 1
21 E 2	Other poultry	117,5	117,5	118,1	120,0	120,0	123,4	125,0	115,3	114,7	109,9	109,9	111,4	115,0	Autres volailles	21 E 2
21 F	Other animals	113,9	112,8	109,1	109,1	103,3	98,5	98,2	98,2	98,2	102,0	107,0	107,6	105,0	Autres animaux	21 F
22	Milk	136,5	138,2	139,4	139,4	139,4	140,0	140,5	143,5	146,3	146,3	149,9	149,9	150,1	Lait	22
22 A	Cow's milk	136,5	138,2	139,4	139,4	139,4	140,0	140,5	143,5	146,3	146,3	149,9	149,9	150,1	Lait de vache	22 A
22 B	Other milk	-	-	-	-	-	-	-	-	-	-	-	-	-	Autres laits	22 B
23	Eggs	131,2	131,2	124,0	116,1	106,5	110,9	115,8	105,6	111,9	113,9	104,8	99,5	100,6	Œufs	23
24	Other animal products	120,8	120,5	121,0	121,6	119,9	118,0	117,9	118,3	121,0	126,0	126,9	128,5	131,4	Autres produits animaux	24

EC INDEX OF PRODUCER PRICES OF AGRICULTURAL PRODUCTS

NOMINAL PRICE INDICES/INDICES DES PRIX NOMINAUX

INDICES CE DES PRIX A LA PRODUCTION DES PRODUITS AGRICOLES

	ELLAS														1980 = 100 TVA exclue
	1987													1988	
	1980 = 100 Excluding VAT													1988	
	J	J	A	S	O	N	D	J	F	M	A	M	J		
0 TOTAL	314,6	306,3	312,0	312,3	317,5	328,4	321,8	327,6	326,1	325,4	329,4	317,8	325,9	TOTAL	0
(0) TOTAL (excl. fruit and vegetables)	312,0	312,4	317,5	320,5	326,1	329,3	332,8	334,5	335,1	334,1	333,0	332,1	339,7	TOTAL (sans fruits et légumes)	(0)
1 CROP PRODUCTS	305,8	292,1	298,1	296,6	303,4	318,1	308,8	316,8	314,5	312,1	316,3	300,3	312,0	PRODUITS VEGETAUX	1
(1) CROP PRODUCTS (excl. fruit and vegetables)	297,0	294,4	299,6	301,8	309,9	314,1	319,8	322,4	322,9	319,4	315,2	314,4	327,2	PRODUITS VEGETAUX (sans fruits et légumes)	(1)
11 Cereals and rice	243,5	252,6	253,8	256,4	256,1	257,5	257,5	257,6	257,6	257,7	257,9	258,1	258,2	Céréales et riz	11
11A Soft wheat	229,8	241,4	243,8	242,7	243,8	244,8	244,7	244,7	244,7	244,7	244,7	244,7	244,7	Blé tendre	11A
11B Durum wheat	277,0	292,6	292,7	293,0	293,0	293,0	293,1	293,1	293,1	293,1	293,1	293,1	293,1	Blé dur	11B
11C Feeding barley	236,5	245,5	246,1	245,1	245,2	250,9	251,4	251,4	251,4	251,4	251,4	251,4	251,4	Orge fourragère	11C
11D Malting barley	249,6	256,9	256,9	256,9	256,9	256,9	256,9	256,9	256,9	256,9	256,9	256,9	256,9	Orge de brasserie	11D
11E Oats	253,3	247,6	255,6	264,6	269,5	272,2	277,8	277,8	277,8	277,8	277,8	277,8	277,8	Avoine	11E
11F Grain-maize	228,8	228,8	228,8	244,6	244,0	244,0	244,0	244,0	244,0	244,0	244,0	244,0	244,0	Mais-grain	11F
11G Paddy rice	434,1	434,1	434,1	434,1	402,3	402,6	401,9	404,5	405,6	407,7	417,2	424,8	427,6	Riz non décortiqué	11G
11H Others	-	-	-	-	-	-	-	-	-	-	-	-	-	Autres	11H
12 Root crops	345,6	262,7	288,8	289,8	292,8	314,6	287,6	293,1	271,9	264,7	248,0	285,9	425,7	Plantes sarclées	12
12A Potatoes for consumption	377,0	260,7	287,6	288,9	293,2	323,8	285,8	293,6	263,9	253,8	230,3	283,5	479,6	Pommes de terre de consom.	12A
12A1 Early potatoes	-	-	-	-	-	-	-	-	-	-	-	-	-	Pommes de terre hâtives	12A1
12A2 Main-crop potatoes	-	-	-	-	-	-	-	-	-	-	-	-	-	Autres pommes de terre	12A2
12B Sugar beet	267,6	267,6	291,9	291,9	291,9	291,9	291,9	291,9	291,9	291,9	291,9	291,9	291,9	Betteraves sucrières	12B
12C Others	-	-	-	-	-	-	-	-	-	-	-	-	-	Autres	12C
13 Fruit	328,4	264,5	274,0	264,5	271,2	282,1	281,8	299,8	299,8	292,1	285,6	239,8	259,0	Fruits	13
13A Fresh fruit	366,1	273,2	282,8	265,2	269,1	283,8	284,2	310,4	310,4	299,1	289,7	223,1	251,0	Fruits frais	13A
13B Nuts and dried fruit	245,4	245,4	254,7	262,9	275,8	278,5	276,6	276,6	276,6	276,6	276,6	276,6	276,6	Fruits secs	13B
13B1 Nuts	254,5	254,5	274,3	262,3	289,7	295,5	291,6	291,6	291,6	291,6	291,6	291,6	291,6	Fruits à coque	13B1
13B2 Dried fruit	237,5	237,5	237,5	263,5	263,5	263,5	263,5	263,5	263,5	263,5	263,5	263,5	263,5	Fruits séchés	13B2
14 Fresh vegetables	311,4	329,4	332,8	327,0	326,9	402,9	300,1	318,0	296,8	310,0	376,7	335,1	327,6	Légumes frais	14
15 Wine must/Wine	273,9	273,9	273,9	273,9	309,9	316,9	326,9	326,9	335,3	333,5	335,4	335,6	335,9	Moût/Vin	15
15A Wine must	248,8	248,8	248,8	248,8	300,0	300,0	300,0	300,0	300,0	300,0	300,0	300,0	300,0	Moût	15A
15B Wine	332,1	332,1	332,1	332,1	333,0	356,2	389,6	389,6	417,5	411,4	417,8	418,3	419,4	Vin	15B
15B1 Table wine	-	-	-	-	-	-	-	-	-	-	-	-	-	Vin de table	15B1
15B2 Quality wine	-	-	-	-	-	-	-	-	-	-	-	-	-	Vin de qualité	15B2
16 Olives and olive oil	384,8	385,5	387,2	386,9	388,4	391,0	396,2	402,6	402,0	407,4	411,2	409,8	410,0	Olives et huile d'olive	16
17 Seeds	283,5	320,8	320,8	320,8	323,3	323,3	323,3	323,3	323,3	323,3	323,3	323,3	323,3	Semences	17
18 Flowers, ornamental plants and tree-nursery products	186,1	199,5	306,4	157,0	223,6	256,2	466,2	490,4	560,8	416,1	282,6	260,0	235,1	Fleurs, plantes ornementales et produits de pépinière	18
19 Other crop products	294,6	296,6	295,5	310,4	321,6	322,3	326,9	327,8	328,8	328,0	327,2	317,0	319,4	Autres produits végétaux	19
19A Pulses	269,6	267,1	246,9	258,9	262,2	270,9	262,4	262,4	262,4	262,4	262,4	262,4	262,4	Légumes secs	19A
19B Oilseeds	392,5	392,5	392,5	392,5	360,5	309,8	288,9	288,9	286,3	257,1	264,7	264,7	264,7	Graines oléagineuses	19B
19C Raw tobacco	290,0	290,0	290,0	313,8	313,8	313,8	313,8	313,8	313,8	313,8	313,8	313,8	313,8	Tabac brut	19C
19D Cotton	327,3	327,3	327,3	337,0	373,0	358,4	375,0	375,0	375,0	375,0	375,0	375,0	375,0	Coton	19D
19E Other	271,3	279,9	280,0	286,7	296,1	313,3	317,6	321,5	325,2	323,4	319,9	280,5	289,6	Autres	19E

EC INDEX OF PRODUCER PRICES OF AGRICULTURAL PRODUCTS

NOMINAL PRICE INDICES/INDICES DES PRIX NOMINAUX

INDICES CE DES PRIX A LA PRODUCTION DES PRODUITS AGRICOLES

1980 = 100		ELLAS												1980 = 100		
		1988												TVA exclue		
Excluding VAT		J	J	A	S	O	N	D	J	F	M	A	M	J		
2	ANIMALS AND ANIMAL PRODUCTS	335,6	340,4	345,4	349,8	351,5	353,1	353,0	353,4	354,1	357,2	360,8	359,6	359,2	ANIMAUX ET PRODUITS ANIMAUX	2
21	Animals (for slaughter and export)	322,6	329,9	337,2	339,0	339,9	342,0	343,4	341,4	340,8	344,3	345,5	343,6	342,5	Animaux (boucherie et exportation)	21
21 A	Calves	333,1	334,3	336,6	337,5	337,9	341,5	344,2	343,6	350,7	363,2	365,5	364,2	363,8	Veaux	21 A
21 B	Cattle excl. calves	276,7	281,2	282,4	279,6	281,6	282,3	282,2	283,3	288,6	292,1	295,0	297,7	294,8	Bovins sans veaux	21 B
21 C	Pigs	344,8	354,3	357,6	353,8	355,1	352,9	362,7	365,5	365,9	366,3	362,3	359,1	367,4	Porcs	21 C
21 D	Sheep and lambs	293,6	305,3	321,8	329,7	336,2	328,8	324,9	318,0	311,4	312,8	317,1	311,7	305,8	Moutons et agneaux	21 D
21 E	Poultry	363,5	370,6	375,7	374,8	375,0	377,4	377,4	375,6	375,6	377,3	377,3	388,8	389,1	Volailles	21 E
21 E 1	Chickens	363,5	370,6	375,7	374,8	375,0	377,4	377,4	375,6	375,6	377,3	377,3	388,8	389,1	Poulets	21 E 1
21 E 2	Other poultry	-	-	-	-	-	-	-	-	-	-	-	-	-	Autres volailles	21 E 2
21 F	Other animals	295,0	301,2	309,8	315,4	306,7	330,4	327,4	323,3	317,7	317,2	320,4	311,4	301,9	Autres animaux	21 F
22	Milk	364,1	364,5	364,3	364,4	366,3	366,5	367,7	373,7	378,8	382,8	393,3	392,2	391,7	Lait	22
22 A	Cow's milk	352,2	353,6	353,1	353,2	359,6	360,1	364,0	367,4	371,3	381,2	395,6	393,4	392,9	Lait de vache	22 A
22 B	Other milk	369,3	369,3	369,3	369,3	369,3	369,3	369,3	376,4	382,1	383,5	392,3	391,6	391,2	Autres laits	22 B
23	Eggs	381,3	378,1	381,0	410,1	414,0	414,0	412,4	411,1	407,7	403,6	406,6	405,3	405,3	Œufs	23
24	Other animal products	284,5	292,0	296,3	316,8	324,4	329,6	304,9	312,3	315,0	319,6	321,2	330,2	337,5	Autres produits animaux	24

EC INDEX OF PRODUCER PRICES OF AGRICULTURAL PRODUCTS

NOMINAL PRICE INDICES/INDICES DES PRIX NOMINAUX

INDICES CE DES PRIX A LA PRODUCTION DES PRODUITS AGRICOLES

	EUR 10															1980 = 100 TVA exclue			
	1988																		
	1987					1988					1989								
1980 = 100 Excluding VAT	J	J	A	S	O	N	D	J	F	M	A	M	J	J	J	J	J		
0 TOTAL	143,9	141,1	144,7	144,9	148,6	147,9	149,8	149,0	148,4	148,3	147,5	146,4	145,0					TOTAL	0
(0) TOTAL (excl. fruit and vegetables)	139,8	137,4	139,3	140,0	142,2	143,0	144,6	144,8	143,8	143,5	142,2	142,0	141,8					TOTAL (sans fruits et légumes)	(0)
1 CROP PRODUCTS	159,2	152,5	157,2	155,4	162,8	159,9	163,7	161,7	161,5	160,9	161,3	160,0	155,9					PRODUITS VEGETAUX	1
(1) CROP PRODUCTS (excl. fruit and vegetables)	153,7	146,8	147,1	146,1	150,5	151,0	154,7	155,0	153,9	152,4	152,0	153,3	151,4					PRODUITS VEGETAUX (sans fruits et légumes)	(1)
11 Cereals and rice	137,7	131,1	128,8	127,7	127,7	129,5	131,2	132,6	131,7	130,1	129,4	130,1	129,2					Céréales et riz	11
11A Soft wheat	131,5	123,3	119,1	120,1	122,8	124,9	126,7	127,0	125,5	123,3	122,5	123,1	122,7					Blé tendre	11A
11B Durum wheat	157,5	151,1	149,6	148,2	148,1	148,1	148,5	148,1	150,2	150,1	150,5	149,1	149,0					Blé dur	11B
11C Feeding barley	124,3	117,2	113,2	110,9	113,2	116,5	117,6	119,8	119,9	118,3	118,8	119,5	119,7					Orge fourragère	11C
11D Malting barley	120,3	114,4	123,8	128,3	132,0	129,8	132,7	139,1	133,4	130,8	126,6	128,8	117,7					Orge de brasserie	11D
11E Oats	127,9	128,1	123,5	118,4	121,0	126,4	127,4	129,6	128,6	124,4	124,7	124,3	120,1					Avoine	11E
11F Grain-maize	163,0	159,1	159,9	152,2	139,9	140,9	143,4	146,0	145,6	145,8	145,0	147,1	147,5					Maïs-grain	11F
11G Paddy rice	209,7	210,5	210,2	199,9	191,0	196,1	200,0	201,1	204,1	205,2	202,5	201,5	203,5					Riz non décortiqué	11G
11H Others	104,6	100,9	96,4	92,3	89,5	90,7	91,4	93,2	93,0	92,0	92,4	92,1	91,7					Autres	11H
12 Root crops	160,5	144,3	143,0	141,0	142,2	143,8	143,2	142,5	139,5	139,4	141,8	151,6	160,4					Plantes sarclées	12
12A Potatoes for consumption	195,5	149,0	144,5	138,2	142,9	147,2	145,6	143,6	135,4	135,3	141,6	168,3	192,8					Pommes de terre de consom.	12A
12A1 Early potatoes	-	-	-	-	-	-	-	-	-	-	-	-	-					Pommes de terre hâtives	12A1
12A2 Main-crop potatoes	-	-	-	-	-	-	-	-	-	-	-	-	-					Autres pommes de terre	12A2
12B Sugar beet	141,5	143,0	143,6	144,3	143,5	143,5	143,5	143,5	143,5	143,5	143,5	143,5	143,5					Betteraves sucrières	12B
12C Others	119,8	118,2	117,9	113,0	113,0	113,0	113,1	113,0	113,0	113,0	113,4	114,5	113,4					Autres	12C
13 Fruit	163,9	163,5	198,2	183,2	178,4	182,6	186,8	188,8	193,8	187,5	181,8	171,9	157,0					Fruits	13
13A Fresh fruit	160,6	159,8	194,6	179,9	174,0	178,6	182,4	184,2	189,5	185,3	178,9	166,8	150,9					Fruits frais	13A
13B Nuts and dried fruit	193,5	196,3	230,8	212,9	218,2	218,9	226,6	230,7	232,3	207,2	207,2	217,5	212,3					Fruits secs	13B
13B1 Nuts	177,2	181,0	228,4	194,1	201,4	202,3	212,9	218,4	220,7	186,3	186,3	200,4	193,3					Fruits à coque	13B1
13B2 Dried fruit	237,5	237,5	237,5	263,5	263,5	263,5	263,5	263,5	263,5	263,5	263,5	263,5	263,5					Fruits séchés	13B2
14 Fresh vegetables	182,4	170,9	168,6	175,6	209,4	183,3	186,8	169,5	169,1	178,2	188,5	182,1	177,6					Légumes frais	14
15 Wine must/Wine	157,8	157,5	157,3	156,7	157,4	160,6	162,1	161,9	162,7	163,2	163,6	163,2	162,4					Moût/Vin	15
15A Wine must	-	-	-	-	-	-	-	-	-	-	-	-	-					Moût	15A
15B Wine	-	-	-	-	-	-	-	-	-	-	-	-	-					Vin	15B
15B1 Table wine	-	-	-	-	-	-	-	-	-	-	-	-	-					Vin de table	15B1
15B2 Quality wine	-	-	-	-	-	-	-	-	-	-	-	-	-					Vin de qualité	15B2
16 Olives and olive oil	248,7	248,6	248,4	247,6	247,8	247,0	245,2	242,5	242,3	243,9	245,4	245,9	245,7					Olives et huile d'olive	16
17 Seeds	160,0	161,1	159,3	161,1	155,4	155,0	156,0	157,4	156,8	156,0	155,6	154,5	154,3					Semences	17
18 Flowers, ornamental plants and tree-nursery products	111,0	98,9	114,3	109,1	144,7	135,1	160,3	159,4	155,7	146,6	141,5	139,9	114,2					Fleurs, plantes ornementales et produits de pépinière	18
19 Other crop products	205,7	199,9	197,5	203,7	208,4	208,6	210,5	212,3	211,6	211,5	211,3	208,4	209,1					Autres produits végétaux	19
19A Pulses	185,9	180,6	176,1	179,4	180,6	182,3	179,7	190,3	187,4	186,2	186,3	190,6	189,8					Légumes secs	19A
19B Oilseeds	151,4	126,5	119,8	120,8	121,1	119,9	120,3	121,1	118,3	119,0	119,8	121,9	121,4					Graines oléagineuses	19B
19C Raw tobacco	224,3	226,7	226,7	238,5	238,5	238,5	238,5	238,5	238,5	238,5	238,5	238,5	238,5					Tabac brut	19C
19D Cotton	327,3	327,3	327,3	337,0	373,0	358,4	375,0	375,0	375,0	375,0	375,0	375,0	375,0					Coton	19D
19E Other	201,1	205,8	205,7	209,3	214,4	224,0	226,4	229,0	231,0	230,0	228,0	206,6	211,5					Autres	19E

		EUR 10														
		1987						1988						1980 = 100		
Excluding VAT		J	J	A	S	O	N	D	J	F	M	A	M	J	TVA exclue	
2	ANIMALS AND ANIMAL PRODUCTS	131,9	132,1	134,9	136,5	137,4	138,4	138,8	138,9	138,1	138,4	136,6	135,7	136,3	ANIMAUX ET PRODUITS ANIMAUX	2
21	Animals (for slaughter and export)	129,1	127,6	129,6	130,0	130,4	130,8	131,2	131,6	130,8	132,3	131,8	132,6	133,4	Animaux (boucherie et exportation)	21
21 A	Calves	167,5	163,1	166,6	167,6	170,0	173,6	175,5	173,2	171,4	174,9	178,1	185,1	182,2	Veaux	21 A
21 B	Cattle excl. calves	127,0	126,3	128,5	126,9	126,0	127,3	127,7	128,6	129,5	131,5	132,7	135,3	136,4	Bovins sans veaux	21 B
21 C	Pigs	110,8	108,1	108,5	110,0	110,7	110,7	110,2	108,7	105,9	105,7	103,2	102,3	105,5	Porcs	21 C
21 D	Sheep and lambs	167,2	161,9	166,0	166,6	168,1	169,7	175,2	182,6	184,5	187,7	185,0	176,8	170,8	Moutons et agneaux	21 D
21 E	Poultry	136,0	138,4	142,1	144,2	144,5	139,9	138,2	142,8	142,9	145,5	144,2	144,9	144,7	Volailles	21 E
21 E 1	Chickens	137,8	141,1	146,0	148,9	148,9	141,9	137,6	144,8	145,2	147,7	146,1	148,0	147,6	Poulets	21 E 1
21 E 2	Other poultry	131,2	131,7	132,2	132,3	133,5	134,9	139,5	137,9	137,0	139,8	139,4	136,9	137,3	Autres volailles	21 E 2
21 F	Other animals	160,2	158,1	162,1	165,5	171,5	174,2	180,8	175,3	167,8	169,2	168,6	165,2	160,2	Autres animaux	21 F
22	Milk	139,0	142,6	146,1	149,7	151,8	153,0	153,2	153,7	153,5	152,1	149,1	146,6	146,7	Lait	22
22 A	Cow's milk	134,9	138,5	142,1	145,8	148,0	149,2	149,4	149,7	149,4	148,0	144,7	142,2	142,3	Lait de vache	22 A
22 B	Other milk	298,5	298,5	298,5	298,5	298,5	298,5	298,5	306,5	310,1	311,0	316,6	316,2	315,9	Autres laits	22 B
23	Eggs	116,3	115,8	120,6	124,3	123,7	129,1	132,0	125,3	121,7	118,8	110,5	100,8	103,5	Œufs	23
24	Other animal products	174,2	176,6	178,1	185,1	188,1	189,7	182,1	184,4	185,4	186,9	187,4	190,3	193,0	Autres produits animaux	24



Deflated index
Indices déflatés

EC INDEX OF PRODUCER PRICES OF AGRICULTURAL PRODUCTS

DEFLATED PRICE INDICES/INDICES DES PRIX DEFLATES

INDICES CE DES PRIX A LA PRODUCTION DES PRODUITS AGRICOLES

1980 = 100		BR DEUTSCHLAND														1980 = 100	
		1988														TVA exclue	
Excluding VAT		J	J	A	S	O	N	D	J	F	M	A	M	J			
0	TOTAL	77,7	76,0	77,1	77,4	78,7	79,4	80,1	78,4	77,9	77,5	75,4	74,1	75,3	TOTAL	0	
(0)	TOTAL (excl. fruit and vegetables)	76,7	75,7	76,2	76,7	77,0	77,9	78,5	76,7	75,9	75,8	74,2	73,7	74,8	TOTAL (sans fruits et légumes)	(0)	
1	CROP PRODUCTS	83,7	80,1	79,1	76,7	80,8	81,3	83,3	83,7	83,9	82,9	80,7	77,4	78,1	PRODUITS VEGETAUX	1	
(1)	CROP PRODUCTS (excl. fruit and vegetables)	80,5	79,6	75,9	74,0	74,8	76,0	77,7	77,8	77,3	77,3	76,8	76,2	76,7	PRODUITS VEGETAUX (sans fruits et légumes)	(1)	
11	Cereals and rice	77,5	76,9	70,8	67,3	67,1	68,4	69,3	70,4	70,5	70,4	70,2	70,1	69,4	Céréales et riz	11	
12	Root crops	84,4	83,8	81,5	78,8	78,7	80,7	81,4	80,6	79,8	79,3	78,9	78,2	85,0	Plantes sarclées	12	
12 A	Potatoes for consumption	77,1	75,9	65,5	52,9	52,8	61,8	65,2	62,5	59,5	57,5	56,6	53,8	84,2	Pommes de terre de consommation	12 A	
12 B	Sugar beet	86,5	86,5	86,6	86,8	86,6	86,6	86,5	86,3	86,1	86,1	85,8	85,7	85,6	Betteraves sucrières	12 B	
12 C	Others	86,5	80,4	80,4	80,6	80,5	80,5	80,4	80,2	80,0	80,0	79,8	79,7	79,5	Autres	12 C	
13	Fruit	107,6	78,9	98,2	102,2	141,6	137,7	137,8	148,5	161,2	145,4	112,4	82,0	78,6	Fruits	13	
13 A	Fresh fruit	107,6	70,9	90,2	102,2	141,6	137,7	137,8	148,5	161,2	145,4	112,4	82,0	78,6	Fruits frais	13 A	
13 B	Nuts and dried fruit	-	-	-	-	-	-	-	-	-	-	-	-	-	Fruits secs	13 B	
14	Fresh vegetables	103,9	89,8	106,9	86,4	97,8	92,9	101,9	93,3	87,9	91,9	102,2	90,0	101,2	Légumes frais	14	
15	Wine must/Wine	59,9	59,9	59,9	60,0	62,0	62,0	61,9	61,8	61,7	61,6	61,5	61,4	61,3	Mûû/Vin	15	
16	Olives and olive oil	-	-	-	-	-	-	-	-	-	-	-	-	-	Olives et huile d'olive	16	
17	Seeds	82,3	82,3	80,8	79,4	80,1	77,2	77,1	78,4	78,2	79,2	78,9	78,8	78,6	Semences	17	
18	Flowers, ornamental plants and tree-nursery products	92,0	89,4	88,7	88,9	92,9	94,4	100,3	99,4	97,8	98,0	97,0	94,9	91,0	Fleurs, plantes ornementales et produits de pépinière	18	
19	Other crop products	83,7	83,7	72,1	73,5	73,6	73,8	73,8	73,9	73,8	73,6	73,5	73,4	73,2	Autres produits végétaux	19	
20	ANIMALS AND ANIMAL PRODUCTS	75,3	74,3	76,3	77,7	77,8	78,6	78,8	76,3	75,4	75,2	73,2	72,8	74,1	ANIMAUX ET PRODUITS ANIMAUX	20	
21	Animals (for slaughter and export)	70,5	68,1	69,2	69,9	69,3	69,4	69,8	68,2	67,3	67,1	65,2	65,8	68,0	Animaux (boucherie et exportation)	21	
21 A	Calves	86,9	86,2	85,6	84,9	85,6	87,4	90,4	90,4	89,1	89,5	87,2	87,8	88,0	Veaux	21 A	
21 B	Cattle excluding calves	75,6	73,8	74,8	75,1	75,4	75,5	75,8	75,3	75,2	74,7	73,5	73,4	74,5	Bovins sans veaux	21 B	
21 C	Pigs	64,0	60,9	62,4	63,5	62,1	62,0	62,4	59,7	58,0	58,1	55,4	56,9	60,3	Porcs	21 C	
21 D	Sheep and lambs	77,1	69,6	70,3	72,8	74,3	75,8	77,2	80,2	84,3	89,3	87,8	81,2	79,4	Moutons et agneaux	21 D	
21 E	Poultry	79,3	78,6	78,1	77,8	77,7	77,6	77,3	76,0	76,1	75,7	74,7	73,6	73,4	Volailles	21 E	
21 F	Other animals	-	-	-	-	-	-	-	-	-	-	-	-	-	Autres animaux	21 F	
22	Milk	84,7	86,2	88,9	91,7	93,1	94,6	93,8	90,5	89,9	89,7	88,5	87,8	87,5	Lait	22	
23	Eggs	62,5	58,5	64,4	64,3	63,7	67,1	70,8	64,6	62,0	62,3	54,5	46,2	49,3	Œufs	23	
24	Other animal products	108,7	108,4	108,6	108,8	108,7	109,2	109,1	109,0	108,8	108,6	108,3	107,8	107,9	Autres produits animaux	24	

EC INDEX OF PRODUCER PRICES OF AGRICULTURAL PRODUCTS

DEFLATED PRICE INDICES/INDICES DES PRIX DEFLATES

INDICES CE DES PRIX A LA PRODUCTION DES PRODUITS AGRICOLES

1980 = 100		FRANCE												1980 = 100		
		FRANCE												1980 = 100		
		1988												TVA exclue		
Excluding VAT		1987											1988			
		J	J	A	S	O	N	D	J	F	M	A	M	J		
0	TOTAL	83,7	79,9	79,7	80,5	82,6	83,1	83,9	83,6	82,9	82,2	81,9	81,6	80,5	TOTAL	0
(0)	TOTAL (excl. fruit and vegetables)	81,7	78,3	79,7	80,7	81,5	82,4	83,5	83,2	82,3	81,3	80,5	79,9	79,4	TOTAL (sans fruits et légumes)	(0)
1	CROP PRODUCTS	85,9	78,3	76,1	75,6	79,3	79,3	80,4	80,6	80,1	79,4	80,2	81,2	79,0	PRODUITS VEGETAUX	1
(1)	CROP PRODUCTS (excl. fruit and vegetables)	81,6	74,2	75,3	75,2	75,9	76,8	78,8	79,0	78,1	76,7	76,4	77,0	76,2	PRODUITS VEGETAUX (sans fruits et légumes)	(1)
11	Cereals and rice	78,4	67,8	69,2	69,7	69,5	70,4	71,5	72,8	72,2	70,0	69,4	70,6	69,4	Céréales et riz	11
12	Root crops	83,7	74,1	76,3	72,1	70,7	70,5	70,6	70,8	69,5	70,2	72,3	75,2	77,3	Plantes sarclées	12
12 A	Potatoes for consumption	114,7	66,6	78,3	57,6	65,3	64,2	65,0	66,8	60,4	64,7	76,9	92,7	104,2	Pommes de terre de consommation	12 A
12 B	Sugar beet	75,8	75,6	75,4	75,4	71,6	71,5	71,5	71,4	71,3	71,0	70,7	70,5	70,3	Betteraves sucrières	12 B
12 C	Others	86,7	86,5	86,2	84,2	84,0	83,9	83,8	83,7	83,5	83,3	82,9	82,7	82,5	Autres	12 C
13	Fruit	76,7	79,0	73,5	70,7	76,9	77,5	76,5	79,7	79,9	84,8	86,4	100,8	76,2	Fruits	13
13 A	Fresh fruit	76,7	79,0	73,5	70,7	76,9	77,5	76,5	79,7	79,9	84,8	86,4	100,8	76,2	Fruits frais	13 A
13 B	Nuts and dried fruit	-	-	-	-	-	-	-	-	-	-	-	-	-	Fruits secs	13 B
14	Fresh vegetables	134,7	115,6	86,1	84,6	113,1	104,1	99,1	96,0	98,2	99,2	109,5	101,5	107,9	Légumes frais	14
15	Wine must/Wine	82,8	81,7	81,2	81,4	81,5	83,3	83,8	82,7	82,8	83,0	82,9	82,4	82,4	Mouût/Vin	15
16	Olives and olive oil	-	-	-	-	-	-	-	-	-	-	-	-	-	Olives et huile d'olive	16
17	Seeds	99,9	99,6	98,9	102,2	94,5	92,2	91,6	91,8	91,3	90,9	91,0	90,8	90,6	Semences	17
18	Flowers, ornamental plants and tree-nursery products	62,0	56,7	64,9	62,3	87,4	89,4	116,7	109,6	103,8	92,9	88,8	84,0	74,9	Fleurs, plantes ornementales et produits de pépinière	18
19	Other crop products	98,4	85,3	84,7	85,0	85,2	84,8	85,1	88,7	86,6	86,8	86,7	88,3	87,5	Autres produits végétaux	19
20	ANIMALS AND ANIMAL PRODUCTS	81,8	81,2	82,9	84,7	85,6	86,4	86,9	86,3	85,3	84,7	83,4	82,0	81,8	ANIMAUX ET PRODUITS ANIMAUX	20
21	Animals (for slaughter and export)	81,4	80,1	80,9	81,0	80,7	81,0	81,0	80,4	79,6	80,3	81,4	83,3	82,9	Animaux (boucherie et exportation)	21
21 A	Calves	95,5	89,9	93,0	95,0	96,5	99,8	99,1	96,6	94,9	99,1	103,0	110,5	107,3	Veaux	21 A
21 B	Cattle excluding calves	82,6	82,8	84,0	83,3	82,0	81,2	81,1	81,0	79,8	80,3	82,8	86,6	87,1	Bovins sans veaux	21 B
21 C	Pigs	74,2	73,4	71,9	72,1	71,6	71,4	71,1	70,3	69,6	68,8	67,3	65,5	65,4	Porcs	21 C
21 D	Sheep and lambs	69,8	68,1	69,9	70,4	71,0	71,8	74,3	75,8	76,7	75,8	75,5	74,3	73,7	Moutons et agneaux	21 D
21 E	Poultry	80,6	80,1	80,4	80,3	79,6	79,5	80,3	80,5	79,7	80,3	79,7	79,2	79,2	Volailles	21 E
21 F	Other animals	78,1	73,7	72,9	75,3	78,0	79,6	79,1	77,3	79,8	81,4	79,0	75,6	73,2	Autres animaux	21 F
22	Milk	83,5	84,0	87,3	92,0	95,3	97,2	98,1	97,9	97,0	95,0	90,0	83,1	82,8	Lait	22
23	Eggs	72,5	74,8	76,4	79,7	78,1	80,0	82,3	78,4	75,3	66,5	61,6	55,2	60,3	Œufs	23
24	Other animal products	96,0	95,8	95,5	95,5	95,3	95,1	95,1	94,9	94,7	94,5	94,0	93,8	93,5	Autres produits animaux	24

EC INDEX OF PRODUCER PRICES OF AGRICULTURAL PRODUCTS

DEFLATED PRICE INDICES/INDICES DES PRIX DEFLATES

INDICES CE DES PRIX A LA PRODUCTION DES PRODUITS AGRICOLES

1980 = 100		ITALIA													1980 = 100	
		1988													TVA exclue	
Excluding VAT		J	J	A	S	O	N	D	J	F	M	A	M	J		
0	TOTAL	76,6	76,2	79,9	78,3	80,9	77,9	79,5	79,3	78,4	75,4	74,9	77,4	74,0	TOTAL	0
(0)	TOTAL (excl. fruit and vegetables)	76,1	75,9	77,2	76,1	77,5	76,9	77,3	77,7	76,7	76,6	76,1	75,5	73,3	TOTAL (sans fruits et légumes)	(0)
1	CROP PRODUCTS	78,7	78,0	83,1	80,4	84,4	79,0	82,3	81,2	80,9	75,7	75,6	80,9	75,3	PRODUITS VEGETAUX	1
(1)	CROP PRODUCTS (excl. fruit and vegetables)	79,0	78,6	79,3	76,8	79,3	77,5	79,4	78,9	78,7	78,4	78,8	78,8	74,7	PRODUITS VEGETAUX (sans fruits et légumes)	(1)
11	Cereals and rice	74,9	73,1	71,8	69,3	67,8	68,3	69,2	69,7	69,8	69,5	68,8	68,1	67,9	Céréales et riz	11
12	Root crops	91,5	96,5	93,0	91,9	90,5	90,3	90,9	89,2	88,3	87,9	93,5	97,1	90,9	Plantes sarclées	12
12 A	Potatoes for consumption	72,7	80,5	72,8	71,2	69,2	69,3	70,8	67,6	66,2	65,8	79,0	87,7	74,0	Pommes de terre de consommation	12 A
12 B	Sugar beet	106,1	109,1	108,7	108,0	107,1	106,8	106,6	106,0	105,6	105,1	104,8	104,5	104,1	Betteraves sucrières	12 B
12 C	Others	91,5	96,5	93,0	91,9	90,5	90,3	90,9	89,2	88,3	87,9	93,5	97,1	90,9	Autres	12 C
13	Fruit	66,5	69,1	97,5	86,7	78,0	77,4	81,1	84,5	85,7	62,0	61,9	71,1	66,1	Fruits	13
13 A	Fresh fruit	66,5	69,1	97,5	87,7	78,4	77,8	81,1	84,5	85,7	62,0	61,9	71,1	66,1	Fruits frais	13 A
13 B	Nuts and dried fruit	66,5	69,1	97,5	75,8	74,1	73,1	81,1	84,5	85,7	62,0	61,9	71,1	66,1	Fruits secs	13 B
14	Fresh vegetables	92,4	86,4	78,8	84,7	109,3	86,0	93,5	85,0	82,5	83,0	81,1	99,4	88,3	Légumes frais	14
15	Wine must/Wine	85,2	85,3	85,1	83,8	82,4	83,8	84,4	84,4	84,4	84,3	84,2	83,6	82,5	Mout/Vin	15
16	Olives and olive oil	89,9	89,5	88,7	87,7	86,8	85,5	83,1	79,6	79,2	78,8	78,9	79,2	78,8	Olives et huile d'olive	16
17	Seeds	87,6	87,4	87,1	86,1	83,0	82,0	82,0	80,0	79,8	79,2	77,8	76,8	76,5	Semences	17
18	Flowers, ornamental plants and tree-nursery products	34,6	29,5	52,1	39,0	87,8	59,3	81,3	80,9	80,5	80,2	80,0	79,7	40,7	Fleurs, plantes ornementales et produits de pépinière	18
19	Other crop products	80,2	82,1	81,9	81,4	80,8	80,2	80,2	79,4	78,0	77,7	77,4	78,0	77,5	Autres produits végétaux	19
20	ANIMALS AND ANIMAL PRODUCTS	73,6	73,7	75,4	75,5	76,1	76,4	75,5	76,6	75,0	75,0	73,9	72,7	72,1	ANIMAUX ET PRODUITS ANIMAUX	20
21	Animals (for slaughter and export)	68,4	68,5	71,0	71,0	72,2	72,1	70,7	72,0	69,9	70,1	68,7	67,8	67,1	Animaux (boucherie et exportation)	21
21 A	Calves	79,1	79,5	80,2	79,7	79,7	80,0	80,3	79,8	78,2	75,2	75,6	76,1	75,6	Veaux	21 A
21 B	Cattle excluding calves	69,3	68,8	70,7	68,3	68,5	70,4	67,2	67,7	67,3	68,3	66,6	66,3	66,1	Bovins sans veaux	21 B
21 C	Pigs	61,8	60,3	63,0	64,1	66,4	69,1	68,3	69,2	64,8	62,7	60,7	57,7	57,5	Porcs	21 C
21 D	Sheep and lambs	85,4	85,6	85,5	85,2	85,0	86,7	89,4	87,1	83,3	86,1	85,2	81,8	81,5	Moutons et agneaux	21 D
21 E	Poultry	68,3	71,2	75,3	77,5	78,1	72,7	69,1	74,9	74,6	76,9	75,6	75,6	74,4	Volailles	21 E
21 F	Other animals	69,0	68,2	70,6	71,4	75,7	74,5	80,2	76,5	69,6	69,8	69,4	68,5	66,2	Autres animaux	21 F
22	Milk	87,6	87,4	87,1	86,9	86,2	86,5	86,4	88,6	88,2	87,8	87,7	88,1	87,8	Lait	22
23	Eggs	64,6	64,7	67,6	70,2	70,6	73,7	74,8	70,6	68,4	67,9	64,9	55,2	54,3	Oufs	23
24	Other animal products	72,9	72,7	72,5	72,1	71,4	71,2	71,1	70,7	70,4	70,1	69,9	69,7	69,4	Autres produits animaux	24

		1980 = 100															
		NEDERLAND															
		1988															
		1987															
		1988															
		J	J	A	S	O	N	D	J	F	M	A	M	J	TVA exclue		
0	TOTAL	85,5	79,8	81,5	82,6	87,5	89,2	94,1	90,4	89,7	90,2	88,4	84,6	84,5	TOTAL	0	
(0)	TOTAL (excl. fruit and vegetables)	86,1	80,7	81,1	83,9	87,2	87,5	88,4	89,0	87,4	85,0	82,7	83,0	84,8	TOTAL (sans fruits et légumes)	(0)	
1	CROP PRODUCTS	90,0	77,0	81,2	81,8	93,1	98,2	111,2	101,4	101,0	103,6	102,7	90,5	84,6	PRODUITS VEGETAUX	1	
(1)	CROP PRODUCTS (excl. fruit and vegetables)	94,5	79,5	79,6	86,1	94,5	95,9	97,1	101,2	97,5	90,0	87,4	86,9	85,8	PRODUITS VEGETAUX (sans fruits et légumes)	(1)	
11	Cereals and rice	87,4	87,4	72,0	72,3	73,5	74,6	75,8	75,9	74,5	72,9	72,3	72,3	72,3	Céréales et riz	11	
12	Root crops	82,2	72,2	65,8	69,3	71,9	69,8	70,5	70,3	67,9	70,5	71,3	69,0	80,0	Plantes sarclées	12	
12 A	Potatoes for consumption	94,1	62,3	42,5	55,4	64,4	57,7	59,5	57,1	49,9	58,9	62,1	54,9	89,7	Pommes de terre de consommation	12 A	
12 B	Sugar beet	70,2	70,2	70,1	72,1	71,8	71,8	72,0	72,6	72,5	72,2	71,9	71,9	71,9	Betteraves sucrières	12 B	
12 C	Others	93,3	93,3	93,1	84,9	84,5	84,6	84,8	85,5	85,4	85,1	84,7	84,6	84,7	Autres	12 C	
13	Fruit	116,4	94,1	110,0	97,5	111,2	122,9	116,6	144,8	142,1	154,5	155,4	137,0	92,1	Fruits	13	
13 A	Fresh fruit	116,4	94,1	110,0	97,5	111,2	122,9	116,6	144,8	142,1	154,5	155,4	137,0	92,1	Fruits frais	13 A	
13 B	Nuts and dried fruit	-	-	-	-	-	-	-	-	-	-	-	-	-	Fruits secs	13 B	
14	Fresh vegetables	75,1	68,4	80,4	68,8	86,9	99,8	144,2	95,0	103,0	128,4	131,4	91,9	80,6	Légumes frais	14	
15	Wine must/Wine	-	-	-	-	-	-	-	-	-	-	-	-	-	Moût/Vin	15	
16	Olives and olive oil	-	-	-	-	-	-	-	-	-	-	-	-	-	Olives et huile d'olive	16	
17	Seeds	129,2	115,2	115,0	114,4	113,9	113,9	114,2	124,6	124,4	123,9	123,4	123,3	123,4	Semences	17	
18	Flowers, ornamental plants and tree-nursery products	96,0	75,7	81,7	91,7	105,3	108,6	110,1	115,7	110,5	96,4	91,4	91,6	84,8	Fleurs, plantes ornementales et produits de pépinière	18	
19	Other crop products	85,7	85,7	74,2	76,0	77,4	79,5	80,9	88,1	86,5	86,0	86,5	86,4	86,5	Autres produits végétaux	19	
20	ANIMALS AND ANIMAL PRODUCTS	83,2	81,2	81,6	83,1	84,7	84,6	85,4	84,8	84,0	83,3	81,1	81,6	84,5	ANIMAUX ET PRODUITS ANIMAUX	20	
21	Animals (for slaughter and export)	78,1	75,1	74,7	75,6	75,8	75,1	76,2	75,1	73,0	72,8	70,9	72,6	75,7	Animaux (boucherie et exportation)	21	
21 A	Calves	94,6	91,5	93,6	89,3	93,5	95,1	101,6	100,2	96,9	96,5	93,7	97,6	94,5	Veaux	21 A	
21 B	Cattle excluding calves	84,3	83,4	83,8	83,7	81,1	81,2	82,0	81,5	81,4	82,3	81,3	83,7	84,4	Bovins sans veaux	21 B	
21 C	Pigs	72,3	67,7	66,3	69,2	69,7	67,9	68,1	66,4	63,3	63,0	60,5	61,9	68,3	Porcs	21 C	
21 D	Sheep and lambs	76,3	77,3	78,4	77,3	74,2	74,8	79,7	86,2	89,2	86,3	84,3	84,8	82,9	Moutons et agneaux	21 D	
21 E	Poultry	75,4	75,1	75,1	74,9	74,5	74,3	73,5	73,0	72,3	71,6	71,3	71,3	71,2	Volailles	21 E	
21 F	Other animals	73,8	70,9	69,7	72,1	71,5	68,3	70,7	68,8	71,0	71,3	71,5	72,2	74,3	Autres animaux	21 F	
22	Milk	92,3	91,4	92,2	94,6	98,0	98,2	98,7	99,5	100,2	98,8	97,1	96,8	98,9	Lait	22	
23	Eggs	63,8	62,8	67,7	67,0	68,1	70,3	71,2	65,0	64,5	63,9	57,0	52,8	59,5	Œufs	23	
24	Other animal products	90,6	90,1	89,8	93,7	96,8	97,6	97,9	98,9	98,8	98,4	98,0	97,9	98,0	Autres produits animaux	24	

EC INDEX OF PRODUCER PRICES OF AGRICULTURAL PRODUCTS

DEFLATED PRICE INDICES/INDICES DES PRIX DEFLATES

INDICES CE DES PRIX A LA PRODUCTION DES PRODUITS AGRICOLES

		1980 = 100														
		BELGIQUE/BELGIE														
		1988														
		1987														
		1988														
		J	J	A	S	O	N	D	J	F	M	A	M	J	TVA exclue	
0	TOTAL	83,7	77,9	78,2	79,8	83,3	84,2	85,7	83,7	82,8	83,6	81,5	86,2	81,2	TOTAL	0
(0)	TOTAL (excl. fruit and vegetables)	81,6	78,5	78,0	79,1	79,6	81,5	82,9	82,3	81,4	79,6	76,9	83,5	79,6	TOTAL (sans fruits et légumes)	(0)
1	CROP PRODUCTS	90,1	75,3	77,0	79,7	88,9	88,8	92,3	88,3	86,3	92,5	93,4	109,9	87,3	PRODUITS VEGETAUX	1
(1)	CROP PRODUCTS (excl. fruit and vegetables)	84,2	76,2	75,4	76,7	76,2	79,4	83,7	84,4	82,3	80,1	80,1	111,3	83,9	PRODUITS VEGETAUX (sans fruits et légumes)	(1)
11	Cereals and rice	86,0	84,4	79,7	76,3	78,3	79,6	80,6	80,8	79,6	78,1	77,3	77,6	77,3	Céréales et riz	11
12	Root crops	79,6	66,6	67,1	71,9	69,8	70,8	71,1	73,6	71,6	71,5	73,0	157,2	86,9	Plantes sarclées	12
12 A	Potatoes for consumption	79,3	37,4	39,8	43,8	36,9	39,4	40,6	48,4	42,5	42,2	48,0	323,3	93,8	Pommes de terre de consommation	12 A
12 B	Sugar beet	79,7	79,5	79,2	84,3	84,4	84,6	84,6	84,7	84,4	84,4	84,0	83,9	83,8	Betteraves sucrières	12 B
12 C	Others	79,6	66,6	67,1	71,9	69,8	70,8	71,1	73,6	71,6	71,5	73,0	157,2	86,9	Autres	12 C
13	Fruit	126,0	69,0	73,6	95,4	110,0	110,0	101,4	129,5	130,3	144,2	127,0	109,1	89,7	Fruits	13
13 A	Fresh fruit	126,0	69,8	73,6	95,4	110,8	110,8	101,4	129,5	130,3	144,2	127,8	109,1	89,7	Fruits frais	13 A
13 B	Nuts and dried fruit	-	-	-	-	-	-	-	-	-	-	-	-	-	Fruits secs	13 B
14	Fresh vegetables	91,1	75,3	82,0	81,3	111,5	103,3	109,4	82,5	79,9	103,3	112,7	106,8	94,5	Légumes frais	14
15	Wine must/Wine	-	-	-	-	-	-	-	-	-	-	-	-	-	Mout/Vin	15
16	Olives and olive oil	-	-	-	-	-	-	-	-	-	-	-	-	-	Olives et huile d'olive	16
17	Seeds	84,2	76,2	75,4	76,7	76,2	79,4	83,7	84,4	82,3	80,1	80,1	111,3	83,9	Semences	17
18	Flowers, ornamental plants and tree-nursery products	91,0	81,5	82,6	84,9	84,0	92,8	108,0	106,4	102,5	96,2	95,2	91,1	89,5	Fleurs, plantes ornementales et produits de pépinière	18
19	Other crop products	76,4	75,0	75,8	73,5	72,8	75,3	75,4	76,8	76,6	76,6	75,1	73,4	73,3	Autres produits végétaux	19
20	ANIMALS AND ANIMAL PRODUCTS	80,8	79,1	78,8	79,9	80,7	82,1	82,6	81,6	81,2	79,5	76,0	75,3	78,4	ANIMAUX ET PRODUITS ANIMAUX	20
21	Animals (for slaughter and export)	78,4	76,4	75,4	76,8	75,2	74,8	75,3	75,4	75,1	75,1	72,5	73,2	76,9	Animaux (boucherie et exportation)	21
21 A	Calves	95,4	92,4	93,1	96,0	94,0	95,5	105,3	105,5	99,7	97,7	96,9	100,1	98,8	Veaux	21 A
21 B	Cattle excluding calves	76,2	75,3	75,8	74,4	73,6	74,5	75,2	75,2	74,3	74,3	73,9	76,2	79,1	Bovins sans veaux	21 B
21 C	Pigs	77,7	74,5	72,5	75,3	74,3	73,3	73,0	73,2	72,6	72,5	68,7	66,7	71,7	Porcs	21 C
21 D	Sheep and lambs	82,5	78,9	77,2	81,8	82,0	83,0	82,8	96,6	115,9	117,7	108,9	105,6	99,9	Moutons et agneaux	21 D
21 E	Poultry	77,8	80,2	76,3	82,2	71,5	66,0	63,5	61,3	71,1	71,9	64,5	76,4	80,3	Volailles	21 E
21 F	Other animals	86,0	84,5	83,8	83,3	82,1	81,7	81,8	82,8	85,2	86,2	86,5	86,6	84,7	Autres animaux	21 F
22	Milk	91,7	91,2	90,9	91,4	99,0	103,9	104,1	101,7	101,4	95,5	91,0	89,0	88,9	Lait	22
23	Eggs	60,0	57,8	65,9	65,2	64,1	72,3	74,7	66,7	63,8	60,6	50,4	39,2	48,7	Œufs	23
24	Other animal products	67,4	67,1	66,9	67,0	67,1	67,3	67,3	67,3	67,2	67,1	66,8	66,8	66,7	Autres produits animaux	24

EC INDEX OF PRODUCER PRICES OF AGRICULTURAL PRODUCTS

DEFLATED PRICE INDICES/INDICES DES PRIX DEFLATES

INDICES CE DES PRIX A LA PRODUCTION DES PRODUITS AGRICOLES

		LUXEMBOURG														
		1988													1980 = 100	
		1987													TVA exclue	
		1988														
1980 = 100		J	J	A	S	D	N	D	J	F	M	A	M	J		
Excluding VAT																
0	TOTAL	97,6	97,4	95,7	95,8	99,2	99,7	99,7	99,0	98,0	96,3	95,8	96,0	95,7	TOTAL	0
(0)	TOTAL (excl. fruit and vegetables)	97,6	97,4	95,7	95,8	99,2	99,7	99,7	99,0	98,0	96,3	95,8	96,0	95,7	TOTAL (sans fruits et légumes)	(0)
1	CROP PRODUCTS	75,5	75,5	72,4	72,3	72,3	72,2	72,0	71,9	71,9	71,7	71,8	71,7	71,6	PRODUITS VEGETAUX	1
(1)	CROP PRODUCTS (excl. fruit and vegetables)	75,5	75,5	72,4	72,3	72,3	72,2	72,0	71,9	71,9	71,7	71,8	71,7	71,6	PRODUITS VEGETAUX (sans fruits et légumes)	(1)
11	Cereals and rice	85,0	85,0	78,2	78,1	78,1	78,0	77,8	77,7	77,7	77,5	77,5	77,5	77,3	Céréales et riz	11
12	Root crops	87,1	87,1	86,8	86,7	86,7	86,5	86,3	86,2	86,1	86,0	86,0	85,9	85,7	Plantes sarclées	12
12 A	Potatoes for consumption	87,1	87,1	86,8	86,7	86,7	86,5	86,3	86,2	86,1	86,0	86,0	85,9	85,7	Pommes de terre de consommation	12 A
12 B	Sugar beet	-	-	-	-	-	-	-	-	-	-	-	-	-	Betteraves sucrières	12 B
12 C	Others	-	-	-	-	-	-	-	-	-	-	-	-	-	Autres	12 C
13	Fruit	-	-	-	-	-	-	-	-	-	-	-	-	-	Fruits	13
13 A	Fresh fruit	-	-	-	-	-	-	-	-	-	-	-	-	-	Fruits frais	13 A
13 B	Nuts and dried fruit	-	-	-	-	-	-	-	-	-	-	-	-	-	Fruits secs	13 B
14	Fresh vegetables	-	-	-	-	-	-	-	-	-	-	-	-	-	Légumes frais	14
15	Wine must/Wine	59,9	59,9	59,7	59,6	59,6	59,5	59,4	59,3	59,3	59,1	59,2	59,1	59,0	Mouût/Vin	15
16	Olives and olive oil	-	-	-	-	-	-	-	-	-	-	-	-	-	Olives et huile d'olive	16
17	Seeds	-	-	-	-	-	-	-	-	-	-	-	-	-	Semences	17
18	Flowers, ornamental plants and tree-nursery products	-	-	-	-	-	-	-	-	-	-	-	-	-	Fleurs, plantes ornementales et produits de pépinière	18
19	Other crop products	-	-	-	-	-	-	-	-	-	-	-	-	-	Autres produits végétaux	19
20	ANIMALS AND ANIMAL PRODUCTS	100,8	100,5	99,0	99,2	103,1	103,6	103,7	102,9	101,8	99,8	99,2	99,4	99,1	ANIMAUX ET PRODUITS ANIMAUX	20
21	Animals (for slaughter and export)	90,6	88,8	85,5	84,9	86,9	86,9	86,8	89,8	88,3	84,4	85,6	87,2	88,1	Animaux (boucherie et exportation)	21
21 A	Calves	127,7	119,7	118,4	120,8	131,5	131,6	128,4	119,2	119,7	111,2	116,7	121,7	123,0	Veaux	21 A
21 B	Cattle excluding calves	93,2	93,3	88,7	87,4	89,6	89,6	89,1	95,0	94,9	88,8	88,8	91,2	92,6	Bovins sans veaux	21 B
21 C	Pigs	76,9	71,0	71,0	71,7	71,6	72,0	73,6	70,5	64,7	67,6	71,4	70,1	69,7	Porcs	21 C
21 D	Sheep and lambs	-	-	-	-	-	-	-	-	-	-	-	-	-	Moutons et agneaux	21 D
21 E	Poultry	90,6	88,8	85,5	84,9	86,9	86,9	86,8	89,8	88,3	84,4	85,6	87,2	88,1	Volailles	21 E
21 F	Other animals	-	-	-	-	-	-	-	-	-	-	-	-	-	Autres animaux	21 F
22	Milk	111,2	112,3	112,2	112,9	119,1	119,8	119,8	115,9	115,1	114,8	112,8	112,3	110,7	Lait	22
23	Eggs	77,3	79,1	80,6	84,4	78,7	83,6	87,0	82,1	79,1	78,9	74,3	64,1	66,7	Œufs	23
24	Other animal products	-	-	-	-	-	-	-	-	-	-	-	-	-	Autres produits animaux	24

EC INDEX OF PRODUCER PRICES OF AGRICULTURAL PRODUCTS

DEFLATED PRICE INDICES/INDICES DES PRIX DEFLATES

INDICES CE DES PRIX A LA PRODUCTION DES PRODUITS AGRICOLES

		1980 = 100															
		1987															
		UNITED KINGDOM															
		1988															
Excluding VAT		J	J	A	S	O	N	D	J	F	M	A	M	J	TVA exclue		
0	TOTAL	84,3	82,6	83,5	83,2	83,2	83,0	85,4	84,2	84,0	84,6	80,8	80,5	80,8	TOTAL	0	
(0)	TOTAL (excl. fruit and vegetables)	83,0	82,1	82,3	82,6	82,1	82,5	84,4	83,8	82,8	82,7	79,3	78,8	79,1	TOTAL (sans fruits et légumes)	(0)	
1	CROP PRODUCTS	93,1	82,6	81,6	81,0	84,2	83,4	87,2	84,0	82,9	84,3	80,3	80,0	82,1	PRODUITS VEGETAUX	1	
(1)	CROP PRODUCTS (excl. fruit and vegetables)	91,2	80,8	76,7	77,9	80,6	81,6	84,1	82,4	78,3	77,6	74,6	73,9	76,8	PRODUITS VEGETAUX (sans fruits et légumes)	(1)	
11	Cereals and rice	78,3	76,7	71,7	74,1	75,7	77,0	78,3	77,3	73,5	71,8	69,1	69,8	67,8	Céréales et riz	11	
12	Root crops	130,3	91,9	91,0	88,0	93,9	94,3	95,5	93,7	90,7	90,3	84,6	79,0	105,1	Plantes sarclées	12	
12 A	Potatoes for consumption	170,0	104,5	103,1	98,0	107,4	108,3	110,2	107,2	102,2	101,7	92,9	83,5	128,2	Pommes de terre de consommation	12 A	
12 B	Sugar beet	74,1	74,1	73,9	73,7	74,9	74,5	74,6	74,6	74,3	74,0	72,8	72,6	72,3	Betteraves sucrières	12 B	
12 C	Others	-	-	-	-	-	-	-	-	-	-	-	-	-	Autres	12 C	
13	Fruit	135,9	100,2	114,6	92,9	87,2	91,9	87,7	84,8	98,6	109,1	119,3	116,0	120,2	Fruits	13	
13 A	Fresh fruit	135,9	100,2	114,6	92,9	87,2	91,9	87,7	84,8	98,6	109,1	119,3	116,8	128,2	Fruits frais	13 A	
13 B	Nuts and dried fruit	-	-	-	-	-	-	-	-	-	-	-	-	-	Fruits secs	13 B	
14	Fresh vegetables	88,4	85,2	94,3	91,5	100,0	88,9	101,3	91,2	99,5	107,7	94,3	97,1	92,5	Légumes frais	14	
15	Wine must/Wine	-	-	-	-	-	-	-	-	-	-	-	-	-	Mout/Vin	15	
16	Olives and olive oil	-	-	-	-	-	-	-	-	-	-	-	-	-	Olives et huile d'olive	16	
17	Seeds	76,9	77,0	72,1	71,3	67,2	73,0	78,4	76,2	74,6	71,0	67,5	61,6	62,1	Semences	17	
18	Flowers, ornamental plants and tree-nursery products	104,0	94,4	89,2	93,5	102,8	101,6	119,0	109,7	94,9	103,3	103,4	107,6	89,5	Fleurs, plantes ornementales et produits de pépinière	18	
19	Other crop products	85,9	72,9	68,2	69,7	69,6	69,9	69,6	69,3	69,3	69,4	68,6	68,7	69,0	Autres produits végétaux	19	
20	ANIMALS AND ANIMAL PRODUCTS	79,7	82,6	84,5	84,4	82,8	82,8	84,5	84,4	84,6	84,7	81,1	80,7	80,1	ANIMAUX ET PRODUITS ANIMAUX	20	
21	Animals (for slaughter and export)	83,5	81,3	81,0	79,8	78,7	79,6	82,7	83,5	84,6	86,0	84,7	84,1	83,9	Animaux (boucherie et exportation)	21	
21 A	Calves	-	-	-	-	-	-	-	-	-	-	-	-	-	Veaux	21 A	
21 B	Cattle excluding calves	85,3	85,1	85,9	84,5	82,2	84,6	89,2	88,9	91,4	93,0	92,9	94,6	95,2	Bovins sans veaux	21 B	
21 C	Pigs	76,9	74,6	72,2	71,9	72,4	70,8	69,5	66,2	63,7	64,5	63,8	64,1	65,4	Porcs	21 C	
21 D	Sheep and lambs	100,9	89,2	89,8	87,3	86,9	89,9	96,3	111,0	115,8	119,0	111,8	101,5	93,2	Moutons et agneaux	21 D	
21 E	Poultry	74,1	74,0	73,5	72,2	71,3	70,2	73,0	72,5	72,4	72,3	71,3	70,6	71,8	Volailles	21 E	
21 F	Other animals	-	-	-	-	-	-	-	-	-	-	-	-	-	Autres animaux	21 F	
22	Milk	78,5	90,4	96,3	98,0	95,7	93,2	92,7	91,6	91,1	89,3	82,9	82,5	81,3	Lait	22	
23	Eggs	60,6	60,8	61,4	61,8	59,3	63,6	65,2	62,6	59,5	59,1	50,8	51,4	50,3	Œufs	23	
24	Other animal products	71,5	71,6	71,4	71,2	70,8	70,5	70,5	70,5	70,3	70,0	68,9	68,6	68,3	Autres produits animaux	24	

EC INDEX OF PRODUCER PRICES OF AGRICULTURAL PRODUCTS

DEFLATED PRICE INDICES/INDICES DES PRIX DEFLATES

INDICES CE DES PRIX A LA PRODUCTION DES PRODUITS AGRICOLES

		1980 = 100														
		IRELAND													1980 = 100	
Excluding VAT		1987													TVA exclue	
		1988														
		J	J	A	S	O	N	D	J	F	M	A	M	J		
0	TOTAL	74,0	73,2	72,7	73,1	72,3	72,4	73,3	76,1	77,0	78,2	79,6	80,4	80,4	TOTAL	0
(0)	TOTAL (excl. fruit and vegetables)	74,3	73,6	73,1	73,4	72,7	72,9	73,8	76,6	77,4	78,5	79,4	80,3	80,7	TOTAL (sans fruits et légumes)	(0)
1	CROP PRODUCTS	70,9	65,0	61,8	62,7	60,8	59,9	59,0	59,2	59,5	59,3	62,7	62,8	61,4	PRODUITS VEGETAUX	1
(1)	CROP PRODUCTS (excl. fruit and vegetables)	73,5	67,1	62,6	63,0	61,7	61,2	60,8	59,5	58,5	57,8	57,7	58,2	59,6	PRODUITS VEGETAUX (sans fruits et légumes)	(1)
11	Cereals and rice	61,3	61,0	61,6	61,6	61,6	61,6	61,6	61,1	61,1	61,1	60,8	60,8	60,8	Céréales et riz	11
12	Root crops	95,7	77,6	63,6	65,2	61,3	60,0	58,8	56,3	53,5	51,5	51,8	53,8	57,9	Plantes sarclées	12
12 A	Potatoes for consumption	122,0	87,3	60,3	61,9	54,5	52,0	49,6	45,3	39,8	36,0	36,8	40,8	48,7	Pommes de terre de consommation	12 A
12 B	Sugar beet	67,4	67,0	67,0	68,7	68,7	68,7	68,7	68,2	68,2	68,2	67,8	67,8	67,8	Betteraves sucrières	12 B
12 C	Others	-	-	-	-	-	-	-	-	-	-	-	-	-	Autres	12 C
13	Fruit	-	-	-	-	-	-	-	-	-	-	-	-	-	Fruits	13
13 A	Fresh fruit	-	-	-	-	-	-	-	-	-	-	-	-	-	Fruits frais	13 A
13 B	Nuts and dried fruit	-	-	-	-	-	-	-	-	-	-	-	-	-	Fruits secs	13 B
14	Fresh vegetables	58,9	55,4	58,1	61,3	56,7	53,8	50,9	57,8	63,9	66,5	85,9	84,0	69,7	Légumes frais	14
15	Wine must/Wine	-	-	-	-	-	-	-	-	-	-	-	-	-	Moût/Vin	15
16	Olives and olive oil	-	-	-	-	-	-	-	-	-	-	-	-	-	Olives et huile d'olive	16
17	Seeds	69,3	68,7	67,9	64,8	64,8	64,8	64,8	61,9	61,6	60,4	59,8	57,8	57,8	Semences	17
18	Flowers, ornamental plants and tree-nursery products	-	-	-	-	-	-	-	-	-	-	-	-	-	Fleurs, plantes ornementales et produits de pépinière	18
19	Other crop products	-	-	-	-	-	-	-	-	-	-	-	-	-	Autres produits végétaux	19
20	ANIMALS AND ANIMAL PRODUCTS	74,5	74,5	74,5	74,8	74,3	74,5	75,6	78,9	79,9	81,3	82,4	83,3	83,5	ANIMAUX ET PRODUITS ANIMAUX	20
21	Animals (for slaughter and export)	73,5	72,8	72,7	71,9	71,2	71,2	72,6	75,1	77,8	80,7	82,7	83,5	83,1	Animaux (boucherie et exportation)	21
21 A	Calves	-	-	-	-	-	-	-	-	-	-	-	-	-	Veaux	21 A
21 B	Cattle excluding calves	77,6	76,7	77,5	76,3	75,2	75,4	76,6	80,5	83,9	87,4	90,0	91,3	90,8	Bovins sans veaux	21 B
21 C	Pigs	60,4	61,5	56,8	56,9	57,5	56,7	55,3	54,4	55,3	55,8	56,9	57,1	58,0	Porcs	21 C
21 D	Sheep and lambs	67,0	63,0	63,0	64,1	64,1	64,0	70,1	71,0	73,0	77,4	75,5	72,6	68,9	Moutons et agneaux	21 D
21 E	Poultry	58,3	57,9	57,9	59,7	59,8	59,8	66,4	59,5	57,5	57,5	57,2	57,0	57,0	Volailles	21 E
21 F	Other animals	-	-	-	-	-	-	-	-	-	-	-	-	-	Autres animaux	21 F
22	Milk	76,9	78,4	78,4	80,5	80,3	81,0	81,4	86,5	84,6	83,5	83,0	84,3	85,7	Lait	22
23	Eggs	57,3	55,4	57,9	59,7	56,5	58,6	61,3	57,8	56,1	53,8	51,1	48,7	45,8	Œufs	23
24	Other animal products	62,9	66,3	70,3	68,3	67,8	65,0	64,6	64,4	66,4	65,5	65,0	66,5	72,6	Autres produits animaux	24

EC INDEX OF PRODUCER PRICES OF AGRICULTURAL PRODUCTS

DEFLATED PRICE INDICES/INDICES DES PRIX DEFLATES

INDICES CE DES PRIX A LA PRODUCTION DES PRODUITS AGRICOLES

1980 = 100		DANMARK													1980 = 100	
		1987													1988	
Excluding VAT		J	J	A	S	O	N	D	J	F	M	A	M	J	TVA exclue	
0	TOTAL	79,4	78,4	78,3	76,5	76,6	76,2	76,1	76,4	76,7	77,4	77,8	76,6	76,9	TOTAL	0
(0)	TOTAL (excl. fruit and vegetables)	78,7	78,3	78,0	76,2	76,2	75,7	75,4	75,8	76,1	76,7	77,0	76,1	77,0	TOTAL (sans fruits et légumes)	(0)
1	CROP PRODUCTS	83,4	79,3	77,7	72,5	74,8	75,8	77,1	77,5	77,6	76,9	77,6	75,3	74,7	PRODUITS VEGETAUX	1
(1)	CROP PRODUCTS (excl. fruit and vegetables)	81,2	78,8	76,7	71,0	73,0	73,8	74,5	75,4	75,5	74,5	74,7	73,4	74,9	PRODUITS VEGETAUX (sans fruits et légumes)	(1)
11	Cereals and rice	81,5	78,6	75,1	65,7	66,8	68,4	69,7	71,4	72,0	70,5	71,1	69,4	71,9	Céréales et riz	11
12	Root crops	66,9	66,9	66,6	66,3	76,8	76,6	76,5	76,2	75,6	75,3	75,0	74,4	74,4	Plantes sarclées	12
12 A	Potatoes for consumption	66,0	66,0	65,8	65,4	74,9	74,6	74,6	74,3	73,7	73,4	73,1	72,5	72,6	Pommes de terre de consommation	12 A
12 B	Sugar beet	65,4	65,4	65,2	64,8	77,4	77,2	77,1	76,8	76,2	75,9	75,6	75,0	75,0	Betteraves sucrières	12 B
12 C	Others	77,0	77,0	76,8	76,3	76,7	76,4	76,4	76,1	75,5	75,2	74,9	74,3	74,3	Autres	12 C
13	Fruit	171,6	102,2	98,5	119,8	119,7	120,7	122,4	112,6	107,0	93,4	124,8	123,8	77,7	Fruits	13
13 A	Fresh fruit	171,6	102,2	98,5	119,8	119,7	120,7	122,4	112,6	107,0	93,4	124,8	123,8	77,7	Fruits frais	13 A
13 B	Nuts and dried fruit	-	-	-	-	-	-	-	-	-	-	-	-	-	Fruits secs	13 B
14	Fresh vegetables	86,9	77,5	87,8	79,3	88,4	93,4	103,9	99,7	102,3	112,9	108,7	87,7	69,8	Légumes frais	14
15	Wine must/Wine	-	-	-	-	-	-	-	-	-	-	-	-	-	Moût/Vin	15
16	Olives and olive oil	-	-	-	-	-	-	-	-	-	-	-	-	-	Olives et huile d'olive	16
17	Seeds	77,8	79,0	78,7	78,3	77,9	77,7	77,6	77,3	76,7	76,4	76,1	75,5	75,5	Semences	17
18	Flowers, ornamental plants and tree-nursery products	89,5	89,5	89,2	88,7	88,3	88,0	88,0	87,6	86,9	86,6	86,3	85,5	85,6	Fleurs, plantes ornementales et produits de pépinière	18
19	Other crop products	87,0	78,3	78,1	77,6	77,3	77,1	77,0	76,7	76,1	75,8	75,5	74,9	74,9	Autres produits végétaux	19
20	ANIMALS AND ANIMAL PRODUCTS	77,8	78,1	78,5	78,1	77,4	76,4	75,7	75,9	76,4	77,5	77,9	77,1	77,8	ANIMAUX ET PRODUITS ANIMAUX	20
21	Animals (for slaughter and export)	72,8	72,7	73,2	73,0	72,3	70,6	69,2	69,0	69,0	71,0	70,7	70,0	71,0	Animaux (boucherie et exportation)	21
21 A	Calves	72,4	72,1	72,3	72,9	72,6	71,8	71,9	72,0	71,9	73,3	73,1	72,9	74,0	Veaux	21 A
21 B	Cattle excluding calves	76,5	76,3	76,4	76,3	74,9	73,5	73,4	73,3	74,4	77,2	77,5	77,8	79,6	Bovins sans veaux	21 B
21 C	Pigs	71,6	71,7	72,5	72,3	71,8	70,0	67,9	67,6	67,2	69,0	68,4	67,2	67,9	Porcs	21 C
21 D	Sheep and lambs	96,4	93,8	81,3	75,0	72,9	72,6	73,6	74,7	74,2	73,9	73,6	74,9	89,6	Moutons et agneaux	21 D
21 E	Poultry	65,8	63,9	63,7	62,5	62,0	61,3	61,4	61,3	60,7	60,6	60,8	61,0	61,3	Volailles	21 E
21 F	Other animals	72,1	71,4	68,9	68,5	64,6	61,4	61,1	60,9	60,4	62,5	65,3	65,1	63,6	Autres animaux	21 F
22	Milk	86,4	87,5	88,0	87,5	87,1	87,2	87,5	89,0	90,0	89,6	91,5	90,7	90,9	Lait	22
23	Eggs	83,1	83,1	78,3	72,9	66,6	69,1	72,1	65,5	68,8	69,8	64,0	60,2	60,9	Œufs	23
24	Other animal products	76,5	76,3	76,4	76,3	74,9	73,5	73,4	73,3	74,4	77,2	77,5	77,8	79,6	Autres produits animaux	24

EC INDEX OF PRODUCER PRICES OF AGRICULTURAL PRODUCTS

DEFLATED PRICE INDICES/INDICES DES PRIX DEFLATES

INDICES CE DES PRIX A LA PRODUCTION DES PRODUITS AGRICOLES

1980 = 100		ELLAS													1980 = 100	
		1987													1988	
Excluding VAT		J	J	A	S	O	N	D	J	F	M	A	M	J	TVA exclue	
0	TOTAL	84,8	83,8	85,8	84,0	82,8	85,1	82,3	83,9	83,9	81,3	80,7	77,6	78,6	TOTAL	0
(0)	TOTAL (excl. fruit and vegetables)	84,1	85,5	87,3	86,2	85,0	85,3	85,1	85,7	86,3	83,5	81,5	81,1	81,9	TOTAL (sans fruits et légumes)	(0)
1	CROP PRODUCTS	82,4	79,9	81,9	79,8	79,1	82,4	79,0	81,2	80,9	78,0	77,5	73,4	75,2	PRODUITS VEGETAUX	1
(1)	CROP PRODUCTS (excl. fruit and vegetables)	80,0	80,6	82,4	81,1	80,8	81,3	81,8	82,6	83,1	79,8	77,2	76,8	78,9	PRODUITS VEGETAUX (sans fruits et légumes)	(1)
11	Cereals and rice	65,6	69,1	69,8	68,9	66,8	66,7	65,9	66,0	66,3	64,4	63,2	63,0	62,3	Céréales et riz	11
12	Root crops	93,1	71,9	79,4	77,9	76,3	81,5	73,6	75,1	70,0	66,1	60,7	69,8	102,7	Plantes sarclées	12
12 A	Potatoes for consumption	101,6	71,3	79,1	77,7	76,4	83,9	73,1	75,2	67,9	63,4	56,4	69,2	115,6	Pommes de terre de consommation	12 A
12 B	Sugar beet	72,1	73,2	80,2	78,5	76,1	75,6	74,7	74,8	75,1	72,9	71,5	71,3	70,4	Betteraves sucrières	12 B
12 C	Others	-	-	-	-	-	-	-	-	-	-	-	-	-	Autres	12 C
13	Fruit	88,5	72,4	75,3	71,1	70,7	73,1	72,1	76,8	77,2	73,0	69,9	58,6	62,5	Fruits	13
13 A	Fresh fruit	98,7	74,8	77,7	71,3	70,2	73,5	72,7	79,5	79,9	74,7	70,9	54,5	60,5	Fruits frais	13 A
13 B	Nuts and dried fruit	66,1	67,2	70,0	70,7	71,9	72,1	70,8	70,9	71,2	69,1	67,7	67,6	66,7	Fruits secs	13 B
14	Fresh vegetables	83,9	90,1	91,5	87,9	85,2	104,4	76,8	81,5	76,4	77,5	92,2	81,8	79,0	Légumes frais	14
15	Wine must/Wine	73,8	74,9	75,3	73,6	80,8	82,1	83,6	83,8	86,3	83,3	82,1	82,0	81,0	Mout/Vin	15
16	Olives and olive oil	103,7	105,5	106,4	104,0	101,3	101,3	101,3	103,2	103,5	101,8	100,7	100,1	98,9	Olives et huile d'olive	16
17	Seeds	76,4	87,8	88,2	86,3	84,3	83,7	82,7	82,8	83,2	80,8	79,2	78,9	77,9	Semences	17
18	Flowers, ornamental plants and tree-nursery products	50,2	54,6	84,2	42,2	58,3	66,4	119,3	125,6	144,4	104,0	69,2	63,5	56,7	Fleurs, plantes ornementales et produits de pépinière	18
19	Other crop products	79,4	81,2	81,2	83,5	83,9	83,5	83,6	84,0	84,6	81,9	80,1	77,4	77,0	Autres produits végétaux	19
20	ANIMALS AND ANIMAL PRODUCTS	90,4	93,1	94,9	94,0	91,6	91,4	90,3	90,5	91,2	89,2	88,4	87,8	86,6	ANIMAUX ET PRODUITS ANIMAUX	20
21	Animals (for slaughter and export)	87,0	90,3	92,7	91,1	88,6	88,6	87,8	87,5	87,7	86,0	84,6	83,9	82,6	Animaux (boucherie et exportation)	21
21 A	Calves	89,8	91,5	92,5	90,7	88,1	88,4	88,1	88,0	90,3	90,7	89,5	89,0	87,7	Veaux	21 A
21 B	Cattle excluding calves	74,6	76,9	77,6	75,2	73,4	73,1	72,2	72,6	74,3	73,0	72,2	72,7	71,1	Bovins sans veaux	21 B
21 C	Pigs	92,9	96,9	98,3	95,1	92,6	91,4	92,8	93,6	94,2	91,5	88,7	87,7	88,6	Porcs	21 C
21 D	Sheep and lambs	79,1	83,5	88,5	88,6	87,7	85,2	83,1	81,5	80,2	78,2	77,7	76,1	73,7	Moutons et agneaux	21 D
21 E	Poultry	98,0	101,4	103,3	100,8	97,8	97,7	96,5	96,2	96,7	94,3	92,4	95,0	93,8	Volailles	21 E
21 F	Other animals	79,5	82,4	85,2	84,8	80,0	85,6	83,8	82,8	81,8	79,3	78,5	76,1	72,8	Autres animaux	21 F
22	Milk	98,1	99,7	100,1	98,0	95,5	94,9	94,1	95,7	97,5	95,6	96,3	95,8	94,5	Lait	22
23	Eggs	102,8	103,5	104,7	110,3	107,9	107,2	105,5	105,3	104,9	100,8	99,6	99,0	97,7	Œufs	23
24	Other animal products	76,7	79,9	81,4	85,2	84,6	85,4	78,0	80,0	81,1	79,8	78,6	80,6	81,4	Autres produits animaux	24

EC INDEX OF PRODUCER PRICES OF AGRICULTURAL PRODUCTS

DEFLATED PRICE INDICES/INDICES DES PRIX DEFLATES

INDICES CE DES PRIX A LA PRODUCTION DES PRODUITS AGRICOLES

1980 = 100		EUR 10													1980 = 100	
		1987						1988								
Excluding VAT		J	J	A	S	O	N	D	J	F	M	A	M	J	TVA exclue	
0	TOTAL	80,8	78,7	79,9	79,9	81,5	81,5	82,5	81,8	81,3	81,4	80,1	79,3	78,1	TOTAL	0
(0)	TOTAL (excl. fruit and vegetables)	79,8	78,3	79,1	79,3	80,0	80,3	81,2	81,0	80,2	79,6	78,2	78,0	77,7	TOTAL (sans fruits et légumes)	(0)
1	CROP PRODUCTS	83,7	78,9	79,9	78,8	82,2	81,8	83,7	82,5	82,3	82,6	82,0	81,0	77,8	PRODUITS VEGETAUX	1
(1)	CROP PRODUCTS (excl. fruit and vegetables)	82,2	77,8	77,5	76,7	78,5	78,6	80,4	80,5	79,5	78,2	77,5	78,0	76,5	PRODUITS VEGETAUX (sans fruits et légumes)	(1)
11	Cereals and rice	76,7	72,6	70,8	69,8	69,5	70,4	71,3	72,0	71,2	69,9	69,0	69,2	68,4	Céréales et riz	11
12	Root crops	92,3	83,0	81,6	80,1	80,5	80,9	81,0	80,4	78,7	78,5	79,3	84,3	87,4	Plantes sarclées	12
12 A	Potatoes for consumption	106,3	79,9	76,1	71,8	74,4	75,8	76,1	74,6	70,4	70,4	73,2	87,2	96,3	Pommes de terre de consommation	12 A
12 B	Sugar beet	84,0	84,6	84,6	84,9	84,1	83,9	83,8	83,7	83,4	83,2	82,8	82,5	82,3	Betteraves sucrières	12 B
12 C	Others	89,0	87,5	87,3	83,1	82,9	82,9	82,9	83,2	82,9	82,7	82,6	83,1	82,4	Autres	12 C
13	Fruit	75,6	74,7	90,3	83,6	81,8	85,6	82,8	87,0	90,2	90,1	84,5	81,4	69,7	Fruits	13
13 A	Fresh fruit	76,6	75,5	91,1	84,7	82,8	87,0	83,6	88,0	91,5	92,8	86,7	82,7	70,1	Fruits frais	13 A
13 B	Nuts and dried fruit	66,3	68,1	83,5	73,2	73,0	72,6	75,9	77,6	78,3	65,6	64,8	69,3	66,4	Fruits secs	13 B
14	Fresh vegetables	98,8	88,0	81,9	84,5	101,3	94,3	100,9	88,3	88,9	97,9	102,7	95,6	92,1	Légumes frais	14
15	Wine must/Wine	82,2	81,8	81,5	80,9	80,6	82,0	82,6	82,2	82,2	82,2	82,0	81,6	81,0	Mouût/Vin	15
16	Olives and olive oil	94,1	94,4	94,1	92,7	91,2	90,3	88,6	86,7	86,6	85,8	85,5	85,5	84,9	Olives et huile d'olive	16
17	Seeds	94,6	93,5	92,2	92,9	88,8	88,5	89,1	90,4	89,8	88,8	88,0	87,1	86,7	Semences	17
18	Flowers, ornamental plants and tree-nursery products	77,0	68,3	75,7	75,0	93,8	89,8	102,7	102,3	98,8	93,1	90,2	89,1	75,7	Fleurs, plantes ornementales et produits de pépinière	18
19	Other crop products	85,1	81,6	80,0	81,0	81,2	80,9	81,0	81,9	81,4	80,4	79,5	78,9	78,4	Autres produits végétaux	19
20	ANIMALS AND ANIMAL PRODUCTS	78,5	78,5	80,0	80,8	80,9	81,3	81,6	81,3	80,6	80,4	78,6	77,9	78,3	ANIMAUX ET PRODUITS ANIMAUX	20
21	Animals (for slaughter and export)	76,0	74,8	75,7	75,7	75,4	75,5	75,8	75,7	75,0	75,6	74,7	75,1	75,6	Animaux (boucherie et exportation)	21
21 A	Calves	90,8	88,0	89,9	90,0	91,0	92,9	94,1	92,6	91,0	92,3	93,4	97,5	95,4	Veaux	21 A
21 B	Cattle excluding calves	78,3	77,7	78,8	77,8	76,9	77,5	77,9	78,2	78,5	79,4	79,6	81,0	81,5	Bovins sans veaux	21 B
21 C	Pigs	69,8	67,7	67,7	68,6	68,5	68,2	67,8	66,5	64,6	64,4	62,4	62,0	64,2	Porcs	21 C
21 D	Sheep and lambs	84,5	80,4	81,9	81,2	81,0	82,1	85,5	90,8	92,4	93,5	90,4	85,6	81,8	Moutons et agneaux	21 D
21 E	Poultry	74,3	75,3	76,8	77,5	77,0	74,6	73,8	75,7	75,5	76,4	75,3	75,3	75,1	Volailles	21 E
21 F	Other animals	73,2	71,9	73,3	74,4	76,9	77,3	80,2	77,5	74,2	74,4	73,5	71,8	69,4	Autres animaux	21 F
22	Milk	85,1	87,3	89,6	91,7	92,8	93,4	93,4	93,2	92,8	91,5	89,0	87,2	87,1	Lait	22
23	Eggs	66,2	65,8	68,7	70,1	69,1	72,3	74,1	69,7	67,4	65,5	59,6	53,8	55,7	Œufs	23
24	Other animal products	83,2	84,1	84,6	86,2	86,3	86,5	84,3	85,0	85,3	84,7	84,0	84,5	84,9	Autres produits animaux	24

**EC INDICES OF PURCHASE PRICES OF THE MEANS
OF AGRICULTURAL PRODUCTION
INDICES CE DES PRIX D'ACHAT DES MOYENS
DE PRODUCTION AGRICOLE**

Nominal index
Indices nominaux

EC INDICES OF PURCHASE PRICES OF THE MEANS OF AGRICULTURAL PRODUCTION

NOMINAL PRICE INDICES/INDICES DES PRIX NOMINAUX

INDICES CE DES PRIX D'ACHAT DES MOYENS DE PRODUCTION AGRICOLE

I	1980 = 100 Excluding VAT	BR DEUTSCHLAND 1988														1980 = 100 TVA exclue	I
		J	J	A	S	O	N	D	J	F	M	A	M	J			
01	GOODS AND SERVICES CURRENTLY CONSUMED IN AGRICULTURE	100,3	100,0	99,7	99,2	99,1	99,1	99,4	99,3	99,2	99,0	99,4	99,7	100,6	BIENS ET SERVICES DE CONSOMMATION COURANTE DE L'AGRICULTURE	01	
1	Seeds	115,0	114,8	114,7	113,1	115,6	116,4	117,3	116,0	114,7	114,5	114,2	113,4	113,2	Semences et plants	1	
2	Animals for rearing and production	99,8	97,2	98,5	96,8	97,1	99,6	102,0	102,4	102,7	102,0	100,1	98,4	100,9	Animaux d'élevage et de rente	2	
3	Energy, lubricants	83,2	84,4	86,2	83,7	84,6	83,6	82,9	81,1	79,9	78,7	80,6	80,7	80,6	Energie et lubrifiants	3	
31	Fuels for heating	58,7	61,2	64,4	59,0	61,3	58,2	57,0	54,0	51,7	49,6	53,9	53,2	52,4	Combustibles	31	
32	Motor fuels	68,8	69,7	71,7	69,5	70,1	69,6	68,8	66,8	65,5	64,3	65,7	66,2	66,5	Carburants	32	
33	Electricity	147,8	148,0	148,0	148,0	148,1	148,1	148,1	147,6	147,7	147,7	147,7	147,7	147,7	Electricité	33	
34	Lubricants	118,9	119,0	119,1	119,2	119,2	119,3	119,4	119,7	119,8	119,9	120,1	120,5	120,6	Lubrifiants	34	
4	Fertilizers, soil improvers	95,4	93,6	93,8	94,1	94,4	94,5	94,8	95,2	95,3	95,5	95,8	95,9	95,4	Engrais et amendements	4	
41	Straight fertilizers	94,5	93,5	93,8	94,2	94,7	95,2	95,6	96,6	96,6	96,7	97,0	97,3	96,9	Engrais simples	41	
411	Nitrogenous fertilizers	86,0	85,4	85,8	86,5	87,0	87,5	88,0	88,9	89,4	89,4	89,7	90,0	89,5	Engrais azotés	411	
412	Phosphatic fertilizers	128,9	128,2	128,3	127,4	127,5	127,3	127,3	128,2	128,0	128,3	128,6	128,1	127,4	Engrais phosphatés	412	
413	Potassic fertilizers	123,2	118,7	118,6	117,6	118,6	119,4	119,5	121,3	118,5	119,2	119,6	120,3	121,1	Engrais potassiques	413	
42	Compound fertilizers	93,5	90,7	90,6	90,9	91,0	90,8	91,1	90,7	90,8	91,0	91,3	91,3	90,5	Engrais composés	42	
421	NP fertilizers	95,4	92,2	91,8	92,1	92,6	92,9	93,3	92,2	92,4	92,6	92,8	93,3	93,3	Engrais NP	421	
422	PK fertilizers	96,8	93,9	93,6	93,8	93,5	92,9	93,4	91,9	91,6	92,1	92,4	92,4	89,6	Engrais PK	422	
423	NPK fertilizers	91,4	88,8	88,8	89,2	89,4	89,3	89,5	89,8	90,1	90,1	90,4	90,4	90,3	Engrais NPK	423	
43	Other fertilizers, soil improvers	115,4	115,6	116,3	116,6	116,8	116,4	116,2	116,2	117,1	117,7	117,8	118,5	118,8	Autres engrais et amendements	43	
5	Plant protection products	132,8	132,8	132,8	132,8	132,8	132,8	132,8	132,8	132,8	131,5	131,5	131,5	131,5	Produits de protection des cultures	5	
51	Fungicides	108,3	108,3	108,3	108,3	108,3	108,3	108,3	108,3	108,3	110,5	110,5	110,5	110,5	Fongicides	51	
52	Insecticides	112,8	112,8	112,8	112,8	112,8	112,8	112,8	112,8	112,8	116,0	116,0	116,0	116,0	Insecticides	52	
53	Herbicides	125,1	125,1	125,1	125,1	125,1	125,1	125,1	125,1	125,1	124,7	124,7	124,7	124,7	Herbicides	53	
54	Other	248,2	248,2	248,2	248,2	248,2	248,2	248,2	248,2	248,2	231,1	231,1	231,1	231,1	Autres	54	
6	Animal feedingstuffs	89,8	89,2	87,6	87,2	86,2	86,3	87,1	87,5	87,6	87,4	87,6	88,0	90,6	Aliments des animaux	6	
61	Straight feedingstuffs	95,4	95,8	91,3	91,1	92,4	92,4	94,9	95,4	95,4	96,0	96,9	98,5	102,8	Aliments simples	61	
611	Cereals and milling by-products	97,1	97,2	84,6	85,3	86,4	85,9	87,0	88,0	88,3	88,2	87,8	88,3	88,9	Céréales et sous-produits de meunerie	611	
612	Oil-cakes	84,4	86,5	86,1	83,9	85,6	85,7	90,6	90,1	87,7	88,0	89,6	90,7	102,7	Tourteaux	612	
613	Products of animal origin	115,5	115,3	116,4	117,2	121,2	122,0	124,7	125,3	128,1	130,6	132,3	136,4	141,3	Produits d'origine animale	613	
614	Other	84,5	84,0	84,6	84,8	82,4	82,4	83,9	85,1	85,0	85,3	86,9	88,8	89,0	Autres	614	
62	Compound feedingstuffs	88,6	87,8	86,8	86,3	84,9	85,0	85,3	85,8	85,8	85,5	85,5	85,7	87,8	Aliments composés	62	
621	for calves	112,8	112,4	112,1	113,8	114,8	115,8	117,0	117,7	117,1	117,9	118,7	119,7	122,0	pour veaux	621	
622	for cattle (excl. calves)	85,2	83,5	81,9	81,6	80,8	80,9	81,2	81,9	82,1	81,9	81,6	83,1	85,6	pour bovins (autres que veaux)	622	
623	for pigs	88,1	87,0	86,7	85,6	83,2	83,0	83,2	83,4	83,6	83,5	83,1	82,3	84,7	pour porcins	623	
624	for poultry	85,3	86,2	84,9	84,1	82,6	82,9	83,3	83,8	83,5	82,4	83,2	82,9	83,9	pour volailles	624	
625	Other	-	-	-	-	-	-	-	-	-	-	-	-	-	Autres	625	
7	Material and small tools	122,0	122,0	122,0	122,1	122,1	122,5	122,5	122,2	122,2	122,3	122,5	122,5	122,6	Matériel et petit outillage	7	
8	Mainten. and repair of plant	130,2	130,4	130,6	130,7	130,8	130,9	131,1	131,4	131,6	131,7	132,1	132,6	132,7	Entretien et réparation du matériel	8	
9	Maintenance and repair of agricultural buildings and other buildings	126,7	126,7	126,7	127,8	127,8	128,1	128,1	128,1	128,1	128,1	128,9	128,9	130,1	Entretien et réparation des bâtiments d'exploitation et autres ouvrages	9	
10	Veterinary services	123,0	123,1	123,1	123,2	123,4	123,4	123,6	123,1	123,3	123,6	123,9	124,1	124,2	Services vétérinaires	10	
11	General expenses	120,0	120,0	120,0	119,8	120,0	120,2	120,3	120,8	121,0	121,3	121,6	122,0	122,1	Frais généraux	11	



1980 = 100
Excluding VAT

1987

BR DEUTSCHLAND
1988

1980 = 100
TVA exclue



	J	J	A	S	O	N	D	J	F	M	A	M	J
02 GOODS AND SERVICES CONTRIBUTING TO AGRICULTURAL INVESTMENT	125,1	125,2	125,3	125,4	125,8	126,1	126,2	126,6	126,8	127,0	127,2	127,3	127,7
12 Machinery and other equipment	126,6	126,7	126,8	126,8	127,4	127,7	127,9	128,3	128,5	128,8	129,0	129,1	129,3
121 Rotovator and other 2-wheel equipment	131,6	131,6	132,3	132,5	132,5	133,0	133,0	133,5	134,3	134,4	134,4	134,4	134,4
122 Machinery and plant for cultivation	124,4	124,8	125,2	125,3	125,6	125,4	125,7	126,1	126,1	126,2	126,3	126,3	126,6
123 Machinery and plant for harvesting	128,4	128,5	128,5	128,5	130,2	130,6	130,7	130,7	130,6	130,8	130,9	131,0	131,1
124 Farm machinery and installations	123,3	123,4	123,4	123,4	123,7	123,8	123,9	125,1	125,3	125,7	126,1	126,4	126,5
1241 for crop production	129,2	129,3	129,3	129,3	129,6	129,8	130,1	129,5	129,5	130,1	130,5	130,9	131,1
1242 for animal production	122,2	122,2	122,2	122,2	122,2	122,2	122,2	124,4	124,4	125,1	126,1	126,5	126,5
1243 Other	118,2	118,4	118,4	118,4	118,9	118,9	119,0	121,2	121,7	121,8	121,9	122,0	122,1
125 Tractors	123,5	123,7	123,7	123,7	123,7	124,1	124,1	124,8	124,8	125,2	125,5	125,5	125,8
126 Other vehicles	132,2	132,2	132,3	132,4	133,1	133,5	134,0	134,2	134,8	135,0	135,1	135,3	135,3
13 Buildings	117,9	117,9	117,9	118,4	118,4	118,5	118,5	118,5	118,5	118,5	118,9	118,9	120,1
131 Farm buildings	:	:	:	:	:	:	:	:	:	:	:	:	:
132 Engineering and soil improvement operations	:	:	:	:	:	:	:	:	:	:	:	:	:

BIENS ET SERVICES CONCOURANT AUX INVESTISSEMENTS DE L'AGRICULTURE	02
Machines et autres biens d'équipement	12
Motoculteurs et autre matériel à 2 roues	121
Machines et matériel pour la culture	122
Machines et matériel pour la récolte	123
Machines et installation à la ferme	124
pour la production végétale	1241
pour la production animale	1242
Autres	1243
Tracteurs	125
Autres véhicules	126
Ouvrages	13
Bâtiments d'exploitation	131
Ouvrages de génie civil et amélioration des terres	132

I	1980 = 100 Excluding VAT	FRANCE														1980 = 100 TVA exclue	I
		1987					1988				1988						
		J	J	A	S	O	N	D	J	F	M	A	M	J			
01	GOODS AND SERVICES CURRENTLY CONSUMED IN AGRICULTURE	148,6	148,5	148,6	148,5	148,4	147,9	148,1	148,6	149,1	149,6	150,2	150,6	151,0	BIENS ET SERVICES DE CONSOMMATION COURANTE DE L'AGRICULTURE	01	
1	Seeds	148,4	148,4	146,8	145,1	140,8	133,0	132,8	133,6	132,7	132,7	133,0	133,0	133,0	Semences et plants	1	
2	Animals for rearing and production	128,9	130,2	135,3	131,1	130,2	133,1	131,4	132,2	134,6	127,8	132,0	138,4	138,1	Animaux d'élevage et de rente	2	
3	Energy, lubricants	143,3	146,1	149,3	147,2	146,4	144,0	141,8	138,6	136,6	136,1	136,7	137,6	137,7	Energie et lubrifiants	3	
31	Fuels for heating	115,6	117,0	121,9	119,6	117,6	119,3	115,5	110,1	106,1	104,1	104,9	106,4	105,5	Combustibles	31	
32	Motor fuels	127,7	129,3	133,2	130,3	129,7	124,2	121,8	118,0	116,0	115,9	116,7	117,9	118,5	Carburants	32	
33	Electricity	166,3	166,3	166,3	166,3	166,3	166,3	166,3	166,3	166,3	166,3	166,3	166,3	166,3	Electricité	33	
34	Lubricants	304,0	329,5	329,5	329,5	329,5	329,5	329,5	329,5	329,5	329,5	329,5	329,5	329,5	Lubrifiants	34	
4	Fertilizers, soil improvers	123,4	121,9	121,8	122,3	123,2	122,9	123,1	124,7	126,0	127,3	128,2	128,0	126,3	Engrais et amendements	4	
41	Straight fertilizers	124,8	123,1	123,4	124,3	125,4	125,3	125,5	127,2	128,5	129,7	130,7	130,4	127,5	Engrais simples	41	
411	Nitrogenous fertilizers	117,2	115,9	116,5	117,4	118,3	118,2	118,4	119,9	121,3	122,6	123,7	123,8	120,4	Engrais azotés	411	
412	Phosphatic fertilizers	155,7	155,0	155,8	156,8	158,4	158,0	157,8	159,9	160,5	161,0	161,5	159,8	158,5	Engrais phosphatés	412	
413	Potassic fertilizers	145,3	137,8	135,6	136,4	138,1	138,1	139,0	141,6	143,4	144,7	145,7	144,2	142,8	Engrais potassiques	413	
42	Compound fertilizers	118,9	117,5	117,0	117,3	118,0	117,6	117,8	119,4	120,8	122,0	122,9	122,9	122,1	Engrais composés	42	
421	NP fertilizers	105,3	105,7	106,7	107,9	108,8	108,9	109,1	109,5	110,8	112,0	112,7	113,0	112,8	Engrais NP	421	
422	PK fertilizers	119,1	116,0	115,6	116,3	117,3	117,6	118,3	119,8	120,7	121,7	122,1	121,6	119,8	Engrais PK	422	
423	NPK fertilizers	119,9	119,2	118,6	118,5	119,1	118,3	118,2	120,0	121,6	123,0	124,1	124,3	124,0	Engrais NPK	423	
43	Other fertilizers, soil improvers	178,9	178,5	178,9	179,2	179,9	180,0	179,6	180,6	180,9	181,6	182,1	181,8	180,3	Autres engrais et amendements	43	
5	Plant protection products	155,3	155,3	155,3	155,3	155,2	154,7	153,3	150,8	150,8	151,9	153,2	154,0	154,8	Produits de protection des cultures	5	
51	Fungicides	153,4	153,2	153,4	153,4	153,2	152,6	151,2	148,7	148,6	149,5	150,8	151,8	152,9	Fongicides	51	
52	Insecticides	166,4	166,4	166,1	166,2	166,1	165,4	164,3	161,9	161,9	163,4	164,9	166,0	166,6	Insecticides	52	
53	Herbicides	155,2	155,3	155,2	155,1	155,1	154,7	153,3	151,0	151,1	152,2	153,6	154,2	154,8	Herbicides	53	
54	Other	139,5	139,8	140,1	140,2	140,8	140,2	137,7	133,3	132,7	133,7	134,1	135,3	136,2	Autres	54	
6	Animal feedingstuffs	140,2	140,1	139,7	139,1	139,1	139,1	139,7	140,9	141,4	141,5	141,7	142,5	145,1	Aliments des animaux	6	
61	Straight feedingstuffs	151,2	154,4	156,2	154,5	155,1	158,9	165,2	168,4	167,2	165,7	167,6	178,2	193,8	Aliments simples	61	
611	Cereals and milling by-products	119,4	121,4	124,5	101,6	92,0	104,0	123,9	134,7	118,1	118,9	124,9	138,1	127,8	Céréales et sous-produits de meunerie	611	
612	Oil-cakes	138,4	139,5	139,6	139,7	141,0	143,1	147,7	148,1	147,4	146,6	148,1	151,4	165,9	Tourteaux	612	
613	Products of animal origin	180,1	186,7	190,7	193,2	195,8	199,5	204,2	209,1	212,0	208,8	209,9	230,5	255,8	Produits d'origine animale	613	
614	Other	-	-	-	-	-	-	-	-	-	-	-	-	-	Autres	614	
62	Compound feedingstuffs	139,5	139,2	138,6	138,2	138,0	137,8	138,0	139,1	139,7	139,9	140,1	140,2	142,0	Aliments composés	62	
621	for calves	167,7	167,8	168,2	169,3	170,9	172,2	173,4	174,8	176,7	177,3	177,5	177,2	183,7	pour veaux	621	
622	for cattle (excl. calves)	130,1	129,4	128,6	127,4	127,0	126,6	126,7	128,2	129,0	129,1	129,2	129,6	130,8	pour bovins (autres que veaux)	622	
623	for pigs	128,2	127,2	125,8	124,7	124,3	124,2	124,3	125,2	125,5	125,8	125,8	126,1	126,8	pour porcins	623	
624	for poultry	138,6	138,8	138,5	138,2	137,5	136,7	136,5	137,5	137,7	137,7	137,9	138,1	138,9	pour volailles	624	
625	Other	137,7	137,0	136,4	135,4	135,3	134,2	134,3	134,9	135,2	135,2	135,1	135,3	135,4	Autres	625	
7	Material and small tools	176,0	176,0	176,0	176,5	176,5	176,5	177,3	177,3	177,3	179,5	179,5	179,5	180,9	Matériel et petit outillage	7	
8	Mainten. and repair of plant	193,4	194,2	194,7	195,9	196,6	197,3	197,6	199,5	201,4	202,3	203,0	203,7	204,3	Entretien et réparation du matériel	8	
9	Maintenance and repair of agricultural buildings and other buildings	164,9	164,9	164,9	165,7	165,7	165,7	166,8	166,8	166,8	167,9	167,9	167,9	168,0	Entretien et réparation des bâtiments d'exploitation et autres ouvrages	9	
10	Veterinary services	158,3	158,3	158,4	159,3	159,5	159,5	161,8	162,2	162,2	163,7	165,1	165,1	158,3	Services vétérinaires	10	
11	General expenses	181,5	181,7	181,8	182,5	182,4	182,7	183,3	184,2	184,2	182,5	182,7	182,8	183,6	Frais généraux	11	



1980 = 100
Excluding VAT

1987

FRANCE

1988

1980 = 100

TVA exclue



	J	J	A	S	O	N	D	J	F	M	A	M	J
02 GOODS AND SERVICES CONTRIBUTING TO AGRICULTURAL INVESTMENT	171,2	171,3	171,3	173,2	173,2	173,1	174,1	174,2	174,2	175,2	175,2	175,3	176,5
12 Machinery and other equipment	176,8	176,9	176,9	179,2	179,2	178,9	180,1	180,2	180,2	181,7	181,7	181,7	182,5
121 Rotovator and other 2-wheel equipment	170,7	170,7	170,7	171,1	171,1	171,1	173,0	173,0	173,0	173,1	173,1	173,1	180,1
122 Machinery and plant for cultivation	172,4	172,4	172,4	172,9	172,9	172,9	173,4	173,4	173,4	175,5	175,5	175,5	177,3
123 Machinery and plant for harvesting	181,5	181,5	181,5	185,4	185,4	184,2	185,4	185,4	185,4	187,0	187,0	187,0	184,4
124 Farm machinery and installations	171,4	171,4	171,4	173,5	173,5	173,5	175,9	175,9	175,9	179,3	179,3	179,3	179,8
1241 for crop production	168,9	168,9	168,9	170,8	170,8	170,8	174,7	174,7	174,7	178,7	178,7	178,7	178,7
1242 for animal production	174,6	174,6	174,6	176,9	176,9	176,9	177,3	177,3	177,3	180,0	180,0	180,0	181,1
1243 Other	-	-	-	-	-	-	-	-	-	-	-	-	-
125 Tractors	178,6	178,6	178,6	181,5	181,5	181,5	182,7	182,7	182,7	183,6	183,6	183,6	185,1
126 Other vehicles	182,1	184,3	184,3	184,3	184,3	184,4	184,4	188,6	189,9	189,5	190,2	190,2	190,2
13 Buildings	156,5	156,7	156,7	157,5	157,5	157,7	158,5	158,7	158,6	158,1	158,1	158,4	160,7
131 Farm buildings	155,9	156,1	156,1	156,9	156,9	157,0	157,9	158,1	158,0	157,5	157,5	157,7	160,2
132 Engineering and soil improvement operations	167,3	168,4	168,4	169,1	169,9	170,1	170,1	169,6	169,6	169,8	170,5	171,2	171,2

BIENS ET SERVICES CONCOURANT AUX INVESTISSEMENTS DE L'AGRICULTURE	02
Machines et autres biens d'équipement	12
Motoculteurs et autre matériel à 2 roues	121
Machines et matériel pour la culture	122
Machines et matériel pour la récolte	123
Machines et installation à la ferme	124
pour la production végétale	1241
pour la production animale	1242
Autres	1243
Tracteurs	125
Autres véhicules	126
Ouvrages	13
Bâtiments d'exploitation	131
Ouvrages de génie civil et amélioration des terres	132

NOMINAL PRICE INDICES/INDICES DES PRIX NOMINAUX

I	1980 = 100 Excluding VAT	ITALIA														1980 = 100 TVA exclue	I
		1988															
		J	J	A	S	O	N	D	J	F	M	A	M	J			
01	GOODS AND SERVICES CURRENTLY CONSUMED IN AGRICULTURE	161,0	161,7	162,7	162,4	162,3	162,9	163,2	163,5	163,9	163,9	164,0	164,3	164,4	BIENS ET SERVICES DE CONSOMMATION COURANTE DE L'AGRICULTURE	01	
1	Seeds	190,8	190,7	190,4	192,1	190,9	190,7	190,5	187,0	187,6	187,5	188,3	187,6	187,7	Semences et plants	1	
2	Animals for rearing and production	161,1	161,7	164,5	165,1	167,3	169,2	168,9	169,9	166,4	160,8	161,2	161,5	161,8	Animaux d'élevage et de rente	2	
3	Energy, lubricants	142,9	145,9	147,9	146,3	146,3	148,1	146,5	142,7	144,9	144,7	142,1	144,4	144,6	Energie et lubrifiants	3	
31	Fuels for heating	184,6	187,7	194,7	200,5	200,5	199,8	200,5	202,8	198,6	194,7	203,0	203,4	203,4	Combustibles	31	
32	Motor fuels	111,6	113,4	116,4	112,9	112,9	115,8	113,2	108,8	108,8	108,8	104,4	108,1	108,4	Carburants	32	
33	Electricity	184,9	192,6	192,6	192,6	192,6	192,6	192,6	184,2	193,6	193,6	193,6	193,6	193,6	Electricité	33	
34	Lubricants	215,1	215,1	215,3	218,4	219,1	218,8	218,8	226,2	226,8	226,2	225,2	225,2	225,2	Lubrifiants	34	
4	Fertilizers, soil improvers	179,2	179,2	179,3	179,3	179,4	179,5	179,5	179,8	179,9	179,9	180,0	179,9	179,9	Engrais et amendements	4	
41	Straight fertilizers	175,5	175,5	175,7	175,8	175,9	176,1	176,1	176,4	176,7	176,8	176,8	176,6	176,6	Engrais simples	41	
411	Nitrogenous fertilizers	175,0	175,0	175,0	175,1	175,1	175,1	175,1	175,3	175,4	175,4	175,4	175,4	175,4	Engrais azotés	411	
412	Phosphatic fertilizers	179,0	178,9	179,4	179,4	179,7	179,7	179,9	179,5	180,3	180,4	180,6	179,7	179,7	Engrais phosphatés	412	
413	Potassic fertilizers	170,7	170,7	171,1	172,1	172,9	174,5	174,7	177,7	178,1	178,7	179,0	178,7	178,7	Engrais potassiques	413	
42	Compound fertilizers	184,7	184,7	184,7	184,7	184,7	184,7	184,7	184,7	184,7	184,7	184,7	184,7	184,7	Engrais composés	42	
421	NP fertilizers	174,8	174,8	174,8	174,8	174,8	174,8	174,8	174,8	174,8	174,8	174,8	174,8	174,8	Engrais NP	421	
422	PK fertilizers	-	-	-	-	-	-	-	-	-	-	-	-	-	Engrais PK	422	
423	NPK fertilizers	190,1	190,1	190,1	190,1	190,1	190,1	190,1	190,1	190,1	190,1	190,1	190,1	190,1	Engrais NPK	423	
43	Other fertilizers, soil improvers	143,0	143,0	143,0	143,0	143,0	143,0	143,0	150,0	150,0	150,0	150,0	150,0	150,0	Autres engrais et amendements	43	
5	Plant protection products	178,8	178,1	179,2	180,1	180,1	180,4	180,9	182,7	183,7	183,3	183,1	184,3	184,5	Produits de protection des cultures	5	
51	Fungicides	180,8	180,1	181,0	181,2	181,1	181,6	182,2	184,6	185,3	186,4	186,1	186,7	187,0	Fongicides	51	
52	Insecticides	197,1	195,8	198,2	201,8	201,8	201,9	201,9	202,1	202,7	203,3	203,4	204,5	204,5	Insecticides	52	
53	Herbicides	156,5	156,5	156,5	156,5	156,5	156,5	157,3	157,3	160,7	152,0	152,0	155,8	156,0	Herbicides	53	
54	Other	121,0	121,0	121,0	121,0	121,0	121,0	121,0	130,0	130,0	130,0	130,0	130,0	130,0	Autres	54	
6	Animal feedingstuffs	158,4	159,2	160,1	159,7	159,2	159,7	160,4	160,3	161,1	161,8	162,3	162,4	162,5	Aliments des animaux	6	
61	Straight feedingstuffs	156,0	156,5	158,1	157,4	158,2	159,1	160,7	160,2	161,1	162,5	163,7	163,6	163,4	Aliments simples	61	
611	Cereals and milling by-products	155,8	155,3	158,6	156,6	157,0	157,6	161,5	159,4	159,7	160,9	161,9	161,1	160,5	Céréales et sous-produits de meunerie	611	
612	Oil-cakes	148,0	148,0	147,7	145,8	146,3	150,2	148,3	150,3	151,8	152,1	154,2	154,5	154,4	Tourteaux	612	
613	Products of animal origin	158,3	159,2	159,9	165,5	167,5	167,6	168,2	168,7	169,7	172,9	173,1	174,0	174,2	Produits d'origine animale	613	
614	Other	162,6	166,4	166,4	158,8	158,8	158,8	158,8	158,8	161,0	161,0	163,2	163,2	163,2	Autres	614	
62	Compound feedingstuffs	161,4	162,5	162,6	162,5	160,6	160,4	160,1	160,3	161,1	160,9	160,5	161,0	161,3	Aliments composés	62	
621	for calves	159,0	159,1	158,9	157,9	156,5	156,5	155,5	155,8	156,5	157,0	155,8	157,8	158,5	pour veaux	621	
622	for cattle (excl. calves)	162,7	163,1	163,1	162,9	161,7	161,6	161,4	161,5	162,2	162,1	162,8	162,9	163,0	pour bovins (autres que veaux)	622	
623	for pigs	151,5	151,9	151,8	151,8	151,8	150,7	150,7	150,4	151,2	151,4	151,2	151,2	151,3	pour porcins	623	
624	for poultry	166,2	168,4	168,7	168,7	165,1	165,5	164,9	165,5	166,3	165,7	164,6	165,4	166,0	pour volailles	624	
625	Other	161,4	162,5	162,6	162,5	160,6	160,4	160,1	160,3	161,1	160,9	160,5	161,0	161,3	Autres	625	
7	Material and small tools	158,1	157,9	158,6	158,6	158,8	160,0	160,6	163,1	163,1	163,2	163,3	164,1	164,8	Matériel et petit outillage	7	
8	Mainten. and repair of plant	120,0	120,0	120,0	120,0	120,0	120,0	120,0	140,0	140,0	140,0	140,0	140,0	140,0	Entretien et réparation du matériel	8	
9	Maintenance and repair of agricultural buildings and other buildings	204,7	204,8	205,1	205,4	205,6	213,8	214,4	214,5	215,0	215,4	215,8	218,2	219,0	Entretien et réparation des bâtiments d'exploitation et autres ouvrages	9	
10	Veterinary services	148,2	148,2	148,2	148,2	148,2	148,2	148,2	155,0	155,0	155,0	155,0	155,0	155,0	Services vétérinaires	10	
11	General expenses	159,8	160,0	160,2	160,4	160,6	160,8	161,0	161,5	162,0	162,1	162,2	162,3	162,5	Frais généraux	11	

	ITALIA													
	1987							1988						
	J	J	A	S	O	N	D	J	F	M	A	M	J	
02	GOODS AND SERVICES CONTRIBUTING TO AGRICULTURAL INVESTMENT													
12	Machinery and other equipment													
121	Rotovator and other 2-wheel equipment													
122	Machinery and plant for cultivation													
123	Machinery and plant for harvesting													
124	Farm machinery and installations													
1241	for crop production													
1242	for animal production													
1243	Other													
125	Tractors													
126	Other vehicles													
13	Buildings													
131	Farm buildings													
132	Engineering and soil improvement operations													

	ITALIA													
	1987							1988						
	J	J	A	S	O	N	D	J	F	M	A	M	J	
02	BIENS ET SERVICES CONCOURANT AUX INVESTISSEMENTS DE L'AGRICULTURE													
12	Machines et autres biens d'équipement													
121	Motoculteurs et autre matériel à 2 roues													
122	Machines et matériel pour la culture													
123	Machines et matériel pour la récolte													
124	Machines et installation à la ferme													
1241	pour la production végétale													
1242	pour la production animale													
1243	Autres													
125	Tracteurs													
126	Autres véhicules													
13	Ouvrages													
131	Bâtiments d'exploitation													
132	Ouvrages de génie civil et amélioration des terres													

I	1980 = 100 Excluding VAT	NEDERLAND 1988														1980 = 100 TVA exclue	I
		1987	J	J	A	S	O	N	D	J	F	M	A	M	J		
01	GOODS AND SERVICES CURRENTLY CONSUMED IN AGRICULTURE	95,0	94,7	94,8	94,6	95,7	95,6	95,6	95,3	95,6	95,8	96,3	96,6	98,2	BIENS ET SERVICES DE CONSOMMATION COURANTE DE L'AGRICULTURE	01	
1	Seeds	165,9	165,9	166,9	166,9	166,9	166,9	166,9	169,3	169,3	169,6	169,6	169,6	169,6	Semences et plants	1	
2	Animals for rearing and production	138,3	138,3	138,3	138,3	138,3	138,3	138,3	149,2	149,2	149,2	149,2	149,2	149,2	Animaux d'élevage et de rente	2	
3	Energy, lubricants	97,8	101,5	102,0	100,1	112,9	112,4	111,6	105,0	104,9	104,5	106,1	106,2	106,1	Energie et lubrifiants	3	
31	Fuels for heating	94,9	99,6	99,9	98,2	114,8	114,3	113,5	105,4	105,3	104,8	106,8	106,8	106,8	Combustibles	31	
32	Motor fuels	98,8	100,0	100,8	97,1	99,5	98,0	96,5	91,9	92,3	92,7	94,7	95,9	95,3	Carburants	32	
33	Electricity	102,0	102,0	103,0	102,0	102,0	102,0	102,0	103,0	103,0	102,0	102,0	101,0	101,0	Electricité	33	
34	Lubricants	142,8	142,8	142,8	142,8	142,8	142,8	142,8	142,8	142,8	142,8	139,6	139,6	139,6	Lubrifiants	34	
4	Fertilizers, soil improvers	93,7	91,5	90,9	90,5	90,0	90,5	91,1	89,7	89,7	89,6	90,1	89,3	87,8	Engrais et amendements	4	
41	Straight fertilizers	90,9	88,5	87,6	87,3	86,7	87,2	87,9	86,6	86,6	86,4	87,0	85,9	83,7	Engrais simples	41	
411	Nitrogenous fertilizers	88,5	86,4	85,6	85,5	84,9	85,4	86,2	84,8	84,7	84,4	85,2	83,9	81,4	Engrais azotés	411	
412	Phosphatic fertilizers	89,1	87,0	86,8	86,5	87,2	87,1	87,0	86,4	85,9	85,4	85,5	85,7	85,8	Engrais phosphatés	412	
413	Potassic fertilizers	117,5	111,8	109,9	107,5	107,0	106,9	107,1	107,4	107,8	108,4	108,7	108,8	108,8	Engrais potassiques	413	
42	Compound fertilizers	98,1	96,3	96,3	95,7	95,5	96,1	96,5	94,8	94,6	94,7	95,0	95,0	94,9	Engrais composés	42	
421	NP fertilizers	86,8	84,4	84,5	83,8	84,4	85,5	85,7	85,9	85,9	85,7	85,9	85,9	85,9	Engrais NP	421	
422	PK fertilizers	93,2	89,7	89,5	87,8	86,8	86,4	86,4	86,1	86,6	87,3	87,3	87,1	87,1	Engrais PK	422	
423	NPK fertilizers	107,7	106,7	106,7	106,4	105,7	106,2	106,8	103,3	102,9	103,0	103,5	103,5	103,4	Engrais NPK	423	
43	Other fertilizers, soil improvers	121,5	118,9	118,8	118,7	118,6	118,6	118,6	118,7	119,4	118,8	118,9	118,9	118,9	Autres engrais et amendements	43	
5	Plant protection products	128,9	128,9	128,9	128,9	128,9	128,9	128,9	127,6	127,6	127,6	127,6	127,6	127,6	Produits de protection des cultures	5	
51	Fungicides	129,0	129,0	129,0	129,0	129,0	129,0	129,0	127,3	127,3	127,3	127,3	127,3	127,3	Fongicides	51	
52	Insecticides	143,3	143,3	143,3	143,3	143,3	143,3	143,3	141,7	141,7	141,7	141,7	141,7	141,7	Insecticides	52	
53	Herbicides	124,9	124,9	124,9	124,9	124,9	124,9	124,9	123,9	123,9	123,9	123,9	123,9	123,9	Herbicides	53	
54	Other	-	-	-	-	-	-	-	-	-	-	-	-	-	Autres	54	
6	Animal feedingstuffs	83,6	82,9	82,9	82,9	82,8	82,6	82,6	82,9	83,3	83,6	84,0	84,6	87,2	Aliments des animaux	6	
61	Straight feedingstuffs	96,9	90,2	88,3	88,3	87,1	86,8	87,2	88,5	89,0	89,7	90,7	91,4	92,9	Aliments simples	61	
611	Cereals and milling by-products	115,0	111,9	110,9	110,2	108,2	106,9	106,5	107,0	107,3	107,0	106,8	106,2	106,3	Céréales et sous-produits de meunerie	611	
612	Oil-cakes	86,6	80,8	79,8	80,1	82,0	83,6	85,2	86,4	83,6	82,4	82,5	83,8	95,0	Tourteaux	612	
613	Products of animal origin	129,8	129,8	129,8	129,8	129,8	129,8	129,8	129,8	129,8	129,8	129,8	129,8	129,8	Produits d'origine animale	613	
614	Other	91,5	83,6	81,3	81,4	79,9	79,6	80,1	81,6	82,3	83,3	84,6	85,5	86,9	Autres	614	
62	Compound feedingstuffs	83,5	82,8	82,9	82,9	82,7	82,6	82,6	82,9	83,3	83,6	84,0	84,6	87,2	Aliments composés	62	
621	for calves	114,1	111,4	113,7	115,4	115,1	115,1	115,7	116,8	120,1	121,3	122,2	126,0	144,8	pour veaux	621	
622	for cattle (excl. calves)	72,4	71,9	71,4	71,0	70,7	70,5	70,6	71,3	71,7	72,3	73,1	73,6	74,6	pour bovins (autres que veaux)	622	
623	for pigs	82,5	81,8	81,6	81,7	81,7	81,6	81,6	81,6	81,5	81,6	81,7	81,9	82,7	pour porcins	623	
624	for poultry	86,6	86,7	86,9	86,8	86,5	86,1	85,7	85,8	85,8	85,9	85,9	86,2	87,2	pour volailles	624	
625	Other	-	-	-	-	-	-	-	-	-	-	-	-	-	Autres	625	
7	Material and small tools	127,0	127,0	127,0	127,0	127,0	127,0	127,0	128,0	128,0	128,0	129,0	129,0	129,0	Matériel et petit outillage	7	
8	Mainten. and repair of plant	133,0	133,0	134,0	133,0	133,0	133,0	133,0	137,0	138,0	139,0	139,0	139,0	139,0	Entretien et réparation du matériel	8	
9	Maintenance and repair of agricultural buildings and other buildings	112,4	112,3	112,3	112,2	112,2	112,2	112,2	112,8	113,0	113,3	113,3	113,8	113,8	Entretien et réparation des bâtiments d'exploitation et autres ouvrages	9	
10	Veterinary services	110,0	110,0	110,0	110,0	110,0	110,0	110,0	112,0	112,0	112,0	112,0	112,0	112,0	Services vétérinaires	10	
11	General expenses	122,0	122,0	122,2	121,8	121,8	121,7	121,7	121,9	122,0	122,2	122,5	122,9	122,9	Frais généraux	11	



1980 = 100
Excluding VAT

1987

NEDERLAND

1988

1980 = 100

TVA exclue



	J	J	A	S	D	N	D	J	F	M	A	M	J
02 GOODS AND SERVICES CONTRIBUTING TO AGRICULTURAL INVESTMENT	125,9	125,9	125,9	125,9	125,9	125,9	125,9	129,6	129,6	129,6	129,6	129,6	129,6
12 Machinery and other equipment	131,9	131,9	131,9	131,9	131,9	131,9	131,9	135,8	135,8	135,8	135,8	135,8	135,8
121 Rotovator and other 2-wheel equipment	136,1	136,1	136,1	136,1	136,1	136,1	136,1	140,2	140,2	140,2	140,2	140,2	140,2
122 Machinery and plant for cultivation	134,3	134,3	134,3	134,3	134,3	134,3	134,3	138,4	138,4	138,4	138,4	138,4	138,4
123 Machinery and plant for harvesting	138,6	138,6	138,6	138,6	138,6	138,6	138,6	142,7	142,7	142,7	142,7	142,7	142,7
124 Farm machinery and installations	122,5	122,5	122,5	122,5	122,5	122,5	122,5	126,1	126,1	126,1	126,1	126,1	126,1
1241 for crop production	118,7	118,7	118,7	118,7	118,7	118,7	118,7	122,2	122,2	122,2	122,2	122,2	122,2
1242 for animal production	127,7	127,7	127,7	127,7	127,7	127,7	127,7	131,5	131,5	131,5	131,5	131,5	131,5
1243 Other	-	-	-	-	-	-	-	-	-	-	-	-	-
125 Tractors	148,9	148,9	148,9	148,9	148,9	148,9	148,9	153,3	153,3	153,3	153,3	153,3	153,3
126 Other vehicles	137,6	137,6	137,6	137,6	137,6	137,6	137,6	141,7	141,7	141,7	141,7	141,7	141,7
13 Buildings	121,6	121,6	121,6	121,6	121,6	121,6	121,6	125,2	125,2	125,2	125,2	125,2	125,2
131 Farm buildings	121,5	121,5	121,5	121,5	121,5	121,5	121,5	125,1	125,1	125,1	125,1	125,1	125,1
132 Engineering and soil improvement operations	123,6	123,6	123,6	123,6	123,6	123,6	123,6	127,3	127,3	127,3	127,3	127,3	127,3

BIENS ET SERVICES CONCOURANT AUX INVESTISSEMENTS DE L'AGRICULTURE	02
Machines et autres biens d'équipement	12
Motoculteurs et autre matériel à 2 roues	121
Machines et matériel pour la culture	122
Machines et matériel pour la récolte	123
Machines et installation à la ferme	124
pour la production végétale	1241
pour la production animale	1242
Autres	1243
Tracteurs	125
Autres véhicules	126
Ouvrages	13
Bâtiments d'exploitation	131
Ouvrages de génie civil et amélioration des terres	132

I	1980 = 100 [*] Excluding VAT	BELGIQUE/BELGIE 1988														1980 = 100 TVA exclue	I
		J	J	A	S	O	N	D	J	F	M	A	M	J			
01	GOODS AND SERVICES CURRENTLY CONSUMED IN AGRICULTURE	122,5	122,7	122,5	121,2	121,1	120,7	120,7	120,7	120,9	120,9	121,1	121,4	121,4	BIENS ET SERVICES DE CONSOMMATION COURANTE DE L'AGRICULTURE	01	
1	Seeds	146,6	146,6	146,6	135,0	135,0	135,0	135,0	135,0	135,0	137,5	137,5	137,5	137,5	Semences et plants	1	
2	Animals for rearing and production	119,2	117,3	118,0	116,5	116,5	113,8	114,2	116,5	118,7	119,5	112,2	112,7	112,7	Animaux d'élevage et de rente	2	
3	Energy, lubricants	96,6	99,8	99,0	94,5	96,0	92,1	88,0	86,0	85,6	83,7	85,4	85,4	85,4	Energie et lubrifiants	3	
31	Fuels for heating	82,3	87,3	85,5	77,7	80,3	73,2	65,4	62,0	61,8	60,5	63,0	63,1	63,1	Combustibles	31	
32	Motor fuels	73,6	77,7	77,7	74,0	75,3	72,6	70,2	68,8	67,5	63,2	65,6	65,3	65,3	Carburants	32	
33	Electricity	147,7	147,1	146,9	147,1	146,9	146,9	147,0	146,7	146,9	146,6	146,3	146,2	146,2	Electricité	33	
34	Lubricants	104,9	104,9	104,9	104,9	104,9	104,9	104,9	104,9	104,9	104,9	104,9	104,9	104,9	Lubrifiants	34	
4	Fertilizers, soil improvers	122,6	121,9	122,1	122,7	123,5	124,2	125,2	125,6	125,9	127,0	127,0	127,3	127,3	Engrais et amendements	4	
41	Straight fertilizers	121,4	120,8	120,6	120,4	121,3	122,2	122,6	122,6	122,6	122,6	122,6	122,6	122,6	Engrais simples	41	
411	Nitrogenous fertilizers	110,9	111,7	112,8	112,5	113,3	114,5	114,5	114,5	114,5	114,5	114,5	114,5	114,5	Engrais azotés	411	
412	Phosphatic fertilizers	141,1	142,7	143,8	143,6	146,6	146,0	147,5	147,5	147,5	147,5	147,5	147,5	147,5	Engrais phosphatés	412	
413	Potassic fertilizers	167,4	157,4	149,5	149,8	150,2	150,2	151,7	151,7	151,7	151,7	151,7	151,7	151,7	Engrais potassiques	413	
42	Compound fertilizers	121,8	121,1	121,6	123,2	123,7	124,4	125,9	127,0	127,6	129,7	129,7	130,4	130,4	Engrais composés	42	
421	NP fertilizers	107,9	104,5	105,2	107,1	107,9	108,7	110,6	111,4	112,0	114,6	114,6	114,6	114,6	Engrais NP	421	
422	PK fertilizers	150,2	158,3	158,3	158,3	158,3	158,3	158,3	160,2	160,2	160,2	160,2	163,1	163,1	Engrais PK	422	
423	NPK fertilizers	112,9	109,2	109,9	112,0	112,7	113,6	115,7	116,4	117,2	120,1	120,1	120,1	120,1	Engrais NPK	423	
43	Other fertilizers, soil improvers	220,7	221,9	221,9	221,9	221,9	221,9	221,9	221,9	221,9	221,9	221,9	221,9	221,9	Autres engrais et amendements	43	
5	Plant protection products	147,5	147,5	147,5	147,5	147,5	147,5	147,5	147,5	147,5	145,0	145,0	145,0	145,0	Produits de protection des cultures	5	
51	Fungicides	164,7	164,7	164,7	164,7	164,7	164,7	164,7	164,7	164,7	162,0	162,0	162,0	162,0	Fongicides	51	
52	Insecticides	130,5	130,5	130,5	130,5	130,5	130,5	130,5	130,5	130,5	128,3	128,3	128,3	128,3	Insecticides	52	
53	Herbicides	147,8	147,8	147,8	147,8	147,8	147,8	147,8	147,8	147,8	145,3	145,3	145,3	145,3	Herbicides	53	
54	Other	147,5	147,5	147,5	147,5	147,5	147,5	147,5	147,5	147,5	145,0	145,0	145,0	145,0	Autres	54	
6	Animal feedingstuffs	116,8	116,5	116,4	115,6	115,3	115,1	115,7	116,1	116,1	116,2	116,2	116,6	116,6	Aliments des animaux	6	
61	Straight feedingstuffs	124,4	121,9	123,1	122,0	120,5	120,5	122,7	122,7	122,7	122,7	122,9	123,1	123,1	Aliments simples	61	
611	Cereals and milling by-products	132,2	129,8	130,6	129,2	127,6	126,8	129,5	129,5	129,5	129,5	129,5	129,5	129,5	Céréales et sous-produits de meunerie	611	
612	Oil-cakes	110,0	108,9	103,5	105,1	108,7	112,5	118,0	118,0	118,0	118,0	118,0	118,0	118,0	Tourteaux	612	
613	Products of animal origin	99,4	102,9	106,1	109,0	107,0	107,5	111,5	110,9	111,4	111,8	115,5	123,5	123,5	Produits d'origine animale	613	
614	Other	119,4	115,4	119,9	117,8	114,4	114,2	114,3	114,3	114,3	114,3	114,3	114,3	114,3	Autres	614	
62	Compound feedingstuffs	115,8	115,7	115,5	114,7	114,6	114,4	114,7	115,1	115,2	115,3	115,3	115,7	115,7	Aliments composés	62	
621	for calves	140,9	140,9	141,2	144,5	144,4	145,0	145,3	146,2	147,4	147,7	148,3	150,2	150,2	pour veaux	621	
622	for cattle (excl. calves)	110,2	110,2	109,4	108,4	107,9	107,8	108,1	108,8	108,1	108,4	108,4	109,4	109,4	pour bovins (autres que veaux)	622	
623	for pigs	114,8	114,8	114,5	113,2	113,2	113,0	113,4	113,8	114,0	114,0	113,9	114,1	114,1	pour porcins	623	
624	for poultry	117,8	117,7	117,9	117,8	117,4	116,9	116,9	117,2	117,4	117,4	117,4	117,4	117,4	pour volailles	624	
625	Other	110,6	110,6	110,5	110,2	110,1	110,1	110,4	110,6	110,8	111,0	110,8	110,9	110,9	Autres	625	
7	Material and small tools	153,6	153,6	153,7	153,8	153,8	154,0	154,0	143,9	143,9	144,5	144,5	144,5	144,5	Matériel et petit outillage	7	
8	Mainten. and repair of plant	153,7	153,8	153,8	153,9	153,9	154,1	154,1	154,1	156,3	156,4	156,9	157,1	157,1	Entretien et réparation du matériel	8	
9	Maintenance and repair of agricultural buildings and other buildings	135,0	135,1	135,4	135,4	135,5	135,6	135,7	136,0	135,9	136,1	136,7	137,4	137,4	Entretien et réparation des bâtiments d'exploitation et autres ouvrages	9	
10	Veterinary services	146,4	148,7	147,9	147,6	146,4	145,9	146,4	145,9	146,6	146,5	147,9	147,9	147,9	Services vétérinaires	10	
11	General expenses	146,4	148,7	147,9	147,6	146,4	145,9	146,4	145,9	146,6	146,5	147,9	147,9	147,9	Frais généraux	11	

	BELGIQUE/BELGIE													1980 = 100 TVA exclue
	1988													
1980 = 100 Excluding VAT	1987												1980 = 100	
	J	J	A	S	O	N	D	J	F	M	A	M	J	
02 GOODS AND SERVICES CONTRIBUTING TO AGRICULTURAL INVESTMENT	155,9	155,9	156,0	156,1	156,0	156,0	156,1	156,1	159,1	159,1	159,2	159,4	159,4	BIENS ET SERVICES CONCOURANT AUX INVESTISSEMENTS DE L'AGRICULTURE 02
12 Machinery and other equipment	162,9	162,9	162,9	163,1	162,9	162,9	162,9	162,9	166,9	166,9	166,9	166,9	166,9	Machines et autres biens d'équipement 12
121 Rotovator and other 2-wheel equipment	172,3	172,3	172,3	172,3	172,3	172,3	172,3	172,3	177,3	177,3	177,3	177,3	177,3	Motoculteurs et autre matériel à 2 roues 121
122 Machinery and plant for cultivation	156,6	156,6	156,6	156,6	156,6	156,6	156,6	156,6	159,9	159,9	159,9	159,9	159,9	Machines et matériel pour la culture 122
123 Machinery and plant for harvesting	167,2	167,2	167,2	168,4	167,2	167,2	167,2	167,2	171,6	171,6	171,6	171,6	171,6	Machines et matériel pour la récolte 123
124 Farm machinery and installations	162,6	162,6	162,6	162,6	162,6	162,6	162,6	162,6	164,2	164,2	164,2	164,2	164,2	Machines et installation à la ferme 124
1241 for crop production	163,0	163,0	163,0	163,0	163,0	163,0	163,0	163,0	167,4	167,4	167,4	167,4	167,4	pour la production végétale 1241
1242 for animal production	162,4	162,4	162,4	162,4	162,4	162,4	162,4	162,4	162,4	162,4	162,4	162,4	162,4	pour la production animale 1242
1243 Other	163,0	163,0	163,0	163,0	163,0	163,0	163,0	163,0	167,4	167,4	167,4	167,4	167,4	Autres 1243
125 Tractors	164,1	164,1	164,1	164,1	164,2	164,2	164,2	164,2	168,8	168,8	168,8	168,8	168,8	Tracteurs 125
126 Other vehicles	150,4	150,4	150,4	150,4	150,4	150,4	150,4	150,4	155,3	155,3	155,3	155,3	155,3	Autres véhicules 126
13 Buildings	135,7	135,8	136,1	136,0	136,2	136,2	136,4	136,7	136,6	136,8	137,3	137,9	137,9	Ouvrages 13
131 Farm buildings	135,8	135,8	136,2	136,1	136,3	136,3	136,5	136,8	136,7	136,8	137,3	138,0	138,0	Bâtiments d'exploitation 131
132 Engineering and soil improvement operations	131,5	131,5	131,8	131,8	131,9	131,9	132,1	132,4	132,3	132,5	133,0	133,6	133,6	Ouvrages de génie civil et amélioration des terres 132

I	1980 = 100 Excluding VAT	LUXEMBOURG														1980 = 100 TVA exclue	I
		1988															
		J	J	A	S	O	N	D	J	F	M	A	M	J			
01	GOODS AND SERVICES CURRENTLY CONSUMED IN AGRICULTURE	125,3	125,6	126,4	127,1	127,5	125,9	125,8	125,7	125,5	125,4	125,3	125,1	125,5	BIENS ET SERVICES DE CONSOMMATION COURANTE DE L'AGRICULTURE	01	
1	Seeds	144,4	144,4	144,4	144,4	144,4	144,4	144,4	145,0	145,0	145,0	145,0	145,0	145,0	Semences et plants	1	
2	Animals for rearing and production	-	-	-	-	-	-	-	-	-	-	-	-	-	Animaux d'élevage et de rente	2	
3	Energy, lubricants	117,4	118,5	122,8	129,7	130,3	128,4	129,7	123,3	121,6	121,1	119,2	119,0	120,9	Energie et lubrifiants	3	
31	Fuels for heating	-	-	-	-	-	-	-	-	-	-	-	-	-	Combustibles	31	
32	Motor fuels	80,8	80,3	80,7	88,6	85,1	85,1	90,2	85,1	86,7	86,7	86,7	84,9	84,9	Carburants	32	
33	Electricity	167,6	170,8	180,4	185,9	192,1	187,8	183,7	175,6	169,3	168,0	163,7	165,8	170,3	Electricité	33	
34	Lubricants	-	-	-	-	-	-	-	-	-	-	-	-	-	Lubrifiants	34	
4	Fertilizers, soil improvers	121,4	122,6	124,3	124,6	126,6	121,8	122,2	121,4	120,6	120,1	120,6	119,8	119,3	Engrais et amendements	4	
41	Straight fertilizers	121,7	122,7	124,3	124,7	127,1	122,0	122,4	121,9	121,5	121,0	121,7	121,1	120,5	Engrais simples	41	
411	Nitrogenous fertilizers	99,8	101,4	104,2	105,4	107,5	104,5	104,5	104,2	103,9	105,0	105,6	107,0	104,3	Engrais azotés	411	
412	Phosphatic fertilizers	177,1	177,1	176,2	178,1	177,1	172,4	176,2	175,2	174,3	172,4	181,9	176,2	174,3	Engrais phosphatés	412	
413	Potassic fertilizers	152,0	151,7	151,7	148,6	153,8	142,1	141,4	140,0	140,3	135,8	130,9	127,4	134,0	Engrais potassiques	413	
42	Compound fertilizers	117,2	121,3	123,7	123,0	119,0	119,0	119,0	112,4	106,9	106,0	103,7	100,1	101,6	Engrais composés	42	
421	NP fertilizers	-	-	-	-	-	-	-	-	-	-	-	-	-	Engrais NP	421	
422	PK fertilizers	-	-	-	-	-	-	-	-	-	-	-	-	-	Engrais PK	422	
423	NPK fertilizers	117,2	121,3	123,7	123,0	119,0	119,0	119,0	112,4	106,9	106,0	103,7	100,1	101,6	Engrais NPK	423	
43	Other fertilizers, soil improvers	-	-	-	-	-	-	-	-	-	-	-	-	-	Autres engrais et amendements	43	
5	Plant protection products	148,7	148,7	148,7	148,7	148,7	148,7	148,7	148,7	148,7	148,7	148,7	148,7	148,7	Produits de protection des cultures	5	
51	Fungicides	177,5	177,5	177,5	177,5	177,5	177,5	177,5	177,5	177,5	177,5	177,5	177,5	177,5	Fongicides	51	
52	Insecticides	154,8	154,8	154,8	154,8	154,8	154,8	154,8	154,8	154,8	154,8	154,8	154,8	154,8	Insecticides	52	
53	Herbicides	128,5	128,5	128,5	128,5	128,5	128,5	128,5	128,5	128,5	128,5	128,5	128,5	128,5	Herbicides	53	
54	Other	-	-	-	-	-	-	-	-	-	-	-	-	-	Autres	54	
6	Animal feedingstuffs	115,3	115,3	115,3	115,3	115,3	114,1	113,4	114,5	114,5	114,5	114,5	114,4	114,9	Aliments des animaux	6	
61	Straight feedingstuffs	127,0	127,1	127,2	127,2	127,2	117,4	117,4	126,2	126,2	126,2	126,2	125,3	123,9	Aliments simples	61	
611	Cereals and milling by-products	127,0	127,1	127,2	127,2	127,2	117,4	117,4	126,2	126,2	126,2	126,2	125,3	123,9	Céréales et sous-produits de meunerie	611	
612	Oil-cakes	-	-	-	-	-	-	-	-	-	-	-	-	-	Tourteaux	612	
613	Products of animal origin	-	-	-	-	-	-	-	-	-	-	-	-	-	Produits d'origine animale	613	
614	Other	-	-	-	-	-	-	-	-	-	-	-	-	-	Autres	614	
62	Compound feedingstuffs	113,7	113,7	113,7	113,7	113,7	113,7	112,9	112,9	112,9	112,9	112,9	112,9	113,7	Aliments composés	62	
621	for calves	114,7	114,7	114,7	114,7	114,7	114,7	114,7	114,7	114,7	114,7	114,7	114,7	114,7	pour veaux	621	
622	for cattle (excl. calves)	113,1	113,1	113,1	113,1	113,1	113,1	113,1	113,1	113,1	113,1	113,1	113,1	113,1	pour bovins (autres que veaux)	622	
623	for pigs	114,4	114,4	114,4	114,4	114,4	114,4	111,9	111,9	111,9	111,9	111,9	111,9	114,1	pour porcins	623	
624	for poultry	114,2	114,2	114,2	114,2	114,2	114,2	114,2	114,2	114,2	114,2	114,2	114,2	117,0	pour volailles	624	
625	Other	-	-	-	-	-	-	-	-	-	-	-	-	-	Autres	625	
7	Material and small tools	159,9	160,6	160,6	160,6	160,1	158,6	158,7	158,7	159,6	159,6	159,0	161,0	163,2	Matériel et petit outillage	7	
8	Mainten. and repair of plant	148,2	148,2	148,2	148,2	148,2	148,2	148,2	148,2	148,2	148,2	148,2	148,2	148,2	Entretien et réparation du matériel	8	
9	Maintenance and repair of agricultural buildings and other buildings	122,4	122,4	122,4	122,4	122,4	122,4	122,4	122,4	122,4	122,4	122,4	122,4	122,4	Entretien et réparation des bâtiments d'exploitation et autres ouvrages	9	
10	Veterinary services	132,6	132,9	132,9	133,0	133,1	133,1	133,6	135,8	135,9	136,0	136,1	136,1	136,4	Services vétérinaires	10	
11	General expenses	154,1	153,9	154,6	154,7	154,7	154,9	154,8	155,3	155,9	156,0	156,1	156,2	156,2	Frais généraux	11	

	LUXEMBOURG														
	1987							1988							
1980 = 100 Excluding VAT	J	J	A	S	O	N	D	J	F	M	A	M	J	1980 = 100 TVA exclue	
02 GOODS AND SERVICES CONTRIBUTING TO AGRICULTURAL INVESTMENT	140,3	140,3	140,3	140,3	140,3	140,3	140,3	140,2	141,9	141,9	141,9	141,9	141,9	02	
12 Machinery and other equipment	162,2	162,2	162,2	162,2	162,2	162,2	162,2	161,9	166,0	166,0	166,0	166,0	166,0	12	
121 Rotovator and other 2-wheel equipment	172,3	172,3	172,3	172,3	172,3	172,3	172,3	172,3	177,3	177,3	177,3	177,3	177,3	121	
122 Machinery and plant for cultivation	156,6	156,6	156,6	156,6	156,6	156,6	156,6	156,6	159,9	159,9	159,9	159,9	159,9	122	
123 Machinery and plant for harvesting	168,4	168,4	168,4	168,4	168,4	168,4	168,4	167,2	171,6	171,6	171,6	171,6	171,6	123	
124 Farm machinery and installations	162,7	162,7	162,7	162,7	162,7	162,7	162,7	162,4	164,3	164,3	164,3	164,3	164,3	124	
1241 for crop production	-	-	-	-	-	-	-	-	-	-	-	-	-	1241	
1242 for animal production	162,7	162,7	162,7	162,7	162,7	162,7	162,7	162,4	164,3	164,3	164,3	164,3	164,3	1242	
1243 Other	-	-	-	-	-	-	-	-	-	-	-	-	-	1243	
125 Tractors	164,1	164,1	164,1	164,1	164,1	164,1	164,1	164,2	168,8	168,8	168,8	168,8	168,8	125	
126 Other vehicles	150,4	150,4	150,4	150,4	150,4	150,4	150,4	155,3	155,3	155,3	155,3	155,3	155,3	126	
13 Buildings	124,4	124,4	124,4	124,4	124,4	124,4	124,4	124,4	124,4	124,4	124,4	124,4	124,4	13	
131 Farm buildings	124,4	124,4	124,4	124,4	124,4	124,4	124,4	124,4	124,4	124,4	124,4	124,4	124,4	131	
132 Engineering and soil improvement operations	124,4	124,4	124,4	124,4	124,4	124,4	124,4	124,4	124,4	124,4	124,4	124,4	124,4	132	
														BIENS ET SERVICES CONCOURANT AUX INVESTISSEMENTS DE L'AGRICULTURE	
														Machines et autres biens d'équipement	
														Motoculteurs et autre matériel à 2 roues	
														Machines et matériel pour la culture	
														Machines et matériel pour la récolte	
														Machines et installation à la ferme pour la production végétale	
														pour la production animale	
														Autres	
														Tracteurs	
														Autres véhicules	
														Ouvrages	
														Bâtiments d'exploitation	
														Ouvrages de génie civil et mëloration des terres	

I	1980 = 100 Excluding VAT	UNITED KINGDOM														1980 = 100 TVA exclue	I
		1988															
		J	J	A	S	O	N	D	J	F	M	A	M	J			
01	GOODS AND SERVICES CURRENTLY CONSUMED IN AGRICULTURE	133,6	133,8	133,2	132,8	132,3	133,1	134,5	134,8	135,3	135,0	135,4	135,9	137,1	BIENS ET SERVICES DE CONSOMMATION COURANTE DE L'AGRICULTURE	01	
1	Seeds	113,6	113,6	113,2	108,6	105,8	111,8	120,0	117,8	116,4	113,2	111,1	100,3	103,3	Semences et plants	1	
2	Animals for rearing and production	175,5	202,0	201,4	195,1	188,5	179,8	186,3	185,8	195,8	194,4	197,6	196,3	204,9	Animaux d'élevage et de rente	2	
3	Energy, lubricants	142,1	143,1	149,4	147,0	142,8	143,2	145,7	147,3	148,1	140,2	143,8	149,6	146,5	Energie et lubrifiants	3	
31	Fuels for heating	144,2	151,2	163,7	155,9	144,9	139,4	142,9	147,5	149,5	131,9	137,0	151,8	147,5	Combustibles	31	
32	Motor fuels	144,5	146,5	154,9	152,5	147,1	148,7	152,3	154,2	155,6	145,0	150,2	157,7	153,3	Carburants	32	
33	Electricity	136,0	132,9	132,9	132,9	132,9	132,9	132,9	132,9	132,9	132,9	132,9	132,9	132,9	Electricité	33	
34	Lubricants	141,2	141,2	141,3	137,0	138,3	137,5	137,3	138,2	133,9	135,4	135,6	133,2	133,2	Lubrifiants	34	
4	Fertilizers, soil improvers	106,1	105,5	105,3	105,4	104,9	104,7	106,4	106,9	105,9	105,8	107,0	107,5	107,6	Engrais et amendements	4	
41	Straight fertilizers	105,6	104,3	104,3	104,3	106,3	106,9	112,3	112,2	112,2	110,9	112,8	114,9	114,9	Engrais simples	41	
411	Nitrogenous fertilizers	105,5	104,2	104,2	104,2	106,4	107,1	112,9	112,8	112,8	111,4	113,5	115,6	115,6	Engrais azotés	411	
412	Phosphatic fertilizers	106,2	104,9	104,9	104,9	104,9	104,9	104,9	104,9	104,9	104,9	104,9	106,7	106,7	Engrais phosphatés	412	
413	Potassic fertilizers	106,2	104,9	104,9	104,9	104,9	104,9	104,9	104,9	104,9	104,9	104,9	106,7	106,7	Engrais potassiques	413	
42	Compound fertilizers	104,3	103,1	103,1	103,2	98,6	98,0	98,3	98,8	98,8	99,3	100,2	100,9	100,9	Engrais composés	42	
421	NP fertilizers	-	-	-	-	-	-	-	-	-	-	-	-	-	Engrais NP	421	
422	PK fertilizers	-	-	-	-	-	-	-	-	-	-	-	-	-	Engrais PK	422	
423	NPK fertilizers	104,3	103,1	103,1	103,2	98,6	98,0	98,3	98,8	98,8	99,3	100,2	100,9	100,9	Engrais NPK	423	
43	Other fertilizers, soil improvers	124,2	132,1	129,8	129,5	151,0	151,0	145,6	149,0	135,1	136,1	136,1	126,9	127,5	Autres engrais et amendements	43	
5	Plant protection products	128,2	129,5	130,2	130,4	130,9	131,0	131,0	134,2	134,1	134,1	133,9	133,9	133,9	Produits de protection des cultures	5	
51	Fungicides	:	:	:	:	:	:	:	:	:	:	:	:	:	Fongicides	51	
52	Insecticides	:	:	:	:	:	:	:	:	:	:	:	:	:	Insecticides	52	
53	Herbicides	:	:	:	:	:	:	:	:	:	:	:	:	:	Herbicides	53	
54	Other	:	:	:	:	:	:	:	:	:	:	:	:	:	Autres	54	
6	Animal feedingstuffs	125,2	124,7	122,2	122,0	122,1	123,0	123,7	123,8	124,0	124,3	124,1	124,4	127,3	Aliments des animaux	6	
61	Straight feedingstuffs	134,6	133,5	130,2	130,0	130,5	130,6	132,2	131,8	131,4	130,6	129,9	130,1	132,7	Aliments simples	61	
611	Cereals and milling by-products	141,1	138,8	133,8	134,1	134,6	134,4	135,7	134,4	134,1	133,6	132,6	132,4	132,5	Céréales et sous-produits de meunerie	611	
612	Oil-cakes	129,6	132,7	131,2	129,8	130,2	129,2	132,3	134,0	132,2	130,2	129,4	130,5	144,1	Tourteaux	612	
613	Products of animal origin	122,3	124,5	127,5	127,5	127,6	129,2	131,4	132,6	135,9	136,1	135,9	138,4	141,2	Produits d'origine animale	613	
614	Other	108,1	103,1	103,5	101,6	103,3	106,7	106,4	106,8	106,4	105,7	106,4	105,6	99,4	Autres	614	
62	Compound feedingstuffs	121,9	121,6	119,4	119,2	119,1	120,3	120,7	120,9	121,4	122,0	122,1	122,5	125,5	Aliments composés	62	
621	for calves	119,7	120,0	118,3	118,0	117,6	116,5	118,9	119,0	119,0	119,3	119,5	119,6	120,1	pour veaux	621	
622	for cattle (excl. calves)	115,1	114,2	111,4	111,6	111,3	112,8	113,4	113,6	113,9	114,4	113,7	114,0	116,1	pour bovins (autres que veaux)	622	
623	for pigs	126,2	126,2	124,5	123,7	123,0	124,1	124,8	125,3	126,1	126,9	127,3	127,3	131,6	pour porcins	623	
624	for poultry	128,0	127,8	126,2	125,2	125,8	127,2	127,5	127,6	128,0	128,9	129,6	130,3	134,0	pour volailles	624	
625	Other	116,2	116,6	114,2	119,9	120,0	121,1	114,0	114,0	114,1	114,5	114,5	114,6	116,4	Autres	625	
7	Material and small tools	143,7	144,3	144,5	145,4	145,4	145,5	147,1	148,9	149,4	149,6	150,4	151,0	151,4	Matériel et petit outillage	7	
8	Mainten. and repair of plant	169,3	169,9	170,7	170,9	171,3	172,4	173,1	175,6	176,6	179,6	179,0	179,7	179,8	Entretien et réparation du matériel	8	
9	Maintenance and repair of agricultural buildings and other buildings	161,6	162,5	161,7	162,8	163,5	165,4	167,4	166,7	166,9	170,4	170,6	170,5	171,3	Entretien et réparation des bâtiments d'exploitation et autres ouvrages	9	
10	Veterinary services	160,2	160,2	160,2	163,3	163,3	163,3	163,3	163,3	163,3	163,3	163,3	163,3	163,3	Services vétérinaires	10	
11	General expenses	176,4	176,8	176,7	176,6	176,8	177,7	178,0	176,7	181,0	181,7	182,1	185,9	183,7	Frais généraux	11	



1980 = 100
Excluding VAT

1987

UNITED KINGDOM
1988

1980 = 100
TVA exclue



		J	J	A	S	O	N	D	J	F	M	A	M	J		
02	GOODS AND SERVICES CONTRIBUTING TO AGRICULTURAL INVESTMENT	154,3	155,0	155,0	155,4	155,7	157,6	159,7	160,0	161,2	162,3	162,3	162,7	163,3	BIENS ET SERVICES CONCOURANT AUX INVESTISSEMENTS DE L'AGRICULTURE	02
12	Machinery and other equipment	148,4	149,0	149,4	149,6	149,7	150,0	152,3	153,0	154,6	154,6	154,8	155,2	155,8	Machines et autres biens d'équipement	12
121	Rotovator and other 2-wheel equipment	-	-	-	-	-	-	-	-	-	-	-	-	-	Motoculteurs et autre matériel à 2 roues	121
122	Machinery and plant for cultivation	132,7	136,9	136,9	137,1	137,2	137,2	141,2	141,4	141,4	141,4	141,4	141,4	141,7	Machines et matériel pour la culture	122
123	Machinery and plant for harvesting	155,9	155,9	155,9	156,0	156,2	156,2	161,8	161,8	161,8	161,8	161,8	161,9	162,0	Machines et matériel pour la récolte	123
124	Farm machinery and installations	143,3	143,6	143,7	143,7	144,0	144,8	146,1	147,3	149,6	149,7	150,4	150,4	151,9	Machines et installation à la ferme pour la production végétale	124
1241	for crop production	:	:	:	:	:	:	:	:	:	:	:	:	:	pour la production végétale	1241
1242	for animal production	:	:	:	:	:	:	:	:	:	:	:	:	:	pour la production animale	1242
1243	Other	:	:	:	:	:	:	:	:	:	:	:	:	:	Autres	1243
125	Tractors	151,4	151,4	152,5	152,5	152,5	152,5	153,7	154,1	156,6	156,5	156,5	157,1	157,1	Tracteurs	125
126	Other vehicles	159,1	159,5	159,9	162,3	162,6	162,9	163,9	167,1	168,0	168,0	168,1	170,0	171,8	Autres véhicules	126
13	Buildings	164,7	165,7	164,8	165,6	166,3	171,0	172,7	172,1	172,7	175,8	175,6	176,0	176,5	Ouvrages	13
131	Farm buildings	161,6	162,5	161,7	162,8	163,5	165,4	167,5	166,7	166,9	170,4	170,6	170,5	171,3	Bâtiments d'exploitation	131
132	Engineering and soil improvement operations	169,4	170,4	169,5	169,8	170,5	179,4	180,4	180,3	181,3	183,8	183,0	184,3	184,3	Ouvrages de génie civil et amélioration des terres	132

I	1980 = 100 Excluding VAT	IRELAND														1980 = 100 TVA exclue	I
		1987							1988								
		J	J	A	S	O	N	D	J	F	M	A	M	J			
01	GOODS AND SERVICES CURRENTLY CONSUMED IN AGRICULTURE	135,3	135,5	135,6	135,8	134,9	135,1	135,2	135,4	136,1	136,2	136,7	137,2	137,7	BIENS ET SERVICES DE CONSOMMATION COURANTE DE L'AGRICULTURE	01	
1	Seeds	150,6	150,6	150,6	150,6	143,9	143,9	143,9	144,2	144,2	144,2	144,2	144,2	144,2	Semences et plants	1	
2	Animals for rearing and production	171,5	178,1	192,3	194,3	195,8	199,4	209,0	219,5	216,6	224,8	244,0	248,6	240,3	Animaux d'élevage et de rente	2	
3	Energy, lubricants	155,6	157,4	156,5	156,4	154,4	155,7	153,1	148,9	150,3	148,9	148,5	151,2	151,2	Energie et lubrifiants	3	
31	Fuels for heating	129,0	129,1	133,9	130,4	124,5	128,0	117,5	110,8	110,7	109,3	106,5	114,0	111,9	Combustibles	31	
32	Motor fuels	153,5	155,8	154,4	154,4	152,1	153,6	150,9	145,7	147,5	146,7	146,7	149,8	150,0	Carburants	32	
33	Electricity	170,9	170,9	170,9	170,9	170,9	170,9	170,9	170,9	170,9	166,8	162,7	162,7	162,7	Electricité	33	
34	Lubricants	165,4	165,4	165,4	165,4	165,4	165,4	165,4	165,4	165,4	165,4	178,9	178,9	178,9	Lubrifiants	34	
4	Fertilizers, soil improvers	108,1	108,0	108,8	111,5	113,1	114,7	115,7	116,1	116,3	116,1	116,2	115,8	114,9	Engrais et amendements	4	
41	Straight fertilizers	102,5	102,8	104,0	105,1	106,3	109,8	110,5	111,3	111,3	111,3	111,6	111,8	111,0	Engrais simples	41	
411	Nitrogenous fertilizers	100,6	100,9	102,2	103,2	104,5	108,2	109,0	109,8	109,8	109,8	110,1	110,3	109,5	Engrais azotés	411	
412	Phosphatic fertilizers	132,6	132,6	132,6	134,8	134,8	134,9	134,9	134,8	134,8	134,8	134,8	134,8	134,8	Engrais phosphatés	412	
413	Potassic fertilizers	138,8	138,8	138,8	140,2	140,4	141,2	141,2	141,2	141,2	141,2	140,5	140,5	140,5	Engrais potassiques	413	
42	Compound fertilizers	106,6	106,3	107,0	110,5	112,5	113,3	114,5	114,7	115,0	114,7	114,7	114,0	113,0	Engrais composés	42	
421	NP fertilizers	-	-	-	-	-	-	-	-	-	-	-	-	-	Engrais NP	421	
422	PK fertilizers	107,3	107,4	108,6	112,9	115,3	115,9	116,4	116,8	116,6	115,8	115,6	115,5	115,5	Engrais PK	422	
423	NPK fertilizers	106,4	105,9	106,5	109,8	111,6	112,5	113,9	114,1	114,5	114,3	114,4	113,6	112,2	Engrais NPK	423	
43	Other fertilizers, soil improvers	174,5	174,5	174,5	174,5	174,5	174,5	174,5	174,5	174,5	174,5	174,5	174,5	174,5	Autres engrais et amendements	43	
5	Plant protection products	138,8	138,9	138,9	138,9	138,9	138,9	138,9	138,9	138,9	139,3	141,2	143,3	143,2	Produits de protection des cultures	5	
51	Fungicides	:	:	:	:	:	:	:	:	:	:	:	:	:	Fongicides	51	
52	Insecticides	:	:	:	:	:	:	:	:	:	:	:	:	:	Insecticides	52	
53	Herbicides	:	:	:	:	:	:	:	:	:	:	:	:	:	Herbicides	53	
54	Other	:	:	:	:	:	:	:	:	:	:	:	:	:	Autres	54	
6	Animal feedingstuffs	125,3	125,3	125,1	124,2	122,2	121,6	121,7	122,4	123,1	123,4	123,9	123,9	125,5	Aliments des animaux	6	
61	Straight feedingstuffs	133,4	133,6	133,5	133,3	131,9	130,5	130,7	131,3	131,4	131,8	132,4	132,6	134,3	Aliments simples	61	
611	Cereals and milling by-products	129,5	129,9	129,5	128,4	129,0	128,3	127,7	128,8	129,1	129,3	129,6	129,4	130,1	Céréales et sous-produits de meunerie	611	
612	Oil-cakes	120,4	122,0	122,1	122,4	122,3	122,8	126,0	128,0	127,3	127,8	129,7	129,9	145,0	Tourteaux	612	
613	Products of animal origin	131,9	131,9	131,9	132,3	132,5	133,0	133,7	134,0	134,2	135,0	135,9	136,6	138,0	Produits d'origine animale	613	
614	Other	143,2	143,2	143,2	143,2	136,8	131,5	131,5	131,5	131,5	131,5	131,5	131,5	131,5	Autres	614	
62	Compound feedingstuffs	123,6	123,7	123,4	122,4	120,2	119,9	119,9	120,7	121,4	121,7	122,2	122,1	123,8	Aliments composés	62	
621	for calves	122,9	123,0	122,7	121,3	119,3	118,5	118,8	119,2	119,9	120,2	120,5	120,6	121,1	pour veaux	621	
622	for cattle (excl. calves)	117,5	117,6	117,2	116,2	113,3	112,5	112,5	113,5	114,6	114,9	115,5	115,3	116,8	pour bovins (autres que veaux)	622	
623	for pigs	129,7	129,7	129,3	128,6	127,0	127,3	127,0	127,4	128,0	128,3	128,8	128,9	131,6	pour porcins	623	
624	for poultry	129,4	129,2	129,4	128,0	126,7	126,7	127,1	128,2	128,5	128,8	129,0	128,8	129,9	pour volailles	624	
625	Other	-	-	-	-	-	-	-	-	-	-	-	-	-	Autres	625	
7	Material and small tools	156,9	157,1	157,9	158,2	158,3	157,5	157,4	159,7	160,5	160,8	161,0	161,6	161,6	Matériel et petit outillage	7	
8	Mainten. and repair of plant	166,4	166,4	167,3	167,3	167,3	168,1	168,1	168,1	170,6	170,6	170,6	172,0	172,0	Entretien et réparation du matériel	8	
9	Maintenance and repair of agricultural buildings and other buildings	185,5	185,5	183,7	183,7	183,7	183,1	183,1	183,1	185,4	185,4	185,4	190,3	192,2	Entretien et réparation des bâtiments d'exploitation et autres ouvrages	9	
10	Veterinary services	188,8	189,1	189,0	188,7	189,3	188,9	188,6	191,0	191,3	193,1	194,6	194,8	194,9	Services vétérinaires	10	
11	General expenses	232,6	233,1	231,4	231,4	231,4	231,8	231,7	231,5	231,0	230,9	230,9	232,4	232,3	Frais généraux	11	

	IRELAND														
	1988														
	J	J	A	S	O	N	D	J	F	M	A	M	J		
1980 = 100															1980 = 100
Excluding VAT															TVA exclue
02 GOODS AND SERVICES CONTRIBUTING TO AGRICULTURAL INVESTMENT	167,6	168,1	168,3	169,7	170,0	170,0	171,4	171,9	172,3	172,7	172,9	173,3	174,6	BIENS ET SERVICES CONOURANT AUX INVESTISSEMENTS DE L'AGRICULTURE	02
12 Machinery and other equipment	170,5	171,3	171,5	172,9	173,3	173,3	175,1	175,5	175,7	176,2	176,5	176,9	178,5	Machines et autres biens d'équipement	12
121 Rotovator and other 2-wheel equipment	-	-	-	-	-	-	-	-	-	-	-	-	-	Motoculteurs et autre matériel à 2 roues	121
122 Machinery and plant for cultivation	148,3	148,3	148,5	148,5	148,5	148,5	149,7	149,9	150,6	150,9	150,9	150,9	150,9	Machines et matériel pour la culture	122
123 Machinery and plant for harvesting	158,3	158,3	158,9	159,7	159,7	159,7	166,1	166,1	166,1	166,1	166,1	166,1	166,1	Machines et matériel pour la récolte	123
124 Farm machinery and installations	:	:	:	:	:	:	:	:	:	:	:	:	:	Machines et installation à la ferme	124
1241 for crop production	-	-	-	-	-	-	-	-	-	-	-	-	-	pour la production végétale	1241
1242 for animal production	-	-	-	-	-	-	-	-	-	-	-	-	-	pour la production animale	1242
1243 Other	-	-	-	-	-	-	-	-	-	-	-	-	-	Autres	1243
125 Tractors	168,2	170,8	170,8	173,5	173,5	173,5	173,5	174,2	174,2	174,2	174,9	174,9	179,2	Tracteurs	125
126 Other vehicles	200,8	201,5	201,8	203,6	204,8	205,0	204,9	205,5	205,9	207,5	208,0	209,4	211,1	Autres véhicules	126
13 Buildings	164,8	165,1	165,1	166,6	166,9	166,7	167,9	168,4	169,0	169,4	169,4	169,7	170,7	Ouvrages	13
131 Farm buildings	164,5	164,7	164,7	166,4	166,7	166,6	168,1	168,5	169,0	169,0	169,1	169,6	170,5	Bâtiments d'exploitation	131
132 Engineering and soil improvement operations	165,8	166,3	166,2	167,2	167,4	167,2	167,2	168,0	169,1	170,5	170,2	170,1	171,4	Ouvrages de génie civil et amélioration des terres	132

I	1980 = 100 Excluding VAT	DANMARK														1980 = 100 TVA exclue	I
		1987							1988								
		J	J	A	S	O	N	D	J	F	M	A	M	J			
01	GOODS AND SERVICES CURRENTLY CONSUMED IN AGRICULTURE	129,4	128,8	128,6	126,5	126,0	126,7	127,2	129,8	130,4	131,6	133,3	134,1	134,6	BIENS ET SERVICES DE CONSOMMATION COURANTE DE L'AGRICULTURE	01	
1	Seeds	143,3	143,3	143,3	143,3	143,3	143,3	143,3	155,5	155,5	155,5	155,5	155,5	155,5	Semences et plants	1	
2	Animals for rearing and production	-	-	-	-	-	-	-	-	-	-	-	-	-	Animaux d'élevage et de rente	2	
3	Energy, lubricants	99,3	102,4	103,9	101,7	103,6	102,8	101,5	105,0	104,1	101,5	104,9	105,4	102,6	Energie et lubrifiants	3	
31	Fuels for heating	80,5	85,6	88,5	85,0	88,1	87,1	85,0	85,0	82,9	78,4	83,8	84,0	79,1	Combustibles	31	
32	Motor fuels	103,1	106,8	108,3	105,7	107,8	106,8	105,4	105,0	104,0	101,0	105,3	106,1	102,9	Carburants	32	
33	Electricity	111,9	111,6	111,6	111,9	112,2	112,2	112,2	126,6	127,3	127,4	127,1	127,3	127,3	Electricité	33	
34	Lubricants	125,9	127,0	126,8	124,8	124,5	121,6	120,5	124,5	124,9	124,6	124,6	125,0	127,7	Lubrifiants	34	
4	Fertilizers, soil improvers	134,4	124,1	124,1	124,1	122,5	124,0	125,4	126,7	128,2	129,9	131,2	131,2	131,2	Engrais et amendements	4	
41	Straight fertilizers	117,7	112,3	112,3	112,3	113,0	113,4	113,7	118,7	119,5	120,3	121,5	121,5	121,5	Engrais simples	41	
411	Nitrogenous fertilizers	115,5	110,9	110,9	110,9	111,3	111,6	111,8	117,3	118,0	118,8	119,9	119,9	119,9	Engrais azotés	411	
412	Phosphatic fertilizers	151,0	129,6	129,6	129,6	135,3	138,2	140,3	142,4	144,6	146,7	149,6	149,6	149,6	Engrais phosphatés	412	
413	Potassic fertilizers	164,5	154,3	154,3	154,3	158,9	162,5	164,0	143,5	146,6	146,6	148,7	148,7	148,7	Engrais potassiques	413	
42	Compound fertilizers	139,9	128,0	128,0	128,0	125,6	127,5	129,3	129,3	131,1	133,0	134,4	134,4	134,4	Engrais composés	42	
421	NP fertilizers	-	-	-	-	-	-	-	-	-	-	-	-	-	Engrais NP	421	
422	PK fertilizers	147,1	126,8	126,8	126,8	129,3	131,9	134,4	134,4	137,0	139,6	140,7	140,7	140,7	Engrais PK	422	
423	NPK fertilizers	137,8	128,4	128,4	128,4	124,5	126,2	127,8	127,8	129,4	131,1	132,5	132,5	132,5	Engrais NPK	423	
43	Other fertilizers, soil improvers	-	-	-	-	-	-	-	-	-	-	-	-	-	Autres engrais et amendements	43	
5	Plant protection products	143,1	143,1	143,1	143,1	143,1	143,1	143,1	140,0	140,0	140,0	140,0	140,0	140,0	Produits de protection des cultures	5	
51	Fungicides	131,3	131,3	131,3	131,3	131,3	131,3	131,3	131,5	131,5	131,5	131,5	131,5	131,5	Fongicides	51	
52	Insecticides	195,3	195,3	195,3	195,3	195,3	195,3	195,3	55,8	55,8	55,8	55,8	55,8	55,8	Insecticides	52	
53	Herbicides	141,6	141,6	141,6	141,6	141,6	141,6	141,6	147,2	147,2	147,2	147,2	147,2	147,2	Herbicides	53	
54	Other	220,0	220,0	220,0	220,0	220,0	220,0	220,0	280,0	280,0	280,0	280,0	280,0	280,0	Autres	54	
6	Animal feedingstuffs	120,7	120,6	119,8	116,3	115,1	116,1	116,7	119,4	119,4	121,5	123,0	123,9	125,1	Aliments des animaux	6	
61	Straight feedingstuffs	142,8	143,6	143,5	134,1	132,6	134,6	133,9	136,3	134,5	138,8	141,4	144,5	142,7	Aliments simples	61	
611	Cereals and milling by-products	128,8	130,0	129,3	115,1	113,0	115,4	112,7	116,2	113,3	119,6	123,6	127,3	123,2	Céréales et sous-produits de meunerie	611	
612	Oil-cakes	94,9	94,9	91,8	93,9	97,9	101,9	103,7	104,4	103,5	105,6	105,8	106,7	116,4	Tourteaux	612	
613	Products of animal origin	196,1	196,7	199,0	197,2	196,7	198,2	201,0	202,0	202,3	202,5	202,2	205,2	207,0	Produits d'origine animale	613	
614	Other	102,8	101,3	99,9	99,2	98,0	97,3	100,3	99,0	99,6	101,6	103,5	103,0	103,1	Autres	614	
62	Compound feedingstuffs	112,1	111,5	110,5	109,3	108,2	108,8	110,0	112,8	113,4	114,7	115,7	115,7	118,1	Aliments composés	62	
621	for calves	121,5	115,2	125,8	117,2	116,3	119,4	116,3	117,1	117,9	119,3	118,4	117,3	112,3	pour veaux	621	
622	for cattle (excl. calves)	100,0	100,5	100,5	100,9	102,4	102,8	104,1	107,4	107,8	109,4	111,0	109,0	110,2	pour bovins (autres que veaux)	622	
623	for pigs	119,2	118,2	115,1	114,6	112,1	112,9	114,7	117,0	117,7	118,5	119,5	119,9	123,9	pour porcins	623	
624	for poultry	116,6	116,4	112,1	109,2	106,6	106,0	106,0	110,3	111,3	113,1	112,9	116,1	118,7	pour volailles	624	
625	Other	121,5	119,5	140,1	124,1	119,1	118,7	119,2	121,7	121,8	122,6	126,6	134,1	134,3	Autres	625	
7	Material and small tools	185,0	185,0	185,0	185,0	185,6	185,6	185,6	185,6	185,6	185,6	187,6	187,6	193,2	Matériel et petit outillage	7	
8	Mainten. and repair of plant	154,1	158,5	158,5	158,5	159,2	159,2	159,2	159,9	165,6	165,6	168,9	168,9	168,9	Entretien et réparation du matériel	8	
9	Maintenance and repair of agricultural buildings and other buildings	164,2	166,7	166,7	166,7	168,1	168,1	168,1	173,2	173,2	173,2	176,5	176,5	176,5	Entretien et réparation des bâtiments d'exploitation et autres ouvrages	9	
10	Veterinary services	145,4	145,4	145,9	145,8	145,8	145,8	145,8	145,8	149,2	149,2	154,1	154,1	154,1	Services vétérinaires	10	
11	General expenses	155,3	154,3	154,9	155,3	156,2	156,7	158,4	160,0	161,8	162,4	163,6	165,9	166,1	Frais généraux	11	

	DANMARK															
	1988															
	1987	J	J	A	S	O	N	D	J	F	M	A	M	J		
1980 = 100 Excluding VAT																1980 = 100 TVA exclue
02 GOODS AND SERVICES CONTRIBUTING TO AGRICULTURAL INVESTMENT	163,7	164,5	164,6	164,7	166,2	166,2	166,6	169,5	170,3	170,5	172,6	172,8	173,1	BIENS ET SERVICES CONOURANT AUX INVESTISSEMENTS DE L'AGRICULTURE	02	
12 Machinery and other equipment	157,3	157,5	157,6	157,8	158,4	158,5	159,4	161,3	162,9	163,1	163,1	163,4	164,0	Machines et autres biens d'équipement	12	
121 Rotovator and other 2-wheel equipment	-	-	-	-	-	-	-	-	-	-	-	-	-	Motoculteurs et autre matériel à 2 roues	121	
122 Machinery and plant for cultivation	173,5	175,5	175,5	175,5	177,1	177,1	178,9	178,9	178,9	181,1	181,1	181,1	183,4	Machines et matériel pour la culture	122	
123 Machinery and plant for harvesting	166,3	166,3	166,3	166,3	165,5	165,5	167,7	167,6	171,9	171,9	171,9	173,1	173,1	Machines et matériel pour la récolte	123	
124 Farm machinery and installations	161,0	161,0	161,0	161,4	163,1	163,4	164,2	165,7	164,6	164,6	164,6	164,6	165,7	Machines et installation à la ferme	124	
1241 for crop production	161,8	161,8	161,8	161,8	161,8	161,8	161,8	162,1	167,7	167,7	167,7	167,7	167,7	pour la production végétale	1241	
1242 for animal production	156,0	156,0	156,0	156,0	159,4	159,4	160,6	160,6	160,7	160,7	160,7	160,7	161,9	pour la production animale	1242	
1243 Other	179,3	179,3	179,3	181,6	179,3	181,5	181,5	191,0	174,8	174,8	174,8	174,8	177,5	Autres	1243	
125 Tractors	142,3	142,3	142,3	143,0	143,0	143,1	143,1	146,8	150,9	150,9	150,9	150,9	150,9	Tracteurs	125	
126 Other vehicles	154,7	154,7	156,0	155,1	155,3	154,9	154,9	158,3	158,6	158,6	158,6	159,0	159,0	Autres véhicules	126	
13 Buildings	169,3	170,8	170,8	170,8	173,1	173,1	173,1	176,9	176,9	177,1	181,1	181,1	181,1	Ouvrages	13	
131 Farm buildings	169,5	171,0	171,0	171,0	173,4	173,4	173,4	177,2	177,2	177,2	181,2	181,2	181,2	Bâtiments d'exploitation	131	
132 Engineering and soil improvement operations	165,5	165,5	165,5	165,5	165,5	165,5	165,5	169,7	170,3	174,2	178,4	178,4	178,4	Ouvrages de génie civil et mélioration des terres	132	

I	1980 = 100 Excluding VAT	EL LAS														1980 = 100 TVA exclue	I
		1987							1988								
		J	J	A	S	O	N	D	J	F	M	A	M	J			
01	GOODS AND SERVICES CURRENTLY CONSUMED IN AGRICULTURE	303,2	304,3	315,3	316,0	318,5	320,0	320,7	321,6	323,2	324,4	326,2	322,8	323,4	BIENS ET SERVICES DE CONSOMMATION COURANTE DE L'AGRICULTURE	01	
1	Seeds	327,1	327,1	327,1	335,3	333,2	333,4	333,9	323,9	323,9	324,0	323,5	324,2	324,0	Semences et plants	1	
2	Animals for rearing and production	353,8	353,8	353,8	353,8	353,8	353,8	353,8	356,2	356,2	356,2	356,2	356,2	356,2	Animaux d'élevage et de rente	2	
3	Energy, lubricants	245,8	245,8	245,8	245,8	245,8	245,8	245,8	248,6	248,6	248,6	248,6	248,6	248,7	Energie et lubrifiants	3	
31	Fuels for heating	241,4	241,4	241,4	241,4	241,4	241,4	241,4	241,4	241,4	241,4	241,4	241,4	242,0	Combustibles	31	
32	Motor fuels	246,0	246,0	246,0	246,0	246,0	246,0	246,0	246,0	246,0	246,0	246,0	246,0	246,0	Carburants	32	
33	Electricity	204,0	204,0	204,0	204,0	204,0	204,0	204,0	204,0	204,0	204,0	204,0	204,0	204,0	Electricité	33	
34	Lubricants	272,2	272,2	272,2	272,2	272,2	272,2	272,2	272,2	300,0	300,0	300,0	300,0	300,0	Lubrifiants	34	
4	Fertilizers, soil improvers	207,4	207,4	274,7	274,7	274,7	274,7	274,7	274,7	274,7	274,7	274,7	274,7	274,7	Engrais et amendements	4	
41	Straight fertilizers	197,1	197,1	266,5	266,5	266,5	266,5	266,5	266,5	266,5	266,5	266,5	266,5	266,5	Engrais simples	41	
411	Nitrogenous fertilizers	189,7	189,7	259,3	259,3	259,3	259,3	259,3	259,3	259,3	259,3	259,3	259,3	259,3	Engrais azotés	411	
412	Phosphatic fertilizers	336,2	336,2	382,1	382,1	382,1	382,1	382,1	382,1	382,1	382,1	382,1	382,1	382,1	Engrais phosphatés	412	
413	Potassic fertilizers	214,7	214,7	322,0	322,0	322,0	322,0	322,0	322,0	322,0	322,0	322,0	322,0	322,0	Engrais potassiques	413	
42	Compound fertilizers	214,4	214,4	280,1	280,1	280,1	280,1	280,1	280,1	280,1	280,1	280,1	280,1	280,1	Engrais composés	42	
421	NP fertilizers	214,4	214,4	278,7	278,7	278,7	278,7	278,7	278,7	278,7	278,7	278,7	278,7	278,7	Engrais NP	421	
422	PK fertilizers	-	-	-	-	-	-	-	-	-	-	-	-	-	Engrais PK	422	
423	NPK fertilizers	214,5	214,5	284,9	284,9	284,9	284,9	284,9	284,9	284,9	284,9	284,9	284,9	284,9	Engrais NPK	423	
43	Other fertilizers, soil improvers	-	-	-	-	-	-	-	-	-	-	-	-	-	Autres engrais et amendements	43	
5	Plant protection products	397,7	398,3	402,7	403,7	403,7	405,6	405,6	412,4	415,6	429,3	423,7	424,2	425,3	Produits de protection des cultures	5	
51	Fungicides	387,0	388,2	399,9	399,9	399,9	399,9	399,9	402,2	401,9	428,8	428,8	428,8	428,8	Fongicides	51	
52	Insecticides	404,2	404,2	404,2	407,0	407,0	412,1	412,1	415,0	423,9	428,0	412,3	413,8	416,7	Insecticides	52	
53	Herbicides	395,6	395,6	395,6	395,6	395,6	395,6	395,6	400,2	401,9	408,3	408,3	408,3	408,3	Herbicides	53	
54	Other	419,5	419,5	414,1	414,1	414,1	414,1	414,1	450,9	450,9	450,9	450,9	450,9	450,9	Autres	54	
6	Animal feedingstuffs	345,3	348,1	354,4	354,5	359,4	362,7	364,4	365,2	366,5	368,5	372,6	363,1	364,2	Aliments des animaux	6	
61	Straight feedingstuffs	329,7	332,0	340,2	342,2	347,3	352,4	355,3	356,9	357,9	358,2	363,4	343,6	344,9	Aliments simples	61	
611	Cereals and milling by-products	343,5	354,2	354,9	356,7	356,8	356,9	357,1	358,6	359,1	359,6	361,8	361,9	362,0	Céréales et sous-produits de meunerie	611	
612	Oil-cakes	329,2	330,2	330,2	331,2	334,1	335,1	334,6	335,9	335,4	335,4	335,4	335,4	335,4	Tourteaux	612	
613	Products of animal origin	-	-	-	-	-	-	-	-	-	-	-	-	-	Produits d'origine animale	613	
614	Other	302,0	287,7	312,3	314,8	330,3	346,1	354,8	356,7	359,0	359,0	370,9	308,2	312,1	Autres	614	
62	Compound feedingstuffs	360,8	363,9	368,3	366,6	371,4	372,8	373,4	373,5	375,0	378,7	381,7	382,4	383,3	Aliments composés	62	
621	for calves	368,7	371,7	379,8	370,8	373,6	373,6	375,8	374,4	375,4	379,5	382,1	382,1	384,4	pour veaux	621	
622	for cattle (excl. calves)	364,2	367,0	371,1	360,8	364,8	364,8	364,8	364,8	365,9	371,5	375,8	375,8	375,8	pour bovins (autres que veaux)	622	
623	for pigs	353,2	359,4	362,1	362,0	372,5	375,7	376,2	376,2	377,2	380,6	385,1	386,3	386,3	pour porcins	623	
624	for poultry	364,0	364,8	369,0	371,7	371,5	372,0	372,3	373,1	375,7	378,2	379,4	380,0	381,6	pour volailles	624	
625	Other	366,1	365,4	373,3	363,8	368,9	369,9	369,8	369,8	370,3	377,8	382,4	383,1	383,6	Autres	625	
7	Material and small tools	336,4	338,4	339,6	340,1	341,5	344,4	344,3	346,8	348,0	345,7	348,7	351,7	354,0	Matériel et petit outillage	7	
8	Mainten. and repair of plant	340,9	341,6	347,3	352,6	359,8	360,8	361,4	367,3	370,9	374,2	374,9	375,5	375,6	Entretien et réparation du matériel	8	
9	Maintenance and repair of agricultural buildings and other buildings	279,0	283,9	283,6	283,6	287,4	289,4	289,8	292,8	293,3	294,5	304,9	307,7	309,0	Entretien et réparation des bâtiments d'exploitation et autres ouvrages	9	
10	Veterinary services	:	:	:	:	:	:	:	:	:	:	:	:	:	Services vétérinaires	10	
11	General expenses	374,5	372,3	372,5	373,3	373,4	373,5	373,8	373,8	373,8	374,3	374,0	372,2	373,0	Frais généraux	11	

	ELLAS														1980 = 100 TVA exclue
	1987							1988							
	J	J	A	S	O	N	D	J	F	M	A	M	J		
02	GOODS AND SERVICES CONTRIBUTING TO AGRICULTURAL INVESTMENT														02
12	Machinery and other equipment														12
121	Rotovator and other 2-wheel equipment														121
122	Machinery and plant for cultivation														122
123	Machinery and plant for harvesting														123
124	Farm machinery and installations														124
1241	for crop production														1241
1242	for animal production														1242
1243	Other														1243
125	Tractors														125
126	Other vehicles														126
13	Buildings														13
131	Farm buildings														131
132	Engineering and soil improvement operations														132

I	1980 = 100 Excluding VAT	EUR 10														1980 = 100 TVA exclue	I
		1987		1988													
		J	J	A	S	O	N	D	J	F	M	A	M	J			
01	GOODS AND SERVICES CURRENTLY CONSUMED IN AGRICULTURE	136,9	137,0	137,4	137,0	137,0	137,2	137,6	137,9	138,3	138,4	138,9	139,2	139,9	BIENS ET SERVICES DE CONSOMMATION COURANTE DE L'AGRICULTURE	01	
1	Seeds	150,3	150,3	149,7	148,2	146,2	144,9	146,4	145,8	145,2	144,7	144,5	142,3	142,8	Semences et plants	1	
2	Animals for rearing and production	159,0	161,5	164,0	163,5	164,5	165,4	166,0	167,2	165,7	161,4	162,0	162,3	163,4	Animaux d'élevage et de rente	2	
3	Energy, lubricants	125,6	127,5	129,7	127,6	128,5	127,8	127,1	125,1	125,0	123,3	124,4	125,7	125,3	Energie et lubrifiants	3	
31	Fuels for heating	95,4	98,7	101,4	97,7	102,6	100,9	99,2	95,1	93,6	91,2	94,1	94,9	94,1	Combustibles	31	
32	Motor fuels	122,0	123,4	126,3	124,1	123,4	123,0	122,3	120,3	119,9	117,7	118,6	120,8	120,3	Carburants	32	
33	Electricity	153,1	153,7	153,8	153,8	153,8	153,8	153,8	153,0	154,6	154,4	154,3	154,2	154,2	Electricité	33	
34	Lubricants	183,1	186,6	186,7	187,0	187,2	187,1	187,1	188,8	191,8	191,9	191,8	191,7	191,8	Lubrifiants	34	
4	Fertilizers, soil improvers	122,4	121,0	122,8	123,1	123,5	123,5	124,0	124,8	125,2	125,7	126,4	126,4	125,5	Engrais et amendements	4	
41	Straight fertilizers	121,2	120,0	121,8	122,2	123,0	123,3	124,2	125,0	125,6	125,9	126,6	126,7	125,4	Engrais simples	41	
411	Nitrogenous fertilizers	114,7	113,7	116,0	116,5	117,2	117,5	118,6	119,3	119,9	120,2	121,0	121,2	119,8	Engrais azotés	411	
412	Phosphatic fertilizers	152,6	152,0	152,9	153,1	153,9	153,7	153,7	154,6	155,0	155,3	155,7	154,8	154,1	Engrais phosphatés	412	
413	Potassic fertilizers	141,2	135,9	135,4	135,3	136,5	136,9	137,4	139,3	139,3	140,1	140,7	140,3	140,0	Engrais potassiques	413	
42	Compound fertilizers	121,9	120,1	122,0	122,3	121,9	121,8	122,1	122,7	123,4	124,1	124,6	124,7	124,2	Engrais composés	42	
421	NP fertilizers	148,9	148,1	161,5	161,7	162,0	162,2	162,3	162,2	162,4	162,7	162,8	163,0	163,0	Engrais NP	421	
422	PK fertilizers	114,5	111,1	110,9	111,6	112,4	112,5	113,2	113,8	114,4	115,2	115,6	115,3	113,5	Engrais PK	422	
423	NPK fertilizers	119,8	118,3	118,8	119,1	118,2	117,9	118,2	118,9	119,7	120,4	121,1	121,3	121,1	Engrais NPK	423	
43	Other fertilizers, soil improvers	141,2	143,0	142,8	142,9	148,5	148,4	146,9	148,4	145,4	146,0	146,2	144,1	143,9	Autres engrais et amendements	43	
5	Plant protection products	155,7	155,8	156,1	156,3	156,4	156,2	155,6	155,2	155,4	155,8	156,3	157,0	157,4	Produits de protection des cultures	5	
51	Fungicides	162,3	162,1	162,8	162,9	162,8	162,7	162,3	162,2	162,3	163,9	164,3	165,0	165,6	Fongicides	51	
52	Insecticides	170,9	170,8	171,4	172,4	172,5	172,4	171,9	170,6	171,1	172,1	172,2	172,9	173,3	Insecticides	52	
53	Herbicides	144,7	144,9	145,0	145,0	145,1	144,9	144,2	143,8	144,0	143,9	144,6	145,2	145,5	Herbicides	53	
54	Other	167,5	167,8	167,8	167,9	168,2	167,9	166,6	166,9	166,6	163,7	164,1	165,0	165,4	Autres	54	
6	Animal feedingstuffs	129,4	129,3	128,9	128,4	128,1	128,5	129,1	129,6	130,0	130,4	130,8	131,0	132,8	Aliments des animaux	6	
61	Straight feedingstuffs	152,1	152,4	152,7	151,7	152,5	153,5	155,3	155,5	155,8	156,7	157,7	157,5	159,0	Aliments simples	61	
611	Cereals and milling by-products	157,0	157,1	156,4	154,3	154,5	154,9	157,2	156,6	156,3	157,3	158,1	158,1	157,5	Céréales et sous-produits de meunerie	611	
612	Oil-cakes	133,3	134,4	133,8	132,3	133,2	135,2	136,5	137,8	137,6	137,3	138,6	139,5	146,2	Tourteaux	612	
613	Products of animal origin	154,5	155,7	156,9	160,7	162,6	163,3	164,7	165,6	167,0	169,2	169,6	172,6	175,5	Produits d'origine animale	613	
614	Other	156,3	155,2	158,6	155,1	156,4	158,5	159,9	160,4	161,7	161,7	164,7	156,9	156,8	Autres	614	
62	Compound feedingstuffs	122,1	121,8	121,2	120,8	120,2	120,4	120,6	121,2	121,6	121,9	122,1	122,4	124,3	Aliments composés	62	
621	for calves	147,6	147,1	147,8	148,4	149,0	149,7	150,5	151,5	152,8	153,6	154,0	154,8	161,0	pour veaux	621	
622	for cattle (excl. calves)	109,6	108,9	107,8	107,4	106,9	107,1	107,4	108,2	108,6	108,9	109,1	109,5	111,0	pour bovins (autres que veaux)	622	
623	for pigs	114,6	114,1	113,4	112,7	112,1	112,1	112,4	112,9	113,2	113,5	113,6	113,6	115,1	pour porcins	623	
624	for poultry	131,8	132,4	131,9	131,5	130,4	130,5	130,4	131,0	131,3	131,3	131,5	131,9	133,2	pour volailles	624	
625	Other	148,7	148,6	149,2	148,5	147,9	147,6	146,5	146,9	147,3	147,7	147,9	148,5	148,9	Autres	625	
7	Material and small tools	164,2	164,3	164,5	164,9	165,0	165,3	165,9	166,5	166,7	167,6	168,0	168,3	169,3	Matériel et petit outillage	7	
8	Mainten. and repair of plant	167,6	168,2	168,9	169,5	170,1	170,6	170,9	173,2	174,6	175,6	176,0	176,6	176,8	Entretien et réparation du matériel	8	
9	Maintenance and repair of agricultural buildings and other buildings	154,8	155,3	155,0	155,8	156,1	156,8	157,6	157,9	158,0	159,3	160,0	160,3	160,9	Entretien et réparation des bâtiments d'exploitation et autres ouvrages	9	
10	Veterinary services	149,3	149,5	149,5	150,1	150,2	150,1	151,0	152,7	152,9	153,5	154,4	154,4	152,0	Services vétérinaires	10	
11	General expenses	157,1	157,2	157,2	157,3	157,4	157,8	158,1	158,3	159,4	159,3	159,7	160,6	160,5	Frais généraux	11	



1980 = 100
Excluding VAT

1987

EUR 10

1988

1980 = 100

TVA exclue



	J	J	A	S	O	N	D	J	F	M	A	M	J
02 GOODS AND SERVICES CONTRIBUTING TO AGRICULTURAL INVESTMENT	180,3	180,7	180,9	181,5	181,9	183,7	184,8	186,4	186,8	187,4	188,0	188,9	189,5
12 Machinery and other equipment	183,0	183,5	183,7	184,3	184,7	185,5	186,9	189,0	189,5	190,1	190,5	191,3	191,9
121 Rotovator and other 2-wheel equipment	175,5	175,5	175,6	175,9	176,3	178,2	178,8	178,5	179,3	180,6	183,9	184,0	186,9
122 Machinery and plant for cultivation	165,3	166,0	166,7	167,0	167,7	168,2	170,0	170,9	171,6	172,4	173,4	173,8	174,9
123 Machinery and plant for harvesting	175,4	175,5	175,6	177,0	177,9	177,9	182,4	183,4	183,6	184,2	184,4	186,6	186,2
124 Farm machinery and installations	144,6	144,9	145,0	145,0	145,4	148,3	149,0	149,6	150,2	150,8	151,1	151,5	152,3
1241 for crop production	150,5	150,9	151,1	150,8	151,2	156,3	157,2	156,8	157,7	158,5	158,8	159,5	160,3
1242 for animal production	147,0	147,1	147,1	147,5	147,8	148,1	148,7	150,6	150,9	151,4	151,4	151,5	152,0
1243 Other	129,7	130,1	130,1	130,1	130,4	132,6	133,0	134,1	134,3	134,3	135,2	135,4	136,8
125 Tractors	196,8	197,4	197,6	198,2	198,3	198,4	199,0	202,0	202,5	202,9	203,0	203,3	203,9
126 Other vehicles	212,1	212,6	212,8	213,4	213,9	214,8	215,8	219,6	220,1	221,2	222,0	223,6	224,0
13 Buildings	174,8	175,3	175,3	175,8	176,4	180,2	180,8	181,3	181,5	182,1	182,9	183,9	184,9
131 Farm buildings	164,1	164,6	164,6	165,1	165,7	167,9	168,5	169,2	169,3	169,8	170,7	171,4	172,5
132 Engineering and soil improvement operations	204,9	205,4	205,6	206,0	206,6	214,9	215,4	215,4	215,8	216,6	217,4	219,4	219,9

BIENS ET SERVICES CONCOURANT AUX INVESTISSEMENTS DE L'AGRICULTURE	02
Machines et autres biens d'équipement	12
Motoculteurs et autre matériel à 2 roues	121
Machines et matériel pour la culture	122
Machines et matériel pour la récolte	123
Machines et installation à la ferme	124
pour la production végétale	1241
pour la production animale	1242
Autres	1243
Tracteurs	125
Autres véhicules	126
Ouvrages	13
Bâtiments d'exploitation	131
Ouvrages de génie civil et amélioration des terres	132



Deflated index
Indices déflatés

EC INDICES OF PURCHASE PRICES OF THE MEANS OF AGRICULTURAL PRODUCTION

DEFLATED PRICE INDICES/INDICES DES PRIX DEFLATES

INDICES CE DES PRIX D'ACHAT DES MOYENS DE PRODUCTION AGRICOLE

1980 = 100		BR DEUTSCHLAND												1980 = 100		
		1987		1988										TVA exclue		
Excluding VAT		J	J	A	S	O	N	D	J	F	M	A	M	J		
01	GOODS AND SERVICES CURRENTLY CONS. IN AGRICULTURE	82,7	82,4	82,3	82,0	81,8	81,8	81,9	81,8	81,4	81,2	81,4	81,5	82,1	BIENS ET SERVICES DE CONS. COURANTE DE L'AGRICULTURE	01
1	Seeds	94,8	94,6	94,6	93,5	95,5	96,1	96,7	95,5	94,2	93,9	93,5	92,6	92,3	Semences et plants	1
2	Animals for rearing and production	82,3	80,1	81,3	80,1	80,2	82,2	84,1	84,3	84,3	83,7	81,9	80,4	82,3	Animaux d'élevage et de rente	2
3	Energy, lubricants	68,6	69,5	71,1	69,2	69,9	69,0	68,3	66,7	65,6	64,6	65,9	65,9	65,7	Energie et lubrifiants	3
4	Fertilizers, soil improvers	78,6	77,2	77,4	77,8	78,0	78,1	78,2	78,3	78,2	78,3	73,4	78,4	77,8	Engrais et amendements	4
41	Straight fertilizers	77,9	77,1	77,4	77,9	78,2	78,6	78,8	79,5	79,3	79,4	79,4	79,5	79,1	Engrais simples	41
42	Compound fertilizers	77,1	74,8	74,7	75,2	75,1	75,0	75,1	74,7	74,6	74,6	74,7	74,6	73,8	Engrais composés	42
43	Other fertilizers, soil improvers	95,1	95,3	96,0	96,4	96,4	96,1	95,8	95,6	96,1	96,6	96,4	96,8	96,9	Autres engrais et amendements	43
5	Plant protection products	109,5	109,5	109,6	109,8	109,6	109,6	109,5	109,3	109,0	107,9	107,6	107,5	107,3	Produits de protect. des cultures	5
6	Animal feedingstuffs	74,0	73,6	72,3	72,1	71,2	71,3	71,8	72,1	71,9	71,7	71,7	71,9	73,9	Aliments des animaux	6
61	Straight feedingstuffs	78,6	79,0	75,3	75,4	76,3	76,3	78,2	78,5	78,4	78,8	79,3	80,5	83,9	Aliments simples	61
62	Compound feedingstuffs	73,0	72,4	71,7	71,4	70,1	70,2	70,3	70,6	70,5	70,2	70,0	70,0	71,6	Aliments composés	62
7	Material and small tools	100,6	100,6	100,7	101,0	100,8	101,2	101,0	100,6	100,3	100,3	100,2	100,1	100,0	Matériel et petit outillage	7
8	Maintenance and repair of plant	107,3	107,5	107,8	108,1	108,0	108,1	108,1	108,1	108,0	108,0	108,1	108,3	108,2	Entretien et réparation du matériel	8
9	Maintenance and repair of agric. buildings and other buildings	104,5	104,5	104,5	105,7	105,5	105,8	105,6	105,4	105,2	105,1	105,5	105,3	106,1	Entretien et répar. des bâtiments d'exploitation et autres ouvrages	9
10	Veterinary services	101,4	101,5	101,6	101,9	101,9	101,9	101,9	101,3	101,2	101,4	101,4	101,4	101,3	Services vétérinaires	10
11	General expenses	98,9	98,9	99,0	99,1	99,1	99,3	99,2	99,4	99,3	99,5	99,5	99,7	99,6	Frais généraux	11
02	GOODS AND SERVICES CONTRIBUTING TO AGRIC. INVESTMENT	103,1	103,2	103,3	103,7	103,9	104,1	104,1	104,2	104,1	104,2	104,1	104,0	104,1	BIENS ET SERVICES CONCOURANT AUX INVEST. DE L'AGRICULTURE	02
12	Machinery and other equipment	104,3	104,5	104,6	104,9	105,2	105,4	105,4	105,6	105,5	105,6	105,6	105,5	105,4	Machines et autres biens d'équipement	12
13	Buildings	97,2	97,2	97,3	97,9	97,8	97,9	97,7	97,5	97,3	97,2	97,3	97,1	98,0	Ouvrages	13

EC INDICES OF PURCHASE PRICES OF THE MEANS OF AGRICULTURAL PRODUCTION

DEFLATED PRICE INDICES/INDICES DES PRIX DEFLATES

INDICES CE DES PRIX D'ACHAT DES MOYENS DE PRODUCTION AGRICOLE

1980 = 100		FRANCE														1980 = 100	
		1987		1988													
Excluding VAT		J	J	A	S	O	N	D	J	F	M	A	M	J			
01	GOODS AND SERVICES CURRENTLY CONS. IN AGRICULTURE	88,9	88,6	88,4	88,3	88,1	87,7	87,7	87,9	88,0	88,1	88,0	88,0	88,0	BIENS ET SERVICES DE CONS. COURANTE DE L'AGRICULTURE	01	
1	Seeds	88,8	88,5	87,4	86,3	83,6	78,8	78,7	79,0	78,3	78,1	77,9	77,7	77,5	Semences et plants	1	
2	Animals for rearing and production	77,1	77,7	80,5	78,0	77,3	78,9	77,8	78,2	79,5	75,2	77,3	80,9	80,5	Animaux d'élevage et de rente	2	
3	Energy, lubricants	85,7	87,2	88,8	87,6	86,9	85,3	84,0	81,9	80,6	80,1	80,1	80,4	80,3	Energie et lubrifiants	3	
4	Fertilizers, soil improvers	73,8	72,7	72,5	72,8	73,1	72,9	72,9	73,8	74,4	74,9	75,1	74,8	73,6	Engrais et amendements	4	
41	Straight fertilizers	74,7	73,4	73,5	74,0	74,4	74,3	74,3	75,2	75,8	76,3	76,6	76,2	74,3	Engrais simples	41	
42	Compound fertilizers	71,1	70,1	69,7	69,8	70,0	69,7	69,8	70,6	71,3	71,8	72,0	71,8	71,1	Engrais composés	42	
43	Other fertilizers, soil improvers	107,0	106,5	106,5	106,6	106,8	106,7	106,4	106,8	106,8	106,9	106,7	106,3	105,1	Autres engrais et amendements	43	
5	Plant protection products	92,9	92,7	92,4	92,4	92,1	91,7	90,8	89,2	89,0	89,4	89,7	90,0	90,2	Produits de protect. des cultures	5	
6	Animal feedingstuffs	83,9	83,6	83,1	82,8	82,5	82,5	82,7	83,3	83,5	83,3	83,0	83,3	84,6	Aliments des animaux	6	
61	Straight feedingstuffs	90,4	92,1	93,0	91,9	92,0	94,2	97,9	99,6	98,7	97,6	98,2	104,2	112,9	Aliments simples	61	
62	Compound feedingstuffs	83,5	83,0	82,5	82,2	81,9	81,7	81,8	82,3	82,5	82,4	82,0	82,0	82,8	Aliments composés	62	
7	Material and small tools	105,3	105,0	104,8	105,0	104,7	104,6	105,0	104,8	104,7	105,7	105,2	104,9	105,4	Matériel et petit outillage	7	
8	Maintenance and repair of plant	115,7	115,9	115,9	116,5	116,7	117,0	117,1	118,0	118,9	119,1	118,9	119,1	119,1	Entretien et réparation du matériel	8	
9	Maintenance and repair of agric. buildings and other buildings	98,6	98,4	98,2	98,6	98,3	98,2	98,8	98,6	98,5	98,8	98,4	98,1	97,9	Entretien et répar. des bâtiments d'exploitation et autres ouvrages	9	
10	Veterinary services	94,7	94,5	94,3	94,8	94,7	94,5	95,9	95,9	95,7	96,4	96,7	96,5	92,2	Services vétérinaires	10	
11	General expenses	108,6	108,4	108,2	108,6	108,2	108,3	108,6	108,9	108,7	107,4	107,0	106,8	107,0	Frais généraux	11	
02	GOODS AND SERVICES CONTRIBUTING TO AGRIC. INVESTMENT	102,4	102,2	102,0	103,0	102,8	102,6	103,1	103,0	102,9	103,1	102,7	102,4	102,9	BIENS ET SERVICES CONCOURANT AUX INVEST. DE L'AGRICULTURE	02	
12	Machinery and other equipment	105,8	105,5	105,3	106,6	106,3	106,1	106,7	106,5	106,4	107,0	106,5	106,2	106,4	Machines et autres biens d'équipement	12	
13	Buildings	93,6	93,5	93,3	93,7	93,5	93,5	93,9	93,8	93,6	93,1	92,6	92,6	93,7	Ouvrages	13	

EC INDICES OF PURCHASE PRICES OF THE MEANS OF AGRICULTURAL PRODUCTION

DEFLATED PRICE INDICES/INDICES DES PRIX DEFLATES

INDICES CE DES PRIX D'ACHAT DES MOYENS DE PRODUCTION AGRICOLE

		1980 = 100														
		ITALIA													1980 = 100	
		1987													1988	
Excluding VAT		J	J	A	S	O	N	D	J	F	M	A	M	J	TVA exclue	
01	GOODS AND SERVICES CURRENTLY CONS. IN AGRICULTURE	76,5	76,7	76,9	76,3	75,6	75,6	75,6	75,4	75,2	74,9	74,8	74,6	74,4	BIENS ET SERVICES DE CONS. COURANTE DE L'AGRICULTURE	01
1	Seeds	90,6	90,4	90,0	90,2	88,9	88,5	88,3	86,2	86,1	85,7	85,8	85,2	85,0	Semences et plants	1
2	Animals for rearing and production	76,5	76,7	77,7	77,5	77,9	78,6	78,3	78,3	76,4	73,5	73,5	73,3	73,2	Animaux d'élevage et de rente	2
3	Energy, lubricants	67,9	69,2	69,9	68,7	68,2	68,8	67,9	65,8	66,5	66,2	64,8	65,6	65,4	Energie et lubrifiants	3
4	Fertilizers, soil improvers	85,1	85,0	84,7	84,2	83,6	83,3	83,2	82,9	82,6	82,2	82,0	81,7	81,4	Engrais et amendements	4
41	Straight fertilizers	83,4	83,2	83,0	82,6	81,9	81,7	81,6	81,3	81,1	80,8	80,6	80,2	79,9	Engrais simples	41
42	Compound fertilizers	87,7	87,6	87,3	86,7	86,0	85,7	85,6	85,1	84,7	84,4	84,2	83,9	83,6	Engrais composés	42
43	Other fertilizers, soil improvers	67,9	67,8	67,6	67,2	66,6	66,4	66,3	69,2	68,8	68,6	68,4	68,1	67,9	Autres engrais et amendements	43
5	Plant protection products	85,0	84,5	84,7	84,6	83,9	83,7	83,8	84,2	84,3	83,8	83,5	83,7	83,5	Produits de protect. des cultures	5
6	Animal feedingstuffs	75,3	75,5	75,7	75,0	74,2	74,1	74,3	73,9	73,9	73,9	74,0	73,8	73,5	Aliments des animaux	6
61	Straight feedingstuffs	74,1	74,2	74,7	73,9	73,7	73,9	74,5	73,9	73,9	74,3	74,6	74,3	74,0	Aliments simples	61
62	Compound feedingstuffs	76,7	77,1	76,9	76,3	74,8	74,5	74,2	73,9	73,9	73,5	73,1	73,1	73,0	Aliments composés	62
7	Material and small tools	75,1	74,9	75,0	74,5	74,0	74,3	74,4	75,2	74,9	74,6	74,4	74,5	74,6	Matériel et petit outillage	7
8	Maintenance and repair of plant	57,0	56,9	56,7	56,4	55,9	55,7	55,6	64,5	64,2	64,0	63,8	63,6	63,4	Entretien et réparation du matériel	8
9	Maintenance and repair of agric. buildings and other buildings	97,2	97,1	96,9	96,5	95,8	99,3	99,4	98,9	98,7	98,4	98,4	99,1	99,1	Entretien et répar. des bâtiments d'exploitation et autres ouvrages	9
10	Veterinary services	70,4	70,3	70,0	69,6	69,0	68,8	68,7	71,5	71,1	70,8	70,6	70,4	70,2	Services vétérinaires	10
11	General expenses	75,9	75,9	75,7	75,3	74,8	74,7	74,6	74,5	74,3	74,1	73,9	73,7	73,6	Frais généraux	11
02	GOODS AND SERVICES CONTRIBUTING TO AGRIC. INVESTMENT	102,5	102,6	102,5	101,8	101,2	103,0	103,5	104,3	103,9	103,6	103,6	104,0	104,0	BIENS ET SERVICES CONCOURANT AUX INVEST. DE L'AGRICULTURE	02
12	Machinery and other equipment	105,4	105,7	105,5	104,8	104,2	104,8	105,7	107,1	106,7	106,3	106,3	106,7	106,6	Machines et autres biens d'équipement	12
13	Buildings	97,3	97,1	96,9	96,3	95,7	99,6	99,6	99,1	98,7	98,7	98,5	99,2	99,3	Ouvrages	13

EC INDICES OF PURCHASE PRICES OF THE MEANS OF AGRICULTURAL PRODUCTION

DEFLATED PRICE INDICES/INDICES DES PRIX DEFLATES

INDICES CE DES PRIX D'ACHAT DES MOYENS DE PRODUCTION AGRICOLE

1980 = 100		NEDERLAND														1980 = 100	
		1987		1988												TVA exclue	
Excluding VAT		J	J	A	S	O	N	D	J	F	M	A	M	J			
01	GOODS AND SERVICES CURRENTLY CONS. IN AGRICULTURE	77,7	77,6	77,5	76,9	77,5	77,4	77,6	78,0	78,2	78,0	78,1	78,3	79,6	BIENS ET SERVICES DE CONS. COURANTE DE L'AGRICULTURE	01	
1	Seeds	135,8	135,9	136,4	135,7	135,0	135,2	135,5	138,7	138,5	138,1	137,6	137,5	137,6	Semences et plants	1	
2	Animals for rearing and production	113,2	113,3	113,0	112,5	111,9	112,0	112,3	122,2	122,0	121,5	121,0	120,9	121,0	Animaux d'élevage et de rente	2	
3	Energy, lubricants	80,0	83,2	83,3	81,4	91,4	91,0	90,6	86,0	85,8	85,1	86,1	86,1	86,1	Energie et lubrifiants	3	
4	Fertilizers, soil improvers	76,7	74,9	74,2	73,5	72,8	73,3	73,9	73,5	73,3	72,9	73,1	72,4	71,2	Engrais et amendements	4	
41	Straight fertilizers	74,4	72,5	71,6	71,0	70,2	70,6	71,3	70,9	70,8	70,3	70,6	69,6	67,9	Engrais simples	41	
42	Compound fertilizers	80,3	78,9	78,7	77,8	77,2	77,8	78,3	77,6	77,4	77,1	77,1	77,0	77,0	Engrais composés	42	
43	Other fertilizers, soil improvers	99,5	97,4	97,1	96,5	96,0	96,0	96,3	97,2	97,7	96,7	96,4	96,4	96,4	Autres engrais et amendements	43	
5	Plant protection products	105,4	105,5	105,3	104,8	104,2	104,3	104,6	104,5	104,3	103,9	103,5	103,4	103,5	Produits de protect. des cultures	5	
6	Animal feedingstuffs	68,4	67,9	67,7	67,4	67,0	66,9	67,1	67,9	68,1	68,1	68,1	68,6	70,7	Aliments des animaux	6	
61	Straight feedingstuffs	79,3	73,9	72,1	71,8	70,4	70,3	70,8	72,5	72,7	73,0	73,6	74,1	75,4	Aliments simples	61	
62	Compound feedingstuffs	68,3	67,8	67,7	67,4	66,9	66,8	67,0	67,9	68,1	68,1	68,1	68,5	70,7	Aliments composés	62	
7	Material and small tools	103,9	104,0	103,8	103,3	102,8	102,8	103,1	104,8	104,7	104,2	104,6	104,5	104,6	Matériel et petit outillage	7	
8	Maintenance and repair of plant	108,8	108,9	109,5	108,1	107,6	107,7	108,0	112,2	112,8	113,2	112,7	112,6	112,7	Entretien et réparation du matériel	8	
9	Maintenance and repair of agric. buildings and other buildings	92,0	92,0	91,7	91,2	90,8	90,9	91,1	92,4	92,4	92,3	91,9	92,2	92,3	Entretien et répar. des bâtiments d'exploitation et autres ouvrages	9	
10	Veterinary services	90,0	90,1	89,9	89,4	89,0	89,1	89,3	91,7	91,6	91,2	90,8	90,8	90,8	Services vétérinaires	10	
11	General expenses	99,8	100,0	99,9	99,0	98,5	98,6	98,7	99,9	99,8	99,5	99,4	99,6	99,6	Frais généraux	11	
02	GOODS AND SERVICES CONTRIBUTING TO AGRIC. INVESTMENT	103,0	103,1	102,9	102,4	101,9	101,9	102,2	106,2	106,0	105,6	105,1	105,1	105,1	BIENS ET SERVICES CONCOURANT AUX INVEST. DE L'AGRICULTURE	02	
12	Machinery and other equipment	107,9	108,0	107,7	107,2	106,7	106,8	107,0	111,2	111,0	110,6	110,1	110,0	110,1	Machines et autres biens d'équipement	12	
13	Buildings	99,5	99,6	99,3	98,8	98,4	98,4	98,7	102,5	102,3	101,9	101,5	101,4	101,5	Ouvrages	13	

EC INDICES OF PURCHASE PRICES OF THE MEANS OF AGRICULTURAL PRODUCTION

DEFLATED PRICE INDICES/INDICES DES PRIX DEFLATES

INDICES CE DES PRIX D'ACHAT DES MOYENS DE PRODUCTION AGRICOLE

		1980 = 100															
		BELGIQUE/BELGIE															
		1988															
		1987															
		1988															
Excluding VAT		J	J	A	S	O	N	D	J	F	M	A	M	J	TVA exclue		
01	GOODS AND SERVICES CURRENTLY CONS. IN AGRICULTURE	84,7	84,5	84,2	83,4	83,4	83,4	83,4	83,5	83,4	83,4	83,1	83,2	83,1	BIENS ET SERVICES DE CONS. COURANTE DE L'AGRICULTURE	01	
1	Seeds	101,4	101,0	100,7	92,9	93,0	93,3	93,2	93,3	93,1	94,8	94,4	94,3	94,1	Semences et plants	1	
2	Animals for rearing and production	82,4	80,8	81,1	80,2	80,2	78,7	78,9	80,5	81,9	82,4	77,0	77,3	77,2	Animaux d'élevage et de rente	2	
3	Energy, lubricants	66,8	68,8	68,0	65,0	66,1	63,6	60,8	59,4	59,0	57,7	58,6	58,5	58,4	Energie et lubrifiants	3	
4	Fertilizers, soil improvers	84,8	84,0	83,9	84,5	85,1	85,9	86,5	86,9	86,8	87,5	87,1	87,3	87,1	Engrais et amendements	4	
41	Straight fertilizers	83,9	83,2	82,9	82,8	83,6	84,5	84,7	84,7	84,5	84,5	84,1	84,0	83,9	Engrais simples	41	
42	Compound fertilizers	84,3	83,4	83,5	84,8	85,2	85,9	87,0	87,8	88,0	89,4	89,0	89,4	89,2	Engrais composés	42	
43	Other fertilizers, soil improvers	152,6	152,9	152,5	152,7	152,9	153,4	153,3	153,4	153,0	153,0	152,3	152,1	151,9	Autres engrais et amendements	43	
5	Plant protection products	102,0	101,6	101,3	101,5	101,6	101,9	101,9	102,0	101,7	100,0	99,5	99,4	99,2	Produits de protect. des cultures	5	
6	Animal feedingstuffs	80,8	80,3	80,0	79,6	79,4	79,6	79,9	80,2	80,1	80,1	79,7	79,9	79,8	Aliments des animaux	6	
61	Straight feedingstuffs	86,0	84,0	84,6	84,0	83,0	83,3	84,8	84,9	84,6	84,6	84,3	84,4	84,3	Aliments simples	61	
62	Compound feedingstuffs	00,1	79,8	79,3	79,0	78,9	79,0	79,2	79,6	79,4	79,5	79,1	79,3	79,2	Aliments composés	62	
7	Material and small tools	106,2	105,9	105,6	105,8	106,0	106,4	106,4	99,5	99,2	99,6	99,1	99,0	98,9	Matériel et petit outillage	7	
8	Maintenance and repair of plant	106,3	106,0	105,6	105,9	106,1	106,5	106,4	106,6	107,7	107,8	107,7	107,7	107,5	Entretien et réparation du matériel	8	
9	Maintenance and repair of agric. buildings and other buildings	93,4	93,1	93,0	93,2	93,4	93,7	93,8	94,1	93,7	93,8	93,8	94,2	94,0	Entretien et répar. des bâtiments d'exploitation et autres ouvrages	9	
10	Veterinary services	101,3	102,5	101,6	101,6	100,9	100,8	101,1	100,9	101,1	101,0	101,5	101,4	101,2	Services vétérinaires	10	
11	General expenses	101,3	102,5	101,6	101,6	100,9	100,8	101,1	100,9	101,1	101,0	101,5	101,4	101,2	Frais généraux	11	
02	GOODS AND SERVICES CONTRIBUTING TO AGRIC. INVESTMENT	107,8	107,4	107,1	107,4	107,5	107,8	107,8	107,9	109,7	109,7	109,3	109,3	109,1	BIENS ET SERVICES CONCOURANT AUX INVEST. DE L'AGRICULTURE	02	
12	Machinery and other equipment	112,7	112,3	111,9	112,3	112,3	112,6	112,6	112,7	115,1	115,1	114,5	114,4	114,2	Machines et autres biens d'équipement	12	
13	Buildings	93,8	93,6	93,5	93,6	93,8	94,1	94,2	94,5	94,2	94,3	94,2	94,5	94,4	Ouvrages	13	

EC INDICES OF PURCHASE PRICES OF THE MEANS OF AGRICULTURAL PRODUCTION

DEFLATED PRICE INDICES/INDICES DES PRIX DEFLATES

INDICES CE DES PRIX D'ACHAT DES MOYENS DE PRODUCTION AGRICOLE

1980 = 100		LUXEMBOURG													1980 = 100	
		1987		1988											TVA exclue	
Excluding VAT		J	J	A	S	O	N	D	J	F	M	A	M	J		
01	GOODS AND SERVICES CURRENTLY CONS. IN AGRICULTURE	88,2	88,4	88,7	89,0	89,3	88,0	87,8	87,6	87,4	87,1	87,1	86,9	87,0	BIENS ET SERVICES DE CONS. COURANTE DE L'AGRICULTURE	01
1	Seeds	101,7	101,7	101,3	101,2	101,2	101,0	100,8	101,0	100,9	100,7	100,8	100,7	100,5	Semences et plants	1
2	Animals for rearing and production	-	-	-	-	-	-	-	-	-	-	-	-	-	Animaux d'élevage et de rente	2
3	Energy, lubricants	82,6	83,4	86,1	90,9	91,2	89,8	90,5	85,9	84,7	84,1	82,9	82,7	83,8	Energie et lubrifiants	3
4	Fertilizers, soil improvers	85,5	86,3	87,2	87,3	88,7	85,1	85,2	84,6	84,0	83,5	83,9	83,2	82,7	Engrais et amendements	4
41	Straight fertilizers	85,6	86,3	87,2	87,4	89,0	85,3	85,4	85,0	84,6	84,1	84,6	84,1	83,5	Engrais simples	41
42	Compound fertilizers	82,5	85,4	86,8	86,2	83,4	83,2	83,1	78,3	74,4	73,6	72,1	69,5	70,4	Engrais composés	42
43	Other fertilizers, soil improvers	-	-	-	-	-	-	-	-	-	-	-	-	-	Autres engrais et amendements	43
5	Plant protection products	104,7	104,7	104,3	104,2	104,2	103,9	103,7	103,6	103,5	103,3	103,4	103,3	103,1	Produits de protect. des cultures	5
6	Animal feedingstuffs	81,1	81,1	80,9	80,8	80,8	79,8	79,2	79,8	79,7	79,6	79,6	79,4	79,6	Aliments des animaux	6
61	Straight feedingstuffs	89,4	89,5	89,3	89,1	89,1	82,1	81,9	87,9	87,9	87,7	87,7	87,0	85,9	Aliments simples	61
62	Compound feedingstuffs	80,0	80,0	79,7	79,6	79,6	79,4	78,8	78,7	78,6	78,5	78,5	78,4	78,8	Aliments composés	62
7	Material and small tools	112,5	113,0	112,6	112,5	112,2	110,9	110,8	110,6	111,1	110,9	110,5	111,8	113,1	Matériel et petit outillage	7
8	Maintenance and repair of plant	104,3	104,3	103,9	103,8	103,8	103,6	103,4	103,2	103,2	103,0	103,0	102,9	102,7	Entretien et réparation du matériel	8
9	Maintenance and repair of agric. buildings and other buildings	86,1	86,1	85,9	85,7	85,7	85,6	85,4	85,3	85,2	85,1	85,1	85,0	84,8	Entretien et répar. des bâtiments d'exploitation et autres ouvrages	9
10	Veterinary services	93,3	93,5	93,2	93,2	93,3	93,1	93,2	94,6	94,6	94,5	94,6	94,5	94,5	Services vétérinaires	10
11	General expenses	108,5	108,3	108,5	108,4	108,4	108,3	108,0	108,2	108,5	108,4	108,5	108,5	108,3	Frais généraux	11
02	GOODS AND SERVICES CONTRIBUTING TO AGRIC. INVESTMENT	98,8	98,8	98,4	98,3	98,3	98,1	97,9	97,7	98,8	98,6	98,7	98,6	98,4	BIENS ET SERVICES CONCOURANT AUX INVEST. DE L'AGRICULTURE	02
12	Machinery and other equipment	114,2	114,2	113,8	113,6	113,6	113,4	113,2	112,8	115,6	115,4	115,4	115,3	115,1	Machines et autres biens d'équipement	12
13	Buildings	87,6	87,6	87,3	87,1	87,1	87,0	86,8	86,7	86,6	86,4	86,5	86,4	86,2	Ouvrages	13

EC INDICES OF PURCHASE PRICES OF THE MEANS OF AGRICULTURAL PRODUCTION

DEFLATED PRICE INDICES/INDICES DES PRIX DEFLATES

INDICES CE DES PRIX D'ACHAT DES MOYENS DE PRODUCTION AGRICOLE

1980 = 100		UNITED KINGDOM													1980 = 100	
		1987		1988											TVA exclue	
Excluding VAT		J	J	A	S	O	N	D	J	F	M	A	M	J		
01	GOODS AND SERVICES CURRENTLY CONS. IN AGRICULTURE	87,6	87,8	87,2	86,7	85,9	86,0	87,0	87,2	87,2	86,7	85,5	85,5	86,0	BIENS ET SERVICES DE CONS. COURANTE DE L'AGRICULTURE	01
1	Seeds	74,5	74,6	74,1	70,9	68,7	72,3	77,6	76,2	75,0	72,7	70,2	63,1	64,8	Semences et plants	1
2	Animals for rearing and production	115,1	132,6	131,9	127,4	122,5	116,2	120,6	120,2	126,2	124,8	124,8	123,6	128,5	Animaux d'élevage et de rente	2
3	Energy, lubricants	93,2	94,0	97,8	96,0	92,7	92,6	94,2	95,3	95,5	90,0	90,8	94,1	91,9	Energie et lubrifiants	3
4	Fertilizers, soil improvers	69,6	69,3	69,0	68,8	68,1	67,7	68,8	69,2	68,3	68,0	67,6	67,7	67,5	Engrais et amendements	4
41	Straight fertilizers	69,2	68,5	68,3	68,1	69,0	69,1	72,7	72,6	72,3	71,2	71,3	72,3	72,1	Engrais simples	41
42	Compound fertilizers	68,4	67,7	67,5	67,4	64,1	63,4	63,6	63,9	63,7	63,8	63,3	63,5	63,3	Engrais composés	42
43	Other fertilizers, soil improvers	81,5	86,7	85,0	84,5	98,1	97,6	94,2	96,4	87,1	87,4	86,0	79,9	79,9	Autres engrais et amendements	43
5	Plant protection products	84,1	85,0	85,2	85,1	85,0	84,7	84,8	86,8	86,4	86,1	84,6	84,3	84,0	Produits de protect. des cultures	5
6	Animal feedingstuffs	82,1	81,9	80,0	79,6	79,3	79,5	80,0	80,1	79,9	79,8	78,4	78,3	79,8	Aliments des animaux	6
61	Straight feedingstuffs	88,3	87,7	85,3	84,8	84,8	84,4	85,5	85,3	84,7	83,9	82,0	81,9	83,2	Aliments simples	61
62	Compound feedingstuffs	80,0	79,8	78,2	77,8	77,4	77,8	78,1	78,3	78,2	78,4	77,1	77,1	78,7	Aliments composés	62
7	Material and small tools	94,3	94,8	94,6	94,9	94,5	94,1	95,2	96,4	96,3	96,1	95,0	95,0	94,9	Matériel et petit outillage	7
8	Maintenance and repair of plant	111,1	111,6	111,8	111,6	111,3	111,4	112,0	113,6	113,8	115,3	113,1	113,1	112,7	Entretien et réparation du matériel	8
9	Maintenance and repair of agric. buildings and other buildings	106,0	106,7	105,9	106,3	106,2	106,9	108,3	107,9	107,6	109,4	107,8	107,3	107,4	Entretien et répar. des bâtiments d'exploitation et autres ouvrages	9
10	Veterinary services	105,1	105,2	104,9	106,6	106,1	105,6	105,7	105,7	105,3	104,9	103,2	102,8	102,4	Services vétérinaires	10
11	General expenses	115,7	116,1	115,7	115,3	114,8	114,9	115,2	114,3	116,7	116,7	115,0	117,0	115,2	Frais généraux	11
02	GOODS AND SERVICES CONTRIBUTING TO AGRIC. INVESTMENT	101,2	101,8	101,5	101,4	101,2	101,9	103,3	103,5	103,9	104,2	102,6	102,4	102,4	BIENS ET SERVICES CONCOURANT AUX INVEST. DE L'AGRICULTURE	02
12	Machinery and other equipment	97,4	97,8	97,8	97,6	97,3	97,0	98,6	99,0	99,7	99,3	97,8	97,7	97,7	Machines et autres biens d'équipement	12
13	Buildings	108,1	108,8	107,9	108,1	108,0	110,5	111,7	111,4	111,3	112,9	110,9	110,8	110,7	Ouvrages	13

EC INDICES OF PURCHASE PRICES OF THE MEANS OF AGRICULTURAL PRODUCTION

DEFLATED PRICE INDICES/INDICES DES PRIX DEFLATES

INDICES CE DES PRIX D'ACHAT DES MOYENS DE PRODUCTION AGRICOLE

1980 = 100		IRELAND													1980 = 100			
		1988													TVA exclue			
Excluding VAT		1987		J	J	A	S	O	N	D	J	F	M	A	M	J		
01	GOODS AND SERVICES CURRENTLY CONS. IN AGRICULTURE	70,9	70,7	70,7	70,8	70,3	70,4	70,4	70,1	70,4	70,5	70,3	70,6	70,9			BIENS ET SERVICES DE CONS. COURANTE DE L'AGRICULTURE	01
1	Seeds	79,0	78,5	78,5	78,5	75,0	75,0	75,0	74,6	74,6	74,6	74,2	74,2	74,2			Semences et plants	1
2	Animals for rearing and production	89,9	92,9	100,3	101,3	102,0	103,9	108,9	113,6	112,1	116,3	125,6	127,9	123,7			Animaux d'élevage et de rente	2
3	Energy, lubricants	81,6	82,1	81,6	81,5	80,4	81,1	79,8	77,0	77,7	77,0	76,4	77,8	77,8			Energie et lubrifiants	3
4	Fertilizers, soil improvers	56,7	56,3	56,7	58,1	58,9	59,8	60,3	60,1	60,2	60,0	59,8	59,6	59,1			Engrais et amendements	4
41	Straight fertilizers	53,7	53,6	54,2	54,8	55,4	57,2	57,6	57,6	57,6	57,6	57,4	57,5	57,1			Engrais simples	41
42	Compound fertilizers	55,9	55,4	55,8	57,6	58,6	59,0	59,7	59,4	59,5	59,3	59,0	58,7	58,1			Engrais composés	42
43	Other fertilizers, soil improvers	91,5	91,0	91,0	91,0	90,9	90,9	90,9	90,3	90,3	90,3	89,8	89,8	89,8			Autres engrais et amendements	43
5	Plant protection products	72,8	72,4	72,4	72,4	72,4	72,4	72,4	71,8	71,8	72,0	72,7	73,7	73,7			Produits de protect. des cultures	5
6	Animal feedingstuffs	65,7	65,3	65,2	64,7	63,7	63,4	63,4	63,3	63,7	63,8	63,8	63,7	64,6			Aliments des animaux	6
61	Straight feedingstuffs	69,9	69,7	69,6	69,5	68,7	68,0	68,1	67,9	68,0	68,2	68,1	68,2	69,1			Aliments simples	61
62	Compound feedingstuffs	64,8	64,5	64,3	63,8	62,6	62,5	62,5	62,4	62,8	63,0	62,9	62,8	63,7			Aliments composés	62
7	Material and small tools	82,3	81,9	82,3	82,5	82,5	82,1	82,0	82,6	83,0	83,2	82,9	83,2	83,2			Matériel et petit outillage	7
8	Maintenance and repair of plant	87,3	86,8	87,2	87,2	87,2	87,6	87,6	87,0	88,3	88,3	87,8	88,5	88,5			Entretien et réparation du matériel	8
9	Maintenance and repair of agric. buildings and other buildings	97,3	96,7	95,8	95,8	95,7	95,4	95,4	94,7	95,9	95,9	95,4	97,9	98,9			Entretien et répar. des bâtiments d'exploitation et autres ouvrages	9
10	Veterinary services	99,0	98,6	90,5	90,4	90,6	90,4	98,3	98,8	99,0	99,9	100,2	100,3	100,3			Services vétérinaires	10
11	General expenses	122,0	121,5	120,6	120,6	120,6	120,8	120,7	119,8	119,5	119,5	118,8	119,6	119,6			Frais généraux	11
02	GOODS AND SERVICES CONTRIBUTING TO AGRIC. INVESTMENT	87,9	87,7	87,7	88,5	88,6	88,6	89,3	88,9	89,1	89,4	89,0	89,2	89,8			BIENS ET SERVICES CONCOURANT AUX INVEST. DE L'AGRICULTURE	02
12	Machinery and other equipment	89,4	89,3	89,4	90,1	90,3	90,3	91,2	90,8	90,9	91,2	90,8	91,1	91,9			Machines et autres biens d'équipement	12
13	Buildings	86,4	86,1	86,1	86,9	87,0	86,9	87,5	87,1	87,4	87,6	87,2	87,4	87,9			Ouvrages	13

EC INDICES OF PURCHASE PRICES OF THE MEANS OF AGRICULTURAL PRODUCTION

DEFLATED PRICE INDICES/INDICES DES PRIX DEFLATES

INDICES CE DES PRIX D'ACHAT DES MOYENS DE PRODUCTION AGRICOLE

1980 = 100		DANMARK													1980 = 100	
		1987		1988												
Excluding VAT		J	J	A	S	O	N	D	J	F	M	A	M	J		
01	GOODS AND SERVICES CURRENTLY CONS. IN AGRICULTURE	82,0	81,6	81,2	79,4	78,8	78,9	79,2	80,5	80,2	80,6	81,4	81,1	81,5	BIENS ET SERVICES DE CONS. COURANTE DE L'AGRICULTURE	01
1	Seeds	90,8	90,8	90,5	90,0	89,6	89,3	89,2	96,4	95,6	95,3	94,9	94,1	94,2	Semences et plants	1
2	Animals for rearing and production	-	-	-	-	-	-	-	-	-	-	-	-	-	Animaux d'élevage et de rente	2
3	Energy, lubricants	62,9	64,8	65,6	63,9	64,8	64,1	63,2	65,1	64,1	62,2	64,1	63,8	62,2	Energie et lubrifiants	3
4	Fertilizers, soil improvers	85,1	78,6	78,4	77,9	76,5	77,3	78,1	78,5	78,9	79,6	80,1	79,4	79,5	Engrais et amendements	4
41	Straight fertilizers	74,5	71,1	70,9	70,5	70,6	70,7	70,8	73,6	73,5	73,7	74,2	73,6	73,6	Engrais simples	41
42	Compound fertilizers	88,6	81,1	80,8	80,4	78,5	79,4	80,5	80,2	80,6	81,5	82,0	81,3	81,4	Engrais composés	42
43	Other fertilizers, soil improvers	-	-	-	-	-	-	-	-	-	-	-	-	-	Autres engrais et amendements	43
5	Plant protection products	90,7	90,7	90,4	89,9	89,5	89,2	89,1	86,8	86,1	85,8	85,5	84,8	84,8	Produits de protect. des cultures	5
6	Animal feedingstuffs	76,5	76,3	75,6	73,0	72,0	72,3	72,7	74,0	73,4	74,4	75,1	75,0	75,8	Aliments des animaux	6
61	Straight feedingstuffs	90,4	90,9	90,6	84,2	82,9	83,8	83,4	84,5	82,7	85,0	86,3	87,5	86,4	Aliments simples	61
62	Compound feedingstuffs	71,0	70,6	69,7	68,6	67,6	67,8	68,5	69,9	69,8	70,3	70,7	70,1	71,6	Aliments composés	62
7	Material and small tools	117,2	117,2	116,8	116,1	116,0	115,6	115,6	115,1	114,1	113,7	114,5	113,6	117,0	Matériel et petit outillage	7
8	Maintenance and repair of plant	97,6	100,4	100,1	99,5	99,5	99,2	99,1	99,1	101,8	101,5	103,1	102,2	102,3	Entretien et réparation du matériel	8
9	Maintenance and repair of agric. buildings and other buildings	104,0	105,6	105,2	104,6	105,1	104,7	104,7	107,4	106,5	106,1	107,8	106,8	106,9	Entretien et répar. des bâtiments d'exploitation et autres ouvrages	9
10	Veterinary services	92,1	92,1	92,1	91,5	91,1	90,8	90,8	90,4	91,8	91,4	94,1	93,3	93,3	Services vétérinaires	10
11	General expenses	98,4	97,7	97,8	97,5	97,6	97,6	98,6	99,2	99,5	99,5	99,9	100,4	100,6	Frais généraux	11
02	GOODS AND SERVICES CONTRIBUTING TO AGRIC. INVESTMENT	103,6	104,2	103,9	103,4	103,9	103,6	103,8	105,1	104,7	104,5	105,4	104,6	104,8	BIENS ET SERVICES CONCOURANT AUX INVEST. DE L'AGRICULTURE	02
12	Machinery and other equipment	99,6	99,7	99,5	99,1	99,0	98,8	99,2	100,0	100,2	100,0	99,6	98,9	99,3	Machines et autres biens d'équipement	12
13	Buildings	107,2	108,1	107,8	107,2	108,2	107,8	107,8	109,7	108,8	108,5	110,6	109,6	109,7	Ouvrages	13

EC INDICES OF PURCHASE PRICES OF THE MEANS OF AGRICULTURAL PRODUCTION

DEFLATED PRICE INDICES/INDICES DES PRIX DEFLATES

INDICES CE DES PRIX D'ACHAT DES MOYENS DE PRODUCTION AGRICOLE

1980 = 100		ELLAS													1980 = 100	
		1988													TVA exclue	
Excluding VAT		1987														
		J	J	A	S	O	N	D	J	F	M	A	M	J		
01	GOODS AND SERVICES CURRENTLY CONS. IN AGRICULTURE	81,7	83,3	86,7	85,0	83,0	82,9	82,1	82,4	83,2	81,1	79,9	78,8	78,0	BIENS ET SERVICES DE CONS. COURANTE DE L'AGRICULTURE	01
1	Seeds	88,2	89,5	89,9	90,1	86,9	86,4	85,4	83,0	83,4	80,9	79,2	79,2	78,1	Semences et plants	1
2	Animals for rearing and production	95,4	96,8	97,2	95,1	92,2	91,6	90,5	91,3	91,7	89,0	87,2	87,0	85,9	Animaux d'élevage et de rente	2
3	Energy, lubricants	66,2	67,2	67,6	66,1	64,1	63,7	62,9	63,0	64,0	62,1	60,9	60,7	60,0	Energie et lubrifiants	3
4	Fertilizers, soil improvers	55,9	56,8	75,5	73,8	71,6	71,1	70,3	70,4	70,7	68,6	67,3	67,1	66,2	Engrais et amendements	4
41	Straight fertilizers	53,1	53,9	73,3	71,7	69,5	69,0	68,2	68,3	68,6	66,6	65,3	65,1	64,3	Engrais simples	41
42	Compound fertilizers	57,8	58,7	77,0	75,3	73,0	72,6	71,7	71,8	72,1	70,0	68,6	68,4	67,6	Engrais composés	42
43	Other fertilizers, soil improvers	-	-	-	-	-	-	-	-	-	-	-	-	-	Autres engrais et amendements	43
5	Plant protection products	107,2	109,0	110,7	108,5	105,3	105,0	103,7	105,6	107,0	107,3	103,8	103,6	102,5	Produits de protect. des cultures	5
6	Animal feedingstuffs	93,1	95,2	97,4	95,3	93,7	93,9	93,2	93,6	94,3	92,1	91,2	88,7	87,8	Aliments des animaux	6
61	Straight feedingstuffs	88,8	90,8	93,5	92,0	90,6	91,3	90,9	91,4	92,1	89,5	89,0	83,9	83,2	Aliments simples	61
62	Compound feedingstuffs	97,2	99,6	101,2	98,6	96,8	96,6	95,5	95,7	96,5	94,6	93,5	93,4	92,4	Aliments composés	62
7	Material and small tools	90,7	92,6	93,3	91,4	89,0	89,2	88,1	88,9	89,6	86,4	85,4	85,9	85,4	Matériel et petit outillage	7
8	Maintenance and repair of plant	91,9	93,5	95,5	94,8	93,8	93,4	92,5	94,1	95,5	93,5	91,8	91,7	90,6	Entretien et réparation du matériel	8
9	Maintenance and repair of agric. buildings and other buildings	75,2	77,7	78,0	76,2	74,9	75,0	74,1	75,0	75,5	73,6	74,7	75,2	74,5	Entretien et répar. des bâtiments d'exploitation et autres ouvrages	9
10	Veterinary services	:	:	:	:	:	:	:	:	:	:	:	:	:	Services vétérinaires	10
11	General expenses	100,9	101,9	102,4	100,4	97,4	96,7	95,6	95,8	96,2	93,5	91,6	90,9	89,9	Frais généraux	11
02	GOODS AND SERVICES CONTRIBUTING TO AGRIC. INVESTMENT	92,3	94,2	94,9	93,4	91,3	91,1	90,4	91,5	92,2	90,3	89,7	90,4	89,6	BIENS ET SERVICES CONCOURANT AUX INVEST. DE L'AGRICULTURE	02
12	Machinery and other equipment	105,5	107,2	108,1	106,4	103,8	103,2	102,5	104,7	105,6	103,8	102,4	103,5	102,5	Machines et autres biens d'équipement	12
13	Buildings	74,4	76,5	77,0	75,8	74,4	74,6	73,9	73,5	74,0	71,9	72,4	72,6	72,1	Ouvrages	13

EC INDICES OF PURCHASE PRICES OF THE MEANS OF AGRICULTURAL PRODUCTION

DEFLATED PRICE INDICES/INDICES DES PRIX DEFLATES

INDICES CE DES PRIX D'ACHAT DES MOYENS DE PRODUCTION AGRICOLE

		1980 = 100														1980 = 100	
		EUR 10															
Excluding VAT		1987						1988								TVA exclue	
		J	J	A	S	O	N	D	J	F	M	A	M	J			
01	GOODS AND SERVICES CURRENTLY CONS. IN AGRICULTURE	83,1	83,1	83,0	82,6	82,2	82,1	82,3	82,4	82,3	82,1	81,9	81,9	82,1	BIENS ET SERVICES DE CONS. COURANTE DE L'AGRICULTURE	01	
1	Seeds	90,4	90,3	89,8	88,4	87,0	86,1	87,1	86,7	86,1	85,4	84,8	83,2	83,3	Semences et plants	1	
2	Animals for rearing and production	81,6	83,0	84,0	83,2	83,0	83,1	83,4	83,7	82,9	80,5	80,4	80,2	80,7	Animaux d'élevage et de rente	2	
3	Energy, lubricants	75,4	76,6	78,0	76,4	76,8	76,1	75,6	74,1	73,7	72,2	72,6	73,2	72,7	Energie et lubrifiants	3	
4	Fertilizers, soil improvers	75,1	74,1	74,5	74,6	74,4	74,4	74,6	75,0	75,0	75,1	75,1	74,9	74,1	Engrais et amendements	4	
41	Straight fertilizers	75,2	74,3	74,7	74,8	75,0	75,1	75,6	76,1	76,2	76,1	76,2	76,0	75,0	Engrais simples	41	
42	Compound fertilizers	73,6	72,3	72,7	72,7	72,1	71,9	72,0	72,3	72,4	72,6	72,5	72,4	71,9	Engrais composés	42	
43	Other fertilizers, soil improvers	94,0	95,1	94,8	94,9	98,2	98,0	96,9	97,7	95,6	95,8	95,3	93,8	93,4	Autres engrais et amendements	43	
5	Plant protection products	92,9	92,9	92,9	92,8	92,4	92,2	91,7	91,2	91,1	90,9	90,7	90,8	90,8	Produits de protect. des cultures	5	
6	Animal feedingstuffs	77,3	77,2	76,6	76,1	75,4	75,5	75,8	76,0	76,0	75,9	75,7	75,7	76,7	Aliments des animaux	6	
61	Straight feedingstuffs	79,7	79,9	79,4	78,5	78,2	78,4	79,3	79,2	79,0	79,0	79,0	79,0	79,8	Aliments simples	61	
62	Compound feedingstuffs	76,6	76,3	75,7	75,3	74,5	74,5	74,6	75,0	75,1	74,9	74,6	74,6	75,7	Aliments composés	62	
7	Material and small tools	99,0	99,0	98,9	99,0	98,6	98,5	98,9	99,1	98,9	99,1	98,7	98,6	98,8	Matériel et petit outillage	7	
8	Maintenance and repair of plant	107,6	107,9	108,1	108,3	108,2	108,3	108,4	109,6	110,2	110,4	109,9	110,0	109,9	Entretien et réparation du matériel	8	
9	Maintenance and repair of agric. buildings and other buildings	100,8	101,1	100,8	101,1	101,0	101,2	101,6	101,7	101,5	101,9	101,6	101,4	101,6	Entretien et répar. des bâtiments d'exploitation et autres ouvrages	9	
10	Veterinary services	91,9	91,8	91,6	91,9	91,7	91,5	92,0	92,5	92,4	92,6	92,6	92,4	90,8	Services vétérinaires	10	
11	General expenses	101,6	101,7	101,5	101,4	101,0	101,1	101,2	101,3	101,7	101,4	100,9	101,3	101,0	Frais généraux	11	
02	GOODS AND SERVICES CONTRIBUTING TO AGRIC. INVESTMENT	101,6	101,8	101,7	101,7	101,3	101,9	102,4	103,0	102,9	102,8	102,5	102,6	102,6	BIENS ET SERVICES CONCOURANT AUX INVEST. DE L'AGRICULTURE	02	
12	Machinery and other equipment	104,1	104,3	104,2	104,2	103,8	104,0	104,6	105,4	105,3	105,2	104,8	104,9	104,9	Machines et autres biens d'équipement	12	
13	Buildings	96,8	97,0	96,8	96,7	96,3	97,9	98,1	98,4	98,2	98,1	97,8	98,0	98,2	Ouvrages	13	

<p>Clasificación de las publicaciones del Eurostat Klassifikation af Eurostats publikationer Gliederung der Veröffentlichung des Eurostat Ταξινόμηση των δημοσιεύσεων του Eurostat Classification of Eurostat publications Classification des publications de l'Eurostat Classificazione delle pubblicazioni dell'Eurostat Classificatie van de publikaties van Eurostat Classificação das publicações do Eurostat</p>	<p>EN THEME 1 General statistics (midnight blue) 2 Economy and finances (violet) 3 Population and social conditions (yellow) 4 Energy and industry (blue) 5 Agriculture, forestry and fisheries (green) 6 Foreign trade (red) 7 Services and transport (orange) 9 Miscellaneous (brown)</p> <p>SERIES A Yearbooks – B Short-term trends – C Accounts, surveys and statistics – D Studies and analysis – E Methods – F Rapid reports</p>
<p>ES TEMA 1 Estadísticas generales (azul oscuro) 2 Economía y finanzas (violeta) 3 Población y condiciones sociales (amarillo) 4 Energía e industria (azul claro) 5 Agricultura, silvicultura y pesca (verde) 6 Comercio exterior (rojo) 7 Servicios y transportes (naranja) 9 Diversos (marrón)</p> <p>SERIE A Anuarios – B Coyuntura – C Cuentas, encuestas y estadísticas – D Estudios y análisis – E Métodos – F Estadísticas rápidas</p>	<p>FR THÈME 1 Statistiques générales (bleu nuit) 2 Économie et finances (violet) 3 Population et conditions sociales (jaune) 4 Énergie et industrie (bleu) 5 Agriculture, sylviculture et pêche (vert) 6 Commerce extérieur (rouge) 7 Services et transports (orange) 9 Divers (brun)</p> <p>SÉRIE A Annuaire – B Conjoncture – C Comptes, enquêtes et statistiques – D Études et analyses – E Méthodes – F Statistiques rapides</p>
<p>DA EMNE 1 Almene statistikker (mørkeblå) 2 Økonomi og finanser (violet) 3 Befolkning og sociale forhold (gul) 4 Energi og industri (blå) 5 Landbrug, skovbrug og fiskeri (grøn) 6 Udenrigshandel (rød) 7 Tjenesteydelser og transport (orange) 9 Diverse statistikker (brun)</p> <p>SERIE A Årbøger – B Konjunkturoversigter – C Regnskaber, tællinger og statistikker – D Undersøgelser og analyser – E Metoder – F Ekspresoversigter</p>	<p>IT TEMA 1 Statistiche generali (blu) 2 Economia e finanze (viola) 3 Popolazione e condizioni sociali (giallo) 4 Energia e industria (azzurro) 5 Agricoltura, foreste e pesca (verde) 6 Commercio estero (rosso) 7 Servizi e trasporti (arancione) 9 Diversi (marrone)</p> <p>SERIE A Annuari – B Tendenze congiunturali – C Conti, indagini e statistiche – D Studi e analisi – E Metodi – F Note rapide</p>
<p>DE THEMENKREIS 1 Allgemeine Statistik (Dunkelblau) 2 Wirtschaft und Finanzen (Violett) 3 Bevölkerung und soziale Bedingungen (Gelb) 4 Energie und Industrie (Blau) 5 Land- und Forstwirtschaft, Fischerei (Grün) 6 Außenhandel (Rot) 7 Dienstleistungen und Verkehr (Orange) 9 Verschiedenes (Braun)</p> <p>REIHE A Jahrbücher – B Konjunktur – C Konten, Erhebungen und Statistiken – D Studien und Analysen – E Methoden – F Schnellberichte</p>	<p>NL ONDERWERP 1 Algemene statistiek (donkerblauw) 2 Economie en financiën (paars) 3 Bevolking en sociale voorwaarden (geel) 4 Energie en industrie (blauw) 5 Landbouw, bosbouw en visserij (groen) 6 Buitenlandse handel (rood) 7 Diensten en vervoer (oranje) 9 Diverse statistieken (bruin)</p> <p>SERIE A Jaarboeken – B Conjunctuur – C Rekeningen, enquêtes en statistieken – D Studies en analyses – E Methoden – F Spoedberichten</p>
<p>GR ΘΕΜΑ 1 Γενικές στατιστικές (βαθυ μπλε) 2 Οικονομία και δημοσιονομικά (βιολετί) 3 Πληθυσμός και κοινωνικές συνθήκες (κίτρινο) 4 Ενέργεια και βιομηχανία (μπλε) 5 Γεωργία, δάση και αλιεία (πράσινο) 6 Εξωτερικό εμπόριο (κόκκινο) 7 Υπηρεσίες και μεταφορές (πορτοκαλί) 9 Διάφορα (καφέ)</p> <p>ΣΕΙΡΑ A Επετηρίδες – B Συγκυρία – C Λογαριασμοί, έρευνες και στατιστικές – D Μελέτες και αναλύσεις – E Μέθοδοι – F Ταχείες στατιστικές</p>	<p>PT TEMA 1 Estatísticas gerais (azul escuro) 2 Economia e finanças (violeta) 3 População e condições sociais (amarelo) 4 Energia e indústria (azul) 5 Agricultura, silvicultura e pesca (verde) 6 Comércio externo (vermelho) 7 Serviços e transportes (laranja) 9 Diversos (castanho)</p> <p>SÉRIE A Anuários – B Conjuntura – C Contas, inquéritos e estatísticas – D Estudos e análises – E Métodos – F Estatísticas rápidas</p>

Número de títulos por tema y serie Antal publikationer pr. emne og serie Anzahl der Veröffentlichungen pro Themenkreis und Reihe Αριθμός δημοσιεύσεων κατά θέμα και σειρά Number of publications per theme and series Nombre de publications par thème et série Numero di pubblicazioni per tema e serie Aantal publikaties naar onderwerp en serie Número de títulos por tema e série

	1	2	3	4	5	6	7	9
A	5	—	—	3	1	1	1	—
B	1	4	2	5	4	3	1	—
C	—	10	11	7	8	4	3	1
D	—	2	2	5	1	3	—	1
E	—	7	2	—	2	1	—	—
F	—	—	1	1	—	—	—	—

Venta y suscripciones · Salg og abonnement · Verkauf und Abonnement · Πωλήσεις και συνδρομές
Sales and subscriptions · Vente et abonnements · Vendita e abbonamenti
Verkoop en abonnementen · Venda e assinaturas

BELGIQUE / BELGIË

Moniteur belge / Belgisch Staatsblad
Rue de Louvain 40-42 / Leuvensestraat 40-42
1000 Bruxelles / 1000 Brussel
Tél. 512 00 26
CCP / Postrekening 000-2005502-27
Sous-dépôts / Agentschappen:

**Librairie européenne /
Europese Boekhandel**
Rue de la Loi 244 / Wetstraat 244
1040 Bruxelles / 1040 Brussel

CREDOC
Rue de la Montagne 34 / Bergstraat 34
Bte 11 / Bus 11
1000 Bruxelles / 1000 Brussel

DANMARK

J. H. Schultz Information A/S
EF-Publikationer
Ottiliavej 18
2500 Valby
Tlf: 01 44 23 00
Telefax: 01 44 15 12
Girokonto 6 00 08 86

BR DEUTSCHLAND

Bundesanzeiger Verlag
Breite Straße
Postfach 10 80 06
5000 Köln 1
Tel. (02 21) 20 29-0
Fernschreiber
ANZEIGER BONN 8 882 595
Telecopierer: 20 29 278

GREECE

G.C. Eleftheroudakis SA
International Bookstore
4 Nikis Street
105 63 Athens
Tel.: 322 22 55
Telex: 219410 ELEF
Telefax: 3254 889

Sub-agent for Northern Greece:

Molho's Bookstore
The Business Bookshop
10 Tsimiski Street
Thessaloniki
Tel. 275 271
Telex 412885 LIMO

ESPAÑA

Boletín Oficial del Estado
Trafalgar 27
E-28010 Madrid
Tel. (91) 446 60 00

Mundi-Prensa Libros, S.A.
Castelló 37
E-28001 Madrid
Tel. (91) 431 33 99 (Libros)
431 32 22 (Suscripciones)
435 36 37 (Dirección)
Télex 49370-MPLI-E
Telefax: (91) 275 39 98

FRANCE

Journal officiel
Service des publications
des Communautés européennes
26, rue Desaix
75727 Paris Cedex 15
Tél. (1) 40 58 75 00

IRELAND

Government Publications Sales Office
Sun Alliance House
Molesworth Street
Dublin 2
Tel. 71 03 09

or by post

Government Stationery Office
EEC Section
6th floor
Bishop Street
Dublin 8
Tel. 78 16 66

ITALIA

Licosa Spa
Via Lamarmora, 45
Casella postale 552
50 121 Firenze
Tel. 57 97 51
Telex 570466 LICOSA I
CCP 343 509

Subagent:

Libreria scientifica Lucio de Biasio -AEIQU
Via Meravigli, 16
20 123 Milano
Tel. 80 76 79

Herder Editrice e Libreria
Piazza Montecitorio, 117-120
00 186 Roma
Tel. 67 94 628/67 95 304

Libreria giuridica
Via 12 Ottobre, 172/R
16 121 Genova
Tel. 59 56 93

GRAND-DUCHÉ DE LUXEMBOURG

Office des publications officielles
des Communautés européennes
2, rue Mercier
L-2985 Luxembourg
Tél. 49 92 81
Télex PUBOF LU 1324 b
CCP 19190-81
CC bancaire BIL 8-109/6003/200

Messageries Paul Kraus
11, rue Christophe Plantin
L-2339 Luxembourg
Tél. 48 21 31
Télex 2515
CCP 49242-63

NEDERLAND

SDU uitgeverij
Christoffel Plantijnstraat 2
Postbus 20014
2500 EA 's-Gravenhage
Tel. (070) 78 98 80 (bestellingen)

PORTUGAL

Imprensa Nacional
Casa da Moeda, E.P.
Rua D. Francisco Manuel de Melo, 5
1092 Lisboa Codex
Tel. 69 34 14

Distribuidora Livros Bertrand Lda.
Grupo Bertrand, SARRL
Rua das Terras dos Vales, 4-A
Apart. 37
2700 Amadora Codex
Tel. 493 90 50 - 494 87 88
Telex 15798 BERDIS

UNITED KINGDOM

HMSO Books (PC 16)
HMSO Publications Centre
51 Nine Elms Lane
London SW8 5DR
Tel. (01) 211 77 02

Sub-agent:

Alan Armstrong & Associates Ltd
Arkwright Road
Reading, Berks RG2 0SQ
Tel. (0734) 75 17 69
Telex 849937 AAALTD G

TÜRKIYE

Dünya süper veb ofset A.Ş.
Narlibahçe Sokak No. 15
Cağaloğlu
İstanbul
Tel. 512 01 90
Telex: 23822 dsvo-tr.

UNITED STATES OF AMERICA

European Community Information
Service
2100 M Street, NW
Suite 707
Washington, DC 20037
Tel. (202) 862 9500

CANADA

Renouf Publishing Co., Ltd
61 Sparks Street
Ottawa
Ontario K1P 5R1
Tel. Toll Free 1 (800) 267 4164
Ottawa Region (613) 238 8985-6
Telex 053-4936

JAPAN

Kinokuniya Company Ltd
17-7 Shinjuku 3-Chome
Shinjuku-ku
Tokyo 160-91
Tel. (03) 354 0131

Journal Department
PO Box 55 Chitose
Tokyo 156
Tel. (03) 439 0124

Price (excluding VAT) in Luxembourg/Prix au Luxembourg, TVA exclue :

Single copy/Prix par numéro : ECU 19,60

Subscription/Abonnement : ECU 35



OFICINA DE PUBLICACIONES OFICIALES DE LAS COMUNIDADES EUROPEAS
KONTORET FOR DE EUROPÆISKE FÆLLESSKABERS OFFICIELLE PUBLIKATIONER
AMT FÜR AMTLICHE VERÖFFENTLICHUNGEN DER EUROPÄISCHEN GEMEINSCHAFTEN
ΥΠΗΡΕΣΙΑ ΕΠΙΣΗΜΩΝ ΕΚΔΟΣΕΩΝ ΤΩΝ ΕΥΡΩΠΑΪΚΩΝ ΚΟΙΝΟΤΗΤΩΝ
OFFICE FOR OFFICIAL PUBLICATIONS OF THE EUROPEAN COMMUNITIES
OFFICE DES PUBLICATIONS OFFICIELLES DES COMMUNAUTÉS EUROPÉENNES
UFFICIO DELLE PUBBLICAZIONI UFFICIALI DELLE COMUNITÀ EUROPEE
BUREAU VOOR OFFICIËLE PUBLIKATIES DER EUROPESE GEMEENSCHAPPEN
SERVIÇO DAS PUBLICAÇÕES OFICIAIS DAS COMUNIDADES EUROPEIAS



CA-BG-88-002-2A-C