



# EC AGRICULTURAL PRICE INDICES

Monthly results  
Half-yearly statistics

# INDICES CE DES PRIX AGRICOLES

Résultats mensuels  
Statistiques semestrielles

2 □ 1989

eurostat

Theme / Thème  
Agriculture, forestry and fisheries / Agriculture, sylviculture et pêche

Series / Série  
Short-term trends / Conjoncture

5  
B



OFICINA ESTADÍSTICA DE LAS COMUNIDADES EUROPEAS  
DE EUROPÆISKE FÆLLESSKABERS STATISTISKE KONTOR  
STATISTISCHES AMT DER EUROPÄISCHEN GEMEINSCHAFTEN  
ΣΤΑΤΙΣΤΙΚΗ ΥΠΗΡΕΣΙΑ ΤΩΝ ΕΥΡΩΠΑΪΚΩΝ ΚΟΙΝΟΤΗΤΩΝ  
STATISTICAL OFFICE OF THE EUROPEAN COMMUNITIES  
OFFICE STATISTIQUE DES COMMUNAUTÉS EUROPÉENNES  
ISTITUTO STATISTICO DELLE COMUNITÀ EUROPEE  
BUREAU VOOR DE STATISTIEK DER EUROPESE GEMEENSCHAPPEN  
SERVIÇO DE ESTATÍSTICA DAS COMUNIDADES EUROPEIAS

L-2920 Luxembourg — Tél. 43011 — Télex : Comeur Lu 3423  
B-1049 Bruxelles, bâtiment Berlaymont, rue de la Loi 200 (bureau de liaison) — Tél. 235 1111

Las publicaciones de Eurostat están clasificadas por temas y por series. La clasificación se encuentra al final de la obra. Para mayor información sobre las publicaciones, rogamos se pongan en contacto con Eurostat.

Para los pedidos, dirijanse a las oficinas de venta cuyas direcciones figuran en la página interior de la contracubierta.

Eurostats publikationer er klassificeret efter emne og serie. En oversigt herover findes bag i hæftet. Yderligere oplysninger om publikationerne kan fås ved henvendelse til Eurostat.

Bestilling kan afgives til de salgssteder, der er anført på omslagets side 3.

Die Veröffentlichungen von Eurostat sind nach Themenkreisen und Reihen gegliedert. Die Gliederung ist hinten in jedem Band aufgeführt. Genauere Auskünfte über die Veröffentlichungen erteilt Eurostat.

Ihre Bestellungen richten Sie bitte an die Verkaufsbüros, deren Anschriften jeweils auf der dritten Umschlagseite der Veröffentlichungen zu finden sind.

Οι εκδόσεις της Eurostat ταξινομούνται κατά θέμα και κατά σειρά. Η ακριβής ταξινόμηση αναφέρεται στο τέλος κάθε έκδοσης. Για λεπτομερέστερες πληροφορίες σχετικά με τις εκδόσεις, μπορείτε να απευθύνεσθε στην Eurostat.

Για τις παραγγελίες μπορείτε να απευθύνεσθε στα γραφεία πώλησης, των οποίων οι διευθύνσεις αναγράφονται στη σελίδα 3 του εξωφύλλου.

Eurostat's publications are classified according to themes and series. This classification is indicated at the end of the publication. For more detailed information on publications, contact Eurostat.

Orders are obtainable from the sales offices mentioned on the inside back cover.

Les publications de l'Eurostat sont classées par thème et par série. Cette classification est précisée à la fin de l'ouvrage. Pour des informations plus détaillées sur les publications, contactez l'Eurostat.

Pour les commandes, adressez-vous aux bureaux de vente dont les adresses sont indiquées à la page 3 de la couverture.

Le pubblicazioni dell'Eurostat sono classificate per tema e per serie. Tale classificazione è precisata alla fine dell'opera. Per informazioni più dettagliate sulle pubblicazioni rivolgersi all'Eurostat.

Per eventuali ordinazioni rivolgersi a uno degli uffici di vendita i cui indirizzi figurano nella 3ª pagina della copertina.

De publikaties van Eurostat zijn ingedeeld naar onderwerp en serie. Deze indeling is achter in het boek opgenomen. Voor nadere informatie over de publikaties kunt u zich wenden tot Eurostat.

Gelieve bestellingen op te geven bij de verkoopbureaus, waarvan de adressen op bladzijde 3 van de omslag zijn vermeld.

As publicações do Eurostat estão classificadas por tema e por série. Esta classificação está indicada no fim da obra. Para mais informações sobre as publicações é favor contactar Eurostat.

Encomendas : serviços de venda cujos endereços estão indicados na contracapa.

# **EC AGRICULTURAL PRICE INDICES**

Monthly results  
Half-yearly statistics

# **INDICES CE DES PRIX AGRICOLES**

Résultats mensuels  
Statistiques semestrielles

**NOTICE:** The monthly and annual EC agricultural price indices (output and input) are stored in Eurostat's Cronos data bank ('PRAG' sector) and individual series can be supplied on request in the form of computer print-outs. Details of the number, type, duration and coding of the price index series stored are given in the 'PRAG' manual, which is also available on request.

**AVERTISSEMENT:** Les indices CE mensuels et annuels des prix agricoles (output et input) sont stockés dans la banque de données «Cronos» (domaine «PRAG») de l'Eurostat et peuvent être communiqués sur demande sous forme de «listings». Des détails sur le nombre, la nature, la période disponible et la codification des séries des indices de prix stockées sont contenus dans le manuel «PRAG», qui peut également être obtenu sur demande.

**Manuscript completed in January 1990**  
**Manuscrit terminé en janvier 1990**

Luxembourg: Office des publications officielles des Communautés européennes, 1990

Kat./cat.: CA-BG-89-002-2A-C

© CECA — CEE — CEEA, Bruxelles-Luxembourg, 1990  
Reproduction autorisée, sauf à des fins commerciales, moyennant mention de la source.

*Printed in Italy*

## Table of contents

## Sommaire

	Page	
Symbols and abbreviations used	5	Signes et abréviations employés
<b>PRELIMINARY REMARKS</b>	7	<b>REMARQUES PRÉLIMINAIRES</b>
<b>WEIGHTING SCHEME</b>	13	<b>SCHÉMA DE PONDÉRATION</b>
<b>MONTHLY AGRICULTURAL PRICE INDICES</b>	27	<b>INDICES MENSUELS DES PRIX AGRICOLES</b>
Trends in the EC agricultural price indices (output and input) in the second quarter of 1989	29	Évolution des indices CE des prix agricoles (output et input) au cours du deuxième trimestre de 1989
— EC index of producer prices of agricultural products	43	— Indice CE des prix à la production des produits agricoles
• nominal index	45	• indices nominaux
• deflated index	73	• indices déflatés
— EC indices of purchase prices of the means of agricultural production	87	— Indices CE des prix d'achat des moyens de production agricole
• nominal index	89	• indices nominaux
• deflated index	113	• indices déflatés



**Preliminary remarks**  
**Remarques préliminaires**

## PRELIMINARY REMARKS

### 1. Introduction

The EC agricultural price indices (output and input) comprise the EC index of producer prices of agricultural products and the EC indices of purchase prices of the means of agricultural production. Both indices are base-weighted Laspeyres calculations using value weights determined for the base year, 1985, for a fixed basket of agricultural products (output price index) or a selection of goods and services (input price indices). 1985 also serves as the reference year. As the weighting schemes on the following pages show, the various items in the two price indices may be weighted very differently from one Member State to another.

The EC agricultural price indices (output and input) are based on the 'national farm' concept in all Member States of the Community, and thus cover only transactions between agricultural and non-agricultural production units (including foreign trade). No account is taken of direct transactions between farmers, either in the calculation of value weights or in the recording of producer or purchase prices. In this respect, there is a good measure of agreement between the methodological concept underlying the EC agricultural price indices (output and input) and that of the economic accounts for agriculture.

The agricultural price indices (output and input) for the Community as a whole are, generally speaking, in the form of weighted arithmetic means of the corresponding price indices for the Member States of the Community at each level of aggregation in the two indices. The national agricultural price indices are weighted by the sales values of agricultural products (output price index) or the values of purchases of the means of agricultural production (input price indices), which are available in national currencies and converted to purchasing power standards (PPS) by Eurostat.

All the EC agricultural price index (output and input) series are stored in Eurostat's Cronos data bank ('PRAG' domain). The annual series begin with the year 1980, the monthly ones with the year 1985.

The agricultural price indices provide information on and permit comparisons of the trends in (i) the producer prices of agricultural products and (ii) the purchase price of the means of agricultural production in the Community as a whole and in the individual Member States. Comparisons can also be made of trends in the two price indices. However, where individual products and groups of products (or individual means of production and groups thereof) are concerned, it must be borne in mind that the weighting structure of the two price indices is geared to the production conditions in the individual Member States, which means that the structure of the basket of goods reflecting the national production conditions varies from one country to another.

For Spain, only output indices are available for the time being. Work on creating agricultural price indices for Portugal is still in progress.

Readers are advised to bear in mind the fact that, in the Member States, there may be other index series on the producer prices of agricultural products and the purchase prices of the means of agricultural production; these series may have been calculated to serve other purposes and may differ methodologically from the EC agricultural price series published here.

In order to counteract the different rates of inflation in the Community, the EC agricultural price indices are also published in deflated form, to which end the nominal EC agricultural indices (output and input) are deflated using the consumer price index.

### 2. Remarks on the EC indices of producer prices of agricultural products

The price data used are exclusive of VAT and, in principle, of other product-linked levies (e.g. the co-responsibility levy). As regards the co-responsibility levy for milk producers, only the normal levy is deducted, but not the 'super-levy', as it is not always evident whether or not the relevant quota has been exceeded. As regards the basic and additional cereals co-responsibility levy newly created in conjunction with the budget stabilizers, only the basic levy is deducted, but not the additional levy, which is not always payable and, if paid, may be refunded in whole or in part. Product-linked subsidies are added to the prices which the producers obtain on the market.

As before, item 15 has been broken down into 'Wine must' and 'Wine' because in the Federal Republic of Germany and Luxembourg prices, or price indices, are available only for wine must, whereas France and Italy provide prices only for wine (differentiating between table wine and quality wine). For Greece and Spain, data are available for wine must and wine (but not for table wine and quality wine separately). Because of these national differences, price indices for the Community as a whole can be given only for the composite heading 'Wine must/wine'.



There are no methodological differences between the price indices based on 1980 = 100 and the 1985 = 100 indices.

The monthly price indices for fresh fruit and fresh vegetables are based on variable value weights for each of the twelve months of the base year 1985. Luxembourg, for which no monthly price indices for fresh fruit and vegetables are available, has been excluded from the calculation of the corresponding indices for the Community as a whole. Its share of the Community total in 1985 was 0.03%. Owing to the lack of monthly data for fresh fruit and vegetables, identical monthly price indices are entered for Luxembourg under the heading 'Total' and 'Total (excluding fruit and vegetables)' on the one hand, and 'Crop products' and 'Crop products (excluding fruit and vegetables)' on the other, which is strictly not correct. Fruit and vegetables accounted for 3% of Luxembourg's total index in 1985.

### **3. Remarks on the EC indices of purchase prices of the means of agricultural production**

The EC indices of purchase prices of the means of agricultural production (input price indices) comprise:

- I. the EC index of the prices of goods and services for current consumption in agriculture;
- II. the EC index of the prices of goods and services contributing to agricultural investment.

As the goods and services for current consumption in agriculture differ from those contributing to agricultural investment, the price indices for these two groups are not aggregated to form an overall index of agricultural purchase prices.

The price data used are exclusive of VAT. On the other hand, all other taxes (e.g. mineral oil tax) are included and subsidies (e.g. mineral oil subsidies) deducted to arrive at the effective prices which farmers pay.

The structure of the EC indices of purchase prices of the means of agricultural production with base 1985 = 100 is no different from that using the 1980 = 100 base.

*Eurostat would like to thank all members of the Working Party on Agricultural Price Statistics, on which the Member States of the Community are represented, for their invaluable help and active cooperation, without which the results achieved so far would have been impossible.*

## REMARQUES PRÉLIMINAIRES

### 1. Généralités

Les indices CE des prix agricoles (output et input) se composent de l'indice CE des prix à la production des produits agricoles et de l'indice CE des prix d'achat des moyens de production agricole. Ces deux indices sont établis selon la méthode de Laspeyres, au moyen de pondérations déterminées pour l'année de base 1985 et pour un panier fixe de produits agricoles (indice output) ou un échantillon fixe de biens et de services sélectionnés (indice input). L'année 1985 sert également d'année de référence. Comme le montrent les schémas de pondération des pages suivantes, l'importance des différents éléments composant ces deux indices de prix peut varier considérablement d'un État membre à l'autre.

Dans tous les États membres de la Communauté, les indices CE des prix agricoles (output et input) reposent sur la notion de «ferme nationale» et ils ne couvrent, par conséquent, que les transactions entre les unités de production agricole et les unités de production non agricole (y compris le commerce extérieur). Il n'est tenu compte des transactions directes entre agriculteurs ni dans le calcul des pondérations, ni dans l'enregistrement des prix à la production ou des prix d'achat. Il existe ainsi à cet égard une large similitude entre les concepts méthodologiques qui sont à la base des indices CE des prix agricoles (output et input) et ceux qui sont à la base des comptes économiques agricoles de la Communauté.

Les indices des prix agricoles (output et input) pour l'ensemble de la Communauté s'obtiennent en règle générale à tous les niveaux d'agrégation des deux indices en faisant la moyenne arithmétique pondérée des indices de prix correspondants des États membres de la Communauté. La pondération des indices de prix nationaux s'effectue sur la base des valeurs des ventes des produits agricoles (indice output) ou des valeurs des achats des moyens de production agricole (indice input), qui sont disponibles en monnaie nationale et converties en standards de pouvoir d'achat (SPA) par l'Eurostat.

Toutes les séries des indices de prix agricoles (output et input) sont enregistrées dans la banque de données Cronos de l'Eurostat (domaine «PRAG»). Les séries annuelles commencent en 1980, les séries mensuelles généralement en 1985.

Les indices des prix agricoles fournissent les informations sur l'évolution (a) des prix à la production des produits agricoles et (b) des prix d'achat des moyens de production agricoles dans la Communauté dans son ensemble, ainsi que dans les différents États membres, et ils permettent de comparer les tendances de ces prix. Il est également possible de comparer l'évolution des deux indices de prix. Il faut toutefois se rappeler, en ce qui concerne les différents produits et groupes de produits ou moyens de production et groupes de moyens de production, que les schémas de pondération des deux indices de prix correspondent aux conditions de production dans chaque pays et qu'en conséquence la structure des paniers de marchandises, qui reflète les diverses conditions de production, est différente d'un pays à l'autre.

Pour l'Espagne, seuls les indices output sont provisoirement disponibles. Les travaux concernant la réalisation des indices de prix agricoles pour le Portugal ne sont pas encore achevés.

Le lecteur voudra bien tenir compte aussi du fait qu'il peut également y avoir dans les États membres d'autres séries d'indices pour les prix à la production des produits agricoles et les prix d'achat des moyens de production agricole, qui peuvent différer des indices CE des prix agricoles publiés tant sur le plan des objectifs que sur celui de la méthodologie.

Afin d'éliminer l'influence des taux d'inflation variables enregistrés dans la Communauté, on a également publié les indices CE des prix agricoles sous une forme déflatée. A cet effet, la déflation des indices CE des prix agricoles nominaux (output et input) s'effectue à l'aide de l'indice des prix à la consommation.

### 2. Observations concernant l'indice CE des prix à la production des produits agricoles

Les prix utilisés pour établir ces indices ne comprennent pas la TVA. Les prélèvements liés aux produits (par exemple, le prélèvement de coresponsabilité) sont en principe soustraits. En ce qui concerne le prélèvement de coresponsabilité pour les producteurs de lait, le prélèvement normal de coresponsabilité est exclu, mais non pas la «supertaxe», car on ne sait pas toujours si les dépassements de quotas auxquels elle s'applique sont bien réels. En ce qui concerne le prélèvement de coresponsabilité de base et complémentaire pour les céréales nouvellement créées dans le cadre des stabilisateurs agricoles, il faut indiquer que seul le prélèvement de coresponsabilité de base est soustrait, mais pas le prélèvement de coresponsabilité complémentaire qui n'est pas acquittable par principe et peut être partiellement ou totalement remboursé. Les subventions liées aux produits sont incluses aux prix à la production obtenus sur le marché.

La rubrique 15 a été, comme dans le passé, subdivisée en «moût» et en «vin», étant donné que, pour la République fédérale d'Allemagne et le Luxembourg, les prix et les indices de prix n'existent que pour le moût, alors que, pour la France et l'Italie, les prix sont disponibles pour le vin (en faisant une distinction entre vin de table et vin de qualité). Pour la Grèce et l'Espagne, les données correspondantes disponibles portent sur le moût et le vin (sans distinction entre vin de table et vin de qualité). En raison de ces différences entre les États membres, les indices de prix pour la Communauté dans son ensemble ne peuvent être fournis que pour la rubrique globale «moût/vin».

Les indices de prix de base 1980 = 100 ne présentent pas de différences par rapport aux indices de base 1985 = 100.

Les indices mensuels des prix des fruits et légumes frais sont fondés sur des pondérations variables pour les douze mois de l'année de base 1985. Le grand-duché de Luxembourg, pour lequel les données correspondantes ne sont pas disponibles, n'a pas été pris en compte dans le calcul des indices des prix des fruits et légumes frais pour la Communauté dans son ensemble. La part de ce pays dans le total des fruits et légumes frais pour la Communauté s'élevait à 0,03 % en 1985. En raison de cette absence de données mensuelles pour les fruits et légumes frais, des indices mensuels identiques sont indiqués, pour le Luxembourg, dans les rubriques «Total» et «Total (sans fruits et légumes)», d'une part, et dans «Produits végétaux» et «Produits végétaux (sans fruits et légumes)», d'autre part, ce qui n'est pas correct à proprement parler. La part des fruits et légumes dans l'indice global du Luxembourg s'élevait à 3 % en 1985.

### **3. Observations concernant les indices CE des prix d'achat des moyens de production agricole**

Les indices CE des prix d'achat des moyens de production agricole (indices input) comprennent:

- a) les prix des biens et services de consommation courante de l'agriculture;
- b) l'indice CE des prix des biens et services concourant aux investissements de l'agriculture.

Les biens et services de consommation courante de l'agriculture et ceux qui concourent aux investissements étant de nature différente, les indices de ces deux groupes n'ont pas été agrégés pour former un indice des prix unique couvrant la totalité des achats de l'agriculture.

Les prix utilisés pour établir les indices CE des prix d'achat des moyens de production agricoles ne comprennent pas la TVA. Toutes les autres taxes (par exemple, taxes sur les carburants) sont en revanche incluses, tandis que les aides (par exemple, subventions pour les carburants) sont déduites, afin que l'on puisse obtenir ainsi les prix effectivement payés par les agriculteurs.

La structure des indices CE des prix d'achat des moyens de production agricole de base 1985 = 100 n'a subi aucune modification par rapport à celle des indices correspondants de base 1980 = 100.

*L'Eurostat désire remercier tous les membres du groupe de travail «statistique des prix agricoles», dans lequel les États membres de la Communauté sont représentés, de leur aide précieuse et de leur coopération active, sans lesquelles il aurait été impossible d'obtenir ces résultats.*



**Weighting scheme**  
**Schéma de pondération**

## EC INDICES OF PRODUCER PRICES OF AGRICULTURAL PRODUCTS

## INDICES CE DES PRIX A LA PRODUCTION DES PRODUITS AGRICOLES

## WEIGHTING SCHEME BY COUNTRY / SCHEMA DE PONDERATION PAR PAYS

		EUR 10												
		D	F	I	NL	B	L	UK	IRL	DK	GR	EUR 10		
		100 000	100 000	100 000	100 000	100 000	100 000	100 000	100 000	100 000	100 000	100 000	TOTAL	0
0	TOTAL	96 465	91 322	76 935	89 246	86 463	97 350	91 730	97 615	97 874	73 080	87 542	(0)	
(0)	TOTAL (excl. fruit and vegetables)	27 839	50 523	58 100	34 055	32 720	16 485	37 437	11 784	28 479	69 890	44 848	1	
1	CROP PRODUCTS	24 304	41 845	35 035	23 302	19 183	13 835	29 167	9 399	26 353	42 970	32 390	(1)	
(1)	CROP PRODUCTS (excl. fruit and vegetables)	9 314	18 511	11 969	1 498	5 751	5 953	19 933	5 534	15 476	9 080	12 811	11	
11	Cereals and rice	4 592	10 284	4 524	1 187	4 008	2 147	12 314	1 760	2 312	2 030	6 291	11A	
11A	Soft wheat	31	496	3 591	—	—	—	—	—	—	2 630	1 148	11B	
11B	Durum wheat	2 029	2 418	167	164	1 555	2 773	5 025	2 350	12 154	540	2 149	11C	
11C	Feeding barley	1 121	531	—	75	64	—	2 330	1 278	—	130	642	11D	
11D	Malting barley	—	354	223	36	55	91	829	242	415	80	178	11E	
11E	Oats	270	4 421	2 370	—	—	—	—	—	—	3 290	1 879	11F	
11F	Grain-maize	—	—	1 272	—	—	—	—	—	—	380	325	11G	
11G	Paddy rice	917	138	9	17	33	204	22	—	595	—	199	11H	
11H	Others	5 159	3 231	4 241	4 249	6 608	1 223	4 883	3 360	3 645	3 620	4 211	12	
12	Root crops	1 129	649	1 849	1 086	1 747	1 223	2 858	1 548	794	2 190	1 495	12A	
12A	Potatoes for consumption	154	123	505	72	249	—	350	—	—	—	—	12A1	
12A1	Early potatoes	3 672	2 436	2 371	2 325	4 837	—	2 508	1 548	—	—	—	12A2	
12A2	Main-crop potatoes	358	146	21	838	24	—	2 025	1 812	2 426	1 430	182	12B	
12B	Sugar beet	—	—	—	—	—	—	—	—	—	—	—	12C	
12C	Others	1 915	3 835	12 549	1 325	3 392	1 413	1 855	—	599	15 380	5 699	13	
13	Fruit	1 915	3 835	11 445	1 325	3 392	1 413	1 855	—	599	10 530	5 105	13A	
13A	Fresh fruit	730	1 377	2 171	723	1 352	1 033	454	—	240	930	1 188	13A1	
13A1	Dessert apples	73	402	1 330	245	550	—	128	—	36	840	534	13A2	
13A2	Dessert pears	254	324	464	9	292	—	25	—	91	340	264	13A3	
13A3	Cherries	190	82	277	34	55	380	55	—	15	—	—	13A4	
13A4	Plums	291	461	780	251	868	—	509	—	183	200	473	13A5	
13A5	Strawberries	—	361	941	11	215	—	—	—	—	1 210	399	13A6	
13A6	Dessert grapes	—	—	2 935	—	—	—	—	—	—	2 710	876	13A7	
13A7	Citrus fruit	—	—	1 581	—	—	—	—	—	—	1 840	498	13A7A	
13A7A	Oranges	—	—	1 581	—	—	—	—	—	—	230	83	13A7B	
13A7B	Mandarins	—	—	287	—	—	—	—	—	—	640	295	13A7C	
13A7C	Lemons	—	—	1 067	—	—	—	—	—	—	34	4 300	13A8	
13A8	Other fresh fruit	377	828	2 547	52	60	—	684	—	—	4 850	594	13B	
13B	Nuts and dried fruit	—	—	1 104	—	—	—	—	—	—	1 740	379	13B1	
13B1	Nuts	—	—	1 104	—	—	—	—	—	—	3 110	215	13B2	
13B2	Dried fruit	—	—	—	—	—	—	—	—	—	—	—	13B3	

1985 = 100  
TVA exclue

EUR 10

Luxembourg, 17.1.1990

WEIGHTING SCHEME BY COUNTRY / SCHÉMA DE PONDÉRATION PAR PAYS

1985 = 100  
Excluding VAT

EUR 10

1985 = 100  
TVA exclue

Luxembourg, 17.1.1990

	D	F	I	NL	B	L	UK	IRL	DK	GR	EUR 10		
14	Fresh vegetables											Légumes frais	14
14A	Lettuce											Laitues	14A
14B	Cauliflowers											Choux-fleurs	14B
14C	Cabbages											Choux	14C
14D	Tomatoes											Tomates	14D
14E	Carrots											Carottes	14E
14F	Spinach											Épinards	14F
14G	Peas (green)											Pois (verts)	14G
14H	Beans (green)											Haricots (verts)	14H
14I	Onions											Oignons	14I
14J	Cucumbers											Concombres	14J
14K	Others											Autres	14K
15	Wine must/Wine											Moût/vin	15
15A	Wine must											Moût	15A
15B	Wine											Vin	15B
15B1	Table wine											Vin de table	15B1
15B2	Quality wine											Vin de qualité	15B2
16	Olives and olive oil											Olives et huile d'olive	16
17	Seeds											Semences	17
18	Flowers, ornamental plants and tree-nursery products											Fleurs, plantes ornementales et produits de pépinières	18
19	Other crop products											Autres produits végétaux	19
19A	Pulses											Légumes secs	19A
19B	Oilseeds											Graines oléagineuses	19B
19C	Raw tobacco											Tabac brut	19C
19D	Cotton											Coton	19D
19E	Others											Autres	19E
2	ANIMALS AND ANIMAL PRODUCTS											ANIMAUX ET PRODUITS ANIMAUX	2
21	Animals (for slaughter and export)											Animaux (boucherie et exportation)	21
21A	Calves											Veaux	21A
21B	Cattle excl. calves											Bovins sans veaux	21B
21C	Pigs											Porcs	21C
21D	Sheep and lambs											Moutons et agneaux	21D
21E	Poultry											Volailles	21E
21E1	Chickens											Poulets	21E1
21E2	Other poultry											Autres volailles	21E2
21F	Other animals											Autres animaux	21F
22	Milk											Lait	22
22A	Cow's milk											Lait de vache	22A
22B	Other milk											Autres laits	22B
23	Eggs											Œufs	23
24	Other animal products											Autres produits animaux	24

## EC INDICES OF PRODUCER PRICES OF AGRICULTURAL PRODUCTS

## INDICES CE DES PRIX A LA PRODUCTION DES PRODUITS AGRICOLES

## WEIGHTING SCHEME BY PRODUCT / SCHÉMA DE PONDÉRATION PAR PRODUIT

		EUR 10												
1985 = 100 Excluding VAT													1985 = 100 TVA exclue	
													Luxembourg, 17.1.1990	
		D	F	I	NL	B	L	UK	IRL	DK	GR	EUR 10		
0	TOTAL	14 940	23 867	23 495	8 758	3 267	109	12 913	2 286	3 469	6 896	100 000	TOTAL	0
(0)	TOTAL (excl. fruit and vegetables)	16 462	24 898	20 648	8 929	3 226	122	13 531	2 549	3 878	5 757	100 000	TOTAL (sans fruits et légumes)	(0)
1	CROP PRODUCTS	9 274	26 887	30 437	6 650	2 383	40	10 779	601	2 203	10 746	100 000	PRODUITS VÉGÉTAUX	1
(1)	CROP PRODUCTS (excl. fruit and vegetables)	11 210	30 834	25 413	6 300	1 935	47	11 628	663	2 822	9 148	100 000	PRODUITS VÉGÉTAUX (sans fruit et légumes)	(1)
11	Cereals and rice	10 861	34 488	21 951	1 024	1 467	51	20 093	987	4 191	4 887	100 000	Céréales et riz	11
11A	Soft wheat	10 904	39 015	16 895	1 652	2 081	37	25 276	640	1 275	2 225	100 000	Blé tendre	11A
11B	Durum wheat	405	10 315	73 484	—	—	—	—	—	—	15 796	100 000	Blé dur	11B
11C	Feeding barley	14 103	26 852	1 826	669	2 365	141	30 193	2 500	19 618	1 733	100 000	Orge fourragère	11C
11D	Malting barley	26 088	19 729	—	1 022	326	—	46 885	4 553	—	1 397	100 000	Orge de brasserie	11D
11E	Oats	29 803	29 896	4 759	2 697	1 666	510	17 587	1 878	8 100	3 104	100 000	Avoine	11E
11F	Grain-maize	2 145	56 153	29 630	—	—	—	—	—	—	12 072	100 000	Mais-grain	11F
11G	Paddy rice	—	—	91 939	—	—	—	—	—	—	8 061	100 000	Riz non décortiqué	11G
11H	Others	69 031	16 657	1 066	763	544	112	1 422	—	10 405	—	100 000	Autres	11H
12	Root crops	18 304	18 312	23 662	8 837	5 127	32	14 971	1 824	3 003	5 928	100 000	Plantes sarclées	12
12A	Potatoes for consumption	11 289	10 370	29 066	6 364	3 818	89	24 689	2 368	1 843	10 104	100 000	Pommes de terre de consommation	12A
12A1	Early potatoes	—	—	—	—	—	—	—	—	—	—	—	Pommes de terre hâtives	12A1
12A2	Main-crop potatoes	—	—	—	—	—	—	—	—	—	—	—	Autres pommes de terre	12A2
12B	Sugar beet	21 647	22 936	21 982	8 035	6 236	—	10 317	1 635	3 321	3 891	100 000	Betteraves sucrières	12B
12C	Others	29 345	19 144	2 707	40 280	435	—	—	—	8 089	—	100 000	Autres	12C
13	Fruit	5 019	16 060	51 735	2 036	1 945	27	4 204	—	365	18 609	100 000	Fruits	13
13A	Fresh fruit	5 603	17 928	52 672	2 273	2 171	30	4 693	—	407	14 223	100 000	Fruits frais	13A
13A1	Dessert apples	9 182	27 677	42 952	5 333	3 718	95	4 941	—	701	5 401	100 000	Pommes de table	13A1
13A2	Dessert pears	2 036	17 957	58 476	4 013	3 362	—	3 083	—	234	10 839	100 000	Poires de table	13A2
13A3	Cherries	14 338	29 231	41 236	286	3 605	—	1 242	—	1 194	8 868	100 000	Cerises	13A3
13A4	Plums	22 552	15 480	51 733	2 407	1 435	331	5 651	—	411	—	100 000	Prunes	13A4
13A5	Strawberries	9 185	23 273	38 753	4 642	6 000	—	13 888	—	1 343	2 916	100 000	Fraises	13A5
13A6	Dessert grapes	—	21 613	55 446	253	1 762	—	—	—	—	20 926	100 000	Raisins de table	13A6
13A7	Citrus fruit	—	—	78 678	—	—	—	—	—	—	21 322	100 000	Agrumes	13A7
13A7A	Oranges	—	—	74 539	—	—	—	—	—	—	25 461	100 000	Oranges	13A7A
13A7B	Mandarins	—	—	80 958	—	—	—	—	—	—	19 042	100 000	Mandarines	13A7B
13A7C	Lemons	—	—	85 031	—	—	—	—	—	—	14 969	100 000	Citrons	13A7C
13A8	Other fresh fruit	4 530	15 875	48 064	365	158	—	7 097	—	95	23 816	100 000	Autres fruits frais	13A8
13B	Nuts and dried fruit	—	—	43 680	—	—	—	—	—	—	56 320	100 000	Fruits secs	13B
13B1	Nuts	—	—	68 372	—	—	—	—	—	—	31 628	100 000	Fruits à coque	13B1
13B2	Dried fruit	—	—	—	—	—	—	—	—	—	100 000	100 000	Fruits séchés	13B2



WEIGHTING SCHEME BY PRODUCT / SCHÉMA DE PONDÉRATION PAR PRODUIT

1985 = 100  
Excluding VAT

EUR 10

1985 = 100  
TVA exclue

Luxembourg, 17.1.1990

	D	F	I	NL	B	L	UK	IRL	DK	GR	EUR 10			
14	Fresh vegetables	3 582	17 102	36 554	12 217	4 903	20	12 257	807	784	11 774	100 000	Légumes frais	14
14A	Lettuce	4 498	28 434	20 029	16 609	7 662	53	17 401	693	774	3 847	100 000	Laitues	14A
14B	Cauliflowers	4 464	19 338	37 757	4 596	3 778	—	21 714	781	887	6 685	100 000	Choux-fleurs	14B
14C	Cabbages	12 061	9 626	27 954	4 760	4 942	—	24 723	2 401	1 363	12 170	100 000	Choux	14C
14D	Tomatoes	595	7 811	40 752	15 587	4 696	7	4 102	347	749	25 354	100 000	Tomates	14D
14E	Carrots	6 887	23 780	25 894	9 621	2 639	423	21 847	2 081	1 627	5 201	100 000	Carottes	14E
14F	Spinach	12 417	15 455	37 859	9 714	1 938	—	—	—	—	22 617	100 000	Épinards	14F
14G	Peas (green)	4 696	—	59 841	—	913	—	26 996	—	889	6 665	100 000	Pois (verts)	14G
14H	Beans (green)	3 431	12 909	51 104	2 893	1 076	—	10 579	—	—	18 008	100 000	Haricots (verts)	14H
14I	Onions	2 033	9 741	41 786	8 777	2 263	—	20 964	202	1 230	13 004	100 000	Oignons	14I
14J	Cucumbers	5 433	7 649	8 950	37 519	1 129	—	14 305	—	1 525	23 490	100 000	Concombres	14J
14K	Others	3 305	23 714	37 529	11 704	6 364	—	10 476	1 089	628	5 191	100 000	Autres	14K
15	Wine must/Wine	6 003	48 385	43 013	—	—	119	—	—	—	2 480	100 000	Moût/vin	15
15A	Wine must	:	:	:	—	—	:	—	—	—	:	:	Moût	15A
15B	Wine	:	:	:	—	—	:	—	—	—	:	:	Vin	15B
15B1	Table wine	:	:	:	—	—	:	—	—	—	:	:	Vin de table	15B1
15B2	Quality wine	:	:	:	—	—	:	—	—	—	:	:	Vin de qualité	15B2
16	Olives and olive oil	—	—	62 057	—	—	—	—	—	—	37 943	100 000	Olives et huile d'olive	16
17	Seeds	8 189	43 221	2 768	19 656	944	—	13 720	1 173	2 484	7 845	100 000	Semences	17
18	Flowers, ornamental plants and tree-nursery products	19 371	13 814	16 821	34 977	4 813	—	3 850	—	4 175	2 179	100 000	Fleurs, plantes ornementales et produits de pépinières	18
19	Other crop products	9 648	33 532	9 873	1 122	999	17	8 334	—	2 077	34 398	100 000	Autres produits végétaux	19
19A	Pulses	:	:	:	:	:	:	:	:	:	:	:	Légumes secs	19A
19B	Oilseeds	12 805	58 783	912	769	119	—	19 107	—	3 681	3 824	100 000	Graines oléagineuses	19B
19C	Raw tobacco	1 877	8 975	29 621	—	483	—	—	—	—	59 044	100 000	Tabac brut	19C
19D	Cotton	—	—	—	—	—	—	—	—	—	100 000	100 000	Coton	19D
19E	Others	:	:	—	:	:	:	—	—	:	:	:	Autres	19E
2	ANIMALS AND ANIMAL PRODUCTS	19 548	21 411	17 849	10 472	3 985	166	14 648	3 657	4 499	3 765	100 000	ANIMAUX ET PRODUITS ANIMAUX	2
21	Animals (for slaughter and export)	19 339	21 663	18 824	9 151	4 729	120	14 293	3 605	4 663	3 613	100 000	Animaux (boucherie et exportation)	21
21A	Calves	16 972	35 357	15 682	17 841	4 541	108	802	—	165	8 532	100 000	Veaux	21A
21B	Cattle excl. calves	19 706	24 291	17 296	4 206	5 051	221	17 773	7 587	3 634	235	100 000	Bovins sans veaux	21B
21C	Pigs	29 030	13 747	13 279	14 746	6 442	87	9 688	1 224	9 261	2 496	100 000	Porcs	21C
21D	Sheep and lambs	1 342	24 065	10 870	2 154	288	—	39 567	4 331	38	17 345	100 000	Moutons et agneaux	21D
21E	Poultry	7 009	23 438	34 276	8 068	2 325	1	18 470	1 329	1 497	3 587	100 000	Volailles	21E
21E1	Chickens	5 381	20 067	32 428	10 876	3 007	2	19 856	1 290	1 869	5 224	100 000	Poulets	21E1
21E2	Other poultry	10 576	30 822	38 327	1 915	830	—	15 434	1 414	682	—	100 000	Autres volailles	21E2
21F	Other animals	—	27 732	50 893	1 781	745	—	—	—	463	18 386	100 000	Autres animaux	21F
22	Milk	20 570	22 023	15 211	12 399	2 768	271	14 578	4 244	4 684	3 252	100 000	Lait	22
22A	Cow's milk	21 246	22 746	14 878	12 806	2 859	280	15 056	4 383	4 837	909	100 000	Lait de vache	22A
22B	Other milk	—	—	25 353	—	—	—	—	—	—	74 647	100 000	Autres laits	22B
23	Eggs	16 400	15 069	25 064	12 359	3 612	36	19 091	689	1 654	6 026	100 000	Œufs	23
24	Other animal products	10 175	17 120	3 211	19 542	320	—	15 460	1 920	2 405	29 847	100 000	Autres produits animaux	24

## WEIGHTING SCHEME BY COUNTRY / SCHÉMA DE PONDÉRATION PAR PAYS

		1985 = 100 Excluding VAT										EUR 10	1985 = 100 TVA exclue	
		D	F	I	NL	B	L	UK	IRL	DK	GR	EUR 10		
01	<b>GOODS AND SERVICES CURRENTLY CONSUMED IN AGRICULTURE</b>	100 000	100 000	100 000	100 000	100 000	100 000	100 000	100 000	100 000	100 000	100 000	<b>BIENS ET SERVICES DE CONSOMMATION COURANTE DE L'AGRICULTURE</b>	01
1	Seeds	2 998	5 628	3 900	3 077	4 729	2 432	3 923	3 238	3 057	3 590	3 995	Semences et plants	1
2	Animals for rearing and production	9 555	237	7 800	854	2 485	945	1 047	399	—	1 740	3 726	Animaux d'élevage et de rente	2
3	Energy, lubricants	16 008	10 907	6 900	12 341	11 233	12 810	9 607	11 764	7 694	26 760	11 817	Énergie et lubrifiants	3
31	Fuels for heating	4 312	2 287	158	7 616	3 966	—	1 626	402	2 246	3 960	2 892	Combustibles	31
32	Motor fuels	7 374	6 382	4 293	2 376	4 148	6 730	5 510	8 561	3 340	18 510	6 039	Carburants	32
33	Electricity	2 952	1 384	1 628	2 213	2 830	6 080	2 072	2 489	1 883	1 550	2 061	Électricité	33
34	Lubricants	1 370	854	821	136	289	—	399	312	225	2 740	825	Lubrifiants	34
4	Fertilizers, soil improvers	12 645	20 500	9 900	6 290	9 273	18 872	13 822	21 876	12 423	9 730	13 504	Engrais et amendements	4
41	Straight fertilizers	6 399	9 506	5 029	4 774	4 380	15 858	5 728	7 191	3 100	3 810	6 330	Engrais simples	41
411	Nitrogenous fertilizers	5 007	7 020	3 526	4 165	3 335	11 817	5 503	6 979	2 984	3 490	5 070	Engrais azotés	411
412	Phosphatic fertilizers	556	1 436	1 106	261	541	1 404	225	145	58	200	717	Engrais phosphatés	412
413	Potassic fertilizers	836	1 050	397	348	504	2 637	—	67	58	120	543	Engrais potassiques	413
42	Compound fertilizers	5 311	10 321	4 673	1 299	4 615	3 014	7 114	13 855	9 323	5 920	6 585	Engrais composés	42
421	NP fertilizers	532	881	1 664	549	238	—	—	—	—	4 200	807	Engrais NP	421
422	PK fertilizers	1 061	3 192	—	152	1 140	—	—	3 113	1 374	—	1 137	Engrais PK	422
423	NPK fertilizers	3 718	6 248	3 009	598	3 237	3 014	7 114	10 742	7 949	1 720	4 641	Engrais NPK	423
43	Other fertilizers, soil improvers	935	673	198	217	278	—	980	830	—	—	589	Autres engrais et amendements	43
5	Plant protection products	3 169	9 067	4 400	1 582	4 116	1 130	4 842	2 244	4 911	2 800	4 878	Produits de protection des cultures	5
51	Fungicides	887	2 824	2 627	228	681	452	1 145	763	1 618	1 170	1 605	Fongicides	51
52	Insecticides	475	2 049	990	310	742	34	2 948	131	429	1 040	1 315	Insecticides	52
53	Herbicides	1649	3 374	621	1 044	2 512	644	119	1 155	2 635	280	1 579	Herbicides	53
54	Other	158	820	162	—	181	—	630	195	229	310	379	Autres	54
6	Animal feedingstuffs	31 126	32 993	56 200	59 068	52 786	38 944	40 954	41 168	48 948	37 160	41 980	Aliments des animaux	6
61	Straight feedingstuffs	6 896	3 757	31 191	630	7 123	4 734	12 344	7 537	15 451	19 830	11 142	Aliments simples	61
611	Cereals and milling by-products	3 221	157	13 943	212	995	4 734	6 942	2 596	9 188	7 960	4 833	Céréales et sous-produits de meunerie	611
612	Oil-cakes	1 064	3 192	5 178	304	4 523	—	2 866	270	789	460	2 495	Tourteaux	612
613	Products of animal origin	1 010	408	8 047	33	233	—	543	2 724	4 540	—	1 923	Produits d'origine animale	613
614	Other	1 601	—	4 023	81	1 372	—	1 993	1 947	934	11 410	1 891	Autres	614
62	Compound feedingstuffs	24 230	29 236	25 009	58 438	45 663	34 210	28 610	33 631	33 497	17 330	30 838	Aliments composés	62
621	for calves	2 423	5 929	1 550	5 649	2 784	1 678	1 245	3 078	1 767	1 960	3 204	pour veaux	621
622	for cattle (excl. calves)	7 511	4 860	6 653	15 255	9 118	23 085	10 127	16 833	10 366	2 000	8 170	pour bovins (autres que veaux)	622
623	for pigs	8 722	7 832	5 377	24 606	25 465	8 419	6 145	7 573	15 814	4 730	9 953	pour porcins	623
624	for poultry	5 574	10 264	10 079	12 928	7 453	1 028	9 822	6 147	4 383	5 940	8 827	pour volailles	624
625	Other	—	351	1 350	—	843	—	1 271	—	1 167	2 700	684	Autres	625
7	Material and small tools	2 077	2 413	1 700	3 068	1 119	2 141	3 849	4 692	1 726	4 030	2 532	Matériel et petit outillage	7
8	Maintenance and repair of plant	8 306	6 927	1 200	3 398	4 475	6 422	7 248	3 603	6 913	7 510	5 846	Entretien et réparation du matériel	8
9	Maintenance and repair of agricultural buildings and other buildings	3 076	1 123	100	1 522	1 045	3 751	4 162	3 509	3 962	2 200	2 109	Entretien et réparation des bâtiments d'exploitation et autres ouvrages	9
10	Veterinary services	1 488	3 812	3 600	582	1 589	3 254	2 054	5 924	1 966	—	2 420	Services vétérinaires	10
11	General expenses	9 552	6 393	4 300	8 220	7 150	9 299	8 672	1 583	8 400	4 480	7 193	Frais généraux	11

Luxembourg, 17.1.1990

**WEIGHTING SCHEME BY COUNTRY / SCHÉMA DE PONDÉRATION PAR PAYS**

		EUR 10												
													Luxembourg, 17.1.1990	
1985 = 100 Excluding VAT		D	F	I	NL	B	L	UK	IRL	DK	GR	EUR 10	1985 = 100 TVA exclue	
02	GOODS AND SERVICES CONTRIBUTING TO AGRICULTURAL INVESTMENT	100 000	100 000	100 000	100 000	100 000	100 000	100 000	100 000	100 000	100 000	100 000	BIENS ET SERVICES CONOURANT AUX INVESTISSEMENTS DE L'AGRICULTURE	02
12	Machines and other equipment	82 974	70 546	64 700	63 543	76 449	55 197	57 787	65 772	74 673	46 180	67 593	Machines et autres biens d'équipement	12
121	Rotovator and other two-wheel equipment	906	1 334	1 424	297	3 441	1 382	—	—	—	1 400	1 063	Motoculteurs et autre matériel à 2 roues	121
122	Machinery and plant for cultivating	10 374	14 798	7 120	5 455	10 658	8 830	7 787	5 838	7 894	1 230	8 710	Machines et matériel pour la culture	122
123	Machinery and plant for harvesting	15 269	14 122	5 304	9 047	12 467	14 482	13 525	12 147	12 383	6 120	10 128	Machines et matériel pour la récolte	123
124	Farm machinery and installations	15 512	10 107	5 369	23 791	5 783	5 520	10 246	1 224	22 615	4 000	10 093	Machines et installation à la ferme	124
1241	for crop production	4 486	6 521	3 535	12 962	1 696	—	820	—	5 350	3 320	4 549	pour la production végétale	1241
1242	for animal production	6 054	3 586	1 069	10 829	2 945	5 520	2 049	1 224	13 730	680	3 513	pour la production animale	1242
1243	Other	4 972	—	765	—	1 142	—	7 377	—	3 535	—	2 031	Autres	1243
125	Tractors	24 815	25 257	35 456	18 769	38 069	16 559	16 803	23 399	24 953	15 640	27 265	Tracteurs	125
126	Other vehicles	16 098	4 928	10 027	6 184	6 031	8 424	9 426	23 164	6 828	17 790	10 334	Autres véhicules	126
13	Buildings	17 026	29 454	35 300	36 457	23 551	44 803	42 213	34 228	25 327	53 820	32 407	Ouvrages	13
131	Farm buildings	17 026	23 343	18 779	27 167	20 975	31 504	22 541	15 019	22 839	38 470	21 365	Bâtiments d'exploitation	131
132	Engineering and soil improvement operations	—	8 111	16 521	9 290	2 576	13 299	19 672	19 209	2 488	15 350	11 042	Ouvrages de génie civil et amélioration des terres	132

## WEIGHTING SCHEME BY PRODUCT / SCHÉMA DE PONDÉRATION PAR PRODUIT

		1985 = 100 Excluding VAT										EUR 10	1985 = 100 TVA exclue		
		D	F	I	NL	B	L	UK	IRL	DK	GR	EUR 10			
01	GOODS AND SERVICES CURRENTLY CONSUMED IN AGRICULTURE	20 958	22 701	15 851	10 111	4 039	95	15 956	2 393	3 925	3 971	100 000	BIENS ET SERVICES DE CONSOMMATION COURANTE DE L'AGRICULTURE	01	
1	Seeds	15 729	31 982	15 477	7 789	4 782	58	15 671	1 940	3 003	3 569	100 000	Semences et plants	1	
2	Animals for rearing and production	53 746	1 443	33 179	2 316	2 694	24	4 487	256	—	1 855	100 000	Animaux d'élevage et de rente	2	
3	Energy, lubricants	28 389	20 953	9 255	10 559	3 840	103	12 972	2 382	2 555	8 992	100 000	Énergie et lubrifiants	3	
31	Fuels for heating	31 239	17 948	866	26 625	5 538	—	8 967	333	3 048	5 436	100 000	Combustibles	31	
32	Motor fuels	25 591	23 990	11 268	3 978	2 775	105	14 559	3 392	2 171	12 171	100 000	Carburants	32	
33	Electricity	30 027	15 253	12 524	10 858	5 548	279	16 048	2 890	3 586	2 987	100 000	Électricité	33	
34	Lubricants	34 787	23 494	15 767	1 665	1 414	—	7 715	905	1 071	13 182	100 000	Lubrifiants	34	
4	Fertilizers, soil improvers	19 624	34 461	11 621	4 710	2 774	132	16 331	3 876	3 610	2 861	100 000	Engrais et amendements	4	
41	Straight fertilizers	21 187	34 094	12 594	7 625	2 795	237	14 438	2 718	1 922	2 390	100 000	Engrais simples	41	
411	Nitrogenous fertilizers	20 700	31 436	11 025	8 306	2 657	220	17 318	3 294	2 310	2 734	100 000	Engrais azotés	411	
412	Phosphatic fertilizers	16 253	45 487	24 451	3 680	3 048	185	5 006	484	318	1 108	100 000	Engrais phosphatés	412	
413	Potassic fertilizers	32 247	43 882	11 590	6 480	3 750	459	—	295	420	877	100 000	Engrais potassiques	413	
42	Compound fertilizers	16 902	35 582	11 249	1 995	2 831	43	17 238	5 034	5 556	3 570	100 000	Engrais composés	42	
421	NP fertilizers	13 810	24 784	32 676	6 878	1 191	—	—	—	—	20 661	100 000	Engrais NP	421	
422	PK fertilizers	19 562	63 738	—	1 354	4 051	—	—	6 552	4 743	—	100 000	Engrais PK	422	
423	NPK fertilizers	16 789	30 562	10 277	1 303	2 817	61	24 459	5 538	6 722	1 472	100 000	Engrais NPK	423	
43	Other fertilizers, soil improvers	33 242	25 897	5 325	3 731	1 905	—	26 531	3 369	—	—	100 000	Autres engrais et amendements	43	
5	Plant protection products	13 620	42 201	14 299	3 280	3 409	22	15 838	1 101	3 951	2 279	100 000	Produits de protection des cultures	5	
51	Fungicides	11 575	39 938	25 942	1 438	1 713	27	11 381	1 137	3 955	2 894	100 000	Fongicides	51	
52	Insecticides	7 580	35 385	11 936	2 383	2 279	3	35 775	238	1 280	3 141	100 000	Insecticides	52	
53	Herbicides	21 894	48 518	6 234	6 685	6 427	39	1 199	1 750	6 550	704	100 000	Herbicides	53	
54	Other	8 770	49 117	6 779	—	1 931	—	26 549	1 232	2 372	3 250	100 000	Autres	54	
6	Animal feedingstuffs	15 539	17 842	21 221	14 228	5 079	88	15 566	2 346	4 576	3 515	100 000	Aliments des animaux	6	
61	Straight feedingstuffs	12 971	7 654	44 375	572	2 582	40	17 678	1 619	5 442	7 067	100 000	Aliments simples	61	
611	Cereals and milling by-products	13 966	739	45 727	443	831	93	22 916	1 285	7 461	6 539	100 000	Céréales et sous-produits de meunerie	611	
612	Oil-cakes	8 936	29 044	32 900	1 234	7 324	—	18 330	259	1 241	732	100 000	Tourteaux	612	
613	Products of animal origin	11 011	4 814	66 351	172	489	—	4 506	3 390	9 267	—	100 000	Produits d'origine animale	613	
614	Other	17 741	—	33 717	436	2 931	—	16 818	2 463	1 938	23 956	100 000	Autres	614	
62	Compound feedingstuffs	16 468	21 523	12 855	19 161	5 981	105	14 803	2 609	4 263	2 232	100 000	Aliments composés	62	
621	for calves	15 848	42 009	7 668	17 825	3 510	49	6 200	2 298	2 164	2 429	100 000	pour veaux	621	
622	for cattle (excl. calves)	19 268	13 506	12 909	18 881	4 508	267	19 779	4 930	4 980	972	100 000	pour bovins (autres que veaux)	622	
623	for pigs	18 367	17 863	8 563	24 998	10 335	80	9 851	1 820	6 236	1 887	100 000	pour porcins	623	
624	for poultry	13 234	26 396	18 099	14 809	3 410	11	17 754	1 686	1 949	2 672	100 000	pour volailles	624	
625	Other	—	11 656	31 305	—	4 983	—	29 673	—	6 699	15 684	100 000	Autres	625	
7	Material and small tools	17 188	21 634	10 643	12 245	1 785	80	22 995	4 434	2 676	6 320	100 000	Matériel et petit outillage	7	
8	Maintenance and repair of plant	29 775	26 899	3 256	5 877	3 092	104	19 782	1 474	4 640	5 101	100 000	Entretien et réparation du matériel	8	
9	Maintenance and repair of agricultural buildings and other buildings	30 563	12 088	751	7 298	2 002	168	31 636	3 980	7 372	4 142	100 000	Entretien et réparation des bâtiments d'exploitation et autres ouvrages	9	
10	Veterinary services	12 885	35 748	23 574	2 430	2 652	127	13 540	5 856	3 188	—	100 000	Services vétérinaires	10	
11	General expenses	27 833	20 177	9 476	11 555	4 016	122	19 238	527	4 583	2 473	100 000	Frais généraux	11	

Luxembourg, 17.1.1990

WEIGHTING SCHEME BY PRODUCT / SCHÉMA DE PONDÉRATION PAR PRODUIT

		EUR 10												
1985 = 100 Excluding VAT													1985 = 100 TVA exclue	
													Luxembourg, 17.1.1990	
		D	F	I	NL	B	L	UK	IRL	DK	GR	EUR 10		
02	GOODS AND SERVICES CONTRIBUTING TO AGRICULTURAL INVESTMENT	17 585	17 130	36 970	7 025	1 524	135	10 351	1 416	2 632	5 232	100 000	BIENS ET SERVICES CONCOURANT AUX INVESTISSEMENTS DE L'AGRICULTURE	02
12	Machines and other equipment	21 587	17 878	35 388	6 604	1 723	110	8 850	1 379	2 907	3 574	100 000	Machines et autres biens d'équipement	12
121	Rotovator and other two-wheel equipment	14 991	21 508	49 537	1 963	4 934	175	—	—	—	6 892	100 000	Motoculteurs et autre matériel à 2 roues	121
122	Machinery and plant for cultivating	20 946	29 104	30 222	4 400	1 864	137	9 254	949	2 385	739	100 000	Machines et matériel pour la culture	122
123	Machinery and plant for harvesting	26 511	23 884	19 361	6 275	1 875	193	13 823	1 699	3 218	3 161	100 000	Machines et matériel pour la récolte	123
124	Farm machinery and installations	27 026	17 153	19 666	16 559	873	74	10 508	172	5 896	2 073	100 000	Machines et installation à la ferme	124
1241	for crop production	17 342	24 559	28 733	20 019	568	—	1 865	—	3 095	3 819	100 000	pour la production végétale	1241
1242	for animal production	30 303	17 481	11 248	21 651	1 277	212	6 037	494	10 284	1 013	100 000	pour la production animale	1242
1243	Other	43 044	—	13 924	—	857	—	37 595	—	4 580	—	100 000	Autres	1243
125	Tractors	16 005	15 868	48 077	4 836	2 127	82	6 380	1 216	2 408	3 001	100 000	Tracteurs	125
126	Other vehicles	27 393	8 168	35 873	4 204	889	110	9 442	3 176	1 739	9 006	100 000	Autres véhicules	126
13	Buildings	9 239	15 569	40 271	7 903	1 107	187	13 483	1 496	2 057	8 688	100 000	Ouvrages	13
131	Farm buildings	14 013	18 715	32 495	8 932	1 496	199	10 921	996	2 813	9 420	100 000	Bâtiments d'exploitation	131
132	Engineering and soil improvement operations	—	9 481	55 318	5 910	355	163	18 442	2 465	593	7 273	100 000	Ouvrages de génie civil et amélioration des terres	132

## EC INDICES OF PRODUCER PRICES OF AGRICULTURAL PRODUCTS

## INDICES CE DES PRIX A LA PRODUCTION DES PRODUITS AGRICOLES

## WEIGHTING SCHEME BY COUNTRY / SCHÉMA DE PONDÉRATION PAR PAYS

1985 = 100  
Excluding VAT

EUR 11

1985 = 100  
TVA exclue

Luxembourg, 17.1.1990

	D	F	I	NL	B	L	UK	IRL	DK	GR	E	EUR 11			
0	TOTAL	100 000	100 000	100 000	100 000	100 000	100 000	100 000	100 000	100 000	100 000	100 000	TOTAL	0	
(0)	TOTAL (excl. fruit and vegetables)	96 465	91 322	76 935	89 246	86 463	97 350	91 730	97 615	97 874	73 080	76 887	TOTAL (sans fruits et légumes)	(0)	
1	CROP PRODUCTS	27 839	50 523	58 100	34 055	32 720	16 485	37 437	11 784	28 479	69 890	53 468	46 061	PRODUITS VÉGÉTAUX	1
(1)	CROP PRODUCTS (excl. fruit and vegetables)	24 304	41 845	35 035	23 302	19 183	13 835	29 167	9 399	26 353	42 970	30 355	32 104	PRODUITS VÉGÉTAUX (sans fruit et légumes)	(1)
11	Cereals and rice	9 314	18 511	11 969	1 498	5 751	5 953	19 933	5 534	15 476	9 080	13 722	12 939	Céréales et riz	11
11A	Soft wheat	4 592	10 284	4 524	1 187	4 008	2 147	12 314	1 760	2 312	2 030	4 515	6 041	Blé tendre	11A
11B	Durum wheat	31	496	3 591	—	—	—	—	—	—	2 630	222	1 018	Blé dur	11B
11C	Feeding barley	2 029	2 418	167	164	1 555	2 773	5 025	2 350	12 154	540	2 672	2 223	Orge fourragère	11C
11D	Malting barley	1 121	531	—	75	64	—	2 330	1 278	—	130	2 813	947	Orge de brasserie	11D
11E	Oats	354	223	36	55	91	829	242	146	—	415	80	214	Avoine	11E
11F	Grain-maize	270	4 421	2 370	—	—	—	—	—	—	3 290	2 460	1 961	Mais-grain	11F
11G	Paddy rice	—	—	1 272	—	—	—	—	—	—	380	697	377	Riz non décortiqué	11G
11H	Others	917	138	9	17	33	204	22	—	595	—	129	189	Autres	11H
12	Root crops	5 159	3 231	4 241	4 249	6 608	1 223	4 883	3 360	3 645	3 620	3 864	4 162	Plantes sarclées	12
12A	Potatoes for consumption	1 129	649	1 849	1 086	1 747	1 223	2 858	1 548	794	2 190	1 754	1 531	Pommes de terre de consommation	12A
12A1	Early potatoes	154	123	505	72	249	—	350	—	—	—	—	—	Pommes de terre hâtives	12A1
12A2	Main-crop potatoes	975	526	1 344	1 014	1 498	1 223	2 508	1 548	—	—	1 754	—	Autres pommes de terre	12A2
12B	Sugar beet	3 672	2 436	2 371	2 325	4 837	—	2 025	1 812	2 426	1 430	2 110	2 474	Betteraves sucrières	12B
12C	Others	358	146	21	838	24	—	—	—	425	—	—	157	Autres	12C
13	Fruit	1 915	3 835	12 549	1 325	3 392	1 413	1 855	—	599	15 380	13 593	6 810	Fruits	13
13A	Fresh fruit	1 915	3 835	11 445	1 325	3 392	1 413	1 855	—	599	10 530	12 316	6 120	Fruits frais	13A
13A1	Dessert apples	730	1 377	2 171	723	1 352	1 033	454	—	240	930	1 033	1 166	Pommes de table	13A1
13A2	Dessert pears	73	402	1 330	245	550	—	128	—	36	840	467	525	Poires de table	13A2
13A3	Cherries	254	324	464	9	292	—	25	—	91	340	308	270	Cerises	13A3
13A4	Plums	190	82	277	34	55	380	55	—	15	—	193	135	Prunes	13A4
13A5	Strawberries	291	461	780	251	868	—	509	—	183	200	1 147	568	Fraises	13A5
13A6	Dessert grapes	—	361	941	11	215	—	—	—	—	1 210	805	456	Raisins de table	13A6
13A7	Citrus fruit	—	—	2 935	—	—	—	—	—	—	2 710	4 902	1 443	Agrumes	13A7
13A7A	Oranges	—	—	1 581	—	—	—	—	—	—	1 840	2 450	773	Oranges	13A7A
13A7B	Mandarins	—	—	287	—	—	—	—	—	—	230	1 152	234	Mandarines	13A7B
13A7C	Lemons	—	—	1 067	—	—	—	—	—	—	640	1 300	436	Citrons	13A7C
13A8	Other fresh fruit	377	828	2 547	52	60	—	884	—	34	4 300	3 461	1 557	Autres fruits frais	13A8
13B	Nuts and dried fruit	—	—	1 104	—	—	—	—	—	—	4 850	1 277	690	Fruits secs	13B
13B1	Nuts	—	—	1 104	—	—	—	—	—	—	1 740	1 220	498	Fruits à coque	13B1
13B2	Dried fruit	—	—	—	—	—	—	—	—	—	3 110	57	192	Fruits séchés	13B2

**WEIGHTING SCHEME BY COUNTRY / SCHÉMA DE PONDÉRATION PAR PAYS**

1985 = 100  
Excluding VAT

EUR 11

1985 = 100  
TVA exclue

Luxembourg, 17.1.1990

	D	F	I	NL	B	L	UK	IRL	DK	GR	E	EUR 11		
14	<b>Fresh vegetables</b>												<b>Légumes frais</b>	14
14A	1 620	4 843	10 516	9 429	10 145	1 237	6 415	2 385	1 527	11 540	9 520	7 147	Laitues	14A
14B	135	534	382	850	1 051	218	604	136	100	250	500	455	Choux-fleurs	14B
14C	102	276	547	179	394	—	572	116	87	330	322	338	Choux	14C
14D	265	132	391	179	497	—	629	345	129	580	464	348	Tomates	14D
14E	58	476	2 524	2 590	2 092	95	462	221	314	5 350	2 566	1 611	Carottes	14E
14F	110	238	263	262	193	924	404	217	112	180	150	226	Épinards	14F
14G	58	45	113	78	42	—	—	—	—	230	66	70	Pois (verts)	14G
14H	65	—	527	—	58	—	433	—	53	200	141	198	Haricots (verts)	14H
14I	72	170	683	104	103	—	257	—	—	820	1 076	421	Oignons	14I
14J	42	126	547	308	213	—	499	27	109	580	539	340	Concombres	14J
14K	99	87	104	1 169	94	—	302	—	120	930	308	278	Autres	14K
15	614	2 759	4 435	3 710	5 408	—	2 253	1 323	503	2 090	3 388	2 862		
15A	2 257	11 388	10 284	—	—	6 129	—	—	—	2 020	2 865	5 230	Moût/vin	15
15B	2 257	—	—	—	—	6 129	—	—	—	1 410	180	:	Moût	15A
15B1	:	11 388	10 284	—	—	:	—	—	—	610	2 685	:	Vin	15B
15B2	:	2 775	9 091	—	—	:	—	—	—	:	:	:	Vin de table	15B1
16	:	8 613	1 193	—	—	:	—	—	—	:	:	:	Vin de qualité	15B2
16	—	—	4 325	—	—	—	—	—	—	9 010	3 759	1 936	Olives et huile d'olive	16
17	540	1 783	116	2 209	285	—	1 046	505	705	1 120	430	907	Semences	17
18	4 841	2 161	2 673	14 910	5 500	—	1 113	—	4 494	1 180	958	3 343	Fleurs, plantes ornementales et produits de pépinières	18
19	2 193	4 771	1 427	435	1 039	530	2 192	—	2 033	16 940	4 757	3 587	Autres produits végétaux	19
19A	116	828	330	219	29	:	57	—	40	590	817	:	Légumes secs	19A
19B	1 236	3 554	56	127	53	—	2 135	—	1 531	800	1 931	1 511	Graines oléagineuses	19B
19C	104	310	1 041	—	122	—	—	—	—	7 070	474	776	Tabac brut	19C
19D	—	—	—	—	—	—	—	—	—	6 180	919	378	Coton	19D
19E	737	79	—	89	835	:	—	—	462	2 300	616	:	Autres	19E
2	72 161	49 477	41 900	65 944	67 280	83 515	62 563	88 216	71 521	30 110	46 532	53 939	<b>ANIMAUX ET PRODUITS ANIMAUX</b>	<b>2</b>
21	43 188	30 284	26 732	34 862	48 297	36 505	36 930	52 606	44 847	17 480	32 643	33 263	ANIMAUX (boucherie et exportation)	21
21A	3 094	4 035	1 818	5 548	3 786	2 691	169	—	129	3 370	2 839	2 740	Veaux	21A
21B	16 237	12 528	9 062	5 911	19 034	24 830	16 942	40 852	12 896	420	5 031	11 286	Bovins sans veaux	21B
21C	21 690	6 430	6 309	18 794	22 011	8 929	8 375	5 978	29 800	4 040	12 727	11 383	Porcs	21C
21D	156	1 748	802	426	153	—	5 311	3 284	19	4 360	5 256	2 229	Moutons et agneaux	21D
21E	2 011	4 210	6 255	3 949	3 051	55	6 133	2 492	1 850	2 230	5 453	4 451	Volailles	21E
21E1	1 060	2 475	4 063	3 655	2 710	55	4 527	1 661	1 586	2 230	5 453	3 297	Poulets	21E1
21E2	951	1 735	2 192	294	341	—	1 606	831	264	—	—	1 154	Autres volailles	21E2
21F	—	1 333	2 486	234	262	—	—	—	153	3 060	1 337	1 174	Autres animaux	21F
22	25 573	17 138	12 025	26 295	15 739	46 045	20 967	34 476	25 075	8 760	9 114	17 242	Lait	22
22A	25 573	17 138	11 388	26 295	15 739	46 045	20 967	34 476	25 075	2 370	7 602	16 522	Lait de vache	22A
22B	—	—	637	—	—	—	—	—	—	6 390	1 512	720	Autres laits	22B
23	3 191	1 835	3 101	4 102	3 214	965	4 298	876	1 386	2 540	4 606	3 146	Oufs	23
24	209	220	42	686	31	—	368	258	213	1 330	169	288	Autres produits animaux	24

## EC INDICES OF PRODUCER PRICES OF AGRICULTURAL PRODUCTS

## INDICES CE DES PRIX A LA PRODUCTION DES PRODUITS AGRICOLES

## WEIGHTING SCHEME BY PRODUCT / SCHÉMA DE PONDÉRATION PAR PRODUIT

1985 = 100 Excluding VAT		EUR 11											1985 = 100 TVA exclue		
		D	F	I	NL	B	L	UK	IRL	DK	GR	E	EUR 11		
0	TOTAL	12 838	20 510	20 190	7 526	2 807	94	11 097	1 964	2 981	5 926	14 067	100 000	TOTAL	0
(0)	TOTAL (excl. fruit and vegetables)	14 393	21 768	18 053	7 806	2 821	106	11 830	2 229	3 391	5 033	12 570	100 000	TOTAL (sans fruits et légumes)	(0)
1	CROP PRODUCTS	7 759	22 497	25 467	5 564	1 994	34	9 019	503	1 843	8 991	16 329	100 000	PRODUITS VÉGÉTAUX	1
(1)	CROP PRODUCTS (excl. fruit and vegetables)	9 719	26 733	22 033	5 463	1 677	41	10 081	575	2 447	7 931	13 300	100 000	PRODUITS VÉGÉTAUX (sans fruit et légumes)	(1)
11	Cereals and rice	9 241	29 343	18 676	871	1 248	43	17 095	840	3 566	4 159	14 918	100 000	Céréales et riz	11
11A	Soft wheat	9 758	34 914	15 119	1 479	1 862	33	22 619	572	1 141	1 991	10 512	100 000	Blé tendre	11A
11B	Durum wheat	393	9 999	71 233	—	—	—	—	—	—	15 312	3 063	100 000	Blé dur	11B
11C	Feeding barley	11 719	22 312	1 517	556	1 965	117	25 087	2 077	16 301	1 440	16 909	100 000	Orge fourragère	11C
11D	Malting barley	15 190	11 487	—	595	190	—	27 298	2 651	—	813	41 776	100 000	Orge de brasserie	11D
11E	Oats	24 887	24 964	3 974	2 252	1 392	426	14 686	1 568	6 764	2 592	16 495	100 000	Avoine	11E
11F	Grain-maize	1 766	46 243	24 400	—	—	—	—	—	—	9 942	17 649	100 000	Maïs-grain	11F
11G	Paddy rice	—	—	68 056	—	—	—	—	—	—	5 967	25 977	100 000	Riz non décortiqué	11G
11H	Others	62 397	15 056	963	690	492	102	1 285	—	9 405	—	9 610	100 000	Autres	11H
12	Root crops	15 914	15 920	20 572	7 683	4 457	28	13 017	1 586	2 611	5 154	13 058	100 000	Plantes sarclées	12
12A	Potatoes for consumption	9 470	8 699	24 382	5 339	3 203	75	20 711	1 986	1 546	8 476	16 113	100 000	Pommes de terre de consommation	12A
12A1	Early potatoes	—	—	—	—	—	—	—	—	—	—	—	—	Pommes de terre hâtives	12A1
12A2	Main-crop potatoes	—	—	—	—	—	—	—	—	—	—	—	—	Autres pommes de terre	12A2
12B	Sugar beet	19 050	20 184	19 346	7 071	5 488	—	9 080	1 439	2 923	3 424	11 995	100 000	Betteraves sucrières	12B
12C	Others	29 345	19 144	2 707	40 280	435	—	—	—	8 089	—	—	100 000	Autres	12C
13	Fruit	3 610	11 550	37 207	1 465	1 399	19	3 023	—	262	13 384	28 081	100 000	Fruits	13
13A	Fresh fruit	4 017	12 853	37 760	1 630	1 556	22	3 364	—	292	10 196	28 310	100 000	Fruits frais	13A
13A1	Dessert apples	8 038	24 229	37 601	4 668	3 255	83	4 325	—	614	4 727	12 460	100 000	Pommes de table	13A1
13A2	Dessert pears	1 781	15 708	51 152	3 510	2 941	—	2 697	—	205	9 482	12 524	100 000	Poires de table	13A2
13A3	Cherries	12 039	24 544	34 624	240	3 027	—	1 043	—	1 002	7 447	16 034	100 000	Cerises	13A3
13A4	Plums	18 025	12 372	41 346	1 924	1 147	264	4 516	—	329	—	20 077	100 000	Prunes	13A4
13A5	Strawberries	6 574	16 657	27 736	3 322	4 294	—	9 940	—	961	2 088	28 428	100 000	Fraises	13A5
13A6	Dessert grapes	—	16 246	41 678	190	1 325	—	—	—	—	15 729	24 832	100 000	Raisins de table	13A6
13A7	Citrus fruit	—	—	41 076	—	—	—	—	—	—	11 131	47 793	100 000	Agrumes	13A7
13A7A	Oranges	—	—	41 304	—	—	—	—	—	—	14 109	44 587	100 000	Oranges	13A7A
13A7B	Mandarins	—	—	24 798	—	—	—	—	—	—	5 833	69 369	100 000	Mandarines	13A7B
13A7C	Lemons	—	—	49 392	—	—	—	—	—	—	8 695	41 913	100 000	Citrons	13A7C
13A8	Other fresh fruit	3 114	10 910	33 033	251	109	—	4 877	—	65	16 368	31 273	100 000	Autres fruits frais	13A8
13B	Nuts and dried fruit	—	—	32 303	—	—	—	—	—	—	41 650	26 047	100 000	Fruits secs	13B
13B1	Nuts	—	—	44 788	—	—	—	—	—	—	20 718	34 494	100 000	Fruits à coque	13B1
13B2	Dried fruit	—	—	—	—	—	—	—	—	—	95 806	4 194	100 000	Fruits séchés	13B2

Luxembourg, 17.1.1990



WEIGHTING SCHEME BY PRODUCT / SCHÉMA DE PONDÉRATION PAR PRODUIT

1985 = 100  
Excluding VAT

EUR 11

1985 = 100  
TVA exclue

Luxembourg, 17.1.1990

	D	F	I	NL	B	L	UK	IRL	DK	GR	E	EUR 11		
14	Fresh vegetables												Légumes frais	14
14A	Lettuce												Laitues	14A
14B	Cauliflowers												Choux-fleurs	14B
14C	Cabbages												Choux	14C
14D	Tomatoes												Tomates	14D
14E	Carrots												Carottes	14E
14F	Spinach												Épinards	14F
14G	Peas (green)												Pois (verts)	14G
14H	Beans (green)												Haricots (verts)	14H
14I	Onions												Oignons	14I
14J	Cucumbers												Concombres	14J
14K	Others												Autres	14K
15	Wine must/Wine												Moût/vin	15
15A	Wine must												Moût	15A
15B	Wine												Vin	15B
15B1	Table wine												Vin de table	15B1
15B2	Quality wine												Vin de qualité	15B2
16	Olives and olive oil												Olives et huile d'olive	16
17	Seeds												Semences	17
18	Flowers, ornamental plants and tree-nursery products												Fleurs, plantes ornementales et produits de pépinières	18
19	Other crop products												Autres produits végétaux	19
19A	Pulses												Légumes secs	19A
19B	Oilseeds												Graines oléagineuses	19B
19C	Raw tobacco												Tabac brut	19C
19D	Cotton												Coton	19D
19E	Others												Autres	19E
2	ANIMALS AND ANIMAL PRODUCTS												ANIMAUX ET PRODUITS ANIMAUX	2
21	Animals (for slaughter and export)												Animaux (boucherie et exportation)	21
21A	Calves												Veaux	21A
21B	Cattle excl. calves												Bovins sans veaux	21B
21C	Pigs												Porcs	21C
21D	Sheep and lambs												Moutons et agneaux	21D
21E	Poultry												Volailles	21E
21E1	Chickens												Poulets	21E1
21E2	Other poultry												Autres volailles	21E2
21F	Other animals												Autres animaux	21F
22	Milk												Lait	22
22A	Cow's milk												Lait de vache	22A
22B	Other milk												Autres laits	22B
23	Eggs												Oufs	23
24	Other animal products												Autres produits animaux	24



**MONTHLY AGRICULTURAL PRICE INDICES**  
**(output and input)**  
**INDICES MENSUELS DES PRIX AGRICOLES**  
**(output et input)**



## TRENDS IN THE EC AGRICULTURAL PRICE INDICES (OUTPUT AND INPUT) IN THE SECOND QUARTER OF 1989<sup>1</sup>

### **Producer prices of agricultural products (output):**

*Clear improvement (nominal: +8.8%, real: +3.4%)*

The average monthly index of producer prices of agricultural products (including fruit and vegetables) for the Community as a whole (EUR 10) rose in the fourth quarter of 1989 by 8.8% in nominal terms over the corresponding quarter in the previous year (see Table 1), which constitutes an unmistakable sharp upward trend in agricultural producer prices compared with the previous three quarters. In real terms also, following a period of relative stability in the preceding three quarters, there was once more a considerable increase (+3.4%).

Producer prices of crop products rose only slightly in real terms (+0.9%) in the second quarter of 1989, although it should be noted that a downward trend had persisted throughout the previous four quarters. Real price increases well above the average were recorded for wine must and wine (+11.1%), seeds (+9.1%), root crops (+8.7%), fruit (+5.4%) and olives/olive oil (+5.3%). In contrast, fresh vegetable prices dropped sharply (-9.9%), with grain prices also showing a marked decline (-2.2%).

Producer prices for animals and animal products were up 5.4% in real terms in the second quarter of 1989, having risen far more than in the previous three quarters. This development was due largely to a massive improvement in the prices for pigs (+16.2%) and calves (+12.4%). The upward trend in egg prices is also remarkable: after a long period of downward movements (still -1.9% in the previous quarter), they rose in the second quarter of 1989 by 13.9% in real terms over the corresponding period in the previous year. Prices for sheep and lambs also went up again in the second quarter of 1989. The rate of increase in real cattle prices was relatively stable in the last four quarters (including the second quarter of 1989) at 4.0% to 4.5%, although milk prices tended to increase at a slower rate in the last three quarters (second quarter of 1989: +1.5% in real terms). Poultry prices continued the decline in real terms evident in previous quarters.

At Member State level (see Table 2), the rates of change of nominal producer price indices for agricultural products as a whole range from between +4.9% (DK) to +14.0% (GR). In deflated form, the range is between -0.4% (UK) and +9.3% (L).

### **Purchase prices of goods and services for current consumption in agriculture (Input I):**

*Clear increase in nominal terms (+6.8%); real prices repeat previous quarter's rise of just under 3%*

In the second quarter of 1989, the purchase prices of goods and services for current consumption in agriculture in the Community as a whole (EUR 10) were up in nominal terms by 6.8% compared with the same period in the previous year, i.e. again sharply up on the previous quarter (see Table 3). In real terms, purchase prices rose by just under 2%, a repeat of the first quarter of 1989. The rise in real purchase prices for productive and breeding livestock (+18.1%) was well above average in the second quarter of 1989. There was also a significant difference in real feedingstuffs prices (+4.0%), whilst the purchase prices of other goods and services for current consumption in agriculture declined in real terms.

As expected, a comparison of the rates of change of nominal input prices between Member States (see Table 4) reveals a broad spectrum ranging from +2.4% (L) to +11.4% (GR). The rates of change of real input prices range from -1.6% (GR) to +5.1% (NL).

<sup>1</sup> As conversion of the EC agricultural price indices to the new base year 1985 had not been carried out simultaneously in all the Member States, publication of the rapid reports was delayed in 1989. The normal quarterly rhythm is expected to be resumed in 1990.

## Purchase prices of goods and services contributing to agricultural investment (Input II):

*No change in real terms*

Compared with the same quarter in the previous year, the purchase prices of goods and services contributing to agricultural investment in the Community as a whole (EUR 10) rose by a nominal 5.5% in the quarter of 1989 (first quarter of 1989: +5.1%). As in the previous quarter, they remained practically unchanged in real terms (-0.1%). A comparison of countries shows rates of change of deflated purchase prices ranging from -1.7% (UK) to +3.3% (L).

### Comparison of trends in output and input (I) prices:

*Eight countries with a positive and two with a negative effect on agricultural income*

*Positive net price effect (2.5 percentage points) on average in the Community*

In the Community as a whole (EUR 10) the deflated output price indices increased in the second quarter of 1989 by 3.4% and 1.9% respectively. These trends must be viewed against the fact that purchases of goods and services for current consumption in agriculture in the Community as a whole (EUR 10) account for only 45.9% in value terms of the overall sales of agricultural products (calculated with reference to the national farm concept). This has a positive effect on real agricultural income (in the context of gross value added) of 2.5 percentage points, which represents a clear improvement of the situation for the agricultural sector compared with the previous quarter (-0.3 percentage points).

The United Kingdom alone experienced a decline in real terms of both output and input prices. In Luxembourg and Greece output prices increased while input prices declined. The other Member States reported increases in both output and input prices. Taking into account the value share of goods and services for current consumption in the sales of agricultural products per Member State, the real price effect on agricultural income was positive for eight of the ten Member States covered and negative for the other two. The table below shows the Member States in order of increasing difference between the two rates of change: percentage change of deflated output prices minus percentage change of deflated input prices, taking into account the value share of purchases of goods and services for current consumption in sales of agricultural products in 1985:

Country	Rates of change of real output prices (%)	Rates of change of real input I prices (%)	Input I as a share of output in 1985	Corrected rates of change of real input I prices (%) (2 × 3)	Net price effect (points) (1 - 4)
	1	2	3	4	5
DK	+0.1	+0.6	0.519	+0.3	-0.2
UK	-0.4	-0.7	0.567	-0.4	0.0
I	+1.0	+0.1	0.310	—	+1.0
GR	+0.8	-1.6	0.264	-0.4	+1.2
F	+3.5	+2.3	0.437	+1.0	+2.5
IRL	+5.4	+3.3	0.480	+1.6	+3.8
D	+7.0	+3.9	0.644	+2.5	+4.5
B	+6.4	+2.8	0.568	+1.6	+4.8
NL	+8.5	+5.1	0.530	+2.7	+5.8
L	+9.3	-0.9	0.397	-0.4	+9.7
EUR 10	+3.4	+1.9	0.459	+0.9	+2.5

### *Agricultural price trends in Spain*

The monthly agricultural price indices for Spain currently available to Eurostat are, as regards the input price indices, not entirely compatible with those of the previous Community of Ten in terms of methodology. In the second quarter of 1989 the Spanish indices of producer prices of agricultural products show a nominal 11.4% increase over the same period in 1988, with a 4.2% increase when the figures are deflated by the consumer price index. The input (I) price indices were up by a nominal 0.4% and down in real terms by 6.2%.

#### **Technical note**

The EC agricultural price indices (output and input) are available in Eurostat's Cronos data bank ('PRAG' domain) in both nominal and deflated form. By using deflated indices, it is possible to eliminate the distortions in the nominal indices caused by different inflation rates in the Member States. The nominal agricultural price indices are deflated by means of the consumer price index. The terms 'deflated' and 'real' are used synonymously.

Spain has been included in the EC agricultural price index system for the output price indices, but not yet for the input price indices. No agricultural price indices are yet available for Portugal.

## ÉVOLUTION DES INDICES CE DES PRIX AGRICOLES (OUTPUT ET INPUT) AU COURS DU DEUXIÈME TRIMESTRE DE 1989 (1)

### Prix à la production des produits agricoles (output):

*Nette amélioration (nominal: + 8,8 %, réel: + 3,4 %)*

Au cours du deuxième trimestre de 1989, l'indice moyen mensuel des prix à la production *des produits agricoles* (y compris les fruits et légumes) a augmenté, en valeur nominale, de 8,8 % par rapport au même trimestre de l'année précédente dans l'ensemble de la Communauté (EUR 10) (voir tableau 1). Ainsi, l'augmentation des prix à la production de l'agriculture est nettement plus forte qu'au cours des trois trimestres précédents. En chiffres déflatés, on constate de nouveau une augmentation importante (+ 3,4 %) après une période de relative stabilité au cours des trois trimestres précédents.

Pendant le second trimestre de 1989, les prix à la production de *produits végétaux* n'ont que faiblement augmenté en valeur réelle (+ 0,9 %), mais il convient de remarquer les taux de variation négatifs que l'on a pu constater, d'une façon générale, au cours des quatre trimestres précédents. En valeur réelle, les prix du moût de raisin/vin (+ 11,1 %), des semences (+ 9,1 %), des plantes sarclées (+ 8,7 %), des fruits (+ 5,4 %) et des olives/huile d'olive (+ 5,3 %) ont accusé une hausse nettement supérieure à la moyenne. En revanche, les prix des légumes frais (- 9,9 %) ont considérablement baissé et ceux des céréales (- 2,2 %) ont nettement diminué.

Les prix à la production *des animaux et des produits animaux* ont augmenté, en valeur réelle, de 5,4 % au cours du deuxième trimestre de 1989, c'est-à-dire de façon beaucoup plus forte qu'au cours des trois trimestres précédents. Cette évolution a surtout été déterminée par une amélioration importante des prix des porcins (+ 16,2 %) et des veaux (+ 12,4 %). Il convient également de remarquer l'évolution positive des prix des œufs: après une longue période de taux de variation négatif (- 1,9 % encore au cours du trimestre précédent), ils ont augmenté, en valeur réelle, de 13,9 % au cours du deuxième trimestre de 1989 par rapport à la même période de l'année précédente. De même, les prix des ovins et des agneaux ont de nouveau accusé un taux de variation positif au cours du second trimestre de 1989. Les taux d'augmentation des prix des bovins en valeur réelle sont restés relativement constants (4,0 à 4,5 %) au cours des quatre derniers trimestres (y compris le deuxième trimestre de 1989). En revanche, les taux d'augmentation des prix du lait ont montré une tendance à la baisse au cours des trois derniers trimestres (deuxième trimestre de 1989: + 1,5 % en valeur réelle). En valeur réelle, les prix de la volaille ont continué à diminuer comme au cours des trimestres précédents.

Dans les différents *États membres* (voir tableau 2), les taux de variation des indices nominaux des prix à la production des produits agricoles varient entre + 4,9 % (DK) et + 14,0 % (GR). Les taux de variation des indices de prix déflatés vont de - 0,4 % (UK) et + 9,3 % (L).

### Prix d'achat des biens et des services de consommation courante de l'agriculture (input I):

*Augmentation nette en valeur nominale (+ 6,8 %); augmentation des prix en valeur réelle d'à peine 2 % comme au cours du trimestre précédent*

Au cours du deuxième trimestre de 1989, les prix d'achat *des biens et services de consommation courante de l'agriculture* ont augmenté de 6,8 % en valeur nominale, c'est-à-dire de nouveau plus fortement qu'au cours du trimestre précédent (voir tableau 3), par rapport à la même période de 1988 dans l'ensemble de la Communauté (EUR 10). En valeur réelle, les prix d'achat ont augmenté de près de 2 %, comme au premier trimestre de 1989 déjà. L'augmentation des prix d'achat en valeur réelle des animaux d'élevage a été largement supérieure à la moyenne au cours du deuxième trimestre de 1989 (+ 18,1 %). L'augmentation des prix des aliments des animaux est également nette en valeur réelle (+ 4,0 %). Par contre, les prix d'achats d'autres positions des biens et des services de consommation courante de l'agriculture ont diminué en valeur réelle.

(1) Étant donné que le rebasement des indices CE des prix agricoles sur la nouvelle année de référence 1985 n'a pas été effectué simultanément dans tous les États membres, la publication des notes rapides a été retardée en 1989. En 1990, le rythme trimestriel habituel pourra vraisemblablement être de nouveau respecté.



Comme on pouvait s'y attendre, une comparaison des taux de variation des prix nominaux des input entre les États membres (voir tableau 4) fait apparaître une fourchette étendue qui va de + 2,4 % (L) à + 11,4 % (GR). Les taux de variation des prix des input en valeur réelle s'inscrivent dans une fourchette de - 1,6 % (GR) à + 5,1 % (NL).

#### **Prix d'achat des biens et services concourant aux investissements de l'agriculture (input II):**

*Inchangés en valeur réelle*

Dans l'ensemble de la Communauté (EUR 10), les prix d'achat des biens et services concourant aux investissements de l'agriculture ont augmenté, au cours du second trimestre de 1989, de 5,5 % en valeur nominale (premier trimestre de 1989: + 5,1 %), par rapport au même trimestre de l'année précédente. Comme au cours du trimestre précédent, ils sont restés pratiquement inchangés en valeur réelle (- 0,1 %). Une comparaison entre les pays révèle que les taux de variation des prix d'achat déflatés vont de - 1,7 % (UK) à + 3,3 % (L).

#### **Comparaison de l'évolution des prix des output et des input (I):**

*Effets positifs sur le revenu agricole dans huit pays et effets négatifs dans deux pays*

*Effets positifs des prix de 2,5 points de pourcentage en moyenne communautaire*

La hausse de 3,4 % des indices de prix déflatés des output au cours du deuxième trimestre de 1989 dans l'ensemble de la Communauté (EUR 10) s'est accompagnée d'une hausse de 1,9 % des indices de prix déflatés des input I. A cet égard, il convient de tenir compte du fait que le pourcentage en valeur représenté par les achats de biens et de services de consommation courante de l'agriculture dans les ventes de produits agricoles (selon le concept de ferme nationale) n'atteint que 45,9 % dans l'ensemble de la Communauté (EUR 10). Il en résulte un effet positif des prix en valeur réelle sur l'évolution du revenu agricole (dans le sens de la valeur ajoutée brute) de 2,5 points de pourcentage. Cela signifie que la situation de l'agriculture s'est nettement améliorée par rapport au trimestre précédent (- 0,3 point de pourcentage).

Les prix des output et des input ont diminué, en valeur réelle, seulement au Royaume-Uni. Au Luxembourg et en Grèce, les prix des output ont augmenté et ceux des input ont diminué. Dans les autres États membres, les prix des output et des input ont augmenté. Si l'on tient compte du pourcentage représenté par les biens et les services de consommation courante de l'agriculture dans les ventes des produits agricoles des différents États membres, huit des dix États membres couverts accusent un effet positif et deux États membres, un effet négatif en valeur réelle sur l'évolution de revenu de l'agriculture. Dans le tableau ci-dessous, les États membres sont classés dans l'ordre croissant de l'écart entre les deux taux de variation: taux de variation des prix des output déflatés moins taux de variation des prix des input déflatés, compte tenu des différents pourcentages en valeur représentée par les achats des biens et services de consommation courante de l'agriculture dans les ventes de produits agricoles en 1985:

Pays	Taux de variation des prix des output en valeur réelle en %	Taux de variation des prix des input I en valeur réelle en %	Part de l'input I dans l'output en 1985	Taux de variation corrigé des input I en valeur réelle en % (2 × 3)	Effet net des prix (points) (1 - 4)
	1	2	3	4	5
DK	+ 0,1	+ 0,6	0,519	+ 0,3	- 0,2
UK	- 0,4	- 0,7	0,567	- 0,4	0,0
I	+ 1,0	+ 0,1	0,310	—	+ 1,0
GR	+ 0,8	- 1,6	0,264	- 0,4	+ 1,2
F	+ 3,5	+ 2,3	0,437	+ 1,0	+ 2,5
IRL	+ 5,4	+ 3,3	0,480	+ 1,6	+ 3,8
D	+ 7,0	+ 3,9	0,644	+ 2,5	+ 4,5
B	+ 6,4	+ 2,8	0,568	+ 1,6	+ 4,8
NL	+ 8,5	+ 5,1	0,530	+ 2,7	+ 5,8
L	+ 9,3	- 0,9	0,397	- 0,4	+ 9,7
EUR 10	+ 3,4	+ 1,9	0,459	+ 0,9	+ 2,5

### *Évolution des prix agricoles en Espagne*

D'un point de vue méthodologique, les indices annuels des prix agricoles de l'Espagne, dont l'Eurostat dispose actuellement, ne sont pas tout à fait comparables aux données afférentes à l'ancienne Communauté des Dix. Pour le deuxième trimestre de 1988, les indices espagnols des prix à la production des produits agricoles font ressortir, par rapport à la période correspondante de l'année précédente, une augmentation de 11,4 % en valeur nominale. Après la déflation par l'indice des prix à la consommation, l'augmentation se chiffre à 4,2 %. Les indices des prix des input (I) ont augmenté de 0,4 % en valeur nominale et diminué de 6,2 % en valeur réelle.

#### **Remarque technique**

Les indices CE des prix agricoles (output et input) sont disponibles dans la banque de données Cronos de l'Eurostat (domaine «PRAG») sous une forme à la fois nominale et déflatée. L'utilisation d'indices CE des prix agricoles déflatés permet d'éliminer des distorsions existantes dans les indices nominaux en raison des taux d'inflation différents dans les États membres de la Communauté. La déflation des indices de prix agricoles nominaux s'effectue à l'aide de l'indice des prix à la consommation. Les mots «déflaté» et «réel» sont employés comme synonymes.

Pour ce qui est des indices de prix des output, l'Espagne a pu, entre-temps, être incluse dans le système des indices CE des prix agricoles, mais il n'en va pas de même pour les indices de prix des input. Pour le Portugal, on ne dispose pas encore d'indices des prix agricoles.

**Tab. 1 EC index of producer prices of agricultural products:**

**Rates of change of the price indices for EUR 10 (%) (¹)**

**Indice CE des prix à la production des produits agricoles: taux de variation des indices des prix pour EUR 10 (en %) (¹)**

	04/88-06/88	07/88-09/88	10/88-12/88	01/89-03/89	04/89-06/89
	04/87-06/87	07/87-09/87	10/87-12/87	01/88-03/88	04/88-06/88
<b>Nominal indices / Indices nominaux</b>					
<b>Total</b>	-1,6	4,6	4,2	5,7	8,8
<b>Crop products / Produits végétaux</b>	-4,0	4,5	1,9	3,5	6,9
Cereals and rice / Céréales et riz	-7,6	-2,4	-0,4	0,7	3,4
Root crops / Plantes sarclées	-5,8	12,0	6,5	7,9	14,1
Fruit / Fruits	-3,3	13,4	1,0	-3,2	13,6
Fresh vegetables / Légumes frais	-2,8	5,4	-1,1	0,8	-5,0
Wine must or wine / Moût ou vin	2,0	2,4	6,1	12,4	16,7
Olives and olive oil / Olives et huile d'olive	-1,4	1,8	6,9	15,7	15,4
Seeds / Semences	-4,8	-2,9	8,0	13,5	13,6
Flowers etc. / Fleurs, etc.	-1,4	8,3	-0,6	0,2	2,5
Other crop products / Autres prod. végétaux	-4,9	4,6	3,4	4,9	7,5
<b>Animals &amp; animal products / Animaux et produits animaux</b>	0,6	4,6	6,1	7,6	10,3
Animals / Animaux	-0,5	3,8	5,8	8,8	12,3
Calves / Veaux	8,2	8,9	10,4	20,9	16,9
Cattle excl. calves / Bovins sans veaux	1,7	7,5	7,9	8,9	9,5
Pigs / Porcs	-6,3	-1,7	3,7	11,1	20,5
Sheep and lambs / Moutons et agneaux	-4,9	2,7	-1,6	-3,2	12,1
Poultry / Volailles	2,4	2,9	3,2	1,8	1,3
Other animals / Autres animaux	0,1	1,7	8,4	4,2	9,7
Milk / Lait	6,1	7,8	7,7	6,5	6,1
Eggs / Œufs	-23,0	-8,7	-2,2	2,8	19,6
Other animal products / Autres prod. animaux	8,8	7,5	6,6	1,7	2,2
<b>Deflated indices / Indices déflatés</b>					
<b>Total</b>	-5,1	0,3	-0,4	0,6	3,4
<b>Crop products / Produits végétaux</b>	-7,8	-0,8	-3,6	-2,6	0,9
Cereals and rice / Céréales et riz	-11,1	-6,5	-5,0	-4,5	-2,2
Root crops / Plantes sarclées	-9,0	7,3	1,8	2,7	8,7
Fruit / Fruits	-7,7	6,2	-5,8	-10,5	5,4
Fresh vegetables / Légumes frais	-6,2	-1,6	-7,8	-6,9	-9,9
Wine must or wine / Moût ou vin	-2,0	-1,7	1,5	7,3	11,1
Olives and olive oil / Olives et huile d'olive	-9,4	-6,6	-1,8	6,0	5,3
Seeds / Semences	-7,8	-6,3	4,3	9,2	9,1
Flowers etc. / Fleurs, etc.	-3,5	5,4	-4,1	-2,9	-0,8
Other crop products / Autres prod. végétaux	-10,8	-1,9	-4,2	-3,4	-1,4
<b>Animals &amp; animal products / Animaux et produits animaux</b>	-2,7	1,1	2,2	3,2	5,4
Animals / Animaux	-3,9	0,1	1,7	4,4	7,3
Calves / Veaux	4,9	5,3	6,4	16,6	12,4
Cattle excl. calves / Bovins sans veaux	-1,5	4,1	4,1	4,3	4,5
Pigs / Porcs	-9,1	-4,7	0,5	7,5	16,2
Sheep and lambs / Moutons et agneaux	-9,9	-3,1	-8,2	-9,1	4,5
Poultry / Volailles	-1,7	-1,5	-1,5	-3,4	-4,2
Other animals / Autres animaux	-5,4	-4,5	1,3	-2,0	2,9
Milk / Lait	3,0	4,4	4,1	2,1	1,5
Eggs / Œufs	-26,4	-12,5	-6,4	-1,9	13,9
Other animal products / Autres prod. animaux	-2,8	0,9	-0,6	-5,0	-5,5

(¹) On the base / sur la base 1985 = 100.

**Tab. 2 EC index of producer prices of agricultural products: Rates of change of the price indices by Member State (%) <sup>(1)</sup>**  
**Indice CE des prix à la production des produits agricoles: taux de variation des indices des prix par État membre (en %) <sup>(1)</sup>**

			D	F	I	NL	B	L	UK	IRL	DK	GR	EUR 10
Total	Nominal indices Indices nominaux	(a)	1,6	2,9	3,8	4,1	1,2	2,3	3,4	12,0	2,0	15,9	4,6
		(b)	2,5	3,5	2,8	4,9	3,6	4,2	-0,9	13,4	4,1	17,2	4,2
		(c)	4,9	6,4	3,1	7,1	7,6	9,8	-0,4	10,0	4,0	22,6	5,7
		(d)	10,1	7,2	7,5	9,6	9,6	13,0	7,8	9,4	4,9	14,0	8,8
	Deflated indices Indices déflatés	(a)	0,3	0,1	-1,1	3,0	0,2	0,4	-2,0	9,6	-2,2	1,7	0,3
		(b)	0,9	0,5	-2,3	3,7	1,9	2,2	-6,9	10,4	-0,3	2,8	-0,4
		(c)	2,4	2,9	-2,6	6,1	4,9	6,9	-7,6	6,5	-0,5	7,8	0,6
		(d)	7,0	3,5	1,0	8,5	6,4	9,3	-0,4	5,4	0,1	0,8	3,4
Crop products Produits végétaux	Nominal indices Indices nominaux	(a)	-0,5	2,3	4,6	1,1	-3,2	-1,8	-3,5	1,6	-3,8	19,4	4,5
		(b)	-4,4	1,4	1,9	-0,2	-5,5	2,1	-8,3	7,0	-3,7	19,1	1,9
		(c)	-3,8	5,3	1,3	-0,3	-3,9	1,6	-6,2	9,0	-3,2	28,2	3,5
		(d)	2,0	6,5	6,7	3,0	-1,2	1,6	7,2	12,3	-2,2	13,9	6,9
	Deflated indices Indices déflatés	(a)	-1,8	-0,6	-0,4	0,1	-4,2	-3,5	-8,5	-0,5	-7,8	4,7	-0,8
		(b)	-5,9	-1,5	-3,1	-1,2	-7,0	0,1	-13,9	4,2	-7,8	4,4	-3,6
		(c)	-6,1	1,9	-4,3	-1,3	-6,3	-1,0	-12,9	5,5	-7,4	12,8	-2,6
		(d)	-0,8	2,8	0,2	1,9	-4,1	-1,7	-1,0	8,2	-6,7	0,7	0,9
Animal products Produits animaux	Nominal indices Indices nominaux	(a)	2,4	3,5	2,7	5,7	3,4	2,9	7,4	13,4	4,5	8,3	4,6
		(b)	5,3	5,6	4,1	7,9	8,6	4,5	3,7	14,2	7,5	13,1	6,1
		(c)	8,7	7,5	5,7	12,0	14,0	11,1	3,2	10,1	7,2	10,4	7,6
		(d)	13,5	8,0	8,7	13,6	16,4	14,9	8,2	9,1	7,9	14,3	10,3
	Deflated indices Indices déflatés	(a)	1,2	0,7	-2,2	4,6	2,3	1,1	1,9	11,0	0,1	-5,0	1,1
		(b)	3,7	2,5	-1,1	6,8	6,9	2,5	-2,6	11,2	2,9	-0,9	2,2
		(c)	6,1	3,9	-0,1	10,9	11,2	8,2	-4,2	6,6	2,5	-2,9	3,2
		(d)	10,3	4,2	2,1	12,4	13,0	11,1	0,1	5,1	3,0	1,0	5,4

<sup>(1)</sup> On the base / sur la base 1985 = 100.    a =  $\frac{07/88-09/88}{07/87-09/87}$     b =  $\frac{10/88-12/88}{10/87-12/87}$     c =  $\frac{01/89-03/89}{01/88-03/88}$     d =  $\frac{04/89-06/89}{04/88-06/88}$

**Tab. 3 EC indices of purchase prices of the means of agricultural production: Rates of change of the price indices for EUR 10 (%) <sup>(1)</sup>**  
**Indices CE des prix d'achat des moyens de production agricoles: taux de variation des indices des prix pour EUR 10 (en %) <sup>(1)</sup>**

	04/88-06/88	07/88-09/88	10/88-12/88	01/89-03/89	04/89-06/89
	04/87-06/87	07/87-09/87	10/87-12/87	01/88-03/88	04/88-06/88
<b>Nominal indices / Indices nominaux</b>					
<b>01 Goods &amp; serv. currently cons. in agricult./ Biens et serv. de cons. courante de l'agric.</b>	1,5	4,2	5,2	6,4	6,8
1. Seeds / Semences	-1,8	-2,9	2,9	4,6	3,8
2. Animals for rearing / Animaux d'élevage	-0,9	2,6	7,9	16,1	23,1
3. Energy / Énergie	-2,0	-3,7	-4,7	3,9	7,1
4. Fertilizers / Engrais	2,4	1,3	1,4	2,3	3,1
5. Plant protection products / Produits de protection des cultures	1,7	1,7	1,6	1,6	2,4
6. Animal feedingstuffs / Alim. des animaux	1,3	8,3	9,9	9,8	9,2
7. Small tools / Petit outillage	3,2	3,3	3,8	4,0	4,2
8. Maintenance and repair of plant / Entretien et réparation du matériel	5,0	4,8	4,6	4,7	4,8
9. Maintenance and repair of buildings / Entretien et réparat. des bâtim. d'expl.	4,1	4,1	4,4	5,6	5,8
10. Veterinary services / Serv. vétérinaires	3,6	2,0	0,4	0,3	0,7
11. General expenses / Frais généraux	3,5	3,7	3,6	2,6	2,3
<b>02 Goods &amp; serv. contr. to agricult. investm./ Biens et serv. conc. aux invest. de l'agric.</b>	4,9	5,1	4,9	5,1	5,5
12. Machinery / Machines	4,6	4,5	4,7	4,7	5,2
13. Buildings / Ouvrages	5,5	6,2	5,4	5,8	6,2
<b>Deflated indices / Indices déflatés</b>					
<b>01 Goods &amp; serv. currently cons. in agricult./ Biens et serv. de cons. courante de l'agric.</b>	-1,7	0,6	1,3	1,9	1,9
1. Seeds / Semences	-4,8	-6,2	-0,8	0,3	-0,7
2. Animals for rearing / Animaux d'élevage	-3,7	-0,5	4,3	11,6	18,1
3. Energy / Énergie	-5,3	-7,4	-8,8	-0,5	2,4
4. Fertilizers / Engrais	-1,1	-2,3	-2,4	-2,1	-1,7
5. Plant protection products / Produits de protection des cultures	-1,5	-1,9	-2,3	-2,9	-2,5
6. Animal feedingstuffs / Alim. des animaux	-2,0	4,6	5,8	5,0	4,0
7. Small tools / Petit outillage	-0,2	-0,6	-0,5	-0,9	-1,1
8. Maintenance and repair of plant / Entretien et réparation du matériel	1,8	1,2	0,7	0,1	-0,3
9. Maintenance and repair of buildings / Entretien et réparat. des bâtim. d'expl.	0,9	0,4	0,2	0,5	0,4
10. Veterinary services / Serv. vétérinaires	0,4	-1,4	-3,3	-4,0	-3,9
11. General expenses / Frais généraux	0,6	0,4	-0,1	-1,5	-2,0
<b>02 Goods &amp; serv. contr. to agricult. investm./ Biens et serv. conc. aux invest. de l'agric.</b>	1,0	0,8	0,4	-0,1	-0,1
12. Machinery / Machines	1,0	0,6	0,4	-0,1	-0,1
13. Buildings / Ouvrages	1,1	1,3	0,2	-0,1	-0,1

(1) On the base / sur la base 1985 = 100.

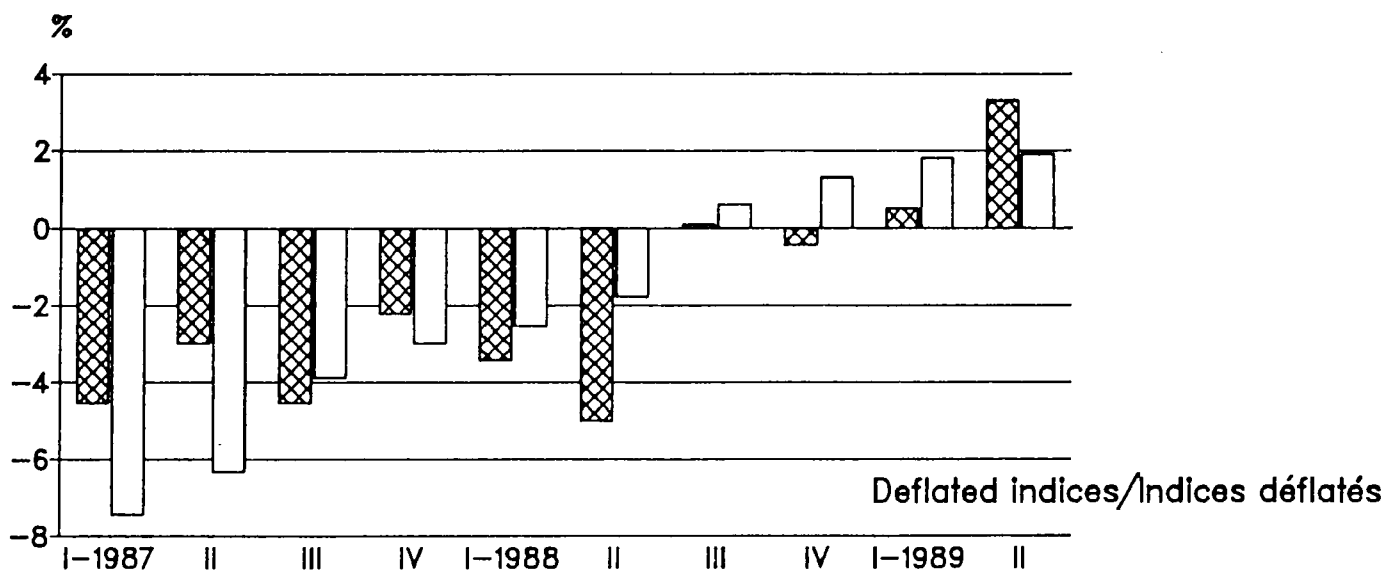
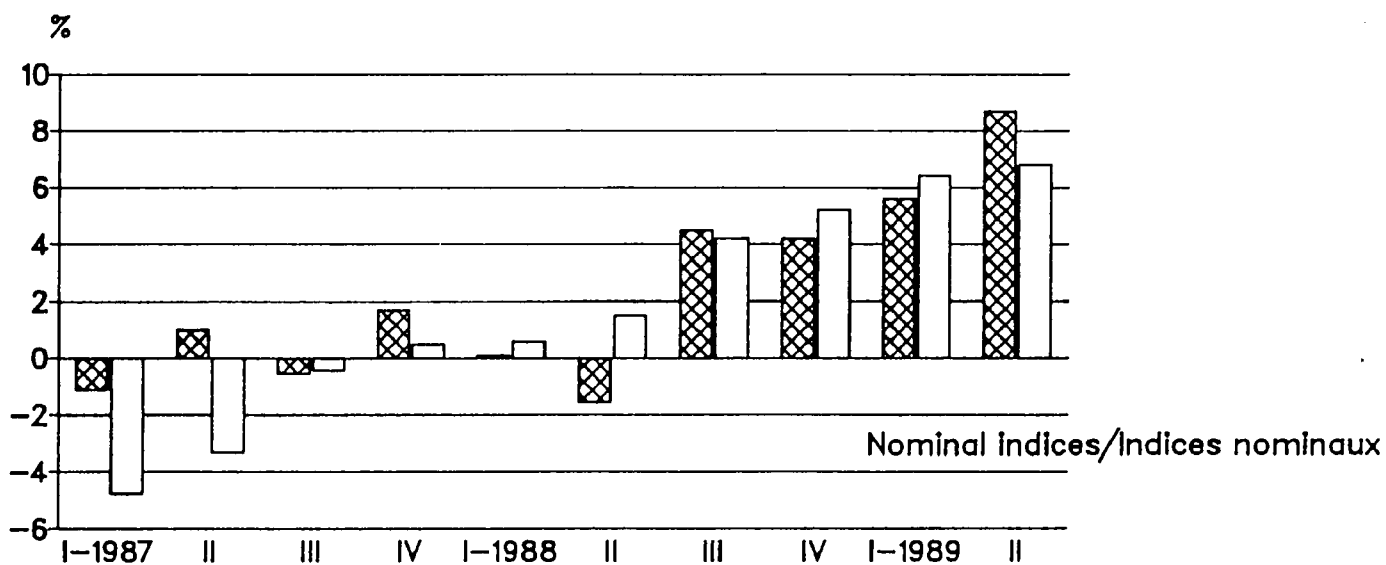
Tab. 4 EC indices of purchase prices of the means of agricultural production: Rates of change of the price indices by Member State (%) <sup>(1)</sup>  
 Indices CE des prix d'achat des moyens de production agricoles: taux de variation des indices des prix par État membre (en %) <sup>(1)</sup>


			D	F	I	NL	B	L	UK	IRL	DK	GR	EUR 10
Goods and services currently consumed in agriculture / Biens et services de consommation courante de l'agriculture	Nominal indices Indices nominaux	(a)	2,2	2,9	4,3	5,3	3,7	0,4	6,6	3,8	6,3	6,6	4,2
		(b)	3,7	4,4	4,6	5,5	5,2	1,3	7,2	5,6	8,7	6,7	5,2
		(c)	6,0	5,7	6,1	6,6	5,9	1,7	7,0	6,4	7,2	10,1	6,4
		(d)	6,9	6,0	6,5	6,2	5,9	2,5	7,4	7,3	5,4	11,4	6,8
	Deflated indices Indices déflatés	(a)	0,9	0,1	-0,6	4,3	2,6	-1,4	1,1	1,6	1,8	-6,5	0,6
		(b)	2,0	1,4	-0,6	4,4	3,5	-0,7	0,6	2,8	4,1	-6,5	1,3
		(c)	3,5	2,2	0,2	5,6	3,2	-0,9	-0,7	3,0	2,6	-3,2	1,9
		(d)	3,9	2,3	0,1	5,1	2,8	-0,9	-0,7	3,3	0,6	-1,6	1,9
Of which / dont: Animal feedingstuffs / Aliments pour animaux	Nominal indices Indices nominaux	(a)	7,0	10,6	6,0	8,8	8,1	0,9	10,6	6,0	7,0	7,1	8,3
		(b)	10,4	12,5	5,8	11,3	8,5	1,9	11,2	10,3	12,6	9,3	9,9
		(c)	8,7	11,7	6,4	11,6	7,4	2,4	10,1	9,8	11,7	17,9	9,8
		(d)	7,5	10,3	5,9	10,4	5,5	4,0	11,1	11,0	7,8	20,2	9,2
	Deflated indices Indices déflatés	(a)	5,6	7,5	0,9	7,8	7,0	-0,9	4,9	3,8	2,6	-6,1	4,6
		(b)	8,6	9,2	0,6	10,1	6,7	-0,1	4,4	7,4	7,8	-4,2	5,8
		(c)	6,1	8,1	0,5	10,6	4,7	-0,3	2,2	6,3	6,8	3,7	5,0
		(d)	4,5	6,5	-0,5	9,2	2,5	0,6	2,7	7,0	2,9	6,2	4,0
Goods and services contributing to agricultural investment / Biens et services concourant aux investissements de l'agriculture	Nominal indices Indices nominaux	(a)	2,1	3,1	6,5	2,6	3,4	1,9	6,3	4,3	5,7	9,7	5,1
		(b)	2,2	2,8	6,2	2,6	4,2	2,1	4,9	4,3	6,1	12,0	4,9
		(c)	2,3	2,5	6,1	3,0	4,9	6,5	5,4	4,5	4,7	13,9	5,1
		(d)	2,4	2,5	6,8	3,0	5,3	6,9	6,4	4,9	5,3	14,0	5,5
	Deflated indices Indices déflatés	(a)	0,8	0,3	1,5	1,6	2,3	0,1	0,8	2,1	1,2	-3,7	0,8
		(b)	0,6	-0,2	1,0	1,5	2,5	0,1	-1,6	1,5	1,6	-1,8	0,4
		(c)	-0,2	-0,8	0,3	2,1	2,3	3,7	-2,2	1,2	0,1	0,1	-0,1
		(d)	-0,4	-1,1	0,4	2,0	2,2	3,3	-1,7	1,0	0,6	0,8	-0,1

<sup>(1)</sup> On the base / sur la base 1985 = 100.      a =  $\frac{07/88-09/88}{07/87-09/87}$       b =  $\frac{10/88-12/88}{10/87-12/87}$       c =  $\frac{01/89-03/89}{01/88-03/88}$       d =  $\frac{04/89-06/89}{04/88-06/88}$

TRENDS IN THE EC AGRICULTURAL PRICE INDICES (OUTPUT AND INPUT)  
 2nd quarter 1989  
 ÉVOLUTION DES INDICES CE DES PRIX AGRICOLES (OUTPUT ET INPUT)  
 2<sup>e</sup> trimestre de 1989

Rates of change over 12 months of the agricultural price indices  
 Taux de variation en 12 mois des indices des prix agricoles  
 EUR 10



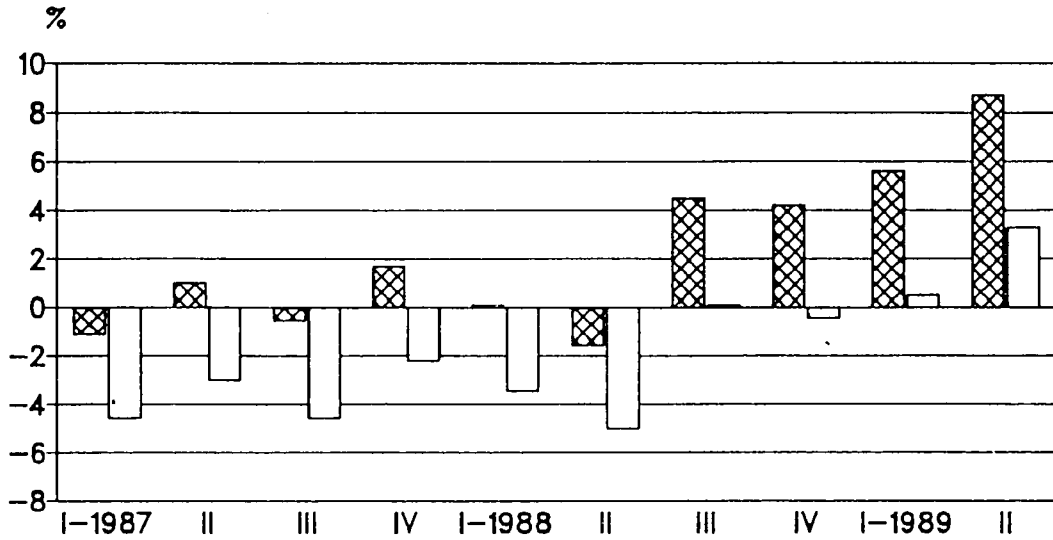
 Output prices / Prix output.

 Input prices / Prix input.

EC index of producer prices of agricultural products:  
Rates of change of the price indices

Indice CE des prix à la production des produits agricoles:  
taux de variation des indices des prix

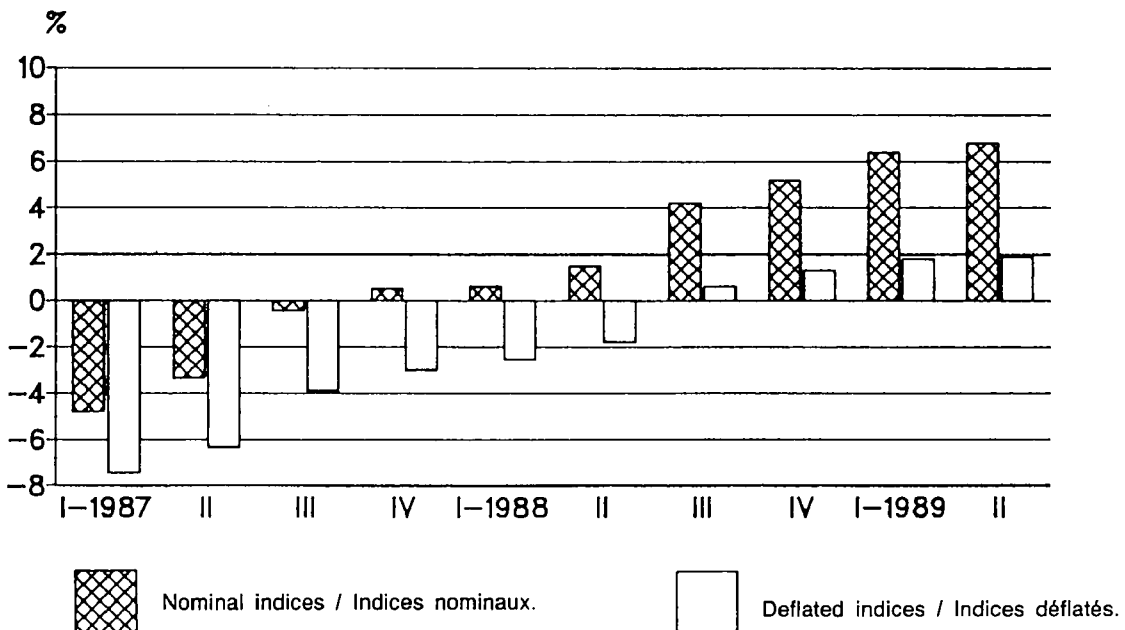
EUR 10



EC indices of purchase prices of goods and services currently consumed in agriculture:  
Rates of change of the price indices

Indices CE des prix d'achat des biens et services de consommation courante de l'agriculture:  
taux de variation des indices des prix

EUR 10



Nominal indices / Indices nominaux.

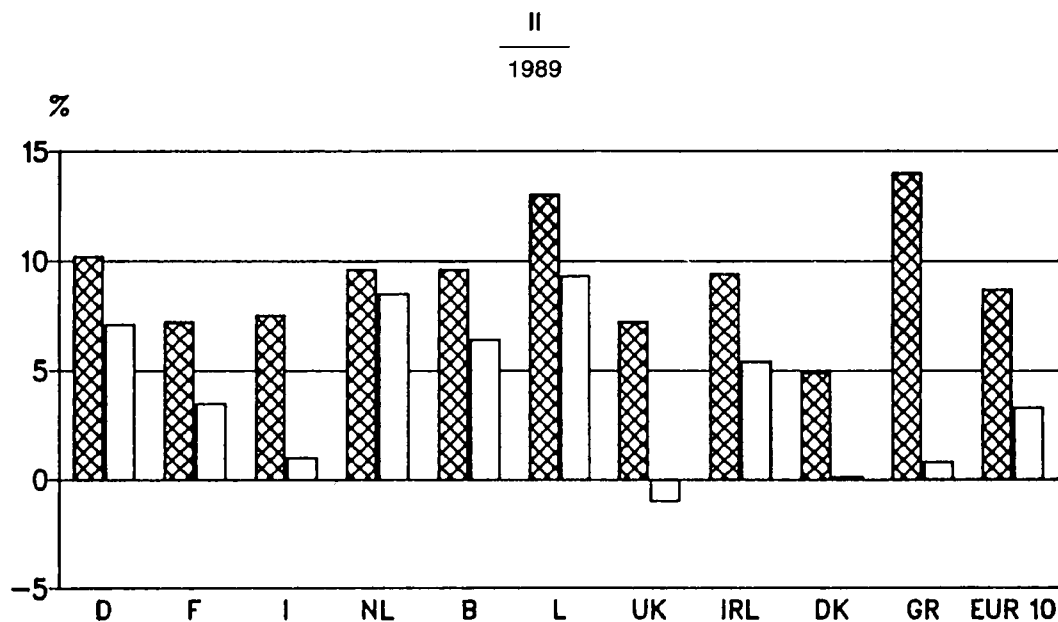


Deflated indices / Indices déflatés.



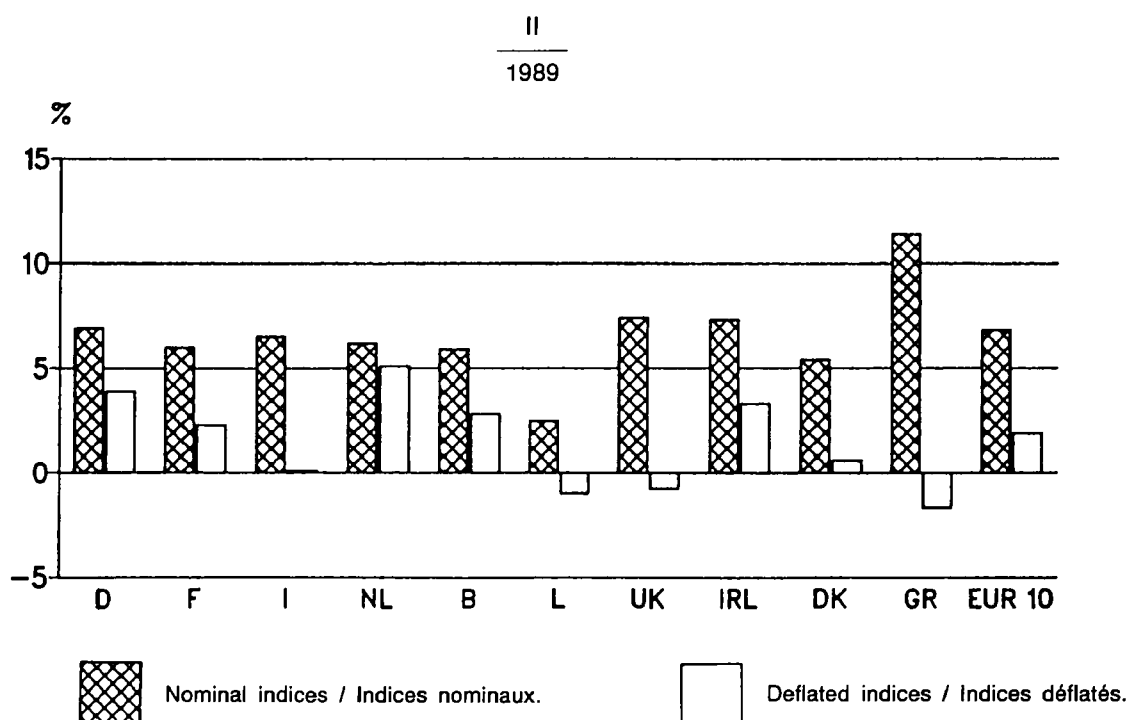
EC index of producer prices of agricultural products:  
Rates of change of the price indices by Member State

Indice CE des prix à la production des produits agricoles:  
taux de variation des indices des prix des États membres



EC indices of purchase prices of goods and services currently consumed in agriculture:  
Rates of change of the price indices by Member State

Indices CE des prix d'achat des biens et services de consommation courante de l'agriculture:  
taux de variation des indices des prix des États membres





**EC INDEX OF PRODUCER PRICES  
OF AGRICULTURAL PRODUCTS  
INDICE CE DES PRIX A LA PRODUCTION  
DES PRODUITS AGRICOLES**



**Nominal index**  
**Indices nominaux**

<b>NOMINAL PRICE INDICES / INDICES DES PRIX NOMINAUX</b>
--

		<i>BR DEUTSCHLAND</i>														
		1985 = 100														
EXCLUDING VAT		1988						1989						TVA EXCLUE		
		J	J	A	S	O	N	D	J	F	M	A	M	J		
0	<b>TOTAL</b>	90,0	91,8	91,0	92,8	93,9	94,6	95,8	94,9	96,2	97,4	97,3	98,1	99,7	<b>TOTAL</b>	<b>0</b>
(0)	<b>TOTAL (excl. fruit and vegetables)</b>	90,0	91,1	90,5	92,6	94,4	95,3	96,6	95,7	96,8	97,7	97,2	97,8	100,1	<b>TOTAL (sans fruits et légumes)</b>	<b>(0)</b>
1	<b>CROP PRODUCTS</b>	95,4	99,6	94,0	91,8	93,0	91,9	92,7	93,2	94,8	97,3	98,9	99,7	96,0	<b>PRODUITS VÉGÉTAUX</b>	<b>1</b>
(1)	<b>CROP PRODUCTS (excl. fruit and vegetables)</b>	96,3	98,2	92,1	91,2	95,1	94,2	95,4	96,1	96,9	98,6	98,9	98,8	97,1	<b>PRODUITS VÉGÉTAUX (sans fruits et légumes)</b>	<b>(1)</b>
11	<b>Cereals and rice</b>	92,2	90,5	86,0	84,7	88,7	85,3	86,4	87,4	88,0	88,4	89,1	89,3	88,5	<b>Céréales et riz</b>	<b>11</b>
11A	Soft wheat	90,0	88,9	83,9	83,0	83,7	84,7	86,3	87,8	88,5	89,2	90,3	90,4	89,6	Blé tendre	11A
11B	Durum wheat	78,2	76,7	76,7	76,7	76,7	76,7	76,8	77,1	77,1	77,3	76,9	76,4	76,4	Blé dur	11B
11C	Feeding barley	88,2	84,5	81,0	81,0	99,6	82,4	83,7	84,7	85,6	86,0	86,7	87,2	85,8	Orge fourragère	11C
11D	Malting barley	111,8	110,2	103,2	98,1	96,1	95,2	93,1	92,8	92,1	91,4	91,2	91,3	90,9	Orge de brasserie	11D
11E	Oats	97,1	95,0	91,3	87,1	87,4	88,0	88,3	89,0	88,3	88,0	87,6	86,7	86,4	Avoine	11E
11F	Grain-maize	87,1	87,1	86,9	85,0	78,5	75,2	76,3	78,2	79,9	80,5	82,6	83,2	83,2	Mais-grain	11F
11G	Paddy rice	-	-	-	-	-	-	-	-	-	-	-	-	-	Riz non décortiqué	11G
11H	Others	88,6	87,5	84,1	83,8	84,1	85,3	86,8	87,5	88,3	88,6	89,1	89,2	88,6	Autres	11H
12	<b>Root crops</b>	113,3	129,8	111,0	107,6	115,1	116,3	117,0	117,3	120,8	128,7	129,6	130,2	126,8	<b>Plantes sarclées</b>	<b>12</b>
12A	Potatoes for consumption	164,2	243,9	158,0	142,7	177,1	182,3	185,4	187,0	203,0	238,8	243,2	245,7	230,3	Pommes de terre de consommation	12A
12A1	Early potatoes	164,2	243,9	158,0	142,7	-	-	-	-	-	-	-	-	230,3	Pommes de terre hâtives	12A1
12A2	Main-crop potatoes	-	-	-	-	177,1	182,3	185,4	187,0	203,0	238,8	243,2	245,7	-	Autres pommes de terre	12A2
12B	Sugar beet	100,0	99,0	99,0	99,0	99,0	99,0	99,0	99,0	99,0	99,0	99,0	99,0	99,0	Betteraves sucrières	12B
12C	Others	88,9	85,3	85,3	85,3	85,3	85,3	85,3	85,3	85,3	85,3	85,3	85,3	85,3	Autres	12C
13	<b>Fruit</b>	74,9	119,7	127,3	106,6	76,2	73,2	72,7	74,3	78,2	86,2	92,5	105,6	77,6	<b>Fruits</b>	<b>13</b>
13A	Fresh fruit	74,9	119,7	127,3	106,6	76,2	73,2	72,7	74,3	78,2	86,2	92,5	105,6	77,6	Fruits frais	13A
13B	Nuts and dried fruit	-	-	-	-	-	-	-	-	-	-	-	-	-	Fruits secs	13B
13B1	Nuts	-	-	-	-	-	-	-	-	-	-	-	-	-	Fruits à coque	13B1
13B2	Dried fruit	-	-	-	-	-	-	-	-	-	-	-	-	-	Fruits séchés	13B2
14	<b>Fresh vegetables</b>	106,1	95,7	82,4	84,1	82,6	78,8	75,0	73,0	83,0	91,3	106,2	106,4	101,5	<b>Légumes frais</b>	<b>14</b>
15	<b>Wine must/Wine</b>	66,2	66,2	66,2	66,2	69,9	69,9	69,9	69,9	69,9	69,9	69,9	69,9	69,9	<b>Moût/Vin</b>	<b>15</b>
15A	Wine must	66,2	66,2	66,2	66,2	69,9	69,9	69,9	69,9	69,9	69,9	69,9	69,9	69,9	Moût	15A
15B	Wine	-	-	-	-	-	-	-	-	-	-	-	-	-	Vin	15B
15B1	Table wine	-	-	-	-	-	-	-	-	-	-	-	-	-	Vin de table	15B1
15B2	Quality wine	-	-	-	-	-	-	-	-	-	-	-	-	-	Vin de qualité	15B2
16	<b>Olives and olive oil</b>	-	-	-	-	-	-	-	-	-	-	-	-	-	<b>Olives et huile d'olives</b>	<b>16</b>
17	<b>Seeds</b>	93,4	93,4	93,0	90,7	90,7	90,5	90,3	89,8	90,4	91,6	91,5	92,1	92,0	<b>Semences</b>	<b>17</b>
18	<b>Flowers, ornamental plants and tree-nursery products</b>	105,0	101,1	99,8	100,8	102,6	103,4	106,8	107,1	106,7	106,0	105,1	103,3	100,0	<b>Fleurs, plantes ornementales et produits de pépinières</b>	<b>18</b>
19	<b>Other crop products</b>	86,0	84,7	83,3	84,7	85,3	85,6	86,0	86,8	86,2	86,3	86,3	86,5	86,6	<b>Autres produits végétaux</b>	<b>19</b>
19A	Pulses	91,2	80,8	80,8	80,8	80,8	80,8	80,8	80,8	80,8	80,8	80,8	80,8	80,8	Légumes secs	19A
19B	Oilseeds	77,4	76,9	76,3	78,2	79,1	79,7	80,3	81,1	80,1	80,5	80,5	80,9	81,0	Graines oléagineuses	19B
19C	Raw tobacco	98,0	98,0	98,0	98,0	98,0	98,0	98,0	97,8	97,8	97,8	97,8	97,8	97,8	Tabac brut	19C
19D	Cotton	-	-	-	-	-	-	-	-	-	-	-	-	-	Coton	19D
19E	Others	97,9	96,4	93,5	94,4	94,6	94,5	94,8	95,7	95,7	95,4	95,4	95,2	95,3	Autres	19E

<b>NOMINAL PRICE INDICES / INDICES DES PRIX NOMINAUX</b>
--

1985 = 100		<i>BR DEUTSCHLAND</i>													1985 = 100	
EXCLUDING VAT		1988						1989						TVA EXCLUE		
		J	J	A	S	O	N	D	J	F	M	A	M	J		
20	<b>ANIMALS AND ANIMAL PRODUCTS</b>	87,9	88,7	89,9	93,1	94,2	95,7	97,0	95,5	96,8	97,4	96,7	97,5	101,1	<b>ANIMAUX ET PRODUITS ANIMAUX</b>	<b>20</b>
21	<b>Animals (for slaughter and export)</b>	81,9	81,9	81,7	83,9	83,8	85,1	87,4	87,8	89,9	90,4	89,7	91,6	97,3	<b>Animaux (boucherie et exportation)</b>	<b>21</b>
21A	Calves	107,7	110,3	108,7	107,7	105,5	108,4	115,1	117,4	120,8	120,5	118,3	121,6	125,9	Veaux	21A
21B	Cattle excluding calves	89,8	90,0	88,7	92,6	92,4	93,1	93,0	93,1	93,3	93,7	94,2	95,1	94,9	Bovins sans veaux	21B
21C	Pigs	72,0	71,4	72,1	73,7	73,9	75,5	79,2	79,5	83,0	83,9	82,4	85,1	96,1	Porcs	21C
21D	Sheep and lambs	90,6	90,8	91,6	91,8	94,7	94,8	94,8	97,3	99,6	101,1	100,3	99,1	94,1	Moutons et agneaux	21D
21E	Poultry	85,5	85,6	85,7	87,5	87,1	87,3	87,8	87,7	87,9	86,9	87,0	86,5	86,3	Volailles	21E
21E1	Chickens	87,3	87,8	88,0	89,3	89,2	89,2	89,0	88,5	88,2	88,0	88,3	87,8	88,1	Poulets	21E1
21E2	Other poultry	83,5	83,2	83,2	85,5	84,8	85,2	86,4	86,8	87,5	85,7	85,5	85,0	84,2	Autres volailles	21E2
21F	Other animals	-	-	-	-	-	-	-	-	-	-	-	-	-	Autres animaux	21F
22	<b>Milk</b>	100,2	102,6	105,7	109,5	112,2	113,7	113,1	109,0	108,3	108,0	109,2	108,6	109,4	<b>Lait</b>	<b>22</b>
22A	Cow's milk	100,2	102,6	105,7	109,5	112,2	113,7	113,1	109,0	108,3	108,0	109,2	108,6	109,4	Lait de vache	22A
22B	Other milk	-	-	-	-	-	-	-	-	-	-	-	-	-	Autres laits	22B
23	<b>Eggs</b>	69,5	69,7	74,7	85,8	90,1	95,2	98,3	92,3	97,7	106,3	91,2	88,2	87,1	<b>Œufs</b>	<b>23</b>
24	<b>Other animal products</b>	91,0	93,9	93,9	94,1	94,1	94,1	94,3	94,6	96,6	96,3	95,8	95,8	95,8	<b>Autres produits animaux</b>	<b>24</b>

<b>NOMINAL PRICE INDICES / INDICES DES PRIX NOMINAUX</b>
--

		FRANCE														
		1988						1989								
EXCLUDING VAT		J	J	A	S	O	N	D	J	F	M	A	M	J	TVA EXCLUE	
0	TOTAL	96,4	95,5	95,7	97,5	98,3	101,8	102,6	104,4	103,7	103,9	104,9	104,5	102,6	TOTAL	0
(0)	TOTAL (excl. fruit and vegetables)	96,3	96,2	96,8	98,1	99,1	102,0	103,3	105,5	104,7	105,1	104,8	104,6	103,7	TOTAL (sans fruits et légumes)	(0)
1	CROP PRODUCTS	95,3	93,1	91,7	92,7	92,2	96,7	97,3	100,3	99,9	99,8	103,6	103,1	99,9	PRODUITS VÉGÉTAUX	1
(1)	CROP PRODUCTS (excl. fruit and vegetables)	94,8	94,3	93,3	93,1	92,5	96,0	97,6	101,8	101,3	101,7	103,1	102,9	101,7	PRODUITS VÉGÉTAUX (sans fruits et légumes)	(1)
11	Cereals and rice	90,6	88,5	87,2	86,0	88,2	91,0	91,5	94,1	92,8	94,1	95,4	93,2	94,3	Céréales et riz	11
11A	Soft wheat	92,8	91,6	90,2	92,3	92,5	95,9	96,6	99,0	96,8	99,1	100,6	97,9	101,0	Blé tendre	11A
11B	Durum wheat	82,6	81,8	96,6	76,8	78,3	87,3	88,2	93,7	85,2	90,9	96,0	90,5	93,7	Blé dur	11B
11C	Feeding barley	89,3	84,2	84,8	84,4	86,5	89,8	91,5	94,9	95,4	96,0	96,5	95,0	92,1	Orge fourragère	11C
11D	Malting barley	104,6	115,3	100,8	91,3	107,5	98,8	100,8	104,4	100,8	96,1	101,9	99,4	100,5	Orge de brasserie	11D
11E	Oats	113,7	114,7	118,1	113,6	111,8	110,1	109,0	109,6	108,8	104,8	105,3	103,1	94,4	Avoine	11E
11F	Grain-maize	84,4	79,7	76,9	71,3	76,5	78,7	78,0	80,4	81,0	80,9	81,6	80,4	79,6	Maïs-grain	11F
11G	Paddy rice	-	-	-	-	-	-	-	-	-	-	-	-	-	Riz non décortiqué	11G
11H	Others	85,6	91,4	91,8	90,2	90,0	90,1	90,4	93,4	91,2	90,6	91,4	88,9	88,1	Autres	11H
12	Root crops	124,4	133,1	124,3	120,9	112,7	114,0	112,6	114,5	115,4	115,2	114,9	134,0	137,2	Plantes sarclées	12
12A	Potatoes for consumption	201,8	244,7	200,8	174,4	162,1	168,6	162,0	171,4	175,5	174,9	173,4	268,5	284,0	Pommes de terre de consommation	12A
12A1	Early potatoes	201,8	244,7	-	-	-	-	-	-	-	-	-	409,0	284,0	Pommes de terre hâtives	12A1
12A2	Main-crop potatoes	-	-	200,8	174,4	162,1	168,6	162,0	171,4	175,5	174,9	173,4	202,6	-	Autres pommes de terre	12A2
12B	Sugar beet	105,3	105,3	105,3	107,9	100,3	100,3	100,3	100,3	100,3	100,3	100,3	100,3	100,3	Betteraves sucrières	12B
12C	Others	99,5	99,5	99,5	99,5	99,6	99,6	99,6	99,6	99,6	99,6	99,6	99,6	99,6	Autres	12C
13	Fruit	90,1	100,2	104,9	111,8	102,9	117,4	113,5	104,1	106,1	110,2	124,5	114,4	96,5	Fruits	13
13A	Fresh fruit	90,1	100,2	104,9	111,8	102,9	117,4	113,5	104,1	106,1	110,2	124,5	114,4	96,5	Fruits frais	13A
13B	Nuts and dried fruit	-	-	-	-	-	-	-	-	-	-	-	-	-	Fruits secs	13B
13B1	Nuts	-	-	-	-	-	-	-	-	-	-	-	-	-	Fruits à coque	13B1
13B2	Dried fruit	-	-	-	-	-	-	-	-	-	-	-	-	-	Fruits séchés	13B2
14	Fresh vegetables	103,2	77,5	67,7	73,9	80,9	86,3	81,9	84,0	82,7	75,0	91,5	95,7	86,7	Légumes frais	14
15	Wine must/Wine	96,8	96,9	97,0	97,2	98,4	100,7	101,4	108,7	110,6	112,0	113,8	114,8	115,1	Moût/Vin	15
15A	Wine must	-	-	-	-	-	-	-	-	-	-	-	-	-	Moût	15A
15B	Wine	96,8	96,9	97,0	97,2	98,4	100,7	101,4	108,7	110,6	112,0	113,8	114,8	115,1	Vin	15B
15B1	Table wine	100,9	100,4	100,3	100,3	102,1	105,7	107,6	109,2	110,7	113,4	114,3	114,9	116,0	Vin de table	15B1
15B2	Quality wine	95,4	95,7	96,0	96,2	97,2	99,1	99,4	108,6	110,6	111,6	113,6	114,8	114,8	Vin de qualité	15B2
16	Olives and olive oil	-	-	-	-	-	-	-	-	-	-	-	-	-	Olives et huile d'olives	16
17	Seeds	101,5	101,2	101,2	101,2	117,6	118,7	119,7	129,6	131,1	131,7	131,7	122,7	122,7	Semences	17
18	Flowers, ornamental plants and tree-nursery products	81,1	70,6	67,6	77,6	74,9	100,3	122,5	129,4	115,4	99,6	103,6	95,7	64,0	Fleurs, plantes ornementales et produits de pépinières	18
19	Other crop products	90,1	92,3	95,8	95,9	80,3	82,0	82,1	83,4	85,3	87,0	88,2	87,1	83,5	Autres produits végétaux	19
19A	Pulses	104,4	107,3	107,3	107,8	80,8	80,8	80,5	80,5	78,1	78,9	78,6	71,4	71,4	Légumes secs	19A
19B	Oilseeds	85,4	87,7	92,4	92,5	78,6	80,8	81,0	82,0	85,0	87,1	88,9	89,0	84,2	Graines oléagineuses	19B
19C	Raw tobacco	103,0	103,0	103,0	103,0	93,7	93,7	93,7	103,4	103,4	103,4	103,4	103,4	103,4	Tabac brut	19C
19D	Cotton	-	-	-	-	-	-	-	-	-	-	-	-	-	Coton	19D
19E	Others	99,9	99,9	99,9	99,9	99,1	100,4	100,4	100,4	100,4	100,4	100,6	100,4	100,4	Autres	19E



**NOMINAL PRICE INDICES / INDICES DES PRIX NOMINAUX**

1985 = 100		FRANCE														1985 = 100	
EXCLUDING VAT		1988							1989							TVA EXCLUE	
		J	J	A	S	O	N	D	J	F	M	A	M	J			
20	<b>ANIMALS AND ANIMAL PRODUCTS</b>	97,6	97,8	99,8	102,4	104,6	107,0	108,1	108,6	107,5	108,1	106,2	106,0	105,4	<b>ANIMAUX ET PRODUITS ANIMAUX</b>	<b>20</b>	
21	<b>Animals (for slaughter and export)</b>	98,9	98,3	98,9	98,8	99,7	102,0	102,5	103,7	103,7	105,7	106,5	108,8	108,8	<b>Animaux (boucherie et exportation)</b>	<b>21</b>	
21A	Calves	122,8	116,6	121,1	118,1	122,0	127,2	131,9	136,0	137,7	140,6	141,9	140,8	132,6	<b>Veaux</b>	<b>21A</b>	
21B	Cattle excluding calves	104,7	105,8	106,2	104,9	103,9	104,5	103,9	105,7	106,4	108,2	110,1	113,5	110,8	<b>Bovins sans veaux</b>	<b>21B</b>	
21C	Pigs	77,0	77,6	75,9	78,3	81,6	86,3	88,2	88,0	84,5	87,6	86,3	92,2	106,4	<b>Porcs</b>	<b>21C</b>	
21D	Sheep and lambs	93,9	91,8	91,8	91,6	90,5	93,3	97,1	97,9	100,5	102,1	102,9	99,9	91,2	<b>Moutons et agneaux</b>	<b>21D</b>	
21E	Poultry	96,1	96,2	97,6	98,4	98,2	98,7	96,1	95,4	95,2	95,0	95,1	94,9	95,3	<b>Volailles</b>	<b>21E</b>	
21E1	Chickens	92,1	91,6	93,2	93,8	93,7	93,8	94,0	93,4	93,2	93,1	93,2	93,2	93,6	<b>Poulets</b>	<b>21E1</b>	
21E2	Other poultry	101,8	102,7	103,9	104,9	104,5	105,7	99,0	98,4	98,0	97,7	97,8	97,4	97,7	<b>Autres volailles</b>	<b>21E2</b>	
21F	Other animals	93,3	88,2	87,3	91,9	95,9	99,3	95,7	96,9	98,7	103,1	103,4	102,9	95,9	<b>Autres animaux</b>	<b>21F</b>	
22	<b>Milk</b>	97,3	98,3	102,7	109,3	114,3	116,7	118,4	118,5	115,8	113,7	107,7	103,4	101,6	<b>Lait</b>	<b>22</b>	
22A	Cow's milk	97,3	98,3	102,7	109,3	114,3	116,7	118,4	118,5	115,8	113,7	107,7	103,4	101,6	<b>Lait de vache</b>	<b>22A</b>	
22B	Other milk	-	-	-	-	-	-	-	-	-	-	-	-	-	<b>Autres laits</b>	<b>22B</b>	
23	<b>Eggs</b>	77,3	84,4	87,5	96,8	94,8	99,8	103,7	97,8	94,6	95,6	89,1	85,5	84,0	<b>Œufs</b>	<b>23</b>	
24	<b>Other animal products</b>	108,0	108,0	108,0	108,0	108,0	108,0	108,0	100,1	100,1	100,1	100,1	100,1	100,1	<b>Autres produits animaux</b>	<b>24</b>	

<b>NOMINAL PRICE INDICES / INDICES DES PRIX NOMINAUX</b>
--

1985 = 100		ITALIA													1985 = 100	
EXCLUDING VAT		1988						1989						TVA EXCLUE		
		J	J	A	S	O	N	D	J	F	M	A	M	J		
0	TOTAL	101,6	102,7	105,1	107,9	108,1	106,4	108,9	108,5	107,9	106,6	106,9	111,6	109,4	TOTAL	0
(0)	TOTAL (excl. fruit and vegetables)	100,4	100,6	101,5	104,3	105,7	107,6	110,8	110,5	111,3	111,2	111,0	110,9	110,8	TOTAL (sans fruits et légumes)	(0)
1	CROP PRODUCTS	102,4	104,6	107,7	110,8	110,6	106,4	108,8	108,7	107,4	104,6	105,7	113,2	109,0	PRODUITS VÉGÉTAUX	1
(1)	CROP PRODUCTS (excl. fruit and vegetables)	100,2	101,2	101,4	104,6	107,0	109,0	112,8	113,1	114,5	113,3	113,9	112,8	111,6	PRODUITS VÉGÉTAUX (sans fruits et légumes)	(1)
11	Cereals and rice	98,9	96,8	95,7	95,2	97,2	99,7	101,2	103,4	104,0	103,2	103,0	103,1	101,1	Céréales et riz	11
11A	Soft wheat	104,2	100,4	99,9	100,0	101,9	104,2	105,3	106,7	107,5	106,7	107,5	109,0	107,7	Blé tendre	11A
11B	Durum wheat	89,4	87,7	88,5	91,8	97,7	101,4	103,4	106,5	107,5	107,1	106,4	105,4	102,4	Blé dur	11B
11C	Feeding barley	91,8	93,2	92,3	93,6	97,0	98,9	101,8	109,8	111,1	111,3	112,5	105,6	95,2	Orge fourragère	11C
11D	Malting barley	-	-	-	-	-	-	-	-	-	-	-	-	-	Orge de brasserie	11D
11E	Oats	96,6	98,2	106,1	107,3	112,7	114,5	116,6	115,9	116,5	117,2	117,6	117,9	106,5	Avoine	11E
11F	Grain-maize	102,4	101,3	95,4	90,6	88,3	89,7	91,8	95,1	95,0	93,8	92,4	91,9	88,4	Mais-grain	11F
11G	Paddy rice	101,6	101,7	101,4	95,9	95,5	97,1	97,3	97,2	97,1	96,2	95,7	96,0	98,0	Riz non décortiqué	11G
11H	Others	103,5	101,8	95,5	96,6	95,5	100,2	103,1	104,6	106,1	107,2	107,9	107,8	107,8	Autres	11H
12	Root crops	128,5	131,3	131,8	134,1	135,7	137,0	138,3	141,9	142,6	142,9	144,2	147,8	142,2	Plantes sarclées	12
12A	Potatoes for consumption	114,9	116,5	117,7	123,0	126,6	129,5	132,5	140,8	142,3	143,1	146,1	154,3	141,3	Pommes de terre de consommation	12A
12A1	Early potatoes	113,7	-	-	-	-	-	-	-	-	-	146,6	155,1	139,7	Pommes de terre hâtives	12A1
12A2	Main-crop potatoes	119,6	116,5	117,7	123,0	126,6	129,5	132,5	140,8	142,3	143,1	145,1	145,0	147,8	Autres pommes de terre	12A2
12B	Sugar beet	139,1	142,8	142,8	142,8	142,8	142,8	142,8	142,8	142,8	142,8	142,8	142,8	142,8	Betteraves sucrières	12B
12C	Others	128,5	131,3	131,8	134,1	135,7	137,0	138,3	141,9	142,6	142,9	144,2	147,8	142,2	Autres	12C
13	Fruit	80,1	102,6	128,3	127,7	94,5	95,4	93,6	97,1	85,7	77,3	78,1	104,9	92,8	Fruits	13
13A	Fresh fruit	78,7	100,8	126,0	130,9	94,2	92,8	92,0	95,4	84,2	74,1	75,0	104,3	91,1	Fruits frais	13A
13B	Nuts and dried fruit	94,8	121,4	151,6	94,8	97,9	121,8	110,7	114,8	101,3	110,7	110,7	110,7	110,7	Fruits secs	13B
13B1	Nuts	94,8	121,4	151,6	94,8	97,9	121,8	110,7	114,8	101,3	110,7	110,7	110,7	110,7	Fruits à coque	13B1
13B2	Dried fruit	-	-	-	-	-	-	-	-	-	-	-	-	-	Fruits séchés	13B2
14	Fresh vegetables	136,4	118,3	104,2	111,0	142,0	110,9	113,5	107,7	109,5	108,2	111,1	124,5	119,4	Légumes frais	14
15	Wine must/Wine	107,8	107,1	107,0	107,2	111,2	116,3	117,5	117,4	121,2	123,3	125,1	126,7	126,1	Moût/Vin	15
15A	Wine must	-	-	-	-	-	-	-	-	-	-	-	-	-	Moût	15A
15B	Wine	107,8	107,1	107,0	107,2	111,2	116,3	117,5	117,4	121,2	123,3	125,1	126,7	126,1	Vin	15B
15B1	Table wine	105,0	104,3	104,2	104,5	108,5	113,8	114,8	114,2	117,8	120,0	121,9	123,2	122,5	Vin de table	15B1
15B2	Quality wine	129,2	128,6	128,1	127,7	131,8	135,6	138,1	142,1	147,5	148,8	149,8	153,5	153,2	Vin de qualité	15B2
16	Olives and olive oil	95,1	96,9	97,7	101,1	101,9	102,6	104,2	104,9	105,2	105,4	105,1	105,4	105,2	Olives et huile d'olives	16
17	Seeds	86,9	87,1	87,2	88,6	89,2	91,4	101,0	93,3	93,3	92,9	93,9	94,1	94,1	Semences	17
18	Flowers, ornamental plants and tree-nursery products	43,8	62,2	67,8	100,5	102,1	94,8	127,4	116,1	116,1	95,4	95,4	68,3	73,5	Fleurs, plantes ornementales et produits de pépinières	18
19	Other crop products	93,6	93,9	94,6	97,5	98,7	99,0	100,5	98,0	97,6	97,1	96,8	96,8	96,9	Autres produits végétaux	19
19A	Pulses	80,7	81,3	84,1	95,5	101,5	102,4	109,6	98,7	97,1	93,6	93,9	93,8	94,1	Légumes secs	19A
19B	Oilseeds	93,2	93,2	94,4	99,0	94,4	97,2	94,3	94,3	94,3	101,5	91,9	91,9	91,9	Graines oléagineuses	19B
19C	Raw tobacco	97,7	98,0	98,0	98,0	98,0	98,0	98,0	98,0	98,0	98,0	98,0	98,0	98,0	Tabac brut	19C
19D	Cotton	-	-	-	-	-	-	-	-	-	-	-	-	-	Coton	19D
19E	Others	-	-	-	-	-	-	-	-	-	-	-	-	-	Autres	19E

<b>NOMINAL PRICE INDICES / INDICES DES PRIX NOMINAUX</b>
--

1985 = 100		ITALIA														1985 = 100
EXCLUDING VAT		1988							1989							TVA EXCLUE
		J	J	A	S	O	N	D	J	F	M	A	M	J		
20	<b>ANIMALS AND ANIMAL PRODUCTS</b>	100,6	100,1	101,6	104,0	104,7	106,5	109,1	108,3	108,6	109,3	108,6	109,3	110,1	<b>ANIMAUX ET PRODUITS ANIMAUX</b>	<b>20</b>
21	<b>Animals (for slaughter and export)</b>	98,1	97,6	99,7	102,2	102,6	105,2	107,8	107,4	107,0	107,3	106,6	108,1	109,5	<b>Animaux (boucherie et exportation)</b>	<b>21</b>
21A	Calves	106,1	106,7	108,3	111,2	112,4	115,3	122,3	125,8	126,5	127,3	128,6	129,8	128,1	<b>Veaux</b>	<b>21A</b>
21B	Cattle excluding calves	98,7	98,5	99,4	100,7	104,7	106,4	109,6	111,9	113,5	115,2	116,0	116,2	116,3	<b>Bovins sans veaux</b>	<b>21B</b>
21C	Pigs	87,4	90,9	93,5	96,3	98,3	100,9	101,8	101,5	97,2	95,3	91,8	94,7	104,5	<b>Porcs</b>	<b>21C</b>
21D	Sheep and lambs	101,3	100,6	102,7	102,9	104,6	105,9	115,5	108,8	104,5	105,5	105,9	104,8	105,0	<b>Moutons et agnesux</b>	<b>21D</b>
21E	Poultry	105,3	100,9	105,1	108,5	99,3	99,1	100,6	100,1	102,2	101,6	99,9	100,8	100,5	<b>Volailles</b>	<b>21E</b>
21E1	Chickens	108,9	102,4	109,1	113,5	99,0	97,4	99,2	97,6	101,3	100,3	97,8	99,9	101,3	<b>Poulets</b>	<b>21E1</b>
21E2	Other poultry	98,7	98,0	97,8	99,3	99,9	102,2	103,2	104,8	104,0	104,0	103,8	102,6	99,0	<b>Autres volailles</b>	<b>21E2</b>
21F	Other animals	97,5	95,0	96,0	99,6	106,5	119,3	121,9	110,7	107,0	108,8	111,4	115,8	108,2	<b>Autres animaux</b>	<b>21F</b>
22	<b>Milk</b>	112,1	112,1	111,7	111,7	111,8	111,8	111,8	111,5	112,6	113,8	114,5	114,5	114,5	<b>Lait</b>	<b>22</b>
22A	Cow's milk	112,2	112,2	111,8	111,8	111,9	112,0	112,0	111,4	112,5	113,8	114,5	114,5	114,5	<b>Lait de vache</b>	<b>22A</b>
22B	Other milk	109,3	109,3	109,0	109,0	109,0	109,0	109,3	113,2	113,2	113,7	113,8	113,8	113,8	<b>Autres laits</b>	<b>22B</b>
23	<b>Eggs</b>	78,1	76,3	78,5	89,7	95,4	97,0	110,1	104,4	107,6	110,5	103,4	99,6	98,2	<b>Œufs</b>	<b>23</b>
24	<b>Other animal products</b>	90,7	90,7	90,7	90,7	85,3	85,3	85,3	85,3	85,3	85,3	85,3	85,3	85,3	<b>Autres produits animaux</b>	<b>24</b>

<b>NOMINAL PRICE INDICES / INDICES DES PRIX NOMINAUX</b>
--

		NEDERLAND														
		1985 = 100														
EXCLUDING VAT		1988					1989								TVA EXCLUE	
		J	J	A	S	O	N	D	J	F	M	A	M	J		
0	TOTAL	90,7	88,0	90,3	95,4	96,5	99,5	104,9	103,3	102,6	104,7	105,9	100,7	97,4	TOTAL	0
(0)	TOTAL (excl. fruit and vegetables)	90,9	89,5	92,1	96,2	96,9	99,0	100,4	102,8	102,4	101,9	101,4	98,4	99,9	TOTAL (sans fruits et légumes)	(0)
1	CROP PRODUCTS	93,6	86,9	89,2	96,4	98,7	103,2	117,0	109,8	109,6	117,2	122,1	106,0	89,2	PRODUITS VÉGÉTAUX	1
(1)	CROP PRODUCTS (excl. fruit and vegetables)	95,7	92,3	95,3	99,6	101,1	102,9	105,3	111,2	112,3	112,2	112,3	99,8	95,0	PRODUITS VÉGÉTAUX (sans fruits et légumes)	(1)
11	Cereals and rice	86,9	86,9	85,8	85,5	86,2	86,8	86,9	87,5	87,1	87,9	89,7	89,7	89,7	Céréales et riz	11
11A	Soft wheat	85,1	85,1	86,0	85,3	86,2	87,0	87,2	87,8	87,4	88,5	90,4	90,4	90,4	Blé tendre	11A
11B	Durum wheat	-	-	-	-	-	-	-	-	-	-	-	-	-	Blé dur	11B
11C	Feeding barley	86,1	86,1	81,5	82,1	83,0	83,7	83,8	84,9	85,3	86,0	87,5	87,5	87,5	Orge fourragère	11C
11D	Malting barley	107,5	107,5	88,9	88,7	89,1	88,3	87,9	88,5	88,5	88,9	89,1	89,1	89,1	Orge de brasserie	11D
11E	Oats	99,6	99,6	91,3	94,5	93,1	91,5	89,7	87,5	85,1	81,5	81,3	81,3	81,3	Avoine	11E
11F	Grain-maize	-	-	-	-	-	-	-	-	-	-	-	-	-	Mais-grain	11F
11G	Paddy rice	-	-	-	-	-	-	-	-	-	-	-	-	-	Riz non décortiqué	11G
11H	Others	88,4	88,4	84,6	84,6	84,8	84,6	85,7	86,0	85,8	86,3	86,3	86,3	86,3	Autres	11H
12	Root crops	113,0	97,3	95,9	95,9	98,6	98,6	98,6	101,0	99,4	98,2	98,3	103,2	116,6	Plantes sarclées	12
12A	Potatoes for consumption	189,1	127,7	127,7	127,8	138,2	138,2	138,2	147,7	141,4	136,8	137,1	156,2	208,7	Pommes de terre de consommation	12A
12A1	Early potatoes	189,1	127,7	127,7	-	-	-	-	-	-	-	-	-	-	Pommes de terre hâtives	12A1
12A2	Main-crop potatoes	-	-	-	127,8	138,2	138,2	138,2	147,7	141,4	136,8	137,1	156,2	-	Autres pommes de terre	12A2
12B	Sugar beet	85,1	85,1	82,6	82,6	82,6	82,6	82,6	82,6	82,6	82,6	82,6	82,6	82,6	Betteraves sucrières	12B
12C	Others	91,7	91,7	91,7	91,7	91,7	91,7	91,7	91,7	91,7	91,7	91,7	91,7	91,7	Autres	12C
13	Fruit	73,2	93,0	103,2	116,1	90,0	106,6	119,6	120,7	124,8	139,3	149,8	145,9	96,9	Fruits	13
13A	Fresh fruit	73,2	93,0	103,2	116,1	90,0	106,6	119,6	120,7	124,8	139,3	149,8	145,9	96,9	Fruits frais	13A
13B	Nuts and dried fruit	-	-	-	-	-	-	-	-	-	-	-	-	-	Fruits secs	13B
13B1	Nuts	-	-	-	-	-	-	-	-	-	-	-	-	-	Fruits à coque	13B1
13B2	Dried fruit	-	-	-	-	-	-	-	-	-	-	-	-	-	Fruits séchés	13B2
14	Fresh vegetables	91,0	72,5	72,0	85,6	93,8	103,6	145,5	104,9	100,8	126,4	142,5	115,7	74,0	Légumes frais	14
15	Wine must/Wine	-	-	-	-	-	-	-	-	-	-	-	-	-	Moût/Vin	15
15A	Wine must	-	-	-	-	-	-	-	-	-	-	-	-	-	Moût	15A
15B	Wine	-	-	-	-	-	-	-	-	-	-	-	-	-	Vin	15B
15B1	Table wine	-	-	-	-	-	-	-	-	-	-	-	-	-	Vin de table	15B1
15B2	Quality wine	-	-	-	-	-	-	-	-	-	-	-	-	-	Vin de qualité	15B2
16	Olives and olive oil	-	-	-	-	-	-	-	-	-	-	-	-	-	Olives et huile d'olives	16
17	Seeds	105,1	105,1	112,0	112,0	112,0	112,0	112,0	112,7	112,7	112,7	112,7	112,7	112,7	Semences	17
18	Flowers, ornamental plants and tree-nursery products	90,5	89,7	94,2	100,9	102,4	105,1	108,8	116,9	119,2	119,2	119,2	98,2	86,9	Fleurs, plantes ornementales et produits de pépinières	18
19	Other crop products	87,2	87,2	76,1	77,7	77,8	77,8	77,8	87,4	88,3	89,1	89,4	89,4	89,4	Autres produits végétaux	19
19A	Pulses	97,9	97,9	84,9	84,3	83,5	83,6	83,6	84,9	86,8	88,8	89,3	89,3	89,3	Légumes secs	19A
19B	Oilseeds	68,8	68,8	69,8	69,8	67,8	67,7	67,4	98,4	98,2	98,2	98,4	98,4	98,4	Graines oléagineuses	19B
19C	Raw tobacco	-	-	-	-	-	-	-	-	-	-	-	-	-	Tabac brut	19C
19D	Cotton	-	-	-	-	-	-	-	-	-	-	-	-	-	Coton	19D
19E	Others	87,2	87,2	63,6	73,0	78,1	78,1	78,1	78,1	78,1	76,8	76,8	76,8	76,8	Autres	19E

<b>NOMINAL PRICE INDICES / INDICES DES PRIX NOMINAUX</b>
--

1985 = 100		NEDERLAND														1985 = 100
EXCLUDING VAT		1988							1989							TVA EXCLUE
		J	J	A	S	O	N	D	J	F	M	A	M	J		
20	<b>ANIMALS AND ANIMAL PRODUCTS</b>	89,2	88,6	90,9	94,9	95,4	97,7	98,7	99,9	98,9	98,3	97,5	98,0	101,6	<b>ANIMAUX ET PRODUITS ANIMAUX</b>	20
21	<b>Animals (for slaughter and export)</b>	80,1	78,3	79,1	81,5	82,2	84,3	87,6	91,7	91,6	90,3	89,5	91,7	98,9	<b>Animaux (boucherie et exportation)</b>	21
21A	Calves	96,1	96,9	96,9	96,9	98,6	103,5	116,8	126,2	123,8	123,8	119,0	119,8	114,2	<b>Veaux</b>	21A
21B	Cattle excluding calves	93,6	93,3	96,7	97,4	96,3	96,6	96,3	96,9	98,3	100,3	102,9	105,4	104,1	<b>Bovins sans veaux</b>	21B
21C	Pigs	71,5	68,1	68,1	72,3	73,4	75,3	77,6	82,4	82,6	79,7	78,8	81,7	97,2	<b>Porcs</b>	21C
21D	Sheep and lambs	84,6	84,6	85,0	84,7	84,8	85,9	86,2	87,1	87,1	87,8	89,8	88,6	85,6	<b>Moutons et agnesux</b>	21D
21E	Poultry	76,8	76,8	78,4	79,2	79,9	81,6	81,6	80,1	79,5	79,0	79,5	79,5	80,2	<b>Volailles</b>	21E
21E1	Chickens	77,6	77,6	78,5	79,3	80,3	81,2	81,2	80,2	79,8	79,8	80,2	80,2	80,6	<b>Poulets</b>	21E1
21E2	Other poultry	65,9	66,3	77,3	77,3	75,1	87,2	87,2	78,8	75,7	69,5	70,8	70,4	74,4	<b>Autres volailles</b>	21E2
21F	Other animals	87,6	82,9	85,5	84,0	82,6	80,4	80,8	87,0	87,0	85,5	86,2	89,1	85,5	<b>Autres animaux</b>	21F
22	<b>Milk</b>	103,1	103,9	107,7	113,3	113,9	116,3	114,6	112,8	110,2	110,2	110,1	109,1	108,3	<b>Lait</b>	22
22A	Cow's milk	103,1	103,9	107,7	113,3	113,9	116,3	114,6	112,8	110,2	110,2	110,1	109,1	108,3	<b>Lait de vache</b>	22A
22B	Other milk	-	-	-	-	-	-	-	-	-	-	-	-	-	<b>Autres laits</b>	22B
23	<b>Eggs</b>	74,9	74,5	81,3	89,5	86,8	90,0	89,1	84,5	87,7	89,6	84,5	79,9	81,8	<b>Œufs</b>	23
24	<b>Other animal products</b>	107,4	107,4	107,4	107,4	107,4	107,4	107,4	113,0	106,7	98,0	98,0	98,0	98,0	<b>Autres produits animaux</b>	24

<b>NOMINAL PRICE INDICES / INDICES DES PRIX NOMINAUX</b>
--

		BELGIQUE/BELGIË														
		1985 = 100														
EXCLUDING VAT		1989													TVA EXCLUE	
		1988					1989									
		J	J	A	S	O	N	D	J	F	M	A	M	J		
0	<b>TOTAL</b>	91,5	87,2	85,6	90,8	92,9	98,0	99,2	99,9	100,8	98,5	98,4	107,9	101,2	<b>TOTAL</b>	0
(0)	<b>TOTAL (excl. fruit and vegetables)</b>	92,0	89,7	90,1	93,2	94,3	98,4	101,0	102,0	102,6	100,8	98,6	106,2	104,7	<b>TOTAL (sans fruits et légumes)</b>	(0)
1	<b>CROP PRODUCTS</b>	99,6	86,5	79,4	87,9	91,5	99,0	97,5	98,1	99,1	96,6	102,3	127,8	98,4	<b>PRODUITS VÉGÉTAUX</b>	1
(1)	<b>CROP PRODUCTS (excl. fruit and vegetables)</b>	107,4	96,9	95,5	96,9	96,9	101,7	104,3	106,2	105,8	105,5	105,9	134,2	112,1	<b>PRODUITS VÉGÉTAUX (sans fruits et légumes)</b>	(1)
11	<b>Cereals and rice</b>	93,8	94,8	91,0	92,6	94,3	94,8	94,8	96,2	96,3	96,6	98,6	97,7	94,3	<b>Céréales et riz</b>	11
11A	Soft wheat	94,2	96,5	92,6	94,5	96,2	96,7	96,8	98,1	98,1	98,3	100,5	99,8	98,3	Blé tendre	11A
11B	Durum wheat	-	-	-	-	-	-	-	-	-	-	-	-	-	Blé dur	11B
11C	Feeding barley	91,2	88,9	85,4	87,2	89,1	89,6	89,7	91,5	91,8	92,4	94,1	92,5	90,0	Orge fourragère	11C
11D	Malting barley	107,8	107,8	107,8	92,8	93,0	93,3	93,3	94,6	94,6	95,9	96,2	95,6	-	Orge de brasserie	11D
11E	Oats	109,2	107,8	104,2	102,4	101,6	98,2	97,0	97,1	97,1	96,9	97,0	95,2	93,5	Avoine	11E
11F	Grain-maize	-	-	-	-	-	-	-	-	-	-	-	-	-	Maïs-grain	11F
11G	Paddy rice	-	-	-	-	-	-	-	-	-	-	-	-	-	Riz non décortiqué	11G
11H	Others	91,5	91,5	90,5	90,8	91,8	92,1	92,1	93,2	93,2	93,4	94,4	93,4	-	Autres	11H
12	<b>Root crops</b>	127,2	102,5	108,5	106,3	109,4	113,4	114,4	121,0	121,0	119,1	120,7	200,5	139,2	<b>Plantes sarclées</b>	12
12A	Potatoes for consumption	172,8	79,6	102,4	97,1	108,9	124,0	127,6	152,7	152,7	145,4	151,4	452,4	221,3	Pommes de terre de consommation	12A
12A1	Early potatoes	172,8	79,6	-	-	-	-	-	-	-	-	-	452,4	221,3	Pommes de terre hâtives	12A1
12A2	Main-crop potatoes	-	-	102,4	97,1	108,9	124,0	127,6	152,7	152,7	145,4	151,4	-	-	Autres pommes de terre	12A2
12B	Sugar beet	110,7	110,7	110,7	109,6	109,6	109,6	109,6	109,6	109,6	109,6	109,6	109,6	109,6	Betteraves sucrières	12B
12C	Others	127,2	102,5	108,5	106,3	109,4	113,4	114,4	121,0	121,0	119,1	120,7	200,5	139,2	Autres	12C
13	<b>Fruit</b>	94,2	91,4	72,3	96,3	96,3	123,9	114,2	120,9	127,8	117,8	118,8	136,8	105,1	<b>Fruits</b>	13
13A	Fresh fruit	94,2	91,4	72,3	96,3	96,3	123,9	114,2	120,9	127,8	117,8	118,8	136,8	105,1	Fruits frais	13A
13B	Nuts and dried fruit	-	-	-	-	-	-	-	-	-	-	-	-	-	Fruits secs	13B
13B1	Nuts	-	-	-	-	-	-	-	-	-	-	-	-	-	Fruits à coque	13B1
13B2	Dried fruit	-	-	-	-	-	-	-	-	-	-	-	-	-	Fruits séchés	13B2
14	<b>Fresh vegetables</b>	86,9	65,2	51,3	68,1	79,8	85,4	79,1	75,3	76,7	72,7	90,0	112,9	70,3	<b>Légumes frais</b>	14
15	<b>Wine must/Wine</b>	-	-	-	-	-	-	-	-	-	-	-	-	-	<b>Moût/Vin</b>	15
15A	Wine must	-	-	-	-	-	-	-	-	-	-	-	-	-	Moût	15A
15B	Wine	-	-	-	-	-	-	-	-	-	-	-	-	-	Vin	15B
15B1	Table wine	-	-	-	-	-	-	-	-	-	-	-	-	-	Vin de table	15B1
15B2	Quality wine	-	-	-	-	-	-	-	-	-	-	-	-	-	Vin de qualité	15B2
16	<b>Olives and olive oil</b>	-	-	-	-	-	-	-	-	-	-	-	-	-	<b>Olives et huile d'olives</b>	16
17	<b>Seeds</b>	107,4	96,9	95,5	96,9	96,9	101,7	104,3	106,2	105,8	105,5	105,9	134,2	112,1	<b>Semences</b>	17
18	<b>Flowers, ornamental plants and tree-nursery products</b>	101,1	94,6	87,0	92,6	86,9	97,3	105,0	102,0	101,1	102,3	99,6	101,6	102,8	<b>Fleurs, plantes ornementales et produits de pépinières</b>	18
19	<b>Other crop products</b>	89,8	84,8	82,8	83,0	85,1	89,6	89,0	88,7	87,5	86,2	86,2	86,6	87,2	<b>Autres produits végétaux</b>	19
19A	Pulses	89,8	84,8	82,8	83,0	85,1	89,6	89,0	88,7	87,5	86,2	86,2	86,6	87,2	Légumes secs	19A
19B	Oilseeds	100,1	100,2	100,2	100,2	100,2	100,2	100,2	100,2	100,2	100,2	100,2	100,2	100,2	Graines oléagineuses	19B
19C	Raw tobacco	99,2	99,2	99,2	99,2	99,2	99,2	99,2	99,2	99,2	99,2	99,2	99,2	99,2	Tabac brut	19C
19D	Cotton	-	-	-	-	-	-	-	-	-	-	-	-	-	Coton	19D
19E	Others	87,7	81,7	79,3	79,6	82,1	87,6	86,8	86,5	85,0	83,5	83,5	84,0	84,6	Autres	19E

NOMINAL PRICE INDICES / INDICES DES PRIX NOMINAUX
---

		BELGIQUE/BELGIË														
		1988						1989								
1985 = 100															1985 = 100	
EXCLUDING VAT															TVA EXCLUE	
		J	J	A	S	O	N	D	J	F	M	A	M	J		
20	ANIMALS AND ANIMAL PRODUCTS	87,6	87,6	88,6	92,2	93,5	97,5	100,0	100,8	101,6	99,4	96,6	98,3	102,6	ANIMAUX ET PRODUITS ANIMAUX	20
21	Animals (for slaughter and export)	85,3	84,7	84,8	86,9	87,4	89,3	92,9	95,6	96,0	95,3	93,8	96,5	102,5	Animaux (boucherie et exportation)	21
21A	Calves	105,5	98,7	98,1	91,7	96,1	103,3	110,8	123,5	123,5	133,9	132,3	132,9	128,9	Veaux	21A
21B	Cattle excluding calves	90,5	90,6	92,2	94,2	94,9	96,7	97,8	98,9	99,3	99,0	99,1	100,8	102,1	Bovins sans veaux	21B
21C	Pigs	76,2	76,6	75,9	79,5	80,6	82,4	88,1	90,1	90,6	87,3	84,8	87,8	98,6	Porcs	21C
21D	Sheep and lambs	99,4	95,7	94,1	91,4	91,4	91,4	90,0	90,4	90,4	86,4	91,4	91,0	89,8	Moutons et agneaux	21D
21E	Poultry	91,2	87,5	84,8	88,4	77,5	74,0	74,2	79,8	80,7	81,8	77,8	87,2	101,3	Volailles	21E
21E1	Chickens	91,2	87,5	84,8	88,4	77,5	74,0	74,2	79,8	80,7	81,8	77,8	87,2	101,3	Poulets	21E1
21E2	Other poultry	91,2	87,5	84,8	88,4	77,5	74,0	74,2	79,8	80,7	81,8	77,8	87,2	101,3	Autres volailles	21E2
21F	Other animals	93,0	92,9	94,6	94,6	95,0	95,7	95,0	95,2	95,9	96,6	97,8	99,8	98,8	Autres animaux	21F
22	Milk	100,2	101,3	103,9	110,2	114,5	123,6	123,6	120,7	120,7	113,0	108,9	109,5	109,4	Lait	22
22A	Cow's milk	100,2	101,3	103,9	110,2	114,5	123,6	123,6	120,7	120,7	113,0	108,9	109,5	109,4	Lait de vache	22A
22B	Other milk	-	-	-	-	-	-	-	-	-	-	-	-	-	Autres laits	22B
23	Eggs	61,2	64,7	70,1	82,1	83,6	92,5	92,0	82,1	92,5	94,5	77,6	69,7	71,1	Œufs	23
24	Other animal products	86,2	86,2	86,2	86,2	86,2	86,2	86,2	86,2	86,2	86,2	86,2	86,2	86,2	Autres produits animaux	24

<b>NOMINAL PRICE INDICES / INDICES DES PRIX NOMINAUX</b>
--

		LUXEMBOURG														
		1988						1989								
		EXCLUDING VAT												TVA EXCLUE		
		J	J	A	S	O	N	D	J	F	M	A	M	J		
0	TOTAL	100,7	101,2	101,8	103,1	105,7	109,0	109,6	111,1	111,7	112,0	113,9	113,6	113,7	TOTAL	0
(0)	TOTAL (excl. fruit and vegetables)	100,7	101,2	101,8	103,1	105,7	109,0	109,6	111,1	111,7	112,0	113,9	113,6	113,7	TOTAL (sans fruits et légumes)	(0)
1	CROP PRODUCTS	98,8	98,8	97,1	96,8	100,5	100,5	100,5	100,4	100,4	100,4	100,4	100,4	100,4	PRODUITS VÉGÉTAUX	1
(1)	CROP PRODUCTS (excl. fruit and vegetables)	98,8	98,8	97,1	96,8	100,5	100,5	100,5	100,4	100,4	100,4	100,4	100,4	100,4	PRODUITS VÉGÉTAUX (sans fruits et légumes)	(1)
11	Cereals and rice	94,7	94,7	90,7	90,7	90,7	90,7	90,7	90,7	90,7	90,7	90,7	90,7	90,7	Céréales et riz	11
11A	Soft wheat	96,9	96,9	92,2	92,2	92,2	92,2	92,2	92,2	92,2	92,2	92,2	92,2	92,2	Blé tendre	11A
11B	Durum wheat	-	-	-	-	-	-	-	-	-	-	-	-	-	Blé dur	11B
11C	Feeding barley	91,5	91,5	89,2	89,2	89,2	89,2	89,2	89,2	89,2	89,2	89,2	89,2	89,2	Orge fourragère	11C
11D	Malting barley	-	-	-	-	-	-	-	-	-	-	-	-	-	Orge de brasserie	11D
11E	Oats	101,0	101,0	92,1	92,1	92,1	92,1	92,1	92,1	92,1	92,1	92,1	92,1	92,1	Avoine	11E
11F	Grain-maize	-	-	-	-	-	-	-	-	-	-	-	-	-	Mais-grain	11F
11G	Paddy rice	-	-	-	-	-	-	-	-	-	-	-	-	-	Riz non décortiqué	11G
11H	Others	89,4	89,4	89,7	89,7	89,7	89,7	89,7	89,7	89,7	89,7	89,7	89,7	89,7	Autres	11H
12	Root crops	96,7	96,7	96,7	93,3	93,3	93,3	93,3	93,3	93,3	93,3	93,3	93,3	93,3	Plantes sarclées	12
12A	Potatoes for consumption	96,7	96,7	96,7	93,3	93,3	93,3	93,3	93,3	93,3	93,3	93,3	93,3	93,3	Pommes de terre de consommation	12A
12A1	Early potatoes	-	-	-	-	-	-	-	-	-	-	-	-	-	Pommes de terre hâtives	12A1
12A2	Main-crop potatoes	96,7	96,7	96,7	93,3	93,3	93,3	93,3	93,3	93,3	93,3	93,3	93,3	93,3	Autres pommes de terre	12A2
12B	Sugar beet	-	-	-	-	-	-	-	-	-	-	-	-	-	Betteraves sucrières	12B
12C	Others	-	-	-	-	-	-	-	-	-	-	-	-	-	Autres	12C
13	Fruit	-	-	-	-	-	-	-	-	-	-	-	-	-	Fruits	13
13A	Fresh fruit	-	-	-	-	-	-	-	-	-	-	-	-	-	Fruits frais	13A
13B	Nuts and dried fruit	-	-	-	-	-	-	-	-	-	-	-	-	-	Fruits secs	13B
13B1	Nuts	-	-	-	-	-	-	-	-	-	-	-	-	-	Fruits à coque	13B1
13B2	Dried fruit	-	-	-	-	-	-	-	-	-	-	-	-	-	Fruits séchés	13B2
14	Fresh vegetables	-	-	-	-	-	-	-	-	-	-	-	-	-	Légumes frais	14
15	Wine must/Wine	102,3	102,3	102,3	102,3	110,7	110,7	110,7	110,7	110,7	110,7	110,7	110,7	110,7	Moût/Vin	15
15A	Wine must	102,3	102,3	102,3	102,3	110,7	110,7	110,7	110,7	110,7	110,7	110,7	110,7	110,7	Moût	15A
15B	Wine	-	-	-	-	-	-	-	-	-	-	-	-	-	Vin	15B
15B1	Table wine	-	-	-	-	-	-	-	-	-	-	-	-	-	Vin de table	15B1
15B2	Quality wine	-	-	-	-	-	-	-	-	-	-	-	-	-	Vin de qualité	15B2
16	Olives and olive oil	-	-	-	-	-	-	-	-	-	-	-	-	-	Olives et huile d'olives	16
17	Seeds	-	-	-	-	-	-	-	-	-	-	-	-	-	Semences	17
18	Flowers, ornamental plants and tree-nursery products	-	-	-	-	-	-	-	-	-	-	-	-	-	Fleurs, plantes ornementales et produits de pépinières	18
19	Other crop products	108,7	108,7	108,7	108,7	108,7	108,7	108,7	106,0	106,0	106,0	106,0	106,0	106,0	Autres produits végétaux	19
19A	Pulses	-	-	-	-	-	-	-	-	-	-	-	-	-	Légumes secs	19A
19B	Oilseeds	-	-	-	-	-	-	-	-	-	-	-	-	-	Graines oléagineuses	19B
19C	Raw tobacco	-	-	-	-	-	-	-	-	-	-	-	-	-	Tabac brut	19C
19D	Cotton	-	-	-	-	-	-	-	-	-	-	-	-	-	Coton	19D
19E	Others	-	-	-	-	-	-	-	-	-	-	-	-	-	Autres	19E



**NOMINAL PRICE INDICES / INDICES DES PRIX NOMINAUX**

1985 = 100		LUXEMBOURG												1985 = 100		
EXCLUDING VAT		1988						1989						TVA EXCLUE		
		J	J	A	S	O	N	D	J	F	M	A	M	J		
20	<b>ANIMALS AND ANIMAL PRODUCTS</b>	101,1	101,6	102,6	104,2	106,5	110,5	111,1	112,9	113,6	113,9	116,2	115,8	116,0	<b>ANIMAUX ET PRODUITS ANIMAUX</b>	<b>20</b>
21	<b>Animals (for slaughter and export)</b>	92,2	92,7	93,6	95,1	93,6	94,6	96,3	98,7	100,3	100,8	103,2	102,9	105,6	<b>Animaux (boucherie et exportation)</b>	<b>21</b>
21A	Calves	125,5	129,0	122,7	136,2	130,3	141,0	132,1	133,7	143,5	145,2	153,7	162,2	161,9	Veaux	21A
21B	Cattle excluding calves	95,6	96,5	99,5	98,9	97,1	96,7	98,9	102,7	101,4	101,8	104,4	102,7	104,7	Bovins sans veaux	21B
21C	Pigs	73,0	71,2	68,4	71,9	72,9	75,0	78,1	77,2	84,4	84,9	84,5	85,8	91,3	Porcs	21C
21D	Sheep and lambs	-	-	-	-	-	-	-	-	-	-	-	-	-	Moutons et agneaux	21D
21E	Poultry	92,2	92,7	93,6	95,1	93,6	94,6	96,3	98,7	100,3	100,8	103,2	102,9	105,6	Volailles	21E
21E1	Chickens	:	:	:	:	:	:	:	:	:	:	:	:	:	Poulets	21E1
21E2	Other poultry	-	-	-	-	-	-	-	-	-	-	-	-	-	Autres volailles	21E2
21F	Other animals	-	-	-	-	-	-	-	-	-	-	-	-	-	Autres animaux	21F
22	<b>Milk</b>	108,6	109,1	110,2	111,7	117,1	123,2	123,2	124,6	124,6	124,6	126,9	126,6	124,8	<b>Lait</b>	<b>22</b>
22A	Cow's milk	108,6	109,1	110,2	111,7	117,1	123,2	123,2	124,6	124,6	124,6	126,9	126,6	124,8	Lait de vache	22A
22B	Other milk	-	-	-	-	-	-	-	-	-	-	-	-	-	Autres laits	22B
23	<b>Eggs</b>	76,1	80,5	82,5	89,9	91,2	99,7	90,9	90,9	94,3	101,7	94,3	86,9	85,9	<b>Œufs</b>	<b>23</b>
24	<b>Other animal products</b>	-	-	-	-	-	-	-	-	-	-	-	-	-	<b>Autres produits animaux</b>	<b>24</b>

<b>NOMINAL PRICE INDICES / INDICES DES PRIX NOMINAUX</b>
--

1985 = 100		UNITED KINGDOM													1985 = 100	
EXCLUDING VAT		1988						1989						TVA EXCLUE		
		J	J	A	S	O	N	D	J	F	M	A	M	J		
0	TOTAL	102,3	104,3	104,9	103,8	101,7	104,2	102,1	101,6	103,6	106,1	110,4	111,9	111,8	TOTAL	0
(0)	TOTAL (excl. fruit and vegetables)	101,0	103,6	105,3	104,6	103,0	105,2	102,6	102,8	103,4	106,2	110,5	111,6	111,6	TOTAL (sans fruits et légumes)	(0)
1	CROP PRODUCTS	103,1	98,1	96,2	95,7	94,4	96,5	98,5	97,6	101,9	103,1	108,3	115,5	111,2	PRODUITS VÉGÉTAUX	1
(1)	CROP PRODUCTS (excl. fruit and vegetables)	99,0	94,2	95,0	96,0	96,3	97,5	98,7	100,2	100,8	102,4	108,2	115,8	110,4	PRODUITS VÉGÉTAUX (sans fruits et légumes)	(1)
11	Cereals and rice	92,2	92,9	92,8	93,6	94,7	95,2	95,9	97,8	98,1	99,0	101,1	100,9	97,2	Céréales et riz	11
11A	Soft wheat	92,1	92,6	91,6	92,8	93,5	93,5	94,2	96,2	96,7	98,1	100,2	101,3	98,5	Blé tendre	11A
11B	Durum wheat	-	-	-	-	-	-	-	-	-	-	-	-	-	Blé dur	11B
11C	Feeding barley	91,3	89,4	88,8	90,4	94,0	95,0	95,8	97,9	99,3	100,0	101,0	100,3	96,8	Orge fourragère	11C
11D	Malting barley	93,7	101,5	107,1	104,3	102,7	104,3	104,3	106,1	103,0	101,8	106,5	100,4	90,9	Orge de brasserie	11D
11E	Oats	99,7	99,4	95,0	98,1	97,0	97,2	99,5	99,9	98,2	98,5	98,5	97,8	98,1	Avoine	11E
11F	Grain-malzo	-	-	-	-	-	-	-	-	-	-	-	-	-	Mais-grain	11F
11G	Paddy rice	-	-	-	-	-	-	-	-	-	-	-	-	-	Riz non décortiqué	11G
11H	Others	86,6	86,6	97,1	98,9	96,6	98,3	101,0	97,0	107,1	94,5	94,0	97,3	97,3	Autres	11H
12	Root crops	130,6	103,1	105,9	107,9	105,7	108,0	111,2	111,0	110,5	115,3	141,3	187,6	172,7	Plantes sarclées	12
12A	Potatoes for consumption	152,8	105,8	110,5	114,0	115,0	118,9	124,5	124,1	123,3	131,5	175,9	254,9	229,5	Pommes de terre de consommation	12A
12A1	Early potatoes	152,8	105,8	-	-	-	-	-	-	-	-	-	-	229,5	Pommes de terre hâtives	12A1
12A2	Main-crop potatoes	-	-	110,5	114,0	115,0	118,9	124,5	124,1	123,3	131,5	175,9	254,9	-	Autres pommes de terre	12A2
12B	Sugar beet	99,3	99,3	99,3	99,3	92,5	92,5	92,5	92,5	92,5	92,5	92,5	92,5	92,5	Betteraves sucrières	12B
12C	Others	-	-	-	-	-	-	-	-	-	-	-	-	-	Autres	12C
13	Fruit	104,6	99,8	125,3	122,7	100,2	114,3	113,9	116,1	114,1	125,4	129,9	131,9	99,3	Fruits	13
13A	Fresh fruit	104,6	99,8	125,3	122,7	100,2	114,3	113,9	116,1	114,1	125,4	129,9	131,9	99,3	Fruits frais	13A
13B	Nuts and dried fruit	-	-	-	-	-	-	-	-	-	-	-	-	-	Fruits secs	13B
13B1	Nuts	-	-	-	-	-	-	-	-	-	-	-	-	-	Fruits à coque	13B1
13B2	Dried fruit	-	-	-	-	-	-	-	-	-	-	-	-	-	Fruits séchés	13B2
14	Fresh vegetables	121,0	115,5	93,2	86,5	84,5	86,6	92,7	80,0	103,2	99,8	102,4	109,3	118,2	Légumes frais	14
15	Wine must/Wine	-	-	-	-	-	-	-	-	-	-	-	-	-	Moût/Vin	15
15A	Wine must	-	-	-	-	-	-	-	-	-	-	-	-	-	Moût	15A
15B	Wine	-	-	-	-	-	-	-	-	-	-	-	-	-	Vin	15B
15B1	Table wine	-	-	-	-	-	-	-	-	-	-	-	-	-	Vin de table	15B1
15B2	Quality wine	-	-	-	-	-	-	-	-	-	-	-	-	-	Vin de qualité	15B2
16	Olives and olive oil	-	-	-	-	-	-	-	-	-	-	-	-	-	Olives et huile d'olives	16
17	Seeds	114,0	111,3	113,5	113,0	108,1	112,8	114,4	120,0	124,1	118,1	120,1	124,4	118,8	Semences	17
18	Flowers, ornamental plants and tree-nursery products	104,0	100,0	108,3	107,0	104,0	111,5	111,2	107,4	112,1	120,3	113,3	105,2	96,4	Fleurs, plantes ornementales et produits de pépinières	18
19	Other crop products	81,4	74,8	75,3	77,0	79,5	81,3	83,3	85,0	86,5	88,4	91,0	92,9	94,6	Autres produits végétaux	19
19A	Pulses	113,0	113,0	113,0	113,0	113,0	113,0	113,0	113,0	113,0	113,0	113,0	113,0	113,0	Légumes secs	19A
19B	Oilseeds	80,6	73,8	74,3	76,0	78,6	80,5	82,5	84,3	85,8	87,7	90,4	92,4	94,1	Graines oléagineuses	19B
19C	Raw tobacco	-	-	-	-	-	-	-	-	-	-	-	-	-	Tabac brut	19C
19D	Cotton	-	-	-	-	-	-	-	-	-	-	-	-	-	Coton	19D
19E	Others	-	-	-	-	-	-	-	-	-	-	-	-	-	Autres	19E

NOMINAL PRICE INDICES / INDICES DES PRIX NOMINAUX
---

		UNITED KINGDOM														
		1988						1989								
EXCLUDING VAT		J	J	A	S	O	N	D	J	F	M	A	M	J	TVA EXCLUE	
20	ANIMALS AND ANIMAL PRODUCTS	101,9	107,9	110,1	108,6	106,1	108,8	104,3	104,0	104,7	107,9	111,6	109,7	112,2	ANIMAUX ET PRODUITS ANIMAUX	20
21	Animals (for slaughter and export)	105,7	106,4	104,5	101,5	100,0	104,8	101,6	103,0	102,9	107,5	117,8	119,0	120,2	Animaux (boucherie et exportation)	21
21A	Calves	165,4	185,4	185,4	185,4	156,7	156,7	156,7	171,5	171,5	171,5	174,9	174,9	174,9	Veaux	21A
21B	Cattle excluding calves	118,4	117,7	118,7	115,2	111,5	115,8	106,6	114,5	113,9	115,7	125,9	126,2	126,4	Bovins sans veaux	21B
21C	Pigs	88,8	88,5	87,3	87,5	89,9	93,2	97,8	96,1	97,9	100,0	103,0	106,5	110,5	Porcs	21C
21D	Sheep and lambs	105,5	112,1	98,3	87,7	85,2	94,3	96,6	85,4	85,0	107,7	140,4	140,1	139,8	Moutons et agneaux	21D
21E	Poultry	92,4	92,6	91,9	92,4	93,4	97,7	95,8	93,9	93,2	93,2	94,3	96,6	98,1	Volailles	21E
21E1	Chickens	93,0	93,4	92,4	93,0	92,6	92,9	94,3	94,4	93,7	93,7	94,9	97,3	99,2	Poulets	21E1
21E2	Other poultry	90,8	90,3	90,4	90,6	95,7	111,1	100,2	92,6	91,8	91,9	92,7	94,7	94,9	Autres volailles	21E2
21F	Other animals	-	-	-	-	-	-	-	-	-	-	-	-	-	Autres animaux	21F
22	Milk	102,8	118,7	127,8	126,4	121,3	119,7	116,3	114,5	114,7	115,6	107,5	97,6	102,6	Lait	22
22A	Cow's milk	102,8	118,7	127,8	126,4	121,3	119,7	116,3	114,5	114,7	115,6	107,5	97,6	102,6	Lait de vache	22A
22B	Other milk	-	-	-	-	-	-	-	-	-	-	-	-	-	Autres laits	22B
23	Eggs	64,2	69,4	72,4	83,7	84,4	91,4	69,9	62,4	71,2	74,2	79,9	89,2	90,4	Oufs	23
24	Other animal products	98,7	98,7	98,7	98,7	98,7	98,7	98,7	98,7	98,7	98,7	98,7	96,9	99,7	Autres produits animaux	24

<b>NOMINAL PRICE INDICES / INDICES DES PRIX NOMINAUX</b>
--

1985 = 100		IRELAND														1985 = 100	
EXCLUDING VAT		1988							1989							TVA EXCLUE	
		J	J	A	S	O	N	D	J	F	M	A	M	J			
0	<b>TOTAL</b>	115,3	115,8	115,9	116,2	115,8	116,8	118,3	120,3	121,3	122,0	124,0	126,4	124,7	<b>TOTAL</b>	<b>0</b>	
(0)	<b>TOTAL (excl. fruit and vegetables)</b>	115,5	115,9	116,4	116,8	116,5	117,5	119,0	120,9	122,0	122,7	124,6	126,9	125,0	<b>TOTAL (sans fruits et légumes)</b>	<b>(0)</b>	
1	<b>CROP PRODUCTS</b>	101,0	108,0	105,4	104,5	102,4	103,8	103,3	104,7	104,4	104,1	108,4	109,9	113,1	<b>PRODUITS VÉGÉTAUX</b>	<b>1</b>	
(1)	<b>CROP PRODUCTS (excl. fruit and vegetables)</b>	99,0	107,9	107,5	107,7	106,7	107,4	106,6	107,0	106,9	106,8	110,5	110,6	113,2	<b>PRODUITS VÉGÉTAUX (sans fruits et légumes)</b>	<b>(1)</b>	
11	<b>Cereals and rice</b>	104,0	104,0	108,8	108,8	108,8	108,8	108,8	108,8	108,8	108,8	108,8	108,8	108,8	<b>Céréales et riz</b>	<b>11</b>	
11A	Soft wheat	108,3	108,3	110,8	110,8	110,8	110,8	110,8	110,8	110,8	110,8	110,8	110,8	110,8	Blé tendre	11A	
11B	Durum wheat	-	-	-	-	-	-	-	-	-	-	-	-	-	Blé dur	11B	
11C	Feeding barley	101,5	101,5	107,4	107,4	107,4	107,4	107,4	107,4	107,4	107,4	107,4	107,4	107,4	Orge fourragère	11C	
11D	Malting barley	103,1	103,1	109,0	109,0	109,0	109,0	109,0	109,0	109,0	109,0	109,0	109,0	109,0	Orge de brasserie	11D	
11E	Oats	99,6	99,6	104,4	104,4	104,4	104,4	104,4	104,4	104,4	104,4	104,4	104,4	104,4	Avoine	11E	
11F	Grain-maize	-	-	-	-	-	-	-	-	-	-	-	-	-	Maïs-grain	11F	
11G	Paddy rice	-	-	-	-	-	-	-	-	-	-	-	-	-	Riz non décortiqué	11G	
11H	Others	-	-	-	-	-	-	-	-	-	-	-	-	-	Autres	11H	
12	<b>Root crops</b>	91,0	115,7	105,5	104,4	101,3	103,5	101,3	102,5	102,4	102,0	112,5	112,4	119,8	<b>Plantes sarclées</b>	<b>12</b>	
12A	Potatoes for consumption	77,1	130,8	108,7	104,7	98,1	102,7	98,0	100,6	100,5	99,6	122,4	122,2	138,2	Pommes de terre de consommation	12A	
12A1	Early potatoes	-	-	-	-	-	-	-	-	-	-	-	-	-	Pommes de terre hâtives	12A1	
12A2	Main-crop potatoes	77,1	130,8	108,7	104,7	98,1	102,7	98,0	100,6	100,5	99,6	122,4	122,2	138,2	Autres pommes de terre	12A2	
12B	Sugar beet	102,8	102,8	102,8	104,1	104,1	104,1	104,1	104,1	104,1	104,1	104,1	104,1	104,1	Betteraves sucrères	12B	
12C	Others	-	-	-	-	-	-	-	-	-	-	-	-	-	Autres	12C	
13	<b>Fruit</b>	-	-	-	-	-	-	-	-	-	-	-	-	-	<b>Fruits</b>	<b>13</b>	
13A	Fresh fruit	-	-	-	-	-	-	-	-	-	-	-	-	-	Fruits frais	13A	
13B	Nuts and dried fruit	-	-	-	-	-	-	-	-	-	-	-	-	-	Fruits secs	13B	
13B1	Nuts	-	-	-	-	-	-	-	-	-	-	-	-	-	Fruits à coque	13B1	
13B2	Dried fruit	-	-	-	-	-	-	-	-	-	-	-	-	-	Fruits séchés	13B2	
14	<b>Fresh vegetables</b>	108,6	108,5	96,8	91,7	85,7	89,6	90,2	95,9	94,5	93,2	100,3	107,3	112,8	<b>Légumes frais</b>	<b>14</b>	
15	<b>Wine must/Wine</b>	-	-	-	-	-	-	-	-	-	-	-	-	-	<b>Moût/Vin</b>	<b>15</b>	
15A	Wine must	-	-	-	-	-	-	-	-	-	-	-	-	-	Moût	15A	
15B	Wine	-	-	-	-	-	-	-	-	-	-	-	-	-	Vin	15B	
15B1	Table wine	-	-	-	-	-	-	-	-	-	-	-	-	-	Vin de table	15B1	
15B2	Quality wine	-	-	-	-	-	-	-	-	-	-	-	-	-	Vin de qualité	15B2	
16	<b>Olives and olive oil</b>	-	-	-	-	-	-	-	-	-	-	-	-	-	<b>Olives et huile d'olives</b>	<b>16</b>	
17	<b>Seeds</b>	98,7	98,7	107,3	119,0	119,0	119,0	119,0	117,5	116,6	117,8	115,8	118,4	118,4	<b>Semences</b>	<b>17</b>	
18	<b>Flowers, ornamental plants and tree-nursery products</b>	-	-	-	-	-	-	-	-	-	-	-	-	-	<b>Fleurs, plantes ornementales et produits de pépinières</b>	<b>18</b>	
19	<b>Other crop products</b>	-	-	-	-	-	-	-	-	-	-	-	-	-	<b>Autres produits végétaux</b>	<b>19</b>	
19A	Pulses	-	-	-	-	-	-	-	-	-	-	-	-	-	Légumes secs	19A	
19B	Oilseeds	-	-	-	-	-	-	-	-	-	-	-	-	-	Graines oléagineuses	19B	
19C	Raw tobacco	-	-	-	-	-	-	-	-	-	-	-	-	-	Tabac brut	19C	
19D	Cotton	-	-	-	-	-	-	-	-	-	-	-	-	-	Coton	19D	
19E	Others	-	-	-	-	-	-	-	-	-	-	-	-	-	Autres	19E	

<b>NOMINAL PRICE INDICES / INDICES DES PRIX NOMINAUX</b>
--

1985 = 100		<i>IRELAND</i>													1985 = 100	
EXCLUDING VAT		1988													TVA EXCLUE	
		1989														
		J	J	A	S	O	N	D	J	F	M	A	M	J		
20	<b>ANIMALS AND ANIMAL PRODUCTS</b>	117,2	116,8	117,3	117,8	117,6	118,5	120,3	122,4	123,6	124,4	126,1	128,6	126,3	<b>ANIMAUX ET PRODUITS ANIMAUX</b>	<b>20</b>
21	<b>Animals (for slaughter and export)</b>	117,4	115,8	115,3	111,8	111,8	113,3	114,8	116,2	118,4	120,1	122,9	123,5	120,1	<b>Animaux (boucherie et exportation)</b>	<b>21</b>
21A	Calves	-	-	-	-	-	-	-	-	-	-	-	-	-	<b>Veaux</b>	<b>21A</b>
21B	Cattle excluding calves	123,7	122,1	121,4	116,7	116,7	118,9	119,3	121,8	123,8	124,9	127,8	128,9	125,1	<b>Bovins sans veaux</b>	<b>21B</b>
21C	Pigs	90,4	90,4	89,4	90,9	92,6	90,2	89,7	92,4	92,9	94,9	97,4	101,1	106,8	<b>Porcs</b>	<b>21C</b>
21D	Sheep and lambs	108,8	103,1	105,2	105,3	101,8	100,8	108,9	109,0	118,3	128,2	132,9	122,8	105,2	<b>Moutons et agneaux</b>	<b>21D</b>
21E	Poultry	89,2	90,0	91,0	91,0	91,7	92,7	108,2	90,8	90,2	90,2	90,0	89,7	90,4	<b>Volailles</b>	<b>21E</b>
21E1	Chickens	100,4	101,6	102,5	102,4	102,7	103,3	103,3	103,3	103,3	103,0	102,6	101,3	102,3	<b>Poulets</b>	<b>21E1</b>
21E2	Other poultry	66,9	66,9	68,1	68,1	69,8	71,5	118,1	65,9	63,9	64,7	64,7	66,6	66,6	<b>Autres volailles</b>	<b>21E2</b>
21F	Other animals	-	-	-	-	-	-	-	-	-	-	-	-	-	<b>Autres animaux</b>	<b>21F</b>
22	<b>Milk</b>	118,3	119,3	121,2	127,6	127,0	127,2	129,4	132,7	132,4	131,9	131,8	137,3	136,5	<b>Lait</b>	<b>22</b>
22A	Cow's milk	118,3	119,3	121,2	127,6	127,0	127,2	129,4	132,7	132,4	131,9	131,8	137,3	136,5	<b>Lait de vache</b>	<b>22A</b>
22B	Other milk	-	-	-	-	-	-	-	-	-	-	-	-	-	<b>Autres laits</b>	<b>22B</b>
23	<b>Eggs</b>	72,0	82,4	87,3	93,6	93,9	99,4	98,9	95,2	94,4	94,3	99,0	100,9	101,2	<b>Œufs</b>	<b>23</b>
24	<b>Other animal products</b>	97,3	99,7	104,7	109,8	113,8	104,8	105,4	112,0	114,7	107,4	109,4	107,6	102,7	<b>Autres produits animaux</b>	<b>24</b>

<b>NOMINAL PRICE INDICES / INDICES DES PRIX NOMINAUX</b>
--

		DANMARK														
		1988						1989						1985 = 100		
EXCLUDING VAT		J	J	A	S	O	N	D	J	F	M	A	M	J	TVA EXCLUE	
0	TOTAL	96,3	94,6	94,8	95,7	96,4	96,7	96,4	97,5	98,6	99,7	100,7	101,8	101,2	TOTAL	0
(0)	TOTAL (excl. fruit and vegetables)	96,1	94,6	94,6	95,9	96,5	96,8	96,5	97,3	98,5	99,7	100,3	101,4	100,9	TOTAL (sans fruits et légumes)	(0)
1	CROP PRODUCTS	98,8	92,8	93,1	92,1	92,4	95,0	93,8	98,2	98,5	98,3	101,5	101,4	93,0	PRODUITS VÉGÉTAUX	1
(1)	CROP PRODUCTS (excl. fruit and vegetables)	98,2	92,6	92,3	92,5	92,6	95,2	94,0	97,5	97,9	98,1	99,9	100,1	91,3	PRODUITS VÉGÉTAUX (sans fruits et légumes)	(1)
11	Cereals and rice	97,0	88,8	85,1	85,5	87,3	91,2	89,9	94,5	96,1	94,6	96,3	98,7	89,8	Céréales et riz	11
11A	Soft wheat	93,2	88,5	84,8	84,7	84,9	88,9	89,0	95,4	97,1	97,2	97,9	99,0	98,2	Blé tendre	11A
11B	Durum wheat	-	-	-	-	-	-	-	-	-	-	-	-	-	Blé dur	11B
11C	Feeding barley	97,5	87,8	84,7	85,4	87,6	91,5	90,4	94,5	96,0	94,0	96,1	99,3	88,0	Orge fourragère	11C
11D	Malting barley	-	-	-	-	-	-	-	-	-	-	-	-	-	Orge de brasserie	11D
11E	Oats	117,3	129,2	92,5	91,4	89,8	94,7	81,3	93,8	94,0	87,7	98,8	82,2	86,1	Avoine	11E
11F	Grain-maize	-	-	-	-	-	-	-	-	-	-	-	-	-	Maïs-grain	11F
11G	Paddy rice	-	-	-	-	-	-	-	-	-	-	-	-	-	Riz non décortiqué	11G
11H	Others	87,2	81,4	89,3	87,7	88,6	90,9	88,1	91,5	95,1	100,3	93,7	97,5	97,1	Autres	11H
12	Root crops	121,6	121,6	121,6	121,6	108,3	108,3	108,3	108,3	108,3	108,3	108,3	108,3	108,3	Plantes sarclées	12
12A	Potatoes for consumption	150,6	150,6	150,6	150,6	137,9	137,9	137,9	137,9	137,9	137,9	137,9	137,9	137,9	Pommes de terre de consommation	12A
12A1	Early potatoes	-	-	-	-	-	-	-	-	-	-	-	-	-	Pommes de terre hâtives	12A1
12A2	Main-crop potatoes	-	-	-	-	-	-	-	-	-	-	-	-	-	Autres pommes de terre	12A2
12B	Sugar beet	116,5	116,5	116,5	116,5	100,0	100,0	100,0	100,0	100,0	100,0	100,0	100,0	100,0	Betteraves sucrières	12B
12C	Others	96,2	96,2	96,2	96,2	100,0	100,0	100,0	100,0	100,0	100,0	100,0	100,0	100,0	Autres	12C
13	Fruit	91,2	99,4	147,3	99,8	98,4	108,4	96,9	88,7	84,4	78,0	104,7	104,7	122,6	Fruits	13
13A	Fresh fruit	91,2	99,4	147,3	99,8	98,4	108,4	96,9	88,7	84,4	78,0	104,7	104,7	122,6	Fruits frais	13A
13B	Nuts and dried fruit	-	-	-	-	-	-	-	-	-	-	-	-	-	Fruits secs	13B
13B1	Nuts	-	-	-	-	-	-	-	-	-	-	-	-	-	Fruits à coque	13B1
13B2	Dried fruit	-	-	-	-	-	-	-	-	-	-	-	-	-	Fruits séchés	13B2
14	Fresh vegetables	113,3	92,5	86,3	81,4	86,0	86,3	89,2	114,1	114,7	110,9	127,8	123,5	110,7	Légumes frais	14
15	Wine must/Wine	-	-	-	-	-	-	-	-	-	-	-	-	-	Moût/Vin	15
15A	Wine must	-	-	-	-	-	-	-	-	-	-	-	-	-	Moût	15A
15B	Wine	-	-	-	-	-	-	-	-	-	-	-	-	-	Vin	15B
15B1	Table wine	-	-	-	-	-	-	-	-	-	-	-	-	-	Vin de table	15B1
15B2	Quality wine	-	-	-	-	-	-	-	-	-	-	-	-	-	Vin de qualité	15B2
16	Olives and olive oil	-	-	-	-	-	-	-	-	-	-	-	-	-	Olives et huile d'olives	16
17	Seeds	100,6	95,2	95,2	95,2	95,2	95,2	95,2	95,2	95,2	95,2	95,2	95,2	95,2	Semences	17
18	Flowers, ornamental plants and tree-nursery products	87,5	83,3	93,9	93,7	99,0	101,1	98,5	102,7	99,7	106,0	110,8	103,4	82,9	Fleurs, plantes ornementales et produits de pépinières	18
19	Other crop products	88,1	90,0	90,0	90,0	90,0	90,0	90,0	90,0	90,0	90,0	90,0	90,0	90,0	Autres produits végétaux	19
19A	Pulses	92,8	85,6	85,6	85,6	85,6	85,6	85,6	85,6	85,6	85,6	85,6	85,6	85,6	Légumes secs	19A
19B	Oilseeds	84,1	85,8	85,8	85,8	85,8	85,8	85,8	85,8	85,8	85,8	85,8	85,8	85,8	Graines oléagineuses	19B
19C	Raw tobacco	-	-	-	-	-	-	-	-	-	-	-	-	-	Tabac brut	19C
19D	Cotton	-	-	-	-	-	-	-	-	-	-	-	-	-	Coton	19D
19E	Others	100,8	104,2	104,2	104,2	104,2	104,2	104,2	104,2	104,2	104,2	104,2	104,2	104,2	Autres	19E

NOMINAL PRICE INDICES / INDICES DES PRIX NOMINAUX

		DANMARK														
		1988						1989								
1985 = 100															1985 = 100	
EXCLUDING VAT															TVA EXCLUE	
		J	J	A	S	O	N	D	J	F	M	A	M	J		
20	ANIMALS AND ANIMAL PRODUCTS	95,3	95,3	95,4	97,1	98,0	97,4	97,5	97,2	98,7	100,2	100,4	101,9	104,5	ANIMAUX ET PRODUITS ANIMAUX	20
21	Animals (for slaughter and export)	86,4	86,4	86,5	87,8	87,6	86,5	86,5	86,8	89,2	91,6	92,1	93,2	97,4	Animaux (boucherie et exportation)	21
21A	Calves	93,5	94,0	94,5	95,4	94,3	94,8	96,9	97,2	101,0	100,8	100,0	98,8	98,0	Veaux	21A
21B	Cattle excluding calves	98,4	98,5	98,4	99,5	98,1	98,0	98,8	98,7	102,1	103,7	103,9	104,2	104,6	Bovins sans veaux	21B
21C	Pigs	81,5	81,5	81,5	82,9	83,0	81,3	81,0	81,5	83,6	86,6	87,3	88,9	94,9	Porcs	21C
21D	Sheep and lambs	106,6	98,9	88,0	86,9	88,5	88,5	88,5	88,5	88,5	88,5	88,5	88,5	100,9	Moutons et agneaux	21D
21E	Poultry	82,1	82,1	84,4	86,5	88,5	89,2	89,2	89,9	89,6	88,1	88,0	87,0	88,1	Volailles	21E
21E1	Chickens	81,1	81,1	83,8	85,9	88,2	89,0	89,0	90,6	90,5	89,0	89,0	87,4	88,2	Poulets	21E1
21E2	Other poultry	88,2	88,2	88,2	90,0	90,1	90,1	90,1	85,9	84,2	82,7	82,3	84,4	87,6	Autres volailles	21E2
21F	Other animals	77,9	76,8	76,8	78,3	78,9	78,9	78,9	78,9	79,1	80,9	81,9	83,5	82,8	Autres animaux	21F
22	Milk	111,6	111,6	111,7	113,5	116,4	116,8	116,8	116,0	116,0	116,0	116,0	118,0	118,0	Lait	22
22A	Cow's milk	111,6	111,6	111,7	113,5	116,4	116,8	116,8	116,0	116,0	116,0	116,0	118,0	118,0	Lait de vache	22A
22B	Other milk	-	-	-	-	-	-	-	-	-	-	-	-	-	Autres laits	22B
23	Eggs	87,1	88,8	90,1	100,7	100,0	100,7	102,5	91,0	91,0	94,0	87,0	90,0	90,0	Oeufs	23
24	Other animal products	98,4	98,5	98,4	99,5	98,1	98,0	98,8	98,7	102,1	103,7	103,9	104,2	104,6	Autres produits animaux	24

<b>NOMINAL PRICE INDICES / INDICES DES PRIX NOMINAUX</b>
--

1985 = 100		ELLAS														1985 = 100	
EXCLUDING VAT		1988							1989							TVA EXCLUE	
		J	J	A	S	O	N	D	J	F	M	A	M	J			
0	TOTAL	134,7	140,8	145,2	141,3	140,8	142,4	143,4	160,1	163,8	152,5	155,2	148,0	150,8	TOTAL	0	
(0)	TOTAL (excl. fruit and vegetables)	128,9	130,4	132,8	137,6	140,3	142,9	140,6	149,8	150,2	148,7	149,1	147,0	148,2	TOTAL (sans fruits et légumes)	(0)	
1	CROP PRODUCTS	134,9	143,7	148,3	141,5	139,1	141,8	147,7	163,9	170,2	154,3	157,0	145,2	147,8	PRODUITS VÉGÉTAUX	1	
(1)	CROP PRODUCTS (excl. fruit and vegetables)	125,2	127,8	129,3	135,3	137,0	142,4	145,7	148,8	151,2	148,8	147,7	141,7	141,5	PRODUITS VÉGÉTAUX (sans fruits et légumes)	(1)	
11	Cereals and rice	120,2	126,0	126,4	134,7	134,4	135,1	135,9	136,5	136,7	136,9	136,9	137,0	137,4	Céréales et riz	11	
11A	Soft wheat	120,0	136,3	137,2	138,9	139,2	140,7	143,5	143,5	143,5	143,5	143,5	143,5	143,5	Blé tendre	11A	
11B	Durum wheat	116,8	121,4	121,8	121,8	121,8	122,0	122,1	122,1	122,1	122,1	122,1	122,1	122,1	Blé dur	11B	
11C	Feeding barley	119,1	131,1	132,2	130,6	131,6	133,7	133,7	133,7	133,7	133,7	133,7	133,7	133,7	Orge fourragère	11C	
11D	Malting barley	114,5	121,7	121,7	121,7	121,7	121,7	121,7	121,7	121,7	121,7	121,7	121,7	121,7	Orge de brasserie	11D	
11E	Oats	106,4	104,8	108,9	111,4	118,2	128,1	128,6	128,6	128,6	128,6	128,6	128,6	128,6	Avoine	11E	
11F	Grain-maize	121,7	121,7	121,7	143,9	142,8	143,0	143,4	143,4	143,4	143,4	143,4	143,4	143,4	Mais-grain	11F	
11G	Paddy rice	137,7	137,7	137,7	137,7	135,1	134,8	134,6	149,5	154,3	158,4	158,4	161,0	170,2	Riz non décortiqué	11G	
11H	Others	-	-	-	-	-	-	-	-	-	-	-	-	-	Autres	11H	
12	Root crops	154,2	162,8	172,1	168,0	162,5	163,4	162,9	162,1	163,7	169,2	153,4	135,3	132,8	Plantes sarclées	12	
12A	Potatoes for consumption	174,3	188,5	185,0	178,2	169,1	170,7	169,8	168,5	171,2	180,2	154,2	124,2	120,1	Pommes de terre de consommation	12A	
12A1	Early potatoes	-	-	-	-	-	-	-	-	-	-	-	-	-	Pommes de terre hâtives	12A1	
12A2	Main-crop potatoes	-	-	-	-	-	-	-	-	-	-	-	-	-	Autres pommes de terre	12A2	
12B	Sugar beet	123,4	123,4	152,3	152,3	152,3	152,3	152,3	152,3	152,3	152,3	152,3	152,3	152,3	Betteraves sucrières	12B	
12C	Others	-	-	-	-	-	-	-	-	-	-	-	-	-	Autres	12C	
13	Fruit	136,6	156,5	183,0	148,6	148,4	140,9	140,3	161,1	175,6	157,6	171,1	147,2	154,9	Fruits	13	
13A	Fresh fruit	137,8	166,8	205,3	149,4	147,6	137,0	136,4	168,6	189,7	163,4	183,1	148,1	159,4	Fruits frais	13A	
13B	Nuts and dried fruit	134,0	134,0	134,5	146,7	150,2	149,4	148,8	144,9	145,0	145,0	145,1	145,1	145,1	Fruits secs	13B	
13B1	Nuts	150,7	150,7	152,3	150,9	160,7	158,5	156,6	145,9	146,2	146,2	146,4	146,4	146,4	Fruits à coque	13B1	
13B2	Dried fruit	124,6	124,6	124,6	144,4	144,4	144,4	144,4	144,4	144,4	144,4	144,4	144,4	144,4	Fruits séchés	13B2	
14	Fresh vegetables	168,9	185,7	173,0	155,0	134,2	140,9	164,8	224,0	233,8	170,2	172,8	155,6	161,9	Légumes frais	14	
15	Wine must/Wine	166,9	166,9	166,9	167,2	188,4	188,4	193,4	193,7	195,4	197,5	197,5	197,7	198,1	Moût/Vin	15	
15A	Wine must	152,6	152,6	152,6	152,6	181,7	181,7	181,7	181,7	181,7	181,7	181,7	181,7	181,7	Moût	15A	
15B	Wine	200,0	200,0	200,0	201,0	204,0	204,0	220,5	221,5	227,1	234,1	234,1	234,6	235,9	Vin	15B	
15B1	Table wine	-	-	-	-	-	-	-	-	-	-	-	-	-	Vin de table	15B1	
15B2	Quality wine	-	-	-	-	-	-	-	-	-	-	-	-	-	Vin de qualité	15B2	
16	Olives and olive oil	135,2	135,2	135,9	137,6	137,9	140,9	146,8	155,9	156,9	159,0	160,5	161,4	161,4	Olives et huile d'olives	16	
17	Seeds	122,3	127,9	127,9	130,1	130,2	130,2	130,2	130,5	130,5	130,5	130,5	130,5	130,5	Semences	17	
18	Flowers, ornamental plants and tree-nursery products	100,0	104,7	105,4	125,2	160,1	288,3	288,3	305,7	305,7	156,7	165,3	99,0	99,2	Fleurs, plantes ornementales et produits de pépinières	18	
19	Other crop products	113,3	114,4	115,4	124,7	125,3	127,7	132,1	133,7	138,6	140,2	139,5	132,3	132,0	Autres produits végétaux	19	
19A	Pulses	108,8	108,8	118,3	118,3	118,3	120,1	122,1	122,1	122,1	122,1	122,1	122,1	122,1	Légumes secs	19A	
19B	Oilseeds	99,7	99,7	101,8	101,5	105,6	110,2	111,7	115,7	116,2	116,4	116,4	116,4	116,4	Graines oléagineuses	19B	
19C	Raw tobacco	132,2	132,2	132,2	132,2	132,2	132,2	132,2	132,2	132,2	132,2	132,2	132,2	132,2	Tabac brut	19C	
19D	Cotton	96,4	96,4	96,4	119,1	119,6	123,1	130,4	130,4	130,4	130,4	130,4	130,4	130,4	Coton	19D	
19E	Others	106,8	114,3	119,0	126,4	127,8	134,2	146,2	156,6	192,5	204,0	198,6	145,9	143,3	Autres	19E	



**NOMINAL PRICE INDICES / INDICES DES PRIX NOMINAUX**

		ELLAS														
		1988						1989								
EXCLUDING VAT		J	J	A	S	O	N	D	J	F	M	A	M	J	TVA EXCLUE	
20	<b>ANIMALS AND ANIMAL PRODUCTS</b>	134,3	134,1	137,9	140,8	144,9	143,7	133,3	151,2	148,7	148,5	151,1	154,4	157,8	<b>ANIMAUX ET PRODUITS ANIMAUX</b>	20
21	<b>Animals (for slaughter and export)</b>	132,6	132,1	137,2	140,9	146,5	144,3	126,9	143,7	139,7	138,8	141,8	147,9	153,8	<b>Animaux (boucherie et exportation)</b>	21
21A	Calves	131,0	129,4	132,2	138,0	140,0	137,6	140,0	148,3	150,4	151,1	151,6	156,5	159,2	<b>Veaux</b>	21A
21B	Cattle excluding calves	116,6	115,4	117,1	121,0	121,8	120,8	119,8	126,2	129,0	131,5	130,1	135,7	139,9	<b>Bovins sans veaux</b>	21B
21C	Pigs	135,5	132,0	130,9	128,7	127,4	122,1	122,5	138,4	136,7	135,3	138,4	138,8	147,7	<b>Porca</b>	21C
21D	Sheep and lambs	131,4	135,8	144,2	148,5	157,2	144,3	114,3	137,0	128,1	126,7	134,5	148,3	157,6	<b>Moutons et agneaux</b>	21D
21E	Poultry	145,7	137,5	140,8	146,7	151,3	154,0	153,6	163,6	165,9	165,9	165,9	165,9	165,9	<b>Volailles</b>	21E
21E1	Chickens	145,7	137,5	140,8	146,7	151,3	154,0	153,6	163,6	165,9	165,9	165,9	165,9	165,9	<b>Poulets</b>	21E1
21E2	Other poultry	-	-	-	-	-	-	-	-	-	-	-	-	-	<b>Autres volailles</b>	21E2
21F	Other animals	124,6	128,5	140,9	147,7	163,5	176,9	117,9	143,0	130,6	128,2	130,1	138,2	143,5	<b>Autres animaux</b>	21F
22	<b>Milk</b>	137,1	137,0	138,0	138,4	139,7	140,0	140,2	166,6	166,2	167,5	170,3	169,2	169,1	<b>Lait</b>	22
22A	Cow's milk	139,8	139,2	143,0	144,6	149,3	150,6	151,3	158,4	159,8	163,8	169,8	168,2	168,2	<b>Lait de vache</b>	22A
22B	Other milk	136,1	136,1	136,1	136,1	136,1	136,1	136,1	169,7	168,6	168,9	170,5	169,5	169,5	<b>Autres laits</b>	22B
23	<b>Eggs</b>	132,1	133,1	140,8	142,9	149,9	149,9	151,5	146,9	146,9	146,9	146,9	146,9	145,4	<b>Œufs</b>	23
24	<b>Other animal products</b>	142,0	142,1	140,9	150,8	150,0	149,1	137,7	157,4	156,0	155,2	153,7	157,4	160,2	<b>Autres produits animaux</b>	24

<b>NOMINAL PRICE INDICES / INDICES DES PRIX NOMINAUX</b>
--

		EUR 10																
		1985 = 100																
EXCLUDING VAT		1988													1989		1985 = 100	
		1988													1989		TVA EXCLUE	
		J	J	A	S	O	N	D	J	F	M	A	M	J				
0	TOTAL	99,3	100,7	102,0	103,4	103,2	104,8	105,8	106,8	107,1	108,0	109,9	109,4	107,7	TOTAL	0		
(0)	TOTAL (excl. fruit and vegetables)	98,5	98,9	99,7	101,7	102,6	104,7	105,6	106,8	107,1	107,6	108,0	108,1	108,3	TOTAL (sans fruits et légumes)	(0)		
1	CROP PRODUCTS	101,4	103,4	104,3	104,6	103,4	104,6	106,6	108,2	108,7	109,8	114,2	112,5	106,7	PRODUITS VÉGÉTAUX	1		
(1)	CROP PRODUCTS (excl. fruit and vegetables)	100,0	99,5	98,9	100,6	101,7	104,1	106,3	108,7	109,4	109,4	110,6	110,4	107,9	PRODUITS VÉGÉTAUX (sans fruits et légumes)	(1)		
11	Cereals and rice	94,8	93,5	92,1	92,1	94,0	95,5	96,2	98,4	98,2	98,7	99,7	99,1	97,8	Céréales et riz	11		
11A	Soft wheat	94,9	94,1	92,6	93,7	94,4	96,4	97,2	99,2	98,7	99,9	101,4	100,9	101,0	Blé tendre	11A		
11B	Durum wheat	93,0	92,4	94,5	94,9	99,4	103,1	104,7	107,5	107,4	107,7	107,7	106,4	104,5	Blé dur	11B		
11C	Feeding barley	92,2	88,1	87,0	87,5	92,4	92,0	92,7	95,4	96,4	96,5	97,5	97,4	92,9	Orge fourragère	11C		
11D	Malting barley	101,5	106,9	104,9	100,4	102,3	101,1	101,0	102,4	100,1	98,4	101,7	98,4	93,7	Orge de brasserie	11D		
11E	Oats	102,9	103,5	99,8	97,9	97,5	97,9	97,0	98,4	97,6	95,8	96,8	94,4	91,5	Avoine	11E		
11F	Grain-maize	94,3	91,3	88,0	86,1	88,0	89,6	90,0	92,3	92,7	92,3	92,3	91,5	90,0	Mais-grain	11F		
11G	Paddy rice	104,5	104,6	104,3	99,3	98,7	100,1	100,3	101,4	101,7	101,2	100,8	101,2	103,8	Riz non décortiqué	11G		
11H	Others	88,1	87,7	86,3	85,7	85,9	87,1	87,9	89,2	90,0	90,4	90,2	90,3	89,2	Autres	11H		
12	Root crops	124,5	123,9	119,9	119,2	118,7	120,1	120,8	122,5	123,4	125,7	129,4	144,2	138,6	Plantes sarclées	12		
12A	Potatoes for consumption	151,5	149,1	136,3	133,3	137,0	140,9	142,7	147,7	150,1	156,6	166,9	208,6	193,0	Pommes de terre de consommation	12A		
12A1	Early potatoes	-	-	-	-	-	-	-	-	-	-	-	-	-	Pommes de terre hâtives	12A1		
12A2	Main-crop potatoes	-	-	-	-	-	-	-	-	-	-	-	-	-	Autres pommes de terre	12A2		
12B	Sugar beet	110,7	111,3	112,2	112,8	109,8	109,8	109,8	109,8	109,8	109,8	109,8	109,8	109,8	Betteraves sucrières	12B		
12C	Others	93,9	92,8	92,8	92,9	93,3	93,3	93,3	93,5	93,5	93,5	93,5	94,0	93,6	Autres	12C		
13	Fruit	91,3	116,0	136,0	128,1	104,4	112,1	106,7	105,8	103,0	116,2	128,0	118,5	103,0	Fruits	13		
13A	Fresh fruit	88,4	114,5	135,3	128,6	101,8	109,2	103,7	102,8	100,3	114,6	127,7	117,1	99,8	Fruits frais	13A		
13B	Nuts and dried fruit	116,9	128,5	142,0	124,0	127,4	137,4	132,1	131,8	125,9	130,0	130,1	130,1	130,1	Fruits secs	13B		
13B1	Nuts	112,5	130,7	151,8	112,5	117,8	133,4	125,2	124,6	115,5	121,9	122,0	122,0	122,0	Fruits à coque	13B1		
13B2	Dried fruit	124,6	124,6	124,6	144,4	144,4	144,4	144,4	144,4	144,4	144,4	144,4	144,4	144,4	Fruits séchés	13B2		
14	Fresh vegetables	116,7	111,7	103,0	104,2	110,5	100,6	107,7	107,5	110,4	106,3	119,7	117,8	103,9	Légumes frais	14		
15	Wine must/Wine	101,4	101,2	101,2	101,4	104,4	107,8	108,7	112,3	114,9	116,5	118,1	119,3	119,2	Moût/Vin	15		
15A	Wine must	-	-	-	-	-	-	-	-	-	-	-	-	-	Moût	15A		
15B	Wine	-	-	-	-	-	-	-	-	-	-	-	-	-	Vin	15B		
15B1	Table wine	-	-	-	-	-	-	-	-	-	-	-	-	-	Vin de table	15B1		
15B2	Quality wine	-	-	-	-	-	-	-	-	-	-	-	-	-	Vin de qualité	15B2		
16	Olives and olive oil	110,3	111,4	112,2	115,0	115,6	117,1	120,3	124,3	124,8	125,7	126,1	126,6	126,5	Olives et huile d'olives	16		
17	Seeds	104,5	104,2	105,9	106,0	112,5	113,7	114,6	119,6	120,8	120,3	120,6	117,7	116,7	Semences	17		
18	Flowers, ornamental plants and tree-nursery products	85,3	85,3	87,6	97,7	99,0	106,1	116,8	119,0	117,8	109,4	109,8	94,5	85,2	Fleurs, plantes ornementales et produits de pépinières	18		
19	Other crop products	97,2	97,7	99,0	102,9	98,2	99,9	101,8	102,9	105,2	106,4	106,8	104,1	102,9	Autres produits végétaux	19		
19A	Pulses	99,0	100,1	101,1	103,8	90,3	90,7	92,3	90,1	88,5	88,3	88,2	84,3	84,3	Légumes secs	19A		
19B	Oilseeds	83,9	84,0	86,8	87,5	80,1	82,0	82,6	84,0	86,0	87,7	89,2	89,6	87,2	Graines oléagineuses	19B		
19C	Raw tobacco	118,6	118,7	118,7	118,7	117,8	117,8	117,8	118,7	118,7	118,7	118,7	118,7	118,7	Tabac brut	19C		
19D	Cotton	96,4	96,4	96,4	119,1	119,6	123,1	130,4	130,4	130,4	130,4	130,4	130,4	130,4	Coton	19D		
19E	Others	101,3	103,9	104,5	108,5	109,5	112,9	118,6	123,7	140,4	145,6	143,0	118,3	117,2	Autres	19E		

NOMINAL PRICE INDICES / INDICES DES PRIX NOMINAUX

		EUR 10														
		1985 = 100													1985 = 100	
EXCLUDING VAT		TVA EXCLUE														
		1988						1989								
		J	J	A	S	O	N	D	J	F	M	A	M	J		
20	<b>ANIMALS AND ANIMAL PRODUCTS</b>	97,6	98,5	100,2	102,4	103,1	105,0	105,2	105,7	105,8	106,6	106,5	106,8	108,6	<b>ANIMAUX ET PRODUITS ANIMAUX</b>	20
21	<b>Animals (for slaughter and export)</b>	95,4	95,0	95,4	96,3	96,6	98,7	99,2	100,8	101,2	102,4	103,9	105,9	108,7	<b>Animaux (boucherie et exportation)</b>	21
21A	Calves	113,1	111,3	113,0	112,5	114,1	117,9	124,7	130,2	131,3	132,9	132,3	133,3	129,9	<b>Veaux</b>	21A
21B	Cattle excluding calves	103,2	103,2	103,6	103,4	103,1	104,8	103,6	106,1	106,9	108,2	111,1	112,5	111,6	<b>Bovins sans veaux</b>	21B
21C	Pigs	79,3	79,0	79,1	81,3	82,5	84,4	86,9	88,1	88,5	88,8	87,8	91,0	101,6	<b>Porcs</b>	21C
21D	Sheep and lambs	106,2	108,7	105,1	101,6	101,9	104,1	102,1	101,1	100,0	109,7	124,5	125,4	124,0	<b>Moutons et agneaux</b>	21D
21E	Poultry	97,6	95,8	97,7	99,7	96,6	97,6	97,4	96,9	97,5	97,1	96,7	97,6	98,2	<b>Volailles</b>	21E
21E1	Chickens	98,6	95,9	98,5	100,8	96,0	95,7	96,6	96,6	97,7	97,3	96,7	98,1	99,5	<b>Poulets</b>	21E1
21E2	Other poultry	95,6	95,5	96,0	97,2	97,9	101,8	99,2	97,6	97,1	96,7	96,7	96,5	95,4	<b>Autres volailles</b>	21E2
21F	Other animals	101,0	99,0	101,6	105,9	113,4	123,3	112,8	112,1	108,5	110,1	111,9	115,6	110,7	<b>Autres animaux</b>	21F
22	<b>Milk</b>	104,6	107,8	111,4	114,6	115,9	117,2	116,8	116,3	115,4	115,0	112,8	110,5	110,9	<b>Lait</b>	22
22A	Cow's milk	103,8	107,1	110,8	114,2	115,5	116,8	116,4	115,0	114,1	113,7	111,4	109,0	109,4	<b>Lait de vache</b>	22A
22B	Other milk	129,3	129,3	129,2	129,2	129,2	129,2	129,3	155,3	154,6	154,9	156,1	155,4	155,4	<b>Autres laits</b>	22B
23	<b>Eggs</b>	76,3	78,2	82,1	92,1	94,2	98,3	98,6	92,4	96,1	99,3	93,8	92,8	92,5	<b>Œufs</b>	23
24	<b>Other animal products</b>	113,8	114,2	113,9	117,0	116,6	116,2	112,8	118,6	117,3	115,2	114,8	115,6	116,8	<b>Autres produits animaux</b>	24

<b>NOMINAL PRICE INDICES / INDICES DES PRIX NOMINAUX</b>
--

		ESPAÑA														
		1988						1989								
EXCLUDING VAT		J	J	A	S	O	N	D	J	F	M	A	M	J	TVA EXCLUE	
0	TOTAL	107,4	111,1	113,2	111,3	114,6	113,3	117,4	116,6	118,3	119,2	118,0	113,7	117,2	TOTAL	0
(0)	TOTAL (excl. fruit and vegetables)	102,6	105,2	108,5	113,0	116,3	116,0	119,3	117,1	117,7	118,3	118,5	114,6	116,5	TOTAL (sans fruits et légumes)	(0)
1	CROP PRODUCTS	118,4	120,9	121,0	114,3	119,7	116,8	123,1	124,8	128,1	128,9	127,5	122,8	125,6	PRODUITS VÉGÉTAUX	1
(1)	CROP PRODUCTS (excl. fruit and vegetables)	114,5	113,3	115,0	120,8	127,8	126,4	132,2	132,4	133,9	133,9	136,2	132,1	130,2	PRODUITS VÉGÉTAUX (sans fruits et légumes)	(1)
11	Cereals and rice	112,0	108,5	103,6	101,8	102,3	103,6	104,5	105,4	106,2	108,0	108,6	106,7	105,9	Céréales et riz	11
11A	Soft wheat	105,1	106,7	103,0	101,8	101,3	101,2	102,7	102,7	103,9	104,3	104,7	100,2	101,0	Blé tendre	11A
11B	Durum wheat	110,6	108,1	110,2	110,6	111,3	109,7	111,1	109,5	114,2	113,1	112,8	107,9	103,2	Blé dur	11B
11C	Feeding barley	116,4	100,3	99,2	99,7	101,4	104,6	105,8	106,4	107,9	110,9	111,9	108,6	103,4	Orge fourragère	11C
11D	Malting barley	113,3	102,8	99,1	99,0	102,0	103,8	104,0	105,4	106,2	108,4	109,3	108,7	111,9	Orge de brasserie	11D
11E	Oats	103,4	107,3	112,0	114,0	119,2	121,2	122,6	121,2	122,6	123,8	120,5	129,8	109,4	Avoine	11E
11F	Grain-maize	117,1	123,4	109,7	101,9	99,4	99,5	100,1	101,3	102,6	105,9	107,1	108,1	106,9	Maïs-grain	11F
11G	Paddy rice	119,8	122,5	117,2	114,4	115,4	119,6	121,6	127,0	120,8	121,0	120,1	121,7	120,3	Riz non décortiqué	11G
11H	Others	108,3	103,2	100,8	104,0	108,1	109,0	107,5	101,6	100,2	100,6	102,2	102,2	100,6	Autres	11H
12	Root crops	134,1	124,9	140,4	146,5	147,4	145,4	148,9	142,9	138,7	140,1	169,6	154,9	158,7	Plantes sarclées	12
12A	Potatoes for consumption	156,8	135,9	170,3	191,4	192,1	187,2	194,0	182,5	177,1	181,2	245,1	212,7	214,4	Pommes de terre de consommation	12A
12A1	Early potatoes	-	-	-	-	-	-	-	-	-	-	-	-	-	Pommes de terre hâtives	12A1
12A2	Main-crop potatoes	156,8	135,9	170,3	191,4	192,1	187,2	194,0	182,5	177,1	181,2	245,1	212,7	214,4	Autres pommes de terre	12A2
12B	Sugar beet	115,2	115,7	115,5	109,2	110,2	110,6	111,5	109,9	106,8	105,9	106,8	106,8	112,4	Betteraves sucrières	12B
12C	Others	-	-	-	-	-	-	-	-	-	-	-	-	-	Autres	12C
13	Fruit	117,1	133,2	144,5	110,6	110,2	95,4	84,2	78,8	82,0	87,8	80,6	78,9	95,5	Fruits	13
13A	Fresh fruit	117,2	134,0	146,9	112,1	115,1	95,3	83,2	77,5	81,7	88,1	80,5	78,9	95,8	Fruits frais	13A
13B	Nuts and dried fruit	111,7	90,9	99,2	102,2	94,6	95,7	91,6	92,3	84,1	83,2	81,2	79,7	79,4	Fruits secs	13B
13B1	Nuts	111,7	90,9	99,2	104,3	94,2	92,2	88,4	89,9	81,3	83,2	81,2	79,7	79,4	Fruits à coque	13B1
13B2	Dried fruit	-	-	-	68,2	104,0	142,3	132,0	146,1	146,1	-	-	-	-	Fruits séchés	13B2
14	Fresh vegetables	132,7	127,5	106,2	98,7	107,2	117,2	149,7	166,4	175,4	171,4	167,0	155,9	153,9	Légumes frais	14
15	Wine must/Wine	143,4	140,3	157,1	187,7	221,8	210,7	223,8	220,4	228,4	223,3	224,4	222,8	204,3	Moût/Vin	15
15A	Wine must	134,5	130,0	130,0	132,3	125,3	124,2	128,6	128,6	129,9	129,6	129,6	143,4	152,5	Moût	15A
15B	Wine	144,0	141,0	159,0	191,4	228,2	216,5	230,1	226,5	234,9	229,6	230,8	228,1	207,8	Vin	15B
15B1	Table wine	-	-	-	-	-	-	-	-	-	-	-	-	-	Vin de table	15B1
15B2	Quality wine	-	-	-	-	-	-	-	-	-	-	-	-	-	Vin de qualité	15B2
16	Olives and olive oil	99,4	101,7	100,9	111,2	115,2	117,3	115,2	122,3	123,4	123,6	121,7	122,4	121,1	Olives et huile d'olives	16
17	Seeds	131,9	131,9	126,8	128,3	128,0	126,4	126,9	121,5	121,5	120,4	120,4	120,4	120,4	Semences	17
18	Flowers, ornamental plants and tree-nursery products	99,6	110,6	136,8	166,7	241,0	139,5	192,5	203,6	200,8	190,4	145,4	116,0	98,4	Fleurs, plantes ornementales et produits de pépinières	18
19	Other crop products	101,7	109,5	107,7	112,1	116,2	130,4	145,3	143,7	148,7	148,0	146,3	144,3	146,8	Autres produits végétaux	19
19A	Pulses	84,3	70,3	79,3	86,3	91,3	92,8	97,2	79,5	80,9	74,8	73,9	70,1	78,7	Légumes secs	19A
19B	Oilseeds	101,3	125,7	115,5	117,9	116,0	151,3	192,5	192,5	192,5	192,5	192,5	192,5	192,5	Graines oléagineuses	19B
19C	Raw tobacco	81,8	81,8	81,8	135,1	142,3	145,8	121,7	125,4	126,9	127,0	127,0	127,0	127,0	Tabac brut	19C
19D	Cotton	120,5	120,5	120,5	102,8	112,0	108,4	100,5	102,9	123,9	123,9	123,9	123,9	123,9	Coton	19D
19E	Others	113,3	115,7	121,9	124,1	136,2	135,6	145,9	150,7	155,2	157,9	145,7	135,3	142,9	Autres	19E

**NOMINAL PRICE INDICES / INDICES DES PRIX NOMINAUX**

1985 = 100		ESPAÑA														1985 = 100	
		1988							1989								
EXCLUDING VAT		J	J	A	S	O	N	D	J	F	M	A	M	J	TVA EXCLUE		
20	<b>ANIMALS AND ANIMAL PRODUCTS</b>	94,8	99,9	104,3	107,9	108,8	109,2	110,9	107,1	107,1	108,1	107,0	103,2	107,5	<b>ANIMAUX ET PRODUITS ANIMAUX</b>	20	
21	<b>Animals (for slaughter and export)</b>	93,8	100,2	105,0	107,5	106,3	106,0	107,6	101,3	100,1	100,9	100,3	98,5	104,4	<b>Animaux (boucherie et exportation)</b>	21	
21A	Calves	113,0	118,9	117,9	121,0	126,9	124,7	121,4	124,9	118,5	116,9	118,4	115,3	113,6	<b>Veaux</b>	21A	
21B	Cattle excluding calves	110,6	112,9	118,9	115,4	118,1	121,7	121,0	122,0	120,5	116,5	116,5	112,6	112,8	<b>Bovins sans veaux</b>	21B	
21C	Pigs	85,3	94,1	91,0	94,2	90,1	89,6	98,1	98,3	100,3	99,3	94,6	95,0	108,1	<b>Porcs</b>	21C	
21D	Sheep and lambs	95,1	97,1	111,9	114,6	119,8	120,3	111,1	96,1	94,0	94,9	95,2	98,4	101,5	<b>Moutons et agneaux</b>	21D	
21E	Poultry	85,0	94,4	110,0	114,4	105,3	102,7	103,4	80,0	78,3	89,6	94,3	85,7	88,2	<b>Volailles</b>	21E	
21E1	Chickens	85,0	94,4	110,0	114,4	105,3	102,7	103,4	80,0	78,3	89,6	94,3	85,7	88,2	<b>Poulets</b>	21E1	
21E2	Other poultry	-	-	-	-	-	-	-	-	-	-	-	-	-	<b>Autres volailles</b>	21E2	
21F	Other animals	102,3	105,3	112,3	120,1	122,7	120,4	122,4	109,0	95,2	93,0	98,5	94,7	96,3	<b>Autres animaux</b>	21F	
22	<b>Milk</b>	104,3	107,8	111,0	113,3	120,6	123,3	125,0	128,5	133,2	134,7	134,3	125,0	126,5	<b>Lait</b>	22	
22A	Cow's milk	106,9	110,7	113,4	115,2	122,2	124,4	126,4	130,2	134,8	137,1	137,3	127,0	128,7	<b>Lait de vache</b>	22A	
22B	Other milk	91,4	93,5	99,0	103,9	112,7	117,4	118,2	120,1	125,2	122,8	119,3	115,2	115,6	<b>Autres laits</b>	22B	
23	<b>Eggs</b>	83,1	83,1	86,5	101,1	104,5	104,8	105,9	105,4	104,3	105,0	99,7	94,4	92,6	<b>Œufs</b>	23	
24	<b>Other animal products</b>	83,4	72,2	76,3	81,0	83,8	91,1	108,7	119,8	132,9	142,9	129,2	85,1	85,2	<b>Autres produits animaux</b>	24	

<b>NOMINAL PRICE INDICES / INDICES DES PRIX NOMINAUX</b>
--

1985 = 100		EUR 11														1985 = 100	
EXCLUDING VAT		1988							1989							TVA EXCLUE	
		J	J	A	S	O	N	D	J	F	M	A	M	J			
0	<b>TOTAL</b>	100,5	102,1	103,6	104,5	104,8	106,0	107,5	108,3	108,7	109,6	111,1	110,1	109,2	<b>TOTAL</b>	0	
(0)	<b>TOTAL (excl. fruit and vegetables)</b>	99,0	99,7	100,8	103,1	104,3	106,1	107,3	108,1	108,5	109,0	109,3	108,9	109,4	<b>TOTAL (sans fruits et légumes)</b>	(0)	
1	<b>CROP PRODUCTS</b>	104,3	106,2	107,0	106,2	106,0	106,6	109,5	111,1	111,9	112,8	116,5	114,4	110,0	<b>PRODUITS VÉGÉTAUX</b>	1	
(1)	<b>CROP PRODUCTS (excl. fruit and vegetables)</b>	102,0	101,3	101,1	103,3	105,2	107,1	109,8	111,9	112,7	112,6	114,0	113,3	110,9	<b>PRODUITS VÉGÉTAUX (sans fruits et légumes)</b>	(1)	
11	<b>Cereals and rice</b>	97,3	95,7	93,8	93,5	95,3	96,7	97,5	99,4	99,4	100,1	101,1	100,2	99,0	<b>Céréales et riz</b>	11	
11A	Soft wheat	95,9	95,4	93,7	94,5	95,1	96,9	97,8	99,6	99,2	100,4	101,7	100,8	101,0	<b>Blé tendre</b>	11A	
11B	Durum wheat	93,5	92,9	95,0	95,4	99,8	103,3	104,9	107,6	107,6	107,8	107,8	106,4	104,5	<b>Blé dur</b>	11B	
11C	Feeding barley	96,3	90,1	89,1	89,6	93,9	94,1	94,9	97,3	98,3	98,9	99,9	99,3	94,7	<b>Orge fourragère</b>	11C	
11D	Malting barley	106,4	105,2	102,5	99,8	102,2	102,2	102,2	103,7	102,6	102,6	104,9	102,7	101,3	<b>Orge de brasserie</b>	11D	
11E	Oats	103,0	104,1	101,8	100,5	101,1	101,8	101,3	102,2	101,7	100,5	100,7	100,2	94,5	<b>Avoine</b>	11E	
11F	Grain-maize	98,3	97,0	91,9	88,9	90,0	91,4	91,8	93,9	94,4	94,7	94,9	94,4	93,0	<b>Maïs-grain</b>	11F	
11G	Paddy rice	108,5	109,3	107,7	103,2	103,0	105,2	105,8	108,1	106,7	106,4	105,8	106,5	108,1	<b>Riz non décortiqué</b>	11G	
11H	Others	90,0	89,2	87,7	87,4	88,0	89,2	89,8	90,4	91,0	91,4	91,4	91,5	90,3	<b>Autres</b>	11H	
12	<b>Root crops</b>	125,7	124,0	122,6	122,8	122,5	123,4	124,4	125,2	125,4	127,6	134,6	145,6	141,2	<b>Plantes sarclées</b>	12	
12A	Potatoes for consumption	152,4	146,9	141,8	142,6	145,9	148,3	151,0	153,3	154,4	160,6	179,5	209,3	196,4	<b>Pommes de terre de consommation</b>	12A	
12A1	Early potatoes	-	-	-	-	-	-	-	-	-	-	-	-	-	<b>Pommes de terre hâtives</b>	12A1	
12A2	Main-crop potatoes	-	-	-	-	-	-	-	-	-	-	-	-	-	<b>Autres pommes de terre</b>	12A2	
12B	Sugar beet	111,3	111,8	112,6	112,4	109,8	109,9	110,0	109,8	109,4	109,3	109,4	109,4	110,1	<b>Betteraves sucrières</b>	12B	
12C	Others	93,9	92,8	92,8	92,9	93,3	93,3	93,3	93,5	93,5	93,5	93,5	94,0	93,6	<b>Autres</b>	12C	
13	<b>Fruit</b>	98,6	120,8	138,4	123,2	106,1	107,4	100,3	98,2	97,1	108,2	114,6	107,4	100,9	<b>Fruits</b>	13	
13A	Fresh fruit	94,7	118,4	138,1	125,5	105,0	102,7	95,3	96,1	95,4	102,0	101,6	101,5	98,9	<b>Fruits frais</b>	13A	
13B	Nuts and dried fruit	115,5	118,7	130,9	118,4	118,8	126,5	121,6	121,5	115,0	117,8	117,3	117,0	116,9	<b>Fruits secs</b>	13B	
13B1	Nuts	112,2	117,0	133,7	109,7	109,6	119,2	112,5	112,7	103,7	108,6	107,9	107,4	107,3	<b>Fruits à coque</b>	13B1	
13B2	Dried fruit	119,4	119,4	119,4	141,2	142,7	144,3	143,9	144,4	144,4	138,3	138,3	138,3	138,3	<b>Fruits séchés</b>	13B2	
14	<b>Fresh vegetables</b>	120,1	114,1	103,4	103,0	109,9	103,8	116,9	120,1	122,7	118,1	129,6	126,0	114,6	<b>Légumes frais</b>	14	
15	<b>Wine must/Wine</b>	104,7	104,2	105,5	108,0	113,5	115,7	117,6	120,6	123,6	124,7	126,3	127,2	125,7	<b>Moût/Vin</b>	15	
15A	Wine must	-	-	-	-	-	-	-	-	-	-	-	-	-	<b>Moût</b>	15A	
15B	Wine	-	-	-	-	-	-	-	-	-	-	-	-	-	<b>Vin</b>	15B	
15B1	Table wine	-	-	-	-	-	-	-	-	-	-	-	-	-	<b>Vin de table</b>	15B1	
15B2	Quality wine	-	-	-	-	-	-	-	-	-	-	-	-	-	<b>Vin de qualité</b>	15B2	
16	<b>Olives and olive oil</b>	107,3	108,8	109,1	113,9	115,5	117,2	118,9	123,7	124,4	125,2	124,9	125,5	125,1	<b>Olives et huile d'olives</b>	16	
17	<b>Seeds</b>	106,3	106,0	107,3	107,5	113,5	114,5	115,4	119,7	120,8	120,3	120,6	117,9	116,9	<b>Semences</b>	17	
18	<b>Flowers, ornamental plants and tree-nursery products</b>	85,8	86,4	89,6	100,4	104,8	107,4	119,8	122,4	121,2	112,7	111,2	95,3	85,8	<b>Fleurs, plantes ornementales et produits de pépinières</b>	18	
19	<b>Other crop products</b>	98,1	99,9	100,7	104,6	101,6	105,6	109,9	110,5	113,3	114,2	114,2	111,6	111,1	<b>Autres produits végétaux</b>	19	
19A	Pulses	95,0	92,0	95,2	99,0	90,6	91,3	93,6	87,2	86,4	84,6	84,3	80,4	82,8	<b>Légumes secs</b>	19A	
19B	Oilseeds	87,0	91,5	92,0	93,0	86,5	94,5	102,3	103,5	105,1	106,5	107,7	108,1	106,1	<b>Graines oléagineuses</b>	19B	
19C	Raw tobacco	115,4	115,5	115,5	120,1	119,9	120,2	118,1	119,3	119,4	119,4	119,4	119,4	119,4	<b>Tabac brut</b>	19C	
19D	Cotton	102,7	102,7	102,7	114,9	117,6	119,3	122,6	123,2	128,7	128,7	128,7	128,7	128,7	<b>Coton</b>	19D	
19E	Others	104,0	106,6	108,5	112,1	115,6	118,1	124,8	129,9	143,8	148,4	143,6	122,2	123,1	<b>Autres</b>	19E	

<b>NOMINAL PRICE INDICES / INDICES DES PRIX NOMINAUX</b>
--

1985 = 100

EUR 11

1985 = 100

EXCLUDING VAT

TVA EXCLUE

	1988													1989													
	J	J	A	S	O	N	D	J	F	M	A	M	J	J	F	M	A	M	J								
20 ANIMALS AND ANIMAL PRODUCTS	97,2	98,7	100,7	103,0	103,8	105,5	105,9	105,9	106,0	106,8	106,5	106,4	108,5	ANIMAUX ET PRODUITS ANIMAUX	20												
21 Animals (for slaughter and export)	95,2	95,7	96,8	97,8	97,9	99,7	100,4	100,9	101,1	102,2	103,4	104,8	108,1	Animaux (boucherie et exportation)	21												
21A Calves	113,1	112,4	113,7	113,8	116,0	118,9	124,2	129,4	129,4	130,6	130,3	130,7	127,5	Veaux	21A												
21B Cattle excluding calves	103,7	103,8	104,5	104,2	104,1	105,8	104,7	107,1	107,7	108,8	111,4	112,5	111,7	Bovins sans veaux	21B												
21C Pigs	80,2	81,4	81,0	83,3	83,7	85,2	88,7	89,7	90,3	90,4	88,9	91,6	102,7	Porcs	21C												
21D Sheep and lambs	102,5	104,9	107,4	105,9	107,9	109,5	105,1	99,5	98,0	104,8	114,8	116,5	116,5	Moutons et agneaux	21D												
21E Poultry	95,5	95,6	99,8	102,2	98,1	98,5	98,5	94,0	94,2	95,8	96,3	95,6	96,5	Volailles	21E												
21E1 Chickens	95,4	95,6	101,2	103,9	98,2	97,4	98,2	92,7	93,2	95,5	96,2	95,2	96,9	Poulets	21E1												
21E2 Other poultry	95,6	95,5	96,0	97,2	97,9	101,8	99,2	97,6	97,1	96,7	96,7	96,5	95,4	Autres volailles	21E2												
21F Other animals	101,2	100,0	103,3	108,2	114,9	122,8	114,3	111,6	106,4	107,4	109,8	112,2	108,4	Autres animaux	21F												
22 Milk	104,6	107,8	111,3	114,6	116,3	117,6	117,4	117,2	116,7	116,5	114,4	111,6	112,0	Lait	22												
22A Cow's milk	104,0	107,4	110,9	114,2	115,9	117,3	117,0	116,0	115,5	115,2	113,1	110,2	110,7	Lait de vache	22A												
22B Other milk	118,1	118,7	120,3	121,8	124,4	125,7	126,0	144,9	145,9	145,4	145,2	143,5	143,6	Autres laits	22B												
23 Eggs	77,7	79,2	83,0	94,0	96,3	99,6	100,1	95,1	97,8	100,5	95,0	93,1	92,5	Oeufs	23												
24 Other animal products	111,3	110,7	110,8	114,0	113,9	114,1	112,5	118,7	118,6	117,5	116,0	113,1	114,2	Autres produits animaux	24												





**Deflated index**  
**Indices déflatés**

## DEFLATED PRICE INDICES / INDICES DES PRIX DÉFLATÉS

		BR DEUTSCHLAND															
		1988							1989								
1985 = 100																1985 = 100	
EXCLUDING VAT		J	J	A	S	O	N	D	J	F	M	A	M	J	TVA EXCLUE		
0	TOTAL	88,6	90,4	89,8	91,4	92,5	93,0	93,8	92,1	93,1	94,1	93,5	94,0	95,5	TOTAL	0	
(0)	TOTAL (excl. fruit and vegetables)	88,7	89,8	89,2	91,3	93,0	93,6	94,6	92,9	93,6	94,4	93,4	93,8	95,9	TOTAL (sans fruits et légumes)	(0)	
1	CROP PRODUCTS	94,0	98,1	92,7	90,5	91,7	90,2	90,8	90,5	91,7	94,0	95,0	95,6	92,0	PRODUITS VÉGÉTAUX	1	
(1)	CROP PRODUCTS (excl. fruit and vegetables)	94,9	96,8	90,8	89,8	93,7	92,5	93,5	93,3	93,7	95,3	95,0	94,7	93,0	PRODUITS VÉGÉTAUX (sans fruits et légumes)	(1)	
11	Cereals and rice	90,9	89,2	84,8	83,4	87,4	83,8	84,6	84,9	85,1	85,4	85,6	85,6	84,7	Céréales et riz	11	
12	Root crops	111,6	127,9	109,4	106,0	113,4	114,2	114,6	113,9	116,8	124,3	124,5	124,8	121,4	Plantes sarclées	12	
12A	Potatoes for consumption	161,8	240,3	155,8	140,6	174,5	179,1	181,6	181,6	196,3	230,7	233,6	235,6	220,6	Pommes de terre de consommation	12A	
12B	Sugar beet	98,5	97,5	97,6	97,5	97,5	97,2	97,0	96,1	95,7	95,7	95,1	94,9	94,8	Betteraves sucrières	12B	
12C	Others	87,6	84,0	84,1	84,0	84,0	83,8	83,5	82,8	82,5	82,4	81,9	81,8	81,7	Autres	12C	
13	Fruit	73,8	117,9	125,5	105,0	75,1	71,9	71,2	72,1	75,6	83,3	88,9	101,2	74,3	Fruits	13	
13A	Fresh fruit	73,8	117,9	125,5	105,0	75,1	71,9	71,2	72,1	75,6	83,3	88,9	101,2	74,3	Fruits frais	13A	
13B	Nuts and dried fruit	-	-	-	-	-	-	-	-	-	-	-	-	-	Fruits secs	13B	
14	Fresh vegetables	104,5	94,3	81,3	82,9	81,4	77,4	73,5	70,9	80,3	88,2	102,0	102,0	97,2	Légumes frais	14	
15	Wine must/Wine	65,2	65,2	65,3	65,2	68,9	68,7	68,5	67,9	67,6	67,5	67,1	67,0	67,0	Moût/Vin	15	
16	Olives and olive oil	-	-	-	-	-	-	-	-	-	-	-	-	-	Olives et huile d'olives	16	
17	Seeds	92,0	92,0	91,7	89,4	89,4	88,9	88,4	87,2	87,4	88,5	87,9	88,3	88,1	Semences	17	
18	Flowers, ornamental plants and tree-nursery products	103,4	99,6	98,4	99,3	101,1	101,6	104,4	104,0	103,2	102,4	101,0	99,0	95,8	Fleurs, plantes ornementales et produits de pépinières	18	
19	Other crop products	84,7	83,4	82,2	83,5	84,0	84,1	84,3	84,3	83,4	83,4	82,9	82,9	82,9	Autres produits végétaux	19	
20	ANIMALS AND ANIMAL PRODUCTS	86,6	87,4	88,7	91,7	92,8	94,0	95,0	92,7	93,6	94,1	92,9	93,5	96,9	ANIMAUX ET PRODUITS ANIMAUX	20	
21	Animals (for slaughter and export)	80,7	80,7	80,5	82,7	82,6	83,6	85,6	85,2	86,9	87,4	86,2	87,8	93,2	Animaux (boucherie et exportation)	21	
21A	Calves	106,1	108,7	107,2	106,1	103,9	106,5	112,7	114,0	116,8	116,4	113,6	116,6	120,6	Veaux	21A	
21B	Cattle excluding calves	88,5	88,7	87,5	91,2	91,0	91,5	91,1	90,4	90,2	90,5	90,5	91,2	90,9	Bovins sans veaux	21B	
21C	Pigs	70,9	70,3	71,1	72,6	72,8	74,2	77,6	77,2	80,3	81,1	79,2	81,6	92,0	Porcs	21C	
21D	Sheep and lambs	89,3	89,5	90,3	90,4	93,3	93,1	92,9	94,5	96,3	97,7	96,3	95,0	90,1	Moutons et agneaux	21D	
21E	Poultry	84,2	84,4	84,5	86,2	85,8	85,8	86,0	85,1	85,0	84,0	83,6	82,9	82,6	Volailles	21E	
21F	Other animals	-	-	-	-	-	-	-	-	-	-	-	-	-	Autres animaux	21F	
22	Milk	98,7	101,1	104,2	107,9	110,5	111,7	110,8	105,8	104,7	104,3	104,9	104,1	104,8	Lait	22	
23	Eggs	68,5	68,7	73,7	84,5	88,8	93,5	96,3	89,6	94,5	102,7	87,6	84,6	83,4	Oufs	23	
24	Other animal products	89,7	92,5	92,6	92,7	92,7	92,4	92,4	91,8	93,4	93,0	92,0	91,9	91,8	Autres produits animaux	24	

## DEFLATED PRICE INDICES / INDICES DES PRIX DÉFLATÉS

		FRANCE														
		1985 = 100													1985 = 100	
EXCLUDING VAT		TVA EXCLUE														
		1988						1989								
		J	J	A	S	O	N	D	J	F	M	A	M	J		
0	TOTAL	88,8	87,6	87,6	89,0	89,5	92,6	93,2	94,4	93,5	93,4	93,7	93,1	91,2	TOTAL	0
(0)	TOTAL (excl. fruit and vegetables)	88,7	88,3	88,6	89,6	90,2	92,8	93,8	95,4	94,4	94,6	93,6	93,1	92,2	TOTAL (sans fruits et légumes)	(0)
1	CROP PRODUCTS	87,7	85,4	83,9	84,6	83,9	88,0	88,3	90,7	90,1	89,7	92,6	91,8	88,8	PRODUITS VÉGÉTAUX	1
(1)	CROP PRODUCTS (excl. fruit and vegetables)	87,3	86,5	85,3	85,0	84,2	87,4	88,6	92,1	91,4	91,4	92,1	91,6	90,4	PRODUITS VÉGÉTAUX (sans fruits et légumes)	(1)
11	Cereals and rice	83,4	81,2	79,7	78,5	80,3	82,8	83,1	85,1	83,6	84,6	85,3	83,0	83,9	Céréales et riz	11
12	Root crops	114,6	122,1	113,7	110,4	102,6	103,7	102,3	103,6	104,0	103,6	102,7	119,3	121,9	Plantes sarclées	12
12A	Potatoes for consumption	185,8	224,5	183,7	159,2	147,7	153,3	147,1	155,0	158,3	157,3	155,0	239,0	252,5	Pommes de terre de consommation	12A
12B	Sugar beet	97,0	96,6	96,4	98,5	91,3	91,2	91,0	90,7	90,4	90,2	89,6	89,2	89,1	Betteraves sucrières	12B
12C	Others	91,6	91,3	91,0	90,8	90,7	90,6	90,4	90,1	89,8	89,5	89,0	88,6	88,5	Autres	12C
13	Fruit	83,0	91,9	96,0	102,0	93,7	106,8	103,1	94,1	95,6	99,1	111,2	101,8	85,8	Fruits	13
13A	Fresh fruit	83,0	91,9	96,0	102,0	93,7	106,8	103,1	94,1	95,6	99,1	111,2	101,8	85,8	Fruits frais	13A
13B	Nuts and dried fruit	-	-	-	-	-	-	-	-	-	-	-	-	-	Fruits secs	13B
14	Fresh vegetables	95,0	71,1	61,9	67,4	73,7	78,5	74,4	75,9	74,6	67,4	81,8	85,2	77,1	Légumes frais	14
15	Wine must/Wine	89,1	88,9	88,8	88,7	89,6	91,6	92,1	98,3	99,8	100,8	101,7	102,2	102,3	Moût/Vin	15
16	Olives and olive oil	-	-	-	-	-	-	-	-	-	-	-	-	-	Olives et huile d'olives	16
17	Seeds	93,5	92,8	92,6	92,4	107,1	108,0	108,7	117,3	118,2	118,4	117,7	109,2	109,1	Semences	17
18	Flowers, ornamental plants and tree-nursery products	74,6	64,8	61,8	70,8	68,3	91,2	111,2	117,0	104,1	89,6	92,6	85,2	56,9	Fleurs, plantes ornementales et produits de pépinières	18
19	Other crop products	82,9	84,7	87,6	87,6	73,1	74,6	74,5	75,5	76,9	78,2	78,9	77,5	74,2	Autres produits végétaux	19
20	ANIMALS AND ANIMAL PRODUCTS	89,9	89,8	91,3	93,5	95,3	97,4	98,1	98,2	96,9	97,2	94,9	94,4	93,7	ANIMAUX ET PRODUITS ANIMAUX	20
21	Animals (for slaughter and export)	91,1	90,2	90,5	90,2	90,8	92,8	93,0	93,8	93,5	95,1	95,2	96,8	96,7	Animaux (boucherie et exportation)	21
21A	Calves	113,0	107,0	110,8	107,8	111,1	115,7	119,8	123,0	124,2	126,4	126,8	125,4	117,9	Veaux	21A
21B	Cattle excluding calves	96,4	97,1	97,2	95,7	94,6	95,1	94,4	95,6	95,9	97,3	98,4	101,0	98,5	Bovins sans veaux	21B
21C	Pigs	70,9	71,2	69,5	71,5	74,3	78,5	80,1	79,6	76,2	78,8	77,2	82,1	94,6	Porcs	21C
21D	Sheep and lambs	86,5	84,2	84,0	83,6	82,4	84,9	88,2	88,6	90,6	91,8	91,9	88,9	81,1	Moutons et agneaux	21D
21E	Poultry	88,5	88,2	89,3	89,8	89,4	89,8	87,2	86,3	85,8	85,4	85,0	84,5	84,7	Volailles	21E
21F	Other animals	85,9	80,9	79,9	83,9	87,3	90,4	86,9	87,6	89,0	92,7	92,4	91,6	85,3	Autres animaux	21F
22	Milk	89,6	90,2	93,9	99,8	104,1	106,2	107,5	107,2	104,4	102,2	96,2	92,1	90,4	Lait	22
23	Eggs	71,2	77,5	80,1	88,3	86,4	90,7	94,2	88,4	85,3	86,0	79,6	76,1	74,7	Oufs	23
24	Other animal products	99,5	99,1	98,8	98,6	98,4	98,3	98,1	90,5	90,2	90,0	89,4	89,1	89,0	Autres produits animaux	24

## DEFLATED PRICE INDICES / INDICES DES PRIX DÉFLATÉS

1985 = 100		ITALIA													1985 = 100	
		TVA EXCLUE														
EXCLUDING VAT		1988													1989	
		J	J	A	S	O	N	D	J	F	M	A	M	J		
0	<b>TOTAL</b>	87,5	88,3	90,0	91,9	91,4	89,3	91,2	90,2	89,0	87,4	87,2	90,5	88,5	<b>TOTAL</b>	0
(0)	<b>TOTAL (excl. fruit and vegetables)</b>	86,5	86,5	86,9	88,8	89,4	90,3	92,7	91,9	91,8	91,1	90,6	90,0	89,5	<b>TOTAL (sans fruits et légumes)</b>	(0)
1	<b>CROP PRODUCTS</b>	88,2	90,0	92,2	94,4	93,5	89,3	91,0	90,3	88,5	85,8	86,2	91,9	88,1	<b>PRODUITS VÉGÉTAUX</b>	1
(1)	<b>CROP PRODUCTS (excl. fruit and vegetables)</b>	86,3	87,0	86,8	89,1	90,4	91,5	94,4	94,0	94,4	92,9	92,9	91,6	90,2	<b>PRODUITS VÉGÉTAUX (sans fruits et légumes)</b>	(1)
11	Cereals and rice	85,2	83,2	81,9	81,1	82,2	83,6	84,7	86,0	85,7	84,6	84,0	83,7	81,7	Céréales et riz	11
12	Root crops	110,7	112,9	112,8	114,2	114,7	114,9	115,7	118,0	117,5	117,2	117,6	120,0	114,9	Plantes sarclées	12
12A	Potatoes for consumption	99,0	100,2	100,8	104,8	107,0	108,6	110,9	117,0	117,3	117,3	119,1	125,2	114,2	Pommes de terre de consommation	12A
12B	Sugar beet	119,8	122,8	122,3	121,6	120,7	119,8	119,5	118,7	117,7	117,0	116,5	115,9	115,4	Betteraves sucrières	12B
12C	Others	110,7	112,9	112,8	114,2	114,7	114,9	115,7	118,0	117,5	117,2	117,6	120,0	114,9	Autres	12C
13	Fruit	69,0	88,2	109,8	108,8	79,9	80,0	78,4	80,7	70,7	63,4	63,7	85,1	75,0	Fruits	13
13A	Fresh fruit	67,8	86,7	107,9	111,5	79,6	77,9	77,0	79,3	69,4	60,7	61,2	84,7	73,6	Fruits frais	13A
13B	Nuts and dried fruit	81,7	104,4	129,8	80,7	82,8	102,2	92,6	95,4	83,5	90,7	90,3	89,9	89,5	Fruits secs	13B
14	Fresh vegetables	117,5	101,7	89,2	94,5	120,0	93,0	95,0	89,5	90,3	88,7	90,6	101,1	96,5	Légumes frais	14
15	Wine must/Wine	92,9	92,1	91,6	91,3	94,0	97,6	98,3	97,6	100,0	101,1	102,1	102,9	101,9	Moût/Vin	15
16	Olives and olive oil	81,9	83,3	83,6	86,1	86,1	86,1	87,2	87,2	86,7	86,4	85,7	85,6	85,0	Olives et huile d'olives	16
17	Seeds	74,8	74,9	74,7	75,5	75,4	76,7	84,5	77,6	76,9	76,1	76,6	76,4	76,1	Semences	17
18	Flowers, ornamental plants and tree-nursery products	37,7	53,5	58,0	85,6	86,3	79,5	106,6	96,5	95,7	78,2	77,8	55,4	59,4	Fleurs, plantes ornementales et produits de pépinières	18
19	Other crop products	80,6	80,8	81,0	83,0	83,4	83,0	84,1	81,5	80,5	79,6	79,0	78,6	78,3	Autres produits végétaux	19
20	<b>ANIMALS AND ANIMAL PRODUCTS</b>	86,6	86,1	87,0	88,6	88,5	89,3	91,3	90,1	89,6	89,6	88,6	88,7	89,0	<b>ANIMAUX ET PRODUITS ANIMAUX</b>	20
21	Animals (for slaughter and export)	84,5	83,9	85,4	87,0	86,7	88,2	90,2	89,3	88,2	87,9	87,0	87,7	88,5	Animaux (boucherie et exportation)	21
21A	Calves	91,4	91,7	92,7	94,7	95,0	96,7	102,3	104,6	104,3	104,3	104,9	105,4	103,6	Veaux	21A
21B	Cattle excluding calves	85,0	84,7	85,1	85,8	88,5	89,3	91,7	93,0	93,6	94,4	94,6	94,3	94,0	Bovins sans veaux	21B
21C	Pigs	75,3	78,2	80,1	82,0	83,1	84,6	85,2	84,4	80,1	78,1	74,9	76,9	84,5	Porcs	21C
21D	Sheep and lambs	87,3	86,5	87,9	87,6	88,4	88,8	96,7	90,4	85,2	86,5	86,4	85,1	84,9	Moutons et agneaux	21D
21E	Poultry	90,7	86,7	90,0	92,4	84,0	83,1	84,2	83,2	84,3	83,3	81,5	81,9	81,2	Volailles	21E
21F	Other animals	84,0	81,7	82,2	84,8	90,0	100,1	102,0	92,0	88,2	89,2	90,8	94,0	87,5	Autres animaux	21F
22	Milk	96,5	96,4	95,6	95,1	94,5	93,8	93,6	92,7	92,8	93,3	93,4	92,9	92,5	Lait	22
23	Eggs	67,3	65,6	67,2	76,4	80,6	81,4	92,1	86,8	88,7	90,6	84,3	80,8	79,4	Œufs	23
24	Other animal products	78,1	78,0	77,7	77,3	72,1	71,6	71,4	70,9	70,3	69,9	69,6	69,2	69,0	Autres produits animaux	24

## DEFLATED PRICE INDICES / INDICES DES PRIX DÉFLATÉS

1985 = 100		NEDERLAND													1985 = 100	
		TVA EXCLUE														
EXCLUDING VAT		1988													1989	
		J	J	A	S	O	N	D	J	F	M	A	M	J		
0	TOTAL	90,2	87,5	89,5	94,3	95,3	98,2	103,5	102,8	101,8	103,6	104,2	99,1	96,0	TOTAL	0
(0)	TOTAL (excl. fruit and vegetables)	90,5	89,0	91,3	95,0	95,6	97,7	99,1	102,4	101,7	100,8	99,8	96,9	98,4	TOTAL (sans fruits et légumes)	(0)
1	CROP PRODUCTS	93,1	86,3	88,4	95,3	97,4	101,8	115,5	109,4	108,8	115,9	120,2	104,3	87,9	PRODUITS VÉGÉTAUX	1
(1)	CROP PRODUCTS (excl. fruit and vegetables)	95,2	91,8	94,5	98,5	99,8	101,4	103,9	110,7	111,5	110,9	110,5	98,2	93,6	PRODUITS VÉGÉTAUX (sans fruits et légumes)	(1)
11	Cereals and rice	86,5	86,4	85,0	84,5	85,1	85,6	85,8	87,2	86,5	87,0	88,2	88,2	88,3	Céréales et riz	11
12	Root crops	112,4	96,7	95,0	94,8	97,3	97,2	97,3	100,6	98,7	97,1	96,8	101,6	114,9	Plantes sarclées	12
12A	Potatoes for consumption	188,2	126,9	126,6	126,3	136,4	136,3	136,4	147,1	140,5	135,3	135,0	153,7	205,7	Pommes de terre de consommation	12A
12B	Sugar beet	84,7	84,6	81,8	81,6	81,5	81,4	81,5	82,2	82,0	81,7	81,3	81,3	81,3	Betteraves sucrères	12B
12C	Others	91,2	91,1	90,8	90,6	90,5	90,4	90,5	91,3	91,0	90,7	90,2	90,2	90,3	Autres	12C
13	Fruit	72,9	92,5	102,3	114,7	88,8	105,1	118,1	120,2	123,9	137,7	147,4	143,6	95,5	Fruits	13
13A	Fresh fruit	72,9	92,5	102,3	114,7	88,8	105,1	118,1	120,2	123,9	137,7	147,4	143,6	95,5	Fruits frais	13A
13B	Nuts and dried fruit	-	-	-	-	-	-	-	-	-	-	-	-	-	Fruits secs	13B
14	Fresh vegetables	90,6	72,0	71,4	84,6	92,6	102,1	143,6	104,5	100,1	125,1	140,2	113,9	72,9	Légumes frais	14
15	Wine must/Wine	-	-	-	-	-	-	-	-	-	-	-	-	-	Moût/Vin	15
16	Olives and olive oil	-	-	-	-	-	-	-	-	-	-	-	-	-	Olives et huile d'olives	16
17	Seeds	104,6	104,5	111,0	110,7	110,6	110,5	110,6	112,3	111,9	111,5	110,9	110,9	111,0	Semences	17
18	Flowers, ornamental plants and tree-nursery products	90,1	89,2	93,4	99,7	101,1	103,6	107,4	116,4	118,3	117,9	117,3	96,7	85,6	Fleurs, plantes ornementales et produits de pépinières	18
19	Other crop products	86,8	86,7	75,4	76,8	76,8	76,8	76,8	87,1	87,7	88,1	88,0	88,0	88,1	Autres produits végétaux	19
20	ANIMALS AND ANIMAL PRODUCTS	88,8	88,0	90,1	93,8	94,2	96,3	97,4	99,5	98,2	97,2	96,0	96,4	100,1	ANIMAUX ET PRODUITS ANIMAUX	20
21	Animals (for slaughter and export)	79,7	77,8	78,3	80,5	81,2	83,1	86,4	91,3	90,9	89,3	88,1	90,2	97,5	Animaux (boucherie et exportation)	21
21A	Calves	95,7	96,4	96,1	95,8	97,3	102,1	115,3	125,7	122,9	122,5	117,1	117,9	112,5	Veaux	21A
21B	Cattle excluding calves	93,2	92,7	95,8	96,2	95,1	95,2	95,1	96,5	97,6	99,2	101,2	103,8	102,6	Bovins sans veaux	21B
21C	Pigs	71,2	67,7	67,5	71,4	72,4	74,3	76,6	82,1	82,1	78,9	77,5	80,4	95,8	Porcs	21C
21D	Sheep and lambs	84,1	84,1	84,3	83,7	83,7	84,7	85,1	86,7	86,5	86,8	88,4	87,3	84,4	Moutons et agneaux	21D
21E	Poultry	76,4	76,3	77,7	78,3	78,9	80,5	80,6	79,8	78,9	78,2	78,3	78,2	79,0	Volailles	21E
21F	Other animals	87,2	82,4	84,7	83,0	81,5	79,3	79,7	86,6	86,4	84,6	84,9	87,7	84,2	Autres animaux	21F
22	Milk	102,6	103,3	106,8	112,0	112,4	114,7	113,2	112,4	109,4	109,0	108,3	107,4	106,7	Lait	22
23	Eggs	74,6	74,0	80,6	88,5	85,7	88,8	88,0	84,2	87,1	88,6	83,2	78,7	80,5	Œufs	23
24	Other animal products	106,8	106,7	106,4	106,1	106,0	105,9	106,0	112,5	106,0	96,9	96,5	96,5	96,6	Autres produits animaux	24

## DEFLATED PRICE INDICES / INDICES DES PRIX DÉFLATÉS

1985 = 100		BELGIQUE/BELGIË													1985 = 100	
		TVA EXCLUE														
EXCLUDING VAT		1988													1989	
		J	J	A	S	O	N	D	J	F	M	A	M	J		
0	TOTAL	88,0	83,6	81,8	86,7	88,7	93,6	94,5	94,8	95,2	92,8	92,1	100,9	94,5	TOTAL	0
(0)	TOTAL (excl. fruit and vegetables)	88,4	86,0	86,2	89,1	90,0	94,1	96,2	96,8	96,9	95,0	92,3	99,3	97,7	TOTAL (sans fruits et légumes)	(0)
1	CROP PRODUCTS	95,8	82,9	75,9	84,0	87,4	94,6	92,9	93,1	93,6	91,1	95,8	119,6	91,9	PRODUITS VÉGÉTAUX	1
(1)	CROP PRODUCTS (excl. fruit and vegetables)	103,2	92,8	91,4	92,5	92,6	97,2	99,3	100,7	100,0	99,5	99,2	125,5	104,6	PRODUITS VÉGÉTAUX (sans fruits et légumes)	(1)
11	Cereals and rice	90,2	90,8	87,0	88,5	90,1	90,6	90,3	91,3	90,9	91,0	92,3	91,3	88,0	Céréales et riz	11
12	Root crops	122,3	98,2	103,8	101,6	104,5	108,4	108,9	114,8	114,3	112,2	113,0	187,5	130,0	Plantes sarclées	12
12A	Potatoes for consumption	166,1	76,4	98,0	92,8	104,0	118,5	121,5	144,9	144,3	137,0	141,7	423,1	206,6	Pommes de terre de consommation	12A
12B	Sugar beet	106,5	106,1	105,9	104,7	104,7	104,8	104,4	104,0	103,5	103,3	102,6	102,5	102,3	Betteraves sucrières	12B
12C	Others	122,3	98,2	103,8	101,6	104,5	108,4	108,9	114,8	114,3	112,2	113,0	187,5	130,0	Autres	12C
13	Fruit	90,6	87,6	69,1	92,0	91,9	118,4	108,8	114,7	120,8	111,0	111,2	127,9	98,1	Fruits	13
13A	Fresh fruit	90,6	87,6	69,1	92,0	91,9	118,4	108,8	114,7	120,8	111,0	111,2	127,9	98,1	Fruits frais	13A
13B	Nuts and dried fruit	-	-	-	-	-	-	-	-	-	-	-	-	-	Fruits secs	13B
14	Fresh vegetables	83,5	62,5	49,0	65,1	76,2	81,7	75,3	71,4	72,4	68,5	84,2	105,6	65,6	Légumes frais	14
15	Wine must/Wine	-	-	-	-	-	-	-	-	-	-	-	-	-	Moût/Vin	15
16	Olives and olive oil	-	-	-	-	-	-	-	-	-	-	-	-	-	Olives et huile d'olives	16
17	Seeds	103,2	92,8	91,4	92,5	92,6	97,2	99,3	100,7	100,0	99,5	99,2	125,5	104,6	Semences	17
18	Flowers, ornamental plants and tree-nursery products	97,2	90,7	83,2	88,5	83,0	93,0	100,0	96,8	95,5	96,4	93,2	95,0	96,0	Fleurs, plantes ornementales et produits de pépinières	18
19	Other crop products	86,3	81,2	79,2	79,3	81,3	85,7	84,8	84,2	82,6	81,3	80,7	81,0	81,4	Autres produits végétaux	19
20	ANIMALS AND ANIMAL PRODUCTS	84,2	84,0	84,7	88,1	89,3	93,2	95,3	95,7	96,0	93,7	90,4	91,9	95,8	ANIMAUX ET PRODUITS ANIMAUX	20
21	Animals (for slaughter and export)	82,0	81,2	81,1	83,1	83,4	85,3	88,4	90,7	90,7	89,8	87,8	90,2	95,7	Animaux (boucherie et exportation)	21
21A	Calves	101,4	94,6	93,8	87,6	91,8	98,8	105,6	117,1	116,6	126,2	123,9	124,3	120,3	Veaux	21A
21B	Cattle excluding calves	87,0	86,9	88,2	90,0	90,7	92,5	93,2	93,9	93,8	93,3	92,8	94,3	95,3	Bovins sans veaux	21B
21C	Pigs	73,3	73,4	72,6	76,0	77,0	78,8	83,9	85,5	85,6	82,3	79,3	82,1	92,0	Porcs	21C
21D	Sheep and lambs	95,6	91,8	90,0	87,3	87,3	87,3	85,7	85,8	85,4	81,5	85,5	85,1	83,9	Moutons et agneaux	21D
21E	Poultry	87,7	83,9	81,2	84,4	74,0	70,7	70,7	75,8	76,2	77,1	72,8	81,6	94,6	Volailles	21E
21F	Other animals	89,4	89,1	90,5	90,4	90,7	91,5	90,5	90,3	90,6	91,0	91,5	93,3	92,2	Autres animaux	21F
22	Milk	96,3	97,1	99,4	105,3	109,3	118,2	117,7	114,6	114,0	106,5	101,9	102,4	102,1	Lait	22
23	Eggs	58,8	62,0	67,1	78,4	79,8	88,5	87,7	77,9	87,4	89,1	72,6	65,1	66,4	Œufs	23
24	Other animal products	82,9	82,7	82,5	82,4	82,4	82,4	82,1	81,8	81,5	81,3	80,7	80,6	80,5	Autres produits animaux	24

## DEFLATED PRICE INDICES / INDICES DES PRIX DÉFLATÉS

1985 = 100		LUXEMBOURG													1985 = 100			
		EXCLUDING VAT															TVA EXCLUE	
		1988						1989										
		J	J	A	S	O	N	D	J	F	M	A	M	J				
0	TOTAL	99,4	99,4	99,9	101,0	103,3	106,2	106,7	107,5	107,8	107,7	109,2	108,5	108,3	TOTAL	0		
(0)	TOTAL (excl. fruit and vegetables)	99,4	99,4	99,9	101,0	103,3	106,2	106,7	107,5	107,8	107,7	109,2	108,5	108,3	TOTAL (sans fruits et légumes)	(0)		
1	CROP PRODUCTS	97,4	97,0	95,2	94,8	98,2	97,9	97,9	97,1	96,9	96,5	96,2	95,9	95,6	PRODUITS VÉGÉTAUX	1		
(1)	CROP PRODUCTS (excl. fruit and vegetables)	97,4	97,0	95,2	94,8	98,2	97,9	97,9	97,1	96,9	96,5	96,2	95,9	95,6	PRODUITS VÉGÉTAUX (sans fruits et légumes)	(1)		
11	Cereals and rice	93,4	93,0	89,0	88,8	88,6	88,4	88,4	87,8	87,5	87,2	86,9	86,6	86,4	Céréales et riz	11		
12	Root crops	95,3	94,9	94,8	91,4	91,2	90,9	90,9	90,3	90,0	89,7	89,5	89,1	88,9	Plantes sarclées	12		
12A	Potatoes for consumption	95,3	94,9	94,8	91,4	91,2	90,9	90,9	90,3	90,0	89,7	89,5	89,1	88,9	Pommes de terre de consommation	12A		
12B	Sugar beet	-	-	-	-	-	-	-	-	-	-	-	-	-	Betteraves sucrières	12B		
12C	Others	-	-	-	-	-	-	-	-	-	-	-	-	-	Autres	12C		
13	Fruit	-	-	-	-	-	-	-	-	-	-	-	-	-	Fruits	13		
13A	Fresh fruit	-	-	-	-	-	-	-	-	-	-	-	-	-	Fruits frais	13A		
13B	Nuts and dried fruit	-	-	-	-	-	-	-	-	-	-	-	-	-	Fruits secs	13B		
14	Fresh vegetables	-	-	-	-	-	-	-	-	-	-	-	-	-	Légumes frais	14		
15	Wine must/Wine	100,9	100,5	100,4	100,2	108,2	107,9	107,9	107,1	106,8	106,5	106,1	105,7	105,4	Moût/Vin	15		
16	Olives and olive oil	-	-	-	-	-	-	-	-	-	-	-	-	-	Olives et huile d'olives	16		
17	Seeds	-	-	-	-	-	-	-	-	-	-	-	-	-	Semences	17		
18	Flowers, ornamental plants and tree-nursery products	-	-	-	-	-	-	-	-	-	-	-	-	-	Fleurs, plantes ornementales et produits de pépinières	18		
19	Other crop products	107,2	106,8	106,6	106,5	106,2	105,9	105,9	102,5	102,3	101,9	101,6	101,2	100,9	Autres produits végétaux	19		
20	ANIMALS AND ANIMAL PRODUCTS	99,7	99,8	100,7	102,0	104,1	107,6	108,2	109,2	109,6	109,6	111,3	110,6	110,4	ANIMAUX ET PRODUITS ANIMAUX	20		
21	Animals (for slaughter and export)	91,0	91,0	91,8	93,1	91,5	92,2	93,8	95,5	96,8	97,0	98,9	98,3	100,6	Animaux (boucherie et exportation)	21		
21A	Calves	123,8	126,7	120,3	133,4	127,4	137,4	128,7	129,3	138,4	139,6	147,3	154,9	154,1	Veaux	21A		
21B	Cattle excluding calves	94,3	94,7	97,6	96,9	94,9	94,2	96,4	99,3	97,8	97,9	100,1	98,1	99,7	Bovins sans veaux	21B		
21C	Pigs	72,0	69,9	67,1	70,4	71,3	73,1	76,1	74,7	81,4	81,6	81,0	81,9	86,9	Porcs	21C		
21D	Sheep and lambs	-	-	-	-	-	-	-	-	-	-	-	-	-	Moutons et agneaux	21D		
21E	Poultry	91,0	91,0	91,8	93,1	91,5	92,2	93,8	95,5	96,8	97,0	98,9	98,3	100,6	Volailles	21E		
21F	Other animals	-	-	-	-	-	-	-	-	-	-	-	-	-	Autres animaux	21F		
22	Milk	107,1	107,2	108,1	109,4	114,4	120,1	120,1	120,5	120,2	119,8	121,6	120,9	118,8	Lait	22		
23	Eggs	75,1	79,0	80,9	88,0	89,2	97,1	88,6	87,9	91,0	97,8	90,4	83,0	81,8	Oeufs	23		
24	Other animal products	-	-	-	-	-	-	-	-	-	-	-	-	-	Autres produits animaux	24		

## DEFLATED PRICE INDICES / INDICES DES PRIX DÉFLATÉS

1985 = 100		UNITED KINGDOM													1985 = 100	
		TVA EXCLUE														
EXCLUDING VAT		1988													TVA EXCLUE	
		1988							1989							
		J	J	A	S	O	N	D	J	F	M	A	M	J		
0	<b>TOTAL</b>	90,8	92,4	91,9	90,5	87,9	89,6	87,6	86,6	87,7	89,4	91,4	92,0	91,6	<b>TOTAL</b>	<b>0</b>
(0)	<b>TOTAL (excl. fruit and vegetables)</b>	89,6	91,8	92,3	91,3	88,9	90,5	88,0	87,6	87,5	89,4	91,5	91,8	91,5	<b>TOTAL (sans fruits et légumes)</b>	<b>(0)</b>
1	<b>CROP PRODUCTS</b>	91,5	87,0	84,3	83,5	81,6	83,0	84,4	83,1	86,2	86,9	89,6	95,0	91,1	<b>PRODUITS VÉGÉTAUX</b>	<b>1</b>
(1)	<b>CROP PRODUCTS (excl. fruit and vegetables)</b>	87,9	83,5	83,3	83,7	83,2	83,9	84,7	85,4	85,3	86,3	89,6	95,3	90,5	<b>PRODUITS VÉGÉTAUX (sans fruits et légumes)</b>	<b>(1)</b>
11	<b>Cereals and rice</b>	81,8	82,4	81,3	81,7	81,9	81,9	82,2	83,4	83,0	83,4	83,7	83,0	79,7	<b>Céréales et riz</b>	<b>11</b>
12	<b>Root crops</b>	115,9	91,4	92,8	94,2	91,3	92,8	95,4	94,6	93,5	97,1	117,0	154,3	141,6	<b>Plantes sarclées</b>	<b>12</b>
12A	<b>Potatoes for consumption</b>	135,6	93,8	96,9	99,5	99,4	102,3	106,8	105,8	104,3	110,8	145,6	209,7	188,1	<b>Pommes de terre de consommation</b>	<b>12A</b>
12B	<b>Sugar beet</b>	88,1	88,0	87,1	86,7	79,9	79,5	79,3	78,8	78,3	77,9	76,6	76,1	75,8	<b>Betteraves sucrères</b>	<b>12B</b>
12C	<b>Others</b>	-	-	-	-	-	-	-	-	-	-	-	-	-	<b>Autres</b>	<b>12C</b>
13	<b>Fruit</b>	92,8	88,5	109,9	107,1	86,6	98,3	97,7	98,9	96,5	105,6	107,5	108,5	81,4	<b>Fruits</b>	<b>13</b>
13A	<b>Fresh fruit</b>	92,8	88,5	109,9	107,1	86,6	98,3	97,7	98,9	96,5	105,6	107,5	108,5	81,4	<b>Fruits frais</b>	<b>13A</b>
13B	<b>Nuts and dried fruit</b>	-	-	-	-	-	-	-	-	-	-	-	-	-	<b>Fruits secs</b>	<b>13B</b>
14	<b>Fresh vegetables</b>	107,4	102,4	81,7	75,5	73,0	74,5	79,5	68,2	87,3	84,1	84,8	89,9	96,9	<b>Légumes frais</b>	<b>14</b>
15	<b>Wine must/Wine</b>	-	-	-	-	-	-	-	-	-	-	-	-	-	<b>Moût/Vin</b>	<b>15</b>
16	<b>Olives and olive oil</b>	-	-	-	-	-	-	-	-	-	-	-	-	-	<b>Olives et huile d'olives</b>	<b>16</b>
17	<b>Seeds</b>	101,2	98,7	99,5	98,6	93,4	97,0	98,1	102,3	105,0	99,5	99,4	102,3	97,4	<b>Semences</b>	<b>17</b>
18	<b>Flowers, ornamental plants and tree-nursery products</b>	92,3	88,7	95,0	93,4	89,8	95,9	95,4	91,5	94,9	101,3	93,8	86,5	79,0	<b>Fleurs, plantes ornementales et produits de pépinières</b>	<b>18</b>
19	<b>Other crop products</b>	72,3	66,3	66,0	67,2	68,7	70,0	71,4	72,5	73,2	74,4	75,3	76,5	77,5	<b>Autres produits végétaux</b>	<b>19</b>
20	<b>ANIMALS AND ANIMAL PRODUCTS</b>	90,4	95,7	96,5	94,8	91,6	93,6	89,5	88,7	88,6	90,9	92,4	90,2	91,9	<b>ANIMAUX ET PRODUITS ANIMAUX</b>	<b>20</b>
21	<b>Animals (for slaughter and export)</b>	93,8	94,3	91,6	88,6	86,4	90,1	87,1	87,8	87,1	90,6	97,5	97,9	98,6	<b>Animaux (boucherie et exportation)</b>	<b>21</b>
21A	<b>Calves</b>	146,8	164,4	162,5	161,8	135,4	134,8	134,4	146,2	145,1	144,5	144,8	143,9	143,4	<b>Veaux</b>	<b>21A</b>
21B	<b>Cattle excluding calves</b>	105,1	104,4	104,1	100,5	96,3	99,6	91,4	97,6	96,4	97,5	104,2	103,8	103,6	<b>Bovins sans veaux</b>	<b>21B</b>
21C	<b>Pigs</b>	78,8	78,5	76,5	76,4	77,7	80,2	83,9	81,9	82,8	84,2	85,3	87,6	90,6	<b>Porcs</b>	<b>21C</b>
21D	<b>Sheep and lambs</b>	93,6	99,4	86,2	76,5	73,6	81,1	82,8	72,8	71,9	90,7	116,2	115,3	114,6	<b>Moutons et agneaux</b>	<b>21D</b>
21E	<b>Poultry</b>	82,0	82,1	80,6	80,6	80,7	84,0	82,2	80,0	78,9	78,5	78,1	79,5	80,4	<b>Volailles</b>	<b>21E</b>
21F	<b>Other animals</b>	-	-	-	-	-	-	-	-	-	-	-	-	-	<b>Autres animaux</b>	<b>21F</b>
22	<b>Milk</b>	91,2	105,2	112,0	110,3	104,8	102,9	99,7	97,6	97,1	97,4	89,0	80,3	84,1	<b>Lait</b>	<b>22</b>
23	<b>Eggs</b>	57,0	61,5	63,5	73,0	72,9	78,6	59,9	53,2	60,2	62,5	66,1	73,4	74,1	<b>Œufs</b>	<b>23</b>
24	<b>Other animal products</b>	87,6	87,5	86,5	86,1	85,3	84,9	84,6	84,1	83,5	83,1	81,7	79,7	81,7	<b>Autres produits animaux</b>	<b>24</b>



## DEFLATED PRICE INDICES / INDICES DES PRIX DÉFLATÉS

1985 = 100		IRELAND													1985 = 100	
		1988						1989								
EXCLUDING VAT		J	J	A	S	O	N	D	J	F	M	A	M	J	TVA EXCLUE	
0	<b>TOTAL</b>	106,3	105,8	105,9	106,2	105,2	106,1	107,5	107,9	108,8	109,4	110,1	112,2	110,7	<b>TOTAL</b>	0
(0)	<b>TOTAL (excl. fruit and vegetables)</b>	106,4	106,0	106,4	106,8	105,9	106,7	108,1	108,4	109,4	110,0	110,6	112,7	111,0	<b>TOTAL (sans fruits et légumes)</b>	(0)
1	<b>CROP PRODUCTS</b>	93,1	98,7	96,3	95,5	93,0	94,3	93,9	93,9	93,6	93,3	96,3	97,6	100,4	<b>PRODUITS VÉGÉTAUX</b>	1
(1)	<b>CROP PRODUCTS (excl. fruit and vegetables)</b>	91,3	98,6	98,3	98,5	96,9	97,6	96,9	95,9	95,9	95,8	98,1	98,2	100,5	<b>PRODUITS VÉGÉTAUX (sans fruits et légumes)</b>	(1)
11	Cereals and rice	95,8	95,0	99,4	99,4	98,8	98,8	98,8	97,5	97,5	97,5	96,6	96,6	96,6	Céréales et riz	11
12	Root crops	83,8	105,7	96,4	95,4	92,1	94,0	92,0	91,9	91,9	91,5	99,9	99,8	106,4	Plantes sarclées	12
12A	Potatoes for consumption	71,1	119,6	99,4	95,7	89,1	93,3	89,0	90,2	90,1	89,3	108,7	108,5	122,7	Pommes de terre de consommation	12A
12B	Sugar beet	94,7	94,0	94,0	95,1	94,6	94,6	94,6	93,3	93,3	93,3	92,4	92,4	92,4	Betteraves sucrières	12B
12C	Others	-	-	-	-	-	-	-	-	-	-	-	-	-	Autres	12C
13	Fruit	-	-	-	-	-	-	-	-	-	-	-	-	-	Fruits	13
13A	Fresh fruit	-	-	-	-	-	-	-	-	-	-	-	-	-	Fruits frais	13A
13B	Nuts and dried fruit	-	-	-	-	-	-	-	-	-	-	-	-	-	Fruits secs	13B
14	Fresh vegetables	100,1	99,2	88,5	83,8	77,9	81,4	81,9	86,0	84,7	83,6	89,0	95,3	100,1	Légumes frais	14
15	Wine must/Wine	-	-	-	-	-	-	-	-	-	-	-	-	-	Moût/Vin	15
16	Olives and olive oil	-	-	-	-	-	-	-	-	-	-	-	-	-	Olives et huile d'olives	16
17	Seeds	91,0	90,2	98,1	108,8	108,1	108,1	108,1	105,4	104,5	105,6	102,8	105,1	105,1	Semences	17
18	Flowers, ornamental plants and tree-nursery products	-	-	-	-	-	-	-	-	-	-	-	-	-	Fleurs, plantes ornementales et produits de pépinières	18
19	Other crop products	-	-	-	-	-	-	-	-	-	-	-	-	-	Autres produits végétaux	19
20	<b>ANIMALS AND ANIMAL PRODUCTS</b>	108,0	106,7	107,2	107,7	106,8	107,7	109,3	109,8	110,8	111,5	111,9	114,2	112,1	<b>ANIMAUX ET PRODUITS ANIMAUX</b>	20
21	Animals (for slaughter and export)	108,1	105,8	105,4	102,2	101,6	102,9	104,3	104,2	106,1	107,6	109,1	109,6	106,7	Animaux (boucherie et exportation)	21
21A	Calves	-	-	-	-	-	-	-	-	-	-	-	-	-	Veaux	21A
21B	Cattle excluding calves	114,0	111,6	111,0	106,7	106,0	108,0	108,4	109,2	111,0	112,0	113,5	114,4	111,1	Bovins sans veaux	21B
21C	Pigs	83,3	82,6	81,7	83,1	84,1	81,9	81,5	82,8	83,3	85,1	86,5	89,8	94,8	Porcs	21C
21D	Sheep and lambs	100,3	94,2	96,2	96,2	92,5	91,6	98,9	97,7	106,1	114,9	118,0	109,0	93,4	Moutons et agneaux	21D
21E	Poultry	82,2	82,3	83,2	83,1	83,3	84,2	98,3	81,4	80,8	80,9	79,9	79,7	80,3	Volailles	21E
21F	Other animals	-	-	-	-	-	-	-	-	-	-	-	-	-	Autres animaux	21F
22	Milk	109,0	109,0	110,8	116,6	115,4	115,6	117,6	119,0	118,7	118,3	117,0	121,9	121,2	Lait	22
23	Eggs	66,4	75,3	79,8	85,5	85,3	90,3	89,8	85,4	84,6	84,6	87,9	89,6	89,8	Œufs	23
24	Other animal products	89,7	91,1	95,7	100,4	103,4	95,2	95,7	100,4	102,8	96,3	97,1	95,5	91,2	Autres produits animaux	24

## DEFLATED PRICE INDICES / INDICES DES PRIX DÉFLATÉS

1985 = 100		DANMARK													1985 = 100	
		1988						1989								
EXCLUDING VAT		J	J	A	S	O	N	D	J	F	M	A	M	J	TVA EXCLUE	
0	TOTAL	85,4	84,2	83,8	84,2	84,6	84,3	84,1	84,6	85,0	85,4	85,8	86,1	85,9	TOTAL	0
(0)	TOTAL (excl. fruit and vegetables)	85,2	84,3	83,7	84,4	84,8	84,4	84,2	84,4	84,9	85,4	85,4	85,8	85,6	TOTAL (sans fruits et légumes)	(0)
1	CROP PRODUCTS	87,7	82,6	82,4	81,0	81,1	82,9	81,8	85,2	84,9	84,3	86,5	85,8	78,9	PRODUITS VÉGÉTAUX	1
(1)	CROP PRODUCTS (excl. fruit and vegetables)	87,1	82,5	81,6	81,4	81,3	83,0	82,0	84,6	84,4	84,1	85,1	84,6	77,5	PRODUITS VÉGÉTAUX (sans fruits et légumes)	(1)
11	Cereals and rice	86,0	79,0	75,3	75,3	76,7	79,5	78,3	82,0	82,8	81,0	82,1	83,5	76,2	Céréales et riz	11
12	Root crops	107,8	108,2	107,5	107,0	95,1	94,4	94,4	93,9	93,3	92,8	92,2	91,6	91,8	Plantes sarclées	12
12A	Potatoes for consumption	133,5	134,1	133,2	132,5	121,1	120,2	120,2	119,7	118,9	118,2	117,4	116,6	117,0	Pommes de terre de consommation	12A
12B	Sugar beet	103,3	103,7	103,1	102,5	87,8	87,2	87,2	86,8	86,2	85,7	85,2	84,6	84,8	Betteraves sucrières	12B
12C	Othera	85,3	85,7	85,1	84,6	87,8	87,2	87,2	86,8	86,2	85,7	85,2	84,6	84,8	Autres	12C
13	Fruit	80,9	88,5	130,3	87,8	86,4	94,5	84,5	77,0	72,8	66,9	89,2	88,5	104,0	Fruits	13
13A	Fresh fruit	80,9	88,5	130,3	87,8	86,4	94,5	84,5	77,0	72,8	66,9	89,2	88,5	104,0	Fruits frais	13A
13B	Nuts and dried fruit	-	-	-	-	-	-	-	-	-	-	-	-	-	Fruits secs	13B
14	Fresh vegetables	100,5	82,4	76,3	71,6	75,5	75,2	77,8	99,0	98,9	95,1	108,8	104,4	93,9	Légumes frais	14
15	Wine must/Wine	-	-	-	-	-	-	-	-	-	-	-	-	-	Moût/Vin	15
16	Olives and olive oil	-	-	-	-	-	-	-	-	-	-	-	-	-	Olives et huile d'olives	16
17	Seeds	89,2	84,8	84,2	83,8	83,6	83,0	83,0	82,6	82,1	81,6	81,1	80,5	80,7	Semences	17
18	Flowers, ornamental plants and tree-nursery products	77,6	74,2	83,1	82,4	86,9	88,2	85,9	89,1	86,0	90,9	94,4	87,4	70,3	Fleurs, plantes ornementales et produits de pépinières	18
19	Other crop products	78,1	80,1	79,6	79,2	79,0	78,5	78,5	78,1	77,6	77,1	76,6	76,1	76,3	Autres produits végétaux	19
20	ANIMALS AND ANIMAL PRODUCTS	84,5	84,9	84,4	85,4	86,0	84,9	85,0	84,3	85,1	85,9	85,5	86,2	88,6	ANIMAUX ET PRODUITS ANIMAUX	20
21	Animals (for slaughter and export)	76,6	77,0	76,5	77,3	76,9	75,4	75,4	75,4	76,9	78,5	78,5	78,8	82,6	Animaux (boucherie et exportation)	21
21A	Calves	82,9	83,7	83,6	83,9	82,8	82,7	84,5	84,4	87,1	86,4	85,2	83,6	83,1	Veaux	21A
21B	Cattle excluding calves	87,3	87,7	87,0	87,5	86,2	85,4	86,1	85,7	88,0	88,9	88,5	88,1	88,7	Bovins sans veaux	21B
21C	Pigs	72,3	72,6	72,1	72,9	72,9	70,9	70,6	70,7	72,1	74,2	74,3	75,2	80,5	Porcs	21C
21D	Sheep and lambs	94,5	88,1	77,8	76,5	77,7	77,2	77,2	76,8	76,3	75,9	75,4	74,8	85,6	Moutons et agneaux	21D
21E	Poultry	72,8	73,1	74,7	76,1	77,7	77,7	77,7	78,0	77,3	75,5	75,0	73,6	74,7	Volailles	21E
21F	Other animals	69,1	68,4	67,9	68,9	69,3	68,8	68,8	68,5	68,2	69,3	69,7	70,6	70,2	Autres animaux	21F
22	Milk	99,0	99,4	98,8	99,9	102,2	101,8	101,8	100,7	100,0	99,4	98,8	99,8	100,1	Lait	22
23	Eggs	77,2	79,1	79,7	88,6	87,8	87,8	89,4	79,0	78,5	80,6	74,1	76,1	76,3	Œufs	23
24	Other animal products	87,3	87,7	87,0	87,5	86,2	85,4	86,1	85,7	88,0	88,9	88,5	88,1	88,7	Autres produits animaux	24

## DEFLATED PRICE INDICES / INDICES DES PRIX DÉFLATÉS

1985 = 100		ELLAS													1985 = 100	
		1988						1989								
EXCLUDING VAT		J	J	A	S	O	N	D	J	F	M	A	M	J	TVA EXCLUE	
0	<b>TOTAL</b>	83,1	87,1	89,6	84,6	82,4	82,7	82,3	92,2	94,7	85,9	86,0	81,8	82,0	<b>TOTAL</b>	<b>0</b>
(0)	<b>TOTAL (excl. fruit and vegetables)</b>	79,5	80,7	81,9	82,4	82,0	83,0	80,7	86,3	86,9	83,8	82,7	81,2	80,6	<b>TOTAL (sans fruits et légumes)</b>	<b>(0)</b>
1	<b>CROP PRODUCTS</b>	83,2	88,9	91,5	84,8	81,3	82,3	84,8	94,4	98,5	86,9	87,0	80,2	80,4	<b>PRODUITS VÉGÉTAUX</b>	<b>1</b>
(1)	<b>CROP PRODUCTS (excl. fruit and vegetables)</b>	77,2	79,1	79,8	81,1	80,1	82,7	83,7	85,7	87,5	83,8	81,9	78,3	77,0	<b>PRODUITS VÉGÉTAUX (sans fruits et légumes)</b>	<b>(1)</b>
11	<b>Cereals and rice</b>	74,1	77,9	78,0	80,7	78,6	78,4	78,0	78,6	79,1	77,1	75,9	75,7	74,7	<b>Céréales et riz</b>	<b>11</b>
12	<b>Root crops</b>	95,1	100,7	106,2	100,6	95,0	94,9	93,5	93,4	94,7	95,3	85,1	74,8	72,2	<b>Plantes sarclées</b>	<b>12</b>
12A	Potatoes for consumption	107,5	116,6	114,1	106,8	98,9	99,1	97,5	97,1	99,0	101,5	85,5	68,6	65,3	<b>Pommes de terre de consommation</b>	<b>12A</b>
12B	Sugar beet	76,1	76,3	94,0	91,2	89,1	88,4	87,5	87,7	88,1	85,8	84,4	84,2	82,8	<b>Betteraves sucrières</b>	<b>12B</b>
12C	Others	-	-	-	-	-	-	-	-	-	-	-	-	-	<b>Autres</b>	<b>12C</b>
13	<b>Fruit</b>	84,3	96,8	112,9	89,0	86,8	81,8	80,6	92,8	101,6	88,8	94,9	81,3	84,3	<b>Fruits</b>	<b>13</b>
13A	Fresh fruit	85,0	103,2	126,7	89,5	86,3	79,6	78,3	97,1	109,7	92,1	101,5	81,8	86,7	<b>Fruits frais</b>	<b>13A</b>
13B	Nuts and dried fruit	82,7	82,9	83,0	87,9	87,8	86,8	85,4	83,5	83,9	81,7	80,4	80,2	78,9	<b>Fruits secs</b>	<b>13B</b>
14	<b>Fresh vegetables</b>	104,2	114,9	106,7	92,9	78,5	81,8	94,6	129,0	135,3	95,9	95,8	86,0	88,1	<b>Légumes frais</b>	<b>14</b>
15	<b>Wine must/Wine</b>	103,0	103,2	103,0	100,2	110,2	109,4	111,1	111,6	113,1	111,3	109,5	109,2	107,7	<b>Moût/Vin</b>	<b>15</b>
16	<b>Olives and olive oil</b>	83,4	83,6	83,8	82,5	80,6	81,8	84,3	89,8	90,8	89,6	89,0	89,2	87,8	<b>Olives et huile d'olives</b>	<b>16</b>
17	<b>Seeds</b>	75,4	79,1	78,9	78,0	76,2	75,6	74,8	75,2	75,5	73,5	72,4	72,1	71,0	<b>Semences</b>	<b>17</b>
18	<b>Flowers, ornamental plants and tree-nursery products</b>	61,7	64,8	65,1	75,0	93,6	167,4	165,6	176,1	176,9	88,3	91,6	54,7	53,9	<b>Fleurs, plantes ornementales et produits de pépinières</b>	<b>18</b>
19	<b>Other crop products</b>	69,9	70,7	71,2	74,7	73,2	74,2	75,9	77,0	80,2	79,0	77,3	73,1	71,8	<b>Autres produits végétaux</b>	<b>19</b>
20	<b>ANIMALS AND ANIMAL PRODUCTS</b>	82,8	82,9	85,1	84,3	84,8	83,5	76,6	87,1	86,1	83,7	83,7	85,3	85,8	<b>ANIMAUX ET PRODUITS ANIMAUX</b>	<b>20</b>
21	<b>Animals (for slaughter and export)</b>	81,8	81,7	84,6	84,4	85,6	83,8	72,9	82,8	80,8	78,2	78,6	81,7	83,7	<b>Animaux (boucherie et exportation)</b>	<b>21</b>
21A	Calves	80,8	80,0	81,6	82,7	81,9	79,9	80,4	85,4	87,0	85,1	84,0	86,5	86,6	<b>Veaux</b>	<b>21A</b>
21B	Cattle excluding calves	71,9	71,4	72,2	72,5	71,2	70,2	68,8	72,7	74,6	74,1	72,1	75,0	76,1	<b>Bovins sans veaux</b>	<b>21B</b>
21C	Pigs	83,6	81,6	80,8	77,1	74,5	70,9	70,3	79,7	79,1	76,2	76,7	76,7	80,3	<b>Porcs</b>	<b>21C</b>
21D	Sheep and lambs	81,1	84,0	89,0	89,0	91,9	83,8	65,7	78,9	74,1	71,4	74,6	81,9	85,7	<b>Moutons et agneaux</b>	<b>21D</b>
21E	Poultry	89,9	85,0	86,9	87,9	88,5	89,4	88,2	94,2	96,0	93,5	92,0	91,7	90,2	<b>Volailles</b>	<b>21E</b>
21F	Other animals	76,9	79,5	87,0	88,5	95,6	102,7	67,7	82,4	75,6	72,2	72,1	76,4	78,1	<b>Autres animaux</b>	<b>21F</b>
22	<b>Milk</b>	84,6	84,7	85,1	82,9	81,7	81,3	80,5	96,0	96,2	94,4	94,4	93,5	92,0	<b>Lait</b>	<b>22</b>
23	<b>Eggs</b>	81,5	82,3	86,9	85,6	87,7	87,0	87,0	84,6	85,0	82,8	81,4	81,2	79,1	<b>Œufs</b>	<b>23</b>
24	<b>Other animal products</b>	87,6	87,9	86,9	90,3	87,7	86,6	79,1	90,7	90,3	87,4	85,2	87,0	87,2	<b>Autres produits animaux</b>	<b>24</b>

## DEFLATED PRICE INDICES / INDICES DES PRIX DÉFLATÉS

		EUR 10														
		1985 = 100													1985 = 100	
EXCLUDING VAT		TVA EXCLUE														
		1988							1989							
		J	J	A	S	O	N	D	J	F	M	A	M	J		
0	TOTAL	88,4	89,1	89,8	90,7	90,1	91,4	92,1	92,4	92,3	92,8	93,5	93,0	91,2	TOTAL	0
(0)	TOTAL (excl. fruit and vegetables)	88,3	88,5	88,9	90,2	90,5	92,1	92,7	93,3	93,1	93,1	92,7	92,5	92,5	TOTAL (sans fruits et légumes)	(0)
1	CROP PRODUCTS	88,2	88,9	89,1	89,1	87,4	88,5	90,0	90,8	90,9	91,8	94,5	93,3	87,5	PRODUITS VÉGÉTAUX	1
(1)	CROP PRODUCTS (excl. fruit and vegetables)	87,9	87,2	86,3	87,1	87,5	89,2	90,8	92,5	92,6	92,1	92,5	92,1	89,6	PRODUITS VÉGÉTAUX (sans fruits et légumes)	(1)
11	Cereals and rice	84,2	82,8	81,2	80,6	81,9	82,8	83,3	84,7	84,2	84,2	84,4	83,4	82,1	Céréales et riz	11
12	Root crops	111,6	110,9	106,5	105,3	104,5	105,3	105,6	106,7	107,0	108,5	111,0	123,8	118,8	Plantes sarclées	12
12A	Potatoes for consumption	133,2	130,8	118,1	114,6	117,7	120,7	121,9	125,8	127,3	132,3	140,5	177,2	163,5	Pommes de terre de consommation	12A
12B	Sugar beet	100,4	100,7	100,9	101,0	97,8	97,5	97,2	96,7	96,3	95,9	95,2	94,9	94,6	Betteraves sucrières	12B
12C	Others	90,4	89,3	89,1	88,9	89,1	89,0	88,9	89,0	88,7	88,4	88,0	88,2	87,8	Autres	12C
13	Fruit	75,4	93,5	108,9	104,7	83,5	89,1	84,7	84,9	81,6	91,7	97,5	93,8	79,5	Fruits	13
13A	Fresh fruit	74,6	93,6	109,5	107,0	83,2	88,6	84,2	84,4	81,4	92,5	99,0	94,9	79,0	Fruits frais	13A
13B	Nuts and dried fruit	82,2	92,3	103,4	84,8	85,6	93,5	88,6	88,7	83,7	85,6	84,7	84,4	83,5	Fruits secs	13B
14	Fresh vegetables	100,6	93,5	85,8	85,7	90,4	84,5	90,6	87,4	90,3	90,2	101,0	98,6	84,2	Légumes frais	14
15	Wine must/Wine	89,6	89,2	88,9	88,7	90,8	93,3	93,9	96,5	98,3	99,2	100,0	100,5	100,2	Mouût/Vin	15
16	Olives and olive oil	82,5	83,4	83,7	84,7	84,0	84,5	86,1	88,2	88,3	87,6	87,0	86,9	86,1	Olives et huile d'olives	16
17	Seeds	94,6	94,0	95,4	95,0	100,4	101,3	101,9	106,2	106,9	106,1	105,5	102,5	101,5	Semences	17
18	Flowers, ornamental plants and tree-nursery products	81,0	80,7	82,6	91,2	92,0	97,4	106,8	109,0	107,5	100,9	100,5	86,8	78,1	Fleurs, plantes ornementales et produits de pépinières	18
19	Other crop products	77,5	77,7	78,6	80,2	75,1	76,0	76,8	77,5	78,9	78,9	78,5	76,7	75,2	Autres produits végétaux	19
20	ANIMALS AND ANIMAL PRODUCTS	88,6	89,3	90,4	92,1	92,3	93,8	93,9	93,7	93,4	93,7	92,8	92,7	94,2	ANIMAUX ET PRODUITS ANIMAUX	20
21	Animals (for slaughter and export)	86,4	85,9	85,9	86,3	86,1	87,8	88,3	89,2	89,2	89,9	90,4	91,7	94,0	Animaux (boucherie et exportation)	21
21A	Calves	102,3	100,6	101,8	100,7	101,7	105,0	111,1	115,7	116,2	117,1	115,7	116,2	112,8	Veaux	21A
21B	Cattle excluding calves	94,7	94,6	94,5	94,2	93,5	94,6	93,4	95,0	95,2	96,1	97,8	98,7	97,7	Bovins sans veaux	21B
21C	Pigs	73,1	72,7	72,6	74,4	75,3	76,8	79,0	79,7	79,8	79,7	78,3	80,9	90,5	Porcs	21C
21D	Sheep and lambs	89,1	90,9	86,8	82,8	81,8	84,0	83,5	81,3	80,5	88,2	99,0	98,6	96,3	Moutons et agneaux	21D
21E	Poultry	86,5	84,8	86,1	87,3	84,2	84,7	84,3	83,3	83,3	82,6	81,6	82,0	82,3	Volailles	21E
21F	Other animals	83,2	81,1	82,5	85,2	90,1	97,3	90,9	88,8	86,0	86,9	87,6	89,9	85,0	Autres animaux	21F
22	Milk	95,7	98,5	101,4	104,1	104,9	105,8	105,2	104,0	102,7	101,9	99,2	96,9	97,0	Lait	22
23	Eggs	67,7	69,3	72,6	81,3	82,5	85,9	85,9	80,2	83,0	85,5	79,8	78,5	78,0	Oeufs	23
24	Other animal products	93,3	93,6	93,2	94,1	93,0	92,3	90,1	93,4	92,1	89,3	88,1	88,2	88,4	Autres produits animaux	24

## DEFLATED PRICE INDICES / INDICES DES PRIX DÉFLATÉS

1985 = 100		ESPAÑA													1985 = 100	
EXCLUDING VAT		1988						1989						TVA EXCLUE		
		J	J	A	S	O	N	D	J	F	M	A	M	J		
0	TOTAL	90,6	92,6	93,4	91,0	93,5	92,5	95,1	93,5	94,7	94,8	93,5	90,0	92,3	TOTAL	0
(0)	TOTAL (excl. fruit and vegetables)	86,5	87,6	89,5	92,3	94,9	94,7	96,6	93,9	94,2	94,1	93,9	90,8	91,7	TOTAL (sans fruits et légumes)	(0)
1	CROP PRODUCTS	99,9	100,7	99,8	93,4	97,7	95,4	99,7	100,1	102,5	102,5	101,1	97,3	98,9	PRODUITS VÉGÉTAUX	1
(1)	CROP PRODUCTS (excl. fruit and vegetables)	96,6	94,4	94,9	98,7	104,3	103,2	107,1	106,2	107,1	106,6	107,9	104,6	102,5	PRODUITS VÉGÉTAUX (sans fruits et légumes)	(1)
11	Cereals and rice	94,5	90,4	85,5	83,2	83,5	84,6	84,7	84,5	85,0	85,9	86,1	84,5	83,4	Céréales et riz	11
12	Root crops	113,1	104,0	115,8	119,7	120,3	118,7	120,6	114,6	111,0	111,4	134,5	122,6	125,0	Plantes sarclées	12
12A	Potatoes for consumption	132,2	113,2	140,5	156,4	156,8	152,9	157,1	146,4	141,7	144,1	194,4	168,4	168,9	Pommes de terre de consommation	12A
12B	Sugar beet	97,2	96,4	95,3	89,2	89,9	90,3	90,3	88,1	85,5	84,2	84,7	84,6	88,5	Betteraves sucrières	12B
12C	Others	-	-	-	-	-	-	-	-	-	-	-	-	-	Autres	12C
13	Fruit	98,8	102,8	90,5	83,3	81,1	81,3	81,1	81,3	82,1	84,3	84,9	85,6	84,2	Fruits	13
13A	Fresh fruit	98,9	111,6	121,2	91,6	94,0	77,8	67,4	62,2	65,4	70,1	63,8	62,5	75,5	Fruits frais	13A
13B	Nuts and dried fruit	94,2	75,7	81,9	83,5	77,2	78,1	74,2	74,0	67,3	66,2	64,4	63,1	62,5	Fruits secs	13B
14	Fresh vegetables	111,9	106,2	87,6	80,7	87,4	95,7	121,3	133,4	140,4	136,4	132,4	123,4	121,2	Légumes frais	14
15	Wine must/Wine	121,0	116,9	129,6	153,4	181,0	172,1	181,3	176,7	182,8	177,6	177,9	176,4	160,9	Mout/Vin	15
16	Olives and olive oil	83,9	84,7	83,3	90,9	94,0	95,8	93,3	98,1	98,8	98,4	96,5	96,9	95,4	Olives et huile d'olives	16
17	Seeds	111,2	109,8	104,6	104,8	104,5	103,2	102,8	97,4	97,2	95,8	95,5	95,3	94,8	Semences	17
18	Flowers, ornamental plants and tree-nursery products	84,0	92,1	112,9	136,2	196,6	113,9	155,9	163,2	160,7	151,4	115,3	91,9	77,5	Fleurs, plantes ornementales et produits de pépinières	18
19	Other crop products	85,8	91,2	88,9	91,6	94,8	106,5	117,7	115,2	119,0	117,8	116,0	114,3	115,6	Autres produits végétaux	19
20	ANIMALS AND ANIMAL PRODUCTS	80,0	83,2	86,0	88,2	88,8	89,2	89,8	85,9	85,7	86,0	84,8	81,7	84,7	ANIMAUX ET PRODUITS ANIMAUX	20
21	Animals (for slaughter and export)	79,2	83,4	86,7	87,8	86,7	86,5	87,2	81,2	80,1	80,3	79,5	78,0	82,3	Animaux (boucherie et exportation)	21
21A	Calves	95,4	99,1	97,3	98,9	103,5	101,8	98,3	100,1	94,8	93,0	93,9	91,3	89,5	Veaux	21A
21B	Cattle excluding calves	93,3	94,1	98,1	94,3	96,4	99,4	98,0	97,8	96,4	92,7	92,4	89,2	88,9	Bovins sans veaux	21B
21C	Pigs	72,0	78,4	75,1	77,0	73,5	73,2	79,4	78,8	80,2	79,0	75,0	75,2	85,1	Porcs	21C
21D	Sheep and lambs	80,2	80,9	92,4	93,6	97,8	98,2	90,0	77,1	75,2	75,5	75,5	77,9	79,9	Moutons et agneaux	21D
21E	Poultry	71,7	78,7	90,7	93,5	85,9	83,8	83,7	64,2	62,7	71,3	74,8	67,9	69,5	Volailles	21E
21F	Other animals	86,3	87,7	92,7	98,2	100,1	98,3	99,2	87,4	76,2	74,0	78,1	75,0	75,8	Autres animaux	21F
22	Milk	88,0	89,8	91,6	92,6	98,4	100,7	101,3	103,1	106,6	107,2	106,5	99,0	99,6	Lait	22
23	Eggs	70,1	69,2	71,4	82,6	85,3	85,6	85,8	84,6	83,5	83,5	79,0	74,8	73,0	Œufs	23
24	Other animal products	70,4	60,1	62,9	66,2	68,4	74,4	88,0	96,0	106,4	113,7	102,4	67,4	67,1	Autres produits animaux	24

## DEFLATED PRICE INDICES / INDICES DES PRIX DÉFLATÉS

		EUR 11														
		1985 = 100													1985 = 100	
EXCLUDING VAT		1988													TVA EXCLUE	
		1988							1989							
		J	J	A	S	O	N	D	J	F	M	A	M	J		
0	TOTAL	88,7	89,4	89,8	90,6	90,4	91,6	92,9	93,0	92,9	93,4	94,0	93,1	91,6	TOTAL	0
(0)	TOTAL (excl. fruit and vegetables)	88,1	88,4	89,0	90,5	91,1	92,4	93,2	93,3	93,3	93,2	92,8	92,3	92,4	TOTAL (sans fruits et légumes)	(0)
1	CROP PRODUCTS	90,2	90,4	89,6	89,5	88,7	89,7	92,2	93,2	93,5	94,1	96,5	95,0	89,9	PRODUITS VÉGÉTAUX	1
(1)	CROP PRODUCTS (excl. fruit and vegetables)	89,0	88,1	87,4	88,6	89,8	91,0	92,9	94,3	94,5	94,1	94,6	93,7	91,3	PRODUITS VÉGÉTAUX (sans fruits et légumes)	(1)
11	Cereals and rice	85,7	84,0	81,8	81,0	82,2	83,1	83,5	84,7	84,3	84,4	84,6	83,6	82,3	Céréales et riz	11
12	Root crops	111,8	110,0	107,7	107,2	106,6	107,1	107,6	107,8	107,5	108,9	114,0	123,7	119,6	Plantes sarclées	12
12A	Potatoes for consumption	133,0	128,0	121,7	121,3	124,0	125,8	127,6	129,1	129,6	134,2	149,2	175,8	164,3	Pommes de terre de consommation	12A
12B	Sugar beet	100,0	100,2	100,2	99,6	96,9	96,6	96,4	95,7	95,0	94,5	93,9	93,6	93,9	Betteraves sucrières	12B
12C	Others	90,4	89,3	89,1	88,9	89,1	89,0	88,9	89,0	88,7	88,4	88,0	88,2	87,8	Autres	12C
13	Fruit	81,9	96,1	103,7	98,7	82,8	86,9	83,7	83,8	81,8	89,6	94,0	91,5	80,8	Fruits	13
13A	Fresh fruit	79,9	97,2	112,4	104,1	85,8	83,5	77,3	78,5	77,2	81,8	79,5	81,6	78,3	Fruits frais	13A
13B	Nuts and dried fruit	85,3	88,0	97,8	84,5	83,4	89,5	84,8	84,9	79,4	80,6	79,4	78,9	78,1	Fruits secs	13B
14	Fresh vegetables	103,0	95,4	86,1	84,6	89,9	86,6	97,3	97,3	99,8	98,5	107,6	103,9	92,1	Légumes frais	14
15	Wine must/Wine	92,1	91,3	92,1	93,7	97,7	99,3	100,6	102,7	104,8	105,2	106,0	106,4	104,9	Moût/Vin	15
16	Olives and olive oil	82,9	83,8	83,6	86,4	86,8	87,5	88,1	90,9	91,1	90,5	89,6	89,7	88,6	Olives et huile d'olives	16
17	Seeds	95,7	95,1	96,0	95,6	100,7	101,4	102,0	105,6	106,3	105,4	104,8	102,0	101,0	Semences	17
18	Flowers, ornamental plants and tree-nursery products	81,1	81,2	83,8	93,0	96,2	98,1	108,8	111,2	109,7	102,9	101,1	87,0	78,1	Fleurs, plantes ornementales et produits de pépinières	18
19	Other crop products	79,0	80,3	80,5	82,3	78,8	81,7	84,4	84,5	86,4	86,2	85,5	83,7	82,7	Autres produits végétaux	19
20	ANIMALS AND ANIMAL PRODUCTS	87,5	88,5	89,9	91,6	91,9	93,2	93,4	92,8	92,5	92,8	91,8	91,4	93,0	ANIMAUX ET PRODUITS ANIMAUX	20
21	Animals (for slaughter and export)	85,4	85,5	86,0	86,5	86,2	87,6	88,1	88,1	87,9	88,6	88,9	89,8	92,4	Animaux (boucherie et exportation)	21
21A	Calves	101,3	100,4	101,2	100,5	102,1	104,7	109,3	113,5	113,0	113,6	112,5	112,4	109,3	Veaux	21A
21B	Cattle excluding calves	94,7	94,5	94,7	94,2	93,7	94,9	93,7	95,2	95,3	95,9	97,5	98,1	97,1	Bovins sans veaux	21B
21C	Pigs	72,9	73,6	73,0	74,8	75,0	76,2	79,1	79,6	79,9	79,6	77,7	80,0	89,6	Porcs	21C
21D	Sheep and lambs	86,1	87,6	88,6	86,4	87,1	88,7	85,7	79,9	78,8	84,0	91,2	91,7	90,9	Moutons et agneaux	21D
21E	Poultry	83,9	83,8	86,9	88,4	84,5	84,5	84,2	80,0	79,8	80,7	80,4	79,6	80,1	Volailles	21E
21F	Other animals	83,7	82,1	84,1	87,3	91,7	97,5	92,2	88,6	84,4	84,8	86,1	87,5	83,6	Autres animaux	21F
22	Milk	95,1	97,8	100,7	103,3	104,4	105,4	104,9	103,9	103,0	102,3	99,7	97,1	97,2	Lait	22
23	Eggs	68,2	69,3	72,4	81,6	83,1	85,9	85,9	81,1	83,1	85,1	79,6	77,7	77,0	Œufs	23
24	Other animal products	91,4	90,9	90,7	91,8	91,0	90,9	89,9	93,6	93,3	91,3	89,3	86,4	86,7	Autres produits animaux	24

**EC INDICES OF PURCHASE PRICES OF THE MEANS  
OF AGRICULTURAL PRODUCTION  
INDICES CE DES PRIX D'ACHAT DES MOYENS  
DE PRODUCTION AGRICOLE**





**Nominal index**  
**Indices nominaux**

<b>NOMINAL PRICE INDICES / INDICES DES PRIX NOMINAUX</b>
--

		<i>BR DEUTSCHLAND</i>														
		1988						1989								
1985 = 100															1985 = 100	
EXCLUDING VAT															TVA EXCLUE	
		J	J	A	S	O	N	D	J	F	M	A	M	J		
01	<b>GOODS AND SERVICES CURRENTLY CONSUMED IN AGRICULTURE</b>	87,9	88,6	88,7	88,7	88,8	89,0	90,1	91,6	92,1	92,8	93,2	93,4	94,0	<b>BIENS ET SERVICES DE CONSOMMATION COURANTE DE L'AGRICULTURE</b>	01
1	Seeds	99,7	99,7	99,3	99,1	98,9	98,7	98,5	97,9	97,6	97,9	97,9	97,9	97,8	Semences et plants	1
2	Animals for rearing and production	84,5	85,3	84,0	84,0	83,9	86,2	94,0	98,9	103,2	107,0	105,5	106,1	112,8	Animaux d'élevage et de rente	2
3	Energy, lubricants	65,1	64,7	65,2	64,1	62,6	63,1	65,3	70,0	70,0	70,1	72,6	72,3	71,4	Énergie et lubrifiants	3
31	Fuels for heating	43,1	42,7	43,5	41,6	38,9	40,1	43,8	52,2	51,2	51,2	52,6	52,6	52,4	Combustibles	31
32	Motor fuels	54,1	53,5	53,9	52,7	50,9	51,5	53,9	58,7	59,2	59,4	63,9	63,3	61,4	Carburants	32
33	Electricity	107,3	107,3	107,3	107,4	107,4	107,4	107,4	108,9	109,0	109,0	109,0	109,0	109,0	Électricité	33
34	Lubricants	102,9	103,0	103,1	103,1	103,1	103,0	103,2	103,4	103,3	103,5	103,5	103,8	104,1	Lubrifiants	34
4	Fertilizers, soil improvers	82,5	81,7	81,4	81,3	81,4	81,3	81,3	81,0	81,4	82,0	82,3	82,5	82,0	Engrais et amendements	4
41	Straight fertilizers	82,1	81,3	80,9	80,2	80,3	80,1	80,2	79,5	79,7	80,1	80,5	80,8	80,3	Engrais simples	41
411	Nitrogenous fertilizers	80,2	79,5	78,9	78,0	78,1	77,9	77,9	76,9	77,2	77,5	78,0	78,4	78,0	Engrais azotés	411
412	Phosphatic fertilizers	90,2	89,3	89,4	89,3	89,1	88,8	88,8	88,9	89,0	89,5	89,2	89,0	89,0	Engrais phosphatés	412
413	Potassic fertilizers	88,1	86,8	87,0	87,0	87,7	87,7	88,0	88,6	88,8	89,5	89,9	89,6	88,4	Engrais potassiques	413
42	Compound fertilizers	78,9	78,1	77,9	78,3	78,5	78,4	78,5	78,3	79,0	79,8	80,2	80,5	79,9	Engrais composés	42
421	NP fertilizers	78,9	78,2	78,0	78,3	78,4	78,4	78,2	78,3	79,2	80,0	80,3	80,3	80,0	Engrais NP	421
422	PK fertilizers	72,8	71,2	71,0	71,4	71,7	71,7	71,9	72,9	73,7	74,3	74,7	74,1	73,6	Engrais PK	422
423	NPK fertilizers	80,7	80,0	79,8	80,3	80,4	80,3	80,4	79,9	80,5	81,4	81,8	82,3	81,7	Engrais NPK	423
43	Other fertilizers, soil improvers	104,8	105,0	105,3	105,6	106,0	106,0	105,7	106,2	106,3	107,0	106,4	106,2	106,0	Autres engrais et amendements	43
5	Plant protection products	97,8	97,1	97,1	97,1	97,1	97,1	97,1	97,1	97,1	99,9	99,9	99,9	99,9	Produits de protection des cultures	5
51	Fungicides	95,2	95,2	95,2	95,2	95,2	95,2	95,2	95,2	95,2	101,1	101,1	101,1	101,1	Fongicides	51
52	Insecticides	101,7	101,7	101,7	101,7	101,7	101,7	101,7	101,7	101,7	106,6	106,6	106,6	106,6	Insecticides	52
53	Herbicides	98,5	97,1	97,1	97,1	97,1	97,1	97,1	97,1	97,1	97,6	97,6	97,6	97,6	Herbicides	53
54	Other	94,0	94,0	94,0	94,0	94,0	94,0	94,0	94,3	94,3	96,4	96,4	96,4	96,4	Autres	54
6	Animal feedingstuffs	86,6	88,9	89,7	90,1	91,1	90,4	90,5	90,6	90,6	90,8	91,1	91,4	91,6	Aliments des animaux	6
61	Straight feedingstuffs	95,4	97,6	95,4	94,9	95,7	95,7	96,4	96,8	97,4	97,9	98,5	98,9	98,6	Aliments simples	61
611	Cereals and milling by-products	89,6	86,1	83,3	83,0	81,6	81,7	82,5	83,4	84,4	84,9	85,6	86,6	86,5	Céréales et sous-produits de meunerie	611
612	Oil-cakes	95,0	113,6	107,2	107,7	107,9	104,2	101,4	103,0	103,2	101,8	103,7	103,5	100,4	Tourteaux	612
613	Products of animal origin	134,3	141,0	143,8	145,2	155,2	159,9	164,3	159,2	158,9	161,4	160,8	160,0	162,1	Produits d'origine animale	613
614	Other	82,7	82,6	81,4	78,4	78,3	77,5	78,2	80,3	81,1	81,2	81,6	82,0	81,9	Autres	614
62	Compound feedingstuffs	84,1	86,5	88,1	88,7	89,8	89,0	88,8	88,8	88,7	88,8	89,0	89,3	89,7	Aliments composés	62
621	for calves	103,1	105,6	108,8	111,9	113,8	112,5	113,4	113,2	114,2	113,9	112,8	111,4	111,6	pour veaux	621
622	for cattle (excluding calves)	79,4	81,0	81,6	82,1	84,3	83,5	83,4	83,4	83,2	83,4	84,1	84,6	85,6	pour bovins (autres que veaux)	622
623	for pigs	85,2	87,9	89,6	89,8	90,4	89,7	89,3	89,4	89,1	89,3	89,4	90,0	89,9	pour porcins	623
624	for poultry	80,5	83,3	85,5	85,8	85,8	84,9	84,7	84,5	84,3	84,3	84,7	85,0	85,2	pour volailles	624
625	Other	-	-	-	-	-	-	-	-	-	-	-	-	-	Autres	625
7	Material and small tools	101,9	102,0	101,9	102,2	102,3	102,6	102,7	103,1	103,4	103,7	103,9	104,1	104,2	Matériel et petit outillage	7
8	Maintenance and repair of plant	107,5	107,7	107,9	108,0	108,2	108,5	108,6	109,2	109,8	110,1	110,5	110,7	110,9	Entretien et réparation du matériel	8
9	Maintenance and repair of agricultural buildings and other buildings	107,5	107,5	108,4	108,4	108,4	109,0	109,0	109,0	110,0	110,0	110,0	111,2	111,2	Entretien et réparation des bâtiments d'exploitation et autres ouvrages	9
10	Veterinary services	102,4	102,1	102,7	103,5	104,3	104,5	104,8	110,6	110,7	111,0	111,2	111,2	111,3	Services vétérinaires	10
11	General expenses	105,6	105,5	105,4	105,5	105,6	105,7	105,9	107,3	107,6	107,7	107,6	107,7	107,8	Frais généraux	11

NOMINAL PRICE INDICES / INDICES DES PRIX NOMINAUX

1985 = 100		BR DEUTSCHLAND													1985 = 100	
EXCLUDING VAT		1988							1989						TVA EXCLUE	
		J	J	A	S	O	N	D	J	F	M	A	M	J		
02	<b>GOODS AND SERVICES CONTRIBUTING TO AGRICULTURAL INVESTMENT</b>	106,4	106,6	106,8	107,0	107,1	107,4	107,6	107,8	108,2	108,3	108,5	109,1	109,1	<b>BIENS ET SERVICES CONCOURANT AUX INVEST. DE L'AGRICULTURE</b>	02
12	Machinery and other equipment	106,7	106,9	107,0	107,2	107,4	107,8	107,8	108,0	108,4	108,5	108,7	109,1	109,2	Machines et autres biens d'équipement	12
121	Rotovator and other 2-wheel equipment	112,9	112,9	112,9	112,9	113,4	113,4	113,4	113,4	114,6	114,6	114,6	114,6	114,6	Motoculteurs et autre matériel à 2 roues	121
122	Machinery and plant for cultivating	105,4	105,2	105,3	105,4	105,7	106,2	106,4	106,6	106,8	107,2	107,3	107,2	107,2	Machines et matériel pour la culture	122
123	Machinery and plant for harvesting	106,4	106,4	106,4	107,0	106,8	107,7	107,7	107,8	108,1	108,2	108,4	108,5	108,6	Machines et matériel pour la récolte	123
124	Farm machinery and installations	108,5	108,7	108,8	109,1	109,3	109,4	109,4	109,9	110,3	110,4	110,8	112,9	113,1	Machines et installation à la ferme	124
1241	for crop production	112,5	112,9	113,0	113,2	113,5	113,6	113,6	114,7	115,8	116,1	117,4	117,6	117,7	pour la production végétale	1241
1242	for animal production	109,9	109,9	109,9	109,9	109,9	109,9	110,0	110,3	110,7	110,7	110,7	115,7	116,1	pour la production animale	1242
1243	Other	103,3	103,4	103,7	104,4	104,7	105,0	105,0	105,1	104,7	104,8	104,9	105,1	105,3	Autres	1243
125	Tractors	105,2	105,8	105,8	105,8	105,9	106,2	106,2	106,2	106,3	106,4	106,5	106,5	106,5	Tracteurs	125
126	Other vehicles	107,9	108,0	108,6	108,8	109,1	109,3	109,4	109,9	110,6	110,6	111,0	111,0	111,0	Autres véhicules	126
13	<b>Buildings</b>	105,3	105,3	105,9	105,9	105,9	105,9	106,5	106,5	107,4	107,4	107,4	108,9	108,9	<b>Ouvrages</b>	13
131	Farm buildings	:	:	:	:	:	:	:	:	:	:	:	:	:	Bâtiments d'exploitation	131
132	Engineering and soil improvement operations	-	-	-	-	-	-	-	-	-	-	-	-	-	Ouvrages de génie civil et amélioration des terres	132

## NOMINAL PRICE INDICES / INDICES DES PRIX NOMINAUX

		FRANCE																			
		FRANCE																			
1985 = 100		FRANCE													1985 = 100						
EXCLUDING VAT		FRANCE													TVA EXCLUE						
		1988					1989														
		J	J	A	S	O	N	D	J	F	M	A	M	J							
01	GOODS AND SERVICES CURRENTLY CONSUMED IN AGRICULTURE	95,6	96,9	97,2	97,3	97,9	98,2	98,4	99,3	99,9	100,3	101,3	101,1	101,0	BIENS ET SERVICES DE CONSOMMATION COURANTE DE L'AGRICULTURE	01					
1	Seeds	93,2	93,2	93,2	93,4	99,3	101,5	101,9	107,8	109,1	109,3	109,3	106,1	106,1	Semences et plants	1					
2	Animals for rearing and production	103,1	104,6	106,7	100,8	96,5	98,5	106,8	109,9	114,5	112,5	114,3	116,7	117,5	Animaux d'élevage et de rente	2					
3	Energy, lubricants	67,5	67,1	67,9	67,5	66,1	65,9	67,7	70,2	70,7	71,0	76,4	74,9	74,0	Énergie et lubrifiants	3					
31	Fuels for heating	55,6	55,0	55,4	55,0	53,3	52,9	55,1	59,0	59,8	59,8	62,5	62,4	61,5	Combustibles	31					
32	Motor fuels	65,3	64,9	65,5	65,0	63,9	63,9	65,8	68,4	68,8	69,3	76,7	74,3	73,0	Carburants	32					
33	Electricity	98,5	98,5	101,2	101,2	99,2	98,3	98,3	98,3	98,3	98,3	98,3	98,3	98,3	Électricité	33					
34	Lubricants	65,3	64,9	65,5	65,0	63,9	63,9	65,8	68,4	68,8	69,3	76,7	74,3	73,0	Lubrifiants	34					
4	Fertilizers, soil improvers	84,3	82,5	82,5	82,7	83,1	83,7	83,9	84,8	86,0	87,1	87,9	88,1	87,3	Engrais et amendements	4					
41	Straight fertilizers	84,4	82,1	82,1	82,6	82,8	83,3	83,4	84,3	85,9	87,1	88,0	88,3	87,0	Engrais simples	41					
411	Nitrogenous fertilizers	81,6	78,7	78,4	78,6	78,7	79,0	79,0	79,9	81,7	83,1	84,3	84,8	83,2	Engrais azotés	411					
412	Phosphatic fertilizers	95,9	95,2	95,8	97,0	97,6	98,4	98,9	99,8	100,4	100,8	101,0	100,8	100,5	Engrais phosphatés	412					
413	Potassic fertilizers	87,8	87,5	88,0	89,3	90,1	91,5	91,9	92,9	93,9	94,4	94,8	94,5	93,5	Engrais potassiques	413					
42	Compound fertilizers	82,9	81,4	81,4	81,4	82,0	82,6	83,1	83,9	84,9	85,9	86,7	86,8	86,4	Engrais composés	42					
421	NP fertilizers	77,0	77,0	77,5	78,1	79,0	79,0	78,9	80,0	81,2	82,0	82,4	82,6	82,5	Engrais NP	421					
422	PK fertilizers	83,1	81,9	81,9	82,5	83,5	84,5	85,3	85,7	86,6	87,3	87,9	87,5	86,7	Engrais PK	422					
423	NPK fertilizers	83,6	81,8	81,7	81,3	81,7	82,2	82,6	83,6	84,5	85,7	86,7	87,0	86,7	Engrais NPK	423					
43	Other fertilizers, soil improvers	103,7	103,5	103,9	104,2	104,1	104,0	104,2	104,5	104,9	105,2	105,1	105,4	105,3	Autres engrais et amendements	43					
5	Plant protection products	105,4	105,4	105,4	105,2	105,1	104,6	103,4	101,8	101,8	103,0	104,1	104,4	104,7	Produits de protection des cultures	5					
51	Fungicides	106,4	106,5	106,6	106,5	106,5	106,0	105,0	103,9	104,0	105,1	106,7	106,6	107,0	Fongicides	51					
52	Insecticides	107,9	107,9	107,8	107,5	107,5	107,4	106,5	105,4	105,5	106,8	107,8	108,5	108,8	Insecticides	52					
53	Herbicides	105,5	105,4	105,4	105,1	104,6	103,9	102,3	100,3	100,3	101,6	102,5	102,9	103,1	Herbicides	53					
54	Other	95,6	95,7	95,5	95,5	95,7	95,6	94,3	91,5	91,5	92,7	92,9	93,2	93,6	Autres	54					
6	Animal feedingstuffs	97,8	102,7	103,5	103,9	104,8	105,2	105,2	105,5	106,0	105,9	106,0	106,1	105,9	Aliments des animaux	6					
61	Straight feedingstuffs	105,1	117,2	115,4	115,9	116,3	115,5	114,5	114,9	115,1	114,5	114,2	113,2	111,6	Aliments simples	61					
611	Cereals and milling by-products	100,9	113,3	107,3	88,9	87,0	105,4	113,1	110,5	110,0	110,2	110,7	112,2	109,3	Céréales et sous-produits de meunerie	611					
612	Oil-cakes	100,3	114,1	112,5	113,6	114,1	112,6	111,5	113,5	113,9	112,6	112,6	111,8	110,2	Tourteaux	612					
613	Products of animal origin	144,4	142,9	141,5	144,4	144,8	142,2	137,8	128,0	126,6	130,7	128,5	123,9	123,6	Produits d'origine animale	613					
614	Other	-	-	-	-	-	-	-	-	-	-	-	-	-	Autres	614					
62	Compound feedingstuffs	96,9	100,8	101,9	102,4	103,3	103,9	104,0	104,3	104,8	104,8	105,0	105,2	105,1	Aliments composés	62					
621	for calves	110,5	117,3	119,2	120,4	123,7	125,1	125,2	125,0	124,7	124,5	124,6	125,0	125,1	pour veaux	621					
622	for cattle (excluding calves)	93,4	96,9	97,8	98,2	98,8	99,4	99,5	100,1	101,0	101,1	101,2	101,1	101,1	pour bovins (autres que veaux)	622					
623	for pigs	91,7	94,4	95,4	95,7	96,2	96,9	97,1	97,8	98,6	98,6	98,9	99,1	99,1	pour porcins	623					
624	for poultry	94,7	98,1	99,1	99,3	99,3	99,3	99,3	99,5	100,1	100,1	100,1	100,4	100,3	pour volailles	624					
625	Other	95,6	96,9	97,3	97,6	97,7	98,2	98,2	99,4	99,9	100,1	100,4	100,6	100,8	Autres	625					
7	Material and small tools	112,9	112,9	112,9	113,5	113,5	113,5	114,7	114,7	114,7	115,1	115,1	115,1	116,2	Matériel et petit outillage	7					
8	Maintenance and repair of plant	126,0	126,8	127,1	127,6	127,8	128,1	128,3	129,3	130,0	130,5	131,1	131,6	131,8	Entretien et réparation du matériel	8					
9	Maintenance and repair of agricultural buildings and other buildings	110,7	110,7	110,7	111,4	111,4	111,4	111,9	111,6	111,6	113,3	113,3	113,3	114,6	Entretien et réparation des bâtiments d'exploitation et autres ouvrages	9					
10	Veterinary services	105,5	105,7	105,7	101,4	101,4	101,4	100,8	100,8	100,8	100,8	101,3	101,3	103,3	Services vétérinaires	10					
11	General expenses	108,4	108,4	108,5	109,3	109,4	109,4	109,0	110,0	110,0	111,0	111,3	111,6	112,3	Frais généraux	11					

NOMINAL PRICE INDICES / INDICES DES PRIX NOMINAUX

1985 = 100		FRANCE												1985 = 100		
		1988						1989								
EXCLUDING VAT		J	J	A	S	O	N	D	J	F	M	A	M	J	TVA EXCLUE	
02	<b>GOODS AND SERVICES CONTRIBUTING TO AGRICULTURAL INVESTMENT</b>	113,1	113,2	113,3	114,7	114,8	114,9	115,9	116,0	116,1	117,1	117,1	117,1	118,0	<b>BIENS ET SERVICES CONCOURANT AUX INVEST. DE L'AGRICULTURE</b>	02
12	Machinery and other equipment	115,4	115,5	115,5	117,4	117,4	117,4	118,6	118,6	118,7	120,0	120,1	120,1	120,9	Machines et autres biens d'équipement	12
121	Rotovator and other 2-wheel equipment	118,5	118,5	118,5	118,5	118,5	118,5	120,1	120,1	120,1	123,5	123,5	123,5	123,5	Motoculteurs et autre matériel à 2 roues	121
122	Machinery and plant for cultivating	112,4	112,4	112,4	115,8	115,8	115,8	116,5	116,5	116,5	118,0	118,0	118,0	118,8	Machines et matériel pour la culture	122
123	Machinery and plant for harvesting	114,0	114,0	114,0	116,0	116,0	116,0	118,5	118,5	118,5	119,3	119,3	119,3	119,5	Machines et matériel pour la récolte	123
124	Farm machinery and installations	114,7	114,7	114,7	115,5	115,5	115,5	117,4	117,4	117,4	119,1	119,1	119,1	120,0	Machines et installation à la ferme	124
1241	for crop production	114,0	114,0	114,0	115,3	115,3	115,3	118,0	118,0	118,0	119,8	119,8	119,8	120,6	pour la production végétale	1241
1242	for animal production	116,0	116,0	116,0	115,7	115,7	115,7	116,1	116,3	116,3	118,0	118,0	118,0	118,8	pour la production animale	1242
1243	Other	-	-	-	-	-	-	-	-	-	-	-	-	-	Autres	1243
125	Tractors	117,5	117,5	117,5	119,4	119,4	119,4	120,1	120,1	120,1	121,4	121,4	121,4	122,7	Tracteurs	125
126	Other vehicles	117,6	119,3	119,3	119,6	119,6	119,6	120,1	120,3	121,6	122,2	122,6	122,6	123,1	Autres véhicules	126
13	<b>Buildings</b>	107,6	107,8	108,0	108,4	108,7	108,8	109,5	109,6	109,7	109,9	110,0	110,1	110,9	<b>Ouvrages</b>	13
131	Farm buildings	109,0	109,1	109,2	109,7	109,9	109,9	110,7	110,7	110,7	110,8	110,8	110,9	111,8	Bâtiments d'exploitation	131
132	Engineering and soil improvement operations	102,2	103,0	103,3	103,3	104,5	104,6	105,0	105,5	105,8	106,6	107,1	107,4	107,4	Ouvrages de génie civil et amélioration des terres	132

<b>NOMINAL PRICE INDICES / INDICES DES PRIX NOMINAUX</b>
--

1985 = 100		ITALIA														1985 = 100
EXCLUDING VAT		1988							1989							TVA EXCLUE
		J	J	A	S	O	N	D	J	F	M	A	M	J		
01	<b>GOODS AND SERVICES CURRENTLY CONSUMED IN AGRICULTURE</b>	102,6	103,3	105,0	105,2	104,7	104,8	105,9	106,9	107,2	107,9	108,7	108,6	108,2	<b>BIENS ET SERVICES DE CONSOMMATION COURANTE DE L'AGRICULTURE</b>	01
1	<b>Seeds</b>	102,2	102,2	102,3	102,7	102,6	102,8	102,2	102,5	105,8	106,4	106,3	106,1	105,5	<b>Semences et plants</b>	1
2	<b>Animals for rearing and production</b>	103,3	104,3	106,1	109,1	110,4	113,3	119,3	122,3	122,3	122,6	123,1	124,4	124,2	<b>Animaux d'élevage et de rente</b>	2
3	<b>Energy, lubricants</b>	69,7	71,0	71,5	71,7	70,6	69,5	72,0	72,9	72,9	72,9	76,5	75,4	74,5	<b>Énergie et lubrifiants</b>	3
31	<b>Fuels for heating</b>	93,0	93,0	100,0	100,0	98,2	100,1	101,2	103,1	103,1	103,1	103,9	103,5	108,0	<b>Combustibles</b>	31
32	<b>Motor fuels</b>	54,9	54,9	54,9	54,9	53,3	51,2	55,2	57,7	57,7	57,7	63,4	61,0	59,3	<b>Carburants</b>	32
33	<b>Electricity</b>	84,2	84,2	85,7	85,7	85,7	85,7	85,7	85,6	85,6	85,6	85,6	85,6	85,6	<b>Électricité</b>	33
34	<b>Lubricants</b>	114,0	124,8	124,8	126,0	126,2	127,3	127,3	121,7	121,7	121,7	121,7	125,3	125,3	<b>Lubrifiants</b>	34
4	<b>Fertilizers, soil improvers</b>	99,4	99,5	99,3	99,3	99,4	99,5	99,5	99,5	99,6	99,8	99,7	99,8	99,8	<b>Engrais et amendements</b>	4
41	<b>Straight fertilizers</b>	98,6	98,7	98,4	98,4	98,6	98,7	98,8	98,8	99,1	99,4	99,3	99,5	99,4	<b>Engrais simples</b>	41
411	<b>Nitrogenous fertilizers</b>	100,6	100,6	100,7	100,7	100,7	100,7	100,7	100,7	100,7	100,7	100,7	100,7	100,7	<b>Engrais azotés</b>	411
412	<b>Phosphatic fertilizers</b>	91,4	91,6	90,0	90,1	90,4	90,4	90,4	90,6	91,4	92,4	92,4	92,6	92,9	<b>Engrais phosphatés</b>	412
413	<b>Potassic fertilizers</b>	101,1	101,1	101,1	101,5	102,8	103,8	104,9	105,1	105,9	107,5	106,2	107,7	106,4	<b>Engrais potassiques</b>	413
42	<b>Compound fertilizers</b>	100,0	100,2	100,0	100,0	100,0	100,2	100,0	100,0	100,0	100,0	100,0	100,0	100,0	<b>Engrais composés</b>	42
421	<b>NP fertilizers</b>	100,0	100,4	100,0	100,0	100,0	100,4	100,0	100,0	100,0	100,0	100,0	100,0	100,0	<b>Engrais NP</b>	421
422	<b>PK fertilizers</b>	-	-	-	-	-	-	-	-	-	-	-	-	-	<b>Engrais PK</b>	422
423	<b>NPK fertilizers</b>	100,0	100,1	100,0	100,0	100,0	100,1	100,0	100,0	100,0	100,0	100,0	100,0	100,0	<b>Engrais NPK</b>	423
43	<b>Other fertilizers, soil improvers</b>	104,9	104,9	104,9	104,9	104,9	104,9	104,9	104,9	104,9	104,9	104,9	104,9	104,9	<b>Autres engrais et amendements</b>	43
5	<b>Plant protection products</b>	109,4	109,6	109,4	109,5	110,1	110,5	110,8	112,4	114,0	116,1	116,3	116,9	120,7	<b>Produits de protection des cultures</b>	5
51	<b>Fungicides</b>	109,4	109,7	109,3	109,6	110,5	111,0	111,6	114,3	116,9	120,3	120,5	121,3	127,6	<b>Fongicides</b>	51
52	<b>Insecticides</b>	112,2	112,3	112,5	112,5	112,7	112,9	112,8	112,8	113,0	113,2	114,1	114,1	114,4	<b>Insecticides</b>	52
53	<b>Herbicides</b>	105,1	105,1	105,1	105,1	105,1	105,1	105,1	105,1	105,1	105,1	105,1	105,1	105,1	<b>Herbicides</b>	53
54	<b>Other</b>	107,4	107,4	107,4	107,4	107,4	107,4	107,4	107,4	107,4	107,4	102,6	107,4	107,4	<b>Autres</b>	54
6	<b>Animal feedingstuffs</b>	104,7	105,6	108,3	108,1	107,1	106,9	107,7	108,2	108,4	109,4	110,2	110,0	109,1	<b>Aliments des animaux</b>	6
61	<b>Straight feedingstuffs</b>	107,4	108,0	110,1	110,1	109,6	109,6	111,6	112,4	112,9	114,5	115,2	114,5	113,2	<b>Aliments simples</b>	61
611	<b>Cereals and milling by-products</b>	106,9	107,2	106,6	103,4	101,6	101,3	101,5	101,6	101,6	102,7	102,7	102,6	99,3	<b>Céréales et sous-produits de meunerie</b>	611
612	<b>Oil-cakes</b>	105,2	105,0	103,5	103,1	101,6	101,2	104,6	108,5	109,2	109,9	109,7	108,8	108,2	<b>Tourteaux</b>	612
613	<b>Products of animal origin</b>	111,5	113,5	123,5	132,4	134,6	135,1	137,6	138,0	139,5	143,0	146,0	144,2	144,9	<b>Produits d'origine animale</b>	613
614	<b>Other</b>	103,6	103,7	103,7	97,7	97,7	98,0	103,9	104,0	104,0	104,0	104,0	104,0	104,0	<b>Autres</b>	614
62	<b>Compound feedingstuffs</b>	101,5	102,5	106,0	105,6	103,9	103,6	102,9	103,0	102,7	103,1	103,9	104,2	104,1	<b>Aliments composés</b>	62
621	<b>for calves</b>	99,1	99,6	102,1	101,6	102,6	102,7	101,0	101,8	101,8	102,8	104,3	103,3	104,3	<b>pour veaux</b>	621
622	<b>for cattle (excluding calves)</b>	101,5	101,8	105,2	104,1	101,7	101,6	101,4	101,7	101,7	101,8	102,7	102,6	102,3	<b>pour bovins (autres que veaux)</b>	622
623	<b>for pigs</b>	96,4	97,6	99,8	99,9	96,1	95,8	95,8	96,2	96,2	96,5	98,7	99,2	99,0	<b>pour porcins</b>	623
624	<b>for poultry</b>	104,5	106,1	110,5	110,3	109,7	109,3	107,9	107,7	107,0	107,5	107,5	108,1	108,0	<b>pour volailles</b>	624
625	<b>Other</b>	101,5	102,5	106,0	105,6	103,9	103,6	102,9	103,0	102,7	103,1	103,9	104,2	104,1	<b>Autres</b>	625
7	<b>Material and small tools</b>	109,6	110,0	110,0	110,4	112,7	112,9	115,3	116,8	117,4	118,3	118,3	118,4	118,4	<b>Matériel et petit outillage</b>	7
8	<b>Maintenance and repair of plant</b>	116,7	116,7	116,7	116,7	116,7	116,7	116,7	116,7	116,7	116,7	116,7	116,7	116,7	<b>Entretien et réparation du matériel</b>	8
9	<b>Maintenance and repair of agricultural buildings and other buildings</b>	113,7	114,3	114,7	114,8	116,0	117,2	117,3	117,4	117,8	118,2	118,3	119,6	119,7	<b>Entretien et réparation des bâtiments d'exploitation et autres ouvrages</b>	9
10	<b>Veterinary services</b>	117,6	117,6	117,6	117,6	117,6	117,6	117,6	125,2	125,2	125,2	125,2	125,2	125,2	<b>Services vétérinaires</b>	10
11	<b>General expenses</b>	108,2	108,3	108,4	108,5	108,5	108,6	108,7	108,8	108,9	109,0	109,1	109,2	109,3	<b>Frais généraux</b>	11

NOMINAL PRICE INDICES / INDICES DES PRIX NOMINAUX

		ITALIA														
		1988						1989						1985 = 100		
EXCLUDING VAT		J	J	A	S	O	N	D	J	F	M	A	M	J	TVA EXCLUE	
02	<b>GOODS AND SERVICES CONTRIBUTING TO AGRICULTURAL INVESTMENT</b>	116,3	116,4	116,8	117,0	117,8	119,3	119,3	120,6	121,0	123,4	123,3	123,7	123,9	<b>BIENS ET SERVICES CONCOURANT AUX INVEST. DE L'AGRICULTURE</b>	02
12	Machinery and other equipment	117,2	117,2	117,5	117,7	118,5	120,1	120,2	121,9	122,3	125,8	125,5	125,4	125,6	Machines et autres biens d'équipement	12
121	Rotovator and other 2-wheel equipment	118,6	118,6	120,4	122,8	124,2	125,5	129,2	129,2	129,2	129,9	129,9	132,1	132,1	Motoculteurs et autre matériel à 2 roues	121
122	Machinery and plant for cultivating	124,3	124,3	124,8	125,1	127,3	128,4	128,8	130,9	130,3	132,1	132,2	131,0	132,4	Machines et matériel pour la culture	122
123	Machinery and plant for harvesting	128,4	128,4	128,4	129,4	130,3	131,2	131,6	131,8	135,4	133,8	133,9	133,7	133,7	Machines et matériel pour la récolte	123
124	Farm machinery and installations	112,6	112,6	112,6	112,6	112,6	114,1	113,5	114,9	116,8	116,8	116,8	116,8	116,8	Machines et installation à la ferme	124
1241	for crop production	115,9	115,9	115,9	115,9	115,9	116,4	115,5	117,4	119,9	119,9	119,9	119,8	119,9	pour la production végétale	1241
1242	for animal production	101,9	101,9	101,9	101,9	101,9	106,7	106,7	106,7	106,7	106,7	106,7	106,7	106,7	pour la production animale	1242
1243	Other	112,6	112,6	112,6	112,6	112,6	114,1	113,5	114,9	116,8	116,8	116,8	116,8	116,8	Autres	1243
125	Tractors	114,7	114,7	115,0	115,0	115,7	117,4	117,4	119,3	119,3	124,6	124,1	124,1	124,1	Tracteurs	125
126	Other vehicles	117,2	117,2	117,5	117,7	118,5	120,1	120,2	121,9	122,3	125,8	125,5	125,4	125,6	Autres véhicules	126
13	<b>Buildings</b>	114,6	115,0	115,5	115,7	116,6	117,8	117,7	118,2	118,5	119,0	119,1	120,6	120,7	<b>Ouvrages</b>	13
131	Farm buildings	112,7	113,2	114,1	114,2	115,2	116,3	116,1	116,4	116,8	117,5	117,6	118,8	118,8	Bâtiments d'exploitation	131
132	Engineering and soil improvement operations	116,8	117,0	117,1	117,3	118,1	119,6	119,5	120,3	120,5	120,8	120,8	122,7	122,8	Ouvrages de génie civil et amélioration des terres	132

<b>NOMINAL PRICE INDICES / INDICES DES PRIX NOMINAUX</b>
--

1985 = 100		NEDERLAND													1985 = 100	
EXCLUDING VAT		1988						1989						TVA EXCLUE		
		J	J	A	S	O	N	D	J	F	M	A	M	J		
01	<b>GOODS AND SERVICES CURRENTLY CONSUMED IN AGRICULTURE</b>	85,9	86,9	87,6	88,1	88,2	88,3	88,4	88,9	89,2	89,4	90,2	90,2	90,1	<b>BIENS ET SERVICES DE CONSOMMATION COURANTE DE L'AGRICULTURE</b>	01
1	Seeds	110,9	110,9	110,9	110,9	110,9	110,9	110,9	113,5	113,5	113,5	113,5	113,5	113,5	Semences et plants	1
2	Animals for rearing and production	111,1	111,1	111,1	111,1	111,1	111,1	111,1	122,8	122,8	122,8	122,8	122,8	122,8	Animaux d'élevage et de rente	2
3	Energy, lubricants	67,9	66,0	66,4	66,0	63,7	64,1	64,9	64,9	64,7	65,0	67,0	66,4	66,0	Énergie et lubrifiants	3
31	Fuels for heating	59,3	56,8	56,9	57,1	54,0	54,0	54,2	54,2	54,2	54,2	56,4	56,2	56,2	Combustibles	31
32	Motor fuels	62,8	62,1	63,9	62,3	60,3	62,2	65,6	65,6	64,6	66,0	69,5	67,1	65,0	Carburants	32
33	Electricity	101,0	100,0	100,0	99,0	99,0	99,0	99,0	99,0	99,0	99,0	99,0	99,0	99,0	Électricité	33
34	Lubricants	94,0	94,0	94,0	94,0	94,0	94,0	94,0	95,0	95,0	95,0	95,0	95,0	95,0	Lubrifiants	34
4	Fertilizers, soil improvers	74,3	73,5	73,6	73,6	73,6	73,5	73,6	74,9	74,8	74,4	75,7	76,6	76,6	Engrais et amendements	4
41	Straight fertilizers	72,9	71,9	71,9	71,9	72,0	72,0	72,1	73,7	73,6	73,0	74,6	75,6	75,6	Engrais simples	41
411	Nitrogenous fertilizers	72,8	71,8	71,8	71,8	71,8	71,7	71,7	73,3	72,9	72,2	73,9	75,1	75,1	Engrais azotés	411
412	Phosphatic fertilizers	64,1	62,0	62,0	62,0	62,0	62,7	63,2	68,3	69,5	70,3	70,8	71,0	71,0	Engrais phosphatés	412
413	Potassic fertilizers	80,4	81,0	81,4	81,5	81,7	82,7	83,1	83,3	84,3	84,8	85,6	85,9	85,9	Engrais potassiques	413
42	Compound fertilizers	75,0	75,0	75,1	75,1	75,0	74,5	74,3	74,6	74,8	74,5	75,2	75,8	75,8	Engrais composés	42
421	NP fertilizers	71,7	71,7	71,9	71,9	72,4	72,2	72,6	71,7	70,9	71,6	72,4	72,4	72,4	Engrais NP	421
422	PK fertilizers	68,8	69,2	69,4	69,6	69,4	69,0	69,2	70,7	71,1	71,3	71,3	71,3	71,3	Engrais PK	422
423	NPK fertilizers	79,5	79,4	79,5	79,4	78,7	77,9	77,6	77,8	78,6	78,6	79,4	80,0	80,0	Engrais NPK	423
43	Other fertilizers, soil improvers	100,5	100,5	101,1	101,1	100,9	101,4	102,0	102,3	102,2	102,5	102,6	103,3	103,3	Autres engrais et amendements	43
5	Plant protection products	101,9	101,9	101,9	101,9	101,9	101,9	101,9	101,9	101,9	101,9	101,9	101,9	101,9	Produits de protection des cultures	5
51	Fungicides	99,3	99,3	99,3	99,3	99,3	99,3	99,3	99,3	99,3	99,3	99,3	99,3	99,3	Fongicides	51
52	Insecticides	104,5	104,5	104,5	104,5	104,5	104,5	104,5	104,5	104,5	104,5	104,5	104,5	104,5	Insecticides	52
53	Herbicides	101,7	101,7	101,7	101,7	101,7	101,7	101,7	101,7	101,7	101,7	101,7	101,7	101,7	Herbicides	53
54	Other	-	-	-	-	-	-	-	-	-	-	-	-	-	Autres	54
6	Animal feedingstuffs	83,9	86,0	87,0	88,0	88,6	88,7	88,7	89,1	89,7	89,9	90,5	90,6	90,6	Aliments des animaux	6
61	Straight feedingstuffs	89,1	95,1	93,7	93,5	92,1	89,9	89,8	91,4	91,0	91,1	91,3	90,8	90,8	Aliments simples	61
611	Cereals and milling by-products	89,4	89,4	89,8	87,9	86,8	86,5	86,6	86,8	86,8	86,8	87,0	87,5	87,5	Céréales et sous-produits de meunerie	611
612	Oil-cakes	94,7	105,1	101,5	102,9	102,4	98,4	98,0	101,1	100,2	99,8	99,9	98,4	98,4	Tourteaux	612
613	Products of animal origin	59,6	70,2	69,8	66,4	62,3	60,8	60,8	60,8	58,9	58,9	57,3	58,9	58,9	Produits d'origine animale	613
614	Other	78,9	82,3	84,1	83,5	79,5	79,0	79,4	80,0	80,7	82,2	84,1	83,9	83,9	Autres	614
62	Compound feedingstuffs	83,8	85,9	87,0	87,9	88,6	88,7	88,7	89,1	89,7	89,9	90,5	90,6	90,6	Aliments composés	62
621	for calves	116,6	121,1	120,7	120,3	121,2	121,3	121,1	120,8	119,7	119,3	119,3	119,3	119,3	pour veaux	621
622	for cattle (excluding calves)	78,5	80,5	81,7	82,8	83,4	83,6	83,6	84,3	85,2	85,6	86,8	87,1	87,1	pour bovins (autres que veaux)	622
623	for pigs	81,8	83,6	84,8	86,1	86,9	86,9	86,8	87,5	88,3	88,4	89,1	89,0	89,0	pour porcins	623
624	for poultry	79,4	81,2	82,6	83,3	83,7	83,9	84,0	84,1	84,5	84,6	85,1	85,0	85,0	pour volailles	624
625	Other	-	-	-	-	-	-	-	-	-	-	-	-	-	Autres	625
7	Material and small tools	103,5	103,5	103,5	103,5	103,5	103,5	103,5	103,5	103,5	103,5	103,5	103,5	103,5	Matériel et petit outillage	7
8	Maintenance and repair of plant	108,5	109,3	109,3	109,3	109,3	109,3	109,3	109,3	109,3	109,3	109,3	109,3	109,3	Entretien et réparation du matériel	8
9	Maintenance and repair of agricultural buildings and other buildings	101,9	101,9	101,9	101,9	102,8	102,8	102,8	102,8	102,8	102,8	102,8	102,8	102,8	Entretien et réparation des bâtiments d'exploitation et autres ouvrages	9
10	Veterinary services	104,3	104,3	104,3	104,3	104,3	104,3	104,3	104,3	104,6	104,9	105,0	105,0	106,0	Services vétérinaires	10
11	General expenses	101,2	101,3	101,4	101,4	101,3	101,5	101,5	101,4	101,4	101,8	102,5	102,8	102,8	Frais généraux	11



NOMINAL PRICE INDICES / INDICES DES PRIX NOMINAUX

		NEDERLAND														
		1988						1989								
EXCLUDING VAT		J	J	A	S	O	N	D	J	F	M	A	M	J	TVA EXCLUE	
02	<b>GOODS AND SERVICES CONTRIBUTING TO AGRICULTURAL INVESTMENT</b>	108,8	108,8	108,8	108,8	108,8	108,8	108,8	112,1	112,1	112,1	112,1	112,1	112,1	<b>BIENS ET SERVICES CONCOURANT AUX INVEST. DE L'AGRICULTURE</b>	02
12	Machinery and other equipment	109,3	109,3	109,3	109,3	109,3	109,3	109,3	112,6	112,6	112,6	112,6	112,6	112,6	Machines et autres biens d'équipement	12
121	Rotovator and other 2-wheel equipment	108,3	108,3	108,3	108,3	108,3	108,3	108,3	111,6	111,6	111,6	111,6	111,6	111,6	Motoculteurs et autre matériel à 2 roues	121
122	Machinery and plant for cultivating	111,1	111,1	111,1	111,1	111,1	111,1	111,1	114,4	114,4	114,4	114,4	114,4	114,4	Machines et matériel pour la culture	122
123	Machinery and plant for harvesting	111,4	111,4	111,4	111,4	111,4	111,4	111,4	114,7	114,7	114,7	114,7	114,7	114,7	Machines et matériel pour la récolte	123
124	Farm machinery and installations	107,8	107,8	107,8	107,8	107,8	107,8	107,8	111,0	111,0	111,0	111,0	111,0	111,0	Machines et installation à la ferme	124
1241	for crop production	106,1	106,1	106,1	106,1	106,1	106,1	106,1	109,3	109,3	109,3	109,3	109,3	109,3	pour la production végétale	1241
1242	for animal production	109,8	109,8	109,8	109,8	109,8	109,8	109,8	113,1	113,1	113,1	113,1	113,1	113,1	pour la production animale	1242
1243	Other	-	-	-	-	-	-	-	-	-	-	-	-	-	Autres	1243
125	Tractors	110,1	110,1	110,1	110,1	110,1	110,1	110,1	113,4	113,4	113,4	113,4	113,4	113,4	Tracteurs	125
126	Other vehicles	108,4	108,4	108,4	108,4	108,4	108,4	108,4	111,7	111,7	111,7	111,7	111,7	111,7	Autres véhicules	126
13	<b>Buildings</b>	107,9	107,9	107,9	107,9	107,9	107,9	107,9	111,2	111,2	111,2	111,2	111,2	111,2	<b>Ouvrages</b>	13
131	Farm buildings	108,1	108,1	108,1	108,1	108,1	108,1	108,1	111,4	111,4	111,4	111,4	111,4	111,4	Bâtiments d'exploitation	131
132	Engineering and soil improvement operations	107,4	107,4	107,4	107,4	107,4	107,4	107,4	110,6	110,6	110,6	110,6	110,6	110,6	Ouvrages de génie civil et amélioration des terres	132

<b>NOMINAL PRICE INDICES / INDICES DES PRIX NOMINAUX</b>
--

1985 = 100		BELGIQUE/BELGIË													1985 = 100	
EXCLUDING VAT		1988							1989						TVA EXCLUE	
		J	J	A	S	O	N	D	J	F	M	A	M	J		
01	<b>GOODS AND SERVICES CURRENTLY CONSUMED IN AGRICULTURE</b>	90,7	92,0	92,4	93,3	93,3	93,1	93,2	93,8	93,9	94,4	94,8	94,8	95,0	<b>BIENS ET SERVICES DE CONSOMMATION COURANTE DE L'AGRICULTURE</b>	01
1	Seeds	107,6	107,6	107,6	122,4	122,4	122,4	122,4	122,4	122,4	133,8	133,8	133,8	133,8	Semences et plants	1
2	Animals for rearing and production	83,1	81,3	79,1	81,2	84,2	85,2	88,8	94,2	95,6	96,3	93,1	95,1	99,8	Animaux d'élevage et de rente	2
3	Energy, lubricants	54,1	55,0	55,6	55,7	53,9	52,8	54,6	57,0	56,4	57,5	61,0	59,8	60,2	Énergie et lubrifiants	3
31	Fuels for heating	36,7	37,3	38,8	39,0	35,9	34,6	36,0	39,8	39,6	41,8	47,6	46,0	46,9	Combustibles	31
32	Motor fuels	42,3	44,1	44,1	44,1	42,4	40,4	43,9	46,8	45,4	46,4	50,2	48,5	48,5	Carburants	32
33	Electricity	94,7	94,7	94,9	94,8	94,9	95,0	95,1	95,1	95,1	95,0	95,0	95,2	95,5	Électricité	33
34	Lubricants	65,8	65,8	65,8	65,8	65,8	65,8	65,8	65,8	65,8	65,8	65,8	65,8	65,8	Lubrifiants	34
4	Fertilizers, soil improvers	84,0	81,3	81,3	81,7	82,1	82,4	83,4	83,7	84,1	84,5	84,5	84,5	84,5	Engrais et amendements	4
41	Straight fertilizers	80,1	79,7	79,3	79,5	79,5	79,4	79,2	79,2	79,2	79,2	79,2	79,2	79,2	Engrais simples	41
411	Nitrogenous fertilizers	79,5	79,1	78,3	78,5	78,7	78,5	78,3	78,3	78,3	78,3	78,3	78,3	78,3	Engrais azotés	411
412	Phosphatic fertilizers	74,1	74,3	75,8	77,1	77,7	78,0	78,3	78,3	78,3	78,3	78,3	78,3	78,3	Engrais phosphatés	412
413	Potassic fertilizers	90,5	89,3	89,3	89,3	86,9	86,9	86,9	86,9	86,9	86,9	86,9	86,9	86,9	Engrais potassiques	413
42	Compound fertilizers	86,2	81,0	81,5	82,2	82,9	83,7	85,8	86,5	87,2	88,0	88,0	88,0	88,0	Engrais composés	42
421	NP fertilizers	82,1	74,3	74,8	75,7	76,7	77,7	78,6	79,6	80,6	81,6	81,6	81,6	81,6	Engrais NP	421
422	PK fertilizers	98,0	98,0	98,0	98,0	98,0	98,0	103,4	103,4	103,4	103,4	103,4	103,4	103,4	Engrais PK	422
423	NPK fertilizers	82,3	75,5	76,1	77,1	78,1	79,0	80,1	81,1	82,0	83,1	83,1	83,1	83,1	Engrais NPK	423
43	Other fertilizers, soil improvers	109,9	109,9	109,9	107,8	107,8	107,8	107,8	107,8	107,8	107,8	107,8	107,8	107,8	Autres engrais et amendements	43
5	Plant protection products	103,8	103,8	103,8	103,8	103,8	103,8	103,8	103,8	103,8	101,1	101,1	101,1	101,1	Produits de protection des cultures	5
51	Fungicides	103,8	103,8	103,8	103,8	103,8	103,8	103,8	103,8	103,8	101,1	101,1	101,1	101,1	Fongicides	51
52	Insecticides	103,8	103,8	103,8	103,8	103,8	103,8	103,8	103,8	103,8	101,1	101,1	101,1	101,1	Insecticides	52
53	Herbicides	103,8	103,8	103,8	103,8	103,8	103,8	103,8	103,8	103,8	101,1	101,1	101,1	101,1	Herbicides	53
54	Other	103,8	103,8	103,8	103,8	103,8	103,8	103,8	103,8	103,8	101,1	101,1	101,1	101,1	Autres	54
6	Animal feedingstuffs	92,2	94,8	95,4	95,7	95,9	95,6	95,1	95,3	95,3	95,0	95,0	95,0	95,1	Aliments des animaux	6
61	Straight feedingstuffs	105,1	104,5	102,6	104,0	102,7	100,5	98,6	98,6	98,2	97,8	97,7	97,6	98,9	Aliments simples	61
611	Cereals and milling by-products	96,5	95,5	95,7	94,5	93,9	94,3	95,1	95,1	95,1	95,1	95,1	95,1	95,1	Céréales et sous-produits de meunerie	611
612	Oil-cakes	114,8	114,9	111,8	114,7	113,0	109,8	106,8	106,8	106,8	106,8	106,8	106,8	106,8	Tourteaux	612
613	Products of animal origin	113,7	125,4	118,9	117,6	116,8	111,7	108,6	109,7	108,6	108,2	106,5	103,7	100,7	Produits d'origine animale	613
614	Other	78,0	73,3	74,3	73,7	72,8	72,3	72,4	72,4	70,4	68,4	68,4	68,2	75,7	Autres	614
62	Compound feedingstuffs	90,1	93,3	94,3	94,5	94,8	94,8	94,5	94,8	94,8	94,6	94,6	94,6	94,5	Aliments composés	62
621	for calves	105,1	110,8	112,1	112,3	112,5	112,9	112,9	112,4	111,5	111,0	110,4	110,4	110,4	pour veaux	621
622	for cattle (excluding calves)	87,7	91,1	92,2	92,5	92,6	92,6	92,3	92,6	93,4	93,0	93,2	93,3	93,2	pour bovins (autres que veaux)	622
623	for pigs	89,8	92,7	93,5	93,4	94,0	94,0	93,8	94,2	93,9	93,7	93,7	93,7	93,7	pour porcins	623
624	for poultry	88,8	92,0	93,2	93,9	94,0	93,9	93,3	93,2	93,5	93,5	93,6	93,6	93,6	pour volailles	624
625	Other	88,6	92,0	92,7	93,2	93,2	93,1	92,8	92,5	92,7	92,5	92,7	92,6	89,9	Autres	625
7	Material and small tools	104,6	104,6	104,6	104,6	105,0	105,0	105,0	105,0	105,0	106,8	106,8	106,8	106,8	Matériel et petit outillage	7
8	Maintenance and repair of plant	110,0	110,1	110,1	110,3	110,6	110,7	110,8	110,9	113,0	113,0	113,0	113,1	113,6	Entretien et réparation du matériel	8
9	Maintenance and repair of agricultural buildings and other buildings	97,5	98,1	100,8	101,8	102,3	102,5	102,8	103,1	103,8	103,9	104,1	105,3	105,3	Entretien et réparation des bâtiments d'exploitation et autres ouvrages	9
10	Veterinary services	110,3	110,9	111,4	111,3	110,8	110,4	110,9	111,0	111,6	111,8	112,3	112,6	113,0	Services vétérinaires	10
11	General expenses	110,3	110,9	111,4	111,3	110,8	110,4	110,9	111,0	111,6	111,8	112,3	112,6	113,0	Frais généraux	11

## NOMINAL PRICE INDICES / INDICES DES PRIX NOMINAUX

1985 = 100		BELGIQUE/BELGIË													1985 = 100	
		1988							1989							
EXCLUDING VAT		J	J	A	S	O	N	D	J	F	M	A	M	J	TVA EXCLUE	
02	<b>GOODS AND SERVICES CONTRIBUTING TO AGRICULTURAL INVESTMENT</b>	108,4	108,6	109,2	109,4	109,9	109,9	110,0	110,1	113,4	113,4	113,4	113,7	114,2	<b>BIENS ET SERVICES CONCOURANT AUX INVEST. DE L'AGRICULTURE</b>	02
12	Machinery and other equipment	111,6	111,6	111,6	111,6	112,2	112,2	112,2	112,2	116,3	116,3	116,3	116,3	116,8	Machines et autres biens d'équipement	12
121	Rotovator and other 2-wheel equipment	109,5	109,5	109,5	109,5	109,5	109,5	109,5	109,5	113,1	113,1	113,1	113,1	113,1	Motoculteurs et autre matériel à 2 roues	121
122	Machinery and plant for cultivating	110,4	110,4	110,4	110,4	110,4	110,4	110,4	110,4	117,3	117,3	117,3	117,3	117,3	Machines et matériel pour la culture	122
123	Machinery and plant for harvesting	110,7	110,7	110,7	110,7	110,7	110,7	110,7	110,7	114,4	114,4	114,4	114,4	114,4	Machines et matériel pour la récolte	123
124	Farm machinery and installations	110,5	110,5	110,5	110,5	110,7	110,7	110,7	110,7	122,9	122,9	122,9	122,9	123,2	Machines et installation à la ferme	124
1241	for crop production	111,7	111,7	111,7	111,7	112,3	112,3	112,3	112,3	115,7	115,7	115,7	115,7	116,3	pour la production végétale	1241
1242	for animal production	109,2	109,2	109,2	109,2	109,2	109,2	109,2	109,2	129,8	129,8	129,8	129,8	129,8	pour la production animale	1242
1243	Other	111,7	111,7	111,7	111,7	112,3	112,3	112,3	112,3	115,7	115,7	115,7	115,7	116,3	Autres	1243
125	Tractors	112,4	112,4	112,4	112,4	113,5	113,5	113,5	113,5	115,3	115,3	115,3	115,3	116,4	Tracteurs	125
126	Other vehicles	113,0	113,0	113,0	113,0	113,0	113,0	113,0	113,0	119,9	119,9	119,9	119,9	119,9	Autres véhicules	126
13	<b>Buildings</b>	98,1	98,7	101,1	102,0	102,6	102,8	103,0	103,3	103,9	104,1	104,2	105,3	105,6	<b>Ouvrages</b>	13
131	Farm buildings	98,2	98,8	101,2	102,1	102,7	102,8	103,1	103,4	104,0	104,1	104,3	105,4	105,6	Bâtiments d'exploitation	131
132	Engineering and soil improvement operations	97,7	98,3	100,7	101,6	102,1	102,3	102,5	102,8	103,4	103,5	103,7	104,8	104,8	Ouvrages de génie civil et amélioration des terres	132

<b>NOMINAL PRICE INDICES / INDICES DES PRIX NOMINAUX</b>
--

1985 = 100		LUXEMBOURG														1985 = 100
EXCLUDING VAT		1988							1989							TVA EXCLUE
		J	J	A	S	O	N	D	J	F	M	A	M	J		
01	<b>GOODS AND SERVICES CURRENTLY CONSUMED IN AGRICULTURE</b>	91,5	92,0	92,4	93,0	93,2	93,3	93,8	93,1	93,0	93,4	93,4	93,8	94,0	<b>BIENS ET SERVICES DE CONSOMMATION COURANTE DE L'AGRICULTURE</b>	01
1	Seeds	103,0	103,0	103,0	103,0	103,0	103,0	103,0	105,1	105,1	105,1	105,1	105,1	105,1	Semences et plants	1
2	Animals for rearing and production	76,3	69,5	67,3	76,5	74,1	75,2	84,0	83,0	104,4	109,5	110,7	110,5	113,2	Animaux d'élevage et de rente	2
3	Energy, lubricants	75,0	75,4	78,4	80,3	80,9	80,3	80,8	76,7	75,9	75,6	74,3	75,3	76,4	Énergie et lubrifiants	3
31	Fuels for heating	-	-	-	-	-	-	-	-	-	-	-	-	-	Combustibles	31
32	Motor fuels	54,0	51,9	53,0	53,6	52,8	53,1	55,2	53,0	54,3	55,0	53,6	54,5	54,5	Carburants	32
33	Electricity	98,3	101,4	106,5	109,9	112,0	110,5	109,2	102,9	99,9	98,4	97,2	98,3	100,6	Électricité	33
34	Lubricants	-	-	-	-	-	-	-	-	-	-	-	-	-	Lubrifiants	34
4	Fertilizers, soil improvers	82,6	82,1	82,0	82,7	83,4	84,4	86,4	81,3	80,1	78,5	79,1	79,2	79,6	Engrais et amendements	4
41	Straight fertilizers	83,8	83,2	83,0	83,8	84,5	84,7	85,0	79,8	80,0	79,1	80,6	80,8	81,0	Engrais simples	41
411	Nitrogenous fertilizers	79,0	79,2	78,4	79,9	79,9	78,2	78,7	72,7	73,6	72,5	74,1	74,8	75,0	Engrais azotés	411
412	Phosphatic fertilizers	110,1	105,3	108,9	110,7	111,9	113,1	113,1	114,9	111,9	110,7	117,3	116,1	115,5	Engrais phosphatés	412
413	Potassic fertilizers	91,0	89,5	90,1	87,0	90,6	98,5	97,9	93,0	91,8	91,9	90,2	89,1	89,5	Engrais potassiques	413
42	Compound fertilizers	76,7	76,2	77,0	76,9	77,5	83,1	93,7	88,9	80,8	75,0	70,9	71,0	72,5	Engrais composés	42
421	NP fertilizers	-	-	-	-	-	-	-	-	-	-	-	-	-	Engrais NP	421
422	PK fertilizers	-	-	-	-	-	-	-	-	-	-	-	-	-	Engrais PK	422
423	NPK fertilizers	76,7	76,2	77,0	76,9	77,5	83,1	93,7	88,9	80,8	75,0	70,9	71,0	72,5	Engrais NPK	423
43	Other fertilizers, soil improvers	-	-	-	-	-	-	-	-	-	-	-	-	-	Autres engrais et amendements	43
5	Plant protection products	95,0	95,0	95,0	95,0	95,0	95,0	95,0	97,6	97,6	97,6	97,6	97,6	97,6	Produits de protection des cultures	5
51	Fungicides	111,7	111,7	111,7	111,7	111,7	111,7	111,7	111,1	111,1	111,1	111,1	111,1	111,1	Fongicides	51
52	Insecticides	110,6	110,6	110,6	110,6	110,6	110,6	110,6	113,4	113,4	113,4	113,4	113,4	113,4	Insecticides	52
53	Herbicides	82,4	82,4	82,4	82,4	82,4	82,4	82,4	87,4	87,4	87,4	87,4	87,4	87,4	Herbicides	53
54	Other	-	-	-	-	-	-	-	-	-	-	-	-	-	Autres	54
6	Animal feedingstuffs	89,5	90,8	90,8	90,9	91,0	90,8	90,6	90,8	90,8	92,5	92,5	93,2	92,9	Aliments des animaux	6
61	Straight feedingstuffs	98,0	98,3	98,3	98,6	98,6	97,6	95,8	95,8	95,8	95,8	95,8	98,1	95,6	Aliments simples	61
611	Cereals and milling by-products	98,0	98,3	98,3	98,6	98,6	97,6	95,8	95,8	95,8	95,8	95,8	98,1	95,6	Céréales et sous-produits de meunerie	611
612	Oil-cakes	-	-	-	-	-	-	-	-	-	-	-	-	-	Tourteaux	612
613	Products of animal origin	-	-	-	-	-	-	-	-	-	-	-	-	-	Produits d'origine animale	613
614	Other	-	-	-	-	-	-	-	-	-	-	-	-	-	Autres	614
62	Compound feedingstuffs	88,3	89,8	89,8	89,8	89,9	89,9	89,9	90,1	90,1	92,0	92,0	92,5	92,5	Aliments composés	62
621	for calves	90,8	93,6	93,6	93,6	93,6	93,6	93,6	93,6	93,6	95,4	95,4	95,4	95,4	pour veaux	621
622	for cattle (excluding calves)	88,2	90,2	90,2	90,2	90,2	90,2	90,2	90,2	90,2	92,2	92,2	92,8	92,8	pour bovins (autres que veaux)	622
623	for pigs	87,7	87,7	87,7	87,7	88,1	88,1	88,1	88,6	88,6	90,5	90,5	90,8	90,8	pour porcins	623
624	for poultry	91,9	91,9	91,9	92,5	92,5	92,5	92,5	93,7	93,7	95,2	95,2	95,2	95,2	pour volailles	624
625	Other	-	-	-	-	-	-	-	-	-	-	-	-	-	Autres	625
7	Material and small tools	107,4	107,8	108,1	108,2	108,3	108,4	108,5	108,6	108,6	108,8	108,9	108,3	107,9	Matériel et petit outillage	7
8	Maintenance and repair of plant	109,0	109,0	109,0	109,0	109,0	109,0	109,0	109,0	109,0	109,0	109,0	109,0	109,0	Entretien et réparation du matériel	8
9	Maintenance and repair of agricultural buildings and other buildings	110,8	110,8	110,8	110,8	110,8	110,8	110,8	116,3	116,3	116,3	116,3	116,3	116,3	Entretien et réparation des bâtiments d'exploitation et autres ouvrages	9
10	Veterinary services	109,3	109,6	109,7	109,9	109,9	110,0	110,1	121,7	121,7	121,7	121,8	121,8	121,7	Services vétérinaires	10
11	General expenses	109,5	109,7	110,7	111,7	111,8	111,9	112,1	112,9	112,9	113,4	113,6	113,6	114,2	Frais généraux	11

NOMINAL PRICE INDICES / INDICES DES PRIX NOMINAUX

1985 = 100		LUXEMBOURG													1985 = 100	
		1988							1989							
EXCLUDING VAT		J	J	A	S	O	N	D	J	F	M	A	M	J	TVA EXCLUE	
02	<b>GOODS AND SERVICES CONTRIBUTING TO AGRICULTURAL INVESTMENT</b>	108,3	108,3	108,3	108,3	108,5	108,5	108,5	112,8	115,6	115,6	115,6	115,6	115,8	<b>BIENS ET SERVICES CONCOURANT AUX INVEST. DE L'AGRICULTURE</b>	02
12	Machinery and other equipment	111,5	111,5	111,5	111,5	111,8	111,8	111,8	111,8	116,8	116,8	116,8	116,8	117,1	Machines et autres biens d'équipement	12
121	Rotovator and other 2-wheel equipment	109,5	109,5	109,5	109,5	109,5	109,5	109,5	109,5	113,1	113,1	113,1	113,1	113,1	Motoculteurs et autre matériel à 2 roues	121
122	Machinery and plant for cultivating	110,4	110,4	110,4	110,4	110,4	110,4	110,4	110,4	117,3	117,3	117,3	117,3	117,3	Machines et matériel pour la culture	122
123	Machinery and plant for harvesting	110,7	110,7	110,7	110,7	110,7	110,7	110,7	110,7	114,4	114,4	114,4	114,4	114,4	Machines et matériel pour la récolte	123
124	Farm machinery and installations	110,4	110,4	110,4	110,4	110,7	110,7	110,7	110,7	122,9	122,9	122,9	122,9	123,2	Machines et installation à la ferme	124
1241	for crop production	-	-	-	-	-	-	-	-	-	-	-	-	-	pour la production végétale	1241
1242	for animal production	110,4	110,4	110,4	110,4	110,7	110,7	110,7	110,7	122,9	122,9	122,9	122,9	123,2	pour la production animale	1242
1243	Other	-	-	-	-	-	-	-	-	-	-	-	-	-	Autres	1243
125	Tractors	112,4	112,4	112,4	112,4	113,5	113,5	113,5	113,5	115,3	115,3	115,3	115,3	116,4	Tracteurs	125
126	Other vehicles	113,0	113,0	113,0	113,0	113,0	113,0	113,0	113,0	119,9	119,9	119,9	119,9	119,9	Autres véhicules	126
13	<b>Buildings</b>	104,4	104,4	104,4	104,4	104,4	104,4	104,4	114,1	114,1	114,1	114,1	114,1	114,1	<b>Ouvrages</b>	13
131	Farm buildings	103,7	103,7	103,7	103,7	103,7	103,7	103,7	114,0	114,0	114,0	114,0	114,0	114,0	Bâtiments d'exploitation	131
132	Engineering and soil improvement operations	106,3	106,3	106,3	106,3	106,3	106,3	106,3	114,2	114,2	114,2	114,2	114,2	114,2	Ouvrages de génie civil et amélioration des terres	132

<b>NOMINAL PRICE INDICES / INDICES DES PRIX NOMINAUX</b>
--

1985 = 100		UNITED KINGDOM													1985 = 100	
EXCLUDING VAT		1988					1989								TVA EXCLUE	
		J	J	A	S	O	N	D	J	F	M	A	M	J		
01	<b>GOODS AND SERVICES CURRENTLY CONSUMED IN AGRICULTURE</b>	102,7	104,9	105,4	105,0	105,6	105,7	105,7	107,0	107,4	108,2	108,9	109,4	109,4	<b>BIENS ET SERVICES DE CONSOMMATION COURANTE DE L'AGRICULTURE</b>	01
1	Seeds	110,7	96,2	97,6	92,7	92,2	94,7	92,6	97,5	98,3	98,2	96,7	97,9	100,0	Semences et plants	1
2	Animals for rearing and production	112,0	120,0	117,9	117,0	114,1	114,5	114,2	111,0	112,3	120,8	118,7	117,3	122,2	Animaux d'élevage et de rente	2
3	Energy, lubricants	73,3	74,0	74,8	74,3	72,7	72,3	74,3	74,7	74,3	74,4	76,2	78,1	78,1	Énergie et lubrifiants	3
31	Fuels for heating	54,5	54,3	56,6	55,9	50,5	49,4	53,2	54,6	53,4	53,6	55,2	57,0	56,1	Combustibles	31
32	Motor fuels	66,0	65,9	66,6	65,9	63,6	63,2	65,7	66,0	65,6	65,8	68,2	71,1	71,1	Carburants	32
33	Electricity	103,3	107,9	107,9	107,9	110,4	110,4	110,4	110,3	110,3	110,3	110,3	110,3	110,3	Électricité	33
34	Lubricants	94,9	89,6	90,9	91,0	92,0	92,7	92,7	92,3	92,3	91,9	94,0	93,2	96,0	Lubrifiants	34
4	Fertilizers, soil improvers	85,3	84,5	85,6	86,4	87,5	88,0	88,3	91,2	92,8	94,0	94,9	95,0	94,7	Engrais et amendements	4
41	Straight fertilizers	84,4	82,6	83,9	85,2	86,8	87,2	87,3	91,8	93,2	93,4	93,4	93,4	93,4	Engrais simples	41
411	Nitrogenous fertilizers	84,5	82,5	83,9	85,3	86,8	87,2	87,3	91,9	93,5	93,6	93,6	93,6	93,6	Engrais azotés	411
412	Phosphatic fertilizers	81,6	84,1	83,9	83,0	86,9	87,8	87,8	88,4	86,9	88,8	87,8	89,5	89,4	Engrais phosphatés	412
413	Potassic fertilizers	-	-	-	-	-	-	-	-	-	-	-	-	-	Engrais potassiques	413
42	Compound fertilizers	81,3	81,2	82,0	82,5	83,1	83,5	84,7	86,6	88,0	90,2	92,2	92,2	92,1	Engrais composés	42
421	NP fertilizers	-	-	-	-	-	-	-	-	-	-	-	-	-	Engrais NP	421
422	PK fertilizers	-	-	-	-	-	-	-	-	-	-	-	-	-	Engrais PK	422
423	NPK fertilizers	81,3	81,2	82,0	82,5	83,1	83,5	84,7	86,6	88,0	90,2	92,2	92,2	92,1	Engrais NPK	423
43	Other fertilizers, soil improvers	119,7	120,4	121,3	121,7	123,3	125,1	120,4	122,0	124,8	125,7	123,9	123,9	121,6	Autres engrais et amendements	43
5	Plant protection products	110,6	110,8	110,9	110,9	110,9	110,9	110,9	113,5	113,7	113,8	115,4	115,4	115,4	Produits de protection des cultures	5
51	Fungicides	:	:	:	:	:	:	:	:	:	:	:	:	:	Fongicides	51
52	Insecticides	:	:	:	:	:	:	:	:	:	:	:	:	:	Insecticides	52
53	Herbicides	:	:	:	:	:	:	:	:	:	:	:	:	:	Herbicides	53
54	Other	:	:	:	:	:	:	:	:	:	:	:	:	:	Autres	54
6	Animal feedingstuffs	104,4	110,9	111,1	110,6	112,4	112,2	111,6	111,9	112,1	112,7	113,6	114,2	113,9	Aliments des animaux	6
61	Straight feedingstuffs	108,6	114,4	111,9	111,9	111,9	111,5	109,7	111,5	110,5	112,1	113,9	114,7	114,4	Aliments simples	61
611	Cereals and milling by-products	109,3	111,2	110,1	108,9	109,1	110,1	109,9	110,6	110,7	112,0	113,8	115,3	115,6	Céréales et sous-produits de meunerie	611
612	Oil-cakes	103,2	119,7	111,4	114,4	114,1	110,1	112,7	116,4	113,1	116,0	119,7	118,8	117,2	Tourteaux	612
613	Products of animal origin	119,0	139,6	140,9	141,2	141,1	138,7	134,0	132,6	126,4	126,4	125,6	121,0	119,2	Produits d'origine animale	613
614	Other	110,8	110,8	110,8	110,8	110,8	110,8	98,0	101,6	101,6	102,8	102,8	105,0	105,0	Autres	614
62	Compound feedingstuffs	102,5	109,5	110,8	110,1	112,6	112,5	112,5	112,1	112,8	113,0	113,5	114,0	113,6	Aliments composés	62
621	for calves	101,9	110,6	111,6	110,6	111,2	112,1	112,2	112,1	112,2	112,6	113,7	113,9	113,9	pour veaux	621
622	for cattle (excluding calves)	99,3	104,0	103,9	103,7	107,1	106,9	106,9	106,4	108,0	107,6	107,6	108,3	108,6	pour bovins (autres que veaux)	622
623	for pigs	104,9	110,7	113,1	112,6	114,9	114,3	114,3	114,0	114,6	115,2	116,4	116,7	114,9	pour porcins	623
624	for poultry	104,3	115,0	117,3	115,8	117,1	117,1	117,1	116,7	116,7	117,2	117,8	118,4	118,1	pour volailles	624
625	Other	104,0	103,4	104,0	103,7	112,4	112,5	112,6	112,0	111,7	112,4	112,5	112,6	112,5	Autres	625
7	Material and small tools	114,6	115,0	115,3	116,0	116,4	116,7	117,7	118,7	118,8	119,4	119,6	120,4	120,6	Matériel et petit outillage	7
8	Maintenance and repair of plant	118,1	118,5	118,4	118,9	119,1	119,5	119,4	121,5	121,7	122,3	122,9	123,6	123,9	Entretien et réparation du matériel	8
9	Maintenance and repair of agricultural buildings and other buildings	113,4	113,4	113,7	113,7	113,7	113,7	113,7	120,1	120,6	122,3	122,9	123,0	123,0	Entretien et réparation des bâtiments d'exploitation et autres ouvrages	9
10	Veterinary services	112,9	112,9	112,9	113,0	111,0	109,9	109,9	109,9	110,1	110,1	110,1	111,8	111,8	Services vétérinaires	10
11	General expenses	120,7	120,8	121,8	120,3	119,8	120,6	120,6	120,6	121,6	122,7	123,0	122,1	121,3	Frais généraux	11

EC INDICES OF PURCHASE PRICES OF THE MEANS OF AGRICULTURAL PRODUCTION

INDICES CE DES PRIX D'ACHAT DES MOYENS DE PRODUCTION AGRICOLE

NOMINAL PRICE INDICES / INDICES DES PRIX NOMINAUX

1985 = 100

UNITED KINGDOM

1985 = 100

EXCLUDING VAT

TVA EXCLUE

	1988												1989																				
	J	J	A	S	O	N	D	J	F	M	A	M	J																				
02	GOODS AND SERVICES CONTRIBUTING TO AGRICULTURAL INVESTMENT													120,5	121,5	121,4	121,9	122,5	120,9	123,6	124,7	125,4	125,9	127,8	127,8	128,1	BIENS ET SERVICES CONOURANT AUX INVEST. DE L'AGRICULTURE	02					
12	Machinery and other equipment													115,7	116,7	116,7	117,1	117,5	117,5	118,3	119,5	120,5	120,6	121,0	121,1	121,6	Machines et autres biens d'équipement	12					
121	Rotovator and other 2-wheel equipment													-	-	-	-	-	-	-	-	-	-	-	-	-	-	Motoculteurs et autre matériel à 2 roues	121				
122	Machinery and plant for cultivating													120,6	124,0	124,1	124,1	125,6	125,7	130,4	130,7	130,7	130,7	130,9	131,5	131,5	Machines et matériel pour la culture	122					
123	Machinery and plant for harvesting													115,3	115,3	115,3	115,3	115,8	115,8	116,0	116,3	117,5	117,5	117,6	117,6	117,6	Machines et matériel pour la récolte	123					
124	Farm machinery and installations for crop production													112,7	114,9	115,0	115,0	115,2	115,3	115,5	117,8	122,0	122,1	123,2	123,2	123,3	Machines et installation à la ferme pour la production végétale	124					
1242	for animal production													..	..	..	..	..	..	..	..	..	..	..	..	..	..	..	..	Machines et installation à la ferme pour la production animale	1242		
1243	Other													..	..	..	..	..	..	..	..	..	..	..	..	..	..	..	..	..	..	Autres	1243
125	Tractors													113,9	113,9	113,9	113,9	113,9	113,9	114,5	116,4	116,3	116,3	116,3	116,3	116,3	117,5	Tracteurs	125				
126	Other vehicles													119,0	119,8	119,4	121,7	122,1	122,2	121,7	122,5	122,2	123,0	123,8	124,0	124,5	Autres véhicules	126					
13	Buildings													127,1	128,0	127,9	128,4	129,4	125,5	130,9	131,8	132,1	133,2	137,0	137,0	137,0	Ouvrages	13					
131	Farm buildings													114,1	114,7	115,2	116,0	116,9	117,4	117,6	119,1	119,5	120,8	121,8	122,1	122,2	Bâtiments d'exploitation	131					
132	Engineering and soil improvement operations													141,9	143,3	142,4	142,7	143,8	134,7	146,1	146,3	146,5	147,4	154,5	154,0	154,0	Ouvrages de génie civil et amélioration des terres	132					

<b>NOMINAL PRICE INDICES / INDICES DES PRIX NOMINAUX</b>
--

1985 = 100		IRELAND													1985 = 100	
EXCLUDING VAT		1988						1989						TVA EXCLUE		
		J	J	A	S	O	N	D	J	F	M	A	M	J		
01	<b>GOODS AND SERVICES CURRENTLY CONSUMED IN AGRICULTURE</b>	93,4	94,9	95,9	96,2	96,5	97,1	97,6	97,8	98,4	98,6	99,5	100,0	100,1	<b>BIENS ET SERVICES DE CONSOMMATION COURANTE DE L'AGRICULTURE</b>	01
1	<b>Seeds</b>	104,1	104,1	104,1	104,1	108,8	108,8	108,8	103,9	103,9	103,9	103,9	103,9	103,9	<b>Semences et plants</b>	1
2	<b>Animals for rearing and production</b>	134,0	138,5	145,3	140,2	135,8	138,7	137,3	144,2	141,6	141,6	141,4	138,5	129,0	<b>Animaux d'élevage et de rente</b>	2
3	<b>Energy, lubricants</b>	80,6	81,0	81,0	81,2	80,2	79,3	79,7	81,2	82,3	82,0	83,2	85,0	85,0	<b>Énergie et lubrifiants</b>	3
31	<b>Fuels for heating</b>	59,7	59,7	59,7	60,4	58,6	56,4	56,6	60,5	62,6	62,3	65,6	68,1	67,5	<b>Combustibles</b>	31
32	<b>Motor fuels</b>	77,7	78,3	78,3	78,6	77,2	76,1	76,7	78,6	79,9	79,5	81,0	83,4	83,4	<b>Carburants</b>	32
33	<b>Electricity</b>	91,0	91,0	91,0	91,0	91,0	91,0	91,0	91,0	91,0	91,0	91,0	91,0	91,0	<b>Électricité</b>	33
34	<b>Lubricants</b>	102,5	102,5	102,5	102,5	102,5	102,5	102,5	102,5	102,5	102,5	102,5	102,5	102,5	<b>Lubrifiants</b>	34
4	<b>Fertilizers, soil improvers</b>	77,9	77,5	77,4	77,8	78,4	81,2	83,1	83,7	84,3	84,4	84,5	84,4	84,1	<b>Engrais et amendements</b>	4
41	<b>Straight fertilizers</b>	74,9	74,2	73,6	73,6	74,0	77,2	79,2	79,6	80,2	80,4	80,4	80,5	80,2	<b>Engrais simples</b>	41
411	<b>Nitrogenous fertilizers</b>	74,7	74,0	73,4	73,4	73,8	76,9	79,0	79,4	80,0	80,2	80,2	80,3	80,0	<b>Engrais azotés</b>	411
412	<b>Phosphatic fertilizers</b>	78,2	78,1	78,1	78,1	78,2	80,5	80,5	80,5	80,5	80,4	80,4	81,6	81,6	<b>Engrais phosphatés</b>	412
413	<b>Potassic fertilizers</b>	87,2	87,2	87,2	87,2	87,8	97,3	97,3	97,3	97,3	97,3	97,3	97,3	97,3	<b>Engrais potassiques</b>	413
42	<b>Compound fertilizers</b>	77,7	77,4	77,6	78,3	79,0	81,8	83,8	84,5	85,2	85,1	85,3	85,2	84,8	<b>Engrais composés</b>	42
421	<b>NP fertilizers</b>	-	-	-	-	-	-	-	-	-	-	-	-	-	<b>Engrais NP</b>	421
422	<b>PK fertilizers</b>	79,2	79,2	80,1	81,7	83,3	84,9	86,1	86,6	87,1	87,0	87,3	87,2	86,8	<b>Engrais PK</b>	422
423	<b>NPK fertilizers</b>	77,3	76,9	76,9	77,3	77,8	80,9	83,1	83,9	84,6	84,6	84,7	84,6	84,2	<b>Engrais NPK</b>	423
43	<b>Other fertilizers, soil improvers</b>	106,4	106,4	106,4	106,4	106,4	106,4	106,4	106,4	106,4	106,4	106,4	106,4	106,4	<b>Autres engrais et amendements</b>	43
5	<b>Plant protection products</b>	103,3	103,6	104,0	104,0	104,1	104,1	104,0	103,6	103,6	103,6	104,5	105,0	104,9	<b>Produits de protection des cultures</b>	5
51	<b>Fungicides</b>	:	:	:	:	:	:	:	:	:	:	:	:	:	<b>Fongicides</b>	51
52	<b>Insecticides</b>	:	:	:	:	:	:	:	:	:	:	:	:	:	<b>Insecticides</b>	52
53	<b>Herbicides</b>	:	:	:	:	:	:	:	:	:	:	:	:	:	<b>Herbicides</b>	53
54	<b>Other</b>	:	:	:	:	:	:	:	:	:	:	:	:	:	<b>Autres</b>	54
6	<b>Animal feedingstuffs</b>	96,9	100,6	102,8	103,1	103,6	103,7	103,8	103,7	104,3	104,7	106,3	106,8	106,9	<b>Aliments des animaux</b>	6
61	<b>Straight feedingstuffs</b>	102,3	105,6	109,0	109,9	112,4	113,1	114,3	114,6	116,5	117,5	118,7	119,5	119,9	<b>Aliments simples</b>	61
611	<b>Cereals and milling by-products</b>	101,3	102,6	103,0	102,7	102,5	102,5	102,2	102,6	103,1	103,9	105,7	106,4	106,4	<b>Céréales et sous-produits de meunerie</b>	611
612	<b>Oil-cakes</b>	109,0	127,7	124,0	126,1	122,9	120,3	122,1	120,9	121,2	122,3	123,8	122,6	121,9	<b>Tourteaux</b>	612
613	<b>Products of animal origin</b>	107,7	113,5	123,0	125,2	131,3	133,6	136,6	138,0	142,8	145,1	147,3	148,1	148,6	<b>Produits d'origine animale</b>	613
614	<b>Other</b>	95,3	95,3	95,3	95,7	97,6	97,6	97,6	97,6	97,6	97,6	97,6	97,6	97,6	<b>Autres</b>	614
62	<b>Compound feedingstuffs</b>	95,7	99,4	101,4	101,6	101,6	101,5	101,4	101,3	101,6	101,9	103,5	104,0	104,0	<b>Aliments composés</b>	62
621	<b>for calves</b>	94,2	97,9	99,9	100,4	100,2	100,4	100,3	100,3	100,9	101,2	102,5	103,1	103,0	<b>pour veaux</b>	621
622	<b>for cattle (excluding calves)</b>	93,9	97,7	99,7	100,0	100,0	99,8	99,7	99,4	99,6	99,9	102,2	102,6	102,7	<b>pour bovins (autres que veaux)</b>	622
623	<b>for pigs</b>	98,6	102,8	104,0	104,0	103,9	103,9	103,6	104,1	104,4	105,3	106,3	106,3	106,4	<b>pour porcins</b>	623
624	<b>for poultry</b>	97,6	100,8	103,7	103,6	103,9	104,0	103,9	104,2	104,2	104,4	105,6	105,3	105,3	<b>pour volailles</b>	624
625	<b>Other</b>	-	-	-	-	-	-	-	-	-	-	-	-	-	<b>Autres</b>	625
7	<b>Material and small tools</b>	104,5	104,3	104,6	104,9	104,8	104,9	104,8	105,3	105,3	105,3	105,4	105,5	105,6	<b>Matériel et petit outillage</b>	7
8	<b>Maintenance and repair of plant</b>	110,9	110,9	111,1	111,1	111,1	112,1	112,1	112,1	112,4	112,4	112,4	113,8	113,8	<b>Entretien et réparation du matériel</b>	8
9	<b>Maintenance and repair of agricultural buildings and other buildings</b>	112,7	112,7	113,1	113,1	113,1	113,5	113,5	113,5	114,6	114,6	114,6	116,5	117,4	<b>Entretien et réparation des bâtiments d'exploitation et autres ouvrages</b>	9
10	<b>Veterinary services</b>	106,3	106,4	106,7	107,0	107,3	107,0	106,7	107,8	107,9	109,1	110,2	110,4	111,4	<b>Services vétérinaires</b>	10
11	<b>General expenses</b>	105,2	105,2	105,1	105,1	104,5	103,1	103,1	103,1	103,1	103,0	103,1	103,2	103,2	<b>Frais généraux</b>	11



NOMINAL PRICE INDICES / INDICES DES PRIX NOMINAUX

1985 = 100		IRELAND													1985 = 100	
		1988						1989								
EXCLUDING VAT		J	J	A	S	O	N	D	J	F	M	A	M	J	TVA EXCLUE	
02	<b>GOODS AND SERVICES CONTRIBUTING TO AGRICULTURAL INVESTMENT</b>	113,6	113,9	113,9	114,6	115,1	115,2	115,5	116,1	116,5	117,5	118,0	118,2	118,3	<b>BIENS ET SERVICES CONCOURANT AUX INVEST. DE L'AGRICULTURE</b>	02
12	Machinery and other equipment	115,0	115,4	115,5	116,1	116,8	116,9	117,0	117,4	117,9	119,4	120,1	120,3	120,2	Machines et autres biens d'équipement	12
121	Rotovator and other 2-wheel equipment	-	-	-	-	-	-	-	-	-	-	-	-	-	Motoculteurs et autre matériel à 2 roues	121
122	Machinery and plant for cultivating	104,4	107,1	107,1	109,9	110,8	110,8	110,8	113,1	111,8	111,9	112,7	112,7	112,7	Machines et matériel pour la culture	122
123	Machinery and plant for harvesting	110,7	111,6	111,6	111,6	111,6	111,6	111,6	112,2	112,2	119,0	119,0	119,0	119,0	Machines et matériel pour la récolte	123
124	Farm machinery and installations	:	:	:	:	:	:	:	:	:	:	:	:	:	Machines et installation à la ferme	124
1241	for crop production	-	-	-	-	-	-	-	-	-	-	-	-	-	pour la production végétale	1241
1242	for animal production	-	-	-	-	-	-	-	-	-	-	-	-	-	pour la production animale	1242
1243	Other	-	-	-	-	-	-	-	-	-	-	-	-	-	Autres	1243
125	Tractors	116,4	116,4	116,7	117,3	117,3	117,3	117,5	117,5	118,1	118,1	119,0	119,0	118,6	Tracteurs	125
126	Other vehicles	118,8	118,9	118,9	119,1	120,9	121,1	121,3	121,6	122,7	123,2	124,2	124,7	124,8	Autres véhicules	126
13	<b>Buildings</b>	110,8	110,9	110,8	111,8	111,8	112,1	112,5	113,4	113,8	114,0	113,9	114,2	114,7	<b>Ouvrages</b>	13
131	Farm buildings	107,2	107,4	107,4	109,0	109,3	109,6	110,0	110,5	110,9	111,0	111,0	111,6	112,0	Bâtiments d'exploitation	131
132	Engineering and soil improvement operations	113,7	113,6	113,5	114,0	113,8	114,0	114,4	115,7	116,0	116,3	116,1	116,2	116,8	Ouvrages de génie civil et amélioration des terres	132

<b>NOMINAL PRICE INDICES / INDICES DES PRIX NOMINAUX</b>
--

1985 = 100		DANMARK														1985 = 100
EXCLUDING VAT		1988					1989									TVA EXCLUE
		J	J	A	S	O	N	D	J	F	M	A	M	J		
01	<b>GOODS AND SERVICES CURRENTLY CONSUMED IN AGRICULTURE</b>	95,6	96,2	96,2	96,6	97,0	97,6	97,9	99,4	99,6	99,8	100,8	100,3	100,0	<b>BIENS ET SERVICES DE CONSOMMATION COURANTE DE L'AGRICULTURE</b>	01
1	Seeds	114,0	114,0	114,0	114,0	114,0	114,0	114,0	107,6	107,6	107,6	107,6	107,6	107,6	Semences et plants	1
2	Animals for rearing and production	-	-	-	-	-	-	-	-	-	-	-	-	-	Animaux d'élevage et de rente	2
3	Energy, lubricants	70,6	71,4	72,3	71,8	70,3	70,9	73,9	79,3	78,7	79,2	83,4	81,7	80,2	Énergie et lubrifiants	3
31	Fuels for heating	51,3	52,6	54,2	54,1	49,9	50,9	55,7	59,8	58,1	58,5	63,8	60,9	60,0	Combustibles	31
32	Motor fuels	71,0	71,9	72,9	72,0	70,1	71,0	74,3	77,0	76,6	77,4	83,4	81,3	78,4	Carburants	32
33	Electricity	93,5	93,5	93,5	93,4	95,5	95,6	95,9	108,3	108,6	108,6	108,8	108,8	108,8	Électricité	33
34	Lubricants	65,2	65,9	65,7	65,7	64,6	63,4	64,4	64,6	65,9	66,6	66,4	68,4	67,7	Lubrifiants	34
4	Fertilizers, soil improvers	73,7	69,5	70,4	70,4	70,4	69,6	69,7	71,5	72,2	72,9	73,8	73,8	73,8	Engrais et amendements	4
41	Straight fertilizers	66,5	63,4	64,2	64,2	65,0	62,2	62,2	67,2	67,3	67,3	68,1	68,1	68,1	Engrais simples	41
411	Nitrogenous fertilizers	65,6	62,5	63,2	63,2	64,0	61,4	61,4	66,5	66,5	66,5	67,2	67,2	67,2	Engrais azotés	411
412	Phosphatic fertilizers	94,8	85,8	87,6	87,6	90,3	85,8	85,8	88,5	90,3	92,1	94,8	94,8	94,8	Engrais phosphatés	412
413	Potassic fertilizers	86,3	89,8	91,0	91,0	93,4	80,3	80,3	81,5	82,7	83,9	85,1	85,1	85,1	Engrais potassiques	413
42	Compound fertilizers	76,1	71,6	72,5	72,5	72,2	72,1	72,2	72,9	73,8	74,8	75,7	75,7	75,7	Engrais composés	42
421	NP fertilizers	-	-	-	-	-	-	-	-	-	-	-	-	-	Engrais NP	421
422	PK fertilizers	87,2	80,0	81,4	81,4	82,2	81,8	82,4	85,5	86,8	88,1	89,3	89,3	89,3	Engrais PK	422
423	NPK fertilizers	74,2	70,1	71,0	71,0	70,5	70,4	70,4	70,7	71,6	72,5	73,4	73,4	73,4	Engrais NPK	423
43	Other fertilizers, soil improvers	-	-	-	-	-	-	-	-	-	-	-	-	-	Autres engrais et amendements	43
5	Plant protection products	110,5	110,5	110,5	110,5	110,5	110,5	110,5	112,8	112,8	112,8	112,8	112,8	112,8	Produits de protection des cultures	5
51	Fungicides	127,1	127,1	127,1	127,1	127,1	127,1	127,1	127,5	127,5	127,5	127,5	127,5	127,5	Fongicides	51
52	Insecticides	116,2	116,2	116,2	116,2	116,2	116,2	116,2	116,2	116,9	116,9	116,9	116,9	116,9	Insecticides	52
53	Herbicides	103,4	103,4	103,4	103,4	103,4	103,4	103,4	106,8	106,8	106,8	106,8	106,8	106,8	Herbicides	53
54	Other	65,0	65,0	65,0	65,0	65,0	65,0	65,0	69,4	69,4	69,4	69,4	69,4	69,4	Autres	54
6	Animal feedingstuffs	92,5	94,8	94,3	95,1	96,0	97,4	97,5	99,1	99,3	99,2	99,7	98,8	98,5	Aliments des animaux	6
61	Straight feedingstuffs	98,9	102,4	98,5	97,7	98,9	99,8	100,6	101,9	103,0	102,7	102,0	103,1	102,4	Aliments simples	61
611	Cereals and milling by-products	99,3	98,5	91,1	89,5	91,6	92,4	92,4	96,7	98,4	97,8	97,4	99,4	98,4	Céréales et sous-produits de meunerie	611
612	Oil-cakes	95,0	97,7	96,6	99,0	100,5	108,7	123,8	109,6	109,1	109,7	109,1	104,0	102,6	Tourteaux	612
613	Products of animal origin	99,8	112,9	114,8	114,8	114,1	114,6	114,6	112,9	113,3	113,9	112,3	113,6	113,8	Produits d'origine animale	613
614	Other	93,1	93,9	94,5	93,4	95,1	92,7	93,1	92,6	92,4	91,3	91,3	87,5	86,9	Autres	614
62	Compound feedingstuffs	89,6	91,3	92,4	93,9	94,7	96,3	96,0	97,9	97,5	97,5	98,7	96,8	96,7	Aliments composés	62
621	for calves	82,0	87,3	91,7	93,7	95,1	96,8	97,2	91,6	89,7	89,8	90,7	87,4	86,6	pour veaux	621
622	for cattle (excluding calves)	83,4	85,9	85,6	87,5	90,9	93,6	93,3	98,0	98,7	98,9	98,5	97,6	98,0	pour bovins (autres que veaux)	622
623	for pigs	93,9	95,6	95,6	97,0	97,2	98,2	98,5	100,1	99,9	99,8	101,7	98,8	98,4	pour porcins	623
624	for poultry	89,3	88,3	94,6	95,2	93,8	94,5	92,4	94,0	91,7	92,3	95,2	94,6	94,3	pour volailles	624
625	Other	98,2	98,1	101,9	103,7	98,2	100,0	98,3	90,5	89,1	86,0	84,9	86,3	85,7	Autres	625
7	Material and small tools	120,0	120,0	120,0	120,0	121,1	121,1	121,1	121,6	121,6	121,6	122,4	122,4	124,9	Matériel et petit outillage	7
8	Maintenance and repair of plant	119,9	119,9	119,9	119,9	118,5	118,5	118,5	118,6	118,6	118,6	119,4	119,4	119,4	Entretien et réparation du matériel	8
9	Maintenance and repair of agricultural buildings and other buildings	117,5	118,6	118,6	118,6	119,4	119,4	119,4	119,7	119,7	119,7	122,0	122,0	122,0	Entretien et réparation des bâtiments d'exploitation et autres ouvrages	9
10	Veterinary services	115,8	115,8	115,9	115,9	115,9	115,9	115,9	114,6	114,6	114,6	116,3	116,8	116,8	Services vétérinaires	10
11	General expenses	113,3	112,6	113,1	113,7	114,2	114,9	115,2	116,5	117,8	118,4	120,3	120,7	120,0	Frais généraux	11

NOMINAL PRICE INDICES / INDICES DES PRIX NOMINAUX

1985 = 100		DANMARK													1985 = 100	
		1988						1989								
EXCLUDING VAT		J	J	A	S	O	N	D	J	F	M	A	M	J	TVA EXCLUE	
02	<b>GOODS AND SERVICES CONTRIBUTING TO AGRICULTURAL INVESTMENT</b>	112,9	113,6	113,7	114,7	115,4	115,5	115,5	116,5	116,7	116,9	118,0	118,6	118,7	<b>BIENS ET SERVICES CONCOURANT AUX INVEST. DE L'AGRICULTURE</b>	02
12	Machinery and other equipment	111,5	112,2	112,3	113,6	114,3	114,4	114,4	115,5	115,7	115,8	116,6	117,4	117,4	Machines et autres biens d'équipement	12
121	Rotovator and other 2-wheel equipment	-	-	-	-	-	-	-	-	-	-	-	-	-	Motoculteurs et autre matériel à 2 roues	121
122	Machinery and plant for cultivating	114,6	118,5	118,5	119,5	119,5	119,5	119,5	120,7	120,7	122,2	123,1	123,1	123,1	Machines et matériel pour la culture	122
123	Machinery and plant for harvesting	113,3	113,3	113,3	116,0	117,1	117,1	117,1	118,3	118,8	118,1	119,8	120,4	120,4	Machines et matériel pour la récolte	123
124	Farm machinery and installations	108,9	109,4	109,7	111,7	113,4	113,6	113,6	114,7	115,0	115,0	116,2	116,2	116,4	Machines et installation à la ferme	124
1241	for crop production	102,7	102,7	102,7	110,9	110,9	110,9	110,9	110,9	110,9	110,9	110,9	110,9	110,9	pour la production végétale	1241
1242	for animal production	112,6	113,5	114,0	114,0	116,8	116,8	116,8	117,9	117,9	117,9	120,0	120,0	120,0	pour la production animale	1242
1243	Other	103,9	103,9	103,9	103,9	103,9	105,3	105,3	108,3	109,7	109,7	109,7	109,7	110,6	Autres	1243
125	Tractors	110,2	110,2	110,3	110,3	110,3	110,3	110,3	111,4	111,4	111,4	111,4	113,5	113,5	Tracteurs	125
126	Other vehicles	117,7	118,9	118,9	120,9	120,9	121,2	121,2	122,4	122,9	123,0	123,1	123,4	123,4	Autres véhicules	126
13	<b>Buildings</b>	117,2	117,8	117,8	117,8	118,8	118,8	118,8	119,5	119,5	120,3	122,2	122,2	122,2	<b>Ouvrages</b>	13
131	Farm buildings	116,6	117,3	117,3	117,3	118,4	118,4	118,4	119,2	119,2	119,2	121,3	121,3	121,3	Bâtiments d'exploitation	131
132	Engineering and soil improvement operations	122,3	122,3	122,3	122,3	122,3	122,3	122,3	122,3	122,7	130,7	130,8	130,8	130,8	Ouvrages de génie civil et amélioration des terres	132

<b>NOMINAL PRICE INDICES / INDICES DES PRIX NOMINAUX</b>
--

1985 = 100		ELLAS														1985 = 100	
EXCLUDING VAT		1988							1989							TVA EXCLUE	
		J	J	A	S	O	N	D	J	F	M	A	M	J			
01	<b>GOODS AND SERVICES CURRENTLY CONSUMED IN AGRICULTURE</b>	135,1	136,2	136,9	138,5	139,7	141,4	143,4	145,3	149,9	150,3	151,2	150,4	149,9	<b>BIENS ET SERVICES DE CONSOMMATION COURANTE DE L'AGRICULTURE</b>	01	
1	<b>Seeds</b>	123,5	123,5	123,6	127,3	126,9	127,3	127,4	127,5	129,3	129,6	129,8	129,8	130,6	<b>Semences et plants</b>	1	
2	<b>Animals for rearing and production</b>	129,2	129,2	129,2	129,2	142,1	142,1	142,1	149,2	149,2	149,2	160,1	160,1	160,1	<b>Animaux d'élevage et de rente</b>	2	
3	<b>Energy, lubricants</b>	116,5	116,5	116,5	116,5	116,5	116,5	116,5	116,4	118,0	118,0	118,0	118,0	118,0	<b>Énergie et lubrifiants</b>	3	
31	<b>Fuels for heating</b>	109,0	109,0	109,0	109,0	109,0	109,0	109,0	109,2	109,2	109,2	109,2	109,2	109,2	<b>Combustibles</b>	31	
32	<b>Motor fuels</b>	112,1	112,1	112,1	112,1	112,1	112,1	112,1	111,9	111,9	111,9	111,9	111,9	111,9	<b>Carburants</b>	32	
33	<b>Electricity</b>	148,4	148,4	148,4	148,4	148,4	148,4	148,4	148,3	148,3	148,3	148,3	148,3	148,3	<b>Électricité</b>	33	
34	<b>Lubricants</b>	139,5	139,5	139,5	139,5	139,5	139,5	139,5	139,5	155,0	155,0	155,0	155,0	155,0	<b>Lubrifiants</b>	34	
4	<b>Fertilizers, soil improvers</b>	166,4	166,5	166,5	166,5	166,5	166,5	166,5	166,6	166,6	166,6	166,6	166,6	166,6	<b>Engrais et amendements</b>	4	
41	<b>Straight fertilizers</b>	161,5	161,6	161,6	161,6	161,6	161,6	161,6	162,0	162,0	162,0	162,0	162,0	162,0	<b>Engrais simples</b>	41	
411	<b>Nitrogenous fertilizers</b>	160,6	160,8	160,8	160,8	160,8	160,8	160,8	161,1	161,1	161,1	161,1	161,1	161,1	<b>Engrais azotés</b>	411	
412	<b>Phosphatic fertilizers</b>	158,0	158,0	158,0	158,0	158,0	158,0	158,0	158,8	158,8	158,8	158,8	158,8	158,8	<b>Engrais phosphatés</b>	412	
413	<b>Potassic fertilizers</b>	192,4	192,4	192,4	192,4	192,4	192,4	192,4	192,4	192,4	192,4	192,4	192,4	192,4	<b>Engrais potassiques</b>	413	
42	<b>Compound fertilizers</b>	169,6	169,6	169,6	169,6	169,6	169,6	169,6	169,6	169,7	169,7	169,7	169,7	169,7	<b>Engrais composés</b>	42	
421	<b>NP fertilizers</b>	169,3	169,3	169,3	169,3	169,3	169,3	169,3	169,4	169,4	169,4	169,4	169,4	169,4	<b>Engrais NP</b>	421	
422	<b>PK fertilizers</b>	-	-	-	-	-	-	-	-	-	-	-	-	-	<b>Engrais PK</b>	422	
423	<b>NPK fertilizers</b>	170,3	170,3	170,3	170,3	170,3	170,3	170,3	170,3	170,3	170,3	170,3	170,3	170,3	<b>Engrais NPK</b>	423	
43	<b>Other fertilizers, soil improvers</b>	-	-	-	-	-	-	-	-	-	-	-	-	-	<b>Autres engrais et amendements</b>	43	
5	<b>Plant protection products</b>	160,5	164,7	164,7	166,6	170,3	170,3	170,3	171,2	175,1	175,1	175,1	177,6	178,7	<b>Produits de protection des cultures</b>	5	
51	<b>Fungicides</b>	180,1	189,6	189,6	189,6	191,6	191,6	191,6	191,7	194,3	194,3	194,3	196,6	196,6	<b>Fongicides</b>	51	
52	<b>Insecticides</b>	145,9	145,9	145,9	141,8	146,8	146,8	146,8	147,3	147,8	147,8	147,8	151,8	154,8	<b>Insecticides</b>	52	
53	<b>Herbicides</b>	158,2	156,6	156,6	190,3	190,3	190,3	190,3	196,6	223,3	223,3	223,3	223,3	223,3	<b>Herbicides</b>	53	
54	<b>Other</b>	137,8	141,2	141,2	141,2	150,7	150,7	150,7	150,8	150,8	150,8	150,8	150,8	150,8	<b>Autres</b>	54	
6	<b>Animal feedingstuffs</b>	130,4	132,4	134,0	137,3	138,9	142,3	147,3	149,4	158,9	160,0	160,0	157,4	154,6	<b>Aliments des animaux</b>	6	
61	<b>Straight feedingstuffs</b>	120,5	122,0	124,6	129,3	130,4	136,0	144,1	146,3	163,2	164,8	165,2	160,1	153,7	<b>Aliments simples</b>	61	
611	<b>Cereals and milling by-products</b>	134,9	136,6	136,6	137,7	138,1	138,3	138,3	138,9	138,4	139,9	140,9	141,3	140,9	<b>Céréales et sous-produits de meunerie</b>	611	
612	<b>Oil-cakes</b>	121,3	121,3	121,3	126,5	133,0	132,5	132,7	135,8	143,0	146,4	146,5	147,0	145,5	<b>Tourteaux</b>	612	
613	<b>Products of animal origin</b>	-	-	-	-	-	-	-	-	-	-	-	-	-	<b>Produits d'origine animale</b>	613	
614	<b>Other</b>	110,4	111,8	116,3	123,6	124,9	134,6	148,6	151,9	181,3	182,9	182,9	173,7	162,9	<b>Autres</b>	614	
62	<b>Compound feedingstuffs</b>	141,7	144,3	144,7	146,5	148,7	149,5	150,9	152,9	154,0	154,5	154,1	154,4	155,7	<b>Aliments composés</b>	62	
621	<b>for calves</b>	142,1	144,5	144,5	144,5	148,2	149,7	152,4	152,7	154,5	155,0	154,9	155,2	156,4	<b>pour veaux</b>	621	
622	<b>for cattle (excluding calves)</b>	139,7	141,8	141,8	143,4	144,2	144,9	146,5	147,9	149,9	150,8	151,0	151,8	152,2	<b>pour bovins (autres que veaux)</b>	622	
623	<b>for pigs</b>	141,8	144,0	144,9	146,3	150,7	151,5	151,9	153,9	155,0	155,6	156,4	156,4	157,1	<b>pour porcins</b>	623	
624	<b>for poultry</b>	142,3	146,1	146,4	148,2	150,2	150,8	152,4	155,0	155,6	155,6	155,4	156,0	157,5	<b>pour volailles</b>	624	
625	<b>Other</b>	141,6	142,4	143,2	146,9	145,5	146,4	148,3	150,6	151,6	152,3	149,2	148,7	151,1	<b>Autres</b>	625	
7	<b>Material and small tools</b>	145,5	151,5	147,1	149,2	149,2	149,6	150,5	153,5	154,9	154,7	159,4	159,3	160,4	<b>Matériel et petit outillage</b>	7	
8	<b>Maintenance and repair of plant</b>	162,6	161,9	165,4	165,5	168,3	173,8	174,4	184,1	189,2	189,7	193,8	195,2	200,8	<b>Entretien et réparation du matériel</b>	8	
9	<b>Maintenance and repair of agricultural buildings and other buildings</b>	155,8	159,3	160,1	163,5	167,8	168,4	169,0	174,0	176,3	177,5	181,9	182,7	185,1	<b>Entretien et réparation des bâtiments d'exploitation et autres ouvrages</b>	9	
10	<b>Veterinary services</b>	:	:	:	:	:	:	:	:	:	:	:	:	:	<b>Services vétérinaires</b>	10	
11	<b>General expenses</b>	146,2	146,4	146,4	146,4	146,4	146,4	146,5	146,5	146,5	146,5	146,6	146,6	146,6	<b>Frais généraux</b>	11	

**NOMINAL PRICE INDICES / INDICES DES PRIX NOMINAUX**

1985 = 100		ELLAS														1985 = 100	
EXCLUDING VAT		1988							1989							TVA EXCLUE	
		J	J	A	S	O	N	D	J	F	M	A	M	J			
02	<b>GOODS AND SERVICES CONTRIBUTING TO AGRICULTURAL INVESTMENT</b>	155,8	158,1	158,6	159,9	164,9	165,4	165,9	169,5	171,6	172,1	175,7	176,7	177,1	<b>BIENS ET SERVICES CONCOURANT AUX INVEST. DE L'AGRICULTURE</b>	02	
12	Machinery and other equipment	165,6	167,6	168,7	170,4	175,5	175,7	176,2	179,7	182,7	183,5	186,2	188,2	189,3	Machines et autres biens d'équipement	12	
121	Rotovator and other 2-wheel equipment	162,4	162,4	163,0	163,7	164,5	163,6	164,8	176,3	180,7	181,5	187,6	187,7	190,0	Motoculteurs et autre matériel à 2 roues	121	
122	Machinery and plant for cultivating	168,4	168,4	169,4	169,9	173,9	173,9	175,3	178,3	182,6	186,1	188,0	184,8	195,6	Machines et matériel pour la culture	122	
123	Machinery and plant for harvesting	143,4	151,1	155,9	157,1	157,6	158,3	159,0	164,1	164,9	164,9	165,5	165,5	165,5	Machines et matériel pour la récolte	123	
124	Farm machinery and installations	166,7	166,7	167,1	169,7	170,3	170,7	170,9	174,3	177,6	180,6	176,9	185,9	186,3	Machines et installation à la ferme	124	
1241	for crop production	171,6	171,6	172,1	175,2	175,7	176,2	176,4	180,4	183,7	187,3	182,0	192,9	193,0	pour la production végétale	1241	
1242	for animal production	142,7	142,7	142,7	142,7	143,8	143,8	143,8	144,7	147,6	147,6	152,0	152,0	153,6	pour la production animale	1242	
1243	Other	-	-	-	-	-	-	-	-	-	-	-	-	-	Autres	1243	
125	Tractors	164,9	164,9	165,8	169,3	169,9	170,1	171,3	174,1	176,0	177,2	180,7	183,1	183,4	Tracteurs	125	
126	Other vehicles	173,6	176,3	176,3	176,6	188,7	188,7	188,7	191,6	196,0	196,0	199,9	201,3	202,9	Autres véhicules	126	
13	<b>Buildings</b>	147,5	149,9	149,9	151,0	155,9	156,6	157,0	160,8	162,1	162,4	166,7	166,9	166,6	<b>Ouvrages</b>	13	
131	Farm buildings	:	:	:	:	:	:	:	:	:	:	:	:	:	Bâtiments d'exploitation	131	
132	Engineering and soil improvement operations	:	:	:	:	:	:	:	:	:	:	:	:	:	Ouvrages de génie civil et amélioration des terres	132	

<b>NOMINAL PRICE INDICES / INDICES DES PRIX NOMINAUX</b>
--

1985 = 100		EUR 10												1985 = 100		
EXCLUDING VAT		1988						1989						TVA EXCLUE		
		J	J	A	S	O	N	D	J	F	M	A	M	J		
01	<b>GOODS AND SERVICES CURRENTLY CONSUMED IN AGRICULTURE</b>	96,6	97,7	98,3	98,5	98,7	99,0	99,5	100,6	101,2	101,8	102,5	102,5	102,5	<b>BIENS ET SERVICES DE CONSOMMATION COURANTE DE L'AGRICULTURE</b>	01
1	Seeds	102,3	100,1	100,2	100,4	102,3	103,4	103,0	105,6	106,6	107,4	107,1	106,3	106,5	Semences et plants	1
2	Animals for rearing and production	93,8	94,9	94,7	95,6	96,1	98,4	104,7	108,8	111,3	113,8	113,2	114,0	117,9	Animaux d'élevage et de rente	2
3	Energy, lubricants	72,1	72,0	72,5	72,1	70,6	70,6	72,3	74,6	74,7	74,9	77,8	77,4	76,8	Énergie et lubrifiants	3
31	Fuels for heating	54,7	53,8	54,6	53,9	51,1	51,3	53,5	57,3	56,9	57,1	59,2	59,2	58,9	Combustibles	31
32	Motor fuels	66,9	66,6	67,1	66,5	65,0	64,9	67,1	69,5	69,6	69,9	74,2	73,5	72,4	Carburants	32
33	Electricity	101,3	101,9	102,5	102,5	102,6	102,5	102,5	103,4	103,4	103,4	103,4	103,5	103,6	Électricité	33
34	Lubricants	99,0	100,2	100,5	100,6	100,4	100,6	101,1	100,9	103,0	103,2	105,0	105,1	105,1	Lubrifiants	34
4	Fertilizers, soil improvers	87,1	85,9	86,0	86,3	86,7	87,0	87,3	88,1	88,9	89,7	90,3	90,4	90,0	Engrais et amendements	4
41	Straight fertilizers	85,9	84,6	84,6	84,8	85,2	85,5	85,6	86,6	87,5	88,0	88,5	88,8	88,2	Engrais simples	41
411	Nitrogenous fertilizers	84,7	83,1	83,1	83,2	83,6	83,7	83,8	84,9	85,8	86,3	86,9	87,3	86,7	Engrais azotés	411
412	Phosphatic fertilizers	91,9	91,6	91,5	92,0	92,6	93,0	93,2	93,9	94,4	95,1	95,1	95,1	95,0	Engrais phosphatés	412
413	Potassic fertilizers	90,0	89,5	89,8	90,4	91,0	91,8	92,3	92,9	93,6	94,2	94,4	94,4	93,4	Engrais potassiques	413
42	Compound fertilizers	86,3	85,2	85,4	85,6	85,9	86,4	86,9	87,6	88,4	89,4	90,1	90,2	89,9	Engrais composés	42
421	NP fertilizers	103,5	103,5	103,5	103,7	104,0	104,1	103,9	104,2	104,6	104,9	105,1	105,2	105,1	Engrais NP	421
422	PK fertilizers	81,5	80,0	80,1	80,7	81,5	82,2	83,1	83,7	84,6	85,2	85,7	85,4	84,7	Engrais PK	422
423	NPK fertilizers	84,4	83,3	83,5	83,6	83,9	84,3	84,9	85,7	86,5	87,7	88,6	88,8	88,6	Engrais NPK	423
43	Other fertilizers, soil improvers	108,5	108,7	109,1	109,4	109,9	110,4	109,1	109,8	110,7	111,2	110,5	110,5	109,8	Autres engrais et amendements	43
5	Plant protection products	107,0	107,1	107,1	107,1	107,2	107,0	106,6	106,6	107,0	108,1	108,9	109,1	109,8	Produits de protection des cultures	5
51	Fungicides	109,2	109,6	109,5	109,6	109,8	109,8	109,5	110,1	110,9	112,9	113,8	114,0	115,9	Fongicides	51
52	Insecticides	110,0	110,1	110,1	109,9	110,1	110,1	109,7	110,3	110,4	111,3	112,3	112,7	112,9	Insecticides	52
53	Herbicides	103,8	103,5	103,5	103,6	103,3	103,0	102,2	101,5	101,7	102,3	102,7	102,9	103,0	Herbicides	53
54	Other	101,1	101,3	101,2	101,2	101,6	101,6	100,9	100,4	100,4	101,2	101,4	101,9	102,0	Autres	54
6	Animal feedingstuffs	97,2	100,3	101,4	101,8	102,3	102,4	102,7	103,1	103,7	104,1	104,6	104,6	104,3	Aliments des animaux	6
61	Straight feedingstuffs	106,1	109,0	109,0	109,3	109,4	109,6	110,8	111,8	113,2	114,3	115,0	114,5	113,3	Aliments simples	61
611	Cereals and milling by-products	106,0	106,2	104,7	102,8	101,9	102,3	102,5	103,1	103,4	104,3	104,9	105,5	104,0	Céréales et sous-produits de meunerie	611
612	Oil-cakes	103,1	111,9	108,6	109,6	109,2	107,4	108,4	110,9	110,7	111,0	111,8	111,0	109,7	Tourteaux	612
613	Products of animal origin	114,6	119,0	126,4	132,7	135,4	136,1	137,9	137,0	137,8	140,8	142,5	140,9	141,5	Produits d'origine animale	613
614	Other	101,5	101,7	102,6	101,8	102,1	104,3	107,7	109,5	116,6	117,1	117,2	115,3	112,9	Autres	614
62	Compound feedingstuffs	93,9	97,2	98,7	99,0	99,8	99,8	99,7	100,0	100,3	100,4	100,9	101,0	101,0	Aliments composés	62
621	for calves	108,6	113,7	115,4	116,2	118,3	118,9	119,0	118,7	118,6	118,5	118,6	118,4	118,5	pour veaux	621
622	for cattle (excluding calves)	89,8	92,4	93,4	93,8	94,9	95,0	94,9	95,3	96,0	96,1	96,7	96,9	97,2	pour bovins (autres que veaux)	622
623	for pigs	90,8	93,4	94,7	95,2	95,6	95,6	95,6	96,0	96,4	96,6	97,2	97,3	97,1	pour porcins	623
624	for poultry	95,0	99,0	101,2	101,2	101,4	101,3	101,0	101,0	101,1	101,3	101,6	101,9	101,8	pour volailles	624
625	Other	107,0	107,6	109,3	109,8	111,3	111,6	111,5	111,4	111,3	111,5	111,3	111,5	111,7	Autres	625
7	Material and small tools	111,6	112,1	111,9	112,5	112,8	113,0	113,8	114,5	114,7	115,1	115,5	115,8	116,2	Matériel et petit outillage	7
8	Maintenance and repair of plant	118,5	118,8	119,1	119,4	119,6	120,2	120,3	121,6	122,4	122,8	123,4	123,8	124,3	Entretien et réparation du matériel	8
9	Maintenance and repair of agricultural buildings and other buildings	112,1	112,4	112,9	113,1	113,4	113,7	113,8	116,0	116,6	117,4	118,0	118,5	118,8	Entretien et réparation des bâtiments d'exploitation et autres ouvrages	9
10	Veterinary services	109,4	109,5	109,6	108,2	108,0	107,9	107,7	110,3	110,3	110,5	110,8	111,1	111,9	Services vétérinaires	10
11	General expenses	110,4	110,4	110,6	110,5	110,5	110,7	110,7	111,4	111,8	112,3	112,6	112,6	112,6	Frais généraux	11

NOMINAL PRICE INDICES / INDICES DES PRIX NOMINAUX

		EUR 10														
		1988						1989						1985 = 100		
EXCLUDING VAT		J	J	A	S	O	N	D	J	F	M	A	M	J	TVA EXCLUE	
02	<b>GOODS AND SERVICES CONTRIBUTING TO AGRICULTURAL INVESTMENT</b>	115,7	116,1	116,3	116,8	117,5	118,0	118,5	119,6	120,1	121,3	121,7	122,0	122,3	<b>BIENS ET SERVICES CONCOURANT AUX INVEST. DE L'AGRICULTURE</b>	02
12	Machinery and other equipment	115,4	115,6	115,8	116,4	117,0	117,6	118,0	119,1	119,7	121,2	121,3	121,5	121,8	Machines et autres biens d'équipement	12
121	Rotovator and other 2-wheel equipment	120,1	120,1	121,0	122,3	123,1	123,7	125,9	126,8	127,4	128,6	129,0	130,1	130,2	Motoculteurs et autre matériel à 2 roues	121
122	Machinery and plant for cultivating	115,6	116,0	116,2	117,3	118,2	118,7	119,5	120,4	120,4	121,5	121,7	121,3	122,0	Machines et matériel pour la culture	122
123	Machinery and plant for harvesting	115,6	115,8	116,0	116,9	117,2	117,6	118,3	118,9	119,9	119,9	120,1	120,1	120,2	Machines et matériel pour la récolte	123
124	Farm machinery and installations	112,0	112,3	112,3	112,7	112,9	113,3	113,5	114,8	115,9	116,3	116,6	117,3	117,5	Machines et installation à la ferme	124
1241	for crop production	114,7	114,7	114,8	115,5	115,6	115,8	116,2	117,7	118,9	119,5	119,6	120,0	120,2	pour la production végétale	1241
1242	for animal production	110,8	110,9	111,0	110,9	111,2	111,8	111,9	113,2	113,6	113,9	114,2	115,7	116,0	pour la production animale	1242
1243	Other	107,9	109,0	109,2	109,5	109,7	110,2	110,2	111,1	113,4	113,4	113,9	114,0	114,2	Autres	1243
125	Tractors	114,7	114,8	115,0	115,4	115,8	116,7	116,9	118,2	118,3	121,1	121,0	121,1	121,4	Tracteurs	125
126	Other vehicles	119,6	120,1	120,3	120,8	122,3	122,9	123,0	124,3	125,2	126,6	127,1	127,2	127,6	Autres véhicules	126
13	<b>Buildings</b>	116,5	117,0	117,3	117,6	118,6	118,7	119,6	120,6	120,9	121,4	122,3	123,1	123,3	<b>Ouvrages</b>	13
131	Farm buildings	113,8	114,3	114,8	115,1	116,1	116,6	116,8	117,8	118,2	118,7	119,3	119,9	120,1	Bâtiments d'exploitation	131
132	Engineering and soil improvement operations	121,6	122,2	122,1	122,4	123,5	122,7	124,9	125,9	126,2	126,7	128,3	129,3	129,4	Ouvrages de génie civil et amélioration des terres	132





**Deflated index**  
**Indices déflatés**

## DEFLATED PRICE INDICES / INDICES DES PRIX DÉFLATÉS

		BR DEUTSCHLAND														
		1988						1989								
EXCLUDING VAT		J	J	A	S	O	N	D	J	F	M	A	M	J	TVA EXCLUE	
01	GOODS AND SERVICES CURRENTLY CONSUMED IN AGRICULTURE	86,6	87,3	87,5	87,4	87,5	87,4	88,2	88,9	89,1	89,7	89,5	89,6	90,0	BIENS ET SERVICES DE CONSOMMATION COURANTE DE L'AGRICULTURE	01
1	Seeds	98,2	98,2	97,9	97,6	97,4	97,0	96,5	95,0	94,4	94,6	94,0	93,9	93,7	Semences et plants	1
2	Animals for rearing and production	83,3	84,0	82,8	82,8	82,7	84,7	92,1	96,0	99,8	103,4	101,3	101,7	108,0	Animaux d'élevage et de rente	2
3	Energy, lubricants	64,2	63,8	64,3	63,2	61,6	62,0	63,9	68,0	67,7	67,7	69,7	69,3	68,4	Énergie et lubrifiants	3
4	Fertilizers, soil improvers	81,2	80,5	80,3	80,1	80,2	79,9	79,7	78,6	78,7	79,2	79,1	79,1	78,6	Engrais et amendements	4
41	Straight fertilizers	80,9	80,1	79,8	79,0	79,1	78,7	78,5	77,2	77,1	77,4	77,4	77,5	76,9	Engrais simples	41
42	Compound fertilizers	77,8	76,9	76,8	77,2	77,3	77,0	76,9	76,1	76,4	77,1	77,1	77,1	76,5	Engrais composés	42
43	Other fertilizers, soil improvers	103,3	103,4	103,8	104,0	104,4	104,1	103,5	103,1	102,8	103,4	102,2	101,8	101,5	Autres engrais et amendements	43
5	Plant protection products	96,4	95,7	95,8	95,7	95,7	95,4	95,1	94,3	93,9	96,5	95,9	95,8	95,7	Produits de protection des cultures	5
6	Animal feedingstuffs	85,3	87,6	88,5	88,7	89,7	88,8	88,6	87,9	87,6	87,7	87,5	87,7	87,8	Aliments des animaux	6
61	Straight feedingstuffs	94,0	96,1	94,1	93,5	94,3	94,0	94,4	94,0	94,2	94,5	94,6	94,8	94,5	Aliments simples	61
62	Compound feedingstuffs	82,9	85,2	86,9	87,4	88,5	87,4	87,0	86,2	85,8	85,8	85,5	85,6	85,9	Aliments composés	62
7	Material and small tools	100,4	100,5	100,5	100,7	100,8	100,8	100,6	100,1	100,0	100,2	99,8	99,8	99,8	Matériel et petit outillage	7
8	Maintenance and repair of plant	105,9	106,1	106,4	106,4	106,6	106,6	106,4	106,0	106,2	106,4	106,1	106,1	106,2	Entretien et réparation du matériel	8
9	Maintenance and repair of agricultural buildings and other buildings	105,9	105,9	106,9	106,8	106,8	107,1	106,8	105,8	106,4	106,3	105,7	106,6	106,5	Entretien et réparation des bâtiments d'exploitation et autres ouvrages	9
10	Veterinary services	100,9	100,6	101,3	102,0	102,8	102,7	102,6	107,4	107,1	107,2	106,8	106,6	106,6	Services vétérinaires	10
11	General expenses	104,0	103,9	103,9	103,9	104,0	103,8	103,7	104,2	104,1	104,1	103,4	103,3	103,3	Frais généraux	11
02	GOODS AND SERVICES CONTRIBUTING TO AGRICULTURAL INVESTMENT	104,9	105,0	105,4	105,4	105,5	105,5	105,4	104,6	104,6	104,6	104,2	104,6	104,5	BIENS ET SERVICES CONCOURANT AUX INVEST. DE L'AGRICULTURE	02
12	Machinery and other equipment	105,1	105,3	105,6	105,7	105,8	105,8	105,6	104,9	104,8	104,8	104,4	104,6	104,6	Machines et autres biens d'équipement	12
13	Buildings	103,7	103,7	104,4	104,3	104,3	104,0	104,3	103,4	103,9	103,8	103,2	104,4	104,3	Ouvrages	13

DEFLATED PRICE INDICES / INDICES DES PRIX DÉFLATÉS

1985 = 100		FRANCE													1985 = 100	
		1988						1989								
EXCLUDING VAT		J	J	A	S	O	N	D	J	F	M	A	M	J	TVA EXCLUE	
01	GOODS AND SERVICES CURRENTLY CONSUMED IN AGRICULTURE	88,0	88,9	89,0	88,8	89,1	89,3	89,3	89,8	90,0	90,2	90,5	90,0	89,8	BIENS ET SERVICES DE CONSOMMATION COURANTE DE L'AGRICULTURE	01
1	Seeds	85,8	85,5	85,2	85,2	90,4	92,4	92,5	97,5	98,4	98,3	97,7	94,4	94,3	Semences et plants	1
2	Animals for rearing and production	94,9	96,0	97,6	92,0	87,9	89,6	97,0	99,3	103,2	101,2	102,2	103,9	104,4	Animaux d'élevage et de rente	2
3	Energy, lubricants	62,2	61,6	62,2	61,6	60,2	60,0	61,5	63,5	63,7	63,8	68,3	66,7	65,8	Énergie et lubrifiants	3
4	Fertilizers, soil improvers	77,6	75,7	75,5	75,5	75,7	76,1	76,2	76,7	77,5	78,3	78,6	78,4	77,6	Engrais et amendements	4
41	Straight fertilizers	77,7	75,4	75,1	75,4	75,4	75,8	75,8	76,3	77,4	78,3	78,6	78,6	77,3	Engrais simples	41
42	Compound fertilizers	76,3	74,7	74,5	74,3	74,7	75,2	75,5	75,9	76,5	77,3	77,5	77,3	76,8	Engrais composés	42
43	Other fertilizers, soil improvers	95,5	95,0	95,1	95,1	94,8	94,6	94,6	94,5	94,6	94,6	93,9	93,8	93,6	Autres engrais et amendements	43
5	Plant protection products	97,1	96,7	96,4	96,0	95,7	95,1	93,9	92,1	91,8	92,7	93,1	93,0	93,1	Produits de protection des cultures	5
6	Animal feedingstuffs	90,1	94,2	94,7	94,9	95,4	95,7	95,5	95,4	95,6	95,3	94,7	94,4	94,1	Aliments des animaux	6
61	Straight feedingstuffs	96,8	107,5	105,6	105,8	105,9	105,0	103,9	103,9	103,8	102,9	102,1	100,7	99,2	Aliments simples	61
62	Compound feedingstuffs	89,2	92,5	93,3	93,5	94,1	94,5	94,4	94,3	94,5	94,3	93,8	93,6	93,5	Aliments composés	62
7	Material and small tools	104,0	103,6	103,3	103,6	103,3	103,2	104,1	103,7	103,4	103,5	102,9	102,5	103,3	Matériel et petit outillage	7
8	Maintenance and repair of plant	116,0	116,4	116,3	116,5	116,3	116,5	116,5	116,9	117,2	117,4	117,2	117,1	117,2	Entretien et réparation du matériel	8
9	Maintenance and repair of agricultural buildings and other buildings	101,9	101,6	101,3	101,7	101,5	101,3	101,6	100,9	100,6	101,9	101,3	100,9	101,9	Entretien et réparation des bâtiments d'exploitation et autres ouvrages	9
10	Veterinary services	97,1	96,9	96,7	92,6	92,3	92,2	91,5	91,2	90,9	90,6	90,6	90,1	91,8	Services vétérinaires	10
11	General expenses	99,8	99,5	99,3	99,7	99,7	99,5	99,0	99,5	99,2	99,8	99,5	99,4	99,9	Frais généraux	11
02	GOODS AND SERVICES CONTRIBUTING TO AGRICULTURAL INVESTMENT	104,1	103,9	103,6	104,7	104,6	104,5	105,3	104,9	104,7	105,3	104,7	104,3	104,9	BIENS ET SERVICES CONCOURANT AUX INVEST. DE L'AGRICULTURE	02
12	Machinery and other equipment	106,2	106,0	105,7	107,2	106,9	106,8	107,7	107,3	107,1	108,0	107,3	106,9	107,5	Machines et autres biens d'équipement	12
13	Buildings	99,1	98,9	98,8	98,9	99,0	99,0	99,4	99,2	98,9	98,9	98,3	98,0	98,6	Ouvrages	13

## DEFLATED PRICE INDICES / INDICES DES PRIX DÉFLATÉS

1985 = 100		ITALIA														1985 = 100	
EXCLUDING VAT		1988							1989							TVA EXCLUE	
		J	J	A	S	O	N	D	J	F	M	A	M	J			
01	<b>GOODS AND SERVICES CURRENTLY CONSUMED IN AGRICULTURE</b>	88,4	88,8	89,9	89,6	88,5	87,9	88,6	88,9	88,4	88,5	88,6	88,1	87,5	<b>BIENS ET SERVICES DE CONSOMMATION COURANTE DE L'AGRICULTURE</b>	01	
1	Seeds	88,1	87,9	87,6	87,5	86,7	86,2	85,6	85,2	87,2	87,2	86,7	86,1	85,3	Semences et plants	1	
2	Animals for rearing and production	88,9	89,7	90,8	92,9	93,3	95,1	99,8	101,6	100,8	100,5	100,4	101,0	100,4	Animaux d'élevage et de rente	2	
3	Energy, lubricants	60,0	61,1	61,2	61,0	59,7	58,3	60,3	60,6	60,1	59,8	62,4	61,2	60,2	Énergie et lubrifiants	3	
4	Fertilizers, soil improvers	85,6	85,6	85,0	84,6	84,0	83,5	83,2	82,7	82,1	81,8	81,4	81,0	80,7	Engrais et amendements	4	
41	Straight fertilizers	84,9	84,8	84,2	83,8	83,3	82,8	82,6	82,2	81,7	81,5	81,0	80,7	80,4	Engrais simples	41	
42	Compound fertilizers	86,1	86,2	85,6	85,2	84,5	84,1	83,7	83,1	82,4	82,0	81,6	81,2	80,8	Engrais composés	42	
43	Other fertilizers, soil improvers	90,4	90,2	89,8	89,4	88,7	88,0	87,8	87,2	86,5	86,0	85,6	85,1	84,8	Autres engrais et amendements	43	
5	Plant protection products	94,2	94,2	93,6	93,3	93,1	92,7	92,7	93,5	94,0	95,1	94,8	94,8	97,6	Produits de protection des cultures	5	
6	Animal feedingstuffs	90,2	90,8	92,7	92,1	90,5	89,7	90,2	90,0	89,4	89,7	89,9	89,2	88,2	Aliments des animaux	6	
61	Straight feedingstuffs	92,5	92,9	94,2	93,8	92,7	91,9	93,4	93,5	93,1	93,8	94,0	93,0	91,5	Aliments simples	61	
62	Compound feedingstuffs	87,4	88,2	90,8	90,0	87,8	86,9	86,1	85,6	84,7	84,5	84,8	84,6	84,2	Aliments composés	62	
7	Material and small tools	94,4	94,6	94,2	94,0	95,3	94,7	96,5	97,1	96,8	97,0	96,5	96,1	95,7	Matériel et petit outillage	7	
8	Maintenance and repair of plant	100,5	100,4	99,9	99,4	98,6	97,9	97,7	97,0	96,2	95,6	95,2	94,7	94,3	Entretien et réparation du matériel	8	
9	Maintenance and repair of agricultural buildings and other buildings	97,9	98,3	98,2	97,8	98,1	98,3	98,2	97,6	97,1	96,9	96,5	97,1	96,8	Entretien et réparation des bâtiments d'exploitation et autres ouvrages	9	
10	Veterinary services	101,3	101,1	100,7	100,2	99,4	98,7	98,4	104,1	103,2	102,6	102,1	101,6	101,2	Services vétérinaires	10	
11	General expenses	93,2	93,1	92,8	92,4	91,7	91,1	91,0	90,5	89,8	89,3	89,0	88,6	88,4	Frais généraux	11	
02	<b>GOODS AND SERVICES CONTRIBUTING TO AGRICULTURAL INVESTMENT</b>	100,2	100,1	100,0	99,6	99,6	100,1	99,8	100,2	99,7	101,2	100,5	100,4	100,1	<b>BIENS ET SERVICES CONCOURANT AUX INVEST. DE L'AGRICULTURE</b>	02	
12	Machinery and other equipment	100,9	100,8	100,6	100,2	100,2	100,7	100,6	101,3	100,8	103,2	102,4	101,8	101,5	Machines et autres biens d'équipement	12	
13	Buildings	98,7	98,9	98,9	98,5	98,5	98,9	98,5	98,3	97,7	97,6	97,1	97,9	97,6	Ouvrages	13	

DEFLATED PRICE INDICES / INDICES DES PRIX DÉFLATÉS

1985 = 100		NEDERLAND													1985 = 100	
		TVA EXCLUE														
EXCLUDING VAT		1988													1989	
		J	J	A	S	O	N	D	J	F	M	A	M	J		
01	<b>GOODS AND SERVICES CURRENTLY CONSUMED IN AGRICULTURE</b>	85,5	86,4	86,8	87,0	87,1	87,1	87,3	88,6	88,6	88,4	88,7	88,8	88,8	<b>BIENS ET SERVICES DE CONSOMMATION COURANTE DE L'AGRICULTURE</b>	01
1	Seeds	110,4	110,2	109,9	109,6	109,5	109,4	109,5	113,1	112,7	112,3	111,7	111,7	111,9	Semences et plants	1
2	Animals for rearing and production	110,5	110,4	110,1	109,8	109,7	109,5	109,7	122,3	121,9	121,4	120,8	120,8	120,9	Animaux d'élevage et de rente	2
3	Energy, lubricants	67,5	65,6	65,8	65,2	62,9	63,2	64,1	64,6	64,2	64,3	65,9	65,4	65,0	Énergie et lubrifiants	3
4	Fertilizers, soil improvers	73,9	73,1	72,9	72,7	72,6	72,5	72,6	74,6	74,3	73,5	74,5	75,4	75,5	Engrais et amendements	4
41	Straight fertilizers	72,5	71,5	71,3	71,1	71,0	71,0	71,1	73,5	73,1	72,2	73,4	74,5	74,5	Engrais simples	41
42	Compound fertilizers	74,6	74,5	74,4	74,2	74,0	73,4	73,4	74,3	74,2	73,6	74,0	74,6	74,6	Engrais composés	42
43	Other fertilizers, soil improvers	100,0	99,9	100,2	99,9	99,6	100,0	100,7	101,9	101,5	101,4	101,0	101,6	101,7	Autres engrais et amendements	43
5	Plant protection products	101,4	101,3	101,0	100,7	100,6	100,5	100,6	101,5	101,2	100,8	100,3	100,3	100,4	Produits de protection des cultures	5
6	Animal feedingstuffs	83,4	85,5	86,3	86,9	87,5	87,5	87,5	88,8	89,1	88,9	89,1	89,1	89,2	Aliments des animaux	6
61	Straight feedingstuffs	88,6	94,5	92,9	92,4	90,9	88,7	88,7	91,1	90,4	90,1	89,9	89,4	89,5	Aliments simples	61
62	Compound feedingstuffs	83,4	85,4	86,2	86,9	87,4	87,5	87,5	88,8	89,1	88,9	89,1	89,1	89,2	Aliments composés	62
7	Material and small tools	103,0	102,9	102,6	102,3	102,2	102,1	102,2	103,1	102,8	102,4	101,9	101,9	102,0	Matériel et petit outillage	7
8	Maintenance and repair of plant	108,0	108,6	108,3	108,0	107,9	107,8	107,9	108,9	108,5	108,1	107,6	107,6	107,7	Entretien et réparation du matériel	8
9	Maintenance and repair of agricultural buildings and other buildings	101,4	101,3	101,0	100,7	101,5	101,4	101,5	102,4	102,1	101,7	101,2	101,2	101,3	Entretien et réparation des bâtiments d'exploitation et autres ouvrages	9
10	Veterinary services	103,8	103,7	103,4	103,1	103,0	102,9	103,0	103,9	103,9	103,8	103,3	103,3	104,4	Services vétérinaires	10
11	General expenses	100,7	100,7	100,5	100,2	100,0	100,1	100,2	101,0	100,7	100,7	100,9	101,2	101,3	Frais généraux	11
02	<b>GOODS AND SERVICES CONTRIBUTING TO AGRICULTURAL INVESTMENT</b>	108,3	108,2	107,8	107,5	107,4	107,3	107,4	111,6	111,3	110,9	110,3	110,3	110,4	<b>BIENS ET SERVICES CONCOURANT AUX INVEST. DE L'AGRICULTURE</b>	02
12	Machinery and other equipment	108,8	108,7	108,4	108,0	107,9	107,8	107,9	112,2	111,8	111,4	110,8	110,8	110,9	Machines et autres biens d'équipement	12
13	Buildings	107,4	107,3	107,0	106,6	106,5	106,4	106,5	110,8	110,4	110,0	109,4	109,4	109,6	Ouvrages	13

## DEFLATED PRICE INDICES / INDICES DES PRIX DÉFLATÉS

1985 = 100		BELGIQUE/BELGIË													1985 = 100	
EXCLUDING VAT		1988						1989						TVA EXCLUE		
		J	J	A	S	O	N	D	J	F	M	A	M	J		
01	<b>GOODS AND SERVICES CURRENTLY CONSUMED IN AGRICULTURE</b>	87,2	88,2	88,4	89,2	89,1	89,0	88,8	89,0	88,7	89,0	88,7	88,6	88,7	<b>BIENS ET SERVICES DE CONSOMMATION COURANTE DE L'AGRICULTURE</b>	01
1	Seeds	103,5	103,2	102,9	116,9	116,9	117,0	116,6	116,1	115,6	126,1	125,3	125,1	124,9	Semences et plants	1
2	Animals for rearing and production	79,9	78,0	75,7	77,6	80,5	81,5	84,5	89,4	90,3	90,7	87,1	89,0	93,1	Animaux d'élevage et de rente	2
3	Energy, lubricants	52,0	52,7	53,2	53,2	51,5	50,5	52,0	54,1	53,3	54,2	57,1	56,0	56,2	Énergie et lubrifiants	3
4	Fertilizers, soil improvers	80,8	77,9	77,8	78,1	78,4	78,7	79,4	79,4	79,6	79,1	79,0	78,9	Engrais et amendements	4	
41	Straight fertilizers	77,0	76,4	75,8	76,0	76,0	75,9	75,5	75,2	74,9	74,7	74,2	74,1	74,0	Engrais simples	41
42	Compound fertilizers	82,9	77,7	77,9	78,5	79,2	80,0	81,7	82,1	82,4	83,0	82,4	82,3	82,2	Engrais composés	42
43	Other fertilizers, soil improvers	105,7	105,4	105,2	103,0	102,9	103,0	102,6	102,2	101,8	101,6	100,9	100,8	100,6	Autres engrais et amendements	43
5	Plant protection products	99,8	99,5	99,3	99,2	99,1	99,2	98,8	98,5	98,0	95,3	94,7	94,6	94,4	Produits de protection des cultures	5
6	Animal feedingstuffs	88,6	90,9	91,3	91,5	91,6	91,4	90,6	90,4	90,0	89,5	88,9	88,9	88,8	Aliments des animaux	6
61	Straight feedingstuffs	101,1	100,2	98,1	99,4	98,1	96,1	93,9	93,5	92,7	92,1	91,5	91,3	92,4	Aliments simples	61
62	Compound feedingstuffs	86,7	89,5	90,2	90,2	90,6	90,7	90,0	89,9	89,5	89,1	88,5	88,5	88,2	Aliments composés	62
7	Material and small tools	100,5	100,2	100,0	99,9	100,3	100,4	100,0	99,6	99,2	100,6	100,0	99,9	99,7	Matériel et petit outillage	7
8	Maintenance and repair of plant	105,8	105,6	105,3	105,3	105,7	105,8	105,5	105,2	106,7	106,5	105,8	105,8	106,0	Entretien et réparation du matériel	8
9	Maintenance and repair of agricultural buildings and other buildings	93,7	94,0	96,4	97,2	97,7	98,0	97,9	97,9	98,0	98,0	97,4	98,5	98,3	Entretien et réparation des bâtiments d'exploitation et autres ouvrages	9
10	Veterinary services	106,0	106,3	106,5	106,3	105,8	105,5	105,7	105,3	105,4	105,3	105,2	105,3	105,5	Services vétérinaires	10
11	General expenses	106,0	106,3	106,5	106,3	105,8	105,5	105,7	105,3	105,4	105,3	105,2	105,3	105,5	Frais généraux	11
02	<b>GOODS AND SERVICES CONTRIBUTING TO AGRICULTURAL INVESTMENT</b>	104,3	104,1	104,4	104,5	105,0	105,1	104,8	104,4	107,1	106,9	106,2	106,3	106,6	<b>BIENS ET SERVICES CONCOURANT AUX INVEST. DE L'AGRICULTURE</b>	02
12	Machinery and other equipment	107,3	107,0	106,8	106,7	107,1	107,2	106,8	106,4	109,8	109,6	108,8	108,7	109,1	Machines et autres biens d'équipement	12
13	Buildings	94,3	94,6	96,7	97,5	98,0	98,2	98,1	98,1	98,2	98,1	97,5	98,5	98,5	Ouvrages	13

## DEFLATED PRICE INDICES / INDICES DES PRIX DÉFLATÉS

1985 = 100		LUXEMBOURG														1985 = 100	
EXCLUDING VAT		1988							1989							TVA EXCLUE	
		J	J	A	S	O	N	D	J	F	M	A	M	J			
01	<b>GOODS AND SERVICES CURRENTLY CONSUMED IN AGRICULTURE</b>	90,3	90,3	90,7	91,1	91,1	90,9	91,4	90,1	89,7	89,8	89,5	89,6	89,5	<b>BIENS ET SERVICES DE CONSOMMATION COURANTE DE L'AGRICULTURE</b>	01	
1	Seeds	101,6	101,1	101,0	100,9	100,6	100,3	100,3	101,7	101,4	101,1	100,8	100,4	100,1	Semences et plants	1	
2	Animals for rearing and production	75,3	68,3	66,0	74,9	72,4	73,3	81,8	80,3	100,8	105,3	106,1	105,5	107,8	Animaux d'élevage et de rente	2	
3	Energy, lubricants	74,0	74,0	76,9	78,7	79,1	78,3	78,7	74,2	73,2	72,7	71,2	71,9	72,7	Énergie et lubrifiants	3	
4	Fertilizers, soil improvers	81,5	80,6	80,5	81,0	81,5	82,2	84,1	78,6	77,3	75,4	75,8	75,7	75,8	Engrais et amendements	4	
41	Straight fertilizers	82,6	81,7	81,4	82,1	82,6	82,5	82,8	77,2	77,2	76,1	77,3	77,2	77,1	Engrais simples	41	
42	Compound fertilizers	75,6	74,8	75,5	75,3	75,7	80,9	91,3	86,0	77,9	72,1	67,9	67,8	69,0	Engrais composés	42	
43	Other fertilizers, soil improvers	-	-	-	-	-	-	-	-	-	-	-	-	-	Autres engrais et amendements	43	
5	Plant protection products	93,7	93,3	93,2	93,0	92,8	92,6	92,6	94,5	94,2	93,9	93,6	93,2	93,0	Produits de protection des cultures	5	
6	Animal feedingstuffs	88,3	89,2	89,1	89,0	88,9	88,5	88,3	87,8	87,6	88,9	88,6	89,0	88,5	Aliments des animaux	6	
61	Straight feedingstuffs	96,6	96,6	96,4	96,6	96,4	95,1	93,3	92,6	92,4	92,1	91,8	93,7	91,0	Aliments simples	61	
62	Compound feedingstuffs	87,1	88,2	88,1	87,9	87,9	87,6	87,6	87,1	86,9	88,5	88,2	88,4	88,1	Aliments composés	62	
7	Material and small tools	106,0	105,9	106,0	106,0	105,8	105,7	105,7	105,1	104,8	104,6	104,3	103,4	102,7	Matériel et petit outillage	7	
8	Maintenance and repair of plant	107,5	107,0	106,9	106,7	106,5	106,2	106,2	105,4	105,1	104,8	104,4	104,1	103,8	Entretien et réparation du matériel	8	
9	Maintenance and repair of agricultural buildings and other buildings	109,3	108,8	108,7	108,5	108,3	107,9	107,9	112,5	112,2	111,8	111,5	111,1	110,8	Entretien et réparation des bâtiments d'exploitation et autres ouvrages	9	
10	Veterinary services	107,8	107,7	107,6	107,6	107,4	107,2	107,3	117,8	117,4	117,0	116,7	116,3	115,9	Services vétérinaires	10	
11	General expenses	108,0	107,7	108,6	109,4	109,2	109,0	109,2	109,2	109,0	109,0	108,9	108,5	108,7	Frais généraux	11	
02	<b>GOODS AND SERVICES CONTRIBUTING TO AGRICULTURAL INVESTMENT</b>	106,8	106,4	106,2	106,1	106,0	105,7	105,7	109,1	111,5	111,1	110,8	110,4	110,2	<b>BIENS ET SERVICES CONCOURANT AUX INVEST. DE L'AGRICULTURE</b>	02	
12	Machinery and other equipment	109,9	109,5	109,3	109,2	109,3	108,9	108,9	108,2	112,7	112,3	111,9	111,5	111,6	Machines et autres biens d'équipement	12	
13	Buildings	103,0	102,6	102,4	102,3	102,1	101,8	101,8	110,4	110,1	109,7	109,3	109,0	108,6	Ouvrages	13	

## DEFLATED PRICE INDICES / INDICES DES PRIX DÉFLATÉS

1985 = 100		UNITED KINGDOM													1985 = 100	
		1988						1989								
EXCLUDING VAT		J	J	A	S	O	N	D	J	F	M	A	M	J	TVA EXCLUE	
01	<b>GOODS AND SERVICES CURRENTLY CONSUMED IN AGRICULTURE</b>	91,2	93,0	92,4	91,6	91,2	90,9	90,6	91,2	90,9	91,1	90,2	90,0	89,6	<b>BIENS ET SERVICES DE CONSOMMATION COURANTE DE L'AGRICULTURE</b>	01
1	Seeds	98,2	85,3	85,6	80,9	79,7	81,4	79,4	83,1	83,2	82,7	80,0	80,5	82,0	Semences et plants	1
2	Animals for rearing and production	99,4	106,4	103,4	102,1	98,6	98,5	97,9	94,6	95,0	101,8	98,2	96,5	100,2	Animaux d'élevage et de rente	2
3	Energy, lubricants	65,1	65,6	65,6	64,8	62,8	62,2	63,8	63,7	62,9	62,7	63,0	64,2	64,0	Énergie et lubrifiants	3
4	Fertilizers, soil improvers	75,7	75,0	75,0	75,4	75,6	75,7	75,7	77,8	78,5	79,2	78,6	78,1	77,7	Engrais et amendements	4
41	Straight fertilizers	74,9	73,2	73,6	74,4	75,0	75,0	74,9	78,2	78,9	78,7	77,3	76,9	76,6	Engrais simples	41
42	Compound fertilizers	72,2	72,0	71,9	72,0	71,8	71,8	72,6	73,8	74,5	76,0	76,3	75,8	75,5	Engrais composés	42
43	Other fertilizers, soil improvers	106,2	106,7	106,3	106,2	106,5	107,6	103,3	104,0	105,6	105,9	102,5	101,9	99,7	Autres engrais et amendements	43
5	Plant protection products	98,2	98,2	97,2	96,8	95,8	95,4	95,1	96,7	96,2	95,9	95,5	94,9	94,6	Produits de protection des cultures	5
6	Animal feedingstuffs	92,6	98,4	97,4	96,5	97,1	96,5	95,7	95,3	94,8	94,9	94,0	94,0	93,3	Aliments des animaux	6
61	Straight feedingstuffs	96,3	101,4	98,1	97,7	96,7	95,9	94,1	95,0	93,5	94,4	94,3	94,4	93,8	Aliments simples	61
62	Compound feedingstuffs	91,0	97,1	97,2	96,1	97,3	96,7	96,5	95,5	95,4	95,2	93,9	93,8	93,1	Aliments composés	62
7	Material and small tools	101,7	102,0	101,1	101,2	100,6	100,4	100,9	101,2	100,5	100,6	99,0	99,0	98,9	Matériel et petit outillage	7
8	Maintenance and repair of plant	104,8	105,1	103,8	103,8	102,9	102,8	102,4	103,5	103,0	103,0	101,7	101,7	101,6	Entretien et réparation du matériel	8
9	Maintenance and repair of agricultural buildings and other buildings	100,6	100,5	99,7	99,2	98,2	97,8	97,5	102,4	102,0	103,0	101,7	101,2	100,8	Entretien et réparation des bâtiments d'exploitation et autres ouvrages	9
10	Veterinary services	100,2	100,1	99,0	98,6	95,9	94,5	94,3	93,7	93,2	92,7	91,1	92,0	91,6	Services vétérinaires	10
11	General expenses	107,1	107,1	106,8	105,0	103,5	103,7	103,4	102,8	102,9	103,4	101,8	100,4	99,4	Frais généraux	11
02	<b>GOODS AND SERVICES CONTRIBUTING TO AGRICULTURAL INVESTMENT</b>	107,0	107,7	106,4	106,4	105,9	104,0	106,0	106,3	106,1	106,1	105,8	105,1	105,0	<b>BIENS ET SERVICES CONCOURANT AUX INVEST. DE L'AGRICULTURE</b>	02
12	Machinery and other equipment	102,7	103,5	102,3	102,2	101,5	101,1	101,5	101,9	102,0	101,6	100,2	99,6	99,7	Machines et autres biens d'équipement	12
13	Buildings	112,8	113,5	112,1	112,1	111,8	107,9	112,2	112,3	111,8	112,2	113,4	112,7	112,3	Ouvrages	13



DEFLATED PRICE INDICES / INDICES DES PRIX DÉFLATÉS

1985 = 100		IRELAND													1985 = 100	
EXCLUDING VAT		1988						1989						TVA EXCLUE		
		J	J	A	S	O	N	D	J	F	M	A	M	J		
01	<b>GOODS AND SERVICES CURRENTLY CONSUMED IN AGRICULTURE</b>	86,1	86,8	87,7	87,9	87,7	88,2	88,6	87,7	88,2	88,4	88,3	88,8	88,8	<b>BIENS ET SERVICES DE CONSOMMATION COURANTE DE L'AGRICULTURE</b>	01
1	Seeds	95,9	95,1	95,1	95,1	98,8	98,8	98,8	93,2	93,2	93,2	92,2	92,2	92,2	Semences et plants	1
2	Animals for rearing and production	123,5	126,6	132,8	128,1	123,4	126,0	124,7	129,3	127,0	127,0	125,5	123,0	114,5	Animaux d'élevage et de rente	2
3	Energy, lubricants	74,2	74,0	74,0	74,2	72,8	72,0	72,4	72,8	73,8	73,5	73,8	75,5	75,4	Énergie et lubrifiants	3
4	Fertilizers, soil improvers	71,8	70,8	70,7	71,1	71,2	73,8	75,5	75,1	75,6	75,7	75,0	75,0	74,7	Engrais et amendements	4
41	Straight fertilizers	69,0	67,8	67,3	67,3	67,2	70,1	71,9	71,4	71,9	72,1	71,3	71,5	71,2	Engrais simples	41
42	Compound fertilizers	71,6	70,8	70,9	71,6	71,8	74,3	76,1	75,8	76,4	76,3	75,7	75,6	75,3	Engrais composés	42
43	Other fertilizers, soil improvers	98,1	97,2	97,2	97,2	96,7	96,7	96,7	95,4	95,4	95,4	94,5	94,5	94,5	Autres engrais et amendements	43
5	Plant protection products	95,2	94,7	95,1	95,1	94,5	94,6	94,5	92,9	92,9	92,9	92,8	93,2	93,1	Produits de protection des cultures	5
6	Animal feedingstuffs	89,3	91,9	94,0	94,2	94,1	94,2	94,3	93,0	93,5	93,9	94,4	94,8	94,9	Alliments des animaux	6
61	Straight feedingstuffs	94,3	96,5	99,6	100,4	102,1	102,8	103,8	102,8	104,5	105,4	105,4	106,1	106,5	Alliments simples	61
62	Compound feedingstuffs	88,2	90,9	92,7	92,9	92,3	92,2	92,1	90,8	91,1	91,3	91,9	92,3	92,4	Alliments composés	62
7	Material and small tools	96,3	95,3	95,6	95,9	95,2	95,3	95,2	94,4	94,4	94,4	93,6	93,7	93,7	Matériel et petit outillage	7
8	Maintenance and repair of plant	102,2	101,4	101,5	101,5	100,9	101,8	101,8	100,5	100,8	100,8	99,8	101,0	101,0	Entretien et réparation du matériel	8
9	Maintenance and repair of agricultural buildings and other buildings	103,9	103,0	103,4	103,4	102,7	103,1	103,1	101,8	102,8	102,8	101,7	103,4	104,2	Entretien et réparation des bâtiments d'exploitation et autres ouvrages	9
10	Veterinary services	98,0	97,2	97,5	97,8	97,5	97,2	96,9	96,7	96,7	97,8	97,8	98,0	98,9	Services vétérinaires	10
11	General expenses	96,9	96,2	96,1	96,1	94,9	93,7	93,7	92,4	92,4	92,4	91,5	91,6	91,6	Frais généraux	11
02	<b>GOODS AND SERVICES CONTRIBUTING TO AGRICULTURAL INVESTMENT</b>	104,7	104,1	104,1	104,8	104,6	104,7	104,9	104,1	104,5	105,4	104,8	105,0	105,0	<b>BIENS ET SERVICES CONCOURANT AUX INVEST. DE L'AGRICULTURE</b>	02
12	Machinery and other equipment	106,0	105,5	105,6	106,1	106,1	106,2	106,3	105,3	105,7	107,0	106,7	106,8	106,7	Machines et autres biens d'équipement	12
13	Buildings	102,2	101,3	101,3	102,2	101,6	101,8	102,2	101,7	102,0	102,2	101,1	101,4	101,8	Ouvrages	13

<b>DEFLATED PRICE INDICES / INDICES DES PRIX DÉFLATÉS</b>
---

1985 = 100		DANMARK													1985 = 100	
EXCLUDING VAT		1988						1989						TVA EXCLUE		
		J	J	A	S	O	N	D	J	F	M	A	M	J		
01	<b>GOODS AND SERVICES CURRENTLY CONSUMED IN AGRICULTURE</b>	84,8	85,7	85,1	85,0	85,2	85,1	85,4	86,3	85,9	85,5	85,9	84,8	84,8	<b>BIENS ET SERVICES DE CONSOMMATION COURANTE DE L'AGRICULTURE</b>	01
1	Seeds	101,1	101,5	100,8	100,3	100,1	99,4	99,4	93,4	92,8	92,2	91,6	91,0	91,3	Semences et plants	1
2	Animals for rearing and production	-	-	-	-	-	-	-	-	-	-	-	-	-	Animaux d'élevage et de rente	2
3	Energy, lubricants	62,6	63,6	63,9	63,2	61,7	61,8	64,4	68,8	67,9	67,9	71,0	69,1	68,0	Énergie et lubrifiants	3
4	Fertilizers, soil improvers	65,4	61,9	62,3	62,0	61,9	60,7	60,8	62,0	62,2	62,5	62,9	62,4	62,6	Engrais et amendements	4
41	Straight fertilizers	59,0	56,5	56,8	56,5	57,1	54,2	54,2	58,3	58,0	57,7	58,0	57,6	57,7	Engrais simples	41
42	Compound fertilizers	67,5	63,7	64,2	63,8	63,4	62,8	62,9	63,2	63,7	64,1	64,5	64,1	64,2	Engrais composés	42
43	Other fertilizers, soil improvers	-	-	-	-	-	-	-	-	-	-	-	-	-	Autres engrais et amendements	43
5	Plant protection products	98,0	98,4	97,8	97,2	97,1	96,4	96,4	97,9	97,2	96,6	96,0	95,4	95,6	Produits de protection des cultures	5
6	Animal feedingstuffs	82,0	84,4	83,4	83,6	84,3	84,9	85,0	86,0	85,6	85,0	84,9	83,6	83,5	Aliments des animaux	6
61	Straight feedingstuffs	87,7	91,2	87,2	85,9	86,8	87,0	87,7	88,4	88,8	88,1	86,9	87,2	86,9	Aliments simples	61
62	Compound feedingstuffs	79,4	81,3	81,7	82,6	83,2	83,9	83,7	84,9	84,1	83,6	84,1	81,9	82,0	Aliments composés	62
7	Material and small tools	106,4	106,9	106,1	105,6	106,3	105,6	105,6	105,5	104,8	104,2	104,2	103,5	105,9	Matériel et petit outillage	7
8	Maintenance and repair of plant	106,3	106,8	106,1	105,5	104,1	103,3	103,3	102,9	102,3	101,7	101,7	101,0	101,3	Entretien et réparation du matériel	8
9	Maintenance and repair of agricultural buildings and other buildings	104,2	105,6	104,9	104,3	104,9	104,1	104,1	103,9	103,2	102,6	103,9	103,2	103,5	Entretien et réparation des bâtiments d'exploitation et autres ouvrages	9
10	Veterinary services	102,7	103,1	102,5	102,0	101,8	101,1	101,1	99,5	98,8	98,2	99,0	98,8	99,1	Services vétérinaires	10
11	General expenses	100,5	100,3	100,0	100,0	100,3	100,2	100,4	101,1	101,6	101,5	102,5	102,1	101,8	Frais généraux	11
02	<b>GOODS AND SERVICES CONTRIBUTING TO AGRICULTURAL INVESTMENT</b>	100,1	101,1	100,6	100,9	101,4	100,7	100,7	101,1	100,6	100,2	100,5	100,3	100,6	<b>BIENS ET SERVICES CONCOURANT AUX INVEST. DE L'AGRICULTURE</b>	02
12	Machinery and other equipment	98,8	99,9	99,3	100,0	100,4	99,7	99,7	100,3	99,8	99,2	99,3	99,3	99,6	Machines et autres biens d'équipement	12
13	Buildings	103,9	104,9	104,2	103,6	104,3	103,6	103,6	103,7	103,1	103,1	104,1	103,4	103,7	Ouvrages	13

DEFLATED PRICE INDICES / INDICES DES PRIX DÉFLATÉS

1985 = 100		ELLAS													1985 = 100				
		TVA EXCLUE																	
EXCLUDING VAT		1988					1989												
		J	J	A	S	O	N	D	J	F	M	A	M	J					
01	GOODS AND SERVICES CURRENTLY CONSUMED IN AGRICULTURE	83,3	84,2	84,5	83,0	81,7	82,1	82,3	83,7	86,7	84,7	83,8	83,1	81,5	BIENS ET SERVICES DE CONSOMMATION COURANTE DE L'AGRICULTURE	01			
1	Seeds	76,2	76,4	76,3	76,3	74,2	73,9	73,2	73,4	74,8	73,0	72,0	71,7	71,0	Semences et plants	1			
2	Animals for rearing and production	79,7	79,9	79,7	77,4	83,1	82,5	81,6	85,9	86,3	84,1	88,8	88,5	87,1	Animaux d'élevage et de rente	2			
3	Energy, lubricants	71,9	72,1	71,9	69,8	68,1	67,7	66,9	67,1	68,3	66,5	65,4	65,2	64,2	Énergie et lubrifiants	3			
4	Fertilizers, soil improvers	102,7	103,0	102,7	99,7	97,3	96,7	95,6	96,0	96,4	93,9	92,4	92,1	90,6	Engrais et amendements	4			
41	Straight fertilizers	99,6	100,0	99,7	96,8	94,5	93,9	92,8	93,3	93,7	91,2	89,8	89,5	88,1	Engrais simples	41			
42	Compound fertilizers	104,6	104,9	104,6	101,6	99,2	98,5	97,4	97,7	98,2	95,6	94,1	93,8	92,3	Engrais composés	42			
43	Other fertilizers, soil improvers	-	-	-	-	-	-	-	-	-	-	-	-	-	Autres engrais et amendements	43			
5	Plant protection products	99,0	101,9	101,6	99,8	99,6	98,9	97,8	98,6	101,3	98,7	97,1	98,1	97,2	Produits de protection des cultures	5			
6	Animal feedingstuffs	80,5	81,9	82,7	82,3	81,2	82,6	84,6	86,1	91,9	90,1	88,7	87,0	84,1	Aliments des animaux	6			
61	Straight feedingstuffs	74,3	75,4	76,9	77,5	76,2	79,0	82,8	84,3	94,4	92,8	91,6	88,5	83,6	Aliments simples	61			
62	Compound feedingstuffs	87,4	89,2	89,3	87,8	86,9	86,8	86,7	88,1	89,1	87,0	85,5	85,3	84,7	Aliments composés	62			
7	Material and small tools	89,8	93,7	90,8	89,4	87,2	86,8	86,4	88,4	89,6	87,2	88,4	88,0	87,2	Matériel et petit outillage	7			
8	Maintenance and repair of plant	100,3	100,1	102,0	99,2	98,4	100,9	100,1	106,0	109,5	106,9	107,4	107,9	109,2	Entretien et réparation du matériel	8			
9	Maintenance and repair of agricultural buildings and other buildings	96,1	98,5	98,8	98,0	98,1	97,8	97,0	100,2	102,0	100,0	100,8	101,0	100,7	Entretien et réparation des bâtiments d'exploitation et autres ouvrages	9			
10	Veterinary services	:	:	:	:	:	:	:	:	:	:	:	:	:	Services vétérinaires	10			
11	General expenses	90,2	90,6	90,3	87,7	85,6	85,0	84,1	84,4	84,8	82,5	81,3	81,0	79,7	Frais généraux	11			
02	GOODS AND SERVICES CONTRIBUTING TO AGRICULTURAL INVESTMENT	96,2	97,8	97,8	95,8	96,4	96,1	95,3	97,7	99,3	97,0	97,4	97,7	96,3	BIENS ET SERVICES CONCOURANT AUX INVEST. DE L'AGRICULTURE	02			
12	Machinery and other equipment	102,2	103,7	104,1	102,1	102,6	102,0	101,2	103,5	105,7	103,4	103,2	104,0	103,0	Machines et autres biens d'équipement	12			
13	Buildings	91,0	92,7	92,5	90,5	91,2	90,9	90,2	92,6	93,8	91,5	92,4	92,2	90,6	Ouvrages	13			

## DEFLATED PRICE INDICES / INDICES DES PRIX DÉFLATÉS

1985 = 100		EUR 10												1985 = 100		
		1988						1989								
EXCLUDING VAT		J	J	A	S	O	N	D	J	F	M	A	M	J	TVA EXCLUE	
01	<b>GOODS AND SERVICES CURRENTLY CONSUMED IN AGRICULTURE</b>	87,6	88,6	88,8	88,5	88,3	88,2	88,5	89,1	89,2	89,3	89,2	88,9	88,7	<b>BIENS ET SERVICES DE CONSOMMATION COURANTE DE L'AGRICULTURE</b>	01
1	Seeds	93,1	91,0	90,8	90,6	91,9	92,6	92,1	94,0	94,5	94,8	93,8	92,7	92,7	Semences et plants	1
2	Animals for rearing and production	86,6	87,6	87,1	87,6	87,7	89,4	95,1	98,2	100,1	102,1	100,8	101,2	104,6	Animaux d'élevage et de rente	2
3	Energy, lubricants	64,3	64,1	64,4	63,6	61,9	61,7	63,1	65,0	64,8	64,7	66,7	66,2	65,5	Énergie et lubrifiants	3
4	Fertilizers, soil improvers	78,9	77,7	77,5	77,4	77,4	77,5	77,5	77,9	78,3	78,6	78,5	78,4	77,8	Engrais et amendements	4
41	Straight fertilizers	78,4	77,0	76,8	76,7	76,7	76,7	76,6	77,2	77,6	77,7	77,6	77,6	76,9	Engrais simples	41
42	Compound fertilizers	77,4	76,2	76,1	76,0	76,0	76,1	76,4	76,6	77,0	77,5	77,5	77,3	76,9	Engrais composés	42
43	Other fertilizers, soil improvers	101,1	101,1	101,2	101,1	101,2	101,3	100,0	99,9	100,2	100,5	98,9	98,6	97,9	Autres engrais et amendements	43
5	Plant protection products	97,0	96,9	96,5	96,1	95,7	95,3	94,7	94,2	94,1	94,7	94,6	94,4	94,8	Produits de protection des cultures	5
6	Animal feedingstuffs	88,0	90,7	91,4	91,3	91,4	91,1	91,1	91,1	91,1	91,0	90,7	90,4	90,0	Aliments des animaux	6
61	Straight feedingstuffs	92,4	94,9	94,3	94,0	93,4	93,0	93,6	93,8	94,2	94,5	94,3	93,6	92,3	Aliments simples	61
62	Compound feedingstuffs	86,4	89,3	90,3	90,3	90,7	90,4	90,1	90,1	89,9	89,7	89,4	89,3	89,1	Aliments composés	62
7	Material and small tools	100,5	100,7	100,1	100,1	99,9	99,7	100,2	100,3	100,1	100,0	99,3	99,2	99,3	Matériel et petit outillage	7
8	Maintenance and repair of plant	108,0	108,3	108,1	107,9	107,7	107,7	107,6	108,1	108,3	108,2	107,7	107,7	107,8	Entretien et réparation du matériel	8
9	Maintenance and repair of agricultural buildings and other buildings	102,5	102,6	102,6	102,4	102,1	102,0	101,8	103,1	103,2	103,5	102,8	103,0	103,0	Entretien et réparation des bâtiments d'exploitation et autres ouvrages	9
10	Veterinary services	99,6	99,5	99,2	97,6	97,1	96,6	96,2	97,9	97,5	97,3	96,9	96,7	97,3	Services vétérinaires	10
11	General expenses	101,9	101,8	101,6	101,2	100,8	100,7	100,5	100,6	100,5	100,6	100,1	99,7	99,6	Frais généraux	11
02	<b>GOODS AND SERVICES CONTRIBUTING TO AGRICULTURAL INVESTMENT</b>	102,9	103,0	102,8	102,8	102,7	102,7	102,9	103,2	103,1	103,6	103,1	103,0	102,9	<b>BIENS ET SERVICES CONCOURANT AUX INVEST. DE L'AGRICULTURE</b>	02
12	Machinery and other equipment	103,6	103,7	103,5	103,6	103,5	103,6	103,7	104,1	104,0	104,8	104,2	103,9	103,9	Machines et autres biens d'équipement	12
13	Buildings	101,3	101,6	101,4	101,0	101,1	100,6	101,1	101,5	101,2	101,0	100,9	101,1	100,9	Ouvrages	13

### **I. METHODOLOGICAL BASES**

1. **METHODOLOGY** of EC agricultural price indices (output and input)
  - published in 1985
  - in 4 languages (DE, EN, FR, IT)
2. **CRONOS System 'PRAG'** agricultural price and price indices
  - in 3 languages (DE, EN, FR)
3. **CATALOGUE** of characteristics of the agricultural price series stored in CRONOS
  - published in 1988
  - in 2 languages (EN, FR)
4. **GLOSSARIUM** (separately published for prices and price indices)
  - in 9 languages

### **II. AGRICULTURAL PRICES (absolute data)**

1. **SELECTED SERIES** from the CRONOS databank (glossary in supplement)
  - monthly data
  - quarterly publication
  - in 4 languages (DE, EN, FR, IT)
2. **MICROFICHE**
  - monthly data
  - quarterly publication
  - in 4 languages (DE, EN, FR, IT)
3. **AGRICULTURAL PRICES**
  - yearly prices
  - yearly publication
  - in 4 languages (DE, EN, FR, IT)

### **III. EC AGRICULTURAL PRICE INDICES**

1. **EC AGRICULTURAL PRICE INDICES** (glossary in supplement)
  - monthly data
  - half-yearly publication (Volume I contains also yearly data)
  - in 2 languages (EN, FR)
2. **RAPID REPORTS** ('agriculture' series)
  - a. **Monthly and yearly data**
    - Monthly publication of monthly data
    - quarterly publication of an analysis of the development of the monthly price indices
    - yearly publication of yearly data
    - in 3 languages (DE, EN, FR)
  - b. **Forecasts**
    - yearly data
    - yearly publication
    - in 3 languages (DE, EN, FR)

### **IV. DATA IN OTHER EUROSTAT PUBLICATIONS**

1. **AGRICULTURE** statistical yearbook
  - yearly data
  - yearly publication
  - texts in 9 languages
  - tables in 4 languages (DE, EN, FR, IT)
2. **EUROSTAT REVIEW**
  - yearly data (last 10 years)
  - yearly publication
  - in 9 languages
3. **BASIC STATISTICS** for the Community
  - yearly data
  - yearly publication
  - in 9 languages
4. **EUROSTATISTICS** (data on economic trends)
  - monthly, quarterly and yearly data
  - monthly publication
  - in 3 languages (DE, EN, FR)

### **I. BASI METODOLOGICHE**

1. **METODOLOGIA** degli indici CE dei prezzi agricoli (output e input)
  - pubblicata nel 1985
  - in 4 lingue (DE, EN, FR, IT)
2. **Sistema CRONOS, settore «PRAG»** (Prezzi e indici dei prezzi agricoli)
  - in 3 lingue (DE, EN, FR)
3. **CATALOGO** delle caratteristiche delle serie dei prezzi agricoli memorizzate nella banca di dati CRONOS
  - pubblicato nel 1988
  - in 2 lingue (EN, FR)
4. **GLOSSARIUM** (pubblicato separatamente per i prezzi e per gli indici dei prezzi)
  - in 9 lingue

### **II. PREZZI AGRICOLI (dati assoluti)**

1. **SERIE SELEZIONATE** dalla banca di dati CRONOS (glossario in supplemento)
  - dati mensili
  - pubblicazione trimestrale
  - in 4 lingue (DE, EN, FR, IT)
2. **MICROSCHEDE**
  - dati mensili
  - produzione trimestrale
  - in 4 lingue (DE, EN, FR, IT)
3. **PREZZI AGRICOLI**
  - dati annuali
  - pubblicazione annuale
  - in 4 lingue (DE, EN, FR, IT)

### **III. INDICI CE DEI PREZZI AGRICOLI**

1. **INDICI CE DEI PREZZI AGRICOLI** (glossario in supplemento)
  - dati mensili
  - pubblicazione semestrale (volume I: contiene anche i dati annuali)
  - in 2 lingue (EN, FR)
2. **NOTE RAPIDE** (nel quadro della serie «agricoltura»)
  - a. **Dati mensili e annuali**
    - pubblicazione mensile di dati mensili
    - pubblicazione trimestrale dell'analisi sullo sviluppo degli indici dei prezzi mensili
    - pubblicazione annuale di dati annuali
    - in 3 lingue (DE, EN, FR)
  - b. **Previsioni**
    - dati annuali
    - pubblicazione annuale
    - in 3 lingue (DE, EN, FR)

### **IV. DATI NELLE ALTRE PUBBLICAZIONI DELL'EUROSTAT**

1. **Annuario statistico AGRICOLTURA**
  - dati annuali
  - pubblicazione annuale
  - parte «testo» in 9 lingue
  - parte «tavole» in 4 lingue (DE, EN, FR, IT)
2. **RASSEGNA EUROSTAT**
  - dati annuali (ultimi 10 anni)
  - pubblicazione annuale
  - in 9 lingue
3. **STATISTICHE GENERALI** della Comunità
  - dati annuali
  - pubblicazione annuale
  - in 9 lingue
4. **EUROSTATISTICHE** (dati per l'analisi della congiuntura)
  - dati mensili, trimestrali e annuali
  - pubblicazione mensile
  - in 3 lingue (DE, EN, FR)

## **I — BASES MÉTHODOLOGIQUES**

1. MÉTHODOLOGIE des indices CE des prix agricoles (output et input)
  - publiée en 1985
  - en 4 langues (DE, EN, FR, IT)
2. Système Cronos, domaine «PRAG» (prix et indices des prix agricoles)
  - en 3 langues (DE, EN, FR)
3. CATALOGUE des caractéristiques des séries de prix agricoles, mémorisées dans CRONOS
  - publié en 1988
  - en 2 langues (EN, FR)
4. GLOSSARIUM (publié séparément pour les prix et les indices des prix)
  - en 9 langues

## **II — PRIX AGRICOLES (données absolues)**

1. SÉRIES SÉLECTIONNÉES de la banque de données Cronos (glossaire en plus)
  - données mensuelles
  - publication trimestrielle
  - en 4 langues (DE, EN, FR, IT)
2. MICROFICHES
  - données mensuelles
  - production trimestrielle
  - en 4 langues (DE, EN, FR, IT)
3. PRIX AGRICOLES
  - données annuelles
  - publication annuelle
  - en 4 langues (DE, EN, FR, IT)

## **III — INDICES CE DES PRIX AGRICOLES**

1. INDICES CE DES PRIX AGRICOLES (glossaire en plus)
  - données mensuelles
  - publication semestrielle (le volume I comprend aussi des données annuelles)
  - en 2 langues (EN, FR)
2. NOTES RAPIDES (dans le cadre de la série «agriculture»)
  - a) Données mensuelles et annuelles
    - publication mensuelle des données mensuelles
    - publication trimestrielle d'une analyse de l'évolution des indices de prix mensuels
    - publication annuelle des données annuelles
    - en 3 langues (DE, EN, FR)
  - b) Prévisions
    - données annuelles
    - publication annuelle
    - en 3 langues (DE, EN, FR)

## **IV. — DONNÉES DANS LES AUTRES PUBLICATIONS D'EUROSTAT**

1. Annuaire statistique AGRICULTURE
  - données annuelles
  - publication annuelle
  - partie «texte» en 9 langues
  - partie «tableaux» en 4 langues (DE, EN, FR, IT)
2. REVUE EUROSTAT
  - données annuelles (10 dernières années)
  - publication annuelle
  - en 9 langues
3. STATISTIQUES DE BASE de la Communauté
  - données annuelles
  - publication annuelle
  - en 9 langues
4. EUROSTATISTIQUE (données pour l'analyse de la conjoncture)
  - données mensuelles, trimestrielles et annuelles
  - publication mensuelle
  - en 3 langues (DE, EN, FR)

## **I. METHODOLOGISCHE GRUNDLAGEN**

1. METHODOLOGIE der EG-Agrarpreisindizes (Output und Input)
  - veröffentlicht 1985
  - in 4 Sprachen (DE, EN, FR, IT)
2. System CRONOS, Teil „PRAG“ (Agrarpreise und Agrarpreisindizes)
  - in 3 Sprachen (DE, EN, FR)
3. MERKMALSKATALOG zu den in CRONOS gespeicherten Agrarpreisreihen
  - veröffentlicht 1988
  - in 2 Sprachen (EN, FR)
4. GLOSSARIUM (jeweils getrennt für Agrarpreise und Agrarpreisindizes)
  - in 9 Sprachen

## **II. AGRARPRESSE (absolute Angaben)**

1. AUSGEWÄHLTE REIHEN aus der CRONOS-Datenbank (zusätzlich Glossarium)
  - monatliche Angaben
  - vierteljährliche Veröffentlichung
  - in 4 Sprachen (DE, EN, FR, IT)
2. MIKROFICHES
  - monatliche Angaben
  - vierteljährliche Herstellung
  - in 4 Sprachen (DE, EN, FR, IT)
3. AGRARPRESSE
  - jährliche Angaben
  - jährliche Veröffentlichung
  - in 4 Sprachen (DE, EN, FR, IT)

## **III. EG-AGRARPRESSEINDIZES**

1. EG-AGRARPRESSEINDIZES (zusätzlich Glossarium)
  - monatliche Angaben
  - halbjährliche Veröffentlichung (Band I enthält zusätzlich jährliche Angaben)
  - in 2 Sprachen (EN, FR)
2. SCHNELLBERICHTE (im Rahmen der Reihe „Landwirtschaft“)
  - a) Monatliche und jährliche Angaben
    - monatliche Veröffentlichung der monatlichen Angaben
    - vierteljährliche Veröffentlichung einer Analogie der Entwicklung der monatlichen Preisindizes
    - jährliche Veröffentlichung der jährlichen Angaben
    - in 3 Sprachen (DE, EN, FR)
  - b) Vorausschätzung
    - jährliche Angaben
    - jährliche Veröffentlichung
    - in 3 Sprachen (DE, EN, FR)

## **IV. ANGABEN IN ANDEREN EUROSTAT-VERÖFFENTLICHUNGEN**

1. Statistisches Jahrbuch LANDWIRTSCHAFT
  - jährliche Angaben
  - jährliche Veröffentlichung
  - Textteil in 9 Sprachen
  - Tabellenteil in 4 Sprachen (DE, EN, FR, IT)
2. EUROSTAT-REVUE
  - jährliche Angaben (letzte 10 Jahre)
  - jährliche Veröffentlichung
  - in 9 Sprachen
3. STATISTISCHE GRUNDZAHLEN der Gemeinschaft
  - jährliche Angaben
  - jährliche Veröffentlichung
  - in 9 Sprachen
4. EUROSTATISTIK (Daten zur Konjunkturanalyse)
  - monatliche, vierteljährliche und jährliche Angaben
  - monatliche Veröffentlichung
  - in 3 Sprachen (DE, EN, FR)

**ES** Clasificación de las publicaciones de Eurostat**TEMA**

- 1 Estadísticas generales (azul oscuro)
- 2 Economía y finanzas (violeta)
- 3 Población y condiciones sociales (amarillo)
- 4 Energía e industria (azul claro)
- 5 Agricultura, silvicultura y pesca (verde)
- 6 Comercio exterior (rojo)
- 7 Servicios y transportes (naranja)
- 8 Medio ambiente (turquesa)
- 9 Diversos (marrón)

**SERIE**

- A Anuarios
- B Coyuntura
- C Cuentas, encuestas y estadísticas
- D Estudios y análisis
- E Métodos
- F Estadísticas rápidas

**GR** Ταξινόμηση των δημοσιεύσεων της Eurostat**ΘΕΜΑ**

- 1 Γενικές στατιστικές (βαθύ μπλε)
- 2 Οικονομία και δημοσιονομικά (βιολετί)
- 3 Πληθυσμός και κοινωνικές συνθήκες (κίτρινο)
- 4 Ενέργεια και βιομηχανία (μπλε)
- 5 Γεωργία, δάση και ολιεία (πράσινο)
- 6 Εξωτερικό εμπόριο (κόκκινο)
- 7 Υπηρεσίες και μεταφορές (πορτοκαλί)
- 8 Περιβάλλον (τουρκουάζ)
- 9 Διάφορα (καφέ)

**ΣΕΙΡΑ**

- A Επετηρίδες
- B Συγκυρία
- C Λογορισμοί, έρευνες και στατιστικές
- D Μελέτες και αναλύσεις
- E Μέθοδοι
- F Ταχείες στατιστικές

**IT** Classificazione delle pubblicazioni dell'Eurostat**TEMA**

- 1 Statistiche generali (blu)
- 2 Economia e finanze (viola)
- 3 Popolazione e condizioni sociali (giallo)
- 4 Energia e industria (azzurro)
- 5 Agricoltura, foreste e pesca (verde)
- 6 Commercio estero (rosso)
- 7 Servizi e trasporti (arancione)
- 8 Ambiente (turchese)
- 9 Diversi (marrone)

**SERIE**

- A Annuari
- B Tendenze congiunturali
- C Conti, indagini e statistiche
- D Studi e analisi
- E Metodi
- F Note rapide

**DA** Klassifikation af Eurostats publikationer**EMNE**

- 1 Almene statistikker (mørkeblå)
- 2 Økonomi og finanser (violet)
- 3 Befolkning og sociale forhold (gul)
- 4 Energi og industri (blå)
- 5 Landbrug, skovbrug og fiskeri (grøn)
- 6 Udenrigshandel (rød)
- 7 Tjenesteydelser og transport (orange)
- 8 Miljø (turkis)
- 9 Diverse statistikker (brun)

**SERIE**

- A Årbøger
- B Konjunkturoversigter
- C Regnskaber, tællinger og statistikker
- D Undersøgelser og analyser
- E Metoder
- F Ekspresoversigter

**EN** Classification of Eurostat publications**THEME**

- 1 General statistics (midnight blue)
- 2 Economy and finance (violet)
- 3 Population and social conditions (yellow)
- 4 Energy and industry (blue)
- 5 Agriculture, forestry and fisheries (green)
- 6 Foreign trade (red)
- 7 Services and transport (orange)
- 8 Environment (turquoise)
- 9 Miscellaneous (brown)

**SERIES**

- A Yearbooks
- B Short-term trends
- C Accounts, surveys and statistics
- D Studies and analyses
- E Methods
- F Rapid reports

**NL** Classificatie van de publicaties van Eurostat**ONDERWERP**

- 1 Algemene statistiek (donkerblauw)
- 2 Economie en financiën (paars)
- 3 Bevolking en sociale voorwaarden (geel)
- 4 Energie en industrie (blauw)
- 5 Landbouw, bosbouw en visserij (groen)
- 6 Buitenlandse handel (rood)
- 7 Diensten en vervoer (oranje)
- 8 Milieu (turkoois)
- 9 Diverse statistieken (bruin)

**SERIE**

- A Jaarboeken
- B Conjunctuur
- C Rekeningen, enquêtes en statistieken
- D Studies en analyses
- E Methoden
- F Spoedberichten

**DE** Gliederung der Veröffentlichungen des Eurostat**THEMENKREIS**

- 1 Allgemeine Statistik (Dunkelblau)
- 2 Wirtschaft und Finanzen (Violett)
- 3 Bevölkerung und soziale Bedingungen (Gelb)
- 4 Energie und Industrie (Blau)
- 5 Land- und Forstwirtschaft, Fischerei (Grün)
- 6 Außenhandel (Rot)
- 7 Dienstleistungen und Verkehr (Orange)
- 8 Umwelt (Türkis)
- 9 Verschiedenes (Braun)

**REIHE**

- A Jahrbücher
- B Konjunktur
- C Konten, Erhebungen und Statistiken
- D Studien und Analysen
- E Methoden
- F Schnellberichte

**FR** Classification des publications de l'Eurostat**THÈME**

- 1 Statistiques générales (bleu nuit)
- 2 Économie et finances (violet)
- 3 Population et conditions sociales (jaune)
- 4 Énergie et industrie (bleu)
- 5 Agriculture, sylviculture et pêche (vert)
- 6 Commerce extérieur (rouge)
- 7 Services et transports (orange)
- 8 Environnement (turquoise)
- 9 Divers (brun)

**SÉRIE**

- A Annuaires
- B Conjuncture
- C Comptes, enquêtes et statistiques
- D Études et analyses
- E Méthodes
- F Statistiques rapides

**PT** Classificação das publicações do Eurostat**TEMA**

- 1 Estatísticas gerais (azul escuro)
- 2 Economia e finanças (violeta)
- 3 População e condições sociais (amarelo)
- 4 Energia e indústria (azul)
- 5 Agricultura, silvicultura e pesca (verde)
- 6 Comércio externo (vermelho)
- 7 Serviços e transportes (laranja)
- 8 Ambiente (turquesa)
- 9 Diversos (castanho)

**SÉRIE**

- A Anuários
- B Conjuntura
- C Contas, inquéritos e estatísticas
- D Estudos e análises
- E Métodos
- F Estatísticas rápidas





**Venta y suscripciones • Salg og abonnement • Verkauf und Abonnement • Πωλήσεις και συνδρομές  
Sales and subscriptions • Vente et abonnements • Vendita e abbonamenti  
Verkoop en abonnementen • Venda e assinaturas**

**BELGIQUE / BELGIË**

**Moniteur belge / Belgisch Staatsblad**

Rue de Louvain 42 / Leuvenseweg 42  
1000 Bruxelles / 1000 Brussel  
Tél. (02) 512 00 26  
Fax 511 01 84  
CCP / Postrekening 000-2005502-27

Autres distributeurs / Overige verkooppunten

**Librairie européenne /  
Europese Boekhandel**

Avenue Aibert Jonnart 50 /  
Albert Jonnartlaan 50  
1200 Bruxelles / 1000 Brussel  
Tél. (02) 734 02 81  
Fax 735 08 60

**Jean De Lannoy**

Avenue du Roi 202 / Koningslaan 202  
1060 Bruxelles / 1060 Brussel  
Tél. (02) 538 51 69  
Télex 63220 UNBOOK B

**CREDOC**

Rue de la Montagne 34 / Bergstraat 34  
Bte 11 / Bus 11  
1000 Bruxelles / 1000 Brussel

**DANMARK**

**J. H. Schultz Information A/S**

**EF-Publikationer**

Ottiliavej 18  
2500 Valby  
Tlf. 36 44 22 66  
Fax 36 44 01 41  
Girokonto 6 00 08 86

**BR DEUTSCHLAND**

**Bundesanzeiger Verlag**

Breite Straße  
Postfach 10 80 06  
5000 Köln 1  
Tel. (0221) 20 29-0  
Fernschreiber:  
ANZEIGER BONN 8 882 595  
Fax 20 29 278

**GREECE**

**G.C. Eleftheroudakis SA**

International Bookstore  
Nikis Street 4  
10563 Athens  
Tel. (01) 322 63 23  
Telex 219410 ELEF  
Fax 323 98 21

**ESPAÑA**

**Boletín Oficial del Estado**

Trafalgar, 27  
28010 Madrid  
Tel. (91) 446 60 00

**Mundi-Prensa Libros, S.A.**

Castelló, 37  
28001 Madrid  
Tel. (91) 431 33 99 (Libros)  
431 32 22 (Suscripciones)  
435 36 37 (Dirección)

Télex 49370-MPLI-E  
Fax (91) 275 39 98

Sucursal:

**Librería Internacional AEDOS**  
Consejo de Ciento, 391  
08009 Barcelona  
Tel. (93) 301 86 15  
Fax (93) 317 01 41

Generalitat de Catalunya:

**Llibreria Rambla dels estudis**  
Rambla, 118 (Palau Moja)  
08002 Barcelona  
Tel. (93) 302 68 35  
302 64 62

**FRANCE**

**Journal officiel  
Service des publications  
des Communautés européennes**

26, rue Desaix  
75727 Paris Cedex 15  
Tél. (1) 40 58 75 00  
Fax (1) 40 58 75 74

**IRELAND**

**Government Publications Sales Office**

Sun Alliance House  
Molesworth Street  
Dublin 2  
Tel. 71 03 09

or by post

**Government Stationery Office**

**EEC Section**

6th floor  
Bishop Street  
Dublin 8  
Tel. 78 16 66  
Fax 78 06 45

**ITALIA**

**Licosa Spa**

Via Benedetto Fortini, 120/10  
Casella postale 552  
50125 Firenze  
Tel. (055) 64 54 15  
Fax 64 12 57  
Telex 570466 LICOSA I  
CCP 343 509

Subagenti:

**Libreria scientifica Lucio de Biasio - AEIOU**

Via Meravigli, 16  
20123 Milano  
Tel. (02) 80 76 79

**Harder Editrice e Libreria**

Piazza Montecitorio, 117-120  
00186 Roma  
Tel. (06) 679 46 28/679 53 04

**Libreria giuridica**

Via 12 Ottobre, 172/R  
16121 Genova  
Tel. (010) 59 56 93

**GRAND-DUCHÉ DE LUXEMBOURG**

Abonnements seulement  
Subscriptions only  
Nur für Abonnements

**Messageries Paul Kraus**

11, rue Christophe Plantin  
2339 Luxembourg  
Tél. 499 88 88  
Télex 2515  
CCP 49242-63

**NEDERLAND**

**SDU uitgeverij**

Christoffel Plantijnstraat 2  
Postbus 20014  
2500 EA 's-Gravenhage  
Tel. (070) 78 98 80 (bestellingen)  
Fax (070) 47 63 51

**PORTUGAL**

**Imprensa Nacional**

Casa da Moeda, EP  
Rua D. Francisco Manuel de Melo, 5  
1092 Lisboa Codex  
Tel. (01) 69 34 14

**Distribuidora de Livros Bertrand, Ld.º**

**Grupo Bertrand, SARL**

Rua das Terras dos Vales, 4-A  
Apartado 37  
2700 Amadora Codex  
Tel. (01) 493 90 50 - 494 87 88  
Telex 15798 BERDIS  
Fax 491 02 55

**UNITED KINGDOM**

**HMSO Books (PC 18)**

HMSO Publications Centre  
51 Nine Elms Lane  
London SW8 5DR  
Tel. (01) 873 9090  
Fax GP3 873 8463

Sub-agent:

**Alan Armstrong Ltd**

2 Arkwright Road  
Reading, Berks RG2 0SQ  
Tel. (0734) 75 18 55  
Telex 849937 AAALTD G  
Fax (0734) 75 51 64

**SCHWEIZ / SUISSE / SVIZZERA**

**OSEC**

Stampfenbachstraße 85  
8035 Zürich  
Tel. (01) 365 51 51  
Fax (01) 365 52 21

**ÖSTERREICH**

**Manz'sche Verlags-  
und Universitätsbuchhandlung**

Kohlmarkt 16  
1014 Wien  
Tel. (0222) 531 61-0  
Telex 11 25 00 BOX A  
Fax (0222) 531 61-81

**TÜRKIYE**

**Dünya süper veb ofset A.Ş.**

Narlıbahçe Sokak No. 15  
Cağaloğlu  
Istanbul  
Tel. 512 01 90  
Telex 23822 DSVO-TR

**UNITED STATES OF AMERICA**

**UNIPUB**

4611-F Assembly Drive  
Lanham, MD 20706-4391  
Tel. Toll Free (800) 274 4888  
Fax (301) 459 0056  
Telex 7108260418

**CANADA**

**Renouf Publishing Co., Ltd**

61 Sparks Street  
Ottawa  
Ontario K1P 5R1  
Tel. Toll Free 1 (800) 267 41 64  
Ottawa Region (613) 238 89 85-6  
Telex 053-4936

**JAPAN**

**Kinokuniya Company Ltd**

17-7 Shinjuku 3-Chome  
Shinjuku-ku  
Tokyo 160-91  
Tel. (03) 354 01 31

**Journal Department**

PO Box 55 Chitose  
Tokyo 156  
Tel. (03) 439 01 24

**SVERIGE**

**BTJ**

Box 200  
22100 Lund  
Tel. (046) 18 00 00  
Fax (046) 18 C1 25

**AUTRES PAYS  
OTHER COUNTRIES  
ANDERE LÄNDER**

**Office des publications officielles  
des Communautés européennes**

2, rue Mercier  
L-2985 Luxembourg  
Tél. 49 92 81  
Télex PUBOF LU 1324 b  
Fax 48 85 73  
CC bancaire BIL 8-109/6003/700

Price (excluding VAT) in Luxembourg / Prix au Luxembourg, TVA exclue:

Single copy / Prix par numéro : ECU 19,60

Subscription / Abonnement : ECU 35



OFICINA DE PUBLICACIONES OFICIALES DE LAS COMUNIDADES EUROPEAS  
KONTORET FOR DE EUROPÆISKE FÆLLESSKABERS OFFICIELLE PUBLIKATIONER  
AMT FÜR AMTLICHE VERÖFFENTLICHUNGEN DER EUROPÄISCHEN GEMEINSCHAFTEN  
ΥΠΗΡΕΣΙΑ ΕΠΙΣΗΜΩΝ ΕΚΔΟΣΕΩΝ ΤΩΝ ΕΥΡΩΠΑΪΚΩΝ ΚΟΙΝΟΤΗΤΩΝ  
OFFICE FOR OFFICIAL PUBLICATIONS OF THE EUROPEAN COMMUNITIES  
OFFICE DES PUBLICATIONS OFFICIELLES DES COMMUNAUTÉS EUROPÉENNES  
UFFICIO DELLE PUBBLICAZIONI UFFICIALI DELLE COMUNITÀ EUROPEE  
BUREAU VOOR OFFICIËLE PUBLIKATIES DER EUROPESE GEMEENSCHAPPEN  
SERVIÇO DAS PUBLICAÇÕES OFICIAIS DAS COMUNIDADES EUROPEIAS



CA-BG-89-002-2A-C