

Agrarpreise

Preisindizes und absolute Preise

Daten 1989-1998

Agricultural prices

Price indices and absolute prices

Data 1989-1998

Prix agricoles

Indices de prix et prix absolus

Données 1989-1998



EUROPÄISCHE KOMMISSION
EUROPEAN COMMISSION
COMMISSION EUROPÉENNE



THEMENKREIS 5 – THEME 5 – THÈME 5
Landwirtschaft und Fischerei
Agriculture and fisheries
Agriculture et pêche

Agrarpreise

Preisindizes und absolute Preise

Daten 1989-1998

.....

Agricultural prices

Price indices and absolute prices

Data 1989-1998

.....

Prix agricoles

Indices de prix et prix absolus

Données 1989-1998

.....



EUROPÄISCHE KOMMISSION
EUROPEAN COMMISSION
COMMISSION EUROPÉENNE



THEMENKREIS 5 – THEME 5 – THÈME 5
Landwirtschaft und Fischerei
Agriculture and fisheries
Agriculture et pêche



STATISTISCHES AMT DER EUROPÄISCHEN GEMEINSCHAFTEN
STATISTICAL OFFICE OF THE EUROPEAN COMMUNITIES
OFFICE STATISTIQUE DES COMMUNAUTÉS EUROPÉENNES

L-2920 Luxembourg — Tél. 4301-1 — Télex COMEUR LU 3423
B-1049 Bruxelles, rue de la Loi 200 — Tél. 299 11 11

Zahlreiche weitere Informationen zur Europäischen Union sind verfügbar über Internet,
Server Europa (<http://europa.eu.int>).

A great deal of additional information on the European Union is available on the Internet.
It can be accessed through the Europa server (<http://europa.eu.int>).

De nombreuses autres informations sur l'Union européenne sont disponibles sur Internet
via le serveur Europa (<http://europa.eu.int>).

Bibliographische Daten befinden sich am Ende der Veröffentlichung.

Cataloguing data can be found at the end of this publication.

Une fiche bibliographique figure à la fin de l'ouvrage.

Luxembourg: Office des publications officielles des Communautés européennes, 1999

ISBN 92-828-7429-X

© Europäische Gemeinschaften, 1999

© European Communities, 1999

© Communautés européennes, 1999

Printed in Luxembourg

GEDRUCKT AUF CHLORFREI GEBLEICHTEM PAPIER
PRINTED ON WHITE CHLORINE-FREE PAPER
IMPRIMÉ SUR PAPIER BLANCHI SANS CHLORE

Inhaltsverzeichnis	Table of contents	Sommaire	Seite/Page
Vorbemerkungen	Preliminary remarks	Remarques préliminaires	VII
Umrechnungskurse	Conversion rates	Taux de conversion	XIX
Die Mehrwertsteuersätze in der Landwirtschaft (1968-1997)	The rates of value -added tax in agriculture (1968-1997)	Les taux de la taxe sur la valeur ajoutée en agriculture (1968-1997)	XXI
Verwendete Zeichen und Abkürzungen	Symbols and abbreviations used	Signes et abréviations employés	LIII
EU-AGRAR- PREISINDIZES	EU AGRICULTURAL PRICE INDICES	INDICES UE DES PRIX AGRICOLES	1
Wägungsschema	Weighting scheme	Schéma de pondération	3
Erläuterung zu den Ergebnissen des Jahres 1998	Comments on the results for 1998	Commentaires sur les résultats de l'année 1998	13
Jährlicher EU-Index der Erzeugerpreise landwirtschaftlicher Produkte	Annual EU index of producer prices of agricultural products	Indice UE annuel des prix à la production des prix agricoles	29
• Nominale Indizes	• Nominal indices	• Indices nominaux	31
• Deflationierte Indizes	• Deflated indices	• Indices déflatés	65
Jährlicher EU-Index der Einkaufspreise landwirtschaftlicher Betriebsmittel	Annual EU index of purchase prices of the means of agricultural production	Indice UE annuel des prix d'achat des moyens de production agricole	83
• Nominale Indizes	• Nominal indices	• Indices nominaux	85
• Deflationierte Indizes	• Deflated indices	• Indices déflatés	119
AGRARPREISE	AGRICULTURAL PRICES	PRIX AGRICOLES	137
I. VERKAUFSPREISE PFLANZLICHER ERZEUGNISSE	I. SELLING PRICES OF CROP PRODUCTS	I. PRIX DE VENTE DE PRODUITS VEGETAUX	139
PRODUKTABELLEN	PRODUCT TABLES	TABLEAUX PAR PRODUITS	141
Getreide und Reis	Cereals and rice	Céréales et riz	142
1120 Weichweizen	Soft wheat	Blé tendre	142
1130 Hartweizen	Durum wheat	Blé dur	142
1150 Roggen	Rye	Seigle	142
1160 Gerste	Barley	Orge	144
1161 Braugerste	Malting barley	Orge de brasserie	144
1180 Hafer	Oats	Avoine	144
1200 Mais	Maize	Mais	146
1251 Reis	Rice	Riz	146
Speisekartoffeln	Food potatoes	Pommes de terre de consommation	146
1361 Speisekartoffeln	Main crop food potatoes	Pommes de terre de consommation	146
Zuckerrüben	Sugar beet	Betteraves sucrières	148
1371 Zuckerrüben: Durchschnittserlös	Sugar beet: unit value	Betteraves sucrières: valeur unitaire	148
1372 Zuckerrüben: Standardqualität	Sugar beet: standard quality	Betteraves sucrières: qualité standard	148
Ölsaaten	Oilseeds	Graines oléagineuses	148
1430 Raps	Rape	Colza	148
LÄNDERTABELLEN	COUNTRY TABLES	TABLEAUX PAR PAYS	151
Belgien	Belgium	Belgique	152
Dänemark	Denmark	Danemark	155
Deutschland	Germany	Allemagne	157
Griechenland	Greece	Grèce	161
Spanien	Spain	Espagne	166
Frankreich	France	France	171
Irland	Ireland	Irlande	174
Italien	Italy	Italie	176
Luxemburg	Luxembourg	Luxembourg	182

Niederlande	Netherlands	Pays-Bas	183
Österreich	Austria	Autriche	187
Portugal	Portugal	Portugal	191
Finnland	Finland	Finlande	196
Schweden	Sweden	Suède	198
Vereinigtes Königreich	United Kingdom	Royaume-Uni	200

II. VERKAUFSPREISE TIERISCHER ERZEUGNISSE	II. SELLING PRICES OF ANIMAL PRODUCTS	II. PRIX DE VENTE DES PRODUITS ANIMAUX	205
--------------------------------------------------	----------------------------------------------	-----------------------------------------------	------------

PRODUKTTABELLEN	PRODUCT TABLES	TABLEAUX PAR PRODUITS	207
------------------------	-----------------------	------------------------------	------------

Tiere und Fleisch: Rinder	Animals and meat: Cattle	Animaux et viande: bovins	208
<i>Lebendschlachtrinder</i>	<i>Live cattle for slaughter</i>	<i>Bovins de boucherie vivants</i>	208
4150 Kälber	Calves	Veaux	208
4161 Jungrinder	Young cattle	Jeunes bovins	208
4162 Färsen	Heifers	Génisses	208
4180 Ochsen	Bullocks	Boeufs	210
4171 Kühe A (1. Qualität)	Cows A (1st quality)	Vaches A (1re qualité)	210
4172 Kühe B (2. Qualität)	Cows B (2nd quality)	Vaches B (2e qualité)	210
4173 Kühe C (3. Qualität)	Cows C (3rd quality)	Vaches C (3e qualité)	212
<i>Geschlachtete Rinder</i>	<i>Slaughtered cattle</i>	<i>Bovins abattus</i>	212
4210 Kälber (Schlachtkörper)	Calves (carcasses)	Veaux (carcasses)	212
<i>Nutz- und Zuchtrinder</i>	<i>Store cattle</i>	<i>Bovins d'élevage</i>	212
4232 Kälber (einige Tage alt)	Calves (a few days old)	Veaux (de quelques jours)	212
4233 Kälber (einige Wochen alt)	Calves (a few weeks old)	Veaux (de quelques semaines)	214
4234 Jungrinder zur Aufzucht	Young cattle (store)	Jeunes bovins d'élevage	214
4235 Färsen zur Aufzucht	Heifers (store)	Génisses d'élevage	214
<i>Geschlachtete Rinder, GD VI-Preise</i>	<i>Slaughtered cattle, DG VI prices</i>	<i>Bovins abattus, prix DG VI</i>	216
4242 Jungbullen (U3)	Young bulls (U3)	Jeunes taureaux (U3)	216
4245 Jungbullen (R3)	Young bulls (R3)	Jeunes taureaux (R3)	216
4248 Jungbullen (O3)	Young bulls (O3)	Jeunes taureaux (O3)	216
4254 Bullen (R3)	Bulls (R3)	Taureaux (R3)	218
4263 Ochsen (R3)	Steers (R3)	Boeufs (R3)	218
4266 Ochsen (O3)	Steers (O3)	Boeufs (O3)	218
4272 Kühe (R3)	Cows (R3)	Vaches (R3)	220
4275 Kühe (O3)	Cows (O3)	Vaches (O3)	220
4278 Kühe (P2)	Cows (P2)	Vaches (P2)	220
4283 Färsen (R3)	Heifers (R3)	Génisses (R3)	222
4286 Färsen (O3)	Heifers (O3)	Génisses (O3)	222
4291 Jungbullen (Erlöspreise)	Young bulls (unit values)	Jeunes taureaux (valeurs unitaires)	222
4293 Ochsen (Erlöspreise)	Steers (unit values)	Boeufs (valeurs unitaires)	224
4294 Kühe (Erlöspreise)	Cows (unit values)	Vaches (valeurs unitaires)	224
4295 Färsen (Erlöspreise)	Heifers (unit values)	Génisses (valeurs unitaires)	224
4296 Ausgewachsene Rinder (Erlöspreise)	Adult cattle (unit values)	Gros bovins (valeurs unitaires)	226
Tiere und Fleisch: Schweine	Animals and meat: Pigs	Animaux et viande: Porcins	226
<i>Lebendschlachtschweine</i>	<i>Pigs for slaughter</i>	<i>Porcins de boucherie vivants</i>	226
4412 Schweine (leicht)	Pigs (light)	Porcs (légers)	226
<i>Geschlachtete Schweine</i>	<i>Slaughtered pigs</i>	<i>Porcins abattus</i>	226
4421 Schweine (Schlachtkörper), Klasse II	Pigs (carcasses), Grade II	Porcs (carcasses), classe II	226
4425 Schweine (Schlachtkörper), Klasse I	Pigs (carcasses), Grade I	Porcs (carcasses), classe I	228
<i>Nutz- und Zuchtschweine</i>	<i>Store pigs</i>	<i>Porcins d'élevage</i>	228
4440 Ferkel	Piglets	Porcelets	228
Tiere und Fleisch: Schafe und Ziegen	Animals and meat: Sheep and goats	Animaux et viandes: ovins et caprins	228
<i>Lebendschlachtschafe und -ziegen</i>	<i>Sheep and goats for slaughter</i>	<i>Ovins et caprins de boucherie vivants</i>	228
4752 Ziegenlämmer	Kids	Chevreaux	228
4753 Ziegen	Goats	Chèvres	230
4727 Milchlämmer	Suckling lambs	Agneaux de lait	230
4732 Mastlämmer	Fattening lambs	Agneaux à l'engrais	230
4733 Schafe	Sheep	Moutons	232
Tiere und Fleisch: Geflügel	Animals and meat: Poultry	Animaux et viande: Volailles	232
<i>Lebendgeflügel</i>	<i>Live poultry</i>	<i>Volailles vivantes</i>	232
4821 Jungmasthähnchen (lebend, 1. Wahl)	Chickens (live, 1st choice)	Poulets (vivants, 1er choix)	232
<i>Geschlachtete Geflügel</i>	<i>Slaughtered poultry</i>	<i>Volailles abattues</i>	232

4871 Jungmasthähnchen (Klasse A, geschl.)	Chickens (class A, slaughtered)	Poulets (classe A, abattus)	232
4933 Suppenhühner (geschlachtet)	Boiling fowls (slaughtered)	Poules de réforme (abattues)	234
Tiere und Fleisch: Sonstige	Animals and meat: Other	Animaux et viande: Autres	234
5021 Kaninchen	Rabbits	Lapins	234
Tierische Erzeugnisse: Milch	Animal products: Milk	Produits animaux: Lait	234
5180 Kuh-Rohmilch, 3,7 % Fettgehalt	Raw cows' milk 3,7 % fat content	Lait cru de vache, 3,7 % MG	234
5185 Kuh-Rohmilch, realer Fettgehalt	Raw cows' milk, actual fat content	Lait cru de vache, teneur réelle en MG	236
5191 Schafs-Rohmilch	Raw sheep milk	Lait cru de brebis	236
5192 Ziegen-Rohmilch	Raw goats' milk	Lait cru de chèvre	236
Tierische Erzeugnisse: Eier	Animal products: Eggs	Produits animaux: Oeufs	238
5315 Frische Eier (gesamtes Land)	Fresh eggs (whole country)	Oeufs frais (ensemble pays)	238
Tierische Erzeugnisse: Sonstige	Animal products: Other	Produits animaux: Autres	238
5610 Rohwolle	Raw wool	Laine brute	238
5630 Honig	Honey	Miel	238
LÄNDERTABELLEN	COUNTRY TABLES	TABLEAUX PAR PAYS	241
VERKAUFSPREISE VON MILCHER- ZEUGNISSEN (GROSSHANDELSPREISE)	SELLING PRICES OF DAIRY PRODUCTS (WHOLESALE PRICES)	PRIX DE VENTE DES PRODUITS LAI TIERS (PRIX DE GROS)	243
Belgien	Belgium	Belgique	244
Dänemark	Denmark	Danemark	245
Deutschland	Germany	Allemagne	246
Griechenland	Greece	Grèce	247
Spanien	Spain	Espagne	248
Frankreich	France	France	249
Irland	Ireland	Irlande	250
Italien	Italy	Italie	251
Luxemburg	Luxembourg	Luxembourg	252
Niederlande	Netherlands	Pays-Bas	253
Portugal	Portugal	Portugal	254
Finnland	Finland	Finlande	255
Schweden	Sweden	Suède	256
Vereinigtes Königreich	United Kingdom	Royaume-Uni	257
III. EINKAUFSPREISE LANDWIRT- SCHAFTLICHER BETRIEBSMITTEL	III. PURCHASE PRICES OF THE MEANS OF AGRICULTURAL PRODUCTION	III. PRIX D'ACHAT DES MOYENS DE PRODUCTION AGRICOLE	259
PRODUKTTABELLEN	PRODUCT TABLES	TABLEAUX PAR PRODUITS	261
Futtermittel	Feedingstuffs	Aliments	262
<i>Getreide und Nebenerzeugnisse der Mül lerei</i>	<i>Cereals and by-products of the milling industry</i>	<i>Céréales et sous-produits de meunerie</i>	262
8052 Futtermittel: Weizenkleie	Feedingstuffs: Wheat bran	Aliments: Son de blé	262
8043 Futtermittel: Gerste	Feedingstuffs: Barley	Aliments: Orge	262
8045 Futtermittel: Mais	Feedingstuffs: Maize	Aliments: Maïs	262
<i>Ölkuchen</i>	<i>Oilcakes</i>	<i>Tourteaux</i>	264
8079 Sojaextraktionsschrot (getoastet)	Toasted extracted soyabean meal	Tourteaux d'extraction de soja cuit	264
<i>Erzeugnisse tierischer Herkunft</i>	<i>Products of animal origin</i>	<i>Produits d'origine animale</i>	264
8125 Fischmehl	Fish meal	Farine de poisson	264
<i>Andere Einzelfuttermittel</i>	<i>Other straight feedingstuffs</i>	<i>Autres aliments simples</i>	264
8153 Diffusionsschnitzel, getrocknet	Dried sugar beet pulp	Pulpes séchées de betteraves sucrières	264
<i>Rindermischfutter</i>	<i>Compound feedingstuffs for cattle</i>	<i>Aliments composés pour bovins</i>	266
8233 Ergänzungsfutter für die Kälberaufzucht	Complementary feed for rearing calves	Complémentaire pour veaux d'élevage	266
8263 Ergänzungsfutter für die Rindermast Sackware)	Complementary feed for cattle fattening (in sacks)	Complémentaire pour bovins à l'engrais (en sacs)	266
8254 Ergänzungsfutter für Milchvieh (Aufstallung) (Sackware)	Complementary feed for dairy cattle (stall fed) (in sacks)	Complémentaire pour vaches laitières (en stabulation) (en sacs)	266
<i>Schweinemischfutter</i>	<i>Compound feedingstuffs for pigs</i>	<i>Aliments composés pour porcins</i>	268
8288 Alleinfutter für die Ferkelaufzucht (Sackware)	Complete feed for rearing piglets (in sacks)	Complet pour porcelets d'élevage (en sacs)	268

8296	Alleinfutter für die Schweinemast (Sackware)	Complete feed for fattening pigs (in sacks)	Complet pour porcs à l'engrais (en sacs)	268
	<i>Geflügelmischfutter</i>	<i>Compound feedingstuffs for poultry</i>	<i>Aliments composés pour volailles</i>	268
8307	Alleinfutter für Küken der ersten Tage (Sackware)	Baby chick feed (in sacks)	Complet pour poussins des premiers jours (en sacs)	268
8327	Alleinfutter für die Endmast von Geflügel (Schüttgut)	Complete feed for broiler production (in bulk)	Complet pour poulets à l'engrais (en vrac)	270
8312	Alleinfutter für Junghennen bis zur Legereife (Schüttgut)	Complete feed for rearing pullets to lay (in bulk)	Complet pour poulettes jusqu'à la ponte (en vrac)	270
8319	Alleinfutter für Legehennen in Batteriehaltung (Sackware)	Complete feed for battery-housed laying hens (in sacks)	Complet pour poules pondeuses en batteries (en sacs)	270
	Düngemittel	Fertilizers	Engrais	272
	<i>Stickstoffdünger</i>	<i>Nitrogenous fertilizers</i>	<i>Engrais azotés</i>	272
7631	Ammonsulfat	Sulphate of ammonia	Sulfate d'ammonium	272
7635	Kalkammonsalpeter (26 % N) (Sackware)	Ammonium nitrate (26 % N) (in sacks)	Nitrate d'ammonium (26 % N) (en sacs)	272
7647	Harnstoff (Nährstoffgehalt: 46 %)	Urea	Urée	272
	<i>Phosphatdünger</i>	<i>Phosphatic fertilizers</i>	<i>Engrais phosphatés</i>	274
7670	Superphosphat	Superphosphate (18 % P ₂ O ₅)	Superphosphate (18 % P ₂ O ₅)	274
	<i>Kalidünger</i>	<i>Potassic fertilizers</i>	<i>Engrais phosphatés</i>	274
7681	Kaliumchlorid	Muriate of potash	Chlorure de potassium	274
	<i>Dreinährstoffdünger: (N-P-K)</i>	<i>Compound fertilizers: ternary (N-P-K)</i>	<i>Engrais composés: ternaires (N-P-K)</i>	274
7750	Dreinährstoffdünger: 1-0,5-0,5	Ternary fertilizers: 1-0,5-0,5	Engrais ternaires: 1-0,5-0,5	274
7758	Dreinährstoffdünger: 1-1-1 (Sackware)	Ternary fertilizers: 1-1-1 (in sacks)	Engrais ternaires: 1-1-1 (en sacs)	276
7759	Dreinährstoffdünger: 17-17-17 (Sackware)	Ternary fertilizers: 17-17-17 (in sacks)	Engrais ternaires: 17-17-17 (en sacs)	276
7780	Dreinährstoffdünger: 1-1-2	Ternary fertilizers: 1-1-2	Engrais ternaires: 1-1-2	276
7785	Dreinährstoffdünger: 9-9-18	Ternary fertilizers: 9-9-18	Engrais ternaires: 9-9-18	278
	Treib- und Heizstoffe	Motor fuels and fuels for heating	Carburants et combustibles	278
7531	Motorenbenzin	Motor spirit	Essence moteur	278
7535	Dieselmotorenkraftstoff	Diesel oil	Gazole	280
7523	Destillat-Heizöl	Heating gas oil	Fuel-oil fluide	280
	LÄNDERTABELLEN	COUNTRY TABLES	TABLEAUX PAR PAYS	283
	Belgien	Belgium	Belgique	284
	Dänemark	Denmark	Danemark	288
	Deutschland	Germany	Allemagne	290
	Griechenland	Greece	Grèce	293
	Spanien	Spain	Espagne	296
	Frankreich	France	France	299
	Irland	Ireland	Irlande	302
	Italien	Italy	Italie	304
	Luxemburg	Luxembourg	Luxembourg	307
	Niederlande	Netherlands	Pays-Bas	310
	Österreich	Austria	Autriche	314
	Portugal	Portugal	Portugal	316
	Finnland	Finland	Finlande	317
	Schweden	Sweden	Suède	319
	Vereinigtes Königreich	United Kingdom	Royaume-Uni	320
	Quellen	Sources	Sources	323
	Quellen der wichtigsten nationalen Veröffentlichungen über Agrarpreise und Agrarpreisindizes	Sources of the most important national publications on agricultural prices and price indices	Sources des plus importantes publications nationales sur les prix agricoles et les indices de prix	324
	Eurostat-Veröffentlichungen über die Agrarpreisstatistik	Eurostat publications on agricultural price statistics	Les publications d'Eurostat concernant les statistiques de prix agricoles	326

VORBEMERKUNGEN

PRELIMINARY REMARKS

REMARQUES PRELIMINAIRES

VORBEMERKUNGEN

Die jährlich erscheinende Veröffentlichung "AGRARPREISE: Preisindizes und absolute Preise" enthält jährliche Daten zur Agrarpreisstatistik. Die in dieser Veröffentlichung enthaltenen Angaben beziehen sich in der Regel auf die letzten zehn Jahre. Der vollständige Satz monatlicher und jährlicher Angaben zur Agrarpreisstatistik (Preisindizes und absolute Preise) sind in der NewCRONOS-Datenbank (Bereich "PRAG") von Eurostat gespeichert. Sie sind über EURONET oder - auf Anfrage bei Eurostat - auf Magnetband, Disketten oder Computerausdrucken erhältlich. In den nachfolgenden Ausführungen wird die den Preisindizes und den absoluten Preisen zugrundeliegende Methodik kurz erläutert.

1. EU-Agrarpreisindizes

Die EU-Agrarpreisindizes (Output und Input) umfassen den EU-Index der Erzeugerpreise landwirtschaftlicher Produkte und den EU-Index der Einkaufspreise landwirtschaftlicher Betriebsmittel. Beide Indizes ergeben sich aus einer basisgewogenen Laspeyres-Berechnung, bei der die Wertgewichte des Basisjahres 1990 für einen festen Korb von landwirtschaftlichen Erzeugnissen (Outputpreisindex) oder eine Auswahl von Waren und Dienstleistungen (Inputpreisindex) benutzt werden. Das Jahr 1990 dient auch als Referenzjahr (d. h. 1990 = 100). Wie sich aus den Wägungsschemata auf den folgenden Seiten ergibt, können die einzelnen Positionen der beiden Preisindizes in den verschiedenen Mitgliedstaaten völlig unterschiedlich gewichtet sein.

Die EU-Agrarpreisindizes (Output und Input) basieren in allen Mitgliedstaaten der Union auf dem "Bundeshof-Konzept", und demzufolge liegen ihnen nur die Transaktionen zwischen landwirtschaftlichen und nichtlandwirtschaftlichen Produktionseinheiten zugrunde (einschließlich Außenhandel). Die innerlandwirtschaftlichen Umsätze bleiben sowohl bei der Ermittlung der Wertgewichte als auch bei der Erfassung der Erzeuger- oder Einkaufspreise unberücksichtigt. Damit besteht zwischen dem Konzept der EU-Agrarpreisindizes (Output und Input) und dem gegenwärtigen Konzept der Landwirtschaftlichen Gesamtrechnung der Union eine weitgehende methodische Übereinstimmung.

Die Agrarpreisindizes (Output und Input) für die Union insgesamt werden in der Regel für jede Aggregationsstufe der beiden Indizes durch Bildung des gewogenen arithmetischen Mittels der entsprechenden Preisindizes der Mitgliedstaaten der Union ermittelt. Die einzelstaatlichen Agrarpreisindizes werden mit dem Wert der Verkäufe landwirtschaftlicher Erzeugnisse (Outputpreisindex) oder dem Wert der Einkäufe landwirtschaftlicher Betriebsmittel (Inputpreisindex) gewichtet; diese Werte stehen in Landeswährung zur Verfügung und werden von Eurostat in Kaufkraftstandards (KKS)⁽¹⁾ umgerechnet.

Die Agrarpreisindizes vermitteln Informationen über die Entwicklung (i) der Erzeugerpreise landwirtschaftlicher Produkte und (ii) der Einkaufspreise landwirtschaftlicher Betriebsmittel in der Union insgesamt sowie in den einzelnen Mitgliedstaaten und ermöglichen einen Vergleich der Preisentwicklungen. Außerdem können auch die Trends der beiden Preisindizes verglichen werden. Im Hinblick auf die einzelnen Erzeugnisse und Erzeugnisgruppen (oder Betriebsmittel und Gruppen von Betriebsmitteln) ist allerdings zu berücksichtigen, daß die Wägungsschemata der beiden Preisindizes den Produktionsbedingungen eines jeden Landes angepaßt sind und infolgedessen die Struktur des Warenkorbs, der die verschiedenen Produktionsbedingungen widerspiegelt, in jedem Land anders ist.

Um den unterschiedlichen Inflationsraten in der Union Rechnung zu tragen, werden die EU-Agrarpreisindizes auch als deflationierte Indizes veröffentlicht. Zu diesem Zweck werden die nominalen EU-Agrarpreisindizes (Output und Input) mit Hilfe des Verbaucherpreisindex deflationiert.

Der Leser sollte berücksichtigen, daß es in den Mitgliedstaaten auch andere Indexreihen über die Erzeugerpreise landwirtschaftlicher Produkte und die Einkaufspreise landwirtschaftlicher Betriebsmittel

⁽¹⁾ Zur Definition siehe Eurostat: "Kaufkraftparitäten und Bruttoinlandsprodukt in realen Werten, Ergebnisse 1985", Themenkreis 2, Reihe C, Luxemburg 1988.

geben kann. Diese Reihen können für andere Zwecke berechnet worden sein und in der Methodik von den hier veröffentlichten EU-Agrarpreisindizes abweichen.

Nähere Angaben zur Methodik der EU-Agrarpreisindizes sind in der 1985 veröffentlichten "Methodologie der EC-Agrarpreisindizes (Output und Input)" zu finden.

Die Output- und Inputpreisindizes für Deutschland beziehen sich nunmehr auf den Gebietsstand seit Oktober 1990. Die zuständige nationale Behörde hat die Indizes für Deutschland in seinen neuen Grenzen auf der Basis 1991 = 100 berechnet. Eurostat hat diese Indizes anschließend auf 1990 = 100 umbasiert, wobei davon ausgegangen wurde, daß die für Deutschland in seinen früheren Grenzen verzeichneten Agrarpreisänderungen von 1990 bis 1991 den Änderungen für Gesamtdeutschland mehr oder weniger entsprechen.

■ ***EU-Index der Erzeugerpreise landwirtschaftlicher Produkte***

Die verwendeten Preisdaten enthalten keine Mehrwertsteuer. Auch die produktgebundenen Abgaben (z.B. die Mitverantwortungsabgabe) sind im Prinzip abgezogen. Was die frühere Mitverantwortungsabgabe für Milcherzeuger angeht, ist lediglich die normale Mitverantwortungsabgabe abgezogen, nicht dagegen die sogenannte "Superabgabe", da nicht immer zu übersehen war, ob die dafür maßgebliche Quote überschritten wurde. Hinsichtlich der seinerzeit im Rahmen der Agrarstabilisatoren geschaffenen Grund- und Zusatzmitverantwortungsabgabe für Getreide, die nach der GAP-Reform von 1992 nicht mehr zu entrichten ist, ist darauf hinzuweisen, daß lediglich die Grundmitverantwortungsabgabe abgezogen ist, nicht dagegen die Zusatzmitverantwortungsabgabe, die nicht grundsätzlich zu entrichten war und bei Entrichtung teilweise oder ganz zurückerstattet werden konnte. Die produktgebundenen Subventionen werden zu den auf dem Markt erzielten Erzeugerpreisen hinzugerechnet.

Die Position 15 des Index wurde in "Weinmost" und "Wein" untergliedert, da in der Bundesrepublik Deutschland und in Luxemburg Preise bzw. Preisindizes nur für Weinmost zur Verfügung stehen, während Frankreich, Italien und Portugal nur für Wein Preisindizes liefern (wobei in Frankreich und Italien zwischen Tafelwein (einschließlich Weintrauben) und Qualitätswein unterschieden wird). Für Griechenland, Spanien und Österreich stehen sowohl für Weinmost als auch für Wein Daten zur Verfügung (nicht aber getrennt für Tafelwein und Qualitätswein). Für Portugal liegen nur Preise für Tafelwein vor. Aufgrund dieser Unterschiede zwischen den einzelnen Mitgliedstaaten können die Preisindizes für die Union insgesamt nur für die Gesamtrubrik "Weinmost/Wein" ausgewiesen werden.

■ ***EU-Index der Einkaufspreise landwirtschaftlicher Betriebsmittel***

Seit 1993 veröffentlicht Eurostat einen kombinierten Inputpreisindex, der den EU-Index der Preise für Waren und Dienstleistungen des laufenden landwirtschaftlichen Verbrauchs und den EU-Index der Preise für Waren und Dienstleistungen landwirtschaftlicher Investitionen beinhaltet.

Die verwendeten Preisdaten enthalten keine abzugsfähige Mehrwertsteuer. Alle anderen Abgaben (z. B. Mineralölsteuer) sind jedoch enthalten. Subventionen (z. B. Mineralölsubventionen) werden abgezogen, um zu den von den Landwirten tatsächlich gezahlten Preisen zu gelangen.

2. Absolute Agrarpreise

Eurostat erfaßt eine große Zahl monatlicher und jährlicher Agrarpreisreihen für die Mitgliedstaaten der Union, zu denen Verkaufspreise pflanzlicher und tierischer Erzeugnisse und Einkaufspreise landwirtschaftlicher Betriebsmittel gehören. Diese Reihen sind in der Regel für den jeweiligen Mitgliedstaat repräsentativ und innerhalb der Union harmonisiert. Die Reihen der Verkaufspreise pflanzlicher und tierischer Erzeugnisse umfassen die Preise für alle wichtigen Agrarprodukte auf der landwirtschaftlichen Erzeugerstufe. Die Einkaufspreise landwirtschaftlicher Betriebsmittel beziehen sich auf die von den Landwirten bezahlten Preise für den Erwerb von Futtermitteln, Düngemitteln und Treib- und Heizstoffen.

Diese Preisreihen sind sowohl in Landeswährung als auch in ECU ausgedrückt und in der NewCRONOS-Datenbank von Eurostat (Bereich "PRAG") im allgemeinen für die Jahre ab 1969 gespeichert. Einzelheiten

über die in NewCRONOS gespeicherten Preisreihen (Liste der erfaßten Produkte mit ihren Codenummern usw.) enthält das PRAG-Handbuch (Agrarpreise und Agrarpreisindizes), das auf Anfrage erhältlich ist.

Eine Beschreibung der preisbestimmenden Merkmale wie Produktdefinition, Handelsstufe, Erfassungsverfahren und Einzelheiten betreffend die statistische Methodik findet der Leser in dem "Merkmalskatalog zu den in CRONOS gespeicherten Agrarpreisreihen", der 1988 veröffentlicht worden ist. Eine Ergänzung (ADDENDUM), in der der Katalog auf Spanien und Portugal ausgedehnt wird und weitere Überarbeitungen der Auswahl und Begriffsbestimmung von Reihen absoluter Agrarpreise berücksichtigt werden, ist 1992 herausgegeben worden. Eurostat hat Beschreibungen der aus Österreich, Finnland und Schweden vorgelegten Preisreihen erhalten. Diese Beschreibungen werden (zusammen mit denen der übrigen Mitgliedstaaten) in eine neue Datenbank aufgenommen werden, die gegenwärtig entwickelt wird. Diese Datenbank soll zusammen mit den Preisdaten in NewCRONOS abgefragt werden können.

Die vorliegende Veröffentlichung enthält jährliche Daten in der Regel für die letzten zehn Jahre aller in NewCRONOS gespeicherten Agrarpreisreihen. Die vierteljährlich erscheinende Veröffentlichung "AGRARPREISE: Preisindizes und absolute Preise - Vierteljährliche Statistiken" enthält monatliche Daten für eine Auswahl der wichtigsten dieser Preisreihen. Die vollständige Liste aller in NewCRONOS gespeicherten Agrarpreisreihen steht auch in der Veröffentlichung "Glossarium: Agrarpreise" zur Verfügung.

Ein Großteil der absoluten Preise für die Bundesrepublik Deutschland bezieht sich auf Deutschland vor dem 3. Oktober 1990. Die absoluten Agrarpreise ab 1991 (bzw. ab 1992 oder 1993) beziehen sich jedoch auf Deutschland einschließlich der fünf neuen Länder. Ausnahmen bilden die Verkaufspreise pflanzlicher Erzeugnisse wie Getreide, Zuckerrüben, Raps, Wein, Blumen, Tabak und Hopfen sowie die Verkaufspreise tierischer Erzeugnisse wie Lebendschlachtrinder, Nutz- und Zuchtrinder, Kondensmilch, Magermilchpulver, Butter, Käse und Rohwolle und die Einkaufspreise landwirtschaftlicher Betriebsmittel wie Futterweizen, Weizenkleie, Hafer, Sojaextraktionsschrot, Fischmehl, Stickstoff- und Kalidünger, Mehrnährstoffdünger sowie Treib- und Heizstoffe, welche weiter für Deutschland nach dem Gebietsstand vor dem 3. Oktober 1990 gelten.

Für nähere Auskünfte wende man sich an Herrn J. M. ESCHENAUER in Eurostat, Tel.: (+352)4301-37309, Fax (+352) 4301-37317, E-mail: Jeanmarie.Eschenauer@eurostat.cec.be.

* * *

Eurostat dankt allen Mitgliedern der Arbeitsgruppe "Agrarpreisstatistik", in der die Mitgliedstaaten der Union vertreten sind, für ihre wertvolle Hilfe und aktive Mitarbeit, ohne die die vorliegenden Ergebnisse nicht hätten erzielt werden können.

PRELIMINARY REMARKS

The annual publication "AGRICULTURAL PRICES: Price indices and absolute prices" contains annual data on agricultural price statistics. The figures given in this publication generally cover the previous ten years. The full set of monthly and annual data on agricultural price statistics (price indices and absolute prices) are stored in the data base (PRAG domain) of Eurostat. They can be obtained via EURONET or, on request to Eurostat, on magnetic tape, diskettes and computer printouts. The following comments contain a brief outline of the methodology underlying these price indices and absolute prices.

1. EU agricultural price indices

The EU agricultural price indices (output and input) comprise the index of producer prices of agricultural products and the index of purchase prices of the means of agricultural production. Both are base-weighted Laspeyres indices using value weights determined for the base year, 1990, for a fixed basket of agricultural products (output price index) or a selection of goods and services (input price index). The year 1990 also serves as the reference year (1990 = 100). As the weighting schemes show, the various items in the two price indices may be weighted very differently from one Member State to another.

The EU agricultural price indices (output and input) are based on the "national farm" concept in all Member States of the European Union and thus cover only transactions between agricultural and non-agricultural production units (including external trade). No account is taken of direct transactions between farmers, either in the calculation of value weights or in the recording of producer or purchase prices. In this respect, there is a good measure of agreement between the methodological concept underlying the agricultural price indices (output and input) and that of the current Economic Accounts for Agriculture.

The agricultural price indices (output and input) for the Union as a whole are, generally speaking, in the form of weighted arithmetic means of the corresponding price indices for the Member States of the Union at each level of aggregation in the two indices. The national agricultural price indices are weighted by the sales values of agricultural products (output price index) or the values of purchases of the means of agricultural production (input price index), which are available in national currencies and converted to purchasing power standards (PPS)⁽¹⁾ by Eurostat.

The agricultural price indices provide information on and permit comparisons of trends in (i) the producer prices of agricultural products and (ii) the purchase prices of the means of agricultural production in the Union as a whole and in the individual Member States. Comparisons can also be made of trends in the two price indices. However, where individual products and groups of products (or individual means of production and groups thereof) are concerned, it must be borne in mind that the structure of the basket of goods reflects the production pattern in the individual Member States, which means that the weighting structure of the two price indices varies from one country to another.

In order to counteract the different rates of inflation in the Member States the agricultural price indices are also published in deflated form, to which end the nominal agricultural indices (output and input) are deflated using the consumer price index.

Readers are advised to bear in mind the fact that, in the Member States, there may be other index series on the producer prices of agricultural products and the purchase prices of the means of agricultural production; these series may have been calculated to serve other purposes and may differ methodologically from the agricultural price series published here.

⁽¹⁾ For a definition see Eurostat : "Purchasing power parities and gross domestic product in real terms, results 1985", Theme 2, Series C, Luxembourg 1988.

Further details of the methodology underlying the EU agricultural price indices may be found in the "Methodology of EC agricultural price indices (output and input)", published in 1985.

The output and input price indices for Germany in this publication now refer to that country in its boundaries following October 1990. The national authority has calculated indices for Germany in its new frontiers on the base 1991=100. Eurostat has re-referenced these indices to 1990=100 on the assumption that the change in agricultural prices from 1990 to 1991 for Germany in its previous frontiers approximates to the change for the whole country.

■ ***EU index of producer prices of agricultural products***

The price data used are exclusive of VAT. In principle, other product-linked levies (e.g. the co-responsibility levy) are deducted. As regards the former co-responsibility levy for milk producers, only the normal levy is deducted, but not the "super-levy", since the relevant quota was not always exceeded.

As regards the basic and additional cereals co-responsibility levy created at that time in conjunction with the budget stabilizers and dropped with the 1992 CAP reform, only the basic levy was deducted, but not the additional levy, which was not always payable and, if paid, could be refunded in whole or in part. Product-linked subsidies are added to the prices which the producers obtain on the market.

Item 15 of the index has been broken down into "wine must" and "wine", because in the Federal Republic of Germany and Luxembourg, prices or price indices are available only for wine must, whereas France, Italy and Portugal provide price indices only for wine (France and Italy also differentiate between table wine and quality wine). For Greece, Spain and Austria, data are available for wine must (including wine grapes) and wine, but not for table wine and quality wine separately. In the case of Portugal, only table wine prices are available. Because of these national differences, price indices for the Union as a whole can be given only for the composite heading "Wine must/wine".

■ ***EU index of purchase prices of the means of agricultural production***

Since 1993 Eurostat publishes a combined input price index which comprises the index of the prices of goods and services for current consumption in agriculture and the index of price of goods and services contributing to agricultural investment.

The price data used are exclusive of deductible VAT. On the other hand, all other taxes (e.g. diesel oil tax) are included and subsidies (e.g. diesel oil subsidies) deducted to arrive at the effective prices which farmers pay.

2. Absolute agricultural prices

Eurostat records a large number of monthly and annual agricultural price series for the Member States of the Union covering the selling prices of crop products, the selling prices of animal products and the purchase prices of the means of agricultural production. These series are in most cases representative for each country and harmonised across the Union. The series of selling prices of crop and animal products comprise the prices at the producer level of the major agricultural products. The purchase prices of the means of agricultural production relate to the prices paid by farmers for feedingstuffs, fertilizers and fuel for machinery and heating.

These price series, expressed in both national currency and in ECU, are stored in Eurostat's NewCRONOS databank (PRAG domain) and are available in most cases usually from 1969 onwards. Details of these price series stored in NewCRONOS (list of products covered with their code numbers etc.) are given in the PRAG manual (Agricultural prices and price indices), which is available on request.

For a description of the price-determining characteristics such as product definition, trading stage, recording procedure and some details of statistical methodology, the reader is referred to the "Catalogue of Characteristics of the Agricultural Price Series Stored in CRONOS", which was published in 1988. An ADDENDUM which extends this catalogue to Spain and Portugal and which takes account of further

revisions in the selection and definition of absolute agricultural price series was published in 1992. Eurostat has received descriptions of the price series now provided by Austria, Finland and Sweden. These descriptions (with those of the other Member States) will be included in a new data base which is under development. This data base is designed to be consulted together with the price data in NewCRONOS.

The present publication reports annual data generally covering the last ten years for all the agricultural price series stored in NewCRONOS. The quarterly publication "AGRICULTURAL PRICES: Price indices and absolute prices - Quarterly statistics" contains monthly data for a selection of the most important of these price series. The full list of all agricultural price series stored in NewCRONOS is also available in the publication "Glossarium: Agricultural prices".

Most of the absolute prices in this publication for the Federal Republic of Germany refer to that country as constituted prior to 3 October 1990. However the absolute agricultural prices given from 1991 (or sometimes 1992 or 1993) onwards refer to Germany including the five new Länder. Nevertheless, the selling prices of crop products such as cereals, sugar beet, rape, wine, flowers, tobacco and hop cones, the selling prices of animal products such as live cattle for slaughter, store cattle, condensed milk, skimmed milk powder, butter, cheeses and raw wool and the purchase prices of the means of agricultural production such as fodder wheat, wheat bran, oats, toasted extracted soya bean meal, fish meal, nitrogenous and potassic fertilizers, compound fertilizers, motor fuels and fuels for heating, still refer to the Federal Republic of Germany as constituted prior to 1990. For further information please contact Mr J. M. ESCHENAUER, phone (+352)4301-37309, fax (+352) 4301-37317, e-mail: Jeanmarie.Eschenauer@eurostat.cec.be.

* * *

Eurostat would like to thank all members of the Working Party on Agricultural Price Statistics, on which the Member States of the Union are represented, for their invaluable and active co-operation, without which the results achieved so far would have been impossible.

REMARQUES PRELIMINAIRES

La publication annuelle "PRIX AGRICOLES : Indices de prix et prix absolus" contient des données annuelles de la statistique des prix agricoles. Les données présentes dans cette publication couvrent de façon générale les dix dernières années. L'ensemble des données mensuelles et annuelles concernant les statistiques des prix agricoles (indices de prix et prix absolus) sont stockées dans la banque de données NewCRONOS d'Eurostat (domaine "PRAG"). Elles peuvent être obtenues via EURONET ou, sur demande adressée à Eurostat, sur bande magnétique, disquette ou listing. Les remarques suivantes présentent un résumé de la méthodologie adoptée pour établir les séries d'indices de prix et de prix absolus.

1. Indices UE des prix agricoles

Les indices UE des prix agricoles (output et input) se composent de l'indice UE des prix à la production des produits agricoles et de l'indice UE des prix d'achat des moyens de production agricole. Ces deux indices sont établis selon la méthode de Laspeyres, au moyen de pondérations déterminées pour l'année de base 1990 et pour un panier fixe de produits agricoles (indice output) ou un échantillon fixe de biens et de services sélectionnés (indice input). L'année 1990 sert également d'année de référence (i.e. 1990 = 100). Comme le montrent les schémas de pondération, l'importance des différents éléments composant ces deux indices de prix peut varier considérablement d'un Etat membre à l'autre.

Dans tous les Etats membres de l'Union, les indices UE des prix agricoles (output et input) reposent sur la notion de "ferme nationale" et ils ne couvrent, par conséquent, que les transactions entre les unités de production agricole et les unités de production non agricole (y compris le commerce extérieur). Il n'est tenu compte des transactions directes entre agriculteurs ni dans le calcul des pondérations, ni dans l'enregistrement des prix à la production ou des prix d'achat. Il existe ainsi à cet égard une large similitude entre les concepts méthodologiques qui sont à la base des indices UE des prix agricoles (output et input) et ceux qui sont à la base des Comptes Economiques Agricoles actuels de l'Union.

Les indices des prix agricoles (output et input) pour l'ensemble de l'Union s'obtiennent en règle générale à tous les niveaux d'agrégation des deux indices en faisant la moyenne arithmétique pondérée des indices de prix correspondants des Etats membres de l'Union. La pondération des indices de prix nationaux s'effectue sur la base des valeurs des ventes des produits agricoles (indice output) ou des valeurs des achats des moyens de production agricole (indice input) qui sont disponibles en monnaie nationale et converties en standards de pouvoir d'achat (SPA)⁽¹⁾ par Eurostat.

Les indices des prix agricoles fournissent les informations sur l'évolution (a) des prix à la production des produits agricoles et (b) des prix d'achat des moyens de production agricole dans l'Union dans son ensemble ainsi que dans les différents Etats membres, et ils permettent de comparer les tendances de ces prix. Il est également possible de comparer l'évolution des deux indices de prix. Il faut toutefois se rappeler, en UE qui concerne les différents produits et groupes de produits ou moyens de production et groupes de moyens de production, que la structure des paniers de marchandises correspond aux conditions de production dans chaque pays et qu'en conséquence les schémas de pondération des deux indices de prix sont différents d'un pays à l'autre.

Afin d'éliminer l'influence des taux d'inflation variables enregistrés dans les Etats membres, on a également publié les indices UE des prix agricoles sous une forme déflatée. A cet effet, la déflation des indices UE des prix agricoles nominaux (output et input) s'effectue à l'aide des indices des prix à la consommation.

Le lecteur voudra bien tenir compte aussi du fait qu'il peut également y avoir dans les Etats membres d'autres séries d'indices pour les prix à la production des produits agricoles et les prix d'achat des moyens de production agricole, qui peuvent différer des indices UE des prix agricoles publiés tant sur le plan des objectifs que sur celui de la méthodologie.

⁽¹⁾ Pour la définition, voir Eurostat : Parités de pouvoir d'achat et produit intérieur brut réel - résultats 1985, thème 2, série C, Luxembourg, 1988.

On trouvera de plus amples précisions sur la méthodologie appliquée pour établir les indices UE des prix agricoles dans la brochure "Méthodologie des indices CE des prix agricoles (output et input)" publiée en 1985.

Les indices des prix d'input et d'output dans cette publication portent désormais sur l'Allemagne élargie dans ses frontières postérieures à octobre 1990. Les autorités nationales ont calculé des indices ajustés aux nouvelles frontières sur la base 1991 = 100. Eurostat a recalculé ces indices sur la base 1990 = 100, en supposant que la variation des prix agricoles entre 1990 et 1991 pour l'Allemagne dans ses frontières antérieures était similaire à la variation pour l'ensemble du pays.

■ **Indice UE des prix à la production des produits agricoles**

Les prix utilisés pour établir ces indices ne comprennent pas la TVA. Les prélèvements liés aux produits (par exemple le prélèvement de coresponsabilité) sont également exclus en principe. En ce qui concerne les anciens prélèvements de coresponsabilité pour les producteurs de lait, le prélèvement normal de coresponsabilité est exclu, mais pas la "supertaxe" car le quota auquel elle s'est appliquée n'était pas toujours dépassé. En ce qui concerne les prélèvements de coresponsabilité de base et complémentaire pour les céréales créés en son temps dans le cadre des stabilisateurs agricoles et supprimés avec la réforme de la PAC, le prélèvement de coresponsabilité de base est soustrait, mais pas le prélèvement de coresponsabilité complémentaire qui n'était pas toujours dû et qui pouvait être partiellement ou totalement remboursé. Les subventions liées aux produits sont ajoutées aux prix à la production obtenus sur le marché.

La rubrique 15 de l'indice a été subdivisée en "moût" et en "vin", étant donné que pour la république fédérale d'Allemagne et le Luxembourg, les prix et les indices de prix n'existent que pour le moût, alors que pour la France, l'Italie et le Portugal, les indices de prix ne sont disponibles que pour le vin (avec une distinction entre vin de table et vin de qualité pour la France et l'Italie). Pour la Grèce, l'Espagne et l'Autriche, les données correspondantes disponibles portent sur le moût (y compris raisins de cuve) et le vin (sans distinction entre vin de table et vin de qualité). Dans le cas du Portugal, seuls les prix du vin de table sont disponibles. En raison de ces différences entre les Etats membres, les indices de prix pour l'Union dans son ensemble ne peuvent être fournis que pour la rubrique globale "moût/vin".

■ **Indice UE des prix d'achat des moyens de production agricole**

Depuis 1993, Eurostat publie un indice combiné des prix des inputs qui comprend l'indice UE des prix des biens et services de consommation courante dans l'agriculture et l'indice UE des prix des biens et services concourant aux investissements de l'agriculture.

Les biens et services de consommation courante de l'agriculture et ceux qui concourent aux investissements étant de nature différente, les indices de ces deux groupes n'ont pas été agrégés pour former un indice des prix unique couvrant la totalité des achats de l'agriculture.

Les prix utilisés pour établir les indices UE des prix d'achat des moyens de production agricole ne comprennent pas la TVA déductible. Toutes les autres taxes (par exemple taxes sur les carburants diesel) sont en revanche incluses, tandis que les aides (par exemple subventions pour les carburants diesel) sont déduites, afin que l'on puisse obtenir ainsi les prix effectivement payés par les agriculteurs.

2. Prix agricoles absolus

Eurostat enregistre pour les Etats membres de l'Union un nombre important de séries mensuelles et annuelles de prix agricoles qui couvrent les prix de vente de produits végétaux, les prix de vente de produits animaux et les prix d'achat des moyens de production agricole. Dans la plupart des cas, ces séries sont représentatives pour chacun des pays et harmonisées au niveau de l'Union. Les séries des prix de vente des produits végétaux et animaux englobent les prix des principaux produits au stade de la production agricole. Les prix d'achat des moyens de production agricole se réfèrent aux prix payés par les agriculteurs pour l'achat d'aliments du bétail, d'engrais, de carburants et de combustibles.

Les séries de prix, exprimées en monnaie nationale et en ECU, sont mémorisées dans la banque de données NewCRONOS d'Eurostat (domaine "PRAG") et sont habituellement disponibles à compter de 1969. Des précisions sur toutes les séries de prix mémorisées dans NewCRONOS (liste des produits retenus avec leur numéro de code, etc.) sont contenues dans le manuel PRAG (Prix et indices de prix agricoles) qui est fourni sur demande.

Pour une description des caractéristiques déterminantes des prix telles que la définition du produit, le stade de commercialisation, les procédures d'enregistrement et certains détails de la méthodologie statistique, le lecteur pourra se référer au "Catalogue des caractéristiques des séries de prix agricoles mémorisées dans NewCRONOS" qui a été publié en 1988. Un ADDENDUM, qui étend le catalogue à l'Espagne et au Portugal et qui tient compte de nouvelles révisions effectuées dans la sélection et la définition des séries de prix agricoles absolus, a été publié en 1992. Eurostat a reçu les descriptions des séries de prix actuellement fournies par l'Autriche, la Finlande et la Suède. Ces descriptions (ainsi que celles des autres Etats membres) seront incorporées dans une nouvelle base de données qui est en cours de développement. Cette base de données est conçue pour être interrogée ensemble avec les données des prix dans NewCRONOS.

La présente publication contient de façon générale les séries de tous les prix agricoles pour les dix dernières années. La publication trimestrielle "PRIX AGRICOLES: Indices de prix et prix absolus - Statistiques trimestrielles" contient les données mensuelles pour une sélection des plus importantes séries des prix agricoles. La liste complète de toutes les séries de prix agricoles mémorisées dans NewCRONOS est également donnée dans la publication "Glossarium - Prix agricoles".

La plupart des prix en termes absolus dans cette publication pour la République fédérale d'Allemagne se réfèrent à ce pays dans sa situation territoriale avant le 3 octobre 1990. Cependant, les "Prix agricoles absolus" publiés à partir de 1991 (resp. 1992 et 1993) font référence à l'Allemagne dans sa totalité. Dans ce cadre il faut néanmoins noter que les prix de vente des céréales, des betteraves sucrières, du colza, du vin, des fleurs, du tabac et du houblon pour les "produits végétaux", les prix de vente des bovins de boucherie vivants et d'élevage, du lait concentré et en poudre, du beurre, des fromages et de la laine brute pour les "produits animaux" et les prix d'achat des moyens de production tels que le blé fourrager, le son de blé, l'avoine, les tourteaux d'extraction de soja cuit, la farine de poisson, les engrais azotés et potassiques, les engrais composés ainsi que les carburants et combustibles se réfèrent toujours à la République fédérale dans sa situation territoriale avant le 3 octobre 1990.

Pour de plus amples informations prière de contacter M. J. M. ESCHENAUER, Eurostat, tél. (+352)4301-37309, fax 4301-37317, e-mail: Jeanmarie.Eschenauer@eurostat.cec.be.

* * *

Eurostat désire remercier tous les membres du groupe de travail "Statistiques des prix agricoles", dans lequel les Etats membres de l'Union sont représentés, de leur aide précieuse et de leur coopération active, sans lesquelles il aurait été impossible d'obtenir les résultats déjà atteints.

WERT DER EUROPÄISCHEN
WÄHRUNGSEINHEIT (ECU)

VALUES OF THE EUROPEAN CURRENCY
UNIT (ECU)

VALEUR DE L'UNITE MONETAIRE
EUROPEENNE (ECU)

Durchschnittlicher Wert pro Kalenderjahr

Average value per calendar year

Valeur moyenne par année civile

	1989	1990	1991	1992	1993	1994	1995	1996	1997	1998
<i>1 ECU = ...</i>										
BEF	43.3806	42.4257	42.2233	41.5932	40.4713	39.6565	38.5519	39.2986	40.5332	40.6207
DKK	8.04929	7.85652	7.90859	7.80925	7.59359	7.54328	7.32804	7.35934	7.48361	7.4993
DEM	2.07015	2.05209	2.05076	2.02031	1.93639	1.92452	1.87375	1.90954	1.96438	1.96913
GRD	178.840	201.412	225.216	247.026	268.568	288.026	302.989	305.546	309.355	330.731
ESP	130.406	129.411	128.469	132.526	149.124	158.918	163.000	160.748	165.887	167.184
FRF	7.02387	6.91412	6.97332	6.84839	6.63368	6.58261	6.52506	6.49300	6.6126	6.60141
IEP	0.776818	0.767768	0.767809	0.760717	0.799952	0.793618	0.815525	0.793448	0.747516	0.786245
ITL	1510.47	1521.98	1533.24	1595.51	1841.23	1915.06	2130.14	1958.96	1929.3	1943.65
LUF	43.3806	42.4257	42.2233	41.5932	40.4713	39.6565	38.5519	39.2986	40.5332	40.6207
NLG	2.33526	2.31212	2.31098	2.27482	2.17521	2.15827	2.09891	2.13973	2.21081	2.21967
ATS	14.5695	14.4399	14.4309	14.2169	13.6238	13.5395	13.1824	13.4345	13.824	13.8545
PTE	173.413	181.109	178.614	174.714	188.370	196.896	196.105	195.761	198.589	201.695
FIM	4.72301	4.85496	5.00211	5.80703	6.69628	6.19077	5.70855	5.82817	5.88064	5.98251
SEK	7.09939	7.52051	7.47926	7.53295	9.12151	9.16307	9.33192	8.51472	8.65117	8.91593
GBP	0.673302	0.713851	0.701012	0.737650	0.779988	0.775902	0.828789	0.813798	0.692304	0.676434
USD	1.10175	1.27343	1.23916	1.29810	1.17100	1.18952	1.30801	1.26975	1.13404	1.12109

Die Angaben für Deutschland beziehen sich bis einschliesslich Dezember 1990 auf die Bundesrepublik Deutschland nach dem Gebietsstand vor dem 3.10.1990; sie schliessen Berlin (West) ein.
Die Angaben ab Januar 1991 beziehen sich auf die Bundesrepublik Deutschland nach dem Gebietsstand ab dem 3.10.1990.

Data for Germany up to 12.90 refer to Germany as constituted prior to Oct. 90. From 01.91 they refer to Germany as constituted from 3rd October 1990.

Pour l'Allemagne, les données antérieures à 1991 correspondent à l'Allemagne dans sa situation territoriale d'avant le 3 octobre 1990. Depuis janvier 1991, les données correspondent à l'Allemagne dans sa situation territoriale depuis le 3 octobre 1990.

Quelle/ source: Eurostat: B-4 - Finanz- und Währungsstatistik - Monetary and financial statistics - Statistiques monétaires et financières.

Die Mehrwertsteuersätze in der Landwirtschaft (1968-1998)

Die Darstellung der Mehrwertsteuersätze für Verkäufe landwirtschaftlicher Erzeugnisse und Einkäufe landwirtschaftlicher Betriebsmittel in den Mitgliedstaaten der Europäischen Union verfolgt vornehmlich den Zweck, die Mehrwertsteuer-Verhältnisse im Agrarbereich transparenter zu machen, auf bestehende Verfahren und unterschiedliche Steuersätze und insbesondere auf den möglichen Effekt hinzuweisen, den diese auf die von Eurostat veröffentlichten Agrarpreise "ausschließlich Mehrwertsteuer" haben können.

Die Mehrwertsteuer zielt auf die Besteuerung des "Mehrwertes" in den einzelnen Produktions- und Handelsstufen bis hin zum Endverbraucher ab, der dann die volle Steuerlast zu tragen hat. Die Besteuerung der Landwirtschaft kann, wie nachfolgend beschrieben, nach dem normalen Steuerungsverfahren, dem "Regelsystem", oder aber nach einem vereinfachten Verfahren, dem sog. "Pauschalierungssystem", vorgenommen werden. Nur Kleinbetriebe sind in der Regel von der Besteuerung ausgenommen.

Landwirte, die für die steuerliche Behandlung nach dem "Regelsystem" optiert haben, schulden der Steuerbehörde den Unterschied der für ihre Verkäufe in Rechnung gestellten Mehrwertsteuer und der für ihre Betriebsmittelkäufe bezahlten "abzugsfähigen" ⁽¹⁾ Mehrwertsteuer. Die im Rahmen des "Regelsystems" erforderliche Aufrechnung von Aufwand und Ertrag setzt aber eine umfangreiche Buchführung voraus, die in den meisten Fällen nur in größeren Betrieben vorhanden ist. Deshalb hat der überwiegende Teil der Landwirte in der Europäischen Union die Besteuerung nach dem in den meisten Mitgliedstaaten als Sonderregelung für die Landwirtschaft bestehenden "Pauschalierungssystem" gewählt, das die "abzugsfähige"⁽¹⁾ Vorsteuerlast *pauschal* ausgleicht und auch sonst gewisse Vereinfachungen und Erleichterungen der steuerlichen Abrechnung vorsieht. Das "Pauschalierungsverfahren" weist wohl von Mitgliedstaat zu Mitgliedstaat gewisse Unterschiede auf, zielt aber immer darauf ab, die "abzugsfähige"⁽¹⁾ Vorsteuer, die der

Landwirt auf Betriebsmittelkäufe zu zahlen hat, pauschal auszugleichen.

Bei den in der Europäischen Union angewandten, "Pauschalierungssystemen" lassen sich grundsätzlich zwei Arten des pauschalen Ausgleichs der steuerlichen Vorbelastung unterscheiden:

- (1) Ausgleich der Vorsteuerlast über den Mehrwertsteueranteil der Verkaufspreise. Die Landwirte, die dieses Verfahren anwenden, verkaufen ihre Erzeugnisse zu einem um den Pauschalsatz erhöhten Preis, d.h. zu einem *Bruttopreis* einschließlich Mehrwertsteuer. Die eingedommene Mehrwertsteuer verbleibt dann bei den Landwirten.
- (2) Ausgleich der Vorsteuerlast über eine Rückerstattung durch die Steuerbehörde. Die Landwirte, die dieses Verfahren anwenden, verkaufen ihre Erzeugnisse zu einem *Nettopreis*, d.h. ohne Fakturierung der Mehrwertsteuer. Auf Antrag erhalten sie dann von der Steuerbehörde nachträglich eine Rückerstattung in Höhe der auf den Wert ihrer Verkäufe anzuwendenden Pauschalsätze.

Bei beiden "Pauschalierungssystemen" entsteht also keine Steuerschuld der Landwirte gegenüber der Steuerbehörde. Die Pauschalsätze sind in der Regel so ausgerichtet, daß sie die "abzugsfähige"⁽¹⁾ Vorsteuer der Inputseite der Landwirtschaft insgesamt gerade kompensieren. Dabei können natürlich einzelne Landwirte etwas mehr oder etwas weniger Steuern zurückerhalten, als sie de facto für ihre Betriebsmittelkäufe bezahlt haben. In den einzelnen Mitgliedstaaten ergibt sich für die Landwirte, die unter das *Pauschalierungssystem* fallen, folgenden Lage:

Belgien

Der Landwirt verkauft seine Erzeugnisse nach (1) zu einem um dem Pauschalsatz erhöhten Preis.

Seit Einführung der Mehrwertsteuer vom 1. Januar 1971 bis 30. Juni 1971 erhielt der pauschalierende Landwirt von seinen Kunden jedoch nur einen Teilausgleich von 5% und vom 1. Juli 1971 bis 31. Dezember 1974 von 5,5%. Den Rest schuldete der Käufer dem Staat. Seit dem 1. Januar 1975 erhält der Landwirt den vollen Pauschalsatz in Höhe von 6%.

Ein ähnliches Verfahren galt bei Verkäufen von Blumen über Versteigerungen. Hier wird der Normalsteuersatz (19% ab 1.1.1983; 19,5% ab 1.4.1992; 20,5% ab 1.1.1994; 21% ab 1.1.1996) fakturiert. Der pauschalierende Landwirt erhält jedoch nur den

⁽¹⁾ Aus den unterschiedlichen Mehrwertsteuerverfahren in den einzelnen Mitgliedstaaten ergeben sich bisweilen Situationen, in denen die von den Landwirten auf ihre Betriebsmittelkäufe bezahlte Mehrwertsteuer nicht zurückerstattet oder ausgeglichen wird. Diese Mehrwertsteuerzahlungen gelten als "nicht abzugsfähige" Mehrwertsteuer. Sie können als auf Betriebsmittelkäufe bezahlte Mehrwertsteuer bezeichnet werden, die die Landwirte, die nicht unter das Pauschalierungssystem fallen, *nicht* von der auf ihre Verkäufe berechneten Mehrwertsteuer abziehen dürfen und für die es damit keinen Ausgleich gibt (z.B. bei Treibstoffen in Frankreich), sowie als auf Betriebsmittelkäufe bezahlte Mehrwertsteuer, für die die Landwirte, die unter das Pauschalierungssystem fallen, *nicht* den Ausgleich über den Verkaufspreis oder über eine Rückerstattung erhalten.

Pauschalsatz von 6%. Den Differenzbetrag schuldet der Kunde dem Staat. Ab 1.10.1996 gilt der Normalsteuersatz von 6%.

Deutschland ⁽²⁾

Die weitaus überwiegende Zahl der Landwirte verkauft ihre Erzeugnisse nach(1) zu einem Pauschalsatz. Bei der geringen Zahl der optierenden Landwirte erfolgt die Erstattung der Vorsteuer nach dem Regelsystem.

Für die pauschalierenden Landwirte wurde in der Zeit vom 1.1.1970 bis 31.12.1980 zusätzlich zum Pauschalsatz ein Teilausgleich für die Aufwertung der DM gewährt, der zunächst 3 Prozentpunkte betrug und ab 1.1.1976 abgebaut wurde. Ab 1.7.1984 wurde für pauschalierende Landwirte als Einkommensausgleich für den Abbau des Währungsausgleichs der Pauschalsatz der Mehrwertsteuer um 5 Prozentpunkte angehoben.

Ab 1.1.1989 wurde dieser Einkommensausgleich über die Mehrwertsteuer um 2 Prozentpunkte gekürzt, so daß der Pauschalsatz der Mehrwertsteuer für pauschalierende Landwirte sich nur noch um 3 Prozentpunkte erhöhte ⁽³⁾.

Ab 1.1.1992 entfiel der Einkommensausgleich. Es galt der Pauschalsatz von 8%.

Ab 1.1.1993 gilt ein Pauschalsatz von 8,5%.

Ab 1.1.1994 gilt ein Pauschalsatz von 9,0%.

Ab 1.4.1996 gilt ein Pauschalsatz von 9,5%.

Ab 1.7.1998 gilt ein Pauschalsatz von 10%.

Ab 1.4.1999 gilt ein Pauschalsatz von 9%.

Die pauschalierenden Weinbauern fakturierten bis 31.12.1992 einen Steuersatz von 14%, ab 1.1.1993 erhöht sich dieser Satz auf 15%. Zur Abdeckung der steuerlichen Vorlast durften sie den allgemeinen Pauschalsatz von 8% einbehalten. Ab 1.7.1984 erhielten sie wie die pauschalierenden Landwirte zum Ausgleich für den Abbau des Währungsausgleichs einen Kürzungsanspruch von 5 Prozentpunkten, ab 1.1.1989 reduzierte er sich auf 3 Prozentpunkte. Damit hatten sie ab 1.7.1984 statt bisher 6% noch 1% und ab 1.1.1989 3% an die Steuerbehörde abzuführen.

Durch den Fortfall des Einkommensausgleichs waren ab 1.1.1992 wieder 6% abzuführen. Ab 1.1.1993 gilt ein Satz von 6,5%, ab 1.1.1994: 6,0%, ab 1.4.1996: 5,5%, ab 1.7.1998: 6,0%, ab 1.4.1999: 7,0%.

⁽²⁾ Ab 01.07.1990 einschließlich neue Bundesländer.

⁽³⁾ Ein der Regelbesteuerung unterliegender Landwirt hat gegenüber der Steuerbehörde einen entsprechenden Kürzungsanspruch.

Dänemark

Für die Landwirtschaft gibt es kein Pauschalierungssystem. Die Rückerstattung der Vorsteuer erfolgt nach dem Regelsystem.

Griechenland

Als Mehrwertsteuersatz gilt für alle landwirtschaftlichen Erzeugnisse der ermäßigte Satz von 6% ab 1. Januar 1987 und von 8 % ab 28. April 1990.

90% der Landwirte verkaufen ihre Erzeugnisse nach dem Pauschalierungssystem. Dies betrifft insbesondere kleine und mittlere landwirtschaftliche Betriebe. Der Rest verfährt nach dem Regelsystem.

Spanien

Der Landwirt verkauft seine Erzeugnisse nach (1) zu einem um den Pauschalsatz von 4% erhöhten Preis.

Frankreich

Der Landwirt verkauft seine Erzeugnisse nach (2), ohne die Pauschalsätze der Mehrwertsteuer zu fakturieren. Das "Pauschalierungssystem" wird bei etwa 30% des landwirtschaftlichen Umsatzes angewandt.

Irland

Seit der Einführung der Mehrwertsteuer am 1. November 1972 war ein *uneingeschriebener* Landwirt berechtigt, die Verkaufspreise seiner Erzeugnisse um einen Pauschalsatz von 1% zu erhöhen. Dieser Satz wurde für Verkäufe von Rindern seit 1. März 1975 und für alle übrigen Erzeugnisse seit 1. März 1976 auf 0% gesenkt. Am 1. März 1979 wurde der Pauschalsatz von 1% für alle Verkäufe wieder eingeführt. Er wurde am 1. September 1981 auf 1,5%, am 1. Mai 1982 auf 1,8% und am 1. März 1983 auf 2,3% angehoben, zum 1. Juli 1983 jedoch auf 2,0% gesenkt, um ab 1. März 1985 wieder auf 2,2% und ab 1. März 1986 auf 2,4% zu steigen. Dieser Satz wurde ab 1. Mai 1987 auf 1,7% und ab 1. März 1988 wieder auf 1,4% gesenkt. Am 1. März 1989 wurde der Satz auf 2,0%, am 1. März 1990 auf 2,3% und am 1. März 1992 auf 2,7% angehoben. Am 1. März 1993 wurde der Satz auf 2,5% gesenkt, am 1. März 1996 auf 2,8%, am 1. März 1997 auf 3,3% und am 1. März 1998 auf 3,6% angehoben.

Italien

Der Landwirt verkauft seine Erzeugnisse nach(1) zu einem um den Pauschalsatz erhöhten Preis.

Luxemburg

Im Prinzip gilt das gleiche Verfahren wie in Belgien.

Niederlande

Der Landwirt verkauft seine Erzeugnisse nach(1) zu einem um dem Pauschalsatz erhöhten Preis.

Blumen, Zierpflanzen, Blumenzwiebeln und Baumschulerzeugnisse wurden bis 31. Dezember 1974 nicht nach dem Pauschalierungssystem besteuert, seit 1. Januar 1975 fallen sie jedoch ebenfalls unter dieses System.

Österreich

Das für die österreichische Land- und Forstwirtschaft geltende Modell der Umsatzsteuerpauschalierung können Unternehmer in Anspruch nehmen, die aufgrund der Unterschreitung von Grenzwerten (der Umsatz eines Betriebes oder wirtschaftlichen Geschäftsbetriebes hat in zwei aufeinanderfolgenden Kalenderjahren jeweils fünf Millionen Schilling nicht überschritten und der Wert eines land- und forstwirtschaftlichen Betriebes hat zum 1. Jänner eines Jahres zwei Millionen Schilling nicht überschritten) nicht zur Buchführung verpflichtet sind. Dies trifft auf den größten Teil der österreichischen Betriebe zu: Rund 95 % der österreichischen Landwirte wenden aufgrund der Voraussetzungen das Pauschalierungssystem (System 1) an. Es besteht allerdings auch die Möglichkeit, für die Regelbesteuerung zu optieren, wovon vor allem große Betriebe Gebrauch machen. Die Art des Steuersystems ist für die Höhe der Besteuerung jedoch nicht relevant.

Seit dem 1. Januar 1984 beträgt der Normalsatz der Umsatzsteuer 20 %, der ermäßigte Satz 10 %. Die von den land- und forstwirtschaftlichen Unternehmen zugekauften Betriebsmittel und Dienstleistungen sind teils mit dem Normalsatz, teils mit dem ermäßigten Satz belastet.

Bei nichtbuchführungspflichtigen Unternehmern, die Umsätze im Rahmen eines land- und forstwirtschaftlichen Betriebes ausführen, wird die Steuer für diese Umsätze mit 10 % der Bemessungsgrundlage festgesetzt. Die diesen Umsätzen zuzurechnenden Vorsteuerbeträge werden in gleicher Höhe festgesetzt.

Portugal

Am 1. Januar 1986 wurde innerhalb des gemeinsamen MwSt-Regelsystems ein Übergangssystem eingeführt, das mit Ausnahme von Blumen, Brennstoffen, Strom und einigen Dienstleistungen in der Landwirtschaft sämtliche übrigen landwirtschaftlichen Erzeugnisse und Produktionsmittel von der Mehrwertsteuer befreit. Seit 1986 und bis März 1992 wurden u.a. Schalenfrüchte, Honig und Tischwein in das MwSt.-Regelsystem übernommen, wobei die

Landwirte zwischen Nulltarif und Steuerbefreiung wählen konnten. Bei den Produktionsmitteln wurden Traktoren und landwirtschaftliche Maschinen in das Regelsystem übernommen.

Am 24. März 1992 wurde das Verzeichnis für den Nullsatz abgeschafft und ein neues Verzeichnis eingeführt, das sämtliche landwirtschaftliche Erzeugnisse und Produktionsmittel enthält, für die der ermäßigte Mehrwertsteuersatz von 5% gilt.

Am 1. Januar 1995 wurde der Normalsteuersatz von 16% auf 17% angehoben. Im Laufe des Jahres 1996 wurde ein Zwischensatz von 12% für Obst und Schalenfrüchte - mit oder ohne Schale - sowie für Dieselkraftstoff eingeführt. Vom 1. Januar 1997 an wurde (der in der Landwirtschaft eingesetzte) Dieselkraftstoff mit einem Mittelsatz von 12% eingeführt. Ab 1. August 1998 gilt ein ermäßigter Satz von 5% für Honig.

Finnland

Für die Landwirtschaft gibt es kein Pauschalierungssystem. Die auf Betriebsmittel bezahlte Steuer wird nach den Grundsätzen des Regelsystems erstattet, der Satz beträgt 22%.

Für die vom Landwirt verkauften Erzeugnisse gilt der Mehrwertsteuersatz von 17%.

Schweden

Für die Landwirtschaft gibt es kein Pauschalierungssystem. Der Standard-Mehrwertsteuersatz beträgt 25% und gilt sowohl für Erzeugnisse als auch für Betriebsmittel. Die auf Betriebsmittel gezahlte Steuer wird nach den Grundsätzen des Regelsystems erstattet.

Vereinigtes Königreich

Die meisten Landwirte fakturieren nach dem Mehrwertsteuer-Regelsystem. Das heißt, die auf Betriebsmittel bezahlte Vorsteuer wird, wenn die Verkaufsprodukte unter die Normalsteuersätze oder Nullsätze fallen, nach den Grundsätzen des Regelsystems erstattet, jedoch nicht, wenn die Erzeugnisse von der Mehrwertsteuer "ausgenommen" sind.

Ab 1. Januar 1993 wurde das Pauschalierungssystem eingeführt, welches den Ausgleich der Vorsteuerlast über den Mehrwertsteueranteil der Verkaufspreise anwendet.

The rates of value-added tax in agriculture (1968-1998)

The following paragraphs describe the value-added tax rates applicable to sales of agricultural products and purchases of the means of agricultural production in the Member States of the European Union. The main aim of this presentation is to make the VAT situation in agriculture somewhat clearer and, more particularly, to draw attention to the existing systems and different tax rates and hence to the effect which these may have on the agricultural prices which are published by Eurostat exclusive of VAT.

Value-added tax is a tax levied on the 'value added' at each stage of production and marketing right down to the final consumer - who, of course, is liable to pay tax on the total value. In agriculture, value-added tax may be levied in accordance with the normal (or 'standard') system, or with a simplified system known as the 'flat-rate system'; these systems are described below. In general, only small-scale holdings are exempt from value-added tax.

Farmers who have opted for the standard system are liable to pay to the fiscal authorities the tax which results from the difference between the VAT invoiced on their sales and the 'deductible' VAT paid on their purchases of the means of production. However, the calculation of revenue and expenditure necessary for operating the standard system presupposes an extensive book-keeping practice which is usually only to be found on large holdings. Because of this, most farmers in the European Union have, therefore, elected to be subject to the flat-rate system, which has been set up in the majority of the Member States as a special system for agriculture. This provides flat-rate compensation for deductible⁽¹⁾ tax paid on inputs and is intended to be a simpler and less burdensome method of value-added tax accounting. There are certain differences between one Member State and another, but the flat-rate system is always designed to provide flat-rate compensation for the deductible⁽¹⁾ tax the farmer pays on the purchase of his input items.

(1) The variations between Member States in the VAT systems which they operate sometimes produce situations in which VAT paid by farmers on their purchases cannot be recovered or compensated for. Such VAT payments are referred to as 'non-deductible' VAT, which may be defined as VAT paid on purchases which farmers who are not subject to the flat-rate system may not deduct from VAT invoiced on sales and for which there is thus no compensation (e.g. motor fuel in France); and VAT paid on purchases for which farmers subject to the flat-rate system are not fully compensated via the selling price or via reimbursement.

There are two basic types of flat-rate system operating in the European Union:

1. Compensation for tax already paid on purchases via the farmers' sales price. Farmers operating under this system sell their products at a price which has been raised by the flat-rate percentage, i.e. at a *gross price* including value-added tax; they then retain the tax which they have collected.
2. Compensation for tax already paid on purchases via refunds from tax authorities. Farmers operating under this system sell their products at a *net price*, i.e. without the addition of value-added tax. On application to the tax office they subsequently receive a refund equal to the flat rate percentage(s) applying to the value of their sales.

Under both types of flat-rate system, farmers do not pay any value-added tax directly to the fiscal authorities. The flat rates are normally calculated so as to compensate exactly for the total deductible tax⁽¹⁾ paid on inputs by all farmers, but an individual farmer may receive by way of compensation rather more or less than the tax he has paid on the purchase of his input items.

The situation in the Member States of farmers operating under the *flat-rate system* is as follows:

Belgium

The farmer sells his products at an invoiced price which has been raised by the flat-rate percentage, as in method 1 above.

From the introduction of VAT on 1 January 1971 to 30 June 1971, however, the farmer operating under the flat-rate system received from his customers only partial compensation at 5% and then, from 1 July 1971 to 31 December 1974, at 5.5%. The customer owed the balance to the State. Since 1 January 1975 the farmer has received the full flat rate of 6%.

A similar method applied to sales of flowers by auction. Here the standard-rate percentage (19% from 1 January 1983, 19.5% from 1 April 1992, 20.5% from 1 January 1994 and 21% from 1 January 1996) is invoiced, but the farmer operating under the flat-rate system receives only the flat-rate of 6%. The difference is owed by the customer to the State. Since 1 October 1996 the standard-rate is 6%.

Germany⁽²⁾

The vast majority of farmers sell their products at a flat rate as in method 1 above. The small number of other farmers are refunded tax already paid in accordance with the standard system as in method 2 above.

From 1 January 1970 to 31 December 1980, farmers operating under the flat-rate system obtained not only the flat rate but also partial compensation for DM revaluation, which at the beginning amounted to 3 percentage points and was gradually reduced from 1 January 1976. As from 1 July 1984, the VAT flat rate was increased by 5 percentage points for farmers operating under the flat rate system as compensation for loss of income following the reduction in monetary compensatory amounts.

From 1 January 1989 this income compensation was reduced by 2 percentage points so that the flat-rate value added tax was increased by only 3 points ⁽³⁾. From 1 January 1992 income compensation had been dispensed with. The flat rate was 8%. Since 1 January 1993 the flat rate was 8.5%. Since 1 January 1994 the flat rate is 9.0%. Since 1 April 1996 the flat rate is 9.5%. Since 1 July 1998 the flat rate is 10.0%. Since 1 April 1999 the flat rate is 9.0%.

Vine growers operating under the flat-rate system invoiced a tax rate of 14% until 31 December 1992, since 1 January 1993 the tax rate is 15%. To cover the tax previously paid on input items, they were allowed to retain the general flat rate of 8%. Like farmers operating under the flat-rate system, from 1 July 1984, they were allowed to retain a further 5% as compensation for the reduction in monetary compensatory amounts. From 1 January 1989 this compensation was reduced by 3 percentage points. As a result, from 1 July 1984 wine growers had to pay to their tax authorities only 1% instead of the earlier 6% and from 1 January 1989 only 3%. With the end of income compensation, from 1 January 1992 onwards they had to pay 6% again. Since 1 January 1993 this rate is 6.5%, since 1 January 1994: 6.0%, since 1 April 1996: 5.5%, since 1 July 1998: 6.0%, since 1 April 7.0%.

Denmark

There is no flat-rate system for agriculture. Tax paid on purchases is refunded under the standard system.

Greece

Value-added tax has been applied to all agricultural products at the reduced rate of 6% since 1 January 1987 and 8% since 28 April 1990.

The flat rate system is applied by 90% of farmers, especially on small and medium sized farms. The remaining farmers apply the standard system.

Spain

The farmer sells his products at a price which has been raised by the flat rate of 4%, as in method 1 above.

France

The farmer sells his products without invoicing the VAT flat rate, as in method 2 above.

Ireland

From 1 November 1972, when value-added tax was introduced, a farmer not registered for VAT purposes was entitled to add a flat-rate of 1% to the sale prices of all his products. This rate was reduced to 0% on sales of cattle from 1 March 1975 and on all other sales from 1 March 1976. From 1 March 1979 the flat-rate of 1% applicable to all sales was reintroduced. The rate was increased to 1.5% from 1 September 1981, to 1.8% from 1 May 1982 and to 2.3% from 1 March 1983, but decreased to 2.0% from 1 July 1983. The rate was increased again to 2.2% from 1 March 1985 and to 2.4% from 1 March 1986. The rate was again decreased to 1.7% from 1 May 1987 and to 1.4% from 1 March 1988. The rate was raised to 2.0% on 1 March 1989, to 2.3% on 1 March 1990 and to 2.7% on 1 March 1992. On 1 March 1993 the rate was reduced to 2.5% and on 1 March 1996 increased to 2.8%. On 1 March 1997 the rate was increased to 3.3% and on 1 March 1998 the rate was increased to 3.6%.

Italy

The farmer sells his products at a price which has been raised by the flat-rate percentage, as in method 1 above. The flat rate system is applied to approximately 30% of the agricultural turnover.

Luxembourg

In principle, the same system as in Belgium.

Netherlands

The farmer sells his products at a price which has been raised by the flat-rate percentage, as in method 1 above.

Until 31 December 1974 flowers, ornamental plants, bulbs and nursery plants were excluded from the flat-rate system; since 1 January 1975, however, they have been included.

(2) New Länder included from 01.07.1990 onwards.

(3) A farmer who has opted for the 'standard system' has a corresponding claim for a reduction *vis-à-vis* the tax authorities.

Austria

The flat-rate turnover-tax model applicable to Austrian agriculture and forestry can be taken up by entrepreneurs who, by remaining under the thresholds (the annual turnover of a holding or economic undertaking not having exceeded five million schillings in two consecutive calendar years and the value the agricultural or forestry holding not having exceeded two million schillings on 1 January of one year) are not required to keep accounts. This is the case for the majority of Austrian holdings. Around 95% of Austrian farmers sell their produce under the flat-rate system (system 1). Businesses may opt also for the standard taxation. Primarily large-sized holdings make use of this option. The kind of system does not, however, have any effect on the level of taxation.

Since the 1 January 1984 the normal rate of value added tax is 20 %, the reduced rate 10 %. Certain of the inputs and services bought by agricultural and forestry holdings are taxed with the normal rate, some with the reduced rate.

For businesses which are not required to keep accounts the tax on turnover from agricultural and forestry holdings is assessed at the rate of 10% of the assessment basis. Tax on inputs correspondent to this turnover is fixed at the same level.

Portugal

On 1 January 1986, a transitional system was introduced within the standard scheme of the common VAT system, by virtue of which all agricultural products and means of production, other than flowers, fuels, electricity and some services in agriculture, were made exempt. From that date until March 1992, dried fruits, honey, ordinary table wines, etc. were gradually incorporated into the standard VAT system, while other products continued to be zero-rated or exempted, as chosen

by the farmers. As for means of production, tractors and agricultural machines also became subject to VAT.

On 24 March 1992, the zero-rated list was replaced by a new list of all the products and means of production subject to a reduced rate of 5%.

On 1 January 1995, the standard rate rose from 16% to 17%. In 1996, an intermediate rate of 12% was introduced for fruit and dried fruit, shelled or not, and for fuel oil. Since 1 January 1997 marked diesel (for agricultural use) was introduced at the intermediate rate of 12%. Since 1 August 1998 a reduced rate of 5% is applied to honey.

Finland

There is no flat rate system for agriculture. Tax paid on purchases of input items is refunded under the standard system and a tax rate of 22%. In the case of output products the tax rate is 17%.

Sweden

There is no flat-rate system. The standard rate of VAT is 25% which is applied to nearly all taxable products and series. Since 1 January 1996 a reduced rate of 12% is applied to products ready for human consumption, for example eggs and slaughtered beef. Inputs are taxed at 25%.

United Kingdom

Most farmers in the UK operate under the standard system of VAT. That means tax paid on purchases of input items is refunded under the standard system if the resulting output products are subject to the standard or zero rates of tax, but not where the output products are exempt from tax. As from 1 January 1993 an alternative flat rate system was introduced along the lines of method.

Les taux de la taxe sur la valeur ajoutée en agriculture (1968-1998)

Les paragraphes suivants décrivent les taux de la taxe sur la valeur ajoutée applicables aux ventes de produits agricoles et à l'acquisition de moyens de production agricole dans les Etats membres de l'Union Européenne. Le but principal de cette présentation est de rendre les conditions d'application de la TVA dans l'agriculture un peu plus claires, et surtout d'attirer l'attention sur les méthodes de calcul et les différents taux en vigueur ainsi que sur leurs répercussions possibles sur les prix agricoles qui sont publiées par l'Eurostat, hors TVA.

La taxe sur la valeur ajoutée est un prélèvement sur la "valeur ajoutée" aux différents stades de la production et de la commercialisation des produits jusqu'au consommateur final qui, naturellement, supporte la charge fiscale complète. Dans le secteur agricole, la taxation peut se faire suivant le "régime normal" ou suivant un système simplifié appelé "régime forfaitaire" ; ces systèmes sont décrits ci-dessous. En général, seules les petites exploitations sont exemptées de la TVA.

Les agriculteurs qui ont opté pour le "régime normal" doivent payer à l'administration fiscale la différence entre la TVA facturée sur leurs ventes et la TVA "déductible"⁽¹⁾ payée sur leurs achats de moyens de productions. Cependant, le calcul des recettes et des dépenses nécessaire pour cette opération suppose une comptabilité importante qui n'existe généralement que dans les exploitations d'une certaine dimension.

Pour cette raison, la plupart des agriculteurs de l'Union Européenne ont choisi le "régime forfaitaire" qui a été élaboré dans la majorité des Etats membres à l'usage du secteur agricole. Ce régime compense forfaitairement la charge fiscale sur les achats due à la TVA "déductible"⁽¹⁾ et son but est d'être une méthode plus simple et moins lourde de calcul de la TVA. Il existe certaines différences d'un Etat membre à un autre, mais le "régime forfaitaire" a toujours pour objectif de compenser forfaitairement

la TVA "déductible" payée par l'agriculteur sur ses achats.

Il existe deux types de base de régime forfaitaire dans l'Union Européenne:

- (1) La compensation pour la TVA déjà payée sur les achats se fait par l'intermédiaire des prix de vente des agriculteurs. Ces derniers, sous ce régime, vendent leurs produits à un prix majoré du taux forfaitaire, c'est-à-dire à un *prix brut*, TVA comprise; puis ils conservent la taxe qu'ils ont ainsi collectée.
- (2) La compensation pour la TVA déjà payée sur les achats se fait par le biais d'un remboursement de l'administration fiscale. Les agriculteurs soumis à ce régime brut forfaitairement vendent leurs produits à un *prix net*, c'est-à-dire hors TVA. Sur demande à l'administration fiscale, ils reçoivent ultérieurement un remboursement calculé par application des taux forfaitaires à la valeur de leurs ventes.

Quel que soit le régime forfaitaire, les agriculteurs ne paient jamais directement la TVA à l'administration fiscale. Les taux forfaitaires sont normalement calculés de manière à compenser exactement la taxe "déductible"⁽¹⁾ payée par l'ensemble des agriculteurs sur leurs achats; mais, par le biais de la compensation, un agriculteur particulier peut recevoir un peu plus ou un peu moins que la taxe qu'il a payée sur ses propres achats.

Dans les Etats membres, la situation des agriculteurs soumis au *régime forfaitaire* est la suivante:

Belgique

L'agriculteur vend ses produits à un prix majoré du taux forfaitaire, comme dans la méthode visée en 1 ci-dessus.

Toutefois, depuis l'introduction de la TVA le 1^{er} janvier 1971 jusqu'au 30 juin 1971, l'agriculteur soumis au régime forfaitaire ne recevait de ses clients qu'une compensation partielle de 5%, puis de 5,5% du 1^{er} janvier 1971 au 31 décembre 1974. Le reste était dû à l'Etat par le client. Depuis le 1^{er} janvier 1975, l'agriculteur reçoit le taux forfaitaire entier de 6%.

Une méthode similaire s'appliquait aux ventes de fleurs aux enchères. Dans ce cas, le taux normal est facturé (19% à partir du 1^{er} janvier 1983; 19,5% à

(¹) Les différences qui existent entre les régimes de TVA que les Etats membres appliquent, entraînent parfois des situations qui font que la TVA payée par les agriculteurs sur leurs achats ne peut être récupérée ou compensée. Ces paiements de TVA sont appelés TVA "non-deductible" que l'on peut définir soit comme la TVA payée sur des achats que les agriculteurs - qui ne sont pas soumis au régime forfaitaire - ne peuvent pas déduire de la TVA facturée sur les ventes et pour laquelle il n'y a donc aucune compensation (par exemple, le gas-oil en France), soit comme la TVA payée sur des achats pour lesquels les agriculteurs soumis au régime forfaitaire ne sont pas entièrement dédommagés par l'intermédiaire du prix de vente ou d'un remboursement.

partir du 1^{er} avril 1992, 20,5% à partir du 1^{er} janvier 1994 et 21% à partir du 1^{er} janvier 1996), mais l'agriculteur soumis au régime forfaitaire ne perçoit que le taux forfaitaire de 6%. La différence est due par le client à l'Etat. A partir du 1^{er} octobre 1996 le taux normal est fixé à 6%.

Allemagne ⁽²⁾

La grande majorité des agriculteurs vendent leurs produits selon le régime n° 1 à un prix majoré du taux forfaitaire. Chez les rares agriculteurs qui ont opté pour le régime normal, la TVA est restituée selon ce régime.

Du 1^{er} janvier 1970 au 31 décembre 1980, les agriculteurs assujettis au régime normal recevaient, en plus du taux forfaitaire, une compensation partielle de la réévaluation du DM. Cette compensation, qui était de 3 points de pourcentage au départ, a été progressivement ramenée à zéro à partir du 1^{er} janvier 1976. Depuis le 1^{er} juillet 1984, le taux forfaitaire de TVA a été relevé de 5 points de pourcentage pour les agriculteurs assujettis au régime forfaitaire afin de les indemniser de la perte de revenus résultant de la réduction des montants compensatoires monétaires.

A partir du 1.1.1989, cette compensation se réduisait de 2 points de pourcentage, ce qui signifiait que le taux forfaitaire de la valeur ajoutée augmentait seulement de 3 points ⁽³⁾. A partir du 1.1.1992, la compensation a pris fin, le taux forfaitaire était de 8%.

A partir du 1.1.1993 le taux forfaitaire est de 8,5%.
A partir du 1.1.1994 le taux forfaitaire est de 9,0%.
A partir du 1.4.1996 le taux forfaitaire est de 9,5%.
A partir du 1.7.1998 le taux forfaitaire est de 10,0%.
A partir du 1.4.1999 le taux forfaitaire est de 9,0%.

Les viticulteurs soumis au régime forfaitaire facturaient jusqu'au 31 décembre 1992 un taux de 14%, à partir du 1^{er} janvier 1993 le taux est de 15%. En compensation de la taxe payée sur leurs achats, ils pouvaient prélever le taux forfaitaire général de 8%. Depuis le 1^{er} juillet 1984, ils avaient droit, comme les agriculteurs assujettis au régime forfaitaire, à une réduction de 5 points de pourcentage destinée à les indemniser eu égard à la réduction des montants compensatoires monétaires. Depuis le 1.1.1989, cette compensation se réduisait aussi de 3 points de pourcentage. Les viticulteurs devaient donc reverser à l'administration fiscale au lieu de 6% dans le passé, à partir du 1.7.1984, seulement 1% et, à partir du 1.1.1989, seulement

3%. A la fin de la compensation, à partir du 1.1.1992, ils doivent encore payer 6%. Depuis le 1^{er} janvier 1993 ce taux est de 6,5%, depuis le 1^{er} janvier 1994 de 6%, depuis le 1^{er} avril de 5,5%, depuis le 1^{er} juillet 1998 de 6% et depuis le 1^{er} avril 1999 il est de 7,0%.

Danemark

Il n'existe pas de régime forfaitaire pour l'agriculture. La compensation de la TVA s'effectue suivant les principes du régime normal.

Grèce

La taxe sur la valeur ajoutée est appliquée à tous les produits agricoles à partir du 1^{er} janvier 1987 avec un taux réduit de 6% et, à partir du 28 avril 1990 de 8%.

Le régime forfaitaire est appliqué par 90% des agriculteurs, c'est-à-dire par les exploitations de petite et moyenne tailles. Pour les autres le régime normal est appliqué.

Espagne

L'agriculteur vend ses produits à un prix majoré du taux forfaitaire de 4%, comme dans la méthode visée en 1 ci-dessus.

France

L'agriculteur vend ses produits sans facturer les taux forfaitaires de la TVA, comme dans la méthode visée en 2 ci-dessus. Le régime forfaitaire ne s'applique qu'à environ 30% du chiffre d'affaires de l'agriculture.

Irlande

A partir du 1^{er} janvier 1972, date d'introduction de la TVA, un agriculteur *non enregistré* à des fins de TVA était autorisé à majorer le prix de vente de tous ses produits du taux forfaitaire de 1%. Ce taux a été réduit à 0% pour les ventes de bétail à partir du 1^{er} mars 1975 et à 0% pour toutes les autres ventes à partir de 1^{er} mars 1976. Depuis le 1^{er} mars 1979, un taux forfaitaire de 1% applicable à toutes les ventes a été réintroduit. Ce taux a été relevé à 1,5% à partir du 1^{er} septembre 1981, à 1,8% à partir du 1^{er} mai 1982 et à 2,3% à partir du 1^{er} mars 1983, puis réduit à 2% à partir du 1^{er} juillet 1983, pour monter encore à 2,2% à partir du 1^{er} mars 1985 et à 2,4% à partir du 1^{er} mars 1986. Ce taux a encore été réduit à 1,7% à partir du 1^{er} mai 1987 et à 1,4% à partir du 1^{er} mars 1988. Le taux a été porté à 2,0% le 1^{er} mars 1989, à 2,3% le 1^{er} mars 1990 et à 2,7% le 1^{er} mars 1992. Le taux a été réduit à 2,5% le 1^{er} mars 1993, il a été porté à 2,8% le 1^{er} mars 1996, à 3,3% le 1^{er} mars 1997 et à 3,6% le 1^{er} mars 1998.

⁽²⁾ Nouveaux Länder inclus à partir du 01.07.1990.

⁽³⁾ Un agriculteur sous le "régime normal" a droit à une compensation vis-à-vis de son administration fiscale.

Italie

L'agriculteur vend ses produits à un prix majoré du taux forfaitaire, comme dans la méthode visée en 1 ci-dessus.

Luxembourg

En principe, le système est le même qu'en Belgique.

Pays-Bas

L'agriculteur vend ses produits à un prix majoré du taux forfaitaire, comme dans la méthode visée en 1 ci-dessus.

Jusqu'au 31 décembre 1974, les fleurs, les plantes ornementales, les bulbes et les produits des pépinières étaient exclus du régime forfaitaire; toutefois, depuis le 1^{er} janvier 1975, ils y ont été intégrés.

Autriche

Peuvent bénéficier du système de détermination forfaitaire de l'impôt sur le chiffre d'affaires applicable à l'agriculture et à la sylviculture autrichiennes les entrepreneurs qui, n'atteignant pas certaines valeurs limites (le chiffre d'affaires d'un établissement ou d'une entreprise à caractère économique n'a pas dépassé 5 millions de schillings durant deux années civiles consécutives et la valeur d'une exploitation agricole ou sylvicole n'a pas dépassé 2 millions de schillings au 1^{er} janvier d'une année), ne sont pas obligés de tenir une comptabilité. 95 % environ des agriculteurs autrichiens appliquent le régime forfaitaire (régime 1). Ce sont en premier lieu de grandes exploitations agricoles qui ont recours à la possibilité d'opter pour le régime normal. Le type de régime fiscal n'a toutefois aucune incidence sur le niveau de l'imposition.

Depuis le 1 janvier 1984 le taux normal de la taxe sur la valeur ajoutée est 20 %, le taux réduit 10 %. Les moyens de production et services achetés par les exploitations agricoles et sylvicoles sont taxés en partie avec le taux normal, en partie avec le taux réduit.

Pour les exploitants qui ne sont pas obligés de tenir une comptabilité mais qui réalisent un chiffre d'affaires dans le cadre d'une exploitation agricole et sylvicole, le taux est fixé à 10% de la base de calcul de l'assiette. Le taux de TVA sur les moyens de production et services liés à ce chiffre d'affaires est fixé au même niveau.

Portugal

Le 1^{er} janvier 1986, un régime transitoire a été introduit dans le cadre du régime normal du système commun de la TVA, au titre duquel tous les produits et moyens de production agricole, à l'exception des fleurs, des carburants, de l'électricité et de certains services agricoles, ont été exemptés de la taxe. A compter de cette date et jusqu'en mars 1992, les fruits secs, le miel, les vins de table, etc. ont été progressivement soumis au régime normal de la TVA; les autres produits sont restés au taux zéro ou exemptés selon le choix des agriculteurs. Parmi les moyens de production, les tracteurs et les machines agricoles sont également passés sous ce régime.

Le 24 mars 1992, la liste correspondant au taux zéro a été remplacée par une nouvelle liste reprenant tous les produits et biens de production agricoles qui bénéficient d'un taux réduit de 5%.

Le 1^{er} janvier 1995, le taux normal est passé de 16% à 17%. On a introduit en 1996 un taux intermédiaire de 12% pour les fruits et fruits secs, avec ou sans coque, et pour le gazole. A partir du 1^{er} janvier 1997 a été introduit le gazole (utilisé dans l'agriculture) au taux intermédiaire de 12%. A partir du 1^{er} août 1998 un taux réduit de 5% s'applique au miel.

Finlande

Il n'y a pas de système forfaitaire pour l'agriculture. La taxe payée sur l'achat des moyens de production (input) est remboursée sous le système standard et le taux est 22%. Dans le cas des produits (output) le taux est 17%.

Suède

Il n'y a pas de régime forfaitaire. Le taux standard de TVA est de 25%, appliqué à tous les produits et services. La taxe payée sur l'achat des moyens de production est remboursée sous le système standard.

Royaume-Uni

La plupart des agriculteurs facturent selon le régime normal. Cela veut dire que la compensation de la taxe payée sur les achats s'effectue suivant les principes du "régime normal", si les produits vendus sont assujettis à un taux ou à un taux zéro. Il n'y a pas de compensation si les produits vendus sont "exempts" de taxe.

A partir du 1^{er} janvier 1993 fut introduit le type de régime forfaitaire selon lequel la compensation pour la TVA déjà payée sur les achats se fait par l'intermédiaire des prix de vente des agriculteurs.

**Erzeugerpreise landwirtschaftlicher
Produkte
Regelsystem**

**Producer prices of agricultural
products
Standard system**

**Prix à la production des produits
agricoles
Régime normal**

Land State Pays	Besteuerbare Erzeugnisse	Taxable products	Produits imposables	Sätze Rates Taux	Seit Since Depuis
B	Ermäßigter Satz • Die meisten Erzeugnisse	Reduced rate • Most products	Taux réduit • La plupart des produits	6%	1.1.1971
	Normalsteuersatz • Blumen	Standard rate • Flowers	Taux normal • Fleurs	18% 16% 17% 19% 19,5% 20,5% 21% 6%	1.1.1971 1.1.1978 1.7.1981 1.1.1983 1.4.1992 1.1.1994 1.1.1996 1.10.1996
DK	Normalsteuersatz • Alle Erzeugnisse	Standard rate • All products	Taux normal • Tous les produits	12,5% 15% 9,25% 15% 18% 20,25% 22% 25%	1.4.1968 29.6.1970 29.9.1975 1.3.1976 3.10.1977 1.10.1978 30.6.1980 1.1.1992
D	Ermäßigter Satz • Die meisten Erzeugnisse	Reduced rate • Most products	Taux réduit • La plupart des produits	5% 5,5% 6% 6,5% 7%	1.1.1968 1.7.1968 1.1.1978 1.7.1979 1.7.1983
	Normalsteuersatz • Weinmost, Getränke, Dienstleistungen <small>N.B. : Vom 1.1.1970 bis 31.12.1980 hatte ein der Regelbesteuerung unterliegender Landwirt die Möglichkeit, von seiner Mehrwertsteuerschuld (über die abzugsfähige Vorsteuer hinaus) einen sogenannten Aufwertungsteilausgleich abzuziehen (3 %, ab 1.1.1976: 2,5 %, ab 1.1.1977: 2 %, ab 1.1.1978: 1,5 %, ab 1.1.1979: 1 %, ab 1.1.1980: 0,5 % und ab 1.1.1981: 0 %). Ab 1.7.1984 hat er die Möglichkeit, von seiner Mehrwertsteuerschuld (über die abzugsfähige Vorsteuer hinaus) einen Einkommensausgleich von 5 Prozentpunkten für den Abbau des Währungsausgleichs abzuziehen; ab 1.1.1989 reduziert sich dieser Satz auf 3 % Punkte. Ab 1.1.1992 entfällt der Einkommensausgleich über Mehrwertsteuer.</small>	Standard rate • Wine must, beverages, services <small>N.B. : From 1 January 1970 to 31 December 1980, farmers to whom the standard system applied were allowed to deduct not only the VAT paid at earlier stages, but also an amount allowed as partial compensation for revaluation. This amount was reduced from 3% to 2,5% on 1.1.1976, to 2% on 1.1.1977, to 1,5% on 1.1.1978, to 1% on 1.1.1979, to 0,5% on 1.1.1980 and to 0% on 1.1.1981. As from 1 July 1984, they may deduct from their VAT liability not only the VAT paid at earlier stages but also 5 percentage points as compensation for loss of income resulting from the reduction in monetary compensatory amounts; since 1.1.1989 this rate is reduced to 3 percentage points. Since 1.1.1992, income compensation has been dispensed with.</small>	Taux normal • Moût de vin, boissons, services <small>N.B. : Du 1er janvier 1970 au 31 décembre 1980, un agriculteur taxé selon le régime normal pouvait déduire de sa dette de TVA, outre la TVA déductible déjà payée, une "compensation partielle de réévaluation" (3 %, 2,5 % à partir du 1er janvier 1976, 2 % à partir du 1er janvier 1977, 1,5 % à partir du 1er janvier 1978, 1 % à partir du 1er janvier 1979, 0,5 % à partir du 1er janvier 1980 et 0 % depuis le 1er janvier 1981). Depuis le 1er janvier 1984, il peut déduire de sa dette de TVA, outre la TVA déductible déjà payée, 5 points de pourcentage compensant la perte de revenus qui résulte de la réduction des montants compensatoires monétaires; depuis le 1.1.1989, ce taux est réduit à 3 points de pourcentage. Depuis le 1.1.1992, la compensation a pris fin.</small>	10% 11% 12% 13% 14% 15% 16%	1.1.1968 1.7.1968 1.1.1978 1.7.1979 1.7.1983 1.1.1968 1.7.1968 1.1.1978 1.7.1979 1.7.1983 1.1.1993 1.4.1998
EL	Ermäßigter Satz • Alle landwirtschaftlichen Erzeugnisse außer Wein und Weinmost Normalsteuersatz • Wein und Weinmost	Reduced rate • All agricultural products excluding wine and wine must Standard rate • Wine and wine must	Taux réduit • Tous les produits agricoles sauf le vin et le moût de vin Taux normal • Vin et moût de vin	6% 8% 18%	1.1.1987 24.4.1990 8.8.1992

N.B. : Die Angaben betreffen die Landwirtschaft im engeren Sinne, also nicht z.B. die Forstwirtschaft. Nur die wichtigsten Erzeugnisse werden beispielsweise aufgeführt.

N.B. : The date relate to agriculture in the strict sense of the term, excluding e.g. forestry. Only the most important products are indicated by way of illustration.

N.B. : Les données concernant l'agriculture au sens restreint et non, par exemple, la sylviculture. Seuls des produits les plus importants ont été mentionnés à titre d'exemples.

**Erzeugerpreise landwirtschaftlicher
Produkte
Regelsystem**

**Producer prices of agricultural
products
Standard system**

**Prix à la production des produits
agricoles
Régime normal**

Land State Pays	Besteuerbare Erzeugnisse	Taxable products	Produits imposables	Sätze Rates Taux	Seit Since Depuis
E	Ermäßigter Satz • Erzeugnisse, die zur Ernährung oder Fütterung bestimmt sind (außer Wein)	Reduced rate • Products for human or animal consumption (excluding wine)	Taux réduit • Les produits destinés à l'alimentation humaine ou animale (sauf vin)	6% 7%	1.1.1986 1.1.1995
	Überermäßigter Satz • Für die Brotherstellung geeignete Getreidesorten, Milch, Käse, Eier, Obst, Gemüse, Hülsen- und Knollenfrüchte	Super-reduced rate • Cereals intended for bread flour, milk, cheese, eggs, fruit, greens, vegetables and tubers	Taux super réduit • Céréales destinées à l'obtention de farines boulangères, lait, fromages, oeufs, fruits, légumes, plantes potagères, légumineuses et tuberculeuses	3% 4%	1.1.1993 1.1.1995
	Normalsteuersatz • Wein sowie alle anderen Erzeugnisse, die nicht zur Ernährung oder Fütterung bestimmt sind	Standard rate • Wine and all other products not used for human or animal consumption	Taux normal • Le vin et tous les autres produits non destinés à l'alimentation	12% 13% 15% 16%	1.1.1986 1.1.1992 1.8.1992 1.1.1995
	Normalsteuersatz → Ermäßigter Satz • Blumen und Topfpflanzen	Standard rate → Reduced rate • Flowers and ornamental plants	Taux normal → Taux réduit • Fleurs et plantes ornementales	7%	1.1.1995
F	Ermäßigter Satz • Alle Erzeugnisse außer Wein	Reduced rate • All products except wine	Taux réduit • Tous les produits sauf le vin	6% 7% 7,5% 7% 5,5%	1.1.1968 1.12.1968 1.1.1970 1.1.1973 1.7.1982
	Ermäßigter Satz → Normalsteuersatz → Ermäßigter Satz • Gartenbauerzeugnisse	Reduced rate → Standard rate → Reduced rate • Horticultural products	Taux réduit → Taux normal → Taux réduit • Produits de l'horticulture	6% 7% 7,5% 7% 5,5% 18,6% 5,5%	1.1.1968 1.12.1968 1.1.1970 1.1.1973 1.7.1982 1.7.1991 1.1.1995
	Mittlerer Satz • Wein	Intermediate rate • Wine	Taux intermédiaire • Vin	13% 15% 17,6%	1.1.1968 1.12.1968 1.1.1970
	Mittlerer Satz → Normalsteuersatz • Wein	Intermediate rate → Standard rate • Wine	Taux intermédiaire → Taux normal • Vin	↓17,6% 18,6% 20,6%	↓1.1.1977 1.7.1982 1.8.1995
	N.B. : Bis zum 31.12.1969 bezogen sich diese Sätze auf Preise einschließlich MwSt. - Ab 1.1.1970 beziehen sich diese Sätze auf Preise ausschließlich MwSt	N.B. : Until 31.12.1969 these rates applied inclusive of VAT. From 1.1.1970 these rates apply to prices exclusive of VAT.	N.B. : Jusqu'au 31.12.1969, les taux s'appliquent aux prix TVA comprise - A partir du 1.1.1970, les taux s'appliquent aux prix hors TVA.		

**Erzeugerpreise landwirtschaftlicher
Produkte
Regelsystem**

**Producer prices of agricultural
products
Standard system**

**Prix à la production des produits
agricoles
Régime normal**

Land State Pays	Besteuerbare Erzeugnisse	Taxable products	Produits imposables	Sätze Rates Taux	Seit Since Depuis
IRL	Ausgenommen → Überermäßigter Satz • Pferde	Exempt → Super reduced rate • Horses	Exemptés → Taux super réduit • Chevaux	1%	1.11.1972
				exempt	3.9.1973
				2,3%	1.1.1991
				2,7%	1.3.1992
				2,5%	1.3.1993
				2,8%	1.3.1996
	3,3%	1.3.1997			
	3,6%	1.3.1998			
	Überermäßigter Satz • Lebendvieh, Rinder, Schafe, Schweine, Zie- gen und Hochwild	Super reduced rate • Livestock cattle, sheep, pigs, goats and deer	Taux super réduit • Cheptel vif, bovins, ovins, porcins, caprins et cervidés	1%	1.11.1972
				1,5%	1.9.1981
				1,8%	1.5.1982
				2,3%	1.3.1983
2,0%				1.7.1983	
2,2%				1.3.1985	
2,4%				1.3.1986	
1,7%				1.5.1987	
1,4%				1.3.1988	
2,0%				1.3.1989	
2,3%	1.3.1990				
2,7%	1.3.1992				
2,5%	1.3.1993				
2,8%	1.3.1996				
3,3%	1.3.1997				
3,6%	1.3.1998				
Ermäßigter Satz → Normalsteuersatz • Übriges Lebendvieh ein- schl. Geflügel und Fi- schen, Rohwolle, Roß- haar, Borsten, Federn, Häute und Felle, nicht eßbare Gartenbauer- zeugnisse	Reduced rate → Standard rate • Other live animals incl. poultry and fish, unpro- cessed wool, horsehair, bristles, feathers, hides and skins, non-food horti- cultural crops	Taux réduit → Taux normal • Autre cheptel vif y compris volaille et poissons, laine brute, crins de cheval, soies, plumes, cuirs et peaux, produits horticoles non comestibles	5,26%	1.11.1972	
			6,75%	3.9.1973	
			10%	1.3.1976	
			15%	1.9.1981	
			18%	1.5.1982	
			23%	1.3.1983	
			25%	1.3.1986	
			23%	1.3.1990	
			21%	1.3.1991	
			Ermäßigter Satz → Nulltarif • Übrige landwirtschaftliche Erzeugnisse ohne Le- bendvieh	Reduced rate →Zero rate • Other agricultural prod- ucts excluding livestock and other live animals	Taux réduit →Taux zéro • Autres produits agricoles sans cheptel vif
0%	3.9.1973				
I	Überermäßigter Satz • Getreide (ausgenommen Saatgut und Rohreis)	Super reduced rate • Cereals (except seed and paddy rice)	Taux super réduit • Céréales (sauf semences et riz brut)	1%	1.1.1971
				2%	3.7.1980
				1%	1.10.1980
				2%	1.1.1981
	• Rohreis, Frisch- und Trockengemüse, Kartof- feln, frisches und getrock- netes Obst, Ölsamen für Speiseöl, Olivenöl, Butter und Käse	• Paddy rice, fresh and dried vegetables, pot- atoes, fresh and dried fruit, oilseeds for pro- duction of edible oil, olive oil, butter and cheese	• Riz brut, légumes frais et secs, pommes de terre, fruits frais et secs, oléagi- neux pour huile alimen- taire, huile d'olive, beurre et fromage	4%	1.9.1991
				3%	1.1.1973
				2%	3.7.1980
				3%	1.10.1980
				2%	1.1.1981
				4%	1.9.1991

Erzeugerpreise landwirtschaftlicher
Produkte
Regelsystem

Producer prices of agricultural
products
Standard system

Prix à la production des produits
agricoles
Régime normal

Land State Pays	Besteuerbare Erzeugnisse	Taxable products	Produits imposables	Sätze Rates Taux	Seit Since Depuis
I (cont)	Ermäßigter Satz • Eier	Reduced rate • Eggs	Taux réduit • Oeufs	3%	1.1.1973
				6%	1.1.1980
	Ermäßigter Satz → Normalsteuersatz • Wein und Weinmost	Reduced rate → Standard rate • Wine and wine must	Taux réduit → Taux normal • Vin et moût de vin	8%	3.7.1980
				6%	1.10.1980
				8%	1.1.1981
				4%	1.9.1991
				9%	1.7.1992
				10%	24.2.1995
				6%	1.1.1973
				8%	3.7.1980
				6%	1.10.1980
				8%	1.1.1981
	Ermäßigter Satz → Normalsteuersatz → Ermäßigter Satz • Schweine	Reduced rate → Standard rate → Reduced rate • Pigs	Taux réduit → Taux normal → Taux réduit • Porcins	9%	1.9.1991
				12%	1.1.1993
13%				1.1.1994	
16%				24.2.1995	
20%				1.10.1997	
6%				1.1.1973	
9%				1.2.1979	
Ermäßigter Satz → Erhöhter Satz → Normalsteuersatz → Ermäßigter Satz • Rinder	Reduced rate → Increased rate → Standard rate → Reduced rate • Cattle	Taux réduit → Taux majoré → Taux normal → Taux réduit • Bovins	15%	3.7.1980	
			9%	3.10.1980	
			15%	1.11.1980	
			19%	1.9.1991	
			16%	24.2.1995	
			10%	31.12.1996	
Ermäßigter Satz → Normalsteuersatz → Ermäßigter Satz • Rohmilch	Reduced rate → Standard rate → Reduced rate • Untreated milk	Taux réduit → Taux normal → Taux réduit • Lait cru	6%	1.1.1973	
			18%	30.4.1975	
			20%	5.10.1982	
			19%	1.9.1991	
			16%	24.2.1995	
			10%	31.12.1996	
			6%	1.1.1973	
			14%	19.6.1977	
Ermäßigter Satz → Normalsteuersatz • Alle übrigen oben nicht aufgeführten Produkte	Reduced rate → Standard rate • All other products not mentioned above	Taux réduit → Taux normal • Tous les autres produits non mentionnés ci-dessus	15%	3.7.1980	
			14%	1.10.1980	
			15%	1.1.1981	
			18%	5.10.1982	
			19%	1.9.1991	
			10%	1.10.1997	
			6%	1.1.1973	
			8%	3.7.1980	
			6%	1.10.1980	
			8%	1.1.1981	
			10%	29.11.1982	
			19%	1.1.1993	
			20%	1.10.1997	

**Erzeugerpreise landwirtschaftlicher
Produkte
Regelsystem**

**Producer prices of agricultural
products
Standard system**

**Prix à la production des produits
agricoles
Régime normal**

Land State Pays	Besteuerbare Erzeugnisse	Taxable products	Produits imposables	Sätze Rates Taux	Seit Since Depuis
L	Überermäßigter Satz→ Ermäßigter Satz • Mehrjährige Pflanzen und andere Erzeugnisse aus der Blumenzucht	Super-reduced rate→ Reduced rate • Perennial plants and other nursery products	Taux super réduit→ Taux réduit • Plantes vivaces et autres produits de la floriculture	3% 6%	1.1.1970 1.7.1997
	Ermäßigter Satz • Die meisten Erzeugnisse und Dienstleistungen • Wein • Andere alkoholische Getränke	Reduced rate • Most products and services • Wine • Other alcoholic drinks, without wine	Taux réduit • La plupart des produits et services • Vin • Boissons alcoolisées autres que le vin	4% 5% 6% 8% 4% 5% 6% 12% 15%	1.1.1970 1.1.1971 1.7.1983 1.1.1992 1.1.1970 1.1.1971 1.7.1983 1.1.1993 1.1.1992
	N.B. : Winzer oder Landwirte die im Pauschalierungssystem landwirtschaftliche Produkte verkaufen, welche einem höheren Mehrwertsteuersatz unterliegen als im Regelsystem sind verpflichtet dem Staat die Differenz zwischen dem Mehrwertsteuersatz welcher auf den verkauften Produkten angewendet wird und dem Pauschal- satz rückzuerstatten (12-8=4% für Wein; 15-8=7% für andere alkoholische Getränke).	N.B. : The farmers or wine-growers opting for the flat-rate system, who also sell agricultural products to which VAT is applied at a rate higher than that of the flat-rate system, are obliged to pay the difference back to the State (12-8=4% for wine, 15-8=7% for other alcoholic drinks).	N.B. : Les viticulteurs ou agriculteurs en régime forfaitaire, qui vendent des produits agricoles soumis à un taux de TVA supérieur au taux forfaitaire, sont obligés de restituer à l'Etat la différence entre le taux de TVA applicable aux produits vendus et le taux forfaitaire (12-8=4% pour le vin ; 15-8=7% pour les autres boissons alcoolisées).		
NL	Ermäßigter Satz • Die meisten Erzeugnisse	Reduced rate • Most products	Taux réduit • La plupart des produits	4% 5% 6%	1.1.1969 1.1.1984 1.10.1986
	Normalsteuersatz • Blumen, Zierpflanzen, Blumenzwiebeln, Baum- schulerzeugnisse	Standard rate • Flowers, ornamental plants, bulbs, nursery plants	Taux normal • Fleurs, plantes ornementales, bulbes, produits des pépinières	12% 14% 16% 18% 19% 20% 18,5% 17,5%	1.1.1969 1.1.1971 1.1.1973 1.10.1976 1.1.1984 1.10.1986 1.1.1989 1.10.1992
A	Ermäßigter Satz • Land- und forstwirtschaftliche Erzeugnisse • Verkäufe und Eigenverbrauch von Wein	Reduced rate • Agricultural and forestry products • Sales and own consumption of wine	Taux réduit • Produits agricoles et sylvicoles • Ventes et consommation privée de vin	8% 10% 8% 10% 12%	1.1.1973 1.1.1984 1.1.1973 1.1.1984 1.1.1995
	Normalsteuersatz • Wein aus zugekauften Trauben • Wein der ausgeschrieben wird (Buschenschank)	Normal rate • Wine from grapes bought from other sources • on-farm wine sales	Taux normal • Vin produit des raisins achetées d'autres sources • débit de vin à la propriété	20%	1.1.1995

**Erzeugerpreise landwirtschaftlicher
Produkte
Regelsystem**

**Producer prices of agricultural
products
Standard system**

**Prix à la production des produits
agricoles
Régime normal**

Land State Pays	Besteuerbare Erzeugnisse	Taxable products	Produits imposables	Sätze Rates Taux	Seit Since Depuis
P	Nulltarif (oder ausgen.) • Die meisten landwirtschaftlichen Erzeugnisse	Zero rate (or exempt) • Most agricultural products	Taux zéro (ou exempté) • La plupart des produits agricoles	0%	1.1.1986
	Ermäßigter Satz • Tafelwein	Reduced rate • Ordinary table wine	Taux réduit • Vin de table courant	8% 5%	25.4.1986 24.3.1992
	Normalsteuersatz • Blumen	Standard rate • Flowers	Taux normal • Fleurs	16% 17% 16% 17%	1.7.1986 1.2.1988 24.3.1992 1.1.1995
	Nulltarif (oder ausgenommen) → Ermäßigter Satz • Frischgemüse, Frischobst	Zero rate (or exempt) → Reduced rate • Fresh vegetables, fresh fruit	Taux zéro (ou exempté) → Taux réduit • Légumes frais, fruits frais	0% 5%	1.1.1986 24.3.1992
	Ermäßigter Satz → Normalsteuersatz • Spirituosen auf Weinbasis	Reduced rate → Standard rate • Wine spirit	Taux réduit → Taux normal • Eau-de-vie de vin	8% 16% 17%	25.4.1986 24.3.1992 1.1.1995
	Ermäßigter Satz → Normalsteuersatz → Mittlerer Satz • Trockenfrüchte und Schnittblumen	Reduced rate → Standard rate → Intermediate rate • Dried fruits and cut flowers	Taux réduit → Taux normal → Taux intermédiaire • Fruits secs et fleurs coupées	8% 16% 17% 12%	25.4.1996 24.3.1992 1.1.1995 1.10.1996
	Mittlerer Satz → Ermäßigter Satz → • Honig	Intermediate rate Reduced rate → • Honey	Taux intermédiaire Taux réduit → • Miel	5%	1.08.1998
FIN	Ermäßigter Satz • Alle Erzeugnisse	Reduced rate • All products	Taux réduit • Tous les produits	17%	1.1.1995
S	Normalsteuersatz • Alle Erzeugnisse	Standard rate • All products	Taux normal • Tous les produits	23,46% 25%	1.1.1983 1.7.1990
UK	Nulltarif • Erzeugnisse, die im allgemeinen der Ernährung und Fütterung dienen, einschl. der hierfür verwendeten Vorprodukte (Saat- und Pflanzgut, Tiere)	Zero rate • Products generally used for human or animal consumption, including certain animals, seed and plants used for producing food	Taux zéro • Les produits généralement utilisés pour l'alimentation humaine et animale y compris les semences, les plantes et les animaux utilisés à cette fin	0%	1.4.1973
	Normalsteuersatz • Alle übrigen Erzeugnisse und Dienstleistungen	Standard rate • All other products and services	Taux normal • Tous les autres produits et services	10% 8% 15% 17,5%	1.4.1973 29.7.1974 18.6.1979 1.4.1991

Erzeugerpreise landwirtschaftlicher
Produkte
Pauschalierungssystem

Producer prices of agricultural
products
Flat-rate system

Prix à la production des produits
agricoles
Régime forfaitaire

Land State Pays	Besteuerbare Erzeugnisse	Taxable products	Produits imposables	Sätze Rates Taux	Seit Since Depuis
B	<ul style="list-style-type: none"> Die meisten Erzeugnisse Blumen 	<ul style="list-style-type: none"> Most products Flowers 	<ul style="list-style-type: none"> La plupart des produits Fleurs 	6% 18% 16% 17% 19% 19,5% 20,5% 21%	1.1.1971 1.1.1971 1.1.1978 1.7.1981 1.1.1983 1.4.1992 1.1.1994 1.1.1996
DK	<ul style="list-style-type: none"> Kein Pauschalierungssystem, aber das Regelsystem ist nicht verbindlich für Betriebe mit einem Umsatz von weniger als 5 000 DKR. Ab 1.10.1978 weniger als 10 000 DKR. 	<ul style="list-style-type: none"> No flat-rate system, but the standard system is not compulsory for holdings with a turnover of less than DKR 5 000. From 1.10.1978 less than DKR 10 000 	<ul style="list-style-type: none"> Pas de régime forfaitaire, mais le régime normal n'est pas obligatoire pour les exploitations ayant un chiffre d'affaires inférieur à 5 000 DKR. A partir du 1er octobre 1978 inférieur à 10 000 DKR. 	-	-
D	<ul style="list-style-type: none"> Die meisten Erzeugnisse Weinmost, Getränke <p><u>N.B. :</u> Am 1.1.1970 wurde für die meisten Erzeugnisse als Aufwertungsausgleich der Pauschalierungssatz um 3 Prozentpunkte erhöht. Dieser Ausgleich wurde am 1.1.1976 auf 2,5, am 1.1.1977 auf 2, am 1.1.1978 auf 1,5, am 1.1.1979 auf 1, am 1.1.1980 auf 0,5 und am 1.1.1981 auf 0 % reduziert. Ab 1.7.1984 wurde für die meisten Erzeugnisse als Einkommensausgleich für den Abbau des Währungsausgleichs der Pauschalsatz um 5 Prozentpunkte (auf 13 %), ab 1.1.1989 nur noch um 3 Punkte (auf 11 %) erhöht. Ab 1.1.1992, entfällt der Einkommensausgleich über Mehrwertsteuer.</p>	<ul style="list-style-type: none"> Most products Wine must, beverages <p><u>N.B. :</u> On 1.1.1970 the flat rate for most products was increased by 3 percentage points as partial compensation for the revaluation. This compensatory rate was reduced to 2,5 % on 1.1.1976, to 2 % on 1.1.1977, to 1,5 % on 1.1.1978, to 1 % on 1.1.1979, to 0,5 % on 1.1.1980 and to 0 % on 1.1.1981. For most products as compensation for loss of income resulting from the reduction in monetary compensatory amounts the flat rate was raised by 5 percentage points (to 13 %) since 1.7.1984 and by only 3 points (to 11 %) since 1.1.1989. Since 1.1.1992, income compensation has been dispensed with.</p>	<ul style="list-style-type: none"> La plupart des produits Moût de vin, boissons <p><u>N.B. :</u> Le 1.1.1970, le taux forfaitaire a été relevé de 3 points de pourcentage pour la plupart des produits au titre de la compensation partielle de réévaluation. Cette compensation a été ramenée à 2,5 % au 1er janvier 1976, à 2 % au 1.1.1977, à 1,5 % au 1er janvier 1978, à 1 % au 1er janvier 1979, à 0,5 % au 1er janvier 1980 et à 0 % au 1er janvier 1981. Pour la plupart des produits, afin de penser la perte de revenus résultant de la réduction des montants compensatoires monétaires, le taux forfaitaire a été augmenté de 5 points de pourcentage (à 13%) depuis le 1.1.1984 et de 3 points (à 11 %) depuis le 1.1.1989. Depuis 1.1.1992, la compensation a pris fin.</p>	5% 8% 9% 8,5% 8% 8% 7,5% 8% 7,5% 7% 7,5% 8% 13% 11% 8% 8,5% 9,0% 9,5% 10,0% 10% 11% 12% 13% 14% 15% 16%	1.1.1968 1.1.1970 1.1.1975 1.1.1976 1.1.1977 1.1.1978 1.1.1979 1.7.1979 1.1.1980 1.1.1981 1.1.1982 1.7.1983 1.7.1984 1.1.1989 1.1.1992 1.1.1993 1.1.1994 1.4.1996 1.7.1998 1.1.1968 1.7.1968 1.1.1978 1.7.1979 1.7.1983 1.1.1993 1.4.1998

**Erzeugerpreise landwirtschaftlicher
Produkte**
Pauschalierungssystem

**Producer prices of agricultural
products**
Flat-rate system

**Prix à la production des produits
agricoles**
Régime forfaitaire

Land State Pays	Besteuerbare Erzeugnisse	Taxable products	Produits imposables	Sätze Rates Taux	Seit Since Depuis
EL	• Alle landwirtschaftlichen Erzeugnisse außer Wein und Weinmost	• All agricultural products excluding wine and wine must	• Tous les produits agricoles sauf le vin et le moût de vin	6% 8%	1.1.1987 28.4.1990
	• Wein und Weinmost	• Wine and wine must	• Vin et moût de vin	18%	8.8.1992
E	• Alle nicht verarbeiteten Erzeugnisse ohne Erzeugnisse der unabhängigen Tierhaltung	• Unprocessed products, except those from independent livestock farms	• Tous les produits non transformés, sauf les produits de l'élevage indépendant	4,0% 4,5%	1.1.1986 1.1.1998
F	• Die meisten pflanzlichen Erzeugnisse	• Most vegetable products	• La plupart des produits végétaux	2% 2,4% 3,1% ⁽¹⁾ 2,4% 2,55% 3,05%	1.1.1968 1.1.1969 1.1.1974 1.1.1975 1.1.1986 1.1.1993
	• Obst, Gemüse und Wein bei Verkäufen über eine Produzentenvereinigung	• Fruit, vegetables and wine for sales through producer association	• Fruits, légumes et vins pour les ventes par l'intermédiaire d'un groupement de producteurs	2,9% 3,05%	1.1.1977 1.1.1986
	• Getreide, Ölsaaten und Eiweißpflanzen	• Cereals, oilseeds and protein crops	• Céréales, oléagineux et protéagineux	4,0%	1.1.1993
	• Die meisten tierischen Erzeugnisse	• Most animal products	• La plupart des produits animaux	3% 3,5% 4,5% 4,2% ⁽²⁾ 3,5% 3,65% 3,05%	1.1.1968 1.1.1969 1.1.1973 1.1.1974 1.1.1975 1.1.1986 1.1.1993
	• Schlachttiere	• Animals for slaughter	• Animaux de boucherie et de charcuterie	3,75% 4%	1.1.1991 1.1.1993
	• Milch	• Milk	• Lait	4%	1.1.1993
	• Eier, Geflügel und Schweine bei Verkäufen über eine Produzentenvereinigung	• Eggs, poultry and pig sales through a producer association	• Oeufs, volailles et porcs pour les ventes par l'intermédiaire d'un groupement de producteurs	4% 4,7% 5,5% 5,4% 4,7% 4,85% 4%	1.1.1968 1.1.1969 1.1.1973 1.1.1974 1.1.1975 1.1.1986 1.1.1993
	N.B. :	N.B. :	N.B. :		
	(1) Aber 4,1 % in 1974 bei Verkäufen über eine Produzentenvereinigung	(1) But 4,1 % in 1974 for sales through a producer association	(1) Mais 4,1 % en 1974 pour les ventes par l'intermédiaire d'un groupement de producteurs		
	(2) Aber 5,2 % in 1974 bei Verkäufen über eine Produzentenvereinigung	(2) But 5,2 % in 1974 for sales through a producer association	(2) Mais 5,2 % en 1974 pour les ventes par l'intermédiaire d'un groupement de producteurs		

**Erzeugerpreise landwirtschaftlicher
Produkte**
Pauschalierungssystem

**Producer prices of agricultural
products**
Flat-rate system

**Prix à la production des produits
agricoles**
Régime forfaitaire

Land State Pays	Besteuerbare Erzeugnisse	Taxable products	Produits imposables	Sätze Rates Taux	Seit Since Depuis
IRL	<ul style="list-style-type: none"> Die meisten Landwirte fallen unter dieses System. Kaufte ab 1.11.1972 eine "eingeschriebene" Person landwirtschaftliche Erzeugnisse - mit Ausnahme von Pferden - von einem "nichteingeschriebenen" Landwirt, dann war sie berechtigt, 1% des an den Landwirt gezahlten Preises von der eigenen Mehrwertsteuerschuld aus ihren Verkäufen abzuziehen. Diese Bestimmung wurde außer Kraft gesetzt: 	<ul style="list-style-type: none"> The majority of farmers operate under this system. From 1 November 1972, a 'registered' person purchasing agricultural products other than horses from an 'unregistered' farmer was entitled to deduct 1% of the price paid to the farmer from his own liability for value-added on his sales. This arrangement was discontinued: 	<ul style="list-style-type: none"> La plupart des agriculteurs opèrent sous ce régime. A partir du 1er novembre 1972, une personne enregistrée achetant des produits agricoles -à l'exception des chevaux- à un agriculteur "non enregistré" avait le droit de déduire 1% du prix payé à cet agriculteur de sa propre dette fiscale sur ses ventes. Ce règlement a été suspendu: 	1%	1.11.1972
	<ul style="list-style-type: none"> - Für Rindviehverkäufe ab 1.3.1975 	<ul style="list-style-type: none"> - For cattle sales from 1 March 1975 	<ul style="list-style-type: none"> - Pour les ventes de bétail à partir du 1er mars 1975 	0%	1.3.1975
	<ul style="list-style-type: none"> - Für die übrigen landwirtschaftlichen Erzeugnisse ab 1.3.1976 	<ul style="list-style-type: none"> - For all other farm products from 1 March 1976 	<ul style="list-style-type: none"> - Pour les autres produits agricoles à partir du 1er mars 1976 	0%	1.3.1976
	<ul style="list-style-type: none"> - Und am 1.3.1979 für alle Verkäufe wieder eingeführt 	<ul style="list-style-type: none"> - And restored for all sales as from 1 March 1979 	<ul style="list-style-type: none"> - Et réintroduit le 1er mars 1979 pour toutes les ventes 	1%	1.3.1979
	<ul style="list-style-type: none"> - Seitdem ist die Entwicklung des Pauschal-satzes folgende : 	<ul style="list-style-type: none"> - Since then, the evolution of the flat rate has been as follows : 	<ul style="list-style-type: none"> - Depuis lors l'évolution du taux forfaitaire est le suivant : 	1,5%	1.9.1981
				1,8%	1.5.1982
				2,3%	1.3.1983
				2,0%	1.7.1983
				2,2%	1.3.1985
				2,4%	1.3.1986
				1,7%	1.5.1987
				1,4%	1.3.1988
			2,0%	1.3.1989	
			2,3%	1.3.1990	
			2,7%	1.3.1992	
			2,5%	1.3.1993	
			2,8%	1.3.1996	
			3,3%	1.3.1997	
			3,6%	1.3.1998	
I	<ul style="list-style-type: none"> Getreide (ausgenommen Saatgut und Rohreis) 	<ul style="list-style-type: none"> Cereals (except seed and paddy rice) 	<ul style="list-style-type: none"> Céréales (sauf semences et riz brut) 	1%	1.1.1973
				2%	3.7.1980
				1%	1.10.1980
				2%	1.1.1981
				4%	1.1.1989
	<ul style="list-style-type: none"> Rohreis, Frisch- und Trockengemüse, Kartoffeln, frisches und getrocknetes Obst, Ölsamen für Speisöl, Olivenöl, Butter und Käse 	<ul style="list-style-type: none"> Paddy rice, fresh and dried vegetables, potatoes, fresh and dried fruit, oilseeds for production of edible oil, olive oil, butter and cheese 	<ul style="list-style-type: none"> Riz brut, légumes frais et secs, pommes de terre, fruits frais et secs, oléagineux pour huile alimentaire, huile d'olive, beurre et fromage 	3%	1.1.1973
				2%	3.7.1980
				3%	1.10.1980
				2%	1.1.1981
				4%	1.1.1989

Erzeugerpreise landwirtschaftlicher
Produkte
Pauschalierungssystem

Producer prices of agricultural
products
Flat-rate system

Prix à la production des produits
agricoles
Régime forfaitaire

Land State Pays	Besteuerbare Erzeugnisse	Taxable products	Produits imposables	Sätze Rates Taux	Seit Since Depuis
I (cont)	• Eier	• Eggs	• Oeufs	3%	1.1.1973
				3%	1.4.1980
				8%	3.7.1980
				6%	1.10.1980
				8%	1.1.1981
				4%	1.1.1989
				9%	1.7.1992
	• Wein	• Wine	• Vins	6%	1.1.1973
				3%	1.4.1979
				8%	3.7.1980
				6%	1.10.1980
				8%	1.1.1981
				9%	1.1.1989
				12,5%	1.1.1998
	• Weinmost	• Wine must	• Moût de vin	6%	1.1.1973
				3%	1.4.1979
				2%	3.7.1980
				3%	1.10.1980
				2%	1.1.1981
				4%	1.1.1989
	• Schweine	• Pigs	• Porcins	6%	1.1.1973
				9%	1.4.1979
				15%	3.7.1980
				9%	1.10.1980
				15%	1.1.1981
				14%	1.3.1983
				12%	1.1.1988
				9%	1.7.1992
				7,5%	31.12.1996
				• Rinder	• Cattle
	18%	30.4.1979			
	14%	1.4.1979			
	15%	3.7.1980			
	14%	1.10.1980			
	15%	1.1.1981			
	14%	1.3.1983			
	12%	1.1.1988			
	9%	1.7.1992			
	6%	31.12.1996			
	7%	1.1.1998			
	• Rohmilch	• Untreated milk	• Lait cru	6%	1.1.1973
				14%	19.6.1977
				15%	3.7.1980
				14%	1.10.1980
				15%	1.1.1981
				13%	1.1.1983
				14%	1.3.1983
12%				1.1.1988	
9%				1.7.1992	
• Die meisten der oben nicht aufgeführten Er- zeugnisse	• Most products not mentioned above	• La plupart des produits non mentionnés ci- dessus	6%	1.1.1973	
			3%	1.4.1979	
			2%	3.7.1980	
			3%	1.10.1980	
			2%	1.1.1981	
			4%	1.1.1989	

**Erzeugerpreise landwirtschaftlicher
Produkte**
Pauschalierungssystem

**Producer prices of agricultural
products**
Flat-rate system

**Prix à la production des produits
agricoles**
Régime forfaitaire

L	<ul style="list-style-type: none"> Die meisten Erzeugnisse 	<ul style="list-style-type: none"> Most products 	<ul style="list-style-type: none"> La plupart des produits 	4%	1.1.1970
	<ul style="list-style-type: none"> Wein 	<ul style="list-style-type: none"> Wine 	<ul style="list-style-type: none"> Vin 	5%	1.1.1971
				6%	1.7.1983
				8%	1.1.1992
	<ul style="list-style-type: none"> Andere alkoholische Getränke 	<ul style="list-style-type: none"> Other alcoholic drinks, without wine 	<ul style="list-style-type: none"> Boissons alcoolisées autres que le vin 	4%	1.1.1970
				5%	1.1.1971
				6%	1.7.1983
				12%	1.1.1993
	<ul style="list-style-type: none"> Andere alkoholische Getränke 	<ul style="list-style-type: none"> Other alcoholic drinks, without wine 	<ul style="list-style-type: none"> Boissons alcoolisées autres que le vin 	15%	1.1.1992
	<p>N.B.: Winzer oder Landwirte die im Pauschalierungssystem landwirtschaftliche Produkte verkaufen, welche einem höheren Mehrwertsteuersatz unterliegen als im Regelsystem sind verpflichtet dem Staat die Differenz zwischen dem Mehrwertsteuersatz welcher auf den verkauften Produkten angewendet wird und dem Pauschalsatz rückzuerstatten (12-8=4 für Wein; 15-8 =7% für andere alkoholische Getränke).</p>	<p>N.B.: The farmers or wine-growers opting for the flat-rate system, who also sell agricultural products to which VAT is applied at a rate higher than that of the flat-rate system, are obliged to pay the difference back to the State (12-8=4% for wine, 15-8=7% for other alcoholic drinks).</p>	<p>N.B.: Les viticulteurs ou agriculteurs en régime forfaitaire, qui vendent des produits agricoles soumis à un taux de TVA supérieur au taux forfaitaire, sont obligés de restituer à l'Etat la différence entre le taux de TVA applicable aux produits vendus et le taux forfaitaire (12 - 8 = 4% pour le vin ; 15 - 8 = 7% pour les autres boissons alcoolisées)</p>		
NL	<ul style="list-style-type: none"> Alle Erzeugnisse ausgenommen Blumen, Zierpflanzen, Blumenzwiebeln, Baumschulerzeugnisse; ab 1.1.1975 einschl. dieser Produkte 	<ul style="list-style-type: none"> All products except flowers, ornamental plants, bulbs and nursery plants; from 1.1.1975, inclusive of these products 	<ul style="list-style-type: none"> Tous les produits à l'exception des fleurs, plantes ornementales, bulbes, produits des pépinières; à partir du 1er janvier 1975 à l'inclusion de ces produits 	4%	1.1.1969
				4,44%	1.1.1973
				6,67%	17.9.1973
				4,44%	1.5.1974
				4,71%	1.10.1976
				5,04%	1.1.1984
				5,71%	1.10.1986
				5,15%	1.1.1989
				5,26%	1.1.1992
				5,93%	1.1.1993
A	<ul style="list-style-type: none"> Land- und forstwirtschaftliche Erzeugnisse 	<ul style="list-style-type: none"> Agricultural and forestry products 	<ul style="list-style-type: none"> Produits agricoles et sylvicoles 	8%	1.1.1983
				10%	1.1.1984
P	<ul style="list-style-type: none"> Im Rahmen der Übergangsregelung bestand kein Pauschalierungssystem 	<ul style="list-style-type: none"> In the frame of the transitory system a flat-rate system does not exist 	<ul style="list-style-type: none"> Dans le cadre du système transitoire aucun régime forfaitaire n'existe 	-	-
FIN	<ul style="list-style-type: none"> Kein Pauschalierungssystem 	<ul style="list-style-type: none"> No flat-rate system 	<ul style="list-style-type: none"> Pas de régime forfaitaire 	-	-
S	<ul style="list-style-type: none"> Kein Pauschalierungssystem 	<ul style="list-style-type: none"> No flat-rate system 	<ul style="list-style-type: none"> Pas de régime forfaitaire 	-	-
UK	<ul style="list-style-type: none"> Alle Erzeugnisse und Dienstleistungen ausgenommen bestimmte Verkäufe von Maschinen und Geräten, Verkauf von Land, Reparatur- und Wartungsarbeiten von Wirtschaftsgebäuden im Besitz anderer Landwirte 	<ul style="list-style-type: none"> All products and services except particular sales of machinery, sales of land, repair and maintenance of farm buildings belonging to other farmers 	<ul style="list-style-type: none"> Tous les produits et services sauf les ventes de certains matériels, les ventes de terres, la réparation et l'entretien des bâtiments d'exploitation appartenant à d'autres agriculteurs. 	4,0%	1.1.1993

Land State Pays	Besteuerbare Erzeugnisse	Taxable products	Produits imposables	Sätze Rates Taux	Seit Since Depuis
B	Ausgenommen • Kauf und Pacht von Grund und Boden	Exempt • Purchase and lease of land	Exemptés • Achat et fermage des terres	-	1.1.1971
	Ermäßigter Satz • Futtermittel, Saatgut, landw. Dienstleistungen	Reduced rate • Feedingstuffs, seeds, agricultural services	Taux réduit • Aliments des animaux, semences, services agricoles	6%	1.1.1971
	• Tierärztliche Dienstleistungen	• Veterinary services	• Services vétérinaires	6%	1.9.1992
	• Feste Heizstoffe	• Solid fuels	• Combustibles solides	12%	1.4.1992
	Ermäßigter Satz → Normalsteuersatz • Leichte Heizöle	Reduced rate → Standard rate • Light heating-fuel oils	Taux réduit → Taux normal • Fuel-oils légers	6% 14% 16% 17% ⁽¹⁾ 19,5% 20,5% 21%	1.1.1971 1.1.1973 1.1.1978 1.7.1981 1.4.1992 1.1.1994 1.1.1996
	• Landwirtschaftlicher Dieselmotor, Erdgas, Flüssiggas	• Agricultural diesel, natural gas, LPG gas	• Gas-oil agricole, gaz naturel, gaz GPL	6% 16% 17% ⁽¹⁾ 19,5% 20,5% 21,0%	1.1.1971 1.10.1980 1.7.1981 1.4.1992 1.1.1994 1.1.1996
	Mittlerer Satz → Normalsteuersatz • Bau und Unterhaltung von Wirtschaftsgebäuden, Elektrizität	Intermediate rate → Standard rate • Construction and maintenance of farm buildings, electricity	Taux intermédiaire → Taux normal • Construction et entretien des bâtiments d'exploitation ; électricité	14% 16% 17% ⁽¹⁾ 19,5% 20,5% 21,0%	1.1.1971 1.1.1978 1.7.1981 1.4.1992 1.1.1994 1.1.1996
	Normalsteuersatz • Landwirtschaftliche Maschinen und Geräte, Pflanzenschutzmittel	Standard rate • Agricultural machinery, pesticides	Taux normal • Matériel agricole, antiparasitaires	19% 16% 17% ⁽¹⁾ 19% ⁽¹⁾ 19,5% 20,5% 21,0%	1.1.1971 1.1.1978 1.7.1981 1.1.1983 1.4.1992 1.1.1994 1.1.1996
	• Pflanzenschutzmittel	• Pesticides	• Antiparasitaires	12%	1.4.1992
	Normalsteuersatz → Erhöhter Satz • Dieselmotor für den Straßenverkehr, Benzin, nichtlandw. Flüssiggas	Standard rate → Higher rate • Diesel road fuel, petrol, non-agricultural LPG gas	Taux normal → Taux majoré • Gas-oil routier, essence, gaz GPL non agricole	18% 16% 25% 19,5% 20,5% 21,0%	1.1.1971 1.1.1978 1.10.1980 1.4.1992 1.1.1994 1.1.1996

Land State Pays	Besteuerbare Erzeugnisse	Taxable products	Produits imposables	Sätze Rates Taux	Seit Since Depuis
B (coat)	<p>Normalsteuersatz → Ermäßigter Satz</p> <ul style="list-style-type: none"> • Düngemittel (außer Kalk) • Kalk <p>(1) N.B. : Zeitweilige Senkung der MwSt. von 17 auf 6 % ab 1.10.1982 : für Brennstoffe und Erdgas bis 30.6.1983; für Bodenverbesserungsmittel, Bau und Unterhaltung von Wirtschaftsgebäuden, Erzeugnisse und Dienstleistungen wie Bindemittel, Reifen für Ackerschlepper, Milchkühlanlagen, Wärmespeicher oder Buchführung bis 31.12.1983. Der Posten landwirtschaftliche Maschinen und Geräte beinhaltet bestimmte betriebliche Artikel, die ab dem 1.1.1983 einem MwSt.-Satz von 25% unterliegen. Dabei handelte es sich hauptsächlich um in der Landwirtschaft verwendete Reifen und bestimmte kleine Werkzeuge. Ab dem 1.4.1992 beträgt der MwSt.-Satz für Reifen 12%. Für andere kleine Werkzeuge, die einem MwSt.-Satz von 25% unterliegen (1.1.1983), verringerte sich der MwSt.-Satz auf 19,5% (wie für landwirtschaftliche Maschinen und Geräte).</p>	<p>Standard rate → Reduced rate</p> <ul style="list-style-type: none"> • Fertilizers (except lime) • Lime <p>(1) N.B. : Temporary reduction of VAT from 17 to 6 % as of 1.10.1982 : for fuel and natural gas until 30.6.1983, for soil improvers, construction and maintenance of farm buildings, pro-ducts and services such as twine, tractor tyres, milk refrigerators, heat recuperators or book-keeping until 31.12.1983. Under the heading machinery, certain small items had been taxed at a rate of 25% from 1.1.1983. This concerned principally tyres for agricultural use and certain small tools. From 1.4.1992, the tax on tyres for agricultural use became 12%, while for other small tools, which had been taxed at a rate of 25% (1.1.1983), the rate moved to 19,5%, the same as that for agricultural machinery.</p>	<p>Taux normal → Taux réduit</p> <ul style="list-style-type: none"> • Engrais (exceptés les amendements calcaires) • Amendements calcaires <p>(1) N.B. : Abaissement temporaire de la TVA de 17 à 6 % à partir du 1.10.1982 : pour fuel et gaz naturel jusqu'au 30.6.1983, pour amendements du sol, construction et entretien de bâtiments d'exploitation et pour certains produits et services comme ficelles, pneus de tracteur, réfrigérateurs de lait, récupérateurs de chaleur ou tenue de comptabilité jusqu'au 31.12.1983. Dans le poste matériel, certains petits matériels ont été portés au 1.1.1983 à 25%. Il s'agissait principalement des pneus à usages agricoles et de certains petits outils. A partir du 1.4.1992, le taux relatif aux pneus à usage agricole devient 12 % tandis que pour les autres petits outils, dont le taux avait été porté à 25 % (1.1.1983) le taux redevient 19,5% comme pour le matériel agricole.</p>	<p>18% 6%</p> <p>19% 16% 17% 19% 12% 6%</p>	<p>1.1.1971 1.11.1971</p> <p>1.1.1971 1.1.1978 1.7.1981 1.1.1983 1.4.1992 1.1.1993</p>
DK	<p>Nulltarif</p> <ul style="list-style-type: none"> • Kauf von Grund und Boden und Anlagevermögen <p>Normalsteuerstaz</p> <ul style="list-style-type: none"> • Alle Erzeugnisse 	<p>Zero rate</p> <ul style="list-style-type: none"> • Purchase of land and fixed assets <p>Standard rate</p> <ul style="list-style-type: none"> • All products 	<p>Taux zéro</p> <ul style="list-style-type: none"> • Achats des terres et biens immobiliers <p>Taux normal</p> <ul style="list-style-type: none"> • Tous les produits 	<p>0%</p> <p>10% 12,5% 15% 9,25% 15% 18% 20,25% 22% 25%</p>	<p>3.7.1967</p> <p>3.7.1967 1.4.1968 29.6.1970 29.9.1975 1.3.1976 3.10.1977 1.10.1978 30.6.1980 1.1.1992</p>
D	<p>Ermäßigter Satz → Ausgenommen</p> <ul style="list-style-type: none"> • Käufe landwirtschaftlicher Grundstücke <p>Ermäßigter Satz</p> <ul style="list-style-type: none"> • Betriebsmittel landwirtschaftlicher Herkunft (Futtermittel, Saat- und Pflanzgut, Nutz- und Zuchtvieh) <p>Normalsteuersatz</p> <ul style="list-style-type: none"> • Betriebsmittel gewerblicher Herkunft (Handelsdünger, Pflanzenschutzmittel, Energie, Gebäude und Maschinen, Baustoffe und Zubehör), außerlandw. Dienstleistungen 	<p>Reduced rate → Exempt</p> <ul style="list-style-type: none"> • Purchases of agricultural land <p>Reduced rate</p> <ul style="list-style-type: none"> • Production means of agricultural origin (feedingstuffs, seed and seedlings, animals for rearing and production) <p>Standard rate</p> <ul style="list-style-type: none"> • Production means of industrial origin (fertilizers, pesticides, energy, buildings and machinery, construction materials and accessories), non-agricultural services. 	<p>Taux réduit → Exemptés</p> <ul style="list-style-type: none"> • Achat de terres agricoles <p>Taux réduit</p> <ul style="list-style-type: none"> • Moyens de production en provenance de l'agriculture (aliments des animaux, semences et plantes, animaux d'élevage) <p>Taux normal</p> <ul style="list-style-type: none"> • Moyens de production en provenance de l'industrie (engrais, antiparasitaires, énergie, bâtiments et machines, matériaux de construction et accessoires), services non agricoles 	<p>5% -</p> <p>5% 5,5% 6% 6,5% 7%</p> <p>10% 11% 12% 13% 14% 15% 16%</p>	<p>1.1.1968 1.1.1970</p> <p>1.1.1968 1.7.1968 1.1.1978 1.7.1979 1.7.1983</p> <p>1.1.1968 1.7.1968 1.1.1978 1.7.1979 1.7.1983 1.1.1993 1.4.1998</p>

Land State Pays	Besteuerbare Erzeugnisse	Taxable products	Produits imposables	Sätze Rates Taux	Seit Since Depuis
EL	Ausgenommen • Arbeitslohn, Versicherungsprämien, Kauf oder Pacht von Land	Exempt • Worker's payment, insurance premiums, purchase or lease of land	Exemptés • Salaires des ouvriers, primes d'assurance, achat ou fermage des terres	-	1.1.1987
	Ermäßigter Satz • Saatgut, Düngemittel, Pflanzenschutzmittel, Futtermittel, Zucht- und Nutzvieh	Reduced rate • Seeds, fertilizers, plant protection products, feedingstuffs, livestock for rearing and production	Taux réduit • Semences, engrais, produits phytopharmaceutiques, aliments pour animaux, animaux d'élevage et de production	6% 8%	1.1.1987 28.4.1990
	Normalsteuersatz • Schmiermittel, Strom, Bienenwachs, Tabak- und Korinthenstutztücher, Plastiksäcke, Drahtschnur für Heuballen, Seile, Schnur, die meisten Wartungsarbeiten und Reparaturarbeiten von Maschinen, Wellblech, Holz, landwirtschaftliche Gebäude	Standard rate • Lubricants, electricity, beeswax, tobacco and currant protection cloth, plastic sacks, wires for hay bales, rope, twine, most of maintenance and repair of machinery, corrugated sheets, timber, agricultural buildings	Taux normal • Lubrifiants, électricité, toiles de protection pour tabac et raisins secs, sacs en plastique, fil de fer pour bottes de foin, cordage, ficelles, la plupart de l'entretien et de la réparation des machines, tôle ondulée, bois, bâtiments agricoles	18% 16% 18%	1.1.1987 1.1.1988 28.4.1990
	Normalsteuersatz → Ermäßigter Satz → Normalsteuersatz	Standard rate → Reduced rate → Standard rate	Taux normal → Taux réduit → Taux normal	18% 6% 8%	1.1.1987 1.1.1988 28.4.1990
	• Flüssiggas, das meiste landwirtschaftliche Handwerkszeug, alle Arten von Röhren, Asbestzementziegel	• Liquid gases, most small agricultural tools, bricks, pipes (all types), asbestos-cement tiles	• Gaz liquides, la plupart des outils agricoles, briques, tuyaux (toute sortes), tuiles en ciment-asbeste	18%	8.8.1992
	• Sammeltücher für die Olivenerte	• Olive collecting cloth	• Toiles de récolte pour olives	18% 6% 18%	1.1.1987 1.1.1988 28.4.1990
	Ermäßigter Satz → Normalsteuersatz	Reduced rate → Standard rate	Taux réduit → Taux normal	6% 8% 18%	1.1.1987 28.4.1990 8.8.1992
	• Petroleum, Polyäthylharze, Messer für Erntemaschinen und Fräsen, Pflüge, Zement, Kalk, Ausgaben für Olivenpressung, landwirtschaftliche Maschinen und Gerät, Spaten, Bienenkörbe	• Petroleum, polyethylene resins, blades for harvesters, knives for milling machines, ploughs, cement, lime, olive pressing expenses, agricultural machinery, spades, beehives	• Pétrole, résines polyéthyliques, lames pour machines de récolte, couteaux pour fraiseuses, charrues, ciment, chaux, dépenses de pressage d'olives, machines agricole, bêches, ruches		
	Erhöhter Satz → Normalsteuersatz	Increased rate → Standard rate	Taux majoré → Taux normal	36% 18%	1.1.1987 8.8.1992
	• Treibstoffe	• Motor fuels	• Carburants		
E	Ausgenommen • Käufe oder Pacht von landwirtschaftlichen Grundstücken, einschließlich der sich darauf befindlichen landwirtschaftlichen Gebäude	Exempt • Purchase or lease of rural land, including the agricultural buildings situated on that land	Exemptés • Achat ou fermage de terres agricoles, y compris les bâtiments situés sur ces terres	-	1.1.1986

Land State Pays	Besteuerbare Erzeugnisse	Taxable products	Produits imposables	Sätze Rates Taux	Seit Since Depuis
E (cont)	<p>Ermäßigter Satz</p> <ul style="list-style-type: none"> Betriebsmittel landwirtschaftlicher Herkunft (Futtermittel, Saatgut, Tiere) sowie Pharmazeutika für tierärztliche Zwecke 	<p>Reduced rate</p> <ul style="list-style-type: none"> Production means from the agricultural sector (feeding-stuffs, seeds, animals) and pharmaceutical specialities for veterinary purposes 	<p>Taux réduit</p> <ul style="list-style-type: none"> Moyens de production provenant du secteur agricole (aliments, semences, animaux) et produits pharmaceutiques à usage vétérinaire 	6% 7%	1.1.1986 1.1.1995
	<p>Normalsteuersatz → Ermäßigter Satz</p> <ul style="list-style-type: none"> Wasser, Düngemittel, Pflanzenschutzmittel, Herbizide, Schutzplanen für Anbauflächen und bestimmte Dienstleistungen unter Landwirten Die meisten Dienstleistungen 	<p>Standard rate → Reduced rate</p> <ul style="list-style-type: none"> water, fertilizers, plant protection products, herbicides, plastics and certain services between holders Most services 	<p>Taux normal → Taux réduit</p> <ul style="list-style-type: none"> eau, engrais, produits phytosanitaires, herbicides, plastiques protecteurs des cultures et certains services entre agriculteurs La plupart des services 	6% 7%	1.1.1993 1.1.1995
	<p>Normalsteuersatz</p> <ul style="list-style-type: none"> Betriebsmittel industrieller Herkunft (Dieselkraftstoff und Elektrizität, Gebäude, Maschinen, Baustoffe) sowie Dienstleistungen 	<p>Standard rate</p> <ul style="list-style-type: none"> Production means from the industrial sector (motor fuel, electricity, installation, machinery, building materials) and services 	<p>Taux normal</p> <ul style="list-style-type: none"> Moyens de production provenant du secteur industriel (gazole, énergie électrique, installations, machines, matériaux de construction) et des services 	12% 13% 15% 16%	1.1.1986 1.1.1992 1.8.1992 1.1.1995
F	<p>Überermäßigter Satz</p> <ul style="list-style-type: none"> Nicht verarbeitete Agrarerzeugnisse (insbesondere Nutz- und Zuchtvieh), Lohnarbeiten 	<p>Super - Reduced rate</p> <ul style="list-style-type: none"> Non-processed agricultural products (in particular animals for rearing and production), contract work 	<p>Taux super réduit</p> <ul style="list-style-type: none"> Produits agricoles non transformés (animaux d'élevage en particulier), travaux à façon 	6% 7% 7,5% 7% 5,5%	1.1.1968 1.12.1968 1.1.1970 1.1.1973 1.7.1982
	<p>Ermäßigter Satz → Überermäßigter Satz</p> <ul style="list-style-type: none"> Handelsdünger, Futtermittel, Schädlingsbekämpfungsmittel 	<p>Reduced rate → Super - Reduced rate</p> <ul style="list-style-type: none"> Fertilizers, feedingstuffs, pesticides 	<p>Taux réduit → Taux super réduit</p> <ul style="list-style-type: none"> Engrais, aliments des animaux, antiparasitaires 	6% 7% 7,5% 7% 5,5%	1.1.1968 1.12.1968 1.1.1970 1.1.1973 1.1.1989
	<p>Mittlerer Satz → Normalsteuersatz</p> <ul style="list-style-type: none"> Treibstoffe (nicht abzugsfähig), gewisse Bauarbeiten und Dienstleistungen, falls von den Begünstigten des Sondertarifs ausgeführt 	<p>Intermediate rate → Standard rate</p> <ul style="list-style-type: none"> Motor fuels (non-deductible), certain construction work and services if provided by parties to whom the 'special rebate' applies 	<p>Taux intermédiaire → Taux normal</p> <ul style="list-style-type: none"> Carburants (non déductibles), certains travaux immobiliers et services effectués par les bénéficiaires de la "décote spéciale" 	13% 15% 17,6% 18,6% ⁽¹⁾ 20,6%	1.1.1968 1.12.1986 1.1.1970 1.7.1982 1.8.1995
	<p>Normalsteuersatz</p> <ul style="list-style-type: none"> Kauf und Unterhaltung von Maschinen und Gerät, Bau und Unterhaltung von Wirtschaftsgebäuden, die meisten Dienstleistungen 	<p>Standard rate</p> <ul style="list-style-type: none"> Purchase and servicing of agricultural machinery, construction and maintenance of farm buildings, most services 	<p>Taux normal</p> <ul style="list-style-type: none"> Achat et entretien de matériel agricole, construction et entretien des bâtiments d'exploitation, la plupart des services 	16,6% 19% 23% 20% 17,6% 18,6% 20,6%	1.1.1968 1.12.1968 1.1.1970 1.1.1973 1.1.1977 1.7.1982 1.8.1995
	<p>N.B. : Bis zum 31.12.1969 bezogen sich diese Sätze auf Preise einschließlich MwSt. Ab 1.1.1970 beziehen sich diese Sätze auf Preise ohne MwSt.</p>	<p>N.B. : Until 31.12.1969 these rates applied to prices inclusive of VAT. From 1.1.1970 these rates apply to prices exclusive of VAT.</p>	<p>N.B. : Jusqu'au 31.12.1969, ces taux s'appliquent aux prix TVA comprise. A partir du 1.1.1970, les taux s'appliquent aux prix hors TVA.</p>		
	<p>(1) Seit dem 1.1.1986 sind 50% abzugsfähig</p>	<p>(1) Since 1.1.1986 50% is deductible</p>	<p>(1) Depuis le 1.1.1986, déductible à 50 %</p>		

Land State Pays	Besteuerbare Erzeugnisse	Taxable products	Produits imposables	Sätze Rates Taux	Seit Since Depuis
IRL	Nulltarif • Futtermittel und Düngemittel (ab 10 kg)	Zero rate • Feedingstuffs and fertilizers (in units of 10 kg and over)	Taux zéro • Aliments des animaux et engrais (en présentation de 10 kg et plus)	0%	1.11.1972
	Ermäßigter Satz → Nulltarif • Sonstige Futtermittel (nicht für Haustiere), Getreide, Futterrüben, Heu, Futterkuchen usw., Saat- und Pflanzgut für die Nahrungsmittelerzeugung; Veterinärerzeugnisse zum Einnehmen	Reduced rate → Zero rate • Other feedingstuffs (not for domestic animals), cereals, fodder beet, hay, oil cake, etc., seed and plants for food production, veterinary medicines consumed orally	Taux réduit → Taux zéro • Autres aliments des animaux (non compris les animaux domestiques), céréales, betteraves, foin, tourteaux, etc..., semences et plantes des produits utilisés pour l'alimentation, produits vétérinaires consommés par voie orale	5,26% 0%	1.11.1972 3.9.1973
	Ermäßigter Satz → Nulltarif → Ermäßigter Satz • Elektrischer Strom	Reduced rate → Zero rate → Reduced rate • Electricity	Taux réduit → Taux zéro → Taux réduit • Electricité	5,26% 6,75% 0% 5% 10% 12,5%	1.11.1972 3.9.1973 1.7.1975 1.5.1988 1.3.1990 1.3.1991
	Ermäßigter Satz → Nulltarif → Besonderer Steuersatz • Feste Brennstoffe, Heizöl, Dieselmotoren für Ackerschlepper, Gas für Heizung und Beleuchtung	Reduced rate → Zero rate → Special rate • Solid fuels, heating oil, diesel oil for tractors, gas for heating and lighting	Taux réduit → Taux zéro → Taux spécial • Combustibles solides, gazoil de chauffage, gas-oil de tracteurs, gaz pour chauffage et illumination	5,26% 6,75% 0% 5% 10% 12,5%	1.11.1972 3.9.1973 1.7.1975 1.5.1983 1.3.1985 1.3.1991
	Ermäßigter Satz → Besonderer Satz • Die meisten Dienstleistungen	Reduced rate → Special rate • Most services	Taux réduit → Taux spécial • La plupart des services	5,26% 6,75% 10% 3% 5% 10% 12,5% 16% 12,5%	1.11.1972 3.9.1973 1.3.1976 1.9.1981 1.3.1983 1.3.1985 1.3.1991 1.3.1992 1.3.1993
	Ermäßigter Satz → Normalsteuersatz → Besonderer Satz • Reparatur von Maschinen	Reduced rate → Standard rate → Special rate • Machinery repairs	Taux réduit → Taux normal → Taux spécial • Réparation des machines	5,26% 6,75% 10% 15% 18% 10% 12,5% 16% 12,5%	1.11.1972 3.9.1973 1.3.1976 1.9.1981 1.5.1982 1.3.1985 1.3.1991 1.3.1992 1.3.1993
	• Beton und Betonsteine	• Concrete and concrete blocks	• Béton et blocs de béton	23% 5% 10% 21% 12,5%	1.3.1983 1.7.1983 1.3.1985 1.3.1993 1.7.1993

Land State Pays	Besteuerbare Erzeugnisse	Taxable products	Produits imposables	Sätze Rates Taux	Seit Since Depuis	
IRL (cont)	<p>Ermäßigter Satz → Normalsteuersatz</p> <ul style="list-style-type: none"> • Düngemittel (unter 10 kg); Pflanzenschutz- und Schädlingsbekämpfungsmittel, Reinigungsmittel; Veterinärerzeugnisse zum Spritzen und Veterinärmaterial; Landmaschinen und Einrichtungen, die meisten Baumaterialien; Gebrauchsgüter; Benzin und Schmierstoffe; einige Dienstleistungen 	<p>Reduced rate → Standard rate</p> <ul style="list-style-type: none"> • Fertilizers (in units of less than 10 kg); pesticides, disinfectants and detergents; non-oral veterinary medicines and veterinary instruments; agricultural machinery and equipment, most buildings materials; second-hand goods, petrol and lubricants; some services 	<p>Taux réduit → Taux normal</p> <ul style="list-style-type: none"> • Engrais (en présentation inférieure à 10 kg); pesticides, désinfectants et détergents; produits vétérinaires à injecter et matériel vétérinaire; matériel agricole et installations, matériaux de construction; biens de deuxième main; essence et lubrifiants; quelques services 	<p>5,26% 6,75% 10% 15% 18% 23% 25% 23% 21%</p>	<p>1.11.1972 3.9.1973 1.3.1976 1.9.1981 1.5.1982 1.3.1983 1.3.1986 1.3.1990 1.3.1991</p>	
	<p>Erhöhter Satz → Normalsteuersatz</p> <ul style="list-style-type: none"> • Kraftfahrzeuge und Motorräder <p>(1) Neue Verbrauchsabgaben kompensieren jedoch die Ermäßigung dieses Steuersatzes</p>	<p>Increased rate → Standard rate</p> <ul style="list-style-type: none"> • – Motor cars and motor cycles <p>(1) New excise duties, however, offset the reduction in this tax rate</p>	<p>Taux majoré → Taux normal</p> <ul style="list-style-type: none"> • Véhicules à moteur et motocyclettes <p>(1) Des droits d'accises nouveaux compensent cependant la réduction de ce taux</p>	<p>30,26% 36,75% 35% 10% 15% 18% 23% 25% 23% 21%</p>	<p>1.11.1972 3.9.1973 1.3.1976 1.3.1979 (1) 1.9.1981 1.5.1982 1.3.1983 1.3.1986 1.3.1990 1.3.1991</p>	
I	<p>Ausgenommen</p> <ul style="list-style-type: none"> • Kredite an die Landwirtschaft, Pachten 	<p>Exempt</p> <ul style="list-style-type: none"> • Agricultural credits, farm leases 	<p>Exemptés</p> <ul style="list-style-type: none"> • Crédits agraires, baux ruraux 	-	1.1.1973	
	<p>Ausgenommen → Normalsteuersatz</p> <ul style="list-style-type: none"> • Tierärztliche Dienstleistungen 	<p>Exempt → Standard rate</p> <ul style="list-style-type: none"> • Veterinary services 	<p>Exemptés → Taux normal</p> <ul style="list-style-type: none"> • Services vétérinaires 	- 19% 20%	1.1.1973 1.1.1991 1.10.1992	
	<p>Ausgenommen → Ermäßigter Satz</p> <ul style="list-style-type: none"> • Dienste landwirtschaftlicher Lohnunternehmen 	<p>Exempt → Reduced rate</p> <ul style="list-style-type: none"> • Services of agricultural contractors 	<p>Exemptés → Taux réduit</p> <ul style="list-style-type: none"> • Travaux agricoles à façon 	- 6% 8% 6% 8% 4% 9% 10%	1.1.1973 1.4.1979 3.7.1980 1.10.1980 1.1.1981 1.1.1988 1.1.1993 24.2.1995	
	<p>Überermäßigter Satz</p> <ul style="list-style-type: none"> • Einzel- und Mischfuttermittel pflanzlicher Herkunft • Einzel- und Mischfuttermittel mit mehr als 50% Getreide • Einzel- und Mischfuttermittel mit weniger als 50% Getreide 	<p>Super reduced rate</p> <ul style="list-style-type: none"> • Straight and compound feedingstuffs of vegetable origin • Straight and compound feedingstuffs with more than 50% cereals • Straight and compound feedingstuffs with less than 50% cereals 	<p>Taux super réduit</p> <ul style="list-style-type: none"> • Aliments des animaux, simples et composés, d'origine végétale • Aliments simples et composés contenant plus de 50% de céréales • Aliments simples et composés contenant moins de 50% de céréales 	1% 2% 1% 2% 4% 10%	1.1.1973 3.7.1980 1.10.1980 1.1.1981 1.1.1989 1.1.1989	
	<p>Ermäßigter Satz → Überermäßigter Satz</p> <ul style="list-style-type: none"> • Düngemittel 	<p>Reduced rate → Super reduced rate</p> <ul style="list-style-type: none"> • Fertilizers 	<p>Taux réduit → Taux super réduit</p> <ul style="list-style-type: none"> • Engrais 	6% 1% 2% 1% 2% 4%	1.1.1973 19.8.1975 3.7.1980 1.10.1980 1.1.1981 1.1.1989	

Land State Pays	Besteuerbare Erzeugnisse	Taxable products	Produits imposables	Sätze Rates Taux	Seit Since Depuis
I (cont)	<ul style="list-style-type: none"> Pharmazeutika <p>Ermäßigter Satz</p> <ul style="list-style-type: none"> Einzel- und Mischfuttermittel tierischer Herkunft, Saatgut, Nutz- und Zuchtvieh, Pflanzenschutzmittel, Erzeugnisse mineralischer Herkunft, chemische Produkte und Zusätze für Futtermittel <p>Normalsteuersatz → Ermäßigter Satz</p> <ul style="list-style-type: none"> Treibstoffe und Schmierstoffe <p>Normalsteuersatz</p> <ul style="list-style-type: none"> Landmaschinen und Geräte, Gas und Elektrizität, Schmiermittel, Baustoffe, die meisten Dienstleistungen <p>Nulltarif → Ermäßigter Satz</p> <ul style="list-style-type: none"> Blumen und Topfpflanzen 	<ul style="list-style-type: none"> Pharmaceutical products <p>Reduced rate</p> <ul style="list-style-type: none"> Straight and compound feedingstuffs of animal origin, seeds, animals for rearing and production, pesticides, mineral products, industrial chemicals and additives for feedingstuffs <p>Standard rate → Reduced rate</p> <ul style="list-style-type: none"> Motor fuels and lubricants <p>Standard rate</p> <ul style="list-style-type: none"> Plant and machinery, gas and electricity, lubricants, construction materials, most services <p>Zero rate → Reduced rate</p> <ul style="list-style-type: none"> Flowers and ornamental plants 	<ul style="list-style-type: none"> Produits pharmaceutiques <p>Taux réduit</p> <ul style="list-style-type: none"> Aliments des animaux, simples et composés, d'origine animale, semences, animaux d'élevage, antiparasitaires, produits d'origine minérale et chimique et additifs pour l'alimentation des animaux <p>Taux normal → Taux réduit</p> <ul style="list-style-type: none"> Carburants et lubrifiants <p>Taux normal</p> <ul style="list-style-type: none"> Matériel et machines, gaz et électricité, lubrifiants, matériaux de construction, la plupart des services <p>Taux zéro → Taux réduit</p> <ul style="list-style-type: none"> Fleurs et plantes ornementales 	6% 8% 6% 8% 9% 4% 10% 6% 8% 6% 8% 10% 9% 10% 12% 6% 8% 6% 8% 9% 10% 12% 14% 15% 14% 15% 18% 19% 20% 16% 10%	1.1.1973 3.7.1980 1.10.1980 1.1.1981 1.1.1989 24.2.1995 31.12.1996 1.1.1973 3.7.1980 1.10.1980 1.1.1981 5.10.1982 1.1.1989 24.2.1995 1.1.1973 9.12.1973 3.7.1980 1.10.1980 1.1.1981 1.1.1989 24.2.1995 1.1.1973 8.2.1977 3.7.1980 1.11.1980 1.1.1981 5.8.1982 1.1.1989 1.10.1997 24.2.1995 1.10.1997
L	<p>Ausgenommen</p> <ul style="list-style-type: none"> Abtretung von unbeweglichen Gütern, Pacht und Miete von unbeweglichen Gütern <p>Ermäßigter Satz → Überermäßigter Satz</p> <ul style="list-style-type: none"> Landwirtschaftlicher Input: Saatgut, Pflanzgut, Vieh, tierische Erzeugnisse, landwirtschaftliche Dienstleistungen welche zur landwirtschaftlichen Erzeugung beitragen, z.B. künstliche Befruchtung <p>Ermäßigter Satz</p> <ul style="list-style-type: none"> Gas, elektrischer Strom 	<p>Exempt</p> <ul style="list-style-type: none"> Transfers of fixed assets, lease and rent of fixed assets <p>Reduced rate → Super-reduced rate</p> <ul style="list-style-type: none"> Agricultural input: seeds and seedlings, cattle, animal products, agricultural services normally contributing to the agricultural production e.g. artificial insemination <p>Reduced rate</p> <ul style="list-style-type: none"> Gaz, electricity 	<p>Exemptés</p> <ul style="list-style-type: none"> Cession des biens immeubles, affermage et location des biens immeubles <p>Taux réduit → Taux super réduit</p> <ul style="list-style-type: none"> Entrants agricoles: semences et plants, bétail et produits animaux, aliments pour animaux, services agricoles qui contribuent normalement à la réalisation de la production agricole p. ex. insémination artificielle <p>Taux réduit</p> <ul style="list-style-type: none"> Gaz, énergie électrique 	- 4% 5% 6% 3% 4% 5% 6%	1.1.1970 1.1.1970 1.1.1971 1.7.1983 1.1.1992 1.1.1970 1.1.1971 1.7.1983

Land State Pays	Besteuerbare Erzeugnisse	Taxable products	Produits imposables	Sätze Rates Taux	Seit Since Depuis
L (cont)	Ermäßigter Satz → Zwischensatz • Freiberufliche Dienstleistungen (Tiermedizin)	Reduced rate → Intermediate rate • Services relevant to liberal professions (veterinary medicine)	Taux réduit → Taux intermédiaire • Services relevant de l'exercice d'une profession libérale (médecine vétérinaire)	4% 5% 6% 12%	1.1.1970 1.1.1971 1.7.1983 1.1.1993
	Ermäßigter Satz → Normalsatz → Zwischensatz • Feste Brennstoffe mineralischer Herkunft, Mineralöl und Holz zu Heizzwecken, bleifreies Benzin	Reduced rate → Standard rate → Intermediate rate • Solid mineral fuels, mineral oils and timber for use as fuel, unleaded petrol	Taux réduit → Taux normal → Taux intermédiaire • Combustibles minéraux solides, huiles minérales et bois destinés à être utilisés comme combustibles, essence sans plomb	4% 5% 10% 12% 6% 12%	1.1.1970 1.1.1971 1.1.1982 1.7.1983 1.1.1992 1.1.1993
	Normalsatz • Landmaschinen und landwirtschaftliche Einrichtungen, Neubau und Unterhalt von Wirtschaftsgebäuden, Treibstoffe außer bleifreies Benzin, gewisse Dienstleistungen (Transporte)	Standard rate • Machines and agricultural equipment, construction and maintenance of farm buildings, motor fuel except unleaded petrol, certain services (transport)	Taux normal • Machines et matériel agricole, construction et entretien de bâtiments d'exploitation, carburants autres qu'essence sans plomb, certains services (transports)	8% 10% 12% 15%	1.1.1970 1.1.1971 1.7.1983 1.1.1992
	Normalsatz → Überermäßigter Satz • Handelsdünger	Standard rate → Super-reduced rate • Fertilizers	Taux normal → Taux super réduit • Engrais	8% 10% 5% 6% 3%	1.1.1970 1.1.1971 1.8.1973 1.7.1983 1.1.1992
	• Pflanzenschutzmittel, Pharmazeutika	• Plant protection products, pharmaceutical products	• Produits phytosanitaires, produits pharmaceutiques.	8% 10% 12% 3%	1.1.1970 1.1.1971 1.7.1983 1.1.1992
NL	Ausgenommen • Schadensversicherungen, Kauf, Miete und Pacht von unbeweglichen Gütern (soweit nicht vom Hersteller verkauft)	Exempt • damage insurances, purchase, rent and lease of fixed assets (unless sold by the manufacturer)	Exemptés • assurances dommages, achat, location et fermage de biens immobiliers (sauf vente par le constructeur)	-	1.1.1969
	Ermäßigter Satz • Saatgut, Handelsdünger, Brennstoffe für Treib- und Gewächshäuser, Viehfutter, Nutz- und Zuchtvieh, gewisse Dienstleistungen	Reduced rate • Seeds, fertilizers, fuels for glass houses, feedingstuffs, animals for rearing and production, certain services	Taux réduit • Semences, engrais, combustibles pour serres, aliments des animaux, animaux d'élevage, certains services	4% 5% 6%	1.1.1969 1.1.1984 1.10.1986
	Normalsteuersatz • Bauten, Handgeräte, Hilfsmaterialien, Transportleistungen, Unterhaltung und Reparatur von Wirtschaftsgebäuden, Landmaschinen, Acker-schlepper und Geräte für nichtlandwirtschaftliche Zwecke, Benzin	Standard rate • Buildings, hand tools, accessories, transport services, maintenance and repair of farm buildings, machines, tractors and plant for non-agricultural utilization and petrol	Taux normal • Bâtiments, outillage, matériaux d'appoint, services de transport, entretien et réparation de bâtiments agricoles, machines agricoles, tracteurs et outils pour utilisation non agricole et essence	12% 14% 16% 18% 19% 20% 18,5% 17,5%	1.1.1969 1.1.1971 1.1.1973 1.10.1976 1.1.1984 1.10.1986 1.1.1989 1.10.1992

Einkaufspreise landwirtschaftlicher
Betriebsmittel

Purchase prices of the means of
agricultural production

Prix d'achat des moyens de
production agricole

Land State Pays	Besteuerbare Erzeugnisse	Taxable products	Produits imposables	Sätze Rates Taux	Seit Since Depuis
NL (cont)	Ausgenommen → Normalsteuersatz • Tierärztliche Dienstleistungen, Ferngespräche, Landmaschinen, Acker-schleppen und Geräte	Exempt → Standard rate • Veterinary services, telecommunications, machines, tractors and tools	Exemptés → Taux normal • Services vétérinaires, télécommunications, machines agricoles, tracteurs et outils	17,5%	1.1.1969 1.1.1993
	Normalsteuersatz → Ermäßigter Satz • Pflanzenschutzmittel, Pharmazeutika, Lohnarbeiten	Standard rate → Reduced rate • Pesticides, pharmaceutical products, contract work	Taux normal → Taux réduit • Antiparasitaires, produits pharmaceutiques, travaux à façon	12% 4% 5% 6%	1.1.1969 1.1.1971 1.1.1984 1.10.1986
	Ermäßigter Satz → Normalsteuersatz • Elektrischer Strom	Reduced rate → Standard rate • Electricity	Taux réduit → Taux normal • Electricité	4% 14% 16% 18% 19% 20% 18,5% 17,5%	1.1.1969 1.1.1971 1.1.1973 1.10.1976 1.1.1984 1.10.1986 1.1.1989 1.10.1992
	• Brenn- und Treibstoffe (außer Benzin)	• Fuels (except petrol)	• Combustibles et carburants (sauf essence)	4% 18% 19% 20% 18,5% 17,5%	1.1.1969 1.4.1978 1.1.1984 1.10.1986 1.1.1989 1.10.1992
A	Ermäßigter Satz → Normalsteuersatz • Wärme, Gas, elektrische Energie, Kohle, Koks, Heizöl, Petroleum	Reduced rate → Standard rate • Heating, gas, electricity, coal, coke, heating oil, paraffin	Taux réduit → Taux normal • Energie thermique, gaz, énergie électrique, charbon, coke, fuel oil, pétrole	8% 13% 20%	1.1.1973 1.1.1981 1.1.1984
	Ermäßigter Satz • Futtermittel, Wasser, pflanzliche und tierische Düngemittel (soweit nicht chemisch behandelt)	Reduced rate • Feedingstuffs, water, fertilizers (animal and plantbased, if not chemically treated)	Taux réduit • Aliments pour animaux, eau, engrais d'origine végétale et animale (tant que ne pas traité chimiquement)	8% 10%	1.1.1973 1.1.1984
	Ermäßigter Satz → Nulltarif ("unechte Steuerbefreiung") • Vermietung und Verpachtung von Grundstücken. Der Nulltarif gilt nicht für die Vermietung und Verpachtung von Grundstücken zu Wohnzwecken, zur Beherbergung und zu Campingzwecken (10 % ermäßigter Satz)	Reduced rate → Zero rate ("fictitious" exemption) • Renting of land. The zero rate does not apply to the renting of land to be used for housing, for other accommodation purposes or for camping (10 % reduced rate)	Taux réduit → Taux zéro (exemption "fictif") • Location et affermage de parcelles. Le taux zéro n'est pas valable pour location et l'affermage de parcelles des fins d'habitation, d'hébergement et de camping (taux réduit de 10 %)	8% 10% 0%	1.1.1973 1.1.1984 1.1.1995
	Nulltarif ("unechte Steuerbefreiung") • Kauf von Grund und Boden	Zero rate ("fictitious" tax exemption) • Purchase of land	Taux zéro (exemption "fictif") • Achat de parcelles	0%	1.1.1973

Einkaufspreise landwirtschaftlicher
Betriebsmittel

Purchase prices of the means of
agricultural production

Prix d'achat des moyens de
production agricole

Land State Pays	Besteuerbare Erzeugnisse	Taxable products	Produits imposables	Sätze Rates Taux	Seit Since Depuis
P	Nulltarif → Ermäßigter Satz • Dünge- und Bodenverbesserungsmittel, Futtermittel, Saatgut, Blumenzwiebeln und Brutknospen, Grünfutter und Stroh, Oliventrester, natürliche Raphia und Ölsaaten, Schädlingsbekämpfungsmittel und Pflanzenschutzmittel sowie lebende Tiere für landwirtschaftliche Nutzungszwecke	Zero rate → Reduced rate • Fertilizers and soil improvers, meal and animal feedingstuffs, seeds, bulbs and propagating materials, forage and straw, olive residues, natural raffia and oilseeds, pesticides, pharmaceutical products and live animals for rearing and production	Taux zéro → Taux réduit • Engrais et amendements, farines et aliments pour animaux, semences, bulbes et plantes de propagation, fourrages et paille, grignons, raphia naturel et semences oléagineuses, pesticides et produits phytopharmaceutiques et animaux vivants utilisés à des fins agricoles	0% 5%	1.1.1986 24.3.1992
	Ermäßigter Satz • Strom und Dieselkraftstoff • Gas	Reduced rate • Electricity and fuel oil • Gas	Taux réduit • Electricité et gazole • Gaz	8% 5%	1.2.1988 24.3.1992
	Zwischensatz • Dieselkraftstoff • Dieselkraftstoff mit Farbzusatz	Intermediate rate • Fuel oil • Marked diesel	Taux intermédiaire • Gazole • Gazole coloré	8% 5%	1.1.1986 28.12.1992
	Nulltarif → Ermäßigter Satz • Werkzeuge und landwirtschaftliche Geräte, Traktoren, landwirtschaftliche Maschinen und technische Einrichtungen	Zero rate → Reduced rate • Agricultural implements and tools, tractors, agricultural machinery and equipment	Taux zéro → Taux réduit • Matériel et outils agricoles, tracteurs, machines et appareils agricoles et électricité	0% 8% 5%	1.1.1986 1.2.1988 24.3.1992
	Ermäßigter Satz → Normalsteuersatz • Benzin, Kohle	Reduced rate → Standard rate • Petrol, coal	Taux réduit → Taux normal • Essence, charbon	8% 16% 17%	1.2.1988 24.3.1992 1.1.1995
	Normalsteuersatz • Wartung und Reparatur landwirtschaftlicher Maschinen	Standard rate • Maintenance and repair of agricultural machinery	Taux normal • Entretien et réparation des machines agricoles	16% 17% 16% 17%	1.1.1986 1.2.1988 24.3.1992 1.1.1995
FIN	Ermäßigter Satz • Die meisten Erzeugnisse • Futtermittel	Standard rate • Most products • Feedingstuffs	Taux réduit • La plupart des produits • Aliments pour animaux	22% 17%	1.1.1995 1.1.1995
S	• Die meisten Erzeugnisse • Gebäude • Unterhalt und Pflege von Ländereien und Zufahrtswegen	• Most products • Buildings • Ground installations	• La plupart des produits • Bâtiments • Terres et ouvrages	23,46% 25% 12,87% 13,64% 25% 3,95% 4,17% 25%	1.1.1983 1.7.1990 1.1.1983 1.7.1990 31.12.1990 1.1.1983 1.7.1990 31.12.1990

Land State Pays	Besteuerbare Erzeugnisse	Taxable products	Produits imposables	Sätze Rates Taux	Seit Since Depuis
UK	Ausgenommen • Zinsvergütungen aus Kauf und Pacht von Grund und Boden; Versicherungen; Finanzierungskosten	Exempt • Interest rebates on land purchases and leases; insurances; finance expenses	Exemptés • Les bonifications d'intérêt sur les achats et locations de terres, assurances, frais financiers	-	1.4.1973
	Nulltarif • Die meisten Erzeugnisse, die im allgemeinen der Ernährung und Fütterung dienen, einschl. der hierfür verwendeten Vorprodukte (Saat- und Pflanzgut, Tiere) • Wasser	Zero rate • Most products generally used for human and animal consumption, including certain animals, seed and plants used for producing food • Water	Taux zéro • La plupart des produits généralement utilisés pour l'alimentation humaine et animale, y compris semences, plants et animaux élevés à cette fin • Eau	0%	1.4.1973
	Nulltarif → Ermäßigter Satz • Brenn- und Treibstoffe, Strom für nichtbetriebliche Zwecke	Zero rate → Reduced rate • Domestic fuel and electricity	Exemptés → Taux réduit • Combustibles, carburants et électricité domestiques	0% 8% 5%	1.4.1973 1.4.1994 1.9.1997
	Nulltarif → Normalsteuersatz • Dieselmotoren für den Straßenverkehr • Schmierstoffe	Zero rate → Standard rate • Diesel road fuel • Lubricating oil	Taux zéro → Taux normal • Gasoil routier • Lubrifiants	0% 10% 8% 15% 17,5%	1.4.1973 1.4.1974 29.7.1974 18.6.1979 1.4.1991
	• Brenn- und Treibstoffe, Strom für betriebliche Zwecke	• Non-domestic fuel and electricity	• Combustibles, carburants et électricité non-domestiques	0% 15% 17,5%	1.4.1973 1.4.1990 1.4.1991
	Normalsteuersatz • Übrige nicht genannte Güter und Dienstleistungen; Kauf und Unterhalt von Landmaschinen; Düngemittel und chemische Produkte	Standard rate • Other goods and services n.e.s.; purchase and maintenance of agricultural machinery; fertilizers and chemicals	Taux normal • Les autres biens et services non spécifiés; achat et entretien de machines agricoles; engrais et produits chimiques	10% 8% 15% 17,5%	1.4.1973 29.7.1974 18.6.1979 1.4.1991
	Nulltarif → Normalsteuersatz → Erhöhter Steuersatz → Normalsteuersatz • Benzin	Zero rate → Standard rate → Higher rate → Standard rate • Petrol	Taux zéro → Taux normal → Taux majoré → Taux normal • Essence	0% 10% 8% 25% 12,5% 15% 17,5%	1.4.1973 1.4.1974 29.7.1974 18.11.1974 12.4.1976 18.6.1979 1.4.1991
	Besonderer Steuersatz → Normalsteuersatz • Kauf von Kraftfahrzeugen (MwSt. + spezielle Kraftfahrzeugsteuer). Spezielle Kraftfahrzeugssteuer abgeschafft ab 12.11.1992.	Special rate → Standard rate • Purchase of motor cars (VAT + special car tax). Special car tax abolished 12.11.1992.	Taux spécial → Taux normal • Achat de véhicules à moteur (TVA + taxe spéciale sur véhicule à moteur). Taxe spéciale sur véhicule à moteur supprimée le 12.11.1992	10%+10% 8%+10% 15%+10% 17,5+10% 17,5+5% 17,5%	1.4.1973 29.7.1974 18.6.1979 1.4.1991 10.3.1992 12.11.1992

Verwendete Zeichen und Abkürzungen

Symbols and abbreviations used

Signes et Abréviations Employés

Nichts	Nil	Néant	-
Nachweis nicht vorhanden oder vertraulich	Data not available or confidential	Donnée non disponible au Confidentielle	:
Prozent	Per cent	Pour cent	%
Mehrwertsteuer	Value-added tax	Taxe sur la valeur ajoutée	MwSt/VAT/TVA
Europäische Währungseinheit	European currency unit	Unité monétaire européenne	ECU
Kaufkraftstandard	Purchasing power standard	Standard de pouvoir d'achat	KKS/PPS/SPA
Belgischer Franken	Belgian franc	Franc belge	BEF
Dänische Krone	Danish krone	Couronne danoise	DKK
Deutsche Mark	German Mark	Mark allemand	DEM
Griechische Drachme	Greek drachma	Drachme grecque	GRD
Spanische Peseta	Spanish peseta	Peseta espagnole	ESP
Französischer Franken	French franc	Franc français	FRF
Irishes Pfund	Irish pound	Livre irlandaise	IEP
Italienische Lira	Italian lira	Lire italienne	ITL
Luxemburger Franken	Luxembourg franc	Franc luxembourgeois	LUF
Niederländischer Gulden	Dutch guilder	Florin néerlandais	NLG
Österreichischer Schilling	Austrian Schilling	Schilling autrichien	ATS
Portugiesischer Escudo	Portuguese escudo	Escudo portugais	PTE
Finnische Mark	Finish Mark	Mark finlandais	FIM
Schwedische Krone	Swedish Cronn	Couronne suédoise	SEK
Pfund Sterling	Pound sterling	Livre sterling	GBP
Europäische Union	European Union	Union européenne	EU/EU/UE
Gesamtheit der 15 Mitgliedstaaten	All 15 Member States	Ensemble des 15 Etats membres	EUR 15
Statistisches Amt der Europäischen Gemeinschaften	Statistical Office of the European Communities	Office statistiques des Communautés européennes	Eurostat SAEG/SOEC/OSCE
Eurostat-Datenbank	Eurostat data bank	Banque des données Eurostat	NewCRONOS
NewCRONOS-Bereich "Agrarpreise und Agrarpreisindizes"	NewCRONOS domain 'Agricultural prices and price indices'	Domaine NewCRONOS "Prix et indices de prix agricoles"	PRAG

EU-AGRARPREISINDIZES

EU AGRICULTURAL PRICES INDICES

INDICES UE DES PRIX AGRICOLES

Wägungsschema

Weighting scheme

Schéma de pondération

WÄGUNGSSCHEMA NACH LÄNDERN / WEIGHTING SCHEME BY COUNTRY / SCHEMA DE PONDERATION PAR PAYS

1990 = 100 (ohne MWSt / excluding VAT / TVA exclue)



			B	DK	D	GR	E	F	IRL	I	L	NL	A	P	FIN	S	UK	EU-15	
14	Frischgemüse	Fresh vegetables	Légumes frais	12 101	1 028	2 183	13 190	16 706	4 547	2 951	11 916	1 170	11 668	1 134	10 801	2 792	3 656	7 832	8 247
14A	Kopfsalat	Lettuce	Laitues	1 379	96	142	500	1 137	435	145	478	207	473	329	1 312	-	348	958	565
14B	Blumenkohl	Cauliflowers	Choux-fleurs	689	92	118	520	304	287	110	534	-	229	-	312	-	119	525	322
14C	Kohl	Cabbages	Choux	184	150	339	430	213	133	200	441	-	184	227	1 931	80	166	681	33E
14D	Tomaten	Tomatoes	Tomates	3 301	313	55	5 710	4 121	638	176	2 441	110	2 945	91	1 468	1 193	756	706	1 764
14E	Karotten	Carrots	Carottes	186	115	145	180	184	86	238	401	853	329	23	1 053	385	401	779	282
14F	Spinat	Spinach	Epinards	-	-	392	300	84	66	-	123	-	50	-	133	-	119	-	123
14G	Erbsen (grüne)	Peas (green)	Pois (verts)	-	-	28	130	152	-	-	424	-	99	68	281	-	281	450	157
14H	Bohnen (grüne)	Beans (green)	Haricots (verts)	99	-	65	660	1 143	102	-	414	-	109	136	1 375	-	-	154	332
14I	Zwiebeln	Onions	Oignons	46	139	81	480	602	130	48	520	-	463	147	411	118	119	464	319
14J	Gurken	Cucumbers	Concombres	156	123	104	770	521	168	-	144	-	1 521	91	144	1 015	466	401	36C
14K	Sonstiges Frischgemüse	Others	Autres	6 059	-	714	3 510	8 246	2 502	2 035	5 994	-	5 268	23	2 381	-	883	2 713	3 685
15	Weinmost/Wein	Wine must/Wine	Moût/Vin	-	-	2 344	2 800	4 890	16 605	-	7 985	8 415	-	4 790	12 008	-	-	-	6 22E
15A	Weinmost	Wine must	Moût	-	-	2 344	2 260	242	-	-	-	8 415	-	862	-	-	-	-	50E
15B	Wein	Wine	Vin	-	-	-	540	4 648	16 605	-	7 985	-	-	3 927	12 008	-	-	-	5 722
15B1	Tafelwein	Table wine	Vin de table	-	-	-	-	-	14 171	-	5 528	-	-	-	5 524	-	-	-	3 972
15B2	Qualitätswein	Quality wine	Vin de qualité	-	-	-	-	-	2 435	-	2 457	-	-	-	6 485	-	-	-	1 049
16	Oliven und Olivenöl	Olives and olive oil	Olives et huile d'olives	-	-	-	11 490	5 240	-	-	4 429	-	-	-	3 318	-	-	-	1 977
17	Saatgut	Seeds	Semences	308	669	751	260	449	142	455	335	-	2 557	-	-	872	-	1 125	60C
18	Blumen, Zierpflanzen und Baumschulerzeugnisse	Flowers, ornamental plants and tree-nursery product	Fleurs, plantes ornementales et produits de pépinière	6 565	6 153	4 805	1 260	1 559	2 575	-	4 511	-	18 723	-	1 532	2 991	3 991	3 768	4 382
19	Sonstige pflanzliche Erzeugnisse	Other crop products	Autres produits végétaux	958	7 778	3 509	15 040	5 172	5 706	-	4 343	1 302	553	-	2 559	2 263	4 036	4 111	4 55C
19A	Hülsenfrüchte	Pulses	Légumes secs	55	1 768	88	630	372	1 759	-	263	-	124	-	1 270	85	-	1 124	691
19B	Ölsaaten	Oilseeds	Graines oléagineuses	102	5 072	2 647	330	2 063	3 571	-	2 441	960	87	-	771	2 179	4 036	2 987	2 317
19C	Rohtabak	Raw tobacco	Tabac brut	91	-	88	4 940	588	201	-	1 352	-	-	-	507	-	-	-	58E
19D	Baumwolle	Cotton	Coton	-	-	-	7 860	846	-	-	-	-	-	-	-	-	-	-	47E
19E	Sonstige	Others	Autres	710	938	685	1 280	1 304	175	-	287	341	341	-	10	-	-	-	474
2	TIERE UND TIERISCHE ERZEUGNISSE	ANIMALS AND ANIMAL PRODUCTS	ANIMAUX ET PRODUITS ANIMAUX	63 834	64 673	66 337	28 980	38 137	47 049	87 701	39 850	82 005	57 925	76 834	49 343	70 068	73 353	59 571	51 853
21	Tiere (zur Schlachtung und für den Export)	Animals (for slaughter and export)	Animaux (boucherie et exportation)	45 865	39 317	33 592	15 530	26 977	28 805	51 544	25 036	32 181	31 948	47 235	31 950	31 946	31 659	33 770	30 472
21A	Kälber	Calves	Veaux	4 680	44	795	2 560	3 968	3 483	-	2 471	2 333	4 459	2 391	1 612	4	616	350	2 444
21B	Rinder ohne Kälber	Cattle excluding calves	Bovins sans veaux	15 520	8 645	13 873	350	4 377	10 871	37 865	7 748	21 448	5 123	20 624	9 134	15 954	12 978	13 799	10 23C
21C	Schweine	Pigs	Porcs	22 153	28 718	16 473	3 280	10 750	6 342	6 032	5 934	8 368	17 644	22 687	12 549	13 885	15 906	7 953	10 873
21D	Schafe und Lämmer	Sheep and lambs	Moutons et agneaux	113	52	402	4 010	3 077	1 263	4 652	709	-	605	-	2 905	182	415	4 645	1 664
21E	Geflügel	Poultry	Volailles	3 128	1 831	2 050	2 990	4 023	5 620	2 996	5 675	33	3 898	1 533	4 759	1 849	1 632	7 023	4 34E
21E1	Masthähnchen	Chickens	Poulets	3 023	1 614	1 040	2 990	3 187	2 854	2 056	5 051	33	3 460	1 533	3 862	1 625	1 632	5 013	3 144
21E2	Sonstiges Geflügel	Other poultry	Autres volailles	105	217	1 010	-	836	2 765	940	624	-	438	-	897	224	-	2 011	1 204
21F	Sonstige Tiere	Other animals	Autres animaux	271	27	-	2 340	783	1 228	-	2 497	-	219	-	991	72	113	-	90E
22	Milch	Milk	Lait	15 335	24 060	23 466	9 870	7 886	16 314	35 103	12 021	48 987	22 310	26 342	12 755	34 175	37 736	21 689	17 52C
22A	Kuhmilch	Cow's milk	Lait de vache	15 335	24 060	23 466	2 230	5 920	15 959	35 103	10 988	48 987	22 310	26 342	10 970	34 175	37 736	21 689	16 63E
22B	Sonstige Milch	Other milk	Autres laits	-	-	-	7 640	1 966	356	-	1 033	-	-	-	1 786	-	-	-	88E
23	Eier	Eggs	Oeufs	2 616	993	3 102	2 330	3 209	1 694	747	2 696	837	3 061	3 257	3 756	3 748	3 958	3 557	2 691
24	Sonstige tierische Erzeugnisse	Other animal products	Autres produits animaux	17	303	6 177	1 250	65	235	306	97	-	605	-	882	199	-	555	1 16E

WÄGUNGSSCHEMA NACH PRODUKTEN / WEIGHTING SCHEME BY PRODUCT / SCHEMA DE PONDERATION PAR PRODUIT

1990 = 100 (ohne MWST / excluding VAT / TVA exclue)



			B	DK	D	GR	E	F	IRL	I	L	NL	A	P	FIN	S	UK	EU-15	
14	Frischgemüse	Fresh vegetables	Légumes frais	4 029	300	3 853	7 571	25 623	11 587	661	22 548	13	10 245	306	3 119	593	578	8 972	100 000
14A	Kopfsalat	Lettuce	Laitues	6 702	409	3 661	4 188	25 445	16 182	473	13 209	33	6 055	1 293	5 526	-	803	16 022	100 000
14B	Blumenkohl	Cauliflowers	Choux-fleurs	5 874	687	5 309	7 642	11 918	18 724	632	25 886	-	5 142	-	2 308	-	481	15 397	100 000
14C	Kohl	Cabbages	Choux	1 497	1 071	14 616	6 022	7 959	8 239	1 092	20 379	-	3 933	1 491	13 605	417	640	19 038	100 000
14D	Tomaten	Tomatoes	Tomates	5 140	427	455	15 327	29 554	7 598	184	21 597	6	12 092	114	1 982	1 185	559	3 780	100 000
14E	Karotten	Carrots	Carottes	1 817	985	7 498	3 026	8 286	6 407	1 560	22 201	275	8 455	179	8 907	2 395	1 859	26 151	100 000
14F	Spinat	Spinach	Epinards	-	-	46 252	11 522	8 592	11 280	-	15 613	-	2 915	-	2 569	-	1 257	-	100 000
14G	Erbsen (grüne)	Peas (green)	Pois (verts)	-	-	2 552	3 915	12 235	-	-	42 128	-	4 559	962	4 252	-	2 329	27 068	100 000
14H	Bohnen (grüne)	Beans (green)	Haricots (verts)	817	-	2 858	9 399	43 493	6 470	-	19 451	-	2 375	910	9 853	-	-	4 374	100 000
14I	Zwiebeln	Onions	Oignons	397	1 049	3 711	7 132	23 897	8 562	280	25 455	-	10 518	1 029	3 075	651	486	13 759	100 000
14J	Gurken	Cucumbers	Concombres	1 190	825	4 224	10 128	18 296	9 815	-	6 255	-	30 601	560	953	4 943	1 688	10 521	100 000
14K	Sonstiges Frischgemüse	Others	Autres	4 516	-	2 819	4 509	28 305	14 271	1 021	25 386	-	10 352	14	1 539	-	312	6 957	100 000
15	Weinmost/Wein	Wine must/Wine	Mout/Vin	-	-	5 479	2 128	9 931	56 030	-	20 008	123	-	1 709	4 592	-	-	-	100 000
15A	Weinmost	Wine must	Mout	-	-	67 485	21 161	6 052	-	-	-	1 512	-	3 789	-	-	-	-	100 000
15B	Wein	Wine	Vin	-	-	-	447	10 274	60 981	-	21 776	-	-	1 525	4 997	-	-	-	100 000
15B1	Tafelwein	Table wine	Vin de table	-	-	-	-	74 969	-	21 720	-	-	-	-	3 312	-	-	-	100 000
15B2	Qualitätswein	Quality wine	Vin de qualité	-	-	-	-	48 755	-	36 530	-	-	-	-	14 715	-	-	-	100 000
16	Oliven und Olivenöl	Olives and olive oil	Olives and huile d'olives	-	-	-	27 513	33 527	-	-	34 964	-	-	-	3 997	-	-	-	100 000
17	Saatgut	Seeds	Semences	1 408	2 684	18 222	2 051	9 460	4 969	1 400	8 711	-	30 849	-	-	2 544	-	17 702	100 000
18	Blumen, Zierpflanzen und Baumschulerzeugnisse	Flowers, ornamental plants and tree-nursery product	Fleurs, plantes ornementales et produits de pépinière	4 114	3 381	15 957	1 361	4 498	12 349	-	16 063	-	30 937	-	832	1 196	1 188	8 123	100 000
19	Sonstige pflanzliche Erzeugnisse	Other crop products	Autres produits végétaux	578	4 116	11 224	15 647	14 378	26 353	-	14 894	26	880	-	1 339	872	1 157	8 536	100 000
19A	Hülsenfrüchte	Pulses	Légumes secs	217	6 161	1 863	4 314	6 801	53 463	-	5 927	-	1 304	-	4 376	214	-	15 359	100 000
19B	Ölsaaten	Oilseeds	Graines oléagineuses	121	5 272	16 632	674	11 261	32 390	-	16 443	38	273	-	792	1 648	2 273	12 183	100 000
19C	Rohtabak	Raw tobacco	Tabac brut	422	-	2 186	39 700	12 628	7 183	-	35 829	-	-	-	2 051	-	-	-	100 000
19D	Baumwolle	Cotton	Coton	-	-	-	77 666	22 334	-	-	-	-	-	-	-	-	-	-	100 000
19E	Sonstige	Others	Autres	4 113	4 766	21 018	12 780	34 788	7 775	-	9 436	65	5 206	-	53	-	-	-	100 000
2	TIERE UND TIERISCHE ERZEUGNISSE	ANIMALS AND ANIMAL PRODUCTS	ANIMAUX ET PRODUITS ANIMAUX	3 381	3 004	18 620	2 646	9 303	19 067	3 127	11 993	144	8 089	3 293	2 266	2 368	1 846	10 855	100 000
21	Tiere (zur Schlachtung und für den Export)	Animals (for slaughter and export)	Animaux (boucherie et exportation)	4 133	3 107	16 044	2 413	11 198	19 865	3 127	12 821	96	7 592	3 445	2 497	1 837	1 355	10 470	100 000
21A	Kälber	Calves	Veaux	5 259	43	4 735	4 959	20 537	29 954	-	15 782	87	13 214	2 175	1 571	3	329	1 352	100 000
21B	Rinder ohne Kälber	Cattle excluding calves	Bovins sans veaux	4 164	2 034	19 725	162	5 408	22 317	6 839	11 812	190	3 624	4 478	2 125	2 731	1 654	12 737	100 000
21C	Schweine	Pigs	Porcs	5 595	6 360	22 049	1 428	12 505	12 257	1 026	8 517	70	11 751	4 637	2 749	2 238	1 909	6 910	100 000
21D	Schafe und Lämmer	Sheep and lambs	Moutons et agneaux	186	76	3 514	11 405	23 385	15 944	5 167	6 652	-	2 631	-	4 156	192	325	26 369	100 000
21E	Geflügel	Poultry	Volailles	1 976	1 014	6 862	3 256	11 703	27 162	1 274	20 372	1	6 492	783	2 607	745	490	15 263	100 000
21E1	Masthähnchen	Chickens	Poulets	2 640	1 237	4 815	4 502	12 822	19 078	1 209	25 072	1	7 969	1 083	2 925	905	677	15 064	100 000
21E2	Sonstiges Geflügel	Other poultry	Autres volailles	240	434	12 209	-	8 782	48 279	1 444	8 094	-	2 634	-	1 774	326	-	15 783	100 000
21F	Sonstige Tiere	Other animals	Autres animaux	821	70	-	12 202	10 906	28 420	-	42 930	-	1 751	-	2 600	139	162	-	100 000
22	Milch	Milk	Lait	2 403	3 307	19 490	2 666	5 692	19 564	3 703	10 705	254	9 219	3 341	1 733	3 417	2 810	11 694	100 000
22A	Kuhmilch	Cow's milk	Lait de vache	2 532	3 483	20 532	635	4 502	20 160	3 901	10 308	268	9 712	3 519	1 570	3 600	2 960	12 319	100 000
22B	Sonstige Milch	Other milk	Autres laits	-	-	-	40 689	27 976	8 407	-	18 144	-	-	-	4 784	-	-	-	100 000
23	Eier	Eggs	Oeufs	2 669	889	16 772	4 098	15 079	13 228	513	15 630	28	8 235	2 689	3 323	2 440	1 919	12 487	100 000
24	Sonstige tierische Erzeugnisse	Other animal products	Autres produits animaux	41	626	77 163	5 079	705	4 236	486	1 300	-	3 763	-	1 803	299	-	4 498	100 000

WÄGUNGSSCHEMA NACH LÄNDERN / WEIGHTING SCHEME BY COUNTRY / SCHEMA DE PONDERATION PAR PAYS

1990 = 100 (ohne MWS/St / excluding VAT / TVA exclue)



			B	DK	D	GR	E	F	IRL	I	L	NL	A	P	FIN	S	UK	EU-15	
00	INSGESAMT (01 + 02)	TOTAL (01 + 02)	TOTAL (01 + 02)	100 000	100 000	100 000	100 000	100 000	100 000	100 000	100 000	100 000	100 000	100 000	100 000	100 000	100 000	100 000	
01	WAREN UND DIENSTLEISTUNGEN DES LAUFENDEN LANDWIRTSCHAFTLICHEN VERBRAUCHS	GOODS AND SERVICES CURRENTLY CONSUMED IN AGRICULTURE	BIENS ET SERVICES DE CONSOMMATION COURANTE DE L'AGRICULTURE	87 843	81 816	75 978	77 113	84 027	81 176	77 897	50 506	57 653	75 471	58 990	85 900	68 407	76 904	85 958	75 138
1	Saat- und Pflanzgut	Seeds	Semences et plants	5 963	2 810	3 723	3 987	3 225	8 466	2 421	2 508	1 871	3 075	3 885	8 050	2 571	3 506	3 725	4 454
2	Nutz- und Zuchtvieh	Animals for rearing and production	Animaux d'élevage et de rente	2 845	-	7 443	1 858	755	391	347	493	2 677	1 502	-	2 236	47	-	449	1 916
3	Energie und Schmierstoffe	Energy, lubricants	Energie et lubrifiants	7 224	5 356	9 782	20 312	6 600	7 232	9 159	5 052	5 723	8 460	13 533	9 398	7 199	11 097	5 846	7 808
31	Heizstoffe	Fuels for heating	Combustibles	3 086	1 137	2 230	170	-	1 550	161	246	-	4 715	2 852	-	806	2 416	1 713	1 480
32	Treibstoffe	Motor fuels	Carburants	1 647	1 705	3 863	16 032	3 414	3 473	6 726	2 772	2 427	1 887	7 134	8 755	3 669	4 416	1 794	3 675
33	Elektrischer Strom	Electricity	Electricité	2 234	2 514	2 173	2 105	2 631	1 112	1 979	1 140	3 296	1 672	2 408	490	2 611	4 265	2 029	1 823
34	Schmierstoffe	Lubricants	Lubrifiants	257	-	1 516	2 005	555	1 097	293	894	-	186	1 139	153	113	-	310	830
4	Dünge- und Bodenverbesserungsmittel	Fertilizers, soil improvers	Engrais et amendements	6 895	8 091	5 959	6 794	8 157	12 385	15 365	5 769	10 243	3 774	8 376	10 325	12 200	9 606	9 336	8 222
41	Einnährstoffdünger	Straight fertilizers	Engrais simples	2 899	2 774	3 363	2 375	4 281	5 641	4 639	2 525	8 239	2 405	4 093	9 243	619	4 893	3 774	3 871
411	Stickstoffdünger	Nitrogenous fertilizers	Engrais azotés	2 179	2 508	2 722	2 213	3 655	4 333	4 496	1 627	5 482	2 026	3 331	8 344	619	46	3 563	3 076
412	Phosphatdünger	Phosphatic fertilizers	Engrais phosphatés	321	52	211	108	382	605	114	625	881	174	465	844	-	-	211	381
413	Kalidünger	Potassic fertilizers	Engrais potassiques	399	214	430	54	244	703	30	274	1 876	205	297	55	-	-	-	328
42	Mehrnährstoffdünger	Compound fertilizers	Engrais composés	3 927	5 317	1 996	4 419	3 876	6 178	10 164	3 128	2 004	1 203	3 966	1 082	10 409	4 515	5 125	4 019
421	NP-Dünger	NP fertilizers	Engrais NP	421	214	450	3 092	1 009	649	-	1 156	-	976	480	179	-	-	-	694
422	PK-Dünger	PK fertilizers	Engrais PK	793	598	472	-	41	1 990	1 752	-	-	54	615	-	-	-	-	558
423	NPK-Dünger	NPK fertilizers	Engrais NPK	2 713	4 505	1 074	1 326	2 827	3 539	8 412	1 972	2 004	172	2 871	903	10 409	-	5 125	2 686
43	Sonstige Dünge- und Bodenverbesserungsmittel	Other fertilizers, soil improvers	Autres engrais et amendements	69	-	600	-	-	566	562	115	-	165	317	-	1 172	198	436	1 332
5	Pflanzenschutzmittel	Plant protection products	Produits de protection des cultures	4 143	4 703	4 096	6 462	5 520	8 569	2 045	3 170	1 763	1 857	2 117	4 425	2 058	2 652	5 678	4 921
51	Fungizide	Fungicides	Fongicides	-	1 455	1 082	1 727	807	3 142	622	911	709	706	655	2 515	293	462	2 022	1 472
52	Insektizide	Insecticides	Insecticides	-	455	432	1 635	994	1 408	102	887	89	334	542	667	47	132	608	781
53	Herbizide	Herbicides	Herbicides	-	2 319	2 106	1 311	1 109	3 324	957	1 117	966	650	647	1 218	1 718	2 057	2 847	1 871
54	Sonstige	Other	Autres	-	474	476	1 789	2 611	694	365	255	-	167	272	25	-	-	200	679
6	Futtermittel	Animal feedingstuffs	Aliments des animaux	42 248	37 212	21 750	21 515	36 922	25 456	31 580	26 092	16 310	37 428	11 811	44 005	25 440	20 529	34 809	28 900
61	Einzel Futtermittel	Straight feedingstuffs	Aliments simples	4 868	8 803	3 385	9 685	5 413	3 288	3 211	8 406	1 795	470	3 225	10 461	1 119	1 930	9 721	5 254
611	Getreide und Mühlennachprodukte	Cereals and milling by-products	Céréales et sous-produits de meunerie	1 261	4 236	884	3 871	3 216	460	1 351	3 383	1 795	141	1 715	8 798	-	-	4 868	2 180
612	Ölkuchen bzw. -schrot	Oil-cakes	Tourteaux	2 234	1 254	1 218	948	1 640	2 577	209	2 262	-	89	598	-	-	-	2 937	1 697
613	Futtermittel tierischer Herkunft	Products of animal origin	Produits d'origine animale	-	2 582	466	-	127	251	652	2 628	-	11	454	-	-	-	601	705
614	Sonstige Einzel Futtermittel	Other	Autres	1 373	731	817	4 866	431	-	998	133	-	230	458	1 663	1 119	-	1 315	638
62	Mischfuttermittel	Compound feedingstuffs	Aliments composés	37 380	28 409	18 365	11 829	31 509	22 168	28 369	17 685	14 515	36 958	8 586	33 544	24 321	18 600	25 087	23 646
621	für Kälber	for calves	pour veaux	2 317	1 514	1 441	1 303	1 371	4 224	1 877	859	726	4 128	813	468	1 492	-	954	1 991
622	für Rinder (ohne Kälber)	for cattle (excluding calves)	pour bovins (autres que veaux)	7 037	7 253	5 414	1 419	5 763	4 342	13 751	6 080	9 568	6 953	2 184	10 607	7 312	9 422	7 454	5 969
623	für Schweine	for pigs	pour porcs	21 620	15 445	7 278	3 192	12 269	3 814	6 110	4 238	3 778	17 735	2 948	10 730	9 190	5 483	5 522	7 782
624	für Geflügel	for poultry	pour volailles	5 691	3 216	4 232	4 025	9 877	8 180	6 630	5 371	443	8 142	2 642	10 133	4 935	3 694	9 530	6 824
625	Sonstige	Other	Autres	715	981	-	1 889	2 229	1 608	-	1 138	-	-	-	1 606	1 392	-	1 627	1 079
7	Material und Kleinwerkzeug	Material and small tools	Matériel et petit outillage	1 755	2 059	1 725	3 486	1 515	2 666	4 562	674	1 467	2 498	-	1 037	1 265	-	3 820	1 984
8	Instandhaltung und Reparatur von Maschinen	Maintenance and repair of plant	Entretien et réparation du matériel	5 264	7 961	6 903	6 493	9 126	5 128	2 810	659	4 398	5 140	6 036	1 268	6 233	10 946	8 590	5 665
9	Instandhaltung und Reparatur von Wirtschaftsgebäuden und sonstigen Bauten	Maintenance and repair of agricultural buildings and other buildings	Entretien et réparation des bâtiments d'exploitation et autres ouvrages	1 241	3 001	2 832	2 043	2 014	788	1 997	354	3 037	1 753	2 437	768	3 250	5 587	4 186	1 917
10	Veterinärleistungen	Veterinary services	Services vétérinaires	2 027	4 424	8 223	-	2 696	3 272	5 913	1 875	2 640	1 592	3 436	2 901	1 132	1 033	2 082	3 491
11	Allgemeine Wirtschaftsausgaben	General expenses	Frais généraux	8 239	6 198	3 541	4 164	7 497	6 822	1 698	3 862	7 523	8 393	7 359	1 488	7 013	11 947	7 438	5 859

WÄGUNGSSCHEMA NACH LÄNDERN / WEIGHTING SCHEME BY COUNTRY / SCHEMA DE PONDERATION PAR PAYS

1990 = 100 (ohne MWSI / excluding VAT / TVA exclue)



			B	DK	D	GR	E	F	IRL	I	L	NL	A	P	FIN	S	UK	EU-11	
02	WAREN UND DIENSTLEISTUNGEN LANDWIRTSCHAFTLICHER INVESTITIONEN	GOODS AND SERVICES CONTRIBUTING TO AGRICULTURAL INVESTMENT	DIENS ET SERVICES CONCOURANT AUX INVESTISSEMENTS DE L'AGRICULTURE	12 157	18 184	24 022	22 887	15 973	18 824	22 103	49 494	42 347	24 529	41 010	14 100	31 593	23 096	14 042	24 861
12	Maschinen und andere Ausrüstungsgüter	Machinery and other equipment	Machines et autres biens d'équipement	7 751	12 749	20 968	11 286	6 413	12 967	11 635	22 559	23 743	16 508	21 137	13 083	22 509	18 911	7 144	15 051
121	Einachsschlepper und andere einachsige Motorgeräte	Rotivator and other 2-wheel equipment	Motoculteurs et autre matériel à 2 roues	282	–	263	293	78	200	–	1 120	237	21	–	692	–	–	–	301
122	Maschinen und Geräte für Kulturen	Machinery and plant for cultivating	Machines et matériel pour la culture	1 357	1 890	2 856	359	1 183	2 095	245	1 797	3 799	3 598	4 495	2 365	4 842	1 090	873	2 051
123	Maschinen und Geräte für die Ernte	Machinery and plant for harvesting	Machines et matériel pour la récolte	1 220	3 696	4 289	1 105	514	2 196	676	1 872	6 520	4 801	4 742	690	2 770	3 374	1 567	2 441
124	Maschinen und Einrichtungen	Farm machinery and installations	Machines et installations agricoles	867	2 742	3 851	1 101	394	3 337	1 680	4 778	3 632	4 435	4 512	273	1 325	8 016	661	2 941
1241	für die pflanzliche Erzeugung	for crop production	pour la production végétale	416	705	744	767	–	2 553	–	2 200	–	3 410	–	–	–	1 732	–	1 291
1242	für die tierische Erzeugung	for animal production	pour la production animale	451	1 806	1 141	334	–	784	–	1 105	3 632	1 025	4 512	–	1 325	4 270	–	861
1243	Sonstige	Other	Autres	–	231	1 966	–	–	–	–	1 473	–	–	–	–	–	2 015	–	621
125	Ackerschlepper	Tractors	Tracteurs	3 324	3 122	7 076	2 868	3 944	4 135	3 450	11 274	7 123	1 729	5 443	4 723	11 681	6 431	3 128	5 631
126	Sonstige Fahrzeuge	Other vehicles	Autres véhicules	701	1 299	2 633	5 559	300	1 004	5 584	1 716	2 431	1 923	1 945	4 340	1 891	–	915	1 681
13	Bauten	Buildings	Ouvrages	4 406	5 434	3 054	11 601	9 559	5 856	10 469	26 935	18 604	8 021	19 873	1 016	9 084	4 185	6 898	9 801
131	Wirtschaftsgebäude	Farm buildings	Bâtiments d'exploitation	3 519	5 129	3 054	11 601	2 932	4 643	9 727	19 866	16 744	6 312	–	–	9 084	2 845	4 725	6 791
132	Tiefbau- und Bodenverbesserungsarbeiten	Engineering and soil improvement operations	Ouvrages de génie civil et amélioration des terres	887	305	–	–	6 627	1 213	741	7 070	1 860	1 709	–	–	–	1 340	2 173	2 561

WÄGUNGSSCHEMA NACH PRODUKTEN / WEIGHTING SCHEME BY PRODUCT / SCHEMA DE PONDERATION PAR PRODUIT

1990 = 100 (ohne MWS / excluding VAT / TVA exclue)



			B	DK	D	GR	E	F	IRL	I	L	NL	A	P	FIN	S	UK	EU-15	
00	INSGESAMT (01 + 02)	TOTAL (01 + 02)	TOTAL (01 + 02)	2 843	2 382	17 761	2 631	12 130	19 336	1 768	15 851	104	7 177	2 151	2 568	1 848	1 782	9 669	100 000
01	WAREN UND DIENSTLEISTUNGEN DES LAUFENDEN LANDWIRTSCHAFTLICHEN VERBRAUCHS	GOODS AND SERVICES CURRENTLY CONSUMED IN AGRICULTURE	BIENS ET SERVICES DE CONSOMMATION COURANTE DE L'AGRICULTURE	3 324	2 594	17 960	2 700	13 565	20 890	1 833	10 655	80	7 208	1 689	2 936	1 683	1 824	11 061	100 000
1	Saat- und Pflanzgut	Seeds	Semences et plants	3 806	1 503	14 845	2 355	8 783	36 753	961	8 925	44	4 955	1 876	4 641	1 067	1 403	8 086	100 000
2	Nutz- und Zuchtvieh	Animals for rearing and production	Animaux d'élevage et de rente	4 223	-	69 015	2 552	4 778	3 950	320	4 081	145	5 629	-	2 998	45	-	2 265	100 000
3	Energie und Schmierstoffe	Energy, lubricants	Energie et lubrifiants	2 630	1 634	22 253	6 844	10 252	17 910	2 074	10 255	76	7 776	3 728	3 091	1 704	2 533	7 239	100 000
31	Heizstoffe	Fuels for heating	Combustibles	5 927	1 829	26 764	302	-	20 245	193	2 630	-	22 859	4 144	-	1 006	2 908	11 192	100 000
32	Treibstoffe	Motor fuels	Carburants	1 274	1 105	18 667	11 475	11 268	18 272	3 235	11 955	69	3 684	4 175	6 117	1 845	2 141	4 719	100 000
33	Elektrischer Strom	Electricity	Electricité	3 484	3 285	21 177	3 038	17 506	11 794	1 919	9 913	186	6 585	2 842	690	2 647	4 170	10 761	100 000
34	Schmierstoffe	Lubricants	Lubrifiants	882	-	32 456	6 358	8 110	25 580	624	17 084	-	1 609	2 954	475	252	-	3 617	100 000
4	Dünge- und Bodenverbesserungsmittel	Fertilizers, soil improvers	Engrais et amendements	2 384	2 344	12 872	2 174	12 034	29 126	3 304	11 121	129	3 294	2 191	3 225	2 743	2 082	10 978	100 000
41	Einnährstoffdünger	Straight fertilizers	Engrais simples	2 129	1 707	15 433	1 614	13 415	28 180	2 119	10 341	221	4 460	2 275	6 131	296	2 252	9 427	100 000
411	Stickstoffdünger	Nitrogenous fertilizers	Engrais azotés	2 014	1 942	15 718	1 893	14 416	27 243	2 584	8 383	185	4 728	2 330	8 966	372	26	11 200	100 000
412	Phosphatdünger	Phosphatic fertilizers	Engrais phosphatés	2 397	325	9 857	746	12 163	30 750	528	26 011	240	3 286	2 630	5 696	-	-	5 371	100 000
413	Kalidünger	Potassic fertilizers	Engrais potassiques	3 459	1 556	23 283	433	9 019	41 397	161	13 250	593	4 477	1 946	427	-	-	-	100 000
42	Mehrnährstoffdünger	Compound fertilizers	Engrais composés	2 778	3 151	8 819	2 892	11 698	29 723	4 471	12 336	52	2 148	2 122	691	4 787	2 002	12 330	100 000
421	NP-Dünger	NP fertilizers	Engrais NP	1 724	735	11 511	11 715	17 619	18 075	-	26 386	-	10 086	1 488	662	-	-	-	100 000
422	PK-Dünger	PK fertilizers	Engrais PK	4 037	2 550	15 008	-	882	68 908	5 547	-	-	700	2 368	-	-	-	-	100 000
423	NPK-Dünger	NPK fertilizers	Engrais NPK	2 872	3 995	7 101	1 299	12 766	25 480	5 537	11 637	77	461	2 299	863	7 163	-	18 450	100 000
43	Sonstige Dünge- und Bodenverbesserungsmittel	Other fertilizers, soil improvers	Autres engrais et amendements	590	-	32 078	-	-	32 932	2 990	5 504	-	3 571	2 051	-	6 520	1 063	12 700	100 000
5	Pflanzenschutzmittel	Plant protection products	Produits de protection des cultures	2 394	2 277	14 783	3 455	13 606	33 670	735	10 211	37	2 708	925	2 309	773	960	11 157	100 000
51	Fungizide	Fungicides	Fongicides	-	2 354	13 049	3 086	6 647	41 269	747	9 805	50	3 441	958	4 386	368	560	13 282	100 000
52	Insektizide	Insecticides	Insecticides	-	1 387	9 834	5 509	15 442	34 866	230	18 015	12	3 074	1 493	2 193	110	302	7 533	100 000
53	Herbizide	Herbicides	Herbicides	-	2 952	19 988	1 843	7 185	34 347	904	9 457	54	2 491	744	1 671	1 697	1 959	14 709	100 000
54	Sonstige	Other	Autres	-	1 665	12 452	6 936	46 669	19 783	950	5 963	-	1 768	864	95	-	-	2 854	100 000
6	Futtermittel	Animal feedingstuffs	Aliments des animaux	4 156	3 067	13 367	1 958	15 497	17 032	1 932	14 311	59	9 294	879	3 910	1 627	1 266	11 646	100 000
61	Einzelfuttermittel	Straight feedingstuffs	Aliments simples	2 634	3 990	11 443	4 849	12 496	12 101	1 080	25 359	35	642	1 320	5 112	394	654	17 889	100 000
611	Getreide und Muhlennachprodukte	Cereals and milling by-products	Céréales et sous-produits de meunerie	1 645	4 627	7 203	4 671	17 889	4 082	1 096	24 597	85	464	1 692	10 361	-	-	21 588	100 000
612	Ölkuchen bzw. -schrot	Oil-cakes	Tourteaux	3 741	1 760	12 745	1 470	11 717	29 360	218	21 123	-	375	758	-	-	-	16 733	100 000
613	Futtermittel tierischer Herkunft	Products of animal origin	Produits d'origine animale	-	8 726	11 737	-	2 190	6 885	1 634	59 093	-	110	1 384	-	-	-	8 241	100 000
614	Sonstige Einzelfuttermittel	Other	Autres	6 125	2 731	22 766	20 079	8 195	-	2 769	3 314	-	2 585	1 546	6 699	3 244	-	19 949	100 000
62	Mischfuttermittel	Compound feedingstuffs	Aliments composés	4 494	2 862	13 795	1 316	16 163	18 128	2 121	11 856	64	11 217	781	3 643	1 901	1 402	10 259	100 000
621	für Kälber	for calves	pour veaux	3 309	1 811	12 855	1 722	8 355	41 023	1 667	6 838	38	14 879	879	604	1 385	-	4 635	100 000
622	für Rinder (ohne Kälber)	for cattle (excluding calves)	pour bovins (autres que veaux)	3 352	2 894	16 110	625	11 710	14 065	4 072	16 145	166	8 359	787	4 563	2 264	2 813	12 074	100 000
623	für Schweine	for pigs	pour porcins	7 899	4 728	16 611	1 079	19 124	9 477	1 388	8 633	50	16 356	815	3 541	2 183	1 256	6 861	100 000
624	für Geflügel	for poultry	pour volailles	2 371	1 122	11 014	1 552	17 555	23 177	1 718	12 474	7	8 562	833	3 813	1 336	965	13 502	100 000
625	Sonstige	Other	Autres	1 884	2 165	-	4 605	25 053	28 808	-	16 707	-	-	-	3 820	2 384	-	14 574	100 000
7	Material und Kleinwerkzeug	Material and small tools	Matériel et petit outillage	2 515	2 473	15 446	4 622	9 264	25 981	4 065	5 382	77	9 035	-	1 343	1 179	-	18 618	100 000
8	Instandhaltung und Reparatur von Maschinen	Maintenance and repair of plant	Entretien et réparation du matériel	2 642	3 347	21 640	3 015	19 539	17 502	877	1 843	81	6 511	2 292	575	2 034	3 443	14 661	100 000
9	Instandhaltung und Reparatur von Wirtschaftsgebäuden und sonstigen Bauten	Maintenance and repair of agricultural buildings and other buildings	Entretien et réparation des bâtiments d'exploitation et autres ouvrages	1 840	3 729	26 240	2 804	12 744	7 950	1 841	2 927	164	6 562	2 734	1 029	3 133	5 192	21 110	100 000
10	Veterinärleistungen	Veterinary services	Services vétérinaires	1 651	3 018	41 835	-	9 368	18 125	2 994	8 515	78	3 273	2 117	2 134	599	527	5 766	100 000
11	Allgemeine Wirtschaftsausgaben	General expenses	Frais généraux	3 998	2 519	10 734	1 870	15 520	22 513	512	10 447	133	10 280	2 702	652	2 212	3 633	12 275	100 000

WÄGUNGSSHEMA NACH PRODUKTEN / WEIGHTING SCHEME BY PRODUCT / SCHEMA DE PONDERATION PAR PRODUIT

1990 = 100 (ohne MWS / excluding VAT / TVA exclue)



			B	DK	D	GR	E	F	IRL	I	L	NL	A	P	FIN	S	UK	EU-15
02	WAREN UND DIENSTLEISTUNGEN LANDWIRTSCHAFTLICHER INVESTITIONEN	GOODS AND SERVICES CONTRIBUTING TO AGRICULTURAL INVESTMENT	1 390	1 742	17 161	2 422	7 793	14 640	1 572	31 555	177	7 080	3 548	1 456	2 349	1 655	5 461	100 000
12	Maschinen und andere Ausrüstungsgüter	Machinery and other equipment	1 464	2 017	24 736	1 972	5 167	16 654	1 366	23 750	164	7 869	3 020	2 231	2 763	2 238	4 588	100 000
121	Einachsschlepper und andere einachsige Motorgeräte	Rotovator and other 2-wheel equipment	2 609	-	15 162	2 506	3 072	12 552	-	57 746	80	493	-	5 780	-	-	-	100 000
122	Maschinen und Geräte für Kulturen	Machinery and plant for cultivating	1 881	2 196	24 736	461	6 995	19 749	211	13 887	192	12 590	4 715	2 962	4 363	947	4 115	100 000
123	Maschinen und Geräte für die Ernte	Machinery and plant for harvesting	1 420	3 604	31 180	1 190	2 553	17 380	489	12 148	277	14 102	4 175	725	2 096	2 460	6 203	100 000
124	Maschinen und Einrichtungen	Farm machinery and installations	838	2 221	23 261	985	1 626	21 943	1 010	25 759	128	10 825	3 300	238	833	4 858	2 175	100 000
1241	für die pflanzliche Erzeugung	for crop production	910	1 293	10 175	1 553	-	37 998	-	26 852	-	18 843	-	-	-	2 376	-	100 000
1242	für die tierische Erzeugung	for animal production	1 476	4 950	23 319	1 012	-	17 453	-	20 149	434	8 463	11 169	-	2 819	8 757	-	100 000
1243	Sonstige	Other	-	880	55 947	-	-	-	-	37 420	-	-	-	-	-	5 752	-	100 000
125	Ackerschlepper	Tractors	1 678	1 321	22 324	1 340	8 497	14 203	1 083	31 743	131	2 204	2 080	2 154	3 835	2 036	5 371	100 000
126	Sonstige Fahrzeuge	Other vehicles	1 184	1 838	27 780	8 687	2 164	11 537	5 864	16 160	150	8 198	2 485	6 620	2 076	-	5 254	100 000
13	Bauten	Buildings	1 277	1 320	5 530	3 112	11 824	11 547	1 887	43 536	197	5 870	4 359	266	1 712	760	6 801	100 000
131	Wirtschaftsgebäude	Farm buildings	1 473	1 799	7 988	4 495	5 238	13 223	2 533	46 376	256	6 671	-	-	2 473	747	6 728	100 000
132	Tiefbau- und Bodenvorbesserungsarbeiten	Engineering and soil improvement operations	984	284	-	-	31 360	9 152	511	43 718	75	4 786	-	-	-	932	8 198	100 000

Erläuterung zu den Ergebnissen des Jahres 1998

Comments on the results for 1998

Commentaires sur les résultats de l'année 1998

ENTWICKLUNG DER AGRARPREISE IN DER EUROPÄISCHEN UNION 1998

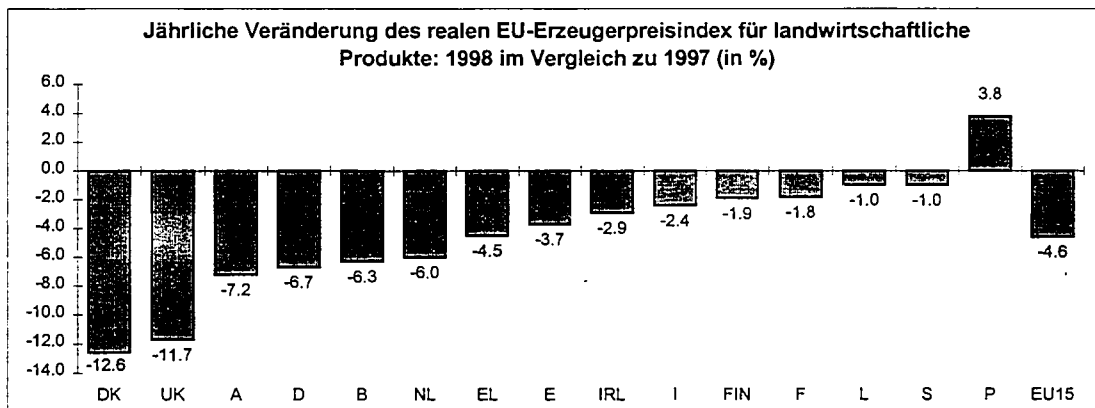
Erzeugerpreise von landwirtschaftlicher Produkte (Outputpreise)

Nominaler und realer Rückgang (-2,7 % bzw. -4,6 %)

Im Jahre 1998 ging der Erzeugerpreisindex von Agrarerzeugnissen (einschließlich von Obst und Gemüse) für die Europäische Union als Ganzes, EU-15, im letzten Jahr nominal um -2,7 % zurück. Der reale (d.h. deflationierte) Outputpreisindex verringerte sich (-4,6 %) deutlich, somit den Abwärtstrend betonend, der im Jahre 1996 und 1997 gesehen wurde, (siehe Tabelle 1). In den Mitgliedstaaten (siehe Schaubild unten) reichten Veränderungen von einer steilen Preisverringerung in Dänemark (- 12,6%) bis zu einer Preiserhöhung in Portugal (+3,8%).

Die reale Preiserhöhung für pflanzliche Erzeugnisse zeigte wenig Veränderung (- 0,3%) nach dem bemerkenswerten Preisverfall, der in den letzten zwei Jahren gesehen wurde. Im Jahre 1998 gab es steile Preisabnahme für Getreide und Reis, (- 9,0%) und Oliven und Olivenöl (- 15,3%) im Gegensatz zu Preiserhöhungen für Most oder Wein (+4,5%) und Wurzelgemüse (+15,9%).

Der reale Preisindex für Tiere und Tierprodukte ging zurück (- 8,5%) deutlich den Abwärtstrend betonend, der in den letzten Jahren gesehen wurde. Preise fielen für das Geflügel (-6,1%), Eier, (- 10,4%), Schafe und Lämmer (- 15,0%) und besonders Schweine (- 29,1%). Demgegenüber gab es eine bemerkenswerte Zunahme der Preise für Kälber (+6,7%). Der reale Preisindex für Milch ging zurück (- 1,8%), die Tendenz früherer Jahre fortsetzend.



Was die einzelnen Mitgliedstaaten betrifft (siehe Tabelle 2), so wurden merkliche Rückgänge in Outputpreisen im Vereinigten Königreich (- 11,7%) und Dänemark (- 12,6%) verzeichnet. Demgegenüber allein in Portugal stiegen Preise (+3,8%). In den übrigen zwölf Mitgliedstaaten bewegten sich die Veränderungen zwischen - 7,2% in Österreich und - 1,0% in sowohl Luxemburg als auch Schweden.

Die Prognose der Veränderung im realen Erzeugerpreisindex für EU-15, die in *Statistik kurzgefaßt* 1998-11 veröffentlicht wurde, verzeichnete eine Abnahme (- 3,7%) für 1998. Die verfügbaren Zahlen zeigen jetzt einen etwas steileren Rückgang (- 4,6%). Dies war auf sowohl Ernte als auch Tierprodukte zurückzuführen, für einige war die Preisentwicklung ungünstiger, als geschätzt worden war.

Einkaufspreise landwirtschaftlicher Betriebsmittel (Input)

Nominaler und realer Rückgang (-1,7 % bzw. -3,4 %)

Der jährliche Index der Einkaufspreise landwirtschaftlicher Betriebsmittel ging nominal und real im Jahre 1998 im Vergleich zu 1997 zurück (siehe Tabelle 3). Der wirkliche Preisfall global (- 3,4%) betonte die langfristige Tendenz in Inputpreisen.

Der reale Preisindex für Waren und Dienstleistungen des laufenden landwirtschaftlichen Verbrauchs (Input 01) nahm besonders ab (- 4,5%). Dabei entwickelten sich die wichtigsten Inputpositionen rückläufig: Düngemittel (- 5,3%), Energie und Schmiermittel (- 7,2%) und Tierfuttermittel (-7,5%). Es gab einen merklichen Preisrückgang im Preisindex für Tiere für Aufzucht und Produktion d.h. Tiereinfuhren (- 11,4%), die den Rückgang für Tiere für die Schlachtung reflektieren (- 12,4%).

Der reale Preisindex für Waren und Dienstleistungen, landwirtschaftlicher Investitionen zeigte wenig Veränderung (- 0,3%) im Vergleich zum Vorjahr. Die leichte Preiserhöhung für Maschinen (+0,2%) war mit der Preisabnahme für Gebäude (- 1,1%) mehr als ausgeglichen.

Was die einzelnen Mitgliedstaaten angeht (siehe Tabelle 4), wurde realer Preisverfall im gesamten Inputpreisindex in allen Fällen gesehen. Die Preisabnahme reichte von - 1,0% in Schweden und - 1,6% in Luxemburg bis hin zu - 5,1% in Belgien und - 5,9% im Vereinigten Königreich.

Die Prognose des wirklichen Inputpreisindex für die Union wurde als Ganzes im Statistik kurzgefaßt 1998-11 veröffentlicht. Die vorhergesehene Preisabnahme war sehr nahe zu dem beobachteten - 3,2% bzw. - 3,4%.

Vergleich der Entwicklungen der Output- und Inputpreise Landwirtschaftliche Terms of Trade


Abnahme real (- 1,1%)

Die realen Terms of Trade der Landwirtschaft ,d.h. der reale Outputpreisindex dividiert durch den realen Inputpreisindex, gingen 1998 im Vergleich zum Vorjahr stark zurück (- 1,1%). Diese Abnahme war auf einen Rückgang im Outputpreisindex zurückzuführen, der mit einem gemäßigeren Rückgang im Inputpreisindex kombiniert wurde.

Was die einzelnen Mitgliedstaaten betrifft, wurden signifikante Verringerungen der Terms of Trade in Österreich (- 5,2%), dem Vereinigten Königreich (- 6,2%) und Dänemark festgestellt, (- 10,0%). Demgegenüber wurde eine signifikante Zunahme in Portugal gesehen (+8,5%). Veränderungen in den restlichen elf Mitgliedstaaten reichten von +1,5% in Frankreich bis hin zu - 2,7% in Deutschland.

Reale Terms of Trade der Landwirtschaft

(%)

 eurostat	1994	1995	1996	1997	1998
B	3.6	-5.6	-2.1	-0.4	-1.3
DK	3.0	-1.0	-1.6	-1.9	-10.0
D	0.4	0.5	-3.5	-0.9	-2.7
EL	3.7	2.5	-1.4	0.7	-0.8
E	7.1	7.0	-4.4	-6.8	-1.5
F	-0.4	-0.9	-3.6	-2.0	1.5
IRL	-0.2	-0.1	-8.1	-5.7	0.0
I	1.1	1.6	-1.6	-0.6	0.5
L	-1.0	-2.6	-4.5	1.0	0.6
NL	5.6	-0.4	-2.1	4.8	-2.4
A	1.4	-24.2	-2.7	-0.6	-5.2
P	-3.0	9.9	-1.1	-3.6	8.5
FIN	1.9	-7.3	-16.0	-3.5	0.5
S	2.4	-5.2	-8.9	-4.0	0.0
UK	0.2	5.9	-6.7	-12.1	-6.2
EU-15	1.9	1.1	-3.7	-2.9	-1.1

Methodologische Anmerkungen

Art von Index: Die Indizes, von denen die hier berichteten Veränderungsdaten berechnet wurden, sind Laspeyres-Indizes mit Basisjahr 1990. Das heißt, zum Zweck der Hochrechnung (von Produkten oder Dienstleistungen in einem Mitgliedstaat und allen Mitgliedstaaten) wurden die Subindizes mit den Werten von Verkäufen oder Käufen im Jahre 1990 gewogen. Dieses Jahr ist auch das Referenzjahr d.h. 1990=100.

Deutschland: Die Output- und Inputpreisindizes für Deutschland beziehen sich nunmehr auf das Land in seinen Grenzen nach Oktober 1990. Die zuständige nationale Behörde hat Indizes für Deutschland in seinen neuen Grenzen auf der Basis 1991=100 umbasiert, wobei von der Annahme ausgegangen wurde, daß die Änderung der Agrarpreise zwischen 1990 und 1991 für Deutschland in seinen früheren Grenzen in etwa der Änderung der Preise für das gesamte Land entspricht.

Deflationierung: Die EU-Agrarpreisindizes (Output und Input) sind in der Eurostat-Datenbank NewCRONOS (Bereich PRAG) in nominaler und in deflationierter Form verfügbar. Durch die Verwendung der deflationierten Indizes ist es möglich, Verzerrungen in den nominalen Indizes zu vermeiden, die sich aus den unterschiedlichen Inflationsraten in den einzelnen Mitgliedstaaten ergeben. Die nominalen Preisindizes werden mit Hilfe des Verbraucherpreisindex für die einzelnen Mitgliedstaaten deflationiert. Die Begriffe "deflationiert" und "real" werden synonym verwendet.

AGRICULTURAL PRICE TRENDS IN THE EUROPEAN UNION IN 1998

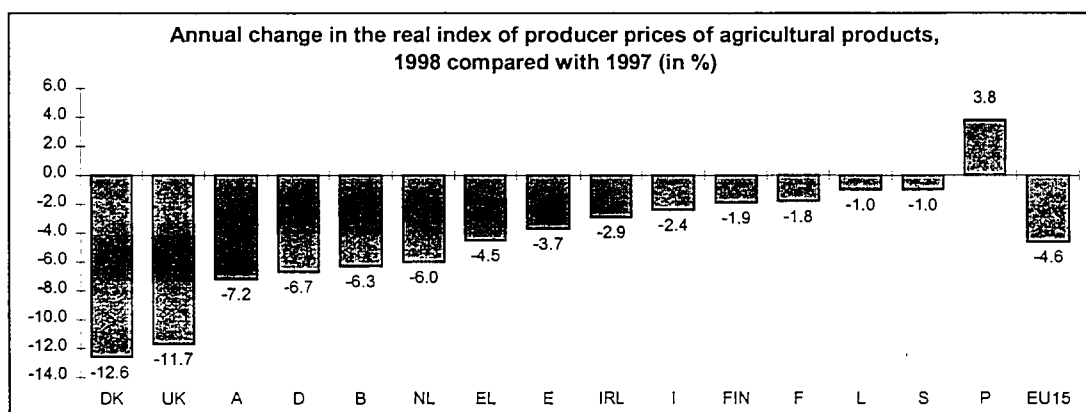
Producer prices of agricultural products (Output)

Decline in both nominal terms (-2.7%) and real terms (-4.6%)

In 1998, the index of producer prices of agricultural products (including fruit and vegetables) for the European Union as a whole, EU-15, declined in nominal terms relative to the previous year (-2.7%). In real (i.e. deflated) terms, the output price index declined markedly (-4.6%) thus accentuating the downward trend seen in 1996 and 1997 (see Table 1). Across Member States (see graph) changes ranged from a steep price decrease in Denmark (-12.6%) to a price increase in Portugal (+3.8%).

The real price increase for crop products showed little change (-0.3%) following the notable price declines seen in the previous two years. In 1998, there were steep price decreases for cereals and rice (-9.0%) and olives and olive oil (-15.3%), in contrast to price increases for wine must or wine (+4.5%) and root crops (+15.9%).

The real price index for animals and animal products declined markedly (-8.5%) accentuating the downward trend seen over previous years. Prices fell for poultry (-6.1%), eggs (-10.4%), sheep and lambs (-15.0%) and especially pigs (-29.1%). In contrast, there was a notable rise in the prices for calves (+6.7%). The real price index for milk declined (-1.8%) continuing the trend of earlier years.



Across Member States (see Table 2) steep declines in output prices were seen in the United Kingdom (-11.7%) and Denmark (-12.6%). In contrast, alone amongst the Member States, prices rose in Portugal (+3.8%). For the other twelve Member States, changes ranged from -7.2% in Austria to -1.0% in both Luxembourg and Sweden.

The forecast of the change in the real producer price index for EU-15 published in Statistics in Focus 1998-11 was for a notable decrease (-3.7%) for 1998. The figures now available show a somewhat steeper decline (-4.6%). This was due to both crop and animal products, for several of which the price trend was more unfavourable than had been estimated.

Purchase prices of the means of agricultural production (Input)

Decrease in both nominal terms (-1.7%) and real terms (-3.4%)

The annual index for the purchase prices of the means of agricultural production declined in both nominal and real terms in 1998 relative to 1997 (see Table 3). The real price fall overall (-3.4%) accentuated the long-term trend in input prices.

The real price index for goods and services for current consumption in agriculture decreased notably (-4.5%). Price falls were seen for the most important of these

inputs:- fertilizers (-5.3%), energy and lubricants (-7.2%) and animal feedingstuffs (-7.5%). There was a steep decline in the price index for animals for rearing and production, i.e. animal imports (-11.4%) reflecting the decline for animals for slaughter (-12.4%).

The real price index for goods and services contributing to agricultural investment showed little change (-0.3%) relative to the previous year. The slight price increase for machinery (+0.2%) was more than counterbalanced by the decrease for buildings (-1.1%).

Across Member States (see Table 4) real price declines were seen in the total input price index in all cases. Price decreases ranged from -1.0% in Sweden and -1.6% in Luxembourg to -5.1% in Belgium and -5.9% in the United Kingdom.


The forecast of the real input price index for the Union as a whole was published in Statistics in Focus 1998-11. The price decrease foreseen was very close to that observed (-3.2% and -3.4% respectively).

Comparison of trends in output and input prices Agricultural terms of trade

Decrease in real terms (-1.1%)

The agricultural terms of trade, calculated by dividing the real output price index by the real input price index, fell in real terms (-1.1%) in 1998 relative to the previous year. This decrease was due to a decline in the output price index combined with a more moderate decline in the input price index.

Change in Real Agricultural Terms of Trade

 eurostat	(%)				
	1994	1995	1996	1997	1998
B	3.6	-5.6	-2.1	-0.4	-1.3
DK	3.0	-1.0	-1.6	-1.9	-10.0
D	0.4	0.5	-3.5	-0.9	-2.7
EL	3.7	2.5	-1.4	0.7	-0.8
E	7.1	7.0	-4.4	-6.8	-1.5
F	-0.4	-0.9	-3.6	-2.0	1.5
IRL	-0.2	-0.1	-8.1	-5.7	0.0
I	1.1	1.6	-1.6	-0.6	0.5
L	-1.0	-2.6	-4.5	1.0	0.6
NL	5.6	-0.4	-2.1	4.8	-2.4
A	1.4	-24.2	-2.7	-0.6	-5.2
P	-3.0	9.9	-1.1	-3.6	8.5
FIN	1.9	-7.3	-16.0	-3.5	0.5
S	2.4	-5.2	-8.9	-4.0	0.0
UK	0.2	5.9	-6.7	-12.1	-6.2
EU-15	1.9	1.1	-3.7	-2.9	-1.1

Across member States, marked decreases in the terms of trade were seen in Austria (-5.2%), the United Kingdom (-6.2%) and Denmark (-10.0%). In contrast, a marked increase was seen in Portugal (+8.5%). Changes in the remaining eleven Member States ranged from +1.5% in France to -2.7% in Germany.

Methodological notes

Type of index: The indices, from which the rates of change reported here were calculated, are Laspeyres type indices with base year 1990. That is, for the purposes of aggregation (over products or services within a Member State, and across Member States) the sub-indices were weighted by the values of sales or purchases in 1990. That year is also the reference year, i.e. 1990=100.

Germany: The output and input price indices for Germany refer to that country in its boundaries following October 1990. The national authority has calculated indices for Germany in its new frontiers on the basis 1991=100. Eurostat has re-referenced these indices to 1990=100 on the assumption that the change in the agricultural prices from 1990 to 1991 for Germany in its previous frontiers approximates to the change for the whole country.

Deflation: The EU agricultural price indices, output and input, are available in Eurostat's New Cronos database (PRAG domain) in both nominal and deflated form. By using the deflated indices it is possible to avoid the distortions in the nominal price indices caused by different inflation rates in the Member States. The nominal agricultural price indices are deflated by means of the consumer price index for each Member State. The terms "deflated" and "real" are used synonymously in this report.

EVOLUTION DES PRIX AGRICOLES DANS L'UNION EUROPEENNE EN 1998

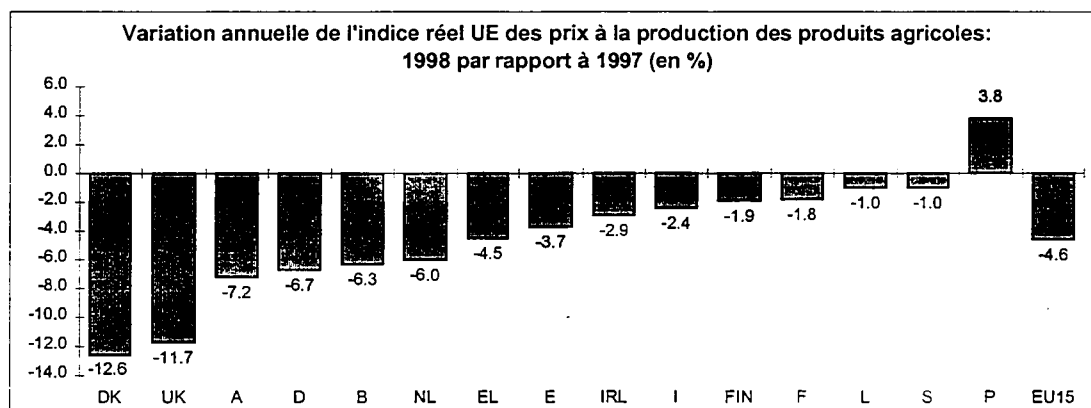
Prix à la production des produits agricoles (Output)

Baisse en termes nominaux (- 2,7%) comme en termes réels (- 4,6%)

En 1998, l'indice des prix à la production des produits agricoles (y compris les fruits et les légumes) pour l'Union européenne dans son ensemble, UE-15, a reculé en termes nominaux par rapport à l'année précédente (- 2,7%). En termes réels (c'est-à-dire, déflatés) l'indice des prix à la production a diminué nettement (- 4,6%) ainsi accentuant la tendance à la baisse constatée en 1996 et 1997 (voir le tableau 1). En ce qui concerne les Etats membres (voir graphique) des variations se situent entre une diminution nette des prix au Danemark (- 12,6%) à une augmentation des prix au Portugal (+3,8%).

L'indice réel des prix pour les produits végétaux a varié peu (- 0,3%) après les réductions notables de prix vues au cours des deux années précédentes. En 1998, il y avait des diminutions de prix marquées pour les céréales et le riz (- 9,0%) et les olives et l'huile d'olive (- 15,3%), contrairement aux augmentations de prix pour le moût ou le vin (+4,5%), et les plantes sarclées (+15,9%).

L'indice réel des prix des animaux et des produits animaux a diminué nettement (- 8,5%) accentuant la tendance à la baisse vue sur les années précédentes. Les prix ont chuté pour la volaille (- 6,1%), les œufs (- 10,4%), les moutons et les agneaux (- 15,0%) et surtout les porcs (- 29,1%). En revanche, il y avait une hausse notable des prix des veaux (+6,7%). L'indice réel des prix du lait a diminué (- 1,8%) poursuivant la tendance des années précédentes.



Parmi les Etats membres (voir tableau 2) les fortes baisses des prix à la production ont été constatées au Royaume-Uni (- 11,7%) et au Danemark (- 12,6%). En revanche, les prix ont augmenté seulement au Portugal (+3,8%). Pour les douze autres Etats membres, les variations se situent entre - 7,2% en Autriche et - 1,0% à la fois au Luxembourg et en Suède.

La prévision de la variation dans l'indice réel de prix à la production de UE-15 publié dans les *Statistiques en bref* 1998-11 anticipait une diminution nette (- 3,7%) pour 1998. Les chiffres maintenant disponibles montrent un recul légèrement plus fort (- 4,6%). Cela est aux produits végétaux comme aux animaux et produits animaux ; dans plusieurs cas la tendance des prix était plus défavorable que celle estimée.

Prix d'achat des moyens de production agricole (Input)

Diminution à la fois en termes nominaux (- 1,7%) et termes réels (- 3,4%)

L'indice annuel des prix d'achat des moyens de production agricole a reculé à la fois en termes nominaux et réels en 1998 par rapport à 1997 (voir tableau 3). La chute réelle des prix (- 3,4%) a accentué la tendance à long terme en ce qui concerne les prix des inputs.

L'indice réel des prix des biens et des services de consommation courante en agriculture a diminué notamment (- 4,5%). Les chutes des prix ont été constatées pour le plus important de ces inputs : - engrais (- 5,3%), énergie et lubrifiants (- 7,2%) et aliments pour animaux (- 7,5%). Il y avait une forte baisse de l'indice des prix des animaux d'élevage et de production, c'est-à-dire les importations animales (- 11,4%) reflétant le recul pour les animaux de boucherie (- 12,4%).

L'indice réel des prix des biens et des services concourant aux investissements de l'agriculture a peu varié (- 0,3%) par rapport à l'année précédente. La légère augmentation des prix pour les machines (+0,2%) était plus que contrebalancée par la diminution des prix pour les bâtiments (- 1,1%).

En ce qui concerne les Etats membres (voir tableau 4) les diminutions réelles ont été constatées dans l'indice des prix des inputs dans chaque cas. Les diminutions des prix se situent de - 1,0% en Suède et - 1,6% à Luxembourg, à - 5,1% en Belgique et - 5,9% au Royaume-Uni.

La prévision de l'indice réel des prix des inputs de l'Union a été publiée dans les *Statistiques en bref* 1998-11. La diminution des prix prévue était très proche de celle observée (- 3,2% et - 3,4% respectivement).

Comparaison des tendances des prix des outputs et des inputs Termes de l'échange agricoles


Diminution en termes réels (- 1,1%)

Les termes de l'échange de l'agriculture, calculés en divisant l'indice des prix des outputs par l'indice des prix des inputs, ont reculé en termes réels (- 1,1%) en 1998 par rapport à l'année précédente. Cette diminution était due à une baisse de l'indice des prix à la production combinée avec une baisse plus modérée de l'indice des prix des moyens de production.

Parmi les Etats membres, les diminutions marquées des termes de l'échange ont été constatées en Autriche (- 5,2%), au Royaume-Uni (- 6,2%) et au Danemark (- 10,0%). En revanche, une augmentation marquée a été vue au Portugal (+8,5%). Les variations dans les onze Etats membres restants se situent entre +1,5% en France et - 2,7% en Allemagne.

Variation des termes de l'échange de l'agriculture

(%)

 eurostat	1994	1995	1996	1997	1998
B	3.6	-5.6	-2.1	-0.4	-1.3
DK	3.0	-1.0	-1.6	-1.9	-10.0
D	0.4	0.5	-3.5	-0.9	-2.7
EL	3.7	2.5	-1.4	0.7	-0.8
E	7.1	7.0	-4.4	-6.8	-1.5
F	-0.4	-0.9	-3.6	-2.0	1.5
IRL	-0.2	-0.1	-8.1	-5.7	0.0
I	1.1	1.6	-1.6	-0.6	0.5
L	-1.0	-2.6	-4.5	1.0	0.6
NL	5.6	-0.4	-2.1	4.8	-2.4
A	1.4	-24.2	-2.7	-0.6	-5.2
P	-3.0	9.9	-1.1	-3.6	8.5
FIN	1.9	-7.3	-16.0	-3.5	0.5
S	2.4	-5.2	-8.9	-4.0	0.0
UK	0.2	5.9	-6.7	-12.1	-6.2
EU-15	1.9	1.1	-3.7	-2.9	-1.1

Notes méthodologiques

Type d'indice : Les indices à partir desquels les taux de variation présentés ici ont été calculés, sont de type Laspeyres avec comme année de base 1990. C'est à dire que, pour les besoins d'agrégation (au sein des produits ou des services à l'intérieur d'un Etat membre ou entre les Etats membres), les sous-indices sont pondérés par la valeur des ventes ou des achats en 1990. Cette année là est aussi l'année de référence, c'est à dire, 1990=100.

Allemagne: les indices des prix des inputs et des outputs de l'Allemagne se réfèrent aux limites territoriales de ce pays après octobre 1990. Les autorités nationales ont calculé des indices pour l'Allemagne dans ses nouvelles frontières sur la base 1991=100. Eurostat a recalculé ces indices sur la base 1990=100 en supposant que la variation des prix agricoles entre 1990 et 1991, pour l'Allemagne dans ses frontières antérieures, serait proche de celle relevée pour l'ensemble du pays.

Déflation: les indices UE des prix agricoles (outputs et inputs) sont disponibles dans la base de données New Cronos d'Eurostat (domaine PRAG) en termes nominaux et déflatés. Les indices déflatés permettent d'éviter les distorsions dans les indices des prix nominaux causées par différents taux d'inflation dans les Etats membres. Les indices nominaux des prix agricoles sont déflatés à l'aide de l'indice des prix à la consommation de chacun des Etats membres. Les termes «déflaté» et «réel» sont utilisés indifféremment dans le présent rapport.

Tabelle 1 / Table 1 / Tableau 1

Index der Erzeugerpreise landwirtschaftlicher Produkte: Veränderungsrate für EU-15
Index of producer prices of agricultural products: Rates of change for EU-15
Indice des prix à la production des produits agricoles: Taux de variation pour EU-15

(%)					
	1994	1995	1996	1997	1998
NOMINALE INDIZES / NOMINAL INDICES / INDICES NOMINAUX					
0 INSGESAMT / TOTAL / TOTAL	3.8	4.2	0.4	-1.6	-2.7
1 PFLANZLICHE ERZEUGNISSE / CROP PRODUCTS/ PRODUITS VEGETAUX	6.6	8.9	-0.2	-3.2	1.5
11 Getreide und Reis / Cereals and rice / Céréales et riz	-8.0	2.6	-2.1	-9.4	-7.2
12 Hackfrüchte / Root crops / Plantes sarclées	32.3	13.0	-24.0	-3.3	17.2
13 Obst / Fruit / Fruits	13.9	14.9	0.1	2.6	2.7
14 Frischgemüse / Fresh vegetables / Légumes frais	6.5	4.6	4.0	4.1	2.6
15 Weinmost oder Wein / Wine must and wine / Moût et vin	12.4	16.9	5.3	-5.4	6.2
16 Oliven und Olivenöl / Olives and olive oil / Olives et huile d'olive	16.9	17.9	24.1	-25.4	-12.4
17 Saatgut / Seeds / Semences	4.0	13.6	-3.3	-4.3	1.2
18 Blumen, usw. /Flowers etc. / Fleurs etc.	0.0	9.5	-1.5	4.8	3.4
19 Sonst. pflanzl. Erzeugnisse / Other crop prods. /Autres prods vég.	5.8	1.0	5.2	1.0	-1.7
2 TIERE UND TIERISCHE ERZEUGNISSE/ANIMALS AND ANIMAL PRODUCTS/ANIMAUX ET PRODUITS ANIMAUX	1.4	-0.3	1.0	0.0	-6.9
21 Tiere / Animals / Animaux	1.7	-0.7	0.4	1.1	-10.7
21A Kälber / Calves / Veaux	1.8	-0.3	-11.5	4.2	8.1
21B Rinder ohne Kälber / Cattle excluding calves / Bovins sans veaux	0.3	-5.9	-13.0	0.9	1.2
21C Schweine / Pigs / Porcs	3.5	6.8	10.9	1.7	-27.6
21D Schafe und Lämmer / Sheep and lambs / Moutons et agneaux	7.8	0.6	14.4	1.2	-11.9
21E Geflügel / Poultry / Volailles	-1.3	-5.4	8.0	-1.5	-4.4
21 Sonstige Tiere / Other animals / Autres animaux	3.0	3.7	5.1	-1.6	2.5
22 Milch / Milk / Lait	1.4	1.0	-0.4	-1.4	-0.1
23 Eier / Eggs / Oeufs	-5.6	-6.1	20.9	-3.1	-8.0
24 Sonst. tier. Erzeugnisse / Other animal prods. / Autres prods animaux	10.3	1.7	-2.9	5.6	-8.2
DEFLATIONIERTE INDIZES / DEFLATED INDICES / INDICES DEFLATES					
0 INSGESAMT / TOTAL / TOTAL	0.2	0.5	-2.6	-3.7	-4.6
1 PFLANZLICHE ERZEUGNISSE / CROP PRODUCTS/ PRODUITS VEGETAUX	2.4	4.7	-3.7	-5.6	-0.3
11 Getreide und Reis / Cereals and rice / Céréales et riz	-11.1	-1.0	-4.6	-11.4	-9.0
12 Hackfrüchte / Root crops / Plantes sarclées	28.2	9.7	-26.4	-5.8	15.9
13 Obst / Fruit / Fruits	8.4	9.6	-4.0	-0.5	0.7
14 Frischgemüse / Fresh vegetables / Légumes frais	2.0	-0.4	0.5	1.0	0.4
15 Weinmost oder Wein / Wine must and wine / Moût et vin	8.9	12.8	2.3	-6.7	4.5
16 Oliven und Olivenöl / Olives and olive oil / Olives et huile d'olive	10.1	11.9	18.9	-28.7	-15.3
17 Saatgut / Seeds / Semences	0.9	10.6	-5.5	-6.4	-0.7
18 Blumen, usw. /Flowers etc. / Fleurs etc.	-3.0	6.5	-3.5	2.6	1.4
19 Sonst. pflanzl. Erzeugnisse / Other crop prods. /Autres prods vég.	0.9	-3.9	0.5	-1.8	-3.6
2 TIERE UND TIERISCHE ERZEUGNISSE/ANIMALS AND ANIMAL PRODUCTS/ANIMAUX ET PRODUITS ANIMAUX	-1.8	-3.4	-1.5	-1.9	-8.5
21 Tiere / Animals / Animaux	-1.4	-3.8	-2.2	-0.9	-12.4
21A Kälber / Calves / Veaux	-1.9	-3.6	-14.3	2.5	6.7
21B Rinder ohne Kälber / Cattle excluding calves / Bovins sans veaux	-2.4	-8.6	-15.0	-0.8	-0.3
21C Schweine / Pigs / Porcs	0.4	3.6	8.4	-0.3	-29.1
21D Schafe und Lämmer / Sheep and lambs / Moutons et agneaux	3.7	-3.4	11.0	-1.4	-15.0
21E Geflügel / Poultry / Volailles	-4.4	-8.6	4.8	-3.3	-6.1
21 Sonstige Tiere / Other animals / Autres animaux	-1.2	-1.1	0.7	-3.8	0.6
22 Milch / Milk / Lait	-1.8	-1.9	-2.6	-3.4	-1.8
23 Eier / Eggs / Oeufs	-9.0	-9.6	17.9	-5.5	-10.4
24 Sonst. tier. Erzeugnisse / Other animal prods. / Autres prods animaux	6.9	-1.0	-5.1	3.5	-9.9

Tabelle 2 / Table 2 / Tableau 2

Index der Erzeugerpreise landw. Erzeugnisse : Veränderungsraten im Ländervergleich
Index of producer prices of agricultural products: Rates of change by Member State
Indices des prix des produits agricoles : Taux de variation par Etat membre

(%)

	Insgesamt Total Total				Pflanzliche Erzeugnisse Crop Products Produits végétaux				Tiere und tier. Erzeugnisse Animals and anim. Products Animaux et prods. animaux			
	1995	1996	1997	1998	1995	1996	1997	1998	1995	1996	1997	1998
NOMINALE INDIZES / NOMINAL INDICES / INDICES NOMINAUX												
B	-4.9	1.8	1.7	-5.4	-6.2	-0.1	-3.0	5.3	-4.1	3.0	4.5	-11.4
DK	-0.1	1.5	0.5	-11.0	1.2	-3.6	-1.1	-3.9	-0.9	4.3	1.4	-14.6
D	0.9	-1.1	0.7	-5.8	4.5	-5.5	-3.7	-1.2	-0.9	1.3	3.0	-8.0
EL	9.6	6.9	3.4	0.1	11.9	9.4	3.5	-1.1	4.0	0.2	3.3	3.4
E	11.0	-0.4	-4.5	-1.9	16.5	-3.1	-9.1	2.5	2.0	4.6	3.5	-8.5
F	0.8	0.1	-0.3	-1.1	3.3	1.0	-2.9	0.6	-1.7	-0.9	2.6	-2.9
IRL	2.3	-5.0	-6.2	-0.8	7.0	-11.9	-9.8	17.5	1.6	-4.0	-5.7	-3.2
I	9.3	2.0	0.0	-0.6	13.0	2.5	0.7	0.8	4.0	1.2	-1.2	-2.7
L	-1.3	-2.2	2.0	-0.1	-3.5	12.9	4.4	0.4	-0.8	-5.1	1.4	-0.2
NL	2.8	1.9	5.1	-4.1	8.1	0.4	6.1	3.3	-1.5	3.2	4.2	-10.8
A	-24.5	0.9	2.2	-6.3	-26.6	2.2	1.0	-1.5	-23.9	0.5	2.6	-7.7
P	4.0	-0.8	-6.3	6.7	7.4	-3.8	-10.9	20.1	0.1	2.9	-1.0	-7.2
FIN	-25.4	-14.3	-1.8	-0.5	-32.8	-9.2	0.1	1.5	-22.4	-16.1	-2.6	-1.3
S	0.3	-4.0	-2.1	-1.1	12.2	-7.3	-6.6	3.8	-3.8	-2.6	-0.4	-2.9
UK	9.3	-1.5	-13.7	-8.7	13.5	-7.6	-17.0	2.6	6.7	2.4	-11.8	-14.8
EU-15	4.2	0.4	-1.6	-2.7	8.9	-0.2	-3.2	1.5	-0.3	1.0	0.0	-6.9
DEFLATIONIERTE INDIZES / DEFLATED INDICES / INDICES DEFLATES												
B	-6.3	-0.3	0.0	-6.3	-7.5	-2.1	-4.5	4.3	-5.5	0.9	2.8	-12.3
DK	-2.2	-0.7	-1.6	-12.6	-0.9	-5.6	-3.3	-5.6	-2.9	2.2	-0.8	-16.2
D	-0.9	-2.5	-1.1	-6.7	2.6	-6.8	-5.4	-2.1	-2.7	-0.2	1.2	-8.9
EL	0.3	-1.5	-2.0	-4.5	2.4	0.9	-2.0	-5.6	-4.8	-7.7	-2.2	-1.3
E	6.0	-3.8	-6.3	-3.7	11.3	-6.4	-10.8	0.7	-2.6	1.0	1.5	-10.2
F	-0.8	-1.9	-1.5	-1.8	1.6	-1.0	-4.1	-0.1	-3.4	-2.9	1.4	-3.6
IRL	-0.3	-6.6	-7.6	-2.9	4.3	-13.4	-11.1	15.0	-0.9	-5.6	-7.1	-5.2
I	4.0	-1.9	-2.1	-2.4	7.5	-1.4	-1.4	-1.1	-1.1	-2.6	-3.3	-4.5
L	-3.1	-3.5	0.6	-1.0	-5.4	11.4	2.9	-0.5	-2.6	-6.4	0.0	-1.1
NL	0.9	-0.2	2.7	-6.0	6.1	-1.7	3.7	1.3	-3.4	1.1	1.8	-12.5
A	-26.1	-1.0	0.9	-7.2	-28.2	0.3	-0.3	-2.4	-25.5	-1.3	1.3	-8.6
P	-0.2	-3.8	-7.9	3.8	3.2	-6.7	-12.5	16.9	-3.9	-0.2	-2.7	-9.7
FIN	-26.1	-14.8	-3.0	-1.9	-33.5	-9.7	-1.0	0.1	-23.1	-16.6	-3.7	-2.6
S	-2.2	-4.4	-2.6	-1.0	9.4	-7.8	-7.1	3.9	-6.2	-3.1	-1.0	-2.7
UK	5.6	-3.9	-16.3	-11.7	9.7	-9.8	-19.6	-0.8	3.2	-0.1	-14.5	-17.6
EU-15	0.5	-2.6	-3.7	-4.6	4.7	-3.7	-5.6	-0.3	-3.4	-1.5	-1.9	-8.5

Tabelle 3 / Table 3 / Tableau 3

Index der Einkaufspreise landwirtschaftlicher Betriebsmittel : Veränderungsraten für EU-15
Index of purchase prices of the means of agricultural production: Rates of change for EU-15
Indice des prix d'achat des moyens de production agricole : Taux de variation pour EU-15

		(%)				
		1994	1995	1996	1997	1998
NOMINALE INDIZES / NOMINAL INDICES / INDICES NOMINAUX						
00	INSGESAMT / TOTAL / TOTAL	1.5	2.8	3.9	1.1	-1.7
01	WAREN UND DIENSTLEISTUNGEN DES LAUFENDEN LANDWIRTSCHAFTLICHEN VERBRAUCHS/GOODS AND SERVICES CURRENTLY CONSUMED IN AGRICULTURE/ BIENS ET SERVICES DE CONSOMMATION COURANTE DE L'AGRICULTURE	1.1	2.6	4.1	0.7	-2.9
1	Saat- und Pflanzgut/Seeds/Semences	0.5	7.6	1.0	-2.3	2.0
2	Nutz- und Zuchtvieh/Animals for rearing/Animaux d'élevage	8.1	-0.1	-3.9	6.9	-9.9
3	Energie und Schmierstoffe/Energy/Energie	3.0	1.0	7.9	2.6	-5.6
4	Dünge- und Bodenverbesserungsmittel/Fertilizers/Engrais	2.7	9.1	4.7	-3.6	-3.8
5	Pflanzenschutzmittel/Plant protection products/ Produits de protection des cultures	0.7	0.1	2.6	0.4	-0.2
6	Futtermittel/Animal feedingstuffs/Aliments des animaux	-1.2	-0.2	5.3	0.4	-5.7
7	Material und Kleinwerkzeuge/Small tools/Petit outillage	1.9	7.2	-0.2	0.4	1.1
8	Instandhaltung und Reparatur von Geräten/Maintenance and repair of plant/ Entretien et réparation du matériel	3.6	4.5	4.2	3.5	2.4
9	Instandhaltung und Reparatur von Wirtschaftsgebäuden und sonst. Bauten/ Maintenance and repair of buildings/Entretien et réparation des bâtiments d'exploitation	3.7	3.5	1.9	1.8	1.5
10	Veterinärleistungen/Veterinary services/Services vétérinaires	0.8	2.3	3.5	1.8	1.4
11	Allgemeine Wirtschaftsausgaben/General expenses/Frais généraux	2.5	4.6	1.9	1.9	-0.3
02	WAREN UND DIENSTLEISTUNGEN LANDWIRTSCHAFTLICHER INVESTITIONEN/GOODS AND SERVICES CONTRIBUTING TO AGRICULTURAL INVESTMENT/BIENS ET SERVICES CONCOURANT AUX INVESTISSEMENTS DE L'AGRICULTURE	2.6	3.3	3.1	2.2	1.4
12	Maschinen und andere Ausrüstungsgüter/Machinery/Machines	2.8	3.8	3.9	1.8	1.8
13	Bauten/Buildings/Ouvrages	2.3	2.7	2.0	2.7	0.8
DEFLATIONIERTE INDIZES / DEFLATED INDICES / INDICES DEFLATES						
00	INSGESAMT / TOTAL / TOTAL	-1.8	-0.5	1.2	-0.9	-3.4
01	WAREN UND DIENSTLEISTUNGEN DES LAUFENDEN LANDWIRTSCHAFTLICHEN VERBRAUCHS/GOODS AND SERVICES CURRENTLY CONSUMED IN AGRICULTURE/ BIENS ET SERVICES DE CONSOMMATION COURANTE DE L'AGRICULTURE	-2.2	-0.6	1.5	-1.2	-4.5
1	Saat- und Pflanzgut/Seeds/Semences	-2.4	4.4	-1.3	-4.0	0.3
2	Nutz- und Zuchtvieh/Animals for rearing/Animaux d'élevage	5.0	-2.8	-5.8	4.9	-11.4
3	Energie und Schmierstoffe/Energy/Energie	-1.3	-2.3	4.8	0.7	-7.2
4	Dünge- und Bodenverbesserungsmittel/Fertilizers/Engrais	-0.5	5.8	2.0	-5.6	-5.3
5	Pflanzenschutzmittel/Plant protection products/ Produits de protection des cultures	-2.4	-3.0	-0.1	-1.5	-2.0
6	Futtermittel/Animal feedingstuffs/Aliments des animaux	-4.5	-3.5	2.6	-1.4	-7.5
7	Material und Kleinwerkzeuge/Small tools/Petit outillage	-1.1	3.9	-3.0	-1.9	-0.9
8	Instandhaltung und Reparatur von Geräten/Maintenance and repair of plant/ Entretien et réparation du matériel	0.5	1.4	1.7	1.4	0.7
9	Instandhaltung und Reparatur von Wirtschaftsgebäuden und sonst. Bauten/ Maintenance and repair of buildings/Entretien et réparation des bâtiments d'exploitation	0.6	0.6	-0.4	-0.4	-0.3
10	Veterinärleistungen/Veterinary services/Services vétérinaires	-2.0	-0.3	1.2	-0.1	0.0
11	Allgemeine Wirtschaftsausgaben/General expenses/Frais généraux	-0.5	1.6	-0.6	-0.1	-1.7
02	WAREN UND DIENSTLEISTUNGEN LANDWIRTSCHAFTLICHER INVESTITIONEN/GOODS AND SERVICES CONTRIBUTING TO AGRICULTURAL INVESTMENT/BIENS ET SERVICES CONCOURANT AUX INVESTISSEMENTS DE L'AGRICULTURE	-0.8	-0.2	0.3	0.1	-0.3
12	Maschinen und andere Ausrüstungsgüter/Machinery/Machines	-0.4	0.5	1.2	-0.1	0.2
13	Bauten/Buildings/Ouvrages	-1.4	-1.3	-1.2	0.5	-1.1

Tabelle 4 / Table 4 / Tableau 4

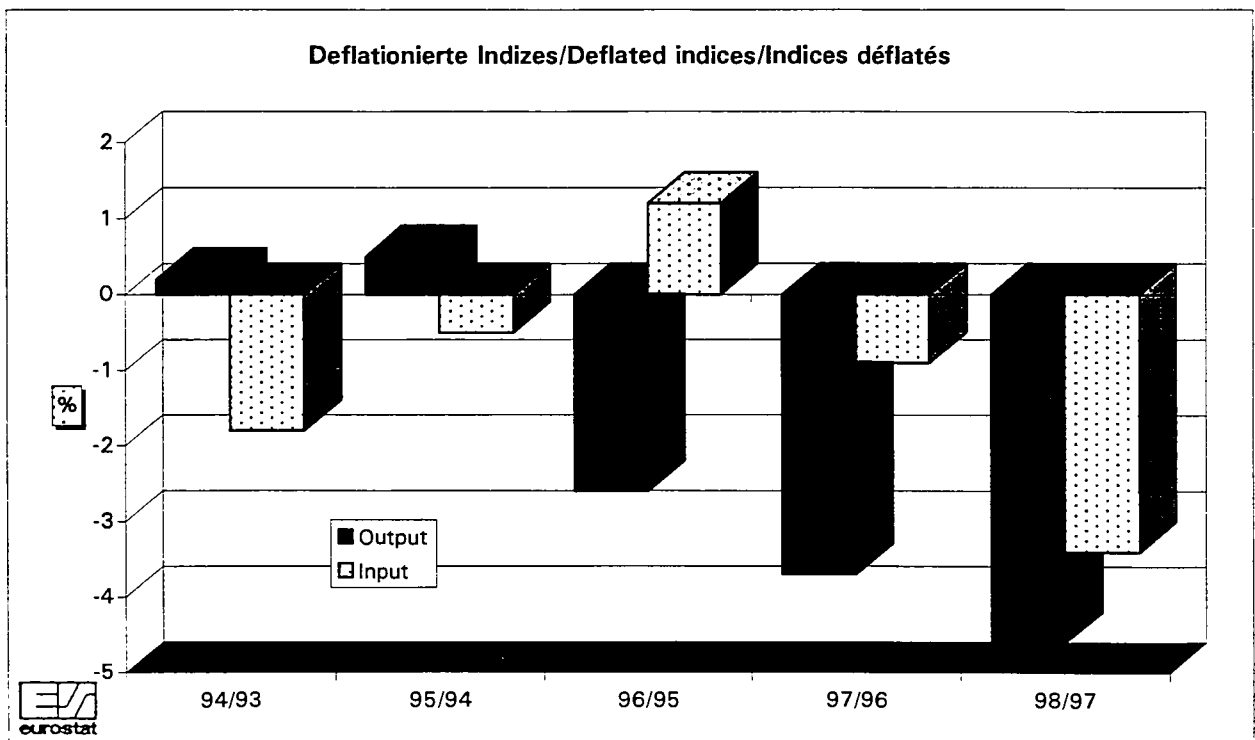
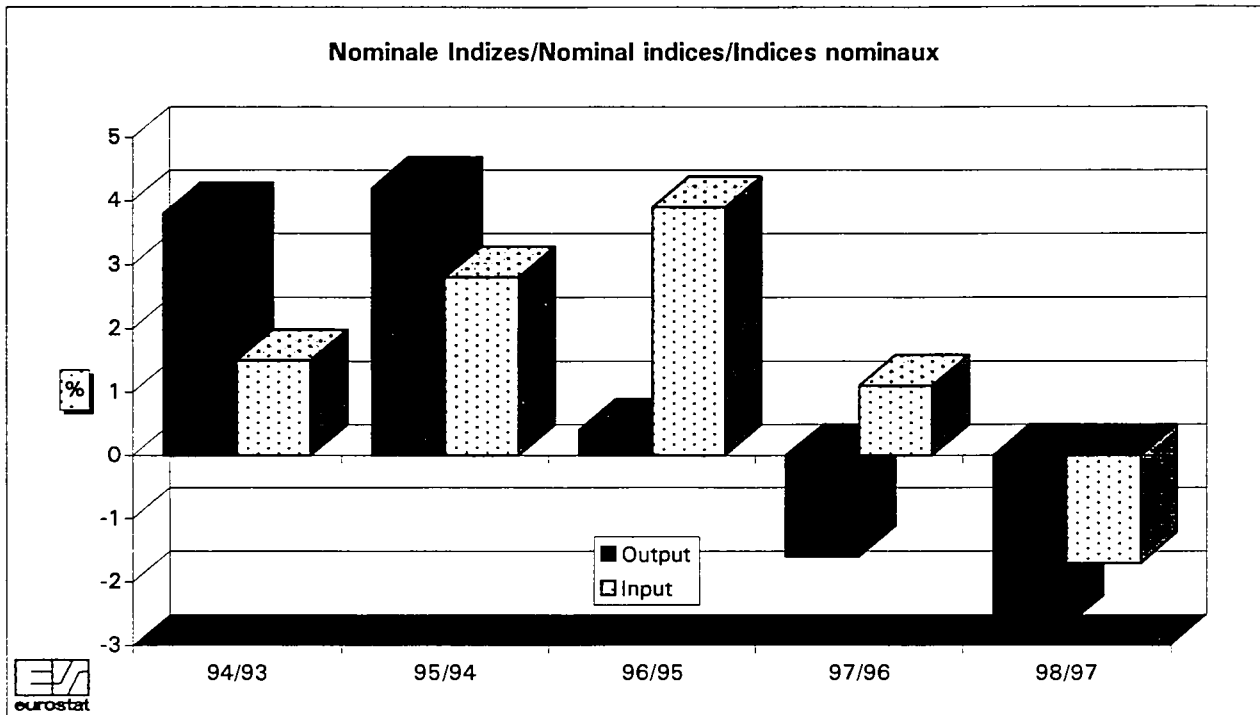
Index der Einkaufspreise landw. Betriebsmittel : Veränderungsraten im Ländervergleich
 Index of purchase prices of the means of agric. production : Rates of change by Member State
 Indices des prix d'achat des moyens de prodn. agricole : Taux de variation par Etat membre

(%)

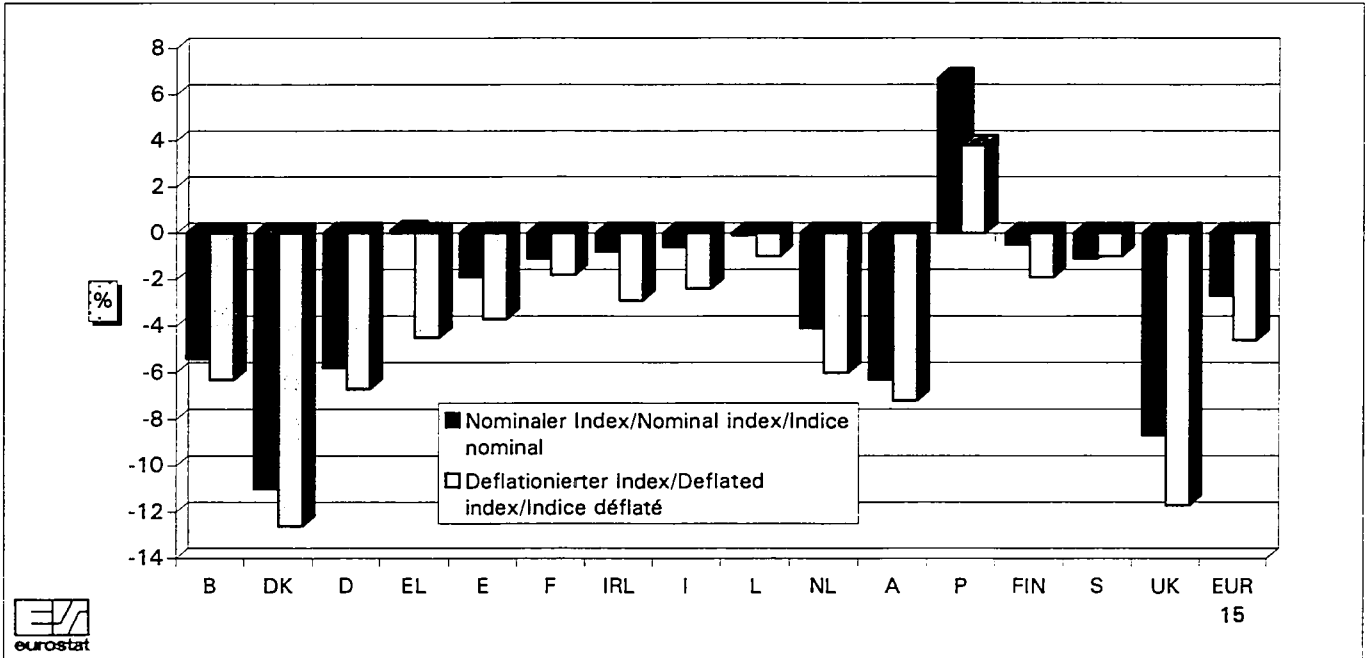
	Insgesamt Total Total				Verbrauchsgüter Consumption goods Biens de consommation				Investitionsgüter Investment goods Biens d'investissement			
	1995	1996	1997	1998	1995	1996	1997	1998	1995	1996	1997	1998
	NOMINALE INDIZES / NOMINAL INDICES / INDICES NOMINAUX											
B	0.7	3.9	2.1	-4.1	0.2	4.4	2.0	-5.2	3.9	1.1	2.8	2.4
DK	0.9	3.1	2.4	-1.0	0.4	3.3	2.4	-1.9	2.8	2.2	2.6	2.3
D	0.4	2.5	1.6	-3.2	0.1	2.9	1.9	-4.5	1.2	1.1	0.8	0.6
EL	6.9	8.4	2.8	1.3	5.7	9.0	2.6	0.0	11.3	6.4	3.2	5.9
E	3.7	4.2	2.5	-0.4	3.3	4.0	2.3	-1.2	5.9	5.2	3.8	3.6
F	1.7	3.8	1.7	-2.2	1.7	4.1	1.7	-2.9	2.0	2.4	1.4	0.9
IRL	2.3	3.4	-0.5	-0.8	1.6	3.8	-1.5	-2.2	4.6	2.1	2.4	3.5
I	7.6	3.6	0.6	-1.0	10.6	3.0	-1.9	-2.6	4.7	4.3	3.0	0.5
L	1.4	2.4	1.0	-0.7	1.3	3.7	0.7	-2.4	1.5	0.9	1.4	1.5
NL	3.3	4.0	0.2	-1.7	3.3	4.7	0.4	-3.1	3.1	2.1	-0.2	2.5
A	-0.4	3.7	2.8	-1.2	-2.3	5.0	3.8	-3.1	2.0	2.1	1.5	1.3
P	1.3	0.5	-2.6	-1.5	0.0	-0.4	-4.4	-2.5	7.3	4.4	4.7	2.5
FIN	-19.5	2.1	1.8	-1.0	-21.9	2.3	2.7	-2.7	-14.4	1.7	-0.1	2.5
S	5.8	5.5	1.9	-1.1	5.7	6.9	2.2	-1.9	6.0	1.2	1.0	1.2
UK	3.2	5.6	-1.8	-2.7	3.3	6.1	-2.6	-3.5	2.5	2.6	2.9	2.2
EU-15	2.8	3.9	1.1	-1.7	2.6	4.1	0.7	-2.9	3.3	3.1	2.2	1.4
DEFLATIONIERTE INDIZES / DEFLATED INDICES / INDICES DEFLATES												
B	-0.8	1.9	0.4	-5.1	-1.3	2.3	0.3	-6.1	2.4	-0.9	1.1	1.4
DK	-1.2	0.9	0.2	-2.8	-1.6	1.1	0.2	-3.6	0.7	0.1	0.4	0.5
D	-1.4	1.0	-0.2	-4.1	-1.7	1.5	0.1	-5.4	-0.6	-0.3	-1.0	-0.3
EL	-2.2	-0.1	-2.6	-3.3	-3.3	0.4	-2.8	-4.6	1.8	-1.9	-2.2	1.0
E	-0.9	0.6	0.6	-2.1	-1.3	0.4	0.3	-2.9	1.2	1.6	1.8	1.7
F	0.1	1.7	0.5	-2.8	0.0	2.0	0.5	-3.6	0.3	0.3	0.2	0.2
IRL	-0.2	1.6	-2.0	-2.9	-0.9	2.0	-2.9	-4.3	2.0	0.4	0.9	1.2
I	2.3	-0.3	-1.5	-2.9	5.2	-0.9	-3.9	-4.4	-0.4	0.4	0.9	-1.4
L	-0.5	1.1	-0.4	-1.6	-0.6	2.3	-0.8	-3.3	-0.4	-0.5	-0.1	0.5
NL	1.3	1.9	-2.0	-3.6	1.4	2.5	-1.9	-5.0	1.2	0.0	-2.4	0.5
A	-2.6	1.8	1.5	-2.1	-4.4	3.1	2.5	-4.0	-0.3	0.2	0.2	0.3
P	-2.8	-2.6	-4.3	-4.2	-4.0	-3.4	-6.0	-5.2	3.0	1.2	2.9	-0.3
FIN	-20.3	1.4	0.6	-2.4	-22.7	1.6	1.5	-4.1	-15.2	1.0	-1.3	1.1
S	3.2	5.0	1.4	-1.0	3.1	6.4	1.7	-1.7	3.4	0.8	0.5	1.4
UK	-0.3	3.1	-4.8	-5.9	-0.1	3.6	-5.5	-6.7	-0.9	0.1	-0.3	-1.1
EU-15	-0.5	1.2	-0.9	-3.4	-0.6	1.5	-1.2	-4.5	-0.2	0.3	0.1	-0.3

ENTWICKLUNG DER EG-AGRARPREISINDIZES (OUTPUT UND INPUT)
 TRENDS IN THE AGRICULTURAL PRICE INDICES (OUTPUT AND INPUT)
 EVOLUTION DES INDICES CE DES PRIX AGRICOLES (OUTPUT ET INPUT)
 1998

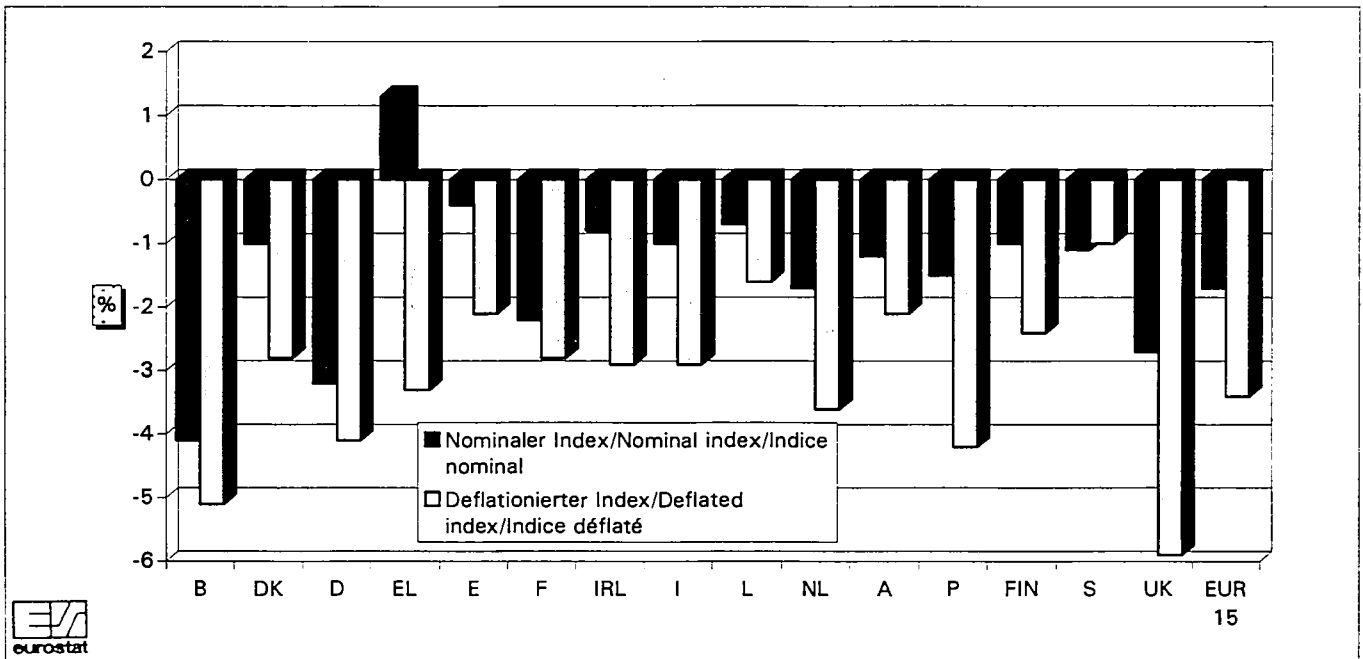
Veränderungsraten der Agrarpreisindizes
 Rates of change of the agricultural price indices
 Taux de variation des indices des prix agricoles
 EUR 15



EU-Index der Erzeugerpreise landwirtschaftlicher Produkte:
 Veränderungsraten der Preisindizes je Mitgliedstaat
 EU Index of producer prices of agricultural products:
 Rates of change of the price indices by Member State
 Indice UE des prix à la production des produits agricoles:
 Taux de variation des indices des prix des Etats membres
 1998



EU-Indizes der Einkaufspreise landwirtschaftlicher Betriebsmittel:
 Veränderungsraten des Preisindex je Mitgliedstaat
 EU Index of purchase prices of means of agricultural production:
 Rates of change of the price index by Member State
 Indice UE des prix d'achat des moyens de production agricole:
 Taux de variation de l'indice des prix des Etats membres
 1998



**Jährlicher EU-Index der Erzeugerpreise
landwirtschaftlicher Erzeugnisse**

**Annual EU index of producer prices
of agricultural products**

**Indice UE annuel des prix à la production
des produits agricoles**

Nominale Indizes

Nominal indices

Indices nominaux

NOMINALE PREISINDIZES / NOMINAL PRICE INDICES / INDICES DES PRIX NOMINAUX

1990 = 100 (ohne MWST / excluding VAT / TVA exclue)

BELGIQUE / BELGIE



			1989	1990	1991	1992	1993	1994	1995	1996	1997	1998	
0	INSGESAMT	TOTAL	TOTAL	106.8	100.0	101.2	97.6	91.0	94.3	89.6	91.2	92.7	87.8
(0)	INSGESAMT (ohne Obst und Gemüse)	TOTAL (excl. fruit and vegetables)	TOTAL (sans fruits et légumes)	108.0	100.0	99.1	98.2	91.4	93.9	90.2	89.3	92.0	86.7
1	PFLANZLICHE ERZEUGNISSE	CROP PRODUCTS	PRODUITS VEGETAUX	101.0	100.0	108.8	95.7	91.5	102.0	95.7	95.6	92.8	97.8
(1)	PFLANZLICHE ERZEUGNISSE (ohne Obst und Gemüse)	CROP PRODUCTS (excl. fruit and vegetables)	PRODUITS VEGETAUX (sans fruits et légumes)	101.7	100.0	106.1	96.7	93.4	106.8	102.8	91.1	89.9	101.0
11	Getreide und Reis	Cereals and rice	Céréales et riz	109.4	100.0	100.3	100.4	86.8	77.7	74.8	74.5	70.9	64.2
11A	Weichweizen	Soft wheat	Blé tendre	109.8	100.0	100.7	100.2	87.9	76.9	74.6	74.3	70.5	63.8
11B	Hartweizen	Durum wheat	Blé dur	-	-	-	-	-	-	-	-	-	-
11C	Fullergerste	Feeding barley	Orge fourragère	108.1	100.0	98.9	100.6	83.4	80.5	75.6	75.2	72.6	65.7
11D	Braugerste	Malling barley	Orge de brasserie	-	-	-	-	-	-	-	-	-	-
11E	Hafer	Oats	Avoine	111.8	100.0	105.4	120.4	99.7	79.9	72.1	83.6	79.9	64.5
11F	Körnermais	Grain-maize	Mais-grain	-	-	-	-	-	-	-	-	-	-
11G	Rohreis	Paddy rice	Riz non décortiqué	-	-	-	-	-	-	-	-	-	-
11H	Sonstiges Getreide	Others	Autres	108.6	100.0	98.8	99.8	80.0	74.5	74.4	71.4	67.5	60.5
12	Hackfrüchte	Root crops	Plantes sarclées	108.3	100.0	110.2	86.6	81.0	122.2	120.2	88.3	85.6	117.0
12A	Speisekartoffeln	Potatoes for consumption	Pommes de terre de consommation	113.3	100.0	112.9	50.9	49.4	144.2	137.9	60.4	62.0	130.0
12A1	Frühkartoffeln	Early potatoes	Pommes de terre hâtives	181.3	100.0	200.5	108.1	91.1	219.5	144.2	121.1	99.3	138.0
12A2	Übrige Kartoffeln (Lager)	Main-crop potatoes	Autres pommes de terre	96.7	100.0	91.4	36.9	39.2	125.7	136.4	45.5	52.9	128.0
12B	Zuckerrüben	Sugar beet	Betteraves sucrières	105.3	100.0	108.7	108.4	100.3	109.2	109.7	105.7	100.2	109.5
12C	Sonstige Hackfrüchte	Others	Autres	104.3	100.0	100.0	95.8	88.3	88.3	86.3	79.6	85.4	89.6
13	Obst	Fruit	Fruits	118.3	100.0	130.5	115.5	65.3	80.9	82.8	94.3	91.3	86.7
13A	Frischobst	Fresh fruit	Fruits frais	118.3	100.0	130.5	115.5	65.3	80.9	82.8	94.3	91.3	86.7
13A1	Tafeläpfel	Dessert apples	Pommes de table	66.3	100.0	138.2	137.0	49.8	66.0	74.1	91.4	78.1	64.9
13A2	Tafelbirnen	Dessert pears	Poires de table	92.1	100.0	74.0	84.9	60.7	49.9	61.4	61.2	58.2	86.1
13A3	Kirschen	Cherries	Cerises	118.8	100.0	123.0	65.5	60.6	95.5	99.0	104.7	171.4	168.2
13A4	Pflaumen	Plums	Prunes	86.9	100.0	107.9	26.7	44.7	69.6	51.4	40.3	85.3	71.6
13A5	Erdbeeren	Strawberries	Fraises	255.7	100.0	168.9	112.2	101.9	135.1	114.6	121.7	129.7	109.2
13A6	Tafeltrauben	Dessert grapes	Raisins de table	-	-	-	-	-	-	-	-	-	-
13A7	Zitrusfrüchte	Citrus fruit	Agrumes	-	-	-	-	-	-	-	-	-	-
13A7A	Orangen	Oranges	Oranges	-	-	-	-	-	-	-	-	-	-
13A7B	Mandarinen	Mandarins	Mandarines	-	-	-	-	-	-	-	-	-	-
13A7C	Zitronen	Lemons	Citrons	-	-	-	-	-	-	-	-	-	-
13A8	Sonstiges Frischobst	Other fresh fruit	Autres fruits frais	85.0	100.0	106.2	72.1	75.5	97.8	105.0	145.8	129.8	165.7
13B	Trockenfrüchte	Nuts and dried fruit	Fruits secs	-	-	-	-	-	-	-	-	-	-
13B1	Nüsse	Nuts	Fruits à coque	-	-	-	-	-	-	-	-	-	-
13B2	Getrocknetes Obst	Dried fruit	Fruits séchés	-	-	-	-	-	-	-	-	-	-
14	Frischgemüse	Fresh vegetables	Légumes frais	94.1	100.0	106.1	87.5	96.9	101.0	88.2	103.7	98.3	96.0
14A	Kopfsalat	Lettuce	Laitues	73.2	100.0	92.9	80.4	84.1	86.5	72.1	86.2	70.6	69.0
14B	Blumenkohl	Cauliflowers	Choux-fleurs	76.3	100.0	103.2	73.4	81.7	125.5	101.4	84.5	103.9	87.0
14C	Kohl	Cabbages	Choux	67.8	100.0	111.7	63.2	69.0	103.0	109.6	79.1	67.2	86.7
14D	Tomaten	Tomatoes	Tomates	100.7	100.0	108.9	89.9	81.9	96.3	71.1	109.3	100.9	101.9
14E	Karotten	Carrots	Carottes	96.0	100.0	96.2	88.7	92.6	104.4	87.2	74.6	72.3	94.1
14F	Spinat	Spinach	Epinards	-	-	-	-	-	-	-	-	-	-
14G	Erbsen (grüne)	Peas (green)	Pois (verts)	-	-	-	-	-	-	-	-	-	-
14H	Bohnen (grüne)	Beans (green)	Haricots (verts)	71.2	100.0	93.7	96.6	102.3	100.0	106.0	103.3	92.4	134.4
14I	Zwiebeln	Onions	Oignons	87.5	100.0	80.2	72.0	91.6	140.0	158.8	75.8	114.3	220.3
14J	Gurken	Cucumbers	Concombres	95.4	100.0	95.6	77.6	77.8	86.2	98.0	78.4	102.4	98.8
14K	Sonstiges Frischgemüse	Others	Autres	98.3	100.0	108.8	90.3	111.1	104.0	97.9	109.4	104.1	98.6

NOMINALE PREISINDIZES / NOMINAL PRICE INDICES / INDICES DES PRIX NOMINAUX

1990 = 100 (ohne MWST / excluding VAT / TVA exclue)



				BELGIQUE / BELGIE										
				1989	1990	1991	1992	1993	1994	1995	1996	1997	1998	
15	Weinmost/Wein	Wine must/Wine	Mout/Vin	-	-	-	-	-	-	-	-	-	-	
15A	Weinmost	Wine must	Mout	-	-	-	-	-	-	-	-	-	-	
15B	Wein	Wine	Vin	-	-	-	-	-	-	-	-	-	-	
15B1	Tafelwein	Table wine	Vin de table	-	-	-	-	-	-	-	-	-	-	
15B2	Qualitätswein	Quality wine	Vin de qualité	-	-	-	-	-	-	-	-	-	-	
16	Oliven und Olivenöl	Olives and olive oil	Olives et huile d'olives	-	-	-	-	-	-	-	-	-	-	
17	Saatgut	Seeds	Semences	100.1	100.0	123.0	110.0	104.0	104.0	105.0	112.0	106.0	109.0	
18	Blumen, Zierpflanzen und Baumschulerzeugnisse	Flowers, ornamental plants and tree-nursery products	Fleurs, plantes ornementales et produits de pépinière	89.2	100.0	105.8	104.7	111.9	110.5	103.3	104.1	105.9	108.9	
19	Sonstige pflanzliche Erzeugnisse	Other crop products	Autres produits végétaux	98.5	100.0	97.7	100.3	94.2	99.4	95.1	96.1	99.1	93.3	
19A	Hülsenfrüchte	Pulses	Légumes secs	87.3	100.0	98.1	104.7	33.2	33.2	48.1	55.7	59.0	59.0	
19B	Ölsaaten	Oilseeds	Graines oléagineuses	117.2	100.0	91.4	54.1	52.1	52.9	53.5	63.6	73.0	73.0	
19C	Rohtabak	Raw tobacco	Tabac brut	100.1	100.0	101.0	102.5	96.6	96.6	98.7	103.9	110.1	110.1	
19D	Baumwolle	Cotton	Coton	-	-	-	-	-	-	-	-	-	-	
19E	Sonstige	Others	Autres	96.5	100.0	98.2	106.4	104.7	111.5	104.2	102.9	104.5	96.7	
2	TIERE UND TIERISCHE ERZEUGNISSE	ANIMALS AND ANIMAL PRODUCTS	ANIMAUX ET PRODUITS ANIMAUX	110.0	100.0	96.9	98.7	90.7	89.9	86.2	88.7	92.7	82.1	
21	Tiere (zur Schlachtung und für den Export)	Animals (for slaughter and export)	Animaux (boucherie et exportation)	110.0	100.0	97.1	99.9	88.1	88.2	83.8	86.5	91.8	77.7	
21A	Kälber	Calves	Veaux	110.7	100.0	97.2	103.3	102.2	98.3	93.6	86.5	87.9	97.5	
21B	Rinder ohne Kälber	Cattle excluding calves	Bovins sans veaux	114.9	100.0	89.0	92.4	95.3	95.1	83.0	73.2	78.9	81.8	
21C	Schweine	Pigs	Porcs	107.4	100.0	103.0	105.5	79.5	80.6	82.6	95.0	101.7	69.9	
21D	Schafe und Lämmer	Sheep and lambs	Moutons et agneaux	104.9	100.0	89.7	91.2	81.8	90.5	85.9	77.6	97.9	89.9	
21E	Geflügel	Poultry	Volailles	105.4	100.0	95.0	93.2	91.5	92.3	81.3	92.3	91.9	80.7	
21E1	Masthähnchen	Chickens	Poulets	105.4	100.0	95.3	93.5	91.2	92.6	82.2	92.8	92.2	81.8	
21E2	Sonstiges Geflügel	Other poultry	Autres volailles	105.4	100.0	87.7	86.0	100.3	83.6	54.4	76.8	83.4	48.6	
21F	Sonstige Tiere	Other animals	Autres animaux	94.7	100.0	104.2	94.9	90.6	92.7	91.3	90.9	91.6	91.6	
22	Milch	Milk	Lait	112.1	100.0	95.2	97.2	98.6	97.5	95.7	93.6	96.2	98.0	
22A	Kuhmilch	Cow's milk	Lait de vache	112.1	100.0	95.2	97.2	98.6	97.5	95.7	93.6	96.2	98.0	
22B	Sonstige Milch	Other milk	Autres laits	-	-	-	-	-	-	-	-	-	-	
23	Eier	Eggs	Oeufs	97.7	100.0	104.2	87.2	91.8	74.6	71.5	98.8	87.0	67.1	
24	Sonstige tierische Erzeugnisse	Other animal products	Autres produits animaux	101.4	100.0	95.8	95.8	95.8	95.8	100.0	112.5	125.0	125.0	

NOMINALE PREISINDIZES / NOMINAL PRICE INDICES / INDICES DES PRIX NOMINAUX

1990 = 100 (ohne MWST / excluding VAT / TVA exclue)



				DANMARK										
				1989	1990	1991	1992	1993	1994	1995	1996	1997	1998	
15	Weinmost/Wein	Wine must/Wine	Mout/Vin	-	-	-	-	-	-	-	-	-	-	
15A	Weinmost	Wine must	Mout	-	-	-	-	-	-	-	-	-	-	
15B	Wein	Wine	Vin	-	-	-	-	-	-	-	-	-	-	
15B1	Tafelwein	Table wine	Vin de table	-	-	-	-	-	-	-	-	-	-	
15B2	Qualitätswein	Quality wine	Vin de qualité	-	-	-	-	-	-	-	-	-	-	
16	Oliven und Olivenöl	Olives and olive oil	Olives et huile d'olives	-	-	-	-	-	-	-	-	-	-	
17	Saatgut	Seeds	Semences	101.0	100.0	108.2	117.3	113.8	117.6	115.5	134.6	137.8	126.7	
18	Blumen, Zierpflanzen und Baumschulerzeugnisse	Flowers, ornamental plants and tree-nursery products	Fleurs, plantes ornementales et produits de pépinière	97.9	100.0	102.9	98.5	99.4	102.0	104.7	109.4	107.3	112.9	
19	Sonstige pflanzliche Erzeugnisse	Other crop products	Autres produits végétaux	112.5	100.0	88.8	66.8	55.9	62.2	59.2	52.7	61.5	62.1	
19A	Hülsenfrüchte	Pulses	Légumes secs	116.1	100.0	104.0	115.5	64.7	64.7	64.7	57.5	63.3	63.3	
19B	Ölsaaten	Oilseeds	Graines oléagineuses	112.1	100.0	81.6	42.9	42.8	52.5	47.9	50.1	54.4	55.3	
19C	Rohtabak	Raw tobacco	Tabac brut	-	-	-	-	-	-	-	-	-	-	
19D	Baumwolle	Cotton	Colon	-	-	-	-	-	-	-	-	-	-	
19E	Sonstige	Others	Autres	108.2	100.0	99.3	103.9	110.1	110.1	110.1	57.5	96.8	96.8	
2	TIERE UND TIERISCHE ERZEUGNISSE	ANIMALS AND ANIMAL PRODUCTS	ANIMAUX ET PRODUITS ANIMAUX	109.6	100.0	96.9	97.3	84.5	85.0	84.2	87.9	89.1	76.1	
21	Tiere (zur Schlachtung und für den Export)	Animals (for slaughter and export)	Animaux (boucherie et exportation)	112.7	100.0	95.6	96.6	77.5	79.1	79.9	84.9	86.8	65.3	
21A	Kälber	Calves	Veaux	111.0	100.0	95.1	90.0	85.9	88.5	81.3	73.7	72.6	75.7	
21B	Rinder ohne Kälber	Cattle excluding calves	Bovins sans veaux	110.9	100.0	90.6	89.1	86.8	88.2	82.7	75.3	74.5	74.8	
21C	Schweine	Pigs	Porcs	113.7	100.0	97.1	98.9	73.7	75.6	78.8	87.7	90.1	60.9	
21D	Schafe und Lämmer	Sheep and lambs	Moutons et agneaux	109.9	100.0	91.5	90.8	85.7	79.7	92.9	96.6	115.5	109.5	
21E	Geflügel	Poultry	Volailles	107.0	100.0	95.6	96.5	92.9	90.5	84.0	86.0	92.5	88.4	
21E1	Masthähnchen	Chickens	Poulets	106.7	100.0	95.6	96.5	92.9	90.5	84.0	86.0	92.5	88.4	
21E2	Sonstiges Geflügel	Other poultry	Autres volailles	109.2	100.0	95.6	96.5	92.9	90.5	84.0	86.0	92.5	88.4	
21F	Sonstige Tiere	Other animals	Autres animaux	91.7	100.0	101.5	98.5	97.1	97.2	86.3	76.8	74.4	73.8	
22	Milch	Milk	Lait	104.5	100.0	99.1	98.6	95.1	93.8	91.0	91.9	91.9	92.0	
22A	Kuhmilch	Cow's milk	Lait de vache	104.5	100.0	99.1	98.6	95.1	93.8	91.0	91.9	91.9	92.0	
22B	Sonstige Milch	Other milk	Autres laits	-	-	-	-	-	-	-	-	-	-	
23	Eier	Eggs	Oeufs	106.5	100.0	94.0	92.4	103.1	104.5	91.4	113.4	118.2	117.9	
24	Sonstige tierische Erzeugnisse	Other animal products	Autres produits animaux	110.9	100.0	90.6	89.1	86.8	88.2	82.7	75.3	74.5	74.8	

NOMINALE PREISINDIZES / NOMINAL PRICE INDICES / INDICES DES PRIX NOMINAUX

1990 = 100 (ohne MwSt / excluding VAT / TVA exclue)



DEUTSCHLAND

			1989	1990	1991	1992	1993	1994	1995	1996	1997	1998
0	INSGESAMT	TOTAL	–	100.0	98.6	98.3	90.0	91.1	91.9	90.9	91.6	86.3
(0)	INSGESAMT (ohne Obst und Gemüse)	TOTAL (excl. fruit and vegetables)	–	100.0	97.2	98.1	90.0	90.8	91.5	90.6	91.3	85.8
1	PFLANZLICHE ERZEUGNISSE	CROP PRODUCTS	–	100.0	102.0	94.9	87.3	91.8	95.9	90.6	87.3	86.3
(1)	PFLANZLICHE ERZEUGNISSE (ohne Obst und Gemüse)	CROP PRODUCTS (excl. fruit and vegetables)	–	100.0	97.8	93.7	87.1	90.7	95.1	89.4	85.5	84.6
11	Getreide und Reis	Cereals and rice	–	100.0	96.8	106.2	90.2	85.5	81.2	84.2	75.9	70.9
11A	Weichweizen	Soft wheat	–	100.0	98.5	107.8	90.5	86.8	81.2	85.0	78.2	73.0
11B	Hartweizen	Durum wheat	–	100.0	101.9	103.9	82.4	76.3	73.9	76.9	68.7	66.3
11C	Fullergerste	Feeding barley	–	100.0	97.4	106.6	91.0	87.3	80.6	84.0	77.1	71.6
11D	Braugerste	Malling barley	–	100.0	90.4	101.6	89.2	79.1	87.0	86.9	68.8	66.6
11E	Hafer	Oats	–	100.0	97.4	114.4	107.4	87.9	77.5	88.1	79.6	67.1
11F	Körnermais	Grain-maize	–	100.0	102.3	98.5	77.9	80.1	81.0	78.2	66.6	64.8
11G	Rohreis	Paddy rice	–	–	–	–	–	–	–	–	–	–
11H	Sonstiges Getreide	Others	–	100.0	94.2	104.8	90.1	85.3	76.1	78.9	74.2	68.0
12	Hackfrüchte	Root crops	–	100.0	108.2	94.7	87.0	108.8	133.7	96.0	89.8	105.7
12A	Speisekartoffeln	Potatoes for consumption	–	100.0	126.9	83.6	64.0	136.6	223.4	99.4	73.3	124.6
12A1	Frühkartoffeln	Early potatoes	–	100.0	141.2	76.5	84.9	168.6	138.8	93.5	82.0	83.0
12A2	Übrige Kartoffeln (Lager)	Main-crop potatoes	–	100.0	125.5	84.3	61.9	133.4	231.8	100.0	72.4	128.8
12B	Zuckerrüben	Sugar beet	–	100.0	100.0	100.0	98.7	98.7	96.5	97.7	100.4	100.4
12C	Sonstige Hackfrüchte	Others	–	100.0	98.9	96.6	85.1	76.7	69.7	67.6	69.4	70.1
13	Obst	Fruit	–	100.0	146.0	104.5	77.8	86.3	92.8	97.8	101.9	95.5
13A	Frischobst	Fresh fruit	–	100.0	146.0	104.5	77.8	86.3	92.8	97.8	101.9	95.5
13A1	Tafeläpfel	Dessert apples	–	100.0	162.3	119.1	62.6	73.4	91.9	99.2	76.0	70.1
13A2	Tafelbirnen	Dessert pears	–	100.0	112.8	49.5	45.0	56.2	57.9	58.4	68.5	65.2
13A3	Kirschen	Cherries	–	100.0	124.3	108.5	86.4	93.1	92.9	112.4	183.0	170.3
13A4	Pflaumen	Plums	–	100.0	164.5	71.6	82.6	86.2	85.5	75.7	126.5	102.5
13A5	Erdbeeren	Strawberries	–	100.0	126.8	115.3	110.1	121.7	91.5	108.8	128.7	136.2
13A6	Tafeltrauben	Dessert grapes	–	–	–	–	–	–	–	–	–	–
13A7	Zitrusfrüchte	Citrus fruit	–	–	–	–	–	–	–	–	–	–
13A7A	Orangen	Oranges	–	–	–	–	–	–	–	–	–	–
13A7B	Mandarinen	Mandarines	–	–	–	–	–	–	–	–	–	–
13A7C	Zitronen	Lemons	–	–	–	–	–	–	–	–	–	–
13A8	Sonstiges Frischobst	Other fresh fruit	–	100.0	117.7	84.2	91.7	93.6	109.7	100.9	106.8	101.0
13B	Trockenfrüchte	Nuts and dried fruit	–	–	–	–	–	–	–	–	–	–
13B1	Nüsse	Nuts	–	–	–	–	–	–	–	–	–	–
13B2	Getrocknetes Obst	Dried fruit	–	–	–	–	–	–	–	–	–	–
14	Frischgemüse	Fresh vegetables	–	100.0	117.3	102.0	99.3	111.5	108.8	99.9	97.7	99.5
14A	Kopfsalat	Lettuce	–	100.0	97.8	104.9	86.0	150.6	109.4	90.7	111.5	108.9
14B	Blumenkohl	Cauliflowers	–	100.0	181.4	176.5	154.4	206.3	193.6	178.3	189.4	152.2
14C	Kohl	Cabbages	–	100.0	130.5	101.8	106.0	107.7	115.1	89.3	80.0	94.0
14D	Tomaten	Tomatoes	–	100.0	100.9	63.4	71.7	108.6	95.8	89.2	80.6	78.0
14E	Karotten	Carrots	–	100.0	121.8	97.0	91.1	120.3	104.5	91.1	92.0	114.4
14F	Spinat	Spinach	–	100.0	101.9	101.1	104.3	104.5	111.5	110.1	97.7	99.5
14G	Erbsen (grüne)	Peas (green)	–	100.0	178.6	237.2	277.0	210.6	214.1	254.0	216.1	225.8
14H	Bohnen (grüne)	Beans (green)	–	100.0	176.9	156.6	154.3	137.1	165.2	156.7	139.2	142.8
14I	Zwiebeln	Onions	–	100.0	91.5	69.4	67.4	103.6	83.2	57.2	88.4	96.3
14J	Gurken	Cucumbers	–	100.0	93.7	82.4	87.5	86.7	91.2	78.0	95.4	88.1
14K	Sonstiges Frischgemüse	Others	–	100.0	111.8	90.1	84.1	90.6	88.3	87.7	83.7	83.3

NOMINALE PREISINDIZES / NOMINAL PRICE INDICES / INDICES DES PRIX NOMINAUX

1990 = 100 (ohne MWST / excluding VAT / TVA exclue)



				DEUTSCHLAND										
				1989	1990	1991	1992	1993	1994	1995	1996	1997	1998	
15	Weinmost/Wein	Wine must/Wine	Mout/Vin	-	100.0	88.1	69.2	81.0	89.1	103.9	111.0	124.5	91.3	
15A	Weinmost	Wine must	Mout	-	100.0	88.1	69.2	81.0	89.1	103.9	111.0	124.5	91.3	
15B	Wein	Wine	Vin	-	-	-	-	-	-	-	-	-	-	
15B1	Tafelwein	Table wine	Vin de table	-	-	-	-	-	-	-	-	-	-	
15B2	Qualitätswein	Quality wine	Vin de qualité	-	-	-	-	-	-	-	-	-	-	
16	Oliven und Olivenöl	Olives and olive oil	Olives et huile d'olives	-	-	-	-	-	-	-	-	-	-	
17	Saatgut	Seeds	Semences	-	100.0	99.0	99.5	94.3	92.4	93.6	94.1	95.3	88.4	
18	Blumen, Zierpflanzen und Baumschulerzeugnisse	Flowers, ornamental plants and tree-nursery products	Fleurs, plantes ornementales et produits de pépinière	-	100.0	103.5	107.7	109.0	108.2	108.6	109.4	109.0	111.6	
19	Sonstige pflanzliche Erzeugnisse	Other crop products	Autres produits végétaux	-	100.0	80.8	45.8	49.0	52.5	48.8	52.6	49.7	51.0	
19A	Hülsenfrüchte	Pulses	Légumes secs	-	100.0	95.7	96.8	65.6	53.3	50.6	51.8	56.6	49.7	
19B	Ölsaaten	Oilseeds	Graines oléagineuses	-	100.0	78.6	32.1	37.3	42.2	38.4	43.9	45.7	47.5	
19C	Rohtabak	Raw tobacco	Tabac brut	-	100.0	101.2	106.7	103.2	97.2	96.6	98.5	99.2	103.2	
19D	Baumwolle	Cotton	Colon	-	-	-	-	-	-	-	-	-	-	
19E	Sonstige	Others	Autres	-	100.0	84.9	84.4	85.3	86.3	82.6	80.4	58.0	57.8	
2	TIERE UND TIERISCHE ERZEUGNISSE	ANIMALS AND ANIMAL PRODUCTS	ANIMAUX ET PRODUITS ANIMAUX	-	100.0	96.9	100.1	91.4	90.8	90.0	91.1	93.8	86.3	
21	Tiere (zur Schlachtung und für den Export)	Animals (for slaughter and export)	Animaux (boucherie et exportation)	-	100.0	97.7	101.5	88.5	88.9	87.9	89.9	94.0	78.8	
21A	Kälber	Calves	Veaux	-	100.0	83.6	95.5	94.4	89.7	89.5	75.8	81.7	91.0	
21B	Rinder ohne Kälber	Cattle excluding calves	Bovins sans veaux	-	100.0	91.1	95.9	96.7	95.2	88.6	79.7	83.0	85.2	
21C	Schweine	Pigs	Porcs	-	100.0	103.8	106.7	79.9	82.7	87.0	99.0	103.7	71.2	
21D	Schafe und Lämmer	Sheep and lambs	Moutons et agneaux	-	100.0	104.3	108.4	101.4	111.1	108.9	116.7	130.2	116.4	
21E	Geflügel	Poultry	Volailles	-	100.0	98.2	99.3	97.3	91.3	85.9	85.2	88.5	85.0	
21E1	Masthähnchen	Chickens	Poulets	-	100.0	98.9	98.6	96.3	86.4	82.6	82.3	85.1	82.6	
21E2	Sonstiges Geflügel	Other poultry	Autres volailles	-	100.0	97.5	100.1	98.4	96.4	89.4	88.2	92.1	87.5	
21F	Sonstige Tiere	Other animals	Autres animaux	-	-	-	-	-	-	-	-	-	-	
22	Milch	Milk	Lait	-	100.0	96.6	99.4	97.0	93.6	93.3	91.9	92.8	97.6	
22A	Kuhmilch	Cow's milk	Lait de vache	-	100.0	96.6	99.4	97.0	93.6	93.3	91.9	92.8	97.6	
22B	Sonstige Milch	Other milk	Autres laits	-	-	-	-	-	-	-	-	-	-	
23	Eier	Eggs	Oeufs	-	100.0	103.9	97.0	102.7	94.7	89.0	109.5	103.9	93.8	
24	Sonstige tierische Erzeugnisse	Other animal products	Autres produits animaux	-	100.0	90.3	96.4	79.9	88.6	88.9	85.8	91.7	80.5	

NOMINALE PREISINDIZES / NOMINAL PRICE INDICES / INDICES DES PRIX NOMINAUX

1990 = 100 (ohne MWSI / excluding VAT / TVA exclue)



			ELLAS										
			1989	1990	1991	1992	1993	1994	1995	1996	1997	1998	
0	INSGESAMT	TOTAL	TOTAL	83.8	100.0	120.2	125.2	133.5	153.6	168.4	180.1	186.2	186.4
(0)	INSGESAMT (ohne Obst und Gemüse)	TOTAL (excl. fruit and vegetables)	TOTAL (sans fruits et légumes)	84.4	100.0	118.4	126.0	134.8	151.7	161.2	170.7	170.1	169.6
1	PFLANZLICHE ERZEUGNISSE	CROP PRODUCTS	PRODUITS VEGETAUX	83.3	100.0	124.0	125.9	132.7	153.8	172.1	188.4	194.9	192.8
(1)	PFLANZLICHE ERZEUGNISSE (ohne Obst und Gemüse)	CROP PRODUCTS (excl. fruit and vegetables)	PRODUITS VEGETAUX (sans fruits et légumes)	84.0	100.0	123.4	127.7	134.4	150.7	162.4	178.0	173.5	169.0
11	Getreide und Reis	Cereals and rice	Céréales et riz	90.2	100.0	109.0	116.2	120.3	125.5	131.1	132.1	133.3	134.1
11A	Weichweizen	Soft wheat	Blé tendre	89.8	100.0	110.1	116.4	119.3	127.2	133.7	132.1	135.1	135.2
11B	Hartweizen	Durum wheat	Blé dur	91.5	100.0	107.3	112.5	112.3	116.1	120.9	124.5	126.5	125.0
11C	Fullergerste	Feeding barley	Orge fourragère	85.2	100.0	108.7	114.9	116.8	122.6	127.2	127.5	128.1	125.9
11D	Braugerste	Malling barley	Orge de brasserie	83.0	100.0	108.6	118.0	126.2	139.8	145.1	145.1	146.5	148.3
11E	Hafer	Oats	Avoine	90.4	100.0	104.3	107.4	118.2	135.0	143.4	140.2	142.7	146.2
11F	Körnermais	Grain-maize	Maïs-grain	89.4	100.0	111.2	120.8	129.8	134.8	140.8	139.0	139.5	144.2
11G	Rohreis	Paddy rice	Riz non décortiqué	92.4	100.0	105.9	117.4	128.3	132.3	139.6	152.6	143.0	139.3
11H	Sonstiges Getreide	Others	Autres	-	-	-	-	-	-	-	-	-	-
12	Hackfrüchte	Root crops	Plantes sarclées	86.3	100.0	137.9	130.7	155.0	195.4	208.3	216.0	229.4	222.9
12A	Speisekartoffeln	Potatoes for consumption	Pommes de terre de consommation	79.1	100.0	151.3	124.8	156.1	217.3	218.6	214.7	230.5	231.7
12A1	Frühkartoffeln	Early potatoes	Pommes de terre hâtives	-	-	-	-	-	-	-	-	-	-
12A2	Übrige Kartoffeln (Lager)	Main-crop potatoes	Autres pommes de terre	-	-	-	-	-	-	-	-	-	-
12B	Zuckerrüben	Sugar beet	Betteraves sucrières	98.9	100.0	114.4	141.0	153.0	157.1	190.3	218.4	227.6	207.4
12C	Sonstige Hackfrüchte	Others	Autres	-	-	-	-	-	-	-	-	-	-
13	Obst	Fruit	Fruits	86.6	100.0	129.1	118.2	126.5	159.1	182.6	197.6	224.2	226.2
13A	Frischobst	Fresh fruit	Fruits frais	86.2	100.0	132.2	114.6	120.1	158.3	184.8	204.5	236.9	237.5
13A1	Tafeläpfel	Dessert apples	Pommes de table	89.2	100.0	206.8	122.5	144.0	163.6	210.8	183.6	210.1	231.9
13A2	Tafelbirnen	Dessert pears	Poires de table	78.6	100.0	137.3	110.8	123.9	130.0	201.3	186.2	193.8	199.9
13A3	Kirschen	Cherries	Cerises	87.6	100.0	165.8	117.7	118.5	178.4	205.5	249.8	283.9	233.1
13A4	Pflaumen	Plums	Prunes	-	-	-	-	-	-	-	-	-	-
13A5	Erdbeeren	Strawberries	Fraises	98.7	100.0	137.9	130.6	111.0	167.9	193.3	248.4	213.6	242.8
13A6	Tafeltrauben	Dessert grapes	Raisins de table	70.8	100.0	93.9	93.1	93.2	156.9	178.2	195.1	213.2	241.3
13A7	Zitrusfrüchte	Citrus fruit	Agrumes	84.0	100.0	126.4	127.5	115.9	144.6	170.2	182.0	156.2	160.5
13A7A	Orangen	Oranges	Oranges	88.0	100.0	128.2	127.1	109.3	140.5	167.7	178.6	142.9	152.6
13A7B	Mandarinen	Mandarins	Mandarines	77.9	100.0	117.9	123.0	132.1	137.8	170.2	183.1	181.9	175.0
13A7C	Zitronen	Lemons	Citrons	74.1	100.0	131.9	137.3	121.9	177.4	182.9	197.4	180.0	176.3
13A8	Sonstiges Frischobst	Other fresh fruit	Autres fruits frais	93.2	100.0	127.2	112.7	126.5	168.1	184.0	222.1	301.4	290.2
13B	Trockenfrüchte	Nuts and dried fruit	Fruits secs	87.7	100.0	121.2	127.2	142.5	161.4	177.1	180.2	192.3	197.5
13B1	Nüsse	Nuts	Fruits à coque	86.6	100.0	115.5	120.6	142.8	167.9	184.6	196.4	202.5	213.3
13B2	Getrocknetes Obst	Dried fruit	Fruits séchés	88.6	100.0	126.2	133.0	142.2	155.7	170.5	166.2	183.4	183.7
14	Frischgemüse	Fresh vegetables	Légumes frais	77.5	100.0	120.6	127.8	133.6	158.7	193.9	213.8	236.5	238.4
14A	Kopfsalat	Lettuce	Laitues	97.2	100.0	163.3	138.7	170.6	163.8	206.1	230.5	199.0	223.7
14B	Blumenkohl	Cauliflowers	Choux-fleurs	97.8	100.0	169.4	182.3	161.1	197.0	216.2	197.3	217.0	240.9
14C	Kohl	Cabbages	Choux	103.3	100.0	150.8	202.8	134.3	165.0	215.8	176.2	209.7	224.5
14D	Tomaten	Tomatoes	Tomates	67.5	100.0	115.5	116.8	126.8	147.3	183.5	215.6	248.9	244.5
14E	Karotten	Carrots	Carottes	89.8	100.0	132.7	105.4	106.8	150.6	191.3	170.8	162.6	170.6
14F	Spinat	Spinach	Epinards	92.2	100.0	164.0	172.7	161.4	196.3	186.2	201.0	213.2	230.5
14G	Erbsen (grüne)	Peas (green)	Pois (verts)	64.5	100.0	110.9	112.7	159.1	144.4	187.5	279.8	246.4	222.9
14H	Bohnen (grüne)	Beans (green)	Haricots (verts)	65.2	100.0	87.3	101.3	128.3	158.0	187.7	193.5	237.1	249.3
14I	Zwiebeln	Onions	Oignons	83.6	100.0	118.2	109.7	118.1	173.5	190.7	187.9	214.5	219.9
14J	Gurken	Cucumbers	Concombres	77.9	100.0	111.4	142.2	153.1	160.7	204.2	223.7	240.9	278.4
14K	Sonstiges Frischgemüse	Others	Autres	84.7	100.0	116.5	129.0	132.1	165.3	203.6	221.5	235.3	228.5

NOMINALE PREISINDIZES / NOMINAL PRICE INDICES / INDICES DES PRIX NOMINAUX

1990 = 100 (ohne MWSt / excluding VAT / TVA exclue)



				ELLADA									
				1989	1990	1991	1992	1993	1994	1995	1996	1997	1998
15	Weinmost/Wein	Wine must/Wine	Mout/Vin	79.6	100.0	125.2	140.9	138.0	154.6	173.7	182.8	183.1	197.1
15A	Weinmost	Wine must	Mout	80.0	100.0	122.8	135.5	134.6	151.9	173.1	184.3	184.4	200.6
15B	Wein	Wine	Vin	77.8	100.0	135.1	163.6	152.1	165.9	176.0	176.4	177.8	182.4
15B1	Tafelwein	Table wine	Vin de table	-	-	-	-	-	-	-	-	-	-
15B2	Qualitätswein	Quality wine	Vin de qualité	-	-	-	-	-	-	-	-	-	-
16	Oliven und Olivenöl	Olives and olive oil	Olives et huile d'olives	76.8	100.0	140.1	122.2	130.4	153.2	173.8	208.1	177.0	163.9
17	Saatgut	Seeds	Semences	85.2	100.0	113.0	118.6	115.5	119.8	129.5	132.4	132.1	129.1
18	Blumen, Zierpflanzen und Baumschulerzeugnisse	Flowers, ornamental plants and tree-nursery products	Fleurs, plantes ornementales et produits de pépinière	75.3	100.0	146.3	199.2	208.0	247.8	269.2	232.1	242.8	264.9
19	Sonstige pflanzliche Erzeugnisse	Other crop products	Autres produits végétaux	86.3	100.0	114.4	130.3	135.0	146.0	152.4	170.8	176.5	169.9
19A	Hülsenfrüchte	Pulses	Légumes secs	74.9	100.0	108.2	122.5	128.6	142.8	165.1	174.1	173.8	178.2
19B	Ölsaaten	Oilseeds	Graines oléagineuses	88.9	100.0	97.2	103.0	105.6	110.7	112.1	119.8	121.4	132.1
19C	Rohtabak	Raw tobacco	Tabac brut	81.3	100.0	101.3	104.3	108.6	133.0	146.1	179.0	204.1	202.8
19D	Baumwolle	Cotton	Coton	89.0	100.0	125.2	150.1	151.9	154.1	155.4	164.6	161.4	149.2
19E	Sonstige	Others	Autres	93.7	100.0	105.8	120.0	143.9	157.6	162.5	188.3	178.1	175.7
2	TIERE UND TIERISCHE ERZEUGNISSE	ANIMALS AND ANIMAL PRODUCTS	ANIMAUX ET PRODUITS ANIMAUX	85.2	100.0	110.8	123.5	135.5	153.2	159.4	159.7	164.9	170.5
21	Tiere (zur Schlachtung und für den Export)	Animals (for slaughter and export)	Animaux (boucherie et exportation)	87.5	100.0	113.4	128.8	133.5	140.4	146.7	158.9	162.6	162.0
21A	Kälber	Calves	Veaux	87.4	100.0	106.1	129.1	144.8	158.0	160.2	162.8	164.5	172.1
21B	Rinder ohne Kälber	Cattle excluding calves	Bovins sans veaux	86.1	100.0	109.8	130.4	147.6	151.8	153.7	153.2	147.2	147.8
21C	Schweine	Pigs	Porcs	87.6	100.0	111.4	132.3	123.7	129.7	141.2	163.4	171.6	153.5
21D	Schafe und Lämmer	Sheep and lambs	Moutons et agneaux	90.9	100.0	117.7	130.1	133.5	145.7	150.3	166.9	169.5	172.6
21E	Geflügel	Poultry	Volailles	81.2	100.0	115.1	124.0	131.7	133.0	139.6	141.5	144.4	148.2
21E1	Masthähnchen	Chickens	Poulets	81.2	100.0	115.1	124.0	131.7	133.0	139.6	141.5	144.4	148.2
21E2	Sonstiges Geflügel	Other poultry	Autres volailles	-	-	-	-	-	-	-	-	-	-
21F	Sonstige Tiere	Other animals	Autres animaux	89.8	100.0	115.0	127.4	134.9	135.0	141.7	158.0	161.6	164.3
22	Milch	Milk	Lait	80.1	100.0	104.4	115.3	140.4	176.6	180.2	155.8	161.1	175.1
22A	Kuhmilch	Cow's milk	Lait de vache	86.8	100.0	108.1	128.8	140.8	155.9	166.6	162.6	167.5	174.0
22B	Sonstige Milch	Other milk	Autres laits	78.2	100.0	103.3	111.4	140.2	182.6	184.1	153.8	159.2	175.4
23	Eier	Eggs	Oeufs	85.7	100.0	132.9	133.1	138.1	147.8	157.1	177.2	192.9	205.8
24	Sonstige tierische Erzeugnisse	Other animal products	Autres produits animaux	94.8	100.0	89.4	104.8	117.7	138.1	156.3	167.2	172.4	175.6

NOMINALE PREISINDIZES / NOMINAL PRICE INDICES / INDICES DES PRIX NOMINAUX

1990 = 100 (ohne MWS / excluding VAT / TVA exclue)

ESPAÑA



				1989	1990	1991	1992	1993	1994	1995	1996	1997	1998
0	INSGESAMT	TOTAL	TOTAL	100.1	100.0	100.5	93.6	98.7	109.1	121.1	120.6	115.2	113.0
(0)	INSGESAMT (ohne Obst und Gemüse)	TOTAL (excl. fruit and vegetables)	TOTAL (sans fruits et légumes)	105.4	100.0	100.3	95.8	101.3	111.9	121.3	123.2	116.8	111.0
1	PFLANZLICHE ERZEUGNISSE	CROP PRODUCTS	PRODUITS VEGETAUX	95.1	100.0	102.1	90.6	97.2	109.4	127.5	123.5	112.3	115.1
(1)	PFLANZLICHE ERZEUGNISSE (ohne Obst und Gemüse)	CROP PRODUCTS (excl. fruit and vegetables)	PRODUITS VEGETAUX (sans fruits et légumes)	102.2	100.0	103.1	92.7	101.6	115.7	133.1	131.4	113.5	112.5
11	Getreide und Reis	Cereals and rice	Céréales et riz	100.6	100.0	102.7	100.1	102.8	101.7	110.4	101.6	98.3	90.1
11A	Weichweizen	Soft wheat	Blé tendre	101.4	100.0	107.1	102.8	103.2	104.4	111.4	99.4	99.5	92.6
11B	Hartweizen	Durum wheat	Blé dur	103.7	100.0	95.5	96.8	106.1	84.5	97.3	93.7	97.4	87.2
11C	Fullergerste	Feeding barley	Orge fourragère	100.3	100.0	100.8	99.3	97.5	97.8	110.4	111.8	99.4	86.8
11D	Braugerste	Malting barley	Orge de brasserie	101.7	100.0	100.8	100.7	98.6	97.9	109.8	96.7	98.1	87.6
11E	Hafer	Oats	Avoine	112.2	100.0	101.4	106.1	110.0	102.7	121.4	108.9	112.7	101.3
11F	Körnermais	Grain-maize	Maïs-grain	94.5	100.0	101.6	95.0	101.3	97.7	102.2	95.3	86.2	84.7
11G	Rohreis	Paddy rice	Riz non décortiqué	106.4	100.0	107.3	105.2	138.1	148.9	146.7	137.1	128.2	118.5
11H	Sonstiges Getreide	Others	Autres	102.8	100.0	101.7	98.7	106.4	103.2	112.0	100.0	98.5	90.3
12	Hackfrüchte	Root crops	Plantes sarclées	95.7	100.0	111.6	79.4	97.2	136.5	136.8	97.0	102.5	121.2
12A	Speisekartoffeln	Potatoes for consumption	Pommes de terre de consommation	92.0	100.0	120.9	66.2	89.6	154.3	150.5	89.0	98.1	127.7
12A1	Frühkartoffeln	Early potatoes	Pommes de terre hâtives	-	-	-	-	-	-	-	-	-	-
12A2	Übrige Kartoffeln (Lager)	Main-crop potatoes	Autres pommes de terre	92.0	100.0	120.9	66.2	89.6	154.3	150.5	89.0	98.1	127.7
12B	Zuckerrüben	Sugar beet	Betteraves sucrières	101.2	100.0	97.5	99.5	108.8	109.3	116.0	109.3	109.3	111.3
12C	Sonstige Hackfrüchte	Others	Autres	-	-	-	-	-	-	-	-	-	-
13	Obst	Fruit	Fruits	85.8	100.0	104.4	86.1	84.9	103.8	131.8	129.5	113.5	123.6
13A	Frischobst	Fresh fruit	Fruits frais	83.5	100.0	103.1	84.6	77.9	99.1	124.5	121.9	108.1	118.0
13A1	Tafeläpfel	Dessert apples	Pommes de table	66.6	100.0	114.6	80.6	66.6	88.6	95.6	84.0	81.2	97.5
13A2	Tafelbirnen	Dessert pears	Poires de table	68.4	100.0	96.9	64.1	66.3	67.3	82.1	66.1	55.4	105.9
13A3	Kirschen	Cherries	Cerises	62.4	100.0	61.5	60.4	60.9	75.6	116.5	103.0	83.8	115.7
13A4	Pflaumen	Plums	Prunes	72.4	100.0	94.1	77.6	71.6	86.3	119.7	90.1	77.9	120.5
13A5	Erdbeeren	Strawberries	Fraises	78.2	100.0	81.3	70.9	71.0	87.3	80.3	101.2	92.6	116.3
13A6	Tafeltrauben	Dessert grapes	Raisins de table	105.3	100.0	86.4	83.6	76.5	121.2	155.1	106.0	161.2	137.0
13A7	Zitrusfrüchte	Citrus fruit	Agrumes	99.1	100.0	126.1	105.3	94.0	130.8	170.9	193.8	148.3	133.2
13A7A	Orangen	Oranges	Oranges	100.3	100.0	107.6	85.2	72.6	110.8	147.2	168.0	136.0	114.1
13A7B	Mandarinen	Mandarins	Mandarines	101.3	100.0	160.5	137.1	127.8	136.3	184.9	212.1	156.5	162.6
13A7C	Zitronen	Lemons	Citrons	87.5	100.0	125.0	118.7	108.0	212.2	247.7	269.6	185.8	148.3
13A8	Sonstiges Frischobst	Other fresh fruit	Autres fruits frais	73.2	100.0	90.8	74.2	70.0	74.7	96.5	77.0	78.6	105.0
13B	Trockenfrüchte	Nuts and dried fruit	Fruits secs	121.9	100.0	124.6	109.5	193.2	176.5	246.3	249.3	196.8	209.9
13B1	Nüsse	Nuts	Fruits à coque	124.5	100.0	126.0	111.1	199.4	179.7	251.0	257.2	201.1	215.8
13B2	Getrocknetes Obst	Dried fruit	Fruits séchés	70.8	100.0	98.0	78.9	71.4	114.7	155.9	94.4	113.3	94.6
14	Frischgemüse	Fresh vegetables	Légumes frais	86.3	100.0	98.7	89.1	96.1	100.0	113.1	103.5	109.2	115.0
14A	Kopfsalat	Lettuce	Laitues	86.2	100.0	77.4	70.7	78.5	83.5	116.1	158.0	130.4	122.0
14B	Blumenkohl	Cauliflowers	Choux-fleurs	84.8	100.0	100.1	76.4	89.7	83.5	105.5	100.2	122.5	113.7
14C	Kohl	Cabbages	Choux	113.4	100.0	106.4	81.2	96.4	117.8	121.6	125.7	120.6	137.3
14D	Tomaten	Tomatoes	Tomates	69.2	100.0	92.7	82.8	95.7	99.0	101.6	107.6	112.6	121.8
14E	Karotten	Carrots	Carottes	79.0	100.0	90.4	76.5	83.2	106.2	90.9	107.4	108.3	128.1
14F	Spinat	Spinach	Epinards	95.7	100.0	106.9	91.9	98.2	92.6	94.4	93.2	105.5	111.3
14G	Erbsen (grüne)	Peas (green)	Pois (verts)	87.5	100.0	112.1	122.3	115.5	106.2	122.4	143.4	142.8	141.3
14H	Bohnen (grüne)	Beans (green)	Haricots (verts)	100.9	100.0	127.9	121.4	117.3	126.7	128.7	127.8	120.0	150.0
14I	Zwiebeln	Onions	Oignons	92.6	100.0	101.7	90.3	154.4	120.4	92.8	83.9	126.4	103.1
14J	Gurken	Cucumbers	Concombres	87.3	100.0	87.4	70.0	129.8	94.2	117.5	129.8	112.4	109.8
14K	Sonstiges Frischgemüse	Others	Autres	91.7	100.0	100.7	91.7	89.6	98.0	118.1	89.1	100.2	105.7

NOMINALE PREISINDIZES / NOMINAL PRICE INDICES / INDICES DES PRIX NOMINAUX

1990 = 100 (ohne MWSI / excluding VAT / TVA exclue)



				ESPAÑA									
				1989	1990	1991	1992	1993	1994	1995	1996	1997	1998
15	Weinmost/Wein	Wine must/Wine	Mou/Vin	113.8	100.0	85.8	85.9	86.9	124.8	176.1	175.9	154.0	168.3
15A	Weinmost	Wine must	Mout	96.1	100.0	96.5	107.9	91.6	147.4	177.4	167.1	168.7	179.7
15B	Wein	Wine	Vin	114.8	100.0	85.2	84.8	86.7	123.6	176.0	176.4	153.2	167.7
15B1	Tafelwein	Table wine	Vin de table	-	-	-	-	-	-	-	-	-	-
15B2	Qualitätswein	Quality wine	Vin de qualité	-	-	-	-	-	-	-	-	-	-
16	Oliven und Olivenöl	Olives and olive oil	Olives et huile d'olives	99.8	100.0	109.5	108.6	125.0	152.3	183.1	231.3	146.8	119.8
17	Saatgut	Seeds	Semences	96.7	100.0	98.6	88.7	83.4	94.9	107.3	94.7	92.5	95.0
18	Blumen, Zierpflanzen und Baumschulerzeugnisse	Flowers, ornamental plants and tree-nursery products	Fleurs, plantes ornementales et produits de pépinière	85.2	100.0	99.3	91.7	105.3	96.9	105.4	106.0	105.1	124.4
19	Sonstige pflanzliche Erzeugnisse	Other crop products	Autres produits végétaux	108.9	100.0	108.4	76.6	93.0	94.4	104.9	101.6	92.5	98.4
19A	Hülsenfrüchte	Pulses	Légumes secs	98.5	100.0	118.2	116.8	115.1	114.7	141.6	131.4	119.9	118.0
19B	Ölsaaten	Oilseeds	Graines oléagineuses	104.1	100.0	108.3	28.0	59.4	59.6	64.4	52.1	58.3	67.5
19C	Rohtabak	Raw tobacco	Tabac brut	102.3	100.0	102.3	102.1	108.0	118.7	122.2	127.3	129.0	132.7
19D	Baumwolle	Cotton	Colton	124.7	100.0	124.3	123.6	144.9	144.5	166.3	168.2	101.6	124.9
19E	Sonstige	Others	Autres	112.1	100.0	98.2	99.9	99.5	100.2	110.9	116.7	116.5	109.2
2	TIERE UND TIERISCHE ERZEUGNISSE	ANIMALS AND ANIMAL PRODUCTS	ANIMAUX ET PRODUITS ANIMAUX	108.3	100.0	97.8	98.6	101.0	108.5	110.7	115.8	119.8	109.6
21	Tiere (zur Schlachtung und für den Export)	Animals (for slaughter and export)	Animaux (boucherie et exportation)	107.1	100.0	98.9	99.8	99.5	107.7	110.5	115.4	120.3	105.5
21A	Kälber	Calves	Veaux	110.6	100.0	96.8	88.6	107.8	117.3	111.9	98.4	102.3	108.1
21B	Rinder ohne Kälber	Cattle excluding calves	Bovins sans veaux	105.6	100.0	98.4	96.4	116.8	123.9	117.4	104.8	106.1	109.9
21C	Schweine	Pigs	Porcs	110.2	100.0	103.9	109.6	90.4	99.0	113.7	125.1	134.4	97.7
21D	Schafe und Lämmer	Sheep and lambs	Moutons et agneaux	103.5	100.0	88.7	90.4	93.5	107.3	110.8	126.9	133.6	124.3
21E	Geflügel	Poultry	Volailles	103.5	100.0	96.5	97.5	103.6	106.9	96.3	112.5	109.1	104.9
21E1	Masthähnchen	Chickens	Poulets	103.7	100.0	96.9	98.1	105.6	108.5	96.9	115.8	109.5	105.4
21E2	Sonstiges Geflügel	Other poultry	Autres volailles	102.8	100.0	94.9	95.1	96.0	100.9	94.1	99.9	107.3	103.1
21F	Sonstige Tiere	Other animals	Autres animaux	88.7	100.0	96.8	90.7	87.9	94.9	92.3	96.0	102.3	102.3
22	Milch	Milk	Lait	114.5	100.0	94.1	95.0	102.0	114.2	117.9	117.5	119.5	124.7
22A	Kuhmilch	Cow's milk	Lait de vache	118.0	100.0	95.0	95.3	103.0	115.2	119.0	119.8	121.7	127.5
22B	Sonstige Milch	Other milk	Autres laits	104.0	100.0	91.3	94.3	99.1	111.2	114.6	110.6	112.9	116.2
23	Eier	Eggs	Oeufs	101.0	100.0	98.8	97.7	112.1	101.8	94.7	116.0	116.8	107.4
24	Sonstige tierische Erzeugnisse	Other animal products	Autres produits animaux	190.2	100.0	48.5	51.1	33.9	82.4	111.2	77.2	122.4	112.1

NOMINALE PREISINDIZES / NOMINAL PRICE INDICES / INDICES DES PRIX NOMINAUX

1990 = 100 (ohne MWST / excluding VAT / TVA exclue)



			FRANCE										
			1989	1990	1991	1992	1993	1994	1995	1996	1997	1998	
0	INSGESAMT	TOTAL	TOTAL	99.6	100.0	100.9	94.6	90.1	90.0	90.8	90.8	90.5	89.9
(0)	INSGESAMT (ohne Obst und Gemüse)	TOTAL (excl. fruit and vegetables)	TOTAL (sans fruits et légumes)	100.7	100.0	98.7	95.2	89.9	89.8	90.3	89.9	89.5	88.4
1	PFLANZLICHE ERZEUGNISSE	CROP PRODUCTS	PRODUITS VEGETAUX	95.9	100.0	104.6	91.9	86.2	86.4	89.3	90.2	87.5	88.1
(1)	PFLANZLICHE ERZEUGNISSE (ohne Obst und Gemüse)	CROP PRODUCTS (excl. fruit and vegetables)	PRODUITS VEGETAUX (sans fruits et légumes)	97.4	100.0	100.8	92.5	85.1	85.3	88.0	88.0	84.8	84.7
11	Getreide und Reis	Cereals and rice	Céréales et riz	105.4	100.0	105.1	97.7	89.5	77.8	78.7	78.7	72.7	66.1
11A	Weichweizen	Soft wheat	Blé tendre	108.4	100.0	103.1	100.1	91.3	79.5	78.5	79.3	74.7	67.3
11B	Hartweizen	Durum wheat	Blé dur	108.1	100.0	91.5	85.8	80.5	64.0	66.4	64.9	66.5	62.1
11C	Fullergerste	Feeding barley	Orge fourragère	107.1	100.0	109.8	101.2	93.2	85.2	85.5	82.8	77.0	70.5
11D	Braugerste	Malting barley	Orge de brasserie	102.5	100.0	99.0	95.0	87.5	78.8	84.4	81.8	70.3	67.0
11E	Hafer	Oats	Avoine	115.2	100.0	109.9	125.9	115.1	95.2	90.4	97.4	97.9	81.7
11F	Körnermais	Grain-maize	Maïs-grain	94.9	100.0	113.2	91.7	83.9	72.0	77.8	77.9	65.7	60.5
11G	Rohreis	Paddy rice	Riz non décortiqué	-	-	-	-	-	-	-	-	-	-
11H	Sonstiges Getreide	Others	Autres	102.2	100.0	108.1	101.0	92.5	83.3	82.5	82.1	75.3	66.3
12	Hackfrüchte	Root crops	Plantes sarclées	99.7	100.0	105.6	89.8	89.3	111.7	116.3	102.8	100.7	107.0
12A	Speisekartoffeln	Potatoes for consumption	Pommes de terre de consommation	104.2	100.0	102.0	67.7	64.0	120.7	143.1	93.0	93.0	119.7
12A1	Frühkartoffeln	Early potatoes	Pommes de terre hâtives	133.8	100.0	140.6	65.4	86.4	134.6	142.0	78.0	94.3	118.9
12A2	Übrige Kartoffeln (Lager)	Main-crop potatoes	Autres pommes de terre	98.4	100.0	94.4	68.2	59.6	118.0	143.3	95.9	92.7	119.9
12B	Zuckerrüben	Sugar beet	Betteraves sucrières	97.7	100.0	107.6	98.5	99.3	108.7	106.2	107.1	103.9	102.0
12C	Sonstige Hackfrüchte	Others	Autres	101.4	100.0	98.7	98.7	98.7	99.7	99.9	99.9	101.1	101.1
13	Obst	Fruit	Fruits	81.4	100.0	136.9	84.3	83.4	87.1	92.4	90.5	95.7	108.3
13A	Frischobst	Fresh fruit	Fruits frais	81.3	100.0	137.4	84.2	83.0	86.7	91.7	90.4	95.1	108.4
13A1	Tafeläpfel	Dessert apples	Pommes de table	77.6	100.0	151.5	89.5	65.6	85.4	80.8	90.7	93.7	88.7
13A2	Tafelbirnen	Dessert pears	Poires de table	80.0	100.0	132.0	60.7	72.6	69.2	70.6	70.7	84.4	97.3
13A3	Kirschen	Cherries	Cerises	88.9	100.0	128.4	77.7	93.9	83.4	124.7	92.7	99.4	146.9
13A4	Pflaumen	Plums	Prunes	77.6	100.0	171.9	57.2	91.8	85.9	87.3	66.6	77.2	117.0
13A5	Erdbeeren	Strawberries	Fraises	88.2	100.0	124.5	106.1	107.0	106.4	104.3	112.4	110.1	110.5
13A6	Tafeltrauben	Dessert grapes	Raisins de table	95.0	100.0	149.8	75.3	92.1	130.7	111.7	102.9	140.8	137.9
13A7	Zitrusfrüchte	Citrus fruit	Agrumes	82.5	100.0	90.6	71.0	61.8	79.3	123.0	95.9	98.4	143.7
13A7A	Orangen	Oranges	Oranges	-	-	-	-	-	-	-	-	-	-
13A7B	Mandarinen	Mandarins	Mandarines	-	-	-	-	-	-	-	-	-	-
13A7C	Zitronen	Lemons	Citrons	-	-	-	-	-	-	-	-	-	-
13A8	Sonstiges Frischobst	Other fresh fruit	Autres fruits frais	81.4	100.0	123.9	81.3	97.5	81.9	101.2	88.0	89.1	127.1
13B	Trockenfrüchte	Nuts and dried fruit	Fruits secs	82.5	100.0	116.7	87.6	101.1	101.2	121.3	96.1	124.7	105.4
13B1	Nüsse	Nuts	Fruits à coque	-	-	-	-	-	-	-	-	-	-
13B2	Getrocknetes Obst	Dried fruit	Fruits séchés	-	-	-	-	-	-	-	-	-	-
14	Frischgemüse	Fresh vegetables	Légumes frais	95.1	100.0	111.1	92.9	98.7	96.9	99.1	110.6	106.0	101.9
14A	Kopfsalat	Lettuce	Laitues	82.4	100.0	107.2	88.6	104.8	91.3	92.6	114.1	97.5	94.5
14B	Blumenkohl	Cauliflowers	Choux-fleurs	105.0	100.0	140.8	83.1	122.9	96.0	117.1	127.7	93.7	71.7
14C	Kohl	Cabbages	Choux	94.7	100.0	118.0	91.1	107.0	88.1	107.2	115.6	120.3	106.1
14D	Tomaten	Tomatoes	Tomates	105.3	100.0	114.7	93.0	88.5	103.7	87.9	114.6	103.1	100.6
14E	Karotten	Carrots	Carottes	81.9	100.0	106.3	75.9	100.0	88.4	88.3	99.3	87.1	98.7
14F	Spinat	Spinach	Epinards	93.8	100.0	139.6	110.6	127.2	137.3	151.9	140.8	151.6	140.6
14G	Erbsen (grüne)	Peas (green)	Pois (verts)	-	-	-	-	-	-	-	-	-	-
14H	Bohnen (grüne)	Beans (green)	Haricots (verts)	106.5	100.0	123.2	104.3	103.8	109.9	112.7	111.6	102.2	108.4
14I	Zwiebeln	Onions	Oignons	105.5	100.0	133.7	104.8	135.9	153.0	141.0	159.2	179.2	162.8
14J	Gurken	Cucumbers	Concombres	83.5	100.0	97.4	87.4	90.3	93.0	101.6	91.0	106.2	100.6
14K	Sonstiges Frischgemüse	Others	Autres	93.8	100.0	105.8	94.2	94.6	92.7	96.7	105.0	104.6	102.5

NOMINALE PREISINDIZES / NOMINAL PRICE INDICES / INDICES DES PRIX NOMINAUX

1990 = 100 (ohne MWSt / excluding VAT / TVA exclue)



				FRANCE									
				1989	1990	1991	1992	1993	1994	1995	1996	1997	1998
15	Weinmost/Wein	Wine must/Wino	MouÛ/Vin	85.2	100.0	99.1	95.5	87.0	93.9	100.2	101.3	98.2	104.7
15A	Weinmost	Wine must	MouÛ	-	-	-	-	-	-	-	-	-	-
15B	Woin	Wine	Vin	85.2	100.0	99.1	95.5	87.0	93.9	100.2	101.3	98.2	104.7
15B1	Tafelwein	Table wine	Vin de table	84.8	100.0	99.3	97.3	89.3	95.8	101.8	103.0	99.0	104.6
15B2	Qualitätswein	Quality wine	Vin de qualit�	87.5	100.0	97.7	85.2	73.7	83.0	90.8	91.2	93.4	105.5
16	Oliven und Olivenol	Olives and olive oil	Olives et huile d'olives	-	-	-	-	-	-	-	-	-	-
17	Saatgut	Seeds	Semences	107.2	100.0	88.9	82.7	72.5	76.7	76.5	77.6	82.7	74.3
18	Blumen, Zierpflanzen und Baumschulerzeugnisse	Flowers, ornamental plants and tree-nursery products	Fleurs, plantes ornementales et produits de p�pini�re	100.3	100.0	100.0	98.1	98.9	96.2	98.4	99.8	99.6	97.6
19	Sonstige pflanzliche Erzeugnisse	Other crop products	Autres produits v�g�taux	107.5	100.0	91.8	68.5	59.4	60.4	56.9	61.5	63.4	59.6
19A	H�lsenfr�chte	Pulses	L�gumes secs	87.0	100.0	101.3	111.8	63.1	52.3	52.5	60.7	64.3	47.1
19B	Olisaaten	Oilseeds	Graines ol�agineuses	117.4	100.0	87.2	45.7	54.4	60.0	54.5	58.8	60.2	62.3
19C	Rohtabak	Raw tobacco	Tabac brut	97.1	100.0	99.1	100.3	100.3	99.5	98.7	100.6	99.8	104.6
19D	Baumwolle	Cotton	Coton	-	-	-	-	-	-	-	-	-	-
19E	Sonstige	Others	Autres	121.9	100.0	81.4	62.3	76.7	104.4	102.8	77.8	77.8	76.5
2	TIERE UND TIERISCHE ERZEUGNISSE	ANIMALS AND ANIMAL PRODUCTS	ANIMAUX ET PRODUITS ANIMAUX	103.8	100.0	96.7	97.7	94.4	94.1	92.5	91.6	94.0	91.9
21	Tiere (zur Schlachtung und f�r den Export)	Animals (for slaughter and export)	Animaux (boucherie et exportation)	106.1	100.0	95.9	96.9	91.1	91.4	89.0	86.7	90.9	87.5
21A	K�lber	Calves	Veaux	110.9	100.0	93.4	97.1	100.3	99.9	99.7	89.2	96.2	103.8
21B	Rinder ohne K�lber	Cattle excluding calves	Bovins sans veaux	107.4	100.0	90.9	93.7	96.9	97.6	89.6	78.4	83.9	88.9
21C	Schweine	Pigs	Porcs	104.8	100.0	100.3	101.6	74.9	76.6	81.4	90.7	90.8	67.0
21D	Schafe und L�mmer	Sheep and lambs	Moutons et agneaux	110.8	100.0	102.9	100.6	97.0	101.1	97.5	110.3	118.1	108.2
21E	Gefl�gel	Poultry	Volailles	102.6	100.0	99.1	97.3	92.4	90.7	88.4	91.2	95.7	92.7
21E1	Masth�hnchen	Chickens	Poulets	101.9	100.0	99.3	97.3	93.1	91.1	88.1	90.9	94.4	91.2
21E2	Sonstiges Gefl�gel	Other poultry	Autres volailles	103.4	100.0	99.0	97.4	91.6	90.4	88.6	91.4	97.0	94.3
21F	Sonstige Tiere	Other animals	Autres animaux	98.1	100.0	102.0	94.7	84.6	81.8	85.6	86.6	89.5	89.3
22	Milch	Milk	Lait	100.0	100.0	97.7	99.4	100.5	100.1	100.3	100.1	99.6	100.9
22A	Kuhmilch	Cow's milk	Lait de vache	100.0	100.0	97.6	99.4	100.6	100.2	100.4	100.3	99.9	101.2
22B	Sonstige Milch	Other milk	Autres laits	100.0	100.0	100.1	97.7	94.8	94.9	94.1	91.5	86.1	85.3
23	Eier	Eggs	Oeufs	102.4	100.0	101.3	94.9	93.6	82.3	77.1	93.7	91.1	80.3
24	Sonstige tierische Erzeugnisse	Other animal products	Autres produits animaux	103.8	100.0	96.7	97.7	94.4	94.1	92.5	91.6	94.0	91.9

NOMINALE PREISINDIZES / NOMINAL PRICE INDICES / INDICES DES PRIX NOMINAUX

1990 = 100 (ohne MWSt / excluding VAT / TVA exclue)



			IRELAND										
			1989	1990	1991	1992	1993	1994	1995	1996	1997	1998	
0	INSGESAMT	TOTAL	TOTAL	113.1	100.0	96.3	97.8	104.3	105.7	108.2	102.8	96.4	95.7
(0)	INSGESAMT (ohne Obst und Gemüse)	TOTAL (excl. fruit and vegetables)	TOTAL (sans fruits et légumes)	113.4	100.0	96.0	97.8	104.2	105.7	108.1	102.3	96.1	95.0
1	PFLANZLICHE ERZEUGNISSE	CROP PRODUCTS	PRODUITS VEGETAUX	107.1	100.0	103.7	101.1	105.4	105.3	112.7	99.3	89.5	105.2
(1)	PFLANZLICHE ERZEUGNISSE (ohne Obst und Gemüse)	CROP PRODUCTS (excl. fruit and vegetables)	PRODUITS VEGETAUX (sans fruits et légumes)	108.0	100.0	103.0	102.6	105.2	104.8	113.6	93.5	84.1	101.6
11	Getreide und Reis	Cereals and rice	Céréales et riz	105.7	100.0	95.0	95.8	95.0	87.6	97.8	86.4	70.2	73.9
11A	Weichweizen	Soft wheat	Blé tendre	102.9	100.0	94.5	89.6	96.8	87.2	98.1	83.8	66.8	71.5
11B	Hartweizen	Durum wheat	Blé dur	-	-	-	-	-	-	-	-	-	-
11C	Futtergerste	Feeding barley	Orge fourragère	109.7	100.0	97.2	97.3	91.7	89.7	95.2	85.1	71.8	74.3
11D	Braugerste	Malting barley	Orge de brasserie	106.7	100.0	95.3	103.3	97.0	88.2	102.5	93.0	74.1	78.0
11E	Hafer	Oats	Avoine	90.7	100.0	79.9	83.2	92.7	70.3	84.3	72.5	59.5	63.1
11F	Körnermais	Grain-maize	Mais-grain	-	-	-	-	-	-	-	-	-	-
11G	Rohreis	Paddy rice	Riz non décortiqué	-	-	-	-	-	-	-	-	-	-
11H	Sonstiges Getreide	Others	Autres	-	-	-	-	-	-	-	-	-	-
12	Hackfrüchte	Root crops	Plantes sarclées	113.4	100.0	118.7	115.9	126.0	138.8	144.0	107.3	109.2	154.8
12A	Speisekartoffeln	Potatoes for consumption	Pommes de terre de consommation	134.9	100.0	147.3	134.4	140.4	178.0	187.5	115.5	118.3	216.5
12A1	Frühkartoffeln	Early potatoes	Pommes de terre hâtives	-	-	-	-	-	-	-	-	-	-
12A2	Übrige Kartoffeln (Lager)	Main-crop potatoes	Autres pommes de terre	134.9	100.0	147.3	134.4	140.4	178.0	187.5	115.5	118.3	216.5
12B	Zuckerrüben	Sugar beet	Betteraves sucrières	98.4	100.0	98.7	103.0	115.9	111.4	113.6	101.5	102.9	111.7
12C	Sonstige Hackfrüchte	Others	Autres	-	-	-	-	-	-	-	-	-	-
13	Obst	Fruit	Fruits	-	-	-	-	-	-	-	-	-	-
13A	Frischobst	Fresh fruit	Fruits frais	-	-	-	-	-	-	-	-	-	-
13A1	Tafeläpfel	Dessert apples	Pommes de table	-	-	-	-	-	-	-	-	-	-
13A2	Tafelbirnen	Dessert pears	Poires de table	-	-	-	-	-	-	-	-	-	-
13A3	Kirschen	Cherries	Cerises	-	-	-	-	-	-	-	-	-	-
13A4	Pflaumen	Plums	Prunes	-	-	-	-	-	-	-	-	-	-
13A5	Erdbeeren	Strawberries	Fraises	-	-	-	-	-	-	-	-	-	-
13A6	Tafeltrauben	Dessert grapes	Raisins de table	-	-	-	-	-	-	-	-	-	-
13A7	Zitrusfrüchte	Citrus fruit	Agrumes	-	-	-	-	-	-	-	-	-	-
13A7A	Orangen	Oranges	Oranges	-	-	-	-	-	-	-	-	-	-
13A7B	Mandarinen	Mandarins	Mandarines	-	-	-	-	-	-	-	-	-	-
13A7C	Zitronen	Lemons	Citrons	-	-	-	-	-	-	-	-	-	-
13A8	Sonstiges Frischobst	Other fresh fruit	Autres fruits frais	-	-	-	-	-	-	-	-	-	-
13B	Trockenfrüchte	Nuts and dried fruit	Fruits secs	-	-	-	-	-	-	-	-	-	-
13B1	Nüsse	Nuts	Fruits à coque	-	-	-	-	-	-	-	-	-	-
13B2	Getrocknetes Obst	Dried fruit	Fruits séchés	-	-	-	-	-	-	-	-	-	-
14	Frischgemüse	Fresh vegetables	Légumes frais	104.3	100.0	106.1	96.4	106.0	106.8	109.7	117.6	106.6	116.6
14A	Kopfsalat	Lettuce	Laitues	94.2	100.0	95.5	80.7	106.6	99.6	122.0	153.7	119.4	126.3
14B	Blumenkohl	Cauliflowers	Choux-fleurs	94.0	100.0	107.1	91.8	110.4	105.5	119.9	115.5	112.4	120.1
14C	Kohl	Cabbages	Choux	105.1	100.0	133.1	97.7	138.0	126.7	131.0	191.3	129.5	174.3
14D	Tomaten	Tomatoes	Tomates	87.0	100.0	118.5	93.4	108.9	134.5	104.9	135.0	120.7	124.4
14E	Karotten	Carrots	Carottes	93.9	100.0	94.2	80.3	97.4	106.5	121.7	97.6	78.5	116.2
14F	Spinat	Spinach	Epinards	-	-	-	-	-	-	-	-	-	-
14G	Erbsen (grüne)	Peas (green)	Pois (verts)	-	-	-	-	-	-	-	-	-	-
14H	Bohnen (grüne)	Beans (green)	Haricots (verts)	-	-	-	-	-	-	-	-	-	-
14I	Zwiebeln	Onions	Oignons	89.4	100.0	106.1	96.5	105.6	107.0	109.4	117.4	112.2	112.2
14J	Gurken	Cucumbers	Concombres	-	-	-	-	-	-	-	-	-	-
14K	Sonstiges Frischgemüse	Others	Autres	108.5	100.0	104.4	99.8	103.4	103.1	105.2	108.7	105.0	109.6

NOMINALE PREISINDIZES / NOMINAL PRICE INDICES / INDICES DES PRIX NOMINAUX

1990 = 100 (ohne MWSI / excluding VAT / TVA exclue)



				IRELAND									
				1989	1990	1991	1992	1993	1994	1995	1996	1997	1998
15	Weinmost/Wein	Wine must/Wine	Mout/Vin	-	-	-	-	-	-	-	-	-	-
15A	Weinmost	Wine must	Mout	-	-	-	-	-	-	-	-	-	-
15B	Wein	Wine	Vin	-	-	-	-	-	-	-	-	-	-
15B1	Tafelwein	Table wine	Vin de table	-	-	-	-	-	-	-	-	-	-
15B2	Qualitätswein	Quality wine	Vin de qualité	-	-	-	-	-	-	-	-	-	-
16	Oliven und Olivenöl	Olives and olivo oil	Olives et huile d'olives	-	-	-	-	-	-	-	-	-	-
17	Saatgut	Seeds	Semences	100.4	100.0	97.2	99.0	92.1	91.4	105.8	89.4	89.4	89.4
18	Blumen, Zierpflanzen und Baumschulerzeugnisse	Flowers, ornamental plants and tree-nursery products	Fleurs, plantes ornementales et produits de pépinière	-	-	-	-	-	-	-	-	-	-
19	Sonstige pflanzliche Erzeugnisse	Other crop products	Autres produits végétaux	-	-	-	-	-	-	-	-	-	-
19A	Hülsenfrüchte	Pulses	Légumes secs	-	-	-	-	-	-	-	-	-	-
19B	Ölsaaten	Oilseeds	Graines oléagineuses	-	-	-	-	-	-	-	-	-	-
19C	Rohtabak	Raw tobacco	Tabac brut	-	-	-	-	-	-	-	-	-	-
19D	Baumwolle	Cotton	Colon	-	-	-	-	-	-	-	-	-	-
19E	Sonstige	Others	Autres	-	-	-	-	-	-	-	-	-	-
2	TIERE UND TIERISCHE ERZEUGNISSE	ANIMALS AND ANIMAL PRODUCTS	ANIMAUX ET PRODUITS ANIMAUX	113.9	100.0	95.3	97.3	104.1	105.8	107.5	103.3	97.4	94.3
21	Tiere (zur Schlachtung und für den Export)	Animals (for slaughter and export)	Animaux (boucherie et exportation)	112.8	100.0	95.5	94.1	99.8	102.6	101.0	93.2	89.1	81.3
21A	Kälber	Calves	Veaux	-	-	-	-	-	-	-	-	-	-
21B	Rinder ohne Kälber	Cattle excluding calves	Bovins sans veaux	112.6	100.0	94.7	95.3	104.0	107.3	104.7	90.5	86.6	81.2
21C	Schweine	Pigs	Porcs	108.3	100.0	95.1	102.2	88.0	87.6	95.1	108.7	95.2	74.5
21D	Schafe und Lämmer	Sheep and lambs	Moutons et agneaux	126.6	100.0	98.9	70.5	82.2	88.8	83.4	95.0	96.8	82.2
21E	Geflügel	Poultry	Volailles	104.2	100.0	101.4	99.2	97.0	95.1	92.9	93.7	95.9	94.3
21E1	Masthähnchen	Chickens	Poulets	100.8	100.0	99.8	100.5	93.0	91.2	89.1	90.2	90.8	88.4
21E2	Sonstiges Geflügel	Other poultry	Autres volailles	111.7	100.0	105.0	96.5	105.8	103.6	101.3	101.4	107.1	107.2
21F	Sonstige Tiere	Other animals	Autres animaux	-	-	-	-	-	-	-	-	-	-
22	Milch	Milk	Lait	115.0	100.0	95.5	102.7	111.5	111.1	117.7	118.3	109.8	114.1
22A	Kuhmilch	Cow's milk	Lait de vache	115.0	100.0	95.5	102.7	111.5	111.1	117.7	118.3	109.8	114.1
22B	Sonstige Milch	Other milk	Autres laits	-	-	-	-	-	-	-	-	-	-
23	Eier	Eggs	Oeufs	97.1	100.0	84.0	75.1	72.1	73.0	70.4	81.8	80.4	77.4
24	Sonstige tierische Erzeugnisse	Other animal products	Autres produits animaux	217.8	100.0	65.8	68.2	67.0	116.4	133.5	121.2	112.4	62.6

NOMINALE PREISINDIZES / NOMINAL PRICE INDICES / INDICES DES PRIX NOMINAUX

1990 = 100 (ohne MWSt / excluding VAT / TVA exclue)



			ITALIA										
			1989	1990	1991	1992	1993	1994	1995	1996	1997	1998	
0	INSGESAMT	TOTAL	TOTAL	96.5	100.0	109.2	100.4	102.5	106.2	116.1	118.4	118.3	117.7
(0)	INSGESAMT (ohne Obst und Gemüse)	TOTAL (excl. fruit and vegetables)	TOTAL (sans fruits et légumes)	98.2	100.0	104.6	99.6	103.2	105.0	116.0	118.9	114.7	113.1
1	PFLANZLICHE ERZEUGNISSE	CROP PRODUCTS	PRODUITS VEGETAUX	93.5	100.0	113.6	98.9	99.2	103.8	117.3	120.2	121.0	122.0
(1)	PFLANZLICHE ERZEUGNISSE (ohne Obst und Gemüse)	CROP PRODUCTS (excl. fruit and vegetables)	PRODUITS VEGETAUX (sans fruits et légumes)	94.9	100.0	106.9	96.1	98.3	99.5	118.0	122.5	115.2	115.4
11	Getreide und Reis	Cereals and rice	Céréales et riz	103.1	100.0	104.7	97.0	109.7	98.4	115.1	106.2	93.2	88.6
11A	Weichweizen	Soft wheat	Blé tendre	106.3	100.0	107.2	102.1	116.7	106.2	116.2	106.2	97.9	92.2
11B	Hartweizen	Durum wheat	Blé dur	109.1	100.0	96.8	91.0	99.9	80.7	95.6	86.3	86.6	84.1
11C	Futtergerste	Feeding barley	Orge fourragère	105.6	100.0	103.5	100.2	110.3	108.0	119.6	109.7	100.1	92.2
11D	Braugerste	Malting barley	Orge de brasserie	-	-	-	-	-	-	-	-	-	-
11E	Hafer	Oats	Avoine	120.2	100.0	100.5	111.2	123.5	113.8	127.6	139.2	128.7	107.6
11F	Körnermais	Grain-maize	Mais-grain	90.7	100.0	109.9	90.6	100.5	90.6	113.1	101.6	79.0	78.3
11G	Rohreis	Paddy rice	Riz non décortiqué	111.5	100.0	105.3	113.3	139.3	137.7	160.4	159.1	128.2	114.4
11H	Sonstiges Getreide	Others	Autres	-	-	-	-	-	-	-	-	-	-
12	Hackfrüchte	Root crops	Plantes sarclées	104.5	100.0	107.3	99.8	101.4	114.0	133.0	116.3	121.7	127.6
12A	Speisekartoffeln	Potatoes for consumption	Pommes de terre de consommation	109.7	100.0	111.4	91.1	93.3	124.2	160.8	107.6	114.0	122.2
12A1	Frühkartoffeln	Early potatoes	Pommes de terre hâtives	148.5	100.0	111.3	95.5	116.6	104.7	153.7	97.9	122.4	132.5
12A2	Übrige Kartoffeln (Lager)	Main-crop potatoes	Autres pommes de terre	90.3	100.0	111.5	88.9	81.6	134.0	164.4	112.4	109.8	117.0
12B	Zuckerrüben	Sugar beet	Betteraves sucrières	100.8	100.0	104.3	106.0	107.2	106.7	113.3	122.5	127.2	131.5
12C	Sonstige Hackfrüchte	Others	Autres	-	-	-	-	-	-	-	-	-	-
13	Obst	Fruit	Fruits	90.2	100.0	121.5	95.9	92.9	101.3	115.0	109.9	119.9	117.2
13A	Frischobst	Fresh fruit	Fruits frais	88.8	100.0	123.0	95.2	90.7	97.3	111.8	105.8	115.0	113.4
13A1	Tafeläpfel	Dessert apples	Pommes de table	79.7	100.0	156.0	89.0	79.3	115.7	105.6	106.3	110.1	100.6
13A2	Tafelbirnen	Dessert pears	Poires de table	108.6	100.0	133.3	81.6	76.5	87.6	100.2	73.5	107.6	84.1
13A3	Kirschen	Cherries	Cerises	72.1	100.0	140.9	89.8	99.5	97.2	120.2	118.5	122.1	132.0
13A4	Pflaumen	Plums	Prunes	75.2	100.0	117.1	109.5	106.1	78.6	134.0	92.0	95.6	101.7
13A5	Erdbeeren	Strawberries	Fraises	90.0	100.0	107.9	110.3	139.9	119.6	121.6	122.2	105.9	103.2
13A6	Tafeltrauben	Dessert grapes	Raisins de table	66.5	100.0	96.4	74.7	69.2	73.3	79.8	83.4	103.4	81.3
13A7	Zitrusfrüchte	Citrus fruit	Agrumes	100.5	100.0	110.2	100.3	92.6	97.0	118.0	121.4	128.1	123.3
13A7A	Orangen	Oranges	Oranges	100.0	100.0	107.4	92.6	84.9	88.8	116.9	119.9	130.5	123.3
13A7B	Mandarinen	Mandarins	Mandarines	90.1	100.0	112.5	103.8	87.8	99.2	120.9	142.9	169.3	145.5
13A7C	Zitronen	Lemons	Citrons	104.0	100.0	115.1	114.2	108.6	112.1	119.5	119.5	114.3	118.3
13A8	Sonstiges Frischobst	Other fresh fruit	Autres fruits frais	89.0	100.0	122.7	105.3	96.6	93.5	125.2	108.1	117.6	143.3
13B	Trockenfrüchte	Nuts and dried fruit	Fruits secs	109.6	100.0	100.8	105.9	123.9	157.5	160.0	166.4	187.7	169.8
13B1	Nüsse	Nuts	Fruits à coque	109.6	100.0	100.8	105.9	123.9	157.5	160.0	166.4	187.7	169.8
13B2	Getrocknetes Obst	Dried fruit	Fruits séchés	-	-	-	-	-	-	-	-	-	-
14	Frischgemüse	Fresh vegetables	Légumes frais	92.6	100.0	125.3	110.5	108.3	119.2	117.6	124.3	139.6	146.9
14A	Kopfsalat	Lettuce	Laitues	77.9	100.0	116.8	128.1	138.7	123.7	98.4	111.4	85.9	94.9
14B	Blumenkohl	Cauliflowers	Choux-fleurs	74.8	100.0	131.3	103.6	89.2	80.8	98.3	107.1	94.2	91.6
14C	Kohl	Cabbages	Choux	92.9	100.0	121.4	123.6	110.4	107.6	107.0	96.6	128.9	139.7
14D	Tomaten	Tomatoes	Tomates	103.9	100.0	144.2	97.0	105.6	167.8	141.4	153.2	207.0	235.3
14E	Karotten	Carrots	Carottes	91.5	100.0	117.3	87.4	101.6	102.0	93.3	166.3	171.7	194.5
14F	Spinat	Spinach	Epinards	82.6	100.0	119.1	111.0	111.2	104.9	98.5	118.3	117.6	110.1
14G	Erbsen (grüne)	Peas (green)	Pois (verts)	78.0	100.0	96.9	104.2	109.2	134.7	126.5	138.5	136.1	136.3
14H	Bohnen (grüne)	Beans (green)	Haricots (verts)	87.1	100.0	110.3	94.9	109.2	117.2	114.8	127.1	118.2	122.4
14I	Zwiebeln	Onions	Oignons	93.6	100.0	106.8	84.3	107.5	118.8	113.2	102.1	123.6	110.9
14J	Gurken	Cucumbers	Concombres	77.3	100.0	102.3	108.4	83.3	97.3	90.6	69.9	91.6	97.3
14K	Sonstiges Frischgemüse	Others	Autres	92.7	100.0	123.8	119.6	109.5	104.3	114.5	116.6	123.9	124.8

NOMINALE PREISINDIZES / NOMINAL PRICE INDICES / INDICES DES PRIX NOMINAUX

1990 = 100 (ohne MWST / excluding VAT / TVA exclue)



				ITALIA									
				1989	1990	1991	1992	1993	1994	1995	1996	1997	1998
15	Weinmost/Wein	Wine must/Wine	Mout/Vin	83.1	100.0	99.2	94.0	86.6	94.3	121.3	148.4	137.8	145.2
15A	Weinmost	Wino must	Mout	—	—	—	—	—	—	—	—	—	—
15B	Wein	Wino	Vin	83.1	100.0	99.2	94.0	86.6	94.3	121.3	148.4	137.8	145.2
15B1	Tafelwein	Table wine	Vin de table	83.3	100.0	98.0	92.6	87.0	95.5	125.5	147.9	131.1	136.2
15B2	Qualitätswein	Quality wine	Vin de qualité	82.7	100.0	102.0	97.0	85.6	91.5	111.7	149.6	152.8	165.3
16	Oliven und Olivenöl	Olives and olive oil	Olives et huile d'olives	91.1	100.0	119.5	96.1	96.0	104.6	127.4	157.7	126.6	112.5
17	Saatgut	Seeds	Semences	97.0	100.0	101.5	102.6	106.3	110.2	109.1	113.7	110.2	106.7
18	Blumen, Zierpflanzen und Baumschulerzeugnisse	Flowers, ornamental plants and tree-nursery products	Fleurs, plantes ornementales et produits de pépinière	90.0	100.0	119.4	96.8	103.7	99.1	118.3	103.4	114.4	123.8
19	Sonstige pflanzliche Erzeugnisse	Other crop products	Autres produits végétaux	98.2	100.0	100.4	93.8	86.5	94.0	97.5	103.7	110.8	109.3
19A	Hülsenfrüchte	Pulses	Légumes secs	94.0	100.0	101.6	100.2	110.2	110.2	115.7	115.4	111.9	109.7
19B	Olisaaten	Oilseeds	Grainés oléagineux	100.7	100.0	98.2	89.2	72.0	81.9	86.1	90.6	97.5	89.4
19C	Rohlabak	Raw tobacco	Tabac brut	95.2	100.0	101.0	97.2	105.2	111.0	110.6	119.0	130.6	144.9
19D	Baumwolle	Cotton	Coton	—	—	—	—	—	—	—	—	—	—
19E	Sonstige	Others	Autres	95.1	100.0	115.6	110.5	99.8	102.1	116.6	132.3	129.3	110.0
2	TIERE UND TIERISCHE ERZEUGNISSE	ANIMALS AND ANIMAL PRODUCTS	ANIMAUX ET PRODUITS ANIMAUX	101.0	100.0	102.6	102.7	107.6	109.8	114.3	115.6	114.2	111.2
21	Tiere (zur Schlachtung und für den Export)	Animals (for slaughter and export)	Animaux (boucherie et exportation)	102.8	100.0	104.4	107.0	113.5	114.2	118.6	115.4	112.8	110.3
21A	Kälber	Calves	Veaux	103.2	100.0	102.4	109.1	124.9	125.0	134.6	113.3	112.8	123.4
21B	Rinder ohne Kälber	Cattle excluding calves	Bovins sans veaux	107.2	100.0	105.3	107.5	124.7	128.1	130.6	113.7	113.1	117.7
21C	Schweine	Pigs	Porcs	96.9	100.0	100.7	111.8	96.9	95.1	113.3	115.4	115.2	96.6
21D	Schafe und Lämmer	Sheep and lambs	Moutons et agneaux	99.0	100.0	120.8	107.5	101.3	99.7	101.0	105.6	113.0	112.0
21E	Geflügel	Poultry	Volailles	103.0	100.0	107.0	106.3	119.1	116.6	109.0	121.9	114.2	109.5
21E1	Masthähnchen	Chickens	Poulets	103.8	100.0	107.6	107.3	120.2	117.5	109.8	123.5	115.8	112.1
21E2	Sonstiges Geflügel	Other poultry	Autres volailles	97.2	100.0	101.7	98.3	109.8	109.0	102.3	108.5	101.2	88.8
21F	Sonstige Tiere	Other animals	Autres animaux	103.6	100.0	101.8	92.9	98.2	105.0	105.5	111.2	102.7	108.1
22	Milch	Milk	Lait	95.9	100.0	98.3	94.8	95.9	101.6	106.9	112.9	115.3	110.6
22A	Kuhmilch	Cow's milk	Lait de vache	95.6	100.0	99.2	95.5	96.1	101.4	106.0	112.4	116.0	111.2
22B	Sonstige Milch	Other milk	Autres laits	99.7	100.0	88.6	87.9	93.2	103.2	116.2	118.3	106.9	104.1
23	Eier	Eggs	Oeufs	107.3	100.0	104.8	98.2	105.2	106.7	106.9	129.3	122.5	121.3
24	Sonstige tierische Erzeugnisse	Other animal products	Autres produits animaux	97.8	100.0	99.8	90.6	80.8	83.7	105.3	127.7	135.4	127.0

NOMINALE PREISINDIZES / NOMINAL PRICE INDICES / INDICES DES PRIX NOMINAUX

1990 = 100 (ohne MWST / excluding VAT / TVA exclue)



				LUXEMBOURG										
				1989	1990	1991	1992	1993	1994	1995	1996	1997	1998	
15	Weinmost/Wein	Wine must/Wine	Mout/Vin	91.3	100.0	102.4	69.0	74.0	73.4	72.9	98.3	107.0	119.1	
15A	Weinmost	Wino must	Mout	91.3	100.0	102.4	69.0	74.0	73.4	72.9	98.3	107.0	119.1	
15B	Wein	Wino	Vin	-	-	-	-	-	-	-	-	-	-	
15B1	Tafelwein	Table wine	Vin de table	-	-	-	-	-	-	-	-	-	-	
15B2	Qualitätswein	Quality wine	Vin de qualité	-	-	-	-	-	-	-	-	-	-	
16	Oliven und Olivenöl	Olives and olive oil	Olives et huile d'olives	-	-	-	-	-	-	-	-	-	-	
17	Saatgut	Seeds	Semences	-	-	-	-	-	-	-	-	-	-	
18	Blumen, Zierpflanzen und Baumschulerzeugnisse	Flowers, ornamental plants and tree-nursery products	Fleurs, plantes ornementales et produits de pépinière	-	-	-	-	-	-	-	-	-	-	
19	Sonstige pflanzliche Erzeugnisse	Other crop products	Autres produits végétaux	112.9	100.0	89.2	50.5	57.9	61.2	55.0	59.0	59.7	48.7	
19A	Hülsenfrüchte	Pulsos	Légumes secs	-	-	-	-	-	-	-	-	-	-	
19B	Ölsaaten	Oilseeds	Graines oléagineuses	116.5	100.0	84.0	34.2	48.6	51.2	44.9	52.7	54.3	38.4	
19C	Rohtabak	Raw tobacco	Tabac brut	-	-	-	-	-	-	-	-	-	-	
19D	Baumwolle	Cotton	Colon	-	-	-	-	-	-	-	-	-	-	
19E	Sonstige	Others	Autres	102.8	100.0	103.9	96.4	84.0	89.3	83.3	76.8	74.7	77.5	
2	TIERE UND TIERISCHE ERZEUGNISSE	ANIMALS AND ANIMAL PRODUCTS	ANIMAUX ET PRODUITS ANIMAUX	102.6	100.0	90.6	90.4	88.0	86.6	85.9	81.5	82.7	82.5	
21	Tiere (zur Schlachtung und für den Export)	Animals (for slaughter and export)	Animaux (boucherie et exportation)	107.3	100.0	91.5	96.3	92.1	92.3	91.2	79.6	82.4	77.0	
21A	Kälber	Calves	Veaux	145.6	100.0	93.8	105.9	114.3	105.9	91.2	60.4	64.0	74.7	
21B	Rinder ohne Kälber	Cattle excluding calves	Bovins sans veaux	105.0	100.0	88.2	91.3	94.5	95.4	93.2	75.0	75.0	78.2	
21C	Schweine	Pigs	Porcs	102.6	100.0	99.4	106.5	79.9	80.5	86.1	96.7	106.6	74.6	
21D	Schafe und Lämmer	Sheep and lambs	Moutons et agneaux	-	-	-	-	-	-	-	-	-	-	
21E	Geflügel	Poultry	Volailles	107.3	100.0	91.5	96.3	92.1	92.3	91.2	79.6	82.4	77.0	
21E1	Masthähnchen	Chickens	Poulets	107.3	100.0	91.5	96.3	92.1	92.3	91.2	79.6	82.4	77.0	
21E2	Sonstiges Geflügel	Other poultry	Autres volailles	-	-	-	-	-	-	-	-	-	-	
21F	Sonstige Tiere	Other animals	Autres animaux	-	-	-	-	-	-	-	-	-	-	
22	Milch	Milk	Lait	99.5	100.0	89.8	86.4	85.0	82.6	82.4	82.2	82.4	85.7	
22A	Kuhmilch	Cow's milk	Lait do vacho	99.5	100.0	89.8	86.4	85.0	82.6	82.4	82.2	82.4	85.7	
22B	Sonstige Milch	Other milk	Autres laits	-	-	-	-	-	-	-	-	-	-	
23	Eier	Eggs	Oeufs	99.3	100.0	104.8	95.7	104.3	100.8	89.0	116.6	108.9	107.9	
24	Sonstige tierische Erzeugnisse	Other animal products	Autres produits animaux	-	-	-	-	-	-	-	-	-	-	

NOMINALE PREISINDIZES / NOMINAL PRICE INDICES / INDICES DES PRIX NOMINAUX

1990 = 100 (ohne MwSt / excluding VAT / TVA exclue)



			NEDERLAND									
			1989	1990	1991	1992	1993	1994	1995	1996	1997	1998
0	INSGESAMT	TOTAL	105.3	100.0	104.7	98.7	91.8	95.2	97.9	99.7	104.7	100.4
(0)	INSGESAMT (ohne Obst und Gemüse)	TOTAL (excl. fruit and vegetables)	106.7	100.0	102.4	99.4	92.8	95.9	99.9	99.6	104.8	101.0
1	PFLANZLICHE ERZEUGNISSE	CROP PRODUCTS	99.9	100.0	109.7	97.2	93.6	102.1	110.4	110.8	117.5	121.4
(1)	PFLANZLICHE ERZEUGNISSE (ohne Obst und Gemüse)	CROP PRODUCTS (excl. fruit and vegetables)	101.6	100.0	104.9	98.5	97.7	107.7	122.4	115.7	123.9	133.2
11	Getreide und Reis	Cereals and rice	108.4	100.0	101.1	102.5	82.0	83.3	78.4	78.8	69.7	65.1
11A	Weichweizen	Soft wheat	108.7	100.0	101.8	101.9	81.2	83.7	78.4	78.9	69.6	65.2
11B	Hartweizen	Durum wheat	-	-	-	-	-	-	-	-	-	-
11C	Futtergerste	Feeding barley	106.9	100.0	99.0	105.0	84.5	82.3	75.8	79.6	73.1	66.9
11D	Braugerste	Malting barley	109.0	100.0	94.4	102.8	83.4	80.4	83.5	76.6	64.3	61.4
11E	Hafer	Oats	101.6	100.0	107.5	113.8	94.7	79.2	73.5	77.9	78.1	66.9
11F	Körnermais	Grain-maize	-	-	-	-	-	-	-	-	-	-
11G	Rohreis	Paddy rice	-	-	-	-	-	-	-	-	-	-
11H	Sonstiges Getreide	Others	109.2	100.0	100.7	104.1	85.4	83.7	78.2	78.0	71.2	61.9
12	Hackfrüchte	Root crops	102.1	100.0	100.5	79.2	71.7	118.0	122.2	86.2	87.3	121.3
12A	Speisekartoffeln	Potatoes for consumption	94.9	100.0	96.3	54.6	42.5	130.9	148.6	60.6	59.6	130.2
12A1	Frühkartoffeln	Early potatoes	93.7	100.0	105.3	62.1	50.3	66.6	61.9	64.4	45.7	65.5
12A2	Übrige Kartoffeln (Lager)	Main-crop potatoes	94.9	100.0	96.1	54.4	42.3	132.2	150.4	60.5	59.9	131.5
12B	Zuckerrüben	Sugar beet	107.5	100.0	104.6	97.5	92.6	113.3	106.3	108.6	111.9	121.2
12C	Sonstige Hackfrüchte	Others	107.0	100.0	100.3	96.9	95.2	93.3	91.7	93.7	94.9	94.9
13	Obst	Fruit	86.0	100.0	134.9	101.5	61.5	71.1	75.0	84.5	85.0	81.6
13A	Frischobst	Fresh fruit	86.0	100.0	134.9	101.5	61.5	71.1	75.0	84.5	85.0	81.6
13A1	Tafeläpfel	Dessert apples	79.3	100.0	159.7	113.0	49.2	60.9	71.1	34.4	70.8	64.2
13A2	Tafelbirnen	Dessert pears	85.7	100.0	89.5	69.6	51.4	51.1	51.2	51.8	64.7	75.1
13A3	Kirschen	Cherries	41.7	100.0	81.5	81.5	69.3	109.9	96.4	71.4	167.5	110.8
13A4	Pflaumen	Plums	90.2	100.0	95.7	43.8	39.6	68.5	64.5	77.8	62.5	75.4
13A5	Erdbeeren	Strawberries	104.8	100.0	123.2	107.8	106.5	122.9	108.9	111.0	143.4	135.6
13A6	Tafeltrauben	Dessert grapes	99.8	100.0	99.5	98.9	36.1	91.0	90.5	98.1	91.8	96.8
13A7	Zitrusfrüchte	Citrus fruit	-	-	-	-	-	-	-	-	-	-
13A7A	Orangen	Oranges	-	-	-	-	-	-	-	-	-	-
13A7B	Mandarinen	Mandarines	-	-	-	-	-	-	-	-	-	-
13A7C	Zitronen	Lemons	-	-	-	-	-	-	-	-	-	-
13A8	Sonstiges Frischobst	Other fresh fruit	91.1	100.0	97.4	94.1	78.1	62.9	88.2	125.2	104.4	96.4
13B	Trockenfrüchte	Nuts and dried fruit	-	-	-	-	-	-	-	-	-	-
13B1	Nüsse	Nuts	-	-	-	-	-	-	-	-	-	-
13B2	Getrocknetes Obst	Dried fruit	-	-	-	-	-	-	-	-	-	-
14	Frischgemüse	Fresh vegetables	97.9	100.0	117.1	93.4	88.9	93.4	86.7	103.0	107.2	98.9
14A	Kopfsalat	Lettuce	93.2	100.0	120.9	129.6	131.9	77.6	79.9	118.5	89.9	91.7
14B	Blumenkohl	Cauliflowers	65.8	100.0	147.8	125.3	115.1	92.5	92.3	79.5	106.2	79.5
14C	Kohl	Cabbages	68.3	100.0	202.3	79.6	122.9	105.5	117.0	133.1	80.9	94.0
14D	Tomaten	Tomatoes	97.2	100.0	115.8	86.5	80.0	103.4	76.1	132.0	124.7	101.4
14E	Karotten	Carrots	122.3	100.0	122.5	71.0	111.9	81.7	68.5	100.5	63.7	101.4
14F	Spinat	Spinach	89.6	100.0	149.5	150.0	126.6	160.5	130.1	127.0	119.3	160.0
14G	Erbsen (grüne)	Peas (green)	96.5	100.0	116.8	93.0	88.5	105.1	130.1	128.9	110.4	150.6
14H	Bohnen (grüne)	Beans (green)	52.4	100.0	94.2	58.4	58.4	59.4	143.1	121.3	51.4	70.2
14I	Zwiebeln	Onions	88.7	100.0	83.5	62.4	67.1	119.5	132.2	62.5	91.2	150.7
14J	Gurken	Cucumbers	100.9	100.0	122.9	110.0	101.4	74.6	93.3	81.0	116.7	90.5
14K	Sonstiges Frischgemüse	Others	100.6	100.0	114.4	92.7	84.8	92.7	85.6	94.8	102.3	97.0

NOMINALE PREISINDIZES / NOMINAL PRICE INDICES / INDICES DES PRIX NOMINAUX

1990 = 100 (ohne MWST / excluding VAT / TVA exclue)



				NEDERLAND									
				1989	1990	1991	1992	1993	1994	1995	1996	1997	1998
15	Weinmost/Wein	Wine must/Wine	Mout/Vin	-	-	-	-	-	-	-	-	-	-
15A	Weinmost	Wine must	Mout	-	-	-	-	-	-	-	-	-	-
15B	Wein	Wine	Vin	-	-	-	-	-	-	-	-	-	-
15B1	Tafelwein	Table wine	Vin de table	-	-	-	-	-	-	-	-	-	-
15B2	Qualitätswein	Quality wine	Vin de qualité	-	-	-	-	-	-	-	-	-	-
16	Oliven und Olivenöl	Olives and olive oil	Olives et huile d'olives	-	-	-	-	-	-	-	-	-	-
17	Saatgut	Seeds	Semences	93.9	100.0	96.8	98.7	100.7	100.5	121.8	122.0	124.2	136.5
18	Blumen, Zierpflanzen und Baumschulerzeugnisse	Flowers, ornamental plants and tree-nursery products	Fleurs, plantes ornementales et produits de pépinière	102.1	100.0	107.8	103.7	105.9	107.0	126.4	126.6	138.4	142.3
19	Sonstige pflanzliche Erzeugnisse	Other crop products	Autres produits végétaux	101.8	100.0	97.7	99.2	94.5	119.1	92.2	91.8	112.9	87.0
19A	Hülsenfrüchte	Pulses	Légumes secs	112.8	100.0	102.9	98.7	66.5	65.2	78.5	74.8	70.0	64.3
19B	Ölsaaten	Oilseeds	Graines oléagineuses	112.5	100.0	79.4	87.7	103.9	53.3	47.7	53.9	57.6	50.4
19C	Rohlabak	Raw tobacco	Tabac brut	-	-	-	-	-	-	-	-	-	-
19D	Baumwolle	Cotton	Colton	-	-	-	-	-	-	-	-	-	-
19E	Sonstige	Others	Autres	95.1	100.0	100.5	102.3	102.3	155.7	108.6	107.8	142.7	104.7
2	TIERE UND TIERISCHE ERZEUGNISSE	ANIMALS AND ANIMAL PRODUCTS	ANIMAUX ET PRODUITS ANIMAUX	109.2	100.0	101.1	99.8	90.4	90.2	88.8	91.6	95.5	85.2
21	Tiere (zur Schlachtung und für den Export)	Animals (for slaughter and export)	Animaux (boucherie et exportation)	108.4	100.0	99.5	97.1	81.7	86.3	86.1	90.5	95.4	75.2
21A	Kälber	Calves	Veaux	119.8	100.0	97.2	109.8	103.7	100.9	100.4	89.7	96.4	108.8
21B	Rinder ohne Kälber	Cattle excluding calves	Bovins sans veaux	112.3	100.0	91.4	97.3	95.6	96.4	83.6	68.4	76.8	73.6
21C	Schweine	Pigs	Porcs	106.3	100.0	103.5	94.9	70.5	78.9	84.6	98.5	101.3	65.1
21D	Schafe und Lämmer	Sheep and lambs	Moutons et agneaux	120.0	100.0	106.6	102.2	89.4	100.3	100.1	97.4	122.2	108.9
21E	Geflügel	Poultry	Volailles	98.3	100.0	93.7	91.7	87.4	87.5	78.1	83.6	88.6	79.3
21E1	Masthähnchen	Chickens	Poulets	97.4	100.0	93.8	91.6	86.0	86.5	76.5	82.7	88.3	78.2
21E2	Sonstiges Geflügel	Other poultry	Autres volailles	105.9	100.0	92.5	92.4	98.1	95.5	90.9	91.0	90.9	87.6
21F	Sonstige Tiere	Other animals	Autres animaux	98.7	100.0	97.9	92.5	90.9	87.3	81.3	81.8	81.1	83.8
22	Milch	Milk	Lait	111.6	100.0	103.5	104.8	102.4	97.1	94.4	92.7	94.1	99.2
22A	Kuhmilch	Cow's milk	Lait de vache	111.6	100.0	103.5	104.8	102.4	97.1	94.4	92.7	94.1	99.2
22B	Sonstige Milch	Other milk	Autres laits	-	-	-	-	-	-	-	-	-	-
23	Eier	Eggs	Oeufs	101.1	100.0	101.9	90.7	91.7	78.5	76.1	98.5	108.3	78.7
24	Sonstige tierische Erzeugnisse	Other animal products	Autres produits animaux	109.4	100.0	93.4	107.0	102.8	98.8	88.0	77.9	83.9	125.9

NOMINALE PREISINDIZES / NOMINAL PRICE INDICES / INDICES DES PRIX NOMINAUX

1990 = 100 (ohne MWST / excluding VAT / TVA exclue)



ÖSTERREICH

			1989	1990	1991	1992	1993	1994	1995	1996	1997	1998	
0	INSGESAMT	TOTAL	TOTAL	--	100.0	100.4	99.4	97.2	98.1	74.1	74.7	76.4	71.6
(0)	INSGESAMT (ohne Obst und Gemüse)	TOTAL (excl. fruit and vegetables)	TOTAL (sans fruits et légumes)	--	100.0	99.7	99.0	97.1	97.9	73.6	74.4	76.0	70.9
1	PFLANZLICHE ERZEUGNISSE	CROP PRODUCTS	PRODUITS VEGETAUX	--	100.0	98.5	92.8	93.7	97.5	71.6	73.1	73.8	72.8
(1)	PFLANZLICHE ERZEUGNISSE (ohne Obst und Gemüse)	CROP PRODUCTS (excl. fruit and vegetables)	PRODUITS VEGETAUX (sans fruits et légumes)	--	100.0	94.9	90.0	92.8	96.2	68.9	71.4	71.7	69.8
11	Getreide und Reis	Cereals and rice	Céréales et riz	--	100.0	96.1	92.2	92.5	92.3	43.1	51.4	44.6	42.1
11A	Weichweizen	Soft wheat	Blé tendre	--	100.0	96.1	92.2	92.6	93.7	41.9	50.7	44.2	42.1
11B	Hartweizen	Durum wheat	Blé dur	--	100.0	96.2	92.7	92.7	87.5	37.2	42.9	39.1	41.5
11C	Fullergerste	Feeding barley	Orge fourragère	--	--	--	--	--	--	--	--	--	--
11D	Braugerste	Malting barley	Orge de brasserie	--	100.0	96.6	91.8	92.5	83.7	58.1	58.4	50.7	42.0
11E	Hafer	Oats	Avoine	--	--	--	--	--	--	--	--	--	--
11F	Körnermais	Grain-maize	Maïs-grain	--	--	--	--	--	--	--	--	--	--
11G	Rohreis	Paddy rice	Riz non décortiqué	--	--	--	--	--	--	--	--	--	--
11H	Sonstiges Getreide	Others	Autres	--	100.0	95.9	92.4	91.8	92.7	39.4	52.9	43.5	43.0
12	Hackfrüchte	Root crops	Plantes sarclées	--	100.0	92.3	80.7	76.6	92.1	79.5	65.8	70.5	67.9
12A	Speisekartoffeln	Potatoes for consumption	Pommes de terre de consommation	--	100.0	80.4	58.4	52.9	91.4	71.7	35.7	39.7	51.7
12A1	Frühkartoffeln	Early potatoes	Pommes de terre hâtives	--	--	--	--	--	--	--	--	--	--
12A2	Übrige Kartoffeln (Lager)	Main-crop potatoes	Autres pommes de terre	--	100.0	80.4	58.4	52.9	91.4	71.7	35.7	39.7	51.7
12B	Zuckerrüben	Sugar beet	Bétopaves sucrières	--	100.0	99.1	93.3	90.1	92.5	83.9	82.8	87.9	77.1
12C	Sonstige Hackfrüchte	Others	Autres	--	--	--	--	--	--	--	--	--	--
13	Obst	Fruit	Fruits	--	100.0	121.6	104.9	91.3	86.4	86.7	83.9	86.0	86.5
13A	Frischobst	Fresh fruit	Fruits frais	--	100.0	121.9	105.3	90.5	85.0	86.3	83.5	83.6	84.1
13A1	Tafeläpfel	Dessert apples	Pommes de table	--	100.0	124.2	108.6	84.8	70.5	63.3	59.2	53.6	44.0
13A2	Tafelbirnen	Dessert pears	Poires de table	--	100.0	129.0	105.1	83.7	105.6	69.3	57.2	75.9	76.6
13A3	Kirschen	Cherries	Cerises	--	100.0	113.1	102.6	87.2	113.9	113.7	122.9	133.3	131.4
13A4	Pflaumen	Plums	Prunes	--	100.0	131.0	104.9	113.6	111.4	120.9	87.3	91.5	118.5
13A5	Erdbeeren	Strawberries	Fraises	--	100.0	94.5	104.5	106.9	85.1	91.5	92.1	89.4	117.6
13A6	Tafeltrauben	Dessert grapes	Raisins de table	--	--	--	--	--	--	--	--	--	--
13A7	Zitrusfrüchte	Citrus fruit	Agrumes	--	--	--	--	--	--	--	--	--	--
13A7A	Orangen	Oranges	Oranges	--	--	--	--	--	--	--	--	--	--
13A7B	Mandarinen	Mandarins	Mandarines	--	--	--	--	--	--	--	--	--	--
13A7C	Zitronen	Lemons	Citrons	--	--	--	--	--	--	--	--	--	--
13A8	Sonstiges Frischobst	Other fresh fruit	Autres fruits frais	--	100.0	128.8	103.5	90.5	80.7	96.4	95.7	93.7	92.7
13B	Trockenfrüchte	Nuts and dried fruit	Fruits secs	--	100.0	118.7	99.1	101.1	104.7	93.0	89.6	118.2	117.9
13B1	Nüsse	Nuts	Fruits à coque	--	100.0	118.7	99.1	101.1	104.7	93.0	89.6	118.2	117.9
13B2	Getrocknetes Obst	Dried fruit	Fruits séchés	--	--	--	--	--	--	--	--	--	--
14	Frischgemüse	Fresh vegetables	Légumes frais	--	100.0	125.0	123.1	114.8	138.1	92.6	85.0	91.7	102.5
14A	Kopfsalat	Lettuce	Laitues	--	100.0	158.1	156.7	140.6	165.4	92.2	128.1	107.8	107.4
14B	Blumenkohl	Cauliflowers	Choux-fleurs	--	--	--	--	--	--	--	--	--	--
14C	Kohl	Cabbages	Choux	--	100.0	109.9	121.2	107.9	102.6	84.1	73.9	73.7	89.1
14D	Tomaten	Tomatoes	Tomates	--	100.0	107.8	110.2	93.7	168.5	55.5	39.1	89.2	87.6
14E	Karotten	Carrots	Carottes	--	100.0	124.5	97.4	76.7	99.0	79.7	62.9	85.4	69.7
14F	Spinat	Spinach	Epinards	--	--	--	--	--	--	--	--	--	--
14G	Erbsen (grüne)	Peas (green)	Pois (verts)	--	100.0	103.7	103.7	103.7	102.6	84.2	81.6	81.6	82.9
14H	Bohnen (grüne)	Beans (green)	Haricots (verts)	--	100.0	100.0	94.0	94.0	95.3	67.5	67.5	62.5	65.0
14I	Zwiebeln	Onions	Oignons	--	100.0	130.5	112.6	117.9	200.0	162.0	50.6	119.6	178.8
14J	Gurken	Cucumbers	Concombres	--	100.0	103.9	103.9	103.9	103.9	88.2	90.6	85.0	89.5
14K	Sonstiges Frischgemüse	Others	Autres	--	100.0	127.9	109.8	112.0	112.1	87.6	93.6	103.1	98.2

NOMINALE PREISINDIZES / NOMINAL PRICE INDICES / INDICES DES PRIX NOMINAUX

1990 = 100 (ohne MWST / excluding VAT / TVA exclue)



				ÖSTERREICH									
				1989	1990	1991	1992	1993	1994	1995	1996	1997	1998
15	Weinmost/Wein	Wine must/Wine	Moult/Vin	-	100.0	95.5	97.0	113.3	109.1	106.8	117.8	126.6	126.7
15A	Weinmost	Wine must	Moult	-	100.0	79.1	88.9	154.8	94.2	94.7	120.0	133.5	124.6
15B	Wein	Wine	Vin	-	100.0	99.1	98.8	104.2	112.3	109.5	117.3	125.1	127.1
15B1	Tafelwein	Table wine	Vin de table	-	-	-	-	-	-	-	-	-	-
15B2	Qualitätswein	Quality wine	Vin de qualité	-	-	-	-	-	-	-	-	-	-
16	Oliven und Olivenöl	Olives and olive oil	Olives et huile d'olives	-	-	-	-	-	-	-	-	-	-
17	Saatgut	Seeds	Semences	-	-	-	-	-	-	-	-	-	-
18	Blumen, Zierpflanzen und Baumschulerzeugnisse	Flowers, ornamental plants and tree-nursery products	Fleurs, plantes ornementales et produits de pépinière	-	-	-	-	-	-	-	-	-	-
19	Sonstige pflanzliche Erzeugnisse	Other crop products	Autres produits végétaux	-	-	-	-	-	-	-	-	-	-
19A	Hülsenfrüchte	Pulses	Légumes secs	-	-	-	-	-	-	-	-	-	-
19B	Ölsaaten	Oilseeds	Graines oléagineuses	-	-	-	-	-	-	-	-	-	-
19C	Rohtabak	Raw tobacco	Tabac brut	-	-	-	-	-	-	-	-	-	-
19D	Baumwolle	Cotton	Colton	-	-	-	-	-	-	-	-	-	-
19E	Sonstige	Others	Autres	-	-	-	-	-	-	-	-	-	-
2	TIERE UND TIERISCHE ERZEUGNISSE	ANIMALS AND ANIMAL PRODUCTS	ANIMAUX ET PRODUITS ANIMAUX	-	100.0	100.9	101.4	98.3	98.3	74.8	75.2	77.2	71.2
21	Tiere (zur Schlachtung und für den Export)	Animals (for slaughter and export)	Animaux (boucherie et exportation)	-	100.0	99.5	98.4	93.8	94.4	76.7	75.5	78.7	68.7
21A	Kälber	Calves	Veaux	-	100.0	95.3	95.1	95.8	98.2	87.9	74.1	70.4	81.3
21B	Rinder ohne Kälber	Cattle excluding calves	Bovins sans veaux	-	100.0	97.6	93.4	93.6	94.1	78.0	69.1	70.2	72.4
21C	Schweine	Pigs	Porcs	-	100.0	101.6	103.1	93.4	94.0	75.4	82.3	88.6	64.4
21D	Schafe und Lämmer	Sheep and lambs	Moutons et agneaux	-	-	-	-	-	-	-	-	-	-
21E	Geflügel	Poultry	Volailles	-	100.0	99.5	100.0	99.9	99.3	62.6	61.6	60.8	62.2
21E1	Masthähnchen	Chickens	Poulets	-	100.0	99.5	100.0	99.9	99.3	62.6	61.6	60.8	62.2
21E2	Sonstiges Geflügel	Other poultry	Autres volailles	-	-	-	-	-	-	-	-	-	-
21F	Sonstige Tiere	Other animals	Autres animaux	-	-	-	-	-	-	-	-	-	-
22	Milch	Milk	Lait	-	100.0	103.7	107.2	106.4	106.0	70.9	72.5	72.7	74.2
22A	Kuhmilch	Cow's milk	Lait de vache	-	100.0	103.7	107.2	106.4	106.0	70.9	72.5	72.7	74.2
22B	Sonstige Milch	Other milk	Autres laits	-	-	-	-	-	-	-	-	-	-
23	Eier	Eggs	Oeufs	-	100.0	99.5	98.2	97.4	91.8	79.2	94.4	90.3	83.4
24	Sonstige tierische Erzeugnisse	Other animal products	Autres produits animaux	-	-	-	-	-	-	-	-	-	-

NOMINALE PREISINDIZES / NOMINAL PRICE INDICES / INDICES DES PRIX NOMINAUX

1990 = 100 (ohne MWS / excluding VAT / TVA exclue)



			PORTUGAL										
			1989	1990	1991	1992	1993	1994	1995	1996	1997	1998	
0	INSGESAMT	TOTAL	TOTAL	96.2	100.0	96.8	89.8	89.6	91.7	102.0	101.5	95.3	101.8
(0)	INSGESAMT (ohne Obst und Gemüse)	TOTAL (excl. fruit and vegetables)	TOTAL (sans fruits et légumes)	99.2	100.0	95.5	88.4	87.9	90.0	101.9	98.3	92.3	96.8
1	PFLANZLICHE ERZEUGNISSE	CROP PRODUCTS	PRODUITS VEGETAUX	93.4	100.0	98.1	85.3	84.9	90.1	111.0	107.1	95.4	114.6
(1)	PFLANZLICHE ERZEUGNISSE (ohne Obst und Gemüse)	CROP PRODUCTS (excl. fruit and vegetables)	PRODUITS VEGETAUX (sans fruits et légumes)	99.4	100.0	95.6	79.2	78.0	84.8	115.7	102.2	87.9	108.9
11	Getreide und Reis	Cereals and rice	Céréales et riz	99.5	100.0	88.9	84.8	84.8	81.4	79.3	74.7	69.3	68.9
11A	Weichweizen	Soft wheat	Blé tendre	100.0	100.0	88.5	80.1	80.1	69.4	64.4	59.4	53.3	53.3
11B	Hartweizen	Durum wheat	Blé dur	100.0	100.0	90.7	80.8	80.8	68.2	56.8	48.5	41.5	47.7
11C	Futtergerste	Feeding barley	Orge fourragère	100.0	100.0	73.1	70.1	70.1	67.1	62.8	61.3	54.7	53.6
11D	Braugerste	Malting barley	Orge de brasserie	85.6	100.0	75.1	70.3	70.3	64.8	55.3	54.0	42.6	43.4
11E	Hafer	Oats	Avoine	103.0	100.0	106.7	105.9	105.9	106.7	106.1	109.1	121.2	127.3
11F	Körnermais	Grain-maize	Mais-grain	100.0	100.0	86.8	83.3	83.3	79.7	73.2	74.1	69.1	64.2
11G	Rohreis	Paddy rice	Riz non décortiqué	98.6	100.0	101.8	101.9	101.9	108.8	119.4	104.4	99.2	103.7
11H	Sonstiges Getreide	Others	Autres	100.0	100.0	73.1	70.1	70.1	66.2	64.1	61.0	53.6	53.1
12	Hackfrüchte	Root crops	Plantes sarclées	92.1	100.0	170.9	92.8	92.8	104.4	175.1	93.8	119.5	159.1
12A	Speisekartoffeln	Potatoes for consumption	Pommes de terre de consommation	92.1	100.0	170.9	92.8	92.8	104.4	175.1	93.8	119.5	159.1
12A1	Frühkartoffeln	Early potatoes	Pommes de terre hâtives	68.8	100.0	133.4	77.3	77.3	83.3	139.0	67.1	100.6	122.4
12A2	Übrige Kartoffeln (Lager)	Main-crop potatoes	Autres pommes de terre	93.4	100.0	172.9	93.6	93.6	105.5	177.0	95.2	120.5	161.0
12B	Zuckerrüben	Sugar beet	betteraves sucrières	-	-	-	-	-	-	-	-	-	-
12C	Sonstige Hackfrüchte	Others	Autres	:	:	:	:	:	:	:	:	:	:
13	Obst	Fruit	Fruits	74.5	100.0	104.1	86.4	102.6	100.4	122.7	119.4	111.8	147.0
13A	Frischobst	Fresh fruit	Fruits frais	73.9	100.0	101.6	99.1	99.0	89.6	111.5	112.0	101.3	139.1
13A1	Tafeläpfel	Dessert apples	Pommes de table	86.2	100.0	131.9	131.5	128.9	109.5	129.0	91.8	87.6	99.3
13A2	Tafelbirnen	Dessert pears	Poires de table	81.2	100.0	81.3	77.9	79.4	88.8	106.3	142.6	104.4	206.3
13A3	Kirschen	Cherries	Cerises	74.9	100.0	88.3	65.2	65.8	97.5	104.4	112.0	102.2	141.2
13A4	Pflaumen	Plums	Prunes	-	-	-	-	-	-	-	-	-	-
13A5	Erdbeeren	Strawberries	Fraises	205.0	100.0	144.2	140.4	139.6	122.4	98.8	139.3	107.1	123.2
13A6	Tafeltrauben	Dessert grapes	Raisins de table	96.4	100.0	103.0	85.6	86.6	103.4	99.1	111.0	122.9	189.4
13A7	Zitrusfrüchte	Citrus fruit	Agrumes	70.5	100.0	84.8	89.4	91.6	84.7	84.4	103.2	101.3	81.2
13A7A	Orangen	Oranges	Oranges	65.7	100.0	77.3	80.4	81.2	70.0	81.0	88.6	91.8	74.5
13A7B	Mandarinen	Mandarins	Mandarines	75.2	100.0	95.6	111.0	116.0	123.3	84.3	127.0	106.8	82.2
13A7C	Zitronen	Lemons	Citrons	84.6	100.0	101.0	95.8	100.0	89.6	99.4	131.1	134.7	109.4
13A8	Sonstiges Frischobst	Other fresh fruit	Autres fruits frais	56.2	100.0	108.3	107.1	105.0	77.3	133.0	115.9	95.7	150.0
13B	Trockenfrüchte	Nuts and dried fruit	Fruits secs	:	:	:	:	:	:	:	:	:	:
13B1	Nüsse	Nuts	Fruits à coque	76.4	100.0	112.6	44.8	114.7	135.7	159.5	143.8	146.3	172.6
13B2	Getrocknetes Obst	Dried fruit	Fruits séchés	-	-	-	-	-	-	-	-	-	-
14	Frischgemüse	Fresh vegetables	Légumes frais	87.9	100.0	101.6	103.0	93.7	99.1	89.1	113.5	107.1	110.1
14A	Kopfsalat	Lettuce	Laitues	84.6	100.0	105.6	89.3	88.8	91.7	100.0	92.5	120.8	98.7
14B	Blumenkohl	Cauliflowers	Choux-fleurs	47.7	100.0	70.7	63.8	72.8	98.2	83.3	91.7	74.7	69.8
14C	Kohl	Cabbages	Choux	79.1	100.0	47.5	84.1	62.4	56.2	59.4	72.2	61.2	62.3
14D	Tomaten	Tomatoes	Tomates	88.3	100.0	107.5	113.0	112.0	119.7	101.5	114.2	116.1	114.0
14E	Karotten	Carrots	Carottes	58.2	100.0	97.7	61.4	60.2	75.4	61.8	90.1	66.2	76.4
14F	Spinat	Spinach	Epinards	87.9	100.0	101.6	103.0	93.7	99.1	89.1	113.5	107.1	110.1
14G	Erbsen (grüne)	Peas (green)	Pois (verts)	87.9	100.0	101.6	103.0	93.7	99.1	89.1	113.5	107.1	110.1
14H	Bohnen (grüne)	Beans (green)	Haricots (verts)	84.6	100.0	160.9	190.7	145.5	159.7	116.8	265.7	181.2	194.2
14I	Zwiebeln	Onions	Oignons	184.8	100.0	96.2	76.6	96.9	119.3	130.0	94.0	138.0	194.2
14J	Gurken	Cucumbers	Concombres	121.2	100.0	161.0	142.0	142.0	142.0	156.9	145.9	198.3	162.2
14K	Sonstiges Frischgemüse	Others	Autres	98.3	100.0	108.5	94.7	94.7	94.7	85.4	85.0	100.1	106.6

NOMINALE PREISINDIZES / NOMINAL PRICE INDICES / INDICES DES PRIX NOMINAUX

1990 = 100 (ohne MWSt / excluding VAT / TVA exclue)



				PORTUGAL									
				1989	1990	1991	1992	1993	1994	1995	1996	1997	1998
15	Weinmost/Wein	Wine must/Wine	Mout/Vin	106.6	100.0	67.6	57.9	57.9	76.5	129.3	114.5	82.8	126.2
15A	Weinmost	Wine must	Mout	-	-	-	-	-	-	-	-	-	-
15B	Wein	Wine	Vin	106.6	100.0	67.6	57.9	57.9	76.5	129.3	114.5	82.8	126.2
15B1	Tafelwein	Table wine	Vin de table	106.6	100.0	67.6	57.9	57.9	76.5	129.3	114.5	82.8	126.2
15B2	Qualitätswein	Quality wine	Vin de qualité	106.6	100.0	67.6	57.9	57.9	76.5	129.3	114.5	82.8	126.2
16	Oliven und Olivenöl	Olives and olive oil	Olives et huile d'olives	102.0	100.0	101.0	84.5	84.5	79.6	101.1	144.4	93.5	81.6
17	Saatgut	Seeds	Semences	-	-	-	-	-	-	-	-	-	-
18	Blumen, Zierpflanzen und Baumschulerzeugnisse	Flowers, ornamental plants and tree-nursery products	Fleurs, plantes ornementales et produits de pépinière	42.2	100.0	110.9	110.9	125.0	120.2	116.8	125.0	130.3	142.5
19	Sonstige pflanzliche Erzeugnisse	Other crop products	Autres produits végétaux	108.7	100.0	97.0	109.6	86.0	85.8	85.1	83.7	84.3	87.3
19A	Hülsenfrüchte	Pulses	Légumes secs	124.0	100.0	90.2	116.2	116.2	104.5	100.7	100.7	100.7	100.7
19B	Olisaaten	Oilseeds	Graines oléagineuses	92.1	100.0	103.4	102.5	24.6	44.3	51.2	45.1	46.3	52.3
19C	Rohtabak	Raw tobacco	Tabac brut	95.3	100.0	104.1	103.8	103.8	101.9	97.6	99.9	101.0	106.7
19D	Baumwolle	Cotton	Coton	-	-	-	-	-	-	-	-	-	-
19E	Sonstige	Others	Autres	110.5	100.0	97.0	109.6	86.1	85.8	85.1	83.7	84.3	87.3
2	TIERE UND TIERISCHE ERZEUGNISSE	ANIMALS AND ANIMAL PRODUCTS	ANIMAUX ET PRODUITS ANIMAUX	99.1	100.0	95.5	94.5	94.5	93.4	92.8	95.7	95.1	88.7
21	Tiere (zur Schlachtung und für den Export)	Animals (for slaughter and export)	Animaux (boucherie et exportation)	98.7	100.0	97.2	97.5	97.5	89.1	91.7	95.0	94.9	85.1
21A	Kälber	Calves	Veaux	108.9	100.0	100.3	100.1	100.1	102.4	118.1	103.4	103.1	110.2
21B	Rinder ohne Kälber	Cattle excluding calves	Bovins sans veaux	96.1	100.0	91.5	87.1	87.1	91.4	87.2	75.4	78.1	86.7
21C	Schweine	Pigs	Porcs	109.4	100.0	101.4	110.5	110.5	82.9	94.0	105.6	103.7	79.2
21D	Schafe und Lämmer	Sheep and lambs	Moutons et agneaux	85.8	100.0	92.4	95.7	95.7	98.1	108.1	121.9	127.8	113.8
21E	Geflügel	Poultry	Volailles	85.3	100.0	96.9	81.2	81.2	86.8	79.1	89.8	85.2	73.6
21E1	Masthähnchen	Chickens	Poulets	85.6	100.0	95.8	89.0	89.0	96.6	88.3	97.9	94.9	81.2
21E2	Sonstiges Geflügel	Other poultry	Autres volailles	84.0	100.0	101.5	47.4	47.4	44.5	39.6	55.1	43.6	41.0
21F	Sonstige Tiere	Other animals	Autres animaux	72.7	100.0	106.0	108.7	108.7	108.7	73.2	74.1	76.1	76.6
22	Milch	Milk	Lait	98.2	100.0	97.4	90.6	90.6	102.3	103.0	99.7	100.7	103.0
22A	Kuhmilch	Cow's milk	Lait de vache	97.2	100.0	95.7	91.3	91.3	95.9	101.7	97.8	98.3	101.0
22B	Sonstige Milch	Other milk	Autres laits	104.9	100.0	107.7	86.5	86.5	141.5	111.3	111.5	115.2	115.2
23	Eier	Eggs	Oeufs	107.3	100.0	80.5	82.9	82.9	101.2	76.8	97.3	87.8	78.7
24	Sonstige tierische Erzeugnisse	Other animal products	Autres produits animaux	91.3	100.0	74.2	89.0	89.0	89.0	54.2	54.2	54.2	54.2

NOMINALE PREISINDIZES / NOMINAL PRICE INDICES / INDICES DES PRIX NOMINAUX

1990 = 100 (ohne MWSI / excluding VAT / TVA exclu)



SUOMI / FINLAND

			1989	1990	1991	1992	1993	1994	1995	1996	1997	1998	
15	Weinmost/Wein	Wine must/Wine	Mout/Vin	-	-	-	-	-	-	-	-	-	
15A	Weinmost	Wine must	Mout	-	-	-	-	-	-	-	-	-	
15B	Wein	Wine	Vin	-	-	-	-	-	-	-	-	-	
15B1	Tafelwein	Table wine	Vin de table	-	-	-	-	-	-	-	-	-	
15B2	Qualitätswein	Quality wine	Vin de qualité	-	-	-	-	-	-	-	-	-	
16	Oliven und Olivenöl	Olives and olive oil	Olives et huile d'olives	-	-	-	-	-	-	-	-	-	
17	Saatgut	Seeds	Semences	-	100.0	92.9	89.4	94.0	85.4	46.2	49.5	51.0	49.4
18	Blumen, Zierpflanzen und Baumschulerzeugnisse	Flowers, ornamental plants and tree-nursery products	Fleurs, plantes ornementales et produits de pépinière	-	100.0	102.0	105.2	105.7	105.6	91.7	86.6	85.6	86.2
19	Sonstige pflanzliche Erzeugnisse	Other crop products	Autres produits végétaux	-	100.0	92.5	86.6	78.7	74.4	60.3	30.6	32.8	33.9
19A	Hülsenfrüchte	Pulses	Légumes secs	-	100.0	-	-	-	-	50.0	44.8	40.8	38.5
19B	Ölsaaten	Oilseeds	Graines oléagineuses	-	100.0	96.1	90.0	81.8	77.3	60.7	30.0	32.5	33.7
19C	Rohtabak	Raw tobacco	Tabac brut	-	-	-	-	-	-	-	-	-	-
19D	Baumwolle	Cotton	Coton	-	-	-	-	-	-	-	-	-	-
19E	Sonstige	Others	Autres	-	-	-	-	-	-	-	-	-	-
2	TIERE UND TIERISCHE ERZEUGNISSE	ANIMALS AND ANIMAL PRODUCTS	ANIMAUX ET PRODUITS ANIMAUX	-	100.0	97.9	97.0	96.9	97.2	75.5	63.3	61.7	60.9
21	Tiere (zur Schlachtung und für den Export)	Animals (for slaughter and export)	Animaux (boucherie et exportation)	-	100.0	93.5	93.4	91.9	93.3	64.0	43.4	42.2	42.5
21A	Kälber	Calves	Veaux	-	100.0	100.4	99.1	100.9	100.3	53.3	56.1	32.8	29.7
21B	Rinder ohne Kälber	Cattle excluding calves	Bovins sans veaux	-	100.0	92.0	93.9	91.7	95.2	67.1	41.5	39.0	41.7
21C	Schweine	Pigs	Porcs	-	100.0	94.4	92.7	92.3	91.7	61.0	45.3	47.3	42.8
21D	Schafe und Lämmer	Sheep and lambs	Moutons et agneaux	-	100.0	94.3	88.5	84.5	85.1	51.6	21.0	19.0	22.1
21E	Geflügel	Poultry	Volailles	-	100.0	100.3	95.0	92.4	91.5	63.0	47.5	33.9	49.9
21E1	Masthähnchen	Chickens	Poulets	-	-	-	-	-	-	-	-	-	-
21E2	Sonstiges Geflügel	Other poultry	Autres volailles	-	-	-	-	-	-	-	-	-	-
21F	Sonstige Tiere	Other animals	Autres animaux	-	100.0	91.1	79.5	68.9	62.5	30.6	30.3	30.1	28.7
22	Milch	Milk	Lait	-	100.0	101.9	100.1	101.7	101.2	89.2	84.8	83.1	80.9
22A	Kuhmilch	Cow's milk	Lait de vache	-	100.0	101.9	100.1	101.7	101.2	89.2	84.8	83.1	80.9
22B	Sonstige Milch	Other milk	Autres laits	-	-	-	-	-	-	-	-	-	-
23	Eier	Eggs	Oeufs	-	100.0	99.2	99.6	96.4	93.5	46.4	36.1	31.1	33.1
24	Sonstige tierische Erzeugnisse	Other animal products	Autres produits animaux	-	100.0	93.8	93.3	92.1	93.2	93.1	85.6	91.4	98.9

NOMINALE PREISINDIZES / NOMINAL PRICE INDICES / INDICES DES PRIX NOMINAUX

1990 = 100 (ohne MWS / excluding VAT / TVA exclue)



				SVERIGE										
				1989	1990	1991	1992	1993	1994	1995	1996	1997	1998	
0	INSGESAMT	TOTAL	TOTAL	-	100.0	100.1	96.6	92.8	97.6	97.8	93.9	91.9	90.9	
(0)	INSGESAMT (ohne Obst und Gemüse)	TOTAL (excl. fruit and vegetables)	TOTAL (sans fruits et légumes)	-	100.0	99.9	96.8	93.4	97.8	97.4	93.4	91.2	89.8	
1	PFLANZLICHE ERZEUGNISSE	CROP PRODUCTS	PRODUITS VEGETAUX	-	100.0	103.8	91.8	80.3	93.0	104.3	96.7	90.3	93.7	
(1)	PFLANZLICHE ERZEUGNISSE (ohne Obst und Gemüse)	CROP PRODUCTS (excl. fruit and vegetables)	PRODUITS VEGETAUX (sans fruits et légumes)	-	100.0	103.8	91.8	80.3	93.0	103.8	95.0	86.9	89.5	
11	Getroide und Reis	Cereals and rice	Céréales et riz	-	100.0	92.7	85.9	83.9	81.1	89.3	85.9	79.0	75.4	
11A	Weichweizen	Soft wheat	Blé tendre	-	100.0	92.3	84.8	83.9	81.6	90.9	88.2	80.0	76.9	
11B	Hartweizen	Durum wheat	Blé dur	-	-	-	-	-	-	-	-	-	-	
11C	Fullergerste	Feeding barley	Orge fourragère	-	100.0	94.9	90.7	86.7	82.5	89.7	83.1	79.3	74.7	
11D	Braugerste	Malting barley	Orge de brasserie	-	-	-	-	-	-	-	-	-	-	
11E	Hafer	Oats	Avoine	-	100.0	92.1	85.8	82.4	79.5	85.1	84.8	78.1	71.7	
11F	Körnermais	Grain-maize	Maïs-grain	-	-	-	-	-	-	-	-	-	-	
11G	Rohreis	Paddy rice	Riz non décortiqué	-	-	-	-	-	-	-	-	-	-	
11H	Sonstiges Getreide	Others	Autres	-	100.0	90.2	81.4	77.4	74.9	80.8	75.3	71.0	69.3	
12	Hackfrüchte	Root crops	Plantos sarclées	-	100.0	118.7	99.7	75.5	108.8	144.3	130.7	110.1	121.9	
12A	Speisekartoffeln	Potatoes for consumption	Pommes de terre de consommation	-	100.0	139.6	101.2	54.4	125.4	183.6	134.8	90.6	112.2	
12A1	Frühkartoffeln	Early potatoes	Pommes de terre hâtives	-	-	-	-	-	-	-	-	-	-	
12A2	Übrige Kartoffeln (Lager)	Main-crop potatoes	Autres pommes de terre	-	-	-	-	-	-	-	-	-	-	
12B	Zuckerrüben	Sugar beet	Betteraves sucrières	-	100.0	93.7	94.0	95.9	95.6	113.2	132.0	134.1	137.6	
12C	Sonstige Hackfrüchte	Others	Autres	-	100.0	128.0	117.0	87.1	87.1	92.6	106.3	98.4	100.3	
13	Obst	Fruit	Fruits	-	100.0	103.8	91.8	80.3	93.0	94.0	88.6	98.3	101.7	
13A	Frischobst	Fresh fruit	Fruits frais	-	100.0	103.8	91.8	80.3	93.0	94.0	88.6	98.3	101.7	
13A1	Tafeläpfel	Dessert apples	Pommes de table	-	100.0	103.8	91.8	80.3	93.0	93.5	90.3	103.4	107.0	
13A2	Tafelbirnen	Dessert pears	Poires de table	-	100.0	103.8	91.8	80.3	93.0	125.8	149.5	148.4	153.5	
13A3	Kirschen	Cherries	Cerises	-	-	-	-	-	-	-	-	-	-	
13A4	Pflaumen	Plums	Prunes	-	100.0	103.8	91.8	80.3	93.0	183.9	109.5	110.0	113.8	
13A5	Erdbeeren	Strawberries	Fraises	-	100.0	103.8	91.8	80.3	93.0	71.5	68.6	81.3	84.1	
13A6	Tafeltrauben	Dessert grapes	Raisins de table	-	-	-	-	-	-	-	-	-	-	
13A7	Zitrusfrüchte	Citrus fruit	Agrumes	-	-	-	-	-	-	-	-	-	-	
13A7A	Orangen	Oranges	Oranges	-	-	-	-	-	-	-	-	-	-	
13A7B	Mandarinen	Mandarins	Mandarines	-	-	-	-	-	-	-	-	-	-	
13A7C	Zitronen	Lemons	Citrons	-	-	-	-	-	-	-	-	-	-	
13A8	Sonstiges Frischobst	Other fresh fruit	Autres fruits frais	-	-	-	-	-	-	-	-	-	-	
13B	Trockenfrüchte	Nuts and dried fruit	Fruits secs	-	-	-	-	-	-	-	-	-	-	
13B1	Nüsse	Nuts	Fruits à coque	-	-	-	-	-	-	-	-	-	-	
13B2	Getrocknetes Obst	Dried fruit	Fruits séchés	-	-	-	-	-	-	-	-	-	-	
14	Frischgemüse	Fresh vegetables	Légumes frais	-	100.0	103.8	91.8	80.3	93.0	109.7	108.9	108.9	117.4	
14A	Kopfsalat	Lettuce	Laitues	-	100.0	103.8	91.8	80.3	93.0	107.3	125.2	126.3	136.1	
14B	Blumenkohl	Cauliflowers	Choux-fleurs	-	100.0	103.8	91.8	80.3	93.0	86.3	80.2	91.3	98.4	
14C	Kohl	Cabbages	Choux	-	100.0	103.8	91.8	80.3	93.0	99.6	84.0	66.7	71.9	
14D	Tomaten	Tomatoes	Tomates	-	100.0	103.8	91.8	80.3	93.0	97.0	102.6	91.5	98.6	
14E	Karotten	Carrots	Carottes	-	100.0	103.8	91.8	80.3	93.0	133.5	147.7	103.5	111.5	
14F	Spinat	Spinach	Epinards	-	100.0	103.8	91.8	80.3	93.0	110.4	116.3	114.1	122.9	
14G	Erbsen (grüne)	Peas (green)	Pois (verts)	-	100.0	103.8	91.8	80.3	93.0	123.7	121.7	118.5	127.7	
14H	Bohnen (grüne)	Beans (green)	Haricots (verts)	-	-	-	-	-	-	-	-	-	-	
14I	Zwiebeln	Onions	Oignons	-	100.0	103.8	91.8	80.3	93.0	174.7	117.9	230.7	248.5	
14J	Gurken	Cucumbers	Concombres	-	100.0	103.8	91.8	80.3	93.0	105.1	87.3	118.2	127.3	
14K	Sonstiges Frischgemüse	Others	Autres	-	100.0	103.8	91.8	80.3	93.0	104.9	103.7	104.8	112.9	

NOMINALE PREISINDIZES / NOMINAL PRICE INDICES / INDICES DES PRIX NOMINAUX

1990 = 100 (ohne MWST / excluding VAT / TVA exclue)



				SVERIGE									
				1989	1990	1991	1992	1993	1994	1995	1996	1997	1998
15	Weinmost/Wein	Wine must/Wine	Mout/Vin	-	-	-	-	-	-	-	-	-	-
15A	Weinmost	Wine must	Mout	-	-	-	-	-	-	-	-	-	-
15B	Wein	Wine	Vin	-	-	-	-	-	-	-	-	-	-
15B1	Tafelwein	Table wine	Vin de table	-	-	-	-	-	-	-	-	-	-
15B2	Qualitätswein	Quality wine	Vin de qualité	-	-	-	-	-	-	-	-	-	-
16	Oliven und Olivenöl	Olives and olive oil	Olives et huile d'olives	-	-	-	-	-	-	-	-	-	-
17	Saatgut	Seeds	Semences	-	-	-	-	-	-	-	-	-	-
18	Blumen, Zierpflanzen und Baumschulerzeugnisse	Flowers, ornamental plants and tree-nursery products	Fleurs, plantes ornementales et produits de pépinière	-	100.0	103.8	91.8	80.3	93.0	106.0	106.5	106.3	110.7
19	Sonstige pflanzliche Erzeugnisse	Other crop products	Autres produits végétaux	-	100.0	103.8	91.8	80.3	93.0	69.9	48.0	48.7	47.9
19A	Hülsenfrüchte	Pulses	Légumes secs	-	-	-	-	-	-	-	-	-	-
19B	Ölsaaten	Oilseeds	Graines oléagineuses	-	100.0	103.8	91.8	80.3	93.0	69.9	48.0	48.7	47.9
19C	Rohtabak	Raw tobacco	Tabac brut	-	-	-	-	-	-	-	-	-	-
19D	Baumwolle	Cotton	Coton	-	-	-	-	-	-	-	-	-	-
19E	Sonstige	Others	Autres	-	-	-	-	-	-	-	-	-	-
2	TIERE UND TIERISCHE ERZEUGNISSE	ANIMALS AND ANIMAL PRODUCTS	ANIMAUX ET PRODUITS ANIMAUX	-	100.0	98.7	98.4	97.4	99.2	95.5	92.9	92.5	89.9
21	Tiere (zur Schlachtung und für den Export)	Animals (for slaughter and export)	Animaux (boucherie et exportation)	-	100.0	101.3	99.8	98.9	100.1	90.7	81.8	81.9	75.6
21A	Kälber	Calves	Veaux	-	100.0	100.4	108.3	99.0	111.7	107.7	92.4	84.3	85.1
21B	Rinder ohne Kälber	Cattle excluding calves	Bovins sans veaux	-	100.0	99.1	105.3	104.0	103.9	93.4	77.6	73.8	77.9
21C	Schweine	Pigs	Porcs	-	100.0	104.0	96.0	96.6	99.0	89.3	85.9	89.7	73.9
21D	Schafe und Lämmer	Sheep and lambs	Moutons et agneaux	-	100.0	91.2	94.3	85.9	88.8	86.5	75.5	77.1	68.1
21E	Geflügel	Poultry	Volailles	-	100.0	96.8	91.8	88.5	82.4	79.3	75.7	72.8	73.5
21E1	Masthähnchen	Chickens	Poulets	-	100.0	96.8	91.8	88.5	82.4	79.3	75.7	72.8	73.5
21E2	Sonstiges Geflügel	Other poultry	Autres volailles	-	-	-	-	-	-	-	-	-	-
21F	Sonstige Tiere	Other animals	Autres animaux	-	100.0	78.9	78.4	47.9	62.6	56.4	53.5	55.3	53.4
22	Milch	Milk	Lait	-	100.0	96.8	98.4	97.5	98.6	100.8	103.7	102.4	102.5
22A	Kuhmilch	Cow's milk	Lait de vache	-	100.0	96.8	98.4	97.5	98.6	100.8	103.7	102.4	102.5
22B	Sonstige Milch	Other milk	Autres laits	-	-	-	-	-	-	-	-	-	-
23	Eier	Eggs	Oeufs	-	100.0	96.2	86.9	84.1	98.0	82.9	79.1	83.5	84.1
24	Sonstige tierische Erzeugnisse	Other animal products	Autres produits animaux	-	-	-	-	-	-	-	-	-	-

NOMINALE PREISINDIZES / NOMINAL PRICE INDICES / INDICES DES PRIX NOMINAUX

1990 = 100 (ohne MwSt / excluding VAT / TVA exclue)



				UNITED KINGDOM										
				1989	1990	1991	1992	1993	1994	1995	1996	1997	1998	
0	INSGESAMT	TOTAL	TOTAL	98.8	100.0	99.2	100.9	105.4	106.2	116.0	114.3	98.6	90.1	
(0)	INSGESAMT (ohne Obst und Gemüse)	TOTAL (excl. fruit and vegetables)	TOTAL (sans fruits et légumes)	99.7	100.0	99.1	101.8	106.5	107.0	117.1	114.9	99.0	88.5	
1	PFLANZLICHE ERZEUGNISSE	CROP PRODUCTS	PRODUITS VEGETAUX	95.9	100.0	101.1	96.7	96.2	98.4	111.7	103.2	85.6	87.8	
(1)	PFLANZLICHE ERZEUGNISSE (ohne Obst und Gemüse)	CROP PRODUCTS (excl. fruit and vegetables)	PRODUITS VEGETAUX (sans fruits et légumes)	97.5	100.0	101.4	98.1	96.5	98.3	113.4	101.5	82.3	82.5	
11	Getreide und Reis	Cereals and rice	Céréales et riz	98.2	100.0	105.8	108.1	111.5	97.2	103.1	104.7	83.9	72.8	
11A	Weichweizen	Soft wheat	Blé tendre	97.7	100.0	107.2	109.8	113.2	96.8	102.7	104.7	85.2	74.2	
11B	Hartweizen	Durum wheat	Blé dur	-	-	-	-	-	-	-	-	-	-	
11C	Fullergerste	Feeding barley	Orge fourragère	98.0	100.0	103.8	105.4	109.7	98.1	101.9	101.3	79.2	68.5	
11D	Braugerste	Malting barley	Orge de brasserie	102.8	100.0	100.6	102.1	102.0	97.9	109.1	110.8	84.0	71.9	
11E	Hafer	Oats	Avoine	94.2	100.0	102.0	108.6	121.8	100.8	92.9	100.4	78.6	63.4	
11F	Körnermais	Grain-maize	Maïs-grain	-	-	-	-	-	-	-	-	-	-	
11G	Rohreis	Paddy rice	Riz non décortiqué	-	-	-	-	-	-	-	-	-	-	
11H	Sonstiges Getreide	Others	Autres	93.8	100.0	106.7	95.1	105.8	96.2	94.9	97.2	95.9	95.9	
12	Hackfrüchte	Root crops	Plantes sarclées	93.2	100.0	99.5	86.0	80.6	121.7	177.3	105.2	70.4	107.6	
12A	Speisekartoffeln	Potatoes for consumption	Pommes de terre de consommation	91.4	100.0	98.3	74.6	62.3	129.9	213.1	97.9	55.1	119.1	
12A1	Frühkartoffeln	Early potatoes	Pommes de terre hâtives	174.1	100.0	224.7	100.7	110.1	257.7	197.8	139.1	99.5	194.8	
12A2	Übrige Kartoffeln (Lager)	Main-crop potatoes	Autres pommes de terre	84.5	100.0	87.7	72.4	58.3	119.2	214.4	94.4	51.4	112.7	
12B	Zuckerrüben	Sugar beet	Betteraves sucrières	96.1	100.0	101.6	105.5	111.9	107.6	116.0	117.8	96.5	88.0	
12C	Sonstige Hackfrüchte	Others	Autres	-	-	-	-	-	-	-	-	-	-	
13	Obst	Fruit	Fruits	91.8	100.0	104.5	100.4	87.6	87.0	95.9	107.5	98.3	98.6	
13A	Frischobst	Fresh fruit	Fruits frais	91.8	100.0	104.5	100.4	87.6	87.0	95.9	107.5	98.3	98.6	
13A1	Tafeläpfel	Dessert apples	Pommes de table	94.7	100.0	117.3	124.7	79.6	74.8	96.4	112.6	97.1	93.5	
13A2	Tafelbirnen	Dessert pears	Poires de table	80.3	100.0	90.9	90.3	77.8	78.9	86.6	82.9	78.6	75.3	
13A3	Kirschen	Cherries	Cerises	103.5	100.0	84.7	75.8	104.8	100.8	106.4	103.4	82.6	117.7	
13A4	Pflaumen	Plums	Prunes	93.3	100.0	62.9	37.0	64.1	73.4	60.1	47.6	61.8	88.1	
13A5	Erdbeeren	Strawberries	Fraises	102.0	100.0	109.9	105.3	101.2	103.0	91.3	94.1	91.0	85.3	
13A6	Tafeltrauben	Dessert grapes	Raisins de table	-	-	-	-	-	-	-	-	-	-	
13A7	Zitrusfrüchte	Citrus fruit	Agrumes	-	-	-	-	-	-	-	-	-	-	
13A7A	Orangen	Oranges	Oranges	-	-	-	-	-	-	-	-	-	-	
13A7B	Mandarinen	Mandarins	Mandarines	-	-	-	-	-	-	-	-	-	-	
13A7C	Zitronen	Lemons	Citrons	-	-	-	-	-	-	-	-	-	-	
13A8	Sonstiges Frischobst	Other fresh fruit	Autres fruits frais	82.9	100.0	92.4	77.5	88.3	89.5	102.7	121.3	111.9	119.5	
13B	Trockenfrüchte	Nuts and dried fruit	Fruits secs	-	-	-	-	-	-	-	-	-	-	
13B1	Nüsse	Nuts	Fruits à coque	-	-	-	-	-	-	-	-	-	-	
13B2	Getrocknetes Obst	Dried fruit	Fruits séchés	-	-	-	-	-	-	-	-	-	-	
14	Frischgemüse	Fresh vegetables	Légumes frais	90.7	100.0	99.1	90.5	97.3	101.9	109.3	108.4	95.2	105.7	
14A	Kopfsalat	Lettuce	Laitues	97.1	100.0	98.3	121.2	113.4	124.3	122.8	106.1	105.3	116.3	
14B	Blumenkohl	Cauliflowers	Choux-fleurs	93.8	100.0	111.5	95.7	104.4	106.6	97.1	107.6	88.2	100.3	
14C	Kohl	Cabbages	Choux	87.8	100.0	98.5	85.6	106.4	94.5	120.5	112.1	102.4	119.7	
14D	Tomaten	Tomatoes	Tomates	99.9	100.0	88.8	80.4	75.8	84.8	78.5	98.5	69.2	77.9	
14E	Karotten	Carrots	Carottes	73.1	100.0	104.0	67.1	86.0	100.1	122.8	121.0	73.3	108.9	
14F	Spinat	Spinach	Epinards	-	-	-	-	-	-	-	-	-	-	
14G	Erbson (grüne)	Peas (green)	Pois (verts)	95.3	100.0	100.8	95.2	94.2	99.8	104.1	119.6	125.1	121.2	
14H	Bohnen (grüne)	Beans (green)	Haricots (verts)	63.2	100.0	68.0	57.2	82.8	93.1	90.8	87.6	92.9	69.8	
14I	Zwiebeln	Onions	Oignons	75.8	100.0	89.9	78.2	88.1	108.6	122.4	75.5	84.2	108.5	
14J	Gurken	Cucumbers	Concombres	87.8	100.0	85.2	84.8	86.1	79.4	97.6	91.0	87.7	86.4	
14K	Sonstiges Frischgemüse	Others	Autres	95.0	100.0	103.6	93.4	101.5	103.0	109.7	115.0	102.3	107.6	

NOMINALE PREISINDIZES / NOMINAL PRICE INDICES / INDICES DES PRIX NOMINAUX

1990 = 100 (ohne MwSt / excluding VAT / TVA exclue)



				UNITED KINGDOM									
				1989	1990	1991	1992	1993	1994	1995	1996	1997	1998
15	Weinmost/Wein	Wine must/Wine	Mout/Vin	-	-	-	-	-	-	-	-	-	-
15A	Weinmost	Wine must	Mout	-	-	-	-	-	-	-	-	-	-
15B	Wein	Wine	Vin	-	-	-	-	-	-	-	-	-	-
15B1	Tafelwein	Table wine	Vin de table	-	-	-	-	-	-	-	-	-	-
15B2	Qualitätswein	Quality wine	Vin de qualité	-	-	-	-	-	-	-	-	-	-
16	Oliven und Olivenöl	Olives and olive oil	Olives et huile d'olives	-	-	-	-	-	-	-	-	-	-
17	Saatgut	Seeds	Semences	96.7	100.0	99.1	101.1	92.2	107.3	143.3	122.7	92.1	89.4
18	Blumen, Zierpflanzen und Baumschulerzeugnisse	Flowers, ornamental plants and tree-nursery products	Fleurs, plantes ornementales et produits de pépinière	102.3	100.0	97.1	99.3	97.9	104.4	107.2	114.6	114.8	108.9
19	Sonstige pflanzliche Erzeugnisse	Other crop products	Autres produits végétaux	96.1	100.0	91.3	73.7	60.4	62.6	63.2	66.8	60.2	59.7
19A	Hülsenfrüchte	Pulses	Légumes secs	103.1	100.0	99.6	103.6	83.1	63.7	70.2	75.7	75.7	70.2
19B	Olisaaten	Oilseeds	Graines oléagineuses	93.4	100.0	88.2	62.5	51.8	62.2	60.6	63.4	54.4	55.8
19C	Rohtabak	Raw tobacco	Tabac brut	-	-	-	-	-	-	-	-	-	-
19D	Baumwolle	Cotton	Coton	-	-	-	-	-	-	-	-	-	-
19E	Sonstige	Others	Autres	-	-	-	-	-	-	-	-	-	-
2	TIERE UND TIERISCHE ERZEUGNISSE	ANIMALS AND ANIMAL PRODUCTS	ANIMAUX ET PRODUITS ANIMAUX	100.8	100.0	97.9	103.8	111.7	111.5	119.0	121.8	107.5	91.6
21	Tiere (zur Schlachtung und für den Export)	Animals (for slaughter and export)	Animaux (boucherie et exportation)	103.0	100.0	94.9	102.1	111.8	109.1	112.7	115.5	102.2	84.7
21A	Kälber	Calves	Veaux	141.1	100.0	92.5	114.8	150.7	145.4	130.9	93.6	96.2	82.0
21B	Rinder ohne Kälber	Cattle excluding calves	Bovins sans veaux	108.4	100.0	100.1	103.8	122.0	115.1	115.4	99.5	89.3	79.8
21C	Schweine	Pigs	Porcs	100.7	100.0	91.8	103.0	92.2	88.8	106.4	122.4	98.5	71.2
21D	Schafe und Lämmer	Sheep and lambs	Moutons et agneaux	106.4	100.0	84.2	105.4	127.1	134.8	135.7	163.8	150.5	110.9
21E	Geflügel	Poultry	Volailles	90.8	100.0	95.3	95.0	101.9	101.5	98.4	108.4	100.0	92.3
21E1	Masthähnchen	Chickens	Poulets	94.6	100.0	92.9	94.1	101.5	99.3	94.2	104.8	97.3	85.5
21E2	Sonstiges Geflügel	Other poultry	Autres volailles	81.4	100.0	101.2	97.4	102.9	107.1	108.9	117.4	106.8	109.3
21F	Sonstige Tiere	Other animals	Autres animaux	-	-	-	-	-	-	-	-	-	-
22	Milch	Milk	Lait	99.6	100.0	104.6	109.6	114.6	117.7	134.0	134.6	118.8	103.9
22A	Kuhmilch	Cow's milk	Lait de vache	99.6	100.0	104.6	109.6	114.6	117.7	134.0	134.6	118.8	103.9
22B	Sonstige Milch	Other milk	Autres laits	-	-	-	-	-	-	-	-	-	-
23	Eier	Eggs	Oeufs	87.7	100.0	87.5	86.2	98.8	99.4	90.0	107.6	92.3	85.0
24	Sonstige tierische Erzeugnisse	Other animal products	Autres produits animaux	103.5	100.0	92.0	87.1	72.7	92.2	102.5	95.4	84.0	74.8

NOMINALE PREISINDIZES / NOMINAL PRICE INDICES / INDICES DES PRIX NOMINAUX

1990 = 100 (ohne MWSt / excluding VAT / TVA exclue)



				EU-15									
				1989	1990	1991	1992	1993	1994	1995	1996	1997	1998
0	INSGESAMT	TOTAL	TOTAL	-	100.0	102.5	98.5	97.2	100.8	105.1	105.5	103.8	101.1
(0)	INSGESAMT (ohne Obst und Gemüse)	TOTAL (excl. fruit and vegetables)	TOTAL (sans fruits et légumes)	-	100.0	100.4	98.7	97.1	99.8	103.3	103.4	100.8	97.0
1	PFLANZLICHE ERZEUGNISSE	CROP PRODUCTS	PRODUITS VEGETAUX	-	100.0	106.7	96.5	95.4	101.5	110.9	110.7	107.1	108.7
(1)	PFLANZLICHE ERZEUGNISSE (ohne Obst und Gemüse)	CROP PRODUCTS (excl. fruit and vegetables)	PRODUITS VEGETAUX (sans fruits et légumes)	-	100.0	103.2	96.1	94.6	99.4	108.8	107.4	100.6	101.4
11	Getreide und Reis	Cereals and rice	Céréales et riz	-	100.0	102.6	100.9	98.2	90.3	92.6	90.6	82.1	75.9
11A	Weichweizen	Soft wheat	Blé tendre	-	100.0	103.1	103.1	98.1	89.1	88.4	87.9	80.2	73.1
11B	Hartweizen	Durum wheat	Blé dur	-	100.0	97.6	94.7	98.6	84.5	93.7	89.4	90.5	87.2
11C	Futtergerste	Feeding barley	Orge fourragère	-	100.0	102.0	102.3	96.2	91.0	90.6	89.7	80.1	72.6
11D	Braugerste	Malling barley	Orge de brasserie	-	100.0	97.8	100.4	95.6	91.1	99.8	93.7	84.0	76.5
11E	Hafer	Oats	Avoine	-	100.0	97.3	102.3	104.2	93.1	79.4	82.4	77.1	68.1
11F	Körnermais	Grain-maize	Maïs-grain	-	100.0	108.7	94.5	95.6	88.0	97.7	93.1	79.9	77.6
11G	Rohreis	Paddy rice	Riz non décortiqué	-	100.0	105.4	110.1	133.7	136.6	150.8	146.4	125.3	115.3
11H	Sonstiges Getreide	Others	Autres	-	100.0	94.8	99.3	89.6	85.0	71.9	73.3	68.7	62.7
12	Hackfrüchte	Root crops	Plantes sarclées	-	100.0	108.8	91.9	91.0	119.4	136.5	103.7	100.4	117.6
12A	Speisekartoffeln	Potatoes for consumption	Pommes de terre de consommation	-	100.0	116.2	79.2	77.0	137.5	175.2	98.1	91.2	130.8
12A1	Frühkartoffeln	Early potatoes	Pommes de terre hâtives	-	100.0	144.5	88.2	101.5	148.6	152.9	100.0	104.7	131.0
12A2	Übrige Kartoffeln (Lager)	Main-crop potatoes	Autres pommes de terre	-	100.0	110.2	74.2	69.4	131.0	174.3	88.9	80.1	124.3
12B	Zuckerrüben	Sugar beet	Betteraves sucrières	-	100.0	103.1	102.1	102.8	106.7	108.2	109.9	109.1	108.9
12C	Sonstige Hackfrüchte	Others	Autres	-	100.0	103.3	98.0	90.3	88.1	85.4	86.0	86.8	86.8
13	Obst	Fruit	Fruits	-	100.0	121.2	95.1	91.3	103.5	119.5	119.5	122.6	126.7
13A	Frischobst	Fresh fruit	Fruits frais	-	100.0	121.8	93.9	87.0	98.9	114.3	114.2	117.3	121.7
13A1	Tafeläpfel	Dessert apples	Pommes de table	-	100.0	149.7	99.3	72.1	92.6	95.6	99.4	96.9	93.2
13A2	Tafelbirnen	Dessert pears	Poires de table	-	100.0	118.4	75.8	74.8	79.1	93.0	80.5	93.9	102.2
13A3	Kirschen	Cherries	Cerises	-	100.0	120.9	86.5	89.7	100.2	127.7	125.4	138.3	150.3
13A4	Pflaumen	Plums	Prunes	-	100.0	130.2	79.8	86.0	84.0	106.8	81.9	96.0	108.5
13A5	Erdbeeren	Strawberries	Fraises	-	100.0	110.7	100.1	106.7	109.2	102.2	111.1	107.6	111.6
13A6	Tafeltrauben	Dessert grapes	Raisins de table	-	100.0	98.5	79.9	77.0	101.9	113.9	107.9	136.0	126.8
13A7	Zitrusfrüchte	Citrus fruit	Agrumes	-	100.0	117.7	104.8	95.5	115.6	144.5	157.4	138.6	130.1
13A7A	Orangen	Oranges	Oranges	-	100.0	108.9	93.2	82.7	102.9	133.7	144.9	132.9	121.4
13A7B	Mandarinen	Mandarins	Mandarines	-	100.0	145.1	128.9	121.2	129.8	169.0	194.1	159.9	158.4
13A7C	Zitronen	Lemons	Citrons	-	100.0	118.3	116.4	109.1	139.8	153.8	160.7	136.1	129.0
13A8	Sonstiges Frischobst	Other fresh fruit	Autres fruits frais	-	100.0	112.9	91.7	93.0	95.2	119.2	111.6	124.4	146.3
13B	Trockenfrüchte	Nuts and dried fruit	Fruits secs	-	100.0	115.0	108.8	141.6	157.7	179.9	181.0	184.3	185.0
13B1	Nüsse	Nuts	Fruits à coque	-	100.0	111.8	103.5	144.7	162.1	186.4	191.4	189.0	191.2
13B2	Getrocknetes Obst	Dried fruit	Fruits séchés	-	-	-	-	-	-	-	-	-	-
14	Frischgemüse	Fresh vegetables	Légumes frais	-	100.0	111.1	99.0	101.6	108.6	113.4	118.0	122.7	125.9
14A	Kopfsalat	Lettuce	Laitues	-	100.0	101.8	100.0	105.6	104.0	108.1	125.3	109.8	109.9
14B	Blumenkohl	Cauliflowers	Choux-fleurs	-	100.0	129.2	103.3	107.4	107.4	116.1	117.5	111.8	105.2
14C	Kohl	Cabbages	Choux	-	100.0	111.6	103.3	102.8	101.3	112.8	106.0	106.7	117.2
14D	Tomaten	Tomatoes	Tomates	-	100.0	113.2	93.4	98.9	122.1	115.7	136.8	151.6	157.2
14E	Karotten	Carrots	Carottes	-	100.0	109.5	78.3	92.0	100.1	99.9	121.8	103.2	126.9
14F	Spinat	Spinach	Epinards	-	100.0	117.8	112.5	114.1	119.2	121.1	124.5	121.9	124.2
14G	Erbsen (grüne)	Peas (green)	Pois (verts)	-	100.0	103.8	106.8	109.8	119.9	122.7	140.0	137.0	137.3
14H	Bohnen (grüne)	Beans (green)	Haricots (verts)	-	100.0	121.1	116.3	116.5	126.7	128.3	144.5	132.5	149.1
14I	Zwiebeln	Onions	Oignons	-	100.0	103.0	86.0	112.7	124.8	119.9	97.8	125.6	129.1
14J	Gurken	Cucumbers	Concombros	-	100.0	105.1	99.7	109.2	94.5	111.5	109.1	123.3	118.4
14K	Sonstiges Frischgemüse	Others	Autres	-	100.0	110.5	101.1	98.6	101.7	111.6	107.8	113.1	114.0

NOMINALE PREISINDIZES / NOMINAL PRICE INDICES / INDICES DES PRIX NOMINAUX

1990 = 100 (ohne MWST / excluding VAT / TVA exclue)



				EU-15									
				1989	1990	1991	1992	1993	1994	1995	1996	1997	1998
15	Weinmost/Wein	Wino must/Wine	Mout/Vin	-	100.0	96.2	92.0	86.8	97.5	115.1	121.3	114.7	121.7
15A	Weinmost	Wine must	Mout	-	100.0	95.8	86.3	95.7	105.9	122.2	130.1	139.9	121.5
15B	Wein	Wine	Vin	-	100.0	96.3	92.6	86.0	96.8	114.5	120.5	112.5	121.8
15B1	Tafelwein	Table wine	Vin de table	-	100.0	98.0	95.0	87.8	95.1	107.9	113.1	105.4	112.2
15B2	Qualitätswein	Quality wine	Vin de qualité	-	100.0	94.8	85.5	75.7	85.1	104.1	116.0	113.5	130.4
16	Oliven und Olivenöl	Olives and olive oil	Olives et huile d'olives	-	100.0	121.1	107.0	114.7	133.0	157.8	195.7	145.9	127.8
17	Saatgut	Seeds	Semences	-	100.0	98.7	98.7	95.9	99.8	113.3	109.6	104.9	106.1
18	Blumen, Zierpflanzen und Baumschulerzeugnisse	Flowers, ornamental plants and tree-nursery products	Fleurs, plantes ornementales et produits de pépinière	-	100.0	106.9	102.7	105.8	105.7	115.8	114.1	119.6	123.6
19	Sonstige pflanzliche Erzeugnisse	Other crop products	Autres produits végétaux	-	100.0	97.9	82.4	80.1	84.6	85.6	90.1	90.9	89.4
19A	Hülsenfrüchte	Pulses	Légumes secs	-	100.0	101.9	110.4	77.6	68.7	73.0	77.5	78.8	68.5
19B	Ölsaaten	Oilseeds	Graines oléagineuses	-	100.0	90.5	53.2	55.4	61.7	59.3	60.5	62.3	63.3
19C	Rohtabak	Raw tobacco	Tabac brut	-	100.0	101.2	101.2	106.4	119.3	124.7	141.6	156.0	161.6
19D	Baumwolle	Cotton	Colon	-	100.0	125.0	144.2	150.4	152.0	157.8	165.4	148.0	143.8
19E	Sonstige	Others	Autres	-	100.0	96.9	97.9	101.3	108.9	111.0	112.8	110.2	103.0
2	TIERE UND TIERISCHE ERZEUGNISSE	ANIMALS AND ANIMAL PRODUCTS	ANIMAUX ET PRODUITS ANIMAUX	-	100.0	98.6	100.4	98.8	100.1	99.7	100.8	100.8	94.1
21	Tiere (zur Schlachtung und für den Export)	Animals (for slaughter and export)	Animaux (boucherie et exportation)	-	100.0	98.4	100.7	97.1	98.4	97.8	98.2	99.3	88.6
21A	Kälber	Calves	Veaux	-	100.0	96.5	101.0	108.8	110.5	110.5	97.8	101.8	110.1
21B	Rinder ohne Kälber	Cattle excluding calves	Bovins sans veaux	-	100.0	94.9	97.4	104.3	104.5	98.4	85.7	86.5	87.7
21C	Schweine	Pigs	Porcs	-	100.0	101.4	104.4	84.2	86.2	92.2	102.2	104.0	75.3
21D	Schafe und Lämmer	Sheep and lambs	Moutons et agneaux	-	100.0	97.0	101.8	107.6	115.9	117.0	133.6	135.3	119.1
21E	Geflügel	Poultry	Volailles	-	100.0	99.8	99.0	101.7	100.8	95.1	102.6	101.1	96.5
21E1	Masthähnchen	Chickens	Poulets	-	-	-	-	-	-	-	-	-	-
21E2	Sonstiges Geflügel	Other poultry	Autres volailles	-	-	-	-	-	-	-	-	-	-
21F	Sonstige Tiere	Other animals	Autres animaux	-	100.0	102.9	97.8	97.7	100.5	101.3	106.4	104.7	107.4
22	Milch	Milk	Lait	-	100.0	99.1	100.9	102.4	103.9	105.0	104.6	103.1	103.4
22A	Kuhmilch	Cow's milk	Lait de vache	-	100.0	99.1	100.9	101.8	102.1	103.1	103.3	101.7	101.7
22B	Sonstige Milch	Other milk	Autres laits	-	100.0	97.2	100.0	113.8	138.9	141.3	128.0	128.5	135.4
23	Eier	Eggs	Oeufs	-	100.0	100.6	95.6	101.6	97.0	90.6	109.5	106.1	97.6
24	Sonstige tierische Erzeugnisse	Other animal products	Autres produits animaux	-	100.0	90.2	96.1	82.8	91.9	93.0	90.3	95.4	87.6

Deflationierte Indizes

Deflated indices

Indices déflatés

DEFLATIONIERTE PREISINDIZES / DEFLATED PRICE INDICES / INDICES DES PRIX DEFLATES

1990 = 100 (ohne MWSt / excluding VAT / TVA exclue)



BELGIQUE / BELGIE

				1989	1990	1991	1992	1993	1994	1995	1996	1997	1998
0	INSGESAMT	TOTAL	TOTAL	110.4	100.0	98.1	92.3	83.8	84.8	79.4	79.2	79.2	74.3
(0)	INSGESAMT (ohne Obst und Gemüse)	TOTAL (excl. fruit and vegetables)	TOTAL (sans fruits et légumes)	111.8	100.0	96.0	92.9	84.1	84.5	79.9	77.5	78.6	73.3
1	PFLANZLICHE ERZEUGNISSE	CROP PRODUCTS	PRODUITS VEGETAUX	104.5	100.0	105.4	90.5	84.2	91.7	84.8	83.1	79.3	82.7
(1)	PFLANZLICHE ERZEUGNISSE (ohne Obst und Gemüse)	CROP PRODUCTS (excl. fruit and vegetables)	PRODUITS VEGETAUX (sans fruits et légumes)	105.2	100.0	102.8	91.4	86.0	96.1	91.1	79.1	76.8	85.5
11	Getreide und Reis	Cereals and rice	Céréales et riz	113.2	100.0	97.2	94.9	79.9	69.8	66.3	64.7	60.6	54.3
12	Hackfrüchte	Root crops	Plantes sarclées	112.0	100.0	106.8	81.9	74.5	109.9	106.5	76.7	73.2	99.0
12A	Speisekartoffeln	Potatoes for consumption	Pommes de terre de consommation	117.3	100.0	109.4	48.2	45.5	129.6	122.2	52.4	53.0	110.0
12B	Zuckerrüben	Sugar beet	Betteraves sucrières	108.9	100.0	105.3	102.5	92.3	98.2	97.2	91.8	85.6	92.6
12C	Sonstige Hackfrüchte	Others	Autres	107.9	100.0	96.9	90.6	81.3	79.4	76.5	69.1	73.0	75.8
13	Obst	Fruit	Fruits	122.4	100.0	126.5	109.2	60.1	72.7	73.3	81.9	78.0	73.4
13A	Frischobst	Fresh fruit	Fruits frais	122.4	100.0	126.5	109.2	60.1	72.7	73.3	81.9	78.0	73.4
14	Frischgenüese	Fresh vegetables	Légumes frais	97.3	100.0	102.8	82.8	89.2	90.8	78.1	90.1	84.0	81.2
17	Saatgut	Seeds	Semences	103.5	100.0	119.2	104.0	95.7	93.5	93.0	97.3	90.6	92.2
18	Blumen, Zierpflanzen und Baumschulerzeugnisse	Flowers, ornamental plants and tree-nursery products	Fleurs, plantes ornementales et produits de pépinière	92.2	100.0	102.5	99.0	103.0	99.4	91.5	90.4	90.5	92.1
19	Sonstige pflanzliche Erzeugnisse	Other crop products	Autres produits végétaux	101.9	100.0	94.7	94.9	86.8	89.4	84.2	83.5	84.7	78.9
2	TIERE UND TIERISCHE ERZEUGNISSE	ANIMALS AND ANIMAL PRODUCTS	ANIMAUX ET PRODUITS ANIMAUX	113.8	100.0	93.9	93.4	83.5	80.8	76.4	77.1	79.2	69.5
21	Tiere (zur Schlachtung und für den Export)	Animals (for slaughter and export)	Animaux (boucherie et exportation)	113.8	100.0	94.1	94.5	81.1	79.3	74.3	75.1	78.5	65.7
21A	Kälber	Calves	Veaux	114.6	100.0	94.2	97.7	94.1	88.4	82.9	75.1	75.1	82.5
21B	Rinder ohne Kälber	Cattle excluding calves	Bovins sans veaux	118.9	100.0	86.2	87.4	87.7	85.5	73.5	63.6	67.4	69.2
21C	Schweine	Pigs	Porcs	111.1	100.0	99.8	99.8	73.2	72.5	73.2	82.5	86.9	59.1
21D	Schafe und Lämmer	Sheep and lambs	Moutons et agneaux	108.5	100.0	86.9	86.3	75.3	81.4	76.1	67.4	83.7	76.1
21E	Geflügel	Poultry	Volailles	109.0	100.0	92.1	88.2	84.2	83.0	72.0	80.1	78.5	68.3
21F	Sonstige Tiere	Other animals	Autres animaux	98.0	100.0	100.9	89.8	83.4	83.3	80.9	78.9	78.2	77.5
22	Milch	Milk	Lait	115.9	100.0	92.2	91.9	90.8	87.7	84.8	81.3	82.2	82.9
23	Eier	Eggs	Oeufs	101.0	100.0	101.0	82.5	84.5	67.1	63.4	85.8	74.3	56.8
24	Sonstige tierische Erzeugnisse	Other animal products	Autres produits animaux	104.9	100.0	92.8	90.6	88.2	86.1	88.6	97.7	106.8	105.8

DEFLATIONIERTE PREISINDIZES / DEFLATED PRICE INDICES / INDICES DES PRIX DEFLATES

1990 = 100 (ohne MWST / excluding VAT / TVA exclue)



			DANMARK										
			1989	1990	1991	1992	1993	1994	1995	1996	1997	1998	
0	INSGESAMT	TOTAL	TOTAL	111.4	100.0	96.2	92.8	80.0	79.5	77.8	77.3	76.0	66.4
(0)	INSGESAMT (ohne Obst und Gemüse)	TOTAL (excl. fruit and vegetables)	TOTAL (sans fruits et légumes)	111.6	100.0	95.9	92.9	80.0	79.3	77.5	77.1	75.9	66.0
1	PFLANZLICHE ERZEUGNISSE	CROP PRODUCTS	PRODUITS VEGETAUX	109.4	100.0	99.1	92.4	80.2	80.9	80.2	75.7	73.3	69.1
(1)	PFLANZLICHE ERZEUGNISSE (ohne Obst und Gemüse)	CROP PRODUCTS (excl. fruit and vegetables)	PRODUITS VEGETAUX (sans fruits et légumes)	110.0	100.0	98.4	92.7	80.2	80.3	79.7	75.3	72.7	68.1
11	Getroide und Reis	Cereals and rice	Céréales et riz	109.7	100.0	100.0	101.1	84.6	78.4	77.8	72.9	67.1	57.6
12	Hackfruchte	Root crops	Plantes sarclées	117.0	100.0	112.0	112.1	92.0	108.9	113.4	102.3	95.2	91.1
12A	Speisekartoffeln	Potatoes for consumption	Pommes de terre de consommation	101.5	100.0	109.7	140.6	87.4	152.1	195.5	127.6	124.8	128.4
12B	Zuckerrüben	Sugar beet	Betteraves sucrières	110.7	100.0	108.5	112.2	98.6	107.4	104.7	100.8	90.6	84.7
12C	Sonstige Hackfruchte	Others	Autres	142.6	100.0	122.5	94.8	78.0	86.5	85.9	91.0	89.0	84.8
13	Obst	Fruit	Fruits	94.2	100.0	134.3	82.1	76.1	82.1	89.8	87.5	96.4	105.4
13A	Frischobst	Fresh fruit	Fruits frais	94.2	100.0	134.3	82.1	76.1	82.1	89.8	87.5	96.4	105.4
14	Frischgemüse	Fresh vegetables	Légumes frais	95.7	100.0	104.6	87.6	82.4	97.8	92.9	83.5	79.3	86.6
17	Saatgut	Seeds	Semences	103.6	100.0	105.7	112.2	107.5	108.9	104.8	119.6	119.8	108.1
18	Blumen, Zierpflanzen und Baumschulerzeugnisse	Flowers, ornamental plants and tree-nursery products	Fleurs, plantes ornementales et produits de pépinière	100.5	100.0	100.5	94.2	93.9	94.5	95.0	97.2	93.3	96.4
19	Sonstige pflanzliche Erzeugnisse	Other crop products	Autres produits végétaux	115.5	100.0	86.8	63.9	52.8	57.6	53.7	46.8	53.5	53.0
2	TIERE UND TIERISCHE ERZEUGNISSE	ANIMALS AND ANIMAL PRODUCTS	ANIMAUX ET PRODUITS ANIMAUX	112.5	100.0	94.6	93.0	79.8	78.7	76.4	78.1	77.5	65.0
21	Tiere (zur Schlachtung und für den Export)	Animals (for slaughter and export)	Animaux (boucherie et exportation)	115.7	100.0	93.4	92.4	73.2	73.3	72.5	75.4	75.5	55.8
21A	Kälber	Calves	Veaux	113.9	100.0	92.9	86.1	81.1	82.0	73.8	65.5	63.1	64.6
21B	Rinder ohne Kälber	Cattle excluding calves	Bovins sans veaux	113.9	100.0	88.5	85.2	82.0	81.7	75.0	66.9	64.8	63.8
21C	Schweine	Pigs	Porcs	116.7	100.0	94.8	94.6	69.6	70.0	71.5	77.9	78.3	52.0
21D	Schafe und Lämmer	Sheep and lambs	Moutons et agneaux	112.8	100.0	89.4	86.8	81.0	73.8	84.3	85.8	100.4	93.5
21E	Geflügel	Poultry	Volailles	109.8	100.0	93.4	92.3	87.8	83.8	76.2	76.4	80.4	75.5
21F	Sonstige Tiere	Other animals	Autres animaux	94.1	100.0	99.1	94.2	91.7	90.0	78.3	68.2	64.7	63.0
22	Milch	Milk	Lait	107.2	100.0	96.8	94.3	89.8	86.9	82.6	81.7	79.9	78.5
23	Eier	Eggs	Oeufs	109.3	100.0	91.8	88.4	97.4	96.8	82.9	100.8	102.8	100.6
24	Sonstige tierische Erzeugnisse	Other animal products	Autres produits animaux	113.9	100.0	88.5	85.2	82.0	81.7	75.0	66.9	64.8	63.8

DEFLATIONIERTE PREISINDIZES / DEFLATED PRICE INDICES / INDICES DES PRIX DEFLATES

1990 = 100 (ohne MwSt / excluding VAT / TVA exclue)



				DEUTSCHLAND									
				1989	1990	1991	1992	1993	1994	1995	1996	1997	1998
0	INSGESAMT	TOTAL	TOTAL	-	100.0	95.2	91.2	80.6	79.4	78.7	76.8	75.9	70.9
(0)	INSGESAMT (ohne Obst und Gemüse)	TOTAL (excl. fruit and vegetables)	TOTAL (sans fruits et légumes)	-	100.0	93.8	91.0	80.6	79.1	78.4	76.5	75.6	70.5
1	PFLANZLICHE ERZEUGNISSE	CROP PRODUCTS	PRODUITS VEGETAUX	-	100.0	98.4	88.0	78.2	80.0	82.1	76.5	72.3	70.8
(1)	PFLANZLICHE ERZEUGNISSE (ohne Obst und Gemüse)	CROP PRODUCTS (excl. fruit and vegetables)	PRODUITS VEGETAUX (sans fruits et légumes)	-	100.0	94.4	86.9	78.0	79.1	81.4	75.5	70.9	69.5
11	Getreide und Reis	Cereals and rice	Céréales et riz	-	100.0	93.4	98.5	80.8	74.5	69.5	71.0	62.9	58.3
12	Hackfrüchte	Root crops	Plantes sarclées	-	100.0	104.4	87.8	77.9	94.8	114.5	81.0	74.4	86.8
12A	Speisekartoffeln	Potatoes for consumption	Pommes de terre de consommation	-	100.0	122.5	77.6	57.3	119.1	191.2	83.9	60.7	102.4
12B	Zuckerrüben	Sugar beet	Betteraves sucrières	-	100.0	96.5	92.8	88.4	86.1	82.6	82.4	83.2	82.4
12C	Sonstige Hackfrüchte	Others	Autres	-	100.0	95.4	89.6	76.2	66.9	59.7	57.0	57.5	57.6
13	Obst	Fruit	Fruits	-	100.0	140.9	97.0	69.7	75.2	79.5	82.5	84.4	78.4
13A	Frischobst	Fresh fruit	Fruits frais	-	100.0	140.9	97.0	69.7	75.2	79.5	82.5	84.4	78.4
14	Frischgemüse	Fresh vegetables	Légumes frais	-	100.0	113.2	94.6	88.9	97.2	93.1	84.3	81.0	81.7
15	Weinmost/Wein	Wine must/Wine	Moût/Vin	-	100.0	85.0	64.2	72.5	77.7	88.9	93.7	103.2	75.0
17	Saatgut	Seeds	Semences	-	100.0	95.5	92.3	84.5	80.6	80.1	79.4	79.0	72.6
18	Blumen, Zierpflanzen und Baumschulerzeugnisse	Flowers, ornamental plants and tree-nursery products	Fleurs, plantes ornementales et produits de pépinière	-	100.0	99.9	99.9	97.6	94.3	93.0	92.3	90.3	91.6
19	Sonstige pflanzliche Erzeugnisse	Other crop products	Autres produits végétaux	-	100.0	78.0	42.5	43.9	45.7	41.8	44.4	41.2	41.9
2	TIERE UND TIERISCHE ERZEUGNISSE	ANIMALS AND ANIMAL PRODUCTS	ANIMAUX ET PRODUITS ANIMAUX	-	100.0	93.5	92.9	81.8	79.2	77.0	76.9	77.8	70.9
21	Tiere (zur Schlachtung und für den Export)	Animals (for slaughter and export)	Animaux (boucherie et exportation)	-	100.0	94.3	94.2	79.3	77.5	75.3	75.8	77.9	64.7
21A	Kälber	Calves	Veaux	-	100.0	80.7	88.6	84.5	78.2	76.6	64.0	67.7	74.7
21B	Rinder ohne Kälber	Cattle excluding calves	Bevins sans veaux	-	100.0	87.9	89.0	86.6	83.0	75.8	67.3	68.8	70.0
21C	Schweine	Pigs	Porcs	-	100.0	100.2	99.0	71.6	72.1	74.5	83.5	86.0	58.5
21D	Schafe und Lämmer	Sheep and lambs	Moutons et agneaux	-	100.0	100.6	100.6	90.8	96.9	93.2	98.5	107.9	95.6
21E	Geflügel	Poultry	Volailles	-	100.0	94.8	92.2	87.2	79.6	73.6	71.9	73.4	69.8
22	Milch	Milk	Lait	-	100.0	93.2	92.2	86.9	81.6	79.9	77.6	76.9	80.1
23	Eier	Eggs	Oeufs	-	100.0	100.3	90.0	92.0	82.6	76.2	92.4	86.1	77.0
24	Sonstige tierische Erzeugnisse	Other animal products	Autres produits animaux	-	100.0	87.1	89.4	71.6	77.2	76.1	72.4	76.0	66.1

DEFLATIONIERTE PREISINDIZES / DEFLATED PRICE INDICES / INDICES DES PRIX DEFLATES

1990 = 100 (ohne MWST / excluding VAT / TVA exclue)



				ELLAS									
				1989	1990	1991	1992	1993	1994	1995	1996	1997	1998
0	INSGESAMT	TOTAL	TOTAL	100.9	100.0	100.6	90.5	84.3	87.5	87.7	86.5	84.7	80.9
(0)	INSGESAMT (ohne Obst und Gemüse)	TOTAL (excl. fruit and vegetables)	TOTAL (sans fruits et légumes)	101.7	100.0	99.1	91.1	85.1	86.4	84.0	82.0	77.4	73.7
1	PFLANZLICHE ERZEUGNISSE	CROP PRODUCTS	PRODUITS VEGETAUX	100.3	100.0	103.8	91.0	83.8	87.6	89.7	90.4	88.7	83.7
(1)	PFLANZLICHE ERZEUGNISSE (ohne Obst und Gemüse)	CROP PRODUCTS (excl. fruit and vegetables)	PRODUITS VEGETAUX (sans fruits et légumes)	101.1	100.0	103.3	92.3	84.9	85.8	84.6	85.5	78.9	73.4
11	Getreide und Reis	Cereals and rice	Céréales et riz	108.7	100.0	91.3	84.0	75.9	71.4	68.3	63.4	60.6	58.2
12	Hackfrüchte	Root crops	Plantes sarclées	103.9	100.0	115.4	94.4	97.9	111.3	108.5	103.7	104.4	96.8
12A	Speisekartoffeln	Potatoes for consumption	Pommes de terre de consommation	95.2	100.0	126.6	90.2	98.6	123.7	113.9	103.1	104.9	100.6
12B	Zuckerrüben	Sugar beet	Betteraves sucrières	119.1	100.0	95.8	101.9	96.6	89.4	99.1	104.9	103.5	90.1
13	Obst	Fruit	Fruits	104.3	100.0	108.1	85.4	79.9	90.6	95.1	94.9	102.0	98.2
13A	Frischobst	Fresh fruit	Fruits frais	103.9	100.0	110.7	82.8	75.9	90.1	96.3	98.2	107.8	103.2
13B	Trockenfrüchte	Nuts and dried fruit	Fruits secs	105.6	100.0	101.5	91.9	90.0	91.9	92.2	86.5	87.5	85.8
14	Frischgemüse	Fresh vegetables	Légumes frais	93.3	100.0	100.9	92.3	84.4	90.3	101.0	102.6	107.6	103.5
15	Weinmost/Wein	Wine must/Wine	Mout/Vin	95.8	100.0	104.8	101.8	87.1	88.0	90.5	87.8	83.3	85.6
16	Oliven und Olivenöl	Olives and olive oil	Olives et huile d'olives	92.5	100.0	117.3	88.3	82.3	87.2	90.6	99.9	80.5	71.2
17	Saatgut	Seeds	Semences	102.7	100.0	94.6	85.7	72.9	68.2	67.5	63.6	60.1	56.1
18	Blumen, Zierpflanzen und Baumschulerzeugnisse	Flowers, ornamental plants and tree-nursery products	Fleurs, plantes ornementales et produits de pépinière	90.7	100.0	122.5	143.9	131.4	141.1	140.3	111.4	110.4	115.0
19	Sonstige pflanzliche Erzeugnisse	Other crop products	Autres produits végétaux	103.9	100.0	95.8	94.2	85.3	83.1	79.4	82.0	80.3	73.8
2	TIERE UND TIERISCHE ERZEUGNISSE	ANIMALS AND ANIMAL PRODUCTS	ANIMAUX ET PRODUITS ANIMAUX	102.6	100.0	92.8	89.2	85.6	87.2	83.0	76.7	75.0	74.1
21	Tiere (zur Schlachtung und für den Export)	Animals (for slaughter and export)	Animaux (boucherie et exportation)	105.4	100.0	94.9	93.1	84.3	79.9	76.4	76.3	74.0	70.3
21A	Kälber	Calves	Veaux	105.3	100.0	88.8	93.3	91.5	90.0	83.5	78.2	74.8	74.7
21B	Rinder ohne Kälber	Cattle excluding calves	Bovins sans veaux	103.7	100.0	91.9	94.2	93.2	86.4	80.1	73.6	67.0	64.2
21C	Schweine	Pigs	Porcs	105.5	100.0	93.3	95.6	78.1	73.8	73.6	78.5	78.1	66.7
21D	Schafe und Lämmer	Sheep and lambs	Moutons et agneaux	109.5	100.0	98.5	94.0	84.3	82.9	78.3	80.1	77.1	74.9
21E	Geflügel	Poultry	Volailles	97.8	100.0	96.3	89.6	83.1	75.7	72.7	67.9	65.7	64.4
21F	Sonstige Tiere	Other animals	Autres animaux	108.1	100.0	96.2	92.0	85.2	76.8	73.8	75.8	73.5	71.4
22	Milch	Milk	Lait	96.5	100.0	87.4	83.3	88.6	100.5	93.9	74.8	73.3	76.0
23	Eier	Eggs	Oeufs	103.2	100.0	111.3	96.1	87.2	84.1	81.8	85.1	87.8	89.4
24	Sonstige tierische Erzeugnisse	Other animal products	Autres produits animaux	114.1	100.0	74.8	75.7	74.3	78.6	81.4	80.3	78.4	76.2

DEFLATIONIERTE PREISINDIZES / DEFLATED PRICE INDICES / INDICES DES PRIX DEFLATES

1990 = 100 (ohne MWSt / excluding VAT / TVA exclue)



				ESPAÑA									
				1989	1990	1991	1992	1993	1994	1995	1996	1997	1998
0	INSGESAMT	TOTAL	TOTAL	106.9	100.0	94.9	83.4	84.1	88.8	94.1	90.5	84.8	81.7
(0)	INSGESAMT (ohne Obst und Gemüse)	TOTAL (excl. fruit and vegetables)	TOTAL (sans fruits et légumes)	112.5	100.0	94.7	85.4	86.3	91.1	94.3	92.5	86.0	80.2
1	PFLANZLICHE ERZEUGNISSE	CROP PRODUCTS	PRODUITS VEGETAUX	101.5	100.0	96.4	80.7	82.9	89.0	99.1	92.7	82.7	83.2
(1)	PFLANZLICHE ERZEUGNISSE (ohne Obst und Gemüse)	CROP PRODUCTS (excl. fruit and vegetables)	PRODUITS VEGETAUX (sans fruits et légumes)	109.1	100.0	97.3	82.6	86.6	94.2	103.4	98.6	83.5	81.3
11	Getreide und Reis	Cereals and rice	Céréales et riz	107.4	100.0	96.9	89.2	87.6	82.7	85.8	76.2	72.3	65.1
12	Hackfrüchte	Root crops	Plantes sarclées	102.1	100.0	105.4	70.8	82.8	111.1	106.4	72.8	75.5	87.6
12A	Speisekartoffeln	Potatoes for consumption	Pommes de terre de consommation	98.2	100.0	114.1	59.0	76.3	125.6	117.0	66.8	72.2	92.3
12B	Zuckerrüben	Sugar beet	Betteraves sucrières	108.0	100.0	92.0	88.7	92.7	88.9	90.2	82.0	80.5	80.4
13	Obst	Fruit	Fruits	91.6	100.0	98.5	76.8	72.3	84.4	102.5	97.2	83.5	89.3
13A	Frischobst	Fresh fruit	Fruits frais	89.1	100.0	97.3	75.4	66.4	80.6	96.8	91.5	79.6	85.3
13B	Trockenfrüchte	Nuts and dried fruit	Fruits secs	130.1	100.0	117.6	97.6	164.6	143.6	191.5	187.1	144.9	151.7
14	Frischgemüse	Fresh vegetables	Légumes frais	92.1	100.0	93.2	79.4	81.9	81.4	88.0	77.7	80.4	83.1
15	Weinmost/Wein	Wine must/Wine	Mouü/Vin	121.5	100.0	80.9	76.6	74.1	101.5	136.9	132.1	113.3	121.6
16	Oliven und Olivenöl	Olives and olive oil	Olives et huile d'olives	106.5	100.0	103.3	96.8	106.5	123.9	142.3	173.6	108.1	86.6
17	Saatgut	Seeds	Semences	103.2	100.0	93.0	79.1	71.1	77.2	83.4	71.1	68.1	68.7
18	Blumen, Zierpflanzen und Baumschulerzeugnisse	Flowers, ornamental plants and tree-nursery products	Fleurs, plantes ornementales et produits de pépinière	91.0	100.0	93.7	81.7	89.7	78.9	81.9	79.6	77.4	89.9
19	Sonstige pflanzliche Erzeugnisse	Other crop products	Autres produits végétaux	116.2	100.0	102.3	68.2	79.3	76.8	81.6	76.3	68.1	71.1
2	TIERE UND TIERISCHE ERZEUGNISSE	ANIMALS AND ANIMAL PRODUCTS	ANIMAUX ET PRODUITS ANIMAUX	115.6	100.0	92.3	87.8	86.0	88.3	86.0	86.9	88.2	79.2
21	Tiere (zur Schlachtung und für den Export)	Animals (for slaughter and export)	Animaux (boucherie et exportation)	114.4	100.0	93.4	89.0	84.8	87.7	85.9	86.6	88.5	76.2
21A	Kälber	Calves	Veaux	118.0	100.0	91.3	78.9	91.9	95.5	87.0	73.9	75.3	78.1
21B	Rinder ohne Kälber	Cattle excluding calves	Bovins sans veaux	112.7	100.0	92.9	85.9	99.6	100.9	91.3	78.6	78.1	79.5
21C	Schweine	Pigs	Porcs	117.7	100.0	98.1	97.7	77.1	80.5	88.4	93.9	98.9	70.6
21D	Schafe und Lämmer	Sheep and lambs	Moutons et agneaux	110.5	100.0	83.8	80.6	79.7	87.3	86.1	95.2	98.3	89.8
21E	Geflügel	Poultry	Volailles	110.5	100.0	91.1	86.9	88.3	87.0	74.9	84.4	80.3	75.8
21F	Sonstige Tiere	Other animals	Autres animaux	94.7	100.0	91.4	80.8	74.9	77.2	71.7	72.1	75.3	73.9
22	Milch	Milk	Lait	122.2	100.0	88.8	84.7	86.9	92.9	91.7	88.2	88.0	90.1
23	Eier	Eggs	Oeufs	107.8	100.0	93.3	87.1	95.5	82.8	73.6	87.1	86.0	77.6
24	Sonstige tierische Erzeugnisse	Other animal products	Autres produits animaux	203.0	100.0	45.8	45.5	28.8	67.1	86.4	57.9	90.1	81.0

DEFLATIONIERTE PREISINDIZES / DEFLATED PRICE INDICES / INDICES DES PRIX DEFLATES

1990 = 100 (ohne MwSt / excluding VAT / TVA exclue)



				FRANCE									
				1989	1990	1991	1992	1993	1994	1995	1996	1997	1998
0	INSGESAMT	TOTAL	TOTAL	103.0	100.0	97.7	89.6	83.5	82.1	81.4	79.8	78.6	77.5
(0)	INSGESAMT (ohne Obst und Gemüse)	TOTAL (excl. fruit and vegetables)	TOTAL (sans fruits et légumes)	104.1	100.0	95.6	90.1	83.4	81.9	80.9	78.9	77.7	76.2
1	PFLANZLICHE ERZEUGNISSE	CROP PRODUCTS	PRODUITS VEGETAUX	99.1	100.0	101.3	87.0	79.9	78.8	80.0	79.2	75.9	75.9
(1)	PFLANZLICHE ERZEUGNISSE (ohne Obst und Gemüse)	CROP PRODUCTS (excl. fruit and vegetables)	PRODUITS VEGETAUX (sans fruits et légumes)	100.6	100.0	97.7	87.6	79.0	77.7	78.8	77.3	73.6	73.0
11	Getreide und Reis	Cereals and rice	Céréales et riz	109.0	100.0	101.8	92.5	83.0	70.9	70.5	69.2	63.1	57.0
12	Hackfrüchte	Root crops	Plantes sarclées	103.0	100.0	102.4	85.0	82.8	101.8	104.3	90.3	87.4	92.2
12A	Speisekartoffeln	Potatoes for consumption	Pommes de terre de consommation	107.7	100.0	98.8	64.1	59.3	110.0	128.2	81.7	80.7	103.2
12B	Zuckerrüben	Sugar beet	Betteraves sucrières	101.0	100.0	104.3	93.2	92.1	99.1	95.2	94.1	90.2	87.9
12C	Sonstige Hackfrüchte	Others	Autres	104.8	100.0	95.6	93.4	91.5	90.9	89.5	87.7	87.7	87.1
13	Obst	Fruit	Fruits	84.1	100.0	132.7	79.8	77.4	79.3	82.8	79.5	83.1	93.4
13A	Frischobst	Fresh fruit	Fruits frais	84.1	100.0	133.2	79.7	77.0	79.0	82.2	79.4	82.5	93.4
13B	Trockenfrüchte	Nuts and dried fruit	Fruits secs	85.2	100.0	113.1	82.9	93.8	92.2	108.7	84.4	108.2	90.9
14	Frischgemüse	Fresh vegetables	Légumes frais	98.3	100.0	107.7	87.9	91.5	88.3	88.9	97.1	92.0	87.8
15	Weinmost/Wein	Wine must/Wine	Moût/Vin	88.1	100.0	96.0	90.4	80.7	85.6	89.8	88.9	85.2	90.3
17	Saatgut	Seeds	Semences	110.8	100.0	86.1	78.3	67.2	69.9	68.6	68.2	71.8	64.0
18	Blumen, Zierpflanzen und Baumschulerzeugnisse	Flowers, ornamental plants and tree-nursery products	Fleurs, plantes ornementales et produits de pépinière	103.7	100.0	96.9	92.9	91.7	87.7	88.2	87.7	86.4	84.1
19	Sonstige pflanzliche Erzeugnisse	Other crop products	Autres produits végétaux	111.1	100.0	88.9	64.9	55.1	55.0	51.0	54.0	55.0	51.3
2	TIERE UND TIERISCHE ERZEUGNISSE	ANIMALS AND ANIMAL PRODUCTS	ANIMAUX ET PRODUITS ANIMAUX	107.3	100.0	93.7	92.5	87.6	85.8	82.9	80.4	81.5	79.2
21	Tiere (zur Schlachtung und für den Export)	Animals (for slaughter and export)	Animaux (boucherie et exportation)	109.6	100.0	92.9	91.7	84.5	83.3	79.7	76.1	78.9	75.4
21A	Kälber	Calves	Veaux	114.6	100.0	90.5	91.9	93.0	91.0	89.4	78.3	83.5	89.5
21B	Rinder ohne Kälber	Cattle excluding calves	Bovins sans veaux	111.0	100.0	88.1	88.7	89.9	89.0	80.3	68.9	72.8	76.6
21C	Schweine	Pigs	Porcs	108.3	100.0	97.2	96.2	69.5	69.8	73.0	79.7	78.8	57.8
21D	Schafe und Lämmer	Sheep and lambs	Moutons et agneaux	114.6	100.0	99.7	95.2	90.0	92.1	87.4	96.9	102.5	93.3
21E	Geflügel	Poultry	Volailles	106.1	100.0	96.1	92.1	85.7	82.7	79.2	80.1	83.0	79.9
21F	Sonstige Tiere	Other animals	Autres animaux	101.4	100.0	98.8	89.7	78.5	74.5	76.8	76.1	77.6	77.0
22	Milch	Milk	Lait	103.4	100.0	94.6	94.0	93.2	91.2	89.9	87.9	86.4	86.9
23	Eier	Eggs	Oeufs	105.8	100.0	98.2	89.8	86.8	75.0	69.1	82.3	79.1	69.2
24	Sonstige tierische Erzeugnisse	Other animal products	Autres produits animaux	107.3	100.0	93.7	92.5	87.6	85.8	82.9	80.4	81.5	79.2

DEFLATIONIERTE PREISINDIZES / DEFLATED PRICE INDICES / INDICES DES PRIX DEFLATES

1990 = 100 (ohne MWST / excluding VAT / TVA exclue)



				IRELAND									
				1989	1990	1991	1992	1993	1994	1995	1996	1997	1998
0	INSGESAMT	TOTAL	TOTAL	116.8	100.0	93.4	91.9	96.7	95.8	95.5	89.3	82.5	80.1
(0)	INSGESAMT (ohne Obst und Gemüse)	TOTAL (excl. fruit and vegetables)	TOTAL (sans fruits et légumes)	117.1	100.0	93.1	91.9	96.6	95.8	95.5	88.9	82.3	79.6
1	PFLANZLICHE ERZEUGNISSE	CROP PRODUCTS	PRODUITS VEGETAUX	110.6	100.0	100.6	95.1	97.7	95.4	99.5	86.2	76.6	88.2
(1)	PFLANZLICHE ERZEUGNISSE (ohne Obst und Gemüse)	CROP PRODUCTS (excl. fruit and vegetables)	PRODUITS VEGETAUX (sans fruits et légumes)	111.6	100.0	99.9	96.5	97.5	95.0	100.4	81.2	72.0	85.1
11	Getreide und Reis	Cereals and rice	Céréales et riz	109.2	100.0	92.1	90.0	88.1	79.4	86.4	75.0	60.1	61.9
12	Hackfrüchte	Root crops	Plantes sarclées	117.2	100.0	115.1	109.0	116.8	125.8	127.2	93.2	93.5	129.7
12A	Speisekartoffeln	Potatoes for consumption	Pommes de terre de consommation	139.4	100.0	142.8	126.3	130.2	161.3	165.7	100.3	101.3	181.4
12B	Zuckerrüben	Sugar beet	Betteraves sucrières	101.6	100.0	95.7	96.8	107.5	100.9	100.4	88.2	88.1	93.6
14	Frischgemüse	Fresh vegetables	Légumes frais	107.7	100.0	102.8	90.6	98.3	96.8	96.9	102.1	91.2	97.7
17	Saatgut	Seeds	Semences	103.7	100.0	94.2	93.1	85.4	82.8	93.5	77.7	76.5	74.9
2	TIERE UND TIERISCHE ERZEUGNISSE	ANIMALS AND ANIMAL PRODUCTS	ANIMAUX ET PRODUITS ANIMAUX	117.7	100.0	92.4	91.5	96.5	95.9	95.0	89.7	83.4	79.0
21	Tiere (zur Schlachtung und für den Export)	Animals (for slaughter and export)	Animaux (boucherie et exportation)	116.5	100.0	92.6	88.5	92.5	93.0	89.2	81.0	76.3	68.1
21B	Rinder ohne Kälber	Cattle excluding calves	Bovins sans veaux	116.3	100.0	91.8	89.6	96.4	97.2	92.5	78.6	74.1	68.0
21C	Schweine	Pigs	Porcs	111.9	100.0	92.2	96.1	81.6	79.4	84.0	94.4	81.5	62.4
21D	Schafe und Lämmer	Sheep and lambs	Moutons et agneaux	130.8	100.0	95.9	66.3	76.2	80.5	73.7	82.5	82.9	68.9
21E	Geflügel	Poultry	Volailles	107.6	100.0	98.3	93.3	89.9	86.2	82.1	81.4	82.1	79.0
22	Milch	Milk	Lait	118.8	100.0	92.6	96.5	103.4	100.7	104.0	102.8	94.0	95.6
23	Eier	Eggs	Oeufs	100.3	100.0	81.4	70.6	68.8	66.1	62.2	71.1	68.8	64.8
24	Sonstige tierische Erzeugnisse	Other animal products	Autres produits animaux	224.9	100.0	63.8	64.1	62.1	105.5	117.9	105.3	96.2	52.4

DEFLATIONIERTE PREISINDIZES / DEFLATED PRICE INDICES / INDICES DES PRIX DEFLATES

1990 = 100 (ohne MWST / excluding VAT / TVA exclue)



				ITALIA										
				1989	1990	1991	1992	1993	1994	1995	1996	1997	1998	
0	INSGESAMT	TOTAL	TOTAL	102.7	100.0	102.8	89.8	87.8	87.5	90.9	89.2	87.4	85.3	
(0)	INSGESAMT (ohne Obst und Gemüse)	TOTAL (excl. fruit and vegetables)	TOTAL (sans fruits et légumes)	104.5	100.0	98.4	89.1	88.4	86.4	90.9	89.6	84.7	82.0	
1	PFLANZLICHE ERZEUGNISSE	CROP PRODUCTS	PRODUITS VEGETAUX	99.5	100.0	106.9	88.5	85.0	85.5	91.9	90.6	89.4	88.4	
(1)	PFLANZLICHE ERZEUGNISSE (ohne Obst und Gemüse)	CROP PRODUCTS (excl. fruit and vegetables)	PRODUITS VEGETAUX (sans fruits et légumes)	101.1	100.0	100.6	86.0	84.2	81.9	92.4	92.4	85.1	83.6	
11	Getreide und Reis	Cereals and rice	Céréales et riz	109.8	100.0	98.5	86.8	94.0	81.1	90.2	80.0	68.8	64.2	
12	Hackfrüchte	Root crops	Plantes sarclées	111.2	100.0	100.9	89.3	86.9	93.9	104.2	87.7	89.9	92.5	
12A	Speisekartoffeln	Potatoes for consumption	Pommes de terre de consommation	116.8	100.0	104.8	81.5	79.9	102.3	126.0	81.1	84.2	88.5	
12B	Zuckerrüben	Sugar beet	Betteraves sucrières	107.3	100.0	98.1	94.8	91.8	87.9	88.7	92.3	93.9	95.3	
13	Obst	Fruit	Fruits	96.0	100.0	114.3	85.8	79.6	83.5	90.1	82.8	88.5	84.9	
13A	Frischobst	Fresh fruit	Fruits frais	94.6	100.0	115.7	85.1	77.7	80.1	87.5	79.8	84.9	82.2	
13B	Trockenfrüchte	Nuts and dried fruit	Fruits secs	116.7	100.0	94.9	94.8	106.2	129.7	125.3	125.5	138.6	123.0	
14	Frischgemüse	Fresh vegetables	Légumes frais	98.6	100.0	117.8	98.9	92.8	98.1	92.1	93.7	103.1	106.4	
15	Weinmost/Wein	Wine must/Wine	Mout/Vin	88.5	100.0	93.4	84.1	74.2	77.6	95.0	111.9	101.7	105.2	
16	Oliven und Olivenöl	Olives and olive oil	Olives et huile d'olives	96.9	100.0	112.4	86.0	82.2	86.2	99.8	118.9	93.5	81.5	
17	Saatgut	Seeds	Semences	103.3	100.0	95.5	91.8	91.1	90.8	85.4	85.7	81.4	77.3	
18	Blumen, Zierpflanzen und Baumschulerzeugnisse	Flowers, ornamental plants and tree-nursery products	Fleurs, plantes ornementales et produits de pépinière	95.8	100.0	112.3	86.6	88.8	81.6	92.6	77.9	84.5	89.7	
19	Sonstige pflanzliche Erzeugnisse	Other crop products	Autres produits végétaux	104.5	100.0	94.5	83.9	74.1	77.4	76.4	78.2	81.8	79.2	
2	TIERE UND TIERISCHE ERZEUGNISSE	ANIMALS AND ANIMAL PRODUCTS	ANIMAUX ET PRODUITS ANIMAUX	107.6	100.0	96.5	91.9	92.1	90.5	89.5	87.2	84.3	80.5	
21	Tiere (zur Schlachtung und für den Export)	Animals (for slaughter and export)	Animaux (boucherie et exportation)	109.5	100.0	98.2	95.7	97.3	94.1	92.9	87.0	83.3	79.9	
21A	Kälber	Calves	Veaux	109.9	100.0	96.3	97.6	107.0	103.0	105.4	85.4	83.3	89.4	
21B	Rinder ohne Kälber	Cattle excluding calves	Bovins sans veaux	114.2	100.0	99.1	96.2	106.8	105.5	102.3	85.7	83.5	85.3	
21C	Schweine	Pigs	Porcs	103.1	100.0	94.7	100.0	83.0	78.3	88.7	87.0	85.0	70.0	
21D	Schafe und Lämmer	Sheep and lambs	Moutons et agneaux	105.4	100.0	113.7	96.2	86.8	82.1	79.1	79.6	83.4	81.1	
21E	Geflügel	Poultry	Volailles	109.7	100.0	100.6	95.1	102.0	96.0	85.3	91.9	84.3	79.4	
21F	Sonstige Tiere	Other animals	Autres animaux	110.3	100.0	95.8	83.1	84.1	86.5	82.6	83.8	75.8	78.3	
22	Milch	Milk	Lait	102.1	100.0	92.5	84.8	82.1	83.7	83.7	85.1	85.1	80.1	
23	Eier	Eggs	Oeufs	114.2	100.0	98.6	87.9	90.1	87.9	83.7	97.5	90.4	87.9	
24	Sonstige tierische Erzeugnisse	Other animal products	Autres produits animaux	104.2	100.0	93.9	81.1	69.2	68.9	82.5	96.3	100.0	92.0	

DEFLATIONIERTE PREISINDIZES / DEFLATED PRICE INDICES / INDICES DES PRIX DEFLATES

1990 = 100 (ohne MwSt / excluding VAT / TVA exclue)



				LUXEMBOURG									
				1989	1990	1991	1992	1993	1994	1995	1996	1997	1998
0	INSGESAMT	TOTAL	TOTAL	105.4	100.0	89.6	82.2	78.0	75.9	73.6	71.0	71.4	70.5
(0)	INSGESAMT (ohne Obst und Gemüse)	TOTAL (excl. fruit and vegetables)	TOTAL (sans fruits et légumes)	105.6	100.0	89.3	82.8	78.1	75.9	73.3	71.1	71.4	70.5
1	PFLANZLICHE ERZEUGNISSE	CROP PRODUCTS	PRODUITS VEGETAUX	100.9	100.0	97.4	69.8	69.4	71.5	67.7	75.4	77.6	75.8
(1)	PFLANZLICHE ERZEUGNISSE (ohne Obst und Gemüse)	CROP PRODUCTS (excl. fruit and vegetables)	PRODUITS VEGETAUX (sans fruits et légumes)	101.4	100.0	96.4	71.5	69.2	70.9	65.5	76.7	78.0	76.5
11	Getreide und Reis	Cereals and rice	Céréales et riz	107.8	100.0	91.4	89.3	75.1	72.7	66.9	65.8	62.0	54.7
12	Hackfrüchte	Root crops	Plantes sarclées	104.5	100.0	106.7	70.1	75.3	114.5	89.1	93.0	84.1	46.5
12A	Speisekartoffeln	Potatoes for consumption	Pommes de terre de consommation	104.5	100.0	106.7	70.1	75.3	114.5	89.1	93.0	84.1	46.5
13	Obst	Fruit	Fruits	99.4	100.0	135.5	52.3	62.9	70.3	91.7	88.8	104.8	97.0
13A	Frischobst	Fresh fruit	Fruits frais	99.4	100.0	135.5	52.3	62.9	70.3	91.7	88.8	104.8	97.0
14	Frischgemüse	Fresh vegetables	Légumes frais	95.3	100.0	88.1	55.6	76.8	81.2	83.8	49.9	55.9	53.3
15	Weinmost/Wein	Wine must/Wine	Mout/Vin	94.7	100.0	99.3	64.9	67.2	65.2	63.6	84.5	90.7	100.0
19	Sonstige pflanzliche Erzeugnisse	Other crop products	Autres produits végétaux	117.1	100.0	86.5	47.5	52.6	54.3	47.9	50.7	50.6	40.9
2	TIERE UND TIERISCHE ERZEUGNISSE	ANIMALS AND ANIMAL PRODUCTS	ANIMAUX ET PRODUITS ANIMAUX	106.4	100.0	87.9	85.0	79.9	76.9	74.9	70.1	70.1	69.3
21	Tiere (zur Schlachtung und für den Export)	Animals (for slaughter and export)	Animaux (boucherie et exportation)	111.3	100.0	88.7	90.6	83.6	82.0	79.5	68.4	69.8	64.7
21A	Kälber	Calves	Veaux	151.0	100.0	91.0	99.6	103.7	94.1	79.5	52.0	54.3	62.7
21B	Rinder ohne Kälber	Cattle excluding calves	Bovins sans veaux	108.9	100.0	85.5	85.9	85.8	84.7	81.2	64.5	63.5	65.7
21C	Schweine	Pigs	Porcs	106.4	100.0	96.4	100.1	72.5	71.5	75.0	83.1	90.4	62.7
21E	Geflügel	Poultry	Volailles	111.3	100.0	88.7	90.6	83.6	82.0	79.5	68.4	69.8	64.7
22	Milch	Milk	Lait	103.2	100.0	87.1	81.2	77.1	73.3	71.8	70.6	69.8	72.0
23	Eier	Eggs	Oeufs	103.0	100.0	101.7	90.0	94.7	89.5	77.6	100.2	92.3	90.6

DEFLATIONIERTE PREISINDIZES / DEFLATED PRICE INDICES / INDICES DES PRIX DEFLATES

1990 = 100 (ohne MWSt / excluding VAT / TVA exclue)



				NEDERLAND									
				1989	1990	1991	1992	1993	1994	1995	1996	1997	1998
0	INSGESAMT	TOTAL	TOTAL	107.9	100.0	100.8	92.1	83.4	84.2	84.9	84.8	87.0	81.8
(0)	INSGESAMT (ohne Obst und Gemüse)	TOTAL (excl. fruit and vegetables)	TOTAL (sans fruits et légumes)	109.3	100.0	98.5	92.7	84.4	84.9	86.7	84.7	87.1	82.3
1	PFLANZLICHE ERZEUGNISSE	CROP PRODUCTS	PRODUITS VEGETAUX	102.4	100.0	105.6	90.7	85.1	90.3	95.8	94.2	97.7	98.9
(1)	PFLANZLICHE ERZEUGNISSE (ohne Obst und Gemüse)	CROP PRODUCTS (excl. fruit and vegetables)	PRODUITS VEGETAUX (sans fruits et légumes)	104.1	100.0	101.0	91.9	88.8	95.2	106.2	98.4	103.0	108.6
11	Getreide und Reis	Cereals and rice	Céréales et riz	111.1	100.0	97.3	95.6	74.5	73.7	68.1	67.0	58.0	53.0
12	Hackfrüchte	Root crops	Plantes sarclées	104.6	100.0	96.7	73.9	65.2	104.3	106.1	73.2	72.6	98.9
12A	Speisekartoffeln	Potatoes for consumption	Pommes de terre de consommation	97.2	100.0	92.7	50.9	38.6	115.7	129.0	51.5	49.5	106.1
12B	Zuckerrüben	Sugar beet	Betteraves sucrières	110.1	100.0	100.7	91.0	84.2	100.2	92.3	92.3	93.0	98.8
12C	Sonstige Hackfrüchte	Others	Autres	109.6	100.0	96.5	90.4	86.6	82.5	79.6	79.7	78.9	77.3
13	Obst	Fruit	Fruits	88.1	100.0	129.9	94.7	56.0	62.9	65.1	71.8	70.6	66.5
13A	Frischobst	Fresh fruit	Fruits frais	88.1	100.0	129.9	94.7	56.0	62.9	65.1	71.8	70.6	66.5
14	Frischgemüse	Fresh vegetables	Légumes frais	100.3	100.0	112.8	87.2	80.8	82.6	75.2	87.6	89.1	80.6
17	Saatgut	Seeds	Semences	96.1	100.0	93.2	92.1	91.6	88.9	105.7	103.7	103.2	111.2
18	Blumen, Zierpflanzen und Baumschulerzeugnisse	Flowers, ornamental plants and tree-nursery products	Fleurs, plantes ornementales et produits de pépinière	104.6	100.0	103.8	96.7	96.3	94.6	109.7	107.6	115.0	116.0
19	Sonstige pflanzliche Erzeugnisse	Other crop products	Autres produits végétaux	104.3	100.0	94.0	92.5	85.9	105.4	80.0	78.1	93.8	70.9
2	TIERE UND TIERISCHE ERZEUGNISSE	ANIMALS AND ANIMAL PRODUCTS	ANIMAUX ET PRODUITS ANIMAUX	111.9	100.0	97.3	93.1	82.2	79.8	77.1	77.9	79.3	69.4
21	Tiere (zur Schlachtung und für den Export)	Animals (for slaughter and export)	Animaux (boucherie et exportation)	111.0	100.0	95.8	90.6	74.3	76.3	74.7	76.9	79.3	61.3
21A	Kälber	Calves	Veaux	122.7	100.0	93.6	102.4	94.3	89.2	87.1	76.3	80.1	88.7
21B	Rinder ohne Kälber	Cattle excluding calves	Bovins sans veaux	115.0	100.0	88.0	90.8	86.9	85.3	72.6	58.2	63.8	60.0
21C	Schweine	Pigs	Porcs	108.9	100.0	99.6	88.5	64.1	69.8	73.4	83.7	84.2	53.1
21D	Schafe und Lämmer	Sheep and lambs	Moutons et agneaux	123.0	100.0	102.6	95.3	81.3	88.7	86.9	82.8	101.6	88.7
21E	Geflügel	Poultry	Volailles	100.7	100.0	90.1	85.5	79.4	77.4	67.8	71.1	73.6	64.6
21F	Sonstige Tiere	Other animals	Autres animaux	101.1	100.0	94.2	86.3	82.7	77.2	70.6	69.5	67.4	68.3
22	Milch	Milk	Lait	114.3	100.0	99.6	97.8	93.1	85.9	81.9	78.8	78.2	80.8
23	Eier	Eggs	Oeufs	103.6	100.0	98.1	84.6	83.4	69.4	66.0	83.7	90.0	64.1
24	Sonstige tierische Erzeugnisse	Other animal products	Autres produits animaux	112.1	100.0	89.9	99.8	93.5	87.4	76.4	66.2	69.7	102.6

DEFLATIONIERTE PREISINDIZES / DEFLATED PRICE INDICES / INDICES DES PRIX DEFLATES

1990 = 100 (ohne MWST / excluding VAT / TVA exclue)



				ÖSTERREICH									
				1989	1990	1991	1992	1993	1994	1995	1996	1997	1998
0	INSGESAMT	TOTAL	TOTAL	-	100.0	97.1	92.5	87.3	85.5	63.2	62.6	63.1	58.6
(0)	INSGESAMT (ohne Obst und Gemüse)	TOTAL (excl. fruit and vegetables)	TOTAL (sans fruits et légumes)	-	100.0	96.4	92.1	87.2	85.3	62.8	62.3	62.8	58.1
1	PFLANZLICHE ERZEUGNISSE	CROP PRODUCTS	PRODUITS VEGETAUX	-	100.0	95.3	86.3	84.2	85.0	61.0	61.2	61.0	59.6
(1)	PFLANZLICHE ERZEUGNISSE (ohne Obst und Gemüse)	CROP PRODUCTS (excl. fruit and vegetables)	PRODUITS VEGETAUX (sans fruits et légumes)	-	100.0	91.8	83.7	83.3	83.9	58.8	59.8	59.3	57.1
11	Getreide und Reis	Cereals and rice	Céréales et riz	-	100.0	93.0	85.8	83.0	80.4	36.8	43.0	36.8	34.5
12	Hackfrüchte	Root crops	Plantes sarclées	-	100.0	89.4	75.0	68.8	80.3	67.8	55.1	58.2	55.6
12A	Speisekartoffeln	Potatoes for consumption	Pommes de terre de consommation	-	100.0	77.8	54.3	47.5	79.7	61.1	29.9	32.8	42.3
12B	Zuckerrüben	Sugar beet	Betteraves sucrières	-	100.0	95.9	86.8	80.9	80.7	71.6	69.3	72.7	63.1
13	Obst	Fruit	Fruits	-	100.0	117.7	97.6	81.9	75.3	74.0	70.3	71.1	70.8
13A	Frischobst	Fresh fruit	Fruits frais	-	100.0	117.9	98.0	81.3	74.1	73.6	69.9	69.1	68.9
13B	Trockenfrüchte	Nuts and dried fruit	Fruits secs	-	100.0	114.9	92.2	90.8	91.3	79.3	75.0	97.7	96.5
14	Frischgemüse	Fresh vegetables	Légumes frais	-	100.0	120.9	114.5	103.0	120.4	79.0	71.2	75.8	83.9
15	Weinmost/Wein	Wine must/Wine	Mout/Vin	-	100.0	92.4	90.3	101.7	95.1	91.1	98.6	104.7	103.7
2	TIERE UND TIERISCHE ERZEUGNISSE	ANIMALS AND ANIMAL PRODUCTS	ANIMAUX ET PRODUITS ANIMAUX	-	100.0	97.7	94.3	88.2	85.7	63.8	63.0	63.8	58.3
21	Tiere (zur Schlachtung und für den Export)	Animals (for slaughter and export)	Animaux (boucherie et exportation)	-	100.0	96.2	91.5	84.2	82.3	65.4	63.2	65.1	56.2
21A	Kälber	Calves	Veaux	-	100.0	92.2	88.5	86.0	85.6	75.0	62.0	58.2	66.6
21B	Rindor ohne Kälber	Cattle excluding calves	Bovins sans veaux	-	100.0	94.4	86.9	84.0	82.0	66.5	57.8	58.0	59.3
21C	Schweine	Pigs	Porcs	-	100.0	98.3	95.9	83.8	82.0	64.3	68.9	73.2	52.7
21E	Geflügel	Poultry	Volailles	-	100.0	96.3	93.0	89.7	86.6	53.4	51.6	50.3	50.9
22	Milch	Milk	Lait	-	100.0	100.3	99.7	95.5	92.4	60.5	60.7	60.1	60.7
23	Eier	Eggs	Oufs	-	100.0	96.3	91.4	87.5	80.1	67.6	79.0	74.6	68.3

DEFLATIONIERTE PREISINDIZES / DEFLATED PRICE INDICES / INDICES DES PRIX DEFLATES

1990 = 100 (ohne MWSI / excluding VAT / TVA exclue)



				PORTUGAL									
				1989	1990	1991	1992	1993	1994	1995	1996	1997	1998
0	INSGESAMT	TOTAL	TOTAL	108.9	100.0	87.3	74.3	69.6	67.7	72.3	69.7	64.4	66.9
(0)	INSGESAMT (ohne Obst und Gemüse)	TOTAL (excl. fruit and vegetables)	TOTAL (sans fruits et légumes)	112.3	100.0	86.1	73.1	68.3	66.4	72.3	67.6	62.3	63.6
1	PFLANZLICHE ERZEUGNISSE	CROP PRODUCTS	PRODUITS VEGETAUX	105.7	100.0	88.4	70.5	65.9	66.5	78.7	73.6	64.5	75.3
(1)	PFLANZLICHE ERZEUGNISSE (ohne Obst und Gemüse)	CROP PRODUCTS (excl. fruit and vegetables)	PRODUITS VEGETAUX (sans fruits et légumes)	112.5	100.0	86.2	65.5	60.6	62.6	82.0	70.3	59.4	71.6
11	Getreide und Reis	Cereals and rice	Céréales et riz	112.7	100.0	80.2	70.2	65.9	60.1	56.2	51.3	46.8	45.3
12	Hackfrüchte	Root crops	Plantes sarclées	104.3	100.0	154.1	76.7	72.1	77.1	124.1	64.5	80.7	104.5
12A	Speisekartoffeln	Potatoes for consumption	Pommes de terre de consommation	104.3	100.0	154.1	76.7	72.1	77.1	124.1	64.5	80.7	104.5
12C	Sonstige Hackfrüchte	Others	Autres	:	:	:	:	:	:	:	:	:	:
13	Obst	Fruit	Fruits	84.3	100.0	93.9	71.5	79.7	74.1	87.0	82.1	75.5	96.6
13A	Früchobst	Fresh fruit	Fruits frais	83.6	100.0	91.6	81.9	76.9	66.1	79.0	77.0	68.4	91.4
13B	Trockenfrüchte	Nuts and dried fruit	Fruits secs	:	:	:	:	:	:	:	:	:	:
14	Früchgemüse	Fresh vegetables	Légumes frais	99.5	100.0	91.6	85.2	72.8	73.2	63.2	78.1	72.4	72.3
15	Weinmost/Wein	Wine must/Wine	Mout/Win	120.7	100.0	61.0	47.9	45.0	56.5	91.7	78.7	55.9	82.9
16	Oliven und Olivenöl	Olives and olive oil	Olives et huile d'olives	115.5	100.0	91.1	69.9	65.7	58.8	71.7	99.3	63.2	53.6
18	Blumen, Zierpflanzen und Baumschulerzeugnisse	Flowers, ornamental plants and tree-nursery products	Fleurs, plantes ornementales et produits de pépinière	47.7	100.0	100.0	91.7	97.1	88.7	82.8	85.9	88.0	93.6
19	Sonstige pflanzliche Erzeugnisse	Other crop products	Autres produits végétaux	123.0	100.0	87.4	90.6	66.8	63.3	60.3	57.6	57.0	57.3
2	TIERE UND TIERISCHE ERZEUGNISSE	ANIMALS AND ANIMAL PRODUCTS	ANIMAUX ET PRODUITS ANIMAUX	112.2	100.0	86.1	78.1	73.4	69.0	65.8	65.8	64.3	58.3
21	Tiere (zur Schlachtung und für den Export)	Animals (for slaughter and export)	Animaux (boucherie et exportation)	111.7	100.0	87.6	80.6	75.8	65.8	65.0	65.3	64.1	55.9
21A	Kälber	Calves	Veaux	123.3	100.0	90.4	82.8	77.8	75.6	83.7	71.1	69.6	72.4
21B	Rinder ohne Kälber	Cattle excluding calves	Bovins sans veaux	108.8	100.0	82.5	72.0	67.7	67.5	61.8	51.8	52.8	57.0
21C	Schweine	Pigs	Porcs	123.8	100.0	91.4	91.4	85.9	61.2	66.6	72.6	70.1	52.0
21D	Schafe und Lämmer	Sheep and lambs	Moutons et agneaux	97.2	100.0	83.3	79.1	74.4	72.4	76.6	83.8	86.3	74.8
21E	Geflügel	Poultry	Volailles	96.6	100.0	87.3	67.1	63.1	64.1	56.1	61.8	57.6	48.4
21F	Sonstige Tiere	Other animals	Autres animaux	82.3	100.0	95.6	89.9	84.5	80.3	51.9	50.9	51.4	50.3
22	Milch	Milk	Lait	111.2	100.0	87.8	74.9	70.4	75.5	73.0	68.6	68.0	67.7
23	Eier	Eggs	Oeufs	121.5	100.0	72.6	68.6	64.4	74.7	54.4	66.9	59.3	51.7
24	Sonstige tierische Erzeugnisse	Other animal products	Autres produits animaux	103.4	100.0	66.9	73.6	69.1	65.7	38.4	37.3	36.6	35.6

DEFLATIONIERTE PREISINDIZES / DEFLATED PRICE INDICES / INDICES DES PRIX DEFLATES

1990 = 100 (ohne MWSt / excluding VAT / TVA exclue)



				SUOMI / FINLAND									
				1989	1990	1991	1992	1993	1994	1995	1996	1997	1998
0	INSGESAMT	TOTAL	TOTAL	-	100.0	92.5	89.6	87.7	86.4	63.9	54.4	52.8	51.8
(0)	INSGESAMT (ohne Obst und Gemüse)	TOTAL (excl. fruit and vegetables)	TOTAL (sans fruits et légumes)	-	100.0	92.3	89.4	87.1	86.1	63.1	53.0	51.4	50.2
1	PFLANZLICHE ERZEUGNISSE	CROP PRODUCTS	PRODUITS VEGETAUX	-	100.0	89.3	87.9	86.0	83.6	55.6	50.2	49.7	49.8
(1)	PFLANZLICHE ERZEUGNISSE (ohne Obst und Gemüse)	CROP PRODUCTS (excl. fruit and vegetables)	PRODUITS VEGETAUX (sans fruits et légumes)	-	100.0	87.9	86.9	83.6	81.9	51.5	44.4	44.0	43.4
11	Getreide und Reis	Cereals and rice	Céréales et riz	-	100.0	86.0	81.5	82.4	76.9	35.1	35.7	33.8	31.9
12	Hackfrüchte	Root crops	Plantes sarclées	-	100.0	87.0	101.3	84.6	97.8	86.7	60.7	64.4	68.5
12A	Speisekartoffeln	Potatoes for consumption	Pommes de terre de consommation	-	100.0	84.9	136.4	98.1	131.6	107.5	59.4	67.1	90.0
12B	Zuckerrüben	Sugar beet	Betteraves sucrières	-	100.0	87.4	77.4	74.3	75.5	73.3	60.5	62.6	53.6
12C	Sonstige Hackfrüchte	Others	Autres	-	100.0	92.3	87.0	84.0	81.5	74.9	65.9	63.2	61.2
13	Obst	Fruit	Fruits	-	100.0	75.4	70.8	77.8	81.7	93.5	84.3	81.8	82.1
13A	Frischobst	Fresh fruit	Fruits frais	-	100.0	75.4	70.8	77.8	81.7	93.5	84.3	81.8	82.1
14	Frischgemüse	Fresh vegetables	Légumes frais	-	100.0	107.3	103.2	111.8	100.2	79.5	91.6	91.1	96.5
17	Saatgut	Seeds	Semences	-	100.0	89.1	83.3	85.7	77.0	41.3	43.9	44.7	42.7
18	Blumen, Zierpflanzen und Baumschulerzeugnisse	Flowers, ornamental plants and tree-nursery products	Fleurs, plantes ornementales et produits de pépinière	-	100.0	97.8	98.0	96.4	95.2	81.9	76.9	75.1	74.6
19	Sonstige pflanzliche Erzeugnisse	Other crop products	Autres produits végétaux	-	100.0	88.7	80.7	71.8	67.1	53.9	27.1	28.8	29.3
2	TIERE UND TIERISCHE ERZEUGNISSE	ANIMALS AND ANIMAL PRODUCTS	ANIMAUX ET PRODUITS ANIMAUX	-	100.0	93.9	90.3	88.4	87.6	67.4	56.2	54.1	52.7
21	Tiere (zur Schlachtung und für den Export)	Animals (for slaughter and export)	Animaux (boucherie et exportation)	-	100.0	89.7	87.0	83.8	84.2	57.2	38.5	37.0	36.8
21A	Kälber	Calves	Veaux	-	100.0	96.3	92.3	92.0	90.5	47.6	49.8	28.8	25.7
21B	Rinder ohne Kälber	Cattle excluding calves	Bovins sans veaux	-	100.0	88.2	87.5	83.6	85.9	59.9	36.8	34.2	36.1
21C	Schweine	Pigs	Porcs	-	100.0	90.5	86.3	84.1	82.7	54.5	40.2	41.5	37.0
21D	Schafe und Lämmer	Sheep and lambs	Moutons et agneaux	-	100.0	90.4	82.4	77.0	76.7	46.1	18.6	16.7	19.1
21E	Geflügel	Poultry	Volailles	-	100.0	96.2	88.5	84.2	82.5	56.3	42.2	29.7	43.2
21F	Sonstige Tiere	Other animals	Autres animaux	-	100.0	87.3	74.0	62.8	56.4	27.3	26.9	26.4	24.8
22	Milch	Milk	Lait	-	100.0	97.7	93.2	92.7	91.3	79.7	75.3	72.9	70.0
23	Eier	Eggs	Oeufs	-	100.0	95.1	92.8	87.9	84.3	41.4	32.0	27.3	28.6
24	Sonstige tierische Erzeugnisse	Other animal products	Autres produits animaux	-	100.0	89.9	86.9	84.0	84.0	83.1	76.0	80.2	85.6

DEFLATIONIERTE PREISINDIZES / DEFLATED PRICE INDICES / INDICES DES PRIX DEFLATES

1990 = 100 (ohne MwSt / excluding VAT / TVA exclue)



				SVERIGE									
				1989	1990	1991	1992	1993	1994	1995	1996	1997	1998
0	INSGESAMT	TOTAL	TOTAL	-	100.0	91.5	86.4	79.3	81.6	79.8	76.2	74.2	73.5
(0)	INSGESAMT (ohne Obst und Gemüse)	TOTAL (excl. fruit and vegetables)	TOTAL (sans fruits et légumes)	-	100.0	91.4	86.6	79.8	81.8	79.4	75.8	73.7	72.6
1	PFLANZLICHE ERZEUGNISSE	CROP PRODUCTS	PRODUITS VEGETAUX	-	100.0	94.9	82.1	68.6	77.7	85.0	78.5	72.9	75.8
(1)	PFLANZLICHE ERZEUGNISSE (ohne Obst und Gemüse)	CROP PRODUCTS (excl. fruit and vegetables)	PRODUITS VEGETAUX (sans fruits et légumes)	-	100.0	95.0	82.1	68.6	77.7	84.6	77.1	70.2	72.3
11	Getreide und Reis	Cereals and rice	Céréales et riz	-	100.0	84.7	76.8	71.0	67.8	72.8	69.8	63.8	61.0
12	Hackfrüchte	Root crops	Plantes sarclées	-	100.0	108.6	89.1	64.5	90.9	117.6	106.1	88.9	98.6
12A	Speisekartoffeln	Potatoes for consumption	Pommes de terre de consommation	-	100.0	127.7	90.5	46.5	104.8	149.7	109.4	73.1	90.7
12B	Zuckerruben	Sugar beet	Betteraves sucrières	-	100.0	85.7	84.1	81.9	79.9	92.3	107.1	108.3	111.3
12C	Sonstige Hackfrüchte	Others	Autres	-	100.0	117.1	104.6	74.4	72.8	75.5	86.3	79.4	81.1
13	Obst	Fruit	Fruits	-	100.0	94.9	82.1	68.6	77.8	76.6	71.9	79.3	82.2
13A	Frischobst	Fresh fruit	Fruits frais	-	100.0	94.9	82.1	68.6	77.8	76.6	71.9	79.3	82.2
14	Frischgemüse	Fresh vegetables	Légumes frais	-	100.0	94.9	82.1	68.6	77.8	89.5	88.3	87.9	94.9
18	Blumen, Zierpflanzen und Baumschulerzeugnisse	Flowers, ornamental plants and tree-nursery products	Fleurs, plantes ornementales et produits de pépinière	-	100.0	94.9	82.1	68.6	77.8	86.4	86.4	85.8	89.5
19	Sonstige pflanzliche Erzeugnisse	Other crop products	Autres produits végétaux	-	100.0	94.9	82.1	68.6	77.8	57.0	39.0	39.3	38.7
2	TIERE UND TIERISCHE ERZEUGNISSE	ANIMALS AND ANIMAL PRODUCTS	ANIMAUX ET PRODUITS ANIMAUX	-	100.0	90.3	88.0	83.2	83.0	77.8	75.4	74.7	72.7
21	Tiere (zur Schlachtung und für den Export)	Animals (for slaughter and export)	Animaux (boucherie et exportation)	-	100.0	92.6	89.2	84.6	83.7	73.9	66.4	66.1	61.1
21A	Kälber	Calves	Veaux	-	100.0	91.8	96.8	84.6	93.4	87.8	75.0	68.1	68.8
21B	Rinder ohne Kälber	Cattle excluding calves	Bovins sans veaux	-	100.0	90.6	94.2	88.9	86.9	76.2	63.0	59.6	63.0
21C	Schweine	Pigs	Porcs	-	100.0	95.1	85.8	82.5	82.8	72.8	69.7	72.4	59.8
21D	Schafe und Lämmer	Sheep and lambs	Moutons et agneaux	-	100.0	83.4	84.3	73.4	74.2	70.5	61.3	62.2	55.1
21E	Geflügel	Poultry	Volailles	-	100.0	88.5	82.1	75.6	68.9	64.7	61.4	58.8	59.4
21F	Sonstige Tiere	Other animals	Autres animaux	-	100.0	72.2	70.1	40.9	52.3	46.0	43.4	44.6	43.2
22	Milch	Milk	Lait	-	100.0	88.5	88.0	83.3	82.4	82.2	84.2	82.7	82.9
23	Eier	Eggs	Oeufs	-	100.0	88.0	77.7	71.9	81.9	67.6	64.2	67.4	68.0

DEFLATIONIERTE PREISINDIZES / DEFLATED PRICE INDICES / INDICES DES PRIX DEFLATES

1990 = 100 (ohne MWSI / excluding VAT / TVA exclue)



				UNITED KINGDOM									
				1989	1990	1991	1992	1993	1994	1995	1996	1997	1998
0	INSGESAMT	TOTAL	TOTAL	108.2	100.0	93.7	91.9	94.5	92.9	98.2	94.4	79.0	69.7
(0)	INSGESAMT (ohne Obst und Gemüse)	TOTAL (excl. fruit and vegetables)	TOTAL (sans fruits et légumes)	109.1	100.0	93.6	92.7	95.5	93.7	99.1	94.9	79.2	68.5
1	PFLANZLICHE ERZEUGNISSE	CROP PRODUCTS	PRODUITS VEGETAUX	104.9	100.0	95.5	88.1	86.3	86.1	94.5	85.2	68.6	68.0
(1)	PFLANZLICHE ERZEUGNISSE (ohne Obst und Gemüse)	CROP PRODUCTS (excl. fruit and vegetables)	PRODUITS VEGETAUX (sans fruits et légumes)	106.7	100.0	95.8	89.3	86.5	86.0	95.9	83.9	65.9	63.9
11	Getreide und Reis	Cereals and rice	Céréales et riz	107.5	100.0	99.9	98.5	100.0	85.1	87.2	86.4	67.2	56.3
12	Hackfrüchte	Root crops	Plantes sarclées	102.0	100.0	94.0	78.3	72.3	106.5	150.0	86.9	56.4	83.3
12A	Speisekartoffeln	Potatoes for consumption	Pommes de terre de consommation	100.1	100.0	92.9	67.9	55.9	113.7	180.3	80.8	44.1	92.2
12B	Zuckerrüben	Sugar beet	Betteraves sucrières	105.2	100.0	96.0	96.1	100.3	94.1	98.1	97.3	77.3	68.1
13	Obst	Fruit	Fruits	100.5	100.0	98.7	91.5	78.5	76.1	81.1	88.8	78.7	76.4
13A	Frischobst	Fresh fruit	Fruits frais	100.5	100.0	98.7	91.5	78.5	76.1	81.1	88.8	78.7	76.4
14	Frischgemüse	Fresh vegetables	Légumes frais	99.3	100.0	93.6	82.5	87.3	89.2	92.5	89.6	76.2	81.8
17	Saatgut	Seeds	Semences	105.9	100.0	93.6	92.1	82.7	93.9	121.2	101.4	73.7	69.2
18	Blumen, Zierpflanzen und Baumschulerzeugnisse	Flowers, ornamental plants and tree-nursery products	Fleurs, plantes ornementales et produits de pépinière	112.0	100.0	91.7	90.4	87.8	91.3	90.7	94.7	91.9	84.3
19	Sonstige pflanzliche Erzeugnisse	Other crop products	Autres produits végétaux	105.2	100.0	86.3	67.1	54.1	54.8	53.5	55.1	48.2	46.2
2	TIERE UND TIERISCHE ERZEUGNISSE	ANIMALS AND ANIMAL PRODUCTS	ANIMAUX ET PRODUITS ANIMAUX	110.4	100.0	92.5	94.5	100.1	97.6	100.7	100.6	86.1	70.9
21	Tiere (zur Schlachtung und für den Export)	Animals (for slaughter and export)	Animaux (boucherie et exportation)	112.8	100.0	89.6	93.0	100.2	95.5	95.4	95.4	81.8	65.6
21A	Kälber	Calves	Veaux	154.5	100.0	87.4	104.5	135.1	127.2	110.8	77.3	77.0	63.5
21B	Rinder ohne Kälber	Cattle excluding calves	Bovins sans veaux	118.7	100.0	94.6	94.5	109.4	100.7	97.6	82.2	71.5	61.8
21C	Schweine	Pigs	Porcs	110.2	100.0	86.7	93.8	82.7	77.7	90.0	101.1	78.9	55.1
21D	Schafe und Lämmer	Sheep and lambs	Moutons et agneaux	116.5	100.0	79.5	96.0	114.0	117.9	114.8	135.3	120.5	85.9
21E	Geflügel	Poultry	Volailles	99.4	100.0	90.0	86.6	91.4	88.8	83.3	89.5	80.1	71.5
22	Milch	Milk	Lait	109.0	100.0	98.8	99.8	102.8	103.0	113.4	111.2	95.1	80.4
23	Eier	Eggs	Oeufs	96.0	100.0	82.7	78.5	88.6	87.0	76.1	88.9	73.9	65.8
24	Sonstige tierische Erzeugnisse	Other animal products	Autres produits animaux	113.3	100.0	86.9	79.3	65.2	80.7	86.7	78.8	67.3	57.9

DEFLATIONIERTE PREISINDIZES / DEFLATED PRICE INDICES / INDICES DES PRIX DEFLATES

1990 = 100 (ohne MWS/St / excluding VAT / TVA exclue)



				EU-15									
				1989	1990	1991	1992	1993	1994	1995	1996	1997	1998
0	INSGESAMT	TOTAL	TOTAL	-	100.0	97.2	89.4	84.8	84.9	85.4	83.2	80.1	76.5
(0)	INSGESAMT (ohne Obst und Gemüse)	TOTAL (excl. fruit and vegetables)	TOTAL (sans fruits et légumes)	-	100.0	95.4	89.9	85.3	84.7	84.8	82.5	78.8	74.5
1	PFLANZLICHE ERZEUGNISSE	CROP PRODUCTS	PRODUITS VEGETAUX	-	100.0	100.8	86.7	82.2	84.0	88.2	85.0	80.2	80.0
(1)	PFLANZLICHE ERZEUGNISSE (ohne Obst und Gemüse)	CROP PRODUCTS (excl. fruit and vegetables)	PRODUITS VEGETAUX (sans fruits et légumes)	-	100.0	97.7	86.9	82.1	83.2	87.8	83.8	76.9	76.3
11	Getreide und Reis	Cereals and rice	Céréales et riz	-	100.0	97.5	92.0	86.3	76.7	75.9	72.5	64.2	58.1
12	Hackfrüchte	Root crops	Plantes sarclées	-	100.0	103.3	83.5	79.5	101.0	112.1	82.4	77.6	90.0
12A	Speisekartoffeln	Potatoes for consumption	Pommes de terre de consommation	-	100.0	109.3	70.8	65.4	114.2	141.8	75.3	67.4	97.3
12B	Zuckerrüben	Sugar beet	Betteraves sucrières	-	100.0	98.5	93.6	91.0	91.8	90.2	89.1	86.5	85.3
12C	Sonstige Hackfrüchte	Others	Autres	-	100.0	99.5	91.5	82.1	78.3	74.5	73.8	73.1	72.2
13	Obst	Fruit	Fruits	-	100.0	113.5	83.7	76.1	82.1	90.4	86.7	86.3	87.7
13A	Frischobst	Fresh fruit	Fruits frais	-	100.0	114.4	83.3	73.4	79.5	87.8	84.2	84.0	85.7
13B	Trockenfrüchte	Nuts and dried fruit	Fruits secs	-	100.0	103.0	88.6	108.0	112.7	121.8	116.5	114.3	110.9
14	Frischgemüse	Fresh vegetables	Légumes frais	-	100.0	104.4	88.1	86.6	88.6	88.1	88.6	89.5	89.9
15	Weinmost/Wein	Wine must/Wine	Mout/Vin	-	100.0	91.9	84.6	77.1	84.0	95.5	97.7	91.2	95.3
16	Oliven und Olivenöl	Olives and olive oil	Olives et huile d'olives	-	100.0	109.9	89.6	89.7	98.0	110.4	131.2	93.6	79.2
17	Saatgut	Seeds	Semences	-	100.0	94.2	90.5	85.4	86.2	95.3	90.1	84.3	83.7
18	Blumen, Zierpflanzen und Baumschulerzeugnisse	Flowers, ornamental plants and tree-nursery products	Fleurs, plantes ornementales et produits de pépinière	-	100.0	102.1	94.4	94.1	91.2	97.2	93.8	96.2	97.5
19	Sonstige pflanzliche Erzeugnisse	Other crop products	Autres produits végétaux	-	100.0	91.3	71.5	65.6	66.1	63.6	63.9	62.8	60.5
2	TIERE UND TIERISCHE ERZEUGNISSE	ANIMALS AND ANIMAL PRODUCTS	ANIMAUX ET PRODUITS ANIMAUX	-	100.0	93.9	91.8	87.3	85.7	82.8	81.6	80.0	73.3
21	Tiere (zur Schlachtung und für den Export)	Animals (for slaughter and export)	Animaux (boucherie et exportation)	-	100.0	93.8	92.0	85.7	84.3	81.1	79.3	78.6	68.8
21A	Kälber	Calves	Veaux	-	100.0	91.6	91.7	94.9	92.9	89.7	76.9	78.8	84.0
21B	Rinder ohne Kälber	Cattle excluding calves	Bovins sans veaux	-	100.0	90.8	89.9	93.4	91.1	83.4	71.0	70.4	70.3
21C	Schweine	Pigs	Porcs	-	100.0	96.9	95.8	74.5	74.1	76.9	83.3	83.1	58.9
21D	Schafe und Lämmer	Sheep and lambs	Moutons et agneaux	-	100.0	90.6	89.9	91.4	94.6	91.6	101.6	100.3	85.2
21E	Geflügel	Poultry	Volailles	-	100.0	94.7	90.0	89.2	85.6	78.0	81.8	79.1	74.1
21F	Sonstige Tiere	Other animals	Autres animaux	-	100.0	96.2	86.1	81.5	80.5	77.5	78.1	75.1	75.6
22	Milch	Milk	Lait	-	100.0	94.5	92.6	91.0	89.4	87.8	85.5	82.6	81.5
23	Eier	Eggs	Oeufs	-	100.0	95.2	86.4	88.4	81.3	73.1	86.2	81.5	73.0
24	Sonstige tierische Erzeugnisse	Other animal products	Autres produits animaux	-	100.0	86.2	87.9	72.6	78.0	76.9	72.9	75.5	68.1

**Jährlicher EU-Index der Einkaufspreise
landwirtschaftlicher Betriebsmittel**

**Annual EU index of purchase prices of the means
of agricultural production**

**Indice UE annuel des prix d'achat des moyens
de production agricole**

Nominale Indizes

Nominal indices

Indices nominaux

NOMINALE PREISINDIZES / NOMINAL PRICE INDICES / INDICES DES PRIX NOMINAUX

1990 = 100 (ohne MwSt / excluding VAT / TVA exclue)

BELGIQUE / BELGIE



			1989	1990	1991	1992	1993	1994	1995	1996	1997	1998
00	INSGESAMT (01 + 02)	TOTAL (01 + 02)	103.0	100.0	100.5	100.5	100.1	100.1	100.8	104.8	106.9	102.5
01	WAREN UND DIENSTLEISTUNGEN DES LAUFENDEN LANDWIRTSCHAFTLICHEN VERBRAUCHS	GOODS AND SERVICES CURRENTLY CONSUMED IN AGRICULTURE	103.9	100.0	100.2	99.9	98.8	98.5	98.7	103.0	105.0	99.6
1	Saat- und Pflanzgut	Seeds	107.7	100.0	99.3	96.2	97.9	100.6	111.3	109.2	104.8	111.5
2	Nutz- und Zuchtvieh	Animals for rearing and production	105.3	100.0	105.1	100.0	76.4	81.7	83.1	90.6	98.0	68.2
3	Energie und Schmierstoffe	Energy, lubricants	96.6	100.0	96.1	90.2	96.6	98.1	97.8	105.1	107.6	94.8
31	Heizstoffe	Fuels for heating	99.8	100.0	89.0	83.2	93.4	99.1	98.9	106.5	110.0	88.9
32	Treibstoffe	Motor fuels	94.3	100.0	102.7	90.5	96.5	90.1	84.2	101.5	104.3	84.9
33	Elektrischer Strom	Electricity	97.0	100.0	100.6	101.4	103.4	104.8	106.5	106.7	107.3	108.7
34	Schmierstoffe	Lubricants	70.2	100.0	100.0	75.7	75.7	77.9	96.9	98.2	101.6	107.2
4	Dünge- und Bodenverbesserungsmittel	Fertilizers, soil improvers	98.1	100.0	99.7	91.8	86.2	81.9	88.0	89.0	85.1	83.4
41	Einnährstoffdünger	Straight fertilizers	98.5	100.0	107.5	97.1	91.5	83.4	99.3	100.4	94.4	85.5
411	Stickstoffdünger	Nitrogenous fertilizers	97.4	100.0	109.9	95.2	88.5	81.2	101.1	101.5	94.2	83.4
412	Phosphatdünger	Phosphatic fertilizers	99.0	100.0	100.5	108.4	110.2	96.5	97.2	100.5	103.8	90.1
413	Kalidünger	Potassic fertilizers	103.9	100.0	100.2	98.7	92.8	84.9	91.1	94.6	87.9	93.1
42	Mehrnährstoffdünger	Compound fertilizers	97.6	100.0	93.3	87.1	81.4	79.7	78.8	79.5	77.3	81.1
421	NP-Dünger	NP fertilizers	95.8	100.0	83.9	75.5	69.9	72.6	78.5	78.9	73.2	73.4
422	PK-Dünger	PK fertilizers	97.3	100.0	100.9	101.9	95.3	95.6	95.1	93.2	91.3	89.5
423	NPK-Dünger	NPK fertilizers	98.0	100.0	92.6	84.6	79.1	76.2	74.1	75.6	73.9	79.8
43	Sonstige Dünge- und Bodenverbesserungsmittel	Other fertilizers, soil improvers	105.9	100.0	132.9	132.1	135.0	138.7	141.6	144.0	136.8	125.3
5	Pflanzenschutzmittel	Plant protection products	101.8	100.0	100.9	104.5	100.9	97.3	98.3	103.7	107.0	109.4
51	Fungizide	Fungicides	-	-	-	-	-	-	-	-	-	-
52	Insektizide	Insecticides	-	-	-	-	-	-	-	-	-	-
53	Herbizide	Herbicides	-	-	-	-	-	-	-	-	-	-
54	Sonstige	Other	-	-	-	-	-	-	-	-	-	-
6	Futtermittel	Animal feedingstuffs	108.8	100.0	99.2	99.7	97.3	95.2	91.7	97.6	101.0	92.1
61	Einzelfuttermittel	Straight feedingstuffs	114.6	100.0	100.6	97.2	103.3	101.0	93.0	102.0	110.9	91.0
611	Getreide und Mühlennachprodukte	Cereals and milling by-products	105.8	100.0	103.6	91.2	88.4	79.7	79.9	81.0	73.6	70.0
612	Ölkuchen bzw. -schrot	Oil-cakes	134.3	100.0	93.5	93.0	103.3	97.6	88.0	110.3	132.1	98.4
613	Futtermittel tierischer Herkunft	Products of animal origin	-	-	-	-	-	-	-	-	-	-
614	Sonstige Einzelfuttermittel	Other	90.6	100.0	109.4	109.4	117.0	126.1	113.1	107.7	110.7	98.4
62	Mischfuttermittel	Compound feedingstuffs	108.0	100.0	99.0	100.1	96.5	94.5	91.5	97.0	99.7	92.3
621	für Kälber	for calves	111.8	100.0	100.1	107.9	106.8	105.0	105.3	108.0	109.2	107.3
622	für Rinder (ohne Kälber)	for cattle (excluding calves)	108.8	100.0	99.4	102.0	99.8	100.4	97.0	103.3	106.0	97.1
623	für Schweine	for pigs	107.8	100.0	98.5	98.7	93.9	90.5	87.2	93.2	96.5	88.0
624	für Geflügel	for poultry	107.0	100.0	99.8	100.1	98.1	97.4	94.9	98.4	99.4	95.4
625	Sonstige	Other	105.0	100.0	98.9	97.5	96.6	98.5	95.0	102.7	106.1	101.4
7	Material und Kleinwerkzeug	Material and small tools	97.0	100.0	103.2	105.2	107.3	108.9	109.6	110.2	110.5	111.8
8	Instandhaltung und Reparatur von Maschinen	Maintenance and repair of plant	97.1	100.0	104.4	107.6	113.6	119.1	123.7	126.4	130.1	134.4
9	Instandhaltung und Reparatur von Wirtschaftsgebäuden und sonstigen Bauten	Maintenance and repair of agricultural buildings and other buildings	96.5	100.0	100.7	103.4	105.5	108.4	110.6	111.4	113.3	114.3
10	Veterinärleistungen	Veterinary services	96.9	100.0	104.3	108.6	112.8	115.7	118.0	120.8	122.6	124.0
11	Allgemeine Wirtschaftsausgaben	General expenses	96.9	100.0	103.6	107.1	110.7	113.2	115.6	117.9	118.9	120.0

NOMINALE PREISINDIZES / NOMINAL PRICE INDICES / INDICES DES PRIX NOMINAUX

1990 = 100 (ohne MwSt / excluding VAT / TVA exclue)



			BELGIQUE / BELGIE										
			1989	1990	1991	1992	1993	1994	1995	1996	1997	1998	
02	WAREN UND DIENSTLEISTUNGEN LANDWIRTSCHAFTLICHER INVESTITIONEN	GOODS AND SERVICES CONTRIBUTING TO AGRICULTURAL INVESTMENT	BIENS ET SERVICES CONCOURANT AUX INVESTISSEMENTS DE L'AGRICULTURE	96.3	100.0	102.9	105.4	109.5	111.9	116.3	117.6	120.8	123.7
12	Maschinen und andere Ausrüstungsgüter	Machinery and other equipment	Machines et autres biens d'équipement	96.2	100.0	104.2	106.6	111.9	114.0	119.5	121.2	125.3	129.2
121	Einachsschlepper und andere einachsige Motorgeräte	Rotovator and other 2-wheel equipment	Motoculteurs et autre matériel à 2 roues	98.0	100.0	105.8	106.4	115.2	114.1	119.4	120.5	125.8	130.5
122	Maschinen und Geräte für Kulturen	Machinery and plant for cultivating	Machines et matériel pour la culture	94.2	100.0	104.8	107.6	108.8	119.3	127.2	130.1	134.9	139.2
123	Maschinen und Geräte für die Ernte	Machinery and plant for harvesting	Machines et matériel pour la récolte	96.6	100.0	102.5	107.9	115.2	116.5	121.2	123.6	125.2	128.6
124	Maschinen und Einrichtungen	Farm machinery and installations	Machines et installations agricoles	93.3	100.0	105.0	108.2	108.2	108.2	113.1	114.8	117.9	121.6
1241	für die pflanzliche Erzeugung	for crop production	pour la production végétale	96.7	100.0	105.0	108.2	108.2	108.2	113.1	114.8	117.9	121.6
1242	für die tierische Erzeugung	for animal production	pour la production animale	90.1	100.0	105.0	108.2	108.2	108.2	113.1	114.8	117.9	121.6
1243	Sonstige	Other	Autres	-	-	-	-	-	-	-	-	-	-
125	Ackerschlepper	Tractors	Tracteurs	97.4	100.0	104.8	106.1	114.5	113.9	119.2	120.3	125.6	130.2
126	Sonstige Fahrzeuge	Other vehicles	Autres véhicules	96.3	100.0	101.2	102.4	102.6	107.1	111.5	112.0	113.9	115.1
13	Bauten	Buildings	Ouvrages	96.6	100.0	100.7	103.4	105.4	108.2	110.5	111.2	113.0	114.0
131	Wirtschaftsgebäude	Farm buildings	Bâtiments d'exploitation	96.5	100.0	100.7	103.5	105.5	108.4	110.7	111.4	113.3	114.3
132	Tiefbau- und Bodenverbesserungsarbeiten	Engineering and soil improvement operations	Ouvrages de génie civil et amélioration des terres	97.0	100.0	100.6	103.1	104.9	107.5	109.6	110.3	112.0	112.9

NOMINALE PREISINDIZES / NOMINAL PRICE INDICES / INDICES DES PRIX NOMINAUX

1990 = 100 (ohne MwSt / excluding VAT / TVA exclue)



			DANMARK										
			1989	1990	1991	1992	1993	1994	1995	1996	1997	1998	
00	INSGESAMT (01 + 02)	TOTAL (01 + 02)	TOTAL (01 + 02)	101.2	100.0	99.7	99.4	99.6	98.1	99.0	102.0	104.5	103.4
01	WAREN UND DIENSTLEISTUNGEN DES LAUFENDEN LANDWIRTSCHAFTLICHEN VERBRAUCHS	GOODS AND SERVICES CURRENTLY CONSUMED IN AGRICULTURE	BIENS ET SERVICES DE CONSOMMATION COURANTE DE L'AGRICULTURE	102.5	100.0	99.0	98.3	98.2	96.1	96.5	99.7	102.0	100.1
1	Saat- und Pflanzgut	Seeds	Semences et plants	98.8	100.0	106.2	108.6	116.9	100.6	99.7	102.1	102.2	103.8
2	Nutz- und Zuchtvieh	Animals for rearing and production	Animaux d'élevage et de rente	-	-	-	-	-	-	-	-	-	-
3	Energie und Schmierstoffe	Energy, lubricants	Energie et lubrifiants	98.0	100.0	99.2	93.2	92.2	89.5	88.0	97.7	100.8	97.3
31	Heizstoffe	Fuels for heating	Combustibles	93.7	100.0	101.1	88.0	91.9	86.3	82.9	99.1	105.6	90.4
32	Treibstoffe	Motor fuels	Carburants	100.8	100.0	99.2	89.4	90.1	87.0	87.2	100.7	106.0	97.3
33	Elektrischer Strom	Electricity	Electricité	98.2	100.0	98.4	98.1	93.8	92.6	90.9	95.0	95.1	100.5
34	Schmierstoffe	Lubricants	Lubrifiants	-	-	-	-	-	-	-	-	-	-
4	Dünge- und Bodenverbesserungsmittel	Fertilizers, soil improvers	Engrais et amendements	97.2	100.0	103.9	95.7	93.6	95.3	102.5	107.2	101.0	100.4
41	Einnährstoffdünger	Straight fertilizers	Engrais simples	99.9	100.0	106.1	96.5	96.3	97.4	111.5	123.6	117.4	117.5
411	Stickstoffdünger	Nitrogenous fertilizers	Engrais azotés	100.2	100.0	106.6	96.0	96.3	97.4	112.7	125.7	119.7	119.5
412	Phosphatdünger	Phosphatic fertilizers	Engrais phosphatés	96.1	100.0	98.3	91.2	90.3	92.7	91.7	104.8	98.7	92.1
413	Kalidünger	Potassic fertilizers	Engrais potassiques	97.3	100.0	101.9	103.3	98.2	98.8	102.9	103.6	94.8	100.6
42	Mehrnährstoffdünger	Compound fertilizers	Engrais composés	95.0	100.0	102.8	95.4	92.2	94.2	97.8	98.6	92.5	91.5
421	NP-Dünger	NP fertilizers	Engrais NP	95.9	100.0	101.1	96.3	93.0	93.8	106.2	108.0	101.3	100.3
422	PK-Dünger	PK fertilizers	Engrais PK	98.9	100.0	101.1	96.3	93.0	93.8	100.4	92.8	87.3	85.7
423	NPK-Dünger	NPK fertilizers	Engrais NPK	95.3	100.0	103.1	95.2	92.1	94.3	97.1	98.9	92.8	91.8
43	Sonstige Dünge- und Bodenverbesserungsmittel	Other fertilizers, soil improvers	Autres engrais et amendements	-	-	-	-	-	-	-	-	-	-
5	Pflanzenschutzmittel	Plant protection products	Produits de protection des cultures	88.9	100.0	109.4	106.7	105.7	98.1	104.1	109.9	111.8	112.0
51	Fungizide	Fungicides	Fongicides	98.8	100.0	104.3	104.3	101.7	103.5	103.5	103.5	107.4	108.2
52	Insektizide	Insecticides	Insecticides	88.8	100.0	111.1	105.6	100.0	73.3	78.3	102.2	106.7	106.7
53	Herbizide	Herbicides	Herbicides	81.4	100.0	114.2	112.4	114.8	105.0	116.2	123.2	123.8	123.2
54	Sonstige	Other	Autres	95.1	100.0	100.0	87.5	78.8	72.0	72.0	72.0	72.0	73.7
6	Futtermittel	Animal feedingstuffs	Aliments des animaux	110.0	100.0	93.1	92.2	90.8	87.3	84.0	86.9	91.1	86.4
61	Einzel Futtermittel	Straight feedingstuffs	Aliments simples	108.0	100.0	95.5	96.1	91.3	86.6	82.6	87.6	89.7	88.1
611	Getreide und Mühlennachprodukte	Cereals and milling by-products	Céréales et sous-produits de meunerie	107.1	100.0	100.3	99.3	92.7	82.9	77.8	77.3	73.0	67.2
612	Ölkuchen bzw. -schrot	Oil-cakes	Tourteaux	123.1	100.0	89.8	87.3	86.4	86.2	76.9	82.1	101.6	92.3
613	Futtermittel tierischer Herkunft	Products of animal origin	Produits d'origine animale	104.0	100.0	92.7	97.4	91.1	90.5	90.5	104.7	110.3	121.7
614	Sonstige Einzel Futtermittel	Other	Autres	101.1	100.0	87.4	88.4	92.7	94.8	92.2	96.3	93.4	82.9
62	Mischfuttermittel	Compound feedingstuffs	Aliments composés	110.6	100.0	92.3	91.0	90.7	87.5	84.5	86.7	91.5	85.9
621	für Kälber	for calves	pour veaux	105.9	100.0	94.8	93.7	86.6	82.6	79.9	83.5	84.5	77.9
622	für Rinder (ohne Kälber)	for cattle (excluding calves)	pour bovins (autres que veaux)	109.8	100.0	86.6	83.2	85.7	85.7	82.2	87.0	90.0	83.2
623	für Schweine	for pigs	pour porcins	111.6	100.0	93.7	92.6	92.1	87.8	82.7	83.8	90.1	85.2
624	für Geflügel	for poultry	pour volailles	113.0	100.0	94.7	95.3	94.2	91.3	88.5	90.0	95.2	92.0
625	Sonstige	Other	Autres	100.2	100.0	100.4	104.2	99.4	91.0	123.0	125.3	123.9	109.6
7	Material und Kleinwerkzeug	Material and small tools	Matériel et petit outillage	96.2	100.0	105.0	108.6	112.3	115.3	116.0	116.0	116.0	116.8
8	Instandhaltung und Reparatur von Maschinen	Maintenance and repair of plant	Entretien et réparation du matériel	97.2	100.0	103.8	109.4	111.6	114.6	127.1	130.4	135.0	138.6
9	Instandhaltung und Reparatur von Wirtschaftsgebäuden und sonstigen Bauten	Maintenance and repair of agricultural buildings and other buildings	Entretien et réparation des bâtiments d'exploitation et autres ouvrages	94.4	100.0	106.8	112.8	118.5	122.6	119.0	121.3	124.5	128.5
10	Veterinärleistungen	Veterinary services	Services vétérinaires	96.5	100.0	101.5	99.5	95.0	92.3	86.0	81.9	80.3	75.9
11	Allgemeine Wirtschaftsausgaben	General expenses	Frais généraux	97.1	100.0	103.4	106.7	109.5	112.0	114.4	116.3	120.2	122.7

NOMINALE PREISINDIZES / NOMINAL PRICE INDICES / INDICES DES PRIX NOMINAUX

1990 = 100 (ohne MwSt / excluding VAT / TVA exclue)



				DANMARK									
				1989	1990	1991	1992	1993	1994	1995	1996	1997	1998
02	WAREN UND DIENSTLEISTUNGEN LANDWIRTSCHAFTLICHER INVESTITIONEN	GOODS AND SERVICES CONTRIBUTING TO AGRICULTURAL INVESTMENT	BIENS ET SERVICES CONOURANT AUX INVESTISSEMENTS DE L'AGRICULTURE	95.5	100.0	102.7	104.3	106.3	107.1	110.1	112.6	115.4	118.1
12	Maschinen und andere Ausrüstungsgüter	Machinery and other equipment	Machines et autres biens d'équipement	95.7	100.0	102.0	103.1	105.1	105.2	107.5	109.3	112.1	114.2
121	Einachsschlepper und andere einachsige Motorgeräte	Rotovator and other 2-wheel equipment	Motoculteurs et autre matériel à 2 roues	-	-	-	-	-	-	-	-	-	-
122	Maschinen und Geräte für Kulturen	Machinery and plant for cultivating	Machines et matériel pour la culture	99.8	100.0	106.7	110.6	109.0	105.8	110.5	114.1	118.3	121.6
123	Maschinen und Geräte für die Ernte	Machinery and plant for harvesting	Machines et matériel pour la récolte	95.4	100.0	99.3	100.3	99.8	98.0	101.1	103.1	107.1	109.4
124	Maschinen und Einrichtungen	Farm machinery and installations	Machines et installations agricoles	95.1	100.0	105.1	105.4	111.1	113.9	115.1	117.2	119.8	122.6
1241	für die pflanzliche Erzeugung	for crop production	pour la production végétale	99.6	100.0	102.5	100.8	101.0	102.9	102.9	102.9	104.9	108.8
1242	für die tierische Erzeugung	for animal production	pour la production animale	93.6	100.0	106.1	107.0	115.2	118.5	120.0	122.7	125.5	127.9
1243	Sonstige	Other	Autres	92.8	100.0	105.0	106.9	110.4	111.1	114.0	117.3	120.5	122.8
125	Ackerschlepper	Tractors	Tracteurs	94.1	100.0	99.6	100.6	102.7	103.9	105.5	106.0	107.4	108.9
126	Sonstige Fahrzeuge	Other vehicles	Autres véhicules	95.9	100.0	102.2	101.7	107.1	109.4	110.6	111.1	112.8	112.2
13	Bauten	Buildings	Ouvrages	95.0	100.0	104.3	107.0	109.3	111.5	116.0	120.2	123.2	127.3
131	Wirtschaftsgebäude	Farm buildings	Bâtiments d'exploitation	95.3	100.0	104.1	106.6	109.0	111.2	115.8	120.0	123.0	127.1
132	Tiefbau- und Bodenverbesserungsarbeiten	Engineering and soil improvement operations	Ouvrages de génie civil et amélioration des terres	90.1	100.0	106.9	113.0	113.7	116.7	119.9	124.3	125.9	130.1

NOMINALE PREISINDIZES / NOMINAL PRICE INDICES / INDICES DES PRIX NOMINAUX

1990 = 100 (ohne MwSt / excluding VAT / TVA exclue)



			DEUTSCHLAND										
			1989	1990	1991	1992	1993	1994	1995	1996	1997	1998	
00	INSGESAMT (01 + 02)	TOTAL (01 + 02)	TOTAL (01 + 02)	-	100.0	102.5	104.8	104.9	105.8	106.3	108.9	110.7	107.1
01	WAREN UND DIENSTLEISTUNGEN DES LAUFENDEN LANDWIRTSCHAFTLICHEN VERBRAUCHS	GOODS AND SERVICES CURRENTLY CONSUMED IN AGRICULTURE	BIENS ET SERVICES DE CONSOMMATION COURANTE DE L'AGRICULTURE	-	100.0	101.9	103.4	102.6	103.3	103.4	106.4	108.4	103.5
1	Saat- und Pflanzgut	Seeds	Semences et plants	-	100.0	101.3	104.4	105.1	104.2	106.5	103.5	101.9	100.5
2	Nutz- und Zuchtvieh	Animals for rearing and production	Animaux d'élevage et de rente	-	100.0	97.5	103.9	86.8	95.6	92.9	89.4	96.4	85.7
3	Energie und Schmierstoffe	Energy, lubricants	Energie et lubrifiants	-	100.0	107.5	105.9	106.9	110.7	108.7	115.5	119.3	109.7
31	Heizstoffe	Fuels for heating	Combustibles	-	100.0	106.5	95.5	96.2	90.1	85.7	99.8	102.5	85.6
32	Treibstoffe	Motor fuels	Carburants	-	100.0	112.3	111.0	111.9	124.0	121.1	133.9	140.7	125.2
33	Elektrischer Strom	Electricity	Electricité	-	100.0	101.6	106.0	107.1	107.0	106.3	97.4	97.8	97.3
34	Schmierstoffe	Lubricants	Lubrifiants	-	100.0	105.0	108.3	109.3	112.5	114.2	117.4	120.3	123.3
4	Dünge- und Bodenverbesserungsmittel	Fertilizers, soil improvers	Engrais et amendements	-	100.0	103.7	97.9	93.2	92.9	102.4	105.3	100.3	95.7
41	Einnährstoffdünger	Straight fertilizers	Engrais simples	-	100.0	104.9	97.6	92.4	91.6	104.2	109.0	102.1	94.1
411	Stickstoffdünger	Nitrogenous fertilizers	Engrais azotés	-	100.0	105.5	96.2	89.5	88.8	103.9	109.9	102.1	92.2
412	Phosphatdünger	Phosphatic fertilizers	Engrais phosphatés	-	100.0	103.2	104.3	106.3	107.4	108.5	109.7	102.2	101.9
413	Kalidünger	Potassic fertilizers	Engrais potassiques	-	100.0	102.1	103.3	103.7	101.7	103.6	103.2	101.9	101.9
42	Mehrnährstoffdünger	Compound fertilizers	Engrais composés	-	100.0	102.3	96.9	91.2	91.4	98.3	98.8	95.7	95.3
421	NP-Dünger	NP fertilizers	Engrais NP	-	100.0	101.2	95.2	90.1	91.3	97.9	103.4	102.3	102.7
422	PK-Dünger	PK fertilizers	Engrais PK	-	100.0	101.5	98.7	95.3	95.2	98.3	97.0	93.8	93.7
423	NPK-Dünger	NPK fertilizers	Engrais NPK	-	100.0	103.2	96.9	89.8	89.8	98.5	97.7	93.8	92.9
43	Sonstige Dünge- und Bodenverbesserungsmittel	Other fertilizers, soil improvers	Autres engrais et amendements	-	100.0	101.1	102.3	104.3	105.0	106.6	105.6	105.8	106.6
5	Pflanzenschutzmittel	Plant protection products	Produits de protection des cultures	-	100.0	108.5	108.1	117.4	114.2	110.4	113.6	117.0	112.9
51	Fungizide	Fungicides	Fongicides	-	100.0	108.4	107.7	114.9	109.5	107.7	110.2	113.0	108.8
52	Inspektizide	Insecticides	Insecticides	-	100.0	108.3	107.9	120.2	120.5	116.5	119.3	125.5	124.4
53	Herbizide	Herbicides	Herbicides	-	100.0	109.6	110.4	120.1	115.5	106.8	108.8	111.8	106.8
54	Sonstige	Other	Autres	-	100.0	104.0	98.9	108.9	113.7	126.6	137.7	141.1	138.9
6	Futtermittel	Animal feedingstuffs	Aliments des animaux	-	100.0	97.8	99.2	96.5	92.2	88.2	94.0	96.2	87.5
61	Einzelfuttermittel	Straight feedingstuffs	Aliments simples	-	100.0	100.8	101.3	99.4	95.1	88.5	101.1	110.4	93.8
611	Getreide und Mühlennachprodukte	Cereals and milling by-products	Céréales et sous-produits de meunerie	-	100.0	101.0	99.6	90.0	77.9	72.9	76.1	70.7	64.9
612	Ölkuchen bzw. -schrot	Oil-cakes	Tourteaux	-	100.0	97.8	96.9	102.2	96.0	83.9	111.1	132.9	97.1
613	Futtermittel tierischer Herkunft	Products of animal origin	Produits d'origine animale	-	100.0	95.7	99.4	96.6	95.3	95.9	105.1	110.5	112.6
614	Sonstige Einzelfuttermittel	Other	Autres	-	100.0	108.1	110.9	106.9	112.1	108.1	110.8	119.6	109.3
62	Mischfuttermittel	Compound feedingstuffs	Aliments composés	-	100.0	97.2	98.8	95.9	91.6	88.1	92.7	93.6	86.3
621	für Kälber	for calves	pour veaux	-	100.0	100.9	113.4	110.6	104.0	107.0	106.6	111.4	112.6
622	für Rinder (ohne Kälber)	for cattle (excluding calves)	pour bovins (autres que veaux)	-	100.0	94.9	95.8	94.1	93.8	89.8	97.2	96.7	85.2
623	für Schweine	for pigs	pour porcins	-	100.0	97.8	98.3	94.6	88.3	84.4	87.8	89.0	82.3
624	für Geflügel	for poultry	pour volailles	-	100.0	97.8	98.7	95.6	90.4	86.0	90.7	91.3	85.7
625	Sonstige	Other	Autres	-	-	-	-	-	-	-	-	-	-
7	Material und Kleinwerkzeug	Material and small tools	Matériel et petit outillage	-	100.0	103.5	103.5	101.9	102.5	108.6	107.1	106.9	108.2
8	Instandhaltung und Reparatur von Maschinen	Maintenance and repair of plant	Entretien et réparation du matériel	-	100.0	104.5	109.0	114.3	118.4	123.1	128.2	132.0	135.5
9	Instandhaltung und Reparatur von Wirtschaftsgebäuden und sonstigen Bauten	Maintenance and repair of agricultural buildings and other buildings	Entretien et réparation des bâtiments d'exploitation et autres ouvrages	-	100.0	106.5	113.6	119.3	122.9	126.7	128.5	129.3	129.7
10	Veterinärleistungen	Veterinary services	Services vétérinaires	-	100.0	101.2	101.7	104.3	104.4	104.9	105.7	105.9	106.4
11	Allgemeine Wirtschaftsausgaben	General expenses	Frais généraux	-	100.0	103.5	109.6	118.1	123.0	130.5	130.7	133.7	136.1

NOMINALE PREISINDIZES / NOMINAL PRICE INDICES / INDICES DES PRIX NOMINAUX

1990 = 100 (ohne MwSt / excluding VAT / TVA exclue)



				DEUTSCHLAND									
				1989	1990	1991	1992	1993	1994	1995	1996	1997	1998
02	WAREN UND DIENSTLEISTUNGEN LANDWIRTSCHAFTLICHER INVESTITIONEN	GOODS AND SERVICES CONTRIBUTING TO AGRICULTURAL INVESTMENT	BIENS ET SERVICES CONCOURANT AUX INVESTISSEMENTS DE L'AGRICULTURE	–	100.0	104.4	109.2	112.3	114.0	115.4	116.7	117.7	118.4
12	Maschinen und andere Ausrüstungsgüter	Machinery and other equipment	Machines et autres biens d'équipement	–	100.0	104.0	108.6	111.6	113.1	114.3	115.8	117.0	118.0
121	Einachsschlepper und andere einachsige Motorgöräte	Rotovator and other 2-wheel equipment	Motoculteurs et autre matériel à 2 roues	–	100.0	103.6	107.5	108.9	107.4	108.1	108.9	111.6	112.7
122	Maschinen und Geräte für Kulturen	Machinery and plant for cultivating	Machines et matériel pour la culture	–	100.0	103.5	107.5	111.1	113.7	116.3	118.9	122.0	123.7
123	Maschinen und Geräte für die Ernte	Machinery and plant for harvesting	Machines et matériel pour la récolte	–	100.0	105.1	109.8	113.7	116.0	118.3	121.4	123.0	125.8
124	Maschinen und Einrichtungen	Farm machinery and installations	Machines et installations agricoles	–	100.0	105.7	110.1	113.3	113.6	114.0	115.7	117.2	118.5
1241	für die pflanzliche Erzeugung	for crop production	pour la production végétale	–	100.0	106.2	111.4	115.9	115.7	116.6	119.1	119.1	120.0
1242	für die tierische Erzeugung	for animal production	pour la production animale	–	100.0	108.6	112.5	115.3	117.2	117.8	119.0	120.3	124.7
1243	Sonstige	Other	Autres	–	100.0	103.8	108.3	111.2	110.8	110.8	112.5	114.6	114.3
125	Ackerschlepper	Tractors	Tracteurs	–	100.0	102.7	107.4	109.2	110.6	110.9	110.9	111.1	110.5
126	Sonstige Fahrzeuge	Other vehicles	Autres véhicules	–	100.0	104.0	108.7	112.9	114.5	116.1	117.7	118.0	118.9
13	Bauten	Buildings	Ouvrages	–	100.0	106.9	113.3	117.5	120.0	122.9	122.9	122.3	121.5
131	Wirtschaftsgebäude	Farm buildings	Bâtiments d'exploitation	–	100.0	106.9	113.3	117.5	120.0	122.9	122.9	122.3	121.5
132	Tielbau- und Bodenverbesserungsarbeiten	Engineering and soil improvement operations	Ouvrages de génie civil et amélioration des terres	–	–	–	–	–	–	–	–	–	–

NOMINALE PREISINDIZES / NOMINAL PRICE INDICES / INDICES DES PRIX NOMINAUX

1990 = 100 (ohne MwSt / excluding VAT / TVA exclue)



				ELLAS									
				1989	1990	1991	1992	1993	1994	1995	1996	1997	1998
00	INSGESAMT (01 + 02)	TOTAL (01 + 02)	TOTAL (01 + 02)	75.4	100.0	120.5	135.7	152.1	168.8	180.5	195.6	201.0	203.6
01	WAREN UND DIENSTLEISTUNGEN DES LAUFENDEN LANDWIRTSCHAFTLICHEN VERBRAUCHS	GOODS AND SERVICES CURRENTLY CONSUMED IN AGRICULTURE	BIENS ET SERVICES DE CONSOMMATION COURANTE DE L'AGRICULTURE	71.6	100.0	121.5	137.2	152.8	171.0	180.8	197.0	202.2	202.1
1	Saat- und Pflanzgut	Seeds	Semences et plants	84.9	100.0	121.4	137.3	142.1	146.1	162.3	176.6	181.1	185.2
2	Nutz- und Zuchtvieh	Animals for rearing and production	Animaux d'élevage et de rente	83.3	100.0	111.2	120.7	131.8	136.2	147.9	152.0	152.8	152.4
3	Energie und Schmierstoffe	Energy, lubricants	Energie et lubrifiants	27.4	100.0	126.0	149.2	179.1	213.1	217.4	245.5	246.4	232.1
31	Heizstoffe	Fuels for heating	Combustibles	73.6	100.0	148.1	188.5	234.1	240.0	243.8	278.0	277.9	258.6
32	Treibstoffe	Motor fuels	Carburants	-	100.0	125.1	149.8	184.5	233.7	238.2	270.2	270.5	252.1
33	Elektrischer Strom	Electricity	Electricité	82.0	100.0	115.4	119.3	119.3	122.8	126.4	134.9	136.8	141.5
34	Schmierstoffe	Lubricants	Lubrifiants	85.8	100.0	111.9	119.6	126.3	131.5	136.1	149.7	155.4	155.9
4	Dünge- und Bodenverbesserungsmittel	Fertilizers, soil improvers	Engrais et amendements	86.3	100.0	131.0	171.1	171.1	192.5	212.0	219.1	236.0	240.9
41	Einnährstoffdünger	Straight fertilizers	Engrais simples	86.5	100.0	130.6	157.8	157.8	184.6	202.8	221.0	235.4	244.0
411	Stickstoffdünger	Nitrogenous fertilizers	Engrais azotés	86.4	100.0	131.4	157.4	157.2	185.2	203.7	222.6	237.7	246.2
412	Phosphatdünger	Phosphatic fertilizers	Engrais phosphatés	88.6	100.0	111.7	158.2	161.8	174.4	189.0	198.1	200.5	210.4
413	Kalidünger	Potassic fertilizers	Engrais potassiques	86.0	100.0	135.1	173.1	174.7	180.2	194.6	202.2	208.8	222.4
42	Mehrnährstoffdünger	Compound fertilizers	Engrais composés	86.2	100.0	131.2	178.3	178.3	196.8	217.0	218.0	236.3	239.1
421	NP-Dünger	NP fertilizers	Engrais NP	85.3	100.0	133.1	188.4	188.4	208.9	231.9	233.4	256.6	258.0
422	PK-Dünger	PK fertilizers	Engrais PK	-	-	-	-	-	-	-	-	-	-
423	NPK-Dünger	NPK fertilizers	Engrais NPK	88.3	100.0	126.9	154.8	154.8	168.6	182.1	182.1	189.1	195.2
43	Sonstige Dünge- und Bodenverbesserungsmittel	Other fertilizers, soil improvers	Autres engrais et amendements	-	-	-	-	-	-	-	-	-	-
5	Pflanzenschutzmittel	Plant protection products	Produits de protection des cultures	95.0	100.0	111.8	114.5	118.4	130.9	144.8	157.9	162.7	172.0
51	Fungizide	Fungicides	Fongicides	91.9	100.0	111.1	114.6	118.8	141.3	159.7	174.7	175.3	187.2
52	Insektizide	Insecticides	Insecticides	92.6	100.0	115.2	124.3	131.6	128.4	141.1	155.1	167.5	180.8
53	Herbizide	Herbicides	Herbicides	92.0	100.0	124.6	121.7	126.3	137.3	153.7	162.1	169.1	179.8
54	Sonstige	Other	Autres	102.4	100.0	100.0	100.0	100.0	118.3	127.3	141.0	141.4	143.5
6	Futtermittel	Animal feedingstuffs	Aliments des animaux	87.4	100.0	120.4	126.8	143.1	154.9	159.4	172.7	174.8	178.1
61	Einzel Futtermittel	Straight feedingstuffs	Aliments simples	88.4	100.0	119.9	125.6	145.7	161.9	164.0	179.3	180.4	181.3
611	Getreide und Mühlennachprodukte	Cereals and milling by-products	Céréales et sous-produits de meunerie	82.9	100.0	133.6	133.9	142.1	146.3	151.0	155.1	151.0	154.1
612	Ölkuchen bzw. -schrot	Oil-cakes	Tourteaux	89.7	100.0	121.0	127.3	138.9	151.7	151.1	168.2	174.2	179.4
613	Futtermittel tierischer Herkunft	Products of animal origin	Produits d'origine animale	-	-	-	-	-	-	-	-	-	-
614	Sonstige Einzelfuttermittel	Other	Autres	92.5	100.0	108.7	118.6	149.9	176.3	176.9	200.7	204.9	203.4
62	Mischfuttermittel	Compound feedingstuffs	Aliments composés	86.6	100.0	120.8	127.8	141.0	149.1	155.7	167.3	170.2	175.5
621	für Kälber	for calves	pour veaux	85.3	100.0	122.9	130.8	143.7	152.4	158.1	171.1	172.6	176.4
622	für Rinder (ohne Kälber)	for cattle (excluding calves)	pour bovins (autres que veaux)	83.8	100.0	121.7	129.3	141.6	149.0	155.9	166.1	169.6	175.7
623	für Schweine	for pigs	pour porcins	88.9	100.0	122.6	128.8	142.3	150.6	157.3	167.5	171.1	176.7
624	für Geflügel	for poultry	pour volailles	86.6	100.0	118.7	126.0	139.1	147.1	154.2	166.3	168.6	174.1
625	Sonstige	Other	Autres	86.0	100.0	120.0	126.7	140.4	148.7	154.1	167.5	170.9	175.5
7	Material und Kleinwerkzeug	Material and small tools	Matériel et petit outillage	89.4	100.0	121.7	138.6	147.5	145.5	166.0	175.9	182.2	195.6
8	Instandhaltung und Reparatur von Maschinen	Maintenance and repair of plant	Entretien et réparation du matériel	87.8	100.0	116.5	131.0	146.1	165.6	181.6	200.0	208.0	222.3
9	Instandhaltung und Reparatur von Wirtschaftsgebäuden und sonstigen Bauten	Maintenance and repair of agricultural buildings and other buildings	Entretien et réparation des bâtiments d'exploitation et autres ouvrages	84.0	100.0	117.3	130.3	143.9	157.3	171.5	180.8	190.0	199.9
10	Veterinärleistungen	Veterinary services	Services vétérinaires	-	-	-	-	-	-	-	-	-	-
11	Allgemeine Wirtschaftsausgaben	General expenses	Frais généraux	80.7	100.0	118.8	132.2	138.0	153.0	165.6	171.3	189.8	176.1

NOMINALE PREISINDIZES / NOMINAL PRICE INDICES / INDICES DES PRIX NOMINAUX

1990 = 100 (ohne MwSt / excluding VAT / TVA exclue)



				ELLADA									
				1989	1990	1991	1992	1993	1994	1995	1996	1997	1998
02	WAREN UND DIENSTLEISTUNGEN LANDWIRTSCHAFTLICHER INVESTITIONEN	GOODS AND SERVICES CONTRIBUTING TO AGRICULTURAL INVESTMENT	BIENS ET SERVICES CONCOURANT AUX INVESTISSEMENTS DE L'AGRICULTURE	88.1	100.0	117.3	130.4	149.6	161.3	179.4	191.0	197.1	208.6
12	Maschinen und andere Ausrüstungsgüter	Machinery and other equipment	Machines et autres biens d'équipement	93.6	100.0	110.9	123.4	144.1	155.0	180.0	192.2	194.5	206.1
121	Einachsschlepper und andere einachsige Motorgeräte	Rotovator and other 2-wheel equipment	Motoculteurs et autre matériel à 2 roues	87.9	100.0	118.2	132.4	146.2	156.0	166.0	175.0	180.6	194.4
122	Maschinen und Geräte für Kulturen	Machinery and plant for cultivating	Machines et matériel pour la culture	84.9	100.0	121.9	146.8	162.0	173.0	186.0	202.6	213.6	237.9
123	Maschinen und Geräte für die Ernte	Machinery and plant for harvesting	Machines et matériel pour la récolte	94.3	100.0	120.2	135.4	145.8	152.7	157.7	168.8	173.7	179.2
124	Maschinen und Einrichtungen	Farm machinery and installations	Machines et installations agricoles	87.6	100.0	112.8	124.9	140.3	151.0	164.7	177.4	186.4	201.6
1241	für die pflanzliche Erzeugung	for crop production	pour la production végétale	87.6	100.0	114.1	127.7	146.0	158.6	172.6	186.4	194.5	211.8
1242	für die tierische Erzeugung	for animal production	pour la production animale	87.5	100.0	109.9	118.6	127.2	133.4	146.4	156.6	167.9	178.2
1243	Sonstige	Other	Autres	-	-	-	-	-	-	-	-	-	-
125	Ackerschlepper	Tractors	Tracteurs	88.4	100.0	111.5	123.8	139.2	152.9	168.5	174.4	181.5	194.8
126	Sonstige Fahrzeuge	Other vehicles	Autres véhicules	98.1	100.0	107.3	118.6	145.8	156.2	193.7	209.2	206.4	216.8
13	Bauten	Buildings	Ouvrages	82.7	100.0	123.5	137.1	155.0	167.3	178.9	189.8	199.6	211.0
131	Wirtschaftsgebäude	Farm buildings	Bâtiments d'exploitation	:	:	:	:	:	:	:	:	:	:
132	Tiefbau- und Bodenverbesserungsarbeiten	Engineering and soil improvement operations	Ouvrages de génie civil et amélioration des terres	-	-	-	-	-	-	-	-	-	-

NOMINALE PREISINDIZES / NOMINAL PRICE INDICES / INDICES DES PRIX NOMINAUX

1990 = 100 (ohne MwSt / excluding VAT / TVA exclue)

ESPAÑA



			1989	1990	1991	1992	1993	1994	1995	1996	1997	1998
00	INSGESAMT (01 + 02)	TOTAL (01 + 02)	98.5	100.0	101.8	103.2	106.8	110.3	114.4	119.2	122.3	121.8
01	WAREN UND DIENSTLEISTUNGEN DES LAUFENDEN LANDWIRTSCHAFTLICHEN VERBRAUCHS	GOODS AND SERVICES CURRENTLY CONSUMED IN AGRICULTURE	99.1	100.0	101.8	103.3	106.9	110.0	113.7	118.2	120.9	119.5
1	Saat- und Pflanzgut	Seeds	93.4	100.0	108.4	101.6	96.3	105.2	118.0	118.8	125.6	138.1
2	Nutz- und Zuchtvieh	Animals for rearing and production	107.6	100.0	91.6	92.4	94.3	94.8	107.3	111.9	125.5	106.7
3	Energie und Schmierstoffe	Energy, lubricants	94.4	100.0	106.6	111.2	118.5	115.7	115.9	117.8	120.1	116.3
31	Heizstoffe	Fuels for heating	-	-	-	-	-	-	-	-	-	-
32	Treibstoffe	Motor fuels	94.1	100.0	107.1	111.7	122.7	115.0	109.8	113.2	120.4	116.1
33	Elektrischer Strom	Electricity	94.8	100.0	103.3	106.6	109.7	111.9	113.8	113.8	110.4	106.4
34	Schmierstoffe	Lubricants	95.1	100.0	118.7	129.8	134.8	138.1	162.9	164.5	164.5	164.5
4	Dünge- und Bodenverbesserungsmittel	Fertilizers, soil improvers	101.6	100.0	102.4	98.3	94.1	101.5	108.8	114.5	112.9	107.0
41	Einnährstoffdünger	Straight fertilizers	101.3	100.0	105.2	101.2	96.8	102.7	112.3	121.5	119.2	110.3
411	Stickstoffdünger	Nitrogenous fertilizers	102.0	100.0	105.8	100.8	95.6	101.8	112.2	122.3	119.7	109.0
412	Phosphatdünger	Phosphatic fertilizers	97.3	100.0	102.8	105.7	104.6	109.0	113.1	118.1	117.2	118.7
413	Kalidünger	Potassic fertilizers	97.9	100.0	99.5	100.5	102.7	106.7	113.1	114.9	115.1	116.9
42	Mehrnährstoffdünger	Compound fertilizers	101.8	100.0	99.3	95.0	91.1	100.2	104.8	106.7	105.9	103.2
421	NP-Dünger	NP fertilizers	100.5	100.0	103.8	96.6	93.6	113.9	107.4	110.1	111.2	107.6
422	PK-Dünger	PK fertilizers	99.8	100.0	101.7	101.1	99.4	105.9	109.5	110.1	116.7	108.6
423	NPK-Dünger	NPK fertilizers	102.4	100.0	97.6	94.4	90.1	95.2	103.8	105.4	103.9	101.6
43	Sonstige Dünge- und Bodenverbesserungsmittel	Other fertilizers, soil improvers	-	-	-	-	-	-	-	-	-	-
5	Pflanzenschutzmittel	Plant protection products	100.7	100.0	103.1	104.6	113.2	114.2	115.7	117.7	113.2	119.7
51	Fungizide	Fungicides	98.1	100.0	96.8	97.0	101.9	104.3	107.4	113.0	92.0	97.5
52	Insektizide	Insecticides	99.9	100.0	105.5	102.5	108.0	108.3	111.2	124.4	126.7	133.9
53	Herbizide	Herbicides	106.4	100.0	113.4	113.6	120.4	118.8	120.7	117.9	103.5	112.7
54	Sonstige	Other	99.5	100.0	99.7	103.9	115.7	117.6	117.8	116.5	118.7	124.1
6	Futtermittel	Animal feedingstuffs	102.3	100.0	97.8	97.5	99.4	101.1	100.9	105.2	106.7	101.9
61	Einzel Futtermittel	Straight feedingstuffs	103.8	100.0	100.1	100.2	102.9	105.3	108.3	112.3	111.5	102.0
611	Getreide und Mühlennachprodukte	Cereals and milling by-products	99.3	100.0	105.4	105.7	105.1	105.9	112.4	110.6	101.3	98.2
612	Ölkuchen bzw. -schrot	Oil-cakes	109.3	100.0	91.7	93.3	103.1	108.2	102.9	117.5	132.6	107.5
613	Futtermittel tierischer Herkunft	Products of animal origin	114.5	100.0	93.1	93.2	98.1	107.6	104.8	114.7	134.7	136.9
614	Sonstige Einzelfuttermittel	Other	113.4	100.0	86.7	87.1	87.3	88.9	98.8	104.4	100.3	99.0
62	Mischfuttermittel	Compound feedingstuffs	102.1	100.0	97.4	97.1	98.8	100.4	99.6	104.0	105.9	101.9
621	für Kälber	for calves	97.0	100.0	97.1	97.7	100.2	101.3	104.1	108.1	111.2	107.5
622	für Rinder (ohne Kälber)	for cattle (excluding calves)	101.1	100.0	96.9	95.8	96.9	99.2	98.5	102.6	103.5	100.5
623	für Schweine	for pigs	101.5	100.0	96.6	96.7	98.8	99.6	99.5	103.3	105.4	101.1
624	für Geflügel	for poultry	104.3	100.0	98.4	97.9	99.3	101.5	99.6	104.7	106.9	102.7
625	Sonstige	Other	101.3	100.0	99.0	98.4	100.3	102.2	99.9	105.3	106.5	103.1
7	Material und Kleinwerkzeug	Material and small tools	96.3	100.0	105.7	107.8	105.4	111.4	125.1	132.8	139.0	145.3
8	Instandhaltung und Reparatur von Maschinen	Maintenance and repair of plant	94.6	100.0	102.0	107.0	112.5	116.5	126.2	130.5	139.9	142.7
9	Instandhaltung und Reparatur von Wirtschaftsgebäuden und sonstigen Bauten	Maintenance and repair of agricultural buildings and other buildings	90.1	100.0	108.7	112.3	119.2	123.8	129.2	133.8	138.0	141.9
10	Veterinärleistungen	Veterinary services	97.7	100.0	107.7	119.0	130.9	139.0	150.2	168.1	178.3	186.7
11	Allgemeine Wirtschaftsausgaben	General expenses	94.4	100.0	108.6	117.2	130.1	136.4	142.5	147.3	151.3	152.0

NOMINALE PREISINDIZES / NOMINAL PRICE INDICES / INDICES DES PRIX NOMINAUX

1990 = 100 (ohne MwSt / excluding VAT / TVA exclue)



			ESPAÑA										
			1989	1990	1991	1992	1993	1994	1995	1996	1997	1998	
02	WAREN UND DIENSTLEISTUNGEN LANDWIRTSCHAFTLICHER INVESTITIONEN	GOODS AND SERVICES CONTRIBUTING TO AGRICULTURAL INVESTMENT	BIENS ET SERVICES CONCOURANT AUX INVESTISSEMENTS DE L'AGRICULTURE	95.0	100.0	102.0	102.7	106.6	111.9	118.6	124.8	129.6	134.2
12	Maschinen und andere Ausrüstungsgüter	Machinery and other equipment	Machines et autres biens d'équipement	99.9	100.0	93.5	91.0	91.3	97.0	106.2	114.4	119.8	127.7
121	Einachsschlepper und andere einachsige Motorgeräte	Rotovator and other 2-wheel equipment	Motoculteurs et autre matériel à 2 roues	100.0	100.0	104.3	107.5	107.3	114.1	124.8	130.1	132.6	176.6
122	Maschinen und Geräte für Kulturen	Machinery and plant for cultivating	Machines et matériel pour la culture	96.3	100.0	103.5	106.1	107.0	108.0	111.9	114.9	116.7	116.9
123	Maschinen und Geräte für die Ernte	Machinery and plant for harvesting	Machines et matériel pour la récolte	95.8	100.0	93.0	87.1	93.1	87.7	96.0	107.9	115.2	134.4
124	Maschinen und Einrichtungen	Farm machinery and installations	Machines et installations agricoles	96.5	100.0	102.7	104.1	104.5	104.7	110.2	113.1	114.5	112.9
1241	für die pflanzliche Erzeugung	for crop production	pour la production végétale	-	-	-	-	-	-	-	-	-	-
1242	für die tierische Erzeugung	for animal production	pour la production animale	-	-	-	-	-	-	-	-	-	-
1243	Sonstige	Other	Autres	-	-	-	-	-	-	-	-	-	-
125	Ackerschlepper	Tractors	Tracteurs	102.0	100.0	88.7	84.4	83.3	92.7	104.5	114.9	121.8	131.3
126	Sonstige Fahrzeuge	Other vehicles	Autres véhicules	97.6	100.0	102.7	104.3	109.2	112.2	114.1	115.5	117.5	119.2
13	Bauten	Buildings	Ouvrages	91.7	100.0	107.7	110.6	117.0	121.9	126.9	131.7	136.1	138.5
131	Wirtschaftsgebäude	Farm buildings	Bâtiments d'exploitation	91.4	100.0	107.4	110.6	116.2	120.7	125.3	130.2	133.8	137.1
132	Tiefbau- und Bodenverbesserungsarbeiten	Engineering and soil improvement operations	Ouvrages de génie civil et amélioration des terres	91.8	100.0	107.9	110.6	117.3	122.5	127.6	132.4	137.1	139.1

NOMINALE PREISINDIZES / NOMINAL PRICE INDICES / INDICES DES PRIX NOMINAUX

1990 = 100 (ohne MwSt / excluding VAT / TVA exclue)



				FRANCE									
				1989	1990	1991	1992	1993	1994	1995	1996	1997	1998
00	INSGESAMT (01 + 02)	TOTAL (01 + 02)	TOTAL (01 + 02)	99.9	100.0	101.5	102.4	102.7	103.1	104.9	108.9	110.7	108.3
01	WAREN UND DIENSTLEISTUNGEN DES LAUFENDEN LANDWIRTSCHAFTLICHEN VERBRAUCHS	GOODS AND SERVICES CURRENTLY CONSUMED IN AGRICULTURE	BIENS ET SERVICES DE CONSOMMATION COURANTE DE L'AGRICULTURE	100.6	100.0	101.0	101.6	101.5	101.6	103.3	107.5	109.4	106.2
1	Saat- und Pflanzgut	Seeds	Semences et plants	96.1	100.0	101.2	103.2	103.6	103.3	104.0	105.2	105.9	106.8
2	Nutz- und Zuchtvieh	Animals for rearing and production	Animaux d'élevage et de rente	120.0	100.0	101.5	105.3	86.7	93.8	94.1	94.9	99.4	76.1
3	Energie und Schmierstoffe	Energy, lubricants	Energie et lubrifiants	93.6	100.0	101.3	96.3	97.6	96.5	96.5	105.4	108.6	98.5
31	Heizstoffe	Fuels for heating	Combustibles	90.6	100.0	98.3	90.8	89.9	89.8	89.6	99.4	102.3	88.3
32	Treibstoffe	Motor fuels	Carburants	93.8	100.0	99.6	90.2	91.7	88.2	87.1	99.9	106.3	92.6
33	Elektrischer Strom	Electricity	Electricité	97.2	100.0	102.8	105.2	106.2	107.2	108.2	109.6	107.2	104.8
34	Schmierstoffe	Lubricants	Lubrifiants	93.8	100.0	109.1	114.3	118.4	121.4	123.9	126.8	126.4	125.2
4	Dünge- und Bodenverbesserungsmittel	Fertilizers, soil improvers	Engrais et amendements	100.9	100.0	100.0	96.4	92.4	94.4	102.0	106.5	104.4	103.6
41	Einnährstoffdünger	Straight fertilizers	Engrais simples	100.7	100.0	100.9	95.7	91.4	93.5	103.2	108.6	103.2	98.9
411	Stickstoffdünger	Nitrogenous fertilizers	Engrais azotés	100.8	100.0	101.5	94.8	90.5	92.3	103.6	110.7	103.4	96.2
412	Phosphatdünger	Phosphatic fertilizers	Engrais phosphatés	99.0	100.0	99.6	98.0	94.3	95.7	101.2	104.5	107.6	110.6
413	Kalidünger	Potassic fertilizers	Engrais potassiques	101.5	100.0	98.3	99.5	94.7	99.1	102.4	98.8	98.3	105.7
42	Mehrnährstoffdünger	Compound fertilizers	Engrais composés	101.3	100.0	99.2	96.5	92.4	94.3	100.8	104.6	105.2	107.3
421	NP-Dünger	NP fertilizers	Engrais NP	111.2	100.0	101.3	94.6	87.2	95.4	103.5	109.9	111.1	115.2
422	PK-Dünger	PK fertilizers	Engrais PK	101.5	100.0	98.1	97.6	93.9	96.2	102.2	103.9	104.9	108.7
423	NPK-Dünger	NPK fertilizers	Engrais NPK	99.4	100.0	99.4	96.2	92.5	93.1	99.6	104.0	104.2	105.1
43	Sonstige Dünge- und Bodenverbesserungsmittel	Other fertilizers, soil improvers	Autres engrais et amendements	98.6	100.0	100.6	101.4	102.5	104.0	102.3	106.2	108.9	110.1
5	Pflanzenschutzmittel	Plant protection products	Produits de protection des cultures	97.1	100.0	102.3	103.8	103.9	103.1	102.4	103.8	104.7	104.6
51	Fungizide	Fungicides	Fongicides	96.9	100.0	103.0	104.7	105.5	105.4	104.3	105.1	105.6	104.7
52	Insektizide	Insecticides	Insecticides	97.0	100.0	103.2	104.5	103.3	101.8	100.0	101.1	102.2	102.7
53	Herbizide	Herbicides	Herbicides	97.5	100.0	101.1	102.4	102.2	100.9	100.9	103.0	104.2	104.4
54	Sonstige	Other	Autres	95.9	100.0	103.1	104.9	105.9	105.8	105.6	106.9	107.7	108.4
6	Futtermittel	Animal feedingstuffs	Aliments des animaux	108.2	100.0	98.6	100.1	99.0	96.4	94.9	100.5	104.8	97.0
61	Einzelfuttermittel	Straight feedingstuffs	Aliments simples	125.9	100.0	101.2	103.4	109.0	101.8	92.8	117.8	139.1	115.2
611	Getreide und Mühlennachprodukte	Cereals and milling by-products	Céréales et sous-produits de meunerie	128.6	100.0	107.7	112.1	102.7	92.8	87.3	96.5	100.9	95.0
612	Ölkuchen bzw. -schrot	Oil-cakes	Tourteaux	125.7	100.0	98.5	100.0	109.9	102.5	91.1	122.6	148.2	116.7
613	Futtermittel tierischer Herkunft	Products of animal origin	Produits d'origine animale	123.9	100.0	116.7	122.7	111.1	110.9	120.4	107.4	115.5	136.2
614	Sonstige Einzelfuttermittel	Other	Autres	--	--	--	--	--	--	--	--	--	--
62	Mischfuttermittel	Compound feedingstuffs	Aliments composés	105.5	100.0	98.3	99.6	97.5	95.6	95.2	98.0	99.7	94.3
621	für Kälber	for calves	pour veaux	108.0	100.0	97.4	105.6	105.3	102.1	105.8	104.0	104.8	103.1
622	für Rinder (ohne Kälber)	for cattle (excluding calves)	pour bovins (autres que veaux)	105.6	100.0	96.7	97.0	95.9	95.2	93.3	98.4	102.0	95.0
623	für Schweine	for pigs	pour porcins	105.2	100.0	97.8	98.4	94.8	92.9	90.4	94.4	96.3	88.8
624	für Geflügel	for poultry	pour volailles	105.0	100.0	99.8	98.3	95.4	93.4	92.5	95.9	97.1	91.1
625	Sonstige	Other	Autres	102.2	100.0	98.1	99.7	98.1	97.0	97.0	100.0	101.6	98.5
7	Material und Kleinwerkzeug	Material and small tools	Matériel et petit outillage	97.5	100.0	98.3	91.0	84.2	84.5	96.4	91.1	90.2	91.2
8	Instandhaltung und Reparatur von Maschinen	Maintenance and repair of plant	Entretien et réparation du matériel	95.5	100.0	106.7	113.6	119.8	124.5	129.6	135.3	137.8	140.5
9	Instandhaltung und Reparatur von Wirtschaftsgebäuden und sonstigen Bauten	Maintenance and repair of agricultural buildings and other buildings	Entretien et réparation des bâtiments d'exploitation et autres ouvrages	95.6	100.0	103.6	106.5	109.1	112.0	115.0	117.9	118.5	119.3
10	Veterinärleistungen	Veterinary services	Services vétérinaires	96.1	100.0	105.0	107.2	110.6	109.4	112.0	116.0	117.6	119.3
11	Allgemeine Wirtschaftsausgaben	General expenses	Frais généraux	96.4	100.0	103.9	109.2	114.9	120.1	122.4	126.4	128.3	128.9

NOMINALE PREISINDIZES / NOMINAL PRICE INDICES / INDICES DES PRIX NOMINAUX

1990 = 100 (ohne MwSt / excluding VAT / TVA exclue)



				FRANCE									
				1989	1990	1991	1992	1993	1994	1995	1996	1997	1998
02	WAREN UND DIENSTLEISTUNGEN LANDWIRTSCHAFTLICHER INVESTITIONEN	GOODS AND SERVICES CONTRIBUTING TO AGRICULTURAL INVESTMENT	BIENS ET SERVICES CONCOURANT AUX INVESTISSEMENTS DE L'AGRICULTURE	96.6	100.0	103.4	105.8	107.8	109.8	112.0	114.6	116.3	117.3
12	Maschinen und andere Ausrüstungsgüter	Machinery and other equipment	Machines et autres biens d'équipement	96.0	100.0	103.8	105.9	107.9	110.3	112.7	115.9	117.1	118.4
121	Einachsschlepper und andere einachsige Motorgeräte	Rotovator and other 2-wheel equipment	Motoculteurs et autre matériel à 2 roues	97.7	100.0	101.3	102.9	105.7	113.6	116.3	116.6	113.8	115.2
122	Maschinen und Geräte für Kulturen	Machinery and plant for cultivating	Machines et matériel pour la culture	96.2	100.0	104.2	108.1	110.5	111.5	114.2	117.8	119.7	121.2
123	Maschinen und Geräte für die Ernte	Machinery and plant for harvesting	Machines et matériel pour la récolte	96.4	100.0	102.8	104.6	106.6	107.8	110.4	112.9	114.3	115.8
124	Maschinen und Einrichtungen	Farm machinery and installations	Machines et installations agricoles	96.1	100.0	101.9	100.8	102.0	103.4	106.1	108.5	109.4	111.2
1241	für die pflanzliche Erzeugung	for crop production	pour la production végétale	96.3	100.0	101.2	98.8	99.5	100.8	103.6	106.0	106.4	108.0
1242	für die tierische Erzeugung	for animal production	pour la production animale	95.8	100.0	104.1	107.3	110.3	111.8	114.3	116.7	119.2	121.7
1243	Sonstige	Other	Autres	-	-	-	-	-	-	-	-	-	-
125	Ackerschlepper	Tractors	Tracteurs	95.6	100.0	105.3	109.1	110.8	114.4	116.4	121.0	122.4	123.5
126	Sonstige Fahrzeuge	Other vehicles	Autres véhicules	95.9	100.0	105.5	109.0	113.0	118.1	120.7	122.3	122.0	122.0
13	Bauten	Buildings	Ouvrages	97.9	100.0	102.7	105.5	107.5	108.9	110.4	111.7	114.5	114.8
131	Wirtschaftsgebäude	Farm buildings	Bâtiments d'exploitation	98.1	100.0	103.2	106.4	107.9	108.9	109.8	111.0	113.8	114.1
132	Tierbau- und Bodenverbesserungsarbeiten	Engineering and soil improvement operations	Ouvrages de génie civil et amélioration des terres	97.0	100.0	100.8	101.9	106.1	109.0	112.5	114.5	117.1	117.4

NOMINALE PREISINDIZES / NOMINAL PRICE INDICES / INDICES DES PRIX NOMINAUX

1990 = 100 (ohne MwSt / excluding VAT / TVA exclue)



			IRELAND										
			1989	1990	1991	1992	1993	1994	1995	1996	1997	1998	
00	INSGESAMT (01 + 02)	TOTAL (01 + 02)	TOTAL (01 + 02)	99.2	100.0	100.8	101.3	102.0	103.6	106.0	109.6	109.0	108.1
01	WAREN UND DIENSTLEISTUNGEN DES LAUFENDEN LANDWIRTSCHAFTLICHEN VERBRAUCHS	GOODS AND SERVICES CURRENTLY CONSUMED IN AGRICULTURE	BIENS ET SERVICES DE CONSOMMATION COURANTE DE L'AGRICULTURE	100.0	100.0	100.4	100.3	100.3	101.2	102.8	106.7	105.1	102.8
1	Saat- und Pflanzgut	Seeds	Semences et plants	97.6	100.0	101.3	107.9	108.7	115.7	129.6	134.3	129.8	130.6
2	Nutz- und Zuchtvieh	Animals for rearing and production	Animaux d'élevage et de rente	132.5	100.0	84.7	83.7	90.4	110.4	97.0	99.9	88.0	83.7
3	Energie und Schmierstoffe	Energy, lubricants	Energie et lubrifiants	96.9	100.0	101.8	95.9	98.3	96.1	96.8	103.4	105.7	102.6
31	Hoizstoffe	Fuels for heating	Combustibles	97.4	100.0	97.1	97.0	103.8	108.5	114.2	120.7	119.6	113.4
32	Treibstoffe	Motor fuels	Carburants	94.9	100.0	102.4	94.3	97.3	94.2	94.8	103.1	105.7	101.4
33	Elektrischer Strom	Electricity	Electricité	104.0	100.0	99.0	99.0	99.0	99.0	99.0	100.4	102.4	103.1
34	Schmierstoffe	Lubricants	Lubrifiants	94.6	100.0	108.2	109.8	112.4	113.6	117.4	119.5	119.0	122.2
4	Dünge- und Bodenverbesserungsmittel	Fertilizers, soil improvers	Engrais et amendements	100.2	100.0	102.2	100.6	94.9	95.5	99.9	104.6	99.0	94.5
41	Einnährstoffdünger	Straight fertilizers	Engrais simples	101.1	100.0	105.6	102.9	95.8	96.7	104.4	109.0	101.4	94.2
411	Stickstoffdünger	Nitrogenous fertilizers	Engrais azotés	101.1	100.0	105.8	103.0	95.8	96.6	104.4	109.1	101.3	93.8
412	Phosphatdünger	Phosphatic fertilizers	Engrais phosphatés	98.8	100.0	99.7	98.9	95.8	100.2	101.6	104.6	103.7	104.5
413	Kalidünger	Potassic fertilizers	Engrais potassiques	99.6	100.0	102.8	103.0	99.4	104.8	108.1	112.5	111.1	110.2
42	Mehrnährstoffdünger	Compound fertilizers	Engrais composés	100.1	100.0	100.5	99.3	94.0	94.4	97.7	102.6	97.6	94.1
421	NP-Dünger	NP fertilizers	Engrais NP	-	-	-	-	-	-	-	-	-	-
422	PK-Dünger	PK fertilizers	Engrais PK	101.0	100.0	95.0	95.4	88.9	91.1	97.7	102.5	98.3	97.3
423	NPK-Dünger	NPK fertilizers	Engrais NPK	99.9	100.0	101.6	100.1	95.1	95.1	97.7	102.6	97.5	93.4
43	Sonstige Dünge- und Bodenverbesserungsmittel	Other fertilizers, soil improvers	Autres engrais et amendements	94.7	100.0	104.0	104.0	104.0	104.0	104.0	104.0	104.0	104.0
5	Pflanzenschutzmittel	Plant protection products	Produits de protection des cultures	97.3	100.0	103.1	104.1	106.5	110.3	113.0	115.5	117.1	117.6
51	Fungizide	Fungicides	Fongicides	:	:	:	:	:	:	:	:	:	:
52	Insektizide	Insecticides	Insecticides	:	:	:	:	:	:	:	:	:	:
53	Herbizide	Herbicides	Herbicides	:	:	:	:	:	:	:	:	:	:
54	Sonstige	Other	Autres	:	:	:	:	:	:	:	:	:	:
6	Futtermittel	Animal feedingstuffs	Aliments des animaux	102.4	100.0	97.1	97.1	97.7	98.3	97.0	100.4	97.4	93.5
61	Einzel Futtermittel	Straight feedingstuffs	Aliments simples	101.5	100.0	98.6	97.6	98.6	99.3	101.4	100.2	96.7	93.4
611	Getreide und Mühlennachprodukte	Cereals and milling by-products	Céréales et sous-produits de meunerie	100.6	100.0	101.8	100.6	99.9	98.4	101.2	100.9	95.0	91.5
612	Ölkuchen bzw. -schrot	Oil-cakes	Tourteaux	118.5	100.0	88.8	89.6	100.2	103.6	98.0	112.4	123.6	111.3
613	Futtermittel tierischer Herkunft	Products of animal origin	Produits d'origine animale	97.3	100.0	93.9	95.7	99.6	101.2	102.9	100.0	109.9	109.4
614	Sonstige Einzel Futtermittel	Other	Autres	101.8	100.0	99.5	96.5	95.9	98.5	101.4	96.8	84.9	81.7
62	Mischfuttermittel	Compound feedingstuffs	Aliments composés	102.5	100.0	96.9	97.0	97.6	98.2	96.5	100.4	97.5	93.5
621	für Kälber	for calves	pour veaux	103.4	100.0	96.3	96.6	96.3	97.2	95.0	100.0	96.6	93.0
622	für Rinder (ohne Kälber)	for cattle (excluding calves)	pour bovins (autres que veaux)	102.5	100.0	96.1	96.6	97.4	99.0	98.0	102.2	98.6	93.3
623	für Schweine	for pigs	pour porcins	102.2	100.0	98.1	98.0	98.6	98.6	96.2	101.0	97.9	94.4
624	für Geflügel	for poultry	pour volailles	102.3	100.0	97.5	97.1	97.3	96.4	94.0	96.4	95.1	93.4
625	Sonstige	Other	Autres	-	-	-	-	-	-	-	-	-	-
7	Material und Kleinwerkzeug	Material and small tools	Matériel et petit outillage	99.5	100.0	104.0	105.3	105.5	108.3	114.0	114.5	114.9	117.2
8	Instandhaltung und Reparatur von Maschinen	Maintenance and repair of plant	Entretien et réparation du matériel	97.0	100.0	105.0	110.3	114.6	112.5	114.7	117.7	122.0	124.0
9	Instandhaltung und Reparatur von Wirtschaftsgebäuden und sonstigen Bauten	Maintenance and repair of agricultural buildings and other buildings	Entretien et réparation des bâtiments d'exploitation et autres ouvrages	95.1	100.0	105.6	111.6	113.9	118.7	122.6	126.6	129.9	133.5
10	Veterinärleistungen	Veterinary services	Services vétérinaires	96.4	100.0	104.1	107.5	110.2	112.2	115.6	120.4	124.7	128.1
11	Allgemeine Wirtschaftsausgaben	General expenses	Frais généraux	95.6	100.0	100.4	99.7	101.1	103.0	103.4	101.8	102.6	100.7

NOMINALE PREISINDIZES / NOMINAL PRICE INDICES / INDICES DES PRIX NOMINAUX

1990 = 100 (ohne MwSt / excluding VAT / TVA exclue)



				IRELAND									
				1989	1990	1991	1992	1993	1994	1995	1996	1997	1998
02	WAREN UND DIENSTLEISTUNGEN LANDWIRTSCHAFTLICHER INVESTITIONEN	GOODS AND SERVICES CONTRIBUTING TO AGRICULTURAL INVESTMENT	BIENS ET SERVICES CONCOURANT AUX INVESTISSEMENTS DE L'AGRICULTURE	96.6	100.0	102.4	105.1	108.0	112.0	117.1	119.6	122.5	126.8
12	Maschinen und andere Ausrüstungsgüter	Machinery and other equipment	Machines et autres biens d'équipement	96.8	100.0	102.1	103.1	105.2	109.2	113.3	115.6	116.4	117.9
121	Einachsschlepper und andere einachsige Motorgeräte	Rotovator and other 2-wheel equipment	Motoculteurs et autre matériel à 2 roues	-	-	-	-	-	-	-	-	-	-
122	Maschinen und Geräte für Kulturen	Machinery and plant for cultivating	Machines et matériel pour la culture	95.0	100.0	103.7	107.5	114.1	115.1	118.2	123.4	124.8	127.8
123	Maschinen und Geräte für die Ernte	Machinery and plant for harvesting	Machines et matériel pour la récolte	93.2	100.0	102.7	105.4	112.6	118.0	121.0	133.1	132.7	130.9
124	Maschinen und Einrichtungen	Farm machinery and installations	Machines et installations agricoles	:	:	:	:	:	:	:	:	:	:
1241	für die pflanzliche Erzeugung	for crop production	pour la production végétale	-	-	-	-	-	-	-	-	-	-
1242	für die tierische Erzeugung	for animal production	pour la production animale	:	:	:	:	:	:	:	:	:	:
1243	Sonstige	Other	Autres	-	-	-	-	-	-	-	-	-	-
125	Ackerschlepper	Tractors	Tracteurs	96.3	100.0	103.7	104.9	101.5	105.9	113.3	113.9	114.4	115.2
126	Sonstige Fahrzeuge	Other vehicles	Autres véhicules	97.6	100.0	101.1	101.4	105.4	108.1	110.7	112.9	114.1	115.1
13	Baulen	Buildings	Ouvrages	96.3	100.0	102.7	107.3	111.1	115.2	121.4	124.1	129.4	136.6
131	Wirtschaftsgebäude	Farm buildings	Bâtiments d'exploitation	96.3	100.0	102.7	107.7	111.7	116.0	122.3	125.1	130.6	138.2
132	Tiefbau- und Bodenverbesserungsarbeiten	Engineering and soil improvement operations	Ouvrages de génie civil et amélioration des terres	97.4	100.0	102.2	102.3	103.8	105.3	109.1	111.6	113.4	115.6

NOMINALE PREISINDIZES / NOMINAL PRICE INDICES / INDICES DES PRIX NOMINAUX

1990 = 100 (ohne MwSt / excluding VAT / TVA exclue)



			ITALIA									
			1989	1990	1991	1992	1993	1994	1995	1996	1997	1998
00	INSGESAMT (01 + 02)	TOTAL (01 + 02)	95.4	100.0	104.3	108.1	114.6	117.4	126.3	130.9	131.6	130.2
01	WAREN UND DIENSTLEISTUNGEN DES LAUFENDEN LANDWIRTSCHAFTLICHEN VERBRAUCHS	GOODS AND SERVICES CURRENTLY CONSUMED IN AGRICULTURE	97.4	100.0	101.9	103.7	111.6	113.0	125.0	128.7	126.3	123.0
1	Saat- und Pflanzgut	Seeds	98.7	100.0	100.8	104.3	112.2	117.2	131.2	130.8	124.7	125.3
2	Nutz- und Zuchtvieh	Animals for rearing and production	102.5	100.0	99.6	106.6	113.9	118.2	128.4	112.3	108.6	114.0
3	Energie und Schmierstoffe	Energy, lubricants	74.2	100.0	98.7	102.4	126.6	126.4	146.0	154.5	159.6	156.5
31	Heizstoffe	Fuels for heating	78.7	100.0	115.5	118.7	126.2	126.3	134.8	148.3	154.5	151.5
32	Treibstoffe	Motor fuels	63.6	100.0	87.6	91.7	133.8	133.7	162.7	172.7	179.3	173.1
33	Elektrischer Strom	Electricity	87.4	100.0	114.6	118.6	122.5	125.4	127.9	129.2	132.7	135.1
34	Schmierstoffe	Lubricants	88.9	100.0	108.5	110.5	109.8	105.3	120.5	132.1	134.3	133.5
4	Dünge- und Bodenverbesserungsmittel	Fertilizers, soil improvers	100.3	100.0	99.7	101.3	103.8	113.8	135.7	141.7	137.6	134.8
41	Einnährstoffdünger	Straight fertilizers	100.6	100.0	101.1	101.7	103.9	115.7	144.4	150.0	144.0	134.8
411	Stickstoffdünger	Nitrogenous fertilizers	100.0	100.0	100.1	101.2	104.7	119.0	155.6	161.0	152.6	136.5
412	Phosphatdünger	Phosphatic fertilizers	101.0	100.0	103.0	101.4	98.8	107.4	122.7	129.1	127.0	131.4
413	Kalidünger	Potassic fertilizers	103.2	100.0	103.0	105.7	110.8	114.8	127.8	132.3	132.0	132.8
42	Mehrnährstoffdünger	Compound fertilizers	100.0	100.0	98.5	100.7	103.4	112.1	128.9	135.3	132.6	134.8
421	NP-Dünger	NP fertilizers	100.0	100.0	95.9	102.0	104.2	119.4	138.9	146.3	143.5	148.4
422	PK-Dünger	PK fertilizers	-	-	-	-	-	-	-	-	-	-
423	NPK-Dünger	NPK fertilizers	100.0	100.0	100.0	100.0	103.0	107.9	123.0	128.9	126.2	126.9
43	Sonstige Dünge- und Bodenverbesserungsmittel	Other fertilizers, soil improvers	100.0	100.0	102.3	106.0	112.5	119.4	129.6	131.0	132.4	132.0
5	Pflanzenschutzmittel	Plant protection products	98.1	100.0	108.2	111.0	118.5	123.9	128.7	129.6	130.8	130.9
51	Fungizide	Fungicides	97.8	100.0	103.0	105.9	110.7	116.0	126.2	130.4	132.6	132.1
52	Insektizide	Insecticides	98.9	100.0	104.6	106.3	116.9	122.2	125.3	128.7	130.4	129.8
53	Herbizide	Herbicides	100.3	100.0	116.1	120.2	128.2	134.5	136.9	135.0	135.2	136.5
54	Sonstige	Other	86.2	100.0	104.9	105.4	109.1	111.2	113.7	106.7	106.6	106.4
6	Futtermittel	Animal feedingstuffs	101.0	100.0	102.0	102.2	111.0	111.3	121.0	125.2	121.4	117.1
61	Einzelfuttermittel	Straight feedingstuffs	103.8	100.0	101.7	102.5	116.0	116.6	132.2	131.1	122.9	118.6
611	Getreide und Mühlennachprodukte	Cereals and milling by-products	97.5	100.0	105.4	100.9	112.1	104.5	121.7	117.7	100.8	93.4
612	Ölkuchen bzw. -schrot	Oil-cakes	106.2	100.0	99.6	98.1	106.5	107.8	112.3	115.9	113.2	108.4
613	Futtermittel tierischer Herkunft	Products of animal origin	109.7	100.0	98.9	108.5	129.9	140.1	162.5	161.0	159.2	158.9
614	Sonstige Einzelfuttermittel	Other	108.9	100.0	99.1	101.4	104.3	108.1	139.1	139.2	133.8	134.1
62	Mischfuttermittel	Compound feedingstuffs	99.7	100.0	102.1	102.0	108.5	108.8	115.7	122.4	120.7	116.4
621	für Kälber	for calves	101.2	100.0	99.8	102.7	104.0	103.0	107.6	114.7	112.2	106.7
622	für Rinder (ohne Käiber)	for cattle (excluding calves)	99.3	100.0	101.2	99.3	105.9	106.4	112.6	119.9	117.0	111.2
623	für Schweine	for pigs	100.5	100.0	103.3	100.6	113.7	114.3	119.6	124.5	122.9	117.2
624	für Geflügel	for poultry	99.2	100.0	102.8	106.0	108.8	108.9	118.6	125.7	125.2	123.3
625	Sonstige	Other	99.6	100.0	101.4	102.1	105.6	105.0	110.2	118.0	118.1	115.7
7	Material und Kleinwerkzeug	Material and small tools	98.5	100.0	102.9	102.0	107.0	114.5	135.0	133.6	134.3	133.7
8	Instandhaltung und Reparatur von Maschinen	Maintenance and repair of plant	99.2	100.0	101.0	108.5	112.5	116.7	123.5	134.5	139.2	142.4
9	Instandhaltung und Reparatur von Wirtschaftsgebäuden und sonstigen Bauten	Maintenance and repair of agricultural buildings and other buildings	90.2	100.0	108.5	114.3	117.8	122.5	128.2	137.5	142.6	147.7
10	Veterinärleistungen	Veterinary services	94.4	100.0	104.7	107.2	112.4	112.9	119.5	125.3	127.0	129.1
11	Allgemeine Wirtschaftsausgaben	General expenses	98.7	100.0	103.0	110.0	101.9	91.9	102.1	98.4	92.5	84.2

NOMINALE PREISINDIZES / NOMINAL PRICE INDICES / INDICES DES PRIX NOMINAUX

1990 = 100 (ohne MwSt / excluding VAT / TVA exclue)



				ITALIA									
				1989	1990	1991	1992	1993	1994	1995	1996	1997	1998
02	WAREN UND DIENSTLEISTUNGEN LANDWIRTSCHAFTLICHER INVESTITIONEN	GOODS AND SERVICES CONTRIBUTING TO AGRICULTURAL INVESTMENT	BIENS ET SERVICES CONCOURANT AUX INVESTISSEMENTS DE L'AGRICULTURE	93.4	100.0	106.7	112.5	117.6	121.8	127.5	133.0	137.0	137.6
12	Maschinen und andere Ausrüstungsgüter	Machinery and other equipment	Machines et autres biens d'équipement	95.1	100.0	104.8	111.3	118.3	122.7	132.1	141.5	146.2	148.4
121	Einachsschlepper und andere einachsige Motorgeräte	Rotovator and other 2-wheel equipment	Motoculteurs et autre matériel à 2 roues	98.4	100.0	102.0	107.1	114.6	118.3	132.0	142.2	143.3	145.3
122	Maschinen und Geräte für Kulturen	Machinery and plant for cultivating	Machines et matériel pour la culture	95.0	100.0	105.5	113.6	121.2	127.5	141.1	156.2	161.9	164.4
123	Maschinen und Geräte für die Ernte	Machinery and plant for harvesting	Machines et matériel pour la récolte	96.3	100.0	103.2	109.0	116.3	121.8	134.4	147.9	152.2	153.5
124	Maschinen und Einrichtungon	Farm machinery and installations	Machines et installations agricoles	94.9	100.0	104.2	111.0	116.7	121.1	130.2	137.0	141.4	142.8
1241	für die pflanzliche Erzeugung	for crop production	pour la production végétale	94.7	100.0	104.2	115.4	123.0	129.1	140.1	146.7	151.1	151.4
1242	für die tierische Erzeugung	for animal production	pour la production animale	95.3	100.0	103.8	105.5	111.1	113.0	119.4	122.0	125.6	128.9
1243	Sonstige	Other	Autres	94.8	100.0	104.5	108.6	111.4	115.1	123.6	133.6	138.7	140.3
125	Ackerschlepper	Tractors	Tracteurs	94.6	100.0	105.1	110.6	118.0	121.7	129.6	138.6	143.6	146.2
126	Sonstige Fahrzeuge	Other vehicles	Autres véhicules	95.0	100.0	106.7	119.2	126.8	132.4	142.2	150.3	155.1	158.5
13	Bauten	Buildings	Ouvrages	92.0	100.0	108.3	113.6	117.0	121.0	123.7	126.0	129.3	128.6
131	Wirtschaftsgebäude	Farm buildings	Bâtiments d'exploitation	92.6	100.0	108.2	113.5	116.7	120.9	123.3	125.4	128.5	126.4
132	Tiefbau- und Bodenverbesserungsarbeiten	Engineering and soil improvement operations	Ouvrages de génie civil et amélioration des terres	90.3	100.0	108.5	113.8	117.7	121.3	124.7	127.5	131.7	134.7

NOMINALE PREISINDIZES / NOMINAL PRICE INDICES / INDICES DES PRIX NOMINAUX

1990 = 100 (ohne MwSt / excluding VAT / TVA exclue)



			LUXEMBOURG										
			1989	1990	1991	1992	1993	1994	1995	1996	1997	1998	
00	INSGESAMT (01 + 02)	TOTAL (01 + 02)		100.0	102.9	105.5	105.3	105.9	107.3	110.0	111.0	110.3	
01	WAREN UND DIENSTLEISTUNGEN DES LAUFENDEN LANDWIRTSCHAFTLICHEN VERBRAUCHS	GOODS AND SERVICES CURRENTLY CONSUMED IN AGRICULTURE	BIENS ET SERVICES DE CONSOMMATION COURANTE DE L'AGRICULTURE	99.0	100.0	101.8	102.1	100.8	100.8	102.1	105.9	106.6	104.1
1	Saat- und Pflanzgut	Seeds	Semences et plants	97.2	100.0	102.2	101.4	100.2	96.5	97.9	99.8	98.9	100.8
2	Nutz- und Zuchtvieh	Animals for rearing and production	Animaux d'élevage et de rente	104.9	100.0	94.6	107.1	82.6	80.4	77.3	103.5	102.6	70.6
3	Energie und Schmierstoffe	Energy, lubricants	Energie et lubrifiants	94.7	100.0	99.7	95.9	98.3	95.8	91.7	98.3	101.6	94.5
31	Heizstoffe	Fuels for heating	Combustibles	-	-	-	-	-	-	-	-	-	-
32	Treibstoffe	Motor fuels	Carburants	90.0	100.0	104.8	94.6	99.4	91.8	77.1	88.6	94.2	76.1
33	Elektrischer Strom	Electricity	Electricité	98.1	100.0	95.9	96.8	97.5	98.8	102.5	105.5	107.0	108.0
34	Schmierstoffe	Lubricants	Lubrifiants	-	-	-	-	-	-	-	-	-	-
4	Dünge- und Bodenverbesserungsmittel	Fertilizers, soil improvers	Engrais et amendements	103.0	100.0	106.3	99.6	94.3	96.2	106.0	105.8	100.5	96.4
41	Einnährstoffdünger	Straight fertilizers	Engrais simples	102.8	100.0	106.6	100.6	96.1	96.8	110.1	109.4	103.4	99.1
411	Stickstoffdünger	Nitrogenous fertilizers	Engrais azotés	101.1	100.0	110.8	101.1	93.3	95.5	113.8	116.3	107.1	94.8
412	Phosphatdünger	Phosphatic fertilizers	Engrais phosphatés	102.8	100.0	97.7	104.1	97.7	99.3	104.1	106.2	107.8	131.9
413	Kalidünger	Potassic fertilizers	Engrais potassiques	107.5	100.0	98.7	97.5	103.6	99.6	102.1	90.8	90.7	96.4
42	Mehrnährstoffdünger	Compound fertilizers	Engrais composés	103.9	100.0	105.0	95.6	86.8	93.4	89.0	90.9	88.6	85.1
421	NP-Dünger	NP fertilizers	Engrais NP	-	-	-	-	-	-	-	-	-	-
422	PK-Dünger	PK fertilizers	Engrais PK	-	-	-	-	-	-	-	-	-	-
423	NPK-Dünger	NPK fertilizers	Engrais NPK	103.9	100.0	105.0	95.6	86.8	93.4	89.0	90.9	88.6	85.1
43	Sonstige Dünge- und Bodenverbesserungsmittel	Other fertilizers, soil improvers	Autres engrais et amendements	-	-	-	-	-	-	-	-	-	-
5	Pflanzenschutzmittel	Plant protection products	Produits de protection des cultures	100.1	100.0	109.1	109.0	117.8	113.3	107.8	119.0	118.7	117.3
51	Fungizide	Fungicides	Fongicides	97.2	100.0	108.3	108.3	115.0	109.2	108.0	105.0	106.7	105.4
52	Insektizide	Insecticides	Insecticides	98.2	100.0	108.3	108.2	120.1	120.7	116.9	115.2	120.7	121.2
53	Herbizide	Herbicides	Herbicides	102.4	100.0	109.6	109.6	119.7	115.7	106.8	129.7	127.3	125.7
54	Sonstige	Other	Autres	-	-	-	-	-	-	-	-	-	-
6	Futtermittel	Animal feedingstuffs	Aliments des animaux	102.0	100.0	98.4	97.6	96.4	92.2	90.7	94.0	97.1	96.1
61	Einzelfuttermittel	Straight feedingstuffs	Aliments simples	103.3	100.0	93.4	87.7	83.9	69.3	65.2	66.7	63.2	56.9
611	Getreide und Mühlennachprodukte	Cereals and milling by-products	Céréales et sous-produits de meunerie	103.3	100.0	93.4	87.7	83.9	69.3	65.2	66.7	63.2	56.9
612	Olkuchen bzw. -schrot	Oil-cakes	Tourteaux	-	-	-	-	-	-	-	-	-	-
613	Futtermittel tierischer Herkunft	Products of animal origin	Produits d'origine animale	-	-	-	-	-	-	-	-	-	-
614	Sonstige Einzelfuttermittel	Other	Autres	-	-	-	-	-	-	-	-	-	-
62	Mischfuttermittel	Compound feedingstuffs	Aliments composés	101.8	100.0	99.0	98.9	97.9	95.0	93.8	97.4	101.2	101.0
621	für Kälber	for calves	pour veaux	100.5	100.0	100.5	102.0	102.5	101.8	99.8	101.5	102.5	103.4
622	für Rinder (ohne Kälber)	for cattle (excluding calves)	pour bovins (autres que veaux)	101.8	100.0	98.1	98.0	96.9	94.0	93.5	96.6	100.7	101.1
623	für Schweine	for pigs	pour porcins	102.3	100.0	100.5	99.8	99.1	95.5	92.3	97.8	101.5	99.1
624	für Geflügel	for poultry	pour volailles	99.7	100.0	102.9	104.9	103.4	102.2	102.9	104.9	108.9	108.8
625	Sonstige	Other	Autres	-	-	-	-	-	-	-	-	-	-
7	Material und Kleinwerkzeug	Material and small tools	Matériel et petit outillage	97.4	100.0	103.0	109.0	112.5	114.8	116.9	119.5	121.8	122.6
8	Instandhaltung und Reparatur von Maschinen	Maintenance and repair of plant	Entretien et réparation du matériel	95.5	100.0	100.7	104.9	104.7	106.3	109.0	109.8	110.8	112.9
9	Instandhaltung und Reparatur von Wirtschaftsgebäuden und sonstigen Bauten	Maintenance and repair of agricultural buildings and other buildings	Entretien et réparation des bâtiments d'exploitation et autres ouvrages	86.6	100.0	106.0	114.4	117.2	118.5	120.0	121.6	123.6	126.2
10	Veterinärleistungen	Veterinary services	Services vétérinaires	98.2	100.0	104.0	108.7	110.6	131.4	133.0	138.6	140.4	143.2
11	Allgemeine Wirtschaftsausgaben	General expenses	Frais généraux	95.9	100.0	103.6	106.6	108.8	111.0	113.3	114.4	116.0	117.4

NOMINALE PREISINDIZES / NOMINAL PRICE INDICES / INDICES DES PRIX NOMINAUX

1990 = 100 (ohne MwSt / excluding VAT / TVA exclue)



			LUXEMBOURG										
			1989	1990	1991	1992	1993	1994	1995	1996	1997	1998	
02	WAREN UND DIENSTLEISTUNGEN LANDWIRTSCHAFTLICHER INVESTITIONEN	GOODS AND SERVICES CONTRIBUTING TO AGRICULTURAL INVESTMENT	BIENS ET SERVICES CONCOURANT AUX INVESTISSEMENTS DE L'AGRICULTURE	:	100.0	104.4	110.1	111.6	112.8	114.4	115.4	117.0	118.7
12	Maschinen und andere Ausrüstungsgüter	Machinery and other equipment	Machines et autres biens d'équipement	–	100.0	104.1	108.6	111.7	113.4	114.8	116.5	117.8	118.9
121	Einachsschlepper und andere einachsige Motorgeräte	Rotovator and other 2-wheel equipment	Motoculteurs et autre matériel à 2 roues	–	100.0	103.6	107.5	108.9	107.4	108.1	108.9	111.6	112.7
122	Maschinen und Geräte für Kulturen	Machinery and plant for cultivating	Machines et matériel pour la culture	–	100.0	103.5	107.5	111.1	113.7	116.3	118.9	122.0	123.7
123	Maschinen und Geräte für die Ernte	Machinery and plant for harvesting	Machines et matériel pour la récolte	–	100.0	105.1	109.8	113.7	116.0	118.3	121.4	123.0	125.8
124	Maschinen und Einrichtungen	Farm machinery and installations	Machines et installations agricoles	–	100.0	105.7	110.1	113.3	113.6	114.0	115.7	117.2	118.5
1241	für die pflanzliche Erzeugung	for crop production	pour la production végétale	–	–	–	–	–	–	–	–	–	–
1242	für die tierische Erzeugung	for animal production	pour la production animale	–	100.0	105.7	110.1	113.3	113.6	114.0	115.7	117.2	118.5
1243	Sonstige	Other	Autres	–	–	–	–	–	–	–	–	–	–
125	Ackerschlepper	Tractors	Tracteurs	–	100.0	102.7	107.4	109.2	110.6	110.9	110.9	111.1	110.5
126	Sonstige Fahrzeuge	Other vehicles	Autres véhicules	–	100.0	104.0	108.7	112.9	114.5	116.1	117.7	118.0	118.9
13	Bauten	Buildings	Ouvrages	87.2	100.0	104.8	112.0	111.4	111.9	114.0	114.1	116.0	118.4
131	Wirtschaftsgebäude	Farm buildings	Bâtiments d'exploitation	87.4	100.0	104.6	111.2	110.4	110.8	112.6	113.2	114.8	116.9
132	Tiefbau- und Bodenverbesserungsarbeiten	Engineering and soil improvement operations	Ouvrages de génie civil et amélioration des terres	85.7	100.0	106.5	118.8	119.9	121.8	126.4	121.9	127.3	132.1

NOMINALE PREISINDIZES / NOMINAL PRICE INDICES / INDICES DES PRIX NOMINAUX

1990 = 100 (ohne MwSt / excluding VAT / TVA exclue)



			NEDERLAND										
			1989	1990	1991	1992	1993	1994	1995	1996	1997	1998	
00	INSGESAMT (01 + 02)	TOTAL (01 + 02)	TOTAL (01 + 02)	100.9	100.0	101.9	103.8	102.7	100.9	104.2	108.3	108.6	106.7
01	WAREN UND DIENSTLEISTUNGEN DES LAUFENDEN LANDWIRTSCHAFTLICHEN VERBRAUCHS	GOODS AND SERVICES CURRENTLY CONSUMED IN AGRICULTURE	BIENS ET SERVICES DE CONSOMMATION COURANTE DE L'AGRICULTURE	102.8	100.0	100.6	102.0	99.9	98.9	102.2	107.0	107.4	104.0
1	Saat- und Pflanzgut	Seeds	Semences et plants	97.6	100.0	100.7	102.2	106.0	106.0	140.7	164.0	153.6	149.0
2	Nutz- und Zuchtvieh	Animals for rearing and production	Animaux d'élevage et de rente	97.9	100.0	93.7	96.6	95.1	95.1	82.8	66.4	68.7	75.6
3	Energie und Schmierstoffe	Energy, lubricants	Energie et lubrifiants	81.1	100.0	100.9	97.6	96.9	94.3	97.5	106.9	114.5	113.4
31	Heizstoffe	Fuels for heating	Combustibles	69.2	100.0	98.6	95.2	94.4	92.8	100.4	105.8	117.3	116.3
32	Treibstoffe	Motor fuels	Carburants	94.7	100.0	103.6	98.3	96.6	86.9	83.8	99.6	101.9	95.4
33	Elektrischer Strom	Electricity	Electricité	97.8	100.0	103.7	103.1	104.1	106.5	104.4	116.5	120.0	123.9
34	Schmierstoffe	Lubricants	Lubrifiants	95.5	100.0	105.6	102.5	99.8	99.8	100.4	123.6	123.6	128.2
4	Dünge- und Bodenverbesserungsmittel	Fertilizers, soil improvers	Engrais et amendements	100.7	100.0	103.5	97.0	91.2	92.9	105.5	108.9	98.1	93.7
41	Einnährstoffdünger	Straight fertilizers	Engrais simples	100.9	100.0	104.7	96.3	86.5	89.1	108.2	111.6	98.4	92.5
411	Stickstoffdünger	Nitrogenous fertilizers	Engrais azotés	100.5	100.0	106.2	96.5	85.2	87.8	109.3	114.0	98.0	90.2
412	Phosphatdünger	Phosphatic fertilizers	Engrais phosphatés	105.9	100.0	94.4	90.8	89.0	91.1	97.6	96.9	101.6	106.3
413	Kalidünger	Potassic fertilizers	Engrais potassiques	100.4	100.0	98.6	98.9	97.1	100.3	106.2	100.6	99.8	103.3
42	Mehrnährstoffdünger	Compound fertilizers	Engrais composés	100.4	100.0	101.3	97.3	98.0	98.4	99.4	103.5	95.8	93.9
421	NP-Dünger	NP fertilizers	Engrais NP	100.3	100.0	102.1	98.6	99.8	100.3	100.0	105.0	95.7	93.0
422	PK-Dünger	PK fertilizers	Engrais PK	99.6	100.0	92.7	92.1	88.9	90.5	93.0	92.9	94.8	97.7
423	NPK-Dünger	NPK fertilizers	Engrais NPK	101.1	100.0	99.5	91.9	90.8	90.1	98.0	98.4	96.6	97.7
43	Sonstige Dünge- und Bodenverbesserungsmittel	Other fertilizers, soil improvers	Autres engrais et amendements	99.8	100.0	102.4	103.8	109.5	108.5	110.7	109.5	109.3	110.8
5	Pflanzenschutzmittel	Plant protection products	Produits de protection des cultures	88.4	100.0	106.8	111.8	120.3	119.1	118.2	119.4	114.0	116.1
51	Fungizide	Fungicides	Fongicides	94.5	100.0	111.6	114.8	131.0	129.5	132.1	133.5	126.7	129.0
52	Insektizide	Insecticides	Insecticides	96.5	100.0	99.0	114.8	114.5	109.7	109.7	110.8	106.7	109.0
53	Herbizide	Herbicides	Herbicides	100.4	100.0	106.3	106.0	110.6	109.3	107.2	108.2	100.1	102.0
54	Sonstige	Other	Autres	-	100.0	103.8	116.2	124.8	132.5	119.2	120.4	128.9	131.0
6	Futtermittel	Animal feedingstuffs	Aliments des animaux	111.6	100.0	99.2	101.0	95.3	92.7	91.0	95.3	95.4	89.1
61	Einzelfuttermittel	Straight feedingstuffs	Aliments simples	107.6	100.0	103.7	101.4	93.1	92.2	100.0	109.1	104.5	89.0
611	Getreide und Mühlennachprodukte	Cereals and milling by-products	Céréales et sous-produits de meunerie	99.5	100.0	102.9	97.1	90.0	82.1	107.5	119.3	105.0	90.4
612	Ölkuchen bzw. -schrot	Oil-cakes	Tourteaux	127.5	100.0	98.9	99.7	103.6	101.7	85.9	111.6	128.6	96.4
613	Futtermittel tierischer Herkunft	Products of animal origin	Produits d'origine animale	100.1	100.0	100.3	100.3	100.3	100.3	143.5	134.6	128.1	135.6
614	Sonstige Einzelfuttermittel	Other	Autres	105.3	100.0	106.1	104.7	90.7	94.4	98.8	100.6	93.8	83.0
62	Mischfuttermittel	Compound feedingstuffs	Aliments composés	111.6	100.0	99.1	101.0	95.4	92.7	90.9	95.1	95.3	89.1
621	für Kälber	for calves	pour veaux	108.6	100.0	99.3	106.5	99.6	98.1	96.4	92.9	93.4	100.5
622	für Rinder (ohne Kälber)	for cattle (excluding calves)	pour bovins (autres que veaux)	112.9	100.0	99.3	100.7	93.7	92.1	91.3	97.9	93.3	83.9
623	für Schweine	for pigs	pour porcins	112.2	100.0	98.6	100.0	95.3	92.3	90.4	95.2	96.3	88.3
624	für Geflügel	for poultry	pour volailles	110.9	100.0	99.9	100.5	94.8	91.2	88.8	93.8	95.6	89.5
625	Sonstige	Other	Autres	-	-	-	-	-	-	-	-	-	-
7	Material und Kleinwerkzeug	Material and small tools	Matériel et petit outillage	96.1	100.0	103.5	104.3	105.9	107.1	106.9	107.4	107.1	107.7
8	Instandhaltung und Reparatur von Maschinen	Maintenance and repair of plant	Entretien et réparation du matériel	98.4	100.0	102.2	105.9	109.3	111.8	112.9	112.6	111.0	109.7
9	Instandhaltung und Reparatur von Wirtschaftsgebäuden und sonstigen Bauten	Maintenance and repair of agricultural buildings and other buildings	Entretien et réparation des bâtiments d'exploitation et autres ouvrages	97.8	100.0	103.9	105.5	108.2	110.4	112.8	114.6	116.5	119.2
10	Veterinärleistungen	Veterinary services	Services vétérinaires	100.0	100.0	101.2	101.2	104.1	104.1	112.3	122.1	129.9	129.2
11	Allgemeine Wirtschaftsausgaben	General expenses	Frais généraux	98.9	100.0	103.0	108.3	111.3	113.9	129.2	133.7	138.1	139.2

NOMINALE PREISINDIZES / NOMINAL PRICE INDICES / INDICES DES PRIX NOMINAUX

1990 = 100 (ohne MwSt / excluding VAT / TVA exclue)



				NEDERLAND									
				1989	1990	1991	1992	1993	1994	1995	1996	1997	1998
02	WAREN UND DIENSTLEISTUNGEN LANDWIRTSCHAFTLICHER INVESTITIONEN	GOODS AND SERVICES CONTRIBUTING TO AGRICULTURAL INVESTMENT	BIENS ET SERVICES CONCOURANT AUX INVESTISSEMENTS DE L'AGRICULTURE	95.2	100.0	105.9	109.5	111.2	106.9	110.2	112.5	112.3	115.1
12	Maschinen und andere Ausrüstungsgüter	Machinery and other equipment	Machines et autres biens d'équipement	95.4	100.0	105.9	107.7	109.0	110.2	113.5	116.5	115.6	118.9
121	Einachsschlepper und andere einachsige Motorgeräte	Rotovator and other 2-wheel equipment	Motoculteurs et autre matériel à 2 roues	96.2	100.0	105.9	108.9	108.5	106.2	108.1	107.0	108.4	111.9
122	Maschinen und Geräte für Kulturen	Machinery and plant for cultivating	Machines et matériel pour la culture	96.7	100.0	106.0	108.1	108.4	107.4	110.0	111.9	109.4	113.1
123	Maschinen und Geräte für die Ernte	Machinery and plant for harvesting	Machines et matériel pour la récolte	94.4	100.0	105.9	107.0	108.3	112.6	116.9	123.0	127.8	133.9
124	Maschinen und Einrichtungen	Farm machinery and installations	Machines et installations agricoles	95.1	100.0	105.9	108.5	110.0	112.2	114.5	117.6	109.3	110.9
1241	für die pflanzliche Erzeugung	for crop production	pour la production végétale	95.2	100.0	105.9	108.0	109.7	111.4	114.7	118.2	106.8	108.3
1242	für die tierische Erzeugung	for animal production	pour la production animale	94.9	100.0	105.8	110.1	111.1	114.9	113.7	115.6	117.6	119.5
1243	Sonstige	Other	Autres	--	--	--	--	--	--	--	--	--	--
125	Ackerschlepper	Tractors	Tracteurs	96.4	100.0	105.9	103.8	105.3	111.8	113.9	106.3	109.5	110.5
126	Sonstige Fahrzeuge	Other vehicles	Autres véhicules	95.3	100.0	106.0	110.5	113.0	103.5	109.2	115.2	116.5	118.1
13	Baulen	Buildings	Ouvrages	94.7	100.0	105.9	113.1	115.8	100.2	103.5	104.4	105.6	107.2
131	Wirtschaftsgebäude	Farm buildings	Bâtiments d'exploitation	94.7	100.0	105.9	114.2	117.3	100.2	104.4	105.5	107.1	108.2
132	Tiefbau- und Bodenverbesserungsarbeiten	Engineering and soil improvement operations	Ouvrages de génie civil et amélioration des terres	94.5	100.0	106.0	109.1	110.3	100.0	100.0	100.2	100.0	103.7

NOMINALE PREISINDIZES / NOMINAL PRICE INDICES / INDICES DES PRIX NOMINAUX

1990 = 100 (ohne MwSt / excluding VAT / TVA exclue)



			ÖSTERREICH										
			1989	1990	1991	1992	1993	1994	1995	1996	1997	1998	
00	INSGESAMT (01 + 02)	TOTAL (01 + 02)	TOTAL (01 + 02)	–	100.0	103.3	105.8	107.9	107.3	106.9	110.8	113.9	112.6
01	WAREN UND DIENSTLEISTUNGEN DES LAUFENDEN LANDWIRTSCHAFTLICHEN VERBRAUCHS	GOODS AND SERVICES CURRENTLY CONSUMED IN AGRICULTURE	BIENS ET SERVICES DE CONSOMMATION COURANTE DE L'AGRICULTURE	–	100.0	102.1	103.5	104.3	101.8	99.5	104.5	108.5	105.1
1	Saat- und Pflanzgut	Seeds	Semences et plants	–	100.0	101.3	102.1	103.3	109.8	109.1	107.2	107.3	109.6
2	Nutz- und Zuchtvieh	Animals for rearing and production	Animaux d'élevage et de rente	–	–	–	–	–	–	–	–	–	–
3	Energie und Schmierstoffe	Energy, lubricants	Energie et lubrifiants	–	100.0	101.4	101.7	103.2	104.7	109.0	113.8	116.8	113.5
31	Heizstoffe	Fuels for heating	Combustibles	–	:	:	:	:	:	:	:	:	:
32	Treibstoffe	Motor fuels	Carburants	–	:	:	:	:	:	:	:	:	:
33	Elektrischer Strom	Electricity	Electricité	–	:	:	:	:	:	:	:	:	:
34	Schmierstoffe	Lubricants	Lubrifiants	–	:	:	:	:	:	:	:	:	:
4	Dünge- und Bodenverbesserungsmittel	Fertilizers, soil improvers	Engrais et amendements	–	100.0	103.0	105.7	99.4	78.3	57.4	55.2	54.2	53.2
41	Einnährstoffdünger	Straight fertilizers	Engrais simples	–	100.0	103.0	105.7	99.4	78.3	57.4	55.2	54.2	53.2
411	Stickstoffdünger	Nitrogenous fertilizers	Engrais azotés	–	:	:	:	:	:	:	:	:	:
412	Phosphatdünger	Phosphatic fertilizers	Engrais phosphatés	–	:	:	:	:	:	:	:	:	:
413	Kalidünger	Potassic fertilizers	Engrais potassiques	–	:	:	:	:	:	:	:	:	:
42	Mehrnährstoffdünger	Compound fertilizers	Engrais composés	–	100.0	103.0	105.7	99.4	78.3	57.4	55.2	54.2	53.2
421	NP-Dünger	NP fertilizers	Engrais NP	–	:	:	:	:	:	:	:	:	:
422	PK-Dünger	PK fertilizers	Engrais PK	–	:	:	:	:	:	:	:	:	:
423	NPK-Dünger	NPK fertilizers	Engrais NPK	–	:	:	:	:	:	:	:	:	:
43	Sonstige Dünge- und Bodenverbesserungsmittel	Other fertilizers, soil improvers	Autres engrais et amendements	–	:	:	:	:	:	:	:	:	:
5	Pflanzenschutzmittel	Plant protection products	Produits de protection des cultures	–	100.0	100.3	103.7	106.9	104.8	97.8	88.8	88.3	90.4
51	Fungizide	Fungicides	Fongicides	–	:	:	:	:	:	:	:	:	:
52	Insektizide	Insecticides	Insecticides	–	:	:	:	:	:	:	:	:	:
53	Herbizide	Herbicides	Herbicides	–	:	:	:	:	:	:	:	:	:
54	Sonstige	Other	Autres	–	:	:	:	:	:	:	:	:	:
6	Futtermittel	Animal feedingstuffs	Aliments des animaux	–	100.0	101.1	99.1	99.8	94.1	90.1	109.1	123.7	104.3
61	Einzelfuttermittel	Straight feedingstuffs	Aliments simples	–	:	:	:	:	:	:	:	:	:
611	Getreide und Mühlennachprodukte	Cereals and milling by-products	Céréales et sous-produits de meunerie	–	:	:	:	:	:	:	:	:	:
612	Ölkuchen bzw. -schrot	Oil-cakes	Tourteaux	–	:	:	:	:	:	:	:	:	:
613	Futtermittel tierischer Herkunft	Products of animal origin	Produits d'origine animale	–	:	:	:	:	:	:	:	:	:
614	Sonstige Einzelfuttermittel	Other	Autres	–	:	:	:	:	:	:	:	:	:
62	Mischfuttermittel	Compound feedingstuffs	Aliments composés	–	:	:	:	:	:	:	:	:	:
621	für Kälber	for calves	pour veaux	–	:	:	:	:	:	:	:	:	:
622	für Rinder (ohne Kälber)	for cattle (excluding calves)	pour bovins (autres que veaux)	–	:	:	:	:	:	:	:	:	:
623	für Schweine	for pigs	pour porcins	–	:	:	:	:	:	:	:	:	:
624	für Geflügel	for poultry	pour volailles	–	100.0	101.1	99.1	99.8	94.1	90.1	109.1	123.7	104.3
625	Sonstige	Other	Autres	–	–	–	–	–	–	–	–	–	–
7	Material und Kleinwerkzeug	Material and small tools	Matériel et petit outillage	–	–	–	–	–	–	–	–	–	–
8	Instandhaltung und Reparatur von Maschinen	Maintenance and repair of plant	Entretien et réparation du matériel	–	100.0	104.0	107.6	112.1	115.0	119.3	121.8	122.0	125.2
9	Instandhaltung und Reparatur von Wirtschaftsgebäuden und sonstigen Bauten	Maintenance and repair of agricultural buildings and other buildings	Entretien et réparation des bâtiments d'exploitation et autres ouvrages	–	100.0	105.9	111.9	116.2	120.7	124.3	126.7	129.7	132.5
10	Veterinärleistungen	Veterinary services	Services vétérinaires	–	100.0	101.1	102.8	102.8	101.7	96.8	106.0	106.0	111.4
11	Allgemeine Wirtschaftsausgaben	General expenses	Frais généraux	–	100.0	102.2	106.2	109.6	113.5	117.2	116.8	119.9	123.5

NOMINALE PREISINDIZES / NOMINAL PRICE INDICES / INDICES DES PRIX NOMINAUX

1990 = 100 (ohne MwSt / excluding VAT / TVA exclue)



				ÖSTERREICH									
				1989	1990	1991	1992	1993	1994	1995	1996	1997	1998
02	WAREN UND DIENSTLEISTUNGEN LANDWIRTSCHAFTLICHER INVESTITIONEN	GOODS AND SERVICES CONTRIBUTING TO AGRICULTURAL INVESTMENT	BIENS ET SERVICES CONCOURANT AUX INVESTISSEMENTS DE L'AGRICULTURE	-	100.0	105.1	109.2	113.0	115.2	117.5	120.0	121.7	123.3
12	Maschinen und andere Ausrüstungsgüter	Machinery and other equipment	Machines et autres biens d'équipement	-	100.0	104.2	108.4	112.0	113.6	115.1	118.3	120.2	121.9
121	Einachsschlepper und andere einachsige Motorgeräte	Rotovator and other 2-wheel equipment	Motoculteurs et autre matériel à 2 roues	-	-	-	-	-	-	-	-	-	-
122	Maschinen und Geräte für Kulturen	Machinery and plant for cultivating	Machines et matériel pour la culture	-	:	:	:	:	:	:	:	:	:
123	Maschinen und Geräte für die Ernte	Machinery and plant for harvesting	Machines et matériel pour la récolte	-	:	:	:	:	:	:	:	:	:
124	Maschinen und Einrichtungen	Farm machinery and installations	Machines et installations agricoles	-	:	:	:	:	:	:	:	:	:
1241	für die pflanzliche Erzeugung	for crop production	pour la production végétale	-	-	-	-	-	-	-	-	-	-
1242	für die tierische Erzeugung	for animal production	pour la production animale	-	:	:	:	:	:	:	:	:	:
1243	Sonstige	Other	Autres	-	-	-	-	-	-	-	-	-	-
125	Ackerschlepper	Tractors	Tracteurs	-	:	:	:	:	:	:	:	:	:
126	Sonstige Fahrzeuge	Other vehicles	Autres véhicules	-	:	:	:	:	:	:	:	:	:
13	Bauten	Buildings	Ouvrages	-	100.0	106.1	110.0	114.0	117.0	120.1	121.8	123.4	124.8
131	Wirtschaftsgebäude	Farm buildings	Bâtiments d'exploitation	-	-	-	-	-	-	-	-	-	-
132	Tiefbau- und Bodenverbesserungsarbeiten	Engineering and soil improvement operations	Ouvrages de génie civil et amélioration des terres	-	-	-	-	-	-	-	-	-	-

NOMINALE PREISINDIZES / NOMINAL PRICE INDICES / INDICES DES PRIX NOMINAUX

1990 = 100 (ohne MwSt / excluding VAT / TVA exclue)



				PORTUGAL									
				1989	1990	1991	1992	1993	1994	1995	1996	1997	1998
02	WAREN UND DIENSTLEISTUNGEN LANDWIRTSCHAFTLICHER INVESTITIONEN	GOODS AND SERVICES CONTRIBUTING TO AGRICULTURAL INVESTMENT	BIENS ET SERVICES CONCOURANT AUX INVESTISSEMENTS DE L'AGRICULTURE	95.5	100.0	104.8	124.2	128.3	140.9	151.1	157.7	165.1	169.3
12	Maschinen und andere Ausrüstungsgüter	Machinery and other equipment	Machines et autres biens d'équipement	95.2	100.0	105.1	120.7	125.1	138.7	149.7	156.8	164.8	169.3
121	Einachsschlepper und andere einachsige Motorgeräte	Rotovator and other 2-wheel equipment	Motoculteurs et autre matériel à 2 roues	97.4	100.0	107.8	113.3	107.5	106.5	109.4	113.0	116.4	119.4
122	Maschinen und Geräte für Kulturen	Machinery and plant for cultivating	Machines et matériel pour la culture	96.4	100.0	109.1	148.6	148.6	157.9	157.9	171.7	187.1	191.7
123	Maschinen und Geräte für die Ernte	Machinery and plant for harvesting	Machines et matériel pour la récolte	77.0	100.0	105.5	115.3	116.5	116.5	196.9	198.9	205.2	212.7
124	Maschinen und Einrichtungen	Farm machinery and installations	Machines et installations agricoles	:	:	:	:	:	:	:	:	:	:
1241	für die pflanzliche Erzeugung	for crop production	pour la production végétale	-	-	-	-	-	-	-	-	-	-
1242	für die tierische Erzeugung	for animal production	pour la production animale	-	-	-	-	-	-	-	-	-	-
1243	Sonstige	Other	Autres	-	-	-	-	-	-	-	-	-	-
125	Ackerschlepper	Tractors	Tracteurs	96.9	100.0	102.7	108.6	117.2	137.0	144.6	149.6	154.8	159.0
126	Sonstige Fahrzeuge	Other vehicles	Autres véhicules	95.2	100.0	105.1	120.7	125.1	138.7	149.7	156.8	164.8	169.3
13	Bauten	Buildings	Ouvrages	100.0	100.0	100.0	169.1	169.1	169.1	169.1	169.1	169.1	169.1
131	Wirtschaftsgebäude	Farm buildings	Bâtiments d'exploitation	-	-	-	-	-	-	-	-	-	-
132	Tiefbau- und Bodenverbesserungsarbeiten	Engineering and soil improvement operations	Ouvrages de génie civil et amélioration des terres	-	-	-	-	-	-	-	-	-	-

NOMINALE PREISINDIZES / NOMINAL PRICE INDICES / INDICES DES PRIX NOMINAUX

1990 = 100 (ohne MwSt / excluding VAT / TVA exclue)

SUOMI / FINLAND



			1989	1990	1991	1992	1993	1994	1995	1996	1997	1998
00	INSGESAMT (01 + 02)	TOTAL (01 + 02)	-	100.0	105.7	107.6	110.0	107.6	86.6	88.4	90.0	89.1
01	WAREN UND DIENSTLEISTUNGEN DES LAUFENDEN LANDWIRTSCHAFTLICHEN VERBRAUCHS	GOODS AND SERVICES CURRENTLY CONSUMED IN AGRICULTURE	-	100.0	107.2	109.9	111.8	107.1	83.6	85.5	87.8	85.4
1	Saat- und Pflanzgut	Seeds	-	100.0	100.5	94.3	94.0	95.0	61.4	58.4	58.9	58.3
2	Nutz- und Zuchtvieh	Animals for rearing and production	-	100.0	93.6	93.3	92.1	93.2	65.6	56.5	55.1	53.5
3	Energie und Schmierstoffe	Energy, lubricants	-	100.0	102.9	107.3	124.9	117.1	90.5	101.4	108.9	99.8
31	Heizstoffe	Fuels for heating	-	100.0	103.3	108.9	132.1	120.6	88.5	101.0	110.7	96.2
32	Treibstoffe	Motor fuels	-	100.0	103.3	108.9	132.1	120.6	88.5	101.0	111.1	96.2
33	Elektrischer Strom	Electricity	-	100.0	102.0	104.1	112.2	110.3	92.8	101.7	105.2	105.4
34	Schmierstoffe	Lubricants	-	100.0	109.0	117.3	132.2	135.8	114.0	112.1	111.3	114.5
4	Dünge- und Bodenverbesserungsmittel	Fertilizers, soil improvers	-	100.0	123.0	137.3	136.1	115.5	96.5	96.1	94.4	91.7
41	Einnährstoffdünger	Straight fertilizers	-	100.0	133.4	172.7	165.6	127.1	92.4	95.8	96.0	88.7
411	Stickstoffdünger	Nitrogenous fertilizers	-	100.0	133.4	172.7	165.6	127.1	92.4	95.8	96.0	88.7
412	Phosphatdünger	Phosphatic fertilizers	-	-	-	-	-	-	-	-	-	-
413	Kalidünger	Polassic fertilizers	-	-	-	-	-	-	-	-	-	-
42	Mehrnährstoffdünger	Compound fertilizers	-	100.0	124.5	138.8	137.7	115.5	95.3	94.7	92.8	89.8
421	NP-Dünger	NP fertilizers	-	-	-	-	-	-	-	-	-	-
422	PK-Dünger	PK fertilizers	-	-	-	-	-	-	-	-	-	-
423	NPK-Dünger	NPK fertilizers	-	100.0	124.5	138.8	137.7	115.5	95.3	94.7	92.8	89.8
43	Sonstige Dünge- und Bodenverbesserungsmittel	Other fertilizers, soil improvers	-	100.0	103.9	105.1	106.4	109.0	109.0	109.0	108.0	109.8
5	Pflanzenschutzmittel	Plant protection products	-	100.0	106.4	118.7	123.0	122.5	92.6	91.4	84.6	85.3
51	Fungizide	Fungicides	-	100.0	104.7	121.8	132.3	137.9	107.6	106.1	102.6	99.7
52	Insektizide	Insecticides	-	100.0	101.7	108.4	114.4	122.2	93.0	95.7	98.0	92.5
53	Herbizide	Herbicides	-	100.0	106.8	118.5	121.7	119.9	90.0	88.8	81.2	82.6
54	Sonstige	Other	-	-	-	-	-	-	-	-	-	-
6	Futtermittel	Animal feedingstuffs	-	100.0	104.3	100.5	97.8	97.2	69.4	72.0	75.9	72.9
61	Einzelfuttermittel	Straight feedingstuffs	-	100.0	102.7	97.9	97.1	104.0	114.9	115.2	121.5	120.6
611	Getreide und Mühlennachprodukte	Cereals and milling by-products	-	-	-	-	-	-	-	-	-	-
612	Ölkuchen bzw. -schrot	Oil-cakes	-	-	-	-	-	-	-	-	-	-
613	Futtermittel tierischer Herkunft	Products of animal origin	-	-	-	-	-	-	-	-	-	-
614	Sonstige Einzelfuttermittel	Other	-	100.0	102.7	97.9	97.1	104.0	114.9	115.2	121.5	120.6
62	Mischfuttermittel	Compound feedingstuffs	-	100.0	104.3	100.6	97.8	96.9	67.3	70.0	73.8	70.7
621	für Kalber	for calves	-	100.0	103.4	102.7	100.2	100.5	58.4	60.0	62.3	60.1
622	für Rinder (ohne Kälber)	for cattle (excluding calves)	-	100.0	104.4	99.7	96.1	96.9	66.7	68.1	69.3	66.7
623	für Schweine	for pigs	-	100.0	104.6	99.9	97.3	95.4	69.3	73.5	79.5	74.9
624	für Geflügel	for poultry	-	100.0	104.6	101.8	100.4	98.5	60.0	62.7	67.1	64.6
625	Sonstige	Other	-	100.0	102.1	103.7	98.6	97.2	92.3	94.2	95.4	96.5
7	Material und Kleinwerkzeug	Material and small tools	-	100.0	100.3	104.5	113.2	114.0	96.0	98.2	98.1	99.2
8	Instandhaltung und Reparatur von Maschinen	Maintenance and repair of plant	-	100.0	108.3	115.5	121.3	115.1	95.3	95.0	96.9	99.3
9	Instandhaltung und Reparatur von Wirtschaftsgebäuden und sonstigen Bauten	Maintenance and repair of agricultural buildings and other buildings	-	100.0	102.3	100.1	100.6	102.6	93.9	94.3	99.8	101.0
10	Veterinärleistungen	Veterinary services	-	100.0	106.7	107.9	107.9	121.7	107.9	109.6	110.2	110.2
11	Allgemeine Wirtschaftsausgaben	General expenses	-	100.0	100.3	103.0	107.8	109.5	90.2	89.3	90.7	89.4

NOMINALE PREISINDIZES / NOMINAL PRICE INDICES / INDICES DES PRIX NOMINAUX

1990 = 100 (ohne MwSt / excluding VAT / TVA exclue)



				SUOMI / FINLAND									
				1989	1990	1991	1992	1993	1994	1995	1996	1997	1998
02	WAREN UND DIENSTLEISTUNGEN LANDWIRTSCHAFTLICHER INVESTITIONEN	GOODS AND SERVICES CONTRIBUTING TO AGRICULTURAL INVESTMENT	BIENS ET SERVICES CONCOURANT AUX INVESTISSEMENTS DE L'AGRICULTURE	--	100.0	102.3	102.8	106.1	108.8	93.2	94.7	94.6	96.9
12	Maschinen und andere Ausrüstungsgüter	Machinery and other equipment	Machines et autres biens d'équipement	--	100.0	102.6	104.4	108.1	111.9	94.2	96.6	94.8	97.5
121	Einachsschlepper und andere einachsige Motorgeräte	Rotovator and other 2-wheel equipment	Motoculteurs et autre matériel à 2 roues	--	--	--	--	--	--	--	--	--	--
122	Maschinen und Geräte für Kulturen	Machinery and plant for cultivating	Machines et matériel pour la culture	--	100.0	106.8	110.5	120.6	126.5	106.9	111.8	114.2	114.9
123	Maschinen und Geräte für die Ernte	Machinery and plant for harvesting	Machines et matériel pour la récolte	--	100.0	98.4	94.7	100.3	105.4	89.6	91.9	90.0	91.3
124	Maschinen und Einrichtungen	Farm machinery and installations	Machines et installations agricoles	--	100.0	105.9	117.2	118.7	113.9	97.8	96.1	94.2	98.4
1241	für die pflanzliche Erzeugung	for crop production	pour la production végétale	--	--	--	--	--	--	--	--	--	--
1242	für die tierische Erzeugung	for animal production	pour la production animale	--	100.0	105.9	117.2	118.7	113.9	97.8	96.1	94.2	98.4
1243	Sonstige	Other	Autres	--	--	--	--	--	--	--	--	--	--
125	Ackerschlepper	Tractors	Tracteurs	--	100.0	103.0	104.3	102.6	106.7	90.4	92.9	87.7	93.1
126	Sonstige Fahrzeuge	Other vehicles	Autres véhicules	--	100.0	93.8	94.5	114.0	114.9	89.0	88.0	97.0	88.5
13	Bauten	Buildings	Ouvrages	--	100.0	101.6	98.8	101.1	101.1	90.7	90.0	94.1	95.6
131	Wirtschaftsgebäude	Farm buildings	Bâtiments d'exploitation	--	100.0	101.6	98.8	101.1	101.1	90.7	90.0	94.1	95.6
132	Tielbau- und Bodenverbesserungsarbeiten	Engineering and soil improvement operations	Ouvrages de génie civil et amélioration des terres	--	--	--	--	--	--	--	--	--	--

NOMINALE PREISINDIZES / NOMINAL PRICE INDICES / INDICES DES PRIX NOMINAUX

1990 = 100 (ohne MwSt / excluding VAT / TVA exclue)



			SVERIGE									
			1989	1990	1991	1992	1993	1994	1995	1996	1997	1998
00	INSGESAMT (01 + 02)	TOTAL (01 + 02)	–	100.0	104.7	104.7	105.8	108.6	114.8	121.1	123.4	122.0
01	WAREN UND DIENSTLEISTUNGEN DES LAUFENDEN LANDWIRTSCHAFTLICHEN VERBRAUCHS	GOODS AND SERVICES CURRENTLY CONSUMED IN AGRICULTURE	–	100.0	104.3	103.9	103.4	105.4	111.4	119.0	121.7	119.4
1	Saat- und Pflanzgut	Seeds	–	100.0	106.6	107.5	94.9	91.6	85.9	90.5	89.6	91.0
2	Nutz- und Zuchtvieh	Animals for rearing and production	–	–	–	–	–	–	–	–	–	–
3	Energie und Schmierstoffe	Energy, lubricants	–	100.0	103.8	103.5	117.9	120.5	130.8	159.9	167.7	159.3
31	Heizstoffe	Fuels for heating	–	100.0	94.1	89.9	108.0	109.4	111.3	126.4	139.5	117.7
32	Treibstoffe	Motor fuels	–	100.0	103.3	98.6	118.6	120.1	135.5	186.8	191.3	181.3
33	Elektrischer Strom	Electricity	–	100.0	109.8	116.3	122.8	127.2	136.9	150.9	159.3	160.0
34	Schmierstoffe	Lubricants	–	–	–	–	–	–	–	–	–	–
4	Dünge- und Bodenverbesserungsmittel	Fertilizers, soil improvers	–	100.0	111.3	98.8	80.7	84.0	107.8	109.1	104.1	103.3
41	Einnährstoffdünger	Straight fertilizers	–	100.0	120.6	107.1	87.4	91.0	115.7	117.3	109.6	108.3
411	Stickstoffdünger	Nitrogenous fertilizers	–	100.0	120.6	107.1	87.4	91.0	115.7	117.3	109.6	108.3
412	Phosphatdünger	Phosphatic fertilizers	–	–	–	–	–	–	–	–	–	–
413	Kalidünger	Potassic fertilizers	–	–	–	–	–	–	–	–	–	–
42	Mehrnährstoffdünger	Compound fertilizers	–	100.0	99.7	88.5	72.3	75.3	98.4	99.3	96.8	96.0
421	NP-Dünger	NP fertilizers	–	–	–	–	–	–	–	–	–	–
422	PK-Dünger	PK fertilizers	–	–	–	–	–	–	–	–	–	–
423	NPK-Dünger	NPK fertilizers	–	–	–	–	–	–	–	–	–	–
43	Sonstige Dünge- und Bodenverbesserungsmittel	Other fertilizers, soil improvers	–	100.0	144.6	128.4	104.8	109.1	129.2	130.5	134.2	144.3
5	Pflanzenschutzmittel	Plant protection products	–	100.0	115.2	116.2	102.6	99.0	104.6	107.4	107.8	102.7
51	Fungizide	Fungicides	–	100.0	117.6	118.6	104.7	101.0	104.7	107.2	106.9	104.5
52	Insektizide	Insecticides	–	100.0	175.3	176.8	156.1	150.5	153.3	160.4	160.0	152.4
53	Herbizide	Herbicides	–	100.0	110.8	111.8	98.7	95.2	101.4	104.1	104.7	99.1
54	Sonstige	Other	–	–	–	–	–	–	–	–	–	–
6	Futtermittel	Animal feedingsuffs	–	100.0	97.7	96.9	94.7	91.4	89.1	91.4	95.2	88.0
61	Einzelfuttermittel	Straight feedingstuffs	–	100.0	124.9	125.9	111.2	107.2	102.9	106.2	108.4	99.8
611	Getreide und Mühlennachprodukte	Cereals and milling by-products	–	–	–	–	–	–	–	–	–	–
612	Ölkuchen bzw. -schrot	Oil-cakes	–	–	–	–	–	–	–	–	–	–
613	Futtermittel tierischer Herkunft	Products of animal origin	–	–	–	–	–	–	–	–	–	–
614	Sonstige Einzelfuttermittel	Other	–	–	–	–	–	–	–	–	–	–
62	Mischfuttermittel	Compound feedingstuffs	–	100.0	94.9	93.8	92.9	89.7	87.7	89.9	93.8	86.8
621	für Kälber	for calves	–	–	–	–	–	–	–	–	–	–
622	für Rinder (ohne Kälber)	for cattle (excluding calves)	–	100.0	95.5	94.4	93.5	90.3	86.8	89.6	96.7	85.9
623	für Schweine	for pigs	–	100.0	92.9	91.9	91.0	87.8	86.7	88.7	89.9	85.9
624	für Geflügel	for poultry	–	100.0	96.3	95.3	94.4	91.1	91.3	92.3	92.4	90.3
625	Sonstige	Other	–	–	–	–	–	–	–	–	–	–
7	Material und Kleinwerkzeug	Material and small tools	–	–	–	–	–	–	–	–	–	–
8	Instandhaltung und Reparatur von Maschinen	Maintenance and repair of plant	–	100.0	111.1	113.2	116.9	126.8	132.9	144.6	148.0	151.4
9	Instandhaltung und Reparatur von Wirtschaftsgebäuden und sonstigen Bauten	Maintenance and repair of agricultural buildings and other buildings	–	100.0	104.7	105.0	106.0	109.8	116.4	116.7	118.2	119.5
10	Veterinärleistungen	Veterinary services	–	100.0	112.6	119.8	124.3	128.8	139.2	149.6	150.4	153.4
11	Allgemeine Wirtschaftsausgaben	General expenses	–	100.0	100.0	106.5	110.5	114.4	118.9	122.5	126.0	128.8

NOMINALE PREISINDIZES / NOMINAL PRICE INDICES / INDICES DES PRIX NOMINAUX

1990 = 100 (ohne MwSt / excluding VAT / TVA exclue)



				SVERIGE									
				1989	1990	1991	1992	1993	1994	1995	1996	1997	1998
02	WAREN UND DIENSTLEISTUNGEN LANDWIRTSCHAFTLICHER INVESTITIONEN	GOODS AND SERVICES CONTRIBUTING TO AGRICULTURAL INVESTMENT	BIENS ET SERVICES CONCOURANT AUX INVESTISSEMENTS DE L'AGRICULTURE	-	100.0	106.1	107.4	113.6	119.2	126.4	127.9	129.2	130.8
12	Maschinen und andere Ausrüstungsgüter	Machinery and other equipment	Machines et autres biens d'équipement	-	100.0	105.4	106.9	114.2	120.1	128.5	130.4	131.7	133.4
121	Einachsschlepper und andere einachsige Motorgeräte	Rotovator and other 2-wheel equipment	Motoculteurs et autre matériel à 2 roues	-	-	-	-	-	-	-	-	-	-
122	Maschinen und Geräte für Kulturen	Machinery and plant for cultivating	Machines et matériel pour la culture	-	100.0	101.8	103.4	111.1	116.9	128.4	136.0	138.0	141.1
123	Maschinen und Geräte für die Ernte	Machinery and plant for harvesting	Machines et matériel pour la récolte	-	100.0	124.0	125.9	135.3	142.4	150.4	148.3	148.1	149.2
124	Maschinen und Einrichtungen	Farm machinery and installations	Machines et installations agricoles	-	100.0	100.5	101.8	107.9	113.3	123.2	126.6	128.5	130.4
1241	für die pflanzliche Erzeugung	for crop production	pour la production végétale	-	100.0	97.3	97.6	98.5	102.1	131.5	135.1	139.0	142.5
1242	für die tierische Erzeugung	for animal production	pour la production animale	-	100.0	101.0	102.5	110.1	115.9	120.0	123.0	123.5	125.0
1243	Sonstige	Other	Autres	-	100.0	102.2	103.8	111.5	117.4	122.7	127.0	130.2	131.5
125	Ackerschlepper	Tractors	Tracteurs	-	100.0	102.3	103.9	111.6	117.5	123.7	124.7	126.0	127.5
126	Sonstige Fahrzeuge	Other vehicles	Autres véhicules	-	-	-	-	-	-	-	-	-	-
13	Bauten	Buildings	Ouvrages	-	100.0	109.5	109.9	110.9	114.9	116.7	116.9	117.9	119.1
131	Wirtschaftsgebäude	Farm buildings	Bâtiments d'exploitation	-	100.0	111.3	111.7	112.7	116.8	118.3	117.3	117.8	119.2
132	Tiefbau- und Bodenverbesserungsarbeiten	Engineering and soil improvement operations	Ouvrages de génie civil et amélioration des terres	-	100.0	105.8	106.1	107.1	111.0	113.2	116.0	118.1	118.9

NOMINALE PREISINDIZES / NOMINAL PRICE INDICES / INDICES DES PRIX NOMINAUX

1990 = 100 (ohne MwSt / excluding VAT / TVA exclue)



			UNITED KINGDOM									
			1989	1990	1991	1992	1993	1994	1995	1996	1997	1998
00	INSGESAMT (01 + 02)	TOTAL (01 + 02)	96.1	100.0	103.9	107.1	111.6	112.1	115.7	122.1	119.9	116.7
01	WAREN UND DIENSTLEISTUNGEN DES LAUFENDEN LANDWIRTSCHAFTLICHEN VERBRAUCHS	GOODS AND SERVICES CURRENTLY CONSUMED IN AGRICULTURE	96.4	100.0	103.6	106.6	111.2	111.5	115.1	122.1	119.0	114.8
1	Saat- und Pflanzgut	Seeds	93.0	100.0	102.5	111.4	119.0	114.1	133.5	141.6	124.5	127.5
2	Nutz- und Zuchtvieh	Animals for rearing and production	99.7	100.0	93.9	100.5	88.1	111.6	139.1	139.2	133.4	129.7
3	Energie und Schmierstoffe	Energy, lubricants	88.9	100.0	103.1	105.6	106.8	104.8	107.9	116.1	115.2	111.9
31	Heizstoffe	Fuels for heating	85.0	100.0	97.8	89.5	96.6	88.9	92.5	110.4	102.1	82.2
32	Treibstoffe	Motor fuels	90.0	100.0	102.4	107.9	109.1	111.5	122.0	133.1	141.5	149.5
33	Elektrischer Strom	Electricity	91.3	100.0	106.8	116.5	112.8	111.2	107.7	106.5	103.1	103.1
34	Schmierstoffe	Lubricants	88.3	100.0	112.6	109.6	110.2	112.4	113.1	112.3	114.4	116.9
4	Dünge- und Bodenverbesserungsmittel	Fertilizers, soil improvers	98.9	100.0	96.6	91.1	85.6	91.0	101.9	112.8	97.9	83.0
41	Einnährstoffdünger	Straight fertilizers	99.5	100.0	94.1	87.6	80.1	87.4	98.3	108.8	93.8	78.9
411	Stickstoffdünger	Nitrogenous fertilizers	99.0	100.0	94.0	87.7	79.9	86.8	97.7	108.3	93.0	77.5
412	Phosphatdünger	Phosphatic fertilizers	108.0	100.0	95.2	85.7	84.1	97.2	107.8	117.6	107.9	102.7
413	Kalidünger	Potassic fertilizers	-	-	-	-	-	-	-	-	-	-
42	Mehrnährstoffdünger	Compound fertilizers	99.2	100.0	98.1	92.6	87.9	92.0	103.7	115.0	98.6	82.2
421	NP-Dünger	NP fertilizers	-	-	-	-	-	-	-	-	-	-
422	PK-Dünger	PK fertilizers	-	-	-	-	-	-	-	-	-	-
423	NPK-Dünger	NPK fertilizers	99.2	100.0	98.1	92.6	87.9	92.0	103.7	115.0	98.6	82.2
43	Sonstige Dünge- und Bodenverbesserungsmittel	Other fertilizers, soil improvers	90.7	100.0	100.6	102.8	106.3	111.4	113.2	122.2	124.3	127.4
5	Pflanzenschutzmittel	Plant protection products	91.6	100.0	108.4	110.1	111.6	117.7	116.1	123.8	124.6	116.2
51	Fungizide	Fungicides	:	:	:	:	:	:	:	:	:	:
52	Insektizide	Insecticides	:	:	:	:	:	:	:	:	:	:
53	Herbizide	Herbicides	:	:	:	:	:	:	:	:	:	:
54	Sonstige	Other	:	:	:	:	:	:	:	:	:	:
6	Futtermittel	Animal feedingstuffs	99.8	100.0	101.7	104.7	112.3	109.0	110.0	118.4	114.1	108.6
61	Einzelfuttermittel	Straight feedingstuffs	101.2	100.0	103.8	104.8	113.0	110.2	110.0	119.6	115.9	106.7
611	Getreide und Mühlennachprodukte	Cereals and milling by-products	96.1	100.0	109.5	109.0	116.2	111.4	113.9	117.5	115.6	110.7
612	Ölkuchen bzw. -schrot	Oil-cakes	110.5	100.0	97.7	100.2	115.8	114.1	109.4	129.0	121.7	104.3
613	Futtermittel tierischer Herkunft	Products of animal origin	105.1	100.0	96.8	100.9	101.8	99.5	107.7	131.2	130.1	138.3
614	Sonstige Einzelfuttermittel	Other	97.2	100.0	99.5	101.1	100.0	102.1	97.6	101.1	97.9	83.1
62	Mischfuttermittel	Compound feedingstuffs	99.2	100.0	100.9	104.7	112.1	108.5	110.0	118.0	113.4	109.4
621	für Kälber	for calves	96.3	100.0	100.5	106.7	114.6	114.1	115.4	122.6	116.3	112.4
622	für Rinder (ohne Kälber)	for cattle (excluding calves)	98.5	100.0	98.5	103.5	113.5	107.7	107.5	116.2	109.2	102.7
623	für Schweine	for pigs	98.8	100.0	103.4	107.6	115.8	110.8	113.0	117.6	114.2	111.5
624	für Geflügel	for poultry	100.8	100.0	102.2	104.5	109.0	106.6	108.7	116.9	113.9	110.7
625	Sonstige	Other	96.2	100.0	96.1	100.2	109.2	112.9	115.8	130.8	125.6	123.1
7	Material und Kleinwerkzeug	Material and small tools	93.2	100.0	111.2	116.0	119.0	121.8	122.3	122.7	122.3	119.7
8	Instandhaltung und Reparatur von Maschinen	Maintenance and repair of plant	91.9	100.0	110.6	119.0	126.2	129.0	132.2	139.3	145.2	149.8
9	Instandhaltung und Reparatur von Wirtschaftsgebäuden und sonstigen Bauten	Maintenance and repair of agricultural buildings and other buildings	95.2	100.0	102.1	102.1	104.9	109.9	116.4	117.0	118.8	119.8
10	Veterinärleistungen	Veterinary services	95.3	100.0	105.0	108.3	110.4	111.5	113.4	116.2	119.4	119.5
11	Allgemeine Wirtschaftsausgaben	General expenses	96.4	100.0	107.1	114.4	121.6	123.5	126.6	128.5	131.8	130.6

NOMINALE PREISINDIZES / NOMINAL PRICE INDICES / INDICES DES PRIX NOMINAUX

1990 = 100 (ohne MwSt / excluding VAT / TVA exclue)



				UNITED KINGDOM									
				1989	1990	1991	1992	1993	1994	1995	1996	1997	1998
02	WAREN UND DIENSTLEISTUNGEN LANDWIRTSCHAFTLICHER INVESTITIONEN	GOODS AND SERVICES CONTRIBUTING TO AGRICULTURAL INVESTMENT	BIENS ET SERVICES CONCOURANT AUX INVESTISSEMENTS DE L'AGRICULTURE	94.5	100.0	105.9	109.9	113.5	115.9	118.8	121.8	125.3	128.1
12	Maschinen und andere Ausrüstungsgüter	Machinery and other equipment	Machines et autres biens d'équipement	95.1	100.0	106.6	111.8	116.2	117.3	117.6	122.0	124.2	125.1
121	Einachsschlepper und andere einachsige Motorgeräte	Rotovator and other 2-wheel equipment	Motoculteurs et autre matériel à 2 roues	-	-	-	-	-	-	-	-	-	-
122	Maschinen und Geräte für Kulturen	Machinery and plant for cultivating	Machines et matériel pour la culture	94.0	100.0	109.0	117.2	118.9	119.8	121.2	126.0	128.1	130.7
123	Maschinen und Geräte für die Ernte	Machinery and plant for harvesting	Machines et matériel pour la récolte	95.7	100.0	106.3	110.8	113.8	113.8	113.8	113.8	113.8	113.8
124	Maschinen und Einrichtungen	Farm machinery and installations	Machines et installations agricoles	93.5	100.0	105.9	109.8	111.3	112.3	113.9	115.3	116.9	118.6
1241	für die pflanzliche Erzeugung	for crop production	pour la production végétale	-	-	-	-	-	-	-	-	-	-
1242	für die tierische Erzeugung	for animal production	pour la production animale	-	-	-	-	-	-	-	-	-	-
1243	Sonstige	Other	Autres	-	-	-	-	-	-	-	-	-	-
125	Ackerschlepper	Tractors	Tracteurs	95.4	100.0	106.4	111.5	117.7	119.0	118.8	125.5	128.7	129.5
126	Sonstige Fahrzeuge	Other vehicles	Autres véhicules	95.2	100.0	106.4	111.2	116.4	118.4	119.1	125.1	128.1	128.7
13	Bauten	Buildings	Ouvrages	94.0	100.0	105.2	107.9	110.6	114.5	120.0	121.7	126.5	131.3
131	Wirtschaftsgebäude	Farm buildings	Bâtiments d'exploitation	94.3	100.0	104.5	106.5	109.3	113.7	119.4	121.9	126.7	130.7
132	Tiefbau- und Bodenverbesserungsarbeiten	Engineering and soil improvement operations	Ouvrages de génie civil et amélioration des terres	93.2	100.0	106.8	110.8	113.5	116.3	121.4	121.2	126.0	132.5

NOMINALE PREISINDIZES / NOMINAL PRICE INDICES / INDICES DES PRIX NOMINAUX

1990 = 100 (ohne MwSt / excluding VAT / TVA exclue)



			EU-15									
			1989	1990	1991	1992	1993	1994	1995	1996	1997	1998
00	INSGESAMT (01 + 02)	TOTAL (01 + 02)	-	100.0	103.1	105.5	107.9	109.5	112.5	116.9	118.2	116.1
01	WAREN UND DIENSTLEISTUNGEN DES LAUFENDEN LANDWIRTSCHAFTLICHEN VERBRAUCHS	GOODS AND SERVICES CURRENTLY CONSUMED IN AGRICULTURE	-	100.0	102.4	104.2	106.0	107.1	109.9	114.4	115.2	111.9
1	Saat- und Pflanzgut	Seeds	-	100.0	103.3	106.6	107.2	107.7	115.9	117.1	114.4	116.6
2	Nutz- und Zuchtvieh	Animals for rearing and production	-	100.0	97.7	102.8	89.8	97.1	96.9	93.1	99.5	89.7
3	Energie und Schmierstoffe	Energy, lubricants	-	100.0	105.1	105.8	111.7	115.1	116.2	125.3	128.6	121.4
31	Heizstoffe	Fuels for heating	-	100.0	102.8	98.4	102.9	100.6	101.8	113.8	117.7	105.0
32	Treibstoffe	Motor fuels	-	100.0	105.5	106.3	115.9	123.2	123.6	136.7	141.7	131.6
33	Elektrischer Strom	Electricity	-	100.0	104.5	108.2	109.6	110.7	110.9	111.4	111.4	111.2
34	Schmierstoffe	Lubricants	-	100.0	108.4	112.3	114.6	116.3	122.7	128.0	129.8	130.5
4	Düngo- und Bodenverbesserungsmittel	Fertilizers, soil improvers	-	100.0	102.5	100.3	96.0	98.6	107.6	112.6	108.5	104.4
41	Einnährstoffdünger	Straight fertilizers	-	100.0	103.5	99.5	94.1	97.0	109.2	115.5	109.7	102.7
411	Stickstoffdünger	Nitrogenous fertilizers	-	100.0	104.1	99.1	92.8	95.8	109.5	116.8	109.8	100.7
412	Phosphatdünger	Phosphatic fertilizers	-	100.0	101.4	101.5	99.0	102.3	109.3	113.8	113.1	114.5
413	Kalidünger	Potassic fertilizers	-	100.0	100.3	101.8	100.3	102.1	106.4	105.4	104.5	108.3
42	Mehrnährstoffdünger	Compound fertilizers	-	100.0	101.6	100.8	97.2	99.6	106.1	110.0	107.2	105.5
421	NP-Dünger	NP fertilizers	-	100.0	103.8	108.2	106.1	117.5	126.3	131.2	132.4	133.7
422	PK-Dünger	PK fertilizers	-	100.0	98.7	98.0	94.0	95.3	100.0	100.9	100.7	103.1
423	NPK-Dünger	NPK fertilizers	-	100.0	101.6	99.8	96.3	96.6	102.4	106.8	102.4	99.0
43	Sonstige Düngo- und Bodenverbesserungsmittel	Other fertilizers, soil improvers	-	100.0	101.9	103.1	104.8	106.3	106.9	109.1	110.3	111.5
5	Pflanzenschutzmittel	Plant protection products	-	100.0	105.5	107.5	111.3	112.0	112.1	115.0	115.5	115.2
51	Fungizide	Fungicides	-	100.0	105.0	107.6	110.7	111.9	112.6	115.2	114.5	114.0
52	Insektizide	Insecticides	-	100.0	106.0	107.9	111.9	111.9	112.6	117.6	119.7	120.5
53	Herbizide	Herbicides	-	100.0	107.5	108.9	112.4	112.5	111.0	113.6	113.7	112.0
54	Sonstige	Other	-	100.0	101.6	103.4	110.6	113.7	115.8	117.5	119.3	121.7
6	Futtermittel	Animal feedingstuffs	-	100.0	99.6	100.5	102.0	100.8	100.5	105.9	106.4	100.3
61	Einzelfuttermittel	Straight feedingstuffs	-	100.0	102.7	103.0	109.2	108.0	110.5	118.2	119.1	109.3
611	Getreide und Mühlennachprodukte	Cereals and milling by-products	-	100.0	107.3	104.5	107.0	102.1	108.0	108.3	100.6	95.7
612	Ölkuchen bzw. -schrot	Oil-cakes	-	100.0	97.7	98.3	108.0	105.6	99.6	119.5	131.2	108.9
613	Futtermittel tierischer Herkunft	Products of animal origin	-	100.0	98.9	106.1	117.4	123.1	137.7	140.6	141.9	144.9
614	Sonstige Einzelfuttermittel	Other	-	100.0	103.3	105.3	110.4	118.2	118.3	124.7	125.8	118.3
62	Mischfuttermittel	Compound feedingstuffs	-	100.0	98.9	100.0	100.4	99.1	98.3	103.2	103.5	98.3
621	für Kälber	for calves	-	100.0	99.0	106.0	105.1	102.7	104.4	104.9	105.9	105.1
622	für Rinder (ohne Kälber)	for cattle (excluding calves)	-	100.0	97.8	98.1	99.6	99.1	97.9	104.4	103.4	96.2
623	für Schweine	for pigs	-	100.0	98.5	98.9	99.3	97.2	95.5	99.5	100.5	94.5
624	für Geflügel	for poultry	-	100.0	100.4	100.8	100.6	99.4	99.0	104.3	105.0	100.6
625	Sonstige	Other	-	100.0	99.7	101.1	103.6	104.6	105.9	112.6	112.6	109.8
7	Material und Kleinwerkzeug	Material and small tools	-	100.0	104.5	104.8	104.1	106.1	113.8	113.5	114.0	115.3
8	Instandhaltung und Reparatur von Maschinen	Maintenance and repair of plant	-	100.0	105.7	111.6	117.3	121.5	126.9	132.3	136.9	140.3
9	Instandhaltung und Reparatur von Wirtschaftsgebäuden und sonstigen Bauten	Maintenance and repair of agricultural buildings and other buildings	-	100.0	105.4	109.2	113.4	117.6	121.8	124.1	126.3	128.2
10	Veterinärleistungen	Veterinary services	-	100.0	103.4	106.2	109.7	110.6	113.2	117.1	119.2	120.9
11	Allgemeine Wirtschaftsausgaben	General expenses	-	100.0	104.8	111.1	116.3	119.2	124.7	127.0	129.4	129.0

NOMINALE PREISINDIZES / NOMINAL PRICE INDICES / INDICES DES PRIX NOMINAUX

1990 = 100 (ohne MwSt / excluding VAT / TVA exclue)



				EU-15									
				1989	1990	1991	1992	1993	1994	1995	1996	1997	1998
02	WAREN UND DIENSTLEISTUNGEN LANDWIRTSCHAFTLICHER INVESTITIONEN	GOODS AND SERVICES CONTRIBUTING TO AGRICULTURAL INVESTMENT	BIENS ET SERVICES CONCOURANT AUX INVESTISSEMENTS DE L'AGRICULTURE	-	100.0	105.2	109.7	113.7	116.6	120.5	124.3	127.0	128.8
12	Maschinen und andere Ausrüstungsgüter	Machinery and other equipment	Machines et autres biens d'équipement	-	100.0	104.0	108.1	112.2	115.4	119.7	124.4	126.7	129.1
121	Einachsschlepper und andere einachsige Motorgeräte	Rotovator and other 2-wheel equipment	Motoculteurs et autre matériel à 2 roues	-	100.0	103.1	107.6	112.8	116.0	125.3	131.9	133.2	136.7
122	Maschinen und Geräte für Kulturen	Machinery and plant for cultivating	Machines et matériel pour la culture	-	100.0	104.9	110.4	113.8	116.4	119.7	124.9	127.6	129.9
123	Maschinen und Geräte für die Ernte	Machinery and plant for harvesting	Machines et matériel pour la récolte	-	100.0	104.5	107.8	111.6	114.1	118.4	123.0	125.5	128.5
124	Maschinen und Einrichtungen	Farm machinery and installations	Machines et installations agricoles	-	100.0	104.1	107.6	111.0	113.4	117.4	121.0	122.2	123.9
1241	für die pflanzliche Erzeugung	for crop production	pour la production végétale	-	100.0	103.6	106.8	110.2	112.9	118.6	122.5	122.0	123.5
1242	für die tierische Erzeugung	for animal production	pour la production animale	-	100.0	105.2	108.4	112.4	114.7	116.8	119.1	121.2	124.3
1243	Sonstige	Other	Autres	-	100.0	104.0	108.1	111.3	112.8	116.3	121.3	124.6	125.1
125	Ackerschlepper	Tractors	Tracteurs	-	100.0	103.1	106.8	110.8	114.7	118.7	123.7	126.5	128.9
126	Sonstige Fahrzeuge	Other vehicles	Autres véhicules	-	100.0	104.8	111.4	118.3	121.7	128.3	133.1	134.9	137.0
13	Bauten	Buildings	Ouvrages	-	100.0	107.1	112.0	115.9	118.6	121.8	124.2	127.5	128.5
131	Wirtschaftsgebäude	Farm buildings	Bâtiments d'exploitation	-	100.0	107.2	112.2	116.0	118.4	121.3	123.6	126.8	127.1
132	Tiefbau- und Bodenverbesserungsarbeiten	Engineering and soil improvement operations	Ouvrages de génie civil et amélioration des terres	-	100.0	107.2	111.0	115.5	118.8	122.7	125.7	129.6	132.4

Deflationierte Indizes

Deflated indices

Indices déflatés

DEFLATIONIERTE PREISINDIZES / DEFLATED PRICE INDICES / INDICES DES PRIX DEFLATES

1990 = 100 (ohne MWSt / excluding VAT / TVA exclue)



BELGIQUE / BELGIE

			1989	1990	1991	1992	1993	1994	1995	1996	1997	1998	
00	INSGESAMT (01 + 02)	TOTAL (01 + 02)	TOTAL (01 + 02)	106.6	100.0	97.4	95.1	92.1	90.0	89.3	91.0	91.4	86.8
01	WAREN UND DIENSTLEISTUNGEN DES LAUFENDEN LANDWIRTSCHAFTLICHEN VERBRAUCHS	GOODS AND SERVICES CURRENTLY CONSUMED IN AGRICULTURE	BIENS ET SERVICES DE CONSOMMATION COURANTE DE L'AGRICULTURE	107.5	100.0	97.1	94.5	91.0	88.5	87.4	89.4	89.7	84.3
1	Saat- und Pflanzgut	Seeds	Semences et plants	111.4	100.0	96.2	91.0	90.1	90.5	98.6	94.8	89.5	94.3
2	Nutz- und Zuchtvieh	Animals for rearing and production	Animaux d'élevage et de rente	108.9	100.0	101.8	94.6	70.3	73.5	73.6	78.7	83.7	57.7
3	Energie und Schmierstoffe	Energy, lubricants	Energie et lubrifiants	99.9	100.0	93.1	85.3	88.9	88.2	86.7	91.3	91.9	80.2
4	Dünge- und Bodenverbesserungsmittel	Fertilizers, soil improvers	Engrais et amendements	101.5	100.0	96.6	86.8	79.3	73.6	78.0	77.3	72.7	70.5
41	Einnährstoffdünger	Straight fertilizers	Engrais simples	101.9	100.0	104.2	91.9	84.2	75.0	88.0	87.2	80.7	72.3
42	Mehrnährstoffdünger	Compound fertilizers	Engrais composés	101.0	100.0	90.4	82.4	74.9	71.7	69.8	69.1	66.1	68.6
43	Sonstige Dünge- und Bodenverbesserungsmittel	Other fertilizers, soil improvers	Autres engrais et amendements	109.6	100.0	128.8	125.0	124.3	124.7	125.5	125.1	116.9	106.0
5	Pflanzenschutzmittel	Plant protection products	Produits de protection des cultures	105.3	100.0	97.8	98.8	92.9	87.5	87.1	90.1	91.4	92.6
6	Futtermittel	Animal feedingstuffs	Aliments des animaux	112.5	100.0	96.1	94.3	89.6	85.6	81.2	84.7	86.3	78.0
61	Einzelfuttermittel	Straight feedingstuffs	Aliments simples	118.6	100.0	97.5	91.9	95.1	90.8	82.4	88.6	94.8	77.0
62	Mischfuttermittel	Compound feedingstuffs	Aliments composés	111.8	100.0	95.9	94.7	88.8	84.9	81.1	84.2	85.2	78.1
7	Material und Kleinwerkzeug	Material and small tools	Matériel et petit outillage	100.3	100.0	100.0	99.5	98.8	97.9	97.1	95.7	94.4	94.6
8	Instandhaltung und Reparatur von Maschinen	Maintenance and repair of plant	Entretien et réparation du matériel	100.4	100.0	101.2	101.8	104.6	107.1	109.6	109.8	111.2	113.7
9	Instandhaltung und Reparatur von Wirtschaftsgebäuden und sonstigen Bauten	Maintenance and repair of agricultural buildings and other buildings	Entretien et réparation des bâtiments d'exploitation et autres ouvrages	99.8	100.0	97.6	97.8	97.1	97.5	98.0	96.8	96.8	96.7
10	Veterinärleistungen	Veterinary services	Services vétérinaires	100.2	100.0	101.1	102.7	103.8	104.0	104.6	104.9	104.8	104.9
11	Allgemeine Wirtschaftsausgaben	General expenses	Frais généraux	100.2	100.0	100.4	101.3	101.9	101.8	102.4	102.4	101.6	101.5
02	WAREN UND DIENSTLEISTUNGEN LANDWIRTSCHAFTLICHER INVESTITIONEN	GOODS AND SERVICES CONTRIBUTING TO AGRICULTURAL INVESTMENT	BIENS ET SERVICES CONCOURANT AUX INVESTISSEMENTS DE L'AGRICULTURE	99.6	100.0	99.7	99.7	100.8	100.6	103.0	102.1	103.2	104.7
12	Maschinen und andere Ausrüstungsgüter	Machinery and other equipment	Machines et autres biens d'équipement	99.5	100.0	100.9	100.8	103.0	102.5	105.9	105.2	107.0	109.3
13	Bauten	Buildings	Ouvrages	99.9	100.0	97.5	97.8	97.0	97.3	97.9	96.6	96.6	96.5

DEFLATIONIERTE PREISINDIZES / DEFLATED PRICE INDICES / INDICES DES PRIX DEFLATES

1990 = 100 (ohne MWST / excluding VAT / TVA exclue)



			DANMARK										
			1989	1990	1991	1992	1993	1994	1995	1996	1997	1998	
00	INSGESAMT (01 + 02)	TOTAL (01 + 02)	TOTAL (01 + 02)	103.9	100.0	97.3	95.1	94.1	90.9	89.8	90.6	90.8	88.3
01	WAREN UND DIENSTLEISTUNGEN DES LAUFENDEN LANDWIRTSCHAFTLICHEN VERBRAUCHS	GOODS AND SERVICES CURRENTLY CONSUMED IN AGRICULTURE	BIENS ET SERVICES DE CONSOMMATION COURANTE DE L'AGRICULTURE	105.2	100.0	96.7	94.1	92.7	89.0	87.6	88.6	88.7	85.5
1	Saat- und Pflanzgut	Seeds	Semences et plants	101.4	100.0	103.7	103.9	110.4	93.2	90.5	90.7	88.9	88.6
2	Nutz- und Zuchtvieh	Animals for rearing and production	Animaux d'élevage et de rente	-	-	-	-	-	-	-	-	-	-
3	Energie und Schmierstoffe	Energy, lubricants	Energie et lubrifiants	100.6	100.0	96.9	89.1	87.1	82.9	79.9	86.8	87.6	83.1
4	Dünge- und Bodenverbesserungsmittel	Fertilizers, soil improvers	Engrais et amendements	99.7	100.0	101.5	91.6	88.5	88.3	93.0	95.2	87.9	85.7
41	Einnährstoffdünger	Straight fertilizers	Engrais simples	102.5	100.0	103.6	92.3	91.0	90.2	101.2	109.8	102.1	100.3
42	Mehrnährstoffdünger	Compound fertilizers	Engrais composés	98.3	100.0	100.4	91.2	87.1	87.3	88.8	87.6	80.4	78.1
43	Sonstige Dünge- und Bodenverbesserungsmittel	Other fertilizers, soil improvers	Autres engrais et amendements	-	-	-	-	-	-	-	-	-	-
5	Pflanzenschutzmittel	Plant protection products	Produits de protection des cultures	91.2	100.0	106.8	102.1	99.8	90.9	94.5	97.7	97.2	95.6
6	Futtermittel	Animal feedingstuffs	Aliments des animaux	112.9	100.0	90.9	88.2	85.8	80.8	76.2	77.3	79.2	73.8
61	Einzelfuttermittel	Straight feedingstuffs	Aliments simples	110.8	100.0	93.3	91.9	86.3	80.2	74.9	77.8	78.0	75.2
62	Mischfuttermittel	Compound feedingstuffs	Aliments composés	113.5	100.0	90.1	87.0	85.6	81.0	76.6	77.1	79.6	73.3
7	Material und Kleinwerkzeug	Material and small tools	Matériel et petit outillage	98.8	100.0	102.5	103.9	106.1	106.8	105.3	103.1	100.9	99.7
8	Instandhaltung und Reparatur von Maschinen	Maintenance and repair of plant	Entretien et réparation du matériel	99.7	100.0	101.4	104.6	105.4	106.2	115.3	115.9	117.4	118.3
9	Instandhaltung und Reparatur von Wirtschaftsgebäuden und sonstigen Bauten	Maintenance and repair of agricultural buildings and other buildings	Entretien et réparation des bâtiments d'exploitation et autres ouvrages	96.9	100.0	104.3	107.9	111.9	113.6	108.0	107.8	108.2	109.7
10	Veterinärleistungen	Veterinary services	Services vétérinaires	99.1	100.0	99.1	95.2	89.7	85.5	78.0	72.8	69.8	64.8
11	Allgemeine Wirtschaftsausgaben	General expenses	Frais généraux	99.7	100.0	101.0	102.1	103.4	103.7	103.8	103.3	104.5	104.7
02	WAREN UND DIENSTLEISTUNGEN LANDWIRTSCHAFTLICHER INVESTITIONEN	GOODS AND SERVICES CONTRIBUTING TO AGRICULTURAL INVESTMENT	BIENS ET SERVICES CONCOURANT AUX INVESTISSEMENTS DE L'AGRICULTURE	98.0	100.0	100.3	99.7	100.4	99.2	99.9	100.0	100.4	100.8
12	Maschinen und andere Ausrüstungsgüter	Machinery and other equipment	Machines et autres biens d'équipement	98.3	100.0	99.6	98.7	99.2	97.4	97.6	97.1	97.5	97.5
13	Bauten	Buildings	Ouvrages	97.5	100.0	101.8	102.3	103.2	103.3	105.3	106.8	107.1	108.6

DEFLATIONIERTE PREISINDIZES / DEFLATED PRICE INDICES / INDICES DES PRIX DEFLATES

1990 = 100 (ohne MwSt / excluding VAT / TVA exclue)



			DEUTSCHLAND										
			1989	1990	1991	1992	1993	1994	1995	1996	1997	1998	
00	INSGESAMT (01 + 02)	TOTAL (01 + 02)	TOTAL (01 + 02)	-	100.0	98.9	97.2	94.0	92.3	91.0	91.9	91.7	88.0
01	WAREN UND DIENSTLEISTUNGEN DES LAUFENDEN LANDWIRTSCHAFTLICHEN VERBRAUCHS	GOODS AND SERVICES CURRENTLY CONSUMED IN AGRICULTURE	BIENS ET SERVICES DE CONSOMMATION COURANTE DE L'AGRICULTURE	-	100.0	98.3	96.0	91.9	90.0	88.5	89.8	89.9	85.0
1	Saat- und Pflanzgut	Seeds	Semences et plants	-	100.0	97.7	96.9	94.1	90.8	91.2	87.3	84.5	82.5
2	Nutz- und Zuchtvieh	Animals for rearing and production	Animaux d'élevage et de rente	-	100.0	94.1	96.4	77.7	83.3	79.5	75.4	79.9	70.4
3	Energie und Schmierstoffe	Energy, lubricants	Energie et lubrifiants	-	100.0	103.7	98.3	95.7	96.5	93.0	97.4	98.9	90.1
4	Düngo- und Bodenverbesserungsmittel	Fertilizers, soil improvers	Engrais et amendements	-	100.0	100.0	90.8	83.4	81.0	87.7	88.8	83.2	78.6
41	Einnährstoffdünger	Straight fertilizers	Engrais simples	-	100.0	101.2	90.6	82.7	79.9	89.2	92.0	84.6	77.2
42	Mehrnährstoffdünger	Compound fertilizers	Engrais composés	-	100.0	98.8	89.9	81.7	79.7	84.2	83.4	79.3	78.3
43	Sonstige Düng- und Bodenverbesserungsmittel	Other fertilizers, soil improvers	Autres engrais et amendements	-	100.0	97.5	94.9	93.4	91.5	91.3	89.1	87.7	87.5
5	Pflanzenschutzmittel	Plant protection products	Produits de protection des cultures	-	100.0	104.7	100.3	105.2	99.6	94.5	95.9	96.9	92.7
6	Futtermittel	Animal feedingstuffs	Aliments des animaux	-	100.0	94.3	92.1	86.4	80.4	75.5	79.3	79.7	71.8
61	Einzelfuttermittel	Straight feedingstuffs	Aliments simples	-	100.0	97.3	94.0	89.0	82.9	75.8	85.3	91.5	77.0
62	Mischfuttermittel	Compound feedingstuffs	Aliments composés	-	100.0	93.8	91.7	85.9	79.9	75.5	78.2	77.5	70.9
7	Material und Kleinwerkzeug	Material and small tools	Matériel et petit outillage	-	100.0	99.9	96.0	91.3	89.4	93.0	90.4	88.6	88.8
8	Instandhaltung und Reparatur von Maschinen	Maintenance and repair of plant	Entretien et réparation du matériel	-	100.0	100.8	101.1	102.4	103.2	105.4	108.2	109.4	111.3
9	Instandhaltung und Reparatur von Wirtschaftsgebäuden und sonstigen Bauten	Maintenance and repair of agricultural buildings and other buildings	Entretien et réparation des bâtiments d'exploitation et autres ouvrages	-	100.0	102.8	105.4	106.9	107.1	108.5	108.4	107.2	106.5
10	Veterinärleistungen	Veterinary services	Services vétérinaires	-	100.0	97.6	94.4	93.4	91.0	89.8	89.2	87.8	87.4
11	Allgemeine Wirtschaftsausgaben	General expenses	Frais généraux	-	100.0	99.9	101.7	105.8	107.2	111.7	110.3	110.8	111.8
02	WAREN UND DIENSTLEISTUNGEN LANDWIRTSCHAFTLICHER INVESTITIONEN	GOODS AND SERVICES CONTRIBUTING TO AGRICULTURAL INVESTMENT	BIENS ET SERVICES CONCOURANT AUX INVESTISSEMENTS DE L'AGRICULTURE	-	100.0	100.7	101.3	100.6	99.4	98.8	98.5	97.5	97.2
12	Maschinen und andere Ausrüstungsgüter	Machinery and other equipment	Machines et autres biens d'équipement	-	100.0	100.4	100.7	100.0	98.6	97.9	97.8	97.0	96.9
13	Bauten	Buildings	Ouvrages	-	100.0	103.1	105.1	105.2	104.6	105.2	103.7	101.4	99.8

DEFLATIONIERTE PREISINDIZES / DEFLATED PRICE INDICES / INDICES DES PRIX DEFLATES

1990 = 100 (ohne MWST / excluding VAT / TVA exclu)



				ELLADA									
				1989	1990	1991	1992	1993	1994	1995	1996	1997	1998
00	INSGESAMT (01 + 02)	TOTAL (01 + 02)	TOTAL (01 + 02)	90.8	100.0	100.9	98.0	96.1	96.1	94.0	93.9	91.4	88.4
01	WAREN UND DIENSTLEISTUNGEN DES LAUFENDEN LANDWIRTSCHAFTLICHEN VERBRAUCHS	GOODS AND SERVICES CURRENTLY CONSUMED IN AGRICULTURE	BIENS ET SERVICES DE CONSOMMATION COURANTE DE L'AGRICULTURE	86.2	100.0	101.7	99.2	96.5	97.4	94.2	94.6	92.0	87.8
1	Saat- und Pflanzgut	Seeds	Semences et plants	102.3	100.0	101.6	99.2	89.7	83.2	84.6	84.8	82.4	80.4
2	Nutz- und Zuchtvieh	Animals for rearing and production	Animaux d'élevage et de rente	100.3	100.0	93.1	87.2	83.2	77.5	77.1	73.0	69.5	66.2
3	Energie und Schmierstoffe	Energy, lubricants	Energie et lubrifiants	33.0	100.0	105.5	107.8	113.1	121.3	113.2	117.9	112.1	100.8
4	Dünge- und Bodenverbesserungsmittel	Fertilizers, soil improvers	Engrais et amendements	103.9	100.0	109.7	123.7	108.1	109.6	110.5	105.2	107.4	104.6
41	Einnährstoffdünger	Straight fertilizers	Engrais simples	104.2	100.0	109.3	114.0	99.7	105.1	105.7	106.1	107.1	106.0
42	Mehrnährstoffdünger	Compound fertilizers	Engrais composés	103.8	100.0	109.9	128.8	112.6	112.0	113.0	104.7	107.5	103.9
43	Sonstige Dünge- und Bodenverbesserungsmittel	Other fertilizers, soil improvers	Autres engrais et amendements	-	-	-	-	-	-	-	-	-	-
5	Pflanzenschutzmittel	Plant protection products	Produits de protection des cultures	114.4	100.0	93.6	82.7	74.7	74.5	75.4	75.8	74.0	74.7
6	Futtermittel	Animal feedingstuffs	Aliments des animaux	105.3	100.0	100.8	91.6	90.4	88.2	83.1	82.9	79.5	77.3
61	Einzelfuttermittel	Straight feedingstuffs	Aliments simples	106.5	100.0	100.3	90.7	92.0	92.2	85.5	86.1	82.0	78.7
62	Mischfuttermittel	Compound feedingstuffs	Aliments composés	104.4	100.0	101.1	92.3	89.0	84.9	81.1	80.3	77.4	76.2
7	Material und Kleinwerkzeug	Material and small tools	Matériel et petit outillage	107.7	100.0	101.9	100.2	93.2	82.8	86.5	84.4	82.9	84.9
8	Instandhaltung und Reparatur von Maschinen	Maintenance and repair of plant	Entretien et réparation du matériel	105.7	100.0	97.5	94.7	92.3	94.3	94.6	96.0	94.6	96.5
9	Instandhaltung und Reparatur von Wirtschaftsgebäuden und sonstigen Bauten	Maintenance and repair of agricultural buildings and other buildings	Entretien et réparation des bâtiments d'exploitation et autres ouvrages	101.2	100.0	98.2	94.1	90.9	89.6	89.3	86.8	86.4	86.8
10	Veterinärleistungen	Veterinary services	Services vétérinaires	-	-	-	-	-	-	-	-	-	-
11	Allgemeine Wirtschaftsausgaben	General expenses	Frais généraux	97.2	100.0	99.5	95.5	87.1	87.1	86.3	82.2	86.3	76.5
02	WAREN UND DIENSTLEISTUNGEN LANDWIRTSCHAFTLICHER INVESTITIONEN	GOODS AND SERVICES CONTRIBUTING TO AGRICULTURAL INVESTMENT	BIENS ET SERVICES CONCOURANT AUX INVESTISSEMENTS DE L'AGRICULTURE	106.1	100.0	98.2	94.2	94.5	91.8	93.5	91.7	89.7	90.6
12	Maschinen und andere Ausrüstungsgüter	Machinery and other equipment	Machines et autres biens d'équipement	112.7	100.0	92.9	89.2	91.0	88.3	93.8	92.3	88.5	89.5
13	Bauten	Buildings	Ouvrages	99.6	100.0	103.4	99.1	97.9	95.2	93.2	91.1	90.8	91.6

DEFLATIONIERTE PREISINDIZES / DEFLATED PRICE INDICES / INDICES DES PRIX DEFLATES

1990 = 100 (ohne MWS / excluding VAT / TVA exclue)



				ESPAÑA									
				1989	1990	1991	1992	1993	1994	1995	1996	1997	1998
00	INSGESAMT (01 + 02)	TOTAL (01 + 02)	TOTAL (01 + 02)	105.1	100.0	96.1	92.0	91.0	89.8	89.0	89.5	90.0	88.1
01	WAREN UND DIENSTLEISTUNGEN DES LAUFENDEN LANDWIRTSCHAFTLICHEN VERBRAUCHS	GOODS AND SERVICES CURRENTLY CONSUMED IN AGRICULTURE	BIENS ET SERVICES DE CONSOMMATION COURANTE DE L'AGRICULTURE	105.8	100.0	96.1	92.0	91.1	89.5	88.4	88.7	89.0	86.4
1	Saat- und Pflanzgut	Seeds	Semences et plants	99.7	100.0	102.3	90.6	82.1	85.6	91.7	89.2	92.4	99.8
2	Nutz- und Zuchtvieh	Animals for rearing and production	Animaux d'élevage et de rente	114.8	100.0	86.5	82.4	80.4	77.1	83.4	84.0	92.4	77.1
3	Energie und Schmierstoffe	Energy, lubricants	Energie et lubrifiants	100.8	100.0	100.6	99.1	101.0	94.2	90.1	88.4	88.4	84.1
4	Dünge- und Bodenverbesserungsmittel	Fertilizers, soil improvers	Engrais et amendements	108.4	100.0	96.6	87.6	80.2	82.6	84.5	85.9	83.1	77.3
41	Einnährstoffdünger	Straight fertilizers	Engrais simples	108.1	100.0	99.3	90.2	82.5	83.6	87.3	91.2	87.7	79.7
42	Mehrnährstoffdünger	Compound fertilizers	Engrais composés	108.7	100.0	93.7	84.7	77.6	81.5	81.5	80.1	78.0	74.6
43	Sonstige Dünge- und Bodenverbesserungsmittel	Other fertilizers, soil improvers	Autres engrais et amendements	--	--	--	--	--	--	--	--	--	--
5	Pflanzenschutzmittel	Plant protection products	Produits de protection des cultures	107.5	100.0	97.3	93.2	96.5	93.0	89.9	88.3	83.3	86.5
6	Futtermittel	Animal feedingstuffs	Aliments des animaux	109.2	100.0	92.3	86.9	84.7	82.3	78.4	78.9	78.5	73.7
61	Einzel Futtermittel	Straight feedingstuffs	Aliments simples	110.8	100.0	94.4	89.3	87.7	85.7	84.2	84.3	82.1	73.7
62	Mischfuttermittel	Compound feedingstuffs	Aliments composés	109.0	100.0	91.9	86.5	84.2	81.7	77.4	78.0	77.9	73.7
7	Material und Kleinwerkzeug	Material and small tools	Matériel et petit outillage	102.8	100.0	99.8	96.1	89.8	90.7	97.3	99.7	102.3	105.0
8	Instandhaltung und Reparatur von Maschinen	Maintenance and repair of plant	Entretien et réparation du matériel	101.0	100.0	96.3	95.4	95.9	94.8	98.1	98.0	103.0	103.1
9	Instandhaltung und Reparatur von Wirtschaftsgebäuden und sonstigen Bauten	Maintenance and repair of agricultural buildings and other buildings	Entretien et réparation des bâtiments d'exploitation et autres ouvrages	96.1	100.0	102.6	100.1	101.6	100.7	100.4	100.4	101.6	102.6
10	Veterinärleistungen	Veterinary services	Services vétérinaires	104.3	100.0	101.7	106.1	111.5	113.1	116.8	126.2	131.2	134.9
11	Allgemeine Wirtschaftsausgaben	General expenses	Frais généraux	100.8	100.0	102.5	104.5	110.9	111.0	110.8	110.6	111.4	109.9
02	WAREN UND DIENSTLEISTUNGEN LANDWIRTSCHAFTLICHER INVESTITIONEN	GOODS AND SERVICES CONTRIBUTING TO AGRICULTURAL INVESTMENT	BIENS ET SERVICES CONCOURANT AUX INVESTISSEMENTS DE L'AGRICULTURE	101.4	100.0	96.3	91.6	90.9	91.1	92.2	93.7	95.4	97.0
12	Maschinen und andere Ausrüstungsgüter	Machinery and other equipment	Machines et autres biens d'équipement	106.6	100.0	88.2	81.1	77.8	79.0	82.6	85.9	88.2	92.3
13	Bauten	Buildings	Ouvrages	97.9	100.0	101.7	98.6	99.7	99.2	98.7	98.9	100.2	100.1

DEFLATIONIERTE PREISINDIZES / DEFLATED PRICE INDICES / INDICES DES PRIX DEFLATES

1990 = 100 (ohne MWST / excluding VAT / TVA exclue)



				FRANCE									
				1989	1990	1991	1992	1993	1994	1995	1996	1997	1998
00	INSGESAMT (01 + 02)	TOTAL (01 + 02)	TOTAL (01 + 02)	103.2	100.0	98.3	96.9	95.3	94.0	94.0	95.6	96.1	93.4
01	WAREN UND DIENSTLEISTUNGEN DES LAUFENDEN LANDWIRTSCHAFTLICHEN VERBRAUCHS	GOODS AND SERVICES CURRENTLY CONSUMED IN AGRICULTURE	BIENS ET SERVICES DE CONSOMMATION COURANTE DE L'AGRICULTURE	104.0	100.0	97.9	96.1	94.2	92.6	92.6	94.4	94.9	91.6
1	Saat- und Pflanzgut	Seeds	Semences et plants	99.3	100.0	98.1	97.7	96.1	94.1	93.2	92.4	91.9	92.1
2	Nutz- und Zuchtvieh	Animals for rearing and production	Animaux d'élevage et de rente	124.1	100.0	98.4	99.7	80.4	85.5	84.3	83.3	86.3	65.6
3	Energie und Schmierstoffe	Energy, lubricants	Energie et lubrifiants	96.8	100.0	98.1	91.1	90.5	88.0	86.5	92.5	94.3	84.9
4	Dünge- und Bodenverbesserungsmittel	Fertilizers, soil improvers	Engrais et amendements	104.3	100.0	96.9	91.2	85.7	86.0	91.4	93.5	90.6	89.3
41	Einnährstoffdünger	Straight fertilizers	Engrais simples	104.1	100.0	97.8	90.6	84.8	85.2	92.5	95.3	89.6	85.3
42	Mehrnährstoffdünger	Compound fertilizers	Engrais composés	104.7	100.0	96.1	91.3	85.7	86.0	90.4	91.9	91.3	92.5
43	Sonstige Dünge- und Bodenverbesserungsmittel	Other fertilizers, soil improvers	Autres engrais et amendements	101.9	100.0	97.5	96.0	95.1	94.8	91.7	93.3	94.5	94.9
5	Pflanzenschutzmittel	Plant protection products	Produits de protection des cultures	100.3	100.0	99.1	98.2	96.4	94.0	91.8	91.1	90.8	90.1
6	Futtermittel	Animal feedingstuffs	Aliments des animaux	111.8	100.0	95.6	94.7	91.8	87.8	85.0	88.3	90.9	83.6
61	Einzelfuttermittel	Straight feedingstuffs	Aliments simples	130.2	100.0	98.0	97.9	101.1	92.8	83.2	103.4	120.7	99.3
62	Mischfuttermittel	Compound feedingstuffs	Aliments composés	109.1	100.0	95.2	94.2	90.4	87.1	85.3	86.0	86.5	81.3
7	Material und Kleinwerkzeug	Material and small tools	Matériel et petit outillage	100.8	100.0	95.3	86.1	78.1	77.0	86.4	80.0	78.3	78.6
8	Instandhaltung und Reparatur von Maschinen	Maintenance and repair of plant	Entretien et réparation du matériel	98.7	100.0	103.4	107.5	111.1	113.5	116.2	118.8	119.6	121.1
9	Instandhaltung und Reparatur von Wirtschaftsgebäuden und sonstigen Bauten	Maintenance and repair of agricultural buildings and other buildings	Entretien et réparation des bâtiments d'exploitation et autres ouvrages	98.8	100.0	100.4	100.8	101.2	102.1	103.1	103.5	102.8	102.8
10	Veterinärleistungen	Veterinary services	Services vétérinaires	99.3	100.0	101.7	101.5	102.6	99.7	100.4	101.9	102.1	102.8
11	Allgemeine Wirtschaftsausgaben	General expenses	Frais généraux	99.7	100.0	100.7	103.4	106.6	109.5	109.7	111.0	111.3	111.1
02	WAREN UND DIENSTLEISTUNGEN LANDWIRTSCHAFTLICHER INVESTITIONEN	GOODS AND SERVICES CONTRIBUTING TO AGRICULTURAL INVESTMENT	BIENS ET SERVICES CONOURANT AUX INVESTISSEMENTS DE L'AGRICULTURE	99.9	100.0	100.2	100.1	100.0	100.1	100.4	100.7	100.9	101.1
12	Maschinen und andere Ausrüstungsgüter	Machinery and other equipment	Machines et autres biens d'équipement	99.3	100.0	100.6	100.3	100.1	100.5	101.0	101.8	101.6	102.1
13	Bauten	Buildings	Ouvrages	101.2	100.0	99.5	99.8	99.7	99.3	98.9	98.1	99.4	98.9

DEFLATIONIERTE PREISINDIZES / DEFLATED PRICE INDICES / INDICES DES PRIX DEFLATES

1990 = 100 (ohne MwSt / excluding VAT / TVA exclue)



				IRELAND									
				1989	1990	1991	1992	1993	1994	1995	1996	1997	1998
00	INSGESAMT (01 + 02)	TOTAL (01 + 02)	TOTAL (01 + 02)	102.5	100.0	97.7	95.3	94.5	93.8	93.6	95.2	93.3	90.6
01	WAREN UND DIENSTLEISTUNGEN DES LAUFENDEN LANDWIRTSCHAFTLICHEN VERBRAUCHS	GOODS AND SERVICES CURRENTLY CONSUMED IN AGRICULTURE	BIENS ET SERVICES DE CONSOMMATION COURANTE DE L'AGRICULTURE	103.3	100.0	97.3	94.2	92.9	91.7	90.8	92.7	90.0	86.1
1	Saat- und Pflanzgut	Seeds	Semences et plants	100.8	100.0	98.2	101.4	100.8	104.8	114.5	116.7	111.1	109.4
2	Nutz- und Zuchtvieh	Animals for rearing and production	Animaux d'élevage et de rente	136.9	100.0	82.1	78.7	83.8	100.0	86.4	86.8	75.3	70.1
3	Energie und Schmierstoffe	Energy, lubricants	Energie et lubrifiants	100.1	100.0	98.7	90.1	91.1	87.1	85.5	89.8	90.5	86.0
4	Dünge- und Bodenverbesserungsmittel	Fertilizers, soil improvers	Engrais et amendements	103.5	100.0	99.0	94.5	88.0	86.5	88.3	90.8	84.8	79.1
41	Einnährstoffdünger	Straight fertilizers	Engrais simples	104.4	100.0	102.4	96.7	88.8	87.7	92.2	94.7	86.8	78.9
42	Mehrnährstoffdünger	Compound fertilizers	Engrais composés	103.4	100.0	97.4	93.3	87.2	85.5	86.3	89.1	83.6	78.8
43	Sonstige Dünge- und Bodenverbesserungsmittel	Other fertilizers, soil improvers	Autres engrais et amendements	97.8	100.0	100.8	97.8	96.4	94.2	91.9	90.3	89.0	87.1
5	Pflanzenschutzmittel	Plant protection products	Produits de protection des cultures	100.5	100.0	99.9	97.9	98.7	100.0	99.8	100.3	100.3	98.5
6	Futtermittel	Animal feedingstuffs	Aliments des animaux	105.7	100.0	94.1	91.3	90.6	89.1	85.7	87.2	83.4	78.4
61	Einzelfuttermittel	Straight feedingstuffs	Aliments simples	104.8	100.0	95.6	91.8	91.4	90.0	89.6	87.0	82.8	78.2
62	Mischfuttermittel	Compound feedingstuffs	Aliments composés	105.8	100.0	93.9	91.2	90.5	89.0	85.2	87.3	83.5	78.4
7	Material und Kleinwerkzeug	Material and small tools	Matériel et petit outillage	102.8	100.0	100.8	99.0	97.8	98.1	100.7	99.5	98.4	98.2
8	Instandhaltung und Reparatur von Maschinen	Maintenance and repair of plant	Entretien et réparation du matériel	100.2	100.0	101.8	103.7	106.2	101.9	101.3	102.3	104.4	103.9
9	Instandhaltung und Reparatur von Wirtschaftsgebäuden und sonstigen Bauten	Maintenance and repair of agricultural buildings and other buildings	Entretien et réparation des bâtiments d'exploitation et autres ouvrages	98.2	100.0	102.4	104.9	105.6	107.5	108.3	110.0	111.2	111.8
10	Veterinärleistungen	Veterinary services	Services vétérinaires	99.6	100.0	100.9	101.1	102.2	101.7	102.1	104.6	106.8	107.3
11	Allgemeine Wirtschaftsausgaben	General expenses	Frais généraux	98.7	100.0	97.3	93.7	93.7	93.3	91.4	88.4	87.8	84.4
02	WAREN UND DIENSTLEISTUNGEN LANDWIRTSCHAFTLICHER INVESTITIONEN	GOODS AND SERVICES CONTRIBUTING TO AGRICULTURAL INVESTMENT	BIENS ET SERVICES CONCOURANT AUX INVESTISSEMENTS DE L'AGRICULTURE	99.7	100.0	99.2	98.8	100.1	101.5	103.5	103.9	104.9	106.2
12	Maschinen und andere Ausrüstungsgüter	Machinery and other equipment	Machines et autres biens d'équipement	99.9	100.0	99.0	96.9	97.5	98.9	100.1	100.4	99.6	98.8
13	Bauten	Buildings	Ouvrages	99.5	100.0	99.5	100.9	103.0	104.4	107.2	107.8	110.8	114.4

DEFLATIONIERTE PREISINDIZES / DEFLATED PRICE INDICES / INDICES DES PRIX DEFLATES

1990 = 100 (ohne MWSt / excluding VAT / TVA exclue)



			ITALIA										
			1989	1990	1991	1992	1993	1994	1995	1996	1997	1998	
00	INSGESAMT (01 + 02)	TOTAL (01 + 02)	TOTAL (01 + 02)	101.6	100.0	98.1	96.7	98.2	96.7	98.9	98.6	97.1	94.3
01	WAREN UND DIENSTLEISTUNGEN DES LAUFENDEN LANDWIRTSCHAFTLICHEN VERBRAUCHS	GOODS AND SERVICES CURRENTLY CONSUMED IN AGRICULTURE	BIENS ET SERVICES DE CONSOMMATION COURANTE DE L'AGRICULTURE	103.7	100.0	95.9	92.8	95.6	93.1	97.9	97.0	93.2	89.1
1	Saat- und Pflanzgut	Seeds	Semences et plants	105.1	100.0	94.8	93.3	96.1	96.5	102.7	98.6	92.1	90.8
2	Nutz- und Zuchtvieh	Animals for rearing and production	Animaux d'élevage et de rente	109.1	100.0	93.7	95.4	97.6	97.4	100.6	84.7	80.2	82.6
3	Energie und Schmierstoffe	Energy, lubricants	Energie et lubrifiants	79.0	100.0	92.9	91.6	108.5	104.1	114.4	116.5	117.8	113.3
4	Dünge- und Bodenverbesserungsmittel	Fertilizers, soil improvers	Engrais et amendements	106.7	100.0	93.8	90.6	88.9	93.8	106.3	106.8	101.6	97.6
41	Einnährstoffdünger	Straight fertilizers	Engrais simples	107.1	100.0	95.2	91.0	89.0	95.3	113.1	113.1	106.3	97.7
42	Mehrnährstoffdünger	Compound fertilizers	Engrais composés	106.5	100.0	92.7	90.1	88.6	92.4	100.9	102.0	97.9	97.7
43	Sonstige Dünge- und Bodenverbesserungsmittel	Other fertilizers, soil improvers	Autres engrais et amendements	106.5	100.0	96.3	94.8	96.4	98.3	101.5	98.7	97.7	95.6
5	Pflanzenschutzmittel	Plant protection products	Produits de protection des cultures	104.4	100.0	101.8	99.3	101.5	102.0	100.8	97.7	96.6	94.9
6	Futtermittel	Animal feedingstuffs	Aliments des animaux	107.5	100.0	96.0	91.4	95.0	91.7	94.8	94.4	89.7	84.8
61	Einzel Futtermittel	Straight feedingstuffs	Aliments simples	110.5	100.0	95.7	91.7	99.4	96.0	103.5	98.8	90.7	85.9
62	Mischfuttermittel	Compound feedingstuffs	Aliments composés	106.1	100.0	96.1	91.3	93.0	89.6	90.6	92.3	89.1	84.3
7	Material und Kleinwerkzeug	Material and small tools	Matériel et petit outillage	104.9	100.0	96.8	91.3	91.7	94.3	105.7	100.7	99.1	96.9
8	Instandhaltung und Reparatur von Maschinen	Maintenance and repair of plant	Entretien et réparation du matériel	105.6	100.0	95.0	97.1	96.4	96.1	96.7	101.4	102.8	103.2
9	Instandhaltung und Reparatur von Wirtschaftsgebäuden und sonstigen Bauten	Maintenance and repair of agricultural buildings and other buildings	Entretien et réparation des bâtiments d'exploitation et autres ouvrages	96.0	100.0	102.1	102.3	100.9	100.9	100.4	103.6	105.3	107.0
10	Veterinärleistungen	Veterinary services	Services vétérinaires	100.5	100.0	98.5	95.9	96.3	93.0	93.6	94.5	93.8	93.5
11	Allgemeine Wirtschaftsausgaben	General expenses	Frais généraux	105.1	100.0	96.9	98.4	87.3	75.7	80.0	74.2	68.3	61.0
02	WAREN UND DIENSTLEISTUNGEN LANDWIRTSCHAFTLICHER INVESTITIONEN	GOODS AND SERVICES CONTRIBUTING TO AGRICULTURAL INVESTMENT	BIENS ET SERVICES CONCOURANT AUX INVESTISSEMENTS DE L'AGRICULTURE	99.4	100.0	100.4	100.7	100.7	100.3	99.9	100.3	101.1	99.7
12	Maschinen und andere Ausrüstungsgüter	Machinery and other equipment	Machines et autres biens d'équipement	101.2	100.0	98.6	99.6	101.4	101.0	103.5	106.7	107.9	107.5
13	Bauten	Buildings	Ouvrages	97.9	100.0	101.9	101.6	100.2	99.7	96.8	94.9	95.5	93.1

DEFLATIONIERTE PREISINDIZES / DEFLATED PRICE INDICES / INDICES DES PRIX DEFLATES

1990 = 100 (ohne MWSI / excluding VAT / TVA exclue)



			LUXEMBOURG										
			1989	1990	1991	1992	1993	1994	1995	1996	1997	1998	
00	INSGESAMT (01 + 02)	TOTAL (01 + 02)	:	100.0	99.8	99.2	95.6	94.0	93.5	94.5	94.1	92.6	
01	WAREN UND DIENSTLEISTUNGEN DES LAUFENDEN LANDWIRTSCHAFTLICHEN VERBRAUCHS	GOODS AND SERVICES CURRENTLY CONSUMED IN AGRICULTURE	BIENS ET SERVICES DE CONSOMMATION COURANTE DE L'AGRICULTURE	102.6	100.0	98.7	96.0	91.4	89.5	89.0	91.1	90.4	87.4
1	Saat- und Pflanzgut	Seeds	Semences et plants	100.8	100.0	99.1	95.4	90.9	85.7	85.3	85.8	83.8	84.6
2	Nutz- und Zuchtvieh	Animals for rearing and production	Animaux d'élevage et de rente	108.7	100.0	91.8	100.7	75.0	71.4	67.4	89.0	86.9	59.2
3	Energie und Schmierstoffe	Energy, lubricants	Energie et lubrifiants	98.2	100.0	96.7	90.1	89.2	85.1	79.9	84.5	86.1	79.4
4	Dünge- und Bodenverbesserungsmittel	Fertilizers, soil improvers	Engrais et amendements	106.8	100.0	103.1	93.7	85.6	85.4	92.3	91.0	85.2	80.9
41	Einnährstoffdünger	Straight fertilizers	Engrais simples	106.6	100.0	103.4	94.6	87.2	86.0	95.9	94.1	87.7	83.2
42	Mehrnährstoffdünger	Compound fertilizers	Engrais composés	107.7	100.0	101.9	89.9	78.8	82.9	77.6	78.1	75.1	71.4
43	Sonstige Dünge- und Bodenverbesserungsmittel	Other fertilizers, soil improvers	Autres engrais et amendements	-	-	-	-	-	-	-	-	-	-
5	Pflanzenschutzmittel	Plant protection products	Produits de protection des cultures	103.8	100.0	105.8	102.5	106.9	100.6	93.9	102.3	100.6	98.5
6	Futtermittel	Animal feedingstuffs	Aliments des animaux	105.8	100.0	95.4	91.8	87.5	81.9	79.0	80.8	82.3	80.7
61	Einzelfuttermittel	Straight feedingstuffs	Aliments simples	107.1	100.0	90.6	82.4	76.1	61.5	56.8	57.3	53.6	47.8
62	Mischfuttermittel	Compound feedingstuffs	Aliments composés	105.6	100.0	96.0	93.0	88.9	84.4	81.8	83.7	85.8	84.8
7	Material und Kleinwerkzeug	Material and small tools	Matériel et petit outillage	101.0	100.0	99.9	102.5	102.1	101.9	101.8	102.7	103.3	102.9
8	Instandhaltung und Reparatur von Maschinen	Maintenance and repair of plant	Entretien et réparation du matériel	99.0	100.0	97.6	98.6	95.0	94.4	95.0	94.3	93.9	94.8
9	Instandhaltung und Reparatur von Wirtschaftsgebäuden und sonstigen Bauten	Maintenance and repair of agricultural buildings and other buildings	Entretien et réparation des bâtiments d'exploitation et autres ouvrages	89.8	100.0	102.8	107.5	106.3	105.3	104.5	104.6	104.8	106.0
10	Veterinarleistungen	Veterinary services	Services vétérinaires	101.9	100.0	100.9	102.2	100.4	116.7	115.9	119.1	119.0	120.3
11	Allgemeine Wirtschaftsausgaben	General expenses	Frais généraux	99.5	100.0	100.4	100.2	98.7	98.6	98.8	98.3	98.3	98.6
02	WAREN UND DIENSTLEISTUNGEN LANDWIRTSCHAFTLICHER INVESTITIONEN	GOODS AND SERVICES CONTRIBUTING TO AGRICULTURAL INVESTMENT	BIENS ET SERVICES CONCOURANT AUX INVESTISSEMENTS DE L'AGRICULTURE	39.7	100.0	101.2	103.5	101.3	100.1	99.7	99.2	99.2	99.7
12	Maschinen und andere Ausrüstungsgüter	Machinery and other equipment	Machines et autres biens d'équipement	-	100.0	100.9	102.1	101.4	100.7	100.0	100.1	99.8	99.9
13	Bauten	Buildings	Ouvrages	90.5	100.0	101.6	105.3	101.1	99.4	99.3	98.1	98.4	99.4

DEFLATIONIERTE PREISINDIZES / DEFLATED PRICE INDICES / INDICES DES PRIX DEFLATES

1990 = 100 (ohne MWSt / excluding VAT / TVA exclue)



				NEDERLAND									
				1989	1990	1991	1992	1993	1994	1995	1996	1997	1998
00	INSGESAMT (01 + 02)	TOTAL (01 + 02)	TOTAL (01 + 02)	103.4	100.0	98.1	96.9	93.4	89.2	90.4	92.1	90.3	87.0
01	WAREN UND DIENSTLEISTUNGEN DES LAUFENDEN LANDWIRTSCHAFTLICHEN VERBRAUCHS	GOODS AND SERVICES CURRENTLY CONSUMED IN AGRICULTURE	BIENS ET SERVICES DE CONSOMMATION COURANTE DE L'AGRICULTURE	105.3	100.0	96.9	95.2	90.9	87.5	88.7	90.9	89.3	84.8
1	Saat- und Pflanzgut	Seeds	Semences et plants	100.0	100.0	96.9	95.3	96.4	93.8	122.1	139.4	127.7	121.4
2	Nutz- und Zuchtvieh	Animals for rearing and production	Animaux d'élevage et de rente	100.3	100.0	90.2	90.1	86.5	84.1	71.9	56.5	57.1	61.6
3	Energie und Schmierstoffe	Energy, lubricants	Energie et lubrifiants	83.1	100.0	97.1	91.1	88.1	83.4	84.6	90.9	95.2	92.4
4	Dünge- und Bodenverbesserungsmittel	Fertilizers, soil improvers	Engrais et amendements	103.1	100.0	99.6	90.5	82.9	82.2	91.6	92.6	81.5	76.4
41	Einnährstoffdünger	Straight fertilizers	Engrais simples	103.3	100.0	100.8	89.8	78.6	78.8	93.9	94.9	81.8	75.4
42	Mehrnährstoffdünger	Compound fertilizers	Engrais composés	102.9	100.0	97.5	90.8	89.1	87.0	86.3	88.0	79.6	76.5
43	Sonstige Dünge- und Bodenverbesserungsmittel	Other fertilizers, soil improvers	Autres engrais et amendements	102.3	100.0	98.6	96.8	99.6	96.0	96.1	93.1	90.8	90.3
5	Pflanzenschutzmittel	Plant protection products	Produits de protection des cultures	90.6	100.0	102.8	104.3	109.4	105.4	102.6	101.5	94.7	94.6
6	Futtermittel	Animal feedingstuffs	Aliments des animaux	114.3	100.0	95.4	94.2	86.7	82.0	79.0	81.0	79.3	72.6
61	Einzelfuttermittel	Straight feedingstuffs	Aliments simples	110.3	100.0	99.8	94.6	84.7	81.6	86.8	92.7	86.9	72.5
62	Mischfuttermittel	Compound feedingstuffs	Aliments composés	114.4	100.0	95.4	94.2	86.7	82.0	78.9	80.9	79.2	72.6
7	Material und Kleinwerkzeug	Material and small tools	Matériel et petit outillage	98.4	100.0	99.6	97.3	96.3	94.7	92.8	91.3	89.0	87.8
8	Instandhaltung und Reparatur von Maschinen	Maintenance and repair of plant	Entretien et réparation du matériel	100.8	100.0	98.4	98.8	99.4	98.9	98.0	95.7	92.3	89.4
9	Instandhaltung und Reparatur von Wirtschaftsgebäuden und sonstigen Bauten	Maintenance and repair of agricultural buildings and other buildings	Entretien et réparation des bâtiments d'exploitation et autres ouvrages	100.2	100.0	100.0	98.4	98.4	97.6	97.9	97.4	96.8	97.1
10	Veterinärleistungen	Veterinary services	Services vétérinaires	102.4	100.0	97.4	94.4	94.7	92.1	97.5	103.8	108.0	105.3
11	Allgemeine Wirtschaftsausgaben	General expenses	Frais généraux	101.3	100.0	99.1	101.0	101.2	100.7	112.1	113.7	114.8	113.4
02	WAREN UND DIENSTLEISTUNGEN LANDWIRTSCHAFTLICHER INVESTITIONEN	GOODS AND SERVICES CONTRIBUTING TO AGRICULTURAL INVESTMENT	BIENS ET SERVICES CONCOURANT AUX INVESTISSEMENTS DE L'AGRICULTURE	97.5	100.0	102.0	102.1	101.2	94.6	95.7	95.6	93.3	93.8
12	Maschinen und andere Ausrüstungsgüter	Machinery and other equipment	Machines et autres biens d'équipement	97.7	100.0	102.0	100.5	99.1	97.5	98.5	99.0	96.1	96.9
13	Bauten	Buildings	Ouvrages	97.0	100.0	102.0	105.5	105.3	88.6	89.8	88.7	87.8	87.4

DEFLATIONIERTE PREISINDIZES / DEFLATED PRICE INDICES / INDICES DES PRIX DEFLATES

1990 = 100 (ohne MWSt / excluding VAT / TVA exclue)



			ÖSTERREICH									
			1989	1990	1991	1992	1993	1994	1995	1996	1997	1998
00	INSGESAMT (01 + 02)	TOTAL (01 + 02)	–	100.0	100.0	98.4	96.9	93.6	91.1	92.8	94.1	92.2
01	WAREN UND DIENSTLEISTUNGEN DES LAUFENDEN LANDWIRTSCHAFTLICHEN VERBRAUCHS	GOODS AND SERVICES CURRENTLY CONSUMED IN AGRICULTURE	–	100.0	98.8	96.3	93.7	88.8	84.8	87.5	89.6	86.0
1	Saat- und Pflanzgut	Seeds	–	100.0	98.0	95.0	92.7	95.7	93.0	89.7	88.7	89.7
2	Nutz- und Zuchtvieh	Animals for rearing and production	–	–	–	–	–	–	–	–	–	–
3	Energie und Schmierstoffe	Energy, lubricants	–	100.0	98.1	94.6	92.6	91.3	93.0	95.3	96.5	92.9
4	Dünge- und Bodenverbesserungsmittel	Fertilizers, soil improvers	–	100.0	99.7	98.3	89.2	68.3	49.0	46.2	44.8	43.5
41	Einnährstoffdünger	Straight fertilizers	–	100.0	99.7	98.3	89.2	68.3	49.0	46.2	44.8	43.5
42	Mehrnährstoffdünger	Compound fertilizers	–	100.0	99.7	98.3	89.2	68.3	49.0	46.2	44.8	43.5
43	Sonstige Dünge- und Bodenverbesserungsmittel	Other fertilizers, soil improvers	–	100.0	99.7	98.3	89.2	68.3	49.0	46.2	44.8	43.5
5	Pflanzenschutzmittel	Plant protection products	–	100.0	97.1	96.5	96.0	91.4	83.4	74.3	73.0	74.0
6	Futtermittel	Animal feedingstuffs	–	100.0	97.8	92.2	89.6	82.0	76.8	91.3	102.2	85.4
61	Einzel Futtermittel	Straight feedingstuffs	–	100.0	97.8	92.2	89.6	82.0	76.8	91.3	102.2	85.4
62	Mischfuttermittel	Compound feedingstuffs	–	100.0	97.8	92.2	89.6	82.0	76.8	91.3	102.2	85.4
7	Material und Kleinwerkzeug	Material and small tools	–	–	–	–	–	–	–	–	–	–
8	Instandhaltung und Reparatur von Maschinen	Maintenance and repair of plant	–	100.0	100.6	100.1	100.6	100.3	101.7	102.0	100.8	102.5
9	Instandhaltung und Reparatur von Wirtschaftsgebäuden und sonstigen Bauten	Maintenance and repair of agricultural buildings and other buildings	–	100.0	102.5	104.1	104.3	105.2	106.0	106.1	107.2	108.5
10	Veterinärleistungen	Veterinary services	–	100.0	97.8	95.6	92.3	88.7	82.6	88.7	87.6	91.2
11	Allgemeine Wirtschaftsausgaben	General expenses	–	100.0	98.9	98.8	98.4	99.0	99.9	97.8	99.1	101.1
02	WAREN UND DIENSTLEISTUNGEN LANDWIRTSCHAFTLICHER INVESTITIONEN	GOODS AND SERVICES CONTRIBUTING TO AGRICULTURAL INVESTMENT	–	100.0	101.7	101.6	101.4	100.5	100.2	100.5	100.6	101.0
12	Maschinen und andere Ausrüstungsgüter	Machinery and other equipment	–	100.0	100.9	100.9	100.6	99.0	98.1	99.0	99.3	99.8
13	Bauten	Buildings	–	100.0	102.7	102.3	102.3	102.0	102.4	102.0	102.0	102.2

DEFLATIONIERTE PREISINDIZES / DEFLATED PRICE INDICES / INDICES DES PRIX DEFLATES

1990 = 100 (ohne MWSt / excluding VAT / TVA exclue)



			PORTUGAL									
			1989	1990	1991	1992	1993	1994	1995	1996	1997	1998
00	INSGESAMT (01 + 02)	TOTAL (01 + 02)	108.4	100.0	94.5	91.2	82.5	82.7	80.4	78.4	75.0	71.9
01	WAREN UND DIENSTLEISTUNGEN DES LAUFENDEN LANDWIRTSCHAFTLICHEN VERBRAUCHS	GOODS AND SERVICES CURRENTLY CONSUMED IN AGRICULTURE	108.4	100.0	94.5	89.3	79.7	79.2	76.0	73.4	69.0	65.4
1	Saat- und Pflanzgut	Seeds	101.9	100.0	108.6	121.8	100.6	92.6	111.3	92.9	80.5	85.7
2	Nutz- und Zuchtvieh	Animals for rearing and production	113.2	100.0	86.2	74.8	75.4	66.8	75.5	60.8	73.9	75.9
3	Energie und Schmierstoffe	Energy, lubricants	99.5	100.0	102.7	92.2	67.8	89.4	59.9	60.4	56.6	50.4
4	Dünge- und Bodenverbesserungsmittel	Fertilizers, soil improvers	103.2	100.0	97.2	92.3	73.0	67.9	69.5	73.0	72.1	65.3
41	Einnährstoffdünger	Straight fertilizers	103.1	100.0	97.5	92.5	73.5	67.9	69.4	73.2	72.4	65.5
42	Mehrnährstoffdünger	Compound fertilizers	104.3	100.0	94.1	91.0	69.1	68.3	70.2	71.5	69.3	63.6
43	Sonstige Dünge- und Bodenverbesserungsmittel	Other fertilizers, soil improvers	-	-	-	-	-	-	-	-	-	-
5	Pflanzenschutzmittel	Plant protection products	100.3	100.0	100.8	106.4	103.3	98.2	94.3	91.4	89.9	87.4
6	Futtermittel	Animal feedingstuffs	113.2	100.0	89.0	79.6	75.8	74.3	70.7	69.7	64.3	59.7
61	Einzelfuttermittel	Straight feedingstuffs	113.2	100.0	96.0	78.5	69.3	63.4	64.0	60.3	53.3	50.7
62	Mischfuttermittel	Compound feedingstuffs	113.2	100.0	86.8	79.9	77.8	77.6	72.8	72.7	67.7	62.5
7	Material und Kleinwerkzeug	Material and small tools	103.6	100.0	88.2	82.2	73.9	74.3	79.2	80.9	75.8	70.7
8	Instandhaltung und Reparatur von Maschinen	Maintenance and repair of plant	108.4	100.0	94.5	89.3	79.7	79.2	76.0	73.4	69.0	65.4
9	Instandhaltung und Reparatur von Wirtschaftsgebäuden und sonstigen Bauten	Maintenance and repair of agricultural buildings and other buildings	108.4	100.0	94.5	89.3	79.7	79.2	76.0	73.4	69.0	65.4
10	Veterinärleistungen	Veterinary services	109.4	100.0	98.5	108.1	104.4	101.9	101.1	93.8	93.4	94.2
11	Allgemeine Wirtschaftsausgaben	General expenses	114.1	100.0	100.4	99.6	93.6	89.0	85.4	82.8	81.4	79.2
02	WAREN UND DIENSTLEISTUNGEN LANDWIRTSCHAFTLICHER INVESTITIONEN	GOODS AND SERVICES CONTRIBUTING TO AGRICULTURAL INVESTMENT	108.2	100.0	94.5	102.7	99.7	104.0	107.1	108.4	111.5	111.2
12	Maschinen und andere Ausrüstungsgüter	Machinery and other equipment	107.8	100.0	94.8	99.8	97.2	102.4	106.1	107.8	111.3	111.2
13	Bauten	Buildings	113.2	100.0	90.2	139.8	131.4	124.9	119.9	116.3	114.2	111.1

DEFLATIONIERTE PREISINDIZES / DEFLATED PRICE INDICES / INDICES DES PRIX DEFLATES

1990 = 100 (ohne MWS / excluding VAT / TVA exclue)



			SUOMI / FINLAND										
			1989	1990	1991	1992	1993	1994	1995	1996	1997	1998	
00	INSGESAMT (01 + 02)	TOTAL (01 + 02)	TOTAL (01 + 02)	-	100.0	101.3	100.3	100.3	97.1	77.4	78.5	78.9	77.1
01	WAREN UND DIENSTLEISTUNGEN DES LAUFENDEN LANDWIRTSCHAFTLICHEN VERBRAUCHS	GOODS AND SERVICES CURRENTLY CONSUMED IN AGRICULTURE	BIENS ET SERVICES DE CONSOMMATION COURANTE DE L'AGRICULTURE	-	100.0	102.8	102.4	102.0	96.6	74.7	75.9	77.0	73.9
1	Saat- und Pflanzgut	Seeds	Semences et plants	-	100.0	96.4	87.8	85.7	85.7	54.8	51.8	51.7	50.4
2	Nutz- und Zuchtvieh	Animals for rearing and production	Animaux d'élevage et de rente	-	100.0	89.7	86.9	84.0	84.0	58.6	50.1	48.3	46.3
3	Energie und Schmierstoffe	Energy, lubricants	Energie et lubrifiants	-	100.0	98.7	99.9	113.8	105.6	80.8	90.0	95.5	86.4
4	Dünge- und Bodenverbesserungsmittel	Fertilizers, soil improvers	Engrais et amendements	-	100.0	117.9	127.9	124.1	104.1	86.2	85.3	82.8	79.3
41	Einnährstoffdünger	Straight fertilizers	Engrais simples	-	100.0	127.9	160.9	151.0	114.6	82.5	85.0	84.2	76.7
42	Mehrnährstoffdünger	Compound fertilizers	Engrais composés	-	100.0	119.4	129.3	125.5	104.2	85.1	84.1	81.4	77.7
43	Sonstige Dünge- und Bodenverbesserungsmittel	Other fertilizers, soil improvers	Autres engrais et amendements	-	100.0	99.6	97.9	97.0	98.3	97.3	96.7	94.7	95.0
5	Pflanzenschutzmittel	Plant protection products	Produits de protection des cultures	-	100.0	102.0	110.6	112.2	110.5	82.7	81.1	74.2	73.8
6	Futtermittel	Animal feedingstuffs	Aliments des animaux	-	100.0	100.0	93.6	89.1	87.7	62.0	63.9	66.5	63.0
61	Einzel Futtermittel	Straight feedingstuffs	Aliments simples	-	100.0	98.5	91.2	88.5	93.8	102.6	102.2	106.6	104.3
62	Mischfuttermittel	Compound feedingstuffs	Aliments composés	-	100.0	100.0	93.7	89.2	87.4	60.1	62.2	64.7	61.1
7	Material und Kleinwerkzeug	Material and small tools	Matériel et petit outillage	-	100.0	96.2	97.3	103.2	102.8	85.7	87.2	86.0	85.8
8	Instandhaltung und Reparatur von Maschinen	Maintenance and repair of plant	Entretien et réparation du matériel	-	100.0	103.8	107.6	110.6	103.8	85.1	84.3	85.0	85.9
9	Instandhaltung und Reparatur von Wirtschaftsgebäuden und sonstigen Bauten	Maintenance and repair of agricultural buildings and other buildings	Entretien et réparation des bâtiments d'exploitation et autres ouvrages	-	100.0	98.1	93.2	91.7	92.5	83.9	83.7	87.5	87.4
10	Veterinärleistungen	Veterinary services	Services vétérinaires	-	100.0	102.3	100.5	98.4	109.7	96.4	97.3	96.7	95.3
11	Allgemeine Wirtschaftsausgaben	General expenses	Frais généraux	-	100.0	96.2	95.9	98.3	98.7	80.6	79.3	79.6	77.3
02	WAREN UND DIENSTLEISTUNGEN LANDWIRTSCHAFTLICHER INVESTITIONEN	GOODS AND SERVICES CONTRIBUTING TO AGRICULTURAL INVESTMENT	BIENS ET SERVICES CONCOURANT AUX INVESTISSEMENTS DE L'AGRICULTURE	-	100.0	98.1	95.7	96.7	98.1	83.2	84.1	83.0	83.9
12	Maschinen und andere Ausrüstungsgüter	Machinery and other equipment	Machines et autres biens d'équipement	-	100.0	98.4	97.2	98.5	100.9	84.1	85.8	83.2	84.4
13	Bauten	Buildings	Ouvrages	-	100.0	97.4	92.0	92.2	91.2	81.0	79.9	82.5	82.7

DEFLATIONIERTE PREISINDIZES / DEFLATED PRICE INDICES / INDICES DES PRIX DEFLATES

1990 = 100 (ohne MWSt / excluding VAT / TVA exclue)



				SVERIGE									
				1989	1990	1991	1992	1993	1994	1995	1996	1997	1998
00	INSGESAMT (01 + 02)	TOTAL (01 + 02)	TOTAL (01 + 02)	--	100.0	95.8	93.7	90.4	90.8	93.6	98.3	99.6	98.7
01	WAREN UND DIENSTLEISTUNGEN DES LAUFENDEN LANDWIRTSCHAFTLICHEN VERBRAUCHS	GOODS AND SERVICES CURRENTLY CONSUMED IN AGRICULTURE	BIENS ET SERVICES DE CONSOMMATION COURANTE DE L'AGRICULTURE	--	100.0	95.4	92.9	88.4	88.1	90.8	96.6	98.2	96.5
1	Saat- und Pflanzgut	Seeds	Semences et plants	--	100.0	97.5	96.1	81.1	76.6	70.0	73.5	72.3	73.6
2	Nutz- und Zuchtvieh	Animals for rearing and production	Animaux d'élevage et de rente	--	--	--	--	--	--	--	--	--	--
3	Energie und Schmierstoffe	Energy, lubricants	Energie et lubrifiants	--	100.0	94.9	92.6	100.7	100.8	106.6	129.7	135.4	128.8
4	Dünge- und Bodenverbesserungsmittel	Fertilizers, soil improvers	Engrais et amendements	--	100.0	101.8	88.3	68.9	70.2	87.9	88.6	84.0	83.5
41	Einnährstoffdünger	Straight fertilizers	Engrais simples	--	100.0	110.3	95.8	74.7	76.1	94.3	95.2	88.5	87.6
42	Mehrnährstoffdünger	Compound fertilizers	Engrais composés	--	100.0	91.2	79.1	61.8	63.0	80.2	80.6	78.1	77.6
43	Sonstige Dünge- und Bodenverbesserungsmittel	Other fertilizers, soil improvers	Autres engrais et amendements	--	100.0	132.2	114.8	89.5	91.2	105.4	105.9	108.3	116.7
5	Pflanzenschutzmittel	Plant protection products	Produits de protection des cultures	--	100.0	105.4	103.9	87.7	82.7	85.3	87.2	87.1	83.1
6	Futtermittel	Animal feedingstuffs	Aliments des animaux	--	100.0	89.4	86.6	80.9	76.4	72.7	74.2	76.9	71.2
61	Einzelfuttermittel	Straight feedingstuffs	Aliments simples	--	100.0	114.2	112.6	95.0	89.6	83.9	86.2	87.5	80.7
62	Mischfuttermittel	Compound feedingstuffs	Aliments composés	--	100.0	86.8	83.9	79.4	75.0	71.5	72.9	75.8	70.2
7	Material und Kleinwerkzeug	Material and small tools	Matériel et petit outillage	--	--	--	--	--	--	--	--	--	--
8	Instandhaltung und Reparatur von Maschinen	Maintenance and repair of plant	Entretien et réparation du matériel	--	100.0	101.6	101.2	99.9	106.0	108.4	117.4	119.5	122.4
9	Instandhaltung und Reparatur von Wirtschaftsgebäuden und sonstigen Bauten	Maintenance and repair of agricultural buildings and other buildings	Entretien et réparation des bâtiments d'exploitation et autres ouvrages	--	100.0	95.8	93.9	90.6	91.8	94.9	94.7	95.4	96.6
10	Veterinärleistungen	Veterinary services	Services vétérinaires	--	100.0	103.0	107.1	106.2	107.7	113.5	121.4	121.4	124.1
11	Allgemeine Wirtschaftsausgaben	General expenses	Frais généraux	--	100.0	91.5	95.2	94.4	95.7	97.0	99.4	101.7	104.2
02	WAREN UND DIENSTLEISTUNGEN LANDWIRTSCHAFTLICHER INVESTITIONEN	GOODS AND SERVICES CONTRIBUTING TO AGRICULTURAL INVESTMENT	BIENS ET SERVICES CONCOURANT AUX INVESTISSEMENTS DE L'AGRICULTURE	--	100.0	97.1	96.1	97.1	99.7	103.0	103.8	104.3	105.8
12	Maschinen und andere Ausrüstungsgüter	Machinery and other equipment	Machines et autres biens d'équipement	--	100.0	96.4	95.6	97.6	100.4	104.8	105.8	106.3	107.9
13	Bauten	Buildings	Ouvrages	--	100.0	100.2	98.3	94.8	96.1	95.1	94.9	95.2	96.3

DEFLATIONIERTE PREISINDIZES / DEFLATED PRICE INDICES / INDICES DES PRIX DEFLATES

1990 = 100 (ohne MwSt / excluding VAT / TVA exclue)



				UNITED KINGDOM									
				1989	1990	1991	1992	1993	1994	1995	1996	1997	1998
00	INSGESAMT (01 + 02)	TOTAL (01 + 02)	TOTAL (01 + 02)	105.2	100.0	98.1	97.5	100.0	98.1	97.9	100.9	96.0	90.3
01	WAREN UND DIENSTLEISTUNGEN DES LAUFENDEN LANDWIRTSCHAFTLICHEN VERBRAUCHS	GOODS AND SERVICES CURRENTLY CONSUMED IN AGRICULTURE	BIENS ET SERVICES DE CONSOMMATION COURANTE DE L'AGRICULTURE	105.5	100.0	97.8	97.1	99.7	97.6	97.4	100.9	95.3	88.9
1	Saat- und Pflanzgut	Seeds	Semences et plants	101.8	100.0	96.8	101.4	106.7	99.8	113.0	117.0	99.7	98.7
2	Nutz- und Zuchtvieh	Animals for rearing and production	Animaux d'élevage et de rente	109.1	100.0	88.7	91.5	79.0	97.6	117.7	115.0	106.8	100.4
3	Energie und Schmierstoffe	Energy, lubricants	Energie et lubrifiants	97.3	100.0	97.4	96.1	95.7	91.7	91.3	95.9	92.2	86.7
4	Dünge- und Bodenverbesserungsmittel	Fertilizers, soil improvers	Engrais et amendements	108.3	100.0	91.2	82.9	76.8	79.7	86.3	93.2	78.4	64.2
41	Einnährstoffdünger	Straight fertilizers	Engrais simples	108.9	100.0	88.9	79.8	71.9	76.5	83.1	89.9	75.1	61.1
42	Mehrnährstoffdünger	Compound fertilizers	Engrais composés	108.6	100.0	92.7	84.3	78.8	80.5	87.7	95.0	78.9	63.6
43	Sonstige Dünge- und Bodenverbesserungsmittel	Other fertilizers, soil improvers	Autres engrais et amendements	99.3	100.0	95.0	93.6	95.3	97.5	95.8	100.9	99.5	98.6
5	Pflanzenschutzmittel	Plant protection products	Produits de protection des cultures	100.2	100.0	102.4	100.3	100.0	102.9	98.2	102.2	99.8	89.9
6	Futtermittel	Animal feedingstuffs	Aliments des animaux	109.2	100.0	96.1	95.4	100.7	95.4	93.1	97.8	91.4	84.1
61	Einzelfuttermittel	Straight feedingstuffs	Aliments simples	110.7	100.0	98.1	95.4	101.3	96.4	93.0	98.8	92.8	82.6
62	Mischfuttermittel	Compound feedingstuffs	Aliments composés	108.6	100.0	95.3	95.3	100.5	95.0	93.1	97.4	90.8	84.7
7	Material und Kleinwerkzeug	Material and small tools	Matériel et petit outillage	102.0	100.0	105.0	105.6	106.7	106.6	103.5	101.4	97.9	92.7
8	Instandhaltung und Reparatur von Maschinen	Maintenance and repair of plant	Entretien et réparation du matériel	100.6	100.0	104.5	108.4	113.2	112.9	111.9	115.1	116.3	116.0
9	Instandhaltung und Reparatur von Wirtschaftsgebäuden und sonstigen Bauten	Maintenance and repair of agricultural buildings and other buildings	Entretien et réparation des bâtiments d'exploitation et autres ouvrages	104.2	100.0	96.4	93.0	94.1	96.2	98.5	96.6	95.1	92.8
10	Veterinärleistungen	Veterinary services	Services vétérinaires	104.3	100.0	99.2	98.6	99.0	97.6	95.9	96.0	95.6	92.5
11	Allgemeine Wirtschaftsausgaben	General expenses	Frais généraux	105.5	100.0	101.2	104.2	109.0	108.1	107.1	106.1	105.5	101.1
02	WAREN UND DIENSTLEISTUNGEN LANDWIRTSCHAFTLICHER INVESTITIONEN	GOODS AND SERVICES CONTRIBUTING TO AGRICULTURAL INVESTMENT	BIENS ET SERVICES CONCOURANT AUX INVESTISSEMENTS DE L'AGRICULTURE	103.5	100.0	100.1	100.1	101.7	101.4	100.5	100.6	100.3	99.2
12	Maschinen und andere Ausrüstungsgüter	Machinery and other equipment	Machines et autres biens d'équipement	104.1	100.0	100.7	101.9	104.2	102.6	99.5	100.8	99.4	96.8
13	Bauten	Buildings	Ouvrages	102.9	100.0	99.4	98.2	99.2	100.2	101.6	100.5	101.3	101.6

DEFLATIONIERTE PREISINDIZES / DEFLATED PRICE INDICES / INDICES DES PRIX DEFLATES

1990 = 100 (ohne MWST / excluding VAT / TVA exclue)



			EU-15									
			1989	1990	1991	1992	1993	1994	1995	1996	1997	1998
00	INSGESAMT (01 + 02)	TOTAL (01 + 02)	–	100.0	98.0	96.2	94.9	93.2	92.8	93.9	93.0	89.9
01	WAREN UND DIENSTLEISTUNGEN DES LAUFENDEN LANDWIRTSCHAFTLICHEN VERBRAUCHS	GOODS AND SERVICES CURRENTLY CONSUMED IN AGRICULTURE	–	100.0	97.4	95.0	93.4	91.4	90.8	92.2	91.1	87.0
1	Saat- und Pflanzgut	Seeds	–	100.0	98.5	97.6	95.1	92.9	96.9	95.6	91.8	92.1
2	Nutz- und Zuchtvieh	Animals for rearing and production	–	100.0	93.5	94.3	79.1	83.1	80.8	76.0	79.8	70.7
3	Energie und Schmierstoffe	Energy, lubricants	–	100.0	99.4	95.2	96.3	95.1	92.9	97.3	98.0	90.9
4	Dünge- und Bodenverbesserungsmittel	Fertilizers, soil improvers	–	100.0	97.6	91.6	84.9	84.5	89.4	91.2	86.1	81.5
41	Einnährstoffdünger	Straight fertilizers	–	100.0	98.5	90.7	82.9	82.8	90.5	93.3	86.7	79.9
42	Mehrnährstoffdünger	Compound fertilizers	–	100.0	96.8	92.0	86.0	85.3	88.1	89.1	84.9	82.2
43	Sonstige Dünge- und Bodenverbesserungsmittel	Other fertilizers, soil improvers	–	100.0	98.0	95.9	95.0	94.1	92.6	92.7	92.1	91.9
5	Pflanzenschutzmittel	Plant protection products	–	100.0	100.5	98.3	98.4	96.0	93.1	93.1	91.7	89.9
6	Futtermittel	Animal feedingstuffs	–	100.0	94.7	91.6	89.8	85.8	82.9	85.1	83.9	77.5
61	Einzelfuttermittel	Straight feedingstuffs	–	100.0	96.8	92.5	94.4	89.9	88.2	92.0	91.1	81.4
62	Mischfuttermittel	Compound feedingstuffs	–	100.0	94.2	91.4	88.8	85.0	81.7	83.5	82.2	76.7
7	Material und Kleinwerkzeug	Material and small tools	–	100.0	99.4	95.5	91.9	90.9	94.4	91.6	89.9	89.1
8	Instandhaltung und Reparatur von Maschinen	Maintenance and repair of plant	–	100.0	100.6	102.0	103.7	104.2	105.7	107.5	108.9	109.7
9	Instandhaltung und Reparatur von Wirtschaftsgebäuden und sonstigen Bauten	Maintenance and repair of agricultural buildings and other buildings	–	100.0	100.2	99.6	100.2	100.8	101.3	100.9	100.6	100.2
10	Veterinarleistungen	Veterinary services	–	100.0	99.2	97.9	98.0	96.0	95.7	96.8	96.7	96.7
11	Allgemeine Wirtschaftsausgaben	General expenses	–	100.0	99.9	101.8	103.3	102.7	104.4	103.8	103.7	101.9
02	WAREN UND DIENSTLEISTUNGEN LANDWIRTSCHAFTLICHER INVESTITIONEN	GOODS AND SERVICES CONTRIBUTING TO AGRICULTURAL INVESTMENT	–	100.0	100.0	99.7	99.6	98.8	98.6	98.9	99.0	98.7
12	Maschinen und andere Ausrüstungsgüter	Machinery and other equipment	–	100.0	99.1	98.8	99.0	98.6	99.1	100.3	100.2	100.4
13	Bauten	Buildings	–	100.0	101.4	101.1	100.6	99.2	97.9	96.7	97.2	96.1

AGRARPREISE

AGRICULTURAL PRICES

PRIX AGRICOLES

Verkaufspreise pflanzlicher Erzeugnisse

Selling prices of crop products

Prix de vente de produits végétaux

PRODUKTTABELLEN

PRODUCT TABLES

TABLEAUX PAR PRODUITS

**VERKAUFSPREISE
PFLANZLICHER ERZEUGNISSE**

**SELLING PRICES
OF CROP PRODUCTS**

Landeswahrung / National currency / Monnaie nationale (ohne MwSt / excl. VAT / hors TVA)

CODE	1988	1989	1990	1991	1992	1993	1994	1995	1996	1997	1998
1120	Weichweizen										Soft wheat
	Preise je 100 kg										Prices per 100 kg
B	747,4	722,8	658,5	653,3	648,4	551,9	503,4	485,9	489,2	471,9	422,7
DK	132,49	136,24	123,23	128,01	131,03	110,50	102,70	101,07	97,12	97,12	84,79
D	36,34	34,95	33,42	29,58	32,31	27,18	25,97	24,20	25,41	23,96	21,80
EL	2 712	3 232	3 596	3 875	4 187	4 291	4 575	4 807	4 767	4 857	4 863
E	2 706	2 591	2 555	2 765	2 675	2 677	2 684	2 826	2 580	2 524	2 350
F	115,70	115,39	108,70	112,10	108,90	99,30	86,40	85,40	86,20	81,30	74,60
IRL	12,46	12,11	11,42	11,47	10,92	10,92	9,20	11,53	9,41	7,77	7,98
I	32 368	32 271	29 802	32 425	31 404	35 840	32 388	35 543	32 472	29 927	28 252
L	710,0	687,0	650,0	614,0	604,0	515,0	515,0	510,0	490,0	479,0	447,0
NL	39,50	38,55	35,40	36,15	35,85	29,75	29,50	28,40	28,10	25,00	23,40
A	-	-	-	-	331,30	332,50	308,80	156,10	176,30	152,44	145,43
P	4 970	4 970	4 970	4 399	3 979	3 451	3 096	3 200	2 950	2 650	2 650
FIN	242,52	260,34	253,96	222,46	218,69	218,76	212,96	87,40	90,90	88,00	85,10
S	133,80	136,40	125,00	118,70	115,40	105,70	109,00	118,40	111,00	104,40	99,90
UK	10,69	10,88	11,31	11,66	12,17	11,37	10,64	11,56	11,25	8,87	7,60
1130	Hartweizen										Durum wheat
	Preise je 100 kg										Prices per 100 kg
B	-	-	-	-	-	-	-	-	-	-	-
DK	-	-	-	-	-	-	-	-	-	-	-
D	-	-	-	-	-	-	-	-	-	-	-
EL	4 064	4 748	5 193	5 433	5 842	5 827	6 026	6 329	6 463	6 571	6 492
E	3 053	3 061	2 952	2 835	2 848	3 095	2 577	2 827	2 557	2 829	2 534
F	149,86	167,84	159,70	146,20	137,00	128,70	102,30	106,10	103,60	106,20	100,50
IRL	-	-	-	-	-	-	-	-	-	-	-
I	41 023	45 484	41 330	40 391	36 995	40 907	32 952	39 045	35 819	35 826	34 618
L	-	-	-	-	-	-	-	-	-	-	-
NL	-	-	-	-	-	-	-	-	-	-	-
A	-	-	-	-	477,00	477,00	440,40	188,80	216,00	196,98	209,01
P	6 390	6 390	6 390	5 795	5 165	4 359	3 629	3 629	3 100	2 650	3 050
FIN	-	-	-	-	-	-	-	-	-	-	-
S	-	-	-	-	-	-	-	-	-	-	-
UK	-	-	-	-	-	-	-	-	-	-	-
1150	Roggen										Rye
	Preise je 100 kg										Prices per 100 kg
B	700,6	678,5	625,0	615,1	603,7	485,8	474,7	466,9	454,6	420,7	366,0
DK	109,72	118,48	116,11	119,91	124,60	102,24	95,10	92,93	91,47	91,47	80,72
D	35,95	34,76	32,43	27,23	30,21	26,02	24,56	21,86	22,61	22,19	19,86
EL	-	-	-	-	-	-	-	-	-	-	-
E	2 377	2 363	2 254	2 276	2 392	2 283	2 272	2 417	2 174	2 177	1 981
F	104,97	102,66	101,70	102,20	101,60	100,60	92,60	87,40	84,80	78,40	73,00
IRL	-	-	-	-	-	-	-	-	-	-	-
I	30 557	30 438	28 245	29 123	29 204	34 123	33 562	32 865	31 102	28 162	25 055
L	700,0	675,0	630,0	587,0	563,0	490,0	465,0	430,0	420,0	385,0	370,0
NL	37,45	37,55	34,20	33,50	34,90	28,35	29,40	27,60	27,50	25,40	22,50
A	-	-	-	-	330,30	328,40	308,40	131,70	175,80	144,56	143,16
P	4 570	4 570	4 570	3 342	3 205	3 067	2 870	2 870	2 800	2 400	2 400
FIN	291,14	315,57	302,86	288,45	271,96	225,61	251,75	88,90	89,90	88,50	87,20
S	136,00	146,20	127,30	119,60	116,30	107,00	109,40	110,00	102,00	98,90	95,40
UK	-	-	-	-	-	-	-	-	-	-	-

**PRIX DE VENTE
DES PRODUITS VEGETAUX**

ECU (ohne MwSt / excl. VAT / hors TVA)

1988	1989	1990	1991	1992	1993	1994	1995	1996	1997	1998	
											Blé tendre
											Prix par 100 kg
17,21	16,66	15,52	15,47	15,59	13,64	12,69	12,60	12,45	11,64	10,41	B
16,66	16,93	15,69	16,19	16,78	14,55	13,61	13,79	13,20	12,98	11,31	DK
17,52	16,88	16,29	30,47	32,62	29,08	27,23	25,97	26,89	12,20	11,07	D
16,18	18,07	17,85	17,21	16,95	15,98	15,88	15,87	15,60	15,70	14,70	EL
19,67	19,87	19,74	21,52	20,18	17,95	16,89	17,34	16,05	15,22	14,06	E
16,44	16,43	15,72	16,08	15,90	14,97	13,13	13,09	13,28	12,29	11,30	F
16,06	15,59	14,87	14,94	14,35	13,65	11,59	14,14	11,86	10,39	10,15	IRL
21,05	21,36	19,58	21,15	19,68	19,47	16,91	16,69	16,58	15,51	14,54	I
16,35	15,84	15,32	14,54	14,52	12,73	12,99	13,23	12,47	11,82	11,00	L
16,92	16,51	15,31	15,64	15,76	13,68	13,67	13,53	13,13	11,31	10,54	NL
-	-	-	-	23,30	24,41	22,81	11,84	13,12	11,03	10,50	A
29,23	28,66	27,44	24,63	22,77	18,32	15,72	16,32	15,07	13,34	13,14	P
49,06	55,12	52,31	44,47	37,66	32,67	34,40	15,31	15,60	14,96	14,22	FIN
18,48	19,21	16,62	15,87	15,32	11,59	11,90	12,69	13,04	12,07	11,20	S
16,09	16,16	15,84	16,63	16,50	14,58	13,71	13,95	13,82	12,81	11,24	UK
											Blé dur
											Prix par 100 kg
-	-	-	-	-	-	-	-	-	-	-	B
-	-	-	-	-	-	-	-	-	-	-	DK
-	-	-	-	-	-	-	-	-	-	-	D
24,25	26,55	25,78	24,12	23,65	21,70	20,92	20,89	21,15	21,24	19,63	EL
22,19	23,47	22,81	22,07	21,49	20,75	16,22	17,34	15,91	17,05	15,16	E
21,30	23,90	23,10	20,97	20,00	19,40	15,54	16,26	15,96	16,06	15,22	F
-	-	-	-	-	-	-	-	-	-	-	IRL
26,68	30,11	27,16	26,34	23,19	22,22	17,21	18,33	18,28	18,57	17,81	I
-	-	-	-	-	-	-	-	-	-	-	L
-	-	-	-	-	-	-	-	-	-	-	NL
-	-	-	-	33,55	35,01	32,53	14,32	16,08	14,25	15,09	A
37,58	36,85	35,28	32,44	29,56	23,14	18,43	18,51	15,84	13,34	15,12	P
-	-	-	-	-	-	-	-	-	-	-	FIN
-	-	-	-	-	-	-	-	-	-	-	S
-	-	-	-	-	-	-	-	-	-	-	UK
											Seigle
											Prix par 100 kg
16,13	15,64	14,73	14,57	14,51	12,00	11,97	12,11	11,57	10,38	9,01	B
13,80	14,72	14,78	15,16	15,96	13,46	12,61	12,68	12,43	12,22	10,76	DK
17,33	16,79	15,80	28,17	30,54	27,80	25,73	23,56	23,86	11,30	10,09	D
-	-	-	-	-	-	-	-	-	-	-	EL
17,27	18,12	17,42	17,72	18,05	15,31	14,30	14,83	13,52	13,12	11,85	E
14,92	14,62	14,71	14,66	14,84	15,17	14,07	13,39	13,06	11,86	11,06	F
-	-	-	-	-	-	-	-	-	-	-	IRL
19,88	20,15	18,56	18,99	18,30	18,53	17,53	15,43	15,88	14,60	12,89	I
16,12	15,56	14,85	13,90	13,54	12,11	11,73	11,15	10,69	9,50	9,11	L
16,04	16,08	14,79	14,50	15,34	13,03	13,62	13,15	12,85	11,49	10,14	NL
-	-	-	-	23,23	24,10	22,78	9,99	13,09	10,46	10,33	A
26,87	26,35	25,23	18,71	18,34	16,28	14,58	14,64	14,30	12,09	11,90	P
58,89	66,82	62,38	57,67	46,83	33,69	40,67	15,57	15,43	15,05	14,58	FIN
18,78	20,59	16,93	15,99	15,44	11,73	11,94	11,79	11,98	11,43	10,70	S
-	-	-	-	-	-	-	-	-	-	-	UK

**VERKAUFSPREISE
PFLANZLICHER ERZEUGNISSE**

**SELLING PRICES
OF CROP PRODUCTS**

Landeswahrung / National currency / Monnaie nationale (ohne MwSt / excl. VAT / hors TVA)

CODE	1988	1989	1990	1991	1992	1993	1994	1995	1996	1997	1998
1160	Gerste										Barley
	Preise je 100 kg										Prices per 100 kg
B	695,0	665,3	619,6	599,5	600,9	513,3	507,1	468,9	461,3	444,2	-
DK	127,19	129,03	120,83	121,96	126,55	108,94	104,67	109,09	104,24	104,24	89,82
D	33,39	31,61	30,43	26,85	29,32	25,02	24,00	22,14	23,05	22,09	19,67
EL	2 536	3 039	3 574	3 818	4 099	4 166	4 382	4 547	4 557	4 577	4 499
E	2 242	2 243	2 236	2 255	2 188	2 183	2 188	2 449	2 138	2 205	1 926
F	100,90	101,78	96,00	105,40	97,10	89,50	81,80	82,10	79,50	73,90	69,40
IRL	11,28	11,63	10,96	10,81	10,24	9,50	8,72	10,50	9,08	7,60	7,54
I	30 383	31 609	30 445	30 491	29 025	31 758	31 095	34 630	32 074	29 497	27 258
L	660,0	645,0	560,0	519,0	533,0	480,0	475,0	435,0	420,0	385,0	360,0
NL	39,15	39,30	36,20	35,35	38,85	32,20	29,30	27,20	27,70	25,90	23,60
A	-	-	-	-	284,30	283,90	271,60	142,60	167,50	146,07	137,48
P	4 570	4 570	4 570	3 342	3 205	3 067	2 870	2 870	2 800	2 500	2 450
FIN	172,86	181,50	175,60	158,35	164,51	162,84	157,21	72,70	74,70	73,70	73,00
S	124,30	135,90	125,40	119,00	118,00	107,90	107,20	111,10	100,70	96,20	92,40
UK	10,69	11,16	11,19	11,23	11,82	11,33	10,54	10,76	10,37	8,12	7,05
1161	Braugerste										Malting barley
	Preise je 100 kg										Prices per 100 kg
B	-	-	-	-	-	-	-	-	-	-	-
DK	-	-	-	-	-	-	-	-	-	-	-
D	43,50	39,59	39,54	32,82	36,73	32,39	28,68	31,50	31,49	26,24	24,13
EL	2 636	2 779	3 191	3 510	3 903	4 193	4 460	5 107	5 107	4 676	4 734
E	2 294	2 297	2 258	2 286	2 276	2 228	2 217	2 494	2 200	2 227	1 989
F	143,19	126,07	124,20	123,00	118,00	108,60	97,90	104,90	101,60	87,40	80,80
IRL	11,75	12,00	11,94	11,76	11,84	10,98	9,41	12,39	11,07	8,45	8,47
I	-	-	-	-	-	-	-	-	-	-	-
L	-	-	-	-	682,0	560,0	510,0	577,0	550,0	485,0	480,0
NL	42,00	45,90	42,30	38,90	43,00	33,65	34,30	36,70	32,40	27,50	26,30
A	-	-	-	-	312,00	-	-	203,70	207,70	180,20	149,23
P	5 025	5 025	5 872	4 409	4 129	3 804	3 477	3 250	3 170	2 500	2 550
FIN	202,03	209,77	211,49	196,11	192,38	189,98	182,04	84,50	87,10	91,12	66,40
S	-	-	-	-	-	-	-	-	-	-	-
UK	12,38	13,67	12,78	12,25	12,55	11,68	12,26	13,48	12,75	9,09	8,27
1180	Hafer										Oats
	Preise je 100 kg										Prices per 100 kg
B	737,3	673,3	602,3	628,9	696,6	610,4	482,5	425,7	504,2	488,0	386,9
DK	125,57	108,67	118,17	120,68	138,44	123,47	94,54	88,16	97,04	97,04	80,26
D	35,01	31,53	29,77	25,91	30,46	28,62	23,28	20,55	23,39	21,81	17,75
EL	3 030	4 015	4 481	4 630	4 771	5 251	6 050	6 425	6 280	6 395	6 552
E	2 283	2 338	2 084	2 130	2 316	2 360	2 212	2 594	2 328	2 409	2 164
F	104,63	95,13	80,40	88,40	101,20	92,60	76,50	72,70	78,30	78,70	67,50
IRL	11,68	11,30	10,96	10,50	10,98	10,99	8,32	9,89	9,06	7,57	7,81
I	36 831	42 028	34 338	33 413	36 691	40 198	37 189	40 688	43 667	41 288	35 312
L	645,0	630,0	540,0	544,0	621,0	520,0	490,0	400,0	440,0	410,0	300,0
NL	40,25	34,90	34,05	34,65	38,30	29,15	29,10	26,70	27,90	27,50	24,90
A	-	-	-	-	291,40	288,90	273,40	138,20	171,50	143,62	126,96
P	3 400	3 400	3 300	3 520	3 495	3 522	2 863	3 500	3 600	4 000	4 200
FIN	164,80	178,16	172,19	154,67	154,97	154,34	148,31	70,40	73,60	70,40	84,20
S	125,00	135,90	123,60	113,80	111,90	100,80	102,50	107,10	101,70	95,20	88,50
UK	10,57	10,37	10,81	10,68	11,80	12,17	10,84	10,14	10,74	8,35	6,60

**PRIX DE VENTE
DES PRODUITS VEGETAUX**

ECU (ohne MwSt / excl. VAT / hors TVA)

1988	1989	1990	1991	1992	1993	1994	1995	1996	1997	1998	
											Orge
											Prix par 100 kg
16,00	15,34	14,60	14,20	14,45	12,68	12,79	12,16	11,74	10,96	-	B
16,00	16,03	15,38	15,42	16,21	14,35	13,88	14,89	14,16	13,93	11,98	DK
16,10	15,27	14,83	27,52	29,43	26,22	25,08	23,78	24,22	11,25	9,99	D
15,13	16,99	17,74	16,95	16,59	15,51	15,21	15,01	14,91	14,80	13,60	EL
16,29	17,20	17,28	17,55	16,51	14,64	13,77	15,02	13,30	13,29	11,52	E
14,34	14,49	13,88	15,11	14,18	13,49	12,43	12,58	12,24	11,18	10,51	F
14,54	14,97	14,28	14,08	13,46	11,88	10,99	12,88	11,44	10,17	9,59	IRL
19,76	20,93	20,00	19,89	18,19	17,25	16,24	16,26	16,37	15,29	14,02	I
15,20	14,87	13,20	12,29	12,81	11,86	11,98	11,28	10,69	9,50	8,86	L
16,77	16,83	15,66	15,30	17,08	14,80	13,58	12,96	12,95	11,72	10,63	NL
-	-	-	-	20,00	20,84	20,06	10,82	12,47	10,57	9,92	A
26,87	26,35	25,23	18,71	18,34	16,28	14,58	14,64	14,30	12,59	12,15	P
34,97	38,43	36,17	31,66	28,33	24,32	25,39	12,74	12,82	12,53	12,20	FIN
17,16	19,14	16,67	15,91	15,66	11,83	11,70	11,91	11,83	11,12	10,36	S
16,09	16,58	15,68	16,02	16,02	14,53	13,58	12,98	12,74	11,73	10,42	UK
											Orge de brasserie
											Prix par 100 kg
-	-	-	-	-	-	-	-	-	-	-	B
-	-	-	-	-	-	-	-	-	-	-	DK
20,97	19,12	19,27	33,45	35,95	33,97	29,86	34,02	33,16	13,36	12,25	D
15,73	15,54	15,84	15,59	15,80	15,61	15,48	16,86	16,71	15,12	14,31	EL
16,67	17,61	17,45	17,79	17,17	14,94	13,95	15,30	13,69	13,42	11,90	E
20,35	17,95	17,96	17,64	17,23	16,37	14,87	16,08	15,65	13,22	12,24	F
15,15	15,45	15,55	15,32	15,56	13,73	11,86	15,19	13,95	11,30	10,77	IRL
-	-	-	-	-	-	-	-	-	-	-	I
-	-	-	-	16,40	13,84	12,86	14,97	14,00	11,97	11,82	L
17,99	19,66	18,29	16,83	18,90	15,47	15,89	17,49	15,14	12,44	11,85	NL
-	-	-	-	21,95	-	-	15,45	15,46	13,04	10,77	A
29,55	28,98	32,42	24,68	23,63	20,19	17,66	16,57	16,19	12,59	12,64	P
40,87	44,41	43,56	39,21	33,13	28,37	29,41	14,80	14,94	15,49	11,10	FIN
-	-	-	-	-	-	-	-	-	-	-	S
18,63	20,30	17,90	17,47	17,01	14,97	15,80	16,26	15,67	13,13	12,23	UK
											Avoine
											Prix par 100 kg
16,98	15,52	14,20	14,89	16,75	15,08	12,17	11,04	12,83	12,04	9,52	B
15,79	13,50	15,04	15,26	17,73	16,26	12,53	12,03	13,19	12,97	10,70	DK
16,88	15,23	14,51	26,76	31,09	30,47	24,47	22,21	24,94	11,10	9,01	D
18,08	22,45	22,25	20,56	19,31	19,55	21,01	21,21	20,55	20,67	19,81	EL
16,59	17,93	16,10	16,58	17,48	15,83	13,92	15,91	14,48	14,52	12,94	E
14,87	13,54	11,63	12,68	14,78	13,96	11,62	11,14	12,06	11,90	10,23	F
15,06	14,55	14,28	13,68	14,43	13,74	10,48	12,13	11,42	10,13	9,93	IRL
23,96	27,82	22,56	21,79	23,00	21,83	19,42	19,10	22,29	21,40	18,17	I
14,85	14,52	12,73	12,88	14,93	12,85	12,36	10,38	11,20	10,12	7,39	L
17,24	14,94	14,73	14,99	16,84	13,40	13,48	12,72	13,04	12,44	11,22	NL
-	-	-	-	20,50	21,21	20,19	10,48	12,77	10,39	9,16	A
19,99	19,61	18,22	19,71	20,00	18,70	14,54	17,85	18,39	20,14	20,82	P
33,34	37,72	35,47	30,92	26,69	23,05	23,96	12,33	12,63	11,97	14,07	FIN
17,26	19,14	16,44	15,22	14,85	11,05	11,19	11,48	11,94	11,00	9,93	S
15,91	15,40	15,14	15,24	16,00	15,60	13,97	12,23	13,20	12,06	9,76	UK

**VERKAUFSPREISE
PFLANZLICHER ERZEUGNISSE**

**SELLING PRICES
OF CROP PRODUCTS**

Landeswahrung / National currency / Monnaie nationale (ohne MwSt / excl. VAT / hors TVA)

CODE	1988	1989	1990	1991	1992	1993	1994	1995	1996	1997	1998
1200	Mais										Maize
	Preise je 100 kg										Prices per 100 kg
B	-	-	-	-	-	-	-	-	-	-	-
DK	-	-	-	-	-	-	-	-	-	-	-
D	37,78	36,26	36,73	35,59	33,90	26,83	27,58	27,94	26,99	24,33	24,41
EL	2 605	3 117	3 497	3 876	4 410	4 527	4 713	4 925	4 859	4 879	5 043
E	2 654	2 585	2 735	2 742	2 564	2 848	2 659	2 770	2 583	2 336	2 295
F	113,73	106,86	113,10	128,00	103,70	94,90	81,40	88,00	88,10	74,30	70,40
IRL	-	-	-	-	-	-	-	-	-	-	-
I	34 427	33 582	35 554	37 587	33 163	33 832	32 093	38 315	35 297	29 205	27 993
L	-	-	-	-	-	-	-	-	-	-	-
NL	-	-	-	-	-	-	-	-	-	-	-
A	-	-	-	-	288,40	290,20	181,70	189,40	172,90	139,00	145,44
P	4 050	4 050	4 050	3 517	3 372	3 227	2 964	2 964	3 000	2 800	2 600
FIN	-	-	-	-	-	-	-	-	-	-	-
S	-	-	-	-	-	-	-	-	-	-	-
UK	-	-	-	-	-	-	-	-	-	-	-
1251	Reis										Rice
	Preise je 100 kg										Prices per 100 kg
B	-	-	-	-	-	-	-	-	-	-	-
DK	-	-	-	-	-	-	-	-	-	-	-
D	-	-	-	-	-	-	-	-	-	-	-
EL	4 579	5 628	6 024	6 349	7 070	7 729	7 969	8 413	9 192	8 614	8 394
E	4 503	4 531	4 259	4 229	4 396	5 332	5 986	5 976	5 584	5 220	4 827
F	-	-	-	-	-	-	-	-	-	-	-
IRL	-	-	-	-	-	-	-	-	-	-	-
I	56 383	57 056	49 339	50 514	51 196	69 430	67 760	77 731	75 846	62 601	57 205
L	-	-	-	-	-	-	-	-	-	-	-
NL	-	-	-	-	-	-	-	-	-	-	-
A	-	-	-	-	-	-	-	-	-	-	-
P	6 472	6 608	6 702	6 820	6 831	7 291	9 000	8 000	7 000	6 650	6 950
FIN	-	-	-	-	-	-	-	-	-	-	-
S	-	-	-	-	-	-	-	-	-	-	-
UK	-	-	-	-	-	-	-	-	-	-	-
1361	Speisekartoffeln										Main crop food potatoes
	Preise je 100 kg										Prices per 100 kg
B	191,5	387,2	400,4	337,8	152,1	130,4	402,2	530,0	174,2	177,4	452,7
DK	97,81	90,71	99,77	164,64	142,19	89,43	158,68	208,25	138,73	108,20	145,30
D	20,00	24,07	26,17	27,37	23,92	9,20	21,85	38,72	13,11	12,30	20,13
EL	3 364	3 091	4 261	5 939	4 784	6 399	8 875	9 315	8 943	9 669	10 985
E	2 029	2 163	2 350	2 754	1 536	2 071	3 705	3 513	2 078	2 289	2 980
F	51,68	81,99	75,79	67,63	37,62	30,26	80,44	111,67	45,68	36,07	77,80
IRL	-	-	-	-	-	-	-	-	-	-	-
I	27 086	33 929	35 582	41 458	37 075	33 525	51 176	63 115	43 173	43 395	46 322
L	650,0	690,0	675,0	743,0	503,0	560,0	700,0	870,0	685,0	584,0	580,0
NL	16,55	24,30	25,70	24,70	13,00	10,60	32,00	38,00	15,75	15,01	32,50
A	-	-	-	-	178,00	151,00	266,00	214,00	96,00	108,00	145,00
P	2 169	2 403	2 201	3 805	2 060	2 321	3 680	3 895	2 095	2 653	3 543
FIN	149,00	113,00	92,00	98,00	148,00	105,00	132,00	126,00	80,00	106,00	139,00
S	117,20	115,90	114,80	167,70	130,80	69,50	167,00	250,20	165,40	121,30	164,20
UK	6,42	8,78	10,12	10,74	7,74	6,25	13,31	23,74	10,45	5,50	12,32

**PRIX DE VENTE
DES PRODUITS VEGETAUX**

ECU (ohne MwSt / excl. VAT / hors TVA)

1988	1989	1990	1991	1992	1993	1994	1995	1996	1997	1998	
											Maïs
											Prix par 100 kg
-	-	-	-	-	-	-	-	-	-	-	B
-	-	-	-	-	-	-	-	-	-	-	DK
18,21	17,52	17,90	35,67	33,17	27,46	28,54	29,80	28,06	12,39	12,40	D
15,55	17,43	17,36	17,21	17,85	16,86	16,36	16,25	15,90	15,77	15,25	EL
19,29	19,82	21,13	21,34	19,35	19,10	16,73	16,99	16,07	14,08	13,73	E
16,16	15,21	16,36	18,36	15,14	14,31	12,37	13,49	13,57	11,24	10,66	F
-	-	-	-	-	-	-	-	-	-	-	IRL
22,39	22,23	23,36	24,51	20,79	18,37	16,76	17,99	18,02	15,14	14,40	I
-	-	-	-	-	-	-	-	-	-	-	L
-	-	-	-	-	-	-	-	-	-	-	NL
-	-	-	-	20,29	21,30	13,42	14,37	12,87	10,05	10,50	A
23,82	23,35	22,36	19,69	19,30	17,13	15,05	15,11	15,32	14,10	12,89	P
-	-	-	-	-	-	-	-	-	-	-	FIN
-	-	-	-	-	-	-	-	-	-	-	S
-	-	-	-	-	-	-	-	-	-	-	UK
											Riz
											Prix par 100 kg
-	-	-	-	-	-	-	-	-	-	-	B
-	-	-	-	-	-	-	-	-	-	-	DK
-	-	-	-	-	-	-	-	-	-	-	D
27,32	31,47	29,91	28,19	28,62	28,78	27,67	27,77	30,08	27,85	25,38	EL
32,73	34,75	32,91	32,92	33,17	35,76	37,67	36,66	34,74	31,47	28,87	E
-	-	-	-	-	-	-	-	-	-	-	F
-	-	-	-	-	-	-	-	-	-	-	IRL
36,68	37,77	32,42	32,95	32,09	37,71	35,38	36,49	38,72	32,45	29,43	I
-	-	-	-	-	-	-	-	-	-	-	L
-	-	-	-	-	-	-	-	-	-	-	NL
-	-	-	-	-	-	-	-	-	-	-	A
38,06	38,11	37,01	38,18	39,10	38,71	45,71	40,79	35,76	33,49	34,46	P
-	-	-	-	-	-	-	-	-	-	-	FIN
-	-	-	-	-	-	-	-	-	-	-	S
-	-	-	-	-	-	-	-	-	-	-	UK
											Pommes de terre de consommation
											Prix par 100 kg
4,41	8,93	9,44	8,00	3,66	3,22	10,14	13,75	4,43	4,38	11,14	B
12,30	11,27	12,70	20,82	18,21	11,78	21,04	28,42	18,85	14,46	19,38	DK
9,64	11,63	12,75	13,35	11,84	4,75	11,35	20,66	6,87	6,26	10,22	D
20,07	17,28	21,16	26,37	19,37	23,83	30,81	30,74	29,27	31,26	33,21	EL
14,75	16,59	18,16	21,44	11,59	13,89	23,31	21,55	12,93	13,80	17,82	E
7,34	11,67	10,96	9,70	5,49	4,56	12,22	17,11	7,03	5,45	11,78	F
-	-	-	-	-	-	-	-	-	-	-	IRL
17,62	22,46	23,38	27,04	23,24	18,21	26,72	29,63	22,04	22,49	23,83	I
14,97	15,91	15,91	17,60	12,09	13,84	17,65	22,57	17,43	14,41	14,28	L
7,09	10,41	11,12	10,69	5,71	4,87	14,83	18,10	7,36	6,79	14,64	NL
-	-	-	-	12,52	11,08	19,65	16,23	7,15	7,81	10,47	A
12,75	13,86	12,15	21,30	11,79	12,32	18,69	19,86	10,70	13,36	17,57	P
30,14	23,93	18,95	19,59	25,49	15,68	21,32	22,07	13,73	18,03	23,23	FIN
16,18	16,33	15,26	22,42	17,36	7,62	18,23	26,81	19,43	14,02	18,42	S
9,66	13,04	14,18	15,32	10,49	8,01	17,15	28,64	12,84	7,94	18,21	UK

**VERKAUFSPREISE
PFLANZLICHER ERZEUGNISSE**

**SELLING PRICES
OF CROP PRODUCTS**

Landeswahrung / National currency / Monnaie nationale (ohne MwSt / excl. VAT / hors TVA)

CODE	1988	1989	1990	1991	1992	1993	1994	1995	1996	1997	1998
1371	Zuckerruben: Durchschnittserlos										Sugar beet: unit value
	Preise je 1000 kg										Prices per 1000 kg
B	1 696,2	1 665,7	1 689,0	1 777,0	1 725,0	1 720,0	1 767,0	1 807,0	1 875,0	1 782,0	1 860,0
DK	340,48	331,76	304,75	352,79	369,80	325,70	350,00	341,20	351,62	337,50	3 289,00
D	96,20	95,40	90,60	95,00	89,40	84,50	89,10	86,10	89,30	90,60	86,30
EL	6 400	7 658	7 746	8 779	10 498	11 393	12 077	14 740	16 918	17 632	16 068
E	7 083	7 054	6 894	7 220	6 864	7 534	7 574	8 184	7 684	7 684	7 834
F	242,56	-	-	-	-	-	-	-	-	-	-
IRL	38,88	37,25	37,44	38,63	40,89	45,25	43,29	39,22	39,58	38,45	41,44
I	75 504	64 982	81 368	86 000	82 592	95 645	94 710	88 550	105 730	109 333	99 167
L	-	-	-	-	-	-	-	-	-	-	-
NL	102,45	-	-	-	-	-	119,80	118,35	121,90	124,50	131,00
A	-	-	-	-	-	-	-	-	-	644,80	565,90
P	6 980	5 700	5 400	8 320	7 810	7 827	-	7 230	7 670	8 290	9 520
FIN	-	-	-	-	-	-	-	340,10	-	-	-
S	-	-	-	-	-	-	-	446,60	461,60	428,70	440,30
UK	28,57	29,98	32,11	34,69	35,53	35,38	-	-	-	-	-
1372	Zuckerruben: Standardqualitat										Sugar beet: standard quality
	Preise je 1000 kg										Prices per 1000 kg
B	1 710,0	1 682,0	1 604,0	1 743,0	1 743,0	1 570,0	1 685,0	1 760,0	1 696,0	1 608,0	1 756,0
DK	293,89	305,28	277,75	308,05	325,74	290,00	310,00	318,50	289,56	282,60	2 755,00
D	88,20	87,80	86,30	84,20	80,90	73,20	79,70	80,30	71,60	76,00	77,20
EL	7 580	8 734	9 607	11 048	12 734	13 480	15 385	17 775	19 961	19 961	18 294
E	7 606	7 409	7 426	7 358	7 152	7 964	8 062	-	-	-	-
F	204,16	216,68	221,82	238,71	218,55	220,28	241,15	235,61	237,64	230,52	226,31
IRL	35,97	35,35	35,97	35,51	37,04	41,67	40,03	40,82	36,50	39,63	37,68
I	84 415	82 667	84 667	87 667	87 667	97 667	105 000	116 667	119 333	105 496	91 233
L	-	-	-	-	-	-	-	-	-	-	-
NL	103,40	105,90	106,45	111,35	103,00	98,00	115,20	116,60	116,50	124,50	135,00
A	-	-	-	-	702,80	702,80	702,80	641,80	649,80	665,70	647,50
P	7 800	7 800	7 800	8 500	8 500	8 500	8 500	10 500	10 500	10 500	11 410
FIN	456,80	484,60	443,70	418,50	437,50	453,40	415,50	311,40	346,90	284,00	332,80
S	303,40	307,90	292,80	273,90	273,90	290,00	290,00	427,80	378,70	378,20	388,40
UK	27,61	28,47	30,57	33,12	34,49	35,86	33,44	35,78	35,78	26,68	29,41
1430	Raps										Rape
	Preise je 100 kg										Prices per 100 kg
B	1 968,0	1 782,0	1 519,0	1 388,0	822,4	791,5	803,7	812,2	965,6	1 109,0	-
DK	333,00	383,82	329,90	269,06	141,27	159,11	173,28	157,98	165,32	172,94	171,93
D	77,02	83,72	82,71	71,65	29,00	33,66	38,01	34,36	39,56	41,14	42,84
EL	-	-	-	-	-	-	-	-	-	-	-
E	-	-	-	-	-	-	-	-	-	-	-
F	199,32	221,95	206,45	183,64	97,96	114,78	130,24	115,33	130,15	131,51	135,69
IRL	-	-	-	-	-	-	-	-	-	-	-
I	50 000	54 900	54 100	56 500	26 000	30 100	37 200	36 998	29 611	31 558	-
L	1 650,0	1 765,0	1 515,0	1 272,0	518,0	737,0	775,0	696,0	804,0	850,0	840,0
NL	87,05	95,00	88,60	72,30	35,20	37,00	39,00	41,00	48,50	49,10	41,00
A	-	-	-	-	420,00	420,00	410,00	201,20	244,10	267,70	273,47
P	-	-	-	-	-	-	-	-	-	-	-
FIN	394,99	414,26	411,86	389,44	352,09	329,90	320,70	117,43	124,90	134,76	-
S	-	-	291,00	284,00	282,00	284,00	256,00	170,00	175,00	187,00	193,00
UK	22,56	27,52	29,46	26,00	25,76	15,26	18,35	17,84	17,84	16,02	16,43

**PRIX DE VENTE
DES PRODUITS VEGETAUX**

ECU (ohne MwSt / excl. VAT / hors TVA)

1988	1989	1990	1991	1992	1993	1994	1995	1996	1997	1998	
Betteraves sucrières: valeur unitaire											
Prix par 1000 kg											
39,06	38,40	39,81	42,09	41,47	42,50	44,56	46,87	47,71	43,96	45,79	B
42,82	41,22	38,79	44,61	47,35	42,89	46,40	46,56	47,78	45,10	438,57	DK
46,37	46,08	44,15	46,32	44,25	43,64	46,30	45,95	46,77	46,12	43,83	D
38,19	42,82	38,46	38,98	42,50	42,42	41,93	48,65	55,37	57,00	48,58	EL
51,47	54,09	53,27	56,20	51,79	50,52	47,66	50,21	47,80	46,32	46,86	E
34,47	-	-	-	-	-	-	-	-	-	-	F
50,12	47,95	48,76	50,31	53,75	56,57	54,55	48,09	49,88	51,44	52,71	IRL
49,11	43,02	53,46	56,09	51,77	51,95	49,46	41,57	53,97	56,67	51,02	I
-	-	-	-	-	-	-	-	-	-	-	L
43,88	-	-	-	-	-	55,51	56,39	56,97	56,31	59,02	NL
-	-	-	-	-	-	-	-	-	46,64	40,85	A
41,04	32,87	29,82	46,58	44,70	41,55	-	36,87	39,18	41,74	47,20	P
-	-	-	-	-	-	-	59,58	-	-	-	FIN
-	-	-	-	-	-	-	-	-	-	-	S
43,00	44,53	44,98	49,49	48,17	45,36	-	-	-	-	-	UK
Betteraves sucrières: qualité standard											
Prix par 1000 kg											
39,38	38,77	37,81	41,28	41,91	38,79	42,49	45,65	43,16	39,67	43,23	B
36,96	37,93	35,35	38,95	41,71	38,19	41,10	43,46	39,35	37,76	367,37	DK
42,52	42,41	42,05	41,06	40,04	37,80	41,41	42,86	37,50	38,69	39,21	D
45,23	48,84	47,70	49,06	51,55	50,19	53,42	58,67	65,33	64,52	55,31	EL
55,28	56,81	57,38	57,27	53,97	53,41	50,73	-	-	-	-	E
29,01	30,85	32,08	34,23	31,91	33,21	36,64	36,11	36,60	34,86	34,28	F
46,37	45,51	46,85	46,25	48,69	52,09	50,44	50,05	46,00	53,02	47,92	IRL
54,91	54,73	55,63	57,18	54,95	53,04	54,83	54,77	60,92	54,68	46,94	I
-	-	-	-	-	-	-	-	-	-	-	L
44,29	45,35	46,04	48,18	45,28	45,05	53,38	55,55	54,45	56,31	60,82	NL
-	-	-	-	49,43	51,59	51,91	48,69	48,37	48,16	46,74	A
45,87	44,98	43,07	47,59	48,65	45,12	43,17	53,54	53,64	52,87	56,57	P
92,40	102,60	91,39	83,66	75,34	67,71	67,12	54,55	59,52	48,29	55,63	FIN
41,89	43,37	38,93	36,62	36,36	31,79	31,65	45,84	44,48	43,72	43,56	S
41,55	42,28	42,82	47,25	46,76	45,98	43,10	43,17	43,97	38,54	43,48	UK
Colza											
Prix par 100 kg											
45,32	41,08	35,80	32,87	19,77	19,56	20,27	21,07	24,57	27,36	-	B
41,88	47,68	41,99	34,02	18,09	20,95	22,97	21,56	22,46	23,11	22,93	DK
37,13	40,44	40,31	66,66	27,39	34,33	39,29	36,08	41,40	20,94	21,76	D
-	-	-	-	-	-	-	-	-	-	-	EL
-	-	-	-	-	-	-	-	-	-	-	E
28,33	31,60	29,86	26,34	14,30	17,30	19,79	17,67	20,05	19,89	20,55	F
-	-	-	-	-	-	-	-	-	-	-	IRL
32,52	36,35	35,55	36,85	16,30	16,35	19,42	17,37	15,12	16,36	-	I
37,99	40,69	35,71	30,13	12,45	18,21	19,54	18,05	20,46	20,97	20,68	L
37,28	40,68	38,32	31,29	15,47	17,01	18,07	19,53	22,67	22,21	18,47	NL
-	-	-	-	29,54	30,83	30,28	15,26	18,17	19,36	19,74	A
-	-	-	-	-	-	-	-	-	-	-	P
79,90	87,71	84,83	77,86	60,63	49,27	51,80	20,57	21,43	22,92	-	FIN
-	-	-	-	-	-	-	-	-	-	-	S
33,95	40,87	41,27	37,09	34,92	19,56	23,65	21,53	21,92	23,14	24,28	UK

LÄNDERTABELLEN
COUNTRY TABLES
TABLEAUX PAR PAYS

BELGIQUE / BELGIË



VERKAUFSPREISE PFLANZLICHER ERZEUGNISSE

SELLING PRICES OF CROP PRODUCTS

PRIX DE VENTE DES PRODUITS VEGETAUX

CODE	1988	1989	1990	1991	1992	1993	1994	1995	1996	1997	1998		
Getreide und Reis <i>Preise je 100kg</i>			Cereals and rice <i>Price per 100kg</i>						Céréales et riz <i>Prix par 100kg</i>				
1120	Weichweizen			Soft wheat						Blé tendre			
	BEF	747,4	722,8	658,5	653,3	648,4	551,9	503,4	485,9	489,2	471,9	422,7	
	ECU	17,21	16,66	15,52	15,47	15,59	13,64	12,69	12,60	12,45	11,64	10,41	
1150	Roggen			Rye						Seigle			
	BEF	700,6	678,5	625,0	615,1	603,7	485,8	474,7	466,9	454,6	420,7	366,0	
	ECU	16,13	15,64	14,73	14,57	14,51	12,00	11,97	12,11	11,57	10,38	9,01	
1160	Gerste			Barley						Orge			
	BEF	695,0	665,3	619,6	599,5	600,9	513,3	507,1	468,9	461,3	444,2	-	
	ECU	16,00	15,34	14,60	14,20	14,45	12,68	12,79	12,16	11,74	10,96	-	
1180	Hafer			Oats						Avoine			
	BEF	737,3	673,3	602,3	628,9	696,6	610,4	482,5	425,7	504,2	488,0	386,9	
	ECU	16,98	15,52	14,20	14,89	16,75	15,08	12,17	11,04	12,83	12,04	9,52	
Hackfrüchte <i>Preise je 100kg</i>			Root crops <i>Price per 100kg</i>						Plantes sarclées <i>Prix par 100kg</i>				
1361	Speisekartoffeln			Main crop food potatoes						Pommes de terre de consommation			
	BEF	191,5	387,2	400,4	337,8	152,1	130,4	402,2	530,0	174,2	177,4	452,7	
	ECU	4,41	8,93	9,44	8,00	3,66	3,22	10,14	13,75	4,43	4,38	11,14	
1362	Frühkartoffeln			Early potatoes						Pommes de terre hâtives			
	BEF	935,0	1 365,0	753,0	1 179,0	764,0	773,0	1 476,0	1 064,0	827,0	749,0	1 108,0	
	ECU	21,53	31,47	17,75	27,92	18,37	19,10	37,22	27,60	21,04	18,48	27,28	
<i>Preise je 1000kg</i>			<i>Price per 1000kg</i>						<i>Prix par 1000kg</i>				
1371	Zuckerrüben: Durchschnittserlös			Sugar beet: unit value						Betteraves sucrières: valeur unitaire			
	BEF	1 696,2	1 665,7	1 689,0	1 777,0	1 725,0	1 720,0	1 767,0	1 807,0	1 875,0	1 782,0	1 860,0	
	ECU	39,06	38,40	39,81	42,09	41,47	42,50	44,56	46,87	47,71	43,96	45,79	
1372	Zuckerrüben: Standardqualität			Sugar beet: standard quality						Betteraves sucrières: qualité standard			
	BEF	1 710,0	1 682,0	1 604,0	1 743,0	1 743,0	1 570,0	1 685,0	1 760,0	1 696,0	1 608,0	1 756,0	
	ECU	39,38	38,77	37,81	41,28	41,91	38,79	42,49	45,65	43,16	39,67	43,23	
Ölsaaten <i>Preise je 100kg</i>			Oilseeds <i>Price per 100kg</i>						Graines oléagineuses <i>Prix par 100kg</i>				
1430	Raps			Rape						Colza			
	BEF	1 968,0	1 782,0	1 519,0	1 388,0	822,4	791,5	803,7	812,2	965,6	1 109,0	-	
	ECU	45,32	41,08	35,80	32,87	19,77	19,56	20,27	21,07	24,57	27,36	-	
Frischobst <i>Preise je 100kg</i>			Fresh fruit <i>Price per 100kg</i>						Fruits frais <i>Prix par 100kg</i>				
2111	Tafeläpfel: alle Sorten			Dessert apples: all varieties						Pommes de table: ensemble des variétés			
	BEF	1 502,0	1 348,0	1 554,0	2 437,0	1 197,0	800,0	1 169,0	1 232,0	1 739,0	1 242,0	1 148,0	
	ECU	34,59	31,07	36,63	57,72	28,78	19,77	29,48	31,96	44,25	30,64	28,26	
2112	Tafeläpfel: Golden Delicious			Dessert apples: Golden delicious						Pommes de table: Golden Delicious			
	BEF	1 319,0	1 402,0	2 028,0	2 218,0	2 272,0	990,0	1 230,0	1 430,0	1 607,0	1 256,0	1 552,0	
	ECU	30,37	32,32	47,80	52,53	54,62	24,46	31,02	37,09	40,89	30,99	38,21	
2115	Tafeläpfel: Jonagold			Dessert apples: Jonagold						Pommes de table: Jonagold			
	BEF	-	-	-	-	2 674,0	1 159,0	1 565,0	1 621,0	2 142,0	1 793,0	1 456,0	
	ECU	-	-	-	-	64,29	28,64	39,46	42,05	54,51	44,24	35,84	
2131	Tafelbirnen: alle Sorten			Dessert pears: all varieties						Poires de table: ensemble des variétés			
	BEF	1 667,0	2 668,0	2 985,0	2 058,0	2 273,0	1 656,0	1 513,0	1 755,0	1 862,0	1 737,0	2 367,0	
	ECU	38,38	61,50	70,36	48,74	54,65	40,92	38,15	45,52	47,38	42,85	58,27	
2138	Tafelbirnen: Doyenne du Comice			Dessert pears: Doyenne du Comice						Poires de table: Doyenne du Comice			
	BEF	2 366,0	3 380,0	4 136,0	3 967,0	2 515,0	2 029,0	1 674,0	2 129,0	2 302,0	2 253,0	2 794,0	
	ECU	54,48	77,92	97,49	93,95	60,47	50,13	42,21	55,22	58,58	55,58	68,78	
2139	Tafelbirnen: Conference			Dessert pears: Conference						Poires de table: Conférence			
	BEF	-	-	-	-	2 780,0	1 890,0	1 640,0	2 033,0	2 174,0	1 864,0	2 645,0	
	ECU	-	-	-	-	66,84	46,70	41,36	52,73	55,32	45,99	65,11	
2201	Kirschen: Süßkirschen			Cherries: sweet cherries						Cerises: Bigarreaux			
	BEF	6 720,0	9 579,0	8 577,0	13 255,0	5 436,0	6 656,0	8 677,0	7 220,0	7 349,0	13 355,0	11 885,0	
	ECU	154,74	220,81	202,17	313,93	130,69	164,46	218,80	187,28	187,00	329,48	292,58	

BELGIQUE / BELGIË



VERKAUFSPREISE PFLANZLICHER ERZEUGNISSE

SELLING PRICES OF CROP PRODUCTS

PRIX DE VENTE DES PRODUITS VEGETAUX

CODE	1988	1989	1990	1991	1992	1993	1994	1995	1996	1997	1998	
Frischobst												
<i>Preise je 100kg</i>												
Fresh fruit												
<i>Price per 100kg</i>												
Fruits frais												
<i>Prix par 100kg</i>												
2202	Kirschen: Sauerkirschen			Cherrie: sour cherries				Cerises: Morelles aigres				
BEF	2 706,0	3 525,0	3 401,0	3 943,0	2 101,0	1 731,0	3 190,0	3 492,0	3 407,0	5 410,0	5 313,0	
ECU	62,31	81,26	80,16	93,38	50,51	42,77	80,44	90,58	86,70	133,47	130,80	
2213	Pflaumen: Zwetschgen			Plums: Quetches				Prunes: Quetches				
BEF	1 766,0	4 425,0	4 896,0	2 787,0	797,0	1 139,0	1 613,0	1 952,0	2 068,0	4 085,0	3 491,0	
ECU	40,66	102,00	115,40	66,01	19,16	28,14	40,67	50,63	52,62	100,78	85,94	
2214	Pflaumen: Renekloden			Plums: Greengages				Prunes: Reines-claudes				
BEF	2 083,0	4 786,0	3 641,0	5 460,0	1 965,0	1 701,0	6 845,0	3 863,0	1 822,0	4 597,0	4 859,0	
ECU	47,96	110,33	85,82	129,31	47,24	42,03	172,61	100,20	46,36	113,41	119,62	
2219	Pflaumen zum Trocknen und übrige			Plums for drying and other plums				Prunes à pruneaux et autres				
BEF	1 652,0	3 490,0	4 401,0	3 768,0	1 220,0	1 428,0	3 320,0	2 091,0	1 290,0	2 886,0	3 022,0	
ECU	38,04	80,45	103,73	89,24	29,33	35,28	83,72	54,24	32,83	71,20	74,40	
2263	Erdbeeren: alle Arten der Produktion			Strawberries: all types of production				Fraises: tous types de production				
BEF	6 971,0	7 929,0	5 717,0	7 953,0	6 196,0	6 614,0	7 797,0	6 712,0	6 733,0	8 132,0	6 553,0	
ECU	160,52	182,78	134,75	188,36	148,97	163,42	196,61	174,10	171,33	200,63	161,32	
Frischgemüse												
<i>Preise je 100kg</i>												
Fresh vegetables												
<i>Price per 100kg</i>												
Légumes frais												
<i>Prix par 100kg</i>												
1621	Blumenkohl: alle Qualitäten			Cauliflowers: all qualities				Choux-fleurs: toutes qualités				
BEF	1 589,2	1 244,9	1 571,8	1 636,1	1 220,1	1 389,6	1 888,1	1 543,0	1 140,3	1 598,6	1 325,3	
ECU	36,59	28,70	37,05	38,75	29,33	34,34	47,61	40,02	29,02	39,44	32,63	
1633	Rosenkohl: Qualität I			Brussels sprouts: quality I				Choux de Bruxelles: qualité I				
BEF	2 999,0	3 164,0	2 990,0	4 487,0	3 671,0	3 657,0	3 474,0	4 281,0	3 639,0	4 203,0	3 814,0	
ECU	69,06	72,94	70,48	106,27	88,26	90,36	87,60	111,05	92,60	103,69	93,89	
1671	Knollensellerie: alle Qualitäten			Celeriac: all qualities				Céleris-raves: toutes qualités				
BEF	-	-	-	-	-	2 037,0	2 502,0	2 744,0	2 171,0	2 162,0	2 535,0	
ECU	-	-	-	-	-	50,33	63,09	71,18	55,24	53,34	62,41	
1681	Kopfsalat (Freiland): alle Qualitäten			Lettuce in the open: all qualities				Laitues de pleine terre: toutes qualités				
BEF	996,0	1 177,0	1 319,0	1 142,0	2 550,0	1 267,0	3 370,0	1 699,0	1 443,0	1 558,0	1 356,0	
ECU	22,93	27,13	31,09	27,05	61,31	31,31	84,98	44,07	36,72	38,44	33,38	
1683	Kopfsalat (unter Glas): alle Qualitäten			Lettuce under glass: all qualities				Laitues de serre: toutes qualités				
BEF	2 194,0	2 146,0	3 013,0	2 505,0	3 104,0	3 870,0	3 017,0	2 949,0	3 694,0	3 130,0	2 900,0	
ECU	50,52	49,47	71,02	59,33	74,63	95,62	76,08	76,49	94,00	77,22	71,39	
1754	Tomaten (unter Glas): alle Qualitäten			Tomatoes under glass: all qualities				Tomates de serre: toutes qualités				
BEF	3 112,0	3 017,0	2 948,0	3 203,0	2 547,0	2 287,0	2 700,0	2 101,0	3 188,0	2 941,0	2 883,0	
ECU	71,66	69,55	69,49	75,86	61,24	56,51	68,08	54,50	81,12	72,56	70,97	
1755	Tomaten (unter Glas): Qualität I			Tomatoes under glass: quality I				Tomates de serre: qualité I				
BEF	3 163,0	3 147,0	2 784,0	3 258,0	2 619,0	2 468,0	2 786,0	2 074,0	3 196,0	2 954,0	2 925,0	
ECU	72,83	72,54	65,62	77,16	62,97	60,98	70,25	53,80	81,33	72,88	72,01	
1765	Salatgurken (unter Glas): Qualität I			Cucumbers under glass: quality I				Concombres de serre: qualité I				
BEF	1 986,0	2 114,0	2 228,0	2 140,0	2 060,0	1 886,0	2 020,0	1 480,0	1 998,0	2 406,0	2 404,0	
ECU	45,73	48,73	52,52	50,68	49,53	46,60	50,94	38,39	50,84	59,36	59,18	
1832	Karotten: Qualität I			Carrots: quality I				Carottes: qualité I				
BEF	820,0	728,0	875,0	945,0	703,0	919,0	876,0	746,0	683,0	586,0	678,0	
ECU	18,88	16,78	20,62	22,38	16,90	22,71	22,09	19,35	17,38	14,46	16,69	
1851	Zwiebeln: alle Qualitäten			Onions: all qualities				Oignons: toutes qualités				
BEF	449,0	556,0	603,0	471,0	432,0	530,0	820,0	984,0	454,0	672,0	1 226,0	
ECU	10,34	12,82	14,21	11,15	10,39	13,10	20,68	25,52	11,55	16,58	30,18	

BELGIQUE / BELGIË



VERKAUFSPREISE PFLANZLICHER ERZEUGNISSE

SELLING PRICES OF CROP PRODUCTS

PRIX DE VENTE DES PRODUITS VEGETAUX

CODE	1988	1989	1990	1991	1992	1993	1994	1995	1996	1997	1998
Frischgemüse											
<i>Preise je 100kg</i>											
Fresh vegetables											
<i>Price per 100kg</i>											
Légumes frais											
<i>Prix par 100kg</i>											
1892	Pflückerbsen: Qualität I			Green peas: quality I				Petits pois: qualité I			
BEF	9 325,0	8 697,0	8 074,0	5 244,0	9 557,0	9 888,0	6 531,0	8 130,0	10 570,0	7 385,0	10 539,0
ECU	214,72	200,48	190,31	124,20	229,77	244,32	164,69	210,88	268,97	182,20	259,45
1902	Grüne Bohnen: alle Qualitäten			French beans: all qualities				Haricots verts: toutes qualités			
BEF	4 173,0	3 108,0	5 317,0	3 827,0	3 947,0	4 807,0	4 879,0	4 878,0	6 217,0	4 482,0	5 597,0
ECU	96,09	71,64	125,33	90,64	94,90	118,78	123,03	126,53	158,20	110,58	137,79
1912	Zichorie (Freiland)			Chicory in the open				Chicorée witloof de pleine terre			
BEF	-	-	-	-	2 780,0	3 985,0	2 829,0	3 021,0	3 899,0	3 184,0	3 000,0
ECU	-	-	-	-	66,84	98,46	71,34	78,36	99,21	78,55	73,85
1913	Porree (Lauch) (Freiland)			Leeks in the open				Poireaux de pleine terre			
BEF	-	-	-	-	1 564,0	1 841,0	1 889,0	1 405,0	2 707,0	1 986,0	1 874,0
ECU	-	-	-	-	37,60	45,49	47,63	36,44	68,88	49,00	46,13
1914	Einlegegurken (Freiland)			Gherkins in the open				Cornichons de pleine terre			
BEF	-	-	-	-	1 646,0	6 577,0	3 995,0	3 657,0	3 317,0	2 609,0	2 653,0
ECU	-	-	-	-	39,57	162,51	100,74	94,86	84,41	64,37	65,31
1915	Rosenapfel (unter Glas)			Capsicum (under glass)				Paprika (poivrons) de serre			
BEF	-	-	-	-	5 367,0	4 971,0	4 838,0	4 792,0	4 903,0	6 553,0	6 342,0
ECU	-	-	-	-	129,04	122,83	122,00	124,30	124,76	161,67	156,13
Blumen											
<i>Preise je 100 Stück</i>											
Flowers											
<i>Price per 100 items</i>											
Fleurs											
<i>Prix par 100 pieces</i>											
3100	Rosen			Roses				Roses			
BEF	715,0	644,0	659,0	725,0	685,0	717,0	750,0	690,0	755,0	762,0	815,0
ECU	16,46	14,85	15,53	17,17	16,47	17,72	18,91	17,90	19,21	18,80	20,06
3110	Nelken			Carnations				Oeillets			
BEF	622,0	494,0	539,0	550,0	612,0	500,0	438,0	468,0	477,0	459,0	529,0
ECU	14,32	11,39	12,70	13,03	14,71	12,35	11,04	12,14	12,14	11,32	13,02
3120	Chrysanthemen			Chrysanthemums				Chrysanthèmes			
BEF	1 928,0	2 196,0	2 547,0	1 727,0	1 025,0	1 061,0	1 039,0	998,0	1 031,0	1 122,0	1 137,0
ECU	44,39	50,62	60,03	40,90	24,64	26,22	26,20	25,89	26,24	27,68	27,99
3130	Gladiolen			Gladioli				Glaïeuls			
BEF	645,0	637,0	656,0	785,0	763,0	696,0	789,0	773,0	798,0	723,0	932,0
ECU	14,85	14,68	15,46	18,59	18,34	17,20	19,90	20,05	20,31	17,84	22,94
3140	Tulpen			Tulips				Tulipes			
BEF	594,0	604,0	587,0	640,0	671,0	708,0	718,0	751,0	671,0	681,0	727,0
ECU	13,68	13,92	13,84	15,16	16,13	17,49	18,11	19,48	17,07	16,80	17,90
3150	Freesien			Freesias				Freesias			
BEF	494,0	531,0	560,0	671,0	553,0	542,0	532,0	502,0	556,0	553,0	577,0
ECU	11,38	12,24	13,20	15,89	13,30	13,39	13,42	13,02	14,15	13,64	14,20
Sonstige pflanzliche Erzeugnisse											
<i>Preise je 100kg</i>											
Other crop products											
<i>Price per 100kg</i>											
Autres produits végétaux											
<i>Prix par 100kg</i>											
1551	Rohtabak: alle Sorten			Raw tobacco: all varieties				Tabac brut: toutes qualités			
BEF	14 574,0	14 966,0	14 958,0	15 102,0	15 337,0	14 456,0	14 641,0	14 767,0	15 545,0	16 475,0	-
ECU	335,59	344,99	352,57	357,67	368,74	357,19	369,20	383,04	395,56	406,46	-
1561	Hopfen: alle Sorten			Hop cones: all varieties				Houblon: toutes qualités			
BEF	13 943,0	11 713,0	30 225,0	15 576,0	18 860,0	9 476,0	12 641,0	10 940,0	8 222,0	6 134,0	-
ECU	321,06	270,01	712,42	368,90	453,44	234,14	318,76	283,77	209,22	151,33	-

DANMARK



VERKAUFSPREISE PFLANZLICHER ERZEUGNISSE

SELLING PRICES OF CROP PRODUCTS

PRIX DE VENTE DES PRODUITS VEGETAUX

CODE	1988	1989	1990	1991	1992	1993	1994	1995	1996	1997	1998	
Getreide und Reis												
<i>Preise je 100kg</i>												
1120	Weichweizen			Soft wheat				Blé tendre				
	DKK	132,49	136,24	123,23	128,01	131,03	110,50	102,70	101,07	97,12	97,12	84,79
	ECU	16,66	16,93	15,69	16,19	16,78	14,55	13,61	13,79	13,20	12,98	11,31
1150	Roggen			Rye				Seigle				
	DKK	109,72	118,48	116,11	119,91	124,60	102,24	95,10	92,93	91,47	91,47	80,72
	ECU	13,80	14,72	14,78	15,16	15,96	13,46	12,61	12,68	12,43	12,22	10,76
1160	Gerste			Barley				Orge				
	DKK	127,19	129,03	120,83	121,96	126,55	108,94	104,67	109,09	104,24	104,24	89,82
	ECU	16,00	16,03	15,38	15,42	16,21	14,35	13,88	14,89	14,16	13,93	11,98
1180	Hafer			Oats				Avoine				
	DKK	125,57	108,67	118,17	120,68	138,44	123,47	94,54	88,16	97,04	97,04	80,26
	ECU	15,79	13,50	15,04	15,26	17,73	16,26	12,53	12,03	13,19	12,97	10,70
Hackfrüchte												
<i>Preise je 100kg</i>												
1361	Speisekartoffeln			Main crop food potatoes				Pommes de terre de consommation				
	DKK	97,81	90,71	99,77	164,64	142,19	89,43	158,68	208,25	138,73	108,20	145,30
	ECU	12,30	11,27	12,70	20,82	18,21	11,78	21,04	28,42	18,85	14,46	19,38
<i>Preise je 1000kg</i>												
1371	Zuckerrüben: Durchschnittserlös			Sugar beet: unit value				Betteraves sucrières: valeur unitaire				
	DKK	340,48	331,76	304,75	352,79	369,80	325,70	350,00	341,20	351,62	337,50	3 289,00
	ECU	42,82	41,22	38,79	44,61	47,35	42,89	46,40	46,56	47,78	45,10	438,57
1372	Zuckerrüben: Standardqualität			Sugar beet: standard quality				Betteraves sucrières: qualité standard				
	DKK	293,89	305,28	277,75	308,05	325,74	290,00	310,00	318,50	289,56	282,60	2 755,00
	ECU	36,96	37,93	35,35	38,95	41,71	38,19	41,10	43,46	39,35	37,76	367,37
Ölsaaten												
<i>Preise je 100kg</i>												
1430	Raps			Rape				Colza				
	DKK	333,00	383,82	329,90	269,06	141,27	159,11	173,28	157,98	165,32	172,94	171,93
	ECU	41,88	47,68	41,99	34,02	18,09	20,95	22,97	21,56	22,46	23,11	22,93
Frischobst												
<i>Preise je 100kg</i>												
2111	Tafeläpfel: alle Sorten			Dessert apples: all varieties				Pommes de table: ensemble des variétés				
	DKK	290,00	281,04	327,00	532,00	371,00	263,40	291,60	370,10	373,00	425,00	467,30
	ECU	36,47	34,91	41,62	67,27	47,51	34,69	38,66	50,50	50,68	56,79	62,31
2131	Tafelbirnen: alle Sorten			Dessert pears: all varieties				Poires de table: ensemble des variétés				
	DKK	450,00	483,17	574,00	832,00	496,00	240,80	304,40	402,70	478,00	470,00	524,40
	ECU	56,59	60,03	73,06	105,20	63,51	31,71	40,35	54,95	64,95	62,80	69,93
2201	Kirschen: Sübkirschen			Cherries: sweet cherries				Cerises: Bigarreaux				
	DKK	1 777,00	3 344,53	1 877,00	2 148,00	2 188,00	1 508,00	1 694,00	2 461,00	1 666,00	2 115,00	3 190,00
	ECU	223,48	415,51	238,91	271,60	280,18	198,59	224,57	335,83	226,38	282,62	425,37
2219	Pflaumen zum Trocknen und übrige			Plums for drying and other plums				Prunes à pruneaux et autres				
	DKK	527,00	1 174,57	621,00	831,00	500,00	383,80	508,30	622,30	515,00	652,00	1 447,90
	ECU	66,28	145,92	79,04	105,08	64,03	50,54	67,38	84,92	69,98	87,12	193,07
2261	Erdbeeren (Freiland)			Strawberries in the open				Fraises de pleine terre				
	DKK	1 139,00	1 605,98	1 507,00	1 688,00	1 244,00	1 415,90	1 534,00	1 482,00	1 538,00	1 727,00	1 593,50
	ECU	143,24	199,52	191,82	213,44	159,30	186,46	203,36	202,24	208,99	230,77	212,49
2263	Erdbeeren: alle Arten der Produktion			Strawberries: all types of production				Fraises: tous types de production				
	DKK	1 139,00	1 605,98	1 507,00	1 688,00	1 244,00	1 415,90	1 534,00	1 482,00	1 538,00	1 727,00	1 593,50
	ECU	143,24	199,52	191,82	213,44	159,30	186,46	203,36	202,24	208,99	230,77	212,49

DANMARK



VERKAUFPREISE PFLANZLICHER ERZEUGNISSE

SELLING PRICES OF CROP PRODUCTS

PRIX DE VENTE DES PRODUITS VEGETAUX

CODE	1988	1989	1990	1991	1992	1993	1994	1995	1996	1997	1998
Frischgemüse											
<i>Preise je 100kg</i>											
1637	Weißkohl: Qualität I			White cabbage: quality I				Choux blancs: qualité I			
DKK	124,00	119,52	186,00	269,00	266,00	291,00	322,00	331,00	277,00	254,00	314,00
ECU	15,59	14,85	23,67	34,01	34,06	38,32	42,69	45,17	37,64	33,94	41,87
1755	Tomaten (unter Glas): Qualität I			Tomatoes under glass: quality I				Tomates de serre: qualité I			
DKK	861,00	739,48	719,00	801,00	653,22	634,00	718,00	719,00	713,00	611,00	657,00
ECU	108,28	91,87	91,52	101,28	83,65	83,49	95,18	98,12	96,88	81,65	87,61
1765	Salatgurken (unter Glas): Qualität I			Cucumbers under glass: quality I				Concombres de serre: qualité I			
DKK	592,00	645,84	209,00	227,00	199,00	189,00	198,00	204,00	201,00	233,00	213,00
ECU	74,45	80,24	26,60	28,70	25,48	24,89	26,25	27,84	27,31	31,13	28,40
1832	Karotten: Qualität I			Carrots: quality I				Carottes: qualité I			
DKK	190,00	267,80	248,60	256,00	236,00	215,00	232,00	222,00	215,00	187,00	214,00
ECU	23,89	33,27	31,64	32,37	30,22	28,31	30,76	30,29	29,21	24,99	28,54
1851	Zwiebeln: alle Qualitäten			Onions: all qualities				Oignons: toutes qualités			
DKK	150,00	166,41	184,00	159,00	146,00	103,00	217,00	265,00	112,00	177,00	255,00
ECU	18,86	20,67	23,42	20,10	18,70	13,56	28,77	36,16	15,22	23,65	34,00
1910	Zuchtchampignons: alle Qualitäten			Cultivated mushrooms: all qualities				Champignons de culture: toutes qualités			
DKK	1 793,58	1 427,69	1 766,30	1 592,69	1 473,13	1 475,30	1 447,40	1 480,25	1 371,00	1 179,54	1 246,54
ECU	225,56	177,37	224,82	201,39	188,64	194,28	191,88	202,00	186,29	157,62	166,22
Blumen											
<i>Preise je 100 Stück</i>											
3054	Chrysanthenen (im Topf)			Chrysanthemums (potted)				Chrysanthèmes (en pot)			
DKK	521,00	401,87	359,00	443,00	405,00	376,45	580,00	422,00	444,00	521,00	-
ECU	65,52	49,93	45,69	56,02	51,86	49,57	76,89	57,59	60,33	69,62	-
3100	Rosen			Roses				Roses			
DKK	192,00	211,00	221,00	192,00	208,00	162,00	157,00	146,00	148,00	141,00	168,00
ECU	24,15	26,21	28,13	24,28	26,64	21,33	20,81	19,92	20,11	18,84	22,40
3120	Chrysanthenen			Chrysanthemums				Chrysanthèmes			
DKK	268,00	253,00	226,00	279,00	255,00	237,00	215,00	216,00	216,00	236,00	-
ECU	33,70	31,43	28,77	35,28	32,65	31,21	28,50	29,48	29,35	31,54	-
3140	Tulpen			Tulips				Tulipes			
DKK	111,00	153,00	124,00	153,00	152,00	109,00	116,00	128,00	122,00	117,00	129,00
ECU	13,96	19,01	15,78	19,35	19,46	14,35	15,38	17,47	16,58	15,63	17,20
3150	Freesien			Freesias				Freesias			
DKK	149,00	185,00	148,00	145,00	161,00	121,00	157,00	144,00	134,00	116,00	129,00
ECU	18,74	22,98	18,84	18,33	20,62	15,93	20,81	19,65	18,21	15,50	17,20

DEUTSCHLAND



VERKAUFSPREISE PFLANZLICHER ERZEUGNISSE

SELLING PRICES OF CROP PRODUCTS

PRIX DE VENTE DES PRODUITS VEGETAUX

CODE	1988	1989	1990	1991	1992	1993	1994	1995	1996	1997	1998	
Getreide und Reis												
<i>Preise je 100kg</i>												
Weichweizen				Soft wheat				Blé tendre				
1120	DEM	36,34	34,95	33,42	29,58	32,31	27,18	25,97	24,20	25,41	23,96	21,80
	ECU	17,52	16,88	16,29	14,42	15,99	14,04	13,49	12,92	13,31	12,20	11,07
Roggen				Rye				Seigle				
1150	DEM	35,95	34,76	32,43	27,23	30,21	26,02	24,56	21,86	22,61	22,19	19,86
	ECU	17,33	16,79	15,80	13,28	14,95	13,44	12,76	11,67	11,84	11,30	10,09
Gerste				Barley				Orge				
1160	DEM	33,39	31,61	30,43	26,85	29,32	25,02	24,00	22,14	23,05	22,09	19,67
	ECU	16,10	15,27	14,83	13,09	14,51	12,92	12,47	11,82	12,07	11,25	9,99
Braugerste				Malting barley				Orge de brasserie				
1161	DEM	43,50	39,59	39,54	32,82	36,73	32,39	28,68	31,50	31,49	26,24	24,13
	ECU	20,97	19,12	19,27	16,00	18,18	16,73	14,90	16,81	16,49	13,36	12,25
Hafer				Oats				Avoine				
1180	DEM	35,01	31,53	29,77	25,91	30,46	28,62	23,28	20,55	23,39	21,81	17,75
	ECU	16,88	15,23	14,51	12,63	15,08	14,78	12,10	10,97	12,25	11,10	9,01
Mais				Maize				Maïs				
1200	DEM	37,78	36,26	36,73	35,59	33,90	26,83	27,58	27,94	26,99	24,33	24,41
	ECU	18,21	17,52	17,90	17,35	16,78	13,86	14,33	14,91	14,13	12,39	12,40
Hackfrüchte												
<i>Preise je 100kg</i>												
Speisekartoffeln				Main crop food potatoes				Pommes de terre de consommation				
1361	DEM	20,00	24,07	26,17	27,37	23,92	9,20	21,85	38,72	13,11	12,30	20,13
	ECU	9,64	11,63	12,75	13,35	11,84	4,75	11,35	20,66	6,87	6,26	10,22
Frühkartoffeln				Early potatoes				Pommes de terre hâtives				
1362	DEM	39,53	33,64	27,96	48,85	23,05	20,83	49,40	41,63	27,98	28,15	31,62
	ECU	19,06	16,25	13,63	23,82	11,41	10,76	25,67	22,22	14,65	14,33	16,06
<i>Preise je 1000kg</i>												
Zuckerrüben: Durchschnittserlös				Sugar beet: unit value				Betteraves sucrières: valeur unitaire				
1371	DEM	96,20	95,40	90,60	95,00	89,40	84,50	89,10	86,10	89,30	90,60	86,30
	ECU	46,37	46,08	44,15	46,32	44,25	43,64	46,30	45,95	46,77	46,12	43,83
Zuckerrüben: Standardqualität				Sugar beet: standard quality				Betteraves sucrières: qualité standard				
1372	DEM	88,20	87,80	86,30	84,20	80,90	73,20	79,70	80,30	71,60	76,00	77,20
	ECU	42,52	42,41	42,05	41,06	40,04	37,80	41,41	42,86	37,50	38,69	39,21
Ölsaaten												
<i>Preise je 100kg</i>												
Raps				Rape				Colza				
1430	DEM	77,02	83,72	82,71	71,65	29,00	33,66	38,01	34,36	39,56	41,14	42,84
	ECU	37,13	40,44	40,31	34,94	14,35	17,38	19,75	18,34	20,72	20,94	21,76
Frischobst												
<i>Preise je 100kg</i>												
Tafeläpfel: alle Sorten				Dessert apples: all varieties				Pommes de table: ensemble des variétés				
2111	DEM	99,48	78,33	99,95	149,02	99,18	61,95	69,50	89,05	100,65	76,67	75,15
	ECU	47,96	37,84	48,71	72,67	49,09	31,99	36,11	47,53	52,71	39,03	38,16
Tafeläpfel: Golden Delicious				Dessert apples: Golden delicious				Pommes de table: Golden Delicious				
2112	DEM	64,80	69,79	88,21	119,37	115,28	65,86	73,71	87,56	84,37	69,71	67,66
	ECU	31,24	33,71	42,99	58,21	57,06	34,01	38,30	46,73	44,18	35,49	34,36
Tafeläpfel: Cox's Orange Pippin				Dessert apples: Cox's Orange Pippin				Pommes de table: Cox's Orange Pippin				
2114	DEM	144,59	93,39	117,48	196,05	90,23	83,52	86,42	106,34	112,29	89,54	81,68
	ECU	69,70	45,11	57,25	95,60	44,66	43,13	44,90	56,75	58,80	45,58	41,48
Tafelbirnen: alle Sorten				Dessert pears: all varieties				Poires de table: ensemble des variétés				
2131	DEM	96,39	100,22	141,36	158,49	73,01	70,60	87,48	56,97	83,04	96,83	88,57
	ECU	46,47	48,41	68,89	77,28	36,14	36,46	45,46	30,40	43,49	49,29	44,98
Tafelbirnen: Williams				Dessert pears: Williams				Poires de table: Williams				
2133	DEM	96,46	105,68	118,45	184,95	75,34	74,23	74,68	73,66	88,61	93,81	88,96
	ECU	46,50	51,05	57,72	90,19	37,29	38,33	38,80	39,31	46,40	47,76	45,18

DEUTSCHLAND



VERKAUFPREISE PFLANZLICHER ERZEUGNISSE

SELLING PRICES OF CROP PRODUCTS

PRIX DE VENTE DES PRODUITS VEGETAUX

CODE	1988	1989	1990	1991	1992	1993	1994	1995	1996	1997	1998
Frischobst											
<i>Preise je 100kg</i>											
2201	Kirschen: Süßkirschen			Cherries: sweet cherries				Cerises: Bigarreaux			
DEM	352,87	338,64	275,93	389,39	296,79	285,67	330,49	310,41	371,40	437,89	353,18
ECU	170,11	163,58	134,46	189,88	146,90	147,53	171,73	165,66	194,50	222,92	179,36
2202	Kirschen: Sauerkirschen			Cherrie: sour cherries				Cerises: Morelles aigres			
DEM	137,87	175,63	151,03	251,55	177,33	154,80	163,37	193,82	140,98	276,09	238,97
ECU	66,46	84,84	73,60	122,66	87,77	79,94	84,89	103,44	73,83	140,55	121,36
2213	Pflaumen: Zwetschggen			Plums: Quetches				Prunes: Quetches			
DEM	120,47	156,55	119,89	249,74	72,30	128,37	111,85	149,86	115,22	186,03	130,61
ECU	58,07	75,62	58,42	121,78	35,79	66,29	58,12	79,98	60,34	94,70	66,33
2215	Pflaumen: Mirabellen			Plums: Mirabelles				Prunes: Mirabelles			
DEM	155,50	213,77	126,08	221,45	49,88	155,55	98,90	205,50	86,89	195,23	237,88
ECU	74,96	103,26	61,44	107,98	24,69	80,33	51,39	109,67	45,50	99,39	120,80
2261	Erdbeeren (Freiland)			Strawberries in the open				Fraises de pleine terre			
DEM	360,53	304,82	308,80	408,23	-	331,26	372,52	292,36	477,61	426,18	370,11
ECU	173,80	147,25	150,48	199,06	-	171,07	193,57	156,03	250,12	216,95	187,96
Frischgemüse											
<i>Preise je 100kg</i>											
1621	Blumenkohl: alle Qualitäten			Cauliflowers: all qualities				Choux-fleurs: toutes qualités			
DEM	76,01	51,98	72,96	70,65	62,12	61,79	70,90	64,42	54,34	67,88	51,56
ECU	36,64	25,11	35,55	34,45	30,75	31,91	36,84	34,38	28,46	34,56	26,18
1622	Blumenkohl: Qualität I			Cauliflowers: quality I				Choux-fleurs: qualité I			
DEM	58,56	51,59	77,36	66,46	62,14	61,13	82,10	83,11	67,62	71,70	52,85
ECU	28,23	24,92	37,70	32,41	30,76	31,57	42,66	44,35	35,41	36,50	26,84
1632	Rosenkohl: alle Qualitäten			Brussels sprouts: all qualities				Choux de Bruxelles: toutes qualités			
DEM	90,77	87,77	97,28	137,89	106,81	96,02	100,75	122,63	105,66	136,22	123,77
ECU	43,76	42,40	47,41	67,24	52,87	49,59	52,35	65,45	55,33	69,35	62,86
1636	Weißkohl: alle Qualitäten			White cabbage: all qualities				Choux blancs: toutes qualités			
DEM	21,55	19,81	29,68	46,36	27,33	29,03	25,24	31,92	24,38	16,96	23,62
ECU	10,39	9,57	14,46	22,61	13,53	14,99	13,11	17,04	12,77	8,63	12,00
1637	Weißkohl: Qualität I			White cabbage: quality I				Choux blancs: qualité I			
DEM	29,87	20,91	29,48	42,09	30,26	35,23	32,79	38,44	32,63	21,56	28,76
ECU	14,40	10,10	14,37	20,52	14,98	18,19	17,04	20,52	17,09	10,98	14,61
1641	Rotkohl: alle Qualitäten			Red cabbage: all qualities				Choux rouges: toutes qualités			
DEM	27,13	22,86	37,82	50,48	26,81	23,07	28,53	43,24	23,05	18,47	23,07
ECU	13,08	11,04	18,43	24,62	13,27	11,91	14,82	23,08	12,07	9,40	11,72
1642	Rotkohl: Qualität I			Red cabbage: quality I				Choux rouges: qualité I			
DEM	36,35	20,50	34,71	47,33	31,41	29,36	36,15	52,18	45,75	19,08	32,31
ECU	17,52	9,90	16,91	23,08	15,55	15,16	18,78	27,85	23,96	9,71	16,41
1646	Wirsingkohl: alle Qualitäten			Savoy cabbage: all qualities				Choux de Savoie: toutes qualités			
DEM	34,55	38,35	45,56	46,95	51,44	39,16	49,54	47,19	35,59	49,30	47,26
ECU	16,66	18,53	22,20	22,89	25,46	20,22	25,74	25,18	18,64	25,10	24,00
1647	Wirsingkohl: Qualität I			Savoy cabbage: quality I				Choux de Savoie: qualité I			
DEM	43,70	41,26	47,51	53,05	53,94	53,76	59,34	59,44	57,62	72,57	49,28
ECU	21,07	19,93	23,15	25,87	26,70	27,76	30,83	31,72	30,17	36,94	25,03
1681	Kopfsalat (Freiland): alle Qualitäten			Lettuce in the open: all qualities				Laitues de pleine terre: toutes qualités			
DEM	98,83	83,08	96,75	92,86	103,11	93,63	138,37	111,35	84,89	101,98	108,02
ECU	47,64	40,13	47,15	45,28	51,04	48,35	71,90	59,43	44,46	51,91	54,86
1682	Kopfsalat (Freiland): Qualität I			Lettuce in the open: quality I				Laitues de pleine terre: qualité I			
DEM	122,50	149,15	161,65	153,95	171,80	132,90	144,65	97,51	82,73	99,02	97,47
ECU	59,05	72,05	78,77	75,07	85,04	68,63	75,16	52,04	43,32	50,41	49,50
1683	Kopfsalat (unter Glas): alle Qualitäten			Lettuce under glass: all qualities				Laitues de serre: toutes qualités			
DEM	199,05	126,02	178,04	158,49	138,03	197,63	161,43	175,06	228,17	163,57	175,91
ECU	95,96	60,87	86,76	77,28	68,32	102,06	83,88	93,43	119,49	83,27	89,33
1684	Kopfsalat (unter Glas): Qualität I			Lettuce under glass: quality I				Laitues de serre: qualité I			
DEM	232,60	219,60	250,05	262,25	215,85	254,20	141,76	154,37	152,10	160,58	138,53
ECU	112,13	106,08	121,85	127,88	106,84	131,28	73,66	82,39	79,65	81,75	70,35

DEUTSCHLAND



VERKAUFSPREISE PFLANZLICHER ERZEUGNISSE

SELLING PRICES OF CROP PRODUCTS

PRIX DE VENTE DES PRODUITS VEGETAUX

CODE	1988	1989	1990	1991	1992	1993	1994	1995	1996	1997	1998
Frischgemüse											
<i>Preise je 100kg</i>											
Fresh vegetables											
<i>Price per 100kg</i>											
Légumes frais											
<i>Prix par 100kg</i>											
1701	Spargel: alle Qualitäten			Asparagus: all qualities				Asperges: toutes qualités			
DEM	805,39	774,67	788,82	981,85	674,93	614,09	833,38	903,49	729,67	883,82	778,17
ECU	388,25	374,21	384,40	478,77	334,07	317,13	433,03	482,18	382,12	449,92	395,18
1702	Spargel: Qualität I			Asparagus: quality I				Asperges: qualité I			
DEM	1 069,52	1 125,52	1 104,60	1 345,94	1 036,30	806,98	997,28	965,49	1 137,49	1 045,83	995,58
ECU	515,58	543,69	538,28	656,31	512,94	416,74	518,20	515,27	595,69	532,40	505,59
1751	Tomaten (Freiland): alle Qualitäten			Tomatoes in the open: all qualities				Tomates de pleine terre: toutes qualités			
DEM	75,76	76,82	122,81	105,91	57,90	86,42	157,28	134,86	107,77	129,19	114,65
ECU	36,52	37,11	59,85	51,64	28,66	44,63	81,72	71,97	56,44	65,77	58,22
1752	Tomaten (Freiland): rund – Qualität I			Tomatoes in the open: round – quality I				Tomates de pleine terre: rondes – qualité I			
DEM	78,46	88,29	124,82	109,24	90,08	79,22	118,82	86,03	129,25	121,87	116,57
ECU	37,82	42,65	60,83	53,27	44,59	40,91	61,74	45,91	67,69	62,04	59,20
1754	Tomaten (unter Glas): alle Qualitäten			Tomatoes under glass: all qualities				Tomates de serre: toutes qualités			
DEM	110,50	120,06	163,26	183,65	141,16	177,73	203,47	164,20	180,62	172,02	170,49
ECU	53,27	58,00	79,56	89,55	69,87	91,78	105,73	87,63	94,59	87,57	86,58
1755	Tomaten (unter Glas): Qualität I			Tomatoes under glass: quality I				Tomates de serre: qualité I			
DEM	100,40	115,87	153,18	157,10	98,10	111,65	169,01	150,17	169,37	153,46	170,35
ECU	48,40	55,97	74,65	76,61	48,56	57,66	87,82	80,14	88,70	78,12	86,51
1762	Salatgurken (Freiland): alle Qualitäten			Cucumbers in the open: all qualities				Concombres de pleine terre: toutes qualités			
DEM	34,64	28,71	33,19	31,66	32,55	35,82	34,94	45,33	33,14	38,09	62,03
ECU	16,70	13,87	16,17	15,44	16,11	18,50	18,16	24,19	17,35	19,39	31,50
1763	Salatgurken (Freiland): Qualität I			Cucumbers in the open: quality I				Concombres de pleine terre: qualité I			
DEM	42,94	47,66	65,58	48,42	44,45	66,71	36,02	50,99	43,33	50,38	61,33
ECU	20,70	23,02	31,96	23,61	22,00	34,45	18,72	27,21	22,69	25,65	31,15
1764	Salatgurken (unter Glas): alle Qualitäten			Cucumbers under glass: all qualities				Concombres de serre: toutes qualités			
DEM	78,35	87,36	99,48	99,58	46,81	99,04	99,36	95,21	75,62	98,67	86,63
ECU	37,77	42,20	48,48	48,56	23,17	51,15	51,63	50,81	39,60	50,23	43,99
1765	Salatgurken (unter Glas): Qualität I			Cucumbers under glass: quality I				Concombres de serre: qualité I			
DEM	100,34	104,04	130,48	121,62	92,98	102,00	100,83	101,97	94,85	100,51	117,46
ECU	48,37	50,26	63,58	59,30	46,02	52,68	52,39	54,42	49,67	51,17	59,65
1831	Karotten: alle Qualitäten			Carrots: all qualities				Carottes: toutes qualités			
DEM	41,78	42,28	40,96	49,91	38,44	42,42	49,43	45,33	44,57	41,59	51,50
ECU	20,14	20,42	19,96	24,34	19,03	21,91	25,68	24,19	23,34	21,17	26,15
1832	Karotten: Qualität I			Carrots: quality I				Carottes: qualité I			
DEM	47,00	42,50	51,82	64,99	48,34	44,27	55,35	52,31	47,76	47,91	56,02
ECU	22,66	20,53	25,25	31,69	23,93	22,86	28,76	27,92	25,01	24,39	28,45
1851	Zwiebeln: alle Qualitäten			Onions: all qualities				Oignons: toutes qualités			
DEM	41,15	39,55	40,53	49,58	22,87	25,20	35,06	29,67	19,06	30,13	33,74
ECU	19,84	19,10	19,75	24,18	11,32	13,01	18,22	15,83	9,98	15,34	17,13
1891	Pflückerbsen: alle Qualitäten			Green peas: all qualities				Petits pois: toutes qualités			
DEM	260,43	240,84	265,79	178,85	272,81	266,68	214,48	216,36	270,74	225,84	308,88
ECU	125,54	116,34	129,52	87,21	135,03	137,72	111,45	115,47	141,78	114,97	156,86
1892	Pflückerbsen: Qualität I			Green peas: quality I				Petits pois: qualité I			
DEM	283,46	285,05	258,39	205,51	262,77	318,77	242,21	273,30	301,76	240,19	287,23
ECU	136,65	137,70	125,92	100,21	130,06	164,62	125,85	145,86	158,03	122,27	145,87
1902	Grüne Bohnen: alle Qualitäten			French beans: all qualities				Haricots verts: toutes qualités			
DEM	100,05	97,21	129,99	108,47	152,66	114,40	115,09	102,25	130,36	106,19	289,57
ECU	48,23	46,96	63,35	52,89	75,56	59,08	59,80	54,57	68,27	54,06	147,05
1903	Grüne Bohnen: Qualität I			French beans: quality I				Haricots verts: qualité I			
DEM	187,30	192,13	287,56	223,81	222,46	201,86	207,21	291,86	250,00	164,69	146,41
ECU	90,29	92,81	140,13	109,14	110,11	104,25	107,67	155,76	130,92	83,84	74,35

DEUTSCHLAND



VERKAUFPREISE PFLANZLICHER ERZEUGNISSE

SELLING PRICES OF CROP PRODUCTS

PRIX DE VENTE DES PRODUITS VEGETAUX

CODE	1988	1989	1990	1991	1992	1993	1994	1995	1996	1997	1998
Tafelwein											
<i>Preise je 100l</i>											
Table wine											
<i>Price per 100l</i>											
Vin de table											
<i>Prix par 100l</i>											
3871	Portugieser			Portugieser			Portugieser			Portugieser	
DEM	242,29	226,90	168,71	140,06	106,47	92,86	133,23	180,05	217,77	216,39	200,00
ECU	116,80	109,61	82,21	68,30	52,70	47,96	69,23	96,09	114,04	110,16	101,57
3873	Sylvaner oder Müller-Thurgau			Sylvaner or Müller-Thurgau			Sylvaner or Müller-Thurgau			Sylvaner ou Müller-Thurgau	
DEM	92,78	100,16	103,75	125,74	101,35	77,81	98,82	111,06	132,37	136,79	117,41
ECU	44,73	48,38	50,56	61,31	50,17	40,18	51,35	59,27	69,32	69,64	59,63
Blumen											
<i>Preise je 100 Stück</i>											
Flowers											
<i>Price per 100 items</i>											
Fleurs											
<i>Prix par 100 pieces</i>											
3051	Azaläen (im Topf)			Azaleas (potted)			Azalées (en pot)			Azalées (en pot)	
DEM	698,00	690,00	637,00	541,00	560,00	547,00	525,00	535,00	498,00	467,08	469,00
ECU	336,48	333,31	310,42	263,80	277,19	282,48	272,80	285,52	260,80	237,77	238,18
3054	Chrysanthenen (im Topf)			Chrysanthemums (potted)			Chrysanthèmes (en pot)			Chrysanthèmes (en pot)	
DEM	215,00	185,00	175,00	160,00	152,00	141,00	145,00	140,00	148,00	151,50	154,00
ECU	103,64	89,37	85,28	78,02	75,24	72,82	75,34	74,72	77,51	77,12	78,21
3057	Cyclamen (im Topf)			Cyclamens (potted)			Cyclamens (en pot)			Cyclamens (en pot)	
DEM	442,00	435,00	408,00	346,00	338,00	340,00	324,00	351,00	348,00	346,42	331,00
ECU	213,07	210,13	198,82	168,72	167,30	175,58	168,35	187,32	182,24	176,35	168,09
3064	Poinsettien (im Topf)			Poinsettias (potted)			Poinsettias (en pot)			Poinsettias (en pot)	
DEM	479,00	499,00	475,00	387,00	448,00	435,00	421,00	365,00	389,00	369,92	368,00
ECU	230,91	241,05	231,47	188,71	221,75	224,64	218,76	194,80	203,71	188,31	186,88
3100	Rosen			Roses			Roses			Roses	
DEM	77,67	73,64	71,89	59,85	62,22	63,45	61,19	65,27	73,63	67,85	75,03
ECU	37,44	35,57	35,03	29,18	30,80	32,77	31,79	34,83	38,56	34,54	38,10
3110	Nelken			Carnations			Oeillets			Oeillets	
DEM	56,21	55,46	50,62	55,25	56,41	56,05	56,22	55,41	49,47	51,12	50,38
ECU	27,10	26,79	24,67	26,94	27,92	28,95	29,21	29,57	25,91	26,02	25,58
3120	Chrysanthenen			Chrysanthemums			Chrysanthèmes			Chrysanthèmes	
DEM	89,08	87,52	86,66	93,86	100,35	96,78	94,98	93,35	94,38	96,90	92,33
ECU	42,94	42,28	42,23	45,77	49,67	49,98	49,35	49,82	49,43	49,33	46,89
3130	Gladiolen			Gladioli			Glaïeuls			Glaïeuls	
DEM	48,76	47,99	47,08	46,44	52,21	47,25	49,12	47,61	51,74	50,20	52,39
ECU	23,51	23,18	22,94	22,65	25,84	24,40	25,52	25,41	27,10	25,56	26,61
3140	Tulpen			Tulips			Tulipes			Tulipes	
DEM	46,51	45,07	40,67	45,41	51,74	52,35	50,62	50,64	48,02	44,78	44,86
ECU	22,42	21,77	19,82	22,14	25,61	27,03	26,30	27,03	25,15	22,80	22,78
3150	Freesien			Freesias			Freesias			Freesias	
DEM	53,64	53,29	46,48	43,56	47,75	47,49	48,60	51,74	51,69	52,09	51,93
ECU	25,86	25,74	22,65	21,24	23,63	24,53	25,25	27,61	27,07	26,52	26,37
Sonstige pflanzliche Erzeugnisse											
<i>Preise je 100kg</i>											
Other crop products											
<i>Price per 100kg</i>											
Autres produits végétaux											
<i>Prix par 100kg</i>											
1551	Rohtabak: alle Sorten			Raw tobacco: all varieties			Tabac brut: toutes qualités			Tabac brut: toutes qualités	
DEM	776,90	775,50	764,30	767,08	808,66	781,94	736,08	732,42	741,62	759,40	782,66
ECU	374,52	374,61	372,45	374,05	400,27	403,81	382,47	390,88	388,38	386,59	397,46
1552	Rohtabak: wichtigste Sorte			Raw tobacco: most important variety			Tabac brut: variété la plus importante			Tabac brut: variété la plus importante	
DEM	651,00	683,00	674,00	849,00	-	-	-	-	-	-	-
ECU	313,83	329,93	328,45	413,99	-	-	-	-	-	-	-
1561	Hopfen: alle Sorten			Hop cones: all varieties			Houblon: toutes qualités			Houblon: toutes qualités	
DEM	760,18	713,00	964,05	759,42	741,42	741,42	684,52	678,38	632,24	592,91	592,91
ECU	366,46	344,42	469,79	370,31	366,98	382,89	355,68	362,04	331,10	301,83	301,10
1562	Hopfen: wichtigste Sorte			Hop cones: most important variety			Houblon: variété la plus importante			Houblon: variété la plus importante	
DEM	812,00	774,00	768,00	750,00	742,00	742,00	734,00	742,00	744,00	740,00	740,00
ECU	391,44	373,89	374,25	365,72	367,27	383,19	381,39	396,00	389,62	376,71	375,80

VERKAUFSPREISE PFLANZLICHER ERZEUGNISSE

SELLING PRICES OF CROP PRODUCTS

PRIX DE VENTE DES PRODUITS VEGETAUX

CODE	1988	1989	1990	1991	1992	1993	1994	1995	1996	1997	1998	
Getreide und Reis												
<i>Preise je 100kg</i>												
1120	Weichweizen			Soft wheat				Blé tendre				
	GRD	2 712	3 232	3 596	3 875	4 187	4 291	4 575	4 807	4 767	4 857	4 863
	ECU	16,18	18,07	17,85	17,21	16,95	15,98	15,88	15,87	15,60	15,70	14,70
1130	Hartweizen			Durum wheat				Blé dur				
	GRD	4 064	4 748	5 193	5 433	5 842	5 827	6 026	6 329	6 463	6 571	6 492
	ECU	24,25	26,55	25,78	24,12	23,65	21,70	20,92	20,89	21,15	21,24	19,63
1160	Gerste			Barley				Orge				
	GRD	2 536	3 039	3 574	3 818	4 099	4 166	4 382	4 547	4 557	4 577	4 499
	ECU	15,13	16,99	17,74	16,95	16,59	15,51	15,21	15,01	14,91	14,80	13,60
1161	Braugerste			Malting barley				Orge de brasserie				
	GRD	2 636	2 779	3 191	3 510	3 903	4 193	4 460	5 107	5 107	4 676	4 734
	ECU	15,73	15,54	15,84	15,59	15,80	15,61	15,48	16,86	16,71	15,12	14,31
1180	Hafer			Oats				Avoine				
	GRD	3 030	4 015	4 481	4 630	4 771	5 251	6 050	6 425	6 280	6 395	6 552
	ECU	18,08	22,45	22,25	20,56	19,31	19,55	21,01	21,21	20,55	20,67	19,81
1200	Mais			Maize				Maïs				
	GRD	2 605	3 117	3 497	3 876	4 410	4 527	4 713	4 925	4 859	4 879	5 043
	ECU	15,55	17,43	17,36	17,21	17,85	16,86	16,36	16,25	15,90	15,77	15,25
1251	Reis			Rice				Riz				
	GRD	4 579	5 628	6 024	6 349	7 070	7 729	7 969	8 413	9 192	8 614	8 394
	ECU	27,32	31,47	29,91	28,19	28,62	28,78	27,67	27,77	30,08	27,85	25,38
Hackfrüchte												
<i>Preise je 100kg</i>												
1361	Speisekartoffeln			Main crop food potatoes				Pommes de terre de consommation				
	GRD	3 364	3 091	4 261	5 939	4 784	6 399	8 875	9 315	8 943	9 669	10 985
	ECU	20,07	17,28	21,16	26,37	19,37	23,83	30,81	30,74	29,27	31,26	33,21
1362	Frühkartoffeln			Early potatoes				Pommes de terre hâtives				
	GRD	3 387	2 829	4 179	5 044	5 284	7 296	10 656	8 989	7 652	9 602	12 123
	ECU	20,21	15,82	20,75	22,40	21,39	27,17	37,00	29,67	25,04	31,04	36,66
<i>Preise je 1000kg</i>												
1371	Zuckerrüben: Durchschnittserlös			Sugar beet: unit value				Betteraves sucrières: valeur unitaire				
	GRD	6 400	7 658	7 746	8 779	10 498	11 393	12 077	14 740	16 918	17 632	16 068
	ECU	38,19	42,82	38,46	38,98	42,50	42,42	41,93	48,65	55,37	57,00	48,58
1372	Zuckerrüben: Standardqualität			Sugar beet: standard quality				Betteraves sucrières: qualité standard				
	GRD	7 580	8 734	9 607	11 048	12 734	13 480	15 385	17 775	19 961	19 961	18 294
	ECU	45,23	48,84	47,70	49,06	51,55	50,19	53,42	58,67	65,33	64,52	55,31
Ölsaaten												
<i>Preise je 100kg</i>												
1450	Sonnenblumen			Sunflowers				Tournesols				
	GRD	5 368	6 867	7 690	7 339	7 627	7 995	8 459	9 100	9 800	9 976	10 869
	ECU	32,03	38,40	38,18	32,59	30,88	29,77	29,37	30,03	32,07	32,25	32,86
Hülsenfrüchte												
<i>Preise je 100kg</i>												
1316	Kichererbsen			Chick peas				Pois chiches				
	GRD	10 768	13 343	12 030	12 605	13 400	12 411	15 134	19 754	20 540	19 926	20 152
	ECU	64,26	74,61	59,73	55,97	54,25	46,21	52,54	65,20	67,22	64,41	60,93
1331	Speisebohnen			Dried beans				Haricots secs				
	GRD	14 491	20 690	27 679	32 127	36 571	38 226	39 783	45 695	48 615	48 586	49 812
	ECU	86,47	115,69	137,42	142,65	148,05	142,33	138,12	150,81	159,11	157,06	150,61
1341	Linsen			Lentils				Lentilles				
	GRD	9 262	10 692	13 408	13 623	17 274	19 280	20 399	21 842	22 104	22 451	23 325
	ECU	55,27	59,79	66,57	60,49	69,93	71,79	70,82	72,09	72,34	72,57	70,53

**VERKAUFSPREISE
PFLANZLICHER ERZEUGNISSE**

**SELLING PRICES
OF CROP PRODUCTS**

**PRIX DE VENTE
DES PRODUITS VEGETAUX**

CODE	1988	1989	1990	1991	1992	1993	1994	1995	1996	1997	1998
Frischobst und Trockenfrüchte											
<i>Preise je 100kg</i>											
1771	Zuckermelonen			Melons				Melons			
GRD	4 606	7 682	8 071	8 053	7 402	8 718	14 605	16 002	18 773	19 173	18 767
ECU	27,49	42,95	40,07	35,76	29,96	32,46	50,71	52,81	61,44	61,98	56,74
1777	Wassermelonen			Water melons				Pastèques			
GRD	2 819	3 479	3 505	4 245	3 198	4 797	6 213	6 477	7 912	10 164	13 949
ECU	16,82	19,45	17,40	18,85	12,95	17,86	21,57	21,38	25,89	32,86	42,18
2111	Tafeläpfel: alle Sorten			Dessert apples: all varieties				Pommes de table: ensemble des variétés			
GRD	4 292	5 270	5 905	12 224	7 231	8 517	9 672	12 500	10 870	12 424	13 714
ECU	25,61	29,47	29,32	54,28	29,27	31,71	33,58	41,26	35,58	40,16	41,47
2112	Tafeläpfel: Golden Delicious			Dessert apples: Golden delicious				Pommes de table: Golden Delicious			
GRD	3 929	4 574	5 802	10 179	11 500	9 600	12 000	14 211	11 928	12 325	15 050
ECU	23,45	25,58	28,81	45,20	46,55	35,75	41,66	46,90	39,04	39,84	45,51
2131	Tafelbirnen: alle Sorten			Dessert pears: all varieties				Poires de table: ensemble des variétés			
GRD	7 584	9 126	11 888	16 302	13 546	14 875	15 209	23 591	22 162	22 882	23 714
ECU	45,26	51,03	59,02	72,38	54,84	55,39	52,80	77,86	72,53	73,97	71,70
2181	Pfirsiche: alle Sorten			Peaches: all varieties				Pêches: ensemble des variétés			
GRD	5 408	6 592	8 542	13 026	10 384	10 010	15 058	16 665	19 545	30 594	27 936
ECU	32,27	36,86	42,41	57,84	42,04	37,27	52,28	55,00	63,97	98,90	84,47
2191	Aprikosen: alle Sorten			Apricots: all varieties				Abricots: ensemble des variétés			
GRD	5 108	7 848	9 130	13 888	10 532	11 462	17 315	24 139	31 064	37 384	32 070
ECU	30,48	43,88	45,33	61,67	42,64	42,68	60,12	79,67	101,67	120,85	96,97
2201	Kirschen: Süßkirschen			Cherries: sweet cherries				Cerises: Bigarreaux			
GRD	13 952	19 019	19 959	34 648	22 659	22 654	38 851	46 389	57 376	63 214	49 922
ECU	83,26	106,35	99,10	153,84	91,73	84,35	134,89	153,10	187,78	204,34	150,94
2231	Walnüsse			Walnuts				Noix			
GRD	24 615	26 840	28 190	36 330	31 617	34 546	39 164	42 519	42 844	42 440	44 177
ECU	146,89	150,08	139,96	161,31	127,99	128,63	135,97	140,33	140,22	137,19	133,57
2232	Haselnüsse			Hazelnuts				Noisettes			
GRD	23 921	26 820	32 341	37 796	35 709	53 321	59 288	57 932	58 402	65 895	66 283
ECU	142,75	149,97	160,57	167,82	144,56	198,54	205,84	191,20	191,14	213,01	200,41
2233	Mandeln			Almonds				Amandes			
GRD	14 389	13 124	14 288	15 605	17 948	22 812	27 730	32 088	35 210	36 180	38 232
ECU	85,87	73,38	70,94	69,29	72,66	84,94	96,28	105,90	115,24	116,95	115,60
2236	Eßkastanien			Chestnuts				Châtaignes			
GRD	19 483	14 673	23 896	24 812	27 585	31 085	39 127	39 842	42 033	41 911	44 867
ECU	116,26	82,05	118,64	110,17	111,67	115,74	135,85	131,50	137,57	135,48	135,66
2261	Erdbeeren (Freiland)			Strawberries in the open				Fraises de pleine terre			
GRD	9 046	10 878	11 684	16 943	15 567	12 667	20 418	23 199	29 987	25 780	28 432
ECU	53,98	60,83	58,01	75,23	63,02	47,16	70,89	76,57	98,14	83,33	85,97
2263	Erdbeeren: alle Arten der Produktion			Strawberries: all types of production				Fraises: tous types de production			
GRD	9 046	10 878	11 684	16 943	15 567	12 667	20 418	23 199	29 987	25 780	28 432
ECU	53,98	60,83	58,01	75,23	63,02	47,16	70,89	76,57	98,14	83,33	85,97
2421	Tafeltrauben: alle Sorten			Dessert grapes: all varieties				Raisin de table: ensemble des variétés			
GRD	7 466	9 419	13 593	12 243	12 507	13 328	20 465	23 109	25 391	27 917	31 489
ECU	44,55	52,67	67,49	54,36	50,63	49,63	71,05	76,27	83,10	90,24	95,21

ELLADA



VERKAUFPREISE PFLANZLICHER ERZEUGNISSE

SELLING PRICES OF CROP PRODUCTS

PRIX DE VENTE DES PRODUITS VEGETAUX

CODE	1988	1989	1990	1991	1992	1993	1994	1995	1996	1997	1998
Frischobst und Trockenfrüchte											
<i>Preise je 100kg</i>											
2241	Pistazien			Pistachios				Fruits frais et fruits sec			
				<i>Price per 100kg</i>				<i>Prix par 100kg</i>			
GRD	48 116	54 109	81 582	83 245	90 618	94 780	118 645	121 280	125 841	142 483	155 422
ECU	287,13	302,56	405,05	369,62	366,84	352,91	411,92	400,28	411,86	460,58	469,93
2251	Feigen – frisch			Fresh figs				Figs fraîches			
GRD	11 518	12 161	12 733	13 188	16 465	22 035	24 123	25 640	33 790	37 341	48 711
ECU	68,73	68,00	63,22	58,56	66,65	82,05	83,75	84,62	110,59	120,71	147,28
2256	Feigen – getrocknet			Dried figs				Figs sèches			
GRD	12 330	14 810	17 327	17 913	19 227	21 509	23 520	26 200	26 807	29 293	32 303
ECU	73,58	82,81	86,03	79,54	77,83	80,09	81,66	86,47	87,73	94,69	97,67
2418	Korinthen			Currants				Raisins de Corinthe			
GRD	18 627	22 512	25 664	31 904	34 655	36 789	38 932	43 090	38 479	42 326	43 173
ECU	111,16	125,88	127,42	141,66	140,29	136,98	135,17	142,22	125,94	136,82	130,54
2419	Sultaninen			Sultanas				Raisins de Smyrne			
GRD	20 176	23 404	26 681	30 580	32 712	34 716	36 798	37 974	38 745	43 005	41 328
ECU	120,40	130,87	132,47	135,78	132,42	129,26	127,76	125,33	126,81	139,01	124,96
2971	Johannisbrot			Carobs				Caroubes			
GRD	2 651	2 709	3 255	3 589	4 506	4 743	5 580	6 499	7 598	6 886	6 585
ECU	15,82	15,15	16,16	15,94	18,24	17,66	19,37	21,45	24,87	22,26	19,91
Zitrusfrüchte											
<i>Preise je 100kg</i>											
2320	Orangen: alle Sorten			Oranges: all varieties				Oranges: ensemble des variétés			
GRD	4 785	4 741	5 403	6 857	6 733	8 595	7 733	9 067	9 551	7 628	8 304
ECU	28,55	26,51	26,83	30,45	27,26	32,00	26,85	29,93	31,26	24,66	25,11
2335	Orangen: Washington und Thompson navel			Oranges: Washington and Thompson navel				Oranges: Washington et Thompson navel			
GRD	3 919	4 055	4 263	5 716	5 501	5 237	7 899	7 237	9 672	7 006	6 995
ECU	23,39	22,67	21,17	25,38	22,27	19,50	27,42	23,89	31,65	22,65	21,15
2336	Orangen: Valencia			Oranges: Valencia				Oranges: Valencia			
GRD	4 141	4 285	4 888	8 196	6 068	4 458	7 017	7 347	8 813	5 919	6 595
ECU	24,71	23,96	24,27	36,39	24,56	16,60	24,36	24,25	28,84	19,13	19,94
2351	Mandarinen: alle Sorten			Mandarins: all varieties				Mandarines: ensemble des variétés			
GRD	3 897	4 023	5 287	6 139	6 267	6 905	7 275	8 998	9 509	9 573	7 767
ECU	23,26	22,49	26,25	27,26	25,37	25,71	25,26	29,70	31,12	30,95	23,48
2371	Zitronen: alle Sorten			Lemons: all varieties				Citrons: ensemble des variétés			
GRD	4 594	5 057	7 398	9 154	9 533	7 960	13 787	14 023	15 484	13 777	13 529
ECU	27,41	28,28	36,73	40,65	38,59	29,64	47,87	46,28	50,68	44,53	40,91

ELLADA



VERKAUFSPREISE PFLANZLICHER ERZEUGNISSE

SELLING PRICES OF CROP PRODUCTS

PRIX DE VENTE DES PRODUITS VEGETAUX

CODE	1988	1989	1990	1991	1992	1993	1994	1995	1996	1997	1998
Frischgemüse											
<i>Preise je 100kg</i>											
Fresh vegetables											
<i>Price per 100kg</i>											
Légumes frais											
<i>Prix par 100kg</i>											
1621	Blumenkohl: alle Qualitäten			Cauliflowers: all qualities				Choux-fleurs: toutes qualités			
GRD	5 671	7 518	7 666	13 444	14 222	11 583	14 850	16 673	15 245	16 791	18 705
ECU	33,84	42,04	38,06	59,69	57,57	43,13	51,56	55,03	49,89	54,28	56,56
1636	Weißkohl: alle Qualitäten			White cabbage: all qualities				Choux blancs: toutes qualités			
GRD	2 967	4 352	4 504	6 600	8 386	5 999	7 544	9 447	7 916	9 893	10 114
ECU	17,71	24,33	22,36	29,31	33,95	22,34	26,19	31,18	25,91	31,98	30,58
1681	Kopfsalat (Freiland): alle Qualitäten			Lettuce in the open: all qualities				Laitues de pleine terre: toutes qualités			
GRD	2 756	3 458	3 606	5 926	5 032	6 059	5 991	7 478	8 563	7 335	8 302
ECU	16,45	19,34	17,90	26,31	20,37	22,56	20,80	24,68	28,03	23,71	25,10
1751	Tomaten (Freiland): alle Qualitäten			Tomatoes in the open: all qualities				Tomates de pleine terre: toutes qualités			
GRD	3 990	4 573	6 919	7 555	7 748	8 480	13 834	17 915	22 290	24 072	22 879
ECU	23,81	25,57	34,35	33,55	31,37	31,57	48,03	59,13	72,95	77,81	69,18
1762	Salatgurken (Freiland): alle Qualitäten			Cucumbers in the open: all qualities				Concombres de pleine terre: toutes qualités			
GRD	6 582	7 463	9 834	10 432	12 991	14 307	15 575	19 814	21 512	23 243	26 802
ECU	39,28	41,73	48,83	46,32	52,59	53,27	54,07	65,40	70,41	75,13	81,04
1831	Karotten: alle Qualitäten			Carrots: all qualities				Carottes: toutes qualités			
GRD	3 197	4 991	6 043	7 086	5 495	5 991	9 281	11 497	10 291	10 144	10 404
ECU	19,08	27,91	30,00	31,46	22,24	22,31	32,22	37,95	33,68	32,79	31,46
1851	Zwiebeln: alle Qualitäten			Onions: all qualities				Oignons: toutes qualités			
GRD	3 135	4 403	5 148	5 764	5 656	6 078	8 768	9 577	9 507	10 951	11 142
ECU	18,71	24,62	25,56	25,59	22,90	22,63	30,44	31,61	31,11	35,40	33,69
1891	Pflückerbsen: alle Qualitäten			Green peas: all qualities				Petits pois: toutes qualités			
GRD	8 366	14 485	14 861	17 596	22 704	33 544	17 126	21 782	32 520	28 563	25 045
ECU	49,92	80,99	73,78	78,13	91,91	124,90	59,46	71,89	106,43	92,33	75,73
1902	Grüne Bohnen: alle Qualitäten			French beans: all qualities				Haricots verts: toutes qualités			
GRD	13 665	11 417	18 057	15 482	17 448	23 884	26 070	32 295	32 460	41 011	42 137
ECU	81,55	63,84	89,65	68,74	70,63	88,93	90,51	106,59	106,24	132,57	127,41
1911	Zucchini			Courgettes				Courgettes			
GRD	10 399	12 903	16 523	18 111	19 076	18 859	21 846	33 459	35 315	30 187	30 642
ECU	62,06	72,15	82,04	80,42	77,22	70,22	75,85	110,43	115,58	97,58	92,65
Qualitätswein											
<i>Preise je 100l</i>											
Quality wine											
<i>Price per 100l</i>											
Vin de qualité											
<i>Prix par 100l</i>											
3931	Samos			Samos				Samos			
GRD	25 220	29 777	30 562	37 692	48 952	56 733	62 844	69 967	80 278	76 900	76 900
ECU	150,50	166,50	151,74	167,36	198,17	211,24	218,19	230,92	262,74	248,58	232,52
Weintrauben, Weinmost und Wein											
<i>Preise je 100l</i>											
Wine grapes, wine must and wine											
<i>Price per 100l</i>											
Raisins de cuve, moût et vin											
<i>Prix par 100l</i>											
2445	Trauben zur Weinherstellung			Grapes for wine production				Raisins destinés à la vinification			
GRD	3 867	4 563	6 034	7 005	7 730	7 680	9 164	9 876	10 511	10 493	11 002
ECU	23,08	25,51	29,96	31,10	31,29	28,60	31,82	32,60	34,40	33,92	33,27
3810	Weinmost			Wine must				Moût			
GRD	5 687	6 711	8 388	10 302	11 368	11 294	12 740	14 523	15 457	15 430	16 180
ECU	33,94	37,53	41,65	45,74	46,02	42,05	44,23	47,93	50,59	49,88	48,92
3861	Retsina (weiß)			Retsina (white)				Retsina (blanc)			
GRD	7 142	8 327	10 829	14 746	16 492	19 770	21 382	22 423	25 022	16 683	14 950
ECU	42,62	46,56	53,77	65,47	66,76	73,61	74,24	74,01	81,89	53,93	45,20
3862	Aretsinoto (weiß)			Aretsinoto (white)				Aretsinoto (blanc)			
GRD	26 244	27 913	35 415	39 688	52 905	61 492	65 523	70 152	83 817	86 233	90 850
ECU	156,61	156,08	175,83	176,22	214,17	228,96	227,49	231,53	274,32	278,75	274,69
3863	Kokkino			Kokkino				Kokkino			
GRD	20 514	24 762	29 737	39 611	50 376	54 135	55 138	66 170	72 932	68 675	72 750
ECU	122,42	138,46	147,64	175,88	203,93	201,57	191,43	218,39	238,69	221,99	219,97

**VERKAUFSPREISE
PFLANZLICHER ERZEUGNISSE**

**SELLING PRICES
OF CROP PRODUCTS**

**PRIX DE VENTE
DES PRODUITS VEGETAUX**

CODE	1988	1989	1990	1991	1992	1993	1994	1995	1996	1997	1998
Olivenöl											
<i>Preise je 100l</i>											
Olive oil											
<i>Price per 100l</i>											
Huile d'olive											
<i>Prix par 100l</i>											
3963	Extra virgin			Extra virgin				Extra virgin			
GRD	38 025	46 665	60 773	89 787	68 718	75 036	92 867	104 443	131 526	107 618	96 008
ECU	226,91	260,93	301,73	398,67	278,18	279,39	322,43	344,71	430,46	347,88	290,29
3964	Vergine – Fine			Virgin – Fine				Vergine – Fine			
GRD	38 163	45 053	58 067	81 624	66 812	73 158	89 188	99 753	124 008	98 418	89 039
ECU	227,74	251,92	288,30	362,43	270,47	272,40	309,65	329,23	405,86	318,14	269,22
3966	Vergine – Corrente			Ordinary virgin – Corrente				Vergine – Corrente			
GRD	37 086	43 339	55 086	71 512	62 814	71 742	84 734	92 799	110 387	88 699	81 914
ECU	221,31	242,33	273,50	317,53	254,28	267,13	294,19	306,28	361,28	286,72	247,68
3968	Vergine – Lampante			Lampante virgin				Vergine – Lampante			
GRD	32 641	38 799	49 316	62 564	58 834	64 964	76 796	91 618	105 787	85 784	81 295
ECU	194,78	216,95	244,85	277,80	238,17	241,89	266,63	302,38	346,22	277,30	245,80
Schnittblumen											
<i>Preise je 100 Stück</i>											
Cut flowers											
<i>Price per 100 items</i>											
Fleurs coupées											
<i>Prix par 100 pieces</i>											
3100	Rosen			Roses				Roses			
GRD	4 611	4 046	6 132	7 511	8 720	9 834	9 711	10 554	11 827	12 335	12 606
ECU	27,52	22,62	30,45	33,35	35,30	36,62	33,72	34,83	38,71	39,87	38,12
3110	Nelken			Carnations				Oeillets			
GRD	1 722	1 806	2 363	3 935	5 684	5 593	7 117	7 676	5 949	6 126	6 971
ECU	10,28	10,10	11,73	17,47	23,01	20,83	24,71	25,33	19,47	19,80	21,08
Sonstige pflanzliche Erzeugnisse											
<i>Preise je 100kg</i>											
Other crop products											
<i>Price per 100kg</i>											
Autres produits végétaux											
<i>Prix par 100kg</i>											
1490	Baumwolle (einschl. Saat)			Cotton (including seed)				Coton non égrené			
GRD	13 736	16 050	18 840	23 878	26 159	27 308	27 770	28 170	30 016	29 430	27 211
ECU	81,97	89,75	93,54	106,02	105,90	101,68	96,41	92,97	98,24	95,13	82,28
1495	Erdnüsse in der Schale			Groundnuts – unshelled				Arachides non décortiquées			
GRD	12 721	18 311	20 790	21 214	23 661	22 523	25 482	26 106	27 012	27 075	29 329
ECU	75,91	102,39	103,22	94,19	95,78	83,86	88,47	86,16	88,41	87,52	88,68
1551	Rohtabak: alle Sorten			Raw tobacco: all varieties				Tabac brut: toutes qualités			
GRD	50 300	62 040	68 370	84 060	85 150	87 640	90 895	99 890	122 390	139 523	138 618
ECU	300,16	346,90	339,45	373,24	344,70	326,32	315,58	329,68	400,56	451,01	419,13
1552	Rohtabak: wichtigste Sorte			Raw tobacco: most important variety				Tabac brut: variété la plus importante			
GRD	77 540	103 220	111 740	134 390	149 740	132 261	138 874	151 980	201 780	219 866	213 118
ECU	462,72	577,16	554,78	596,72	606,17	492,47	482,16	501,60	660,39	710,72	644,38
1553	Rohtabak: zweitwichtigste Sorte			Raw tobacco: 2nd most important variety				Tabac brut: 2ème variété en importance			
GRD	75 610	83 970	108 360	102 790	122 350	111 346	114 200	125 280	156 820	161 853	162 863
ECU	451,20	469,53	538,00	456,41	495,29	414,59	396,49	413,48	513,25	523,20	492,43
2460	Tafeloliven			Table olives				Olives de table			
GRD	11 086	13 503	18 292	28 607	29 864	27 208	27 426	31 828	35 246	38 541	37 864
ECU	66,16	75,50	90,82	127,02	120,89	101,31	95,22	105,05	115,35	124,59	114,49

ESPAÑA



VERKAUFSPREISE PFLANZLICHER ERZEUGNISSE

SELLING PRICES OF CROP PRODUCTS

PRIX DE VENTE DES PRODUITS VEGETAUX

CODE	1988	1989	1990	1991	1992	1993	1994	1995	1996	1997	1998
Getreide und Reis											
<i>Preise je 100kg</i>											
1120	Weichweizen			Soft wheat				Blé tendre			
ESP	2 706	2 591	2 555	2 765	2 675	2 677	2 684	2 826	2 580	2 524	2 350
ECU	19,67	19,87	19,74	21,52	20,18	17,95	16,89	17,34	16,05	15,22	14,06
1130	Hartweizen			Durum wheat				Blé dur			
ESP	3 053	3 061	2 952	2 835	2 848	3 095	2 577	2 827	2 557	2 829	2 534
ECU	22,19	23,47	22,81	22,07	21,49	20,75	16,22	17,34	15,91	17,05	15,16
1150	Roggen			Rye				Seigle			
ESP	2 377	2 363	2 254	2 276	2 392	2 283	2 272	2 417	2 174	2 177	1 981
ECU	17,27	18,12	17,42	17,72	18,05	15,31	14,30	14,83	13,52	13,12	11,85
1160	Gerste			Barley				Orge			
ESP	2 242	2 243	2 236	2 255	2 188	2 183	2 188	2 449	2 138	2 205	1 926
ECU	16,29	17,20	17,28	17,55	16,51	14,64	13,77	15,02	13,30	13,29	11,52
1161	Braugerste			Malting barley				Orge de brasserie			
ESP	2 294	2 297	2 258	2 286	2 276	2 228	2 217	2 494	2 200	2 227	1 989
ECU	16,67	17,61	17,45	17,79	17,17	14,94	13,95	15,30	13,69	13,42	11,90
1180	Hafer			Oats				Avoine			
ESP	2 283	2 338	2 084	2 130	2 316	2 360	2 212	2 594	2 328	2 409	2 164
ECU	16,59	17,93	16,10	16,58	17,48	15,83	13,92	15,91	14,48	14,52	12,94
1200	Mais			Maize				Maïs			
ESP	2 654	2 585	2 735	2 742	2 564	2 848	2 659	2 770	2 583	2 336	2 295
ECU	19,29	19,82	21,13	21,34	19,35	19,10	16,73	16,99	16,07	14,08	13,73
1211	Sorgho			Sorghum				Sorgho			
ESP	2 500	2 471	2 476	2 443	2 205	2 606	2 516	2 745	2 427	2 325	2 158
ECU	18,17	18,95	19,13	19,02	16,64	17,48	15,83	16,84	15,10	14,02	12,91
1251	Reis			Rice				Riz			
ESP	4 503	4 531	4 259	4 229	4 396	5 332	5 986	5 976	5 584	5 220	4 827
ECU	32,73	34,75	32,91	32,92	33,17	35,76	37,67	36,66	34,74	31,47	28,87
Hackfrüchte											
<i>Preise je 100kg</i>											
1361	Speisekartoffeln			Main crop food potatoes				Pommes de terre de consommation			
ESP	2 029	2 163	2 350	2 754	1 536	2 071	3 705	3 513	2 078	2 289	2 980
ECU	14,75	16,59	18,16	21,44	11,59	13,89	23,31	21,55	12,93	13,80	17,82
1362	Frühkartoffeln			Early potatoes				Pommes de terre hâtives			
ESP	2 559	3 072	4 935	3 710	3 122	3 804	4 994	10 349	4 750	4 731	6 762
ECU	18,60	23,56	38,13	28,88	23,56	25,51	31,43	63,49	29,55	28,52	40,45
<i>Preise je 1000kg</i>											
1371	Zuckerrüben: Durchschnittserlös			Sugar beet: unit value				Betteraves sucrières: valeur unitaire			
ESP	7 083	7 054	6 894	7 220	6 864	7 534	7 574	8 184	7 684	7 684	7 834
ECU	51,47	54,09	53,27	56,20	51,79	50,52	47,66	50,21	47,80	46,32	46,86
1372	Zuckerrüben: Standardqualität			Sugar beet: standard quality				Betteraves sucrières: qualité standard			
ESP	7 606	7 409	7 426	7 358	7 152	7 964	8 062	-	-	-	-
ECU	55,28	56,81	57,38	57,27	53,97	53,41	50,73	-	-	-	-
Ölsaaten											
<i>Preise je 100kg</i>											
1450	Sonnenblumen			Sunflowers				Tournesols			
ESP	6 173	5 988	5 753	6 252	1 614	3 339	3 437	3 711	3 007	3 362	3 895
ECU	44,86	45,92	44,46	48,67	12,18	22,39	21,63	22,77	18,71	20,27	23,30
1470	Soya			Soya				Soja			
ESP	6 161	6 147	4 124	4 722	2 066	2 650	3 263	3 274	3 033	3 282	3 101
ECU	44,77	47,14	31,87	36,76	15,59	17,77	20,53	20,09	18,87	19,78	18,55

**VERKAUFSPREISE
PFLANZLICHER ERZEUGNISSE**

**SELLING PRICES
OF CROP PRODUCTS**

**PRIX DE VENTE
DES PRODUITS VEGETAUX**

CODE	1988	1989	1990	1991	1992	1993	1994	1995	1996	1997	1998
Hülsenfrüchte											
<i>Preise je 100kg</i>											
Dried pulses											
<i>Price per 100kg</i>											
Légumes secs											
<i>Prix par 100kg</i>											
1314	Speiseerbsen			Dried peas				Pois secs			
ESP	4 036	4 165	4 192	4 052	3 779	3 463	3 342	3 510	3 283	3 432	3 174
ECU	29,33	31,94	32,39	31,54	28,52	23,22	21,03	21,53	20,42	20,69	18,99
1316	Kichererbsen			Chick peas				Pois chiches			
ESP	9 788	10 377	11 248	11 053	12 759	13 059	13 084	15 536	13 793	10 888	10 408
ECU	71,13	79,57	86,92	86,04	96,28	87,57	82,33	95,31	85,81	65,64	62,25
1331	Speisebohnen			Dried beans				Haricots secs			
ESP	15 796	16 305	16 179	23 344	20 055	18 929	20 768	23 713	23 758	22 035	22 810
ECU	114,80	125,03	125,02	181,71	151,33	126,93	130,68	145,48	147,80	132,83	136,44
1341	Linsen			Lentils				Lentilles			
ESP	7 570	6 834	7 142	10 081	9 086	8 496	7 853	10 500	8 250	7 938	6 910
ECU	55,01	52,41	55,19	78,47	68,56	56,97	49,42	64,42	51,32	47,85	41,33
Frischobst und Trockenfrüchte											
<i>Preise je 100kg</i>											
Fresh and dried fruit											
<i>Price per 100kg</i>											
Fruits frais et fruits secs											
<i>Prix par 100kg</i>											
1771	Zuckermelonen			Melons				Melons			
ESP	4 784	3 714	3 995	4 587	4 624	3 589	4 442	4 136	3 667	4 856	4 137
ECU	34,77	28,48	30,87	35,71	34,89	24,07	27,95	25,37	22,81	29,27	24,75
1777	Wassermelonen			Water melons				Pastèques			
ESP	3 359	2 449	3 422	3 149	1 967	1 860	3 929	2 625	2 943	2 735	3 092
ECU	24,41	18,78	26,44	24,51	14,84	12,47	24,72	16,10	18,31	16,49	18,49
2111	Tafeläpfel: alle Sorten			Dessert apples: all varieties				Pommes de table: ensemble des variétés			
ESP	3 649	3 620	5 439	6 479	3 899	3 732	4 805	4 326	3 803	4 564	5 444
ECU	26,52	27,76	42,03	50,43	29,42	25,03	30,24	26,54	23,66	27,51	32,56
2112	Tafeläpfel: Golden Delicious			Dessert apples: Golden delicious				Pommes de table: Golden Delicious			
ESP	3 406	3 408	5 318	7 073	4 099	3 456	4 729	5 251	4 528	4 221	5 106
ECU	24,75	26,13	41,09	55,06	30,93	23,18	29,76	32,21	28,17	25,45	30,54
2131	Tafelbirnen: alle Sorten			Dessert pears: all varieties				Poires de table: ensemble des variétés			
ESP	5 881	4 736	6 923	6 822	3 969	4 654	4 659	5 866	4 723	4 284	8 304
ECU	42,74	36,32	53,50	53,10	29,95	31,21	29,32	35,99	29,38	25,82	49,67
2181	Pfirsiche: alle Sorten			Peaches: all varieties				Pêches: ensemble des variétés			
ESP	5 154	4 942	7 360	6 483	4 416	5 489	6 427	8 860	6 501	7 281	10 572
ECU	37,46	37,90	56,87	50,46	33,32	36,81	40,44	54,36	40,44	43,89	63,24
2191	Aprikosen: alle Sorten			Apricots: all varieties				Abricots: ensemble des variétés			
ESP	3 968	3 604	5 157	4 516	4 985	3 579	5 255	7 453	5 966	7 092	7 896
ECU	28,84	27,64	39,85	35,15	37,62	24,00	33,07	45,72	37,11	42,75	47,23
2201	Kirschen: Süßkirschen			Cherries: sweet cherries				Cerises: Bigarreaux			
ESP	12 674	13 094	20 975	13 961	11 862	14 526	16 047	28 062	24 803	20 187	27 860
ECU	92,11	100,41	162,08	108,67	89,51	97,41	100,98	172,16	154,30	121,69	166,64
2214	Pflaumen: Renekloden			Plums: Greengages				Prunes: Reines-claudes			
ESP	7 196	7 046	9 949	10 502	6 913	6 246	10 072	10 513	4 746	6 427	8 669
ECU	52,30	54,03	76,88	81,75	52,16	41,88	63,38	64,50	29,52	38,74	51,85
2219	Pflaumen zum Trocknen und übrige			Plums for drying and other plums				Prunes à pruneaux et autres			
ESP	6 445	6 048	8 355	8 255	5 821	5 580	8 044	8 791	6 616	5 719	8 850
ECU	46,84	46,38	64,56	64,26	43,92	37,42	50,62	53,93	41,16	34,48	52,94
2263	Erdbeeren: alle Arten der Produktion			Strawberries: all types of production				Fraises: tous types de production			
ESP	13 286	12 089	15 452	15 345	14 634	14 114	16 476	13 740	17 321	15 836	19 897
ECU	96,55	92,70	119,40	119,45	110,42	94,65	103,68	84,29	107,75	95,46	119,01

ESPAÑA



VERKAUFSPREISE PFLANZLICHER ERZEUGNISSE

SELLING PRICES OF CROP PRODUCTS

PRIX DE VENTE DES PRODUITS VEGETAUX

CODE	1988	1989	1990	1991	1992	1993	1994	1995	1996	1997	1998
Frischobst und Trockenfrüchte											
<i>Preise je 100kg</i>											
2225	Datteln			Dates			Dattes				
ESP	6 751	7 001	13 174	13 300	13 509	17 250	17 600	13 643	26 913	22 369	22 927
ECU	49,06	53,69	101,80	103,53	101,93	115,68	110,75	83,70	167,42	134,84	137,14
2231	Walnüsse			Walnuts			Noix				
ESP	20 704	21 266	23 938	28 742	25 703	27 413	27 017	28 198	24 656	24 959	28 315
ECU	150,46	163,08	184,98	223,73	193,95	183,83	170,01	172,99	153,38	150,46	169,36
2232	Haselnüsse			Hazelnuts			Noisettes				
ESP	14 952	12 237	12 412	11 699	10 024	17 822	21 383	16 303	14 364	24 243	23 995
ECU	108,66	93,84	95,91	91,06	75,64	119,51	134,55	100,02	89,36	146,14	143,52
2233	Mandeln			Almonds			Amandes				
ESP	10 820	8 596	6 680	8 133	7 532	13 210	12 644	17 131	17 755	12 804	13 908
ECU	78,63	65,92	51,62	63,31	56,83	88,58	79,56	105,10	110,45	77,19	83,19
2251	Feigen – frisch			Fresh figs			Figues fraîches				
ESP	7 575	7 305	7 693	10 757	9 115	8 426	13 422	15 256	23 665	27 702	23 851
ECU	55,05	56,02	59,45	83,73	68,78	56,50	84,46	93,60	147,22	166,99	142,66
2253	Avocados			Avocados			Avocats				
ESP	12 649	14 563	11 910	9 833	9 512	11 378	15 051	15 425	9 904	12 628	13 916
ECU	91,93	111,67	92,03	76,54	71,77	76,30	94,71	94,63	61,61	76,12	83,24
2258	Bananen			Bananas			Bananes				
ESP	4 645	5 922	6 875	6 912	7 675	5 231	4 838	4 705	4 730	4 789	5 507
ECU	33,76	45,41	53,13	53,80	57,91	35,08	30,44	28,87	29,42	28,87	32,94
2416	Rosinen			Raisins			Raisins secs				
ESP	22 238	25 549	36 068	35 593	32 084	28 119	36 150	60 000	36 358	43 662	36 435
ECU	161,61	195,92	278,71	277,06	242,10	188,56	227,48	368,10	226,18	263,20	217,93
2421	Tafeltrauben: alle Sorten			Dessert grapes: all varieties			Raisin de table: ensemble des variétés				
ESP	5 992	6 879	6 532	5 491	5 453	5 232	7 565	9 170	6 270	9 533	8 102
ECU	43,55	52,75	50,47	42,74	41,15	35,08	47,60	56,26	39,01	57,47	48,46
Zitrusfrüchte											
<i>Preise je 100kg</i>											
2320	Orangen: alle Sorten			Oranges: all varieties			Oranges: ensemble des variétés				
ESP	2 450	2 428	2 422	2 681	2 162	1 851	2 874	3 738	4 264	3 571	2 978
ECU	17,81	18,62	18,72	20,87	16,31	12,41	18,08	22,93	26,53	21,53	17,81
2332	Orangen: Sanguinello			Oranges: Sanguinello			Oranges: Sanguinello				
ESP	2 430	2 010	2 581	2 451	2 409	2 441	3 227	2 415	3 331	3 980	3 190
ECU	17,66	15,41	19,94	19,08	18,18	16,37	20,31	14,82	20,72	23,99	19,08
2335	Orangen: Washington und Thompson navel			Oranges: Washington and Thompson navel			Oranges: Washington et Thompson navel				
ESP	2 200	2 183	2 079	2 561	1 902	1 621	2 726	3 795	4 694	3 810	2 800
ECU	15,99	16,74	16,07	19,93	14,35	10,87	17,15	23,28	29,20	22,97	16,75
2336	Orangen: Valencia			Oranges: Valencia			Oranges: Valencia				
ESP	3 980	4 973	5 474	4 519	3 373	1 929	4 948	6 178	4 970	4 062	3 781
ECU	28,92	38,13	42,30	35,18	25,45	12,94	31,14	37,90	30,92	24,49	22,62
2351	Mandarinen: alle Sorten			Mandarins: all varieties			Mandarines: ensemble des variétés				
ESP	2 700	2 227	2 198	3 674	3 066	2 872	3 183	4 732	5 427	4 381	4 583
ECU	19,62	17,08	16,98	28,60	23,14	19,26	20,03	29,03	33,76	26,41	27,41
2352	Mandarinen: Satsumas			Mandarins: Satsumas			Mandarines: Satsumas				
ESP	2 060	1 657	1 710	2 429	1 887	1 567	2 222	3 034	3 317	2 377	2 696
ECU	14,97	12,71	13,21	18,91	14,24	10,51	13,98	18,61	20,63	14,33	16,13
2360	Mandarinen: Clementinen			Mandarins: Clementines			Mandarines: Clémentines				
ESP	3 380	2 839	2 748	4 923	4 223	4 137	4 184	5 702	6 618	4 990	5 156
ECU	24,56	21,77	21,23	38,32	31,87	27,74	26,33	34,98	41,17	30,08	30,84
2371	Zitronen: alle Sorten			Lemons: all varieties			Citrons: ensemble des variétés				
ESP	1 500	2 017	2 306	2 962	2 855	2 016	5 312	6 046	6 581	4 535	3 620
ECU	10,90	15,47	17,82	23,06	21,54	13,52	33,43	37,09	40,94	27,34	21,65
2374	Zitronen: Vernia			Lemons: Vernia			Citrons: Vernia				
ESP	1 530	2 179	2 487	3 168	3 150	2 011	5 953	5 781	6 763	5 225	3 022
ECU	11,12	16,71	19,22	24,66	23,77	13,49	37,46	35,47	42,07	31,50	18,08
2375	Zitronen: Mesero			Lemons: Mesero			Citrons: Mesero				
ESP	1 800	1 608	1 898	2 646	1 887	2 693	3 089	6 376	6 354	3 675	4 364
ECU	13,08	12,33	14,67	20,60	14,24	18,06	19,44	39,12	39,53	22,15	26,10

**VERKAUFSPREISE
PFLANZLICHER ERZEUGNISSE**

**SELLING PRICES
OF CROP PRODUCTS**

**PRIX DE VENTE
DES PRODUITS VEGETAUX**

CODE	1988	1989	1990	1991	1992	1993	1994	1995	1996	1997	1998
Frischgemüse											
<i>Preise je 100kg</i>											
Fresh vegetables											
<i>Price per 100kg</i>											
Légumes frais											
<i>Prix par 100kg</i>											
1621	Blumenkohl: alle Qualitäten			Cauliflowers: all qualities				Choux-fleurs: toutes qualités			
ESP	4 297	3 947	4 653	4 559	3 578	4 233	3 833	4 646	4 414	5 394	5 006
ECU	31,23	30,27	35,96	35,49	27,00	28,39	24,12	28,50	27,46	32,52	29,94
1636	Weißkohl: alle Qualitäten			White cabbage: all qualities				Choux blancs: toutes qualités			
ESP	3 308	3 684	3 248	3 331	2 896	2 958	3 380	3 319	3 431	3 293	3 747
ECU	24,04	28,25	25,10	25,93	21,85	19,84	21,27	20,36	21,34	19,85	22,41
1671	Knollensellerie: alle Qualitäten			Celeriac: all qualities				Céleris-raves: toutes qualités			
ESP	4 067	3 988	4 111	3 857	3 416	3 139	4 146	3 852	2 609	3 378	4 244
ECU	29,56	30,58	31,77	30,02	25,78	21,05	26,09	23,63	16,23	20,36	25,39
1681	Kopfsalat (Freiland): alle Qualitäten			Lettuce in the open: all qualities				Laitues de pleine terre: toutes qualités			
ESP	2 933	3 247	3 769	3 387	3 062	3 133	3 203	4 251	5 785	4 775	4 467
ECU	21,32	24,90	29,12	26,36	23,10	21,01	20,16	26,08	35,99	28,78	26,72
1701	Spargel: alle Qualitäten			Asparagus: all qualities				Asperges: toutes qualités			
ESP	23 472	31 427	21 611	21 275	22 845	19 945	18 253	28 824	26 501	21 893	25 479
ECU	170,58	240,99	167,00	165,60	172,38	133,75	114,86	176,83	164,86	131,98	152,40
1751	Tomaten (Freiland): alle Qualitäten			Tomatoes in the open: all qualities				Tomates de pleine terre: toutes qualités			
ESP	3 305	3 587	5 180	4 346	3 813	4 808	4 879	4 648	4 922	7 398	8 113
ECU	24,02	27,51	40,03	33,83	28,77	32,24	30,70	28,52	30,62	44,60	48,53
1762	Salatgurken (Freiland): alle Qualitäten			Cucumbers in the open: all qualities				Concombres de pleine terre: toutes qualités			
ESP	4 048	4 952	5 675	5 239	5 234	6 898	6 211	6 220	6 874	5 950	5 812
ECU	29,42	37,97	43,85	40,78	39,49	46,26	39,08	38,16	42,76	35,87	34,76
1831	Karotten: alle Qualitäten			Carrots: all qualities				Carottes: toutes qualités			
ESP	2 139	1 877	2 375	2 315	1 808	2 067	2 462	2 215	2 617	2 637	3 121
ECU	15,54	14,39	18,35	18,02	13,64	13,86	15,49	13,59	16,28	15,90	18,67
1851	Zwiebeln: alle Qualitäten			Onions: all qualities				Oignons: toutes qualités			
ESP	1 748	2 138	2 309	1 947	1 703	2 773	2 799	1 956	1 768	2 665	2 173
ECU	12,70	16,39	17,84	15,16	12,85	18,60	17,61	12,00	11,00	16,07	13,00
1891	Pflückerbsen: alle Qualitäten			Green peas: all qualities				Petits pois: toutes qualités			
ESP	7 603	8 007	9 155	9 636	9 686	10 128	8 870	9 206	10 788	20 323	20 282
ECU	55,25	61,40	70,74	75,01	73,09	67,92	55,81	56,48	67,11	122,51	121,32
1902	Grüne Bohnen: alle Qualitäten			French beans: all qualities				Haricots verts: toutes qualités			
ESP	13 011	14 030	13 910	18 003	17 567	16 676	18 711	18 908	18 773	18 954	23 961
ECU	94,56	107,59	107,49	140,14	132,56	111,83	117,74	116,00	116,79	114,26	143,32
1910	Zuchtchampignons: alle Qualitäten			Cultivated mushrooms: all qualities				Champignons de culture: toutes qualités			
ESP	10 802	12 628	12 060	11 665	12 356	12 120	12 954	13 692	13 066	14 057	14 776
ECU	78,50	96,84	93,19	90,80	93,23	81,27	81,51	84,00	81,28	84,74	88,38
Wein											
<i>Preise je 100l</i>											
Wine											
<i>Price per 100l</i>											
Vins											
<i>Prix par 100l</i>											
3821	Weißwein			White wine				Vin blanc			
ESP	3 085	4 085	3 620	3 298	3 137	3 056	4 542	6 960	6 520	5 333	5 813
ECU	22,42	31,33	27,97	25,67	23,67	20,49	28,58	42,70	40,56	32,15	34,77
3822	Rotwein			Red wine				Vin rouge			
ESP	5 219	7 446	6 129	4 719	4 409	4 495	6 396	13 074	13 907	12 568	14 433
ECU	37,93	57,10	47,36	36,73	33,27	30,14	40,25	80,21	86,51	75,76	86,33
3823	Roséwein			Rosé wine				Vin blanc			
ESP	3 677	5 423	4 506	3 676	3 497	3 539	4 675	7 742	7 669	6 191	6 749
ECU	26,72	41,59	34,82	28,61	26,39	23,73	29,42	47,50	47,71	37,32	40,37
3881	Junger Weißwein			Young white wine				Vin blanc nouveau			
ESP	2 936	3 805	3 508	3 147	3 032	2 949	4 365	6 394	5 849	4 590	5 024
ECU	21,34	29,18	27,11	24,50	22,88	19,78	27,47	39,23	36,39	27,67	30,05
3882	Junger Rotwein			Young red wine				Vin rouge nouveau			
ESP	4 555	6 651	5 750	4 468	4 049	4 000	5 771	9 652	10 970	9 819	10 613
ECU	33,10	51,00	44,43	34,78	30,55	26,82	36,31	59,21	68,24	59,19	63,48
3883	Junger Roséwein und Clairet			Young rose and Clairet wines				Vin rosé et clairet nouveaux			
ESP	3 179	5 026	4 566	3 774	3 555	3 469	4 334	7 033	6 642	5 469	5 612
ECU	23,10	38,54	35,28	29,38	26,82	23,26	27,27	43,15	41,32	32,97	33,57
3884	Clairet			Clairet				Clairet			
ESP	3 287	5 164	4 639	3 901	3 680	3 564	4 482	7 742	7 669	6 191	6 749
ECU	23,89	39,60	35,85	30,37	27,77	23,90	28,20	47,50	47,71	37,32	40,37

ESPAÑA



VERKAUFPREISE PFLANZLICHER ERZEUGNISSE

SELLING PRICES OF CROP PRODUCTS

PRIX DE VENTE DES PRODUITS VEGETAUX

CODE	1988	1989	1990	1991	1992	1993	1994	1995	1996	1997	1998
Olivenöl											
<i>Preise je 100l</i>											
Olive oil											
<i>Price per 100l</i>											
Huile d'olive											
<i>Prix par 100l</i>											
3963	Extra virgin			Extra virgin			Extra virgin			Extra virgin	
ESP	-	-	-	-	26 996	29 962	35 851	44 115	57 138	39 261	30 154
ECU	-	-	-	-	203,70	200,92	225,59	270,64	355,45	236,67	180,36
3964	Vergine – Fine			Virgin – Fine			Vergine – Fine			Vergine – Fine	
ESP	18 472	23 874	24 046	25 606	25 267	28 822	34 597	43 249	55 337	32 867	26 051
ECU	134,24	183,07	185,81	199,32	190,66	193,28	217,70	265,33	344,25	198,13	155,82
3966	Vergine – Corrente			Ordinary virgin – Corrente			Vergine – Corrente			Vergine – Corrente	
ESP	17 859	23 081	23 118	24 042	24 915	27 787	33 342	42 194	54 256	30 689	24 311
ECU	129,79	176,99	178,64	187,14	188,00	186,33	209,81	258,86	337,52	185,00	145,41
3968	Vergine – Lampante			Lampante virgin			Vergine – Lampante			Vergine – Lampante	
ESP	-	-	-	-	-	24 901	30 650	41 837	44 933	29 186	28 513
ECU	-	-	-	-	-	166,98	192,87	256,67	279,52	175,94	170,55
Blumen											
<i>Preise je 100 Stück</i>											
Flowers											
<i>Price per 100 items</i>											
Fleurs											
<i>Prix par 100 pieces</i>											
3100	Rosen			Roses			Rosen			Roses	
ESP	4 905	4 200	3 379	3 220	2 785	3 421	4 400	4 030	4 076	3 557	3 792
ECU	35,65	32,21	26,11	25,06	21,01	22,94	27,69	24,72	25,36	21,44	22,68
3110	Nelken			Carnations			Nelken			Oeillets	
ESP	1 153	1 007	1 452	1 052	955	1 100	1 051	1 137	1 150	1 171	1 491
ECU	8,38	7,72	11,22	8,19	7,21	7,38	6,61	6,98	7,15	7,06	8,92
Sonstige pflanzliche Erzeugnisse											
<i>Preise je 100kg</i>											
Other crop products											
<i>Price per 100kg</i>											
Autres produits végétaux											
<i>Prix par 100kg</i>											
1490	Baumwolle (einschl. Saat)			Cotton (including seed)			Baumwolle (einschl. Saat)			Coton non égréné	
ESP	11 687	14 144	11 347	13 890	13 987	16 094	16 273	18 604	18 813	11 364	13 967
ECU	84,93	108,46	87,68	108,12	105,54	107,92	102,40	114,14	117,03	68,50	83,54
1495	Erdnüsse in der Schale			Groundnuts – unshelled			Erdnüsse in der Schale			Arachides non décortiquées	
ESP	15 672	13 930	15 306	14 372	11 777	13 350	14 930	14 446	14 245	15 000	15 000
ECU	113,89	106,82	118,27	111,87	88,87	89,52	93,95	88,63	88,62	90,42	89,72
1551	Rohtabak: alle Sorten			Raw tobacco: all varieties			Rohtabak: alle Sorten			Tabac brut: toutes qualités	
ESP	33 158	35 394	34 584	36 234	36 543	36 253	42 262	44 516	46 381	47 007	48 346
ECU	240,97	271,41	267,24	282,04	275,74	243,11	265,94	273,10	288,53	283,37	289,18
1561	Hopfen: alle Sorten			Hop cones: all varieties			Hopfen: alle Sorten			Houblon: toutes qualités	
ESP	48 706	45 586	45 906	45 537	48 200	48 200	47 886	47 590	44 026	44 026	46 130
ECU	353,97	349,57	354,73	354,46	363,70	323,22	301,33	291,96	273,88	265,40	275,92
1583	Cartamo			Carthame			Cartamo			Carthame	
ESP	4 995	4 924	4 068	4 769	5 573	5 459	5 187	5 931	5 527	4 008	3 168
ECU	36,30	37,76	31,43	37,12	42,05	36,61	32,64	36,39	34,38	24,16	18,95
2460	Tafeloliven			Table olives			Tafeloliven			Olives de table	
ESP	6 682	5 512	4 868	5 891	6 711	9 214	12 789	12 153	12 328	6 996	9 355
ECU	48,56	42,27	37,62	45,86	50,64	61,79	80,48	74,56	76,69	42,17	55,96

FRANCE


**VERKAUFSPREISE
PFLANZLICHER ERZEUGNISSE**
**SELLING PRICES
OF CROP PRODUCTS**
**PRIX DE VENTE
DES PRODUITS VEGETAUX**

CODE	1988	1989	1990	1991	1992	1993	1994	1995	1996	1997	1998
Getreide und Reis											
<i>Preise je 100kg</i>											
1120	Weichweizen			Soft wheat				Céréales et riz			
	<i>Price per 100kg</i>										
								Blé tendre			
FRF	115,70	115,39	108,70	112,10	108,90	99,30	86,40	85,40	86,20	81,30	74,60
ECU	16,44	16,43	15,72	16,08	15,90	14,97	13,13	13,09	13,28	12,29	11,30
1130	Hartweizen			Durum wheat				Blé dur			
FRF	149,86	167,84	159,70	146,20	137,00	128,70	102,30	106,10	103,60	106,20	100,50
ECU	21,30	23,90	23,10	20,97	20,00	19,40	15,54	16,26	15,96	16,06	15,22
1150	Roggen			Rye				Seigle			
FRF	104,97	102,66	101,70	102,20	101,60	100,60	92,60	87,40	84,80	78,40	73,00
ECU	14,92	14,62	14,71	14,66	14,84	15,17	14,07	13,39	13,06	11,86	11,06
1160	Gerste			Barley				Orge			
FRF	100,90	101,78	96,00	105,40	97,10	89,50	81,80	82,10	79,50	73,90	69,40
ECU	14,34	14,49	13,88	15,11	14,18	13,49	12,43	12,58	12,24	11,18	10,51
1161	Braugerste			Malting barley				Orge de brasserie			
FRF	143,19	126,07	124,20	123,00	118,00	108,60	97,90	104,90	101,60	87,40	80,80
ECU	20,35	17,95	17,96	17,64	17,23	16,37	14,87	16,08	15,65	13,22	12,24
1180	Hafer			Oats				Avoine			
FRF	104,63	95,13	80,40	88,40	101,20	92,60	76,50	72,70	78,30	78,70	67,50
ECU	14,87	13,54	11,63	12,68	14,78	13,96	11,62	11,14	12,06	11,90	10,23
1200	Mais			Maize				Maïs			
FRF	113,73	106,86	113,10	128,00	103,70	94,90	81,40	88,00	88,10	74,30	70,40
ECU	16,16	15,21	16,36	18,36	15,14	14,31	12,37	13,49	13,57	11,24	10,66
Hackfrüchte											
<i>Preise je 100kg</i>											
1361	Speisekartoffeln			Main crop food potatoes				Pommes de terre de consommation			
FRF	51,68	81,99	75,79	67,63	37,62	30,26	80,44	111,67	45,68	36,07	77,80
ECU	7,34	11,67	10,96	9,70	5,49	4,56	12,22	17,11	7,03	5,45	11,78
1362	Frühkartoffeln			Early potatoes				Pommes de terre hâtives			
FRF	142,13	180,63	124,46	175,00	81,41	107,54	167,53	176,78	97,02	117,43	148,03
ECU	20,20	25,72	18,00	25,10	11,89	16,21	25,45	27,09	14,94	17,76	22,42
<i>Preise je 1000kg</i>											
1372	Zuckerrüben: Standardqualität			Sugar beet: standard quality				Betteraves sucrières: qualité standard			
FRF	204,16	216,68	221,82	238,71	218,55	220,28	241,15	235,61	237,64	230,52	226,31
ECU	29,01	30,85	32,08	34,23	31,91	33,21	36,64	36,11	36,60	34,86	34,28
Ölsaaten											
<i>Preise je 100kg</i>											
1430	Raps			Rape				Graines oléagineuses			
	<i>Price per 100kg</i>										
								Colza			
FRF	199,32	221,95	206,45	183,64	97,96	114,78	130,24	115,33	130,15	131,51	135,69
ECU	28,33	31,60	29,86	26,34	14,30	17,30	19,79	17,67	20,05	19,89	20,55
1450	Sonnenblumen			Sunflowers				Tournesols			
FRF	-	-	273,37	219,32	108,65	137,23	139,67	137,96	123,44	131,56	143,69
ECU	-	-	39,54	31,45	15,87	20,69	21,22	21,14	19,01	19,89	21,77
Hülsenfrüchte											
<i>Preise je 100kg</i>											
1314	Speiseerbsen			Dried peas				Légumes secs			
	<i>Price per 100kg</i>										
								Pois secs			
FRF	193,62	178,29	157,30	159,30	175,90	99,20	82,30	82,50	95,50	101,20	74,20
ECU	27,52	25,38	22,75	22,84	25,68	14,95	12,50	12,64	14,71	15,30	11,24

FRANCE


**VERKAUFSPREISE
PFLANZLICHER ERZEUGNISSE**
**SELLING PRICES
OF CROP PRODUCTS**
**PRIX DE VENTE
DES PRODUITS VEGETAUX**

CODE	1988	1989	1990	1991	1992	1993	1994	1995	1996	1997	1998
Frischobst											
<i>Preise je 100kg</i>											
Fresh fruit											
<i>Price per 100kg</i>											
Fruits frais											
<i>Prix par 100kg</i>											
2111	Tafeläpfel: alle Sorten			Dessert apples: all varieties				Pommes de table: ensemble des variétés			
FRF	242,00	256,00	358,00	523,00	307,00	244,00	302,00	286,00	333,00	345,00	327,00
ECU	34,39	36,45	51,78	75,00	44,83	36,78	45,88	43,83	51,29	52,17	49,53
2112	Tafeläpfel: Golden Delicious			Dessert apples: Golden delicious				Pommes de table: Golden Delicious			
FRF	205,00	245,00	250,00	378,00	249,00	171,00	234,00	214,00	242,00	228,00	203,00
ECU	29,13	34,88	36,16	54,21	36,36	25,78	35,55	32,80	37,27	34,48	30,75
2131	Tafelbirnen: alle Sorten			Dessert pears: all varieties				Poires de table: ensemble des variétés			
FRF	372,00	367,00	467,00	613,00	276,00	340,00	323,00	329,00	330,00	397,00	453,00
ECU	52,87	52,25	67,54	87,91	40,30	51,25	49,07	50,42	50,82	60,04	68,62
2181	Pflirsiche: alle Sorten			Peaches: all varieties				Pêches: ensemble des variétés			
FRF	531,00	442,00	597,00	785,00	498,00	635,00	580,00	625,00	626,00	601,00	804,00
ECU	75,46	62,93	86,35	112,57	72,72	95,72	88,11	95,78	96,41	90,89	121,79
2191	Aprikosen: alle Sorten			Apricots: all varieties				Abricots: ensemble des variétés			
FRF	601,00	583,00	552,00	719,00	424,00	792,00	463,00	840,00	478,00	573,00	903,00
ECU	85,41	83,00	79,84	103,11	61,91	119,39	70,34	128,73	73,62	86,65	136,79
2201	Kirschen: Süßkirschen			Cherries: sweet cherries				Cerises: Bigarreaux			
FRF	868,00	919,00	1 184,00	1 490,00	1 006,00	1 182,00	1 025,00	1 397,00	1 125,00	1 065,00	1 643,00
ECU	123,36	130,84	171,24	213,67	146,90	178,18	155,71	214,10	173,26	161,06	248,89
2263	Erdbeeren: alle Arten der Produktion			Strawberries: all types of production				Fraises: tous types de production			
FRF	1 360,00	1 362,00	1 548,00	1 923,00	1 634,00	1 649,00	1 645,00	1 725,00	1 732,00	1 697,00	1 700,00
ECU	193,28	193,91	223,89	275,77	238,60	248,58	249,90	264,37	266,75	256,63	257,52
2421	Tafeltrauben: alle Sorten			Dessert grapes: all varieties				Raisin de table: ensemble des variétés			
FRF	490,00	524,00	600,00	856,00	502,00	549,00	789,00	678,00	621,00	846,00	832,00
ECU	69,64	74,60	86,78	122,75	73,30	82,76	119,86	103,91	95,64	127,94	126,03
Frischgemüse											
<i>Preise je 100kg</i>											
Fresh vegetables											
<i>Price per 100kg</i>											
Légumes frais											
<i>Prix par 100kg</i>											
1622	Blumenkohl: Qualität I			Cauliflowers: quality I				Choux-fleurs: qualité I			
FRF	146,00	162,00	134,00	184,00	117,00	155,00	133,00	150,00	148,00	124,00	100,00
ECU	20,75	23,06	19,38	26,39	17,08	23,37	20,20	22,99	22,79	18,75	15,15
1633	Rosenkohl: Qualität I			Brussels sprouts: quality I				Choux de Bruxelles: qualité I			
FRF	282,00	264,00	283,00	436,00	320,00	305,00	296,00	348,00	358,00	338,00	381,00
ECU	40,08	37,59	40,93	62,52	46,73	45,98	44,97	53,33	55,14	51,11	57,71
1702	Spargel: Qualität I			Asparagus: quality I				Asperges: qualité I			
FRF	1 762,00	1 529,00	1 806,00	2 143,00	1 774,00	1 727,00	1 842,00	1 972,00	1 966,00	1 647,00	2 220,00
ECU	250,41	217,69	261,20	307,31	259,04	260,34	279,83	302,22	302,79	249,07	336,29
1752	Tomaten (Freiland): rund – Qualität I			Tomatoes in the open: round – quality I				Tomates de pleine terre: rondes – qualité I			
FRF	423,00	453,00	471,00	581,00	469,00	444,00	518,00	435,00	565,00	477,00	466,00
ECU	60,12	64,49	68,12	83,32	68,48	66,93	78,69	66,67	87,02	72,14	70,59
1765	Salatgurken (unter Glas): Qualität I			Cucumbers under glass: quality I				Concombres de serre: qualité I			
FRF	358,00	400,00	547,00	533,00	478,00	491,00	507,00	557,00	499,00	584,00	553,00
ECU	50,88	56,95	79,11	76,43	69,80	74,02	77,02	85,36	76,85	88,32	83,77
1832	Karotten: Qualität I			Carrots: quality I				Carottes: qualité I			
FRF	179,00	157,00	181,00	197,00	134,00	186,00	159,00	169,00	187,00	155,00	178,00
ECU	25,44	22,35	26,18	28,25	19,57	28,04	24,15	25,90	28,80	23,44	26,96
1851	Zwiebeln: alle Qualitäten			Onions: all qualities				Oignons: toutes qualités			
FRF	190,00	195,00	206,00	277,00	213,00	273,00	331,00	258,00	280,00	335,00	313,00
ECU	27,00	27,76	29,79	39,72	31,10	41,15	50,28	39,54	43,12	50,66	47,41
1910	Zuchtchampignons: alle Qualitäten			Cultivated mushrooms: all qualities				Champignons de culture: toutes qualités			
FRF	1 116,00	1 047,00	1 043,00	980,00	1 064,00	1 007,00	1 062,00	1 138,00	1 041,00	1 052,00	1 019,00
ECU	158,60	149,06	150,85	140,54	155,37	151,80	161,33	174,40	160,33	159,09	154,36

FRANCE


**VERKAUFSPREISE
PFLANZLICHER ERZEUGNISSE**
**SELLING PRICES
OF CROP PRODUCTS**
**PRIX DE VENTE
DES PRODUITS VEGETAUX**

CODE	1988	1989	1990	1991	1992	1993	1994	1995	1996	1997	1998	
Wein <i>Preise je 100l</i>			Wine <i>Price per 100l</i>						Vins <i>Prix par 100l</i>			
3837	Tafelwein: Frankreich			Table wine: France						Vin de table: France		
FRF	217,47	256,19	227,15	223,67	218,26	200,59	217,49	230,92	230,96	218,87	231,50	
ECU	30,91	36,47	32,85	32,08	31,87	30,24	33,04	35,39	35,57	33,10	35,07	
3838	Landwein: Frankreich			Standard wine: France						Vin de pays: France		
FRF	237,79	272,30	249,69	252,95	250,35	228,83	239,37	254,66	265,30	263,17	277,47	
ECU	33,79	38,77	36,11	36,27	36,56	34,49	36,36	39,03	40,86	39,80	42,03	
Schnittblumen <i>Preise je 100 Stück</i>			Cut flowers <i>Price per 100 items</i>						Fleurs coupées <i>Prix par 100 pieces</i>			
3100	Rosen			Roses						Roses		
FRF	268,36	274,91	313,20	291,46	247,63	228,43	233,08	235,60	231,19	211,00	199,08	
ECU	38,14	39,14	45,30	41,80	36,16	34,44	35,41	36,11	35,61	31,91	30,16	
3110	Nelken			Carnations						Oeillets		
FRF	125,14	117,54	126,35	136,39	94,42	115,62	85,74	100,96	127,82	105,68	109,75	
ECU	17,78	16,73	18,27	19,56	13,79	17,43	13,02	15,47	19,69	15,98	16,63	
3120	Chrysanthemem			Chrysanthemums						Chrysanthèmes		
FRF	340,69	326,17	301,19	287,65	260,16	261,67	246,14	238,42	256,73	250,34	210,75	
ECU	48,42	46,44	43,56	41,25	37,99	39,45	37,39	36,54	39,54	37,86	31,92	
3130	Gladiolen			Gladioli						Glaïeuls		
FRF	263,30	238,21	257,90	227,96	205,42	212,26	207,85	214,99	210,07	253,02	208,88	
ECU	37,42	33,91	37,30	32,69	30,00	32,00	31,58	32,95	32,35	38,26	31,64	
3140	Tulpen			Tulips						Tulipes		
FRF	192,93	240,95	290,05	326,02	280,20	344,93	262,21	299,91	286,91	285,90	332,50	
ECU	27,42	34,30	41,95	46,75	40,91	52,00	39,83	45,96	44,19	43,24	50,37	
Sonstige pflanzliche Erzeugnisse <i>Preise je 100kg</i>			Other crop products <i>Price per 100kg</i>						Autres produits végétaux <i>Prix par 100kg</i>			
1217	Triticale			Triticale						Triticale		
FRF	-	-	101,70	102,20	101,60	100,60	92,60	87,40	84,80	78,40	73,00	
ECU	-	-	14,71	14,66	14,84	15,17	14,07	13,39	13,06	11,86	11,06	
1551	Rohtabak: alle Sorten			Raw tobacco: all varieties						Tabac brut: toutes qualités		
FRF	2 558,29	2 558,29	2 634,94	2 611,32	2 643,47	2 643,47	2 622,95	2 601,60	2 651,56	2 623,20	2 671,95	
ECU	363,58	364,23	381,10	374,47	386,00	398,49	398,47	398,71	408,37	396,70	404,75	
1561	Hopfen: alle Sorten			Hop cones: all varieties						Houblon: toutes qualités		
FRF	2 429,25	2 535,59	2 714,00	2 578,00	2 670,00	2 720,00	2 900,00	2 900,00	2 700,00	2 700,00	2 700,00	
ECU	345,24	361,00	392,53	369,69	389,87	410,03	440,55	444,44	415,83	408,31	409,00	

IRELAND



VERKAUFSPREISE PFLANZLICHER ERZEUGNISSE

SELLING PRICES OF CROP PRODUCTS

PRIX DE VENTE DES PRODUITS VEGETAUX

CODE	1988	1989	1990	1991	1992	1993	1994	1995	1996	1997	1998	
Getreide und Reis												
<i>Preise je 100kg</i>												
1120	Weichweizen			Soft wheat				Blé tendre				
	IEP	12,46	12,11	11,42	11,47	10,92	10,92	9,20	11,53	9,41	7,77	7,98
	ECU	16,06	15,59	14,87	14,94	14,35	13,65	11,59	14,14	11,86	10,39	10,15
1160	Gerste			Barley				Orge				
	IEP	11,28	11,63	10,96	10,81	10,24	9,50	8,72	10,50	9,08	7,60	7,54
	ECU	14,54	14,97	14,28	14,08	13,46	11,88	10,99	12,88	11,44	10,17	9,59
1161	Braugerste			Malting barley				Orge de brasserie				
	IEP	11,75	12,00	11,94	11,76	11,84	10,98	9,41	12,39	11,07	8,45	8,47
	ECU	15,15	15,45	15,55	15,32	15,56	13,73	11,86	15,19	13,95	11,30	10,77
1180	Hafer			Oats				Avoine				
	IEP	11,68	11,30	10,96	10,50	10,98	10,99	8,32	9,89	9,06	7,57	7,81
	ECU	15,06	14,55	14,28	13,68	14,43	13,74	10,48	12,13	11,42	10,13	9,93
Hackfrüchte												
<i>Preise je 1000kg</i>												
1371	Zuckerrüben: Durchschnittserlös			Sugar beet: unit value				Betteraves sucrières: valeur unitaire				
	IEP	38,88	37,25	37,44	38,63	40,89	45,25	43,29	39,22	39,58	38,45	41,44
	ECU	50,12	47,95	48,76	50,31	53,75	56,57	54,55	48,09	49,88	51,44	52,71
1372	Zuckerrüben: Standardqualität			Sugar beet: standard quality				Betteraves sucrières: qualité standard				
	IEP	35,97	35,35	35,97	35,51	37,04	41,67	40,03	40,82	36,50	39,63	37,68
	ECU	46,37	45,51	46,85	46,25	48,69	52,09	50,44	50,05	46,00	53,02	47,92
Frischobst												
<i>Preise je 100kg</i>												
2261	Erdbeeren (Freiland)			Strawberries in the open				Fraises de pleine terre				
	IEP	95,17	100,62	87,95	83,17	78,56	-	-	-	-	-	-
	ECU	122,69	129,53	114,55	108,32	103,27	-	-	-	-	-	-
2263	Erdbeeren: alle Arten der Produktion			Strawberries: all types of production				Fraises: tous types de production				
	IEP	95,17	100,62	87,95	83,17	78,56	-	-	-	-	-	-
	ECU	122,69	129,53	114,55	108,32	103,27	-	-	-	-	-	-
Frischgemüse												
<i>Preise je 100kg</i>												
1621	Blumenkohl: alle Qualitäten			Cauliflowers: all qualities				Choux-fleurs: toutes qualités				
	IEP	-	27,14	28,22	30,52	25,93	31,70	29,50	33,93	34,97	31,34	33,35
	ECU	-	34,94	36,76	39,75	34,09	39,63	37,17	41,61	44,07	41,93	42,42
1632	Rosenkohl: alle Qualitäten			Brussels sprouts: all qualities				Choux de Bruxelles: toutes qualités				
	IEP	-	51,12	42,18	70,51	38,72	48,50	50,90	54,00	55,76	42,35	38,65
	ECU	-	65,81	54,94	91,83	50,90	60,63	64,14	66,22	70,28	56,65	49,16
1684	Kopfsalat (unter Glas): Qualität I			Lettuce under glass: quality I				Laitues de serre: qualité I				
	IEP	-	71,05	78,00	74,46	63,04	80,58	76,31	91,60	112,66	88,29	96,42
	ECU	-	91,46	101,59	96,98	82,87	100,73	96,15	112,32	141,99	118,11	122,63
1755	Tomaten (unter Glas): Qualität I			Tomatoes under glass: quality I				Tomates de serre: qualité I				
	IEP	-	99,03	84,67	97,01	83,50	77,29	93,48	66,34	84,92	79,29	81,96
	ECU	-	127,48	110,28	126,35	109,76	96,62	117,79	81,35	107,03	106,07	104,24
1831	Karotten: alle Qualitäten			Carrots: all qualities				Carottes: toutes qualités				
	IEP	-	17,25	18,29	17,66	15,00	17,33	18,86	21,63	18,57	12,67	19,90
	ECU	-	22,21	23,82	23,00	19,72	21,66	23,76	26,52	23,40	16,95	25,31
1851	Zwiebeln: alle Qualitäten			Onions: all qualities				Oignons: toutes qualités				
	IEP	-	17,25	16,59	16,51	14,42	10,50	18,42	23,74	22,50	15,79	34,21
	ECU	-	22,21	21,61	21,50	18,96	13,13	23,21	29,11	28,36	21,12	43,51
1910	Zuchtchampignons: alle Qualitäten			Cultivated mushrooms: all qualities				Champignons de culture: toutes qualités				
	IEP	147,22	152,79	141,23	142,03	141,44	141,15	143,20	157,35	174,70	175,55	176,99
	ECU	189,80	196,69	183,95	184,98	185,93	176,45	180,44	192,94	220,18	234,84	225,11

IRELAND



VERKAUFSPREISE PFLANZLICHER ERZEUGNISSE

SELLING PRICES OF CROP PRODUCTS

PRIX DE VENTE DES PRODUITS VEGETAUX

CODE	1988	1989	1990	1991	1992	1993	1994	1995	1996	1997	1998	
Blumen												
<i>Preise je 100 Stück</i>												
Flowers												
<i>Price per 100 items</i>												
Fleurs												
<i>Prix par 100 pieces</i>												
3054	Chrysanthemen (im Topf)			Chrysanthemums (potted)				Chrysanthèmes (en pot)				
IEP	135,82	142,24	144,55	151,00	142,49	139,91	140,50	144,63	206,61	-	-	
ECU	175,10	183,11	188,27	196,66	187,31	174,90	177,04	177,35	260,40	-	-	
3064	Poinsettien (im Topf)			Poinsettias (potted)				Poinsettias (en pot)				
IEP	284,00	219,14	185,98	227,27	247,93	230,03	247,93	278,92	303,72	289,26	289,26	
ECU	366,13	282,10	242,23	296,00	325,92	287,55	312,40	342,01	382,79	386,96	367,90	
3100	Rosen			Roses				Roses				
IEP	12,34	13,39	16,77	10,12	12,40	8,26	11,65	12,26	12,47	-	38,61	
ECU	15,91	17,24	21,84	13,18	16,30	10,33	14,68	15,03	15,72	-	49,11	
3110	Nelken			Carnations				Oeillets				
IEP	7,22	7,30	7,48	6,34	8,26	8,26	-	-	-	-	-	
ECU	9,31	9,40	9,74	8,26	10,86	10,33	-	-	-	-	-	
3120	Chrysanthemen			Chrysanthemums				Chrysanthèmes				
IEP	22,40	23,10	17,30	16,98	16,53	16,53	16,75	17,86	17,36	16,53	-	
ECU	28,88	29,74	22,53	22,11	21,73	20,66	21,11	21,90	21,88	22,11	-	
3130	Gladiolen			Gladioli				Glaïeuls				
IEP	9,96	10,16	14,00	11,00	12,09	13,54	12,25	18,35	18,21	22,18	28,38	
ECU	12,84	13,08	18,23	14,33	15,89	16,93	15,44	22,50	22,95	29,67	36,10	
3140	Tulpen			Tulips				Tulipes				
IEP	10,18	10,33	10,08	9,90	11,69	11,35	12,93	12,85	13,33	15,79	19,99	
ECU	13,12	13,30	13,13	12,89	15,37	14,19	16,29	15,76	16,80	21,12	25,42	
3150	Freesien			Freesias				Freesias				
IEP	6,80	6,68	9,32	8,90	7,35	6,85	9,27	9,15	8,72	8,54	-	
ECU	8,77	8,60	12,14	11,59	9,66	8,56	11,68	11,22	10,99	11,42	-	

**VERKAUFSPREISE
PFLANZLICHER ERZEUGNISSE**
**SELLING PRICES
OF CROP PRODUCTS**
**PRIX DE VENTE
DES PRODUITS VEGETAUX**

CODE	1988	1989	1990	1991	1992	1993	1994	1995	1996	1997	1998	
Getreide und Reis												
<i>Preise je 100kg</i>												
1120	Weichweizen			Soft wheat				Blé tendre				
ITL	32 368	32 271	29 802	32 425	31 404	35 840	32 388	35 543	32 472	29 927	28 252	
ECU	21,05	21,36	19,58	21,15	19,68	19,47	16,91	16,69	16,58	15,51	14,54	
1130	Hartweizen			Durum wheat				Blé dur				
ITL	41 023	45 484	41 330	40 391	36 995	40 907	32 952	39 045	35 819	35 826	34 618	
ECU	26,68	30,11	27,16	26,34	23,19	22,22	17,21	18,33	18,28	18,57	17,81	
1150	Roggen			Rye				Seigle				
ITL	30 557	30 438	28 245	29 123	29 204	34 123	33 562	32 865	31 102	28 162	25 055	
ECU	19,88	20,15	18,56	18,99	18,30	18,53	17,53	15,43	15,88	14,60	12,89	
1160	Gerste			Barley				Orge				
ITL	30 383	31 609	30 445	30 491	29 025	31 758	31 095	34 630	32 074	29 497	27 258	
ECU	19,76	20,93	20,00	19,89	18,19	17,25	16,24	16,26	16,37	15,29	14,02	
1180	Hafer			Oats				Avoine				
ITL	36 831	42 028	34 338	33 413	36 691	40 198	37 189	40 688	43 667	41 288	35 312	
ECU	23,96	27,82	22,56	21,79	23,00	21,83	19,42	19,10	22,29	21,40	18,17	
1200	Mais			Maize				Maïs				
ITL	34 427	33 582	35 554	37 587	33 163	33 832	32 093	38 315	35 297	29 205	27 993	
ECU	22,39	22,23	23,36	24,51	20,79	18,37	16,76	17,99	18,02	15,14	14,40	
1251	Reis			Rice				Riz				
ITL	56 383	57 056	49 339	50 514	51 196	69 430	67 760	77 731	75 846	62 601	57 205	
ECU	36,68	37,77	32,42	32,95	32,09	37,71	35,38	36,49	38,72	32,45	29,43	
Hackfrüchte												
<i>Preise je 100kg</i>												
1361	Speisekartoffeln			Main crop food potatoes				Pommes de terre de consommation				
ITL	27 086	33 929	35 582	41 458	37 075	33 525	51 176	63 115	43 173	43 395	46 322	
ECU	17,62	22,46	23,38	27,04	23,24	18,21	26,72	29,63	22,04	22,49	23,83	
1362	Frühkartoffeln			Early potatoes				Pommes de terre hâtives				
ITL	54 132	59 215	60 363	76 667	69 956	61 561	59 889	96 944	60 278	65 190	73 536	
ECU	35,21	39,20	39,66	50,00	43,85	33,43	31,27	45,51	30,77	33,79	37,83	
<i>Preise je 1000kg</i>												
1371	Zuckerrüben: Durchschnittserlös			Sugar beet: unit value				Betteraves sucrières: valeur unitaire				
ITL	75 504	64 982	81 368	86 000	82 592	95 645	94 710	88 550	105 730	109 333	99 167	
ECU	49,11	43,02	53,46	56,09	51,77	51,95	49,46	41,57	53,97	56,67	51,02	
1372	Zuckerrüben: Standardqualität			Sugar beet: standard quality				Betteraves sucrières: qualité standard				
ITL	84 415	82 667	84 667	87 667	87 667	97 667	105 000	116 667	119 333	105 496	91 233	
ECU	54,91	54,73	55,63	57,18	54,95	53,04	54,83	54,77	60,92	54,68	46,94	
Ölsaaten												
<i>Preise je 100kg</i>												
1430	Raps			Rape				Colza				
ITL	50 000	54 900	54 100	56 500	26 000	30 100	37 200	36 998	29 611	31 558	-	
ECU	32,52	36,35	35,55	36,85	16,30	16,35	19,42	17,37	15,12	16,36	-	
1450	Sonnenblumen			Sunflowers				Tournesols				
ITL	-	-	-	-	-	-	-	43 465	32 402	33 778	39 194	
ECU	-	-	-	-	-	-	-	20,40	16,54	17,51	20,17	
1470	Soya			Soya				Soja				
ITL	-	-	-	-	-	-	-	38 091	45 948	43 973	42 502	
ECU	-	-	-	-	-	-	-	17,88	23,46	22,79	21,87	
Hülsenfrüchte												
<i>Preise je 100kg</i>												
1314	Speiseerbsen			Dried peas				Pois secs				
ITL	-	-	-	-	-	-	-	-	-	89 017	89 483	
ECU	-	-	-	-	-	-	-	-	-	46,14	46,04	
1331	Speisebohnen			Dried beans				Haricots secs				
ITL	134 084	155 090	145 254	145 369	165 224	191 508	209 488	221 708	239 219	214 377	193 321	
ECU	87,22	102,68	95,44	94,81	103,56	104,01	109,39	104,08	122,12	111,12	99,46	

**VERKAUFSPREISE
PFLANZLICHER ERZEUGNISSE**
**SELLING PRICES
OF CROP PRODUCTS**
**PRIX DE VENTE
DES PRODUITS VEGETAUX**

CODE	1988	1989	1990	1991	1992	1993	1994	1995	1996	1997	1998
Frischobst und Trockenfrüchte <i>Preise je 100kg</i>			Fresh and dried fruit <i>Price per 100kg</i>				Fruits frais et fruits secs <i>Prix par 100kg</i>				
1771	Zuckermelonen			Melons				Melons			
ITL	81 875	87 729	84 558	86 236	71 225	67 513	75 871	69 005	53 019	70 469	61 420
ECU	53,26	58,08	55,56	56,24	44,64	36,67	39,62	32,39	27,06	36,53	31,60
1777	Wassermelonen			Water melons				Pastèques			
ITL	37 375	37 464	48 636	41 622	30 754	35 423	57 432	43 043	32 363	44 777	40 135
ECU	24,31	24,80	31,96	27,15	19,28	19,24	29,99	20,21	16,52	23,21	20,65
2111	Tafeläpfel: alle Sorten			Dessert apples: all varieties				Pommes de table: ensemble des variétés			
ITL	44 306	63 478	73 457	92 765	67 129	45 131	56 180	60 527	64 167	63 005	60 039
ECU	28,82	42,03	48,26	60,50	42,07	24,51	29,34	28,41	32,76	32,66	30,89
2112	Tafeläpfel: Golden Delicious			Dessert apples: Golden delicious				Pommes de table: Golden Delicious			
ITL	37 103	64 938	81 398	90 488	55 889	38 187	49 974	59 726	67 213	65 330	60 817
ECU	24,13	42,99	53,48	59,02	35,03	20,74	26,10	28,04	34,31	33,86	31,29
2131	Tafelbirnen: alle Sorten			Dessert pears: all varieties				Poires de table: ensemble des variétés			
ITL	72 442	83 152	78 249	97 841	77 924	72 476	77 674	87 020	70 150	90 622	78 255
ECU	47,12	55,05	51,41	63,81	48,84	39,36	40,56	40,85	35,81	46,97	40,26
2133	Tafelbirnen: Williams			Dessert pears: Williams				Poires de table: Williams			
ITL	72 426	89 025	84 077	95 030	71 555	62 405	70 303	81 192	68 932	99 761	72 866
ECU	47,11	58,94	55,24	61,98	44,85	33,89	36,71	38,12	35,19	51,71	37,49
2138	Tafelbirnen: Doyenne du Comice			Dessert pears: Doyenne du Comice				Poires de table: Doyenne du Comice			
ITL	84 650	102 310	84 170	108 681	78 333	68 013	74 333	85 992	73 368	102 050	80 278
ECU	55,06	67,73	55,30	70,88	49,10	36,94	38,81	40,37	37,45	52,89	41,30
2181	Pfirsiche: alle Sorten			Peaches: all varieties				Pêches: ensemble des variétés			
ITL	71 491	66 212	75 915	103 218	91 857	91 051	83 410	103 274	100 599	104 853	117 878
ECU	46,50	43,84	49,88	67,32	57,57	49,45	43,55	48,48	51,35	54,35	60,65
2191	Aprikosen: alle Sorten			Apricots: all varieties				Abricots: ensemble des variétés			
ITL	91 215	101 429	120 836	130 769	87 205	114 837	91 190	121 289	114 399	109 435	143 989
ECU	59,33	67,15	79,39	85,29	54,66	62,37	47,62	56,94	58,40	56,72	74,08
2201	Kirschen: Süßkirschen			Cherries: sweet cherries				Cerises: Bigarreaux			
ITL	139 167	187 088	243 618	320 593	241 000	298 333	311 901	401 333	364 308	369 455	430 333
ECU	90,53	123,86	160,07	209,10	151,05	162,03	162,87	188,41	185,97	191,50	221,40
2219	Pflaumen zum Trocknen und übrige			Plums for drying and other plums				Prunes à pruneaux et autres			
ITL	68 431	66 775	85 364	88 020	91 650	90 628	66 791	116 221	84 401	83 990	94 229
ECU	44,51	44,21	56,09	57,41	57,44	49,22	34,88	54,56	43,08	43,53	48,48
2231	Walnüsse			Walnuts				Noix			
ITL	241 333	255 000	207 400	206 667	228 611	181 389	294 444	305 556	333 056	294 445	307 222
ECU	156,98	168,82	136,27	134,79	143,28	98,52	153,75	143,44	170,02	152,62	158,06
2232	Haselnüsse			Hazelnuts				Noisettes			
ITL	230 991	191 424	161 689	197 850	150 466	180 625	249 481	226 506	188 538	275 761	261 721
ECU	150,25	126,73	106,24	129,04	94,31	98,10	130,27	106,33	96,24	142,93	134,65
2233	Mandeln			Almonds				Amandes			
ITL	142 432	111 779	77 842	82 962	87 715	112 879	129 692	142 919	174 536	170 916	142 002
ECU	92,65	74,00	51,15	54,11	54,98	61,31	67,72	67,09	89,10	88,59	73,06
2236	EBkastanien			Chestnuts				Châtaignes			
ITL	181 500	176 250	221 760	188 750	166 250	222 500	263 333	283 125	270 000	231 667	234 167
ECU	118,06	116,69	145,70	123,11	104,20	120,84	137,51	132,91	137,83	120,08	120,48
2251	Feigen – frisch			Fresh figs				Figues fraîches			
ITL	143 750	115 583	128 479	139 583	129 919	155 442	154 176	179 726	136 710	138 571	137 905
ECU	93,51	76,52	84,42	91,04	81,43	84,42	80,51	84,37	69,79	71,82	70,95
2261	Erdbeeren (Freiland)			Strawberries in the open				Fraises de pleine terre			
ITL	227 738	229 264	274 828	271 578	326 519	310 057	367 363	351 056	370 655	284 516	295 324
ECU	148,14	151,78	180,57	177,13	204,65	168,40	191,83	164,80	189,21	147,47	151,94
2262	Erdbeeren (unter Glas)			Strawberries under glass				Fraises de serre			
ITL	316 660	269 600	341 850	404 750	355 752	404 167	397 952	425 867	396 479	359 152	348 604
ECU	205,98	178,49	224,61	263,98	222,97	219,51	207,80	199,92	202,39	186,16	179,36
2421	Tafeltrauben: alle Sorten			Dessert grapes: all varieties				Raisin de table: ensemble des variétés			
ITL	80 874	82 411	110 653	119 822	85 360	83 589	91 610	102 355	94 870	110 933	114 073
ECU	52,61	54,56	72,70	78,15	53,50	45,40	47,84	48,05	48,43	57,50	58,69

ITALIA


**VERKAUFSPREISE
PFLANZLICHER ERZEUGNISSE**
**SELLING PRICES
OF CROP PRODUCTS**
**PRIX DE VENTE
DES PRODUITS VEGETAUX**

CODE	1988	1989	1990	1991	1992	1993	1994	1995	1996	1997	1998
Zitrusfrüchte											
<i>Preise je 100kg</i>											
2320	Orangen: alle Sorten			Citrus fruit				Agrumes			
				<i>Price per 100kg</i>				<i>Prix par 100kg</i>			
ITL	58 479	53 516	75 039	71 471	60 827	51 702	50 177	53 652	55 198	52 658	50 043
ECU	38,04	35,43	49,30	46,61	38,12	28,08	26,20	25,19	28,18	27,29	25,75
2331	Orangen: Moro			Oranges: all varieties				Oranges: ensemble des variétés			
ITL	42 716	28 936	26 735	27 185	24 456	21 678	25 653	34 977	33 999	38 844	42 204
ECU	27,79	19,16	17,57	17,73	15,33	11,77	13,40	16,42	17,36	20,13	21,71
2332	Orangen: Sanguinello			Oranges: Sanguinello				Oranges: Sanguinello			
ITL	66 068	50 450	54 783	66 900	61 875	60 000	55 000	51 875	50 625	45 000	45 000
ECU	42,98	33,40	35,99	43,63	38,78	32,59	28,72	24,35	25,84	23,32	23,15
2334	Orangen: Tarocco			Oranges: Tarocco				Oranges: Tarocco			
ITL	66 417	63 159	60 606	70 558	69 456	53 083	52 647	55 326	58 018	52 950	48 268
ECU	43,20	41,81	39,82	46,02	43,53	28,83	27,49	25,97	29,62	27,45	24,83
2351	Mandarinen: alle Sorten			Mandarins: all varieties				Mandarines: ensemble des variétés			
ITL	53 128	52 401	67 420	76 519	65 387	57 286	58 285	75 661	78 387	82 259	76 300
ECU	34,56	34,69	44,30	49,91	40,98	31,11	30,44	35,52	40,01	42,64	39,26
2371	Zitronen: alle Sorten			Lemons: all varieties				Citrons: ensemble des variétés			
ITL	76 390	75 882	78 508	94 738	82 200	74 507	72 851	73 966	74 509	71 557	69 549
ECU	49,69	50,24	51,58	61,79	51,52	40,47	38,04	34,72	38,03	37,09	35,78
Frischgemüse											
<i>Preise je 100kg</i>											
1621	Blumenkohl: alle Qualitäten			Cauliflowers: all qualities				Choux-fleurs: toutes qualités			
ITL	72 171	69 970	89 079	108 810	81 783	83 141	70 595	77 264	91 726	93 981	90 376
ECU	46,95	46,32	58,53	70,97	51,26	45,16	36,86	36,27	46,82	48,71	46,50
1681	Kopfsalat (Freiland): alle Qualitäten			Lettuce in the open: all qualities				Laitues de pleine terre: toutes qualités			
ITL	68 955	62 691	81 539	92 562	98 089	100 946	104 071	84 222	89 803	89 898	99 136
ECU	44,85	41,50	53,57	60,37	61,48	54,83	54,34	39,54	45,84	46,60	51,01
1701	Spargel: alle Qualitäten			Asparagus: all qualities				Asperges: toutes qualités			
ITL	430 401	373 536	372 150	396 972	363 836	370 610	374 337	377 269	397 459	408 777	385 473
ECU	279,97	247,30	244,52	258,91	228,04	201,28	195,47	177,11	202,89	211,88	198,32
1751	Tomaten (Freiland): alle Qualitäten			Tomatoes in the open: all qualities				Tomates de pleine terre: toutes qualités			
ITL	61 540	80 471	81 284	71 857	82 047	80 582	85 371	77 760	80 107	89 177	94 922
ECU	40,03	53,28	53,41	46,87	51,42	43,77	44,58	36,50	40,89	46,22	48,84
1762	Salatgurken (Freiland): alle Qualitäten			Cucumbers in the open: all qualities				Concombres de pleine terre: toutes qualités			
ITL	92 685	78 196	98 226	94 563	115 228	89 451	104 307	100 900	88 500	97 364	99 901
ECU	60,29	51,77	64,54	61,68	72,22	48,58	54,47	47,37	45,18	50,47	51,40
1831	Karotten: alle Qualitäten			Carrots: all qualities				Carottes: toutes qualités			
ITL	56 184	55 925	65 303	83 606	67 356	71 224	69 604	68 205	80 367	79 743	80 176
ECU	36,55	37,02	42,91	54,53	42,22	38,68	36,35	32,02	41,03	41,33	41,25
1851	Zwiebeln: alle Qualitäten			Onions: all qualities				Oignons: toutes qualités			
ITL	45 357	49 792	57 004	65 763	60 823	63 094	69 472	71 249	62 944	67 719	71 921
ECU	29,50	32,96	37,45	42,89	38,12	34,27	36,28	33,45	32,13	35,10	37,00
1891	Pflückerbsen: alle Qualitäten			Green peas: all qualities				Petits pois: toutes qualités			
ITL	106 832	106 236	131 490	122 472	132 439	125 002	172 483	161 589	175 717	175 984	176 435
ECU	69,49	70,33	86,39	79,88	83,01	67,89	90,07	75,86	89,70	91,22	90,78
1902	Grüne Bohnen: alle Qualitäten			French beans: all qualities				Haricots verts: toutes qualités			
ITL	141 222	119 200	140 650	168 243	174 039	179 040	198 093	196 019	207 259	198 321	231 032
ECU	91,86	78,92	92,41	109,73	109,08	97,24	103,44	92,02	105,80	102,79	118,87

ITALIA


**VERKAUFSPREISE
PFLANZLICHER ERZEUGNISSE**
**SELLING PRICES
OF CROP PRODUCTS**
**PRIX DE VENTE
DES PRODUITS VEGETAUX**

CODE	1988	1989	1990	1991	1992	1993	1994	1995	1996	1997	1998
Wein											
<i>Preise je 100l</i>											
3700	Rotwein (10–12 % Vol.)			Red wine (10–12 % vol.)				Vin rouge (10–12 % vol.)			
ITL	-	-	-	-	-	-	-	-	114 034	94 111	102 440
ECU	-	-	-	-	-	-	-	-	58,21	48,78	52,70
3701	Rotwein (12.5–15 % Vol.)			Red wine (12.5–15 % vol.)				Vin rouge (12.5–15 % vol.)			
ITL	-	-	-	-	-	-	-	-	142 064	137 246	153 701
ECU	-	-	-	-	-	-	-	-	72,52	71,14	79,08
3702	Weißwein (10–13 % Vol.)			White wine (10–13 % vol.)				Vin blanc (10–13 % vol.)			
ITL	-	-	-	-	-	-	-	-	84 098	73 624	78 017
ECU	-	-	-	-	-	-	-	-	42,93	38,16	40,14
Qualitätswein											
<i>Preise je 100l</i>											
3705	Oltrepo pavese Barbera: Pavia			Oltrepo pavese Barbera: Pavia				Oltrepo pavese Barbera: Pavia			
ITL	-	-	-	-	-	-	114 000	154 375	208 917	193 702	165 833
ECU	-	-	-	-	-	-	59,53	72,47	106,65	100,40	85,32
3706	Alto Adige Schiava: Bolzano			Alto Adige Schiava: Bolzano				Alto Adige Schiava: Bolzano			
ITL	-	-	-	-	-	-	115 000	170 000	297 500	296 667	292 273
ECU	-	-	-	-	-	-	60,05	79,81	151,87	153,77	150,37
3707	Caldaro Classico superiore: Bolzano			Caldaro Classico superiore: Bolzano				Caldaro Classico superiore: Bolzano			
ITL	-	-	-	-	-	-	112 000	165 000	265 000	262 083	275 000
ECU	-	-	-	-	-	-	58,48	77,46	135,28	135,84	141,49
3708	Trentino Chardonnay: Trento			Trentino Chardonnay: Trento				Trentino Chardonnay: Trento			
ITL	-	-	-	-	-	-	150 400	191 458	244 583	230 417	242 273
ECU	-	-	-	-	-	-	78,54	89,88	124,85	119,43	124,65
3709	Bardolino: Verona			Bardolino: Verona				Bardolino: Verona			
ITL	-	-	-	-	-	-	69 300	102 117	159 360	166 163	179 693
ECU	-	-	-	-	-	-	36,19	47,94	81,35	86,13	92,45
3710	Soave classico: Verona			Soave classico: Verona				Soave classico: Verona			
ITL	-	-	-	-	-	-	100 800	133 875	184 297	199 500	194 727
ECU	-	-	-	-	-	-	52,64	62,85	94,08	103,41	100,19
3711	Valpolicella: Verona			Valpolicella: Verona				Valpolicella: Verona			
ITL	-	-	-	-	-	-	70 400	102 396	159 958	166 650	184 250
ECU	-	-	-	-	-	-	36,76	48,07	81,65	86,38	94,80
3713	Prosecco di Conegliano: Treviso			Prosecco di Conegliano: Treviso				Prosecco di Conegliano: Treviso			
ITL	-	-	-	-	-	-	119 196	227 536	263 944	226 494	235 534
ECU	-	-	-	-	-	-	62,24	106,82	134,74	117,40	121,18
3714	Piave Merlot: Treviso			Piave Merlot: Treviso				Piave Merlot: Treviso			
ITL	-	-	-	-	-	-	67 617	113 575	168 300	138 589	140 250
ECU	-	-	-	-	-	-	35,31	53,32	85,91	71,83	72,16
3715	Friuli Grave Merlot: Pordenone			Friuli Grave Merlot: Pordenone				Friuli Grave Merlot: Pordenone			
ITL	-	-	-	-	-	-	76 125	-	164 771	147 660	171 000
ECU	-	-	-	-	-	-	39,75	-	84,11	76,54	87,98
3716	Colli piacentini Gutturmo: Piacenza			Colli piacentini Gutturmo: Piacenza				Colli piacentini Gutturmo: Piacenza			
ITL	-	-	-	-	-	-	137 200	181 250	228 333	213 750	180 000
ECU	-	-	-	-	-	-	71,64	85,09	116,56	110,79	92,61
3717	Lambrusco reggiano: Reggio Emilia			Lambrusco reggiano: Reggio Emilia				Lambrusco reggiano: Reggio Emilia			
ITL	-	-	-	-	-	-	63 893	100 503	126 735	101 695	106 663
ECU	-	-	-	-	-	-	33,36	47,18	64,70	52,71	54,88
3910	Barbera: Asti			Barbera: Asti				Barbera: Asti			
ITL	79 663	111 406	129 063	116 115	103 438	93 654	115 938	-	-	196 250	215 000
ECU	51,82	73,76	84,80	75,73	64,83	50,86	60,54	-	-	101,72	110,62

ITALIA



VERKAUFSPREISE PFLANZLICHER ERZEUGNISSE

SELLING PRICES OF CROP PRODUCTS

PRIX DE VENTE DES PRODUITS VEGETAUX

CODE	1988	1989	1990	1991	1992	1993	1994	1995	1996	1997	1998
Qualitätswein											
<i>Preise je 100l</i>											
Quality wine											
<i>Price per 100l</i>											
Vins de qualité											
<i>Prix par 100l</i>											
3712	Chianti: Firenze			Chianti: Firenze			Chianti: Firenze				
ITL	-	-	-	-	-	-	95 560	179 479	244 720	294 576	356 771
ECU	-	-	-	-	-	-	49,90	84,26	124,92	152,69	183,56
3719	Trebiano d'Abruzzo: Chieti			Trebiano d'Abruzzo: Chieti			Trebiano d'Abruzzo: Chieti				
ITL	-	-	-	-	-	-	54 912	89 844	82 775	64 550	62 700
ECU	-	-	-	-	-	-	28,67	42,18	42,25	33,46	32,26
3720	Orvieto classico: Terni			Orvieto classico: Terni			Orvieto classico: Terni				
ITL	-	-	-	-	-	-	94 100	109 500	155 000	161 000	176 833
ECU	-	-	-	-	-	-	49,14	51,41	79,12	83,45	90,98
3721	Frascati superiore: Roma			Frascati superiore: Roma			Frascati superiore: Roma				
ITL	-	-	-	-	-	-	94 200	116 325	154 913	180 421	191 146
ECU	-	-	-	-	-	-	49,19	54,61	79,08	93,52	98,34
3722	Montepulciano d'Abruzzo: Chieti			Montepulciano d'Abruzzo: Chieti			Montepulciano d'Abruzzo: Chieti				
ITL	-	-	-	-	-	-	66 988	89 844	148 590	114 582	113 531
ECU	-	-	-	-	-	-	34,98	42,18	75,85	59,39	58,41
Olivenöl											
<i>Preise je 100l</i>											
Olive oil											
<i>Price per 100l</i>											
Huile d'olive											
<i>Prix par 100l</i>											
3963	Extra virgin			Extra virgin			Extra virgin				
ITL	565 514	637 732	671 509	954 941	841 017	776 745	802 238	-	-	611 920	481 708
ECU	367,85	422,21	441,21	622,83	527,11	421,86	418,91	-	-	317,17	247,84
3964	Vergine – Fine			Virgin – Fine			Vergine – Fine				
ITL	439 113	490 201	548 718	694 643	494 008	456 508	533 973	-	-	471 191	361 998
ECU	285,63	324,54	360,53	453,06	309,62	247,94	278,83	-	-	244,23	186,25
3966	Vergine – Corrente			Ordinary virgin – Corrente			Vergine – Corrente				
ITL	-	-	-	-	-	-	-	-	-	430 309	315 272
ECU	-	-	-	-	-	-	-	-	-	223,04	162,21
3968	Vergine – Lampante			Lampante virgin			Vergine – Lampante				
ITL	-	-	-	-	-	-	-	-	-	384 809	299 108
ECU	-	-	-	-	-	-	-	-	-	199,46	153,89
Schnittblumen											
<i>Preise je 100 Stück</i>											
Cut flowers											
<i>Price per 100 items</i>											
Flours coupées											
<i>Prix par 100 pieces</i>											
3100	Rosen			Roses			Roses				
ITL	86 336	89 903	85 667	96 253	121 304	119 983	111 650	119 042	116 033	112 200	97 600
ECU	56,16	59,52	56,29	62,78	76,03	65,16	58,30	55,88	59,23	58,16	50,21
3110	Nelken			Carnations			Oeillets				
ITL	13 236	11 177	13 645	18 375	15 483	16 692	16 267	20 167	17 075	19 500	22 800
ECU	8,61	7,40	8,97	11,98	9,70	9,07	8,49	9,47	8,72	10,11	11,73
3120	Chrysanthemem			Chrysanthemums			Chrysanthèmes				
ITL	50 890	47 908	49 544	50 478	49 130	52 658	47 117	51 900	56 050	57 100	61 100
ECU	33,10	31,72	32,55	32,92	30,79	28,60	24,60	24,36	28,61	29,60	31,44
3130	Gladiolen			Gladioli			Glaïeuls				
ITL	59 186	56 660	62 938	73 410	52 700	47 458	45 500	46 658	45 958	47 500	50 400
ECU	38,50	37,51	41,35	47,88	33,03	25,78	23,76	21,90	23,46	24,62	25,93
3140	Tulpen			Tulips			Tulipes				
ITL	37 986	34 100	38 450	48 250	33 783	43 300	41 417	49 000	64 286	72 500	99 300
ECU	24,71	22,58	25,26	31,47	21,17	23,52	21,63	23,00	32,82	37,58	51,09
3150	Freesien			Freesias			Freesias				
ITL	37 060	32 720	26 333	35 900	34 367	36 240	35 617	34 500	39 500	36 700	43 500
ECU	24,11	21,66	17,30	23,41	21,54	19,68	18,60	16,20	20,16	19,02	22,38

ITALIA



**VERKAUFSPREISE
PFLANZLICHER ERZEUGNISSE**

**SELLING PRICES
OF CROP PRODUCTS**

**PRIX DE VENTE
DES PRODUITS VEGETAUX**

CODE	1988	1989	1990	1991	1992	1993	1994	1995	1996	1997	1998
Sonstige pflanzliche Erzeugnisse											
<i>Preise je 100kg</i>											
1551	Rohtabak: alle Sorten			Raw tobacco: all varieties				Tabac brut: toutes qualités			
ITL	377 217	411 702	412 440	415 749	400 580	466 500	448 176	501 838	556 230	622 472	632 371
ECU	245,37	272,57	270,99	271,16	251,07	253,36	234,03	235,59	283,94	322,64	325,35
1554	Rohtabak: flue cured			Raw tobacco: flue cured				Tabac brut: flue cured			
ITL	-	-	-	-	-	-	-	571 220	670 494	739 015	740 793
ECU	-	-	-	-	-	-	-	268,16	342,27	383,05	381,14
1555	Rohtabak: light air cured			Raw tobacco: light air cured				Tabac brut: light air cured			
ITL	-	-	-	-	-	-	-	452 704	482 660	518 629	521 576
ECU	-	-	-	-	-	-	-	212,52	246,39	268,82	268,35
1556	Rohtabak: dark air cured			Raw tobacco: dark air cured				Tabac brut: dark air cured			
ITL	-	-	-	-	-	-	-	446 510	469 040	493 230	505 156
ECU	-	-	-	-	-	-	-	209,62	239,43	255,65	259,90
1557	Rohtabak: fire cured			Raw tobacco: fire cured				Tabac brut: fire cured			
ITL	-	-	-	-	-	-	-	624 318	677 831	752 717	793 181
ECU	-	-	-	-	-	-	-	293,09	346,02	390,15	408,09
1558	Rohtabak: sun cured			Raw tobacco: sun cured				Tabac brut: sun cured			
ITL	-	-	-	-	-	-	-	446 368	473 251	509 268	528 345
ECU	-	-	-	-	-	-	-	209,55	241,58	263,97	271,83

LUXEMBOURG



VERKAUFSPREISE PFLANZLICHER ERZEUGNISSE

SELLING PRICES OF CROP PRODUCTS

PRIX DE VENTE DES PRODUITS VEGETAUX

CODE	1988	1989	1990	1991	1992	1993	1994	1995	1996	1997	1998
Getreide und Reis											
<i>Preise je 100kg</i>											
Cereals and rice											
<i>Price per 100kg</i>											
Céréales et riz											
<i>Prix par 100kg</i>											
1120	Weichweizen			Soft wheat			Blé tendre				
LUF	710,0	687,0	650,0	614,0	604,0	515,0	515,0	510,0	490,0	479,0	447,0
ECU	16,35	15,84	15,32	14,54	14,52	12,73	12,99	13,23	12,47	11,82	11,00
1150	Roggen			Rye			Seigle				
LUF	700,0	675,0	630,0	587,0	563,0	490,0	465,0	430,0	420,0	385,0	370,0
ECU	16,12	15,56	14,85	13,90	13,54	12,11	11,73	11,15	10,69	9,50	9,11
1160	Gerste			Barley			Orge				
LUF	660,0	645,0	560,0	519,0	533,0	480,0	475,0	435,0	420,0	385,0	360,0
ECU	15,20	14,87	13,20	12,29	12,81	11,86	11,98	11,28	10,69	9,50	8,86
1161	Braugerste			Malting barley			Orge de brasserie				
LUF	-	-	-	-	682,0	560,0	510,0	577,0	550,0	485,0	480,0
ECU	-	-	-	-	16,40	13,84	12,86	14,97	14,00	11,97	11,82
1180	Hafer			Oats			Avoine				
LUF	645,0	630,0	540,0	544,0	621,0	520,0	490,0	400,0	440,0	410,0	300,0
ECU	14,85	14,52	12,73	12,88	14,93	12,85	12,36	10,38	11,20	10,12	7,39
Ölsaaten											
<i>Preise je 100kg</i>											
Oilseeds											
<i>Price per 100kg</i>											
Graines oléagineuses											
<i>Prix par 100kg</i>											
1430	Raps			Rape			Colza				
LUF	1 650,0	1 765,0	1 515,0	1 272,0	518,0	737,0	775,0	696,0	804,0	850,0	840,0
ECU	37,99	40,69	35,71	30,13	12,45	18,21	19,54	18,05	20,46	20,97	20,68
Hackfrüchte											
<i>Preise je 100kg</i>											
Root crops											
<i>Price per 100kg</i>											
Plantes sarclées											
<i>Prix par 100kg</i>											
1361	Speisekartoffeln			Main crop food potatoes			Pommes de terre de consommation				
LUF	650,0	690,0	675,0	743,0	503,0	560,0	700,0	870,0	685,0	584,0	580,0
ECU	14,97	15,91	15,91	17,60	12,09	13,84	17,65	22,57	17,43	14,41	14,28
Tafelwein											
<i>Preise je 100l</i>											
Table wine											
<i>Price per 100l</i>											
Vins de table											
<i>Prix par 100l</i>											
3855	Elbling			Elbling			Elbling				
LUF	3 583,0	3 360,0	3 690,0	3 803,8	2 427,5	2 847,5	2 577,5	2 577,5	2 796,3	3 094,0	3 532,0
ECU	82,50	77,45	86,98	90,09	58,36	70,36	65,00	66,86	71,15	76,33	86,95
3856	Rivaner			Rivaner			Rivaner				
LUF	3 800,0	3 556,0	3 880,0	3 952,5	2 481,3	2 643,8	2 486,3	2 486,3	2 796,3	3 157,0	3 797,0
ECU	87,50	81,97	91,45	93,61	59,66	65,32	62,69	64,49	71,15	77,89	93,47
Qualitätswein											
<i>Preise je 100l</i>											
Quality wine											
<i>Price per 100l</i>											
Vins de qualité											
<i>Prix par 100l</i>											
3925	Auxerrois			Auxerrois			Auxerrois				
LUF	5 348,0	5 179,0	5 568,8	5 725,0	4 123,8	4 287,5	4 150,0	4 150,0	4 578,8	4 891,0	5 094,0
ECU	123,14	119,39	131,26	135,59	99,14	105,94	104,65	107,65	116,51	120,67	125,40
3926	Riesling			Riesling			Riesling				
LUF	7 634,0	7 405,0	7 757,5	5 763,8	4 200,0	4 362,5	6 225,0	6 105,0	6 031,3	6 125,0	6 094,0
ECU	175,78	170,70	182,85	136,51	100,98	107,79	156,97	158,36	153,47	151,11	150,02
3927	Pinot blanc			Pinot blanc			Pinot blanc				
LUF	5 381,0	5 215,0	5 617,5	7 856,3	5 617,5	6 153,8	4 087,5	4 078,8	4 578,8	4 922,0	5 250,0
ECU	123,90	120,22	132,41	186,06	135,06	152,05	103,07	105,80	116,51	121,43	129,24
3928	Pinot gris			Pinot gris			Pinot gris				
LUF	7 120,0	6 878,0	7 603,8	7 915,0	6 208,8	6 391,3	5 870,0	5 758,8	5 906,3	6 406,0	6 469,0
ECU	163,95	158,55	179,23	187,46	149,27	157,92	148,02	149,38	150,29	158,04	159,25

NEDERLAND



VERKAUFSPREISE PFLANZLICHER ERZEUGNISSE

SELLING PRICES OF CROP PRODUCTS

PRIX DE VENTE DES PRODUITS VEGETAUX

CODE	1988	1989	1990	1991	1992	1993	1994	1995	1996	1997	1998	
Getreide und Reis												
<i>Preise je 100kg</i>												
1120	Weichweizen			Soft wheat						Blé tendre		
	NLG	39,50	38,55	35,40	36,15	35,85	29,75	29,50	28,40	28,10	25,00	23,40
	ECU	16,92	16,51	15,31	15,64	15,76	13,68	13,67	13,53	13,13	11,31	10,54
1150	Roggen			Rye						Seigle		
	NLG	37,45	37,55	34,20	33,50	34,90	28,35	29,40	27,60	27,50	25,40	22,50
	ECU	16,04	16,08	14,79	14,50	15,34	13,03	13,62	13,15	12,85	11,49	10,14
1160	Gerste			Barley						Orge		
	NLG	39,15	39,30	36,20	35,35	38,85	32,20	29,30	27,20	27,70	25,90	23,60
	ECU	16,77	16,83	15,66	15,30	17,08	14,80	13,58	12,96	12,95	11,72	10,63
1161	Braugerste			Malting barley						Orge de brasserie		
	NLG	42,00	45,90	42,30	38,90	43,00	33,65	34,30	36,70	32,40	27,50	26,30
	ECU	17,99	19,66	18,29	16,83	18,90	15,47	15,89	17,49	15,14	12,44	11,85
1180	Hafer			Oats						Avoine		
	NLG	40,25	34,90	34,05	34,65	38,30	29,15	29,10	26,70	27,90	27,50	24,90
	ECU	17,24	14,94	14,73	14,99	16,84	13,40	13,48	12,72	13,04	12,44	11,22
Hackfrüchte												
<i>Preise je 100kg</i>												
1361	Speisekartoffeln			Main crop food potatoes						Pommes de terre de consommation		
	NLG	16,55	24,30	25,70	24,70	13,00	10,60	32,00	38,00	15,75	15,01	32,50
	ECU	7,09	10,41	11,12	10,69	5,71	4,87	14,83	18,10	7,36	6,79	14,64
1362	Frühkartoffeln			Early potatoes						Pommes de terre hâtives		
	NLG	51,00	58,00	43,00	45,00	42,00	44,00	67,00	52,00	38,00	32,00	54,00
	ECU	21,84	24,84	18,60	19,47	18,46	20,23	31,04	24,77	17,76	14,47	24,33
<i>Preise je 1000kg</i>												
1371	Zuckerrüben: Durchschnittserlös			Sugar beet: unit value						Betteraves sucrières: valeur unitaire		
	NLG	102,45	-	-	-	-	-	119,80	118,35	121,90	124,50	131,00
	ECU	43,88	-	-	-	-	-	55,51	56,39	56,97	56,31	59,02
1372	Zuckerrüben: Standardqualität			Sugar beet: standard quality						Betteraves sucrières: qualité standard		
	NLG	103,40	105,90	106,45	111,35	103,00	98,00	115,20	116,60	116,50	124,50	135,00
	ECU	44,29	45,35	46,04	48,18	45,28	45,05	53,38	55,55	54,45	56,31	60,82
Ölsaaten												
<i>Preise je 100kg</i>												
1430	Raps			Rape						Colza		
	NLG	87,05	95,00	88,60	72,30	35,20	37,00	39,00	41,00	48,50	49,10	41,00
	ECU	37,28	40,68	38,32	31,29	15,47	17,01	18,07	19,53	22,67	22,21	18,47
Hülsenfrüchte												
<i>Preise je 100kg</i>												
1314	Speiseerbsen			Dried peas						Pois secs		
	NLG	62,25	61,30	54,10	56,10	62,80	32,90	31,10	29,60	35,20	37,80	-
	ECU	26,66	26,25	23,40	24,28	27,61	15,12	14,41	14,10	16,45	17,10	-

NEDERLAND



VERKAUFSPREISE PFLANZLICHER ERZEUGNISSE

SELLING PRICES OF CROP PRODUCTS

PRIX DE VENTE DES PRODUITS VEGETAUX

CODE	1988	1989	1990	1991	1992	1993	1994	1995	1996	1997	1998	
2111	Tafeläpfel: alle Sorten			Dessert apples: all varieties				Pommes de table: ensemble des variétés				
	NLG	81,00	74,00	97,00	146,00	80,00	47,00	59,00	64,00	80,00	65,00	62,00
	ECU	34,69	31,69	41,95	63,18	35,17	21,61	27,34	30,49	37,39	29,40	27,93
2112	Tafeläpfel: Golden Delicious			Dessert apples: Golden delicious				Pommes de table: Golden Delicious				
	NLG	61,00	69,00	82,00	125,00	96,00	45,00	61,00	71,00	85,00	65,00	67,00
	ECU	26,13	29,55	35,47	54,09	42,20	20,69	28,26	33,83	39,72	29,40	30,18
2114	Tafeläpfel: Cox's Orange Pippin			Dessert apples: Cox's Orange Pippin				Pommes de table: Cox's Orange Pippin				
	NLG	113,00	85,00	90,00	192,00	70,00	56,00	52,00	75,00	98,00	91,00	92,00
	ECU	48,40	36,40	38,93	83,08	30,77	25,74	24,09	35,73	45,80	41,16	41,45
2116	Tafeläpfel: Elstar			Dessert apples: Elstar				Pommes de table: Elstar				
	NLG	150,00	119,00	103,00	160,00	115,00	54,00	66,00	86,00	103,00	85,00	101,00
	ECU	64,25	50,96	44,55	69,23	50,55	24,83	30,58	40,97	48,14	38,45	45,50
2117	Tafeläpfel: Jonathon			Dessert apples: Jonathon				Pommes de table: Jonathon				
	NLG	139,00	98,00	111,00	145,00	94,00	50,00	79,00	32,00	94,00	58,00	70,00
	ECU	59,53	41,97	48,01	62,74	41,32	22,99	36,60	15,25	43,93	26,23	31,54
2131	Tafelbirnen: alle Sorten			Dessert pears: all varieties				Poires de table: ensemble des variétés				
	NLG	75,00	132,00	163,00	147,00	117,00	81,00	82,00	82,00	127,00	110,00	125,00
	ECU	32,12	56,52	70,50	63,61	51,43	37,24	37,99	39,07	59,35	49,76	56,31
2138	Tafelbirnen: Doyenne du Comice			Dessert pears: Doyenne du Comice				Poires de table: Doyenne du Comice				
	NLG	105,00	168,00	210,00	189,00	146,00	84,00	87,00	85,00	85,00	125,00	138,00
	ECU	44,97	71,94	90,83	81,78	64,18	38,62	40,31	40,50	39,72	56,54	62,17
2139	Tafelbirnen: Conference			Dessert pears: Conference				Poires de table: Conférence				
	NLG	83,00	152,00	176,00	151,00	142,00	99,00	91,00	96,00	99,00	114,00	145,00
	ECU	35,55	65,09	76,12	65,34	62,42	45,51	42,16	45,74	46,27	51,56	65,33
2261	Erdbeeren (Freiland)			Strawberries in the open				Fraises de pleine terre				
	NLG	351,00	442,00	373,00	452,00	493,00	471,00	400,00	327,00	371,00	543,00	520,00
	ECU	150,33	189,27	161,32	195,59	216,72	216,53	185,33	155,80	173,39	245,61	234,27
2262	Erdbeeren (unter Glas)			Strawberries under glass				Fraises de serre				
	NLG	621,00	728,00	684,00	805,00	682,00	605,00	698,00	555,00	614,00	757,00	728,00
	ECU	265,98	311,74	295,83	348,34	299,80	278,13	323,41	264,42	286,95	342,41	327,98
2263	Erdbeeren: alle Arten der Produktion			Strawberries: all types of production				Fraises: tous types de production				
	NLG	383,00	470,00	402,00	513,00	538,00	506,00	481,00	395,00	450,00	615,00	593,00
	ECU	164,04	201,26	173,87	221,98	236,50	232,62	222,86	188,19	210,31	278,18	267,16

NEDERLAND



VERKAUFSPREISE PFLANZLICHER ERZEUGNISSE

SELLING PRICES OF CROP PRODUCTS

PRIX DE VENTE DES PRODUITS VEGETAUX

CODE	1988	1989	1990	1991	1992	1993	1994	1995	1996	1997	1998
Frischgemüse											
<i>Preise je 100kg</i>											
Fresh vegetables											
<i>Price per 100kg</i>											
Légumes frais											
<i>Prix par 100kg</i>											
1621	Blumenkohl: alle Qualitäten			Cauliflowers: all qualities				Choux-fleurs: toutes qualités			
NLG	142,00	117,00	153,00	135,00	118,00	109,00	134,00	144,00	105,00	141,00	116,00
ECU	60,82	50,10	66,17	58,42	51,87	50,11	62,09	68,61	49,07	63,78	52,26
1632	Rosenkohl: alle Qualitäten			Brussels sprouts: all qualities				Choux de Bruxelles: toutes qualités			
NLG	78,10	88,00	97,00	126,00	78,00	74,00	88,00	104,00	84,00	135,00	114,00
ECU	33,45	37,68	41,95	54,52	34,29	34,02	40,77	49,55	39,26	61,06	51,36
1636	Weißkohl: alle Qualitäten			White cabbage: all qualities				Choux blancs: toutes qualités			
NLG	38,00	19,00	30,00	61,00	22,00	46,00	28,00	36,00	40,00	21,00	28,00
ECU	16,28	8,14	12,98	26,40	9,67	21,15	12,97	17,15	18,69	9,50	12,61
1641	Rotkohl: alle Qualitäten			Red cabbage: all qualities				Choux rouges: toutes qualités			
NLG	45,00	22,00	31,00	64,00	25,00	24,00	35,00	49,00	44,00	15,00	28,00
ECU	19,27	9,42	13,41	27,69	10,99	11,03	16,22	23,35	20,56	6,78	12,61
1646	Wirsingkohl: alle Qualitäten			Savoy cabbage: all qualities				Choux de Savoie: toutes qualités			
NLG	47,00	37,00	59,00	63,00	65,00	51,00	52,00	47,00	64,00	78,00	63,00
ECU	20,13	15,84	25,52	27,26	28,57	23,45	24,09	22,39	29,91	35,28	28,38
1681	Kopfsalat (Freiland): alle Qualitäten			Lettuce in the open: all qualities				Laitues de pleine terre: toutes qualités			
NLG	98,00	114,00	127,00	127,00	161,00	71,00	204,00	98,00	68,00	130,00	107,00
ECU	41,97	48,82	54,93	54,96	70,77	32,64	94,52	46,69	31,78	58,80	48,21
1683	Kopfsalat (unter Glas): alle Qualitäten			Lettuce under glass: all qualities				Laitues de serre: toutes qualités			
NLG	193,00	192,00	262,00	241,00	196,00	219,00	171,00	192,00	276,00	222,00	217,00
ECU	82,66	82,22	113,32	104,28	86,16	100,68	79,23	91,48	128,99	100,42	97,76
1701	Spargel: alle Qualitäten			Asparagus: all qualities				Asperges: toutes qualités			
NLG	743,00	702,00	717,00	931,00	618,00	568,00	823,00	765,00	661,00	935,00	621,00
ECU	318,23	300,61	310,11	402,86	271,67	261,12	381,32	364,47	308,92	422,92	279,77
1754	Tomaten (unter Glas): alle Qualitäten			Tomatoes under glass: all qualities				Tomates de serre: toutes qualités			
NLG	172,00	166,00	163,00	187,00	135,00	129,00	167,00	113,00	216,00	224,00	183,00
ECU	73,67	71,08	70,50	80,92	59,35	59,30	77,38	53,84	100,95	101,32	82,44
1764	Salatgurken (unter Glas): alle Qualitäten			Cucumbers under glass: all qualities				Concombres de serre: toutes qualités			
NLG	109,00	127,00	128,00	138,00	105,00	98,00	105,00	111,00	106,00	153,00	119,00
ECU	46,69	54,38	55,36	59,71	46,16	45,05	48,65	52,88	49,54	69,21	53,61
1831	Karotten: alle Qualitäten			Carrots: all qualities				Carottes: toutes qualités			
NLG	57,00	48,00	56,00	56,00	38,00	54,00	47,00	48,00	52,00	40,00	56,00
ECU	24,41	20,55	24,22	24,23	16,70	24,83	21,78	22,87	24,30	18,09	25,23
1902	Grüne Bohnen: alle Qualitäten			French beans: all qualities				Haricots verts: toutes qualités			
NLG	121,00	116,00	205,00	152,00	107,00	137,00	121,00	125,00	146,00	142,00	145,00
ECU	51,82	49,67	88,66	65,77	47,04	62,98	56,06	59,55	68,23	64,23	65,33
1910	Zuchtchampignons: alle Qualitäten			Cultivated mushrooms: all qualities				Champignons de culture: toutes qualités			
NLG	269,00	290,00	270,00	255,00	233,00	244,00	257,00	233,00	231,00	241,00	250,00
ECU	115,21	124,18	116,78	110,34	102,43	112,17	119,08	111,01	107,96	109,01	112,63
1912	Zichorie (Freiland)			Chicory in the open				Chicorée witloof de pleine terre			
NLG	228,00	244,00	221,00	188,00	155,00	196,00	173,00	176,00	209,00	170,00	157,00
ECU	97,65	104,49	95,58	81,35	68,14	90,11	80,16	83,85	97,68	76,89	70,73
1915	Rosenapfel (unter Glas)			Capsicum (under glass)				Paprika (poivrons) de serre			
NLG	382,00	386,00	314,00	353,00	297,00	238,00	284,00	263,00	276,00	367,00	354,00
ECU	163,61	165,29	135,81	152,75	130,56	109,41	131,59	125,30	128,99	166,00	159,48

NEDERLAND



VERKAUFSPREISE PFLANZLICHER ERZEUGNISSE

SELLING PRICES OF CROP PRODUCTS

PRIX DE VENTE DES PRODUITS VEGETAUX

CODE	1988	1989	1990	1991	1992	1993	1994	1995	1996	1997	1998	
Schnittblumen												
<i>Preise je 100 Stück</i>												
3100	Rosen			Roses				Roses				
NLG	33,00	33,00	33,00	36,00	36,00	38,00	37,00	36,00	41,00	41,00	48,00	
ECU	14,13	14,13	14,27	15,58	15,83	17,47	17,14	17,15	19,16	18,55	21,62	
3120	Chrysanthemem			Chrysanthemums				Chrysanthèmes				
NLG	54,00	47,00	51,00	51,00	46,00	46,00	45,00	41,00	45,00	49,00	46,00	
ECU	23,13	20,13	22,06	22,07	20,22	21,15	20,85	19,53	21,03	22,16	20,72	
3130	Gladiolen			Gladioli				Glaïeus				
NLG	20,00	20,00	21,00	21,00	21,00	19,00	22,00	19,00	21,00	22,00	25,00	
ECU	8,57	8,56	9,08	9,09	9,23	8,73	10,19	9,05	9,81	9,95	11,26	
3140	Tulpen			Tulips				Tulipes				
NLG	23,00	26,00	26,00	30,00	26,00	30,00	29,00	30,00	28,00	27,00	29,00	
ECU	9,85	11,13	11,25	12,98	11,43	13,79	13,44	14,29	13,09	12,21	13,07	
3150	Freesien			Freesias				Freesias				
NLG	25,00	26,00	27,00	30,00	27,00	26,00	27,00	27,00	24,00	30,00	29,00	
ECU	10,71	11,13	11,68	12,98	11,87	11,95	12,51	12,86	11,22	13,57	13,07	
3151	Lilium			Lilium				Lilium				
NLG	-	73,00	70,00	74,00	75,00	72,00	73,00	73,00	71,00	79,00	88,00	
ECU	-	31,26	30,28	32,02	32,97	33,10	33,82	34,78	33,18	35,73	39,65	
3152	Dianthus			Dianthus				Dianthus				
NLG	-	26,00	29,00	29,00	29,00	28,00	27,00	27,00	29,00	30,00	35,00	
ECU	-	11,13	12,54	12,55	12,75	12,87	12,51	12,86	13,55	13,57	15,77	
3153	Gerbera			Gerbera				Gerbera				
NLG	44,00	40,00	41,00	45,00	39,00	36,00	38,00	34,00	35,00	38,00	38,00	
ECU	18,85	17,13	17,73	19,47	17,14	16,55	17,61	16,20	16,36	17,19	17,12	
3154	Cymbidium			Cymbidium				Cymbidium				
NLG	-	166,00	155,00	182,00	168,00	171,00	214,00	225,00	244,00	285,00	328,00	
ECU	-	71,08	67,04	78,75	73,85	78,61	99,15	107,20	114,03	128,91	147,77	
Topfplanzen												
<i>Preise je 100 Stück</i>												
3051	Azalëen (im Topf)			Azaleas (potted)				Azalées (en pot)				
NLG	333,00	312,00	278,00	289,00	268,00	284,00	305,00	267,00	255,00	278,00	284,00	
ECU	142,63	133,60	120,24	125,06	117,81	130,56	141,32	127,21	119,17	125,75	127,95	
3054	Chrysanthemem (im Topf)			Chrysanthemums (potted)				Chrysanthèmes (en pot)				
NLG	125,00	138,00	145,00	153,00	156,00	146,00	173,00	160,00	154,00	166,00	158,00	
ECU	53,54	59,09	62,71	66,21	68,58	67,12	80,16	76,23	71,97	75,09	71,18	
3057	Cyclamen (im Topf)			Cyclamens (potted)				Cyclamens (en pot)				
NLG	254,00	259,00	235,00	246,00	232,00	215,00	211,00	209,00	239,00	240,00	237,00	
ECU	108,79	110,91	101,64	106,45	101,99	98,84	97,76	99,58	111,70	108,56	106,77	
3066	Ficus (im Topf)			Ficus (potted)				Ficus (en pot)				
NLG	391,00	404,00	428,00	392,00	398,00	405,00	384,00	396,00	381,00	399,00	395,00	
ECU	167,47	173,00	185,11	169,63	174,96	186,19	177,92	188,67	178,06	180,48	177,95	
3067	Kalanchoe (im Topf)			Kalanchoe (potted)				Kalanchoe (en pot)				
NLG	-	-	-	-	-	108,00	111,00	109,00	124,00	129,00	131,00	
ECU	-	-	-	-	-	49,65	51,43	51,93	57,95	58,35	59,02	
3068	Saint Paulia (im Topf)			Saint Paulia (potted)				Saint Paulia (en pot)				
NLG	88,00	86,00	101,00	111,00	90,00	95,00	104,00	103,00	110,00	113,00	114,00	
ECU	37,69	36,83	43,68	48,03	39,56	43,67	48,19	49,07	51,41	51,11	51,36	
3069	Begonien (im Topf)			Begonia (potted)				Begonia (en pot)				
NLG	207,00	209,00	204,00	221,00	210,00	223,00	218,00	210,00	221,00	230,00	229,00	
ECU	88,66	89,50	88,23	95,63	92,32	102,52	101,01	100,05	103,28	104,03	103,17	

ÖSTERREICH



VERKAUFSPREISE PFLANZLICHER ERZEUGNISSE

SELLING PRICES OF CROP PRODUCTS

PRIX DE VENTE DES PRODUITS VEGETAUX

CODE	1988	1989	1990	1991	1992	1993	1994	1995	1996	1997	1998	
Getreide und Reis												
<i>Preise je 100kg</i>												
1120	Weichweizen			Soft wheat			Blé tendre					
	ATS	-	-	-	-	331,3	332,5	308,8	156,1	176,3	152,4	145,4
	ECU	-	-	-	-	23,30	24,41	22,81	11,84	13,12	11,03	10,50
1130	Hartweizen			Durum wheat			Blé dur					
	ATS	-	-	-	-	477,0	477,0	440,4	188,8	216,0	197,0	209,0
	ECU	-	-	-	-	33,55	35,01	32,53	14,32	16,08	14,25	15,09
1150	Roggen			Rye			Seigle					
	ATS	-	-	-	-	330,3	328,4	308,4	131,7	175,8	144,6	143,2
	ECU	-	-	-	-	23,23	24,10	22,78	9,99	13,09	10,46	10,33
1160	Gerste			Barley			Orge					
	ATS	-	-	-	-	284,3	283,9	271,6	142,6	167,5	146,1	137,5
	ECU	-	-	-	-	20,00	20,84	20,06	10,82	12,47	10,57	9,92
1161	Braugerste			Malting barley			Orge de brasserie					
	ATS	-	-	-	-	312,0	-	-	203,7	207,7	180,2	149,2
	ECU	-	-	-	-	21,95	-	-	15,45	15,46	13,04	10,77
1180	Hafer			Oats			Avoine					
	ATS	-	-	-	-	291,4	288,9	273,4	138,2	171,5	143,6	127,0
	ECU	-	-	-	-	20,50	21,21	20,19	10,48	12,77	10,39	9,16
1200	Mais			Maize			Maïs					
	ATS	-	-	-	-	288,4	290,2	181,7	189,4	172,9	139,0	145,4
	ECU	-	-	-	-	20,29	21,30	13,42	14,37	12,87	10,05	10,50
Hackfrüchte												
<i>Preise je 100kg</i>												
1361	Speisekartoffeln			Main crop food potatoes			Pommes de terre de consommation					
	ATS	-	-	-	-	178,0	151,0	266,0	214,0	96,0	108,0	145,0
	ECU	-	-	-	-	12,52	11,08	19,65	16,23	7,15	7,81	10,47
1362	Frühkartoffeln			Early potatoes			Pommes de terre hâtives					
	ATS	-	-	-	-	380,0	436,0	360,0	-	-	326,0	178,0
	ECU	-	-	-	-	26,73	32,00	26,59	-	-	23,58	12,85
<i>Preise je 1000kg</i>												
1371	Zuckerrüben: Durchschnittserlös			Sugar beet: unit value			Betteraves sucrières: valeur unitaire					
	ATS	-	-	-	-	-	-	-	-	-	644,8	565,9
	ECU	-	-	-	-	-	-	-	-	-	46,64	40,85
1372	Zuckerrüben: Standardqualität			Sugar beet: standard quality			Betteraves sucrières: qualité standard					
	ATS	-	-	-	-	702,8	702,8	702,8	641,8	649,8	665,7	647,5
	ECU	-	-	-	-	49,43	51,59	51,91	48,69	48,37	48,16	46,74
Ölsaaten												
<i>Preise je 100kg</i>												
1430	Raps			Rape			Colza					
	ATS	-	-	-	-	420,0	420,0	410,0	201,2	244,1	267,7	273,5
	ECU	-	-	-	-	29,54	30,83	30,28	15,26	18,17	19,36	19,74
1450	Sonnenblumen			Sunflowers			Tournesols					
	ATS	-	-	-	-	450,0	430,0	430,0	180,0	212,0	276,6	277,0
	ECU	-	-	-	-	31,65	31,56	31,76	13,65	15,78	20,01	19,99
1470	Soya			Soya			Soja					
	ATS	-	-	-	-	-	530,0	510,0	223,3	256,6	284,6	243,5
	ECU	-	-	-	-	-	38,90	37,67	16,94	19,10	20,59	17,58

ÖSTERREICH



VERKAUFSPREISE PFLANZLICHER ERZEUGNISSE

SELLING PRICES OF CROP PRODUCTS

PRIX DE VENTE DES PRODUITS VEGETAUX

CODE	1988	1989	1990	1991	1992	1993	1994	1995	1996	1997	1998	
Frischobst												
<i>Preise je 100kg</i>												
Fresh fruit												
<i>Price per 100kg</i>												
Fruits frais												
<i>Prix par 100kg</i>												
2111	Tafeläpfel: alle Sorten			Dessert apples: all varieties			Pommes de table: ensemble des variétés					
	ATS	-	-	-	-	841,0	656,0	546,0	490,0	458,0	415,0	341,0
	ECU	-	-	-	-	59,15	48,15	40,33	37,17	34,09	30,02	24,61
2131	Tafelbirnen: alle Sorten			Dessert pears: all varieties			Poires de table: ensemble des variétés					
	ATS	-	-	-	-	959,0	763,0	963,0	632,0	522,0	692,0	698,0
	ECU	-	-	-	-	67,45	56,00	71,13	47,94	38,86	50,06	50,38
2181	Pfirsiche: alle Sorten			Peaches: all varieties			Pêches: ensemble des variétés					
	ATS	-	-	-	-	1 043,0	1 068,0	902,0	706,0	465,0	852,0	1 065,0
	ECU	-	-	-	-	73,36	78,39	66,62	53,56	34,61	61,63	76,87
2191	Aprikosen: alle Sorten			Apricots: all varieties			Abricots: ensemble des variétés					
	ATS	-	-	-	-	1 279,0	1 779,0	1 655,0	1 325,0	1 527,0	2 101,0	2 488,0
	ECU	-	-	-	-	89,96	130,58	122,23	100,51	113,66	151,98	179,58
2201	Kirschen: Süßkirschen			Cherries: sweet cherries			Cerises: Bigarreaux					
	ATS	-	-	-	-	2 211,0	1 879,0	2 456,0	2 452,0	2 650,0	2 874,0	2 833,0
	ECU	-	-	-	-	155,52	137,92	181,40	186,01	197,25	207,90	204,48
2202	Kirschen: Sauerkirschen			Cherrie: sour cherries			Cerises: Morelles aigres					
	ATS	-	-	-	-	2 073,0	1 858,0	2 088,0	1 880,0	2 102,0	2 482,0	2 680,0
	ECU	-	-	-	-	145,81	136,38	154,22	142,61	156,46	179,54	193,44
2213	Pflaumen: Zwetschggen			Plums: Quetches			Prunes: Quetches					
	ATS	-	-	-	-	894,0	968,0	949,0	1 030,0	744,0	780,0	1 010,0
	ECU	-	-	-	-	62,88	71,05	70,09	78,13	55,38	56,42	72,90
2261	Erdbeeren (Freiland)			Strawberries in the open			Fraises de pleine terre					
	ATS	-	-	-	-	2 429,0	2 485,0	1 978,0	2 125,0	2 140,0	2 078,0	2 732,0
	ECU	-	-	-	-	170,85	182,40	146,09	161,20	159,29	150,32	197,19

ÖSTERREICH



VERKAUFSPREISE PFLANZLICHER ERZEUGNISSE

SELLING PRICES OF CROP PRODUCTS

PRIX DE VENTE DES PRODUITS VEGETAUX

CODE	1988	1989	1990	1991	1992	1993	1994	1995	1996	1997	1998
Frischgemüse											
<i>Preise je 100kg</i>											
1621	Blumenkohl: alle Qualitäten			Cauliflowers: all qualities			Choux-fleurs: toutes qualités				
ATS	-	-	-	-	583,0	517,0	506,0	405,0	371,0	413,0	357,0
ECU	-	-	-	-	41,01	37,95	37,37	30,72	27,62	29,88	25,77
1632	Rosenkohl: alle Qualitäten			Brussels sprouts: all qualities			Choux de Bruxelles: toutes qualités				
ATS	-	-	-	-	1 670,0	1 412,0	1 396,0	923,0	1 074,0	1 194,0	1 046,0
ECU	-	-	-	-	117,47	103,64	103,11	70,02	79,94	86,37	75,50
1636	Weißkohl: alle Qualitäten			White cabbage: all qualities			Choux blancs: toutes qualités				
ATS	-	-	-	-	286,0	309,0	251,0	226,0	213,0	168,0	200,0
ECU	-	-	-	-	20,12	22,68	18,54	17,14	15,85	12,15	14,44
1641	Rotkohl: alle Qualitäten			Red cabbage: all qualities			Choux rouges: toutes qualités				
ATS	-	-	-	-	377,0	382,0	317,0	297,0	304,0	241,0	251,0
ECU	-	-	-	-	26,52	28,04	23,41	22,53	22,63	17,43	18,12
1646	Wirsingkohl: alle Qualitäten			Savoy cabbage: all qualities			Choux de Savoie: toutes qualités				
ATS	-	-	-	-	555,0	405,0	381,0	244,0	264,0	327,0	322,0
ECU	-	-	-	-	39,04	29,73	28,14	18,51	19,65	23,65	23,24
1671	Knollensellerie: alle Qualitäten			Celeriac: all qualities			Céleris-raves: toutes qualités				
ATS	-	-	-	-	527,0	331,0	555,0	674,0	414,0	379,0	378,0
ECU	-	-	-	-	37,07	24,30	40,99	51,13	30,82	27,42	27,28
1681	Kopfsalat (Freiland): alle Qualitäten			Lettuce in the open: all qualities			Laitues de pleine terre: toutes qualités				
ATS	-	-	-	-	850,0	763,0	900,0	500,0	695,0	514,8	512,6
ECU	-	-	-	-	59,79	56,00	66,47	37,93	51,73	37,24	37,00
1701	Spargel: alle Qualitäten			Asparagus: all qualities			Asperges: toutes qualités				
ATS	-	-	-	-	6 711,0	7 438,0	7 393,0	7 350,0	7 410,0	9 741,0	9 071,0
ECU	-	-	-	-	472,04	545,96	546,03	557,56	551,57	704,64	654,73
1751	Tomaten (Freiland): alle Qualitäten			Tomatoes in the open: all qualities			Tomates de pleine terre: toutes qualités				
ATS	-	-	-	-	327,0	278,0	500,0	165,0	116,0	639,0	628,0
ECU	-	-	-	-	23,00	20,41	36,93	12,52	8,63	46,22	45,33
1754	Tomaten (unter Glas): alle Qualitäten			Tomatoes under glass: all qualities			Tomates de serre: toutes qualités				
ATS	-	-	-	-	853,0	826,0	889,0	511,0	624,0	265,0	-
ECU	-	-	-	-	60,00	60,63	65,66	38,76	46,45	19,17	-
1762	Salatgurken (Freiland): alle Qualitäten			Cucumbers in the open: all qualities			Concombres de pleine terre: toutes qualités				
ATS	-	-	-	-	303,0	250,0	336,0	272,0	250,0	300,0	257,0
ECU	-	-	-	-	21,31	18,35	24,82	20,63	18,61	21,70	18,55
1764	Salatgurken (unter Glas): alle Qualitäten			Cucumbers under glass: all qualities			Concombres de serre: toutes qualités				
ATS	-	-	-	-	826,0	712,0	856,0	592,0	468,0	655,6	594,0
ECU	-	-	-	-	58,10	52,26	63,22	44,91	34,84	47,42	42,87
1831	Karotten: alle Qualitäten			Carrots: all qualities			Carottes: toutes qualités				
ATS	-	-	-	-	302,0	238,0	307,0	247,0	195,0	265,0	216,0
ECU	-	-	-	-	21,24	17,47	22,67	18,74	14,51	19,17	15,59

ÖSTERREICH



VERKAUFSPREISE PFLANZLICHER ERZEUGNISSE

SELLING PRICES OF CROP PRODUCTS

PRIX DE VENTE DES PRODUITS VEGETAUX

CODE	1988	1989	1990	1991	1992	1993	1994	1995	1996	1997	1998
Frischgemüse											
<i>Preise je 100kg</i>											
Fresh vegetables											
<i>Price per 100kg</i>											
Légumes frais											
<i>Prix par 100kg</i>											
1851	Zwiebeln: alle Qualitäten			Onions: all qualities				Oignons: toutes qualités			
ATS	-	-	-	-	196,0	205,0	348,0	282,0	88,0	208,0	311,0
ECU	-	-	-	-	13,79	15,05	25,70	21,39	6,55	15,05	22,45
1891	Pflückerbsen: alle Qualitäten			Green peas: all qualities				Petits pois: toutes qualités			
ATS	-	-	-	-	1 364,0	1 200,0	1 120,0	943,0	-	1 333,0	1 332,0
ECU	-	-	-	-	95,94	88,08	82,72	71,53	-	96,43	96,14
1910	Zuchtchampignons: alle Qualitäten			Cultivated mushrooms: all qualities				Champignons de culture: toutes qualités			
ATS	-	-	-	-	4 320,0	4 220,0	4 177,0	3 602,0	3 421,0	3 350,0	3 350,0
ECU	-	-	-	-	303,86	309,75	308,50	273,24	254,64	242,33	241,80
1915	Rosenapfel (unter Glas)			Capsicum (under glass)				Paprika (poivrons) de serre			
ATS	-	-	-	-	866,0	830,0	915,0	923,0	927,0	1 014,0	996,0
ECU	-	-	-	-	60,91	60,92	67,58	70,02	69,00	73,35	71,89
1919	Pflückbohnen			Green beans				Haricots verts			
ATS	-	-	-	-	1 369,0	1 072,0	925,0	1 024,0	954,0	910,0	990,0
ECU	-	-	-	-	96,29	78,69	68,32	77,68	71,01	65,83	71,46
1920	Rote Rüben			Beetroot				Betteraves potagères			
ATS	-	-	-	-	386,0	353,0	336,0	246,0	220,0	238,0	208,0
ECU	-	-	-	-	27,15	25,91	24,82	18,66	16,38	17,22	15,01
1925	Kohlsprossen			Broccoli				Brocoli			
ATS	-	-	-	-	1 769,0	1 696,0	1 626,0	1 302,0	1 286,0	1 152,0	925,0
ECU	-	-	-	-	124,43	124,49	120,09	98,77	95,72	83,33	66,77
1926	Chinakohli			Chinese cabbage				Choux de Chine			
ATS	-	-	-	-	362,0	276,0	299,0	228,0	188,0	225,0	275,0
ECU	-	-	-	-	25,46	20,26	22,08	17,30	13,99	16,28	19,85
1927	Käferbohnen			Käferbohnen				Käferbohnen			
ATS	-	-	-	-	3 333,0	3 300,0	3 300,0	3 267,0	3 800,0	3 850,0	4 000,0
ECU	-	-	-	-	234,44	242,22	243,73	247,83	282,85	278,50	288,71
1928	Knoblauch			Garlic				Ail			
ATS	-	-	-	-	2 630,0	3 200,0	3 230,0	3 200,0	4 000,0	3 500,0	3 500,0
ECU	-	-	-	-	184,99	234,88	238,56	242,75	297,74	253,18	252,63
1929	Kohlrabi			Kohlrabi				Chou-raves			
ATS	-	-	-	-	1 271,0	1 300,0	1 156,0	788,0	832,0	912,0	952,0
ECU	-	-	-	-	89,40	95,42	85,38	59,78	61,93	65,97	68,71
1930	Radieschen			Radish				Radis			
ATS	-	-	-	-	1 459,0	1 349,0	1 417,0	1 098,0	1 132,0	892,5	910,0
ECU	-	-	-	-	102,62	99,02	104,66	83,29	84,26	64,56	65,68
1931	Eissalat (Bummerlsalat)			Iceberg lettuce				Salade iceberg			
ATS	-	-	-	-	710,0	760,0	832,0	488,0	540,0	622,0	612,0
ECU	-	-	-	-	49,94	55,78	61,45	37,02	40,20	44,99	44,17
1932	Spinat			Spinach				Epinards			
ATS	-	-	-	-	1 379,0	1 425,0	1 190,0	1 013,0	973,0	871,0	1 040,0
ECU	-	-	-	-	97,00	104,60	87,89	76,84	72,43	63,01	75,07
Tafelwein											
<i>Preise je 100l</i>											
Table wine											
<i>Price per 100l</i>											
Vin de table											
<i>Prix par 100l</i>											
3950	Faßwein (gemischter Satz): weiß			Casked wine all qualities: white				Vin en fût: toutes qualités de blanc			
ATS	-	-	-	-	482,0	585,0	700,0	557,0	765,0	891,0	847,0
ECU	-	-	-	-	33,90	42,94	51,70	42,25	56,94	64,45	61,14
3951	Faßwein (gemischter Satz): rot			Casked wine all qualities: red				Vin en fût: toutes qualités de rouge			
ATS	-	-	-	-	798,0	864,0	913,0	633,0	891,0	1 068,0	1 043,0
ECU	-	-	-	-	56,13	63,42	67,43	48,02	66,32	77,26	75,28

PORTUGAL



VERKAUFSPREISE PFLANZLICHER ERZEUGNISSE

SELLING PRICES OF CROP PRODUCTS

PRIX DE VENTE DES PRODUITS VEGETAUX

CODE	1988	1989	1990	1991	1992	1993	1994	1995	1996	1997	1998	
Getreide und Reis												
<i>Preise je 100kg</i>												
1120	Weichweizen			Soft wheat				Blé tendre				
	PTE	4 970	4 970	4 970	4 399	3 979	3 451	3 096	3 200	2 950	2 650	2 650
	ECU	29,23	28,66	27,44	24,63	22,77	18,32	15,72	16,32	15,07	13,34	13,14
1130	Hartweizen			Durum wheat				Blé dur				
	PTE	6 390	6 390	6 390	5 795	5 165	4 359	3 629	3 629	3 100	2 650	3 050
	ECU	37,58	36,85	35,28	32,44	29,56	23,14	18,43	18,51	15,84	13,34	15,12
1150	Roggen			Rye				Seigle				
	PTE	4 570	4 570	4 570	3 342	3 205	3 067	2 870	2 870	2 800	2 400	2 400
	ECU	26,87	26,35	25,23	18,71	18,34	16,28	14,58	14,64	14,30	12,09	11,90
1160	Gerste			Barley				Orge				
	PTE	4 570	4 570	4 570	3 342	3 205	3 067	2 870	2 870	2 800	2 500	2 450
	ECU	26,87	26,35	25,23	18,71	18,34	16,28	14,58	14,64	14,30	12,59	12,15
1161	Braugerste			Malting barley				Orge de brasserie				
	PTE	5 025	5 025	5 872	4 409	4 129	3 804	3 477	3 250	3 170	2 500	2 550
	ECU	29,55	28,98	32,42	24,68	23,63	20,19	17,66	16,57	16,19	12,59	12,64
1180	Hafer			Oats				Avoine				
	PTE	3 400	3 400	3 300	3 520	3 495	3 522	2 863	3 500	3 600	4 000	4 200
	ECU	19,99	19,61	18,22	19,71	20,00	18,70	14,54	17,85	18,39	20,14	20,82
1200	Mais			Maize				Maïs				
	PTE	4 050	4 050	4 050	3 517	3 372	3 227	2 964	2 964	3 000	2 800	2 600
	ECU	23,82	23,35	22,36	19,69	19,30	17,13	15,05	15,11	15,32	14,10	12,89
1211	Sorgho			Sorghum				Sorgho				
	PTE	4 050	4 050	4 050	3 342	3 205	2 897	2 662	3 100	2 750	2 600	2 500
	ECU	23,82	23,35	22,36	18,71	18,34	15,38	13,52	15,81	14,05	13,09	12,39
1217	Triticale			Triticale				Triticale				
	PTE	4 330	4 570	4 570	3 342	3 205	2 897	2 662	3 100	2 750	2 600	2 500
	ECU	25,46	26,35	25,23	18,71	18,34	15,38	13,52	15,81	14,05	13,09	12,39
1251	Reis			Rice				Riz				
	PTE	6 472	6 608	6 702	6 820	6 831	7 291	9 000	8 000	7 000	6 650	6 950
	ECU	38,06	38,11	37,01	38,18	39,10	38,71	45,71	40,79	35,76	33,49	34,46
Hackfrüchte												
<i>Preise je 100kg</i>												
1361	Speisekartoffeln			Main crop food potatoes				Pommes de terre de consommation				
	PTE	2 169	2 403	2 201	3 805	2 060	2 321	3 680	3 895	2 095	2 653	3 543
	ECU	12,75	13,86	12,15	21,30	11,79	12,32	18,69	19,86	10,70	13,36	17,57
1362	Frühkartoffeln			Early potatoes				Pommes de terre hâtives				
	PTE	1 817	2 202	3 202	4 273	2 474	2 668	4 218	4 451	2 148	3 221	3 918
	ECU	10,68	12,70	17,68	23,92	14,16	14,16	21,42	22,70	10,97	16,22	19,43
<i>Preise je 1000kg</i>												
1371	Zuckerrüben: Durchschnittserlös			Sugar beet: unit value				Betteraves sucrières: valeur unitaire				
	PTE	6 980	5 700	5 400	8 320	7 810	7 827	-	7 230	7 670	8 290	9 520
	ECU	41,04	32,87	29,82	46,58	44,70	41,55	-	36,87	39,18	41,74	47,20
1372	Zuckerrüben: Standardqualität			Sugar beet: standard quality				Betteraves sucrières: qualité standard				
	PTE	7 800	7 800	7 800	8 500	8 500	8 500	8 500	10 500	10 500	10 500	11 410
	ECU	45,87	44,98	43,07	47,59	48,65	45,12	43,17	53,54	53,64	52,87	56,57
Ölsaaten												
<i>Preise je 100kg</i>												
1450	Sonnenblumen			Sunflowers				Tournesols				
	PTE	8 184	9 350	10 150	10 500	2 500	4 500	6 400	5 200	4 579	4 700	5 313
	ECU	48,12	53,92	56,04	58,79	14,31	23,89	32,50	26,52	23,39	23,67	26,34

PORTUGAL



VERKAUFSPREISE PFLANZLICHER ERZEUGNISSE

SELLING PRICES OF CROP PRODUCTS

PRIX DE VENTE DES PRODUITS VEGETAUX

CODE	1988	1989	1990	1991	1992	1993	1994	1995	1996	1997	1998
Hülsenfrüchte											
<i>Preise je 100kg</i>											
1316	Kichererbsen			Chick peas				Pois chiches			
PTE	11 365	14 793	13 120	11 396	16 000	15 000	14 000	14 000	14 000	14 000	14 000
ECU	66,83	85,31	72,44	63,80	91,58	79,63	71,10	71,39	71,52	70,50	69,41
1331	Speisebohnen			Dried beans				Haricots secs			
PTE	17 797	14 593	14 593	13 087	16 250	15 000	17 750	13 000	13 000	13 000	13 000
ECU	104,65	84,15	80,58	73,27	93,01	79,63	90,15	66,29	66,41	65,46	64,45
1338	Puffbohnen (getrocknet)			Broad beans (dry)				Fèves sèches			
PTE	13 268	15 089	8 860	8 515	11 921	10 000	10 000	13 500	13 500	13 500	13 500
ECU	78,02	87,01	48,92	47,67	68,23	53,09	50,79	68,84	68,96	67,98	66,93
Frischobst und Trockenfrüchte											
<i>Preise je 100kg</i>											
1771	Zuckermelonen			Melons				Melons			
PTE	6 074	3 011	5 015	5 548	7 556	5 506	5 974	7 532	3 830	6 608	6 685
ECU	35,72	17,36	27,69	31,06	43,25	29,23	30,34	38,41	19,56	33,27	33,14
1777	Wassermelonen			Water melons				Pastèques			
PTE	1 333	2 571	2 299	2 717	3 004	2 412	3 889	2 389	2 494	3 694	2 869
ECU	7,84	14,83	12,69	15,21	17,19	12,80	19,75	12,18	12,74	18,60	14,22
2111	Tafeläpfel: alle Sorten			Dessert apples: all varieties				Pommes de table: ensemble des variétés			
PTE	6 635	5 976	7 002	9 234	9 028	7 667	8 188	9 036	6 426	6 134	6 956
ECU	39,02	34,46	38,66	51,70	51,67	40,70	41,59	46,08	32,83	30,89	34,49
2112	Tafeläpfel: Golden Delicious			Dessert apples: Golden delicious				Pommes de table: Golden Delicious			
PTE	6 076	5 764	6 729	8 033	7 998	6 496	4 432	6 338	6 369	6 134	6 956
ECU	35,73	33,24	37,15	44,97	45,78	34,49	22,51	32,32	32,53	30,89	34,49
2131	Tafelbirnen: alle Sorten			Dessert pears: all varieties				Poires de table: ensemble des variétés			
PTE	6 193	6 121	7 818	6 356	6 207	6 943	6 796	8 307	11 146	8 159	16 126
ECU	36,42	35,30	43,17	35,59	35,53	36,86	34,52	42,36	56,94	41,08	79,95
2133	Tafelbirnen: Williams			Dessert pears: Williams				Poires de table: Williams			
PTE	-	4 698	4 776	5 404	4 844	5 918	5 150	-	-	-	-
ECU	-	27,09	26,37	30,26	27,73	31,42	26,16	-	-	-	-
2181	Pfirsiche: alle Sorten			Peaches: all varieties				Pêches: ensemble des variétés			
PTE	10 909	7 930	12 272	13 161	11 200	8 252	11 987	15 860	15 624	10 212	19 093
ECU	64,15	45,73	67,76	73,68	64,10	43,81	60,88	80,88	79,81	51,42	94,66
2191	Aprikosen: alle Sorten			Apricots: all varieties				Abricots: ensemble des variétés			
PTE	9 878	7 493	15 000	9 860	10 928	10 150	6 000	11 454	19 027	12 783	15 898
ECU	58,09	43,21	82,82	55,20	62,55	53,88	30,47	58,41	97,20	64,37	78,82
2201	Kirschen: Süßkirschen			Cherries: sweet cherries				Cerises: Bigarreaux			
PTE	17 930	19 497	25 347	22 374	16 674	24 721	24 404	26 456	28 391	25 906	35 795
ECU	105,43	112,43	139,95	125,26	95,44	131,24	123,94	134,91	145,03	130,45	177,47
2214	Pflaumen: Renekloden			Plums: Greengages				Prunes: Reines-claudes			
PTE	6 566	5 158	14 409	11 922	6 776	6 904	9 179	12 826	9 596	6 956	13 037
ECU	38,61	29,74	79,56	66,75	38,78	36,65	46,62	65,40	49,02	35,03	64,64
2231	Walnüsse			Walnuts				Noix			
PTE	32 094	32 722	21 321	26 734	28 949	26 225	31 536	24 906	26 064	22 895	39 276
ECU	188,72	188,69	117,72	149,67	165,69	139,22	160,17	127,00	133,14	115,29	194,73

PORTUGAL



VERKAUFSPREISE PFLANZLICHER ERZEUGNISSE

SELLING PRICES OF CROP PRODUCTS

PRIX DE VENTE DES PRODUITS VEGETAUX

CODE	1988	1989	1990	1991	1992	1993	1994	1995	1996	1997	1998
Frischobst und Trockenfrüchte											
<i>Preise je 100kg</i>											
2232	Haselnüsse			Hazelnuts				Noisettes			
PTE	45 316	26 719	22 310	18 271	13 636	13 697	20 072	20 410	19 954	20 373	24 642
ECU	266,47	154,08	123,19	102,29	78,05	72,71	101,94	104,08	101,93	102,59	122,17
2233	Mandeln			Almonds				Amandes			
PTE	12 342	9 387	8 286	8 552	7 177	13 872	12 800	14 674	16 000	11 350	15 852
ECU	72,57	54,13	45,75	47,88	41,08	73,64	65,01	74,83	81,73	57,15	78,59
2236	EBkastanien			Chestnuts				Châtaignes			
PTE	6 344	8 097	10 791	14 566	17 145	13 360	19 175	20 043	13 862	20 464	18 045
ECU	37,30	46,69	59,58	81,55	98,13	70,92	97,39	102,21	70,81	103,05	89,47
2256	Feigen – getrocknet			Dried figs				Figues sèches			
PTE	5 880	6 019	5 339	6 583	10 000	-	-	11 000	-	-	-
ECU	34,58	34,71	29,48	36,86	57,24	-	-	56,09	-	-	-
2263	Erdbeeren: alle Arten der Produktion			Strawberries: all types of production				Fraises: tous types de production			
PTE	14 332	31 089	16 818	24 256	23 486	20 580	18 066	16 622	23 430	18 005	20 727
ECU	84,28	179,28	92,86	135,80	134,43	109,25	91,75	84,76	119,69	90,66	102,76
2419	Sultaninen			Sultanas				Raisins de Smyrne			
PTE	69 666	73 333	85 000	60 000	80 000	80 000	82 095	-	-	-	-
ECU	409,66	422,88	469,33	335,92	457,89	424,70	416,95	-	-	-	-
2421	Tafeltrauben: alle Sorten			Dessert grapes: all varieties				Raisin de table: ensemble des variétés			
PTE	9 700	9 751	9 865	10 158	8 547	10 198	10 614	9 775	10 953	12 129	18 688
ECU	57,04	56,23	54,47	56,87	48,92	54,14	53,91	49,85	55,95	61,08	92,65
2971	Johannisbrot			Carobs				Caroubes			
PTE	-	3 633	3 576	4 424	4 884	4 697	5 739	11 582	6 597	5 584	4 694
ECU	-	20,95	19,75	24,77	27,95	24,93	29,15	59,06	33,70	28,12	23,27
Zitrusfrüchte											
<i>Preise je 100kg</i>											
2320	Orangen: alle Sorten			Oranges: all varieties				Oranges: ensemble des variétés			
PTE	6 299	5 274	7 841	6 064	6 365	5 488	6 097	6 351	6 951	7 197	5 844
ECU	37,04	30,41	43,29	33,95	36,43	29,13	30,97	32,39	35,51	36,24	28,97
2353	Tangerinen: alle Sorten			Tangerines: all varieties				Tangerines: ensemble des variétés			
PTE	5 778	5 995	8 300	7 932	9 624	10 234	10 043	7 001	10 537	8 865	6 819
ECU	33,98	34,57	45,83	44,41	55,08	54,33	51,01	35,70	53,83	44,64	33,81
2360	Mandarinen: Clementinen			Mandarins: Clementines				Mandarines: Clémentines			
PTE	-	8 494	9 342	9 662	8 830	7 758	8 396	5 518	11 829	7 329	-
ECU	-	48,98	51,58	54,09	50,54	41,18	42,64	28,14	60,43	36,91	-
2371	Zitronen: alle Sorten			Lemons: all varieties				Citrons: ensemble des variétés			
PTE	2 951	4 250	5 468	5 520	5 466	4 901	9 612	5 436	7 166	7 367	5 983
ECU	17,35	24,51	30,19	30,90	31,29	26,02	48,82	27,72	36,61	37,10	29,66

PORTUGAL



VERKAUFSPREISE PFLANZLICHER ERZEUGNISSE

SELLING PRICES OF CROP PRODUCTS

PRIX DE VENTE DES PRODUITS VEGETAUX

CODE	1988	1989	1990	1991	1992	1993	1994	1995	1996	1997	1998
Frischgemüse											
<i>Preise je 100kg</i>											
1621	Blumenkohl: alle Qualitäten			Cauliflowers: all qualities				Choux-fleurs: toutes qualités			
PTE	6 084	4 366	9 004	6 370	6 559	8 838	6 759	7 501	8 258	6 727	6 288
ECU	35,78	25,18	49,72	35,66	37,54	46,92	34,33	38,25	42,18	33,87	31,18
1636	Weißkohl: alle Qualitäten			White cabbage: all qualities				Choux blancs: toutes qualités			
PTE	4 351	2 002	4 934	3 371	3 523	3 848	3 713	3 561	3 727	4 044	4 058
ECU	25,59	11,54	27,24	18,87	20,16	20,43	18,86	18,16	19,04	20,36	20,12
1646	Wirsingkohl: alle Qualitäten			Savoy cabbage: all qualities				Choux de Savoie: toutes qualités			
PTE	3 296	3 925	5 733	2 678	3 560	3 174	3 455	3 375	4 136	3 462	3 529
ECU	19,38	22,63	31,65	14,99	20,38	16,85	17,55	17,21	21,13	17,43	17,50
1681	Kopfsalat (Freiland): alle Qualitäten			Lettuce in the open: all qualities				Laitues de pleine terre: toutes qualités			
PTE	5 719	9 226	10 557	12 857	10 458	10 370	9 504	11 618	9 075	12 878	10 443
ECU	33,63	53,20	58,29	71,98	59,86	55,05	48,27	59,24	46,36	64,85	51,78
1683	Kopfsalat (unter Glas): alle Qualitäten			Lettuce under glass: all qualities				Laitues de serre: toutes qualités			
PTE	7 311	9 908	12 995	12 019	8 219	11 236	10 761	11 942	12 709	15 569	12 802
ECU	42,99	57,14	71,75	67,29	47,04	59,65	54,65	60,90	64,92	78,40	63,47
1751	Tomaten (Freiland): alle Qualitäten			Tomatoes in the open: all qualities				Tomates de pleine terre: toutes qualités			
PTE	2 998	3 814	4 214	4 017	4 856	6 104	5 076	5 066	-	-	-
ECU	17,63	21,99	23,27	22,49	27,79	32,40	25,78	25,83	-	-	-
1754	Tomaten (unter Glas): alle Qualitäten			Tomatoes under glass: all qualities				Tomates de serre: toutes qualités			
PTE	5 774	5 773	7 437	9 274	8 085	8 892	6 326	6 965	7 343	7 925	7 946
ECU	33,95	33,29	41,06	51,92	46,28	47,20	32,13	35,52	37,51	39,91	39,40
1764	Salatgurken (unter Glas): alle Qualitäten			Cucumbers under glass: all qualities				Concombres de serre: toutes qualités			
PTE	4 658	3 388	3 359	5 409	4 770	4 770	4 350	5 271	4 902	6 660	5 447
ECU	27,39	19,54	18,55	30,28	27,30	25,32	22,09	26,88	25,04	33,54	27,01
1831	Karotten: alle Qualitäten			Carrots: all qualities				Carottes: toutes qualités			
PTE	3 907	3 737	6 130	5 987	3 693	4 625	4 839	3 787	5 524	4 059	4 681
ECU	22,97	21,55	33,85	33,52	21,14	24,55	24,58	19,31	28,22	20,44	23,21
1851	Zwiebeln: alle Qualitäten			Onions: all qualities				Oignons: toutes qualités			
PTE	4 958	5 490	3 993	3 840	3 868	4 763	7 026	5 189	3 754	5 510	7 754
ECU	29,15	31,66	22,05	21,50	22,14	25,29	35,68	26,46	19,18	27,75	38,44
1891	Pflückerbsen: alle Qualitäten			Green peas: all qualities				Petits pois: toutes qualités			
PTE	-	9 503	8 043	7 231	7 543	10 350	9 493	10 010	-	-	-
ECU	-	54,80	44,41	40,48	43,17	54,95	48,21	51,04	-	-	-
1902	Grüne Bohnen: alle Qualitäten			French beans: all qualities				Haricots verts: toutes qualités			
PTE	7 185	8 467	10 493	16 887	15 265	16 755	20 321	12 259	27 878	19 014	20 377
ECU	42,25	48,83	57,94	94,54	87,37	88,95	103,21	62,51	142,41	95,75	101,03
Tafelwein											
<i>Preise je 100l</i>											
3821	Weißwein			White wine				Vin blanc			
PTE	4 476	9 113	8 270	5 640	4 939	6 517	8 233	10 978	9 347	6 631	9 090
ECU	26,32	52,55	45,66	31,58	28,27	34,60	41,81	55,98	47,75	33,39	45,07
3822	Rotwein			Red wine				Vin rouge			
PTE	4 032	8 753	8 486	5 668	4 690	6 201	7 917	10 552	9 904	7 346	12 699
ECU	23,71	50,47	46,86	31,73	26,84	32,92	40,21	53,81	50,59	36,99	62,96

PORTUGAL



VERKAUFSPREISE PFLANZLICHER ERZEUGNISSE

SELLING PRICES OF CROP PRODUCTS

PRIX DE VENTE DES PRODUITS VEGETAUX

CODE	1988	1989	1990	1991	1992	1993	1994	1995	1996	1997	1998	
Olivenöl												
<i>Preise je 100l</i>												
Olive oil												
<i>Price per 100l</i>												
Huile d'olive												
<i>Prix par 100l</i>												
3963	Extra virgin			Extra virgin				Extra virgin				
PTE	37 822	57 257	57 953	61 750	50 196	46 871	59 173	67 689	93 196	60 959	59 985	
ECU	222,41	330,18	319,99	345,72	287,30	248,82	300,53	345,17	476,07	306,96	297,40	
3964	Vergine – Fine			Virgin – Fine				Vergine – Fine				
PTE	36 581	54 243	52 556	54 060	45 531	42 608	52 618	51 010	70 414	54 075	42 333	
ECU	215,11	312,80	290,19	302,66	260,60	226,19	267,24	260,12	359,69	272,30	209,89	
3966	Vergine – Corrente			Ordinary virgin – Corrente				Vergine – Corrente				
PTE	34 707	48 387	49 556	50 726	43 207	40 500	50 106	46 709	69 254	40 504	36 458	
ECU	204,09	279,03	273,63	284,00	247,30	215,00	254,48	238,18	353,77	203,96	180,76	
3968	Vergine – Lampante			Lampante virgin				Vergine – Lampante				
PTE	33 310	50 344	43 964	44 853	38 700	37 000	45 934	44 333	66 416	37 941	28 869	
ECU	195,87	290,31	242,75	251,12	221,50	196,42	233,29	226,07	339,27	191,05	143,13	
Schnittblumen												
<i>Preise je 100 Stück</i>												
Cut flowers												
<i>Price per 100 items</i>												
Fleurs coupées												
<i>Prix par 100 pieces</i>												
3100	Rosen			Roses				Roses				
PTE	3 573	3 291	2 988	3 482	3 512	4 375	4 438	4 227	4 647	5 154	5 575	
ECU	21,01	18,98	16,50	19,49	20,10	23,23	22,54	21,55	23,74	25,95	27,64	
3110	Nelken			Carnations				Oeillets				
PTE	1 198	1 222	1 525	1 597	1 665	1 639	1 602	1 493	1 570	1 497	1 707	
ECU	7,04	7,05	8,42	8,94	9,53	8,70	8,14	7,61	8,02	7,54	8,46	
3130	Gladiolen			Gladioli				Glaïeuls				
PTE	5 592	5 271	6 125	6 909	10 486	5 998	6 062	6 598	6 855	7 046	7 490	
ECU	32,88	30,40	33,82	38,68	60,02	31,84	30,79	33,65	35,02	35,48	37,14	
3140	Tulpen			Tulips				Tulipes				
PTE	-	6 054	5 511	6 597	7 341	7 216	5 140	4 939	7 677	5 033	-	
ECU	-	34,91	30,43	36,93	42,02	38,31	26,11	25,19	39,22	25,34	-	
Sonstige pflanzliche Erzeugnisse												
<i>Preise je 100kg</i>												
Other crop products												
<i>Price per 100kg</i>												
Autres produits végétaux												
<i>Prix par 100kg</i>												
1551	Rohtabak: alle Sorten			Raw tobacco: all varieties				Tabac brut: toutes qualités				
PTE	52 135	54 760	58 200	60 594	60 435	59 320	56 456	56 800	58 136	58 811	62 104	
ECU	306,57	315,78	321,35	339,25	345,91	314,91	286,73	289,64	296,97	296,14	307,91	
1552	Rohtabak: wichtigste Sorte			Raw tobacco: most important variety				Tabac brut: variété la plus importante				
PTE	53 400	56 000	58 500	60 800	60 500	61 100	57 456	57 800	59 206	59 906	63 055	
ECU	314,01	322,93	323,01	340,40	346,28	324,36	291,81	294,74	302,44	301,66	312,63	
1553	Rohtabak: zweitwichtigste Sorte			Raw tobacco: 2nd most important variety				Tabac brut: 2ème variété en importance				
PTE	37 200	38 500	41 500	44 700	46 000	49 200	47 460	47 500	48 510	48 960	53 549	
ECU	218,75	222,01	229,14	250,26	263,29	261,19	241,04	242,22	247,80	246,54	265,49	

SUOMI / FINLAND



VERKAUFSPREISE PFLANZLICHER ERZEUGNISSE

SELLING PRICES OF CROP PRODUCTS

PRIX DE VENTE DES PRODUITS VEGETAUX

CODE	1988	1989	1990	1991	1992	1993	1994	1995	1996	1997	1998	
Getreide und Reis												
<i>Preise je 100kg</i>												
1120	Weichweizen			Cereals and rice				Céréales et riz				
				<i>Price per 100kg</i>				<i>Prix par 100kg</i>				
	FIM	242,52	260,34	253,96	222,46	218,69	218,76	212,96	87,40	90,90	88,00	85,10
	ECU	49,06	55,12	52,31	44,47	37,66	32,67	34,40	15,31	15,60	14,96	14,22
1150	Roggen			Soft wheat				Blé tendre				
	FIM	291,14	315,57	302,86	288,45	271,96	225,61	251,75	88,90	89,90	88,50	87,20
	ECU	58,89	66,82	62,38	57,67	46,83	33,69	40,67	15,57	15,43	15,05	14,58
1160	Gerste			Rye				Seigle				
	FIM	172,86	181,50	175,60	158,35	164,51	162,84	157,21	72,70	74,70	73,70	73,00
	ECU	34,97	38,43	36,17	31,66	28,33	24,32	25,39	12,74	12,82	12,53	12,20
1161	Braugerste			Barley				Orge				
	FIM	202,03	209,77	211,49	196,11	192,38	189,98	182,04	84,50	87,10	91,12	66,40
	ECU	40,87	44,41	43,56	39,21	33,13	28,37	29,41	14,80	14,94	15,49	11,10
1180	Hafer			Malting barley				Orge de brasserie				
	FIM	164,80	178,16	172,19	154,67	154,97	154,34	148,31	70,40	73,60	70,40	84,20
	ECU	33,34	37,72	35,47	30,92	26,69	23,05	23,96	12,33	12,63	11,97	14,07
Hackfrüchte												
<i>Preise je 100kg</i>												
1361	Speisekartoffeln			Root crops				Plantes sarclées				
	FIM	149,00	113,00	92,00	98,00	148,00	105,00	132,00	126,00	80,00	106,00	139,00
	ECU	30,14	23,93	18,95	19,59	25,49	15,68	21,32	22,07	13,73	18,03	23,23
1362	Frühkartoffeln			Main crop food potatoes				Pommes de terre de consommation				
	FIM	-	-	-	-	-	-	377,00	197,00	165,00	275,00	284,00
	ECU	-	-	-	-	-	-	60,90	34,51	28,31	46,76	47,47
<i>Preise je 1000kg</i>												
1372	Zuckerrüben: Standardqualität			Early potatoes				Pommes de terre hâtives				
	FIM	456,80	484,60	443,70	418,50	437,50	453,40	415,50	311,40	346,90	284,00	332,80
	ECU	92,40	102,60	91,39	83,66	75,34	67,71	67,12	54,55	59,52	48,29	55,63
Ölsaaten												
<i>Preise je 100kg</i>												
1430	Raps			Sugar beet: standard quality				Betteraves sucrières: qualité standard				
	FIM	394,99	414,26	411,86	389,44	352,09	329,90	320,70	117,43	124,90	134,76	-
	ECU	79,90	87,71	84,83	77,86	60,63	49,27	51,80	20,57	21,43	22,92	-
Oilseeds												
<i>Price per 100kg</i>												
1430	Raps			Rape				Graines oléagineuses				
	FIM	394,99	414,26	411,86	389,44	352,09	329,90	320,70	117,43	124,90	134,76	-
	ECU	79,90	87,71	84,83	77,86	60,63	49,27	51,80	20,57	21,43	22,92	-
Colza												

SUOMI / FINLAND



VERKAUFSPREISE PFLANZLICHER ERZEUGNISSE

SELLING PRICES OF CROP PRODUCTS

PRIX DE VENTE DES PRODUITS VEGETAUX

CODE	1988	1989	1990	1991	1992	1993	1994	1995	1996	1997	1998
Hülsenfrüchte											
<i>Preise je 100kg</i>											
1314	Speiseerbsen			Dried pulses				Légumes secs			
				<i>Price per 100kg</i>							
				Dried peas				Pois secs			
FIM	412,88	374,01	381,90	367,75	330,27	310,30	305,24	168,57	159,20	159,30	149,30
ECU	83,52	79,19	78,66	73,52	56,87	46,34	49,31	29,53	27,32	27,09	24,96
Frischobst											
<i>Preise je 100kg</i>											
2111	Tafeläpfel: alle Sorten			Dessert apples: all varieties				Pommes de table: ensemble des variétés			
FIM	682,00	515,00	627,00	685,00	683,00	689,00	720,00	497,00	615,00	495,00	624,00
ECU	137,96	109,04	129,15	136,94	117,62	102,89	116,30	87,06	105,52	84,17	104,30
2261	Erdbeeren (Freiland)			Strawberries in the open				Fraises de pleine terre			
FIM	1 250,00	1 500,00	1 500,00	1 450,00	1 400,00	1 800,00	1 600,00	1 451,00	1 369,00	1 333,00	1 498,00
ECU	252,85	317,59	308,96	289,88	241,09	268,81	258,45	254,18	234,89	226,68	250,40
2265	Schwarze Johannisbeeren			Blackcurrants				Cassis			
FIM	-	-	-	-	-	-	-	491,00	513,00	618,00	748,00
ECU	-	-	-	-	-	-	-	86,01	88,02	105,09	125,03
Frischgemüse											
<i>Preise je 100kg</i>											
1755	Tomaten (unter Glas): Qualität I			Tomatoes under glass: quality I				Tomates de serre: qualité I			
FIM	1 121,00	1 147,00	872,00	920,00	842,00	932,00	848,00	621,00	683,00	654,00	804,00
ECU	226,76	242,85	179,61	183,92	145,00	139,18	136,98	108,78	117,19	111,21	134,39
1765	Salatgurken (unter Glas): Qualität I			Cucumbers under glass: quality I				Concombres de serre: qualité I			
FIM	942,00	871,00	758,00	790,00	764,00	878,00	787,00	618,00	656,00	624,00	723,00
ECU	190,55	184,42	156,13	157,93	131,56	131,12	127,12	108,26	112,56	106,11	120,85
1832	Karotten: Qualität I			Carrots: quality I				Carottes: qualité I			
FIM	252,00	220,00	287,00	329,00	292,00	297,00	245,00	170,00	194,00	175,00	208,00
ECU	50,97	46,58	59,11	65,77	50,28	44,35	39,58	29,78	33,29	29,76	34,77
1851	Zwiebeln: alle Qualitäten			Onions: all qualities				Oignons: toutes qualités			
FIM	444,00	446,00	282,00	299,00	391,00	343,00	332,00	254,00	179,00	189,00	271,00
ECU	89,81	94,43	58,08	59,77	67,33	51,22	53,63	44,49	30,71	32,14	45,30

SVERIGE



VERKAUFSPREISE PFLANZLICHER ERZEUGNISSE

SELLING PRICES OF CROP PRODUCTS

PRIX DE VENTE DES PRODUITS VEGETAUX

CODE	1988	1989	1990	1991	1992	1993	1994	1995	1996	1997	1998
Getreide und Reis											
<i>Preise je 100kg</i>											
1120	Weichweizen			Soft wheat				Blé tendre			
SEK	133,80	136,40	125,00	118,70	115,40	105,70	109,00	118,40	111,00	104,40	99,90
ECU	18,48	19,21	16,62	15,87	15,32	11,59	11,90	12,69	13,04	12,07	11,20
1150	Roggen			Rye				Seigle			
SEK	136,00	146,20	127,30	119,60	116,30	107,00	109,40	110,00	102,00	98,90	95,40
ECU	18,78	20,59	16,93	15,99	15,44	11,73	11,94	11,79	11,98	11,43	10,70
1160	Gerste			Barley				Orge			
SEK	124,30	135,90	125,40	119,00	118,00	107,90	107,20	111,10	100,70	96,20	92,40
ECU	17,16	19,14	16,67	15,91	15,66	11,83	11,70	11,91	11,83	11,12	10,36
1180	Hafer			Oats				Avoine			
SEK	125,00	135,90	123,60	113,80	111,90	100,80	102,50	107,10	101,70	95,20	88,50
ECU	17,26	19,14	16,44	15,22	14,85	11,05	11,19	11,48	11,94	11,00	9,93
Hackfrüchte											
<i>Preise je 100kg</i>											
1361	Speisekartoffeln			Main crop food potatoes				Pommes de terre de consommation			
SEK	117,20	115,90	114,80	167,70	130,80	69,50	167,00	250,20	165,40	121,30	164,20
ECU	16,18	16,33	15,26	22,42	17,36	7,62	18,23	26,81	19,43	14,02	18,42
<i>Preise je 1000kg</i>											
1372	Zuckerrüben: Standardqualität			Sugar beet: standard quality				Betteraves sucrières: qualité standard			
SEK	303,40	307,90	292,80	273,90	273,90	290,00	290,00	427,80	378,70	378,20	388,40
ECU	41,89	43,37	38,93	36,62	36,36	31,79	31,65	45,84	44,48	43,72	43,56
Frischobst											
<i>Preise je 100kg</i>											
2111	Tafeläpfel: alle Sorten			Dessert apples: all varieties				Pommes de table: ensemble des variétés			
SEK	-	-	421,10	-	-	-	-	393,80	391,40	435,30	-
ECU	-	-	55,99	-	-	-	-	42,20	45,97	50,32	-
2131	Tafelbirnen: alle Sorten			Dessert pears: all varieties				Poires de table: ensemble des variétés			
SEK	-	-	-	-	-	-	-	440,20	523,00	519,10	-
ECU	-	-	-	-	-	-	-	47,17	61,42	60,00	-
2261	Erdbeeren (Freiland)			Strawberries in the open				Fraises de pleine terre			
SEK	-	-	1 444,00	-	-	-	-	1 032,00	990,00	1 174,10	-
ECU	-	-	192,01	-	-	-	-	110,59	116,27	135,72	-

SVERIGE



VERKAUFSPREISE PFLANZLICHER ERZEUGNISSE

SELLING PRICES OF CROP PRODUCTS

PRIX DE VENTE DES PRODUITS VEGETAUX

CODE	1988	1989	1990	1991	1992	1993	1994	1995	1996	1997	1998
Frischgemüse <i>Preise je 100kg</i>											
1622	Blumenkohl: Qualität I			Cauliflowers: quality I				Choux-fleurs: qualité I			
SEK	-	-	-	-	-	372,00	-	503,70	468,10	532,50	-
ECU	-	-	-	-	-	40,78	-	53,98	54,98	61,55	-
1637	Weißkohl: Qualität I			White cabbage: quality I				Choux blancs: qualité I			
SEK	-	-	-	-	-	141,00	-	149,30	125,90	100,00	-
ECU	-	-	-	-	-	15,46	-	16,00	14,79	11,56	-
1682	Kopfsalat (Freiland): Qualität I			Lettuce in the open: quality I				Laitues de pleine terre: qualité I			
SEK	-	-	413,50	-	-	540,00	-	490,60	517,70	499,40	-
ECU	-	-	54,98	-	-	59,20	-	52,57	60,80	57,73	-
1755	Tomaten (unter Glas): Qualität I			Tomatoes under glass: quality I				Tomates de serre: qualité I			
SEK	-	-	1 092,00	-	-	1 180,00	-	1 060,00	1 120,00	80,00	-
ECU	-	-	145,20	-	-	129,36	-	113,59	131,54	115,59	-
1765	Salatgurken (unter Glas): Qualität I			Cucumbers under glass: quality I				Concombres de serre: qualité I			
SEK	-	-	775,70	-	-	868,70	-	815,60	677,30	916,50	-
ECU	-	-	103,14	-	-	95,24	-	87,40	79,54	105,94	-
1832	Karotten: Qualität I			Carrots: quality I				Carottes: qualité I			
SEK	-	-	198,40	-	-	-	-	264,90	293,10	205,40	-
ECU	-	-	26,38	-	-	-	-	28,39	34,42	23,74	-
1851	Zwiebeln: alle Qualitäten			Onions: all qualities				Oignons: toutes qualités			
SEK	-	-	-	-	-	129,40	-	202,50	136,60	267,40	-
ECU	-	-	-	-	-	14,19	-	21,70	16,04	30,91	-
1910	Zuchtchampignons: alle Qualitäten			Cultivated mushrooms: all qualities				Champignons de culture: toutes qualités			
SEK	-	-	-	-	-	-	-	1 876,00	1 571,00	1 551,50	-
ECU	-	-	-	-	-	-	-	201,03	184,50	179,34	-
Schnittblumen <i>Preise je 100 Stück</i>											
3100	Rosen			Roses				Roses			
SEK	-	-	283,80	-	-	305,20	-	283,00	276,70	260,80	-
ECU	-	-	37,74	-	-	33,46	-	30,33	32,50	30,15	-
3140	Tulpen			Tulips				Tulipes			
SEK	-	-	153,50	-	-	179,60	-	200,30	193,60	186,40	-
ECU	-	-	20,41	-	-	19,69	-	21,46	22,74	21,55	-
Blumen <i>Preise je 100 Stück</i>											
3054	Chrysanthemen (im Topf)			Chrysanthemums (potted)				Chrysanthèmes (en pot)			
SEK	-	-	-	-	-	-	-	808,70	736,90	726,10	-
ECU	-	-	-	-	-	-	-	86,66	86,54	83,93	-
3057	Cyclamen (im Topf)			Cyclamens (potted)				Cyclamens (en pot)			
SEK	-	-	-	-	-	-	-	1 222,00	1 155,00	1 203,00	-
ECU	-	-	-	-	-	-	-	130,95	135,65	139,06	-
3065	Pelargonien (im Topf)			Pelargonium (potted)				Pelargonium (en pot)			
SEK	-	-	826,50	-	-	804,00	-	904,80	911,70	948,20	-
ECU	-	-	109,90	-	-	88,14	-	96,96	107,07	109,60	-

UNITED KINGDOM



VERKAUFSPREISE PFLANZLICHER ERZEUGNISSE

SELLING PRICES OF CROP PRODUCTS

PRIX DE VENTE DES PRODUITS VEGETAUX

CODE	1988	1989	1990	1991	1992	1993	1994	1995	1996	1997	1998	
Getreide und Reis												
<i>Preise je 100kg</i>												
1120	Weichweizen			Soft wheat				Blé tendre				
	GBP	10,69	10,88	11,31	11,66	12,17	11,37	10,64	11,56	11,25	8,87	7,60
	ECU	16,09	16,16	15,84	16,63	16,50	14,58	13,71	13,95	13,82	12,81	11,24
1160	Gerste			Barley				Orge				
	GBP	10,69	11,16	11,19	11,23	11,82	11,33	10,54	10,76	10,37	8,12	7,05
	ECU	16,09	16,58	15,68	16,02	16,02	14,53	13,58	12,98	12,74	11,73	10,42
1161	Braugerste			Malting barley				Orge de brasserie				
	GBP	12,38	13,67	12,78	12,25	12,55	11,68	12,26	13,48	12,75	9,09	8,27
	ECU	18,63	20,30	17,90	17,47	17,01	14,97	15,80	16,26	15,67	13,13	12,23
1180	Hafer			Oats				Avoine				
	GBP	10,57	10,37	10,81	10,68	11,80	12,17	10,84	10,14	10,74	8,35	6,60
	ECU	15,91	15,40	15,14	15,24	16,00	15,60	13,97	12,23	13,20	12,06	9,76
Hackfrüchte												
<i>Preise je 100kg</i>												
1361	Speisekartoffeln			Main crop food potatoes				Pommes de terre de consommation				
	GBP	6,42	8,78	10,12	10,74	7,74	6,25	13,31	23,74	10,45	5,50	12,32
	ECU	9,66	13,04	14,18	15,32	10,49	8,01	17,15	28,64	12,84	7,94	18,21
1362	Frühkartoffeln			Early potatoes				Pommes de terre hâtives				
	GBP	10,20	12,85	7,65	13,74	7,85	9,05	28,60	27,81	8,65	8,86	15,83
	ECU	15,35	19,09	10,72	19,60	10,64	11,60	36,86	33,55	10,63	12,80	23,40
<i>Preise je 1000kg</i>												
1371	Zuckerrüben: Durchschnittserlös			Sugar beet: unit value				Betteraves sucrières: valeur unitaire				
	GBP	28,57	29,98	32,11	34,69	35,53	35,38	-	-	-	-	-
	ECU	43,00	44,53	44,98	49,49	48,17	45,36	-	-	-	-	-
1372	Zuckerrüben: Standardqualität			Sugar beet: standard quality				Betteraves sucrières: qualité standard				
	GBP	27,61	28,47	30,57	33,12	34,49	35,86	33,44	35,78	35,78	26,68	29,41
	ECU	41,55	42,28	42,82	47,25	46,76	45,98	43,10	43,17	43,97	38,54	43,48
Ölsaaten												
<i>Preise je 100kg</i>												
1430	Raps			Rape				Colza				
	GBP	22,56	27,52	29,46	26,00	25,76	15,26	18,35	17,84	17,84	16,02	16,43
	ECU	33,95	40,87	41,27	37,09	34,92	19,56	23,65	21,53	21,92	23,14	24,28
Hülsenfrüchte												
<i>Preise je 100kg</i>												
1314	Speiseerbsen			Dried peas				Pois secs				
	GBP	22,35	23,15	21,90	23,20	23,25	18,65	13,80	14,50	14,50	17,00	15,75
	ECU	33,64	34,38	30,68	33,10	31,52	23,91	17,79	17,50	17,82	24,56	23,28

UNITED KINGDOM



VERKAUFPREISE PFLANZLICHER ERZEUGNISSE

SELLING PRICES OF CROP PRODUCTS

PRIX DE VENTE DES PRODUITS VEGETAUX

CODE	1988	1989	1990	1991	1992	1993	1994	1995	1996	1997	1998
Frischobst <i>Preise je 100kg</i>				Fresh fruit <i>Price per 100kg</i>				Fruits frais <i>Prix par 100kg</i>			
2111	Tafeläpfel: alle Sorten			Dessert apples: all varieties				Pommes de table: ensemble des variétés			
GBP	42,39	38,29	49,99	59,17	42,02	36,83	44,74	46,57	52,35	46,20	43,15
ECU	63,80	56,87	70,03	84,41	56,96	47,22	57,66	56,19	64,33	66,73	63,79
2114	Tafeläpfel: Cox's Orange Pippin			Dessert apples: Cox's Orange Pippin				Pommes de table: Cox's Orange Pippin			
GBP	61,86	50,81	62,03	77,41	50,80	43,58	46,51	61,46	68,16	63,55	60,20
ECU	93,10	75,46	86,89	110,43	68,87	55,87	59,94	74,16	83,76	91,79	89,00
2120	Cidre – Äpfel			Cider apples				Pommes à cidre			
GBP	-	-	-	-	-	-	-	12,80	17,00	-	-
ECU	-	-	-	-	-	-	-	15,44	20,89	-	-
2131	Tafelbirnen: alle Sorten			Dessert pears: all varieties				Poires de table: ensemble des variétés			
GBP	32,07	40,16	48,48	46,80	41,50	38,10	43,68	46,29	46,19	42,95	41,33
ECU	48,27	59,65	67,91	66,76	56,26	48,85	56,30	55,85	56,76	62,04	61,10
2138	Tafelbirnen: Doyenne du Comice			Dessert pears: Doyenne du Comice				Poires de table: Doyenne du Comice			
GBP	49,19	57,75	65,18	61,66	60,37	42,36	50,10	56,92	53,86	56,60	42,38
ECU	74,03	85,77	91,31	87,96	81,84	54,31	64,57	68,68	66,18	81,76	62,65
2139	Tafelbirnen: Conference			Dessert pears: Conference				Poires de table: Conférence			
GBP	-	-	-	-	-	-	41,35	45,73	45,56	-	-
ECU	-	-	-	-	-	-	53,29	55,18	55,98	-	-
2201	Kirschen: Süßkirschen			Cherries: sweet cherries				Cerises: Bigarreaux			
GBP	136,86	158,51	131,65	125,98	113,31	156,18	151,80	154,27	115,14	142,22	167,88
ECU	205,98	235,42	184,42	179,71	153,61	200,23	195,64	186,14	141,48	205,43	248,18
2219	Pflaumen zum Trocknen und übrige			Plums for drying and other plums				Prunes à pruneaux et autres			
GBP	49,49	70,19	78,98	50,37	38,72	52,35	70,00	54,48	52,26	51,81	75,73
ECU	74,48	104,25	110,64	71,85	52,49	67,12	90,22	65,73	64,22	74,84	111,95
2263	Erdbeeren: alle Arten der Produktion			Strawberries: all types of production				Fraises: tous types de production			
GBP	161,31	166,78	152,23	148,05	186,13	169,50	205,15	172,83	181,49	187,34	191,64
ECU	242,78	247,70	213,25	211,19	252,33	217,31	264,40	208,53	223,02	270,60	283,31
2264	Himbeeren			Raspberries				Framboises			
GBP	-	-	-	-	-	-	328,80	597,43	931,10	-	-
ECU	-	-	-	-	-	-	423,76	720,85	1 144,14	-	-
2265	Schwarze Johannisbeeren			Blackcurrants				Cassis			
GBP	-	-	-	-	-	-	254,58	386,95	213,10	-	-
ECU	-	-	-	-	-	-	328,11	466,89	261,86	-	-

UNITED KINGDOM



VERKAUFSPREISE PFLANZLICHER ERZEUGNISSE

SELLING PRICES OF CROP PRODUCTS

PRIX DE VENTE DES PRODUITS VEGETAUX

CODE	1988	1989	1990	1991	1992	1993	1994	1995	1996	1997	1998	
Frischgemüse <i>Preise je 100kg</i>			Fresh vegetables <i>Price per 100kg</i>					Légumes frais <i>Prix par 100kg</i>				
1621	Blumenkohl: alle Qualitäten			Cauliflowers: all qualities				Choux-fleurs: toutes qualités				
	GBP	-	-	-	29,20	25,35	29,69	31,77	32,89	36,30	30,98	28,51
	ECU	-	-	-	41,65	34,37	38,06	40,95	39,68	44,61	44,75	42,15
1622	Blumenkohl: Qualität I			Cauliflowers: quality I				Choux-fleurs: qualité I				
	GBP	-	-	-	29,92	28,01	33,19	36,73	39,49	46,48	36,32	37,56
	ECU	-	-	-	42,68	37,97	42,55	47,34	47,65	57,11	52,46	55,53
1632	Rosenkohl: alle Qualitäten			Brussels sprouts: all qualities				Choux de Bruxelles: toutes qualités				
	GBP	21,46	27,73	30,37	35,66	25,62	28,04	35,95	44,52	43,02	33,06	40,43
	ECU	32,30	41,19	42,54	50,87	34,73	35,95	46,33	53,72	52,86	47,75	59,77
1633	Rosenkohl: Qualität I			Brussels sprouts: quality I				Choux de Bruxelles: qualité I				
	GBP	27,09	30,30	36,48	40,63	31,22	32,72	41,01	51,00	48,40	37,81	44,42
	ECU	40,77	45,00	51,10	57,96	42,32	41,95	52,85	61,54	59,47	54,61	65,67
1636	Weißkohl: alle Qualitäten			White cabbage: all qualities				Choux blancs: toutes qualités				
	GBP	17,77	15,93	19,39	21,55	16,66	22,63	17,95	22,99	26,52	16,77	19,69
	ECU	26,74	23,66	27,16	30,74	22,59	29,01	23,13	27,74	32,59	24,22	29,11
1637	Weißkohl: Qualität I			White cabbage: quality I				Choux blancs: qualité I				
	GBP	19,41	17,23	20,47	23,18	17,85	24,26	19,04	24,42	28,01	17,55	20,96
	ECU	29,21	25,59	28,68	33,07	24,20	31,10	24,54	29,46	34,42	25,35	30,99
1641	Rotkohl: alle Qualitäten			Red cabbage: all qualities				Choux rouges: toutes qualités				
	GBP	20,80	17,38	20,11	20,69	16,89	16,58	22,05	30,80	29,56	17,61	20,58
	ECU	31,30	25,81	28,17	29,51	22,90	21,26	28,42	37,16	36,32	25,44	30,42
1646	Wirsingkohl: alle Qualitäten			Savoy cabbage: all qualities				Choux de Savoie: toutes qualités				
	GBP	14,01	14,88	16,94	17,02	15,66	18,16	17,59	23,19	13,29	19,16	23,44
	ECU	21,09	22,10	23,73	24,28	21,23	23,28	22,67	27,98	16,33	27,68	34,65
1647	Wirsingkohl: Qualität I			Savoy cabbage: quality I				Choux de Savoie: qualité I				
	GBP	15,10	16,46	18,81	18,36	17,07	19,63	19,11	25,34	14,35	20,55	25,06
	ECU	22,73	24,45	26,35	26,19	23,14	25,17	24,63	30,57	17,64	29,68	37,05
1681	Kopfsalat (Freiland): alle Qualitäten			Lettuce in the open: all qualities				Laitues de pleine terre: toutes qualités				
	GBP	31,58	48,54	35,44	35,14	44,70	-	-	50,88	-	-	-
	ECU	47,53	72,09	49,65	50,13	60,60	-	-	61,39	-	-	-
1682	Kopfsalat (Freiland): Qualität I			Lettuce in the open: quality I				Laitues de pleine terre: qualité I				
	GBP	37,46	55,91	40,93	41,76	61,40	-	-	52,63	-	-	-
	ECU	56,38	83,04	57,34	59,57	83,24	-	-	63,50	-	-	-
1683	Kopfsalat (unter Glas): alle Qualitäten			Lettuce under glass: all qualities				Laitues de serre: toutes qualités				
	GBP	84,32	79,00	92,50	89,70	82,65	93,18	80,72	87,94	96,57	101,70	84,14
	ECU	126,91	117,33	129,58	127,96	112,05	119,46	104,03	106,11	118,67	146,90	124,39
1684	Kopfsalat (unter Glas): Qualität I			Lettuce under glass: quality I				Laitues de serre: qualité I				
	GBP	91,11	84,38	97,38	94,54	87,17	97,92	87,67	94,28	102,77	103,89	88,63
	ECU	137,12	125,32	136,42	134,86	118,17	125,54	112,99	113,76	126,28	150,06	131,03
1701	Spargel: alle Qualitäten			Asparagus: all qualities				Asperges: toutes qualités				
	GBP	297,07	287,41	285,41	232,30	229,02	285,68	361,59	438,85	486,77	715,96	389,54
	ECU	447,10	426,87	399,82	331,38	310,47	366,26	466,03	529,51	598,15	1 034,17	575,87
1702	Spargel: Qualität I			Asparagus: quality I				Asperges: qualité I				
	GBP	336,30	299,81	313,81	258,95	247,51	312,41	393,81	463,06	514,13	751,85	411,13
	ECU	506,15	445,28	439,60	369,39	335,54	400,53	507,55	558,72	631,77	1 086,01	607,79

UNITED KINGDOM



VERKAUFSPREISE PFLANZLICHER ERZEUGNISSE

SELLING PRICES OF CROP PRODUCTS

PRIX DE VENTE DES PRODUITS VEGETAUX

CODE	1988	1989	1990	1991	1992	1993	1994	1995	1996	1997	1998	
Frischgemüse												
<i>Preise je 100kg</i>												
Tomaten (unter Glas): alle Qualitäten				Tomatoes under glass: all qualities				Tomates de serre: toutes qualités				
1754	GBP	57,14	55,94	69,40	60,40	49,36	55,28	67,45	62,40	75,67	54,93	64,08
	ECU	86,00	83,08	97,22	86,16	66,92	70,87	86,93	75,29	92,98	79,34	94,73
Tomaten (unter Glas): Qualität I				Tomatoes under glass: quality I				Tomates de serre: qualité I				
1755	GBP	64,03	62,53	73,94	63,33	54,90	60,22	73,13	68,00	81,65	62,27	70,57
	ECU	96,37	92,87	103,58	90,34	74,43	77,21	94,25	82,05	100,33	89,95	104,33
Salatgurken (unter Glas): alle Qualitäten				Cucumbers under glass: all qualities				Concombres de serre: toutes qualités				
1764	GBP	48,05	47,54	55,52	48,59	45,80	46,92	45,63	58,22	49,70	50,27	54,23
	ECU	72,32	70,61	77,78	69,31	62,09	60,15	58,81	70,25	61,07	72,61	80,17
Salatgurken (unter Glas): Qualität I				Cucumbers under glass: quality I				Concombres de serre: qualité I				
1765	GBP	52,26	52,44	59,76	53,39	49,86	51,89	50,15	63,32	58,33	66,60	58,35
	ECU	78,65	77,88	83,71	76,16	67,59	66,53	64,63	76,40	71,68	96,20	86,26
Karotten: alle Qualitäten				Carrots: all qualities				Carottes: toutes qualités				
1831	GBP	14,30	13,85	17,56	18,69	12,20	14,62	19,02	23,35	23,10	13,87	20,70
	ECU	21,52	20,57	24,60	26,66	16,54	18,74	24,51	28,17	28,39	20,03	30,60
Karotten: Qualität I				Carrots: quality I				Carottes: qualité I				
1832	GBP	15,88	14,40	19,36	20,67	13,89	15,95	20,88	25,41	25,52	15,27	22,68
	ECU	23,90	21,39	27,12	29,49	18,83	20,45	26,91	30,66	31,36	22,06	33,53
Zwiebeln: alle Qualitäten				Onions: all qualities				Oignons: toutes qualités				
1851	GBP	12,68	14,04	18,24	14,66	12,02	13,75	20,00	26,43	11,86	14,90	22,37
	ECU	19,08	20,85	25,55	20,91	16,29	17,63	25,78	31,89	14,57	21,52	33,07
Pflückerbsen: alle Qualitäten				Green peas: all qualities				Petits pois: toutes qualités				
1891	GBP	37,92	51,01	62,75	51,20	46,38	49,89	63,73	64,48	68,36	117,16	75,47
	ECU	57,07	75,76	87,90	73,04	62,88	63,96	82,14	77,80	84,00	169,23	111,57
Pflückerbsen: Qualität I				Green peas: quality I				Petits pois: qualité I				
1892	GBP	44,79	62,14	84,70	68,13	58,18	57,56	71,87	75,10	79,69	128,58	88,25
	ECU	67,41	92,29	118,65	97,19	78,87	73,80	92,63	90,61	97,92	185,73	130,46
Zuchtchampignons: alle Qualitäten				Cultivated mushrooms: all qualities				Champignons de culture: toutes qualités				
1910	GBP	136,36	131,85	138,28	144,23	134,34	146,99	144,68	149,59	162,80	274,69	138,50
	ECU	205,23	195,83	193,71	205,75	182,12	188,45	186,47	180,49	200,05	396,78	204,75
Rote Rüben				Beetroot				Betteraves potagères				
1920	GBP	-	-	-	-	-	-	20,03	21,11	21,85	-	-
	ECU	-	-	-	-	-	-	25,82	25,47	26,85	-	-
Pastinake				Parsnips				Panais				
1921	GBP	-	-	-	-	-	-	36,10	43,55	44,22	-	-
	ECU	-	-	-	-	-	-	46,53	52,55	54,34	-	-
Selleriestengel				Celery				Céleri: branche				
1922	GBP	-	-	-	-	-	-	36,00	35,01	36,67	-	-
	ECU	-	-	-	-	-	-	46,40	42,24	45,06	-	-
Calabrese				Calabrese				Calabrese				
1923	GBP	-	-	-	-	-	-	83,18	84,96	82,23	-	-
	ECU	-	-	-	-	-	-	107,20	102,51	101,04	-	-
Blumen												
<i>Preise je 100 Stück</i>												
Gladiolen				Gladioli				Glaïeuls				
3130	GBP	7,43	7,75	8,58	7,90	8,60	8,07	10,04	9,51	-	9,82	11,26
	ECU	11,18	11,51	12,02	11,27	11,66	10,35	12,94	11,47	-	14,18	16,65
Tulpen				Tulips				Tulipes				
3140	GBP	7,84	9,01	8,96	9,84	9,18	10,67	10,65	11,55	-	10,26	9,86
	ECU	11,80	13,38	12,55	14,04	12,44	13,68	13,73	13,94	-	14,82	14,58
Sonstige pflanzliche Erzeugnisse												
<i>Preise je 100kg</i>												
Hopfen: alle Sorten				Hop cones: all varieties				Houblon: toutes qualités				
1561	GBP	241,30	266,20	292,20	321,10	321,00	323,70	407,60	368,10	335,90	355,00	364,40
	ECU	363,17	395,36	409,33	458,05	435,17	415,01	525,32	444,14	412,76	512,78	538,71

Verkaufspreise tierischer Erzeugnisse

Selling prices of animal products

Prix de vente de produits animaux

PRODUKTTABELLEN

PRODUCT TABLES

TABLEAUX PAR PRODUITS

**VERKAUFSPREISE
TIERISCHER ERZEUGNISSE**

**SELLING PRICES
OF ANIMAL PRODUCTS**

Landeswahrung / National currency / Monnaie nationale (ohne MwSt / excl. VAT / hors TVA)

CODE	1988	1989	1990	1991	1992	1993	1994	1995	1996	1997	1998
4150	Kalber										Calves
	Preise je 100 kg Lebendgewicht										Prices per 100 kg live weight
B	10 999,0	13 486,0	12 178,0	11 816,0	12 624,0	12 500,0	11 987,0	11 412,0	10 498,0	10 672,0	11 866,0
DK	1 269,00	1 361,00	1 227,00	1 167,00	1 104,00	1 054,00	1 086,00	-	-	-	-
D	586,10	674,30	619,70	560,70	606,10	613,10	624,50	600,40	553,00	-	-
EL	27 318	32 523	37 200	39 420	48 043	53 885	58 783	59 598	60 551	61 183	64 036
E	35 680	35 037	31 763	33 018	30 597	35 957	38 128	31 912	28 487	30 175	31 439
F	2 055,00	2 206,00	2 075,23	1 942,87	2 008,98	2 052,40	2 032,55	2 084,12	1 904,77	2 027,29	2 141,31
IRL	-	-	-	-	-	-	-	-	-	-	-
I	386 844	455 205	438 448	428 680	465 520	543 397	526 990	586 562	494 183	483 038	521 567
L	10 482,0	14 208,0	14 387,0	14 104,0	13 487,0	14 011,0	14 070,0	14 070,0	14 119,8	14 070,0	14 070,0
NL	596,00	685,00	571,00	563,00	619,00	590,00	576,00	578,00	510,00	548,00	618,00
A	-	-	-	-	4 358,00	4 393,00	4 503,00	4 024,00	3 398,00	3 229,00	3 727,00
P	43 222	49 267	45 250	45 395	45 291	46 325	53 081	53 424	46 783	46 670	49 881
FIN	-	-	-	-	-	-	-	1 788,88	1 608,33	1 716,67	1 647,17
S	-	-	-	-	-	-	-	-	-	-	-
UK	-	-	-	-	-	-	-	-	-	-	-
4161	Jungrinder										Young cattle
	Preise je 100 kg Lebendgewicht										Prices per 100 kg live weight
B	8 453,0	8 550,0	7 952,0	6 949,0	7 255,0	7 209,0	7 134,0	6 359,0	6 058,0	6 532,0	6 611,0
DK	1 269,00	1 366,50	1 229,00	1 167,00	1 104,00	1 054,00	1 086,00	998,00	905,00	891,00	929,00
D	370,80	385,60	373,90	348,50	354,50	349,00	345,60	320,30	299,40	-	-
EL	-	-	-	-	-	-	-	-	-	-	-
E	28 969	27 863	26 902	26 903	25 351	30 912	31 633	29 566	25 977	27 375	28 658
F	1 269,38	1 373,59	1 279,59	1 239,40	1 224,44	1 217,72	1 221,14	1 119,06	1 029,40	944,01	1 015,58
IRL	137,88	132,55	119,80	115,62	115,11	124,71	127,84	125,78	107,44	104,86	98,32
I	331 055	370 786	352 112	351 230	380 501	403 440	418 489	439 575	393 205	382 836	396 003
L	8 559,0	8 960,0	9 871,0	8 814,0	8 317,0	8 194,0	8 017,9	7 910,1	7 257,3	7 042,8	7 822,7
NL	416,00	454,00	432,00	406,00	411,00	415,00	401,00	355,00	329,00	343,00	348,00
A	-	-	-	-	2 613,00	2 606,00	2 621,00	2 163,00	1 957,00	1 995,00	2 064,00
P	62 228	66 742	-	-	-	-	-	-	-	-	-
FIN	-	-	-	-	-	-	-	-	-	-	-
S	-	-	-	-	-	-	-	-	-	-	-
UK	-	-	-	-	-	-	-	-	-	-	-
4162	Farsen										Heifers
	Preise je 100 kg Lebendgewicht										Prices per 100 kg live weight
B	6 863,0	7 189,0	6 431,0	4 772,0	5 458,0	5 485,0	6 030,0	5 250,0	4 532,0	5 134,0	5 266,0
DK	1 207,00	1 301,00	1 215,00	1 027,00	1 025,00	1 051,00	1 055,00	1 048,00	999,00	966,00	954,00
D	336,20	366,60	350,10	310,00	319,90	333,20	336,40	318,30	284,90	280,10	293,60
EL	-	-	-	-	-	-	-	-	-	-	-
E	-	-	-	-	-	-	-	-	-	-	-
F	1 322,16	1 416,24	1 355,63	1 181,23	1 204,23	1 284,04	1 312,32	1 221,55	1 077,05	1 132,00	1 228,04
IRL	126,79	123,53	111,42	105,71	104,75	114,53	117,98	114,48	98,92	95,45	89,93
I	243 958	296 224	289 792	297 846	316 333	322 917	333 198	350 980	279 282	266 896	283 958
L	8 279,0	8 498,0	8 363,0	8 161,0	7 938,0	7 989,0	8 026,2	7 817,7	7 319,4	7 115,9	7 280,9
NL	401,00	427,00	392,00	333,00	357,00	359,00	356,00	317,00	-	-	-
A	-	-	-	-	2 350,00	2 343,00	2 393,00	2 060,00	1 821,00	1 788,00	1 835,00
P	58 505	63 477	-	-	-	-	-	-	-	-	-
FIN	-	-	-	-	-	-	-	-	-	-	-
S	-	-	-	-	-	-	-	-	-	-	-
UK	108,84	111,86	102,95	103,84	107,03	124,54	118,81	120,69	105,03	95,82	85,31

**PRIX DE VENTE
DES PRODUITS ANIMAUX**

ECU (ohne MwSt / excl. VAT / hors TVA)

1988	1989	1990	1991	1992	1993	1994	1995	1996	1997	1998	
											Veaux
											Prix par 100 kg de poids vif
253,27	310,88	287,04	279,85	303,51	308,86	302,27	296,02	267,13	263,29	292,12	B
159,59	169,08	156,18	147,56	141,37	138,80	143,97	-	-	-	-	DK
282,54	325,73	301,98	273,41	300,00	316,62	324,50	320,43	289,60	-	-	D
163,02	181,86	184,70	175,03	194,49	200,64	204,09	196,70	198,17	197,78	193,62	EL
259,30	268,68	245,44	257,01	230,88	241,12	239,92	195,78	177,22	181,90	188,05	E
292,05	314,07	300,14	278,61	293,35	309,39	308,78	319,40	293,36	306,58	324,37	F
-	-	-	-	-	-	-	-	-	-	-	IRL
251,63	301,37	288,08	279,59	291,77	295,13	275,18	275,36	252,27	250,37	268,34	I
241,36	327,52	339,11	334,03	324,26	346,20	354,80	364,96	359,30	347,12	346,38	L
255,27	293,33	246,96	243,62	272,11	271,24	266,88	275,38	238,35	247,87	278,42	NL
-	-	-	-	306,54	322,45	332,58	305,26	252,93	233,58	269,01	A
254,16	284,10	249,85	254,15	259,23	245,93	269,59	272,43	238,98	235,01	247,31	P
-	-	-	-	-	-	-	313,37	275,96	291,92	275,33	FIN
-	-	-	-	-	-	-	-	-	-	-	S
-	-	-	-	-	-	-	-	-	-	-	UK
											Jeunes bovins
											Prix par 100 kg de poids vif
194,64	197,09	187,43	164,58	174,43	178,13	179,89	164,95	154,15	161,15	162,75	B
159,59	169,77	156,43	147,56	141,37	138,80	143,97	136,19	122,97	119,06	123,88	DK
178,75	186,27	182,20	169,94	175,47	180,23	179,58	170,94	156,79	-	-	D
-	-	-	-	-	-	-	-	-	-	-	EL
210,53	213,66	207,88	209,41	191,29	207,29	199,05	181,39	161,60	165,02	171,42	E
180,40	195,56	185,07	177,73	178,79	183,57	185,51	171,50	158,54	142,76	153,84	F
177,76	170,63	156,04	150,58	151,32	155,90	161,09	154,23	135,41	140,28	125,05	IRL
215,34	245,48	231,35	229,08	238,48	219,11	218,53	206,36	200,72	198,43	203,74	I
197,08	206,54	232,67	208,75	199,96	202,46	202,18	205,18	184,67	173,75	192,58	L
178,17	194,41	186,84	175,68	180,67	190,79	185,80	169,14	153,76	155,15	156,78	NL
-	-	-	-	183,80	191,28	193,58	164,08	145,67	144,31	148,98	A
365,92	384,87	-	-	-	-	-	-	-	-	-	P
-	-	-	-	-	-	-	-	-	-	-	FIN
-	-	-	-	-	-	-	-	-	-	-	S
-	-	-	-	-	-	-	-	-	-	-	UK
											Génisses
											Prix par 100 kg de poids vif
158,03	165,72	151,58	113,02	131,22	135,53	152,06	136,18	115,32	126,66	129,64	B
151,79	161,63	154,65	129,86	131,25	138,41	139,86	143,01	135,75	129,08	127,21	DK
162,07	177,09	170,61	151,16	158,34	172,07	174,80	169,87	149,20	142,59	149,10	D
-	-	-	-	-	-	-	-	-	-	-	EL
-	-	-	-	-	-	-	-	-	-	-	E
187,90	201,63	196,07	169,39	175,84	193,56	199,36	187,21	165,88	171,19	186,03	F
163,46	159,02	145,12	137,68	137,70	143,17	148,66	140,38	124,67	127,69	114,38	IRL
158,69	196,11	190,40	194,26	198,26	175,38	173,99	164,77	142,57	138,34	146,10	I
190,64	195,89	197,12	193,28	190,85	197,40	202,39	202,78	186,25	175,56	179,24	L
171,75	182,85	169,54	144,09	156,94	165,04	164,95	151,03	-	-	-	NL
-	-	-	-	165,30	171,98	176,74	156,27	135,55	129,34	132,45	A
344,03	366,05	-	-	-	-	-	-	-	-	-	P
-	-	-	-	-	-	-	-	-	-	-	FIN
-	-	-	-	-	-	-	-	-	-	-	S
163,81	166,14	144,22	148,13	145,10	159,67	153,13	145,62	129,06	138,41	126,12	UK

**VERKAUFSPREISE
TIERISCHER ERZEUGNISSE**

**SELLING PRICES
OF ANIMAL PRODUCTS**

Landeswahrung / National currency / Monnaie nationale (ohne MwSt / excl. VAT / hors TVA)

CODE	1988	1989	1990	1991	1992	1993	1994	1995	1996	1997	1998
4180	Ochsen										
	Preise je 100 kg Lebendgewicht										
	Bullocks										
	Prices per 100 kg live weight										
B	7 574,0	7 981,0	7 262,0	6 709,0	6 748,0	6 990,0	6 867,0	6 119,0	5 790,0	5 702,0	5 799,0
DK	1 237,00	1 325,00	1 264,00	1 180,00	1 147,00	1 123,00	1 093,00	1 075,00	1 048,00	1 045,00	1 025,00
D	-	-	-	-	-	-	-	-	-	-	-
EL	-	-	-	-	-	-	-	-	-	-	-
E	-	-	-	-	-	-	-	-	-	-	-
F	1 290,24	1 383,76	1 310,78	1 222,33	1 215,02	1 236,99	1 277,14	1 163,87	1 023,66	1 110,77	1 164,30
IRL	133,56	129,16	118,60	114,68	114,13	122,79	125,92	122,72	104,96	102,00	96,52
I	266 631	366 813	317 392	303 667	-	-	-	-	-	-	-
L	8 437,0	8 482,0	8 451,0	8 298,0	7 783,0	7 873,0	7 942,0	7 758,3	7 288,6	7 136,3	7 245,2
NL	403,00	427,00	410,00	-	-	-	-	-	-	-	-
A	-	-	-	-	2 534,00	2 467,00	2 540,00	2 117,00	1 803,00	1 843,00	1 922,00
P	-	-	-	-	-	-	-	-	-	-	-
FIN	-	-	-	-	-	-	-	-	-	-	-
S	-	-	-	-	-	-	-	-	-	-	-
UK	111,39	114,75	108,94	110,58	111,16	127,29	121,93	123,98	106,84	97,50	86,49
4171	Kuhe A (1. Qualitat)										
	Preise je 100 kg Lebendgewicht										
	Cows A (1st quality)										
	Prices per 100 kg live weight										
B	5 395,0	6 253,0	5 260,0	4 821,0	5 437,0	5 898,0	6 100,0	4 891,0	3 970,0	4 186,0	3 800,0
DK	1 128,00	1 213,00	1 078,00	903,00	949,00	956,00	952,00	-	-	-	-
D	293,10	325,50	290,50	247,20	282,40	294,20	290,10	260,70	225,00	232,10	235,90
EL	-	-	-	-	-	-	-	-	-	-	-
E	23 153	23 197	21 649	20 818	20 232	25 586	29 013	27 505	24 266	23 966	25 091
F	1 226,88	1 310,58	1 228,69	1 079,12	1 122,99	1 182,39	1 185,13	1 082,79	971,85	1 044,44	1 100,37
IRL	101,67	101,21	90,86	85,19	88,97	102,16	100,95	98,20	78,52	76,35	72,74
I	328 458	386 508	378 685	322 388	349 243	416 386	456 575	-	-	-	342 411
L	6 305,0	6 860,0	6 519,0	5 909,0	5 985,0	6 280,0	6 394,3	6 096,8	5 397,7	5 433,5	5 626,0
NL	376,00	413,00	378,00	321,00	344,00	346,00	344,00	311,00	262,00	283,00	280,00
A	-	-	-	-	1 875,00	1 905,00	1 905,00	1 582,00	1 316,00	1 341,00	1 371,00
P	-	-	-	-	-	-	-	-	-	-	-
FIN	-	-	-	-	-	-	-	-	-	-	-
S	-	-	-	-	-	-	-	-	-	-	-
UK	87,40	91,70	82,70	79,60	87,70	106,40	99,00	98,15	93,83	-	-
4172	Kuhe B (2. Qualitat)										
	Preise je 100 kg Lebendgewicht										
	Cows B (2nd quality)										
	Prices per 100 kg live weight										
B	4 776,0	5 523,0	4 634,0	4 108,0	4 874,0	5 399,0	5 397,0	4 258,0	3 499,0	3 636,0	3 233,0
DK	1 150,00	1 238,00	1 101,00	926,00	973,00	983,00	980,00	918,00	781,00	793,00	810,00
D	264,40	298,70	265,20	220,80	258,10	269,60	266,50	239,30	202,90	211,60	218,00
EL	17 738	20 941	24 337	26 618	31 692	35 896	36 954	37 407	37 288	35 815	35 976
E	16 941	18 177	16 473	15 017	14 359	18 458	20 377	18 950	15 586	15 569	15 709
F	1 035,32	1 119,04	991,00	870,00	941,00	996,00	990,00	896,00	780,00	855,00	891,00
IRL	86,78	86,22	75,29	68,34	73,04	82,41	82,67	81,97	65,62	60,70	57,67
I	172 933	181 333	158 417	166 521	183 592	229 707	223 304	230 299	176 488	181 581	182 796
L	5 672,0	6 208,0	5 685,0	4 826,0	5 204,0	5 628,0	5 674,2	5 465,4	4 397,9	4 403,8	4 685,7
NL	323,00	353,00	305,00	-	-	-	-	255,00	210,00	235,00	223,00
A	-	-	-	-	1 668,00	1 676,00	1 686,00	1 392,00	1 082,00	1 081,00	1 089,00
P	-	-	-	-	-	-	-	-	-	-	-
FIN	-	-	-	-	-	-	-	-	-	-	-
S	-	-	-	-	-	-	-	-	-	-	-
UK	79,30	82,60	73,60	70,50	79,00	94,30	86,30	86,34	80,33	-	-

**PRIX DE VENTE
DES PRODUITS ANIMAUX**

ECU (ohne MwSt / excl. VAT / hors TVA)

1988	1989	1990	1991	1992	1993	1994	1995	1996	1997	1998	
											Boeufs
											Prix par 100 kg de poids vif
174,40	183,98	171,17	158,89	162,24	172,72	173,16	158,72	147,33	140,67	142,76	B
155,57	164,61	160,89	149,20	146,88	147,89	144,90	146,70	142,40	139,64	136,68	DK
-	-	-	-	-	-	-	-	-	-	-	D
-	-	-	-	-	-	-	-	-	-	-	EL
-	-	-	-	-	-	-	-	-	-	-	E
183,37	197,01	189,58	175,29	177,42	186,47	194,02	178,37	157,66	167,98	176,37	F
172,19	166,27	154,47	149,36	150,03	153,50	158,67	150,48	132,28	136,45	122,76	IRL
173,44	242,85	208,54	198,06	-	-	-	-	-	-	-	I
194,27	195,53	199,20	196,53	187,12	194,53	200,27	201,24	185,47	176,06	178,36	L
172,61	182,85	177,33	-	-	-	-	-	-	-	-	NL
-	-	-	-	178,24	181,08	187,60	160,59	134,21	133,32	138,73	A
-	-	-	-	-	-	-	-	-	-	-	P
-	-	-	-	-	-	-	-	-	-	-	FIN
-	-	-	-	-	-	-	-	-	-	-	S
167,65	170,43	152,61	157,74	150,69	163,19	157,15	149,59	131,29	140,83	127,86	UK
											Vaches A (1ère qualité)
											Prix par 100 kg de poids vif
124,23	144,14	123,98	114,18	130,72	145,73	153,82	126,87	101,02	103,27	93,55	B
141,86	150,70	137,21	114,18	121,52	125,90	126,21	-	-	-	-	DK
141,29	157,24	141,56	120,54	139,78	151,93	150,74	139,13	117,83	118,15	119,80	D
-	-	-	-	-	-	-	-	-	-	-	EL
168,26	177,88	167,29	162,05	152,66	171,58	182,57	168,74	150,96	144,47	150,08	E
174,36	186,59	177,71	154,75	163,98	178,24	180,04	165,94	149,68	157,95	166,69	F
131,07	130,29	118,34	110,95	116,96	127,71	127,20	120,41	98,96	102,14	92,52	IRL
213,65	255,89	248,81	210,27	218,89	226,15	238,41	-	-	-	176,17	I
145,18	158,14	153,66	139,95	143,89	155,17	161,24	158,14	137,35	134,05	138,50	L
161,04	176,85	163,49	138,90	151,22	159,07	159,39	148,17	122,45	128,01	126,14	NL
-	-	-	-	131,89	139,83	140,70	120,01	97,96	97,01	98,96	A
-	-	-	-	-	-	-	-	-	-	-	P
-	-	-	-	-	-	-	-	-	-	-	FIN
-	-	-	-	-	-	-	-	-	-	-	S
131,54	136,19	115,85	113,55	118,89	136,41	127,59	118,43	115,30	-	-	UK
											Vaches B (2ème qualité)
											Prix par 100 kg de poids vif
109,97	127,32	109,23	97,29	117,18	133,40	136,09	110,45	89,04	89,70	79,59	B
144,63	153,80	140,14	117,09	124,60	129,45	129,92	125,27	106,12	105,96	108,01	DK
127,46	144,29	129,23	107,67	127,75	139,23	138,48	127,71	106,26	107,72	110,71	D
105,85	117,09	120,83	118,19	128,29	133,66	128,30	123,46	122,04	115,77	108,78	EL
123,12	139,39	127,29	116,89	108,35	123,78	128,22	116,26	96,96	93,85	93,96	E
147,14	159,32	143,33	124,76	137,40	150,14	150,40	137,32	120,13	129,30	134,97	F
111,88	110,99	98,06	89,01	96,01	103,02	104,17	100,51	82,70	81,20	73,35	IRL
112,49	120,05	104,09	108,61	115,07	124,76	116,60	108,11	90,09	94,12	94,05	I
130,61	143,11	134,00	114,30	125,12	139,06	143,08	141,77	111,91	108,65	115,35	L
138,34	151,16	131,91	-	-	-	-	121,49	98,14	106,30	100,47	NL
-	-	-	-	117,33	123,02	124,52	105,60	80,54	78,20	78,60	A
-	-	-	-	-	-	-	-	-	-	-	P
-	-	-	-	-	-	-	-	-	-	-	FIN
-	-	-	-	-	-	-	-	-	-	-	S
119,35	122,68	103,10	100,57	107,10	120,90	111,23	104,18	98,71	-	-	UK

**VERKAUFSPREISE
TIERISCHER ERZEUGNISSE**

**SELLING PRICES
OF ANIMAL PRODUCTS**

Landeswahrung / National currency / Monnaie nationale (ohne MwSt / excl. VAT / hors TVA)

CODE	1988	1989	1990	1991	1992	1993	1994	1995	1996	1997	1998
4173	Kuhe C (3. Qualitat)										Cows C (3rd quality)
	Preise je 100 kg Lebendgewicht										Prices per 100 kg live weight
B	4 064,0	4 534,0	3 699,0	3 268,0	3 625,0	3 769,0	4 016,0	3 495,0	2 705,0	3 000,0	2 545,0
DK	852,00	936,00	792,00	573,00	599,00	603,00	592,00	539,00	419,00	432,00	444,00
D	233,30	263,70	229,00	187,90	222,10	234,80	229,40	203,50	169,60	171,60	177,10
EL	-	-	-	-	-	-	-	-	-	-	-
E	-	-	-	-	-	-	-	-	-	-	-
F	870,72	945,60	816,17	700,40	793,51	852,36	843,22	759,55	635,96	701,99	748,86
IRL	65,70	63,12	54,19	46,26	47,18	56,87	59,20	58,74	47,79	43,74	39,39
I	131 466	145 542	119 500	123 071	150 975	184 117	175 910	177 877	132 663	134 842	127 152
L	4 299,0	4 622,0	4 122,0	3 427,0	3 956,0	4 424,0	4 477,5	3 836,5	3 344,5	3 250,0	3 073,0
NL	270,00	302,00	259,00	-	-	-	-	218,00	177,00	194,00	175,00
A	-	-	-	-	-	-	-	-	-	-	-
P	45 387	55 448	-	-	-	-	-	-	-	-	-
FIN	-	-	-	-	-	-	-	-	-	-	-
S	-	-	-	-	-	-	-	-	-	-	-
UK	68,80	70,50	59,50	58,20	67,20	79,80	69,00	71,11	67,30	-	-
4210	Kalber (Schlachtkorper)										Calves (carcasses)
	Preise je 100 kg Schlachtkorperschaft										Prices per 100 kg carcass weight
B	20 451,0	22 139,0	20 920,0	20 658,0	21 026,0	20 599,0	20 397,0	19 377,0	17 813,0	20 312,0	23 785,0
DK	-	-	-	-	-	-	-	-	-	-	-
D	-	-	-	-	-	-	-	-	-	-	-
EL	-	-	-	-	-	-	-	-	-	-	-
E	65 860	-	-	-	-	-	-	-	-	-	-
F	2 816,00	3 282,00	2 802,00	2 822,00	3 121,00	2 964,00	2 808,00	2 914,00	2 861,00	2 994,00	-
IRL	-	-	-	-	-	-	-	-	-	-	-
I	643 272	761 736	739 914	731 660	796 878	923 024	906 028	989 585	902 736	937 375	1 049 671
L	18 020,0	24 230,0	24 528,0	24 056,0	23 028,0	23 901,0	24 000,0	24 000,0	24 083,0	24 000,0	24 000,0
NL	938,00	1 155,00	966,00	-	-	-	-	-	-	-	-
A	-	-	-	-	-	-	7 347,00	6 451,00	5 573,00	5 394,00	6 159,00
P	78 585	71 866	78 184	73 524	70 196	73 001	76 958	76 588	70 449	69 510	77 096
FIN	-	-	-	-	-	-	-	-	-	-	-
S	-	-	-	-	-	-	-	-	-	-	-
UK	-	-	-	-	-	-	-	-	-	-	-
4232	Kalber (einige Tage alt)										Calves (of a few days)
	Preise je Stuck										Prices per head
B	9 263,0	9 935,0	7 943,0	6 050,0	7 003,0	7 029,0	7 277,0	6 942,0	5 532,0	5 903,0	6 771,0
DK	-	-	-	-	-	-	-	-	-	-	-
D	477,70	492,00	507,00	314,50	356,90	336,85	341,40	280,30	184,90	211,50	290,30
EL	-	-	-	-	-	-	-	-	-	-	-
E	40 595	41 906	39 564	38 344	32 832	41 448	47 227	36 058	29 515	29 860	33 907
F	1 460,00	1 639,00	1 015,80	941,97	1 086,06	1 226,21	1 246,03	1 027,48	785,13	-	-
IRL	-	-	-	-	-	-	-	-	-	-	-
I	335 706	381 711	314 400	270 667	308 958	376 583	470 990	503 625	336 538	333 542	428 640
L	11 132,0	13 523,0	8 687,0	8 074,0	9 429,0	10 244,0	9 353,0	7 800,0	4 522,4	4 932,4	6 060,1
NL	483,00	559,00	414,00	-	-	-	-	-	-	-	-
A	-	-	-	-	-	-	-	-	-	-	-
P	37 000	33 000	36 000	31 000	28 000	30 000	36 000	35 000	24 000	23 000	19 000
FIN	-	-	-	-	-	-	-	-	-	-	-
S	-	-	-	-	-	-	-	-	1 552,00	1 337,00	1 410,00
UK	-	-	-	-	-	-	-	-	-	-	-

**PRIX DE VENTE
DES PRODUITS ANIMAUX**

ECU (ohne MwSt / excl. VAT / hors TVA)

1988	1989	1990	1991	1992	1993	1994	1995	1996	1997	1998	
											Vaches C (3ème qualité)
											Prix par 100 kg de poids vif
93,58	104,52	87,19	77,40	87,15	93,13	101,27	90,66	68,83	74,01	62,65	B
107,15	116,28	100,81	72,45	76,70	79,41	78,48	73,55	56,93	57,73	59,21	DK
112,47	127,38	111,59	91,62	109,93	121,26	119,20	108,61	88,82	87,36	89,94	D
-	-	-	-	-	-	-	-	-	-	-	EL
-	-	-	-	-	-	-	-	-	-	-	E
123,74	134,63	118,04	100,44	115,87	128,49	128,10	116,40	97,95	106,16	113,44	F
84,70	81,25	70,58	60,25	62,02	71,09	74,60	72,03	60,23	58,51	50,10	IRL
85,52	96,36	78,52	80,27	94,62	100,00	91,86	83,50	67,72	69,89	65,42	I
98,99	106,55	97,16	81,16	95,11	109,31	112,91	99,52	85,10	80,18	75,65	L
115,64	129,32	112,02	-	-	-	-	103,86	82,72	87,75	78,84	NL
-	-	-	-	-	-	-	-	-	-	-	A
266,89	319,75	-	-	-	-	-	-	-	-	-	P
-	-	-	-	-	-	-	-	-	-	-	FIN
-	-	-	-	-	-	-	-	-	-	-	S
103,55	104,71	83,35	83,02	91,10	102,31	88,93	85,80	82,70	-	-	UK
											Veaux (carcasses)
											Prix par 100 kg de poids carcasse
470,91	510,34	493,10	489,26	505,52	508,98	514,34	502,62	453,27	501,12	585,54	B
-	-	-	-	-	-	-	-	-	-	-	DK
-	-	-	-	-	-	-	-	-	-	-	D
-	-	-	-	-	-	-	-	-	-	-	EL
-	-	-	-	-	-	-	-	-	-	-	E
400,20	467,26	405,26	404,69	455,73	446,81	426,58	446,59	440,63	452,77	-	F
-	-	-	-	-	-	-	-	-	-	-	IRL
418,43	504,30	486,15	477,20	499,45	501,31	473,11	464,56	460,82	485,86	540,05	I
414,93	558,54	578,14	569,73	553,65	590,57	605,20	622,54	612,82	592,11	590,83	L
401,75	494,59	417,80	-	-	-	-	-	-	-	-	NL
-	-	-	-	-	-	542,63	489,36	414,83	390,19	444,55	A
462,10	414,42	431,70	411,64	401,78	387,54	390,86	390,55	359,87	350,02	382,24	P
-	-	-	-	-	-	-	-	-	-	-	FIN
-	-	-	-	-	-	-	-	-	-	-	S
-	-	-	-	-	-	-	-	-	-	-	UK
											Veaux (de quelques jours)
											Prix par tête
213,29	229,02	187,22	143,29	168,37	173,68	183,50	180,07	140,77	145,63	166,69	B
-	-	-	-	-	-	-	-	-	-	-	DK
230,28	237,66	247,07	153,36	176,66	173,96	177,39	149,59	96,83	107,67	147,43	D
-	-	-	-	-	-	-	-	-	-	-	EL
295,02	321,35	305,72	298,47	247,74	277,94	297,18	221,21	183,61	180,00	202,81	E
207,49	233,35	146,92	135,08	158,59	184,85	189,29	157,47	120,92	-	-	F
-	-	-	-	-	-	-	-	-	-	-	IRL
218,37	252,71	206,57	176,53	193,64	204,53	245,94	236,43	171,79	172,88	220,53	I
256,33	311,73	204,76	191,22	226,70	253,12	235,85	202,32	115,08	121,69	149,19	L
206,87	239,37	179,06	-	-	-	-	-	-	-	-	NL
-	-	-	-	-	-	-	-	-	-	-	A
217,57	190,30	198,78	173,56	160,26	159,26	182,84	178,48	122,60	115,82	94,20	P
-	-	-	-	-	-	-	-	-	-	-	FIN
-	-	-	-	-	-	-	-	182,27	154,55	158,14	S
-	-	-	-	-	-	-	-	-	-	-	UK

**VERKAUFSPREISE
TIERISCHER ERZEUGNISSE**

**SELLING PRICES
OF ANIMAL PRODUCTS**

Landeswährung / National currency / Monnaie nationale (ohne MwSt / excl. VAT / hors TVA)

CODE	1988	1989	1990	1991	1992	1993	1994	1995	1996	1997	1998
4233	Kälber (einige Wochen alt)										Calves (of a few weeks)
	Preise je Stück										Prices per head
B	-	-	-	-	-	-	-	-	-	-	-
DK	-	-	-	-	-	-	-	-	-	-	-
D	-	-	-	-	-	-	-	-	-	-	-
EL	-	-	-	-	-	-	-	-	-	-	-
E	47 101	41 489	37 696	36 283	33 577	38 330	42 913	42 314	36 295	34 807	37 405
F	2 421,00	2 888,00	2 179,81	1 982,99	1 969,38	2 092,95	2 182,28	1 935,09	1 514,39	-	-
IRL	-	-	-	-	-	-	-	-	-	-	-
I	-	-	-	-	-	-	-	-	-	-	-
L	-	-	-	-	-	-	-	-	-	-	-
NL	416,00	466,00	347,00	-	-	-	-	-	-	-	-
A	-	-	-	-	-	-	-	-	-	-	-
P	89 000	93 000	96 000	65 000	81 000	85 000	95 000	73 000	69 000	72 000	55 000
FIN	-	-	-	-	-	-	-	-	-	-	-
S	-	-	-	-	-	-	-	-	-	-	-
UK	165,11	173,46	121,73	118,20	138,44	170,70	160,54	156,19	128,99	137,53	97,38
4234	Jungrinder zur Aufzucht										Young cattle (store)
	Preise je Stück										Prices per head
B	-	-	-	-	-	-	-	-	-	-	-
DK	-	-	-	-	-	-	-	-	-	-	-
D	1 348,00	1 325,00	1 228,00	1 005,00	1 064,00	1 121,00	1 154,00	1 038,00	826,00	827,20	940,00
EL	-	-	-	-	-	-	-	-	-	-	-
E	54 210	53 524	45 500	44 233	38 413	46 991	50 076	52 781	48 895	46 603	51 168
F	-	-	-	-	-	-	-	-	-	-	-
IRL	560,06	540,99	466,12	436,56	444,04	486,62	503,82	494,83	431,01	412,14	376,88
I	1 252 604	1 254 792	1 212 350	1 187 500	1 200 000	1 281 042	1 325 000	1 423 334	1 420 000	1 358 333	1 400 208
L	-	-	-	-	-	-	-	-	-	-	-
NL	1 321,00	1 388,00	1 385,00	-	-	-	-	-	-	-	-
A	-	-	-	-	5 472,00	5 634,00	5 689,00	4 908,00	3 971,00	4 278,00	5 236,00
P	133 000	140 000	125 000	107 000	109 000	117 000	126 000	114 000	100 000	103 000	102 000
FIN	-	-	-	-	-	-	-	-	-	-	-
S	-	-	-	-	-	-	-	-	-	-	-
UK	391,35	404,08	371,43	373,33	397,60	456,18	441,00	425,21	380,68	370,38	337,07
4235	Färsen zur Aufzucht										Heifers (store)
	Preise je Stück										Prices per head
B	47 179,0	48 931,0	49 672,0	44 940,0	43 246,0	44 851,0	45 354,0	45 196,0	43 396,0	44 567,0	46 129,0
DK	7 190,00	7 641,00	8 116,00	6 847,00	6 732,00	7 479,00	8 234,00	7 732,00	6 716,00	6 465,00	6 754,00
D	1 958,00	2 039,00	1 851,00	1 639,00	1 790,00	1 873,00	1 973,00	1 783,00	1 688,00	1 571,00	1 567,00
EL	-	-	-	-	-	-	-	-	-	-	-
E	141 512	168 622	148 276	141 597	133 766	148 748	190 984	201 655	212 974	191 785	203 587
F	-	-	-	-	-	-	-	-	-	-	-
IRL	-	-	-	-	-	-	-	-	-	-	-
I	1 915 833	2 356 250	2 156 250	1 695 833	1 664 583	2 252 083	2 318 750	2 991 667	2 770 834	2 400 000	2 487 500
L	-	-	-	-	-	-	-	-	-	-	-
NL	2 285,00	2 368,00	2 121,00	-	-	-	-	-	-	-	-
A	-	-	-	-	15 595,00	16 237,00	16 183,00	14 733,00	12 438,00	11 966,00	12 947,00
P	150 000	193 000	106 000	98 000	99 000	110 000	117 000	108 000	95 000	98 000	100 000
FIN	-	-	-	-	-	-	-	-	-	-	-
S	-	-	-	-	-	-	-	-	-	-	-
UK	584,20	624,90	621,55	601,66	740,58	968,32	804,44	734,75	671,55	584,83	577,95

**PRIX DE VENTE
DES PRODUITS ANIMAUX**

ECU (ohne MwSt / excl. VAT / hors TVA)

1988	1989	1990	1991	1992	1993	1994	1995	1996	1997	1998	
											Veaux (de quelques semaines)
											Prix par tête
-	-	-	-	-	-	-	-	-	-	-	B
-	-	-	-	-	-	-	-	-	-	-	DK
-	-	-	-	-	-	-	-	-	-	-	D
-	-	-	-	-	-	-	-	-	-	-	EL
342,30	318,15	291,29	282,43	253,36	257,03	270,03	259,60	225,79	209,82	223,74	E
344,07	411,17	315,27	284,37	287,57	315,50	331,52	296,56	233,23	-	-	F
-	-	-	-	-	-	-	-	-	-	-	IRL
-	-	-	-	-	-	-	-	-	-	-	I
-	-	-	-	-	-	-	-	-	-	-	L
178,17	199,55	150,08	-	-	-	-	-	-	-	-	NL
-	-	-	-	-	-	-	-	-	-	-	A
523,35	536,29	530,07	363,91	463,61	451,24	482,49	372,25	352,47	362,56	272,69	P
-	-	-	-	-	-	-	-	-	-	-	FIN
-	-	-	-	-	-	-	-	-	-	-	S
248,50	257,63	170,53	168,61	187,68	218,85	206,91	188,46	158,50	198,66	143,96	UK
											Jeunes bovins d'élevage
											Prix par tête
-	-	-	-	-	-	-	-	-	-	-	B
-	-	-	-	-	-	-	-	-	-	-	DK
649,83	640,05	598,41	490,06	526,65	578,91	599,63	553,97	432,56	421,10	477,37	D
-	-	-	-	-	-	-	-	-	-	-	EL
393,97	410,44	351,59	344,31	289,85	315,11	315,11	323,81	304,17	280,93	306,06	E
-	-	-	-	-	-	-	-	-	-	-	F
722,03	696,42	607,11	568,58	583,71	608,31	634,84	606,76	543,21	551,35	479,35	IRL
814,79	830,73	796,56	774,50	752,11	695,75	691,88	668,19	724,87	704,05	720,40	I
-	-	-	-	-	-	-	-	-	-	-	L
565,79	594,37	599,02	-	-	-	-	-	-	-	-	NL
-	-	-	-	384,89	413,54	420,18	372,31	295,58	309,46	377,93	A
782,08	807,32	690,19	599,06	623,88	621,12	639,93	581,32	510,83	518,66	505,71	P
-	-	-	-	-	-	-	-	-	-	-	FIN
-	-	-	-	-	-	-	-	-	-	-	S
589,00	600,15	520,32	532,56	539,01	584,86	568,37	513,05	467,78	535,00	498,30	UK
											Génisses d'élevage
											Prix par tête
1 086,36	1 127,95	1 170,80	1 064,34	1 039,74	1 108,22	1 143,67	1 172,34	1 104,26	1 099,52	1 135,60	B
904,23	949,28	1 033,03	865,77	862,05	984,91	1 091,57	1 055,13	912,58	863,89	900,62	DK
943,89	984,95	902,01	799,22	886,00	967,26	1 025,19	951,57	883,98	799,74	795,78	D
-	-	-	-	-	-	-	-	-	-	-	EL
1 028,42	1 293,05	1 145,78	1 102,19	1 009,36	997,48	1 201,78	1 237,15	1 324,89	1 156,12	1 217,74	E
-	-	-	-	-	-	-	-	-	-	-	F
-	-	-	-	-	-	-	-	-	-	-	IRL
1 246,21	1 559,95	1 416,74	1 106,05	1 043,29	1 223,14	1 210,80	1 404,45	1 414,44	1 243,97	1 279,81	I
-	-	-	-	-	-	-	-	-	-	-	L
978,67	1 014,02	917,34	-	-	-	-	-	-	-	-	NL
-	-	-	-	1 096,93	1 191,81	1 195,24	1 117,63	925,83	865,60	934,50	A
882,05	1 112,95	585,28	548,67	566,64	583,96	594,22	550,73	485,29	493,48	495,80	P
-	-	-	-	-	-	-	-	-	-	-	FIN
-	-	-	-	-	-	-	-	-	-	-	S
879,24	928,11	870,70	858,27	1 003,97	1 241,46	1 036,78	886,53	825,20	844,76	854,47	UK

**VERKAUFSPREISE
TIERISCHER ERZEUGNISSE**

**SELLING PRICES
OF ANIMAL PRODUCTS**

Landeswahrung / National currency / Monnaie nationale (ohne MwSt / excl. VAT / hors TVA)

CODE	1988	1989	1990	1991	1992	1993	1994	1995	1996	1997	1998
4242	Jungbullen (U3)										Young bulls (U3)
	Preise je 100 kg										Prices per 100 kg
B	14 194,9	15 042,1	14 234,0	13 374,0	13 718,2	13 600,5	13 262,6	12 113,3	11 388,0	11 478,8	11 889,1
DK	2 963,50	3 155,41	2 845,78	2 668,16	2 538,01	2 455,26	2 510,73	2 348,68	2 151,18	2 073,82	2 286,82
D	671,22	699,10	669,24	617,71	635,71	627,86	616,67	573,60	532,75	551,18	570,34
EL	54 901	64 609	73 863	82 785	98 086	113 514	126 463	126 445	123 315	121 823	126 868
E	49 452	45 668	46 440	45 954	43 159	52 919	53 700	49 276	46 353	47 719	49 508
F	2 273,32	2 512,60	2 322,18	2 244,00	2 206,16	2 221,61	2 203,04	2 043,19	1 838,87	1 928,20	2 019,44
IRL	-	-	-	-	-	-	-	-	-	-	-
I	532 250	591 893	568 638	551 933	568 916	665 753	688 063	728 017	623 153	651 196	677 555
L	-	-	14 951,0	14 179,8	13 752,4	13 771,3	13 872,0	13 254,4	12 207,2	12 276,5	12 750,5
NL	783,81	833,95	796,71	753,81	766,06	762,84	731,80	658,76	604,14	639,13	677,13
A	-	-	-	-	-	-	-	3 957,43	3 721,18	3 913,86	4 050,60
P	-	-	-	-	-	-	-	-	-	-	-
FIN	-	-	-	-	-	-	-	1 714,58	1 635,97	1 634,71	-
S	-	-	-	-	-	-	-	2 856,54	2 511,17	2 409,63	2 537,02
UK	218,91	222,15	203,35	204,65	206,07	242,76	229,87	230,62	191,13	179,23	168,29
4245	Jungbullen (R3)										Young bulls (R3)
	Preise je 100 kg										Prices per 100 kg
B	13 573,1	14 113,5	12 953,9	12 522,9	12 651,9	12 517,3	12 225,3	11 400,7	10 658,3	10 677,1	10 984,9
DK	2 652,18	2 848,46	2 588,15	2 463,01	2 373,53	2 294,14	2 347,25	2 190,68	2 044,61	2 004,32	2 146,16
D	647,92	668,29	637,54	588,47	607,84	602,55	585,19	546,50	504,62	525,03	541,04
EL	53 611	63 679	72 340	81 865	94 898	108 598	119 886	120 751	119 561	118 731	122 526
E	47 227	43 573	43 774	43 357	40 909	50 424	51 568	47 726	44 502	45 876	47 480
F	2 192,89	2 374,70	2 200,88	2 135,70	2 113,61	2 093,60	2 085,55	1 906,90	1 715,27	1 778,41	1 861,13
IRL	-	-	-	-	-	-	-	-	-	-	-
I	486 705	544 017	516 320	489 187	512 897	619 023	642 822	683 264	592 474	577 865	614 568
L	13 705,0	14 129,6	13 825,6	13 226,0	13 046,6	13 161,5	13 218,7	12 642,5	11 569,7	11 538,2	11 434,9
NL	737,97	777,34	726,53	693,15	708,40	713,01	687,72	623,74	573,17	602,48	626,08
A	-	-	-	-	-	-	-	3 875,22	3 624,22	3 809,90	3 943,80
P	-	-	-	67 866	66 020	68 174	71 338	63 058	53 777	54 395	58 657
FIN	-	-	-	-	-	-	-	1 609,84	1 536,16	1 507,71	1 789,09
S	-	-	-	-	-	-	-	2 728,26	2 397,77	2 322,24	2 464,90
UK	218,97	220,25	200,90	201,76	203,27	239,44	226,12	227,47	188,98	177,47	164,39
4248	Jungbullen (O3)										Young bulls (O3)
	Preise je 100 kg										Prices per 100 kg
B	12 745,8	13 109,8	11 902,4	11 750,5	11 883,5	11 725,7	11 660,1	10 741,7	9 770,4	9 699,9	10 090,9
DK	2 494,23	2 677,79	2 426,03	2 307,90	2 227,52	2 150,69	2 202,55	2 048,24	1 913,15	1 883,50	1 983,79
D	608,48	627,65	586,10	536,23	556,25	574,87	555,20	519,77	470,17	476,17	500,48
EL	52 984	63 231	72 175	79 557	95 615	107 778	119 024	122 348	119 279	116 196	116 861
E	43 233	40 781	40 502	39 483	37 493	47 299	49 152	45 655	41 965	43 281	45 540
F	2 121,74	2 264,20	2 085,86	2 026,35	2 021,97	1 982,77	1 969,16	1 789,90	1 582,83	1 616,73	1 698,15
IRL	-	-	-	-	-	-	-	-	-	-	-
I	451 638	489 071	461 286	430 086	449 419	547 403	567 783	593 089	507 193	483 389	502 991
L	-	-	-	-	-	-	-	-	-	-	-
NL	694,26	728,51	660,22	628,67	646,30	669,77	647,64	595,05	540,73	562,17	585,90
A	-	-	-	-	-	-	-	3 743,78	3 449,84	3 554,24	3 680,70
P	-	-	-	-	-	-	-	-	-	-	-
FIN	-	-	-	-	-	-	-	1 544,47	1 458,11	1 428,00	1 582,98
S	-	-	-	-	-	-	-	2 605,60	2 307,11	2 231,46	2 369,64
UK	211,39	212,99	192,62	191,75	193,86	228,90	216,38	219,33	178,83	168,24	154,47

**PRIX DE VENTE
DES PRODUITS ANIMAUX**

ECU (ohne MwSt / excl. VAT / hors TVA)

1988	1989	1990	1991	1992	1993	1994	1995	1996	1997	1998	
											Jeunes taureaux (U3)
											Prix par 100 kg
326,86	346,75	335,51	316,75	329,82	336,05	334,44	314,21	289,78	283,20	292,68	B
372,70	392,01	362,22	337,37	325,00	323,33	332,84	320,51	292,31	277,11	304,94	DK
323,57	337,71	326,13	301,21	314,66	324,24	320,43	306,12	279,00	280,59	289,64	D
327,62	361,27	366,73	367,58	397,07	422,66	439,07	417,33	403,59	393,80	383,60	EL
359,39	350,20	358,86	357,71	325,67	354,87	337,91	302,31	288,36	287,66	296,13	E
323,08	357,72	335,86	321,80	322,14	334,90	334,68	313,13	283,21	291,60	305,91	F
-	-	-	-	-	-	-	-	-	-	-	IRL
346,22	391,86	373,62	359,98	356,57	361,58	359,29	341,77	318,10	337,53	348,60	I
-	-	352,40	335,83	330,64	340,27	349,80	343,81	310,63	302,87	313,89	L
335,71	357,11	344,58	326,19	336,76	350,70	339,07	313,86	282,35	289,09	305,06	NL
-	-	-	-	-	-	-	300,21	276,99	283,12	292,37	A
-	-	-	-	-	-	-	-	-	-	-	P
-	-	-	-	-	-	-	300,35	280,70	277,98	-	FIN
-	-	-	-	-	-	-	306,10	294,92	278,53	284,55	S
329,47	329,94	284,86	291,93	279,37	311,23	296,26	278,26	234,86	258,88	248,80	UK
											Jeunes taureaux (R3)
											Prix par 100 kg
312,54	325,34	305,33	296,59	304,18	309,29	308,28	295,72	271,21	263,42	270,43	B
333,54	353,88	329,43	311,43	303,94	302,12	311,17	298,95	277,83	267,83	286,18	DK
312,34	322,82	310,68	286,95	300,86	311,17	304,07	291,66	264,26	267,27	274,76	D
319,92	356,07	359,16	363,49	384,16	404,36	416,23	398,53	391,30	383,80	370,47	EL
343,22	334,14	338,25	337,49	308,69	338,13	324,49	292,80	276,85	276,55	284,00	E
311,65	338,09	318,32	306,27	308,63	315,60	316,83	292,24	264,17	268,94	281,93	F
-	-	-	-	-	-	-	-	-	-	-	IRL
316,59	360,16	339,24	319,05	321,46	336,20	335,67	320,76	302,44	299,52	316,19	I
315,58	325,71	325,88	313,24	313,67	325,21	333,33	327,94	294,41	284,66	281,51	L
316,08	332,87	314,23	299,94	311,41	327,79	318,65	297,17	267,87	272,51	282,06	NL
-	-	-	-	-	-	-	293,97	269,77	275,60	284,66	A
-	-	-	379,96	377,87	361,91	362,31	321,55	274,71	273,91	290,82	P
-	-	-	-	-	-	-	282,00	263,57	256,39	299,05	FIN
-	-	-	-	-	-	-	292,36	281,60	268,43	276,46	S
329,56	327,11	281,43	287,81	275,56	306,97	291,43	274,46	232,22	256,34	243,03	UK
											Jeunes taureaux (O3)
											Prix par 100 kg
293,49	302,20	280,55	278,29	285,71	289,73	294,03	278,63	248,62	239,31	248,42	B
313,68	332,67	308,79	291,82	285,24	283,22	291,99	279,51	259,96	251,68	264,53	DK
293,33	303,19	285,61	261,48	275,33	296,88	288,49	277,40	246,22	242,40	254,16	D
316,18	353,56	358,34	353,25	387,06	401,31	413,24	403,80	390,38	375,61	353,34	EL
314,19	312,72	312,97	307,34	282,91	317,18	309,29	280,09	261,06	260,91	272,40	E
301,54	322,36	301,68	290,59	295,25	298,89	299,15	274,31	243,77	244,49	257,24	F
-	-	-	-	-	-	-	-	-	-	-	IRL
293,78	323,79	303,08	280,51	281,68	297,30	296,48	278,43	258,91	250,55	258,79	I
-	-	-	-	-	-	-	-	-	-	-	L
297,35	311,96	285,55	272,04	284,11	307,91	300,07	283,51	252,71	254,28	263,96	NL
-	-	-	-	-	-	-	284,00	256,79	257,11	265,67	A
-	-	-	-	-	-	-	-	-	-	-	P
-	-	-	-	-	-	-	270,55	250,18	242,83	264,60	FIN
-	-	-	-	-	-	-	279,21	270,96	257,94	265,78	S
318,15	316,34	269,83	273,53	262,81	293,46	278,88	264,64	219,75	243,02	228,37	UK

**VERKAUFSPREISE
TIERISCHER ERZEUGNISSE**

**SELLING PRICES
OF ANIMAL PRODUCTS**

Landeswährung / National currency / Monnaie nationale (ohne MwSt / excl. VAT / hors TVA)

CODE	1988	1989	1990	1991	1992	1993	1994	1995	1996	1997	1998
4254	Bullen (R3)										Bulls (R3)
	Preise je 100 kg										Prices per 100 kg
B	-	-	-	-	-	-	-	-	-	-	-
DK	2 357,12	2 495,42	2 285,44	2 124,89	2 022,17	1 951,59	1 995,37	1 911,54	1 695,31	1 575,95	-
D	619,07	640,41	603,86	554,58	571,96	570,40	555,99	518,71	508,59	-	-
EL	-	-	-	-	-	-	-	-	-	-	-
E	-	-	-	-	-	-	-	-	-	-	-
F	1 938,16	2 139,92	1 964,44	1 792,14	1 870,66	1 929,27	1 895,86	1 721,15	1 476,73	1 479,99	1 530,69
IRL	-	-	-	-	-	-	-	-	-	-	-
I	-	-	-	-	-	-	-	-	-	-	-
L	-	-	-	-	-	-	-	-	-	-	-
NL	-	-	-	-	-	-	-	-	-	-	-
A	-	-	-	-	-	-	-	3 595,34	3 060,75	2 856,44	3 162,10
P	-	-	-	-	-	-	-	-	-	-	-
FIN	-	-	-	-	-	-	-	-	-	-	-
S	-	-	-	-	-	-	-	2 386,14	2 109,61	2 071,02	2 155,72
UK	-	-	-	-	-	-	-	-	-	-	-
4263	Ochsen (R3)										Steers (R3)
	Preise je 100 kg										Prices per 100 kg
B	14 223,9	15 220,1	14 119,0	12 242,2	12 039,8	12 251,6	12 631,7	10 948,1	-	-	-
DK	2 526,93	2 649,04	2 480,58	2 323,95	2 271,66	2 199,70	2 149,63	2 071,41	1 913,27	1 891,01	-
D	648,98	658,06	620,46	581,70	599,74	588,17	560,70	537,71	490,89	535,17	-
EL	-	-	-	-	-	-	-	-	-	-	-
E	-	-	-	-	-	-	-	-	-	-	-
F	2 294,37	2 462,14	2 350,33	2 166,75	2 153,86	2 180,55	2 218,93	2 044,98	1 813,46	1 940,13	2 033,68
IRL	248,72	236,44	225,58	220,14	218,09	228,45	231,42	227,35	191,87	181,41	180,55
I	-	-	-	-	-	-	-	-	-	-	-
L	14 548,4	14 820,6	14 594,8	13 896,4	13 627,9	13 615,6	13 650,0	13 394,2	12 703,6	12 285,2	12 294,8
NL	-	-	-	-	-	-	-	-	-	-	-
A	-	-	-	-	-	-	-	4 003,11	3 581,71	3 757,01	3 913,29
P	-	-	-	-	-	-	-	-	-	-	-
FIN	-	-	-	-	-	-	-	-	-	-	-
S	-	-	-	-	-	-	-	2 654,29	2 318,74	2 345,57	2 484,36
UK	214,32	215,62	201,87	203,66	206,76	235,16	226,63	227,88	197,92	183,92	164,56
4266	Ochsen (O3)										Steers (O3)
	Preise je 100 kg										Prices per 100 kg
B	-	-	-	-	-	-	-	-	-	-	-
DK	2 407,76	2 526,73	2 344,40	2 180,62	2 129,26	2 070,51	1 990,77	1 894,18	1 774,18	1 706,45	-
D	-	-	-	-	-	-	-	-	-	-	-
EL	-	-	-	-	-	-	-	-	-	-	-
E	-	-	-	-	-	-	-	-	-	-	-
F	2 149,00	2 276,58	2 099,12	1 986,64	1 993,20	1 995,44	1 996,05	1 814,32	1 604,49	1 690,79	1 735,57
IRL	246,49	233,48	212,54	208,82	205,74	224,08	230,11	226,74	189,70	180,27	177,62
I	-	-	-	-	-	-	-	-	-	-	-
L	12 624,6	13 104,1	13 051,9	12 386,5	12 217,0	12 387,0	12 417,3	11 943,1	10 888,1	10 613,3	10 737,5
NL	-	-	-	-	-	-	-	-	-	-	-
A	-	-	-	-	-	-	-	3 834,79	3 342,35	3 361,76	3 520,02
P	-	-	-	-	-	-	-	-	-	-	-
FIN	-	-	-	-	-	-	-	-	-	-	-
S	-	-	-	-	-	-	-	2 574,18	2 245,61	2 228,03	2 345,70
UK	208,03	210,70	193,85	193,74	198,19	226,84	218,88	221,80	189,13	174,48	155,16

**PRIX DE VENTE
DES PRODUITS ANIMAUX**

ECU (ohne MwSt / excl. VAT / hors TVA)

1988	1989	1990	1991	1992	1993	1994	1995	1996	1997	1998	
											Taureaux (R3)
											Prix par 100 kg
-	-	-	-	-	-	-	-	-	-	-	B
296,44	310,02	290,90	268,68	258,95	257,00	264,52	260,85	230,36	210,59	-	DK
298,44	309,36	294,26	270,43	283,11	294,57	288,90	276,83	266,34	-	-	D
-	-	-	-	-	-	-	-	-	-	-	EL
-	-	-	-	-	-	-	-	-	-	-	E
275,45	304,66	284,12	257,00	273,15	290,83	288,01	263,78	227,43	223,81	231,87	F
-	-	-	-	-	-	-	-	-	-	-	IRL
-	-	-	-	-	-	-	-	-	-	-	I
-	-	-	-	-	-	-	-	-	-	-	L
-	-	-	-	-	-	-	-	-	-	-	NL
-	-	-	-	-	-	-	272,74	227,83	206,63	228,24	A
-	-	-	-	-	-	-	-	-	-	-	P
-	-	-	-	-	-	-	-	-	-	-	FIN
-	-	-	-	-	-	-	255,70	247,76	239,39	241,78	S
-	-	-	-	-	-	-	-	-	-	-	UK
											Boeufs (R3)
											Prix par 100 kg
327,52	350,85	332,79	289,94	289,47	302,72	318,53	283,98	-	-	-	B
317,79	329,10	315,74	293,85	290,89	289,68	284,97	282,67	259,98	252,69	-	DK
312,85	317,88	302,36	283,65	296,85	303,74	291,34	286,97	257,07	272,44	-	D
-	-	-	-	-	-	-	-	-	-	-	EL
-	-	-	-	-	-	-	-	-	-	-	E
326,07	350,54	339,93	310,72	314,51	328,71	337,09	313,40	279,29	293,40	308,07	F
320,66	304,37	293,82	286,72	286,69	285,58	291,60	278,78	241,82	242,69	229,63	IRL
-	-	-	-	-	-	-	-	-	-	-	I
335,00	341,64	344,01	329,12	327,65	336,43	344,21	347,43	323,26	303,09	302,67	L
-	-	-	-	-	-	-	-	-	-	-	NL
-	-	-	-	-	-	-	303,67	266,61	271,77	282,46	A
-	-	-	-	-	-	-	-	-	-	-	P
-	-	-	-	-	-	-	-	-	-	-	FIN
-	-	-	-	-	-	-	284,43	272,32	271,13	278,64	S
322,57	320,24	282,79	290,53	280,29	301,49	292,08	274,96	243,20	265,66	243,28	UK
											Boeufs (O3)
											Prix par 100 kg
-	-	-	-	-	-	-	-	-	-	-	B
302,80	313,91	298,40	275,73	272,66	272,66	263,91	258,48	241,08	228,03	-	DK
-	-	-	-	-	-	-	-	-	-	-	D
-	-	-	-	-	-	-	-	-	-	-	EL
-	-	-	-	-	-	-	-	-	-	-	E
305,41	324,12	303,60	284,89	291,05	300,80	303,23	278,05	247,11	255,69	262,91	F
317,77	300,56	276,83	271,97	270,46	280,11	289,95	278,03	239,08	241,16	225,90	IRL
-	-	-	-	-	-	-	-	-	-	-	I
290,70	302,07	307,64	293,36	293,73	306,07	313,12	309,79	277,06	261,84	264,34	L
-	-	-	-	-	-	-	-	-	-	-	NL
-	-	-	-	-	-	-	290,90	248,79	243,18	254,07	A
-	-	-	-	-	-	-	-	-	-	-	P
-	-	-	-	-	-	-	-	-	-	-	FIN
-	-	-	-	-	-	-	275,85	263,73	257,54	263,09	S
313,10	312,93	271,55	276,37	268,67	290,82	282,10	267,62	232,40	252,02	229,38	UK

**VERKAUFSPREISE
TIERISCHER ERZEUGNISSE**

**SELLING PRICES
OF ANIMAL PRODUCTS**

Landeswährung / National currency / Monnaie nationale (ohne MwSt / excl. VAT / hors TVA)

CODE	1988	1989	1990	1991	1992	1993	1994	1995	1996	1997	1998
4272	Kühe (R3)										Cows (R3)
	Preise je 100 kg										Prices per 100 kg
B	12 471,4	12 970,4	11 931,3	11 139,5	11 517,3	11 911,6	11 978,4	10 928,7	9 023,8	9 062,1	8 740,1
DK	2 397,64	2 573,21	2 297,43	2 001,87	2 075,91	2 103,13	2 078,41	2 011,86	1 741,02	1 753,82	1 918,79
D	563,32	589,57	512,02	453,01	501,04	523,97	526,27	476,33	401,78	431,34	435,48
EL	40 195	42 935	50 245	57 327	58 218	78 017	-	77 894	77 551	-	-
E	34 167	34 859	30 948	27 760	28 071	35 478	40 395	39 077	30 461	29 298	31 574
F	2 203,09	2 379,93	2 220,13	1 968,60	2 053,75	2 144,02	2 130,92	1 966,95	1 763,67	1 872,51	1 982,27
IRL	208,70	212,15	185,96	175,70	184,94	219,20	204,11	199,70	152,96	165,24	-
I	385 395	465 135	431 725	328 309	375 641	466 991	489 460	509 585	411 296	419 832	423 495
L	11 747,1	12 722,0	12 046,9	11 056,7	11 239,7	11 758,8	11 987,1	11 333,2	10 095,9	10 152,5	10 510,9
NL	674,51	707,58	631,97	562,17	607,86	625,05	622,44	554,70	466,24	515,00	514,13
A	-	-	-	-	-	-	-	3 210,94	2 691,00	2 790,37	2 855,31
P	-	-	-	-	-	-	-	-	-	-	-
FIN	-	-	-	-	-	-	-	1 343,28	1 313,61	-	-
S	-	-	-	-	-	-	-	2 471,22	2 119,09	2 113,88	2 251,32
UK	-	-	-	-	-	-	-	-	-	-	-
4275	Kühe (O3)										Cows (O3)
	Preise je 100 kg										Prices per 100 kg
B	11 215,6	12 039,1	10 883,7	9 996,8	10 450,3	10 664,9	10 651,5	9 542,1	7 924,6	8 358,1	8 023,8
DK	2 243,09	2 417,59	2 131,41	1 825,16	1 872,85	1 893,12	1 861,94	1 789,44	1 520,87	1 500,49	1 587,28
D	529,42	555,85	460,54	402,89	460,54	487,45	486,20	442,30	371,85	399,21	394,96
EL	38 428	42 946	48 720	56 329	59 677	77 133	84 964	86 012	74 239	70 279	-
E	29 265	29 649	25 428	21 323	23 184	29 616	35 899	34 701	27 631	26 734	25 976
F	1 984,59	2 153,17	1 901,44	1 664,59	1 807,98	1 901,62	1 883,51	1 708,68	1 483,91	1 609,69	1 697,83
IRL	200,22	204,88	177,19	160,56	177,16	205,39	201,97	195,06	151,28	148,89	142,88
I	349 378	414 564	359 161	304 105	355 708	457 626	473 685	493 452	369 721	368 571	370 046
L	10 997,3	12 006,7	11 082,7	9 527,3	10 133,4	10 902,4	11 021,8	10 636,3	8 566,4	8 778,6	9 178,7
NL	645,75	678,17	574,44	502,33	573,63	594,26	591,70	524,72	429,38	477,24	466,34
A	-	-	-	-	-	-	-	3 012,32	2 471,07	2 575,09	2 636,19
P	-	-	-	42 605	43 298	48 475	52 294	46 578	36 782	30 424	35 351
FIN	-	-	-	-	-	-	-	1 300,55	1 184,45	1 099,62	1 236,81
S	-	-	-	-	-	-	-	2 313,12	1 960,50	1 964,40	2 079,85
UK	164,77	176,10	172,45	170,33	166,73	191,87	182,73	182,88	174,02	-	-
4278	Kühe (P2)										Cows (P2)
	Preise je 100 kg										Prices per 100 kg
B	9 457,1	9 734,5	8 488,1	7 665,4	8 554,8	8 816,4	8 952,0	8 602,3	7 245,2	7 750,2	6 766,2
DK	1 981,79	2 177,97	1 899,99	1 586,48	1 655,70	1 680,01	1 653,89	1 544,86	1 289,27	1 200,78	1 153,64
D	-	-	-	-	-	-	-	-	-	-	-
EL	36 870	41 949	47 573	53 719	63 908	73 899	84 867	83 425	81 018	72 172	-
E	22 011	23 244	18 589	16 168	18 377	23 115	30 761	30 958	24 219	23 246	22 906
F	1 720,92	1 895,74	1 619,70	1 394,03	1 586,40	1 705,48	1 695,98	1 522,60	1 296,20	1 386,21	1 511,67
IRL	165,32	167,82	141,14	123,22	133,77	166,38	161,02	156,98	123,54	119,59	109,83
I	310 129	354 248	302 227	256 378	311 700	415 220	428 616	444 356	341 407	336 512	315 357
L	-	-	-	-	-	-	-	-	-	-	-
NL	549,09	575,25	461,49	421,22	508,36	537,09	527,63	468,99	385,01	429,36	404,83
A	-	-	-	-	-	-	-	2 723,47	2 124,17	2 258,26	2 312,12
P	-	-	-	-	-	-	-	-	-	-	-
FIN	-	-	-	-	-	-	-	1 244,39	1 095,05	933,26	1 062,67
S	-	-	-	-	-	-	-	2 089,26	1 801,35	1 672,93	1 523,27
UK	155,61	161,05	136,92	130,16	147,32	171,68	159,21	162,53	147,37	-	-

**PRIX DE VENTE
DES PRODUITS ANIMAUX**

ECU (ohne MwSt / excl. VAT / hors TVA)

1988	1989	1990	1991	1992	1993	1994	1995	1996	1997	1998	
											Vaches (R3)
											Prix par 100 kg
287,17	298,99	281,23	263,82	276,90	294,32	302,05	283,48	229,62	223,57	215,16	B
301,53	319,68	292,42	253,13	265,83	276,96	275,53	274,54	236,57	234,36	255,86	DK
271,56	284,80	249,51	220,90	248,00	270,59	273,46	254,21	210,41	219,58	221,16	D
239,86	240,08	249,47	254,54	235,68	290,49	-	257,08	253,81	-	-	EL
248,31	267,31	239,15	216,09	211,81	237,91	254,19	239,74	189,50	176,61	188,86	E
313,10	338,83	321,10	282,30	299,89	323,20	323,72	301,45	271,63	283,17	300,28	F
269,06	273,10	242,20	228,83	243,11	274,02	257,19	244,87	192,77	221,05	-	IRL
250,69	307,94	283,66	214,13	235,44	253,63	255,58	239,23	209,96	217,61	217,89	I
270,49	293,26	283,95	261,86	270,23	290,55	302,27	293,97	256,90	250,47	258,76	L
288,90	303,00	273,33	243,26	267,21	287,35	288,40	264,28	217,89	232,95	231,62	NL
-	-	-	-	-	-	-	243,58	200,30	201,85	206,09	A
-	-	-	-	-	-	-	-	-	-	-	P
-	-	-	-	-	-	-	-	235,31	225,39	-	FIN
-	-	-	-	-	-	-	264,81	248,87	244,35	252,51	S
-	-	-	-	-	-	-	-	-	-	-	UK
											Vaches (O3)
											Prix par 100 kg
258,25	277,52	256,54	236,76	251,25	263,52	268,59	247,51	201,65	206,20	197,53	B
282,10	300,35	271,29	230,78	239,83	249,30	246,83	244,19	206,66	200,50	211,66	DK
255,22	268,51	224,43	196,46	227,96	251,73	252,64	236,05	194,73	203,22	200,57	D
229,32	240,14	241,89	250,11	241,58	287,20	294,99	283,88	242,97	227,18	-	EL
212,68	227,36	196,49	165,97	174,94	198,60	225,89	212,89	171,89	161,16	155,37	E
282,05	306,55	275,01	238,71	264,00	286,66	286,13	261,86	228,54	243,43	257,19	F
258,12	263,74	230,79	209,12	232,89	256,75	254,49	239,18	190,66	199,17	181,72	IRL
227,26	274,46	235,98	198,34	222,94	248,54	247,35	231,65	188,73	191,04	190,39	I
253,23	276,78	261,23	225,64	243,63	269,39	277,93	275,90	217,98	216,58	225,96	L
276,58	290,40	248,45	217,37	252,17	273,20	274,15	250,00	200,67	215,87	210,10	NL
-	-	-	-	-	-	-	228,51	183,93	186,28	190,28	A
-	-	-	238,53	247,82	257,34	265,59	237,51	187,89	153,20	175,27	P
-	-	-	-	-	-	-	227,83	203,23	186,99	206,74	FIN
-	-	-	-	-	-	-	247,87	230,25	227,07	233,27	S
247,99	261,55	241,58	242,98	226,03	245,99	235,50	220,66	213,84	-	-	UK
											Vaches (P2)
											Prix par 100 kg
217,76	224,40	200,07	181,54	205,68	217,84	225,74	223,14	184,36	191,21	166,57	B
249,23	270,58	241,84	200,60	212,02	221,24	219,25	210,81	175,19	160,46	153,83	DK
-	-	-	-	-	-	-	-	-	-	-	D
220,02	234,56	236,20	238,52	258,71	275,16	294,65	275,34	265,16	233,30	-	EL
159,96	178,24	143,64	125,85	138,67	155,01	193,57	189,93	150,67	140,13	137,01	E
244,57	269,90	234,26	199,91	231,65	257,09	257,65	233,35	199,63	209,63	228,99	F
213,13	216,04	183,84	160,48	175,85	207,99	202,90	192,49	155,70	159,99	139,69	IRL
201,73	234,53	198,57	167,21	195,36	225,51	223,81	208,60	174,28	174,42	162,25	I
-	-	-	-	-	-	-	-	-	-	-	L
235,18	246,33	199,60	182,27	223,47	246,91	244,47	223,44	179,93	194,21	182,38	NL
-	-	-	-	-	-	-	206,60	158,11	163,36	166,89	A
-	-	-	-	-	-	-	-	-	-	-	P
-	-	-	-	-	-	-	217,99	187,89	158,70	177,63	FIN
-	-	-	-	-	-	-	223,88	211,56	193,38	170,85	S
234,20	239,19	191,81	185,67	199,72	220,11	205,19	196,10	181,09	-	-	UK

**VERKAUFSPREISE
TIERISCHER ERZEUGNISSE**

**SELLING PRICES
OF ANIMAL PRODUCTS**

Landeswahrung / National currency / Monnaie nationale (ohne MwSt / excl. VAT / hors TVA)

CODE	1988	1989	1990	1991	1992	1993	1994	1995	1996	1997	1998
4283	Farsen (R3)										Heifers (R3)
	Preise je 100 kg										Prices per 100 kg
B	11 987,5	12 503,5	11 992,8	10 876,0	10 779,3	11 517,0	11 750,1	11 154,6	9 248,4	9 044,0	9 347,6
DK	2 471,61	2 654,73	2 449,82	2 159,15	2 212,46	2 199,50	2 231,24	2 192,24	1 978,06	1 963,23	2 107,46
D	599,80	634,99	585,49	510,96	540,30	557,25	565,71	534,16	472,57	476,80	491,11
EL	53 244	62 469	72 285	77 186	92 519	104 547	113 929	116 817	116 203	105 909	-
E	-	-	-	-	41 963	51 492	54 232	50 328	46 224	47 538	49 961
F	2 351,48	2 527,97	2 435,05	2 175,14	2 198,84	2 295,66	2 302,31	2 155,38	1 911,73	1 976,56	2 136,34
IRL	239,30	238,60	212,06	203,05	206,83	229,83	231,57	226,09	192,83	183,45	179,26
I	510 304	585 682	597 663	586 946	579 916	681 837	688 556	726 291	669 739	646 041	668 678
L	14 237,8	14 461,1	14 190,6	13 478,9	13 342,3	13 615,7	13 665,7	13 428,5	12 499,3	12 144,0	12 374,5
NL	698,62	726,97	656,18	570,73	613,31	625,59	622,21	549,68	452,55	513,06	495,51
A	-	-	-	-	-	-	-	3 780,46	3 385,97	3 422,64	3 531,36
P	-	-	-	63 076	61 803	63 392	68 409	61 383	54 217	38 410	-
FIN	-	-	-	-	-	-	-	1 418,64	1 357,16	1 337,32	-
S	-	-	-	-	-	-	-	2 620,31	2 321,62	2 261,32	2 408,15
UK	212,93	214,28	195,44	195,48	201,51	232,93	224,78	226,85	197,16	181,22	162,38
4286	Farsen (O3)										Heifers (O3)
	Preise je 100 kg										Prices per 100 kg
B	-	-	-	-	-	-	-	-	-	-	-
DK	2 318,18	2 494,20	2 273,22	1 950,00	1 990,52	1 992,70	1 992,58	1 958,37	1 748,83	1 727,32	1 834,41
D	559,76	588,10	506,09	432,02	479,28	503,82	507,68	473,59	398,43	408,83	409,79
EL	51 496	60 521	71 043	75 516	91 835	104 520	114 889	116 274	108 308	117 137	-
E	-	-	-	-	37 369	47 398	49 783	45 457	42 398	42 581	45 083
F	2 037,19	2 210,18	1 993,78	1 718,65	1 855,54	1 955,03	1 947,32	1 766,00	1 537,13	1 661,22	1 754,88
IRL	233,09	232,64	204,35	193,26	200,18	225,23	228,73	223,99	189,94	180,56	175,30
I	395 730	461 224	434 711	382 989	400 397	515 454	544 111	558 313	480 865	433 873	454 994
L	11 975,1	12 723,9	12 348,9	11 212,1	11 423,5	11 946,4	12 129,1	11 928,6	10 690,3	10 287,4	10 109,8
NL	651,50	679,94	559,00	479,03	561,70	586,08	584,85	509,32	416,53	471,83	458,76
A	-	-	-	-	-	-	-	3 595,30	3 135,16	3 103,71	3 217,30
P	-	-	-	64 299	-	49 758	-	45 048	34 180	32 730	-
FIN	-	-	-	-	-	-	-	1 351,90	1 278,77	1 242,80	1 352,35
S	-	-	-	-	-	-	-	2 394,27	2 119,55	2 069,12	2 183,35
UK	207,06	209,85	189,68	188,78	194,63	226,03	217,85	221,12	189,80	172,13	152,08
4291	Jungbullen (Erlospreise)										Young bulls (unit values)
	Preise je 100 kg										Prices per 100 kg
B	13 884,6	14 548,0	13 495,4	13 040,0	13 210,0	13 039,2	12 795,1	11 915,9	11 189,7	11 280,6	11 610,5
DK	2 542,91	2 734,30	2 487,18	2 357,60	2 269,11	2 192,86	2 247,84	2 108,79	1 980,31	1 941,86	2 065,38
D	645,75	667,97	635,98	585,45	603,96	601,10	583,50	544,42	501,43	517,84	537,26
EL	53 728	63 603	72 306	81 102	95 269	107 867	118 271	118 809	116 273	114 368	118 847
E	47 672	44 244	44 340	43 598	40 920	50 770	52 051	48 165	45 375	46 518	48 317
F	2 229,98	2 430,09	2 244,17	2 166,53	2 145,18	2 141,65	2 140,25	1 972,03	1 765,10	1 828,24	1 910,54
IRL	-	-	-	-	-	-	-	-	-	-	-
I	489 091	547 411	525 722	507 385	527 018	622 037	637 843	667 832	575 418	578 335	618 704
L	13 169,2	13 738,5	13 614,7	12 961,8	13 014,1	13 229,9	13 297,9	12 722,7	11 672,2	11 604,6	11 611,9
NL	737,28	777,72	732,04	700,06	716,79	726,96	700,75	634,53	580,17	605,97	629,48
A	-	-	-	-	-	-	-	3 887,23	3 640,39	3 820,50	3 948,56
P	-	-	-	67 740	66 018	68 174	71 337	63 058	54 051	54 832	59 313
FIN	-	-	-	-	-	-	-	1 644,60	1 558,32	1 515,93	1 634,94
S	-	-	-	-	-	-	-	2 696,22	2 368,40	2 246,98	2 371,44
UK	214,27	216,69	197,35	197,73	199,89	236,06	223,13	224,91	185,43	174,43	161,75

**PRIX DE VENTE
DES PRODUITS ANIMAUX**

ECU (ohne MwSt / excl. VAT / hors TVA)

1988	1989	1990	1991	1992	1993	1994	1995	1996	1997	1998	
											Génisses (R3)
											Prix par 100 kg
276,03	288,23	282,68	257,58	259,16	284,57	296,30	289,34	235,34	223,13	230,12	B
310,83	329,81	311,82	273,01	283,31	289,65	295,79	299,16	268,78	262,34	281,02	DK
289,14	306,74	285,31	249,16	267,44	287,78	293,95	285,07	247,48	242,72	249,40	D
317,73	349,30	358,89	342,72	374,53	389,28	395,55	385,55	380,31	342,35	-	EL
-	-	-	-	316,64	345,30	341,26	308,76	287,56	286,57	298,84	E
334,19	359,91	352,18	311,92	321,07	346,06	349,76	330,32	294,43	298,91	323,62	F
308,51	307,15	276,20	264,46	271,89	287,31	291,79	277,23	243,03	245,41	227,99	IRL
331,94	387,75	392,69	382,81	363,47	370,32	359,55	340,96	341,88	334,86	344,03	I
327,84	333,35	334,48	319,23	320,78	336,43	344,60	348,32	318,06	299,61	304,64	L
299,22	311,30	283,80	246,96	269,61	287,60	288,29	261,89	211,50	232,07	223,23	NL
-	-	-	-	-	-	-	286,78	252,04	247,59	254,89	A
-	-	-	353,14	353,74	336,53	347,44	313,01	276,96	193,41	-	P
-	-	-	-	-	-	-	248,51	232,86	227,41	-	FIN
-	-	-	-	-	-	-	280,79	272,66	261,39	270,09	S
320,47	318,25	273,79	278,85	273,18	298,63	289,70	273,71	242,27	261,77	240,05	UK
											Génisses (O3)
											Prix par 100 kg
-	-	-	-	-	-	-	-	-	-	-	B
291,54	309,87	289,34	246,57	254,89	262,42	264,15	267,24	237,63	230,81	244,61	DK
269,84	284,09	246,62	210,66	237,23	260,19	263,80	252,75	208,65	208,12	208,11	D
307,30	338,41	352,72	335,30	371,76	389,17	398,88	383,76	354,47	378,65	-	EL
-	-	-	-	281,97	317,84	313,26	278,88	263,76	256,69	269,66	E
289,52	314,67	288,36	246,46	270,95	294,71	295,83	270,65	236,74	251,22	265,83	F
300,50	299,48	266,17	251,71	263,14	281,56	288,21	274,66	239,38	241,55	222,95	IRL
257,41	305,35	285,62	249,79	250,95	279,95	284,12	262,10	245,47	224,89	234,09	I
275,74	293,31	291,07	265,54	274,65	295,18	305,85	309,42	272,03	253,80	248,88	L
279,04	291,16	241,77	207,28	246,92	269,44	270,98	242,66	194,66	213,42	206,68	NL
-	-	-	-	-	-	-	272,73	233,37	224,52	232,22	A
-	-	-	359,99	-	264,15	-	229,71	174,60	164,81	-	P
-	-	-	-	-	-	-	236,82	219,41	211,34	226,05	FIN
-	-	-	-	-	-	-	256,57	248,93	239,17	244,88	S
311,63	311,67	265,72	269,30	263,86	289,78	280,77	266,80	233,23	248,63	224,82	UK
											Jeunes taureaux (valeurs unitaires)
											Prix par 100 kg
319,71	335,36	318,09	308,83	317,60	322,18	322,65	309,09	284,74	278,31	285,83	B
319,80	339,69	316,57	298,11	290,57	288,78	297,99	287,77	269,09	259,48	275,41	DK
311,30	322,67	309,92	285,48	298,95	310,42	303,19	290,55	262,59	263,62	272,84	D
320,62	355,64	359,00	360,11	385,66	401,64	410,63	392,12	380,54	369,70	359,35	EL
346,45	339,28	342,63	339,37	308,77	340,46	327,53	295,49	282,27	280,42	289,01	E
316,92	345,98	324,58	310,69	313,24	322,84	325,14	302,22	271,85	276,48	289,41	F
-	-	-	-	-	-	-	-	-	-	-	IRL
318,14	362,41	345,42	330,92	330,31	337,84	333,07	313,52	293,74	299,76	318,32	I
303,24	316,70	320,91	306,98	312,89	326,90	335,33	330,02	297,01	286,30	285,86	L
315,78	333,04	316,61	302,93	315,10	334,20	324,68	302,31	271,14	274,09	283,59	NL
-	-	-	-	-	-	-	294,88	270,97	276,37	285,00	A
-	-	-	379,25	377,86	361,91	362,31	321,55	276,11	276,11	294,08	P
-	-	-	-	-	-	-	288,09	267,38	257,78	273,29	FIN
-	-	-	-	-	-	-	288,92	278,15	259,73	265,98	S
322,49	321,83	276,45	282,07	270,98	302,65	287,57	271,37	227,86	251,96	239,12	UK

**VERKAUFSPREISE
TIERISCHER ERZEUGNISSE**

**SELLING PRICES
OF ANIMAL PRODUCTS**

Landeswahrung / National currency / Monnaie nationale (ohne MwSt / excl. VAT / hors TVA)

CODE	1988	1989	1990	1991	1992	1993	1994	1995	1996	1997	1998
4293	Ochsen (Erlospreise)										Steers (unit values)
	Preise je 100 kg										Prices per 100 kg
B	14 649,2	15 606,3	14 617,7	12 739,9	12 592,7	12 627,6	13 030,4	11 412,0	-	-	-
DK	2 446,19	2 564,66	2 376,17	2 225,36	2 139,56	2 094,19	2 025,26	1 910,70	1 801,27	1 744,56	-
D	636,73	642,36	598,71	557,40	573,33	567,15	544,51	515,76	463,05	502,46	-
EL	-	-	-	-	-	-	-	-	-	-	-
E	-	-	-	-	-	-	-	-	-	-	-
F	2 306,40	2 470,97	2 351,76	2 196,83	2 182,08	2 222,04	2 270,28	2 119,34	1 862,60	1 926,91	1 963,31
IRL	248,10	235,49	219,30	213,08	213,61	228,28	232,65	228,56	191,85	181,42	179,23
I	-	-	-	-	-	-	-	-	-	-	-
L	13 828,4	14 176,9	14 210,7	13 509,1	13 302,8	13 309,9	13 310,8	12 935,6	12 078,4	11 634,3	11 574,2
NL	-	-	-	-	-	-	-	-	-	-	-
A	-	-	-	-	-	-	-	4 011,66	3 610,28	3 763,54	3 892,33
P	-	-	-	-	-	-	-	-	-	-	-
FIN	-	-	-	-	-	-	-	-	-	-	-
S	-	-	-	-	-	-	-	2 563,64	2 235,95	2 210,90	-
UK	211,41	212,98	198,18	199,40	202,94	232,10	223,32	225,37	193,58	178,95	160,48
4294	Kuhe (Erlospreise)										Cows (unit values)
	Preise je 100 kg										Prices per 100 kg
B	11 263,2	11 783,2	10 793,0	10 029,3	10 549,9	10 832,0	10 859,1	9 923,1	8 322,9	8 660,6	8 182,3
DK	2 224,98	2 401,68	2 112,20	1 806,68	1 859,96	1 877,99	1 840,22	1 754,17	1 483,83	1 448,16	1 497,80
D	538,52	564,66	477,65	418,57	472,46	494,03	477,85	437,27	365,06	395,14	390,75
EL	35 961	40 868	46 410	50 962	60 235	74 236	79 361	79 880	73 288	71 996	72 855
E	29 004	29 468	25 469	21 894	23 897	29 749	34 759	33 624	26 538	25 614	25 136
F	1 965,06	2 135,28	1 917,14	1 671,69	1 819,03	1 931,03	1 932,85	1 763,59	1 528,02	1 613,55	1 693,28
IRL	192,27	196,32	173,48	155,36	170,78	199,14	196,39	190,05	147,42	142,43	134,51
I	350 203	409 881	345 874	287 480	338 387	441 593	455 247	470 415	358 940	355 565	344 158
L	11 088,5	12 080,0	11 262,4	9 751,9	10 311,7	11 067,5	11 214,6	10 804,5	8 956,9	9 124,2	9 591,7
NL	640,19	673,26	573,28	503,46	572,44	593,26	589,42	521,69	428,16	475,29	461,65
A	-	-	-	-	-	-	-	3 027,39	2 495,76	2 624,88	2 693,25
P	-	-	-	42 598	43 291	48 357	52 294	46 633	39 999	31 061	36 095
FIN	-	-	-	-	-	-	-	1 319,17	1 186,75	1 061,45	1 150,98
S	-	-	-	-	-	-	-	2 243,82	1 899,36	1 844,47	1 855,76
UK	162,81	169,78	151,89	147,92	158,45	188,99	175,49	175,98	167,40	-	-
4295	Farsen (Erlospreise)										Heifers (unit values)
	Preise je 100 kg										Prices per 100 kg
B	13 514,7	13 921,5	13 287,5	12 171,9	12 457,1	13 072,7	13 259,7	12 342,0	10 095,6	9 637,8	10 053,6
DK	2 368,51	2 518,59	2 297,35	1 981,33	2 025,94	2 030,99	2 041,01	2 013,22	1 815,37	1 807,09	1 930,11
D	584,66	614,65	556,63	480,76	527,72	534,38	538,22	506,47	442,00	455,80	465,15
EL	52 265	61 128	71 170	74 673	91 041	101 567	108 574	109 813	103 720	102 487	98 175
E	-	-	-	-	42 042	51 926	54 151	49 819	46 744	48 010	49 685
F	2 255,52	2 430,17	2 286,06	2 093,89	2 204,17	2 384,52	2 409,24	2 279,25	2 025,56	2 048,04	2 140,28
IRL	235,85	234,87	206,66	196,89	203,44	228,40	231,15	226,14	192,19	182,54	177,96
I	491 298	553 178	573 523	538 075	542 202	662 321	684 602	720 812	667 011	647 349	671 228
L	13 406,5	13 823,4	13 455,3	12 598,4	12 640,1	13 104,5	13 192,9	12 930,4	11 906,7	11 453,7	11 469,8
NL	658,63	686,44	579,47	505,21	575,88	595,60	595,43	521,75	426,67	486,71	468,99
A	-	-	-	-	-	-	-	3 779,74	3 363,55	3 384,41	3 462,33
P	-	-	-	62 492	61 802	61 901	68 409	61 055	53 796	53 648	57 793
FIN	-	-	-	-	-	-	-	1 401,53	1 314,08	1 272,95	1 355,69
S	-	-	-	-	-	-	-	2 434,44	2 143,85	2 047,78	2 147,10
UK	207,62	210,05	190,65	190,77	196,84	228,50	220,38	233,08	191,57	175,53	156,32

**PRIX DE VENTE
DES PRODUITS ANIMAUX**

ECU (ohne MwSt / excl. VAT / hors TVA)

1988	1989	1990	1991	1992	1993	1994	1995	1996	1997	1998	
											Boeufs (valeurs unitaires)
											Prix par 100 kg
337,32	359,75	344,55	301,73	302,76	312,01	328,58	296,02	-	-	-	B
307,64	318,62	302,45	281,38	273,98	275,78	268,49	260,74	244,76	233,12	-	DK
306,94	310,30	291,76	271,80	283,78	292,89	282,93	275,25	242,49	255,78	-	D
-	-	-	-	-	-	-	-	-	-	-	EL
-	-	-	-	-	-	-	-	-	-	-	E
327,78	351,80	340,14	315,03	318,63	334,96	344,89	324,80	286,86	291,40	297,41	F
319,86	303,15	285,63	277,52	280,80	285,37	293,15	280,26	241,79	242,70	227,96	IRL
-	-	-	-	-	-	-	-	-	-	-	I
318,42	326,80	334,95	319,95	319,83	328,87	335,65	335,54	307,35	287,03	284,93	L
-	-	-	-	-	-	-	-	-	-	-	NL
-	-	-	-	-	-	-	304,32	268,73	272,25	280,94	A
-	-	-	-	-	-	-	-	-	-	-	P
-	-	-	-	-	-	-	-	-	-	-	FIN
-	-	-	-	-	-	-	274,72	262,60	255,56	-	S
318,18	316,31	277,61	284,44	275,11	297,57	287,82	271,93	237,88	258,49	237,24	UK
											Vaches (valeurs unitaires)
											Prix par 100 kg
259,35	271,62	254,40	237,53	253,64	267,65	273,83	257,40	211,79	213,67	201,43	B
279,82	298,37	268,85	228,45	238,17	247,31	243,96	239,38	201,63	193,51	199,72	DK
259,60	272,76	232,77	204,10	233,86	255,13	248,29	233,37	191,18	201,15	198,44	D
214,60	228,52	230,42	226,28	243,84	276,41	275,53	263,64	239,86	232,73	220,29	EL
210,78	225,97	196,81	170,42	180,32	199,49	218,73	206,28	165,09	154,40	150,35	E
279,27	304,00	277,28	239,73	265,61	291,09	293,63	270,28	235,33	244,01	256,50	F
247,87	252,73	225,95	202,34	224,49	248,94	247,46	233,04	185,80	190,54	171,08	IRL
227,80	271,36	227,25	187,50	212,09	239,84	237,72	220,84	183,23	184,30	177,07	I
255,33	278,47	265,46	230,96	247,92	273,46	282,79	280,26	227,92	225,10	236,13	L
274,20	288,30	247,95	217,86	251,64	272,74	273,10	248,55	200,10	214,99	207,98	NL
-	-	-	-	-	-	-	229,65	185,77	189,88	194,40	A
-	-	-	238,49	247,78	256,71	265,59	237,80	204,32	156,41	178,96	P
-	-	-	-	-	-	-	231,09	203,62	180,50	192,39	FIN
-	-	-	-	-	-	-	240,45	223,07	213,20	208,14	S
245,04	252,16	212,77	211,00	214,81	242,30	226,18	212,33	205,70	-	-	UK
											Génisses (valeurs unitaires)
											Prix par 100 kg
311,19	320,91	313,19	288,27	299,50	323,01	334,36	320,14	256,89	237,77	247,50	B
297,87	312,90	292,41	250,53	259,43	267,46	270,57	274,73	246,68	241,47	257,37	DK
281,84	296,91	271,25	234,43	261,21	275,97	279,66	270,30	231,47	232,03	236,22	D
311,89	341,80	353,36	331,56	368,55	378,18	376,96	362,43	339,46	331,29	296,84	EL
-	-	-	-	317,23	348,21	340,75	305,64	290,79	289,41	297,19	E
320,55	345,99	330,64	300,27	321,85	359,46	366,00	349,31	311,96	309,72	324,21	F
304,05	302,35	269,16	256,42	267,43	285,52	291,27	277,30	242,22	244,20	226,34	IRL
319,58	366,23	376,83	350,94	339,83	359,72	357,48	338,39	340,49	335,54	345,34	I
308,70	318,65	317,15	298,38	303,90	323,80	332,68	335,40	302,98	282,58	282,36	L
282,10	293,94	250,62	218,61	253,15	273,81	275,88	248,58	199,40	220,15	211,29	NL
-	-	-	-	-	-	-	286,73	250,37	244,82	249,91	A
-	-	-	349,87	353,73	328,61	347,44	311,34	274,81	270,15	286,54	P
-	-	-	-	-	-	-	245,51	225,47	216,46	226,61	FIN
-	-	-	-	-	-	-	260,87	251,78	236,71	240,82	S
312,48	311,97	267,08	272,13	266,85	292,95	284,03	281,23	235,41	253,54	231,09	UK

**VERKAUFSPREISE
TIERISCHER ERZEUGNISSE**

**SELLING PRICES
OF ANIMAL PRODUCTS**

Landeswährung / National currency / Monnaie nationale (ohne MwSt / excl. VAT / hors TVA)

CODE	1988	1989	1990	1991	1992	1993	1994	1995	1996	1997	1998	
4296	Ausgewachsene Rinder (Erlöspreise)								Adult cattle (unit values)			
	Preise je 100 kg								Prices per 100 kg			
B	12 834,1	13 396,9	12 453,8	11 696,8	12 013,1	12 192,4	12 158,6	11 153,5	9 755,8	9 880,8	9 861,9	
DK	2 384,29	2 564,59	2 303,68	2 084,77	2 069,69	2 041,39	2 049,50	1 950,17	1 756,30	1 719,52	1 807,69	
D	606,32	630,23	581,62	522,51	561,99	558,62	544,48	504,28	446,31	464,51	471,87	
EL	51 259	60 348	69 006	76 811	90 543	102 872	111 886	112 130	108 160	106 159	109 069	
E	40 585	38 607	38 981	39 669	37 868	47 028	49 288	45 971	42 446	43 191	44 159	
F	2 133,07	2 309,69	2 124,75	1 944,08	2 020,08	2 098,32	2 106,39	1 943,15	1 708,96	1 767,82	1 842,73	
IRL	234,65	227,79	209,32	201,39	205,46	224,09	226,96	221,74	183,92	173,63	168,91	
I	463 813	522 927	501 134	472 600	496 524	595 444	612 130	639 581	548 431	544 548	570 420	
L	12 568,9	13 214,7	12 958,6	12 006,4	12 182,9	12 560,8	12 613,6	12 192,2	10 975,7	10 877,5	10 993,1	
NL	672,37	707,49	631,76	574,96	624,39	642,83	632,20	563,45	482,58	521,04	516,41	
A	-	-	-	-	-	-	-	3 664,61	3 320,95	3 460,73	-	
P	-	-	-	60 457	59 791	62 362	66 534	59 057	51 198	50 039	54 947	
FIN	-	-	-	-	-	-	-	1 502,72	1 399,83	1 304,05	1 415,39	
S	-	-	-	-	-	-	-	2 479,32	2 145,32	2 046,61	2 107,89	
UK	-	205,08	187,23	187,32	192,81	223,68	213,04	213,54	190,75	177,08	159,11	
4412	Schweine (leicht)								Pigs (light)			
	Preise je 100 kg Lebendgewicht								Prices per 100 kg live weight			
B	4 998,0	6 192,0	5 768,0	5 982,0	6 136,0	4 646,0	4 713,0	4 826,0	5 542,0	5 920,0	4 128,0	
DK	805,00	940,00	835,00	825,00	855,00	657,00	670,00	694,00	768,00	786,00	552,00	
D	-	-	-	-	-	-	-	-	-	-	-	
EL	23 494	28 289	32 642	36 421	43 304	40 462	42 347	46 081	53 348	56 011	50 109	
E	14 601	17 716	15 973	16 429	17 106	14 842	16 136	18 053	19 676	20 738	14 779	
F	-	-	-	-	-	-	-	-	-	-	-	
IRL	-	-	-	-	-	-	-	-	-	-	-	
I	208 317	265 064	272 927	271 199	302 272	261 465	257 060	316 668	325 035	331 832	276 748	
L	4 948,0	6 243,0	5 735,0	5 582,0	6 167,0	4 696,0	4 687,8	4 819,6	5 491,2	6 091,0	5 108,2	
NL	219,00	280,00	262,00	277,00	268,00	196,00	206,00	220,00	255,00	266,00	172,00	
A	-	-	-	-	2 178,00	1 973,00	1 985,00	1 591,00	1 738,00	1 870,00	1 359,00	
P	-	-	-	-	-	-	-	-	-	-	-	
FIN	-	-	-	-	-	-	-	-	-	-	-	
S	-	-	-	-	-	-	-	-	-	-	-	
UK	72,14	89,86	88,51	81,32	90,55	80,57	77,82	94,61	109,43	83,95	59,69	
4421	Schweine (Schlachtkörper) – Klasse II								Pigs (carcasses) – grade II			
	Preise je 100 kg								Prices per 100 kg			
B	5 384,0	6 867,0	6 158,0	6 576,0	6 753,0	5 070,0	5 192,0	5 405,0	6 244,0	6 556,0	4 445,0	
DK	1 048,00	1 179,00	953,00	949,00	1 073,00	833,00	878,00	925,00	1 034,00	1 056,00	723,00	
D	232,00	300,00	278,00	280,00	288,00	-	215,00	227,00	324,00	338,00	234,00	
EL	23 494	31 033	34 508	36 150	45 273	38 051	42 528	47 402	55 853	56 812	47 064	
E	20 756	25 688	23 667	23 412	24 737	21 449	23 488	26 369	28 836	30 208	21 822	
F	-	-	-	-	-	-	-	-	-	-	-	
IRL	-	-	-	-	-	-	-	-	-	-	-	
I	246 977	283 348	282 317	288 095	336 689	299 116	286 380	331 018	338 805	337 758	289 534	
L	5 690,0	7 101,0	7 054,0	6 690,0	7 281,0	5 529,0	5 496,0	5 655,0	6 583,0	7 295,0	6 060,0	
NL	-	-	-	-	-	-	-	-	-	-	-	
A	-	-	-	-	-	-	2 076,00	1 569,00	1 757,00	1 813,00	1 318,00	
P	31 078	34 119	31 065	31 411	34 391	25 678	26 827	29 062	32 700	32 134	24 455	
FIN	-	-	-	-	-	-	-	-	-	-	-	
S	-	-	-	-	-	-	-	866,30	1 057,00	1 149,00	1 160,00	
UK	81,21	98,05	95,26	84,24	96,48	85,08	82,68	99,95	117,68	89,64	61,46	

**PRIX DE VENTE
DES PRODUITS ANIMAUX**

ECU (ohne MwSt / excl. VAT / hors TVA)

1988	1989	1990	1991	1992	1993	1994	1995	1996	1997	1998	
Gros bovins (valeurs unitaires)											
Prix par 100 kg											
295,52	308,82	293,54	277,02	288,82	301,26	306,60	289,31	248,25	243,77	242,78	B
299,85	318,61	293,22	263,61	265,03	268,83	271,70	266,12	238,65	229,77	241,05	DK
292,29	304,44	283,43	254,79	278,17	288,48	282,92	269,13	233,73	236,47	239,63	D
305,89	337,44	342,61	341,05	366,53	383,04	388,46	370,08	353,99	343,16	329,78	EL
294,95	296,05	301,22	308,78	285,74	315,36	310,15	282,03	264,05	260,36	264,13	E
303,15	328,83	307,31	278,79	294,97	316,31	319,99	297,80	263,20	267,34	279,14	F
302,51	293,23	272,64	262,30	270,09	280,13	285,98	271,90	231,80	232,28	214,83	IRL
301,70	346,20	329,26	308,24	311,20	323,39	319,64	300,25	279,96	282,25	293,48	I
289,42	304,62	305,44	284,35	292,91	310,36	318,07	316,25	279,29	268,36	270,63	L
287,98	302,96	273,24	248,80	274,48	295,53	292,92	268,45	225,53	235,68	232,65	NL
-	-	-	-	-	-	-	277,99	247,20	250,34	-	A
-	-	-	338,48	342,22	331,06	337,92	301,15	261,53	251,97	272,43	P
-	-	-	-	-	-	-	263,24	240,18	221,75	236,59	FIN
-	-	-	-	-	-	-	265,68	251,95	236,57	236,42	S
-	304,59	262,28	267,21	261,39	286,77	274,57	257,65	234,39	255,78	235,22	UK
Porcs (légers)											
Prix par 100 kg de poids vif											
115,09	142,74	135,96	141,68	147,52	114,80	118,85	125,18	141,02	146,05	101,62	B
101,24	116,78	106,28	104,32	109,49	86,52	88,82	94,70	104,36	105,03	73,61	DK
-	-	-	-	-	-	-	-	-	-	-	D
140,20	158,18	162,07	161,72	175,30	150,66	147,02	152,09	174,60	181,06	151,51	EL
106,11	135,85	123,43	127,88	129,08	99,53	101,54	110,75	122,40	125,01	88,40	E
-	-	-	-	-	-	-	-	-	-	-	F
-	-	-	-	-	-	-	-	-	-	-	IRL
135,51	175,48	179,32	176,88	189,45	142,01	134,23	148,66	165,92	172,00	142,39	I
113,93	143,91	135,18	132,20	148,27	116,03	118,21	125,02	139,73	150,27	125,75	L
93,80	119,90	113,32	119,86	117,81	90,11	95,45	104,82	119,17	120,32	77,49	NL
-	-	-	-	153,20	144,82	146,61	120,69	129,37	135,27	98,09	A
-	-	-	-	-	-	-	-	-	-	-	P
-	-	-	-	-	-	-	-	-	-	-	FIN
-	-	-	-	-	-	-	-	-	-	-	S
108,57	133,46	123,99	116,00	122,75	103,30	100,30	114,15	134,47	121,26	88,24	UK
Porcs (carcasses) – classe II											
Prix par 100 kg											
123,97	158,30	145,15	155,74	162,36	125,27	130,92	140,20	158,89	161,74	109,43	B
131,80	146,47	121,30	120,00	137,40	109,70	116,40	126,23	140,50	141,11	96,41	DK
111,84	144,92	135,47	136,53	142,55	-	111,72	121,15	169,67	172,06	118,83	D
140,20	173,52	171,33	160,51	183,27	141,68	147,65	156,45	182,80	183,65	142,30	EL
150,84	196,98	182,88	182,24	186,66	143,83	147,80	161,77	179,39	182,10	130,53	E
-	-	-	-	-	-	-	-	-	-	-	F
-	-	-	-	-	-	-	-	-	-	-	IRL
160,65	187,59	185,49	187,90	211,02	162,45	149,54	155,40	172,95	175,07	148,96	I
131,02	163,69	166,27	158,44	175,05	136,62	138,59	146,69	167,51	179,98	149,19	L
-	-	-	-	-	-	-	-	-	-	-	NL
-	-	-	-	-	-	153,33	119,02	130,78	131,15	95,13	A
182,75	196,75	171,53	175,86	196,84	136,32	136,25	148,20	167,04	161,81	121,25	P
-	-	-	-	-	-	-	-	-	-	-	FIN
-	-	-	-	-	-	-	92,83	124,14	132,81	130,10	S
122,22	145,63	133,45	120,17	130,79	109,08	106,56	120,60	144,61	129,48	90,86	UK

**VERKAUFSPREISE
TIERISCHER ERZEUGNISSE**

**SELLING PRICES
OF ANIMAL PRODUCTS**

Landeswährung / National currency / Monnaie nationale (ohne MwSt / excl. VAT / hors TVA)

CODE	1988	1989	1990	1991	1992	1993	1994	1995	1996	1997	1998
4425	Schweine (Schlachtkörper) – Klasse I						Pigs (carcasses) – grade I				
	Preise je 100 kg						Prices per 100 kg				
B	6 398,0	7 387,0	6 944,0	7 099,0	7 269,0	5 503,0	5 688,0	5 780,0	6 650,0	7 008,0	4 913,0
DK	1 131,00	1 291,00	1 096,00	1 077,00	1 140,00	882,00	926,00	997,00	1 129,00	1 133,00	818,00
D	256,00	323,00	306,00	316,00	321,00	-	248,00	261,00	301,00	315,00	209,00
EL	-	-	-	-	-	-	-	-	-	-	-
E	-	-	-	-	-	-	-	-	-	-	-
F	944,67	1 151,17	1 093,00	1 097,00	1 111,00	819,00	838,00	890,00	991,00	-	-
IRL	-	-	-	-	-	-	-	-	-	-	-
I	-	-	-	-	-	-	-	-	-	-	-
L	6 130,0	7 432,0	7 323,0	7 072,0	7 748,0	5 849,0	5 826,0	5 999,0	6 852,0	7 602,0	6 348,0
NL	-	-	-	-	-	-	-	-	-	-	-
A	-	-	-	-	-	-	2 232,00	1 745,00	1 956,00	2 024,00	1 452,00
P	32 792	35 136	32 417	32 788	35 675	26 928	28 189	30 459	34 157	33 529	25 707
FIN	-	-	-	-	-	-	-	806,00	878,00	848,00	765,00
S	-	-	-	-	-	-	-	1 334,00	1 263,00	1 353,00	1 185,00
UK	91,68	109,21	108,90	93,42	111,22	98,44	95,84	112,25	133,63	106,39	75,54
4440	Ferkel						Piglets				
	Preise je 100 kg Lebendgewicht						Prices per 100 kg live weight				
B	7 711,0	10 876,0	9 348,0	10 853,0	9 799,0	6 352,0	7 031,0	7 470,0	9 093,0	9 958,0	5 264,0
DK	1 505,00	1 875,00	1 745,00	1 730,00	1 373,00	1 235,00	1 382,00	1 563,00	1 778,00	1 838,00	1 275,00
D	329,90	471,32	471,32	464,95	485,53	299,74	325,37	364,53	431,89	468,00	381,32
EL	30 690	36 930	42 613	47 546	56 533	52 289	55 282	60 157	69 643	73 120	65 415
E	19 673	28 127	26 571	29 023	30 025	21 411	25 455	28 956	34 257	36 782	23 658
F	930,25	1 419,83	1 392,00	1 446,00	1 502,00	945,00	1 087,00	1 146,00	1 387,00	1 387,00	-
IRL	102,04	119,73	109,54	106,55	114,00	83,88	93,66	115,12	132,36	101,72	68,56
I	285 393	387 185	437 808	411 515	489 904	418 633	443 339	541 741	537 522	579 521	504 681
L	8 538,0	11 890,0	10 585,0	12 446,0	11 273,0	8 421,0	8 672,3	10 012,5	10 985,3	12 178,5	8 578,5
NL	306,00	461,00	427,00	499,00	439,00	265,00	301,00	357,00	462,00	437,00	281,00
A	-	-	-	-	3 821,00	3 074,00	3 065,00	2 635,00	3 057,00	3 313,00	2 187,12
P	36 039	41 475	40 159	39 620	50 969	34 665	39 364	46 461	51 081	52 269	39 901
FIN	-	-	-	-	-	-	-	1 670,00	1 675,00	1 650,00	1 515,00
S	2 288,00	2 096,00	2 218,00	2 336,00	2 246,00	2 016,00	2 096,00	1 892,00	1 707,00	1 908,00	1 473,00
UK	114,59	157,16	155,37	130,06	141,12	124,56	113,40	129,94	156,99	110,65	70,53
4752	Ziegenlämmer						Kids				
	Preise je 100 kg Lebendgewicht						Prices per 100 kg live weight				
B	-	-	-	-	-	-	-	-	-	-	-
DK	-	-	-	-	-	-	-	-	-	-	-
D	-	-	-	-	-	-	-	-	-	-	-
EL	47 909	53 914	59 290	68 725	76 673	79 477	79 876	84 974	94 774	97 062	98 771
E	50 323	54 387	55 532	54 894	54 809	57 115	64 960	63 402	67 499	71 876	69 005
F	-	-	-	-	-	-	-	-	-	-	-
IRL	-	-	-	-	-	-	-	-	-	-	-
I	-	-	-	-	-	-	-	-	-	-	-
L	-	-	-	-	-	-	-	-	-	-	-
NL	-	-	-	-	-	-	-	-	-	-	-
A	-	-	-	-	-	-	5 200,00	6 000,00	-	-	-
P	35 991	42 642	47 667	53 448	51 486	53 832	57 779	63 330	70 599	78 690	76 730
FIN	-	-	-	-	-	-	-	-	-	-	-
S	-	-	-	-	-	-	-	-	-	-	-
UK	-	-	-	-	-	-	-	-	-	-	-

**PRIX DE VENTE
DES PRODUITS ANIMAUX**

ECU (ohne MwSt / excl. VAT / hors TVA)

1988	1989	1990	1991	1992	1993	1994	1995	1996	1997	1998	
											Porcs (carcasses) – classe I
											Prix par 100 kg
147,32	170,28	163,67	168,13	174,76	135,97	143,43	149,93	169,22	172,90	120,95	B
142,24	160,39	139,50	136,18	145,98	116,15	122,76	136,05	153,41	151,40	109,08	DK
123,41	156,03	149,12	154,09	158,89	-	128,86	139,29	157,63	160,36	106,14	D
-	-	-	-	-	-	-	-	-	-	-	EL
-	-	-	-	-	-	-	-	-	-	-	E
134,25	163,89	158,08	157,31	162,23	123,46	127,31	136,40	152,63	-	-	F
-	-	-	-	-	-	-	-	-	-	-	IRL
-	-	-	-	-	-	-	-	-	-	-	I
141,15	171,32	172,61	167,49	186,28	144,52	146,91	155,61	174,36	187,55	156,28	L
-	-	-	-	-	-	-	-	-	-	-	NL
-	-	-	-	-	-	164,85	132,37	145,60	146,41	104,80	A
192,83	202,61	178,99	183,57	204,19	142,95	143,17	155,32	174,48	168,84	127,45	P
-	-	-	-	-	-	-	141,19	150,65	144,20	127,87	FIN
-	-	-	-	-	-	-	142,95	148,33	156,40	132,91	S
137,98	162,20	152,55	133,26	150,78	126,21	123,52	135,44	164,21	153,68	111,67	UK
											Porcelets
											Prix par 100 kg de poids vif
177,56	250,71	220,34	257,04	235,59	156,95	177,30	193,76	231,38	245,68	129,59	B
189,27	232,94	222,11	218,75	175,82	162,64	183,21	213,29	241,60	245,60	170,02	DK
159,03	227,67	229,68	226,72	240,32	154,79	169,07	194,55	226,17	238,24	193,65	D
183,14	206,50	211,57	211,11	228,85	194,70	191,93	198,55	227,93	236,36	197,79	EL
142,97	215,69	205,32	225,91	226,56	143,58	160,18	177,64	213,11	221,73	141,51	E
132,20	202,14	201,33	207,36	219,32	142,45	165,13	175,63	213,61	209,75	-	F
131,55	154,13	142,67	138,77	149,86	104,86	118,02	141,16	166,82	136,08	87,20	IRL
185,64	256,33	287,66	268,40	307,05	227,37	231,50	254,32	274,39	300,38	259,66	I
196,60	274,09	249,50	294,77	271,03	208,07	218,68	259,71	279,53	300,46	211,19	L
131,06	197,41	184,68	215,93	192,98	121,83	139,46	170,09	215,92	197,67	126,60	NL
-	-	-	-	268,76	225,63	226,37	199,89	227,55	239,66	157,86	A
211,92	239,17	221,74	221,82	291,73	184,03	199,92	236,92	260,94	263,20	197,83	P
-	-	-	-	-	-	-	292,54	287,40	280,58	253,24	FIN
315,94	295,24	294,93	312,33	298,16	221,02	228,74	202,75	200,48	220,55	165,21	S
172,46	233,42	217,65	185,53	191,31	159,69	146,15	156,78	192,91	159,83	104,27	UK
											Chevreaux
											Prix par 100 kg de poids vif
-	-	-	-	-	-	-	-	-	-	-	B
-	-	-	-	-	-	-	-	-	-	-	DK
-	-	-	-	-	-	-	-	-	-	-	D
285,89	301,46	294,37	305,15	310,38	295,93	277,32	280,45	310,18	313,76	298,64	EL
365,72	417,06	429,11	427,29	413,57	383,00	408,76	388,97	419,91	433,28	412,75	E
-	-	-	-	-	-	-	-	-	-	-	F
-	-	-	-	-	-	-	-	-	-	-	IRL
-	-	-	-	-	-	-	-	-	-	-	I
-	-	-	-	-	-	-	-	-	-	-	L
-	-	-	-	-	-	-	-	-	-	-	NL
-	-	-	-	-	-	384,06	455,15	-	-	-	A
211,64	245,90	263,20	299,24	294,69	285,78	293,45	322,94	360,64	396,25	380,43	P
-	-	-	-	-	-	-	-	-	-	-	FIN
-	-	-	-	-	-	-	-	-	-	-	S
-	-	-	-	-	-	-	-	-	-	-	UK

**VERKAUFSPREISE
TIERISCHER ERZEUGNISSE**

**SELLING PRICES
OF ANIMAL PRODUCTS**

Landeswährung / National currency / Monnaie nationale (ohne MwSt / excl. VAT / hors TVA)

CODE	1988	1989	1990	1991	1992	1993	1994	1995	1996	1997	1998
4753	Ziegen										Goats
	Preise je 100 kg Lebendgewicht										Prices per 100 kg live weight
B	-	-	-	-	-	-	-	-	-	-	-
DK	-	-	-	-	-	-	-	-	-	-	-
D	-	-	-	-	-	-	-	-	-	-	-
EL	21 400	24 751	28 151	30 460	34 533	37 121	38 421	39 553	41 242	41 957	42 486
E	8 764	9 322	8 768	8 761	8 767	11 676	11 967	7 333	7 853	7 938	8 029
F	-	-	-	-	-	-	-	-	-	-	-
IRL	-	-	-	-	-	-	-	-	-	-	-
I	-	-	-	-	-	-	-	-	-	-	-
L	-	-	-	-	-	-	-	-	-	-	-
NL	-	-	-	-	-	-	-	-	-	-	-
A	-	-	-	-	-	-	1 600,00	1 300,00	-	-	-
P	12 418	12 435	13 293	11 681	11 055	11 872	11 515	11 024	11 418	11 307	11 000
FIN	-	-	-	-	-	-	-	-	-	-	-
S	-	-	-	-	-	-	-	-	-	-	-
UK	-	-	-	-	-	-	-	-	-	-	-
4727	Milchlämmer (weniger als 2 Monate alt)										Suckling lambs (less than 2 months old)
	Preise je 100 kg Lebendgewicht										Prices per 100 kg live weight
B	-	-	-	-	-	-	-	-	-	-	-
DK	-	-	-	-	-	-	-	-	-	-	-
D	-	-	-	-	-	-	-	-	-	-	-
EL	44 617	48 110	54 453	62 259	71 368	72 706	75 511	82 339	89 659	97 062	93 679
E	46 194	50 585	49 007	46 391	45 719	48 069	52 057	58 510	62 900	67 373	62 662
F	2 045,00	2 592,00	2 220,00	1 735,00	1 718,00	1 560,00	-	-	-	-	-
IRL	118,91	114,82	86,06	95,80	82,82	96,55	101,46	96,58	122,63	126,91	98,50
I	619 792	612 588	607 959	579 219	554 232	629 778	593 460	591 757	618 152	631 944	613 659
L	-	-	-	-	-	-	-	-	-	-	-
NL	-	-	-	-	-	-	-	-	-	-	-
A	-	-	-	-	-	-	-	-	-	-	-
P	33 695	36 407	44 434	46 473	49 546	52 773	51 769	55 930	60 920	67 585	60 212
FIN	-	-	-	-	-	-	-	-	-	-	-
S	-	-	-	-	-	-	-	-	-	-	-
UK	-	-	-	-	-	-	-	-	-	-	-
4732	Mastlämmer (zwischen 2 und 12 Monate alt)										Fattening lambs (between 2 and 12 months old)
	Preise je 100 kg Lebendgewicht										Prices per 100 kg live weight
B	-	-	-	-	-	-	-	-	-	-	-
DK	1 074,00	1 118,00	1 028,00	957,00	948,00	893,00	830,00	950,00	986,00	1 194,00	1 137,00
D	766,00	761,00	589,00	610,00	641,00	-	680,00	639,00	674,00	743,00	682,00
EL	46 339	56 845	58 645	74 105	79 089	77 229	84 096	84 188	96 244	89 433	98 398
E	30 076	31 912	31 051	27 802	28 955	30 182	34 239	36 284	42 557	44 239	39 542
F	1 459,00	1 424,00	1 301,00	1 353,00	1 514,00	1 506,00	-	-	-	-	-
IRL	115,58	109,91	88,02	90,91	83,79	93,63	101,46	96,58	117,76	124,01	106,28
I	366 102	384 413	387 521	351 583	329 805	366 916	378 115	412 188	427 875	478 618	482 347
L	-	-	-	-	-	-	-	-	-	-	-
NL	454,00	431,00	365,00	385,00	364,00	317,00	358,00	365,00	375,00	447,00	394,00
A	-	-	-	-	2 739,00	2 824,00	2 811,00	2 710,00	2 534,00	2 511,00	2 612,00
P	29 995	31 255	33 815	30 090	31 973	31 932	34 909	35 788	41 340	43 015	36 886
FIN	-	-	-	-	-	-	-	-	-	-	-
S	-	-	-	-	-	-	-	-	-	-	-
UK	87,80	84,07	70,99	62,76	77,76	95,14	102,57	114,23	136,94	124,24	89,56

**PRIX DE VENTE
DES PRODUITS ANIMAUX**

ECU (ohne MwSt / excl. VAT / hors TVA)

1988	1989	1990	1991	1992	1993	1994	1995	1996	1997	1998	
											Chèvres
											Prix par 100 kg de poids vif
-	-	-	-	-	-	-	-	-	-	-	B
-	-	-	-	-	-	-	-	-	-	-	DK
-	-	-	-	-	-	-	-	-	-	-	D
127,70	138,40	139,77	135,25	139,79	138,22	133,39	130,54	134,98	135,63	128,46	EL
63,69	71,48	67,75	68,20	66,15	78,30	75,30	44,99	48,85	47,85	48,02	E
-	-	-	-	-	-	-	-	-	-	-	F
-	-	-	-	-	-	-	-	-	-	-	IRL
-	-	-	-	-	-	-	-	-	-	-	I
-	-	-	-	-	-	-	-	-	-	-	L
-	-	-	-	-	-	-	-	-	-	-	NL
-	-	-	-	-	-	118,17	98,62	-	-	-	A
73,02	71,71	73,40	65,40	63,27	63,02	58,48	56,21	58,33	56,94	54,54	P
-	-	-	-	-	-	-	-	-	-	-	FIN
-	-	-	-	-	-	-	-	-	-	-	S
-	-	-	-	-	-	-	-	-	-	-	UK
											Agneaux de lait (moins de 2 mois)
											Prix par 100 kg de poids vif
-	-	-	-	-	-	-	-	-	-	-	B
-	-	-	-	-	-	-	-	-	-	-	DK
-	-	-	-	-	-	-	-	-	-	-	D
266,25	269,01	270,36	276,44	288,91	270,72	262,17	271,76	293,44	313,76	283,25	EL
335,71	387,90	378,69	361,11	344,98	322,34	327,57	358,96	391,30	406,14	374,81	E
290,63	369,03	321,08	248,81	250,86	235,16	-	-	-	-	-	F
153,30	147,81	112,09	124,77	108,87	120,69	127,84	118,43	154,55	169,78	125,28	IRL
403,16	405,56	399,45	377,77	347,37	342,04	309,89	277,80	315,55	327,55	315,73	I
-	-	-	-	-	-	-	-	-	-	-	L
-	-	-	-	-	-	-	-	-	-	-	NL
-	-	-	-	-	-	-	-	-	-	-	A
198,14	209,94	245,34	260,19	283,58	280,16	262,93	285,20	311,20	340,33	298,53	P
-	-	-	-	-	-	-	-	-	-	-	FIN
-	-	-	-	-	-	-	-	-	-	-	S
-	-	-	-	-	-	-	-	-	-	-	UK
											Agneaux à l'engrais (entre 2 et 12 mois)
											Prix par 100 kg de poids vif
-	-	-	-	-	-	-	-	-	-	-	B
135,07	138,89	130,85	121,01	121,39	117,60	110,03	129,64	133,98	159,55	151,61	DK
369,26	367,61	287,02	297,45	317,28	-	353,33	341,03	352,96	378,24	346,35	D
276,53	317,85	291,17	329,04	320,16	287,56	291,97	277,86	314,99	289,10	297,52	EL
218,57	244,71	239,94	216,41	218,49	202,40	215,45	222,60	264,74	266,68	236,52	E
207,35	202,74	188,17	194,03	221,07	227,02	-	-	-	-	-	F
149,01	141,49	114,64	118,40	110,15	117,04	127,84	118,43	148,42	165,90	135,17	IRL
238,14	254,50	254,62	229,31	206,71	199,28	197,44	193,50	218,42	248,08	248,17	I
-	-	-	-	-	-	-	-	-	-	-	L
194,45	184,56	157,86	166,60	160,01	145,73	165,87	173,90	175,26	202,19	177,50	NL
-	-	-	-	192,66	207,28	207,61	205,58	188,62	181,64	188,53	A
176,38	180,23	186,71	168,46	183,00	169,52	177,30	182,49	211,18	216,60	182,88	P
-	-	-	-	-	-	-	-	-	-	-	FIN
-	-	-	-	-	-	-	-	-	-	-	S
132,14	124,86	99,45	89,53	105,42	121,98	132,19	137,83	168,27	179,46	132,40	UK

**VERKAUFSPREISE
TIERISCHER ERZEUGNISSE**

**SELLING PRICES
OF ANIMAL PRODUCTS**

Landeswährung / National currency / Monnaie nationale (ohne MwSt / excl. VAT / hors TVA)

CODE	1988	1989	1990	1991	1992	1993	1994	1995	1996	1997	1998	
4733	Schafe (über 12 Monate alt) Preise je 100 kg Lebendgewicht						Sheep (more than 12 months old) Prices per 100 kg live weight					
B	6 335,0	5 492,0	5 236,0	4 373,0	4 405,0	4 197,0	4 474,0	4 284,0	3 721,0	4 971,0	4 688,0	
DK	-	325,00	284,00	200,00	200,00	200,00	186,00	278,00	300,00	302,00	265,00	
D	182,70	167,20	116,70	93,00	113,60	71,54	65,56	63,44	63,27	62,10	62,30	
EL	17 806	20 632	22 627	24 138	27 446	30 473	31 398	32 201	33 467	34 120	34 425	
E	8 711	8 491	7 576	5 612	5 991	6 924	7 232	6 175	6 259	6 600	6 203	
F	1 172,00	1 108,00	1 082,00	1 006,00	987,00	908,00	-	-	-	-	-	
IRL	111,04	107,95	87,04	87,98	81,85	85,83	98,54	95,61	111,92	123,04	94,64	
I	300 174	291 012	307 121	297 144	238 233	275 582	241 242	251 920	261 193	263 488	264 073	
L	-	-	-	-	-	-	-	-	-	-	-	
NL	294,00	277,00	215,00	211,00	226,00	195,00	221,00	225,00	218,00	267,00	260,00	
A	-	-	-	-	1 799,00	1 829,00	1 801,00	1 796,00	1 578,00	1 339,00	1 286,00	
P	11 009	9 105	14 569	10 425	10 831	12 022	10 510	10 326	10 379	9 355	8 800	
FIN	-	-	-	-	-	-	-	-	-	-	-	
S	-	-	-	-	-	-	-	-	-	-	-	
UK	62,91	59,30	57,50	45,95	58,56	70,67	72,25	72,30	85,95	83,05	51,76	
4821	Jungmasthähnchen (lebend – 1. Wahl) Preise je 100 kg Lebendgewicht						Chickens (live – 1st choice) Prices per 100 kg live weight					
B	3 421,0	3 750,0	3 559,0	3 371,0	3 308,0	3 225,0	3 283,0	2 903,0	3 275,0	3 269,0	2 895,0	
DK	547,00	585,00	549,00	525,00	511,00	489,00	480,00	468,00	467,00	498,00	478,00	
D	168,00	166,00	164,00	160,00	157,00	151,00	150,00	144,00	148,00	154,00	144,00	
EL	17 284	20 854	25 742	29 601	31 845	33 797	34 201	35 879	36 365	37 123	38 098	
E	13 002	13 093	12 649	12 253	12 522	13 432	14 175	12 202	14 582	13 792	13 272	
F	577,00	577,00	509,81	506,26	495,61	472,86	464,98	451,84	469,30	-	-	
IRL	71,19	72,21	71,22	71,01	71,15	66,05	63,65	62,59	63,77	64,38	62,17	
I	176 040	162 652	153 933	171 457	168 428	190 126	187 652	167 603	194 298	183 609	172 154	
L	-	-	-	-	-	-	-	-	-	-	-	
NL	174,00	180,00	184,00	176,00	168,00	159,00	158,00	145,00	152,00	161,00	148,00	
A	-	-	-	-	1 829,00	1 827,00	1 817,00	1 146,00	1 128,00	1 113,00	1 139,00	
P	15 749	14 811	17 295	16 572	15 400	16 713	14 667	15 264	16 927	16 413	15 645	
FIN	-	-	-	-	-	-	-	-	-	-	-	
S	887,00	952,00	975,00	944,00	895,00	863,00	803,00	772,80	737,80	678,00	685,00	
UK	-	-	-	-	-	-	-	-	-	-	-	
4871	Jungmasthähnchen (Klasse A – geschlachtet) Preise je 100 kg Schlachtgewicht						Chickens (class A – slaughtered) Prices per 100 kg dead weight					
B	-	-	-	-	-	-	-	-	-	-	-	
DK	-	-	-	-	-	-	-	-	-	-	-	
D	304,00	304,00	326,00	320,00	311,00	298,00	288,00	262,00	284,00	296,00	285,00	
EL	-	-	-	-	-	-	-	-	-	-	-	
E	17 879	18 410	17 592	17 078	17 874	19 006	19 644	16 723	20 402	19 347	18 812	
F	774,00	806,00	801,00	729,00	733,00	753,00	797,00	769,00	873,00	787,00	-	
IRL	-	-	-	-	-	-	-	-	-	-	-	
I	259 214	255 567	250 475	276 975	253 675	287 253	285 198	259 353	284 624	270 396	254 644	
L	-	-	-	-	-	-	-	-	-	-	-	
NL	-	-	-	-	-	-	-	-	-	-	-	
A	-	-	-	-	2 583,00	2 580,00	2 582,00	2 407,00	2 561,00	2 605,00	2 565,00	
P	-	-	-	-	-	-	-	-	-	-	-	
FIN	-	-	-	-	-	-	-	640,00	677,00	680,00	690,00	
S	-	-	-	-	-	-	-	1 658,00	1 683,00	1 632,00	1 583,00	
UK	86,90	89,84	96,18	94,98	88,75	98,28	96,89	87,31	83,78	-	-	

PRIX DE VENTE DES PRODUITS ANIMAUX

ECU (ohne MwSt / excl. VAT / hors TVA)

1988	1989	1990	1991	1992	1993	1994	1995	1996	1997	1998	
											Moutons (plus de 12 mois)
											Prix par 100 kg de poids vif
145,87	126,60	123,42	103,57	105,91	103,70	112,82	111,12	94,69	122,64	115,41	B
-	40,38	36,15	25,29	25,61	26,34	24,66	37,94	40,76	40,35	35,34	DK
88,07	80,77	56,87	45,35	56,23	73,89	68,13	33,86	33,13	31,61	31,64	D
106,26	115,37	112,34	107,18	111,11	113,46	109,01	106,28	109,53	110,29	104,09	EL
63,31	65,11	58,54	43,68	45,21	46,43	45,51	37,88	38,94	39,79	37,10	E
166,56	157,75	156,49	144,26	144,12	136,88	-	-	-	-	-	F
143,15	138,96	113,37	114,59	107,60	107,29	124,17	117,24	141,06	164,60	120,37	IRL
195,26	192,66	201,79	193,80	149,31	149,67	125,97	118,26	133,33	136,57	135,86	I
-	-	-	-	-	-	-	-	-	-	-	L
125,92	118,62	92,99	91,30	99,35	89,65	102,40	107,20	101,88	120,77	117,13	NL
-	-	-	-	126,54	134,25	133,02	136,24	117,46	96,86	92,82	A
64,74	52,50	80,44	58,37	61,99	63,82	53,38	52,66	53,02	47,11	43,63	P
-	-	-	-	-	-	-	-	-	-	-	FIN
-	-	-	-	-	-	-	-	-	-	-	S
94,68	88,07	80,55	65,55	79,39	90,60	93,12	87,24	105,62	119,96	76,52	UK
											Poulets (vivants – 1er choix)
											Prix par 100 kg de poids vif
78,77	86,44	83,89	79,84	79,53	79,69	82,79	75,30	83,34	80,65	71,27	B
68,79	72,68	69,88	66,38	65,44	64,40	63,63	63,86	63,46	66,55	63,74	DK
80,99	80,19	79,92	78,02	77,71	77,98	77,94	76,85	77,51	78,40	73,13	D
103,14	116,61	127,81	131,43	128,91	125,84	118,74	118,42	119,02	120,00	115,19	EL
94,49	100,40	97,74	95,38	94,49	90,07	89,20	74,86	90,71	83,14	79,39	E
82,00	82,15	73,73	72,60	72,37	71,28	70,64	69,25	72,28	-	-	F
91,78	92,96	92,76	92,48	93,53	82,57	80,20	76,75	80,37	86,13	79,07	IRL
114,51	107,68	101,14	111,83	105,56	103,26	97,99	78,68	99,18	95,17	88,57	I
-	-	-	-	-	-	-	-	-	-	-	L
74,52	77,08	79,58	76,16	73,85	73,10	73,21	69,08	71,04	72,82	66,68	NL
-	-	-	-	128,65	134,10	134,20	86,93	83,96	80,51	82,21	A
92,61	85,41	95,49	92,78	88,14	88,72	74,49	77,84	86,47	82,65	77,57	P
-	-	-	-	-	-	-	-	-	-	-	FIN
122,48	134,10	129,65	126,22	118,81	94,61	87,63	82,81	86,65	78,37	76,83	S
-	-	-	-	-	-	-	-	-	-	-	UK
											Poulets (classe A – abattus)
											Prix par 100 kg de poids abattu
-	-	-	-	-	-	-	-	-	-	-	B
-	-	-	-	-	-	-	-	-	-	-	DK
146,55	146,85	158,86	156,04	153,94	153,89	149,65	139,83	148,73	150,68	144,73	D
-	-	-	-	-	-	-	-	-	-	-	EL
129,93	141,17	135,94	132,93	134,87	127,45	123,61	102,60	126,92	116,63	112,52	E
110,00	114,75	115,85	104,54	107,03	113,51	121,08	117,85	134,45	119,02	-	F
-	-	-	-	-	-	-	-	-	-	-	IRL
168,61	169,20	164,57	180,65	158,99	156,01	148,92	121,75	145,29	140,15	131,01	I
-	-	-	-	-	-	-	-	-	-	-	L
-	-	-	-	-	-	-	-	-	-	-	NL
-	-	-	-	181,69	189,37	190,70	182,59	190,63	188,44	185,14	A
-	-	-	-	-	-	-	-	-	-	-	P
-	-	-	-	-	-	-	-	-	-	-	FIN
-	-	-	-	-	-	-	177,67	197,66	188,65	177,55	S
130,79	133,43	134,73	135,49	120,31	126,00	124,87	105,35	102,94	-	-	UK

**VERKAUFSPREISE
TIERISCHER ERZEUGNISSE**

**SELLING PRICES
OF ANIMAL PRODUCTS**

Landeswährung / National currency / Monnaie nationale (ohne MwSt / excl. VAT / hors TVA)

CODE	1988	1989	1990	1991	1992	1993	1994	1995	1996	1997	1998
4933	Suppenhühner (geschlachtet) Preise je 100 kg Schlachtgewicht						Broiling fowls (slaughtered) Prices per 100 kg dead weight				
B	-	-	-	-	-	-	-	-	-	-	-
DK	-	-	-	-	-	-	-	-	-	-	-
D	216,00	214,00	229,00	223,00	219,00	220,00	220,00	193,00	213,00	222,00	200,00
EL	-	-	-	-	-	-	-	-	-	-	-
E	9 610	9 771	9 128	7 861	7 930	9 149	11 533	7 549	8 648	9 241	7 523
F	490,00	539,67	579,00	557,00	583,00	596,00	637,92	552,00	664,00	642,00	-
IRL	-	-	-	-	-	-	-	-	-	-	-
I	-	-	-	-	-	-	-	-	-	-	-
L	-	-	-	-	-	-	-	-	-	-	-
NL	-	-	-	-	-	-	-	-	-	-	-
A	-	-	-	-	1 097,00	1 095,00	1 089,00	900,00	-	-	-
P	-	-	-	-	-	-	-	-	-	-	-
FIN	-	-	-	-	-	-	-	-	-	-	-
S	-	-	-	-	-	-	-	-	-	-	-
UK	49,67	48,22	50,74	43,72	51,55	44,09	44,41	191,80	-	-	-
5021	Kaninchen Preise je 100 kg Lebendgewicht						Rabbits Prices per 100 kg live weight				
B	-	-	-	-	-	-	-	-	-	-	-
DK	-	-	-	-	-	-	-	-	-	-	-
D	-	-	-	-	-	-	-	-	-	-	-
EL	-	-	-	-	-	-	-	-	-	-	-
E	24 971	25 658	30 470	29 938	25 993	23 919	25 675	25 132	25 524	27 244	28 081
F	1 241,00	1 265,00	1 250,75	1 281,92	1 182,61	1 041,87	1 002,78	1 066,46	1 081,87	-	-
IRL	-	-	-	-	-	-	-	-	-	-	-
I	319 360	340 174	343 492	373 808	366 146	377 179	353 411	346 575	367 165	337 184	355 914
L	-	-	-	-	-	-	-	-	-	-	-
NL	-	-	-	-	-	-	-	-	-	-	-
A	-	-	-	-	40,00	40,00	50,00	52,00	51,00	-	-
P	-	-	-	-	-	-	-	30 300	30 667	31 500	31 708
FIN	-	-	-	-	-	-	-	-	-	-	-
S	-	-	-	-	-	-	-	-	-	-	-
UK	-	-	-	-	-	-	-	-	-	-	-
5180	Kuh-Rohmilch – 3.7 % Fettgehalt Preise je 100 kg						Raw cows' milk – 3.7 % fat content Prices per 100 kg				
B	1 149,0	1 239,0	1 101,0	1 056,0	1 081,0	1 102,0	1 064,0	1 068,0	1 045,0	1 074,0	1 096,0
DK	249,00	263,00	268,00	248,52	246,94	237,98	234,14	227,23	231,27	231,00	231,00
D	63,41	68,01	61,28	59,94	60,63	57,93	55,95	55,83	54,80	55,38	58,10
EL	4 383	5 328	6 221	6 708	7 843	8 478	9 699	10 365	10 114	10 422	10 823
E	3 874	4 534	3 816	3 578	3 557	3 828	4 324	4 413	4 412	4 496	4 679
F	189,49	197,73	186,10	181,70	184,90	187,10	186,50	186,80	186,60	-	-
IRL	19,42	22,18	19,23	18,42	19,88	21,42	21,35	22,63	22,67	-	-
I	53 328	58 299	59 993	59 489	60 036	61 610	64 759	67 687	71 407	71 844	67 724
L	1 251,0	1 405,0	1 412,0	1 268,0	1 220,0	1 200,0	1 166,0	1 163,0	1 160,0	1 163,0	1 211,0
NL	73,36	75,39	68,04	68,82	70,66	69,18	66,53	64,92	62,87	64,50	67,90
A	-	-	-	-	539,00	535,00	536,00	364,00	372,00	372,00	381,00
P	5 164	5 632	5 800	5 467	5 238	5 561	5 970	5 741	5 674	5 699	5 727
FIN	-	-	-	-	-	-	-	181,00	183,15	187,83	185,62
S	-	-	-	-	-	296,70	298,60	297,00	299,00	293,60	292,00
UK	16,32	17,33	17,32	18,59	19,53	20,49	20,95	23,34	23,30	20,52	18,10

**PRIX DE VENTE
DES PRODUITS ANIMAUX**

ECU (ohne MwSt / excl. VAT / hors TVA)

1988	1989	1990	1991	1992	1993	1994	1995	1996	1997	1998	
											Poules de réforme (abattues)
											Prix par 100 kg de poids abattu
-	-	-	-	-	-	-	-	-	-	-	B
-	-	-	-	-	-	-	-	-	-	-	DK
104,13	103,37	111,59	108,74	108,40	113,61	114,31	103,00	111,55	113,01	101,57	D
-	-	-	-	-	-	-	-	-	-	-	EL
69,84	74,93	70,53	61,19	59,84	61,35	72,57	46,31	53,80	55,71	45,00	E
69,64	76,83	83,74	79,88	85,13	89,84	96,91	84,60	102,26	97,09	-	F
-	-	-	-	-	-	-	-	-	-	-	IRL
-	-	-	-	-	-	-	-	-	-	-	I
-	-	-	-	-	-	-	-	-	-	-	L
-	-	-	-	-	-	-	-	-	-	-	NL
-	-	-	-	77,16	80,37	80,43	68,27	-	-	-	A
-	-	-	-	-	-	-	-	-	-	-	P
-	-	-	-	-	-	-	-	-	-	-	FIN
-	-	-	-	-	-	-	-	-	-	-	S
74,76	71,62	71,08	62,37	69,88	56,53	57,24	231,42	-	-	-	UK
											Lapins
											Prix par 100 kg de poids vif
-	-	-	-	-	-	-	-	-	-	-	B
-	-	-	-	-	-	-	-	-	-	-	DK
-	-	-	-	-	-	-	-	-	-	-	D
-	-	-	-	-	-	-	-	-	-	-	EL
181,47	196,75	235,45	233,04	196,14	160,40	161,56	154,18	158,78	164,23	167,96	E
176,37	180,10	180,90	183,83	172,68	157,06	152,34	163,44	166,62	-	-	F
-	-	-	-	-	-	-	-	-	-	-	IRL
207,74	225,21	225,69	243,80	229,49	204,85	184,54	162,70	187,43	174,77	183,12	I
-	-	-	-	-	-	-	-	-	-	-	L
-	-	-	-	-	-	-	-	-	-	-	NL
-	-	-	-	-	-	-	-	-	-	-	A
-	-	-	-	-	-	-	154,51	156,66	158,62	157,21	P
-	-	-	-	-	-	-	-	-	-	-	FIN
-	-	-	-	-	-	-	-	-	-	-	S
-	-	-	-	-	-	-	-	-	-	-	UK
											Lait cru de vache – 3.7 % de matières grasses
											Prix par 100 kg
26,46	28,56	25,95	25,01	25,99	27,23	26,83	27,70	26,59	26,50	26,98	B
31,31	32,67	34,11	31,42	31,62	31,34	31,04	31,01	31,43	30,87	30,80	DK
30,57	32,85	29,86	29,23	30,01	29,92	29,07	29,80	28,70	28,19	29,51	D
26,16	29,79	30,89	29,78	31,75	31,57	33,67	34,21	33,10	33,69	32,72	EL
28,15	34,77	29,49	27,85	26,84	25,67	27,21	27,07	27,45	27,10	27,99	E
26,93	28,15	26,92	26,06	27,00	28,20	28,33	28,63	28,74	-	-	F
25,04	28,55	25,05	23,99	26,13	26,78	26,90	27,75	28,57	-	-	IRL
34,69	38,60	39,42	38,80	37,63	33,46	33,82	31,78	36,45	37,24	34,84	I
28,81	32,39	33,28	30,03	29,33	29,65	29,40	30,17	29,52	28,69	29,81	L
31,42	32,28	29,43	29,78	31,06	31,80	30,83	30,93	29,38	29,17	30,59	NL
-	-	-	-	37,91	39,27	39,59	27,61	27,69	26,91	27,50	A
30,37	32,48	32,02	30,61	29,98	29,52	30,32	29,28	28,98	28,70	28,39	P
-	-	-	-	-	-	-	31,71	31,42	31,94	31,03	FIN
-	-	-	-	-	32,53	32,59	31,83	35,12	33,94	32,75	S
24,56	25,74	24,26	26,52	26,48	26,27	27,00	28,16	28,63	29,64	26,76	UK

**VERKAUFSPREISE
TIERISCHER ERZEUGNISSE**

**SELLING PRICES
OF ANIMAL PRODUCTS**

Landeswährung / National currency / Monnaie nationale (ohne MwSt / excl. VAT / hors TVA)

CODE	1988	1989	1990	1991	1992	1993	1994	1995	1996	1997	1998	
5185	Kuh-Rohmilch – realer Fettgehalt						Raw cows' milk – actual fat content					
	Preise je 100 kg						Prices per 100 kg					
B	1 186,0	1 298,0	1 185,0	1 075,0	1 170,0	1 176,0	1 127,0	1 163,0	1 138,0	1 178,0	1 235,0	
DK	265,00	279,00	287,00	265,57	262,03	256,11	255,27	245,52	247,89	248,00	248,00	
D	64,81	69,83	63,50	62,37	63,09	61,11	59,00	59,03	58,26	58,47	61,36	
EL	4 181	4 984	5 743	6 207	7 395	8 086	9 260	9 900	9 604	9 897	10 278	
E	3 708	4 348	3 684	3 499	3 502	3 817	4 306	4 403	4 433	4 503	4 720	
F	178,59	187,37	190,50	186,00	189,10	192,90	192,20	193,40	195,90	-	-	
IRL	18,96	21,68	18,80	18,03	19,51	20,99	20,91	22,22	22,30	-	-	
I	53 228	58 199	59 893	59 389	59 936	61 510	64 659	67 587	71 307	71 744	67 624	
L	1 268,0	1 428,0	1 441,0	1 310,0	1 270,0	1 263,0	1 214,0	1 219,0	1 228,0	1 239,0	1 291,0	
NL	78,69	81,17	73,33	74,43	76,07	74,76	71,86	70,50	68,08	70,20	73,65	
A	-	-	-	-	549,00	545,00	547,00	376,00	385,00	385,00	-	
P	-	-	-	-	-	3 680	4 010	5 911	5 816	5 839	5 849	
FIN	-	-	-	-	-	-	-	179,87	180,17	180,36	181,28	
S	-	-	-	-	302,20	306,50	307,20	309,80	311,90	306,10	304,00	
UK	16,78	17,86	17,94	19,36	20,35	21,34	21,78	24,22	24,26	21,34	18,81	
5191	Schafs-Rohmilch						Raw sheep milk					
	Preise je 100 kg						Prices per 100 kg					
B	-	-	-	-	-	-	-	-	-	-	-	
DK	-	-	-	-	-	-	-	-	-	-	-	
D	-	-	-	-	-	-	-	-	-	-	-	
EL	7 966	9 784	12 569	13 322	14 246	17 298	23 391	23 479	19 179	19 888	21 857	
E	9 121	11 250	11 387	10 453	10 475	11 026	12 133	13 088	12 506	12 341	12 646	
F	-	-	-	-	-	-	-	-	-	-	-	
IRL	-	-	-	-	-	-	-	-	-	-	-	
I	-	-	-	-	-	-	-	-	-	-	-	
L	-	-	-	-	-	-	-	-	-	-	-	
NL	-	-	-	-	-	-	-	-	-	-	-	
A	-	-	-	-	-	-	-	-	-	-	-	
P	12 020	12 133	10 730	13 400	18 500	16 500	16 500	17 649	19 236	18 887	18 887	
FIN	-	-	-	-	-	-	-	-	-	-	-	
S	-	-	-	-	-	-	-	-	-	-	-	
UK	-	-	-	-	-	-	-	-	-	-	-	
5192	Ziegen-Rohmilch						Raw goats' milk					
	Preise je 100 kg						Prices per 100 kg					
B	-	-	-	-	-	-	-	-	-	-	-	
DK	-	-	-	-	-	-	-	-	-	-	-	
D	-	-	-	-	-	-	-	-	-	-	-	
EL	5 106	6 825	8 546	8 464	9 475	12 570	15 032	15 291	13 348	13 777	15 232	
E	5 099	5 973	5 380	5 085	5 412	5 368	6 398	6 281	6 148	6 552	6 774	
F	-	-	-	-	-	-	-	-	-	-	-	
IRL	-	-	-	-	-	-	-	-	-	-	-	
I	-	-	-	-	-	-	-	-	-	-	-	
L	-	-	-	-	-	-	-	-	-	-	-	
NL	-	-	-	-	-	-	-	-	-	-	-	
A	-	-	-	-	-	-	-	-	-	-	-	
P	5 278	5 455	5 200	5 600	4 500	5 250	5 250	5 787	5 800	5 989	5 989	
FIN	-	-	-	-	-	-	-	-	-	-	-	
S	-	-	-	-	-	-	-	-	-	-	-	
UK	-	-	-	-	-	-	-	-	-	-	-	

**PRIX DE VENTE
DES PRODUITS ANIMAUX**

ECU (ohne MwSt / excl. VAT / hors TVA)

1988	1989	1990	1991	1992	1993	1994	1995	1996	1997	1998	
											Lait cru de vache – teneur réelle en matières grasses
											Prix par 100 kg
27,31	29,92	27,93	25,46	28,13	29,06	28,42	30,17	28,96	29,06	30,40	B
33,33	34,66	36,53	33,58	33,55	33,73	33,84	33,50	33,68	33,14	33,07	DK
31,24	33,73	30,94	30,41	31,23	31,56	30,66	31,50	30,51	29,77	31,16	D
24,95	27,87	28,51	27,56	29,94	30,11	32,15	32,67	31,43	31,99	31,08	EL
26,95	33,34	28,47	27,24	26,43	25,60	27,10	27,01	27,58	27,14	28,23	E
25,38	26,68	27,55	26,67	27,61	29,08	29,20	29,64	30,17	-	-	F
24,44	27,91	24,49	23,48	25,65	26,24	26,35	27,25	28,11	-	-	IRL
34,62	38,53	39,35	38,73	37,57	33,41	33,76	31,73	36,40	37,19	34,79	I
29,20	32,92	33,97	31,03	30,53	31,21	30,61	31,62	31,25	30,57	31,78	L
33,70	34,76	31,72	32,21	33,44	34,37	33,30	33,59	31,82	31,75	33,18	NL
-	-	-	-	38,62	40,00	40,40	28,52	28,66	27,85	-	A
-	-	-	-	-	19,54	20,37	30,14	29,71	29,40	29,00	P
-	-	-	-	-	-	-	31,51	30,91	30,67	30,30	FIN
-	-	-	-	40,12	33,60	33,53	33,20	36,63	35,38	34,10	S
25,25	26,53	25,13	27,62	27,59	27,36	28,07	29,22	29,81	30,82	27,81	UK
											Lait cru de brebis
											Prix par 100 kg
-	-	-	-	-	-	-	-	-	-	-	B
-	-	-	-	-	-	-	-	-	-	-	DK
-	-	-	-	-	-	-	-	-	-	-	D
47,54	54,71	62,40	59,15	57,67	64,41	81,21	77,49	62,77	64,29	66,09	EL
66,29	86,27	87,99	81,37	79,04	73,94	76,35	80,29	77,80	74,39	75,64	E
-	-	-	-	-	-	-	-	-	-	-	F
-	-	-	-	-	-	-	-	-	-	-	IRL
-	-	-	-	-	-	-	-	-	-	-	I
-	-	-	-	-	-	-	-	-	-	-	L
-	-	-	-	-	-	-	-	-	-	-	NL
-	-	-	-	-	-	-	-	-	-	-	A
70,68	69,97	59,25	75,02	105,89	87,59	83,80	90,00	98,26	95,11	93,64	P
-	-	-	-	-	-	-	-	-	-	-	FIN
-	-	-	-	-	-	-	-	-	-	-	S
-	-	-	-	-	-	-	-	-	-	-	UK
											Lait cru de chèvre
											Prix par 100 kg
-	-	-	-	-	-	-	-	-	-	-	B
-	-	-	-	-	-	-	-	-	-	-	DK
-	-	-	-	-	-	-	-	-	-	-	D
30,47	38,16	42,43	37,58	38,36	46,80	52,19	50,47	43,69	44,53	46,06	EL
37,06	45,80	41,57	39,58	40,84	36,00	40,26	38,53	38,25	39,50	40,52	E
-	-	-	-	-	-	-	-	-	-	-	F
-	-	-	-	-	-	-	-	-	-	-	IRL
-	-	-	-	-	-	-	-	-	-	-	I
-	-	-	-	-	-	-	-	-	-	-	L
-	-	-	-	-	-	-	-	-	-	-	NL
-	-	-	-	-	-	-	-	-	-	-	A
31,04	31,46	28,71	31,35	25,76	27,87	26,66	29,51	29,63	30,16	29,69	P
-	-	-	-	-	-	-	-	-	-	-	FIN
-	-	-	-	-	-	-	-	-	-	-	S
-	-	-	-	-	-	-	-	-	-	-	UK

LÄNDERTABELLEN
COUNTRY TABLES
TABLEAUX PAR PAYS

**Verkaufspreise von Milcherzeugnissen
(Grosshandelspreise)**

**Selling prices of dairy products
(wholesale prices)**

**Prix de vente de produits laitiers
(prix de gros)**

BELGIQUE / BELGIË



VERKAUFSPREISE VON MILCHERZEUGNISSEN (GROSSHANDELSPREISE)

SELLING PRICES OF DAIRY PRODUCTS (WHOLESALE PRICES)

PRIX DE VENTE DES PRODUITS LAITIERS (PRIX DE GROS)

CODE	1988	1989	1990	1991	1992	1993	1994	1995	1996	1997	1998
<i>Preise je 100kg</i>											
5428	Magermilchpulver – nicht denaturiert			Skimmed milk powder – not denatured			Lait écrémé en poudre non dénaturé				
BEF	9 836,0	9 813,0	8 029,0	8 147,0	8 953,0	8 703,0	8 427,0	8 696,0	8 228,0	8 700,0	8 385,0
ECU	226,49	226,21	189,25	192,95	215,25	215,04	212,50	225,57	209,37	214,64	206,42
5435	Butter			Butter			Beurre				
BEF	14 560,0	15 389,0	13 328,0	13 147,0	13 093,0	12 905,0	12 645,0	13 230,0	12 694,0	13 513,0	13 834,0
ECU	335,26	354,74	314,15	311,37	314,79	318,87	318,86	343,17	323,01	333,38	340,57
<i>Preise je 100kg</i>											
Käse	Cheddar			Cheddar			Cheddar				
BEF	13 696,0	14 224,0	12 726,0	12 133,0	12 855,0	12 961,0	12 538,0	12 041,0	11 803,0	12 241,0	12 408,0
ECU	315,37	327,89	299,96	287,35	309,06	320,25	316,17	312,33	300,34	302,00	305,46
5531	Gouda			Gouda			Gouda				
BEF	13 507,0	13 471,0	12 538,0	12 356,0	12 617,0	13 006,0	12 539,0	12 377,0	11 871,0	12 149,0	12 798,0
ECU	311,02	310,53	295,53	292,63	303,34	321,36	316,19	321,05	302,07	299,73	315,06

DANMARK



**VERKAUFSPREISE
VON MILCHERZEUGNISSEN
(GROSSHANDELSPREISE)**

**SELLING PRICES
OF DAIRY PRODUCTS
(WHOLESALE PRICES)**

**PRIX DE VENTE
DES PRODUITS LAITIERS
(PRIX DE GROS)**

CODE	1988	1989	1990	1991	1992	1993	1994	1995	1996	1997	1998	
<i>Preise je 100kg</i>			<i>Price per 100kg</i>						<i>Prix par 100kg</i>			
5435	Butter			Butter						Beurre		
DKK	2 717,0	2 800,0	2 730,0	2 494,0	2 510,0	2 475,0	2 460,0	2 403,0	2 389,0	2 742,0	2 907,0	
ECU	341,70	347,86	347,48	315,35	321,41	325,93	326,12	327,92	324,62	366,40	387,64	
Käse			Cheese						Fromage			
<i>Preise je 100kg</i>			<i>Price per 100kg</i>						<i>Prix par 100kg</i>			
5541	Esrom			Esrom						Esrom		
DKK	2 749,0	2 854,0	2 975,0	2 975,0	3 005,0	3 075,0	3 075,0	3 075,0	3 075,0	-	-	
ECU	345,72	354,57	378,67	376,17	384,80	404,95	407,65	419,62	417,84	-	-	
5545	Käse (30 % Fettgehalt)			Cheese (fat content 30 %)						Fromage (30 % de matières grasses)		
DKK	2 354,0	2 449,0	2 530,0	2 530,0	2 560,0	2 630,0	2 630,0	2 630,0	2 630,0	-	-	
ECU	296,04	304,25	322,03	319,91	327,82	346,34	348,65	358,90	357,37	-	-	
5546	Käse (45 % Fettgehalt)			Cheese (fat content 45 %)						Fromage (45 % de matières grasses)		
DKK	2 459,0	2 554,0	2 635,0	2 635,0	2 665,0	2 735,0	2 735,0	2 735,0	2 735,0	-	-	
ECU	309,25	317,30	335,39	333,18	341,26	360,17	362,57	373,22	371,64	-	-	
5564	Danablu			Danablu						Danablu		
DKK	2 987,0	3 114,0	3 235,0	3 235,0	3 247,0	3 270,0	3 270,0	3 270,0	3 270,0	-	-	
ECU	375,65	386,87	411,76	409,05	415,79	430,63	433,50	446,23	444,33	-	-	

DEUTSCHLAND



VERKAUFSPREISE VON MILCHERZEUGNISSEN (GROSSHANDELSPREISE)

SELLING PRICES OF DAIRY PRODUCTS (WHOLESALE PRICES)

PRIX DE VENTE DES PRODUITS LAITIERS (PRIX DE GROS)

CODE	1988	1989	1990	1991	1992	1993	1994	1995	1996	1997	1998	
<i>Preise je 100l</i>			<i>Price per 100l</i>						<i>Prix par 100l</i>			
5411	Kuh-Vollmilch für den menschlichen Verbrauch			Whole cows' milk for human consumption				Lait de vache entier de consommation				
DEM	94,52	99,12	110,57	102,53	98,59	96,75	94,64	93,71	93,46	90,41	86,75	
ECU	45,56	47,88	53,88	50,00	48,80	49,96	49,18	50,01	48,94	46,02	44,05	
<i>Preise je 100kg</i>			<i>Price per 100kg</i>						<i>Prix par 100kg</i>			
5421	Kondensmilch – ungezuckert			Concentrated milk – unsweetened				Lait concentré – non sucré				
DEM	297,00	305,00	309,00	316,00	327,00	334,00	330,00	321,00	321,00	-	-	
ECU	143,17	147,33	150,58	154,09	161,86	172,49	171,47	171,31	168,10	-	-	
5428	Magermilchpulver – nicht denaturiert			Skimmed milk powder – not denatured				Lait écrémé en poudre non dénaturé				
DEM	462,00	455,00	375,00	388,00	421,00	399,00	399,00	-	-	-	-	
ECU	222,72	219,79	182,74	189,20	208,38	206,05	207,32	-	-	-	-	
5435	Butter			Butter				Beurre				
DEM	731,98	745,00	671,13	658,68	701,13	637,33	629,38	650,88	626,83	667,67	693,33	
ECU	352,86	359,88	327,05	321,19	347,04	329,13	327,03	347,37	328,26	339,89	352,10	
Käse			Cheese						Fromage			
<i>Preise je 100kg</i>			<i>Price per 100kg</i>						<i>Prix par 100kg</i>			
5511	Emmenthal			Emmenthal				Emmenthal				
DEM	835,00	858,00	849,00	843,00	862,00	861,00	842,00	822,00	815,00	795,00	799,00	
ECU	402,53	414,46	413,72	411,07	426,67	444,64	437,51	438,69	426,80	404,71	405,76	
5531	Gouda			Gouda				Gouda				
DEM	683,00	695,00	664,00	665,00	663,00	668,00	638,00	628,00	608,00	606,00	626,00	
ECU	329,25	335,72	323,57	324,27	328,17	344,97	331,51	335,16	318,40	308,49	317,91	
5532	Edammer			Edammer				Edammer				
DEM	664,00	691,00	671,00	656,00	660,00	662,00	650,00	652,00	629,00	636,00	645,00	
ECU	320,09	333,79	326,98	319,88	326,68	341,87	337,75	347,97	329,40	323,77	327,56	
5533	Tilsiter			Tilsiter				Tilsiter				
DEM	711,00	742,00	749,00	745,00	762,00	773,00	765,00	764,00	757,00	765,00	765,00	
ECU	342,75	358,43	364,99	363,28	377,17	399,20	397,50	407,74	396,43	389,44	388,50	
5571	Camembert – Camembert normand			Camembert – Camembert normand				Camembert – Camembert normand				
DEM	927,00	987,00	1 067,00	1 066,00	1 029,00	945,00	925,00	952,00	936,00	-	-	
ECU	446,88	476,78	519,96	519,81	509,33	488,02	480,64	508,07	490,17	-	-	
5572	Limburger			Limburger				Limburger				
DEM	809,00	841,00	857,00	865,00	884,00	957,00	980,00	969,00	971,00	965,00	968,00	
ECU	389,99	406,25	417,62	421,79	437,56	494,22	509,22	517,14	508,50	491,25	491,59	

ELLADA



VERKAUFSPREISE VON MILCHERZEUGNISSEN (GROSSHANDELSPREISE)

SELLING PRICES OF DAIRY PRODUCTS (WHOLESALE PRICES)

PRIX DE VENTE DES PRODUITS LAITIERS (PRIX DE GROS)

CODE	1988	1989	1990	1991	1992	1993	1994	1995	1996	1997	1998
------	------	------	------	------	------	------	------	------	------	------	------

Preise je 100l

Price per 100l

Prix par 100l

5411	Kuh-Vollmilch für den menschlichen Verbrauch	Whole cows' milk for human consumption	Lait de vache entier de consommation								
GRD	9 437,00	10 833,00	12 779,00	14 726,00	17 587,00	20 455,00	23 030,00	25 078,00	26 011,00	28 087,00	29 717,00
ECU	56,31	60,57	63,45	65,39	71,19	76,16	79,96	82,77	85,13	90,79	89,85

Preise je 100kg

Price per 100kg

Prix par 100kg

5415	Sahne	Cream	Crème								
GRD	34 622,00	36 880,00	39 292,00	46 592,00	51 360,00	53 211,00	54 179,00	67 250,00	68 937,00	70 264,00	74 453,00
ECU	206,60	206,22	195,08	206,88	207,91	198,13	188,10	221,96	225,62	227,13	225,12
5421	Kondensmilch – ungezuckert	Concentrated milk – unsweetened	Lait concentré – non sucré								
GRD	18 236,00	20 445,00	23 516,00	26 910,00	30 222,00	34 667,00	39 868,00	42 374,00	42 682,00	43 530,00	49 846,00
ECU	108,82	114,32	116,76	119,49	122,34	129,08	138,42	139,85	139,69	140,71	150,71
5422	Kondensmilch – gezuckert	Concentrated milk – sweetened	Lait concentré – sucré								
GRD	27 582,00	31 294,00	35 409,00	39 959,00	43 765,00	49 415,00	55 822,00	58 643,00	61 594,00	62 913,00	71 138,00
ECU	164,59	174,98	175,80	177,43	177,17	183,99	193,81	193,55	201,59	203,37	215,09
5431	Yoghurt (10 % Fettgehalt)	Yoghurt (10 % fat content)	Yogourt (10 % de matières grasses)								
GRD	22 255,00	27 115,00	34 675,00	40 053,00	47 207,00	55 927,00	62 434,00	69 958,00	76 397,00	78 550,00	81 713,00
ECU	132,81	151,62	172,16	177,84	191,10	208,24	216,77	230,89	250,03	253,92	247,07
5435	Butter	Butter	Beurre								
GRD	55 530,00	64 253,00	80 566,00	84 234,00	95 525,00	115 909,00	134 690,00	136 640,00	137 862,00	141 562,00	147 929,00
ECU	331,37	359,28	400,01	374,01	386,70	431,58	467,63	450,97	451,20	457,60	447,28

Käse

Cheese

Fromage

Preise je 100kg

Price per 100kg

Prix par 100kg

5520	Groviera	Groviera	Groviera								
GRD	66 433,00	74 130,00	108 511,00	131 241,00	148 024,00	184 802,00	212 180,00	225 679,00	222 069,00	226 738,00	234 376,00
ECU	396,44	414,50	538,75	582,73	599,22	688,10	736,67	744,84	726,79	732,94	708,66
5521	Kasseri	Kasseri	Kasseri								
GRD	60 344,00	72 320,00	89 381,00	100 927,00	114 800,00	139 864,00	166 581,00	165 593,00	156 667,00	168 350,00	181 517,00
ECU	360,10	404,38	443,77	448,13	464,73	520,78	578,35	546,53	512,74	544,20	548,84
5522	Kefalotiri	Kefalotiri	Kefalotiri								
GRD	60 344,00	72 320,00	89 381,00	100 927,00	114 800,00	139 864,00	166 581,00	165 593,00	156 667,00	168 350,00	181 517,00
ECU	360,10	404,38	443,77	448,13	464,73	520,78	578,35	546,53	512,74	544,20	548,84
5578	Feta	Feta	Feta								
GRD	45 906,00	54 044,00	66 655,00	73 379,00	81 436,00	105 232,00	128 060,00	127 982,00	109 465,00	114 325,00	127 062,00
ECU	273,94	302,19	330,94	325,82	329,67	391,83	444,61	422,40	358,26	369,56	384,19

ESPAÑA



VERKAUFSPREISE VON MILCHERZEUGNISSEN (GROSSHANDELSPREISE)

SELLING PRICES OF DAIRY PRODUCTS (WHOLESALE PRICES)

PRIX DE VENTE DES PRODUITS LAITIERS (PRIX DE GROS)

CODE	1988	1989	1990	1991	1992	1993	1994	1995	1996	1997	1998
<i>Preise je 100l</i> <i>Price per 100l</i> <i>Prix par 100l</i>											
5411	Kuh-Vollmilch für den menschlichen Verbrauch			Whole cows' milk for human consumption				Lait de vache entier de consommation			
ESP	6 295,00	6 429,00	5 860,00	5 721,00	5 884,00	6 000,00	6 837,00	7 200,00	8 210,00	8 280,00	-
ECU	45,75	49,30	45,28	44,53	44,40	40,23	43,02	44,17	51,07	49,91	-
<i>Preise je 100kg</i> <i>Price per 100kg</i> <i>Prix par 100kg</i>											
5415	Sahne			Cream				Crème			
ESP	28 000,00	24 000,00	23 200,00	21 400,00	20 200,00	22 400,00	22 800,00	25 800,00	30 600,00	32 100,00	-
ECU	203,49	184,04	179,27	166,58	152,42	150,21	143,47	158,28	190,36	193,51	-
5421	Kondensmilch – ungezuckert			Concentrated milk – unsweetened				Lait concentré – non sucré			
ESP	19 300,00	20 200,00	22 400,00	22 000,00	22 300,00	22 900,00	24 800,00	-	-	-	-
ECU	140,26	154,90	173,09	171,25	168,27	153,56	156,06	-	-	-	-
5422	Kondensmilch – gezuckert			Concentrated milk – sweetened				Lait concentré – sucré			
ESP	23 000,00	23 900,00	24 700,00	25 100,00	24 600,00	25 000,00	23 500,00	33 200,00	32 900,00	33 500,00	-
ECU	167,15	183,27	190,86	195,38	185,62	167,65	147,88	203,68	204,67	201,94	-
5428	Magermilchpulver – nicht denaturiert			Skimmed milk powder – not denatured				Lait écrémé en poudre non dénaturé			
ESP	41 000,00	36 000,00	33 000,00	30 800,00	30 500,00	34 000,00	35 000,00	37 200,00	38 500,00	39 500,00	-
ECU	297,96	276,06	255,00	239,75	230,14	228,00	220,24	228,22	239,51	238,11	-
5435	Butter			Butter				Beurre			
ESP	50 800,00	52 000,00	48 000,00	43 000,00	40 900,00	46 100,00	47 500,00	51 000,00	64 100,00	63 300,00	-
ECU	369,18	398,75	370,91	334,71	308,62	309,14	298,90	312,88	398,76	381,59	-

FRANCE


**VERKAUFSPREISE
VON MILCHERZEUGNISSEN
(GROSSHANDELSPREISE)**
**SELLING PRICES
OF DAIRY PRODUCTS
(WHOLESALE PRICES)**
**PRIX DE VENTE
DES PRODUITS LAITIERS
(PRIX DE GROS)**

CODE	1988	1989	1990	1991	1992	1993	1994	1995	1996	1997	1998
<i>Preise je 100kg</i>											
5428	Magermilchpulver – nicht denaturiert			Skimmed milk powder – not denatured			Lait écrémé en poudre non dénaturé				
FRF	1 577,00	1 553,00	1 279,00	1 374,00	1 473,00	1 408,00	1 380,00	1 468,00	1 320,00	1 368,00	-
ECU	224,12	221,10	184,98	197,04	215,09	212,25	209,64	224,98	203,30	206,88	-
5435	Butter			Butter			Beurre				
FRF	2 687,00	2 829,50	2 852,00	2 847,00	2 800,00	2 783,00	2 775,00	2 788,00	2 783,00	2 877,00	-
ECU	381,87	402,84	412,49	408,27	408,86	419,53	421,57	427,28	428,62	435,08	-
<i>Preise je 100kg</i>											
Käse	Emmenthal			Emmenthal			Fromage				
<i>Preise je 100kg</i>											
5511	Emmenthal			Emmenthal			Emmenthal				
FRF	2 873,00	2 956,42	2 881,42	2 850,00	2 900,00	2 904,00	2 900,00	2 900,00	2 921,00	2 917,00	-
ECU	408,30	420,91	416,74	408,70	423,46	437,77	440,55	444,44	449,87	441,13	-
5512	Cantal			Cantal			Cantal				
FRF	2 039,16	2 847,92	2 877,17	2 825,00	2 852,00	2 825,00	2 825,00	2 870,00	2 911,00	2 892,00	-
ECU	289,80	405,46	416,13	405,12	416,45	425,86	429,16	439,84	448,33	437,35	-
5534	St-Paulin			St-Paulin			St-Paulin				
FRF	2 141,55	2 310,00	2 325,00	2 270,00	2 286,00	2 350,00	2 375,00	2 338,00	2 392,00	2 300,00	-
ECU	304,35	328,88	336,27	325,53	333,80	354,25	360,80	358,31	368,40	347,82	-
5565	Roquefort			Roquefort			Roquefort				
FRF	6 218,75	5 908,33	6 745,45	7 040,00	7 079,00	7 400,00	8 050,00	8 100,00	8 100,00	8 142,00	-
ECU	883,79	841,18	975,61	1 009,56	1 033,67	1 115,52	1 222,92	1 241,37	1 247,50	1 231,29	-
5571	Camembert – Camembert normand			Camembert – Camembert normand			Camembert – Camembert normand				
FRF	2 388,00	2 337,67	2 290,33	2 210,00	2 232,00	2 196,00	2 180,00	2 152,00	2 232,00	2 182,00	-
ECU	339,38	332,82	331,25	316,92	325,92	331,04	331,18	329,81	343,75	329,98	-
5573	Brie laitier			Brie laitier			Brie laitier				
FRF	2 224,09	2 235,41	2 219,17	2 450,00	2 358,00	2 250,00	2 239,58	2 313,00	2 400,00	2 400,00	-
ECU	316,08	318,26	320,96	351,34	344,31	339,18	340,23	354,48	369,63	362,94	-

IRELAND



VERKAUFSPREISE VON MILCHERZEUGNISSEN (GROSSHANDELSPREISE)

SELLING PRICES OF DAIRY PRODUCTS (WHOLESALE PRICES)

PRIX DE VENTE DES PRODUITS LAITIERS (PRIX DE GROS)

CODE	1988	1989	1990	1991	1992	1993	1994	1995	1996	1997	1998
------	------	------	------	------	------	------	------	------	------	------	------

Preise je 100l

Price per 100l

Prix par 100l

		Kuh-Vollmilch für den menschlichen Verbrauch			Whole cows' milk for human consumption			Lait de vache entier de consommation				
5411												
	IEP	50,6	55,6	55,3	53,1	55,2	57,4	58,3	61,2	63,4	62,9	62,9
	ECU	65,17	71,61	72,05	69,18	72,52	71,73	73,41	75,09	79,84	84,16	79,98

Käse

Cheese

Fromage

Preise je 100kg

Price per 100kg

Prix par 100kg

		Cheddar			Cheddar			Cheddar				
5515												
	IEP	333,4	352,3	366,9	370,4	378,1	389,8	401,9	421,2	413,0	410,7	406,3
	ECU	429,86	453,50	477,92	482,44	496,99	487,28	506,36	516,49	520,45	549,45	516,73
5599												
	IEP	331,5	350,5	356,4	356,4	361,6	386,7	395,5	412,8	415,3	415,3	415,3
	ECU	427,40	451,19	464,23	464,20	475,38	483,45	498,31	506,16	523,39	555,55	528,18

ITALIA



VERKAUFSPREISE VON MILCHERZEUGNISSEN (GROSSHANDELSPREISE)

SELLING PRICES OF DAIRY PRODUCTS (WHOLESALE PRICES)

PRIX DE VENTE DES PRODUITS LAITIERS (PRIX DE GROS)

CODE	1988	1989	1990	1991	1992	1993	1994	1995	1996	1997	1998	
<i>Preise je 100l</i>			<i>Price per 100l</i>						<i>Prix par 100l</i>			
5411	Kuh-Vollmilch für den menschlichen Verbrauch			Whole cows' milk for human consumption			Lait de vache entier de consommation					
ITL	100 525,0	111 547,0	116 117,0	118 988,0	124 653,0	137 145,0	145 700,0	157 858,0	156 975,0	158 850,0	169 954,0	
ECU	65,39	73,85	76,29	77,61	78,13	74,49	76,08	74,11	80,13	82,34	87,44	
<i>Preise je 100kg</i>			<i>Price per 100kg</i>						<i>Prix par 100kg</i>			
5435	Butter			Butter			Beurre					
ITL	560 265,0	590 710,0	533 741,0	527 980,0	547 881,0	600 488,0	621 765,0	681 537,0	682 974,0	707 250,0	716 806,0	
ECU	364,44	391,08	350,69	344,36	343,39	326,13	324,67	319,95	348,64	366,58	368,79	
<i>Käse Preise je 100kg</i>			<i>Cheese Price per 100kg</i>						<i>Fromage Prix par 100kg</i>			
5514	Grana (+ 1 anno)			Grana (+ 1 anno)			Grana (+ 1 anno)					
ITL	1 277 560,0	1 419 606,0	1 399 706,0	1 325 327,0	1 274 267,0	1 289 053,0	1 570 496,0	2 025 883,0	1 934 239,0	1 794 444,0	1 631 583,0	
ECU	831,03	939,84	919,66	864,40	798,66	700,10	820,08	951,06	987,38	930,10	839,44	
5517	Pecorino			Pecorino			Pecorino					
ITL	874 416,0	912 076,0	932 539,0	951 598,0	956 827,0	1 023 582,0	1 086 026,0	1 184 639,0	1 220 348,0	1 298 617,0	1 270 973,0	
ECU	568,79	603,84	612,71	620,65	599,70	555,92	567,10	556,13	622,96	673,10	653,91	
5520	Groviera			Groviera			Groviera					
ITL	757 500,0	857 417,0	929 042,0	947 083,0	970 833,0	1 057 500,0	1 098 750,0	1 124 500,0	1 368 875,0	1 405 958,0	1 317 500,0	
ECU	492,74	567,65	610,42	617,70	608,48	574,34	573,74	527,90	698,78	728,74	677,85	
5535	Provolone			Provolone			Provolone					
ITL	657 992,0	725 468,0	725 008,0	713 897,0	684 087,0	817 566,0	902 013,0	1 011 239,0	959 305,0	922 757,0	901 615,0	
ECU	428,01	480,29	476,36	465,61	428,76	444,03	471,01	474,73	489,70	478,29	463,88	
5536	Fontina			Fontina			Fontina					
ITL	963 250,0	1 052 500,0	1 137 500,0	1 160 000,0	1 143 750,0	1 100 000,0	1 104 167,0	1 132 500,0	1 165 000,0	1 140 988,0	1 142 650,0	
ECU	626,57	696,80	747,38	756,57	716,86	597,43	576,57	531,66	594,70	591,40	587,89	
5544	Asiago			Asiago			Asiago					
ITL	968 208,0	1 156 042,0	1 031 333,0	975 417,0	987 167,0	1 127 604,0	1 294 792,0	1 318 438,0	1 292 125,0	1 280 479,0	1 292 917,0	
ECU	629,80	765,35	677,63	636,18	618,72	612,42	676,11	618,94	659,60	663,70	665,20	
5562	Gorgonzola			Gorgonzola			Gorgonzola					
ITL	566 665,0	580 145,0	566 402,0	598 943,0	620 802,0	669 720,0	702 883,0	733 444,0	754 174,0	716 638,0	719 092,0	
ECU	368,60	384,08	372,15	390,64	389,09	363,74	367,03	344,32	384,99	371,45	369,97	
5576	Taleggio			Taleggio			Taleggio					
ITL	499 873,0	581 906,0	581 214,0	578 967,0	589 801,0	630 624,0	662 923,0	682 801,0	724 118,0	711 363,0	740 056,0	
ECU	325,16	385,25	381,88	377,61	369,66	342,50	346,16	320,54	369,64	368,72	380,76	
5581	Ricotta			Ricotta			Ricotta					
ITL	-	-	-	-	-	-	-	397 292,0	425 000,0	419 167,0	475 000,0	
ECU	-	-	-	-	-	-	-	186,51	216,95	217,26	244,39	
5582	Parmigiano reggiano (+ 1 anno)			Parmigiano reggiano (+ 1 anno)			Parmigiano reggiano (+ 1 anno)					
ITL	-	-	-	-	-	-	-	2 120 558,0	1 855 200,0	1 805 260,0	1 653 080,0	
ECU	-	-	-	-	-	-	-	995,50	947,03	935,71	850,50	
5583	Italico			Italico			Italico					
ITL	-	-	-	-	-	-	-	686 292,0	721 150,0	687 383,0	677 670,0	
ECU	-	-	-	-	-	-	-	322,18	368,13	356,29	348,66	
5584	Mozzarella			Mozzarella			Mozzarella					
ITL	-	-	-	-	-	-	-	780 417,0	798 458,0	757 800,0	743 500,0	
ECU	-	-	-	-	-	-	-	366,37	407,59	392,78	382,53	

LUXEMBOURG



**VERKAUFSPREISE
VON MILCHERZEUGNISSEN
(GROSSHANDELSPREISE)**

**SELLING PRICES
OF DAIRY PRODUCTS
(WHOLESALE PRICES)**

**PRIX DE VENTE
DES PRODUITS LAITIERS
(PRIX DE GROS)**

CODE	1988	1989	1990	1991	1992	1993	1994	1995	1996	1997	1998	
<i>Preise je 100l</i> <i>Price per 100l</i> <i>Prix par 100l</i>												
5411	Kuh-Vollmilch für den menschlichen Verbrauch			Whole cows' milk for human consumption				Lait de vache entier de consommation				
LUF	2 500,00	2 650,00	2 800,00	2 850,00	2 900,00	2 967,00	3 000,00	3 050,00	-	-	-	
ECU	57,57	61,09	66,00	67,50	69,72	73,31	75,65	79,11	-	-	-	
 <i>Preise je 100kg</i> <i>Price per 100kg</i> <i>Prix par 100kg</i>												
5415	Sahne			Cream				Crème				
LUF	12 500,00	12 800,00	13 200,00	13 350,00	13 500,00	13 833,00	14 000,00	14 500,00	-	-	-	
ECU	287,83	295,06	311,13	316,18	324,57	341,80	353,03	376,12	-	-	-	
5435	Butter			Butter				Beurre				
LUF	19 150,00	19 600,00	19 600,00	19 600,00	19 600,00	20 133,00	20 400,00	20 400,00	-	-	-	
ECU	440,95	451,81	461,98	464,20	471,23	497,46	514,42	529,16	-	-	-	

NEDERLAND



VERKAUFSPREISE VON MILCHERZEUGNISSEN (GROSSHANDELSPREISE)

SELLING PRICES OF DAIRY PRODUCTS (WHOLESALE PRICES)

PRIX DE VENTE DES PRODUITS LAITIERS (PRIX DE GROS)

CODE	1988	1989	1990	1991	1992	1993	1994	1995	1996	1997	1998
<i>Preise je 100kg</i>											
5421	Kondensmilch – ungezuckert			Concentrated milk – unsweetened				Lait concentré – non sucré			
NLG	314,00	334,00	339,00	348,00	358,00	367,00	369,00	369,00	378,00	379,00	385,00
ECU	134,49	143,02	146,62	150,59	157,38	168,72	170,97	175,81	176,66	171,43	173,45
5422	Kondensmilch – gezuckert			Concentrated milk – sweetened				Lait concentré – sucré			
NLG	430,00	454,00	455,00	463,00	474,00	486,00	488,00	488,00	493,00	493,00	493,00
ECU	184,17	194,41	196,79	200,35	208,37	223,43	226,11	232,50	230,40	223,00	222,11
5428	Magermilchpulver – nicht denaturiert			Skimmed milk powder – not denatured				Lait écrémé en poudre non dénaturé			
NLG	454,00	531,00	452,00	465,00	505,00	474,00	447,00	460,00	431,00	458,00	437,00
ECU	194,45	227,38	195,49	201,21	222,00	217,91	207,11	219,16	201,43	207,16	196,88
5435	Butter			Butter				Beurre			
NLG	788,00	818,00	711,00	713,00	713,00	692,00	682,00	709,00	685,00	738,00	755,00
ECU	337,50	350,28	307,51	308,53	313,43	318,13	315,99	337,79	320,13	333,81	340,14
<i>Preise je 100kg</i>											
Käse	Price per 100kg			Price per 100kg				Price per 100kg			
5531	Gouda			Gouda				Gouda			
NLG	731,00	729,00	690,00	694,00	683,00	692,00	651,00	632,00	618,00	633,00	673,00
ECU	313,09	312,17	298,43	300,31	300,24	318,13	301,63	301,11	288,82	286,32	303,20
5532	Edammer			Edammer				Edammer			
NLG	679,00	687,00	650,00	650,00	639,00	638,00	608,00	581,00	617,00	669,00	713,00
ECU	290,82	294,19	281,13	281,27	280,90	293,31	281,71	276,81	288,35	302,60	321,22
5538	Boerenkaas			Boerenkaas				Boerenkaas			
NLG	876,00	863,00	804,00	756,00	856,00	813,00	845,00	812,00	799,00	822,00	870,00
ECU	375,19	369,55	347,73	327,13	376,29	373,76	391,52	386,87	373,41	371,81	391,95

PORTUGAL



**VERKAUFSPREISE
VON MILCHERZEUGNISSEN
(GROSSHANDELSPREISE)**

**SELLING PRICES
OF DAIRY PRODUCTS
(WHOLESALE PRICES)**

**PRIX DE VENTE
DES PRODUITS LAITIERS
(PRIX DE GROS)**

CODE	1988	1989	1990	1991	1992	1993	1994	1995	1996	1997	1998
------	------	------	------	------	------	------	------	------	------	------	------

Preise je 100l

Price per 100l

Prix par 100l

5411	Kuh-Vollmilch für den menschlichen Verbrauch								Whole cows' milk for human consumption					Lait de vache entier de consommation
PTE	5 897,00	6 089,00	6 270,00	7 308,00	9 450,00	9 382,00	9 400,00	-	-	-	-	-	-	
ECU	34,68	35,11	34,62	40,92	54,09	49,81	47,74	-	-	-	-	-	-	

Preise je 100kg

Price per 100kg

Prix par 100kg

5415	Sahne								Cream					Crème
PTE	26 870,00	28 730,00	32 150,00	33 976,00	38 370,00	38 169,00	35 000,00	-	-	-	-	-	-	
ECU	158,00	165,67	177,52	190,22	219,62	202,63	177,76	-	-	-	-	-	-	
5422	Kondensmilch – gezuckert								Concentrated milk – sweetened					Lait concentré – sucré
PTE	33 746,00	30 070,00	-	46 434,00	58 542,00	-	61 200,00	-	-	-	-	-	-	
ECU	198,44	173,40	-	259,97	335,07	-	310,82	-	-	-	-	-	-	
5435	Butter								Butter					Beurre
PTE	57 995,00	66 906,00	66 380,00	70 550,00	72 823,00	77 565,00	65 500,00	-	-	-	-	-	-	
ECU	341,03	385,82	366,52	394,99	416,81	411,77	332,66	-	-	-	-	-	-	

SUOMI / FINLAND



VERKAUFSPREISE VON MILCHERZEUGNISSEN (GROSSHANDELSPREISE)

SELLING PRICES OF DAIRY PRODUCTS (WHOLESALE PRICES)

PRIX DE VENTE DES PRODUITS LAITIERS (PRIX DE GROS)

CODE	1988	1989	1990	1991	1992	1993	1994	1995	1996	1997	1998		
<i>Preise je 100kg</i>			<i>Price per 100kg</i>						<i>Prix par 100kg</i>				
5435	Butter			Butter						Beurre			
FIM	-	-	-	-	-	-	-	1 924,0	1 938,0	1 940,0	1 940,0		
ECU	-	-	-	-	-	-	-	337,04	332,52	329,90	324,28		
Käse			Cheese						Fromage				
<i>Preise je 100kg</i>			<i>Price per 100kg</i>						<i>Prix par 100kg</i>				
5511	Emmenthal			Emmenthal						Emmenthal			
FIM	-	-	-	-	-	-	-	2 753,0	2 744,0	2 795,0	2 880,0		
ECU	-	-	-	-	-	-	-	482,26	470,82	475,29	481,40		
5532	Edammer			Edammer						Edammer			
FIM	-	-	-	-	-	-	-	2 172,0	2 102,0	2 252,0	2 194,0		
ECU	-	-	-	-	-	-	-	380,48	360,66	382,95	366,74		

SVERIGE



**VERKAUFSPREISE
VON MILCHERZEUGNISSEN
(GROSSHANDELSPREISE)**

**SELLING PRICES
OF DAIRY PRODUCTS
(WHOLESALE PRICES)**

**PRIX DE VENTE
DES PRODUITS LAITIERS
(PRIX DE GROS)**

CODE	1988	1989	1990	1991	1992	1993	1994	1995	1996	1997	1998
<i>Preise je 100l</i>											
5411	Kuh-Vollmilch für den menschlichen Verbrauch			Whole cows' milk for human consumption			Lait de vache entier de consommation				
SEK	404,0	431,0	444,0	537,0	516,1	507,4	509,9	517,4	495,9	504,5	-
ECU	55,79	60,71	59,04	71,80	68,52	55,63	55,65	55,45	58,24	58,32	-
<i>Preise je 100kg</i>											
5428	Magermilchpulver – nicht denaturiert			Skimmed milk powder – not denatured			Lait écrémé en poudre non dénaturé				
SEK	-	-	-	-	-	-	-	2 093,0	2 010,0	1 839,0	1 830,0
ECU	-	-	-	-	-	-	-	224,28	236,06	212,57	205,25
5435	Butter			Butter			Beurre				
SEK	-	-	-	-	-	-	-	2 903,0	3 147,0	3 023,0	3 283,0
ECU	-	-	-	-	-	-	-	311,08	369,60	349,43	368,22
Käse											
<i>Preise je 100kg</i>											
5589	Hushalls			Hushalls			Hushalls				
SEK	-	-	-	-	-	-	-	3 411,0	3 691,0	3 592,0	3 464,0
ECU	-	-	-	-	-	-	-	365,52	433,48	415,20	388,52
5590	Herrgards			Herrgards			Herrgards				
SEK	-	-	-	-	-	-	-	3 721,0	3 947,0	3 817,0	3 792,0
ECU	-	-	-	-	-	-	-	398,74	463,55	441,21	425,31

UNITED KINGDOM



VERKAUFSPREISE VON MILCHERZEUGNISSEN (GROSSHANDELSPREISE)

SELLING PRICES OF DAIRY PRODUCTS (WHOLESALE PRICES)

PRIX DE VENTE DES PRODUITS LAITIERS (PRIX DE GROS)

CODE	1988	1989	1990	1991	1992	1993	1994	1995	1996	1997	1998	
<i>Preise je 100l</i>			<i>Price per 100l</i>					<i>Prix par 100l</i>				
5411	Kuh-Vollmilch für den menschlichen Verbrauch			Whole cows' milk for human consumption				Lait de vache entier de consommation				
GBP	21,33	22,51	23,59	24,75	24,75	25,19	-	-	-	-	-	
ECU	32,10	33,43	33,05	35,31	33,55	32,30	-	-	-	-	-	
<i>Preise je 100kg</i>			<i>Price per 100kg</i>					<i>Prix par 100kg</i>				
5415	Sahne			Cream				Crème				
GBP	345,48	353,84	341,45	357,83	357,83	401,17	418,77	-	-	-	-	
ECU	519,96	525,53	478,32	510,45	485,09	514,33	539,72	-	-	-	-	
5428	Magermilchpulver – nicht denaturiert			Skimmed milk powder – not denatured				Lait écrémé en poudre non dénaturé				
GBP	139,12	156,42	132,88	138,83	159,25	185,17	175,00	193,08	187,92	164,54	151,61	
ECU	209,38	232,32	186,15	198,04	215,89	237,40	225,54	232,97	230,92	237,67	224,13	
5435	Butter			Butter				Beurre				
GBP	246,10	235,63	195,83	205,66	211,17	235,58	235,42	275,38	254,46	233,54	221,67	
ECU	370,39	349,96	274,33	293,38	286,27	302,03	303,41	332,27	312,68	337,34	327,70	
Käse			Cheese					Fromage				
<i>Preise je 100kg</i>			<i>Price per 100kg</i>					<i>Prix par 100kg</i>				
5515	Cheddar			Cheddar				Cheddar				
GBP	244,16	262,92	275,00	272,10	305,00	311,75	308,58	324,75	330,00	330,50	330,00	
ECU	367,47	390,49	385,23	388,15	413,48	399,69	397,70	391,84	405,51	477,39	487,85	
5516	Cheshire			Cheshire				Cheshire				
GBP	238,66	256,52	268,83	264,50	280,63	309,75	311,08	298,13	294,50	290,42	265,00	
ECU	359,19	380,99	376,59	377,31	380,44	397,12	400,93	359,72	361,88	419,50	391,76	
5563	Blue Stilton			Blue Stilton				Blue Stilton				
GBP	316,00	332,67	346,00	374,75	397,50	435,67	438,00	466,92	484,00	496,50	499,00	
ECU	475,59	494,09	484,70	534,58	538,87	558,56	564,50	563,38	594,74	717,17	737,69	

**Einkaufspreise landwirtschaftlicher
Betriebsmittel**

**Purchase prices of the
means of agricultural production**

**Prix d'achat des
moyens de production agricole**

PRODUKTTABELLEN

PRODUCT TABLES

TABLEAUX PAR PRODUITS

**EINKAUFSPREISE
LANDWIRTSCHAFTLICHER BETRIEBSMITTEL**

**PURCHASE PRICES
OF THE MEANS OF AGRICULTURAL
PRODUCTION**

Landeswahrung / National currency / Monnaie nationale (ohne MwSt / excl. VAT / hors TVA)

CODE	1988	1989	1990	1991	1992	1993	1994	1995	1996	1997	1998
8052	Futtermittel: Weizenkleie										
	Preise je 100 kg										
	Feedingstuffs : Wheat bran										
	Prices per 100 kg										
B	884,3	885,2	787,0	861,9	827,3	804,9	770,5	719,4	768,5	723,4	654,6
DK	-	-	-	-	-	-	-	-	-	-	-
D	35,50	36,08	33,50	34,11	31,55	28,61	26,50	24,65	26,44	20,64	17,31
EL	2 422	2 734	3 553	4 183	4 150	4 414	4 768	4 851	5 321	5 396	5 663
E	2 841	2 762	2 787	2 763	2 730	2 697	2 755	2 800	2 874	2 843	2 768
F	136,87	141,86	137,59	142,28	143,46	139,36	139,69	139,04	138,34	139,59	-
IRL	26,37	27,05	26,89	27,80	27,83	28,46	29,76	28,59	29,81	29,91	29,66
I	25 191	25 058	22 932	23 973	23 698	28 997	27 064	30 697	30 759	27 705	24 698
L	-	-	-	-	-	-	-	-	-	-	-
NL	-	-	-	-	-	-	-	-	-	-	-
A	-	-	-	-	-	-	168,50	126,67	134,38	134,60	109,20
P	-	-	-	-	-	-	-	-	-	-	-
FIN	-	-	-	-	-	-	-	-	-	-	-
S	160,10	174,20	178,80	181,60	-	-	128,10	127,40	127,90	123,80	-
UK	14,63	16,78	13,61	13,91	13,68	13,97	13,64	13,58	14,41	13,15	12,15
8043	Futtermittel: Gerste										
	Preise je 100 kg										
	Feedingstuffs: Barley										
	Prices per 100 kg										
B	936,0	929,2	885,6	898,8	867,1	808,3	754,0	721,2	709,2	698,3	651,7
DK	149,09	149,79	140,51	140,03	138,44	129,11	115,63	108,79	108,07	101,67	93,47
D	37,98	37,20	35,28	34,33	33,67	30,74	27,70	25,93	26,41	24,41	22,72
EL	3 105	3 347	3 991	4 912	4 857	5 362	5 229	5 365	5 803	5 740	5 769
E	2 576	2 532	2 525	2 575	2 544	2 582	2 528	2 676	2 576	2 425	2 291
F	144,91	147,75	147,25	146,96	142,41	132,52	126,36	123,34	123,72	106,14	-
IRL	-	-	-	-	-	-	-	-	-	-	-
I	30 544	31 296	30 277	31 202	30 799	35 090	33 249	36 656	34 738	31 649	29 777
L	919,5	923,7	887,5	812,5	760,0	712,5	595,0	568,0	568,0	543,3	499,2
NL	44,11	43,30	41,30	41,50	40,00	36,00	33,30	31,50	31,20	30,60	28,10
A	-	-	-	-	-	-	328,49	180,37	190,73	174,20	160,00
P	-	-	-	-	-	-	-	-	-	-	-
FIN	172,86	181,50	175,60	158,35	164,51	162,84	157,21	72,70	74,70	73,70	73,00
S	-	-	-	-	-	-	-	-	-	-	-
UK	13,63	14,10	14,66	15,81	15,56	16,60	16,05	16,30	16,44	16,67	15,86
8045	Futtermittel: Mais										
	Preise je 100 kg										
	Feedingstuffs: Maize										
	Prices per 100 kg										
B	1 164,4	1 066,6	1 102,3	1 126,6	952,8	926,9	813,1	841,3	839,0	743,6	722,7
DK	-	-	-	-	-	-	-	-	-	-	-
D	45,89	44,67	46,86	45,54	42,33	33,23	29,88	30,76	33,87	26,64	25,76
EL	3 286	3 536	4 215	6 099	6 032	6 426	6 586	6 817	6 826	6 525	6 689
E	3 137	2 968	2 935	3 185	2 972	3 105	2 935	3 036	3 021	2 748	2 630
F	173,61	168,90	168,43	186,27	166,99	158,36	142,33	146,89	146,54	108,76	-
IRL	-	-	-	-	-	-	-	-	-	-	-
I	31 871	28 856	33 178	35 914	34 176	37 522	33 193	40 801	35 807	27 854	27 414
L	1 030,4	980,0	1 037,5	1 069,6	963,7	931,3	723,8	697,0	710,0	605,0	581,3
NL	50,20	46,30	50,00	54,40	45,20	42,00	36,70	37,50	37,50	32,65	31,40
A	-	-	-	-	-	-	312,55	209,15	206,67	172,50	164,40
P	-	-	-	-	-	-	-	-	-	-	-
FIN	-	-	-	-	-	-	-	-	-	-	-
S	-	-	-	-	-	-	-	-	-	-	-
UK	18,22	18,79	19,80	21,94	22,49	22,87	22,32	22,88	23,95	22,29	21,84

**PRIX D'ACHAT
DES MOYENS DE PRODUCTION AGRICOLE**

ECU (ohne MwSt / excl. VAT / hors TVA)

1988	1989	1990	1991	1992	1993	1994	1995	1996	1997	1998	
											Aliments: Son de blé
											Prix par 100 kg
20,36	20,41	18,55	20,41	19,89	19,89	19,43	18,66	19,56	17,85	16,11	B
-	-	-	-	-	-	-	-	-	-	-	DK
17,11	17,43	16,32	16,63	15,62	14,77	13,77	13,16	13,85	10,51	8,79	D
14,45	15,29	17,64	18,57	16,80	16,44	16,55	16,01	17,41	17,44	17,12	EL
20,65	21,18	21,54	21,51	20,60	18,09	17,34	17,18	17,88	17,14	16,56	E
19,45	20,20	19,90	20,40	20,95	21,01	21,22	21,31	21,31	21,11	-	F
34,00	34,82	35,02	36,21	36,58	35,58	37,50	35,06	37,57	40,01	37,72	IRL
16,39	16,59	15,07	15,64	14,85	15,75	14,13	14,41	15,70	14,36	12,71	I
-	-	-	-	-	-	-	-	-	-	-	L
-	-	-	-	-	-	-	-	-	-	-	NL
-	-	-	-	-	-	12,45	9,61	10,00	9,74	7,88	A
-	-	-	-	-	-	-	-	-	-	-	P
-	-	-	-	-	-	-	-	-	-	-	FIN
22,11	24,54	23,77	24,28	-	-	13,98	13,65	15,02	14,31	-	S
22,02	24,32	19,07	19,84	18,55	17,91	17,58	16,39	17,71	18,99	17,96	UK
											Aliments: Orge
											Prix par 100 kg
21,55	21,42	20,87	21,29	20,85	19,97	19,01	18,71	18,05	17,23	16,04	B
18,75	18,61	17,88	17,71	17,73	17,00	15,33	14,85	14,68	13,59	12,46	DK
18,31	17,97	17,19	16,74	16,67	15,87	14,39	13,84	13,83	12,43	11,54	D
18,53	18,72	19,82	21,81	19,66	19,97	18,15	17,71	18,99	18,55	17,44	EL
18,72	19,42	19,51	20,04	19,20	17,31	15,91	16,42	16,03	14,62	13,70	E
20,59	21,04	21,30	21,07	20,79	19,98	19,20	18,90	19,05	16,05	-	F
-	-	-	-	-	-	-	-	-	-	-	IRL
19,87	20,72	19,89	20,35	19,30	19,06	17,36	17,21	17,73	16,40	15,32	I
21,17	21,29	20,92	19,24	18,27	17,61	15,00	14,73	14,45	13,40	12,29	L
18,89	18,54	17,86	17,96	17,58	16,55	15,43	15,01	14,58	13,84	12,66	NL
-	-	-	-	-	-	24,26	13,68	14,20	12,60	11,55	A
-	-	-	-	-	-	-	-	-	-	-	P
34,97	38,43	36,17	31,66	28,33	24,32	25,39	12,74	12,82	12,53	12,20	FIN
-	-	-	-	-	-	-	-	-	-	-	S
20,51	20,94	20,54	22,55	21,09	21,28	20,69	19,67	20,20	24,08	23,45	UK
											Aliments: Maïs
											Prix par 100 kg
26,81	24,59	25,98	26,68	22,91	22,90	20,50	21,82	21,35	18,35	17,79	B
-	-	-	-	-	-	-	-	-	-	-	DK
22,12	21,58	22,84	22,21	20,95	17,16	15,53	16,42	17,74	13,56	13,08	D
19,61	19,77	20,93	27,08	24,42	23,93	22,87	22,50	22,34	21,09	20,22	EL
22,80	22,76	22,68	24,79	22,43	20,82	18,47	18,63	18,79	16,57	15,73	E
24,67	24,05	24,36	26,71	24,38	23,87	21,62	22,51	22,57	16,45	-	F
-	-	-	-	-	-	-	-	-	-	-	IRL
20,73	19,10	21,80	23,42	21,42	20,38	17,33	19,15	18,28	14,44	14,10	I
23,73	22,59	24,45	25,33	23,17	23,01	18,25	18,08	18,07	14,93	14,31	L
21,50	19,83	21,63	23,54	19,87	19,31	17,00	17,87	17,53	14,77	14,15	NL
-	-	-	-	-	-	23,08	15,87	15,38	12,48	11,87	A
-	-	-	-	-	-	-	-	-	-	-	P
-	-	-	-	-	-	-	-	-	-	-	FIN
-	-	-	-	-	-	-	-	-	-	-	S
27,42	27,91	27,74	31,30	30,49	29,32	28,77	27,61	29,43	32,20	32,29	UK

**EINKAUFSPREISE
LANDWIRTSCHAFTLICHER BETRIEBSMITTEL**

**PURCHASE PRICES
OF THE MEANS OF AGRICULTURAL
PRODUCTION**

Landeswahrung / National currency / Monnaie nationale (ohne MwSt / excl. VAT / hors TVA)

CODE	1988	1989	1990	1991	1992	1993	1994	1995	1996	1997	1998
8079	Sojaextraktionsschrot (getoastet)										Toasted extracted soyabean meal
	Preise je 100 kg										Prices per 100 kg
B	1 166,5	1 248,0	923,9	871,5	863,3	951,2	894,3	815,9	1 036,0	1 243,6	912,5
DK	193,68	211,00	171,52	154,01	149,81	148,14	147,93	131,85	140,74	174,28	158,45
D	61,11	62,38	48,82	47,96	41,57	43,74	41,08	35,98	47,49	57,37	41,77
EL	-	-	-	-	-	-	-	-	-	-	-
E	-	-	-	-	-	-	-	-	-	-	-
F	208,42	214,78	162,13	155,26	154,80	163,51	163,01	144,21	176,12	204,98	-
IRL	-	-	-	-	-	-	-	-	-	-	-
I	42 409	44 427	28 485	29 305	30 252	39 125	38 919	39 544	44 680	48 536	39 823
L	-	-	-	-	-	-	-	-	-	-	-
NL	55,70	54,60	38,90	39,70	38,80	41,80	38,30	33,90	46,90	58,10	38,90
A	-	-	-	-	-	-	322,08	288,33	374,17	450,00	-
P	-	-	-	-	-	-	-	-	-	-	-
FIN	-	-	-	-	-	-	-	-	-	-	-
S	336,50	350,10	358,50	351,30	-	-	215,90	197,30	230,70	279,80	-
UK	20,56	21,14	19,30	18,32	18,84	21,90	21,69	20,67	23,31	23,71	21,91
8125	Fischmehl										Fish meal
	Preise je 100 kg										Prices per 100 kg
B	2 306,9	2 253,4	1 983,8	2 000,7	1 981,2	1 851,2	1 768,0	1 755,0	2 090,4	2 444,7	2 752,8
DK	513,63	498,78	456,17	442,20	459,81	415,43	401,21	379,00	430,98	480,60	555,28
D	111,62	101,18	86,88	94,80	97,80	87,60	83,17	90,08	114,07	126,45	147,84
EL	-	-	-	-	-	-	-	-	-	-	-
E	6 169	6 229	5 478	5 469	5 775	6 016	6 192	6 186	7 295	8 539	9 676
F	369,50	317,33	-	-	-	-	-	-	-	-	-
IRL	-	-	-	-	-	-	-	-	-	-	-
I	94 708	92 387	85 626	89 639	91 324	92 081	88 748	100 498	122 988	135 372	147 927
L	-	-	-	-	-	-	-	-	-	-	-
NL	117,60	97,50	84,00	99,90	97,50	77,90	74,80	84,10	106,00	127,15	143,00
A	-	-	-	-	-	-	545,83	612,50	722,08	860,00	933,80
P	-	-	-	-	-	-	-	-	-	-	-
FIN	-	-	-	-	-	-	-	-	-	-	-
S	-	-	-	-	-	-	-	-	-	-	-
UK	38,62	32,22	35,90	34,75	36,23	36,54	35,73	38,66	47,11	46,72	49,66
8153	Diffusionsschnitzel – getrocknet										Dried sugar beet pulp
	Preise je 100 kg										Prices per 100 kg
B	788,6	793,4	721,5	746,8	635,8	620,3	641,7	704,3	660,9	631,4	529,0
DK	-	-	-	-	-	-	-	-	-	-	-
D	33,31	32,90	31,91	31,12	30,18	26,97	26,20	27,71	27,30	-	-
EL	1 775	1 939	2 054	2 317	2 613	3 000	3 328	3 454	3 639	3 753	3 759
E	2 579	2 694	2 668	2 490	2 522	2 507	2 451	2 650	2 810	2 661	2 440
F	98,61	102,16	91,54	108,70	80,65	71,89	73,72	84,77	81,01	-	-
IRL	12,63	13,02	12,62	12,25	12,06	12,04	12,36	12,43	12,16	10,37	10,01
I	30 438	31 588	28 408	29 502	29 825	30 108	31 935	35 300	32 142	25 676	22 990
L	-	-	-	-	-	-	-	-	-	-	-
NL	41,30	42,30	40,90	43,70	38,70	36,70	37,00	41,20	39,70	37,72	34,87
A	-	-	-	-	-	-	186,25	186,54	197,92	189,10	168,10
P	-	-	-	-	-	-	-	-	-	-	-
FIN	-	-	-	-	-	-	-	-	-	-	-
S	-	-	-	-	-	-	-	-	-	-	-
UK	13,25	14,02	14,64	14,56	14,81	14,64	14,95	14,29	14,78	14,33	12,17

DES MOYENS DE PRODUCTION AGRICOLE
ECU (ohne MwSt / excl. VAT / hors TVA)

1988	1989	1990	1991	1992	1993	1994	1995	1996	1997	1998	
											Tourteaux d'extraction de soja cuit
											Prix par 100 kg
26,86	28,77	21,78	20,64	20,76	23,50	22,55	21,16	26,36	30,68	22,46	B
24,36	26,21	21,83	19,47	19,18	19,51	19,61	17,99	19,12	23,29	21,13	DK
29,46	30,13	23,79	23,39	20,58	22,59	21,35	19,20	24,87	29,21	21,21	D
-	-	-	-	-	-	-	-	-	-	-	EL
-	-	-	-	-	-	-	-	-	-	-	E
29,62	30,58	23,45	22,26	22,60	24,65	24,76	22,10	27,12	31,00	-	F
-	-	-	-	-	-	-	-	-	-	-	IRL
27,59	29,41	18,72	19,11	18,96	21,25	20,32	18,56	22,81	25,16	20,49	I
-	-	-	-	-	-	-	-	-	-	-	L
23,86	23,38	16,82	17,18	17,06	19,22	17,75	16,15	21,92	26,28	17,53	NL
-	-	-	-	-	-	23,79	21,87	27,85	32,55	-	A
-	-	-	-	-	-	-	-	-	-	-	P
-	-	-	-	-	-	-	-	-	-	-	FIN
46,47	49,31	47,67	46,97	-	-	23,56	21,14	27,09	32,34	-	S
30,94	31,40	27,04	26,13	25,54	28,08	27,95	24,94	28,64	34,25	32,39	UK
											Farine de poisson
											Prix par 100 kg
53,12	51,94	46,76	47,38	47,63	45,74	44,58	45,52	53,19	60,31	67,77	B
64,60	61,97	58,06	55,91	58,88	54,71	53,19	51,72	58,56	64,22	74,04	DK
53,81	48,88	42,34	46,23	48,41	45,24	43,22	48,07	59,74	64,37	75,08	D
-	-	-	-	-	-	-	-	-	-	-	EL
44,83	47,77	42,33	42,57	43,58	40,34	38,96	37,95	45,38	51,47	57,88	E
52,51	45,18	-	-	-	-	-	-	-	-	-	F
-	-	-	-	-	-	-	-	-	-	-	IRL
61,61	61,16	56,26	58,46	57,24	50,01	46,34	47,18	62,78	70,17	76,11	I
-	-	-	-	-	-	-	-	-	-	-	L
50,37	41,75	36,33	43,23	42,86	35,81	34,66	40,07	49,54	57,51	64,42	NL
-	-	-	-	-	-	40,31	46,46	53,75	62,21	67,40	A
-	-	-	-	-	-	-	-	-	-	-	P
-	-	-	-	-	-	-	-	-	-	-	FIN
-	-	-	-	-	-	-	-	-	-	-	S
58,12	47,85	50,29	49,57	49,12	46,85	46,05	46,65	57,89	67,48	73,41	UK
											Pulpes séchées de betteraves sucrières
											Prix par 100 kg
18,16	18,29	17,01	17,69	15,29	15,33	16,18	18,27	16,82	15,58	13,02	B
-	-	-	-	-	-	-	-	-	-	-	DK
16,06	15,89	15,55	15,17	14,94	13,93	13,61	14,79	14,30	-	-	D
10,59	10,84	10,20	10,29	10,58	11,17	11,55	11,40	11,91	12,13	11,37	EL
18,74	20,66	20,62	19,38	19,03	16,81	15,42	16,26	17,48	16,04	14,59	E
14,01	14,54	13,24	15,59	11,78	10,84	11,20	12,99	12,48	-	-	F
16,28	16,76	16,44	15,95	15,85	15,05	15,57	15,24	15,33	13,87	12,73	IRL
19,80	20,91	18,67	19,24	18,69	16,35	16,68	16,57	16,41	13,31	11,83	I
-	-	-	-	-	-	-	-	-	-	-	L
17,69	18,11	17,69	18,91	17,01	16,87	17,14	19,63	18,55	17,06	15,71	NL
-	-	-	-	-	-	13,76	14,15	14,73	13,68	12,13	A
-	-	-	-	-	-	-	-	-	-	-	P
-	-	-	-	-	-	-	-	-	-	-	FIN
-	-	-	-	-	-	-	-	-	-	-	S
19,94	20,82	20,51	20,77	20,08	18,77	19,27	17,24	18,16	20,70	17,99	UK

**EINKAUFSPREISE
LANDWIRTSCHAFTLICHER BETRIEBSMITTEL**

**PURCHASE PRICES
OF THE MEANS OF AGRICULTURAL
PRODUCTION**

Landeswährung / National currency / Monnaie nationale (ohne MwSt / excl. VAT / hors TVA)

CODE	1988	1989	1990	1991	1992	1993	1994	1995	1996	1997	1998
8233	Ergänzungsfutter für die Kälberaufzucht					Complementary feed for rearing calves					
	Preise je 100 kg					Prices per 100 kg					
B	1 179,0	1 191,3	1 110,1	1 105,1	1 135,9	1 113,1	1 096,2	1 058,9	1 097,8	1 112,5	1 030,4
DK	173,48	179,31	167,46	156,82	153,87	146,06	139,03	157,80	140,40	142,19	131,04
D	50,65	51,65	48,95	48,25	40,83	39,33	37,75	36,18	39,00	39,67	36,02
EL	3 565	4 170	4 953	5 814	6 194	7 030	7 369	7 529	8 223	8 321	8 428
E	3 991	4 054	3 971	3 905	3 891	3 982	3 989	4 035	4 183	4 115	4 032
F	178,48	191,71	-	-	-	-	-	-	-	240,43	-
IRL	20,33	21,07	19,43	18,21	-	20,39	20,38	19,96	21,30	21,15	20,61
I	43 547	44 817	44 202	43 610	45 079	48 135	48 070	50 520	53 419	51 689	49 280
L	1 035,0	1 066,7	1 061,7	1 112,9	1 135,0	1 143,3	1 150,0	1 125,0	1 148,0	1 152,5	1 162,5
NL	50,50	53,40	48,60	48,20	48,30	47,00	47,40	46,60	49,10	49,47	46,98
A	-	-	-	-	-	-	505,83	416,67	406,60	421,50	412,34
P	-	-	-	-	-	-	-	-	-	-	-
FIN	579,93	616,08	622,99	674,00	765,00	702,00	777,00	-	-	-	-
S	-	-	-	-	-	-	-	-	-	-	-
UK	15,93	16,35	-	-	-	-	-	-	-	-	-
8263	Ergänzungsfutter für die Rindermast (Sackware)					Complementary feed for cattle fattening (in sacks)					
	Preise je 100 kg					Prices per 100 kg					
B	1 003,6	1 032,2	960,7	957,5	975,8	957,2	959,6	930,8	975,2	983,5	903,5
DK	163,70	179,05	164,87	147,74	142,08	144,59	141,27	137,88	144,18	145,23	135,39
D	-	-	-	-	-	32,43	31,47	30,41	32,47	-	-
EL	-	-	-	-	-	-	-	-	-	-	-
E	3 646	3 697	3 667	3 593	3 541	3 629	3 608	3 623	3 785	3 720	3 586
F	169,45	176,89	171,26	165,93	162,42	161,70	158,50	153,55	163,09	172,55	-
IRL	16,78	17,59	16,97	16,20	16,26	16,37	16,50	16,42	17,11	16,36	15,39
I	40 078	41 012	40 642	41 256	41 448	43 925	44 280	47 339	50 303	48 817	45 867
L	947,7	976,1	965,0	1 003,8	1 011,2	998,3	990,0	990,0	983,0	1 016,3	1 039,2
NL	41,20	43,30	39,40	40,30	-	-	-	-	-	-	-
A	-	-	-	-	-	-	491,00	465,00	473,60	501,83	505,00
P	-	-	-	-	-	-	-	-	-	-	-
FIN	-	-	-	-	-	-	240,00	151,00	155,00	161,00	156,00
S	-	-	-	-	-	-	-	-	-	-	-
UK	-	-	-	-	-	-	-	-	-	-	-
8254	Ergänzungsfutter für Milchvieh (Aufstallung) (Sackware)					Complementary feed for dairy cattle (stall fed) (in sacks)					
	Preise je 100 kg					Prices per 100 kg					
B	984,7	1 028,1	948,8	946,2	987,2	961,5	961,3	930,7	997,4	1 034,5	940,1
DK	-	-	-	-	-	-	-	-	-	-	-
D	-	-	-	-	-	-	-	-	-	-	-
EL	3 417	3 859	4 713	5 723	6 038	6 517	7 022	7 559	8 097	8 239	8 510
E	3 713	3 721	3 688	3 597	3 575	3 626	3 678	3 675	3 830	3 910	3 823
F	167,05	177,21	158,72	150,60	147,42	144,38	148,20	139,54	147,95	-	-
IRL	16,68	17,69	17,35	16,52	16,63	16,76	16,97	16,80	17,61	17,03	15,98
I	42 288	42 972	43 499	43 639	43 042	45 042	45 270	47 880	50 925	49 592	47 529
L	901,8	974,7	933,3	971,7	971,7	965,8	965,0	965,0	912,0	955,0	958,3
NL	43,40	46,40	41,30	40,60	41,60	40,30	40,90	40,10	39,00	37,48	34,34
A	-	-	-	-	-	-	401,67	324,50	344,40	355,58	318,75
P	-	-	-	-	-	-	-	-	-	-	-
FIN	-	-	-	-	-	-	242,00	157,00	161,00	163,00	158,00
S	-	-	-	-	-	-	-	-	-	-	-
UK	14,86	15,81	-	-	-	-	-	-	-	-	-

DES MOYENS DE PRODUCTION AGRICOLE
ECU (ohne MwSt / excl. VAT / hors TVA)

1988	1989	1990	1991	1992	1993	1994	1995	1996	1997	1998	
											Complémentaire pour veaux d'élevage
											Prix par 100 kg
27,15	27,46	26,17	26,17	27,31	27,50	27,64	27,47	27,93	27,45	25,37	B
21,82	22,28	21,31	19,83	19,70	19,23	18,43	21,53	19,08	19,00	17,47	DK
24,42	24,95	23,85	23,53	20,21	20,31	19,62	19,31	20,42	20,19	18,29	D
21,27	23,32	24,59	25,82	25,07	26,18	25,58	24,85	26,91	26,90	25,48	EL
29,00	31,09	30,69	30,40	29,36	26,70	25,10	24,75	26,02	24,81	24,12	E
25,37	27,29	-	-	-	-	-	-	-	36,36	-	F
26,21	27,12	25,31	23,72	-	25,49	25,68	24,48	26,84	28,29	26,21	IRL
28,33	29,67	29,04	28,44	28,25	26,14	25,10	23,72	27,27	26,79	25,35	I
23,83	24,59	25,02	26,36	27,29	28,25	29,00	29,18	29,21	28,43	28,62	L
21,63	22,87	21,02	20,86	21,23	21,61	21,96	22,20	22,95	22,37	21,17	NL
-	-	-	-	-	-	37,36	31,61	30,27	30,49	29,76	A
-	-	-	-	-	-	-	-	-	-	-	P
117,31	130,44	128,32	134,74	131,74	104,83	125,51	-	-	-	-	FIN
-	-	-	-	-	-	-	-	-	-	-	S
23,98	24,28	-	-	-	-	-	-	-	-	-	UK
											Complémentaire pour bovins à l'engrais (en sacs)
											Prix par 100 kg
23,11	23,79	22,64	22,68	23,46	23,65	24,20	24,14	24,82	24,26	22,24	B
20,59	22,24	20,99	18,68	18,19	19,04	18,73	18,82	19,59	19,41	18,05	DK
-	-	-	-	-	16,75	16,35	16,23	17,00	-	-	D
-	-	-	-	-	-	-	-	-	-	-	EL
26,50	28,35	28,34	27,97	26,72	24,34	22,70	22,23	23,55	22,42	21,45	E
24,08	25,18	24,77	23,79	23,72	24,38	24,08	23,53	25,12	26,09	-	F
21,63	22,64	22,10	21,10	21,37	20,46	20,79	20,13	21,56	21,89	19,57	IRL
26,07	27,15	26,70	26,91	25,98	23,86	23,12	22,22	25,68	25,30	23,60	I
21,82	22,50	22,75	23,77	24,31	24,67	24,96	25,68	25,01	25,07	25,58	L
17,65	18,54	17,04	17,44	-	-	-	-	-	-	-	NL
-	-	-	-	-	-	36,26	35,27	35,25	36,30	36,45	A
-	-	-	-	-	-	-	-	-	-	-	P
-	-	-	-	-	-	38,77	26,45	26,59	27,38	26,08	FIN
-	-	-	-	-	-	-	-	-	-	-	S
-	-	-	-	-	-	-	-	-	-	-	UK
											Complémentaire pour vaches laitières (en stabulation) (en sacs)
											Prix par 100 kg
22,67	23,70	22,36	22,41	23,73	23,76	24,24	24,14	25,38	25,52	23,14	B
-	-	-	-	-	-	-	-	-	-	-	DK
-	-	-	-	-	-	-	-	-	-	-	D
20,39	21,58	23,40	25,41	24,44	24,27	24,38	24,95	26,50	26,63	25,73	EL
26,98	28,53	28,50	28,00	26,98	24,32	23,14	22,55	23,83	23,57	22,87	E
23,74	25,23	22,96	21,60	21,53	21,76	22,51	21,39	22,79	-	-	F
21,50	22,77	22,60	21,52	21,86	20,95	21,38	20,60	22,19	22,78	20,32	IRL
27,51	28,45	28,58	28,46	26,98	24,46	23,64	22,48	26,00	25,70	24,45	I
20,77	22,47	22,00	23,01	23,36	23,86	24,33	25,03	23,21	23,56	23,59	L
18,59	19,87	17,86	17,57	18,29	18,53	18,95	19,11	18,23	16,95	15,47	NL
-	-	-	-	-	-	29,67	24,62	25,64	25,72	23,01	A
-	-	-	-	-	-	-	-	-	-	-	P
-	-	-	-	-	-	39,09	27,50	27,62	27,72	26,41	FIN
-	-	-	-	-	-	-	-	-	-	-	S
22,36	23,48	-	-	-	-	-	-	-	-	-	UK

**EINKAUFSPREISE
LANDWIRTSCHAFTLICHER BETRIEBSMITTEL**

**PURCHASE PRICES
OF THE MEANS OF AGRICULTURAL
PRODUCTION**

Landeswahrung / National currency / Monnaie nationale (ohne MwSt / excl. VAT / hors TVA)

CODE	1988	1989	1990	1991	1992	1993	1994	1995	1996	1997	1998	
8288	Alleinfutter fur die Ferkelaufzucht (Sackware)						Complete feed for rearing piglets (in sacks)					
	Preise je 100 kg						Prices per 100 kg					
B	1 424,3	1 436,5	1 344,2	1 323,0	1 340,6	1 293,8	1 259,4	1 220,4	1 277,1	1 315,5	1 248,1	
DK	180,19	184,64	170,68	160,31	159,31	158,08	147,33	140,50	141,23	149,30	140,89	
D	-	-	-	-	-	-	-	-	-	-	-	
EL	4 821	6 127	7 185	7 883	8 533	9 694	10 051	10 170	11 879	12 669	12 894	
E	4 955	5 010	4 990	5 066	5 197	5 294	5 294	5 407	5 430	5 513	5 595	
F	205,77	214,87	194,42	190,81	192,98	183,49	180,35	168,63	175,92	390,76	-	
IRL	20,71	21,93	21,30	20,01	20,04	19,74	19,89	19,22	20,67	20,26	18,74	
I	43 100	44 712	43 933	45 675	50 099	56 377	59 444	62 450	64 047	65 082	62 718	
L	1 220,0	1 264,0	1 246,7	1 339,2	1 342,5	1 338,7	1 318,0	1 315,0	1 355,0	1 400,0	1 401,7	
NL	71,60	74,40	67,90	66,20	67,20	64,90	62,90	61,30	63,00	63,53	60,94	
A	-	-	-	-	-	-	514,17	435,83	433,90	451,33	427,75	
P	-	-	-	-	-	-	-	-	-	-	-	
FIN	297,16	312,97	333,47	333,18	336,15	339,00	329,00	-	-	-	-	
S	-	-	-	-	-	-	-	-	-	-	-	
UK	-	-	-	-	-	-	-	-	-	-	-	
8296	Alleinfutter fur die Schweinemast (Sackware)						Complete feed for fattening pigs (in sacks)					
	Preise je 100 kg						Prices per 100 kg					
B	1 104,6	1 127,3	1 042,2	1 027,1	1 025,9	974,4	938,7	905,1	968,7	1 000,7	913,8	
DK	179,27	184,08	168,95	160,06	158,14	155,91	144,61	137,54	138,82	144,01	135,74	
D	-	-	-	-	-	-	-	-	-	-	-	
EL	4 072	4 503	5 322	6 521	6 840	7 600	8 185	8 708	9 265	9 468	9 981	
E	3 901	3 891	3 835	3 705	3 665	3 725	3 780	3 761	3 917	3 985	3 754	
F	-	-	-	-	-	-	-	-	-	-	-	
IRL	19,24	20,02	19,54	19,45	19,60	19,59	19,47	19,53	20,58	20,56	19,04	
I	40 775	41 058	41 356	43 806	43 565	45 907	46 492	49 427	52 178	50 306	47 468	
L	1 022,7	1 065,2	1 040,8	1 066,7	1 074,2	1 062,9	1 025,0	1 025,0	1 058,0	1 086,3	1 043,8	
NL	52,40	50,50	47,20	46,50	47,50	45,50	44,80	44,50	46,70	47,39	43,77	
A	-	-	-	-	-	-	429,17	349,25	363,60	378,75	355,00	
P	-	-	-	-	-	-	-	-	-	-	-	
FIN	235,56	246,89	260,60	255,00	249,00	251,00	241,00	145,00	153,00	166,00	157,00	
S	-	-	-	-	-	-	-	-	-	-	-	
UK	18,20	19,48	-	-	-	-	-	-	-	-	-	
8307	Alleinfutter fur Kuken der ersten Tage (Sackware)						Baby chick feed (in sacks)					
	Preise je 100 kg						Prices per 100 kg					
B	1 386,8	1 413,6	1 332,4	1 304,4	1 305,7	1 298,2	1 287,3	1 264,9	1 322,2	1 342,0	1 299,9	
DK	-	-	-	-	-	-	-	-	-	-	-	
D	-	-	-	-	-	-	-	-	-	-	-	
EL	4 352	5 181	5 838	7 110	7 544	8 212	8 894	9 543	10 077	10 232	10 544	
E	-	-	-	-	-	-	-	-	-	-	-	
F	218,13	222,97	213,41	210,42	208,13	200,38	195,62	193,86	199,97	244,49	-	
IRL	24,27	25,39	24,80	24,20	24,29	24,29	24,10	22,94	23,74	23,90	23,46	
I	50 824	52 296	52 374	53 826	53 937	58 388	58 844	64 053	67 377	66 774	65 897	
L	1 206,4	1 265,2	1 270,0	1 355,8	1 385,0	1 383,3	1 365,0	1 365,0	1 390,0	1 440,0	1 440,0	
NL	59,80	61,20	55,50	56,00	55,30	53,10	51,70	50,00	52,40	53,81	50,66	
A	-	-	-	-	-	-	675,83	504,25	514,30	569,83	624,75	
P	-	-	-	-	-	-	-	-	-	-	-	
FIN	266,97	279,58	293,65	292,80	288,30	294,00	281,00	-	-	-	-	
S	-	-	-	-	-	-	-	-	-	-	-	
UK	-	-	-	-	-	-	-	-	-	-	-	

DES MOYENS DE PRODUCTION AGRICOLE
ECU (ohne MwSt / excl. VAT / hors TVA)

1988	1989	1990	1991	1992	1993	1994	1995	1996	1997	1998	
											Complet pour porcelets d'élevage (en sacs)
											Prix par 100 kg
32,80	33,11	31,68	31,33	32,23	31,97	31,76	31,66	32,50	32,45	30,73	B
22,66	22,94	21,72	20,27	20,40	20,82	19,53	19,17	19,19	19,95	18,79	DK
-	-	-	-	-	-	-	-	-	-	-	D
28,77	34,26	35,67	35,00	34,54	36,10	34,90	33,57	38,88	40,95	38,99	EL
36,01	38,42	38,56	39,43	39,21	35,50	33,31	33,17	33,78	33,23	33,47	E
29,24	30,59	28,12	27,36	28,18	27,66	27,40	25,84	27,09	59,09	-	F
26,70	28,23	27,74	26,06	26,34	24,68	25,06	23,57	26,05	27,10	23,83	IRL
28,04	29,60	28,87	29,79	31,40	30,62	31,04	29,32	32,69	33,73	32,27	I
28,09	29,14	29,39	31,72	32,28	33,08	33,24	34,11	34,48	34,54	34,51	L
30,67	31,86	29,37	28,65	29,54	29,84	29,14	29,21	29,44	28,74	27,46	NL
-	-	-	-	-	-	37,98	33,06	32,30	32,65	30,87	A
-	-	-	-	-	-	-	-	-	-	-	P
60,11	66,26	68,69	66,61	57,89	50,63	53,14	-	-	-	-	FIN
-	-	-	-	-	-	-	-	-	-	-	S
-	-	-	-	-	-	-	-	-	-	-	UK
											Complet pour porcs à l'engrais (en sacs)
											Prix par 100 kg
25,43	25,99	24,57	24,33	24,67	24,08	23,67	23,48	24,65	24,69	22,50	B
22,55	22,87	21,50	20,24	20,25	20,53	19,17	18,77	18,86	19,24	18,10	DK
-	-	-	-	-	-	-	-	-	-	-	D
24,30	25,18	26,42	28,95	27,69	28,30	28,42	28,74	30,32	30,61	30,18	EL
28,35	29,84	29,63	28,84	27,65	24,98	23,79	23,07	24,37	24,02	22,45	E
-	-	-	-	-	-	-	-	-	-	-	F
24,80	25,77	25,45	25,33	25,77	24,49	24,53	23,95	25,94	27,50	24,22	IRL
26,52	27,18	27,17	28,57	27,30	24,93	24,28	23,20	26,64	26,07	24,42	I
23,55	24,55	24,53	25,26	25,83	26,26	25,85	26,59	26,92	26,80	25,70	L
22,44	21,63	20,41	20,12	20,88	20,92	20,76	21,20	21,83	21,44	19,72	NL
-	-	-	-	-	-	31,70	26,49	27,06	27,40	25,62	A
-	-	-	-	-	-	-	-	-	-	-	P
47,65	52,27	53,68	50,98	42,88	37,48	38,93	25,40	26,25	28,23	26,24	FIN
-	-	-	-	-	-	-	-	-	-	-	S
27,39	28,93	-	-	-	-	-	-	-	-	-	UK
											Complet pour poussins des premiers jours (en sacs)
											Prix par 100 kg
31,93	32,59	31,41	30,89	31,39	32,08	32,46	32,81	33,64	33,11	32,00	B
-	-	-	-	-	-	-	-	-	-	-	DK
-	-	-	-	-	-	-	-	-	-	-	D
25,97	28,97	28,99	31,57	30,54	30,58	30,88	31,50	32,98	33,08	31,88	EL
-	-	-	-	-	-	-	-	-	-	-	E
31,00	31,74	30,87	30,18	30,39	30,21	29,72	29,71	30,80	36,97	-	F
31,29	32,68	32,30	31,52	31,93	30,36	30,37	28,13	29,92	31,97	29,84	IRL
33,06	34,62	34,41	35,11	33,81	31,71	30,73	30,07	34,39	34,61	33,90	I
27,78	29,17	29,93	32,11	33,30	34,18	34,42	35,41	35,37	35,53	35,45	L
25,61	26,21	24,00	24,23	24,31	24,41	23,95	23,82	24,49	24,34	22,82	NL
-	-	-	-	-	-	49,92	38,25	38,28	41,22	45,09	A
-	-	-	-	-	-	-	-	-	-	-	P
54,00	59,20	60,48	58,54	49,65	43,90	45,39	-	-	-	-	FIN
-	-	-	-	-	-	-	-	-	-	-	S
-	-	-	-	-	-	-	-	-	-	-	UK

**EINKAUFSPREISE
LANDWIRTSCHAFTLICHER BETRIEBSMITTEL**

**PURCHASE PRICES
OF THE MEANS OF AGRICULTURAL
PRODUCTION**

Landeswährung / National currency / Monnaie nationale (ohne MwSt / excl. VAT / hors TVA)

CODE	1988	1989	1990	1991	1992	1993	1994	1995	1996	1997	1998	
8327	Alleinfutter für die Endmast von Geflügel (Sackware) Preise je 100 kg					Complete feed for broiler production (in sacks) Prices per 100 kg						
B	1 437,9	1 471,8	1 364,4	1 344,1	1 337,4	1 294,6	1 264,8	1 236,2	1 291,5	1 345,0	1 280,7	
DK	-	-	-	-	-	-	-	-	-	-	-	
D	-	-	-	-	-	-	-	-	-	-	-	
EL	4 146	4 879	5 295	6 082	6 495	8 015	7 748	8 011	8 592	8 693	9 035	
E	4 536	4 620	4 408	4 253	4 184	4 285	4 412	4 315	4 561	4 730	4 476	
F	212,46	217,58	-	-	-	-	-	-	-	227,23	-	
IRL	-	-	-	-	-	-	-	-	-	-	-	
I	48 940	49 852	50 390	51 699	52 079	55 399	55 362	60 466	63 851	63 831	63 312	
L	1 323,5	1 400,2	1 405,0	1 495,0	1 560,8	1 587,5	1 560,0	1 560,0	1 588,0	1 642,5	1 635,0	
NL	63,90	66,30	60,60	60,10	60,60	59,20	58,20	56,90	60,30	63,25	60,57	
A	-	-	-	-	-	-	670,00	594,67	598,80	568,83	570,75	
P	-	-	-	-	-	-	-	-	-	-	-	
FIN	227,46	236,91	251,55	261,84	260,00	265,00	254,00	151,00	158,00	169,00	163,00	
S	-	-	-	-	-	-	-	-	-	-	-	
UK	-	-	-	-	-	-	-	-	-	-	-	
8312	Alleinfutter für Junghennen bis zur Legereife (Sackware) Preise je 100 kg					Complete feed for rearing pullets to lay (in sacks) Prices per 100 kg						
B	1 220,1	1 230,7	1 147,4	1 138,9	1 123,3	1 098,9	1 082,2	1 058,8	1 096,6	1 107,9	1 061,6	
DK	-	-	-	-	-	-	-	-	-	-	-	
D	-	-	-	-	-	-	-	-	-	-	-	
EL	4 050	4 545	5 017	5 550	5 967	6 937	7 930	8 507	8 653	8 353	8 637	
E	4 241	4 336	4 182	4 099	4 113	4 244	4 309	4 239	4 334	4 442	4 358	
F	182,42	184,76	-	-	-	-	-	-	-	-	-	
IRL	-	-	-	-	-	-	-	-	-	-	-	
I	48 538	48 038	48 063	51 111	53 259	58 365	59 467	64 036	68 292	69 153	66 709	
L	1 170,0	1 220,2	1 223,0	1 300,8	1 335,0	1 333,3	1 315,0	1 315,0	1 333,0	1 380,0	1 380,0	
NL	56,20	57,60	52,20	52,70	52,10	49,90	48,50	47,00	49,40	50,32	46,89	
A	-	-	-	-	-	-	530,00	422,50	430,80	413,50	406,75	
P	-	-	-	-	-	-	-	-	-	-	-	
FIN	-	-	-	-	-	-	-	-	-	-	-	
S	-	-	-	-	-	-	-	-	-	-	-	
UK	-	-	-	-	-	-	-	-	-	-	-	
8319	Alleinfutter für Legehennen in Batteriehaltung (Sackware) Preise je 100 kg					Complete feed for battery laying hens (in sacks) Prices per 100 kg						
B	1 204,6	1 234,1	1 154,9	1 158,9	1 166,6	1 138,6	1 131,5	1 109,0	1 167,8	1 182,7	1 134,3	
DK	-	-	-	-	-	-	-	-	-	-	-	
D	-	-	-	-	-	-	-	-	-	-	-	
EL	4 299	4 777	5 465	6 556	6 924	7 602	8 178	9 076	9 565	8 745	9 797	
E	3 994	4 086	3 934	3 956	3 926	3 991	4 112	4 087	4 254	4 267	4 159	
F	172,38	177,61	-	-	-	-	-	-	-	-	-	
IRL	21,39	22,43	21,67	20,81	20,51	20,70	20,71	20,23	21,04	20,58	20,51	
I	47 146	47 978	48 438	49 658	49 208	51 006	51 598	56 601	61 216	59 669	56 718	
L	1 201,8	1 255,2	1 260,0	1 340,0	1 365,0	1 362,5	1 338,0	1 345,0	1 370,0	1 420,0	1 420,0	
NL	57,00	58,20	52,20	52,40	51,70	49,10	48,10	47,00	49,20	49,94	46,79	
A	-	-	-	-	-	-	495,00	386,00	405,80	413,83	397,00	
P	-	-	-	-	-	-	-	-	-	-	-	
FIN	237,68	247,54	260,83	258,00	254,00	259,00	247,00	148,00	155,00	166,00	160,00	
S	-	-	-	-	-	-	-	-	-	-	-	
UK	-	-	-	-	-	-	-	-	-	-	-	

**PRIX D'ACHAT
DES MOYENS DE PRODUCTION AGRICOLE**

ECU (ohne MwSt / excl. VAT / hors TVA)

1988	1989	1990	1991	1992	1993	1994	1995	1996	1997	1998	
Complet pour poulets à l'engrais (en sacs)											
Prix par 100 kg											
33,11	33,93	32,16	31,83	32,15	31,99	31,89	32,07	32,86	33,18	31,53	B
-	-	-	-	-	-	-	-	-	-	-	DK
-	-	-	-	-	-	-	-	-	-	-	D
24,74	27,28	26,29	27,01	26,29	29,84	26,90	26,44	28,12	28,10	27,32	EL
32,96	35,43	34,06	33,11	31,57	28,73	27,76	26,47	28,37	28,51	26,77	E
30,19	30,98	-	-	-	-	-	-	-	34,36	-	F
-	-	-	-	-	-	-	-	-	-	-	IRL
31,83	33,00	33,11	33,72	32,64	30,09	28,91	28,39	32,59	33,09	32,57	I
30,48	32,28	33,12	35,41	37,53	39,23	39,34	40,46	40,41	40,52	40,25	L
27,37	28,39	26,21	26,01	26,64	27,22	26,97	27,11	28,18	28,61	27,29	NL
-	-	-	-	-	-	49,48	45,11	44,57	41,15	41,20	A
-	-	-	-	-	-	-	-	-	-	-	P
46,01	50,16	51,81	52,35	44,77	39,57	41,03	26,45	27,11	28,74	27,25	FIN
-	-	-	-	-	-	-	-	-	-	-	S
-	-	-	-	-	-	-	-	-	-	-	UK
Complet pour poulettes jusqu'à la ponte (en sacs)											
Prix par 100 kg											
28,09	28,37	27,04	26,97	27,01	27,15	27,29	27,46	27,90	27,33	26,13	B
-	-	-	-	-	-	-	-	-	-	-	DK
-	-	-	-	-	-	-	-	-	-	-	D
24,17	25,41	24,91	24,64	24,16	25,83	27,53	28,08	28,32	27,00	26,11	EL
30,82	33,25	32,32	31,91	31,04	28,46	27,11	26,01	26,96	26,78	26,07	E
25,93	26,30	-	-	-	-	-	-	-	-	-	F
-	-	-	-	-	-	-	-	-	-	-	IRL
31,57	31,80	31,58	33,34	33,38	31,70	31,05	30,06	34,86	35,84	34,32	I
26,94	28,13	28,83	30,81	32,10	32,94	33,16	34,11	33,92	34,05	33,97	L
24,07	24,67	22,58	22,80	22,90	22,94	22,47	22,39	23,09	22,76	21,12	NL
-	-	-	-	-	-	39,14	32,05	32,07	29,91	29,36	A
-	-	-	-	-	-	-	-	-	-	-	P
-	-	-	-	-	-	-	-	-	-	-	FIN
-	-	-	-	-	-	-	-	-	-	-	S
-	-	-	-	-	-	-	-	-	-	-	UK
Complet pour poules pondeuses (en batteries) (en sacs)											
Prix par 100 kg											
27,74	28,45	27,22	27,45	28,05	28,13	28,53	28,77	29,72	29,18	27,92	B
-	-	-	-	-	-	-	-	-	-	-	DK
-	-	-	-	-	-	-	-	-	-	-	D
25,65	26,71	27,13	29,11	28,03	28,31	28,39	29,95	31,30	28,27	29,62	EL
29,03	31,33	30,40	30,79	29,62	26,76	25,87	25,07	26,46	25,72	24,88	E
24,50	25,29	-	-	-	-	-	-	-	-	-	F
27,58	28,87	28,22	27,10	26,96	25,88	26,10	24,81	26,52	27,53	26,09	IRL
30,67	31,76	31,83	32,39	30,84	27,70	26,94	26,57	31,25	30,93	29,18	I
27,67	28,93	29,70	31,74	32,82	33,67	33,74	34,89	34,86	35,03	34,96	L
24,41	24,92	22,58	22,67	22,73	22,57	22,29	22,39	22,99	22,59	21,08	NL
-	-	-	-	-	-	36,56	29,28	30,21	29,94	28,65	A
-	-	-	-	-	-	-	-	-	-	-	P
48,08	52,41	53,72	51,58	43,74	38,68	39,90	25,93	26,59	28,23	26,74	FIN
-	-	-	-	-	-	-	-	-	-	-	S
-	-	-	-	-	-	-	-	-	-	-	UK

**EINKAUFSPREISE
LANDWIRTSCHAFTLICHER BETRIEBSMITTEL**

**PURCHASE PRICES
OF THE MEANS OF AGRICULTURAL
PRODUCTION**

Landeswahrung / National currency / Monnaie nationale (ohne MwSt / excl. VAT / hors TVA)

CODE	1988	1989	1990	1991	1992	1993	1994	1995	1996	1997	1998	
7631	Ammonsulfat Preise je 100 kg Nahrstoff						Sulphate of ammonia Prices per 100 kg of nutritive substance					
B	1 960,0	1 941,2	1 799,3	1 777,8	1 605,1	1 652,4	1 448,4	1 770,2	1 779,0	1 578,6	1 488,1	
DK	-	-	-	-	-	-	-	-	-	-	-	
D	-	-	-	-	-	-	-	-	-	-	-	
EL	6 162	6 162	6 967	8 095	9 762	9 762	10 386	10 895	11 665	12 629	13 077	
E	6 740	6 736	6 615	6 668	6 586	6 663	7 850	8 254	8 817	8 788	8 038	
F	399,86	420,02	400,24	401,07	395,07	404,63	418,05	428,15	459,66	484,57	-	
IRL	-	-	-	-	-	-	-	-	-	-	-	
I	75 854	75 854	75 854	75 854	75 854	91 313	100 976	123 840	131 760	128 561	124 922	
L	-	-	-	-	-	-	-	-	-	-	-	
NL	144,70	142,60	136,10	125,10	126,70	120,60	124,30	129,35	140,67	143,81	151,00	
A	-	-	-	-	-	-	-	-	-	-	-	
P	11 639	11 813	12 176	15 561	12 176	11 784	11 795	12 244	13 503	13 821	13 171	
FIN	-	-	-	-	-	-	-	-	-	-	-	
S	-	-	-	-	-	-	-	-	-	-	-	
UK	-	-	-	-	-	-	-	-	-	-	-	
7635	Kalkammonsalpeter (26 % N) (Sackware) Preise je 100 kg Nahrstoff						Ammonium nitrate (26 % N) (in sacks) Prices per 100 kg of nutritive substance					
B	2 316,1	2 219,4	2 261,1	2 363,8	2 157,4	1 989,7	1 861,5	2 285,3	2 289,7	2 091,7	1 875,0	
DK	442,23	417,46	442,69	470,13	420,15	417,85	411,76	445,90	503,53	471,14	440,32	
D	123,12	118,70	119,53	126,33	116,44	110,15	-	-	-	-	-	
EL	-	-	-	-	-	-	-	-	-	-	-	
E	8 504	8 223	8 096	8 480	7 800	7 396	7 630	8 446	9 369	9 242	8 592	
F	-	-	-	-	-	-	-	-	-	-	-	
IRL	39,10	41,45	41,02	43,33	41,56	37,71	39,21	44,25	46,63	43,03	39,76	
I	76 226	76 226	76 226	76 226	76 226	90 936	100 563	126 174	133 252	127 787	120 266	
L	2 230,0	2 154,0	2 136,0	2 374,3	2 219,0	2 083,0	2 092,0	2 518,0	2 580,0	2 364,3	2 124,9	
NL	119,00	115,60	115,70	121,10	110,80	100,80	101,40	122,92	133,41	120,15	109,63	
A	-	-	-	-	-	-	-	199,37	208,98	201,53	-	
P	11 762	12 898	14 300	15 162	16 292	12 279	11 526	12 321	13 521	13 743	12 885	
FIN	89,78	91,73	98,83	132,65	172,99	165,21	112,20	92,00	96,00	95,67	88,00	
S	164,30	163,40	162,10	184,30	165,40	136,80	145,90	192,30	191,90	181,70	177,00	
UK	-	-	-	-	-	-	-	-	-	-	-	
7647	Harnstoff (Nahrstoffgehalt: 46 %) Preise je 100 kg Nahrstoff						Urea Prices per 100 kg of nutritive substance					
B	-	-	-	-	-	-	-	-	-	-	-	
DK	-	-	-	-	-	-	-	-	-	-	-	
D	-	95,63	91,70	72,28	67,41	62,06	59,54	73,09	79,96	75,49	65,80	
EL	5 041	5 041	5 839	8 497	9 860	9 404	9 422	9 689	9 720	10 070	10 426	
E	6 420	5 880	5 602	6 057	5 793	5 408	6 043	6 719	7 184	7 010	5 995	
F	-	-	292,63	302,96	284,48	270,02	284,74	344,24	355,48	305,75	-	
IRL	28,27	32,28	30,49	34,15	33,51	31,17	31,82	34,33	37,22	35,53	32,97	
I	-	-	-	-	-	-	-	-	-	-	-	
L	1 901,0	1 930,0	1 961,2	1 952,0	1 942,0	1 939,5	1 722,0	1 945,0	2 022,0	2 022,0	1 762,6	
NL	-	-	-	-	-	-	-	-	-	-	-	
A	-	-	-	-	-	-	-	-	-	-	-	
P	12 372	10 189	10 509	10 509	10 509	8 036	8 399	9 474	10 384	10 589	10 087	
FIN	95,35	104,78	107,38	145,63	227,89	258,95	205,66	-	-	-	-	
S	-	-	-	-	-	-	-	-	-	-	-	
UK	26,26	27,91	29,15	30,56	27,41	26,60	27,68	32,48	36,50	40,16	36,92	

**PRIX D'ACHAT
DES MOYENS DE PRODUCTION AGRICOLE**

ECU (ohne MwSt / excl. VAT / hors TVA)

1988	1989	1990	1991	1992	1993	1994	1995	1996	1997	1998	
Sulphate d'ammonium											
Prix par 100 kg d'éléments fertilisants											
45,13	44,75	42,41	42,10	38,59	40,83	36,52	45,92	45,27	38,95	36,63	B
-	-	-	-	-	-	-	-	-	-	-	DK
-	-	-	-	-	-	-	-	-	-	-	D
36,77	34,46	34,59	35,94	39,52	36,35	36,06	35,96	38,18	40,82	39,54	EL
48,98	51,65	51,12	51,90	49,70	44,68	49,40	50,64	54,85	52,98	48,08	E
56,83	59,80	57,89	57,51	57,69	61,00	63,51	65,62	70,79	73,28	-	F
-	-	-	-	-	-	-	-	-	-	-	IRL
49,34	50,22	49,84	49,47	47,54	49,59	52,73	58,14	67,26	66,64	64,27	I
-	-	-	-	-	-	-	-	-	-	-	L
61,98	61,06	58,86	54,13	55,70	55,44	57,59	61,63	65,74	65,05	68,03	NL
-	-	-	-	-	-	-	-	-	-	-	A
68,44	68,12	67,23	87,12	69,69	62,56	59,90	62,44	68,98	69,60	65,30	P
-	-	-	-	-	-	-	-	-	-	-	FIN
-	-	-	-	-	-	-	-	-	-	-	S
-	-	-	-	-	-	-	-	-	-	-	UK
Nitrate d'ammonium (26 % N)(en sacs)											
Prix par 100 kg d'éléments fertilisants											
53,33	51,16	53,30	55,98	51,87	49,16	46,94	59,28	58,26	51,60	46,16	B
55,62	51,86	56,35	59,45	53,80	55,03	54,59	60,85	68,42	62,96	58,71	DK
59,35	57,34	58,25	61,60	57,63	56,88	-	-	-	-	-	D
-	-	-	-	-	-	-	-	-	-	-	EL
61,80	63,06	62,56	66,01	58,86	49,60	48,01	51,82	58,28	55,71	51,39	E
-	-	-	-	-	-	-	-	-	-	-	F
50,41	53,36	53,43	56,43	54,63	47,14	49,41	54,26	58,77	57,56	50,57	IRL
49,58	50,47	50,08	49,72	47,78	49,39	52,51	59,23	68,02	66,23	61,88	I
51,35	49,65	50,35	56,23	53,35	51,47	52,75	65,31	65,65	58,33	52,31	L
50,97	49,50	50,04	52,40	48,71	46,34	46,98	58,56	62,35	54,35	49,39	NL
-	-	-	-	-	-	-	15,12	15,56	14,58	-	A
69,16	74,38	78,96	84,89	93,25	65,19	58,54	62,83	69,07	69,20	63,88	P
18,16	19,42	20,36	26,52	29,79	24,67	18,12	16,12	16,47	16,27	14,71	FIN
22,69	23,02	21,55	24,64	21,96	15,00	15,92	20,61	22,54	21,00	19,85	S
-	-	-	-	-	-	-	-	-	-	-	UK
Urée											
Prix par 100 kg d'éléments fertilisants											
-	-	-	-	-	-	-	-	-	-	-	B
-	-	-	-	-	-	-	-	-	-	-	DK
-	46,19	44,69	76,48	73,31	71,05	67,95	82,88	87,83	38,43	33,42	D
30,08	28,19	28,99	37,73	39,91	35,02	32,71	31,98	31,81	32,55	31,52	EL
46,66	45,09	43,29	47,15	43,71	36,27	38,03	41,22	44,69	42,26	35,86	E
-	-	42,32	43,45	41,54	40,70	43,26	52,76	54,75	46,24	-	F
36,45	41,55	39,71	44,48	44,05	38,96	40,09	42,10	46,91	47,53	41,93	IRL
-	-	-	-	-	-	-	-	-	-	-	I
43,77	44,49	46,23	46,23	46,69	47,92	43,42	50,45	51,45	49,89	43,39	L
-	-	-	-	-	-	-	-	-	-	-	NL
-	-	-	-	-	-	-	-	-	-	-	A
72,75	58,76	58,03	58,84	60,15	42,66	42,66	48,31	53,04	53,32	50,01	P
19,29	22,19	22,12	29,11	39,24	38,67	33,22	-	-	-	-	FIN
-	-	-	-	-	-	-	-	-	-	-	S
39,52	41,45	40,83	43,59	37,16	34,10	35,67	39,19	44,85	58,01	54,58	UK

**EINKAUFSPREISE
LANDWIRTSCHAFTLICHER BETRIEBSMITTEL**

**PURCHASE PRICES
OF THE MEANS OF AGRICULTURAL
PRODUCTION**

Landeswährung / National currency / Monnaie nationale (ohne MwSt / excl. VAT / hors TVA)

CODE	1988	1989	1990	1991	1992	1993	1994	1995	1996	1997	1998	
7670	Superphosphat Preise je 100 kg Nährstoff						Superphosphate Prices per 100 kg of nutritive substance					
B	2 665,7	2 910,1	2 977,5	2 777,8	2 777,8	2 777,8	2 455,6	2 472,2	2 555,6	2 638,9	2 319,5	
DK	558,62	569,45	593,89	584,41	542,54	537,06	551,39	545,10	623,37	587,09	547,54	
D	-	-	-	-	-	-	-	-	-	-	-	
EL	5 175	5 175	6 112	8 306	16 967	16 967	17 382	17 704	17 886	18 119	19 010	
E	9 817	9 383	9 533	9 555	9 922	9 900	10 433	10 955	11 177	11 300	10 911	
F	477,00	499,09	460,06	448,94	430,94	418,39	422,44	455,50	470,78	566,51	-	
IRL	68,44	-	-	-	-	-	-	-	-	-	-	
I	105 787	106 258	105 133	108 060	103 856	99 768	109 220	125 128	130 944	128 918	133 294	
L	-	-	-	-	-	-	-	-	-	-	-	
NL	164,10	169,00	160,60	159,90	160,50	157,90	160,00	158,06	163,47	170,37	174,79	
A	-	-	-	-	-	-	-	-	-	-	-	
P	9 878	11 320	13 122	13 911	15 233	14 102	14 034	14 898	15 858	16 074	15 000	
FIN	69,70	71,17	80,44	105,68	147,48	142,90	154,49	-	-	-	-	
S	125,00	130,70	135,60	-	249,40	194,00	184,80	232,60	223,30	217,30	-	
UK	-	-	-	-	-	-	-	-	-	-	-	
7681	Kaliumchlorid Preise je 100 kg Nährstoff						Muriate of potash Prices per 100 kg of nutritive substance					
B	1 397,4	1 421,3	1 377,9	1 375,8	1 360,2	1 288,3	1 175,6	1 259,4	1 307,1	1 255,2	1 312,5	
DK	241,72	231,67	235,51	236,45	239,79	227,79	229,37	238,84	340,39	219,97	233,41	
D	65,27	68,53	70,48	70,83	71,63	72,05	64,23	63,65	63,28	62,51	62,06	
EL	-	-	-	-	-	-	-	-	-	-	-	
E	3 900	3 738	3 785	3 862	3 802	3 879	4 084	4 331	4 512	4 316	4 448	
F	183,55	193,43	183,75	178,75	180,10	170,02	178,05	186,85	179,12	188,42	-	
IRL	22,90	-	25,39	-	-	-	-	27,01	28,12	27,69	27,42	
I	41 174	43 151	40 016	40 369	43 338	44 584	45 895	53 348	55 426	55 107	55 568	
L	1 187,0	1 204,0	1 120,0	1 105,0	1 092,0	1 160,0	1 115,0	1 143,0	1 017,0	1 015,7	1 080,1	
NL	72,20	75,50	77,00	77,10	77,90	76,60	79,20	79,83	77,93	80,50	81,65	
A	-	-	-	-	-	-	-	218,89	218,49	210,45	-	
P	3 977	3 977	6 167	6 533	7 057	6 920	7 273	7 383	7 383	7 383	7 383	
FIN	115,42	119,75	126,70	145,21	-	-	-	-	-	-	-	
S	-	-	-	-	-	-	-	-	-	-	-	
UK	16,48	18,05	18,43	18,63	18,31	18,39	20,19	23,01	20,51	19,02	18,52	
7750	Dreimährstoffdünger: 1 - 0.5 - 0.5 Preise je 100 kg Ware						Ternary fertilizers: 1 - 0.5 - 0.5 Prices per 100 kg merchandise					
B	-	-	-	-	-	-	-	-	-	-	-	
DK	162,15	160,67	167,32	171,10	155,20	150,88	153,42	156,83	159,05	150,03	148,07	
D	-	-	-	-	-	-	-	-	-	-	-	
EL	-	-	-	-	-	-	-	-	-	-	-	
E	4 023	4 276	4 677	4 806	4 719	4 875	4 838	4 954	4 830	4 999	5 081	
F	-	-	-	-	-	-	-	-	-	-	-	
IRL	-	-	-	-	-	-	-	-	-	-	-	
I	32 910	32 910	32 910	32 910	32 910	35 037	37 926	44 100	46 925	45 744	46 031	
L	-	-	-	-	-	-	-	-	-	-	-	
NL	43,60	43,10	42,40	45,20	39,70	39,90	40,40	42,53	44,51	44,76	45,02	
A	-	-	-	-	-	-	-	-	-	-	-	
P	-	-	-	-	-	-	-	-	-	-	-	
FIN	-	-	-	-	-	-	-	-	-	-	-	
S	-	-	-	-	217,70	178,60	182,20	223,20	220,60	212,80	213,00	
UK	11,61	12,48	12,73	12,61	11,96	11,34	11,46	12,96	14,08	12,57	11,24	

DES MOYENS DE PRODUCTION AGRICOLE
ECU (ohne MwSt / excl. VAT / hors TVA)

1988	1989	1990	1991	1992	1993	1994	1995	1996	1997	1998	
											Superphosphate
											Prix par 100 kg d'éléments fertilisants
61,38	67,08	70,18	65,79	66,78	68,64	61,92	64,13	65,03	65,10	57,10	B
70,25	70,75	75,59	73,90	69,47	70,73	73,10	74,39	84,70	78,45	73,01	DK
-	-	-	-	-	-	-	-	-	-	-	D
30,88	28,94	30,35	36,88	68,69	63,18	60,35	58,43	58,54	58,57	57,48	EL
71,34	71,95	73,66	74,38	74,87	66,39	65,65	67,21	69,53	68,12	65,26	E
67,79	71,06	66,54	64,38	62,93	63,07	64,18	69,81	72,51	85,67	-	F
88,23	-	-	-	-	-	-	-	-	-	-	IRL
68,81	70,35	69,08	70,48	65,09	54,19	57,03	58,74	66,84	66,82	68,58	I
-	-	-	-	-	-	-	-	-	-	-	L
70,28	72,37	69,46	69,19	70,56	72,59	74,13	75,31	76,40	77,06	78,75	NL
-	-	-	-	-	-	-	-	-	-	-	A
58,09	65,28	72,45	77,88	87,19	74,86	71,28	75,97	81,01	80,94	74,37	P
14,10	15,07	16,57	21,13	25,40	21,34	24,95	-	-	-	-	FIN
17,26	18,41	18,03	-	33,11	21,27	20,17	24,93	26,23	25,12	-	S
-	-	-	-	-	-	-	-	-	-	-	UK
											Chlorure de potassium
											Prix par 100 kg d'éléments fertilisants
32,18	32,76	32,48	32,58	32,70	31,83	29,64	32,67	33,26	30,97	32,31	B
30,40	28,78	29,98	29,90	30,71	30,00	30,41	32,59	46,25	29,39	31,12	DK
31,46	33,10	34,35	69,74	71,85	75,01	67,81	69,94	68,28	31,82	31,52	D
-	-	-	-	-	-	-	-	-	-	-	EL
28,34	28,66	29,25	30,06	28,69	26,01	25,70	26,57	28,07	26,02	26,61	E
26,09	27,54	26,58	25,63	26,30	25,63	27,05	28,64	27,59	28,49	-	F
29,52	-	33,07	-	-	-	-	33,12	35,44	37,04	34,87	IRL
26,78	28,57	26,29	26,33	27,16	24,21	23,97	25,04	28,29	28,56	28,59	I
27,33	27,75	26,40	26,17	26,25	28,66	28,12	29,65	25,88	25,06	26,59	L
30,92	32,33	33,30	33,36	34,24	35,21	36,70	38,03	36,42	36,41	36,78	NL
-	-	-	-	-	-	-	16,60	16,26	15,22	-	A
23,39	22,93	34,05	36,58	40,39	36,74	36,94	37,65	37,71	37,18	36,60	P
23,35	25,35	26,10	29,03	-	-	-	-	-	-	-	FIN
-	-	-	-	-	-	-	-	-	-	-	S
24,80	26,81	25,82	26,58	24,82	23,58	26,02	27,76	25,20	27,47	27,38	UK
											Engrais ternaires: 1 - 0.5 - 0.5
											Prix par 100 kg de marchandise
-	-	-	-	-	-	-	-	-	-	-	B
20,39	19,96	21,30	21,63	19,87	19,87	20,34	21,40	21,61	20,05	19,74	DK
-	-	-	-	-	-	-	-	-	-	-	D
-	-	-	-	-	-	-	-	-	-	-	EL
29,24	32,79	36,14	37,41	35,61	32,69	30,44	30,39	30,05	30,13	30,39	E
-	-	-	-	-	-	-	-	-	-	-	F
-	-	-	-	-	-	-	-	-	-	-	IRL
21,41	21,79	21,62	21,46	20,63	19,03	19,80	20,70	23,95	23,71	23,68	I
-	-	-	-	-	-	-	-	-	-	-	L
18,67	18,46	18,34	19,56	17,45	18,34	18,72	20,26	20,80	20,25	20,28	NL
-	-	-	-	-	-	-	-	-	-	-	A
-	-	-	-	-	-	-	-	-	-	-	P
-	-	-	-	-	-	-	-	-	-	-	FIN
-	-	-	-	28,90	19,58	19,88	23,92	25,91	24,60	23,89	S
17,47	18,54	17,83	17,99	16,21	14,54	14,77	15,64	17,30	18,16	16,62	UK

**EINKAUFSPREISE
LANDWIRTSCHAFTLICHER BETRIEBSMITTEL**

**PURCHASE PRICES
OF THE MEANS OF AGRICULTURAL
PRODUCTION**

Landeswährung / National currency / Monnaie nationale (ohne MwSt / excl. VAT / hors TVA)

CODE	1988	1989	1990	1991	1992	1993	1994	1995	1996	1997	1998	
7758	Dreйнährstoffdünger: 1 – 1 – 1 (Sackware) Preise je 100 kg Ware						Ternary fertilizers: 1 – 1 – 1 (in sacks) Prices per 100 kg merchandise					
B	822,1	846,9	845,0	757,4	748,1	672,3	654,8	636,7	649,8	680,6	690,0	
DK	165,20	166,65	171,69	173,82	156,27	149,12	153,90	156,00	160,81	149,08	147,98	
D	43,39	43,49	43,12	44,60	41,83	38,28	-	-	-	-	-	
EL	1 874	1 874	2 135	2 779	3 963	3 963	4 055	4 242	4 243	4 390	4 532	
E	2 129	2 162	2 187	2 129	2 212	2 206	2 314	2 325	2 396	2 416	2 351	
F	145,59	151,39	148,31	146,08	136,92	130,24	129,86	142,62	150,25	154,28	-	
IRL	14,29	15,40	15,43	15,45	15,22	14,45	14,74	16,27	17,03	16,18	15,51	
I	25 840	25 840	25 840	25 840	25 840	30 563	30 794	36 724	38 197	37 721	37 680	
L	829,0	861,0	832,0	870,0	809,0	752,0	731,0	833,0	813,0	788,3	762,1	
NL	48,00	49,60	48,50	50,40	44,10	44,80	44,20	48,26	49,50	49,73	50,14	
A	-	-	-	-	-	-	-	-	-	-	-	
P	4 130	4 562	5 090	5 090	5 090	4 509	4 221	4 575	4 839	4 780	4 750	
FIN	-	-	-	-	-	-	-	-	-	-	-	
S	-	-	-	-	-	-	-	-	-	-	-	
UK	12,26	13,01	13,44	13,04	12,12	11,63	12,66	14,37	15,05	-	-	
7759	Dreйнährstoffdünger: 17 – 17 – 17 (Sackware) Preise je 100 kg Ware						Ternary fertilizers: 17 – 17 – 17 (in sacks) Prices per 100 kg merchandise					
B	931,7	959,8	957,6	858,4	847,8	761,9	742,1	721,6	736,4	771,3	782,0	
DK	-	-	-	-	-	-	-	-	-	-	-	
D	49,17	49,29	48,87	50,55	47,41	43,38	-	-	-	-	-	
EL	2 336	2 336	2 659	3 454	4 869	4 869	4 991	5 217	5 241	5 424	5 597	
E	3 354	3 233	3 143	3 066	2 955	2 828	3 030	3 351	3 436	3 418	3 336	
F	145,59	151,39	148,31	146,08	136,92	130,24	129,86	142,62	150,25	154,28	-	
IRL	15,45	16,69	16,74	16,66	16,46	15,53	15,99	17,61	18,41	17,56	16,90	
I	-	-	-	-	-	-	-	-	-	-	-	
L	920,0	973,0	940,0	983,1	915,0	858,7	826,0	925,0	918,0	890,7	863,2	
NL	48,00	49,60	48,50	50,40	44,10	44,80	44,20	48,26	49,50	49,73	50,14	
A	-	-	-	-	-	-	-	270,25	254,74	250,97	-	
P	4 681	5 170	5 768	5 768	5 768	5 110	4 784	5 185	5 484	5 417	5 383	
FIN	-	-	-	-	-	-	-	-	-	-	-	
S	-	-	-	-	-	-	-	-	-	-	-	
UK	12,26	13,01	13,44	13,04	12,12	11,63	12,66	14,37	15,05	-	-	
7780	Dreйнährstoffdünger: 1 – 1 – 2 Preise je 100 kg Ware						Ternary fertilizers: 1 – 1 – 2 Prices per 100 kg merchandise					
B	-	-	-	-	-	-	-	-	-	-	-	
DK	-	-	-	-	-	-	-	-	-	-	-	
D	43,13	43,69	44,07	44,91	41,94	39,20	37,40	39,07	38,56	36,53	36,19	
EL	-	-	-	-	-	-	-	-	-	-	-	
E	1 971	2 313	2 279	2 241	2 122	2 051	2 109	2 280	2 445	2 347	2 390	
F	-	-	-	-	-	-	-	-	-	159,06	-	
IRL	-	-	-	-	-	-	-	-	-	-	-	
I	26 985	26 985	26 985	26 985	26 985	36 235	35 735	41 918	43 800	42 897	43 247	
L	-	-	-	-	-	-	-	-	-	-	-	
NL	46,60	46,90	46,60	47,90	42,90	43,10	42,60	46,30	46,52	44,73	45,27	
A	-	-	-	-	-	-	-	-	-	-	-	
P	4 096	4 455	4 956	4 956	4 956	4 251	4 022	4 465	4 640	4 640	4 640	
FIN	-	-	-	-	-	-	-	-	-	-	-	
S	-	-	-	-	-	-	-	-	-	-	-	
UK	11,64	12,91	12,75	12,93	12,11	11,54	11,60	13,07	14,35	12,96	12,43	

DES MOYENS DE PRODUCTION AGRICOLE
ECU (ohne MwSt / excl. VAT / hors TVA)

1988	1989	1990	1991	1992	1993	1994	1995	1996	1997	1998	
											Engrais ternaires: 1 - 1 - 1 (en sacs)
											Prix par 100 kg de marchandise
18,93	19,52	19,92	17,94	17,99	16,61	16,51	16,52	16,53	16,79	16,99	B
20,78	20,70	21,85	21,98	20,01	19,64	20,40	21,29	21,85	19,92	19,73	DK
20,92	21,01	21,01	21,75	20,70	19,77	-	-	-	-	-	D
11,18	10,48	10,60	12,34	16,04	14,76	14,08	14,00	13,89	14,19	13,70	EL
15,47	16,58	16,90	16,57	16,69	14,79	14,56	14,26	14,91	14,56	14,06	E
20,69	21,55	21,45	20,95	19,99	19,63	19,73	21,86	23,14	23,33	-	F
18,42	19,82	20,10	20,12	20,01	18,06	18,57	19,95	21,46	21,65	19,73	IRL
16,81	17,11	16,98	16,85	16,20	16,60	16,08	17,24	19,50	19,55	19,39	I
19,09	19,85	19,61	20,60	19,45	18,58	18,43	21,61	20,69	19,45	18,76	L
20,56	21,24	20,98	21,81	19,39	20,60	20,48	22,99	23,13	22,49	22,59	NL
-	-	-	-	-	-	-	-	-	-	-	A
24,29	26,31	28,10	28,50	29,13	23,94	21,44	23,33	24,72	24,07	23,55	P
-	-	-	-	-	-	-	-	-	-	-	FIN
-	-	-	-	-	-	-	-	-	-	-	S
18,45	19,32	18,83	18,60	16,43	14,91	16,32	17,34	18,49	-	-	UK
											Engrais ternaires: 17 - 17 - 17 (en sacs)
											Prix par 100 kg de marchandise
21,45	22,13	22,57	20,33	20,38	18,83	18,71	18,72	18,74	19,03	19,25	B
-	-	-	-	-	-	-	-	-	-	-	DK
23,70	23,81	23,81	24,65	23,47	22,40	-	-	-	-	-	D
13,94	13,06	13,20	15,34	19,71	18,13	17,33	17,22	17,15	17,53	16,92	EL
24,37	24,79	24,29	23,87	22,30	18,96	19,07	20,56	21,38	20,60	19,95	E
20,69	21,55	21,45	20,95	19,99	19,63	19,73	21,86	23,14	23,33	-	F
19,92	21,49	21,80	21,70	21,64	19,41	20,15	21,59	23,20	23,49	21,49	IRL
-	-	-	-	-	-	-	-	-	-	-	I
21,18	22,43	22,16	23,28	22,00	21,22	20,83	23,99	23,36	21,97	21,25	L
20,56	21,24	20,98	21,81	19,39	20,60	20,48	22,99	23,13	22,49	22,59	NL
-	-	-	-	-	-	-	20,50	18,96	18,15	-	A
27,53	29,81	31,85	32,29	33,01	27,13	24,30	26,44	28,01	27,28	26,69	P
-	-	-	-	-	-	-	-	-	-	-	FIN
-	-	-	-	-	-	-	-	-	-	-	S
18,45	19,32	18,83	18,60	16,43	14,91	16,32	17,34	18,49	-	-	UK
											Engrais ternaires: 1 - 1 - 2
											Prix par 100 kg de marchandise
-	-	-	-	-	-	-	-	-	-	-	B
-	-	-	-	-	-	-	-	-	-	-	DK
20,79	21,10	21,48	44,04	41,94	40,99	38,58	42,05	40,79	18,60	18,38	D
-	-	-	-	-	-	-	-	-	-	-	EL
14,32	17,74	17,61	17,44	16,01	13,75	13,27	13,99	15,21	14,15	14,30	E
-	-	-	-	-	-	-	-	-	24,05	-	F
-	-	-	-	-	-	-	-	-	-	-	IRL
17,55	17,87	17,73	17,60	16,91	19,68	18,66	19,68	22,36	22,23	22,25	I
-	-	-	-	-	-	-	-	-	-	-	L
19,96	20,08	20,15	20,73	18,86	19,81	19,74	22,06	21,74	20,23	20,39	NL
-	-	-	-	-	-	-	-	-	-	-	A
24,09	25,69	27,36	27,75	28,37	22,57	20,43	22,77	23,70	23,36	23,01	P
-	-	-	-	-	-	-	-	-	-	-	FIN
-	-	-	-	-	-	-	-	-	-	-	S
17,52	19,17	17,86	18,44	16,42	14,80	14,95	15,77	17,63	18,72	18,38	UK

**EINKAUFSPREISE
LANDWIRTSCHAFTLICHER BETRIEBSMITTEL**

**PURCHASE PRICES
OF THE MEANS OF AGRICULTURAL
PRODUCTION**

Landeswährung / National currency / Monnaie nationale (ohne MwSt / excl. VAT / hors TVA)

CODE	1988	1989	1990	1991	1992	1993	1994	1995	1996	1997	1998
7785	Dreйнährstoffdünger: 9 – 9 – 18						Ternary fertilizers: 9 – 9 – 18				
	Preise je 100 kg Ware						Prices per 100 kg merchandise				
B	-	-	-	-	-	-	-	-	-	-	-
DK	-	-	-	-	-	-	-	-	-	-	-
D	32,12	32,62	32,95	33,54	31,51	29,63	28,12	29,25	28,89	27,45	-
EL	-	-	-	-	-	-	-	-	-	-	-
E	1 971	2 313	2 279	2 241	2 122	2 051	2 109	2 280	2 445	2 347	2 390
F	-	-	-	-	-	-	-	-	-	133,23	-
IRL	-	-	-	-	-	-	-	-	-	-	-
I	-	-	-	-	-	-	-	-	-	-	-
L	-	-	-	-	-	-	-	-	-	-	-
NL	32,27	32,57	32,35	33,20	29,68	30,06	29,67	31,96	31,89	30,84	31,49
A	-	-	-	-	-	-	-	-	-	-	-
P	-	-	-	-	-	-	-	-	-	-	-
FIN	-	-	-	-	-	-	-	-	-	-	-
S	-	-	-	-	-	-	-	-	-	-	-
UK	8,58	8,72	8,65	8,76	8,25	7,92	8,05	9,10	9,72	-	-
7531	Motorenbenzin						Motor spirit				
	Preise je 100 Liter						Prices per 100 litres				
B	2 039,0	2 271,0	2 486,0	2 534,0	2 651,0	2 809,0	2 856,0	2 847,0	3 105,0	3 336,0	3 206,0
DK	219,24	246,98	264,08	259,80	243,35	252,91	-	236,59	251,77	-	-
D	80,90	96,41	99,92	111,84	117,78	117,85	119,97	129,61	135,83	140,58	-
EL	7 200	7 308	10 717	12 750	15 777	19 672	19 535	20 180	22 125	22 751	21 972
E	6 161	6 420	7 000	7 692	8 271	8 702	9 164	9 203	9 583	9 988	-
F	273,92	300,58	-	-	-	-	-	-	-	-	-
IRL	57,70	60,90	62,01	59,24	56,70	57,03	56,99	57,17	60,70	-	62,80
I	22 483	27 576	45 521	35 237	44 381	74 896	129 264	113 118	113 500	115 500	114 900
L	-	-	-	-	-	-	-	-	-	-	-
NL	131,91	140,20	145,45	153,18	156,14	154,06	162,29	163,00	171,89	253,18	181,94
A	-	-	-	-	-	-	828,00	894,00	932,00	967,00	932,00
P	-	-	-	-	-	-	-	-	-	-	-
FIN	-	-	-	-	-	-	-	-	-	-	-
S	-	-	-	-	-	-	-	-	-	-	-
UK	37,38	40,39	44,87	48,48	50,28	54,12	56,87	59,70	61,63	67,22	71,11

UK: MOTORENBENZIN: Einschließlich MwSt. (nicht abzugsfähig).

UK: MOTOR SPIRIT: VAT included (non-deductible).

UK: ESSENCE MOTEUR: TVA comprise (non-déductible).

DES MOYENS DE PRODUCTION AGRICOLE
ECU (ohne MwSt / excl. VAT / hors TVA)

1988	1989	1990	1991	1992	1993	1994	1995	1996	1997	1998	
											Engrais ternaires: 9 - 9 - 18
											Prix par 100 kg de marchandise
-	-	-	-	-	-	-	-	-	-	-	B
-	-	-	-	-	-	-	-	-	-	-	DK
15,48	15,76	16,06	32,90	31,52	30,97	29,06	31,53	30,60	13,97	-	D
-	-	-	-	-	-	-	-	-	-	-	EL
14,32	17,74	17,61	17,44	16,01	13,75	13,27	13,99	15,21	14,15	14,30	E
-	-	-	-	-	-	-	-	-	20,15	-	F
-	-	-	-	-	-	-	-	-	-	-	IRL
-	-	-	-	-	-	-	-	-	-	-	I
-	-	-	-	-	-	-	-	-	-	-	L
13,82	13,95	13,99	14,37	13,05	13,82	13,75	15,23	14,90	13,95	14,19	NL
-	-	-	-	-	-	-	-	-	-	-	A
-	-	-	-	-	-	-	-	-	-	-	P
-	-	-	-	-	-	-	-	-	-	-	FIN
-	-	-	-	-	-	-	-	-	-	-	S
12,91	12,95	12,12	12,50	11,18	10,15	10,38	10,98	11,94	-	-	UK
											Essence moteur
											Prix par 100 litres
46,95	52,35	58,60	60,01	63,74	69,41	72,02	73,85	79,01	82,30	78,93	B
27,57	30,68	33,61	32,85	31,16	33,31	-	32,29	34,21	-	-	DK
39,00	46,57	48,69	109,07	116,60	121,41	129,87	138,34	142,26	71,56	-	D
42,97	40,86	53,21	56,61	63,87	73,25	67,82	66,60	72,41	73,54	66,43	EL
44,77	49,23	54,09	59,87	62,41	58,35	57,66	56,46	59,62	60,21	-	E
38,93	42,79	-	-	-	-	-	-	-	-	-	F
74,39	78,40	80,77	77,15	74,53	71,29	71,81	70,10	76,50	-	79,87	IRL
14,62	18,26	29,91	22,98	27,82	40,68	67,50	53,10	57,94	59,87	59,12	I
-	-	-	-	-	-	-	-	-	-	-	L
56,50	60,04	62,91	66,28	68,64	70,83	75,19	77,66	80,33	114,52	81,97	NL
-	-	-	-	-	-	61,15	67,82	69,37	69,95	67,27	A
-	-	-	-	-	-	-	-	-	-	-	P
-	-	-	-	-	-	-	-	-	-	-	FIN
-	-	-	-	-	-	-	-	-	-	-	S
56,26	59,99	62,86	69,16	68,16	69,39	73,30	72,03	75,73	97,10	105,12	UK

**EINKAUFSPREISE
LANDWIRTSCHAFTLICHER BETRIEBSMITTEL**

**PURCHASE PRICES
OF THE MEANS OF AGRICULTURAL
PRODUCTION**

Landeswährung / National currency / Monnaie nationale (ohne MwSt / excl. VAT / hors TVA)

CODE	1988	1989	1990	1991	1992	1993	1994	1995	1996	1997	1998
7535	Dieseldieselkraftstoff										Diesel oil
	Preise je 100 Liter										Prices per 100 litres
B	601,0	706,0	759,0	777,0	675,0	718,0	671,0	629,0	758,0	784,0	633,0
DK	141,21	166,21	177,14	178,99	155,66	160,09	150,64	144,21	171,88	183,58	164,18
D	35,80	41,12	47,72	50,93	49,29	49,86	54,96	53,01	59,56	62,70	55,89
EL	3 750	3 750	5 192	7 800	9 054	13 030	12 756	13 361	15 817	15 662	14 781
E	3 177	3 343	3 554	3 806	3 970	4 457	4 087	3 902	4 022	4 278	4 126
F	326,97	344,69	365,00	375,50	-	-	-	-	-	-	-
IRL	-	-	-	-	-	-	-	-	-	-	-
I	26 560	29 624	42 002	36 241	39 678	57 712	49 463	62 472	67 051	70 000	67 300
L	767,0	795,0	883,4	925,8	835,5	878,8	811,0	681,0	783,0	832,0	672,7
NL	50,00	57,05	60,36	61,26	56,60	55,33	47,93	47,76	58,17	59,05	53,95
A	-	-	-	-	-	-	659,00	728,00	761,00	784,00	726,00
P	7 400	7 852	8 476	9 785	9 500	7 220	10 312	6 995	7 294	6 921	6 275
FIN	-	-	-	-	-	-	-	-	-	-	-
S	204,70	243,00	276,80	283,20	264,70	291,90	295,30	329,30	454,10	453,00	427,00
UK	13,64	15,53	17,78	17,80	17,28	20,98	17,69	16,75	16,86	17,14	14,69
7523	Destillat-Heizöl										Heating gas oil
	Preise je 100 Liter										Prices per 100 litres
B	601,0	706,0	759,0	777,0	675,0	718,0	671,0	629,0	758,0	784,0	633,0
DK	137,64	160,78	171,73	173,56	151,18	157,76	148,17	142,46	169,60	181,30	155,30
D	28,43	38,20	42,83	45,26	41,60	42,12	39,25	37,31	44,08	45,18	-
EL	3 750	3 750	5 192	7 800	9 054	9 447	9 583	9 330	10 845	9 979	8 698
E	1 349	1 403	1 461	1 374	1 304	1 469	1 821	2 157	2 427	2 493	-
F	177,59	199,83	223,38	224,99	203,56	205,48	198,37	193,93	218,39	-	-
IRL	19,71	21,97	23,93	24,97	22,66	23,81	22,32	22,43	24,94	24,80	22,70
I	65 901	75 035	93 878	109 780	110 676	113 235	108 853	111 806	119 136	124 098	120 419
L	-	-	-	-	-	-	-	-	-	-	-
NL	42,98	49,93	54,57	55,73	53,68	56,36	53,76	53,63	63,52	67,49	63,08
A	-	-	-	-	-	-	-	-	-	-	312,00
P	-	-	-	-	-	-	-	-	-	-	-
FIN	90,90	107,61	130,17	134,76	142,10	172,30	157,25	140,75	131,69	144,40	125,60
S	-	-	-	-	-	-	-	-	-	-	-
UK	19,60	23,19	22,11	21,46	22,57	-	-	-	-	-	-

IRL: DESTILLAT-HEIZÖL: Einschließlich MwSt. (nicht abzugsfähig).

IRL: HEATING GAS OIL: VAT included (non-deductible).

IRL: FUEL-OIL FLUIDE: TVA comprise (non-deductible).

DES MOYENS DE PRODUCTION AGRICOLE
ECU (ohne MwSt / excl. VAT / hors TVA)

1988	1989	1990	1991	1992	1993	1994	1995	1996	1997	1998	
											Gazole
											Prix par 100 litres
13,84	16,27	17,89	18,40	16,23	17,74	16,92	16,32	19,29	19,34	15,58	B
17,76	20,65	22,55	22,63	19,93	21,08	19,97	19,68	23,36	24,53	21,89	DK
17,26	19,86	23,25	51,03	50,30	52,73	58,07	57,81	63,82	31,92	28,38	D
22,38	20,97	25,78	34,63	36,65	48,52	44,29	44,10	51,77	50,63	44,69	EL
23,09	25,64	27,46	29,63	29,96	29,89	25,72	23,94	25,02	25,79	24,68	E
46,47	49,07	52,79	53,85	-	-	-	-	-	-	-	F
-	-	-	-	-	-	-	-	-	-	-	IRL
17,28	19,61	27,60	23,64	24,87	31,34	25,83	29,33	34,23	36,28	34,63	I
17,66	18,33	20,82	21,93	20,09	21,71	20,45	17,66	19,92	20,53	16,56	L
21,42	24,43	26,11	26,51	24,88	25,44	22,21	22,75	27,19	26,71	24,31	NL
-	-	-	-	-	-	48,67	55,23	56,65	56,71	52,40	A
43,51	45,28	46,80	54,78	54,37	38,33	52,37	35,67	37,26	34,85	31,11	P
-	-	-	-	-	-	-	-	-	-	-	FIN
28,27	34,23	36,81	37,86	35,14	32,00	32,23	35,29	53,33	52,36	47,89	S
20,53	23,07	24,91	25,39	23,43	26,90	22,80	20,21	20,72	24,76	21,72	UK
											Fuel-oil fluide
											Prix par 100 litres
13,84	16,27	17,89	18,40	16,23	17,74	16,92	16,32	19,29	19,34	15,58	B
17,31	19,97	21,86	21,95	19,36	20,78	19,64	19,44	23,05	24,23	20,71	DK
13,71	18,45	20,87	44,14	41,18	43,50	40,79	39,82	46,17	23,00	-	D
22,38	20,97	25,78	34,63	36,65	35,18	33,27	30,79	35,49	32,26	26,30	EL
9,80	10,76	11,29	10,70	9,84	9,85	11,46	13,23	15,10	15,03	-	E
25,24	28,45	32,31	32,26	29,72	30,98	30,14	29,72	33,63	-	-	F
25,41	28,28	31,17	32,52	29,79	29,76	28,12	27,50	31,43	33,18	28,87	IRL
42,87	49,68	61,68	71,60	69,37	61,50	56,84	52,49	60,82	64,32	61,96	I
-	-	-	-	-	-	-	-	-	-	-	L
18,41	21,38	23,60	24,12	23,60	25,91	24,91	25,55	29,69	30,53	28,42	NL
-	-	-	-	-	-	-	-	-	-	-	A
-	-	-	-	-	-	-	-	-	-	-	P
18,39	22,78	26,81	26,94	24,47	25,73	25,40	24,66	22,60	24,56	20,99	FIN
-	-	-	-	-	-	-	-	-	-	-	S
29,50	34,44	30,97	30,61	30,60	-	-	-	-	-	-	UK

LÄNDERTABELLEN

COUNTRY TABLES

TABLEAUX PAR PAYS

BELGIQUE / BELGIË



EINKAUFSPREISE LANDWIRTSCHAFTLICHER BETRIEBSMITTEL

PURCHASE PRICES OF THE MEANS OF AGRICULTURAL PRODUCTION

PRIX D'ACHAT DES MOYENS DE PRODUCTION AGRICOLE

CODE	1988	1989	1990	1991	1992	1993	1994	1995	1996	1997	1998
Futtermittel <i>Preise je 100kg</i>	Animal feedingstuffs <i>Price per 100kg</i>										
8043	Futtermittel: Gerste			Feedingstuffs: Barley				Aliments pour animaux <i>Prix par 100kg</i>			
BEF	936	929	886	899	867	808	754	721	709	698	652
ECU	21,55	21,42	20,87	21,29	20,85	19,97	19,01	18,71	18,05	17,23	16,04
8044	Futtermittel: Hafer			Feedingstuffs: Oats				Aliments: Avoine			
BEF	1 041	935	877	924	987	1 007	813	730	808	780	677
ECU	23,97	21,54	20,66	21,89	23,73	24,89	20,51	18,93	20,55	19,23	16,65
8045	Futtermittel: Mais			Feedingstuffs: Maize				Aliments: Maïs			
BEF	1 164	1 067	1 102	1 127	953	927	813	841	839	744	723
ECU	26,81	24,59	25,98	26,68	22,91	22,90	20,50	21,82	21,35	18,35	17,79
8052	Futtermittel: Weizenkleie			Feedingstuffs : Wheat bran				Aliments: Son de blé			
BEF	884	885	787	862	827	805	771	719	769	723	655
ECU	20,36	20,41	18,55	20,41	19,89	19,89	19,43	18,66	19,56	17,85	16,11
8054	Futtermittel: Gerste – gemahlen			Feedingstuffs : Ground barley				Aliments: Orge moulu			
BEF	80	979	925	919	887	828	774	741	729	718	682
ECU	23,03	22,56	21,81	21,76	21,33	20,47	19,52	19,23	18,56	17,72	16,78
8056	Futtermittel: Mais – gemahlen			Feedingstuffs : Ground maize				Aliments: Maïs moulu			
BEF	1 149	1 118	1 151	1 147	973	947	833	856	845	749	738
ECU	26,46	25,78	27,13	27,16	23,39	23,40	21,01	22,21	21,50	18,47	18,16
8075	Leinkuchen (gepreßt)			Linseed cake (expeller)				Tourteaux de pression de lin			
BEF	1 137	1 205	924	859	817	1 046	953	774	905	1 032	812
ECU	26,19	27,78	21,77	20,35	19,64	25,85	24,03	20,08	23,03	25,45	19,98
8079	Sojaextraktionsschrot (getoastet)			Toasted extracted soyabean meal				Tourteaux d'extraction de soja cuit			
BEF	1 167	1 248	924	872	863	951	894	816	1 036	1 244	913
ECU	26,86	28,77	21,78	20,64	20,76	23,50	22,55	21,16	26,36	30,68	22,46
8120	Tiermehl			Animal meal				Farine animale			
BEF	1 145	1 065	729	753	795	824	815	738	911	1 115	775
ECU	26,35	24,54	17,18	17,82	19,10	20,35	20,55	19,14	23,18	27,51	19,07
8125	Fischmehl			Fish meal				Farine de poisson			
BEF	2 307	2 253	1 984	2 001	1 981	1 851	1 768	1 755	2 090	2 445	2 753
ECU	53,12	51,94	46,76	47,38	47,63	45,74	44,58	45,52	53,19	60,31	67,77
8153	Diffusionsschnitzel – getrocknet			Dried sugar beet pulp				Pulpes séchées de betteraves sucrières			
BEF	789	793	722	747	636	620	642	704	661	631	529
ECU	18,16	18,29	17,01	17,69	15,29	15,33	16,18	18,27	16,82	15,58	13,02
8171	Wiesenheu			Meadow hay				Foin de prairie			
BEF	385	374	436	480	474	420	432	391	427	427	409
ECU	8,87	8,61	10,28	11,36	11,40	10,38	10,88	10,15	10,86	10,54	10,07
8175	Luzerneheu			Dried lucerne				Luzerne déshydratée			
BEF	600	662	562	566	536	510	561	532	632	621	497
ECU	13,80	15,25	13,25	13,40	12,87	12,60	14,13	13,79	16,07	15,33	12,24
8180	Getreidestroh			Cereal straw				Paille de céréales			
BEF	225	175	138	163	196	255	278	211	188	210	191
ECU	5,17	4,04	3,25	3,87	4,72	6,29	7,00	5,47	4,79	5,17	4,70

BELGIQUE / BELGIË



EINKAUFSPREISE LANDWIRTSCHAFTLICHER BETRIEBSMITTEL

PURCHASE PRICES OF THE MEANS OF AGRICULTURAL PRODUCTION

PRIX D'ACHAT DES MOYENS DE PRODUCTION AGRICOLE

CODE	1988	1989	1990	1991	1992	1993	1994	1995	1996	1997	1998
------	------	------	------	------	------	------	------	------	------	------	------

Futtermittel *Preise je 100kg*

Animal feedingstuffs *Price per 100kg*

Aliments pour animaux *Prix par 100kg*

8233		Ergänzungsfutter für die Kälberaufzucht			Complementary feed for rearing calves				Complémentaire pour veaux d'élevage			
	BEF	1 179	1 191	1 110	1 105	1 136	1 113	1 096	1 059	1 098	1 113	1 030
	ECU	27,15	27,46	26,17	26,17	27,31	27,50	27,64	27,47	27,93	27,45	25,37
8237		Milch austauschfutter für Kälber (Sackware)			Milk replacer for fattening calves (in sacks)				Complet d'allaitement pour veaux (en sacs)			
	BEF	5 524	5 763	5 078	5 087	5 614	5 581	5 476	5 573	5 686	5 744	5 776
	ECU	127,21	132,85	119,69	120,49	134,98	137,91	138,08	144,55	144,69	141,71	142,20
8253		Ergänzungsfutter für Milchvieh bei Weidegang			Complementary feed for dairy cattle at grass				Complémentaire pour vaches laitières à l'herbage			
	BEF	943	963	895	894	906	887	893	868	930	941	852
	ECU	21,71	22,21	21,09	21,18	21,77	21,92	22,51	22,53	23,68	23,21	20,97
8254		Ergänzungsfutter für Milchvieh (Aufstallung) (Sackware)			Complementary feed for dairy cattle (stall fed) (in sacks)				Complémentaire pour vaches laitières (en stabulation) (en sacs)			
	BEF	985	1 028	949	946	987	962	961	931	997	1 035	940
	ECU	22,67	23,70	22,36	22,41	23,73	23,76	24,24	24,14	25,38	25,52	23,14
8263		Ergänzungsfutter für die Rindermast (Sackware)			Complementary feed for cattle fattening (in sacks)				Complémentaire pour bovins à l'engrais (en sacs)			
	BEF	1 004	1 032	961	958	976	957	960	931	975	984	904
	ECU	23,11	23,79	22,64	22,68	23,46	23,65	24,20	24,14	24,82	24,26	22,24
8265		Eiweißreiches Ergänzungsfutter für die Rindermast (Sackware)			Protein-rich complementary feed for cattle fattening (in sacks)				Complémentaire riche en protéines pour bovins à l'engrais (en sacs)			
	BEF	1 049	1 111	995	973	983	969	977	930	1 003	1 065	987
	ECU	24,15	25,61	23,44	23,03	23,63	23,95	24,64	24,13	25,51	26,28	24,30
8288		Alleinfutter für die Ferkelaufzucht (Sackware)			Complete feed for rearing piglets (in sacks)				Complet pour porcelets d'élevage (en sacs)			
	BEF	1 424	1 437	1 344	1 323	1 341	1 294	1 259	1 220	1 277	1 316	1 248
	ECU	32,80	33,11	31,68	31,33	32,23	31,97	31,76	31,66	32,50	32,45	30,73
8296		Alleinfutter für die Schweinemast (Sackware)			Complete feed for fattening pigs (in sacks)				Complet pour porcs à l'engrais (en sacs)			
	BEF	1 105	1 127	1 042	1 027	1 026	974	939	905	969	1 001	914
	ECU	25,43	25,99	24,57	24,33	24,67	24,08	23,67	23,48	24,65	24,69	22,50
8297		Alleinfutter für die Schweinemast (Schüttgut)			Complete feed for fattening pigs (in bulk)				Complet pour porcs à l'engrais (en vrac)			
	BEF	1 080	1 202	1 017	1 002	1 001	949	914	880	944	976	889
	ECU	24,86	27,72	23,98	23,73	24,06	23,46	23,04	22,83	24,01	24,07	21,88
8307		Alleinfutter für Küken der ersten Tage (Sackware)			Baby chick feed (in sacks)				Complet pour poussins des premiers jours (en sacs)			
	BEF	1 387	1 414	1 332	1 304	1 306	1 298	1 287	1 265	1 322	1 342	1 300
	ECU	31,93	32,59	31,41	30,89	31,39	32,08	32,46	32,81	33,64	33,11	32,00
8312		Alleinfutter für Junghennen bis zur Legereife (Sackware)			Complete feed for rearing pullets to lay (in sacks)				Complet pour poulettes jusqu'à la ponte (en sacs)			
	BEF	1 220	1 231	1 147	1 139	1 123	1 099	1 082	1 059	1 097	1 108	1 062
	ECU	28,09	28,37	27,04	26,97	27,01	27,15	27,29	27,46	27,90	27,33	26,13
8319		Alleinfutter für Legehennen in Batteriehaltung (Sackware)			Complete feed for battery laying hens (in sacks)				Complet pour poules pondeuses (en batteries) (en sacs)			
	BEF	1 205	1 234	1 155	1 159	1 167	1 139	1 132	1 109	1 168	1 183	1 134
	ECU	27,74	28,45	27,22	27,45	28,05	28,13	28,53	28,77	29,72	29,18	27,92
8327		Alleinfutter für die Endmast von Geflügel (Sackware)			Complete feed for broiler production (in sacks)				Complet pour poulets à l'engrais (en sacs)			
	BEF	1 438	1 472	1 364	1 344	1 337	1 295	1 265	1 236	1 292	1 345	1 281
	ECU	33,11	33,93	32,16	31,83	32,15	31,99	31,89	32,07	32,86	33,18	31,53

BELGIQUE / BELGIË



EINKAUFSPREISE LANDWIRTSCHAFTLICHER BETRIEBSMITTEL

PURCHASE PRICES OF THE MEANS OF AGRICULTURAL PRODUCTION

PRIX D'ACHAT DES MOYENS DE PRODUCTION AGRICOLE

CODE	1988	1989	1990	1991	1992	1993	1994	1995	1996	1997	1998
Düngemittel											
<i>Preise je 100kg Nährstoff</i>											
Fertilizers											
<i>Price per 100kg nutritive substance</i>											
Engrais											
<i>Prix par 100kg d'éléments fertilisants</i>											
7631	Ammonsulfat			Sulphate of ammonia				Sulphate d'ammonium			
BEF	1 960	1 941	1 799	1 778	1 605	1 652	1 448	1 770	1 779	1 579	1 488
ECU	45,13	44,75	42,41	42,10	38,59	40,83	36,52	45,92	45,27	38,95	36,63
7635	Kalkammonsalpeter (26 % N) (Sackware)			Ammonium nitrate (26 % N) (in sacks)				Nitrate d'ammonium (26 % N)(en sacs)			
BEF	2 316	2 219	2 261	2 364	2 157	1 990	1 862	2 285	2 290	2 092	1 875
ECU	53,33	51,16	53,30	55,98	51,87	49,16	46,94	59,28	58,26	51,60	46,16
7670	Superphosphat			Superphosphate				Superphosphate			
BEF	2 666	2 910	2 978	2 778	2 778	2 778	2 456	2 472	2 556	2 639	2 320
ECU	61,38	67,08	70,18	65,79	66,78	68,64	61,92	64,13	65,03	65,10	57,10
7681	Kaliumchlorid			Muriate of potash				Chlorure de potassium			
BEF	1 397	1 421	1 378	1 376	1 360	1 288	1 176	1 259	1 307	1 255	1 313
ECU	32,18	32,76	32,48	32,58	32,70	31,83	29,64	32,67	33,26	30,97	32,31
7685	Kaliumsulfat			Sulphate of potash				Sulfate de potassium			
BEF	2 294	2 453	2 303	2 288	2 225	2 220	2 141	2 248	2 323	2 232	1 850
ECU	52,81	56,54	54,27	54,19	53,49	54,86	53,98	58,31	59,10	55,07	45,54
<i>Preise je 100kg Ware</i>											
Price per 100kg merchandise											
Prix par 100kg marchandise											
7711	Zweinährstoffdünger: 1 - 1 - 0			Binary fertilizers: 1 - 1 - 0				Engrais binaires: 1 - 1 - 0			
BEF	851	912	895	782	758	664	673	740	744	695	700
ECU	19,59	21,01	21,08	18,53	18,21	16,40	16,97	19,20	18,93	17,13	17,23
7721	Zweinährstoffdünger: 0 - 1 - 1			Binary fertilizers: 0 - 1 - 1				Engrais binaires: 0 - 1 - 1			
BEF	499	520	535	540	545	512	513	510	500	490	480
ECU	11,50	11,98	12,61	12,78	13,10	12,65	12,94	13,23	12,72	12,09	11,82
7725	Zweinährstoffdünger: 0 - 20 - 20			Binary fertilizers: 0 - 20 - 20				Engrais binaires: 0 - 20 - 20			
BEF	908	945	972	982	991	931	933	927	909	891	873
ECU	20,90	21,79	22,92	23,25	23,82	23,00	23,52	24,05	23,13	21,98	21,48
7758	Dreinährstoffdünger: 1 - 1 - 1 (Sackware)			Ternary fertilizers: 1 - 1 - 1 (in sacks)				Engrais ternaires: 1 - 1 - 1 (en sacs)			
BEF	822	847	845	757	748	672	655	637	650	681	690
ECU	18,93	19,52	19,92	17,94	17,99	16,61	16,51	16,52	16,53	16,79	16,99
7759	Dreinährstoffdünger: 17 - 17 - 17 (Sackware)			Ternary fertilizers: 17 - 17 - 17 (in sacks)				Engrais ternaires: 17 - 17 - 17 (en sacs)			
BEF	932	960	958	858	848	762	742	722	736	771	782
ECU	21,45	22,13	22,57	20,33	20,38	18,83	18,71	18,72	18,74	19,03	19,25

BELGIQUE / BELGIË



EINKAUFSPREISE LANDWIRTSCHAFTLICHER BETRIEBSMITTEL

PURCHASE PRICES OF THE MEANS OF AGRICULTURAL PRODUCTION

PRIX D'ACHAT DES MOYENS DE PRODUCTION AGRICOLE

CODE	1988	1989	1990	1991	1992	1993	1994	1995	1996	1997	1998	
Treib- und Heizstoffe												
<i>Preise je 100l</i>												
7523	Destillat-Heizöl			Heating gas oil				Fuel-oil fluide				
	BEF	601	706	759	777	675	718	671	629	758	784	633
	ECU	13,84	16,27	17,89	18,40	16,23	17,74	16,92	16,32	19,29	19,34	15,58
7526	Rückstands-Heizöl			Residual fuel oil				Fuel-oil résiduel				
	BEF	345	443	424	375	364	415	455	461	479	491	408
	ECU	7,94	10,21	9,99	8,88	8,75	10,25	11,47	11,96	12,19	12,11	10,04
7531	Motorenbenzin			Motor spirit				Essence moteur				
	BEF	2 039	2 271	2 486	2 534	2 651	2 809	2 856	2 847	3 105	3 336	3 206
	ECU	46,95	52,35	58,60	60,01	63,74	69,41	72,02	73,85	79,01	82,30	78,93
7535	Dieselmotorenstoff			Diesel oil				Gazole				
	BEF	601	706	759	777	675	718	671	629	758	784	633
	ECU	13,84	16,27	17,89	18,40	16,23	17,74	16,92	16,32	19,29	19,34	15,58

DANMARK



EINKAUFSPREISE LANDWIRTSCHAFTLICHER BETRIEBSMITTEL

PURCHASE PRICES OF THE MEANS OF AGRICULTURAL PRODUCTION

PRIX D'ACHAT DES MOYENS DE PRODUCTION AGRICOLE

CODE	1988	1989	1990	1991	1992	1993	1994	1995	1996	1997	1998	
Futtermittel												
<i>Preise je 100kg</i>												
8043	Futtermittel: Gerste			Feedingstuffs: Barley				Aliments pour animaux				
								<i>Prix par 100kg</i>				
	DKK	149,09	149,79	140,51	140,03	138,44	129,11	115,63	108,79	108,07	101,67	93,47
	ECU	18,75	18,61	17,88	17,71	17,73	17,00	15,33	14,85	14,68	13,59	12,46
8079	Sojaextraktionsschrot (getoastet)			Toasted extracted soyabean meal				Tourteaux d'extraction de soja cuit				
	DKK	193,68	211,00	171,52	154,01	149,81	148,14	147,93	131,85	140,74	174,28	158,45
	ECU	24,36	26,21	21,83	19,47	19,18	19,51	19,61	17,99	19,12	23,29	21,13
8120	Tiermehl			Animal meal				Farine animale				
	DKK	248,40	271,95	216,70	214,14	219,15	258,28	230,62	206,28	236,86	246,15	247,50
	ECU	31,24	33,79	27,58	27,08	28,06	34,01	30,57	28,15	32,18	32,89	33,00
8125	Fischmehl			Fish meal				Farine de poisson				
	DKK	513,63	498,78	456,17	442,20	459,81	415,43	401,21	379,00	430,98	480,60	555,28
	ECU	64,60	61,97	58,06	55,91	58,88	54,71	53,19	51,72	58,56	64,22	74,04
8233	Ergänzungsfutter für die Kälberaufzucht			Complementary feed for rearing calves				Complémentaire pour veaux d'élevage				
	DKK	173,48	179,31	167,46	156,82	153,87	146,06	139,03	157,80	140,40	142,19	131,04
	ECU	21,82	22,28	21,31	19,83	19,70	19,23	18,43	21,53	19,08	19,00	17,47
8263	Ergänzungsfutter für die Rindermast (Sackware)			Complementary feed for cattle fattening (in sacks)				Complémentaire pour bovins à l'engrais (en sacs)				
	DKK	163,70	179,05	164,87	147,74	142,08	144,59	141,27	137,88	144,18	145,23	135,39
	ECU	20,59	22,24	20,99	18,68	18,19	19,04	18,73	18,82	19,59	19,41	18,05
8265	Eiweißreiches Ergänzungsfutter für die Rindermast (Sackware)			Protein-rich complementary feed for cattle fattening (in sacks)				Complémentaire riche en protéines pour bovins à l'engrais (en sacs)				
	DKK	171,56	199,12	180,62	153,88	147,69	153,13	154,73	147,35	156,77	164,11	151,35
	ECU	21,58	24,74	22,99	19,46	18,91	20,17	20,51	20,11	21,30	21,93	20,18
8288	Alleinfutter für die Ferkelaufzucht (Sackware)			Complete feed for rearing piglets (in sacks)				Complet pour porcelets d'élevage (en sacs)				
	DKK	180,19	184,64	170,68	160,31	159,31	158,08	147,33	140,50	141,23	149,30	140,89
	ECU	22,66	22,94	21,72	20,27	20,40	20,82	19,53	19,17	19,19	19,95	18,79
8296	Alleinfutter für die Schweinemast (Sackware)			Complete feed for fattening pigs (in sacks)				Complet pour porcs à l'engrais (en sacs)				
	DKK	179,27	184,08	168,95	160,06	158,14	155,91	144,61	137,54	138,82	144,01	135,74
	ECU	22,55	22,87	21,50	20,24	20,25	20,53	19,17	18,77	18,86	19,24	18,10
Düngemittel												
<i>Preise je 100kg Nährstoff</i>												
7635	Kalkammonsalpeter (26 % N) (Sackware)			Ammonium nitrate (26 % N) (in sacks)				Nitrate d'ammonium (26 % N) (en sacs)				
	DKK	442,23	417,46	442,69	470,13	420,15	417,85	411,76	445,90	503,53	471,14	440,32
	ECU	55,62	51,86	56,35	59,45	53,80	55,03	54,59	60,85	68,42	62,96	58,71
7670	Superphosphat			Superphosphate				Superphosphate				
	DKK	558,62	569,45	593,89	584,41	542,54	537,06	551,39	545,10	623,37	587,09	547,54
	ECU	70,25	70,75	75,59	73,90	69,47	70,73	73,10	74,39	84,70	78,45	73,01
7681	Kaliumchlorid			Muriate of potash				Chlorure de potassium				
	DKK	241,72	231,67	235,51	236,45	239,79	227,79	229,37	238,84	340,39	219,97	233,41
	ECU	30,40	28,78	29,98	29,90	30,71	30,00	30,41	32,59	46,25	29,39	31,12
7685	Kaliumsulfat			Sulphate of potash				Sulfate de potassium				
	DKK	444,13	469,00	481,00	474,60	450,90	444,95	440,60	451,70	519,45	471,16	460,91
	ECU	55,85	58,27	61,22	60,01	57,74	58,60	58,41	61,64	70,58	62,96	61,46
<i>Preise je 100kg Ware</i>												
7685	Kaliumsulfat			Sulphate of potash				Sulfate de potassium				
	DKK	444,13	469,00	481,00	474,60	450,90	444,95	440,60	451,70	519,45	471,16	460,91
	ECU	55,85	58,27	61,22	60,01	57,74	58,60	58,41	61,64	70,58	62,96	61,46
7750	Dreйнährstoffdünger: 1 - 0.5 - 0.5			Ternary fertilizers: 1 - 0.5 - 0.5				Engrais ternaires: 1 - 0.5 - 0.5				
	DKK	162,15	160,67	167,32	171,10	155,20	150,88	153,42	156,83	159,05	150,03	148,07
	ECU	20,39	19,96	21,30	21,63	19,87	19,87	20,34	21,40	21,61	20,05	19,74
7758	Dreйнährstoffdünger: 1 - 1 - 1 (Sackware)			Ternary fertilizers: 1 - 1 - 1 (in sacks)				Engrais ternaires: 1 - 1 - 1 (en sacs)				
	DKK	165,20	166,65	171,69	173,82	156,27	149,12	153,90	156,00	160,81	149,08	147,98
	ECU	20,78	20,70	21,85	21,98	20,01	19,64	20,40	21,29	21,85	19,92	19,73

DANMARK



**EINKAUFSPREISE
LANDWIRTSCHAFTLICHER
BETRIEBSMITTEL**

**PURCHASE PRICES
OF THE MEANS OF AGRICULTURAL
PRODUCTION**

**PRIX D'ACHAT
DES MOYENS DE PRODUCTION
AGRICOLE**

CODE	1988	1989	1990	1991	1992	1993	1994	1995	1996	1997	1998
Treib- und Heizstoffe											
<i>Preise je 100l</i>											
7523	Destillat-Heizöl		Motor fuels and fuels for heating				Carburants et combustibles				
			<i>Price per 100l</i>				<i>Prix par 100l</i>				
			Heating gas oil				Fuel-oil fluide				
DKK	137,64	160,78	171,73	173,56	151,18	157,76	148,17	142,46	169,60	181,30	155,30
ECU	17,31	19,97	21,86	21,95	19,36	20,78	19,64	19,44	23,05	24,23	20,71
7531	Motorenbenzin		Motor spirit				Essence moteur				
DKK	219,24	246,98	264,08	259,80	243,35	252,91	-	236,59	251,77	-	-
ECU	27,57	30,68	33,61	32,85	31,16	33,31	-	32,29	34,21	-	-
7535	Diesekraftstoff		Diesel oil				Gazole				
DKK	141,21	166,21	177,14	178,99	155,66	160,09	150,64	144,21	171,88	183,58	164,18
ECU	17,76	20,65	22,55	22,63	19,93	21,08	19,97	19,68	23,36	24,53	21,89

DEUTSCHLAND



**EINKAUFSPREISE
LANDWIRTSCHAFTLICHER
BETRIEBSMITTEL**

**PURCHASE PRICES
OF THE MEANS OF AGRICULTURAL
PRODUCTION**

**PRIX D'ACHAT
DES MOYENS DE PRODUCTION
AGRICOLE**

CODE	1988	1989	1990	1991	1992	1993	1994	1995	1996	1997	1998	
Futtermittel <i>Preise je 100kg</i>	Animal feedingstuffs <i>Price per 100kg</i>											
8041	Futtermittel: Futterweizen			Feedingstuffs: Fodder wheat				Aliments: Blé fourrager <i>Prix par 100kg</i>				
DEM	37,29	35,60	33,82	34,48	33,17	29,61	26,12	24,88	25,62	25,12	23,62	
ECU	17,98	17,20	16,48	16,81	16,42	15,29	13,57	13,28	13,42	12,79	12,00	
8043	Futtermittel: Gerste			Feedingstuffs: Barley				Aliments: Orge				
DEM	37,98	37,20	35,28	34,33	33,67	30,74	27,70	25,93	26,41	24,41	22,72	
ECU	18,31	17,97	17,19	16,74	16,67	15,87	14,39	13,84	13,83	12,43	11,54	
8044	Futtermittel: Hafer			Feedingstuffs: Oats				Aliments: Avoine				
DEM	37,18	33,70	32,49	31,62	33,14	31,92	23,94	20,90	24,06	25,70	21,65	
ECU	17,92	16,28	15,83	15,42	16,40	16,48	12,44	11,15	12,60	13,08	10,99	
8045	Futtermittel: Mais			Feedingstuffs: Maize				Aliments: Maïs				
DEM	45,89	44,67	46,86	45,54	42,33	33,23	29,88	30,76	33,87	26,64	25,76	
ECU	22,12	21,58	22,84	22,21	20,95	17,16	15,53	16,42	17,74	13,56	13,08	
8052	Futtermittel: Weizenkleie			Feedingstuffs : Wheat bran				Aliments: Son de blé				
DEM	35,50	36,08	33,50	34,11	31,55	28,61	26,50	24,65	26,44	20,64	17,31	
ECU	17,11	17,43	16,32	16,63	15,62	14,77	13,77	13,16	13,85	10,51	8,79	
8079	Sojaextraktionsschrot (getoastet)			Toasted extracted soyabean meal				Tourteaux d'extraction de soja cuit				
DEM	61,11	62,38	48,82	47,96	41,57	43,74	41,08	35,98	47,49	57,37	41,77	
ECU	29,46	30,13	23,79	23,39	20,58	22,59	21,35	19,20	24,87	29,21	21,21	
8125	Fischmehl			Fish meal				Farine de poisson				
DEM	111,62	101,18	86,88	94,80	97,80	87,60	83,17	90,08	114,07	126,45	147,84	
ECU	53,81	48,88	42,34	46,23	48,41	45,24	43,22	48,07	59,74	64,37	75,08	
8153	Diffusionsschnitzel – getrocknet			Dried sugar beet pulp				Pulpes séchées de betteraves sucrières				
DEM	33,31	32,90	31,91	31,12	30,18	26,97	26,20	27,71	27,30	-	-	
ECU	16,06	15,89	15,55	15,17	14,94	13,93	13,61	14,79	14,30	-	-	
8233	Ergänzungsfutter für die Kälberaufzucht			Complementary feed for rearing calves				Complémentaire pour veaux d'élevage				
DEM	50,65	51,65	48,95	48,25	40,83	39,33	37,75	36,18	39,00	39,67	36,02	
ECU	24,42	24,95	23,85	23,53	20,21	20,31	19,62	19,31	20,42	20,19	18,29	

DEUTSCHLAND



**EINKAUFSPREISE
LANDWIRTSCHAFTLICHER
BETRIEBSMITTEL**

**PURCHASE PRICES
OF THE MEANS OF AGRICULTURAL
PRODUCTION**

**PRIX D'ACHAT
DES MOYENS DE PRODUCTION
AGRICOLE**

CODE	1988	1989	1990	1991	1992	1993	1994	1995	1996	1997	1998
Futtermittel											
<i>Preise je 100kg</i>											
8237	Milchaustauschfutter für Kälber (Sackware)			Milk replacer for fattening calves (in sacks)				Complet d'allaitement pour veaux (en sacs)			
DEM	249,20	266,90	235,57	237,39	259,20	248,20	233,52	239,91	239,20	249,88	252,75
ECU	120,13	128,93	114,80	115,76	128,30	128,18	121,34	128,04	125,27	127,21	128,36
8255	Ergänzungsfutter für Milchvieh (Aufstallung) (Schüttgut)			Complementary feed for dairy cattle (stall fed) (in bulk)				Complémentaire pour vaches laitières (en stabulation) (en vrac)			
DEM	35,10	37,20	34,33	32,25	33,61	32,48	31,48	30,27	32,80	32,83	29,01
ECU	16,92	17,97	16,73	15,73	16,64	16,77	16,36	16,15	17,18	16,71	14,73
8263	Ergänzungsfutter für die Rindermast (Sackware)			Complementary feed for cattle fattening (in sacks)				Complémentaire pour bovins à l'engrais (en sacs)			
DEM	-	-	-	-	-	32,43	31,47	30,41	32,47	-	-
ECU	-	-	-	-	-	16,75	16,35	16,23	17,00	-	-
8289	Alleinfutter für die Ferkelaufzucht (Schüttgut)			Complete feed for rearing piglets (in bulk)				Complet pour porcelets d'élevage (en vrac)			
DEM	55,20	55,60	51,70	50,27	51,79	50,39	46,43	43,94	46,10	46,77	44,16
ECU	26,61	26,86	25,19	24,51	25,63	26,02	24,13	23,45	24,14	23,81	22,43
8292	Alleinfutter für Zuchtsauen (Sackware)			Complete feed for sows (in sacks)				Complet pour truies (en sacs)			
DEM	-	-	-	-	-	41,28	38,65	37,11	37,85	-	-
ECU	-	-	-	-	-	21,32	20,08	19,81	19,82	-	-
8297	Alleinfutter für die Schweinemast (Schüttgut)			Complete feed for fattening pigs (in bulk)				Complet pour porcs à l'engrais (en vrac)			
DEM	46,35	46,40	43,49	42,30	42,05	40,58	38,25	36,82	38,30	38,58	35,53
ECU	22,34	22,41	21,19	20,63	20,81	20,96	19,88	19,65	20,06	19,64	18,04
8320	Alleinfutter für Legehennen in Batteriehaltung (Schüttgut)			Complete feed for battery laying hens (in bulk)				Complet pour poules pondeuses (en batteries) (en vrac)			
DEM	50,10	50,40	46,88	46,21	47,46	44,79	42,30	40,43	42,30	42,59	39,73
ECU	24,15	24,35	22,85	22,53	23,49	23,13	21,98	21,58	22,15	21,68	20,18
8328	Alleinfutter für die Endmast von Geflügel (Schüttgut)			Complete feed for broiler production (in bulk)				Complet pour poulets à l'engrais (en vrac)			
DEM	55,75	56,75	50,61	49,09	49,80	48,15	45,51	42,93	45,90	46,32	43,91
ECU	26,88	27,41	24,66	23,94	24,65	24,87	23,65	22,91	24,04	23,58	22,30

DEUTSCHLAND



EINKAUFSPREISE LANDWIRTSCHAFTLICHER BETRIEBSMITTEL

PURCHASE PRICES OF THE MEANS OF AGRICULTURAL PRODUCTION

PRIX D'ACHAT DES MOYENS DE PRODUCTION AGRICOLE

CODE	1988	1989	1990	1991	1992	1993	1994	1995	1996	1997	1998
Düngemittel											
<i>Preise je 100kg Nährstoff</i>			Fertilizers					Engrais			
			<i>Price per 100kg nutritive substance</i>					<i>Prix par 100kg d'éléments fertilisants</i>			
7635	Kalkammonsalpeter (26 % N) (Sackware)			Ammonium nitrate (26 % N) (in sacks)				Nitrate d'ammonium (26 % N)(en sacs)			
DEM	123,12	118,70	119,53	126,33	116,44	110,15	-	-	-	-	-
ECU	59,35	57,34	58,25	61,60	57,63	56,88	-	-	-	-	-
7636	Kalkammonsalpeter (26 % N) (Schüttgut)			Ammonium nitrate (26 % N) (in bulk)				Nitrate d'ammonium (26 % N)(en vrac)			
DEM	-	-	-	126,93	115,56	107,41	94,15	105,89	112,33	103,97	93,16
ECU	-	-	-	61,89	57,20	55,47	48,92	56,51	58,83	52,93	47,31
7647	Harnstoff (Nährstoffgehalt: 46 %)			Urea				Urée			
DEM	-	95,63	91,70	72,28	67,41	62,06	59,54	73,09	79,96	75,49	65,80
ECU	-	46,19	44,69	35,25	33,37	32,05	30,94	39,01	41,87	38,43	33,42
7681	Kaliumchlorid			Muriate of potash				Chlorure de potassium			
DEM	65,27	68,53	70,48	70,83	71,63	72,05	64,23	63,65	63,28	62,51	62,06
ECU	31,46	33,10	34,35	34,54	35,45	37,21	33,37	33,97	33,14	31,82	31,52
<i>Preise je 100kg Ware</i>											
<i>Price per 100kg merchandise</i>											
<i>Prix par 100kg marchandise</i>											
7711	Zweinährstoffdünger: 1 - 1 - 0			Binary fertilizers: 1 - 1 - 0				Engrais binaires: 1 - 1 - 0			
DEM	46,62	47,60	47,42	50,19	46,94	44,45	42,21	45,41	46,93	45,96	44,93
ECU	22,47	22,99	23,11	24,47	23,23	22,96	21,93	24,23	24,58	23,40	22,82
7721	Zweinährstoffdünger: 0 - 1 - 1			Binary fertilizers: 0 - 1 - 1				Engrais binaires: 0 - 1 - 1			
DEM	33,43	34,13	33,57	39,69	38,59	35,32	29,39	29,71	29,38	28,24	28,71
ECU	16,12	16,49	16,36	19,35	19,10	18,24	15,27	15,86	15,39	14,38	14,58
7725	Zweinährstoffdünger: 0 - 20 - 20			Binary fertilizers: 0 - 20 - 20				Engrais binaires: 0 - 20 - 20			
DEM	38,52	39,24	38,44	46,07	44,66	40,55	33,53	33,96	33,56	32,17	-
ECU	18,57	18,96	18,73	22,46	22,11	20,94	17,42	18,12	17,57	16,38	-
7758	Dreinährstoffdünger: 1 - 1 - 1 (Sackware)			Ternary fertilizers: 1 - 1 - 1 (in sacks)				Engrais ternaires: 1 - 1 - 1 (en sacs)			
DEM	43,39	43,49	43,12	44,60	41,83	38,28	-	-	-	-	-
ECU	20,92	21,01	21,01	21,75	20,70	19,77	-	-	-	-	-
7759	Dreinährstoffdünger: 17 - 17 - 17 (Sackware)			Ternary fertilizers: 17 - 17 - 17 (in sacks)				Engrais ternaires: 17 - 17 - 17 (en sacs)			
DEM	49,17	49,29	48,87	50,55	47,41	43,38	-	-	-	-	-
ECU	23,70	23,81	23,81	24,65	23,47	22,40	-	-	-	-	-
7766	Dreinährstoffdünger: 1 - 1 - 1 (Schüttgut)			Ternary fertilizers: 1 - 1 - 1 (in bulk)				Engrais ternaires: 1 - 1 - 1 (en vrac)			
DEM	-	-	-	43,77	41,28	38,47	36,74	39,14	38,74	36,94	36,40
ECU	-	-	-	21,34	20,43	19,87	19,09	20,89	20,29	18,80	18,49
7767	Dreinährstoffdünger: 17 - 17 - 17 (Schüttgut)			Ternary fertilizers: 17 - 17 - 17 (in bulk)				Engrais ternaires: 17 - 17 - 17 (en vrac)			
DEM	-	-	-	49,60	46,78	43,60	41,64	44,36	43,90	41,86	-
ECU	-	-	-	24,19	23,15	22,52	21,64	23,67	22,99	21,31	-
7780	Dreinährstoffdünger: 1 - 1 - 2			Ternary fertilizers: 1 - 1 - 2				Engrais ternaires: 1 - 1 - 2			
DEM	43,13	43,69	44,07	44,91	41,94	39,20	37,40	39,07	38,56	36,53	36,19
ECU	20,79	21,10	21,48	21,90	20,76	20,24	19,43	20,85	20,19	18,60	18,38
7785	Dreinährstoffdünger: 9 - 9 - 18			Ternary fertilizers: 9 - 9 - 18				Engrais ternaires: 9 - 9 - 18			
DEM	32,12	32,62	32,95	33,54	31,51	29,63	28,12	29,25	28,89	27,45	-
ECU	15,48	15,76	16,06	16,35	15,60	15,30	14,61	15,61	15,13	13,97	-
Treib- und Heizstoffe											
<i>Preise je 100l</i>			Motor fuels and fuels for heating					Carburants et combustibles			
			<i>Price per 100l</i>					<i>Prix par 100l</i>			
7523	Destillat-Heizöl			Heating gas oil				Fuel-oil fluide			
DEM	28,43	38,20	42,83	45,26	41,60	42,12	39,25	37,31	44,08	45,18	-
ECU	13,71	18,45	20,87	22,07	20,59	21,75	20,39	19,91	23,08	23,00	-
7531	Motorenbenzin			Motor spirit				Essence moteur			
DEM	80,90	96,41	99,92	111,84	117,78	117,85	119,97	129,61	135,83	140,58	-
ECU	39,00	46,57	48,69	54,54	58,30	60,86	62,34	69,17	71,13	71,56	-
7535	Dieselmotorkraftstoff			Diesel oil				Gazole			
DEM	35,80	41,12	47,72	50,93	49,29	49,86	54,96	53,01	59,56	62,70	55,89
ECU	17,26	19,86	23,25	24,83	24,40	25,75	28,56	28,29	31,19	31,92	28,38

**EINKAUFSPREISE
LANDWIRTSCHAFTLICHER
BETRIEBSMITTEL**

**PURCHASE PRICES
OF THE MEANS OF AGRICULTURAL
PRODUCTION**

**PRIX D'ACHAT
DES MOYENS DE PRODUCTION
AGRICOLE**

CODE	1988	1989	1990	1991	1992	1993	1994	1995	1996	1997	1998
8041	Futtermittel: Futterweizen			Feedingstuffs: Fodder wheat				Aliments: Blé fourrager			
GRD	3 201	3 624	4 344	5 625	6 213	6 656	6 389	6 480	6 628	6 624	6 785
ECU	19,10	20,26	21,57	24,98	25,15	24,78	22,18	21,39	21,69	21,41	20,52
8043	Futtermittel: Gerste			Feedingstuffs: Barley				Aliments: Orge			
GRD	3 105	3 347	3 991	4 912	4 857	5 362	5 229	5 365	5 803	5 740	5 769
ECU	18,53	18,72	19,82	21,81	19,66	19,97	18,15	17,71	18,99	18,55	17,44
8044	Futtermittel: Hafer			Feedingstuffs: Oats				Aliments: Avoine			
GRD	4 711	5 245	5 995	6 812	6 733	7 306	8 105	8 519	8 546	8 743	8 843
ECU	28,11	29,33	29,76	30,25	27,26	27,20	28,14	28,12	27,97	28,26	26,74
8045	Futtermittel: Mais			Feedingstuffs: Maize				Aliments: Maïs			
GRD	3 286	3 536	4 215	6 099	6 032	6 426	6 586	6 817	6 826	6 525	6 689
ECU	19,61	19,77	20,93	27,08	24,42	23,93	22,87	22,50	22,34	21,09	20,22
8052	Futtermittel: Weizenkleie			Feedingstuffs : Wheat bran				Aliments: Son de blé			
GRD	2 422	2 734	3 553	4 183	4 150	4 414	4 768	4 851	5 321	5 396	5 663
ECU	14,45	15,29	17,64	18,57	16,80	16,44	16,55	16,01	17,41	17,44	17,12
8153	Diffusionsschnitzel – getrocknet			Dried sugar beet pulp				Pulpes séchées de betteraves sucrières			
GRD	1 775	1 939	2 054	2 317	2 613	3 000	3 328	3 454	3 639	3 753	3 759
ECU	10,59	10,84	10,20	10,29	10,58	11,17	11,55	11,40	11,91	12,13	11,37
8175	Luzerneheu			Dried lucerne				Luzerne déshydratée			
GRD	3 276	4 787	5 045	5 384	6 104	8 180	9 858	9 787	11 155	11 331	11 236
ECU	19,55	26,77	25,05	23,91	24,71	30,46	34,23	32,30	36,51	36,63	33,97
8180	Getreidestroh			Cereal straw				Paille de céréales			
GRD	609	758	924	1 004	1 010	978	1 001	1 074	1 193	1 267	1 263
ECU	3,63	4,24	4,59	4,46	4,09	3,64	3,48	3,54	3,90	4,10	3,82
8233	Ergänzungsfutter für die Kälberaufzucht			Complementary feed for rearing calves				Complémentaire pour veaux d'élevage			
GRD	3 565	4 170	4 953	5 814	6 194	7 030	7 369	7 529	8 223	8 321	8 428
ECU	21,27	23,32	24,59	25,82	25,07	26,18	25,58	24,85	26,91	26,90	25,48
8254	Ergänzungsfutter für Milchvieh (Aufstallung) (Sackware)			Complementary feed for dairy cattle (stall fed) (in sacks)				Complémentaire pour vaches laitières (en stabulation) (en sacs)			
GRD	3 417	3 859	4 713	5 723	6 038	6 517	7 022	7 559	8 097	8 239	8 510
ECU	20,39	21,58	23,40	25,41	24,44	24,27	24,38	24,95	26,50	26,63	25,73
8256	Eiweißreiches Ergänzungsfutter für Milchvieh (Aufstallung) (Sackware)			Protein-rich complementary feed for dairy cattle (stall fed) (in sacks)				Complémentaire riche en protéines pour vaches laitières (en stabulation) (en sacs)			
GRD	3 935	4 820	5 170	5 322	5 566	6 454	6 787	7 028	8 291	8 503	8 832
ECU	23,48	26,95	25,67	23,63	22,53	24,03	23,56	23,20	27,14	27,49	26,70
8265	Eiweißreiches Ergänzungsfutter für die Rindermast (Sackware)			Protein-rich complementary feed for cattle fattening (in sacks)				Complémentaire riche en protéines pour bovins à l'engrais (en sacs)			
GRD	3 463	3 767	4 383	5 634	5 979	6 067	6 839	7 196	7 666	7 766	8 006
ECU	20,67	21,06	21,76	25,02	24,20	22,59	23,74	23,75	25,09	25,10	24,21
8288	Alleinfutter für die Ferkelaufzucht (Sackware)			Complete feed for rearing piglets (in sacks)				Complet pour porcelets d'élevage (en sacs)			
GRD	4 821	6 127	7 185	7 883	8 533	9 694	10 051	10 170	11 879	12 669	12 894
ECU	28,77	34,26	35,67	35,00	34,54	36,10	34,90	33,57	38,88	40,95	38,99
8296	Alleinfutter für die Schweinemast (Sackware)			Complete feed for fattening pigs (in sacks)				Complet pour porcs à l'engrais (en sacs)			
GRD	4 072	4 503	5 322	6 521	6 840	7 600	8 185	8 708	9 265	9 468	9 981
ECU	24,30	25,18	26,42	28,95	27,69	28,30	28,42	28,74	30,32	30,61	30,18

ELLADA



EINKAUFSPREISE LANDWIRTSCHAFTLICHER BETRIEBSMITTEL

PURCHASE PRICES OF THE MEANS OF AGRICULTURAL PRODUCTION

PRIX D'ACHAT DES MOYENS DE PRODUCTION AGRICOLE

CODE	1988	1989	1990	1991	1992	1993	1994	1995	1996	1997	1998
Futtermittel											
<i>Preise je 100kg</i>											
Alleinfutter für Zuchtsauen (Sackware)				Complete feed for sows (in sacks)				Aliments pour animaux			
				<i>Price per 100kg</i>				<i>Prix par 100kg</i>			
8292											
GRD	3 979	4 400	4 800	5 383	5 850	6 808	7 025	7 436	7 842	7 904	8 046
ECU	23,74	24,60	23,83	23,90	23,68	25,35	24,39	24,54	25,67	25,55	24,33
8307	Alleinfutter für Küken der ersten Tage (Sackware)			Baby chick feed (in sacks)			Complet pour poussins des premiers jours (en sacs)				
GRD	4 352	5 181	5 838	7 110	7 544	8 212	8 894	9 543	10 077	10 232	10 544
ECU	25,97	28,97	28,99	31,57	30,54	30,58	30,88	31,50	32,98	33,08	31,88
8312	Alleinfutter für Junghennen bis zur Legereife (Sackware)			Complete feed for rearing pullets to lay (in sacks)			Complet pour poulettes jusqu'à la ponte (en sacs)				
GRD	4 050	4 545	5 017	5 550	5 967	6 937	7 930	8 507	8 653	8 353	8 637
ECU	24,17	25,41	24,91	24,64	24,16	25,83	27,53	28,08	28,32	27,00	26,11
8319	Alleinfutter für Legehennen in Batteriehaltung (Sackware)			Complete feed for battery laying hens (in sacks)			Complet pour poules pondeuses (en batteries) (en sacs)				
GRD	4 299	4 777	5 465	6 556	6 924	7 602	8 178	9 076	9 565	8 745	9 797
ECU	25,65	26,71	27,13	29,11	28,03	28,31	28,39	29,95	31,30	28,27	29,62
8327	Alleinfutter für die Endmast von Geflügel (Sackware)			Complete feed for broiler production (in sacks)			Complet pour poulets à l'engrais (en sacs)				
GRD	4 146	4 879	5 295	6 082	6 495	8 015	7 748	8 011	8 592	8 693	9 035
ECU	24,74	27,28	26,29	27,01	26,29	29,84	26,90	26,44	28,12	28,10	27,32
Düngemittel											
<i>Preise je 100kg Nährstoff</i>											
Ammonsulfat				Sulphate of ammonia				Engrais			
				<i>Price per 100kg nutritive substance</i>				<i>Prix par 100kg d'éléments fertilisants</i>			
7631											
GRD	6 162	6 162	6 967	8 095	9 762	9 762	10 386	10 895	11 665	12 629	13 077
ECU	36,77	34,46	34,59	35,94	39,52	36,35	36,06	35,96	38,18	40,82	39,54
7645	Ammonsalpeter (33 % N) (Sackware)			Ammonium nitrate (33 % N) (in sacks)			Nitrate d'ammonium (33 % N)(ensacs)				
GRD	4 681	4 681	5 280	6 728	8 340	8 340	8 726	9 042	9 546	9 896	10 165
ECU	27,93	26,17	26,21	29,87	33,76	31,05	30,30	29,84	31,24	31,99	30,73
7647	Harnstoff (Nährstoffgehalt: 46 %)			Urea			Urée				
GRD	5 041	5 041	5 839	8 497	9 860	9 404	9 422	9 689	9 720	10 070	10 426
ECU	30,08	28,19	28,99	37,73	39,91	35,02	32,71	31,98	31,81	32,55	31,52
7670	Superphosphat			Superphosphate			Superphosphate				
GRD	5 175	5 175	6 112	8 306	16 967	16 967	17 382	17 704	17 886	18 119	19 010
ECU	30,88	28,94	30,35	36,88	68,69	63,18	60,35	58,43	58,54	58,57	57,48
7685	Kaliumsulfat			Sulphate of potash			Sulfate de potassium				
GRD	2 589	2 442	2 841	3 837	7 500	7 500	7 763	8 348	8 521	8 724	9 267
ECU	15,45	13,65	14,11	17,04	30,36	27,93	26,95	27,55	27,89	28,20	28,02
<i>Preise je 100kg Ware</i>											
Zweinährstoffdünger: 1 - 1 - 0				Binary fertilizers: 1 - 1 - 0				Engrais binaires: 1 - 1 - 0			
GRD	1 767	1 767	2 031	2 650	3 750	3 750	4 306	4 438	4 486	4 545	4 801
ECU	10,54	9,88	10,08	11,77	15,18	13,96	14,95	14,65	14,68	14,69	14,52
7758	Dreinährstoffdünger: 1 - 1 - 1 (Sackware)			Ternary fertilizers: 1 - 1 - 1 (in sacks)			Engrais ternaires: 1 - 1 - 1 (en sacs)				
GRD	1 874	1 874	2 135	2 779	3 963	3 963	4 055	4 242	4 243	4 390	4 532
ECU	11,18	10,48	10,60	12,34	16,04	14,76	14,08	14,00	13,89	14,19	13,70
7759	Dreinährstoffdünger: 17 - 17 - 17 (Sackware)			Ternary fertilizers: 17 - 17 - 17 (in sacks)			Engrais ternaires: 17 - 17 - 17 (en sacs)				
GRD	2 336	2 336	2 659	3 454	4 869	4 869	4 991	5 217	5 241	5 424	5 597
ECU	13,94	13,06	13,20	15,34	19,71	18,13	17,33	17,22	17,15	17,53	16,92

ELLADA



EINKAUFSPREISE LANDWIRTSCHAFTLICHER BETRIEBSMITTEL

PURCHASE PRICES OF THE MEANS OF AGRICULTURAL PRODUCTION

PRIX D'ACHAT DES MOYENS DE PRODUCTION AGRICOLE

CODE	1988	1989	1990	1991	1992	1993	1994	1995	1996	1997	1998
Treib- und Heizstoffe											
<i>Preise je 100l</i>											
7523	Destillat-Heizöl			Heating gas oil				Fuel-oil fluide			
GRD	3 750	3 750	5 192	7 800	9 054	9 447	9 583	9 330	10 845	9 979	8 698
ECU	22,38	20,97	25,78	34,63	36,65	35,18	33,27	30,79	35,49	32,26	26,30
7531	Motorenbenzin			Motor spirit				Essence moteur			
GRD	7 200	7 308	10 717	12 750	15 777	19 672	19 535	20 180	22 125	22 751	21 972
ECU	42,97	40,86	53,21	56,61	63,87	73,25	67,82	66,60	72,41	73,54	66,43
7535	Dieselmotorenkraftstoff			Diesel oil				Gazole			
GRD	3 750	3 750	5 192	7 800	9 054	13 030	12 756	13 361	15 817	15 662	14 781
ECU	22,38	20,97	25,78	34,63	36,65	48,52	44,29	44,10	51,77	50,63	44,69

**EINKAUFSPREISE
LANDWIRTSCHAFTLICHER
BETRIEBSMITTEL**

**PURCHASE PRICES
OF THE MEANS OF AGRICULTURAL
PRODUCTION**

**PRIX D'ACHAT
DES MOYENS DE PRODUCTION
AGRICOLE**

CODE	1988	1989	1990	1991	1992	1993	1994	1995	1996	1997	1998
Futtermittel <i>Preise je 100kg</i>				Animal feedingstuffs <i>Price per 100kg</i>				Aliments pour animaux <i>Prix par 100kg</i>			
8041	Futtermittel: Futterweizen			Feedingstuffs: Fodder wheat				Aliments: Blé fourrager			
ESP	2 885	2 830	2 785	2 993	2 948	2 923	2 892	3 025	3 004	2 852	2 745
ECU	20,97	21,70	21,52	23,30	22,24	19,60	18,20	18,56	18,69	17,19	16,42
8043	Futtermittel: Gerste			Feedingstuffs: Barley				Aliments: Orge			
ESP	2 576	2 532	2 525	2 575	2 544	2 582	2 528	2 676	2 576	2 425	2 291
ECU	18,72	19,42	19,51	20,04	19,20	17,31	15,91	16,42	16,03	14,62	13,70
8044	Futtermittel: Hafer			Feedingstuffs: Oats				Aliments: Avoine			
ESP	2 732	2 766	2 608	2 634	2 736	2 808	2 693	2 891	2 912	2 811	2 875
ECU	19,85	21,21	20,15	20,50	20,65	18,83	16,95	17,74	18,12	16,95	17,20
8045	Futtermittel: Mais			Feedingstuffs: Maize				Aliments: Maïs			
ESP	3 137	2 968	2 935	3 185	2 972	3 105	2 935	3 036	3 021	2 748	2 630
ECU	22,80	22,76	22,68	24,79	22,43	20,82	18,47	18,63	18,79	16,57	15,73
8052	Futtermittel: Weizenkleie			Feedingstuffs: Wheat bran				Aliments: Son de blé			
ESP	2 841	2 762	2 787	2 763	2 730	2 697	2 755	2 800	2 874	2 843	2 768
ECU	20,65	21,18	21,54	21,51	20,60	18,09	17,34	17,18	17,88	17,14	16,56
8120	Tiermehl			Animal meal				Farine animale			
ESP	3 829	4 239	3 686	3 299	3 176	3 347	3 886	3 752	3 920	4 440	4 126
ECU	27,83	32,51	28,48	25,68	23,97	22,44	24,45	23,02	24,39	26,77	24,68
8125	Fischmehl			Fish meal				Farine de poisson			
ESP	6 169	6 229	5 478	5 469	5 775	6 016	6 192	6 186	7 295	8 539	9 676
ECU	44,83	47,77	42,33	42,57	43,58	40,34	38,96	37,95	45,38	51,47	57,88
8153	Diffusionsschnitzel – getrocknet			Dried sugar beet pulp				Pulpes séchées de betteraves sucrières			
ESP	2 579	2 694	2 668	2 490	2 522	2 507	2 451	2 650	2 810	2 661	2 440
ECU	18,74	20,66	20,62	19,38	19,03	16,81	15,42	16,26	17,48	16,04	14,59
8171	Wiesenheu			Meadow hay				Foin de prairie			
ESP	1 344	1 432	1 448	1 484	1 524	1 552	1 580	1 604	1 688	1 692	1 684
ECU	9,77	10,98	11,19	11,55	11,50	10,41	9,94	9,84	10,50	10,20	10,07
8175	Luzerneheu			Dried lucerne				Luzerne déshydratée			
ESP	2 294	2 338	2 438	2 188	2 130	2 124	2 141	2 398	2 691	2 508	2 388
ECU	16,67	17,93	18,84	17,03	16,07	14,24	13,47	14,71	16,74	15,12	14,28
8180	Getreidestroh			Cereal straw				Paille de céréales			
ESP	1 189	1 203	1 300	1 418	1 446	1 364	1 404	1 440	1 448	1 349	1 326
ECU	8,64	9,23	10,05	11,04	10,91	9,15	8,83	8,83	9,01	8,13	7,93
8233	Ergänzungsfutter für die Kälberaufzucht			Complementary feed for rearing calves				Complémentaire pour veaux d'élevage			
ESP	3 991	4 054	3 971	3 905	3 891	3 982	3 989	4 035	4 183	4 115	4 032
ECU	29,00	31,09	30,69	30,40	29,36	26,70	25,10	24,75	26,02	24,81	24,12
8237	Milchaustauschfutter für Kälber (Sackware)			Milk replacer for fattening calves (in sacks)				Complet d'allaitement pour veaux (en sacs)			
ESP	14 604	16 186	17 242	16 466	16 941	17 566	18 677	18 802	20 164	3 738	3 486
ECU	106,13	124,12	133,23	128,17	127,83	117,79	117,53	115,35	125,44	22,53	20,85
8254	Ergänzungsfutter für Milchvieh (Aufstallung) (Sackware)			Complementary feed for dairy cattle (stall fed) (in sacks)				Complémentaire pour vaches laitières (en stabulation) (en sacs)			
ESP	3 713	3 721	3 688	3 597	3 575	3 626	3 678	3 675	3 830	3 910	3 823
ECU	26,98	28,53	28,50	28,00	26,98	24,32	23,14	22,55	23,83	23,57	22,87
8263	Ergänzungsfutter für die Rindermast (Sackware)			Complementary feed for cattle fattening (in sacks)				Complémentaire pour bovins à l'engrais (en sacs)			
ESP	3 646	3 697	3 667	3 593	3 541	3 629	3 608	3 623	3 785	3 720	3 586
ECU	26,50	28,35	28,34	27,97	26,72	24,34	22,70	22,23	23,55	22,42	21,45
8288	Alleinfutter für die Ferkelaufzucht (Sackware)			Complete feed for rearing piglets (in sacks)				Complet pour porcelets d'élevage (en sacs)			
ESP	4 955	5 010	4 990	5 066	5 197	5 294	5 294	5 407	5 430	5 513	5 595
ECU	36,01	38,42	38,56	39,43	39,21	35,50	33,31	33,17	33,78	33,23	33,47
8292	Alleinfutter für Zuchtsauen (Sackware)			Complete feed for sows (in sacks)				Complet pour truies (en sacs)			
ESP	3 667	3 713	3 636	3 526	3 513	3 620	3 655	3 681	3 768	3 791	3 696
ECU	26,65	28,47	28,10	27,45	26,51	24,28	23,00	22,58	23,44	22,85	22,11

**EINKAUFSPREISE
LANDWIRTSCHAFTLICHER
BETRIEBSMITTEL**

**PURCHASE PRICES
OF THE MEANS OF AGRICULTURAL
PRODUCTION**

**PRIX D'ACHAT
DES MOYENS DE PRODUCTION
AGRICOLE**

CODE	1988	1989	1990	1991	1992	1993	1994	1995	1996	1997	1998
------	------	------	------	------	------	------	------	------	------	------	------

Futtermittel
Preise je 100kg

Animal feedingstuffs
Price per 100kg

Aliments pour animaux
Prix par 100kg

8296	Alleinfutter für die Schweinemast (Sackware)				Complete feed for fattening pigs (in sacks)					Complet pour porcs à l'engrais (en sacs)	
ESP	3 901	3 891	3 835		3 705	3 665	3 725	3 780		3 761	3 917
ECU	28,35	29,84	29,63		28,84	27,65	24,98	23,79		23,07	24,37
8312	Alleinfutter für Junghennen bis zur Legereife (Sackware)				Complete feed for rearing pullets to lay (in sacks)					Complet pour poulettes jusqu'à la ponte (en sacs)	
ESP	4 241	4 336	4 182		4 099	4 113	4 244	4 309		4 239	4 334
ECU	30,82	33,25	32,32		31,91	31,04	28,46	27,11		26,01	26,96
8319	Alleinfutter für Legehennen in Batteriehaltung (Sackware)				Complete feed for battery laying hens (in sacks)					Complet pour poules pondeuses (en batteries) (en sacs)	
ESP	3 994	4 086	3 934		3 956	3 926	3 991	4 112		4 087	4 254
ECU	29,03	31,33	30,40		30,79	29,62	26,76	25,87		25,07	26,46
8327	Alleinfutter für die Endmast von Geflügel (Sackware)				Complete feed for broiler production (in sacks)					Complet pour poulets à l'engrais (en sacs)	
ESP	4 536	4 620	4 408		4 253	4 184	4 285	4 412		4 315	4 561
ECU	32,96	35,43	34,06		33,11	31,57	28,73	27,76		26,47	28,37

Düngemittel
Preise je 100kg Nährstoff

Fertilizers
Price per 100kg nutritive substance

Engrais
Prix par 100kg d'éléments fertilisants

7631	Ammonsulfat				Sulphate of ammonia					Sulphate d'ammonium	
ESP	6 740	6 736	6 615		6 668	6 586	6 663	7 850		8 254	8 817
ECU	48,98	51,65	51,12		51,90	49,70	44,68	49,40		50,64	54,85
7635	Kalkammonsalpeter (26 % N) (Sackware)				Ammonium nitrate (26 % N) (in sacks)					Nitrate d'ammonium (26 % N)(en sacs)	
ESP	8 504	8 223	8 096		8 480	7 800	7 396	7 630		8 446	9 369
ECU	61,80	63,06	62,56		66,01	58,86	49,60	48,01		51,82	58,28
7645	Ammonsalpeter (33 % N) (Sackware)				Ammonium nitrate (33 % N) (in sacks)					Nitrate d'ammonium (33 % N)(ensacs)	
ESP	7 648	7 451	7 439		8 062	7 650	7 038	7 388		8 206	8 659
ECU	55,58	57,14	57,48		62,75	57,72	47,20	46,49		50,34	53,87
7647	Harnstoff (Nährstoffgehalt: 46 %)				Urea					Urée	
ESP	6 420	5 880	5 602		6 057	5 793	5 408	6 043		6 719	7 184
ECU	46,66	45,09	43,29		47,15	43,71	36,27	38,03		41,22	44,69
7670	Superphosphat				Superphosphate					Superphosphate	
ESP	9 817	9 383	9 533		9 555	9 922	9 900	10 433		10 955	11 177
ECU	71,34	71,95	73,66		74,38	74,87	66,39	65,65		67,21	69,53
7674	Tripelsuperphosphat (46 % P2O5)				Triple superphosphate (46 % P2O5)					Triple superphosphate (46 % P2O5)	
ESP	6 302	6 385	6 526		6 599	6 897	6 984	7 471		7 699	7 665
ECU	45,80	48,96	50,43		51,37	52,04	46,83	47,01		47,23	47,68
7681	Kaliumchlorid				Muriate of potash					Chlorure de potassium	
ESP	3 900	3 738	3 785		3 862	3 802	3 879	4 084		4 331	4 512
ECU	28,34	28,66	29,25		30,06	28,69	26,01	25,70		26,57	28,07
7685	Kaliumsulfat				Sulphate of potash					Sulfate de potassium	
ESP	6 934	7 260	7 478		7 904	8 168	8 042	8 250		8 610	8 364
ECU	50,39	55,67	57,78		61,52	61,63	53,93	51,91		52,82	52,03

**EINKAUFSPREISE
LANDWIRTSCHAFTLICHER
BETRIEBSMITTEL**

**PURCHASE PRICES
OF THE MEANS OF AGRICULTURAL
PRODUCTION**

**PRIX D'ACHAT
DES MOYENS DE PRODUCTION
AGRICOLE**

CODE	1988	1989	1990	1991	1992	1993	1994	1995	1996	1997	1998
Düngemittel											
<i>Preise je 100kg Ware</i>											
7750	Dreйнährstoffdünger: 1 – 0.5 – 0.5			Ternary fertilizers: 1 – 0.5 – 0.5				Engrais ternaires: 1 – 0.5 – 0.5			
ESP	4 023	4 276	4 677	4 806	4 719	4 875	4 838	4 954	4 830	4 999	5 081
ECU	29,24	32,79	36,14	37,41	35,61	32,69	30,44	30,39	30,05	30,13	30,39
7755	Dreйнährstoffdünger: 20 – 10 – 10			Ternary fertilizers: 20 – 10 – 10				Engrais ternaires: 20 – 10 – 10			
ESP	4 023	4 276	4 677	4 806	4 719	4 875	4 838	4 954	4 830	4 999	5 081
ECU	29,24	32,79	36,14	37,41	35,61	32,69	30,44	30,39	30,05	30,13	30,39
7758	Dreйнährstoffdünger: 1 – 1 – 1 (Sackware)			Ternary fertilizers: 1 – 1 – 1 (in sacks)				Engrais ternaires: 1 – 1 – 1 (en sacs)			
ESP	2 129	2 162	2 187	2 129	2 212	2 206	2 314	2 325	2 396	2 416	2 351
ECU	15,47	16,58	16,90	16,57	16,69	14,79	14,56	14,26	14,91	14,56	14,06
7759	Dreйнährstoffdünger: 17 – 17 – 17 (Sackware)			Ternary fertilizers: 17 – 17 – 17 (in sacks)				Engrais ternaires: 17 – 17 – 17 (en sacs)			
ESP	3 354	3 233	3 143	3 066	2 955	2 828	3 030	3 351	3 436	3 418	3 336
ECU	24,37	24,79	24,29	23,87	22,30	18,96	19,07	20,56	21,38	20,60	19,95
7780	Dreйнährstoffdünger: 1 – 1 – 2			Ternary fertilizers: 1 – 1 – 2				Engrais ternaires: 1 – 1 – 2			
ESP	1 971	2 313	2 279	2 241	2 122	2 051	2 109	2 280	2 445	2 347	2 390
ECU	14,32	17,74	17,61	17,44	16,01	13,75	13,27	13,99	15,21	14,15	14,30
7785	Dreйнährstoffdünger: 9 – 9 – 18			Ternary fertilizers: 9 – 9 – 18				Engrais ternaires: 9 – 9 – 18			
ESP	1 971	2 313	2 279	2 241	2 122	2 051	2 109	2 280	2 445	2 347	2 390
ECU	14,32	17,74	17,61	17,44	16,01	13,75	13,27	13,99	15,21	14,15	14,30
7790	Dreйнährstoffdünger: 1 – 2 – 2			Ternary fertilizers: 1 – 2 – 2				Engrais ternaires: 1 – 2 – 2			
ESP	3 904	3 935	3 902	3 986	3 864	3 773	3 878	4 229	4 330	4 518	4 316
ECU	28,37	30,17	30,15	31,03	29,16	25,30	24,40	25,94	26,94	27,24	25,82
7795	Dreйнährstoffdünger: 10 – 20 – 20			Ternary fertilizers: 10 – 20 – 20				Engrais ternaires: 10 – 20 – 20			
ESP	3 904	3 935	3 902	3 986	3 864	3 773	3 878	4 229	4 330	4 518	4 316
ECU	28,37	30,17	30,15	31,03	29,16	25,30	24,40	25,94	26,94	27,24	25,82
Treib- und Heizstoffe											
<i>Preise je 100l</i>											
7523	Destillat-Heizöl			Heating gas oil				Fuel-oil fluide			
ESP	1 349	1 403	1 461	1 374	1 304	1 469	1 821	2 157	2 427	2 493	-
ECU	9,80	10,76	11,29	10,70	9,84	9,85	11,46	13,23	15,10	15,03	-
7531	Motorenbenzin			Motor spirit				Essence moteur			
ESP	6 161	6 420	7 000	7 692	8 271	8 702	9 164	9 203	9 583	9 988	-
ECU	44,77	49,23	54,09	59,87	62,41	58,35	57,66	56,46	59,62	60,21	-
7535	Dieselmotorenstoff			Diesel oil				Gazole			
ESP	3 177	3 343	3 554	3 806	3 970	4 457	4 087	3 902	4 022	4 278	4 126
ECU	23,09	25,64	27,46	29,63	29,96	29,89	25,72	23,94	25,02	25,79	24,68

FRANCE


**EINKAUFSPREISE
LANDWIRTSCHAFTLICHER
BETRIEBSMITTEL**
**PURCHASE PRICES
OF THE MEANS OF AGRICULTURAL
PRODUCTION**
**PRIX D'ACHAT
DES MOYENS DE PRODUCTION
AGRICOLE**

CODE	1988	1989	1990	1991	1992	1993	1994	1995	1996	1997	1998
8041	Futtermittel: Futterweizen			Feedingstuffs: Fodder wheat				Aliments: Blé fourrager			
	<i>Preise je 100kg</i>			<i>Price per 100kg</i>				<i>Prix par 100kg</i>			
FRF	167,00	168,00	156,94	159,52	155,64	139,49	130,24	126,03	126,62	103,29	-
ECU	23,73	23,92	22,70	22,88	22,73	21,03	19,79	19,31	19,50	15,62	-
8043	Futtermittel: Gerste			Feedingstuffs: Barley				Aliments: Orge			
FRF	144,91	147,75	147,25	146,96	142,41	132,52	126,36	123,34	123,72	106,14	-
ECU	20,59	21,04	21,30	21,07	20,79	19,98	19,20	18,90	19,05	16,05	-
8044	Futtermittel: Hafer			Feedingstuffs: Oats				Aliments: Avoine			
FRF	132,26	127,37	124,10	130,62	155,86	141,37	137,53	115,37	123,93	-	-
ECU	18,80	18,13	17,95	18,73	22,76	21,31	20,89	17,68	19,09	-	-
8045	Futtermittel: Mais			Feedingstuffs: Maize				Aliments: Maïs			
FRF	173,61	168,90	168,43	186,27	166,99	158,36	142,33	146,89	146,54	108,76	-
ECU	24,67	24,05	24,36	26,71	24,38	23,87	21,62	22,51	22,57	16,45	-
8052	Futtermittel: Weizenkleie			Feedingstuffs: Wheat bran				Aliments: Son de blé			
FRF	136,87	141,86	137,59	142,28	143,46	139,36	139,69	139,04	138,34	139,59	-
ECU	19,45	20,20	19,90	20,40	20,95	21,01	21,22	21,31	21,31	21,11	-
8079	Sojaextraktionsschrot (getoastet)			Toasted extracted soyabean meal				Tourteaux d'extraction de soja cuit			
FRF	208,42	214,78	162,13	155,26	154,80	163,51	163,01	144,21	176,12	204,98	-
ECU	29,62	30,58	23,45	22,26	22,60	24,65	24,76	22,10	27,12	31,00	-
8153	Diffusionsschnitzel – getrocknet			Dried sugar beet pulp				Pulpes séchées de betteraves sucrières			
FRF	98,61	102,16	91,54	108,70	80,65	71,89	73,72	84,77	81,01	-	-
ECU	14,01	14,54	13,24	15,59	11,78	10,84	11,20	12,99	12,48	-	-
8171	Wiesenheu			Meadow hay				Foin de prairie			
FRF	71,28	70,13	63,36	74,46	73,42	53,87	57,52	-	-	-	-
ECU	10,13	9,98	9,16	10,68	10,72	8,12	8,74	-	-	-	-
8175	Luzerneheu			Dried lucerne				Luzerne déshydratée			
FRF	96,98	107,37	97,12	92,64	92,58	79,20	80,16	80,41	92,53	99,23	-
ECU	13,78	15,29	14,05	13,28	13,52	11,94	12,18	12,32	14,25	15,01	-
8180	Getreidestroh			Cereal straw				Paille de céréales			
FRF	40,27	23,99	24,25	29,69	27,77	31,62	32,29	28,84	-	-	-
ECU	5,72	3,42	3,51	4,26	4,05	4,77	4,91	4,42	-	-	-
8237	Milch austauschfutter für Kälber (Sackware)			Milk replacer for fattening calves (in sacks)				Complet d'allaitement pour veaux (en sacs)			
FRF	914,69	1001,12	862,83	840,51	914,34	900,12	866,17	918,71	882,46	792,26	-
ECU	129,99	142,53	124,79	120,53	133,51	135,69	131,58	140,80	135,91	119,81	-

FRANCE


**EINKAUFSPREISE
LANDWIRTSCHAFTLICHER
BETRIEBSMITTEL**
**PURCHASE PRICES
OF THE MEANS OF AGRICULTURAL
PRODUCTION**
**PRIX D'ACHAT
DES MOYENS DE PRODUCTION
AGRICOLE**

CODE	1988	1989	1990	1991	1992	1993	1994	1995	1996	1997	1998
Futtermittel <i>Preise je 100kg</i>				Animal feedingstuffs <i>Price per 100kg</i>				Aliments pour animaux <i>Prix par 100kg</i>			
8253	Ergänzungsfutter für Milchvieh bei Weidegang			Complementary feed for dairy cattle at grass				Complémentaire pour vaches laitières à l'herbage			
FRF	159,81	165,57	151,77	144,90	144,14	143,18	143,01	137,13	146,96	147,74	-
ECU	22,71	23,57	21,95	20,78	21,05	21,58	21,73	21,02	22,63	22,34	-
8254	Ergänzungsfutter für Milchvieh (Aufstallung) (Sackware)			Complementary feed for dairy cattle (stall fed) (in sacks)				Complémentaire pour vaches laitières (en stabulation) (en sacs)			
FRF	167,05	177,21	158,72	150,60	147,42	144,38	148,20	139,54	147,95	-	-
ECU	23,74	25,23	22,96	21,60	21,53	21,76	22,51	21,39	22,79	-	-
8263	Ergänzungsfutter für die Rindermast (Sackware)			Complementary feed for cattle fattening (in sacks)				Complémentaire pour bovins à l'engrais (en sacs)			
FRF	169,45	176,89	171,26	165,93	162,42	161,70	158,50	153,55	163,09	172,55	-
ECU	24,08	25,18	24,77	23,79	23,72	24,38	24,08	23,53	25,12	26,09	-
8288	Alleinfutter für die Ferkelaufzucht (Sackware)			Complete feed for rearing piglets (in sacks)				Complet pour porcelets d'élevage (en sacs)			
FRF	205,77	214,87	194,42	190,81	192,98	183,49	180,35	168,63	175,92	390,76	-
ECU	29,24	30,59	28,12	27,36	28,18	27,66	27,40	25,84	27,09	59,09	-
8293	Alleinfutter für Zuchtsauen (Schüttgut)			Complete feed for sows (in bulk)				Complet pour truies (en vrac)			
FRF	-	-	147,71	146,05	145,32	137,56	138,27	130,83	137,56	125,57	-
ECU	-	-	21,36	20,94	21,22	20,74	21,01	20,05	21,19	18,99	-
8297	Alleinfutter für die Schweinemast (Schüttgut)			Complete feed for fattening pigs (in bulk)				Complet pour porcs à l'engrais (en vrac)			
FRF	166,26	172,90	151,07	146,70	145,60	137,91	136,34	128,53	135,23	125,19	-
ECU	23,63	24,62	21,85	21,04	21,26	20,79	20,71	19,70	20,83	18,93	-
8307	Alleinfutter für Küken der ersten Tage (Sackware)			Baby chick feed (in sacks)				Complet pour poussins des premiers jours (en sacs)			
FRF	218,13	222,97	213,41	210,42	208,13	200,38	195,62	193,86	199,97	244,49	-
ECU	31,00	31,74	30,87	30,18	30,39	30,21	29,72	29,71	30,80	36,97	-
8313	Alleinfutter für Junghennen bis zur Legereife (Schüttgut)			Complete feed for rearing pullets to lay (in bulk)				Complet pour poulettes jusqu'à la ponte (en vrac)			
FRF	-	-	159,87	160,00	153,50	147,96	146,61	143,30	151,79	143,15	-
ECU	-	-	23,12	22,94	22,41	22,30	22,27	21,96	23,38	21,65	-
8320	Alleinfutter für Legehennen in Batteriehaltung (Schüttgut)			Complete feed for battery laying hens (in bulk)				Complet pour poules pondeuses (en batteries) (en vrac)			
FRF	-	-	154,33	153,56	143,73	136,15	138,16	133,65	141,26	131,59	-
ECU	-	-	22,32	22,02	20,99	20,52	20,99	20,48	21,76	19,90	-
8328	Alleinfutter für die Endmast von Geflügel (Schüttgut)			Complete feed for broiler production (in bulk)				Complet pour poulets à l'engrais (en vrac)			
FRF	-	-	201,96	199,84	185,86	178,25	174,45	169,68	177,32	166,39	-
ECU	-	-	29,21	28,66	27,14	26,87	26,50	26,00	27,31	25,16	-

FRANCE


**EINKAUFSPREISE
LANDWIRTSCHAFTLICHER
BETRIEBSMITTEL**
**PURCHASE PRICES
OF THE MEANS OF AGRICULTURAL
PRODUCTION**
**PRIX D'ACHAT
DES MOYENS DE PRODUCTION
AGRICOLE**

CODE	1988	1989	1990	1991	1992	1993	1994	1995	1996	1997	1998
------	------	------	------	------	------	------	------	------	------	------	------

Düngemittel*Preise je 100kg Nährstoff***Fertilizers***Price per 100kg nutritive substance***Engrais***Prix par 100kg d'éléments fertilisants*

Code	Substance	1988	1989	1990	1991	1992	1993	1994	1995	1996	1997	1998	
7631	Ammonsulfat Sulphate of ammonia Sulphate d'ammonium	FRF	399,86	420,02	400,24	401,07	395,07	404,63	418,05	428,15	459,66	484,57	-
		ECU	56,83	59,80	57,89	57,51	57,69	61,00	63,51	65,62	70,79	73,28	-
7645	Ammonsalpeter (33 % N) (Sackware) Ammonium nitrate (33 % N) (in sacks) Nitrate d'ammonium (33 % N)(ensacs)	FRF	388,81	383,02	370,78	380,15	354,84	332,27	318,75	360,63	394,69	369,60	-
		ECU	55,26	54,53	53,63	54,51	51,81	50,09	48,42	55,27	60,79	55,89	-
7647	Harnstoff (Nährstoffgehalt: 46 %) Urea Urée	FRF	-	-	292,63	302,96	284,48	270,02	284,74	344,24	355,48	305,75	-
		ECU	-	-	42,32	43,45	41,54	40,70	43,26	52,76	54,75	46,24	-
7670	Superphosphat Superphosphate Superphosphate	FRF	477,00	499,09	460,06	448,94	430,94	418,39	422,44	455,50	470,78	566,51	-
		ECU	67,79	71,06	66,54	64,38	62,93	63,07	64,18	69,81	72,51	85,67	-
7674	Tripelsuperphosphat (46 % P2O5) Triple superphosphate (46 % P2O5) Triple superphosphate (46 % P2O5)	FRF	-	-	275,26	264,02	255,26	232,24	243,89	261,61	274,37	318,89	-
		ECU	-	-	39,81	37,86	37,27	35,01	37,05	40,09	42,26	48,22	-
7681	Kaliumchlorid Muriate of potash Chlorure de potassium	FRF	183,55	193,43	183,75	178,75	180,10	170,02	178,05	186,85	179,12	188,42	-
		ECU	26,09	27,54	26,58	25,63	26,30	25,63	27,05	28,64	27,59	28,49	-

*Preise je 100kg Ware**Price per 100kg merchandise**Prix par 100kgmarchandise*

Code	Substance	1988	1989	1990	1991	1992	1993	1994	1995	1996	1997	1998	
7721	Zweinährstoffdünger: 0 - 1 - 1 Binary fertilizers: 0 - 1 - 1 Engrais binaires: 0 - 1 - 1	FRF	128,13	134,47	126,50	119,31	118,04	110,16	113,00	121,70	123,19	129,56	-
		ECU	18,21	19,14	18,30	17,11	17,24	16,61	17,17	18,65	18,97	19,59	-
7725	Zweinährstoffdünger: 0 - 20 - 20 Binary fertilizers: 0 - 20 - 20 Engrais binaires: 0 - 20 - 20	FRF	102,50	107,58	101,20	95,45	94,43	88,13	90,40	97,36	98,55	103,65	-
		ECU	14,57	15,32	14,64	13,69	13,79	13,29	13,73	14,92	15,18	15,67	-
7758	Dreinährstoffdünger: 1 - 1 - 1 (Sackware) Ternary fertilizers: 1 - 1 - 1 (in sacks) Engrais ternaires: 1 - 1 - 1 (en sacs)	FRF	145,59	151,39	148,31	146,08	136,92	130,24	129,86	142,62	150,25	154,28	-
		ECU	20,69	21,55	21,45	20,95	19,99	19,63	19,73	21,86	23,14	23,33	-
7759	Dreinährstoffdünger: 17 - 17 - 17 (Sackware) Ternary fertilizers: 17 - 17 - 17 (in sacks) Engrais ternaires: 17 - 17 - 17 (en sacs)	FRF	145,59	151,39	148,31	146,08	136,92	130,24	129,86	142,62	150,25	154,28	-
		ECU	20,69	21,55	21,45	20,95	19,99	19,63	19,73	21,86	23,14	23,33	-

Treib- und Heizstoffe*Preise je 100l***Motor fuels and fuels for heating***Price per 100l***Carburants et combustibles***Prix par 100l*

Code	Substance	1988	1989	1990	1991	1992	1993	1994	1995	1996	1997	1998
7523	Destillat-Heizöl Heating gas oil Fuel-oil fluide	FRF	177,59	199,83	223,38	224,99	203,56	205,48	198,37	193,93	218,39	-
		ECU	25,24	28,45	32,31	32,26	29,72	30,98	30,14	29,72	33,63	-
7531	Motorenbenzin Motor spirit Essence moteur	FRF	273,92	300,58	-	-	-	-	-	-	-	-
		ECU	38,93	42,79	-	-	-	-	-	-	-	-
7535	Dieselkraftstoff Diesel oil Gazole	FRF	326,97	344,69	365,00	375,50	-	-	-	-	-	-
		ECU	46,47	49,07	52,79	53,85	-	-	-	-	-	-

IRELAND


**EINKAUFSPREISE
LANDWIRTSCHAFTLICHER
BETRIEBSMITTEL**
**PURCHASE PRICES
OF THE MEANS OF AGRICULTURAL
PRODUCTION**
**PRIX D'ACHAT
DES MOYENS DE PRODUCTION
AGRICOLE**

CODE	1988	1989	1990	1991	1992	1993	1994	1995	1996	1997	1998
Futtermittel <i>Preise je 100kg</i>				Animal feedingstuffs <i>Price per 100kg</i>				Aliments pour animaux <i>Prix par 100kg</i>			
8052	Futtermittel: Weizenkleie			Feedingstuffs : Wheat bran				Aliments: Son de blé			
IEP	26,37	27,05	26,89	27,80	27,83	28,46	29,76	28,59	29,81	29,91	29,66
ECU	34,00	34,82	35,02	36,21	36,58	35,58	37,50	35,06	37,57	40,01	37,72
8054	Futtermittel: Gerste – gemahlen			Feedingstuffs : Ground barley				Aliments: Orge moulue			
IEP	16,45	17,20	17,00	16,81	16,85	16,79	16,31	16,33	16,56	15,47	14,39
ECU	21,21	22,14	22,14	21,89	22,15	20,99	20,55	20,02	20,87	20,70	18,30
8056	Futtermittel: Mais – gemahlen			Feedingstuffs : Ground maize				Aliments: Maïs moulu			
IEP	21,90	21,70	21,80	23,13	22,66	22,27	19,99	20,63	20,72	19,15	16,77
ECU	28,23	27,93	28,39	30,12	29,79	27,84	25,19	25,30	26,11	25,62	21,33
8153	Diffusionsschnitzel – getrocknet			Dried sugar beet pulp				Pulpes séchées de betteraves sucrières			
IEP	12,63	13,02	12,62	12,25	12,06	12,04	12,36	12,43	12,16	10,37	10,01
ECU	16,28	16,76	16,44	15,95	15,85	15,05	15,57	15,24	15,33	13,87	12,73
8233	Ergänzungsfutter für die Kälberaufzucht			Complementary feed for rearing calves				Complémentaire pour veaux d'élevage			
IEP	20,33	21,07	19,43	18,21	-	20,39	20,38	19,96	21,30	21,15	20,61
ECU	26,21	27,12	25,31	23,72	-	25,49	25,68	24,48	26,84	28,29	26,21
8237	Milch austauschfutter für Kälber (Sackware)			Milk replacer for fattening calves (in sacks)				Complet d'allaitement pour veaux (en sacs)			
IEP	97,75	124,48	127,17	117,58	121,04	126,66	129,01	130,83	135,14	132,39	131,80
ECU	126,02	160,24	165,64	153,14	159,11	158,33	162,56	160,42	170,32	177,11	167,63
8253	Ergänzungsfutter für Milchvieh bei Weidegang			Complementary feed for dairy cattle at grass				Complémentaire pour vaches laitières à l'herbage			
IEP	16,13	17,15	16,56	-	-	-	16,68	16,10	17,27	16,54	15,51
ECU	20,79	22,08	21,57	-	-	-	21,02	19,74	21,77	22,13	19,73
8254	Ergänzungsfutter für Milchvieh (Aufstallung) (Sackware)			Complementary feed for dairy cattle (stall fed) (in sacks)				Complémentaire pour vaches laitières (en stabulation) (en sacs)			
IEP	16,68	17,69	17,35	16,52	16,63	16,76	16,97	16,80	17,61	17,03	15,98
ECU	21,50	22,77	22,60	21,52	21,86	20,95	21,38	20,60	22,19	22,78	20,32
8263	Ergänzungsfutter für die Rindermast (Sackware)			Complementary feed for cattle fattening (in sacks)				Complémentaire pour bovins à l'engrais (en sacs)			
IEP	16,78	17,59	16,97	16,20	16,26	16,37	16,50	16,42	17,11	16,36	15,39
ECU	21,63	22,64	22,10	21,10	21,37	20,46	20,79	20,13	21,56	21,89	19,57
8288	Alleinfutter für die Ferkelaufzucht (Sackware)			Complete feed for rearing piglets (in sacks)				Complet pour porcelets d'élevage (en sacs)			
IEP	20,71	21,93	21,30	20,01	20,04	19,74	19,89	19,22	20,67	20,26	18,74
ECU	26,70	28,23	27,74	26,06	26,34	24,68	25,06	23,57	26,05	27,10	23,83
8292	Alleinfutter für Zuchtsauen (Sackware)			Complete feed for sows (in sacks)				Complet pour truies (en sacs)			
IEP	19,94	20,77	20,03	19,34	19,52	19,36	19,30	18,95	19,94	19,56	18,76
ECU	25,71	26,74	26,09	25,19	25,66	24,20	24,32	23,24	25,13	26,17	23,86
8296	Alleinfutter für die Schweinemast (Sackware)			Complete feed for fattening pigs (in sacks)				Complet pour porcs à l'engrais (en sacs)			
IEP	19,24	20,02	19,54	19,45	19,60	19,59	19,47	19,53	20,58	20,56	19,04
ECU	24,80	25,77	25,45	25,33	25,77	24,49	24,53	23,95	25,94	27,50	24,22
8307	Alleinfutter für Küken der ersten Tage (Sackware)			Baby chick feed (in sacks)				Complet pour poussins des premiers jours (en sacs)			
IEP	24,27	25,39	24,80	24,20	24,29	24,29	24,10	22,94	23,74	23,90	23,46
ECU	31,29	32,68	32,30	31,52	31,93	30,36	30,37	28,13	29,92	31,97	29,84
8319	Alleinfutter für Legehennen in Batteriehaltung (Sackware)			Complete feed for battery laying hens (in sacks)				Complet pour poules pondeuses (en batteries) (en sacs)			
IEP	21,39	22,43	21,67	20,81	20,51	20,70	20,71	20,23	21,04	20,58	20,51
ECU	27,58	28,87	28,22	27,10	26,96	25,88	26,10	24,81	26,52	27,53	26,09

IRELAND



EINKAUFSPREISE LANDWIRTSCHAFTLICHER BETRIEBSMITTEL

PURCHASE PRICES OF THE MEANS OF AGRICULTURAL PRODUCTION

PRIX D'ACHAT DES MOYENS DE PRODUCTION AGRICOLE

CODE	1988	1989	1990	1991	1992	1993	1994	1995	1996	1997	1998
Düngemittel											
<i>Preise je 100kg Nährstoff</i>											
7635	Kalkammonsalpeter (26 % N) (Sackware)			Ammonium nitrate (26 % N) (in sacks)				Nitrate d'ammonium (26 % N)(en sacs)			
IEP	39,10	41,45	41,02	43,33	41,56	37,71	39,21	44,25	46,63	43,03	39,76
ECU	50,41	53,36	53,43	56,43	54,63	47,14	49,41	54,26	58,77	57,56	50,57
7647	Harnstoff (Nährstoffgehalt: 46 %)			Urea				Urée			
IEP	28,27	32,28	30,49	34,15	33,51	31,17	31,82	34,33	37,22	35,53	32,97
ECU	36,45	41,55	39,71	44,48	44,05	38,96	40,09	42,10	46,91	47,53	41,93
7681	Kaliumchlorid			Muriate of potash				Chlorure de potassium			
IEP	22,90	-	25,39	-	-	-	-	27,01	28,12	27,69	27,42
ECU	29,52	-	33,07	-	-	-	-	33,12	35,44	37,04	34,87
<i>Preise je 100kg Ware</i>											
7721	Zweinährstoffdünger: 0 - 1 - 1			Binary fertilizers: 0 - 1 - 1				Engrais binaires: 0 - 1 - 1			
IEP	12,81	13,93	13,73	12,97	12,96	12,03	12,78	13,64	14,22	13,65	13,36
ECU	16,51	17,93	17,88	16,89	17,04	15,04	16,10	16,73	17,92	18,26	16,99
7725	Zweinährstoffdünger: 0 - 20 - 20			Binary fertilizers: 0 - 20 - 20				Engrais binaires: 0 - 20 - 20			
IEP	10,97	11,89	11,72	11,28	11,27	10,25	11,11	11,63	12,12	11,63	11,38
ECU	14,14	15,31	15,27	14,69	14,81	12,81	14,00	14,26	15,28	15,56	14,47
7758	Dreinährstoffdünger: 1 - 1 - 1 (Sackware)			Ternary fertilizers: 1 - 1 - 1 (in sacks)				Engrais ternaires: 1 - 1 - 1 (en sacs)			
IEP	14,29	15,40	15,43	15,45	15,22	14,45	14,74	16,27	17,03	16,18	15,51
ECU	18,42	19,82	20,10	20,12	20,01	18,06	18,57	19,95	21,46	21,65	19,73
7759	Dreinährstoffdünger: 17 - 17 - 17 (Sackware)			Ternary fertilizers: 17 - 17 - 17 (in sacks)				Engrais ternaires: 17 - 17 - 17 (en sacs)			
IEP	15,45	16,69	16,74	16,66	16,46	15,53	15,99	17,61	18,41	17,56	16,90
ECU	19,92	21,49	21,80	21,70	21,64	19,41	20,15	21,59	23,20	23,49	21,49
7790	Dreinährstoffdünger: 1 - 2 - 2			Ternary fertilizers: 1 - 2 - 2				Engrais ternaires: 1 - 2 - 2			
IEP	15,34	16,44	16,58	16,42	16,18	15,42	15,72	17,27	18,03	17,19	16,79
ECU	19,78	21,16	21,60	21,39	21,27	19,28	19,81	21,18	22,72	23,00	21,35
Treib- und Heizstoffe											
<i>Preise je 100l</i>											
7523	Destillat-Heizöl			Heating gas oil				Fuel-oil fluide			
IEP	19,71	21,97	23,93	24,97	22,66	23,81	22,32	22,43	24,94	24,80	22,70
ECU	25,41	28,28	31,17	32,52	29,79	29,76	28,12	27,50	31,43	33,18	28,87
7526	Rückstands-Heizöl			Residual fuel oil				Fuel-oil résiduel			
IEP	12,76	14,54	14,80	14,00	13,92	15,28	16,36	17,38	18,18	17,96	16,89
ECU	16,45	18,72	19,28	18,23	18,30	19,10	20,61	21,31	22,91	24,03	21,48
7531	Motorenbenzin			Motor spirit				Essence moteur			
IEP	57,70	60,90	62,01	59,24	56,70	57,03	56,99	57,17	60,70	-	62,80
ECU	74,39	78,40	80,77	77,15	74,53	71,29	71,81	70,10	76,50	-	79,87

ITALIA


**EINKAUFSPREISE
LANDWIRTSCHAFTLICHER
BETRIEBSMITTEL**
**PURCHASE PRICES
OF THE MEANS OF AGRICULTURAL
PRODUCTION**
**PRIX D'ACHAT
DES MOYENS DE PRODUCTION
AGRICOLE**

CODE	1988	1989	1990	1991	1992	1993	1994	1995	1996	1997	1998
Futtermittel <i>Preise je 100kg</i>				Animal feedingstuffs <i>Price per 100kg</i>				Aliments pour animaux <i>Prix par 100kg</i>			
8043	Futtermittel: Gerste			Feedingstuffs: Barley				Aliments: Orge			
ITL	30 544	31 296	30 277	31 202	30 799	35 090	33 249	36 656	34 738	31 649	29 777
ECU	19,87	20,72	19,89	20,35	19,30	19,06	17,36	17,21	17,73	16,40	15,32
8044	Futtermittel: Hafer			Feedingstuffs: Oats				Aliments: Avoine			
ITL	44 438	40 982	35 125	34 125	42 721	49 868	43 741	47 698	50 517	49 378	46 744
ECU	28,91	27,13	23,08	22,26	26,78	27,08	22,84	22,39	25,79	25,59	24,05
8045	Futtermittel: Mais			Feedingstuffs: Maize				Aliments: Maïs			
ITL	31 871	28 856	33 178	35 914	34 176	37 522	33 193	40 801	35 807	27 854	27 414
ECU	20,73	19,10	21,80	23,42	21,42	20,38	17,33	19,15	18,28	14,44	14,10
8052	Futtermittel: Weizenkleie			Feedingstuffs: Wheat bran				Aliments: Son de blé			
ITL	25 191	25 058	22 932	23 973	23 698	28 997	27 064	30 697	30 759	27 705	24 698
ECU	16,39	16,59	15,07	15,64	14,85	15,75	14,13	14,41	15,70	14,36	12,71
8054	Futtermittel: Gerste – gemahlen			Feedingstuffs: Ground barley				Aliments: Orge moulu			
ITL	40 552	41 053	40 999	42 276	42 402	45 969	45 508	48 320	47 146	45 443	42 207
ECU	26,38	27,18	26,94	27,57	26,58	24,97	23,76	22,68	24,07	23,55	21,72
8056	Futtermittel: Mais – gemahlen			Feedingstuffs: Ground maize				Aliments: Maïs moulu			
ITL	39 797	36 623	31 126	40 449	34 271	35 502	33 148	40 448	38 235	32 810	31 808
ECU	25,89	24,25	20,45	26,38	21,48	19,28	17,31	18,99	19,52	17,01	16,37
8075	Leinkuchen (gepreßt)			Linseed cake (expeller)				Tourteaux de pression de lin			
ITL	35 476	38 283	36 799	36 108	39 349	45 838	45 444	46 803	49 834	53 939	51 890
ECU	23,08	25,35	24,18	23,55	24,66	24,90	23,73	21,97	25,44	27,96	26,70
8079	Sojaextraktionsschrot (getoastet)			Toasted extracted soyabean meal				Tourteaux d'extraction de soja cuit			
ITL	42 409	44 427	28 485	29 305	30 252	39 125	38 919	39 544	44 680	48 536	39 823
ECU	27,59	29,41	18,72	19,11	18,96	21,25	20,32	18,56	22,81	25,16	20,49
8120	Tiermehl			Animal meal				Farine animale			
ITL	41 733	42 783	32 425	31 344	34 504	40 473	40 310	40 312	45 221	49 043	36 407
ECU	27,15	28,32	21,30	20,44	21,63	21,98	21,05	18,92	23,08	25,42	18,73
8125	Fischmehl			Fish meal				Farine de poisson			
ITL	94 708	92 387	85 626	89 639	91 324	92 081	88 748	100 498	122 988	135 372	147 927
ECU	61,61	61,16	56,26	58,46	57,24	50,01	46,34	47,18	62,78	70,17	76,11
8153	Diffusionsschnitzel – getrocknet			Dried sugar beet pulp				Pulpes séchées de betteraves sucrières			
ITL	30 438	31 588	28 408	29 502	29 825	30 108	31 935	35 300	32 142	25 676	22 990
ECU	19,80	20,91	18,67	19,24	18,69	16,35	16,68	16,57	16,41	13,31	11,83
8171	Wiesenheu			Meadow hay				Foin de prairie			
ITL	19 580	18 931	17 969	21 176	19 184	16 133	15 556	18 969	23 585	24 177	20 411
ECU	12,74	12,53	11,81	13,81	12,02	8,76	8,12	8,91	12,04	12,53	10,50
8180	Getreidestroh			Cereal straw				Paille de céréales			
ITL	7 238	7 099	9 958	7 686	9 707	11 334	10 741	11 996	13 844	14 920	12 533
ECU	4,71	4,70	6,54	5,01	6,08	6,16	5,61	5,63	7,07	7,73	6,45

**EINKAUFSPREISE
LANDWIRTSCHAFTLICHER
BETRIEBSMITTEL**
**PURCHASE PRICES
OF THE MEANS OF AGRICULTURAL
PRODUCTION**
**PRIX D'ACHAT
DES MOYENS DE PRODUCTION
AGRICOLE**

CODE	1988	1989	1990	1991	1992	1993	1994	1995	1996	1997	1998
Futtermittel	Animal feedingstuffs										
<i>Preise je 100kg</i>	<i>Price per 100kg</i>										
8233	Ergänzungsfutter für die Kälberaufzucht			Complementary feed for rearing calves				Complémentaire pour veaux d'élevage			
ITL	43 547	44 817	44 202	43 610	45 079	48 135	48 070	50 520	53 419	51 689	49 280
ECU	28,33	29,67	29,04	28,44	28,25	26,14	25,10	23,72	27,27	26,79	25,35
8237	Milchaustauschfutter für Kälber (Sackware)			Milk replacer for fattening calves (in sacks)				Complet d'allaitement pour veaux (en sacs)			
ITL	185 418	207 332	188 018	185 470	203 186	257 915	271 429	314 297	310 632	306 712	306 521
ECU	120,61	137,26	123,54	120,97	127,35	140,08	141,73	147,55	158,57	158,98	157,70
8253	Ergänzungsfutter für Milchvieh bei Weidegang			Complementary feed for dairy cattle at grass				Complémentaire pour vaches laitières à l'herbage			
ITL	43 139	44 093	42 313	41 836	42 318	45 337	45 759	46 867	51 354	53 325	49 485
ECU	28,06	29,19	27,80	27,29	26,52	24,62	23,89	22,00	26,21	27,64	25,46
8254	Ergänzungsfutter für Milchvieh (Aufstallung) (Sackware)			Complementary feed for dairy cattle (stall fed) (in sacks)				Complémentaire pour vaches laitières (en stabulation) (en sacs)			
ITL	42 288	42 972	43 499	43 639	43 042	45 042	45 270	47 880	50 925	49 592	47 529
ECU	27,51	28,45	28,58	28,46	26,98	24,46	23,64	22,48	26,00	25,70	24,45
8263	Ergänzungsfutter für die Rindermast (Sackware)			Complementary feed for cattle fattening (in sacks)				Complémentaire pour bovins à l'engrais (en sacs)			
ITL	40 078	41 012	40 642	41 256	41 448	43 925	44 280	47 339	50 303	48 817	45 867
ECU	26,07	27,15	26,70	26,91	25,98	23,86	23,12	22,22	25,68	25,30	23,60
8265	Eiweißreiches Ergänzungsfutter für die Rindermast (Sackware)			Protein-rich complementary feed for cattle fattening (in sacks)				Complémentaire riche en protéines pour bovins à l'engrais (en sacs)			
ITL	46 232	47 110	45 361	44 806	44 713	47 261	48 231	49 525	53 130	54 906	51 483
ECU	30,07	31,19	29,80	29,22	28,02	25,67	25,19	23,25	27,12	28,46	26,49
8288	Alleinfutter für die Ferkelaufzucht (Sackware)			Complete feed for rearing piglets (in sacks)				Complet pour porcelets d'élevage (en sacs)			
ITL	43 100	44 712	43 933	45 675	50 099	56 377	59 444	62 450	64 047	65 082	62 718
ECU	28,04	29,60	28,87	29,79	31,40	30,62	31,04	29,32	32,69	33,73	32,27
8296	Alleinfutter für die Schweinemast (Sackware)			Complete feed for fattening pigs (in sacks)				Complet pour porcs à l'engrais (en sacs)			
ITL	40 775	41 058	41 356	43 806	43 565	45 907	46 492	49 427	52 178	50 306	47 468
ECU	26,52	27,18	27,17	28,57	27,30	24,93	24,28	23,20	26,64	26,07	24,42
8307	Alleinfutter für Küken der ersten Tage (Sackware)			Baby chick feed (in sacks)				Complet pour poussins des premiers jours (en sacs)			
ITL	50 824	52 296	52 374	53 826	53 937	58 388	58 844	64 053	67 377	66 774	65 897
ECU	33,06	34,62	34,41	35,11	33,81	31,71	30,73	30,07	34,39	34,61	33,90
8312	Alleinfutter für Junghennen bis zur Legereife (Sackware)			Complete feed for rearing pullets to lay (in sacks)				Complet pour poulettes jusqu'à la ponte (en sacs)			
ITL	48 538	48 038	48 063	51 111	53 259	58 365	59 467	64 036	68 292	69 153	66 709
ECU	31,57	31,80	31,58	33,34	33,38	31,70	31,05	30,06	34,86	35,84	34,32
8319	Alleinfutter für Legehennen in Batteriehaltung (Sackware)			Complete feed for battery laying hens (in sacks)				Complet pour poules pondeuses (en batteries) (en sacs)			
ITL	47 146	47 978	48 438	49 658	49 208	51 006	51 598	56 601	61 216	59 669	56 718
ECU	30,67	31,76	31,83	32,39	30,84	27,70	26,94	26,57	31,25	30,93	29,18
8327	Alleinfutter für die Endmast von Geflügel (Sackware)			Complete feed for broiler production (in sacks)				Complet pour poulets à l'engrais (en sacs)			
ITL	48 940	49 852	50 390	51 699	52 079	55 399	55 362	60 466	63 851	63 831	63 312
ECU	31,83	33,00	33,11	33,72	32,64	30,09	28,91	28,39	32,59	33,09	32,57

**EINKAUFSPREISE
LANDWIRTSCHAFTLICHER
BETRIEBSMITTEL**
**PURCHASE PRICES
OF THE MEANS OF AGRICULTURAL
PRODUCTION**
**PRIX D'ACHAT
DES MOYENS DE PRODUCTION
AGRICOLE**

CODE	1988	1989	1990	1991	1992	1993	1994	1995	1996	1997	1998
Düngemittel											
<i>Preise je 100kg Nährstoff</i>											
Fertilizers											
<i>Price per 100kg nutritive substance</i>											
Engrais											
<i>Prix par 100kg d'éléments fertilisants</i>											
7631	Ammonsulfat			Sulphate of ammonia				Sulphate d'ammonium			
ITL	75 854	75 854	75 854	75 854	75 854	91 313	100 976	123 840	131 760	128 561	124 922
ECU	49,34	50,22	49,84	49,47	47,54	49,59	52,73	58,14	67,26	66,64	64,27
7635	Kalkammonsalpeter (26 % N) (Sackware)			Ammonium nitrate (26 % N) (in sacks)				Nitrate d'ammonium (26 % N)(en sacs)			
ITL	76 226	76 226	76 226	76 226	76 226	90 936	100 563	126 174	133 252	127 787	120 266
ECU	49,58	50,47	50,08	49,72	47,78	49,39	52,51	59,23	68,02	66,23	61,88
7670	Superphosphat			Superphosphate				Superphosphate			
ITL	105 787	106 258	105 133	108 060	103 856	99 768	109 220	125 128	130 944	128 918	133 294
ECU	68,81	70,35	69,08	70,48	65,09	54,19	57,03	58,74	66,84	66,82	68,58
7681	Kaliumchlorid			Muriate of potash				Chlorure de potassium			
ITL	41 174	43 151	40 016	40 369	43 338	44 584	45 895	53 348	55 426	55 107	55 568
ECU	26,78	28,57	26,29	26,33	27,16	24,21	23,97	25,04	28,29	28,56	28,59
7685	Kaliumsulfat			Sulphate of potash				Sulfate de potassium			
ITL	78 652	80 293	80 205	82 280	86 206	91 581	97 758	102 975	105 991	106 007	106 262
ECU	51,16	53,16	52,70	53,66	54,03	49,74	51,05	48,34	54,11	54,95	54,67
<i>Preise je 100kg Ware</i>											
<i>Price per 100kg merchandise</i>											
<i>Prix par 100kgmarchandise</i>											
7750	Dreinährstoffdünger: 1 – 0.5 – 0.5			Ternary fertilizers: 1 – 0.5 – 0.5				Engrais ternaires: 1 – 0.5 – 0.5			
ITL	32 910	32 910	32 910	32 910	32 910	35 037	37 926	44 100	46 925	45 744	46 031
ECU	21,41	21,79	21,62	21,46	20,63	19,03	19,80	20,70	23,95	23,71	23,68
7758	Dreinährstoffdünger: 1 – 1 – 1 (Sackware)			Ternary fertilizers: 1 – 1 – 1 (in sacks)				Engrais ternaires: 1 – 1 – 1 (en sacs)			
ITL	25 840	25 840	25 840	25 840	25 840	30 563	30 794	36 724	38 197	37 721	37 680
ECU	16,81	17,11	16,98	16,85	16,20	16,60	16,08	17,24	19,50	19,55	19,39
7780	Dreinährstoffdünger: 1 – 1 – 2			Ternary fertilizers: 1 – 1 – 2				Engrais ternaires: 1 – 1 – 2			
ITL	26 985	26 985	26 985	26 985	26 985	36 235	35 735	41 918	43 800	42 897	43 247
ECU	17,55	17,87	17,73	17,60	16,91	19,68	18,66	19,68	22,36	22,23	22,25
7790	Dreinährstoffdünger: 1 – 2 – 2			Ternary fertilizers: 1 – 2 – 2				Engrais ternaires: 1 – 2 – 2			
ITL	37 850	37 850	37 850	37 850	37 850	40 548	40 705	44 505	46 871	45 930	46 069
ECU	24,62	25,06	24,87	24,69	23,72	22,02	21,26	20,89	23,93	23,81	23,70
Treib- und Heizstoffe											
<i>Preise je 100l</i>											
Motor fuels and fuels for heating											
<i>Price per 100l</i>											
Carburants et combustibles											
<i>Prix par 100l</i>											
7523	Destillat-Heizöl			Heating gas oil				Fuel-oil fluide			
ITL	65 901	75 035	93 878	109 780	110 676	113 235	108 853	111 806	119 136	124 098	120 419
ECU	42,87	49,68	61,68	71,60	69,37	61,50	56,84	52,49	60,82	64,32	61,96
7531	Motorenbenzin			Motor spirit				Essence moteur			
ITL	22 483	27 576	45 521	35 237	44 381	74 896	129 264	113 118	113 500	115 500	114 900
ECU	14,62	18,26	29,91	22,98	27,82	40,68	67,50	53,10	57,94	59,87	59,12
7535	Dieselmotorenstoff			Diesel oil				Gazole			
ITL	26 560	29 624	42 002	36 241	39 678	57 712	49 463	62 472	67 051	70 000	67 300
ECU	17,28	19,61	27,60	23,64	24,87	31,34	25,83	29,33	34,23	36,28	34,63

LUXEMBOURG


**EINKAUFSPREISE
LANDWIRTSCHAFTLICHER
BETRIEBSMITTEL**
**PURCHASE PRICES
OF THE MEANS OF AGRICULTURAL
PRODUCTION**
**PRIX D'ACHAT
DES MOYENS DE PRODUCTION
AGRICOLE**

CODE	1988	1989	1990	1991	1992	1993	1994	1995	1996	1997	1998		
Futtermittel <i>Preise je 100kg</i>	Animal feedingstuffs <i>Price per 100kg</i>											Aliments pour animaux <i>Prix par 100kg</i>	
8043	Futtermittel: Gerste			Feedingstuffs: Barley				Aliments: Orge					
LUF	919,5	923,7	887,5	812,5	760,0	712,5	595,0	568,0	568,0	543,3	499,2		
ECU	21,17	21,29	20,92	19,24	18,27	17,61	15,00	14,73	14,45	13,40	12,29		
8044	Futtermittel: Hafer			Feedingstuffs: Oats				Aliments: Avoine					
LUF	1 012,2	897,9	857,8	810,4	780,0	780,4	642,1	578,0	628,0	600,0	506,7		
ECU	23,31	20,70	20,22	19,19	18,75	19,28	16,19	14,99	15,98	14,80	12,47		
8045	Futtermittel: Mais			Feedingstuffs: Maize				Aliments: Maïs					
LUF	1 030,4	980,0	1 037,5	1 069,6	963,7	931,3	723,8	697,0	710,0	605,0	581,3		
ECU	23,73	22,59	24,45	25,33	23,17	23,01	18,25	18,08	18,07	14,93	14,31		
8233	Ergänzungsfutter für die Kälberaufzucht			Complementary feed for rearing calves				Complémentaire pour veaux d'élevage					
LUF	1 035,0	1 066,7	1 061,7	1 112,9	1 135,0	1 143,3	1 150,0	1 125,0	1 148,0	1 152,5	1 162,5		
ECU	23,83	24,59	25,02	26,36	27,29	28,25	29,00	29,18	29,21	28,43	28,62		
8253	Ergänzungsfutter für Milchvieh bei Weidegang			Complementary feed for dairy cattle at grass				Complémentaire pour vaches laitières à l'herbage					
LUF	870,0	900,0	897,0	887,0	874,6	859,2	857,0	840,0	877,0	902,5	853,3		
ECU	20,03	20,75	21,14	21,01	21,03	21,23	21,61	21,79	22,32	22,27	21,01		
8254	Ergänzungsfutter für Milchvieh (Aufstallung) (Sackware)			Complementary feed for dairy cattle (stall fed) (in sacks)				Complémentaire pour vaches laitières (en stabulation) (en sacs)					
LUF	901,8	974,7	933,3	971,7	971,7	965,8	965,0	965,0	912,0	955,0	958,3		
ECU	20,77	22,47	22,00	23,01	23,36	23,86	24,33	25,03	23,21	23,56	23,59		
8255	Ergänzungsfutter für Milchvieh (Aufstallung) (Schüttgut)			Complementary feed for dairy cattle (stall fed) (in bulk)				Complémentaire pour vaches laitières (en stabulation) (en vrac)					
LUF	860,8	905,4	858,3	838,3	826,7	817,5	805,0	805,0	738,0	760,0	729,2		
ECU	19,82	20,87	20,23	19,85	19,88	20,20	20,30	20,88	18,78	18,75	17,95		
8256	Eiweißreiches Ergänzungsfutter für Milchvieh (Aufstallung) (Sackware)			Protein-rich complementary feed for dairy cattle (stall fed) (in sacks)				Complémentaire riche en protéines pour vaches laitières (en stabulation) (en sacs)					
LUF	941,0	1 025,7	953,8	990,5	80,0	1 002,9	1 030,0	1 030,0	1 030,0	1 055,0	1 048,3		
ECU	21,67	23,64	22,48	23,46	24,04	24,78	25,97	26,72	26,21	26,03	25,81		
8257	Eiweißreiches Ergänzungsfutter für Milchvieh (Aufstallung) (Schüttgut)			Protein-rich complementary feed for dairy cattle (stall fed) (in bulk)				Complémentaire riche en protéines pour vaches laitières (en stabulation) (en vrac)					
LUF	900,0	977,9	878,8	857,0	855,0	855,4	877,0	870,0	847,0	860,0	818,3		
ECU	20,72	22,54	20,71	20,30	20,56	21,14	22,11	22,57	21,55	21,22	20,14		
8263	Ergänzungsfutter für die Rindermast (Sackware)			Complementary feed for cattle fattening (in sacks)				Complémentaire pour bovins à l'engrais (en sacs)					
LUF	947,7	976,1	965,0	1 003,8	1 011,2	998,3	990,0	990,0	983,0	1 016,3	1 039,2		
ECU	21,82	22,50	22,75	23,77	24,31	24,67	24,96	25,68	25,01	25,07	25,58		
8264	Ergänzungsfutter für die Rindermast (Schüttgut)			Complementary feed for cattle fattening (in bulk)				Complémentaire pour bovins à l'engrais (en vrac)					
LUF	906,7	909,6	890,0	870,4	907,9	850,0	830,0	830,0	800,0	821,3	809,2		
ECU	20,88	20,97	20,98	20,61	21,83	21,00	20,93	21,53	20,36	20,26	19,92		
8265	Eiweißreiches Ergänzungsfutter für die Rindermast (Sackware)			Protein-rich complementary feed for cattle fattening (in sacks)				Complémentaire riche en protéines pour bovins à l'engrais (en sacs)					
LUF	930,0	979,0	942,0	971,3	986,2	973,3	960,0	950,0	1 018,0	1 052,5	1 057,9		
ECU	21,41	22,57	22,20	23,00	23,71	24,05	24,21	24,64	25,90	25,97	26,04		
8266	Eiweißreiches Ergänzungsfutter für die Rindermast (Schüttgut)			Protein-rich complementary feed for cattle fattening (in bulk)				Complémentaire riche en protéines pour bovins (en vrac)					
LUF	905,0	924,2	867,1	837,9	841,2	825,0	800,0	790,0	845,0	857,5	827,9		
ECU	20,84	21,30	20,44	19,84	20,22	20,38	20,17	20,49	21,50	21,16	20,38		

LUXEMBOURG



EINKAUFSPREISE LANDWIRTSCHAFTLICHER BETRIEBSMITTEL

PURCHASE PRICES OF THE MEANS OF AGRICULTURAL PRODUCTION

PRIX D'ACHAT DES MOYENS DE PRODUCTION AGRICOLE

CODE	1988	1989	1990	1991	1992	1993	1994	1995	1996	1997	1998
Futtermittel <i>Preise je 100kg</i>				Animal feedingstuffs <i>Price per 100kg</i>				Aliments pour animaux <i>Prix par 100kg</i>			
8288	Alleinfutter für die Ferkelaufzucht (Sackware)			Complete feed for rearing piglets (in sacks)				Complet pour porcelets d'élevage (en sacs)			
LUF	1 220,0	1 264,0	1 246,7	1 339,2	1 342,5	1 338,7	1 318,0	1 315,0	1 355,0	1 400,0	1 401,7
ECU	28,09	29,14	29,39	31,72	32,28	33,08	33,24	34,11	34,48	34,54	34,51
8289	Alleinfutter für die Ferkelaufzucht (Schüttgut)			Complete feed for rearing piglets (in bulk)				Complet pour porcelets d'élevage (en vrac)			
LUF	1 180,0	1 194,0	1 173,3	1 205,8	1 197,5	1 191,2	1 165,0	1 155,0	1 172,0	1 205,0	1 171,7
ECU	27,17	27,52	27,66	28,56	28,79	29,43	29,38	29,96	29,82	29,73	28,84
8292	Alleinfutter für Zuchtsauen (Sackware)			Complete feed for sows (in sacks)				Complet pour truies (en sacs)			
LUF	1 007,0	1 042,7	1 046,7	1 072,1	1 083,3	1 073,3	1 040,0	1 010,0	1 037,0	1 071,3	1 070,4
ECU	23,19	24,04	24,67	25,39	26,05	26,52	26,23	26,20	26,39	26,43	26,35
8293	Alleinfutter für Zuchtsauen (Schüttgut)			Complete feed for sows (in bulk)				Complet pour truies (en vrac)			
LUF	966,0	980,8	971,7	939,0	938,0	925,0	880,0	850,0	853,0	876,3	840,4
ECU	22,24	22,61	22,90	22,24	22,55	22,86	22,19	22,05	21,71	21,62	20,69
8296	Alleinfutter für die Schweinemast (Sackware)			Complete feed for fattening pigs (in sacks)				Complet pour porcs à l'engrais (en sacs)			
LUF	1 022,7	1 065,2	1 040,8	1 066,7	1 074,2	1 062,9	1 025,0	1 025,0	1 058,0	1 086,3	1 043,8
ECU	23,55	24,55	24,53	25,26	25,83	26,26	25,85	26,59	26,92	26,80	25,70
8297	Alleinfutter für die Schweinemast (Schüttgut)			Complete feed for fattening pigs (in bulk)				Complet pour porcs à l'engrais (en vrac)			
LUF	981,7	995,8	985,8	933,3	929,2	914,6	865,0	865,0	875,0	891,3	817,1
ECU	22,60	22,95	23,24	22,10	22,34	22,60	21,81	22,44	22,27	21,99	20,12
8307	Alleinfutter für Küken der ersten Tage (Sackware)			Baby chick feed (in sacks)				Complet pour poussins des premiers jours (en sacs)			
LUF	1 206,4	1 265,2	1 270,0	1 355,8	1 385,0	1 383,3	1 365,0	1 365,0	1 390,0	1 440,0	1 440,0
ECU	27,78	29,17	29,93	32,11	33,30	34,18	34,42	35,41	35,37	35,53	35,45
8308	Alleinfutter für Küken der ersten Tage (Schüttgut)			Baby chick feed (in bulk)				Complet pour poussins des premiers jours (en vrac)			
LUF	1 165,4	1 195,8	1 195,0	1 222,5	1 240,0	1 235,0	1 205,0	1 205,0	1 220,0	1 245,0	1 230,0
ECU	26,83	27,57	28,17	28,95	29,81	30,52	30,39	31,26	31,04	30,72	30,28
8312	Alleinfutter für Junghennen bis zur Legereife (Sackware)			Complete feed for rearing pullets to lay (in sacks)				Complet pour poulettes jusqu'à la ponte (en sacs)			
LUF	1 170,0	1 220,2	1 223,0	1 300,8	1 335,0	1 333,3	1 315,0	1 315,0	1 333,0	1 380,0	1 380,0
ECU	26,94	28,13	28,83	30,81	32,10	32,94	33,16	34,11	33,92	34,05	33,97
8313	Alleinfutter für Junghennen bis zur Legereife (Schüttgut)			Complete feed for rearing pullets to lay (in bulk)				Complet pour poulettes jusqu'à la ponte (en vrac)			
LUF	1 129,2	1 150,8	1 148,3	1 167,5	1 190,0	1 185,8	1 162,0	1 155,0	1 163,0	1 185,0	1 170,0
ECU	26,00	26,53	27,07	27,65	28,61	29,30	29,30	29,96	29,59	29,24	28,80
8319	Alleinfutter für Legehennen in Batteriehaltung (Sackware)			Complete feed for battery laying hens (in sacks)				Complet pour poules pondeuses (en batteries) (en sacs)			
LUF	1 201,8	1 255,2	1 260,0	1 340,0	1 365,0	1 362,5	1 338,0	1 345,0	1 370,0	1 420,0	1 420,0
ECU	27,67	28,93	29,70	31,74	32,82	33,67	33,74	34,89	34,86	35,03	34,96
8320	Alleinfutter für Legehennen in Batteriehaltung (Schüttgut)			Complete feed for battery laying hens (in bulk)				Complet pour poules pondeuses (en batteries) (en vrac)			
LUF	1 160,8	1 185,8	1 185,0	1 206,7	1 220,0	1 215,0	1 185,0	1 185,0	1 200,0	1 225,0	1 210,0
ECU	26,73	27,33	27,93	28,58	29,33	30,02	29,88	30,74	30,54	30,22	29,79
8327	Alleinfutter für die Endmast von Geflügel (Sackware)			Complete feed for broiler production (in sacks)				Complet pour poulets à l'engrais (en sacs)			
LUF	1 323,5	1 400,2	1 405,0	1 495,0	1 560,8	1 587,5	1 560,0	1 560,0	1 588,0	1 642,5	1 635,0
ECU	30,48	32,28	33,12	35,41	37,53	39,23	39,34	40,46	40,41	40,52	40,25
8328	Alleinfutter für die Endmast von Geflügel (Schüttgut)			Complete feed for broiler production (in bulk)				Complet pour poulets à l'engrais (en vrac)			
LUF	1 282,5	1 330,8	1 330,0	1 364,2	1 415,8	1 440,0	1 407,0	1 400,0	1 418,0	1 447,5	1 423,8
ECU	29,53	30,68	31,35	32,31	34,04	35,58	35,48	36,31	36,08	35,71	35,05

LUXEMBOURG


**EINKAUFSPREISE
LANDWIRTSCHAFTLICHER
BETRIEBSMITTEL**
**PURCHASE PRICES
OF THE MEANS OF AGRICULTURAL
PRODUCTION**
**PRIX D'ACHAT
DES MOYENS DE PRODUCTION
AGRICOLE**

CODE	1988	1989	1990	1991	1992	1993	1994	1995	1996	1997	1998
------	------	------	------	------	------	------	------	------	------	------	------

Düngemittel*Preise je 100kg Nährstoff***Fertilizers***Price per 100kg nutritive substance***Engrais***Prix par 100kg d'éléments fertilisants*

7635	Kalkammonsalpeter (26 % N) (Sackware)				Ammonium nitrate (26 % N) (in sacks)					Nitrate d'ammonium (26 % N)(en sacs)	
LUF	2 230,0	2 154,0	2 136,0	2 374,3	2 219,0	2 083,0	2 092,0	2 518,0	2 580,0	2 364,3	2 124,9
ECU	51,35	49,65	50,35	56,23	53,35	51,47	52,75	65,31	65,65	58,33	52,31
7636	Kalkammonsalpeter (26 % N) (Schüttgut)				Ammonium nitrate (26 % N) (in bulk)					Nitrate d'ammonium (26 % N)(en vrac)	
LUF	2 025,0	1 949,0	1 918,0	2 112,0	1 843,0	1 665,0	1 691,0	2 041,0	2 154,0	1 938,7	1 682,4
ECU	46,63	44,93	45,21	50,02	44,31	41,14	42,64	52,94	54,81	47,83	41,42
7647	Harnstoff (Nährstoffgehalt: 46 %)				Urea					Urée	
LUF	1 901,0	1 930,0	1 961,2	1 952,0	1 942,0	1 939,5	1 722,0	1 945,0	2 022,0	2 022,0	1 762,6
ECU	43,77	44,49	46,23	46,23	46,69	47,92	43,42	50,45	51,45	49,89	43,39
7681	Kaliumchlorid				Muriate of potash					Chlorure de potassium	
LUF	1 187,0	1 204,0	1 120,0	1 105,0	1 092,0	1 160,0	1 115,0	1 143,0	1 017,0	1 015,7	1 080,1
ECU	27,33	27,75	26,40	26,17	26,25	28,66	28,12	29,65	25,88	25,06	26,59

*Preise je 100kg Ware**Price per 100kg merchandise**Prix par 100kgmarchandise*

7758	Dreйнährstoffdünger: 1 – 1 – 1 (Sackware)				Ternary fertilizers: 1 – 1 – 1 (in sacks)					Engrais ternaires: 1 – 1 – 1 (en sacs)	
LUF	829,0	861,0	832,0	870,0	809,0	752,0	731,0	833,0	813,0	788,3	762,1
ECU	19,09	19,85	19,61	20,60	19,45	18,58	18,43	21,61	20,69	19,45	18,76
7759	Dreйнährstoffdünger: 17 – 17 – 17 (Sackware)				Ternary fertilizers: 17 – 17 – 17 (in sacks)					Engrais ternaires: 17 – 17 – 17 (en sacs)	
LUF	920,0	973,0	940,0	983,1	915,0	858,7	826,0	925,0	918,0	890,7	863,2
ECU	21,18	22,43	22,16	23,28	22,00	21,22	20,83	23,99	23,36	21,97	21,25
7766	Dreйнährstoffdünger: 1 – 1 – 1 (Schüttgut)				Ternary fertilizers: 1 – 1 – 1 (in bulk)					Engrais ternaires: 1 – 1 – 1 (en vrac)	
LUF	774,0	805,0	773,0	800,1	705,0	640,7	637,8	710,0	698,0	673,3	642,5
ECU	17,82	18,56	18,22	18,95	16,95	15,83	16,08	18,42	17,76	16,61	15,82
7767	Dreйнährstoffdünger: 17 – 17 – 17 (Schüttgut)				Ternary fertilizers: 17 – 17 – 17 (in bulk)					Engrais ternaires: 17 – 17 – 17 (en vrac)	
LUF	865,0	908,0	882,0	904,6	797,3	723,7	733,0	802,0	788,0	760,7	727,7
ECU	19,92	20,93	20,79	21,42	19,17	17,88	18,48	20,80	20,05	18,77	17,91

Treib- und Heizstoffe*Preise je 100l***Motor fuels and fuels for heating***Price per 100l***Carburants et combustibles***Prix par 100l*

7535	Dieselmotorkraftstoff				Diesel oil					Gazole	
LUF	767,0	795,0	883,4	925,8	835,5	878,8	811,0	681,0	783,0	832,0	672,7
ECU	17,66	18,33	20,82	21,93	20,09	21,71	20,45	17,66	19,92	20,53	16,56

NEDERLAND



EINKAUFSPREISE LANDWIRTSCHAFTLICHER BETRIEBSMITTEL

PURCHASE PRICES OF THE MEANS OF AGRICULTURAL PRODUCTION

PRIX D'ACHAT DES MOYENS DE PRODUCTION AGRICOLE

CODE	1988	1989	1990	1991	1992	1993	1994	1995	1996	1997	1998	
Futtermittel <i>Preise je 100kg</i>				Animal feedingstuffs <i>Price per 100kg</i>				Aliments pour animaux <i>Prix par 100kg</i>				
8041	Futtermittel: Futterweizen			Feedingstuffs: Fodder wheat				Aliments: Blé fourrager				
NLG	45,60	45,20	43,00	44,70	42,40	37,70	33,40	32,60	32,80	30,65	28,20	
ECU	19,53	19,36	18,60	19,34	18,64	17,33	15,48	15,53	15,33	13,86	12,70	
8043	Futtermittel: Gerste			Feedingstuffs: Barley				Aliments: Orge				
NLG	44,11	43,30	41,30	41,50	40,00	36,00	33,30	31,50	31,20	30,60	28,10	
ECU	18,89	18,54	17,86	17,96	17,58	16,55	15,43	15,01	14,58	13,84	12,66	
8045	Futtermittel: Mais			Feedingstuffs: Maize				Aliments: Maïs				
NLG	50,20	46,30	50,00	54,40	45,20	42,00	36,70	37,50	37,50	32,65	31,40	
ECU	21,50	19,83	21,63	23,54	19,87	19,31	17,00	17,87	17,53	14,77	14,15	
8054	Futtermittel: Gerste – gemahlen			Feedingstuffs : Ground barley				Aliments: Orge moulu				
NLG	57,00	56,20	54,60	54,40	53,20	50,20	47,00	45,70	46,05	44,44	42,44	
ECU	24,41	24,07	23,61	23,54	23,39	23,08	21,78	21,77	21,52	20,10	19,12	
8056	Futtermittel: Mais – gemahlen			Feedingstuffs : Ground maize				Aliments: Maïs moulu				
NLG	69,60	62,50	64,00	66,90	59,90	56,10	50,60	51,50	52,50	47,10	45,81	
ECU	29,81	26,76	27,68	28,95	26,33	25,79	23,44	24,54	24,54	21,30	20,64	
8075	Leinkuchen (gepreßt)			Linseed cake (expeller)				Tourteaux de pression de lin				
NLG	50,40	50,30	40,70	41,80	40,10	52,80	-	-	-	-	-	
ECU	21,59	21,54	17,60	18,09	17,63	24,27	-	-	-	-	-	
8079	Sojaextraktionsschrot (getoastet)			Toasted extracted soyabean meal				Tourteaux d'extraction de soja cuit				
NLG	55,70	54,60	38,90	39,70	38,80	41,80	38,30	33,90	46,90	58,10	38,90	
ECU	23,86	23,38	16,82	17,18	17,06	19,22	17,75	16,15	21,92	26,28	17,53	
8120	Tiermehl			Animal meal				Farine animale				
NLG	77,40	73,50	53,50	53,10	55,40	55,60	53,80	48,60	59,40	72,24	50,40	
ECU	33,15	31,47	23,14	22,98	24,35	25,56	24,93	23,15	27,76	32,68	22,71	
8125	Fischmehl			Fish meal				Farine de poisson				
NLG	117,60	97,50	84,00	99,90	97,50	77,90	74,80	84,10	106,00	127,15	143,00	
ECU	50,37	41,75	36,33	43,23	42,86	35,81	34,66	40,07	49,54	57,51	64,42	
8153	Diffusionsschnitzel – getrocknet			Dried sugar beet pulp				Pulpes séchées de betteraves sucrières				
NLG	41,30	42,30	40,90	43,70	38,70	36,70	37,00	41,20	39,70	37,72	34,87	
ECU	17,69	18,11	17,69	18,91	17,01	16,87	17,14	19,63	18,55	17,06	15,71	
8171	Wiesenheu			Meadow hay				Foin de prairie				
NLG	28,30	29,10	32,00	35,80	35,70	34,80	33,60	31,60	35,40	38,55	32,37	
ECU	12,12	12,46	13,84	15,49	15,69	16,00	15,57	15,06	16,54	17,44	14,58	
8175	Luzerneheu			Dried lucerne				Luzerne déshydratée				
NLG	-	-	-	-	-	-	-	26,60	35,90	34,84	29,12	
ECU	-	-	-	-	-	-	-	12,67	16,78	15,76	13,12	
8180	Getreidestroh			Cereal straw				Paille de céréales				
NLG	17,70	16,20	15,10	17,90	18,40	22,90	23,30	17,80	17,00	21,37	18,83	
ECU	7,58	6,94	6,53	7,75	8,09	10,53	10,80	8,48	7,94	9,67	8,48	
8233	Ergänzungsfutter für die Kälberaufzucht			Complementary feed for rearing calves				Complémentaire pour veaux d'élevage				
NLG	50,50	53,40	48,60	48,20	48,30	47,00	47,40	46,60	49,10	49,47	46,98	
ECU	21,63	22,87	21,02	20,86	21,23	21,61	21,96	22,20	22,95	22,37	21,17	
8237	Milchaustauschfutter für Kälber (Sackware)			Milk replacer for fattening calves (in sacks)				Complet d'allaitement pour veaux (en sacs)				
NLG	335,00	332,00	307,00	299,00	314,00	294,00	290,00	286,40	278,90	280,93	302,64	
ECU	143,48	142,17	132,78	129,38	138,03	135,16	134,37	136,45	130,34	127,07	136,35	

NEDERLAND



EINKAUFSPREISE LANDWIRTSCHAFTLICHER BETRIEBSMITTEL

PURCHASE PRICES OF THE MEANS OF AGRICULTURAL PRODUCTION

PRIX D'ACHAT DES MOYENS DE PRODUCTION AGRICOLE

CODE	1988	1989	1990	1991	1992	1993	1994	1995	1996	1997	1998	
Futtermittel <i>Preise je 100kg</i>			Animal feedingstuffs <i>Price per 100kg</i>					Aliments pour animaux <i>Prix par 100kg</i>				
8254	Ergänzungsfutter für Milchvieh (Aufstallung) (Sackware)			Complementary feed for dairy cattle (stall fed) (in sacks)				Complémentaire pour vaches laitières (en stabulation) (en sacs)				
NLG	43,40	46,40	41,30	40,60	41,60	40,30	40,90	40,10	39,00	37,48	34,34	
ECU	18,59	19,87	17,86	17,57	18,29	18,53	18,95	19,11	18,23	16,95	15,47	
8255	Ergänzungsfutter für Milchvieh (Aufstallung) (Schüttgut)			Complementary feed for dairy cattle (stall fed) (in bulk)				Complémentaire pour vaches laitières (en stabulation) (en vrac)				
NLG	38,00	41,00	36,00	38,40	36,30	34,80	35,00	33,90	32,70	30,88	27,76	
ECU	16,28	17,56	15,57	16,62	15,96	16,00	16,22	16,15	15,28	13,97	12,51	
8265	Eiweißreiches Ergänzungsfutter für die Rindermast (Sackware)			Protein-rich complementary feed for cattle fattening (in sacks)				Complémentaire riche en protéines pour bovins à l'engrais (en sacs)				
NLG	54,90	60,10	51,40	48,80	48,60	48,60	49,90	46,30	51,30	57,58	52,55	
ECU	23,51	25,74	22,23	21,12	21,36	22,34	23,12	22,06	23,97	26,05	23,67	
8266	Eiweißreiches Ergänzungsfutter für die Rindermast (Schüttgut)			Protein-rich complementary feed for cattle fattening (in bulk)				Complémentaire riche en protéines pour bovins (en vrac)				
NLG	49,50	55,00	46,50	43,90	43,60	43,30	44,00	40,40	45,20	51,02	45,98	
ECU	21,20	23,55	20,11	19,00	19,17	19,91	20,39	19,25	21,12	23,08	20,71	
8288	Alleinfutter für die Ferkelaufzucht (Sackware)			Complete feed for rearing piglets (in sacks)				Complet pour porcelets d'élevage (en sacs)				
NLG	71,60	74,40	67,90	66,20	67,20	64,90	62,90	61,30	63,00	63,53	60,94	
ECU	30,67	31,86	29,37	28,65	29,54	29,84	29,14	29,21	29,44	28,74	27,46	
8289	Alleinfutter für die Ferkelaufzucht (Schüttgut)			Complete feed for rearing piglets (in bulk)				Complet pour porcelets d'élevage (en vrac)				
NLG	66,80	69,70	63,40	61,60	62,70	60,00	57,70	55,40	56,90	57,16	54,62	
ECU	28,61	29,85	27,42	26,66	27,56	27,58	26,73	26,39	26,59	25,85	24,61	
8292	Alleinfutter für Zuchtsauen (Sackware)			Complete feed for sows (in sacks)				Complet pour truies (en sacs)				
NLG	-	-	-	44,70	45,80	44,20	43,70	43,70	46,30	46,63	-	
ECU	-	-	-	19,34	20,13	20,32	20,25	20,82	21,64	21,09	-	
8293	Alleinfutter für Zuchtsauen (Schüttgut)			Complete feed for sows (in bulk)				Complet pour truies (en vrac)				
NLG	-	-	-	41,40	41,20	39,40	38,40	37,80	40,10	40,34	-	
ECU	-	-	-	17,91	18,11	18,11	17,79	18,01	18,74	18,25	-	
8296	Alleinfutter für die Schweinemast (Sackware)			Complete feed for fattening pigs (in sacks)				Complet pour porcs à l'engrais (en sacs)				
NLG	52,40	50,50	47,20	46,50	47,50	45,50	44,80	44,50	46,70	47,39	43,77	
ECU	22,44	21,63	20,41	20,12	20,88	20,92	20,76	21,20	21,83	21,44	19,72	
8297	Alleinfutter für die Schweinemast (Schüttgut)			Complete feed for fattening pigs (in bulk)				Complet pour porcs à l'engrais (en vrac)				
NLG	46,20	48,20	43,10	42,00	42,90	40,60	39,50	38,50	40,60	41,08	37,44	
ECU	19,79	20,64	18,64	18,17	18,86	18,66	18,30	18,34	18,97	18,58	16,87	
8307	Alleinfutter für Küken der ersten Tage (Sackware)			Baby chick feed (in sacks)				Complet pour poussins des premiers jours (en sacs)				
NLG	59,80	61,20	55,50	56,00	55,30	53,10	51,70	50,00	52,40	53,81	50,66	
ECU	25,61	26,21	24,00	24,23	24,31	24,41	23,95	23,82	24,49	24,34	22,82	
8308	Alleinfutter für Küken der ersten Tage (Schüttgut)			Baby chick feed (in bulk)				Complet pour poussins des premiers jours (en vrac)				
NLG	54,80	56,30	50,70	51,10	50,40	48,10	46,10	44,00	46,40	47,22	44,03	
ECU	23,47	24,11	21,93	22,11	22,16	22,11	21,36	20,96	21,68	21,36	19,84	

NEDERLAND



EINKAUFSPREISE LANDWIRTSCHAFTLICHER BETRIEBSMITTEL

PURCHASE PRICES OF THE MEANS OF AGRICULTURAL PRODUCTION

PRIX D'ACHAT DES MOYENS DE PRODUCTION AGRICOLE

CODE	1988	1989	1990	1991	1992	1993	1994	1995	1996	1997	1998	
Futtermittel												
<i>Preise je 100kg</i>												
Alleinfutter für Junghennen bis zur Legereife (Sackware)				Complete feed for rearing pullets to lay (in sacks)				Complet pour poulettes jusqu'à la ponte (en sacs)				
8312	NLG	56,20	57,60	52,20	52,70	52,10	49,90	48,50	47,00	49,40	50,32	46,89
	ECU	24,07	24,67	22,58	22,80	22,90	22,94	22,47	22,39	23,09	22,76	21,12
Alleinfutter für Junghennen bis zur Legereife (Schüttgut)				Complete feed for rearing pullets to lay (in bulk)				Complet pour poulettes jusqu'à la ponte (en vrac)				
8313	NLG	51,20	52,60	47,30	47,70	47,20	44,70	42,90	41,00	43,30	43,75	40,28
	ECU	21,93	22,52	20,46	20,64	20,75	20,55	19,88	19,53	20,24	19,79	18,15
Alleinfutter für Legehennen in Batteriehaltung (Sackware)				Complete feed for battery laying hens (in sacks)				Complet pour poules pondeuses (en batteries) (en sacs)				
8319	NLG	57,00	58,20	52,20	52,40	51,70	49,10	48,10	47,00	49,20	49,94	46,79
	ECU	24,41	24,92	22,58	22,67	22,73	22,57	22,29	22,39	22,99	22,59	21,08
Alleinfutter für Legehennen in Batteriehaltung (Schüttgut)				Complete feed for battery laying hens (in bulk)				Complet pour poules pondeuses (en batteries) (en vrac)				
8320	NLG	50,90	52,30	46,90	47,50	46,70	44,10	42,50	41,00	43,20	43,25	40,04
	ECU	21,80	22,40	20,28	20,55	20,53	20,27	19,69	19,53	20,19	19,56	18,04
Alleinfutter für die Endmast von Geflügel (Sackware)				Complete feed for broiler production (in sacks)				Complet pour poulets à l'engrais (en sacs)				
8327	NLG	63,90	66,30	60,60	60,10	60,60	59,20	58,20	56,90	60,30	63,25	60,57
	ECU	27,37	28,39	26,21	26,01	26,64	27,22	26,97	27,11	28,18	28,61	27,29
Alleinfutter für die Endmast von Geflügel (Schüttgut)				Complete feed for broiler production (in bulk)				Complet pour poulets à l'engrais (en vrac)				
8328	NLG	60,20	62,70	56,90	56,40	56,80	54,40	52,50	50,80	53,90	56,76	54,05
	ECU	25,78	26,85	24,61	24,41	24,97	25,01	24,33	24,20	25,19	25,67	24,35
Düngemittel												
<i>Preise je 100kg Nährstoff</i>												
Ammonsulfat				Sulphate of ammonia				Sulphate d'ammonium				
7631	NLG	144,70	142,60	136,10	125,10	126,70	120,60	124,30	129,35	140,67	143,81	151,00
	ECU	61,98	61,06	58,86	54,13	55,70	55,44	57,59	61,63	65,74	65,05	68,03
Kalkammonsalpeter (26 % N) (Sackware)				Ammonium nitrate (26 % N) (in sacks)				Nitrate d'ammonium (26 % N)(en sacs)				
7635	NLG	119,00	115,60	115,70	121,10	110,80	100,80	101,40	122,92	133,41	120,15	109,63
	ECU	50,97	49,50	50,04	52,40	48,71	46,34	46,98	58,56	62,35	54,35	49,39
Kalkammonsalpeter (26 % N) (Schüttgut)				Ammonium nitrate (26 % N) (in bulk)				Nitrate d'ammonium (26 % N)(en vrac)				
7636	NLG	-	-	-	111,40	100,70	90,90	91,60	113,14	117,78	106,00	94,81
	ECU	-	-	-	48,20	44,27	41,79	42,44	53,90	55,04	47,95	42,72
Superphosphat				Superphosphate				Superphosphate				
7670	NLG	164,10	169,00	160,60	159,90	160,50	157,90	160,00	158,06	163,47	170,37	174,79
	ECU	70,28	72,37	69,46	69,19	70,56	72,59	74,13	75,31	76,40	77,06	78,75
Tripelsuperphosphat (46 % P2O5)				Triple superphosphate (46 % P2O5)				Triple superphosphate (46 % P2O5)				
7674	NLG	-	-	-	87,80	82,50	90,50	81,80	89,47	90,54	95,50	100,09
	ECU	-	-	-	37,99	36,27	41,61	37,90	42,63	42,31	43,20	45,09
Kaliumchlorid				Muriate of potash				Chlorure de potassium				
7681	NLG	72,20	75,50	77,00	77,10	77,90	76,60	79,20	79,83	77,93	80,50	81,65
	ECU	30,92	32,33	33,30	33,36	34,24	35,21	36,70	38,03	36,42	36,41	36,78
Kaliumsulfat				Sulphate of potash				Sulfate de potassium				
7685	NLG	131,40	129,00	125,10	122,50	122,60	119,70	116,20	116,02	109,76	110,24	111,84
	ECU	56,28	55,24	54,11	53,01	53,89	55,03	53,84	55,28	51,30	49,86	50,39

NEDERLAND



EINKAUFSPREISE LANDWIRTSCHAFTLICHER BETRIEBSMITTEL

PURCHASE PRICES OF THE MEANS OF AGRICULTURAL PRODUCTION

PRIX D'ACHAT DES MOYENS DE PRODUCTION AGRICOLE

CODE	1988	1989	1990	1991	1992	1993	1994	1995	1996	1997	1998
Düngemittel											
<i>Preise je 100kg Ware</i>											
7750	Dreinährstoffdünger: 1 - 0.5 - 0.5			Ternary fertilizers: 1 - 0.5 - 0.5				Engrais ternaires: 1 - 0.5 - 0.5			
NLG	43,60	43,10	42,40	45,20	39,70	39,90	40,40	42,53	44,51	44,76	45,02
ECU	18,67	18,46	18,34	19,56	17,45	18,34	18,72	20,26	20,80	20,25	20,28
7755	Dreinährstoffdünger: 20 - 10 - 10			Ternary fertilizers: 20 - 10 - 10				Engrais ternaires: 20 - 10 - 10			
NLG	43,50	43,10	42,40	45,20	39,70	39,90	40,40	42,53	44,51	44,76	45,02
ECU	18,63	18,46	18,34	19,56	17,45	18,34	18,72	20,26	20,80	20,25	20,28
7758	Dreinährstoffdünger: 1 - 1 - 1 (Sackware)			Ternary fertilizers: 1 - 1 - 1 (in sacks)				Engrais ternaires: 1 - 1 - 1 (en sacs)			
NLG	48,00	49,60	48,50	50,40	44,10	44,80	44,20	48,26	49,50	49,73	50,14
ECU	20,56	21,24	20,98	21,81	19,39	20,60	20,48	22,99	23,13	22,49	22,59
7759	Dreinährstoffdünger: 17 - 17 - 17 (Sackware)			Ternary fertilizers: 17 - 17 - 17 (in sacks)				Engrais ternaires: 17 - 17 - 17 (en sacs)			
NLG	48,00	49,60	48,50	50,40	44,10	44,80	44,20	48,26	49,50	49,73	50,14
ECU	20,56	21,24	20,98	21,81	19,39	20,60	20,48	22,99	23,13	22,49	22,59
7766	Dreinährstoffdünger: 1 - 1 - 1 (Schüttgut)			Ternary fertilizers: 1 - 1 - 1 (in bulk)				Engrais ternaires: 1 - 1 - 1 (en vrac)			
NLG	-	-	-	-	41,40	42,10	41,50	45,50	46,10	45,98	46,42
ECU	-	-	-	-	18,20	19,35	19,23	21,68	21,54	20,80	20,91
7767	Dreinährstoffdünger: 17 - 17 - 17 (Schüttgut)			Ternary fertilizers: 17 - 17 - 17 (in bulk)				Engrais ternaires: 17 - 17 - 17 (en vrac)			
NLG	-	-	-	-	41,40	42,10	41,50	45,50	46,10	45,98	46,42
ECU	-	-	-	-	18,20	19,35	19,23	21,68	21,54	20,80	20,91
7780	Dreinährstoffdünger: 1 - 1 - 2			Ternary fertilizers: 1 - 1 - 2				Engrais ternaires: 1 - 1 - 2			
NLG	46,60	46,90	46,60	47,90	42,90	43,10	42,60	46,30	46,52	44,73	45,27
ECU	19,96	20,08	20,15	20,73	18,86	19,81	19,74	22,06	21,74	20,23	20,39
7785	Dreinährstoffdünger: 9 - 9 - 18			Ternary fertilizers: 9 - 9 - 18				Engrais ternaires: 9 - 9 - 18			
NLG	32,27	32,57	32,35	33,20	29,68	30,06	29,67	31,96	31,89	30,84	31,49
ECU	13,82	13,95	13,99	14,37	13,05	13,82	13,75	15,23	14,90	13,95	14,19
Treib- und Heizstoffe											
<i>Preise je 100l</i>											
7523	Destillat-Heizöl			Heating gas oil				Fuel-oil fluide			
NLG	42,98	49,93	54,57	55,73	53,68	56,36	53,76	53,63	63,52	67,49	63,08
ECU	18,41	21,38	23,60	24,12	23,60	25,91	24,91	25,55	29,69	30,53	28,42
7526	Rückstands-Heizöl			Residual fuel oil				Fuel-oil résiduel			
NLG	25,45	32,03	32,42	30,37	30,72	31,54	32,30	32,87	35,53	37,03	29,40
ECU	10,90	13,72	14,02	13,14	13,50	14,50	14,97	15,66	16,60	16,75	13,25
7531	Motorenbenzin			Motor spirit				Essence moteur			
NLG	131,91	140,20	145,45	153,18	156,14	154,06	162,29	163,00	171,89	253,18	181,94
ECU	56,50	60,04	62,91	66,28	68,64	70,83	75,19	77,66	80,33	114,52	81,97
7535	Dieselmotorenstoff			Diesel oil				Gazole			
NLG	50,00	57,05	60,36	61,26	56,60	55,33	47,93	47,76	58,17	59,05	53,95
ECU	21,42	24,43	26,11	26,51	24,88	25,44	22,21	22,75	27,19	26,71	24,31

ÖSTERREICH



EINKAUFSPREISE LANDWIRTSCHAFTLICHER BETRIEBSMITTEL

PURCHASE PRICES OF THE MEANS OF AGRICULTURAL PRODUCTION

PRIX D'ACHAT DES MOYENS DE PRODUCTION AGRICOLE

CODE	1988	1989	1990	1991	1992	1993	1994	1995	1996	1997	1998
Futtermittel <i>Preise je 100kg</i>	Animal feedingstuffs <i>Price per 100kg</i>										
8043	Futtermittel: Gerste			Feedingstuffs: Barley				Aliments pour animaux <i>Prix par 100kg</i>			
ATS	-	-	-	-	-	-	328,49	180,37	190,73	174,20	160,00
ECU	-	-	-	-	-	-	24,26	13,68	14,20	12,60	11,55
8045	Futtermittel: Mais			Feedingstuffs: Maize				Aliments: Maïs			
ATS	-	-	-	-	-	-	312,55	209,15	206,67	172,50	164,40
ECU	-	-	-	-	-	-	23,08	15,87	15,38	12,48	11,87
8052	Futtermittel: Weizenkleie			Feedingstuffs : Wheat bran				Aliments: Son de blé			
ATS	-	-	-	-	-	-	168,50	126,67	134,38	134,60	109,20
ECU	-	-	-	-	-	-	12,45	9,61	10,00	9,74	7,88
8079	Sojaextraktionsschrot (getoastet)			Toasted extracted soyabean meal				Tourteaux d'extraction de soja cuit			
ATS	-	-	-	-	-	-	322,08	288,33	374,17	450,00	-
ECU	-	-	-	-	-	-	23,79	21,87	27,85	32,55	-
8125	Fischmehl			Fish meal				Farine de poisson			
ATS	-	-	-	-	-	-	545,83	612,50	722,08	860,00	933,80
ECU	-	-	-	-	-	-	40,31	46,46	53,75	62,21	67,40
8153	Diffusionsschnitzel – getrocknet			Dried sugar beet pulp				Pulpes séchées de betteraves sucrières			
ATS	-	-	-	-	-	-	186,25	186,54	197,92	189,10	168,10
ECU	-	-	-	-	-	-	13,76	14,15	14,73	13,68	12,13
8233	Ergänzungsfutter für die Kälberaufzucht			Complementary feed for rearing calves				Complémentaire pour veaux d'élevage			
ATS	-	-	-	-	-	-	505,83	416,67	406,60	421,50	412,34
ECU	-	-	-	-	-	-	37,36	31,61	30,27	30,49	29,76
8254	Ergänzungsfutter für Milchvieh (Aufstallung) (Sackware)			Complementary feed for dairy cattle (stall fed) (in sacks)				Complémentaire pour vaches laitières (en stabulation) (en sacs)			
ATS	-	-	-	-	-	-	401,67	324,50	344,40	355,58	318,75
ECU	-	-	-	-	-	-	29,67	24,62	25,64	25,72	23,01
8263	Ergänzungsfutter für die Rindermast (Sackware)			Complementary feed for cattle fattening (in sacks)				Complémentaire pour bovins à l'engrais (en sacs)			
ATS	-	-	-	-	-	-	491,00	465,00	473,60	501,83	505,00
ECU	-	-	-	-	-	-	36,26	35,27	35,25	36,30	36,45
8288	Alleinfutter für die Ferkelaufzucht (Sackware)			Complete feed for rearing piglets (in sacks)				Complet pour porcelets d'élevage (en sacs)			
ATS	-	-	-	-	-	-	514,17	435,83	433,90	451,33	427,75
ECU	-	-	-	-	-	-	37,98	33,06	32,30	32,65	30,87
8296	Alleinfutter für die Schweinemast (Sackware)			Complete feed for fattening pigs (in sacks)				Complet pour porcs à l'engrais (en sacs)			
ATS	-	-	-	-	-	-	429,17	349,25	363,60	378,75	355,00
ECU	-	-	-	-	-	-	31,70	26,49	27,06	27,40	25,62
8307	Alleinfutter für Küken der ersten Tage (Sackware)			Baby chick feed (in sacks)				Complet pour poussins des premiers jours (en sacs)			
ATS	-	-	-	-	-	-	675,83	504,25	514,30	569,83	624,75
ECU	-	-	-	-	-	-	49,92	38,25	38,28	41,22	45,09
8312	Alleinfutter für Junghennen bis zur Legereife (Sackware)			Complete feed for rearing pullets to lay (in sacks)				Complet pour poulettes jusqu'à la ponte (en sacs)			
ATS	-	-	-	-	-	-	530,00	422,50	430,80	413,50	406,75
ECU	-	-	-	-	-	-	39,14	32,05	32,07	29,91	29,36
8319	Alleinfutter für Legehennen in Batteriehaltung (Sackware)			Complete feed for battery laying hens (in sacks)				Complet pour poules pondeuses (en batteries) (en sacs)			
ATS	-	-	-	-	-	-	495,00	386,00	405,80	413,83	397,00
ECU	-	-	-	-	-	-	36,56	29,28	30,21	29,94	28,65
8327	Alleinfutter für die Endmast von Geflügel (Sackware)			Complete feed for broiler production (in sacks)				Complet pour poulets à l'engrais (en sacs)			
ATS	-	-	-	-	-	-	670,00	594,67	598,80	568,83	570,75
ECU	-	-	-	-	-	-	49,48	45,11	44,57	41,15	41,20

ÖSTERREICH



EINKAUFSPREISE LANDWIRTSCHAFTLICHER BETRIEBSMITTEL

PURCHASE PRICES OF THE MEANS OF AGRICULTURAL PRODUCTION

PRIX D'ACHAT DES MOYENS DE PRODUCTION AGRICOLE

CODE	1988	1989	1990	1991	1992	1993	1994	1995	1996	1997	1998
Düngemittel											
<i>Preise je 100kg Nährstoff</i>			Fertilizers				<i>Prix par 100kg d'éléments fertilisants</i>				
7635	Kalkammonsalpeter (26 % N) (Sackware)			Ammonium nitrate (26 % N) (in sacks)			Nitrate d'ammonium (26 % N)(en sacs)				
ATS	-	-	-	-	-	-	-	199,37	208,98	201,53	-
ECU	-	-	-	-	-	-	-	15,12	15,56	14,58	-
7681	Kaliumchlorid			Muriate of potash			Chlorure de potassium				
ATS	-	-	-	-	-	-	-	218,89	218,49	210,45	-
ECU	-	-	-	-	-	-	-	16,60	16,26	15,22	-
<i>Preise je 100kg Ware</i>			<i>Price per 100kg merchandise</i>				<i>Prix par 100kg marchandise</i>				
7759	Dreinährstoffdünger: 17 - 17 - 17 (Sackware)			Ternary fertilizers: 17 - 17 - 17 (in sacks)			Engrais ternaires: 17 - 17 - 17 (en sacs)				
ATS	-	-	-	-	-	-	-	270,25	254,74	250,97	-
ECU	-	-	-	-	-	-	-	20,50	18,96	18,15	-
Treib- und Heizstoffe											
<i>Preise je 100l</i>			Motor fuels and fuels for heating				Carburants et combustibles				
<i>Price per 100l</i>			<i>Price per 100l</i>				<i>Prix par 100l</i>				
7531	Motorenbenzin			Motor spirit			Essence moteur				
ATS	-	-	-	-	-	-	828,00	894,00	932,00	967,00	932,00
ECU	-	-	-	-	-	-	61,15	67,82	69,37	69,95	67,27
7535	Dieselkraftstoff			Diesel oil			Gazole				
ATS	-	-	-	-	-	-	659,00	728,00	761,00	784,00	726,00
ECU	-	-	-	-	-	-	48,67	55,23	56,65	56,71	52,40

PORTUGAL



EINKAUFSPREISE LANDWIRTSCHAFTLICHER BETRIEBSMITTEL

PURCHASE PRICES OF THE MEANS OF AGRICULTURAL PRODUCTION

PRIX D'ACHAT DES MOYENS DE PRODUCTION AGRICOLE

CODE		1988	1989	1990	1991	1992	1993	1994	1995	1996	1997	1998
Düngemittel												
<i>Preise je 100kg Nährstoff</i>												
		Fertilizers					Engrais					
		<i>Price per 100kg nutritive substance</i>					<i>Prix par 100kg d'éléments fertilisants</i>					
7631	Ammonsulfat	Sulphate of ammonia					Sulphate d'ammonium					
	PTE	11 639	11 813	12 176	15 561	12 176	11 784	11 795	12 244	13 503	13 821	13 171
	ECU	68,44	68,12	67,23	87,12	69,69	62,56	59,90	62,44	68,98	69,60	65,30
7635	Kalkammonsalpeter (26 % N) (Sackware)	Ammonium nitrate (26 % N) (in sacks)					Nitrate d'ammonium (26 % N)(en sacs)					
	PTE	11 762	12 898	14 300	15 162	16 292	12 279	11 526	12 321	13 521	13 743	12 885
	ECU	69,16	74,38	78,96	84,89	93,25	65,19	58,54	62,83	69,07	69,20	63,88
7647	Harnstoff (Nährstoffgehalt: 46 %)	Urea					Urée					
	PTE	12 372	10 189	10 509	10 509	10 509	8 036	8 399	9 474	10 384	10 589	10 087
	ECU	72,75	58,76	58,03	58,84	60,15	42,66	42,66	48,31	53,04	53,32	50,01
7670	Superphosphat	Superphosphate					Superphosphate					
	PTE	9 878	11 320	13 122	13 911	15 233	14 102	14 034	14 898	15 858	16 074	15 000
	ECU	58,09	65,28	72,45	77,88	87,19	74,86	71,28	75,97	81,01	80,94	74,37
7681	Kaliumchlorid	Muriate of potash					Chlorure de potassium					
	PTE	3 977	3 977	6 167	6 533	7 057	6 920	7 273	7 383	7 383	7 383	7 383
	ECU	23,39	22,93	34,05	36,58	40,39	36,74	36,94	37,65	37,71	37,18	36,60
7685	Kaliumsulfat	Sulphate of potash					Sulfate de potassium					
	PTE	7 224	7 224	10 720	10 720	12 852	13 039	13 770	14 040	14 217	14 260	14 241
	ECU	42,48	41,66	59,19	60,02	73,56	69,22	69,94	71,59	72,62	71,81	70,61
<i>Preise je 100kg Ware</i>												
		<i>Price per 100kg merchandise</i>					<i>Prix par 100kgmarchandise</i>					
7711	Zweinährstoffdünger: 1 - 1 - 0	Binary fertilizers: 1 - 1 - 0					Engrais binaires: 1 - 1 - 0					
	PTE	4 456	4 857	5 406	5 406	5 406	3 984	4 051	4 390	4 661	4 625	4 430
	ECU	26,20	28,01	29,85	30,27	30,94	21,15	20,57	23,39	23,81	23,29	21,96
7758	Dreieinährstoffdünger: 1 - 1 - 1 (Sackware)	Ternary fertilizers: 1 - 1 - 1 (in sacks)					Engrais ternaires: 1 - 1 - 1 (en sacs)					
	PTE	4 130	4 562	5 090	5 090	5 090	4 509	4 221	4 575	4 839	4 780	4 750
	ECU	24,29	26,31	28,10	28,50	29,13	23,94	21,44	23,33	24,72	24,07	23,55
7759	Dreieinährstoffdünger: 17 - 17 - 17 (Sackware)	Ternary fertilizers: 17 - 17 - 17 (in sacks)					Engrais ternaires: 17 - 17 - 17 (en sacs)					
	PTE	4 681	5 170	5 768	5 768	5 768	5 110	4 784	5 185	5 484	5 417	5 383
	ECU	27,53	29,81	31,85	32,29	33,01	27,13	24,30	26,44	28,01	27,28	26,69
7780	Dreieinährstoffdünger: 1 - 1 - 2	Ternary fertilizers: 1 - 1 - 2					Engrais ternaires: 1 - 1 - 2					
	PTE	4 096	4 455	4 956	4 956	4 956	4 251	4 022	4 465	4 640	4 640	4 640
	ECU	24,09	25,69	27,36	27,75	28,37	22,57	20,43	22,77	23,70	23,36	23,01
7790	Dreieinährstoffdünger: 1 - 2 - 2	Ternary fertilizers: 1 - 2 - 2					Engrais ternaires: 1 - 2 - 2					
	PTE	3 042	3 520	3 750	3 974	4 272	3 477	3 681	3 928	4 109	4 043	3 780
	ECU	17,89	20,30	20,71	22,25	24,45	18,46	18,70	20,03	20,99	20,36	18,74
7795	Dreieinährstoffdünger: 10 - 20 - 20	Ternary fertilizers: 10 - 20 - 20					Engrais ternaires: 10 - 20 - 20					
	PTE	4 346	5 029	5 359	5 679	6 105	4 969	5 260	5 613	5 872	5 777	5 402
	ECU	25,56	29,00	29,59	31,79	34,94	26,38	26,71	28,62	30,00	29,09	26,78
Treib- und Heizstoffe		Motor fuels and fuels for heating					Carburants et combustibles					
<i>Preise je 100l</i>		<i>Price per 100l</i>					<i>Prix par 100l</i>					
7535	Dieselmotorkraftstoff	Diesel oil					Gazole					
	PTE	7 400	7 852	8 476	9 785	9 500	7 220	10 312	6 995	7 294	6 921	6 275
	ECU	43,51	45,28	46,80	54,78	54,37	38,33	52,37	35,67	37,26	34,85	31,11

**EINKAUFSPREISE
LANDWIRTSCHAFTLICHER
BETRIEBSMITTEL**
**PURCHASE PRICES
OF THE MEANS OF AGRICULTURAL
PRODUCTION**
**PRIX D'ACHAT
DES MOYENS DE PRODUCTION
AGRICOLE**

CODE	1988	1989	1990	1991	1992	1993	1994	1995	1996	1997	1998
8043	Futtermittel: Gerste			Feedingstuffs: Barley				Aliments: Orge			
FIM	172,86	181,50	175,60	158,35	164,51	162,84	157,21	72,70	74,70	73,70	73,00
ECU	34,97	38,43	36,17	31,66	28,33	24,32	25,39	12,74	12,82	12,53	12,20
8044	Futtermittel: Hafer			Feedingstuffs: Oats				Aliments: Avoine			
FIM	164,80	178,16	172,19	154,67	154,97	154,34	148,31	70,40	73,60	70,40	84,20
ECU	33,34	37,72	35,47	30,92	26,69	23,05	23,96	12,33	12,63	11,97	14,07
8142	Futtererbsen			Fodder peas				Pois fourragers			
FIM	184,01	190,76	154,27	149,73	151,78	150,88	152,03	73,39	71,40	72,40	69,00
ECU	37,22	40,39	31,78	29,93	26,14	22,53	24,56	12,86	12,25	12,31	11,53
8233	Ergänzungsfutter für die Kälberaufzucht			Complementary feed for rearing calves				Complémentaire pour veaux d'élevage			
FIM	579,93	616,08	622,99	674,00	765,00	702,00	777,00	-	-	-	-
ECU	117,31	130,44	128,32	134,74	131,74	104,83	125,51	-	-	-	-
8254	Ergänzungsfutter für Milchvieh (Aufstallung) (Sackware)			Complementary feed for dairy cattle (stall fed) (in sacks)				Complémentaire pour vaches laitières (en stabulation) (en sacs)			
FIM	-	-	-	-	-	-	242,00	157,00	161,00	163,00	158,00
ECU	-	-	-	-	-	-	39,09	27,50	27,62	27,72	26,41
8263	Ergänzungsfutter für die Rindermast (Sackware)			Complementary feed for cattle fattening (in sacks)				Complémentaire pour bovins à l'engrais (en sacs)			
FIM	-	-	-	-	-	-	240,00	151,00	155,00	161,00	156,00
ECU	-	-	-	-	-	-	38,77	26,45	26,59	27,38	26,08
8288	Alleinfutter für die Ferkelaufzucht (Sackware)			Complete feed for rearing piglets (in sacks)				Complet pour porcelets d'élevage (en sacs)			
FIM	297,16	312,97	333,47	333,18	336,15	339,00	329,00	-	-	-	-
ECU	60,11	66,26	68,69	66,61	57,89	50,63	53,14	-	-	-	-
8296	Alleinfutter für die Schweinemast (Sackware)			Complete feed for fattening pigs (in sacks)				Complet pour porcs à l'engrais (en sacs)			
FIM	235,56	246,89	260,60	255,00	249,00	251,00	241,00	145,00	153,00	166,00	157,00
ECU	47,65	52,27	53,68	50,98	42,88	37,48	38,93	25,40	26,25	28,23	26,24
8307	Alleinfutter für Küken der ersten Tage (Sackware)			Baby chick feed (in sacks)				Complet pour poussins des premiers jours (en sacs)			
FIM	266,97	279,58	293,65	292,80	288,30	294,00	281,00	-	-	-	-
ECU	54,00	59,20	60,48	58,54	49,65	43,90	45,39	-	-	-	-
8319	Alleinfutter für Legehennen in Batteriehaltung (Sackware)			Complete feed for battery laying hens (in sacks)				Complet pour poules pondeuses (en batteries) (en sacs)			
FIM	237,68	247,54	260,83	258,00	254,00	259,00	247,00	148,00	155,00	166,00	160,00
ECU	48,08	52,41	53,72	51,58	43,74	38,68	39,90	25,93	26,59	28,23	26,74
8327	Alleinfutter für die Endmast von Geflügel (Sackware)			Complete feed for broiler production (in sacks)				Complet pour poulets à l'engrais (en sacs)			
FIM	227,46	236,91	251,55	261,84	260,00	265,00	254,00	151,00	158,00	169,00	163,00
ECU	46,01	50,16	51,81	52,35	44,77	39,57	41,03	26,45	27,11	28,74	27,25

SUOMI / FINLAND



EINKAUFSPREISE LANDWIRTSCHAFTLICHER BETRIEBSMITTEL

PURCHASE PRICES OF THE MEANS OF AGRICULTURAL PRODUCTION

PRIX D'ACHAT DES MOYENS DE PRODUCTION AGRICOLE

CODE	1988	1989	1990	1991	1992	1993	1994	1995	1996	1997	1998
Düngemittel											
<i>Preise je 100kg Nährstoff</i>											
7635	Kalkammonsalpeter (26 % N) (Sackware)			Ammonium nitrate (26 % N) (in sacks)				Nitrate d'ammonium (26 % N)(en sacs)			
FIM	89,78	91,73	98,83	132,65	172,99	165,21	112,20	92,00	96,00	95,67	88,00
ECU	18,16	19,42	20,36	26,52	29,79	24,67	18,12	16,12	16,47	16,27	14,71
7647	Harnstoff (Nährstoffgehalt: 46 %)			Urea				Urée			
FIM	95,35	104,78	107,38	145,63	227,89	258,95	205,66	-	-	-	-
ECU	19,29	22,19	22,12	29,11	39,24	38,67	33,22	-	-	-	-
7670	Superphosphat			Superphosphate				Superphosphate			
FIM	69,70	71,17	80,44	105,68	147,48	142,90	154,49	-	-	-	-
ECU	14,10	15,07	16,57	21,13	25,40	21,34	24,95	-	-	-	-
7681	Kaliumchlorid			Muriate of potash				Chlorure de potassium			
FIM	115,42	119,75	126,70	145,21	-	-	-	-	-	-	-
ECU	23,35	25,35	26,10	29,03	-	-	-	-	-	-	-
<i>Preise je 100kg Ware</i>											
7770	Dreinährstoffdünger: 26 - 2 - 3			Ternary fertilizers: 26 - 2 - 3				Engrais ternaires: 26 - 2 - 3			
FIM	-	-	-	-	-	-	-	130,00	130,00	126,17	119,00
ECU	-	-	-	-	-	-	-	22,77	22,31	21,46	19,89
7771	Dreinährstoffdünger: 20 - 4 - 8			Ternary fertilizers: 20 - 4 - 8				Engrais ternaires: 20 - 4 - 8			
FIM	-	-	-	-	-	-	-	130,00	129,00	125,83	122,00
ECU	-	-	-	-	-	-	-	22,77	22,13	21,40	20,39
7772	Dreinährstoffdünger: 18 - 5 - 10			Ternary fertilizers: 18 - 5 - 10				Engrais ternaires: 18 - 5 - 10			
FIM	-	-	-	-	-	-	-	133,00	130,00	125,50	122,00
ECU	-	-	-	-	-	-	-	23,30	22,31	21,34	20,39
7773	Dreinährstoffdünger: 23 - 5 - 10			Ternary fertilizers: 23 - 5 - 10				Engrais ternaires: 23 - 5 - 10			
FIM	-	-	-	-	-	-	-	136,00	131,00	125,75	122,00
ECU	-	-	-	-	-	-	-	23,82	22,48	21,38	20,39
7774	Dreinährstoffdünger: 18 - 3 - 12			Ternary fertilizers: 18 - 3 - 12				Engrais ternaires: 18 - 3 - 12			
FIM	-	-	-	-	-	-	-	136,00	131,00	124,75	121,00
ECU	-	-	-	-	-	-	-	23,82	22,48	21,21	20,23
7775	Dreinährstoffdünger: 12 - 6 - 17			Ternary fertilizers: 12 - 6 - 17				Engrais ternaires: 12 - 6 - 17			
FIM	-	-	-	-	-	-	-	136,00	138,00	137,42	133,00
ECU	-	-	-	-	-	-	-	23,82	23,68	23,37	22,23
7776	Dreinährstoffdünger: 14 - 9 - 10			Ternary fertilizers: 14 - 9 - 10				Engrais ternaires: 14 - 9 - 10			
FIM	-	-	-	-	-	-	-	138,00	149,00	154,50	152,00
ECU	-	-	-	-	-	-	-	24,17	25,57	26,27	25,41
Treib- und Heizstoffe											
<i>Preise je 100l</i>											
7523	Destillat-Heizöl			Heating gas oil				Fuel-oil fluide			
FIM	90,90	107,61	130,17	134,76	142,10	172,30	157,25	140,75	131,69	144,40	125,60
ECU	18,39	22,78	26,81	26,94	24,47	25,73	25,40	24,66	22,60	24,56	20,99
7535	Dieselmotorkraftstoff			Diesel oil				Gazole			
FIM	-	-	-	-	-	-	-	-	-	-	-
ECU	-	-	-	-	-	-	-	-	-	-	-

SVERIGE



EINKAUFSPREISE LANDWIRTSCHAFTLICHER BETRIEBSMITTEL

PURCHASE PRICES OF THE MEANS OF AGRICULTURAL PRODUCTION

PRIX D'ACHAT DES MOYENS DE PRODUCTION AGRICOLE

CODE	1988	1989	1990	1991	1992	1993	1994	1995	1996	1997	1998
------	------	------	------	------	------	------	------	------	------	------	------

Futtermittel

Preise je 100kg

	Futtermittel: Weizenkleie		
8052			
SEK	160,10	174,20	178,80
ECU	22,11	24,54	23,77
8079			
	Sojaextraktionsschrot (getoastet)		
SEK	336,50	350,10	358,50
ECU	46,47	49,31	47,67
8255			
	Ergänzungsfutter für Milchvieh (Aufstallung) (Schüttgut)		
SEK	-	-	-
ECU	-	-	-
8297			
	Alleinfutter für die Schweinemast (Schüttgut)		
SEK	-	-	-
ECU	-	-	-
8320			
	Alleinfutter für Legehennen in Batteriehaltung (Schüttgut)		
SEK	-	-	-
ECU	-	-	-

Animal feedingstuffs

Price per 100kg

	Feedingstuffs : Wheat bran		
8052			
SEK	181,60	-	128,10
ECU	24,28	-	13,98
8079			
	Toasted extracted soyabean meal		
SEK	351,30	-	215,90
ECU	46,97	-	23,56
8255			
	Complementary feed for dairy cattle (stall fed) (in bulk)		
SEK	-	191,10	191,60
ECU	-	25,37	21,01
8297			
	Complete feed for fattening pigs (in bulk)		
SEK	-	202,60	200,00
ECU	-	26,90	21,93
8320			
	Complete feed for battery laying hens (in bulk)		
SEK	-	185,90	185,80
ECU	-	24,68	20,37

Aliments pour animaux

Prix par 100kg

	Aliments: Son de blé		
8052			
SEK	127,40	127,90	123,80
ECU	13,65	15,02	14,31
8079			
	Tourteaux d'extraction de soja cuit		
SEK	197,30	230,70	279,80
ECU	21,14	27,09	32,34
8255			
	Complémentaire pour vaches laitières (en stabulation) (en vrac)		
SEK	174,80	185,60	217,70
ECU	18,73	21,80	25,16
8297			
	Complet pour porcs à l'engrais (en vrac)		
SEK	190,70	190,50	189,40
ECU	20,44	22,37	21,89
8320			
	Complet pour poules pondeuses (en batteries) (en vrac)		
SEK	186,00	189,80	217,60
ECU	19,93	22,29	25,15

Düngemittel

Preise je 100kg Nährstoff

	Kalkammonsalpeter (26 % N) (Sackware)		
7635			
SEK	164,30	163,40	162,10
ECU	22,69	23,02	21,55
7670			
	Superphosphat		
SEK	125,00	130,70	135,60
ECU	17,26	18,41	18,03

Fertilizers

Price per 100kg nutritive substance

	Ammonium nitrate (26 % N) (in sacks)		
7635			
SEK	184,30	165,40	136,80
ECU	24,64	21,96	15,00
7670			
	Superphosphate		
SEK	-	249,40	194,00
ECU	-	33,11	21,27

Engrais

Prix par 100kg d'éléments fertilisants

	Nitrate d'ammonium (26 % N)(en sacs)		
7635			
SEK	192,30	191,90	181,70
ECU	20,61	22,54	21,00
7670			
	Superphosphate		
SEK	232,60	223,30	217,30
ECU	24,93	26,23	25,12

Preise je 100kg Ware

	Dreйнährstoffdünger: 1 - 0.5 - 0.5		
7750			
SEK	-	-	-
ECU	-	-	-

Price per 100kg merchandise

	Ternary fertilizers: 1 - 0.5 - 0.5		
7750			
SEK	-	217,70	178,60
ECU	-	28,90	19,58

Prix par 100kgmarchandise

	Engrais ternaires: 1 - 0.5 - 0.5		
7750			
SEK	223,20	220,60	212,80
ECU	23,92	25,91	24,60

Treib- und Heizstoffe

Preise je 100l

	Dieselkraftstoff		
7535			
SEK	204,70	243,00	276,80
ECU	28,27	34,23	36,81

Motor fuels and fuels for heating

Price per 100l

	Diesel oil		
7535			
SEK	283,20	264,70	291,90
ECU	37,86	35,14	32,00

Carburants et combustibles

Prix par 100l

	Gazole		
7535			
SEK	329,30	454,10	453,00
ECU	35,29	53,33	52,36

UNITED KINGDOM



**EINKAUFSPREISE
LANDWIRTSCHAFTLICHER
BETRIEBSMITTEL**

**PURCHASE PRICES
OF THE MEANS OF AGRICULTURAL
PRODUCTION**

**PRIX D'ACHAT
DES MOYENS DE PRODUCTION
AGRICOLE**

CODE	1988	1989	1990	1991	1992	1993	1994	1995	1996	1997	1998	
Futtermittel <i>Preise je 100kg</i>	Animal feedingstuffs <i>Price per 100kg</i>											
8041	Futtermittel: Futterweizen			Feedingstuffs: Fodder wheat				Aliments: Blé fourrager <i>Prix par 100kg</i>				
GBP	14,07	14,56	15,14	16,75	16,79	17,86	17,03	17,49	18,28	17,63	16,89	
ECU	21,18	21,62	21,21	23,89	22,76	22,90	21,95	21,10	22,46	25,47	24,97	
8043	Futtermittel: Gerste			Feedingstuffs: Barley				Aliments: Orge				
GBP	13,63	14,10	14,66	15,81	15,56	16,60	16,05	16,30	16,44	16,67	15,86	
ECU	20,51	20,94	20,54	22,55	21,09	21,28	20,69	19,67	20,20	24,08	23,45	
8044	Futtermittel: Hafer			Feedingstuffs: Oats				Aliments: Avoine				
GBP	14,19	13,22	14,24	14,59	15,43	18,70	17,82	17,73	18,21	17,43	16,73	
ECU	21,36	19,63	19,95	20,81	20,92	23,97	22,97	21,39	22,38	25,18	24,73	
8045	Futtermittel: Mais			Feedingstuffs: Maize				Aliments: Maïs				
GBP	18,22	18,79	19,80	21,94	22,49	22,87	22,32	22,88	23,95	22,29	21,84	
ECU	27,42	27,91	27,74	31,30	30,49	29,32	28,77	27,61	29,43	32,20	32,29	
8052	Futtermittel: Weizenkleie			Feedingstuffs: Wheat bran				Aliments: Son de blé				
GBP	14,63	16,78	13,61	13,91	13,68	13,97	13,64	13,58	14,41	13,15	12,15	
ECU	22,02	24,92	19,07	19,84	18,55	17,91	17,58	16,39	17,71	18,99	17,96	
8054	Futtermittel: Gerste – gemahlen			Feedingstuffs: Ground barley				Aliments: Orge moulue				
GBP	14,38	15,10	15,60	16,82	16,73	16,96	15,98	16,74	16,99	16,13	15,64	
ECU	21,64	22,43	21,85	23,99	22,68	21,74	20,60	20,20	20,88	23,30	23,12	
8056	Futtermittel: Mais – gemahlen			Feedingstuffs: Ground maize				Aliments: Maïs moulu				
GBP	21,46	21,44	22,64	26,22	25,40	26,43	25,62	26,54	26,42	27,81	29,10	
ECU	32,30	31,84	31,72	37,40	34,43	33,89	33,02	32,02	32,47	40,17	43,02	
8075	Leinkuchen (gepreßt)			Linseed cake (expeller)				Tourteaux de pression de lin				
GBP	17,31	19,85	21,54	20,79	20,05	20,72	22,23	22,06	23,02	23,75	22,78	
ECU	26,05	29,48	30,17	29,66	27,18	26,56	28,65	26,62	28,29	34,31	33,68	
8079	Sojaextraktionsschrot (getoastet)			Toasted extracted soyabean meal				Tourteaux d'extraction de soja cuit				
GBP	20,56	21,14	19,30	18,32	18,84	21,90	21,69	20,67	23,31	23,71	21,91	
ECU	30,94	31,40	27,04	26,13	25,54	28,08	27,95	24,94	28,64	34,25	32,39	
8125	Fischmehl			Fish meal				Farine de poisson				
GBP	38,62	32,22	35,90	34,75	36,23	36,54	35,73	38,66	47,11	46,72	49,66	
ECU	58,12	47,85	50,29	49,57	49,12	46,85	46,05	46,65	57,89	67,48	73,41	
8140	Ackerbohnen			Field beans				Féveroles				
GBP	-	-	-	-	-	-	-	11,50	12,68	8,13	7,95	
ECU	-	-	-	-	-	-	-	13,88	15,58	11,74	11,75	
8141	Felderbsen			Field peas				Pois protéagineux				
GBP	-	-	-	-	-	-	-	11,67	12,69	8,18	7,98	
ECU	-	-	-	-	-	-	-	14,08	15,59	11,82	11,80	
8153	Diffusionsschnitzel – getrocknet			Dried sugar beet pulp				Pulpes séchées de betteraves sucrières				
GBP	13,25	14,02	14,64	14,56	14,81	14,64	14,95	14,29	14,78	14,33	12,17	
ECU	19,94	20,82	20,51	20,77	20,08	18,77	19,27	17,24	18,16	20,70	17,99	
8171	Wiesenheu			Meadow hay				Foin de prairie				
GBP	4,40	4,87	5,93	5,17	3,84	4,03	5,35	7,97	7,31	6,49	5,31	
ECU	6,62	7,23	8,31	7,38	5,21	5,17	6,90	9,62	8,98	9,37	7,85	
8175	Luzerneheu			Dried lucerne				Luzerne déshydratée				
GBP	11,55	12,99	20,20	21,99	21,99	21,99	21,99	22,06	-	-	-	
ECU	17,38	19,29	28,30	31,37	29,81	28,19	28,34	26,62	-	-	-	
8180	Getreidestroh			Cereal straw				Paille de céréales				
GBP	2,06	1,98	2,28	1,97	1,58	2,91	2,98	2,78	2,28	2,03	2,43	
ECU	3,10	2,94	3,19	2,81	2,14	3,73	3,84	3,35	2,80	2,93	3,59	

UNITED KINGDOM



EINKAUFSPREISE LANDWIRTSCHAFTLICHER BETRIEBSMITTEL

PURCHASE PRICES OF THE MEANS OF AGRICULTURAL PRODUCTION

PRIX D'ACHAT DES MOYENS DE PRODUCTION AGRICOLE

CODE	1988	1989	1990	1991	1992	1993	1994	1995	1996	1997	1998
Düngemittel											
<i>Preise je 100kg Nährstoff</i>											
Fertilizers											
<i>Price per 100kg nutritive substance</i>											
Engrais											
<i>Prix par 100kg d'éléments fertilisants</i>											
7645	Ammonsalpeter (33 % N) (Sackware)			Ammonium nitrate (33 % N) (in sacks)				Nitrate d'ammonium (33 % N)(ensacs)			
GBP	33,70	35,50	36,10	34,16	33,45	30,45	32,82	35,90	36,82	33,03	27,54
ECU	50,72	52,73	50,57	48,73	45,35	39,04	42,30	43,32	45,24	47,71	40,71
7647	Harnstoff (Nährstoffgehalt: 46 %)			Urea				Urée			
GBP	26,26	27,91	29,15	30,56	27,41	26,60	27,68	32,48	36,50	40,16	36,92
ECU	39,52	41,45	40,83	43,59	37,16	34,10	35,67	39,19	44,85	58,01	54,58
7674	Tripelsuperphosphat (46 % P2O5)			Triple superphosphate (46 % P2O5)				Triple superphosphate (46 % P2O5)			
GBP	29,30	31,66	29,52	28,02	25,47	25,03	28,39	30,58	33,52	30,38	28,92
ECU	44,10	47,02	41,35	39,97	34,53	32,09	36,59	36,90	41,19	43,88	42,75
7681	Kaliumchlorid			Muriate of potash				Chlorure de potassium			
GBP	16,48	18,05	18,43	18,63	18,31	18,39	20,19	23,01	20,51	19,02	18,52
ECU	24,80	26,81	25,82	26,58	24,82	23,58	26,02	27,76	25,20	27,47	27,38
<i>Preise je 100kg Ware</i>											
Price per 100kg merchandise											
Prix par 100kgmarchandise											
7721	Zweinährstoffdünger: 0 – 1 – 1			Binary fertilizers: 0 – 1 – 1				Engrais binaires: 0 – 1 – 1			
GBP	11,73	13,48	12,34	11,92	11,36	10,86	11,54	12,09	12,77	11,77	11,29
ECU	17,65	20,02	17,29	17,00	15,40	13,92	14,87	14,59	15,69	17,00	16,69
7750	Dreinährstoffdünger: 1 – 0.5 – 0.5			Ternary fertilizers: 1 – 0.5 – 0.5				Engrais ternaires: 1 – 0.5 – 0.5			
GBP	11,61	12,48	12,73	12,61	11,96	11,34	11,46	12,96	14,08	12,57	11,24
ECU	17,47	18,54	17,83	17,99	16,21	14,54	14,77	15,64	17,30	18,16	16,62
7758	Dreinährstoffdünger: 1 – 1 – 1 (Sackware)			Ternary fertilizers: 1 – 1 – 1 (in sacks)				Engrais ternaires: 1 – 1 – 1 (en sacs)			
GBP	12,26	13,01	13,44	13,04	12,12	11,63	12,66	14,37	15,05	-	-
ECU	18,45	19,32	18,83	18,60	16,43	14,91	16,32	17,34	18,49	-	-
7759	Dreinährstoffdünger: 17 – 17 – 17 (Sackware)			Ternary fertilizers: 17 – 17 – 17 (in sacks)				Engrais ternaires: 17 – 17 – 17 (en sacs)			
GBP	12,26	13,01	13,44	13,04	12,12	11,63	12,66	14,37	15,05	-	-
ECU	18,45	19,32	18,83	18,60	16,43	14,91	16,32	17,34	18,49	-	-
7780	Dreinährstoffdünger: 1 – 1 – 2			Ternary fertilizers: 1 – 1 – 2				Engrais ternaires: 1 – 1 – 2			
GBP	11,64	12,91	12,75	12,93	12,11	11,54	11,60	13,07	14,35	12,96	12,43
ECU	17,52	19,17	17,86	18,44	16,42	14,80	14,95	15,77	17,63	18,72	18,38
7790	Dreinährstoffdünger: 1 – 2 – 2			Ternary fertilizers: 1 – 2 – 2				Engrais ternaires: 1 – 2 – 2			
GBP	12,58	13,59	-	-	-	-	-	-	15,27	-	-
ECU	18,93	20,18	-	-	-	-	-	-	18,76	-	-
Treib- und Heizstoffe											
<i>Preise je 100l</i>											
Motor fuels and fuels for heating											
<i>Price per 100l</i>											
Carburants et combustibles											
<i>Prix par 100l</i>											
7531	Motorenbenzin			Motor spirit				Essence moteur			
GBP	37,38	40,39	44,87	48,48	50,28	54,12	56,87	59,70	61,63	67,22	71,11
ECU	56,26	59,99	62,86	69,16	68,16	69,39	73,30	72,03	75,73	97,10	105,12
7535	Dieselmotorenkraftstoff			Diesel oil				Gazole			
GBP	13,64	15,53	17,78	17,80	17,28	20,98	17,69	16,75	16,86	17,14	14,69
ECU	20,53	23,07	24,91	25,39	23,43	26,90	22,80	20,21	20,72	24,76	21,72

QUELLEN

SOURCES

SOURCES

Belgique/België

Centre d'économie agricole (CEA), ministère des Classes Moyennes et de l'Agriculture, Bruxelles.

Danmark

Danmarks Statistik, København.

BR Deutschland

Bundesministerium für Ernährung, Landwirtschaft und Forsten, Bonn ;
Statistisches Bundesamt, Wiesbaden.

Ελλάδα

National Statistical Service of Greece, Athens.

España

Ministerio de Agricultura, Madrid.

France

Institut national de la statistique et des études économiques (INSEE), Paris ;
Service central des enquêtes et études statistiques (SCEES), ministère de l'Agriculture, Paris.

Ireland

Central Statistics Office, Cork.

Italia

Istituto nazionale di statistica (Istat), Roma.

Luxembourg

Service d'économie rurale, ministère de l'Agriculture, Luxembourg.

Nederland

Landbouw-Economisch Instituut (LEI-DLO), 's-Gravenhage,
Centraal Bureau voor de Statistiek (CBS), Voorburg.

Österreich

Österreichisches Statistisches Zentralamt, Wien

Portugal

Ministerio de Agricultura, Serviço de Informação de Mercados Agrícolas
Instituto Nacional de Estatística, Lisboa.

Suomi/Finland

Ministry of Agriculture and Forestry, Helsinki

Sverige

Jordbruksverket, Jönköping

United Kingdom

Ministry of Agriculture, Fisheries and Food (MAFF), York.

Die wichtigsten nationalen Veröffentlichungen über Agrarpreise und Agrarpreisindizes

(1. Ministerien 2. Statistische Ämter
3. andere Herausgeber)

The most important national publications on agricultural prices and prices indices

(1. Ministries 2. Statistical offices
3. Other publishers)

Les plus importantes publications nationales sur les prix agricoles et les indices de prix

(1. Ministères 2. Offices statistiques
3. Autres éditeurs)

Land State Pays	Herausgeber Publisher Editeur	Titel Title Titre	Ort Place Lieu	Folge ¹⁾ Frequency ¹⁾ Fréquence ¹⁾
B	1. Ministerie van Middenstand en Landbouw – Centrum voor Landbouweconomie	a. Landbouwstatistisch Jaarboek b. Prix agricoles	BRUSSEL BRUXELLES	A M
	2. Institut national de statistique	Statistiques agricoles	BRUXELLES	Q
DK	1. Statens JordbrugsØkonomiske Institut	a. Landbrugets Prisforhold b. Landbrugets Prisforhold - Series C -	KØBENHAVN KØBENHAVN	M A
	2. Danmarks Statistik	a. Månedsnyt om Landbrug b. Statistiske Efterretninger Landbrug c. Landbrugstatistik	KØBENHAVN KØBENHAVN KØBENHAVN	M Q A
	3. De Danske Landboforeninger	a. Landbrugets Prisforhold Statistik-nyt	KØBENHAVN	M
D	1. Bundesministerium für Ernährung, Landwirtschaft und Forsten	a. Statistischer Monatsbericht b. Statistisches Jahrbuch	FRANKFURT/MAIN MÜNSTER	M A
	2. Statistisches Bundesamt	a. Preise und Preisindizes für die Land- und Forstwirtschaft	MAINZ	A
		b. Preise und Preisindizes für die Land- und Forstwirtschaft	MAINZ	M
		c. Informationen über die Preisstatistik in der BR Deutschland d. Zur Neuberechnung der Preisindizes für die Landwirtschaft auf Basis 1991 (Sonderdruck aus "Wirtschaft und Statistik" Nr. 3/1997)	WIESBADEN MAINZ	S S
EL	2. National Statistical Service of Greece	a. Statistical Yearbook b. Monthly Statistical Bulletin c. Revised Agricultural Price Indices (1990=100)	ATHENS ATHENS ATHENS	A M S
E	1. Ministerio de Agricultura, Pesca y Alimentación	a. Informe Semanal de Coyuntura b. Boletín Mensual de Precios Agrarios c. Boletín Mensual de Estadística d. Cuentas del Sector Agrario e. Anuario de Estadística Agraria	MADRID MADRID MADRID MADRID MADRID	W M M A A
F	1. Ministère de l'Agriculture - Service central des enquêtes et études statistiques	a. Agreste. Conjoncture générale b. Agreste. Le Bulletin	PARIS PARIS	M M
		2. Institut national de la statistique et des études économiques	a. Bulletin mensuel de statistique b. Annuaire statistique de la France c. Informations rapides "prix agricoles" d. La mesure des mouvements des prix agricoles. Ipapp présentation de la base 1990	PARIS PARIS PARIS PARIS

1) A = jährlich/annual/annuel
W = wöchentlich/weekly/hebdomadaire

Q = vierteljährlich/quarterly/trimestriel
S = gesondert/special/spécial

M = monatlich/monthly/mensuel

Land State Pays	Herausgeber Publisher Editeur	Titel Title Titre	Ort Place Lieu	Folge ¹⁾ Frequency ¹⁾ Fréquence ¹⁾
IRL	2. Central Statistics Office	a. Agricultural Output price Index Numbers	CORK	M
		b. Agricultural Input Price Index Numbers	CORK	M
		c. Agricultural Output and Input Price Index Numbers (new series)	CORK	S
		d. Economic Series	CORK	M
		e. Statistical Bulletin	CORK	Q
		f. Statistical Abstract	CORK	A
I	2. Istituto centrale di statistica	a. Annuario di statistica agraria	ROMA	A
		b. Compendio statistico italiano	ROMA	A
		c. Annuario statistico italiano	ROMA	A
		d. Annuario prezzi	ROMA	A
		e. Statistiche in breve	ROMA	A
		f. Dati congiunturali "Numeri indici dei prezzi"	ROMA	M
		g. Serie economiche di Contabilità Nazionale	ROMA	Q
3. Istituto nazionale di economia agraria	Annuario dell'agricoltura italiana	BOLOGNA	A	
L	1. Ministère de l'Agriculture et de la Viticulture	Rapport d'activité	LUXEMBOURG	A
	2. Amtliche Veröffentlichungen bestehen nicht / There are no official publication / Il n'existe pas de publication officielle			
NL	2. Centraal Bureau voor de Statistiek	a. Maandstatistiek van de Landbouw	VOORBURG	M
	3. Landbouw-Economisch Instituut	a. Land- en tuinbouwcijfers ^{*)}	'S-GRAVENHAGE	A
		b. Agrarisch Weekoverzicht	'S-GRAVENHAGE	W
^{*)} In samenwerking met het "Centraal Bureau voor de Statistiek"				
A	2. Österreichisches Statistisches Zentralamt	a) Erzeugerpreise für Land- und Forstwirtschaft	WIEN	M
		b) Erzeugerpreise-Jahresdurchschnitt	WIEN	A
	3. LBG-Wirtschaftstreuhand- und Beratungsges.mBH	a) Landwirtschaftlicher Pantätsspiegel (Indexbericht)	WIEN	Q
P	1. Ministério da Agricultura - Serviço de Informação de Mercados Agrícolas	a. SIMA Boletim semanal	LISBOA	W
		b. SIMA Boletim mensal	LISBOA	M
	2. Instituto Nacional de Estatística	a. Anuario Estatístico	LISBOA	A
	b. Estatísticas Agrícolas	LISBOA	A	
	c. Boletim mensal de Estatística	LISBOA	M	
FIN	1. Maa- ja Metsätalousministeriön Tietopalvelukeskus	a. Maataloustilastollinen kuukausikatsaus	HELSINKI	M
		b. Maatilatilastollinen vuosikirja	HELSINKI	A
2. Tilastokeskus	a. Suomen tilastollinen vuosikirja	HELSINKI	A	
	b. Tilastokatsauksia	HELSINKI	Q	
S	2. Jordbruksverket	a. Priser, prisindex, produktion och utrikeshandel inom livsmedelsområdet. Månadsstatistik.	JÖNKÖPING	M
	2. Statistiska centralbyrån	a. Jordbruksstatistisk årsbok.	ÖREBRO	A
UK	1. Ministry of Agriculture, Fisheries and Food	a. Agricultural Market Report	YORK	W
		b. Agricultural Price Indices	YORK	M
	3. The Stationery Office	a. Agriculture in the United Kingdom	LONDON	A
	b. Farm Incomes in the UK	LONDON	A	

1) A = jährlich/annual/annuel
W = wöchentlich/weekly/hebdomadaire

Q = vierteljährlich/quarterly/trimestriel
S = gesondert/special/spécial

M = monatlich/monthly/mensuel

Eurostat-Veröffentlichungen über die Methoden und Ergebnisse der Agrarpreisstatistik

<p>I. METHODISCHE GRUNDLAGEN</p> <p>1. METHODOLOGIE der EU Agrarpreisindizes (Output und Input)</p> <ul style="list-style-type: none"> • veröffentlicht 1985 • in 4 Sprachen (DE,EN,FR,IT) <p>2. System CRONOS Teil 'PRAG' Agrarpreise und Agrarpreisindizes</p> <ul style="list-style-type: none"> • in 3 Sprachen (DE,EN,FR) <p>3. MERKMALSKATALOG der in CRONOS gespeicherten Agrarpreisreihen</p> <ul style="list-style-type: none"> • veröffentlicht 1988 • in 2 Sprachen (EN,FR) <p>4. ADDENDUM zu dem MERKMALSKATALOG der in CRONOS gespeicherten Agrarpreisreihen</p> <ul style="list-style-type: none"> • veröffentlicht 1992 • in 2 Sprachen (EN,FR) <p>5. GLOSSARIUM (für Preise und Preisindizes)</p> <ul style="list-style-type: none"> • in 11 Sprachen (DA,EL,EN,FR,NL,ES,DE,IT,PT,FI,SV) 	<p>3. STATISTIK KURZGEFASST (Thema "Landwirtschaft")</p> <p>a) Monatliche und jährliche Preisindizes</p> <ul style="list-style-type: none"> • vierteljährliche Veröffentlichung einer Analyse der Tendenz der monatlichen Preisindizes • jährliche Veröffentlichung von jährlichen Angaben • in 3 Sprachen (DE,EN,FR) <p>b) Vorausschätzungen</p> <ul style="list-style-type: none"> • jährliche Preisindizes • jährliche Veröffentlichung • in 3 Sprachen (DE,EN,FR)
<p>II. ERGEBNISSE IN EIGENEN EUROSTAT-VERÖFFENTLICHUNGEN</p> <p>1. AGRARPREISE: Preisindizes und absolute Preise - vierteljährliche Statistiken</p> <ul style="list-style-type: none"> • monatliche Angaben • vierteljährliche Veröffentlichung • in 3 Sprachen (DE,EN,FR) <p>2. AGRARPREISE: Preisindizes und absolute Preise</p> <ul style="list-style-type: none"> • jährliche Angaben • jährliche Veröffentlichung • in 3 Sprachen (DE,EN,FR) 	<p>III. ERGEBNISSE IN ANDEREN EUROSTAT-VERÖFFENTLICHUNGEN</p> <p>1. STATISTISCHE GRUNDZAHLEN der Gemeinschaft</p> <ul style="list-style-type: none"> • jährliche Angaben • jährliche Veröffentlichung • in 11 Sprachen (DA,EL,EN,FR,NL,ES,DE,IT,PT,FI,SV) <p>2. EUROSTATISTIKEN (Daten zur Konjunkturanalyse)</p> <ul style="list-style-type: none"> • monatliche, vierteljährliche und jährliche Angaben • monatliche Veröffentlichung • in 3 Sprachen (DE,EN,FR)

Eurostat publications on agricultural price statistics

I. METHODOLOGICAL BASES

1. METHODOLOGY of EU agricultural price indices (output and input)

- published in 1985
- in 4 languages (DE,EN,FR,IT)

2. CRONOS System 'PRAG' Agricultural prices and price indices

- in 3 languages (DE,EN,FR)

3. CATALOGUE of characteristics of the agricultural price series stored in CRONOS

- published in 1988
- in 2 languages (EN,FR)

4. ADDENDUM to the CATALOGUE of characteristics of the agricultural price series stored in CRONOS

- published in 1992
- in 2 languages (EN,FR)

5. GLOSSARIUM (for prices and price indices)

- in 11 languages (DA,EL,EN,FR,NL,ES,DE,IT,PT,FI,SV)

II. AGRICULTURAL PRICES

1. AGRICULTURAL PRICES: price indices and absolute prices - quarterly statistics

- monthly data
- quarterly publication
- in 3 languages (DE,EN,FR)

2. AGRICULTURAL PRICES: price indices and absolute prices

- annual data
- yearly publication
- in 3 languages (DE,EN,FR)

3. STATISTICS IN FOCUS (Theme 'agriculture')

a) Monthly and yearly price indices

- quarterly publication of an analysis of trends in the monthly price indices
- yearly publication of yearly data
- in 3 languages (DE,EN,FR)

b) Forecasts

- annual price indices yearly publication
- in 3 languages (DE,EN,FR)

III. DATA IN OTHER EUROSTAT PUBLICATIONS

1. BASIC STATISTICS for the Community

- yearly data
- yearly publication
- in 11 languages (DA,EL,EN,FR,NL,ES,DE,IT,PT,FI,SV)

2. EUROSTATISTICS (data on economic trends)

- monthly, quarterly and yearly data
- monthly publication
- in 3 languages (DE,EN,FR)

Les publications d'Eurostat concernant les statistiques de prix agricoles

I - BASES METHODOLOGIQUES

1. METHODOLOGIE des indices UE des prix agricoles (output et input)
 - publiée en 1985
 - en 4 langues (DE,EN,FR,IT)
2. Système CRONOS, domaine Prix et indices des prix agricoles
 - en 3 langues (DE,EN,FR)
3. CATALOGUE des caractéristiques des séries de prix agricoles mémorisées dans CRONOS
 - publié en 1988
 - en 2 langues (EN,FR)
4. ADDENDUM au CATALOGUE des caractéristiques des séries de prix agricoles mémorisées dans CRONOS
 - publié en 1992
 - en 2 langues (EN,FR)
5. GLOSSARIUM (pour les prix et les indices des prix)
 - en 11 langues (DA,EL,EN,FR,NL,ES,DE,IT,PT,FI,SV)

II - PRIX AGRICOLES

1. PRIX AGRICOLES: indices des prix et prix absolus - statistiques trimestrielles
 - données mensuelles
 - publication trimestrielle
 - en 3 langues (DE,EN,FR)
2. PRIX AGRICOLES: indices des prix et prix absolus
 - données annuelles
 - publication annuelle
 - en 3 langues (DE,EN,FR)

3. STATISTIQUES EN BREF (dans le cadre du thème)

a. Indices des prix annuels et mensuels

- publication trimestrielle d'une analyse de l'évolution des indices des prix mensuels
- publication annuelle des données annuelles
- en 3 langues (DE,EN,FR)

b. Prévisions

- indices des prix annuels
- publication annuelle
- en 3 langues (DE,EN,FR)

III - DONNEES DANS LES AUTRES PUBLICATIONS D'EUROSTAT

1. STATISTIQUES DE BASE de la Communauté

- données annuelles
- publication annuelle
- en 11 langues ((DA,EL,EN,FR,NL,ES,DE,IT,PT,FI,SV)

2. EUROSTATISTIQUE (données pour l'analyse de la conjoncture)

- données mensuelles, trimestrielles et annuelles
- publication mensuelle
- en 3 langues (DE,EN,FR)

Die Veröffentlichung *Agrarpreise 1989-1998* enthält die jährlichen Reihen der Preisindizes und der absoluten Preise für EUR 15. Die Indizes betreffen die Erzeugerpreise landwirtschaftlicher Produkte sowie die Einkaufspreise landwirtschaftlicher Betriebsmittel. Es handelt sich um nominale und deflationierte Indizes. Die absoluten Preise geben Auskunft über die Verkaufspreise der wichtigsten Agrarerzeugnisse (pflanzliche und tierische Produkte) sowie über die Einkaufspreise landwirtschaftlicher Betriebsmittel. Die Preise sind in Landeswährung und in ECU ausgedrückt. Ferner enthält diese Veröffentlichung Angaben zu den in jedem Mitgliedstaat geltenden Mehrwertsteuersätzen für die Landwirtschaft.

The publication *Agricultural Prices 1989-1998* provides annual price indices and annual absolute prices for EUR 15. The indices are for producer prices of agricultural products and purchase prices of the means of agricultural production. These indices are given in nominal terms and in deflated form for the main product groups. The absolute prices are for the selling prices of the main agricultural (crop and animal) products and the purchase prices of the means of agricultural production. They are expressed in national currencies and in ECU. Ancillary information on VAT rates in agriculture levied in each country is also included.

Dans la publication *Prix agricoles 1989-1998* figurent les indices de prix annuels et les prix absolus annuels pour EUR 15. Les indices concernent les prix à la production des produits agricoles et les prix d'achat des moyens de production. Les indices sont indiqués en termes nominaux et déflatés pour les groupes de produits principaux. Les prix absolus portent sur les prix de vente des principaux produits agricoles (végétaux et animaux) et les prix d'achat des moyens de production agricole. Les prix sont exprimés en monnaie nationale et en ECU. La publication contient également les taux de TVA dans l'agriculture appliqués pour chaque pays.

Europäische Kommission
European Commission
Commission européenne

**Agrarpreise -
Preisindizes und absolute Preise - Daten 1989-1998**

**Agricultural prices -
Price indices and absolute prices - Data 1989-1998**

**Prix agricoles -
Indices de prix et prix absolu - Données 1989-1998**

Luxembourg: Office des publications officielles des Communautés européennes

1999 — 380 p. — 21 x 29.7 cm

Themenkreis 5: Landwirtschaft und Fischerei
Sammlung: Detaillierte Tabellen

Theme 5: Agriculture and fisheries
Collection: Detailed tables

Thème 5: Agriculture et pêche
Collection: Tableaux détaillés

ISBN 92-828-7429-X

Preis in Luxemburg (ohne MwSt.) • Price (excluding VAT) in Luxembourg •
Prix au Luxembourg (TVA exclue):
EUR 56.50

FRANQUE/BELGIË
Jean De Lannoy
Boulevard du Roi 202/Koningingslaan 202
11190 Bruxelles/Brussel
t. (32-2) 538 43 08
f. (32-2) 538 08 41
e-mail: jean.de.lannoy@infoboard.be
URL: http://www.jean-de-lannoy.be

FRANQUE/BELGIË
**librairie européenne/
Europese Boekhandel**
Rue de la Loi 244/Wetstraat 244
1040 Bruxelles/Brussel
t. (32-2) 295 25 39
f. (32-2) 735 08 60
e-mail: mail@libeurop.be
URL: http://www.libeurop.be

FRANQUE/BELGIË
Journaliste belge/Belgisch Staatsblad
Rue de Louvain 40-42/Leuvenseweg 40-42
1000 Bruxelles/Brussel
t. (32-2) 552 22 11
f. (32-2) 511 01 84

FRANQUE/BELGIË
FRANMARK
H. Schultz Information A/S
Korsvej 10-12
DK-2620 Albertslund
t. (45) 43 63 23 00
f. (45) 43 63 19 69
e-mail: schultz@schultz.dk
URL: http://www.schultz.dk

FRANQUE/BELGIË
FRANKEUTSCHLAND
Bundesanzeiger Verlag GmbH
Vertriebsabteilung
Königsplatz 192
50735 Köln
t. (49-221) 97 66 80
f. (49-221) 97 66 82 78
e-mail: vertrieb@bundesanzeiger.de
URL: http://www.bundesanzeiger.de

FRANQUE/BELGIË
FRANKE/GREECE
C. Eleftheroudakis SA
International Bookstore
Epistimion 17
GR-10564 Athina
t. (30-1) 331 41 80/1/2/3/4/5
f. (30-1) 323 98 21
e-mail: elebooks@netor.gr

FRANQUE/BELGIË
FRANKE/ESPAÑA
Boletín Oficial del Estado
Calle Alcalá, 27
28071 Madrid
t. (34) 915 38 21 11 (Libros).
f. (34) 915 38 21 15 (Suscrip.).
e-mail: (34) 915 38 21 21 (Libros),
f. (34) 915 38 21 14 (Suscrip.).
e-mail: clientes@com.boe.es
URL: http://www.boe.es

FRANQUE/BELGIË
FRANKE/ESPAÑA
Mundi Prensa Libros, SA
Castelló, 37
28001 Madrid
t. (34) 914 36 37 00
f. (34) 915 75 39 98
e-mail: libreria@mundiprensa.es
URL: http://www.mundiprensa.com

FRANQUE/BELGIË
FRANKE/FRANCE
Journal officiel
Service des publications des CE
5, rue Desaix
F-75727 Paris Cedex 15
t. (33) 140 58 77 31
f. (33) 140 58 77 00
URL: http://www.journal-officiel.gouv.fr

FRANQUE/BELGIË
FRANKE/IRELAND
Government Supplies Agency
Publications Section
15 Harcourt Road
Dublin 2
t. (353-1) 661 31 11
f. (353-1) 475 27 60

FRANQUE/BELGIË
FRANKE/ITALIA
Licosa SpA
Via Duca di Calabria, 1/1
Casella postale 552
50125 Firenze
t. (39) 055 64 83 1
f. (39) 055 64 12 57
e-mail: licosa@fbcc.it
URL: http://www.fbcc.it/licosa

FRANQUE/BELGIË
ÖSTERREICH
**Manz'sche Verlags- und
Universitätsbuchhandlung GmbH**
Kohlmarkt 16
A-1014 Wien
Tel. (43-1) 53 16 11 00
Fax (43-1) 53 16 11 67
E-Mail: bestellen@manz.co.at
URL: http://www.manz.at/index.htm

FRANQUE/BELGIË
PORTUGAL
Distribuidora de Livros Bertrand Ld.ª
Grupo Bertrand, SA
Rua das Terras dos Vales, 4-A
Apartado 60037
P-2700 Amadora
Tel. (351-1) 495 90 50
Fax (351-1) 496 02 55

FRANQUE/BELGIË
Imprensa Nacional-Casa da Moeda, EP
Rua Marquês Sá da Bandeira, 16-A
P-1050 Lisboa Codex
Tel. (351-1) 353 03 99
Fax (351-1) 353 02 94
E-mail: del.incm@mail.telepac.pt
URL: http://www.incm.pt

FRANQUE/BELGIË
SUOMI/FINLAND
**Akateeminen Kirjakauppa/
Akademiska Bokhandeln**
Keskuskatu 1/Centralgatan 1
PL/PB 128
FIN-00101 Helsinki/Helsingfors
P./fin (358-9) 121 44 18
F./fax (358-9) 121 44 35
Sähköposti: akatilius@akateeminen.com
URL: http://www.akateeminen.com

FRANQUE/BELGIË
SVERIGE
BTJ AB
Traktorvägen 11
S-221 82 Lund
Tfn (46-46) 18 00 00
Fax (46-46) 30 79 47
E-post: btjeu-pub@btj.se
URL: http://www.btj.se

FRANQUE/BELGIË
UNITED KINGDOM
The Stationery Office Ltd
International Sales Agency
51 Nine Elms Lane
London SW8 5DR
Tel. (44-171) 873 90 90
Fax (44-171) 873 84 63
E-mail: ipa.enquiries@hseo.co.uk
URL: http://www.the-stationery-office.co.uk

FRANQUE/BELGIË
ISLAND
Bokabud Larusar Blöndal
Skólavörðustíg, 2
IS-101 Reykjavík
Tel. (354) 551 56 50
Fax (354) 552 55 60

FRANQUE/BELGIË
NORGE
Swets Norge AS
Østenojeveien 18
Boks 6512 Etterstad
N-0606 Oslo
Tel. (47-22) 97 45 00
Fax (47-22) 97 45 45

FRANQUE/BELGIË
SCHWEIZ/SUISSE/SVIZZERA
Euro Info Center Schweiz
c/o OSEC
Stampfenbachstraße 85
PF 492
CH-8035 Zürich
Tel. (41-1) 365 53 15
Fax (41-1) 365 54 11
E-mail: eics@osec.ch
URL: http://www.osec.ch/eics

FRANQUE/BELGIË
BELGARIJA
Europress Euromedia Ltd
59, blvd Vitoshka
BG-1000 Sofia
Tel. (359-2) 980 37 66
Fax (359-2) 980 42 30
E-mail: Milena@mbox.cit.bg

FRANQUE/BELGIË
REPUBLIQUE TCHÈQUE/ČESKÁ REPUBLIKA
ÚSIS
NIS-prodejna
Havelkova 22
CZ-130 00 Praha 3
Tel. (420-2) 24 23 14 86
Fax (420-2) 24 23 11 14
E-mail: nkpost@dec.nis.cz
URL: http://usis.cz

FRANQUE/BELGIË
CYPRUS
Cyprus Chamber of Commerce and Industry
PO Box 1455
CY-1509 Nicosia
Tel. (357-2) 66 95 00
Fax (357-2) 66 10 44
E-mail: demetrap@ccci.org.cy

FRANQUE/BELGIË
EESTI
**Eesti Kaubandus-Tööstuskoda (Estonian
Chamber of Commerce and Industry)**
Toom-Kooli 17
EE-00011 Tallinn
Tel. (372) 646 02 44
Fax (372) 646 02 45
E-mail: einfo@koda.ee
URL: http://www.koda.ee

FRANQUE/BELGIË
HRVATSKA
Mediatrade Ltd
Pavla Hatza 1
HR-10000 Zagreb
Tel. (385-1) 481 94 11
Fax (385-1) 481 94 11

FRANQUE/BELGIË
MAGYARORSZÁG
Euro Info Service
Európa Ház
Margitsziget
PO Box 475
H-1396 Budapest 62
Tel. (36-1) 350 80 25
Fax (36-1) 350 90 32
E-mail: euroinfo@mail.matav.hu
URL: http://www.euroinfo.hu/index.htm

FRANQUE/BELGIË
MALTA
Miller Distributors Ltd
Malta International Airport
PO Box 25
Luqa LQA 05
Tel. (356) 66 44 88
Fax (356) 67 67 99
E-mail: gwirth@usa.net

FRANQUE/BELGIË
POLSKA
Ars Polona
Krakowskie Przedmiescie 7
Skr. pocztowa 1001
PL-00-950 Warszawa
Tel. (48-22) 826 12 01
Fax (48-22) 826 62 40
E-mail: ars_pol@bevy.hsn.com.pl

FRANQUE/BELGIË
ROMÂNIA
Euromedia
Str. G-ral Berthelot Nr 41
RO-70749 Bucuresti
Tel. (40-1) 315 44 03
Fax (40-1) 314 22 86

FRANQUE/BELGIË
ROSSIYA
CCEC
60-Ietiya Oktyabrya Av. 9
117312 Moscow
Tel. (7-095) 135 52 27
Fax (7-095) 135 52 27

FRANQUE/BELGIË
SLOVAKIA
Centrum VTI SR
Nám. Slobody, 19
SK-81223 Bratislava
Tel. (421-7) 54 41 83 64
Fax (421-7) 54 41 83 64
E-mail: europ@tbb1.slik.stuba.sk
URL: http://www.slik.stuba.sk

FRANQUE/BELGIË
SLOVENIJA
Gospodarski Vestnik
Dunajska cesta 5
SLO-1000 Ljubljana
Tel. (386) 613 09 16 40
Fax (386) 613 09 16 45
E-mail: europ@gvestnik.si
URL: http://www.gvestnik.si

FRANQUE/BELGIË
TÜRKIYE
Dünya Infotel AS
100, Yil Mahallesi 34440
TR-80050 Bagcilar-Istanbul
Tel. (90-212) 629 46 89
Fax (90-212) 629 46 27
E-mail: infotel@dunya-gazete.com.tr

FRANQUE/BELGIË
AUSTRALIA
Hunter Publications
PO Box 404
3067 Abbotsford, Victoria
Tel. (61-3) 94 17 53 61
Fax (61-3) 94 19 71 54
E-mail: jpdavies@ozemail.com.au

FRANQUE/BELGIË
CANADA
Les éditions La Liberté Inc.
3020, chemin Sainte-Foy
G1X 3V Sainte-Foy, Québec
Tel. (1-418) 658 37 63
Fax (1-800) 567 54 49
E-mail: liberte@mediom.qc.ca

FRANQUE/BELGIË
Renouf Publishing Co. Ltd
5369 Chemin Canotek Road Unit 1
K1J 9J3 Ottawa, Ontario
Tel. (1-613) 745 26 65
Fax (1-613) 745 76 60
E-mail: order.dept@renoufbooks.com
URL: http://www.renoufbooks.com

FRANQUE/BELGIË
EGYPT
The Middle East Observer
41 Sherif Street
Cairo
Tel. (20-2) 392 69 19
Fax (20-2) 393 97 32
E-mail: mafouda@meobserver.com.eg
URL: http://www.meobserver.com.eg

FRANQUE/BELGIË
INDIA
EBIC India
3rd Floor, Y. B. Chavan Centre
Gen. J. Bhosale Marg.
400 021 Mumbai
Tel. (91-22) 282 60 64
Fax (91-22) 285 45 64
E-mail: ebic@ebicindia.vsnl.net.in
URL: http://www.ebicindia.com

FRANQUE/BELGIË
ISRAËL
ROY International
41, Mishmar Hayarden Street
PO Box 13056
61130 Tel Aviv
Tel. (972-3) 649 94 69
Fax (972-3) 648 60 39
E-mail: royil@netvision.net.il
URL: http://www.royint.co.il

FRANQUE/BELGIË
Sub-agent for the Palestinian Authority:
Index Information Services
PO Box 19502
Jerusalem
Tel. (972-2) 627 16 34
Fax (972-2) 627 12 19

FRANQUE/BELGIË
JAPAN
PSI-Japan
Asahi Sanbancho Plaza #206
7-1 Sanbancho, Chiyoda-ku
Tokyo 102
Tel. (81-3) 32 34 69 21
Fax (81-3) 32 34 69 15
E-mail: books@psi-japan.co.jp
URL: http://www.psi-japan.com

FRANQUE/BELGIË
MALAYSIA
EBIC Malaysia
Level 7, Wisma Hong Leong
18 Jalan Perak
50450 Kuala Lumpur
Tel. (60-3) 262 62 98
Fax (60-3) 262 61 98
E-mail: ebic-kl@mol.net.my

FRANQUE/BELGIË
MEXICO
Mundi Prensa Mexico, SA de CV
Rio Pánuco No 141
Colonia Cuauhtémoc
MX-06500 Mexico, DF
Tel. (52-5) 533 56 58
Fax (52-5) 514 67 99
E-mail: 101545.2361@compuserve.com

FRANQUE/BELGIË
PHILIPPINES
EBIC Philippines
19th Floor, PS Bank Tower
Sen. Gil J. Puyat Ave. cor. Tindalo St.
Makati City
Metro Manila
Tel. (63-2) 759 66 80
Fax (63-2) 759 66 90
E-mail: eccppcom@globe.com.ph
URL: http://www.eccp.com

FRANQUE/BELGIË
SRI LANKA
EBIC Sri Lanka
Trans Asia Hotel
115 Sir chittampalam
A. Gardiner Mawatha
Colombo 2
Tel. (94-1) 074 71 50 78
Fax (94-1) 44 87 79
E-mail: ebicsl@itmin.com

FRANQUE/BELGIË
THAILAND
EBIC Thailand
29 Vanissa Building, 8th Floor
Soi Chidlom
Ploenchit
10330 Bangkok
Tel. (66-2) 655 06 27
Fax (66-2) 655 06 28
E-mail: ebicbkk@ksc15.th.com
URL: http://www.ebicbkk.org

FRANQUE/BELGIË
UNITED STATES OF AMERICA
Bernan Associates
4611-F Assembly Drive
Lanham MD20706
Tel. (1-800) 274 44 47 (toll free telephone)
Fax (1-800) 865 34 50 (toll free fax)
E-mail: query@bernan.com
URL: http://www.bernan.com

FRANQUE/BELGIË
**ANDERE LÄNDER/OTHER COUNTRIES/
AUTRES PAYS**
**Bitte wenden Sie sich an ein Büro Ihrer
Wahl/ Please contact the sales office
of your choice/ Veuillez vous adresser
au bureau de vente de votre choix**

FRANQUE/BELGIË
**Office for Official Publications
of the European Communities**
2, rue Mercier
L-2985 Luxembourg
Tel. (352) 29 29-42455
Fax (352) 29 29-42758
E-mail: info.info@opocce.ccc.be
URL: http://eur-op.eu.int

Preis in Luxemburg (ohne MwSt.) • Price (excluding VAT) in Luxembourg • Prix au Luxembourg (TVA exclue): EUR 56.50



AMT FÜR AMTLICHE VERÖFFENTLICHUNGEN DER EUROPÄISCHEN GEMEINSCHAFTEN
OFFICE FOR OFFICIAL PUBLICATIONS OF THE EUROPEAN COMMUNITIES
OFFICE DES PUBLICATIONS OFFICIELLES DES COMMUNAUTÉS EUROPÉENNES

L-2985 Luxembourg

ISBN 92-828-7429-X



9 789282 874295 >