



eurostat

AGRICULTURAL PRICES

Price indices and absolute prices – Quarterly statistics

PRIX AGRICOLES

Indices de prix et prix absolus – Statistiques trimestrielles

2 □ **1990**

Theme / Thème
Agriculture, forestry and fisheries / Agriculture, sylviculture et pêche

Series / Série
Short-term trends / Conjoncture

5
B



OFICINA ESTADÍSTICA DE LAS COMUNIDADES EUROPEAS
DE EUROPÆISKE FÆLLESSKABERS STATISTISKE KONTOR
STATISTISCHES AMT DER EUROPÄISCHEN GEMEINSCHAFTEN
ΣΤΑΤΙΣΤΙΚΗ ΥΠΗΡΕΣΙΑ ΤΩΝ ΕΥΡΩΠΑΪΚΩΝ ΚΟΙΝΟΤΗΤΩΝ
STATISTICAL OFFICE OF THE EUROPEAN COMMUNITIES
OFFICE STATISTIQUE DES COMMUNAUTÉS EUROPÉENNES
ISTITUTO STATISTICO DELLE COMUNITÀ EUROPEE
BUREAU VOOR DE STATISTIEK DER EUROPESE GEMEENSCHAPPEN
SERVIÇO DE ESTATÍSTICA DAS COMUNIDADES EUROPEIAS

L-2920 Luxembourg – Tél. 43011 – Télex : Comeur Lu 3423
B-1049 Bruxelles, bâtiment Berlaymont, rue de la Loi 200 (bureau de liaison) – Tél. 235 1111

Las publicaciones de Eurostat están clasificadas por temas y por series. La clasificación se encuentra al final de la obra. Para mayor información sobre las publicaciones, rogamos se pongan en contacto con Eurostat.

Para los pedidos, diríjense a las oficinas de venta cuyas direcciones figuran en la página interior de la contracubierta.

Eurostats publikationer er klassificeret efter emne og serie. En oversigt herover findes bag i hæftet. Yderligere oplysninger om publikationerne kan fås ved henvendelse til Eurostat.

Bestilling kan afgives til de salgssteder, der er anført på omslagets side 3.

Die Veröffentlichungen von Eurostat sind nach Themenkreisen und Reihen gegliedert. Die Gliederung ist hinten in jedem Band aufgeführt. Genauere Auskünfte über die Veröffentlichungen erteilt Eurostat.

Ihre Bestellungen richten Sie bitte an die Verkaufsbüros, deren Anschriften jeweils auf der dritten Umschlagseite der Veröffentlichungen zu finden sind.

Οι εκδόσεις της Eurostat ταξινομούνται κατά θέμα και κατά σειρά. Η ακριβής ταξινόμηση αναφέρεται στο τέλος κάθε έκδοσης. Για λεπτομερέστερες πληροφορίες σχετικά με τις εκδόσεις, μπορείτε να απευθύνεσθε στην Eurostat.

Για τις παραγγελίες μπορείτε να απευθύνεσθε στα γραφεία πώλησης, των οποίων οι διευθύνσεις αναγράφονται στη σελίδα 3 του εξωφύλλου.

Eurostat's publications are classified according to themes and series. This classification is indicated at the end of the publication. For more detailed information on publications, contact Eurostat.

Orders are obtainable from the sales offices mentioned on the inside back cover.

Les publications de l'Eurostat sont classées par thème et par série. Cette classification est précisée à la fin de l'ouvrage. Pour des informations plus détaillées sur les publications, contactez l'Eurostat.

Pour les commandes, adressez-vous aux bureaux de vente dont les adresses sont indiquées à la page 3 de la couverture.

Le pubblicazioni dell'Eurostat sono classificate per tema e per serie. Tale classificazione è precisata alla fine dell'opera. Per informazioni più dettagliate sulle pubblicazioni rivolgersi all'Eurostat.

Per eventuali ordinazioni rivolgersi a uno degli uffici di vendita i cui indirizzi figurano nella 3ª pagina della copertina.

De publikaties van Eurostat zijn ingedeeld naar onderwerp en serie. Deze indeling is achter in het boek opgenomen. Voor nadere informatie over de publikaties kunt u zich wenden tot Eurostat.

Gelieve bestellingen op te geven bij de verkoopbureaus, waarvan de adressen op bladzijde 3 van de omslag zijn vermeld.

As publicações do Eurostat estão classificadas por tema e por série. Esta classificação está indicada no fim da obra. Para mais informações sobre as publicações é favor contactar Eurostat.

Encomendas: serviços de venda cujos endereços estão indicados na contracapa.

AGRICULTURAL PRICES

Price indices and absolute prices – Quarterly statistics

PRIX AGRICOLES

Indices de prix et prix absolus – Statistiques trimestrielles

NOTICE: The monthly and annual EC agricultural price indices (output and input) and monthly and annual absolute agricultural price series are stored in Eurostat's Cronos data bank ('PRAG' domain). Individual series can be supplied on request in the form of computer print-outs. Details of the number, type, duration and coding of the price series stored are given in the 'PRAG' manual, which is also available on request.

AVERTISSEMENT: Les indices CE mensuels des prix agricoles (output et input) et les séries mensuelles et annuelles des prix absolus agricoles sont stockés dans la banque de données «Cronos» (domaine «PRAG») de Eurostat. Des séries individuelles peuvent être communiquées sur demande sous forme de «listings». Des détails sur le nombre, la nature, la période disponible et la codification des séries de prix stockées sont contenus dans le manuel «PRAG», qui peut également être obtenu sur demande.

Luxembourg: Office des publications officielles des Communautés européennes, 1990

Kat./Cat.: CA-CI-90-002-2A-C

© CECA-CEE-CEEA, Bruxelles • Luxembourg, 1990

Reproduction autorisée, sauf à des fins commerciales, moyennant mention de la source.

Printed in the FR of Germany

Table of contents

	Page
Symbols and abbreviations used	5
PRELIMINARY REMARKS	7
EC AGRICULTURAL PRICE INDICES	17
Weighting scheme	19
Comments on the results for the first quarter of 1990	33
Monthly EC indices of producer prices of agricultural products	49
■ <i>Nominal indices</i>	51
■ <i>Deflated indices</i>	79
Monthly EC indices of purchase prices of the means of agricultural production	93
■ <i>Nominal indices</i>	95
■ <i>Deflated indices</i>	119
AGRICULTURAL PRICES Selected series from the Cronos data base	131
Monthly selling prices of agricultural products	133
■ <i>Crop products</i>	135
■ <i>Animal products</i>	149
Monthly purchase prices of the means of agricultural production	187
Eurostat publications on agricultural price statistics	

Sommaire

	Page	
Signes et abréviations employés	5	
REMARQUES PRÉLIMINAIRES	7	
INDICES CE DES PRIX AGRICOLES	17	
Schéma de pondération	19	
Commentaires sur les résultats du premier trimestre de 1990	33	
Indices CE mensuels des prix à la production des produits agricoles	49	
■ <i>Indices nominaux</i>	51	
■ <i>Indices déflatés</i>	79	
Indices CE mensuels des prix d'achat des moyens de production agricole	93	
■ <i>Indices nominaux</i>	95	
■ <i>Indices déflatés</i>	119	
PRIX AGRICOLES Séries sélectionnées de la banque de données Cronos	131	
Prix de vente mensuels de produits agricoles	133	
■ <i>Produits végétaux</i>	135	
■ <i>Produits animaux</i>	149	
Prix d'achat mensuels des moyens de production agricole	187	
Les publications d'Eurostat concernant les statistiques de prix agricoles		

Symbols and abbreviations used

Signes et abréviations employés

Nil	—	Néant
Data not available or confidential	:	Donnée non disponible ou confidentielle
Per cent	%	Pour cent
Value-added tax	VAT/TVA	Taxe sur la valeur ajoutée
European currency unit	ECU	Unité monétaire européenne
Purchasing power standard	SPA	Standard de pouvoir d'achat
German mark	DM	Mark allemand
French franc	FF	Franc français
Italian lira	LIT	Lire italienne
Dutch guilder	HFL	Florin néerlandais
Belgian franc	BFR	Franc belge
Luxembourg franc	LFR	Franc luxembourgeois
Pound sterling	UKL	Livre sterling
Irish pound	IRL	Livre irlandaise
Danish krone	DKR	Couronne danoise
Greek drachma	DR	Drachme grecque
Spanish peseta	PTA	Peseta espagnole
Portuguese escudo	ESC	Escudo portugais
US dollar	USD	Dollar États-Unis
European Communities	EC/CE	Communautés européennes
Total of 10 Member States	EUR 10	Ensemble des 10 États membres
EUR 10 + Spain	EUR 11	EUR 10 + Espagne
EUR 11 + Portugal	EUR 12	EUR 11 + Portugal
Statistical Office of the European Communities	Eurostat SOEC/OSCE	Office statistique des Communautés européennes
Eurostat data bank	Cronos	Banque des données Eurostat
Cronos domain 'Agricultural prices and price indices'	PRAG	Domaine Cronos «Prix et indices de prix agricoles»

PRELIMINARY REMARKS

REMARQUES PRÉLIMINAIRES

PRELIMINARY REMARKS

1. Introduction

The new quarterly publication "AGRICULTURAL PRICES: Price indices and absolute prices - Quarterly statistics" contains monthly data on agricultural prices which up to the end of 1989 were published in the following separate publications:

- EC AGRICULTURAL PRICE INDICES: Monthly results - Half yearly statistics
- AGRICULTURAL PRICES: Selected series from the CRONOS databank (quarterly).

As regards agricultural prices, the figures given in this publication are only a selection of the most important price series available in Eurostat's CRONOS databank.

The full set of monthly and annual data on agricultural price statistics (price indices and absolute prices) are stored in Eurostat's CRONOS data base ("PRAG" domain). They can be obtained via EURONET or, on request to Eurostat, on magnetic tape, diskettes and computer printouts.

2. EC agricultural price indices

The EC agricultural price indices (output and input) comprise the EC index of producer prices of agricultural products and the EC indices of purchase prices of the means of agricultural production. All three indices are base-weighted Laspeyres calculations using value weights determined for the base year, 1985, for a fixed basket of agricultural products (output price index) or a selection of goods and services (input price indices). 1985 also serves as the reference year. As the weighting schemes show, the various items in each price index may be weighted very differently from one Member State to another.

The EC agricultural price indices (output and input) are based on the "national farm" concept in all Member States of the Community and thus cover only transactions between agricultural and non-agricultural production units (including external trade). No account is taken of direct transactions between farmers, either in the calculation of value weights or in the recording of producer or purchase prices. In this respect, there is a good measure of agreement between the methodological concept underlying the EC agricultural price indices (output and input) and that of the economic accounts for agriculture.

The agricultural price indices (output and input) for the Community as a whole are, generally speaking, in the form of weighted arithmetic means of the corresponding price indices for the Member States of the Community at each level of aggregation. The national agricultural price indices are weighted by the sales values of agricultural products (output price index) or the values of purchases of the means of agricultural production (input price indices), which are available in national currencies and converted to purchasing power standards (PPS) by Eurostat.

The agricultural price indices provide information on and permit comparisons of trends in (i) the producer prices of agricultural products and (ii) the purchase prices of the means of agricultural production in the Community as a whole and in the individual Member States. Comparisons can also be made of trends in these price indices. However, where individual products and groups of products (or individual means of production and groups thereof) are concerned, it must be borne in mind that the structure of the basket of goods reflects the production pattern in the individual Member States, which means that the weighting structure of the two price indices varies from one country to another.

For Spain, only output indices are available for the time being. Work on creating agricultural price indices for Portugal is still in progress.

In order to counteract the different rates of inflation in the Community, the EC agricultural price indices are also published in deflated form, to which end the nominal EC agricultural indices (output and input) are deflated using the consumer price index.

Readers are advised to bear in mind the fact that, in the Member States, there may be other index series on the producer prices of agricultural products and the purchase prices of the means of agricultural production; these series may have been calculated to serve other purposes and may differ methodologically from the EC agricultural price series published here.

Further details of the methodology underlying the EC agricultural price indices may be found in the "Methodology of EC agricultural price indices (output and input)", published in 1985.

■ EC indices of producer prices of agricultural products

The price data used are exclusive of VAT and, in principle, of other product-linked levies (e.g. the co-responsibility levy). As regards the co-responsibility levy for milk producers, only the normal levy is deducted, but not the "super-levy", since the relevant quota is not always exceeded. As regards the basic and additional cereals co-responsibility levy created in conjunction with the budget stabilizers, only the basic levy is deducted, but not the additional levy, which is not always payable and, if paid, may be refunded in whole or in part. Product-linked subsidies are added to the prices which the producers obtain on the market.

Item 15 of the index has been broken down into "wine must" and "wine", because in the Federal Republic of Germany and Luxembourg, prices or price indices are available only for wine must, whereas France and Italy provide price indices only for wine (differentiating between table wine and quality wine). For Greece and Spain, data are available for wine must and wine (but not for table wine and quality wine separately). Because of the national differences, price indices for the Community as a whole can be given only for the composite heading "Wine must/wine".

There are no methodological differences between the price indices based on 1980 = 100 and the 1985 = 100 indices.

The monthly price indices for fresh fruit and fresh vegetables are based on variable value weights for each of the twelve months of the base year 1985. Luxembourg, for which no monthly price indices for fresh fruit and vegetables are available, has been excluded from the calculation of the corresponding indices for the Community as a whole. Its share of the Community total in 1985 was 0.03%. Owing to the lack of monthly data for fresh fruit and vegetables, identical monthly price indices are entered for Luxembourg under the heading "Total" and "Total (excluding fruit and vegetables)" on the one hand and "crop products" and "Crop products (excluding fruit and vegetables)" on the other, which is strictly not correct. Fruit and vegetables accounted for 3% each of Luxembourg's total index in 1985.

■ EC indices of purchase prices of the means of agricultural production

The EC indices of purchase prices of the means of agricultural production (input price indices) comprise:

- I. the EC index of the prices of goods and services for current consumption in agriculture;
- II. the EC index of the prices of goods and services contributing to agricultural investment.

As the goods and services for current consumption in agriculture differ from those contributing to agricultural investment, the price indices for these two groups are not aggregated to form an overall index of agricultural purchase prices.

The price data used are exclusive of VAT. On the other hand, all other taxes (e.g. diesel oil tax) are included and subsidies (e.g. diesel oil subsidies) deducted to arrive at the effective prices which farmers pay.

The structure of the EC indices of purchase prices of the means of agricultural production with base 1985 = 100 is no different from that using the 1980 = 100 base.

3. Absolute agricultural prices

Eurostat records a large number of monthly and annual agricultural price series for the Member States of the Community covering the selling prices of crop products, the selling prices of animal products and the purchase prices of the means of agricultural production. These series are in most cases representative for each country and harmonised across the Community. The series of selling prices of crop and animal products comprise the prices at the producer level of the major agricultural products. The purchase prices of the means of agricultural production relate to the prices paid by farmers for feedingstuffs, fertilizers and fuel for equipment and heating. The prices expressed in national currency and in ECU, are stored in Eurostat's CRONOS databank ("PRAG" domain) and are available in most cases usually from 1969 onwards. Details of these price series (list of products covered with their code numbers etc.) are given in the PRAG manual (Agricultural prices and price indices), which is available on request.

This quarterly publication contains, as mentioned above, a selection of the most important agricultural price series. The "Agricultural prices" microfiches on the other hand, which also appear quarterly, contain all available series of monthly agricultural prices. A full list of all agricultural price series stored in CRONOS is available in the publication "Glossarium: Agricultural prices".

Spain and Portugal have to a large extent already been integrated into the Community's system of absolute agricultural prices. The corresponding data are stored in the CRONOS databank.

A new version of the catalogue of characteristics of the agricultural price series stored in CRONOS, which describes price-determining characteristics such as product definition, trading stage and conditions etc., was published end of 1988. An addendum which extends the coverage of this catalogue to Spain and Portugal and which takes account of further revisions in the selection and definition of absolute agricultural price series is in preparation.

* * *

Eurostat would like to thank all members of the Working Party on Agricultural Price Statistics, on which the Member States of the Community are represented, for their invaluable and active cooperation, without which the results achieved so far would have been impossible.

REMARQUES PRELIMINAIRES

1. Introduction

La nouvelle publication trimestrielle "PRIX AGRICOLES : Indices de prix et prix absolus - Statistiques trimestrielles" contient des données mensuelles de la statistique des prix agricoles qui jusqu'à la fin de 1989 étaient publiées séparément sous les deux titres suivants :

- INDICES CE DES PRIX AGRICOLES : Résultats mensuels - Statistiques semestrielles
- PRIX AGRICOLES : Séries sélectionnées de la banque de données CRONOS (publication trimestrielle).

En ce qui concerne les prix agricoles mensuels publiés ici, il s'agit uniquement d'une sélection des principales séries de prix stockées dans la banque de données CRONOS et disponibles chez Eurostat.

L'ensemble des données mensuelles et annuelles concernant les statistiques des prix agricoles (indices de prix et prix absolus) sont stockées dans la banque de données CRONOS d'Eurostat (domaine "PRAG"). Elles peuvent être obtenues via EURONET ou, sur demande adressée à Eurostat, sur bande magnétique, disquette ou listing.

2. Indices CE des prix agricoles

Les indices CE des prix agricoles (output et input) se composent de l'indice CE des prix à la production des produits agricoles et de l'indice CE des prix d'achat des moyens de production agricole. Ces trois indices sont établis selon la méthode de Laspeyres, au moyen de pondérations déterminées pour l'année de base 1985 et pour un panier fixe de produits agricoles (indice output) ou un échantillon fixe de biens et de services sélectionnés (indices input). L'année 1985 sert également d'année de référence. Comme le montrent les schémas de pondération, l'importance des différents éléments composant ces indices de prix peut varier considérablement d'un Etat membre à l'autre.

Dans tous les Etats membres de la Communauté, les indices CE des prix agricoles (output et input) reposent sur la notion de "ferme nationale" et ils ne couvrent, par conséquent, que les transactions entre les unités de production agricole et les unités de production non agricole (y compris le commerce extérieur). Il n'est tenu compte des transactions directes entre agriculteurs ni dans le calcul des pondérations, ni dans l'enregistrement des prix à la production ou des prix d'achat. Il existe ainsi à cet égard une large similitude entre les concepts méthodologiques qui sont à la base des indices CE des prix agricoles (output et input) et ceux qui sont à la base des comptes économiques agricoles de la Communauté.

Les indices des prix agricoles (output et input) pour l'ensemble de la Communauté s'obtiennent en règle générale à tous les niveaux d'agrégation en faisant la moyenne arithmétique pondérée des indices de prix correspondants des Etats membres de la Communauté. La pondération des indices de prix nationaux s'effectue sur la base des valeurs des ventes des produits agricoles (indice output) ou des valeurs des achats des moyens de production agricole (indice input) qui sont disponibles en monnaie nationale et converties en standards de pouvoir d'achat (SPA) par Eurostat.

Les indices des prix agricoles fournissent les informations sur l'évolution (a) des prix à la production des produits agricoles et (b) des prix d'achat des moyens de production agricole dans la Communauté dans son ensemble ainsi que dans les différents Etats membres, et ils permettent de comparer les tendances de ces prix. Il est également possible de comparer l'évolution de ces indices de prix. Il faut toutefois se rappeler, en ce qui concerne les différents produits et groupes de produits ou moyens de production et groupes de moyens de production, que la structure des paniers de marchandises correspond aux conditions de production dans chaque pays et qu'en conséquence les schémas de pondération des deux indices de prix sont différents d'un pays à l'autre.

Pour l'Espagne, seuls les indices output sont disponibles pour l'instant. Les travaux concernant la réalisation des indices de prix agricoles pour le Portugal ne sont pas encore achevés.

Afin d'éliminer l'influence des taux d'inflation variables enregistrés dans la Communauté, on a également publié les indices CE des prix agricoles sous une forme déflatée. A cet effet, la déflation des indices CE des prix agricoles nominaux (output et input) s'effectue à l'aide des indices des prix à la consommation.

Le lecteur voudra bien tenir compte aussi du fait qu'il peut également y avoir dans les Etats membres d'autres séries d'indices pour les prix à la production des produits agricoles et les prix d'achat des moyens de production agricole, qui peuvent différer des indices CE des prix agricoles publiés tant sur le plan des objectifs que sur celui de la méthodologie.

On trouvera de plus amples précisions sur la méthodologie appliquée pour établir les indices CE des prix agricoles dans la brochure "Méthodologie des indices CE des prix agricoles (output et input)" publiée en 1985.

■ Indices CE des prix à la production des produits agricoles

Les prix utilisés pour établir ces indices ne comprennent pas la TVA. Les prélèvements liés aux produits (par exemple le prélèvement de coresponsabilité) sont également exclus en principe. En ce qui concerne les prélèvements de coresponsabilité pour les producteurs de lait, le prélèvement normal de coresponsabilité est exclu, mais pas la "supertaxe" car le quota auquel elle s'applique n'est pas toujours dépassé. En ce qui concerne les prélèvements de coresponsabilité de base et complémentaire pour les céréales qui viennent d'être créés dans le cadre des stabilisateurs agricoles, le prélèvement de coresponsabilité de base est soustrait, mais pas le prélèvement de coresponsabilité complémentaire qui n'est pas toujours dû et qui peut être partiellement ou totalement remboursé. Les subventions liées aux produits sont ajoutées aux prix à la production obtenus sur le marché.

La rubrique 15 de l'indice a été subdivisée en "moût" et en "vin", étant donné que pour la République fédérale d'Allemagne et le Luxembourg, les prix et les indices de prix n'existent que pour le moût, alors que pour la France et l'Italie, les indices de prix ne sont disponibles que pour le vin (avec une distinction entre vin de table et vin de qualité).

Pour la Grèce et l'Espagne, les données correspondantes disponibles portent sur le moût et le vin (sans distinction entre vin de table et vin de qualité). En raison de ces différences entre les Etats membres, les indices de prix pour la Communauté dans son ensemble ne peuvent être fournis que pour la rubrique globale "moût/vin".

Les indices de prix de base 1980 = 100 ne présentent pas de différences par rapport aux indices de base 1985 = 100.

Les indices mensuels des prix des fruits et légumes frais sont fondés sur des pondérations variables pour les douze mois de l'année de base 1985. Le grand-duché de Luxembourg, pour lequel les données correspondantes ne sont pas disponibles, n'a pas été pris en compte dans le calcul des indices des prix des fruits et légumes frais pour la Communauté dans son ensemble. La part de ce pays dans le total des fruits et légumes frais pour la Communauté s'élevait à 0,03 % en 1985. En raison de cette absence de données mensuelles pour les fruits et légumes frais, des indices mensuels identiques sont indiqués, pour le Luxembourg, dans les rubriques "Total" et "Total (sans fruits et légumes)", d'une part, et dans "Produits végétaux" et "Produits végétaux (sans fruits et légumes)", d'autre part, ce qui n'est pas correct à proprement parler. La part des fruits et légumes dans l'indice global du Luxembourg s'élevait à 3 % en 1985.

■ Indices CE des prix d'achat des moyens de production agricole

L'indice CE des prix d'achat des moyens de production agricole (indices input) comprennent :

- I) l'indice CE des prix des biens et services de consommation courante de l'agriculture;
- II) l'indice CE des prix des biens et services concourant aux investissements de l'agriculture.

Les biens et services de consommation courante de l'agriculture et ceux qui concourent aux investissements étant de nature différente, les indices de ces deux groupes n'ont pas été agrégés pour former un indice des prix unique couvrant la totalité des achats de l'agriculture.

Les prix utilisés pour établir les indices CE des prix d'achat des moyens de production agricole ne comprennent pas la TVA. Toutes les autres taxes (par exemple taxes sur les carburants diesel) sont en revanche incluses, tandis que les aides (par exemple subventions pour les carburants diesel) sont déduites, afin que l'on puisse obtenir ainsi les prix effectivement payés par les agriculteurs.

La structure des indices CE des prix d'achat des moyens de production agricole de base 1985 = 100 n'a subi aucune modification par rapport à celle des indices correspondants de base 1980 = 100

3. Prix agricoles absolus

Eurostat enregistre pour les Etats membres de la Communauté un nombre important de séries mensuelles et annuelles de prix agricoles qui couvrent les prix de vente de produits végétaux, les prix de vente de produits animaux et les prix d'achat des moyens de production agricole. Dans la plupart des cas, ces séries sont représentatives pour chacun des pays et harmonisées au niveau de la Communauté. Les séries des prix de vente des produits végétaux et animaux englobent les prix des principaux produits au stade de la production agricole. Les prix d'achat des moyens de production agricole se réfèrent aux prix payés par les agriculteurs pour l'achat d'aliments du bétail, d'engrais, de carburants et de combustibles. Les prix, exprimés en monnaie nationale et en ECU, sont mémorisés dans la banque de données CRONOS d'Eurostat (domaine "PRAG") et sont habituellement disponibles à compter de 1969. Des précisions sur ces séries de prix (liste des produits retenus avec leur numéro de code, etc.) sont contenues dans le manuel PRAG (Prix et indices de prix agricoles) qui est fourni sur demande.

La présente publication trimestrielle contient, comme cela a été dit plus haut, une sélection des plus importantes séries de prix agricoles, tandis que les microfiches "Prix agricoles" qui paraissent également tous les trimestres englobent la totalité des séries disponibles de prix agricoles mensuels. La liste complète de toutes les séries de prix agricoles mémorisées dans CRONOS est donnée dans la publication "Glossarium - Prix agricoles".

L'Espagne et le Portugal ont déjà pu être incorporés dans une large mesure dans le système des prix agricoles absolus de la Communauté. Les données correspondantes sont contenues dans la banque de données CRONOS.

Une nouvelle version du catalogue des caractéristiques des séries de prix agricoles mémorisées dans CRONOS qui décrit les caractéristiques déterminantes des prix telles que la définition du produit, le stade d'échange, les conditions commerciales, etc. a été publiée fin 1988. Un addendum qui étend le catalogue à l'Espagne et au Portugal et qui tient compte de nouvelles révisions effectuées dans la sélection et la définition des séries de prix agricoles absolus est en cours de préparation.

* * *

Eurostat désire remercier tous les membres du groupe de travail "Statistiques des prix agricoles", dans lequel les Etats membres de la Communauté sont représentés, de leur aide précieuse et de leur coopération active, sans lesquelles il aurait été impossible d'obtenir les résultats déjà atteints.

EC AGRICULTURAL PRICE INDICES

INDICES CE DES PRIX AGRICOLES

Weighting scheme

Schéma de pondération

EC INDICES OF PRODUCER PRICES OF AGRICULTURAL PRODUCTS

INDICES CE DES PRIX A LA PRODUCTION DES PRODUITS AGRICOLES

WEIGHTING SCHEME BY COUNTRY / SCHÉMA DE PONDÉRATION PAR PAYS

		EUR 10												
		1985 = 100											1985 = 100	
		Excluding VAT											TVA exclue	
		Luxembourg, 8.6.1990												
		B	DK	D	GR	F	IRL	I	L	NL	UK	EUR 10		
0	TOTAL	100 000	100 000	100 000	100 000	100 000	100 000	100 000	100 000	100 000	100 000	100 000	TOTAL	0
(0)	TOTAL (excl. fruit and vegetables)	86 463	97 960	96 465	73 080	91 322	97 615	76 935	97 350	89 246	91 730	87 534	TOTAL (sans fruits et légumes)	(0)
1	CROP PRODUCTS	32 720	32 416	27 839	69 890	50 523	11 784	58 100	16 485	34 055	37 437	44 998	PRODUITS VÉGÉTAUX	1
(1)	CROP PRODUCTS (excl. fruit and vegetables)	19 183	30 376	24 304	42 970	41 845	9 399	35 035	13 835	23 302	29 167	32 532	PRODUITS VÉGÉTAUX (sans fruits et légumes)	(1)
11	Cereals and rice	5 751	14 920	9 314	9 080	18 511	5 534	11 969	5 953	1 498	19 933	12 789	Céréales et riz	11
11A	Soft wheat	4 008	4 747	4 592	2 030	10 284	1 760	4 524	2 147	1 187	12 314	6 377	Blé tendre	11A
11B	Durum wheat	—	—	31	2 630	496	—	3 591	—	—	—	1 149	Blé dur	11B
11C	Feeding barley	1 555	8 562	2 029	540	2 418	2 350	167	2 773	164	5 025	2 018	Orge fourragère	11C
11D	Malting barley	64	—	1 121	130	531	1 278	—	—	75	2 330	642	Orge de brasserie	11D
11E	Oats	91	284	354	80	223	146	36	829	55	242	173	Avoine	11E
11F	Grain-maize	—	—	270	3 290	4 421	—	2 370	—	—	—	1 881	Mais-grain	11F
11G	Paddy rice	—	—	—	380	—	—	1 272	—	—	—	325	Riz non décortiqué	11G
11H	Others	33	1 327	917	—	138	—	9	204	17	22	223	Autres	11H
12	Root crops	6 608	3 066	5 159	3 620	3 231	3 360	4 241	1 223	4 249	4 883	4 192	Plantes sarclées	12
12A	Potatoes for consumption	1 747	417	1 129	2 190	649	1 548	1 849	1 223	1 086	2 858	1 483	Pommes de terre de consommation	12A
12A1	Early potatoes	249	:	154	:	123	—	505	—	72	350	:	Pommes de terre hâtives	12A1
12A2	Main-crop potatoes	1 498	:	975	:	526	1 548	1 344	1 223	1 014	2 508	:	Autres pommes de terre	12A2
12B	Sugar beet	4 837	2 145	3 672	1 430	2 436	1 812	2 371	—	2 325	2 025	2 525	Betteraves sucrières	12B
12C	Others	24	504	358	—	146	—	21	—	838	—	185	Autres	12C
13	Fruit	3 392	470	1 915	15 380	3 835	—	12 549	1 413	1 325	1 855	5 700	Fruits	13
13A	Fresh fruit	3 392	470	1 915	10 530	3 835	—	11 445	1 413	1 325	1 855	5 105	Fruits frais	13A
13A1	Dessert apples	1 352	158	730	930	1 377	—	2 171	1 033	723	454	1 186	Pommes de table	13A1
13A2	Dessert pears	550	30	73	840	402	—	1 330	—	245	128	535	Poires de table	13A2
13A3	Cherries	292	52	254	340	324	—	464	—	9	25	263	Cerises	13A3
13A4	Plums	55	11	190	—	82	—	277	380	34	55	126	Prunes	13A4
13A5	Strawberries	868	173	291	200	461	—	780	—	251	509	473	Fraises	13A5
13A6	Dessert grapes	215	—	—	1 210	361	—	941	—	11	—	399	Raisins de table	13A6
13A7	Citrus fruit	—	—	—	2 710	—	—	2 935	—	—	—	877	Agrumes	13A7
13A7A	Oranges	—	—	—	1 840	—	—	1 581	—	—	—	499	Oranges	13A7A
13A7B	Mandarins	—	—	—	230	—	—	287	—	—	—	83	Mandarines	13A7B
13A7C	Lemons	—	—	—	640	—	—	1 067	—	—	—	295	Citrons	13A7C
13A8	Other fresh fruit	60	46	377	4 300	828	—	2 547	—	52	684	1 247	Autres fruits frais	13A8
13B	Nuts and dried fruit	—	—	—	4 850	—	—	1 104	—	—	—	594	Fruits secs	13B
13B1	Nuts	—	—	—	1 740	—	—	1 104	—	—	—	380	Fruits à coque	13B1
13B2	Dried fruit	—	—	—	3 110	—	—	—	—	—	—	215	Fruits séchés	13B2

WEIGHTING SCHEME BY COUNTRY / SCHÉMA DE PONDÉRATION PAR PAYS

1985 = 100
Excluding VAT

EUR 10

1985 = 100
TVA exclue

Luxembourg, 8.6.1990

	B	DK	D	GR	F	IRL	I	L	NL	UK	EUR 10													
14	Fresh vegetables											10 145	1 570	1 620	11 540	4 843	2 385	10 516	1 237	9 429	6 415	6 766	Légumes frais	14
14A	Lettuce											1 051	105	135	250	534	136	382	218	850	604	449	Laitues	14A
14B	Cauliflowers											394	82	102	330	276	116	547	—	179	572	340	Choux-fleurs	14B
14C	Cabbages											497	135	265	580	132	345	391	—	179	629	329	Choux	14C
14D	Tomatoes											2 092	255	58	5 350	476	221	2 524	95	2 590	462	1 454	Tomates	14D
14E	Carrots											193	103	110	180	238	217	263	924	262	404	238	Carottes	14E
14F	Spinach											42	—	58	230	45	—	113	—	78	—	70	Épinards	14F
14G	Peas (green)											58	133	65	200	—	—	527	—	—	433	210	Pois (verts)	14G
14H	Beans (green)											103	—	72	820	170	—	683	—	104	257	314	Haricots (verts)	14H
14I	Onions											213	124	42	580	126	27	547	—	308	499	308	Oignons	14I
14J	Cucumbers											94	111	99	930	87	—	104	—	1 169	302	273	Concombres	14J
14K	Others											5 408	521	614	2 090	2 759	1 323	4 435	—	3 710	2 253	2 779	Autres	14K
15	Wine must/Wine											—	—	2 257	2 020	11 388	—	10 284	6 129	—	—	5 623	Mouût/Vin	15
15A	Wine must											—	—	2 257	1 410	—	—	—	6 129	—	—	442	Mouût	15A
15B	Wine											—	—	:	610	11 388	—	10 284	:	—	—	5 181	Vin	15B
15B1	Table wine											—	—	:	:	2 775	—	9 091	:	—	—	:	Vin de table	15B1
15B2	Quality wine											—	—	:	:	8 613	—	1 193	:	—	—	:	Vin de qualité	15B2
16	Olives and olive oil											—	—	—	9 010	—	—	4 325	—	—	—	1 639	Olives et huile d'olive	16
17	Seeds											285	755	540	1 120	1 783	505	116	—	2 209	1 046	986	Semences	17
18	Flowers, ornamental plants and tree-nursery products											5 500	4 840	4 841	1 180	2 161	—	2 673	—	14 910	1 113	3 744	Fleurs, plantes ornementales et produits de pépinières	18
19	Other crop products											1 039	6 795	2 193	16 940	4 771	—	1 427	530	435	2 192	3 558	Autres produits végétaux	19
19A	Pulses											29	2 123	116	590	828	—	330	:	219	57	:	Légumes secs	19A
19B	Oilseeds											53	3 851	1 236	800	3 554	—	56	—	127	2 135	1 521	Graines oléagineuses	19B
19C	Raw tobacco											122	—	104	7 070	310	—	1 041	—	—	—	827	Tabac brut	19C
19D	Cotton											—	—	—	6 180	—	—	—	—	—	—	427	Coton	19D
19E	Others											835	822	737	2 300	79	—	—	:	89	—	:	Autres	19E
2	ANIMALS AND ANIMAL PRODUCTS											67 280	67 584	72 161	30 110	49 477	88 216	41 900	83 515	65 944	62 563	55 002	ANIMAUX ET PRODUITS ANIMAUX	2
21	Animals (for slaughter and export)											48 297	42 994	43 188	17 480	30 284	52 606	26 732	36 505	34 862	36 930	33 290	Animaux (boucherie et exportation)	21
21A	Calves											3 786	104	3 094	3 370	4 035	—	1 818	2 691	5 548	169	2 725	Veaux	21A
21B	Cattle excl. calves											19 034	11 169	16 237	420	12 528	40 852	9 062	24 830	5 911	16 942	12 251	Bovins sans veaux	21B
21C	Pigs											22 011	29 790	21 690	4 040	6 430	5 978	6 309	8 929	18 794	8 375	11 143	Porcs	21C
21D	Sheep and lambs											153	27	156	4 360	1 748	3 284	802	—	426	5 311	1 735	Moutons et agneaux	21D
21E	Poultry											3 051	1 873	2 011	2 230	4 210	2 492	6 255	55	3 949	6 133	4 291	Volailles	21E
21E1	Chickens											2 710	1 620	1 060	2 230	2 475	1 661	4 063	55	3 655	4 527	2 946	Poulets	21E1
21E2	Other poultry											341	253	951	—	1 735	831	2 192	—	294	1 606	1 344	Autres volailles	21E2
21F	Other animals											262	30	—	3 060	1 333	—	2 486	—	234	—	1 145	Autres animaux	21F
22	Milk											15 739	23 212	25 573	8 760	17 138	34 476	12 025	46 045	26 295	20 967	18 504	Lait	22
22A	Cow's milk											15 739	23 212	25 573	2 370	17 138	34 476	11 388	46 045	26 295	20 967	17 913	Lait de vache	22A
22B	Other milk											—	—	—	6 390	—	—	637	—	—	—	591	Autres laits	22B
23	Eggs											3 214	1 105	3 191	2 540	1 835	876	3 101	2 965	4 102	4 298	2 899	Œufs	23
24	Other animal products											31	273	209	1 330	220	258	42	—	686	368	309	Autres produits animaux	24

EC INDICES OF PRODUCER PRICES OF AGRICULTURAL PRODUCTS

INDICES CE DES PRIX A LA PRODUCTION DES PRODUITS AGRICOLES

WEIGHTING SCHEME BY PRODUCT / SCHÉMA DE PONDÉRATION PAR PRODUIT

		EUR 10												
													Luxembourg, 8.6.1990	
1985 = 100													1985 = 100	
Excluding VAT													TVA exclue	
		B	DK	D	GR	F	IRL	I	L	NL	UK	EUR 10		
0	TOTAL	3 270	3 371	14 955	6 903	23 891	2 289	23 519	109	8 767	12 926	100 000	TOTAL	0
(0)	TOTAL (excl. fruit and vegetables)	3 230	3 772	16 481	5 763	24 925	2 552	20 671	122	8 939	13 545	100 000	TOTAL (sans fruits et légumes)	(0)
1	CROP PRODUCTS	2 378	2 428	9 252	10 721	26 825	599	30 367	40	6 635	10 755	100 000	PRODUITS VÉGÉTAUX	1
(1)	CROP PRODUCTS (excl. fruit and vegetables)	1 928	3 147	11 172	9 117	30 731	661	25 328	47	6 280	11 589	100 000	PRODUITS VÉGÉTAUX (sans fruits et légumes)	(1)
11	Cereals and rice	1 470	3 932	10 891	4 901	34 581	990	22 010	51	1 027	20 147	100 000	Céréales et riz	11
11A	Soft wheat	2 055	2 509	10 768	2 197	38 528	632	16 683	37	1 632	24 959	100 000	Blé tendre	11A
11B	Durum wheat	—	—	405	15 796	10 315	—	73 484	—	—	—	100 000	Blé dur	11B
11C	Feeding barley	2 521	14 303	15 036	1 847	28 628	2 665	1 947	150	714	32 189	100 000	Orge fourragère	11C
11D	Malting barley	326	—	26 088	1 397	19 729	4 553	—	—	1 022	46 885	100 000	Orge de brasserie	11D
11E	Oats	1 713	5 532	30 636	3 191	30 731	1 931	4 892	524	2 772	18 078	100 000	Avoine	11E
11F	Grain-maize	—	—	2 145	12 072	56 153	—	29 630	—	—	—	100 000	Maïs-grain	11F
11G	Paddy rice	—	—	—	8 061	—	—	91 939	—	—	—	100 000	Riz non décortiqué	11G
11H	Others	486	20 088	61 570	—	14 856	—	951	100	681	1 268	100 000	Autres	11H
12	Root crops	5 155	2 465	18 406	5 961	18 413	1 834	23 793	32	8 886	15 055	100 000	Plantes sarclées	12
12A	Potatoes for consumption	3 853	948	11 392	10 196	10 465	2 389	29 331	90	6 422	24 914	100 000	Pommes de terre de consommation	12A
12A1	Early potatoes	:	:	:	:	:	:	:	:	:	:	:	Pommes de terre hâtives	12A1
12A2	Main-crop potatoes	:	:	:	:	:	:	:	:	:	:	:	Autres pommes de terre	12A2
12B	Sugar beet	6 266	2 864	21 749	3 910	23 045	1 642	22 086	—	8 072	10 366	100 000	Betteraves sucrières	12B
12C	Others	430	9 191	28 993	—	18 915	—	2 674	—	39 797	—	100 000	Autres	12C
13	Fruit	1 946	278	5 024	18 626	16 074	—	51 780	27	2 038	4 207	100 000	Fruits	13
13A	Fresh fruit	2 173	310	5 608	14 237	17 946	—	52 723	30	2 276	4 697	100 000	Fruits frais	13A
13A1	Dessert apples	3 727	449	9 206	5 414	27 748	—	43 061	95	5 346	4 954	100 000	Pommes de table	13A1
13A2	Dessert pears	3 363	191	2 037	10 844	17 965	—	58 501	—	4 015	3 084	100 000	Poires de table	13A2
13A3	Cherries	3 625	662	14 415	8 916	29 388	—	41 457	—	288	1 249	100 000	Cerises	13A3
13A4	Plums	1 437	292	22 580	—	15 498	—	51 795	331	2 409	5 658	100 000	Prunes	13A4
13A5	Strawberries	6 006	1 235	9 195	2 920	23 299	—	38 795	—	4 647	13 903	100 000	Fraises	13A5
13A6	Dessert grapes	1 762	—	—	20 926	21 613	—	55 446	—	253	—	100 000	Raisins de table	13A6
13A7	Citrus fruit	—	—	—	21 322	—	—	78 678	—	—	—	100 000	Agrumes	13A7
13A7A	Oranges	—	—	—	25 461	—	—	74 539	—	—	—	100 000	Oranges	13A7A
13A7B	Mandarins	—	—	—	19 042	—	—	80 958	—	—	—	100 000	Mandarines	13A7B
13A7C	Lemons	—	—	—	14 969	—	—	85 031	—	—	—	100 000	Citrons	13A7C
13A8	Other fresh fruit	158	124	4 529	23 809	15 870	—	48 050	—	365	7 095	100 000	Autres fruits frais	13A8
13B	Nuts and dried fruit	—	—	—	56 320	—	—	43 680	—	—	—	100 000	Fruits secs	13B
13B1	Nuts	—	—	—	31 628	—	—	68 372	—	—	—	100 000	Fruits à coque	13B1
13B2	Dried fruit	—	—	—	100 000	—	—	—	—	—	—	100 000	Fruits séchés	13B2

WEIGHTING SCHEME BY PRODUCT / SCHÉMA DE PONDÉRATION PAR PRODUIT

		EUR 10												
		1985 = 100											1985 = 100	
		Excluding VAT											TVA exclue	
		B	DK	D	GR	F	IRL	I	L	NL	UK	EUR 10		
14	Fresh vegetables	4 903	782	3 582	11 774	17 102	807	36 555	20	12 218	12 257	100 000	Légumes frais	14
14A	Lettuce	7 661	789	4 497	3 847	28 430	692	20 026	53	16 607	17 398	100 000	Laitues	14A
14B	Cauliflowers	3 781	816	4 467	6 690	19 352	782	37 783	—	4 599	21 730	100 000	Choux-fleurs	14B
14C	Cabbages	4 941	1 382	12 059	12 168	9 624	2 401	27 948	—	4 759	24 718	100 000	Choux	14C
14D	Tomatoes	4 704	592	596	25 393	7 824	348	40 816	7	15 611	4 109	100 000	Tomates	14D
14E	Carrots	2 644	1 459	6 898	5 210	23 821	2 084	25 938	424	9 638	21 884	100 000	Carottes	14E
14F	Spinach	1 938	—	12 417	22 617	15 455	—	37 859	—	9 714	—	100 000	Épinards	14F
14G	Peas (green)	902	2 131	4 637	6 582	—	—	59 091	—	—	26 657	100 000	Pois (verts)	14G
14H	Beans (green)	1 076	—	3 431	18 008	12 909	—	51 104	—	2 893	10 579	100 000	Haricots (verts)	14H
14I	Onions	2 260	1 360	2 030	12 987	9 728	202	41 730	—	8 766	20 937	100 000	Oignons	14I
14J	Cucumbers	1 130	1 367	5 441	23 528	7 662	—	8 964	—	37 580	14 328	100 000	Concombres	14J
14K	Others	6 363	632	3 305	5 191	23 713	1 089	37 528	—	11 703	10 476	100 000	Autres	14K
15	Wine must/Wine	—	—	6 003	2 480	48 385	—	43 013	119	—	—	100 000	Moût/Vin	15
15A	Wine must	—	—	:	:	:	—	:	:	—	—	:	Moût	15A
15B	Wine	—	—	:	:	:	—	:	:	—	—	:	Vin	15B
15B1	Table wine	—	—	:	:	:	—	:	:	—	—	:	Vin de table	15B1
15B2	Quality wine	—	—	:	:	:	—	:	:	—	—	:	Vin de qualité	15B2
16	Olives and olive oil	—	—	—	37 943	—	—	62 057	—	—	—	100 000	Olives et huile d'olive	16
17	Seeds	943	2 580	8 181	7 837	43 179	1 172	2 766	—	19 636	13 706	100 000	Semences	17
18	Flowers, ornamental plants and tree-nursery products	4 803	4 357	19 334	2 175	13 788	—	16 789	—	34 911	3 843	100 000	Fleurs, plantes ornementales et produits de pépinières	18
19	Other crop products	955	6 438	9 218	32 866	32 039	—	9 433	16	1 072	7 963	100 000	Autres produits végétaux	19
19A	Pulses	:	:	:	:	:	—	:	:	:	:	:	Légumes secs	19A
19B	Oilseeds	113	8 534	12 160	3 631	55 821	—	866	—	731	18 144	100 000	Graines oléagineuses	19B
19C	Raw tobacco	483	—	1 877	59 044	8 975	—	29 261	—	—	—	100 000	Tabac brut	19C
19D	Cotton	—	—	—	100 000	—	—	—	—	—	—	100 000	Coton	19D
19E	Others	:	:	:	:	:	—	:	:	:	:	:	Autres	19E
2	ANIMALS AND ANIMAL PRODUCTS	4 000	4 142	19 621	3 779	21 492	3 670	17 916	166	10 511	14 703	100 000	ANIMAUX ET PRODUITS ANIMAUX	2
21	Animals (for slaughter and export)	4 744	4 353	19 402	3 625	21 734	3 616	18 885	120	9 181	14 340	100 000	Animaux (boucherie et exportation)	21
21A	Calves	4 543	128	16 978	8 535	35 370	—	15 688	108	17 847	803	100 000	Veaux	21A
21B	Cattle excl. calves	5 081	3 073	19 821	236	24 432	7 631	17 397	222	4 230	17 877	100 000	Bovins sans veaux	21B
21C	Pigs	6 459	9 011	29 110	2 503	13 785	1 228	13 315	88	14 786	9 715	100 000	Porcs	21C
21D	Sheep and lambs	288	53	1 341	17 342	24 061	4 331	10 869	—	2 154	39 561	100 000	Moutons et agneaux	21D
21E	Poultry	2 326	1 472	7 011	3 587	23 444	1 329	34 285	1	8 070	18 475	100 000	Volailles	21E
21E1	Chickens	3 008	1 853	5 381	5 225	20 071	1 290	32 433	2	10 878	19 859	100 000	Poulets	21E1
21E2	Other poultry	830	635	10 581	—	30 836	1 415	38 345	—	1 916	15 442	100 000	Autres volailles	21E2
21F	Other animals	748	89	—	18 455	27 837	—	51 084	—	1 787	—	100 000	Autres animaux	21F
22	Milk	2 781	4 229	20 668	3 268	22 128	4 264	15 284	272	12 459	14 647	100 000	Lait	22
22A	Cow's milk	2 873	4 368	21 350	913	22 858	4 405	14 952	281	12 870	15 130	100 000	Lait de vache	22A
22B	Other milk	—	—	—	74 647	—	—	25 353	—	—	—	100 000	Autres laits	22B
23	Eggs	3 626	1 284	16 462	6 048	15 125	692	25 158	36	12 406	19 163	100 000	Œufs	23
24	Other animal products	318	2 974	10 116	29 673	17 020	1 908	3 193	—	19 428	15 370	100 000	Autres produits animaux	24

Luxembourg, 8.6.1990

WEIGHTING SCHEME BY COUNTRY / SCHÉMA DE PONDÉRATION PAR PAYS

		EUR 10												
		1985 = 100												
		Excluding VAT											TVA exclue	
		Luxembourg, 8.6.1990												
		B	DK	D	GR	F	IRL	I	L	NL	UK	EUR 10		
01	GOODS AND SERVICES CURRENTLY CONSUMED IN AGRICULTURE	100 000	100 000	100 000	100 000	100 000	100 000	100 000	100 000	100 000	100 000	100 000	BIENS ET SERVICES DE CONSOMMATION COURANTE DE L'AGRICULTURE	01
1	Seeds	4 729	3 057	2 998	3 590	5 628	3 238	3 900	2 432	3 077	3 923	3 995	Semences et plants	1
2	Animals for rearing and production	2 485	—	9 555	1 740	237	399	7 800	945	854	1 047	3 726	Animaux d'élevage et de rente	2
3	Energy, lubricants	11 233	7 694	16 008	26 760	10 907	11 764	6 900	12 810	12 341	9 607	11 817	Énergie et lubrifiants	3
31	Fuels for heating	3 966	2 246	4 312	3 960	2 287	402	158	—	7 616	1 626	2 892	Combustibles	31
32	Motor fuels	4 148	3 340	7 374	18 510	6 382	8 561	4 293	6 730	2 376	5 510	6 039	Carburants	32
33	Electricity	2 830	1 883	2 952	1 550	1 384	2 489	1 628	6 080	2 213	2 072	2 061	Électricité	33
34	Lubricants	289	225	1 370	2 740	854	312	821	—	136	399	825	Lubrifiants	34
4	Fertilizers, soil improvers	9 273	12 423	12 645	9 730	20 500	21 876	9 900	18 872	6 290	13 822	13 504	Engrais et amendements	4
41	Straight fertilizers	4 380	3 100	6 399	3 810	9 506	7 191	5 029	15 858	4 774	5 728	6 330	Engrais simples	41
411	Nitrogenous fertilizers	3 335	2 984	5 007	3 490	7 020	6 979	3 526	11 817	4 165	5 503	5 070	Engrais azotés	411
412	Phosphatic fertilizers	541	58	556	200	1 436	145	1 106	1 404	261	225	717	Engrais phosphatés	412
413	Potassic fertilizers	504	58	836	120	1 050	67	397	2 637	348	—	543	Engrais potassiques	413
42	Compound fertilizers	4 615	9 323	5 311	5 920	10 321	13 855	4 673	3 014	1 299	7 114	6 585	Engrais composés	42
421	NP fertilizers	238	—	532	4 200	881	—	1 664	—	549	—	807	Engrais NP	421
422	PK fertilizers	1 140	1 374	1 061	—	3 192	3 113	—	—	152	—	1 137	Engrais PK	422
423	NPK fertilizers	3 237	7 949	3 718	1 720	6 248	10 742	3 009	3 014	598	7 114	4 641	Engrais NPK	423
43	Other fertilizers, soil improvers	278	—	935	—	673	830	198	—	217	980	589	Autres engrais et amendements	43
5	Plant protection products	4 116	4 911	3 169	2 800	9 067	2 244	4 400	1 130	1 582	4 842	4 878	Produits de protection des cultures	5
51	Fungicides	681	1 618	887	1 170	2 824	763	2 627	452	228	1 145	1 605	Fongicides	51
52	Insecticides	742	429	475	1 040	2 049	131	990	34	310	2 948	1 315	Insecticides	52
53	Herbicides	2 512	2 635	1 649	280	3 374	1 155	621	644	1 044	119	1 579	Herbicides	53
54	Other	181	229	158	310	820	195	162	—	—	630	379	Autres	54
6	Animal feedingstuffs	52 786	48 948	31 126	37 160	32 993	41 168	56 200	38 944	59 068	40 954	41 980	Aliments des animaux	6
61	Straight feedingstuffs	7 123	15 451	6 896	19 830	3 757	7 537	31 191	4 734	630	12 344	11 142	Aliments simples	61
611	Cereals and milling by-products	995	9 188	3 221	7 960	157	2 596	13 943	4 734	212	6 942	4 833	Céréales et sous-produits de meunerie	611
612	Oil-cakes	4 523	789	1 064	460	3 192	270	5 178	—	304	2 866	2 495	Tourteaux	612
613	Products of animal origin	233	4 540	1 010	—	408	2 724	8 047	—	33	543	1 923	Produits d'origine animale	613
614	Other	1 372	934	1 601	11 410	—	1 947	4 023	—	81	1 993	1 891	Autres	614
62	Compound feedingstuffs	45 663	33 497	24 230	17 330	29 236	33 631	25 009	34 210	58 438	28 610	30 838	Aliments composés	62
621	for calves	2 784	1 767	2 423	1 960	5 929	3 078	1 550	1 678	5 649	1 245	3 204	pour veaux	621
622	for cattle (excl. calves)	9 118	10 366	7 511	2 000	4 860	16 833	6 653	23 085	15 255	10 127	8 170	pour bovins (autres que veaux)	622
623	for pigs	25 465	15 814	8 722	4 730	7 832	7 573	5 377	8 419	24 606	6 145	9 953	pour porcins	623
624	for poultry	7 453	4 383	5 574	5 940	10 264	6 147	10 079	1 028	12 928	9 822	8 827	pour volailles	624
625	Other	843	1 167	—	2 700	351	—	1 350	—	—	1 271	684	autres	625
7	Material and small tools	1 119	1 726	2 077	4 030	2 413	4 692	1 700	2 141	3 066	3 649	2 532	Matériel et petit outillage	7
8	Maintenance and repair of plant	4 475	6 913	8 306	7 510	6 927	3 603	1 200	6 422	3 398	7 248	5 846	Entretien et réparation du matériel	8
9	Maintenance and repair of agricultural buildings and other buildings	1 045	3 962	3 076	2 200	1 123	3 509	100	3 751	1 522	4 182	2 109	Entretien et réparation des bâtiments d'exploitation et autres ouvrages	9
10	Veterinary services	1 589	1 966	1 488	—	3 812	5 924	3 600	3 254	582	2 054	2 420	Services vétérinaires	10
11	General expenses	7 150	8 400	9 552	4 480	6 393	1 583	4 300	9 299	8 220	8 672	7 193	Frais généraux	11

EC INDICES OF PURCHASE PRICES OF THE MEANS OF AGRICULTURAL PRODUCTION

INDICES CE DES PRIX D'ACHAT DES MOYENS DE PRODUCTION AGRICOLE

WEIGHTING SCHEME BY COUNTRY / SCHÉMA DE PONDÉRATION PAR PAYS

		EUR 10												
		1985 = 100										1985 = 100		
		Excluding VAT										TVA exclue		
												Luxembourg, 8.6.1990		
		B	DK	D	GR	F	IRL	I	L	NL	UK	EUR 10		
02	GOODS AND SERVICES CONTRIBUTING TO AGRICULTURAL INVESTMENT	100 000	100 000	100 000	100 000	100 000	100 000	100 000	100 000	100 000	100 000	100 000	BIENS ET SERVICES CONCOURANT AUX INVESTISSEMENTS DE L'AGRICULTURE	02
12	Machines and other equipment	76 449	74 673	82 974	46 180	70 546	65 772	64 700	55 197	63 543	57 787	67 593	Machines et autres biens d'équipement	12
121	Rotovator and other two-wheel equipment	3 441	—	906	1 400	1 334	—	1 424	1 382	297	—	1 063	Motoculteurs et autre matériel à 2 roues	121
122	Machinery and plant for cultivating	10 658	7 894	10 374	1 230	14 798	5 838	7 120	8 830	5 455	7 787	8 710	Machines et matériel pour la culture	122
123	Machinery and plant for harvesting	12 467	12 383	15 269	6 120	14 122	12 147	5 304	14 482	9 047	13 525	10 128	Machines et matériel pour la récolte	123
124	Farm machinery and installations	5 783	22 615	15 512	4 000	10 107	1 224	5 369	5 520	23 791	10 246	10 093	Machines et installation à la ferme	124
1241	for crop production	1 696	5 350	4 486	3 320	6 521	—	3 535	—	12 962	820	4 549	pour la production végétale	1241
1241	for animal production	2 945	13 730	6 054	680	3 586	1 224	1 069	5 520	10 829	2 049	3 513	pour la production animale	1242
1243	Other	1 142	3 535	4 972	—	—	—	765	—	—	7 377	2 031	autres	1243
125	Tractors	38 069	24 953	24 815	15 640	25 257	23 399	35 456	16 559	18 769	16 803	27 265	Tracteurs	125
126	Other vehicles	6 031	6 828	16 098	17 790	4 928	23 164	10 027	8 424	6 184	9 426	10 334	Autres véhicules	126
13	Buildings	23 551	25 327	17 026	53 820	29 454	34 228	35 300	44 830	36 457	42 213	32 407	Ouvrages	13
131	Farm buildings	20 975	22 839	17 026	38 470	23 343	15 019	18 779	31 504	27 167	22 541	21 365	Bâtiments d'exploitation	131
132	Engineering and soil improvement operations	2 576	2 488	—	15 350	6 111	19 209	16 521	13 299	9 290	19 672	11 042	Ouvrages de génie civil et amélioration des terres	132

WEIGHTING SCHEME BY PRODUCT / SCHÉMA DE PONDÉRATION PAR PRODUIT

		1985 = 100 Excluding VAT											EUR 10		1985 = 100 TVA exclue		Luxembourg, 8.6.1990	
		B	DK	D	GR	F	IRL	I	L	NL	UK	EUR 10						
01	GOODS AND SERVICES CURRENTLY CONSUMED IN AGRICULTURE	4 039	3 925	20 958	3 971	22 701	2 393	15 851	95	10 111	15 956	100 000	BIENS ET SERVICES DE CONSOMMATION COURANTE DE L'AGRICULTURE	01				
1	Seeds	4 782	3 003	15 729	3 569	31 982	1 940	15 477	58	7 789	15 671	100 000	Semences et plants	1				
2	Animals for rearing and production	2 694	—	53 746	1 855	1 443	256	33 179	24	2 316	4 487	100 000	Animaux d'élevage et de rente	2				
3	Energy, lubricants	3 840	2 555	28 389	8 992	20 953	2 382	9 255	103	10 559	12 972	100 000	Énergie et lubrifiants	3				
31	Fuels for heating	5 538	3 048	31 239	5 436	17 948	333	866	—	26 625	8 967	100 000	Combustibles	31				
32	Motor fuels	2 775	2 171	25 591	12 171	23 990	3 392	11 268	105	3 978	14 559	100 000	Carburants	32				
33	Electricity	5 548	3 586	30 027	2 987	15 253	2 890	12 524	279	10 858	16 048	100 000	Électricité	33				
34	Lubricants	1 414	1 071	34 787	13 182	23 494	905	15 767	—	1 665	7 715	100 000	Lubrifiants	34				
4	Fertilizers, soil improvers	2 774	3 610	19 624	2 861	34 461	3 876	11 621	132	4 710	16 331	100 000	Engrais et amendements	4				
41	Straight fertilizers	2 795	1 922	21 187	2 390	34 094	2 718	12 594	237	7 625	14 438	100 000	Engrais simples	41				
411	Nitrogenous fertilizers	2 657	2 310	20 700	2 734	31 436	3 294	11 025	220	8 306	17 318	100 000	Engrais azotés	411				
412	Phosphatic fertilizers	3 048	318	16 253	1 108	45 467	484	24 451	185	3 680	5 006	100 000	Engrais phosphatés	412				
413	Potassic fertilizers	3 750	420	32 247	877	43 882	295	11 590	459	6 480	—	100 000	Engrais potassiques	413				
42	Compound fertilizers	2 831	5 556	16 902	3 570	35 582	5 034	11 249	43	1 995	17 238	100 000	Engrais composés	42				
421	NP fertilizers	1 191	—	13 810	20 661	24 784	—	32 676	—	6 878	—	100 000	Engrais NP	421				
422	PK fertilizers	4 051	4 743	19 562	—	63 738	6 552	—	—	1 354	—	100 000	Engrais PK	422				
423	NPK fertilizers	2 817	6 722	16 789	1 472	30 562	5 538	10 277	61	1 303	24 459	100 000	Engrais NPK	423				
43	Other fertilizers, soil improvers	1 905	—	33 242	—	25 897	3 369	5 325	—	3 731	26 531	100 000	Autres engrais et amendements	43				
5	Plant protection products	3 409	3 951	13 620	2 279	42 201	1 101	14 299	22	3 280	15 838	100 000	Produits de protection des cultures	5				
51	Fungicides	1 713	3 955	11 575	2 894	39 938	1 137	25 942	27	1 438	11 381	100 000	Fongicides	51				
52	Insecticides	2 279	1 280	7 580	3 141	35 385	238	11 936	3	2 383	35 775	100 000	Insecticides	52				
53	Herbicides	6 427	6 550	21 894	704	48 518	1 750	6 234	39	6 685	1 199	100 000	Herbicides	53				
54	Other	1 931	2 372	8 770	3 250	49 117	1 232	6 779	—	—	26 549	100 000	Autres	54				
6	Animal feedingstuffs	5 079	4 576	15 539	3 515	17 842	2 346	21 221	88	14 228	15 566	100 000	Aliments des animaux	6				
61	Straight feedingstuffs	2 582	5 442	12 971	7 067	7 654	1 619	44 375	40	572	17 678	100 000	Aliments simples	61				
611	Cereals and milling by-products	831	7 461	13 966	6 539	739	1 285	45 727	93	443	22 916	100 000	Céréales et sous-produits de meunerie	611				
612	Oil-cakes	7 324	1 241	8 936	732	29 044	259	32 900	—	1 234	18 330	100 000	Tourteaux	612				
613	Products of animal origin	489	9 267	11 011	—	4 814	3 390	66 351	—	172	4 506	100 000	Produits d'origine animale	613				
614	Other	2 931	1 938	17 741	23 956	—	2 463	33 717	—	436	16 818	100 000	Autres	614				
62	Compound feedingstuffs	5 981	4 263	16 468	2 232	21 523	2 609	12 855	105	19 161	14 803	100 000	Aliments composés	62				
621	for calves	3 510	2 164	15 848	2 429	42 009	2 298	7 668	49	17 825	6 200	100 000	pour veaux	621				
622	for cattle (excl. calves)	4 508	4 980	19 268	972	13 506	4 930	12 909	267	18 881	19 779	100 000	pour bovins (autres que veaux)	622				
623	for pigs	10 335	6 236	18 367	1 887	17 863	1 820	8 563	80	24 998	9 851	100 000	pour porcins	623				
624	for poultry	3 410	1 949	13 234	2 672	26 396	1 666	18 099	11	14 809	17 754	100 000	pour volailles	624				
625	Other	4 983	6 699	—	15 684	11 656	—	31 305	—	—	29 673	100 000	autres	625				
7	Material and small tools	1 785	2 676	17 188	6 320	21 634	4 434	10 643	80	12 245	22 995	100 000	Matériel et petit outillage	7				
8	Maintenance and repair of plant	3 092	4 640	29 775	5 101	26 899	1 474	3 256	104	5 877	19 782	100 000	Entretien et réparation du matériel	8				
9	Maintenance and repair of agricultural buildings and other buildings	2 002	7 372	30 563	4 142	12 088	3 980	751	168	7 298	31 636	100 000	Entretien et réparation des bâtiments d'exploitation et autres ouvrages	9				
10	Veterinary services	2 652	3 188	12 885	—	35 748	5 856	23 574	127	2 430	13 540	100 000	Services vétérinaires	10				
11	General expenses	4 016	4 583	27 833	2 473	20 177	527	9 476	122	11 555	19 238	100 000	Frais généraux	11				

EC INDICES OF PURCHASE PRICES OF THE MEANS OF AGRICULTURAL PRODUCTION

INDICES CE DES PRIX D'ACHAT DES MOYENS DE PRODUCTION AGRICOLE

WEIGHTING SCHEME BY PRODUCT / SCHÉMA DE PONDÉRATION PAR PRODUIT

1985 = 100
Excluding VAT

EUR 10

1985 = 100
TVA exclue

Luxembourg, 8.6.1990

	B	DK	D	GR	F	IRL	I	L	NL	UK	EUR 10		
02	GOODS AND SERVICES CONTRIBUTING TO AGRICULTURAL INVESTMENT											BIENS ET SERVICES CONCOURANT AUX INVESTISSEMENTS DE L'AGRICULTURE	02
12	Machines and other equipment											Machines et autres biens d'équipement	12
121	Rotovator and other two-wheel equipment											Motoculteurs et autre matériel à 2 roues	121
122	Machinery and plant for cultivating											Machines et matériel pour la culture	122
123	Machinery and plant for harvesting											Machines et matériel pour la récolte	123
124	Farm machinery and installations											Machines et installation à la ferme	124
1241	for crop production											pour la production végétale	1241
1242	for animal production											pour la production animale	1242
1243	Other											autres	1243
125	Tractors											Tracteurs	125
126	Other vehicles											Autres véhicules	126
13	Buildings											Ouvrages	13
131	Farm buildings											Bâtiments d'exploitation	131
132	Engineering and soil improvement operations											Ouvrages de génie civil et amélioration des terres	132

EC INDICES OF PRODUCER PRICES OF AGRICULTURAL PRODUCTS

INDICES CE DES PRIX A LA PRODUCTION DES PRODUITS AGRICOLES

WEIGHTING SCHEME BY COUNTRY / SCHÉMA DE PONDÉRATION PAR PAYS

		EUR 12														
		1985 = 100														
		Excluding VAT													TVA exclue	
		Luxembourg, 12.6.1990														
		B	DK	D	E	GR	F	IRL	I	L	NL	P	UK	EUR 12		
0	TOTAL	100 000	100 000	100 000	100 000	100 000	100 000	100 000	100 000	100 000	100 000	100 000	100 000	100 000	TOTAL	0
(0)	TOTAL (excl. fruit and vegetables)	86 463	97 960	96 465	76 887	73 080	91 322	97 615	76 935	97 350	89 246	85 595	91 730	86 022	TOTAL (sans fruits et légumes)	(0)
1	CROP PRODUCTS	32 720	32 416	27 839	53 468	69 890	50 523	11 784	58 100	16 485	34 055	43 932	37 437	46 121	PRODUITS VÉGÉTAUX	1
(1)	CROP PRODUCTS (excl. fruit and vegetables)	19 183	30 376	24 304	30 355	42 970	41 845	9 399	35 035	13 835	23 302	29 527	29 167	32 143	PRODUITS VÉGÉTAUX (sans fruits et légumes)	(1)
11	Cereals and rice	5 751	14 920	9 314	13 722	9 080	18 511	5 534	11 969	5 953	1 498	10 933	19 933	12 860	Céréales et riz	11
11A	Soft wheat	4 008	4 747	4 592	4 515	2 030	10 284	1 760	4 524	2 147	1 187	3 695	12 314	6 041	Blé tendre	11A
11B	Durum wheat	—	—	31	222	2 630	496	—	3 591	—	—	361	—	999	Blé dur	11B
11C	Feeding barley	1 555	8 562	2 029	2 672	540	2 418	2 350	167	2 773	164	397	5 025	2 057	Orge fourragère	11C
11D	Malting barley	64	—	1 121	2 813	130	531	1 278	—	—	75	84	2 330	922	Orge de brasserie	11D
11E	Oats	91	284	354	214	80	223	146	36	829	55	460	242	187	Avoine	11E
11F	Grain-maize	—	—	270	2 460	3 290	4 421	—	2 370	—	—	3 138	—	1 999	Maïs-grain	11F
11G	Paddy rice	—	—	—	697	380	—	—	1 272	—	—	1 894	—	424	Riz non décortiqué	11G
11H	Others	33	1 327	917	129	—	138	—	9	204	17	904	22	231	Autres	11H
12	Root crops	6 608	3 066	5 159	3 864	3 620	3 231	3 360	4 241	1 223	4 249	2 306	4 883	4 090	Plantes sarclées	12
12A	Potatoes for consumption	1 747	417	1 129	1 754	2 190	649	1 548	1 849	1 223	1 086	2 297	2 858	1 545	Pommes de terre de consommation	12A
12A1	Early potatoes	249	:	154	—	:	123	—	505	—	72	22	350	:	Pommes de terre hâtives	12A1
12A2	Main-crop potatoes	1 498	:	975	1 754	:	526	1 548	1 344	1 223	1 014	2 275	2 508	:	Autres pommes de terre	12A2
12B	Sugar beet	4 837	2 145	3 672	2 110	1 430	2 436	1 812	2 371	—	2 325	—	2 025	2 391	Betteraves sucrières	12B
12C	Others	24	504	358	—	—	146	—	21	—	838	9	—	154	Autres	12C
13	Fruit	3 392	470	1 915	13 593	15 380	3 835	—	12 549	1 413	1 325	6 724	1 855	6 808	Fruits	13
13A	Fresh fruit	3 392	470	1 915	12 316	10 530	3 835	—	11 445	1 413	1 325	5 564	1 855	6 103	Fruits frais	13A
13A1	Dessert apples	1 352	158	730	1 033	930	1 377	—	2 171	1 033	723	1 085	454	1 162	Pommes de table	13A1
13A2	Dessert pears	550	30	73	467	840	402	—	1 330	—	245	701	128	530	Poires de table	13A2
13A3	Cherries	292	52	254	308	340	324	—	464	—	9	339	25	272	Cerises	13A3
13A4	Plums	55	11	190	193	—	82	—	277	380	34	49	55	133	Prunes	13A4
13A5	Strawberries	868	173	291	1 147	200	461	—	780	—	251	155	509	555	Fraises	13A5
13A6	Dessert grapes	215	—	—	805	1 210	361	—	941	—	11	615	—	461	Raisins de table	13A6
13A7	Citrus fruit	—	—	—	4 902	2 710	—	—	2 935	—	—	1 014	—	1 431	Agrumes	13A7
13A7A	Oranges	—	—	—	2 450	1 840	—	—	1 581	—	—	584	—	767	Oranges	13A7A
13A7B	Mandarins	—	—	—	1 152	230	—	—	287	—	—	203	—	233	Mandarines	13A7B
13A7C	Lemons	—	—	—	1 300	640	—	—	1 067	—	—	254	—	431	Citrons	13A7C
13A8	Other fresh fruit	60	46	377	3 461	4 300	828	—	2 547	—	52	1 579	684	1 559	Autres fruits frais	13A8
13B	Nuts and dried fruit	—	—	—	1 277	4 850	—	—	1 104	—	—	1 160	—	705	Fruits secs	13B
13B1	Nuts	—	—	—	1 220	1 740	—	—	1 104	—	—	1 160	—	518	Fruits à coque	13B1
13B2	Dried fruit	—	—	—	57	3 110	—	—	—	—	—	—	—	187	Fruits séchés	13B2

WEIGHTING SCHEME BY COUNTRY / SCHÉMA DE PONDÉRATION PAR PAYS

1985 = 100
Excluding VAT

EUR 12

1985 = 100
TVA exclue

Luxembourg, 12.6.1990

	B	DK	D	E	GR	F	IRL	I	L	NL	P	UK	EUR 12		
14	Fresh vegetables														
14A	1 051	1 051	1 620	9 520	11 540	4 843	2 385	10 516	1 237	9 429	7 681	6 415	7 170	Légumes frais	14
14B	394	82	102	322	330	276	116	547	—	179	196	572	334	Laitues	14A
14C	497	135	265	464	580	132	345	391	—	179	2 581	629	417	Choux-fleurs	14B
14D	2 092	255	58	2 566	5 350	476	221	2 524	95	2 590	2 666	462	1 643	Choux	14C
14E	193	103	110	150	180	238	217	263	924	262	554	404	236	Tomates	14D
14F	42	—	58	66	230	45	—	113	—	78	83	—	70	Carottes	14E
14G	58	133	65	141	200	—	—	527	—	—	176	433	199	Épinards	14F
14H	103	—	72	1 076	820	170	—	683	—	104	184	257	414	Pois (verts)	14G
14I	213	124	42	539	580	126	27	547	—	308	157	499	335	Haricots (verts)	14H
14J	94	111	99	308	930	87	—	104	—	1 169	13	302	270	Oignons	14I
14K	5 408	521	614	3 368	2 090	2 759	1 323	4 435	—	3 710	841	2 253	2 803	Concombres	14J
														Autres	14K
15	Wine must/Wine														
15A	—	—	2 257	2 865	2 020	11 388	—	10 284	6 129	—	8 660	—	5 339	Moût/Vin	15
15B	—	—	2 257	180	1 410	—	—	—	6 129	—	—	—	—	Moût	15A
15B1	—	—	—	2 685	610	11 388	—	10 284	—	—	8 660	—	—	Vin	15B
15B2	—	—	—	—	—	2 775	—	9 091	—	—	8 660	—	—	Vin de table	15B1
						8 613	—	1 193	—	—	—	—	—	Vin de qualité	15B2
16	Olives and olive oil														
	—	—	—	3 759	9 010	—	—	4 325	—	—	3 362	—	1 981	Olives et huile d'olive	16
17	Seeds														
	285	755	540	430	1 120	1 783	505	116	—	2 209	—	1 046	880	Semences	17
18	Flowers, ornamental plants and tree-nursery products														
	5 500	4 840	4 841	958	1 180	2 161	—	2 673	—	14 910	435	1 113	3 263	Fleurs, plantes ornementales et produits de pépinières	18
19	Other crop products														
19A	1 039	6 795	2 193	4 757	16 940	4 771	—	1 427	530	435	3 831	2 192	3 730	Autres produits végétaux	19
19B	29	2 123	116	817	590	828	—	330	—	219	1 410	57	—	Légumes secs	19A
19C	53	3 851	21 236	1 931	800	3 554	—	56	—	127	537	2 135	1 547	Graines oléagineuses	19B
19D	122	—	104	474	7 070	310	—	1 041	—	—	379	—	765	Tabac brut	19C
19E	—	—	—	919	6 180	—	—	—	—	—	—	—	481	Coton	19D
	835	822	737	616	2 300	79	—	—	—	89	1 505	—	—	Autres	19E
2	ANIMALS AND ANIMAL PRODUCTS														
21	Animals (for slaughter and export)														
21A	48 297	42 994	43 188	32 643	17 480	30 284	52 606	26 732	36 505	34 862	40 519	36 930	33 423	Animaux (boucherie et exportation)	21
21B	3 786	104	3 094	2 839	3 370	4 035	—	1 818	2 691	5 548	3 334	169	2 760	Veaux	21A
21C	19 034	11 169	16 237	5 031	420	12 528	40 852	9 062	24 830	5 911	10 520	16 942	11 212	Bovins sans veaux	21B
21D	22 011	29 790	21 690	12 727	4 040	6 430	5 978	6 309	8 929	18 794	13 373	8 375	11 428	Porcs	21C
21E	153	27	156	5 256	4 360	1 748	3 284	802	—	426	4 199	5 311	2 291	Moutons et agneaux	21D
21E1	3 051	1 873	2 011	5 453	2 230	4 210	2 492	6 255	55	3 949	7 439	6 133	4 546	Volailles	21E
21E2	2 710	1 620	1 060	5 453	2 230	2 475	1 661	4 063	55	3 655	5 436	4 527	3 365	Poulets	21E1
21F	341	253	951	—	—	1 735	831	2 192	—	294	2 003	1 606	1 181	Autres volailles	21E2
	262	30	—	1 337	3 060	1 333	—	2 486	—	234	1 654	—	1 186	Autres animaux	21F
22	Milk														
22A	15 739	23 212	25 573	9 114	8 760	17 138	34 476	12 025	46 045	26 295	11 577	20 967	17 010	Lait	22
22B	15 739	23 212	25 573	7 602	2 370	17 138	34 476	11 388	46 045	26 295	10 011	20 967	16 264	Lait de vache	22A
	—	—	—	1 512	6 390	—	—	637	—	—	1 566	—	746	Autres laits	22B
23	Eggs														
	3 214	1 105	3 191	4 606	2 540	1 835	876	3 101	965	4 102	3 189	4 298	3 141	Œufs	23
24	Other animal products														
	31	273	209	169	1 330	220	258	42	—	686	783	368	305	Autres produits animaux	24

EC INDICES OF PRODUCER PRICES OF AGRICULTURAL PRODUCTS

INDICES CE DES PRIX A LA PRODUCTION DES PRODUITS AGRICOLES

WEIGHTING SCHEME BY PRODUCT / SCHÉMA DE PONDÉRATION PAR PRODUIT

		EUR 12															
		1985 = 100														1985 = 100	
		Excluding VAT														TVA exclue	
		Luxembourg, 12.6.1990															
		B	DK	D	E	GR	F	IRL	I	L	NL	P	UK	EUR 12			
0	TOTAL	2 724	2 808	12 456	13 648	5 749	19 899	1 906	19 588	91	7 302	3 063	10 766	100 000	TOTAL	0	
(0)	TOTAL (excl. fruit and vegetables)	2 738	3 197	13 968	12 199	4 884	21 125	2 163	17 519	103	7 576	3 048	11 481	100 000	TOTAL (sans fruits et légumes)	(0)	
1	CROP PRODUCTS	1 932	1 973	7 518	15 822	8 712	21 798	487	24 676	33	5 392	2 917	8 739	100 000	PRODUITS VÉGÉTAUX	1	
(1)	CROP PRODUCTS (excl. fruit and vegetables)	1 625	2 653	9 418	12 889	7 686	25 905	557	21 351	39	5 294	2 814	9 769	100 000	PRODUITS VÉGÉTAUX (sans fruits et légumes)	(1)	
11	Cereals and rice	1 218	3 257	9 021	14 563	4 059	28 644	820	18 232	42	851	2 604	16 688	100 000	Céréales et riz	11	
11A	Soft wheat	1 807	2 206	9 468	10 200	1 932	33 876	555	14 669	32	1 435	1 873	21 946	100 000	Blé tendre	11A	
11B	Durum wheat	—	—	388	3 029	15 143	9 888	—	70 444	—	—	1 107	—	100 000	Blé dur	11B	
11C	Feeding barley	2 059	11 684	12 282	17 722	1 509	23 385	2 177	1 590	123	583	591	26 294	100 000	Orge fourragère	11C	
11D	Malting barley	189	—	15 147	41 660	811	11 455	2 643	—	—	593	279	27 222	100 000	Orge de brasserie	11D	
11E	Oats	1 317	4 253	23 552	15 610	2 453	23 625	1 484	3 761	403	2 131	7 514	13 898	100 000	Avoine	11E	
11F	Grain-maize	—	—	1 681	16 800	9 463	44 019	—	23 227	—	—	4 809	—	100 000	Maïs-grain	11F	
11G	Paddy rice	—	—	—	22 423	5 151	—	—	58 748	—	—	13 678	—	100 000	Riz non décortiqué	11G	
11H	Others	390	16 146	49 488	7 622	—	11 941	—	764	81	547	12 001	1 019	100 000	Autres	11H	
12	Root crops	4 401	2 105	15 714	12 895	5 089	15 721	1 566	20 314	27	7 587	1 727	12 853	100 000	Plantes sarclées	12	
12A	Potatoes for consumption	3 080	758	9 108	15 497	8 152	8 367	1 910	23 449	72	5 134	4 555	19 918	100 000	Pommes de terre de consommation	12A	
12A1	Early potatoes	:	:	:	:	:	:	:	:	:	:	:	:	:	Pommes de terre hâtives	12A1	
12A2	Main-crop potatoes	:	:	:	:	:	:	:	:	:	:	:	:	:	Autres pommes de terre	12A2	
12B	Sugar beet	5 511	2 519	19 130	12 045	3 439	20 268	1 445	19 426	—	7 100	—	9 118	100 000	Betteraves sucrières	12B	
12C	Others	429	9 175	28 941	—	—	18 881	—	2 670	—	39 726	179	—	100 000	Autres	12C	
13	Fruit	1 357	194	3 503	27 248	12 987	11 208	—	36 104	19	1 421	3 025	2 934	100 000	Fruits	13	
13A	Fresh fruit	1 514	216	3 907	27 539	9 919	12 503	—	36 731	21	1 585	2 792	3 273	100 000	Fruits frais	13A	
13A1	Dessert apples	3 169	382	7 826	12 130	4 602	23 588	—	36 606	81	4 545	2 861	4 211	100 000	Pommes de table	13A1	
13A2	Dessert pears	2 823	160	1 709	12 022	9 102	15 078	—	49 101	—	3 370	4 046	2 589	100 000	Poires de table	13A2	
13A3	Cherries	2 925	534	11 631	15 491	7 194	23 713	—	33 451	—	232	3 821	1 008	100 000	Cerises	13A3	
13A4	Plums	1 135	230	17 838	19 869	—	12 244	—	40 918	262	1 904	1 132	4 470	100 000	Prunes	13A4	
13A5	Strawberries	4 261	876	6 523	28 207	2 071	16 528	—	27 521	—	3 296	855	9 862	100 000	Fraises	13A5	
13A6	Dessert grapes	1 271	—	—	23 817	15 087	15 582	—	39 975	—	182	4 085	—	100 000	Raisins de table	13A6	
13A7	Citrus fruit	—	—	—	46 728	10 884	—	—	40 161	—	—	2 227	—	100 000	Agrumes	13A7	
13A7A	Oranges	—	—	—	43 549	13 780	—	—	40 341	—	—	2 330	—	100 000	Oranges	13A7A	
13A7B	Mandarins	—	—	—	67 517	5 677	—	—	24 136	—	—	2 669	—	100 000	Mandarines	13A7B	
13A7C	Lemons	—	—	—	41 156	8 538	—	—	48 501	—	—	1 805	—	100 000	Citrons	13A7C	
13A8	Other fresh fruit	105	82	3 017	30 297	15 857	10 570	—	32 002	—	243	3 102	4 725	100 000	Autres fruits frais	13A8	
13B	Nuts and dried fruit	—	—	—	24 734	39 551	—	—	30 675	—	—	5 040	—	100 000	Fruits secs	13B	
13B1	Nuts	—	—	—	32 129	19 298	—	—	41 718	—	—	6 854	—	100 000	Fruits à coque	13B1	
13B2	Dried fruit	—	—	—	4 194	95 806	—	—	—	—	—	—	—	100 000	Fruits séchés	13B2	

**First quarter of 1990:
Comments and results**

**Premier trimestre de 1990:
Commentaires et résultats**

TRENDS IN THE EC AGRICULTURAL PRICE INDICES
(OUTPUT AND INPUT)
IN THE FIRST QUARTER OF 1990

Producer prices of agricultural products (output)

Downturn in real terms (nominal: +4.5%, real: -1.1%)

The average monthly index of producer prices of agricultural products (including fruit and vegetables) for the Community as a whole (EUR 10) rose in the first quarter of 1990 by 4.5% in nominal terms over the corresponding quarter of the previous year (cf. Table 1), only half the rate of increase recorded in the previous three quarters. In real terms, prices were lower than in the same quarter of 1989 (-1.1%) thus halting the trend of the last year.

In the first quarter of 1990 the real producer prices of crop products were slightly higher than those for the corresponding period in the previous year (+1.0%). The large increase for root crops (+11.4%) was, as in the previous quarter, due to potato prices (+30.6%), and despite the fall in sugar beet prices (-3.3%). Real prices for wine and wine must continued their strong upward trend. The prolonged decline in real prices for flowers, plants and nursery products, and for cereals and rice, continued. Real fruit prices were lower than in the first quarter of 1989, due to significantly lower prices in Italy and Greece (which account for nearly three quarters of the price index for fruit). Although these two countries represent only just over half the price index for fresh vegetables, large decreases (-21.4% in Greece, -9.3% in Italy) resulted in an overall decline in real prices for this category also, despite real price increases in all other countries. Real prices of most items in the other crop products category showed increases similar to the fourth quarter of 1989, except for cotton (-14.8%). Thus, the slight increase in real crop product prices is due solely to unusually large price increases for a few non-cereal arable crops and wine, which offset a continuing medium-term decline in cereals and rice and conceal a significant recent drop in real prices of Mediterranean products.

Real producer prices in the animal sector were lower for EUR 10 than in the same quarter of 1989 (-2.7%). This was true for all countries except Greece, with the largest fall recorded in Belgium (-7.8%). Only sheep, eggs and pigs showed real price increases, with pig prices appearing to be near their cyclical peak. In addition, milk prices were lower than the previous year for the first time since the end of 1987, whereas poultry prices continued to fall in real terms. These results mark the end of a two-year period in which price trends in the animal sector were persistently more buoyant those in the crop sector as a whole.

At Member State level for EUR 10 (cf. Table 2) the rates of change of nominal producer price indices for agricultural products as a whole range from -4.6% (IRL) to +12.9% (GR). In deflated form the range is between -4.9% (B) and +2.6% (UK).

**Purchase prices of goods and services for
current consumption (Input I)**

*Smaller increase in nominal terms (+1.4%) than in the previous
five quarters.
Real prices down (-3.4%)*

In the first quarter of 1990 the purchase prices of goods and services for current consumption in agriculture in the Community as a whole (EUR 10) were up in nominal terms by 1.4%, whilst in real terms there was a fall (-3.4%) (cf. Table 3). The real prices for feedingstuffs (-6.7%) and fertilizers (-3.8%) continued to be the main contributors to this decline, reinforced by a fall in the purchase prices for animals for rearing (-3.4%) which was lower than in the previous quarter for the first time since mid-1988. Although this item accounts for less than 4% of the total index for Input I, it is nevertheless a useful barometer for the livestock sector. The average increase in the real purchase price of energy was still positive but significantly lower than in the previous quarter.

Comparison of the rates of change of nominal input prices between Member States (cf. Table 4) reveals a range from -2.3% (B) to +7.7% (GR). The rates of change of real input prices range from -7.8% (GR) to +1.4% (IRL).

**Purchase prices of goods and services contributing
to agricultural investment (Input II)**

Slight fall in real terms

Compared with the same quarter in the previous year, the purchase prices of goods and services contributing to agricultural investment in the Community as a whole (EUR 10) rose by a nominal 5.1% in the first quarter of 1990 (fourth quarter 1989: +5.3%). As in the previous four quarters, prices for this category remained fairly stable in real terms. A comparison of countries shows rates of change of deflated purchase prices ranging from -3.6% (GR) to +4.1% (IRL).

Comparison of trends in real output and input (I) prices

*Producer price decreases accompanied by input price falls
in seven Member States.
Net price effect on value added almost neutral
for Community agriculture as a whole*

In the first quarter of 1990 in the Community as a whole (EUR 10) the deflated output price index fell by 1.1% whilst the deflated input price index fell by 3.4%. Interpretation of these trends should take into account the fact that purchases of goods and services for current consumption in agriculture account for only a part of the value of output (for EUR 10, about 46% in value terms of the total sales of agricultural products, calculated according to the national farm concept). This means that when a decrease in real producer prices is accompanied by a fall in real input prices (as occurred in 7 Member States in the first quarter of 1990) the change in value added reflects both the output price decrease and, to a lesser extent, the decrease in real prices of intermediate consumption. Column 5 of the following table shows the change in value added for each Member State, expressed as a proportion of total output. The Member States are arranged in order of increasing size of this effect. After several quarters in which Belgium had the largest value for this effect, this

position is occupied by the United Kingdom. Seven out of 10 countries have negative net price effects, whereas for EUR 10 as a whole, the change in real agricultural income due to price changes was slightly positive, since the effect of price falls in intermediate consumption compensated for falls in producer prices.

Country	Rates of change of real output prices (%)	Rates of change of real input prices (%)	Input I as a share of output in 1985	Corrected rates of change of real input prices (%) (2 x 3)	Net price effect (1 - 4)
	1	2	3	4	5
IRL	-4,8	1,4	0,480	0,7	-5,5
B	-4,9	-5,5	0,568	-3,1	-1,8
D	-2,8	-2,4	0,644	-1,5	-1,3
GR	-3,3	-7,8	0,264	-2,1	-1,2
NL	-3,1	-3,8	0,530	-2,0	-1,1
L	-1,7	-2,1	0,397	-0,8	-0,9
I	-1,8	-5,3	0,310	-1,6	-0,2
DK	-1,6	-3,3	0,519	-1,7	0,1
F	0,8	-1,6	0,437	-0,7	1,5
UK	2,6	-4,0	0,567	-2,3	4,9
EUR 10	-1,1	-3,4	0,459	-1,6	0,5

In all Member States, real input prices were more than 10% below their 1985 (base year) levels in the first quarter of 1990. The Netherlands, Ireland and Luxembourg were the only countries in which real producer prices were not significantly lower than in 1985, whilst real producer prices in Denmark and Italy were more than 10% below their 1985 levels. Interpretation of the significant negative rate of change in real producer prices relative to the previous year for Ireland should take account of the fact that in the first quarter of 1989 real producer prices received by Irish farmers were above their 1985 level.

Agricultural price trends in Spain

In the first quarter of 1990 the Spanish indices of producer prices of agricultural products show a nominal 2.2% increase over the same period in 1989, with a 4.5% decrease when the figures are deflated by the consumer price index. The input (I) price indices were down by a nominal 0.8% and down in real terms by 7.3%. The monthly input price indices for Spain currently available to Eurostat are, as regards the methodology used, not entirely compatible with those of the other Member States.

Technical note

The EC agricultural price indices (output and input) are available in Eurostat's CRONOS data bank ("PRAG" domain) in both nominal and deflated form. By using deflated indices it is possible to eliminate the distortions in the nominal indices caused by different inflation rates in the Member States. The nominal agricultural price indices are deflated by means of the consumer price index. The terms "deflated" and "real" are used synonymously.

Spain has now been included in the EC agricultural price index system for the output price indices, but not yet for the input price indices. No monthly agricultural price indices are yet available for Portugal.

**EVOLUTION DES INDICES CE DES PRIX
AGRICOLES
(OUTPUT ET INPUT)
AU COURS DU PREMIER TRIMESTRE DE 1990**

Prix à la production des produits agricoles (output)

Baisse en valeur réelle (nominale: +4,5%, réelle: -1,1%)

Au cours du premier trimestre de 1990, l'indice moyen mensuel des prix à la production des produits agricoles (y compris les fruits et légumes) a augmenté, pour l'ensemble de la Communauté (EUR 10), de 4,5% en valeur nominale par rapport au trimestre correspondant de l'année précédente (voir tableau 1), soit la moitié seulement du taux d'augmentation enregistré au cours des trois trimestres précédents. En valeur réelle, les prix étaient inférieurs à ceux du trimestre correspondant de 1989 (-1,1%), d'où un arrêt de la tendance observée l'année précédente.

Au cours du premier trimestre de 1990, les prix à la production des produits végétaux ont été légèrement supérieurs, en valeur réelle, à ceux relevés au cours de la période correspondante de 1989 (+ 1,0%). La forte hausse des prix des plantes sarclées (+ 11,4%) est due, comme au cours du trimestre précédent, aux prix des pommes de terre (+30,6%) et en dépit de la baisse des prix des betteraves sucrières (-3,3%). Les prix, en valeur réelle, du vin et du moût de raisin ont continué à grimper fortement. La baisse prolongée des prix, en valeur réelle, des fleurs, des plantes ornementales, des produits des pépinières ainsi que des céréales et du riz s'est poursuivie. Les prix, en valeur réelle, des fruits ont été inférieurs à leur niveau du premier trimestre de 1989 en raison des prix beaucoup plus faibles de l'Italie et de la Grèce (qui représentent près des trois quarts de l'indice des prix pour les fruits). Bien que ces deux pays ne représentent qu'un peu plus de la moitié de l'indice des prix des légumes frais, les fortes baisses (-21,4% en Grèce, -9,3% en Italie) résultent d'une chute globale des prix en valeur réelle pour cette catégorie également, en dépit d'augmentations des prix, en valeur réelle, dans tous les autres pays. Les prix en valeur réelle de la plupart des postes de la catégorie des autres produits végétaux ont accusé des augmentations semblables à celles du quatrième trimestre de 1989, sauf pour ceux du coton (-14,8%). Ainsi, le faible renchérissement des prix des produits végétaux en valeur réelle est exclusivement dû à des augmentations de prix anormalement élevées de quelques produits de cultures non céréalières et du vin qui compensent une baisse continue, à moyen terme, du prix des céréales et du riz et masquent une récente baisse importante des prix des produits méditerranéens en valeur réelle.

En ce qui concerne le secteur animal, les prix à la production ont été inférieurs, en valeur réelle, pour EUR 10 à ceux du trimestre correspondant de 1989 (-2,7%). Cela a été vrai pour tous les pays à l'exception de la Grèce, la baisse la plus importante ayant été enregistrée en Belgique (-7,8%). Seuls les ovins, les oeufs et les porcs ont accusé des augmentations de prix en valeur réelle, les prix des porcs semblant proches de leur pointe cyclique. En outre, les prix du lait ont été inférieurs à ceux de l'année précédente pour la première fois depuis la fin de 1987, tandis que les prix de la volaille ont continué à chuter en valeur réelle.

Ces résultats mettent un terme à une période de deux ans au cours de laquelle l'évolution des prix dans le secteur animal a été constamment plus soutenue que celle observée dans l'ensemble du secteur végétal.

Dans les différents Etats membres de EUR 10 (voir tableau 2), les taux de variation des indices nominaux des prix à la production des produits agricoles s'échelonnent de -4,6% (IRL) à +12,9% (GR). En données déflatées, les taux de variation oscillent entre -4,9% (B) et +2,6% (UK).

Prix d'achat des biens et services de consommation courante de l'agriculture (input I)

Augmentation, en valeur nominale, plus faible (+1,4%) qu'au cours des cinq trimestres précédents
Diminution des prix en valeur réelle (-3,4%)

Au cours du premier trimestre de 1990, les prix d'achat des biens et services de consommation courante de l'agriculture ont augmenté, pour l'ensemble de la Communauté (EUR 10), de 1,4% en valeur nominale tandis qu'ils ont diminué de 3,4% en valeur réelle (voir tableau 3). Une fois encore, les prix en valeur réelle des aliments pour animaux (-6,7%) et des engrais (-3,8%) ont essentiellement contribué à cette baisse renforcée par une chute des prix d'achat des animaux d'élevage (-3,4%) qui, pour la première fois depuis la mi-1988, a été inférieure à celle du trimestre précédent. Bien que ce poste représente moins de 4% de l'indice global de l'input I, il constitue néanmoins un baromètre utile pour le secteur du bétail. L'augmentation moyenne des prix d'achat de l'énergie, en valeur réelle, était encore positive mais considérablement inférieure à celle du trimestre précédent.

La comparaison des taux de variation des prix nominaux des inputs entre les Etats membres (voir tableau 4) révèle des écarts allant de -2,3% (B) à +7,7% (GR). Les taux de variation des prix des inputs en valeur réelle s'inscrivent dans une fourchette de -7,8% (GR) à +1,4% (IRL).

Prix d'achat des biens et services concourant aux investissements de l'agriculture (input II)

Légère baisse en valeur réelle

Dans l'ensemble de la Communauté (EUR 10), les prix d'achat des biens et services concourant aux investissements de l'agriculture ont augmenté, au cours du premier trimestre de 1990, de 5,1% en valeur nominale (quatrième trimestre de 1989: +5,3%) par rapport à la période correspondante de 1989. Comme pour les quatre trimestres précédents, les prix de cette catégorie sont restés relativement stables en valeur réelle. Une comparaison entre les pays révèle que les taux de variation des prix d'achat déflatés oscillent entre -3,6% (GR) et +4,1% (IRL).

**Comparaison de l'évolution des prix en valeur réelle des outputs
et des inputs (I)**

*Baisse des prix à la production conjuguée à une diminution des
prix des inputs dans sept Etats membres.*

*Effet net des prix sur la valeur ajoutée pratiquement neutre
à l'échelon de l'agriculture communautaire*

La baisse de 1,1% de l'indice de prix déflaté des outputs enregistrée au cours du premier trimestre de 1990 pour l'ensemble de la Communauté (EUR-10) s'est accompagnée d'une diminution de 3,4% de l'indice de prix déflaté des inputs. Avant d'interpréter ces chiffres, il convient de tenir compte du fait que les achats de biens et de services de consommation courante de l'agriculture ne représentent qu'une partie de la valeur de la production (selon le concept de ferme nationale, ces achats représentent, pour EUR-10, environ 46% de la valeur des ventes totales de produits agricoles). Par conséquent, lorsqu'une baisse des prix réels à la production s'accompagne d'une diminution des prix des inputs en valeur réelle (comme ce fut le cas dans sept Etats membres au cours du premier trimestre de 1990), la variation de la valeur ajoutée rend compte à la fois de la baisse des prix des outputs et, dans une moindre mesure, de celle des prix, en valeur réelle, des produits de consommation intermédiaire.

La colonne 5 du tableau ci-après montre la variation de la valeur ajoutée pour chaque Etat membre exprimée en pourcentage de la production totale. Les Etats membres sont classés par ordre croissant d'importance de cet effet. Après que la Belgique ait accusé, au cours de plusieurs trimestres, l'effet le plus élevé, c'est maintenant au tour du Royaume-Uni. Sept des dix pays enregistrent un effet négatif net des prix tandis que pour l'ensemble de EUR-10, la variation du revenu agricole en valeur réelle due aux modifications de prix est légèrement positive, l'effet des baisses de prix des produits de consommation intermédiaire ayant compensé les chutes des prix à la production.

Pays	Taux de variation des prix des outputs en valeur réelle (%)	Taux de variation des prix des inputs I en valeur réelle (%)	Part de l'input I dans l'output en 1985	Taux de variation corrigé des prix des inputs I en val. réelle en % (2 x 3)	Effet net des prix (1 - 4)
	1	2	3	4	5
IRL	-4,8	1,4	0,480	0,7	-5,5
B	-4,9	-5,5	0,568	-3,1	-1,8
D	-2,8	-2,4	0,644	-1,5	-1,3
GR	-3,3	-7,8	0,264	-2,1	-1,2
NL	-3,1	-3,8	0,530	-2,0	-1,1
L	-1,7	-2,1	0,397	-0,8	-0,9
I	-1,8	-5,3	0,310	-1,6	-0,2
DK	-1,6	-3,3	0,519	-1,7	0,1
F	0,8	-1,6	0,437	-0,7	1,5
UK	2,6	-4,0	0,567	-2,3	4,9
EUR 10	-1,1	-3,4	0,459	-1,6	0,5

Dans tous les Etats membres, les prix des inputs en valeur réelle observés au cours du premier trimestre de 1990, ont accusé une baisse de plus de 10% par rapport à ceux de 1985 (année de référence). Seuls les prix à la production en valeur réelle recensés aux Pays-Bas, en Irlande et au Luxembourg n'ont pas été considérablement inférieurs à ceux de 1985 tandis qu'au Danemark et en Italie, ces mêmes prix ont enregistré une baisse de plus de 10% par rapport à leur niveau de 1985. En ce qui concerne l'Irlande, il conviendra, lors de l'interprétation du taux de variation particulièrement négatif des prix à la production en valeur réelle par rapport à l'année précédente, de tenir compte du fait que les prix à la production en valeur réelle perçus au cours du premier trimestre de 1989 par les agriculteurs irlandais dépassaient leur niveau de 1985.

Evolution des prix agricoles en Espagne

Pour le premier trimestre de 1990, les indices espagnols des prix à la production des produits agricoles font ressortir, par rapport à la période correspondante de 1989, une augmentation de 2,2% en valeur nominale qui, après déflation au moyen de l'indice des prix à la consommation, se transforme en une baisse de 4,5%. Les indices des prix des inputs (I) ont diminué de 0,8% en valeur nominale et de 7,3% en valeur réelle. D'un point de vue méthodologique, les données des indices mensuels des prix agricoles se rapportant aux prix des inputs de l'Espagne dont Eurostat dispose actuellement, ne sont pas tout à fait comparables aux données afférentes aux autres Etats membres.

Remarque technique

Les indices CE des prix agricoles (outputs et inputs) sont disponibles dans la banque de données CRONOS d'Eurostat (domaine "PRAG") sous une forme à la fois nominale et déflatée. L'utilisation d'indices déflatés permet d'éliminer les distorsions existant entre les indices nominaux en raison des écarts entre les taux d'inflation des Etats membres de la Communauté. La déflation des indices de prix agricoles en valeur nominale s'effectue à l'aide de l'indice des prix à la consommation. Les termes "déflaté" et "réel" sont ici employés comme synonymes.

En ce qui concerne les indices de prix des outputs, l'Espagne a pu, entretemps, être incluse dans le système des indices CE des prix agricoles; toutefois, il n'en va pas de même pour les indices de prix des inputs. Pour le Portugal, on ne dispose pas encore d'indices mensuels des prix agricoles.

EC Index of producer prices of agricultural products:
 Rates of change of the price indices for EUR 10 (in %) (1)
 Table 1 Indice CE des prix à la production des produits agricoles:
 Taux de variation des indices des prix pour EUR 10 (en %) (1)

	01/89-03/89	04/89-06/89	07/89-09/89	10/89-12/89	01/90-03/90
	01/88-03/88	04/88-06/88	07/88-09/88	10/88-12/88	01/89-03/89
Nominal indices / Indices nominaux					
TOTAL	6,1	9,3	10,4	9,5	4,5
CROP PRODUCTS / PRODUITS VEGETAUX	4,1	7,9	7,5	10,7	7,1
Cereals and rice / Céréales et riz	0,7	3,6	1,6	- 0,3	- 3,0
Root crops / Plantes sarclées	9,4	15,2	11,7	18,7	16,6
Fruit / Fruits	- 3,2	13,9	6,9	16,1	6,6
Fresh vegetables / Légumes frais	3,6	- 4,1	4,4	11,0	3,6
Wine must or wine / Moût ou vin	12,5	17,0	19,7	25,1	24,6
Olives and olive oil/Olives & huile d'olive	15,7	15,4	13,3	12,6	15,1
Seeds / Semences	13,3	13,4	12,0	9,1	3,2
Flowers etc. / Fleurs etc.	0,1	2,4	- 3,3	- 2,8	- 1,4
Other crop products / Autres prod. végétaux	5,9	15,4	15,8	18,4	12,3
ANIMALS & ANIMAL PRODUCTS / ANIMAUX ET PRODUITS ANIMAUX	7,9	10,5	12,8	8,6	2,4
Animals / Animaux	9,1	12,3	15,4	10,1	1,8
Calves / Veaux	21,0	17,0	12,8	6,4	- 6,5
Cattle excl. calves / Bovins sans veaux	8,9	9,5	6,1	3,4	- 1,8
Pigs / Porcs	11,1	20,5	39,0	24,1	7,3
Sheep and lambs / Moutons et agneaux	- 3,3	7,8	0,1	12,0	12,9
Poultry / Volailles	3,7	3,0	4,2	2,6	1,9
Other animals / Autres animaux	4,2	9,7	7,1	5,4	1,9
Milk / Lait	6,8	6,6	8,5	5,7	2,0
Eggs / Oeufs	3,4	19,6	16,9	13,2	12,2
Other animal products / Autres prod.animaux	1,8	2,9	4,5	7,3	3,2
Deflated indices / Indices déflatés					
TOTAL	0,9	3,8	4,8	3,7	- 1,1
CROP PRODUCTS / PRODUITS VEGETAUX	- 2,0	1,6	1,0	4,3	1,0
Cereals and rice / Céréales et riz	- 4,6	- 2,1	- 4,1	- 6,1	- 8,6
Root crops / Plantes sarclées	4,1	9,7	6,9	13,6	11,4
Fruit / Fruits	- 10,6	5,5	- 1,3	8,2	- 0,5
Fresh vegetables / Légumes frais	- 4,4	- 8,9	- 2,4	4,5	- 1,1
Wine must or wine / Moût ou vin	7,4	11,3	14,1	19,0	18,3
Olives and olive oil/Olives & huile d'olive	6,0	5,3	2,7	1,5	2,1
Seeds / Semences	9,0	8,9	7,3	4,2	- 1,6
Flowers etc. / Fleurs etc.	- 2,9	- 0,8	- 6,5	- 5,7	- 5,7
Other crop products / Autres prod. végétaux	- 2,7	4,0	5,3	9,2	4,1
ANIMALS & ANIMAL PRODUCTS / ANIMAUX ET PRODUITS ANIMAUX	3,3	5,6	7,8	3,3	- 2,7
Animals / Animaux	4,5	7,4	10,4	4,7	- 3,3
Calves / Veaux	16,8	12,5	8,1	1,4	- 11,5
Cattle excl. calves / Bovins sans veaux	3,9	4,5	1,3	- 1,4	- 5,8
Pigs / Porcs	7,4	16,3	34,2	18,6	2,3
Sheep and lambs / Moutons et agneaux	- 9,3	0,3	- 8,5	2,1	4,0
Poultry / Volailles	- 1,5	- 2,5	- 1,5	- 3,1	- 4,0
Other animals / Autres animaux	- 2,0	2,9	- 0,6	- 2,2	- 5,8
Milk / Lait	2,2	1,9	3,6	0,7	- 2,9
Eggs / Oeufs	- 1,5	14,0	11,3	7,7	6,4
Other animal products / Autres prod.animaux	- 5,0	- 4,6	- 3,3	- 1,3	- 5,3

(1) On the base / sur la base 1985 = 100

Table 4

EC Indices of purchase prices of the means of agricultural production: Rates of change of the price indices by Member State (in %) (1)

Indices CE des prix d'achat des moyens de production agricoles: Taux de variation des indices des prix par Etat membre (en %) (1)

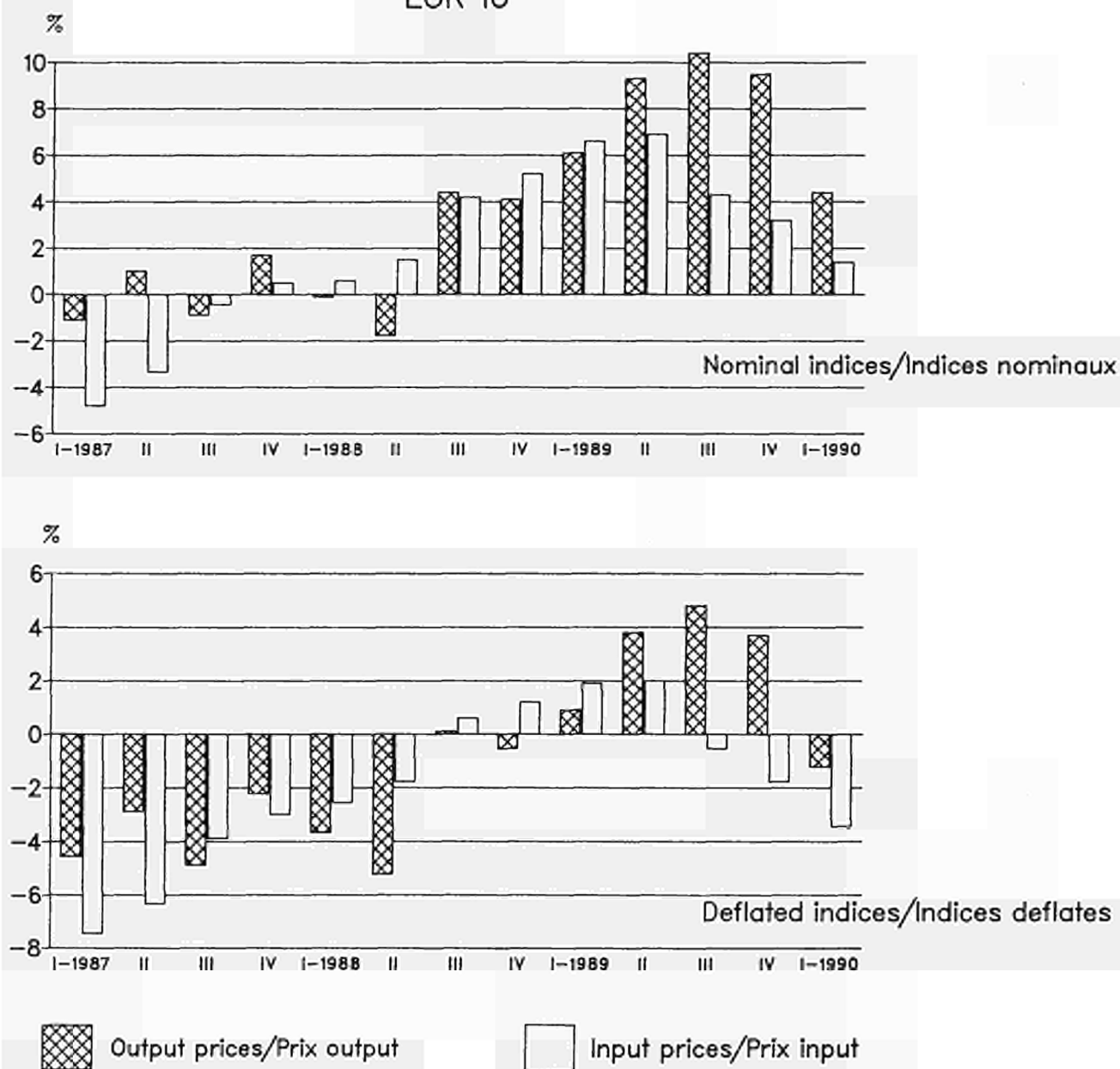
			B	DK	D	GR	F	IRL	I	L	NL	UK	EUR 10
Goods and services currently consumed in agriculture / Biens et services de consommation courante de l'agriculture	Nominal indices Indices nominaux	a)	5,9	5,4	6,9	11,9	6,1	7,3	6,3	3,3	6,2	8,0	6,9
		b)	1,8	2,5	6,0	11,6	3,1	4,5	4,0	3,3	2,4	3,6	4,3
	Deflated indices Indices déflatés	c)	0,1	0,7	3,9	11,9	2,0	3,1	3,8	3,1	0,3	3,2	3,2
		d)	- 2,3	- 0,1	0,2	7,7	1,7*	1,6	0,9	1,6	- 1,8	3,4	1,4
of which / dont : Animal feedingstuffs/ Aliments pour animaux	Nominal indices Indices nominaux	a)	5,8	7,9	7,5	20,2	10,3	11,0	5,7	4,2	10,3	11,2	9,2
		b)	- 1,9	2,2	0,4	18,6	1,2	4,0	3,0	2,1	2,4	1,0	2,4
	Deflated indices Indices déflatés	c)	- 4,5	- 2,6	- 3,9	19,2	- 2,8	1,4	2,3	2,2	- 2,6	0,4	- 0,2
		d)	- 6,4	- 4,6	- 5,2	10,1	- 3,7*	0,8	- 0,5	0,4	- 6,3	2,7	- 1,8
Goods and services contributing to agricultural investment / Biens et services concourant aux investissements de l'agriculture	Nominal indices Indices nominaux	a)	5,5	5,3	2,4	14,1	4,6	4,9	6,9	6,9	3,0	6,4	5,9
		b)	5,2	4,3	2,4	13,7	4,0	5,0	6,6	6,9	3,0	6,3	5,6
	Deflated indices Indices déflatés	c)	4,5	4,4	3,0	12,8	3,5	4,9	5,7	6,7	3,0	6,7	5,3
		d)	2,5	4,6	3,5	12,5	3,2*	4,3	5,9	4,7	0,0	5,7	5,1
	Nominal indices Indices nominaux	a)	2,5	0,6	- 0,4	0,8	0,9	1,0	0,4	3,3	2,0	- 1,6	0,3
		b)	1,9	- 0,6	- 0,3	- 0,1	0,6	0,6	0,2	3,3	1,8	- 1,4	0,2
	Deflated indices Indices déflatés	c)	0,8	- 0,5	- 0,1	- 1,2	- 0,1	0,3	- 0,5	2,7	1,7	- 0,8	- 0,2
		d)	- 0,9	1,3	0,8	- 3,6	- 0,2*	4,1	- 0,5	0,9	- 2,0	- 1,9	- 0,5

(1) On the base / sur la base 1985 = 100 a = $\frac{04/89-06/89}{04/88-06/88}$ b = $\frac{07/89-09/99}{07/88-09/88}$ c = $\frac{10/89-12/89}{10/88-12/88}$ d = $\frac{01/90-03/90}{01/89-03/89}$

* Eurostat estimate / estimation d'Eurostat

TRENDS IN THE EC AGRICULTURAL PRICE INDICES(OUTPUT AND INPUT)
 1st Quarter 1990
 EVOLUTION DES INDICES CE DES PRIX AGRICOLES(OUTPUT ET INPUT)
 1er Trimestre 1990

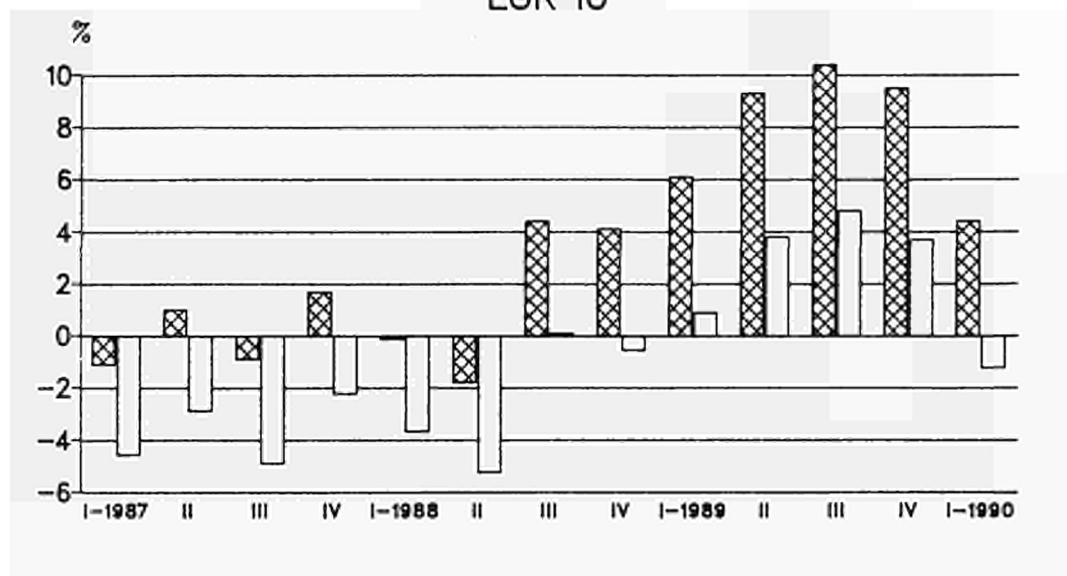
Rates of change over 12 months of the agricultural price indices
 Taux de variation en 12 mois des indices des prix agricoles
 EUR 10



EC Index of producer prices of agricultural products:
Rates of change of the price indices

Indice CE des prix a la production des produits agricoles:
Taux de variation des indices des prix

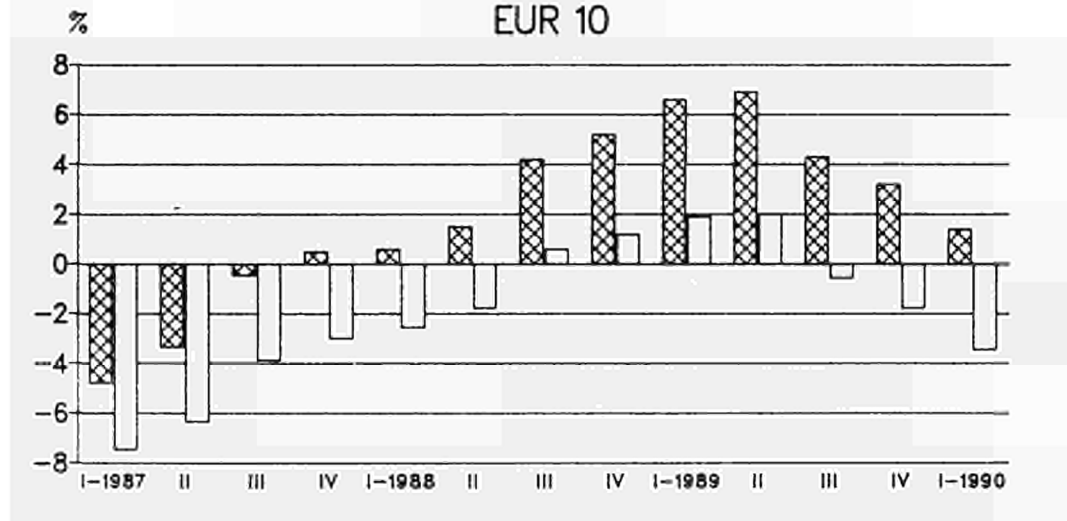
EUR 10



EC Indices of purchase prices of goods and services currently
consumed in agriculture:
Rates of change of the price indices

Indices CE des prix d'achat des biens et services de consommation
courante de l'agriculture:
Taux de variation des indices des prix

EUR 10



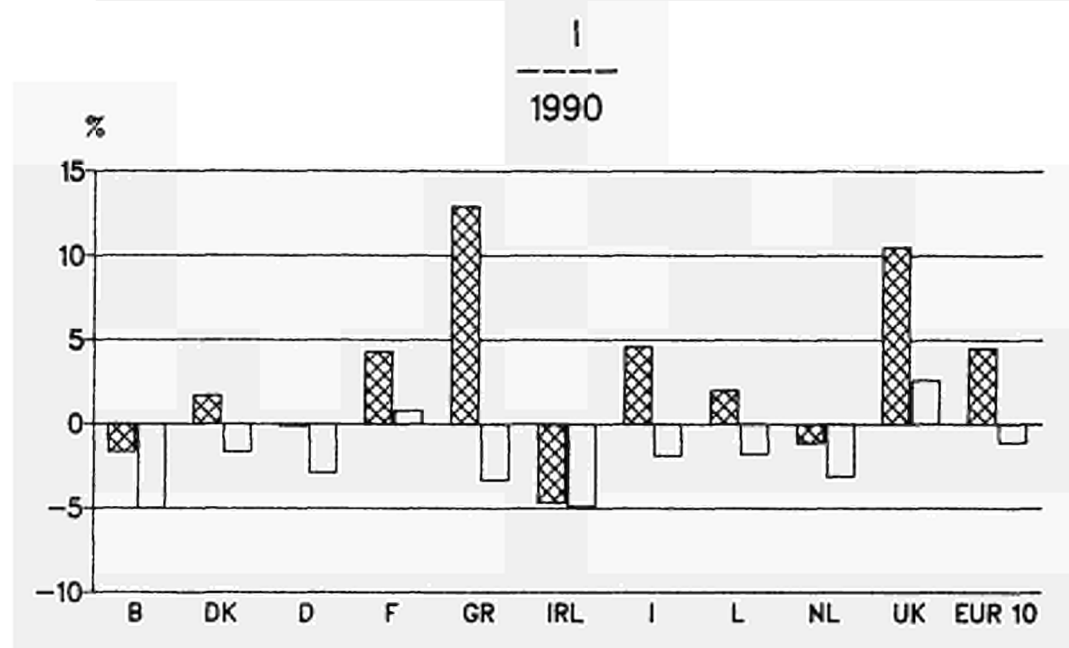
Nominal Indices/Indices nominaux



Deflated Indices/Indices deflates

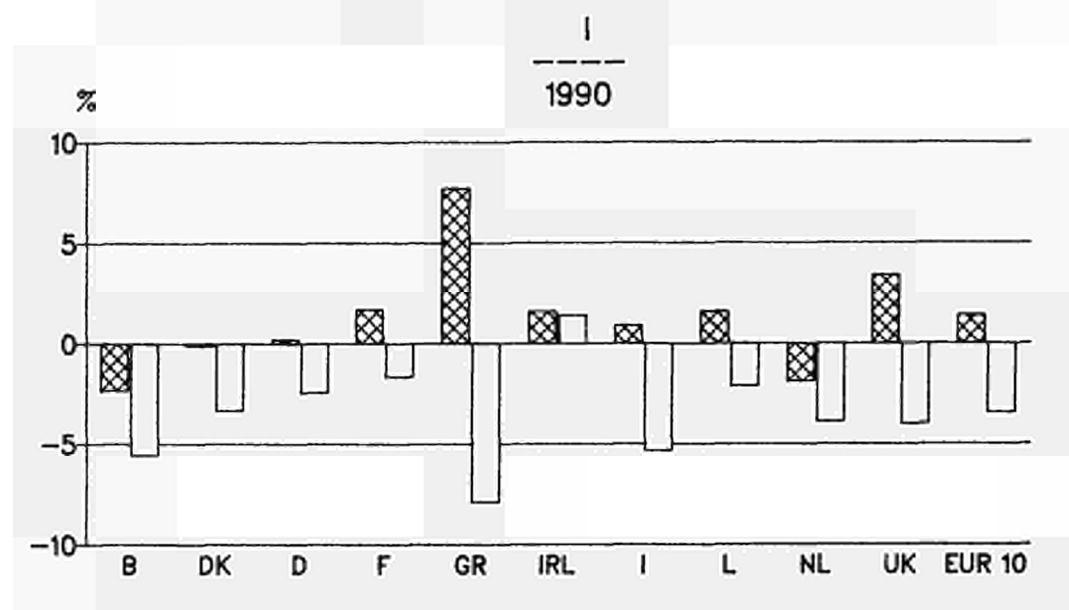
EC Index of producer prices of agricultural products:
Rates of change of the price indices by Member States

Indice CE des prix a la production des produits agricoles:
Taux de variation des indices des prix des Etats Membres



EC Indices of purchase prices of goods and services currently
consumed in agriculture:
Rates of change of the price indices by Member States

Indices CE des prix d'achat des biens et services de consommation
courante de l'agriculture:
Taux de variation des indices des prix des Etats Membres



Nominal Indices/Indices nominaux



Deflated Indices/Indices deflates

**Monthly EC indices of producer prices
of agricultural products**

**Indices CE mensuels des prix à la production
des produits agricoles**

Nominal indices

Indices nominaux

EC INDEX OF PRODUCER PRICES OF AGRICULTURAL PRODUCTS

NOMINAL PRICE INDICES/INDICES DES PRIX NOMINAUX

INDICES CE DES PRIX A LA PRODUCTION DES PRODUITS AGRICOLES

	1985 = 100													1985 = 100	
	Excluding VAT														TVA exclue
	BELGIQUE/BELGIE														
	1989									1990					
	M	A	M	J	J	A	S	O	N	D	J	F	M		
0 TOTAL	101,7	102,5	110,3	103,3	100,6	103,5	105,1	104,6	104,6	106,5	102,4	101,4	101,1	TOTAL	0
(0) TOTAL (excl. fruit and vegetables)	104,3	103,2	108,9	107,2	104,7	109,3	108,6	105,9	105,7	105,0	102,1	103,3	102,9	TOTAL (sans fruits et légumes)	(0)
1 CROP PRODUCTS	97,7	104,8	128,9	99,8	92,6	95,9	99,6	101,7	104,8	112,9	108,0	101,3	106,1	PRODUITS VEGETAUX	1
(1) CROP PRODUCTS (excl. fruit and vegetables)	106,8	109,8	135,9	115,1	105,5	116,6	111,3	105,7	110,1	110,7	110,4	109,7	117,8	PRODUITS VEGETAUX (sans fruits et légumes)	(1)
11 Cereals and rice	96,6	98,6	97,7	95,9	93,8	87,7	88,3	89,6	89,6	89,7	89,8	88,4	87,7	Céréales et riz	11
11A Soft wheat	98,3	100,5	99,8	98,3	97,9	89,1	89,8	91,0	91,0	91,2	91,0	89,5	89,0	Blé tendre	11A
11B Durum wheat	-	-	-	-	-	-	-	-	-	-	-	-	-	Blé dur	11B
11C Feeding barley	92,4	94,1	92,5	90,0	83,2	83,2	84,3	85,6	85,9	85,9	86,8	85,2	84,1	Orge fourragère	11C
11D Malting barley	95,9	96,2	95,6	95,6	95,6	95,6	85,8	86,3	86,4	86,4	86,4	86,4	86,4	Orge de brasserie	11D
11E Oats	96,9	97,0	95,2	93,5	92,7	97,0	97,4	97,4	96,7	95,9	95,3	93,6	92,3	Avoine	11E
11F Grain-maize	-	-	-	-	-	-	-	-	-	-	-	-	-	Maïs-grain	11F
11G Paddy rice	-	-	-	-	-	-	-	-	-	-	-	-	-	Riz non décortiqué	11G
11H Others	93,4	94,4	93,4	93,4	93,4	86,9	87,1	89,0	89,5	89,6	89,2	87,7	87,4	Autres	11H
12 Root crops	119,9	121,5	201,4	140,1	116,7	155,2	137,1	134,8	144,6	148,6	149,3	147,2	170,9	Plantes sarclées	12
12A Potatoes for consumption	145,4	151,4	452,4	221,3	133,2	278,3	210,3	201,4	238,4	253,6	256,2	248,3	337,4	Pommes de terre de consom.	12A
12A1 Early potatoes	-	-	452,4	221,3	133,2	-	-	-	-	-	-	-	-	Pommes de terre hâtives	12A1
12A2 Main-crop potatoes	145,4	151,4	-	-	-	278,3	210,3	201,4	238,4	253,6	256,2	248,3	337,4	Autres pommes de terre	12A2
12B Sugar beet	110,7	110,7	110,7	110,7	110,7	110,7	110,7	110,7	110,7	110,7	110,7	110,7	110,7	Betteraves sucrières	12B
12C Others	119,9	121,5	201,4	140,1	116,7	155,2	137,1	134,8	144,6	148,6	149,3	147,2	170,9	Autres	12C
13 Fruit	121,3	120,7	137,0	105,5	120,8	99,6	105,1	105,8	132,8	133,3	137,7	140,8	149,9	Fruits	13
13A Fresh fruit	121,3	120,7	137,0	105,5	120,8	99,6	105,1	105,8	132,8	133,3	137,7	140,8	149,9	Fruits frais	13A
13B Nuts and dried fruit	-	-	-	-	-	-	-	-	-	-	-	-	-	Fruits secs	13B
13B1 Nuts	-	-	-	-	-	-	-	-	-	-	-	-	-	Fruits à coque	13B1
13B2 Dried fruit	-	-	-	-	-	-	-	-	-	-	-	-	-	Fruits séchés	13B2
14 Fresh vegetables	72,7	90,0	112,9	69,1	58,7	55,5	75,5	92,7	85,4	110,1	93,6	72,1	69,4	Légumes frais	14
15 Wine must/Wine	-	-	-	-	-	-	-	-	-	-	-	-	-	Moût/Vin	15
15A Wine must	-	-	-	-	-	-	-	-	-	-	-	-	-	Moût	15A
15B Wine	-	-	-	-	-	-	-	-	-	-	-	-	-	Vin	15B
15B1 Table wine	-	-	-	-	-	-	-	-	-	-	-	-	-	Vin de table	15B1
15B2 Quality wine	-	-	-	-	-	-	-	-	-	-	-	-	-	Vin de qualité	15B2
16 Olives and olive oil	-	-	-	-	-	-	-	-	-	-	-	-	-	Olives et huile d'olive	16
17 Seeds	106,8	109,8	135,9	115,1	105,5	116,6	111,3	105,7	110,1	110,7	110,4	109,7	117,8	Semences	17
18 Flowers, ornamental plants and tree-nursery products	105,5	111,8	106,7	110,4	108,0	107,5	110,5	92,9	96,0	93,2	91,3	92,0	92,2	Fleurs, plantes ornementales et produits de pépinière	18
19 Other crop products	86,1	86,1	86,5	87,0	85,2	79,7	78,8	78,8	78,8	78,8	78,8	82,9	82,9	Autres produits végétaux	19
19A Pulses	86,1	86,1	86,5	87,0	85,2	79,7	78,8	78,8	78,8	78,8	78,8	82,9	82,9	Légumes secs	19A
19B Oilseeds	100,2	100,2	100,2	100,2	100,2	100,2	100,2	100,2	100,2	100,2	100,2	100,2	100,2	Graines oléagineuses	19B
19C Raw tobacco	97,9	97,9	97,9	97,9	97,9	97,9	97,9	97,9	97,9	97,9	97,9	97,9	97,9	Tabac brut	19C
19D Cotton	-	-	-	-	-	-	-	-	-	-	-	-	-	Coton	19D
19E Other	83,5	83,5	84,0	84,6	82,4	75,8	74,7	74,7	74,7	74,7	74,7	79,6	79,6	Autres	19E

EC INDEX OF PRODUCER PRICES OF AGRICULTURAL PRODUCTS

NOMINAL PRICE INDICES/INDICES DES PRIX NOMINAUX

INDICES CE DES PRIX A LA PRODUCTION DES PRODUITS AGRICOLES

1985 = 100		BELGIQUE/BELGIE												1985 = 100		
		1989						1990								
Excluding VAT		M	A	M	J	J	A	S	O	N	D	J	F	M	TVA exclue	
2	ANIMALS AND ANIMAL PRODUCTS	103,6	101,3	101,2	105,0	104,5	107,2	107,8	105,9	104,4	103,3	99,7	101,4	98,7	ANIMAUX ET PRODUITS ANIMAUX	2
21	Animals (for slaughter and export)	100,1	98,9	101,0	106,1	105,5	108,9	106,3	101,8	97,5	95,6	91,7	93,8	91,7	Animaux (boucherie et exportation)	21
21 A	Calves	133,9	132,3	132,9	128,9	121,1	121,4	122,5	121,6	122,0	122,4	124,6	119,9	112,8	Veaux	21 A
21 B	Cattle excl. calves	99,0	99,1	100,8	102,1	99,9	98,7	96,9	96,4	96,1	96,4	95,4	92,2	89,9	Bovins sans veaux	21 B
21 C	Pigs	87,3	84,8	87,8	98,6	100,4	109,0	112,7	105,5	96,8	91,7	84,3	90,8	89,0	Porcs	21 C
21 D	Sheep and lambs	86,4	91,4	91,0	89,8	82,0	79,4	77,1	77,1	88,3	89,6	88,0	87,5	87,1	Moutons et agneaux	21 D
21 E	Poultry	158,5	158,5	158,5	158,5	158,5	158,5	100,5	85,6	82,2	85,4	81,1	92,8	95,2	Volailles	21 E
21 E 1	Chickens	158,5	158,5	158,5	158,5	158,5	158,5	100,5	85,6	82,2	85,4	81,1	92,8	95,2	Poulets	21 E 1
21 E 2	Other poultry	158,5	158,5	158,5	158,5	158,5	158,5	100,5	85,6	82,2	85,4	81,1	92,8	95,2	Autres volailles	21 E 2
21 F	Other animals	98,2	99,4	101,4	100,5	99,4	99,2	99,8	100,0	98,1	97,1	97,6	97,9	99,0	Autres animaux	21 F
22	Milk	116,0	113,6	108,4	108,5	108,5	109,2	116,0	122,7	126,7	127,0	125,9	125,7	118,2	Lait	22
22 A	Cow's milk	116,0	113,6	108,4	108,5	108,5	109,2	116,0	122,7	126,7	127,0	125,9	125,7	118,2	Lait de vache	22 A
22 B	Other milk	-	-	-	-	-	-	-	-	-	-	-	-	-	Autres laits	22 B
23	Eggs	94,5	77,6	69,7	71,1	69,7	73,1	90,5	86,6	99,5	103,5	91,0	97,5	108,5	Œufs	23
24	Other animal products	86,2	86,2	86,2	86,2	86,2	86,2	86,2	86,2	86,2	86,2	86,2	86,2	86,2	Autres produits animaux	24

EC INDEX OF PRODUCER PRICES OF AGRICULTURAL PRODUCTS

NOMINAL PRICE INDICES/INDICES DES PRIX NOMINAUX

INDICES CE DES PRIX A LA PRODUCTION DES PRODUITS AGRICOLES

	1985 = 100														1985 = 100		
	Excluding VAT																TVA exclue
	DANMARK																
	1989								1990								
	M	A	M	J	J	A	S	O	N	D	J	F	M				
0 TOTAL	99,1	100,0	100,5	101,4	102,2	103,5	104,4	105,9	104,3	101,5	100,0	99,0	99,7	TOTAL	0		
(0) TOTAL (excl. fruit and vegetables)	99,0	99,6	100,1	101,2	102,1	103,3	104,8	106,2	104,6	101,6	99,6	98,6	99,3	TOTAL (sans fruits et légumes)	(0)		
1 CROP PRODUCTS	97,3	99,7	98,7	95,9	93,6	92,3	90,8	93,6	94,1	94,8	98,9	97,8	97,6	PRODUITS VEGETAUX	1		
(1) CROP PRODUCTS (excl. fruit and vegetables)	96,9	98,2	97,3	94,8	92,8	91,0	91,0	93,8	94,5	94,7	97,5	96,5	96,2	PRODUITS VEGETAUX (sans fruits et légumes)	(1)		
11 Cereals and rice	95,5	96,5	97,1	98,5	95,8	86,8	85,6	88,0	88,7	90,5	93,6	91,6	91,6	Céréales et riz	11		
11A Soft wheat	97,2	97,9	99,0	98,2	100,6	84,4	81,7	87,3	85,9	87,3	89,3	87,5	89,7	Blé tendre	11A		
11B Durum wheat	-	-	-	-	-	-	-	-	-	-	-	-	-	Blé dur	11B		
11C Feeding barley	94,0	96,1	96,5	99,3	92,7	87,9	87,5	88,2	89,6	91,3	94,1	93,1	92,1	Orge fourragère	11C		
11D Malting barley	-	-	-	-	-	-	-	-	-	-	-	-	-	Orge de brasserie	11D		
11E Oats	87,7	98,8	82,2	86,1	88,5	90,1	91,5	95,9	94,5	95,3	103,7	96,0	94,4	Avoine	11E		
11F Grain-maize	-	-	-	-	-	-	-	-	-	-	-	-	-	Maïs-grain	11F		
11G Paddy rice	-	-	-	-	-	-	-	-	-	-	-	-	-	Riz non décortiqué	11G		
11H Others	100,3	93,7	97,5	97,1	100,0	87,2	85,8	87,6	92,1	96,0	103,7	96,0	94,4	Autres	11H		
12 Root crops	105,4	105,4	105,4	105,4	105,4	105,4	105,4	114,2	114,2	114,2	114,2	114,2	114,2	Plantes sarclées	12		
12A Potatoes for consumption	137,9	137,9	137,9	137,9	137,9	137,9	137,9	127,4	127,4	127,4	127,4	127,4	127,4	Pommes de terre de consom.	12A		
12A1 Early potatoes	-	-	-	-	-	-	-	-	-	-	-	-	-	Pommes de terre hâtives	12A1		
12A2 Main-crop potatoes	-	-	-	-	-	-	-	-	-	-	-	-	-	Autres pommes de terre	12A2		
12B Sugar beet	100,3	100,3	100,3	100,3	100,3	100,3	100,3	107,2	107,2	107,2	107,2	107,2	107,2	Betteraves sucrières	12B		
12C Others	100,0	100,0	100,0	100,0	100,0	100,0	100,0	133,2	133,2	133,2	133,2	133,2	133,2	Autres	12C		
13 Fruit	78,0	104,7	104,7	122,6	137,9	206,5	112,7	92,8	100,0	107,0	101,6	95,0	100,7	Fruits	13		
13A Fresh fruit	78,0	104,7	104,7	122,6	137,9	206,5	112,7	92,8	100,0	107,0	101,6	95,0	100,7	Fruits frais	13A		
13B Nuts and dried fruit	-	-	-	-	-	-	-	-	-	-	-	-	-	Fruits secs	13B		
13B1 Nuts	-	-	-	-	-	-	-	-	-	-	-	-	-	Fruits à coque	13B1		
13B2 Dried fruit	-	-	-	-	-	-	-	-	-	-	-	-	-	Fruits séchés	13B2		
14 Fresh vegetables	110,9	127,8	123,5	110,7	95,5	82,9	80,5	88,2	86,0	92,9	124,2	123,5	124,8	Légumes frais	14		
15 Wine must/Wine	-	-	-	-	-	-	-	-	-	-	-	-	-	Moût/Vin	15		
15A Wine must	-	-	-	-	-	-	-	-	-	-	-	-	-	Moût	15A		
15B Wine	-	-	-	-	-	-	-	-	-	-	-	-	-	Vin	15B		
15B1 Table wine	-	-	-	-	-	-	-	-	-	-	-	-	-	Vin de table	15B1		
15B2 Quality wine	-	-	-	-	-	-	-	-	-	-	-	-	-	Vin de qualité	15B2		
16 Olives and olive oil	-	-	-	-	-	-	-	-	-	-	-	-	-	Olives et huile d'olive	16		
17 Seeds	83,0	83,0	83,0	83,0	74,7	74,7	74,7	74,7	74,7	74,7	74,7	74,7	74,7	Semences	17		
18 Flowers, ornamental plants and tree-nursery products	106,0	110,8	103,4	82,9	71,7	88,3	91,4	96,4	98,1	94,3	102,3	101,9	99,9	Fleurs, plantes ornementales et produits de pépinière	18		
19 Other crop products	91,5	91,5	91,5	91,5	97,8	97,8	97,8	97,8	97,8	97,8	97,8	97,8	97,8	Autres produits végétaux	19		
19A Pulses	85,6	85,6	85,6	85,6	87,4	87,4	87,4	87,4	87,4	87,4	87,4	87,4	87,4	Légumes secs	19A		
19B Oilseeds	92,0	92,0	92,0	92,0	102,2	102,2	102,2	102,2	102,2	102,2	102,2	102,2	102,2	Graines oléagineuses	19B		
19C Raw tobacco	-	-	-	-	-	-	-	-	-	-	-	-	-	Tabac brut	19C		
19D Cotton	-	-	-	-	-	-	-	-	-	-	-	-	-	Coton	19D		
19E Other	104,2	104,2	104,2	104,2	103,8	103,8	103,8	103,8	103,8	103,8	103,8	103,8	103,8	Autres	19E		

EC INDEX OF PRODUCER PRICES OF AGRICULTURAL PRODUCTS

NOMINAL PRICE INDICES/INDICES DES PRIX NOMINAUX

INDICES CE DES PRIX A LA PRODUCTION DES PRODUITS AGRICOLES

		DANMARK														
		1989						1990						1985 = 100		
Excluding VAT		M	A	M	J	J	A	S	O	N	D	J	F	M	TVA exclue	
2	ANIMALS AND ANIMAL PRODUCTS	99,9	100,2	101,3	104,1	106,2	108,8	111,0	111,8	109,2	104,6	100,5	99,6	100,7		
21	Animals (for slaughter and export)	91,1	91,7	92,8	97,1	100,6	104,6	107,7	107,8	102,9	95,8	89,6	88,1	89,9	ANIMAUX ET PRODUITS ANIMAUX	2
21 A	Calves	100,8	100,0	98,8	98,0	97,1	99,3	101,4	101,7	101,6	101,5	99,9	98,3	95,7	Animaux (boucherie et exportation)	21
21 B	Cattle excl. calves	103,7	103,9	104,2	104,6	103,3	104,1	105,5	105,9	103,1	102,3	100,2	100,3	99,4	Veaux	21 A
21 C	Pigs	86,6	87,3	88,9	94,9	100,4	105,8	109,8	109,7	103,7	93,7	85,7	83,6	86,6	Bovins sans veaux	21 B
21 D	Sheep and lambs	88,5	88,5	88,5	100,9	102,1	100,8	95,1	92,3	91,9	91,9	91,9	91,9	91,9	Porcs	21 C
21 E	Poultry	88,1	88,1	87,0	88,1	89,1	89,1	89,1	89,1	89,4	89,8	87,5	87,3	85,9	Moutons et agneaux	21 D
21 E 1	Chickens	89,0	89,0	87,4	88,2	89,0	89,0	89,0	89,0	89,0	89,0	87,5	87,3	85,9	Volailles	21 E
21 E 2	Other poultry	82,7	82,3	84,4	87,6	90,1	89,7	89,7	89,9	92,3	95,1	87,5	87,3	85,9	Poulets	21 E 1
21 F	Other animals	80,9	81,9	83,5	82,8	81,9	81,9	81,9	81,9	81,9	81,9	81,9	82,9	85,4	Autres volailles	21 E 2
															Autres animaux	21 F
22	Milk	116,4	116,5	117,6	117,6	117,6	117,6	117,6	119,5	121,2	121,2	121,2	121,1	121,1	Lait	22
22 A	Cow's milk	116,4	116,5	117,6	117,6	117,6	117,6	117,6	119,5	121,2	121,2	121,2	121,1	121,1	Lait de vache	22 A
22 B	Other milk	-	-	-	-	-	-	-	-	-	-	-	-	-	Autres laits	22 B
23	Eggs	94,4	87,2	90,1	90,1	86,4	89,6	99,5	107,6	104,4	101,8	93,0	93,0	93,0	Œufs	23
24	Other animal products	103,7	103,9	104,2	104,6	103,3	104,1	105,5	105,9	103,1	102,3	100,2	100,3	99,4	Autres produits animaux	24

EC INDEX OF PRODUCER PRICES OF AGRICULTURAL PRODUCTS

NOMINAL PRICE INDICES/INDICES DES PRIX NOMINAUX

INDICES CE DES PRIX A LA PRODUCTION DES PRODUITS AGRICOLES

	BR DEUTSCHLAND														1985 = 100 TVA exclue
	1989							1990							
	M	A	M	J	J	A	S	O	N	D	J	F	M		
0 TOTAL	97,4	97,3	98,1	99,7	101,8	103,7	105,2	102,3	100,5	99,9	95,7	96,0	96,8	TOTAL	0
(0) TOTAL (excl. fruit and vegetables)	97,7	97,2	97,8	100,1	101,2	103,0	104,8	103,0	101,3	100,7	96,3	96,3	96,7	TOTAL (sans fruits et légumes)	(0)
1 CROP PRODUCTS	97,3	98,9	99,7	96,0	99,4	96,8	96,1	94,7	93,7	95,3	96,3	96,6	96,8	PRODUITS VEGETAUX	1
(1) CROP PRODUCTS (excl. fruit and vegetables)	98,6	98,9	98,8	97,1	96,5	93,1	93,0	96,2	96,1	97,9	98,9	97,9	96,5	PRODUITS VEGETAUX (sans fruits et légumes)	(1)
11 Cereals and rice	88,4	89,1	89,3	88,5	85,7	80,9	80,7	80,8	81,8	83,0	84,2	84,9	85,0	Céréales et riz	11
11A Soft wheat	89,2	90,3	90,4	89,6	87,4	79,3	79,6	79,6	80,4	81,6	82,7	83,7	84,2	Blé tendre	11A
11B Durum wheat	77,3	76,9	76,4	76,4	76,5	75,5	75,0	74,6	74,7	75,4	75,7	75,8	74,7	Blé dur	11B
11C Feeding barley	86,0	86,7	87,2	85,8	78,6	76,8	76,5	76,3	78,0	79,0	80,7	81,3	81,6	Orge fourragère	11C
11D Malting barley	91,4	91,2	91,3	90,9	91,7	94,1	94,5	95,9	98,4	99,9	101,0	100,9	98,9	Orge de brasserie	11D
11E Oats	88,0	87,6	86,7	86,4	85,9	81,4	80,8	81,3	82,4	83,3	84,1	84,6	85,1	Avoine	11E
11F Grain-maize	80,5	82,6	83,2	83,2	82,6	82,7	80,4	77,9	73,4	74,8	75,8	75,4	75,9	Maïs-grain	11F
11G Paddy rice	-	-	-	-	-	-	-	-	-	-	-	-	-	Riz non décortiqué	11G
11H Others	88,6	89,1	89,2	88,6	87,0	81,2	79,3	79,2	79,9	80,6	81,6	82,4	82,7	Autres	11H
12 Root crops	128,7	129,6	130,2	126,8	131,3	123,2	121,5	132,6	130,8	132,5	133,4	129,5	126,6	Plantes sarclées	12
12A Potatoes for consumption	238,8	243,2	245,7	230,3	258,2	221,4	213,2	264,0	256,0	263,7	267,9	249,9	236,5	Pommes de terre de consom.	12A
12A1 Early potatoes	-	-	-	230,3	258,2	221,4	213,2	-	-	-	-	-	-	Pommes de terre hâtives	12A1
12A2 Main-crop potatoes	238,8	243,2	245,7	-	-	-	-	264,0	256,0	263,7	267,9	249,9	236,5	Autres pommes de terre	12A2
12B Sugar beet	99,0	99,0	99,0	99,0	97,0	97,0	97,0	97,0	97,0	97,0	97,0	97,0	97,0	Betteraves sucrières	12B
12C Others	85,3	85,3	85,3	85,3	82,8	82,8	82,8	82,8	82,8	82,8	82,8	82,8	82,8	Autres	12C
13 Fruit	86,2	92,5	105,6	77,6	134,7	147,5	139,2	83,9	75,4	71,7	73,6	81,5	96,6	Fruits	13
13A Fresh fruit	86,2	92,5	105,6	77,6	134,7	147,5	139,2	83,9	75,4	71,7	73,6	81,5	96,6	Fruits frais	13A
13B Nuts and dried fruit	-	-	-	-	-	-	-	-	-	-	-	-	-	Fruits secs	13B
13B1 Nuts	-	-	-	-	-	-	-	-	-	-	-	-	-	Fruits à coque	13B1
13B2 Dried fruit	-	-	-	-	-	-	-	-	-	-	-	-	-	Fruits séchés	13B2
14 Fresh vegetables	91,3	106,2	106,4	101,5	101,3	93,3	92,9	85,8	79,8	84,1	84,9	95,4	102,1	Légumes frais	14
15 Wine must/Wine	69,9	69,9	69,9	69,9	69,9	69,9	69,9	69,9	65,6	65,6	65,6	65,6	65,6	Moût/Vin	15
15A Wine must	69,9	69,9	69,9	69,9	69,9	69,9	69,9	69,9	65,6	65,6	65,6	65,6	65,6	Moût	15A
15B Wine	-	-	-	-	-	-	-	-	-	-	-	-	-	Vin	15B
15B1 Table wine	-	-	-	-	-	-	-	-	-	-	-	-	-	Vin de table	15B1
15B2 Quality wine	-	-	-	-	-	-	-	-	-	-	-	-	-	Vin de qualité	15B2
16 Olives and olive oil	-	-	-	-	-	-	-	-	-	-	-	-	-	Olives et huile d'olive	16
17 Seeds	91,5	91,5	92,0	92,0	92,0	91,5	91,3	91,5	91,4	92,2	89,3	89,3	90,2	Semences	17
18 Flowers, ornamental plants and tree-nursery products	106,0	105,1	103,3	100,0	99,2	99,6	100,8	104,5	105,7	110,3	112,2	109,9	105,6	Fleurs, plantes ornementales et produits de pépinière	18
19 Other crop products	86,3	86,3	86,5	86,6	83,4	83,7	84,7	85,7	86,4	86,9	87,5	87,5	87,6	Autres produits végétaux	19
19A Pulses	80,8	80,8	80,8	80,8	79,1	79,1	79,1	79,1	79,1	79,1	79,1	79,1	79,1	Légumes secs	19A
19B Oilseeds	80,5	80,5	80,9	81,0	76,0	77,8	81,8	83,3	84,5	84,9	85,5	85,5	85,5	Graines oléagineuses	19B
19C Raw tobacco	97,8	97,8	97,8	97,8	97,8	97,8	97,8	97,8	97,8	97,8	97,8	97,8	98,9	Tabac brut	19C
19D Cotton	-	-	-	-	-	-	-	-	-	-	-	-	-	Coton	19D
19E Other	95,4	95,4	95,2	95,3	94,6	92,3	88,5	89,1	89,1	90,0	90,7	90,7	90,8	Autres	19E

EC INDEX OF PRODUCER PRICES OF AGRICULTURAL PRODUCTS

NOMINAL PRICE INDICES/INDICES DES PRIX NOMINAUX

INDICES CE DES PRIX A LA PRODUCTION DES PRODUITS AGRICOLES

1985 = 100

1985 = 100

Excluding VAT

TVA exclue

		BR DEUTSCHLAND														
		1989					1990									
		M	A	M	J	J	A	S	O	N	D	J	F	M		
2	ANIMALS AND ANIMAL PRODUCTS	97,4	96,7	97,5	101,1	102,7	106,4	108,7	105,3	103,1	101,6	95,4	95,8	96,8	ANIMAUX ET PRODUITS ANIMAUX	2
21	Animals (for slaughter and export)	90,4	89,7	91,6	97,3	99,0	103,2	104,4	98,0	94,2	92,8	87,9	89,8	92,2	Animaux (boucherie et exportation)	21
21 A	Calves	120,5	118,3	121,6	125,9	126,5	129,0	123,5	116,9	116,8	116,6	115,7	115,9	113,9	Veaux	21 A
21 B	Cattle excl. calves	93,7	94,2	95,1	94,9	94,2	95,0	95,4	94,5	94,1	93,6	92,3	90,7	92,4	Bovins sans veaux	21 B
21 C	Pigs	83,9	82,4	85,1	96,1	99,9	107,4	110,1	98,9	91,7	89,3	80,6	85,6	89,3	Porcs	21 C
21 D	Sheep and lambs	101,1	100,3	99,1	94,1	87,5	85,5	87,1	88,3	88,4	89,7	90,7	89,5	91,5	Moutons et agneaux	21 D
21 E	Poultry	86,9	87,0	86,5	86,3	86,5	86,8	87,9	88,1	87,9	88,1	88,3	88,7	88,3	Volailles	21 E
21 E 1	Chickens	88,0	88,3	87,8	88,1	87,6	88,2	88,4	88,4	88,4	88,4	89,1	89,0	89,1	Poulets	21 E 1
21 E 2	Other poultry	85,7	85,5	85,0	84,2	85,3	85,3	87,4	87,7	87,3	87,7	87,4	88,3	87,5	Autres volailles	21 E 2
21 F	Other animals	-	-	-	-	-	-	-	-	-	-	-	-	-	Autres animaux	21 F
22	Milk	108,0	109,2	108,6	109,4	111,3	113,9	116,5	118,2	117,7	115,2	107,3	104,7	102,8	Lait	22
22 A	Cow's milk	108,0	109,2	108,6	109,4	111,3	113,9	116,5	118,2	117,7	115,2	107,3	104,7	102,8	Lait de vache	22 A
22 B	Other milk	-	-	-	-	-	-	-	-	-	-	-	-	-	Autres laits	22 B
23	Eggs	106,3	91,2	88,2	87,1	84,6	89,1	105,8	100,6	106,6	113,0	101,4	104,5	111,4	Œufs	23
24	Other animal products	96,3	95,8	95,8	95,8	95,6	95,6	95,1	94,9	94,9	93,9	93,9	93,9	93,9	Autres produits animaux	24

EC INDEX OF PRODUCER PRICES OF AGRICULTURAL PRODUCTS

NOMINAL PRICE INDICES/INDICES DES PRIX NOMINAUX

INDICES CE DES PRIX A LA PRODUCTION DES PRODUITS AGRICOLES

	ELLAS													1985 = 100 TVA exclue	
	1989						1990								
	M	A	M	J	J	A	S	O	N	D	J	F	M		
0 TOTAL	153,5	159,5	152,2	155,1	166,7	173,5	168,3	167,9	169,7	174,0	181,9	183,6	174,9	TOTAL	0
(0) TOTAL (excl. fruit and vegetables)	149,7	154,6	152,5	153,8	158,8	162,5	164,0	167,1	169,9	171,7	177,9	177,2	175,1	TOTAL (sans fruits et légumes)	(0)
1 CROP PRODUCTS	155,6	163,1	151,3	153,9	168,0	175,5	166,8	165,4	167,2	173,3	182,0	185,6	172,7	PRODUITS VEGETAUX	1
(1) CROP PRODUCTS (excl. fruit and vegetables)	150,5	157,1	151,2	150,9	155,4	158,0	158,4	162,5	166,0	169,0	175,3	176,1	171,7	PRODUITS VEGETAUX (sans fruits et légumes)	(1)
11 Cereals and rice	136,9	136,9	137,0	137,4	147,6	148,0	156,6	156,4	165,6	165,7	165,9	165,9	166,0	Céréales et riz	11
11A Soft wheat	143,5	143,5	143,5	143,5	160,9	161,9	163,6	164,5	172,5	172,7	172,7	172,7	172,7	Blé tendre	11A
11B Durum wheat	122,1	122,1	122,1	122,1	139,0	139,1	139,2	139,4	148,5	148,5	148,5	148,5	148,5	Blé dur	11B
11C Feeding barley	133,7	133,7	133,7	133,7	154,9	155,8	155,8	156,4	163,7	163,8	163,8	163,8	163,8	Orge fourragère	11C
11D Malting barley	121,7	121,7	121,7	121,7	122,8	129,4	129,4	129,4	129,4	129,4	129,4	129,4	129,4	Orge de brasserie	11D
11E Oats	128,6	128,6	128,6	128,6	143,8	146,9	149,6	161,9	162,8	162,8	162,8	162,8	162,8	Avoine	11E
11F Grain-maize	143,4	143,4	143,4	143,4	143,4	143,4	165,9	165,6	177,1	177,2	177,2	177,2	177,2	Mais-grain	11F
11G Paddy rice	158,4	158,4	161,0	170,2	170,2	170,2	170,2	159,3	162,6	163,5	167,7	168,7	171,0	Riz non décortiqué	11G
11H Others	-	-	-	-	-	-	-	-	-	-	-	-	-	Autres	11H
12 Root crops	169,2	153,4	135,3	132,8	130,1	148,6	149,9	153,7	154,2	149,7	154,2	156,2	151,5	Plantes sarclées	12
12A Potatoes for consumption	180,2	154,2	124,2	120,1	115,6	126,2	128,5	134,7	135,6	128,1	135,6	138,8	131,0	Pommes de terre de consom.	12A
12A1 Early potatoes	-	-	-	-	-	-	-	-	-	-	-	-	-	Pommes de terre hâtives	12A1
12A2 Main-crop potatoes	-	-	-	-	-	-	-	-	-	-	-	-	-	Autres pommes de terre	12A2
12B Sugar beet	152,3	152,3	152,3	152,3	152,3	182,8	182,8	182,8	182,8	182,8	182,8	182,8	182,8	Betteraves sucrières	12B
12C Others	-	-	-	-	-	-	-	-	-	-	-	-	-	Autres	12C
13 Fruit	158,9	172,4	148,4	156,2	182,3	213,5	187,9	172,0	167,8	167,2	188,2	195,9	177,1	Fruits	13
13A Fresh fruit	163,4	183,1	148,1	159,4	197,5	244,1	199,1	174,2	168,3	167,5	198,1	209,3	181,9	Fruits frais	13A
13B Nuts and dried fruit	149,1	149,2	149,2	149,2	149,2	147,1	163,5	167,1	166,8	166,7	166,7	166,7	166,7	Fruits secs	13B
13B1 Nuts	157,6	157,8	157,8	157,8	157,8	152,0	152,7	162,7	161,8	161,5	161,5	161,5	161,5	Fruits à coque	13B1
13B2 Dried fruit	144,4	144,4	144,4	144,4	144,4	144,4	169,6	169,6	169,6	169,6	169,6	169,6	169,6	Fruits séchés	13B2
14 Fresh vegetables	170,2	172,8	155,6	161,9	195,8	189,8	169,6	167,6	170,6	197,5	198,8	207,3	170,4	Légumes frais	14
15 Wine must/Wine	197,5	197,5	197,7	198,1	199,0	199,0	199,0	224,4	224,4	228,0	230,5	232,4	234,7	Moût/Vin	15
15A Wine must	181,7	181,7	181,7	181,7	181,7	181,7	181,7	214,4	214,4	214,4	214,4	214,4	214,4	Moût	15A
15B Wine	234,1	234,1	234,6	235,9	238,9	238,9	238,9	247,5	247,6	259,5	267,7	274,0	281,5	Vin	15B
15B1 Table wine	-	-	-	-	-	-	-	-	-	-	-	-	-	Vin de table	15B1
15B2 Quality wine	-	-	-	-	-	-	-	-	-	-	-	-	-	Vin de qualité	15B2
16 Olives and olive oil	159,0	160,5	161,4	161,4	164,0	164,0	164,9	167,0	174,0	180,8	196,1	199,9	203,0	Olives et huile d'olive	16
17 Seeds	130,5	130,5	130,5	130,5	142,9	143,6	143,6	147,2	147,2	147,2	147,2	147,2	147,2	Semences	17
18 Flowers, ornamental plants and tree-nursery products	156,7	165,3	99,0	99,2	145,8	145,8	146,5	172,2	173,8	256,0	355,7	355,7	189,6	Fleurs, plantes ornementales et produits de pépinière	18
19 Other crop products	144,5	163,3	156,2	155,8	156,7	159,1	154,8	158,1	158,3	156,9	156,6	155,9	155,2	Autres produits végétaux	19
19A Pulses	122,1	122,1	122,1	122,1	121,8	140,1	144,0	164,9	179,2	185,3	185,3	185,3	185,3	Légumes secs	19A
19B Oilseeds	116,4	116,4	116,4	116,4	116,4	131,2	135,4	146,5	149,3	153,3	153,3	153,3	152,8	Graines oléagineuses	19B
19C Raw tobacco	132,2	162,6	162,6	162,6	162,6	162,6	162,6	162,6	162,6	162,6	162,6	162,6	162,6	Tabac brut	19C
19D Cotton	142,2	161,1	161,1	161,1	161,1	161,1	146,0	149,9	146,4	139,1	139,1	139,1	139,1	Coton	19D
19E Other	204,0	198,6	145,9	143,3	149,6	157,5	164,2	168,9	174,9	181,1	178,9	174,0	169,0	Autres	19E

EC INDEX OF PRODUCER PRICES OF AGRICULTURAL PRODUCTS

NOMINAL PRICE INDICES/INDICES DES PRIX NOMINAUX

INDICES CE DES PRIX A LA PRODUCTION DES PRODUITS AGRICOLES

		ELLAS															
		1989										1990					
		M	A	M	J	J	A	S	O	N	D	J	F	M			
		1985 = 100														1985 = 100	
		Excluding VAT														TVA exclue	
2	ANIMALS AND ANIMAL PRODUCTS	148,5	151,1	154,4	157,8	163,7	168,9	172,0	173,7	175,4	175,5	181,5	178,8	180,1	ANIMAUX ET PRODUITS ANIMAUX	2	
21	Animals (for slaughter and export)	138,8	141,8	147,9	153,8	163,9	172,6	177,5	178,5	180,6	180,0	176,6	167,5	169,2	Animaux (boucherie et exportation)	21	
21 A	Calves	151,1	151,6	156,5	159,2	162,1	164,2	167,4	170,0	170,6	172,0	173,8	176,8	178,0	Veaux	21 A	
21 B	Cattle excl. calves	131,5	130,1	135,7	139,9	143,2	146,6	147,8	150,0	152,1	154,6	157,8	157,9	157,8	Bovins sans veaux	21 B	
21 C	Pigs	135,3	138,4	138,8	147,7	166,9	175,9	185,9	185,4	180,1	182,3	181,4	177,3	177,2	Porcs	21 C	
21 D	Sheep and lambs	126,7	134,5	148,3	157,6	167,6	177,3	181,7	181,9	188,1	186,1	172,5	149,4	152,2	Moutons et agneaux	21 D	
21 E	Poultry	165,9	165,9	165,9	165,9	174,7	183,0	183,9	185,9	183,3	185,3	198,3	204,0	206,1	Volailles	21 E	
21 E 1	Chickens	165,9	165,9	165,9	165,9	174,7	183,0	183,9	185,9	183,3	185,3	198,3	204,0	206,1	Poulets	21 E 1	
21 E 2	Other poultry	-	-	-	-	-	-	-	-	-	-	-	-	-	Autres volailles	21 E 2	
21 F	Other animals	128,2	130,1	138,2	143,5	151,6	167,0	170,7	172,4	183,7	176,6	166,0	145,2	147,7	Autres animaux	21 F	
22	Milk	167,5	170,3	169,2	169,1	169,2	169,2	169,6	170,8	170,9	172,1	200,0	208,7	210,1	Lait	22	
22 A	Cow's milk	163,8	169,8	168,2	168,2	168,4	168,4	170,0	174,3	174,7	179,2	181,2	185,5	188,6	Lait de vache	22 A	
22 B	Other milk	168,9	170,5	169,5	169,5	169,5	169,5	169,5	169,5	169,5	169,5	207,0	217,3	218,1	Autres laits	22 B	
23	Eggs	146,9	146,9	146,9	145,4	144,5	143,6	143,6	150,6	155,6	155,6	154,8	155,8	155,1	Œufs	23	
24	Other animal products	155,2	153,7	157,4	160,2	162,4	165,1	170,0	174,3	175,0	176,3	174,9	173,3	173,5	Autres produits animaux	24	

EC INDEX OF PRODUCER PRICES OF AGRICULTURAL PRODUCTS

NOMINAL PRICE INDICES/INDICES DES PRIX NOMINAUX

INDICES CE DES PRIX A LA PRODUCTION DES PRODUITS AGRICOLES

	1985 = 100														1985 = 100
	Excluding VAT														
	ESPANA														
	1989										1990				
	M	A	M	J	J	A	S	O	N	D	J	F	M		
0 TOTAL	119,2	117,9	113,8	117,1	120,9	116,2	117,2	119,8	119,1	118,1	118,5	123,2	120,2	TOTAL	0
(0) TOTAL (excl. fruit and vegetables)	118,3	118,5	114,6	116,4	117,4	119,1	120,2	119,9	119,6	119,4	116,1	114,7	112,4	TOTAL (sans fruits et légumes)	(0)
1 CROP PRODUCTS	128,9	127,4	123,0	125,6	129,0	117,7	116,9	123,8	120,8	119,9	125,7	136,5	135,1	PRODUITS VEGETAUX	1
(1) CROP PRODUCTS (excl. fruit and vegetables)	133,9	136,1	132,1	130,2	126,3	126,4	124,4	127,0	123,4	124,5	125,2	125,0	126,4	PRODUITS VEGETAUX (sans fruits et légumes)	(1)
11 Cereals and rice	108,0	108,6	106,7	105,9	105,1	102,5	98,8	101,2	102,7	103,7	104,7	104,6	104,1	Céréales et riz	11
11A Soft wheat	104,3	104,7	100,2	101,0	101,9	97,5	94,4	96,1	97,6	98,6	98,6	99,3	99,4	Blé tendre	11A
11B Durum wheat	113,1	112,8	107,9	103,2	111,3	110,3	108,5	110,5	113,9	114,9	116,2	117,0	114,4	Blé dur	11B
11C Feeding barley	110,9	111,9	108,6	103,4	98,9	100,1	100,8	103,5	106,8	109,0	110,1	108,9	107,8	Orge fourragère	11C
11D Malting barley	108,4	109,3	108,7	111,9	100,5	99,1	100,2	102,9	105,8	106,4	108,4	109,0	106,4	Orge de brasserie	11D
11E Oats	123,8	120,5	129,8	109,4	112,5	114,6	115,3	117,7	119,5	114,7	117,7	114,5	115,6	Avoine	11E
11F Grain-maize	105,9	107,1	108,1	106,9	117,5	111,0	95,3	97,5	96,6	97,7	98,2	98,2	98,9	Mais-grain	11F
11G Paddy rice	121,0	120,1	121,7	120,3	120,8	120,8	117,4	121,3	118,5	119,5	124,2	120,4	124,3	Riz non décortiqué	11G
11H Others	100,6	102,2	102,2	100,6	100,8	104,5	105,8	107,5	107,2	104,6	98,5	99,2	98,6	Autres	11H
12 Root crops	140,1	169,6	154,9	158,7	162,8	155,5	144,4	132,7	134,7	146,1	141,9	141,1	157,1	Plantes sarclées	12
12A Potatoes for consumption	181,2	245,1	212,7	214,4	216,1	206,6	178,3	156,8	163,4	178,7	182,2	182,3	218,7	Pommes de terre de consom.	12A
12A1 Early potatoes	-	-	-	-	-	-	-	-	-	-	-	-	-	Pommes de terre hâtives	12A1
12A2 Main-crop potatoes	181,2	245,1	212,7	214,4	216,1	206,6	178,3	156,8	163,4	178,7	182,2	182,3	218,7	Autres pommes de terre	12A2
12B Sugar beet	105,9	106,8	106,8	112,4	118,5	113,0	116,3	112,6	110,9	119,0	108,4	106,9	105,9	Betteraves sucrières	12B
12C Others	-	-	-	-	-	-	-	-	-	-	-	-	-	Autres	12C
13 Fruit	87,8	80,6	78,9	95,5	133,4	110,5	106,9	100,1	93,0	78,4	74,9	88,0	95,8	Fruits	13
13A Fresh fruit	88,1	80,5	78,9	95,8	134,3	111,8	111,6	107,9	96,2	79,1	75,3	90,3	98,0	Fruits frais	13A
13B Nuts and dried fruit	83,2	81,2	79,7	79,4	80,3	86,5	80,2	75,2	75,2	72,9	71,1	70,3	66,4	Fruits secs	13B
13B1 Nuts	83,2	81,2	79,7	79,4	80,3	86,5	80,6	73,7	69,6	67,3	67,3	67,0	66,4	Fruits à coque	13B1
13B2 Dried fruit	-	-	-	-	-	-	73,0	110,8	151,3	144,8	155,8	146,1	-	Fruits séchés	13B2
14 Fresh vegetables	171,4	166,8	157,0	153,9	131,6	100,5	107,3	147,6	152,3	164,1	199,8	242,6	218,6	Légumes frais	14
15 Wine must/Wine	223,3	224,4	222,8	204,3	204,8	216,9	211,4	225,9	201,0	202,6	198,9	206,3	204,5	Moût/Vin	15
15A Wine must	129,6	129,6	143,4	152,5	163,7	176,7	201,8	197,6	177,3	173,9	175,8	184,6	193,8	Moût	15A
15B Wine	229,6	230,8	228,1	207,8	207,5	219,6	212,0	227,8	202,6	204,5	200,4	207,7	205,2	Vin	15B
15B1 Table wine	-	-	-	-	-	-	-	-	-	-	-	-	-	Vin de table	15B1
15B2 Quality wine	-	-	-	-	-	-	-	-	-	-	-	-	-	Vin de qualité	15B2
16 Olives and olive oil	123,6	121,7	122,4	121,1	123,1	123,7	131,2	136,7	135,2	124,6	127,6	127,3	128,6	Olives et huile d'olive	16
17 Seeds	120,4	120,4	120,4	120,4	119,4	123,5	123,5	123,5	127,8	128,1	128,1	128,1	128,1	Semences	17
18 Flowers, ornamental plants and tree-nursery products	190,4	143,5	116,0	98,4	101,6	116,7	129,5	146,9	97,7	117,8	146,5	131,6	129,6	Fleurs, plantes ornementales et produits de pépinière	18
19 Other crop products	148,0	146,3	144,3	146,8	118,7	121,5	123,3	125,9	123,1	121,2	120,1	118,2	116,4	Autres produits végétaux	19
19A Pulses	74,8	73,9	70,1	78,7	80,3	89,2	91,6	96,0	90,7	90,6	90,5	81,1	78,1	Légumes secs	19A
19B Oilseeds	192,5	192,5	192,5	192,5	122,6	124,7	121,6	118,5	117,1	119,7	119,7	119,7	119,7	Graines oléagineuses	19B
19C Raw tobacco	127,0	127,0	127,0	127,0	127,0	127,0	135,1	155,2	143,3	116,1	112,4	108,6	97,0	Tabac brut	19C
19D Cotton	123,9	123,9	123,9	123,9	123,9	123,9	128,3	133,7	130,0	131,3	130,2	130,8	130,8	Coton	19D
19E Other	157,9	145,7	135,3	142,9	143,1	146,8	154,0	154,7	158,7	155,5	151,2	151,1	149,9	Autres	19E

EC INDEX OF PRODUCER PRICES OF AGRICULTURAL PRODUCTS

NOMINAL PRICE INDICES/INDICES DES PRIX NOMINAUX

INDICES CE DES PRIX A LA PRODUCTION DES PRODUITS AGRICOLES

		ESPANA														
		1989						1990								
		M	A	M	J	J	A	S	O	N	D	J	F	M		
		1985 = 100												1985 = 100		
Excluding VAT														TVA exclue		
2	ANIMALS AND ANIMAL PRODUCTS	108,1	107,0	103,2	107,4	111,6	114,3	117,5	115,2	117,0	116,0	110,1	108,0	103,2	ANIMAUX ET PRODUITS ANIMAUX	2
21	Animals (for slaughter and export)	100,9	100,3	98,5	104,3	110,9	114,9	117,3	112,5	114,4	112,6	105,7	103,0	98,6	Animaux (boucherie et exportation)	21
21 A	Calves	116,9	118,4	115,3	113,6	116,6	117,7	115,8	114,2	118,2	113,6	115,3	104,5	102,9	Veaux	21 A
21 B	Cattle excl. calves	116,5	116,5	112,6	112,1	113,2	111,7	111,4	110,7	111,9	114,0	110,7	109,6	107,4	Bovins sans veaux	21 B
21 C	Pigs	99,3	94,6	95,0	108,1	117,2	119,5	125,3	113,5	110,1	104,6	101,3	104,4	97,9	Porcs	21 C
21 D	Sheep and lambs	94,9	95,2	98,4	101,5	102,0	108,4	115,0	120,5	129,0	130,8	120,8	105,2	94,2	Moutons et agneaux	21 D
21 E	Poultry	89,6	94,3	85,7	88,2	100,4	106,3	104,1	98,2	106,0	106,2	85,7	85,8	88,5	Volailles	21 E
21 E 1	Chickens	89,6	94,3	85,7	88,2	100,4	106,3	104,1	98,2	106,0	106,2	85,7	85,8	88,5	Poulets	21 E 1
21 E 2	Other poultry	-	-	-	-	-	-	-	-	-	-	-	-	-	Autres volailles	21 E 2
21 F	Other animals	93,0	98,5	94,2	96,3	108,5	137,3	128,8	132,7	133,8	134,8	129,6	123,2	122,1	Autres animaux	21 F
22	Milk	134,7	134,3	125,0	126,5	123,8	123,1	126,3	132,3	133,3	133,0	130,1	128,1	119,4	Lait	22
22 A	Cow's milk	137,1	137,3	127,0	128,7	125,3	125,3	128,3	134,1	134,5	133,7	130,0	127,7	118,5	Lait de vache	22 A
22 B	Other milk	122,8	119,3	115,2	115,6	116,6	112,2	116,8	123,4	127,5	129,5	130,7	130,1	123,6	Autres laits	22 B
23	Eggs	105,0	99,7	94,4	92,6	93,2	94,2	102,4	102,1	104,1	107,5	102,4	102,9	103,3	Œufs	23
24	Other animal products	142,9	129,2	85,1	85,2	73,9	80,6	84,3	84,6	95,4	98,9	107,6	120,9	120,7	Autres produits animaux	24

EC INDEX OF PRODUCER PRICES OF AGRICULTURAL PRODUCTS

NOMINAL PRICE INDICES/INDICES DES PRIX NOMINAUX

INDICES CE DES PRIX A LA PRODUCTION DES PRODUITS AGRICOLES

	FRANCE														
	1989						1990						1985 = 100		
	Excluding VAT														
	M	A	M	J	J	A	S	O	N	D	J	F	M		
0 TOTAL	103,9	105,0	104,5	102,8	100,6	102,9	105,9	108,2	109,2	109,8	109,9	107,9	107,5	TOTAL	0
(0) TOTAL (excl. fruit and vegetables)	105,2	104,9	104,5	103,9	102,5	104,6	107,3	108,6	108,9	109,8	109,5	108,1	107,5	TOTAL (sans fruits et légumes)	(0)
1 CROP PRODUCTS	99,8	103,7	102,9	100,1	96,2	97,5	99,9	104,0	106,1	107,7	109,4	107,3	107,5	PRODUITS VEGETAUX	1
(1) CROP PRODUCTS (excl. fruit and vegetables)	101,8	103,2	102,7	101,9	99,4	100,1	101,6	103,9	104,8	107,3	108,3	107,6	107,4	PRODUITS VEGETAUX (sans fruits et légumes)	(1)
11 Cereals and rice	94,1	95,4	93,2	94,3	86,5	85,9	86,1	86,7	87,8	88,1	88,0	85,8	85,9	Céréales et riz	11
11A Soft wheat	99,1	100,6	97,9	101,0	92,0	91,6	91,3	92,0	92,6	92,6	92,0	89,3	89,7	Blé tendre	11A
11B Durum wheat	90,9	96,0	90,5	93,7	100,6	100,2	106,8	98,3	97,6	95,0	95,0	94,3	93,3	Blé dur	11B
11C Feeding barley	96,0	96,5	95,0	92,1	86,6	84,3	83,7	84,8	87,3	88,1	89,8	87,7	85,1	Orge fourragère	11C
11D Malting barley	96,1	101,9	99,4	100,5	85,4	101,1	95,1	95,9	98,8	101,2	102,5	99,3	97,8	Orge de brasserie	11D
11E Oats	104,8	105,3	103,1	94,5	98,7	96,9	97,2	96,7	96,9	96,6	93,8	87,9	85,0	Avoine	11E
11F Grain-maize	80,9	81,6	80,4	79,6	71,5	69,7	71,1	72,5	73,9	74,9	74,9	74,1	75,2	Mais-grain	11F
11G Paddy rice	-	-	-	-	-	-	-	-	-	-	-	-	-	Riz non décortiqué	11G
11H Others	90,6	91,4	88,9	88,1	91,9	87,8	86,6	85,3	86,6	85,7	85,8	83,2	84,1	Autres	11H
12 Root crops	115,2	114,9	129,7	137,1	123,9	143,6	139,1	136,1	132,9	132,4	131,8	130,3	136,4	Plantes sarclées	12
12A Potatoes for consumption	174,9	173,4	247,3	284,0	218,8	316,6	294,4	256,3	240,2	237,9	234,6	227,2	257,2	Pommes de terre de consom.	12A
12A1 Early potatoes	-	-	342,4	284,0	218,8	-	-	-	-	-	-	-	-	Pommes de terre hâtives	12A1
12A2 Main-crop potatoes	174,9	173,4	202,7	-	-	316,6	294,4	256,3	240,2	237,9	234,6	227,2	257,2	Autres pommes de terre	12A2
12B Sugar beet	100,3	100,3	100,3	100,3	100,3	100,3	100,3	106,5	106,5	106,5	106,5	106,5	106,5	Betteraves sucrières	12B
12C Others	98,1	98,1	98,1	98,1	96,7	96,7	96,7	96,7	96,7	96,7	96,7	96,7	99,5	Autres	12C
13 Fruit	110,2	124,5	114,4	96,5	89,1	93,9	98,2	112,4	133,2	131,8	125,9	131,0	141,7	Fruits	13
13A Fresh fruit	110,2	124,5	114,4	96,5	89,1	93,9	98,2	112,4	133,2	131,8	125,9	131,0	141,7	Fruits frais	13A
13B Nuts and dried fruit	-	-	-	-	-	-	-	-	-	-	-	-	-	Fruits secs	13B
13B1 Nuts	-	-	-	-	-	-	-	-	-	-	-	-	-	Fruits à coque	13B1
13B2 Dried fruit	-	-	-	-	-	-	-	-	-	-	-	-	-	Fruits séchés	13B2
14 Fresh vegetables	75,0	91,5	95,7	86,8	74,2	77,9	86,0	98,1	95,7	92,3	106,2	85,6	81,5	Légumes frais	14
15 Wine must/Wine	112,4	114,2	115,2	116,0	116,5	116,5	121,2	124,2	127,4	131,3	133,1	135,4	135,7	Moût/Vin	15
15A Wine must	-	-	-	-	-	-	-	-	-	-	-	-	-	Moût	15A
15B Wine	112,4	114,2	115,2	116,0	116,5	116,5	121,2	124,2	127,4	131,3	133,1	135,4	135,7	Vin	15B
15B1 Table wine	113,4	114,3	114,9	116,0	116,5	116,1	120,9	126,3	129,0	132,9	136,7	140,1	143,6	Vin de table	15B1
15B2 Quality wine	112,1	114,1	115,3	116,0	116,5	116,6	121,3	123,5	126,9	130,7	132,0	133,8	133,2	Vin de qualité	15B2
16 Olives and olive oil	-	-	-	-	-	-	-	-	-	-	-	-	-	Olives et huile d'olive	16
17 Seeds	131,9	131,9	122,9	122,9	122,9	123,0	123,8	130,1	131,0	131,8	128,6	125,9	129,6	Semences	17
18 Flowers, ornamental plants and tree-nursery products	99,6	103,7	95,7	64,0	72,8	64,9	72,8	84,1	80,8	104,3	117,0	113,1	96,8	Fleurs, plantes ornementales et produits de pépinière	18
19 Other crop products	86,9	88,1	87,0	83,4	95,4	93,7	94,5	99,4	99,1	99,7	100,3	101,0	100,3	Autres produits végétaux	19
19A Pulses	78,9	78,6	71,4	71,4	77,2	76,1	76,4	98,0	94,6	94,9	92,1	91,0	91,0	Légumes secs	19A
19B Oilseeds	87,1	88,9	89,0	84,2	99,0	97,0	98,0	99,8	100,1	100,9	102,3	103,5	102,6	Graines oléagineuses	19B
19C Raw tobacco	101,9	101,9	101,9	101,9	101,9	101,9	101,9	101,9	101,9	101,9	103,4	101,9	101,9	Tabac brut	19C
19D Cotton	-	-	-	-	-	-	-	-	-	-	-	-	-	Coton	19D
19E Other	100,4	100,6	100,4	100,4	100,4	100,4	100,4	86,4	87,4	86,8	86,8	86,8	86,8	Autres	19E

EC INDEX OF PRODUCER PRICES OF AGRICULTURAL PRODUCTS

NOMINAL PRICE INDICES/INDICES DES PRIX NOMINAUX

INDICES CE DES PRIX A LA PRODUCTION DES PRODUITS AGRICOLES

		FRANCE														
		1989						1990								
1985 = 100		M	A	M	J	J	A	S	O	N	D	J	F	M	1985 = 100	
Excluding VAT														TVA exclue		
2	ANIMALS AND ANIMAL PRODUCTS	108,1	106,3	106,1	105,6	105,1	108,5	112,2	112,5	112,4	111,9	110,4	108,5	107,5	ANIMAUX ET PRODUITS ANIMAUX	2
21	Animals (for slaughter and export)	105,8	106,6	108,9	108,8	107,5	109,7	110,7	108,5	107,1	105,5	103,6	102,9	102,8	Animaux (boucherie et exportation)	21
21 A	Calves	141,2	142,6	141,4	132,2	125,4	125,9	127,9	127,7	130,3	133,7	131,8	123,4	121,5	Veaux	21 A
21 B	Cattle excl. calves	108,2	110,1	113,5	110,8	110,4	111,3	111,3	110,7	109,5	107,9	107,4	106,4	106,9	Bovins sans veaux	21 B
21 C	Pigs	87,6	86,3	92,3	106,4	106,9	115,6	118,0	108,6	102,5	95,2	88,2	91,8	92,0	Porcs	21 C
21 D	Sheep and lambs	101,9	102,8	99,8	91,1	88,8	87,8	86,1	84,3	86,4	90,3	93,4	92,9	92,9	Moutons et agneaux	21 D
21 E	Poultry	95,0	95,1	94,9	95,3	94,9	95,4	95,5	95,6	95,2	95,3	94,7	94,7	94,1	Volailles	21 E
21 E 1	Chickens	93,1	93,2	93,2	93,7	93,4	92,9	92,7	92,4	92,3	92,4	91,9	92,0	91,6	Poulets	21 E 1
21 E 2	Other poultry	97,7	97,8	97,4	97,7	97,1	98,9	99,5	100,1	99,3	99,4	98,6	98,4	97,6	Autres volailles	21 E 2
21 F	Other animals	103,1	103,4	102,9	95,9	91,9	91,8	98,5	101,0	101,7	99,0	98,9	99,7	100,9	Autres animaux	21 F
22	Milk	113,7	107,7	103,4	102,4	103,3	108,2	115,8	121,2	122,9	123,9	124,1	119,9	116,3	Lait	22
22 A	Cow's milk	113,7	107,7	103,4	102,4	103,3	108,2	115,8	121,2	122,9	123,9	124,1	119,9	116,3	Lait de vache	22 A
22 B	Other milk	-	-	-	-	-	-	-	-	-	-	-	-	-	Autres laits	22 B
23	Eggs	95,6	89,1	85,5	84,0	84,4	92,5	104,3	100,1	101,5	106,1	97,0	96,6	102,8	Œufs	23
24	Other animal products	100,1	100,1	100,1	100,1	100,1	100,1	100,1	100,1	100,1	100,1	100,1	100,1	100,1	Autres produits animaux	24

EC INDEX OF PRODUCER PRICES OF AGRICULTURAL PRODUCTS

NOMINAL PRICE INDICES/INDICES DES PRIX NOMINAUX

INDICES CE DES PRIX A LA PRODUCTION DES PRODUITS AGRICOLES

	FRANCE														1985 = 100 TVA exclue
	1989							1990							
	M	A	M	J	J	A	S	O	N	D	J	F	M		
0 TOTAL	103,9	105,0	104,5	102,8	100,6	102,9	105,9	108,2	109,2	109,8	109,9	107,9	107,5	TOTAL	0
(0) TOTAL (excl. fruit and vegetables)	105,2	104,9	104,5	103,9	102,5	104,6	107,3	108,6	108,9	109,8	109,5	108,1	107,5	TOTAL (sans fruits et légumes)	(0)
1 CROP PRODUCTS	99,8	103,7	102,9	100,1	96,2	97,5	99,9	104,0	106,1	107,7	109,4	107,3	107,5	PRODUITS VEGETAUX	1
(1) CROP PRODUCTS (excl. fruit and vegetables)	101,8	103,2	102,7	101,9	99,4	100,1	101,6	103,9	104,8	107,3	108,3	107,6	107,4	PRODUITS VEGETAUX (sans fruits et légumes)	(1)
11 Cereals and rice	94,1	95,4	93,2	94,3	86,5	85,9	86,1	86,7	87,8	88,1	88,0	85,8	85,9	Céréales et riz	11
11A Soft wheat	99,1	100,6	97,9	101,0	92,0	91,6	91,3	92,0	92,6	92,6	92,0	89,3	89,7	Blé tendre	11A
11B Durum wheat	90,9	96,0	90,5	93,7	100,6	100,2	106,8	98,3	97,6	95,0	95,0	94,3	93,3	Blé dur	11B
11C Feeding barley	96,0	96,5	95,0	92,1	86,6	84,3	83,7	84,8	87,3	88,1	89,8	87,7	85,1	Orge fourragère	11C
11D Malting barley	96,1	101,9	99,4	100,5	85,4	101,1	95,1	95,9	98,8	101,2	102,5	99,3	97,8	Orge de brasserie	11D
11E Oats	104,8	105,3	103,1	94,5	98,7	96,9	97,2	96,7	96,9	96,6	93,8	87,9	85,0	Avoine	11E
11F Grain-maize	80,9	81,6	80,4	79,6	71,5	69,7	71,1	72,5	73,9	74,9	74,9	74,1	75,2	Maïs-grain	11F
11G Paddy rice	-	-	-	-	-	-	-	-	-	-	-	-	-	Riz non décortiqué	11G
11H Others	90,6	91,4	88,9	88,1	91,9	87,8	86,6	85,3	86,6	85,7	85,8	83,2	84,1	Autres	11H
12 Root crops	115,2	114,9	129,7	137,1	123,9	143,6	139,1	136,1	132,9	132,4	131,8	130,3	136,4	Plantes sarclées	12
12A Potatoes for consumption	174,9	173,4	247,3	284,0	218,8	316,6	294,4	256,3	240,2	237,9	234,6	227,2	257,2	Pommes de terre de consom.	12A
12A1 Early potatoes	-	-	342,4	284,0	218,8	-	-	-	-	-	-	-	-	Pommes de terre hâtives	12A1
12A2 Main-crop potatoes	174,9	173,4	202,7	-	-	316,6	294,4	256,3	240,2	237,9	234,6	227,2	257,2	Autres pommes de terre	12A2
12B Sugar beet	100,3	100,3	100,3	100,3	100,3	100,3	100,3	106,5	106,5	106,5	106,5	106,5	106,5	Betteraves sucrières	12B
12C Others	98,1	98,1	98,1	98,1	96,7	96,7	96,7	96,7	96,7	96,7	96,7	96,7	99,5	Autres	12C
13 Fruit	110,2	124,5	114,4	96,5	89,1	93,9	98,2	112,4	133,2	131,8	125,9	131,0	141,7	Fruits	13
13A Fresh fruit	110,2	124,5	114,4	96,5	89,1	93,9	98,2	112,4	133,2	131,8	125,9	131,0	141,7	Fruits frais	13A
13B Nuts and dried fruit	-	-	-	-	-	-	-	-	-	-	-	-	-	Fruits secs	13B
13B1 Nuts	-	-	-	-	-	-	-	-	-	-	-	-	-	Fruits à coque	13B1
13B2 Dried fruit	-	-	-	-	-	-	-	-	-	-	-	-	-	Fruits séchés	13B2
14 Fresh vegetables	75,0	91,5	95,7	86,8	74,2	77,9	86,0	98,1	95,7	92,3	106,2	85,6	81,5	Légumes frais	14
15 Wine must/Wine	112,4	114,2	115,2	116,0	116,5	116,5	121,2	124,2	127,4	131,3	133,1	135,4	135,7	Moût/Vin	15
15A Wine must	-	-	-	-	-	-	-	-	-	-	-	-	-	Moût	15A
15B Wine	112,4	114,2	115,2	116,0	116,5	116,5	121,2	124,2	127,4	131,3	133,1	135,4	135,7	Vin	15B
15B1 Table wine	113,4	114,3	114,9	116,0	116,5	116,1	120,9	126,3	129,0	132,9	136,7	140,1	143,6	Vin de table	15B1
15B2 Quality wine	112,1	114,1	115,3	116,0	116,5	116,6	121,3	123,5	126,9	130,7	132,0	133,8	133,2	Vin de qualité	15B2
16 Olives and olive oil	-	-	-	-	-	-	-	-	-	-	-	-	-	Olives et huile d'olive	16
17 Seeds	131,9	131,9	122,9	122,9	122,9	123,0	123,8	130,1	131,0	131,8	128,6	125,9	129,6	Semences	17
18 Flowers, ornamental plants and tree-nursery products	99,6	103,7	95,7	64,0	72,8	64,9	72,8	84,1	80,8	104,3	117,0	113,1	96,8	Fleurs, plantes ornementales et produits de pépinière	18
19 Other crop products	86,9	88,1	87,0	83,4	95,4	93,7	94,5	99,4	99,1	99,7	100,3	101,0	100,3	Autres produits végétaux	19
19A Pulses	78,9	78,6	71,4	71,4	77,2	76,1	76,4	98,0	94,6	94,9	92,1	91,0	91,0	Légumes secs	19A
19B Oilseeds	87,1	88,9	89,0	84,2	99,0	97,0	98,0	99,8	100,1	100,9	102,3	103,5	102,6	Graines oléagineuses	19B
19C Raw tobacco	101,9	101,9	101,9	101,9	101,9	101,9	101,9	101,9	101,9	101,9	103,4	101,9	101,9	Tabac brut	19C
19D Cotton	-	-	-	-	-	-	-	-	-	-	-	-	-	Coton	19D
19E Other	100,4	100,6	100,4	100,4	100,4	100,4	100,4	86,4	87,4	86,8	86,8	86,8	86,8	Autres	19E

EC INDEX OF PRODUCER PRICES OF AGRICULTURAL PRODUCTS

NOMINAL PRICE INDICES/INDICES DES PRIX NOMINAUX

INDICES CE DES PRIX A LA PRODUCTION DES PRODUITS AGRICOLES

		FRANCE														
		1989								1990					1985 = 100	
1985 = 100															1985 = 100	
Excluding VAT		M	A	M	J	J	A	S	O	N	D	J	F	M	TVA exclue	
2	ANIMALS AND ANIMAL PRODUCTS	108,1	106,3	106,1	105,6	105,1	108,5	112,2	112,5	112,4	111,9	110,4	108,5	107,5	ANIMAUX ET PRODUITS ANIMAUX	2
21	Animals (for slaughter and export)	105,8	106,6	108,9	108,8	107,5	109,7	110,7	108,5	107,1	105,5	103,6	102,9	102,8	Animaux (boucherie et exportation)	21
21 A	Calves	141,2	142,6	141,4	132,2	125,4	125,9	127,9	127,7	130,3	133,7	131,8	123,4	121,5	Veaux	21 A
21 B	Cattle excl. calves	108,2	110,1	113,5	110,8	110,4	111,3	111,3	110,7	109,5	107,9	107,4	106,4	106,9	Bovins sans veaux	21 B
21 C	Pigs	87,6	86,3	92,3	106,4	106,9	115,6	118,0	108,6	102,5	95,2	88,2	91,8	92,0	Porcs	21 C
21 D	Sheep and lambs	101,9	102,8	99,8	91,1	88,8	87,8	86,1	84,3	86,4	90,3	93,4	92,9	92,9	Moutons et agneaux	21 D
21 E	Poultry	95,0	95,1	94,9	95,3	94,9	95,4	95,5	95,6	95,2	95,3	94,7	94,7	94,1	Volailles	21 E
21 E 1	Chickens	93,1	93,2	93,2	93,7	93,4	92,9	92,7	92,4	92,3	92,4	91,9	92,0	91,6	Poulets	21 E 1
21 E 2	Other poultry	97,7	97,8	97,4	97,7	97,1	98,9	99,5	100,1	99,3	99,4	98,6	98,4	97,6	Autres volailles	21 E 2
21 F	Other animals	103,1	103,4	102,9	95,9	91,9	91,8	98,5	101,0	101,7	99,0	98,9	99,7	100,9	Autres animaux	21 F
22	Milk	113,7	107,7	103,4	102,4	103,3	108,2	115,8	121,2	122,9	123,9	124,1	119,9	116,3	Lait	22
22 A	Cow's milk	113,7	107,7	103,4	102,4	103,3	108,2	115,8	121,2	122,9	123,9	124,1	119,9	116,3	Lait de vache	22 A
22 B	Other milk	-	-	-	-	-	-	-	-	-	-	-	-	-	Autres laits	22 B
23	Eggs	95,6	89,1	85,5	84,0	84,4	92,5	104,3	100,1	101,5	106,1	97,0	96,6	102,8	Oeufs	23
24	Other animal products	100,1	100,1	100,1	100,1	100,1	100,1	100,1	100,1	100,1	100,1	100,1	100,1	100,1	Autres produits animaux	24

EC INDEX OF PRODUCER PRICES OF AGRICULTURAL PRODUCTS

NOMINAL PRICE INDICES/INDICES DES PRIX NOMINAUX

INDICES CE DES PRIX A LA PRODUCTION DES PRODUITS AGRICOLES

	IRELAND													1985 = 100 TVA exclue	
	1989						1990								
	M	A	M	J	J	A	S	O	N	D	J	F	M		
0 TOTAL	122,0	124,0	126,6	124,8	122,3	120,7	119,9	118,0	116,0	115,9	115,7	115,7	115,4	TOTAL	0
(0) TOTAL (excl. fruit and vegetables)	122,7	124,6	127,0	125,1	122,7	121,0	120,4	118,6	116,7	116,5	116,1	116,0	115,7	TOTAL (sans fruits et légumes)	(0)
1 CROP PRODUCTS	104,1	108,4	109,9	113,1	128,1	123,6	111,4	106,9	106,1	107,7	109,3	108,8	109,3	PRODUITS VEGETAUX	1
(1) CROP PRODUCTS (excl. fruit and vegetables)	106,8	110,5	110,6	113,2	132,9	126,9	114,9	110,3	110,1	111,8	111,2	109,9	110,7	PRODUITS VEGETAUX (sans fruits et légumes)	(1)
11 Cereals and rice	108,8	108,8	108,8	108,8	108,8	107,8	107,8	107,8	107,8	107,8	107,8	107,8	107,8	Céréales et riz	11
11A Soft wheat	110,8	110,8	110,8	110,8	110,8	102,8	102,8	102,8	102,8	102,8	102,8	102,8	102,8	Blé tendre	11A
11B Durum wheat	-	-	-	-	-	-	-	-	-	-	-	-	-	Blé dur	11B
11C Feeding barley	107,4	107,4	107,4	107,4	107,4	110,0	110,0	110,0	110,0	110,0	110,0	110,0	110,0	Orge fourragère	11C
11D Malting barley	109,0	109,0	109,0	109,0	109,0	111,3	111,3	111,3	111,3	111,3	111,3	111,3	111,3	Orge de brasserie	11D
11E Oats	104,4	104,4	104,4	104,4	104,4	101,1	101,1	101,1	101,1	102,8	102,8	102,8	102,8	Avoine	11E
11F Grain-maize	-	-	-	-	-	-	-	-	-	-	-	-	-	Mais-grain	11F
11G Paddy rice	-	-	-	-	-	-	-	-	-	-	-	-	-	Riz non décortiqué	11G
11H Others	-	-	-	-	-	-	-	-	-	-	-	-	-	Autres	11H
12 Root crops	102,0	112,5	112,4	119,8	174,9	159,8	125,5	112,8	112,0	116,9	114,7	111,3	113,7	Plantes sarclées	12
12A Potatoes for consumption	99,6	122,4	122,2	138,2	257,8	224,9	152,7	125,1	123,4	134,0	129,3	121,9	127,0	Pommes de terre de consom.	12A
12A1 Early potatoes	-	-	-	-	-	-	-	-	-	-	-	-	-	Pommes de terre hâtives	12A1
12A2 Main-crop potatoes	99,6	122,4	122,2	138,2	257,8	224,9	152,7	125,1	123,4	134,0	129,3	121,9	127,0	Autres pommes de terre	12A2
12B Sugar beet	104,1	104,1	104,1	104,1	104,1	104,1	102,3	102,3	102,3	102,3	102,3	102,3	102,3	Betteraves sucrières	12B
12C Others	-	-	-	-	-	-	-	-	-	-	-	-	-	Autres	12C
13 Fruit	-	-	-	-	-	-	-	-	-	-	-	-	-	Fruits	13
13A Fresh fruit	-	-	-	-	-	-	-	-	-	-	-	-	-	Fruits frais	13A
13B Nuts and dried fruit	-	-	-	-	-	-	-	-	-	-	-	-	-	Fruits secs	13B
13B1 Nuts	-	-	-	-	-	-	-	-	-	-	-	-	-	Fruits à coque	13B1
13B2 Dried fruit	-	-	-	-	-	-	-	-	-	-	-	-	-	Fruits séchés	13B2
14 Fresh vegetables	93,2	100,3	107,3	112,8	109,1	110,7	97,8	93,6	90,3	91,5	101,8	104,2	104,1	Légumes frais	14
15 Wine must/Wine	-	-	-	-	-	-	-	-	-	-	-	-	-	Moût/Vin	15
15A Wine must	-	-	-	-	-	-	-	-	-	-	-	-	-	Moût	15A
15B Wine	-	-	-	-	-	-	-	-	-	-	-	-	-	Vin	15B
15B1 Table wine	-	-	-	-	-	-	-	-	-	-	-	-	-	Vin de table	15B1
15B2 Quality wine	-	-	-	-	-	-	-	-	-	-	-	-	-	Vin de qualité	15B2
16 Olives and olive oil	-	-	-	-	-	-	-	-	-	-	-	-	-	Olives et huile d'olive	16
17 Seeds	117,8	115,8	118,4	118,4	118,4	117,2	121,9	121,9	121,9	121,9	123,8	123,8	121,7	Semences	17
18 Flowers, ornamental plants and tree-nursery products	-	-	-	-	-	-	-	-	-	-	-	-	-	Fleurs, plantes ornementales et produits de pépinière	18
19 Other crop products	-	-	-	-	-	-	-	-	-	-	-	-	-	Autres produits végétaux	19
19A Pulses	-	-	-	-	-	-	-	-	-	-	-	-	-	Légumes secs	19A
19B Oilseeds	-	-	-	-	-	-	-	-	-	-	-	-	-	Graines oléagineuses	19B
19C Raw tobacco	-	-	-	-	-	-	-	-	-	-	-	-	-	Tabac brut	19C
19D Cotton	-	-	-	-	-	-	-	-	-	-	-	-	-	Coton	19D
19E Other	-	-	-	-	-	-	-	-	-	-	-	-	-	Autres	19E

EC INDEX OF PRODUCER PRICES OF AGRICULTURAL PRODUCTS

NOMINAL PRICE INDICES/INDICES DES PRIX NOMINAUX

INDICES CE DES PRIX A LA PRODUCTION DES PRODUITS AGRICOLES

		IRELAND														
1985 = 100		1985 = 100														
Excluding VAT		TVA exclue														
		1989						1990								
		M	A	M	J	J	A	S	O	N	D	J	F	M		
2	ANIMALS AND ANIMAL PRODUCTS	124,4	126,1	128,8	126,3	121,6	120,4	121,0	119,5	117,4	117,0	116,6	116,6	116,2	ANIMAUX ET PRODUITS ANIMAUX	2
21	Animals (for slaughter and export)	120,1	122,9	123,5	120,1	113,1	110,9	109,7	107,4	104,1	102,3	100,3	103,3	111,3	Animaux (boucherie et exportation)	21
21 A	Calves	-	-	-	-	-	-	-	-	-	-	-	-	-	Veaux	21 A
21 B	Cattle excl. calves	124,9	127,8	128,9	125,1	116,3	113,1	110,6	107,2	104,6	103,0	102,7	106,5	114,6	Bovins sans veaux	21 B
21 C	Pigs	94,9	97,4	101,1	106,8	108,2	112,1	120,6	124,0	113,3	98,4	92,9	92,2	102,0	Porcs	21 C
21 D	Sheep and lambs	128,2	132,9	122,7	105,1	99,8	96,5	93,2	92,6	92,3	92,5	92,1	94,1	103,5	Moutons et agneaux	21 D
21 E	Poultry	90,2	90,0	89,7	90,4	90,4	90,7	90,7	90,4	90,4	112,2	89,1	89,1	89,1	Volailles	21 E
21 E 1	Chickens	103,0	102,6	101,3	102,3	102,4	102,4	102,6	102,1	101,9	103,0	102,1	102,1	102,1	Poulets	21 E 1
21 E 2	Other poultry	64,7	64,7	66,6	66,6	66,4	67,3	66,9	66,9	67,3	130,6	63,0	63,0	63,2	Autres volailles	21 E 2
21 F	Other animals	-	-	-	-	-	-	-	-	-	-	-	-	-	Autres animaux	21 F
22	Milk	131,9	131,9	137,7	136,6	135,1	135,3	138,5	138,3	137,9	139,6	141,6	137,4	124,2	Lait	22
22 A	Cow's milk	131,9	131,9	137,7	136,6	135,1	135,3	138,5	138,3	137,9	139,6	141,6	137,4	124,2	Lait de vache	22 A
22 B	Other milk	-	-	-	-	-	-	-	-	-	-	-	-	-	Autres laits	22 B
23	Eggs	94,3	99,0	100,9	101,2	101,5	108,5	121,1	119,0	115,3	125,4	125,5	116,2	113,5	Oeufs	23
24	Other animal products	107,4	109,4	107,6	102,7	102,9	94,2	87,8	83,6	78,3	70,2	71,8	68,6	64,3	Autres produits animaux	24

EC INDEX OF PRODUCER PRICES OF AGRICULTURAL PRODUCTS

NOMINAL PRICE INDICES/INDICES DES PRIX NOMINAUX

INDICES CE DES PRIX A LA PRODUCTION DES PRODUITS AGRICOLES

	ITALIA														1985 = 100 TVA exclue		
	1985 = 100 Excluding VAT		1989													1990	
	M	A	M	J	J	A	S	O	N	D	J	F	M				
0 TOTAL	106,1	106,3	111,7	109,6	109,0	112,7	118,9	123,2	114,0	114,1	114,1	112,1	113,2	TOTAL	0		
(0) TOTAL (excl. fruit and vegetables)	110,3	110,0	110,3	110,4	110,2	111,3	114,5	116,5	116,5	118,0	118,5	117,4	117,3	TOTAL (sans fruits et légumes)	(0)		
1 CROP PRODUCTS	103,8	104,6	113,3	108,7	106,8	112,1	120,6	128,0	111,7	112,2	113,1	111,2	113,2	PRODUITS VEGETAUX	1		
(1) CROP PRODUCTS (excl. fruit and vegetables)	111,4	111,5	111,1	109,9	108,1	108,5	112,0	116,5	115,7	119,6	122,1	122,4	122,3	PRODUITS VEGETAUX (sans fruits et légumes)	(1)		
11 Cereals and rice	103,2	103,0	103,1	101,1	99,6	100,5	100,1	97,8	98,5	98,5	98,1	97,2	95,7	Céréales et riz	11		
11A Soft wheat	106,7	107,5	109,0	107,7	102,8	102,4	100,6	100,3	101,4	101,2	100,9	99,7	98,7	Blé tendre	11A		
11B Durum wheat	107,1	106,4	105,4	102,4	101,7	103,3	104,7	104,6	103,7	103,0	101,9	101,5	98,6	Blé dur	11B		
11C Feeding barley	111,3	112,5	105,6	95,2	93,8	94,8	93,0	93,9	96,7	98,8	100,3	99,0	98,1	Orge fourragère	11C		
11D Malting barley	-	-	-	-	-	-	-	-	-	-	-	-	-	Orge de brasserie	11D		
11E Oats	117,2	117,6	117,9	111,5	109,4	109,7	109,0	108,4	108,4	109,5	108,7	106,1	104,5	Avoine	11E		
11F Grain-maize	93,8	92,4	91,9	88,4	90,7	94,8	94,2	86,5	88,0	89,4	90,4	89,8	89,9	Mais-grain	11F		
11G Paddy rice	96,2	95,7	96,0	98,0	99,2	97,3	97,0	90,6	92,7	92,4	91,2	89,5	87,3	Riz non décortiqué	11G		
11H Others	107,2	107,9	107,8	107,8	105,6	93,5	94,5	94,5	95,1	95,8	96,6	95,9	95,4	Autres	11H		
12 Root crops	128,7	130,2	133,9	128,2	131,3	122,8	122,8	124,9	125,2	128,5	126,6	126,7	131,5	Plantes sarclées	12		
12A Potatoes for consumption	142,7	146,2	154,7	141,6	154,1	134,5	134,5	139,5	140,1	147,5	143,3	143,5	154,5	Pommes de terre de consom.	12A		
12A1 Early potatoes	-	147,1	155,6	140,2	-	-	-	-	-	-	-	-	-	Pommes de terre hâtives	12A1		
12A2 Main-crop potatoes	142,7	144,6	144,6	147,3	154,1	134,5	134,5	139,5	140,1	147,5	143,3	143,5	154,5	Autres pommes de terre	12A2		
12B Sugar beet	117,7	117,7	117,7	117,7	113,6	113,6	113,6	113,6	113,6	113,6	113,6	113,6	113,6	Betteraves sucrières	12B		
12C Others	128,7	130,2	133,9	128,2	131,3	122,8	122,8	124,9	125,2	128,5	126,6	126,7	131,5	Autres	12C		
13 Fruit	75,3	76,3	106,0	92,6	90,3	125,7	139,8	135,4	104,5	96,6	91,2	81,4	72,5	Fruits	13		
13A Fresh fruit	75,3	76,3	106,0	92,6	90,3	125,7	145,7	140,0	103,3	96,5	91,2	81,4	72,5	Fruits frais	13A		
13B Nuts and dried fruit	75,3	76,3	106,0	92,6	90,3	125,7	78,6	88,1	116,6	98,0	91,2	81,4	72,5	Fruits secs	13B		
13B1 Nuts	75,3	76,3	106,0	92,6	90,3	125,7	78,6	88,1	116,6	98,0	91,2	81,4	72,5	Fruits à coque	13B1		
13B2 Dried fruit	-	-	-	-	-	-	-	-	-	-	-	-	-	Fruits séchés	13B2		
14 Fresh vegetables	112,2	115,3	129,1	123,9	122,5	108,1	126,3	157,5	107,1	105,7	109,4	109,6	131,3	Légumes frais	14		
15 Wine must/Wine	123,3	125,1	126,7	126,1	126,2	127,1	129,2	140,0	145,9	148,7	156,3	158,3	157,9	Moût/Vin	15		
15A Wine must	-	-	-	-	-	-	-	-	-	-	-	-	-	Moût	15A		
15B Wine	123,3	125,1	126,7	126,1	126,2	127,1	129,2	140,0	145,9	148,7	156,3	158,3	157,9	Vin	15B		
15B1 Table wine	120,0	121,9	123,2	122,5	122,7	123,7	125,8	135,4	140,7	143,4	152,0	153,9	153,9	Vin de table	15B1		
15B2 Quality wine	148,8	149,8	153,5	153,2	153,1	152,8	155,3	175,3	185,2	189,0	189,0	192,1	188,4	Vin de qualité	15B2		
16 Olives and olive oil	105,4	105,1	105,4	105,2	105,6	105,3	106,1	105,9	107,3	108,5	108,5	108,6	111,8	Olives et huile d'olive	16		
17 Seeds	93,5	93,9	94,1	94,1	94,4	94,7	96,0	96,9	96,8	97,5	97,4	97,3	98,2	Semences	17		
18 Flowers, ornamental plants and tree-nursery products	93,0	86,3	68,3	73,5	46,0	57,9	96,6	120,5	81,4	114,9	122,0	122,0	116,4	Fleurs, plantes ornementales et produits de pépinière	18		
19 Other crop products	97,1	97,2	97,2	97,2	104,1	104,7	104,7	105,5	106,0	106,4	106,4	106,5	106,0	Autres produits végétaux	19		
19A Pulses	93,6	93,9	93,8	94,1	93,6	94,8	94,6	98,8	100,4	101,9	102,1	101,5	101,4	Légumes secs	19A		
19B Oilseeds	101,5	101,7	101,7	101,7	101,7	110,8	111,3	108,9	110,1	111,3	111,3	117,2	105,3	Graines oléagineuses	19B		
19C Raw tobacco	98,0	98,0	98,0	98,0	107,5	107,5	107,5	107,5	107,5	107,5	107,5	107,5	107,5	Tabac brut	19C		
19D Cotton	-	-	-	-	-	-	-	-	-	-	-	-	-	Coton	19D		
19E Other	-	-	-	-	-	-	-	-	-	-	-	-	-	Autres	19E		

EC INDEX OF PRODUCER PRICES OF AGRICULTURAL PRODUCTS

NOMINAL PRICE INDICES/INDICES DES PRIX NOMINAUX

INDICES CE DES PRIX A LA PRODUCTION DES PRODUITS AGRICOLES

1985 = 100		ITALIA												1985 = 100		
		1989						1990						TVA exclue		
Excluding VAT		M	A	M	J	J	A	S	O	N	D	J	F	M		
2	ANIMALS AND ANIMAL PRODUCTS	109,4	108,7	109,6	110,8	111,9	113,6	116,5	116,5	117,1	116,7	115,4	113,3	113,2	ANIMAUX ET PRODUITS ANIMAUX	2
21	Animals (for slaughter and export)	107,3	106,6	108,1	109,3	108,9	111,0	114,8	114,8	115,6	114,4	113,3	110,0	109,7	Animaux (boucherie et exportation)	21
21 A	Calves	127,3	128,6	129,8	128,1	123,6	127,1	125,5	123,0	122,7	125,7	124,7	121,8	120,8	Veaux	21 A
21 B	Cattle excl. calves	115,2	116,0	116,2	115,5	115,3	115,7	118,4	116,6	117,0	115,2	113,9	113,1	112,2	Bovins sans veaux	21 B
21 C	Pigs	95,3	91,8	94,7	104,5	108,5	111,1	116,2	123,6	125,9	124,4	122,9	113,3	110,1	Porcs	21 C
21 D	Sheep and lambs	105,5	105,9	104,8	105,0	104,7	106,7	109,4	111,1	111,5	113,5	112,4	112,3	111,4	Moutons et agneaux	21 D
21 E	Poultry	101,6	99,9	100,8	100,5	101,2	106,3	109,2	102,7	100,7	97,3	99,6	101,8	105,1	Volailles	21 E
21 E 1	Chickens	100,3	97,8	99,9	101,3	102,8	109,5	113,6	105,6	101,6	92,9	96,0	99,4	104,4	Poulets	21 E 1
21 E 2	Other poultry	104,0	103,8	102,6	99,0	98,2	100,5	101,0	97,3	99,0	105,4	106,3	106,3	106,3	Autres volailles	21 E 2
21 F	Other animals	108,8	111,4	115,8	108,2	97,1	94,8	106,6	111,3	118,5	121,5	113,6	101,5	102,2	Autres animaux	21 F
22	Milk	114,0	114,6	115,8	117,4	122,6	122,8	122,8	122,5	122,7	122,7	122,9	123,2	123,4	Lait	22
22 A	Cow's milk	114,0	114,7	115,9	117,6	123,1	123,3	123,3	123,3	123,5	123,5	123,7	123,7	124,0	Lait de vache	22 A
22 B	Other milk	113,7	113,8	113,8	113,8	113,8	113,8	113,8	108,4	108,4	108,4	108,8	114,7	112,7	Autres laits	22 B
23	Eggs	110,5	103,4	99,6	98,2	96,7	100,7	107,5	109,1	108,8	113,3	105,2	103,8	104,6	Œufs	23
24	Other animal products	85,3	85,3	85,3	85,3	85,3	85,3	86,1	86,1	86,9	86,9	86,9	86,9	87,7	Autres produits animaux	24

EC INDEX OF PRODUCER PRICES OF AGRICULTURAL PRODUCTS

NOMINAL PRICE INDICES/INDICES DES PRIX NOMINAUX

INDICES CE DES PRIX A LA PRODUCTION DES PRODUITS AGRICOLES

	LUXEMBOURG													1985 = 100 TVA exclue	
	1989						1990								
1985 = 100 Excluding VAT	M	A	M	J	J	A	S	O	N	D	J	F	M		
0 TOTAL	112,5	114,5	114,1	114,3	114,5	115,6	115,3	115,2	116,7	116,6	115,1	114,5	113,9	TOTAL	0
(0) TOTAL (excl. fruit and vegetables)	112,5	114,5	114,1	114,3	114,5	115,6	115,3	115,2	116,7	116,6	115,1	114,5	113,9	TOTAL (sans fruits et légumes)	(0)
1 CROP PRODUCTS	104,3	104,3	104,3	104,3	104,3	103,3	103,7	99,6	99,6	99,6	99,6	99,6	99,6	PRODUITS VEGETAUX	1
(1) CROP PRODUCTS (excl. fruit and vegetables)	104,3	104,3	104,3	104,3	104,3	103,3	103,7	99,6	99,6	99,6	99,6	99,6	99,6	PRODUITS VEGETAUX (sans fruits et légumes)	(1)
11 Cereals and rice	90,7	90,7	90,7	90,7	90,7	88,3	88,3	88,3	88,3	88,3	88,3	88,3	88,3	Céréales et riz	11
11A Soft wheat	92,2	92,2	92,2	92,2	92,2	89,2	89,2	89,2	89,2	89,2	89,2	89,2	89,2	Blé tendre	11A
11B Durum wheat	-	-	-	-	-	-	-	-	-	-	-	-	-	Blé dur	11B
11C Feeding barley	89,2	89,2	89,2	89,2	89,2	87,2	87,2	87,2	87,2	87,2	87,2	87,2	87,2	Orge fourragère	11C
11D Malting barley	-	-	-	-	-	-	-	-	-	-	-	-	-	Orge de brasserie	11D
11E Oats	92,1	92,1	92,1	92,1	92,1	90,0	90,0	90,0	90,0	90,0	90,0	90,0	90,0	Avoine	11E
11F Grain-maize	-	-	-	-	-	-	-	-	-	-	-	-	-	Maïs-grain	11F
11G Paddy rice	-	-	-	-	-	-	-	-	-	-	-	-	-	Riz non décortiqué	11G
11H Others	89,7	89,7	89,7	89,7	89,7	86,5	86,5	86,5	86,5	86,5	86,5	86,5	86,5	Autres	11H
12 Root crops	108,3	108,3	108,3	108,3	108,3	108,3	113,3	113,3	113,3	113,3	113,3	113,3	113,3	Plantes sarclées	12
12A Potatoes for consumption	108,3	108,3	108,3	108,3	108,3	108,3	113,3	113,3	113,3	113,3	113,3	113,3	113,3	Pommes de terre de consom.	12A
12A1 Early potatoes	-	-	-	-	-	-	-	-	-	-	-	-	-	Pommes de terre hâtives	12A1
12A2 Main-crop potatoes	108,3	108,3	108,3	108,3	108,3	108,3	113,3	113,3	113,3	113,3	113,3	113,3	113,3	Autres pommes de terre	12A2
12B Sugar beet	-	-	-	-	-	-	-	-	-	-	-	-	-	Betteraves sucrières	12B
12C Others	-	-	-	-	-	-	-	-	-	-	-	-	-	Autres	12C
13 Fruit	-	-	-	-	-	-	-	-	-	-	-	-	-	Fruits	13
13A Fresh fruit	-	-	-	-	-	-	-	-	-	-	-	-	-	Fruits frais	13A
13B Nuts and dried fruit	-	-	-	-	-	-	-	-	-	-	-	-	-	Fruits secs	13B
13B1 Nuts	-	-	-	-	-	-	-	-	-	-	-	-	-	Fruits à coque	13B1
13B2 Dried fruit	-	-	-	-	-	-	-	-	-	-	-	-	-	Fruits séchés	13B2
14 Fresh vegetables	-	-	-	-	-	-	-	-	-	-	-	-	-	Légumes frais	14
15 Wine must/Wine	116,6	116,6	116,6	116,6	116,6	116,6	116,6	107,4	107,4	107,4	107,4	107,4	107,4	Moût/Vin	15
15A Wine must	116,6	116,6	116,6	116,6	116,6	116,6	116,6	107,4	107,4	107,4	107,4	107,4	107,4	Moût	15A
15B Wine	-	-	-	-	-	-	-	-	-	-	-	-	-	Vin	15B
15B1 Table wine	-	-	-	-	-	-	-	-	-	-	-	-	-	Vin de table	15B1
15B2 Quality wine	-	-	-	-	-	-	-	-	-	-	-	-	-	Vin de qualité	15B2
16 Olives and olive oil	-	-	-	-	-	-	-	-	-	-	-	-	-	Olives et huile d'olive	16
17 Seeds	-	-	-	-	-	-	-	-	-	-	-	-	-	Semences	17
18 Flowers, ornamental plants and tree-nursery products	-	-	-	-	-	-	-	-	-	-	-	-	-	Fleurs, plantes ornementales et produits de pépinière	18
19 Other crop products	106,0	106,0	106,0	106,0	106,0	106,0	106,0	106,0	106,0	106,0	106,0	106,0	106,0	Autres produits végétaux	19
19A Pulses	-	-	-	-	-	-	-	-	-	-	-	-	-	Légumes secs	19A
19B Oilseeds	-	-	-	-	-	-	-	-	-	-	-	-	-	Graines oléagineuses	19B
19C Raw tobacco	-	-	-	-	-	-	-	-	-	-	-	-	-	Tabac brut	19C
19D Cotton	-	-	-	-	-	-	-	-	-	-	-	-	-	Coton	19D
19E Other	-	-	-	-	-	-	-	-	-	-	-	-	-	Autres	19E

EC INDEX OF PRODUCER PRICES OF AGRICULTURAL PRODUCTS

NOMINAL PRICE INDICES/INDICES DES PRIX NOMINAUX

INDICES CE DES PRIX A LA PRODUCTION DES PRODUITS AGRICOLES

1985 = 100		LUXEMBOURG												1985 = 100		
		1989						1990								
Excluding VAT		M	A	M	J	J	A	S	O	N	D	J	F	M	TVA exclue	
2	ANIMALS AND ANIMAL PRODUCTS	113,8	116,2	115,8	116,0	116,1	117,7	117,2	117,7	119,5	119,4	117,6	116,9	116,2	ANIMAUX ET PRODUITS ANIMAUX	2
21	Animals (for slaughter and export)	100,8	103,2	102,9	105,6	105,7	107,7	105,1	104,2	103,8	103,9	102,3	97,8	97,7	Animaux (boucherie et exportation)	21
21 A	Calves	145,2	153,7	162,2	161,9	182,7	177,6	145,8	143,8	160,7	185,5	140,1	126,4	112,8	Veaux	21 A
21 B	Cattle excl. calves	101,8	104,4	102,7	104,7	103,0	103,1	100,7	101,8	100,0	98,2	103,4	99,9	99,8	Bovins sans veaux	21 B
21 C	Pigs	84,9	84,5	85,8	91,3	89,9	99,4	105,2	98,8	97,4	95,5	88,0	83,6	87,2	Porcs	21 C
21 D	Sheep and lambs	-	-	-	-	-	-	-	-	-	-	-	-	-	Moutons et agneaux	21 D
21 E	Poultry	100,8	103,2	102,9	105,6	105,7	107,7	105,1	104,2	103,8	103,9	102,3	97,8	97,7	Volailles	21 E
21 E 1	Chickens	:	:	:	:	:	:	:	:	:	:	102,3	:	:	Poulets	21 E 1
21 E 2	Other poultry	-	-	-	-	-	-	-	-	-	-	-	-	-	Autres volailles	21 E 2
21 F	Other animals	-	-	-	-	-	-	-	-	-	-	-	-	-	Autres animaux	21 F
22	Milk	124,6	126,9	126,6	124,8	125,1	126,2	127,3	128,9	132,3	131,9	130,1	132,4	131,2	Lait	22
22 A	Cow's milk	124,6	126,9	126,6	124,8	125,1	126,2	127,3	128,9	132,3	131,9	130,1	132,4	131,2	Lait de vache	22 A
22 B	Other milk	-	-	-	-	-	-	-	-	-	-	-	-	-	Autres laits	22 B
23	Eggs	94,3	94,3	86,9	85,9	83,5	86,9	96,3	99,7	101,7	104,7	99,7	99,7	104,7	Oufs	23
24	Other animal products	-	-	-	-	-	-	-	-	-	-	-	-	-	Autres produits animaux	24

EC INDEX OF PRODUCER PRICES OF AGRICULTURAL PRODUCTS

NOMINAL PRICE INDICES/INDICES DES PRIX NOMINAUX

INDICES CE DES PRIX A LA PRODUCTION DES PRODUITS AGRICOLES

	NEDERLAND														1985 = 100 TVA exclue
	1989														
	1990														
1985 = 100 Excluding VAT	M	A	M	J	J	A	S	O	N	D	J	F	M		
0 TOTAL	104,6	106,0	101,1	98,1	96,2	99,1	102,7	103,7	103,1	116,2	103,8	101,9	101,4	TOTAL	0
(0) TOTAL (excl. fruit and vegetables)	101,8	101,3	98,4	100,4	98,9	101,8	104,7	105,2	102,7	101,6	99,2	99,5	96,7	TOTAL (sans fruits et légumes)	(0)
1 CROP PRODUCTS	117,2	122,6	107,0	90,5	85,1	86,7	93,3	99,8	104,2	148,1	121,8	114,4	114,6	PRODUITS VEGETAUX	1
(1) CROP PRODUCTS (excl. fruit and vegetables)	112,0	112,2	99,7	95,5	90,1	91,5	96,9	103,6	102,8	106,8	112,6	111,0	102,6	PRODUITS VEGETAUX (sans fruits et légumes)	(1)
11 Cereals and rice	88,4	90,1	90,1	90,1	90,1	83,0	83,0	82,8	82,7	83,0	83,5	83,1	83,4	Céréales et riz	11
11A Soft wheat	88,9	90,9	90,9	90,9	90,9	82,4	82,4	82,2	82,0	82,4	82,9	82,5	82,9	Blé tendre	11A
11B Durum wheat	-	-	-	-	-	-	-	-	-	-	-	-	-	Blé dur	11B
11C Feeding barley	86,4	88,0	88,0	88,0	88,0	80,5	80,5	80,7	80,9	80,9	82,7	82,0	81,4	Orge fourragère	11C
11D Malting barley	89,3	89,5	89,5	89,5	89,5	96,8	97,0	98,2	101,0	100,5	98,8	98,0	96,9	Orge de brasserie	11D
11E Oats	81,7	81,5	81,5	81,5	81,5	84,4	83,9	79,8	77,7	77,4	78,2	79,4	79,6	Avoine	11E
11F Grain-maize	-	-	-	-	-	-	-	-	-	-	-	-	-	Mais-grain	11F
11G Paddy rice	-	-	-	-	-	-	-	-	-	-	-	-	-	Riz non décortiqué	11G
11H Others	86,7	86,7	86,7	86,7	86,7	84,7	85,1	85,1	84,7	84,0	84,9	84,9	84,9	Autres	11H
12 Root crops	98,2	98,3	103,2	120,4	94,6	92,8	108,5	111,2	114,7	117,4	115,8	111,6	121,2	Plantes sarclées	12
12A Potatoes for consumption	136,8	137,1	156,3	223,5	122,8	115,4	172,8	183,3	197,0	207,7	203,0	186,8	224,3	Pommes de terre de consom.	12A
12A1 Early potatoes	-	-	-	223,5	122,8	115,4	-	-	-	-	-	-	-	Pommes de terre hâtives	12A1
12A2 Main-crop potatoes	136,8	137,1	156,3	-	-	-	172,8	183,3	197,0	207,7	203,0	186,8	224,3	Autres pommes de terre	12A2
12B Sugar beet	82,6	82,6	82,6	82,6	82,6	82,6	84,6	84,6	84,6	84,6	84,6	84,6	84,6	Betteraves sucrières	12B
12C Others	91,7	91,7	91,7	91,7	91,7	91,7	91,7	91,7	91,7	91,7	89,4	89,4	89,4	Autres	12C
13 Fruit	138,7	150,7	145,8	97,7	118,7	123,2	122,8	92,7	115,1	121,5	131,9	135,2	157,8	Fruits	13
13A Fresh fruit	138,7	150,7	145,8	97,7	118,7	123,2	122,8	92,7	115,1	121,5	131,9	135,2	157,8	Fruits frais	13A
13B Nuts and dried fruit	-	-	-	-	-	-	-	-	-	-	-	-	-	Fruits secs	13B
13B1 Nuts	-	-	-	-	-	-	-	-	-	-	-	-	-	Fruits à coque	13B1
13B2 Dried fruit	-	-	-	-	-	-	-	-	-	-	-	-	-	Fruits séchés	13B2
14 Fresh vegetables	126,8	144,5	119,8	77,0	68,0	69,8	80,3	91,4	106,0	253,8	143,1	120,1	138,2	Légumes frais	14
15 Wine must/Wine	-	-	-	-	-	-	-	-	-	-	-	-	-	Moût/Vin	15
15A Wine must	-	-	-	-	-	-	-	-	-	-	-	-	-	Moût	15A
15B Wine	-	-	-	-	-	-	-	-	-	-	-	-	-	Vin	15B
15B1 Table wine	-	-	-	-	-	-	-	-	-	-	-	-	-	Vin de table	15B1
15B2 Quality wine	-	-	-	-	-	-	-	-	-	-	-	-	-	Vin de qualité	15B2
16 Olives and olive oil	-	-	-	-	-	-	-	-	-	-	-	-	-	Olives et huile d'olive	16
17 Seeds	112,7	112,7	112,7	112,7	112,7	112,7	112,7	112,7	112,7	112,7	117,6	117,6	117,6	Semences	17
18 Flowers, ornamental plants and tree-nursery products	119,2	119,2	98,2	86,9	85,7	89,3	93,3	103,0	100,8	106,3	114,8	113,6	97,8	Fleurs, plantes ornementales et produits de pépinière	18
19 Other crop products	81,5	81,9	81,9	81,9	81,9	76,4	75,9	75,3	75,4	75,4	77,1	76,6	76,3	Autres produits végétaux	19
19A Pulses	89,2	88,9	88,9	88,9	88,9	82,8	82,5	81,8	82,2	82,3	82,9	82,2	81,7	Légumes secs	19A
19B Oilseeds	68,8	69,0	69,0	69,0	69,0	74,5	74,7	74,0	73,7	73,2	73,2	72,7	72,4	Graines oléagineuses	19B
19C Raw tobacco	-	-	-	-	-	-	-	-	-	-	-	-	-	Tabac brut	19C
19D Cotton	-	-	-	-	-	-	-	-	-	-	-	-	-	Coton	19D
19E Other	80,6	82,9	82,9	82,9	82,9	63,6	61,3	61,3	61,3	61,3	68,4	68,4	68,4	Autres	19E

EC INDEX OF PRODUCER PRICES OF AGRICULTURAL PRODUCTS

NOMINAL PRICE INDICES/INDICES DES PRIX NOMINAUX

INDICES CE DES PRIX A LA PRODUCTION DES PRODUITS AGRICOLES

1985 = 100		NEDERLAND												1985 = 100		
		1989						1990								
Excluding VAT		M	A	M	J	J	A	S	O	N	D	J	F	M	TVA exclue	
2	ANIMALS AND ANIMAL PRODUCTS	98,2	97,4	98,0	102,1	102,0	105,5	107,5	105,7	102,6	99,7	94,4	95,5	94,6	ANIMAUX ET PRODUITS ANIMAUX	2
21	Animals (for slaughter and export)	90,1	89,4	91,6	99,6	99,7	104,9	105,7	101,1	95,2	92,3	87,1	89,8	89,4	Animaux (boucherie et exportation)	21
21 A	Calves	123,8	119,0	119,8	114,2	109,4	111,0	108,6	109,4	107,0	109,4	106,2	101,4	95,8	Veaux	21 A
21 B	Cattle excl. calves	100,3	102,7	106,2	106,2	104,1	103,8	104,4	103,4	98,9	96,5	96,5	95,8	96,9	Bovins sans veaux	21 B
21 C	Pigs	79,7	78,8	81,7	98,0	100,5	109,5	111,2	102,6	93,6	88,1	79,5	85,8	86,8	Porcs	21 C
21 D	Sheep and lambs	86,4	88,5	87,3	84,3	81,6	78,2	75,0	73,7	76,0	78,4	77,8	78,4	78,4	Moutons et agneaux	21 D
21 E	Poultry	77,8	78,4	78,3	79,4	78,7	80,5	82,1	82,0	82,9	83,4	83,9	84,3	83,0	Volailles	21 E
21 E 1	Chickens	79,8	80,2	80,2	80,6	80,6	81,1	81,5	81,9	82,3	82,3	82,3	83,2	83,6	Poulets	21 E 1
21 E 2	Other poultry	69,5	70,8	70,4	73,9	70,4	78,3	84,9	82,3	85,4	88,0	90,6	88,9	80,1	Autres volailles	21 E 2
21 F	Other animals	85,9	86,6	89,1	85,5	85,9	86,6	84,1	87,7	85,5	85,5	84,8	88,4	88,4	Autres animaux	21 F
22	Milk	110,2	110,1	109,1	108,3	108,3	109,3	111,9	114,4	113,6	110,3	104,6	103,4	101,4	Lait	22
22 A	Cow's milk	110,2	110,1	109,1	108,3	108,3	109,3	111,9	114,4	113,6	110,3	104,6	103,4	101,4	Lait de vache	22 A
22 B	Other milk	-	-	-	-	-	-	-	-	-	-	-	-	-	Autres laits	22 B
23	Eggs	89,4	84,3	79,9	81,6	80,0	85,2	93,5	88,3	93,1	92,8	88,6	90,9	94,2	Œufs	23
24	Other animal products	97,4	98,6	102,4	106,7	108,0	108,6	112,4	114,9	116,1	114,2	109,9	104,9	98,6	Autres produits animaux	24

EC INDEX OF PRODUCER PRICES OF AGRICULTURAL PRODUCTS

NOMINAL PRICE INDICES/INDICES DES PRIX NOMINAUX

INDICES CE DES PRIX A LA PRODUCTION DES PRODUITS AGRICOLES

1985 = 100		UNITED KINGDOM												1985 = 100		
		1989										1990		TVA exclue		
Excluding VAT		M	A	M	J	J	A	S	O	N	D	J	F	M		
0	TOTAL	106,6	110,9	112,1	110,7	113,8	117,3	117,0	116,8	114,5	115,0	114,0	115,0	117,0	TOTAL	0
(0)	TOTAL (excl. fruit and vegetables)	106,7	111,1	111,8	110,3	113,7	117,7	118,0	119,0	115,8	115,7	114,5	115,3	117,1	TOTAL (sans fruits et légumes)	(0)
1	CROP PRODUCTS	103,7	108,8	116,1	112,1	104,1	109,1	106,7	105,9	110,4	113,8	115,2	117,4	118,5	PRODUITS VEGETAUX	1
(1)	CROP PRODUCTS (excl. fruit and vegetables)	103,1	108,9	116,5	111,1	101,0	108,1	106,9	109,7	113,3	115,8	117,1	119,0	119,3	PRODUITS VEGETAUX (sans fruits et légumes)	(1)
11	Cereals and rice	99,0	101,1	100,9	97,2	97,2	92,7	93,3	94,3	96,2	98,2	99,2	99,6	98,8	Céréales et riz	11
11A	Soft wheat	98,1	100,2	101,3	98,5	96,6	88,2	89,4	90,5	92,1	93,9	95,9	97,5	97,6	Blé tendre	11A
11B	Durum wheat	-	-	-	-	-	-	-	-	-	-	-	-	-	Blé dur	11B
11C	Feeding barley	100,0	101,0	100,3	96,8	89,7	90,4	91,1	93,6	97,2	99,1	102,5	101,5	98,5	Orge fourragère	11C
11D	Malting barley	101,8	106,5	100,4	90,9	116,5	120,7	118,5	115,6	115,0	118,5	108,9	105,5	105,2	Orge de brasserie	11D
11E	Oats	98,5	98,5	97,8	98,1	97,3	95,5	97,1	98,2	101,7	104,1	105,2	105,5	105,5	Avoine	11E
11F	Grain-maize	-	-	-	-	-	-	-	-	-	-	-	-	-	Mais-grain	11F
11G	Paddy rice	-	-	-	-	-	-	-	-	-	-	-	-	-	Riz non décortiqué	11G
11H	Others	94,5	94,0	97,3	97,3	97,3	97,8	94,7	95,7	105,2	107,3	103,0	109,9	115,4	Autres	11H
12	Root crops	119,6	145,5	191,8	176,9	114,6	176,1	164,6	171,6	180,7	187,2	191,5	199,1	205,1	Plantes sarclées	12
12A	Potatoes for consumption	131,5	175,9	254,9	229,5	123,1	228,1	208,4	220,4	236,0	247,0	254,5	267,4	277,7	Pommes de terre de consom.	12A
12A1	Early potatoes	-	-	-	229,5	123,1	-	-	-	-	-	-	-	-	Pommes de terre hâtives	12A1
12A2	Main-crop potatoes	131,5	175,9	254,9	-	-	228,1	208,4	220,4	236,0	247,0	254,5	267,4	277,7	Autres pommes de terre	12A2
12B	Sugar beet	102,7	102,7	102,7	102,7	102,7	102,7	102,7	102,7	102,7	102,7	102,7	102,7	102,7	Betteraves sucrières	12B
12C	Others	-	-	-	-	-	-	-	-	-	-	-	-	-	Autres	12C
13	Fruit	125,4	129,9	131,9	99,3	119,8	139,9	122,7	91,9	123,1	105,1	109,5	119,2	127,8	Fruits	13
13A	Fresh fruit	125,4	129,9	131,9	99,3	119,8	139,9	122,7	91,9	123,1	105,1	109,5	119,2	127,8	Fruits frais	13A
13B	Nuts and dried fruit	-	-	-	-	-	-	-	-	-	-	-	-	-	Fruits secs	13B
13B1	Nuts	-	-	-	-	-	-	-	-	-	-	-	-	-	Fruits à coque	13B1
13B2	Dried fruit	-	-	-	-	-	-	-	-	-	-	-	-	-	Fruits séchés	13B2
14	Fresh vegetables	99,8	102,4	109,7	120,2	113,7	104,9	100,9	92,8	93,5	107,2	108,1	109,5	112,3	Légumes frais	14
15	Wine must/Wine	-	-	-	-	-	-	-	-	-	-	-	-	-	Moût/Vin	15
15A	Wine must	-	-	-	-	-	-	-	-	-	-	-	-	-	Moût	15A
15B	Wine	-	-	-	-	-	-	-	-	-	-	-	-	-	Vin	15B
15B1	Table wine	-	-	-	-	-	-	-	-	-	-	-	-	-	Vin de table	15B1
15B2	Quality wine	-	-	-	-	-	-	-	-	-	-	-	-	-	Vin de qualité	15B2
16	Olives and olive oil	-	-	-	-	-	-	-	-	-	-	-	-	-	Olives et huile d'olive	16
17	Seeds	118,1	120,1	124,4	118,8	125,8	116,7	119,1	135,6	135,8	136,7	141,4	145,5	140,2	Semences	17
18	Flowers, ornamental plants and tree-nursery products	120,3	113,3	105,2	96,4	96,6	97,2	97,1	101,1	120,7	116,8	105,0	109,1	108,2	Fleurs, plantes ornementales et produits de pépinière	18
19	Other crop products	88,3	90,9	92,9	94,5	95,6	98,2	101,6	103,5	104,9	106,3	108,9	110,4	110,3	Autres produits végétaux	19
19A	Pulses	110,6	110,6	110,6	110,6	110,6	110,6	110,6	110,6	110,6	110,6	110,6	110,6	110,6	Légumes secs	19A
19B	Oilseeds	87,7	90,4	92,4	94,1	95,2	97,9	101,4	103,3	104,7	106,2	108,9	110,4	110,3	Graines oléagineuses	19B
19C	Raw tobacco	-	-	-	-	-	-	-	-	-	-	-	-	-	Tabac brut	19C
19D	Cotton	-	-	-	-	-	-	-	-	-	-	-	-	-	Coton	19D
19E	Other	-	-	-	-	-	-	-	-	-	-	-	-	-	Autres	19E

EC INDEX OF PRODUCER PRICES OF AGRICULTURAL PRODUCTS

NOMINAL PRICE INDICES/INDICES DES PRIX NOMINAUX

INDICES CE DES PRIX A LA PRODUCTION DES PRODUITS AGRICOLES

		UNITED KINGDOM														
		1989						1990						1985 = 100		
1985 = 100		TVA exclue														
Excluding VAT		M	A	M	J	J	A	S	O	N	D	J	F	M		
2	ANIMALS AND ANIMAL PRODUCTS	108,4	112,1	109,7	109,9	119,6	122,2	123,2	123,3	117,0	115,7	113,3	113,5	116,1	ANIMAUX ET PRODUITS ANIMAUX	2
21	Animals (for slaughter and export)	107,5	117,8	118,4	115,8	113,6	111,5	112,4	114,0	115,2	112,3	110,0	111,7	116,7	Animaux (boucherie et exportation)	21
21 A	Calves	171,5	174,9	174,9	174,9	173,7	173,7	173,7	152,1	152,1	152,1	147,1	147,1	147,1	Veaux	21 A
21 B	Cattle excl. calves	115,7	125,9	126,2	126,4	123,2	121,9	120,1	117,9	116,9	116,0	114,6	114,2	116,4	Bovins sans veaux	21 B
21 C	Pigs	100,0	103,0	106,5	110,5	113,4	114,5	124,5	129,1	119,8	107,3	101,1	110,9	118,5	Porcs	21 C
21 D	Sheep and lambs	107,7	140,4	135,5	109,1	98,3	85,4	80,4	92,0	115,0	116,2	114,4	115,4	130,6	Moutons et agneaux	21 D
21 E	Poultry	93,2	94,3	96,6	98,1	98,8	99,8	100,4	100,9	103,5	104,5	104,6	101,7	102,1	Volailles	21 E
21 E 1	Chickens	93,7	94,9	97,3	99,2	100,2	100,9	101,1	101,9	103,0	104,5	104,7	105,0	105,6	Poulets	21 E 1
21 E 2	Other poultry	91,9	92,7	94,7	94,9	95,0	96,6	98,6	98,0	105,1	104,6	104,5	92,4	92,4	Autres volailles	21 E 2
21 F	Other animals	-	-	-	-	-	-	-	-	-	-	-	-	-	Autres animaux	21 F
22	Milk	117,2	108,8	98,7	103,6	137,2	146,6	144,8	141,9	120,3	120,7	118,0	116,9	114,5	Lait	22
22 A	Cow's milk	117,2	108,8	98,7	103,6	137,2	146,6	144,8	141,9	120,3	120,7	118,0	116,9	114,5	Lait de vache	22 A
22 B	Other milk	-	-	-	-	-	-	-	-	-	-	-	-	-	Autres laits	22 B
23	Eggs	74,2	79,9	89,2	90,4	87,7	97,1	112,6	114,1	117,9	121,9	119,4	113,8	120,1	Oeufs	23
24	Other animal products	98,7	98,7	97,6	97,6	97,6	97,6	97,6	97,6	97,6	97,6	97,6	97,6	97,1	Autres produits animaux	24

EC INDEX OF PRODUCER PRICES OF AGRICULTURAL PRODUCTS

NOMINAL PRICE INDICES/INDICES DES PRIX NOMINAUX

INDICES CE DES PRIX A LA PRODUCTION DES PRODUITS AGRICOLES

	EUR 10													1985 = 100 TVA exclue	
	1989			1990							1990				
	M	A	M	J	J	A	S	O	N	D	J	F	M		
0 TOTAL	108,1	110,2	109,8	108,1	109,7	112,7	115,0	115,7	113,4	114,3	112,6	111,7	113,2	TOTAL	0
(0) TOTAL (excl. fruit and vegetables)	107,7	108,3	108,4	108,6	108,9	111,1	113,2	113,9	113,1	113,3	112,4	112,0	111,7	TOTAL (sans fruits et légumes)	(0)
1 CROP PRODUCTS	109,6	114,5	113,2	107,5	108,7	111,9	114,0	116,6	113,6	117,1	116,7	115,6	118,6	PRODUITS VEGETAUX	1
(1) CROP PRODUCTS (excl. fruit and vegetables)	109,1	111,0	110,7	108,6	106,1	107,3	108,7	112,0	112,8	115,6	117,9	117,7	116,8	PRODUITS VEGETAUX (sans fruits et légumes)	(1)
11 Cereals and rice	98,7	99,8	99,0	98,2	95,2	93,2	93,7	93,7	95,2	95,9	96,3	95,4	94,9	Céréales et riz	11
11A Soft wheat	99,9	101,3	100,8	101,0	96,4	92,4	92,4	93,0	94,1	94,7	95,1	94,3	94,4	Blé tendre	11A
11B Durum wheat	107,7	107,7	106,4	104,5	107,4	108,5	110,2	109,3	110,0	109,3	108,4	108,1	105,8	Blé dur	11B
11C Feeding barley	96,6	97,6	96,9	94,8	89,1	87,8	87,8	89,0	91,5	92,8	95,1	94,1	92,2	Orge fourragère	11C
11D Malting barley	98,4	101,7	98,4	94,1	103,3	109,3	107,1	106,3	107,3	109,8	105,8	103,5	102,6	Orge de brasserie	11D
11E Oats	96,1	96,7	94,7	91,9	93,4	91,5	91,8	92,5	93,4	94,1	94,1	92,0	91,1	Avoine	11E
11F Grain-maize	92,3	92,3	91,5	90,0	86,1	86,3	89,6	88,0	90,5	91,6	91,9	91,2	91,9	Mais-grain	11F
11G Paddy rice	101,2	100,8	101,2	103,8	104,9	103,2	102,9	96,1	98,3	98,1	97,4	95,9	94,0	Riz non décortiqué	11G
11H Others	91,5	90,6	91,1	90,5	90,7	83,8	82,1	82,2	83,9	85,0	87,1	85,8	85,8	Autres	11H
12 Root crops	123,0	126,7	140,9	136,4	123,5	135,5	132,5	135,9	137,3	139,5	139,9	139,7	144,1	Plantes racinées	12
12A Potatoes for consumption	156,7	167,2	207,2	194,5	160,6	192,4	183,8	190,3	194,1	200,4	201,6	200,9	213,5	Pommes de terre de consom.	12A
12A1 Early potatoes	-	-	-	-	-	-	-	-	-	-	-	-	-	Pommes de terre hâtives	12A1
12A2 Main-crop potatoes	-	-	-	-	-	-	-	-	-	-	-	-	-	Autres pommes de terre	12A2
12B Sugar beet	105,4	105,4	105,4	105,4	104,1	105,3	105,4	107,0	107,0	107,0	107,0	107,0	107,0	Betteraves sucrières	12B
12C Others	92,9	93,0	93,4	93,0	92,0	91,9	91,8	94,9	95,0	95,1	94,1	94,1	94,9	Autres	12C
13 Fruit	115,4	127,0	119,1	103,2	117,7	142,0	141,0	131,9	126,3	116,4	108,0	107,7	130,8	Fruits	13
13A Fresh fruit	115,2	128,2	117,8	100,7	117,0	142,5	142,8	131,8	124,1	114,0	105,0	105,2	131,4	Fruits frais	13A
13B Nuts and dried fruit	116,9	117,4	130,3	124,5	123,5	137,8	126,4	132,6	144,8	136,7	133,7	129,4	125,5	Fruits secs	13B
13B1 Nuts	101,3	102,1	122,4	113,2	111,7	134,0	102,0	111,7	130,9	118,1	113,4	106,7	100,6	Fruits à coque	13B1
13B2 Dried fruit	144,4	144,4	144,4	144,4	144,4	144,4	169,6	169,6	169,6	169,6	169,6	169,6	169,6	Fruits séchés	13B2
14 Fresh vegetables	107,2	121,0	119,9	105,4	113,5	108,9	116,7	125,9	106,7	124,8	118,7	111,8	117,4	Légumes frais	14
15 Wine must/Wine	116,7	118,3	119,5	119,6	119,9	120,3	123,5	130,2	134,0	137,2	141,4	143,4	143,5	Mout/Vin	15
15A Wine must	-	-	-	-	-	-	-	-	-	-	-	-	-	Mout	15A
15B Wine	-	-	-	-	-	-	-	-	-	-	-	-	-	Vin	15B
15B1 Table wine	-	-	-	-	-	-	-	-	-	-	-	-	-	Vin de table	15B1
15B2 Quality wine	-	-	-	-	-	-	-	-	-	-	-	-	-	Vin de qualité	15B2
16 Olives and olive oil	125,7	126,1	126,6	126,5	127,7	127,6	128,4	129,1	132,6	135,9	141,7	143,2	146,4	Olives et huile d'olive	16
17 Seeds	120,1	120,4	117,4	116,5	118,1	117,0	117,7	123,0	123,4	124,0	124,0	123,4	124,4	Semences	17
18 Flowers, ornamental plants and tree-nursery products	109,2	108,8	94,7	85,6	82,1	85,0	94,5	104,3	97,7	110,7	119,0	117,8	104,5	Fleurs, plantes ornementales et produits de pépinière	18
19 Other crop products	107,1	113,9	111,3	110,2	115,2	115,6	114,8	117,8	117,9	117,9	118,3	118,4	117,9	Autres produits végétaux	19
19A Pulses	-	-	-	-	-	-	-	-	-	-	-	-	-	Légumes secs	19A
19B Oilseeds	87,9	89,4	89,9	87,5	96,2	96,5	98,3	100,2	100,9	101,8	103,1	104,2	103,5	Graines oléagineuses	19B
19C Raw tobacco	118,5	136,5	136,5	136,5	139,3	139,3	139,3	139,3	139,3	139,3	139,4	139,3	139,3	Tabac brut	19C
19D Cotton	142,2	161,1	161,1	161,1	161,1	161,1	146,0	149,9	146,4	139,1	139,1	139,1	139,1	Coton	19D
19E Other	-	-	-	-	-	-	-	-	-	-	-	-	-	Autres	19E

EC INDEX OF PRODUCER PRICES OF AGRICULTURAL PRODUCTS

NOMINAL PRICE INDICES/INDICES DES PRIX NOMINAUX

INDICES CE DES PRIX A LA PRODUCTION DES PRODUITS AGRICOLES

1985 = 100		EUR 10												1985 = 100		
		1989						1990								
Excluding VAT		M	A	M	J	J	A	S	O	N	D	J	F	M	TVA exclue	
2	ANIMALS AND ANIMAL PRODUCTS	106,9	106,7	107,0	108,6	110,5	113,4	115,8	115,0	113,2	112,0	109,2	108,5	108,8	ANIMAUX ET PRODUITS ANIMAUX	2
21	Animals (for slaughter and export)	102,7	104,2	106,0	108,2	108,1	110,6	112,1	109,9	108,2	106,2	103,2	103,0	104,4	Animaux (boucherie et exportation)	21
21 A	Calves	133,1	132,6	133,5	129,8	125,8	127,4	126,8	125,4	125,9	128,1	126,7	122,5	120,1	Veaux	21 A
21 B	Cattle excl. calves	108,3	111,1	112,6	111,6	109,8	109,8	109,8	108,4	107,5	106,3	105,3	104,6	105,8	Bovins sans veaux	21 B
21 C	Pigs	88,8	87,8	91,0	101,8	105,3	111,7	115,7	110,9	104,7	99,4	92,5	95,2	97,0	Porcs	21 C
21 D	Sheep and lambs	109,6	124,4	123,6	111,8	108,2	104,6	103,0	107,4	118,1	119,5	117,1	113,4	120,2	Moutons et agneaux	21 D
21 E	Poultry	98,8	98,5	99,2	99,5	100,1	102,6	102,6	100,2	99,8	99,4	100,1	100,9	101,9	Volailles	21 E
21 E 1	Chickens	98,6	98,1	99,1	100,2	101,2	104,0	103,6	100,8	99,5	97,3	98,7	100,7	102,5	Poulets	21 E 1
21 E 2	Other poultry	99,4	99,5	99,2	98,1	97,6	99,7	100,4	98,8	100,4	104,0	103,1	101,3	100,5	Autres volailles	21 E 2
21 F	Other animals	110,3	112,0	115,7	110,8	105,5	107,2	115,7	119,1	125,1	124,5	118,5	108,8	110,0	Autres animaux	21 F
22	Milk	115,4	113,2	110,8	111,6	117,8	121,0	123,6	125,3	122,5	122,0	120,3	118,7	116,2	Lait	22
22 A	Cow's milk	114,1	111,8	109,3	110,1	116,6	119,8	122,6	124,3	121,5	121,0	118,2	116,3	113,7	Lait de vache	22 A
22 B	Other milk	154,9	156,1	155,4	155,4	155,4	155,4	155,4	154,0	154,0	154,0	182,1	191,3	191,4	Autres laits	22 B
23	Eggs	99,3	93,8	92,8	92,5	90,9	96,4	107,5	106,5	109,6	113,4	106,5	106,0	110,2	Œufs	23
24	Other animal products	115,1	114,8	116,5	118,1	118,9	119,7	121,8	123,4	123,7	123,5	122,2	120,7	119,4	Autres produits animaux	24

EC INDEX OF PRODUCER PRICES OF AGRICULTURAL PRODUCTS

NOMINAL PRICE INDICES/INDICES DES PRIX NOMINAUX

INDICES CE DES PRIX A LA PRODUCTION DES PRODUITS AGRICOLES

	EUR 11													1985 = 100 TVA exclue		
	1989						1990						1985 = 100			
	M	A	M	J	J	A	S	O	N	D	J	F			M	
0	1985 = 100															
	Excluding VAT															
0	TOTAL	109,6	111,4	110,4	109,4	111,2	113,3	115,3	116,3	114,2	114,9	113,6	113,4	114,2	TOTAL	0
(0)	TOTAL (excl. fruit and vegetables)	109,0	109,6	109,2	109,6	110,0	112,1	114,0	114,6	113,9	114,1	112,9	112,3	111,8	TOTAL (sans fruits et légumes)	(0)
1	CROP PRODUCTS	112,7	116,8	114,9	110,6	111,9	113,0	114,4	117,7	114,8	117,7	118,5	119,0	121,2	PRODUITS VEGETAUX	1
(1)	CROP PRODUCTS (excl. fruit and vegetables)	112,4	114,3	113,6	111,5	108,8	109,8	110,8	114,0	114,3	116,8	118,8	118,7	118,0	PRODUITS VEGETAUX (sans fruits et légumes)	(1)
11	Cereals and rice	100,1	101,1	100,1	99,3	96,7	94,6	94,5	94,8	96,3	97,1	97,5	96,8	96,3	Céréales et riz	11
11A	Soft wheat	100,3	101,7	100,8	101,0	97,0	93,0	92,6	93,3	94,4	95,1	95,4	94,8	94,9	Blé tendre	11A
11B	Durum wheat	107,8	107,8	106,4	104,5	107,5	108,6	110,2	109,4	110,2	109,4	108,7	108,4	106,1	Blé dur	11B
11C	Feeding barley	99,2	100,1	99,0	96,4	90,9	90,0	90,1	91,6	94,3	95,7	97,8	96,7	95,0	Orge fourragère	11C
11D	Malting barley	102,6	104,9	102,7	101,5	102,1	105,0	104,2	104,9	106,7	108,3	106,9	105,8	104,2	Orge de brasserie	11D
11E	Oats	100,8	100,7	100,6	94,9	96,6	95,4	95,8	96,8	97,8	97,6	98,1	95,8	95,2	Avoine	11E
11F	Grain-maize	94,7	94,9	94,4	93,0	91,7	90,7	90,6	89,7	91,6	92,7	93,0	92,5	93,1	Mais-grain	11F
11G	Paddy rice	106,4	105,8	106,5	108,1	109,0	107,8	106,7	102,7	103,6	103,7	104,3	102,3	101,9	Riz non décortiqué	11G
11H	Others	92,3	91,6	92,1	91,4	91,6	85,6	84,2	84,4	85,9	86,7	88,1	86,9	86,9	Autres	11H
12	Root crops	125,2	132,4	142,7	139,3	128,7	138,1	134,1	135,5	137,0	140,4	140,2	139,9	145,8	Plantes sarclées	12
12A	Potatoes for consumption	160,6	179,9	208,1	197,7	169,6	194,7	182,9	184,9	189,1	196,9	198,5	197,9	214,3	Pommes de terre de consom.	12A
12A1	Early potatoes	-	-	-	-	-	-	-	-	-	-	-	-	-	Pommes de terre hâtives	12A1
12A2	Main-crop potatoes	-	-	-	-	-	-	-	-	-	-	-	-	-	Autres pommes de terre	12A2
12B	Sugat beet	105,5	105,6	105,6	106,3	105,8	106,2	106,7	107,7	107,5	108,5	107,2	107,0	106,9	Betteraves sucrières	12B
12C	Others	92,9	93,0	93,4	93,0	92,0	91,9	91,8	94,9	95,0	95,1	94,1	94,1	94,9	Autres	12C
13	Fruit	107,6	114,0	107,8	101,0	122,1	133,2	131,5	123,0	116,9	105,7	98,7	102,2	121,0	Fruits	13
13A	Fresh fruit	102,3	101,8	101,9	99,6	120,5	135,0	136,9	126,1	111,0	99,7	97,2	101,3	115,5	Fruits frais	13A
13B	Nuts and dried fruit	108,1	107,9	117,2	112,7	112,2	124,4	114,4	117,7	126,7	120,0	117,4	114,0	110,1	Fruits secs	13B
13B1	Nuts	95,1	94,9	107,7	101,6	100,8	117,6	94,6	98,6	109,8	100,6	97,5	93,0	88,8	Fruits à coque	13B1
13B2	Dried fruit	138,3	138,3	138,3	138,3	138,3	138,3	165,5	167,1	168,8	168,5	169,0	168,6	162,4	Fruits séchés	13B2
14	Fresh vegetables	118,9	130,6	127,9	115,8	116,2	107,8	114,6	129,6	115,5	133,4	136,1	136,5	135,7	Légumes frais	14
15	Wine must/Wine	124,9	126,5	127,4	126,1	126,5	127,7	130,3	137,6	139,2	142,2	145,9	148,3	148,2	Moût/Vin	15
15A	Wine must	-	-	-	-	-	-	-	-	-	-	-	-	-	Moût	15A
15B	Wine	-	-	-	-	-	-	-	-	-	-	-	-	-	Vin	15B
15B1	Table wine	-	-	-	-	-	-	-	-	-	-	-	-	-	Vin de table	15B1
15B2	Quality wine	-	-	-	-	-	-	-	-	-	-	-	-	-	Vin de qualité	15B2
16	Olives and olive oil	125,2	124,9	125,5	125,1	126,5	126,5	129,2	131,2	133,3	132,8	137,9	138,9	141,5	Olives et huile d'olive	16
17	Seeds	120,1	120,4	117,6	116,7	118,2	117,4	118,1	123,0	123,7	124,2	124,2	123,7	124,6	Semences	17
18	Flowers, ornamental plants and tree-nursery products	112,4	110,2	95,6	86,1	82,8	86,3	95,9	106,0	97,7	111,0	120,1	118,3	105,5	Fleurs, plantes ornementales et produits de pépinière	18
19	Other crop products	114,4	119,7	117,3	116,8	115,8	116,7	116,3	119,2	118,9	118,5	118,6	118,4	117,6	Autres produits végétaux	19
19A	Pulses	-	-	-	-	-	-	-	-	-	-	-	-	-	Légumes secs	19A
19B	Oilseeds	105,9	107,1	107,5	105,6	100,8	101,3	102,3	103,3	103,7	104,9	106,0	106,8	106,3	Graines oléagineuses	19B
19C	Raw tobacco	119,3	135,7	135,7	135,7	138,2	138,2	138,9	140,7	139,7	137,3	137,1	136,7	135,7	Tabac brut	19C
19D	Cotton	137,4	151,4	151,4	151,4	151,4	151,4	141,4	145,7	142,1	137,1	136,8	136,9	136,9	Coton	19D
19E	Other	-	-	-	-	-	-	-	-	-	-	-	-	-	Autres	19E

EC INDEX OF PRODUCER PRICES OF AGRICULTURAL PRODUCTS

NOMINAL PRICE INDICES/INDICES DES PRIX NOMINAUX

INDICES CE DES PRIX A LA PRODUCTION DES PRODUITS AGRICOLES

1985 = 100

1985 = 100

EUR 11

Excluding VAT

TVA exclue

1989

1990

		M	A	M	J	J	A	S	O	N	D	J	F	M
2	ANIMALS AND ANIMAL PRODUCTS	107,0	106,8	106,5	108,4	110,7	113,5	116,0	115,0	113,7	112,5	109,3	108,5	108,1
21	Animals (for slaughter and export)	102,4	103,6	105,0	107,7	108,5	111,2	112,8	110,3	109,1	107,1	103,5	103,0	103,6
21 A	Calves	130,7	130,5	130,9	127,4	124,4	126,0	125,2	123,7	124,8	126,0	125,1	119,9	117,6
21 B	Cattle excl. calves	108,8	111,5	112,6	111,6	110,0	109,9	109,9	108,6	107,7	106,8	105,6	104,9	105,9
21 C	Pigs	90,4	88,9	91,6	102,8	107,1	113,0	117,2	111,3	105,5	100,2	93,9	96,6	97,1
21 D	Sheep and lambs	104,7	114,7	115,2	108,4	106,2	105,8	107,0	111,7	121,8	123,3	118,3	110,7	111,6
21 E	Poultry	97,2	97,8	96,9	97,6	100,1	103,2	102,9	99,9	100,9	100,5	97,6	98,3	99,6
21 E 1	Chickens	96,5	97,2	96,0	97,4	101,0	104,5	103,8	100,2	101,0	99,3	95,7	97,2	99,3
21 E 2	Other poultry	99,4	99,5	99,2	98,1	97,6	99,7	100,4	98,8	100,4	104,0	103,1	101,3	100,5
21 F	Other animals	107,5	109,9	112,3	108,5	106,0	112,0	117,8	121,3	126,5	126,2	120,3	111,1	111,9
22	Milk	116,8	114,8	111,9	112,7	118,3	121,1	123,8	125,8	123,3	122,8	121,0	119,4	116,4
22 A	Cow's milk	115,6	113,4	110,5	111,3	117,1	120,2	122,9	125,0	122,3	121,8	119,0	117,0	114,0
22 B	Other milk	145,4	145,2	143,5	143,6	143,9	142,6	144,0	144,9	146,2	146,8	166,9	173,2	171,4
23	Eggs	100,5	95,0	93,1	92,5	91,3	96,0	106,5	105,6	108,5	112,2	105,6	105,4	108,8
24	Other animal products	117,3	116,0	113,9	115,4	115,2	116,5	118,7	120,3	121,4	121,5	121,0	120,7	119,5

ANIMAUX ET PRODUITS ANIMAUX	2
Animaux (boucherie et exportation)	21
Veaux	21 A
Bovins sans veaux	21 B
Porcs	21 C
Moutons et agneaux	21 D
Volailles	21 E
Poulets	21 E 1
Autres volailles	21 E 2
Autres animaux	21 F
Lait	22
Lait de vache	22 A
Autres laits	22 B
Œufs	23
Autres produits animaux	24

EC INDEX OF PRODUCER PRICES OF AGRICULTURAL PRODUCTS

DEFLATED PRICE INDICES/INDICES DES PRIX DEFLATES

INDICES CE DES PRIX A LA PRODUCTION DES PRODUITS AGRICOLES

1985 = 100		BELGIQUE/BELGIE												1985 = 100		
		1989						1990								
Excluding VAT		M	A	M	J	J	A	S	O	N	D	J	F	M	TVA exclue	
0	TOTAL	95,8	95,9	103,1	96,4	93,6	96,0	97,0	96,4	96,5	97,8	93,8	92,6	92,2	TOTAL	0
(0)	Total (excl. fruit and vegetables)	98,3	96,6	101,9	100,1	97,4	101,4	100,2	97,6	97,5	96,5	93,5	94,3	93,8	Total (sans fruits et légumes)	(0)
1	CROP PRODUCTS	92,1	98,1	120,5	93,2	86,1	88,9	91,9	93,7	96,7	103,8	98,9	92,5	96,7	PRODUITS VEGETAUX	1
(1)	Crop products (excl. fruit and vegetables)	100,6	102,8	127,1	107,4	98,1	108,2	102,7	97,5	101,6	101,8	101,1	100,2	107,4	Produits végétaux (sans fruits et légumes)	(1)
11	Cereals and rice	91,0	92,3	91,3	89,5	87,3	81,3	81,5	82,5	82,7	82,5	82,3	80,7	79,9	Céréales et riz	11
12	Root crops	113,0	113,7	188,3	130,7	108,5	143,9	126,6	124,2	133,4	136,6	136,8	134,5	155,7	Plantes sarclées	12
12 A	Potatoes for consumption	137,0	141,7	423,1	206,6	123,9	258,1	194,1	185,6	220,0	233,1	234,7	226,9	307,5	Pommes de terre de consommation	12 A
12 B	Sugar beet	104,3	103,6	103,5	103,3	103,0	102,7	102,2	102,0	102,2	101,8	101,4	101,2	100,9	Betteraves sucrières	12 B
12 C	Others	113,0	113,7	188,3	130,7	108,5	143,9	126,6	124,2	133,4	136,6	136,8	134,5	155,7	Autres	12 C
13	Fruit	114,3	113,0	128,1	98,5	112,4	92,3	97,0	97,5	122,5	122,6	126,1	128,7	136,6	Fruits	13
13 A	Fresh fruit	114,3	113,0	128,1	98,5	112,4	92,3	97,0	97,5	122,5	122,6	126,1	128,7	136,6	Fruits frais	13 A
13 B	Nuts and dried fruit	-	-	-	-	-	-	-	-	-	-	-	-	-	Fruits secs	13 B
14	Fresh vegetables	68,5	84,2	105,6	64,5	54,6	51,5	69,7	85,5	78,8	101,2	85,7	65,9	63,2	Légumes frais	14
15	Wine must/Wine	-	-	-	-	-	-	-	-	-	-	-	-	-	Mout/Vin	15
16	Olives and olive oil	-	-	-	-	-	-	-	-	-	-	-	-	-	Olives et huile d'olive	16
17	Seeds	100,6	102,8	127,1	107,4	98,1	108,2	102,7	97,5	101,6	101,8	101,1	100,2	107,4	Semences	17
18	Flowers, ornamental plants and tree-nursery products	99,5	104,7	99,8	103,0	100,5	99,7	102,0	85,6	88,6	85,7	83,6	84,1	84,0	Fleurs, plantes ornementales et produits de pépinière	18
19	Other crop products	81,1	80,6	80,9	81,2	79,3	73,9	72,7	72,6	72,7	72,4	72,2	75,8	75,6	Autres produits végétaux	19
20	ANIMALS AND ANIMAL PRODUCTS	97,6	94,9	94,7	98,0	97,2	99,4	99,5	97,6	96,4	95,0	91,3	92,7	90,0	ANIMAUX ET PRODUITS ANIMAUX	20
21	Animals (for slaughter and export)	94,4	92,6	94,5	99,0	98,1	101,0	98,1	93,8	90,0	87,9	84,0	85,7	83,6	Animaux (boucherie et exportation)	21
21 A	Calves	126,2	123,9	124,3	120,3	112,7	112,6	113,1	112,1	112,6	112,5	114,1	109,6	102,8	Veaux	21 A
21 B	Cattle excluding calves	93,3	92,8	94,3	95,3	93,0	91,5	89,4	88,8	88,7	88,6	87,4	84,3	82,0	Bovins sans veaux	21 B
21 C	Pigs	82,3	79,3	82,1	92,0	93,5	101,1	104,0	97,2	89,3	84,3	77,2	82,9	81,1	Porcs	21 C
21 D	Sheep and lambs	81,5	85,5	85,1	83,9	76,3	73,7	71,2	71,1	81,5	82,4	80,6	80,0	79,4	Moutons et agneaux	21 D
21 E	Poultry	149,3	148,3	148,2	147,9	147,4	147,0	92,7	78,9	75,9	78,5	74,3	84,8	86,7	Volailles	21 E
21 F	Other animals	92,6	93,1	94,8	93,8	92,5	92,0	92,1	92,1	90,5	89,2	89,4	89,5	90,2	Autres animaux	21 F
22	Milk	109,3	106,4	101,4	101,3	101,0	101,2	107,0	113,1	116,9	116,8	115,3	114,8	107,7	Lait	22
23	Eggs	89,1	72,6	65,1	66,4	64,8	67,8	83,6	79,8	91,8	95,1	83,4	89,1	98,8	Œufs	23
24	Other animal products	81,3	80,7	80,6	80,5	80,2	80,0	79,6	79,5	79,6	79,3	79,0	78,8	78,6	Autres produits animaux	24

EC INDEX OF PRODUCER PRICES OF AGRICULTURAL PRODUCTS

DEFLATED PRICE INDICES/INDICES DES PRIX DEFLATES

INDICES CE DES PRIX A LA PRODUCTION DES PRODUITS AGRICOLES

		1985 = 100													1985 = 100				
		DANMARK													TVA exclue				
Excluding VAT		1989					1990												
		M	A	M	J	J	A	S	O	N	D	J	F	M					
0	TOTAL	84,9	85,2	85,0	86,0	86,6	87,3	87,8	88,5	86,8	84,4	83,7	82,7	83,0	TOTAL	0			
(0)	Total (excl. fruit and vegetables)	84,9	84,8	84,6	85,8	86,6	87,1	88,0	88,8	87,0	84,5	83,4	82,4	82,6	Total (sans fruits et légumes)	(0)			
1	CROP PRODUCTS	83,4	84,9	83,5	81,4	79,4	77,9	76,3	78,2	78,3	78,9	82,8	81,7	81,2	PRODUITS VEGETAUX	1			
(1)	Crop products (excl. fruit and vegetables)	83,1	83,6	82,3	80,4	78,7	76,8	76,4	78,4	78,6	78,8	81,6	80,6	80,0	Produits végétaux (sans fruits et légumes)	(1)			
11	Cereals and rice	81,8	82,2	82,1	83,5	81,2	73,2	71,9	73,5	73,8	75,3	78,4	76,5	76,2	Céréales et riz	11			
12	Root crops	90,3	89,7	89,1	89,4	89,4	88,9	88,5	95,4	95,0	95,0	95,6	95,4	95,1	Plantes sarclées	12			
12 A	Potatoes for consumption	118,2	117,4	116,6	117,0	117,0	116,3	115,9	106,5	106,0	106,0	106,6	106,4	106,0	Pommes de terre de consommation	12 A			
12 B	Sugar beet	86,0	85,4	84,8	85,1	85,1	84,6	84,3	89,6	89,2	89,2	89,7	89,5	89,2	Betteraves sucrières	12 B			
12 C	Others	85,7	85,2	84,6	84,8	84,8	84,3	84,0	111,3	110,8	110,8	111,5	111,2	110,9	Autres	12 C			
13	Fruit	66,9	89,2	88,5	104,0	117,0	174,1	94,7	77,5	83,2	89,0	85,0	79,3	83,8	Fruits	13			
13 A	Fresh fruit	66,9	89,2	88,5	104,0	117,0	174,1	94,7	77,5	83,2	89,0	85,0	79,3	83,8	Fruits frais	13 A			
13 B	Nuts and dried fruit	-	-	-	-	-	-	-	-	-	-	-	-	-	Fruits secs	13 B			
14	Fresh vegetables	95,1	108,8	104,4	93,9	81,0	69,9	67,7	73,7	71,5	77,3	104,0	103,1	103,9	Légumes frais	14			
15	Wine must/Wine	-	-	-	-	-	-	-	-	-	-	-	-	-	Moult/Vin	15			
16	Olives and olive oil	-	-	-	-	-	-	-	-	-	-	-	-	-	Olives et huile d'olive	16			
17	Seeds	71,1	70,7	70,2	70,4	63,4	63,0	62,8	62,4	62,1	62,1	62,5	62,4	62,2	Semences	17			
18	Flowers, ornamental plants and tree-nursery products	90,9	94,4	87,4	70,3	60,8	74,5	76,8	80,6	81,6	78,4	85,6	85,1	83,1	Fleurs, plantes ornementales et produits de pépinière	18			
19	Other crop products	78,4	77,9	77,4	77,6	82,9	82,5	82,2	81,7	81,3	81,3	81,8	81,7	81,4	Autres produits végétaux	19			
20	ANIMALS AND ANIMAL PRODUCTS	85,6	85,3	85,7	88,3	90,1	91,8	93,3	93,4	90,8	87,0	84,2	83,2	83,8	ANIMAUX ET PRODUITS ANIMAUX	20			
21	Animals (for slaughter and export)	78,1	78,1	78,5	82,4	85,4	88,2	90,5	90,1	85,6	79,7	75,0	73,6	74,8	Animaux (boucherie et exportation)	21			
21 A	Calves	86,4	85,2	83,6	83,1	82,4	83,7	85,2	85,0	84,5	84,4	83,6	82,1	79,7	Veaux	21 A			
21 B	Cattle excluding calves	88,9	88,5	88,1	88,7	87,6	87,8	88,7	88,5	85,8	85,1	83,9	83,8	82,7	Bovins sans veaux	21 B			
21 C	Pigs	74,2	74,3	75,2	80,5	85,2	89,2	92,3	91,7	86,3	77,9	71,7	69,8	72,1	Porcs	21 C			
21 D	Sheep and lambs	75,9	75,4	74,8	85,6	86,6	85,0	79,9	77,1	76,4	76,4	76,9	76,7	76,5	Moutons et agneaux	21 D			
21 E	Poultry	75,6	75,0	73,6	74,7	75,6	75,1	74,9	74,5	74,4	74,7	73,2	72,9	71,5	Volailles	21 E			
21 F	Other animals	69,3	69,7	70,6	70,2	69,5	69,1	68,8	68,4	68,1	68,1	68,6	69,2	71,1	Autres animaux	21 F			
22	Milk	99,8	99,2	99,5	99,7	99,7	99,2	98,8	99,9	100,8	100,8	101,4	101,1	100,8	Lait	22			
23	Eggs	80,9	74,3	76,2	76,4	73,3	75,6	83,6	89,9	86,8	84,7	77,8	77,7	77,4	Œufs	23			
24	Other animal products	88,9	88,5	88,1	88,7	87,6	87,8	88,7	88,5	85,8	85,1	83,9	83,8	82,7	Autres produits animaux	24			

EC INDEX OF PRODUCER PRICES OF AGRICULTURAL PRODUCTS

DEFLATED PRICE INDICES/INDICES DES PRIX DEFLATES

INDICES CE DES PRIX A LA PRODUCTION DES PRODUITS AGRICOLES

		BR DEUTSCHLAND														
1985 = 100														1985 = 100		
Excluding VAT														TVA exclue		
		1989						1990								
		M	A	M	J	J	A	S	O	N	D	J	F	M		
0	TOTAL	94,1	93,5	94,0	95,5	97,6	99,5	100,9	97,7	95,8	94,9	90,4	90,4	91,1	TOTAL	0
(0)	Total (excl. fruit and vegetables)	94,4	93,4	93,8	95,9	97,0	98,9	100,4	98,4	96,6	95,7	91,0	90,7	91,0	Total (sans fruits et légumes)	(0)
1	CROP PRODUCTS	94,0	95,0	95,6	92,0	95,3	92,9	92,2	90,5	89,4	90,6	91,1	91,0	91,1	PRODUITS VEGETAUX	1
(1)	Crop products (excl. fruit and vegetables)	95,3	95,0	94,7	93,0	92,6	89,3	89,1	91,9	91,6	93,0	93,5	92,2	90,8	Produits végétaux (sans fruits et légumes)	(1)
11	Cereals and rice	85,4	85,6	85,6	84,7	82,2	77,6	77,4	77,2	78,0	78,9	79,6	79,9	80,0	Céréales et riz	11
12	Root crops	124,3	124,5	124,8	121,4	125,9	118,3	116,4	126,6	124,7	126,0	126,1	121,9	119,1	Plantes sarclées	12
12 A	Potatoes for consumption	230,7	233,6	235,6	220,6	247,6	212,5	204,4	252,1	244,0	250,7	253,2	235,3	222,5	Pommes de terre de consommation	12 A
12 B	Sugar beet	95,7	95,1	94,9	94,8	93,0	93,1	93,0	92,6	92,5	92,2	91,7	91,3	91,3	Betteraves sucrières	12 B
12 C	Others	82,4	81,9	81,8	81,7	79,4	79,5	79,4	79,1	78,9	78,7	78,3	78,0	77,9	Autres	12 C
13	Fruit	83,3	88,9	101,2	74,3	129,1	141,6	133,5	80,1	71,9	68,2	69,6	76,7	90,9	Fruits	13
13 A	Fresh fruit	83,3	88,9	101,2	74,3	129,1	141,6	133,5	80,1	71,9	68,2	69,6	76,7	90,9	Fruits frais	13 A
13 B	Nuts and dried fruit	-	-	-	-	-	-	-	-	-	-	-	-	-	Fruits secs	13 B
14	Fresh vegetables	88,2	102,0	102,0	97,2	97,1	89,5	89,1	81,9	76,1	79,9	80,2	89,8	96,0	Légumes frais	14
15	Wine must/Wine	67,5	67,1	67,0	67,0	67,0	67,1	67,0	66,8	62,5	62,4	62,0	61,8	61,7	Moult/Vin	15
16	Olives and olive oil	-	-	-	-	-	-	-	-	-	-	-	-	-	Olives et huile d'olive	16
17	Seeds	88,4	87,9	88,2	88,1	88,2	87,8	87,5	87,4	87,1	87,6	84,4	84,1	84,9	Semences	17
18	Flowers, ornamental plants and tree-nursery products	102,4	101,0	99,0	95,8	95,1	95,6	96,6	99,8	100,8	104,8	106,0	103,5	99,3	Fleurs, plantes ornementales et produits de pépinière	18
19	Other crop products	83,4	82,9	82,9	82,9	80,0	80,3	81,2	81,9	82,4	82,6	82,7	82,4	82,4	Autres produits végétaux	19
20	ANIMALS AND ANIMAL PRODUCTS	94,1	92,9	93,5	96,9	98,5	102,1	104,3	100,5	98,3	96,6	90,2	90,2	91,1	ANIMAUX ET PRODUITS ANIMAUX	20
21	Animals (for slaughter and export)	87,4	86,2	87,8	93,2	94,9	99,1	100,1	93,6	89,8	88,2	83,1	84,6	86,7	Animaux (boucherie et exportation)	21
21 A	Calves	116,4	113,6	116,6	120,6	121,3	123,8	118,4	111,7	111,3	110,8	109,4	109,1	107,1	Veaux	21 A
21 B	Cattle excluding calves	90,5	90,5	91,2	90,9	90,3	91,2	91,5	90,3	89,7	89,0	87,2	85,4	86,9	Bovins sans veaux	21 B
21 C	Pigs	81,1	79,2	81,6	92,0	95,8	103,1	105,6	94,5	87,4	84,9	76,2	80,6	84,0	Porcs	21 C
21 D	Sheep and lambs	97,7	96,3	95,0	90,1	83,9	82,1	83,5	84,3	84,3	85,3	85,7	84,3	86,1	Moutons et agneaux	21 D
21 E	Poultry	84,0	83,6	82,9	82,6	82,9	83,3	84,3	84,1	83,8	83,7	83,5	83,5	83,1	Volailles	21 E
21 F	Other animals	-	-	-	-	-	-	-	-	-	-	-	-	-	Autres animaux	21 F
22	Milk	104,3	104,9	104,1	104,8	106,7	109,3	111,7	112,9	112,2	109,5	101,4	98,6	96,7	Lait	22
23	Eggs	102,7	87,6	84,6	83,4	81,1	85,5	101,4	96,1	101,6	107,4	95,8	98,4	104,8	Œufs	23
24	Other animal products	93,0	92,0	91,9	91,8	91,7	91,7	91,2	90,6	90,5	89,3	88,8	88,4	88,3	Autres produits animaux	24

EC INDEX OF PRODUCER PRICES OF AGRICULTURAL PRODUCTS

DEFLATED PRICE INDICES/INDICES DES PRIX DEFLATES

INDICES CE DES PRIX A LA PRODUCTION DES PRODUITS AGRICOLES

1985 = 100		ELLAS												1985 = 100		
Excluding VAT		1989						1990						TVA exclue		
		M	A	M	J	J	A	S	O	N	D	J	F	M		
0	TOTAL	86,5	88,4	84,1	84,4	90,8	94,2	88,3	86,3	86,4	87,0	90,4	91,1	83,7	TOTAL	0
(0)	Total (excl. fruit and vegetables)	84,3	85,7	84,3	83,6	86,5	88,3	86,0	85,9	86,5	85,9	88,4	88,0	83,8	Total (sans fruits et légumes)	(0)
1	CROP PRODUCTS	87,6	90,4	83,6	83,7	91,5	95,3	87,4	85,0	85,2	86,7	90,4	92,2	82,6	PRODUITS VEGETAUX	1
(1)	Crop products (excl. fruit and vegetables)	84,8	87,1	83,5	82,1	84,6	85,8	83,1	83,5	84,6	84,6	87,1	87,5	82,1	Produits végétaux (sans fruits et légumes)	(1)
11	Cereals and rice	77,1	75,9	75,7	74,7	80,4	80,4	82,1	80,4	84,3	82,9	82,4	82,4	79,4	Céréales et riz	11
12	Root crops	95,3	85,1	74,8	72,2	70,9	80,7	78,6	79,0	78,6	74,9	76,6	77,6	72,5	Plantes sarclées	12
12 A	Potatoes for consumption	101,5	85,5	68,6	65,3	63,0	68,6	67,4	69,2	69,1	64,1	67,4	68,9	62,7	Pommes de terre de consommation	12 A
12 B	Sugar beet	85,8	84,4	84,2	82,8	83,0	99,3	95,8	93,9	93,1	91,5	90,8	90,8	87,4	Betteraves sucrières	12 B
12 C	Others	-	-	-	-	-	-	-	-	-	-	-	-	-	Autres	12 C
13	Fruit	89,5	95,6	82,0	85,0	99,3	116,0	98,5	88,4	85,5	83,7	93,5	97,3	84,7	Fruits	13
13 A	Fresh fruit	92,1	101,5	81,8	86,7	107,6	132,6	104,4	89,5	85,7	83,8	98,4	103,9	87,0	Fruits frais	13 A
13 B	Nuts and dried fruit	84,0	82,7	82,4	81,2	81,3	79,9	85,7	85,9	84,9	83,4	82,8	82,8	79,7	Fruits secs	13 B
14	Fresh vegetables	95,9	95,8	86,0	88,1	106,7	103,1	88,9	86,1	86,9	98,8	98,8	102,9	81,5	Légumes frais	14
15	Wine must/Wine	111,3	109,5	109,2	107,7	108,4	108,1	104,3	115,3	114,3	114,1	114,5	115,4	112,3	Moût/Vin	15
16	Olives and olive oil	89,6	89,0	89,2	87,8	89,3	89,1	86,4	85,8	88,6	90,5	97,4	99,3	97,1	Olives et huile d'olive	16
17	Seeds	73,5	72,4	72,1	71,0	77,8	78,0	75,3	75,6	75,0	73,7	73,1	73,1	70,4	Semences	17
18	Flowers, ornamental plants and tree-nursery products	88,3	91,6	54,7	53,9	79,4	79,2	76,8	88,5	88,5	128,1	176,7	176,6	90,7	Fleurs, plantes ornementales et produits de pépinière	18
19	Other crop products	81,4	90,6	86,3	84,8	85,4	86,4	81,2	81,3	80,6	78,5	77,8	77,4	74,3	Autres produits végétaux	19
20	ANIMALS AND ANIMAL PRODUCTS	83,7	83,7	85,3	85,8	89,2	91,7	90,2	89,3	89,4	87,8	90,2	88,8	86,2	ANIMAUX ET PRODUITS ANIMAUX	20
21	Animals (for slaughter and export)	78,2	78,6	81,7	83,7	89,3	93,8	93,0	91,7	92,0	90,0	87,7	83,2	80,9	Animaux (boucherie et exportation)	21
21 A	Calves	85,1	84,0	86,5	86,6	88,3	89,2	87,8	87,3	86,9	86,1	86,3	87,8	85,2	Veaux	21 A
21 B	Cattle excluding calves	74,1	72,1	75,0	76,1	78,0	79,6	77,5	77,1	77,5	77,4	78,4	78,4	75,5	Bovins sans veaux	21 B
21 C	Pigs	76,2	76,7	76,7	80,3	90,9	95,6	97,5	95,3	91,7	91,2	90,1	88,0	84,8	Porcs	21 C
21 D	Sheep and lambs	71,4	74,6	81,9	85,7	91,3	96,3	95,3	93,4	95,8	93,1	85,7	74,2	72,8	Moutons et agneaux	21 D
21 E	Poultry	93,5	92,0	91,7	90,2	95,2	99,4	96,4	95,5	93,4	92,7	98,5	101,3	98,6	Volailles	21 E
21 F	Other animals	72,2	72,1	76,4	78,1	82,6	90,7	89,5	88,6	93,6	88,3	82,5	72,1	70,7	Autres animaux	21 F
22	Milk	94,4	94,4	93,5	92,0	92,2	91,9	88,9	87,8	87,0	86,1	99,4	103,6	100,5	Lait	22
23	Eggs	82,8	81,4	81,2	79,1	78,7	78,0	75,3	77,4	79,3	77,9	76,9	77,4	74,2	Œufs	23
24	Other animal products	87,4	85,2	87,0	87,2	88,5	89,7	89,1	89,6	89,2	88,2	86,9	86,1	83,0	Autres produits animaux	24

EC INDEX OF PRODUCER PRICES OF AGRICULTURAL PRODUCTS

DEFLATED PRICE INDICES/INDICES DES PRIX DEFLATES

INDICES CE DES PRIX A LA PRODUCTION DES PRODUITS AGRICOLES

		1985 = 100														
		ESPANA												1985 = 100		
Excluding VAT		1989						1990						TVA exclue		
		M	A	M	J	J	A	S	O	N	D	J	F	M		
0	TOTAL	94,8	93,5	90,1	92,3	93,7	89,8	89,6	91,3	90,6	89,5	88,9	91,9	89,4	TOTAL	0
(0)	Total (excl. fruit and vegetables)	94,1	93,9	90,8	91,7	91,0	92,1	92,0	91,4	90,9	90,5	87,1	85,5	83,5	Total (sans fruits et légumes)	(0)
1	CROP PRODUCTS	102,5	101,0	97,4	98,9	100,0	91,1	89,4	94,4	91,9	90,8	94,4	101,8	100,4	PRODUITS VEGETAUX	1
(1)	Crop products (excl. fruit and vegetables)	106,6	107,9	104,6	102,5	97,9	97,8	95,2	96,8	93,9	94,4	94,0	93,2	94,0	Produits végétaux (sans fruits et légumes)	(1)
11	Cereals and rice	85,9	86,1	84,5	83,4	81,5	79,3	75,6	77,1	78,1	78,6	78,6	78,0	77,4	Céréales et riz	11
12	Root crops	111,4	134,5	122,6	125,0	126,1	120,3	110,5	101,1	102,5	110,7	106,5	105,3	116,8	Plantes sarclées	12
12 A	Potatoes for consumption	144,1	194,4	168,4	168,9	167,5	159,8	136,4	119,5	124,3	135,4	136,8	136,0	162,5	Pommes de terre de consommation	12 A
12 B	Sugar beet	84,2	84,7	84,6	88,5	91,8	87,4	88,9	85,8	84,4	90,2	81,4	79,8	78,7	Betteraves sucrières	12 B
12 C	Others	-	-	-	-	-	-	-	-	-	-	-	-	-	Autres	12 C
13	Fruit	84,3	84,9	85,6	84,2	91,1	85,9	72,9	74,3	73,5	74,0	73,7	73,3	73,5	Fruits	13
13 A	Fresh fruit	70,1	63,8	62,5	75,5	104,1	86,5	85,4	82,3	73,2	59,9	56,5	67,4	72,8	Fruits frais	13 A
13 B	Nuts and dried fruit	66,2	64,4	63,1	62,5	62,2	66,9	61,3	57,3	57,2	55,2	53,4	52,5	49,4	Fruits secs	13 B
14	Fresh vegetables	136,4	132,2	124,3	121,2	101,9	77,7	82,1	112,5	115,8	124,4	150,0	181,0	162,5	Légumes frais	14
15	Wine must/Wine	177,6	177,9	176,4	160,9	158,7	167,7	161,7	172,2	152,9	153,5	149,3	153,9	152,0	Mout/Vin	15
16	Olives and olive oil	98,4	96,5	96,9	95,4	95,4	95,7	100,4	104,2	102,9	94,4	95,8	95,0	95,6	Olives et huile d'olive	16
17	Seeds	95,8	95,5	95,3	94,8	92,5	95,5	94,5	94,1	97,2	97,1	96,2	95,6	95,2	Semences	17
18	Flowers, ornamental plants and tree-nursery products	151,4	113,8	91,9	77,5	78,7	90,3	99,1	112,0	74,3	89,3	110,0	98,2	96,3	Fleurs, plantes ornementales et produits de pépinière	18
19	Other crop products	117,8	116,0	114,3	115,6	92,0	94,0	94,3	96,0	93,6	91,9	90,1	88,2	86,5	Autres produits végétaux	19
20	ANIMALS AND ANIMAL PRODUCTS	86,0	84,8	81,7	84,6	86,5	88,4	89,9	87,8	89,0	87,9	82,7	80,5	76,7	ANIMAUX ET PRODUITS ANIMAUX	20
21	Animals (for slaughter and export)	80,3	79,5	78,0	82,2	86,0	88,9	89,7	85,7	87,0	85,3	79,3	76,8	73,3	Animaux (boucherie et exportation)	21
21 A	Calves	93,0	93,9	91,3	89,5	90,3	91,1	88,6	87,0	89,9	86,1	86,6	77,9	76,5	Veaux	21 A
21 B	Cattle excluding calves	92,7	92,4	89,2	88,3	87,7	86,4	85,3	84,4	85,1	86,4	83,1	81,8	79,8	Bovins sans veaux	21 B
21 C	Pigs	79,0	75,0	75,2	85,1	90,8	92,5	95,9	86,5	83,7	79,3	76,0	77,9	72,8	Porcs	21 C
21 D	Sheep and lambs	75,5	75,5	77,9	79,9	79,1	83,8	88,0	91,9	98,2	99,1	90,6	78,5	70,0	Moutons et agneaux	21 D
21 E	Poultry	71,3	74,8	67,9	69,5	77,8	82,2	79,7	74,8	80,6	80,5	64,3	64,0	65,8	Volailles	21 E
21 F	Other animals	74,0	78,1	74,6	75,8	84,1	106,2	98,6	101,1	101,8	102,1	97,3	91,9	90,8	Autres animaux	21 F
22	Milk	107,2	106,5	99,0	99,6	96,0	95,2	96,7	100,8	101,4	100,8	97,7	95,6	88,7	Lait	22
23	Eggs	83,5	79,0	74,8	73,0	72,2	72,9	78,4	77,8	79,2	81,5	76,9	76,8	76,8	Œufs	23
24	Other animal products	113,7	102,4	67,4	67,1	57,2	62,4	64,5	64,5	72,5	74,9	80,8	90,2	89,7	Autres produits animaux	24

EC INDEX OF PRODUCER PRICES OF AGRICULTURAL PRODUCTS

DEFLATED PRICE INDICES/INDICES DES PRIX DEFLATES

INDICES CE DES PRIX A LA PRODUCTION DES PRODUITS AGRICOLES

1985 = 100		FRANCE												1985 = 100		
		1989						1990						TVA exclue		
Excluding VAT		M	A	M	J	J	A	S	O	N	D	J	F	M		
0	TOTAL	93,5	93,8	93,0	91,4	89,2	91,1	93,6	95,1	95,8	96,2	96,1	94,1	93,5	TOTAL	0
(0)	TOTAL (excl. fruit and vegetables)	94,6	93,7	93,0	92,4	90,9	92,6	94,8	95,5	95,5	96,2	95,7	94,3	93,4	TOTAL (sans fruits et légumes)	(0)
1	CROP PRODUCTS	89,8	92,7	91,6	89,0	85,3	86,3	88,2	91,4	93,1	94,4	95,7	93,6	93,5	PRODUITS VEGETAUX	1
(1)	CROP PRODUCTS (excl. fruit and vegetables)	91,5	92,2	91,4	90,6	88,2	88,6	89,7	91,3	91,9	94,1	94,7	93,9	93,4	PRODUITS VEGETAUX (sans fruits et légumes)	(1)
11	Cereals and rice	84,6	85,3	83,0	83,9	76,7	76,1	76,0	76,2	77,0	77,2	77,0	74,9	74,7	Céréales et riz	11
12	Root crops	103,6	102,7	115,5	121,9	109,9	127,1	122,9	119,7	116,6	116,1	115,2	113,7	118,6	Plantes sarclées	12
12 A	Potatoes for consumption	157,3	155,0	220,1	252,5	194,1	280,2	260,0	225,3	210,8	208,6	205,1	198,2	223,7	Pommes de terre de consommation	12 A
12 B	Sugar beet	90,2	89,6	89,2	89,1	88,9	88,7	88,5	93,6	93,4	93,3	93,1	92,9	92,6	Betteraves sucrières	12 B
12 C	Others	88,2	87,7	87,3	87,2	85,7	85,6	85,4	85,0	84,8	84,8	84,5	84,4	86,5	Autres	12 C
13	Fruit	99,1	111,2	101,8	85,8	79,0	83,1	86,7	98,8	116,9	115,6	110,1	114,3	123,2	Fruits	13
13 A	Fresh fruit	99,1	111,2	101,8	85,8	79,0	83,1	86,7	98,8	116,9	115,6	110,1	114,3	123,2	Fruits frais	13 A
13 B	Nuts and dried fruit	-	-	-	-	-	-	-	-	-	-	-	-	-	Fruits secs	13 B
14	Fresh vegetables	67,4	81,8	85,2	77,1	65,8	68,9	75,9	86,3	83,9	80,9	92,8	74,7	70,9	Légumes frais	14
15	Wine must/Wine	101,1	102,0	102,5	103,2	103,3	103,1	107,1	109,2	111,7	115,1	116,4	118,1	118,0	Mouût/Vin	15
16	Olives and olive oil	-	-	-	-	-	-	-	-	-	-	-	-	-	Olives et huile d'olive	16
17	Seeds	118,7	117,9	109,4	109,3	109,0	108,9	109,4	114,4	114,9	115,6	112,5	109,9	112,7	Semences	17
18	Flowers, ornamental plants and tree-nursery products	89,6	92,6	85,2	56,9	64,6	57,5	64,3	73,9	70,8	91,4	102,3	98,7	84,2	Fleurs, plantes ornementales et produits de pépinière	18
19	Other crop products	78,1	78,8	77,4	74,2	84,6	83,0	83,5	87,4	86,9	87,4	87,7	88,1	87,2	Autres produits végétaux	19
20	ANIMALS AND ANIMAL PRODUCTS	97,2	95,0	94,4	93,9	93,2	96,1	99,1	98,9	98,6	98,1	96,6	94,7	93,5	ANIMAUX ET PRODUITS ANIMAUX	20
21	Animals (for slaughter and export)	95,1	95,3	96,9	96,7	95,3	97,1	97,8	95,4	94,0	92,5	90,6	89,8	89,4	Animaux (boucherie et exportation)	21
21 A	Calves	127,0	127,4	125,9	117,6	111,2	111,4	112,9	112,3	114,3	117,2	115,2	107,7	105,7	Veaux	21 A
21 B	Cattle excluding calves	97,3	98,4	101,1	98,5	97,9	98,6	98,3	97,3	96,1	94,6	93,9	92,9	92,9	Bovins sans veaux	21 B
21 C	Pigs	78,8	77,2	82,1	94,6	94,8	102,3	104,2	95,5	90,0	83,5	77,1	80,1	80,0	Porcs	21 C
21 D	Sheep and lambs	91,7	91,8	88,9	81,0	78,7	77,7	76,1	74,2	75,8	79,1	81,7	81,1	80,8	Moutons et agneaux	21 D
21 E	Poultry	85,4	85,0	84,5	84,8	84,2	84,4	84,3	84,0	83,5	83,5	82,8	82,6	81,8	Volailles	21 E
21 F	Other animals	92,7	92,4	91,6	85,3	81,5	81,3	87,0	88,8	89,2	86,8	86,4	87,0	87,8	Autres animaux	21 F
22	Milk	102,3	96,2	92,1	91,0	91,6	95,7	102,2	106,6	107,8	108,7	108,5	104,6	101,1	Lait	22
23	Eggs	86,0	79,6	76,1	74,7	74,8	81,9	92,1	88,1	89,0	93,1	84,8	84,3	89,4	Œufs	23
24	Other animal products	90,0	89,4	89,1	89,0	88,7	88,6	88,4	88,0	87,8	87,8	87,5	87,3	87,0	Autres produits animaux	24

EC INDEX OF PRODUCER PRICES OF AGRICULTURAL PRODUCTS

DEFLATED PRICE INDICES/INDICES DES PRIX DEFLATES

INDICES CE DES PRIX A LA PRODUCTION DES PRODUITS AGRICOLES

1985 = 100		IRELAND												1985 = 100		
		1989						1990						TVA exclue		
Excluding VAT		M	A	M	J	J	A	S	O	N	D	J	F	M		
0	TOTAL	105,0	110,1	112,4	110,8	107,1	105,7	105,0	102,6	100,8	100,7	99,4	99,4	99,1	TOTAL	0
(0)	TOTAL (excl. fruit and vegetables)	105,6	110,6	112,8	111,0	107,4	105,9	105,4	103,1	101,4	101,2	99,7	99,6	99,3	TOTAL (sans fruits et légumes)	(0)
1	CROP PRODUCTS	89,6	96,3	97,6	100,4	112,2	108,2	97,6	92,9	92,1	93,6	93,8	93,4	93,9	PRODUITS VEGETAUX	1
(1)	CROP PRODUCTS (excl. fruit and vegetables)	91,9	98,1	98,2	100,5	116,4	111,1	100,6	95,9	95,6	97,2	95,5	94,4	95,0	PRODUITS VEGETAUX (sans fruits et légumes)	(1)
11	Cereals and rice	93,6	96,6	96,6	96,6	95,2	94,4	94,4	93,6	93,6	93,7	92,6	92,6	92,6	Céréales et riz	11
12	Root crops	87,8	99,9	99,8	106,4	153,1	139,9	109,9	98,0	97,3	101,6	98,5	95,6	97,6	Plantes sarclées	12
12 A	Potatoes for consumption	85,7	108,7	108,5	122,7	225,7	196,9	133,7	108,7	107,2	116,4	111,0	104,7	109,1	Pommes de terre de consommation	12 A
12 B	Sugar beet	89,6	92,4	92,4	92,4	91,1	91,1	89,6	88,9	88,9	88,9	87,9	87,9	87,9	Betteraves sucrières	12 B
12 C	Others	-	-	-	-	-	-	-	-	-	-	-	-	-	Autres	12 C
13	Fruit	-	-	-	-	-	-	-	-	-	-	-	-	-	Fruits	13
13 A	Fresh fruit	-	-	-	-	-	-	-	-	-	-	-	-	-	Fruits frais	13 A
13 B	Nuts and dried fruit	-	-	-	-	-	-	-	-	-	-	-	-	-	Fruits secs	13 B
14	Fresh vegetables	80,2	89,0	95,3	100,1	95,5	96,9	85,6	81,3	78,5	79,5	87,4	89,5	89,4	Légumes frais	14
15	Wine must/Wine	-	-	-	-	-	-	-	-	-	-	-	-	-	Moût/Vin	15
16	Olives and olive oil	-	-	-	-	-	-	-	-	-	-	-	-	-	Olives et huile d'olive	16
17	Seeds	101,4	102,8	105,1	105,1	103,7	102,6	106,7	105,9	105,9	105,9	106,3	106,3	104,5	Semences	17
18	Flowers, ornamental plants and tree-nursery products	-	-	-	-	-	-	-	-	-	-	-	-	-	Fleurs, plantes ornementales et produits de pépinière	18
19	Other crop products	-	-	-	-	-	-	-	-	-	-	-	-	-	Autres produits végétaux	19
20	ANIMALS AND ANIMAL PRODUCTS	107,0	112,0	114,3	112,2	106,4	105,4	106,0	103,8	102,0	101,6	100,1	100,2	99,8	ANIMAUX ET PRODUITS ANIMAUX	20
21	Animals (for slaughter and export)	103,3	109,1	109,6	106,6	99,0	97,1	96,1	93,3	90,5	88,8	86,1	88,7	95,6	Animaux (boucherie et exportation)	21
21 A	Calves	-	-	-	-	-	-	-	-	-	-	-	-	-	Veaux	21 A
21 B	Cattle excluding calves	107,5	113,5	114,4	111,1	101,8	99,0	96,8	93,1	90,9	89,5	88,2	91,5	98,4	Bovins sans veaux	21 B
21 C	Pigs	81,7	86,5	89,8	94,8	94,7	98,2	105,6	107,7	98,4	85,5	79,8	79,2	87,6	Porcs	21 C
21 D	Sheep and lambs	110,3	118,0	108,9	93,3	87,4	84,5	81,6	80,5	80,2	80,4	79,1	80,8	88,9	Moutons et agneaux	21 D
21 E	Poultry	77,6	79,9	79,7	80,3	79,1	79,4	79,4	78,5	78,5	97,5	76,5	76,5	76,5	Volailles	21 E
21 F	Other animals	-	-	-	-	-	-	-	-	-	-	-	-	-	Autres animaux	21 F
22	Milk	113,5	117,1	122,2	121,3	118,3	118,5	121,3	120,2	119,8	121,3	121,6	118,0	106,7	Lait	22
23	Eggs	81,1	87,9	89,6	89,8	88,9	95,0	106,0	103,4	100,2	108,9	107,8	99,8	97,5	Œufs	23
24	Other animal products	92,4	97,1	95,5	91,2	90,1	82,5	76,9	72,6	68,0	61,0	61,7	58,9	55,2	Autres produits animaux	24

EC INDEX OF PRODUCER PRICES OF AGRICULTURAL PRODUCTS

DEFLATED PRICE INDICES/INDICES DES PRIX DEFLATES

INDICES CE DES PRIX A LA PRODUCTION DES PRODUITS AGRICOLES

1985 = 100		ITALIA												1985 = 100		
Excluding VAT		TVA exclue														
		1989						1990								
		M	A	M	J	J	A	S	O	N	D	J	F	M		
0	TOTAL	87,0	86,7	90,7	88,6	88,0	90,8	95,3	97,9	90,1	89,8	89,0	86,8	87,3	TOTAL	0
(0)	TOTAL (excl. fruit and vegetables)	90,4	89,7	89,5	89,2	88,9	89,6	91,7	92,6	92,1	92,9	92,4	90,9	90,5	TOTAL (sans fruits et légumes)	(0)
1	CROP PRODUCTS	85,1	85,3	91,9	87,9	86,2	90,3	96,6	101,8	88,3	88,3	88,2	86,1	87,3	PRODUITS VEGETAUX	1
(1)	CROP PRODUCTS (excl. fruit and vegetables)	91,3	91,0	90,2	88,9	87,2	87,4	89,8	92,6	91,5	94,2	95,2	94,7	94,3	PRODUITS VEGETAUX (sans fruits et légumes)	(1)
11	Cereals and rice	84,6	84,0	83,7	81,7	80,4	80,9	80,2	77,7	77,8	77,5	76,5	75,2	73,8	Céréales et riz	11
12	Root crops	105,5	106,2	108,7	103,6	106,0	98,8	98,4	99,3	99,0	101,1	98,8	98,1	101,4	Plantes sarclées	12
12 A	Potatoes for consumption	117,0	119,2	125,6	114,5	124,4	108,3	107,8	110,9	110,8	116,1	111,8	111,1	119,1	Pommes de terre de consommation	12 A
12 B	Sugar beet	96,5	96,0	95,5	95,1	91,7	91,5	91,0	90,3	89,8	89,4	88,6	87,9	87,6	Betteraves sucrières	12 B
12 C	Others	105,5	106,2	108,7	103,6	106,0	98,8	98,4	99,3	99,0	101,1	98,8	98,1	101,4	Autres	12 C
13	Fruit	61,7	62,2	86,0	74,9	72,9	101,2	112,0	107,7	82,6	76,1	71,1	63,0	55,9	Fruits	13
13 A	Fresh fruit	61,7	62,2	86,0	74,9	72,9	101,2	116,7	111,3	81,7	76,0	71,1	63,0	55,9	Fruits frais	13 A
13 B	Nuts and dried fruit	61,7	62,2	86,0	74,9	72,9	101,2	63,0	70,0	92,2	77,2	71,1	63,0	55,9	Fruits secs	13 B
14	Fresh vegetables	92,0	94,0	104,8	100,2	98,9	87,0	101,2	125,2	84,7	83,2	85,3	84,8	101,2	Légumes frais	14
15	Wine must/Wine	101,1	102,1	102,9	101,9	101,9	102,3	103,5	111,3	115,3	117,1	121,9	122,5	121,7	Moût/Vin	15
16	Olives and olive oil	86,4	85,7	85,6	85,0	85,2	84,8	85,0	84,2	84,8	85,4	84,6	84,1	86,2	Olives et huile d'olive	16
17	Seeds	76,6	76,6	76,4	76,1	76,2	76,2	76,9	77,0	76,5	76,8	76,0	75,3	75,7	Semences	17
18	Flowers, ornamental plants and tree-nursery products	76,2	70,4	55,4	59,4	37,1	46,6	77,4	95,8	64,3	90,5	95,2	94,4	89,7	Fleurs, plantes ornementales et produits de pépinière	18
19	Other crop products	79,6	79,3	78,9	78,6	84,0	84,3	83,9	83,9	83,8	83,7	83,0	82,4	81,7	Autres produits végétaux	19
20	ANIMALS AND ANIMAL PRODUCTS	89,7	88,6	89,0	89,5	90,3	91,4	93,4	92,6	92,6	91,9	90,0	87,7	87,3	ANIMAUX ET PRODUITS ANIMAUX	20
21	Animals (for slaughter and export)	87,9	87,0	87,7	88,3	87,9	89,4	92,0	91,2	91,4	90,1	88,4	85,1	84,6	Animaux (boucherie et exportation)	21
21 A	Calves	104,3	104,9	105,4	103,6	99,8	102,3	100,6	97,8	97,0	99,0	97,3	94,3	93,1	Veaux	21 A
21 B	Cattle excluding calves	94,4	94,6	94,3	93,4	93,1	93,2	94,9	92,7	92,5	90,7	88,8	87,5	86,5	Bovins sans veaux	21 B
21 C	Pigs	78,1	74,9	76,9	84,5	87,6	89,5	93,1	98,3	99,5	98,0	95,9	87,7	84,9	Porcs	21 C
21 D	Sheep and lambs	86,5	86,4	85,1	84,9	84,5	85,9	87,7	88,3	88,1	89,4	87,7	86,9	85,9	Moutons et agneaux	21 D
21 E	Poultry	83,3	81,5	81,9	81,2	81,7	85,6	87,5	81,6	79,6	76,6	77,7	78,8	81,0	Volailles	21 E
21 F	Other animals	89,2	90,8	94,0	87,5	78,3	76,3	85,4	88,4	93,7	95,7	88,6	78,6	78,8	Autres animaux	21 F
22	Milk	93,4	93,5	94,0	94,9	99,0	98,8	98,4	97,3	97,0	96,6	95,8	95,3	95,1	Lait	22
23	Eggs	90,6	84,3	80,8	79,4	78,0	81,1	86,1	86,7	86,0	89,2	82,1	80,3	80,6	Œufs	23
24	Other animal products	69,9	69,6	69,2	69,0	68,8	68,7	69,0	68,4	68,7	68,4	67,8	67,3	67,6	Autres produits animaux	24

EC INDEX OF PRODUCER PRICES OF AGRICULTURAL PRODUCTS

DEFLATED PRICE INDICES/INDICES DES PRIX DEFLATES

INDICES CE DES PRIX A LA PRODUCTION DES PRODUITS AGRICOLES

		LUXEMBOURG														
1985 = 100														1985 = 100		
Excluding VAT														TVA exclue		
		1989						1990								
		M	A	M	J	J	A	S	O	N	D	J	F	M		
0	TOTAL	108,2	109,7	109,0	108,8	108,7	109,6	109,0	108,3	109,5	109,3	107,0	106,4	105,8	TOTAL	0
(0)	TOTAL (excl. fruit and vegetables)	108,2	109,7	109,0	108,8	108,7	109,6	109,0	108,3	109,5	109,3	107,0	106,4	105,8	TOTAL (sans fruits et légumes)	(0)
1	CROP PRODUCTS	100,3	100,0	99,6	99,4	99,1	97,9	98,1	93,7	93,5	93,4	92,7	92,6	92,6	PRODUITS VEGETAUX	1
(1)	CROP PRODUCTS (excl. fruit and vegetables)	100,3	100,0	99,6	99,4	99,1	97,9	98,1	93,7	93,5	93,4	92,7	92,6	92,6	PRODUITS VEGETAUX (sans fruits et légumes)	(1)
11	Cereals and rice	87,2	86,9	86,6	86,4	86,1	83,7	83,5	83,0	82,9	82,8	82,1	82,0	82,0	Céréales et riz	11
12	Root crops	104,2	103,8	103,5	103,2	102,9	102,7	107,2	106,6	106,4	106,2	105,4	105,3	105,3	Plantes sarclées	12
12 A	Potatoes for consumption	104,2	103,8	103,5	103,2	102,9	102,7	107,2	106,6	106,4	106,2	105,4	105,3	105,3	Pommes de terre de consommation	12 A
12 B	Sugar beet	-	-	-	-	-	-	-	-	-	-	-	-	-	Betteraves sucrières	12 B
12 C	Others	-	-	-	-	-	-	-	-	-	-	-	-	-	Autres	12 C
13	Fruit	-	-	-	-	-	-	-	-	-	-	-	-	-	Fruits	13
13 A	Fresh fruit	-	-	-	-	-	-	-	-	-	-	-	-	-	Fruits frais	13 A
13 B	Nuts and dried fruit	-	-	-	-	-	-	-	-	-	-	-	-	-	Fruits secs	13 B
14	Fresh vegetables	-	-	-	-	-	-	-	-	-	-	-	-	-	Légumes frais	14
15	Wine must/Wine	112,2	111,8	111,4	111,1	110,7	110,6	110,3	101,0	100,8	100,7	99,9	99,8	99,8	Moût/Vin	15
16	Olives and olive oil	-	-	-	-	-	-	-	-	-	-	-	-	-	Olives et huile d'olive	16
17	Seeds	-	-	-	-	-	-	-	-	-	-	-	-	-	Semences	17
18	Flowers, ornamental plants and tree-nursery products	-	-	-	-	-	-	-	-	-	-	-	-	-	Fleurs, plantes ornementales et produits de pépinière	18
19	Other crop products	101,9	101,6	101,2	100,9	100,6	100,5	100,2	99,7	99,5	99,4	98,6	98,5	98,5	Autres produits végétaux	19
20	ANIMALS AND ANIMAL PRODUCTS	109,5	111,3	110,6	110,4	110,3	111,5	110,8	110,7	112,2	111,9	109,4	108,7	108,0	ANIMAUX ET PRODUITS ANIMAUX	20
21	Animals (for slaughter and export)	97,0	98,9	98,3	100,6	100,3	102,1	99,4	97,9	97,4	97,4	95,2	90,9	90,8	Animaux (boucherie et exportation)	21
21 A	Calves	139,6	147,3	154,9	154,1	173,5	168,4	137,8	135,2	150,8	173,9	130,3	117,5	104,8	Veaux	21 A
21 B	Cattle excluding calves	97,9	100,1	98,1	99,7	97,8	97,8	95,2	95,7	93,8	92,0	96,2	92,8	92,8	Bovins sans veaux	21 B
21 C	Pigs	81,6	81,0	81,9	86,9	85,4	94,2	99,5	92,9	91,4	89,5	81,9	77,6	81,0	Porcs	21 C
21 D	Sheep and lambs	-	-	-	-	-	-	-	-	-	-	-	-	-	Moutons et agneaux	21 D
21 E	Poultry	97,0	98,9	98,3	100,6	100,3	102,1	99,4	97,9	97,4	97,4	95,2	90,9	90,8	Volailles	21 E
21 F	Other animals	-	-	-	-	-	-	-	-	-	-	-	-	-	Autres animaux	21 F
22	Milk	119,8	121,6	120,9	118,8	118,8	119,6	120,3	121,2	124,2	123,6	121,0	123,1	121,9	Lait	22
23	Eggs	90,7	90,4	83,0	81,8	79,3	82,4	91,0	93,7	95,4	98,2	92,7	92,6	97,3	Œufs	23
24	Other animal products	-	-	-	-	-	-	-	-	-	-	-	-	-	Autres produits animaux	24

EC INDEX OF PRODUCER PRICES OF AGRICULTURAL PRODUCTS

DEFLATED PRICE INDICES/INDICES DES PRIX DEFLATES

INDICES CE DES PRIX A LA PRODUCTION DES PRODUITS AGRICOLES

1985 = 100		NEDERLAND													1985 = 100	
Excluding VAT		1989										1990			TVA exclue	
		M	A	M	J	J	A	S	O	N	D	J	F	M		
0	TOTAL	103,5	104,3	99,5	96,7	94,6	97,2	100,2	101,1	100,5	113,3	101,3	99,1	98,3	TOTAL	0
(0)	TOTAL (excl. fruit and vegetables)	100,7	99,7	96,9	98,9	97,2	99,8	102,2	102,5	100,1	99,0	96,8	96,8	93,7	TOTAL (sans fruits et légumes)	(0)
1	CROP PRODUCTS	115,9	120,7	105,3	89,2	83,7	85,0	91,0	97,3	101,6	144,3	118,9	111,3	111,1	PRODUITS VEGETAUX	1
(1)	CROP PRODUCTS (excl. fruit and vegetables)	110,8	110,4	98,1	94,1	88,6	89,7	94,6	101,0	100,2	104,1	109,9	108,0	99,4	PRODUITS VEGETAUX (sans fruits et légumes)	(1)
11	Cereals and rice	87,4	88,7	88,7	88,8	88,6	81,4	81,0	80,7	80,6	80,9	81,6	80,9	80,8	Céréales et riz	11
12	Root crops	97,1	96,8	101,6	118,6	93,1	90,9	105,9	108,4	111,8	114,5	113,1	108,6	117,5	Plantes sarclées	12
12 A	Potatoes for consumption	135,3	135,0	153,8	220,2	120,7	113,2	168,6	178,6	192,0	202,4	198,3	181,7	217,4	Pommes de terre de consommation	12 A
12 B	Sugar beet	81,7	81,3	81,3	81,3	81,2	81,0	82,5	82,4	82,4	82,4	82,6	82,3	81,9	Betteraves sucrières	12 B
12 C	Others	90,7	90,2	90,2	90,3	90,1	89,9	89,4	89,3	89,3	89,3	87,3	87,0	86,6	Autres	12 C
13	Fruit	137,2	148,3	143,5	96,2	116,7	120,8	119,8	90,3	112,2	118,4	128,8	131,5	152,9	Fruits	13
13 A	Fresh fruit	137,2	148,3	143,5	96,2	116,7	120,8	119,8	90,3	112,2	118,4	128,8	131,5	152,9	Fruits frais	13 A
13 B	Nuts and dried fruit	-	-	-	-	-	-	-	-	-	-	-	-	-	Fruits secs	13 B
14	Fresh vegetables	125,4	142,2	117,9	75,9	66,9	68,4	78,3	89,1	103,3	247,4	139,8	116,8	133,9	Légumes frais	14
15	Wine must/Wine	-	-	-	-	-	-	-	-	-	-	-	-	-	Mouût/Vin	15
16	Olives and olive oil	-	-	-	-	-	-	-	-	-	-	-	-	-	Olives et huile d'olive	16
17	Seeds	111,5	110,9	110,9	111,0	110,8	110,5	110,0	109,9	109,9	109,9	114,8	114,4	114,0	Semences	17
18	Flowers, ornamental plants and tree-nursery products	117,9	117,3	96,7	85,6	84,3	87,5	91,0	100,4	98,3	103,6	112,1	110,5	94,7	Fleurs, plantes ornementales et produits de pépinière	18
19	Other crop products	80,6	80,6	80,6	80,7	80,5	74,9	74,0	73,4	73,5	73,5	75,3	74,5	73,9	Autres produits végétaux	19
20	ANIMALS AND ANIMAL PRODUCTS	97,1	95,9	96,5	100,5	100,3	103,4	104,9	103,0	100,0	97,2	92,2	92,9	91,7	ANIMAUX ET PRODUITS ANIMAUX	20
21	Animals (for slaughter and export)	89,2	88,0	90,2	98,1	98,0	102,9	103,1	98,5	92,8	89,9	85,1	87,3	86,7	Animaux (boucherie et exportation)	21
21 A	Calves	122,5	117,1	117,9	112,5	107,6	108,9	106,0	106,7	104,3	106,7	103,7	98,7	92,9	Veaux	21 A
21 B	Cattle excluding calves	99,2	101,1	104,5	104,6	102,4	101,7	101,9	100,8	96,4	94,1	94,3	93,2	93,9	Bovins sans veaux	21 B
21 C	Pigs	78,9	77,5	80,4	96,6	98,8	107,3	108,5	100,0	91,3	85,9	77,6	83,5	84,1	Porcs	21 C
21 D	Sheep and lambs	85,5	87,1	86,0	83,1	80,3	76,7	73,2	71,9	74,0	76,4	76,0	76,3	76,0	Moutons et agneaux	21 D
21 E	Poultry	77,0	77,2	77,1	78,2	77,4	79,0	80,1	79,9	80,8	81,3	82,0	82,0	80,4	Volailles	21 E
21 F	Other animals	84,9	85,2	87,7	84,2	84,4	84,9	82,0	85,5	83,3	83,3	82,8	86,0	85,7	Autres animaux	21 F
22	Milk	109,0	108,3	107,4	106,7	106,4	107,2	109,2	111,5	110,7	107,5	102,2	100,6	98,3	Lait	22
23	Eggs	88,4	83,0	78,7	80,4	78,6	83,5	91,2	86,1	90,8	90,5	86,6	88,5	91,2	Œufs	23
24	Other animal products	96,3	97,1	100,8	105,2	106,2	106,5	109,6	111,9	113,2	111,3	107,3	102,0	95,6	Autres produits animaux	24

EC INDEX OF PRODUCER PRICES OF AGRICULTURAL PRODUCTS

DEFLATED PRICE INDICES/INDICES DES PRIX DEFLATES

INDICES CE DES PRIX A LA PRODUCTION DES PRODUITS AGRICOLES

1985 = 100 Excluding VAT		UNITED KINGDOM													1985 = 100 TVA exclue																
		1989															1990														
		M	A	M	J	J	A	S	O	N	D	J	F	M			M	A	M	J	J	A	S	O	N	D	J	F	M		
0	TOTAL	89,8	91,8	92,2	90,7	93,2	95,8	94,9	94,0	91,4	91,6	90,2	90,5	91,2	TOTAL	0	89,9	91,9	92,0	90,4	93,1	96,2	95,7	95,8	92,5	92,2	90,6	90,7	91,3	TOTAL (sans fruits et légumes)	(0)
1	CROP PRODUCTS	87,3	90,1	95,5	91,9	85,3	89,1	86,6	85,3	88,2	90,6	91,2	92,4	92,4	PRODUITS VEGETAUX	1	86,9	90,2	95,8	91,0	82,7	88,3	86,8	88,3	90,5	92,2	92,7	93,7	93,0	PRODUITS VEGETAUX (sans fruits et légumes)	(1)
(1)	CROP PRODUCTS (excl. fruit and vegetables)	87,3	90,1	95,5	91,9	85,3	89,1	86,6	85,3	88,2	90,6	91,2	92,4	92,4	PRODUITS VEGETAUX	1	86,9	90,2	95,8	91,0	82,7	88,3	86,8	88,3	90,5	92,2	92,7	93,7	93,0	PRODUITS VEGETAUX (sans fruits et légumes)	(1)
11	Cereals and rice	83,4	83,7	83,0	79,7	79,6	75,7	75,7	75,9	76,8	78,2	78,5	78,4	77,0	Céréales et riz	11	83,4	83,7	83,0	79,7	79,6	75,7	75,7	75,9	76,8	78,2	78,5	78,4	77,0	Céréales et riz	11
12	Root crops	100,7	120,5	157,8	145,0	93,9	143,9	133,5	138,1	144,3	149,0	151,6	156,7	159,8	Plantes sarclées	12	100,7	120,5	157,8	145,0	93,9	143,9	133,5	138,1	144,3	149,0	151,6	156,7	159,8	Plantes sarclées	12
12 A	Potatoes for consumption	110,8	145,6	209,7	188,1	100,8	186,3	169,1	177,4	188,4	196,7	201,5	210,5	216,4	Pommes de terre de consommation	12 A	110,8	145,6	209,7	188,1	100,8	186,3	169,1	177,4	188,4	196,7	201,5	210,5	216,4	Pommes de terre de consommation	12 A
12 B	Sugar beet	86,5	85,0	84,5	84,2	84,1	83,9	83,3	82,7	82,0	81,8	81,3	80,8	80,0	Betteraves sucrières	12 B	86,5	85,0	84,5	84,2	84,1	83,9	83,3	82,7	82,0	81,8	81,3	80,8	80,0	Betteraves sucrières	12 B
12 C	Others	-	-	-	-	-	-	-	-	-	-	-	-	-	Autres	12 C	-	-	-	-	-	-	-	-	-	-	-	-	-	Autres	12 C
13	Fruit	105,6	107,5	108,5	81,4	98,1	114,3	99,6	74,0	98,3	83,7	86,7	93,8	99,6	Fruits	13	105,6	107,5	108,5	81,4	98,1	114,3	99,6	74,0	98,3	83,7	86,7	93,8	99,6	Fruits	13
13 A	Fresh fruit	105,6	107,5	108,5	81,4	98,1	114,3	99,6	74,0	98,3	83,7	86,7	93,8	99,6	Fruits frais	13 A	105,6	107,5	108,5	81,4	98,1	114,3	99,6	74,0	98,3	83,7	86,7	93,8	99,6	Fruits frais	13 A
13 B	Nuts and dried fruit	-	-	-	-	-	-	-	-	-	-	-	-	-	Fruits secs	13 B	-	-	-	-	-	-	-	-	-	-	-	-	-	Fruits secs	13 B
14	Fresh vegetables	84,1	84,8	90,2	98,5	93,1	85,7	81,9	74,7	74,6	85,4	85,6	86,2	87,5	Légumes frais	14	84,1	84,8	90,2	98,5	93,1	85,7	81,9	74,7	74,6	85,4	85,6	86,2	87,5	Légumes frais	14
15	Wine must/Wine	-	-	-	-	-	-	-	-	-	-	-	-	-	Moût/Vin	15	-	-	-	-	-	-	-	-	-	-	-	-	-	Moût/Vin	15
16	Olives and olive oil	-	-	-	-	-	-	-	-	-	-	-	-	-	Olives et huile d'olive	16	-	-	-	-	-	-	-	-	-	-	-	-	-	Olives et huile d'olive	16
17	Seeds	99,5	99,4	102,3	97,4	103,0	95,3	96,6	109,2	108,4	108,9	111,9	114,5	109,2	Semences	17	99,5	99,4	102,3	97,4	103,0	95,3	96,6	109,2	108,4	108,9	111,9	114,5	109,2	Semences	17
18	Flowers, ornamental plants and tree-nursery products	101,3	93,8	86,5	79,0	79,1	79,4	78,8	81,4	96,4	93,0	83,1	85,9	84,3	Fleurs, plantes ornementales et produits de pépinière	18	101,3	93,8	86,5	79,0	79,1	79,4	78,8	81,4	96,4	93,0	83,1	85,9	84,3	Fleurs, plantes ornementales et produits de pépinière	18
19	Other crop products	74,4	75,3	76,4	77,5	78,3	80,2	82,5	83,3	83,7	84,7	86,2	86,9	86,0	Autres produits végétaux	19	74,4	75,3	76,4	77,5	78,3	80,2	82,5	83,3	83,7	84,7	86,2	86,9	86,0	Autres produits végétaux	19
20	ANIMALS AND ANIMAL PRODUCTS	91,3	92,7	90,2	90,1	98,0	99,8	99,9	99,3	93,4	92,1	89,7	89,3	90,5	ANIMAUX ET PRODUITS ANIMAUX	20	91,3	92,7	90,2	90,1	98,0	99,8	99,9	99,3	93,4	92,1	89,7	89,3	90,5	ANIMAUX ET PRODUITS ANIMAUX	20
21	Animals (for slaughter and export)	90,6	97,5	97,4	94,9	93,0	91,1	91,2	91,8	92,0	89,4	87,1	87,9	90,9	Animaux (boucherie et exportation)	21	90,6	97,5	97,4	94,9	93,0	91,1	91,2	91,8	92,0	89,4	87,1	87,9	90,9	Animaux (boucherie et exportation)	21
21 A	Calves	144,5	144,8	143,9	143,4	142,3	141,9	140,9	122,5	121,4	121,1	116,5	115,8	114,6	Veaux	21 A	144,5	144,8	143,9	143,4	142,3	141,9	140,9	122,5	121,4	121,1	116,5	115,8	114,6	Veaux	21 A
21 B	Cattle excluding calves	97,5	104,2	103,8	103,6	100,9	99,6	97,4	94,9	93,3	92,4	90,7	89,9	90,7	Bovins sans veaux	21 B	97,5	104,2	103,8	103,6	100,9	99,6	97,4	94,9	93,3	92,4	90,7	89,9	90,7	Bovins sans veaux	21 B
21 C	Pigs	84,2	85,3	87,6	90,6	92,9	93,5	101,0	103,9	95,6	85,4	80,0	87,3	92,3	Porcs	21 C	84,2	85,3	87,6	90,6	92,9	93,5	101,0	103,9	95,6	85,4	80,0	87,3	92,3	Porcs	21 C
21 D	Sheep and lambs	90,7	116,2	111,5	89,4	80,5	69,8	65,2	74,1	91,8	92,5	90,6	90,8	101,8	Moutons et agneaux	21 D	90,7	116,2	111,5	89,4	80,5	69,8	65,2	74,1	91,8	92,5	90,6	90,8	101,8	Moutons et agneaux	21 D
21 E	Poultry	78,5	78,1	79,5	80,4	81,0	81,5	81,5	81,2	82,7	83,2	82,8	80,0	79,6	Volailles	21 E	78,5	78,1	79,5	80,4	81,0	81,5	81,5	81,2	82,7	83,2	82,8	80,0	79,6	Volailles	21 E
21 F	Other animals	-	-	-	-	-	-	-	-	-	-	-	-	-	Autres animaux	21 F	-	-	-	-	-	-	-	-	-	-	-	-	-	Autres animaux	21 F
22	Milk	98,7	90,1	81,2	84,9	112,4	119,8	117,5	114,2	96,0	96,1	93,4	92,0	89,2	Lait	22	98,7	90,1	81,2	84,9	112,4	119,8	117,5	114,2	96,0	96,1	93,4	92,0	89,2	Lait	22
23	Eggs	62,5	66,1	73,4	74,1	71,8	79,3	91,4	91,9	94,1	97,1	94,5	89,6	93,6	Œufs	23	62,5	66,1	73,4	74,1	71,8	79,3	91,4	91,9	94,1	97,1	94,5	89,6	93,6	Œufs	23
24	Other animal products	83,1	81,7	80,3	80,0	79,9	79,7	79,2	78,6	77,9	77,7	77,3	76,8	75,7	Autres produits animaux	24	83,1	81,7	80,3	80,0	79,9	79,7	79,2	78,6	77,9	77,7	77,3	76,8	75,7	Autres produits animaux	24

EC INDEX OF PRODUCER PRICES OF AGRICULTURAL PRODUCTS

DEFLATED PRICE INDICES/INDICES DES PRIX DEFLATES

INDICES CE DES PRIX A LA PRODUCTION DES PRODUITS AGRICOLES

1985 = 100		EUR 10												1985 = 100		
		1989												TVA exclue		
Excluding VAT		M	A	M	J	J	A	S	O	N	D	J	F	M		
0	TOTAL	92,8	93,7	93,3	91,4	92,0	94,3	95,8	95,7	93,6	94,2	92,1	91,0	91,9	TOTAL	0
(0)	Total (excl. fruit and vegetables)	93,1	92,9	92,6	92,6	92,6	94,3	95,6	95,5	94,4	94,3	92,8	92,1	91,4	Total (sans fruits et légumes)	(0)
1	CROP PRODUCTS	91,6	94,6	93,7	88,0	87,7	89,9	91,3	92,7	90,4	93,4	92,4	91,0	93,4	PRODUITS VEGETAUX	1
(1)	Crop products (excl. fruit and vegetables)	91,9	92,6	92,1	90,0	87,6	88,3	88,9	91,0	91,3	93,2	94,4	93,9	92,5	Produits végétaux (sans fruits et légumes)	(1)
11	Cereals and rice	84,2	84,4	83,4	82,5	79,5	77,6	77,5	77,0	77,8	78,2	78,1	77,0	76,2	Céréales et riz	11
12	Root crops	106,2	108,8	121,1	117,1	105,9	115,4	112,4	114,7	115,4	117,0	116,6	115,6	118,9	Plantes sarclées	12
12 A	Potatoes for consumption	132,2	140,7	175,9	164,9	135,7	161,8	153,8	158,4	160,8	165,8	165,7	163,6	173,5	Pommes de terre de consommation	12 A
12 B	Sugar beet	92,3	91,7	91,4	91,1	89,9	90,4	90,1	91,0	90,7	90,4	90,0	89,6	89,2	Betteraves sucrières	12 B
12 C	Others	87,8	87,4	87,6	87,3	86,2	86,0	85,7	88,0	87,9	87,9	86,9	86,6	87,0	Autres	12 C
13	Fruit	91,0	96,7	94,3	79,6	87,2	104,6	106,7	99,0	93,1	85,6	80,4	79,5	97,0	Fruits	13
13 A	Fresh fruit	92,9	99,4	95,5	79,8	88,3	106,4	110,3	101,3	93,7	86,2	80,7	80,1	100,2	Fruits frais	13 A
13 B	Nuts and dried fruit	74,3	73,8	84,0	78,4	77,6	89,2	75,8	78,9	88,1	80,7	77,7	74,1	69,3	Fruits secs	13 B
14	Fresh vegetables	90,9	102,1	100,5	85,5	88,7	85,0	90,0	95,8	84,0	100,6	92,8	87,1	94,6	Légumes frais	14
15	Wine must/Wine	99,3	100,2	100,7	100,6	100,7	100,7	103,1	107,7	110,4	112,7	115,4	116,5	116,1	Moût/Vin	15
16	Olives and olive oil	87,6	87,0	86,9	86,1	86,8	86,4	85,6	84,8	86,3	87,3	89,5	89,8	90,3	Olives et huile d'olive	16
17	Seeds	105,8	105,3	102,3	101,3	102,1	101,0	101,1	104,9	105,0	105,3	105,0	104,1	104,4	Semences	17
18	Flowers, ornamental plants and tree-nursery products	100,6	99,8	87,1	78,4	75,2	77,6	85,3	93,3	87,8	98,1	104,5	102,9	91,8	Fleurs, plantes ornementales et produits de pépinière	18
19	Other crop products	79,6	82,8	81,0	79,5	83,7	83,6	82,2	83,6	83,2	82,8	82,8	82,8	81,3	Autres produits végétaux	19
20	ANIMALS AND ANIMAL PRODUCTS	93,8	93,0	92,9	94,2	95,6	97,9	99,5	98,2	96,2	94,9	91,9	91,0	90,7	ANIMAUX ET PRODUITS ANIMAUX	20
21	Animals (for slaughter and export)	90,0	90,6	91,9	93,7	93,4	95,4	96,2	93,5	91,5	89,5	86,5	86,2	86,9	Animaux (boucherie et exportation)	21
21 A	Calves	117,3	116,0	116,4	112,7	108,9	110,1	108,8	106,8	107,0	108,6	106,8	102,6	99,8	Veaux	21 A
21 B	Cattle excluding calves	95,8	97,8	98,8	97,7	96,0	95,8	95,4	93,8	92,6	91,4	90,0	89,1	89,8	Bovins sans veaux	21 B
21 C	Pigs	79,7	78,3	80,9	90,6	93,5	99,2	102,2	97,0	91,0	86,1	79,6	81,9	83,2	Porcs	21 C
21 D	Sheep and lambs	87,9	98,9	97,1	86,3	82,7	79,0	76,6	79,4	87,2	88,1	86,4	84,3	88,6	Moutons et agneaux	21 D
21 E	Poultry	84,2	83,3	83,5	83,5	83,8	85,6	85,0	82,4	81,8	81,2	81,2	81,3	81,6	Volailles	21 E
21 F	Other animals	87,0	87,7	89,9	85,1	80,2	80,6	86,6	88,5	92,2	91,6	86,7	79,9	80,0	Autres animaux	21 F
22	Milk	102,0	99,5	97,2	97,6	102,6	105,2	107,1	108,1	105,5	104,8	102,3	100,3	97,6	Lait	22
23	Eggs	85,5	79,8	78,5	78,0	76,5	81,3	90,6	88,7	91,1	94,1	87,6	86,9	90,1	Œufs	23
24	Other animal products	89,1	88,2	89,1	89,9	90,3	90,5	90,7	91,0	90,8	89,9	88,5	87,0	84,5	Autres produits animaux	24

EC INDEX OF PRODUCER PRICES OF AGRICULTURAL PRODUCTS

DEFLATED PRICE INDICES/INDICES DES PRIX DEFLATES

INDICES CE DES PRIX A LA PRODUCTION DES PRODUITS AGRICOLES

		1985 = 100												1985 = 100		
		EUR 11														
Excluding VAT		1989			1990						1991			TVA exclue		
		M	A	M	J	J	A	S	O	N	D	J	F	M		
0	TOTAL	93,3	94,1	93,3	91,8	92,0	93,7	94,8	95,0	93,2	93,9	92,1	91,3	91,6	TOTAL	0
(0)	Total (excl. fruit and vegetables)	93,2	93,0	92,4	92,5	92,4	94,1	95,1	95,0	93,9	93,8	92,1	91,3	90,4	Total (sans fruits et légumes)	(0)
1	CROP PRODUCTS	93,9	96,6	95,3	90,3	89,1	90,1	90,6	92,9	90,8	93,7	93,7	93,1	94,6	PRODUITS VEGETAUX	1
(1)	Crop products (excl. fruit and vegetables)	93,8	94,7	93,8	91,7	88,9	89,6	89,8	91,8	91,6	93,4	94,4	93,8	92,7	Produits végétaux (sans fruits et légumes)	(1)
11	Cereals and rice	84,4	84,7	83,5	82,6	79,8	77,9	77,2	77,0	77,8	78,2	78,1	77,1	76,3	Céréales et riz	11
12	Root crops	106,9	112,2	121,3	118,1	108,6	116,1	112,2	112,9	113,7	116,2	115,3	114,3	118,6	Plantes sarclées	12
12 A	Potatoes for consumption	134,2	149,4	174,7	165,5	140,8	161,5	151,0	152,1	154,9	160,9	161,0	159,1	171,7	Pommes de terre de consommation	12 A
12 B	Sugar beet	91,3	90,8	90,5	90,8	90,1	90,0	89,9	90,4	89,9	90,4	88,9	88,4	87,9	Betteraves sucrières	12 B
12 C	Others	87,8	87,4	87,6	87,3	86,2	86,0	85,7	88,0	87,9	87,9	86,9	86,6	87,0	Autres	12 C
13	Fruit	89,1	93,4	91,9	80,9	88,3	99,4	97,2	92,1	87,6	82,4	78,6	77,8	90,4	Fruits	13
13 A	Fresh fruit	82,1	79,7	82,0	78,8	91,5	101,6	105,6	96,8	84,1	75,4	74,3	76,8	87,2	Fruits frais	13 A
13 B	Nuts and dried fruit	72,2	71,3	78,6	74,3	73,6	83,4	72,0	73,3	80,1	74,0	71,4	68,5	64,1	Fruits secs	13 B
14	Fresh vegetables	99,1	108,5	105,6	93,2	90,7	84,0	88,3	98,6	90,1	105,8	105,1	104,8	106,9	Légumes frais	14
15	Wine must/Wine	105,4	106,1	106,5	105,2	105,1	105,9	107,6	112,7	113,6	115,9	118,1	119,4	118,8	Moût/Vin	15
16	Olives and olive oil	90,5	89,6	89,7	88,6	89,1	89,0	89,6	90,1	90,8	89,3	91,2	91,2	91,8	Olives et huile d'olive	16
17	Seeds	105,2	104,6	101,8	100,9	101,5	100,7	100,6	104,2	104,4	104,7	104,4	103,5	103,8	Semences	17
18	Flowers, ornamental plants and tree-nursery products	102,7	100,4	87,3	78,4	75,3	78,1	85,8	94,1	87,3	97,8	104,7	102,7	92,0	Fleurs, plantes ornementales et produits de pépinière	18
19	Other crop products	86,5	88,8	87,0	86,0	85,2	85,4	84,4	85,8	85,1	84,4	84,1	83,7	82,2	Autres produits végétaux	19
20	ANIMALS AND ANIMAL PRODUCTS	92,8	92,0	91,6	93,0	94,5	96,8	98,3	96,9	95,3	94,1	90,7	89,7	89,0	ANIMAUX ET PRODUITS ANIMAUX	20
21	Animals (for slaughter and export)	88,6	89,1	89,9	92,1	92,4	94,5	95,3	92,4	90,9	89,0	85,5	84,9	85,1	Animaux (boucherie et exportation)	21
21 A	Calves	113,7	112,7	112,6	109,2	106,2	107,3	105,8	103,9	104,5	105,3	104,0	99,0	96,4	Veaux	21 A
21 B	Cattle excluding calves	95,6	97,5	98,2	97,1	95,5	95,2	94,8	93,2	92,1	91,0	89,6	88,6	89,1	Bovins sans veaux	21 B
21 C	Pigs	79,6	77,8	80,0	89,7	93,0	98,2	101,2	95,3	89,9	85,1	79,0	81,3	81,6	Porcs	21 C
21 D	Sheep and lambs	83,8	91,2	90,7	84,2	81,5	80,6	80,4	83,5	90,9	91,7	87,8	82,4	82,4	Moutons et agneaux	21 D
21 E	Poultry	81,9	81,8	80,8	81,1	82,7	85,0	84,1	81,1	81,6	81,1	78,3	78,3	78,9	Volailles	21 E
21 F	Other animals	84,9	86,2	87,5	83,6	80,8	84,7	88,5	90,5	93,7	93,3	88,4	81,8	81,7	Autres animaux	21 F
22	Milk	102,4	100,0	97,3	97,7	102,1	104,4	106,3	107,6	105,2	104,5	101,9	100,0	97,0	Lait	22
23	Eggs	85,1	79,6	77,7	77,0	75,6	79,5	88,0	86,5	88,6	91,5	85,4	84,8	87,3	Œufs	23
24	Other animal products	91,1	89,4	87,3	88,0	87,6	88,2	88,6	88,8	89,3	88,6	87,8	87,2	84,9	Autres produits animaux	24

**Monthly EC indices of purchase prices of the means
of agricultural production**

**Indices CE mensuels des prix d'achat des moyens
de production agricole**

Nominal indices

Indices nominaux

EC INDICES OF PURCHASE PRICES OF THE MEANS OF AGRICULTURAL PRODUCTION

NOMINAL PRICE INDICES/INDICES DES PRIX NOMINAUX

INDICES CE DES PRIX D'ACHAT DES MOYENS DE PRODUCTION AGRICOLE

I	1985 = 100 Excluding VAT	BELGIQUE/BELGIE												1985 = 100 TVA exclue	I	
		1989		1990												
		M	A	M	J	J	A	S	O	N	D	J	F	M		
01	GOODS AND SERVICES CURRENTLY CONSUMED IN AGRICULTURE	94,6	95,0	94,9	94,8	94,8	94,2	93,7	93,5	93,2	93,2	92,6	92,1	91,7	BIENS ET SERVICES DE CONSOMMATION COURANTE DE L'AGRICULTURE	01
1	Seeds	133,8	133,8	133,8	133,8	133,8	133,8	128,4	128,4	128,4	128,4	128,4	128,4	128,4	Semences et plants	1
2	Animals for rearing and production	96,3	93,1	95,1	99,8	97,7	102,3	102,5	98,1	95,7	95,1	90,2	96,2	94,8	Animaux d'élevage et de rente	2
3	Energy, lubricants	57,5	61,0	59,8	60,2	60,0	60,0	62,3	63,8	63,8	66,8	64,4	60,7	59,8	Energie et lubrifiants	3
31	Fuels for heating	41,8	47,6	46,0	46,9	46,4	44,6	46,5	49,8	49,8	52,6	49,4	44,0	42,3	Combustibles	31
32	Motor fuels	46,4	50,2	48,5	48,5	48,0	49,8	53,7	54,6	54,6	59,9	54,3	49,2	48,1	Carburants	32
33	Electricity	95,0	95,0	95,2	95,5	95,8	96,0	96,5	96,7	96,9	97,1	97,3	97,5	97,9	Electricité	33
34	Lubricants	65,8	65,8	65,8	65,8	65,8	65,8	65,8	65,8	65,8	65,8	93,8	93,8	93,8	Lubrifiants	34
4	Fertilizers, soil improvers	84,2	84,5	83,6	82,1	83,5	83,8	84,0	84,3	84,9	85,6	85,3	85,5	85,9	Engrais et amendements	4
41	Straight fertilizers	78,6	79,2	77,3	77,6	79,3	79,5	79,7	79,5	79,4	80,1	77,6	77,6	77,6	Engrais simples	41
411	Nitrogenous fertilizers	75,4	76,0	76,0	76,2	76,3	77,3	77,1	77,3	77,5	77,8	76,2	76,2	76,2	Engrais azotés	411
412	Phosphatic fertilizers	86,4	86,4	72,0	72,9	86,4	81,0	84,2	82,5	81,1	84,9	72,9	72,9	72,9	Engrais phosphatés	412
413	Potassic fertilizers	91,5	92,3	91,5	91,9	91,9	92,3	92,3	91,0	90,5	89,9	91,9	91,9	91,9	Engrais potassiques	413
42	Compound fertilizers	88,0	88,0	88,0	84,8	86,1	86,9	87,7	88,4	89,2	90,0	91,2	91,7	92,5	Engrais composés	42
421	NP fertilizers	81,6	81,6	81,6	81,6	85,3	86,3	87,4	88,4	89,5	90,6	91,6	92,2	93,3	Engrais NP	421
422	PK fertilizers	103,4	103,4	103,4	101,8	104,8	104,8	104,8	104,8	104,8	104,8	106,8	106,8	106,8	Engrais PK	422
423	NPK fertilizers	83,1	83,1	83,1	79,0	79,6	80,6	81,7	82,6	83,7	84,8	85,7	86,3	87,4	Engrais NPK	423
43	Other fertilizers, soil improvers	108,3	108,3	108,3	108,3	104,9	101,2	92,0	92,0	98,9	98,9	108,3	108,3	108,3	Autres engrais et amendements	43
5	Plant protection products	101,1	101,1	101,1	101,1	101,1	101,1	101,1	101,1	101,1	101,1	101,1	101,1	101,1	Produits de protection des cultures	5
51	Fungicides	:	:	:	:	:	:	:	:	:	:	:	:	:	Fongicides	51
52	Insecticides	:	:	:	:	:	:	:	:	:	:	:	:	:	Insecticides	52
53	Herbicides	:	:	:	:	:	:	:	:	:	:	:	:	:	Herbicides	53
54	Other	:	:	:	:	:	:	:	:	:	:	:	:	:	Autres	54
6	Animal feedingstuffs	95,5	95,3	95,3	95,1	94,8	93,3	92,3	91,8	91,3	90,6	90,1	89,5	88,8	Aliments des animaux	6
61	Straight feedingstuffs	101,2	100,3	99,9	99,0	98,3	88,7	89,6	89,1	87,5	84,8	84,7	85,2	85,0	Aliments simples	61
611	Cereals and milling by-products	94,3	95,5	96,0	95,5	93,1	91,1	90,2	89,2	90,2	89,9	89,9	89,9	89,9	Céréales et sous-produits de meunerie	611
612	Oil-cakes	111,8	110,2	109,6	106,2	105,2	91,3	93,5	92,9	90,3	85,9	85,9	85,9	85,9	Tourteaux	612
613	Products of animal origin	108,2	106,5	103,7	100,7	99,4	91,1	91,5	90,4	90,1	90,8	87,8	81,7	77,9	Produits d'origine animale	613
614	Other	69,8	70,3	69,8	77,2	79,4	78,0	76,1	76,0	76,0	76,1	76,1	79,8	79,8	Autres	614
62	Compound feedingstuffs	94,6	94,6	94,6	94,5	94,3	94,0	92,8	92,3	91,9	91,5	90,9	90,2	89,4	Aliments composés	62
621	for calves	111,0	110,4	110,4	110,4	110,2	110,1	109,4	108,9	108,2	107,0	104,8	102,4	101,1	pour veaux	621
622	for cattle (excl. calves)	93,0	93,2	93,3	93,2	93,0	92,4	91,5	91,1	91,0	90,5	90,0	89,3	88,5	pour bovins (autres que veaux)	622
623	for pigs	93,7	93,7	93,7	93,7	93,4	93,4	91,8	91,3	91,0	90,6	90,2	89,5	88,8	pour porcins	623
624	for poultry	93,5	93,6	93,6	93,6	93,1	92,5	91,4	91,0	90,5	90,2	89,6	89,1	88,3	pour volailles	624
625	Other	92,5	92,7	92,6	89,9	92,2	91,7	90,8	90,2	89,8	89,4	88,9	88,3	87,6	Autres	625
7	Material and small tools	106,8	106,8	106,8	106,8	106,8	106,8	106,8	107,9	107,9	107,9	107,9	107,9	109,0	Matériel et petit outillage	7
8	Mainten. and repair of plant	113,0	113,0	113,1	113,6	113,7	113,8	113,9	113,9	114,0	114,0	114,0	114,2	114,3	Entretien et réparation du matériel	8
9	Maintenance and repair of agricultural buildings and other buildings	104,3	105,7	106,6	105,6	106,6	107,7	107,9	108,4	108,1	108,0	109,3	109,2	110,0	Entretien et réparation des bâtiments d'exploitation et autres ouvrages	9
10	Veterinary services	111,8	112,3	112,6	113,0	114,2	114,4	114,3	113,7	113,1	113,6	113,9	114,5	114,8	Services vétérinaires	10
11	General expenses	111,8	112,3	112,6	113,0	114,2	114,4	114,3	113,7	113,1	113,6	113,9	114,5	114,8	Frais généraux	11

EC INDICES OF PURCHASE PRICES OF THE MEANS OF AGRICULTURAL PRODUCTION

NOMINAL PRICE INDICES/INDICES DES PRIX NOMINAUX

INDICES CE DES PRIX D'ACHAT DES MOYENS DE PRODUCTION AGRICOLE

	BELGIQUE/BELGIE														
	1989							1990							
	M	A	M	J	J	A	S	O	N	D	J	F	M		
1985 = 100 Excluding VAT															1985 = 100 TVA exclue
02 GOODS AND SERVICES CONTRIBUTING TO AGRICULTURAL INVESTMENT	113,5	113,9	114,0	114,3	114,5	114,7	114,8	114,9	114,8	114,8	115,2	115,1	115,3	BIENS ET SERVICES CONCOURANT AUX INVESTISSEMENTS DE L'AGRICULTURE	02
12 Machinery and other equipment	116,3	116,3	116,3	116,9	116,9	116,9	116,9	116,9	116,9	116,9	116,9	116,9	116,9	Machines et autres biens d'équipement	12
121 Rotovator and other 2-wheel equipment	113,1	113,1	113,1	113,1	113,1	113,1	113,1	113,1	113,1	113,1	113,1	113,1	113,1	Motoculteurs et autre matériel à 2 roues	121
122 Machinery and plant for cultivation	117,3	117,3	117,3	117,3	117,3	117,3	117,3	117,3	117,3	117,3	117,3	117,3	117,3	Machines et matériel pour la culture	122
123 Machinery and plant for harvesting	114,5	114,6	114,5	114,5	114,5	114,5	114,5	114,5	114,5	114,5	114,5	114,5	114,5	Machines et matériel pour la récolte	123
124 Farm machinery and installations	122,9	122,9	122,9	123,2	123,2	123,2	123,2	123,2	123,2	123,2	123,2	123,2	123,2	Machines et installation à la ferme	124
1241 for crop production	115,7	115,7	115,7	116,3	116,3	116,3	116,3	116,3	116,3	116,3	116,3	116,3	116,3	pour la production végétale	1241
1242 for animal production	129,8	129,8	129,8	129,8	129,8	129,8	129,8	129,8	129,8	129,8	129,8	129,8	129,8	pour la production animale	1242
1243 Other	115,7	115,7	115,7	116,3	116,3	116,3	116,3	116,3	116,3	116,3	116,3	116,3	116,3	Autres	1243
125 Tractors	115,3	115,3	115,3	116,4	116,4	116,4	116,4	116,4	116,4	116,4	116,4	116,4	116,4	Tracteurs	125
126 Other vehicles	119,9	119,9	119,9	119,9	119,9	119,9	119,9	119,9	119,9	119,9	119,9	119,9	119,9	Autres véhicules	126
13 Buildings	104,4	106,0	106,8	105,8	106,9	107,8	108,0	108,6	108,3	108,2	109,7	109,5	110,3	Ouvrages	13
131 Farm buildings	104,5	106,0	106,9	105,9	107,0	107,9	108,2	108,7	108,4	108,3	109,8	109,7	110,4	Bâtiments d'exploitation	131
132 Engineering and soil improvement operations	103,8	105,1	105,9	105,0	106,0	106,9	107,1	107,6	107,3	107,2	108,4	108,3	109,0	Ouvrages de génie civil et amélioration des terres	132

EC INDICES OF PURCHASE PRICES OF THE MEANS OF AGRICULTURAL PRODUCTION

NOMINAL PRICE INDICES/INDICES DES PRIX NOMINAUX

INDICES CE DES PRIX D'ACHAT DES MOYENS DE PRODUCTION AGRICOLE

I	1985 = 100 Excluding VAT	DANMARK													1985 = 100 TVA exclue	I
		1989		1990									1990			
		M	A	M	J	J	A	S	O	N	D	J	F	M		
01	GOODS AND SERVICES CURRENTLY CONSUMED IN AGRICULTURE	99,8	100,8	100,3	100,0	99,8	98,7	97,9	97,9	98,1	98,4	99,7	99,5	99,4	BIENS ET SERVICES DE CONSOMMATION COURANTE DE L'AGRICULTURE	01
1	Seeds	107,6	107,6	107,6	107,6	107,6	107,6	107,6	107,6	107,6	107,6	107,6	107,6	107,6	Semences et plants	1
2	Animals for rearing and production	-	-	-	-	-	-	-	-	-	-	-	-	-	Animaux d'élevage et de rente	2
3	Energy, lubricants	79,2	83,4	81,7	80,2	79,9	80,7	80,0	83,0	83,3	85,5	82,8	78,9	78,2	Energie et lubrifiants	3
31	Fuels for heating	58,5	63,8	60,9	60,0	59,6	61,5	60,7	65,3	66,4	70,3	66,5	59,7	58,8	Combustibles	31
32	Motor fuels	77,4	83,4	81,3	78,4	78,1	78,6	77,8	81,6	81,6	84,1	79,3	74,9	74,0	Carburants	32
33	Electricity	108,6	108,8	108,8	108,8	108,8	108,7	108,7	108,7	108,7	108,5	110,8	110,8	110,8	Electricité	33
34	Lubricants	66,6	66,4	68,4	67,7	66,8	67,8	66,9	66,1	65,5	63,9	62,7	62,3	62,6	Lubrifiants	34
4	Fertilizers, soil improvers	72,9	73,8	73,8	73,8	71,1	71,1	71,1	71,2	71,7	71,7	73,0	74,1	75,0	Engrais et amendements	4
41	Straight fertilizers	67,3	68,1	68,1	68,1	67,4	67,4	67,4	67,0	66,9	66,9	66,2	66,8	67,6	Engrais simples	41
411	Nitrogenous fertilizers	66,5	67,2	67,2	67,2	66,6	66,6	66,6	66,1	66,2	66,2	65,4	66,0	66,7	Engrais azotés	411
412	Phosphatic fertilizers	92,1	94,8	94,8	94,8	92,6	92,6	92,6	94,8	91,4	91,4	94,4	95,7	97,1	Engrais phosphatés	412
413	Potassic fertilizers	83,9	85,1	85,1	85,1	82,1	82,1	82,1	84,5	77,3	77,3	80,0	81,2	82,1	Engrais potassiques	413
42	Compound fertilizers	74,8	75,7	75,7	75,7	72,3	72,3	72,3	72,6	73,3	73,3	75,3	76,5	77,5	Engrais composés	42
421	NP fertilizers	-	-	-	-	-	-	-	-	-	-	-	-	-	Engrais NP	421
422	PK fertilizers	88,1	89,3	89,3	89,3	84,1	84,1	84,1	84,4	83,4	83,4	85,8	87,3	88,4	Engrais PK	422
423	NPK fertilizers	72,5	73,4	73,4	73,4	70,3	70,3	70,3	70,6	71,5	71,5	73,5	74,6	75,6	Engrais NPK	423
43	Other fertilizers, soil improvers	-	-	-	-	-	-	-	-	-	-	-	-	-	Autres engrais et amendements	43
5	Plant protection products	112,8	112,8	112,8	112,8	112,8	112,8	112,8	112,8	112,8	112,8	132,0	132,0	132,0	Produits de protection des cultures	5
51	Fungicides	127,5	127,5	127,5	127,5	127,5	127,5	127,5	127,5	127,5	127,5	129,0	129,0	129,0	Fongicides	51
52	Insecticides	116,9	116,9	116,9	116,9	116,9	116,9	116,9	116,9	116,9	116,9	131,6	131,6	131,6	Insecticides	52
53	Herbicides	106,8	106,8	106,8	106,8	106,8	106,8	106,8	106,8	106,8	106,8	133,2	133,2	133,2	Herbicides	53
54	Other	69,4	69,4	69,4	69,4	69,4	69,4	69,4	69,4	69,4	69,4	140,9	140,9	140,9	Autres	54
6	Animal feedingstuffs	99,2	99,7	98,8	98,5	98,9	96,6	95,1	94,2	94,5	94,7	95,0	94,6	94,4	Aliments des animaux	6
61	Straight feedingstuffs	102,7	102,0	103,1	102,5	103,0	97,6	98,3	96,6	98,1	98,8	100,0	99,0	99,4	Aliments simples	61
611	Cereals and milling by-products	97,8	97,4	99,4	98,4	99,9	90,1	91,6	89,2	91,6	92,7	95,2	93,9	94,8	Céréales et sous-produits de meunerie	611
612	Oil-cakes	109,7	109,1	104,0	102,6	101,7	100,9	97,7	94,5	91,8	92,1	92,5	89,2	87,5	Tourteaux	612
613	Products of animal origin	113,9	112,4	113,7	113,9	112,7	114,0	113,9	113,5	113,9	114,0	113,0	112,6	112,8	Produits d'origine animale	613
614	Other	91,3	91,3	87,5	86,9	87,8	88,7	89,4	88,6	90,8	90,9	89,6	91,8	90,2	Autres	614
62	Compound feedingstuffs	97,5	98,7	96,8	96,7	97,0	96,1	93,6	93,1	92,8	92,8	92,8	92,5	92,0	Aliments composés	62
621	for calves	89,8	90,7	87,4	86,6	86,8	88,0	88,0	90,5	91,2	90,5	89,9	89,1	89,6	pour veaux	621
622	for cattle (excl. calves)	98,9	98,5	97,6	98,0	97,5	98,0	98,1	97,4	97,0	97,1	97,2	97,1	96,2	pour bovins (autres que veaux)	622
623	for pigs	99,8	101,7	98,8	98,4	98,8	97,3	92,8	91,8	91,7	91,5	91,8	91,8	90,9	pour porcins	623
624	for poultry	92,3	95,2	94,6	94,3	95,7	91,9	88,8	89,3	88,3	89,0	88,0	87,2	87,7	pour volailles	624
625	Other	86,0	84,9	86,3	85,7	88,7	90,3	90,2	91,5	89,9	89,5	88,6	86,5	89,7	Autres	625
7	Material and small tools	121,6	122,4	122,4	124,9	124,9	124,9	124,9	127,8	127,8	127,8	127,8	127,8	127,8	Matériel et petit outillage	7
8	Mainten. and repair of plant	118,6	119,4	119,4	119,4	119,4	119,4	119,4	120,1	120,1	120,1	120,1	122,3	122,3	Entretien et réparation du matériel	8
9	Maintenance and repair of agricultural buildings and other buildings	119,7	122,0	122,0	122,0	123,2	123,2	123,2	123,8	123,8	123,8	126,7	126,7	126,7	Entretien et réparation des bâtiments d'exploitation et autres ouvrages	9
10	Veterinary services	114,6	116,3	116,8	116,8	116,8	117,9	117,9	117,9	117,9	117,9	117,9	118,9	118,9	Services vétérinaires	10
11	General expenses	118,4	120,3	120,7	120,3	119,1	118,4	118,7	119,3	119,3	119,2	120,2	120,5	120,5	Frais généraux	11

EC INDICES OF PURCHASE PRICES OF THE MEANS OF AGRICULTURAL PRODUCTION

NOMINAL PRICE INDICES/INDICES DES PRIX NOMINAUX

INDICES CE DES PRIX D'ACHAT DES MOYENS DE PRODUCTION AGRICOLE

	1985 = 100 Excluding VAT	DANMARK												1985 = 100 TVA exclue		
		1989						1990								
		M	A	M	J	J	A	S	O	N	D	J	F			M
02	GOODS AND SERVICES CONTRIBUTING TO AGRICULTURAL INVESTMENT	116,9	118,0	118,6	118,7	118,5	118,8	119,2	120,3	120,6	120,8	122,1	122,1	122,1	BIENS ET SERVICES CONCOURANT AUX INVESTISSEMENTS DE L'AGRICULTURE	02
12	Machinery and other equipment	115,8	116,6	117,4	117,4	116,8	117,3	117,8	118,6	119,0	119,3	120,7	120,8	120,5	Machines et autres biens d'équipement	12
121	Rotovator and other 2-wheel equipment	-	-	-	-	-	-	-	-	-	-	-	-	-	Motoculteurs et autre matériel à 2 roues	121
122	Machinery and plant for cultivation	122,2	123,1	123,1	123,1	117,2	117,2	117,2	117,2	118,9	118,9	118,9	118,9	115,9	Machines et matériel pour la culture	122
123	Machinery and plant for harvesting	118,1	119,8	120,4	120,4	120,4	122,0	122,0	122,9	122,9	122,9	122,9	124,0	124,0	Machines et matériel pour la récolte	123
124	Farm machinery and installations	115,0	116,2	116,2	116,4	116,4	116,4	116,4	118,6	118,6	119,4	120,1	121,3	121,3	Machines et installation à la ferme	124
1241	for crop production	110,9	110,9	110,9	110,9	110,9	110,9	110,9	110,9	110,9	110,9	110,9	110,9	110,9	pour la production végétale	1241
1242	for animal production	117,9	120,0	120,0	120,0	120,0	120,0	120,0	123,6	123,6	124,9	124,9	126,4	126,4	pour la production animale	1242
1243	Other	109,7	109,7	109,7	110,6	110,6	110,6	110,6	110,6	110,6	110,6	115,4	117,2	117,2	Autres	1243
125	Tractors	111,4	111,4	113,5	113,5	113,5	113,5	114,9	114,9	115,5	115,5	118,6	117,1	117,1	Tracteurs	125
126	Other vehicles	123,0	123,1	123,4	123,4	123,5	125,5	126,4	126,5	126,6	126,6	128,8	128,9	128,9	Autres véhicules	126
13	Buildings	120,3	122,2	122,2	122,2	123,3	123,3	123,3	125,3	125,3	125,4	126,0	126,0	127,1	Ouvrages	13
131	Farm buildings	119,2	121,3	121,3	121,3	122,5	122,5	122,5	124,7	124,7	124,7	125,4	125,4	125,4	Bâtiments d'exploitation	131
132	Engineering and soil improvement operations	130,7	130,8	130,8	130,8	130,8	130,8	130,8	130,8	130,8	131,6	131,6	131,6	142,2	Ouvrages de génie civil et amélioration des terres	132

EC INDICES OF PURCHASE PRICES OF THE MEANS OF AGRICULTURAL PRODUCTION

NOMINAL PRICE INDICES/INDICES DES PRIX NOMINAUX

INDICES CE DES PRIX D'ACHAT DES MOYENS DE PRODUCTION AGRICOLE

I	1985 = 100 Excluding VAT	BR DEUTSCHLAND												1985 = 100 TVA exclue	I	
		1989	M						1990							
		M	A	M	J	J	A	S	D	N	D	J	F	M		
01	GOODS AND SERVICES CURRENTLY CONSUMED IN AGRICULTURE	92,8	93,2	93,4	94,0	94,0	94,1	93,9	92,8	92,4	92,9	92,4	92,1	92,7	BIENS ET SERVICES DE CONSOMMATION COURANTE DE L'AGRICULTURE	01
1	Seeds	97,9	97,9	97,9	97,8	97,7	97,6	98,0	97,7	97,9	97,9	98,8	99,1	100,4	Semences et plants	1
2	Animals for rearing and production	107,0	105,5	106,1	112,8	115,8	119,9	119,1	108,6	104,6	104,8	100,1	104,5	108,1	Animaux d'élevage et de rente	2
3	Energy, lubricants	70,1	72,6	72,3	71,4	70,4	71,1	73,6	74,9	75,1	78,1	78,3	73,2	72,5	Energie et lubrifiants	3
31	Fuels for heating	51,2	52,6	52,6	52,4	51,2	53,4	57,6	59,4	59,4	66,0	64,4	54,3	54,1	Combustibles	31
32	Motor fuels	59,4	63,9	63,3	61,4	60,0	60,2	63,1	64,9	65,1	67,9	69,3	64,0	62,7	Carburants	32
33	Electricity	109,0	109,0	109,0	109,0	109,0	109,0	109,0	108,9	108,9	108,9	108,6	108,6	108,6	Electricité	33
34	Lubricants	103,5	103,5	103,8	104,1	104,2	104,3	104,4	104,6	105,0	105,1	105,4	105,6	105,6	Lubrifiants	34
4	Fertilizers, soil improvers	82,0	82,3	82,5	82,0	81,8	81,7	81,7	81,4	81,3	81,3	81,0	81,1	81,7	Engrais et amendements	4
41	Straight fertilizers	80,1	80,5	80,8	80,3	79,9	79,5	79,3	78,8	78,5	78,6	78,2	78,4	79,2	Engrais simples	41
411	Nitrogenous fertilizers	77,5	78,0	78,4	78,0	77,6	77,1	76,7	75,9	75,5	75,5	75,1	75,1	76,0	Engrais azotés	411
412	Phosphatic fertilizers	89,5	89,2	89,0	89,0	88,6	88,8	88,9	89,1	89,0	89,1	89,2	89,3	90,0	Engrais phosphatés	412
413	Potassic fertilizers	89,5	89,9	89,6	88,4	88,1	88,0	88,7	89,0	89,7	90,2	89,8	90,8	91,3	Engrais potassiques	413
42	Compound fertilizers	79,8	80,2	80,5	79,9	79,8	80,1	80,3	80,3	80,3	80,2	79,9	80,0	80,4	Engrais composés	42
421	NP fertilizers	80,0	80,3	80,3	80,0	80,2	80,4	80,4	80,4	80,7	80,8	80,8	80,8	80,9	Engrais NP	421
422	PK fertilizers	74,3	74,7	74,1	73,6	73,9	74,8	75,3	75,5	75,4	75,8	75,8	75,6	76,0	Engrais PK	422
423	NPK fertilizers	81,4	81,8	82,3	81,7	81,4	81,5	81,7	81,6	81,6	81,4	81,0	81,1	81,6	Engrais NPK	423
43	Other fertilizers, soil improvers	107,0	106,4	106,2	106,0	106,2	105,9	105,8	105,5	105,7	105,9	105,9	105,6	105,8	Autres engrais et amendements	43
5	Plant protection products	99,9	99,9	99,9	99,9	99,9	99,9	99,9	99,9	99,9	99,9	99,9	99,9	112,7	Produits de protection des cultures	5
51	Fungicides	101,1	101,1	101,1	101,1	101,1	101,1	101,1	101,1	101,1	101,1	101,1	101,1	115,1	Fongicides	51
52	Insecticides	106,6	106,6	106,6	106,6	106,6	106,6	106,6	106,6	106,6	106,6	106,6	106,6	114,0	Insecticides	52
53	Herbicides	97,6	97,6	97,6	97,6	97,6	97,6	97,6	97,6	97,6	97,6	97,6	97,6	110,4	Herbicides	53
54	Other	96,4	96,4	96,4	96,4	96,4	96,4	96,4	96,4	96,4	96,4	96,4	96,4	119,3	Autres	54
6	Animal feedingstuffs	90,8	91,1	91,4	91,6	91,4	90,0	88,3	87,4	87,1	87,1	86,4	86,1	85,4	Aliments des animaux	6
61	Straight feedingstuffs	97,9	98,5	98,9	98,6	97,3	94,1	93,1	90,8	90,8	91,1	91,2	90,2	89,1	Aliments simples	61
611	Cereals and milling by-products	84,9	85,6	86,6	86,5	83,8	79,2	79,1	77,5	78,7	79,5	80,3	80,7	80,8	Céréales et sous-produits de meunerie	611
612	Oil-cakes	101,8	103,7	103,5	100,4	100,5	96,1	92,2	89,7	87,7	85,9	84,2	81,1	78,2	Tourteaux	612
613	Products of animal origin	161,4	160,8	160,0	162,1	162,1	161,7	162,1	158,5	156,6	156,9	155,1	150,9	146,1	Produits d'origine animale	613
614	Other	81,2	81,6	82,0	81,9	81,3	80,0	78,3	75,5	75,7	76,2	77,5	77,2	77,1	Autres	614
62	Compound feedingstuffs	88,8	89,0	89,3	89,7	89,7	88,8	86,9	86,4	86,1	85,9	85,1	84,9	84,3	Aliments composés	62
621	for calves	113,9	112,8	111,4	111,6	112,0	112,3	109,7	108,7	108,9	107,8	105,4	103,2	102,1	pour veaux	621
622	for cattle (excl. calves)	83,4	84,1	84,6	85,6	86,0	85,1	83,9	83,6	82,9	82,7	82,9	82,3	82,1	pour bovins (autres que veaux)	622
623	for pigs	89,3	89,4	90,0	89,9	89,8	88,9	86,8	86,4	86,1	86,0	84,4	85,7	84,8	pour porcins	623
624	for poultry	84,3	84,7	85,0	85,2	84,9	83,5	81,4	80,5	80,5	80,6	80,3	79,3	78,7	pour volailles	624
625	Other	-	-	-	-	-	-	-	-	-	-	-	-	-	Autres	625
7	Material and small tools	103,7	103,9	104,1	104,2	104,3	104,4	104,4	104,5	104,7	105,0	105,0	105,1	105,3	Matériel et petit outillage	7
8	Mainten. and repair of plant	110,1	110,5	110,7	110,9	111,1	111,3	111,4	111,7	111,9	111,9	112,4	113,0	113,1	Entretien et réparation du matériel	8
9	Maintenance and repair of agricultural buildings and other buildings	110,0	110,0	111,2	111,2	111,2	112,5	112,5	112,5	113,0	113,0	113,0	114,8	114,8	Entretien et réparation des bâtiments d'exploitation et autres ouvrages	9
10	Veterinary services	111,0	111,2	111,2	111,3	111,3	111,4	111,1	111,1	111,1	111,1	111,1	111,1	111,7	Services vétérinaires	10
11	General expenses	107,7	107,6	107,7	107,8	107,7	107,7	107,8	107,9	108,0	108,1	108,8	109,3	109,6	Frais généraux	11

EC INDICES OF PURCHASE PRICES OF THE MEANS OF AGRICULTURAL PRODUCTION

NOMINAL PRICE INDICES/INDICES DES PRIX NOMINAUX

INDICES CE DES PRIX D'ACHAT DES MOYENS DE PRODUCTION AGRICOLE

	BR DEUTSCHLAND														1985 = 100 TVA exclue
	1989														
	M	A	M	J	J	A	S	O	N	D	J	F	M		
02	GOODS AND SERVICES CONTRIBUTING TO AGRICULTURAL INVESTMENT														02
12	Machinery and other equipment														12
121	Rotovator and other 2-wheel equipment														121
122	Machinery and plant for cultivation														122
123	Machinery and plant for harvesting														123
124	Farm machinery and installations														124
1241	for crop production														1241
1242	for animal production														1242
1243	Other														1243
125	Tractors														125
126	Other vehicles														126
13	Buildings														13
131	Farm buildings														131
132	Engineering and soil improvement operations														132

EC INDICES OF PURCHASE PRICES OF THE MEANS OF AGRICULTURAL PRODUCTION

NOMINAL PRICE INDICES/INDICES DES PRIX NOMINAUX

INDICES CE DES PRIX D'ACHAT DES MOYENS DE PRODUCTION AGRICOLE

I	1985 = 100 Excluding VAT	ELLAS												1985 = 100 TVA exclue	I		
		1989															
		M	A	M	J	J	A	S	O	N	D	J	F	M			
01	GOODS AND SERVICES CURRENTLY CONSUMED IN AGRICULTURE	151,0	151,9	151,1	150,6	151,5	152,9	154,8	157,0	158,1	159,8	161,1	160,1	160,8	BIENS ET SERVICES DE CONSOMMATION COURANTE DE L'AGRICULTURE	01	
1	Seeds	129,6	129,8	129,8	130,6	132,7	132,7	145,3	145,3	145,6	145,6	145,6	145,9	145,7	Semences et plants	1	
2	Animals for rearing and production	149,2	160,1	160,1	160,1	160,1	160,1	160,1	160,1	160,1	160,1	189,0	189,0	189,0	Animaux d'élevage et de rente	2	
3	Energy, lubricants	118,0	118,0	118,0	118,0	118,0	118,0	118,0	118,0	118,0	120,1	120,1	120,1	120,1	Energie et lubrifiants	3	
31	Fuels for heating	109,2	109,2	109,2	109,2	109,2	109,2	109,2	109,2	109,2	109,2	109,2	109,2	109,2	Combustibles	31	
32	Motor fuels	111,9	111,9	111,9	111,9	111,9	111,9	111,9	111,9	111,9	114,9	114,9	114,9	114,9	Carburants	32	
33	Electricity	148,3	148,3	148,3	148,3	148,3	148,3	148,3	148,3	148,3	148,3	148,3	148,3	148,3	Electricité	33	
34	Lubricants	155,0	155,0	155,0	155,0	155,0	155,0	155,0	155,0	155,0	155,0	155,0	155,0	155,0	Lubrifiants	34	
4	Fertilizers, soil improvers	166,6	166,6	166,6	166,6	166,6	166,6	166,6	166,6	166,6	166,6	166,6	166,3	166,3	166,3	Engrais et amendements	4
41	Straight fertilizers	162,0	162,0	162,0	162,0	162,0	162,0	162,0	162,0	162,0	162,0	162,0	160,9	160,9	160,9	Engrais simples	41
411	Nitrogenous fertilizers	161,1	161,1	161,1	161,1	161,1	161,1	161,1	161,1	161,1	161,1	161,1	159,9	159,9	159,9	Engrais azotés	411
412	Phosphatic fertilizers	158,8	158,8	158,8	158,8	158,8	158,8	158,8	158,8	158,8	158,8	158,8	158,8	158,8	158,8	Engrais phosphatés	412
413	Potassic fertilizers	192,4	192,4	192,4	192,4	192,4	192,4	192,4	192,4	192,4	192,4	192,4	192,4	192,4	192,4	Engrais potassiques	413
42	Compound fertilizers	169,7	169,7	169,7	169,7	169,7	169,7	169,7	169,7	169,7	169,7	169,7	169,8	169,8	169,8	Engrais composés	42
421	NP fertilizers	169,4	169,4	169,4	169,4	169,4	169,4	169,4	169,4	169,4	169,4	169,4	169,4	169,4	169,4	Engrais NP	421
422	PK fertilizers	-	-	-	-	-	-	-	-	-	-	-	-	-	-	Engrais PK	422
423	NPK fertilizers	170,3	170,3	170,3	170,3	170,3	170,3	170,3	170,3	170,3	170,3	170,3	170,8	170,8	170,8	Engrais NPK	423
43	Other fertilizers, soil improvers	-	-	-	-	-	-	-	-	-	-	-	-	-	-	Autres engrais et amendements	43
5	Plant protection products	175,1	175,1	177,6	178,7	180,5	181,4	181,4	182,9	182,9	182,9	182,9	185,1	185,9	185,9	Produits de protection des cultures	5
51	Fungicides	194,3	194,3	196,6	196,6	197,6	197,6	197,6	197,6	197,6	197,6	197,6	203,1	203,1	203,1	Fongicides	51
52	Insecticides	147,8	147,8	151,8	154,8	158,7	158,7	158,7	162,6	162,6	162,6	162,6	162,6	164,7	164,7	Insecticides	52
53	Herbicides	223,3	223,3	223,3	223,3	223,3	223,3	223,3	223,3	223,3	223,3	223,3	231,8	231,8	231,8	Herbicides	53
54	Other	150,8	150,8	150,8	150,8	150,8	159,0	159,0	159,0	159,0	159,0	159,0	150,6	150,6	150,6	Autres	54
6	Animal feedingstuffs	160,0	160,0	157,4	154,6	156,1	159,8	162,6	167,7	170,2	172,9	174,1	170,8	170,8	170,8	Aliments des animaux	6
61	Straight feedingstuffs	164,8	165,2	160,1	153,7	148,9	151,9	157,1	166,2	168,7	173,0	174,7	167,9	167,6	167,6	Aliments simples	61
611	Cereals and milling by-products	139,9	140,9	141,3	140,9	149,7	152,1	154,0	155,0	154,8	156,1	158,4	158,4	158,4	158,4	Céréales et sous-produits de meunerie	611
612	Oil-cakes	146,4	146,5	147,0	145,5	148,5	149,0	147,9	151,3	150,0	148,5	152,6	153,0	153,6	153,6	Tourteaux	612
613	Products of animal origin	-	-	-	-	-	-	-	-	-	-	-	-	-	-	Produits d'origine animale	613
614	Other	182,9	182,9	173,7	162,9	148,4	151,8	159,6	174,6	179,2	185,8	186,9	175,2	174,6	174,6	Autres	614
62	Compound feedingstuffs	154,5	154,1	154,4	155,7	164,4	169,0	169,0	169,5	171,8	172,7	173,5	174,0	174,5	174,5	Aliments composés	62
621	for calves	155,0	154,9	155,2	156,4	166,1	168,3	168,4	171,2	172,9	173,5	176,3	176,3	176,3	176,3	pour veaux	621
622	for cattle (excl. calves)	150,8	151,0	151,8	152,2	162,0	167,8	167,8	167,6	171,9	173,4	175,5	175,5	176,3	176,3	pour bovins (autres que veaux)	622
623	for pigs	155,6	156,4	156,4	157,1	161,4	166,1	166,1	166,1	169,4	171,0	170,5	171,7	172,1	172,1	pour porcins	623
624	for poultry	155,6	155,4	156,0	157,5	168,9	174,1	174,3	174,8	175,7	175,7	176,0	176,2	176,7	176,7	pour volailles	624
625	Other	152,3	149,2	148,7	151,1	160,2	164,0	163,7	163,9	166,5	167,8	169,6	170,3	171,0	171,0	Autres	625
7	Material and small tools	154,7	159,4	159,6	160,3	161,4	161,7	164,0	164,5	166,8	167,3	169,8	171,4	174,4	174,4	Matériel et petit outillage	7
8	Mainten. and repair of plant	189,7	193,8	195,2	200,8	201,0	201,5	204,6	207,4	207,5	209,0	210,5	211,0	218,0	218,0	Entretien et réparation du matériel	8
9	Maintenance and repair of agricultural buildings and other buildings	177,5	181,9	182,7	185,1	187,9	188,4	191,4	193,9	195,0	197,7	201,8	203,9	209,0	209,0	Entretien et réparation des bâtiments d'exploitation et autres ouvrages	9
10	Veterinary services	:	:	:	:	:	:	:	:	:	:	:	:	:	:	Services vétérinaires	10
11	General expenses	162,1	163,3	162,7	162,9	163,0	163,1	162,9	163,3	163,3	163,1	163,1	163,1	163,1	163,1	Frais généraux	11

EC INDICES OF PURCHASE PRICES OF THE MEANS OF AGRICULTURAL PRODUCTION

NOMINAL PRICE INDICES/INDICES DES PRIX NOMINAUX

INDICES CE DES PRIX D'ACHAT DES MOYENS DE PRODUCTION AGRICOLE

	ELLAS														1985 = 100 TVA exclue
	1985 = 100														
	Excluding VAT														
	1989												1990		
	M	A	M	J	J	A	S	O	N	D	J	F	M		
02 GOODS AND SERVICES CONTRIBUTING TO AGRICULTURAL INVESTMENT	172,1	176,0	176,9	177,1	178,7	180,9	182,0	184,8	187,1	187,9	190,7	193,1	193,7	BIENS ET SERVICES CONOURANT AUX INVESTISSEMENTS DE L'AGRICULTURE	02
12 Machinery and other equipment	183,5	186,9	188,5	189,3	189,6	189,8	190,7	191,6	194,2	194,5	195,0	198,2	199,4	Machines et autres biens d'équipement	12
121 Rotovator and other 2-wheel equipment	181,5	187,6	187,7	190,0	190,9	190,6	196,5	197,2	197,2	199,7	199,6	202,4	205,4	Motoculteurs et autre matériel a 2 roues	121
122 Machinery and plant for cultivation	186,1	188,0	194,8	195,6	199,8	201,1	207,8	208,4	211,3	211,3	214,0	220,8	226,0	Machines et matériel pour la culture	122
123 Machinery and plant for harvesting	164,9	165,5	165,5	165,5	165,9	165,9	166,9	166,9	167,6	167,8	167,7	172,8	173,2	Machines et matériel pour la récolte	123
124 Farm machinery and installations	180,6	185,2	185,9	186,3	186,3	188,1	190,0	192,4	190,4	191,3	196,5	198,5	204,4	Machines et installation à la ferme	124
1241 for crop production	187,3	192,0	192,9	193,0	193,0	195,2	197,0	199,3	196,8	197,9	203,6	206,0	212,2	pour la production végétale	1241
1242 for animal production	147,6	152,0	152,0	153,6	153,6	153,6	155,6	159,0	159,0	159,0	161,9	161,9	166,2	pour la production animale	1242
1243 Other	-	-	-	-	-	-	-	-	-	-	-	-	-	Autres	1243
125 Tractors	177,2	180,7	183,1	183,4	183,4	183,4	184,0	183,4	186,8	187,2	188,9	195,0	198,1	Tracteurs	125
126 Other vehicles	196,0	199,9	201,3	202,9	203,2	203,2	203,2	205,6	209,2	209,3	207,8	207,9	206,2	Autres véhicules	126
13 Buildings	162,4	166,7	166,9	166,6	169,4	173,3	174,6	178,9	181,1	182,2	186,9	188,6	188,7	Ouvrages	13
131 Farm buildings	:	:	:	:	:	:	:	:	:	:	:	:	:	Bâtiments d'exploitation	131
132 Engineering and soil improvement operations	:	:	:	:	:	:	:	:	:	:	:	:	:	Ouvrages de génie civil et amélioration des terres	132

EC INDICES OF PURCHASE PRICES OF THE MEANS OF AGRICULTURAL PRODUCTION

NOMINAL PRICE INDICES/INDICES DES PRIX NOMINAUX

INDICES CE DES PRIX D'ACHAT DES MOYENS DE PRODUCTION AGRICOLE

I	1985 = 100 Excluding VAT	FRANCE													1985 = 100 TVA exclue	I
		1989	1990													
		M	A	M	J	J	A	S	O	N	D	J*	F*	M*		
01	GOODS AND SERVICES CURRENTLY CONSUMED IN AGRICULTURE	100,3	101,0	101,1	101,0	100,4	100,0	100,0	100,3	100,0	100,1	101,0	101,5	102,1	BIENS ET SERVICES DE CONSOMMATION COURANTE DE L'AGRICULTURE	01
1	Seeds	109,3	109,3	106,1	106,1	106,1	106,4	106,2	108,5	107,9	108,2	114,3	115,6	115,9	Semences et plants	1
2	Animals for rearing and production	112,5	114,3	116,7	117,5	116,6	114,3	107,1	101,7	102,6	103,7	106,5	110,9	109,1	Animaux d'élevage et de rente	2
3	Energy, lubricants	71,0	74,2	74,9	74,0	72,5	72,1	73,5	75,7	76,5	78,4	81,4	81,9	82,3	Energie et lubrifiants	3
31	Fuels for heating	59,8	62,5	62,4	61,5	60,6	60,7	62,5	65,3	67,3	70,2	75,0	75,9	76,0	Combustibles	31
32	Motor fuels	69,3	73,3	74,3	73,0	71,1	70,5	72,0	74,4	75,1	76,9	79,9	80,3	80,9	Carburants	32
33	Electricity	98,3	98,3	98,8	99,3	99,3	99,3	99,3	99,3	99,3	99,3	99,9	99,8	99,7	Electricité	33
34	Lubricants	69,3	73,3	74,3	73,0	71,1	70,5	72,0	74,4	75,1	76,9	79,9	80,3	80,9	Lubrifiants	34
4	Fertilizers, soil imprvners	87,1	87,9	88,1	87,3	85,9	85,4	85,6	85,7	85,8	85,7	86,4	87,6	88,7	Engrais et amendements	4
41	Straight fertilizers	87,1	88,0	88,3	87,0	84,9	83,9	84,3	84,5	84,6	84,6	85,4	86,9	88,1	Engrais simples	41
411	Nitrogenous fertilizers	83,1	84,3	84,8	83,2	80,7	79,5	79,6	79,6	79,5	79,2	80,0	81,8	83,3	Engrais azotés	411
412	Phosphatic fertilizers	100,8	101,0	100,8	100,5	100,1	100,1	101,1	101,9	102,6	103,2	104,2	104,7	105,3	Engrais phosphatés	412
413	Potassic fertilizers	94,4	94,8	94,5	93,5	91,8	91,6	92,7	93,7	94,4	94,8	95,7	96,6	97,2	Engrais potassiques	413
42	Compound fertilizers	85,9	86,7	86,8	86,4	85,7	85,5	85,6	85,6	85,7	85,4	86,2	87,0	88,1	Engrais composés	42
421	NP fertilizers	82,0	82,4	82,6	82,5	81,4	80,7	80,7	79,2	78,7	77,3	78,2	79,4	80,1	Engrais NP	421
422	PK fertilizers	87,3	87,9	87,7	86,6	85,8	86,0	86,7	87,3	87,7	88,1	88,2	89,1	89,9	Engrais PK	422
423	NPK fertilizers	85,7	86,7	87,0	86,7	86,2	85,9	85,8	85,7	85,7	85,2	86,2	87,0	88,3	Engrais NPK	423
43	Other fertilizers, soil improvers	105,2	105,1	105,4	105,3	104,8	104,8	104,8	104,5	104,9	105,4	105,4	105,7	106,0	Autres engrais et amendements	43
5	Plant protection products	103,0	103,9	104,4	104,7	104,2	104,4	104,4	105,3	104,9	105,3	103,6	103,6	104,8	Produits de protection des cultures	5
51	Fungicides	105,1	106,0	106,6	107,0	106,5	106,7	107,0	107,7	107,1	107,5	106,3	106,3	107,5	Fongicides	51
52	Insecticides	106,8	107,8	108,5	108,8	108,0	108,2	108,0	108,8	108,4	109,0	107,8	107,8	109,2	Insecticides	52
53	Herbicides	101,6	102,5	102,9	103,1	102,6	102,9	102,8	103,7	103,4	103,7	101,6	101,5	102,8	Herbicides	53
54	Other	92,7	92,9	93,2	93,6	93,6	93,8	93,8	94,3	94,8	95,0	92,1	92,0	93,3	Autres	54
6	Animal feedingstuffs	105,9	106,0	106,1	105,9	105,4	104,6	103,7	103,0	101,9	101,4	101,6	102,0	102,0	Aliments des animaux	6
61	Straight feedingstuffs	114,5	114,2	113,2	111,6	109,3	105,4	101,5	100,0	97,6	95,6	96,0	96,1	95,6	Aliments simples	61
611	Cereals and milling by-products	110,2	110,7	112,2	109,3	101,8	102,4	99,1	96,5	101,2	101,7	99,2	98,7	98,9	Céréales et sous-produits de meunerie	611
612	Oil-cakes	112,6	112,6	111,8	110,2	107,9	103,5	99,4	98,1	95,8	94,1	95,6	95,9	94,9	Tourteaux	612
613	Products of animal origin	130,7	128,5	123,9	123,6	123,6	122,0	119,2	115,7	110,8	104,8	97,2	96,1	99,3	Produits d'origine animale	613
614	Other	-	-	-	-	-	-	-	-	-	-	-	-	-	Autres	614
62	Compound feedingstuffs	104,8	105,0	105,2	105,1	104,9	104,5	104,0	103,3	102,5	102,1	102,3	102,8	102,8	Aliments composés	62
621	for calves	124,5	124,6	125,0	125,1	125,0	125,8	125,8	125,4	123,5	121,9	121,6	121,3	121,1	pour veaux	621
622	for cattle (excl. calves)	101,1	101,2	101,1	101,2	100,9	99,8	99,0	98,9	98,9	98,4	98,9	99,7	99,9	pour bovins (autres que veaux)	622
623	for pigs	98,6	98,9	99,1	99,1	98,6	97,9	97,3	96,7	96,2	96,3	96,8	97,5	97,7	pour porcins	623
624	for poultry	100,1	100,1	100,4	100,3	100,1	99,7	99,1	97,8	96,9	96,9	97,1	97,6	97,7	pour volailles	624
625	Other	100,1	100,4	100,6	100,8	100,9	100,6	100,4	100,2	99,9	99,9	101,0	101,4	101,7	Autres	625
7	Material and small tools	115,1	115,1	115,1	116,2	116,2	116,2	115,9	115,9	115,9	117,9	117,7	117,7	118,2	Matériel et petit outillage	7
8	Mainten. and repair of plant	130,5	131,1	131,6	131,8	132,2	132,4	132,8	133,1	133,4	133,8	134,7	135,3	136,0	Entretien et réparation du matériel	8
9	Maintenance and repair of agricultural buildings and other buildings	113,3	113,3	113,3	114,6	114,6	114,8	115,4	115,4	115,3	115,1	114,8	114,7	116,5	Entretien et réparation des bâtiments d'exploitation et autres ouvrages	9
10	Veterinary services	100,8	101,3	101,3	103,3	103,3	103,3	105,0	105,0	105,0	103,5	103,3	103,3	103,3	Services vétérinaires	10
11	General expenses	111,0	111,3	111,6	112,3	112,5	112,6	113,3	113,6	113,7	114,8	115,6	115,6	116,7	Frais généraux	11

* Eurostat estimates

* Estimations d'Eurostat

EC INDICES OF PURCHASE PRICES OF THE MEANS OF AGRICULTURAL PRODUCTION

NOMINAL PRICE INDICES/INDICES DES PRIX NOMINAUX

INDICES CE DES PRIX D'ACHAT DES MOYENS DE PRODUCTION AGRICOLE

	FRANCE														1985 = 100 TVA exclue
	1989							1990							
	M	A	M	J	J	A	S	O	N	D	J*	F*	M*		
02 GOODS AND SERVICES CONTRIBUTING TO AGRICULTURAL INVESTMENT	117,1	117,1	117,1	118,0	118,1	118,1	118,8	118,9	118,9	119,8	119,6	119,8	120,9	BIENS ET SERVICES CONCOURANT AUX INVESTISSEMENTS DE L'AGRICULTURE	02
12 Machinery and other equipment	120,0	120,1	120,1	120,9	121,1	121,1	122,2	122,4	122,4	123,5	123,1	123,4	124,8	Machines et autres biens d'équipement	12
121 Rotovator and other 2-wheel equipment	123,5	123,5	123,5	123,5	123,5	123,5	123,5	123,5	123,5	123,5	123,4	123,3	126,9	Motoculteurs et autre matériel à 2 roues	121
122 Machinery and plant for cultivation	118,0	118,0	118,0	118,8	118,8	118,8	120,4	120,4	120,4	121,6	121,4	121,4	123,0	Machines et matériel pour la culture	122
123 Machinery and plant for harvesting	119,3	119,3	119,3	119,5	119,5	119,5	121,8	122,0	122,0	123,4	123,3	123,2	124,2	Machines et matériel pour la récolte	123
124 Farm machinery and installations	119,1	119,1	119,1	120,0	120,0	120,0	121,0	121,3	121,3	122,6	122,5	122,4	124,2	Machines et installation à la ferme	124
1241 for crop production	119,8	119,8	119,8	120,6	120,6	120,6	121,3	121,8	121,8	123,6	123,4	123,4	125,2	pour la production végétale	1241
1242 for animal production	118,0	118,0	118,0	118,8	118,8	118,8	120,4	120,4	120,4	120,8	120,8	120,8	122,5	pour la production animale	1242
1243 Other	-	-	-	-	-	-	-	-	-	-	-	-	-	Autres	1243
125 Tractors	121,4	121,4	121,4	122,7	122,7	122,7	123,1	123,4	123,4	124,4	123,7	124,2	125,7	Tracteurs	125
126 Other vehicles	122,2	122,6	122,6	123,1	125,6	125,6	126,3	126,3	126,3	126,5	126,6	127,9	128,6	Autres véhicules	126
13 Buildings	109,9	110,0	110,1	110,9	111,0	111,0	110,6	110,6	110,6	111,1	111,1	111,1	111,5	Ouvrages	13
131 Farm buildings	110,8	110,8	110,9	111,8	112,0	112,0	111,5	111,5	111,5	112,1	112,0	112,0	112,2	Bâtiments d'exploitation	131
132 Engineering and soil improvement operations	106,6	107,1	107,4	107,4	107,5	107,4	107,4	107,4	107,4	107,3	107,6	107,9	108,7	Ouvrages de génie civil et amélioration des terres	132

* Eurostat estimates

* Estimations d'Eurostat

EC INDICES OF PURCHASE PRICES OF THE MEANS OF AGRICULTURAL PRODUCTION

NOMINAL PRICE INDICES/INDICES DES PRIX NOMINAUX

INDICES CE DES PRIX D'ACHAT DES MOYENS DE PRODUCTION AGRICOLE

I	1985 = 100 Excluding VAT	IRELAND												1985 = 100 TVA exclue	I	
		1989		1990						1991						
		M	A	M	J	J	A	S	O	N	D	J	F	M		
01	GOODS AND SERVICES CURRENTLY CONSUMED IN AGRICULTURE	98,6	99,5	100,0	100,1	100,0	100,0	99,9	100,0	100,1	100,0	100,0	99,9	99,6	BIENS ET SERVICES DE CONSOMMATION COURANTE DE L'AGRICULTURE	01
1	Seeds	103,9	103,9	103,9	103,9	103,9	103,9	103,9	109,4	109,4	109,4	106,5	106,5	106,5	Semences et plants	1
2	Animals for rearing and production	141,6	141,4	138,5	129,0	122,4	119,5	116,2	110,5	112,8	110,2	110,6	103,7	111,4	Animaux d'élevage et de rente	2
3	Energy, lubricants	82,0	83,2	85,0	85,0	85,4	86,5	87,6	88,9	88,7	88,2	88,5	86,9	83,8	Energie et lubrifiants	3
31	Fuels for heating	62,3	65,6	68,1	67,5	68,4	67,6	67,3	68,9	71,3	71,3	73,1	68,7	66,0	Combustibles	31
32	Motor fuels	79,5	81,0	83,4	83,4	84,0	85,5	87,0	88,7	88,4	87,6	87,8	85,8	82,3	Carburants	32
33	Electricity	91,0	91,0	91,0	91,0	91,0	91,0	91,0	91,0	91,0	91,0	91,0	91,0	88,8	Electricité	33
34	Lubricants	102,5	102,5	102,5	102,5	102,5	102,5	102,5	102,5	102,5	102,5	106,5	106,5	106,5	Lubrifiants	34
4	Fertilizers, soil improvers	84,4	84,5	84,4	84,1	84,0	84,0	84,2	84,3	84,5	84,6	84,5	84,5	84,1	Engrais et amendements	4
41	Straight fertilizers	80,4	80,4	80,5	80,2	80,1	79,8	79,8	79,9	80,1	80,2	80,0	79,8	79,4	Engrais simples	41
411	Nitrogenous fertilizers	80,2	80,2	80,3	80,0	79,9	79,6	79,6	79,7	79,9	80,0	79,8	79,6	79,2	Engrais azotés	411
412	Phosphatic fertilizers	80,4	80,4	81,6	81,6	81,6	81,7	82,0	82,0	82,0	81,7	81,7	81,6	81,9	Engrais phosphatés	412
413	Potassic fertilizers	97,3	97,3	97,3	97,3	97,3	97,2	97,2	97,2	97,5	97,1	97,7	97,7	97,5	Engrais potassiques	413
42	Compound fertilizers	85,1	85,3	85,2	84,8	84,6	84,9	85,1	85,2	85,5	85,6	85,6	85,6	85,2	Engrais composés	42
421	NP fertilizers	-	-	-	-	-	-	-	-	-	-	-	-	-	Engrais NP	421
422	PK fertilizers	87,0	87,3	87,2	86,8	86,5	87,1	87,9	88,0	88,3	88,1	87,8	87,8	87,4	Engrais PK	422
423	NPK fertilizers	84,6	84,7	84,6	84,2	84,1	84,2	84,3	84,4	84,7	84,9	84,9	84,9	84,5	Engrais NPK	423
43	Other fertilizers, soil improvers	106,4	106,4	106,4	106,4	106,4	106,4	106,4	106,4	106,4	106,4	106,4	106,4	106,4	Autres engrais et amendements	43
5	Plant protection products	103,6	104,5	105,0	104,9	104,5	104,5	104,3	104,3	104,3	104,3	104,5	104,5	106,2	Produits de protection des cultures	5
51	Fungicides	:	:	:	:	:	:	:	:	:	:	:	:	:	Fongicides	51
52	Insecticides	:	:	:	:	:	:	:	:	:	:	:	:	:	Insecticides	52
53	Herbicides	:	:	:	:	:	:	:	:	:	:	:	:	:	Herbicides	53
54	Other	:	:	:	:	:	:	:	:	:	:	:	:	:	Autres	54
6	Animal feedingstuffs	104,7	106,3	106,8	106,9	106,8	106,4	105,7	105,2	105,0	105,0	105,0	105,2	105,2	Aliments des animaux	6
61	Straight feedingstuffs	117,5	118,7	119,5	119,9	120,2	120,0	120,0	118,5	118,5	118,5	118,5	118,4	118,5	Aliments simples	61
611	Cereals and milling by-products	103,1	103,9	105,7	106,4	106,4	105,2	104,3	103,6	103,7	103,8	104,1	104,1	104,4	Céréales et sous-produits de meunerie	611
612	Oil-cakes	122,3	123,8	122,6	121,9	120,1	119,5	117,3	113,1	111,6	110,8	109,1	105,5	103,5	Tourteaux	612
613	Products of animal origin	145,1	147,3	148,1	148,6	148,0	148,5	149,8	149,3	149,5	149,5	149,4	149,5	149,7	Produits d'origine animale	613
614	Other	97,6	97,6	97,6	97,6	99,8	100,0	99,6	95,9	95,9	95,9	95,9	95,9	95,9	Autres	614
62	Compound feedingstuffs	101,9	103,5	104,0	104,0	103,8	103,4	102,5	102,2	102,0	102,0	102,0	102,2	102,2	Aliments composés	62
621	for calves	101,2	102,5	103,1	103,0	102,9	102,2	101,1	101,1	100,6	100,6	100,7	100,8	100,8	pour veaux	621
622	for cattle (excl. calves)	99,9	102,2	102,6	102,7	102,3	102,0	101,4	101,1	100,8	100,7	100,6	100,7	100,7	pour bovins (autres que veaux)	622
623	for pigs	104,4	105,3	106,3	106,4	106,3	105,7	104,2	103,9	103,9	103,9	104,1	104,2	104,2	pour porcins	623
624	for poultry	104,4	105,6	105,3	105,3	105,1	104,8	103,9	103,8	103,8	103,7	103,8	104,5	104,5	pour volailles	624
625	Other	-	-	-	-	-	-	-	-	-	-	-	-	-	Autres	625
7	Material and small tools	105,3	105,4	105,5	105,6	105,6	105,6	105,7	105,8	106,2	106,2	105,6	105,3	105,4	Matériel et petit outillage	7
8	Mainten. and repair of plant	112,4	112,4	113,8	113,8	113,8	114,0	114,0	114,0	115,2	115,2	115,2	116,7	116,7	Entretien et réparation du matériel	8
9	Maintenance and repair of agricultural buildings and other buildings	114,6	114,6	116,5	117,4	117,4	117,9	117,9	117,9	119,2	119,2	119,2	120,2	120,2	Entretien et réparation des bâtiments d'exploitation et autres ouvrages	9
10	Veterinary services	109,1	110,2	110,4	111,4	111,8	111,8	111,8	111,7	111,4	111,1	112,8	113,0	113,4	Services vétérinaires	10
11	General expenses	103,0	103,1	103,2	103,2	103,2	104,6	104,7	105,0	104,4	104,4	104,5	107,2	107,0	Frais généraux	11

EC INDICES OF PURCHASE PRICES OF THE MEANS OF AGRICULTURAL PRODUCTION

NOMINAL PRICE INDICES/INDICES DES PRIX NOMINAUX

INDICES CE DES PRIX D'ACHAT DES MOYENS DE PRODUCTION AGRICOLE

	IRELAND														
	1989							1990							
	M	A	M	J	J	A	S	O	N	D	J	F	M		
02	GOODS AND SERVICES CONTRIBUTING TO AGRICULTURAL INVESTMENT														02
12	Machinery and other equipment														12
121	Rotovator and other 2-wheel equipment														121
122	Machinery and plant for cultivation														122
123	Machinery and plant for harvesting														123
124	Farm machinery and installations														124
1241	for crop production														1241
1242	for animal production														1242
1243	Other														1243
125	Tractors														125
126	Other vehicles														126
13	Buildings														13
131	Farm buildings														131
132	Engineering and soil improvement operations														132

EC INDICES OF PURCHASE PRICES OF THE MEANS OF AGRICULTURAL PRODUCTION

NOMINAL PRICE INDICES/INDICES DES PRIX NOMINAUX

INDICES CE DES PRIX D'ACHAT DES MOYENS DE PRODUCTION AGRICOLE

I	1985 = 100 Excluding VAT	ITALIA													1985 = 100 TVA exclue	I			
		1989															1990		
		M	A	M	J	J	A	S	O	N	D	J	F	M					
01	GOODS AND SERVICES CURRENTLY CONSUMED IN AGRICULTURE	107,6	108,6	108,2	108,1	108,6	109,0	108,4	108,4	108,9	109,3	108,8	108,1	107,6	BIENS ET SERVICES DE CONSOMMATION COURANTE DE L'AGRICULTURE	01			
1	Seeds	106,6	106,5	106,2	105,7	105,6	106,1	107,5	107,9	107,9	107,9	108,6	108,6	108,4	Semences et plants	1			
2	Animals for rearing and production	122,6	123,1	124,4	124,2	120,9	124,4	123,9	122,8	122,8	125,4	124,4	120,5	119,3	Animaux d'élevage et de rente	2			
3	Energy, lubricants	73,0	76,5	75,5	72,6	72,8	72,8	72,9	78,3	79,5	82,9	82,9	82,9	82,9	Energie et lubrifiants	3			
31	Fuels for heating	103,1	103,9	103,5	108,0	108,0	108,0	110,6	121,2	123,3	129,4	129,4	129,4	129,4	Combustibles	31			
32	Motor fuels	57,7	63,4	61,0	56,2	56,2	56,2	56,2	62,9	64,7	67,0	67,0	67,0	67,0	Carburants	32			
33	Electricity	85,7	85,7	85,7	85,7	85,7	85,7	85,7	90,3	90,3	98,2	98,2	98,2	98,2	Electricité	33			
34	Lubricants	121,7	121,7	125,3	125,3	127,3	127,5	127,5	126,8	126,8	126,8	126,8	126,8	126,8	Lubrifiants	34			
4	Fertilizers, soil improvers	99,8	99,7	99,8	99,8	99,7	99,7	99,7	99,7	99,6	99,6	99,1	99,1	99,0	Engrais et amendements	4			
41	Straight fertilizers	99,4	99,3	99,5	99,4	99,2	99,2	99,2	99,2	99,1	99,0	99,0	99,0	98,8	Engrais simples	41			
411	Nitrogenous fertilizers	100,7	100,7	100,7	100,7	100,7	100,7	100,7	100,7	100,7	100,7	100,7	100,7	100,7	Engrais azotés	411			
412	Phosphatic fertilizers	92,4	92,4	92,6	92,9	91,7	92,0	92,0	92,1	91,7	91,7	91,7	91,7	91,0	Engrais phosphatés	412			
413	Potassic fertilizers	107,5	106,2	107,7	106,4	106,3	106,3	106,5	105,9	105,2	104,4	104,4	104,4	103,6	Engrais potassiques	413			
42	Compound fertilizers	100,0	100,0	100,0	100,0	100,0	100,0	100,0	100,0	100,0	100,0	100,0	100,0	100,0	Engrais composés	42			
421	NP fertilizers	100,0	100,0	100,0	100,0	100,0	100,0	100,0	100,0	100,0	100,0	100,0	100,0	100,0	Engrais NP	421			
422	PK fertilizers	-	-	-	-	-	-	-	-	-	-	-	-	-	Engrais PK	422			
423	NPK fertilizers	100,0	100,0	100,0	100,0	100,0	100,0	100,0	100,0	100,0	100,0	100,0	100,0	100,0	Engrais NPK	423			
43	Other fertilizers, soil improvers	104,9	104,9	104,9	104,9	104,9	104,9	104,9	104,9	104,9	104,9	81,5	81,5	81,5	Autres engrais et amendements	43			
5	Plant protection products	115,6	115,9	116,4	117,4	117,3	117,2	117,4	117,7	119,0	120,0	119,4	119,7	118,6	Produits de protection des cultures	5			
51	Fungicides	120,3	120,6	121,3	123,0	122,5	122,2	122,5	123,0	125,1	126,7	124,4	124,9	123,1	Fongicides	51			
52	Insecticides	113,2	114,1	114,1	114,4	114,4	115,0	115,0	115,2	115,2	115,2	115,6	115,6	115,3	Insecticides	52			
53	Herbicides	105,1	105,1	105,1	105,1	106,0	106,0	106,0	106,0	106,0	106,0	107,6	107,6	107,6	Herbicides	53			
54	Other	93,1	93,1	93,1	93,1	93,1	93,1	93,1	93,1	93,1	93,1	107,4	107,4	107,4	Autres	54			
6	Animal feedingstuffs	108,9	110,0	109,3	109,4	110,8	111,0	109,9	109,3	109,9	109,8	108,7	107,9	107,3	Aliments des animaux	6			
61	Straight feedingstuffs	113,5	114,9	113,3	113,7	115,5	115,8	114,0	113,2	114,3	114,1	112,4	110,9	109,7	Aliments simples	61			
611	Cereals and milling by-products	102,7	102,1	102,6	99,3	100,6	101,8	100,7	98,9	103,2	103,6	102,8	101,3	101,2	Céréales et sous-produits de meunerie	611			
612	Oil-cakes	109,9	109,7	101,0	108,2	107,1	107,3	108,3	108,0	109,2	109,4	105,5	106,3	106,1	Tourteaux	612			
613	Products of animal origin	139,3	146,0	144,5	144,9	150,5	149,5	147,6	147,6	147,2	145,6	142,6	138,9	134,5	Produits d'origine animale	613			
614	Other	104,0	104,0	104,0	108,0	108,0	108,0	100,5	100,5	93,8	93,8	93,8	93,8	93,8	Autres	614			
62	Compound feedingstuffs	103,1	103,9	104,2	104,1	104,9	104,9	104,7	104,4	104,3	104,3	104,1	104,3	104,4	Aliments composés	62			
621	for calves	102,8	104,3	103,3	104,3	103,6	103,6	102,7	102,5	101,9	101,9	101,9	101,9	101,7	pour veaux	621			
622	for cattle (excl. calves)	101,8	102,7	102,6	102,3	103,2	102,7	102,1	102,1	101,8	102,3	102,0	101,9	103,0	pour bovins (autres que veaux)	622			
623	for pigs	96,5	98,7	99,2	99,0	99,0	98,8	98,8	98,8	98,5	98,5	97,9	98,1	98,1	pour porcins	623			
624	for poultry	107,5	107,5	108,1	108,0	109,3	109,8	109,8	109,3	109,5	109,1	109,1	109,5	109,2	pour volailles	624			
625	Other	103,1	103,9	104,2	104,1	104,9	104,9	104,7	104,4	104,3	104,3	104,1	104,3	104,4	Autres	625			
7	Material and small tools	118,3	118,3	118,4	118,4	118,4	118,3	119,1	117,3	117,5	118,2	116,3	116,5	116,7	Matériel et petit outillage	7			
8	Mainten. and repair of plant	116,7	116,7	116,7	116,7	116,7	116,7	116,7	116,7	116,7	116,7	116,7	116,7	116,7	Entretien et réparation du matériel	8			
9	Maintenance and repair of agricultural buildings and other buildings	118,2	118,2	119,6	119,7	120,4	121,3	121,8	122,4	124,8	126,1	119,3	130,2	130,8	Entretien et réparation des bâtiments d'exploitation et autres ouvrages	9			
10	Veterinary services	125,0	125,0	125,0	125,0	125,0	125,0	125,0	125,0	125,0	125,0	132,4	132,4	132,4	Services vétérinaires	10			
11	General expenses	109,0	109,1	109,2	109,3	109,5	109,5	109,6	109,7	109,7	109,8	109,9	110,0	110,2	Frais généraux	11			

EC INDICES OF PURCHASE PRICES OF THE MEANS OF AGRICULTURAL PRODUCTION

NOMINAL PRICE INDICES/INDICES DES PRIX NOMINAUX

INDICES CE DES PRIX D'ACHAT DES MOYENS DE PRODUCTION AGRICOLE

	ITALIA														
	1989							1990							
	M	A	M	J	J	A	S	O	N	D	J	F	M		
1985 = 100 Excluding VAT															1985 = 100 TVA exclue
02 GOODS AND SERVICES CONTRIBUTING TO AGRICULTURAL INVESTMENT	123,3	123,1	123,5	123,7	123,9	124,1	124,8	125,2	124,5	126,4	127,4	127,9	130,7	BIENS ET SERVICES CONCOURANT AUX INVESTISSEMENTS DE L'AGRICULTURE	02
12 Machinery and other equipment	125,8	125,5	125,4	125,6	125,6	125,6	126,6	127,1	124,8	127,0	127,1	127,3	131,7	Machines et autres biens d'équipement	12
121 Rotovator and other 2-wheel equipment	129,9	129,9	132,1	132,1	132,1	132,1	132,1	132,1	132,1	132,1	133,4	133,4	133,4	Motoculteurs et autre matériel à 2 roues	121
122 Machinery and plant for cultivation	132,1	132,2	131,0	132,4	132,4	132,4	134,6	137,9	138,1	139,4	138,3	139,2	139,3	Machines et matériel pour la culture	122
123 Machinery and plant for harvesting	133,8	133,9	133,7	133,7	133,8	133,8	135,2	136,3	136,3	136,8	136,9	137,6	138,0	Machines et matériel pour la récolte	123
124 Farm machinery and installations	116,8	116,8	116,8	116,8	116,8	116,8	116,8	116,8	116,8	119,7	121,8	122,2	122,2	Machines et installation à la ferme	124
1241 for crop production	119,9	119,9	119,8	119,9	119,9	119,9	119,9	119,9	119,9	123,6	125,0	125,6	125,6	pour la production végétale	1241
1242 for animal production	106,7	106,7	106,7	106,7	106,7	106,7	106,7	106,7	106,7	106,7	111,1	111,1	111,1	pour la production animale	1242
1243 Other	116,8	116,8	116,8	116,8	116,8	116,8	116,8	116,8	116,8	119,7	121,8	122,2	122,2	Autres	1243
125 Tractors	124,6	124,1	124,1	124,1	124,1	124,1	124,9	124,9	121,3	123,9	123,9	123,9	130,6	Tracteurs	125
126 Other vehicles	125,8	125,5	125,4	125,6	125,6	125,6	126,6	127,1	124,8	127,0	127,1	127,3	131,7	Autres véhicules	126
13 Buildings	118,7	118,7	120,1	120,1	120,9	121,5	121,6	121,8	124,0	125,4	128,0	129,1	128,9	Ouvrages	13
131 Farm buildings	117,0	117,0	118,0	118,0	118,7	119,3	119,5	119,5	121,2	122,2	124,5	125,1	125,3	Bâtiments d'exploitation	131
132 Engineering and soil improvement operations	120,6	120,7	122,4	122,5	123,3	123,9	124,0	124,5	127,1	129,1	132,0	133,7	132,9	Ouvrages de génie civil et amélioration des terres	132

EC INDICES OF PURCHASE PRICES OF THE MEANS OF AGRICULTURAL PRODUCTION

NOMINAL PRICE INDICES/INDICES DES PRIX NOMINAUX

INDICES CE DES PRIX D'ACHAT DES MOYENS DE PRODUCTION AGRICOLE

I	1985 = 100 Excluding VAT	LUXEMBOURG												1985 = 100 TVA exclue	I	
		1989								1990						
		M	A	M	J	J	A	S	O	N	D	J	F	M		
01	GOODS AND SERVICES CURRENTLY CONSUMED IN AGRICULTURE	93,7	94,0	94,6	94,7	95,2	95,4	96,0	96,4	96,3	96,4	95,1	94,4	94,8	BIENS ET SERVICES DE CONSOMMATION COURANTE DE L'AGRICULTURE	01
1	Seeds	105,5	105,5	105,5	105,5	105,5	105,5	105,5	105,5	105,5	105,5	109,3	109,3	109,3	Semences et plants	1
2	Animals for rearing and production	109,5	110,7	110,5	113,2	118,1	111,0	111,3	123,8	108,0	112,5	113,0	104,3	99,9	Animaux d'élevage et de rente	2
3	Energy, lubricants	75,6	74,3	75,3	76,4	77,9	80,3	83,9	85,3	84,6	83,8	80,1	78,0	77,5	Energie et lubrifiants	3
31	Fuels for heating	-	-	-	-	-	-	-	-	-	-	-	-	-	Combustibles	31
32	Motor fuels	55,0	53,6	54,5	54,5	54,8	55,0	58,0	58,7	59,7	59,7	57,8	57,1	56,8	Carburants	32
33	Electricity	98,4	97,2	98,3	100,6	103,5	108,3	112,5	114,6	112,2	110,4	104,8	101,2	100,5	Electricité	33
34	Lubricants	-	-	-	-	-	-	-	-	-	-	-	-	-	Lubrifiants	34
4	Fertilizers, soil improvers	79,4	80,7	82,8	83,0	84,5	84,2	84,3	84,8	85,2	86,0	80,5	78,6	81,1	Engrais et amendements	4
41	Straight fertilizers	79,1	80,6	83,1	83,4	85,2	84,4	84,2	84,6	85,1	86,2	79,6	76,8	80,3	Engrais simples	41
411	Nitrogenous fertilizers	72,5	74,1	77,4	77,6	79,3	78,9	78,9	76,9	78,7	80,0	74,1	70,2	74,0	Engrais azotés	411
412	Phosphatic fertilizers	110,7	117,3	116,1	115,5	117,9	105,3	107,1	123,3	124,5	125,7	108,3	109,5	116,7	Engrais phosphatés	412
413	Potassic fertilizers	91,9	90,2	91,0	92,2	94,1	97,9	95,8	98,6	92,8	92,8	88,5	88,7	89,2	Engrais potassiques	413
42	Compound fertilizers	81,1	81,1	81,1	81,1	81,1	83,1	85,0	85,5	85,3	85,3	85,6	88,3	85,1	Engrais composés	42
421	NP fertilizers	-	-	-	-	-	-	-	-	-	-	-	-	-	Engrais NP	421
422	PK fertilizers	-	-	-	-	-	-	-	-	-	-	-	-	-	Engrais PK	422
423	NPK fertilizers	81,1	81,1	81,1	81,1	81,1	83,1	85,0	85,5	85,3	85,3	85,6	88,3	85,1	Engrais NPK	423
43	Other fertilizers, soil improvers	-	-	-	-	-	-	-	-	-	-	-	-	-	Autres engrais et amendements	43
5	Plant protection products	97,6	97,6	97,6	97,6	97,6	97,6	97,6	97,6	97,6	97,6	97,6	97,6	97,6	Produits de protection des cultures	5
51	Fungicides	111,1	111,1	111,1	111,1	111,1	111,1	111,1	111,1	111,1	111,1	111,1	111,1	111,1	Fongicides	51
52	Insecticides	113,4	113,4	113,4	113,4	113,4	113,4	113,4	113,4	113,4	113,4	113,4	113,4	113,4	Insecticides	52
53	Herbicides	87,4	87,4	87,4	87,4	87,4	87,4	87,4	87,4	87,4	87,4	87,4	87,4	87,4	Herbicides	53
54	Other	-	-	-	-	-	-	-	-	-	-	-	-	-	Autres	54
6	Animal feedingstuffs	92,5	92,9	93,2	92,9	92,8	92,8	92,8	92,8	92,8	92,8	91,7	91,7	91,0	Aliments des animaux	6
61	Straight feedingstuffs	95,8	95,8	98,1	95,6	95,6	95,6	95,6	95,6	95,6	95,6	95,6	95,6	95,9	Aliments simples	61
611	Cereals and milling by-products	95,8	95,8	98,1	95,6	95,6	95,6	95,6	95,6	95,6	95,6	95,6	95,6	95,9	Céréales et sous-produits de meunerie	611
612	Oil-cakes	-	-	-	-	-	-	-	-	-	-	-	-	-	Tourteaux	612
613	Products of animal origin	-	-	-	-	-	-	-	-	-	-	-	-	-	Produits d'origine animale	613
614	Other	-	-	-	-	-	-	-	-	-	-	-	-	-	Autres	614
62	Compound feedingstuffs	92,0	92,5	92,5	92,5	92,4	92,4	92,4	92,4	92,4	92,4	91,2	91,2	91,2	Aliments composés	62
621	for calves	95,4	95,4	95,4	95,4	95,4	95,4	95,4	95,4	95,4	95,4	95,4	95,4	95,4	pour veaux	621
622	for cattle (excl. calves)	92,2	92,8	92,8	92,8	92,8	92,8	92,8	92,8	92,8	92,8	91,8	91,8	91,8	pour bovins (autres que veaux)	622
623	for pigs	90,5	90,8	90,8	90,8	90,2	90,2	90,2	90,2	90,2	90,2	88,1	88,1	88,1	pour porcins	623
624	for poultry	95,2	95,2	95,2	95,2	95,2	95,2	95,2	95,2	95,2	95,2	95,2	95,2	95,2	pour volailles	624
625	Other	-	-	-	-	-	-	-	-	-	-	-	-	-	Autres	625
7	Material and small tools	108,8	108,9	108,3	107,9	108,3	108,3	108,7	109,7	110,2	110,7	111,4	111,4	111,6	Matériel et petit outillage	7
8	Mainten. and repair of plant	109,9	109,9	109,9	109,9	109,9	109,9	109,9	109,9	109,9	109,9	109,9	109,9	109,9	Entretien et réparation du matériel	8
9	Maintenance and repair of agricultural buildings and other buildings	116,3	116,3	116,3	116,3	116,3	116,3	116,3	116,3	116,3	116,3	127,9	127,9	127,9	Entretien et réparation des bâtiments d'exploitation et autres ouvrages	9
10	Veterinary services	122,3	122,4	122,4	122,3	122,3	122,6	123,6	123,6	123,3	123,9	124,1	124,1	124,1	Services vétérinaires	10
11	General expenses	113,4	113,6	113,6	114,2	114,8	114,8	115,7	115,7	115,6	115,7	116,1	116,4	116,7	Frais généraux	11

EC INDICES OF PURCHASE PRICES OF THE MEANS OF AGRICULTURAL PRODUCTION

NOMINAL PRICE INDICES/INDICES DES PRIX NOMINAUX

INDICES CE DES PRIX D'ACHAT DES MOYENS DE PRODUCTION AGRICOLE

	LUXEMBOURG													1985 = 100 TVA exclue	
	1989						1990								
1985 = 100 Excluding VAT	M	A	M	J	J	A	S	O	N	D	J	F	M		
02 GOODS AND SERVICES CONTRIBUTING TO AGRICULTURAL INVESTMENT	115,6	115,6	115,6	115,8	115,8	115,8	115,8	115,8	115,8	115,8	120,0	120,0	120,0	BIENS ET SERVICES CONCOURANT AUX INVESTISSEMENTS DE L'AGRICULTURE	02
12 Machinery and other equipment	116,8	116,8	116,8	117,2	117,2	117,2	117,2	117,2	117,2	117,2	117,2	117,2	117,2	Machines et autres biens d'équipement	12
121 Rotovator and other 2-wheel equipment	113,1	113,1	113,1	113,1	113,1	113,1	113,1	113,1	113,1	113,1	113,1	113,1	113,1	Motoculteurs et autre matériel à 2 roues	121
122 Machinery and plant for cultivation	117,3	117,3	117,3	117,3	117,3	117,3	117,3	117,3	117,3	117,3	117,3	117,3	117,3	Machines et matériel pour la culture	122
123 Machinery and plant for harvesting	114,5	114,5	114,5	114,5	114,5	114,5	114,5	114,5	114,5	114,5	114,5	114,5	114,5	Machines et matériel pour la récolte	123
124 Farm machinery and installations	122,9	122,9	122,9	123,2	123,2	123,2	123,2	123,2	123,2	123,2	123,2	123,2	123,2	Machines et installation à la ferme	124
1241 for crop production	-	-	-	-	-	-	-	-	-	-	-	-	-	pour la production végétale	1241
1242 for animal production	122,9	122,9	122,9	123,2	123,2	123,2	123,2	123,2	123,2	123,2	123,2	123,2	123,2	pour la production animale	1242
1243 Other	-	-	-	-	-	-	-	-	-	-	-	-	-	Autres	1243
125 Tractors	115,3	115,3	115,3	116,4	116,4	116,4	116,4	116,4	116,4	116,4	116,4	116,4	116,4	Tracteurs	125
126 Other vehicles	119,9	119,9	119,9	119,9	119,9	119,9	119,9	119,9	119,9	119,9	119,9	119,9	119,9	Autres véhicules	126
13 Buildings	114,1	114,1	114,1	114,1	114,1	114,1	114,1	114,1	114,1	114,1	123,6	123,6	123,6	Ouvrages	13
131 Farm buildings	114,0	114,0	114,0	114,0	114,0	114,0	114,0	114,0	114,0	114,0	123,2	123,2	123,2	Bâtiments d'exploitation	131
132 Engineering and soil improvement operations	114,2	114,2	114,2	114,2	114,2	114,2	114,2	114,2	114,2	114,2	124,5	124,5	124,5	Ouvrages de génie civil et amélioration des terres	132

EC INDICES OF PURCHASE PRICES OF THE MEANS OF AGRICULTURAL PRODUCTION

NOMINAL PRICE INDICES/INDICES DES PRIX NOMINAUX

INDICES CE DES PRIX D'ACHAT DES MOYENS DE PRODUCTION AGRICOLE

I	1985 = 100 Excluding VAT	NEDERLAND												1985 = 100 TVA exclue	I	
		1989											1990			
		M	A	M	J	J	A	S	O	N	D	J	F	M		
01	GOODS AND SERVICES CURRENTLY CONSUMED IN AGRICULTURE	89,4	90,2	90,2	90,1	89,9	89,7	89,3	89,0	88,5	88,1	88,0	87,6	87,1	BIENS ET SERVICES DE CONSOMMATION COURANTE DE L'AGRICULTURE	01
1	Seeds	113,5	113,5	113,5	113,5	113,5	113,5	113,5	113,5	113,5	113,5	116,3	116,3	116,3	Semences et plants	1
2	Animals for rearing and production	122,8	122,8	122,8	122,8	122,8	122,8	122,8	122,8	122,8	122,8	125,4	125,4	125,4	Animaux d'élevage et de rente	2
3	Energy, lubricants	65,0	67,0	66,4	66,0	68,0	68,6	69,2	72,3	72,4	72,5	74,4	74,9	74,8	Energie et lubrifiants	3
31	Fuels for heating	54,2	56,4	56,2	56,2	59,7	59,8	60,0	64,9	64,9	65,1	68,0	68,9	68,8	Combustibles	31
32	Motor fuels	66,0	69,5	67,1	65,0	64,1	65,9	68,7	68,6	68,2	68,2	68,4	68,5	68,5	Carburants	32
33	Electricity	99,0	99,0	99,0	99,0	99,0	100,0	100,0	100,0	101,0	101,0	101,0	101,0	101,0	Electricité	33
34	Lubricants	95,0	95,0	95,0	95,0	95,0	95,0	95,0	97,6	98,3	98,3	98,3	98,3	98,3	Lubrifiants	34
4	Fertilizers, soil improvers	74,4	75,7	76,6	76,8	76,7	76,7	76,5	76,0	76,0	76,1	75,8	75,8	75,7	Engrais et amendements	4
41	Straight fertilizers	73,0	74,6	75,6	75,9	75,7	75,7	75,5	75,0	74,9	75,0	74,9	75,1	74,7	Engrais simples	41
411	Nitrogenous fertilizers	72,2	73,9	75,1	75,3	75,1	75,1	74,9	74,4	74,2	74,4	74,3	74,7	74,5	Engrais azotés	411
412	Phosphatic fertilizers	70,3	70,8	71,0	71,3	71,2	71,3	71,2	71,3	71,1	71,3	69,7	68,2	67,4	Engrais phosphatés	412
413	Potassic fertilizers	84,8	85,6	85,9	86,2	85,9	85,9	86,0	85,8	85,7	85,7	86,0	85,9	81,7	Engrais potassiques	413
42	Compound fertilizers	74,5	75,3	75,9	75,8	75,9	75,9	75,9	75,1	75,7	75,6	75,2	74,6	74,9	Engrais composés	42
421	NP fertilizers	70,9	71,6	72,4	71,7	71,9	71,9	71,9	70,7	72,2	71,9	71,1	71,1	71,4	Engrais NP	421
422	PK fertilizers	71,1	72,2	72,4	72,8	72,8	72,8	72,8	72,2	72,0	72,6	72,6	72,0	72,6	Engrais PK	422
423	NPK fertilizers	78,6	79,4	80,0	80,2	80,3	80,3	80,4	79,9	79,8	79,7	79,6	78,5	78,7	Engrais NPK	423
43	Other fertilizers, soil improvers	102,5	102,6	103,3	103,3	103,3	104,3	102,6	102,5	101,3	101,3	98,1	98,3	101,7	Autres engrais et amendements	43
5	Plant protection products	101,9	101,9	101,9	101,9	101,9	101,9	101,9	101,9	101,9	101,9	103,2	103,2	103,2	Produits de protection des cultures	5
51	Fungicides	99,3	99,3	99,3	99,3	99,3	99,3	99,3	99,3	99,3	99,3	105,1	105,1	105,1	Fongicides	51
52	Insecticides	104,5	104,5	104,5	104,5	104,5	104,5	104,5	104,5	104,5	104,5	108,3	108,3	108,3	Insecticides	52
53	Herbicides	101,7	101,7	101,7	101,7	101,7	101,7	101,7	101,7	101,7	101,7	101,3	101,3	101,3	Herbicides	53
54	Other	-	-	-	-	-	-	-	-	-	-	-	-	-	Autres	54
6	Animal feedingstuffs	89,9	90,5	90,6	90,5	89,7	89,2	88,3	87,2	86,3	85,7	84,8	83,9	83,1	Aliments des animaux	6
61	Straight feedingstuffs	91,1	91,3	90,8	89,2	87,7	85,2	83,8	82,9	82,2	81,8	81,1	79,5	79,0	Aliments simples	61
611	Cereals and milling by-products	86,8	87,0	87,5	87,3	85,0	85,8	85,0	84,3	84,2	85,1	85,4	84,6	84,4	Céréales et sous-produits de meunerie	611
612	Oil-cakes	99,8	99,9	98,4	95,1	93,4	88,2	86,4	85,6	84,1	82,4	80,1	77,3	76,5	Tourteaux	612
613	Products of animal origin	58,9	57,3	58,9	58,9	58,9	58,9	58,9	58,9	58,9	58,9	58,9	58,9	58,9	Produits d'origine animale	613
614	Other	82,2	84,1	83,9	84,1	84,9	83,1	80,9	78,8	78,9	80,1	82,4	82,5	82,6	Autres	614
62	Compound feedingstuffs	89,9	90,5	90,6	90,5	89,7	89,2	88,3	87,3	86,3	85,7	84,9	84,0	83,2	Aliments composés	62
621	for calves	119,3	119,3	119,3	119,3	117,8	117,8	117,1	116,3	115,9	114,8	114,0	112,6	111,8	pour veaux	621
622	for cattle (excl. calves)	85,6	86,8	87,1	87,1	86,4	86,0	85,0	83,9	82,9	82,2	81,7	81,1	80,1	pour bovins (autres que veaux)	622
623	for pigs	88,4	89,1	89,0	88,9	88,1	87,7	86,9	85,7	84,8	84,3	83,0	82,1	81,4	pour porcins	623
624	for poultry	84,6	85,1	85,0	84,8	84,2	83,5	82,5	81,5	80,5	79,8	79,4	78,6	77,5	pour volailles	624
625	Other	-	-	-	-	-	-	-	-	-	-	-	-	-	Autres	625
7	Material and small tools	103,5	104,5	104,5	105,0	105,0	106,0	106,0	106,0	106,0	106,0	106,0	106,0	106,0	Matériel et petit outillage	7
8	Mainten. and repair of plant	109,3	109,3	109,3	109,3	109,3	109,3	109,3	110,3	110,3	110,3	110,3	110,3	110,3	Entretien et réparation du matériel	8
9	Maintenance and repair of agricultural buildings and other buildings	102,8	102,8	102,8	103,9	103,9	103,9	103,9	103,9	103,9	103,9	104,9	104,9	104,9	Entretien et réparation des bâtiments d'exploitation et autres ouvrages	9
10	Veterinary services	105,7	105,7	105,7	105,7	105,7	105,7	105,7	105,7	105,7	105,7	105,7	105,7	105,7	Services vétérinaires	10
11	General expenses	101,8	102,5	102,8	102,8	102,8	102,9	103,0	103,1	102,8	102,9	103,0	103,2	103,7	Frais généraux	11

EC INDICES OF PURCHASE PRICES OF THE MEANS OF AGRICULTURAL PRODUCTION

NOMINAL PRICE INDICES/INDICES DES PRIX NOMINAUX

INDICES CE DES PRIX D'ACHAT DES MOYENS DE PRODUCTION AGRICOLE

II	1985 = 100 Excluding VAT	NEDERLAND												1985 = 100 TVA exclue	II	
		1989						1990								
		M	A	M	J	J	A	S	O	N	D	J	F			M
02	GOODS AND SERVICES CONTRIBUTING TO AGRICULTURAL INVESTMENT	112,1	112,1	112,1	112,1	112,1	112,1	112,1	112,1	112,1	112,1	112,1	112,1	112,1	BIENS ET SERVICES CONCOURANT AUX INVESTISSEMENTS DE L'AGRICULTURE	02
12	Machinery and other equipment	112,6	112,6	112,6	112,6	112,6	112,6	112,6	112,6	112,6	112,6	112,6	112,6	112,6	Machines et autres biens d'équipement	12
121	Rotovator and other 2-wheel equipment	111,6	111,6	111,6	111,6	111,6	111,6	111,6	111,6	111,6	111,6	111,6	111,6	111,6	Motoculteurs et autre matériel à 2 roues	121
122	Machinery and plant for cultivation	114,4	114,4	114,4	114,4	114,4	114,4	114,4	114,4	114,4	114,4	114,4	114,4	114,4	Machines et matériel pour la culture	122
123	Machinery and plant for harvesting	114,7	114,7	114,7	114,7	114,7	114,7	114,7	114,7	114,7	114,7	114,7	114,7	114,7	Machines et matériel pour la récolte	123
124	Farm machinery and installations	111,0	111,0	111,0	111,0	111,0	111,0	111,0	111,0	111,0	111,0	111,0	111,0	111,0	Machines et installation à la ferme	124
1241	for crop production	109,3	109,3	109,3	109,3	109,3	109,3	109,3	109,3	109,3	109,3	109,3	109,3	109,3	pour la production végétale	1241
1242	for animal production	113,1	113,1	113,1	113,1	113,1	113,1	113,1	113,1	113,1	113,1	113,1	113,1	113,1	pour la production animale	1242
1243	Other	-	-	-	-	-	-	-	-	-	-	-	-	-	Autres	1243
125	Tractors	113,4	113,4	113,4	113,4	113,4	113,4	113,4	113,4	113,4	113,4	113,4	113,4	113,4	Tracteurs	125
126	Other vehicles	111,7	111,7	111,7	111,7	111,7	111,7	111,7	111,7	111,7	111,7	111,7	111,7	111,7	Autres véhicules	126
13	Buildings	111,2	111,2	111,2	111,2	111,2	111,2	111,2	111,2	111,2	111,2	111,2	111,2	111,2	Ouvrages	13
131	Farm buildings	111,4	111,4	111,4	111,4	111,4	111,4	111,4	111,4	111,4	111,4	111,4	111,4	111,4	Bâtiments d'exploitation	131
132	Engineering and soil improvement operations	110,6	110,6	110,6	110,6	110,6	110,6	110,6	110,6	110,6	110,6	110,6	110,6	110,6	Ouvrages de génie civil et amélioration des terres	132

EC INDICES OF PURCHASE PRICES OF THE MEANS OF AGRICULTURAL PRODUCTION

NOMINAL PRICE INDICES/INDICES DES PRIX NOMINAUX

INDICES CE DES PRIX D'ACHAT DES MOYENS DE PRODUCTION AGRICOLE

I	1985 = 100 Excluding VAT	UNITED KINGDOM												1985 = 100 TVA exclue	I	
		1989	1989						1990							
		M	A	M	J	J	A	S	O	N	D	J	F	M		
01	GOODS AND SERVICES CURRENTLY CONSUMED IN AGRICULTURE	108,7	109,6	110,0	110,0	109,5	108,6	108,6	108,5	108,9	109,8	111,3	111,5	112,2	BIENS ET SERVICES DE CONSOMMATION COURANTE DE L'AGRICULTURE	01
1	Seeds	98,1	96,5	97,8	99,9	97,7	94,4	93,3	94,2	96,2	96,6	95,7	95,5	95,5	Semences et plants	1
2	Animals for rearing and production	120,8	118,7	117,3	122,2	119,0	119,5	118,5	115,3	110,1	109,2	118,1	120,3	123,0	Animaux d'élevage et de rente	2
3	Energy, lubricants	74,4	76,2	78,1	78,1	78,2	77,1	78,8	81,0	81,9	83,6	87,3	84,1	83,0	Energie et lubrifiants	3
31	Fuels for heating	53,6	55,2	57,0	56,1	55,2	54,7	57,4	60,3	62,5	65,9	71,3	65,6	63,3	Combustibles	31
32	Motor fuels	65,8	68,2	71,1	71,1	69,7	67,8	70,2	72,3	73,3	75,1	79,5	75,6	74,4	Carburants	32
33	Electricity	110,3	110,3	110,3	110,3	114,9	114,9	114,9	117,1	117,1	117,1	117,8	117,8	117,8	Electricité	33
34	Lubricants	91,9	94,0	93,2	96,0	98,8	99,6	97,9	97,2	97,5	99,9	101,5	101,9	102,3	Lubrifiants	34
4	Fertilizers, soil improvers	94,0	94,9	95,0	94,8	95,1	91,5	91,7	88,6	89,3	89,7	90,8	92,0	93,3	Engrais et amendements	4
41	Straight fertilizers	93,4	93,4	93,4	93,4	93,3	85,7	85,6	85,4	85,5	86,3	87,4	88,8	90,2	Engrais simples	41
411	Nitrogenous fertilizers	93,6	93,6	93,6	93,6	93,4	85,5	85,4	85,3	85,4	86,1	87,3	88,8	90,3	Engrais azotés	411
412	Phosphatic fertilizers	88,8	87,8	89,5	89,4	90,6	90,0	90,2	87,5	87,5	92,2	89,4	89,5	88,0	Engrais phosphatés	412
413	Potassic fertilizers	-	-	-	-	-	-	-	-	-	-	-	-	-	Engrais potassiques	413
42	Compound fertilizers	90,2	92,2	92,2	92,1	92,2	92,1	92,2	85,6	86,3	87,4	88,3	89,1	89,5	Engrais composés	42
421	NP fertilizers	-	-	-	-	-	-	-	-	-	-	-	-	-	Engrais NP	421
422	PK fertilizers	-	-	-	-	-	-	-	-	-	-	-	-	-	Engrais PK	422
423	NPK fertilizers	90,2	92,2	92,2	92,1	92,2	92,1	92,2	85,6	86,3	87,4	88,3	89,1	89,5	Engrais NPK	423
43	Other fertilizers, soil improvers	125,7	123,9	123,9	122,0	126,3	121,3	123,9	129,4	132,7	126,7	129,4	131,4	138,6	Autres engrais et amendements	43
5	Plant protection products	113,8	115,4	115,4	115,4	115,6	115,7	115,7	115,7	115,7	115,8	118,1	118,4	123,3	Produits de protection des cultures	5
51	Fungicides	:	:	:	:	:	:	:	:	:	:	:	:	:	Fongicides	51
52	Insecticides	:	:	:	:	:	:	:	:	:	:	:	:	:	Insecticides	52
53	Herbicides	:	:	:	:	:	:	:	:	:	:	:	:	:	Herbicides	53
54	Other	:	:	:	:	:	:	:	:	:	:	:	:	:	Autres	54
6	Animal feedingstuffs	112,9	114,0	114,2	113,9	112,6	112,1	111,4	111,7	112,2	113,7	115,0	115,4	115,6	Aliments des animaux	6
61	Straight feedingstuffs	112,7	115,2	114,8	114,5	113,9	112,6	111,4	111,2	112,5	114,0	115,5	115,5	115,4	Aliments simples	61
611	Cereals and milling by-products	112,0	113,8	115,3	115,6	115,1	113,6	110,2	110,7	112,2	113,4	115,9	117,2	116,9	Céréales et sous-produits de meunerie	611
612	Oil-cakes	116,0	119,7	118,8	117,2	116,0	113,0	116,0	116,0	117,4	119,6	119,3	113,7	113,7	Tourteaux	612
613	Products of animal origin	126,4	125,6	121,0	119,2	117,7	117,7	118,0	120,9	123,8	129,4	134,2	132,9	128,4	Produits d'origine animale	613
614	Other	106,8	110,8	105,5	105,5	105,5	106,9	106,9	103,7	103,7	103,7	103,7	107,7	109,1	Autres	614
62	Compound feedingstuffs	113,0	113,5	114,0	113,6	112,0	112,0	111,4	111,8	112,0	113,6	114,7	115,3	115,7	Aliments composés	62
621	for calves	112,6	113,7	113,9	113,9	120,0	120,0	119,1	118,1	119,1	119,7	122,1	122,4	122,5	pour veaux	621
622	for cattle (excl. calves)	107,6	107,6	108,3	108,6	106,7	106,7	109,2	109,7	109,1	111,6	112,5	112,8	113,6	pour bovins (autres que veaux)	622
623	for pigs	115,2	116,4	116,7	114,9	113,6	113,5	111,3	111,8	112,3	113,2	114,9	116,2	116,2	pour porcins	623
624	for poultry	117,2	117,8	118,4	118,1	116,0	116,0	113,3	114,0	113,8	115,0	115,9	116,4	116,6	pour volailles	624
625	Other	112,4	112,5	112,6	112,5	107,6	107,6	106,8	106,4	113,6	113,8	115,0	115,3	115,6	Autres	625
7	Material and small tools	119,4	119,6	121,0	121,2	122,0	122,4	123,5	123,6	123,5	125,1	126,6	127,7	127,9	Matériel et petit outillage	7
8	Mainten. and repair of plant	122,3	122,9	123,6	123,9	125,4	125,9	126,4	126,7	126,7	126,7	130,2	131,4	132,1	Entretien et réparation du matériel	8
9	Maintenance and repair of agricultural buildings and other buildings	122,3	122,9	123,1	123,1	123,4	124,1	125,1	125,3	125,4	125,5	126,5	126,6	128,3	Entretien et réparation des bâtiments d'exploitation et autres ouvrages	9
10	Veterinary services	115,1	115,1	116,7	116,7	116,3	116,5	116,5	116,7	116,7	116,7	116,9	116,9	118,4	Services vétérinaires	10
11	General expenses	126,6	128,3	127,4	126,7	126,4	126,1	126,4	125,7	125,9	125,6	124,7	125,3	126,4	Frais généraux	11

EC INDICES OF PURCHASE PRICES OF THE MEANS OF AGRICULTURAL PRODUCTION

NOMINAL PRICE INDICES/INDICES DES PRIX NOMINAUX

INDICES CE DES PRIX D'ACHAT DES MOYENS DE PRODUCTION AGRICOLE

	UNITED KINGDOM													1985 = 100 TVA exclue	
	1989						1990								
1985 = 100 Excluding VAT	M	A	M	J	J	A	S	O	N	D	J	F	M		
02 GOODS AND SERVICES CONTRIBUTING TO AGRICULTURAL INVESTMENT	125,9	127,8	127,8	128,3	128,8	129,2	129,6	130,0	130,7	131,0	132,0	132,4	133,2	BIENS ET SERVICES CONCOURANT AUX INVESTISSEMENTS DE L'AGRICULTURE	02
12 Machinery and other equipment	120,6	121,0	121,1	121,6	122,0	122,8	123,0	123,1	124,0	123,9	125,2	125,6	125,8	Machines et autres biens d'équipement	12
121 Rotovator and other 2-wheel equipment	-	-	-	-	-	-	-	-	-	-	-	-	-	Motoculteurs et autre matériel à 2 roues	121
122 Machinery and plant for cultivation	130,7	130,9	131,5	131,5	132,4	137,1	137,8	137,8	137,9	137,9	138,6	138,6	138,6	Machines et matériel pour la culture	122
123 Machinery and plant for harvesting	117,5	117,6	117,6	117,6	118,1	118,2	118,2	118,4	121,6	121,3	121,5	122,5	122,5	Machines et matériel pour la récolte	123
124 Farm machinery and installations	122,1	123,2	123,2	123,3	124,3	124,3	124,4	125,0	125,1	125,8	128,5	128,5	128,6	Machines et installation à la ferme pour la production végétale	124
1241 for crop production	:	:	:	:	:	:	:	:	:	:	:	:	:	pour la production animale	1241
1242 for animal production	:	:	:	:	:	:	:	:	:	:	:	:	:	Autres	1242
1243 Other	:	:	:	:	:	:	:	:	:	:	:	:	:	Tracteurs	1243
125 Tractors	116,3	116,3	116,3	117,5	117,5	117,5	117,5	117,5	118,0	118,0	120,3	120,4	120,6	Autres véhicules	125
126 Other vehicles	123,0	123,8	124,0	124,5	124,6	125,1	126,0	125,3	125,6	124,2	124,7	125,2	126,1		126
13 Buildings	133,2	137,0	137,0	137,4	138,1	137,9	138,7	139,4	139,9	140,8	141,2	141,8	143,3	Ouvrages	13
131 Farm buildings	120,8	121,8	122,2	122,3	122,7	123,3	124,1	124,7	124,7	125,0	126,6	126,7	128,1	Bâtiments d'exploitation	131
132 Engineering and soil improvement operations	147,4	154,5	153,9	154,8	155,7	154,7	155,5	156,3	157,3	158,8	158,0	159,2	160,7	Ouvrages de génie civil et amélioration des terres	132

EC INDICES OF PURCHASE PRICES OF THE MEANS OF AGRICULTURAL PRODUCTION

NOMINAL PRICE INDICES/INDICES DES PRIX NOMINAUX

INDICES CE DES PRIX D'ACHAT DES MOYENS DE PRODUCTION AGRICOLE

I	1985 = 100 Excluding VAT	EUR 10												1985 = 100 TVA exclue	I	
		1989	1989						1990							
		M	A	M	J	J	A	S	O	N	D	J	F	M		
01	GOODS AND SERVICES CURRENTLY CONSUMED IN AGRICULTURE	101,8	102,6	102,6	102,6	102,5	102,3	102,2	102,1	102,0	102,4	102,7	102,6	102,8	BIENS ET SERVICES DE CONSOMMATION COURANTE DE L'AGRICULTURE	01
1	Seeds	107,4	107,1	106,3	106,5	106,2	105,9	106,1	107,1	107,3	107,4	109,7	110,1	110,3	Semences et plants	1
2	Animals for rearing and production	113,8	113,2	114,0	117,9	118,2	121,6	120,9	114,5	112,1	113,0	111,1	112,4	114,0	Animaux d'élevage et de rente	2
3	Energy, lubricants	74,9	77,3	77,4	76,7	76,3	76,4	77,8	79,9	80,4	82,5	83,7	81,7	81,3	Energie et lubrifiants	3
31	Fuels for heating	57,1	59,2	59,2	58,9	59,2	59,9	61,9	64,9	65,5	68,8	70,1	66,3	65,9	Combustibles	31
32	Motor fuels	69,9	73,4	73,5	72,1	71,0	70,8	72,5	74,8	75,3	77,5	79,0	76,9	76,3	Carburants	32
33	Electricity	103,4	103,4	103,5	103,6	104,4	104,5	104,5	105,4	105,6	106,6	106,7	106,7	106,7	Electricité	33
34	Lubricants	103,1	104,3	105,1	105,1	105,2	105,2	105,5	106,0	106,3	106,9	108,3	108,5	108,7	Lubrifiants	34
4	Fertilizers, soil improvers	89,7	90,3	90,4	89,9	89,4	88,6	88,7	88,2	88,4	88,4	88,7	89,4	90,1	Engrais et amendements	4
41	Straight fertilizers	88,0	88,5	88,7	88,2	87,4	85,9	85,9	85,8	85,8	85,9	86,1	86,9	87,7	Engrais simples	41
411	Nitrogenous fertilizers	86,2	86,9	87,2	86,7	85,7	83,9	83,8	83,6	83,5	83,5	83,8	84,6	85,5	Engrais azotés	411
412	Phosphatic fertilizers	95,3	95,3	94,9	94,9	94,8	94,7	95,3	95,6	95,7	96,3	96,2	96,4	96,5	Engrais phosphatés	412
413	Potassic fertilizers	94,4	94,6	94,6	93,6	92,8	92,7	93,4	93,8	94,2	94,4	94,8	95,5	95,6	Engrais potassiques	413
42	Compound fertilizers	89,4	90,2	90,2	89,8	89,4	89,4	89,6	88,5	88,7	88,8	89,3	89,8	90,4	Engrais composés	42
421	NP fertilizers	104,9	105,1	105,2	105,1	104,9	104,8	104,8	104,3	104,4	104,0	104,2	104,5	104,7	Engrais NP	421
422	PK fertilizers	85,2	85,8	85,5	84,6	84,0	84,4	85,0	85,4	85,6	85,9	86,2	86,8	87,4	Engrais PK	422
423	NPK fertilizers	87,7	88,6	88,8	88,5	88,1	88,0	88,1	86,4	86,7	86,8	87,5	88,0	88,7	Engrais NPK	423
43	Other fertilizers, soil improvers	111,2	110,5	110,6	110,0	111,0	109,5	109,9	111,2	112,3	110,9	110,5	111,0	113,2	Autres engrais et amendements	43
5	Plant protection products	108,0	108,7	109,1	109,4	109,2	109,3	109,3	109,8	109,8	110,1	110,5	110,6	113,6	Produits de protection des cultures	5
51	Fungicides	112,9	113,5	114,0	114,7	114,3	114,4	114,6	115,0	115,3	115,9	115,3	115,5	117,7	Fongicides	51
52	Insecticides	111,3	112,3	112,7	112,9	112,8	113,0	112,9	113,4	113,2	113,5	114,2	114,4	117,2	Insecticides	52
53	Herbicides	102,3	102,7	102,9	103,0	102,8	103,0	102,9	103,4	103,2	103,4	104,2	104,2	107,7	Herbicides	53
54	Other	100,2	100,8	100,9	101,1	101,1	101,5	101,5	101,7	102,0	102,1	103,7	103,7	107,7	Autres	54
6	Animal feedingstuffs	104,0	104,7	104,5	104,3	104,2	103,7	102,8	102,4	102,3	102,3	102,2	101,8	101,4	Aliments des animaux	6
61	Straight feedingstuffs	114,1	115,2	114,1	113,5	113,5	112,4	111,4	111,0	111,8	112,1	111,8	110,5	109,8	Aliments simples	61
611	Cereals and milling by-products	104,3	104,6	105,6	104,0	104,7	103,6	102,5	101,5	104,1	104,9	105,5	105,1	105,1	Céréales et sous-produits de meunerie	611
612	Oil-cakes	111,4	112,0	108,7	109,7	108,3	105,1	104,5	103,8	103,3	102,8	101,7	100,7	100,0	Tourteaux	612
613	Products of animal origin	138,3	142,5	141,1	141,5	145,0	144,3	143,0	142,5	142,0	140,9	138,5	135,4	131,9	Produits d'origine animale	613
614	Other	117,8	118,6	115,5	114,4	111,0	111,8	110,8	113,2	112,1	113,8	114,3	112,2	112,3	Autres	614
62	Compound feedingstuffs	100,4	100,9	101,0	101,0	100,8	100,6	99,7	99,2	98,8	98,8	98,7	98,7	98,4	Aliments composés	62
621	for calves	118,5	118,6	118,4	118,5	118,9	119,3	118,5	118,1	117,4	116,3	115,8	114,9	114,5	pour veaux	621
622	for cattle (excl. calves)	96,1	96,7	96,9	97,2	96,9	96,4	96,3	96,0	95,5	95,8	96,0	95,9	95,9	pour bovins (autres que veaux)	622
623	for pigs	96,6	97,2	97,3	97,0	96,7	96,2	94,8	94,3	94,0	93,9	93,5	93,7	93,3	pour porcins	623
624	for poultry	101,3	101,6	101,9	101,8	101,8	101,5	100,4	99,8	99,4	99,5	99,5	99,6	99,3	pour volailles	624
625	Other	111,5	111,3	111,5	111,6	112,2	112,8	112,4	112,3	114,6	114,8	115,4	115,6	116,0	Autres	625
7	Material and small tools	115,1	115,7	116,0	116,5	116,8	117,0	117,4	117,4	117,6	118,6	118,8	119,2	119,6	Matériel et petit outillage	7
8	Mainten. and repair of plant	122,8	123,4	123,8	124,3	124,8	125,0	125,4	125,9	126,0	126,2	127,4	128,1	128,8	Entretien et réparation du matériel	8
9	Maintenance and repair of agricultural buildings and other buildings	117,4	118,0	118,6	118,9	119,2	119,9	120,5	120,7	121,0	121,1	121,8	122,6	123,6	Entretien et réparation des bâtiments d'exploitation et autres ouvrages	9
10	Veterinary services	111,1	111,5	111,7	112,5	112,5	112,6	113,2	113,2	113,1	112,6	114,4	114,4	114,8	Services vétérinaires	10
11	General expenses	113,4	114,0	114,0	114,0	114,0	114,0	114,2	114,2	114,2	114,4	114,7	115,1	115,7	Frais généraux	11

EC INDICES OF PURCHASE PRICES OF THE MEANS OF AGRICULTURAL PRODUCTION

NOMINAL PRICE INDICES/INDICES DES PRIX NOMINAUX

INDICES CE DES PRIX D'ACHAT DES MOYENS DE PRODUCTION AGRICOLE

	EUR 10														1985 = 100 TVA exclue
	1989						1990								
	M	A	M	J	J	A	S	O	N	D	J	F	M		
02	GOODS AND SERVICES CONTRIBUTING TO AGRICULTURAL INVESTMENT														02
12	Machinery and other equipment														12
121	Rotovator and other 2-wheel equipment														121
122	Machinery and plant for cultivation														122
123	Machinery and plant for harvesting														123
124	Farm machinery and installations														124
1241	for crop production														1241
1242	for animal production														1242
1243	Other														1243
125	Tractors														125
126	Other vehicles														126
13	Buildings														13
131	Farm buildings														131
132	Engineering and soil improvement operations														132

Deflated indices

Indices déflatés

EC INDICES OF PURCHASE PRICES OF THE MEANS OF AGRICULTURAL PRODUCTION

DEFLATED PRICE INDICES/INDICES DES PRIX DEFLATES

INDICES CE DES PRIX D'ACHAT DES MOYENS DE PRODUCTION AGRICOLE

1985 = 100		BELGIQUE/BELGIE												1985 = 100		
		1989										1990		TVA exclue		
Excluding VAT		M	A	M	J	J	A	S	O	N	D	J	F	M		
01	GOODS AND SERVICES CURRENTLY CONS. IN AGRICULTURE	89,2	88,9	88,7	88,5	88,2	87,4	86,5	86,2	86,0	85,7	84,8	84,1	83,5	BIENS ET SERVICES DE CONS. COURANTE DE L'AGRICULTURE	01
1	Seeds	126,1	125,3	125,1	124,9	124,5	124,1	118,5	118,4	118,5	118,0	117,6	117,3	117,0	Semences et plants	1
2	Animals for rearing and production	90,7	87,1	89,0	93,1	90,9	94,9	94,6	90,4	88,3	87,5	82,6	87,9	86,4	Animaux d'élevage et de rente	2
3	Energy, lubricants	54,2	57,1	56,0	56,2	55,8	55,7	57,4	58,8	58,9	61,4	59,0	55,4	54,5	Energie et lubrifiants	3
4	Fertilizers, soil improvers	79,3	79,1	78,2	76,6	77,7	77,7	77,6	77,7	78,3	78,7	78,1	78,1	78,3	Engrais et amendements	4
41	Straight fertilizers	74,1	74,1	72,3	72,4	73,8	73,7	73,6	73,3	73,3	73,6	71,1	70,9	70,7	Engrais simples	41
42	Compound fertilizers	83,0	82,4	82,3	79,1	80,1	80,5	80,9	81,5	82,3	82,7	83,6	83,8	84,3	Engrais composés	42
43	Other fertilizers, soil improvers	102,1	101,4	101,3	101,1	97,6	93,9	84,9	84,8	91,3	90,9	99,2	99,0	98,7	Autres engrais et amendements	43
5	Plant protection products	95,3	94,7	94,6	94,4	94,1	93,8	93,3	93,2	93,3	92,9	92,6	92,4	92,2	Produits de protect. des cultures	5
6	Animal feedingstuffs	90,0	89,3	89,2	88,8	88,2	86,5	85,2	84,6	84,3	83,3	82,5	81,8	80,9	Aliments des animaux	6
61	Straight feedingstuffs	95,3	93,9	93,4	92,4	91,5	82,2	82,7	82,1	80,8	77,9	77,5	77,8	77,5	Aliments simples	61
62	Compound feedingstuffs	89,1	88,5	88,5	88,2	87,7	87,2	85,6	85,0	84,8	84,1	83,3	82,4	81,4	Aliments composés	62
7	Material and small tools	100,6	100,0	99,9	99,7	99,4	99,0	98,5	99,4	99,6	99,2	98,8	98,6	99,3	Matériel et petit outillage	7
8	Maintenance and repair of plant	106,5	105,8	105,8	106,0	105,8	105,5	105,1	104,9	105,2	104,8	104,4	104,3	104,2	Entretien et réparation du matériel	8
9	Maintenance and repair of agric. buildings and other buildings	98,3	99,0	99,7	98,6	99,2	99,8	99,6	99,9	99,8	99,3	100,1	99,7	100,3	Entretien et répar. des bâtiments d'exploitation et autres ouvrages	9
10	Veterinary services	105,3	105,2	105,3	105,5	106,3	106,1	105,4	104,8	104,4	104,4	104,3	104,6	104,7	Services vétérinaires	10
11	General expenses	105,3	105,2	105,3	105,5	106,3	106,1	105,4	104,8	104,4	104,4	104,3	104,6	104,7	Frais généraux	11
02	GOODS AND SERVICES CONTRIBUTING TO AGRIC. INVESTMENT	106,9	106,6	106,6	106,7	106,5	106,4	105,9	105,9	106,0	105,5	105,5	105,2	105,1	BIENS ET SERVICES CONCOURANT AUX INVEST. DE L'AGRICULTURE	02
12	Machinery and other equipment	109,6	108,9	108,7	109,1	108,7	108,4	107,8	107,7	107,8	107,4	107,0	106,8	106,5	Machines et autres biens d'équipement	12
13	Buildings	98,4	99,2	99,8	98,8	99,4	99,9	99,7	100,1	99,9	99,4	100,4	100,1	100,5	Ouvrages	13

EC INDICES OF PURCHASE PRICES OF THE MEANS OF AGRICULTURAL PRODUCTION

DEFLATED PRICE INDICES/INDICES DES PRIX DEFLATES

INDICES CE DES PRIX D'ACHAT DES MOYENS DE PRODUCTION AGRICOLE

1985 = 100		DANMARK													1985 = 100	
		1989		1990							1990				TVA exclue	
Excluding VAT		M	A	M	J	J	A	S	O	N	D	J	F	M		
01	GOODS AND SERVICES CURRENTLY CONS. IN AGRICULTURE	85,5	85,9	84,8	84,8	84,7	83,2	82,3	81,8	81,6	81,8	83,4	83,1	82,8	BIENS ET SERVICES DE CONS. COURANTE DE L'AGRICULTURE	01
1	Seeds	92,2	91,6	91,0	91,3	91,3	90,7	90,4	89,9	89,5	89,5	90,1	89,9	89,6	Semences et plants	1
2	Animals for rearing and production	-	-	-	-	-	-	-	-	-	-	-	-	-	Animaux d'élevage et de rente	2
3	Energy, lubricants	67,9	71,0	69,1	68,0	67,8	68,0	67,3	69,4	69,3	71,1	69,3	65,9	65,1	Energie et lubrifiants	3
4	Fertilizers, soil improvers	62,5	62,9	62,4	62,6	60,3	60,0	59,8	59,5	59,6	59,6	61,1	61,9	62,4	Engrais et amendements	4
41	Straight fertilizers	57,7	58,0	57,6	57,7	57,1	56,8	56,6	56,0	55,6	55,6	55,4	55,8	56,2	Engrais simples	41
42	Compound fertilizers	64,1	64,5	64,1	64,2	61,4	61,0	60,8	60,7	60,9	60,9	63,0	63,9	64,5	Engrais composés	42
43	Other fertilizers, soil improvers	-	-	-	-	-	-	-	-	-	-	-	-	-	Autres engrais et amendements	43
5	Plant protection products	96,6	96,0	95,4	95,6	95,6	95,1	94,8	94,2	93,8	93,8	110,5	110,3	109,9	Produits de protect. des cultures	5
6	Animal feedingstuffs	85,0	85,0	83,6	83,5	83,9	81,4	79,9	78,7	78,6	78,8	79,5	79,0	78,5	Aliments des animaux	6
61	Straight feedingstuffs	88,1	86,9	87,2	86,9	87,4	82,3	82,6	80,7	81,6	82,2	83,7	82,7	82,8	Aliments simples	61
62	Compound feedingstuffs	83,6	84,1	81,9	82,0	82,3	81,0	78,6	77,8	77,2	77,2	77,6	77,3	76,6	Aliments composés	62
7	Material and small tools	104,2	104,2	103,5	105,9	105,9	105,3	105,0	106,8	106,3	106,3	107,0	106,7	106,4	Matériel et petit outillage	7
8	Maintenance and repair of plant	101,7	101,7	101,0	101,3	101,3	100,7	100,3	100,4	99,9	99,9	100,5	102,1	101,8	Entretien et réparation du matériel	8
9	Maintenance and repair of agric. buildings and other buildings	102,6	103,9	103,2	103,5	104,5	103,9	103,5	103,5	103,0	103,0	106,1	105,8	105,5	Entretien et répar. des bâtiments d'exploitation et autres ouvrages	9
10	Veterinary services	98,2	99,0	98,8	99,1	99,1	99,4	99,1	98,5	98,1	98,1	98,7	99,3	99,0	Services vétérinaires	10
11	General expenses	101,5	102,5	102,1	102,0	101,0	99,8	99,8	99,7	99,2	99,2	100,6	100,6	100,3	Frais généraux	11
02	GOODS AND SERVICES CONTRIBUTING TO AGRIC. INVESTMENT	100,2	100,5	100,3	100,6	100,5	100,2	100,2	100,5	100,3	100,5	102,2	102,0	101,7	BIENS ET SERVICES CONCOURANT AUX INVEST. DE L'AGRICULTURE	02
12	Machinery and other equipment	99,2	99,3	99,3	99,6	99,1	98,9	99,0	99,1	99,0	99,2	101,1	100,9	100,3	Machines et autres biens d'équipement	12
13	Buildings	103,1	104,1	103,4	103,7	104,6	104,0	103,6	104,7	104,2	104,3	105,5	105,2	105,7	Ouvrages	13

EC INDICES OF PURCHASE PRICES OF THE MEANS OF AGRICULTURAL PRODUCTION

DEFLATED PRICE INDICES/INDICES DES PRIX DEFLATES

INDICES CE DES PRIX D'ACHAT DES MOYENS DE PRODUCTION AGRICOLE

1985 = 100		BR DEUTSCHLAND													1985 = 100	
		1989											1990		TVA exclue	
Excluding VAT		M	A	M	J	J	A	S	O	N	D	J	F	M		
01	GOODS AND SERVICES CURRENTLY CONS. IN AGRICULTURE	89,7	89,5	89,6	90,0	90,1	90,3	90,0	88,7	88,1	88,3	87,4	86,7	87,2	BIENS ET SERVICES DE CONS. COURANTE DE L'AGRICULTURE	01
1	Seeds	94,6	94,0	93,9	93,7	93,7	93,7	94,0	93,3	93,3	93,1	93,4	93,3	94,4	Semences et plants	1
2	Animals for rearing and production	103,4	101,3	101,7	108,0	111,0	115,1	114,2	103,7	99,7	99,6	94,6	98,4	101,7	Animaux d'élevage et de rente	2
3	Energy, lubricants	67,7	69,7	69,3	68,4	67,5	68,3	70,6	71,6	71,6	74,3	74,0	68,9	68,2	Energie et lubrifiants	3
4	Fertilizers, soil improvers	79,2	79,1	79,1	78,6	78,4	78,4	78,3	77,7	77,5	77,3	76,6	76,3	76,8	Engrais et amendements	4
41	Straight fertilizers	77,4	77,4	77,5	76,9	76,6	76,3	76,1	75,2	74,9	74,7	74,0	73,8	74,5	Engrais simples	41
42	Compound fertilizers	77,1	77,1	77,1	76,5	76,5	76,8	77,0	76,7	76,5	76,3	75,6	75,3	75,6	Engrais composés	42
43	Other fertilizers, soil improvers	103,4	102,2	101,8	101,5	101,8	101,6	101,4	100,8	100,8	100,7	100,1	99,4	99,5	Autres engrais et amendements	43
5	Plant protection products	96,5	95,9	95,8	95,7	95,8	95,8	95,8	95,4	95,2	94,9	94,4	94,0	106,0	Produits de protect. des cultures	5
6	Animal feedingstuffs	87,7	87,5	87,7	87,8	87,6	86,4	84,7	83,5	83,1	82,8	81,7	81,1	80,3	Aliments des animaux	6
61	Straight feedingstuffs	94,5	94,6	94,8	94,5	93,3	90,3	89,3	86,7	86,6	86,6	86,2	85,0	83,8	Aliments simples	61
62	Compound feedingstuffs	85,8	85,5	85,6	85,9	86,0	85,2	83,4	82,5	82,1	81,7	80,4	80,0	79,3	Aliments composés	62
7	Material and small tools	100,2	99,8	99,8	99,8	100,0	100,2	100,1	99,8	99,8	99,8	99,2	99,0	99,1	Matériel et petit outillage	7
8	Maintenance and repair of plant	106,4	106,1	106,1	106,2	106,5	106,8	106,8	106,7	106,7	106,4	106,2	106,4	106,4	Entretien et réparation du matériel	8
9	Maintenance and repair of agric. buildings and other buildings	106,3	105,7	106,6	106,5	106,6	108,0	107,9	107,4	107,7	107,4	106,8	108,1	108,0	Entretien et répar. des bâtiments d'exploitation et autres ouvrages	9
10	Veterinary services	107,2	106,8	106,6	106,6	106,7	106,9	106,5	106,1	105,9	105,6	105,0	104,6	105,1	Services vétérinaires	10
11	General expenses	104,1	103,4	103,3	103,3	103,3	103,4	103,4	103,1	103,0	102,8	102,8	102,9	103,1	Frais généraux	11
02	GOODS AND SERVICES CONTRIBUTING TO AGRIC. INVESTMENT	104,6	104,2	104,6	104,5	104,7	105,1	105,1	105,3	105,5	105,4	105,1	105,6	105,7	BIENS ET SERVICES CONCOURANT AUX INVEST. DE L'AGRICULTURE	02
12	Machinery and other equipment	104,8	104,4	104,6	104,6	104,7	105,0	105,1	105,4	105,5	105,4	105,2	105,3	105,5	Machines et autres biens d'équipement	12
13	Buildings	103,8	103,2	104,4	104,3	104,4	105,5	105,4	105,0	105,6	105,3	104,7	106,8	106,7	Ouvrages	13

EC INDICES OF PURCHASE PRICES OF THE MEANS OF AGRICULTURAL PRODUCTION

DEFLATED PRICE INDICES/INDICES DES PRIX DEFLATES

INDICES CE DES PRIX D'ACHAT DES MOYENS DE PRODUCTION AGRICOLE

		1985 = 100													1985 = 100	
		ELLAS														
Excluding VAT		1989											1990		TVA exclue	
		M	A	M	J	J	A	S	O	N	D	J	F	M		
01	GOODS AND SERVICES CURRENTLY CONS. IN AGRICULTURE	85,1	84,2	83,5	81,9	82,5	83,1	81,2	80,7	80,5	80,0	80,0	79,5	76,9	BIENS ET SERVICES DE CONS. COURANTE DE L'AGRICULTURE	01
1	Seeds	73,0	72,0	71,7	71,0	72,3	72,1	76,2	74,7	74,2	72,9	72,3	72,4	69,7	Semences et plants	1
2	Animals for rearing and production	84,1	88,8	88,5	87,1	87,2	87,0	83,9	82,3	81,5	80,1	93,9	93,8	90,4	Animaux d'élevage et de rente	2
3	Energy, lubricants	66,5	65,4	65,2	64,2	64,3	64,1	61,9	60,6	60,1	60,1	59,7	59,6	57,5	Energie et lubrifiants	3
4	Fertilizers, soil improvers	93,9	92,4	92,1	90,6	90,8	90,5	87,4	85,6	84,9	83,4	82,6	82,6	79,6	Engrais et amendements	4
41	Straight fertilizers	91,2	89,8	89,5	88,1	88,2	88,0	84,9	83,2	82,5	81,0	79,9	79,9	77,0	Engrais simples	41
42	Compound fertilizers	95,6	94,1	93,8	92,3	92,4	92,2	88,9	87,2	86,4	84,9	84,4	84,3	81,2	Engrais composés	42
43	Other fertilizers, soil improvers	-	-	-	-	-	-	-	-	-	-	-	-	-	Autres engrais et amendements	43
5	Plant protection products	98,7	97,1	98,1	97,2	98,4	98,6	95,1	94,0	93,2	91,5	92,0	92,3	88,9	Produits de protect. des cultures	5
6	Animal feedingstuffs	90,1	88,7	87,0	84,1	85,1	86,8	85,3	86,2	86,7	86,5	86,5	84,8	81,7	Aliments des animaux	6
61	Straight feedingstuffs	92,8	91,6	88,5	83,6	81,1	82,5	82,4	85,4	85,9	86,6	86,8	83,4	80,2	Aliments simples	61
62	Compound feedingstuffs	87,0	85,5	85,3	84,7	89,6	91,8	88,6	87,1	87,5	86,4	86,2	86,4	83,5	Aliments composés	62
7	Material and small tools	87,2	88,4	88,2	87,2	87,9	87,8	86,0	84,5	85,0	83,7	84,3	85,1	83,4	Matériel et petit outillage	7
8	Maintenance and repair of plant	106,9	107,4	107,9	109,2	109,5	109,5	107,3	106,6	105,7	104,6	104,6	104,8	104,3	Entretien et réparation du matériel	8
9	Maintenance and repair of agric. buildings and other buildings	100,0	100,8	101,0	100,7	102,4	102,3	100,3	99,6	99,3	98,9	100,3	101,2	100,0	Entretien et répar. des bâtiments d'exploitation et autres ouvrages	9
10	Veterinary services	:	:	:	:	:	:	:	:	:	:	:	:	:	Services vétérinaires	10
11	General expenses	91,3	90,5	89,9	88,6	88,8	88,6	85,4	83,9	83,2	81,6	81,0	81,0	78,0	Frais généraux	11
02	GOODS AND SERVICES CONTRIBUTING TO AGRIC. INVESTMENT	97,0	97,6	97,7	96,3	97,4	98,3	95,4	94,9	95,3	94,0	94,7	95,9	92,6	BIENS ET SERVICES CONCOURANT AUX INVEST. DE L'AGRICULTURE	02
12	Machinery and other equipment	103,4	103,6	104,1	103,0	103,3	103,1	100,0	98,5	98,9	97,3	96,9	98,4	95,4	Machines et autres biens d'équipement	12
13	Buildings	91,5	92,4	92,2	90,6	92,3	94,1	91,5	91,9	92,2	91,2	92,9	93,6	90,3	Ouvrages	13

EC INDICES OF PURCHASE PRICES OF THE MEANS OF AGRICULTURAL PRODUCTION

DEFLATED PRICE INDICES/INDICES DES PRIX DEFLATES

INDICES CE DES PRIX D'ACHAT DES MOYENS DE PRODUCTION AGRICOLE

1985 = 100		FRANCE													1985 = 100	
		FRANCE													TVA exclue	
Excluding VAT		1989			1990							1990				
		M	A	M	J	J	A	S	O	N	D	J*	F*	M*		
01	GOODS AND SERVICES CURRENTLY CONS. IN AGRICULTURE	90,2	90,3	90,0	89,8	89,0	88,5	88,3	88,2	87,7	87,8	88,3	88,6	88,8	BIENS ET SERVICES DE CONS. COURANTE DE L'AGRICULTURE	01
1	Seeds	98,3	97,7	94,4	94,3	94,1	94,1	93,8	95,4	94,7	94,8	100,0	100,8	100,8	Semences et plants	1
2	Animals for rearing and production	101,2	102,2	103,9	104,4	103,4	101,1	94,6	89,4	90,0	90,9	93,1	96,8	94,9	Animaux d'élevage et de rente	2
3	Energy, lubricants	63,8	66,3	66,7	65,8	64,3	63,8	64,9	66,5	67,1	68,7	71,1	71,4	71,5	Energie et lubrifiants	3
4	Fertilizers, soil improvers	78,3	78,6	78,4	77,6	76,2	75,6	75,6	75,4	75,3	75,1	75,6	76,4	77,1	Engrais et amendements	4
41	Straight fertilizers	78,3	78,6	78,6	77,3	75,3	74,3	74,4	74,3	74,2	74,1	74,7	75,8	76,6	Engrais simples	41
42	Compound fertilizers	77,3	77,5	77,3	76,8	76,0	75,7	75,6	75,3	75,2	74,9	75,3	75,9	76,6	Engrais composés	42
43	Other fertilizers, soil improvers	94,6	93,9	93,8	93,6	92,9	92,8	92,5	91,9	92,0	92,4	92,1	92,2	92,2	Autres engrais et amendements	43
5	Plant protection products	92,7	92,9	93,0	93,1	92,4	92,4	92,2	92,5	92,0	92,3	90,6	90,3	91,2	Produits de protect. des cultures	5
6	Animal feedingstuffs	95,3	94,7	94,4	94,1	93,5	92,6	91,6	90,5	89,4	88,9	88,8	89,0	88,7	Aliments des animaux	6
61	Straight feedingstuffs	102,9	102,1	100,7	99,2	97,0	93,3	89,7	87,9	85,6	83,8	83,9	83,8	83,1	Aliments simples	61
62	Compound feedingstuffs	94,3	93,8	93,6	93,5	93,0	92,5	91,9	90,9	89,9	89,5	89,5	89,7	89,4	Aliments composés	62
7	Material and small tools	103,5	102,9	102,5	103,3	103,1	102,9	102,3	101,9	101,7	103,3	102,9	102,7	102,8	Matériel et petit outillage	7
8	Maintenance and repair of plant	117,4	117,2	117,1	117,2	117,2	117,2	117,3	117,0	117,1	117,3	117,8	118,1	118,3	Entretien et réparation du matériel	8
9	Maintenance and repair of agric. buildings and other buildings	101,9	101,3	100,9	101,9	101,6	101,6	101,9	101,5	101,2	101,0	100,3	100,1	101,3	Entretien et répar. des bâtiments d'exploitation et autres ouvrages	9
10	Veterinary services	90,6	90,6	90,1	91,8	91,6	91,4	92,7	92,3	92,1	90,7	90,3	90,1	89,9	Services vétérinaires	10
11	General expenses	99,8	99,5	99,4	99,9	99,8	99,7	100,1	99,9	99,7	100,6	101,1	100,8	101,5	Frais généraux	11
02	GOODS AND SERVICES CONTRIBUTING TO AGRIC. INVESTMENT	105,3	104,7	104,3	104,9	104,7	104,5	104,9	104,6	104,3	105,1	104,6	104,5	105,1	BIENS ET SERVICES CONCOURANT AUX INVEST. DE L'AGRICULTURE	02
12	Machinery and other equipment	108,0	107,3	106,9	107,5	107,3	107,2	108,0	107,6	107,4	108,3	107,7	107,7	108,6	Machines et autres biens d'équipement	12
13	Buildings	98,9	98,3	98,0	98,6	98,5	98,3	97,7	97,3	97,1	97,4	97,2	96,9	96,9	Ouvrages	13

* Eurostat estimates

* Estimations d'Eurostat

EC INDICES OF PURCHASE PRICES OF THE MEANS OF AGRICULTURAL PRODUCTION

DEFLATED PRICE INDICES/INDICES DES PRIX DEFLATES

INDICES CE DES PRIX D'ACHAT DES MOYENS DE PRODUCTION AGRICOLE

		1985 = 100												1985 = 100		
		Ireland												TVA exclue		
Excluding VAT		1989						1990								
		M	A	M	J	J	A	S	O	N	D	J	F	M		
01	GOODS AND SERVICES CURRENTLY CONS. IN AGRICULTURE	84,8	88,3	88,8	88,8	87,6	87,6	87,4	86,9	86,9	86,9	85,9	85,8	85,5	BIENS ET SERVICES DE CONS. COURANTE DE L'AGRICULTURE	01
1	Seeds	89,4	92,2	92,2	92,2	91,0	91,0	91,0	95,0	95,0	95,0	91,5	91,5	91,5	Semences et plants	1
2	Animals for rearing and production	121,8	125,5	123,0	114,5	107,2	104,6	101,7	96,0	98,0	95,7	95,0	89,1	95,7	Animaux d'élevage et de rente	2
3	Energy, lubricants	70,5	73,8	75,5	75,4	74,8	75,7	76,7	77,2	77,1	76,6	76,0	74,6	71,9	Energie et lubrifiants	3
4	Fertilizers, soil improvers	72,6	75,0	75,0	74,7	73,5	73,6	73,7	73,2	73,4	73,5	72,6	72,5	72,2	Engrais et amendements	4
41	Straight fertilizers	69,1	71,3	71,5	71,2	70,1	69,9	69,9	69,4	69,6	69,7	68,7	68,5	68,2	Engrais simples	41
42	Compound fertilizers	73,3	75,7	75,6	75,3	74,1	74,3	74,5	74,0	74,3	74,4	73,5	73,5	73,1	Engrais composés	42
43	Other fertilizers, soil improvers	91,6	94,5	94,5	94,5	93,2	93,2	93,2	92,4	92,4	92,4	91,4	91,4	91,4	Autres engrais et amendements	43
5	Plant protection products	89,1	92,8	93,2	93,1	91,5	91,5	91,4	90,6	90,6	90,6	89,7	89,7	91,2	Produits de protect. des cultures	5
6	Animal feedingstuffs	90,1	94,4	94,8	94,9	93,5	93,2	92,5	91,4	91,3	91,2	90,2	90,3	90,3	Aliments des animaux	6
61	Straight feedingstuffs	101,1	105,4	106,1	106,5	105,3	105,1	105,1	102,9	103,0	103,0	101,8	101,7	101,8	Aliments simples	61
62	Compound feedingstuffs	87,6	91,9	92,3	92,4	90,9	90,5	89,7	88,8	88,6	88,6	87,6	87,8	87,8	Aliments composés	62
7	Material and small tools	90,6	93,6	93,7	93,7	92,5	92,5	92,5	91,9	92,3	92,3	90,7	90,4	90,5	Matériel et petit outillage	7
8	Maintenance and repair of plant	96,7	99,8	101,0	101,0	99,6	99,8	99,8	99,0	100,1	100,1	98,9	100,2	100,2	Entretien et réparation du matériel	8
9	Maintenance and repair of agric. buildings and other buildings	98,6	101,7	103,4	104,2	102,8	103,2	103,2	102,4	103,6	103,6	102,4	103,2	103,2	Entretien et répar. des bâtiments d'exploitation et autres ouvrages	9
10	Veterinary services	93,9	97,8	98,0	98,9	97,9	97,9	97,9	97,0	96,8	96,5	96,9	97,0	97,4	Services vétérinaires	10
11	General expenses	88,6	91,5	91,6	91,6	90,4	91,6	91,7	91,2	90,7	90,7	89,7	92,1	91,9	Frais généraux	11
02	GOODS AND SERVICES CONTRIBUTING TO AGRIC. INVESTMENT	101,1	104,8	105,0	105,0	104,6	104,8	105,5	104,8	104,8	105,4	104,5	104,1	104,9	BIENS ET SERVICES CONCOURANT AUX INVEST. DE L'AGRICULTURE	02
12	Machinery and other equipment	102,7	106,7	106,8	106,7	106,7	107,0	107,8	107,1	107,1	108,1	107,0	106,4	107,5	Machines et autres biens d'équipement	12
13	Buildings	98,1	101,1	101,4	101,8	100,6	100,8	101,0	100,4	100,4	100,3	99,6	99,8	99,9	Ouvrages	13

EC INDICES OF PURCHASE PRICES OF THE MEANS OF AGRICULTURAL PRODUCTION

DEFLATED PRICE INDICES/INDICES DES PRIX DEFLATES

INDICES CE DES PRIX D'ACHAT DES MOYENS DE PRODUCTION AGRICOLE

1985 = 100		ITALIA													1985 = 100	
		1989		1990									TVA exclue			
Excluding VAT		M	A	M	J	J	A	S	O	N	D	J	F	M		
01	GOODS AND SERVICES CURRENTLY CONS. IN AGRICULTURE	88,2	88,6	87,8	87,4	87,6	87,8	86,9	86,2	86,1	86,1	84,9	83,7	83,0	BIENS ET SERVICES DE CONS. COURANTE DE L'AGRICULTURE	01
1	Seeds	87,4	86,9	86,2	85,4	85,2	85,4	86,1	85,8	85,3	85,0	84,7	84,1	83,6	Semences et plants	1
2	Animals for rearing and production	100,5	100,4	101,0	100,4	97,6	100,2	99,3	97,6	97,1	98,7	97,0	93,3	92,0	Animaux d'élevage et de rente	2
3	Energy, lubricants	59,8	62,4	61,2	58,7	58,8	58,6	58,4	62,2	62,8	65,3	64,7	64,2	63,9	Energie et lubrifiants	3
4	Fertilizers, soil improvers	81,8	81,4	81,0	80,7	80,4	80,3	79,9	79,3	78,8	78,4	77,3	76,7	76,3	Engrais et amendements	4
41	Straight fertilizers	81,5	81,0	80,7	80,4	80,0	79,9	79,5	78,9	78,3	78,0	77,2	76,6	76,2	Engrais simples	41
42	Compound fertilizers	82,0	81,6	81,2	80,8	80,7	80,5	80,1	79,5	79,1	78,7	78,0	77,4	77,1	Engrais composés	42
43	Other fertilizers, soil improvers	86,0	85,6	85,1	84,8	84,7	84,5	84,1	83,4	82,9	82,6	63,6	63,1	62,8	Autres engrais et amendements	43
5	Plant protection products	94,7	94,6	94,4	94,9	94,6	94,4	94,1	93,6	94,1	94,5	93,2	92,7	91,4	Produits de protect. des cultures	5
6	Animal feedingstuffs	89,2	89,8	88,7	88,4	89,4	89,3	88,0	86,9	86,9	86,4	84,8	83,5	82,8	Aliments des animaux	6
61	Straight feedingstuffs	93,0	93,7	92,0	91,9	93,2	93,3	91,4	90,0	90,4	89,9	87,6	85,8	84,5	Aliments simples	61
62	Compound feedingstuffs	84,5	84,8	84,6	84,2	84,6	84,5	83,9	83,0	82,5	82,1	81,2	80,7	80,5	Aliments composés	62
7	Material and small tools	97,0	96,5	96,1	95,7	95,6	95,2	95,4	93,2	92,9	93,1	90,7	90,2	90,0	Matériel et petit outillage	7
8	Maintenance and repair of plant	95,7	95,2	94,7	94,3	94,2	94,0	93,5	92,8	92,3	91,9	91,0	90,3	90,0	Entretien et réparation du matériel	8
9	Maintenance and repair of agric. buildings and other buildings	96,9	96,4	97,1	96,8	97,2	97,7	97,6	97,3	98,7	99,3	93,1	100,8	100,8	Entretien et répar. des bâtiments d'exploitation et autres ouvrages	9
10	Veterinary services	102,5	102,0	101,5	101,1	100,9	100,6	100,2	99,4	98,8	98,4	103,3	102,5	102,1	Services vétérinaires	10
11	General expenses	89,3	89,0	88,6	88,4	88,4	88,2	87,8	87,2	86,7	86,5	85,7	85,1	85,0	Frais généraux	11
02	GOODS AND SERVICES CONTRIBUTING TO AGRIC. INVESTMENT	101,1	100,4	100,3	100,0	100,0	100,0	100,0	99,6	98,4	99,5	99,4	99,0	100,8	BIENS ET SERVICES CONCOURANT AUX INVEST. DE L'AGRICULTURE	02
12	Machinery and other equipment	103,2	102,4	101,8	101,5	101,4	101,1	101,4	101,0	98,6	100,0	99,1	98,5	101,5	Machines et autres biens d'équipement	12
13	Buildings	97,3	96,8	97,5	97,1	97,5	97,8	97,4	96,9	98,0	98,8	99,9	99,9	99,3	Ouvrages	13

EC INDICES OF PURCHASE PRICES OF THE MEANS OF AGRICULTURAL PRODUCTION

DEFLATED PRICE INDICES/INDICES DES PRIX DEFLATES

INDICES CE DES PRIX D'ACHAT DES MOYENS DE PRODUCTION AGRICOLE

1985 = 100		LUXEMBOURG												1985 = 100		
		1989										1990				TVA exclue
Excluding VAT		M	A	M	J	J	A	S	O	N	D	J	F	M		
01	GOODS AND SERVICES CURRENTLY CONS. IN AGRICULTURE	90,1	90,0	90,3	90,2	90,4	90,5	90,8	90,7	90,4	90,4	88,5	87,7	88,1	BIENS ET SERVICES DE CONS. COURANTE DE L'AGRICULTURE	01
1	Seeds	101,5	101,2	100,8	100,5	100,2	100,1	99,8	99,2	99,1	98,9	101,7	101,6	101,5	Semences et plants	1
2	Animals for rearing and production	105,3	106,1	105,5	107,8	112,1	105,3	105,2	116,4	101,4	105,4	105,2	96,9	92,8	Animaux d'élevage et de rente	2
3	Energy, lubricants	72,7	71,2	71,9	72,7	74,0	76,1	79,3	80,2	79,4	78,5	74,5	72,5	72,0	Energie et lubrifiants	3
4	Fertilizers, soil improvers	76,4	77,3	79,0	79,0	80,3	79,8	79,7	79,7	79,9	80,7	74,9	73,0	75,3	Engrais et amendements	4
41	Straight fertilizers	76,1	77,3	79,4	79,4	80,9	80,0	79,6	79,6	79,9	80,8	74,0	71,3	74,6	Engrais simples	41
42	Compound fertilizers	77,9	77,7	77,4	77,2	77,0	78,7	80,3	80,3	80,0	79,9	79,6	82,0	79,0	Engrais composés	42
43	Other fertilizers, soil improvers	-	-	-	-	-	-	-	-	-	-	-	-	-	Autres engrais et amendements	43
5	Plant protection products	93,9	93,6	93,2	93,0	92,7	92,6	92,3	91,8	91,6	91,5	90,9	90,7	90,7	Produits de protect. des cultures	5
6	Animal feedingstuffs	88,9	89,1	89,0	88,5	88,1	88,0	87,7	87,2	87,1	87,0	85,3	85,2	85,3	Aliments des animaux	6
61	Straight feedingstuffs	92,1	91,8	93,7	91,0	90,7	90,6	90,4	89,9	89,7	89,6	88,9	88,8	89,1	Aliments simples	61
62	Compound feedingstuffs	88,5	88,7	88,4	88,1	87,7	87,6	87,3	86,9	86,7	86,6	84,8	84,7	84,7	Aliments composés	62
7	Material and small tools	104,6	104,3	103,4	102,7	102,8	102,7	102,8	103,1	103,5	103,8	103,7	103,5	103,7	Matériel et petit outillage	7
8	Maintenance and repair of plant	105,7	105,3	105,0	104,7	104,4	104,2	103,9	103,3	103,2	103,0	102,3	102,1	102,1	Entretien et réparation du matériel	8
9	Maintenance and repair of agric. buildings and other buildings	111,8	111,5	111,1	110,8	110,4	110,3	110,0	109,4	109,2	109,0	119,0	118,9	118,9	Entretien et répar. des bâtiments d'exploitation et autres ouvrages	9
10	Veterinary services	117,6	117,3	116,8	116,4	116,1	116,2	116,8	116,2	115,8	116,1	115,5	115,3	115,3	Services vétérinaires	10
11	General expenses	109,0	108,9	108,5	108,7	109,0	108,8	109,4	108,7	108,5	108,4	108,0	108,1	108,4	Frais généraux	11
02	GOODS AND SERVICES CONTRIBUTING TO AGRIC. INVESTMENT	111,2	110,8	110,4	110,3	110,0	109,8	109,5	108,9	108,7	108,5	111,7	111,6	111,5	BIENS ET SERVICES CONCOURANT AUX INVEST. DE L'AGRICULTURE	02
12	Machinery and other equipment	112,3	112,0	111,6	111,6	111,3	111,1	110,8	110,2	110,0	109,8	109,0	108,9	108,9	Machines et autres biens d'équipement	12
13	Buildings	109,7	109,3	109,0	108,6	108,3	108,2	107,9	107,3	107,1	106,9	115,0	114,8	114,8	Ouvrages	13

EC INDICES OF PURCHASE PRICES OF THE MEANS OF AGRICULTURAL PRODUCTION

DEFLATED PRICE INDICES/INDICES DES PRIX DEFLATES

INDICES CE DES PRIX D'ACHAT DES MOYENS DE PRODUCTION AGRICOLE

1985 = 100		NEDERLAND													1985 = 100	
		1989			1990							1990			TVA exclue	
Excluding VAT		M	A	M	J	J	A	S	O	N	D	J	F	M		
01	GOODS AND SERVICES CURRENTLY CONS. IN AGRICULTURE	88,4	88,8	88,8	88,8	88,4	88,0	87,1	86,8	86,2	85,9	85,9	85,2	84,4	BIENS ET SERVICES DE CONS. COURANTE DE L'AGRICULTURE	01
1	Seeds	112,3	111,7	111,7	111,9	111,6	111,3	110,8	110,7	110,7	110,7	113,5	113,1	112,7	Semences et plants	1
2	Animals for rearing and production	121,4	120,8	120,8	120,9	120,7	120,3	119,8	119,6	119,6	119,6	122,5	122,0	121,5	Animaux d'élevage et de rente	2
3	Energy, lubricants	64,3	65,9	65,4	65,0	66,8	67,2	67,5	70,4	70,5	70,7	72,6	72,9	72,5	Energie et lubrifiants	3
4	Fertilizers, soil improvers	73,5	74,5	75,4	75,7	75,4	75,2	74,6	74,1	74,0	74,1	74,0	73,8	73,3	Engrais et amendements	4
41	Straight fertilizers	72,2	73,4	74,5	74,8	74,4	74,2	73,6	73,1	73,0	73,1	73,1	73,1	72,4	Engrais simples	41
42	Compound fertilizers	73,6	74,1	74,7	74,7	74,6	74,4	74,1	73,2	73,8	73,7	73,4	72,6	72,6	Engrais composés	42
43	Other fertilizers, soil improvers	101,4	101,0	101,6	101,7	101,5	102,3	100,1	99,9	98,7	98,7	95,8	95,6	98,5	Autres engrais et amendements	43
5	Plant protection products	100,8	100,3	100,3	100,4	100,2	99,9	99,4	99,3	99,3	99,3	100,8	100,4	100,0	Produits de protect. des cultures	5
6	Animal feedingstuffs	88,9	89,1	89,1	89,1	88,2	87,4	86,1	85,0	84,1	83,5	82,8	81,7	80,5	Aliments des animaux	6
61	Straight feedingstuffs	90,1	89,9	89,4	87,9	86,2	83,6	81,8	80,8	80,1	79,7	79,2	77,3	76,6	Aliments simples	61
62	Compound feedingstuffs	88,9	89,1	89,1	89,1	88,2	87,5	86,2	85,1	84,2	83,5	82,9	81,7	80,6	Aliments composés	62
7	Material and small tools	102,4	102,9	102,9	103,4	103,2	103,9	103,4	103,3	103,3	103,3	103,5	103,1	102,7	Matériel et petit outillage	7
8	Maintenance and repair of plant	108,1	107,6	107,6	107,7	107,5	107,2	106,6	107,5	107,5	107,5	107,7	107,3	106,9	Entretien et réparation du matériel	8
9	Maintenance and repair of agric. buildings and other buildings	101,7	101,2	101,2	102,4	102,2	101,9	101,4	101,3	101,3	101,3	102,4	102,0	101,6	Entretien et répar. des bâtiments d'exploitation et autres ouvrages	9
10	Veterinary services	104,5	104,0	104,0	104,1	103,9	103,6	103,1	103,0	103,0	103,0	103,2	102,8	102,4	Services vétérinaires	10
11	General expenses	100,7	100,9	101,2	101,3	101,1	100,9	100,5	100,5	100,2	100,3	100,5	100,4	100,4	Frais généraux	11
02	GOODS AND SERVICES CONTRIBUTING TO AGRIC. INVESTMENT	110,9	110,3	110,3	110,4	110,2	109,9	109,4	109,3	109,3	109,3	109,5	109,0	108,6	BIENS ET SERVICES CONCOURANT AUX INVEST. DE L'AGRICULTURE	02
12	Machinery and other equipment	111,4	110,8	110,8	110,9	110,7	110,4	109,9	109,8	109,8	109,8	110,0	109,5	109,1	Machines et autres biens d'équipement	12
13	Buildings	110,0	109,4	109,4	109,6	109,3	109,0	108,5	108,4	108,4	108,4	108,6	108,2	107,7	Ouvrages	13

EC INDICES OF PURCHASE PRICES OF THE MEANS OF AGRICULTURAL PRODUCTION

DEFLATED PRICE INDICES/INDICES DES PRIX DEFLATES

INDICES CE DES PRIX D'ACHAT DES MOYENS DE PRODUCTION AGRICOLE

1985 = 100		UNITED KINGDOM												1985 = 100		
		1989						1990								
Excluding VAT		M	A	M	J	J	A	S	O	N	D	J	F	M	TVA exclue	
01	GOODS AND SERVICES CURRENTLY CONS. IN AGRICULTURE	91,6	90,7	90,5	90,1	89,7	88,8	88,1	87,3	87,0	87,5	88,1	87,8	87,4	BIENS ET SERVICES DE CONS. COURANTE DE L'AGRICULTURE	01
1	Seeds	82,6	79,9	80,5	81,9	80,0	77,1	75,7	75,8	76,8	76,9	75,8	75,2	74,4	Semences et plants	1
2	Animals for rearing and production	101,8	98,2	96,5	100,2	97,5	97,6	96,1	92,8	87,9	87,0	93,5	94,7	95,8	Animaux d'élevage et de rente	2
3	Energy, lubricants	62,7	63,0	64,2	64,0	64,1	63,0	64,0	65,2	65,4	66,6	69,1	66,2	64,7	Energie et lubrifiants	3
4	Fertilizers, soil improvers	79,2	78,6	78,1	77,7	77,9	74,8	74,4	71,3	71,3	71,5	71,9	72,4	72,7	Engrais et amendements	4
41	Straight fertilizers	78,7	77,3	76,9	76,6	76,4	70,0	69,4	68,7	68,2	68,8	69,2	69,9	70,3	Engrais simples	41
42	Compound fertilizers	76,0	76,3	75,8	75,5	75,5	75,2	74,8	68,9	68,9	69,6	69,9	70,1	69,7	Engrais composés	42
43	Other fertilizers, soil improvers	105,9	102,5	101,9	100,0	103,4	99,1	100,5	104,2	105,9	100,9	102,4	103,4	108,0	Autres engrais et amendements	43
5	Plant protection products	95,9	95,5	94,9	94,6	94,7	94,5	93,9	93,1	92,4	92,2	93,5	93,2	96,1	Produits de protect. des cultures	5
6	Animal feedingstuffs	95,1	94,4	94,0	93,4	92,2	91,6	90,4	89,9	89,6	90,5	91,0	90,8	90,1	Aliments des animaux	6
61	Straight feedingstuffs	95,0	95,4	94,4	93,9	93,3	92,0	90,4	89,6	89,8	90,8	91,5	90,9	89,9	Aliments simples	61
62	Compound feedingstuffs	95,2	93,9	93,8	93,1	91,7	91,5	90,4	90,0	89,4	90,4	90,8	90,7	90,1	Aliments composés	62
7	Material and small tools	100,6	99,0	99,5	99,4	99,9	100,0	100,2	99,5	98,6	99,6	100,2	100,5	99,7	Matériel et petit outillage	7
8	Maintenance and repair of plant	103,0	101,7	101,7	101,6	102,7	102,9	102,6	102,0	101,1	100,9	103,1	103,4	102,9	Entretien et réparation du matériel	8
9	Maintenance and repair of agric. buildings and other buildings	103,0	101,7	101,3	100,9	101,1	101,4	101,5	100,9	100,1	99,9	100,1	99,6	100,0	Entretien et répar. des bâtiments d'exploitation et autres ouvrages	9
10	Veterinary services	97,0	95,3	96,0	95,7	95,3	95,2	94,5	94,0	93,2	92,9	92,5	92,0	92,3	Services vétérinaires	10
11	General expenses	106,6	106,2	104,8	103,9	103,5	103,0	102,6	101,2	100,5	100,0	98,7	98,6	98,5	Frais généraux	11
02	GOODS AND SERVICES CONTRIBUTING TO AGRIC. INVESTMENT	106,1	105,8	105,1	105,2	105,5	105,5	105,2	104,6	104,4	104,3	104,5	104,2	103,8	BIENS ET SERVICES CONCOURANT AUX INVEST. DE L'AGRICULTURE	02
12	Machinery and other equipment	101,6	100,2	99,6	99,7	99,9	100,3	99,8	99,1	99,0	98,6	99,1	98,8	98,0	Machines et autres biens d'équipement	12
13	Buildings	112,2	113,4	112,7	112,7	113,1	112,7	112,6	112,3	111,7	112,1	111,8	111,6	111,7	Ouvrages	13

EC INDICES OF PURCHASE PRICES OF THE MEANS OF AGRICULTURAL PRODUCTION

DEFLATED PRICE INDICES/INDICES DES PRIX DEFLATES

INDICES CE DES PRIX D'ACHAT DES MOYENS DE PRODUCTION AGRICOLE

		1985 = 100												1985 = 100		
		1989		EUR 10								1990				TVA exclue
Excluding VAT		M	A	M	J	J	A	S	O	N	D	J	F	M		
01	GOODS AND SERVICES CURRENTLY CONS. IN AGRICULTURE	89,3	89,3	89,0	88,8	88,6	88,3	87,7	87,0	86,7	86,7	86,6	86,1	85,9	BIENS ET SERVICES DE CONS. COURANTE DE L'AGRICULTURE	01
1	Seeds	94,7	93,9	92,7	92,8	92,3	91,9	91,5	91,9	91,7	91,6	93,2	93,3	93,1	Semences et plants	1
2	Animals for rearing and production	102,1	100,8	101,2	104,6	105,1	108,2	107,2	100,6	98,0	98,4	95,7	96,7	97,9	Animaux d'élevage et de rente	2
3	Energy, lubricants	64,6	66,3	66,2	65,3	65,0	65,0	65,9	67,3	67,5	69,1	69,8	67,8	67,0	Energie et lubrifiants	3
4	Fertilizers, soil improvers	78,5	78,5	78,4	77,8	77,1	76,4	76,2	75,3	75,1	75,0	74,9	75,2	75,5	Engrais et amendements	4
41	Straight fertilizers	77,6	77,6	77,5	76,9	76,1	74,7	74,4	73,9	73,6	73,6	73,4	73,8	74,1	Engrais simples	41
42	Compound fertilizers	77,4	77,5	77,3	76,8	76,3	76,1	75,9	74,6	74,5	74,4	74,5	74,6	74,8	Engrais composés	42
43	Other fertilizers, soil improvers	100,3	98,9	98,6	98,0	98,6	97,3	97,3	97,8	98,4	97,1	96,2	96,3	97,6	Autres engrais et amendements	43
5	Plant protection products	94,6	94,5	94,4	94,4	94,1	94,0	93,7	93,5	93,2	93,2	93,1	92,9	95,0	Produits de protect. des cultures	5
6	Animal feedingstuffs	90,8	90,7	90,3	90,0	89,7	89,0	87,7	86,8	86,3	86,1	85,5	84,9	84,1	Aliments des animaux	6
61	Straight feedingstuffs	94,2	94,4	93,2	92,5	92,5	91,1	89,6	88,4	88,5	88,3	87,5	86,1	84,9	Aliments simples	61
62	Compound feedingstuffs	89,6	89,4	89,3	89,1	88,8	88,3	87,1	86,2	85,6	85,3	84,8	84,5	83,8	Aliments composés	62
7	Material and small tools	99,8	99,4	99,4	99,6	99,6	99,7	99,4	98,8	98,5	99,1	98,8	98,6	98,3	Matériel et petit outillage	7
8	Maintenance and repair of plant	108,1	107,7	107,7	107,8	108,1	108,1	107,9	107,7	107,4	107,3	107,8	108,0	107,9	Entretien et réparation du matériel	8
9	Maintenance and repair of agric. buildings and other buildings	103,3	102,9	103,0	103,1	103,2	103,7	103,6	103,2	103,0	102,8	102,9	103,2	103,3	Entretien et répar. des bâtiments d'exploitation et autres ouvrages	9
10	Veterinary services	97,6	97,4	97,2	97,8	97,5	97,4	97,6	97,1	96,7	96,0	96,9	96,6	96,5	Services vétérinaires	10
11	General expenses	101,5	101,1	100,8	100,7	100,5	100,4	100,2	99,7	99,3	99,3	99,2	99,1	99,1	Frais généraux	11
02	GOODS AND SERVICES CONTRIBUTING TO AGRIC. INVESTMENT	103,5	103,1	103,0	102,9	103,0	103,0	102,9	102,6	102,2	102,6	102,5	102,5	103,0	BIENS ET SERVICES CONCOURANT AUX INVEST. DE L'AGRICULTURE	02
12	Machinery and other equipment	104,8	104,2	103,9	103,9	103,9	103,8	103,9	103,6	102,8	103,3	102,9	102,7	103,8	Machines et autres biens d'équipement	12
13	Buildings	100,8	100,8	101,0	100,8	101,1	101,4	100,8	100,5	100,9	101,2	101,7	101,9	101,4	Ouvrages	13

AGRICULTURAL PRICES
Selected series from the Cronos data base

PRIX AGRICOLES
Séries sélectionnées de la banque de données Cronos

Monthly selling prices of agricultural products

Prix de vente mensuels de produits agricoles

Crop products

Produits végétaux

A.01 WEICHWEIZEN
A.01 SOFT WHEATA.01 BLE TENDRE
A.01 FRUMENTO TENEROPreise je 100 kg - ohne MwSt. / Prix par 100 kg - hors TVA
Prices per 100 kg - excl. VAT / Prezzi per 100 kg - IVA escl.

	J	F	M	A	M	J	J	A	S	O	N	D	ANNEE
BELGIQUE/BELGIE													
BFR 1989	775,9	777,8	777,5	795,3	789,9	777,8	774,8	705,3	710,3	719,7	720,0	721,3	722,8
BFR 1990	719,8	708,1	704,4	706,3	727,3	-	-	-	-	-	-	-	-
ECU 1989	17,77	17,81	17,84	18,26	18,13	17,93	17,86	16,24	16,36	16,66	16,76	16,89	16,66
ECU 1990	16,88	16,60	16,63	16,70	17,20	-	-	-	-	-	-	-	-
DANMARK													
DKR 1989	142,29	142,90	143,50	143,42	144,04	146,56	143,17	127,58	124,90	124,11	125,20	127,24	136,24
DKR 1990	129,05	128,60	127,79	-	-	-	-	-	-	-	-	-	-
ECU 1989	17,63	17,63	17,69	17,72	17,78	18,17	17,78	15,82	15,49	15,49	15,75	16,12	16,93
ECU 1990	16,37	16,33	16,35	-	-	-	-	-	-	-	-	-	-
BR DEUTSCHLAND													
DM 1989	37,16	37,49	37,78	38,22	35,87	37,95	36,97	33,23	33,39	33,39	33,77	34,32	34,95
DM 1990	34,87	35,38	35,60	35,77	-	-	-	-	-	-	-	-	-
ECU 1989	17,83	17,99	18,16	18,37	17,23	18,31	17,84	16,01	16,10	16,24	16,49	16,89	16,88
ECU 1990	17,14	17,33	17,44	17,49	-	-	-	-	-	-	-	-	-
ELLAS													
DR 1989	-	-	-	-	-	-	3132	3151	3186	3203	3358	3362	3232
DR 1990	-	-	-	-	-	-	-	-	-	-	-	-	-
ECU 1989	-	-	-	-	-	-	17,48	17,61	17,73	17,54	18,20	17,96	18,07
ECU 1990	-	-	-	-	-	-	-	-	-	-	-	-	-
ESPANA													
PTA 1989	2664	2697	2707	2716	2601	2621	2645	2530	2450	2495	2532	2558	2591
PTA 1990	2560	2578	2579	2526	-	-	-	-	-	-	-	-	-
ECU 1989	20,40	20,72	20,88	21,02	19,99	19,76	20,31	19,47	18,87	19,07	19,41	19,50	19,87
ECU 1990	19,41	19,54	19,70	19,47	-	-	-	-	-	-	-	-	-
FRANCE													
FF 1989	109,45	106,97	109,54	111,24	108,20	111,64	101,75	101,19	100,96	101,68	102,38	102,31	105,96
FF 1990	101,72	98,76	99,21	100,17	103,44	-	-	-	-	-	-	-	-
ECU 1989	15,41	15,08	15,53	15,82	15,37	15,88	14,48	14,43	14,41	14,57	14,71	14,74	15,09
ECU 1990	14,69	14,25	14,40	14,58	15,00	-	-	-	-	-	-	-	-
IRELAND													
IRL 1989	-	-	-	-	-	-	-	12,12	12,12	12,12	-	-	12,12
IRL 1990	-	-	-	-	-	-	-	-	-	-	-	-	-
ECU 1989	-	-	-	-	-	-	-	15,59	15,59	15,69	-	-	15,60
ECU 1990	-	-	-	-	-	-	-	-	-	-	-	-	-
ITALIA													
LIT 1989	33566	33843	33640	33897	34301	33496	31432	30889	30609	30391	30639	30545	32271
LIT 1990	-	-	-	-	-	-	-	-	-	-	-	-	-
ECU 1989	21,96	22,19	22,01	22,22	22,67	22,30	20,96	20,71	20,51	20,15	20,38	20,23	21,36
ECU 1990	-	-	-	-	-	-	-	-	-	-	-	-	-
LUXEMBOURG													
LFR 1989	710,0	710,0	710,0	710,0	710,0	710,0	710,0	690,0	687,0	687,0	687,0	687,0	687,0
LFR 1990	687,0	687,0	687,0	687,0	687,0	687,0	-	-	-	-	-	-	-
ECU 1989	16,26	16,25	16,29	16,30	16,30	16,36	16,36	15,89	15,82	15,91	15,99	16,08	15,84
ECU 1990	16,11	16,11	16,21	16,25	16,24	16,23	-	-	-	-	-	-	-
NEDERLAND													
HFL 1989	40,60	40,40	40,90	41,85	-	-	-	37,95	37,95	37,75	37,65	37,85	38,55
HFL 1990	38,15	37,95	38,15	-	-	-	-	-	-	-	-	-	-
ECU 1989	17,26	17,17	17,42	17,83	-	-	-	16,22	16,23	16,26	16,30	16,50	16,51
ECU 1990	16,63	16,49	16,60	-	-	-	-	-	-	-	-	-	-
PORTUGAL													
ESC 1989	4970	4970	4970	4970	4970	4970	4970	4970	4970	4970	4970	4970	4970
ESC 1990	-	-	-	-	-	-	-	-	-	-	-	-	-
ECU 1989	29,08	29,05	28,98	28,89	28,90	28,76	28,64	28,64	28,58	28,34	28,18	27,90	28,66
ECU 1990	-	-	-	-	-	-	-	-	-	-	-	-	-
UNITED KINGDOM													
UKL 1989	11,19	11,14	11,33	11,74	11,48	11,27	10,54	10,42	10,47	10,66	10,96	11,30	10,88
UKL 1990	11,44	11,32	10,96	11,02	11,35	11,44	-	-	-	-	-	-	-
ECU 1989	17,46	17,36	17,42	17,95	17,49	16,72	15,63	15,43	15,47	15,35	15,40	15,45	16,16
ECU 1990	15,71	15,76	14,87	14,89	15,47	16,00	-	-	-	-	-	-	-

A.02 HARTWEIZEN
A.02 DURUM WHEATA.02 BLE DUR
A.02 FRUMENTO DUROPreise je 100 kg - ohne MwSt. / Prix par 100 kg - hors TVA
Prices per 100 kg - excl. VAT / Prezzi per 100 kg - IVA escl.

	J	F	M	A	M	J	J	A	S	O	N	D	ANNEE
BELGIQUE/BELGIE													
BFR 1989	-	-	-	-	-	-	-	-	-	-	-	-	-
BFR 1990	-	-	-	-	-	-	-	-	-	-	-	-	-
ECU 1989	-	-	-	-	-	-	-	-	-	-	-	-	-
ECU 1990	-	-	-	-	-	-	-	-	-	-	-	-	-
DANMARK													
DKR 1989	-	-	-	-	-	-	-	-	-	-	-	-	-
DKR 1990	-	-	-	-	-	-	-	-	-	-	-	-	-
ECU 1989	-	-	-	-	-	-	-	-	-	-	-	-	-
ECU 1990	-	-	-	-	-	-	-	-	-	-	-	-	-
BR DEUTSCHLAND													
DM 1989	-	-	-	-	-	-	-	-	-	-	-	-	-
DM 1990	-	-	-	-	-	-	-	-	-	-	-	-	-
ECU 1989	-	-	-	-	-	-	-	-	-	-	-	-	-
ECU 1990	-	-	-	-	-	-	-	-	-	-	-	-	-
ELLAS													
DR 1989	-	-	-	-	-	-	4637	4643	4644	4653	4954	4954	4748
DR 1990	-	-	-	-	-	-	4637	4643	4644	4653	4954	4954	4748
ECU 1989	-	-	-	-	-	-	25,88	25,95	25,85	25,49	26,85	26,46	26,55
ECU 1990	-	-	-	-	-	-	25,88	25,95	25,85	25,49	26,85	26,46	26,55
ESPANA													
PTA 1989	3022	3153	3122	3113	2979	2849	3072	3044	2994	3050	3143	3172	3061
PTA 1990	3206	3230	3158	3212	2979	2849	3072	3044	2994	3050	3143	3172	3061
ECU 1989	23,15	24,22	24,08	24,09	22,90	21,48	23,59	23,43	23,05	23,31	24,10	24,18	23,47
ECU 1990	24,31	24,49	24,12	24,76	22,90	21,48	23,59	23,43	23,05	23,31	24,10	24,18	23,47
FRANCE													
FF 1989	152,06	138,28	147,52	155,89	146,85	152,10	163,36	-	173,35	159,60	158,47	154,30	154,64
FF 1990	154,30	153,03	151,54	154,07	147,94	152,10	163,36	-	173,35	159,60	158,47	154,30	154,64
ECU 1989	21,41	19,49	20,92	22,16	20,86	21,63	23,24	-	24,75	22,87	22,76	22,23	22,02
ECU 1990	22,28	22,07	22,00	22,43	21,45	21,63	23,24	-	24,75	22,87	22,76	22,23	22,02
IRELAND													
IRL 1989	-	-	-	-	-	-	-	-	-	-	-	-	-
IRL 1990	-	-	-	-	-	-	-	-	-	-	-	-	-
ECU 1989	-	-	-	-	-	-	-	-	-	-	-	-	-
ECU 1990	-	-	-	-	-	-	-	-	-	-	-	-	-
ITALIA													
LIT 1989	46225	46276	45736	45486	45369	44105	44851	45147	45997	45932	45479	45207	45484
LIT 1990	46225	46276	45736	45486	45369	44105	44851	45147	45997	45932	45479	45207	45484
ECU 1989	30,24	30,34	29,92	29,81	29,98	29,36	29,91	30,28	30,81	30,45	30,25	29,95	30,11
ECU 1990	30,24	30,34	29,92	29,81	29,98	29,36	29,91	30,28	30,81	30,45	30,25	29,95	30,11
LUXEMBOURG													
LFR 1989	-	-	-	-	-	-	-	-	-	-	-	-	-
LFR 1990	-	-	-	-	-	-	-	-	-	-	-	-	-
ECU 1989	-	-	-	-	-	-	-	-	-	-	-	-	-
ECU 1990	-	-	-	-	-	-	-	-	-	-	-	-	-
NEDERLAND													
HFL 1989	-	-	-	-	-	-	-	-	-	-	-	-	-
HFL 1990	-	-	-	-	-	-	-	-	-	-	-	-	-
ECU 1989	-	-	-	-	-	-	-	-	-	-	-	-	-
ECU 1990	-	-	-	-	-	-	-	-	-	-	-	-	-
PORTUGAL													
ESC 1989	6390	6390	6390	6390	6390	6390	6390	6390	6390	6390	6390	6390	6390
ESC 1990	6390	6390	6390	6390	6390	6390	6390	6390	6390	6390	6390	6390	6390
ECU 1989	37,39	37,35	37,25	37,15	37,15	36,98	36,82	36,82	36,74	36,43	36,23	35,87	36,85
ECU 1990	37,39	37,35	37,25	37,15	37,15	36,98	36,82	36,82	36,74	36,43	36,23	35,87	36,85
UNITED KINGDOM													
UKL 1989	-	-	-	-	-	-	-	-	-	-	-	-	-
UKL 1990	-	-	-	-	-	-	-	-	-	-	-	-	-
ECU 1989	-	-	-	-	-	-	-	-	-	-	-	-	-
ECU 1990	-	-	-	-	-	-	-	-	-	-	-	-	-

A.03 ROGGEN
A.03 RYEA.03 SEIGLE
A.03 SEGALLEPreise je 100 kg - ohne MwSt. / Prix per 100 kg - hors TVA
Prices per 100 kg - excl. VAT / Prezzi per 100 kg - IVA escl.

	J	F	M	A	M	J	J	A	S	O	N	D	ANNEE
BELGIQUE/BELGIE													
BFR 1989	722,8	724,0	724,0	731,5	724,0	-	-	674,0	675,3	690,3	694,0	694,8	678,5
BFR 1990	691,8	679,8	677,3	681,0	709,8	-	-	-	-	-	-	-	-
ECU 1989	16,56	16,57	16,61	16,79	16,62	-	-	15,52	15,55	15,98	16,15	16,27	15,64
ECU 1990	16,23	15,94	15,99	16,10	16,78	-	-	-	-	-	-	-	-
DANMARK													
DKR 1989	119,55	120,23	120,61	120,65	121,16	122,29	124,37	115,52	112,99	116,24	113,47	114,65	118,48
DKR 1990	116,10	117,41	117,51	-	-	-	-	-	-	-	-	-	-
ECU 1989	14,82	14,83	14,87	14,90	14,95	15,16	15,44	14,33	14,02	14,51	14,27	14,52	14,72
ECU 1990	14,73	14,91	15,04	-	-	-	-	-	-	-	-	-	-
BR DEUTSCHLAND													
DM 1989	36,77	37,09	37,24	37,41	34,85	37,20	36,52	34,01	33,24	33,21	33,49	33,79	34,76
DM 1990	34,18	34,51	34,65	34,78	-	-	-	-	-	-	-	-	-
ECU 1989	17,64	17,80	17,90	17,98	16,74	17,95	17,62	16,39	16,03	16,15	16,36	16,63	16,79
ECU 1990	16,80	16,91	16,98	17,01	-	-	-	-	-	-	-	-	-
ELLAS													
DR 1989	-	-	-	-	-	-	-	-	-	-	-	-	-
DR 1990	-	-	-	-	-	-	-	-	-	-	-	-	-
ECU 1989	-	-	-	-	-	-	-	-	-	-	-	-	-
ECU 1990	-	-	-	-	-	-	-	-	-	-	-	-	-
ESPANA													
PTA 1989	2318	2240	2279	2325	2424	2364	2373	2262	2308	2577	2549	2456	2363
PTA 1990	2234	2224	2212	2200	-	-	-	-	-	-	-	-	-
ECU 1989	17,75	17,21	17,58	17,99	18,63	17,82	18,22	17,41	17,77	19,70	19,54	18,72	18,12
ECU 1990	16,94	16,86	16,89	16,96	-	-	-	-	-	-	-	-	-
FRANCE													
FF 1989	-	92,33	89,33	89,33	86,30	83,83	92,87	89,70	91,53	89,24	89,77	89,39	89,66
FF 1990	90,84	88,96	89,12	89,37	89,43	-	-	-	-	-	-	-	-
ECU 1989	-	13,01	12,67	12,70	12,26	11,92	13,21	12,79	13,07	12,79	12,89	12,88	12,77
ECU 1990	13,12	12,83	12,94	13,01	12,96	-	-	-	-	-	-	-	-
IRELAND													
IRL 1989	-	-	-	-	-	-	-	-	-	-	-	-	-
IRL 1990	-	-	-	-	-	-	-	-	-	-	-	-	-
ECU 1989	-	-	-	-	-	-	-	-	-	-	-	-	-
ECU 1990	-	-	-	-	-	-	-	-	-	-	-	-	-
ITALIA													
LIT 1989	31800	32075	32375	32338	32275	32275	30150	28060	28225	28225	28588	28875	30438
LIT 1990	-	-	-	-	-	-	-	-	-	-	-	-	-
ECU 1989	20,80	21,03	21,18	21,19	21,33	21,49	20,11	18,82	18,91	18,71	19,01	19,13	20,15
ECU 1990	-	-	-	-	-	-	-	-	-	-	-	-	-
LUXEMBOURG													
LFR 1989	700,0	700,0	700,0	700,0	700,0	700,0	700,0	680,0	675,0	675,0	675,0	675,0	675,0
LFR 1990	675,0	675,0	675,0	675,0	675,0	675,0	-	-	-	-	-	-	-
ECU 1989	16,04	16,03	16,06	16,07	16,07	16,13	16,13	15,66	15,54	15,63	15,71	15,80	15,56
ECU 1990	15,83	15,83	15,93	15,96	15,96	-	-	-	-	-	-	-	-
NEDERLAND													
HFL 1989	38,20	38,10	38,30	38,30	-	-	-	37,35	38,30	38,30	38,30	38,50	37,55
HFL 1990	37,50	37,50	37,50	-	-	-	-	-	-	-	-	-	-
ECU 1989	16,24	16,19	16,31	16,32	-	-	-	15,96	16,38	16,50	16,58	16,79	16,08
ECU 1990	16,35	16,30	16,32	-	-	-	-	-	-	-	-	-	-
PORTUGAL													
ESC 1989	4570	4570	4570	4570	4570	4570	4570	4570	4570	4570	4570	4570	4570
ESC 1990	-	-	-	-	-	-	-	-	-	-	-	-	-
ECU 1989	26,74	26,72	26,64	26,57	26,57	26,45	26,33	26,34	26,28	26,06	25,91	25,65	26,35
ECU 1990	-	-	-	-	-	-	-	-	-	-	-	-	-
UNITED KINGDOM													
UKL 1989	-	-	-	-	-	-	-	-	-	-	-	-	-
UKL 1990	-	-	-	-	-	-	-	-	-	-	-	-	-
ECU 1989	-	-	-	-	-	-	-	-	-	-	-	-	-
ECU 1990	-	-	-	-	-	-	-	-	-	-	-	-	-

A.04 GERSTE
A.04 BARLEYA.04 ORGE
A.04 ORZO

Preise je 100 kg - ohne MwSt. / Prix par 100 kg - hors TVA
 Prices per 100 kg - excl. VAT / Prezzi per 100 kg - IVA escl.

	J	F	M	A	M	J	J	A	S	O	N	D	ANNEE
BELGIQUE/BELGIE													
BFR 1989	721,5	722,1	729,0	742,1	729,0	707,0	644,0	652,6	660,9	671,8	674,0	674,8	665,3
BFR 1990	683,1	670,4	661,7	660,5	667,9	-	-	-	-	-	-	-	-
ECU 1989	16,53	16,53	16,73	17,04	16,73	16,30	14,84	15,03	15,22	15,56	15,69	15,80	15,34
ECU 1990	16,02	15,72	15,62	15,62	15,79	-	-	-	-	-	-	-	-
DANMARK													
DKR 1989	131,03	132,30	132,91	133,97	134,38	133,35	130,03	123,91	122,83	122,60	123,96	127,03	129,03
DKR 1990	128,53	127,20	125,29	-	-	-	-	-	-	-	-	-	-
ECU 1989	16,24	16,32	16,39	16,55	16,58	16,53	16,15	15,37	15,24	15,30	15,59	16,09	16,03
ECU 1990	16,30	16,15	16,03	-	-	-	-	-	-	-	-	-	-
BR DEUTSCHLAND													
DM 1989	34,10	34,45	34,62	34,90	33,12	34,52	31,60	30,87	30,79	30,70	31,37	31,78	31,61
DM 1990	32,46	32,72	32,84	33,05	-	-	-	-	-	-	-	-	-
ECU 1989	16,36	16,53	16,64	16,77	15,91	16,66	15,25	14,87	14,84	14,93	15,32	15,64	15,27
ECU 1990	15,96	16,03	16,09	16,16	-	-	-	-	-	-	-	-	-
ELLAS													
DR 1989	-	-	-	-	-	-	2972	2989	2989	3001	3141	3143	3039
DR 1990	-	-	-	-	-	-	-	-	-	-	-	-	-
ECU 1989	-	-	-	-	-	-	16,59	16,71	16,64	16,44	17,03	16,79	16,99
ECU 1990	-	-	-	-	-	-	-	-	-	-	-	-	-
ESPANA													
PTA 1989	2314	2346	2411	2433	2361	2248	2150	2176	2192	2250	2323	2370	2243
PTA 1990	2394	2367	2343	2327	-	-	-	-	-	-	-	-	-
ECU 1989	17,72	18,02	18,60	18,83	18,15	16,95	16,51	16,75	16,88	17,20	17,81	18,06	17,20
ECU 1990	18,15	17,94	17,89	17,94	-	-	-	-	-	-	-	-	-
FRANCE													
FF 1989	98,86	99,31	100,03	100,44	98,92	95,90	90,16	87,76	87,22	88,37	90,92	91,71	94,49
FF 1990	93,54	91,34	88,57	89,38	88,48	-	-	-	-	-	-	-	-
ECU 1989	13,92	14,00	14,18	14,28	14,05	13,64	12,83	12,52	12,45	12,66	13,06	13,21	13,45
ECU 1990	13,51	13,18	12,86	13,01	12,83	-	-	-	-	-	-	-	-
IRELAND													
IRL 1989	-	-	-	-	-	-	-	11,61	11,61	11,61	-	-	11,61
IRL 1990	-	-	-	-	-	-	-	-	-	-	-	-	-
ECU 1989	-	-	-	-	-	-	-	14,93	14,93	15,03	-	-	14,95
ECU 1990	-	-	-	-	-	-	-	-	-	-	-	-	-
ITALIA													
LIT 1989	32345	32608	32843	33383	33750	31735	29775	30263	30000	30500	30708	31403	31609
LIT 1990	-	-	-	-	-	-	-	-	-	-	-	-	-
ECU 1989	21,16	21,38	21,49	21,88	22,30	21,13	19,86	20,29	20,10	20,22	20,42	20,80	20,93
ECU 1990	-	-	-	-	-	-	-	-	-	-	-	-	-
LUXEMBOURG													
LFR 1989	660,0	660,0	660,0	660,0	660,0	660,0	660,0	640,0	645,0	645,0	645,0	645,0	645,0
LFR 1990	645,0	645,0	645,0	645,0	645,0	645,0	645,0	-	-	-	-	-	-
ECU 1989	15,12	15,11	15,14	15,15	15,15	15,21	15,21	14,74	14,85	14,93	15,01	15,10	14,87
ECU 1990	15,13	15,12	15,22	15,25	15,25	15,24	-	-	-	-	-	-	-
NEDERLAND													
HFL 1989	39,35	39,55	39,95	40,40	-	-	-	38,05	41,75	42,15	43,45	38,15	39,30
HFL 1990	38,80	38,50	38,25	-	-	-	-	-	-	-	-	-	-
ECU 1989	16,73	16,81	17,02	17,21	-	-	-	16,26	17,85	18,16	18,81	16,63	16,83
ECU 1990	16,91	16,73	16,64	-	-	-	-	-	-	-	-	-	-
PORTUGAL													
ESC 1989	4570	4570	4570	4570	4570	4570	4570	4570	4570	4570	4570	4570	4570
ESC 1990	-	-	-	-	-	-	-	-	-	-	-	-	-
ECU 1989	26,74	26,72	26,64	26,57	26,57	26,45	26,33	26,34	26,28	26,06	25,91	25,65	26,35
ECU 1990	-	-	-	-	-	-	-	-	-	-	-	-	-
UNITED KINGDOM													
UKL 1989	10,73	10,65	10,74	10,44	10,15	10,09	11,26	12,57	11,60	10,59	10,76	10,97	11,16
UKL 1990	11,01	10,76	10,30	10,24	10,36	10,48	-	-	-	-	-	-	-
ECU 1989	16,75	16,60	16,52	15,96	15,46	14,97	16,70	18,61	17,14	15,25	15,12	15,00	16,58
ECU 1990	15,12	14,98	13,97	13,83	14,12	14,66	-	-	-	-	-	-	-

A.05 BRAUWERSTE
A.05 MALTING BARLEYA.05 ORGE DE BRASSERIE
A.05 ORZO DA MALTERIAPreise je 100 kg - ohne MwSt. / Prix par 100 kg - hors TVA
Prices per 100 kg - excl. VAT / Prezzi per 100 kg - IVA escl.

	J	F	M	A	M	J	J	A	S	O	N	D	ANNEE
BELGIQUE/BELGIE													
BFR 1989	820,3	824,0	831,0	834,0	829,0	-	-	-	744,0	747,8	749,0	-	797,8
BFR 1990	-	-	-	-	-	-	-	-	-	-	-	-	-
ECU 1989	18,79	18,86	19,07	19,15	19,03	-	-	-	17,13	17,32	17,43	-	18,39
ECU 1990	-	-	-	-	-	-	-	-	-	-	-	-	-
DANMARK													
DKR 1989	-	-	-	-	-	-	-	-	-	-	-	-	-
DKR 1990	-	-	-	-	-	-	-	-	-	-	-	-	-
ECU 1989	-	-	-	-	-	-	-	-	-	-	-	-	-
ECU 1990	-	-	-	-	-	-	-	-	-	-	-	-	-
BR DEUTSCHLAND													
DM 1989	39,14	38,84	38,54	38,45	40,58	38,32	38,67	39,66	39,87	40,44	41,49	42,12	39,59
DM 1990	42,56	42,54	41,69	40,92	-	-	-	-	-	-	-	-	-
ECU 1989	18,78	18,64	18,52	18,48	19,50	18,49	18,66	19,11	19,22	19,67	20,27	20,73	19,12
ECU 1990	20,92	20,84	20,43	20,01	-	-	-	-	-	-	-	-	-
ELLAS													
DR 1989	-	-	-	-	-	-	2660	2803	2803	2803	-	-	2779
DR 1990	-	-	-	-	-	-	-	-	-	-	-	-	-
ECU 1989	-	-	-	-	-	-	14,85	15,67	15,60	15,35	-	-	15,54
ECU 1990	-	-	-	-	-	-	-	-	-	-	-	-	-
ESPANA													
PTA 1989	2345	2361	2412	2431	2418	2488	2235	2205	2228	2288	2354	2366	2297
PTA 1990	2411	2424	2367	2289	-	-	-	-	-	-	-	-	-
ECU 1989	17,96	18,14	18,60	18,81	18,59	18,76	17,16	16,97	17,16	17,49	18,05	18,03	17,61
ECU 1990	18,28	18,38	18,08	17,65	-	-	-	-	-	-	-	-	-
FRANCE													
FF 1989	110,45	106,57	101,64	107,84	105,10	106,35	90,31	106,95	100,59	-	104,57	106,96	105,31
FF 1990	108,39	105,02	103,39	102,20	105,89	-	-	-	-	-	-	-	-
ECU 1989	15,55	15,02	14,41	15,33	14,93	15,13	12,85	15,25	14,36	-	15,02	15,41	14,99
ECU 1990	15,45	15,15	15,01	14,88	15,35	-	-	-	-	-	-	-	-
IRELAND													
IRL 1989	-	-	-	-	-	-	-	12,00	12,00	12,00	-	-	12,00
IRL 1990	-	-	-	-	-	-	-	-	-	-	-	-	-
ECU 1989	-	-	-	-	-	-	-	15,43	15,43	15,53	-	-	15,45
ECU 1990	-	-	-	-	-	-	-	-	-	-	-	-	-
ITALIA													
LIT 1989	-	-	-	-	-	-	-	-	-	-	-	-	-
LIT 1990	-	-	-	-	-	-	-	-	-	-	-	-	-
ECU 1989	-	-	-	-	-	-	-	-	-	-	-	-	-
ECU 1990	-	-	-	-	-	-	-	-	-	-	-	-	-
LUXEMBOURG													
LFR 1989	-	-	-	-	-	-	-	-	-	-	-	-	-
LFR 1990	-	-	-	-	-	-	-	-	-	-	-	-	-
ECU 1989	-	-	-	-	-	-	-	-	-	-	-	-	-
ECU 1990	-	-	-	-	-	-	-	-	-	-	-	-	-
NETHERLAND													
HFL 1989	41,95	41,95	42,15	42,25	-	-	-	45,65	45,75	46,30	47,55	47,35	45,90
HFL 1990	46,60	46,20	45,75	-	-	-	-	-	-	-	-	-	-
ECU 1989	17,83	17,83	17,95	18,00	-	-	-	19,51	19,56	19,95	20,58	20,65	19,66
ECU 1990	20,32	20,08	19,91	-	-	-	-	-	-	-	-	-	-
PORTUGAL													
ESC 1989	5025	5025	5025	5025	5025	5025	5025	5025	5025	5025	5025	5025	5443
ESC 1990	-	-	-	-	-	-	-	-	-	-	-	-	-
ECU 1989	29,40	29,38	29,30	29,21	29,21	29,08	28,96	28,96	28,89	28,65	28,49	28,21	31,39
ECU 1990	-	-	-	-	-	-	-	-	-	-	-	-	-
UNITED KINGDOM													
UKL 1989	11,34	11,51	11,45	11,55	11,38	11,48	13,61	14,10	13,66	12,22	12,06	12,18	13,67
UKL 1990	12,28	12,01	11,63	10,82	10,62	10,51	-	-	-	-	-	-	-
ECU 1989	17,70	17,94	17,61	17,66	17,34	17,03	20,18	20,87	20,19	17,60	16,94	16,65	20,30
ECU 1990	16,87	16,72	15,78	14,62	14,48	14,70	-	-	-	-	-	-	-

A.06 HAVER
A.06 OATSA.06 AVOINE
A.06 AVENA

Preise je 100 kg - ohne MwSt. / Prix per 100 kg - hors TVA
 Prices per 100 kg - excl. VAT / Prezzi per 100 kg - IVA escl.

	J	F	M	A	M	J	J	A	S	O	N	D	ANNEE
BELGIQUE/BELGIE													
BFR 1989	674,6	674,6	672,8	674,0	661,5	6459,5	644,0	674,0	676,6	676,8	671,5	666,2	673,3
BFR 1990	662,0	649,8	641,0	626,9	617,0	-	-	-	-	-	-	-	-
ECU 1989	15,45	15,44	15,44	15,47	15,18	148,89	14,84	15,52	15,58	15,67	15,63	15,60	15,52
ECU 1990	15,53	15,24	15,13	14,82	14,59	-	-	-	-	-	-	-	-
DANMARK													
DKR 1989	100,89	102,31	103,96	104,40	105,90	107,96	111,16	111,46	113,44	113,09	113,37	116,10	108,67
DKR 1990	119,77	120,51	120,51	-	-	-	-	-	-	-	-	-	-
ECU 1989	12,50	12,62	12,82	12,90	13,07	13,39	13,80	13,82	14,07	14,12	14,26	14,71	13,50
ECU 1990	15,19	15,30	15,42	-	-	-	-	-	-	-	-	-	-
BR DEUTSCHLAND													
DM 1989	33,41	33,11	33,01	32,87	31,87	32,43	32,23	30,55	30,32	30,50	30,93	31,27	31,53
DM 1990	31,54	31,74	31,92	31,97	-	-	-	-	-	-	-	-	-
ECU 1989	16,03	15,89	15,86	15,80	15,31	15,65	15,55	14,72	14,62	14,84	15,11	15,39	15,23
ECU 1990	15,51	15,55	15,64	15,63	-	-	-	-	-	-	-	-	-
ELLAS													
DR 1989	-	-	-	-	-	-	3735	3814	3885	4205	4227	4227	4015
DR 1990	-	-	-	-	-	-	-	-	-	-	-	-	-
ECU 1989	-	-	-	-	-	-	20,85	21,32	21,62	23,03	22,91	22,58	22,45
ECU 1990	-	-	-	-	-	-	-	-	-	-	-	-	-
ESPANA													
PTA 1989	2455	2482	2508	2441	2628	2216	2279	2320	2335	2383	2420	2323	2338
PTA 1990	2384	2319	2341	2256	-	-	-	-	-	-	-	-	-
ECU 1989	18,80	19,07	19,34	18,89	20,20	16,71	17,50	17,86	17,98	18,21	18,55	17,71	17,93
ECU 1990	18,08	17,58	17,88	17,39	-	-	-	-	-	-	-	-	-
FRANCE													
FF 1989	96,66	95,95	92,41	92,85	90,90	83,34	87,02	85,40	85,75	85,30	85,45	85,20	89,02
FF 1990	82,71	77,54	74,99	73,49	75,18	-	-	-	-	-	-	-	-
ECU 1989	13,61	13,52	13,10	13,20	12,91	11,85	12,38	12,18	12,24	12,22	12,27	12,27	12,67
ECU 1990	11,95	11,18	10,89	10,70	10,90	-	-	-	-	-	-	-	-
IRELAND													
IRL 1989	-	-	-	-	-	-	-	11,30	11,30	11,30	-	-	11,30
IRL 1990	-	-	-	-	-	-	-	-	-	-	-	-	-
ECU 1989	-	-	-	-	-	-	-	14,53	14,53	14,63	-	-	14,55
ECU 1990	-	-	-	-	-	-	-	-	-	-	-	-	-
ITALIA													
LIT 1989	43250	44080	44250	44432	44432	42295	41182	40564	40125	40020	39886	39823	42028
LIT 1990	-	-	-	-	-	-	-	-	-	-	-	-	-
ECU 1989	28,29	28,90	28,95	29,12	29,36	28,16	27,47	27,20	26,88	26,53	26,53	26,38	27,82
ECU 1990	-	-	-	-	-	-	-	-	-	-	-	-	-
LUXEMBOURG													
LFR 1989	645,0	645,0	645,0	645,0	645,0	645,0	640,0	640,0	630,0	630,0	630,0	630,0	630,0
LFR 1990	630,0	630,0	630,0	630,0	630,0	630,0	-	-	-	-	-	-	-
ECU 1989	14,78	14,77	14,80	14,81	14,80	14,87	14,75	14,74	14,51	14,59	14,66	14,75	14,52
ECU 1990	14,78	14,77	14,87	14,90	14,90	14,89	-	-	-	-	-	-	-
NEDERLAND													
HFL 1989	36,90	35,90	34,40	34,30	-	-	-	35,40	35,20	33,50	32,60	33,50	34,90
HFL 1990	32,80	33,30	33,40	-	-	-	-	-	-	-	-	-	-
ECU 1989	15,68	15,26	14,65	14,61	-	-	-	15,13	15,05	14,43	14,11	14,61	14,94
ECU 1990	14,30	14,47	14,53	-	-	-	-	-	-	-	-	-	-
PORTUGAL													
ESC 1989	3400	3400	3400	3400	3400	-	-	-	-	-	-	-	3400
ESC 1990	-	-	-	-	-	-	-	-	-	-	-	-	-
ECU 1989	19,89	19,88	19,82	19,77	19,77	-	-	-	-	-	-	-	19,61
ECU 1990	-	-	-	-	-	-	-	-	-	-	-	-	-
UNITED KINGDOM													
UKL 1989	10,15	10,16	9,91	10,08	10,09	9,79	9,72	9,62	9,96	10,29	10,61	10,69	10,37
UKL 1990	10,83	10,81	10,61	10,64	10,59	11,31	-	-	-	-	-	-	-
ECU 1989	15,84	15,83	15,24	15,41	15,37	14,52	14,41	14,24	14,72	14,82	14,91	14,61	15,40
ECU 1990	14,87	15,05	14,40	14,37	14,44	15,82	-	-	-	-	-	-	-

A.07 MAIS
A.07 MAIZEA.07 MAIS
A.07 GRANOTURCOPreise je 100 kg - ohne MwSt. / Prix per 100 kg - hors TVA
Prices per 100 kg - excl. VAT / Prezzi per 100 kg - IVA escl.

	J	F	M	A	M	J	J	A	S	O	N	D	ANNEE
BELGIQUE/BELGIE													
BFR 1989	-	-	-	-	-	-	-	-	-	-	-	-	-
BFR 1990	-	-	-	-	-	-	-	-	-	-	-	-	-
ECU 1989	-	-	-	-	-	-	-	-	-	-	-	-	-
ECU 1990	-	-	-	-	-	-	-	-	-	-	-	-	-
DANMARK													
DKR 1989	-	-	-	-	-	-	-	-	-	-	-	-	-
DKR 1990	-	-	-	-	-	-	-	-	-	-	-	-	-
ECU 1989	-	-	-	-	-	-	-	-	-	-	-	-	-
ECU 1990	-	-	-	-	-	-	-	-	-	-	-	-	-
BR DEUTSCHLAND													
DM 1989	36,36	37,13	37,45	38,41	35,47	38,68	38,40	38,44	37,40	36,22	34,08	34,72	36,26
DM 1990	35,20	35,06	35,31	35,33	-	-	-	-	-	-	-	-	-
ECU 1989	17,45	17,82	18,00	18,46	17,04	18,67	18,53	18,52	18,03	17,62	16,65	17,09	17,52
ECU 1990	17,31	17,17	17,30	17,27	-	-	-	-	-	-	-	-	-
ELLAS													
DR 1989	-	-	-	-	-	-	-	-	3016	3010	3220	3222	3117
DR 1990	-	-	-	-	-	-	-	-	-	-	-	-	-
ECU 1989	-	-	-	-	-	-	-	-	16,79	16,49	17,45	17,21	17,43
ECU 1990	-	-	-	-	-	-	-	-	-	-	-	-	-
ESPANA													
PTA 1989	2654	2686	2774	2804	2832	2800	3078	2907	2496	2554	2529	2559	2585
PTA 1990	2573	2572	2590	2637	-	-	-	-	-	-	-	-	-
ECU 1989	20,33	20,64	21,40	21,70	21,77	21,11	23,64	22,37	19,22	19,52	19,39	19,50	19,82
ECU 1990	19,51	19,50	19,78	20,33	-	-	-	-	-	-	-	-	-
FRANCE													
FF 1989	97,21	97,91	97,87	98,62	97,16	96,19	86,45	84,29	86,01	87,62	89,34	90,60	94,72
FF 1990	90,50	89,57	90,97	96,22	100,14	-	-	-	-	-	-	-	-
ECU 1989	13,68	13,80	13,88	14,02	13,80	13,68	12,30	12,02	12,28	12,56	12,83	13,05	13,49
ECU 1990	13,07	12,92	13,21	14,01	14,52	-	-	-	-	-	-	-	-
IRELAND													
IRL 1989	-	-	-	-	-	-	-	-	-	-	-	-	-
IRL 1990	-	-	-	-	-	-	-	-	-	-	-	-	-
ECU 1989	-	-	-	-	-	-	-	-	-	-	-	-	-
ECU 1990	-	-	-	-	-	-	-	-	-	-	-	-	-
ITALIA													
LIT 1989	33724	33916	33962	33680	33410	33064	33220	34344	34203	32871	33205	33385	33582
LIT 1990	-	-	-	-	-	-	-	-	-	-	-	-	-
ECU 1989	22,06	22,23	22,22	22,07	22,08	22,01	22,16	23,03	22,91	21,79	22,08	22,12	22,23
ECU 1990	-	-	-	-	-	-	-	-	-	-	-	-	-
LUXEMBOURG													
LFR 1989	-	-	-	-	-	-	-	-	-	-	-	-	-
LFR 1990	-	-	-	-	-	-	-	-	-	-	-	-	-
ECU 1989	-	-	-	-	-	-	-	-	-	-	-	-	-
ECU 1990	-	-	-	-	-	-	-	-	-	-	-	-	-
NEDERLAND													
HFL 1989	-	-	-	-	-	-	-	-	-	-	-	-	-
HFL 1990	-	-	-	-	-	-	-	-	-	-	-	-	-
ECU 1989	-	-	-	-	-	-	-	-	-	-	-	-	-
ECU 1990	-	-	-	-	-	-	-	-	-	-	-	-	-
PORTUGAL													
ESC 1989	4050	4050	4050	4050	4050	4050	4050	4050	4050	4050	4050	4050	4050
ESC 1990	-	-	-	-	-	-	-	-	-	-	-	-	-
ECU 1989	23,70	23,68	23,61	23,55	23,55	23,44	23,34	23,34	23,29	23,09	22,97	22,73	23,35
ECU 1990	-	-	-	-	-	-	-	-	-	-	-	-	-
UNITED KINGDOM													
UKL 1989	-	-	-	-	-	-	-	-	-	-	-	-	-
UKL 1990	-	-	-	-	-	-	-	-	-	-	-	-	-
ECU 1989	-	-	-	-	-	-	-	-	-	-	-	-	-
ECU 1990	-	-	-	-	-	-	-	-	-	-	-	-	-

B.01 FRUEHKARTOFFELN
B.01 EARLY POTATOES

B.01 POMMES DE TERRE HATIVES
B.01 PATATE PRIMATICCE

Preise je 100 kg - ohne MwSt. / Prix par 100 kg - hors TVA
Prices per 100 kg - excl. VAT / Prezzi per 100 kg - IVA escl.

	J	F	M	A	M	J	J	A	S	O	N	D	ANNEE
BELGIQUE/BELGIE													
BFR 1989	-	-	-	-	3753,0	1642,0	988,0	-	-	-	-	-	1365,0
BFR 1990	-	-	-	11100,0	3562,0	-	-	-	-	-	-	-	-
ECU 1989	-	-	-	-	86,14	37,85	22,77	-	-	-	-	-	31,47
ECU 1990	-	-	-	262,49	84,22	-	-	-	-	-	-	-	-
DANMARK													
DKR 1989	-	-	-	-	-	-	-	-	-	-	-	-	-
DKR 1990	-	-	-	-	-	-	-	-	-	-	-	-	-
ECU 1989	-	-	-	-	-	-	-	-	-	-	-	-	-
ECU 1990	-	-	-	-	-	-	-	-	-	-	-	-	-
BR DEUTSCHLAND													
DM 1989	-	-	-	-	-	39,53	27,72	-	-	-	-	-	33,64
DM 1990	-	-	-	-	-	38,48	-	-	-	-	-	-	-
ECU 1989	-	-	-	-	-	19,08	13,38	-	-	-	-	-	16,25
ECU 1990	-	-	-	-	-	18,69	-	-	-	-	-	-	-
ELLAS													
DR 1989	-	-	-	-	3219	2419	-	-	-	-	-	-	2829
DR 1990	-	-	-	-	4375	-	-	-	-	-	-	-	-
ECU 1989	-	-	-	-	18,18	13,58	-	-	-	-	-	-	15,82
ECU 1990	-	-	-	-	21,71	-	-	-	-	-	-	-	-
ESPANA													
PTA 1989	-	-	-	-	-	-	-	-	-	-	-	-	-
PTA 1990	-	-	-	-	-	-	-	-	-	-	-	-	-
ECU 1989	-	-	-	-	-	-	-	-	-	-	-	-	-
ECU 1990	-	-	-	-	-	-	-	-	-	-	-	-	-
FRANCE													
FF 1989	-	-	-	-	174,27	144,55	111,37	-	-	-	-	-	132,25
FF 1990	-	-	-	-	183,73	-	-	-	-	-	-	-	-
ECU 1989	-	-	-	-	24,75	20,56	15,84	-	-	-	-	-	18,83
ECU 1990	-	-	-	-	26,63	-	-	-	-	-	-	-	-
IRELAND													
IRL 1989	-	-	-	-	-	-	-	-	-	-	-	-	-
IRL 1990	-	-	-	-	-	-	-	-	-	-	-	-	-
ECU 1989	-	-	-	-	-	-	-	-	-	-	-	-	-
ECU 1990	-	-	-	-	-	-	-	-	-	-	-	-	-
ITALIA													
LIT 1989	-	-	-	-	59148	39667	-	-	-	-	-	-	49408
LIT 1990	-	-	-	-	-	-	-	-	-	-	-	-	-
ECU 1989	-	-	-	-	39,09	26,41	-	-	-	-	-	-	32,71
ECU 1990	-	-	-	-	-	-	-	-	-	-	-	-	-
LUXEMBOURG													
LFR 1989	-	-	-	-	-	-	-	-	-	-	-	-	-
LFR 1990	-	-	-	-	-	-	-	-	-	-	-	-	-
ECU 1989	-	-	-	-	-	-	-	-	-	-	-	-	-
ECU 1990	-	-	-	-	-	-	-	-	-	-	-	-	-
NEDERLAND													
HFL 1989	-	-	-	-	179,00	91,00	50,00	47,00	-	-	-	-	58,00
HFL 1990	-	-	-	-	-	-	-	-	-	-	-	-	-
ECU 1989	-	-	-	-	76,30	38,98	21,40	20,09	-	-	-	-	24,84
ECU 1990	-	-	-	-	-	-	-	-	-	-	-	-	-
PORTUGAL													
ESC 1989	-	-	-	2835	2276	1950	2037	-	-	-	-	-	2202
ESC 1990	-	-	-	-	-	-	-	-	-	-	-	-	-
ECU 1989	-	-	-	16,48	13,23	11,28	11,74	-	-	-	-	-	12,70
ECU 1990	-	-	-	-	-	-	-	-	-	-	-	-	-
UNITED KINGDOM													
UKL 1989	-	-	-	-	32,30	18,41	9,87	-	-	-	-	-	12,85
UKL 1990	-	-	-	-	-	-	-	-	-	-	-	-	-
ECU 1989	-	-	-	-	49,21	27,31	14,64	-	-	-	-	-	19,09
ECU 1990	-	-	-	-	-	-	-	-	-	-	-	-	-

B.02 SPEISEKARTOFFELN
B.02 MAIN CROP FOOD POTATOESB.02 POMMES DE TERRE DE CONSOMMATION
B.02 PATATE PER CONSUMO DIRETTOPreise je 100 kg - ohne MwSt. / Prix par 100 kg - hors TVA
Prices per 100 kg - excl. VAT / Prezzi per 100 kg - IVA escl.

	J	F	M	A	M	J	J	A	S	O	N	D	ANNEE
BELGIQUE/BELGIE													
BFR 1989	289,3	289,4	275,3	286,8	-	-	-	527,1	398,4	381,5	451,6	480,4	387,2
BFR 1990	485,3	470,3	639,1	850,0	-	-	-	-	-	-	-	-	-
ECU 1989	6,63	6,63	6,32	6,58	-	-	-	12,14	9,17	8,83	10,51	11,25	8,93
ECU 1990	11,38	11,03	15,08	20,10	-	-	-	-	-	-	-	-	-
DANMARK													
DKR 1989	78,47	80,11	77,14	76,89	-	-	-	-	-	103,46	108,89	112,80	90,71
DKR 1990	114,27	114,04	111,58	106,94	-	-	-	-	-	-	-	-	-
ECU 1989	9,72	9,88	9,51	9,50	-	-	-	-	-	12,92	13,69	14,29	11,27
ECU 1990	14,49	14,48	14,28	13,71	-	-	-	-	-	-	-	-	-
BR DEUTSCHLAND													
DM 1989	19,45	23,90	23,95	24,40	21,00	25,05	24,45	27,70	25,05	25,65	25,50	22,75	24,07
DM 1990	28,35	28,05	26,25	28,15	-	-	-	-	-	-	-	-	-
ECU 1989	9,33	11,47	11,51	11,73	10,09	12,09	11,80	13,35	12,08	12,48	12,46	11,20	11,63
ECU 1990	13,94	13,74	12,86	13,76	-	-	-	-	-	-	-	-	-
ELLAS													
DR 1989	3579	3948	4405	3959	-	-	2198	2366	2418	2637	2814	2787	3091
DR 1990	2880	3202	3202	3803	-	-	-	-	-	-	-	-	-
ECU 1989	20,68	22,69	25,14	22,36	-	-	12,27	13,22	13,46	14,44	15,25	14,89	17,28
ECU 1990	15,16	16,64	16,46	19,15	-	-	-	-	-	-	-	-	-
ESPANA													
PTA 1989	2123	2060	2107	2851	2474	2494	2513	2403	2073	1824	1900	2078	2163
PTA 1990	2119	2120	2543	4862	-	-	-	-	-	-	-	-	-
ECU 1989	16,26	15,83	16,25	22,06	19,02	18,80	19,30	18,49	15,96	13,94	14,57	15,84	16,59
ECU 1990	16,07	16,07	19,42	37,48	-	-	-	-	-	-	-	-	-
FRANCE													
FF 1989	55,02	56,35	56,14	55,67	65,07	-	-	101,64	94,52	82,27	77,13	76,37	73,58
FF 1990	83,68	81,04	82,58	124,54	93,96	-	-	-	-	-	-	-	-
ECU 1989	7,75	7,94	7,96	7,91	9,24	-	-	14,50	13,49	11,79	11,08	11,00	10,48
ECU 1990	12,09	11,69	11,99	18,13	13,62	-	-	-	-	-	-	-	-
IRELAND													
IRL 1989	-	-	-	-	-	-	-	-	-	-	-	-	-
IRL 1990	-	-	-	-	-	-	-	-	-	-	-	-	-
ECU 1989	-	-	-	-	-	-	-	-	-	-	-	-	-
ECU 1990	-	-	-	-	-	-	-	-	-	-	-	-	-
ITALIA													
LIT 1989	33070	34887	33676	34024	36300	35317	34154	33810	31500	32802	32791	34813	33929
LIT 1990	-	-	-	-	-	-	-	-	-	-	-	-	-
ECU 1989	21,63	22,87	22,03	22,30	23,99	23,51	22,78	22,67	21,10	21,75	21,81	23,06	22,46
ECU 1990	-	-	-	-	-	-	-	-	-	-	-	-	-
LUXEMBOURG													
LFR 1989	-	-	-	-	-	-	-	680,0	680,0	680,0	680,0	680,0	680,0
LFR 1990	-	-	-	-	-	-	-	-	-	-	-	-	-
ECU 1989	-	-	-	-	-	-	-	15,66	15,66	15,75	15,83	15,92	15,68
ECU 1990	-	-	-	-	-	-	-	-	-	-	-	-	-
NEDERLAND													
HFL 1989	21,50	20,45	19,75	19,90	23,00	-	-	-	24,85	26,50	28,30	29,80	24,30
HFL 1990	29,15	26,80	32,15	-	-	-	-	-	-	-	-	-	-
ECU 1989	9,14	8,69	8,41	8,48	9,80	-	-	-	10,63	11,42	12,25	12,99	10,41
ECU 1990	12,71	11,65	13,99	-	-	-	-	-	-	-	-	-	-
PORTUGAL													
ESC 1989	2965	2942	2581	2777	-	-	1983	1988	2143	2386	2435	2629	2403
ESC 1990	2776	3318	3223	-	-	-	-	-	-	-	-	-	-
ECU 1989	17,35	17,20	15,05	16,14	-	-	11,43	11,46	12,32	13,60	13,81	14,76	13,86
ECU 1990	15,48	18,44	17,88	-	-	-	-	-	-	-	-	-	-
UNITED KINGDOM													
UKL 1989	5,72	5,68	6,06	8,10	11,74	13,40	10,10	10,51	9,60	10,15	10,87	11,38	8,78
UKL 1990	11,73	12,32	12,79	14,32	16,17	-	-	-	-	-	-	-	-
ECU 1989	8,93	8,85	9,32	12,38	17,89	19,88	14,98	15,56	14,19	14,62	15,27	15,56	13,04
ECU 1990	16,11	17,15	17,35	19,35	22,04	-	-	-	-	-	-	-	-

D.01 TAFELAEPFEL:ALLE SORTEN
D.01 DESSERT APPLES:ALL VARIETIES

D.01 POMMES DE TABLE:ENS. DES VARIET.
D.01 MELE DA TAVOLA:INSIEME DELLE VAR

Preise je 100 kg - ohne MwSt. / Prix par 100 kg - hors TVA
Prices per 100 kg - excl. VAT / Prezzi per 100 kg - IVA escl.

	J	F	M	A	M	J	J	A	S	O	N	D	ANNEE
BELGIQUE/BELGIE													
BFR 1989	1379,0	1390,0	1403,0	1556,0	1982,0	1853,0	2283,0	1285,0	1424,0	1156,0	1010,0	1127,0	1348,0
BFR 1990	1426,0	613,0	1641,0	1883,0	1983,0	-	-	-	-	-	-	-	-
ECU 1989	31,59	31,82	32,19	35,72	45,49	42,71	52,61	29,59	32,79	26,77	23,51	26,38	31,07
ECU 1990	33,45	14,37	38,73	44,53	46,89	-	-	-	-	-	-	-	-
DANMARK													
DKR 1989	281,00	278,00	295,00	295,00	-	-	-	-	339,00	270,00	256,00	345,00	281,04
DKR 1990	322,00	3132,00	381,00	-	-	-	-	-	-	-	-	-	-
ECU 1989	34,82	34,29	36,37	36,44	-	-	-	-	42,05	33,70	32,20	43,70	34,91
ECU 1990	40,84	397,72	48,75	-	-	-	-	-	-	-	-	-	-
BR DEUTSCHLAND													
DM 1989	75,01	84,05	94,34	96,11	106,45	-	-	81,09	95,78	69,04	69,76	76,26	84,24
DM 1990	81,19	89,17	105,31	112,82	-	-	-	-	-	-	-	-	-
ECU 1989	35,99	40,33	45,34	46,20	51,15	-	-	39,07	46,18	33,58	34,07	37,53	40,59
ECU 1990	39,92	43,68	51,59	55,16	-	-	-	-	-	-	-	-	-
ELLAS													
DR 1989	-	-	-	-	-	-	-	-	4704	4801	5396	6302	5270
DR 1990	-	-	-	-	-	-	-	-	-	-	-	-	-
ECU 1989	-	-	-	-	-	-	-	-	26,18	26,30	29,25	33,66	29,47
ECU 1990	-	-	-	-	-	-	-	-	-	-	-	-	-
ESPANA													
PTA 1989	4225	3754	3767	4443	3927	-	3142	3396	3359	3532	3579	4080	3620
PTA 1990	4896	5379	5297	6584	-	-	-	-	-	-	-	-	-
ECU 1989	32,36	28,84	29,05	34,38	30,19	-	24,13	26,14	25,87	27,00	27,44	31,10	27,76
ECU 1990	37,12	40,78	40,46	50,76	-	-	-	-	-	-	-	-	-
FRANCE													
FF 1989	245,00	247,00	247,00	269,00	281,00	307,00	194,00	245,00	227,00	258,00	276,00	280,00	256,00
FF 1990	227,00	276,00	280,00	256,00	274,00	-	-	-	-	-	-	-	-
ECU 1989	34,49	34,81	35,02	38,24	39,91	43,66	27,60	34,95	32,41	36,97	39,64	40,33	36,45
ECU 1990	32,78	39,81	40,45	37,27	39,72	-	-	-	-	-	-	-	-
IRELAND													
IRL 1989	-	-	-	-	-	-	-	-	-	-	-	-	-
IRL 1990	-	-	-	-	-	-	-	-	-	-	-	-	-
ECU 1989	-	-	-	-	-	-	-	-	-	-	-	-	-
ECU 1990	-	-	-	-	-	-	-	-	-	-	-	-	-
ITALIA													
LIT 1989	-	-	-	-	-	-	-	72003	45670	66088	66979	66650	63478
LIT 1990	-	-	-	-	-	-	-	-	-	-	-	-	-
ECU 1989	-	-	-	-	-	-	-	48,29	30,59	43,82	44,54	44,15	42,03
ECU 1990	-	-	-	-	-	-	-	-	-	-	-	-	-
LUXEMBOURG													
LFR 1989	-	-	-	-	-	-	-	-	-	-	-	-	-
LFR 1990	-	-	-	-	-	-	-	-	-	-	-	-	-
ECU 1989	-	-	-	-	-	-	-	-	-	-	-	-	-
ECU 1990	-	-	-	-	-	-	-	-	-	-	-	-	-
NEDERLAND													
HFL 1989	78,00	83,00	92,00	92,00	97,00	97,00	96,00	62,00	68,00	53,00	65,00	71,00	74,00
HFL 1990	82,00	83,00	103,00	-	-	-	-	-	-	-	-	-	-
ECU 1989	33,15	35,28	39,19	39,20	41,35	41,55	41,08	26,50	29,08	22,83	28,13	30,96	31,69
ECU 1990	35,75	36,07	44,82	-	-	-	-	-	-	-	-	-	-
PORTUGAL													
ESC 1989	6186	6226	6411	6527	6432	6333	5134	5533	6469	4773	5748	5569	5976
ESC 1990	5917	6469	7130	-	-	-	-	-	-	-	-	-	-
ECU 1989	36,20	36,40	37,38	37,95	37,40	36,65	29,58	31,88	37,20	27,21	32,59	31,26	34,46
ECU 1990	33,00	35,96	39,56	-	-	-	-	-	-	-	-	-	-
UNITED KINGDOM													
UKL 1989	43,64	44,08	48,84	51,20	-	-	48,78	37,92	38,69	30,21	34,31	40,14	38,29
UKL 1990	-	-	-	-	-	-	-	-	-	-	-	-	-
ECU 1989	68,11	68,69	75,11	78,27	-	-	72,34	56,14	57,18	43,50	48,20	54,88	56,87
ECU 1990	-	-	-	-	-	-	-	-	-	-	-	-	-

E.01 BLUMENKOHL:ALLE QUALITAETEN
E.01 CAULIFLOWERS:ALL QUALITIES

E.01 CHOUX-FLEURS:TOUTES QUALITES
E.01 CAVOLFIORI:TUTTE LA QUALITA

Preise je 100 kg - ohne MwSt. / Prix par 100 kg - hors TVA
Prices per 100 kg - excl. VAT / Prezzi per 100 kg - IVA escl.

	J	F	M	A	M	J	J	A	S	O	N	D	ANNEE
BELGIQUE/BELGIE													
BFR 1989	-	-	-	-	1353,4	1305,6	903,2	1222,8	1225,4	1120,2	1320,6	-	1244,9
BFR 1990	582,9	-	1757,4	1360,8	1765,5	-	-	-	-	-	-	-	-
ECU 1989	-	-	-	-	31,06	30,09	20,82	28,16	28,22	25,94	30,73	-	28,70
ECU 1990	13,67	-	41,48	32,18	41,74	-	-	-	-	-	-	-	-
DANMARK													
DKR 1989	-	-	-	-	-	-	-	-	-	-	-	-	-
DKR 1990	-	-	-	-	-	-	-	-	-	-	-	-	-
ECU 1989	-	-	-	-	-	-	-	-	-	-	-	-	-
ECU 1990	-	-	-	-	-	-	-	-	-	-	-	-	-
BR DEUTSCHLAND													
DM 1989	-	-	-	-	55,54	79,57	49,40	76,69	68,48	78,58	55,36	105,81	63,00
DM 1990	-	-	-	-	-	-	-	-	-	-	-	-	-
ECU 1989	-	-	-	-	26,69	38,40	23,84	36,95	33,02	38,22	27,04	52,08	30,43
ECU 1990	-	-	-	-	-	-	-	-	-	-	-	-	-
ELLAS													
DR 1989	10143	8754	5898	6198	-	-	-	-	6304	9124	5725	5045	7518
DR 1990	7018	7722	7853	-	-	-	-	-	-	-	-	-	-
ECU 1989	58,60	50,32	33,66	35,00	-	-	-	-	35,09	49,98	31,03	26,95	42,04
ECU 1990	36,95	40,14	40,38	-	-	-	-	-	-	-	-	-	-
ESPAÑA													
PTA 1989	4579	3560	3539	3879	3616	3000	7500	9700	11800	4904	3848	3211	3947
PTA 1990	3952	4010	4493	4973	-	-	-	-	-	-	-	-	-
ECU 1989	35,07	27,35	27,30	30,02	27,80	22,62	57,60	74,66	90,86	37,48	29,50	24,47	30,27
ECU 1990	29,96	30,40	34,32	38,34	-	-	-	-	-	-	-	-	-
FRANCE													
FF 1989	-	-	-	-	-	-	-	-	-	-	-	-	-
FF 1990	-	-	-	-	-	-	-	-	-	-	-	-	-
ECU 1989	-	-	-	-	-	-	-	-	-	-	-	-	-
ECU 1990	-	-	-	-	-	-	-	-	-	-	-	-	-
IRELAND													
IRL 1989	21,67	21,06	24,46	24,64	21,16	31,53	25,30	32,69	37,21	17,69	28,40	39,84	-
IRL 1990	21,60	21,03	21,83	-	-	-	-	-	-	-	-	-	-
ECU 1989	27,82	26,96	31,38	31,59	27,18	40,61	32,60	42,04	47,85	22,90	36,75	51,70	-
ECU 1990	28,07	27,33	28,51	-	-	-	-	-	-	-	-	-	-
ITALIA													
LIT 1989	77831	65062	57088	-	-	-	-	-	-	79688	70231	69919	69970
LIT 1990	-	-	-	-	-	-	-	-	-	-	-	-	-
ECU 1989	50,92	42,65	37,35	-	-	-	-	-	-	52,83	46,71	46,32	46,32
ECU 1990	-	-	-	-	-	-	-	-	-	-	-	-	-
LUXEMBOURG													
LFR 1989	-	-	-	-	-	-	-	-	-	-	-	-	-
LFR 1990	-	-	-	-	-	-	-	-	-	-	-	-	-
ECU 1989	-	-	-	-	-	-	-	-	-	-	-	-	-
ECU 1990	-	-	-	-	-	-	-	-	-	-	-	-	-
NEDERLAND													
HFL 1989	133,00	268,00	310,00	246,00	186,00	141,00	76,00	100,00	100,00	103,00	103,00	216,00	117,00
HFL 1990	173,00	272,00	204,00	-	-	-	-	-	-	-	-	-	-
ECU 1989	56,53	113,92	132,04	104,81	79,28	60,40	32,52	42,73	42,76	44,38	44,58	94,18	50,10
ECU 1990	75,42	118,20	88,76	-	-	-	-	-	-	-	-	-	-
PORTUGAL													
ESC 1989	6313	1850	1340	1300	1840	6750	6500	6600	6613	5000	4400	9375	4366
ESC 1990	13500	12500	10000	-	-	-	-	-	-	-	-	-	-
ECU 1989	36,94	10,81	7,81	7,56	10,70	39,06	37,46	38,03	38,03	28,51	24,95	52,63	25,18
ECU 1990	75,29	69,48	55,48	-	-	-	-	-	-	-	-	-	-
UNITED KINGDOM													
UKL 1989	28,68	29,06	34,57	26,30	18,13	30,67	18,55	23,32	26,91	22,41	28,65	66,18	25,66
UKL 1990	-	-	-	-	-	-	-	-	-	-	-	-	-
ECU 1989	44,76	45,28	53,16	40,21	27,62	45,50	27,51	34,52	39,77	32,27	40,25	90,48	38,11
ECU 1990	-	-	-	-	-	-	-	-	-	-	-	-	-

Animal products

Produits animaux

A.01 KALBER
A.01 CALVESA.01 VEAUX
A.01 VITELLIPreise je 100 kg Lebendgewicht - ohne MwSt. / Prix par 100 kg de poids vif - hors TVA
Prices per 100 kg live weight - excl. VAT / Prezzi per 100 kg di peso vivo - IVA escl.

	J	F	M	A	M	J	J	A	S	O	N	D	ANNEE
BELGIQUE/BELGIE													
BFR 1989	13200,0	14013,0	14320,0	14150,0	14213,0	13780,0	12950,0	12980,0	13100,0	13000,0	13040,0	13088,0	13486,0
BFR 1990	13325,0	12825,0	12060,0	11900,0	11880,0	-	-	-	-	-	-	-	-
ECU 1989	302,38	320,80	328,55	324,87	326,21	317,62	298,45	298,94	301,66	301,01	303,48	306,41	310,88
ECU 1990	312,56	300,72	284,64	281,41	280,89	-	-	-	-	-	-	-	-
DANMARK													
DKR 1989	1324,00	1376,00	1374,00	1362,00	1347,00	1335,00	1323,00	1353,00	1382,00	1386,00	1384,00	1384,00	1361,00
DKR 1990	1362,00	1339,00	1305,00	1260,00	-	-	-	-	-	-	-	-	-
ECU 1989	164,07	169,74	169,40	168,26	166,24	165,53	164,29	167,78	171,44	173,02	174,06	175,30	169,08
ECU 1990	172,76	170,03	166,99	161,55	-	-	-	-	-	-	-	-	-
BR DEUTSCHLAND													
DM 1989	649,50	657,90	681,30	659,30	670,40	680,00	674,70	666,80	671,30	664,20	668,20	675,80	668,30
DM 1990	673,60	666,40	655,10	630,20	609,90	611,80	-	-	-	-	-	-	-
ECU 1989	311,64	315,70	327,41	316,90	322,11	328,15	325,56	321,28	323,65	323,09	326,38	332,60	322,83
ECU 1990	331,18	326,45	320,95	308,13	297,70	297,11	-	-	-	-	-	-	-
ELLAS													
DR 1989	30104	30520	30662	30759	31760	32304	32898	33321	33966	34514	34628	34902	32523
DR 1990	35267	35874	36134	36172	36527	-	-	-	-	-	-	-	-
ECU 1989	173,91	175,43	174,97	173,71	179,42	181,40	183,63	186,23	189,05	189,05	187,70	186,42	181,85
ECU 1990	185,66	186,46	185,79	182,15	181,22	-	-	-	-	-	-	-	-
ESPANA													
PTA 1989	37615	35459	34945	35466	34353	33882	35045	35363	34794	34216	35684	34171	35037
PTA 1990	34933	31245	30768	31529	-	-	-	-	-	-	-	-	-
ECU 1989	288,10	272,41	269,52	274,46	264,09	255,45	269,14	272,17	267,92	261,51	273,57	260,44	268,68
ECU 1990	264,86	236,87	234,99	243,07	-	-	-	-	-	-	-	-	-
FRANCE													
FF 1989	2218,00	2297,00	2344,00	2379,00	2349,00	2153,00	2061,00	2059,00	2089,00	2120,00	2160,00	2228,00	2206,00
FF 1990	2254,00	2231,00	2246,00	2229,00	2245,00	-	-	-	-	-	-	-	-
ECU 1989	312,24	323,73	332,35	338,23	333,63	306,21	293,21	293,68	298,25	303,80	310,26	320,92	314,07
ECU 1990	325,54	321,81	326,04	324,47	325,45	-	-	-	-	-	-	-	-
IRELAND													
IRL 1989	-	-	-	-	-	-	-	-	-	-	-	-	-
IRL 1990	-	-	-	-	-	-	-	-	-	-	-	-	-
ECU 1989	-	-	-	-	-	-	-	-	-	-	-	-	-
ECU 1990	-	-	-	-	-	-	-	-	-	-	-	-	-
ITALIA													
LIT 1989	445409	458327	461927	460245	473382	471927	454045	455409	444955	443182	439364	454282	455205
LIT 1990	-	-	-	-	-	-	-	-	-	-	-	-	-
ECU 1989	291,39	300,47	302,24	301,64	312,82	314,20	302,83	305,40	298,08	293,83	292,19	300,94	301,37
ECU 1990	-	-	-	-	-	-	-	-	-	-	-	-	-
LUXEMBOURG													
LFR 1989	11670,0	11970,0	12270,0	13170,0	14670,0	14670,0	14670,0	14670,0	14970,0	14670,0	14670,0	14670,0	14208,0
LFR 1990	14670,0	14670,0	14370,0	-	-	-	-	-	-	-	-	-	-
ECU 1989	267,33	274,03	281,51	302,37	336,70	338,13	338,09	337,86	344,73	339,68	341,42	343,45	327,52
ECU 1990	344,11	343,98	339,16	-	-	-	-	-	-	-	-	-	-
NEDERLAND													
HFL 1989	751,00	737,00	737,00	709,00	713,00	680,00	651,00	661,00	646,00	651,00	637,00	651,00	685,00
HFL 1990	632,00	604,00	571,00	-	-	-	-	-	-	-	-	-	-
ECU 1989	319,22	313,27	313,91	302,08	303,92	291,30	278,56	282,48	276,22	280,47	275,72	283,85	293,33
ECU 1990	275,52	262,48	248,45	-	-	-	-	-	-	-	-	-	-
PORTUGAL													
ESC 1989	56494	46661	48241	48418	46020	46297	44708	46957	45580	51235	56041	52704	49267
ESC 1990	57333	49289	-	-	-	-	-	-	-	-	-	-	-
ECU 1989	330,56	272,77	281,25	281,49	267,56	267,92	257,63	270,60	262,09	292,13	317,78	295,85	284,10
ECU 1990	319,75	273,97	-	-	-	-	-	-	-	-	-	-	-
UNITED KINGDOM													
UKL 1989	-	-	-	-	-	-	-	-	-	-	-	-	-
UKL 1990	-	-	-	-	-	-	-	-	-	-	-	-	-
ECU 1989	-	-	-	-	-	-	-	-	-	-	-	-	-
ECU 1990	-	-	-	-	-	-	-	-	-	-	-	-	-

A.02 JUNGRINDER
A.02 YOUNG CATTLEA.02 JEUNES BOVINS
A.02 VITELLONIPreise je 100 kg Lebendgewicht - ohne MwSt. / Prix per 100 kg de poids vif - hors TVA
Prices per 100 kg live weight - excl. VAT / Prezzi per 100 kg di peso vivo - IVA escl.

	J	F	M	A	M	J	J	A	S	O	N	D	ANNEE
BELGIQUE/BELGIE													
BFR 1989	8453,0	8542,0	8496,0	8500,0	8617,0	8771,0	8644,0	8593,0	8542,0	8480,0	8475,0	8432,0	8550,0
BFR 1990	8477,0	8467,0	8333,0	8358,0	8267,0	-	-	-	-	-	-	-	-
ECU 1989	193,64	195,55	194,93	195,15	197,77	202,16	199,21	197,90	196,70	196,35	197,24	197,41	197,09
ECU 1990	198,84	198,54	196,67	197,65	195,46	-	-	-	-	-	-	-	-
DANMARK													
DKR 1989	1324,00	1376,00	1374,00	1362,00	1347,00	1335,00	1323,00	1353,00	1382,00	1432,00	1384,00	1384,00	1366,50
DKR 1990	1362,00	1339,00	1305,00	1260,00	-	-	-	-	-	-	-	-	-
ECU 1989	164,07	169,74	169,40	168,26	166,24	165,53	164,29	167,78	171,44	178,76	174,06	175,30	169,77
ECU 1990	172,76	170,03	166,99	161,55	-	-	-	-	-	-	-	-	-
BR DEUTSCHLAND													
DM 1989	382,70	381,90	386,30	384,60	383,70	382,70	378,60	385,40	387,30	386,70	386,50	385,20	382,50
DM 1990	384,20	385,40	384,30	381,50	371,80	371,60	-	-	-	-	-	-	-
ECU 1989	183,62	183,26	185,64	184,86	184,36	184,68	182,68	185,69	186,73	188,11	188,78	189,58	184,77
ECU 1990	188,89	188,80	188,28	186,53	181,48	180,46	-	-	-	-	-	-	-
ELLAS													
DR 1989	-	-	-	-	-	-	-	-	-	-	-	-	-
DR 1990	-	-	-	-	-	-	-	-	-	-	-	-	-
ECU 1989	-	-	-	-	-	-	-	-	-	-	-	-	-
ECU 1990	-	-	-	-	-	-	-	-	-	-	-	-	-
ESPANA													
PTA 1989	30671	30085	28730	28432	27139	27252	27612	27046	27014	26619	27044	27970	27863
PTA 1990	27159	27032	26474	26191	-	-	-	-	-	-	-	-	-
ECU 1989	234,91	231,13	221,59	220,03	208,63	205,47	212,06	208,16	208,02	203,45	207,33	213,18	213,66
ECU 1990	205,92	204,93	202,19	201,91	-	-	-	-	-	-	-	-	-
FRANCE													
FF 1989	1361,26	1371,70	1372,28	1365,32	1386,78	1371,12	1371,12	1382,14	1382,14	1379,82	1376,34	1363,00	1373,59
FF 1990	1367,00	1344,44	138,20	1295,14	1258,60	-	-	-	-	-	-	-	-
ECU 1989	191,63	193,32	194,57	194,11	196,97	195,01	195,06	197,14	197,33	197,73	197,70	196,33	195,56
ECU 1990	197,43	193,93	20,06	188,53	182,46	-	-	-	-	-	-	-	-
IRELAND													
IRL 1989	142,84	147,38	147,73	149,54	149,72	142,33	132,65	127,01	122,48	121,33	120,82	120,82	132,49
IRL 1990	118,50	122,82	134,30	-	-	-	-	-	-	-	-	-	-
ECU 1989	183,36	188,70	189,50	191,75	192,30	183,32	170,95	163,33	157,50	157,05	156,33	156,78	170,55
ECU 1990	154,01	159,60	175,37	-	-	-	-	-	-	-	-	-	-
ITALIA													
LIT 1989	363245	369245	369955	373073	373236	373218	372218	372909	374927	373109	367336	366955	370786
LIT 1990	-	-	-	-	-	-	-	-	-	-	-	-	-
ECU 1989	237,64	242,07	242,06	244,51	246,65	248,48	248,25	250,07	251,17	247,38	244,29	243,09	245,48
ECU 1990	-	-	-	-	-	-	-	-	-	-	-	-	-
LUXEMBOURG													
LFR 1989	8690,0	-	-	-	10230,0	9405,0	-	8855,0	-	8305,0	-	-	8960,0
LFR 1990	9680,0	-	-	-	-	-	-	-	-	-	-	-	-
ECU 1989	199,07	-	-	-	234,79	216,78	-	203,94	-	192,30	-	-	206,54
ECU 1990	227,06	-	-	-	-	-	-	-	-	-	-	-	-
NEDERLAND													
HFL 1989	452,00	454,00	452,00	452,00	446,00	449,00	452,00	457,00	457,00	457,00	460,00	460,00	454,00
HFL 1990	460,00	463,00	460,00	-	-	-	-	-	-	-	-	-	-
ECU 1989	192,12	192,98	192,52	192,58	190,11	192,35	193,41	195,30	195,41	196,89	199,11	200,57	194,41
ECU 1990	200,54	201,21	200,15	-	-	-	-	-	-	-	-	-	-
PORTUGAL													
ESC 1989	63609	363814	63496	65668	66063	66690	67214	68346	68927	72406	711122	63359	66742
ESC 1990	74830	76614	73721	-	-	-	-	-	-	-	-	-	-
ECU 1989	372,19	2126,79	370,19	381,78	384,08	385,94	387,31	393,85	396,33	412,84	4032,43	355,66	384,87
ECU 1990	417,33	425,85	409,02	-	-	-	-	-	-	-	-	-	-
UNITED KINGDOM													
UKL 1989	-	-	-	-	-	-	-	-	-	-	-	-	-
UKL 1990	-	-	-	-	-	-	-	-	-	-	-	-	-
ECU 1989	-	-	-	-	-	-	-	-	-	-	-	-	-
ECU 1990	-	-	-	-	-	-	-	-	-	-	-	-	-

A.03 FAERSEN
A.03 HEIFERSA.03 GENISSES
A.03 GIOVENCHEPreise je 100 kg Lebendgewicht - ohne MwSt. / Prix per 100 kg de poids vif - hors TVA
Prices per 100 kg live weight - excl. VAT / Prezzi per 100 kg di peso vivo - IVA escl.

	J	F	M	A	M	J	J	A	S	O	N	D	ANNEE
BELGIQUE/BELGIE													
BFR 1989	7260,0	7250,0	7250,0	7175,0	7310,0	7500,0	7417,0	7230,0	7025,0	6950,0	6950,0	6950,0	7189,0
BFR 1990	6930,0	6850,0	6750,0	6700,0	6680,0	-	-	-	-	-	-	-	-
ECU 1989	166,31	165,98	166,34	164,73	167,77	172,87	170,94	166,51	161,77	160,93	161,75	162,71	165,72
ECU 1990	162,56	160,62	159,31	158,44	157,94	-	-	-	-	-	-	-	-
DANMARK													
DKR 1989	1221,00	1260,00	1261,00	1309,00	1324,00	1328,00	1315,00	1317,00	1330,00	1316,00	1299,00	1289,00	1301,00
DKR 1990	1267,00	1280,00	1281,00	1290,00	-	-	-	-	-	-	-	-	-
ECU 1989	151,31	155,43	155,47	161,71	163,40	164,66	163,29	163,32	164,99	164,28	163,37	163,26	161,63
ECU 1990	160,71	162,54	163,92	165,40	-	-	-	-	-	-	-	-	-
BR DEUTSCHLAND													
DM 1989	344,50	346,30	351,90	351,70	356,20	357,40	357,50	360,00	363,50	361,40	359,10	356,30	350,10
DM 1990	369,80	368,90	366,00	361,00	354,70	354,00	-	-	-	-	-	-	-
ECU 1989	165,30	166,18	169,11	169,05	171,15	172,47	172,50	173,46	175,25	175,80	175,40	175,36	169,12
ECU 1990	181,81	180,71	179,31	176,51	173,14	171,92	-	-	-	-	-	-	-
ELLAS													
DR 1989	-	-	-	-	-	-	-	-	-	-	-	-	-
DR 1990	-	-	-	-	-	-	-	-	-	-	-	-	-
ECU 1989	-	-	-	-	-	-	-	-	-	-	-	-	-
ECU 1990	-	-	-	-	-	-	-	-	-	-	-	-	-
ESPANA													
PTA 1989	-	-	-	-	-	-	-	-	-	-	-	-	-
PTA 1990	-	-	-	-	-	-	-	-	-	-	-	-	-
ECU 1989	-	-	-	-	-	-	-	-	-	-	-	-	-
ECU 1990	-	-	-	-	-	-	-	-	-	-	-	-	-
FRANCE													
FF 1989	1366,96	1365,84	1384,32	1414,00	1456,56	1418,48	1414,56	1429,12	1431,36	1443,12	1445,92	1426,32	1416,24
FF 1990	1411,76	1365,84	1391,04	1411,76	1412,32	-	-	-	-	-	-	-	-
ECU 1989	192,43	192,50	196,28	201,03	206,88	201,74	201,24	203,84	204,36	206,80	207,69	205,45	201,63
ECU 1990	207,89	197,02	201,93	205,51	204,74	-	-	-	-	-	-	-	-
IRELAND													
IRL 1989	131,18	130,49	131,25	135,24	136,90	134,56	125,11	123,28	120,88	115,55	113,15	110,43	123,51
IRL 1990	110,75	122,55	119,83	-	-	-	-	-	-	-	-	-	-
ECU 1989	168,39	167,08	168,36	173,41	175,84	173,31	161,23	158,53	155,44	149,57	146,41	143,30	158,99
ECU 1990	143,94	159,25	156,48	-	-	-	-	-	-	-	-	-	-
ITALIA													
LIT 1989	261250	262500	312500	310000	310000	300500	292500	299250	297500	298700	305000	305000	296229
LIT 1990	-	-	-	-	-	-	-	-	-	-	-	-	-
ECU 1989	170,91	172,09	204,47	203,17	204,86	200,07	195,08	200,68	199,30	198,04	202,84	202,05	196,12
ECU 1990	-	-	-	-	-	-	-	-	-	-	-	-	-
LUXEMBOURG													
LFR 1989	8369,0	8217,0	8488,0	8462,0	8647,0	8597,0	8483,0	8483,0	8554,0	8718,0	8462,0	8523,0	8498,0
LFR 1990	8419,0	8350,0	8443,0	-	-	-	-	-	-	-	-	-	-
ECU 1989	191,72	188,11	194,74	194,28	198,46	198,15	195,50	195,37	196,98	201,86	196,94	199,54	195,89
ECU 1990	197,48	195,79	199,27	-	-	-	-	-	-	-	-	-	-
NEDERLAND													
HFL 1989	405,00	411,00	419,00	427,00	441,00	444,00	439,00	436,00	439,00	436,00	422,00	414,00	427,00
HFL 1990	414,00	141,00	141,00	-	-	-	-	-	-	-	-	-	-
ECU 1989	172,15	174,70	178,46	181,93	187,98	190,20	187,85	186,32	187,71	187,84	182,66	180,51	182,85
ECU 1990	180,48	61,27	61,35	-	-	-	-	-	-	-	-	-	-
PORTUGAL													
ESC 1989	59795	60243	58798	61793	62341	62693	63098	63730	66975	66877	69063	69148	63477
ESC 1990	70089	71441	72946	-	-	-	-	-	-	-	-	-	-
ECU 1989	349,88	352,17	342,80	359,25	362,45	362,81	363,60	367,25	385,11	381,32	391,62	388,16	366,04
ECU 1990	390,89	397,10	404,72	-	-	-	-	-	-	-	-	-	-
UNITED KINGDOM													
UKL 1989	108,38	106,98	108,53	114,71	114,59	115,54	113,57	112,96	112,84	110,97	111,32	111,99	111,86
UKL 1990	108,21	106,60	107,54	109,92	105,15	102,88	-	-	-	-	-	-	-
ECU 1989	169,15	166,71	166,90	175,36	174,57	171,41	168,42	167,23	166,76	159,80	156,39	153,10	166,14
ECU 1990	148,63	148,40	145,91	148,49	143,35	143,88	-	-	-	-	-	-	-

A.04 OCHSEN
A.04 BULLOCKSA.04 BOEUFs
A.04 BUOI

Preise je 100 kg Lebendgewicht - ohne MwSt. / Prix par 100 kg de poids vif - hors TVA
 Prices per 100 kg live weight - excl. VAT / Prezzi per 100 kg di peso vivo - IVA escl.

	J	F	M	A	M	J	J	A	S	O	N	D	ANNEE
BELGIQUE/BELGIE													
BFR 1989	7970,0	8050,0	8050,0	8050,0	8130,0	8250,0	8217,0	8030,0	7875,0	7750,0	7700,0	7700,0	7981,0
BFR 1990	7700,0	7700,0	7575,0	7400,0	7400,0	-	-	-	-	-	-	-	-
ECU 1989	182,58	184,29	184,69	184,82	186,59	190,15	189,37	184,93	181,34	179,45	179,20	180,27	183,98
ECU 1990	180,62	180,55	178,78	174,99	174,96	-	-	-	-	-	-	-	-
DANMARK													
DKR 1989	1281,00	1298,00	1305,00	1312,00	1324,00	1335,00	1335,00	1337,00	1350,00	1347,00	1340,00	1340,00	1325,00
DKR 1990	1320,00	1315,00	1315,00	1315,00	-	-	-	-	-	-	-	-	-
ECU 1989	158,75	160,12	160,89	162,08	163,40	165,53	165,78	165,80	167,47	168,15	168,53	169,72	164,61
ECU 1990	167,43	166,98	168,27	168,60	-	-	-	-	-	-	-	-	-
BR DEUTSCHLAND													
DM 1989	-	-	-	-	-	-	-	-	-	-	-	-	-
DM 1990	-	-	-	-	-	-	-	-	-	-	-	-	-
ECU 1989	-	-	-	-	-	-	-	-	-	-	-	-	-
ECU 1990	-	-	-	-	-	-	-	-	-	-	-	-	-
ELLAS													
DR 1989	-	-	-	-	-	-	-	-	-	-	-	-	-
DR 1990	-	-	-	-	-	-	-	-	-	-	-	-	-
ECU 1989	-	-	-	-	-	-	-	-	-	-	-	-	-
ECU 1990	-	-	-	-	-	-	-	-	-	-	-	-	-
ESPANA													
PTA 1989	-	-	-	-	-	-	-	-	-	-	-	-	-
PTA 1990	-	-	-	-	-	-	-	-	-	-	-	-	-
ECU 1989	-	-	-	-	-	-	-	-	-	-	-	-	-
ECU 1990	-	-	-	-	-	-	-	-	-	-	-	-	-
FRANCE													
FF 1989	1345,12	1349,60	1347,36	1364,16	1414,00	1387,68	1374,80	1390,48	1394,96	1405,04	1410,08	1401,12	1383,76
FF 1990	1393,84	1366,40	1357,44	1356,88	1344,56	-	-	-	-	-	-	-	-
ECU 1989	189,36	190,21	191,04	193,95	200,83	197,36	195,59	198,33	199,16	201,35	202,54	201,82	197,01
ECU 1990	201,31	197,10	197,05	197,52	194,92	-	-	-	-	-	-	-	-
IRELAND													
IRL 1989	138,29	141,00	141,14	142,75	144,85	138,25	128,52	123,50	121,67	119,57	118,77	118,10	129,23
IRL 1990	116,91	121,70	131,29	-	-	-	-	-	-	-	-	-	-
ECU 1989	177,52	180,53	181,05	183,04	186,05	178,07	165,62	158,81	156,45	154,77	153,68	153,25	166,36
ECU 1990	151,95	158,15	171,44	-	-	-	-	-	-	-	-	-	-
ITALIA													
LIT 1989	325000	325000	328750	330000	330000	330000	365000	390000	413000	445000	445000	375000	366813
LIT 1990	-	-	-	-	-	-	-	-	-	-	-	-	-
ECU 1989	212,62	213,07	215,10	216,28	218,07	219,71	243,44	261,54	276,67	295,04	295,94	248,42	242,85
ECU 1990	-	-	-	-	-	-	-	-	-	-	-	-	-
LUXEMBOURG													
LFR 1989	8425,0	8498,0	8549,0	8477,0	8500,0	8596,0	8539,0	8443,0	8635,0	8374,0	8388,0	8463,0	8482,0
LFR 1990	8574,0	8474,0	8543,0	-	-	-	-	-	-	-	-	-	-
ECU 1989	193,00	194,55	196,14	194,62	195,09	198,13	196,79	194,45	198,84	193,90	195,22	198,13	195,53
ECU 1990	201,12	198,70	201,63	-	-	-	-	-	-	-	-	-	-
NEDERLAND													
HFL 1989	430,00	430,00	427,00	430,00	425,00	427,00	425,00	422,00	425,00	425,00	422,00	425,00	427,00
HFL 1990	430,00	430,00	430,00	-	-	-	-	-	-	-	-	-	-
ECU 1989	182,77	182,78	181,87	183,21	181,16	182,92	181,86	180,34	181,72	183,10	182,66	185,31	182,85
ECU 1990	187,46	186,87	187,10	-	-	-	-	-	-	-	-	-	-
PORTUGAL													
ESC 1989	-	-	-	-	-	-	-	-	-	-	-	-	-
ESC 1990	-	-	-	-	-	-	-	-	-	-	-	-	-
ECU 1989	-	-	-	-	-	-	-	-	-	-	-	-	-
ECU 1990	-	-	-	-	-	-	-	-	-	-	-	-	-
UNITED KINGDOM													
UKL 1989	110,57	107,26	109,62	118,09	117,76	119,01	117,21	116,55	116,48	115,24	114,95	114,26	114,75
UKL 1990	111,39	109,69	111,11	113,32	108,37	108,54	-	-	-	-	-	-	-
ECU 1989	172,57	167,14	168,58	180,53	179,40	176,56	173,82	172,54	172,14	165,95	161,49	156,21	170,43
ECU 1990	152,99	152,70	150,75	153,09	147,74	151,80	-	-	-	-	-	-	-

A.05 KUEHE A (1.QUALITAET)
A.05 COMS A (1ST QUALITY)

A.05 VACHES A (1ERE QUALITE)
A.05 VACCHE A (QUALITA 1)

Preise je 100 kg Lebendgewicht - ohne MwSt. / Prix per 100 kg de poids vif - hors TVA
Prices per 100 kg live weight - excl. VAT / Prezzi per 100 kg di peso vivo - IVA escl.

	J	F	M	A	M	J	J	A	S	O	N	D	ANNEE
BELGIQUE/BELGIE													
BFR 1989	5950,0	6050,0	6075,0	6225,0	6490,0	6528,0	6400,0	6880,0	6275,0	6270,0	6162,0	6175,0	6253,0
BFR 1990	6010,0	5575,0	5400,0	5400,0	5480,0	-	-	-	-	-	-	-	-
ECU 1989	136,30	138,50	139,38	142,92	148,95	150,46	147,50	158,45	144,50	145,18	143,41	144,57	144,14
ECU 1990	140,97	130,72	127,45	127,70	129,57	-	-	-	-	-	-	-	-
DANMARK													
DKR 1989	1136,00	1176,00	1214,00	1228,00	1245,00	1267,00	1247,00	1239,00	1245,00	1212,00	1181,00	1162,00	1213,00
DKR 1990	1130,00	1152,00	1160,00	1175,00	-	-	-	-	-	-	-	-	-
ECU 1989	140,78	145,07	149,68	151,70	153,65	157,10	154,85	153,65	154,44	151,30	148,53	147,18	150,70
ECU 1990	143,33	146,29	148,44	150,65	-	-	-	-	-	-	-	-	-
BR DEUTSCHLAND													
DM 1989	291,80	295,10	300,70	303,20	315,40	315,40	315,10	318,00	316,10	306,90	300,70	295,30	302,10
DM 1990	307,70	307,50	306,10	304,90	303,40	306,30	-	-	-	-	-	-	-
ECU 1989	140,01	141,61	144,51	145,73	151,54	152,21	152,04	153,22	152,40	149,29	146,87	145,34	145,93
ECU 1990	151,28	150,64	149,97	149,08	148,10	148,75	-	-	-	-	-	-	-
ELLAS													
DR 1989	-	-	-	-	-	-	-	-	-	-	-	-	-
DR 1990	-	-	-	-	-	-	-	-	-	-	-	-	-
ECU 1989	-	-	-	-	-	-	-	-	-	-	-	-	-
ECU 1990	-	-	-	-	-	-	-	-	-	-	-	-	-
ESPAÑA													
PTA 1989	23877	23695	23830	23724	23506	23001	22598	23268	22618	23033	22592	22907	23197
PTA 1990	22431	22636	22231	21522	-	-	-	-	-	-	-	-	-
ECU 1989	182,88	182,04	183,80	183,59	180,70	173,42	173,55	179,08	174,17	176,04	173,20	174,59	177,88
ECU 1990	170,07	171,60	169,79	165,92	-	-	-	-	-	-	-	-	-
FRANCE													
FF 1989	1258,20	1242,00	1260,36	1301,40	1354,86	1318,68	1318,14	1344,06	1350,54	1355,40	1339,74	1292,76	1310,58
FF 1990	1278,18	1252,26	1253,34	1281,42	1278,72	-	-	-	-	-	-	-	-
ECU 1989	177,12	175,05	178,70	185,02	192,43	187,55	187,53	191,71	192,82	194,23	192,44	186,21	186,59
ECU 1990	184,60	180,63	181,94	186,54	185,37	-	-	-	-	-	-	-	-
IRELAND													
IRL 1989	99,90	99,98	101,86	106,85	110,83	107,11	104,12	104,34	102,08	97,25	92,97	90,56	101,21
IRL 1990	91,49	93,54	97,59	-	-	-	-	-	-	-	-	-	-
ECU 1989	128,24	128,01	130,66	137,01	142,35	137,96	134,18	134,17	131,26	125,88	120,30	117,52	130,29
ECU 1990	118,91	121,55	127,44	-	-	-	-	-	-	-	-	-	-
ITALIA													
LIT 1989	375000	375600	377500	377500	382500	395000	395000	395000	395000	395000	390000	385000	386508
LIT 1990	-	-	-	-	-	-	-	-	-	-	-	-	-
ECU 1989	245,33	246,24	247,00	247,41	252,77	262,98	263,45	264,89	264,62	261,89	259,36	255,05	255,89
ECU 1990	-	-	-	-	-	-	-	-	-	-	-	-	-
LUXEMBOURG													
LFR 1989	6525,0	6537,0	6785,0	6855,0	7029,0	7084,0	7095,0	6997,0	7173,0	6910,0	6937,0	6798,0	6860,0
LFR 1990	6723,0	6581,0	6650,0	-	-	-	-	-	-	-	-	-	-
ECU 1989	149,47	149,65	155,67	157,38	161,32	163,28	163,51	161,14	165,18	160,00	161,45	159,15	158,14
ECU 1990	157,70	154,31	156,95	-	-	-	-	-	-	-	-	-	-
NEDERLAND													
HFL 1989	391,00	397,00	405,00	415,00	429,00	429,00	421,00	421,00	423,00	421,00	405,00	397,00	413,00
HFL 1990	399,00	297,00	399,00	-	-	-	-	-	-	-	-	-	-
ECU 1989	166,20	168,75	172,50	176,82	182,86	183,78	180,15	179,91	180,87	181,38	175,30	173,10	176,85
ECU 1990	173,94	129,07	173,61	-	-	-	-	-	-	-	-	-	-
PORTUGAL													
ESC 1989	-	-	-	-	-	-	-	-	-	-	-	-	-
ESC 1990	-	-	-	-	-	-	-	-	-	-	-	-	-
ECU 1989	-	-	-	-	-	-	-	-	-	-	-	-	-
ECU 1990	-	-	-	-	-	-	-	-	-	-	-	-	-
UNITED KINGDOM													
UKL 1989	85,40	89,80	91,00	95,20	97,80	95,20	93,10	93,60	92,50	90,20	86,90	85,90	91,70
UKL 1990	84,40	85,90	87,40	90,80	91,40	82,70	-	-	-	-	-	-	-
ECU 1989	133,28	138,69	139,94	145,54	148,99	141,23	138,07	138,57	136,70	129,89	122,08	117,43	136,19
ECU 1990	115,92	119,58	118,58	122,66	124,60	115,66	-	-	-	-	-	-	-

A.06 KUEHE B (2.QUALITAET)
A.06 COWS B (2ND QUALITY)

A.06 VACHES B (2EME QUALITE)
A.06 VACCHE B (QUALITA 2)

Preise je 100 kg Lebendgewicht - ohne MwSt. / Prix par 100 kg de poids vif - hors TVA
Prices per 100 kg live weight - excl. VAT / Prezzi per 100 kg di peso vivo - IVA escl.

	J	F	M	A	M	J	J	A	S	O	N	D	ANNEE
BELGIQUE/BELGIE													
BFR 1989	5350,0	5450,0	5475,0	5575,0	5920,0	5975,0	5700,0	5580,0	5388,0	5370,0	5250,0	5238,0	5523,0
BFR 1990	5070,0	4775,0	4750,0	4750,0	4840,0	-	-	-	-	-	-	-	-
ECU 1989	122,56	124,77	125,61	128,00	135,87	137,72	131,36	128,51	124,07	124,34	122,19	122,63	127,32
ECU 1990	118,93	111,96	112,11	112,33	114,44	-	-	-	-	-	-	-	-
DANMARK													
DKR 1989	1161,00	1200,00	1239,00	1252,00	1270,00	1292,00	1272,00	1264,00	1270,00	1237,00	1206,00	1187,00	1238,00
DKR 1990	1155,00	1177,00	1185,00	1200,00	-	-	-	-	-	-	-	-	-
ECU 1989	143,88	148,03	152,76	154,67	156,74	160,20	157,95	156,75	157,54	154,42	151,68	150,34	153,80
ECU 1990	146,50	149,46	151,64	153,86	-	-	-	-	-	-	-	-	-
BR DEUTSCHLAND													
DM 1989	265,30	269,70	275,60	277,90	287,70	287,20	285,80	285,90	285,00	279,40	274,20	268,50	274,80
DM 1990	281,80	282,90	283,40	282,90	8282,70	285,20	-	-	-	-	-	-	-
ECU 1989	127,29	129,42	132,44	133,57	138,23	138,60	137,91	137,75	137,41	135,91	133,93	132,15	132,74
ECU 1990	138,55	138,59	138,85	138,32	4042,95	138,50	-	-	-	-	-	-	-
ELLAS													
DR 1989	18769	19177	19555	19342	20171	20805	21290	21804	21974	22296	22622	22989	20941
DR 1990	23464	23477	23456	23190	23614	-	-	-	-	-	-	-	-
ECU 1989	108,43	110,23	111,59	109,23	113,95	116,83	118,84	121,86	122,30	122,13	122,62	122,79	117,09
ECU 1990	123,53	122,03	120,61	116,77	117,16	-	-	-	-	-	-	-	-
ESPANA													
PTA 1989	18419	18420	18098	18578	18346	17903	18190	17998	18036	18128	18192	17917	18177
PTA 1990	17291	16850	16586	16535	-	-	-	-	-	-	-	-	-
ECU 1989	141,07	141,51	139,59	143,77	141,03	134,98	139,70	138,52	138,88	138,55	139,47	136,56	139,39
ECU 1990	131,10	127,74	126,67	127,47	-	-	-	-	-	-	-	-	-
FRANCE													
FF 1989	1054,56	1074,32	1121,64	1147,64	1185,60	1147,64	1149,72	1160,12	1153,88	1124,76	1079,00	1055,60	1119,04
FF 1990	1048,84	1049,36	1065,48	1074,84	1068,08	-	-	-	-	-	-	-	-
ECU 1989	148,45	151,41	159,03	163,16	168,39	163,22	163,57	165,47	164,74	161,18	154,99	152,05	159,32
ECU 1990	151,48	151,37	154,67	154,46	154,84	-	-	-	-	-	-	-	-
IRELAND													
IRL 1989	83,99	88,07	91,30	95,09	96,67	95,62	89,05	86,94	86,40	81,64	73,84	71,00	88,22
IRL 1990	73,22	78,97	73,73	-	-	-	-	-	-	-	-	-	-
ECU 1989	107,81	112,76	117,12	121,93	124,17	123,16	114,76	111,80	111,10	105,67	95,54	92,13	113,57
ECU 1990	95,16	102,62	96,28	-	-	-	-	-	-	-	-	-	-
ITALIA													
LIT 1989	180000	180000	180000	180000	182500	190000	190000	180000	180000	180000	174000	179500	181333
LIT 1990	-	-	-	-	-	-	-	-	-	-	-	-	-
ECU 1989	117,76	118,01	117,77	117,97	120,60	126,50	126,72	120,71	120,58	119,34	115,72	118,91	120,05
ECU 1990	-	-	-	-	-	-	-	-	-	-	-	-	-
LUXEMBOURG													
LFR 1989	5904,0	5975,0	6165,0	6277,0	6475,0	6557,0	6409,0	6319,0	6332,0	6170,0	6077,0	6027,0	6208,0
LFR 1990	5864,0	5821,0	5971,0	-	-	-	-	-	-	-	-	-	-
ECU 1989	135,25	136,79	141,45	144,11	148,61	151,13	147,70	145,53	145,81	142,87	141,43	141,10	143,11
ECU 1990	137,55	136,49	140,93	-	-	-	-	-	-	-	-	-	-
NEDERLAND													
HFL 1989	338,00	343,00	350,00	358,00	370,00	370,00	363,00	360,00	363,00	358,00	340,00	330,00	353,00
HFL 1990	328,00	325,00	330,00	-	-	-	-	-	-	-	-	-	-
ECU 1989	143,67	145,80	149,08	152,53	157,71	158,50	155,33	153,84	155,21	154,24	147,17	143,89	151,16
ECU 1990	142,99	141,24	143,59	-	-	-	-	-	-	-	-	-	-
PORTUGAL													
ESC 1989	-	-	-	-	-	-	-	-	-	-	-	-	-
ESC 1990	-	-	-	-	-	-	-	-	-	-	-	-	-
ECU 1989	-	-	-	-	-	-	-	-	-	-	-	-	-
ECU 1990	-	-	-	-	-	-	-	-	-	-	-	-	-
UNITED KINGDOM													
UKL 1989	77,40	81,50	83,60	87,20	89,30	87,60	85,30	85,00	83,40	81,50	78,00	75,60	82,60
UKL 1990	76,40	77,50	79,80	83,40	83,30	75,80	-	-	-	-	-	-	-
ECU 1989	120,80	127,00	128,56	133,31	136,04	129,96	126,50	125,83	123,25	117,36	109,58	103,35	122,68
ECU 1990	104,93	107,89	108,27	112,67	113,56	106,01	-	-	-	-	-	-	-

A.07 KUEHE C (3.QUALITAET)
A.07 COWS C (3RD QUALITY)A.07 VACHES C (3EME QUALITE)
A.07 VACCHE C (QUALITA 3)Praise je 100 kg Lebendgewicht - ohne MwSt. / Prix par 100 kg de poids vif - hors TVA
Prices per 100 kg live weight - excl. VAT / Prezzi per 100 kg di peso vivo - IVA escl.

	J	F	M	A	M	J	J	A	S	O	N	D	ANNEE
BELGIQUE/BELGIE													
BFR 1989	4950,0	4650,0	4675,0	4763,0	4840,0	4825,0	4533,0	4460,0	4288,0	4280,0	4250,0	4250,0	4534,0
BFR 1990	4140,0	3900,0	3900,0	3900,0	3900,0	-	-	-	-	-	-	-	-
ECU 1989	113,39	106,45	107,26	109,35	111,08	111,21	104,47	102,72	98,74	99,10	98,91	99,50	104,52
ECU 1990	97,11	91,45	92,05	92,23	92,21	-	-	-	-	-	-	-	-
DANMARK													
DKR 1989	858,00	898,00	937,00	950,00	968,00	990,00	969,00	961,00	968,00	935,00	904,00	884,00	936,00
DKR 1990	852,00	874,00	882,00	898,00	-	-	-	-	-	-	-	-	-
ECU 1989	106,33	110,77	115,52	117,36	119,47	122,75	120,33	119,17	120,08	116,72	113,69	111,97	116,28
ECU 1990	108,07	110,98	112,86	115,14	-	-	-	-	-	-	-	-	-
BR DEUTSCHLAND													
DM 1989	233,40	238,00	244,50	246,10	252,30	255,30	252,90	250,50	250,50	246,30	239,00	238,50	240,90
DM 1990	250,30	253,00	253,80	255,40	255,60	257,70	-	-	-	-	-	-	-
ECU 1989	111,99	114,21	117,50	118,29	121,22	123,20	122,03	120,70	120,77	119,81	116,74	117,38	116,37
ECU 1990	123,06	123,94	124,34	124,87	124,76	125,15	-	-	-	-	-	-	-
ELLAS													
DR 1989	-	-	-	-	-	-	-	-	-	-	-	-	-
DR 1990	-	-	-	-	-	-	-	-	-	-	-	-	-
ECU 1989	-	-	-	-	-	-	-	-	-	-	-	-	-
ECU 1990	-	-	-	-	-	-	-	-	-	-	-	-	-
ESPANA													
PTA 1989	-	-	-	-	-	-	-	-	-	-	-	-	-
PTA 1990	-	-	-	-	-	-	-	-	-	-	-	-	-
ECU 1989	-	-	-	-	-	-	-	-	-	-	-	-	-
ECU 1990	-	-	-	-	-	-	-	-	-	-	-	-	-
FRANCE													
FF 1989	897,60	925,44	970,08	992,64	1021,92	983,04	968,64	962,40	942,24	921,12	896,06	885,60	945,60
FF 1990	885,12	900,48	918,72	922,56	915,36	-	-	-	-	-	-	-	-
ECU 1989	126,36	130,43	137,54	141,13	145,15	139,81	137,81	137,27	134,52	132,00	128,71	127,56	134,63
ECU 1990	127,83	129,89	133,37	136,30	132,70	-	-	-	-	-	-	-	-
IRELAND													
IRL 1989	67,11	67,61	68,29	77,16	69,38	70,54	61,98	5,07	61,28	54,42	51,15	49,57	63,12
IRL 1990	51,51	54,44	64,32	-	-	-	-	-	-	-	-	-	-
ECU 1989	86,15	86,57	87,60	98,94	89,11	90,86	79,87	6,52	78,80	70,44	66,19	64,32	81,25
ECU 1990	66,95	70,74	83,99	-	-	-	-	-	-	-	-	-	-
ITALIA													
LIT 1989	145000	145000	145000	145000	145000	145000	155000	155000	145000	145000	139000	137500	145542
LIT 1990	-	-	-	-	-	-	-	-	-	-	-	-	-
ECU 1989	94,86	95,06	94,87	95,03	95,82	96,54	103,38	103,94	97,14	96,14	92,44	91,09	96,36
ECU 1990	-	-	-	-	-	-	-	-	-	-	-	-	-
LUXEMBOURG													
LFR 1989	4498,0	4738,0	4425,0	4209,0	4607,0	4784,0	4469,0	4659,0	4708,0	4661,0	4870,0	4280,0	4622,0
LFR 1990	4522,0	4284,0	4620,0	-	-	-	-	-	-	-	-	-	-
ECU 1989	103,04	108,47	101,52	96,63	105,74	110,27	102,99	107,30	108,41	107,92	113,34	100,20	106,55
ECU 1990	106,07	100,45	109,04	-	-	-	-	-	-	-	-	-	-
NERDERLAND													
HFL 1989	288,00	292,00	297,00	307,00	316,00	314,00	307,00	307,00	309,00	302,00	290,00	281,00	302,00
HFL 1990	276,00	273,00	278,00	-	-	-	-	-	-	-	-	-	-
ECU 1989	122,42	124,12	126,50	130,80	134,70	134,51	131,37	131,20	132,12	130,11	125,52	122,52	129,32
ECU 1990	120,32	118,64	120,96	-	-	-	-	-	-	-	-	-	-
PORTUGAL													
ESC 1989	-	-	-	-	-	-	-	-	-	-	-	-	55448
ESC 1990	-	-	-	-	-	-	-	-	-	-	-	-	-
ECU 1989	-	-	-	-	-	-	-	-	-	-	-	-	319,75
ECU 1990	-	-	-	-	-	-	-	-	-	-	-	-	-
UNITED KINGDOM													
UKL 1989	67,50	71,60	73,60	77,60	78,70	76,50	73,30	72,70	70,90	68,90	65,70	63,60	70,50
UKL 1990	64,70	67,10	69,70	73,10	71,80	64,50	-	-	-	-	-	-	-
ECU 1989	105,35	111,58	113,19	118,63	119,89	113,49	108,70	107,63	104,78	99,22	92,30	86,95	104,71
ECU 1990	88,87	93,41	94,57	98,75	97,88	90,21	-	-	-	-	-	-	-

A.08 KÄLBER (SCHLACHTKOERPER)
A.08 CALVES (CARCASSES)

A.08 VEAUX (CARCASSES)
A.08 VITELLI (CARCASSE)

Preise je 100 kg Schlachtkoerpergewicht - ohne MwSt. / Prix par 100 kg de poids carcasse - hors TVA
Prices per 100 kg carcass weight - excl. VAT / Prezzi per 100 kg di peso in carcasse - IVA escl.

	J	F	M	A	M	J	J	A	S	O	N	D	ANNEE
BELGIQUE/BELGIE													
BFR 1989	21925,0	22388,0	22740,0	22750,0	22810,0	22625,0	21767,0	21890,0	22013,0	21650,0	21540,0	21575,0	22139,0
BFR 1990	21710,0	21413,0	20800,0	20750,0	20760,0	-	-	-	-	-	-	-	-
ECU 1989	502,25	512,53	521,73	522,32	523,52	521,49	501,65	504,14	506,91	501,30	501,31	505,11	510,34
ECU 1990	509,25	502,10	490,92	490,69	490,85	-	-	-	-	-	-	-	-
DANMARK													
DKR 1989	2330,00	2575,00	2575,00	2650,00	2725,00	2691,00	2625,00	2625,00	2589,00	2575,00	2575,00	2575,00	2611,00
DKR 1990	2575,00	2575,00	2575,00	-	-	-	-	-	-	-	-	-	-
ECU 1989	288,74	317,64	317,47	327,37	336,31	333,66	325,97	325,52	321,17	321,44	323,85	326,15	324,38
ECU 1990	326,62	326,99	329,51	-	-	-	-	-	-	-	-	-	-
BR DEUTSCHLAND													
DM 1989	-	-	-	-	-	-	-	-	-	-	-	-	-
DM 1990	-	-	-	-	-	-	-	-	-	-	-	-	-
ECU 1989	-	-	-	-	-	-	-	-	-	-	-	-	-
ECU 1990	-	-	-	-	-	-	-	-	-	-	-	-	-
ELLAS													
DR 1989	-	-	-	-	-	-	-	-	-	-	-	-	-
DR 1990	-	-	-	-	-	-	-	-	-	-	-	-	-
ECU 1989	-	-	-	-	-	-	-	-	-	-	-	-	-
ECU 1990	-	-	-	-	-	-	-	-	-	-	-	-	-
ESPANA													
PTA 1989	-	-	-	-	-	-	-	-	-	-	-	-	-
PTA 1990	-	-	-	-	-	-	-	-	-	-	-	-	-
ECU 1989	-	-	-	-	-	-	-	-	-	-	-	-	-
ECU 1990	-	-	-	-	-	-	-	-	-	-	-	-	-
FRANCE													
FF 1989	3360,00	3513,00	3600,00	3600,00	3530,00	3188,00	2900,00	2950,00	3075,00	3030,00	3300,00	3338,00	3282,00
FF 1990	3200,00	2725,00	2575,00	2688,00	2560,00	2625,00	-	-	-	-	-	-	-
ECU 1989	473,00	495,12	510,43	511,82	501,37	453,41	412,57	420,77	439,02	434,21	474,01	480,80	467,26
ECU 1990	462,16	393,07	373,80	391,29	371,12	379,00	-	-	-	-	-	-	-
IRELAND													
IRL 1989	-	-	-	-	-	-	-	-	-	-	-	-	-
IRL 1990	-	-	-	-	-	-	-	-	-	-	-	-	-
ECU 1989	-	-	-	-	-	-	-	-	-	-	-	-	-
ECU 1990	-	-	-	-	-	-	-	-	-	-	-	-	-
ITALIA													
LIT 1989	840833	851267	792167	785833	784167	771233	732333	723833	714583	695000	682500	767083	761736
LIT 1990	-	-	-	-	-	-	-	-	-	-	-	-	-
ECU 1989	550,09	558,08	518,31	515,03	518,20	513,47	488,43	485,41	478,71	460,79	453,89	508,16	504,30
ECU 1990	-	-	-	-	-	-	-	-	-	-	-	-	-
LUXEMBOURG													
LFR 1989	20000,0	20500,0	21000,0	22500,0	25000,0	25000,0	25000,0	25000,0	25500,0	25000,0	25000,0	25000,0	24230,0
LFR 1990	25000,0	25000,0	24500,0	-	-	-	-	-	-	-	-	-	-
ECU 1989	458,16	469,31	481,81	516,58	573,78	576,23	576,16	575,76	587,21	578,87	581,83	585,29	558,54
ECU 1990	586,42	586,20	578,24	-	-	-	-	-	-	-	-	-	-
NEDERLAND													
HFL 1989	1250,00	1233,00	1242,00	1208,00	1183,00	1133,00	1075,00	1092,00	1117,00	-	-	-	-
HFL 1990	-	-	-	-	-	-	-	-	-	-	-	-	-
ECU 1989	531,32	524,10	529,00	514,69	504,26	485,36	459,99	466,66	477,62	-	-	-	-
ECU 1990	-	-	-	-	-	-	-	-	-	-	-	-	-
PORTUGAL													
ESC 1989	73000	-	69916	70325	-	69132	69750	-	-	-	75204	74906	71866
ESC 1990	77542	78514	78963	-	-	-	-	-	-	-	-	-	-
ECU 1989	427,14	-	407,62	408,85	-	400,07	401,93	-	-	-	426,45	420,48	414,42
ECU 1990	432,46	436,41	438,11	-	-	-	-	-	-	-	-	-	-
UNITED KINGDOM													
UKL 1989	-	-	-	-	-	-	-	-	-	-	-	-	-
UKL 1990	-	-	-	-	-	-	-	-	-	-	-	-	-
ECU 1989	-	-	-	-	-	-	-	-	-	-	-	-	-
ECU 1990	-	-	-	-	-	-	-	-	-	-	-	-	-

A.13 KÄELBER (EINIGE TAGE ALT)
A.13 CALVES (OF A FEW DAYS)

A.13 VEAUX (DE QUELQUES JOURS)
A.13 VITELLI (DI QUALCHE GIORNO)

Preise je Stueck - ohne MwSt. / Prix par tete - hors TVA
Prices per head - excl. VAT / Prezzi per capo - IVA escl.

	J	F	M	A	M	J	J	A	S	O	N	D	ANNEE
BELGIQUE/BELGIE													
BFR 1989	9628,0	9465,0	9192,0	8931,0	10281,0	12433,0	10604,0	10700,0	10571,0	10050,0	9450,0	9675,0	9935,0
BFR 1990	9698,0	8822,0	7138,0	7963,0	8520,0	-	-	-	-	-	-	-	-
ECU 1989	220,56	216,68	210,90	205,05	235,96	286,57	244,38	246,43	243,43	232,71	219,93	226,51	229,02
ECU 1990	227,48	206,86	168,47	188,31	201,45	-	-	-	-	-	-	-	-
DANMARK													
DKR 1989	1100,00	1100,00	1100,00	1100,00	1100,00	1100,00	1100,00	1100,00	1100,00	1255,00	1300,00	1300,00	1148,00
DKR 1990	1300,00	1300,00	1300,00	1300,00	-	-	-	-	-	-	-	-	-
ECU 1989	136,32	135,69	135,62	135,89	135,76	136,39	136,60	136,41	136,46	156,66	163,50	164,66	142,62
ECU 1990	164,89	165,08	166,35	166,68	-	-	-	-	-	-	-	-	-
BR DEUTSCHLAND													
DM 1989	470,50	481,60	475,00	468,06	484,08	516,40	529,65	538,35	508,75	478,10	480,95	471,45	492,00
DM 1990	482,65	477,85	457,15	441,80	459,30	469,95	-	-	-	-	-	-	-
ECU 1989	225,75	231,10	228,27	224,98	232,59	249,20	255,57	259,39	245,28	232,57	234,92	232,03	237,66
ECU 1990	237,30	234,09	223,97	216,01	224,19	228,23	-	-	-	-	-	-	-
ELLAS													
DR 1989	-	-	-	-	-	-	-	-	-	-	-	-	-
DR 1990	-	-	-	-	-	-	-	-	-	-	-	-	-
ECU 1989	-	-	-	-	-	-	-	-	-	-	-	-	-
ECU 1990	-	-	-	-	-	-	-	-	-	-	-	-	-
ESPANA													
PTA 1989	-	-	-	-	-	-	-	-	-	-	-	-	-
PTA 1990	-	-	-	-	-	-	-	-	-	-	-	-	-
ECU 1989	-	-	-	-	-	-	-	-	-	-	-	-	-
ECU 1990	-	-	-	-	-	-	-	-	-	-	-	-	-
FRANCE													
FF 1989	1580,00	1592,00	1509,00	1552,00	1716,00	1890,00	1923,00	1868,00	1616,00	1476,00	1474,00	1471,00	1639,00
FF 1990	1388,00	1240,00	1191,00	1252,00	1382,00	-	-	-	-	-	-	-	-
ECU 1989	222,42	224,37	213,96	220,65	243,73	268,80	273,58	266,44	230,72	211,51	211,72	211,88	233,35
ECU 1990	209,44	178,86	172,89	182,25	200,35	-	-	-	-	-	-	-	-
IRELAND													
IRL 1989	-	-	-	-	-	-	-	-	-	-	-	-	-
IRL 1990	-	-	-	-	-	-	-	-	-	-	-	-	-
ECU 1989	-	-	-	-	-	-	-	-	-	-	-	-	-
ECU 1990	-	-	-	-	-	-	-	-	-	-	-	-	-
ITALIA													
LIT 1989	356125	363000	383625	383625	383625	383625	383625	383625	387062	392975	387750	391875	381711
LIT 1990	-	-	-	-	-	-	-	-	-	-	-	-	-
ECU 1989	232,98	237,98	251,00	251,43	253,51	255,41	255,86	257,26	259,30	260,55	257,87	259,60	252,71
ECU 1990	-	-	-	-	-	-	-	-	-	-	-	-	-
LUXEMBOURG													
LFR 1989	11503,0	12360,0	12502,0	13227,0	13939,0	13911,0	15750,0	15305,0	12483,0	12312,0	13806,0	15999,0	13523,0
LFR 1990	11986,0	9590,0	10782,0	-	-	-	-	-	-	-	-	-	-
ECU 1989	263,51	282,96	286,84	303,68	319,92	320,64	362,98	352,48	287,46	285,08	321,31	374,56	311,73
ECU 1990	281,15	224,87	254,47	-	-	-	-	-	-	-	-	-	-
NEDERLAND													
HFL 1989	524,00	536,00	509,00	545,00	583,00	619,00	664,00	634,00	555,00	530,00	520,00	495,00	559,00
HFL 1990	470,00	456,00	426,00	-	-	-	-	-	-	-	-	-	-
ECU 1989	222,73	227,83	216,80	232,21	248,50	265,17	284,13	270,94	237,31	228,34	225,08	215,83	239,37
ECU 1990	204,90	198,17	185,36	-	-	-	-	-	-	-	-	-	-
PORTUGAL													
ESC 1989	33000	30000	30000	32000	32000	34000	33000	34000	37000	34000	33000	33000	33000
ESC 1990	33000	37000	40000	-	-	-	-	-	-	-	-	-	-
ECU 1989	193,09	175,37	174,90	186,04	186,05	196,76	190,16	195,93	212,75	193,86	187,13	185,24	190,30
ECU 1990	184,04	205,66	221,93	-	-	-	-	-	-	-	-	-	-
UNITED KINGDOM													
UKL 1989	-	-	-	-	-	-	-	-	-	-	-	-	-
UKL 1990	-	-	-	-	-	-	-	-	-	-	-	-	-
ECU 1989	-	-	-	-	-	-	-	-	-	-	-	-	-
ECU 1990	-	-	-	-	-	-	-	-	-	-	-	-	-

A.14 KÄLBER (EINIGE WOCHEN ALT)
A.14 CALVES (OF A FEW WEEKS)

A.14 VEAUX (DE QUELQUES SEMAINES)
A.14 VITELLI (DI QUALCHE SETTIMANA)

Preise je Stück - ohne MwSt. / Prix par tête - hors TVA
Prices per head - excl. VAT / Prezzi per capo - IVA escl.

	J	F	M	A	M	J	J	A	S	O	N	D	ANNEE
BELGIQUE/BELGIE													
BFR 1989	-	-	-	-	-	-	-	-	-	-	-	-	-
BFR 1990	-	-	-	-	-	-	-	-	-	-	-	-	-
ECU 1989	-	-	-	-	-	-	-	-	-	-	-	-	-
ECU 1990	-	-	-	-	-	-	-	-	-	-	-	-	-
DANMARK													
DKR 1989	-	-	-	-	-	-	-	-	-	-	-	-	-
DKR 1990	-	-	-	-	-	-	-	-	-	-	-	-	-
ECU 1989	-	-	-	-	-	-	-	-	-	-	-	-	-
ECU 1990	-	-	-	-	-	-	-	-	-	-	-	-	-
BR. DEUTSCHLAND													
DM 1989	-	-	-	-	-	-	-	-	-	-	-	-	-
DM 1990	-	-	-	-	-	-	-	-	-	-	-	-	-
ECU 1989	-	-	-	-	-	-	-	-	-	-	-	-	-
ECU 1990	-	-	-	-	-	-	-	-	-	-	-	-	-
ELLAS													
DR 1989	-	-	-	-	-	-	-	-	-	-	-	-	-
DR 1990	-	-	-	-	-	-	-	-	-	-	-	-	-
ECU 1989	-	-	-	-	-	-	-	-	-	-	-	-	-
ECU 1990	-	-	-	-	-	-	-	-	-	-	-	-	-
ESPANA													
PTA 1989	-	-	-	-	-	-	-	-	-	-	-	-	-
PTA 1990	-	-	-	-	-	-	-	-	-	-	-	-	-
ECU 1989	-	-	-	-	-	-	-	-	-	-	-	-	-
ECU 1990	-	-	-	-	-	-	-	-	-	-	-	-	-
FRANCE													
FF 1989	2750,00	2817,00	2808,00	2879,00	2900,00	2944,00	2936,00	2950,00	2908,00	2908,00	2926,00	2933,00	2888,00
FF 1990	2927,00	2904,00	2834,00	2750,00	2733,00	-	-	-	-	-	-	-	-
ECU 1989	387,13	397,02	398,14	409,31	411,89	418,71	417,69	420,77	415,18	416,72	420,29	422,47	411,17
ECU 1990	422,73	418,89	411,40	400,31	396,20	-	-	-	-	-	-	-	-
IRELAND													
IRL 1989	-	-	-	-	-	-	-	-	-	-	-	-	-
IRL 1990	-	-	-	-	-	-	-	-	-	-	-	-	-
ECU 1989	-	-	-	-	-	-	-	-	-	-	-	-	-
ECU 1990	-	-	-	-	-	-	-	-	-	-	-	-	-
ITALIA													
LIT 1989	-	-	-	-	-	-	-	-	-	-	-	-	-
LIT 1990	-	-	-	-	-	-	-	-	-	-	-	-	-
ECU 1989	-	-	-	-	-	-	-	-	-	-	-	-	-
ECU 1990	-	-	-	-	-	-	-	-	-	-	-	-	-
LUXEMBOURG													
LFR 1989	-	-	-	-	-	-	-	-	-	-	-	-	-
LFR 1990	-	-	-	-	-	-	-	-	-	-	-	-	-
ECU 1989	-	-	-	-	-	-	-	-	-	-	-	-	-
ECU 1990	-	-	-	-	-	-	-	-	-	-	-	-	-
NEDERLAND													
HFL 1989	437,00	442,00	428,00	456,00	485,00	509,00	542,00	537,00	471,00	452,00	423,00	414,00	466,00
HFL 1990	409,00	371,00	380,00	-	-	-	-	-	-	-	-	-	-
ECU 1989	185,75	187,88	182,30	194,29	206,73	218,05	231,92	229,49	201,39	194,73	183,09	180,51	199,55
ECU 1990	178,30	161,23	165,34	-	-	-	-	-	-	-	-	-	-
PORTUGAL													
ESC 1989	86000	83000	83000	89000	89000	93000	96000	101000	96000	99000	101000	97000	93000
ESC 1990	121000	116000	98000	-	-	-	-	-	-	-	-	-	-
ECU 1989	503,21	485,20	483,90	517,42	517,44	538,19	553,19	582,03	552,01	564,48	572,72	544,51	536,29
ECU 1990	674,83	644,77	543,73	-	-	-	-	-	-	-	-	-	-
UNITED KINGDOM													
UKL 1989	170,44	178,03	178,20	190,45	202,35	198,64	182,56	170,53	158,33	154,44	152,00	145,52	173,46
UKL 1990	152,21	147,56	148,44	153,91	151,13	129,15	-	-	-	-	-	-	-
ECU 1989	266,00	277,43	274,04	291,15	308,27	294,69	270,73	252,45	233,98	222,40	213,54	198,94	257,63
ECU 1990	209,06	205,42	201,40	207,92	206,03	180,62	-	-	-	-	-	-	-

A.15 JUNGRINDER ZUR AUZUCHT
A.15 YOUNG CATTLE (STORE)

A.15 JEUNES BOVINS D'ELEVAGE
A.15 BOVINI GIOVANI PER ALLEVAMENTO

Preise je Stueck - ohne MwSt. / Prix par tete - hors TVA
Prices per head - excl. VAT / Prezzi per capo - IVA escl.

	J	F	M	A	M	J	J	A	S	O	N	D	ANNEE
BELGIQUE/BELGIE													
BFR 1989	-	-	-	-	-	-	-	-	-	-	-	-	-
BFR 1990	-	-	-	-	-	-	-	-	-	-	-	-	-
ECU 1989	-	-	-	-	-	-	-	-	-	-	-	-	-
ECU 1990	-	-	-	-	-	-	-	-	-	-	-	-	-
DANMARK													
DKR 1989	-	-	-	-	-	-	-	-	-	-	-	-	-
DKR 1990	-	-	-	-	-	-	-	-	-	-	-	-	-
ECU 1989	-	-	-	-	-	-	-	-	-	-	-	-	-
ECU 1990	-	-	-	-	-	-	-	-	-	-	-	-	-
BR DEUTSCHLAND													
DM 1989	1338,00	1338,00	1288,00	1288,00	1350,00	1350,00	1350,00	1350,00	1350,00	1325,00	1300,00	1275,00	1325,00
DM 1990	1275,00	1275,00	1282,00	1300,00	1300,00	1300,00							
ECU 1989	641,99	642,06	618,97	619,08	648,64	651,48	651,41	650,46	650,87	644,53	634,97	627,51	640,05
ECU 1990	626,86	624,59	628,09	635,62	634,55	631,33							
ELLAS													
DR 1989	-	-	-	-	-	-	-	-	-	-	-	-	-
DR 1990	-	-	-	-	-	-	-	-	-	-	-	-	-
ECU 1989	-	-	-	-	-	-	-	-	-	-	-	-	-
ECU 1990	-	-	-	-	-	-	-	-	-	-	-	-	-
ESPAÑA													
PTA 1989	-	-	-	-	-	-	-	-	-	-	-	-	-
PTA 1990	-	-	-	-	-	-	-	-	-	-	-	-	-
ECU 1989	-	-	-	-	-	-	-	-	-	-	-	-	-
ECU 1990	-	-	-	-	-	-	-	-	-	-	-	-	-
FRANCE													
FF 1989	-	-	-	-	-	-	-	-	-	-	-	-	-
FF 1990	-	-	-	-	-	-	-	-	-	-	-	-	-
ECU 1989	-	-	-	-	-	-	-	-	-	-	-	-	-
ECU 1990	-	-	-	-	-	-	-	-	-	-	-	-	-
IRELAND													
IRL 1989	579,93	594,25	603,17	596,05	597,31	572,01	542,02	512,20	490,72	476,57	468,82	467,81	540,76
IRL 1990	463,08	476,28	520,72										
ECU 1989	744,43	760,86	773,73	764,28	767,20	736,75	698,51	658,65	631,01	616,87	606,63	607,06	696,12
ECU 1990	601,86	618,92	679,97										
ITALIA													
LIT 1989	1231250	1237500	1237500	1250000	1287500	1287500	1287500	1287500	1287500	1257500	1193750	1212500	1254792
LIT 1990													
ECU 1989	805,50	811,29	809,69	819,24	850,82	857,19	858,70	863,40	862,51	833,74	793,89	803,24	830,73
ECU 1990													
LUXEMBOURG													
LFR 1989	-	-	-	-	-	-	-	-	-	-	-	-	-
LFR 1990	-	-	-	-	-	-	-	-	-	-	-	-	-
ECU 1989	-	-	-	-	-	-	-	-	-	-	-	-	-
ECU 1990	-	-	-	-	-	-	-	-	-	-	-	-	-
NEDERLAND													
HFL 1989	1332,00	1332,00	1348,00	1388,00	1428,00	1428,00	1428,00	1428,00	1428,00	1428,00	1396,00	1364,00	1388,00
HFL 1990	1332,00	1332,00	1332,00										
ECU 1989	566,17	566,18	574,15	591,38	608,69	611,74	611,04	610,25	610,60	615,22	604,25	594,73	596,37
ECU 1990	580,68	578,85	579,57										
PORTUGAL													
ESC 1989	-	-	-	140000	-	-	-	-	-	-	-	-	140000
ESC 1990	-	130000	134000										
ECU 1989	-	-	-	813,92	-	-	-	-	-	-	-	-	807,32
ECU 1990	-	722,59	743,47										
UNITED KINGDOM													
UKL 1989	402,18	413,45	426,61	431,58	429,12	412,90	404,09	391,06	392,39	381,57	376,49	367,50	404,08
UKL 1990	383,43	398,87	404,87	395,95	390,09	380,45							
ECU 1989	627,68	644,28	656,06	659,78	653,74	612,56	599,26	578,93	579,88	549,46	528,92	502,41	600,15
ECU 1990	526,64	555,28	549,32	534,89	531,81	532,08							

A.16 FAERSEN ZUR AUFGUCHT
A.16 HEIFERS (STORE)

A.16 GENISSES D'ELEVAGE
A.16 GIOVENCHE PER ALLEVAMENTO

Preise je Stueck - ohne MwSt. / Prix per tete - hors TVA
Prices per head - excl. VAT / Prezzi per capo - IVA escl.

	J	F	M	A	M	J	J	A	S	O	N	D	ANNEE
BELGIQUE/BELGIE													
BFR 1989	48681,0	49014,0	49133,0	48625,0	49869,0	48931,0	48708,0	48450,0	47800,0	48183,0	49698,0	50375,0	48931,0
BFR 1990	49067,0	51245,0	50500,0	50854,0	50667,0								
ECU 1989	1115,18	1122,09	1127,28	1116,38	1144,56	1127,81	1122,54	1115,83	1100,73	1115,67	1156,64	1179,35	1127,95
ECU 1990	1150,95	1201,60	1191,89	1202,57	1197,97								
DANMARK													
DKR 1989	7482,00	7670,00	7750,00	7750,00	7750,00	7682,00	7450,00	7450,00	7450,00	7682,00	7750,00	7750,00	7641,00
DKR 1990	8250,00	8250,00	8250,00	8250,00									
ECU 1989	927,20	946,14	955,50	957,41	956,48	952,51	925,13	923,86	924,18	958,96	974,70	981,61	949,28
ECU 1990	1046,44	1047,62	1055,70	1057,78									
BR DEUTSCHLAND													
DM 1989	2050,00	2025,00	2025,00	2025,00	2075,00	2075,00	2075,00	2075,00	2050,00	2013,00	2000,00	1975,00	2039,00
DM 1990	1950,00	1950,00	1917,00	1950,00	1975,00								
ECU 1989	983,62	971,73	973,15	973,33	996,99	1001,35	1001,24	999,78	988,36	979,20	976,88	972,02	984,95
ECU 1990	958,72	955,25	939,19	953,42	964,04								
ELLAS													
DR 1989	-	-	-	-	-	-	-	-	-	-	-	-	-
DR 1990	-	-	-	-	-	-	-	-	-	-	-	-	-
ECU 1989	-	-	-	-	-	-	-	-	-	-	-	-	-
ECU 1990	-	-	-	-	-	-	-	-	-	-	-	-	-
ESPANA													
PTA 1989	-	-	-	-	-	-	-	-	-	-	-	-	-
PTA 1990	-	-	-	-	-	-	-	-	-	-	-	-	-
ECU 1989	-	-	-	-	-	-	-	-	-	-	-	-	-
ECU 1990	-	-	-	-	-	-	-	-	-	-	-	-	-
FRANCE													
FF 1989	-	-	-	-	-	-	-	-	-	-	-	-	-
FF 1990	-	-	-	-	-	-	-	-	-	-	-	-	-
ECU 1989	-	-	-	-	-	-	-	-	-	-	-	-	-
ECU 1990	-	-	-	-	-	-	-	-	-	-	-	-	-
IRELAND													
IRL 1989	-	-	-	-	-	-	-	-	-	-	-	-	-
IRL 1990	-	-	-	-	-	-	-	-	-	-	-	-	-
ECU 1989	-	-	-	-	-	-	-	-	-	-	-	-	-
ECU 1990	-	-	-	-	-	-	-	-	-	-	-	-	-
ITALIA													
LIT 1989	2325000	2325000	2325000	2325000	2325000	2325000	2325000	2325000	2325000	2450000	2450000	2450000	2356250
LIT 1990													
ECU 1989	1521,05	1524,24	1521,23	1523,79	1536,43	1547,94	1550,66	1559,16	1557,55	1624,38	1629,34	1623,03	1559,95
ECU 1990													
LUXEMBOURG													
LFR 1989	-	-	-	-	-	-	-	-	-	-	-	-	-
LFR 1990	-	-	-	-	-	-	-	-	-	-	-	-	-
ECU 1989	-	-	-	-	-	-	-	-	-	-	-	-	-
ECU 1990	-	-	-	-	-	-	-	-	-	-	-	-	-
NEDERLAND													
HFL 1989	2330,00	2287,00	2278,00	2340,00	2378,00	2387,00	2411,00	2435,00	2406,00	2420,00	2397,00	2330,00	2368,00
HFL 1990	2306,00	2244,00	2216,00										
ECU 1989	990,38	972,12	970,27	997,00	1013,63	1022,56	1031,67	1040,59	1028,78	1042,60	1037,53	1015,92	1014,02
ECU 1990	1005,30	975,18	964,21										
PORTUGAL													
ESC 1989	200000	-	-	180000	-	-	-	-	-	200000	-	-	193000
ESC 1990	-	106000	104000										
ECU 1989	1170,26	-	-	1046,47	-	-	-	-	-	1140,36	-	-	1112,95
ECU 1990	-	589,19	577,02										
UNITED KINGDOM													
UKL 1989	554,64	590,04	601,48	633,73	659,76	695,40	664,14	625,39	621,80	637,48	613,67	599,27	624,90
UKL 1990	343,72	627,06	598,88	678,82	692,51	676,56							
ECU 1989	865,62	919,47	924,98	968,81	1005,10	1031,66	984,90	925,83	918,91	917,98	862,13	819,27	928,11
ECU 1990	472,10	872,95	812,55	917,03	944,09	946,20							

A.21 JUNGBULLEN (U3)
A.21 YOUNG BULLS (U3)A.21 JEUNES TAUREAUX (U3)
A.21 TORELLI (U3)Preise je 100 kg - ohne MwSt. / Prix par 100 kg - hors TVA
Prices per 100 kg - excl. VAT / Prezzi per 100 kg - IVA escl.

	J	F	M	A	M	J	J	A	S	O	N	D	ANNEE
BELGIQUE/BELGIE													
BFR 1989	15044,2	15242,9	15252,3	15118,0	15384,5	15364,0	15251,9	15003,2	14849,7	14792,6	14614,0	14671,3	15042,0
BFR 1990	14873,5	14713,6	14450,0	14449,3	14427,7	14375,7							
ECU 1989	344,63	348,96	349,94	347,09	353,09	354,13	351,50	345,53	341,95	342,52	340,12	343,48	346,75
ECU 1990	348,88	345,01	341,05	341,69	341,13	339,67							
DANMARK													
DKR 1989	3049,61	3146,07	3172,26	3169,33	3178,06	3124,03	3110,06	3171,71	3177,53	3184,45	3168,73	3221,10	3155,40
DKR 1990	3082,77	3071,82	3028,61	2996,17	2863,74	2797,90							
ECU 1989	377,92	388,09	391,11	391,53	392,22	387,36	386,20	393,32	394,18	397,52	398,52	407,98	392,01
ECU 1990	391,02	390,07	387,55	384,16	366,83	356,98							
BR DEUTSCHLAND													
DM 1989	709,32	704,79	698,48	704,13	702,55	694,27	690,35	694,71	696,97	701,48	697,83	697,77	699,10
DM 1990	698,00	691,29	691,65	686,43	670,68	664,03							
ECU 1989	340,34	338,21	335,67	338,44	337,56	335,04	333,11	334,73	336,03	341,23	340,85	343,42	337,71
ECU 1990	343,17	338,65	338,86	335,62	327,37	322,48							
ELLAS													
DR 1989	59750	60207	61150	61537	62971	64766	65737	66160	66519	67301	68443	69368	64609
DR 1990	69392	70504	71617	71366	72880	74822							
ECU 1989	345,17	346,07	348,95	347,52	355,74	363,68	366,93	369,77	370,24	368,64	370,99	370,51	361,27
ECU 1990	365,31	366,46	368,24	359,37	361,57	371,40							
ESPANA													
PTA 1989	52000	49077	46244	46942	44495	43590	44015	44370	44665	44512	44831	44874	45678
PTA 1990	45285	45227	44394	44347	44250	43876							
ECU 1989	398,28	377,03	356,67	363,27	342,05	328,65	338,03	341,49	343,93	340,20	343,70	342,02	350,27
ECU 1990	343,35	342,86	339,06	341,88	345,51	345,19							
FRANCE													
FF 1989	2456,00	2483,36	2503,65	2516,60	2570,55	2546,57	2530,52	2540,81	2514,30	2487,58	2488,90	2488,13	2512,59
FF 1990	2510,13	2495,39	2471,97	2424,73	2353,58	2306,47							
ECU 1989	345,74	350,00	354,98	357,79	365,10	362,18	360,01	362,40	358,97	356,48	357,50	358,39	357,72
ECU 1990	362,53	359,95	358,84	352,97	341,79	333,01							
IRELAND													
IRL 1989	-	-	-	-	-	-	-	-	-	-	-	-	-
IRL 1990	-	-	-	-	-	-	-	-	-	-	-	-	-
ECU 1989	-	-	-	-	-	-	-	-	-	-	-	-	-
ECU 1990	-	-	-	-	-	-	-	-	-	-	-	-	-
ITALIA													
LIT 1989	585032	597979	598845	605530	607039	594957	577148	578665	588960	591806	590323	586926	591894
LIT 1990	584748	581425	584758	580327	572723	569207							
ECU 1989	382,74	392,03	391,82	396,86	401,15	396,11	384,93	388,06	394,55	392,37	392,59	388,82	391,86
ECU 1990	385,40	383,78	388,47	386,34	380,44	376,53							
LUXEMBOURG													
LFR 1989	-	-	-	-	-	-	-	-	-	-	-	-	-
LFR 1990	-	-	-	-	-	-	-	-	-	-	-	-	-
ECU 1989	-	-	-	-	-	-	-	-	-	-	-	-	-
ECU 1990	-	-	-	-	-	-	-	-	-	-	-	-	-
NEDERLAND													
HFL 1989	847,35	848,57	847,74	845,10	830,52	821,70	820,26	827,52	831,10	829,39	834,37	834,68	833,95
HFL 1990	846,48	841,04	845,68	838,10	831,68	814,33							
ECU 1989	360,17	360,69	361,08	360,07	354,01	352,01	350,99	353,64	355,37	357,32	361,15	363,93	357,11
ECU 1990	369,02	365,49	367,97	364,06	360,95	351,38							
PORTUGAL													
ESC 1989	-	-	-	-	-	-	-	-	-	-	-	-	-
ESC 1990	-	-	-	-	-	-	-	-	-	-	-	-	-
ECU 1989	-	-	-	-	-	-	-	-	-	-	-	-	-
ECU 1990	-	-	-	-	-	-	-	-	-	-	-	-	-
UNITED KINGDOM													
UKL 1989	224,83	222,26	222,37	219,08	222,74	224,11	223,92	222,92	222,89	221,28	221,06	218,28	222,15
UKL 1990	214,42	210,21	209,87	212,95	208,86	200,34							
ECU 1989	350,88	346,35	341,97	334,92	339,33	332,48	332,06	330,01	329,39	318,65	310,56	298,41	329,94
ECU 1990	294,50	292,64	284,75	287,67	284,74	280,18							

A.22 JUNGBULLEN (R3)
A.22 YOUNG BULLS (R3)A.22 JEUNES TAUREAUX (R3)
A.22 TORELLI (R3)Preise je 100 kg - ohne MwSt. / Prix par 100 kg - hors TVA
Prices per 100 kg - excl. VAT / Prezzi per 100 kg - IVA escl.

	J	F	M	A	M	J	J	A	S	O	N	D	ANNEE
BELGIQUE/BELGIE													
BFR 1989	14268,4	14442,1	14364,2	14207,3	14389,0	14405,7	14266,4	14030,6	13783,3	13778,7	13699,3	13812,6	14113,5
BFR 1990	13963,5	13692,5	13346,4	13254,0	13083,5	12968,0							
ECU 1989	326,86	330,63	329,56	326,19	330,25	332,04	328,79	323,13	317,40	319,04	318,83	323,38	325,34
ECU 1990	327,54	321,06	315,00	313,42	309,35	306,41							
DANMARK													
DKR 1989	2779,81	2836,89	2822,71	2834,07	2835,61	2824,30	2804,55	2852,87	2897,23	2892,65	2898,00	2919,87	2848,45
DKR 1990	2859,29	2793,43	2728,00	2679,83	2581,71	2525,00							
ECU 1989	344,48	349,95	348,01	350,11	349,96	350,19	348,26	353,78	359,40	361,10	364,47	369,83	353,88
ECU 1990	362,68	354,72	349,08	343,60	330,70	322,16							
BR DEUTSCHLAND													
DM 1989	678,45	670,18	663,68	671,97	670,35	662,63	660,13	663,23	670,97	671,48	671,47	668,58	668,29
DM 1990	661,13	656,07	663,58	664,57	648,68	641,87							
ECU 1989	325,53	321,60	318,94	322,99	322,09	319,77	318,53	319,56	323,49	326,64	327,97	329,05	322,82
ECU 1990	325,05	321,39	325,11	324,93	316,63	311,72							
ELLAS													
DR 1989	58404	58991	59775	60513	61186	64217	64589	64984	65161	66904	68916	68985	63680
DR 1990	69477	69878	70411	70500	71349	72189							
ECU 1989	337,40	339,08	341,11	341,74	345,66	360,60	360,53	363,19	362,68	366,47	373,55	368,47	356,07
ECU 1990	365,76	363,20	362,04	355,00	353,98	358,33							
ESPANA													
PTA 1989	50152	46926	43984	44404	42033	41400	42004	41946	42659	42497	42951	43351	43577
PTA 1990	43325	42593	41429	41316	41238	41130							
ECU 1989	384,12	360,50	339,24	343,63	323,13	312,14	322,58	322,84	328,49	324,80	329,29	330,41	334,16
ECU 1990	328,49	322,90	316,41	318,52	321,99	323,59							
FRANCE													
FF 1989	2352,13	2371,68	2371,00	2359,00	2398,55	2368,57	2368,29	2387,26	2388,50	2383,39	2378,50	2356,42	2374,71
FF 1990	2364,00	2328,14	2297,77	2237,67	2169,71	2149,90							
ECU 1989	331,12	334,26	336,18	335,38	340,67	336,87	336,93	340,50	341,01	341,55	341,65	339,42	338,09
ECU 1990	341,42	335,82	333,55	325,74	314,44	310,41							
IRELAND													
IRL 1989	-	-	-	-	-	-	-	-	-	-	-	-	-
IRL 1990	-	-	-	-	-	-	-	-	-	-	-	-	-
ECU 1989	-	-	-	-	-	-	-	-	-	-	-	-	-
ECU 1990	-	-	-	-	-	-	-	-	-	-	-	-	-
ITALIA													
LIT 1989	532626	537082	542474	547650	542819	542067	534961	540187	547873	556394	549377	552016	544017
LIT 1990	554026	547986	546000	536977	526616	516413							
ECU 1989	348,45	352,10	354,94	358,93	358,71	360,90	356,79	362,25	367,03	368,90	365,35	365,69	360,16
ECU 1990	365,15	361,71	362,73	357,48	349,81	341,61							
LUXEMBOURG													
LFR 1989	14103,4	14062,5	14158,1	14215,0	14127,4	14198,3	14229,0	14143,5	14077,3	14054,0	14070,0	14135,5	14129,6
LFR 1990	14111,3	14050,0	14122,6	14076,8	14085,5	14080,0							
ECU 1989	323,08	321,94	324,83	326,36	324,24	327,26	327,93	325,73	324,17	325,42	327,46	330,94	325,71
ECU 1990	331,00	329,45	333,32	332,88	333,04	332,69							
NEDERLAND													
HFL 1989	801,35	790,82	787,39	777,33	763,32	762,00	762,71	773,19	777,23	778,90	783,80	781,39	777,34
HFL 1990	786,19	778,54	778,97	770,70	763,55	742,77							
ECU 1989	340,62	336,15	335,37	331,19	325,37	326,43	326,36	330,42	332,33	335,57	339,26	340,70	332,87
ECU 1990	342,74	338,33	338,94	334,78	331,38	320,50							
PORTUGAL													
ESC 1989	-	-	-	-	-	-	-	-	-	-	-	-	-
ESC 1990	-	-	-	-	-	-	-	-	-	-	-	-	-
ECU 1989	-	-	-	-	-	-	-	-	-	-	-	-	-
ECU 1990	-	-	-	-	-	-	-	-	-	-	-	-	-
UNITED KINGDOM													
UKL 1989	223,88	221,18	220,55	218,44	219,76	222,91	222,82	220,73	220,62	218,84	218,22	214,62	220,24
UKL 1990	211,86	208,15	206,81	210,55	206,39	198,18							
ECU 1989	349,41	344,67	339,17	333,94	334,79	330,70	330,44	326,76	326,04	315,14	306,57	293,41	327,10
ECU 1990	290,99	289,77	280,59	284,44	281,36	277,16							

A.23 JUNGBULLEN (03)
A.23 YOUNG BULLS (03)A.23 JEUNES TAUREAUX (03)
A.23 TORELLI (03)Preise je 100 kg - ohne MwSt. / Prix par 100 kg - hors TVA
Prices per 100 kg - excl. VAT / Prezzi per 100 kg - IVA escl.

	J	F	M	A	M	J	J	A	S	O	N	D	ANNEE
BELGIQUE/BELGIE													
BFR 1989	13400,3	13516,4	13381,6	13195,0	13375,8	13362,0	13228,4	13039,0	12819,3	12765,8	12612,3	12713,9	13109,8
BFR 1990	12812,6	12498,6	12215,5	12118,7	11891,3	11812,7	-	-	-	-	-	-	-
ECU 1989	306,97	309,43	307,02	302,94	306,99	307,98	304,87	300,30	295,20	295,59	293,53	297,65	302,20
ECU 1990	300,54	293,07	288,31	286,58	281,16	279,11	-	-	-	-	-	-	-
DANMARK													
DKR 1989	2607,29	2668,11	2651,45	2657,20	2655,77	2643,13	2630,65	2689,23	2729,93	2730,68	2738,70	2752,48	2677,78
DKR 1990	2690,97	2629,43	2554,61	2506,73	2393,84	2350,20	-	-	-	-	-	-	-
ECU 1989	323,10	329,13	326,90	328,26	327,77	327,73	326,67	333,49	338,65	340,88	344,44	348,63	332,67
ECU 1990	341,33	333,90	326,90	321,40	306,64	299,86	-	-	-	-	-	-	-
BR DEUTSCHLAND													
DM 1989	637,42	628,25	622,29	627,40	629,48	621,10	612,94	621,90	630,30	634,74	637,67	630,16	627,65
DM 1990	617,87	617,96	627,55	625,97	615,29	606,43	-	-	-	-	-	-	-
ECU 1989	305,84	301,48	299,05	301,56	302,45	299,73	295,76	299,65	303,88	308,76	311,46	310,14	303,19
ECU 1990	303,78	302,72	307,45	306,06	300,33	294,51	-	-	-	-	-	-	-
ELLAS													
DR 1989	59320	59771	59476	61056	61723	63348	63075	64107	65782	65829	66829	67376	63232
DR 1990	66576	69672	70879	71070	72400	72508	-	-	-	-	-	-	-
ECU 1989	342,69	343,56	339,40	344,80	348,69	355,72	352,08	358,29	366,14	360,58	362,24	359,87	353,57
ECU 1990	350,49	362,13	364,44	357,88	359,19	359,91	-	-	-	-	-	-	-
ESPANA													
PTA 1989	47810	44007	40961	41588	39132	38840	39550	38840	39909	39540	39973	40662	40783
PTA 1990	40820	39813	38309	38155	38245	38151	-	-	-	-	-	-	-
ECU 1989	366,18	338,08	315,92	321,83	300,82	292,84	303,74	298,93	307,31	302,20	306,45	309,91	312,74
ECU 1990	309,50	301,82	292,58	294,15	298,62	300,15	-	-	-	-	-	-	-
FRANCE													
FF 1989	2218,13	2213,50	2221,23	2219,77	2259,23	2276,43	2289,61	2302,39	2307,40	2307,94	2301,33	2200,74	2264,23
FF 1990	2173,35	2123,71	2093,10	2087,70	2043,35	2054,00	-	-	-	-	-	-	-
ECU 1989	312,26	311,97	314,94	315,59	320,88	323,76	325,73	328,40	329,43	330,73	330,56	316,99	322,36
ECU 1990	313,89	306,34	303,84	303,90	296,22	296,56	-	-	-	-	-	-	-
IRELAND													
IRL 1989	-	-	-	-	-	-	-	-	-	-	-	-	-
IRL 1990	-	-	-	-	-	-	-	-	-	-	-	-	-
ECU 1989	-	-	-	-	-	-	-	-	-	-	-	-	-
ECU 1990	-	-	-	-	-	-	-	-	-	-	-	-	-
ITALIA													
LIT 1989	497339	509729	509455	498687	498245	495977	480626	473681	472193	478119	480740	478410	489071
LIT 1990	489287	485021	474197	473800	467397	461363	-	-	-	-	-	-	-
ECU 1989	325,37	334,17	333,33	326,84	329,25	330,21	320,55	317,65	316,33	317,00	319,71	316,93	323,79
ECU 1990	322,48	320,15	315,02	315,42	310,47	305,19	-	-	-	-	-	-	-
LUXEMBOURG													
LFR 1989	-	-	-	-	-	-	-	-	-	-	-	-	-
LFR 1990	-	-	-	-	-	-	-	-	-	-	-	-	-
ECU 1989	-	-	-	-	-	-	-	-	-	-	-	-	-
ECU 1990	-	-	-	-	-	-	-	-	-	-	-	-	-
NEDERLAND													
HFL 1989	746,61	737,43	731,84	722,17	716,35	718,07	717,32	729,23	727,63	732,42	736,97	733,10	728,51
HFL 1990	732,13	721,50	720,65	711,13	700,16	677,50	-	-	-	-	-	-	-
ECU 1989	317,35	313,45	311,71	307,69	305,35	307,61	306,94	311,63	311,13	315,55	318,99	319,64	311,96
ECU 1990	319,17	313,54	313,56	308,90	303,87	292,34	-	-	-	-	-	-	-
PORTUGAL													
ESC 1989	-	-	-	-	-	-	-	-	-	-	-	-	-
ESC 1990	-	-	-	-	-	-	-	-	-	-	-	-	-
ECU 1989	-	-	-	-	-	-	-	-	-	-	-	-	-
ECU 1990	-	-	-	-	-	-	-	-	-	-	-	-	-
UNITED KINGDOM													
UKL 1989	210,14	208,19	208,67	213,89	216,18	217,62	217,76	214,20	214,57	212,86	211,40	208,93	212,99
UKL 1990	205,67	201,10	199,79	203,07	197,73	191,08	-	-	-	-	-	-	-
ECU 1989	327,97	324,43	320,90	326,98	329,33	322,85	322,93	317,11	317,10	306,53	296,99	285,64	316,34
ECU 1990	282,48	279,96	271,07	274,33	269,56	267,23	-	-	-	-	-	-	-

A.25 OCHSEN (R3)
A.25 STEERS (R3)A.25 BOEUFs (R3)
A.25 BUOI (R3)Preise je 100 kg - ohne MwSt. / Prix par 100 kg - hors TVA
Prices per 100 kg - excl. VAT / Prezzi per 100 kg - IVA escl.

	J	F	M	A	M	J	J	A	S	O	N	D	ANNEE
BELGIQUE/BELGIE													
BFR 1989	14811,6	14950,0	15041,9	15053,3	15337,1	15519,0	15661,3	15439,3	15456,3	15397,1	15197,0	14929,0	15220,1
BFR 1990	15132,9	15087,1	14819,7	14588,0	14491,0	14257,7	-	-	-	-	-	-	-
ECU 1989	339,30	342,25	345,11	345,61	352,01	357,70	360,94	355,57	355,92	356,52	353,69	349,51	350,85
ECU 1990	354,97	353,77	349,77	344,97	342,62	336,89	-	-	-	-	-	-	-
DANMARK													
DKR 1989	2548,57	2580,75	2597,53	2601,74	2597,00	2608,00	2599,13	2606,24	2655,53	2677,10	2669,27	2751,00	2649,03
DKR 1990	2591,40	2583,00	2542,00	2561,00	2580,00	-	-	-	-	-	-	-	-
ECU 1989	315,83	318,35	320,25	321,41	320,51	323,37	322,75	323,20	329,42	334,19	335,71	348,44	329,10
ECU 1990	328,70	328,00	325,28	328,36	330,48	-	-	-	-	-	-	-	-
BR DEUTSCHLAND													
DM 1989	-	-	-	-	-	-	-	634,27	662,33	658,61	656,53	-	-
DM 1990	-	-	-	-	-	-	-	-	-	-	-	-	-
ECU 1989	-	-	-	-	-	-	-	305,61	319,33	320,37	320,68	-	-
ECU 1990	-	-	-	-	-	-	-	-	-	-	-	-	-
ELLAS													
DR 1989	-	-	-	-	-	-	-	-	-	-	-	-	-
DR 1990	-	-	-	-	-	-	-	-	-	-	-	-	-
ECU 1989	-	-	-	-	-	-	-	-	-	-	-	-	-
ECU 1990	-	-	-	-	-	-	-	-	-	-	-	-	-
ESPANA													
PTA 1989	-	-	-	-	-	-	-	-	-	-	-	-	-
PTA 1990	-	-	-	-	-	-	-	-	-	-	-	-	-
ECU 1989	-	-	-	-	-	-	-	-	-	-	-	-	-
ECU 1990	-	-	-	-	-	-	-	-	-	-	-	-	-
FRANCE													
FF 1989	2388,55	2400,61	2408,23	2442,70	2513,71	2491,73	2464,48	2486,65	2485,13	2486,52	2490,43	2477,77	2462,18
FF 1990	2482,13	2435,36	2419,35	2418,07	2398,10	2362,80	-	-	-	-	-	-	-
ECU 1989	336,25	338,34	341,45	347,28	357,03	354,38	350,61	354,68	354,80	356,32	357,72	356,90	350,54
ECU 1990	358,48	351,29	351,20	352,00	347,65	341,15	-	-	-	-	-	-	-
IRELAND													
IRL 1989	251,46	244,52	249,19	251,82	250,99	250,55	244,56	239,53	235,40	229,49	229,91	232,15	236,07
IRL 1990	232,04	233,40	234,21	237,59	231,26	232,44	-	-	-	-	-	-	-
ECU 1989	322,78	313,08	319,66	322,89	322,38	322,70	315,16	308,01	302,70	297,05	297,49	301,26	303,89
ECU 1990	301,58	303,30	305,84	311,42	302,61	302,65	-	-	-	-	-	-	-
ITALIA													
LIT 1989	-	-	-	-	-	-	-	-	-	-	-	-	-
LIT 1990	-	-	-	-	-	-	-	-	-	-	-	-	-
ECU 1989	-	-	-	-	-	-	-	-	-	-	-	-	-
ECU 1990	-	-	-	-	-	-	-	-	-	-	-	-	-
LUXEMBOURG													
LFR 1989	14771,0	14707,1	14830,6	14803,3	14787,1	14920,0	14819,3	14790,3	14868,3	14865,3	14888,3	14780,6	14820,6
LFR 1990	14766,1	14724,6	14742,6	14725,0	14709,7	14708,3	-	-	-	-	-	-	-
ECU 1989	338,37	336,69	340,26	339,87	339,38	343,89	341,53	340,63	342,38	344,20	346,50	346,04	341,64
ECU 1990	346,36	345,27	347,95	348,21	347,79	347,53	-	-	-	-	-	-	-
NEDERLAND													
HFL 1989	-	-	-	-	-	-	-	-	-	-	-	-	-
HFL 1990	-	-	-	-	-	-	-	-	-	-	-	-	-
ECU 1989	-	-	-	-	-	-	-	-	-	-	-	-	-
ECU 1990	-	-	-	-	-	-	-	-	-	-	-	-	-
PORTUGAL													
ESC 1989	-	-	-	-	-	-	-	-	-	-	-	-	-
ESC 1990	-	-	-	-	-	-	-	-	-	-	-	-	-
ECU 1989	-	-	-	-	-	-	-	-	-	-	-	-	-
ECU 1990	-	-	-	-	-	-	-	-	-	-	-	-	-
UNITED KINGDOM													
UKL 1989	218,70	214,53	213,73	213,94	217,25	219,82	217,97	216,08	216,81	214,67	213,55	211,60	215,62
UKL 1990	207,45	203,70	203,64	208,20	204,68	199,81	-	-	-	-	-	-	-
ECU 1989	341,32	334,30	328,69	327,06	330,97	326,12	323,24	319,89	320,40	309,13	300,01	289,28	320,24
ECU 1990	284,94	283,57	276,29	281,27	279,03	279,45	-	-	-	-	-	-	-

A.26 OCHSEN (03)
A.26 STEERS (03)A.26 BOEUFs (03)
A.26 BUOI (03)Preise je 100 kg - ohne MwSt. / Prix par 100 kg - hors TVA
Prices per 100 kg - excl. VAT / Prezzi per 100 kg - IVA escl.

	J	F	M	A	M	J	J	A	S	O	N	D	ANNEE
BELGIQUE/BELGIE													
BFR 1989	-	-	-	-	-	-	-	-	-	-	-	-	-
BFR 1990	-	-	-	-	-	-	-	-	-	-	-	-	-
ECU 1989	-	-	-	-	-	-	-	-	-	-	-	-	-
ECU 1990	-	-	-	-	-	-	-	-	-	-	-	-	-
DANMARK													
DKR 1989	2439,74	2467,71	2470,81	2490,70	2500,58	2503,70	2479,77	2501,42	2547,40	2551,35	2531,77	2524,46	2526,72
DKR 1990	2454,06	2433,50	2422,03	2420,90	2408,19	2391,00	-	-	-	-	-	-	-
ECU 1989	302,34	304,41	304,63	307,69	308,61	310,44	307,93	310,20	316,01	318,49	318,41	319,74	313,91
ECU 1990	311,28	309,02	309,93	310,40	308,47	305,06	-	-	-	-	-	-	-
BR DEUTSCHLAND													
DM 1989	-	-	-	-	-	-	-	-	-	-	-	-	-
DM 1990	-	-	-	-	-	-	-	-	-	-	-	-	-
ECU 1989	-	-	-	-	-	-	-	-	-	-	-	-	-
ECU 1990	-	-	-	-	-	-	-	-	-	-	-	-	-
ELLAS													
DR 1989	-	-	-	-	-	-	-	-	-	-	-	-	-
DR 1990	-	-	-	-	-	-	-	-	-	-	-	-	-
ECU 1989	-	-	-	-	-	-	-	-	-	-	-	-	-
ECU 1990	-	-	-	-	-	-	-	-	-	-	-	-	-
ESPAÑA													
PTA 1989	-	-	-	-	-	-	-	-	-	-	-	-	-
PTA 1990	-	-	-	-	-	-	-	-	-	-	-	-	-
ECU 1989	-	-	-	-	-	-	-	-	-	-	-	-	-
ECU 1990	-	-	-	-	-	-	-	-	-	-	-	-	-
FRANCE													
FF 1989	2223,35	2223,43	2230,26	2252,57	2315,06	2299,57	2295,45	2309,23	2310,30	2310,71	2297,90	2231,55	2276,63
FF 1990	2199,19	2158,36	2133,39	2119,33	2102,45	2095,60	-	-	-	-	-	-	-
ECU 1989	312,99	313,37	316,22	320,25	328,81	327,05	326,57	329,37	329,84	331,13	330,07	321,43	324,13
ECU 1990	317,62	311,33	309,69	308,51	304,79	302,57	-	-	-	-	-	-	-
IRELAND													
IRL 1989	246,77	238,90	240,48	246,91	247,67	248,17	240,91	235,76	231,91	228,03	229,12	228,51	233,23
IRL 1990	226,56	224,47	225,38	228,56	222,15	222,24	-	-	-	-	-	-	-
ECU 1989	316,77	305,88	308,48	316,60	318,11	319,64	310,47	303,18	298,21	295,16	296,46	296,53	300,24
ECU 1990	294,45	291,70	294,31	299,59	290,69	289,36	-	-	-	-	-	-	-
ITALIA													
LIT 1989	-	-	-	-	-	-	-	-	-	-	-	-	-
LIT 1990	-	-	-	-	-	-	-	-	-	-	-	-	-
ECU 1989	-	-	-	-	-	-	-	-	-	-	-	-	-
ECU 1990	-	-	-	-	-	-	-	-	-	-	-	-	-
LUXEMBOURG													
LFR 1989	12864,5	12743,9	12796,8	12985,0	13287,1	13400,0	13374,2	13241,9	13093,7	13281,1	13121,7	13116,9	13104,1
LFR 1990	13274,2	13319,6	13096,8	13135,0	13000,0	13176,7	-	-	-	-	-	-	-
ECU 1989	294,70	291,75	293,60	298,12	304,96	308,86	308,23	304,97	301,52	307,52	305,39	307,09	302,07
ECU 1990	311,37	312,32	309,11	310,61	307,37	311,34	-	-	-	-	-	-	-
NEderland													
HFL 1989	-	-	-	-	-	-	-	-	-	-	-	-	-
HFL 1990	-	-	-	-	-	-	-	-	-	-	-	-	-
ECU 1989	-	-	-	-	-	-	-	-	-	-	-	-	-
ECU 1990	-	-	-	-	-	-	-	-	-	-	-	-	-
PORTUGAL													
ESC 1989	-	-	-	-	-	-	-	-	-	-	-	-	-
ESC 1990	-	-	-	-	-	-	-	-	-	-	-	-	-
ECU 1989	-	-	-	-	-	-	-	-	-	-	-	-	-
ECU 1990	-	-	-	-	-	-	-	-	-	-	-	-	-
UNITED KINGDOM													
UKL 1989	211,08	206,24	206,38	209,79	214,78	215,79	214,50	211,87	212,86	211,05	209,35	206,28	210,69
UKL 1990	202,65	198,34	197,58	201,63	196,92	192,61	-	-	-	-	-	-	-
ECU 1989	329,44	321,38	317,38	320,72	327,21	320,13	318,09	313,65	314,56	303,91	294,10	282,00	312,93
ECU 1990	278,34	276,12	268,08	272,38	268,46	269,38	-	-	-	-	-	-	-

A.27 KUEHE (R3)
A.27 COWS (R3)A.27 VACHES (R3)
A.27 VACCHE (R3)Preise je 100 kg - ohne MwSt. / Prix per 100 kg - hors TVA
Prices per 100 kg - excl. VAT / Prezzi per 100 kg - IVA escl.

	J	F	M	A	M	J	J	A	S	O	N	D	ANNEE
BELGIQUE/BELGIE													
BFR 1989	12689,0	12645,4	12629,3	12896,0	13383,5	13410,0	13264,8	13072,6	12997,7	12959,7	12881,0	12900,3	12970,3
BFR 1990	12831,0	12390,4	12121,0	12158,3	12182,9	12274,7	-	-	-	-	-	-	-
ECU 1989	290,68	289,49	289,76	296,08	307,17	309,09	305,71	301,07	299,31	300,08	299,78	302,02	298,99
ECU 1990	300,97	290,53	286,08	287,51	288,05	290,03	-	-	-	-	-	-	-
DANMARK													
DKR 1989	2442,10	2496,96	2565,13	2594,77	2649,06	2687,43	2645,94	2625,81	2614,63	2562,65	2550,20	2530,32	2573,21
DKR 1990	2431,26	2431,36	2441,45	2475,53	2484,81	2471,93	-	-	-	-	-	-	-
ECU 1989	302,63	308,02	316,26	320,55	326,94	333,22	328,57	325,62	324,35	319,90	320,73	320,49	319,68
ECU 1990	308,38	308,75	312,42	317,40	318,29	315,39	-	-	-	-	-	-	-
BR DEUTSCHLAND													
DM 1989	564,42	570,04	575,52	588,07	608,58	615,27	606,55	611,84	610,20	592,42	574,37	565,42	589,57
DM 1990	555,77	550,79	554,10	554,83	558,06	564,23	-	-	-	-	-	-	-
ECU 1989	270,82	273,54	276,58	282,66	292,41	296,92	292,68	294,80	294,19	288,18	280,55	278,28	284,80
ECU 1990	273,25	269,82	271,47	271,28	272,40	274,01	-	-	-	-	-	-	-
ELLAS													
DR 1989	41695	41860	42460	-	41870	44480	-	-	45520	42500	-	-	-
DR 1990	-	-	-	-	-	-	-	-	-	-	-	-	-
ECU 1989	240,87	240,61	242,30	-	236,54	249,77	-	-	253,36	232,79	-	-	-
ECU 1990	-	-	-	-	-	-	-	-	-	-	-	-	-
ESPANA													
PTA 1989	37200	37111	36684	36440	36339	36000	34694	33871	32667	32500	32500	32500	34860
PTA 1990	33500	33500	33500	33500	32968	31900	-	-	-	-	-	-	-
ECU 1989	284,92	285,10	282,94	282,00	279,35	271,42	266,44	260,69	251,55	248,40	249,16	247,71	267,32
ECU 1990	254,00	253,96	255,85	258,26	257,42	250,97	-	-	-	-	-	-	-
FRANCE													
FF 1989	2277,94	2267,89	2302,16	2364,60	2457,16	2426,23	2405,48	2438,65	2445,77	2440,48	2407,93	2361,29	2379,94
FF 1990	2335,52	2282,21	2290,58	2314,77	2324,06	2282,97	-	-	-	-	-	-	-
ECU 1989	320,68	319,63	326,42	336,18	349,00	345,07	342,22	347,83	349,19	349,73	345,87	340,12	338,84
ECU 1990	337,31	329,20	332,51	336,96	336,91	329,62	-	-	-	-	-	-	-
IRELAND													
IRL 1989	205,29	207,76	203,64	215,97	224,29	227,06	213,37	211,40	212,73	199,70	216,73	197,07	212,07
IRL 1990	192,10	195,33	194,43	204,96	204,99	200,63	-	-	-	-	-	-	-
ECU 1989	263,52	266,01	261,22	276,93	288,08	292,45	274,97	271,85	273,54	258,49	280,43	255,73	273,00
ECU 1990	249,67	253,83	253,90	268,65	268,23	261,23	-	-	-	-	-	-	-
ITALIA													
LIT 1989	415610	432425	453232	461510	473097	456633	473361	478016	478587	495677	488307	485471	465136
LIT 1990	494816	483096	468013	481283	490203	463363	-	-	-	-	-	-	-
ECU 1989	271,90	283,49	296,55	302,47	312,64	304,02	315,71	320,56	320,61	328,64	324,74	321,61	307,94
ECU 1990	326,13	318,88	310,92	320,40	325,62	306,52	-	-	-	-	-	-	-
LUXEMBOURG													
LFR 1989	12364,5	12127,5	12400,0	12635,0	12801,6	13189,3	13117,7	13064,5	12990,7	12851,6	12822,5	12611,1	12722,0
LFR 1990	12414,5	12262,5	12276,1	12406,7	12441,9	12473,3	-	-	-	-	-	-	-
ECU 1989	283,24	277,64	284,50	290,09	293,81	304,00	302,32	300,88	299,15	297,58	298,42	295,25	293,26
ECU 1990	291,20	287,53	289,74	293,39	294,18	294,73	-	-	-	-	-	-	-
NEDERLAND													
HFL 1989	671,68	679,29	692,13	708,60	735,45	737,13	734,35	726,26	725,30	720,58	701,83	684,42	707,58
HFL 1990	662,03	655,82	668,00	670,40	682,97	679,60	-	-	-	-	-	-	-
ECU 1989	285,50	288,74	294,80	301,91	313,49	315,78	314,23	310,36	310,13	310,44	303,78	298,42	303,00
ECU 1990	288,61	285,00	290,65	291,21	296,41	293,24	-	-	-	-	-	-	-
PORTUGAL													
ESC 1989	-	-	-	-	-	-	-	-	-	-	-	-	-
ESC 1990	-	-	-	-	-	-	-	-	-	-	-	-	-
ECU 1989	-	-	-	-	-	-	-	-	-	-	-	-	-
ECU 1990	-	-	-	-	-	-	-	-	-	-	-	-	-
UNITED KINGDOM													
UKL 1989	-	-	-	-	-	-	-	-	-	-	-	-	-
UKL 1990	-	-	-	-	-	-	-	-	-	-	-	-	-
ECU 1989	-	-	-	-	-	-	-	-	-	-	-	-	-
ECU 1990	-	-	-	-	-	-	-	-	-	-	-	-	-

A.28 KUEHE (03)
A.28 COWS (03)A.28 VACHES (03)
A.28 VACCHE (03)Preise je 100 kg - ohne MwSt. / Prix par 100 kg - hors TVA
Prices per 100 kg - excl. VAT / Prezzi per 100 kg - IVA escl.

	J	F	M	A	M	J	J	A	S	O	N	D	ANNEE
BELGIQUE/BELGIE													
BFR 1989	11798,7	11764,3	11741,0	12004,3	12464,5	12542,3	12391,0	12179,7	12071,0	11950,3	11836,7	11816,4	12039,0
BFR 1990	11703,9	11245,7	10951,3	11081,7	11209,7	11250,3	-	-	-	-	-	-	-
ECU 1989	270,28	269,32	269,38	275,61	286,08	289,09	285,57	280,50	277,97	276,71	275,48	276,64	277,52
ECU 1990	274,53	263,69	258,47	262,05	265,04	265,83	-	-	-	-	-	-	-
DANMARK													
DKR 1989	2281,71	2344,04	2410,13	2439,40	2487,52	2528,50	2486,32	2469,87	2462,87	2402,42	2391,03	2398,03	2417,59
DKR 1990	2269,52	2271,50	2282,61	2314,33	2320,71	2304,90	-	-	-	-	-	-	-
ECU 1989	282,76	289,15	297,15	301,36	307,00	313,51	308,75	306,28	305,52	299,90	300,71	303,73	300,35
ECU 1990	287,87	288,45	292,09	296,73	297,27	294,08	-	-	-	-	-	-	-
BR DEUTSCHLAND													
DM 1989	533,23	538,93	545,65	557,47	576,90	584,13	573,19	575,77	572,10	554,06	537,53	530,00	555,85
DM 1990	521,39	521,14	524,03	525,17	528,48	533,17	-	-	-	-	-	-	-
ECU 1989	255,85	258,61	262,22	267,95	277,19	281,89	276,58	277,42	275,82	269,52	262,55	260,85	268,51
ECU 1990	256,34	255,29	256,74	256,77	257,96	258,93	-	-	-	-	-	-	-
ELLAS													
DR 1989	39999	41169	41544	41175	40518	43678	43673	43133	43830	45319	46170	44669	42946
DR 1990	47050	48305	46816	48015	47041	47943	-	-	-	-	-	-	-
ECU 1989	231,07	236,64	237,07	232,53	228,90	245,27	243,78	241,07	243,95	248,23	250,26	238,59	240,14
ECU 1990	247,70	251,07	240,72	241,78	233,38	237,98	-	-	-	-	-	-	-
ESPANA													
PTA 1989	32500	33321	32194	31000	30839	30500	29194	28371	27167	27000	27000	27000	29650
PTA 1990	28000	28000	28000	28000	27468	26400	-	-	-	-	-	-	-
ECU 1989	248,92	255,99	248,30	239,90	237,07	229,96	224,21	218,36	209,19	206,36	207,00	205,79	227,37
ECU 1990	212,30	212,27	213,85	215,86	214,47	207,70	-	-	-	-	-	-	-
FRANCE													
FF 1989	2042,26	2066,36	2132,29	2191,07	2271,52	2232,70	2201,35	2229,29	2220,90	2171,26	2089,07	2029,87	2153,17
FF 1990	2018,97	2002,39	2049,71	2053,27	2050,68	2025,57	-	-	-	-	-	-	-
ECU 1989	287,50	291,23	302,33	311,51	322,63	317,54	313,18	317,97	317,08	311,15	300,07	292,38	306,55
ECU 1990	291,59	288,84	297,55	298,89	297,28	292,46	-	-	-	-	-	-	-
IRELAND													
IRL 1989	201,62	195,63	200,71	210,80	219,47	219,41	205,96	207,39	207,61	194,16	190,11	192,48	204,78
IRL 1990	188,37	185,62	190,82	200,28	196,79	188,81	-	-	-	-	-	-	-
ECU 1989	258,80	250,48	257,47	270,30	281,89	282,60	265,43	266,69	266,96	251,32	245,99	249,77	263,61
ECU 1990	244,82	241,21	249,17	262,52	257,51	245,84	-	-	-	-	-	-	-
ITALIA													
LIT 1989	377761	400475	408145	418557	426406	430960	419155	420487	429893	434452	410913	404055	414564
LIT 1990	401103	393946	394516	380387	379384	381243	-	-	-	-	-	-	-
ECU 1989	247,14	262,55	267,05	274,32	281,78	286,92	279,56	281,98	287,99	288,05	273,27	267,67	274,46
ECU 1990	264,36	260,03	262,09	253,23	252,01	252,19	-	-	-	-	-	-	-
LUXEMBOURG													
LFR 1989	11387,7	11501,8	11780,6	12028,3	12358,1	12648,3	12532,3	12370,3	12339,0	12025,6	11776,7	11696,1	12006,7
LFR 1990	11452,9	11224,3	11429,8	11525,0	11771,0	11618,7	-	-	-	-	-	-	-
ECU 1989	260,87	263,31	270,29	276,16	283,63	291,53	288,82	284,89	284,14	278,45	274,08	273,83	276,78
ECU 1990	268,65	263,19	269,76	272,54	278,31	274,53	-	-	-	-	-	-	-
NEDERLAND													
HFL 1989	644,87	652,96	666,68	683,43	712,77	714,30	703,45	696,48	692,93	686,87	666,87	642,16	678,17
HFL 1990	622,87	614,89	625,35	631,83	637,39	638,43	-	-	-	-	-	-	-
ECU 1989	274,10	277,55	283,96	291,19	303,82	306,00	301,01	297,64	296,29	295,92	288,65	279,99	290,40
ECU 1990	271,54	267,21	272,10	274,46	276,63	275,48	-	-	-	-	-	-	-
PORTUGAL													
ESC 1989	-	-	-	-	-	-	-	-	-	-	-	-	-
ESC 1990	-	-	-	-	-	-	-	-	-	-	-	-	-
ECU 1989	-	-	-	-	-	-	-	-	-	-	-	-	-
ECU 1990	-	-	-	-	-	-	-	-	-	-	-	-	-
UNITED KINGDOM													
UKL 1989	160,00	166,79	174,37	184,25	190,16	187,50	183,90	177,98	173,76	177,60	179,32	162,64	176,10
UKL 1990	169,48	168,80	177,18	177,32	177,17	178,64	-	-	-	-	-	-	-
ECU 1989	249,71	259,92	268,16	281,68	289,70	278,16	272,72	263,49	256,79	255,74	251,93	222,34	261,54
ECU 1990	232,78	234,99	240,40	239,55	241,53	249,84	-	-	-	-	-	-	-

A.29 KUEHE (P2)
A.29 COMS (P2)A.29 VACHES (P2)
A.29 VACCHE (P2)Preise je 100 kg - ohne MwSt. / Prix per 100 kg - hors TVA
Prices per 100 kg - excl. VAT / Prezzi per 100 kg - IVA escl.

	J	F	M	A	M	J	J	A	S	O	N	D	ANNEE
BELGIQUE/BELGIE													
BFR 1989	9661,9	9737,1	9764,2	9862,7	10111,0	10066,3	9914,5	9738,1	9654,7	9521,3	9435,3	9393,2	9734,5
BFR 1990	9426,8	9130,4	8864,8	8798,3	8843,2	8916,0	-	-	-	-	-	-	-
ECU 1989	221,33	222,91	224,02	226,44	232,06	232,02	228,49	224,27	222,33	220,46	219,59	219,91	224,40
ECU 1990	221,12	214,09	209,23	208,06	209,09	210,67	-	-	-	-	-	-	-
DANMARK													
DKR 1989	2029,03	2089,82	2148,77	2173,63	2231,16	2305,40	2265,48	2253,10	2234,33	2180,87	2163,43	2140,26	2177,96
DKR 1990	2046,32	2051,64	2055,06	2075,93	2087,87	2085,57	-	-	-	-	-	-	-
ECU 1989	251,44	257,79	264,92	268,52	275,36	285,85	281,32	279,40	277,17	272,24	272,09	271,08	270,58
ECU 1990	259,56	260,53	262,97	266,17	267,44	266,09	-	-	-	-	-	-	-
BR DEUTSCHLAND													
DM 1989	-	-	-	-	-	-	-	-	-	-	-	-	-
DM 1990	-	-	-	-	-	-	-	-	-	-	-	-	-
ECU 1989	-	-	-	-	-	-	-	-	-	-	-	-	-
ECU 1990	-	-	-	-	-	-	-	-	-	-	-	-	-
ELLAS													
DR 1989	39511	39872	40788	40031	39298	40951	41372	42994	43374	43435	45458	45653	41949
DR 1990	45951	45735	46194	47197	46597	46424	-	-	-	-	-	-	-
ECU 1989	228,26	229,18	232,76	226,07	222,01	229,95	230,93	240,29	241,41	237,92	246,40	243,85	234,56
ECU 1990	241,91	237,71	237,52	237,66	231,18	230,44	-	-	-	-	-	-	-
ESPANA													
PTA 1989	25000	25821	25081	24500	24500	24500	23194	22371	21167	21000	21000	21000	23244
PTA 1990	21000	21000	21000	21000	20468	19400	-	-	-	-	-	-	-
ECU 1989	191,48	198,37	193,44	189,60	188,34	184,72	178,13	172,18	162,99	160,50	161,00	160,06	178,25
ECU 1990	159,22	159,20	160,39	161,89	159,82	152,63	-	-	-	-	-	-	-
FRANCE													
FF 1989	1793,65	1834,18	1903,74	1951,50	2030,42	1991,33	1941,19	1948,55	1918,93	1874,81	1814,63	1780,06	1895,73
FF 1990	1775,48	1773,18	1811,45	1824,27	1813,10	1791,23	-	-	-	-	-	-	-
ECU 1989	252,50	258,51	269,92	277,45	288,39	283,22	276,17	277,93	273,97	268,67	260,65	256,40	269,90
ECU 1990	256,42	255,77	262,46	265,56	262,84	258,42	-	-	-	-	-	-	-
IRELAND													
IRL 1989	162,80	155,80	159,32	168,10	172,12	181,93	172,11	173,76	173,23	160,89	155,99	161,65	167,75
IRL 1990	158,94	154,46	154,12	156,90	158,36	155,52	-	-	-	-	-	-	-
ECU 1989	208,97	199,48	204,37	215,54	221,07	234,33	221,80	223,44	222,76	208,25	201,84	209,77	215,94
ECU 1990	206,57	200,72	201,25	205,66	207,21	202,50	-	-	-	-	-	-	-
ITALIA													
LIT 1989	334000	343714	352845	361207	363835	366660	362519	349258	355290	360358	353820	349584	354248
LIT 1990	347442	342125	337574	331307	327497	334163	-	-	-	-	-	-	-
ECU 1989	218,51	225,33	230,86	236,73	240,43	244,11	241,78	234,21	238,01	238,92	235,30	231,59	234,53
ECU 1990	228,99	225,83	224,26	220,56	217,54	221,05	-	-	-	-	-	-	-
LUXEMBOURG													
LFR 1989	-	-	-	-	-	-	-	-	-	-	-	-	-
LFR 1990	-	-	-	-	-	-	-	-	-	-	-	-	-
ECU 1989	-	-	-	-	-	-	-	-	-	-	-	-	-
ECU 1990	-	-	-	-	-	-	-	-	-	-	-	-	-
NEDERLAND													
HFL 1989	537,58	554,00	564,74	572,00	605,06	602,90	591,45	596,42	595,27	586,61	573,70	545,16	575,25
HFL 1990	513,39	518,96	523,23	531,30	532,06	542,67	-	-	-	-	-	-	-
ECU 1989	228,50	235,48	240,54	243,71	257,91	258,28	253,08	254,88	254,53	252,73	248,32	237,70	246,33
ECU 1990	223,81	225,53	227,66	230,79	230,92	234,16	-	-	-	-	-	-	-
PORTUGAL													
ESC 1989	-	-	-	-	-	-	-	-	-	-	-	-	-
ESC 1990	-	-	-	-	-	-	-	-	-	-	-	-	-
ECU 1989	-	-	-	-	-	-	-	-	-	-	-	-	-
ECU 1990	-	-	-	-	-	-	-	-	-	-	-	-	-
UNITED KINGDOM													
UKL 1989	147,24	158,57	166,47	169,37	171,11	176,35	167,36	163,38	158,25	157,05	158,01	148,98	161,04
UKL 1990	144,01	149,61	152,64	156,50	154,97	142,29	-	-	-	-	-	-	-
ECU 1989	229,80	247,10	256,00	258,92	260,68	261,63	248,20	241,86	233,87	226,16	221,98	203,67	239,18
ECU 1990	197,80	208,27	207,10	211,42	211,26	198,99	-	-	-	-	-	-	-

A.30 FAERSEN (R3)
A.30 HEIFERS (R3)A.30 GENISSES (R3)
A.30 GIOVENCHE (R3)Preise je 100 kg - ohne MwSt. / Prix par 100 kg - hors TVA
Prices per 100 kg - excl. VAT / Prezzi per 100 kg - IVA escl.

	J	F	M	A	M	J	J	A	S	O	N	D	ANNEE
BELGIQUE/BELGIE													
BFR 1989	12350,6	12396,4	12380,6	12400,0	12538,7	12612,0	12601,6	12614,5	12503,3	12548,7	12546,7	12617,7	12503,5
BFR 1990	12590,3	12300,0	12084,2	12195,0	12271,0	12379,3							
ECU 1989	282,93	283,79	284,05	284,69	287,78	290,69	290,42	290,52	287,92	290,56	292,00	295,40	288,23
ECU 1990	295,33	288,41	285,21	288,38	290,13	292,50							
DANMARK													
DKR 1989	2524,26	2579,14	2628,77	2680,10	2719,90	2775,57	2735,19	2701,16	2707,40	2647,68	2631,23	2627,45	2654,73
DKR 1990	2532,90	2551,25	2554,90	2575,23	2569,65	2550,13							
ECU 1989	312,82	318,15	324,10	331,09	335,68	344,15	339,65	334,97	335,86	330,52	330,92	332,79	329,81
ECU 1990	321,28	323,97	326,93	330,18	329,16	325,37							
BR DEUTSCHLAND													
DM 1989	619,16	621,11	621,03	628,20	637,77	647,27	644,39	645,48	648,93	642,48	633,33	638,03	634,99
DM 1990	631,13	630,75	630,10	624,50	619,10	621,07							
ECU 1989	297,08	298,05	298,45	301,95	306,43	312,36	310,93	311,01	312,87	312,53	309,34	314,01	306,74
ECU 1990	310,30	308,99	308,70	305,34	302,19	301,62							
ELLAS													
DR 1989	58254	58912	58709	59227	59355	61188	62003	63805	64682	67755	68379	68337	62470
DR 1990	68778	69479	72520	71256	71010	72206							
ECU 1989	343,02	345,01	350,60	358,37	368,54	363,77	346,09	356,60	360,01	371,13	370,64	365,00	349,30
ECU 1990	362,09	361,13	372,88	358,81	352,30	358,42							
ESPANA													
PTA 1989	-	-	-	-	-	-	-	-	-	-	-	-	-
PTA 1990	-	-	-	-	-	-	-	-	-	-	-	-	-
ECU 1989	-	-	-	-	-	-	-	-	-	-	-	-	-
ECU 1990	-	-	-	-	-	-	-	-	-	-	-	-	-
FRANCE													
FF 1989	2436,65	2447,93	2472,74	2520,70	2594,74	2557,70	2530,55	2561,94	2563,97	2565,13	2558,73	2540,26	2527,96
FF 1990	2539,65	2500,64	2504,94	2525,83	2523,42	2492,93							
ECU 1989	343,02	345,01	350,60	358,37	368,54	363,77	360,01	365,42	366,06	367,59	367,53	365,90	359,91
ECU 1990	344,79	340,71	343,63	367,68	365,81	359,94							
IRELAND													
IRL 1989	248,96	241,25	243,19	246,35	248,95	247,50	242,52	237,59	234,68	229,53	225,29	225,51	238,67
IRL 1990	222,85	220,95	224,05	232,38	222,26	215,53							
ECU 1989	319,58	308,90	311,95	315,88	319,75	318,78	312,54	305,52	301,78	297,10	291,51	292,64	307,25
ECU 1990	289,64	287,13	292,57	304,59	290,83	280,63							
ITALIA													
LIT 1989	557729	584332	583787	585620	603548	590777	581290	583955	578103	595219	599383	593403	585682
LIT 1990	609232	620989	597371	569390	586845	598583							
ECU 1989	364,87	383,08	381,97	383,81	398,84	393,33	387,69	391,60	387,28	394,64	398,61	393,11	387,75
ECU 1990	401,54	409,90	396,85	379,05	389,82	395,97							
LUXEMBOURG													
LFR 1989	14400,6	14283,9	14372,6	14446,7	14388,7	14558,3	14614,5	14496,8	14480,0	14552,1	14477,3	14451,9	14461,1
LFR 1990	14354,8	14287,7	14327,1	14450,0	14406,4	14262,0							
ECU 1989	329,89	327,00	329,76	331,68	330,24	335,56	336,81	333,87	333,44	336,95	336,94	338,34	333,35
ECU 1990	336,72	335,02	338,14	341,71	340,62	336,99							
NERDERLAND													
HFL 1989	699,10	701,64	715,03	728,90	736,61	755,43	753,87	743,19	737,63	735,29	725,30	719,29	726,97
HFL 1990	670,45	673,96	700,42	705,87	714,42	716,17							
ECU 1989	297,16	298,24	304,55	310,56	313,98	323,62	322,58	317,60	315,40	316,78	313,94	313,62	311,30
ECU 1990	292,28	292,88	304,76	306,62	310,06	309,02							
PORTUGAL													
ESC 1989	-	-	-	-	-	-	-	-	-	-	-	-	-
ESC 1990	-	-	-	-	-	-	-	-	-	-	-	-	-
ECU 1989	-	-	-	-	-	-	-	-	-	-	-	-	-
ECU 1990	-	-	-	-	-	-	-	-	-	-	-	-	-
UNITED KINGDOM													
UKL 1989	215,91	212,99	213,24	213,57	217,40	219,78	217,24	214,82	213,99	212,34	211,69	210,32	214,28
UKL 1990	203,73	201,39	201,57	205,03	201,32	196,06							
ECU 1989	336,97	331,91	327,93	326,49	331,19	326,06	322,16	318,01	316,24	305,78	297,40	287,53	318,25
ECU 1990	279,82	280,36	273,48	276,98	274,46	274,20							

A.31 FAERSEN (03)
A.31 HEIFERS (03)A.31 GENISSES (03)
A.31 GIOVENCHE (03)Preise je 100 kg - ohne MwSt. / Prix par 100 kg - hors TVA
Prices per 100 kg - excl. VAT / Prezzi per 100 kg - IVA escl.

	J	F	M	A	M	J	J	A	S	O	N	D	ANNEE
BELGIQUE/BELGIE													
BFR 1989	-	-	-	-	-	-	-	-	-	-	-	-	-
BFR 1990	-	-	-	-	-	-	-	-	-	-	-	-	-
ECU 1989	-	-	-	-	-	-	-	-	-	-	-	-	-
ECU 1990	-	-	-	-	-	-	-	-	-	-	-	-	-
DANMARK													
DKR 1989	2366,32	2426,46	2486,32	2510,60	2559,32	2601,33	2563,68	2550,29	2547,07	2488,10	2476,63	2438,23	2494,19
DKR 1990	2363,97	2368,89	2377,23	2407,37	2408,39	2393,83	-	-	-	-	-	-	-
ECU 1989	293,24	299,32	306,54	310,15	315,86	322,54	318,35	316,26	315,97	310,60	311,48	308,82	309,87
ECU 1990	299,85	300,81	304,20	308,66	308,50	305,42	-	-	-	-	-	-	-
BR DEUTSCHLAND													
DM 1989	570,81	574,93	576,45	582,07	597,19	606,53	601,45	599,42	600,37	593,32	582,27	583,19	588,10
DM 1990	575,39	574,50	577,23	573,43	569,16	571,90	-	-	-	-	-	-	-
ECU 1989	273,88	275,89	277,02	279,78	286,94	292,70	290,21	288,81	289,45	288,61	284,40	287,02	284,08
ECU 1990	282,89	281,43	282,80	280,37	277,82	277,74	-	-	-	-	-	-	-
ELLAS													
DR 1989	58285	57392	57728	59250	57563	59211	58408	58672	62943	64574	66551	66454	60521
DR 1990	67471	68523	70144	70978	71505	71433	-	-	-	-	-	-	-
ECU 1989	336,71	329,89	329,42	334,61	325,19	332,49	326,02	327,91	350,34	353,71	360,74	354,95	338,41
ECU 1990	355,21	356,16	360,67	357,41	354,75	354,58	-	-	-	-	-	-	-
ESPANA													
PTA 1989	-	-	-	-	-	-	-	-	-	-	-	-	-
PTA 1990	-	-	-	-	-	-	-	-	-	-	-	-	-
ECU 1989	-	-	-	-	-	-	-	-	-	-	-	-	-
ECU 1990	-	-	-	-	-	-	-	-	-	-	-	-	-
FRANCE													
FF 1989	2102,87	2122,96	2172,13	2223,63	2301,68	2270,30	2242,23	2270,13	2269,07	2239,77	2184,37	2143,94	2210,17
FF 1990	2124,26	2087,00	2102,42	2109,13	2102,65	2077,80	-	-	-	-	-	-	-
ECU 1989	296,03	299,21	307,98	316,14	326,91	322,89	318,99	323,80	323,96	320,96	313,76	308,81	314,67
ECU 1990	306,80	301,04	305,20	307,82	304,82	300,00	-	-	-	-	-	-	-
IRELAND													
IRL 1989	242,14	234,10	236,19	240,31	243,46	242,75	234,81	232,30	228,45	224,40	219,50	221,29	232,70
IRL 1990	218,14	215,04	218,54	227,01	218,05	209,03	-	-	-	-	-	-	-
ECU 1989	310,82	299,74	302,98	308,14	312,71	312,66	302,60	298,72	293,76	290,46	284,02	287,15	299,56
ECU 1990	283,52	279,44	285,38	297,55	285,33	272,17	-	-	-	-	-	-	-
ITALIA													
LIT 1989	430052	434132	445445	433283	455168	466087	486435	473942	479727	470248	477583	494506	461224
LIT 1990	462077	445439	424548	452427	434545	447357	-	-	-	-	-	-	-
ECU 1989	281,35	284,61	291,45	283,97	300,79	310,31	324,43	317,83	321,38	311,78	317,61	327,59	305,35
ECU 1990	304,55	294,02	282,04	301,19	288,65	295,93	-	-	-	-	-	-	-
LUXEMBOURG													
LFR 1989	12387,1	12310,7	12453,2	12535,0	12691,9	12988,3	13011,3	12901,1	13005,2	12940,8	12776,7	12709,7	12723,8
LFR 1990	12721,0	12683,9	12467,7	12496,7	12579,0	12563,7	-	-	-	-	-	-	-
ECU 1989	283,76	281,83	285,72	287,79	291,30	299,37	299,86	297,12	299,48	299,64	297,36	297,55	293,31
ECU 1990	298,39	297,41	294,26	295,52	297,42	296,86	-	-	-	-	-	-	-
NEDERLAND													
HFL 1989	649,32	665,32	678,42	684,03	696,77	711,07	697,71	694,74	687,70	695,29	669,43	652,55	679,94
HFL 1990	626,16	606,04	630,97	637,40	640,13	635,87	-	-	-	-	-	-	-
ECU 1989	276,00	282,80	288,96	291,44	297,00	304,61	298,55	296,89	294,05	299,55	289,76	284,52	291,16
ECU 1990	272,97	263,37	274,54	276,88	277,82	274,37	-	-	-	-	-	-	-
PORTUGAL													
ESC 1989	-	-	-	-	-	-	-	-	-	-	-	-	-
ESC 1990	-	-	-	-	-	-	-	-	-	-	-	-	-
ECU 1989	-	-	-	-	-	-	-	-	-	-	-	-	-
ECU 1990	-	-	-	-	-	-	-	-	-	-	-	-	-
UNITED KINGDOM													
UKL 1989	210,36	205,06	206,58	211,23	214,70	217,44	214,01	211,03	210,72	208,67	206,95	204,74	209,84
UKL 1990	199,77	196,95	196,09	200,52	194,85	191,20	-	-	-	-	-	-	-
ECU 1989	328,32	319,55	317,68	322,92	327,09	322,58	317,37	312,42	311,41	300,49	290,74	279,90	311,66
ECU 1990	274,38	274,18	266,05	270,89	265,64	267,40	-	-	-	-	-	-	-

A.32 JUNGBULLEN (ERLOESPRISE)
A.32 YOUNG BULLS (UNIT VALUES)A.32 JEUNES TAUREAUX (VALEURS UNITAIRES)
A.32 TORELLI (VALORI UNITARI)Preise je 100 kg - ohne MwSt. / Prix par 100 kg - hors TVA
Prices per 100 kg - excl. VAT / Prezzi per 100 kg - IVA escl.

	J	F	M	A	M	J	J	A	S	O	N	D	ANNEE
BELGIQUE/BELGIE													
BFR 1989	14679,7	14858,0	14809,3	14640,2	14861,2	14842,1	14693,1	14454,0	14246,5	14239,3	14122,7	14212,8	14548,0
BFR 1990	14337,9	14118,7	13815,8	13746,3	13618,9	13552,0	-	-	-	-	-	-	-
ECU 1989	336,28	340,15	339,77	336,12	341,08	342,10	338,62	332,88	328,06	329,71	328,68	332,75	335,36
ECU 1990	336,32	331,06	326,08	325,07	322,00	320,21	-	-	-	-	-	-	-
DANMARK													
DKR 1989	2662,56	2721,72	2708,26	2714,33	2716,39	2703,04	2689,85	2743,03	2789,40	2783,22	2791,15	2809,10	2734,29
DKR 1990	2748,74	2685,20	2616,23	2575,60	2467,31	2418,42	-	-	-	-	-	-	-
ECU 1989	329,95	335,74	333,90	335,32	335,25	335,16	334,02	340,16	346,03	347,44	351,04	355,80	339,69
ECU 1990	348,65	340,98	334,78	330,23	316,05	308,56	-	-	-	-	-	-	-
BR DEUTSCHLAND													
DM 1989	677,83	670,45	664,47	671,31	670,65	662,50	658,56	663,07	669,48	671,11	670,93	668,54	667,97
DM 1990	663,29	659,50	665,04	663,25	648,80	641,82	-	-	-	-	-	-	-
ECU 1989	325,23	321,73	319,32	322,67	322,23	319,71	317,77	319,48	322,77	326,45	327,71	329,03	322,67
ECU 1990	326,11	323,07	325,82	324,29	316,69	311,69	-	-	-	-	-	-	-
ELLAS													
DR 1989	58984	59364	59649	60650	61614	63974	64399	64941	65467	66468	68060	68277	63604
DR 1990	68728	69708	70416	70629	71538	72510	-	-	-	-	-	-	-
ECU 1989	340,75	341,23	340,38	342,51	348,07	359,23	359,47	362,95	364,38	364,08	368,92	364,68	355,65
ECU 1990	361,82	362,32	362,06	355,66	354,92	359,92	-	-	-	-	-	-	-
ESPANA													
PTA 1989	50693	47470	44734	45414	43208	42328	42778	42938	43217	43092	43250	43383	44254
PTA 1990	43313	42922	41976	41831	41773	41627	-	-	-	-	-	-	-
ECU 1989	388,26	364,69	345,03	351,44	332,16	319,13	328,53	330,47	332,78	329,35	331,58	330,65	339,36
ECU 1990	328,40	325,39	320,59	322,49	326,17	327,50	-	-	-	-	-	-	-
FRANCE													
FF 1989	2391,39	2410,45	2418,77	2417,64	2462,50	2442,95	2437,37	2452,16	2443,44	2430,49	2428,08	2402,99	2430,09
FF 1990	2407,28	2376,98	2349,02	2301,27	2235,02	2209,81	-	-	-	-	-	-	-
ECU 1989	336,65	339,72	342,95	343,72	349,75	347,45	346,76	349,76	348,85	348,30	348,77	346,12	345,98
ECU 1990	347,67	342,87	340,99	334,99	324,01	319,06	-	-	-	-	-	-	-
IRELAND													
IRL 1989	-	-	-	-	-	-	-	-	-	-	-	-	-
IRL 1990	-	-	-	-	-	-	-	-	-	-	-	-	-
ECU 1989	-	-	-	-	-	-	-	-	-	-	-	-	-
ECU 1990	-	-	-	-	-	-	-	-	-	-	-	-	-
ITALIA													
LIT 1989	540127	556845	561064	560964	556189	549494	533616	534505	542793	547471	544817	542059	547412
LIT 1990	556999	557028	552157	545926	538345	533748	-	-	-	-	-	-	-
ECU 1989	353,36	365,06	367,10	367,65	367,55	365,84	355,90	358,44	363,62	362,98	362,32	359,09	362,41
ECU 1990	367,11	367,68	366,82	363,43	357,60	353,08	-	-	-	-	-	-	-
LUXEMBOURG													
LFR 1989	13376,1	13565,4	13724,8	13815,7	13811,1	13925,7	13946,9	13820,8	13782,1	13777,2	13540,3	13766,1	13738,5
LFR 1990	14022,5	13973,6	14008,4	13975,4	14018,7	13966,5	-	-	-	-	-	-	-
ECU 1989	306,42	310,56	314,89	317,20	316,98	320,97	321,43	318,30	317,37	319,01	315,13	322,29	316,70
ECU 1990	328,92	327,66	330,62	330,48	331,46	330,01	-	-	-	-	-	-	-
NEDERLAND													
HFL 1989	799,17	791,20	788,36	778,39	765,40	763,65	763,79	773,90	777,25	778,38	783,09	781,01	777,72
HFL 1990	791,62	785,41	786,06	778,00	771,57	751,54	-	-	-	-	-	-	-
ECU 1989	339,69	336,31	335,79	331,65	326,25	327,14	326,83	330,72	332,34	335,35	338,96	340,53	333,03
ECU 1990	345,11	341,32	342,02	337,95	334,87	324,28	-	-	-	-	-	-	-
PORTUGAL													
ESC 1989	-	-	-	-	-	-	-	-	-	-	-	-	-
ESC 1990	-	-	-	-	-	-	-	-	-	-	-	-	-
ECU 1989	-	-	-	-	-	-	-	-	-	-	-	-	-
ECU 1990	-	-	-	-	-	-	-	-	-	-	-	-	-
UNITED KINGDOM													
UKL 1989	216,74	214,46	214,53	216,12	218,30	220,29	220,30	217,60	217,75	216,04	215,03	212,15	216,68
UKL 1990	209,53	205,30	204,21	207,58	202,88	195,27	-	-	-	-	-	-	-
ECU 1989	338,27	334,20	329,91	330,40	332,57	326,81	326,71	322,13	321,80	311,10	302,09	290,03	321,82
ECU 1990	287,79	285,81	277,06	280,42	276,58	273,09	-	-	-	-	-	-	-

A.33 OCHSEN (ERLOESPRESSE)
A.33 STEERS (UNIT VALUES)A.33 BOEUFs (VALEURS UNITAIRES)
A.33 BUOI (VALORI UNITARI)Preise je 100 kg - ohne MwSt. / Prix per 100 kg - hors TVA
Prices per 100 kg - excl. VAT / Prezzi per 100 kg - IVA escl.

	J	F	M	A	M	J	J	A	S	O	N	D	ANNEE
BELGIQUE/BELGIE													
BFR 1989	15199,4	15332,3	15424,3	15435,7	15704,6	15907,0	16059,9	15829,5	15853,0	15781,4	15586,2	15312,5	15606,2
BFR 1990	15520,9	15496,4	15231,8	15038,0	14993,7	14838,4	-	-	-	-	-	-	-
ECU 1989	348,18	351,01	353,89	354,39	360,44	366,64	370,12	364,56	365,06	365,42	362,74	358,49	359,75
ECU 1990	364,07	363,36	359,50	355,61	354,51	350,61	-	-	-	-	-	-	-
DANMARK													
DKR 1989	2470,64	2485,18	2497,80	2521,12	2509,61	2523,79	2499,55	2514,86	2585,65	2595,86	2573,02	2572,40	2564,66
DKR 1990	2469,92	2440,92	2429,32	2424,11	2418,60	2391,10	-	-	-	-	-	-	-
ECU 1989	306,17	306,56	307,96	311,45	309,73	312,93	310,39	311,86	320,75	324,05	323,60	325,82	318,62
ECU 1990	313,29	309,96	310,86	310,81	309,81	305,08	-	-	-	-	-	-	-
BR DEUTSCHLAND													
DM 1989	-	-	-	-	-	-	-	618,92	640,88	642,92	643,30	-	-
DM 1990	-	-	-	-	-	-	-	-	-	-	-	-	-
ECU 1989	-	-	-	-	-	-	-	298,21	308,98	312,74	314,21	-	-
ECU 1990	-	-	-	-	-	-	-	-	-	-	-	-	-
ELLAS													
DR 1989	-	-	-	-	-	-	-	-	-	-	-	-	-
DR 1990	-	-	-	-	-	-	-	-	-	-	-	-	-
ECU 1989	-	-	-	-	-	-	-	-	-	-	-	-	-
ECU 1990	-	-	-	-	-	-	-	-	-	-	-	-	-
ESPANA													
PTA 1989	-	-	-	-	-	-	-	-	-	-	-	-	-
PTA 1990	-	-	-	-	-	-	-	-	-	-	-	-	-
ECU 1989	-	-	-	-	-	-	-	-	-	-	-	-	-
ECU 1990	-	-	-	-	-	-	-	-	-	-	-	-	-
FRANCE													
FF 1989	2398,43	2409,51	2417,50	2447,30	2517,36	2493,68	2472,39	2492,65	2495,26	2499,59	2507,07	2489,94	2471,02
FF 1990	2452,76	2414,22	2403,22	2401,24	2385,01	2356,56	-	-	-	-	-	-	-
ECU 1989	337,64	339,59	342,77	347,94	357,55	354,66	351,74	355,53	356,25	358,20	360,11	358,65	351,80
FCU 1990	354,24	348,24	348,86	349,55	345,75	340,25	-	-	-	-	-	-	-
IRELAND													
IRL 1989	250,42	242,27	245,64	250,48	249,91	249,52	243,27	238,40	234,33	229,17	229,80	231,15	235,17
IRL 1990	230,57	229,31	230,54	234,14	228,15	228,03	-	-	-	-	-	-	-
ECU 1989	321,45	310,20	315,10	321,18	320,99	321,39	313,51	306,56	301,32	296,64	297,35	299,96	302,73
ECU 1990	299,67	297,98	301,05	306,90	298,54	296,91	-	-	-	-	-	-	-
ITALIA													
LIT 1989	-	-	-	-	-	-	-	-	-	-	-	-	-
LIT 1990	-	-	-	-	-	-	-	-	-	-	-	-	-
ECU 1989	-	-	-	-	-	-	-	-	-	-	-	-	-
ECU 1990	-	-	-	-	-	-	-	-	-	-	-	-	-
LUXEMBOURG													
LFR 1989	14056,0	13970,9	14067,9	14121,5	14224,6	14350,0	14277,4	14209,7	14202,8	14271,2	14225,8	14156,8	14176,9
LFR 1990	14467,7	14443,6	14413,4	14407,0	14367,7	14402,0	-	-	-	-	-	-	-
ECU 1989	321,99	319,84	322,77	324,22	326,47	330,75	329,04	327,26	327,06	330,45	331,08	331,43	326,80
ECU 1990	339,37	338,68	340,18	340,69	339,71	340,30	-	-	-	-	-	-	-
NEDERLAND													
HFL 1989	-	-	-	-	-	-	-	-	-	-	-	-	-
HFL 1990	-	-	-	-	-	-	-	-	-	-	-	-	-
ECU 1989	-	-	-	-	-	-	-	-	-	-	-	-	-
ECU 1990	-	-	-	-	-	-	-	-	-	-	-	-	-
PORTUGAL													
ESC 1989	-	-	-	-	-	-	-	-	-	-	-	-	-
ESC 1990	-	-	-	-	-	-	-	-	-	-	-	-	-
ECU 1989	-	-	-	-	-	-	-	-	-	-	-	-	-
ECU 1990	-	-	-	-	-	-	-	-	-	-	-	-	-
UNITED KINGDOM													
UKL 1989	215,40	210,75	210,77	211,09	215,65	216,92	215,69	214,02	214,45	212,37	211,20	208,74	212,97
UKL 1990	205,78	201,10	200,93	205,59	201,54	196,58	-	-	-	-	-	-	-
ECU 1989	336,18	328,42	324,13	322,70	328,53	321,80	319,86	316,83	316,92	305,82	296,71	285,37	316,31
ECU 1990	282,64	279,97	272,61	277,74	274,75	274,92	-	-	-	-	-	-	-

A.34 KUEHE (ERLOESPRISE)
A.34 COWS (UNIT VALUES)A.34 VACHES (VALEURS UNITAIRES)
A.34 VACCHE (VALORI UNITARI)Preise je 100 kg - ohne MwSt. / Prix par 100 kg - hors TVA
Prices per 100 kg - excl. VAT / Prezzi per 100 kg - IVA escl.

	J	F	M	A	M	J	J	A	S	D	N	D	ANNEE
BELGIQUE/BELGIE													
BFR 1989	11596,1	11599,7	11594,4	11789,0	12186,5	12211,7	12049,8	11847,6	11767,8	11679,4	11586,5	11563,3	11783,2
BFR 1990	11657,5	11260,1	10977,8	11013,3	11089,1	11174,4	-	-	-	-	-	-	-
ECU 1989	265,64	265,55	266,01	270,66	279,70	281,47	277,71	272,86	270,99	270,43	269,66	270,72	271,62
ECU 1990	273,45	264,03	259,10	260,44	262,19	264,03	-	-	-	-	-	-	-
DANMARK													
DKR 1989	2265,79	2326,10	2391,49	2420,28	2469,66	2515,62	2473,75	2460,31	2447,54	2390,41	2377,17	2369,23	2401,68
DKR 1990	2251,65	2252,17	2264,29	2294,05	2301,97	2287,79	-	-	-	-	-	-	-
ECU 1989	280,78	286,94	294,85	298,99	304,80	311,92	307,18	305,10	303,62	298,40	298,97	300,08	298,37
ECU 1990	285,60	285,99	289,75	294,13	294,87	291,89	-	-	-	-	-	-	-
BR DEUTSCHLAND													
DM 1989	541,16	547,27	553,50	565,49	584,48	592,03	582,36	585,78	583,02	564,49	544,72	540,61	564,66
DM 1990	531,48	528,86	531,92	533,43	536,50	542,09	-	-	-	-	-	-	-
ECU 1989	259,66	262,62	265,99	271,81	280,83	285,70	281,00	282,24	281,09	274,59	266,06	266,07	272,76
ECU 1990	261,30	259,07	260,60	260,81	261,88	263,26	-	-	-	-	-	-	-
ELLAS													
DR 1989	36910	38675	40992	38329	38858	40695	41583	41357	42261	42645	43623	44009	40868
DR 1990	45032	44947	44803	46239	45729	46230	-	-	-	-	-	-	-
ECU 1989	213,22	222,30	233,92	216,46	219,52	228,51	232,11	231,14	235,22	233,59	236,46	235,06	228,52
ECU 1990	237,07	233,62	230,37	232,84	226,87	229,48	-	-	-	-	-	-	-
ESPANA													
PTA 1989	30765	32783	31889	30407	30916	30664	29286	28356	27331	27164	27164	27164	29469
PTA 1990	28105	28105	28105	28105	27573	26508	-	-	-	-	-	-	-
ECU 1989	235,64	251,85	245,96	235,31	237,66	231,20	224,91	218,24	210,46	207,61	208,25	207,04	225,98
ECU 1990	213,09	213,06	214,65	216,67	215,29	208,55	-	-	-	-	-	-	-
FRANCE													
FF 1989	2028,97	2046,67	2104,07	2161,38	2243,78	2208,67	2175,92	2201,96	2194,40	2157,79	2094,48	2042,87	2135,28
FF 1990	2040,57	2015,31	2048,94	2060,24	2059,81	2030,50	-	-	-	-	-	-	-
ECU 1989	285,63	288,45	298,33	307,29	318,69	314,13	309,56	314,07	313,30	309,22	300,85	294,25	304,00
ECU 1990	294,71	299,79	297,43	299,91	298,61	293,17	-	-	-	-	-	-	-
IRELAND													
IRL 1989	193,19	186,62	190,86	200,11	208,32	210,31	198,08	200,31	199,77	186,93	183,13	184,44	196,24
IRL 1990	185,85	182,31	186,48	195,50	193,13	185,60	-	-	-	-	-	-	-
ECU 1989	247,99	238,94	244,83	256,60	267,57	270,87	255,27	257,59	256,88	241,96	236,96	239,34	252,62
ECU 1990	241,55	236,92	243,51	256,25	252,72	241,66	-	-	-	-	-	-	-
ITALIA													
LIT 1989	382990	395544	406549	416193	422458	422780	412648	411558	416701	422049	410377	402909	409882
LIT 1990	397190	388129	382633	374136	372475	372806	-	-	-	-	-	-	-
ECU 1989	250,56	259,31	266,00	272,77	279,17	281,48	275,22	275,99	279,15	279,82	272,92	266,91	271,36
ECU 1990	261,78	256,19	254,20	249,07	247,42	246,61	-	-	-	-	-	-	-
LUXEMBOURG													
LFR 1989	11491,0	11597,7	11848,6	12070,4	12354,0	12648,5	12573,3	12446,7	12424,3	12116,4	11925,3	11818,8	12080,0
LFR 1990	11601,9	11415,3	11601,5	11715,3	11881,2	149531*	-	-	-	-	-	-	-
ECU 1989	263,23	265,51	271,85	277,12	283,54	291,54	289,77	286,65	286,10	280,55	277,54	276,70	278,47
ECU 1990	272,14	267,67	273,82	277,04	280,92	3533,20	-	-	-	-	-	-	-
NEDERLAND													
HFL 1989	638,52	647,79	662,84	677,69	706,75	707,12	698,10	691,96	689,50	682,87	662,47	638,92	673,26
HFL 1990	619,59	612,61	623,26	629,27	635,93	634,85	-	-	-	-	-	-	-
ECU 1989	271,41	275,35	282,32	288,74	301,25	302,92	298,72	295,71	294,82	294,20	286,75	278,58	288,30
ECU 1990	270,11	266,22	271,19	273,34	276,00	273,93	-	-	-	-	-	-	-
PORTUGAL													
ESC 1989	-	-	-	-	-	-	-	-	-	-	-	-	-
ESC 1990	-	-	-	-	-	-	-	-	-	-	-	-	-
ECU 1989	-	-	-	-	-	-	-	-	-	-	-	-	-
ECU 1990	-	-	-	-	-	-	-	-	-	-	-	-	-
UNITED KINGDOM													
UKL 1989	155,43	164,29	172,60	176,77	180,24	181,77	176,85	173,07	170,31	168,97	169,31	154,23	169,77
UKL 1990	158,09	157,41	163,87	167,67	167,45	157,27	-	-	-	-	-	-	-
ECU 1989	242,58	256,01	265,44	270,23	274,59	269,67	262,27	256,22	251,69	243,32	237,86	210,85	252,15
ECU 1990	217,13	219,13	222,33	226,50	228,29	219,95	-	-	-	-	-	-	-

A.35 FAERSEN (ERLOESPRISE)
A.35 HEIFERS (UNIT VALUES)A.35 GENISSES (VALEURS UNITAIRES)
A.35 GIOVENCHE (VALORI UNITARI)Preise je 100 kg - ohne MwSt. / Prix par 100 kg - hors TVA
Prices per 100 kg - excl. VAT / Prezzi per 100 kg - IVA escl.

	J	F	M	A	M	J	J	A	S	O	N	D	ANNEE
BELGIQUE/BELGIE													
BFR 1989	13742,5	13778,8	13772,7	13849,8	14013,3	14047,6	14020,5	14019,2	13954,5	13986,6	13964,7	13990,2	13921,5
BFR 1990	13945,1	13704,8	13380,5	13479,0	13589,4	13679,6	-	-	-	-	-	-	-
ECU 1989	314,81	315,44	315,99	317,98	321,62	323,78	323,12	322,87	321,34	323,86	325,01	327,54	320,91
ECU 1990	327,11	321,35	315,80	318,74	321,31	323,23	-	-	-	-	-	-	-
DANMARK													
DKR 1989	2390,95	2448,58	2506,52	2535,87	2583,69	2628,15	2588,78	2572,67	2570,48	2515,41	2500,32	2467,67	2518,59
DKR 1990	2389,01	2395,60	2401,95	2428,43	2431,24	2415,67	-	-	-	-	-	-	-
ECU 1989	296,30	302,05	309,03	313,27	318,87	325,87	321,47	319,03	318,87	314,00	314,46	312,55	312,90
ECU 1990	303,02	304,20	307,36	311,36	311,43	308,21	-	-	-	-	-	-	-
BR DEUTSCHLAND													
DM 1989	599,70	603,30	604,58	609,20	621,71	629,36	627,17	627,37	628,56	618,97	602,35	615,50	614,65
DM 1990	612,14	610,84	611,90	607,20	601,93	603,29	-	-	-	-	-	-	-
ECU 1989	287,74	289,50	290,54	292,82	298,72	303,72	302,63	302,28	303,04	301,09	294,21	302,93	296,91
ECU 1990	300,96	299,23	299,79	296,88	293,81	292,98	-	-	-	-	-	-	-
ELLAS													
DR 1989	58161	58216	58917	58949	58126	59962	59830	58856	63774	65516	67100	66912	61129
DR 1990	67843	68786	70196	71271	71370	71646	-	-	-	-	-	-	-
ECU 1989	335,99	334,62	336,21	332,91	328,37	336,71	333,96	328,94	354,96	358,86	363,71	357,39	341,81
ECU 1990	357,16	357,53	360,93	358,89	354,08	355,64	-	-	-	-	-	-	-
ESPANA													
PTA 1989	-	-	-	-	-	-	-	-	-	-	-	-	-
PTA 1990	-	-	-	-	-	-	-	-	-	-	-	-	-
ECU 1989	-	-	-	-	-	-	-	-	-	-	-	-	-
ECU 1990	-	-	-	-	-	-	-	-	-	-	-	-	-
FRANCE													
FF 1989	2334,97	2347,95	2381,77	2430,06	2503,23	2469,33	2440,89	2470,48	2472,16	2463,52	2444,16	2420,33	2430,16
FF 1990	2392,75	2356,32	2365,82	2382,75	2379,29	2351,15	-	-	-	-	-	-	-
ECU 1989	328,70	330,92	337,70	345,49	355,54	351,20	347,26	352,37	352,95	353,03	351,08	348,62	345,99
ECU 1990	345,57	339,84	343,43	346,85	344,92	339,47	-	-	-	-	-	-	-
IRELAND													
IRL 1989	245,02	238,07	239,23	242,50	245,28	244,76	237,57	233,89	230,32	225,27	221,82	222,86	234,94
IRL 1990	220,38	217,41	220,43	229,00	218,88	210,53	-	-	-	-	-	-	-
ECU 1989	314,52	304,83	306,87	310,95	315,05	315,25	306,16	300,76	296,17	291,59	287,03	289,20	302,43
ECU 1990	286,43	282,52	287,84	300,16	286,41	274,12	-	-	-	-	-	-	-
ITALIA													
LIT 1989	528702	543593	545755	547386	554655	555574	551677	550767	557343	562453	567570	579083	553178
LIT 1990	594504	581636	560978	573133	576884	584962	-	-	-	-	-	-	-
ECU 1989	345,88	356,37	357,08	358,75	366,53	369,89	367,94	369,35	373,37	372,91	377,45	383,62	366,23
ECU 1990	391,83	383,92	372,68	381,55	383,20	386,96	-	-	-	-	-	-	-
LUXEMBOURG													
LFR 1989	13638,8	13574,1	13709,7	13771,2	13775,3	13970,5	14031,8	13922,2	13870,1	13962,5	13852,5	13820,7	13823,4
LFR 1990	13713,4	13683,3	13611,8	13668,5	13660,8	13610,5	-	-	-	-	-	-	-
ECU 1989	312,43	310,75	314,55	316,17	316,16	322,01	323,38	320,63	319,40	323,30	322,39	323,57	318,65
ECU 1990	321,67	320,85	321,26	323,23	322,99	321,60	-	-	-	-	-	-	-
NEDERLAND													
HFL 1989	652,72	667,14	682,25	696,15	706,39	718,03	708,83	701,28	698,17	686,04	680,83	667,53	686,44
HFL 1990	626,78	621,16	639,40	653,86	651,76	647,06	-	-	-	-	-	-	-
ECU 1989	277,44	283,58	290,59	296,61	301,10	307,60	303,31	299,69	298,53	295,56	294,69	291,05	293,94
ECU 1990	273,24	269,94	278,21	284,03	282,87	279,20	-	-	-	-	-	-	-
PORTUGAL													
ESC 1989	-	-	-	-	-	-	-	-	-	-	-	-	-
ESC 1990	-	-	-	-	-	-	-	-	-	-	-	-	-
ECU 1989	-	-	-	-	-	-	-	-	-	-	-	-	-
ECU 1990	-	-	-	-	-	-	-	-	-	-	-	-	-
UNITED KINGDOM													
UKL 1989	210,63	206,84	207,76	210,36	213,97	215,73	213,69	211,09	210,92	208,87	207,41	205,92	210,05
UKL 1990	200,10	197,91	197,21	201,41	196,38	190,65	-	-	-	-	-	-	-
ECU 1989	328,72	322,32	319,51	321,58	325,98	320,04	316,90	312,49	311,71	300,77	291,38	281,52	311,97
ECU 1990	274,83	275,51	267,57	272,08	267,72	266,63	-	-	-	-	-	-	-

A.36 AUSGEWACHS.RINDER (ERLÖSPREISE)
A.36 ADULT CATTLE (UNIT VALUES)A.36 GROS BOVINS (VALEURS UNITAIRES)
A.36 BOVINI ADULTI (VALORI UNITARI)

Preise je 100 kg - ohne MwSt. / Prix par 100 kg - hors TVA
Prices per 100 kg - excl. VAT / Prezzi per 100 kg - IVA escl.

	J	F	M	A	M	J	J	A	S	O	N	D	ANNEE
BELGIQUE/BELGIE													
BFR 1989	13313,7	13391,6	13375,9	13409,3	13688,3	13708,8	13596,3	13406,7	13307,7	13274,5	13183,7	13198,0	13396,9
BFR 1990	13278,4	12997,2	12701,3	12694,7	12695,2	12710,4	-	-	-	-	-	-	-
ECU 1989	304,99	306,58	306,89	307,87	314,16	315,98	313,35	308,76	306,45	307,37	306,83	308,99	308,82
ECU 1990	311,47	304,76	299,77	300,20	300,16	300,33	-	-	-	-	-	-	-
DANMARK													
DKR 1989	2454,61	2513,34	2543,04	2561,61	2589,43	2607,95	2579,75	2595,83	2610,72	2577,04	2573,13	2574,71	2564,58
DKR 1990	2487,87	2460,12	2435,50	2432,54	2386,35	2356,28	-	-	-	-	-	-	-
ECU 1989	304,18	310,04	313,53	316,45	319,58	323,37	320,35	321,90	323,86	321,70	323,62	326,11	318,61
ECU 1990	315,56	312,40	311,65	311,89	305,68	300,63	-	-	-	-	-	-	-
BR DEUTSCHLAND													
DM 1989	626,11	624,46	623,15	631,15	637,85	636,69	631,36	634,94	637,88	632,34	624,10	623,29	630,23
DM 1990	619,52	616,48	620,62	619,15	610,79	608,59	-	-	-	-	-	-	-
ECU 1989	300,42	299,66	299,46	303,37	306,47	307,25	304,65	305,93	307,54	307,60	304,84	306,76	304,44
ECU 1990	304,59	302,00	304,06	302,72	298,14	295,56	-	-	-	-	-	-	-
ELLAS													
DR 1989	56055	56565	57168	57563	58214	60432	60837	61062	62269	63298	64811	64990	60348
DR 1990	65733	66578	67282	67766	68388	69205	-	-	-	-	-	-	-
ECU 1989	323,82	325,13	326,23	325,08	328,87	339,35	339,58	341,27	346,58	346,71	351,30	347,13	337,44
ECU 1990	346,05	346,05	345,95	341,24	339,29	343,52	-	-	-	-	-	-	-
ESPANA													
PTA 1989	43116	41886	39850	39708	38534	37893	37648	37394	37177	37036	37134	37216	38619
PTA 1990	38915	38638	37965	37862	37667	37255	-	-	-	-	-	-	-
ECU 1989	330,23	321,79	307,36	307,29	296,23	285,70	289,13	287,80	286,27	283,06	284,69	283,65	296,15
ECU 1990	295,06	292,91	289,96	291,89	294,11	293,10	-	-	-	-	-	-	-
FRANCE													
FF 1989	2225,14	2241,20	2275,01	2312,81	2382,80	2353,45	2329,60	2352,46	2348,23	2329,42	2299,80	2264,51	2309,70
FF 1990	2250,63	2220,29	2227,77	2223,60	2204,05	2176,02	-	-	-	-	-	-	-
ECU 1989	313,24	315,87	322,57	328,82	338,44	334,72	331,42	335,54	335,26	333,81	330,34	326,18	328,84
ECU 1990	328,05	320,27	323,39	323,69	319,52	314,18	-	-	-	-	-	-	-
IRELAND													
IRL 1989	238,64	231,03	234,11	239,46	241,21	241,24	233,68	230,37	227,06	220,49	219,46	220,75	227,48
IRL 1990	221,98	220,03	222,06	227,48	221,15	218,23	-	-	-	-	-	-	-
ECU 1989	306,33	295,81	300,31	307,05	309,82	310,72	301,15	296,24	291,97	285,40	283,97	286,46	292,84
ECU 1990	288,50	285,93	289,97	298,17	289,38	284,15	-	-	-	-	-	-	-
ITALIA													
LIT 1989	510275	526064	531343	533186	531522	526800	513056	513420	520977	525817	522209	519874	522927
LIT 1990	534723	531970	525408	520659	515185	512668	-	-	-	-	-	-	-
ECU 1989	333,83	344,88	347,65	349,45	351,24	350,73	342,18	344,30	349,01	348,62	347,29	344,40	346,20
ECU 1990	352,43	351,14	349,05	346,61	342,22	339,13	-	-	-	-	-	-	-
LUXEMBOURG													
LFR 1989	12838,1	12904,7	13083,8	13211,0	13327,9	13527,2	13509,3	13394,5	13363,1	13278,9	13112,3	13120,8	13214,7
LFR 1990	13278,2	13196,4	13238,8	13278,1	13332,0	55009,4	-	-	-	-	-	-	-
ECU 1989	294,09	295,43	300,19	303,31	305,89	311,79	311,34	308,48	307,72	307,47	305,17	307,18	304,62
ECU 1990	311,46	309,43	312,46	313,99	315,22	1299,79	-	-	-	-	-	-	-
NETERLAND													
HFL 1989	688,34	692,84	702,48	709,73	724,47	725,15	718,89	717,55	716,80	712,05	700,53	684,35	707,49
HFL 1990	682,24	675,63	683,17	684,65	686,00	677,83	-	-	-	-	-	-	-
ECU 1989	292,58	294,50	299,21	302,39	308,81	310,65	307,61	306,64	306,49	306,77	303,22	298,39	302,96
ECU 1990	297,42	293,61	297,26	297,40	297,73	292,48	-	-	-	-	-	-	-
PORTUGAL													
ESC 1989	-	-	-	-	-	-	-	-	-	-	-	-	-
ESC 1990	-	-	-	-	-	-	-	-	-	-	-	-	-
ECU 1989	-	-	-	-	-	-	-	-	-	-	-	-	-
ECU 1990	-	-	-	-	-	-	-	-	-	-	-	-	-
UNITED KINGDOM													
UKL 1989	-	-	-	-	208,72	210,20	208,14	205,76	205,43	203,51	202,56	197,96	205,08
UKL 1990	195,41	192,20	193,08	197,35	193,72	187,35	-	-	-	-	-	-	-
ECU 1989	-	-	-	-	317,97	311,84	308,67	304,61	303,59	293,06	284,57	270,63	304,58
ECU 1990	268,39	267,57	261,97	266,60	264,10	262,02	-	-	-	-	-	-	-

B.01 SCHWEINE (LEICHT)
B.01 PIGS (LIGHT)B.01 PORCS (LEGERS)
B.01 SUINI (MAGRI)Preise je 100 kg Lebendgewicht - ohne MwSt. / Prix par 100 kg de poids vif - hors TVA
Prices per 100 kg live weight - excl. VAT / Prezzi per 100 kg di peso vivo - IVA escl.

	J	F	M	A	M	J	J	A	S	O	N	D	ANNEE
BELGIQUE/BELGIE													
BFR 1989	5795,0	5825,0	5613,0	5450,0	5645,0	6338,0	6460,0	7013,0	7250,0	6785,0	6225,0	5900,0	6192,0
BFR 1990	5420,0	5838,0	5725,0	6788,0	5950,0								
ECU 1989	132,75	133,35	128,78	125,13	129,56	146,09	148,88	161,51	166,95	157,11	144,88	138,13	142,74
ECU 1990	127,14	136,89	135,12	160,52	140,68								
DANMARK													
DKR 1989	801,00	822,00	852,00	861,00	876,00	935,00	988,00	1041,00	1075,00	1073,00	1016,00	920,00	940,00
DKR 1990	858,00	858,00	858,00										
ECU 1989	99,26	101,40	105,04	106,37	108,11	115,93	122,69	129,09	133,35	133,95	127,78	116,53	116,78
ECU 1990	108,83	108,95	109,79										
BR DEUTSCHLAND													
DM 1989	268,98	273,00	277,60	272,30	276,90	298,70	307,10	327,80	357,20	341,00	324,70	315,10	296,80
DM 1990	270,90	263,70	269,30	271,60	289,20	304,10							
ECU 1989	129,06	131,00	133,41	130,88	133,04	144,15	148,18	157,94	172,22	165,88	158,60	155,08	143,37
ECU 1990	133,19	129,18	131,94	132,79	141,16	147,68							
ELLAS													
DR 1989	24687	24382	24129	24674	24749	26340	29770	31373	33157	33069	32115	32514	28289
DR 1990	32345	31614	31596	31785	31698								
ECU 1989	142,62	140,15	137,69	139,34	139,81	147,91	166,17	175,34	184,55	181,14	174,08	173,67	158,18
ECU 1990	170,28	164,32	162,46	160,05	157,26								
ESPANA													
PTA 1989	16174	16465	16304	15518	15598	17910	19496	19933	20999	18883	18160	17276	17716
PTA 1990	16615	17140	16023	15887									
ECU 1989	123,88	126,49	125,75	120,09	119,91	135,03	149,73	153,41	161,70	144,32	139,22	131,67	135,85
ECU 1990	125,98	129,94	122,37	122,48									
FRANCE													
FF 1989	-	-	-	-	-	-	-	-	-	-	-	-	-
FF 1990	-	-	-	-	-	-	-	-	-	-	-	-	-
ECU 1989	-	-	-	-	-	-	-	-	-	-	-	-	-
ECU 1990	-	-	-	-	-	-	-	-	-	-	-	-	-
IRELAND													
IRL 1989	-	-	-	-	-	-	-	-	-	-	-	-	-
IRL 1990	-	-	-	-	-	-	-	-	-	-	-	-	-
ECU 1989	-	-	-	-	-	-	-	-	-	-	-	-	-
ECU 1990	-	-	-	-	-	-	-	-	-	-	-	-	-
ITALIA													
LIT 1989	228733	218322	224533	234022	237344	270189	285611	285059	291778	312967	306417	285788	265064
LIT 1990	-	-	-	-	-	-	-	-	-	-	-	-	-
ECU 1989	149,64	143,13	146,91	153,38	156,84	179,89	190,49	191,16	195,47	207,50	203,78	189,32	175,48
ECU 1990	-	-	-	-	-	-	-	-	-	-	-	-	-
LUXEMBOURG													
LFR 1989	5267,0	5363,0	5402,0	5433,0	5416,0	5551,0	6000,0	6217,0	7020,0	6846,0	6555,0	6168,0	6243,0
LFR 1990	5871,0	5443,0	5380,0										
ECU 1989	120,66	122,78	123,94	124,74	124,30	127,95	138,28	143,18	161,65	158,52	152,56	144,40	143,91
ECU 1990	137,71	127,63	126,98										
NEDERLAND													
HFL 1989	248,00	249,00	239,00	236,00	247,00	299,00	304,00	336,00	342,00	310,00	282,00	264,00	280,00
HFL 1990	237,00	252,00	260,00										
ECU 1989	105,41	105,84	101,80	100,55	105,28	128,09	130,08	143,59	146,24	133,56	122,06	115,11	119,90
ECU 1990	103,32	109,51	113,13										
PORTUGAL													
ESC 1989	-	-	-	-	-	-	-	-	-	-	-	-	-
ESC 1990	-	-	-	-	-	-	-	-	-	-	-	-	-
ECU 1989	-	-	-	-	-	-	-	-	-	-	-	-	-
ECU 1990	-	-	-	-	-	-	-	-	-	-	-	-	-
UNITED KINGDOM													
UKL 1989	78,61	80,90	83,64	85,95	86,66	88,51	89,12	92,06	104,73	104,67	95,47	88,52	98,90
UKL 1990	83,10	93,65	97,23	100,31	104,67	107,62							
ECU 1989	122,69	126,07	128,63	131,40	132,02	131,31	132,16	136,29	154,77	150,73	134,12	121,02	146,89
ECU 1990	114,14	130,37	131,92	135,51	142,70	150,51							

B.03 SCHWEINEHAELFTEN : KLASSE II
B.03 PIG CARCASSES : GRADE II

B.03 PORCS (CARCASSES) : CLASSE II
B.03 SUINI (CARCASSI) : CLASSE II

Preise je 100 kg - ohne MwSt. / Prix par 100 kg - hors TVA
Prices per 100 kg - excl. VAT / Prezzi per 100 kg - IVA escl.

	J	F	M	A	M	J	J	A	S	O	N	D	ANNEE
BELGIQUE/BELGIE													
BFR 1989	6181,0	6258,0	6088,0	5871,0	6013,0	7165,0	7265,0	8063,0	8186,0	7625,0	7080,0	6616,0	6867,0
BFR 1990	5978,0	6417,0	6165,0	7422,0									
ECU 1989	141,59	143,27	139,68	134,79	138,01	165,15	167,43	185,69	188,51	176,56	164,78	154,89	158,30
ECU 1990	140,22	150,47	145,50	175,51									
DANMARK													
DKR 1989	1045,00	1072,00	1111,00	1119,00	1151,00	1232,00	1190,00	1262,00	1308,00	1308,00	1227,00	1095,00	1179,00
DKR 1990	1000,00	949,00	992,00	998,00									
ECU 1989	129,50	132,24	136,98	138,24	142,05	152,76	147,77	156,50	162,26	163,28	154,32	138,69	146,47
ECU 1990	126,84	120,51	126,94	127,96									
BR DEUTSCHLAND													
DM 1989	251,00	264,00	263,00	259,00	275,00	323,00	338,00	366,00	367,00	321,00	292,00	282,00	300,00
DM 1990	249,00	272,00	284,00	299,00	325,00								
ECU 1989	120,43	126,68	126,39	124,49	132,13	155,87	163,09	176,35	176,94	156,15	142,62	138,79	144,92
ECU 1990	122,42	133,25	139,14	146,19	158,64								
ELLAS													
DR 1989	25513	25611	25637	25711	26002	27111	33205	35599	37797	37536	36564	36105	31033
DR 1990	36055	34151	33449	33306									
ECU 1989	147,39	147,21	146,30	145,20	146,89	152,24	185,35	198,96	210,37	205,60	198,19	192,85	173,52
ECU 1990	189,81	177,51	171,99	167,71									
ESPANA													
PTA 1989	-	-	-	-	-	-	-	-	-	-	-	-	-
PTA 1990	-	-	-	-	-	-	-	-	-	-	-	-	-
ECU 1989	-	-	-	-	-	-	-	-	-	-	-	-	-
ECU 1990	-	-	-	-	-	-	-	-	-	-	-	-	-
FRANCE													
FF 1989	-	-	-	-	-	-	-	-	-	-	-	-	-
FF 1990	-	-	-	-	-	-	-	-	-	-	-	-	-
ECU 1989	-	-	-	-	-	-	-	-	-	-	-	-	-
ECU 1990	-	-	-	-	-	-	-	-	-	-	-	-	-
IRELAND													
IRL 1989	-	-	-	-	-	-	-	-	-	-	-	-	-
IRL 1990	-	-	-	-	-	-	-	-	-	-	-	-	-
ECU 1989	-	-	-	-	-	-	-	-	-	-	-	-	-
ECU 1990	-	-	-	-	-	-	-	-	-	-	-	-	-
ITALIA													
LIT 1989	273027	256095	246610	227959	237770	267618	284818	292603	307655	331890	340227	333910	283365
LIT 1990													
ECU 1989	178,62	167,89	161,35	149,40	157,13	178,17	189,96	196,22	206,10	220,05	226,26	221,20	187,60
ECU 1990													
LUXEMBOURG													
LFR 1989	6240,0	6340,0	6740,0	6740,0	6350,0	6600,0	7130,0	7700,0	8580,0	8322,0	8297,0	7671,0	7101,0
LFR 1990	7165,0	6673,0	6629,0										
ECU 1989	142,94	145,14	154,64	154,74	145,74	152,12	164,32	177,33	197,58	192,69	193,10	179,59	163,69
ECU 1990	168,07	156,47	156,46										
NEDERLAND													
HFL 1989	-	-	-	-	-	-	-	-	-	-	-	-	-
HFL 1990	-	-	-	-	-	-	-	-	-	-	-	-	-
ECU 1989	-	-	-	-	-	-	-	-	-	-	-	-	-
ECU 1990	-	-	-	-	-	-	-	-	-	-	-	-	-
PORTUGAL													
ESC 1989	34283	32034	32242	31145	30121	34108	35486	37694	36717	37363	34688	33341	34119
ESC 1990	32848	31314	29894										
ECU 1989	200,60	187,26	187,98	181,07	175,12	197,38	204,48	217,22	211,13	213,04	196,70	187,16	196,75
ECU 1990	183,20	174,06	165,86										
UNITED KINGDOM													
UKL 1989	85,15	86,28	88,40	91,49	95,91	99,92	101,55	102,20	111,48	116,06	105,06	93,33	98,05
UKL 1990	86,17	95,94	104,25	105,98	112,67	120,70							
ECU 1989	132,89	134,45	135,95	139,87	146,11	148,24	150,60	151,30	164,75	167,13	147,60	127,59	145,63
ECU 1990	118,35	133,56	141,44	143,17	153,60	168,80							

B.04 SCHWEINEHAELFTEN : KLASSE I
B.04 PIG CARCASSES : GRADE I

B.04 PORCS (CARCASSES) : CLASSE I
B.04 SUINI (CARCASSE) : CLASSE I

Preise je 100 kg - ohne MwSt. / Prix par 100 kg - hors TVA
Prices per 100 kg - excl. VAT / Prezzi per 100 kg - IVA escl.

	J	F	M	A	M	J	J	A	S	O	N	D	ANNEE
BELGIQUE/BELGIE													
BFR 1989	6650,0	6675,0	6580,0	6350,0	6590,0	7663,0	7800,0	8480,0	8650,0	8100,0	7730,0	7375,0	7387,0
BFR 1990	6890,0	7125,0	6850,0	8163,0	7770,0	-	-	-	-	-	-	-	-
ECU 1989	152,34	152,81	150,97	145,79	151,25	176,63	179,76	195,30	199,19	187,55	179,90	172,66	170,28
ECU 1990	161,62	167,07	161,67	193,03	183,71	-	-	-	-	-	-	-	-
DANMARK													
DKR 1989	1129,00	1156,00	1195,00	1203,00	1235,00	1316,00	1328,00	1402,00	1449,00	1449,00	1367,00	1233,00	1291,00
DKR 1990	1138,00	1087,00	1126,00	1131,00	-	-	-	-	-	-	-	-	-
ECU 1989	139,91	142,60	147,33	148,62	152,42	163,17	164,91	173,86	179,75	180,88	171,92	156,17	160,39
ECU 1990	144,35	138,03	144,09	145,01	-	-	-	-	-	-	-	-	-
BR DEUTSCHLAND													
DM 1989	274,00	287,00	286,00	282,00	297,00	344,00	360,00	388,00	391,00	346,00	318,00	307,00	323,00
DM 1990	274,00	296,00	308,00	323,00	349,00	-	-	-	-	-	-	-	-
ECU 1989	131,47	137,72	137,44	135,55	142,70	166,01	173,71	186,95	188,51	168,31	155,32	151,09	156,03
ECU 1990	134,71	145,00	150,90	157,93	170,35	-	-	-	-	-	-	-	-
ELLAS													
DR 1989	-	-	-	-	-	-	-	-	-	-	-	-	-
DR 1990	-	-	-	-	-	-	-	-	-	-	-	-	-
ECU 1989	-	-	-	-	-	-	-	-	-	-	-	-	-
ECU 1990	-	-	-	-	-	-	-	-	-	-	-	-	-
ESPANA													
PTA 1989	-	-	-	-	-	-	-	-	-	-	-	-	-
PTA 1990	-	-	-	-	-	-	-	-	-	-	-	-	-
ECU 1989	-	-	-	-	-	-	-	-	-	-	-	-	-
ECU 1990	-	-	-	-	-	-	-	-	-	-	-	-	-
FRANCE													
FF 1989	1034,00	993,00	1029,00	997,00	1065,00	1228,00	1235,00	1334,00	1362,00	1254,00	1184,00	1099,00	1151,17
FF 1990	1018,00	1060,00	1065,00	1104,00	1195,00	-	-	-	-	-	-	-	-
ECU 1989	145,56	139,95	145,90	141,75	151,26	174,65	175,70	190,27	194,45	179,70	170,07	158,30	163,89
ECU 1990	147,03	152,90	154,60	150,71	173,24	-	-	-	-	-	-	-	-
IRELAND													
IRL 1989	-	-	-	-	-	-	-	-	-	-	-	-	-
IRL 1990	-	-	-	-	-	-	-	-	-	-	-	-	-
ECU 1989	-	-	-	-	-	-	-	-	-	-	-	-	-
ECU 1990	-	-	-	-	-	-	-	-	-	-	-	-	-
ITALIA													
LIT 1989	-	-	-	-	-	-	-	-	-	-	-	-	-
LIT 1990	-	-	-	-	-	-	-	-	-	-	-	-	-
ECU 1989	-	-	-	-	-	-	-	-	-	-	-	-	-
ECU 1990	-	-	-	-	-	-	-	-	-	-	-	-	-
LUXEMBOURG													
LFR 1989	6520,0	6690,0	6410,0	6740,0	6670,0	6940,0	7470,0	7900,0	8860,0	8688,0	8071,0	7828,0	7432,0
LFR 1990	7357,0	6838,0	6795,0	-	-	-	-	-	-	-	-	-	-
ECU 1989	149,36	153,16	147,07	154,74	153,09	159,96	172,16	181,94	204,03	201,17	187,84	183,27	171,32
ECU 1990	172,57	160,34	160,37	-	-	-	-	-	-	-	-	-	-
NEDERLAND													
HFL 1989	-	-	-	-	-	-	-	-	-	-	-	-	-
HFL 1990	-	-	-	-	-	-	-	-	-	-	-	-	-
ECU 1989	-	-	-	-	-	-	-	-	-	-	-	-	-
ECU 1990	-	-	-	-	-	-	-	-	-	-	-	-	-
PORTUGAL													
ESC 1989	34946	32775	33055	32527	31626	35404	36609	38777	36806	38697	35669	34424	35136
ESC 1990	33938	32430	31085	-	-	-	-	-	-	-	-	-	-
ECU 1989	204,48	191,60	192,72	189,10	183,87	204,88	210,96	223,46	211,64	220,64	202,26	193,24	202,61
ECU 1990	189,28	180,26	172,47	-	-	-	-	-	-	-	-	-	-
UNITED KINGDOM													
UKL 1989	95,75	96,78	99,05	102,08	103,56	110,25	113,09	113,49	112,97	128,49	118,98	105,46	109,21
UKL 1990	99,45	109,62	117,68	120,23	125,89	134,70	-	-	-	-	-	-	-
ECU 1989	149,44	150,81	152,32	156,05	157,77	163,56	167,71	168,01	166,95	185,03	167,15	144,18	162,20
ECU 1990	136,59	152,61	159,67	162,42	171,62	188,38	-	-	-	-	-	-	-

B.07 FERKEL
B.07 PIGLETSB.07 PORCELETS
B.07 LATTONZOLIPreise ja 100 kg Lebendgewicht - ohne MwSt. / Prix par 100 kg de poids vif - hors TVA
Prices per 100 kg live weight - excl. VAT / Prezzi per 100 kg di peso vivo - IVA escl.

	J	F	M	A	M	J	J	A	S	O	N	D	ANNEE
BELGIQUE/BELGIE													
BFR 1989	10156,0	10438,0	10575,0	9875,0	10125,0	11600,0	11108,0	12450,0	12688,0	11375,0	10250,0	9875,0	10876,0
BFR 1990	8938,0	9875,0	9750,0	10000,0	10250,0	-	-	-	-	-	-	-	-
ECU 1989	232,65	238,96	242,63	226,72	232,38	267,37	256,00	286,73	292,18	263,39	238,55	231,19	250,71
ECU 1990	209,66	231,55	230,12	236,48	242,35	-	-	-	-	-	-	-	-
DANMARK													
DKR 1989	1485,00	1535,00	1630,00	1645,00	1680,00	1805,00	1945,00	2080,00	2230,00	2270,00	2150,00	1915,00	1875,00
DKR 1990	1731,00	1715,00	1815,00	1845,00	-	-	-	-	-	-	-	-	-
ECU 1989	184,03	189,35	200,96	203,22	207,34	223,81	241,53	257,94	276,63	283,37	270,40	242,55	232,94
ECU 1990	219,56	217,78	232,25	236,56	-	-	-	-	-	-	-	-	-
BR DEUTSCHLAND													
DM 1989	390,00	410,00	467,90	450,26	458,68	480,00	480,79	516,84	528,42	507,89	497,37	467,63	471,32
DM 1990	470,00	474,21	504,74	503,95	-	-	-	-	-	-	-	-	-
ECU 1989	187,13	196,75	224,86	216,42	220,38	231,64	231,99	249,03	254,76	247,06	242,94	230,15	227,67
ECU 1990	231,08	232,30	247,29	246,40	-	-	-	-	-	-	-	-	-
ELLAS													
DR 1989	32228	31829	31499	32211	32399	34386	38843	40956	43285	43171	41925	42446	36930
DR 1990	42225	41270	41247	41494	41380	-	-	-	-	-	-	-	-
ECU 1989	186,18	182,95	179,75	181,91	182,52	193,09	216,93	228,90	240,92	236,47	227,25	226,71	206,50
ECU 1990	222,30	214,51	212,08	208,95	205,30	-	-	-	-	-	-	-	-
ESPANA													
PTA 1989	-	-	-	-	-	-	-	-	-	-	-	-	-
PTA 1990	-	-	-	-	-	-	-	-	-	-	-	-	-
ECU 1989	-	-	-	-	-	-	-	-	-	-	-	-	-
ECU 1990	-	-	-	-	-	-	-	-	-	-	-	-	-
FRANCE													
FF 1989	1180,00	1249,00	1374,00	1398,00	1342,00	1514,00	1538,00	1550,00	1519,00	1494,00	1457,00	1423,00	1419,83
FF 1990	1377,00	1414,00	1408,00	1542,00	-	-	-	-	-	-	-	-	-
ECU 1989	166,11	176,03	194,81	198,76	190,61	215,33	218,81	221,08	216,87	214,09	209,28	204,97	202,14
ECU 1990	198,87	203,96	204,39	224,47	-	-	-	-	-	-	-	-	-
IRELAND													
IRL 1989	95,17	96,52	113,13	118,32	117,19	130,10	127,91	130,22	150,81	131,71	125,60	109,88	119,86
IRL 1990	99,23	119,34	124,18	-	-	-	-	-	-	-	-	-	-
ECU 1989	122,16	123,58	145,12	151,72	150,52	167,57	164,84	167,45	193,93	170,49	162,52	142,59	154,30
ECU 1990	128,97	155,08	162,16	-	-	-	-	-	-	-	-	-	-
ITALIA													
LIT 1989	303863	304763	350225	365000	371550	413638	435925	406450	423875	427125	427488	416313	387185
LIT 1990	-	-	-	-	-	-	-	-	-	-	-	-	-
ECU 1989	198,79	199,80	229,15	239,22	245,53	275,39	290,74	272,57	283,96	283,19	284,29	275,79	256,33
ECU 1990	-	-	-	-	-	-	-	-	-	-	-	-	-
LUXEMBOURG													
LFR 1989	9425,0	12313,0	12761,0	11965,0	11822,0	12845,0	12172,0	13877,0	13219,0	9737,0	10705,0	11871,0	11890,0
LFR 1990	11437,0	11727,0	9408,0	-	-	-	-	-	-	-	-	-	-
ECU 1989	215,91	281,88	292,78	274,71	271,33	296,67	280,52	319,59	304,40	225,46	249,14	277,92	274,09
ECU 1990	268,27	274,98	222,05	-	-	-	-	-	-	-	-	-	-
NEDERLAND													
HFL 1989	397,00	430,00	455,00	432,00	426,00	485,00	490,00	508,00	529,00	484,00	457,00	434,00	461,00
HFL 1990	414,00	460,00	497,00	-	-	-	-	-	-	-	-	-	-
ECU 1989	168,75	182,78	193,80	184,06	181,58	207,77	209,67	217,09	226,19	208,52	197,81	189,23	197,41
ECU 1990	180,48	199,90	216,25	-	-	-	-	-	-	-	-	-	-
PORTUGAL													
ESC 1989	40149	39099	40007	43074	39201	39755	42092	40185	46250	43396	44565	43132	41475
ESC 1990	42391	40734	40978	-	-	-	-	-	-	-	-	-	-
ECU 1989	234,92	228,57	233,25	250,42	227,91	230,06	242,55	231,57	265,94	247,43	252,71	242,12	239,17
ECU 1990	236,42	226,42	227,36	-	-	-	-	-	-	-	-	-	-
UNITED KINGDOM													
UKL 1989	138,76	146,43	154,65	157,24	154,32	149,46	150,60	163,62	171,30	175,84	165,89	157,78	157,16
UKL 1990	157,89	183,51	189,73	186,11	171,68	183,89	-	-	-	-	-	-	-
ECU 1989	216,56	228,18	237,83	240,38	235,10	221,73	223,34	242,22	253,15	253,21	233,05	215,70	233,42
ECU 1990	216,86	255,47	257,42	251,42	234,05	257,18	-	-	-	-	-	-	-

C.04 SCHAFE
C.04 HOGGETSC.04 MOUTONS
C.04 MONTONIPreise je 100 kg Lebendgewicht - ohne MwSt. / Prix per 100 kg de poids vif - hors TVA
Prices per 100 kg live weight - excl. VAT / Prezzi per 100 kg di peso vivo - IVA escl.

	J	F	M	A	M	J	J	A	S	O	N	D	ANNEE
BELGIQUE/BELGIE													
BFR 1989	5764,0	5809,0	5511,0	5826,0	5802,0	5727,0	5228,0	5064,0	4916,0	4916,0	5629,0	5713,0	5492,0
BFR 1990	5607,0	5581,0	5552,0	5746,0	5855,0	-	-	-	-	-	-	-	-
ECU 1989	132,04	132,99	126,44	133,76	133,16	132,00	120,49	116,63	113,20	113,83	131,01	133,75	126,60
ECU 1990	131,52	130,86	131,04	135,88	138,44	-	-	-	-	-	-	-	-
DANMARK													
DKR 1989	-	-	-	-	-	-	-	-	-	-	-	-	-
DKR 1990	-	-	-	-	-	-	-	-	-	-	-	-	-
ECU 1989	-	-	-	-	-	-	-	-	-	-	-	-	-
ECU 1990	-	-	-	-	-	-	-	-	-	-	-	-	-
BR DEUTSCHLAND													
DM 1989	-	-	-	-	-	-	-	-	-	-	-	-	-
DM 1990	-	-	-	-	-	-	-	-	-	-	-	-	-
ECU 1989	-	-	-	-	-	-	-	-	-	-	-	-	-
ECU 1990	-	-	-	-	-	-	-	-	-	-	-	-	-
ELLAS													
DR 1989	18946	19042	18963	19204	18962	19584	20048	20528	21097	21660	22316	21910	20632
DR 1990	22098	22768	23606	23516	23052	-	-	-	-	-	-	-	-
ECU 1989	109,45	109,45	108,21	108,45	107,12	109,97	111,91	114,73	117,42	118,64	120,96	117,03	115,37
ECU 1990	116,34	118,34	121,38	118,42	114,37	-	-	-	-	-	-	-	-
ESPANA													
PTA 1989	-	-	-	-	-	-	-	-	-	-	-	-	-
PTA 1990	-	-	-	-	-	-	-	-	-	-	-	-	-
ECU 1989	-	-	-	-	-	-	-	-	-	-	-	-	-
ECU 1990	-	-	-	-	-	-	-	-	-	-	-	-	-
FRANCE													
FF 1989	1194,00	1179,00	1251,00	1295,00	1232,00	1132,00	1111,00	1096,00	1061,00	1060,00	1071,00	1116,00	1108,00
FF 1990	1161,00	1153,00	1153,00	1138,00	1036,00	-	-	-	-	-	-	-	-
ECU 1989	168,08	166,17	177,37	184,11	174,98	161,00	158,06	156,33	151,48	151,90	153,84	160,75	157,75
ECU 1990	167,68	166,32	167,37	164,66	150,19	-	-	-	-	-	-	-	-
IRELAND													
IRL 1989	114,16	116,00	122,29	126,34	118,02	107,09	97,95	100,35	96,16	95,37	95,60	93,47	108,49
IRL 1990	90,79	90,97	99,31	-	-	-	-	-	-	-	-	-	-
ECU 1989	146,54	148,52	156,87	162,00	151,59	137,93	126,23	129,04	123,65	123,45	123,70	121,29	139,66
ECU 1990	118,00	118,21	129,68	-	-	-	-	-	-	-	-	-	-
ITALIA													
LIT 1989	315800	286700	288500	291375	288550	288550	287425	288125	288275	288295	289825	290100	291013
LIT 1990	-	-	-	-	-	-	-	-	-	-	-	-	-
ECU 1989	206,60	187,96	188,76	190,97	190,68	192,11	191,70	193,22	193,12	191,14	192,74	192,18	192,66
ECU 1990	-	-	-	-	-	-	-	-	-	-	-	-	-
LUXEMBOURG													
LFR 1989	-	-	-	-	-	-	-	-	-	-	-	-	-
LFR 1990	-	-	-	-	-	-	-	-	-	-	-	-	-
ECU 1989	-	-	-	-	-	-	-	-	-	-	-	-	-
ECU 1990	-	-	-	-	-	-	-	-	-	-	-	-	-
NEDERLAND													
HFL 1989	327,00	311,00	282,00	280,00	267,00	267,00	261,00	264,00	256,00	264,00	277,00	280,00	277,00
HFL 1990	282,00	272,00	272,00	-	-	-	-	-	-	-	-	-	-
ECU 1989	138,99	132,19	120,11	119,30	113,81	114,38	111,68	112,82	109,46	113,74	119,90	122,08	118,62
ECU 1990	122,94	118,20	118,35	-	-	-	-	-	-	-	-	-	-
PORTUGAL													
ESC 1989	5000	4000	4000	5000	4000	5000	4000	4000	5000	5000	5000	5000	5000
ESC 1990	5000	5000	8000	-	-	-	-	-	-	-	-	-	-
ECU 1989	29,26	23,38	23,32	29,07	23,26	28,94	23,05	23,05	28,75	28,51	28,35	28,07	28,83
ECU 1990	27,89	27,79	44,39	-	-	-	-	-	-	-	-	-	-
UNITED KINGDOM													
UKL 1989	69,52	67,13	87,47	112,76	100,33	76,62	65,67	57,18	48,93	60,51	77,85	71,17	74,64
UKL 1990	95,74	96,19	105,64	114,41	77,14	66,92	-	-	-	-	-	-	-
ECU 1989	108,50	104,61	134,52	172,38	152,85	113,67	97,39	84,65	72,31	87,13	109,37	97,30	110,86
ECU 1990	131,50	133,91	143,33	154,56	105,16	93,59	-	-	-	-	-	-	-

D.01 JUNGMASHTAEHNCHEN(LEBEND,1.WAHL)
D.01 CHICKENS (LIVE,1ST CHOICE)D.01 POULETS (VIVANTS,1ER CHOIX)
D.01 POLLI (VIVI,1 SCELTA)Preise je 100 kg Lebendgewicht - ohne MwSt. / Prix per 100 kg de poids vif - hors TVA
Prices per 100 kg live weight - excl. VAT / Prezzi per 100 kg di peso vivo - IVA escl.

	J	F	M	A	M	J	J	A	S	O	N	D	ANNEE
BELGIQUE/BELGIE													
BFR 1989	3388,0	3425,0	3470,0	3300,0	3700,0	4300,0	4125,0	4280,0	4263,0	3630,0	3488,0	3625,0	3750,0
BFR 1990	3440,0	3938,0	4038,0	3900,0	3420,0	-	-	-	-	-	-	-	-
ECU 1989	77,61	78,41	79,61	75,76	84,92	99,11	95,07	98,57	98,17	84,05	81,18	84,87	86,44
ECU 1990	80,69	92,34	95,30	92,23	80,86	-	-	-	-	-	-	-	-
DANMARK													
DKR 1989	595,00	594,00	585,00	585,00	575,00	580,00	585,00	585,00	585,00	585,00	585,00	585,00	585,00
DKR 1990	575,00	574,00	565,00	568,00	-	-	-	-	-	-	-	-	-
ECU 1989	73,73	73,27	72,13	72,27	70,96	71,92	72,64	72,54	72,57	73,03	73,57	74,10	72,68
ECU 1990	72,93	72,89	72,30	72,83	-	-	-	-	-	-	-	-	-
BR DEUTSCHLAND													
DM 1989	169,00	168,00	167,00	167,00	167,00	167,00	167,00	167,00	164,00	164,00	164,00	164,00	166,00
DM 1990	165,00	165,00	166,00	166,00	165,00	163,00	-	-	-	-	-	-	-
ECU 1989	81,09	80,62	80,25	80,27	80,24	80,59	80,58	80,46	79,07	79,78	80,10	80,71	80,19
ECU 1990	81,12	80,83	81,33	81,16	80,54	79,16	-	-	-	-	-	-	-
ELLAS													
DR 1989	19613	19891	19891	19891	19891	19891	20946	21931	22044	22284	22217	22217	20854
DR 1990	23766	24457	24712	24712	24729	-	-	-	-	-	-	-	-
ECU 1989	113,30	114,33	113,51	112,33	112,37	111,69	116,92	122,57	122,69	122,06	120,43	118,67	116,61
ECU 1990	125,13	127,12	127,06	124,44	122,69	-	-	-	-	-	-	-	-
ESPAÑA													
PTA 1989	10772	10624	12261	12965	11737	12107	13889	14734	14376	13543	14497	14623	13093
PTA 1990	11562	11709	12159	11783	-	-	-	-	-	-	-	-	-
ECU 1989	82,50	81,62	94,57	100,33	90,23	91,28	106,67	113,40	110,70	103,51	111,14	111,45	100,40
ECU 1990	87,66	88,77	92,86	90,84	-	-	-	-	-	-	-	-	-
FRANCE													
FF 1989	579,00	578,00	577,00	578,00	578,00	583,00	581,00	579,00	579,00	576,00	571,00	571,00	577,00
FF 1990	567,00	570,00	566,00	565,00	556,00	-	-	-	-	-	-	-	-
ECU 1989	81,51	81,46	81,81	82,18	82,09	82,92	82,66	82,58	82,66	82,54	82,02	82,25	82,15
ECU 1990	81,89	82,22	82,16	82,25	80,60	-	-	-	-	-	-	-	-
IRELAND													
IRL 1989	72,86	72,88	72,62	72,08	71,22	72,02	72,13	72,19	72,50	72,33	72,02	71,64	72,21
IRL 1990	70,16	70,16	70,16	-	-	-	-	-	-	-	-	-	-
ECU 1989	93,53	93,31	93,16	92,42	91,48	92,76	92,95	92,83	93,23	93,62	93,19	92,96	92,96
ECU 1990	91,19	91,17	91,62	-	-	-	-	-	-	-	-	-	-
ITALIA													
LIT 1989	152546	162478	163211	154944	157822	160833	163544	176889	184122	171222	163178	141122	162652
LIT 1990	-	-	-	-	-	-	-	-	-	-	-	-	-
ECU 1989	99,80	106,52	106,79	101,55	104,29	107,08	109,08	118,62	123,35	113,52	108,52	93,49	107,68
ECU 1990	-	-	-	-	-	-	-	-	-	-	-	-	-
LUXEMBOURG													
LFR 1989	-	-	-	-	-	-	-	-	-	-	-	-	-
LFR 1990	-	-	-	-	-	-	-	-	-	-	-	-	-
ECU 1989	-	-	-	-	-	-	-	-	-	-	-	-	-
ECU 1990	-	-	-	-	-	-	-	-	-	-	-	-	-
NEDERLAND													
HFL 1989	178,00	177,00	177,00	178,00	178,00	179,00	179,00	180,00	181,00	182,00	183,00	183,00	180,00
HFL 1990	183,00	184,00	185,00	-	-	-	-	-	-	-	-	-	-
ECU 1989	75,66	75,24	75,39	75,84	75,87	76,68	76,59	76,92	77,39	78,41	79,21	79,79	77,08
ECU 1990	79,78	79,96	80,50	-	-	-	-	-	-	-	-	-	-
PORTUGAL													
ESC 1989	12318	13512	17659	15379	15379	14420	16769	17103	13877	12714	13668	13272	14811
ESC 1990	11186	15587	21415	-	-	-	-	-	-	-	-	-	-
ECU 1989	72,08	78,99	102,95	89,41	89,41	83,45	96,63	98,56	79,79	72,49	77,50	74,50	85,41
ECU 1990	62,39	86,64	118,82	-	-	-	-	-	-	-	-	-	-
UNITED KINGDOM													
UKL 1989	-	-	-	-	-	-	-	-	-	-	-	-	-
UKL 1990	-	-	-	-	-	-	-	-	-	-	-	-	-
ECU 1989	-	-	-	-	-	-	-	-	-	-	-	-	-
ECU 1990	-	-	-	-	-	-	-	-	-	-	-	-	-

D.02 JUNGMASHTAEHNCHEN(KL.A,GESCHL.)
D.02 CHICKENS (CLASS A,SLAUGHTERED)

D.02 POULETS (CLASSE A,ABATTUS)
D.02 POLLI (CLASSE A, MACELLATI)

Preise je 100 kg Schlachtgewicht - ohne MwSt. / Prix par 100 kg de poids abattu - hors TVA
Prices per 100 kg dead weight - excl. VAT / Prezzi per 100 kg di peso macellato - IVA escl.

	J	F	M	A	M	J	J	A	S	O	N	D	ANNEE
BELGIQUE/BELGIE													
BFR 1989	6500,0	6500,0	6600,0	6400,0	7000,0	7900,0	7600,0	7800,0	6500,0	6800,0	-	-	6925,0
BFR 1990													
ECU 1989	148,90	148,81	151,43	146,94	160,66	182,09	175,15	179,64	149,68	157,45	-	-	159,63
ECU 1990													
DANMARK													
DKR 1989	1750,00	1750,00	1750,00	1750,00	1750,00	1750,00	1750,00	1750,00	1750,00	1750,00	1750,00	1750,00	1750,00
DKR 1990	1750,00	1750,00	1750,00										
ECU 1989	216,87	215,87	215,76	216,19	215,98	216,99	217,31	217,01	217,09	218,46	220,09	221,65	217,41
ECU 1990	221,97	222,22	223,94	-	-	-	-	-	-	-	-	-	-
BR DEUTSCHLAND													
DM 1989	301,00	298,00	298,00	297,00	297,00	300,00	302,00	303,00	308,00	312,00	314,00	316,00	304,00
DM 1990	321,00	325,00	329,00	331,00	331,00	328,00							
ECU 1989	144,42	143,00	143,21	142,75	142,70	144,77	145,72	145,99	148,49	151,77	153,37	155,52	146,85
ECU 1990	157,82	159,21	161,19	161,84	161,57	159,29	-	-	-	-	-	-	-
ELLAS													
DR 1989	-	-	-	-	-	-	-	-	-	-	-	-	-
DR 1990	-	-	-	-	-	-	-	-	-	-	-	-	-
ECU 1989	-	-	-	-	-	-	-	-	-	-	-	-	-
ECU 1990	-	-	-	-	-	-	-	-	-	-	-	-	-
ESPANA													
PTA 1989	-	-	-	-	-	-	-	-	-	-	-	-	-
PTA 1990	-	-	-	-	-	-	-	-	-	-	-	-	-
ECU 1989	-	-	-	-	-	-	-	-	-	-	-	-	-
ECU 1990	-	-	-	-	-	-	-	-	-	-	-	-	-
FRANCE													
FF 1989	716,00	743,00	753,00	738,00	900,00	918,00	895,00	873,00	875,00	820,00	713,00	725,00	806,00
FF 1990	750,00	750,00	828,00	797,00	816,00	800,00							
ECU 1989	100,79	104,72	106,77	104,92	127,83	130,56	127,33	124,52	124,92	117,51	102,42	104,43	114,75
FCU 1990	108,32	108,18	120,20	116,02	118,29	115,51	-	-	-	-	-	-	-
IRELAND													
IRL 1989	-	-	-	-	-	-	-	-	-	-	-	-	-
IRL 1990	-	-	-	-	-	-	-	-	-	-	-	-	-
ECU 1989	-	-	-	-	-	-	-	-	-	-	-	-	-
ECU 1990	-	-	-	-	-	-	-	-	-	-	-	-	-
ITALIA													
LIT 1989	244433	254133	266100	243733	250500	251333	242600	270667	296800	2667333	247367	232400	255567
LIT 1990													
ECU 1989	159,91	166,61	174,11	159,74	165,54	167,33	161,80	181,51	198,83	1768,47	164,51	153,96	169,20
ECU 1990													
LUXEMBOURG													
LFR 1989	-	-	-	-	-	-	-	-	-	-	-	-	-
LFR 1990	-	-	-	-	-	-	-	-	-	-	-	-	-
ECU 1989	-	-	-	-	-	-	-	-	-	-	-	-	-
ECU 1990	-	-	-	-	-	-	-	-	-	-	-	-	-
NEDERLAND													
HFL 1989	306,00	303,00	302,00	302,00	300,00	304,00	306,00	310,00	311,00	314,00	314,00	316,00	307,00
HFL 1990													
ECU 1989	130,07	128,79	128,63	128,67	127,88	130,23	130,94	132,48	132,98	135,28	135,91	137,78	131,46
ECU 1990													
PORTUGAL													
ESC 1989	-	-	-	-	-	-	-	-	-	-	-	-	-
ESC 1990	-	-	-	-	-	-	-	-	-	-	-	-	-
ECU 1989	-	-	-	-	-	-	-	-	-	-	-	-	-
ECU 1990	-	-	-	-	-	-	-	-	-	-	-	-	-
UNITED KINGDOM													
UKL 1989	83,77	78,70	86,42	89,72	91,71	90,61	90,61	91,05	92,37	93,48	94,80	94,80	89,84
UKL 1990	96,34	96,78	97,00	97,00	96,78	98,11							
ECU 1989	130,74	122,64	132,90	137,16	139,71	134,42	134,37	134,79	136,51	134,61	133,18	129,60	133,43
ECU 1990	132,32	134,73	131,61	131,04	131,94	137,21	-	-	-	-	-	-	-

F.01 KUH-ROHMILCH,3.7% FETTGEHALT
F.01 RAW COWS' MILK, 3.7% FAT CONTENT

F.01 LAIT CRU DE VACHE,3.7% M.G.
F.01 LATTE DI VACCA CRUDO,3.7% DI GRA

Preise je 100 kg - ohne MwSt. / Prix par 100 kg - hors TVA
Prices per 100 kg - excl. VAT / Prezzi per 100 kg - IVA escl.

	J	F	M	A	M	J	J	A	S	O	N	D	ANNEE
BELGIQUE/BELGIE													
BFR 1989	1334,0	1332,0	1251,0	1225,0	1167,0	1168,0	1168,0	1175,0	1251,0	1326,0	1370,0	1374,0	1241,0
BFR 1990	-	-	-	-	-	-	-	-	-	-	-	-	-
ECU 1989	30,56	30,49	28,70	28,12	26,78	26,92	26,92	27,06	28,81	30,70	31,88	32,17	28,61
ECU 1990	-	-	-	-	-	-	-	-	-	-	-	-	-
DANMARK													
DKR 1989	260,00	260,00	260,00	260,00	263,00	263,00	263,00	263,00	263,00	266,00	270,00	270,00	263,00
DKR 1990	270,00	270,00	270,00	-	-	-	-	-	-	-	-	-	-
ECU 1989	32,22	32,07	32,06	32,12	32,46	32,61	32,66	32,61	32,63	33,21	33,96	34,20	32,67
ECU 1990	34,25	34,29	34,55	-	-	-	-	-	-	-	-	-	-
BR DEUTSCHLAND													
DM 1989	64,70	64,24	64,08	64,91	64,56	65,06	66,21	67,76	69,27	70,37	69,91	68,46	68,01
DM 1990	63,59	62,00	60,83	59,00	-	-	-	-	-	-	-	-	-
ECU 1989	31,04	30,83	30,79	31,20	31,02	31,40	31,95	32,65	33,40	34,23	34,15	33,69	32,85
ECU 1990	31,26	30,37	29,80	28,85	-	-	-	-	-	-	-	-	-
ELLAS													
DR 1989	-	-	-	-	-	-	-	-	-	-	-	-	-
DR 1990	-	-	-	-	-	-	-	-	-	-	-	-	-
ECU 1989	-	-	-	-	-	-	-	-	-	-	-	-	-
ECU 1990	-	-	-	-	-	-	-	-	-	-	-	-	-
ESPANA													
PTA 1989	-	-	-	-	-	-	-	-	-	-	-	-	-
PTA 1990	-	-	-	-	-	-	-	-	-	-	-	-	-
ECU 1989	-	-	-	-	-	-	-	-	-	-	-	-	-
ECU 1990	-	-	-	-	-	-	-	-	-	-	-	-	-
FRANCE													
FF 1989	196,04	191,46	188,13	178,15	170,08	168,17	170,88	178,90	191,46	200,39	203,23	205,37	186,86
FF 1990	205,15	198,29	192,39	184,00	170,97	-	-	-	-	-	-	-	-
ECU 1989	27,60	26,98	26,67	25,33	24,16	23,92	24,31	25,52	27,33	28,72	29,19	29,58	26,60
ECU 1990	29,53	28,63	27,93	26,73	24,79	-	-	-	-	-	-	-	-
IRELAND													
IRL 1989	22,24	21,77	21,49	21,35	22,30	22,12	21,87	21,89	22,36	22,45	22,74	23,37	22,18
IRL 1990	23,57	22,60	20,29	-	-	-	-	-	-	-	-	-	-
ECU 1989	28,55	27,87	27,57	27,38	28,64	28,49	28,18	28,15	28,75	29,06	29,42	30,33	28,55
ECU 1990	30,63	29,37	26,50	-	-	-	-	-	-	-	-	-	-
ITALIA													
LIT 1989	54102	54592	56342	58219	58567	59009	59592	29592	59592	59592	59592	59592	58199
LIT 1990	-	-	-	-	-	-	-	-	-	-	-	-	-
ECU 1989	35,39	35,79	36,86	38,16	38,70	39,29	39,74	19,84	39,92	39,51	39,63	39,48	38,53
ECU 1990	-	-	-	-	-	-	-	-	-	-	-	-	-
LUXEMBOURG													
LFR 1989	1379,0	1379,0	1379,0	1405,0	1401,0	1381,0	1385,0	1397,0	1409,0	1427,0	1465,0	1460,0	1405,0
LFR 1990	1440,0	1466,0	1452,0	1412,0	-	-	-	-	-	-	-	-	-
ECU 1989	31,59	31,57	31,64	32,26	32,15	31,83	31,92	32,17	32,45	33,04	34,10	34,18	32,39
ECU 1990	33,78	34,37	34,27	33,39	-	-	-	-	-	-	-	-	-
NEDERLAND													
HFL 1989	74,55	72,81	72,81	72,73	72,11	71,58	71,51	72,22	73,96	75,38	75,05	72,90	73,04
HFL 1990	69,13	68,36	67,01	-	-	-	-	-	-	-	-	-	-
ECU 1989	31,69	30,95	31,01	30,99	30,74	30,66	30,60	30,86	31,62	32,48	32,48	31,79	31,28
ECU 1990	30,14	29,71	29,16	-	-	-	-	-	-	-	-	-	-
PORTUGAL													
ESC 1989	-	-	-	-	-	-	-	-	-	-	-	-	5632
ESC 1990	-	-	-	-	-	-	-	-	-	-	-	-	-
ECU 1989	-	-	-	-	-	-	-	-	-	-	-	-	32,48
ECU 1990	-	-	-	-	-	-	-	-	-	-	-	-	-
UNITED KINGDOM													
UKL 1989	16,68	16,77	16,75	15,47	14,32	14,90	19,63	20,85	20,46	19,94	16,96	17,00	17,33
UKL 1990	16,78	16,58	-	-	-	-	-	-	-	-	-	-	-
ECU 1989	26,03	26,13	25,76	23,65	21,82	22,10	29,11	30,87	30,24	28,71	23,83	23,24	25,74
ECU 1990	23,05	23,08	-	-	-	-	-	-	-	-	-	-	-

F.02 KUH-ROHMILCH,REALER FETTGEHALT
F.02 RAW COWS' MILK,ACTUAL FAT CONT.

F.02 LAIT CRU DE VACHE, TEN. REEL. MG
F.02 LATTE DI VACCA CRUDO, TENORE REA

Preise je 100 kg - ohne MwSt. / Prix per 100 kg - hors TVA
Prices per 100 kg - excl. VAT / Prezzi per 100 kg - IVA escl.

	J	F	M	A	M	J	J	A	S	O	N	D	ANNEE
BELGIQUE/BELGIE													
BFR 1989	1382,0	1383,0	1272,0	1239,0	1181,0	1182,0	1182,0	1189,0	1265,0	1340,0	1384,0	1388,0	1260,0
BFR 1990													
ECU 1989	31,66	31,66	29,18	28,45	27,11	27,24	27,24	27,38	29,13	31,03	32,21	32,50	29,05
ECU 1990													
DANMARK													
DKR 1989	277,00	276,00	276,00	274,00	275,00	273,00	272,00	274,00	278,00	287,00	293,00	296,00	279,00
DKR 1990	293,00	292,00	290,00										
ECU 1989	34,33	34,05	34,03	33,85	33,94	33,85	33,78	33,98	34,49	35,83	36,85	37,49	34,66
ECU 1990	37,16	37,08	37,11										
BR DEUTSCHLAND													
DM 1989	66,54	65,99	65,57	66,19	65,59	65,68	66,64	68,74	71,80	73,84	73,58	72,06	69,83
DM 1990	66,43	64,06	62,90	61,74									
ECU 1989	31,93	31,67	31,51	31,81	31,51	31,70	32,16	33,12	34,62	35,92	35,94	35,47	33,73
ECU 1990	32,66	31,38	30,82	30,19									
ELLAS													
DR 1989	4682	4723	4843	5021	4973	4971	4978	4977	5025	5151	5163	5298	4984
DR 1990	5356	5483	5574	5716	5719								
ECU 1989	27,05	27,15	27,64	28,36	28,09	27,91	27,79	27,82	27,97	28,21	27,99	28,30	27,87
ECU 1990	28,20	28,50	28,66	28,78	28,37								
ESPAÑA													
PTA 1989	4447	4603	4684	4689	4338	4395	4279	4279	4381	4581	4595	4568	4478
PTA 1990	4441	4362	4049	3753									
ECU 1989	34,06	35,36	36,13	36,29	33,35	33,14	32,86	32,93	33,74	35,01	35,23	34,82	34,34
ECU 1990	33,67	33,07	30,92	28,93									
FRANCE													
FF 1989	201,20	195,94	190,72	179,74	172,68	169,74	169,31	176,01	188,66	203,82	210,79	213,97	187,37
FF 1990	215,22	205,33	196,95	186,77	173,94								
ECU 1989	28,32	27,62	27,04	25,55	24,53	24,14	24,09	25,10	26,94	29,21	30,28	30,82	26,68
ECU 1990	31,08	29,62	28,69	27,19	25,22								
IRELAND													
IRL 1989	22,04	21,23	20,72	20,44	21,17	21,12	21,07	21,47	22,48	23,29	23,85	23,72	21,68
IRL 1990	23,39	22,12	19,61										
ECU 1989	28,29	27,18	26,58	26,21	27,19	27,20	27,15	27,61	28,91	30,15	30,86	30,78	27,91
ECU 1990	30,40	28,74	25,61										
ITALIA													
LIT 1989	54202	54692	56442	58319	58667	59109	59692	59692	59692	59692	59692	59692	58299
LIT 1990													
ECU 1989	35,46	35,86	36,93	38,22	38,77	39,35	39,81	40,03	39,99	39,58	39,70	39,54	38,60
ECU 1990													
LUXEMBOURG													
LFR 1989	1395,0	1399,0	1393,0	1411,0	1406,0	1376,0	1381,0	1391,0	1438,0	1482,0	1529,0	1523,0	1428,0
LFR 1990	1470,0	1505,0	1488,0	1440,0									
ECU 1989	31,96	32,03	31,96	32,40	32,27	31,72	31,83	32,04	33,11	34,32	35,58	35,66	32,92
ECU 1990	34,48	35,29	35,12	34,05									
NEDERLAND													
HFL 1989	76,05	76,23	75,61	74,27	73,97	74,35	74,64	77,27	82,36	84,74	86,75	84,07	78,36
HFL 1990													
ECU 1989	32,33	32,40	32,20	31,64	31,53	31,85	31,94	33,02	35,22	36,51	37,55	36,66	33,56
ECU 1990													
PORTUGAL													
ESC 1989	-	-	-	-	-	-	-	-	-	-	-	-	-
ESC 1990	-	-	-	-	-	-	-	-	-	-	-	-	-
ECU 1989	-	-	-	-	-	-	-	-	-	-	-	-	-
ECU 1990	-	-	-	-	-	-	-	-	-	-	-	-	-
UNITED KINGDOM													
UKL 1989	17,07	17,10	17,20	15,97	14,48	15,20	20,14	21,52	21,26	20,82	17,65	17,71	17,86
UKL 1990	17,32	17,16											
ECU 1989	26,64	26,65	26,45	24,41	22,06	22,55	29,87	31,86	31,42	29,98	24,80	24,21	26,53
ECU 1990	23,79	23,89											

**Monthly purchase prices of the
means of agricultural production**

**Prix d'achat mensuels des
moyens de production agricole**

E.04 ERGAENZ. FUTT. F. MILCHV./AUFSTALL,
E.04 COMPLEM. DAIRY CATTLE(STALL FED)E.04 COMPLEM. PR VACH. LAIT.(EN STAB.
E.04 COMPLEMENTARE PER VACCHE DA LATTPreise je 100 kg - ohne MwSt. / Prix par 100 kg - hors TVA
Prices per 100 kg - excl. VAT / Prezzi per 100 kg - IVA escl.

	J	F	M	A	M	J	J	A	S	O	N	D	ANNEE
BELGIQUE/BELGIE													
BFR 1989	1026,7	1034,5	1034,8	1038,1	1040,3	1040,4	1037,9	1031,9	1022,4	1013,3	1023,9	-	-
BFR 1990	-	-	-	-	-	-	-	-	-	-	-	-	-
ECU 1989	23,52	23,68	23,74	23,83	23,88	23,98	23,92	23,77	23,54	23,46	23,83	-	-
ECU 1990	-	-	-	-	-	-	-	-	-	-	-	-	-
DANMARK													
DKR 1989	-	-	-	-	-	-	-	-	-	-	-	-	-
DKR 1990	-	-	-	-	-	-	-	-	-	-	-	-	-
ECU 1989	-	-	-	-	-	-	-	-	-	-	-	-	-
ECU 1990	-	-	-	-	-	-	-	-	-	-	-	-	-
BR DEUTSCHLAND													
DM 1989	-	-	-	-	-	-	-	-	-	-	-	-	-
DM 1990	-	-	-	-	-	-	-	-	-	-	-	-	-
ECU 1989	-	-	-	-	-	-	-	-	-	-	-	-	-
ECU 1990	-	-	-	-	-	-	-	-	-	-	-	-	-
ELLAS													
DR 1989	3634	3648	3648	3641	3641	3661	3806	3869	4131	4142	4227	4260	3859
DR 1990	4347	4354	4375	4383	4427	-	-	-	-	-	-	-	-
ECU 1989	20,99	20,97	20,82	20,56	20,57	20,56	21,24	21,62	22,99	22,69	22,91	22,75	21,58
ECU 1990	22,88	22,63	22,50	22,07	21,96	-	-	-	-	-	-	-	-
ESPAÑA													
PTA 1989	3768	3783	3795	3781	3791	3768	3772	3765	3754	3760	3737	3713	3766
PTA 1990	-	-	-	-	-	-	-	-	-	-	-	-	-
ECU 1989	28,86	29,06	29,27	29,26	29,14	28,41	28,97	28,98	28,91	28,74	28,65	28,30	28,88
ECU 1990	-	-	-	-	-	-	-	-	-	-	-	-	-
FRANCE													
FF 1989	177,42	179,16	179,25	179,53	179,66	179,77	179,12	176,00	173,68	175,34	174,32	173,27	177,21
FF 1990	-	-	-	-	-	-	-	-	-	-	-	-	-
ECU 1989	24,98	25,25	25,42	25,52	25,52	25,57	25,48	25,10	24,80	25,13	25,04	24,96	25,23
ECU 1990	-	-	-	-	-	-	-	-	-	-	-	-	-
IRELAND													
IRL 1989	-	-	-	-	-	-	-	-	-	-	-	-	-
IRL 1990	-	-	-	-	-	-	-	-	-	-	-	-	-
ECU 1989	-	-	-	-	-	-	-	-	-	-	-	-	-
ECU 1990	-	-	-	-	-	-	-	-	-	-	-	-	-
ITALIA													
LIT 1989	41930	41930	41930	42310	42310	42060	42310	42310	49183	42943	43010	43443	42972
LIT 1990	-	-	-	-	-	-	-	-	-	-	-	-	-
ECU 1989	27,43	27,49	27,43	27,73	27,96	28,00	28,22	28,37	32,95	28,47	28,60	28,78	28,45
ECU 1990	-	-	-	-	-	-	-	-	-	-	-	-	-
LUXEMBOURG													
LFR 1989	870,0	870,0	890,0	905,0	905,0	905,0	905,0	905,0	905,0	905,0	905,0	905,0	897,9
LFR 1990	895,0	895,0	895,0	895,0	895,0	895,0	895,0	895,0	895,0	895,0	895,0	895,0	897,9
ECU 1989	19,93	19,92	20,42	20,78	20,77	20,86	20,86	20,84	20,84	20,96	21,06	21,19	20,70
ECU 1990	20,99	20,99	21,12	21,16	21,16	21,15	-	-	-	-	-	-	-
NETERLAND													
HFL 1989	46,10	46,60	46,80	47,30	47,40	47,50	46,90	46,70	46,30	45,70	45,20	44,90	46,40
HFL 1990	44,60	44,20	43,70	-	-	-	-	-	-	-	-	-	-
ECU 1989	19,60	19,81	19,93	20,15	20,20	20,35	20,07	19,96	19,80	19,69	19,56	19,58	19,87
ECU 1990	19,44	19,21	19,01	-	-	-	-	-	-	-	-	-	-
PORTUGAL													
ESC 1989	-	-	-	-	-	-	-	-	-	-	-	-	-
ESC 1990	-	-	-	-	-	-	-	-	-	-	-	-	-
ECU 1989	-	-	-	-	-	-	-	-	-	-	-	-	-
ECU 1990	-	-	-	-	-	-	-	-	-	-	-	-	-
UNITED KINGDOM													
UKL 1989	15,58	15,59	15,51	15,66	15,82	15,82	15,54	15,54	16,09	16,40	16,05	16,16	15,81
UKL 1990	16,18	16,26	16,45	16,76	17,13	-	-	-	-	-	-	-	-
ECU 1989	24,32	24,29	23,85	23,94	24,10	23,47	23,05	23,01	23,78	23,62	22,55	22,09	23,48
ECU 1990	22,22	22,64	22,32	22,64	23,35	-	-	-	-	-	-	-	-

E.06 ERGAENZ.FUTT.F.MILCHV./WEIDEGANG
E.06 COMPLEM.:DAIRY CATTLE AT GRASS

E.06 COMPLEM. PR VACH. LAIT.(HERBAGE)
E.06 COMPLEMENTARE PER VACCHE DA LATT

Preise je 100 kg - ohne MwSt. / Prix per 100 kg - hors TVA
Prices per 100 kg - excl. VAT / Prezzi per 100 kg - IVA escl.

	J	F	M	A	M	J	J	A	S	O	N	D	ANNEE
BELGIQUE/BELGIE													
BFR 1989	964,6	971,5	968,9	969,3	971,5	969,4	968,3	964,9	958,6	952,6	952,1	-	-
BFR 1990	-	-	-	-	-	-	-	-	-	-	-	-	-
ECU 1989	22,10	22,24	22,23	22,25	22,30	22,34	22,32	22,22	22,07	22,06	22,16	-	-
ECU 1990	-	-	-	-	-	-	-	-	-	-	-	-	-
DANMARK													
DKR 1989	-	-	-	-	-	-	-	-	-	-	-	-	-
DKR 1990	-	-	-	-	-	-	-	-	-	-	-	-	-
ECU 1989	-	-	-	-	-	-	-	-	-	-	-	-	-
ECU 1990	-	-	-	-	-	-	-	-	-	-	-	-	-
BR DEUTSCHLAND													
DM 1989	-	-	-	-	-	-	-	-	-	-	-	-	-
DM 1990	-	-	-	-	-	-	-	-	-	-	-	-	-
ECU 1989	-	-	-	-	-	-	-	-	-	-	-	-	-
ECU 1990	-	-	-	-	-	-	-	-	-	-	-	-	-
ELLAS													
DR 1989	-	-	-	-	-	-	-	-	-	-	-	-	-
DR 1990	-	-	-	-	-	-	-	-	-	-	-	-	-
ECU 1989	-	-	-	-	-	-	-	-	-	-	-	-	-
ECU 1990	-	-	-	-	-	-	-	-	-	-	-	-	-
ESPANA													
PTA 1989	-	-	-	-	-	-	-	-	-	-	-	-	-
PTA 1990	-	-	-	-	-	-	-	-	-	-	-	-	-
ECU 1989	-	-	-	-	-	-	-	-	-	-	-	-	-
ECU 1990	-	-	-	-	-	-	-	-	-	-	-	-	-
FRANCE													
FF 1989	166,82	167,86	167,92	168,58	168,24	168,77	167,65	166,95	163,38	163,00	158,89	158,80	165,57
FF 1990	-	-	-	-	-	-	-	-	-	-	-	-	-
ECU 1989	23,48	23,66	23,81	23,97	23,90	24,00	23,85	23,81	23,33	23,36	22,82	22,87	23,57
ECU 1990	-	-	-	-	-	-	-	-	-	-	-	-	-
IRELAND													
IRL 1989	-	-	-	-	-	-	-	-	-	-	-	-	-
IRL 1990	-	-	-	-	-	-	-	-	-	-	-	-	-
ECU 1989	-	-	-	-	-	-	-	-	-	-	-	-	-
ECU 1990	-	-	-	-	-	-	-	-	-	-	-	-	-
ITALIA													
LIT 1989	44042	44125	44208	44292	44542	44542	44625	44458	43908	43725	43558	43092	44093
LIT 1990	-	-	-	-	-	-	-	-	-	-	-	-	-
ECU 1989	28,81	28,93	28,92	29,03	29,43	29,66	29,76	29,81	29,41	28,99	28,97	28,55	29,19
ECU 1990	-	-	-	-	-	-	-	-	-	-	-	-	-
LUXEMBOURG													
LFR 1989	-	-	-	-	-	-	-	-	-	-	-	-	-
LFR 1990	-	-	-	-	-	-	-	-	-	-	-	-	-
ECU 1989	-	-	-	-	-	-	-	-	-	-	-	-	-
ECU 1990	-	-	-	-	-	-	-	-	-	-	-	-	-
NEDERLAND													
HFL 1989	-	-	-	-	42,80	43,10	42,70	42,60	42,30	42,20	-	-	42,60
HFL 1990	-	-	-	-	-	-	-	-	-	-	-	-	-
ECU 1989	-	-	-	-	18,24	18,46	18,27	18,20	18,09	18,18	-	-	18,24
ECU 1990	-	-	-	-	-	-	-	-	-	-	-	-	-
PORTUGAL													
ESC 1989	-	-	-	-	-	-	-	-	-	-	-	-	-
ESC 1990	-	-	-	-	-	-	-	-	-	-	-	-	-
ECU 1989	-	-	-	-	-	-	-	-	-	-	-	-	-
ECU 1990	-	-	-	-	-	-	-	-	-	-	-	-	-
UNITED KINGDDM													
UKL 1989	13,18	-	15,49	14,22	14,53	14,53	14,33	14,33	14,46	13,76	14,61	17,90	13,01
UKL 1990	17,90	17,90	17,90	15,27	15,27	-	-	-	-	-	-	-	-
ECU 1989	20,57	-	23,82	21,74	22,14	21,56	21,25	21,21	21,37	19,81	20,53	24,47	19,32
ECU 1990	24,59	24,92	24,29	20,63	20,82	-	-	-	-	-	-	-	-

F.03 ALLEINF.SCHWEINEMAST -LOSE
F.03 COMPL.F.FATTENING PIGS -BULK

F.03 COMPLET PORCS A L'ENGRATS -VRAC
F.03 MANG.P.SUINI INGRASSO -VRAC

Preise je 100 kg - ohne MwSt. / Prix par 100 kg - hors TVA
Prices per 100 kg - excl. VAT / Prezzi per 100 kg - IVA escl.

	J	F	M	A	M	J	J	A	S	O	N	D	ANNEE
BELGIQUE/BELGIE													
BFR 1989	1110,0	1115,6	1112,9	1113,0	1114,0	1114,0	1110,0	1112,8	1091,1	1082,6	1078,2	-	-
BFR 1990	-	-	-	-	-	-	-	-	-	-	-	-	-
ECU 1989	25,43	25,54	25,53	25,55	25,57	25,68	25,58	25,63	25,13	25,07	25,09	-	-
ECU 1990	-	-	-	-	-	-	-	-	-	-	-	-	-
DANMARK													
DKR 1989	-	-	-	-	-	-	-	-	-	-	-	-	-
DKR 1990	-	-	-	-	-	-	-	-	-	-	-	-	-
ECU 1989	-	-	-	-	-	-	-	-	-	-	-	-	-
ECU 1990	-	-	-	-	-	-	-	-	-	-	-	-	-
BR DEUTSCHLAND													
DM 1989	46,85	46,75	47,00	46,85	47,30	47,30	47,30	47,70	44,70	45,95	45,55	45,65	46,40
DM 1990	45,80	45,45	44,75	44,60	44,20	43,75	-	-	-	-	-	-	-
ECU 1989	22,48	22,43	22,59	22,52	22,73	22,83	22,82	22,98	21,55	22,35	22,25	22,47	22,41
ECU 1990	22,52	22,26	21,92	21,81	21,57	21,25	-	-	-	-	-	-	-
ELLAS													
DR 1989	-	-	-	-	-	-	-	-	-	-	-	-	-
DR 1990	-	-	-	-	-	-	-	-	-	-	-	-	-
ECU 1989	-	-	-	-	-	-	-	-	-	-	-	-	-
ECU 1990	-	-	-	-	-	-	-	-	-	-	-	-	-
ESPANA													
PTA 1989	-	-	-	-	-	-	-	-	-	-	-	-	-
PTA 1990	-	-	-	-	-	-	-	-	-	-	-	-	-
ECU 1989	-	-	-	-	-	-	-	-	-	-	-	-	-
ECU 1990	-	-	-	-	-	-	-	-	-	-	-	-	-
FRANCE													
FF 1989	172,41	173,87	173,89	174,55	175,26	175,46	174,60	172,74	171,75	172,11	170,30	167,85	172,90
FF 1990	-	-	-	-	-	-	-	-	-	-	-	-	-
ECU 1989	24,27	24,50	24,66	24,82	24,89	24,95	24,84	24,64	24,52	24,66	24,46	24,18	24,62
ECU 1990	-	-	-	-	-	-	-	-	-	-	-	-	-
IRELAND													
IRL 1989	-	-	-	-	-	-	-	-	-	-	-	-	-
IRL 1990	-	-	-	-	-	-	-	-	-	-	-	-	-
ECU 1989	-	-	-	-	-	-	-	-	-	-	-	-	-
ECU 1990	-	-	-	-	-	-	-	-	-	-	-	-	-
ITALIA													
LIT 1989	-	-	-	-	-	-	-	-	-	-	-	-	-
LIT 1990	-	-	-	-	-	-	-	-	-	-	-	-	-
ECU 1989	-	-	-	-	-	-	-	-	-	-	-	-	-
ECU 1990	-	-	-	-	-	-	-	-	-	-	-	-	-
LUXEMBOURG													
LFR 1989	990,0	990,0	1010,0	1015,0	1015,0	1015,0	1015,0	1015,0	1015,0	1015,0	1015,0	1015,0	1010,4
LFR 1990	985,0	985,0	985,0	985,0	985,0	985,0	-	-	-	-	-	-	-
ECU 1989	22,68	22,66	23,17	23,30	23,30	23,39	23,39	23,38	23,37	23,50	23,62	23,76	23,29
ECU 1990	23,10	23,10	23,25	23,29	23,29	23,27	-	-	-	-	-	-	-
NEDERLAND													
HFL 1989	48,40	48,90	49,00	49,30	49,30	49,20	48,80	48,30	47,60	47,00	46,70	46,40	48,20
HFL 1990	46,20	45,80	45,30	-	-	-	-	-	-	-	-	-	-
ECU 1989	20,57	20,79	20,87	21,01	21,01	21,08	20,88	20,64	20,35	20,25	20,21	20,23	20,64
ECU 1990	20,14	19,90	19,71	-	-	-	-	-	-	-	-	-	-
PORTUGAL													
ESC 1989	-	-	-	-	-	-	-	-	-	-	-	-	-
ESC 1990	-	-	-	-	-	-	-	-	-	-	-	-	-
ECU 1989	-	-	-	-	-	-	-	-	-	-	-	-	-
ECU 1990	-	-	-	-	-	-	-	-	-	-	-	-	-
UNITED KINGDOM													
UKL 1989	-	-	-	-	-	-	-	-	-	-	-	-	-
UKL 1990	-	-	-	-	-	-	-	-	-	-	-	-	-
ECU 1989	-	-	-	-	-	-	-	-	-	-	-	-	-
ECU 1990	-	-	-	-	-	-	-	-	-	-	-	-	-

G.02 ALLEINFUTT.(ENDMAST):GEFLUEGEL
G.02 COMPLETE FEED:BROILER PRODUCTION

G.02 COMPLET POUR POULETS A L'ENGRAS
G.02 COMPLETO PER POLLI ALL'INGRASSO

Preise je 100 kg - ohne MwSt. / Prix par 100 kg - hors TVA
Prices per 100 kg - excl. VAT / Prezzi per 100 kg - IVA escl.

	J	F	M	A	M	J	J	A	S	O	N	D	ANNEE
BELGIQUE/BELGIE													
BFR 1989	1485,4	1489,7	1489,4	1491,1	1490,9	1489,1	1483,6	1472,2	1452,0	1447,8	1437,9	-	-
BFR 1990	-	-	-	-	-	-	-	-	-	-	-	-	-
ECU 1989	34,03	34,10	34,17	34,23	34,22	34,32	34,19	33,91	33,44	33,52	33,46	-	-
ECU 1990	-	-	-	-	-	-	-	-	-	-	-	-	-
DANMARK													
DKR 1989	-	-	-	-	-	-	-	-	-	-	-	-	-
DKR 1990	-	-	-	-	-	-	-	-	-	-	-	-	-
ECU 1989	-	-	-	-	-	-	-	-	-	-	-	-	-
ECU 1990	-	-	-	-	-	-	-	-	-	-	-	-	-
BR DEUTSCHLAND													
DM 1989	-	-	-	-	-	-	-	-	-	-	-	-	-
DM 1990	-	-	-	-	-	-	-	-	-	-	-	-	-
ECU 1989	-	-	-	-	-	-	-	-	-	-	-	-	-
ECU 1990	-	-	-	-	-	-	-	-	-	-	-	-	-
ELLAS													
DR 1989	4539	4539	4539	4539	4539	4571	4991	5245	5245	5245	5279	5279	4879
DR 1990	5115	5115	5115	5115	5140	-	-	-	-	-	-	-	-
ECU 1989	26,22	26,09	25,90	25,63	25,64	25,67	27,86	29,31	29,19	28,73	28,61	28,20	27,28
ECU 1990	26,93	26,59	26,30	25,76	25,50	-	-	-	-	-	-	-	-
ESPANA													
PTA 1989	4537	4518	4513	4517	4478	4497	4483	4441	4445	4505	4519	4513	4497
PTA 1990	-	-	-	-	-	-	-	-	-	-	-	-	-
ECU 1989	34,75	34,71	34,81	34,96	34,42	33,91	34,43	34,18	34,23	34,43	34,65	34,40	34,48
ECU 1990	-	-	-	-	-	-	-	-	-	-	-	-	-
FRANCE													
FF 1989	218,81	220,06	220,57	221,33	220,71	220,41	219,62	217,52	214,85	213,37	211,68	212,02	217,58
FF 1990	-	-	-	-	-	-	-	-	-	-	-	-	-
ECU 1989	30,80	31,01	31,27	31,47	31,35	31,35	31,24	31,03	30,67	30,58	30,41	30,54	30,98
ECU 1990	-	-	-	-	-	-	-	-	-	-	-	-	-
IRELAND													
IRL 1989	-	-	-	-	-	-	-	-	-	-	-	-	-
IRL 1990	-	-	-	-	-	-	-	-	-	-	-	-	-
ECU 1989	-	-	-	-	-	-	-	-	-	-	-	-	-
ECU 1990	-	-	-	-	-	-	-	-	-	-	-	-	-
ITALIA													
LIT 1989	49927	48952	49280	49280	49394	49394	49680	50294	50780	50509	50366	50366	49852
LIT 1990	-	-	-	-	-	-	-	-	-	-	-	-	-
ECU 1989	32,66	32,09	32,24	32,30	32,64	32,89	33,13	33,73	34,02	33,49	33,50	33,37	33,00
ECU 1990	-	-	-	-	-	-	-	-	-	-	-	-	-
LUXEMBOURG													
LFR 1989	1360,0	1360,0	1380,0	1380,0	1245,0	1245,0	1380,0	1380,0	1380,0	1380,0	1380,0	1380,0	1376,7
LFR 1990	1380,0	1380,0	1380,0	1380,0	1380,0	1380,0	-	-	-	-	-	-	-
ECU 1989	31,15	31,13	31,66	31,68	28,57	28,70	31,80	31,78	31,78	31,95	32,12	32,31	31,74
ECU 1990	32,37	32,36	32,57	32,63	32,63	32,61	-	-	-	-	-	-	-
NEDERLAND													
HFL 1989	66,80	67,10	67,20	67,40	67,40	67,30	66,90	66,40	65,80	65,10	64,50	64,10	66,30
HFL 1990	63,80	63,30	62,40	-	-	-	-	-	-	-	-	-	-
ECU 1989	28,39	28,52	28,62	28,72	28,73	28,83	28,63	28,38	28,14	28,05	27,92	27,95	28,39
ECU 1990	27,81	27,51	27,15	-	-	-	-	-	-	-	-	-	-
PORTUGAL													
ESC 1989	-	-	-	-	-	-	-	-	-	-	-	-	-
ESC 1990	-	-	-	-	-	-	-	-	-	-	-	-	-
ECU 1989	-	-	-	-	-	-	-	-	-	-	-	-	-
ECU 1990	-	-	-	-	-	-	-	-	-	-	-	-	-
UNITED KINGDOM													
UKL 1989	23,16	23,15	23,26	23,30	23,49	23,49	23,22	23,22	22,52	22,70	22,69	23,06	23,11
UKL 1990	23,00	23,12	23,12	23,04	23,08	-	-	-	-	-	-	-	-
ECU 1989	36,15	36,07	35,77	35,62	35,79	34,85	34,43	34,38	33,28	32,69	31,88	31,53	34,32
ECU 1990	31,59	32,19	31,37	31,13	31,46	-	-	-	-	-	-	-	-

G.04 ALLEINFUTT.LEGEHENN./BATT.HALTG/
G.04 COMPLETE FEED:BATTERY HENS

G.04 COMPLET PR POULES POND. EN BATT.
G.04 COMPLETO PER GALLINE DA UOVA 'IN

Preise je 100 kg - ohne MwSt. / Prix per 100 kg - hors TVA
Prices per 100 kg - excl. VAT / Prezzi per 100 kg - IVA escl.

	J	F	M	A	M	J	J	A	S	O	N	D	ANNEE
BELGIQUE/BELGIE													
BFR 1989	1240,6	1247,2	1248,3	1248,9	1251,9	1252,0	1243,5	1235,1	1217,8	1212,1	1208,1	-	-
BFR 1990	-	-	-	-	-	-	-	-	-	-	-	-	-
ECU 1989	28,42	28,55	28,64	28,67	28,73	28,86	28,66	28,44	28,04	28,07	28,12	-	-
ECU 1990	-	-	-	-	-	-	-	-	-	-	-	-	-
DANMARK													
DKR 1989	-	-	-	-	-	-	-	-	-	-	-	-	-
DKR 1990	-	-	-	-	-	-	-	-	-	-	-	-	-
ECU 1989	-	-	-	-	-	-	-	-	-	-	-	-	-
ECU 1990	-	-	-	-	-	-	-	-	-	-	-	-	-
BR DEUTSCHLAND													
DM 1989	-	-	-	-	-	-	-	-	-	-	-	-	-
DM 1990	-	-	-	-	-	-	-	-	-	-	-	-	-
ECU 1989	-	-	-	-	-	-	-	-	-	-	-	-	-
ECU 1990	-	-	-	-	-	-	-	-	-	-	-	-	-
ELLAS													
DR 1989	4529	4551	4551	4161	4588	4596	4846	5003	5004	5017	5038	5038	4777
DR 1990	5130	5154	5173	5122	5108	-	-	-	-	-	-	-	-
ECU 1989	26,16	26,16	25,97	23,50	25,92	25,81	27,05	27,96	27,85	27,48	27,31	26,91	26,71
ECU 1990	27,01	26,79	26,60	25,79	25,34	-	-	-	-	-	-	-	-
ESPANA													
PTA 1989	4090	4083	4082	4079	4121	4068	4080	4068	4036	4047	4036	4016	4067
PTA 1990	-	-	-	-	-	-	-	-	-	-	-	-	-
ECU 1989	31,33	31,37	31,48	31,57	31,68	30,67	31,33	31,31	31,08	30,93	30,94	30,61	31,19
ECU 1990	-	-	-	-	-	-	-	-	-	-	-	-	-
FRANCE													
FF 1989	177,78	179,16	179,21	179,96	179,63	179,55	179,75	178,42	177,60	175,97	174,60	169,67	177,61
FF 1990	-	-	-	-	-	-	-	-	-	-	-	-	-
ECU 1989	25,03	25,25	25,41	25,59	25,51	25,54	25,57	25,45	25,36	25,22	25,08	24,44	25,29
ECU 1990	-	-	-	-	-	-	-	-	-	-	-	-	-
IRELAND													
IRL 1989	22,32	22,03	22,10	-	-	-	-	-	-	-	-	-	-
IRL 1990	-	-	-	-	-	-	-	-	-	-	-	-	-
ECU 1989	28,65	28,21	28,35	-	-	-	-	-	-	-	-	-	-
ECU 1990	-	-	-	-	-	-	-	-	-	-	-	-	-
ITALIA													
LIT 1989	47312	47312	47312	47312	47912	47912	48600	48650	48437	48325	48450	48200	47978
LIT 1990	-	-	-	-	-	-	-	-	-	-	-	-	-
ECU 1989	30,95	31,02	30,96	31,01	31,66	31,90	32,41	32,62	32,45	32,04	32,22	31,93	31,76
ECU 1990	-	-	-	-	-	-	-	-	-	-	-	-	-
LUXEMBOURG													
LFR 1989	1215,0	1215,0	1235,0	1235,0	1235,0	1235,0	1235,0	1235,0	1235,0	1235,0	1235,0	1235,0	1231,0
LFR 1990	1235,0	1235,0	1235,0	1235,0	1235,0	1235,0	-	-	-	-	-	-	-
ECU 1989	27,83	27,82	28,34	28,35	28,34	28,47	28,46	28,44	28,44	28,60	28,74	28,91	28,38
ECU 1990	28,97	28,96	29,15	29,20	29,20	29,18	-	-	-	-	-	-	-
NEDERLAND													
HFL 1989	58,70	59,10	59,20	59,60	59,50	59,40	58,90	58,40	57,50	56,90	56,10	55,70	58,20
HFL 1990	55,20	54,70	54,10	-	-	-	-	-	-	-	-	-	-
ECU 1989	24,95	25,12	25,21	25,39	25,36	25,45	25,20	24,96	24,59	24,51	24,28	24,29	24,92
ECU 1990	24,06	23,77	23,54	-	-	-	-	-	-	-	-	-	-
PORTUGAL													
ESC 1989	-	-	-	-	-	-	-	-	-	-	-	-	-
ESC 1990	-	-	-	-	-	-	-	-	-	-	-	-	-
ECU 1989	-	-	-	-	-	-	-	-	-	-	-	-	-
ECU 1990	-	-	-	-	-	-	-	-	-	-	-	-	-
UNITED KINGDOM													
UKL 1989	19,87	19,92	20,08	20,24	20,36	20,25	19,69	19,69	19,30	19,43	19,35	19,43	19,80
UKL 1990	19,81	19,89	19,96	20,02	20,11	-	-	-	-	-	-	-	-
ECU 1989	31,01	31,04	30,88	30,94	31,02	30,04	29,20	29,15	28,52	27,98	27,18	26,56	29,41
ECU 1990	27,21	27,69	27,08	27,05	27,42	-	-	-	-	-	-	-	-

H.01 AMMONSULFAT
H.01 SULPHATE OF AMMONIA

H.01 SULFATE D'AMMONIAQUE
H.01 SOLFATO AMMONICO

Preise je 100 kg Nährstoff - ohne MwSt. / Prix par 100 kg d'éléments fertilisants - hors TVA
Prices per 100 kg of nutritive substance - excl. VAT / Prezzi per 100 kg di materia fertilizzanti - IVA escl.

	J	F	M	A	M	J	J	A	S	D	N	D	ANNEE
BELGIQUE/BELGIE													
BFR 1989	1944,4	1952,4	1960,3	1944,4	1928,6	1928,6	-	-	-	-	-	-	-
BFR 1990	-	-	-	-	-	-	-	-	-	-	-	-	-
ECU 1989	44,54	44,70	44,98	44,64	44,26	44,45	-	-	-	-	-	-	-
ECU 1990	-	-	-	-	-	-	-	-	-	-	-	-	-
DANMARK													
DKR 1989	-	-	-	-	-	-	-	-	-	-	-	-	-
DKR 1990	-	-	-	-	-	-	-	-	-	-	-	-	-
ECU 1989	-	-	-	-	-	-	-	-	-	-	-	-	-
ECU 1990	-	-	-	-	-	-	-	-	-	-	-	-	-
BR DEUTSCHLAND													
DM 1989	-	-	-	-	-	-	-	-	-	-	-	-	-
DM 1990	-	-	-	-	-	-	-	-	-	-	-	-	-
ECU 1989	-	-	-	-	-	-	-	-	-	-	-	-	-
ECU 1990	-	-	-	-	-	-	-	-	-	-	-	-	-
ELLAS													
DR 1989	6162	6162	6162	6162	6162	6162	6162	6162	6162	6162	6162	6162	6162
DR 1990	6162	6162	6162	6162	6162	6162	-	-	-	-	-	-	-
ECU 1989	35,60	35,42	35,16	34,80	34,81	34,60	34,40	34,44	34,30	33,75	33,40	32,91	34,46
ECU 1990	32,44	32,03	31,68	31,03	30,57	-	-	-	-	-	-	-	-
ESPANA													
PTA 1989	7635	7582	7721	7736	7649	7668	7688	8577	7726	7635	8543	7548	7731
PTA 1990	-	-	-	-	-	-	-	-	-	-	-	-	-
ECU 1989	58,48	58,25	59,55	59,87	58,80	57,81	59,04	66,01	59,49	58,35	65,50	57,53	59,28
ECU 1990	-	-	-	-	-	-	-	-	-	-	-	-	-
FRANCE													
FF 1989	404,81	409,38	414,52	424,43	425,14	425,57	423,57	424,29	416,24	415,71	424,52	432,10	420,02
FF 1990	-	-	-	-	-	-	-	-	-	-	-	-	-
ECU 1989	56,99	57,70	58,77	60,34	60,38	60,53	60,26	60,52	59,43	59,57	60,98	62,24	59,80
ECU 1990	-	-	-	-	-	-	-	-	-	-	-	-	-
IRELAND													
IRL 1989	-	-	-	-	-	-	-	-	-	-	-	-	-
IRL 1990	-	-	-	-	-	-	-	-	-	-	-	-	-
ECU 1989	-	-	-	-	-	-	-	-	-	-	-	-	-
ECU 1990	-	-	-	-	-	-	-	-	-	-	-	-	-
ITALIA													
LIT 1989	75854	75854	75854	75854	75854	75854	75854	75854	75854	75854	75854	75854	75854
LIT 1990	-	-	-	-	-	-	-	-	-	-	-	-	-
ECU 1989	49,62	49,73	49,63	49,71	50,13	50,50	50,59	50,87	50,82	50,29	50,45	50,25	50,22
ECU 1990	-	-	-	-	-	-	-	-	-	-	-	-	-
LUXEMBOURG													
LFR 1989	-	-	-	-	-	-	-	-	-	-	-	-	-
LFR 1990	-	-	-	-	-	-	-	-	-	-	-	-	-
ECU 1989	-	-	-	-	-	-	-	-	-	-	-	-	-
ECU 1990	-	-	-	-	-	-	-	-	-	-	-	-	-
NEDERLAND													
HFL 1989	142,90	142,90	142,90	142,90	142,90	142,40	142,40	142,40	141,90	141,90	143,30	142,90	142,60
HFL 1990	142,90	141,40	134,80	-	-	-	-	-	-	-	-	-	-
ECU 1989	60,74	60,74	60,87	60,88	60,91	61,00	60,93	60,85	60,67	61,13	62,03	62,31	61,06
ECU 1990	62,30	61,45	58,65	-	-	-	-	-	-	-	-	-	-
PORTUGAL													
ESC 1989	11639	11639	11639	11639	11639	11639	-	-	-	-	-	-	11813
ESC 1990	-	-	-	-	-	-	-	-	-	-	-	-	-
ECU 1989	68,10	68,04	67,86	67,67	67,67	67,36	-	-	-	-	-	-	68,12
ECU 1990	-	-	-	-	-	-	-	-	-	-	-	-	-
UNITED KINGDOM													
UKL 1989	-	-	-	-	-	-	-	-	-	-	-	-	-
UKL 1990	-	-	-	-	-	-	-	-	-	-	-	-	-
ECU 1989	-	-	-	-	-	-	-	-	-	-	-	-	-
ECU 1990	-	-	-	-	-	-	-	-	-	-	-	-	-

H.02 KALKAMMONSALPETER
H.02 AMMONIUM NITRATE

H.02 NITRATE D'AMMONIAQUE
H.02 NITRATO AMMONICO

Preise je 100 kg Nährstoff - ohne MwSt. / Prix per 100 kg d'éléments fertilisants - hors TVA
Prices per 100 kg of nutritive substance - excl. VAT / Prezzi per 100 kg di materia fertilizzanti - IVA escl.

	J	F	M	A	M	J	J	A	S	O	N	D	ANNEE
BELGIQUE/BELGIE													
BFR 1989	2179,8	2177,9	2189,4	2206,7	2206,7	2211,5	-	-	-	-	-	-	-
BFR 1990	-	-	-	-	-	-	-	-	-	-	-	-	-
ECU 1989	49,93	49,86	50,23	50,66	50,65	50,97	-	-	-	-	-	-	-
ECU 1990	-	-	-	-	-	-	-	-	-	-	-	-	-
DANMARK													
DKR 1989	403,85	415,38	415,38	423,08	423,08	423,08	423,08	423,08	423,08	415,38	415,38	415,38	417,46
DKR 1990	430,77	438,46	-	-	-	-	-	-	-	-	-	-	-
ECU 1989	50,05	51,24	51,21	52,27	52,21	52,46	52,54	52,47	52,48	51,85	52,24	52,61	51,86
ECU 1990	54,64	55,68	-	-	-	-	-	-	-	-	-	-	-
BR DEUTSCHLAND													
DM 1989	119,15	119,52	120,26	121,00	118,81	119,59	119,56	118,33	117,89	116,67	116,11	115,96	118,70
DM 1990	115,56	115,43	117,33	118,22	-	-	-	-	-	-	-	-	-
ECU 1989	57,17	57,35	57,79	58,16	57,09	57,71	57,69	57,01	56,84	56,75	56,71	57,07	57,34
ECU 1990	56,82	56,55	57,48	57,80	-	-	-	-	-	-	-	-	-
ELLAS													
DR 1989	4681	4681	4681	4681	4681	4681	4681	4681	4681	4681	4681	4681	4681
DR 1990	4681	4681	4681	4681	4681	4681	-	-	-	-	-	-	-
ECU 1989	27,04	26,91	26,71	26,44	26,44	26,29	26,13	26,16	26,05	25,64	25,37	25,00	26,17
ECU 1990	24,64	24,33	24,07	23,57	23,22	-	-	-	-	-	-	-	-
ESPANA													
PTA 1989	8749	8406	8481	8487	8481	8313	8340	8307	8409	8361	8206	8260	8400
PTA 1990	-	-	-	-	-	-	-	-	-	-	-	-	-
ECU 1989	67,01	64,58	65,41	65,68	65,20	62,68	64,05	63,93	64,75	63,90	62,91	62,96	64,41
ECU 1990	-	-	-	-	-	-	-	-	-	-	-	-	-
FRANCE													
FF 1989	378,79	386,36	393,55	397,39	397,97	388,18	378,15	373,12	373,88	375,91	375,21	377,76	383,02
FF 1990	-	-	-	-	-	-	-	-	-	-	-	-	-
ECU 1989	53,32	54,45	55,80	56,50	56,52	55,21	53,80	53,22	53,38	53,87	53,89	54,41	54,53
ECU 1990	-	-	-	-	-	-	-	-	-	-	-	-	-
IRELAND													
IRL 1989	41,41	41,57	41,61	41,66	41,72	41,53	41,30	41,16	41,05	40,95	40,98	41,24	41,58
IRL 1990	41,27	41,33	41,09	-	-	-	-	-	-	-	-	-	-
ECU 1989	53,16	53,23	53,38	53,42	53,59	53,49	53,22	52,93	52,79	53,01	53,03	53,52	53,53
ECU 1990	53,64	53,71	53,66	-	-	-	-	-	-	-	-	-	-
ITALIA													
LIT 1989	76226	76226	76226	76226	76226	76226	76226	76226	76226	76226	76226	76226	76226
LIT 1990	-	-	-	-	-	-	-	-	-	-	-	-	-
ECU 1989	49,87	49,97	49,87	49,96	50,37	50,75	50,84	51,12	51,06	50,54	50,69	50,50	50,47
ECU 1990	-	-	-	-	-	-	-	-	-	-	-	-	-
LUXEMBOURG													
LFR 1989	1926,0	1948,0	1920,0	1963,0	2050,0	2055,0	2100,0	2089,0	2089,0	2037,0	2085,0	2119,0	2032,0
LFR 1990	1963,0	1859,0	1960,0	1945,0	1920,0	-	-	-	-	-	-	-	-
ECU 1989	44,12	44,60	44,05	45,07	47,05	47,37	48,40	48,11	48,10	47,17	48,52	49,61	46,84
ECU 1990	46,05	43,59	46,26	45,99	45,40	-	-	-	-	-	-	-	-
NEDERLAND													
HFL 1989	114,50	113,80	112,30	114,90	116,90	117,10	117,00	117,00	116,70	115,90	115,60	115,90	115,60
HFL 1990	115,90	116,60	116,30	-	-	-	-	-	-	-	-	-	-
ECU 1989	48,67	48,37	47,83	48,96	49,83	50,16	50,06	50,00	49,90	49,93	50,04	50,53	49,50
ECU 1990	50,53	50,67	50,60	-	-	-	-	-	-	-	-	-	-
PORTUGAL													
ESC 1989	11762	11762	11762	11762	11762	11762	-	-	-	-	-	-	12898
ESC 1990	-	-	-	-	-	-	-	-	-	-	-	-	-
ECU 1989	68,82	68,76	68,57	68,38	68,38	68,07	-	-	-	-	-	-	74,38
ECU 1990	-	-	-	-	-	-	-	-	-	-	-	-	-
UNITED KINGDOM													
UKL 1989	36,49	36,89	36,89	37,21	37,18	37,50	33,87	34,16	34,13	33,73	34,16	33,73	25,50
UKL 1990	33,79	34,08	35,96	36,11	36,59	36,83	-	-	-	-	-	-	-
ECU 1989	56,95	57,49	56,73	56,88	56,64	55,63	50,23	50,57	50,44	48,57	47,99	46,11	37,87
ECU 1990	46,41	47,44	48,79	48,78	49,88	51,51	-	-	-	-	-	-	-

H.03 KALKSALPETER
H.03 CALCIUM NITRATEH.03 NITRATE DE CHAUX
H.03 NITRATO DI CALCIOPreise je 100 kg N ahrstoff - ohne MwSt. / Prix par 100 kg d'elements fertilisants - hors TVA
Prices per 100 kg of nutritive substance - excl. VAT / Prezzi per 100 kg di materie fertilizzanti - IVA escl.

	J	F	M	A	M	J	J	A	S	O	N	D	ANNEE
BELGIQUE/BELGIE													
BFR 1989	-	-	-	-	-	-	-	-	-	-	-	-	-
BFR 1990	-	-	-	-	-	-	-	-	-	-	-	-	-
ECU 1989	-	-	-	-	-	-	-	-	-	-	-	-	-
ECU 1990	-	-	-	-	-	-	-	-	-	-	-	-	-
DANMARK													
DKR 1989	870,97	580,64	593,55	612,90	612,90	612,90	419,35	419,35	419,35	464,52	484,84	484,84	631,42
DKR 1990	503,22	512,90	-	-	-	-	-	-	-	-	-	-	-
ECU 1989	107,93	71,63	73,18	75,72	75,64	75,99	52,07	52,00	52,02	57,99	60,98	61,41	78,44
ECU 1990	63,83	65,13	-	-	-	-	-	-	-	-	-	-	-
BR DEUTSCHLAND													
DM 1989	-	-	-	-	-	-	-	-	-	-	-	-	-
DM 1990	-	-	-	-	-	-	-	-	-	-	-	-	-
ECU 1989	-	-	-	-	-	-	-	-	-	-	-	-	-
ECU 1990	-	-	-	-	-	-	-	-	-	-	-	-	-
ELLAS													
DR 1989	5173	5173	5173	5173	5173	5173	5173	5173	5173	5173	5173	5173	5173
DR 1990	5173	5173	5173	5173	5173	5173	-	-	-	-	-	-	-
ECU 1989	29,88	29,73	29,52	29,21	29,22	29,05	28,87	28,91	28,79	28,34	28,04	27,63	28,93
ECU 1990	27,23	26,89	26,60	26,05	25,66	-	-	-	-	-	-	-	-
ESPANA													
PTA 1989	-	-	-	-	-	-	-	-	-	-	-	-	-
PTA 1990	-	-	-	-	-	-	-	-	-	-	-	-	-
ECU 1989	-	-	-	-	-	-	-	-	-	-	-	-	-
ECU 1990	-	-	-	-	-	-	-	-	-	-	-	-	-
FRANCE													
FF 1989	-	-	-	-	-	-	-	-	-	-	-	-	-
FF 1990	-	-	-	-	-	-	-	-	-	-	-	-	-
ECU 1989	-	-	-	-	-	-	-	-	-	-	-	-	-
ECU 1990	-	-	-	-	-	-	-	-	-	-	-	-	-
IRELAND													
IRL 1989	-	-	-	-	-	-	-	-	-	-	-	-	-
IRL 1990	-	-	-	-	-	-	-	-	-	-	-	-	-
ECU 1989	-	-	-	-	-	-	-	-	-	-	-	-	-
ECU 1990	-	-	-	-	-	-	-	-	-	-	-	-	-
ITALIA													
LIT 1989	121871	121871	121871	121871	121871	121871	121871	121871	121871	121871	121871	121871	121871
LIT 1990	-	-	-	-	-	-	-	-	-	-	-	-	-
ECU 1989	79,73	79,90	79,74	79,87	80,54	81,14	81,28	81,73	81,64	80,80	81,05	80,73	80,68
ECU 1990	-	-	-	-	-	-	-	-	-	-	-	-	-
LUXEMBOURG													
LFR 1989	-	-	-	-	-	-	-	-	-	-	-	-	-
LFR 1990	-	-	-	-	-	-	-	-	-	-	-	-	-
ECU 1989	-	-	-	-	-	-	-	-	-	-	-	-	-
ECU 1990	-	-	-	-	-	-	-	-	-	-	-	-	-
NEDERLAND													
HFL 1989	-	-	-	-	-	-	-	-	-	-	-	-	-
HFL 1990	-	-	-	-	-	-	-	-	-	-	-	-	-
ECU 1989	-	-	-	-	-	-	-	-	-	-	-	-	-
ECU 1990	-	-	-	-	-	-	-	-	-	-	-	-	-
PORTUGAL													
ESC 1989	13187	13187	13187	13187	13187	13187	-	-	-	-	-	-	14494
ESC 1990	-	-	-	-	-	-	-	-	-	-	-	-	-
ECU 1989	77,16	77,09	76,88	76,67	76,67	76,31	-	-	-	-	-	-	83,58
ECU 1990	-	-	-	-	-	-	-	-	-	-	-	-	-
UNITED KINGDOM													
UKL 1989	-	-	-	-	-	-	-	-	-	-	-	-	-
UKL 1990	-	-	-	-	-	-	-	-	-	-	-	-	-
ECU 1989	-	-	-	-	-	-	-	-	-	-	-	-	-
ECU 1990	-	-	-	-	-	-	-	-	-	-	-	-	-

I.01 THOMASPHOSPHAT
I.01 BASIC SLAGI.01 SCORIE THOMAS
I.01 SCORIE THOMASPreise je 100 kg Ware - ohne MwSt. / Prix par 100 kg de marchandise - hors TVA
Prices per 100 kg merchandise - excl. VAT / Prezzi per 100 kg di merce - IVA escl.

	J	F	M	A	M	J	J	A	S	O	N	D	ANNEE
BELGIQUE/BELGIE													
BFR 1989	424,9	391,8	396,0	396,0	330,0	334,1	396,0	371,3	386,1	378,3	371,6	389,2	380,5
BFR 1990	-	-	-	-	-	-	-	-	-	-	-	-	-
ECU 1989	9,73	8,97	9,09	9,09	7,57	7,70	9,13	8,55	8,89	8,76	8,65	9,11	8,77
ECU 1990	-	-	-	-	-	-	-	-	-	-	-	-	-
DANMARK													
DKR 1989	-	-	-	-	-	-	-	-	-	-	-	-	-
DKR 1990	-	-	-	-	-	-	-	-	-	-	-	-	-
ECU 1989	-	-	-	-	-	-	-	-	-	-	-	-	-
ECU 1990	-	-	-	-	-	-	-	-	-	-	-	-	-
BR DEUTSCHLAND													
DM 1989	21,96	22,02	22,17	22,16	22,15	21,63	21,64	21,59	21,61	21,63	21,67	21,65	21,78
DM 1990	21,62	21,66	21,98	22,04	-	-	-	-	-	-	-	-	-
ECU 1989	10,54	10,57	10,65	10,65	10,64	10,44	10,44	10,40	10,42	10,52	10,58	10,66	10,52
ECU 1990	10,63	10,61	10,77	10,78	-	-	-	-	-	-	-	-	-
ELLAS													
DR 1989	-	-	-	-	-	-	-	-	-	-	-	-	-
DR 1990	-	-	-	-	-	-	-	-	-	-	-	-	-
ECU 1989	-	-	-	-	-	-	-	-	-	-	-	-	-
ECU 1990	-	-	-	-	-	-	-	-	-	-	-	-	-
ESPANA													
PTA 1989	-	-	-	-	-	-	-	-	-	-	-	-	-
PTA 1990	-	-	-	-	-	-	-	-	-	-	-	-	-
ECU 1989	-	-	-	-	-	-	-	-	-	-	-	-	-
ECU 1990	-	-	-	-	-	-	-	-	-	-	-	-	-
FRANCE													
FF 1989	55,32	55,45	55,71	55,61	55,59	55,83	55,84	56,69	57,32	57,63	57,43	57,50	56,33
FF 1990	-	-	-	-	-	-	-	-	-	-	-	-	-
ECU 1989	7,79	7,82	7,90	7,91	7,90	7,94	7,94	8,09	8,18	8,26	8,25	8,28	8,02
ECU 1990	-	-	-	-	-	-	-	-	-	-	-	-	-
IRELAND													
IRL 1989	-	-	-	-	-	-	-	-	-	-	-	-	-
IRL 1990	-	-	-	-	-	-	-	-	-	-	-	-	-
ECU 1989	-	-	-	-	-	-	-	-	-	-	-	-	-
ECU 1990	-	-	-	-	-	-	-	-	-	-	-	-	-
ITALIA													
LIT 1989	23415	23415	23415	23415	23598	23598	23598	23598	23598	23598	23598	23598	23537
LIT 1990	-	-	-	-	-	-	-	-	-	-	-	-	-
ECU 1989	15,32	15,35	15,32	15,35	15,59	15,71	15,74	15,82	15,81	15,65	15,69	15,63	15,58
ECU 1990	-	-	-	-	-	-	-	-	-	-	-	-	-
LUXEMBOURG													
LFR 1989	191,0	186,0	184,0	195,0	193,0	192,0	196,0	175,0	178,0	205,0	207,0	209,0	192,6
LFR 1990	180,0	182,0	194,0	200,0	187,0	-	-	-	-	-	-	-	-
ECU 1989	4,38	4,26	4,22	4,48	4,43	4,43	4,52	4,03	4,10	4,75	4,82	4,89	4,44
ECU 1990	4,22	4,27	4,58	4,73	4,42	-	-	-	-	-	-	-	-
NEDERLAND													
HFL 1989	32,20	31,70	31,70	31,50	31,20	31,20	30,90	31,20	30,90	31,40	32,00	33,40	31,60
HFL 1990	33,90	14,10	34,60	-	-	-	-	-	-	-	-	-	-
ECU 1989	13,69	13,47	13,50	13,42	13,30	13,37	13,22	13,33	13,21	13,53	13,85	14,56	13,53
ECU 1990	14,78	6,13	15,05	-	-	-	-	-	-	-	-	-	-
PORTUGAL													
ESC 1989	-	-	-	-	-	-	-	-	-	-	-	-	-
ESC 1990	-	-	-	-	-	-	-	-	-	-	-	-	-
ECU 1989	-	-	-	-	-	-	-	-	-	-	-	-	-
ECU 1990	-	-	-	-	-	-	-	-	-	-	-	-	-
UNITED KINGDOM													
UKL 1989	-	-	-	-	-	-	-	-	-	-	-	-	-
UKL 1990	-	-	-	-	-	-	-	-	-	-	-	-	-
ECU 1989	-	-	-	-	-	-	-	-	-	-	-	-	-
ECU 1990	-	-	-	-	-	-	-	-	-	-	-	-	-

I.02 SUPERPHOSPHAT
I.02 SUPERPHOSPHATEI.02 SUPERPHOSPHATE
I.02 SUPERFOSFATOPreise je 100 kg Nährstoff - ohne MwSt. / Prix per 100 kg d'elements fertilisants - hors TVA
Prices per 100 kg of nutritive substance - excl. VAT / Prezzi per 100 kg di materie fertilizzanti - IVA escl.

	J	F	M	A	M	J	J	A	S	O	N	D	ANNEE
BELGIQUE/BELGIE													
BFR 1989	2888,9	2890,7	2900,0	2918,5	2918,5	2918,5	-	-	-	-	-	-	-
BFR 1990	-	-	-	-	-	-	-	-	-	-	-	-	-
ECU 1989	66,18	66,18	66,54	67,01	66,98	67,27	-	-	-	-	-	-	-
ECU 1990	-	-	-	-	-	-	-	-	-	-	-	-	-
DANMARK													
DKR 1989	544,45	555,56	566,67	583,34	583,34	583,34	569,45	569,45	569,45	583,34	562,50	562,50	569,45
DKR 1990	580,56	588,89	-	-	-	-	-	-	-	-	-	-	-
ECU 1989	67,47	68,53	69,87	72,06	71,99	72,33	70,71	70,62	70,64	72,82	70,74	71,25	70,75
ECU 1990	73,64	74,78	-	-	-	-	-	-	-	-	-	-	-
BR DEUTSCHLAND													
DM 1989	-	-	-	-	-	-	-	-	-	-	-	-	-
DM 1990	-	-	-	-	-	-	-	-	-	-	-	-	-
ECU 1989	-	-	-	-	-	-	-	-	-	-	-	-	-
ECU 1990	-	-	-	-	-	-	-	-	-	-	-	-	-
ELLAS													
DR 1989	5175	5175	5175	5175	5175	5175	5175	5175	5175	5175	5175	5175	5175
DR 1990	5175	5175	5175	5175	5175	5175	-	-	-	-	-	-	-
ECU 1989	29,90	29,75	29,53	29,22	29,23	29,06	28,89	28,92	28,80	28,35	28,05	27,64	28,94
ECU 1990	27,24	26,90	26,61	26,06	25,67	-	-	-	-	-	-	-	-
ESPANA													
PTA 1989	9617	9400	946794*	9500	9622	9622	9528	9472	9372	9367	9483	9500	9494
PTA 1990	-	-	-	-	-	-	-	-	-	-	-	-	-
ECU 1989	73,66	72,21	73024**	73,52	73,97	72,55	73,17	72,90	72,17	71,59	72,70	72,41	72,80
ECU 1990	-	-	-	-	-	-	-	-	-	-	-	-	-
FRANCE													
FF 1989	487,06	494,44	501,06	505,39	502,67	496,06	494,17	492,83	496,28	503,28	503,22	512,61	499,09
FF 1990	-	-	-	-	-	-	-	-	-	-	-	-	-
ECU 1989	68,57	69,69	71,04	71,85	71,40	70,55	70,30	70,29	70,85	72,12	72,28	73,84	71,06
ECU 1990	-	-	-	-	-	-	-	-	-	-	-	-	-
IRELAND													
IRL 1989	-	-	-	-	-	-	72,54	72,78	72,78	72,86	72,86	72,59	-
IRL 1990	73,06	-	-	-	-	-	-	-	-	-	-	-	-
ECU 1989	-	-	-	-	-	-	93,48	93,59	93,59	94,31	94,28	94,20	-
ECU 1990	94,95	-	-	-	-	-	-	-	-	-	-	-	-
ITALIA													
LIT 1989	104289	105537	106863	106753	107032	107268	105995	106358	106284	106421	105979	106311	106258
LIT 1990	-	-	-	-	-	-	-	-	-	-	-	-	-
ECU 1989	68,23	69,19	69,92	69,97	70,73	71,42	70,69	71,32	71,20	70,56	70,48	70,43	70,35
ECU 1990	-	-	-	-	-	-	-	-	-	-	-	-	-
LUXEMBOURG													
LFR 1989	-	-	-	-	-	-	-	-	-	-	-	-	-
LFR 1990	-	-	-	-	-	-	-	-	-	-	-	-	-
ECU 1989	-	-	-	-	-	-	-	-	-	-	-	-	-
ECU 1990	-	-	-	-	-	-	-	-	-	-	-	-	-
NEDERLAND													
HFL 1989	168,40	168,90	168,90	169,50	169,50	169,50	168,90	168,90	168,90	168,90	168,40	168,90	169,00
HFL 1990	169,50	165,30	164,70	-	-	-	-	-	-	-	-	-	-
ECU 1989	71,58	71,79	71,94	72,22	72,25	72,61	72,27	72,18	72,22	72,77	72,89	73,64	72,37
ECU 1990	73,89	71,83	71,66	-	-	-	-	-	-	-	-	-	-
PORTUGAL													
ESC 1989	8816	8816	8816	8816	8816	8816	-	-	-	-	-	-	9418
ESC 1990	-	-	-	-	-	-	-	-	-	-	-	-	-
ECU 1989	51,58	51,54	51,40	51,25	51,26	51,02	-	-	-	-	-	-	54,31
ECU 1990	-	-	-	-	-	-	-	-	-	-	-	-	-
UNITED KINGDOM													
UKL 1989	-	-	-	-	-	-	-	-	-	-	-	-	31,66
UKL 1990	-	-	-	-	-	-	-	-	-	-	-	-	-
ECU 1989	-	-	-	-	-	-	-	-	-	-	-	-	47,02
ECU 1990	-	-	-	-	-	-	-	-	-	-	-	-	-

J.01 KALIUMCHLORID
J.01 MURIATE OF POTASH

J.01 CHLORURE DE POTASSIUM
J.01 CLORURO POTASSICO

Preise je 100 kg Nährstoff - ohne MwSt. / Prix per 100 kg d'éléments fertilisants - hors TVA
Prices per 100 kg of nutritive substance - excl. VAT / Prezzi per 100 kg di materia fertilizzanti - IVA escl.

	J	F	M	A	M	J	J	A	S	O	N	D	ANNEE
BELGIQUE/BELGIE													
BFR 1989	1392,5	1413,3	1425,0	1437,5	1425,0	1431,3	-	-	-	-	-	-	-
BFR 1990	-	-	-	-	-	-	-	-	-	-	-	-	-
ECU 1989	31,90	32,35	32,69	33,00	32,71	32,99	-	-	-	-	-	-	-
ECU 1990	-	-	-	-	-	-	-	-	-	-	-	-	-
DANMARK													
DKR 1989	228,34	231,67	235,00	238,34	238,34	238,34	230,00	230,00	230,00	236,67	216,67	216,67	231,67
DKR 1990	224,17	227,50	-	-	-	-	-	-	-	-	-	-	-
ECU 1989	28,30	28,58	28,97	29,44	29,42	29,55	28,56	28,52	28,53	29,54	27,25	27,44	28,78
ECU 1990	28,43	28,89	-	-	-	-	-	-	-	-	-	-	-
BR DEUTSCHLAND													
DM 1989	64,44	66,04	66,38	65,22	-	-	-	-	-	-	-	-	-
DM 1990	-	-	-	-	-	-	-	-	-	-	-	-	-
ECU 1989	30,92	31,69	31,90	31,35	-	-	-	-	-	-	-	-	-
ECU 1990	-	-	-	-	-	-	-	-	-	-	-	-	-
ELLAS													
DR 1989	-	-	-	-	-	-	-	-	-	-	-	-	-
DR 1990	-	-	-	-	-	-	-	-	-	-	-	-	-
ECU 1989	-	-	-	-	-	-	-	-	-	-	-	-	-
ECU 1990	-	-	-	-	-	-	-	-	-	-	-	-	-
ESPANA													
PTA 1989	-	-	-	-	-	-	-	-	-	-	-	-	-
PTA 1990	-	-	-	-	-	-	-	-	-	-	-	-	-
ECU 1989	-	-	-	-	-	-	-	-	-	-	-	-	-
ECU 1990	-	-	-	-	-	-	-	-	-	-	-	-	-
FRANCE													
FF 1989	191,88	194,00	195,00	195,27	193,82	191,77	190,17	190,37	192,15	194,32	195,67	196,78	193,43
FF 1990	-	-	-	-	-	-	-	-	-	-	-	-	-
ECU 1989	27,01	27,34	27,65	27,76	27,53	27,27	27,05	27,15	27,43	27,85	28,11	28,34	27,54
ECU 1990	-	-	-	-	-	-	-	-	-	-	-	-	-
IRELAND													
IRL 1989	-	-	-	-	-	-	25,50	25,47	25,53	25,37	25,56	22,50	-
IRL 1990	25,64	25,45	25,38	-	-	-	-	-	-	-	-	-	-
ECU 1989	-	-	-	-	-	-	32,86	32,75	32,83	32,84	33,07	29,20	-
ECU 1990	33,32	33,07	33,14	-	-	-	-	-	-	-	-	-	-
ITALIA													
LIT 1989	42841	42841	43661	42841	44208	44208	44208	44208	44208	41803	41530	41257	-
LIT 1990	-	-	-	-	-	-	-	-	-	-	-	-	-
ECU 1989	28,03	28,09	28,57	28,08	29,21	29,43	29,48	29,65	29,62	27,72	27,62	27,33	-
ECU 1990	-	-	-	-	-	-	-	-	-	-	-	-	-
LUXEMBOURG													
LFR 1989	1200,0	1185,0	1187,0	1165,0	1175,0	1190,0	1215,0	1264,0	1237,0	1237,0	1198,0	1198,0	1204,0
LFR 1990	1143,0	1145,0	1152,0	1120,0	1117,0	-	-	-	-	-	-	-	-
ECU 1989	27,49	27,13	27,23	26,75	26,97	27,43	28,00	29,11	28,49	28,64	27,88	28,05	27,75
ECU 1990	26,81	26,85	27,19	26,49	26,41	-	-	-	-	-	-	-	-
NEDERLAND													
HFL 1989	74,80	74,80	74,80	75,20	75,50	75,50	75,00	75,80	75,80	75,80	75,80	75,80	75,50
HFL 1990	76,00	76,80	77,30	-	-	-	-	-	-	-	-	-	-
ECU 1989	31,79	31,79	31,86	32,04	32,18	32,34	32,09	32,39	32,41	32,66	32,81	33,05	32,33
ECU 1990	33,13	33,38	33,63	-	-	-	-	-	-	-	-	-	-
PORTUGAL													
ESC 1989	3977	3977	3977	3977	3977	3977	-	-	-	-	-	-	3977
ESC 1990	-	-	-	-	-	-	-	-	-	-	-	-	-
ECU 1989	23,27	23,25	23,19	23,12	23,12	23,02	-	-	-	-	-	-	22,93
ECU 1990	-	-	-	-	-	-	-	-	-	-	-	-	-
UNITED KINGDOM													
UKL 1989	-	-	-	-	18,37	18,29	18,04	17,54	17,70	17,87	17,70	18,87	18,06
UKL 1990	18,37	18,37	17,87	17,87	17,83	18,37	-	-	-	-	-	-	-
ECU 1989	-	-	-	-	27,99	27,13	26,75	25,97	26,16	25,73	24,87	25,80	26,82
ECU 1990	25,23	25,57	24,25	24,14	24,31	25,69	-	-	-	-	-	-	-

I.02 SUPERPHOSPHAT
I.02 SUPERPHOSPHATEI.02 SUPERPHOSPHATE
I.02 SUPERFOSFATO

Preise je 100 kg Nährstoff - ohne MwSt. / Prix par 100 kg d'éléments fertilisants - hors TVA
Prices per 100 kg of nutritive substance - excl. VAT / Prezzi per 100 kg di materia fertilizzanti - IVA escl.

	J	F	M	A	M	J	J	A	S	O	N	D	ANNEE
BELGIQUE/BELGIE													
BFR 1989	2888,9	2890,7	2900,0	2918,5	2918,5	2918,5	-	-	-	-	-	-	-
BFR 1990	-	-	-	-	-	-	-	-	-	-	-	-	-
ECU 1989	66,18	66,18	66,54	67,01	66,98	67,27	-	-	-	-	-	-	-
ECU 1990	-	-	-	-	-	-	-	-	-	-	-	-	-
DANMARK													
DKR 1989	544,45	555,56	566,67	583,34	583,34	583,34	569,45	569,45	569,45	583,34	562,50	562,50	569,45
DKR 1990	580,56	588,89	-	-	-	-	-	-	-	-	-	-	-
ECU 1989	67,47	68,53	69,87	72,06	71,99	72,33	70,71	70,62	70,64	72,82	70,74	71,25	70,75
ECU 1990	73,64	74,78	-	-	-	-	-	-	-	-	-	-	-
BR DEUTSCHLAND													
DM 1989	-	-	-	-	-	-	-	-	-	-	-	-	-
DM 1990	-	-	-	-	-	-	-	-	-	-	-	-	-
ECU 1989	-	-	-	-	-	-	-	-	-	-	-	-	-
ECU 1990	-	-	-	-	-	-	-	-	-	-	-	-	-
ELLAS													
DR 1989	5175	5175	5175	5175	5175	5175	5175	5175	5175	5175	5175	5175	5175
DR 1990	5175	5175	5175	5175	5175	5175	-	-	-	-	-	-	-
ECU 1989	29,90	29,75	29,53	29,22	29,23	29,06	28,89	28,92	28,80	28,35	28,05	27,64	28,94
ECU 1990	27,24	26,90	26,61	26,06	25,67	-	-	-	-	-	-	-	-
ESPANA													
PTA 1989	9617	9400	946794*	9500	9622	9622	9528	9472	9372	9367	9483	9500	9494
PTA 1990	-	-	-	-	-	-	-	-	-	-	-	-	-
ECU 1989	73,66	72,21	73024**	73,52	73,97	72,55	73,17	72,90	72,17	71,59	72,70	72,41	72,80
ECU 1990	-	-	-	-	-	-	-	-	-	-	-	-	-
FRANCE													
FF 1989	487,06	494,44	501,06	505,39	502,67	496,06	494,17	492,83	496,28	503,28	503,22	512,61	499,09
FF 1990	-	-	-	-	-	-	-	-	-	-	-	-	-
ECU 1989	68,57	69,69	71,04	71,85	71,40	70,55	70,30	70,29	70,85	72,12	72,28	73,84	71,06
ECU 1990	-	-	-	-	-	-	-	-	-	-	-	-	-
IRELAND													
IRL 1989	-	-	-	-	-	-	72,54	72,78	72,78	72,86	72,86	72,59	-
IRL 1990	73,06	-	-	-	-	-	-	-	-	-	-	-	-
ECU 1989	-	-	-	-	-	-	93,48	93,59	93,59	94,31	94,28	94,20	-
ECU 1990	94,95	-	-	-	-	-	-	-	-	-	-	-	-
ITALIA													
LIT 1989	104289	105537	106863	106753	107032	107268	105995	106358	106284	106421	105979	106311	106258
LIT 1990	-	-	-	-	-	-	-	-	-	-	-	-	-
ECU 1989	68,23	69,19	69,92	69,97	70,73	71,42	70,69	71,32	71,20	70,56	70,48	70,43	70,35
ECU 1990	-	-	-	-	-	-	-	-	-	-	-	-	-
LUXEMBOURG													
LFR 1989	-	-	-	-	-	-	-	-	-	-	-	-	-
LFR 1990	-	-	-	-	-	-	-	-	-	-	-	-	-
ECU 1989	-	-	-	-	-	-	-	-	-	-	-	-	-
ECU 1990	-	-	-	-	-	-	-	-	-	-	-	-	-
NEDERLAND													
HFL 1989	168,40	168,90	168,90	169,50	169,50	169,50	168,90	168,90	168,90	168,90	168,40	168,90	169,00
HFL 1990	169,50	165,30	164,70	-	-	-	-	-	-	-	-	-	-
ECU 1989	71,58	71,79	71,94	72,22	72,25	72,61	72,27	72,18	72,22	72,77	72,89	73,64	72,37
ECU 1990	73,89	71,83	71,66	-	-	-	-	-	-	-	-	-	-
PORTUGAL													
ESC 1989	8816	8816	8816	8816	8816	8816	-	-	-	-	-	-	9418
ESC 1990	-	-	-	-	-	-	-	-	-	-	-	-	-
ECU 1989	51,58	51,54	51,40	51,25	51,26	51,02	-	-	-	-	-	-	54,31
ECU 1990	-	-	-	-	-	-	-	-	-	-	-	-	-
UNITED KINGDOM													
UKL 1989	-	-	-	-	-	-	-	-	-	-	-	-	31,66
UKL 1990	-	-	-	-	-	-	-	-	-	-	-	-	-
ECU 1989	-	-	-	-	-	-	-	-	-	-	-	-	47,02
ECU 1990	-	-	-	-	-	-	-	-	-	-	-	-	-

J.01 KALIUMCHLORID
J.01 MURIATE OF POTASH

J.01 CHLORURE DE POTASSIUM
J.01 CLORURO POTASSICO

Preise je 100 kg Nährstoff - ohne MwSt. / Prix per 100 kg d'éléments fertilisants - hors TVA
Prices per 100 kg of nutritive substance - excl. VAT / Prezzi per 100 kg di materia fertilizzanti - IVA escl.

	J	F	M	A	M	J	J	A	S	O	N	D	ANNEE
BELGIQUE/BELGIE													
BFR 1989	1392,5	1413,3	1425,0	1437,5	1425,0	1431,3	-	-	-	-	-	-	-
BFR 1990	-	-	-	-	-	-	-	-	-	-	-	-	-
ECU 1989	31,90	32,35	32,69	33,00	32,71	32,99	-	-	-	-	-	-	-
ECU 1990	-	-	-	-	-	-	-	-	-	-	-	-	-
DANMARK													
DKR 1989	228,34	231,67	235,00	238,34	238,34	238,34	230,00	230,00	230,00	236,67	216,67	216,67	231,67
DKR 1990	224,17	227,50	-	-	-	-	-	-	-	-	-	-	-
ECU 1989	28,30	28,58	28,97	29,44	29,42	29,55	28,56	28,52	28,53	29,54	27,25	27,44	28,78
ECU 1990	28,43	28,89	-	-	-	-	-	-	-	-	-	-	-
BR DEUTSCHLAND													
DM 1989	64,44	66,04	66,38	65,22	-	-	-	-	-	-	-	-	-
DM 1990	-	-	-	-	-	-	-	-	-	-	-	-	-
ECU 1989	30,92	31,69	31,90	31,35	-	-	-	-	-	-	-	-	-
ECU 1990	-	-	-	-	-	-	-	-	-	-	-	-	-
ELLAS													
DR 1989	-	-	-	-	-	-	-	-	-	-	-	-	-
DR 1990	-	-	-	-	-	-	-	-	-	-	-	-	-
ECU 1989	-	-	-	-	-	-	-	-	-	-	-	-	-
ECU 1990	-	-	-	-	-	-	-	-	-	-	-	-	-
ESPANA													
PTA 1989	-	-	-	-	-	-	-	-	-	-	-	-	-
PTA 1990	-	-	-	-	-	-	-	-	-	-	-	-	-
ECU 1989	-	-	-	-	-	-	-	-	-	-	-	-	-
ECU 1990	-	-	-	-	-	-	-	-	-	-	-	-	-
FRANCE													
FF 1989	191,88	194,00	195,00	195,27	193,82	191,77	190,17	190,37	192,15	194,32	195,67	196,78	193,43
FF 1990	-	-	-	-	-	-	-	-	-	-	-	-	-
ECU 1989	27,01	27,34	27,65	27,76	27,53	27,27	27,05	27,15	27,43	27,85	28,11	28,34	27,54
ECU 1990	-	-	-	-	-	-	-	-	-	-	-	-	-
IRELAND													
IRL 1989	-	-	-	-	-	-	25,50	25,47	25,53	25,37	25,56	22,50	-
IRL 1990	25,64	25,45	25,38	-	-	-	-	-	-	-	-	-	-
ECU 1989	-	-	-	-	-	-	32,86	32,75	32,83	32,84	33,07	29,20	-
ECU 1990	33,32	33,07	33,14	-	-	-	-	-	-	-	-	-	-
ITALIA													
LIT 1989	42841	42841	43661	42841	44208	44208	44208	44208	44208	41803	41530	41257	-
LIT 1990	-	-	-	-	-	-	-	-	-	-	-	-	-
ECU 1989	28,03	28,09	28,57	28,08	29,21	29,43	29,48	29,65	29,62	27,72	27,62	27,33	-
ECU 1990	-	-	-	-	-	-	-	-	-	-	-	-	-
LUXEMBOURG													
LFR 1989	1200,0	1185,0	1187,0	1165,0	1175,0	1190,0	1215,0	1264,0	1237,0	1237,0	1198,0	1198,0	1204,0
LFR 1990	1143,0	1145,0	1152,0	1120,0	1117,0	-	-	-	-	-	-	-	-
ECU 1989	27,49	27,13	27,23	26,75	26,97	27,43	28,00	29,11	28,49	28,64	27,88	28,05	27,75
ECU 1990	26,81	26,85	27,19	26,49	26,41	-	-	-	-	-	-	-	-
NEDERLAND													
HFL 1989	74,80	74,80	74,80	75,20	75,50	75,50	75,00	75,80	75,80	75,80	75,80	75,80	75,50
HFL 1990	76,00	76,80	77,30	-	-	-	-	-	-	-	-	-	-
ECU 1989	31,79	31,79	31,86	32,04	32,18	32,34	32,09	32,39	32,41	32,66	32,81	33,05	32,33
ECU 1990	33,13	33,38	33,63	-	-	-	-	-	-	-	-	-	-
PORTUGAL													
ESC 1989	3977	3977	3977	3977	3977	3977	-	-	-	-	-	-	3977
ESC 1990	-	-	-	-	-	-	-	-	-	-	-	-	-
ECU 1989	23,27	23,25	23,19	23,12	23,12	23,02	-	-	-	-	-	-	22,93
ECU 1990	-	-	-	-	-	-	-	-	-	-	-	-	-
UNITED KINGDOM													
UKL 1989	-	-	-	-	18,37	18,29	18,04	17,54	17,70	17,87	17,70	18,87	18,06
UKL 1990	18,37	18,37	17,87	17,87	17,83	18,37	-	-	-	-	-	-	-
ECU 1989	-	-	-	-	27,99	27,13	26,75	25,97	26,16	25,73	24,87	25,80	26,82
ECU 1990	25,23	25,57	24,25	24,14	24,31	25,69	-	-	-	-	-	-	-

J.02 KALIUMSULFAT
J.02 SULPHATE OF POTASH

J.02 SULFATE DE POTASSIUM
J.02 SOLFATO POTASSICO

Preise je 100 kg Nährstoff - ohne MwSt. / Prix par 100 kg d'éléments fertilisants - hors TVA
Prices per 100 kg of nutritive substance - excl. VAT / Prezzi per 100 kg di materie fertilizzanti - IVA escl.

	J	F	M	A	M	J	J	A	S	O	N	D	ANNEE
BELGIQUE/BELGIE													
BFR 1989	2476,0	2476,0	2470,0	2475,0	2475,0	2475,0	-	-	-	-	-	-	-
BFR 1990	-	-	-	-	-	-	-	-	-	-	-	-	-
ECU 1989	56,72	56,68	56,67	56,82	56,80	57,05	-	-	-	-	-	-	-
ECU 1990	-	-	-	-	-	-	-	-	-	-	-	-	-
DANMARK													
DKR 1989	460,00	460,00	460,00	460,00	460,00	460,00	476,00	476,00	476,00	480,00	480,00	480,00	469,00
DKR 1990	480,00	480,00	-	-	-	-	-	-	-	-	-	-	-
ECU 1989	57,00	56,74	56,71	56,83	56,77	57,04	59,11	59,03	59,05	59,92	60,37	60,80	58,27
ECU 1990	60,88	60,95	-	-	-	-	-	-	-	-	-	-	-
BR DEUTSCHLAND													
DM 1989	-	-	-	-	-	-	-	-	-	-	-	-	-
DM 1990	-	-	-	-	-	-	-	-	-	-	-	-	-
ECU 1989	-	-	-	-	-	-	-	-	-	-	-	-	-
ECU 1990	-	-	-	-	-	-	-	-	-	-	-	-	-
ELLAS													
DR 1989	2442	2442	2442	2442	2442	2442	2442	2442	2442	2442	2442	2442	2442
DR 1990	2442	2442	2442	2442	2442	2442	-	-	-	-	-	-	-
ECU 1989	14,11	14,04	13,94	13,79	13,80	13,71	13,63	13,65	13,59	13,38	13,24	13,04	13,65
ECU 1990	12,86	12,69	12,56	12,30	12,12	-	-	-	-	-	-	-	-
ESPANA													
PTA 1989	6784	6904	6934	6830	6972	7016	6994	6992	7042	7032	6974	6972	6966
PTA 1990	-	-	-	-	-	-	-	-	-	-	-	-	-
ECU 1989	51,96	53,04	53,48	52,86	53,60	52,90	53,71	53,81	54,23	53,75	53,47	53,14	53,42
ECU 1990	-	-	-	-	-	-	-	-	-	-	-	-	-
FRANCE													
FF 1989	395,19	398,48	398,38	399,25	397,90	392,83	386,60	383,40	390,21	390,46	401,67	406,38	395,06
FF 1990	-	-	-	-	-	-	-	-	-	-	-	-	-
ECU 1989	55,63	56,16	56,48	56,76	56,51	55,87	55,00	54,69	55,71	55,95	57,70	58,53	56,25
ECU 1990	-	-	-	-	-	-	-	-	-	-	-	-	-
IRELAND													
IRL 1989	-	-	-	-	-	-	-	-	-	-	-	-	-
IRL 1990	-	-	-	-	-	-	-	-	-	-	-	-	-
ECU 1989	-	-	-	-	-	-	-	-	-	-	-	-	-
ECU 1990	-	-	-	-	-	-	-	-	-	-	-	-	-
ITALIA													
LIT 1989	79606	79745	80039	80025	80178	80375	80165	80235	80655	80655	80920	80920	80293
LIT 1990	-	-	-	-	-	-	-	-	-	-	-	-	-
ECU 1989	52,08	52,28	52,37	52,45	52,98	53,51	53,47	53,81	54,03	53,48	53,81	53,61	53,16
ECU 1990	-	-	-	-	-	-	-	-	-	-	-	-	-
LUXEMBOURG													
LFR 1989	-	-	-	-	-	-	-	-	-	-	-	-	-
LFR 1990	-	-	-	-	-	-	-	-	-	-	-	-	-
ECU 1989	-	-	-	-	-	-	-	-	-	-	-	-	-
ECU 1990	-	-	-	-	-	-	-	-	-	-	-	-	-
NEDERLAND													
HFL 1989	129,60	131,00	131,60	131,60	131,60	128,80	128,80	128,00	127,60	126,80	126,00	126,60	129,00
HFL 1990	127,60	125,40	126,20	-	-	-	-	-	-	-	-	-	-
ECU 1989	55,09	55,68	56,05	56,07	56,09	55,18	55,11	54,70	54,56	54,63	54,54	55,20	55,24
ECU 1990	55,63	54,50	54,91	-	-	-	-	-	-	-	-	-	-
PORTUGAL													
ESC 1989	7224	7224	7224	7224	7224	7224	-	-	-	-	-	-	7224
ESC 1990	-	-	-	-	-	-	-	-	-	-	-	-	-
ECU 1989	42,27	42,23	42,12	42,00	42,00	41,81	-	-	-	-	-	-	41,66
ECU 1990	-	-	-	-	-	-	-	-	-	-	-	-	-
UNITED KINGDOM													
UKL 1989	-	-	-	-	-	-	-	-	-	-	-	-	-
UKL 1990	-	-	-	-	-	-	-	-	-	-	-	-	-
ECU 1989	-	-	-	-	-	-	-	-	-	-	-	-	-
ECU 1990	-	-	-	-	-	-	-	-	-	-	-	-	-

K.01 ZWEINAEHRSTOFFDUENGER 1-1-0
K.01 BINARY FERTILIZERS 1-1-0K.01 ENGRAIS BINAIRES 1-1-0
K.01 CONCIMI BINARI 1-1-0Preise je 100 kg Ware - ohne MwSt. / Prix per 100 kg de marchandise - hors TVA
Prices per 100 kg merchandise - excl. VAT / Prezzi per 100 kg di merce - IVA escl.

	J	F	M	A	M	J	J	A	S	O	N	D	ANNEE
BELGIQUE/BELGIE													
BFR 1989	859,0	869,0	880,0	880,0	880,0	880,0	-	-	-	-	-	-	-
BFR 1990	-	-	-	-	-	-	-	-	-	-	-	-	-
ECU 1989	19,68	19,89	20,19	20,20	20,20	20,28	-	-	-	-	-	-	-
ECU 1990	-	-	-	-	-	-	-	-	-	-	-	-	-
DANMARK													
DKR 1989	-	-	-	-	-	-	-	-	-	-	-	-	-
DKR 1990	-	-	-	-	-	-	-	-	-	-	-	-	-
ECU 1989	-	-	-	-	-	-	-	-	-	-	-	-	-
ECU 1990	-	-	-	-	-	-	-	-	-	-	-	-	-
BR DEUTSCHLAND													
DM 1989	45,97	46,64	47,10	47,35	47,92	48,00	48,11	48,19	48,21	48,18	47,68	47,75	47,60
DM 1990	47,85	47,56	47,87	47,98	-	-	-	-	-	-	-	-	-
ECU 1989	22,06	22,38	22,63	22,76	23,02	23,16	23,21	23,22	23,24	23,44	23,29	23,50	22,99
ECU 1990	23,53	23,30	23,45	23,46	-	-	-	-	-	-	-	-	-
ELLAS													
DR 1989	1767	1767	1767	1767	1767	1767	1767	1767	1767	1767	1767	1767	1767
DR 1990	1767	1767	1767	1767	1767	-	-	-	-	-	-	-	-
ECU 1989	10,21	10,16	10,08	9,98	9,98	9,92	9,86	9,88	9,83	9,68	9,58	9,44	9,88
ECU 1990	9,30	9,18	9,09	8,90	8,77	-	-	-	-	-	-	-	-
ESPANA													
PTA 1989	-	-	-	-	-	-	-	-	-	-	-	-	-
PTA 1990	-	-	-	-	-	-	-	-	-	-	-	-	-
ECU 1989	-	-	-	-	-	-	-	-	-	-	-	-	-
ECU 1990	-	-	-	-	-	-	-	-	-	-	-	-	-
FRANCE													
FF 1989	-	-	-	-	-	-	-	-	-	-	-	-	-
FF 1990	-	-	-	-	-	-	-	-	-	-	-	-	-
ECU 1989	-	-	-	-	-	-	-	-	-	-	-	-	-
ECU 1990	-	-	-	-	-	-	-	-	-	-	-	-	-
IRELAND													
IRL 1989	-	-	-	-	-	-	-	-	-	-	-	-	-
IRL 1990	-	-	-	-	-	-	-	-	-	-	-	-	-
ECU 1989	-	-	-	-	-	-	-	-	-	-	-	-	-
ECU 1990	-	-	-	-	-	-	-	-	-	-	-	-	-
ITALIA													
LIT 1989	-	-	-	-	-	-	-	-	-	-	-	-	-
LIT 1990	-	-	-	-	-	-	-	-	-	-	-	-	-
ECU 1989	-	-	-	-	-	-	-	-	-	-	-	-	-
ECU 1990	-	-	-	-	-	-	-	-	-	-	-	-	-
LUXEMBOURG													
LFR 1989	-	-	-	-	-	-	-	-	-	-	-	-	-
LFR 1990	-	-	-	-	-	-	-	-	-	-	-	-	-
ECU 1989	-	-	-	-	-	-	-	-	-	-	-	-	-
ECU 1990	-	-	-	-	-	-	-	-	-	-	-	-	-
NEDERLAND													
HFL 1989	43,90	43,40	42,90	43,30	43,80	43,40	43,50	43,50	43,50	42,80	43,70	43,50	43,40
HFL 1990	43,00	43,00	43,20	-	-	-	-	-	-	-	-	-	-
ECU 1989	18,66	18,45	18,27	18,45	18,67	18,59	18,61	18,59	18,60	18,44	18,92	18,97	18,58
ECU 1990	18,75	18,69	18,80	-	-	-	-	-	-	-	-	-	-
PORTUGAL													
ESC 1989	4456	4456	4456	4456	4456	4456	-	-	-	-	-	-	4857
ESC 1990	-	-	-	-	-	-	-	-	-	-	-	-	-
ECU 1989	26,07	26,05	25,98	25,91	25,91	25,79	-	-	-	-	-	-	28,01
ECU 1990	-	-	-	-	-	-	-	-	-	-	-	-	-
UNITED KINGDOM													
UKL 1989	-	-	-	-	-	-	-	-	-	-	-	-	-
UKL 1990	-	-	-	-	-	-	-	-	-	-	-	-	-
ECU 1989	-	-	-	-	-	-	-	-	-	-	-	-	-
ECU 1990	-	-	-	-	-	-	-	-	-	-	-	-	-

K.02 ZWEINAEHRSTOFFDUENGER 0-1-1
K.02 BINARY FERTILIZERS 0-1-1K.02 ENGRAIS BINAIRES 0-1-1
K.02 CONCIMI BINARI 0-1-1Preise je 100 kg Ware - ohne MwSt. / Prix par 100 kg de marchandise - hors TVA
Prices per 100 kg merchandise - excl. VAT / Prezzi per 100 kg di merce - IVA escl.

	J	F	M	A	M	J	J	A	S	O	N	D	ANNEE
BELGIQUE/BELGIE													
BFR 1989	517,0	517,0	517,0	517,0	517,0	517,0	-	-	-	-	-	-	-
BFR 1990	-	-	-	-	-	-	-	-	-	-	-	-	-
ECU 1989	11,84	11,84	11,86	11,87	11,87	11,92	-	-	-	-	-	-	-
ECU 1990	-	-	-	-	-	-	-	-	-	-	-	-	-
DANMARK													
DKR 1989	105,00	107,00	109,00	111,00	111,00	111,00	98,50	98,50	98,50	100,50	103,70	103,70	105,63
DKR 1990	107,00	108,50	-	-	-	-	-	-	-	-	-	-	-
ECU 1989	13,01	13,20	13,44	13,71	13,70	13,76	12,23	12,21	12,22	12,55	13,04	13,13	13,12
ECU 1990	13,57	13,78	-	-	-	-	-	-	-	-	-	-	-
BR DEUTSCHLAND													
DM 1989	33,33	33,75	33,96	34,29	33,63	33,78	33,92	34,01	34,60	34,63	34,63	34,64	34,13
DM 1990	33,76	33,73	33,89	33,94	-	-	-	-	-	-	-	-	-
ECU 1989	15,99	16,20	16,32	16,48	16,16	16,30	16,37	16,39	16,68	16,85	16,91	17,05	16,49
ECU 1990	16,60	16,52	16,60	16,59	-	-	-	-	-	-	-	-	-
ELLAS													
DR 1989	-	-	-	-	-	-	-	-	-	-	-	-	-
DR 1990	-	-	-	-	-	-	-	-	-	-	-	-	-
ECU 1989	-	-	-	-	-	-	-	-	-	-	-	-	-
ECU 1990	-	-	-	-	-	-	-	-	-	-	-	-	-
ESPANA													
PTA 1989	-	-	-	-	-	-	-	-	-	-	-	-	-
PTA 1990	-	-	-	-	-	-	-	-	-	-	-	-	-
ECU 1989	-	-	-	-	-	-	-	-	-	-	-	-	-
ECU 1990	-	-	-	-	-	-	-	-	-	-	-	-	-
FRANCE													
FF 1989	131,62	132,96	135,12	136,04	135,95	134,87	133,05	133,13	133,45	134,43	135,80	137,27	134,47
FF 1990	-	-	-	-	-	-	-	-	-	-	-	-	-
ECU 1989	18,53	18,74	19,16	19,34	19,31	19,18	18,93	18,99	19,05	19,26	19,51	19,77	19,14
ECU 1990	-	-	-	-	-	-	-	-	-	-	-	-	-
IRELAND													
IRL 1989	13,84	13,90	13,87	13,92	13,91	13,88	13,83	13,92	14,04	14,06	14,08	14,05	13,93
IRL 1990	13,99	13,99	13,91	-	-	-	-	-	-	-	-	-	-
ECU 1989	17,77	17,80	17,79	17,85	17,87	17,88	17,82	17,90	18,05	18,20	18,22	18,23	17,93
ECU 1990	18,18	18,18	18,16	-	-	-	-	-	-	-	-	-	-
ITALIA													
LIT 1989	-	-	-	-	-	-	-	-	-	-	-	-	-
LIT 1990	-	-	-	-	-	-	-	-	-	-	-	-	-
ECU 1989	-	-	-	-	-	-	-	-	-	-	-	-	-
ECU 1990	-	-	-	-	-	-	-	-	-	-	-	-	-
LUXEMBOURG													
LFR 1989	-	-	-	-	-	-	-	-	-	-	-	-	-
LFR 1990	-	-	-	-	-	-	-	-	-	-	-	-	-
ECU 1989	-	-	-	-	-	-	-	-	-	-	-	-	-
ECU 1990	-	-	-	-	-	-	-	-	-	-	-	-	-
NEDERLAND													
HFL 1989	-	-	-	-	-	-	-	-	-	-	-	-	-
HFL 1990	-	-	-	-	-	-	-	-	-	-	-	-	-
ECU 1989	-	-	-	-	-	-	-	-	-	-	-	-	-
ECU 1990	-	-	-	-	-	-	-	-	-	-	-	-	-
PORTUGAL													
ESC 1989	-	-	-	-	-	-	-	-	-	-	-	-	-
ESC 1990	-	-	-	-	-	-	-	-	-	-	-	-	-
ECU 1989	-	-	-	-	-	-	-	-	-	-	-	-	-
ECU 1990	-	-	-	-	-	-	-	-	-	-	-	-	-
UNITED KINGDOM													
UKL 1989	-	-	-	-	12,18	12,28	12,53	12,42	12,55	12,62	12,70	12,63	13,48
UKL 1990	12,70	12,72	12,72	12,72	12,57	12,25	-	-	-	-	-	-	-
ECU 1989	-	-	-	-	18,56	18,22	18,58	18,39	18,55	18,17	17,84	17,27	20,02
ECU 1990	17,44	17,71	17,26	17,18	17,14	17,13	-	-	-	-	-	-	-

L.01 DREINAEHRSTOFFDUENGER 1-0,5-0,5
L.01 TERNARY FERTILIZERS 1-0,5-0,5

L.01 ENGRAIS TERNAIRES 1-0,5-0,5
L.01 CONCIMI TERNARI 1-0,5-0,5

Priise je 100 kg Ware - ohne MwSt. / Prix per 100 kg de merchandise - hors TVA
Prices per 100 kg merchandise - excl. VAT / Prezzi per 100 kg di merce - IVA escl.

	J	F	M	A	M	J	J	A	S	O	N	D	ANNEE
BELGIQUE/BELGIE													
BFR 1989	803,0	814,0	824,0	824,0	824,0	824,0	824,0	-	-	-	-	-	-
BFR 1990	-	-	-	-	-	-	-	-	-	-	-	-	-
ECU 1989	18,39	18,64	18,91	18,92	18,91	18,99	18,99	-	-	-	-	-	-
ECU 1990	-	-	-	-	-	-	-	-	-	-	-	-	-
DANMARK													
DKR 1989	158,00	160,00	162,00	164,00	164,00	164,00	156,50	156,50	156,50	158,00	159,00	159,00	160,67
DKR 1990	163,50	166,00	-	-	-	-	-	-	-	-	-	-	-
ECU 1989	19,58	19,74	19,97	20,26	20,24	20,33	19,43	19,41	19,41	19,72	20,00	20,14	19,96
ECU 1990	20,74	21,08	-	-	-	-	-	-	-	-	-	-	-
BR DEUTSCHLAND													
DM 1989	-	-	-	-	-	-	-	-	-	-	-	-	-
DM 1990	-	-	-	-	-	-	-	-	-	-	-	-	-
ECU 1989	-	-	-	-	-	-	-	-	-	-	-	-	-
ECU 1990	-	-	-	-	-	-	-	-	-	-	-	-	-
ELLAS													
DR 1989	-	-	-	-	-	-	-	-	-	-	-	-	-
DR 1990	-	-	-	-	-	-	-	-	-	-	-	-	-
ECU 1989	-	-	-	-	-	-	-	-	-	-	-	-	-
ECU 1990	-	-	-	-	-	-	-	-	-	-	-	-	-
ESPANA													
PTA 1989	-	-	-	-	-	-	-	-	-	-	-	-	-
PTA 1990	-	-	-	-	-	-	-	-	-	-	-	-	-
ECU 1989	-	-	-	-	-	-	-	-	-	-	-	-	-
ECU 1990	-	-	-	-	-	-	-	-	-	-	-	-	-
FRANCE													
FF 1989	-	-	-	-	-	-	-	-	-	-	-	-	-
FF 1990	-	-	-	-	-	-	-	-	-	-	-	-	-
ECU 1989	-	-	-	-	-	-	-	-	-	-	-	-	-
ECU 1990	-	-	-	-	-	-	-	-	-	-	-	-	-
IRELAND													
IRL 1989	-	-	-	-	-	-	-	-	-	-	-	-	-
IRL 1990	-	-	-	-	-	-	-	-	-	-	-	-	-
ECU 1989	-	-	-	-	-	-	-	-	-	-	-	-	-
ECU 1990	-	-	-	-	-	-	-	-	-	-	-	-	-
ITALIA													
LIT 1989	28035	28035	28035	28035	28035	28035	28035	28035	28035	28035	28035	28035	28035
LIT 1990	-	-	-	-	-	-	-	-	-	-	-	-	-
ECU 1989	18,34	18,38	18,34	18,37	18,53	18,67	18,70	18,80	18,78	18,59	18,64	18,57	18,56
ECU 1990	-	-	-	-	-	-	-	-	-	-	-	-	-
LUXEMBOURG													
LFR 1989	-	-	-	-	-	-	-	-	-	-	-	-	-
LFR 1990	-	-	-	-	-	-	-	-	-	-	-	-	-
ECU 1989	-	-	-	-	-	-	-	-	-	-	-	-	-
ECU 1990	-	-	-	-	-	-	-	-	-	-	-	-	-
NEDERLAND													
HFL 1989	41,80	42,30	42,60	43,00	43,20	43,30	43,30	43,30	43,30	43,90	43,80	43,80	43,10
HFL 1990	43,00	42,00	42,30	-	-	-	-	-	-	-	-	-	-
ECU 1989	17,77	17,98	18,14	18,32	18,41	18,55	18,53	18,50	18,51	18,91	18,96	19,10	18,46
ECU 1990	18,75	18,25	18,41	-	-	-	-	-	-	-	-	-	-
PORTUGAL													
ESC 1989	-	-	-	-	-	-	-	-	-	-	-	-	-
ESC 1990	-	-	-	-	-	-	-	-	-	-	-	-	-
ECU 1989	-	-	-	-	-	-	-	-	-	-	-	-	-
ECU 1990	-	-	-	-	-	-	-	-	-	-	-	-	-
UNITED KINGDOM													
UKL 1989	11,31	11,33	11,44	11,17	12,36	12,39	12,42	12,57	12,38	12,36	12,36	12,61	12,48
UKL 1990	12,31	12,34	12,70	12,71	12,78	12,78	-	-	-	-	-	-	-
ECU 1989	17,65	17,66	17,59	17,08	18,83	18,38	18,42	18,61	18,30	17,80	17,36	17,24	18,54
ECU 1990	16,91	17,18	17,23	17,17	17,42	17,87	-	-	-	-	-	-	-

L.02 DREINAHRSTOFFDUENGER 1-1-1
L.02 TERNARY FERTILIZERS 1-1-1L.02 ENGRAIS TERNAIRES 1-1-1
L.02 CONCIMI TERNARI 1-1-1Preise je 100 kg Ware - ohne MwSt. / Prix par 100 kg de marchandise - hors TVA
Prices per 100 kg merchandise - excl. VAT / Prezzi per 100 kg di merce - IVA escl.

	J	F	M	A	M	J	J	A	S	O	N	D	ANNEE
BELGIQUE/BELGIE													
BFR 1989	837,0	847,0	858,0	858,0	858,0	858,0	-	-	-	-	-	-	-
BFR 1990													
ECU 1989	19,17	19,39	19,69	19,70	19,69	19,78	-	-	-	-	-	-	-
ECU 1990													
DANMARK													
DKR 1989	165,00	167,00	169,00	171,00	171,00	171,00	158,00	158,00	158,00	160,00	166,50	166,50	166,65
DKR 1990	169,00	171,50											
ECU 1989	20,45	20,60	20,84	21,12	21,10	21,20	19,62	19,59	19,60	19,97	20,94	21,09	20,70
ECU 1990	21,44	21,78											
BR DEUTSCHLAND													
DM 1989	42,79	43,20	43,63	43,91	43,44	43,95	43,44	43,45	43,53	43,44	43,24	43,05	43,49
DM 1990	42,84	42,95	43,14	44,38									
ECU 1989	20,53	20,73	20,97	21,11	20,87	21,21	20,96	20,94	20,99	21,13	21,12	21,19	21,01
ECU 1990	21,06	21,04	21,14	21,70									
ELLAS													
DR 1989	1874	1874	1874	1874	1874	1874	1874	1874	1874	1874	1874	1874	1874
DR 1990	1874	1874	1874	1874	1874	1874							
ECU 1989	10,83	10,77	10,69	10,58	10,59	10,52	10,46	10,47	10,43	10,26	10,16	10,01	10,48
ECU 1990	9,87	9,74	9,64	9,44	9,30								
ESPANA													
PTA 1989	-	-	-	-	-	-	-	-	-	-	-	-	-
PTA 1990	-	-	-	-	-	-	-	-	-	-	-	-	-
ECU 1989	-	-	-	-	-	-	-	-	-	-	-	-	-
ECU 1990	-	-	-	-	-	-	-	-	-	-	-	-	-
FRANCE													
FF 1989	146,32	148,48	150,44	151,83	152,62	152,50	152,72	153,43	152,56	152,12	151,73	151,92	151,39
FF 1990													
ECU 1989	20,60	20,93	21,33	21,59	21,68	21,69	21,73	21,88	21,78	21,80	21,79	21,88	21,55
ECU 1990													
IRELAND													
IRL 1989	15,36	15,40	15,42	15,39	15,43	15,40	15,36	15,42	15,40	15,44	15,49	15,59	15,40
IRL 1990	15,58	15,52	15,39										
ECU 1989	19,72	19,72	19,78	19,73	19,82	19,84	19,79	19,83	19,80	19,99	20,04	20,23	19,82
ECU 1990	20,25	20,17	20,10										
ITALIA													
LIT 1989	22100	22100	22100	22100	22100	22100	22100	22100	22100	22100	22100	22100	22100
LIT 1990													
ECU 1989	14,46	14,49	14,46	14,48	14,60	14,71	14,74	14,82	14,81	14,65	14,70	14,64	14,63
ECU 1990													
LUXEMBOURG													
LFR 1989	889,0	808,0	811,0	811,0	811,0	811,0	811,0	831,0	850,0	855,0	853,0	853,0	833,0
LFR 1990	856,0	883,0	851,0	768,0	725,0								
ECU 1989	20,37	18,50	18,61	18,62	18,61	18,69	18,69	19,14	19,57	19,80	19,85	19,97	19,20
ECU 1990	20,08	20,70	20,09	18,16	17,14								
NEDERLAND													
HFL 1989	47,80	49,00	49,60	49,30	49,70	49,80	49,90	49,90	49,90	50,50	50,10	50,20	49,60
HFL 1990	49,40	48,00	48,30										
ECU 1989	20,32	20,83	21,13	21,01	21,18	21,33	21,35	21,32	21,34	21,76	21,69	21,89	21,24
ECU 1990	21,54	20,86	21,02										
PORTUGAL													
ESC 1989	4130	4130	4130	4130	4130	4130	-	-	-	-	-	-	4562
ESC 1990													
ECU 1989	24,17	24,14	24,08	24,01	24,01	23,90	-	-	-	-	-	-	26,31
ECU 1990													
UNITED KINGDOM													
UKL 1989	13,68	13,68	13,80	13,88	13,72	13,72	13,84	14,36	14,38	14,38	14,40	14,31	14,01
UKL 1990	14,29	14,30	14,32	14,38	14,38	14,73							
ECU 1989	21,35	21,32	21,22	21,22	20,90	20,35	20,52	21,26	21,25	20,71	20,23	19,56	20,81
ECU 1990	19,63	19,91	19,43	19,43	19,60	20,60							

L.03 DREINAHRSTOFFDUENGER 1-1-2
L.03 TERNARY FERTILIZERS 1-1-2L.03 ENGRAIS TERNAIRES 1-1-2
L.03 CONCIMI TERNARI 1-1-2

Preise je 100 kg Ware - ohne MwSt. / Prix par 100 kg de marchandise - hors TVA
 Prices per 100 kg merchandise - excl. VAT / Prezzi per 100 kg di merce - IVA escl.

	J	F	M	A	M	J	J	A	S	O	N	D	ANNEE
BELGIQUE/BELGIE													
BFR 1989	733,0	743,0	753,0	753,0	753,0	753,0	-	-	-	-	-	-	-
BFR 1990	-	-	-	-	-	-	-	-	-	-	-	-	-
ECU 1989	16,79	17,01	17,28	17,29	17,28	17,36	-	-	-	-	-	-	-
ECU 1990	-	-	-	-	-	-	-	-	-	-	-	-	-
DANMARK													
DKR 1989	-	-	-	-	-	-	-	-	-	-	-	-	-
DKR 1990	-	-	-	-	-	-	-	-	-	-	-	-	-
ECU 1989	-	-	-	-	-	-	-	-	-	-	-	-	-
ECU 1990	-	-	-	-	-	-	-	-	-	-	-	-	-
BR DEUTSCHLAND													
DM 1989	43,05	43,36	43,83	43,58	44,27	43,66	43,69	43,75	43,88	43,96	43,92	43,90	43,69
DM 1990	43,85	43,80	44,00	44,16	-	-	-	-	-	-	-	-	-
ECU 1989	20,66	20,81	21,06	20,95	21,27	21,07	21,08	21,08	21,16	21,38	21,45	21,61	21,10
ECU 1990	21,56	21,46	21,56	21,59	-	-	-	-	-	-	-	-	-
ELLAS													
DR 1989	-	-	-	-	-	-	-	-	-	-	-	-	-
DR 1990	-	-	-	-	-	-	-	-	-	-	-	-	-
ECU 1989	-	-	-	-	-	-	-	-	-	-	-	-	-
ECU 1990	-	-	-	-	-	-	-	-	-	-	-	-	-
ESPANA													
PTA 1989	-	-	-	-	-	-	-	-	-	-	-	-	-
PTA 1990	-	-	-	-	-	-	-	-	-	-	-	-	-
ECU 1989	-	-	-	-	-	-	-	-	-	-	-	-	-
ECU 1990	-	-	-	-	-	-	-	-	-	-	-	-	-
FRANCE													
FF 1989	-	-	-	-	-	-	-	-	-	-	-	-	-
FF 1990	-	-	-	-	-	-	-	-	-	-	-	-	-
ECU 1989	-	-	-	-	-	-	-	-	-	-	-	-	-
ECU 1990	-	-	-	-	-	-	-	-	-	-	-	-	-
IRELAND													
IRL 1989	-	-	-	-	-	-	-	-	-	-	-	-	-
IRL 1990	-	-	-	-	-	-	-	-	-	-	-	-	-
ECU 1989	-	-	-	-	-	-	-	-	-	-	-	-	-
ECU 1990	-	-	-	-	-	-	-	-	-	-	-	-	-
ITALIA													
LIT 1989	23538	23538	23538	23538	23538	23538	23538	23538	23538	23538	23538	23538	23538
LIT 1990	-	-	-	-	-	-	-	-	-	-	-	-	-
ECU 1989	15,40	15,43	15,40	15,43	15,55	15,67	15,70	15,78	15,77	15,61	15,65	15,59	15,58
ECU 1990	-	-	-	-	-	-	-	-	-	-	-	-	-
LUXEMBOURG													
LFR 1989	-	-	-	-	-	-	-	-	-	-	-	-	-
LFR 1990	-	-	-	-	-	-	-	-	-	-	-	-	-
ECU 1989	-	-	-	-	-	-	-	-	-	-	-	-	-
ECU 1990	-	-	-	-	-	-	-	-	-	-	-	-	-
NEDERLAND													
HFL 1989	47,00	46,40	45,80	46,60	46,80	46,90	46,80	46,80	46,80	47,70	47,60	47,70	46,90
HFL 1990	47,90	46,30	46,40	-	-	-	-	-	-	-	-	-	-
ECU 1989	19,98	19,72	19,51	19,85	19,95	20,09	20,03	20,00	20,01	20,55	20,60	20,80	20,08
ECU 1990	20,88	20,12	20,19	-	-	-	-	-	-	-	-	-	-
PORTUGAL													
ESC 1989	4096	4096	4096	4096	4096	4096	-	-	-	-	-	-	4455
ESC 1990	-	-	-	-	-	-	-	-	-	-	-	-	-
ECU 1989	23,97	23,94	23,88	23,81	23,81	23,70	-	-	-	-	-	-	25,69
ECU 1990	-	-	-	-	-	-	-	-	-	-	-	-	-
UNITED KINGDOM													
UKL 1989	9,18	9,21	9,21	9,55	13,06	13,06	12,99	13,13	13,13	13,13	12,98	12,78	12,91
UKL 1990	12,34	12,39	12,66	12,66	12,66	12,97	-	-	-	-	-	-	-
ECU 1989	14,33	14,35	14,16	14,60	19,90	19,38	19,26	19,44	19,40	18,91	18,24	17,47	19,17
ECU 1990	16,95	17,25	17,18	17,10	17,26	18,14	-	-	-	-	-	-	-

L.04 DREINAEHRSTOFFDUENGER 1-2-2
L.04 TERNARY FERTILIZERS 1-2-2

L.04 ENGRAIS TERNAIRES 1-2-2
L.04 CONCIMI TERNARI 1-2-2

Preise je 100 kg Ware - ohne MwSt. / Prix per 100 kg de marchandise - hors TVA
Prices per 100 kg merchandise - excl. VAT / Prezzi per 100 kg di merce - IVA escl.

	J	F	M	A	M	J	J	A	S	O	N	D	ANNEE
BELGIQUE/BELGIE													
BFR 1989	-	-	-	-	-	-	-	-	-	-	-	-	-
BFR 1990	-	-	-	-	-	-	-	-	-	-	-	-	-
ECU 1989	-	-	-	-	-	-	-	-	-	-	-	-	-
ECU 1990	-	-	-	-	-	-	-	-	-	-	-	-	-
DANMARK													
DKR 1989	-	-	-	-	-	-	-	-	-	-	-	-	-
DKR 1990	-	-	-	-	-	-	-	-	-	-	-	-	-
ECU 1989	-	-	-	-	-	-	-	-	-	-	-	-	-
ECU 1990	-	-	-	-	-	-	-	-	-	-	-	-	-
BR DEUTSCHLAND													
DM 1989	-	-	-	-	-	-	-	-	-	-	-	-	-
DM 1990	-	-	-	-	-	-	-	-	-	-	-	-	-
ECU 1989	-	-	-	-	-	-	-	-	-	-	-	-	-
ECU 1990	-	-	-	-	-	-	-	-	-	-	-	-	-
ELLAS													
DR 1989	1767	1767	1767	1767	1767	1767	1767	1767	1767	1767	1767	1767	1767
DR 1990	1767	1767	1767	1767	1767	1767	1767	1767	1767	1767	1767	1767	1767
ECU 1989	10,21	10,16	10,08	9,98	9,98	9,92	9,86	9,88	9,83	9,68	9,58	9,44	9,88
ECU 1990	9,30	9,18	9,09	8,90	8,77	-	-	-	-	-	-	-	-
ESPANA													
PTA 1989	-	-	-	-	-	-	-	-	-	-	-	-	-
PTA 1990	-	-	-	-	-	-	-	-	-	-	-	-	-
ECU 1989	-	-	-	-	-	-	-	-	-	-	-	-	-
ECU 1990	-	-	-	-	-	-	-	-	-	-	-	-	-
FRANCE													
FF 1989	-	-	-	-	-	-	-	-	-	-	-	-	-
FF 1990	-	-	-	-	-	-	-	-	-	-	-	-	-
ECU 1989	-	-	-	-	-	-	-	-	-	-	-	-	-
ECU 1990	-	-	-	-	-	-	-	-	-	-	-	-	-
IRELAND													
IRL 1989	16,36	16,40	16,42	16,47	16,45	16,40	16,45	16,49	16,52	16,70	16,79	16,86	16,44
IRL 1990	16,74	16,68	16,56	-	-	-	-	-	-	-	-	-	-
ECU 1989	21,00	21,00	21,06	21,12	21,13	21,12	21,20	21,20	21,24	21,62	21,73	21,88	21,16
ECU 1990	21,76	21,68	21,62	-	-	-	-	-	-	-	-	-	-
ITALIA													
LIT 1989	38897	38897	38897	38897	38897	38897	38897	38897	38897	38897	38897	38897	38897
LIT 1990	-	-	-	-	-	-	-	-	-	-	-	-	-
ECU 1989	25,45	25,50	25,45	25,49	25,70	25,90	25,94	26,08	26,06	25,79	25,87	25,77	25,75
ECU 1990	-	-	-	-	-	-	-	-	-	-	-	-	-
LUXEMBOURG													
LFR 1989	-	-	-	-	-	-	-	-	-	-	-	-	-
LFR 1990	-	-	-	-	-	-	-	-	-	-	-	-	-
ECU 1989	-	-	-	-	-	-	-	-	-	-	-	-	-
ECU 1990	-	-	-	-	-	-	-	-	-	-	-	-	-
NEDERLAND													
HFL 1989	-	-	-	-	-	-	-	-	-	-	-	-	-
HFL 1990	-	-	-	-	-	-	-	-	-	-	-	-	-
ECU 1989	-	-	-	-	-	-	-	-	-	-	-	-	-
ECU 1990	-	-	-	-	-	-	-	-	-	-	-	-	-
PORTUGAL													
ESC 1989	3042	3042	3042	3042	3042	3042	-	-	-	-	-	-	3520
ESC 1990	-	-	-	-	-	-	-	-	-	-	-	-	-
ECU 1989	17,80	17,78	17,74	17,69	17,69	17,60	-	-	-	-	-	-	20,30
ECU 1990	-	-	-	-	-	-	-	-	-	-	-	-	-
UNITED KINGDOM													
UKL 1989	12,24	12,21	12,21	12,30	13,53	13,60	13,60	13,60	-	-	-	-	13,59
UKL 1990	-	-	-	-	-	-	-	-	-	-	-	-	-
ECU 1989	19,10	19,03	18,78	18,80	20,61	20,18	20,17	20,13	-	-	-	-	20,18
ECU 1990	-	-	-	-	-	-	-	-	-	-	-	-	-

M.01 MOTORENBENZIN
M.01 MOTOR SPIRITM.01 ESSENCE MOTEUR
M.01 BENZINA MOTORIPreise je 100 l - ohne MwSt. / Prix par 100 l - hors TVA
Prices per 100 l - excl. VAT / Prezzi per 100 l - IVA escl.

	J	F	M	A	M	J	J	A	S	O	N	D	ANNEE
BELGIQUE/BELGIE													
BFR 1989	2040,0	2065,0	2111,0	2305,0	2319,0	-	-	-	-	-	-	-	-
BFR 1990	-	-	-	-	-	-	-	-	-	-	-	-	-
ECU 1989	46,73	47,27	48,43	52,92	53,22	-	-	-	-	-	-	-	-
ECU 1990	-	-	-	-	-	-	-	-	-	-	-	-	-
DANMARK 1)													
DKR 1989	222,08	230,08	239,53	272,58	281,94	262,56	251,64	240,00	244,47	248,52	235,67	234,71	246,98
DKR 1990	-	-	-	-	-	-	-	-	-	-	-	-	-
ECU 1989	27,52	28,38	29,53	33,67	34,80	32,56	31,25	29,76	30,33	31,02	29,64	29,73	30,68
ECU 1990	-	-	-	-	-	-	-	-	-	-	-	-	-
BR DEUTSCHLAND													
DM 1989	90,26	91,84	92,89	104,47	94,92	100,96	96,67	93,68	95,53	96,75	84,21	94,12	96,41
DM 1990	95,77	94,04	94,47	94,56	-	-	-	-	-	-	-	-	-
ECU 1989	43,31	44,07	44,64	50,21	45,61	48,72	46,65	45,14	46,06	47,06	41,13	46,32	46,57
ECU 1990	47,09	46,07	46,28	46,23	-	-	-	-	-	-	-	-	-
ELLAS													
DR 1989	7200	7200	7200	7200	7200	7200	7200	7200	7200	7200	7200	8500	7398
DR 1990	8500	8500	8500	8500	10400	-	-	-	-	-	-	-	-
ECU 1989	41,59	41,39	41,09	40,66	40,67	40,43	40,19	40,24	40,07	39,44	39,03	45,40	40,86
ECU 1990	44,75	44,18	43,71	42,80	51,60	-	-	-	-	-	-	-	-
ESPAÑA													
PTA 1989	-	-	-	-	-	-	-	-	-	-	-	-	-
PTA 1990	-	-	-	-	-	-	-	-	-	-	-	-	-
ECU 1989	-	-	-	-	-	-	-	-	-	-	-	-	-
ECU 1990	-	-	-	-	-	-	-	-	-	-	-	-	-
FRANCE 1)													
FF 1989	276,03	279,59	284,44	314,52	333,01	324,62	308,08	298,69	297,07	299,66	296,75	294,48	300,58
FF 1990	-	-	-	-	-	-	-	-	-	-	-	-	-
ECU 1989	38,86	39,40	40,33	44,72	47,30	46,17	43,83	42,60	42,41	42,94	42,63	42,42	42,79
ECU 1990	-	-	-	-	-	-	-	-	-	-	-	-	-
IRELAND													
IRL 1989	-	59,00	-	-	61,70	-	-	61,60	-	-	62,70	-	60,90
IRL 1990	-	61,10	-	-	-	-	-	-	-	-	-	-	-
ECU 1989	-	75,54	-	-	79,25	-	-	79,21	-	-	81,13	-	78,40
ECU 1990	-	79,40	-	-	-	-	-	-	-	-	-	-	-
ITALIA													
LIT 1989	23300	23950	25600	30600	34000	31165	28900	26600	27300	28000	26800	25600	27576
LIT 1990	-	-	-	-	-	-	-	-	-	-	-	-	-
ECU 1989	15,24	15,70	16,75	20,06	22,47	20,75	18,67	17,84	18,29	18,56	17,82	16,96	18,26
ECU 1990	-	-	-	-	-	-	-	-	-	-	-	-	-
LUXEMBOURG													
LFR 1989	-	-	-	-	-	-	-	-	-	-	-	-	-
LFR 1990	-	-	-	-	-	-	-	-	-	-	-	-	-
ECU 1989	-	-	-	-	-	-	-	-	-	-	-	-	-
ECU 1990	-	-	-	-	-	-	-	-	-	-	-	-	-
NEDERLAND													
HFL 1989	132,35	134,72	137,64	148,38	148,99	143,77	140,17	139,27	142,53	141,12	136,96	136,96	140,20
HFL 1990	168,78	140,03	139,35	-	-	-	-	-	-	-	-	-	-
ECU 1989	56,26	57,26	58,62	63,22	63,51	61,59	59,98	59,52	60,94	60,80	59,28	59,72	60,04
ECU 1990	73,58	60,85	60,63	-	-	-	-	-	-	-	-	-	-
PORTUGAL													
ESC 1989	11500	11500	11500	11500	11500	11500	-	-	-	-	-	-	12089
ESC 1990	-	-	-	-	-	-	-	-	-	-	-	-	-
ECU 1989	67,29	67,23	67,05	66,86	66,86	66,55	-	-	-	-	-	-	69,71
ECU 1990	-	-	-	-	-	-	-	-	-	-	-	-	-
UNITED KINGDOM													
UKL 1989 1)	13,93	14,43	14,57	14,91	42,81	42,68	-	-	-	-	-	-	39,73
UKL 1990	-	-	-	-	-	-	-	-	-	-	-	-	-
ECU 1989	21,74	22,49	22,41	22,79	65,22	63,32	-	-	-	-	-	-	59,01
ECU 1990	-	-	-	-	-	-	-	-	-	-	-	-	-

1) Einschliesslich MwSt.(nicht abzugsfähig)/VAT included (not deductible)/TVA comprise (non déductible)/TVA compresa (non deducibile)

M.02 DIESELKRAFTSTOFF
M.02 DIESEL OILM.02 GAZDLE
M.02 GASOLIO (AGRICOLD)Preise je 100 l - ohne MwSt. / Prix per 100 l - hors TVA
Prices per 100 l - excl. VAT / Prezzi per 100 l - IVA escl.

	J	F	M	A	M	J	J	A	S	O	N	D	ANNEE
BELGIQUE/BELGIE													
BFR 1989	653,0	634,0	648,0	701,0	678,0	678,0	671,0	695,0	750,0	763,0	763,0	837,0	706,0
BFR 1990	758,0	687,0	672,0	672,0	644,0	-	-	-	-	-	-	-	-
ECU 1989	14,96	14,51	14,87	16,09	15,56	15,63	15,46	16,01	17,27	17,67	17,76	19,69	16,27
ECU 1990	17,78	16,11	15,86	15,89	15,23	-	-	-	-	-	-	-	-
DANMARK													
DKR 1989	160,31	155,89	157,00	170,57	163,29	160,79	159,72	164,70	162,62	174,56	177,52	187,52	166,21
DKR 1990	-	-	-	-	-	-	-	-	-	-	-	-	-
ECU 1989	19,87	19,23	19,36	21,07	20,15	19,94	19,83	20,42	20,17	21,79	22,33	23,75	20,65
ECU 1990	-	-	-	-	-	-	-	-	-	-	-	-	-
BR DEUTSCHLAND													
DM 1989	38,74	39,00	39,05	41,27	40,55	39,44	38,89	39,73	42,14	43,65	44,34	46,67	41,12
DM 1990	49,00	43,98	42,53	41,67	-	-	-	-	-	-	-	-	-
ECU 1989	18,59	18,71	18,77	19,84	19,48	19,03	18,77	19,14	20,32	21,23	21,66	22,97	19,86
ECU 1990	24,09	21,54	20,84	20,37	-	-	-	-	-	-	-	-	-
ELLAS													
DR 1989	3750	3750	3750	3750	3750	3750	3750	3750	3750	3750	3750	3750	3750
DR 1990	3750	3750	3750	3750	5000	-	-	-	-	-	-	-	-
ECU 1989	21,66	21,55	21,40	21,18	21,18	21,06	20,93	20,96	20,87	20,54	20,33	20,03	20,97
ECU 1990	19,74	19,49	19,28	18,88	24,81	-	-	-	-	-	-	-	-
ESPANA													
PTA 1989	-	-	-	-	-	-	-	-	-	-	-	-	-
PTA 1990	-	-	-	-	-	-	-	-	-	-	-	-	-
ECU 1989	-	-	-	-	-	-	-	-	-	-	-	-	-
ECU 1990	-	-	-	-	-	-	-	-	-	-	-	-	-
FRANCE 1)2)													
FF 1989	331,32	341,12	343,57	345,04	355,32	353,36	346,02	339,40	339,16	341,85	348,71	351,40	344,69
FF 1990	361,44	372,95	362,67	356,79	349,44	-	-	-	-	-	-	-	-
ECU 1989	46,64	48,08	48,71	49,05	50,47	50,26	49,77	49,41	49,42	49,99	50,09	50,62	49,07
ECU 1990	52,20	54,80	52,65	51,94	50,66	-	-	-	-	-	-	-	-
IRELAND													
IRL 1989	-	-	-	-	-	-	-	-	-	-	-	-	-
IRL 1990	-	-	-	-	-	-	-	-	-	-	-	-	-
ECU 1989	-	-	-	-	-	-	-	-	-	-	-	-	-
ECU 1990	-	-	-	-	-	-	-	-	-	-	-	-	-
ITALIA													
LIT 1989	28400	28400	28400	31100	30200	28465	27600	27600	29300	31150	31900	32975	29624
LIT 1990	-	-	-	-	-	-	-	-	-	-	-	-	-
ECU 1989	18,58	18,62	18,58	20,38	19,96	18,95	18,41	18,51	19,63	20,65	21,21	21,84	19,61
ECU 1990	-	-	-	-	-	-	-	-	-	-	-	-	-
LUXEMBOURG													
LFR 1989	754,0	772,0	783,0	763,0	775,0	775,0	780,0	782,0	825,0	836,0	850,0	850,0	795,0
LFR 1990	822,0	813,0	808,0	796,0	787,0	750,0	-	-	-	-	-	-	-
ECU 1989	17,27	17,67	17,96	17,52	17,79	17,86	17,98	18,01	19,00	19,36	19,78	19,90	18,33
ECU 1990	19,28	19,06	19,07	18,82	18,61	17,72	-	-	-	-	-	-	-
NEDERLAND													
HFL 1989	55,65	54,58	55,77	58,54	55,97	54,12	53,52	55,51	58,16	59,54	59,63	63,30	57,05
HFL 1990	60,46	55,90	54,76	-	-	-	-	-	-	-	-	-	-
ECU 1989	23,65	23,20	23,75	24,94	23,86	23,18	22,90	23,72	24,87	25,65	25,81	27,60	24,43
ECU 1990	26,36	24,29	23,83	-	-	-	-	-	-	-	-	-	-
PORTUGAL													
ESC 1989	7400	7400	7400	7400	7400	7400	-	-	-	-	-	-	7853
ESC 1990	-	-	-	-	-	-	-	-	-	-	-	-	-
ECU 1989	43,30	43,26	43,14	43,02	43,02	42,82	-	-	-	-	-	-	45,28
ECU 1990	-	-	-	-	-	-	-	-	-	-	-	-	-
UNITED KINGDOM													
UKL 1989	21,38	20,91	21,49	22,63	15,45	15,40	15,32	15,24	15,74	16,51	17,03	17,81	15,53
UKL 1990	18,23	16,55	16,20	16,27	15,97	-	-	-	-	-	-	-	-
ECU 1989	33,37	32,58	33,05	34,60	23,54	22,85	22,72	22,56	23,26	23,77	23,92	24,35	23,07
ECU 1990	25,04	23,04	21,98	21,98	21,77	-	-	-	-	-	-	-	-

1) Einschliesslich MwSt.(nicht abzugsfähig)/VAT included (not deductible)/TVA comprise (non déductible)/IVA compresa (non deducibile)

2) In Frankreich wird den Landwirten gestattet, das billigere "Destillat-Heizöl" (M.03) für alle landwirtschaftlichen Arbeiten (ausgenommen Strassentransporte) zu verwenden./Farmers in France are permitted to use the cheaper "heating gas oil" (M.03) for any agricultural work excluding transport by road./En France, les agriculteurs sont autorisés à utiliser le "fuel-oil fluide" (M.03), moins cher, pour les travaux agricoles autres que le transport routier./In Francia, gli agricoltori sono autorizzati ad utilizzare il "gasolio (riscaldamento)" (M.03), meno caro, per i lavori agricoli, diversi dai trasporti stradali.

M.03 DESTILLAT-HEIZOEL
M.03 HEATING GAS OILM.03 FUEL-OIL FLUIDE
M.03 GASOLIO (RISCALDAMENTO)Preise je 100 l - ohne MwSt. / Prix per 100 l - hors TVA
Prices per 100 l - excl. VAT / Prezzi per 100 l - IVA escl.

	J	F	M	A	M	J	J	A	S	O	N	D	ANNEE
BELGIQUE/BELGIE													
BFR 1989	653,0	634,0	648,0	701,0	678,0	678,0	671,0	695,0	750,0	763,0	763,0	837,0	706,0
BFR 1990	758,0	687,0	672,0	672,0	644,0	-	-	-	-	-	-	-	-
ECU 1989	14,96	14,51	14,87	16,09	15,56	15,63	15,46	16,01	17,27	17,67	17,76	19,60	16,27
ECU 1990	17,78	16,11	15,86	15,89	15,23	-	-	-	-	-	-	-	-
DANMARK													
DKR 1989	154,88	150,46	151,58	165,15	157,87	155,37	154,30	159,27	157,20	169,13	172,09	182,09	160,78
DKR 1990	-	-	-	-	-	-	-	-	-	-	-	-	-
ECU 1989	19,19	18,56	18,69	20,40	19,48	19,26	19,16	19,75	19,50	21,11	21,64	23,06	19,97
ECU 1990	-	-	-	-	-	-	-	-	-	-	-	-	-
BR DEUTSCHLAND													
DM 1989	36,05	35,35	35,26	37,98	35,70	36,14	35,26	36,93	40,09	41,32	41,32	46,32	38,20
DM 1990	45,18	37,28	37,11	36,84	-	-	-	-	-	-	-	-	-
ECU 1989	17,30	16,96	16,94	18,26	17,15	17,44	17,01	17,79	19,33	20,10	20,18	22,80	18,45
ECU 1990	22,21	18,26	18,18	18,01	-	-	-	-	-	-	-	-	-
ELLAS													
DR 1989	3750	3750	3750	3750	3750	3750	3750	3750	3750	3750	3750	3750	3750
DR 1990	3750	3750	3750	3750	5000	-	-	-	-	-	-	-	-
ECU 1989	21,66	21,55	21,40	21,18	21,18	21,06	20,93	20,96	20,87	20,54	20,33	20,03	20,97
ECU 1990	19,74	19,49	19,28	18,88	24,81	-	-	-	-	-	-	-	-
ESPAÑA													
PTA 1989	-	-	-	-	-	-	-	-	-	-	-	-	-
PTA 1990	-	-	-	-	-	-	-	-	-	-	-	-	-
ECU 1989	-	-	-	-	-	-	-	-	-	-	-	-	-
ECU 1990	-	-	-	-	-	-	-	-	-	-	-	-	-
FRANCE													
FF 1989 ¹⁾	191,12	191,91	192,06	199,77	197,60	194,90	192,06	192,38	199,77	209,37	213,93	223,05	199,83
FF 1990	228,24	211,57	206,38	200,56	-	-	-	-	-	-	-	-	-
ECU 1989	26,90	27,05	27,23	28,40	28,07	27,72	27,32	27,44	28,52	30,00	30,73	32,13	28,45
ECU 1990	32,94	30,52	29,96	29,20	-	-	-	-	-	-	-	-	-
IRELAND													
IRL 1989 ¹⁾	20,39	20,76	20,40	20,95	21,18	21,18	21,52	22,55	23,10	23,85	23,85	23,85	21,97
IRL 1990	24,80	23,13	21,80	21,66	-	-	-	-	-	-	-	-	-
ECU 1989	26,17	26,58	26,17	26,86	27,20	27,28	27,73	29,00	29,70	30,87	30,86	30,95	28,28
ECU 1990	32,23	30,06	28,47	28,39	-	-	-	-	-	-	-	-	-
ITALIA													
LIT 1989	70200	70200	70200	70700	70500	72365	73300	74900	77050	82350	83000	85650	75035
LIT 1990	-	-	-	-	-	-	-	-	-	-	-	-	-
ECU 1989	45,93	46,02	45,93	46,34	46,59	48,18	48,89	50,23	51,62	54,60	55,20	56,74	49,68
ECU 1990	-	-	-	-	-	-	-	-	-	-	-	-	-
LUXEMBOURG													
LFR 1989	-	-	-	-	-	-	-	-	-	-	-	-	-
LFR 1990	-	-	-	-	-	-	-	-	-	-	-	-	-
ECU 1989	-	-	-	-	-	-	-	-	-	-	-	-	-
ECU 1990	-	-	-	-	-	-	-	-	-	-	-	-	-
NEDERLAND													
HFL 1989	47,70	46,48	47,66	50,26	47,73	46,99	46,70	49,35	52,00	53,39	53,47	57,34	49,93
HFL 1990	54,64	49,95	48,97	-	-	-	-	-	-	-	-	-	-
ECU 1989	20,28	19,76	20,30	21,41	20,35	20,13	19,98	21,09	22,23	23,00	23,14	25,00	21,38
ECU 1990	23,82	21,71	21,31	-	-	-	-	-	-	-	-	-	-
PORTUGAL													
ESC 1989	-	-	-	-	-	-	-	-	-	-	-	-	-
ESC 1990	-	-	-	-	-	-	-	-	-	-	-	-	-
ECU 1989	-	-	-	-	-	-	-	-	-	-	-	-	-
ECU 1990	-	-	-	-	-	-	-	-	-	-	-	-	-
UNITED KINGDOM													
UKL 1989	95,75	96,78	99,05	102,08	22,69	23,55	23,64	23,64	23,64	24,42	24,75	25,49	23,19
UKL 1990	25,69	25,35	25,31	22,19	18,58	-	-	-	-	-	-	-	-
ECU 1989	149,44	150,81	152,32	156,05	34,57	34,94	35,06	35,00	34,94	35,17	34,77	34,85	34,44
ECU 1990	35,29	35,29	34,34	29,98	25,33	-	-	-	-	-	-	-	-

1) Einschliesslich MwSt.(nicht abzugsfähig)/VAT included (not deductible)/TVA comprise (non déductible)/IVA compresa (non deducibile)

**Eurostat
publications on agricultural
price statistics**

I – METHODOLOGICAL BASES

1. METHODOLOGY of EC agricultural price indices (output and input)
 - published in 1985
 - in 4 languages (DE/EN/FR/IT)
2. Cronos System 'PRAG' Agricultural prices and price indices
 - in 3 languages (DE, EN, FR)
3. CATALOGUE of characteristics of the agricultural price series stored in Cronos
 - published in 1988
 - in 2 languages (EN/FR)
4. ADDENDUM to the CATALOGUE of characteristics of the agricultural price series stored in Cronos
 - in preparation for publication in 1990
 - in 2 languages (EN/FR)
5. GLOSSARIUM (for prices and price indices)
 - in 9 languages

II – AGRICULTURAL PRICES

1. AGRICULTURAL PRICES: price indices and absolute prices – quarterly statistics
 - monthly data
 - quarterly publication
 - in 2 languages (EN/FR)
2. AGRICULTURAL PRICES: price indices and absolute prices
 - annual data
 - yearly publication
 - in 2 languages (EN/FR)
3. MICROFICHE 'AGRICULTURAL PRICES'
 - monthly data
 - quarterly publication
 - in 4 languages (DE/EN/FR/IT)
4. RAPID REPORTS (Theme 'agriculture')
 - a. Monthly and yearly price indices
 - monthly publication of monthly data
 - quarterly publication of an analysis of trends in the monthly price indices
 - yearly publication of yearly data
 - in 3 languages (DE, EN, FR)
 - b. Forecasts
 - annual price indices
 - yearly publication
 - in 3 languages (DE, EN, FR)

III – DATA IN OTHER EUROSTAT PUBLICATIONS

1. AGRICULTURE statistical yearbook
 - yearly data
 - yearly publication
 - text in 9 languages
 - tables in 9 languages (DA/GR/EN/FR/NL, ES/DE/IT/PT)
2. BASIC STATISTICS for the Community
 - yearly data
 - yearly publication
 - in 9 languages
3. EUROSTATISTICS (data on economic trends)
 - monthly, quarterly and yearly data
 - monthly publication
 - in 3 languages (DE/EN/FR)

**Les publications
d'Eurostat concernant les
statistiques de prix agricoles**

I – BASES MÉTHODOLOGIQUES

1. MÉTHODOLOGIE des indices CE des prix agricoles (output et input)
 - publiée en 1985
 - en 4 langues (DE/EN/FR/IT)
2. Système Cronos, domaine «PRAG» Prix et indices des prix agricoles
 - en 3 langues (DE, EN, FR)
3. CATALOGUE des caractéristiques des séries de prix agricoles mémorisées dans Cronos
 - publié en 1988
 - en 2 langues (EN/FR)
4. ADDENDUM au CATALOGUE des séries de prix agricoles dans Cronos
 - en préparation pour être publié en 1990
 - en 2 langues (EN/FR)
5. GLOSSARIUM (pour les prix et les indices des prix)
 - en 9 langues

II – PRIX AGRICOLES

1. PRIX AGRICOLES: indices des prix et prix absolus – statistiques trimestrielles
 - données mensuelles
 - publication trimestrielle
 - en 2 langues (EN/FR)
2. PRIX AGRICOLES: indices des prix et prix absolus
 - données annuelles
 - publication annuelle
 - en 2 langues (EN/FR)
3. MICROFICHES «PRIX AGRICOLES»
 - données mensuelles
 - publication trimestrielle
 - en 4 langues (DE/EN/FR/IT)
4. STATISTIQUES RAPIDES (dans le cadre du thème «agriculture»)
 - a) Indices des prix annuels et mensuels
 - publication mensuelle des données mensuelles
 - publication trimestrielle d'une analyse de l'évolution des indices des prix mensuels
 - publication annuelle des données annuelles
 - en 3 langues (DE, EN, FR)
 - b) Prévisions
 - indices des prix annuels
 - publication annuelle
 - en 3 langues (DE, EN, FR)

III – DONNÉES DANS LES AUTRES PUBLICATIONS DE L'EUROSTAT

1. Annuaire statistique AGRICULTURE
 - données annuelles
 - publication annuelle
 - partie «texte» en 9 langues
 - partie «tableaux» en 9 langues (DA/GR/EN/FR/NL, ES/DE/IT/PT)
2. STATISTIQUES DE BASE de la Communauté
 - données annuelles
 - publication annuelle
 - en 9 langues
3. EUROSTATISTIQUE (données pour l'analyse de la conjoncture)
 - données mensuelles, trimestrielles et annuelles
 - publication mensuelle
 - en 3 langues (DE/EN/FR)

ES Clasificación de las publicaciones de Eurostat**TEMA**

- 1 Estadísticas generales (azul oscuro)
- 2 Economía y finanzas (violeta)
- 3 Población y condiciones sociales (amarillo)
- 4 Energía e industria (azul claro)
- 5 Agricultura, silvicultura y pesca (verde)
- 6 Comercio exterior (rojo)
- 7 Servicios y transportes (naranja)
- 8 Medio ambiente (turquesa)
- 9 Diversos (marrón)

SERIE

- A Anuarios
- B Coyuntura
- C Cuentas, encuestas y estadísticas
- D Estudios y análisis
- E Métodos
- F Estadísticas rápidas

GR Ταξινόμηση των δημοσιεύσεων της Eurostat**ΘΕΜΑ**

- 1 Γενικές στατιστικές (βοθύ μπλε)
- 2 Οικονομία και δημοσιονομικό (βιολετί)
- 3 Πληθυσμός και κοινωνικές συνθήκες (κίτρινο)
- 4 Ενέργεια και βιομηχανία (μπλε)
- 5 Γεωργία, δόση και αλιεία (πράσινο)
- 6 Εξωτερικό εμπόριο (κόκκινο)
- 7 Υπηρεσίες και μεταφορές (πορτοκαλί)
- 8 Περιβάλλον (τουρκουάζ)
- 9 Διάφορα (καφέ)

ΣΕΙΡΑ

- A Επετηρίδες
- B Συγκρίση
- C Λογαριασμοί, έρευνες και στατιστικές
- D Μελέτες και ονολύσεις
- E Μέθοδοι
- F Ταχείες στατιστικές

IT Classificazione delle pubblicazioni dell'Eurostat**TEMA**

- 1 Statistiche generali (blu)
- 2 Economia e finanze (viola)
- 3 Popolazione e condizioni sociali (giallo)
- 4 Energia e industria (azzurro)
- 5 Agricoltura, foreste e pesca (verde)
- 6 Commercio estero (rosso)
- 7 Servizi e trasporti (arancione)
- 8 Ambiente (turchese)
- 9 Diversi (marrone)

SERIE

- A Annuari
- B Tendenze congiunturali
- C Conti, indagini e statistiche
- D Studi e analisi
- E Metodi
- F Note rapide

DA Klassifikation af Eurostats publikationer**EMNE**

- 1 Almene statistikker (mørkeblå)
- 2 Økonomi og finanser (violet)
- 3 Befolkning og sociale forhold (gul)
- 4 Energi og industri (blå)
- 5 Landbrug, skovbrug og fiskeri (grøn)
- 6 Udenrigshandel (rod)
- 7 Tjenesteydelser og transport (orange)
- 8 Miljø (turkis)
- 9 Diverse statistikker (brun)

SERIE

- A Årbøger
- B Konjunkturoversigter
- C Regnskaber, tællinger og statistikker
- D Undersøgelser og analyser
- E Metoder
- F Ekspresoversigter

EN Classification of Eurostat publications**THEME**

- 1 General statistics (midnight blue)
- 2 Economy and finance (violet)
- 3 Population and social conditions (yellow)
- 4 Energy and industry (blue)
- 5 Agriculture, forestry and fisheries (green)
- 6 Foreign trade (red)
- 7 Services and transport (orange)
- 8 Environment (turquoise)
- 9 Miscellaneous (brown)

SERIES

- A Yearbooks
- B Short-term trends
- C Accounts, surveys and statistics
- D Studies and analyses
- E Methods
- F Rapid reports

NL Classificatie van de publicaties van Eurostat**ONDERWERP**

- 1 Algemene statistiek (donkerblauw)
- 2 Economie en financiën (paars)
- 3 Bevolking en sociale voorwaarden (geel)
- 4 Energie en industrie (blauw)
- 5 Landbouw, bosbouw en visserij (groen)
- 6 Buitenlandse handel (rood)
- 7 Diensten en vervoer (oranje)
- 8 Milieu (turkoois)
- 9 Diverse statistieken (bruin)

SERIE

- A Jaarboeken
- B Conjunctuur
- C Rekeningen, enquêtes en statistieken
- D Studies en analyses
- E Methoden
- F Spoedberichten

DE Gliederung der Veröffentlichungen des Eurostat**THEMENKREIS**

- 1 Allgemeine Statistik (Dunkelblau)
- 2 Wirtschaft und Finanzen (Violett)
- 3 Bevölkerung und soziale Bedingungen (Gelb)
- 4 Energie und Industrie (Blau)
- 5 Land- und Forstwirtschaft, Fischerei (Grün)
- 6 Außenhandel (Rot)
- 7 Dienstleistungen und Verkehr (Orange)
- 8 Umwelt (Türkis)
- 9 Verschiedenes (Braun)

REIHE

- A Jahrbücher
- B Konjunktur
- C Konten, Erhebungen und Statistiken
- D Studien und Analysen
- E Methoden
- F Schnellberichte

FR Classification des publications de l'Eurostat**THÈME**

- 1 Statistiques générales (bleu nuit)
- 2 Économie et finances (violet)
- 3 Population et conditions sociales (jaune)
- 4 Énergie et industrie (bleu)
- 5 Agriculture, sylviculture et pêche (vert)
- 6 Commerce extérieur (rouge)
- 7 Services et transports (orange)
- 8 Environnement (turquoise)
- 9 Divers (brun)

SÉRIE

- A Annuaires
- B Conjoncture
- C Comptes, enquêtes et statistiques
- D Études et analyses
- E Méthodes
- F Statistiques rapides

PT Classificação das publicações do Eurostat**TEMA**

- 1 Estatísticas gerais (azul escuro)
- 2 Economia e finanças (violeta)
- 3 População e condições sociais (amarelo)
- 4 Energia e indústria (azul)
- 5 Agricultura, silvicultura e pesca (verde)
- 6 Comércio externo (vermelha)
- 7 Serviços e transportes (laranja)
- 8 Ambiente (turquesa)
- 9 Diversos (castanho)

SÉRIE

- A Anuários
- B Conjuntura
- C Contas, inquéritos e estatísticas
- D Estudos e análises
- E Métodos
- F Estatísticas rápidas

**Venta y suscripciones • Salg og abonnement • Verkauf und Abonnement • Πωλήσεις και συνδρομές
Sales and subscriptions • Vente et abonnements • Vendita e abbonamenti
Verkoop en abonnementen • Venda e assinaturas**

BELGIQUE / BELGIË

**Moniteur belge /
Belgisch Staatsblad**

Rue de Louvain 42 / Leuvenseweg 42
1000 Bruxelles / 1000 Brussel
Tél. (02) 512 00 26
Fax 511 01 84
CCP / Postrekening 000-2005502-27

Autres distributeurs /
Overige verkooppunten

**Librairie européenne/
Europese Boekhandel**

Avenue Albert Jonnart 50 /
Albert Jonnartlaan 50
1200 Bruxelles / 1200 Brussel
Tél. (02) 734 02 81
Fax 735 08 60

Jean De Lannoy

Avenue du Roi 202 /Koningslaan 202
1060 Bruxelles / 1060 Brussel
Tél. (02) 538 51 69
Télex 63220 UNBOOK B

CREDOC

Rue de la Montagne 34 / Bergstraat 34
Bte 11 / Bus 11
1000 Bruxelles / 1000 Brussel

DANMARK

J. H. Schultz Information A/S

EF-Publikationer

Ottliavej 18
2500 Valby
Tlf. 36 44 22 66
Fax 36 44 01 41
Girokonto 6 00 08 86

BR DEUTSCHLAND

Bundesanzeiger Verlag

Breite Straße
Postfach 10 80 06
5000 Köln 1
Tél. (0221) 20 29-0
Fernschreiber:
ANZEIGER BONN 8 882 595
Fax 20 29 278

GREECE

G.C. Eleftheroudakis SA

International Bookstore
Nikis Street 4
10563 Athens
Tél. (01) 322 63 23
Telex 219410 ELEF
Fax 323 98 21

ESPAÑA

Boletín Oficial del Estado

Trafalgar, 27
28010 Madrid
Tél. (91) 446 60 00

Mundi-Prensa Libros, S.A.

Castelló, 37
28001 Madrid
Tél. (91) 431 33 99 (Libros)
431 32 22 (Suscripciones)
435 36 37 (Dirección)
Télex 49370-MPLI-E
Fax (91) 275 39 98

Sucursals:

Librería Internacional AEDOS

Consejo de Ciento, 391
08009 Barcelona
Tél. (93) 301 86 15
Fax (93) 317 01 41

Generalitat de Catalunya:

Libreria Rambla dels estudis

Rambla, 118 (Palau Moja)
08002 Barcelona
Tél. (93) 302 68 35
302 64 62

FRANCE

**Journal officiel
Service des publications
des Communautés européennes**

26, rue Desaix
75727 Paris Cedex 15
Tél. (1) 40 58 75 00
Fax (1) 40 58 75 74

IRELAND

**Government Publications
Sales Office**

Sun Alliance House
Molesworth Street
Dublin 2
Tél. 71 03 09

or by post

Government Stationery Office

EEC Section

6th floor
Bishop Street
Dublin 8
Tél. 78 16 66
Fax 78 06 45

ITALIA

Licosa Spa

Via Benedetto Fortini, 120/10
Casella postale 552
50125 Firenze
Tél. (055) 64 54 15
Fax 64 12 57
Telex 570466 LICOSA I
CCP 343 509

Subagenti:

**Libreria scientifica
Lucio de Biasio - AEIOU**

Via Meravigli, 16
20123 Milano
Tél. (02) 80 76 79

Herder Editrice e Libreria

Piazza Montecitorio, 117-120
00186 Roma
Tél. (06) 679 46 28/679 53 04

Libreria giuridica

Via 12 Ottobre, 172/R
16121 Genova
Tél. (010) 59 56 93

GRAND-DUCHÉ DE LUXEMBOURG

Abonnements seulement
Subscriptions only
Nur für Abonnements

Messageries Paul Kraus

11, rue Christophe Plantin
2339 Luxembourg
Tél. 499 88 88
Télex 2515
CCP 49242-63

NEDERLAND

SDU uitgeverij

Christoffel Plantijnstraat 2
Postbus 20014
2500 EA 's-Gravenhage
Tél. (070) 78 98 80 (bestellingen)
Fax (070) 47 63 51

PORTUGAL

Imprensa Nacional

Casa da Moeda, EP
Rua D. Francisco Manuel de Melo, 5
1092 Lisboa Codex
Tél. (01) 69 34 14

**Distribuidora de Livros
Bertrand, Ld.ª**

Grupo Bertrand, SA

Rua das Terras dos Vales, 4-A
Apartado 37
2700 Amadora Codex
Tél. (01) 493 90 50 - 494 87 88
Telex 15798 BERDIS
Fax 491 02 55

UNITED KINGDOM

HMSO Books (PC 16)

HMSO Publications Centre
51 Nine Elms Lane
London SW8 5DR
Tél. (071) 873 9090
Fax GP3 873 8463

Sub-agent:

Alan Armstrong Ltd

2 Arkwright Road
Reading, Berks RG2 0SQ
Tél. (0734) 75 18 55
Telex 849937 AAALTD G
Fax (0734) 75 51 64

CANADA

Renouf Publishing Co. Ltd

Mail orders — Head Office:
1294 Algoma Road
Ottawa, Ontario K1B 3W8
Tél. (613) 741 43 33
Fax (613) 741 54 39
Telex 0534783

Ottawa Store:

61 Sparks Street
Tél. (613) 238 89 85

Toronto Store:

211 Yonge Street
Tél. (416) 363 31 71

JAPAN

Kinokuniya Company Ltd

17-7 Shinjuku 3-Chome
Shiniuku-ku
Tokyo 160-91
Tél. (03) 354 01 31

Journal Department

PO Box 55 Chitose
Tokyo 156
Tél. (03) 439 01 24

MAGYAR

Agroinform

Központ:
Budapest I., Attila út 93. H-1012

Levélcim:

Budapest, Pf.: 15 H-1253
Tél. 36 (1) 56 82 11
Telex (22) 4717 AGINF H-61

ÖSTERREICH

**Manz'sche Verlags-
und Universitätsbuchhandlung**

Kohlmarkt 16
1014 Wien
Tél. (0222) 531 61-0
Telex 11 25 00 BOX A
Fax (0222) 531 61-81

SCHWEIZ / SUISSE / SVIZZERA

OSEC

Stampfenbachstraße 85
8035 Zürich
Tél. (01) 365 51 51
Fax (01) 365 54 11

SVERIGE

BTJ

Box 200
22100 Lund
Tél. (046) 18 00 00
Fax (046) 18 01 25

TÜRKIYE

Dünya süper veb ofset A.Ş.

Narlıbahçe Sokak No. 15
Cağaloğlu
Istanbul
Tél. 512 01 90
Telex 23822 DSVO-TR

UNITED STATES OF AMERICA

UNIPUB

4611-F Assembly Drive
Lanham, MD 20706-4391
Tél. Toll Free (800) 274 4888
Fax (301) 459 0056
Telex 7108260418

YUGOSLAVIA

PrivredniVjesnik

RooseveltoV Trg 2
41000 Zagreb
Tél. 44 64 28
44 98 35
43 32 80
44 34 22
Teleks 21524 YU

**AUTRES PAYS
OTHER COUNTRIES
ANDERE LÄNDER**

**Office des publications officielles
des Communautés européennes**

2, rue Mercier
L-2985 Luxembourg
Tél. 49 92 81
Télex PUBOF LU 1324 b
Fax 48 85 73
CC bancaire BIL 8-109/6003/700

Price (excluding VAT) in Luxembourg / Prix au Luxembourg, TVA exclue:

Single copy / Prix par numéro: ECU 14,20

Subscription / Abonnement: ECU 51,50



OFICINA DE PUBLICACIONES OFICIALES DE LAS COMUNIDADES EUROPEAS
KONTORET FOR DE EUROPÆISKE FÆLLESSKABERS OFFICIELLE PUBLIKATIONER
AMT FÜR AMTLICHE VERÖFFENTLICHUNGEN DER EUROPÄISCHEN GEMEINSCHAFTEN
ΥΠΗΡΕΣΙΑ ΕΠΙΣΗΜΩΝ ΕΚΔΟΣΕΩΝ ΤΩΝ ΕΥΡΩΠΑΪΚΩΝ ΚΟΙΝΟΤΗΤΩΝ
OFFICE FOR OFFICIAL PUBLICATIONS OF THE EUROPEAN COMMUNITIES
OFFICE DES PUBLICATIONS OFFICIELLES DES COMMUNAUTÉS EUROPÉENNES
UFFICIO DELLE PUBBLICAZIONI UFFICIALI DELLE COMUNITÀ EUROPEE
BUREAU VOOR OFFICIËLE PUBLIKATIES DER EUROPESE GEMEENSCHAPPEN
SERVIÇO DAS PUBLICAÇÕES OFICIAIS DAS COMUNIDADES EUROPEIAS



CA-CI-90-002-2A-C