

## AGRICULTURAL PRICES

Price indices and absolute prices – Quarterly statistics

## PRIX AGRICOLES

Indices de prix et prix absolus – Statistiques trimestrielles

2 □ 1991

eurstat

Theme / Thème  
Agriculture, forestry and fisheries / Agriculture, sylviculture et pêche

Series / Série  
Short-term trends / Conjoncture

5  
B



OFICINA ESTADÍSTICA DE LAS COMUNIDADES EUROPEAS  
DE EUROPÆISKE FÆLLESSKABERS STATISTISKE KONTOR  
STATISTISCHES AMT DER EUROPÄISCHEN GEMEINSCHAFTEN  
ΣΤΑΤΙΣΤΙΚΗ ΥΠΗΡΕΣΙΑ ΤΩΝ ΕΥΡΩΠΑΪΚΩΝ ΚΟΙΝΟΤΗΤΩΝ  
STATISTICAL OFFICE OF THE EUROPEAN COMMUNITIES  
OFFICE STATISTIQUE DES COMMUNAUTÉS EUROPÉENNES  
ISTITUTO STATISTICO DELLE COMUNITÀ EUROPEE  
BUREAU VOOR DE STATISTIEK DER EUROPESE GEMEENSCHAPPEN  
SERVIÇO DE ESTATÍSTICA DAS COMUNIDADES EUROPEIAS

L-2920 Luxembourg — Tél. 430 11 — Télex: Comeur Lu 3423  
B-1049 Bruxelles, bâtiment Berlaymont, rue de la Loi 200 (bureau de liaison) — Tél. 235 11 11

Las publicaciones de Eurostat están clasificadas por temas y por series. La clasificación se encuentra al final de la obra. Para mayor información sobre las publicaciones, rogamos se pongan en contacto con Eurostat.

Para los pedidos, diríjense a las oficinas de venta cuyas direcciones figuran en la página interior de la contracubierta.

Eurostats publikationer er klassificeret efter emne og serie. En oversigt herover findes bag i hæftet. Yderligere oplysninger om publikationerne kan fås ved henvendelse til Eurostat. Bestilling kan afgives til de salgssteder, der er anført på omslagets side 3.

Die Veröffentlichungen von Eurostat sind nach Themenkreisen und Reihen gegliedert. Die Gliederung ist hinten in jedem Band aufgeführt. Genauere Auskünfte über die Veröffentlichungen erteilt Eurostat. Ihre Bestellungen richten Sie bitte an die Verkaufsbüros, deren Anschriften jeweils auf der dritten Umschlagseite der Veröffentlichungen zu finden sind.

Οι εκδόσεις της Eurostat ταξινομούνται κατά θέμα και κατά σειρά. Η ακριβής ταξινόμηση αναφέρεται στο τέλος κάθε έκδοσης. Για λεπτομερέστερες πληροφορίες σχετικά με τις εκδόσεις μπορείτε να απευθύνεσθε στην Eurostat.

Για τις παραγγελίες μπορείτε να απευθύνεσθε στα γραφεία πώλησης, των οποίων οι διευθύνσεις αναγράφονται στη σελίδα 3 του εξωφύλλου.

Eurostat's publications are classified according to themes and series. This classification is indicated at the end of the publication. For more detailed information on publications, contact Eurostat. Orders are obtainable from the sales offices mentioned on the inside back cover.

Les publications d'Eurostat sont classées par thème et par série. Cette classification est précisée à la fin de l'ouvrage. Pour des informations plus détaillées sur les publications, contactez Eurostat. Pour les commandes, adressez-vous aux bureaux de vente dont les adresses sont indiquées à la page 3 de la couverture.

Le pubblicazioni dell'Eurostat sono classificate per tema e per serie. Tale classificazione è precisata alla fine dell'opera. Per informazioni più dettagliate sulle pubblicazioni rivolgersi all'Eurostat. Per eventuali ordinazioni rivolgersi a uno degli uffici di vendita i cui indirizzi figurano nella 3ª pagina della copertina.

De publikaties van Eurostat zijn ingedeeld naar onderwerp en serie. Deze indeling is achter in het boek opgenomen. Voor nadere informatie over de publikaties kunt u zich wenden tot Eurostat. Gelieve bestellingen op te geven bij de verkoopbureaus, waarvan de adressen op bladzijde 3 van de omslag zijn vermeld.

As publicações do Eurostat estão classificadas por tema e por série. Esta classificação está indicada no fim da obra. Para mais informações sobre as publicações é favor contactar o Eurostat. Encomendas: serviços de venda cujos endereços estão indicados na contracapa.

## **AGRICULTURAL PRICES**

Price indices and absolute prices – Quarterly statistics

## **PRIX AGRICOLES**

Indices de prix et prix absolus – Statistiques trimestrielles

**NOTICE:** The monthly and annual EC agricultural price indices (output and input) and monthly and annual absolute agricultural price series are stored in Eurostat's Cronos databank ('PRAG' domain). Individual series can be supplied on request in the form of computer print-outs. Details of the number, type, duration and coding of the price series stored are given in the 'PRAG' manual, which is also available on request.

**AVERTISSEMENT:** Les indices CE mensuels des prix agricoles (output et input) et les séries mensuelles et annuelles des prix absolus agricoles sont stockés dans la banque de données «Cronos» (domaine «PRAG») d'Eurostat. Des séries individuelles peuvent être communiquées sur demande sous forme de «listings». Des détails sur le nombre, la nature, la période disponible et la codification des séries de prix stockées sont contenus dans le manuel «PRAG», qui peut également être obtenu sur demande.

Luxembourg: Office des publications officielles des Communautés européennes, 1991

Kat./Cat.: CA-CI-91-002-2A-C

© CECA-CEE-CEEA, Bruxelles • Luxembourg, 1991

Reproduction autorisée, sauf à des fins commerciales, moyennant mention de la source.

*Printed in Belgium*

## Table of contents

## Sommaire

	Page	
Symbols and abbreviations used	5	Signes et abréviations employés
<b>PRELIMINARY REMARKS</b>	7	<b>REMARQUES PRÉLIMINAIRES</b>
<b>EC AGRICULTURAL PRICE INDICES</b>	17	<b>INDICES CE DES PRIX AGRICOLES</b>
Weighting scheme	19	Schéma de pondération
Comments on the results for the first quarter of 1991	33	Commentaires sur les résultats du premier trimestre de 1991
Monthly EC indices of producer prices of agricultural products	47	Indices CE mensuels des prix à la production des produits agricoles
<i>Nominal indices</i>	49	<i>Indices nominaux</i>
<i>Deflated indices</i>	77	<i>Indices déflatés</i>
Monthly EC indices of purchase prices of the means of agricultural production	91	Indices CE mensuels des prix d'achat des moyens de production agricole
<i>Nominal indices</i>	93	<i>Indices nominaux</i>
<i>Deflated indices</i>	117	<i>Indices déflatés</i>
<b>AGRICULTURAL PRICES</b>		<b>PRIX AGRICOLES</b>
<b>Selected series from the Cronos database</b>	129	<b>Séries sélectionnées de la banque de données CRONOS</b>
Monthly selling prices of agricultural products	131	Prix de vente mensuels de produits agricoles
<i>Crop products</i>	133	<i>Produits végétaux</i>
<i>Animal products</i>	147	<i>Produits animaux</i>
Monthly purchase prices of the means of agricultural production	185	Prix d'achat mensuels des moyens de production agricole
Eurostat publications on agricultural price statistics	209	Les publications d' Eurostat concernant les statistiques de prix agricoles



## Symbols and abbreviations used

## Signes et abréviations employés

Nil	—	Néant
Data not available or confidential	:	Donnée non disponible ou confidentielle
Per cent	%	Pour cent
Value-added tax	VAT/TVA	Taxe sur la valeur ajoutée
European currency unit	ECU	Unité monétaire européenne
Purchasing power standard	SPA	Standard de pouvoir d'achat
German mark	DM	Mark allemand
French franc	FF	Franc français
Italian lira	LIT	Lire italienne
Dutch guilder	HFL	Florin néerlandais
Belgian franc	BFR	Franc belge
Luxembourg franc	LFR	Franc luxembourgeois
Pound sterling	UKL	Livre sterling
Irish pound	IRL	Livre irlandaise
Danish krone	DKR	Couronne danoise
Greek drachma	DR	Drachme grecque
Spanish peseta	PTA	Peseta espagnole
Portuguese escudo	ESC	Escudo portugais
US dollar	USD	Dollar États-Unis
European Communities	EC/CE	Communautés européennes
Total of 10 Member States	EUR 10	Ensemble des 10 États membres
EUR 10 + Spain	EUR 11	EUR 10 + Espagne
EUR 11 + Portugal	EUR 12	EUR 11 + Portugal
Statistical Office of the European Communities	Eurostat SOEC/OSCE	Office statistique des Communautés européennes
Eurostat data bank	Cronos	Banque des données Eurostat
Cronos domain 'Agricultural prices and price indices'	PRAG	Domaine Cronos «Prix et indices de prix agricoles»





**PRELIMINARY REMARKS**

**REMARQUES PRÉLIMINAIRES**



## PRELIMINARY REMARKS

### 1. Introduction

The new quarterly publication "AGRICULTURAL PRICES: Price indices and absolute prices - Quarterly statistics" contains monthly data on agricultural prices which up to the end of 1989 were published in the following separate publications:

- EC AGRICULTURAL PRICE INDICES: Monthly results - Half yearly statistics
- AGRICULTURAL PRICES: Selected series from the CRONOS databank (quarterly).

As regards agricultural prices, the figures given in this publication are only a selection of the most important price series available in Eurostat's CRONOS databank.

The full set of monthly and annual data on agricultural price statistics (price indices and absolute prices) are stored in Eurostat's CRONOS data base ("PRAG" domain). They can be obtained via EURONET or, on request to Eurostat, on magnetic tape, diskettes and computer printouts.

### 2. EC agricultural price indices

The EC agricultural price indices (output and input) comprise the EC index of producer prices of agricultural products and the EC indices of purchase prices of the means of agricultural production. All three indices are base-weighted Laspeyres calculations using value weights determined for the base year, 1985, for a fixed basket of agricultural products (output price index) or a selection of goods and services (input price indices). 1985 also serves as the reference year. As the weighting schemes show, the various items in each price index may be weighted very differently from one Member State to another.

The EC agricultural price indices (output and input) are based on the "national farm" concept in all Member States of the Community and thus cover only transactions between agricultural and non-agricultural production units (including external trade). No account is taken of direct transactions between farmers, either in the calculation of value weights or in the recording of producer or purchase prices. In this respect, there is a good measure of agreement between the methodological concept underlying the EC agricultural price indices (output and input) and that of the economic accounts for agriculture.

The agricultural price indices (output and input) for the Community as a whole are, generally speaking, in the form of weighted arithmetic means of the corresponding price indices for the Member States of the Community at each level of aggregation. The national agricultural price indices are weighted by the sales values of agricultural products (output price index) or the values of purchases of the means of agricultural production (input price indices), which are available in national currencies and converted to purchasing power standards (PPS) by Eurostat.

The agricultural price indices provide information on and permit comparisons of trends in (i) the producer prices of agricultural products and (ii) the purchase prices of the means of agricultural production in the Community as a whole and in the individual Member States. Comparisons can also be made of trends in these price indices. However, where individual products and groups of products (or individual means of production and groups thereof) are concerned, it must be borne in mind that the structure of the basket of goods reflects the production pattern in the individual Member States, which means that the weighting structure of the two price indices varies from one country to another.

For Spain, only output indices are available for the time being. Work on creating agricultural price indices for Portugal is still in progress.

In order to counteract the different rates of inflation in the Community, the EC agricultural price indices are also published in deflated form, to which end the nominal EC agricultural indices (output and input) are deflated using the consumer price index.

Readers are advised to bear in mind the fact that, in the Member States, there may be other index series on the producer prices of agricultural products and the purchase prices of the means of agricultural production; these series may have been calculated to serve other purposes and may differ methodologically from the EC agricultural price series published here.

Further details of the methodology underlying the EC agricultural price indices may be found in the "Methodology of EC agricultural price indices (output and input)", published in 1985.

#### ■ EC indices of producer prices of agricultural products

The price data used are exclusive of VAT and, in principle, of other product-linked levies (e.g. the co-responsibility levy). As regards the co-responsibility levy for milk producers, only the normal levy is deducted, but not the "super-levy", since the relevant quota is not always exceeded. As regards the basic and additional cereals co-responsibility levy created in conjunction with the budget stabilizers, only the basic levy is deducted, but not the additional levy, which is not always payable and, if paid, may be refunded in whole or in part. Product-linked subsidies are added to the prices which the producers obtain on the market.

Item 15 of the index has been broken down into "wine must" and "wine", because in the Federal Republic of Germany and Luxembourg, prices or price indices are available only for wine must, whereas France and Italy provide price indices only for wine (differentiating between table wine and quality wine). For Greece and Spain, data are available for wine must and wine (but not for table wine and quality wine separately). Because of the national differences, price indices for the Community as a whole can be given only for the composite heading "Wine must/wine".

There are no methodological differences between the price indices based on 1980 = 100 and the 1985 = 100 indices.

The monthly price indices for fresh fruit and fresh vegetables are based on variable value weights for each of the twelve months of the base year 1985. Luxembourg, for which no monthly price indices for fresh fruit and vegetables are available, has been excluded from the calculation of the corresponding indices for the Community as a whole. Its share of the Community total in 1985 was 0.03%. Owing to the lack of monthly data for fresh fruit and vegetables, identical monthly price indices are entered for Luxembourg under the heading "Total" and "Total (excluding fruit and vegetables)" on the one hand and "crop products" and "Crop products (excluding fruit and vegetables)" on the other, which is strictly not correct. Fruit and vegetables accounted for 3% each of Luxembourg's total index in 1985.

#### ■ EC indices of purchase prices of the means of agricultural production

The EC indices of purchase prices of the means of agricultural production (input price indices) comprise:

- I. the EC index of the prices of goods and services for current consumption in agriculture;
- II. the EC index of the prices of goods and services contributing to agricultural investment.

As the goods and services for current consumption in agriculture differ from those contributing to agricultural investment, the price indices for these two groups are not aggregated to form an overall index of agricultural purchase prices.

The price data used are exclusive of VAT. On the other hand, all other taxes (e.g. diesel oil tax) are included and subsidies (e.g. diesel oil subsidies) deducted to arrive at the effective prices which farmers pay.

The structure of the EC indices of purchase prices of the means of agricultural production with base 1985 = 100 is no different from that using the 1980 = 100 base.

### **3. Absolute agricultural prices**

Eurostat records a large number of monthly and annual agricultural price series for the Member States of the Community covering the selling prices of crop products, the selling prices of animal products and the purchase prices of the means of agricultural production. These series are in most cases representative for each country and harmonised across the Community. The series of selling prices of crop and animal products comprise the prices at the producer level of the major agricultural products. The purchase prices of the means of agricultural production relate to the prices paid by farmers for feedingstuffs, fertilizers and fuel for equipment and heating. The prices expressed in national currency and in ECU, are stored in Eurostat's CRONOS databank ("PRAG" domain) and are available in most cases usually from 1969 onwards. Details of these price series (list of products covered with their code numbers etc.) are given in the PRAG manual (Agricultural prices and price indices), which is available on request.

This quarterly publication contains, as mentioned above, a selection of the most important agricultural price series. The "Agricultural prices" microfiches on the other hand, which also appear quarterly, contain all available series of monthly agricultural prices. A full list of all agricultural price series stored in CRONOS is available in the publication "Glossarium: Agricultural prices".

Spain and Portugal have to a large extent already been integrated into the Community's system of absolute agricultural prices. The corresponding data are stored in the CRONOS databank.

A new version of the catalogue of characteristics of the agricultural price series stored in CRONOS, which describes price-determining characteristics such as product definition, trading stage and conditions etc., was published end of 1988. An addendum which extends the coverage of this catalogue to Spain and Portugal and which takes account of further revisions in the selection and definition of absolute agricultural price series is in preparation.

\* \* \*

*Eurostat would like to thank all members of the Working Party on Agricultural Price Statistics, on which the Member States of the Community are represented, for their invaluable and active cooperation, without which the results achieved so far would have been impossible.*

## REMARQUES PRELIMINAIRES

### 1. Introduction

La nouvelle publication trimestrielle "PRIX AGRICOLES : Indices de prix et prix absolus - Statistiques trimestrielles" contient des données mensuelles de la statistique des prix agricoles qui jusqu'à la fin de 1989 étaient publiées séparément sous les deux titres suivants :

- INDICES CE DES PRIX AGRICOLES : Résultats mensuels - Statistiques semestrielles
- PRIX AGRICOLES : Séries sélectionnées de la banque de données CRONOS (publication trimestrielle).

En ce qui concerne les prix agricoles mensuels publiés ici, il s'agit uniquement d'une sélection des principales séries de prix stockées dans la banque de données CRONOS et disponibles chez Eurostat.

L'ensemble des données mensuelles et annuelles concernant les statistiques des prix agricoles (indices de prix et prix absolus) sont stockées dans la banque de données CRONOS d'Eurostat (domaine "PRAG"). Elles peuvent être obtenues via EURONET ou, sur demande adressée à Eurostat, sur bande magnétique, disquette ou listing.

### 2. Indices CE des prix agricoles

Les indices CE des prix agricoles (output et input) se composent de l'indice CE des prix à la production des produits agricoles et de l'indice CE des prix d'achat des moyens de production agricole. Ces trois indices sont établis selon la méthode de Laspeyres, au moyen de pondérations déterminées pour l'année de base 1985 et pour un panier fixe de produits agricoles (indice output) ou un échantillon fixe de biens et de services sélectionnés (indices input). L'année 1985 sert également d'année de référence. Comme le montrent les schémas de pondération, l'importance des différents éléments composant ces indices de prix peut varier considérablement d'un Etat membre à l'autre.

Dans tous les Etats membres de la Communauté, les indices CE des prix agricoles (output et input) reposent sur la notion de "ferme nationale" et ils ne couvrent, par conséquent, que les transactions entre les unités de production agricole et les unités de production non agricole (y compris le commerce extérieur). Il n'est tenu compte des transactions directes entre agriculteurs ni dans le calcul des pondérations, ni dans l'enregistrement des prix à la production ou des prix d'achat. Il existe ainsi à cet égard une large similitude entre les concepts méthodologiques qui sont à la base des indices CE des prix agricoles (output et input) et ceux qui sont à la base des comptes économiques agricoles de la Communauté.

Les indices des prix agricoles (output et input) pour l'ensemble de la Communauté s'obtiennent en règle générale à tous les niveaux d'agrégation en faisant la moyenne arithmétique pondérée des indices de prix correspondants des Etats membres de la Communauté. La pondération des indices de prix nationaux s'effectue sur la base des valeurs des ventes des produits agricoles (indice output) ou des valeurs des achats des moyens de production agricole (indice input) qui sont disponibles en monnaie nationale et converties en standards de pouvoir d'achat (SPA) par Eurostat.

Les indices des prix agricoles fournissent les informations sur l'évolution (a) des prix à la production des produits agricoles et (b) des prix d'achat des moyens de production agricole dans la Communauté dans son ensemble ainsi que dans les différents Etats membres, et ils permettent de comparer les tendances de ces prix. Il est également possible de comparer l'évolution de ces indices de prix. Il faut toutefois se rappeler, en ce qui concerne les différents produits et groupes de produits ou moyens de production et groupes de moyens de production, que la structure des paniers de marchandises correspond aux conditions de production dans chaque pays et qu'en conséquence les schémas de pondération des deux indices de prix sont différents d'un pays à l'autre.

Pour l'Espagne, seuls les indices output sont disponibles pour l'instant. Les travaux concernant la réalisation des indices de prix agricoles pour le Portugal ne sont pas encore achevés.

Afin d'éliminer l'influence des taux d'inflation variables enregistrés dans la Communauté, on a également publié les indices CE des prix agricoles sous une forme déflatée. A cet effet, la déflation des indices CE des prix agricoles nominaux (output et input) s'effectue à l'aide des indices des prix à la consommation.

Le lecteur voudra bien tenir compte aussi du fait qu'il peut également y avoir dans les Etats membres d'autres séries d'indices pour les prix à la production des produits agricoles et les prix d'achat des moyens de production agricole, qui peuvent différer des indices CE des prix agricoles publiés tant sur le plan des objectifs que sur celui de la méthodologie.

On trouvera de plus amples précisions sur la méthodologie appliquée pour établir les indices CE des prix agricoles dans la brochure "Méthodologie des indices CE des prix agricoles (output et input)" publiée en 1985.

#### ■ Indices CE des prix à la production des produits agricoles

Les prix utilisés pour établir ces indices ne comprennent pas la TVA. Les prélèvements liés aux produits (par exemple le prélèvement de coresponsabilité) sont également exclus en principe. En ce qui concerne les prélèvements de coresponsabilité pour les producteurs de lait, le prélèvement normal de coresponsabilité est exclu, mais pas la "supertaxe" car le quota auquel elle s'applique n'est pas toujours dépassé. En ce qui concerne les prélèvements de coresponsabilité de base et complémentaire pour les céréales qui viennent d'être créés dans le cadre des stabilisateurs agricoles, le prélèvement de coresponsabilité de base est soustrait, mais pas le prélèvement de coresponsabilité complémentaire qui n'est pas toujours dû et qui peut être partiellement ou totalement remboursé. Les subventions liées aux produits sont ajoutées aux prix à la production obtenus sur le marché.

La rubrique 15 de l'indice a été subdivisée en "moût" et en "vin", étant donné que pour la République fédérale d'Allemagne et le Luxembourg, les prix et les indices de prix n'existent que pour le moût, alors que pour la France et l'Italie, les indices de prix ne sont disponibles que pour le vin (avec une distinction entre vin de table et vin de qualité).

Pour la Grèce et l'Espagne, les données correspondantes disponibles portent sur le moût et le vin (sans distinction entre vin de table et vin de qualité). En raison de ces différences entre les Etats membres, les indices de prix pour la Communauté dans son ensemble ne peuvent être fournis que pour la rubrique globale "moût/vin".

Les indices de prix de base 1980 = 100 ne présentent pas de différences par rapport aux indices de base 1985 = 100.

Les indices mensuels des prix des fruits et légumes frais sont fondés sur des pondérations variables pour les douze mois de l'année de base 1985. Le grand-duché de Luxembourg, pour lequel les données correspondantes ne sont pas disponibles, n'a pas été pris en compte dans le calcul des indices des prix des fruits et légumes frais pour la Communauté dans son ensemble. La part de ce pays dans le total des fruits et légumes frais pour la Communauté s'élevait à 0,03 % en 1985. En raison de cette absence de données mensuelles pour les fruits et légumes frais, des indices mensuels identiques sont indiqués, pour le Luxembourg, dans les rubriques "Total" et "Total (sans fruits et légumes)", d'une part, et dans "Produits végétaux" et "Produits végétaux (sans fruits et légumes)", d'autre part, ce qui n'est pas correct à proprement parler. La part des fruits et légumes dans l'indice global du Luxembourg s'élevait à 3 % en 1985.

#### ■ Indices CE des prix d'achat des moyens de production agricole

L'indice CE des prix d'achat des moyens de production agricole (indices input) comprennent :

- I) l'indice CE des prix des biens et services de consommation courante de l'agriculture;
- II) l'indice CE des prix des biens et services concourant aux investissements de l'agriculture.

Les biens et services de consommation courante de l'agriculture et ceux qui concourent aux investissements étant de nature différente, les indices de ces deux groupes n'ont pas été agrégés pour former un indice des prix unique couvrant la totalité des achats de l'agriculture.

Les prix utilisés pour établir les indices CE des prix d'achat des moyens de production agricole ne comprennent pas la TVA. Toutes les autres taxes (par exemple taxes sur les carburants diesel) sont en revanche incluses, tandis que les aides (par exemple subventions pour les carburants diesel) sont déduites, afin que l'on puisse obtenir ainsi les prix effectivement payés par les agriculteurs.

La structure des indices CE des prix d'achat des moyens de production agricole de base 1985 = 100 n'a subi aucune modification par rapport à celle des indices correspondants de base 1980 = 100

### **3. Prix agricoles absolus**

Eurostat enregistre pour les Etats membres de la Communauté un nombre important de séries mensuelles et annuelles de prix agricoles qui couvrent les prix de vente de produits végétaux, les prix de vente de produits animaux et les prix d'achat des moyens de production agricole. Dans la plupart des cas, ces séries sont représentatives pour chacun des pays et harmonisées au niveau de la Communauté. Les séries des prix de vente des produits végétaux et animaux englobent les prix des principaux produits au stade de la production agricole. Les prix d'achat des moyens de production agricole se réfèrent aux prix payés par les agriculteurs pour l'achat d'aliments du bétail, d'engrais, de carburants et de combustibles. Les prix, exprimés en monnaie nationale et en ECU, sont mémorisés dans la banque de données CRONOS d'Eurostat (domaine "PRAG") et sont habituellement disponibles à compter de 1969. Des précisions sur ces séries de prix (liste des produits retenus avec leur numéro de code, etc.) sont contenues dans le manuel PRAG (Prix et indices de prix agricoles) qui est fourni sur demande.



La présente publication trimestrielle contient, comme cela a été dit plus haut, une sélection des plus importantes séries de prix agricoles, tandis que les microfiches "Prix agricoles" qui paraissent également tous les trimestres englobent la totalité des séries disponibles de prix agricoles mensuels. La liste complète de toutes les séries de prix agricoles mémorisées dans CRONOS est donnée dans la publication "Glossarium - Prix agricoles".

L'Espagne et le Portugal ont déjà pu être incorporés dans une large mesure dans le système des prix agricoles absolus de la Communauté. Les données correspondantes sont contenues dans la banque de données CRONOS.

Une nouvelle version du catalogue des caractéristiques des séries de prix agricoles mémorisées dans CRONOS qui décrit les caractéristiques déterminantes des prix telles que la définition du produit, le stade d'échange, les conditions commerciales, etc. a été publiée fin 1988. Un addendum qui étend le catalogue à l'Espagne et au Portugal et qui tient compte de nouvelles révisions effectuées dans la sélection et la définition des séries de prix agricoles absolus est en cours de préparation.

\* \* \*

*Eurostat désire remercier tous les membres du groupe de travail "Statistiques des prix agricoles", dans lequel les États membres de la Communauté sont représentés, de leur aide précieuse et de leur coopération active, sans lesquelles il aurait été impossible d'obtenir les résultats déjà atteints.*



**EC AGRICULTURAL PRICE INDICES**

**INDICES CE DES PRIX AGRICOLES**



**Weighting scheme**

**Schéma de pondération**

## EC INDICES OF PRODUCER PRICES OF AGRICULTURAL PRODUCTS

## INDICES CE DES PRIX A LA PRODUCTION DES PRODUITS AGRICOLES

## WEIGHTING SCHEME BY COUNTRY / SCHÉMA DE PONDÉRATION PAR PAYS

		1985 = 100													
		EUR 11											Luxembourg, 30.7.1991		
		Excluding VAT											TVA exclue		
		B	DK	D	GR	E	F	IRL	I	L	NL	UK	EUR 11		
0	TOTAL	100 000	100 000	100 000	100 000	100 000	100 000	100 000	100 000	100 000	100 000	100 000	100 000	TOTAL	0
(0)	TOTAL (excl. fruit and vegetables)	86 436	97 960	96 465	73 080	76 887	91 322	97 615	76 935	97 350	89 246	91 730	86 035	TOTAL (sans fruits et légumes)	(0)
1	CROP PRODUCTS	32 720	32 416	27 839	69 890	53 468	50 523	11 784	58 100	16 485	34 055	37 437	46 190	PRODUITS VÉGÉTAUX	1
(1)	CROP PRODUCTS (excl. fruit and vegetables)	19 183	30 376	24 304	42 970	30 355	41 845	9 399	35 035	13 835	23 302	29 167	32 226	PRODUITS VÉGÉTAUX (sans fruits et légumes)	(1)
11	Cereals and rice	5 751	14 920	9 314	9 080	13 722	18 511	5 534	11 969	5 953	1 498	19 933	12 921	Céréales et riz	11
11A	Soft wheat	4 008	4 747	4 592	2 030	4 515	10 284	1 760	4 524	2 147	1 187	12 314	6 115	Blé tendre	11A
11B	Durum wheat	—	—	31	2 630	222	496	—	3 591	—	—	—	1 019	Blé dur	11B
11C	Feeding barley	1 555	8 562	2 029	540	2 672	2 418	2 350	167	2 773	164	5 025	2 110	Orge fourragère	11C
11D	Malting barley	64	—	1 121	130	2 813	531	1 278	—	—	75	2 330	948	Orge de brasserie	11D
11E	Oats	91	284	354	80	214	223	146	36	829	55	242	179	Avoine	11E
11F	Grain-maize	—	—	270	3 290	2 460	4 421	—	2 370	—	—	—	1 963	Maïs-grain	11F
11G	Paddy rice	—	—	—	380	697	—	—	1 272	—	—	—	378	Riz non décortiqué	11G
11H	Others	33	1 327	917	—	129	138	—	9	204	17	22	209	Autres	11H
12	Root crops	6 608	3 066	5 159	3 620	3 864	3 231	3 360	4 241	1 223	4 249	4 883	4 146	Plantes sarclées	12
12A	Potatoes for consumption	1 747	417	1 129	2 190	1 754	649	1 548	1 849	1 223	1 086	2 858	1 521	Pommes de terre de consommation	12A
12A1	Early potatoes	249	:	154	:	—	123	—	505	—	72	350	:	Pommes de terre hâtives	12A1
12A2	Main-crop potatoes	1 498	:	975	:	1 754	526	1 548	1 344	1 223	1 014	2 508	:	Autres pommes de terre	12A2
12B	Sugar beet	4 837	2 145	3 672	1 430	2 110	2 436	1 812	2 371	—	2 325	2 025	2 466	Betteraves sucrières	12B
12C	Others	24	504	358	—	—	146	—	21	—	838	—	159	Autres	12C
13	Fruit	3 392	470	1 915	15 380	13 593	3 835	—	12 549	1 413	1 325	1 855	6 811	Fruits	13
13A	Fresh fruit	3 392	470	1 915	10 530	12 316	3 835	—	11 445	1 413	1 325	1 855	6 121	Fruits frais	13A
13A1	Dessert apples	1 352	158	730	930	1 033	1 377	—	2 171	1 033	723	454	1 164	Pommes de table	13A1
13A2	Dessert pears	550	30	73	840	467	402	—	1 330	—	245	128	525	Poires de table	13A2
13A3	Cherries	292	52	254	340	308	324	—	464	—	9	25	270	Cerises	13A3
13A4	Plums	55	11	190	—	193	82	—	277	380	34	55	135	Prunes	13A4
13A5	Strawberries	868	173	291	200	1 147	461	—	780	—	251	509	568	Fraises	13A5
13A6	Dessert grapes	215	—	—	1 210	805	361	—	941	—	11	—	456	Raisins de table	13A6
13A7	Citrus fruit	—	—	—	2 710	4 901	—	—	2 935	—	—	—	1 444	Agrumes	13A7
13A7A	Oranges	—	—	—	1 840	2 450	—	—	1 581	—	—	—	773	Oranges	13A7A
13A7B	Mandarins	—	—	—	230	1 152	—	—	287	—	—	—	234	Mandarines	13A7B
13A7C	Lemons	—	—	—	640	1 300	—	—	1 067	—	—	—	437	Citrons	13A7C
13A8	Other fresh fruit	60	46	377	4 300	3 461	828	—	2 547	—	52	684	1 558	Autres fruits frais	13A8
13B	Nuts and dried fruit	—	—	—	4 850	1 278	—	—	1 104	—	—	—	691	Fruits secs	13B
13B1	Nuts	—	—	—	1 740	1 220	—	—	1 104	—	—	—	498	Fruits à coque	13B1
13B2	Dried fruit	—	—	—	3 110	57	—	—	—	—	—	—	193	Fruits séchés	13B2

## WEIGHTING SCHEME BY COUNTRY / SCHÉMA DE PONDÉRATION PAR PAYS

1985 = 100  
Excluding VAT

EUR 11

1985 = 100  
TVA exclue

Luxembourg, 30.7.1991

	B	DK	D	GR	E	F	IRL	I	L	NL	UK	EUR 11			
14	<b>Fresh vegetables</b>	10 145	1 570	1 620	11 540	9 520	4 843	2 385	10 516	1 237	9 429	6 415	7 153	<b>Légumes frais</b>	14
14A	Lettuce	1 051	105	135	250	500	534	136	382	218	850	604	456	Laitues	14A
14B	Cauliflowers	394	82	102	330	322	276	116	547	—	179	572	338	Choux-fleurs	14B
14C	Cabbages	497	135	265	580	464	132	345	391	—	179	629	348	Choux	14C
14D	Tomatoes	2 092	255	58	5 350	2 567	476	221	2 524	95	2 590	462	1 611	Tomates	14D
14E	Carrots	193	103	110	180	150	238	217	263	924	262	404	226	Carottes	14E
14F	Spinach	42	—	58	230	66	45	—	113	—	78	—	70	Épinards	14F
14G	Peas (green)	58	133	65	200	141	—	—	527	—	—	433	200	Pois (verts)	14G
14H	Beans (green)	103	—	72	820	1 077	170	—	683	—	104	257	422	Haricots (verts)	14H
14I	Onions	213	124	42	580	539	126	27	547	—	308	499	341	Oignons	14I
14J	Cucumbers	94	111	99	930	308	87	—	104	—	1 169	302	278	Concombres	14J
14K	Others	5 408	521	614	2 090	3 388	2 759	1 323	4 435	—	3 710	2 253	2 865	Autres	14K
15	<b>Wine must/Wine</b>	—	—	2 257	2 020	2 865	11 388	—	10 284	6 129	—	—	5 235	<b>Moût/Vin</b>	15
15A	Wine must	—	—	2 257	1410	180	—	—	—	6 129	—	—	405	Moût	15A
15B	Wine	—	—	—	610	2 685	11 388	—	10 284	—	—	—	—	Vin	15B
15B1	Table wine	—	—	—	—	—	—	—	—	—	—	—	—	Vin de table	15B1
15B2	Quality wine	—	—	—	—	—	—	—	—	—	—	—	—	Vin de qualité	15B2
16	<b>Olives and olive oil</b>	—	—	—	9 010	3 759	—	—	4 325	—	—	—	1 938	<b>Olives et huile d'olive</b>	16
17	<b>Seeds</b>	285	755	540	1 120	430	1 783	505	116	—	2 209	1 046	908	<b>Semences</b>	17
18	<b>Flowers, ornamental plants and tree-nursery products</b>	5 500	4 840	4 841	1 180	958	2 161	—	2 673	—	14 910	1 113	3 352	<b>Fleurs, plantes ornementales et produits de pépinières</b>	18
19	<b>Other crop products</b>	1 039	6 795	2 193	16 940	4 757	4 771	—	1 427	530	435	2 192	3 727	<b>Autres produits végétaux</b>	19
19A	Pulses	29	2 123	116	590	817	828	—	330	—	219	57	—	Légumes secs	19A
19B	Oilseeds	53	3 851	1 236	800	1 931	3 554	—	56	—	127	2 135	1 579	Graines oléagineuses	19B
19C	Raw tobacco	122	—	104	7 070	474	310	—	1 041	—	—	—	777	Tabac brut	19C
19D	Cotton	—	—	—	6 180	919	—	—	—	—	—	—	496	Coton	19D
19E	Others	835	822	737	2 300	616	79	—	—	—	89	—	—	Autres	19E
2	<b>ANIMALS AND ANIMAL PRODUCTS</b>	67 280	67 584	72 161	30 110	46 532	49 477	88 216	41 900	83 515	65 944	62 563	53 810	<b>ANIMAUX ET PRODUITS ANIMAUX</b>	2
21	<b>Animals (for slaughter and export)</b>	48 297	42 994	43 188	17 480	32 643	30 284	52 606	26 732	36 505	34 862	36 930	33 199	<b>Animaux (boucherie et exportation)</b>	21
21A	Calves	3 786	104	3 094	3 370	2 839	4 035	—	1 818	2 691	5 548	169	2 741	Veaux	21A
21B	Cattle excl. calves	19 034	11 169	16 237	420	5 031	12 528	40 852	9 062	24 830	5 911	16 942	11 234	Bovins sans veaux	21B
21C	Pigs	22 011	29 790	21 690	4 040	12 727	6 430	5 978	6 309	8 929	18 794	8 375	11 366	Porcs	21C
21D	Sheep and lambs	153	27	156	4 360	5 256	1 748	3 284	802	—	426	5 311	2 231	Moutons et agneaux	21D
21E	Poultry	3 051	1 873	2 011	2 230	5 453	4 210	2 492	6 255	55	3 949	6 133	4 454	Volailles	21E
21E1	Chickens	2 710	1 620	1 060	2 230	5 453	2 475	1 661	4 063	55	3 655	4 527	3 299	Poulets	21E1
21E2	Other poultry	341	253	951	—	—	1 735	831	2 192	—	294	1 606	1 155	Autres volailles	21E2
21F	Other animals	262	30	—	3 060	1 337	1 333	—	2 486	—	234	—	1 172	Autres animaux	21F
22	<b>Milk</b>	15 739	23 212	25 573	8 760	9 114	17 138	34 476	12 025	46 045	26 295	20 967	17 182	<b>Lait</b>	22
22A	Cow's milk	15 739	23 212	25 573	2 370	7 602	17 138	34 476	11 388	46 045	26 295	20 967	16 461	Lait de vache	22A
22B	Other milk	—	—	—	6 390	1 512	—	—	637	—	—	—	721	Autres laits	22B
23	<b>Eggs</b>	3 214	1 105	3 191	2 540	4 606	1 835	876	3 101	965	4 102	4 298	3 139	<b>Œufs</b>	23
24	<b>Other animal products</b>	31	273	209	1 330	169	220	258	42	—	686	368	290	<b>Autres produits animaux</b>	24

## EC INDICES OF PRODUCER PRICES OF AGRICULTURAL PRODUCTS

## INDICES CE DES PRIX A LA PRODUCTION DES PRODUITS AGRICOLES

## WEIGHTING SCHEME BY PRODUCT / SCHÉMA DE PONDÉRATION PAR PRODUIT

		EUR 11													
1985 = 100														1985 = 100	
Excluding VAT														TVA exclue	
														Luxembourg, 30.7.1991	
		B	DK	D	GR	E	F	IRL	I	L	NL	UK	EUR 11		
0	TOTAL	2 810	2 896	12 849	5 931	14 079	20 528	1 966	20 207	94	7 533	11 106	100 000	TOTAL	0
(0)	TOTAL (excl. fruit and vegetables)	2 824	3 298	14 407	5 038	12 582	21 789	2 231	18 070	106	7 814	11 841	100 000	TOTAL (sans fruits et légumes)	(0)
1	CROP PRODUCTS	1 990	2 033	7 744	8 974	16 297	22 453	502	25 418	34	5 554	9 002	100 000	PRODUITS VÉGÉTAUX	1
(1)	CROP PRODUCTS (excl. fruit and vegetables)	1 673	2 730	9 691	7 908	13 262	26 655	573	21 969	40	5 447	10 052	100 000	PRODUITS VÉGÉTAUX (sans fruits et légumes)	(1)
11	Cereals and rice	1 251	3 344	9 262	4 168	14 952	29 410	842	18 719	43	873	17 134	100 000	Céréales et riz	11
11A	Soft wheat	1 841	2 248	9 649	1 969	10 394	34 523	566	14 949	33	1 462	22 365	100 000	Blé tendre	11A
11B	Durum wheat	-	-	393	15 312	3 063	9 999	-	71 233	-	-	-	100 000	Blé dur	11B
11C	Feeding barley	2 072	11 753	12 355	1 518	17 828	23 524	2 190	1 599	124	586	26 451	100 000	Orge fourragère	11C
11D	Malting barley	190	-	15 190	813	41 776	11 487	2 651	-	-	595	27 298	100 000	Orge de brasserie	11D
11E	Oats	1 424	4 598	25 465	2 652	16 879	25 544	1 605	4 066	436	2 305	15 027	100 000	Avoine	11E
11F	Grain-maize	-	-	1 766	9 941	17 649	46 243	-	24 400	-	-	-	100 000	Mais-grain	11F
11G	Paddy rice	-	-	-	5 967	25 976	-	-	68 056	-	-	-	100 000	Riz non décortiqué	11G
11H	Others	443	18 348	56 237	-	8 662	13 569	-	868	92	622	1 158	100 000	Autres	11H
12	Root crops	4 479	2 142	15 990	5 179	13 121	15 997	1 594	20 671	28	7 720	13 079	100 000	Plantes sarclées	12
12A	Potatoes for consumption	3 227	794	9 542	8 541	16 236	8 766	2 001	24 568	76	5 379	20 869	100 000	Pommes de terre de consommation	12A
12A1	Early potatoes	:	:	:	:	:	:	-	:	-	:	:	:	Pommes de terre hâtives	12A1
12A2	Main-crop potatoes	:	:	:	:	:	:	-	:	-	:	:	:	Autres pommes de terre	12A2
12B	Sugar beet	5 511	2 519	19 130	3 439	12 045	20 268	1 445	19 426	-	7 100	9 118	100 000	Betteraves sucrières	12B
12C	Others	430	9 191	28 993	-	-	18 915	-	2 674	-	39 797	-	100 000	Autres	12C
13	Fruit	1 399	200	3 612	13 392	28 098	11 558	-	37 230	20	1 466	3 025	100 000	Fruits	13
13A	Fresh fruit	1 557	222	4 020	10 204	28 330	12 862	-	37 786	22	1 631	3 367	100 000	Fruits frais	13A
13A1	Dessert apples	3 262	393	8 056	4 738	12 487	24 283	-	37 684	83	4 679	4 335	100 000	Pommes de table	13A1
13A2	Dessert pears	2 942	167	1 781	9 486	12 529	15 714	-	51 171	-	3 512	2 698	100 000	Poires de table	13A2
13A3	Cherries	3 041	556	12 093	7 480	16 106	24 655	-	34 780	-	241	1 048	100 000	Cerises	13A3
13A4	Plums	1 148	233	18 042	0	20 096	12 384	-	41 386	265	1 925	4 521	100 000	Prunes	13A4
13A5	Strawberries	4 297	884	6 579	2 089	28 450	16 670	-	27 758	-	3 325	9 948	100 000	Fraises	13A5
13A6	Dessert grapes	1 325	-	-	15 729	24 832	16 246	-	41 678	-	190	-	100 000	Raisins de table	13A6
13A7	Citrus fruit	-	-	-	11 132	47 793	-	-	41 076	-	-	-	100 000	Agrumes	13A7
13A7A	Oranges	-	-	-	14 109	44 588	-	-	41 304	-	-	-	100 000	Oranges	13A7A
13A7B	Mandarins	-	-	-	5 833	69 369	-	-	24 798	-	-	-	100 000	Mandarines	13A7B
13A7C	Lemons	-	-	-	8 695	41 912	-	-	49 392	-	-	-	100 000	Citrons	13A7C
13A8	Other fresh fruit	109	85	3 113	16 365	31 267	10 908	-	33 026	-	251	4 876	100 000	Autres fruits frais	13A8
13B	Nuts and dried fruit	-	-	-	41 651	26 047	-	-	32 303	-	-	-	100 000	Fruits secs	13B
13B1	Nuts	-	-	-	20 718	34 494	-	-	44 788	-	-	-	100 000	Fruits à coque	13B1
13B2	Dried fruit	-	-	-	95 806	4 194	-	-	-	-	-	-	100 000	Fruits séchés	13B2



**WEIGHTING SCHEME BY PRODUCT / SCHÉMA DE PONDÉRATION PAR PRODUIT**

1985 = 100  
Excluding VAT

EUR 11

1985 = 100  
TVA exclue

Luxembourg, 30.7.1991

	B	DK	D	GR	E	F	IRL	I	L	NL	UK	EUR 11		
14	<b>Fresh vegetables</b>												<b>Légumes frais</b>	14
14A	3 985	636	2 911	9 568	18 737	13 898	656	29 706	16	9 928	9 960	100 000	Laitues	14A
14B	6 478	667	3 803	3 253	15 444	24 040	585	16 933	45	14 042	14 711	100 000	Choux-fleurs	14B
14C	3 273	707	3 867	5 792	13 423	16 754	677	32 712	-	3 982	18 813	100 000	Choux	14C
14D	4 014	1 123	9 797	9 886	18 757	7 819	1 950	22 706	-	3 868	20 081	100 000	Tomates	14D
14E	3 649	459	462	19 697	22 431	6 069	270	31 661	6	12 110	3 187	100 000	Carottes	14E
14F	2 396	1 323	6 253	4 723	9 362	21 591	1 889	23 510	384	8 735	19 835	100 000	Épinards	14F
14G	1 680	-	10 767	19 610	13 293	13 401	-	32 826	-	8 423	-	100 000	Pois (verts)	14G
14H	812	1 920	4 178	5 931	9 896	-	-	53 243	-	-	24 019	100 000	Haricots (verts)	14H
14I	690	-	2 198	11 534	35 947	8 268	-	32 733	-	1 853	6 777	100 000	Oignons	14I
14J	1 757	1 058	1 579	10 096	22 257	7 563	157	32 443	-	6 815	16 277	100 000	Concombres	14J
14K	954	1 153	4 592	19 854	15 616	6 465	-	7 564	-	31 711	12 091	100 000	Autres	15
14K	5 304	527	2 754	4 326	16 648	19 765	908	31 280	-	9 755	8 732	100 000		
15	<b>Wine must/Wine</b>												<b>Moût/Vin</b>	15
15A	-	-	5 540	2 289	7 705	44 657	-	39 699	110	-	-	100 000	Moût	15A
15B	-	-	71 666	20 665	6 245	-	-	-	1 424	-	-	100 000	Vin	15B
15B1	-	-	:	:	:	:	:	:	:	-	-	:	Vin de table	15B1
15B2	-	-	:	:	:	:	:	:	:	-	-	:	Vin de qualité	15B2
16	<b>Olives and olive oil</b>												<b>Olives et huile d'olive</b>	16
17	<b>Seeds</b>												<b>Semences</b>	17
18	<b>Flowers, ornamental plants and tree-nursery products</b>												<b>Fleurs, plantes ornementales et produits de pépinières</b>	18
19	<b>Other crop products</b>												<b>Autres produits végétaux</b>	19
19A	783	5 281	7 561	26 959	17 973	26 280	-	7 738	13	879	6 532	100 000	Légumes secs	19A
19B	:	:	:	:	:	:	-	:	:	:	:	:	Graines oléagineuses	19B
19C	93	7 065	10 066	3 006	17 221	46 208	-	717	-	605	15 019	100 000	Tabac brut	19C
19D	442	-	1 716	53 968	8 596	8 203	-	27 074	-	-	-	100 000	Coton	19D
19E	-	-	-	73 905	26 095	-	-	-	-	-	-	100 000	Autres	19E
2	<b>ANIMALS AND ANIMAL PRODUCTS</b>												<b>ANIMAUX ET PRODUITS ANIMAUX</b>	2
21	<b>Animals (for slaughter and export)</b>												<b>Animaux (boucherie et exportation)</b>	21
21A	4 088	3 751	16 716	3 123	13 843	18 725	3 116	16 271	103	7 910	12 355	100 000	Veaux	21A
21B	3 881	109	14 502	7 291	14 581	30 213	-	13 400	92	15 245	686	100 000	Bovins sans veaux	21B
21C	4 760	2 879	18 571	222	6 305	22 891	7 150	16 300	208	3 964	16 750	100 000	Porcs	21C
21D	5 441	7 591	24 521	2 108	15 765	11 612	1 034	11 216	74	12 455	8 183	100 000	Moutons et agneaux	21D
21E	193	36	896	11 590	33 166	16 081	2 894	7 264	-	1 439	26 440	100 000	Volailles	21E
21E1	1 925	1 218	5 802	2 969	17 236	19 403	1 100	28 376	1	6 679	15 291	100 000	Poulets	21E1
21E2	2 308	1 422	4 129	4 009	23 270	15 400	990	24 885	2	8 346	15 238	100 000	Autres volailles	21E2
21F	831	635	10 581	-	-	30 836	1 415	38 345	-	1 916	15 442	100 000	Autres animaux	21F
22	<b>Milk</b>												<b>Lait</b>	22
22A	2 574	3 913	19 125	3 024	7 468	20 475	3 945	14 143	252	11 528	13 553	100 000	Lait de vache	22A
22B	2 686	4 084	19 962	854	6 502	21 371	4 118	13 980	263	12 033	14 147	100 000	Autres laits	22B
23	<b>Eggs</b>												<b>Œufs</b>	23
24	<b>Other animal products</b>												<b>Autres produits animaux</b>	24
24	2 877	1 019	13 061	4 799	20 658	12 001	549	19 961	29	9 843	15 204	100 000		
24	292	2 730	9 285	27 236	8 213	15 622	1 752	2 930	-	17 832	14 108	100 000		

## WEIGHTING SCHEME BY COUNTRY / SCHÉMA DE PONDÉRATION PAR PAYS

		EUR 11													
		1985 = 100													
		Excluding VAT											TVA exclue		
		Luxembourg, 30.7.1991													
		B	DK	D	GR	E	F	IRL	I	L	NL	UK	EUR 11		
01	<b>GOODS AND SERVICES CURRENTLY CONSUMED IN AGRICULTURE</b>	100 000	100 000	100 000	100 000	100 000	100 000	100 000	100 000	100 000	100 000	100 000	100 000	<b>BIENS ET SERVICES DE CONSOMMATION COURANTE DE L'AGRICULTURE</b>	<b>01</b>
1	Seeds	4 729	3 057	2 998	3 590	3 877	5 628	3 238	3 900	2 432	3 077	3 923	3 978	Semences et plants	1
2	Animals for rearing and production	2 485	—	9 555	1 740	1 654	237	399	7 800	945	854	1 047	3 444	Animaux d'élevage et de rente	2
3	Energy, lubricants	11 233	7 694	16 008	26 760	10 394	10 907	11 764	6 900	12 810	12 341	9 607	11 623	Énergie et lubrifiants	3
31	Fuels for heating	3 966	2 246	4 312	3 960	255	2 287	402	158	—	7 616	1 626	2 533	Combustibles	31
32	Motor fuels	4 148	3 340	7 374	18 510	5 548	6 382	8 561	4 293	6 730	2 376	5 510	5 972	Carburants	32
33	Electricity	2 830	1 883	2 952	1 550	2 522	1 384	2 489	1 628	6 080	2 213	2 072	2 123	Électricité	33
34	Lubricants	289	225	1 370	2 740	2 068	854	312	821	—	136	399	995	Lubrifiants	34
4	Fertilizers, soil improvers	9 273	12 423	12 645	9 730	13 245	20 500	21 876	9 900	18 872	6 290	13 822	11 654	Engrais et amendements	4
41	Straight fertilizers	4 380	3 100	6 399	3 810	7 685	9 506	7 191	5 029	15 858	4 774	5 728	6 514	Engrais simples	41
411	Nitrogenous fertilizers	3 335	2 984	5 007	3 490	6 597	7 020	6 979	3 526	11 817	4 165	5 503	5 278	Engrais azotés	411
412	Phosphatic fertilizers	541	58	556	200	905	1 436	145	1 106	1 404	261	225	743	Engrais phosphatés	412
413	Potassic fertilizers	504	58	836	120	183	1 050	67	397	2 637	348	—	494	Engrais potassiques	413
42	Compound fertilizers	4 615	9 323	5 311	5 920	5 420	10 321	13 855	4 673	3 014	1 299	7 114	6 426	Engrais composés	42
421	NP fertilizers	238	—	532	4 200	385	881	—	1 664	—	549	—	750	Engrais NP	421
422	PK fertilizers	1 140	1 374	1 061	—	307	3 192	3 113	—	—	152	—	1 024	Engrais PK	422
423	NPK fertilizers	3 237	7 949	3 718	1 720	4 728	6 248	10 742	3 009	3 014	598	7 114	4 653	Engrais NPK	423
43	Other fertilizers, soil improvers	278	—	935	—	139	673	830	198	—	217	980	528	Autres engrais et amendements	43
5	Plant protection products	4 116	4 911	3 169	2 800	6 171	9 067	2 244	4 400	1 130	1 582	4 842	5 054	Produits de protection des cultures	5
51	Fungicides	681	1 618	887	1 170	914	2 824	763	2 627	452	228	1 145	1 511	Fongicides	51
52	Insecticides	742	429	475	1 040	1 347	2 049	131	990	34	310	2 948	1 319	Insecticides	52
53	Herbicides	2 512	2 635	1 649	280	1 373	3 374	1 155	621	644	1 044	119	1 551	Herbicides	53
54	Other	181	229	158	310	2 537	820	195	162	—	—	630	673	Autres	54
6	Animal feedingstuffs	52 786	48 948	31 126	37 160	50 524	32 993	41 168	56 200	38 944	59 068	40 954	43 144	Alliments des animaux	6
61	Straight feedingstuffs	7 123	15 451	6 896	19 830	13 240	3 757	7 537	31 191	4 734	630	12 344	11 428	Alliments simples	61
611	Cereals and milling by-products	995	9 188	3 221	7 960	12 054	157	2 596	13 943	4 734	212	6 942	5 817	Céréales et sous-produits de meunerie	611
612	Oil-cakes	4 523	789	1 064	460	489	3 192	270	5 178	—	304	2 866	2 221	Tourteaux	612
613	Products of animal origin	233	4 540	1 010	—	183	408	2 724	8 047	—	33	543	1 685	Produits d'origine animale	613
614	Other	1 372	934	1 601	11 410	514	—	1 947	4 023	—	81	1 993	1 704	Autres	614
62	Compound feedingstuffs	45 663	33 497	24 230	17 330	37 284	29 236	33 631	25 009	34 210	58 438	28 610	31 716	Alliments composés	62
621	for calves	2 784	1 767	2 423	1 960	1 782	5 929	3 078	1 550	1 678	5 649	1 245	3 010	pour veaux	621
622	for cattle (excl. calves)	9 118	10 366	7 511	2 000	5 891	4 860	16 833	6 653	23 085	15 255	10 127	7 859	pour bovins (autres que veaux)	622
623	for pigs	25 465	15 814	8 722	4 730	14 001	7 832	5 377	8 419	24 606	6 145	10 505	10 505	pour porcins	623
624	for poultry	7 453	4 383	5 574	5 940	12 696	10 264	6 147	10 079	1 028	12 928	9 822	9 355	pour volailles	624
625	Other	843	1 167	—	2 700	2 915	351	—	1 350	—	—	1 271	988	Autres	625
7	Material and small tools	1 119	1 726	2 077	4 030	956	2 413	4 692	1 700	2 141	3 066	3 649	2 317	Matériel et petit outillage	7
8	Maintenance and repair of plant	4 475	6 913	8 306	7 510	4 861	6 927	3 603	1 200	6 422	3 398	7 248	5 712	Entretien et réparation du matériel	8
9	Maintenance and repair of agricultural buildings and other buildings	1 045	3 962	3 076	2 200	2 859	1 123	3 509	100	3 751	1 522	4 182	2 211	Entretien et réparation des bâtiments d'exploitation et autres ouvrages	9
10	Veterinary services	1 589	1 966	1 488	—	2 012	3 812	5 924	3 607	3 254	582	2 054	2 365	Services vétérinaires	10
11	General expenses	7 150	8 400	9 552	4 480	3 448	6 393	1 583	4 300	9 299	8 220	8 672	6 682	Frais généraux	11

EC INDICES OF PURCHASE PRICES OF THE MEANS OF AGRICULTURAL PRODUCTION

INDICES CE DES PRIX D'ACHAT DES MOYENS DE PRODUCTION AGRICOLE

WEIGHTING SCHEME BY COUNTRY / SCHÉMA DE PONDÉRATION PAR PAYS

1985 = 100  
Excluding VAT

EUR 11

1985 = 100  
TVA exclue

Luxembourg, 30.7.1991

	B	DK	D	GR	E	F	IRL	I	L	NL	UK	EUR 11		
02	<b>GOODS AND SERVICES CONTRIBUTING TO AGRICULTURAL INVESTMENT</b>												02	<b>BIENS ET SERVICES CONCOURANT AUX INVESTISSEMENTS DE L'AGRICULTURE</b>
12	76 449	74 673	82 974	46 180	41 772	70 546	65 772	64 700	55 197	63 543	57 787	64 696	Machines and other equipment	12
121	3 441	—	906	1 400	943	1 334	—	1 424	1 382	297	—	1 049	Rotovator and other two-wheel equipment	121
122	10 658	7 894	10 374	1 230	10 069	14 798	5 838	7 120	8 830	5 455	7 787	8 862	Machinery and plant for cultivating	122
123	12 467	12 383	15 269	6 120	3 962	14 122	12 147	5 304	14 482	9 047	13 525	9 436	Machinery and plant for harvesting	123
124	5 783	22 615	15 512	4 000	97	10 107	1 224	5 369	5 520	23 791	10 246	8 972	Farm machinery and installations	124
1241	1 696	5 350	4 486	3 320	23 584	6 521	—	3 535	—	12 962	820	6 684	for crop production	1241
1242	2 945	13 730	6 054	680	3 118	3 586	1 224	1 069	5 520	10 829	2 049	3 469	for animal production	1242
1243	1 142	3 535	4 972	—	—	—	—	765	—	—	7 377	1 803	Other	1243
125	38 069	24 953	24 815	15 640	23 584	25 257	23 399	35 456	16 559	18 769	16 803	26 852	Tractors	125
126	6 031	6 828	16 098	17 790	3 118	4 928	23 164	10 027	8 424	6 184	9 426	9 524	Other vehicles	126
13	23 551	25 327	17 026	53 820	58 228	29 454	34 228	35 300	44 830	36 457	42 213	35 304	Buildings	13
131	20 975	22 839	17 026	38 470	11 444	23 343	15 019	18 779	31 504	27 167	22 541	20 252	Farm buildings	131
132	2 576	2 488	—	15 350	46 784	6 111	19 209	16 521	13 299	9 290	19 672	15 052	Engineering and soil improvement operations	132

## WEIGHTING SCHEME BY PRODUCT / SCHÉMA DE PONDÉRATION PAR PRODUIT

		EUR 11													
		1985 = 100											1985 = 100		
		Excluding VAT											TVA exclue		
													Luxembourg, 30.7.1991		
		B	DK	D	GR	E	F	IRL	I	L	NL	UK	EUR 11		
01	GOODS AND SERVICES CURRENTLY CONSUMED IN AGRICULTURE	3 489	3 390	18 101	3 430	13 630	19 607	2 067	13 691	82	8 733	13 781	100 000	BIENS ET SERVICES DE CONSOMMATION COURANTE DE L'AGRICULTURE	01
1	Seeds	4 147	2 604	13 640	3 095	13 282	27 734	1 682	13 421	50	6 755	13 590	100 000	Semences et plants	1
2	Animals for rearing and production	2 518	—	50 227	1 733	6 547	1 348	239	31 007	22	2 165	4 193	100 000	Animaux d'élevage et de rente	2
3	Energy, lubricants	3 372	2 244	24 929	7 896	12 188	18 399	2 092	8 127	90	9 272	11 391	100 000	Énergie et lubrifiants	3
31	Fuels for heating	5 462	3 006	30 810	5 362	1 373	17 701	328	854	—	26 260	8 844	100 000	Combustibles	31
32	Motor fuels	2 424	1 896	22 350	10 630	12 662	20 953	2 962	9 842	92	3 474	12 715	100 000	Carburants	32
33	Electricity	4 650	3 005	25 166	2 503	16 189	12 783	2 422	10 496	234	9 100	13 450	100 000	Électricité	33
34	Lubricants	1 013	768	24 929	9 446	28 338	16 836	648	11 299	—	1 193	5 529	100 000	Lubrifiants	34
4	Fertilizers, soil improvers	2 402	3 127	16 993	2 478	13 403	29 842	3 356	10 063	114	4 079	14 142	100 000	Engrais et amendements	4
41	Straight fertilizers	2 346	1 613	17 780	2 006	16 079	28 611	2 281	10 569	199	6 399	12 116	100 000	Engrais simples	41
411	Nitrogenous fertilizers	2 205	1 916	17 174	2 268	17 036	26 081	2 733	9 147	183	6 891	14 368	100 000	Engrais azotés	411
412	Phosphatic fertilizers	2 542	265	13 553	924	16 615	37 913	403	20 388	154	3 069	4 175	100 000	Engrais phosphatés	412
413	Potassic fertilizers	3 560	399	30 617	833	5 055	41 663	280	11 004	436	6 152	—	100 000	Engrais potassiques	413
42	Compound fertilizers	2 506	4 917	14 959	3 159	11 496	31 491	4 455	9 955	38	1 766	15 256	100 000	Engrais composés	42
421	NP fertilizers	1 108	—	12 844	19 216	6 993	23 051	—	30 391	—	6 397	—	100 000	Engrais NP	421
422	PK fertilizers	3 885	4 549	18 761	—	4 093	61 129	6 284	—	—	1 299	—	100 000	Engrais PK	422
423	NPK fertilizers	2 427	5 791	14 463	1 268	13 851	26 330	4 771	8 854	53	1 122	21 071	100 000	Engrais NPK	423
43	Other fertilizers, soil improvers	1 837	—	32 048	—	3 592	24 967	3 248	5 134	—	3 597	25 578	100 000	Autres engrais et amendements	43
5	Plant protection products	2 841	3 293	11 353	1 900	16 643	35 177	918	11 920	18	2 734	13 202	100 000	Produits de protection des cultures	5
51	Fungicides	1 572	3 628	10 620	2 656	8 246	36 645	1 044	23 803	24	1 320	10 442	100 000	Fongicides	51
52	Insecticides	1 962	1 102	6 525	2 704	13 920	30 459	205	10 275	2	2 052	30 795	100 000	Insecticides	52
53	Herbicides	5 652	5 759	19 251	619	12 069	42 662	1 539	5 482	34	5 878	1 054	100 000	Herbicides	53
54	Other	939	1 154	4 264	1 580	51 381	23 880	599	3 296	—	—	12 908	100 000	Autres	54
6	Animal feedingstuffs	4 269	3 846	13 059	2 954	15 961	14 994	1 972	17 834	74	11 957	13 082	100 000	Aliments des animaux	6
61	Straight feedingstuffs	2 175	4 583	10 923	5 951	15 791	6 446	1 363	37 367	34	482	14 886	100 000	Aliments simples	61
611	Cereals and milling by-products	597	5 354	10 022	4 693	28 241	530	922	32 813	66	318	16 444	100 000	Céréales et sous-produits de meunerie	611
612	Oil-cakes	7 104	1 204	8 668	710	2 999	28 173	251	31 913	—	1 197	17 781	100 000	Tourteaux	612
613	Products of animal origin	481	9 130	10 848	—	1 484	4 742	3 340	65 367	—	169	4 439	100 000	Produits d'origine animale	613
614	Other	2 810	1 859	17 012	22 971	4 112	—	2 362	32 331	—	418	16 126	100 000	Autres	614
62	Compound feedingstuffs	5 023	3 580	13 829	1 874	16 023	18 074	2 191	10 795	88	16 091	12 431	100 000	Aliments composés	62
621	for calves	3 227	1 989	14 570	2 233	8 067	38 620	2 113	7 049	46	16 387	5 700	100 000	pour veaux	621
622	for cattle (excl. calves)	4 048	4 471	17 300	873	10 217	12 126	4 426	11 590	240	16 952	17 758	100 000	pour bovins (autres que veaux)	622
623	for pigs	8 458	5 103	15 030	1 544	18 166	14 618	1 490	7 008	65	20 457	8 062	100 000	pour porcs	623
624	for poultry	2 780	1 588	10 786	2 178	18 498	21 513	1 358	14 751	9	12 070	14 469	100 000	pour volailles	624
625	other	2 979	4 004	—	9 375	40 223	6 968	—	18 713	—	—	17 738	100 000	Autres	625
7	Material and small tools	1 684	2 526	16 222	5 965	5 623	20 418	4 185	10 045	75	11 557	21 702	100 000	Matériel et petit outillage	7
8	Maintenance and repair of plant	2 733	4 102	26 321	4 509	11 600	23 778	1 303	2 879	92	5 195	17 487	100 000	Entretien et réparation du matériel	8
9	Maintenance and repair of agricultural buildings and other buildings	1 649	6 073	25 177	3 412	17 620	9 958	3 279	619	138	6 012	26 062	100 000	Entretien et réparation des bâtiments d'exploitation et autres ouvrages	9
10	Veterinary services	2 345	2 818	11 391	—	11 597	31 602	5 176	20 841	112	2 148	11 969	100 000	Services vétérinaires	10
11	General expenses	3 733	4 261	25 876	2 299	7 032	18 758	490	8 810	114	10 743	17 885	100 000	Frais généraux	11

EC INDICES OF PURCHASE PRICES OF THE MEANS OF AGRICULTURAL PRODUCTION

INDICES CE DES PRIX D'ACHAT DES MOYENS DE PRODUCTION AGRICOLE

WEIGHTING SCHEME BY PRODUCT / SCHÉMA DE PONDÉRATION PAR PRODUIT

1985 = 100  
Excluding VAT

EUR 11

1985 = 100  
TVA exclue

Luxembourg, 30.7.1991

	B	DK	D	GR	E	F	IRL	I	L	NL	UK	EUR 11		
02	<b>GOODS AND SERVICES CONTRIBUTING TO AGRICULTURAL INVESTMENT</b>												<b>BIENS ET SERVICES CONCOURANT AUX INVESTISSEMENTS DE L'AGRICULTURE</b>	02
12	Machines and other equipment												Machines et autres biens d'équipement	12
121	Rotovator and other two-wheel equipment												Motoculteurs et autre matériel à deux roues	121
122	Machinery and plant for cultivating												Machines et matériel pour la culture	122
123	Machinery and plant for harvesting												Machines et matériel pour la récolte	123
124	Farm machinery and installations												Machines et installation à la ferme	124
1241	for crop production												pour la production végétale	1241
1242	for animal production												pour la production animale	1242
1243	other												autres	1243
125	Tractors												Tracteurs	125
126	Other vehicles												Autres véhicules	126
13	Buildings												Ouvrages	13
131	Farm buildings												Bâtiments d'exploitation	131
132	Engineering and soil improvement operations												Ouvrages de génie civil et amélioration des terres	132

## EC INDICES OF PRODUCER PRICES OF AGRICULTURAL PRODUCTS

## INDICES CE DES PRIX A LA PRODUCTION DES PRODUITS AGRICOLES

## WEIGHTING SCHEME BY COUNTRY / SCHÉMA DE PONDÉRATION PAR PAYS

		EUR 12														
1985 = 100 Excluding VAT		B	DK	D	GR	E	F	IRL	I	L	NL	P	UK	EUR 12	1985 = 100 TVA exclue	
0	TOTAL	100 000	100 000	100 000	100 000	100 000	100 000	100 000	100 000	100 000	100 000	100 000	100 000	100 000	TOTAL	0
(0)	TOTAL (excl. fruit and vegetables)	86 463	97 960	96 465	73 080	76 887	91 322	97 615	76 935	97 350	89 246	85 595	91 730	86 022	TOTAL (sans fruits et légumes)	(0)
1	CROP PRODUCTS	32 720	32 416	27 839	69 890	53 468	50 523	11 784	58 100	16 485	34 055	43 932	37 437	46 121	PRODUITS VÉGÉTAUX	1
(1)	CROP PRODUCTS (excl. fruit and vegetables)	19 183	30 376	24 304	42 970	30 335	41 845	9 399	35 035	13 835	23 302	29 527	29 167	32 143	PRODUITS VÉGÉTAUX (sans fruits et légumes)	(1)
11	Cereals and rice	5 751	14 920	9 314	9 080	13 722	18 511	5 534	11 969	5 953	1 498	10 933	19 933	12 860	Céréales et riz	11
11A	Soft wheat	4 008	4 747	4 592	2 030	4 515	10 284	1 760	4 524	2 147	1 187	3 695	12 314	6 041	Blé tendre	11A
11B	Durum wheat	—	—	31	2 630	222	496	—	3 591	—	—	361	—	999	Blé dur	11B
11C	Feeding barley	1 555	8 562	2 029	540	2 672	2 418	2 350	167	2 773	164	397	5 025	2 057	Orge fourragère	11C
11D	Malting barley	64	—	1 121	130	2 813	531	1 278	—	—	75	84	2 330	922	Orge de brasserie	11D
11E	Oats	91	284	354	80	214	223	146	36	829	55	460	242	187	Avoine	11E
11F	Grain-maize	—	—	270	3 290	2 460	4 421	—	2 370	—	—	3 138	—	1 999	Maïs-grain	11F
11G	Paddy rice	—	—	—	380	697	—	—	1 272	—	—	1 894	—	424	Riz non décortiqué	11G
11H	Others	33	1 327	917	—	129	138	—	9	204	17	904	22	231	Autres	11H
12	Root crops	6 608	3 066	5 159	3 620	3 864	3 231	3 360	4 241	1 223	4 249	2 306	4 883	4 090	Plantes sarclées	12
12A	Potatoes for consumption	1 747	417	1 129	2 190	1 754	649	1 548	1 849	1 223	1 086	2 297	2 858	1 545	Pommes de terre de consommation	12A
12A1	Early potatoes	249	—	154	—	—	123	—	505	—	72	22	350	—	Pommes de terre hâtives	12A1
12A2	Main-crop potatoes	1 498	—	975	—	1 754	526	1 548	1 344	1 223	1 014	2 275	2 508	—	Autres pommes de terre	12A2
12B	Sugar beet	4 837	2 145	3 672	1 430	2 110	2 436	1 812	2 371	—	2 325	—	2 025	2 391	Betteraves sucrières	12B
12C	Others	24	504	358	—	—	146	—	21	—	838	9	—	154	Autres	12C
13	Fruit	3 392	470	1 915	15 380	13 593	3 835	—	12 549	1 413	1 325	6 724	1 855	6 808	Fruits	13
13A	Fresh fruit	3 392	470	1 915	10 530	12 316	3 835	—	11 445	1 413	1 325	5 564	1 855	6 103	Fruits frais	13A
13A1	Dessert apples	1 352	158	730	930	1 033	1 377	—	2 171	1 033	723	1 085	454	1 162	Pommes de table	13A1
13A2	Dessert pears	550	30	73	840	467	402	—	1 330	—	245	701	128	530	Poires de table	13A2
13A3	Cherries	292	52	254	340	308	324	—	464	—	9	339	25	272	Cerises	13A3
13A4	Plums	55	11	190	—	193	82	—	277	380	34	49	55	133	Prunes	13A4
13A5	Strawberries	868	173	291	200	1 147	461	—	780	—	251	155	509	555	Fraises	13A5
13A6	Dessert grapes	215	—	—	1 210	805	361	—	941	—	11	615	—	461	Raisins de table	13A6
13A7	Citrus fruit	—	—	—	2 710	4 902	—	—	2 935	—	—	1 014	—	1 431	Agrumes	13A7
13A7A	Oranges	—	—	—	1 840	2 450	—	—	1 581	—	—	584	—	767	Oranges	13A7A
13A7B	Mandarins	—	—	—	230	1 152	—	—	287	—	—	203	—	233	Mandarines	13A7B
13A7C	Lemons	—	—	—	640	1 300	—	—	1 067	—	—	254	—	431	Citrons	13A7C
13A8	Other fresh fruit	60	46	377	4 300	3 461	828	—	2 547	—	52	1 579	684	1 559	Autres fruits frais	13A8
13B	Nuts and dried fruit	—	—	—	4 850	1 277	—	—	1 104	—	—	1 160	—	705	Fruits secs	13B
13B1	Nuts	—	—	—	1 740	1 220	—	—	1 104	—	—	1 160	—	518	Fruits à coque	13B1
13B2	Dried fruit	—	—	—	3 110	57	—	—	—	—	—	—	—	187	Fruits séchés	13B2

Luxembourg, 12.6.1990

WEIGHTING SCHEME BY COUNTRY / SCHEMA DE PONDÉRATION PAR PAYS

1985 = 100  
Excluding VAT

EUR 12

1985 = 100  
TVA exclue

Luxembourg, 12.6.1990

	B	DK	D	GR	E	F	IRL	I	L	NL	P	UK	EUR 12			
14	Fresh vegetables	10 145	1 570	1 620	11 540	9 520	4 843	2 385	10 516	1 237	9 429	7 681	5 415	7 170	Légumes frais	14
14A	Lettuce	1 051	105	135	250	500	534	136	382	218	850	230	604	449	Laitues	14A
14B	Cauliflowers	394	82	102	330	322	276	116	547	—	179	196	572	334	Choux-fleurs	14B
14C	Cabbages	497	135	265	580	464	132	345	391	—	179	2 581	629	417	Choux	14C
14D	Tomatoes	2 092	255	58	5 350	2 566	476	221	2 524	95	2 590	2 666	462	1 643	Tomates	14D
14E	Carrots	193	103	110	180	150	238	217	263	924	262	554	404	236	Carottes	14E
14F	Spinach	42	—	58	230	66	45	—	113	—	78	83	—	70	Épinards	14F
14G	Peas (green)	58	133	65	200	141	—	—	527	—	—	176	433	199	Pois (verts)	14G
14H	Beans (green)	103	—	72	820	1 075	170	—	683	—	104	184	257	414	Haricots (verts)	14H
14I	Onions	213	124	42	580	539	126	27	547	—	308	157	499	335	Oignons	14I
14J	Cucumbers	94	111	99	930	308	87	—	104	—	1 169	13	302	270	Concombres	14J
14K	Others	5 408	521	614	2 090	3 388	2 759	1 323	4 435	—	3 710	841	2 253	2 803	Autres	14K
15	Wine must/Wine	—	—	2 257	2 020	2 965	11 388	—	10 284	6 129	—	8 660	—	5 339	Mout/Vin	15
15A	Wine must	—	—	2 257	1 410	180	—	—	—	6 129	—	—	—	—	Mout	15A
15B	Wine	—	—	—	610	2 685	11 388	—	10 284	—	—	8 660	—	—	Vin	15B
15B1	Table wine	—	—	—	—	—	2 775	—	9 091	—	—	8 660	—	—	Vin de table	15B1
15B2	Quality wine	—	—	—	—	—	8 613	—	1 193	—	—	—	—	—	Vin de qualite	15B2
16	Olives and olive oil	—	—	—	9 010	3 759	—	—	4 325	—	—	3 362	—	1 981	Olives et huile d'olive	16
17	Seeds	285	755	540	1 120	430	1 783	505	116	—	2 209	—	1 046	880	Semences	17
18	Flowers, ornamental plants and tree-nursery products	5 500	4 840	4 841	1 180	958	2 161	—	2 673	—	14 910	435	1 113	3 263	Fleurs, plantes ornementales et produits de pépinières	18
19	Other crop products	1 039	6 795	2 193	16 940	4 757	4 771	—	1 427	530	435	3 831	2 192	3 730	Autres produits végétaux	19
19A	Pulses	29	2 123	116	590	817	828	—	330	—	219	1 410	57	—	Légumes secs	19A
19B	Oilseeds	53	3 851	1 236	800	1 931	3 554	—	56	—	127	537	2 135	1 547	Graines oléagineuses	19B
19C	Raw tobacco	122	—	104	7 070	474	310	—	1 041	—	—	379	—	765	Tabac brut	19C
19D	Cotton	—	—	—	6 180	919	—	—	—	—	—	—	—	481	Coton	19D
19E	Others	835	822	737	2 300	616	79	—	—	—	89	1 505	—	—	Autres	19E
2	ANIMALS AND ANIMAL PRODUCTS	67 280	67 584	72 161	30 110	46 532	49 477	88 216	41 900	83 515	65 944	56 068	62 563	53 879	ANIMAUX ET PRODUITS ANIMAUX	2
21	Animals (for slaughter and export)	48 297	42 994	43 188	17 480	32 643	30 284	52 606	26 732	36 505	34 862	40 519	36 930	33 423	Animaux (boucherie et exportation)	21
21A	Calves	3 786	104	3 094	3 370	2 839	4 035	—	1 818	2 691	5 548	3 334	169	2 760	Veaux	21A
21B	Cattle excl. calves	19 034	11 169	16 237	420	5 031	12 528	40 852	9 062	24 830	5 911	10 520	16 942	11 212	Bovins sans veaux	21B
21C	Pigs	22 011	29 790	21 590	4 040	12 727	6 430	5 978	6 309	8 929	18 794	13 373	8 375	11 428	Porcs	21C
21D	Sheep and lambs	153	27	156	4 360	5 256	1 748	3 284	802	—	426	4 199	5 311	2 291	Moutons et agneaux	21D
21E	Poultry	3 051	1 873	2 011	2 230	5 453	4 210	2 492	6 255	55	3 949	7 439	6 133	4 546	Volailles	21E
21E1	Chickens	2 710	1 620	1 060	2 230	5 453	2 475	1 661	4 063	55	3 655	5 436	4 527	3 365	Poulets	21E1
21E2	Other poultry	341	253	951	—	—	1 735	831	2 192	—	294	2 003	1 606	1 181	Autres volailles	21E2
21F	Other animals	262	30	—	3 060	1 337	1 333	—	2 486	—	234	1 654	—	1 186	Autres animaux	21F
22	Milk	15 739	23 212	25 573	8 760	9 114	17 138	34 476	12 025	46 045	26 295	11 577	20 967	17 010	Lait	22
22A	Cow's milk	15 739	23 212	25 573	2 370	7 602	17 138	34 476	11 388	46 045	26 295	10 011	20 967	16 264	Lait de vache	22A
22B	Other milk	—	—	—	6 390	1 512	—	—	637	—	—	1 566	—	746	Autres laits	22B
23	Eggs	3 214	1 105	3 191	2 540	4 606	1 835	876	3 101	965	4 102	3 189	4 298	3 141	Œufs	23
24	Other animal products	31	273	209	1 330	169	220	258	42	—	686	783	368	305	Autres produits animaux	24

## EC INDICES OF PRODUCER PRICES OF AGRICULTURAL PRODUCTS

## INDICES CE DES PRIX A LA PRODUCTION DES PRODUITS AGRICOLES

## WEIGHTING SCHEME BY PRODUCT / SCHÉMA DE PONDÉRATION PAR PRODUIT

		EUR 12															
		1985 = 100														1985 = 100	
		Excluding VAT														TVA exclue	
																Luxembourg, 12.6.1990	
		B	DK	D	GR	E	F	IRL	I	L	NL	P	UK	EUR 12			
0	TOTAL	2 724	2 808	12 456	5 749	13 648	19 899	1 906	19 588	91	7 302	3 063	10 766	100 000	TOTAL	0	
(0)	TOTAL (excl. fruit and vegetables)	2 738	3 197	13 968	4 884	12 199	21 125	2 163	17 519	103	7 576	3 048	11 481	100 000	TOTAL (sans fruits et légumes)	(0)	
1	CROP PRODUCTS	1 932	1 973	7 518	8 712	15 822	21 798	487	24 676	33	5 392	2 917	8 739	100 000	PRODUITS VÉGÉTAUX	1	
(1)	CROP PRODUCTS (excl. fruit and vegetables)	1 625	2 653	9 418	7 686	12 889	25 905	557	21 351	39	5 294	2 814	9 769	100 000	PRODUITS VÉGÉTAUX (sans fruits et légumes)	(1)	
11	Cereals and rice	1 218	3 257	9 021	4 059	14 563	28 644	820	18 232	42	851	2 604	16 688	100 000	Céréales et riz	11	
11A	Soft wheat	1 807	2 206	9 468	1 932	10 200	33 876	555	14 669	32	1 435	1 873	21 946	100 000	Blé tendre	11A	
11B	Durum wheat	—	—	388	15 143	3 029	9 888	—	70 444	—	—	1 107	—	100 000	Blé dur	11B	
11C	Feeding barley	2 059	11 684	12 282	1 509	17 722	23 385	2 177	1 590	123	583	591	26 294	100 000	Orge fourragère	11C	
11D	Malting barley	189	—	15 147	811	41 660	11 455	2 643	—	—	593	279	27 222	100 000	Orge de brasserie	11D	
11E	Oats	1 317	4 253	23 552	2 453	15 610	23 625	1 484	3 761	403	2 131	7 514	13 898	100 000	Avoine	11E	
11F	Grain-maize	—	—	1 681	9 463	16 800	44 019	—	23 227	—	—	4 809	—	100 000	Maïs-grain	11F	
11G	Paddy rice	—	—	—	5 151	22 423	—	—	58 748	—	—	13 678	—	100 000	Riz non décortiqué	11G	
11H	Others	390	16 146	49 488	—	7 622	11 941	—	764	81	547	12 001	1 019	100 000	Autres	11H	
12	Root crops	4 401	2 105	15 714	5 089	12 895	15 721	1 566	20 314	27	7 587	1 727	12 853	100 000	Plantes sarclées	12	
12A	Potatoes for consumption	3 080	758	9 108	8 152	15 497	8 367	1 910	23 449	72	5 134	4 555	19 918	100 000	Pommes de terre de consommation	12A	
12A1	Early potatoes	—	—	—	—	—	—	—	—	—	—	—	—	—	Pommes de terre hâtives	12A1	
12A2	Main-crop potatoes	—	—	—	—	—	—	—	—	—	—	—	—	—	Autres pommes de terre	12A2	
12B	Sugar beet	5 511	2 519	19 130	3 439	12 045	20 268	1 445	19 426	—	7 100	—	9 118	100 000	Betteraves sucrières	12B	
12C	Others	429	9 175	28 941	—	—	18 881	—	2 670	—	39 726	179	—	100 000	Autres	12C	
13	Fruit	1 357	194	3 503	12 987	27 248	11 208	—	36 104	19	1 421	3 025	2 934	100 000	Fruits	13	
13A	Fresh fruit	1 514	216	3 907	9 919	27 539	12 503	—	36 731	21	1 585	2 792	3 273	100 000	Fruits frais	13A	
13A1	Dessert apples	3 169	382	7 826	4 602	12 130	23 588	—	36 606	81	4 545	2 861	4 211	100 000	Pommes de table	13A1	
13A2	Dessert pears	2 823	160	1 709	9 102	12 022	15 078	—	49 101	—	3 370	4 046	2 589	100 000	Poires de table	13A2	
13A3	Cherries	2 925	534	11 631	7 194	15 491	23 713	—	33 451	—	232	3 821	1 008	100 000	Cerises	13A3	
13A4	Plums	1 135	230	17 838	—	19 869	12 244	—	40 918	262	1 904	1 132	4 470	100 000	Prunes	13A4	
13A5	Strawberries	4 261	876	6 523	2 071	28 207	16 528	—	27 521	—	3 296	855	9 862	100 000	Fraises	13A5	
13A6	Dessert grapes	1 271	—	—	15 087	23 817	15 582	—	39 975	—	182	4 085	—	100 000	Raisins de table	13A6	
13A7	Citrus fruit	—	—	—	10 884	46 728	—	—	40 161	—	—	2 227	—	100 000	Agrumes	13A7	
13A7A	Oranges	—	—	—	13 780	43 549	—	—	40 341	—	—	2 330	—	100 000	Oranges	13A7A	
13A7B	Mandarins	—	—	—	5 677	67 517	—	—	24 136	—	—	2 669	—	100 000	Mandarines	13A7B	
13A7C	Lemons	—	—	—	8 538	41 156	—	—	48 501	—	—	1 805	—	100 000	Citrons	13A7C	
13A8	Other fresh fruit	105	82	3 017	15 857	30 297	10 570	—	32 002	—	243	3 102	4 725	100 000	Autres fruits frais	13A8	
13B	Nuts and dried fruit	—	—	—	39 551	24 734	—	—	30 675	—	—	5 040	—	100 000	Fruits secs	13B	
13B1	Nuts	—	—	—	19 298	32 129	—	—	41 718	—	—	6 854	—	100 000	Fruits à coque	13B1	
13B2	Dried fruit	—	—	—	95 806	4 194	—	—	—	—	—	—	—	100 000	Fruits séchés	13B2	



WEIGHTING SCHEME BY PRODUCT / SCHÉMA DE PONDÉRATION PAR PRODUIT

1985 = 100  
Excluding VAT

EUR 12

1985 = 100  
TVA exclue

Luxembourg, 12.6.1990

	B	DK	D	GR	E	F	IRL	I	L	NL	P	UK	EUR 12			
14	Fresh vegetables	3 854	615	2 815	9 254	18 122	13 442	634	28 731	16	9 603	3 281	9 634	100 000	Légumes frais	14
14A	Lettuce	6 376	657	3 743	3 201	15 201	23 662	576	16 667	44	13 822	1 569	14 480	100 000	Laitues	14A
14B	Cauliflowers	3 214	694	3 798	5 688	13 181	16 453	665	32 123	—	3 910	1 800	18 474	100 000	Choux-fleurs	14B
14C	Cabbages	3 252	910	7 937	8 009	15 196	6 334	1 580	18 395	—	3 132	18 986	16 269	100 000	Choux	14C
14D	Tomatoes	3 467	436	439	18 718	21 316	5 767	256	30 088	5	11 508	4 569	3 029	100 000	Tomates	14D
14E	Carrots	2 224	1 228	5 803	4 383	8 689	20 039	1 753	21 820	357	8 107	7 187	18 410	100 000	Carottes	14E
14F	Spinach	1 619	—	10 375	18 898	12 810	12 914	—	31 634	—	8 117	3 633	—	100 000	Épinards	14F
14G	Peas (green)	790	1 868	4 065	5 770	9 629	—	—	51 803	—	—	2 705	23 369	100 000	Pois (verts)	14G
14H	Beans (green)	680	—	2 168	11 377	35 458	8 156	—	32 288	—	1 828	1 360	6 684	100 000	Haricots (verts)	14H
14I	Onions	1 732	1 043	1 556	9 952	21 937	7 455	154	31 977	—	6 717	1 435	16 043	100 000	Oignons	14I
14J	Cucumbers	952	1 152	4 585	19 824	15 593	6 456	—	7 553	—	31 664	148	12 073	100 000	Concombres	14J
14K	Others	5 255	522	2 729	4 287	16 495	19 584	899	30 993	—	9 666	919	8 652	100 000	Autres	14K
15	Wine must/Wine	—	—	5 265	2 175	7 322	42 439	—	37 727	105	—	4 968	—	100 000	Moût/Vin	15
15A	Wine must	—	—	—	—	—	—	—	—	—	—	—	—	—	Moût	15A
15B	Wine	—	—	—	—	—	—	—	—	—	—	—	—	—	Vin	15B
15B1	Table wine	—	—	—	—	—	—	—	—	—	—	—	—	—	Vin de table	15B1
15B2	Quality wine	—	—	—	—	—	—	—	—	—	—	—	—	—	Vin de qualité	15B2
16	Olives and olive oil	—	—	—	26 145	25 896	—	—	42 761	—	—	5 197	—	100 000	Olives et huile d'olive	16
17	Seeds	880	2 408	7 535	7 314	6 672	40 298	1 093	2 581	—	18 326	—	12 792	100 000	Semences	17
18	Flowers, ornamental plants and tree-nursery products	4 591	4 165	18 481	2 079	4 005	13 179	—	16 048	—	33 370	408	3 674	100 000	Fleurs, plantes ornementales et produits de pépinières	18
19	Other crop products	759	5 115	7 324	26 111	17 408	25 454	—	7 494	13	852	3 146	6 326	100 000	Autres produits végétaux	19
19A	Pulses	—	—	—	—	—	—	—	—	—	—	—	—	—	Légumes secs	19A
19B	Oilseeds	92	6 990	9 959	2 974	17 038	45 717	—	709	—	598	1 063	14 860	100 000	Graines oléagineuses	19B
19C	Raw tobacco	435	—	1 690	53 149	8 466	8 079	—	26 663	—	—	1 518	—	100 000	Tabac brut	19C
19D	Cotton	—	—	—	73 905	26 095	—	—	—	—	—	—	—	100 000	Coton	19D
19E	Others	—	—	—	—	—	—	—	—	—	—	—	—	—	Autres	19E
2	ANIMALS AND ANIMAL PRODUCTS	3 401	3 522	16 683	3 213	11 787	18 273	3 121	15 233	141	8 937	3 187	12 501	100 000	ANIMAUX ET PRODUITS ANIMAUX	2
21	Animals (for slaughter and export)	3 936	3 611	16 095	3 007	13 329	18 030	3 000	15 667	100	7 616	3 713	11 896	100 000	Animaux (boucherie et exportation)	21
21A	Calves	3 737	105	13 966	7 021	14 042	29 095	—	12 904	89	14 681	3 700	660	100 000	Veaux	21A
21B	Cattle excl. calves	4 624	2 797	18 038	215	6 124	22 234	6 945	15 832	202	3 850	2 874	16 268	100 000	Bovins sans veaux	21B
21C	Pigs	5 246	7 319	23 642	2 032	15 200	11 196	997	10 814	71	12 009	3 584	7 890	100 000	Porcs	21C
21D	Sheep and lambs	182	34	846	10 940	31 305	15 178	2 732	6 856	—	1 359	5 613	24 956	100 000	Moutons et agneaux	21D
21E	Poultry	1 828	1 157	5 512	2 820	16 372	18 430	1 045	26 954	1	6 344	5 012	14 524	100 000	Volailles	21E
21E1	Chickens	2 194	1 352	3 925	3 810	22 119	14 638	941	23 654	1	7 933	4 948	14 484	100 000	Poulets	21E1
21E2	Other poultry	787	602	10 032	—	—	29 234	1 341	36 354	—	1 817	5 194	14 640	100 000	Autres volailles	21E2
21F	Other animals	601	72	—	14 829	15 377	22 368	—	41 047	—	1 436	4 270	—	100 000	Autres animaux	21F
22	Milk	2 520	3 831	18 726	2 961	7 313	20 048	3 863	13 848	247	11 288	2 085	13 271	100 000	Lait	22
22A	Cow's milk	2 636	4 007	19 586	838	6 379	20 968	4 041	13 716	258	11 806	1 885	13 880	100 000	Lait de vache	22A
22B	Other milk	—	—	—	49 213	27 647	—	—	16 715	—	—	6 425	—	100 000	Autres laits	22B
23	Eggs	2 787	987	12 655	4 649	20 015	11 628	532	19 340	28	9 537	3 110	14 731	100 000	Œufs	23
24	Other animal products	269	2 515	8 554	25 093	7 567	14 393	1 614	2 700	—	16 429	7 870	12 998	100 000	Autres produits animaux	24



**First quarter of 1991:  
Comments and results**

**Premier trimestre de 1991:  
Commentaires et résultats**

## TRENDS IN THE EC AGRICULTURAL PRICE INDICES (OUTPUT AND INPUT) IN THE FIRST QUARTER OF 1991

### Producer prices of agricultural products (output)

*Fall in real terms  
(Nominal change: +1.5%, real: -5.0%)*

The average monthly index of producer prices of **agricultural products** (including fruit and vegetables) for the Community as a whole (EUR 11) rose in nominal terms by 1.5% in the first quarter of 1991 relative to the corresponding quarter of the previous year (cf. Table 1). In real terms, prices were lower than in the same quarter of the previous year for the fifth consecutive quarter, this time by 5.0%. In the first quarter of 1991 the index of real prices of agricultural output stood at 87.5, slightly higher than its October 1990 level of 85.0 which was the lowest point reached since the base year 1985.

Real producer prices for **crop products** as a whole were virtually unchanged (+0.7%) compared with the first quarter of 1990. However, this result masks considerable movement in the real prices of individual crop products. Large increases were recorded for olives and olive oil (+18.6%), flowers (8.8%), fruit (7.5%) and fresh vegetables (6.6%). The pattern was not consistent across countries: real olive oil prices were higher in Italy (33.1%) and Greece (19.1%) but lower in Spain (-3.1%); the increase in the EUR 11 index of real flower prices was largely due to increases in Italy (58.8%) and Spain (12.3%); real fresh vegetable prices were significantly higher in Germany (45.7%), France (36.2%), Greece (26.1%) and Italy (25.7%), but considerably lower in Spain (-22.6%). The largest real price increases for fruit were in Germany (56.3%), Denmark (33.7%) and the United Kingdom (16.0%). On the other hand, real prices of wine and wine must were still falling after their peak in April 1990, although in March 1991 they were still about 6% higher than their 1985 level. The real prices of arable crops, which account for about half the weight of the crop product index for EUR 11 showed no improvement and in some cases fell substantially (cereals and rice: -0.5%, root crops: -5.5%, oilseeds: -17.5%). The net result of these changes is that only in Italy, Greece, Germany and France were real crop prices higher than a year earlier.

Real producer prices in the **animal sector** were lower than in the first quarter of 1990 in all Member States and for all categories of product, with an average fall of 10.0% recorded for the Community as a whole (EUR 11). Real cattle prices were much lower compared with twelve months earlier, with very large falls in Belgium (-20.4%), the Netherlands (-18.5%) and Denmark (-18.3%). In March 1991, the index of real cattle prices in Belgium was 32.4% below its 1985 value, whilst at the other end of the range, the cumulative fall in Ireland since 1985 was about 15%. Real pork prices were lower throughout the Community, and more than 10% below their level a year earlier in Italy, United Kingdom, Denmark, Greece and Spain. The largest falls in sheep prices were in the United Kingdom (-32.0%) and Spain (-25.9%). Real milk prices were more than 5% lower than in the same quarter of 1990 in all Member States, with particularly large falls in Ireland (17.2%) and Spain (-16.4%). Real prices for poultry and eggs continued their downward trends.

At Member State level for EUR 11 (cf. Table 2) the changes in nominal producer price indices for agricultural products as a whole range from -9.2% (IRL) to +22.5% (GR). In deflated form the range is between -11.5% (L) and +1.5% (I). The particularly large falls in real producer prices in Luxembourg and Ireland reflect the fact that these Member States specialise in animal products (accounting for 83.5% and 88.2% respectively of the total producer price index).

### Purchase prices of goods and services for current consumption (Input I)

*Small increase in nominal terms (+2.2%)  
Continuing decline in real terms (-3.8%)*

In the first quarter of 1991 the purchase prices of goods and services for current consumption in agriculture in the Community as a whole (EUR 11) rose in nominal terms by 2.2%, whereas in real terms they fell by 3.8% (cf. Table 3). Real prices for animal feedingstuffs (-8.8%) continued to be the main cause of this decline, with the largest falls in Denmark (-13.1%) and the Netherlands (-12.1%). Real prices of animals for rearing, which account for a very small proportion of the animal product index, continued to fall. Fertilizer prices were largely unchanged compared with the first quarter of 1990, whereas plant protection products saw a small real price increase. The Community average for real energy prices was well up on last year (+7.7%), largely due to the increases in just three Member States: Greece (+33.4%), France (+10.5%) and Germany (+9.9%).

Comparison of the nominal price changes relative to the first quarter of 1990 for inputs between Member States (cf. Table 4) reveals a range from -3.8% (NL) to +32.2% (GR). The changes in real input prices range from -6.8% (B and NL) to +9.3% (GR).

### Purchase prices of goods and services contributing to agricultural investment (Input II)

*Again slightly lower in real terms (provisional)*

Compared with the same quarter in 1990, provisional figures for the purchase prices of goods and services contributing to agricultural investment in the Community as a whole (EUR 11) show a nominal increase of 5.3% in the first quarter of 1991. Real prices for this category continued to be slightly down on the previous year (-0.8%). Individual Member States show rates of change of deflated purchase prices ranging from -4.7% (GR) to +1.6% (D).

### Comparison of trends in real output and input (I) prices

*Producer price decreases accompanied by input price falls  
in most Member States  
Negative net price effect (-3.3%)  
for Community agriculture as a whole*

In the first quarter of 1991 in the Community as a whole (EUR 11) the deflated output price index fell by 5.0% whilst the deflated input price index fell by 3.8%. Interpretation of these trends should take into account the fact that purchases of goods and services for current consumption in agriculture account for only a part of the value of output (for EUR 11, about 45% in value terms of the total sales of agricultural products, calculated according to the national farm concept). This means that when a decrease in real producer prices is accompanied by a fall in real input prices (as occurred in all Member States except Italy and Greece in the first quarter of 1991) the change in value added due to the output price decrease is partly offset by the decrease in real prices of intermediate consumption. Column 5 of the following table shows the change in value added for each Member State due to price changes alone, expressed as a percentage of total output. The Member States are arranged in order of increasing size of this effect. For the fourth consecutive quarter Italy and Greece have the two largest figures for this net effect. All Member States except Italy show a negative net price effect, the strongest negative effect (-11.5%) being that for Luxembourg. For the Community as a whole (EUR 11) the net price effect was -3.3%.

Country	Rates of change of real output prices (%)	Rates of change of real input I prices (%)	Input I as a share of output in 1985	Corrected rates of change of real input I prices (%) (2 x 3)	Net price effect (1 - 4)
	1	2	3	4	5
L	- 11,5	- 0,1	0,397	- 0,0	- 11,5
IRL	- 11,4	- 3,0	0,480	- 1,4	- 10,0
E	- 10,5	- 4,2	0,447	- 1,9	- 8,6
UK	- 11,1	- 5,3	0,567	- 3,0	- 8,1
DK	- 9,6	- 7,9	0,519	- 2,5	- 7,1
D	- 5,2	- 2,9	0,644	- 1,9	- 3,3
B	- 6,5	- 6,8	0,568	- 3,9	- 2,6
F	- 3,6	- 2,3	0,437	- 1,0	- 2,6
NL	- 5,7	- 6,8	0,530	- 3,6	- 2,1
GR	+ 1,2	+ 9,3	0,264	+ 2,5	- 1,3
I	+ 1,5	- 5,5	0,310	- 1,7	+ 3,2
EUR 11	- 5,0	- 3,8	0,454	- 1,7	- 3,3

#### Technical note

The EC agricultural price indices (output and input) are available in Eurostat's CRONOS data bank ("PRAG" domain) in both nominal and deflated form. By using deflated indices it is possible to eliminate the distortions in the nominal indices caused by different inflation rates in the Member States. The nominal agricultural price indices are deflated by means of the consumer price index. The terms "deflated" and "real" are used synonymously.

Spain has now been included in the EC agricultural price index system. No monthly agricultural price indices are yet available for Portugal.

**EVOLUTION DES INDICES CE DES PRIX AGRICOLES  
(OUTPUT ET INPUT)  
AU COURS DU PREMIER TRIMESTRE 1991**

**Prix à la production des produits agricoles (output)**

**Baisse en valeur réelle**

**(Variation en valeur nominale: +1,5%, en valeur réelle: -5,0%)**

L'indice moyen mensuel des prix à la production des produits agricoles (y compris les fruits et légumes) a augmenté, en valeur nominale, de 1,5% au cours du premier trimestre 1991 pour l'ensemble de la Communauté (EUR 11) par rapport au trimestre correspondant de l'année précédente (voir tableau 1). Pour le cinquième trimestre consécutif, les prix, en valeur réelle, étaient inférieurs à ceux du trimestre correspondant de l'année précédente, et cette fois-ci de 5,0%. Au cours du premier trimestre 1991, l'indice des prix réels de la production agricole s'est établi à 87,5, c'est-à-dire qu'il était légèrement supérieur au chiffre d'octobre 1990 (85,0) qui était son niveau le plus bas depuis l'année de base 1985.

Les prix à la production des produits végétaux sont restés pratiquement inchangés en valeur réelle (+0,7%) par rapport au premier trimestre 1990. Ce résultat masque toutefois des variations considérables des prix, en valeur réelle, des différents produits végétaux. De fortes hausses ont été enregistrées pour les olives et l'huile d'olives (+18,6%), les fleurs (8,8%), les fruits (7,5%) et les légumes frais (6,6%). Mais cette évolution varie selon les pays: les prix, en valeur réelle, de l'huile d'olives étaient plus élevés en Italie (33,1%) et en Grèce (19,1%) mais plus faibles en Espagne (-3,1%); la hausse de l'indice EUR 11 des prix des fleurs en valeur réelle était en grande partie due aux augmentations observées en Italie (58,8%) et en Espagne (12,3%); les prix des légumes frais, en valeur réelle, étaient beaucoup plus élevés en Allemagne (45,7%), en France (36,2%), en Grèce (26,1%) et en Italie (25,7%) mais nettement plus faibles en Espagne (-22,6%). Les hausses des prix les plus importantes en valeur réelle pour les fruits ont été constatées en Allemagne (56,3%), au Danemark (33,7%) et au Royaume-Uni (16,0%). Par ailleurs, les prix, en valeur réelle, du vin et du moût de vin ont baissé après avoir atteint un niveau record en avril 1990 bien qu'en mars 1991, ils étaient encore de 6% environ supérieurs à leur niveau de 1985. Les prix, en valeur réelle, des produits des terres arables, qui représentent la moitié environ de l'indice des produits végétaux pour EUR 11, n'ont enregistré aucune amélioration et ont même considérablement chuté dans certains cas (céréales et riz: -0,5%), plantes sarclées: -5,5%, semences: -17,5%). Le résultat net de ces variations est que les prix des produits végétaux étaient, en valeur réelle, supérieurs à ceux de l'année précédente uniquement en Italie, en Grèce, en Allemagne et en France.

En ce qui concerne le secteur animal, les prix à la production en valeur réelle étaient inférieurs à ceux du premier trimestre de 1990 dans tous les Etats membres et pour toutes les catégories de produits, une baisse moyenne de 10,0% étant enregistrée pour l'ensemble de la Communauté (EUR 11). Les prix du bétail, en valeur réelle, étaient encore en baisse comparés à ceux relevés 12 mois plus tôt, les baisses les plus importantes étant observées en Belgique (-20,4%), aux Pays-Bas (-18,5%) et au Danemark (-18,3%). En mars 1991, l'indice des prix du bétail, en valeur réelle, de la Belgique était de 32,4% inférieur à sa valeur de 1985, tandis qu'à l'autre bout de l'échelle, les baisses cumulées en Irlande depuis 1985 représentaient environ 15%. Les prix des porcins, en valeur réelle, étaient plus faibles dans l'ensemble de la Communauté et de plus de 10% inférieurs à leur niveau de l'année précédente en Italie, au Royaume-Uni, au Danemark, en Grèce et en Espagne. La baisse la plus importante des prix des ovins a été constatée au Royaume-Uni (-32,0%) et en Espagne (-25,9%). Les prix du lait, en valeur réelle, étaient de plus de 5% inférieurs à ceux du même trimestre de l'année 1990 dans l'ensemble des Etats membres, les baisses étant particulièrement importantes en Irlande (-

17,2%) et en Espagne (-16,4%). Les prix de la volaille et des oeufs, en valeur réelle, ont continué à baisser.

Dans les différents Etats membres de EUR 11 (voir tableau 2), les variations des indices nominaux des prix à la production des produits agricoles vont de -9,2% (IRL) à +22,5% (GR). En données déflatées, les taux de variations oscillent entre -11,5% (L) et +1,5% (I). Les baisses particulièrement importantes des prix à la production en valeur réelle au Luxembourg et en Irlande sont dues au fait que ces Etats membres sont spécialisés dans les produits animaux (qui représentent, respectivement, 83,5% et 88,2% de l'indice total des prix à la production).

### **Prix d'achat des biens et service de consommation courante de l'agriculture (input I)**

Faible augmentation en valeur nominale (+2,2%)  
Poursuite de la baisse en valeur réelle (-3,8%)

Au cours du premier trimestre 1991, les prix d'achat des biens et services de consommation courante de l'agriculture ont augmenté de 2,2% en valeur nominale dans l'ensemble de la Communauté (EUR 11) tandis qu'en valeur réelle, ils ont baissé de 3,8% (voir tableau 3). Les prix, en valeur réelle, des aliments pour animaux (-8,8%) ont continué à être la principale raison de cette baisse, les diminutions les plus importantes étant observées au Danemark (-13,1%) et aux Pays-Bas (-12,1%). Les prix, en valeur réelle, des animaux d'élevage qui représentent une très faible part de l'indice de la production animale, ont continué à baisser. Les prix des engrais se sont peu modifiés par rapport au premier trimestre 1990, tandis que les prix, en valeur réelle, des produits de protection des cultures ont accusé une légère augmentation. La moyenne communautaire des prix de l'énergie, en valeur réelle, ont bien augmenté par rapport à l'année passée (+7,7%), ce qui est, en grande partie, dû aux augmentations dans trois Etats membres seulement: Grèce (+33,4%), France (+10,5%) et Allemagne (+9,9%).

La comparaison des variations avec celles du premier trimestre 1990, des prix nominaux des inputs entre les Etats membres (voir tableau 4) révèlent des écarts allant de -3,8% (NL) à +32,2% (GR). Les taux de variation des prix des inputs en valeur réelle s'inscrivent dans une fourchette de -6,8% (B et NL) à +9,3% (GR).

### **Prix d'achat des biens et services concourant aux investissements de l'agriculture (input II)**

Nouvelle baisse légère en valeur réelle (provisoire)

Par rapport au même trimestre de l'année 1990, l'indice provisoire concernant les prix d'achat des biens et services concourant aux investissements de l'agriculture a augmenté, dans l'ensemble de la Communauté (EUR 11), de 5,3% en valeur nominale au cours du premier trimestre 1991. Les prix en valeur réelle pour cette catégorie ont continué à accuser une légère baisse par rapport à l'année précédente (-0,8%). Une comparaison entre les pays révèle que les taux de variations des prix d'achat déflatés oscillent entre -4,7% (GR) et +1,6% (D).

### **Comparaison de l'évolution des prix en valeur réelle des outputs et des inputs (I)**

Baisse des prix à la production conjuguée à une diminution des  
prix des inputs dans la plupart des Etats membres  
Effet négatif net des prix (-3,3%) à l'échelon de l'agriculture communautaire

La baisse de 5,0% des indices de prix déflatés des outputs, enregistrée au cours du premier trimestre 1991 pour l'ensemble de la communauté (EUR 11), s'est accompagnée d'une diminution de 3,8% des indices de prix déflatés des inputs.



Avant d'interpréter ces chiffres, il convient de tenir compte du fait que les achats des biens et services de consommation courante de l'agriculture ne représentent qu'une partie de la valeur de la production (selon le concept de ferme nationale, ces achats représentent, pour EUR 11, environ 45% de la valeur des ventes totales de produits agricoles). Par conséquent, lorsqu'une baisse des prix réels à la production s'accompagne d'une diminution des prix des inputs en valeur réelle (comme ce fut le cas dans tous les Etats membres à l'exception de l'Italie et de la Grèce au cours du premier trimestre 1991), la variation de la valeur ajoutée due à la baisse des prix des outputs est partiellement compensée par la baisse des prix, en valeur réelle, des produits de consommation intermédiaire. La colonne 5 du tableau suivant montre la variation de la valeur ajoutée pour chaque Etat membre exprimée en pourcentage de la production totale. Les Etats membres sont classés par ordre croissant d'importance de cet effet. Pour le quatrième trimestre consécutif, les valeurs de cet effet net de l'Italie et de la Grèce occupent les deux premières places dans l'ordre d'importance. Tous les Etats membres, sauf l'Italie, accusent un effet négatif net des prix, le Luxembourg ayant l'effet négatif le plus important (-11,5%). Pour l'ensemble de la Communauté (EUR 11), l'effet négatif net des prix était égal à -3,3%.

Pays	Taux de variation des prix des outputs en valeur réelle (%)	Taux de variation des prix des inputs I en valeur réelle (%)	Part de l'input I dans l'output en 1985	Taux de variation corrigé des prix des inputs I en valeur réelle en % (2 x 3)	Effet net des prix (1 - 4)
	1	2	3	4	
L	- 11,5	- 0,1	0,397	- 0,0	- 11,5
IRL	- 11,4	- 3,0	0,480	- 1,4	- 10,0
E	- 10,5	- 4,2	0,447	- 1,9	- 8,6
UK	- 11,1	- 5,3	0,567	- 3,0	- 8,1
DK	- 9,6	- 7,9	0,519	- 2,5	- 7,1
D	- 5,2	- 2,9	0,644	- 1,9	- 3,3
B	- 6,5	- 6,8	0,568	- 3,9	- 2,6
F	- 3,6	- 2,3	0,437	- 1,0	- 2,6
NL	- 5,7	- 6,8	0,530	- 3,6	- 2,1
GR	+ 1,2	+ 9,3	0,264	+ 2,5	+ 1,3
I	+ 1,5	- 5,5	0,310	- 1,7	+ 3,2
EUR 11	- 5,0	- 3,8	0,454	- 1,7	- 3,3

#### Remarque technique

Les indices CE des prix agricoles (output et input) sont disponibles dans la banque de données CRONOS d'Eurostat (domaine "PRAG") sous une forme à la fois nominale et déflatée. L'utilisation d'indices déflatés permet d'éliminer les distorsions existant entre les indices nominaux en raison des écarts entre les taux d'inflation des Etats membres de la Communauté. La déflation des indices des prix agricoles en valeur nominale s'effectue à l'aide de l'indice des prix à la consommation. Les termes "déflaté" et "réel" sont ici employés comme synonymes.

L'Espagne a maintenant été incluse dans le système des indices CE des prix agricoles. Pour le Portugal, on ne dispose pas encore d'indices mensuels des prix agricoles.

Table 1 : EC Index of producer prices of agricultural products :  
Rates of change of the price indices for EUR 11 (in %) (1)  
Tableau 1 : Indice CE des prix à la production des produits agricoles :  
Taux de variation des indices des prix pour EUR 11 (en %) (1)

	01/90-03/90 01/89-03/89	04/90-06/90 04/89-06/89	07/90-09/90 07/89-09/89	10/90-12/90 10/89-12/89	01/91-03/91 01/90-03/90
<b>NOMINAL INDICES / INDICES NOMINAUX</b>					
<b>TOTAL</b>	4.4	3.4	-0.1	-1.6	1.5
<b>CROP PRODUCTS / PRODUITS VEGETAUX</b>	6.8	8.4	7.9	6.8	8.4
Cereals and rice / Céréales et riz	-2.8	-2.7	0.1	1.9	5.5
Root crops / Plantes sarclées	15.2	13.1	-4.9	-3.5	2.0
Fruit / Fruits	6.4	18.4	20.9	14.8	16.2
Fresh vegetables / Légumes frais	10.2	11.8	16.8	16.5	14.8
Wine must and wine / Moût et vin	19.8	16.8	12.7	3.5	-3.5
Olives and olive oil / Olives & huile d'olive	12.0	12.9	12.4	18.7	32.9
Seeds / Semences	4.3	5.3	6.9	-1.9	0.4
Flowers etc. / Fleurs etc.	-3.6	4.9	2.1	10.7	15.8
Other crop products / Autres produits végétaux	7.2	-0.8	-2.4	-1.6	-0.5
<b>ANIMALS &amp; ANIMAL PRODUCTS / ANIMAUX &amp; PRODUITS ANIMAUX</b>	2.2	-1.2	-6.9	-9.0	-5.0
Animals / Animaux	1.8	-0.9	-8.7	-12.0	-6.8
Calves / Veaux	-7.0	-10.4	-10.0	-6.5	-8.2
Cattle excluding calves / Bovins sans veaux	-2.2	-6.9	-9.7	-12.0	-10.0
Pigs / Porcs	6.3	10.2	-11.5	-19.3	-4.8
Sheep and lambs / Moutons et agneaux	12.8	-7.6	-3.6	-11.4	-14.9
Poultry / Volailles	2.4	-1.0	-2.6	-1.4	-0.1
Other animals / Autres animaux	5.5	3.3	1.2	0.9	2.6
Milk / Lait	1.8	-2.5	-4.2	-4.8	-3.3
Eggs / Oeufs	9.0	4.7	-3.9	-2.8	3.0
Other animal products / Autres produits animaux	1.8	-2.0	-7.4	-12.0	-14.6
<b>DEFLATED INDICES / INDICES DEFLATES</b>					
<b>TOTAL</b>	-1.6	-3.3	-7.3	-8.4	-5.0
<b>CROP PRODUCTS / PRODUITS VEGETAUX</b>	0.2	0.1	-1.1	-1.1	0.7
Cereals and rice / Céréales et riz	-8.6	-8.7	-6.2	-4.5	-0.5
Root crops / Plantes sarclées	9.8	6.9	-11.8	-10.7	-5.5
Fruit / Fruits	-3.0	2.3	5.5	6.1	7.5
Fresh vegetables / Légumes frais	4.3	1.6	6.3	7.1	6.6
Wine must and wine / Moût et vin	13.9	11.2	6.9	-2.1	-8.8
Olives and olive oil / Olives & huile d'olive	0.6	0.7	-0.2	4.6	18.6
Seeds / Semences	-0.7	0.3	1.1	-7.4	-4.9
Flowers etc. / Fleurs etc.	-7.5	-0.1	-2.4	4.9	8.8
Other crop products / Autres produits végétaux	-1.5	-7.7	-11.3	-11.9	-10.7
<b>ANIMALS &amp; ANIMAL PRODUCTS / ANIMAUX &amp; PRODUITS ANIMAUX</b>	-3.2	-6.3	-12.3	-14.4	-10.0
Animals / Animaux	-3.7	-6.0	-13.9	-17.3	-11.7
Calves / Veaux	-12.1	-15.5	-15.7	-12.5	-13.6
Cattle excluding calves / Bovins sans veaux	-6.7	-11.1	-14.1	-16.6	-14.4
Pigs / Porcs	1.1	5.4	-15.8	-23.5	-9.0
Sheep and lambs / Moutons et agneaux	4.3	-15.8	-12.1	-19.2	-21.9
Poultry / Volailles	-3.8	-7.1	-9.0	-8.0	-6.2
Other animals / Autres animaux	-2.3	-4.8	-6.7	-6.7	-4.9
Milk / Lait	-3.4	-7.6	-9.7	-10.2	-8.1
Eggs / Oeufs	3.2	-1.3	-10.4	-9.3	-3.7
Other animal products / Autres produits animaux	-6.6	-11.2	-17.0	-21.1	-21.5

(1) On the base / sur la base 1985 = 100

Table 2

EC Index of producer prices of agricultural products : Rates of change of the price indices by Member States (in %) (1)

Indice CE des prix à la production des produits agricoles : Taux de variation des indices des prix par Etat membre (en %) (1)

		B	DK	D(2)	GR	E	F	IRL	I	L	NL	UK	EUR11(3)	
Total	Nominal indices / Indices nominaux	a)	-3.3	-1.0	-0.7	20.2	2.7	2.7	-11.0	6.8	-1.4	-3.7	2.4	3.4
		b)	-8.4	-7.8	-8.8	21.1	-1.4	-0.3	-14.5	4.5	-4.1	-6.8	-3.3	-0.1
		c)	-7.7	-12.1	-9.7	19.7	-1.4	-2.9	-13.3	2.8	-6.5	-8.9	-6.5	-1.6
		d)	-3.0	-7.3	-2.6	22.5	-4.9	-0.3	-9.2	8.1	-8.6	-2.6	-3.3	1.5
	Deflated indices / Indices déflatés	a)	-6.2	-3.3	-2.9	-0.1	-3.9	-0.3	-14.1	0.7	-4.6	-5.8	-6.6	-3.3
		b)	-11.4	-10.2	-11.2	-0.5	-7.3	-3.6	-16.8	-1.9	-7.1	-9.1	-12.4	-7.3
		c)	-11.2	-14.0	-12.4	-2.4	-7.6	-6.3	-15.6	-3.7	-10.3	-11.4	-15.0	-8.4
		d)	-6.5	-9.6	-5.2	1.2	-10.5	-3.6	-11.4	1.5	-11.5	-5.7	-11.1	-5.0
Crop products Produits végétaux	Nominal indices / Indices nominaux	a)	1.9	-1.1	1.0	20.6	8.8	7.7	-1.5	10.7	-3.2	-2.5	5.6	8.4
		b)	1.2	-3.8	-2.4	23.7	5.9	5.4	-15.8	10.3	-5.8	6.7	0.4	7.9
		c)	2.7	-5.4	-0.4	22.8	7.2	2.4	-8.2	8.7	-2.8	-0.8	-1.2	6.8
		d)	3.7	-3.5	6.0	28.8	-3.5	5.1	-2.4	16.1	-2.8	0.2	1.8	8.4
	Deflated indices / Indices déflatés	a)	-1.2	-3.5	-1.3	0.2	1.9	4.5	-4.9	4.3	-6.3	-4.6	-3.7	0.1
		b)	-2.1	-6.2	-5.0	1.6	-0.5	1.9	-18.1	3.5	-8.7	4.0	-9.1	-1.1
		c)	-1.2	-7.5	-3.4	0.1	0.5	-1.1	-10.6	1.8	-6.8	-3.6	-10.1	-1.1
		d)	-0.1	-5.8	3.2	6.4	-9.1	1.6	-4.7	9.1	-5.9	-3.0	-6.3	0.7
Animal products Produits animaux	Nominal indices Indices nominaux	a)	-6.0	-0.9	-1.3	19.3	-5.7	-2.2	-12.1	1.4	-1.2	-4.4	0.4	-1.2
		b)	-12.5	-9.5	-11.1	15.0	-10.3	-5.6	-14.4	-3.4	-3.8	-12.6	-5.3	-6.9
		c)	-12.7	-14.9	-13.0	12.8	-11.7	-8.1	-13.9	-5.3	-7.0	-13.3	-9.5	-9.0
		d)	-6.5	-9.1	-6.0	7.5	-7.0	-5.9	-10.1	-2.9	-9.4	-4.3	-6.5	-5.0
	Deflated indices / Indices déflatés	a)	-8.8	-3.3	-3.5	-0.7	-11.7	-5.1	-15.1	-4.4	-4.4	-6.5	-8.4	-6.3
		b)	-15.3	-11.7	-13.5	-5.5	-15.6	-8.7	-16.7	-9.4	-6.8	-14.7	-14.2	-12.3
		c)	-16.0	-16.8	-15.5	-8.0	-17.3	-11.3	-16.2	-11.3	-10.8	-15.7	-17.7	-14.4
		d)	-9.9	-11.4	-8.5	-11.2	-12.4	-9.0	-12.3	-8.8	-12.3	-7.4	-14.0	-10.0

(1) On the base / sur la base 1985 = 100

a = 04/90-06/90  
04/89-06/89b = 07/90-09/90  
07/89-09/89c = 10/90-12/90  
10/89-12/89d = 01/91-03/91  
01/90-03/90

(2) Data for the Federal Republic of Germany in its boundaries prior to 3 October 1990, including West Berlin /Données pour la République Fédérale d'Allemagne, dans sa situation territoriale avant le 3 octobre 1990, Berlin Ouest inclus.

(3) EUR 10 + Spain / Espagne

Table 3 : EC Indice of purchase prices of means of agricultural production :  
Rates of change of the price indices for EUR 11 (in %) (1)  
Tableau 3 : Indice CE des prix d'achat des moyens de production agricole :  
Taux de variation des indices des prix pour EUR 11 (en %) (1)

	01/90-03/90 01/89-03/89	04/90-06/90 04/89-06/89	07/90-09/90 07/89-09/89	10/90-12/90 10/89-12/89	01/91-03/91 01/90-03/90
<b>NOMINAL INDICES / INDICES NOMINAUX</b>					
<b>01 GOODS &amp; SERV.CURRENTLY CONS.IN AGRICULT. BIENS &amp; SERV.DE CONS.COURANTE DE L'AGRI.</b>	1.3	0.2	0.5	1.7	2.2
1. Seeds / Semences	4.2	4.6	4.9	2.6	2.4
2. Animals for rearing / Animaux d'élevage	0.7	-1.8	-13.0	-13.0	-9.0
3. Energy / Energie	9.0	6.0	16.4	23.7	16.3
4. Fertilizers / Engrais	-0.1	-0.6	0.6	3.2	5.2
5. Plant protection products / Produits de protection des cultures	3.5	4.8	5.0	5.4	6.4
6. Animal feedingstuffs / Aliments des animaux	-1.9	-3.8	-4.6	-4.5	-2.8
7. Small tools / Petit outillage	4.3	3.9	4.0	5.6	6.1
8. Maintenance and repair of plant / Entretien et réparation du matériel	5.4	5.5	5.7	6.1	5.8
9. Maintenance and repair of buildings / Entretien & réparation des bâtiments d'exploitation	6.1	7.0	6.9	7.0	6.8
10. Veterinary services / Services vétérinaires	4.0	4.0	3.8	3.9	4.3
11. General expenses / Frais généraux	3.3	3.5	3.4	3.4	3.4
<b>02 GOODS &amp; SERV.CONTR.TO AGRICULT.INVESTM/ BIENS &amp; SERV.CONC.AUX INVEST.DE L'AGRIC.</b>	5.1	5.6	5.8	5.8	5.1
12. Machinery / Machines	3.9	4.2	4.2	4.2	3.8
13. Buildings / Ouvrages	7.5	8.0	8.6	8.6	7.4
<b>DEFLATED INDICES / INDICES DEFLATES</b>					
<b>01 GOODS &amp; SERV.CURRENTLY CONS.IN AGRICULT. BIENS &amp; SERV.DE CONS.COURANTE DE L'AGRI.</b>	-3.8	-5.1	-5.4	-4.6	-3.8
1. Seeds / Semences	-1.0	-0.5	-0.6	-3.2	-3.1
2. Animals for rearing / Animaux d'élevage	-3.8	-5.8	-17.9	-18.6	-13.9
3. Energy / Energie	3.9	-0.4	8.2	14.4	7.7
4. Fertilizers / Engrais	-4.8	-5.3	-5.1	-3.0	-0.5
5. Plant protection products / Produits de protection des cultures	-1.4	-0.2	-0.3	-0.1	1.2
6. Animal feedingstuffs / Aliments des animaux	-7.2	-9.2	-10.5	-10.6	-8.8
7. Small tools / Petit outillage	-1.2	-1.9	-2.2	-0.9	-0.1
8. Maintenance and repair of plant / Entretien et réparation du matériel	0.1	-0.1	-0.2	0.1	0.2
9. Maintenance and repair of buildings / Entretien & réparation des bâtiments d'exploitation	0.4	0.9	0.5	0.4	0.7
10. Veterinary services / Services vétérinaires	-1.0	-0.8	-1.3	-1.3	-0.5
11. General expenses / Frais généraux	-1.6	-1.5	-1.9	-2.0	-1.6
<b>02 GOODS &amp; SERV.CONTR.TO AGRICULT.INVESTM/ BIENS &amp; SERV.CONC.AUX INVEST.DE L'AGRIC.</b>	-0.7	-0.3	-0.5	-0.7	-1.0
12. Machinery / Machines	-1.4	-0.9	-1.3	-1.4	-1.5
13. Buildings / Ouvrages	0.7	0.9	1.0	0.7	0.1

(1) On the base / sur la base 1985 = 100

Table 4

EC Indices of purchase prices of the means of agricultural production : Rates of change of the price indices by Member State (in %) (1)

Indice CE des prix d'achat des moyens de production agricole : Taux de variation des indices des prix par Etat membre (en %) (1)

			B	DK	D (2)	GR	E	F	IRL	I	L	NL	UK	EUR11
Goods and services currently consumed in agriculture	Nominal indices / Indices nominaux	a)	-4.5	-1.9	-1.4	12.7	1.1	-1.7	-0.6	-0.4	0.4	-3.4	3.4	0.2
		b)	-5.3	-2.5	-3.6	24.2	0.2	-1.1	-0.9	1.2	0.3	-4.9	3.7	0.5
		c)	-4.1	-2.2	-2.2	30.3	1.1	0.2	-0.5	1.7	0.8	-4.4	3.9	1.7
		d)	-3.4	-2.5	-0.3	32.2	1.8	1.1	-0.6	0.6	3.2	-3.8	2.9	2.2
Biens et services de consommation courante de l'agriculture	Deflated indices / Indices déflatés	a)	-7.4	-4.3	-3.6	-6.3	-5.3	-4.6	-4.0	-6.1	-2.9	-5.5	-5.7	-5.1
		b)	-8.3	-5.0	-6.2	2.0	-5.8	-4.4	-3.6	-5.1	-2.8	-7.2	-6.1	-5.4
		c)	-7.7	-4.4	-5.1	6.2	-5.3	-3.3	-3.1	-4.7	-3.3	-7.1	-5.5	-4.6
		d)	-6.8	-4.9	-2.9	9.3	-4.2	-2.3	-3.0	-5.5	-0.1	-6.8	-5.3	-3.8
of which : animal feedingstuffs	Nominal indices / Indices nominaux	a)	-9.2	-7.1	-7.9	9.1	-1.0	-7.6	-2.1	-2.2	-1.4	-10.6	1.3	-3.8
		b)	-10.0	-10.6	-10.6	17.5	-2.0	-8.3	-3.2	-3.1	-2.6	-12.8	0.7	-4.6
		c)	-9.1	-11.5	-10.2	19.3	-2.3	-7.9	-5.0	-2.1	-3.6	-12.3	-1.8	-4.5
		d)	-6.6	-11.0	-7.9	28.2	-1.7	-6.7	-5.5	-0.7	-2.5	-9.2	-1.7	-2.8
dont : aliments pour animaux	Deflated indices / Indices déflatés	a)	-11.9	-9.3	-10.0	-9.2	-7.3	-10.4	-5.4	-7.8	-4.6	-12.5	-7.7	-9.2
		b)	-12.9	-12.8	-13.0	-3.5	-7.9	-11.3	-5.8	-9.0	-5.7	-14.9	-8.8	-10.5
		c)	-12.5	-13.4	-12.8	-2.8	-8.4	-11.1	-7.5	-8.3	-7.5	-14.8	-10.7	-10.6
		d)	-10.0	-13.1	-10.3	5.9	-7.5	-9.8	-7.8	-6.7	-5.6	-12.1	-9.6	-8.8
Goods and services contributing to agricultural investment	Nominal indices / Indices nominaux	a)	3.4	5.3	3.8	13.7	6.0	3.5	4.3	6.7	8.8	2.1*	5.0	5.7P
		b)	2.9	6.0	4.1	15.5	5.6	3.5	3.2	6.9	8.7	2.9*	5.1	6.0P
		c)	4.3	4.6	4.3	16.7	4.4	4.0	3.1	7.0	9.4	3.8*	4.7	6.0P
		d)	2.4	3.6	4.3	15.3	2.5	3.8	2.7	5.5	3.2	3.3*	5.9	5.3P
Biens et services concourant aux investissements de l'agriculture	Deflated indices / Indices déflatés	a)	0.3	2.8	1.4	-5.4	-0.7	0.4	0.7	0.6	5.3	-0.2*	-4.3	-0.2P
		b)	-0.4	3.3	1.3	-5.1	-0.7	0.1	0.4	0.4	5.3	0.3*	-4.9	-0.3P
		c)	0.3	2.3	1.3	-4.8	-2.2	0.4	0.4	0.2	5.0	0.9*	-4.8	-0.4P
		d)	-1.3	1.0	1.6	-4.7	-3.5	0.4	0.3	-0.9	-0.1	0.0*	-2.6	-0.8P

(1) On the base / sur la base 1985 = 100

a = 04/90-06/90  
04/89-06/89b = 07/90-09/90  
07/89-09/89c = 10/90-12/90  
10/89-12/89d = 01/91-03/91  
01/90-03/90

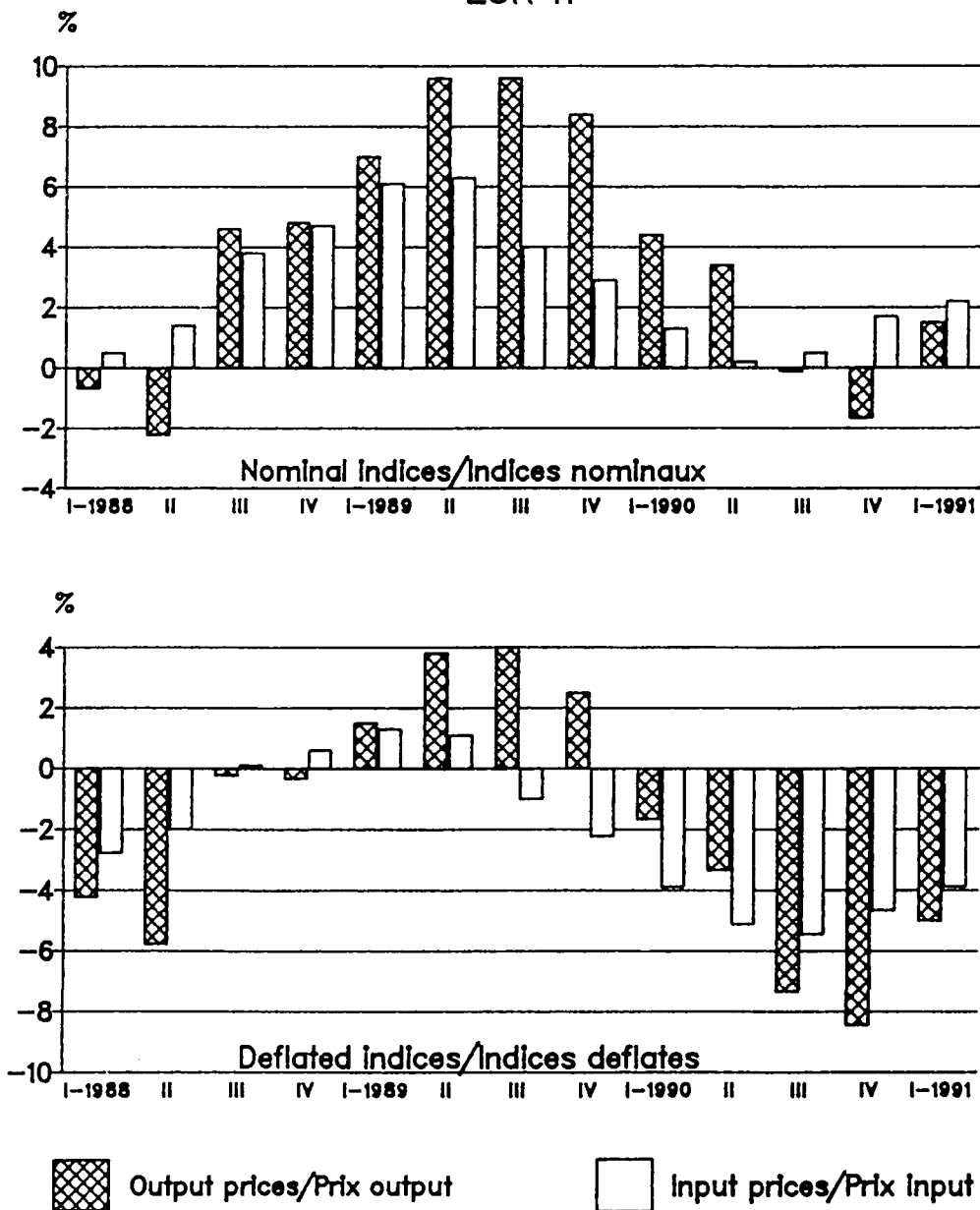
(2) Data for the Federal Republic of Germany in its boundaries prior to 3 October 1990, including West Berlin / Données pour la République Fédérale d'Allemagne, dans sa situation territoriale avant le 3 octobre 1990, Berlin Ouest inclus.

\* Estimated by Eurostat / Estimation d'Eurostat

P Provisional / provisoire

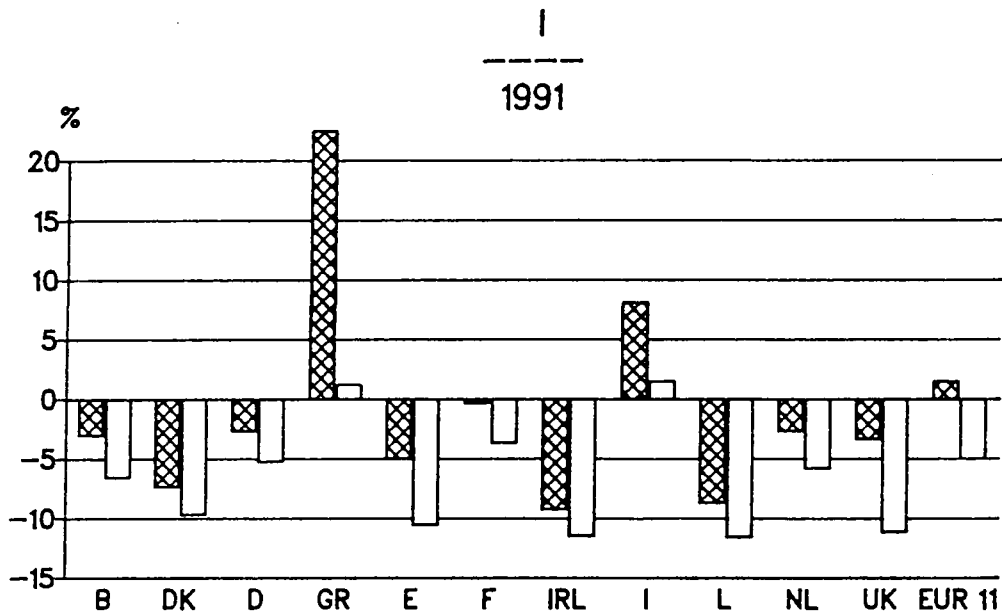
TRENDS IN THE EC AGRICULTURAL PRICE INDICES(OUTPUT AND INPUT)  
 1st Quarter 1991  
 EVOLUTION DES INDICES CE DES PRIX AGRICOLES(OUTPUT ET INPUT)  
 1er Trimestre 1991

Rates of change over 12 months of the agricultural price indices  
 Taux de variation en 12 mois des indices des prix agricoles  
 EUR 11



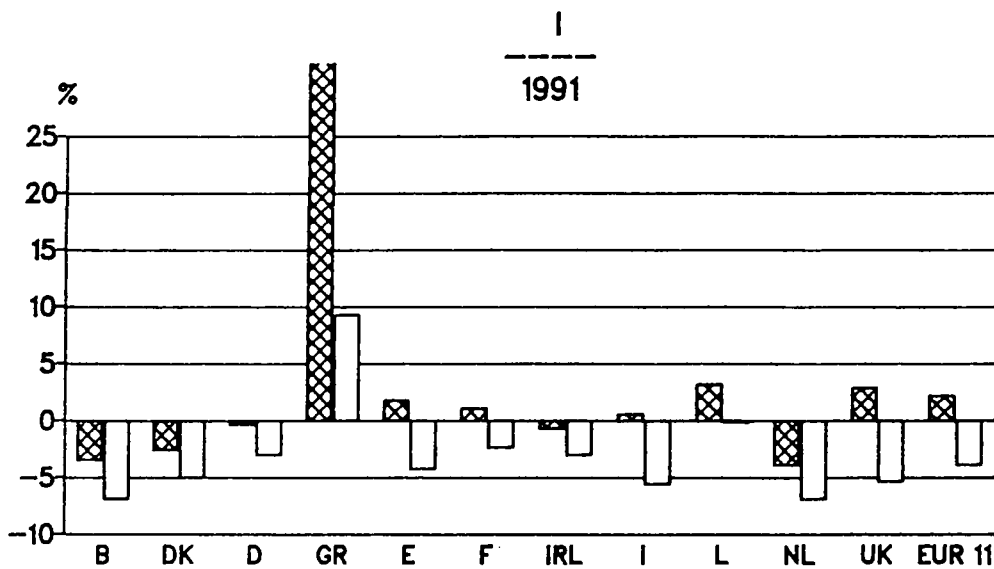
EC Index of producer prices of agricultural products:  
Rates of change of the price indices by Member States

Indice CE des prix a la production des produits agricoles:  
Taux de variation des indices des prix des Etats Membres



EC Indices of purchase prices of goods and services currently  
consumed in agriculture:  
Rates of change of the price indices by Member States

Indices CE des prix d'achat des biens et services de consommation  
courante de l'agriculture:  
Taux de variation des indices des prix des Etats Membres



Nominal Indices/Indices nominaux



Deflated Indices/Indices deflates





**Monthly EC indices of producer prices  
of agricultural products**

**Indices CE mensuels des prix à la production  
des produits agricoles**



**Nominal indices**

**Indices nominaux**

## EC INDEX OF PRODUCER PRICES OF AGRICULTURAL PRODUCTS

## NOMINAL PRICE INDICES/INDICES DES PRIX NOMINAUX

## INDICES CE DES PRIX A LA PRODUCTION DES PRODUITS AGRICOLES

1985 = 100 Excluding VAT		BELGIQUE/BELGIE													1985 = 100 TVA exclue	
		1990										1991				
		M	A	M	J	J	A	S	O	N	D	J	F	M		
0	TOTAL	100,5	107,8	102,0	93,7	93,8	90,9	95,6	94,9	97,1	97,4	96,9	102,2	96,5	TOTAL	0
(0)	TOTAL (excl. fruit and vegetables)	102,4	105,5	101,4	97,8	96,7	92,1	91,3	93,6	95,9	95,5	95,2	98,8	97,0	TOTAL (sans fruits et légumes)	(0)
1	CROP PRODUCTS	106,6	125,3	121,1	86,2	85,1	90,3	106,7	101,6	108,9	111,1	106,7	117,7	106,5	PRODUITS VEGETAUX	1
(1)	CROP PRODUCTS (excl. fruit and vegetables)	120,0	127,7	132,2	99,2	91,9	95,2	95,0	100,8	112,0	112,3	105,7	113,4	115,4	PRODUITS VEGETAUX (sans fruits et légumes)	(1)
11	Cereals and rice	86,9	87,0	89,2	88,6	88,3	78,4	79,5	80,7	82,0	82,9	84,1	84,0	85,5	Céréales et riz	11
11A	Soft wheat	89,0	89,3	91,9	92,3	94,4	80,2	81,0	82,2	83,6	84,5	85,7	85,7	87,5	Blé tendre	11A
11B	Durum wheat	-	-	-	-	-	-	-	-	-	-	-	-	-	Blé dur	11B
11C	Feeding barley	81,1	81,0	82,3	79,0	72,4	72,9	75,1	76,2	77,7	78,3	79,5	79,2	80,4	Orge fourragère	11C
11D	Malting barley	86,5	86,5	86,5	86,5	86,5	86,5	86,5	86,5	86,5	86,5	86,5	86,5	86,5	Orge de brasserie	11D
11E	Oats	92,3	90,3	88,8	87,8	87,8	84,4	84,0	84,0	84,7	84,5	85,3	85,2	87,0	Avoine	11E
11F	Grain-maize	-	-	-	-	-	-	-	-	-	-	-	-	-	Mais-grain	11F
11G	Paddy rice	-	-	-	-	-	-	-	-	-	-	-	-	-	Riz non décortiqué	11G
11H	Others	87,4	87,8	91,6	91,6	91,6	77,8	80,2	81,8	82,7	83,4	85,4	85,1	87,2	Autres	11H
12	Root crops	166,7	196,3	204,6	111,8	93,4	118,9	109,0	119,8	132,9	133,8	139,3	146,6	140,9	Plantes sarclées	12
12A	Potatoes for consumption	337,4	448,8	480,1	130,5	60,8	156,9	119,9	160,6	210,0	213,4	234,1	261,7	240,1	Pommes de terre de consom.	12A
12A1	Early potatoes	-	1496*	480,1	130,5	60,8	-	-	-	-	-	-	-	-	Pommes de terre hâtives	12A1
12A2	Main-crop potatoes	337,4	448,8	-	-	-	156,9	119,9	160,6	210,0	213,4	234,1	261,7	240,1	Autres pommes de terre	12A2
12B	Sugat beet	105,1	105,1	105,1	105,1	105,1	105,1	105,1	105,1	105,1	105,1	105,1	105,1	105,1	Betteraves sucrières	12B
12C	Others	166,7	196,3	204,6	111,8	93,4	118,9	109,0	119,8	132,9	133,8	139,3	146,6	140,9	Autres	12C
13	Fruit	142,6	162,1	169,7	66,9	95,9	124,1	161,9	152,3	153,3	144,8	172,1	155,7	136,9	Fruits	13
13A	Fresh fruit	142,6	162,1	169,7	66,9	95,9	124,1	161,9	152,3	153,3	144,8	172,1	155,7	136,9	Fruits frais	13A
13B	Nuts and dried fruit	-	-	-	-	-	-	-	-	-	-	-	-	-	Fruits secs	13B
13B1	Nuts	-	-	-	-	-	-	-	-	-	-	-	-	-	Fruits à coque	13B1
13B2	Dried fruit	-	-	-	-	-	-	-	-	-	-	-	-	-	Fruits séchés	13B2
14	Fresh vegetables	69,4	108,6	83,9	68,1	68,5	69,6	110,4	86,1	88,2	97,7	86,6	113,2	79,4	Légumes frais	14
15	Wine must/Wine	-	-	-	-	-	-	-	-	-	-	-	-	-	Moût/Vin	15
15A	Wine must	-	-	-	-	-	-	-	-	-	-	-	-	-	Moût	15A
15B	Wine	-	-	-	-	-	-	-	-	-	-	-	-	-	Vin	15B
15B1	Table wine	-	-	-	-	-	-	-	-	-	-	-	-	-	Vin de table	15B1
15B2	Quality wine	-	-	-	-	-	-	-	-	-	-	-	-	-	Vin de qualité	15B2
16	Olives and olive oil	-	-	-	-	-	-	-	-	-	-	-	-	-	Olives et huile d'olive	16
17	Seeds	120,0	127,7	132,2	99,2	91,9	95,2	95,0	100,8	112,0	112,3	105,7	113,4	115,4	Semences	17
18	Flowers, ornamental plants and tree-nursery products	105,5	96,3	99,5	98,3	95,7	87,0	96,9	102,6	122,8	121,5	90,9	108,5	120,6	Fleurs, plantes ornementales et produits de pépinière	18
19	Other crop products	82,3	82,2	82,2	82,9	83,2	80,9	81,1	82,3	88,0	88,7	90,5	90,6	90,7	Autres produits végétaux	19
19A	Pulses	82,3	82,2	82,2	82,9	83,2	80,9	81,1	82,3	88,0	88,7	90,5	90,6	90,7	Légumes secs	19A
19B	Oilseeds	90,8	90,8	90,8	90,8	90,8	90,8	90,8	90,8	90,8	90,8	90,8	90,8	90,8	Graines oléagineuses	19B
19C	Raw tobacco	100,6	100,6	100,6	100,6	100,6	100,6	100,6	100,6	100,6	100,6	100,6	100,6	100,6	Tabac brut	19C
19D	Cotton	-	-	-	-	-	-	-	-	-	-	-	-	-	Coton	19D
19E	Other	79,1	79,0	79,0	79,8	80,2	77,4	77,6	79,1	86,0	86,8	89,0	89,1	89,3	Autres	19E

1985 = 100		BELGIQUE/BELGIE												1985 = 100		
		1990														
Excluding VAT		M	A	M	J	J	A	S	O	N	D	J	F	M	TVA exclue	
2	ANIMALS AND ANIMAL PRODUCTS	97,5	99,2	92,6	97,4	98,1	91,2	90,2	91,6	91,3	90,8	92,2	94,6	91,7	ANIMAUX ET PRODUITS ANIMAUX	2
21	Animals (for slaughter and export)	91,7	98,6	91,6	99,2	98,2	88,8	85,3	84,8	81,8	80,3	83,0	87,3	85,9	Animaux (boucherie et exportation)	21
21 A	Calves	112,8	111,3	111,1	113,6	105,7	102,5	109,8	117,0	119,7	118,7	111,9	109,2	106,0	Veaux	21 A
21 B	Cattle excl. calves	89,9	89,2	88,4	88,0	87,1	84,7	83,4	80,1	76,6	75,5	76,4	76,2	76,6	Bovins sans veaux	21 B
21 C	Pigs	89,1	105,6	92,5	108,9	108,9	89,7	81,3	84,2	80,5	80,1	84,8	93,9	90,6	Porcs	21 C
21 D	Sheep and lambs	87,1	90,1	91,8	90,4	88,8	80,4	72,7	70,0	69,1	69,7	77,1	77,1	81,9	Moutons et agneaux	21 D
21 E	Poultry	95,2	91,9	80,6	83,4	83,4	91,7	94,6	76,4	74,0	61,6	72,8	79,8	82,8	Volailles	21 E
21 E 1	Chickens	95,2	91,9	80,6	83,4	83,4	91,7	94,6	76,4	74,0	61,6	72,8	79,8	82,8	Poulets	21 E 1
21 E 2	Other poultry	95,2	91,9	80,6	83,4	83,4	91,7	94,6	76,4	74,0	61,6	72,8	79,8	82,8	Autres volailles	21 E 2
21 F	Other animals	104,4	106,2	97,2	89,9	89,0	88,2	108,4	110,9	116,5	118,5	115,2	107,8	106,7	Autres animaux	21 F
22	Milk	112,8	104,3	100,5	97,6	103,8	104,2	109,0	114,6	118,3	118,6	117,6	114,6	105,4	Lait	22
22 A	Cow's milk	112,8	104,3	100,5	97,6	103,8	104,2	109,0	114,6	118,3	118,6	117,6	114,6	105,4	Lait de vache	22 A
22 B	Other milk	-	-	-	-	-	-	-	-	-	-	-	-	-	Autres laits	22 B
23	Eggs	108,5	83,6	69,7	68,7	67,2	63,7	72,1	81,6	103,0	111,4	106,0	107,5	112,4	Œufs	23
24	Other animal products	81,8	81,8	81,8	81,8	81,8	81,8	81,8	81,8	81,8	81,8	81,8	81,8	81,8	Autres produits animaux	24



1985 = 100		DANMARK												1985 = 100		
		1990														1991
Excluding VAT		M	A	M	J	J	A	S	O	N	D	J	F	M	TVA exclue	
2	ANIMALS AND ANIMAL PRODUCTS	100,8	100,8	100,6	101,4	100,9	98,7	95,6	93,8	92,2	91,1	89,6	91,3	92,4	ANIMAUX ET PRODUITS ANIMAUX	2
21	Animals (for slaughter and export)	89,9	89,9	90,2	92,1	91,4	88,0	82,9	80,3	78,0	76,1	75,0	77,5	79,2	Animaux (boucherie et exportation)	21
21 A	Calves	95,7	92,5	88,2	87,0	83,7	85,2	89,3	88,9	85,8	86,3	86,4	88,9	87,6	Veaux	21 A
21 B	Cattle excl. calves	99,4	98,5	95,3	94,1	91,2	90,6	91,3	88,6	86,0	83,8	82,3	84,2	84,6	Bovins sans veaux	21 B
21 C	Pigs	86,6	86,9	88,5	91,8	91,9	87,3	80,0	77,2	75,0	73,2	72,0	74,9	77,2	Porcs	21 C
21 D	Sheep and lambs	91,9	91,9	91,9	95,2	89,6	82,0	76,1	71,7	71,7	71,7	71,7	71,7	73,3	Moutons et agneaux	21 D
21 E	Poultry	85,9	86,4	85,9	85,9	85,9	83,8	79,5	79,5	76,7	76,3	77,9	77,9	77,9	Volailles	21 E
21 E 1	Chickens	85,9	86,4	85,9	85,9	85,9	83,8	79,5	79,5	76,7	76,3	77,9	77,9	77,9	Poulets	21 E 1
21 E 2	Other poultry	85,9	86,4	85,9	85,9	85,9	83,8	79,5	79,5	76,7	76,3	77,9	77,9	77,9	Autres volailles	21 E 2
21 F	Other animals	85,4	89,5	91,0	91,0	91,0	91,0	91,0	91,0	91,0	91,0	91,0	91,0	91,0	Autres animaux	21 F
22	Milk	121,1	121,1	120,5	119,6	119,6	119,6	119,6	119,3	118,8	118,7	117,0	117,0	117,0	Lait	22
22 A	Cow's milk	121,1	121,1	120,5	119,6	119,6	119,6	119,6	119,3	118,8	118,7	117,0	117,0	117,0	Lait de vache	22 A
22 B	Other milk	-	-	-	-	-	-	-	-	-	-	-	-	-	Autres laits	22 B
23	Eggs	97,1	100,9	93,0	78,5	77,0	79,0	84,5	87,5	91,4	93,7	86,7	92,2	92,2	Œufs	23
24	Other animal products	99,4	98,5	95,3	94,1	91,2	90,6	91,3	88,6	86,0	83,8	82,3	84,2	84,6	Autres produits animaux	24

## EC INDEX OF PRODUCER PRICES OF AGRICULTURAL PRODUCTS

## NOMINAL PRICE INDICES/INDICES DES PRIX NOMINAUX

## INDICES CE DES PRIX A LA PRODUCTION DES PRODUITS AGRICOLES

	BR DEUTSCHLAND													1985 = 100 TVA exclue		
	1985 = 100 Excluding VAT			1990									1991			
	M	A	M	J	J	A	S	O	N	D	J	F	M			
0 TOTAL	96,8	97,4	98,0	97,6	97,5	93,4	92,4	90,5	91,1	91,7	91,6	94,5	94,8	TOTAL	0	
(0) TOTAL (excl. fruit and vegetables)	96,7	96,8	97,5	97,8	96,5	92,1	90,5	89,8	90,6	90,8	90,4	92,6	93,1	TOTAL (sans fruits et légumes)	(0)	
1 CROP PRODUCTS	96,9	100,3	100,2	97,0	97,8	93,4	94,2	92,1	93,4	96,7	99,0	103,7	104,8	PRODUITS VEGETAUX	1	
(1) CROP PRODUCTS (excl. fruit and vegetables)	96,5	98,3	98,3	97,5	94,0	88,2	86,7	89,8	91,6	94,0	95,2	97,4	99,6	PRODUITS VEGETAUX (sans fruits et légumes)	(1)	
11 Cereals and rice	85,0	85,1	85,3	85,1	83,1	77,6	76,4	76,8	78,1	79,3	80,6	81,7	82,6	Céréales et riz	11	
11A Soft wheat	84,2	84,6	84,9	84,9	83,8	76,2	74,9	75,9	77,6	79,1	80,7	82,1	83,0	Blé tendre	11A	
11B Durum wheat	74,7	74,7	75,0	75,0	73,6	72,1	71,5	71,9	70,0	70,1	72,0	72,1	72,2	Blé dur	11B	
11C Feeding barley	81,6	82,1	82,3	81,7	76,3	72,7	72,2	73,0	74,3	75,7	77,3	78,5	79,6	Orge fourragère	11C	
11D Malting barley	98,9	97,0	96,3	96,1	95,5	94,1	91,8	89,9	89,4	89,0	88,6	88,1	87,8	Orge de brasserie	11D	
11E Oats	85,1	85,2	84,9	84,6	82,8	77,9	75,2	76,0	77,4	79,0	80,0	81,4	82,2	Avoine	11E	
11F Grain-maize	75,9	76,0	76,3	77,6	78,7	79,7	79,6	77,9	79,4	81,5	81,3	83,8	85,7	Mais-grain	11F	
11G Paddy rice	-	-	-	-	-	-	-	-	-	-	-	-	-	Riz non décortiqué	11G	
11H Others	82,7	83,0	83,2	82,9	81,6	74,9	73,6	73,9	74,9	76,1	77,5	79,1	80,0	Autres	11H	
12 Root crops	126,6	133,3	134,9	132,5	121,1	105,8	98,3	107,3	111,5	115,3	119,4	127,5	136,8	Plantes sarclées	12	
12A Potatoes for consumption	236,5	267,5	274,5	263,7	215,8	145,7	111,6	152,5	171,9	189,2	207,9	245,1	287,3	Pommes de terre de consom.	12A	
12A1 Early potatoes	-	-	-	263,7	215,8	145,7	111,6	-	-	-	-	-	-	Pommes de terre hâtives	12A1	
12A2 Main-crop potatoes	236,5	267,5	274,5	-	-	-	-	152,5	171,9	189,2	207,9	245,1	287,3	Autres pommes de terre	12A2	
12B Sugar beet	97,0	97,0	97,0	97,0	96,0	96,0	96,0	96,0	96,0	96,0	96,0	96,0	96,0	Betteraves sucrières	12B	
12C Others	82,8	82,8	82,8	82,8	80,1	80,1	80,1	80,1	80,1	80,1	80,1	80,1	80,1	Autres	12C	
13 Fruit	96,6	109,9	126,9	81,1	133,9	144,1	155,6	117,0	111,2	121,9	132,3	133,4	138,2	Fruits	13	
13A Fresh fruit	96,6	109,9	126,9	81,1	133,9	144,1	155,6	117,0	111,2	121,9	132,3	133,4	138,2	Fruits frais	13A	
13B Nuts and dried fruit	-	-	-	-	-	-	-	-	-	-	-	-	-	Fruits secs	13B	
13B1 Nuts	-	-	-	-	-	-	-	-	-	-	-	-	-	Fruits à coque	13B1	
13B2 Dried fruit	-	-	-	-	-	-	-	-	-	-	-	-	-	Fruits séchés	13B2	
14 Fresh vegetables	102,1	119,1	97,7	107,8	112,7	112,3	133,3	97,5	98,8	106,7	115,7	163,3	143,5	Légumes frais	14	
15 Wine must/Wine	65,6	65,6	65,6	65,6	65,6	65,6	65,6	73,3	73,3	73,3	73,3	73,3	73,3	Mouût/Vin	15	
15A Wine must	65,6	65,6	65,6	65,6	65,6	65,6	65,6	73,3	73,3	73,3	73,3	73,3	73,3	Mouût	15A	
15B Wine	-	-	-	-	-	-	-	-	-	-	-	-	-	Vin	15B	
15B1 Table wine	-	-	-	-	-	-	-	-	-	-	-	-	-	Vin de table	15B1	
15B2 Quality wine	-	-	-	-	-	-	-	-	-	-	-	-	-	Vin de qualité	15B2	
16 Olives and olive oil	-	-	-	-	-	-	-	-	-	-	-	-	-	Olives et huile d'olive	16	
17 Seeds	93,0	93,1	93,4	93,6	93,6	95,0	94,3	92,7	92,7	92,2	90,4	90,5	91,4	Semences	17	
18 Flowers, ornamental plants and tree-nursery products	105,6	106,7	105,1	104,1	102,5	101,6	103,5	104,6	106,0	111,7	110,6	110,3	109,9	Fleurs, plantes ornementales et produits de pépinière	18	
19 Other crop products	87,6	87,7	87,4	87,0	86,6	83,8	86,6	87,5	89,1	89,3	90,4	90,7	90,7	Autres produits végétaux	19	
19A Pulses	79,1	79,1	79,1	79,1	79,1	66,7	66,7	66,7	66,7	66,7	66,7	66,7	66,7	Légumes secs	19A	
19B Oilseeds	85,5	85,5	85,3	85,3	84,5	80,6	69,3	70,6	71,2	71,5	72,8	73,0	73,1	Graines oléagineuses	19B	
19C Raw tobacco	98,9	98,9	98,9	98,9	98,9	98,9	98,9	98,9	98,9	98,9	98,9	98,9	98,9	Tabac brut	19C	
19D Cotton	-	-	-	-	-	-	-	-	-	-	-	-	-	Coton	19D	
19E Other	90,8	91,1	90,7	89,4	89,7	89,8	117,0	117,6	121,2	121,4	122,6	123,0	123,0	Autres	19E	



EC INDEX OF PRODUCER PRICES OF AGRICULTURAL PRODUCTS

NOMINAL PRICE INDICES/INDICES DES PRIX NOMINAUX

INDICES CE DES PRIX A LA PRODUCTION DES PRODUITS AGRICOLES

1985 = 100		BR DEUTSCHLAND												1985 = 100		
		1990										1991				
Excluding VAT		M	A	M	J	J	A	S	O	N	D	J	F	M	TVA exclue	
2	ANIMALS AND ANIMAL PRODUCTS	96,8	96,4	97,2	97,8	97,4	93,4	91,8	89,8	90,2	89,7	88,8	91,0	91,0	ANIMAUX ET PRODUITS ANIMAUX	2
21	Animals (for slaughter and export)	92,2	92,9	95,6	96,9	96,1	88,7	83,7	79,8	78,6	78,3	78,7	83,7	83,6	Animaux (boucherie et exportation)	21
21 A	Calves	113,9	107,6	108,8	109,5	106,0	94,0	93,6	92,2	88,1	86,3	82,7	80,1	80,1	Veaux	21 A
21 B	Cattle excl. calves	92,4	92,2	90,8	90,8	89,4	86,0	85,4	82,9	81,3	81,1	80,6	80,3	79,9	Bovins sans veaux	21 B
21 C	Pigs	89,3	91,8	98,3	100,9	100,8	90,4	81,1	75,4	74,7	74,4	76,1	86,6	86,7	Porcs	21 C
21 D	Sheep and lambs	91,5	91,1	83,7	76,8	72,5	57,3	54,0	58,3	62,5	66,2	70,3	75,3	80,7	Moutons et agneaux	21 D
21 E	Poultry	88,3	86,9	86,8	86,0	85,7	85,4	84,8	85,2	85,5	85,4	85,2	85,8	85,1	Volailles	21 E
21 E 1	Chickens	89,1	88,3	88,8	88,8	88,8	88,8	88,6	88,4	88,4	88,4	88,3	88,5	87,9	Poulets	21 E 1
21 E 2	Other poultry	87,5	85,3	84,5	82,8	82,3	81,6	80,5	81,7	82,2	82,0	81,8	82,8	82,0	Autres volailles	21 E 2
21 F	Other animals	-	-	-	-	-	-	-	-	-	-	-	-	-	Autres animaux	21 F
22	Milk	102,8	101,1	100,6	100,7	101,0	102,6	104,8	105,7	107,5	105,4	103,0	100,6	100,2	Lait	22
22 A	Cow's milk	102,8	101,1	100,6	100,7	101,0	102,6	104,8	105,7	107,5	105,4	103,0	100,6	100,2	Lait de vache	22 A
22 B	Other milk	-	-	-	-	-	-	-	-	-	-	-	-	-	Autres laits	22 B
23	Eggs	111,4	105,9	91,2	87,6	86,4	85,3	97,3	98,8	109,3	119,4	112,4	112,8	117,3	Œufs	23
24	Other animal products	93,9	93,9	93,9	93,9	88,4	84,5	84,5	84,1	84,1	84,1	83,5	83,5	83,5	Autres produits animaux	24

## EC INDEX OF PRODUCER PRICES OF AGRICULTURAL PRODUCTS

## NOMINAL PRICE INDICES/INDICES DES PRIX NOMINAUX

## INDICES CE DES PRIX A LA PRODUCTION DES PRODUITS AGRICOLES

1985 = 100 Excluding VAT		ELLAS													1985 = 100 TVA exclue	
		1990		1991							1992				1993	
		M	A	M	J	J	A	S	O	N	D	J	F	M		
0	TOTAL	176,7	181,5	183,8	195,7	216,8	202,4	196,5	199,7	200,9	211,8	217,9	227,2	222,7	TOTAL	0
(0)	TOTAL (excl. fruit and vegetables)	177,6	177,3	177,3	179,0	183,6	187,9	191,8	194,4	199,4	205,7	210,1	213,5	213,2	TOTAL (sans fruits et légumes)	(0)
1	CROP PRODUCTS	175,2	180,5	183,8	200,2	228,3	206,0	196,6	201,1	201,9	218,3	228,9	241,8	234,5	PRODUITS VEGETAUX	1
(1)	CROP PRODUCTS (excl. fruit and vegetables)	175,9	172,8	172,7	174,6	179,1	183,6	188,7	193,0	199,9	211,9	222,6	227,7	225,7	PRODUITS VEGETAUX (sans fruits et légumes)	(1)
11	Cereals and rice	166,0	166,0	166,0	166,0	170,9	171,4	176,5	177,4	180,4	181,5	181,5	181,5	181,5	Céréales et riz	11
11A	Soft wheat	172,7	172,7	172,7	172,7	180,9	181,9	183,2	184,5	188,0	189,8	189,8	189,8	189,8	Blé tendre	11A
11B	Durum wheat	148,5	148,5	148,5	148,5	155,5	155,6	155,5	155,7	155,7	155,8	155,8	155,8	155,8	Blé dur	11B
11C	Feeding barley	163,8	163,8	163,8	163,8	178,5	181,1	182,5	183,8	195,8	195,7	195,7	195,7	195,7	Orge fourragère	11C
11D	Malting barley	129,4	129,4	129,4	129,4	147,3	147,3	147,3	147,3	171,5	167,1	167,1	167,1	167,1	Orge de brasserie	11D
11E	Oats	162,8	162,8	162,8	162,8	156,2	165,4	166,4	179,2	183,2	184,8	184,8	184,8	184,8	Avoine	11E
11F	Grain-maize	177,2	177,2	177,2	177,2	177,2	177,2	190,2	190,2	193,3	195,5	195,5	195,5	195,5	Maïs-grain	11F
11G	Paddy rice	171,0	171,0	170,7	170,7	170,7	170,7	170,7	178,0	179,5	179,0	178,3	179,0	178,9	Riz non décortiqué	11G
11H	Others	-	-	-	-	-	-	-	-	-	-	-	-	-	Autres	11H
12	Root crops	151,5	161,9	174,3	191,6	214,1	223,6	224,8	221,5	226,6	241,7	282,2	297,3	284,8	Plantes sarclées	12
12A	Potatoes for consumption	131,0	148,2	168,8	197,3	234,6	237,5	239,5	234,1	242,5	267,5	334,5	359,4	338,8	Pommes de terre de consom.	12A
12A1	Early potatoes	-	-	-	-	-	-	-	-	-	-	-	-	-	Pommes de terre hâtives	12A1
12A2	Main-crop potatoes	-	-	-	-	-	-	-	-	-	-	-	-	-	Autres pommes de terre	12A2
12B	Sugat beet	182,8	182,8	182,8	182,8	182,8	202,2	202,2	202,2	202,2	202,2	202,2	202,2	202,2	Betteraves sucrières	12B
12C	Others	-	-	-	-	-	-	-	-	-	-	-	-	-	Autres	12C
13	Fruit	177,1	182,0	161,1	187,9	239,5	221,4	213,1	227,2	205,1	197,1	216,4	215,2	223,9	Fruits	13
13A	Fresh fruit	181,9	189,1	158,6	197,7	273,0	245,9	227,9	244,7	211,7	200,5	229,5	227,8	240,5	Fruits frais	13A
13B	Nuts and dried fruit	166,7	166,7	166,7	166,7	166,7	168,1	181,1	189,1	190,8	189,9	188,0	188,0	188,0	Fruits secs	13B
13B1	Nuts	161,5	161,5	161,5	161,5	161,5	165,6	163,3	185,8	190,3	187,8	182,5	182,5	182,5	Fruits à coque	13B1
13B2	Dried fruit	169,6	169,6	169,6	169,6	169,6	169,6	191,0	191,0	191,0	191,0	191,0	191,0	191,0	Fruits séchés	13B2
14	Fresh vegetables	170,4	207,4	255,1	312,1	396,6	269,1	204,1	196,3	205,2	270,4	269,3	329,8	281,6	Légumes frais	14
15	Wine must/Wine	234,7	234,8	235,1	235,6	243,1	243,3	245,0	294,3	303,3	310,8	315,4	317,7	317,8	Moût/Vin	15
15A	Wine must	214,4	214,4	214,4	214,4	214,4	214,4	214,4	280,0	280,0	280,0	280,0	280,0	280,0	Moût	15A
15B	Wine	281,5	281,8	283,1	284,6	309,4	310,0	315,8	327,2	357,1	382,1	397,3	404,7	405,3	Vin	15B
15B1	Table wine	-	-	-	-	-	-	-	-	-	-	-	-	-	Vin de table	15B1
15B2	Quality wine	-	-	-	-	-	-	-	-	-	-	-	-	-	Vin de qualité	15B2
16	Olives and olive oil	203,0	205,4	205,7	206,9	206,6	208,8	209,9	216,1	237,1	257,3	281,9	289,3	291,7	Olives et huile d'olive	16
17	Seeds	147,2	147,2	147,2	147,2	170,4	170,4	173,2	173,4	173,4	173,4	173,4	173,4	173,4	Semences	17
18	Flowers, ornamental plants and tree-nursery products	189,6	189,0	166,4	168,6	178,6	232,4	226,9	248,0	264,6	319,8	384,6	426,5	354,0	Fleurs, plantes ornementales et produits de pépinière	18
19	Other crop products	165,9	154,5	153,2	153,4	154,4	158,5	167,9	168,4	169,7	180,9	181,2	183,8	185,1	Autres produits végétaux	19
19A	Pulses	185,3	185,3	185,3	185,3	188,9	227,7	241,0	242,8	249,2	250,5	250,5	250,5	250,5	Légumes secs	19A
19B	Oilseeds	152,8	148,4	148,4	148,4	148,4	152,9	152,9	152,9	152,9	152,9	155,6	155,6	155,6	Graines oléagineuses	19B
19C	Raw tobacco	162,6	162,6	162,6	162,6	162,6	162,6	162,6	162,6	162,6	179,2	179,2	179,2	179,2	Tabac brut	19C
19D	Cotton	168,4	137,6	137,6	137,6	137,6	137,6	161,8	162,8	163,6	173,7	174,0	181,6	186,0	Coton	19D
19E	Other	169,0	169,3	159,3	160,8	167,5	185,9	187,3	187,8	193,7	197,3	197,7	196,2	194,7	Autres	19E

NOMINAL PRICE INDICES/INDICES DES PRIX NOMINAUX

1985 = 100		ELLAS												1985 = 100		
		1990												1991		
Excluding VAT		M	A	M	J	J	A	S	O	N	D	J	F	M	TVA exclue	
2	ANIMALS AND ANIMAL PRODUCTS	180,1	183,7	183,8	185,2	190,1	194,1	196,2	196,4	198,7	196,8	192,2	193,3	195,3	ANIMAUX ET PRODUITS ANIMAUX	2
21	Animals (for slaughter and export)	169,2	175,2	175,2	177,4	182,4	188,8	191,2	190,8	192,5	188,8	179,7	178,4	181,1	Animaux (boucherie et exportation)	21
21 A	Calves	178,0	178,2	180,0	185,5	186,4	187,1	188,4	188,6	189,6	188,9	178,2	178,4	178,9	Veaux	21 A
21 B	Cattle excl. calves	157,8	156,0	158,8	161,7	165,0	165,5	166,4	168,6	171,0	170,5	169,3	170,4	169,7	Bovins sans veaux	21 B
21 C	Pigs	177,2	178,2	177,7	185,2	185,2	187,0	190,4	186,4	183,9	187,1	183,6	183,6	185,7	Porcs	21 C
21 D	Sheep and lambs	152,2	166,8	163,4	162,0	172,0	183,8	190,1	189,8	190,9	178,0	164,8	161,1	164,7	Moutons et agneaux	21 D
21 E	Poultry	206,1	206,1	206,3	206,3	216,8	226,7	226,7	227,1	226,7	226,4	226,4	227,8	230,3	Volailles	21 E
21 E 1	Chickens	206,1	206,1	206,3	206,3	216,8	226,7	226,7	227,1	226,7	226,4	226,4	227,8	230,3	Poulets	21 E 1
21 E 2	Other poultry	-	-	-	-	-	-	-	-	-	-	-	-	-	Autres volailles	21 E 2
21 F	Other animals	147,7	159,8	163,2	161,0	166,5	175,6	174,5	176,9	187,7	181,4	165,1	161,5	166,7	Autres animaux	21 F
22	Milk	210,1	211,0	210,7	212,2	212,5	212,5	212,4	212,7	214,2	214,2	217,6	217,0	217,7	Lait	22
22 A	Cow's milk	188,6	193,4	193,5	195,5	196,9	196,8	196,3	197,6	203,0	203,0	200,7	201,4	206,2	Lait de vache	22 A
22 B	Other milk	218,1	217,5	217,1	218,3	218,3	218,3	218,3	218,3	218,3	218,3	223,8	222,7	221,9	Autres laits	22 B
23	Eggs	155,1	154,5	154,8	154,8	175,4	178,1	186,3	191,0	201,7	207,6	207,8	233,2	237,5	Oufs	23
24	Other animal products	173,5	171,7	174,5	169,8	171,2	173,2	174,0	173,7	171,0	167,8	158,5	155,9	153,7	Autres produits animaux	24

## EC INDEX OF PRODUCER PRICES OF AGRICULTURAL PRODUCTS

## NOMINAL PRICE INDICES/INDICES DES PRIX NOMINAUX

## INDICES CE DES PRIX A LA PRODUCTION DES PRODUITS AGRICOLES

1985 = 100 Excluding VAT		ESPANA												1985 = 100		
		1990						1991						TVA exclue		
		M	A	M	J	J	A	S	O	N	D	J	F	M		
0	TOTAL	120,2	119,6	117,1	121,4	122,5	115,0	111,8	113,6	114,5	124,0	113,8	116,8	113,4	TOTAL	0
(0)	TOTAL (excl. fruit and vegetables)	112,4	115,6	112,0	112,1	112,9	110,0	107,6	109,0	109,0	111,0	107,4	110,0	110,4	TOTAL (sans fruits et légumes)	(0)
1	CROP PRODUCTS	135,1	136,2	134,1	138,8	136,9	126,2	122,0	124,3	123,7	142,9	128,2	130,6	124,6	PRODUITS VEGETAUX	1
(1)	CROP PRODUCTS (excl. fruit and vegetables)	126,4	138,9	134,1	128,3	123,7	122,3	118,9	121,0	116,8	124,1	123,0	123,8	125,4	PRODUITS VEGETAUX (sans fruits et légumes)	(1)
11	Cereals and rice	104,1	102,6	103,8	102,5	101,0	100,9	99,7	101,8	104,7	107,4	108,4	108,9	109,9	Céréales et riz	11
11A	Soft wheat	99,4	97,3	97,1	97,7	97,5	97,3	96,7	99,3	102,6	107,2	108,8	110,6	112,1	Blé tendre	11A
11B	Durum wheat	114,4	116,4	114,3	110,3	102,7	101,8	107,8	110,5	106,8	109,3	110,2	114,1	110,6	Blé dur	11B
11C	Feeding barley	107,8	107,0	108,8	100,6	98,3	100,5	99,9	102,1	106,8	108,8	108,3	108,7	108,4	Orge fourragère	11C
11D	Malting barley	106,4	102,9	106,2	108,7	98,8	97,1	97,9	101,2	104,2	105,3	107,1	105,9	104,3	Orge de brasserie	11D
11E	Oats	115,6	111,4	104,3	95,1	100,5	102,5	99,8	105,8	110,5	107,6	108,8	103,9	105,7	Avoine	11E
11F	Grain-maize	98,9	100,7	102,3	103,6	109,4	108,9	105,3	103,4	105,5	108,5	109,3	109,9	113,0	Mais-grain	11F
11G	Paddy rice	124,3	118,8	120,8	113,1	112,6	111,8	103,5	107,9	105,5	107,1	109,7	108,6	116,1	Riz non décortiqué	11G
11H	Others	98,6	98,3	98,3	99,6	100,5	96,3	94,8	105,4	108,8	104,3	99,0	99,0	99,3	Autres	11H
12	Root crops	157,1	247,6	218,6	187,4	165,5	152,0	135,5	124,0	136,0	149,7	143,4	141,4	150,6	Plantes sarclées	12
12A	Potatoes for consumption	218,7	418,1	354,1	268,1	213,7	189,8	158,0	147,3	172,8	204,6	193,5	190,6	215,5	Pommes de terre de consom.	12A
12A1	Early potatoes	-	-	-	-	-	-	-	-	-	-	-	-	-	Pommes de terre hâtives	12A1
12A2	Main-crop potatoes	218,7	418,1	354,1	268,1	213,7	189,8	158,0	147,3	172,8	204,6	193,5	190,6	215,5	Autres pommes de terre	12A2
12B	Sugat beet	105,9	105,9	105,9	120,2	125,5	120,5	116,8	104,6	105,5	104,1	101,8	100,4	96,8	Betteraves sucrières	12B
12C	Others	-	-	-	-	-	-	-	-	-	-	-	-	-	Autres	12C
13	Fruit	95,8	89,5	109,7	140,0	159,5	146,1	140,1	118,4	87,8	81,8	95,2	99,2	102,2	Fruits	13
13A	Fresh fruit	98,0	90,5	111,1	141,5	161,2	150,5	153,2	135,7	91,2	83,4	98,1	104,1	105,5	Fruits frais	13A
13B	Nuts and dried fruit	66,4	65,2	62,5	60,4	61,2	64,9	64,7	63,3	68,6	69,8	65,0	63,4	59,4	Fruits secs	13B
13B1	Nuts	66,4	65,2	62,5	60,4	61,2	64,9	58,0	59,9	59,7	59,2	58,6	57,2	59,4	Fruits à coque	13B1
13B2	Dried fruit	-	-	-	-	-	-	177,7	141,4	189,8	206,9	206,9	206,9	-	Fruits séchés	13B2
14	Fresh vegetables	218,6	194,3	169,0	170,3	147,1	110,2	105,9	143,1	196,8	290,0	191,9	197,0	154,1	Légumes frais	14
15	Wine must/Wine	204,5	210,3	209,4	202,9	194,0	189,3	178,2	181,0	145,4	150,6	158,5	163,7	168,3	Moût/Vin	15
15A	Wine must	193,8	202,5	203,9	242,1	236,5	229,8	229,8	214,8	138,2	117,1	188,1	150,4	165,5	Moût	15A
15B	Wine	205,2	210,8	209,8	200,3	191,1	186,6	174,7	178,8	145,9	152,9	156,5	164,6	168,5	Vin	15B
15B1	Table wine	-	-	-	-	-	-	-	-	-	-	-	-	-	Vin de table	15B1
15B2	Quality wine	-	-	-	-	-	-	-	-	-	-	-	-	-	Vin de qualité	15B2
16	Olives and olive oil	128,6	126,4	127,0	126,0	125,6	125,2	127,0	121,7	117,4	120,0	131,6	130,0	132,9	Olives et huile d'olive	16
17	Seeds	128,1	128,1	128,1	128,1	127,2	127,2	125,7	126,9	126,9	126,9	126,4	126,4	126,4	Semences	17
18	Flowers, ornamental plants and tree-nursery products	129,6	176,6	138,0	120,6	121,0	114,9	132,2	218,2	142,8	246,6	155,0	175,5	155,7	Fleurs, plantes ornementales et produits de pépinière	18
19	Other crop products	116,4	115,6	112,8	113,2	111,4	118,7	115,3	117,3	112,5	113,7	113,6	112,8	111,5	Autres produits végétaux	19
19A	Pulses	78,1	77,7	75,0	77,3	88,1	111,7	88,8	94,5	86,1	94,1	101,2	83,6	84,0	Légumes secs	19A
19B	Oilseeds	119,7	119,7	119,7	119,7	111,5	117,9	118,1	116,1	114,4	119,4	119,4	119,4	119,4	Graines oléagineuses	19B
19C	Raw tobacco	97,0	97,0	97,0	97,0	97,0	97,0	144,2	148,8	142,4	131,9	122,2	120,1	104,3	Tabac brut	19C
19D	Cotton	130,8	130,8	130,8	130,8	130,8	130,8	109,0	110,0	100,7	93,7	95,7	107,0	107,0	Coton	19D
19E	Other	149,9	144,7	126,8	126,2	124,1	129,2	129,2	138,3	136,3	137,6	132,2	133,9	135,3	Autres	19E

1985 = 100		ESPANA												1985 = 100		
		1990						1991								
Excluding VAT		M	A	M	J	J	A	S	O	N	D	J	F	M	TVA exclue	
2	ANIMALS AND ANIMAL PRODUCTS	103,2	100,4	97,7	101,5	105,9	102,0	100,2	101,2	103,9	102,4	97,3	101,0	100,6	ANIMAUX ET PRODUITS ANIMAUX	2
21	Animals (for slaughter and export)	98,6	97,0	95,2	101,3	107,9	103,3	99,6	100,8	102,5	99,8	92,2	97,7	97,8	Animaux (boucherie et exportation)	21
21 A	Calves	102,9	105,2	100,1	102,7	101,1	102,1	104,3	111,7	113,6	108,9	112,7	111,8	112,8	Veaux	21 A
21 B	Cattle excl. calves	107,4	106,4	105,6	105,3	103,6	110,4	105,4	112,0	112,0	108,8	108,4	111,8	110,3	Bovins sans veaux	21 B
21 C	Pigs	97,9	97,2	96,2	109,5	110,5	101,4	89,4	82,4	84,9	91,6	88,5	95,9	96,4	Porcs	21 C
21 D	Sheep and lambs	94,2	87,9	86,2	89,4	107,3	108,9	112,1	117,6	116,3	108,4	87,5	82,0	82,5	Moutons et agneaux	21 D
21 E	Poultry	88,5	85,9	83,6	85,1	106,6	89,2	94,3	102,3	106,0	87,8	72,5	91,2	90,5	Volailles	21 E
21 E 1	Chickens	88,5	85,9	83,6	85,1	106,6	89,2	94,3	102,3	106,0	87,8	72,5	91,2	90,5	Poulets	21 E 1
21 E 2	Other poultry	-	-	-	-	-	-	-	-	-	-	-	-	-	Autres volailles	21 E 2
21 F	Other animals	122,1	123,4	119,4	118,4	121,0	131,2	137,4	137,7	141,8	140,5	121,4	119,2	121,5	Autres animaux	21 F
22	Milk	119,4	110,9	107,1	108,2	108,2	104,4	104,2	105,3	110,3	110,4	113,2	112,0	110,1	Lait	22
22 A	Cow's milk	118,5	109,9	107,1	107,5	107,3	103,4	103,4	104,4	110,1	108,9	112,2	111,0	109,8	Lait de vache	22 A
22 B	Other milk	123,6	116,4	107,3	111,3	112,6	109,1	108,2	109,6	111,0	117,5	117,8	117,1	111,5	Autres laits	22 B
23	Eggs	103,3	103,8	98,1	92,4	90,1	90,8	98,3	98,8	103,8	107,3	104,0	104,7	104,0	Oufs	23
24	Other animal products	120,7	103,3	48,5	41,0	42,2	39,8	39,1	40,0	38,3	41,0	43,3	44,2	43,8	Autres produits animaux	24

## EC INDEX OF PRODUCER PRICES OF AGRICULTURAL PRODUCTS

## NOMINAL PRICE INDICES/INDICES DES PRIX NOMINAUX

## INDICES CE DES PRIX A LA PRODUCTION DES PRODUITS AGRICOLES

	FRANCE														1985 = 100 TVA exclue
	1990														
1985 = 100 Excluding VAT	M	A	M	J	J	A	S	O	N	D	J	F	M		
0 TOTAL	107,4	110,0	106,0	104,5	101,4	102,7	104,1	104,5	105,6	107,0	106,9	109,6	107,3	TOTAL	0
(0) TOTAL (excl. fruit and vegetables)	107,3	108,1	105,7	104,8	102,2	102,1	103,7	103,9	104,7	105,9	105,7	105,9	105,1	TOTAL (sans fruits et légumes)	(0)
1 CROP PRODUCTS	107,2	114,1	109,0	106,7	100,2	103,7	104,5	105,5	108,2	110,9	110,7	116,5	112,8	PRODUITS VEGETAUX	1
(1) CROP PRODUCTS (excl. fruit and vegetables)	107,0	110,7	109,0	107,7	101,8	102,7	103,8	104,3	106,6	109,2	108,9	109,8	109,2	PRODUITS VEGETAUX (sans fruits et légumes)	(1)
11 Cereals and rice	85,5	87,2	89,5	90,1	85,3	89,1	88,0	88,6	92,1	93,5	95,1	94,9	98,1	Céréales et riz	11
11A Soft wheat	89,2	90,1	93,0	93,4	86,9	87,1	88,8	89,4	92,2	93,3	95,3	93,8	97,0	Blé tendre	11A
11B Durum wheat	92,8	94,3	90,6	94,8	87,1	88,1	86,5	86,8	87,3	86,7	86,2	87,6	88,4	Blé dur	11B
11C Feeding barley	84,5	85,3	84,4	83,3	79,2	81,7	83,6	84,7	88,5	90,1	89,2	89,5	91,2	Orge fourragère	11C
11D Malting barley	97,0	95,8	99,3	96,0	88,2	97,2	98,2	96,5	99,0	98,6	105,4	92,8	99,7	Orge de brasserie	11D
11E Oats	84,0	82,3	84,2	75,0	81,9	84,3	86,0	85,5	86,2	88,8	88,4	89,0	92,1	Avoine	11E
11F Grain-maize	75,4	79,8	83,0	85,7	84,2	97,2	87,5	88,4	94,0	96,3	97,8	101,6	105,5	Maïs-grain	11F
11G Paddy rice	-	-	-	-	-	-	-	-	-	-	-	-	-	Riz non décortiqué	11G
11H Others	83,2	85,1	87,9	89,0	85,8	85,9	90,1	88,2	94,2	94,2	97,8	98,0	100,1	Autres	11H
12 Root crops	132,5	156,7	144,9	130,3	110,2	123,3	120,5	122,9	126,1	127,9	131,9	136,9	132,6	Plantes sarclées	12
12A Potatoes for consumption	237,4	358,0	299,3	226,4	127,3	192,6	169,5	181,1	196,9	206,0	225,9	251,0	229,4	Pommes de terre de consom.	12A
12A1 Early potatoes	-	-	361,5	226,4	127,3	-	-	-	-	-	-	-	-	Pommes de terre hâtives	12A1
12A2 Main-crop potatoes	237,4	358,0	270,1	-	-	192,6	169,5	181,1	196,9	206,0	225,9	251,0	229,4	Autres pommes de terre	12A2
12B Sugar beet	106,5	106,5	106,5	106,5	106,5	106,5	109,0	109,0	109,0	109,0	109,0	109,0	109,0	Betteraves sucrières	12B
12C Others	99,5	99,5	99,5	99,5	95,4	95,4	95,4	95,4	95,4	95,4	95,4	95,4	95,4	Autres	12C
13 Fruit	141,7	152,4	138,5	114,8	109,5	133,7	125,9	129,4	134,3	138,1	137,3	139,3	136,8	Fruits	13
13A Fresh fruit	141,7	152,4	138,5	114,8	109,5	133,7	125,9	129,4	134,3	138,1	137,3	139,3	136,8	Fruits frais	13A
13B Nuts and dried fruit	-	-	-	-	-	-	-	-	-	-	-	-	-	Fruits secs	13B
13B1 Nuts	-	-	-	-	-	-	-	-	-	-	-	-	-	Fruits à coque	13B1
13B2 Dried fruit	-	-	-	-	-	-	-	-	-	-	-	-	-	Fruits séchés	13B2
14 Fresh vegetables	81,5	113,1	85,3	91,1	79,7	88,5	94,3	96,7	100,7	103,7	104,5	155,6	125,0	Légumes frais	14
15 Wine must/Wine	135,7	136,6	135,8	134,5	132,6	130,8	134,9	135,1	133,8	133,4	131,5	128,2	126,3	Moût/Vin	15
15A Wine must	-	-	-	-	-	-	-	-	-	-	-	-	-	Moût	15A
15B Wine	135,7	136,6	135,8	134,5	132,6	130,8	134,9	135,1	133,8	133,4	131,5	128,2	126,3	Vin	15B
15B1 Table wine	143,6	143,9	142,9	141,3	138,1	135,9	136,2	137,3	135,5	135,8	132,6	131,2	128,8	Vin de table	15B1
15B2 Quality wine	133,1	134,2	133,4	132,3	130,8	129,2	134,4	134,4	133,2	132,6	131,2	127,2	125,4	Vin de qualité	15B2
16 Olives and olive oil	-	-	-	-	-	-	-	-	-	-	-	-	-	Olives et huile d'olive	16
17 Seeds	129,6	130,2	130,2	130,2	130,2	130,2	132,7	120,0	124,2	123,1	126,9	134,8	140,4	Semences	17
18 Flowers, ornamental plants and tree-nursery products	98,9	105,8	83,4	82,3	70,2	63,1	69,8	77,8	93,3	131,4	116,7	133,6	106,3	Fleurs, plantes ornementales et produits de pépinière	18
19 Other crop products	100,3	103,8	100,5	99,8	90,3	82,6	84,1	85,1	84,5	84,7	83,0	85,8	85,1	Autres produits végétaux	19
19A Pulses	91,0	91,0	91,0	91,0	99,4	99,4	98,2	92,9	92,6	92,6	93,1	93,1	93,1	Légumes secs	19A
19B Oilseeds	102,6	107,0	102,6	101,6	86,9	76,6	78,6	81,1	80,1	80,3	77,8	81,4	80,5	Graines oléagineuses	19B
19C Raw tobacco	101,9	105,0	105,0	105,0	105,0	105,0	105,0	105,0	105,0	105,0	105,0	105,0	105,0	Tabac brut	19C
19D Cotton	-	-	-	-	-	-	-	-	-	-	-	-	-	Coton	19D
19E Other	86,8	86,8	86,8	86,8	86,8	92,6	99,8	106,2	115,2	116,6	123,7	128,3	129,5	Autres	19E

1985 = 100		FRANCE												1985 = 100		
		1991												TVA exclue		
Excluding VAT		M	A	M	J	J	A	S	O	N	D	J	F	M		
2	ANIMALS AND ANIMAL PRODUCTS	107,5	105,8	103,0	102,3	102,5	101,6	103,6	103,5	103,0	103,0	103,0	102,6	101,7	ANIMAUX ET PRODUITS ANIMAUX	2
21	Animals (for slaughter and export)	102,8	103,7	103,9	103,7	103,6	100,0	98,6	96,5	94,1	93,2	93,7	95,3	95,4	Animaux (boucherie et exportation)	21
21 A	Calves	121,5	123,4	121,9	119,0	119,0	110,8	115,2	121,9	120,5	118,9	118,7	113,2	107,8	Veaux	21 A
21 B	Cattle excl. calves	106,9	107,3	106,3	104,3	103,6	100,8	100,6	97,8	93,4	91,4	91,7	93,0	94,6	Bovins sans veaux	21 B
21 C	Pigs	92,0	95,4	103,2	109,5	111,3	104,5	93,1	84,1	81,5	80,8	81,8	91,4	91,4	Porcs	21 C
21 D	Sheep and lambs	92,9	91,0	81,1	77,1	77,6	77,9	81,9	81,6	82,0	85,4	87,8	85,5	87,9	Moutons et agneaux	21 D
21 E	Poultry	94,1	93,1	92,5	92,4	92,4	92,1	92,0	91,9	92,1	93,0	93,4	93,2	93,5	Volailles	21 E
21 E 1	Chickens	91,6	91,4	90,4	90,8	91,0	91,1	91,2	91,0	91,5	91,4	91,1	90,8	91,0	Poulets	21 E 1
21 E 2	Other poultry	97,6	95,5	95,5	94,5	94,2	93,6	93,1	93,2	92,8	95,4	96,8	96,8	97,0	Autres volailles	21 E 2
21 F	Other animals	100,9	100,0	96,8	93,8	90,7	91,8	99,4	102,5	104,3	102,7	102,1	100,2	101,2	Autres animaux	21 F
22	Milk	116,3	111,2	102,8	102,1	102,7	106,2	114,0	117,9	119,8	120,7	120,1	116,2	113,4	Lait	22
22 A	Cow's milk	116,3	111,2	102,8	102,1	102,7	106,2	114,0	117,9	119,8	120,7	120,1	116,2	113,4	Lait de vache	22 A
22 B	Other milk	-	-	-	-	-	-	-	-	-	-	-	-	-	Autres laits	22 B
23	Eggs	102,8	91,8	88,4	82,9	84,2	86,4	92,4	88,0	95,4	103,1	99,8	99,5	100,1	Œufs	23
24	Other animal products	100,1	100,1	100,1	86,5	82,6	81,2	83,4	79,6	75,4	80,3	80,3	80,3	73,0	Autres produits animaux	24

## EC INDEX OF PRODUCER PRICES OF AGRICULTURAL PRODUCTS

## NOMINAL PRICE INDICES/INDICES DES PRIX NOMINAUX

## INDICES CE DES PRIX A LA PRODUCTION DES PRODUITS AGRICOLES

	IRELAND													1985 = 100 TVA exclue	
	1990												1991		
	M	A	M	J	J	A	S	O	N	D	J	F	M		
0 TOTAL	115,4	114,6	111,5	107,9	105,8	102,5	101,9	100,9	100,5	102,0	103,8	105,9	105,1	TOTAL	0
(0) TOTAL (excl. fruit and vegetables)	115,7	114,9	111,8	108,3	106,2	102,6	101,9	101,0	100,9	102,3	103,7	105,6	104,9	TOTAL (sans fruits et légumes)	(0)
1 CROP PRODUCTS	109,3	111,9	110,5	104,1	104,9	100,3	100,6	98,3	97,5	98,6	104,1	107,9	107,6	PRODUITS VEGETAUX	1
(1) CROP PRODUCTS (excl. fruit and vegetables)	110,7	114,2	113,3	107,9	108,0	100,2	100,5	99,1	100,1	100,3	102,5	105,3	105,9	PRODUITS VEGETAUX (sans fruits et légumes)	(1)
11 Cereals and rice	107,8	107,8	107,8	107,8	107,8	101,4	101,4	101,4	101,4	101,4	101,4	101,4	101,4	Céréales et riz	11
11A Soft wheat	102,8	102,8	102,8	102,8	102,8	99,9	99,9	99,9	99,9	99,9	99,9	99,9	99,9	Blé tendre	11A
11B Durum wheat	-	-	-	-	-	-	-	-	-	-	-	-	-	Blé dur	11B
11C Feeding barley	110,0	110,0	110,0	110,0	110,0	100,3	100,3	100,3	100,3	100,3	100,3	100,3	100,3	Orge fourragère	11C
11D Malting barley	111,3	111,3	111,3	111,3	111,3	104,3	104,3	104,3	104,3	104,3	104,3	104,3	104,3	Orgo de brasserie	11D
11E Oats	102,8	102,8	102,8	102,8	102,8	113,4	113,4	113,4	113,4	113,4	113,4	113,4	113,4	Avoine	11E
11F Grain-maize	-	-	-	-	-	-	-	-	-	-	-	-	-	Maïs-grain	11F
11G Paddy rice	-	-	-	-	-	-	-	-	-	-	-	-	-	Riz non décortiqué	11G
11H Others	-	-	-	-	-	-	-	-	-	-	-	-	-	Autres	11H
12 Root crops	113,7	123,6	121,1	105,9	106,2	95,6	96,7	93,0	95,8	96,4	102,5	110,2	111,8	Plantes sarclées	12
12A Potatoes for consumption	127,0	148,6	143,1	110,1	110,7	87,8	90,8	82,6	88,7	87,4	100,8	117,5	121,0	Pommes de terre de consom.	12A
12A1 Early potatoes	-	-	-	-	-	-	-	-	-	-	-	-	-	Pommes de terre hâtives	12A1
12A2 Main-crop potatoes	127,0	148,6	143,1	110,1	110,7	87,8	90,8	82,6	88,7	87,4	100,8	117,5	121,0	Autres pommes de terre	12A2
12B Sugar beet	102,3	102,3	102,3	102,3	102,3	102,3	101,8	101,8	101,8	104,0	104,0	104,0	104,0	Betteraves sucrières	12B
12C Others	-	-	-	-	-	-	-	-	-	-	-	-	-	Autres	12C
13 Fruit	-	-	-	-	-	-	-	-	-	-	-	-	-	Fruits	13
13A Fresh fruit	-	-	-	-	-	-	-	-	-	-	-	-	-	Fruits frais	13A
13B Nuts and dried fruit	-	-	-	-	-	-	-	-	-	-	-	-	-	Fruits secs	13B
13B1 Nuts	-	-	-	-	-	-	-	-	-	-	-	-	-	Fruits à coque	13B1
13B2 Dried fruit	-	-	-	-	-	-	-	-	-	-	-	-	-	Fruits séchés	13B2
14 Fresh vegetables	104,1	102,6	99,1	89,0	92,8	100,3	101,1	95,3	87,2	91,8	110,3	118,1	114,2	Légumes frais	14
15 Wine must/Wine	-	-	-	-	-	-	-	-	-	-	-	-	-	Moût/Vin	15
15A Wine must	-	-	-	-	-	-	-	-	-	-	-	-	-	Moût	15A
15B Wine	-	-	-	-	-	-	-	-	-	-	-	-	-	Vin	15B
15B1 Table wine	-	-	-	-	-	-	-	-	-	-	-	-	-	Vin de table	15B1
15B2 Quality wine	-	-	-	-	-	-	-	-	-	-	-	-	-	Vin de qualité	15B2
16 Olives and olive oil	-	-	-	-	-	-	-	-	-	-	-	-	-	Olives et huile d'olive	16
17 Seeds	121,7	122,1	122,1	122,1	122,1	117,8	114,6	114,6	114,6	114,6	114,6	114,9	115,5	Semences	17
18 Flowers, ornamental plants and tree-nursery products	-	-	-	-	-	-	-	-	-	-	-	-	-	Fleurs, plantes ornementales et produits de pépinière	18
19 Other crop products	-	-	-	-	-	-	-	-	-	-	-	-	-	Autres produits végétaux	19
19A Pulses	-	-	-	-	-	-	-	-	-	-	-	-	-	Légumes secs	19A
19B Oilseeds	-	-	-	-	-	-	-	-	-	-	-	-	-	Graines oléagineuses	19B
19C Raw tobacco	-	-	-	-	-	-	-	-	-	-	-	-	-	Tabac brut	19C
19D Cotton	-	-	-	-	-	-	-	-	-	-	-	-	-	Coton	19D
19E Other	-	-	-	-	-	-	-	-	-	-	-	-	-	Autres	19E



EC INDEX OF PRODUCER PRICES OF AGRICULTURAL PRODUCTS

NOMINAL PRICE INDICES/INDICES DES PRIX NOMINAUX

INDICES CE DES PRIX A LA PRODUCTION DES PRODUITS AGRICOLES

1985 = 100		IRELAND												1985 = 100		
		1990						1991								
Excluding VAT		M	A	M	J	J	A	S	O	N	D	J	F	M	TVA exclue	
2	ANIMALS AND ANIMAL PRODUCTS	116,2	115,0	111,7	108,4	106,0	102,8	102,0	101,2	100,9	102,5	103,8	105,7	104,8	ANIMAUX ET PRODUITS ANIMAUX	2
21	Animals (for slaughter and export)	111,3	113,5	108,6	104,1	100,5	96,3	94,5	93,7	93,1	94,6	96,5	99,7	100,8	Animaux (boucherie et exportation)	21
21 A	Calves	-	-	-	-	-	-	-	-	-	-	-	-	-	Veaux	21 A
21 B	Cattle excl. calves	114,6	117,4	111,7	105,7	101,9	97,9	96,6	96,0	95,5	95,9	98,8	101,3	101,8	Bovins sans veaux	21 B
21 C	Pigs	102,0	99,7	104,4	112,2	108,6	101,0	93,7	92,2	87,5	85,1	86,4	93,7	96,7	Porcs	21 C
21 D	Sheep and lambs	103,5	107,8	92,4	80,0	75,6	71,6	72,4	71,1	76,1	87,7	93,3	98,7	104,0	Moutons et agneaux	21 D
21 E	Poultry	89,1	89,1	88,9	90,6	90,9	90,8	90,7	88,8	89,0	104,7	88,2	88,9	89,1	Volailles	21 E
21 E 1	Chickens	102,1	102,1	101,8	101,8	101,8	101,9	101,9	100,9	101,1	101,1	100,8	100,9	100,9	Poulets	21 E 1
21 E 2	Other poultry	63,2	63,2	63,2	68,1	69,0	68,6	68,3	64,7	64,7	111,8	63,0	65,0	65,4	Autres volailles	21 E 2
21 F	Other animals	-	-	-	-	-	-	-	-	-	-	-	-	-	Autres animaux	21 F
22	Milk	124,2	117,8	116,9	115,4	114,8	113,3	114,0	113,1	113,3	114,9	115,3	115,4	111,4	Lait	22
22 A	Cow's milk	124,2	117,8	116,9	115,4	114,8	113,3	114,0	113,1	113,3	114,9	115,3	115,4	111,4	Lait de vache	22 A
22 B	Other milk	-	-	-	-	-	-	-	-	-	-	-	-	-	Autres laits	22 B
23	Eggs	113,5	112,7	109,5	106,7	107,1	104,7	105,4	105,5	107,5	108,9	108,2	104,8	106,8	Œufs	23
24	Other animal products	64,3	59,3	48,2	42,3	39,1	38,9	37,1	35,2	34,0	37,0	34,6	26,5	29,5	Autres produits animaux	24

## EC INDEX OF PRODUCER PRICES OF AGRICULTURAL PRODUCTS

## NOMINAL PRICE INDICES/INDICES DES PRIX NOMINAUX

## INDICES CE DES PRIX A LA PRODUCTION DES PRODUITS AGRICOLES

	ITALIA														1985 = 100 TVA exclue
	1990	1991													
1985 = 100 Excluding VAT	M	A	M	J	J	A	S	O	N	D	J	F	M		
0 TOTAL	112,9	115,6	117,9	116,3	113,8	118,9	123,2	121,6	117,8	121,8	120,6	125,5	120,8	TOTAL	0
(0) TOTAL (excl. fruit and vegetables)	116,6	120,0	113,5	112,4	112,8	113,8	114,4	114,7	116,2	119,5	120,4	122,2	121,3	TOTAL (sans fruits et légumes)	(0)
1 CROP PRODUCTS	112,7	117,0	123,3	121,1	117,4	125,2	131,8	129,4	122,9	130,1	128,3	136,5	127,3	PRODUITS VEGETAUX	1
(1) CROP PRODUCTS (excl. fruit and vegetables)	120,7	127,5	117,3	115,7	117,5	118,1	118,2	119,2	122,7	130,5	133,1	136,2	132,8	PRODUITS VEGETAUX (sans fruits et légumes)	(1)
11 Cereals and rice	96,6	97,3	98,9	97,4	96,0	96,9	95,8	94,5	96,5	97,2	99,4	100,2	102,9	Céréales et riz	11
11A Soft wheat	98,7	99,9	101,1	98,6	93,5	93,5	95,1	97,3	100,1	101,1	103,5	103,9	105,9	Blé tendre	11A
11B Durum wheat	101,4	100,5	99,5	95,0	91,5	91,3	92,6	92,9	93,3	93,5	95,6	96,7	97,8	Blé dur	11B
11C Feeding barley	98,1	100,2	98,5	90,2	89,0	90,9	93,0	94,4	99,0	99,0	100,7	100,8	103,3	Orge fourragère	11C
11D Malting barley	-	-	-	-	-	-	-	-	-	-	-	-	-	Orge de brasserie	11D
11E Oats	104,5	105,0	102,9	90,8	83,1	83,1	83,0	85,0	85,4	86,2	86,9	88,6	90,5	Avoine	11E
11F Grain-maize	89,9	93,9	101,1	104,9	112,8	117,5	108,5	99,1	102,0	103,3	105,8	107,0	114,3	Mais-grain	11F
11G Paddy rice	87,3	85,1	85,6	87,1	87,9	87,9	84,3	80,6	82,3	82,5	83,9	84,8	85,5	Riz non décortiqué	11G
11H Others	95,4	96,3	97,3	97,3	87,5	87,5	88,8	90,1	93,2	94,6	96,5	97,3	97,9	Autres	11H
12 Root crops	131,5	148,1	108,6	106,9	135,3	132,8	131,1	131,2	133,5	136,3	134,0	135,5	136,7	Plantes sarclées	12
12A Potatoes for consumption	154,5	192,2	102,1	98,3	160,2	154,5	150,7	150,9	156,1	162,6	157,4	160,8	163,6	Pommes de terre de consom.	12A
12A1 Early potatoes	-	209,1	95,5	78,1	-	-	-	-	-	-	-	-	-	Pommes de terre hâtives	12A1
12A2 Main-crop potatoes	154,5	163,0	179,3	178,6	160,2	154,5	150,7	150,9	156,1	162,6	157,4	160,8	163,6	Autres pommes de terre	12A2
12B Sugar beet	113,6	113,6	113,6	113,6	115,8	115,8	115,8	115,8	115,8	115,8	115,8	115,8	115,8	Betteraves sucrières	12B
12C Others	131,5	148,1	108,6	106,9	135,3	132,8	131,1	131,2	133,5	136,3	134,0	135,5	136,7	Autres	12C
13 Fruit	74,7	76,9	120,3	108,7	100,5	150,8	174,1	146,7	124,0	116,1	104,2	103,4	92,6	Fruits	13
13A Fresh fruit	72,5	74,9	122,5	109,7	100,5	155,9	184,9	154,4	127,3	116,1	103,0	102,2	90,3	Fruits frais	13A
13B Nuts and dried fruit	98,0	98,0	98,0	98,0	100,5	98,0	62,3	66,9	89,7	116,1	116,1	116,1	116,1	Fruits secs	13B
13B1 Nuts	98,0	98,0	98,0	98,0	100,5	98,0	62,3	66,9	89,7	116,1	116,1	116,1	116,1	Fruits à coque	13B1
13B2 Dried fruit	-	-	-	-	-	-	-	-	-	-	-	-	-	Fruits séchés	13B2
14 Fresh vegetables	131,3	129,9	147,1	154,1	137,3	118,3	126,5	142,5	122,4	145,6	141,3	176,6	150,7	Légumes frais	14
15 Wine must/Wine	157,9	159,0	156,6	155,1	155,1	155,2	153,8	153,6	153,8	154,7	154,6	152,9	152,0	Moût/Vin	15
15A Wine must	-	-	-	-	-	-	-	-	-	-	-	-	-	Moût	15A
15B Wine	157,9	159,0	156,6	155,1	155,1	155,2	153,8	153,6	153,8	154,7	154,6	152,9	152,0	Vin	15B
15B1 Table wine	153,9	155,0	152,1	150,3	150,3	150,3	148,7	148,6	148,6	149,5	149,4	147,5	146,7	Vin de table	15B1
15B2 Quality wine	188,4	189,2	191,3	191,5	191,3	192,2	192,7	191,9	193,0	194,4	193,9	193,8	192,3	Vin de qualité	15B2
16 Olives and olive oil	111,8	110,1	111,6	110,8	113,3	112,8	115,2	119,0	132,1	142,9	155,7	155,2	154,9	Olives et huile d'olive	16
17 Seeds	99,7	99,7	100,2	100,2	100,0	98,6	95,9	93,1	93,3	93,5	92,8	92,7	92,8	Semences	17
18 Flowers, ornamental plants and tree-nursery products	91,6	150,3	77,4	73,6	54,6	63,0	73,5	86,6	98,1	170,7	177,2	219,4	164,3	Fleurs, plantes ornementales et produits de pépinière	18
19 Other crop products	106,0	106,0	106,0	105,7	106,1	106,5	106,8	106,9	107,0	107,0	110,7	110,7	110,7	Autres produits végétaux	19
19A Pulses	101,4	101,3	101,8	101,6	101,4	102,8	104,1	103,2	103,5	103,6	119,9	120,1	120,1	Légumes secs	19A
19B Oilseeds	105,3	105,3	102,0	96,0	96,0	96,0	96,0	105,4	105,4	105,4	101,8	103,0	103,0	Graines oléagineuses	19B
19C Raw tobacco	107,5	107,5	107,5	107,5	108,2	108,2	108,2	108,2	108,2	108,2	108,2	108,2	108,2	Tabac brut	19C
19D Cotton	-	-	-	-	-	-	-	-	-	-	-	-	-	Coton	19D
19E Other	-	-	-	-	-	-	-	-	-	-	-	-	-	Autres	19E

1985 = 100		ITALIA												1985 = 100		
		ITALIA														
Excluding VAT		1991												TVA exclue		
		M	A	M	J	J	A	S	O	N	D	J	F	M		
2	ANIMALS AND ANIMAL PRODUCTS	113,1	113,6	110,4	109,6	108,8	110,2	111,3	110,9	110,7	110,3	109,9	110,4	111,7	ANIMAUX ET PRODUITS ANIMAUX	2
21	Animals (for slaughter and export)	109,7	110,3	106,6	105,8	104,5	106,6	107,6	107,0	106,1	104,7	105,0	105,4	107,6	Animaux (boucherie et exportation)	21
21 A	Calves	120,8	120,1	118,1	116,8	117,2	119,4	122,4	126,1	127,8	130,7	127,1	124,5	121,4	Veaux	21 A
21 B	Cattle excl. calves	112,2	110,7	108,9	107,5	106,4	106,4	106,2	104,0	102,6	100,9	99,7	100,6	101,0	Bovins sans veaux	21 B
21 C	Pigs	110,1	114,3	111,5	111,9	109,9	112,6	111,3	111,4	106,0	101,4	103,8	106,4	108,5	Porcs	21 C
21 D	Sheep and lambs	111,4	112,4	107,5	106,7	105,5	105,9	107,8	107,4	107,1	107,5	104,0	103,9	104,9	Moutons et agneaux	21 D
21 E	Poultry	105,1	103,8	95,3	96,0	98,1	101,8	102,0	100,7	101,9	99,6	104,6	106,0	111,1	Volailles	21 E
21 E 1	Chickens	104,4	102,5	90,0	91,4	96,3	101,6	100,8	99,1	101,2	97,3	105,2	106,9	112,7	Poulets	21 E 1
21 E 2	Other poultry	106,3	106,3	105,1	104,6	101,3	102,3	104,1	103,7	103,3	103,8	103,6	104,2	108,1	Autres volailles	21 E 2
21 F	Other animals	102,2	107,6	105,7	100,8	90,7	94,9	106,7	108,8	113,9	120,0	112,2	105,0	111,5	Autres animaux	21 F
22	Milk	123,4	123,4	123,4	123,5	123,5	123,5	123,5	123,5	123,7	123,8	123,0	123,0	121,8	Lait	22
22 A	Cow's milk	124,0	124,0	124,0	124,1	124,1	124,1	124,1	124,1	124,3	124,4	123,5	123,5	123,1	Lait de vache	22 A
22 B	Other milk	112,7	112,7	112,7	112,7	112,7	112,7	112,7	112,7	112,7	113,0	113,0	113,0	97,3	Autres laits	22 B
23	Eggs	103,7	104,6	93,2	88,4	89,3	89,8	95,8	95,3	99,9	106,1	101,3	105,1	108,6	Œufs	23
24	Other animal products	87,7	87,7	87,7	87,7	87,7	87,7	87,7	87,7	87,7	87,7	88,3	88,3	88,3	Autres produits animaux	24

## EC INDEX OF PRODUCER PRICES OF AGRICULTURAL PRODUCTS

## NOMINAL PRICE INDICES/INDICES DES PRIX NOMINAUX

## INDICES CE DES PRIX A LA PRODUCTION DES PRODUITS AGRICOLES

	LUXEMBOURG														
	1990			1991											
1985 = 100	M	A	M	J	J	A	S	O	N	D	J	F	M	1985 = 100	
Excluding VAT														TVA exclue	
0 TOTAL	114,1	113,1	112,7	112,4	112,6	110,0	108,9	109,7	108,7	108,0	105,3	104,5	104,7	TOTAL	0
(0) TOTAL (excl. fruit and vegetables)	114,1	113,1	112,7	112,4	112,6	110,0	108,9	109,7	108,7	108,0	105,3	104,5	104,7	TOTAL (sans fruits et légumes)	(0)
1 CROP PRODUCTS	101,3	101,3	101,3	101,3	101,1	96,8	96,8	98,5	98,5	98,5	98,5	98,5	98,5	PRODUITS VEGETAUX	1
(1) CROP PRODUCTS (excl. fruit and vegetables)	101,3	101,3	101,3	101,3	101,1	96,8	96,8	98,5	98,5	98,5	98,5	98,5	98,5	PRODUITS VEGETAUX (sans fruits et légumes)	(1)
11 Cereals and rice	88,3	88,3	88,3	88,3	88,3	79,2	79,2	79,2	79,2	79,2	79,2	79,2	79,2	Céréales et riz	11
11A Soft wheat	89,2	89,2	89,2	89,2	89,2	84,4	84,4	84,4	84,4	84,4	84,4	84,4	84,4	Blé tendre	11A
11B Durum wheat	-	-	-	-	-	-	-	-	-	-	-	-	-	Blé dur	11B
11C Feeding barley	87,2	87,2	87,2	87,2	87,2	75,7	75,7	75,7	75,7	75,7	75,7	75,7	75,7	Orge fourragère	11C
11D Malting barley	-	-	-	-	-	-	-	-	-	-	-	-	-	Orge de brasserie	11D
11E Oats	90,0	90,0	90,0	90,0	90,0	77,1	77,1	77,1	77,1	77,1	77,1	77,1	77,1	Avoine	11E
11F Grain-maize	-	-	-	-	-	-	-	-	-	-	-	-	-	Maïs-grain	11F
11G Paddy rice	-	-	-	-	-	-	-	-	-	-	-	-	-	Riz non décortiqué	11G
11H Others	86,5	86,5	86,5	86,5	86,5	80,8	80,8	80,8	80,8	80,8	80,8	80,8	80,8	Autres	11H
12 Root crops	113,3	113,3	113,3	113,3	113,3	108,3	108,3	108,3	108,3	108,3	108,3	108,3	108,3	Plantes sarclées	12
12A Potatoes for consumption	113,3	113,3	113,3	113,3	113,3	108,3	108,3	108,3	108,3	108,3	108,3	108,3	108,3	Pommes de terre de consom.	12A
12A1 Early potatoes	-	-	-	-	-	-	-	-	-	-	-	-	-	Pommes de terre hâtives	12A1
12A2 Main-crop potatoes	113,3	113,3	113,3	113,3	113,3	108,3	108,3	108,3	108,3	108,3	108,3	108,3	108,3	Autres pommes de terre	12A2
12B Sugar beet	-	-	-	-	-	-	-	-	-	-	-	-	-	Betteraves sucrières	12B
12C Others	-	-	-	-	-	-	-	-	-	-	-	-	-	Autres	12C
13 Fruit	-	-	-	-	-	-	-	-	-	-	-	-	-	Fruits	13
13A Fresh fruit	-	-	-	-	-	-	-	-	-	-	-	-	-	Fruits frais	13A
13B Nuts and dried fruit	-	-	-	-	-	-	-	-	-	-	-	-	-	Fruits secs	13B
13B1 Nuts	-	-	-	-	-	-	-	-	-	-	-	-	-	Fruits à coque	13B1
13B2 Dried fruit	-	-	-	-	-	-	-	-	-	-	-	-	-	Fruits séchés	13B2
14 Fresh vegetables	-	-	-	-	-	-	-	-	-	-	-	-	-	Légumes frais	14
15 Wine must/Wine	111,2	111,2	111,2	111,2	111,2	111,2	111,2	115,0	115,0	115,0	115,0	115,0	115,0	Moût/Vin	15
15A Wine must	111,2	111,2	111,2	111,2	111,2	111,2	111,2	115,0	115,0	115,0	115,0	115,0	115,0	Moût	15A
15B Wine	-	-	-	-	-	-	-	-	-	-	-	-	-	Vin	15B
15B1 Table wine	-	-	-	-	-	-	-	-	-	-	-	-	-	Vin de table	15B1
15B2 Quality wine	-	-	-	-	-	-	-	-	-	-	-	-	-	Vin de qualité	15B2
16 Olives and olive oil	-	-	-	-	-	-	-	-	-	-	-	-	-	Olives et huile d'olive	16
17 Seeds	-	-	-	-	-	-	-	-	-	-	-	-	-	Semences	17
18 Flowers, ornamental plants and tree-nursery products	-	-	-	-	-	-	-	-	-	-	-	-	-	Fleurs, plantes ornementales et produits de pépinière	18
19 Other crop products	106,0	106,0	106,0	106,0	100,3	100,3	100,3	100,3	100,3	100,3	100,3	100,3	100,3	Autres produits végétaux	19
19A Pulses	-	-	-	-	-	-	-	-	-	-	-	-	-	Légumes secs	19A
19B Oilseeds	-	-	-	-	-	-	-	-	-	-	-	-	-	Graines oléagineuses	19B
19C Raw tobacco	-	-	-	-	-	-	-	-	-	-	-	-	-	Tabac brut	19C
19D Cotton	-	-	-	-	-	-	-	-	-	-	-	-	-	Coton	19D
19E Other	-	-	-	-	-	-	-	-	-	-	-	-	-	Autres	19E

1985 = 100		LUXEMBOURG												1985 = 100		
		1990						1991								
Excluding VAT		M	A	M	J	J	A	S	O	N	D	J	F	M	TVA exclue	
2	ANIMALS AND ANIMAL PRODUCTS	116,2	115,1	114,6	114,2	114,4	112,2	110,9	111,6	110,4	109,6	106,5	105,5	105,7	ANIMAUX ET PRODUITS ANIMAUX	2
21	Animals (for slaughter and export)	97,7	99,8	102,3	103,4	103,9	97,5	93,6	91,8	87,5	86,5	86,0	85,6	88,6	Animaux (boucherie et exportation)	21
21 A	Calves	112,8	124,5	141,7	146,9	121,9	132,4	106,6	96,1	99,2	88,8	82,7	77,2	78,1	Veaux	21 A
21 B	Cattle excl. calves	99,8	100,1	100,0	98,2	101,6	93,9	94,2	93,0	90,9	89,4	88,7	88,2	89,6	Bovins sans veaux	21 B
21 C	Pigs	87,2	91,7	96,9	105,0	104,7	96,9	87,9	87,2	74,5	77,9	79,5	81,2	89,2	Porcs	21 C
21 D	Sheep and lambs	-	-	-	-	-	-	-	-	-	-	-	-	-	Moutons et agneaux	21 D
21 E	Poultry	97,7	99,8	102,3	103,4	103,9	97,5	93,6	91,8	87,5	86,5	86,0	85,6	88,6	Volailles	21 E
21 E 1	Chickens	:	:	:	:	:	:	:	:	:	:	86,0	:	:	Poulets	21 E 1
21 E 2	Other poultry	-	-	-	-	-	-	-	-	-	-	-	-	-	Autres volailles	21 E 2
21 F	Other animals	-	-	-	-	-	-	-	-	-	-	-	-	-	Autres animaux	21 F
22	Milk	131,2	127,6	124,8	123,4	123,5	124,5	125,2	127,7	128,9	127,8	122,8	121,3	119,2	Lait	22
22 A	Cow's milk	131,2	127,6	124,8	123,4	123,5	124,5	125,2	127,7	128,9	127,8	122,8	121,3	119,2	Lait de vache	22 A
22 B	Other milk	-	-	-	-	-	-	-	-	-	-	-	-	-	Autres laits	22 B
23	Eggs	104,7	98,3	86,9	85,9	83,5	82,5	87,9	89,9	97,3	109,1	103,7	104,7	108,1	Œufs	23
24	Other animal products	-	-	-	-	-	-	-	-	-	-	-	-	-	Autres produits animaux	24

## EC INDEX OF PRODUCER PRICES OF AGRICULTURAL PRODUCTS

## NOMINAL PRICE INDICES/INDICES DES PRIX NOMINAUX

## INDICES CE DES PRIX A LA PRODUCTION DES PRODUITS AGRICOLES

		NEDERLAND														
		1985 = 100		1990												
Excluding VAT		M	A	M	J	J	A	S	O	N	D	J	F	M	TVA exclue	
0	TOTAL	101,6	101,7	96,8	95,4	92,1	90,6	95,1	92,8	94,4	98,7	98,3	100,0	101,4	TOTAL	0
(0)	TOTAL (excl. fruit and vegetables)	96,9	98,2	96,5	97,5	92,9	90,5	92,8	92,9	94,0	93,4	94,5	97,3	96,4	TOTAL (sans fruits et légumes)	(0)
1	CROP PRODUCTS	115,2	114,9	100,8	96,6	88,3	89,3	105,2	97,9	103,9	120,3	116,0	116,9	120,5	PRODUITS VEGETAUX	1
(1)	CROP PRODUCTS (excl. fruit and vegetables)	103,5	107,7	101,5	105,1	89,6	88,4	100,9	100,5	106,8	109,9	109,5	114,2	110,3	PRODUITS VEGETAUX (sans fruits et légumes)	(1)
11	Cereals and rice	83,4	84,0	84,0	84,0	84,0	75,2	76,1	77,0	78,6	79,8	83,6	85,1	87,2	Céréales et riz	11
11A	Soft wheat	82,9	83,7	83,7	83,7	83,7	74,1	75,2	76,3	78,0	79,3	83,0	84,8	87,4	Blé tendre	11A
11B	Durum wheat	-	-	-	-	-	-	-	-	-	-	-	-	-	Blé dur	11B
11C	Feeding barley	81,4	81,2	81,2	81,2	81,2	74,6	74,6	75,7	77,4	77,9	82,5	83,1	83,7	Orge fourragère	11C
11D	Malting barley	96,9	96,3	96,3	96,3	96,3	88,3	88,3	87,4	87,4	88,0	91,0	91,4	91,4	Orge de brasserie	11D
11E	Oats	79,6	80,5	80,5	80,5	80,5	81,0	82,5	82,2	82,9	83,4	86,5	87,2	87,2	Avoine	11E
11F	Grain-maize	-	-	-	-	-	-	-	-	-	-	-	-	-	Maïs-grain	11F
11G	Paddy rice	-	-	-	-	-	-	-	-	-	-	-	-	-	Riz non décortiqué	11G
11H	Others	84,9	84,9	84,9	84,9	84,9	76,8	78,1	78,1	78,1	78,1	89,4	89,4	89,4	Autres	11H
12	Root crops	121,2	145,5	120,4	152,4	98,9	83,3	91,6	96,9	100,5	103,9	109,4	115,8	109,8	Plantes sarclées	12
12A	Potatoes for consumption	224,3	319,0	220,8	346,3	140,0	78,6	123,8	144,8	158,8	172,1	193,4	218,5	195,2	Pommes de terre de consom.	12A
12A1	Early potatoes	-	-	-	346,3	140,0	78,6	-	-	-	-	-	-	-	Pommes de terre hâtives	12A1
12A2	Main-crop potatoes	224,3	319,0	220,8	-	-	-	123,8	144,8	158,8	172,1	193,4	218,5	195,2	Autres pommes de terre	12A2
12B	Sugar beet	84,6	84,6	84,6	84,6	84,6	84,6	78,7	78,7	78,7	78,7	78,7	78,7	78,7	Betteraves sucrières	12B
12C	Others	89,4	89,4	89,4	89,4	85,6	85,6	85,6	85,6	85,6	85,6	85,6	85,6	85,6	Autres	12C
13	Fruit	158,3	169,7	165,2	130,9	119,1	149,1	156,0	117,4	138,0	149,7	151,7	153,9	163,4	Fruits	13
13A	Fresh fruit	158,3	169,7	165,2	130,9	119,1	149,1	156,0	117,4	138,0	149,7	151,7	153,9	163,4	Fruits frais	13A
13B	Nuts and dried fruit	-	-	-	-	-	-	-	-	-	-	-	-	-	Fruits secs	13B
13B1	Nuts	-	-	-	-	-	-	-	-	-	-	-	-	-	Fruits à coque	13B1
13B2	Dried fruit	-	-	-	-	-	-	-	-	-	-	-	-	-	Fruits séchés	13B2
14	Fresh vegetables	138,2	125,0	90,1	70,9	80,8	83,1	108,6	88,7	91,9	141,8	127,0	118,3	139,8	Légumes frais	14
15	Wine must/Wine	-	-	-	-	-	-	-	-	-	-	-	-	-	Moût/Vin	15
15A	Wine must	-	-	-	-	-	-	-	-	-	-	-	-	-	Moût	15A
15B	Wine	-	-	-	-	-	-	-	-	-	-	-	-	-	Vin	15B
15B1	Table wine	-	-	-	-	-	-	-	-	-	-	-	-	-	Vin de table	15B1
15B2	Quality wine	-	-	-	-	-	-	-	-	-	-	-	-	-	Vin de qualité	15B2
16	Olives and olive oil	-	-	-	-	-	-	-	-	-	-	-	-	-	Olives et huile d'olive	16
17	Seeds	120,1	120,1	120,1	120,1	120,1	120,1	120,1	120,1	120,1	120,1	117,4	117,4	117,4	Semences	17
18	Flowers, ornamental plants and tree-nursery products	98,7	98,4	95,8	92,3	83,3	87,1	104,1	101,9	110,5	114,3	112,1	117,4	112,7	Fleurs, plantes ornementales et produits de pépinière	18
19	Other crop products	76,3	76,4	76,4	76,4	76,4	69,6	69,6	69,7	70,4	70,5	72,4	72,5	72,9	Autres produits végétaux	19
19A	Pulses	81,7	82,3	82,3	82,3	82,3	72,1	72,1	72,4	74,1	74,3	76,3	76,6	76,9	Légumes secs	19A
19B	Oilseeds	72,4	71,9	71,9	71,9	71,9	66,3	66,0	65,9	65,3	65,4	68,5	68,4	69,1	Graines oléagineuses	19B
19C	Raw tobacco	-	-	-	-	-	-	-	-	-	-	-	-	-	Tabac brut	19C
19D	Cotton	-	-	-	-	-	-	-	-	-	-	-	-	-	Coton	19D
19E	Other	68,4	68,4	68,4	68,4	68,4	68,4	68,4	68,4	68,4	68,4	68,4	68,4	68,4	Autres	19E

## EC INDEX OF PRODUCER PRICES OF AGRICULTURAL PRODUCTS

## NOMINAL PRICE INDICES/INDICES DES PRIX NOMINAUX

## INDICES CE DES PRIX A LA PRODUCTION DES PRODUITS AGRICOLES

1985 = 100		NEDERLAND												1985 = 100		
		1990						1991								
Excluding VAT		M	A	M	J	J	A	S	O	N	D	J	F	M	TVA exclue	
2	ANIMALS AND ANIMAL PRODUCTS	94,6	94,9	94,7	94,8	94,0	91,3	90,0	90,2	89,5	87,6	89,2	91,3	91,5	ANIMAUX ET PRODUITS ANIMAUX	2
21	Animals (for slaughter and export)	89,4	93,3	94,7	95,7	95,4	89,6	84,4	82,5	79,8	76,6	79,7	83,6	84,7	Animaux (boucherie et exportation)	21
21 A	Calves	95,8	95,0	91,1	93,5	87,9	90,3	96,6	98,2	98,2	96,3	92,4	92,4	89,9	Veaux	21 A
21 B	Cattle excl. calves	96,9	96,2	96,9	96,5	93,8	89,0	87,2	82,4	78,3	76,5	80,9	81,6	81,0	Bovins sans veaux	21 B
21 C	Pigs	86,8	94,8	98,5	100,2	102,4	92,4	81,2	78,8	74,9	70,7	75,3	82,7	85,9	Porcs	21 C
21 D	Sheep and lambs	77,9	74,1	71,1	67,8	63,1	60,0	60,4	59,9	61,8	66,2	72,9	70,7	76,7	Moutons et agneaux	21 D
21 E	Poultry	82,6	81,0	81,0	79,9	78,6	79,4	80,6	80,7	81,5	77,6	81,5	80,1	78,0	Volailles	21 E
21 E 1	Chickens	83,2	83,2	84,1	84,1	84,1	83,6	83,2	82,8	82,3	81,1	80,2	78,9	78,3	Poulets	21 E 1
21 E 2	Other poultry	80,1	71,7	68,2	62,1	55,4	61,6	69,5	72,2	77,9	62,9	86,9	85,0	76,7	Autres volailles	21 E 2
21 F	Other animals	87,7	89,9	92,3	88,8	87,7	85,5	88,1	87,0	85,9	83,7	83,2	84,7	86,3	Autres animaux	21 F
22	Milk	101,4	98,8	97,2	96,0	94,9	95,5	97,8	100,9	101,0	100,6	100,6	101,0	100,0	Lait	22
22 A	Cow's milk	101,4	98,8	97,2	96,0	94,9	95,5	97,8	100,9	101,0	100,6	100,6	101,0	100,0	Lait de vache	22 A
22 B	Other milk	-	-	-	-	-	-	-	-	-	-	-	-	-	Autres laits	22 B
23	Eggs	94,2	83,6	78,6	78,6	76,2	77,6	85,3	85,1	95,4	95,2	94,5	93,5	93,5	Œufs	23
24	Other animal products	98,6	97,4	97,4	99,9	102,4	98,0	102,4	101,1	101,1	99,3	99,9	99,9	99,9	Autres produits animaux	24

## EC INDEX OF PRODUCER PRICES OF AGRICULTURAL PRODUCTS

## NOMINAL PRICE INDICES/INDICES DES PRIX NOMINAUX

## INDICES CE DES PRIX A LA PRODUCTION DES PRODUITS AGRICOLES

1985 = 100 Excluding VAT		UNITED KINGDOM													1985 = 100 TVA exclue	
		1990														
		M	A	M	J	J	A	S	O	N	D	J	F	M		
0	TOTAL	118,0	118,1	115,2	108,3	112,3	112,7	111,5	109,3	106,5	108,0	110,0	113,3	113,5	TOTAL	0
(0)	TOTAL (excl. fruit and vegetables)	118,2	117,4	114,2	107,4	111,1	111,3	110,6	109,6	106,9	107,7	109,0	110,6	112,3	TOTAL (sans fruits et légumes)	(0)
1	CROP PRODUCTS	118,8	122,0	125,9	108,1	104,9	108,7	107,3	106,7	108,3	111,8	115,8	122,0	120,5	PRODUITS VEGETAUX	1
(1)	CROP PRODUCTS (excl. fruit and vegetables)	119,7	120,9	126,0	105,2	99,1	103,1	103,3	106,8	109,9	111,9	114,2	116,0	118,6	PRODUITS VEGETAUX (sans fruits et légumes)	(1)
11	Cereals and rice	98,8	96,5	98,4	100,4	99,9	95,9	95,4	98,1	100,5	102,6	104,0	105,4	106,6	Céréales et riz	11
11A	Soft wheat	97,6	97,3	98,8	100,8	99,8	93,3	92,2	97,0	98,0	100,3	102,7	104,0	107,2	Blé tendre	11A
11B	Durum wheat	-	-	-	-	-	-	-	-	-	-	-	-	-	Blé dur	11B
11C	Feeding barley	98,5	94,9	95,1	95,6	94,1	95,3	97,4	100,1	101,7	103,2	104,9	106,7	105,5	Orge fourragère	11C
11D	Malting barley	105,2	95,1	103,0	107,7	113,1	110,4	107,3	99,3	110,1	112,7	108,5	109,2	105,2	Orge de brasserie	11D
11E	Oats	105,5	104,8	104,7	105,7	103,2	100,5	105,1	103,8	106,4	108,4	110,7	110,6	112,5	Avoine	11E
11F	Grain-maize	-	-	-	-	-	-	-	-	-	-	-	-	-	Mais-grain	11F
11G	Paddy rice	-	-	-	-	-	-	-	-	-	-	-	-	-	Riz non décortiqué	11G
11H	Others	115,4	108,4	114,1	112,4	85,5	97,0	100,2	93,5	110,2	114,1	104,7	120,4	120,4	Autres	11H
12	Root crops	207,2	226,6	250,1	116,9	90,9	132,5	134,8	143,8	153,3	153,2	161,7	166,9	173,8	Plantes sarclées	12
12A	Potatoes for consumption	277,7	310,9	351,0	123,5	79,0	150,0	154,0	169,4	185,6	185,4	199,9	208,8	220,7	Pommes de terre de consom.	12A
12A1	Early potatoes	-	-	-	123,5	79,0	-	-	-	-	-	-	-	-	Pommes de terre hâtives	12A1
12A2	Main-crop potatoes	277,7	310,9	351,0	-	-	150,0	154,0	169,4	185,6	185,4	199,9	208,8	220,7	Autres pommes de terre	12A2
12B	Sugat beet	107,7	107,7	107,7	107,7	107,7	107,7	107,7	107,7	107,7	107,7	107,7	107,7	107,7	Betteraves sucrières	12B
12C	Others	-	-	-	-	-	-	-	-	-	-	-	-	-	Autres	12C
13	Fruit	127,8	149,8	147,8	120,9	152,4	154,6	138,8	118,5	122,9	132,1	146,4	148,9	154,0	Fruits	13
13A	Fresh fruit	127,8	149,8	147,8	120,9	152,4	154,6	138,8	118,5	122,9	132,1	146,4	148,9	154,0	Fruits frais	13A
13B	Nuts and dried fruit	-	-	-	-	-	-	-	-	-	-	-	-	-	Fruits secs	13B
13B1	Nuts	-	-	-	-	-	-	-	-	-	-	-	-	-	Fruits à coque	13B1
13B2	Dried fruit	-	-	-	-	-	-	-	-	-	-	-	-	-	Fruits séchés	13B2
14	Fresh vegetables	112,3	118,6	119,1	117,8	117,7	120,8	116,8	103,3	97,0	105,5	114,5	141,5	119,5	Légumes frais	14
15	Wine must/Wine	-	-	-	-	-	-	-	-	-	-	-	-	-	Moût/Vin	15
15A	Wine must	-	-	-	-	-	-	-	-	-	-	-	-	-	Moût	15A
15B	Wine	-	-	-	-	-	-	-	-	-	-	-	-	-	Vin	15B
15B1	Table wine	-	-	-	-	-	-	-	-	-	-	-	-	-	Vin de table	15B1
15B2	Quality wine	-	-	-	-	-	-	-	-	-	-	-	-	-	Vin de qualité	15B2
16	Olives and olive oil	-	-	-	-	-	-	-	-	-	-	-	-	-	Olives et huile d'olive	16
17	Seeds	140,7	131,6	128,6	128,6	134,8	131,1	130,5	130,9	114,4	122,7	120,7	122,6	126,0	Semences	17
18	Flowers, ornamental plants and tree-nursery products	108,2	105,8	105,5	107,7	100,8	96,4	96,2	98,5	113,4	117,0	111,5	107,7	114,8	Fleurs, plantes ornementales et produits de pépinière	18
19	Other crop products	110,3	109,7	109,7	110,0	92,0	93,8	94,7	95,3	95,1	96,6	99,0	100,8	103,0	Autres produits végétaux	19
19A	Pulses	110,6	110,6	110,6	110,6	110,6	110,6	110,6	110,6	110,6	110,6	110,6	110,6	110,6	Légumes secs	19A
19B	Oilseeds	110,3	109,7	109,7	110,0	91,5	93,4	94,3	94,9	94,7	96,2	98,7	100,5	102,8	Graines oléagineuses	19B
19C	Raw tobacco	-	-	-	-	-	-	-	-	-	-	-	-	-	Tabac brut	19C
19D	Cotton	-	-	-	-	-	-	-	-	-	-	-	-	-	Coton	19D
19E	Other	-	-	-	-	-	-	-	-	-	-	-	-	-	Autres	19E



EC INDEX OF PRODUCER PRICES OF AGRICULTURAL PRODUCTS

NOMINAL PRICE INDICES/INDICES DES PRIX NOMINAUX

INDICES CE DES PRIX A LA PRODUCTION DES PRODUITS AGRICOLES

1985 = 100		UNITED KINGDOM												1985 = 100		
		1990												TVA exclue		
Excluding VAT		M	A	M	J	J	A	S	O	N	D	J	F	M		
2	ANIMALS AND ANIMAL PRODUCTS	117,5	115,7	108,7	108,5	116,7	115,1	114,0	110,9	105,4	105,8	106,6	108,0	109,3	ANIMAUX ET PRODUITS ANIMAUX	2
21	Animals (for slaughter and export)	116,9	118,9	115,0	112,1	107,3	100,8	99,4	96,3	97,5	98,2	99,1	102,8	107,1	Animaux (boucherie et exportation)	21
21 A	Calves	147,1	130,7	130,7	130,7	119,1	119,1	119,1	79,3	79,3	79,3	89,8	89,8	89,8	Veaux	21 A
21 B	Cattle excl. calves	116,4	118,2	114,0	111,3	109,2	106,1	105,1	102,5	104,9	107,3	107,9	110,6	111,7	Bovins sans veaux	21 B
21 C	Pigs	118,5	120,9	126,0	133,5	120,7	103,0	101,2	96,7	91,0	89,9	93,9	103,5	109,5	Porcs	21 C
21 D	Sheep and lambs	132,0	135,9	114,4	91,1	84,7	76,9	75,5	72,8	82,3	82,4	80,6	84,6	102,1	Moutons et agneaux	21 D
21 E	Poultry	102,1	103,0	102,9	103,1	103,3	103,1	101,4	99,2	99,5	98,9	97,9	96,4	95,7	Volailles	21 E
21 E 1	Chickens	105,6	106,7	106,6	106,8	107,0	106,7	104,4	101,5	101,8	100,9	99,7	97,6	96,6	Poulets	21 E 1
21 E 2	Other poultry	92,4	92,5	92,5	92,5	92,8	92,9	93,1	92,9	93,1	93,1	93,0	93,1	93,0	Autres volailles	21 E 2
21 F	Other animals	-	-	-	-	-	-	-	-	-	-	-	-	-	Autres animaux	21 F
22	Milk	118,4	110,2	98,3	102,9	137,7	145,3	143,8	140,2	120,2	118,7	119,6	119,4	115,2	Lait	22
22 A	Cow's milk	118,4	110,2	98,3	102,9	137,7	145,3	143,8	140,2	120,2	118,7	119,6	119,4	115,2	Lait de vache	22 A
22 B	Other milk	-	-	-	-	-	-	-	-	-	-	-	-	-	Autres laits	22 B
23	Eggs	120,1	117,1	107,1	105,6	97,1	93,2	95,4	95,2	102,9	108,6	108,6	98,6	101,9	Oeufs	23
24	Other animal products	97,6	97,6	91,8	91,8	91,8	91,8	91,8	91,8	91,8	91,8	91,8	91,8	91,8	Autres produits animaux	24

## EC INDEX OF PRODUCER PRICES OF AGRICULTURAL PRODUCTS

## NOMINAL PRICE INDICES/INDICES DES PRIX NOMINAUX

## INDICES CE DES PRIX A LA PRODUCTION DES PRODUITS AGRICOLES

	1985 = 100 Excluding VAT	EUR 11												1985 = 100 TVA exclue		
		1991														
		1990	M	A	M	J	J	A	S	O	N	D	J		F	M
0	TOTAL	114,3	116,4	113,5	112,4	114,1	112,4	112,8	112,2	111,7	115,3	113,5	117,1	116,2	TOTAL	0
(0)	TOTAL (excl. fruit and vegetables)	111,9	113,2	110,4	109,2	108,8	107,8	107,9	108,1	108,7	110,2	110,3	112,1	112,0	TOTAL (sans fruits et légumes)	(0)
1	CROP PRODUCTS	121,3	126,8	123,4	120,6	122,4	121,0	122,3	121,7	121,3	129,7	126,6	132,6	130,6	PRODUITS VEGETAUX	1
(1)	CROP PRODUCTS (excl. fruit and vegetables)	118,1	122,7	119,5	115,5	112,0	112,4	113,2	114,9	117,4	122,3	123,8	126,0	125,4	PRODUITS VEGETAUX (sans fruits et légumes)	(1)
11	Cereals and rice	96,4	96,3	97,8	97,8	95,6	95,3	94,7	95,5	98,1	99,6	101,2	101,7	103,6	Céréales et riz	11
11A	Soft wheat	94,7	94,9	96,5	96,7	93,5	90,9	91,2	93,3	95,6	97,4	99,5	99,6	102,0	Blé tendre	11A
11B	Durum wheat	108,0	107,6	106,5	103,6	101,1	101,1	102,0	102,4	102,6	102,8	104,2	105,3	106,0	Blé dur	11B
11C	Feeding barley	94,8	93,8	94,0	91,9	88,4	88,9	90,1	91,8	94,5	96,1	96,5	97,5	97,8	Orge fourragère	11C
11D	Malting barley	104,1	99,4	103,2	105,2	101,7	100,8	100,1	98,8	103,4	104,4	104,8	102,9	101,9	Orge de brasserie	11D
11E	Oats	94,9	93,7	92,9	88,5	90,0	88,8	88,7	90,1	92,2	93,0	94,2	93,6	95,8	Avoine	11E
11F	Grain-maize	93,2	96,5	100,1	102,5	104,8	111,8	105,8	103,6	107,6	109,7	111,2	113,4	117,6	Mais-grain	11F
11G	Paddy rice	101,9	99,0	99,8	98,8	99,3	99,1	94,4	93,5	94,1	94,6	96,2	96,6	99,0	Riz non décortiqué	11G
11H	Others	86,9	87,1	87,8	87,6	86,3	79,2	79,0	80,3	82,5	82,0	84,9	85,8	86,4	Autres	11H
12	Root crops	145,3	172,0	160,5	134,9	125,6	128,7	125,1	127,1	132,8	137,1	141,1	145,6	147,5	Plantes sarclées	12
12A	Potatoes for consumption	212,6	285,3	254,0	181,4	155,1	163,3	154,2	162,6	177,8	189,9	201,2	213,9	219,5	Pommes de terre de consom.	12A
12A1	Early potatoes	-	-	-	-	-	-	-	-	-	-	-	-	-	Pommes de terre hâtives	12A1
12A2	Main-crop potatoes	-	-	-	-	-	-	-	-	-	-	-	-	-	Autres pommes de terre	12A2
12B	Sugat beet	107,0	107,0	107,0	108,8	109,6	109,7	109,3	107,7	107,8	107,7	107,4	107,3	106,8	Betteraves sucrières	12B
12C	Others	94,9	95,5	94,4	94,0	91,6	91,7	91,6	88,3	88,4	88,5	88,4	88,5	88,5	Autres	12C
13	Fruit	121,5	127,7	129,0	125,5	145,3	158,9	163,3	144,7	129,6	122,2	116,5	120,6	137,9	Fruits	13
13A	Fresh fruit	115,3	114,1	126,1	123,1	144,3	163,0	172,8	152,0	120,3	114,2	115,1	120,0	129,5	Fruits frais	13A
13B	Nuts and dried fruit	118,4	118,1	117,3	116,8	117,8	118,6	112,4	116,9	126,3	134,8	132,7	132,3	131,3	Fruits secs	13B
13B1	Nuts	100,3	99,8	98,9	98,2	99,6	100,6	81,7	89,1	100,2	111,3	110,0	109,5	110,3	Fruits à coque	13B1
13B2	Dried fruit	162,4	162,4	162,4	162,4	162,4	162,4	190,5	189,0	191,0	191,7	191,7	191,7	183,0	Fruits séchés	13B2
14	Fresh vegetables	135,8	144,3	135,7	138,5	147,3	124,0	124,2	130,6	131,4	170,5	148,6	173,8	146,6	Légumes frais	14
15	Wine must/Wine	148,2	149,4	148,1	146,4	145,0	143,9	144,4	146,2	143,1	143,9	143,7	142,0	141,1	Moût/Vin	15
15A	Wine must	-	-	-	-	-	-	-	-	-	-	-	-	-	Moût	15A
15B	Wine	-	-	-	-	-	-	-	-	-	-	-	-	-	Vin	15B
15B1	Table wine	-	-	-	-	-	-	-	-	-	-	-	-	-	Vin de table	15B1
15B2	Quality wine	-	-	-	-	-	-	-	-	-	-	-	-	-	Vin de qualité	15B2
16	Olives and olive oil	141,5	140,8	141,7	141,5	142,4	142,7	144,6	146,5	157,0	168,2	183,9	185,3	186,6	Olives et huile d'olive	16
17	Seeds	125,7	124,9	124,5	124,3	126,3	125,9	126,8	121,7	121,4	122,0	122,5	126,0	128,8	Semences	17
18	Flowers, ornamental plants and tree-nursery products	102,7	115,2	97,0	93,6	85,1	87,2	97,1	104,3	110,2	134,6	129,1	142,2	126,7	Fleurs, plantes ornementales et produits de pépinière	18
19	Other crop products	120,5	118,2	116,4	116,3	112,4	112,7	115,3	116,2	115,7	119,1	119,3	120,7	120,8	Autres produits végétaux	19
19A	Pulses	-	-	-	-	-	-	-	-	-	-	-	-	-	Légumes secs	19A
19B	Oilseeds	106,3	108,1	106,0	105,6	94,5	90,8	90,8	91,9	91,1	92,4	91,8	93,7	93,7	Graines oléagineuses	19B
19C	Raw tobacco	135,7	136,0	136,0	136,0	136,1	136,1	140,2	140,6	140,0	148,1	147,3	147,1	145,7	Tabac brut	19C
19D	Cotton	158,6	135,8	135,8	135,8	135,8	135,8	148,0	149,0	147,2	152,8	153,6	162,1	165,4	Coton	19D
19E	Other	-	-	-	-	-	-	-	-	-	-	-	-	-	Autres	19E

EC INDEX OF PRODUCER PRICES OF AGRICULTURAL PRODUCTS

NOMINAL PRICE INDICES/INDICES DES PRIX NOMINAUX

INDICES CE DES PRIX A LA PRODUCTION DES PRODUITS AGRICOLES

1985 = 100		EUR 11												1985 = 100		
		1990														
Excluding VAT		M	A	M	J	J	A	S	O	N	D	J	F	M	TVA exclue	
2	ANIMALS AND ANIMAL PRODUCTS	108,2	107,5	105,0	105,5	106,9	105,0	104,7	104,0	103,5	103,0	102,2	103,7	103,9	ANIMAUX ET PRODUITS ANIMAUX	2
21	Animals (for slaughter and export)	103,6	104,9	103,8	104,7	104,6	100,6	98,3	96,6	95,9	94,7	94,0	97,0	98,2	Animaux (boucherie et exportation)	21
21 A	Calves	117,6	117,2	115,5	115,8	113,9	110,4	113,7	117,4	117,1	115,6	113,5	110,9	108,5	Veaux	21 A
21 B	Cattle excl. calves	105,9	106,1	104,0	102,4	100,8	98,9	98,0	96,0	94,5	93,7	94,0	95,3	95,8	Bovins sans veaux	21 B
21 C	Pigs	97,2	100,6	103,0	108,7	108,0	99,4	91,2	86,8	84,7	84,4	85,7	93,4	94,7	Porcs	21 C
21 D	Sheep and lambs	111,9	112,4	103,3	96,8	102,0	101,6	103,8	104,8	107,2	104,1	95,6	94,3	100,2	Moutons et agneaux	21 D
21 E	Poultry	99,6	98,5	95,3	95,7	100,2	98,7	99,4	99,7	100,7	96,7	95,7	99,2	100,4	Volailles	21 E
21 E 1	Chickens	99,2	98,2	94,2	95,0	101,8	99,5	100,1	100,6	102,0	96,2	94,6	99,2	100,4	Poulets	21 E 1
21 E 2	Other poultry	100,5	99,3	98,4	97,5	95,9	96,3	97,2	97,1	97,1	97,9	98,8	99,2	100,3	Autres volailles	21 E 2
21 F	Other animals	112,0	116,1	114,5	111,1	107,2	112,3	120,1	122,2	127,1	128,2	119,1	114,6	118,8	Autres animaux	21 F
22	Milk	116,8	112,9	108,9	109,2	114,1	115,9	118,1	119,2	117,7	117,3	117,0	115,6	113,5	Lait	22
22 A	Cow's milk	114,4	110,5	106,4	106,6	111,8	113,7	116,0	117,0	115,5	115,0	114,5	113,1	111,2	Lait de vache	22 A
22 B	Other milk	171,4	168,9	166,0	167,9	168,2	167,2	166,9	167,3	167,8	169,7	172,7	171,9	167,0	Autres laits	22 B
23	Eggs	108,7	104,7	96,4	92,7	91,8	91,8	98,6	98,8	106,3	112,0	108,7	109,3	111,4	Œufs	23
24	Other animal products	119,5	117,3	112,4	108,7	108,4	107,4	108,6	107,7	106,0	105,8	103,5	102,8	101,0	Autres produits animaux	24





## EC INDEX OF PRODUCER PRICES OF AGRICULTURAL PRODUCTS

## DEFLATED PRICE INDICES/INDICES DES PRIX DEFLATES

## INDICES CE DES PRIX A LA PRODUCTION DES PRODUITS AGRICOLES

1985 = 100		BELGIQUE/BELGIE												1985 = 100		
		1990										1991		TVA exclue		
Excluding VAT		M	A	M	J	J	A	S	O	N	D	J	F	M		
0	TOTAL	91,6	97,8	92,5	85,0	84,7	81,6	85,1	83,9	86,1	86,5	85,4	89,8	85,2	TOTAL	0
(0)	Total (excl. fruit and vegetables)	93,4	95,8	92,0	88,6	87,3	82,7	81,2	82,8	85,1	84,9	83,9	86,8	85,6	Total (sans fruits et légumes)	(0)
1	CROP PRODUCTS	97,2	113,7	109,8	78,2	76,8	81,1	95,0	89,8	96,6	98,7	94,0	103,4	93,9	PRODUITS VEGETAUX	1
(1)	Crop products (excl. fruit and vegetables)	109,3	115,8	119,9	89,9	83,0	85,5	84,5	89,1	99,4	99,7	93,2	99,6	101,8	Produits végétaux (sans fruits et légumes)	(1)
11	Cereals and rice	79,2	78,9	80,9	80,3	79,7	70,4	70,8	71,3	72,8	73,6	74,1	73,8	75,5	Céréales et riz	11
12	Root crops	152,0	178,1	185,6	101,4	84,3	106,7	97,0	105,9	117,9	118,9	122,8	128,9	124,3	Plantes sarclées	12
12 A	Potatoes for consumption	307,5	407,2	435,4	118,3	54,9	140,9	106,7	142,0	186,3	189,6	206,4	229,9	211,8	Pommes de terre de consommation	12 A
12 B	Sugar beet	95,8	95,4	95,3	95,3	94,9	94,4	93,5	92,9	93,3	93,4	92,7	92,4	92,8	Betteraves sucrières	12 B
12 C	Others	152,0	178,1	185,6	101,4	84,3	106,7	97,0	105,9	117,9	118,9	122,8	128,9	124,3	Autres	12 C
13	Fruit	130,0	147,1	153,9	60,6	86,6	111,4	144,1	134,6	136,0	128,6	151,7	136,8	120,8	Fruits	13
13 A	Fresh fruit	130,0	147,1	153,9	60,6	86,6	111,4	144,1	134,6	136,0	128,6	151,7	136,8	120,8	Fruits frais	13 A
13 B	Nuts and dried fruit	-	-	-	-	-	-	-	-	-	-	-	-	-	Fruits secs	13 B
14	Fresh vegetables	63,2	98,6	76,1	61,8	61,9	62,5	98,3	76,1	78,3	86,7	76,3	99,5	70,0	Légumes frais	14
15	Wine must/Wine	-	-	-	-	-	-	-	-	-	-	-	-	-	Moût/Vin	15
16	Olives and olive oil	-	-	-	-	-	-	-	-	-	-	-	-	-	Olives et huile d'olive	16
17	Seeds	109,3	115,8	119,9	89,9	83,0	85,5	84,5	89,1	99,4	99,7	93,2	99,6	101,8	Semences	17
18	Flowers, ornamental plants and tree-nursery products	96,1	87,3	90,3	89,1	86,4	78,1	86,2	90,7	109,0	107,9	80,1	95,3	106,4	Fleurs, plantes ornementales et produits de pépinière	18
19	Other crop products	75,0	74,6	74,6	75,1	75,1	72,7	72,1	72,7	78,0	78,7	79,8	79,6	80,0	Autres produits végétaux	19
20	ANIMALS AND ANIMAL PRODUCTS	88,8	90,0	84,0	88,3	88,6	81,9	80,3	81,0	81,0	80,6	81,3	83,2	80,9	ANIMAUX ET PRODUITS ANIMAUX	20
21	Animals (for slaughter and export)	83,6	89,5	83,1	89,9	88,7	79,8	75,9	74,9	72,6	71,4	73,2	76,7	75,8	Animaux (boucherie et exportation)	21
21 A	Calves	102,8	101,0	100,8	103,0	95,5	92,1	97,7	103,4	106,2	105,4	98,6	96,0	93,6	Veaux	21 A
21 B	Cattle excluding calves	82,0	80,9	80,2	79,7	78,6	76,1	74,2	70,8	68,0	67,1	67,4	67,0	67,6	Bovins sans veaux	21 B
21 C	Pigs	81,2	95,8	83,9	98,7	98,3	80,6	72,3	74,4	71,4	71,2	74,7	82,5	79,9	Porcs	21 C
21 D	Sheep and lambs	79,4	81,8	83,3	82,0	80,2	72,2	64,7	61,9	61,3	61,9	68,0	67,8	72,3	Moutons et agneaux	21 D
21 E	Poultry	86,7	83,4	73,1	75,6	75,3	82,3	84,2	67,5	65,6	54,7	64,2	70,2	73,1	Volailles	21 E
21 F	Other animals	95,2	96,4	88,2	81,4	80,4	79,2	96,5	98,0	103,4	105,3	101,6	94,7	94,2	Autres animaux	21 F
22	Milk	102,8	94,6	91,2	88,5	93,8	93,6	97,0	101,3	104,9	105,3	103,6	100,7	93,0	Lait	22
23	Eggs	98,8	75,8	63,2	62,2	60,7	57,2	64,2	72,1	91,4	99,0	93,4	94,4	99,2	Œufs	23
24	Other animal products	74,5	74,2	74,2	74,1	73,8	73,4	72,8	72,3	72,5	72,6	72,1	71,8	72,1	Autres produits animaux	24

EC INDEX OF PRODUCER PRICES OF AGRICULTURAL PRODUCTS

DEFLATED PRICE INDICES/INDICES DES PRIX DEFLATES

INDICES CE DES PRIX A LA PRODUCTION DES PRODUITS

1985 = 100		DANMARK												1985 = 100		
		1991														
Excluding VAT		TVA exclue														
		DANMARK														
		1991														
		M	A	M	J	J	A	S	O	N	D	J	F	M		
0	TOTAL	83,1	83,5	82,4	81,8	80,7	78,7	75,9	74,9	74,5	74,0	74,5	75,1	76,0	TOTAL	
(0)	Total (excl. fruit and vegetables)	82,7	83,2	82,1	81,7	80,3	78,0	75,9	75,0	74,4	73,9	74,0	74,6	75,3	Total (sans fruits et légumes)	
1	CROP PRODUCTS	81,6	82,9	80,8	77,4	74,2	73,7	71,6	71,9	73,1	73,3	77,2	76,7	78,0	PRODUITS VEGETAUX	
(1)	Crop products (excl. fruit and vegetables)	80,2	81,6	79,8	76,8	72,6	71,1	71,3	71,9	72,9	73,0	75,8	75,1	75,7	Produits végétaux (sans fruits et légumes)	
11	Cereals and rice	76,3	75,1	74,4	72,6	68,2	64,4	63,7	64,2	65,8	66,7	70,1	69,1	70,1	Céréales et riz	
12	Root crops	95,1	95,0	94,3	94,5	94,9	93,9	93,1	86,0	86,1	86,3	86,3	86,1	85,9	Plantes sarclées	
12 A	Potatoes for consumption	106,1	106,1	105,3	105,5	105,9	104,8	103,9	113,2	113,3	113,6	113,6	113,3	113,1	Pommes de terre de consommation	
12 B	Sugar beet	89,2	89,2	88,5	88,7	89,0	88,1	87,4	82,4	82,5	82,7	82,7	82,5	82,3	Betteraves sucrières	
12 C	Others	110,9	110,8	110,0	110,2	110,6	109,5	108,6	78,9	78,9	79,1	79,1	78,9	78,8	Autres	
13	Fruit	83,8	83,8	83,1	103,4	114,9	203,5	95,7	102,4	114,2	114,2	105,1	107,5	119,2	Fruits	
13 A	Fresh fruit	83,8	83,8	83,1	103,4	114,9	203,5	95,7	102,4	114,2	114,2	105,1	107,5	119,2	Fruits frais	
13 B	Nuts and dried fruit	-	-	-	-	-	-	-	-	-	-	-	-	-	Fruits secs	
14	Fresh vegetables	107,1	108,0	100,9	83,0	92,3	85,3	71,3	63,7	63,5	66,1	94,6	98,4	109,6	Légumes frais	
15	Wine must/Wine	-	-	-	-	-	-	-	-	-	-	-	-	-	Moût/Vin	
16	Olives and olive oil	-	-	-	-	-	-	-	-	-	-	-	-	-	Olives et huile d'olive	
17	Seeds	72,5	72,5	71,9	72,1	62,3	61,7	61,1	61,0	61,1	61,2	61,2	61,1	61,0	Semences	
18	Flowers, ornamental plants and tree-nursery products	83,1	95,2	87,3	73,5	66,2	70,1	75,1	81,9	83,5	80,7	88,0	87,2	88,0	Fleurs, plantes ornementales et produits de pépini	
19	Other crop products	81,0	81,0	80,4	80,6	77,9	77,1	76,5	76,3	76,4	76,6	76,6	76,4	76,2	Autres produits végétaux	
20	ANIMALS AND ANIMAL PRODUCTS	83,9	83,9	83,1	83,9	83,8	81,1	77,9	76,4	75,1	74,4	73,2	74,4	75,1	ANIMAUX ET PRODUITS ANIMAUX	
21	Animals (for slaughter and export)	74,8	74,8	74,4	76,2	75,9	72,3	67,6	65,3	63,5	62,2	61,2	63,1	64,4	Animaux (boucherie et exportation)	
21 A	Calves	79,7	76,9	72,8	72,0	69,5	70,0	72,8	72,3	69,9	70,5	70,5	72,4	71,2	Veaux	
21 B	Cattle excluding calves	82,7	81,9	78,7	77,9	75,7	74,5	74,4	72,1	70,0	68,4	67,2	68,6	68,8	Bovins sans veaux	
21 C	Pigs	72,1	72,3	73,1	76,0	76,3	71,8	65,2	62,8	61,1	59,8	58,8	61,0	62,8	Porcs	
21 D	Sheep and lambs	76,5	76,4	75,9	78,8	74,4	67,4	62,0	58,3	58,4	58,5	58,5	58,4	59,6	Moutons et agneaux	
21 E	Poultry	71,5	71,9	70,9	71,1	71,3	68,9	64,8	64,7	62,5	62,3	63,6	63,4	63,3	Volailles	
21 F	Other animals	71,1	74,4	75,1	75,3	75,6	74,8	74,2	74,1	74,1	74,3	74,3	74,1	74,0	Autres animaux	
22	Milk	100,8	100,7	99,5	99,0	99,3	98,3	97,5	97,1	96,7	96,9	95,5	95,3	95,1	Lait	
23	Eggs	80,8	83,9	76,8	65,0	63,9	64,9	68,9	71,2	74,4	76,5	70,8	75,1	74,9	Œufs	
24	Other animal products	82,7	81,9	78,7	77,9	75,7	74,5	74,4	72,1	70,0	68,4	67,2	68,6	68,8	Autres produits animaux	

## EC INDEX OF PRODUCER PRICES OF AGRICULTURAL PRODUCTS

## DEFLATED PRICE INDICES/INDICES DES PRIX DEFLATES

## INDICES CE DES PRIX A LA PRODUCTION DES PRODUITS AGRICOLES

		BR DEUTSCHLAND														
		1990					1991									
1985 = 100															1985 = 100	
Excluding VAT		M	A	M	J	J	A	S	O	N	D	J	F	M	TVA exclue	
0	TOTAL	91,1	91,5	91,9	91,4	91,3	87,2	86,0	83,6	84,3	84,8	84,2	86,6	87,0	TOTAL	0
(0)	Total (excl. fruit and vegetables)	91,0	90,9	91,4	91,5	90,4	86,0	84,2	83,0	83,9	84,0	83,1	84,9	85,4	Total (sans fruits et légumes)	(0)
1	CROP PRODUCTS	91,1	94,1	93,9	90,8	91,6	87,3	87,6	85,1	86,5	89,4	91,0	95,0	96,1	PRODUITS VEGETAUX	1
(1)	Crop products (excl. fruit and vegetables)	90,8	92,3	92,1	91,3	88,0	82,4	80,7	83,0	84,8	87,0	87,5	89,2	91,4	Produits végétaux (sans fruits et légumes)	(1)
11	Cereals and rice	80,0	79,9	79,9	79,7	77,8	72,5	71,0	71,0	72,3	73,3	74,0	74,9	75,7	Céréales et riz	11
12	Root crops	119,1	125,2	126,4	124,1	113,4	98,8	91,5	99,1	103,3	106,7	109,7	116,9	125,5	Plantes sarclées	12
12 A	Potatoes for consumption	222,5	251,2	257,3	246,9	202,1	136,0	103,8	140,9	159,2	175,0	191,1	224,7	263,6	Pommes de terre de consommation	12 A
12 B	Sugar beet	91,3	91,1	90,9	90,8	89,9	89,6	89,3	88,7	88,9	88,8	88,2	88,0	88,1	Betteraves sucrières	12 B
12 C	Others	77,9	77,7	77,6	77,5	75,0	74,8	74,5	74,0	74,2	74,1	73,6	73,4	73,5	Autres	12 C
13	Fruit	90,9	103,2	118,9	75,9	125,4	134,5	144,7	108,1	103,0	112,8	121,6	122,3	126,8	Fruits	13
13 A	Fresh fruit	90,9	103,2	118,9	75,9	125,4	134,5	144,7	108,1	103,0	112,8	121,6	122,3	126,8	Fruits frais	13 A
13 B	Nuts and dried fruit	-	-	-	-	-	-	-	-	-	-	-	-	-	Fruits secs	13 B
14	Fresh vegetables	96,0	111,8	91,6	100,9	105,5	104,9	124,0	90,1	91,5	98,7	106,3	149,7	131,7	Légumes frais	14
15	Wine must/Wine	61,7	61,6	61,5	61,4	61,4	61,3	61,0	67,7	67,9	67,8	67,4	67,2	67,2	Moût/Vin	15
16	Olives and olive oil	-	-	-	-	-	-	-	-	-	-	-	-	-	Olives et huile d'olive	16
17	Seeds	87,5	87,4	87,5	87,6	87,6	88,7	87,7	85,7	85,8	85,3	83,1	83,0	83,9	Semences	17
18	Flowers, ornamental plants and tree-nursery products	99,3	100,2	98,5	97,5	96,0	94,9	96,3	96,7	98,1	103,3	101,7	101,1	100,8	Fleurs, plantes ornementales et produits de pépinière	18
19	Other crop products	82,4	82,3	81,9	81,5	81,1	78,3	80,5	80,9	82,5	82,6	83,1	83,1	83,3	Autres produits végétaux	19
20	ANIMALS AND ANIMAL PRODUCTS	91,1	90,5	91,1	91,6	91,2	87,2	85,4	83,0	83,5	83,0	81,6	83,4	83,4	ANIMAUX ET PRODUITS ANIMAUX	20
21	Animals (for slaughter and export)	86,7	87,2	89,6	90,8	90,0	82,8	77,8	73,8	72,8	72,4	72,3	76,7	76,7	Animaux (boucherie et exportation)	21
21 A	Calves	107,1	101,0	102,0	102,5	99,3	87,8	87,1	85,2	81,6	79,8	76,0	73,4	73,5	Veaux	21 A
21 B	Cattle excluding calves	86,9	86,6	85,1	85,0	83,7	80,3	79,4	76,6	75,3	75,0	74,1	73,6	73,3	Bovins sans veaux	21 B
21 C	Pigs	84,0	86,2	92,1	94,5	94,4	84,4	75,4	69,7	69,2	68,8	69,9	79,4	79,5	Porcs	21 C
21 D	Sheep and lambs	86,1	85,5	78,4	71,9	67,9	53,5	50,2	53,9	57,9	61,2	64,6	69,0	74,0	Moutons et agneaux	21 D
21 E	Poultry	83,1	81,6	81,3	80,5	80,3	79,7	78,9	78,8	79,1	79,0	78,3	78,6	78,1	Volailles	21 E
21 F	Other animals	-	-	-	-	-	-	-	-	-	-	-	-	-	Autres animaux	21 F
22	Milk	96,7	94,9	94,3	94,3	94,6	95,8	97,5	97,7	99,5	97,5	94,7	92,2	91,9	Lait	22
23	Eggs	104,8	99,4	85,5	82,0	80,9	79,6	90,5	91,3	101,2	110,5	103,3	103,4	107,6	Œufs	23
24	Other animal products	88,3	88,2	88,0	87,9	82,8	78,9	78,6	77,7	77,9	77,8	76,7	76,5	76,6	Autres produits animaux	24



EC INDEX OF PRODUCER PRICES OF AGRICULTURAL PRODUCTS

DEFLATED PRICE INDICES/INDICES DES PRIX DEFLATES

INDICES CE DES PRIX A LA PRODUCTION DES PRODUITS AGRICOLES

		1985 = 100														
		1990		ELLAS									1991			
Excluding VAT		M	A	M	J	J	A	S	O	N	D	J	F	M	TVA exclue	
0	TOTAL	84,5	85,3	83,9	87,5	97,1	90,2	84,6	83,9	83,3	86,3	88,9	92,6	89,2	TOTAL	0
(0)	Total (excl. fruit and vegetables)	85,0	83,4	81,0	80,0	82,3	83,7	82,6	81,7	82,6	83,8	85,8	87,0	85,4	Total (sans fruits et légumes)	(0)
1	CROP PRODUCTS	83,8	84,9	83,9	89,5	102,3	91,8	84,6	84,5	83,7	89,0	93,5	98,6	93,9	PRODUITS VEGETAUX	1
(1)	Crop products (excl. fruit and vegetables)	84,1	81,3	78,9	78,0	80,2	81,8	81,2	81,1	82,8	86,3	90,9	92,8	90,4	Produits végétaux (sans fruits et légumes)	(1)
11	Cereals and rice	79,4	78,1	75,8	74,2	76,6	76,4	76,0	74,6	74,8	74,0	74,1	74,0	72,7	Céréales et riz	11
12	Root crops	72,5	76,1	79,6	85,6	95,9	99,6	96,8	93,1	93,9	98,5	115,2	121,2	114,1	Plantes sarclées	12
12 A	Potatoes for consumption	62,7	69,7	77,1	88,2	105,1	105,8	103,1	98,4	100,5	109,0	136,6	146,5	135,7	Pommes de terre de consommation	12 A
12 B	Sugar beet	87,4	86,0	83,5	81,7	81,9	90,1	87,0	85,0	83,8	82,4	82,6	82,4	81,0	Betteraves sucrières	12 B
12 C	Others	-	-	-	-	-	-	-	-	-	-	-	-	-	Autres	12 C
13	Fruit	84,7	85,6	73,6	84,0	107,3	98,6	91,8	95,5	85,0	80,3	88,3	87,7	89,7	Fruits	13
13 A	Fresh fruit	87,0	88,9	72,4	88,4	122,3	109,6	98,1	102,8	87,7	81,7	93,7	92,9	96,3	Fruits frais	13 A
13 B	Nuts and dried fruit	79,7	78,4	76,1	74,5	74,7	74,9	78,0	79,5	79,1	77,4	76,7	76,6	75,3	Fruits secs	13 B
14	Fresh vegetables	81,5	97,5	116,5	139,5	177,7	119,9	87,9	82,5	85,0	110,2	109,9	134,4	112,8	Légumes frais	14
15	Wine must/Wine	112,3	110,4	107,4	105,3	108,9	108,4	105,5	123,7	125,7	126,7	128,8	129,5	127,3	Moût/Vin	15
16	Olives and olive oil	97,1	96,6	93,9	92,4	92,5	93,0	90,4	90,8	98,3	104,8	115,1	117,9	116,8	Olives et huile d'olive	16
17	Seeds	70,4	69,2	67,2	65,8	76,3	75,9	74,6	72,9	71,9	70,6	70,8	70,7	69,4	Semences	17
18	Flowers, ornamental plants and tree-nursery products	90,7	88,9	76,0	75,4	80,0	103,5	97,7	104,2	109,6	130,3	157,0	173,9	141,8	Fleurs, plantes ornementales et produits de pépinière	18
19	Other crop products	79,4	72,7	70,0	68,5	69,2	70,6	72,3	70,8	70,3	73,7	74,0	74,9	74,1	Autres produits végétaux	19
20	ANIMALS AND ANIMAL PRODUCTS	86,2	86,4	84,0	82,8	85,2	86,5	84,5	82,6	82,3	80,2	78,5	78,8	78,2	ANIMAUX ET PRODUITS ANIMAUX	20
21	Animals (for slaughter and export)	80,9	82,4	80,0	79,3	81,7	84,1	82,3	80,2	79,8	76,9	73,4	72,7	72,5	Animaux (boucherie et exportation)	21
21 A	Calves	85,2	83,8	82,2	82,9	83,5	83,4	81,1	79,3	78,6	77,0	72,8	72,7	71,6	Veaux	21 A
21 B	Cattle excluding calves	75,5	73,4	72,5	72,3	73,9	73,7	71,6	70,9	70,9	69,5	69,1	69,5	68,0	Bovins sans veaux	21 B
21 C	Pigs	84,8	83,8	81,2	82,8	83,0	83,3	82,0	78,3	76,2	76,2	75,0	74,8	74,4	Porcs	21 C
21 D	Sheep and lambs	72,8	78,5	74,6	72,4	77,1	81,9	81,8	79,8	79,1	72,5	67,3	65,7	66,0	Moutons et agneaux	21 D
21 E	Poultry	98,6	96,9	94,2	92,2	97,1	101,0	97,6	95,4	94,0	92,3	92,4	92,9	92,2	Volailles	21 E
21 F	Other animals	70,7	75,1	74,6	72,0	74,6	78,2	75,1	74,3	77,8	73,9	67,4	65,8	66,8	Autres animaux	21 F
22	Milk	100,5	99,2	96,3	94,8	95,2	94,7	91,4	89,4	88,8	87,3	88,8	88,5	87,2	Lait	22
23	Eggs	74,2	72,7	70,7	69,2	78,6	79,3	80,2	80,3	83,6	84,6	84,8	95,1	95,1	Œufs	23
24	Other animal products	83,0	80,8	79,7	75,9	76,7	77,2	74,9	73,0	70,9	68,4	64,7	63,6	61,5	Autres produits animaux	24

## EC INDEX OF PRODUCER PRICES OF AGRICULTURAL PRODUCTS

## DEFLATED PRICE INDICES/INDICES DES PRIX DEFLATES

## INDICES CE DES PRIX A LA PRODUCTION DES PRODUITS AGRICOLES

1985 = 100		ESPANA													1985 = 100	
		TVA exclue														
Excluding VAT		1990		1991												
		M	A	M	J	J	A	S	O	N	D	J	F	M		
0	TOTAL	89,4	88,6	86,8	89,8	89,4	83,5	80,4	80,9	81,6	88,3	80,0	82,2	79,6	TOTAL	0
(0)	Total (excl. fruit and vegetables)	83,5	85,7	83,1	82,9	82,4	79,9	77,3	77,7	77,7	78,9	75,5	77,4	77,5	Total (sans fruits et légumes)	(0)
1	CROP PRODUCTS	100,4	101,0	99,4	102,6	99,9	91,7	87,7	88,5	88,2	101,7	90,1	91,9	87,5	PRODUITS VEGETAUX	1
(1)	Crop products (excl. fruit and vegetables)	94,0	103,0	99,4	94,8	90,2	88,8	85,4	86,2	83,3	88,3	86,5	87,1	88,0	Produits végétaux (sans fruits et légumes)	(1)
11	Cereals and rice	77,4	76,1	76,9	75,8	73,7	73,2	71,6	72,5	74,6	76,4	76,2	76,7	77,1	Céréales et riz	11
12	Root crops	116,8	183,6	162,0	138,5	120,8	110,4	97,4	88,3	97,0	106,5	100,9	99,5	105,7	Plantes sarclées	12
12 A	Potatoes for consumption	162,5	309,9	262,5	198,2	155,9	137,9	113,6	104,9	123,3	145,5	136,1	134,2	151,2	Pommes de terre de consommation	12 A
12 B	Sugar beet	78,7	78,5	78,5	88,9	91,6	87,5	84,0	74,5	75,2	74,1	71,6	70,7	67,9	Betteraves sucrières	12 B
12 C	Others	-	-	-	-	-	-	-	-	-	-	-	-	-	Autres	12 C
13	Fruit	73,5	74,7	75,8	76,6	79,8	79,1	75,7	73,7	75,2	77,2	76,8	77,4	79,3	Fruits	13
13 A	Fresh fruit	72,8	67,1	82,3	104,6	117,6	109,3	110,1	96,7	65,1	59,4	69,0	73,3	74,0	Fruits frais	13 A
13 B	Nuts and dried fruit	49,4	48,3	46,3	44,6	44,6	47,1	46,5	45,1	48,9	49,7	45,7	44,7	41,7	Fruits secs	13 B
14	Fresh vegetables	162,5	144,1	125,3	125,9	107,3	80,0	76,1	102,0	140,4	206,3	135,0	138,7	108,1	Légumes frais	14
15	Wine must/Wine	152,0	155,9	155,3	150,0	141,5	137,5	128,0	129,0	103,7	107,2	111,4	115,2	118,2	Moût/Vin	15
16	Olives and olive oil	95,6	93,7	94,1	93,1	91,6	90,9	91,3	86,7	83,7	85,4	92,5	91,5	93,3	Olives et huile d'olive	16
17	Seeds	95,2	95,0	95,0	94,7	92,8	92,4	90,4	90,4	90,5	90,3	88,9	89,0	88,7	Semences	17
18	Flowers, ornamental plants and tree-nursery products	96,3	130,9	102,3	89,1	88,3	83,4	95,0	155,4	101,9	175,5	109,0	123,6	109,3	Fleurs, plantes ornementales et produits de pépinière	18
19	Other crop products	86,5	85,7	83,7	83,6	81,3	86,2	82,9	83,6	80,2	80,9	79,9	79,4	78,3	Autres produits végétaux	19
20	ANIMALS AND ANIMAL PRODUCTS	76,7	74,5	72,4	75,0	77,3	74,1	72,0	72,1	74,1	72,9	68,4	71,1	70,6	ANIMAUX ET PRODUITS ANIMAUX	20
21	Animals (for slaughter and export)	73,3	71,9	70,6	74,9	78,7	75,0	71,6	71,8	73,1	71,0	64,8	68,7	68,6	Animaux (boucherie et exportation)	21
21 A	Calves	76,5	78,0	74,2	75,9	73,7	74,1	75,0	79,6	81,0	77,5	79,3	78,7	79,2	Veaux	21 A
21 B	Cattle excluding calves	79,8	78,9	78,3	77,8	75,6	80,1	75,7	79,8	79,8	77,4	76,2	78,7	77,4	Bovins sans veaux	21 B
21 C	Pigs	72,8	72,1	71,3	80,9	80,6	73,7	64,3	58,7	60,5	65,2	62,2	67,5	67,7	Porcs	21 C
21 D	Sheep and lambs	70,0	65,2	63,9	66,0	78,3	79,1	80,5	83,8	82,9	77,1	61,5	57,7	57,9	Moutons et agneaux	21 D
21 E	Poultry	65,8	63,7	61,9	62,9	77,8	64,8	67,8	72,9	75,6	62,5	50,9	64,2	63,5	Volailles	21 E
21 F	Other animals	90,8	91,5	88,5	87,5	88,3	95,3	98,8	98,1	101,1	100,0	85,3	83,9	85,3	Autres animaux	21 F
22	Milk	88,7	82,3	79,4	79,9	78,9	75,8	74,9	75,0	78,6	78,5	79,6	78,8	77,2	Lait	22
23	Eggs	76,8	77,0	72,8	68,3	65,7	66,0	70,7	70,4	74,0	76,3	73,1	73,7	73,0	Œufs	23
24	Other animal products	89,7	76,6	36,0	30,3	30,8	28,9	28,1	28,5	27,3	29,2	30,4	31,1	30,7	Autres produits animaux	24

EC INDEX OF PRODUCER PRICES OF AGRICULTURAL PRODUCTS

DEFLATED PRICE INDICES/INDICES DES PRIX DEFLATES

INDICES CE DES PRIX A LA PRODUCTION DES PRODUITS AGRICOLES

		FRANCE														
		1990								1991						
1985 = 100		M	A	M	J	J	A	S	O	N	D	J	F	M	1985 = 100	
Excluding VAT		TVA exclue														
0	TOTAL	93,4	95,3	91,6	90,2	87,2	87,8	88,6	88,4	89,5	90,8	90,2	92,4	90,4	TOTAL	0
(0)	Total (excl. fruit and vegetables)	93,3	93,6	91,4	90,4	87,9	87,3	88,2	87,9	88,7	89,8	89,3	89,3	88,6	Total (sans fruits et légumes)	(0)
1	CROP PRODUCTS	93,2	98,8	94,2	92,0	86,3	88,7	89,0	89,3	91,7	94,1	93,4	98,2	95,0	PRODUITS VEGETAUX	1
(1)	Crop products (excl. fruit and vegetables)	93,1	95,9	94,2	92,9	87,6	87,9	88,3	88,3	90,4	92,6	92,0	92,6	91,9	Produits végétaux (sans fruits et légumes)	(1)
11	Cereals and rice	74,4	75,5	77,4	77,8	73,4	76,2	74,9	75,0	78,1	79,3	80,3	80,0	82,6	Céréales et riz	11
12	Root crops	115,2	135,8	125,2	112,4	94,8	105,5	102,6	104,0	106,9	108,5	111,4	115,4	111,7	Plantes sarclées	12
12 A	Potatoes for consumption	206,4	310,2	258,7	195,4	109,6	164,8	144,2	153,3	166,9	174,7	190,8	211,6	193,2	Pommes de terre de consommation	12 A
12 B	Sugar beet	92,6	92,2	92,0	91,9	91,6	91,1	92,7	92,2	92,4	92,4	92,0	91,9	91,8	Betteraves sucrières	12 B
12 C	Others	86,5	86,2	86,0	85,9	82,1	81,6	81,1	80,7	80,8	80,9	80,5	80,4	80,3	Autres	12 C
13	Fruit	123,2	132,0	119,7	99,1	94,2	114,4	107,1	109,5	113,9	117,1	116,0	117,5	115,2	Fruits	13
13 A	Fresh fruit	123,2	132,0	119,7	99,1	94,2	114,4	107,1	109,5	113,9	117,1	116,0	117,5	115,2	Fruits frais	13 A
13 B	Nuts and dried fruit	-	-	-	-	-	-	-	-	-	-	-	-	-	Fruits secs	13 B
14	Fresh vegetables	70,9	98,0	73,7	78,7	68,6	75,7	80,2	81,8	85,3	87,9	88,3	131,2	105,3	Légumes frais	14
15	Wine must/Wine	118,0	118,3	117,3	116,1	114,1	111,9	114,8	114,3	113,4	113,1	111,1	108,1	106,3	Mouût/Vin	15
16	Olives and olive oil	-	-	-	-	-	-	-	-	-	-	-	-	-	Olives et huile d'olive	16
17	Seeds	112,7	112,8	112,5	112,3	112,0	111,4	112,9	101,5	105,3	104,4	107,2	113,7	118,3	Semences	17
18	Flowers, ornamental plants and tree-nursery products	86,0	91,6	72,1	71,0	60,4	54,0	59,4	65,9	79,1	111,4	98,5	112,7	89,5	Fleurs, plantes ornementales et produits de pépinière	18
19	Other crop products	87,2	89,9	86,9	86,1	77,7	70,7	71,6	72,1	71,6	71,8	70,1	72,3	71,7	Autres produits végétaux	19
20	ANIMALS AND ANIMAL PRODUCTS	93,5	91,7	89,0	88,3	88,2	86,9	88,2	87,6	87,3	87,4	87,0	86,5	85,7	ANIMAUX ET PRODUITS ANIMAUX	20
21	Animals (for slaughter and export)	89,4	89,8	89,8	89,5	89,2	85,6	83,9	81,7	79,8	79,0	79,1	80,3	80,4	Animaux (boucherie et exportation)	21
21 A	Calves	105,7	106,9	105,4	102,7	102,4	94,8	98,0	103,1	102,2	100,8	100,3	95,4	90,8	Veaux	21 A
21 B	Cattle excluding calves	92,9	92,9	91,9	90,0	89,1	86,3	85,6	82,7	79,2	77,5	77,4	78,4	79,7	Bovins sans veaux	21 B
21 C	Pigs	80,0	82,6	89,2	94,5	95,8	89,4	79,2	71,2	69,1	68,5	69,0	77,1	77,0	Porcs	21 C
21 D	Sheep and lambs	80,8	78,8	70,1	66,5	66,8	66,7	69,7	69,1	69,5	72,4	74,2	72,1	74,0	Moutons et agneaux	21 D
21 E	Poultry	81,8	80,6	79,9	79,7	79,5	78,8	78,3	77,8	78,0	78,9	78,9	78,6	78,7	Volailles	21 E
21 F	Other animals	87,8	86,6	83,7	80,9	78,0	78,5	84,6	86,7	88,4	87,1	86,2	84,5	85,3	Autres animaux	21 F
22	Milk	101,1	96,4	88,9	88,1	88,4	90,8	97,0	99,8	101,6	102,4	101,4	98,0	95,5	Lait	22
23	Eggs	89,4	79,5	76,4	71,5	72,4	73,9	78,6	74,5	80,8	87,5	84,3	83,9	84,3	Œufs	23
24	Other animal products	87,0	86,7	86,5	74,7	71,1	69,5	71,0	67,4	63,9	68,1	67,8	67,7	61,5	Autres produits animaux	24

## EC INDEX OF PRODUCER PRICES OF AGRICULTURAL PRODUCTS

## DEFLATED PRICE INDICES/INDICES DES PRIX DEFLATES

## INDICES CE DES PRIX A LA PRODUCTION DES PRODUITS AGRICOLES

1985 = 100		IRELAND													1985 = 100	
Excluding VAT		1990										1991			TVA exclue	
		M	A	M	J	J	A	S	O	N	D	J	F	M		
0	TOTAL	98,9	97,9	95,2	92,1	89,7	86,9	86,3	85,0	84,7	86,0	86,8	88,6	87,9	TOTAL	0
(0)	Total (excl. fruit and vegetables)	99,1	98,1	95,5	92,5	90,0	86,9	86,4	85,1	85,0	86,2	86,7	88,3	87,7	Total (sans fruits et légumes)	(0)
1	CROP PRODUCTS	93,7	95,5	94,3	88,9	88,9	85,0	85,2	82,8	82,1	83,1	87,0	90,2	90,0	PRODUITS VEGETAUX	1
(1)	Crop products (excl. fruit and vegetables)	94,8	97,6	96,8	92,1	91,5	84,9	85,1	83,5	84,3	84,5	85,7	88,0	88,6	Produits végétaux (sans fruits et légumes)	(1)
11	Cereals and rice	92,4	92,1	92,1	92,1	91,4	86,0	86,0	85,5	85,5	85,5	84,8	84,8	84,8	Céréales et riz	11
12	Root crops	97,4	105,6	103,4	90,4	90,0	81,0	82,0	78,3	80,7	81,2	85,7	92,2	93,5	Plantes sarclées	12
12 A	Potatoes for consumption	108,8	126,9	122,2	94,0	93,8	74,4	76,9	69,6	74,7	73,6	84,3	98,2	101,2	Pommes de terre de consommation	12 A
12 B	Sugar beet	87,7	87,4	87,4	87,4	86,7	86,7	86,3	85,8	85,8	87,6	87,0	87,0	87,0	Betteraves sucrières	12 B
12 C	Others	-	-	-	-	-	-	-	-	-	-	-	-	-	Autres	12 C
13	Fruit	-	-	-	-	-	-	-	-	-	-	-	-	-	Fruits	13
13 A	Fresh fruit	-	-	-	-	-	-	-	-	-	-	-	-	-	Fruits frais	13 A
13 B	Nuts and dried fruit	-	-	-	-	-	-	-	-	-	-	-	-	-	Fruits secs	13 B
14	Fresh vegetables	89,2	87,6	84,6	76,0	78,6	85,0	85,7	80,3	73,5	77,3	92,2	98,7	95,5	Légumes frais	14
15	Wine must/Wine	-	-	-	-	-	-	-	-	-	-	-	-	-	Mout/Vin	15
16	Olives and olive oil	-	-	-	-	-	-	-	-	-	-	-	-	-	Olives et huile d'olive	16
17	Seeds	104,3	104,3	104,3	104,3	103,5	99,8	97,1	96,5	96,5	96,5	95,8	96,1	96,6	Semences	17
18	Flowers, ornamental plants and tree-nursery products	-	-	-	-	-	-	-	-	-	-	-	-	-	Fleurs, plantes ornementales et produits de pépinière	18
19	Other crop products	-	-	-	-	-	-	-	-	-	-	-	-	-	Autres produits végétaux	19
20	ANIMALS AND ANIMAL PRODUCTS	99,6	98,2	95,4	92,5	89,8	87,2	86,5	85,3	85,0	86,3	86,8	88,3	87,6	ANIMAUX ET PRODUITS ANIMAUX	20
21	Animals (for slaughter and export)	95,3	96,9	92,7	88,9	85,2	81,6	80,1	78,9	78,4	79,7	80,7	83,4	84,2	Animaux (boucherie et exportation)	21
21 A	Calves	-	-	-	-	-	-	-	-	-	-	-	-	-	Veaux	21 A
21 B	Cattle excluding calves	98,2	100,3	95,4	90,3	86,4	83,0	81,9	80,9	80,5	80,8	82,6	84,7	85,1	Bovins sans veaux	21 B
21 C	Pigs	87,4	85,1	89,2	95,8	92,0	85,6	79,4	77,7	73,7	71,7	72,2	78,3	80,9	Porcs	21 C
21 D	Sheep and lambs	88,7	92,1	78,9	68,3	64,1	60,7	61,4	59,9	64,1	73,9	78,0	82,5	87,0	Moutons et agneaux	21 D
21 E	Poultry	76,4	76,1	75,9	77,3	77,0	76,9	76,9	74,8	74,9	88,2	73,7	74,4	74,5	Volailles	21 E
21 F	Other animals	-	-	-	-	-	-	-	-	-	-	-	-	-	Autres animaux	21 F
22	Milk	106,4	100,6	99,8	98,5	97,3	96,0	96,6	95,3	95,5	96,8	96,4	96,5	93,1	Lait	22
23	Eggs	97,3	96,2	93,5	91,1	90,8	88,7	89,3	88,9	90,6	91,7	90,5	87,6	89,3	Œufs	23
24	Other animal products	55,1	50,6	41,2	36,1	33,1	33,0	31,4	29,7	28,6	31,2	28,9	22,2	24,7	Autres produits animaux	24

EC INDEX OF PRODUCER PRICES OF AGRICULTURAL PRODUCTS

DEFLATED PRICE INDICES/INDICES DES PRIX DEFLATES

INDICES CE DES PRIX A LA PRODUCTION DES PRODUITS AGRICOLES

		ITALIA														
1985 = 100		1990												1985 = 100		
Excluding VAT		M	A	M	J	J	A	S	O	N	D	J	F	M	TVA exclue	
0	TOTAL	87,0	88,8	90,3	88,6	86,5	89,8	92,5	90,6	87,2	89,9	88,5	91,3	87,4	TOTAL	0
(0)	Total (excl. fruit and vegetables)	89,9	92,1	86,9	85,6	85,7	85,9	85,9	85,4	86,0	88,2	88,4	88,9	87,7	Total (sans fruits et légumes)	(0)
1	CROP PRODUCTS	86,9	89,9	94,4	92,3	89,2	94,5	98,9	96,3	91,0	96,1	94,2	99,3	92,1	PRODUITS VEGETAUX	1
(1)	Crop products (excl. fruit and vegetables)	93,1	98,0	89,8	88,2	89,3	89,1	88,8	88,8	90,8	96,3	97,7	99,1	96,0	Produits végétaux (sans fruits et légumes)	(1)
11	Cereals and rice	74,5	74,8	75,8	74,2	73,0	73,2	71,9	70,3	71,4	71,8	72,9	72,9	74,4	Céréales et riz	11
12	Root crops	101,4	113,7	83,1	81,5	102,8	100,2	98,4	97,7	98,8	100,7	98,3	98,6	98,9	Plantes sarclées	12
12 A	Potatoes for consumption	119,1	147,6	78,2	74,9	121,7	116,6	113,1	112,4	115,5	120,1	115,5	117,0	118,3	Pommes de terre de consommation	12 A
12 B	Sugar beet	87,6	87,3	87,0	86,6	88,0	87,4	86,9	86,2	85,7	85,5	85,0	84,2	83,8	Betteraves sucrières	12 B
12 C	Others	101,4	113,7	83,1	81,5	102,8	100,2	98,4	97,7	98,8	100,7	98,3	98,6	98,9	Autres	12 C
13	Fruit	57,6	59,1	92,1	82,8	76,4	113,8	130,7	109,2	91,8	85,7	76,4	75,2	67,0	Fruits	13
13 A	Fresh fruit	55,9	57,5	93,8	83,6	76,4	117,7	138,8	115,0	94,2	85,7	75,6	74,3	65,3	Fruits frais	13 A
13 B	Nuts and dried fruit	75,6	75,3	75,0	74,7	76,4	74,0	46,8	49,8	66,4	85,7	85,2	84,5	84,0	Fruits secs	13 B
14	Fresh vegetables	101,2	99,8	112,6	117,5	104,3	89,3	95,0	106,1	90,6	107,5	103,7	128,5	109,0	Légumes frais	14
15	Wine must/Wine	121,7	122,1	119,9	118,2	117,8	117,1	115,5	114,4	113,8	114,3	113,4	111,2	109,9	Moult/Vin	15
16	Olives and olive oil	86,2	84,6	85,5	84,5	86,1	85,1	86,5	88,6	97,8	105,5	114,2	112,9	112,0	Olives et huile d'olive	16
17	Seeds	76,9	76,6	76,7	76,4	76,0	74,4	72,0	69,3	69,1	69,1	68,1	67,4	67,1	Semences	17
18	Flowers, ornamental plants and tree-nursery products	70,6	115,4	59,3	56,1	41,5	47,5	55,2	64,5	72,6	126,1	130,0	159,6	118,8	Fleurs, plantes ornementales et produits de pépinière	18
19	Other crop products	81,7	81,4	81,1	80,6	80,7	80,4	80,2	79,6	79,2	79,0	81,2	80,6	80,1	Autres produits végétaux	19
20	ANIMALS AND ANIMAL PRODUCTS	87,2	87,3	84,5	83,5	82,7	83,2	83,5	82,6	81,9	81,4	80,6	80,3	80,8	ANIMAUX ET PRODUITS ANIMAUX	20
21	Animals (for slaughter and export)	84,6	84,7	81,6	80,7	79,4	80,5	80,8	79,7	78,6	77,3	77,0	76,6	77,8	Animaux (boucherie et exportation)	21
21 A	Calves	93,1	92,2	90,4	89,0	89,1	90,1	91,9	93,9	94,6	96,5	93,3	90,6	87,8	Veaux	21 A
21 B	Cattle excluding calves	86,5	85,0	83,4	81,9	80,9	80,3	79,7	77,4	75,9	74,5	73,2	73,2	73,1	Bovins sans veaux	21 B
21 C	Pigs	84,9	87,8	85,4	85,3	83,5	85,0	83,6	82,9	78,5	74,9	76,2	77,4	78,5	Porcs	21 C
21 D	Sheep and lambs	85,9	86,3	82,3	81,3	80,2	79,9	80,9	80,0	79,3	79,4	76,3	75,6	75,9	Moutons et agneaux	21 D
21 E	Poultry	81,0	79,7	73,0	73,2	74,5	76,9	76,5	75,0	75,5	73,5	76,8	77,1	80,3	Volailles	21 E
21 F	Other animals	78,8	82,6	80,9	76,8	68,9	71,6	80,1	81,0	84,3	88,6	82,3	76,4	80,7	Autres animaux	21 F
22	Milk	95,1	94,8	94,5	94,1	93,8	93,2	92,7	92,0	91,6	91,4	90,2	89,5	88,1	Lait	22
23	Eggs	80,0	80,3	71,4	67,4	67,9	67,8	71,9	71,0	73,9	78,4	74,3	76,5	78,5	Œufs	23
24	Other animal products	67,6	67,4	67,2	66,8	66,6	66,2	65,8	65,3	64,9	64,8	64,8	64,2	63,9	Autres produits animaux	24

## EC INDEX OF PRODUCER PRICES OF AGRICULTURAL PRODUCTS

## DEFLATED PRICE INDICES/INDICES DES PRIX DEFLATES

## INDICES CE DES PRIX A LA PRODUCTION DES PRODUITS AGRICOLES

1985 = 100		LUXEMBOURG												1985 = 100		
		1990		1991						1991				TVA exclue		
Excluding VAT		M	A	M	J	J	A	S	O	N	D	J	F	M		
0	TOTAL	105,9	104,7	104,1	103,8	103,9	101,1	99,5	99,1	97,8	97,1	94,7	93,8	93,8	TOTAL	0
(0)	Total (excl. fruit and vegetables)	105,9	104,7	104,1	103,8	103,9	101,1	99,5	99,1	97,8	97,1	94,7	93,8	93,8	Total (sans fruits et légumes)	(0)
1	CROP PRODUCTS	94,0	93,8	93,6	93,6	93,3	88,9	88,4	88,9	88,6	88,6	88,5	88,4	88,2	PRODUITS VEGETAUX	1
(1)	Crop products (excl. fruit and vegetables)	94,0	93,8	93,6	93,6	93,3	88,9	88,4	88,9	88,6	88,6	88,5	88,4	88,2	Produits végétaux (sans fruits et légumes)	(1)
11	Cereals and rice	81,9	81,7	81,5	81,5	81,5	72,8	72,3	71,5	71,2	71,2	71,2	71,1	71,0	Céréales et riz	11
12	Root crops	105,2	104,9	104,7	104,7	104,6	99,5	98,9	97,8	97,4	97,4	97,4	97,3	97,1	Plantes sarclées	12
12 A	Potatoes for consumption	105,2	104,9	104,7	104,7	104,6	99,5	98,9	97,8	97,4	97,4	97,4	97,3	97,1	Pommes de terre de consommation	12 A
12 B	Sugar beet	-	-	-	-	-	-	-	-	-	-	-	-	-	Betteraves sucrières	12 B
12 C	Others	-	-	-	-	-	-	-	-	-	-	-	-	-	Autres	12 C
13	Fruit	-	-	-	-	-	-	-	-	-	-	-	-	-	Fruits	13
13 A	Fresh fruit	-	-	-	-	-	-	-	-	-	-	-	-	-	Fruits frais	13 A
13 B	Nuts and dried fruit	-	-	-	-	-	-	-	-	-	-	-	-	-	Fruits secs	13 B
14	Fresh vegetables	-	-	-	-	-	-	-	-	-	-	-	-	-	Légumes frais	14
15	Wine must/Wine	103,2	102,9	102,7	102,7	102,6	102,2	101,6	103,9	103,5	103,5	103,4	103,3	103,1	Moût/Vin	15
16	Olives and olive oil	-	-	-	-	-	-	-	-	-	-	-	-	-	Olives et huile d'olive	16
17	Seeds	-	-	-	-	-	-	-	-	-	-	-	-	-	Semences	17
18	Flowers, ornamental plants and tree-nursery products	-	-	-	-	-	-	-	-	-	-	-	-	-	Fleurs, plantes ornementales et produits de pépinière	18
19	Other crop products	98,3	98,1	97,9	97,9	92,6	92,2	91,6	90,6	90,2	90,2	90,2	90,0	89,9	Autres produits végétaux	19
20	ANIMALS AND ANIMAL PRODUCTS	107,8	106,5	105,8	105,5	105,6	103,1	101,3	100,8	99,3	98,6	95,7	94,7	94,7	ANIMAUX ET PRODUITS ANIMAUX	20
21	Animals (for slaughter and export)	90,6	92,4	94,5	95,5	95,8	89,6	85,4	82,9	78,7	77,8	77,3	76,9	79,4	Animaux (boucherie et exportation)	21
21 A	Calves	104,7	115,2	130,9	135,6	112,5	121,7	97,3	86,8	89,2	79,9	74,4	69,3	70,0	Veaux	21 A
21 B	Cattle excluding calves	92,6	92,6	92,4	90,7	93,8	86,3	86,0	84,0	81,7	80,4	79,7	79,2	80,3	Bovins sans veaux	21 B
21 C	Pigs	80,9	84,9	89,5	97,0	96,6	89,0	80,3	78,8	67,0	70,1	71,5	72,9	79,9	Porcs	21 C
21 D	Sheep and lambs	-	-	-	-	-	-	-	-	-	-	-	-	-	Moutons et agneaux	21 D
21 E	Poultry	90,6	92,4	94,5	95,5	95,8	89,6	85,4	82,9	78,7	77,8	77,3	76,9	79,4	Volailles	21 E
21 F	Other animals	-	-	-	-	-	-	-	-	-	-	-	-	-	Autres animaux	21 F
22	Milk	121,7	118,0	115,3	114,0	114,0	114,4	114,3	115,4	115,9	115,0	110,4	108,9	106,8	Lait	22
23	Eggs	97,2	91,0	80,2	79,3	77,1	75,8	80,3	81,2	87,5	98,1	93,2	94,0	96,8	Œufs	23
24	Other animal products	-	-	-	-	-	-	-	-	-	-	-	-	-	Autres produits animaux	24

## EC INDEX OF PRODUCER PRICES OF AGRICULTURAL PRODUCTS

## DEFLATED PRICE INDICES/INDICES DES PRIX DEFLATES

## INDICES CE DES PRIX A LA PRODUCTION DES PRODUITS AGRICOLES

		1985 = 100													1985 = 100	
		NEDERLAND													TVA exclue	
		1990										1991				
Excluding VAT		M	A	M	J	J	A	S	O	N	D	J	F	M		
0	TOTAL	98,4	98,0	93,2	91,9	88,5	86,7	90,4	87,8	89,4	93,7	92,7	94,3	94,9	TOTAL	0
(0)	Total (excl. fruit and vegetables)	93,8	94,6	92,9	93,9	89,2	86,6	88,1	87,9	89,0	88,6	89,1	91,7	90,3	Total (sans fruits et légumes)	(0)
1	CROP PRODUCTS	111,5	110,7	97,0	93,1	84,8	85,5	99,9	92,6	98,4	114,1	109,4	110,1	112,8	PRODUITS VEGETAUX	1
(1)	Crop products (excl. fruit and vegetables)	100,2	103,7	97,6	101,2	86,0	84,6	95,8	95,1	101,1	104,3	103,3	107,6	103,2	Produits végétaux (sans fruits et légumes)	(1)
11	Cereals and rice	80,7	80,9	80,8	80,9	80,6	71,9	72,3	72,9	74,5	75,7	78,8	80,2	81,7	Céréales et riz	11
12	Root crops	117,4	140,1	115,8	146,8	95,0	79,7	87,0	91,7	95,2	98,6	103,2	109,1	102,8	Plantes sarclées	12
12 A	Potatoes for consumption	217,1	307,4	212,6	333,6	134,5	75,2	117,5	137,0	150,3	163,3	182,4	206,0	182,8	Pommes de terre de consommation	12 A
12 B	Sugar beet	81,9	81,5	81,4	81,5	81,2	80,9	74,7	74,4	74,5	74,6	74,2	74,1	73,7	Betteraves sucrières	12 B
12 C	Others	86,6	86,1	86,1	86,1	82,3	82,0	81,3	81,0	81,1	81,3	80,8	80,7	80,2	Autres	12 C
13	Fruit	153,2	163,5	159,0	126,1	114,4	142,7	148,2	111,0	130,7	142,0	143,1	145,0	153,0	Fruits	13
13 A	Fresh fruit	153,2	163,5	159,0	126,1	114,4	142,7	148,2	111,0	130,7	142,0	143,1	145,0	153,0	Fruits frais	13 A
13 B	Nuts and dried fruit	-	-	-	-	-	-	-	-	-	-	-	-	-	Fruits secs	13 B
14	Fresh vegetables	133,8	120,5	86,7	68,3	77,6	79,5	103,2	84,0	87,0	134,5	119,8	111,5	130,9	Légumes frais	14
15	Wine must/Wine	-	-	-	-	-	-	-	-	-	-	-	-	-	Moût/Vin	15
16	Olives and olive oil	-	-	-	-	-	-	-	-	-	-	-	-	-	Olives et huile d'olive	16
17	Seeds	116,3	115,7	115,6	115,7	115,4	114,9	114,1	113,6	113,7	113,9	110,8	110,7	110,0	Semences	17
18	Flowers, ornamental plants and tree-nursery products	95,6	94,8	92,2	88,9	80,0	83,4	98,9	96,4	104,6	108,5	105,7	110,6	105,5	Fleurs, plantes ornementales et produits de pépinière	18
19	Other crop products	73,8	73,6	73,5	73,6	73,4	66,6	66,1	65,9	66,6	66,9	68,3	68,3	68,2	Autres produits végétaux	19
20	ANIMALS AND ANIMAL PRODUCTS	91,5	91,4	91,2	91,3	90,3	87,3	85,4	85,3	84,7	83,1	84,1	86,1	85,7	ANIMAUX ET PRODUITS ANIMAUX	20
21	Animals (for slaughter and export)	86,5	89,8	91,1	92,2	91,6	85,7	80,2	78,1	75,6	72,7	75,2	78,8	79,3	Animaux (boucherie et exportation)	21
21 A	Calves	92,8	91,6	87,6	90,0	84,4	86,4	91,8	92,9	93,0	91,4	87,2	87,1	84,1	Veaux	21 A
21 B	Cattle excluding calves	93,8	92,7	93,2	93,0	90,1	85,1	82,8	77,9	74,1	72,6	76,4	76,9	75,9	Bovins sans veaux	21 B
21 C	Pigs	84,0	91,4	94,8	96,6	98,4	88,4	77,1	74,5	70,9	67,1	71,1	77,9	80,4	Porcs	21 C
21 D	Sheep and lambs	75,4	71,4	68,4	65,4	60,6	57,4	57,4	56,7	58,6	62,8	68,8	66,6	71,8	Moutons et agneaux	21 D
21 E	Poultry	80,0	78,1	78,0	76,9	75,5	76,0	76,5	76,4	77,2	73,7	76,9	75,5	73,0	Volailles	21 E
21 F	Other animals	84,9	86,6	88,8	85,5	84,2	81,8	83,6	82,3	81,3	79,4	78,5	79,9	80,8	Autres animaux	21 F
22	Milk	98,2	95,2	93,6	92,5	91,1	91,4	92,8	95,4	95,7	95,5	95,0	95,2	93,7	Lait	22
23	Eggs	91,2	80,5	75,6	75,7	73,2	74,3	81,0	80,5	90,4	90,3	89,2	88,1	87,5	Œufs	23
24	Other animal products	95,5	93,8	93,7	96,2	98,3	93,8	97,2	95,7	95,8	94,2	94,2	94,1	93,5	Autres produits animaux	24

## EC INDEX OF PRODUCER PRICES OF AGRICULTURAL PRODUCTS

## DEFLATED PRICE INDICES/INDICES DES PRIX DEFLATES

## INDICES CE DES PRIX A LA PRODUCTION DES PRODUITS AGRICOLES

		1985 = 100													1985 = 100	
		Excluding VAT													TVA exclue	
		UNITED KINGDOM														
		1990										1991				
		M	A	M	J	J	A	S	O	N	D	J	F	M		
0	TOTAL	92,0	89,3	86,3	80,9	83,8	83,2	81,6	79,4	77,5	78,7	79,9	81,9	81,7	TOTAL	0
(0)	Total (excl. fruit and vegetables)	92,1	88,8	85,6	80,2	82,9	82,2	80,9	79,6	77,8	78,4	79,2	79,9	80,8	Total (sans fruits et légumes)	(0)
1	CROP PRODUCTS	92,6	92,2	94,4	80,7	78,3	80,3	78,5	77,5	78,8	81,4	84,2	88,2	86,8	PRODUITS VEGETAUX	1
(1)	Crop products (excl. fruit and vegetables)	93,3	91,4	94,5	78,5	73,9	76,2	75,5	77,5	80,0	81,5	83,0	83,9	85,4	Produits végétaux (sans fruits et légumes)	(1)
11	Cereals and rice	77,0	73,0	73,8	74,9	74,6	70,8	69,8	71,2	73,1	74,7	75,6	76,2	76,8	Céréales et riz	11
12	Root crops	161,5	171,4	187,5	87,3	67,8	97,8	98,6	104,4	111,6	111,6	117,5	120,6	125,2	Plantes sarclées	12
12 A	Potatoes for consumption	216,4	235,1	263,1	92,2	58,9	110,8	112,7	123,0	135,1	135,0	145,2	150,9	158,9	Pommes de terre de consommation	12 A
12 B	Sugar beet	83,9	81,4	80,7	80,4	80,3	79,5	78,8	78,2	78,4	78,4	78,3	77,8	77,5	Betteraves sucrières	12 B
12 C	Others	-	-	-	-	-	-	-	-	-	-	-	-	-	Autres	12 C
13	Fruit	99,6	113,3	110,8	90,3	113,7	114,2	101,6	86,0	89,4	96,2	106,4	107,6	110,9	Fruits	13
13 A	Fresh fruit	99,6	113,3	110,8	90,3	113,7	114,2	101,6	86,0	89,4	96,2	106,4	107,6	110,9	Fruits frais	13 A
13 B	Nuts and dried fruit	-	-	-	-	-	-	-	-	-	-	-	-	-	Fruits secs	13 B
14	Fresh vegetables	87,5	89,7	89,3	88,0	87,8	89,2	85,5	75,0	70,6	76,8	83,2	102,3	86,0	Légumes frais	14
15	Wine must/Wine	-	-	-	-	-	-	-	-	-	-	-	-	-	Moût/Vin	15
16	Olives and olive oil	-	-	-	-	-	-	-	-	-	-	-	-	-	Olives et huile d'olive	16
17	Seeds	109,6	99,5	96,4	96,0	100,6	96,8	95,5	95,0	83,2	89,4	87,7	88,6	90,7	Semences	17
18	Flowers, ornamental plants and tree-nursery products	84,3	80,0	79,1	80,4	75,2	71,2	70,4	71,5	82,5	85,2	81,0	77,8	82,6	Fleurs, plantes ornementales et produits de pépinière	18
19	Other crop products	84,0	83,0	82,3	82,1	68,6	69,3	69,3	69,2	69,2	70,3	71,9	72,8	74,2	Autres produits végétaux	19
20	ANIMALS AND ANIMAL PRODUCTS	91,6	87,5	81,5	81,0	87,1	85,0	83,4	80,5	76,7	77,0	77,4	78,1	78,7	ANIMAUX ET PRODUITS ANIMAUX	20
21	Animals (for slaughter and export)	91,1	89,9	86,2	83,7	80,1	74,4	72,7	69,9	70,9	71,5	72,0	74,3	77,1	Animaux (boucherie et exportation)	21
21 A	Calves	114,6	98,8	98,0	97,6	88,9	88,0	87,1	57,6	57,7	57,8	65,2	64,9	64,7	Veaux	21 A
21 B	Cattle excluding calves	90,7	89,4	85,5	83,1	81,5	78,4	76,9	74,4	76,3	78,1	78,4	79,9	80,4	Bovins sans veaux	21 B
21 C	Pigs	92,3	91,4	94,5	99,7	90,0	76,1	74,0	70,2	66,2	65,5	68,2	74,8	78,8	Porcs	21 C
21 D	Sheep and lambs	102,9	102,8	85,8	68,0	63,2	56,8	55,2	52,9	59,9	60,0	58,6	61,1	73,5	Moutons et agneaux	21 D
21 E	Poultry	79,6	77,9	77,1	76,9	77,1	76,1	74,2	72,1	72,4	72,0	71,2	69,7	68,9	Volailles	21 E
21 F	Other animals	-	-	-	-	-	-	-	-	-	-	-	-	-	Autres animaux	21 F
22	Milk	92,3	83,3	73,7	76,8	102,7	107,3	105,2	101,8	87,5	86,4	86,9	86,3	82,9	Lait	22
23	Eggs	93,6	88,6	80,3	78,8	72,4	68,8	69,8	69,1	74,9	79,1	78,9	71,3	73,4	Œufs	23
24	Other animal products	76,1	73,8	68,8	68,5	68,5	67,8	67,2	66,6	66,8	66,9	66,7	66,3	66,1	Autres produits animaux	24



## EC INDEX OF PRODUCER PRICES OF AGRICULTURAL PRODUCTS

## DEFLATED PRICE INDICES/INDICES DES PRIX DEFLATES

## INDICES CE DES PRIX A LA PRODUCTION DES PRODUITS AGRICOLES

		1985 = 100													1985 = 100	
		EUR 11														
		1990													TVA exclue	
		1991														
Excluding VAT		M	A	M	J	J	A	S	O	N	D	J	F	M		
0	TOTAL	91,6	92,5	89,6	87,7	87,5	86,2	86,1	85,0	85,2	87,8	85,9	88,3	87,4	TOTAL	0
(0)	Total (excl. fruit and vegetables)	90,4	90,8	88,3	87,0	86,2	84,7	84,1	83,5	83,9	84,8	84,4	85,5	85,1	Total (sans fruits et légumes)	(0)
1	CROP PRODUCTS	94,6	98,0	94,3	90,0	88,8	88,5	89,2	88,2	89,3	95,6	92,4	96,5	94,9	PRODUITS VEGETAUX	1
(1)	Crop products (excl. fruit and vegetables)	92,6	95,7	92,8	89,3	85,9	85,4	85,3	85,9	87,6	90,9	91,2	92,5	91,8	Produits végétaux (sans fruits et légumes)	(1)
11	Cereals and rice	76,4	75,8	76,7	76,4	74,2	73,5	72,3	72,4	74,4	75,4	76,3	76,4	77,7	Céréales et riz	11
12	Root crops	118,1	138,2	128,3	108,1	98,8	100,1	96,5	97,7	102,0	105,0	107,0	110,2	111,4	Plantes sarclées	12
12 A	Potatoes for consumption	170,2	225,9	199,4	142,6	117,2	121,6	113,3	119,9	131,6	140,0	146,5	156,0	160,1	Pommes de terre de consommation	12 A
12 B	Sugar beet	88,0	87,5	87,2	88,2	88,5	87,9	87,0	85,2	85,2	85,0	84,3	84,0	83,4	Betteraves sucrières	12 B
12 C	Others	87,0	87,1	86,1	85,7	83,3	82,9	82,3	79,3	79,5	79,6	79,2	79,1	78,8	Autres	12 C
13	Fruit	90,8	94,6	94,5	83,1	89,1	103,0	108,4	97,0	91,6	89,1	83,9	85,7	96,1	Fruits	13
13 A	Fresh fruit	87,0	84,2	95,6	90,8	99,4	115,0	124,5	107,4	84,1	80,5	82,5	85,6	90,5	Fruits frais	13 A
13 B	Nuts and dried fruit	70,5	69,6	68,0	66,8	67,4	67,4	59,7	60,9	67,1	72,9	71,4	70,8	69,3	Fruits secs	13 B
14	Fresh vegetables	106,9	111,6	101,1	99,6	102,0	88,7	88,7	90,5	94,5	122,8	105,6	124,6	107,5	Légumes frais	14
15	Wine must/Wine	118,8	119,4	118,0	116,2	114,7	113,0	112,9	113,1	110,6	110,9	110,0	108,1	107,0	Mout/Vin	15
16	Olives and olive oil	91,8	90,4	90,2	89,0	89,4	88,9	88,9	88,7	94,1	99,8	108,6	108,4	108,2	Olives et huile d'olive	16
17	Seeds	104,8	103,3	102,7	102,2	102,9	102,1	101,9	96,9	97,0	97,3	97,3	100,0	102,0	Semences	17
18	Flowers, ornamental plants and tree-nursery products	90,0	99,2	84,7	81,6	74,0	75,0	83,3	88,0	93,4	111,9	106,3	116,0	104,1	Fleurs, plantes ornementales et produits de pépinière	18
19	Other crop products	83,6	82,1	80,1	79,4	75,9	75,0	75,2	75,0	74,3	75,5	75,3	76,0	75,5	Autres produits végétaux	19
20	ANIMALS AND ANIMAL PRODUCTS	89,1	87,8	85,5	85,7	86,4	84,2	83,3	82,1	81,7	81,2	80,3	81,2	81,1	ANIMAUX ET PRODUITS ANIMAUX	20
21	Animals (for slaughter and export)	85,1	85,5	84,4	84,9	84,5	80,5	77,9	75,9	75,1	74,1	73,4	75,7	76,3	Animaux (boucherie et exportation)	21
21 A	Calves	96,4	95,5	93,7	93,5	91,5	87,8	89,9	92,2	91,9	90,5	88,6	86,2	83,9	Veaux	21 A
21 B	Cattle excluding calves	89,1	88,6	86,6	85,1	83,6	81,3	80,2	77,9	76,6	75,9	75,7	76,5	76,7	Bovins sans veaux	21 B
21 C	Pigs	81,5	84,2	86,1	90,6	89,9	82,0	74,4	70,3	68,5	68,0	68,9	75,1	76,0	Porcs	21 C
21 D	Sheep and lambs	82,7	81,5	73,9	68,6	71,7	70,5	71,1	71,1	72,8	71,0	65,1	64,1	68,1	Moutons et agneaux	21 D
21 E	Poultry	78,8	77,3	74,5	74,6	77,5	75,9	75,8	75,4	76,0	73,0	72,0	74,1	74,7	Volailles	21 E
21 F	Other animals	81,8	83,9	82,0	78,9	75,3	78,3	83,5	84,2	87,0	87,8	81,5	78,0	80,4	Autres animaux	21 F
22	Milk	97,2	93,3	89,7	89,6	93,1	94,0	95,4	95,7	94,8	94,4	93,5	92,0	90,1	Lait	22
23	Eggs	87,2	82,9	75,8	72,6	71,3	70,8	75,7	75,2	81,2	85,5	82,3	82,1	83,4	Œufs	23
24	Other animal products	85,0	82,5	77,8	74,7	74,2	72,6	72,6	71,0	69,8	69,6	68,5	68,1	66,4	Autres produits animaux	24



**Monthly EC indices of purchase prices of the means  
of agricultural production**

**Indices CE mensuels des prix d'achat des moyens  
de production agricole**



**Nominal indices**

**Indices nominaux**

## EC INDICES OF PURCHASE PRICES OF THE MEANS OF AGRICULTURAL PRODUCTION

## NOMINAL PRICE INDICES/INDICES DES PRIX NOMINAUX

## INDICES CE DES PRIX D'ACHAT DES MOYENS DE PRODUCTION AGRICOLE

I	1985 = 100 Excluding VAT	BELGIQUE/BELGIE												1985 = 100 TVA exclue	I	
		1990		1991												
		M	A	M	J	J	A	S	O	N	D	J	F			M
01	GOODS AND SERVICES CURRENTLY CONSUMED IN AGRICULTURE	91,5	91,1	90,7	89,9	89,2	89,5	89,1	89,6	89,5	89,4	89,3	89,0	88,3	BIENS ET SERVICES DE CONSOMMATION COURANTE DE L'AGRICULTURE	01
1	Seeds	132,6	132,6	132,6	132,6	132,6	132,6	116,8	116,8	116,8	116,8	116,8	116,8	116,8	Semences et plants	1
2	Animals for rearing and production	94,8	96,2	96,9	92,7	96,0	93,0	86,7	86,6	88,8	86,7	86,8	97,5	97,1	Animaux d'élevage et de rente	2
3	Energy, lubricants	59,8	59,0	58,1	55,3	56,8	61,9	68,3	74,2	73,2	71,5	73,0	66,5	59,5	Energie et lubrifiants	3
31	Fuels for heating	42,3	39,8	39,0	34,0	36,3	43,8	50,9	57,3	57,2	56,6	57,6	43,3	38,5	Combustibles	31
32	Motor fuels	48,1	48,1	46,1	43,2	44,8	51,3	61,9	71,5	69,0	64,9	68,1	64,2	49,7	Carburants	32
33	Electricity	97,9	98,2	98,7	99,0	99,1	99,5	99,5	99,7	99,7	99,8	99,7	99,7	99,7	Electricité	33
34	Lubricants	93,8	93,8	93,8	93,8	93,8	93,8	93,8	93,8	93,8	93,8	93,8	93,8	93,8	Lubrifiants	34
4	Fertilizers, soil improvers	86,5	86,8	86,4	86,4	81,1	81,5	81,9	82,8	83,4	83,8	84,2	84,8	84,8	Engrais et amendements	4
41	Straight fertilizers	79,3	80,2	79,4	79,3	79,3	79,3	79,3	79,3	79,3	79,3	79,3	79,3	79,3	Engrais simples	41
411	Nitrogenous fertilizers	76,9	77,8	77,1	76,6	76,6	76,6	76,6	76,6	76,6	76,6	76,6	76,6	76,6	Engrais azotés	411
412	Phosphatic fertilizers	84,0	84,0	81,6	84,9	84,9	84,9	84,9	84,9	84,9	84,9	84,9	84,9	84,9	Engrais phosphatés	412
413	Potassic fertilizers	90,5	92,3	92,1	91,1	91,1	91,1	91,1	91,1	91,1	91,1	91,1	91,1	91,1	Engrais potassiques	413
42	Compound fertilizers	92,5	92,5	92,5	92,5	81,8	82,6	83,4	85,3	86,5	87,4	88,2	89,3	89,3	Engrais composés	42
421	NP fertilizers	93,3	93,3	93,3	93,3	79,1	80,2	81,3	81,3	85,6	86,7	87,9	87,9	87,9	Engrais NP	421
422	PK fertilizers	106,8	106,8	106,8	106,8	106,8	106,8	106,8	106,8	107,8	107,8	107,8	107,8	107,8	Engrais PK	422
423	NPK fertilizers	87,4	87,4	87,4	73,2	74,3	75,4	78,0	79,0	80,2	81,4	82,9	82,9	82,9	Engrais NPK	423
43	Other fertilizers, soil improvers	98,9	96,2	96,8	95,7	95,7	95,7	95,7	95,7	95,7	95,7	95,7	95,7	95,7	Autres engrais et amendements	43
5	Plant protection products	99,6	99,6	99,6	99,6	99,6	99,6	99,6	99,6	99,6	99,6	99,6	99,6	99,6	Produits de protection des cultures	5
51	Fungicides	:	:	:	:	:	:	:	:	:	:	:	:	:	Fongicides	51
52	Insecticides	:	:	:	:	:	:	:	:	:	:	:	:	:	Insecticides	52
53	Herbicides	:	:	:	:	:	:	:	:	:	:	:	:	:	Herbicides	53
54	Other	:	:	:	:	:	:	:	:	:	:	:	:	:	Autres	54
6	Animal feedingstuffs	88,0	87,1	86,6	85,8	84,7	84,1	83,6	83,1	82,9	83,0	82,9	83,0	83,2	Aliments des animaux	6
61	Straight feedingstuffs	79,6	79,1	80,1	76,9	76,5	76,6	77,1	77,0	76,8	77,5	77,4	77,3	77,3	Aliments simples	61
611	Cereals and milling by-products	86,0	86,5	87,3	85,8	85,8	89,2	89,0	87,2	88,4	90,1	90,1	90,1	90,1	Céréales et sous-produits de meunerie	611
612	Oil-cakes	78,4	77,1	78,8	74,3	74,0	73,2	74,0	73,3	70,7	70,0	70,0	70,0	70,0	Tourteaux	612
613	Products of animal origin	77,9	76,8	75,0	73,8	72,6	70,8	69,1	69,9	70,9	74,4	73,1	69,7	68,9	Produits d'origine animale	613
614	Other	78,9	80,7	79,9	79,5	78,8	79,8	80,4	83,1	89,7	93,4	93,4	93,4	93,4	Autres	614
62	Compound feedingstuffs	89,4	88,3	87,6	87,2	85,9	85,3	84,6	84,0	83,9	83,8	83,8	83,8	84,1	Aliments composés	62
621	for calves	101,1	100,6	99,2	98,4	96,6	96,1	95,3	95,2	95,1	95,0	95,1	95,5	96,4	pour veaux	621
622	for cattle (excl. calves)	88,5	87,4	86,2	85,5	83,9	82,6	81,8	81,5	81,3	81,2	81,1	81,5	81,9	pour bovins (autres que veaux)	622
623	for pigs	88,8	87,7	87,0	86,7	85,4	85,0	84,1	83,5	83,4	83,4	83,3	83,3	83,5	pour porcins	623
624	for poultry	88,3	87,2	86,8	86,5	85,8	85,6	85,2	84,3	84,3	84,2	84,1	84,1	84,2	pour volailles	624
625	Other	87,6	88,3	87,8	87,6	87,5	87,1	86,6	85,4	85,1	85,1	84,9	84,9	84,8	Autres	625
7	Material and small tools	109,0	109,0	109,0	109,0	109,0	109,0	109,0	112,4	112,4	112,4	109,0	109,0	109,0	Matériel et petit outillage	7
8	Mainten. and repair of plant	116,0	116,2	116,3	116,4	116,5	116,6	116,7	118,2	118,7	118,9	117,1	117,1	117,1	Entretien et réparation du matériel	8
9	Maintenance and repair of agricultural buildings and other buildings	110,0	110,2	111,0	109,9	110,5	110,7	110,4	110,7	109,7	109,1	109,7	109,4	109,4	Entretien et réparation des bâtiments d'exploitation et autres ouvrages	9
10	Veterinary services	114,8	115,8	116,1	116,5	118,0	118,1	118,0	117,6	117,4	118,2	116,5	116,5	116,5	Services vétérinaires	10
11	General expenses	114,8	115,8	116,1	116,5	118,0	118,1	118,0	117,6	117,4	118,2	116,5	116,5	116,5	Frais généraux	11

	BELGIQUE/BELGIE														1985 = 100 TVA exclue
	1985 = 100 Excluding VAT		1990												
	M	A	M	J	J	A	S	O	N	D	J	F	M		
02 GOODS AND SERVICES CONTRIBUTING TO AGRICULTURAL INVESTMENT	117,9	118,0	117,9	117,9	118,0	118,1	118,0	119,9	119,7	119,6	119,8	119,7	119,7	BIENS ET SERVICES CONCOURANT AUX INVESTISSEMENTS DE L'AGRICULTURE 02	
12 Machinery and other equipment	120,2	120,2	120,2	120,2	120,2	120,2	120,2	122,7	122,7	122,7	122,7	122,7	122,7	Machines et autres biens d'équipement 12	
121 Rotovator and other 2-wheel equipment	115,4	115,4	115,4	115,4	115,4	115,4	115,4	115,4	115,4	115,4	115,4	115,4	115,4	Motoculteurs et autre matériel à 2 roues 121	
122 Machinery and plant for cultivation	124,5	124,5	124,5	124,5	124,5	124,5	124,5	124,5	124,5	124,5	124,5	124,5	124,5	Machines et matériel pour la culture 122	
123 Machinery and plant for harvesting	118,5	118,5	118,5	118,5	118,5	118,5	118,5	118,5	118,5	118,5	118,5	118,5	118,5	Machines et matériel pour la récolte 123	
124 Farm machinery and installations	131,9	131,9	131,9	131,9	131,9	131,9	131,9	133,2	133,2	133,2	133,2	133,2	133,2	Machines et installation à la ferme 124	
1241 for crop production	119,3	119,3	119,3	119,3	119,3	119,3	119,3	121,8	121,8	121,8	121,8	121,8	121,8	pour la production végétale 1241	
1242 for animal production	144,1	144,1	144,1	144,1	144,1	144,1	144,1	144,1	144,1	144,1	144,1	144,1	144,1	pour la production animale 1242	
1243 Other	119,3	119,3	119,3	119,3	119,3	119,3	119,3	121,8	121,8	121,8	121,8	121,8	121,8	Autres 1243	
125 Tractors	117,6	117,6	117,6	117,6	117,6	117,6	117,6	122,3	122,3	122,3	122,3	122,3	122,3	Tracteurs 125	
126 Other vehicles	124,6	124,6	124,6	124,6	124,6	124,6	124,6	124,6	124,6	124,6	124,6	124,6	124,6	Autres véhicules 126	
13 Buildings	110,3	110,5	110,3	110,2	110,9	111,0	110,8	111,1	110,2	109,7	110,4	110,1	110,1	Ouvrages 13	
131 Farm buildings	110,4	110,7	110,5	110,4	111,0	111,1	111,0	111,2	110,3	109,9	110,6	110,3	110,3	Bâtiments d'exploitation 131	
132 Engineering and soil improvement operations	109,0	109,2	109,0	108,9	109,4	109,5	109,4	109,6	108,7	108,2	108,8	108,4	108,4	Ouvrages de génie civil et amélioration des terres 132	

## EC INDICES OF PURCHASE PRICES OF THE MEANS OF AGRICULTURAL PRODUCTION

## NOMINAL PRICE INDICES/INDICES DES PRIX NOMINAUX

## INDICES CE DES PRIX D'ACHAT DES MOYENS DE PRODUCTION AGRICOLE

I	1985 = 100 Excluding VAT	DANMARK												1985 = 100 TVA exclue	I	
		1990														
		M	A	M	J	J	A	S	O	N	D	J	F	M		
01	GOODS AND SERVICES CURRENTLY CONSUMED IN AGRICULTURE	99,4	99,2	98,4	97,6	96,9	96,0	96,2	96,2	95,7	95,9	97,1	97,2	96,7	BIENS ET SERVICES DE CONSOMMATION COURANTE DE L'AGRICULTURE	01
1	Seeds	106,8	106,8	106,8	106,8	106,8	106,8	106,8	106,8	106,8	106,8	106,8	106,8	106,8	Semences et plants	1
2	Animals for rearing and production	-	-	-	-	-	-	-	-	-	-	-	-	-	Animaux d'élevage et de rente	2
3	Energy, lubricants	78,2	77,3	76,2	74,7	75,2	84,1	91,1	94,2	90,6	88,3	88,4	87,4	79,2	Energie et lubrifiants	3
31	Fuels for heating	58,8	57,1	55,3	52,8	54,8	68,8	78,5	85,0	80,7	77,6	77,4	76,4	61,4	Combustibles	31
32	Motor fuels	74,0	73,0	71,7	69,9	69,9	81,1	90,3	93,2	87,7	84,3	85,0	83,3	74,2	Carburants	32
33	Electricity	110,8	110,8	110,8	110,8	110,4	110,6	110,6	110,4	111,0	108,9	108,9	108,9	108,9	Electricité	33
34	Lubricants	62,6	62,3	62,1	62,1	61,4	60,5	66,7	65,9	65,6	66,2	77,6	78,3	81,0	Lubrifiants	34
4	Fertilizers, soil improvers	75,0	75,1	75,1	75,1	72,9	72,9	75,0	75,0	75,5	75,5	76,7	77,7	78,6	Engrais et amendements	4
41	Straight fertilizers	67,6	67,3	67,3	67,3	66,3	66,3	68,3	68,3	68,6	68,6	69,3	69,9	70,5	Engrais simples	41
411	Nitrogenous fertilizers	66,7	66,4	66,4	66,4	65,3	65,3	67,4	67,4	67,7	67,7	68,4	69,0	69,7	Engrais azotés	411
412	Phosphatic fertilizers	97,1	98,4	98,4	98,4	95,7	95,7	95,7	95,7	95,7	95,7	97,5	99,3	99,3	Engrais phosphatés	412
413	Potassic fertilizers	82,1	82,1	82,1	82,1	87,8	87,8	87,8	87,8	87,8	87,8	87,8	87,8	84,5	Engrais potassiques	413
42	Compound fertilizers	77,5	77,6	77,6	77,6	75,1	75,1	77,3	77,3	77,8	77,8	79,1	80,3	81,3	Engrais composés	42
421	NP fertilizers	-	-	-	-	-	-	-	-	-	-	-	-	-	Engrais NP	421
422	PK fertilizers	88,4	89,5	89,5	89,5	85,2	85,2	85,2	85,2	86,6	86,6	88,1	89,3	90,3	Engrais PK	422
423	NPK fertilizers	75,6	75,6	75,6	75,6	73,4	73,4	75,9	75,9	76,3	76,3	77,6	78,7	79,8	Engrais NPK	423
43	Other fertilizers, soil improvers	-	-	-	-	-	-	-	-	-	-	-	-	-	Autres engrais et amendements	43
5	Plant protection products	132,0	132,0	132,0	132,0	132,0	132,0	132,0	132,0	132,0	132,0	144,5	144,5	144,5	Produits de protection des cultures	5
51	Fungicides	129,0	129,0	129,0	129,0	129,0	129,0	129,0	129,0	129,0	129,0	127,7	127,7	127,7	Fongicides	51
52	Insecticides	131,6	131,6	131,6	131,6	131,6	131,6	131,6	131,6	131,6	131,6	146,2	146,2	146,2	Insecticides	52
53	Herbicides	133,2	133,2	133,2	133,2	133,2	133,2	133,2	133,2	133,2	133,2	152,1	152,1	152,1	Herbicides	53
54	Other	140,9	140,9	140,9	140,9	140,9	140,9	140,9	140,9	140,9	140,9	173,5	173,5	173,5	Autres	54
6	Animal feedingstuffs	94,4	93,6	91,9	90,5	89,5	86,0	84,4	83,6	83,2	83,8	84,3	84,3	84,2	Aliments des animaux	6
61	Straight feedingstuffs	99,5	98,7	97,9	96,6	94,1	90,3	88,7	88,6	89,2	91,5	93,4	92,2	93,8	Aliments simples	61
611	Cereals and milling by-products	94,8	94,6	93,1	91,7	88,9	82,5	80,8	82,1	83,5	87,5	90,9	89,4	91,7	Céréales et sous-produits de meunerie	611
612	Oil-cakes	87,5	87,0	84,0	82,3	81,3	80,7	77,9	78,2	77,2	76,2	76,4	75,2	75,1	Tourteaux	612
613	Products of animal origin	113,0	110,8	110,7	110,1	107,5	107,6	106,4	104,5	104,3	104,2	104,1	103,2	104,6	Produits d'origine animale	613
614	Other	90,2	90,4	95,3	90,5	90,5	90,9	89,0	83,6	81,3	82,1	79,7	80,4	77,9	Autres	614
62	Compound feedingstuffs	92,0	91,2	89,1	87,7	87,4	84,0	82,4	81,3	80,4	80,3	80,1	80,7	79,8	Aliments composés	62
621	for calves	89,6	87,2	86,3	83,1	82,3	82,4	83,6	80,0	78,1	78,3	78,8	81,0	77,5	pour veaux	621
622	for cattle (excl. calves)	96,2	94,8	88,5	87,0	87,0	86,4	86,1	84,6	83,2	82,1	81,4	81,4	79,5	pour bovins (autres que veaux)	622
623	for pigs	90,9	90,7	90,5	89,0	88,3	84,4	81,4	81,2	80,9	80,9	81,0	81,3	81,3	pour porcins	623
624	for poultry	87,7	86,7	86,7	86,2	86,3	76,9	74,9	72,9	71,7	72,8	72,9	74,6	74,6	pour volailles	624
625	Other	89,7	90,0	89,9	89,7	90,2	85,8	88,9	88,1	85,7	87,0	86,6	87,5	85,0	Autres	625
7	Material and small tools	127,8	128,6	128,6	128,6	128,6	128,6	128,6	132,2	132,2	132,2	132,2	132,2	132,2	Matériel et petit outillage	7
8	Mainten. and repair of plant	122,3	123,2	123,2	123,2	123,2	123,2	123,2	123,6	123,6	123,6	125,0	126,4	126,4	Entretien et réparation du matériel	8
9	Maintenance and repair of agricultural buildings and other buildings	126,7	129,3	129,3	129,3	130,0	130,0	130,0	131,6	131,6	131,6	132,2	132,2	132,2	Entretien et réparation des bâtiments d'exploitation et autres ouvrages	9
10	Veterinary services	118,9	120,5	121,8	121,8	121,8	121,8	121,8	121,8	121,8	121,8	121,8	122,2	122,2	Services vétérinaires	10
11	General expenses	120,5	121,2	121,7	122,0	121,4	122,8	125,0	125,2	124,7	124,5	125,9	125,2	125,8	Frais généraux	11



	1985 = 100		DANMARK												1985 = 100			
	Excluding VAT		1990										1991		TVA exclue			
			M	A	M	J	J	A	S	O	N	D	J	F	M			
02	GOODS AND SERVICES CONTRIBUTING TO AGRICULTURAL INVESTMENT		122,1	123,8	125,1	125,3	125,8	125,8	126,2	126,0	126,2	126,2	126,1	126,4	126,8		BIENS ET SERVICES CONCOURANT AUX INVESTISSEMENTS DE L'AGRICULTURE	02
12	Machinery and other equipment		120,5	121,8	123,5	123,8	124,3	124,2	124,8	124,1	124,3	124,3	124,1	124,4	124,6		Machines et autres biens d'équipement	12
121	Rotovator and other 2-wheel equipment		-	-	-	-	-	-	-	-	-	-	-	-	-		Motoculteurs et autre matériel à 2 roues	121
122	Machinery and plant for cultivation		115,9	115,9	115,9	118,0	122,5	122,5	122,5	122,5	124,2	124,2	124,2	124,2	124,2		Machines et matériel pour la culture	122
123	Machinery and plant for harvesting		124,0	128,6	128,6	128,6	128,6	128,6	129,6	125,0	125,0	125,0	125,0	126,1	126,9		Machines et matériel pour la récolte	123
124	Farm machinery and installations		121,3	123,4	123,4	123,7	123,7	123,7	124,0	124,0	124,2	124,2	124,8	125,5	125,5		Machines et installation à la ferme	124
1241	for crop production		110,9	110,9	110,9	110,9	110,9	110,9	112,1	112,1	112,1	112,1	112,1	112,1	112,1		pour la production végétale	1241
1242	for animal production		126,4	129,8	129,8	129,8	129,8	129,8	129,8	129,8	129,8	129,8	129,8	130,7	130,7		pour la production animale	1242
1243	Other		117,2	117,2	117,2	119,3	119,3	119,3	119,3	119,3	121,0	121,0	124,3	125,7	125,7		Autres	1243
125	Tractors		117,1	117,1	121,9	121,9	121,9	122,0	122,2	122,2	122,2	122,2	120,6	120,5	120,5		Tracteurs	125
126	Other vehicles		128,9	128,6	129,3	129,3	129,3	128,3	131,3	131,3	131,1	131,3	132,5	132,4	132,4		Autres véhicules	126
13	Buildings		127,1	129,7	129,7	129,7	130,3	130,3	130,3	131,6	131,6	131,6	132,3	132,3	133,2		Ouvrages	13
131	Farm buildings		125,4	127,8	127,8	127,8	128,5	128,5	128,5	130,0	130,0	130,0	130,7	130,7	130,7		Bâtiments d'exploitation	131
132	Engineering and soil improvement operations		142,2	146,7	146,7	146,7	146,7	146,7	146,7	146,7	146,7	146,7	146,7	146,7	156,4		Ouvrages de génie civil et méioration des terres	132

## EC INDICES OF PURCHASE PRICES OF THE MEANS OF AGRICULTURAL PRODUCTION

## NOMINAL PRICE INDICES/INDICES DES PRIX NOMINAUX

## INDICES CE DES PRIX D'ACHAT DES MOYENS DE PRODUCTION AGRICOLE

I	1985 = 100 Excluding VAT	BR DEUTSCHLAND												1985 = 100 TVA exclue	I	
		1990	M					J					1991			
		M	A	M	J	J	A	S	O	N	D	J	F	M		
01	GOODS AND SERVICES CURRENTLY CONSUMED IN AGRICULTURE	92,7	92,5	92,4	91,8	91,2	90,6	90,1	91,1	90,5	90,4	91,6	92,8	92,0	BIENS ET SERVICES DE CONSOMMATION COURANTE DE L'AGRICULTURE	01
1	Seeds	100,4	100,3	100,3	100,3	100,3	100,7	100,7	100,6	100,3	99,8	100,1	100,1	100,8	Semences et plants	1
2	Animals for rearing and production	108,1	107,5	108,7	108,0	104,6	89,9	82,1	78,2	76,9	78,4	79,6	87,6	91,9	Animaux d'élevage et de rente	2
3	Energy, lubricants	72,5	72,0	71,1	70,0	70,0	78,5	82,4	91,1	86,5	83,9	88,2	88,0	76,6	Energie et lubrifiants	3
31	Fuels for heating	54,1	53,8	52,4	50,4	50,5	63,9	67,9	82,3	73,5	71,5	79,0	79,3	58,0	Combustibles	31
32	Motor fuels	62,7	61,8	60,6	59,4	59,2	69,9	76,0	86,1	81,3	76,6	81,4	80,5	68,1	Carburants	32
33	Electricity	108,6	108,6	108,6	108,6	108,7	108,7	108,7	109,4	109,4	109,4	109,4	109,6	109,8	Electricité	33
34	Lubricants	105,6	105,7	105,8	105,8	105,9	106,1	106,1	106,4	106,6	107,7	108,5	108,8	109,5	Lubrifiants	34
4	Fertilizers, soil improvers	81,7	82,1	82,1	81,6	81,3	81,2	81,3	82,3	83,6	84,6	85,7	86,6	87,4	Engrais et amendements	4
41	Straight fertilizers	79,2	79,8	79,8	79,8	79,6	79,4	79,2	80,6	82,2	83,4	84,9	85,9	87,0	Engrais simples	41
411	Nitrogenous fertilizers	76,0	76,6	76,8	77,1	76,9	76,6	76,3	77,9	79,9	81,4	83,2	84,1	85,2	Engrais azotés	411
412	Phosphatic fertilizers	90,0	90,2	90,7	90,1	90,2	90,7	90,9	91,4	91,1	91,1	91,3	92,2	93,4	Engrais phosphatés	412
413	Potassic fertilizers	91,3	92,0	90,6	89,3	88,7	88,9	88,9	89,4	90,1	90,2	91,2	92,4	93,7	Engrais potassiques	413
42	Compound fertilizers	80,4	80,7	80,7	79,5	79,0	79,1	79,6	80,3	81,2	82,2	83,0	83,9	84,5	Engrais composés	42
421	NP fertilizers	80,9	81,2	81,1	79,9	79,1	79,1	79,5	80,1	81,3	82,1	82,5	83,2	83,8	Engrais NP	421
422	PK fertilizers	76,0	76,0	75,3	74,5	74,6	74,7	75,1	75,7	75,6	76,1	76,8	77,7	78,3	Engrais PK	422
423	NPK fertilizers	81,6	82,0	82,2	80,8	80,3	80,3	80,9	81,6	82,8	83,9	84,8	85,8	86,4	Engrais NPK	423
43	Other fertilizers, soil improvers	105,8	106,0	105,8	105,7	105,9	105,9	105,9	106,2	106,5	106,4	106,4	106,4	106,6	Autres engrais et amendements	43
5	Plant protection products	112,7	112,7	112,7	112,7	112,7	112,7	112,7	112,7	112,7	112,7	112,7	112,7	121,8	Produits de protection des cultures	5
51	Fungicides	115,1	115,1	115,1	115,1	115,1	115,1	115,1	115,1	115,1	115,1	115,1	115,1	123,7	Fongicides	51
52	Insecticides	114,0	114,0	114,0	114,0	114,0	114,0	114,0	114,0	114,0	114,0	114,0	114,0	123,9	Insecticides	52
53	Herbicides	110,4	110,4	110,4	110,4	110,4	110,4	110,4	110,4	110,4	110,4	110,4	110,4	120,3	Herbicides	53
54	Other	119,3	119,3	119,3	119,3	119,3	119,3	119,3	119,3	119,3	119,3	119,3	119,3	120,4	Autres	54
6	Animal feedingstuffs	85,4	84,9	84,3	83,3	82,2	80,1	78,8	78,3	78,4	78,3	78,7	79,3	79,7	Aliments des animaux	6
61	Straight feedingstuffs	89,1	89,1	89,2	88,4	87,9	83,2	82,2	81,6	82,3	82,7	84,2	85,1	86,0	Aliments simples	61
611	Cereals and milling by-products	80,8	81,3	81,6	82,9	82,4	74,2	73,5	74,3	75,6	76,6	78,3	80,3	82,0	Céréales et sous-produits de meunerie	611
612	Oil-cakes	78,2	76,9	76,4	74,9	73,4	71,2	69,5	71,2	70,1	68,8	68,5	68,0	68,7	Tourteaux	612
613	Products of animal origin	146,1	145,9	146,3	140,7	140,0	138,6	138,6	137,8	135,8	136,3	135,5	133,6	132,2	Produits d'origine animale	613
614	Other	77,1	77,1	76,9	75,4	75,8	74,3	72,5	67,8	70,1	70,6	74,3	75,5	76,3	Autres	614
62	Compound feedingstuffs	84,3	83,7	82,9	81,8	80,6	79,3	77,8	77,4	77,3	77,0	77,1	77,7	77,9	Aliments composés	62
621	for calves	102,1	100,2	98,2	98,3	98,1	96,5	95,3	94,0	94,9	95,3	94,9	96,3	97,8	pour veaux	621
622	for cattle (excl. calves)	82,1	82,0	80,6	77,6	75,7	74,7	73,5	73,0	72,6	72,2	72,2	72,3	72,6	pour bovins (autres que veaux)	622
623	for pigs	84,8	84,2	83,5	83,4	82,9	81,6	79,4	78,9	79,0	78,7	78,7	79,7	79,6	pour porcins	623
624	for poultry	78,7	78,0	78,4	77,8	75,8	74,3	73,6	73,6	73,3	72,9	73,4	73,7	73,6	pour volailles	624
625	Other	-	-	-	-	-	-	-	-	-	-	-	-	-	Autres	625
7	Material and small tools	105,3	105,3	105,7	105,9	106,0	106,2	106,6	107,2	107,6	107,7	108,3	108,7	109,3	Matériel et petit outillage	7
8	Mainten. and repair of plant	113,1	113,5	113,8	114,1	114,3	114,9	114,9	115,3	116,0	116,0	116,8	117,6	117,8	Entretien et réparation du matériel	8
9	Maintenance and repair of agricultural buildings and other buildings	114,8	114,8	116,9	116,9	116,9	118,5	118,5	118,5	118,5	118,5	119,3	119,3	119,3	Entretien et réparation des bâtiments d'exploitation et autres ouvrages	9
10	Veterinary services	111,7	111,7	111,7	112,1	112,1	112,1	112,3	112,3	112,3	112,3	112,4	112,4	113,0	Services vétérinaires	10
11	General expenses	109,6	109,9	110,1	110,5	110,6	110,6	110,7	110,9	111,0	111,2	112,1	112,6	112,9	Frais généraux	11

	BR DEUTSCHLAND														1985 = 100 TVA exclue
	1985 = 100 Excluding VAT		1990		1991		1992		1993		1994		1995		
	M	A	M	J	J	A	S	O	N	D	J	F	M		
02 GOODS AND SERVICES CONTRIBUTING TO AGRICULTURAL INVESTMENT	112,3	112,6	113,2	113,2	113,6	113,9	114,2	115,1	115,5	115,5	116,5	116,8	116,9	BIENS ET SERVICES CONCOURANT AUX INVESTISSEMENTS DE L'AGRICULTURE 02	
12 Machinery and other equipment	112,1	112,4	112,5	112,6	113,0	113,1	113,5	114,6	115,0	115,0	116,0	116,3	116,5	Machines et autres biens d'équipement 12	
121 Rotovator and other 2-wheel equipment	116,0	116,0	116,0	116,0	116,0	116,0	116,0	118,0	118,0	118,0	118,0	119,9	119,9	Motoculteurs et autre matériel à 2 roues 121	
122 Machinery and plant for cultivation	110,9	111,4	111,3	111,3	112,6	112,8	112,8	113,5	113,6	113,8	114,5	114,8	114,9	Machines et matériel pour la culture 122	
123 Machinery and plant for harvesting	112,0	112,1	112,2	112,3	112,4	112,4	113,1	116,4	116,9	117,0	117,4	117,7	117,7	Machines et matériel pour la récolte 123	
124 Farm machinery and installations	116,4	116,7	116,8	117,1	118,6	118,8	119,2	119,4	119,5	119,5	122,7	123,3	123,7	Machines et installation à la ferme 124	
1241 for crop production	123,8	124,0	124,4	124,7	125,4	125,7	126,7	127,5	127,7	127,7	129,0	129,6	129,6	pour la production végétale 1241	
1242 for animal production	117,6	117,7	117,8	118,2	121,4	121,4	121,4	121,4	121,4	121,4	127,8	128,4	128,8	pour la production animale 1242	
1243 Other	108,3	108,8	108,8	109,0	108,9	109,5	109,6	109,8	109,8	109,8	110,8	111,4	112,1	Autres 1243	
125 Tractors	109,0	109,5	109,5	109,5	109,5	109,5	109,6	109,9	110,4	110,4	111,0	111,1	111,1	Tracteurs 125	
126 Other vehicles	113,5	113,7	113,7	113,7	113,8	113,9	114,5	115,8	116,6	116,6	116,8	117,1	117,4	Autres véhicules 126	
13 Buildings	113,4	113,4	116,5	116,5	116,5	118,0	118,0	118,0	118,0	118,0	119,0	119,0	119,0	Ouvrages 13	
131 Farm buildings	:	:	:	:	:	:	:	:	:	:	:	:	:	Bâtiments d'exploitation 131	
132 Engineering and soil improvement operations	-	-	-	-	-	-	-	-	-	-	-	-	-	Ouvrages de génie civil et amélioration des terres 132	

## EC INDICES OF PURCHASE PRICES OF THE MEANS OF AGRICULTURAL PRODUCTION

## NOMINAL PRICE INDICES/INDICES DES PRIX NOMINAUX

## INDICES CE DES PRIX D'ACHAT DES MOYENS DE PRODUCTION AGRICOLE

I	1985 = 100 Excluding VAT	ELLAS												1985 = 100 TVA exclue	I	
		1990	1991													
		M	A	M	J	J	A	S	O	N	D	J	F	M		
01	GOODS AND SERVICES CURRENTLY CONSUMED IN AGRICULTURE	163,2	162,9	172,6	175,8	179,1	189,7	201,7	202,5	206,5	209,7	215,1	215,8	215,7	BIENS ET SERVICES DE CONSOMMATION COURANTE DE L'AGRICULTURE	01
1	Seeds	146,0	145,8	146,0	151,2	158,0	158,0	180,5	181,1	182,2	182,2	182,9	183,5	184,4	Semences et plants	1
2	Animals for rearing and production	189,0	189,0	189,0	189,0	189,0	189,0	189,0	189,0	189,0	189,0	189,0	189,0	189,0	Animaux d'élevage et de rente	2
3	Energy, lubricants	122,1	122,1	154,6	155,5	155,5	168,3	196,0	196,0	197,2	197,2	197,2	197,2	197,2	Energie et lubrifiants	3
31	Fuels for heating	109,2	109,2	142,4	142,4	142,4	156,4	189,0	189,0	189,0	189,0	189,0	189,0	189,0	Combustibles	31
32	Motor fuels	114,9	114,9	151,3	151,3	151,3	166,8	199,8	199,8	199,8	199,8	199,8	199,8	199,8	Carburants	32
33	Electricity	167,6	167,6	187,6	187,6	187,6	187,6	187,6	187,6	187,6	187,6	187,6	187,6	187,6	Electricité	33
34	Lubricants	164,0	164,0	176,2	184,8	184,8	184,8	185,4	185,4	196,5	196,5	196,5	196,5	196,5	Lubrifiants	34
4	Fertilizers, soil improvers	166,3	166,3	166,3	166,3	166,3	230,6	230,6	230,6	230,6	230,6	230,6	226,8	226,8	Engrais et amendements	4
41	Straight fertilizers	160,9	160,9	160,9	160,9	160,9	224,3	224,3	224,3	224,3	224,3	224,3	224,3	224,3	Engrais simples	41
411	Nitrogenous fertilizers	159,9	159,9	159,9	159,9	159,9	223,7	223,7	223,7	223,7	223,7	223,7	223,7	223,7	Engrais azotés	411
412	Phosphatic fertilizers	158,8	158,8	158,8	158,8	158,8	208,0	208,0	208,0	208,0	208,0	208,0	208,0	208,0	Engrais phosphatés	412
413	Potassic fertilizers	192,4	192,4	192,4	192,4	192,4	267,9	267,9	267,9	267,9	267,9	267,9	267,9	267,9	Engrais potassiques	413
42	Compound fertilizers	169,8	169,8	169,8	169,8	169,8	234,6	234,6	234,6	234,6	234,6	234,6	228,4	228,4	Engrais composés	42
421	NP fertilizers	169,4	169,4	169,4	169,4	169,4	239,2	239,2	239,3	239,3	239,3	239,3	239,3	239,3	Engrais NP	421
422	PK fertilizers	-	-	-	-	-	-	-	-	-	-	-	-	-	Engrais PK	422
423	NPK fertilizers	170,8	170,8	170,8	170,8	170,8	223,5	223,5	223,5	223,5	223,5	223,5	201,7	201,7	Engrais NPK	423
43	Other fertilizers, soil improvers	-	-	-	-	-	-	-	-	-	-	-	-	-	Autres engrais et amendements	43
5	Plant protection products	185,9	188,7	191,4	191,4	192,9	192,9	192,9	192,9	192,9	209,1	209,1	209,1	209,1	Produits de protection des cultures	5
51	Fungicides	203,1	208,8	211,8	211,8	213,5	213,5	213,5	213,5	213,5	230,8	230,8	230,8	230,8	Fongicides	51
52	Insecticides	164,7	165,5	169,2	169,2	170,4	170,4	170,4	170,4	170,4	177,9	177,9	177,9	177,9	Insecticides	52
53	Herbicides	231,8	233,5	233,7	233,7	237,6	237,6	237,6	237,6	237,6	299,5	299,5	299,5	299,5	Herbicides	53
54	Other	150,6	150,6	150,6	150,6	150,6	150,6	150,6	150,6	150,6	150,6	150,6	150,6	150,6	Autres	54
6	Animal feedingstuffs	170,8	168,9	169,5	176,7	183,7	185,1	193,5	194,8	203,7	210,8	219,8	220,8	220,5	Aliments des animaux	6
61	Straight feedingstuffs	167,6	164,0	164,1	175,5	182,0	183,2	189,4	191,1	203,6	209,5	223,1	223,1	221,3	Aliments simples	61
611	Cereals and milling by-products	158,4	159,3	160,6	176,2	178,1	179,6	194,8	195,2	200,5	207,8	229,6	231,6	232,6	Céréales et sous-produits de meunerie	611
612	Oil-cakes	153,6	154,0	154,7	156,7	156,8	156,8	159,8	178,1	188,7	191,3	196,2	196,2	198,4	Tourteaux	612
613	Products of animal origin	-	-	-	-	-	-	-	-	-	-	-	-	-	Produits d'origine animale	613
614	Other	174,6	167,7	166,9	175,8	185,8	186,8	186,8	188,7	206,3	211,4	219,6	218,3	214,3	Autres	614
62	Compound feedingstuffs	174,5	174,5	175,8	178,0	185,6	187,3	198,2	199,0	204,0	212,3	216,0	218,2	219,6	Aliments composés	62
621	for calves	176,6	176,2	177,7	179,6	191,7	192,6	203,5	204,7	211,0	219,7	226,5	229,0	229,7	pour veaux	621
622	for cattle (excl. calves)	176,3	177,0	179,0	182,4	188,7	190,1	205,1	205,1	210,4	219,2	223,0	223,2	224,3	pour bovins (autres que veaux)	622
623	for pigs	172,1	172,3	174,2	176,6	184,4	187,0	199,6	199,6	206,8	218,1	221,3	223,0	226,5	pour porcins	623
624	for poultry	176,7	176,2	177,0	178,8	185,3	186,9	193,6	194,9	198,8	205,5	208,9	211,6	211,9	pour volailles	624
625	Other	171,0	171,3	172,1	174,2	181,9	182,7	197,2	198,1	200,4	206,5	209,8	212,7	213,4	Autres	625
7	Material and small tools	174,4	176,7	177,8	180,3	181,6	182,1	186,5	187,0	189,9	192,0	195,2	198,0	198,6	Matériel et petit outillage	7
8	Mainten. and repair of plant	218,0	220,7	228,1	228,6	230,6	235,1	241,2	242,1	243,8	245,2	250,2	257,2	257,7	Entretien et réparation du matériel	8
9	Maintenance and repair of agricultural buildings and other buildings	209,4	213,2	215,7	216,7	223,5	225,7	229,0	237,2	239,8	240,2	245,1	245,7	246,0	Entretien et réparation des bâtiments d'exploitation et autres ouvrages	9
10	Veterinary services	:	:	:	:	:	:	:	:	:	:	:	:	:	Services vétérinaires	10
11	General expenses	202,6	202,6	202,6	202,6	202,6	202,6	202,6	202,6	202,6	202,6	233,0	233,0	233,0	Frais généraux	11

II	1985 = 100 Excluding VAT	ELLAS												1985 = 100 TVA exclue	II	
		1990														
		M	A	M	J	J	A	S	O	N	D	J	F			M
02	GOODS AND SERVICES CONTRIBUTING TO AGRICULTURAL INVESTMENT	193,7	198,7	201,6	202,5	205,6	207,0	213,2	216,8	217,5	219,1	220,8	221,8	223,4	BIENS ET SERVICES CONCOURANT AUX INVESTISSEMENTS DE L'AGRICULTURE	02
12	Machinery and other equipment	199,4	200,6	202,6	203,8	204,9	205,7	207,0	206,9	208,5	208,7	212,2	214,4	217,9	Machines et autres biens d'équipement	12
121	Rotovator and other 2-wheel equipment	205,4	208,9	213,4	218,4	219,4	219,4	223,5	223,2	227,2	227,3	235,5	235,8	241,0	Motoculteurs et autre matériel à 2 roues	121
122	Machinery and plant for cultivation	226,0	227,9	232,0	232,7	233,4	234,5	240,6	240,6	243,0	243,8	252,1	264,2	275,6	Machines et matériel pour la culture	122
123	Machinery and plant for harvesting	173,2	173,3	176,0	177,5	177,5	178,0	178,1	177,5	179,1	179,1	179,8	185,4	185,7	Machines et matériel pour la récolte	123
124	Farm machinery and installations	204,4	205,8	213,6	216,3	217,8	218,2	221,4	221,6	223,8	224,7	228,0	230,7	235,9	Machines et installation à la ferme	124
1241	for crop production	212,2	212,9	220,9	223,5	224,9	225,3	229,2	229,4	231,3	232,4	236,4	238,9	243,6	pour la production végétale	1241
1242	for animal production	166,2	170,9	178,0	181,4	183,3	183,3	183,3	183,3	187,2	187,2	187,2	190,9	198,1	pour la production animale	1242
1243	Other	-	-	-	-	-	-	-	-	-	-	-	-	-	Autres	1243
125	Tractors	198,1	200,8	203,9	206,7	209,4	211,3	213,6	213,6	214,7	215,6	219,4	222,0	224,6	Tracteurs	125
126	Other vehicles	206,2	206,2	205,3	204,4	204,4	204,5	204,2	204,2	205,8	205,3	208,9	208,9	213,2	Autres véhicules	126
13	Buildings	188,7	197,0	200,8	201,3	206,2	208,1	218,6	225,3	225,3	228,1	228,1	228,1	228,1	Ouvrages	13
131	Farm buildings	:	:	:	:	:	:	:	:	:	:	:	:	:	Bâtiments d'exploitation	131
132	Engineering and soil improvement operations	:	:	:	:	:	:	:	:	:	:	:	:	:	Ouvrages de génie civil et mélioration des terres	132

I		ESPANA														I	
		1985 = 100 Excluding VAT		1990													1985 = 100 TVA exclue
		M	A	M	J	J	A	S	O	N	D	J	F	M			
01	GOODS AND SERVICES CURRENTLY CONSUMED IN AGRICULTURE	109,9	109,5	109,4	108,3	107,8	108,4	108,1	108,4	108,4	109,1	109,7	111,6	112,6	BIENS ET SERVICES DE CONSOMMATION COURANTE DE L'AGRICULTURE	01	
1	Seeds	162,8	166,2	169,0	132,4	145,3	154,3	145,0	134,2	128,5	142,2	145,4	163,6	180,1	Semences et plants	1	
2	Animals for rearing and production	114,9	116,1	113,2	112,6	112,4	110,8	106,3	107,1	104,2	106,5	103,0	105,3	106,4	Animaux d'élevage et de rente	2	
3	Energy, lubricants	99,2	99,2	99,2	100,0	99,1	100,0	103,3	109,2	109,8	109,6	107,9	112,8	111,2	Energie et lubrifiants	3	
31	Fuels for heating	44,8	44,7	44,7	44,7	44,7	44,7	44,7	44,7	44,7	44,7	56,2	57,1	57,1	57,1	60,1	50,7
32	Motor fuels	75,4	75,4	75,4	75,4	71,1	72,7	78,9	84,4	85,0	84,6	79,5	88,6	86,0	Carburants	32	
33	Electricity	125,8	125,8	125,8	125,8	125,8	125,8	125,8	125,8	125,8	125,8	129,8	129,8	129,8	Electricité	33	
34	Lubricants	137,6	137,6	137,6	141,5	148,5	148,5	148,5	163,4	163,4	163,4	163,4	163,4	163,4	Lubrifiants	34	
4	Fertilizers, soil improvers	84,2	83,7	83,4	84,6	84,4	84,4	83,8	83,7	85,1	85,0	86,3	86,8	87,8	Engrais et amendements	4	
41	Straight fertilizers	78,4	78,2	77,8	78,4	77,6	77,4	77,0	77,4	80,3	80,1	82,8	84,3	85,2	Engrais simples	41	
411	Nitrogenous fertilizers	72,4	72,0	71,6	72,1	71,4	71,7	71,0	71,5	74,7	73,9	76,7	78,3	79,1	Engrais azotés	411	
412	Phosphatic fertilizers	111,8	112,8	112,6	113,8	112,6	108,0	109,3	110,0	111,5	115,5	117,2	117,9	118,4	Engrais phosphatés	412	
413	Potassic fertilizers	131,3	131,0	129,5	130,4	129,4	131,0	132,3	130,0	129,9	128,4	132,0	134,2	138,4	Engrais potassiques	413	
42	Compound fertilizers	91,1	90,2	90,1	92,3	92,9	93,1	92,4	91,6	90,7	90,9	90,3	89,4	90,6	Engrais composés	42	
421	NP fertilizers	83,1	88,4	84,9	84,9	84,2	76,3	79,4	78,1	76,0	76,4	77,7	79,9	85,5	Engrais NP	421	
422	PK fertilizers	105,4	104,9	105,7	109,6	109,6	110,6	110,2	109,4	109,9	111,3	112,3	112,0	110,8	Engrais PK	422	
423	NPK fertilizers	90,9	89,4	89,5	91,8	92,5	93,3	92,3	91,5	90,7	90,7	89,9	88,7	89,7	Engrais NPK	423	
43	Other fertilizers, soil improvers	129,5	129,5	129,5	129,5	129,5	129,5	129,5	124,5	124,5	124,5	124,5	124,5	124,5	Autres engrais et amendements	43	
5	Plant protection products	94,4	94,4	99,7	99,7	99,6	101,6	101,6	101,7	99,6	99,6	99,4	102,6	102,6	Produits de protection des cultures	5	
51	Fungicides	102,9	102,9	106,2	106,2	106,2	109,1	109,1	109,1	108,2	108,2	108,2	102,8	102,8	Fongicides	51	
52	Insecticides	98,1	98,1	102,9	102,9	102,9	103,7	103,7	103,7	100,4	100,4	100,4	104,9	104,9	Insecticides	52	
53	Herbicides	80,0	80,0	91,2	91,2	91,2	91,4	91,4	91,4	83,8	83,8	83,8	104,4	104,4	Herbicides	53	
54	Other	97,2	97,3	100,4	100,4	100,0	103,3	103,3	103,6	104,7	104,7	104,1	100,3	100,3	Autres	54	
6	Animal feedingstuffs	108,3	107,5	106,2	106,1	104,3	104,5	104,0	104,6	104,9	105,1	105,8	106,1	106,7	Aliments des animaux	6	
61	Straight feedingstuffs	114,9	113,0	111,9	110,6	109,1	107,8	110,0	110,3	112,5	113,7	117,0	118,8	120,8	Aliments simples	61	
611	Cereals and milling by-products	116,5	114,5	113,3	112,1	110,7	109,3	111,9	112,4	114,9	116,3	119,9	122,2	124,3	Céréales et sous-produits de meunerie	611	
612	Oil-cakes	93,0	93,1	91,9	92,4	90,7	89,0	87,7	85,3	84,0	82,5	83,1	80,7	80,1	Tourteaux	612	
613	Products of animal origin	97,2	95,3	95,3	94,7	89,9	88,3	86,5	87,8	86,2	85,5	86,8	85,4	86,5	Produits d'origine animale	613	
614	Other	104,9	104,3	102,1	98,1	97,0	95,2	94,3	94,0	93,0	93,7	91,3	87,5	88,5	Autres	614	
62	Compound feedingstuffs	106,0	105,5	104,2	104,5	102,5	103,3	101,9	102,6	102,2	102,0	101,8	101,6	101,8	Aliments composés	62	
621	for calves	121,0	121,1	119,1	117,0	115,0	115,8	115,3	115,2	116,0	115,6	115,1	113,8	115,5	pour veaux	621	
622	for cattle (excl. calves)	107,5	109,2	106,8	107,2	107,0	108,5	106,1	106,6	106,0	106,5	105,3	105,7	104,9	pour bovins (autres que veaux)	622	
623	for pigs	103,4	103,6	102,0	102,8	101,1	101,8	100,2	101,1	100,5	99,7	99,7	99,0	99,0	pour porcins	623	
624	for poultry	105,7	103,6	102,8	103,0	100,0	100,6	99,5	100,2	99,9	100,1	99,9	100,2	100,6	pour volailles	624	
625	Other	107,4	106,0	106,1	105,9	103,8	104,4	103,1	104,4	104,4	104,1	104,4	104,2	105,6	Autres	625	
7	Material and small tools	138,8	139,3	139,4	138,8	139,4	138,9	137,6	140,1	146,0	160,3	148,0	149,4	149,2	Matériel et petit outillage	7	
8	Mainten. and repair of plant	162,3	157,8	160,8	161,2	161,5	161,3	161,8	160,9	160,7	159,3	159,1	162,8	158,9	Entretien et réparation du matériel	8	
9	Maintenance and repair of agricultural buildings and other buildings	133,3	137,4	138,5	138,8	139,7	141,0	142,7	143,7	144,6	146,2	149,8	148,0	148,4	Entretien et réparation des bâtiments d'exploitation et autres ouvrages	9	
10	Veterinary services	130,6	131,1	131,0	130,9	131,1	130,3	129,4	129,6	129,9	130,2	135,2	136,3	137,0	Services vétérinaires	10	
11	General expenses	117,0	118,5	119,0	120,0	120,6	121,3	123,0	114,6	114,8	112,7	115,2	117,1	124,3	Frais généraux	11	

II	1985 = 100 Excluding VAT	ESPANA												1985 = 100 TVA exclue	II	
		1990									1991					
		M	A	M	J	J	A	S	O	N	D	J	F	M		
02	GOODS AND SERVICES CONTRIBUTING TO AGRICULTURAL INVESTMENT	127,1	128,8	129,5	129,5	129,9	130,3	130,9	131,1	131,4	132,9	129,7	130,0	130,1	BIENS ET SERVICES CONCOURANT AUX INVESTISSEMENTS DE L'AGRICULTURE	02
12	Machinery and other equipment	127,5	127,8	128,1	128,2	128,3	128,3	128,5	128,4	127,2	127,2	117,6	117,7	117,6	Machines et autres biens d'équipement	12
121	Rotovator and other 2-wheel equipment	125,6	125,6	125,6	125,6	125,6	125,6	125,6	125,6	125,6	125,6	129,6	129,6	129,6	Motoculteurs et autre matériel à 2 roues	121
122	Machinery and plant for cultivation	125,8	126,6	127,7	128,1	128,6	128,7	129,3	128,8	124,9	125,0	130,0	130,3	130,3	Machines et matériel pour la culture	122
123	Machinery and plant for harvesting	127,0	127,0	127,0	127,0	127,0	127,0	127,0	127,0	127,0	127,0	115,2	115,2	115,2	Machines et matériel pour la récolte	123
124	Farm machinery and installations	118,0	118,3	118,7	119,4	120,0	120,1	120,8	120,1	120,5	120,6	120,6	121,2	121,0	Machines et installation à la ferme	124
1241	for crop production	-	-	-	-	-	-	-	-	-	-	-	-	-	pour la production végétale	1241
1242	for animal production	-	-	-	-	-	-	-	-	-	-	-	-	-	pour la production animale	1242
1243	Other	-	-	-	-	-	-	-	-	-	-	-	-	-	Autres	1243
125	Tractors	128,8	128,8	128,8	128,8	128,8	128,8	128,8	128,8	128,8	128,8	110,8	110,8	110,8	Tracteurs	125
126	Other vehicles	124,2	125,4	126,2	126,3	126,3	126,8	126,8	127,0	123,9	123,9	127,3	127,8	127,8	Autres véhicules	126
13	Buildings	126,9	129,6	130,5	130,5	131,1	131,6	132,6	133,1	134,4	136,9	138,5	138,8	139,1	Ouvrages	13
131	Farm buildings	132,1	135,3	136,1	136,3	137,0	137,8	139,0	139,8	140,6	142,2	143,3	143,8	144,0	Bâtiments d'exploitation	131
132	Engineering and soil improvement operations	125,6	128,2	129,1	129,1	129,6	130,1	131,0	131,5	132,9	135,6	137,3	137,6	137,9	Ouvrages de génie civil et amélioration des terres	132

EC INDICES OF PURCHASE PRICES OF THE MEANS OF AGRICULTURAL PRODUCTION

NOMINAL PRICE INDICES/INDICES DES PRIX NOMINAUX

INDICES CE DES PRIX D'ACHAT DES MOYENS DE PRODUCTION AGRICOLE

I	1985 = 100 Excluding VAT	FRANCE												1985 = 100 TVA exclue	I	
		1990	1990						1991							
		M	A	M	J	J	A	S	O	N	D	J	F	M		
01	GOODS AND SERVICES CURRENTLY CONSUMED IN AGRICULTURE	99,9	99,6	99,4	98,9	98,4	99,2	99,7	100,5	100,2	100,3	101,3	101,6	100,6	BIENS ET SERVICES DE CONSOMMATION COURANTE DE L'AGRICULTURE	01
1	Seeds	114,5	114,7	114,7	114,7	114,7	114,7	113,8	109,2	110,9	110,5	111,8	114,7	116,6	Semences et plants	1
2	Animals for rearing and production	97,7	98,3	96,3	95,1	96,6	88,8	86,3	83,7	82,5	82,8	86,0	84,6	85,1	Animaux d'élevage et de rente	2
3	Energy, lubricants	73,4	71,9	70,9	68,5	67,7	77,8	84,6	93,5	90,1	88,5	92,0	91,3	78,6	Energie et lubrifiants	3
31	Fuels for heating	64,1	62,6	61,0	58,6	57,1	67,4	75,2	84,2	81,5	79,7	83,5	83,0	68,2	Combustibles	31
32	Motor fuels	71,1	69,1	68,0	65,2	64,5	76,5	84,1	94,7	90,4	88,7	92,8	91,8	77,0	Carburants	32
33	Electricity	100,8	101,4	102,3	102,3	102,3	102,3	102,3	102,3	102,3	102,3	102,3	102,3	104,6	Electricité	33
34	Lubricants	71,1	69,1	68,0	65,2	64,5	76,5	84,1	94,7	90,4	88,7	92,8	91,8	77,0	Lubrifiants	34
4	Fertilizers, soil improvers	87,3	87,6	87,1	85,7	84,3	83,9	84,3	85,2	85,6	86,2	87,7	88,7	89,0	Engrais et amendements	4
41	Straight fertilizers	86,4	86,8	85,9	84,4	83,2	83,2	83,8	85,4	86,2	86,8	89,0	90,3	90,6	Engrais simples	41
411	Nitrogenous fertilizers	81,2	81,6	81,1	80,0	79,0	78,9	79,6	81,6	82,4	83,0	85,8	87,4	87,8	Engrais azotés	411
412	Phosphatic fertilizers	104,4	104,2	102,8	101,1	99,9	100,3	101,0	101,4	101,9	102,5	103,1	103,4	103,5	Engrais phosphatés	412
413	Potassic fertilizers	97,0	97,2	94,9	91,3	88,5	88,3	88,5	89,1	90,0	90,6	91,3	91,7	92,0	Engrais potassiques	413
42	Compound fertilizers	86,8	87,1	86,8	85,6	83,9	83,1	83,3	83,5	83,7	84,2	85,1	85,9	86,2	Engrais composés	42
421	NP fertilizers	73,5	73,3	72,7	72,4	71,5	71,1	71,1	70,9	71,3	71,6	72,3	72,8	73,3	Engrais NP	421
422	PK fertilizers	89,6	89,9	89,2	85,5	83,0	82,4	83,0	83,5	84,1	84,7	85,8	86,7	87,0	Engrais PK	422
423	NPK fertilizers	87,2	87,6	87,6	87,4	86,1	85,2	85,1	85,3	85,2	85,7	86,5	87,3	87,6	Engrais NPK	423
43	Other fertilizers, soil improvers	106,0	106,5	107,1	106,5	106,2	106,9	107,1	108,1	108,3	108,4	110,0	110,2	110,7	Autres engrais et amendements	43
5	Plant protection products	105,7	106,7	107,2	107,5	107,6	107,7	107,7	107,8	107,7	107,3	107,8	108,1	109,1	Produits de protection des cultures	5
51	Fungicides	108,1	108,8	109,5	109,5	109,9	110,0	110,0	110,0	110,1	110,1	110,5	110,9	112,0	Fongicides	51
52	Insecticides	109,2	110,2	111,0	111,5	111,8	111,7	111,7	111,8	111,9	111,6	111,8	112,1	113,3	Insecticides	52
53	Herbicides	104,1	105,1	105,3	105,6	105,5	105,6	105,8	105,8	105,4	104,8	105,0	105,4	106,2	Herbicides	53
54	Other	95,7	97,1	97,8	98,1	98,1	98,2	98,2	98,2	98,7	97,2	99,4	99,4	100,4	Autres	54
6	Animal feedingstuffs	99,2	98,2	97,8	97,3	96,5	95,8	95,1	94,5	93,9	93,8	93,6	93,3	93,4	Aliments des animaux	6
61	Straight feedingstuffs	89,3	88,0	87,0	84,1	82,8	82,5	82,8	82,3	82,0	82,5	82,2	81,1	80,7	Aliments simples	61
611	Cereals and milling by-products	85,7	87,5	85,8	83,4	83,4	74,5	86,1	72,5	70,7	85,7	91,1	86,6	92,8	Céréales et sous-produits de meunerie	611
612	Oil-cakes	88,6	87,0	85,7	83,7	82,8	81,6	80,9	80,3	79,8	79,2	78,3	77,3	77,2	Tourteaux	612
613	Products of animal origin	95,9	95,8	97,3	95,4	90,9	92,4	96,0	101,7	103,9	107,2	108,8	108,5	103,6	Produits d'origine animale	613
614	Other	-	-	-	-	-	-	-	-	-	-	-	-	-	Autres	614
62	Compound feedingstuffs	100,5	99,6	99,2	99,0	98,3	97,5	96,7	96,1	95,4	95,3	95,1	94,9	95,0	Aliments composés	62
621	for calves	118,2	116,8	116,4	116,5	116,3	115,2	113,3	111,8	109,9	109,0	108,0	107,4	107,3	pour veaux	621
622	for cattle (excl. calves)	97,2	96,4	96,1	95,6	94,6	93,4	92,4	92,0	91,4	91,4	90,6	90,9	91,1	pour bovins (autres que veaux)	622
623	for pigs	95,4	94,4	93,9	93,6	92,3	91,3	90,7	90,2	89,9	90,0	89,8	89,4	89,9	pour porcins	623
624	for poultry	95,8	95,0	94,8	94,6	94,2	93,9	93,7	93,4	93,2	93,3	93,7	93,6	93,7	pour volailles	624
625	Other	99,9	99,5	99,3	98,7	97,9	97,1	96,7	96,2	95,9	95,8	95,6	95,6	95,8	Autres	625
7	Material and small tools	117,5	117,5	117,5	119,2	119,2	119,2	119,1	119,1	119,1	122,3	122,3	122,3	123,7	Matériel et petit outillage	7
8	Mainten. and repair of plant	136,3	136,8	137,0	137,6	138,7	139,0	139,4	140,1	140,4	140,9	142,4	143,7	144,2	Entretien et réparation du matériel	8
9	Maintenance and repair of agricultural buildings and other buildings	118,8	118,8	118,8	120,0	120,0	120,0	120,9	120,9	120,9	121,0	121,8	121,8	123,5	Entretien et réparation des bâtiments d'exploitation et autres ouvrages	9
10	Veterinary services	104,3	105,2	105,2	108,6	108,6	108,6	108,5	108,7	108,6	111,2	111,2	111,2	110,5	Services vétérinaires	10
11	General expenses	115,5	115,8	116,1	116,2	116,5	116,7	116,8	117,4	117,5	117,7	120,2	120,8	121,4	Frais généraux	11



II	1985 = 100 Excluding VAT	FRANCE														1985 = 100 TVA exclue	II
		1990		1991													
		M	A	M	J	J	A	S	O	N	D	J	F	M			
02	GOODS AND SERVICES CONTRIBUTING TO AGRICULTURAL INVESTMENT	121,3	121,3	121,3	121,9	121,9	121,9	123,6	123,8	123,7	124,5	124,7	124,7	125,8	BIENS ET SERVICES CONCOURANT AUX INVESTISSEMENTS DE L'AGRICULTURE	02	
12	Machinery and other equipment	125,2	125,2	125,2	125,6	125,6	125,6	127,6	127,6	127,6	128,6	128,8	128,8	130,5	Machines et autres biens d'équipement	12	
121	Rotovator and other 2-wheel equipment	126,3	126,3	126,3	126,3	126,3	126,3	126,3	126,3	126,3	126,1	126,1	126,1	127,7	Motoculteurs et autre matériel à 2 roues	121	
122	Machinery and plant for cultivation	122,3	122,3	122,3	123,1	123,1	123,1	125,7	125,7	125,7	126,8	126,8	126,8	128,1	Machines et matériel pour la culture	122	
123	Machinery and plant for harvesting	123,9	123,9	123,9	124,0	124,0	124,0	126,0	126,0	126,0	127,4	127,4	127,4	127,6	Machines et matériel pour la récolte	123	
124	Farm machinery and installations	124,3	124,3	124,3	124,8	124,8	124,8	125,8	125,8	125,8	126,8	126,8	126,8	128,0	Machines et installation à la ferme	124	
1241	for crop production	124,9	124,9	124,9	125,0	125,0	125,0	125,9	125,9	125,9	126,8	126,7	126,7	127,5	pour la production végétale	1241	
1242	for animal production	123,3	123,3	123,3	124,3	124,3	124,3	125,6	125,6	125,6	127,0	127,0	127,0	128,9	pour la production animale	1242	
1243	Other	-	-	-	-	-	-	-	-	-	-	-	-	-	Autres	1243	
125	Tractors	127,3	127,3	127,3	127,7	127,7	127,7	129,5	129,5	129,5	130,5	130,4	130,4	133,3	Tracteurs	125	
126	Other vehicles	128,2	128,6	128,6	128,8	128,8	128,8	131,8	131,8	131,8	131,8	131,8	135,4	136,6	Autres véhicules	126	
13	Buildings	111,8	111,9	111,9	112,9	112,8	112,8	114,1	114,7	114,5	114,9	114,9	114,8	114,6	Ouvrages	13	
131	Farm buildings	112,4	112,4	112,4	113,7	113,7	113,7	114,9	115,0	114,9	115,4	115,5	115,5	115,2	Bâtiments d'exploitation	131	
132	Engineering and soil improvement operations	109,7	109,9	109,9	109,8	109,6	109,6	110,9	113,6	112,8	112,8	112,5	112,4	112,4	Ouvrages de génie civil et amélioration des terres	132	

EC INDICES OF PURCHASE PRICES OF THE MEANS OF AGRICULTURAL PRODUCTION

NOMINAL PRICE INDICES/INDICES DES PRIX NOMINAUX

INDICES CE DES PRIX D'ACHAT DES MOYENS DE PRODUCTION AGRICOLE

I	1985 = 100 Excluding VAT	IRELAND												1985 = 100 TVA exclue	I	
		1990	1991					1992								
		M	A	M	J	J	A	S	O	N	D	J	F	M		
01	GOODS AND SERVICES CURRENTLY CONSUMED IN AGRICULTURE	99,7	99,6	99,2	99,0	98,9	99,1	99,3	99,6	99,5	99,5	99,2	99,4	99,2	BIENS ET SERVICES DE CONSOMMATION COURANTE DE L'AGRICULTURE	01
1	Seeds	106,5	106,5	106,5	106,5	106,5	106,5	106,5	111,0	111,0	111,0	106,9	106,9	106,9	Semences et plants	1
2	Animals for rearing and production	111,4	115,5	105,9	93,8	90,2	88,8	86,5	81,2	85,2	89,0	96,2	94,9	96,6	Animaux d'élevage et de rente	2
3	Energy, lubricants	84,3	83,4	82,7	81,8	81,2	85,7	92,3	98,8	97,3	94,3	91,6	92,1	90,1	Energie et lubrifiants	3
31	Fuels for heating	66,0	64,9	62,5	60,6	57,6	69,4	71,1	78,8	76,4	74,6	77,0	71,2	65,4	Combustibles	31
32	Motor fuels	83,0	82,5	81,7	80,5	79,8	85,4	94,5	102,8	100,8	96,7	92,9	93,9	91,2	Carburants	32
33	Electricity	88,8	86,6	86,6	86,6	86,6	86,6	86,6	86,6	86,6	86,6	86,6	86,6	86,6	Electricité	33
34	Lubricants	106,5	106,5	106,5	106,5	106,5	106,5	106,5	113,8	113,8	113,8	113,8	113,8	117,8	Lubrifiants	34
4	Fertilizers, soil improvers	84,3	84,3	84,2	83,9	83,8	83,5	83,4	83,1	83,2	84,4	85,7	85,9	86,1	Engrais et amendements	4
41	Straight fertilizers	79,4	79,5	79,2	78,8	78,6	78,1	78,2	78,2	79,1	82,0	83,5	84,1	84,7	Engrais simples	41
411	Nitrogenous fertilizers	79,2	79,3	79,0	78,5	78,3	77,8	77,9	77,9	78,9	81,8	83,4	84,0	84,6	Engrais azotés	411
412	Phosphatic fertilizers	81,9	81,9	81,9	82,3	82,3	82,3	82,3	81,9	82,0	82,0	82,3	82,3	81,7	Engrais phosphatés	412
413	Potassic fertilizers	97,5	97,5	97,5	97,5	98,1	97,8	98,3	98,3	98,4	98,4	100,2	100,2	100,3	Engrais potassiques	413
42	Compound fertilizers	85,2	85,1	85,1	84,9	84,7	84,7	84,3	84,0	83,5	84,1	85,0	85,0	85,0	Engrais composés	42
421	NP fertilizers	-	-	-	-	-	-	-	-	-	-	-	-	-	Engrais NP	421
422	PK fertilizers	87,4	87,4	87,4	87,3	87,3	86,9	85,7	84,5	83,2	82,9	82,9	82,4	81,7	Engrais PK	422
423	NPK fertilizers	84,5	84,4	84,4	84,2	84,0	84,0	83,9	83,8	83,6	84,4	85,6	85,8	86,0	Engrais NPK	423
43	Other fertilizers, soil improvers	112,4	112,4	112,4	112,4	112,4	112,4	112,4	112,4	112,4	112,4	116,9	116,9	116,9	Autres engrais et amendements	43
5	Plant protection products	106,2	108,7	108,6	108,5	108,5	108,5	108,5	108,6	108,6	108,6	108,8	108,8	110,3	Produits de protection des cultures	5
51	Fungicides	:	:	:	:	:	:	:	:	:	:	:	:	:	Fongicides	51
52	Insecticides	:	:	:	:	:	:	:	:	:	:	:	:	:	Insecticides	52
53	Herbicides	:	:	:	:	:	:	:	:	:	:	:	:	:	Herbicides	53
54	Other	:	:	:	:	:	:	:	:	:	:	:	:	:	Autres	54
6	Animal feedingstuffs	105,2	104,9	104,3	104,2	104,1	103,2	101,4	100,1	99,7	99,7	99,5	99,3	99,1	Aliments des animaux	6
61	Straight feedingstuffs	118,5	118,6	118,6	118,7	118,7	118,3	117,6	116,7	115,9	115,7	114,7	113,7	113,2	Aliments simples	61
611	Cereals and milling by-products	104,4	104,5	104,9	105,1	105,3	104,2	102,7	102,3	101,7	101,7	102,0	102,4	102,9	Céréales et sous-produits de meunerie	611
612	Oil-cakes	103,5	103,1	102,4	102,4	102,1	101,6	96,3	94,0	90,9	90,9	90,9	89,1	87,2	Tourteaux	612
613	Products of animal origin	149,7	149,7	149,6	149,6	149,5	149,3	149,3	148,7	147,3	147,0	144,5	141,8	139,9	Produits d'origine animale	613
614	Other	95,9	95,9	95,9	95,9	95,9	95,9	95,9	94,2	94,2	94,2	93,2	93,0	93,0	Autres	614
62	Compound feedingstuffs	102,2	101,9	101,1	100,9	100,8	99,8	97,8	96,4	96,1	96,1	96,1	96,1	96,0	Aliments composés	62
621	for calves	100,8	100,7	99,6	99,3	99,1	97,9	95,8	93,8	93,7	93,9	94,1	94,1	93,1	pour veaux	621
622	for cattle (excl. calves)	100,7	100,3	99,3	99,1	99,1	98,0	95,8	94,2	93,6	93,7	93,8	93,7	93,7	pour bovins (autres que veaux)	622
623	for pigs	104,2	104,0	103,3	103,3	103,3	102,6	101,4	100,1	100,0	99,8	99,7	99,8	99,8	pour porcins	623
624	for poultry	104,5	104,2	103,8	103,7	103,5	102,2	100,0	99,1	99,1	99,1	99,1	99,1	98,8	pour volailles	624
625	Other	-	-	-	-	-	-	-	-	-	-	-	-	-	Autres	625
7	Material and small tools	105,4	105,5	105,8	105,8	105,8	105,9	105,9	106,0	107,8	108,8	109,1	109,6	109,5	Matériel et petit outillage	7
8	Mainten. and repair of plant	116,7	116,7	116,2	116,2	116,2	117,2	117,2	117,2	119,9	119,9	119,9	121,8	121,8	Entretien et réparation du matériel	8
9	Maintenance and repair of agricultural buildings and other buildings	120,2	120,2	121,4	122,7	122,7	124,7	124,7	124,7	125,7	125,7	125,7	126,1	126,1	Entretien et réparation des bâtiments d'exploitation et autres ouvrages	9
10	Veterinary services	113,4	113,7	113,8	113,9	114,3	114,3	116,2	116,4	116,2	116,0	116,3	116,5	117,9	Services vétérinaires	10
11	General expenses	107,0	106,9	107,8	107,7	107,6	109,4	110,0	110,7	112,4	112,3	108,0	111,0	111,0	Frais généraux	11

II	1985 = 100 Excluding VAT	IRELAND												1985 = 100 TVA exclue	II	
		1990		1991												
		M	A	M	J	J	A	S	O	N	D	J	F	M		
02	GOODS AND SERVICES CONTRIBUTING TO AGRICULTURAL INVESTMENT	122,8	123,3	123,4	123,2	123,8	123,8	124,0	124,0	124,8	125,6	125,6	125,6	125,7	BIENS ET SERVICES CONCOURANT AUX INVESTISSEMENTS DE L'AGRICULTURE	02
12	Machinery and other equipment	125,2	126,0	126,0	125,4	126,3	126,4	126,5	126,6	127,4	128,6	128,4	128,5	128,6	Machines et autres biens d'équipement	12
121	Rotovator and other 2-wheel equipment	-	-	-	-	-	-	-	-	-	-	-	-	-	Motoculteurs et autre matériel à 2 roues	121
122	Machinery and plant for cultivation	119,9	119,9	119,5	119,5	119,8	119,8	120,0	120,8	120,9	121,2	121,3	121,8	123,1	Machines et matériel pour la culture	122
123	Machinery and plant for harvesting	126,1	126,1	126,1	126,1	127,2	127,2	127,2	127,2	130,4	130,4	129,5	129,5	130,9	Machines et matériel pour la récolte	123
124	Farm machinery and installations	:	:	:	:	:	:	:	:	:	:	:	:	:	Machines et installation à la ferme	124
1241	for crop production	-	-	-	-	-	-	-	-	-	-	-	-	-	pour la production végétale	1241
1242	for animal production	:	:	:	:	:	:	:	:	:	:	:	:	:	pour la production animale	1242
1243	Other	-	-	-	-	-	-	-	-	-	-	-	-	-	Autres	1243
125	Tractors	124,4	126,2	126,2	124,6	126,3	126,3	126,3	126,3	126,3	129,2	129,2	129,2	129,2	Tracteurs	125
126	Other vehicles	127,4	127,8	127,9	128,0	128,2	128,2	128,5	128,5	129,0	129,3	129,3	129,6	128,7	Autres véhicules	126
13	Buildings	118,1	118,2	118,3	118,9	118,8	118,8	119,1	119,0	119,8	120,0	120,1	120,1	120,3	Ouvrages	13
131	Farm buildings	116,6	116,7	116,8	117,7	117,8	117,8	118,3	118,1	119,7	119,6	119,8	119,8	119,8	Bâtiments d'exploitation	131
132	Engineering and soil improvement operations	119,2	119,3	119,5	119,8	119,6	119,6	119,7	119,7	119,9	120,3	120,3	120,4	120,7	Ouvrages de génie civil et mélioration des terres	132

EC INDICES OF PURCHASE PRICES OF THE MEANS OF AGRICULTURAL PRODUCTION

NOMINAL PRICE INDICES/INDICES DES PRIX NOMINAUX

INDICES DE DES PRIX D'ACHAT DES MOYENS DE PRODUCTION AGRICOLE

	1985 = 100	ITALIA												1985 = 100		
	Excluding VAT	1990												TVA exclue		
		M	A	M	J	J	A	S	O	N	D	J	F	M		
01	GOODS AND SERVICES CURRENTLY CONSUMED IN AGRICULTURE	107,7	107,4	107,1	109,0	108,7	110,2	110,8	112,0	109,9	110,1	109,0	108,6	109,0	BIENS ET SERVICES DE CONSOMMATION COURANTE DE L'AGRICULTURE	01
1	Seeds	108,4	108,4	109,0	108,1	108,1	109,0	108,1	107,2	104,6	105,0	104,9	105,4	104,7	Semences et plants	1
2	Animals for rearing and production	119,3	119,0	116,7	115,4	115,6	118,0	120,3	123,6	124,5	126,4	123,8	123,4	119,3	Animaux d'élevage et de rente	2
3	Energy, lubricants	82,9	80,8	78,1	105,2	103,8	119,7	129,1	143,7	109,2	103,9	90,0	90,3	92,3	Energie et lubrifiants	3
31	Fuels for heating	129,4	131,6	130,6	127,3	128,6	146,5	148,2	163,4	160,8	157,6	152,0	156,1	145,1	Combustibles	31
32	Motor fuels	67,0	63,6	61,3	105,6	103,5	122,5	132,5	152,3	97,3	88,4	64,5	65,9	56,2	Carburants	32
33	Electricity	98,2	98,2	98,2	98,2	98,2	98,2	98,2	102,7	102,7	102,7	107,7	104,7	115,8	Electricité	33
34	Lubricants	126,8	126,8	116,2	112,4	112,1	142,8	168,6	176,3	174,5	176,6	176,6	176,6	224,7	Lubrifiants	34
4	Fertilizers, soil improvers	99,5	99,5	99,4	99,4	99,4	99,4	99,4	99,4	99,5	99,4	99,5	99,4	99,7	Engrais et amendements	4
41	Straight fertilizers	98,8	98,8	98,7	98,7	98,7	98,7	98,7	98,6	98,7	98,7	98,8	98,6	99,2	Engrais simples	41
411	Nitrogenous fertilizers	100,7	100,7	100,7	100,7	100,7	100,7	100,7	100,7	100,7	100,7	100,7	100,7	100,7	Engrais azotés	411
412	Phosphatic fertilizers	91,0	91,1	91,0	91,0	91,0	91,0	91,1	90,7	90,9	91,0	91,4	92,1	92,4	Engrais phosphatés	412
413	Potassic fertilizers	103,6	103,3	102,2	101,9	101,9	101,9	102,3	102,4	103,2	102,5	102,8	98,1	104,7	Engrais potassiques	413
42	Compound fertilizers	100,0	100,0	100,0	100,0	100,0	100,0	100,0	100,0	100,0	100,0	100,0	100,0	100,0	Engrais composés	42
421	NP fertilizers	100,0	100,0	100,0	100,0	100,0	100,0	100,0	100,0	100,0	100,0	100,0	100,0	100,0	Engrais NP	421
422	PK fertilizers	-	-	-	-	-	-	-	-	-	-	-	-	-	Engrais PK	422
423	NPK fertilizers	100,0	100,0	100,0	100,0	100,0	100,0	100,0	100,0	100,0	100,0	100,0	100,0	100,0	Engrais NPK	423
43	Other fertilizers, soil improvers	104,9	104,9	104,9	104,9	104,9	104,9	104,9	104,9	104,9	104,9	104,9	104,9	104,9	Autres engrais et amendements	43
5	Plant protection products	118,6	118,9	119,0	118,7	118,4	118,2	118,4	119,3	119,3	119,8	120,0	120,8	122,6	Produits de protection des cultures	5
51	Fungicides	123,1	123,7	123,9	123,8	123,9	123,3	123,6	124,5	124,9	125,8	126,2	127,2	127,2	Fongicides	51
52	Insecticides	115,3	115,1	115,8	115,9	114,6	115,1	115,2	116,6	116,6	116,3	116,3	116,9	118,0	Insecticides	52
53	Herbicides	107,6	107,6	106,4	104,2	104,2	104,2	104,2	104,2	102,8	102,8	102,8	102,8	113,9	Herbicides	53
54	Other	107,4	107,4	107,4	107,4	107,4	107,4	109,3	109,3	109,3	109,3	109,3	109,3	109,3	Autres	54
6	Animal feedingstuffs	107,3	107,1	107,0	107,4	107,0	107,4	107,0	106,9	107,1	107,9	107,5	106,7	107,5	Aliments des animaux	6
61	Straight feedingstuffs	109,7	109,4	109,0	109,7	108,9	109,4	109,0	109,0	109,4	110,6	109,5	108,7	109,4	Aliments simples	61
611	Cereals and milling by-products	101,2	101,2	101,6	104,4	103,8	105,7	105,0	105,5	107,0	109,3	108,9	106,8	108,5	Céréales et sous-produits de meunerie	611
612	Oil-cakes	106,1	105,2	104,1	102,6	102,0	99,6	99,1	98,8	98,8	99,0	99,3	100,3	100,6	Tourteaux	612
613	Products of animal origin	134,5	134,1	132,2	131,0	129,3	129,4	129,6	128,9	127,7	128,4	124,5	124,4	124,2	Produits d'origine animale	613
614	Other	93,8	93,8	94,5	94,5	94,5	94,5	94,5	94,5	94,5	94,5	94,5	94,5	94,5	Autres	614
62	Compound feedingstuffs	104,4	104,3	104,5	104,5	104,7	104,9	104,5	104,2	104,4	104,6	104,9	104,2	105,1	Aliments composés	62
621	for calves	101,7	101,3	101,8	101,9	101,9	102,2	102,2	101,3	100,9	101,7	102,0	98,8	99,7	pour veaux	621
622	for cattle (excl. calves)	103,0	103,1	103,3	103,2	103,4	103,5	103,4	103,0	103,3	103,4	103,5	103,0	104,1	pour bovins (autres que veaux)	622
623	for pigs	98,1	98,0	97,7	96,9	97,6	97,6	97,6	97,6	97,6	97,6	97,7	97,7	97,7	pour porcins	623
624	for poultry	109,2	108,8	109,4	109,7	109,8	110,2	109,3	108,9	109,2	109,5	110,2	109,2	110,6	pour volailles	624
625	Other	104,4	104,3	104,5	104,5	104,7	104,9	104,5	104,2	104,4	104,6	104,9	104,2	105,1	Autres	625
7	Material and small tools	116,7	119,5	120,0	119,6	119,6	120,5	120,5	120,1	124,4	124,5	125,1	125,5	126,3	Matériel et petit outillage	7
8	Mainten. and repair of plant	116,7	116,7	118,3	118,3	118,3	118,3	118,3	118,3	118,3	118,0	118,3	118,3	118,3	Entretien et réparation du matériel	8
9	Maintenance and repair of agricultural buildings and other buildings	130,8	131,0	133,1	133,4	134,8	135,0	135,3	135,8	137,8	138,1	138,8	139,0	139,7	Entretien et réparation des bâtiments d'exploitation et autres ouvrages	9
10	Veterinary services	132,4	132,4	132,4	132,4	132,4	132,4	132,4	132,4	132,4	132,4	140,1	140,1	140,1	Services vétérinaires	10
11	General expenses	110,2	110,3	110,5	110,7	110,8	110,9	111,1	111,2	111,3	111,5	111,6	111,7	111,9	Frais généraux	11

II	1985 = 100 Excluding VAT	ITALIA												1985 = 100 TVA exclue	II	
		1990		1991												
		M	A	M	J	J	A	S	O	N	D	J	F	M		
02	GOODS AND SERVICES CONTRIBUTING TO AGRICULTURAL INVESTMENT	130,7	130,8	132,1	132,2	132,8	133,0	133,1	133,2	134,4	134,8	135,6	135,8	136,0	BIENS ET SERVICES CONCOURANT AUX INVESTISSEMENTS DE L'AGRICULTURE	02
12	Machinery and other equipment	131,7	131,8	132,7	132,8	132,8	132,9	133,0	133,0	133,7	134,0	135,3	135,4	135,7	Machines et autres biens d'équipement	12
121	Rotovator and other 2-wheel equipment	133,4	133,4	133,4	133,4	133,4	133,4	133,4	133,4	133,4	133,4	133,4	133,4	133,4	Motoculteurs et autre matériel à 2 roues	121
122	Machinery and plant for cultivation	139,3	139,3	140,0	140,3	140,3	140,4	141,0	141,0	143,7	144,6	145,7	146,5	146,1	Machines et matériel pour la culture	122
123	Machinery and plant for harvesting	138,0	138,8	140,1	140,1	140,1	140,1	140,5	140,0	141,9	141,9	141,7	141,7	142,3	Machines et matériel pour la récolte	123
124	Farm machinery and installations	122,2	122,2	122,3	122,3	122,4	123,5	123,5	123,5	125,1	127,9	127,9	127,9	130,3	Machines et installation à la ferme	124
1241	for crop production	125,6	125,6	125,6	125,6	125,6	127,0	127,0	127,0	128,3	131,9	131,9	131,9	135,0	pour la production végétale	1241
1242	for animal production	111,1	111,1	111,2	111,2	111,8	111,8	111,8	111,8	114,7	114,7	114,7	114,7	114,7	pour la production animale	1242
1243	Other	122,2	122,2	122,3	122,3	122,4	123,5	123,5	123,5	125,1	127,9	127,9	127,9	130,3	Autres	1243
125	Tractors	130,6	130,6	131,7	131,7	131,7	131,7	131,7	131,7	131,7	131,7	133,5	133,5	133,5	Tracteurs	125
126	Other vehicles	131,7	131,8	132,7	132,8	132,8	132,9	133,0	133,0	133,7	134,0	135,3	135,4	135,7	Autres véhicules	126
13	Buildings	128,9	129,0	131,0	131,3	132,7	133,1	133,2	133,7	135,8	136,1	136,2	136,4	136,5	Ouvrages	13
131	Farm buildings	125,3	125,4	127,3	127,6	128,8	129,1	129,3	129,8	131,7	132,0	132,1	132,3	132,4	Bâtiments d'exploitation	131
132	Engineering and soil improvement operations	132,9	133,0	135,3	135,5	137,2	137,6	137,7	138,2	140,5	140,7	140,9	141,1	141,1	Ouvrages de génie civil et amélioration des terres	132

## EC INDICES OF PURCHASE PRICES OF THE MEANS OF AGRICULTURAL PRODUCTION

## NOMINAL PRICE INDICES/INDICES DES PRIX NOMINAUX

## INDICES CE DES PRIX D'ACHAT DES MOYENS DE PRODUCTION AGRICOLE

I	1985 = 100 Excluding VAT	LUXEMBOURG												1985 = 100 TVA exclue	I	
		1990											1991			
		M	A	M	J	J	A	S	O	N	D	J	F	M		
01	GOODS AND SERVICES CURRENTLY CONSUMED IN AGRICULTURE	95,6	95,3	95,1	95,1	95,8	96,4	97,0	97,7	97,6	97,7	98,6	98,6	98,5	BIENS ET SERVICES DE CONSOMMATION COURANTE DE L'AGRICULTURE	01
1	Seeds	108,5	108,5	108,5	108,5	108,5	108,5	108,5	108,5	108,5	108,5	108,5	108,5	108,5	Semences et plants	1
2	Animals for rearing and production	99,9	111,8	111,6	113,0	110,1	110,4	93,6	99,7	96,1	91,4	92,1	105,7	105,7	Animaux d'élevage et de rente	2
3	Energy, lubricants	77,5	76,3	77,2	78,1	80,7	85,9	91,0	94,5	91,4	88,8	86,3	83,8	81,3	Energie et lubrifiants	3
31	Fuels for heating	56,8	55,9	55,3	54,8	58,0	63,2	68,9	75,2	71,0	71,0	71,0	70,3	66,8	Combustibles	31
32	Motor fuels	100,5	98,8	101,4	103,8	105,9	110,9	115,5	115,8	114,1	108,5	103,3	98,7	97,3	Carburants	32
33	Electricity	-	-	-	-	-	-	-	-	-	-	-	-	-	Electricité	33
34	Lubricants	-	-	-	-	-	-	-	-	-	-	-	-	-	Lubrifiants	34
4	Fertilizers, soil improvers	81,1	79,3	77,4	77,1	79,4	80,1	82,1	83,2	84,5	86,6	88,7	89,7	90,7	Engrais et amendements	4
41	Straight fertilizers	80,3	79,8	78,4	78,2	79,5	80,1	82,2	83,5	85,4	87,7	90,0	90,7	91,7	Engrais simples	41
411	Nitrogenous fertilizers	74,0	73,5	72,5	73,0	73,1	75,2	77,8	79,7	82,3	85,2	88,7	90,1	91,3	Engrais azotés	411
412	Phosphatic fertilizers	116,7	120,3	112,5	109,5	115,5	111,9	112,5	111,3	111,3	112,5	109,5	105,9	106,5	Engrais phosphatés	412
413	Potassic fertilizers	89,2	86,8	86,5	84,7	89,1	85,2	85,6	85,6	85,6	85,6	85,6	85,6	85,6	Engrais potassiques	413
42	Compound fertilizers	85,1	76,8	72,5	71,2	79,0	80,3	81,5	82,0	79,5	80,7	81,6	84,2	85,4	Engrais composés	42
421	NP fertilizers	-	-	-	-	-	-	-	-	-	-	-	-	-	Engrais NP	421
422	PK fertilizers	-	-	-	-	-	-	-	-	-	-	-	-	-	Engrais PK	422
423	NPK fertilizers	85,1	76,8	72,5	71,2	79,0	80,3	81,5	82,0	79,5	80,7	81,6	84,2	85,4	Engrais NPK	423
43	Other fertilizers, soil improvers	-	-	-	-	-	-	-	-	-	-	-	-	-	Autres engrais et amendements	43
5	Plant protection products	97,9	97,9	97,9	97,9	97,9	97,9	97,9	97,9	97,9	97,9	127,7	127,7	127,7	Produits de protection des cultures	5
51	Fungicides	114,2	114,2	114,2	114,2	114,2	114,2	114,2	114,2	114,2	114,2	121,0	121,0	121,0	Fongicides	51
52	Insecticides	118,6	118,6	118,6	118,6	118,6	118,6	118,6	118,6	118,6	118,6	133,0	133,0	133,0	Insecticides	52
53	Herbicides	85,3	85,3	85,3	85,3	85,3	85,3	85,3	85,3	85,3	85,3	132,1	132,1	132,1	Herbicides	53
54	Other	-	-	-	-	-	-	-	-	-	-	-	-	-	Autres	54
6	Animal feedingstuffs	91,8	91,8	91,7	91,7	91,3	90,2	89,5	89,5	89,5	89,5	89,5	89,5	89,5	Aliments des animaux	6
61	Straight feedingstuffs	95,9	95,9	95,6	95,6	92,0	92,0	92,0	92,0	92,0	92,0	92,0	92,0	92,0	Aliments simples	61
611	Cereals and milling by-products	95,9	95,9	95,6	95,6	92,0	92,0	92,0	92,0	92,0	92,0	92,0	92,0	92,0	Céréales et sous-produits de meunerie	611
612	Oil-cakes	-	-	-	-	-	-	-	-	-	-	-	-	-	Tourteaux	612
613	Products of animal origin	-	-	-	-	-	-	-	-	-	-	-	-	-	Produits d'origine animale	613
614	Other	-	-	-	-	-	-	-	-	-	-	-	-	-	Autres	614
62	Compound feedingstuffs	91,2	91,2	91,2	91,2	91,2	90,0	89,1	89,1	89,1	89,1	89,1	89,1	89,1	Aliments composés	62
621	for calves	95,4	95,4	95,4	95,4	95,4	93,6	93,6	93,6	93,6	93,6	93,6	93,6	93,6	pour veaux	621
622	for cattle (excl. calves)	91,8	91,8	91,8	91,8	91,8	90,2	88,9	88,9	88,9	88,9	88,9	88,9	88,9	pour bovins (autres que veaux)	622
623	for pigs	88,1	88,1	88,1	88,1	88,1	88,1	88,1	88,1	88,1	88,1	88,1	88,1	88,1	pour porcins	623
624	for poultry	95,2	95,2	95,2	95,2	95,2	95,2	95,2	95,2	95,2	95,2	95,2	95,2	96,7	pour volailles	624
625	Other	-	-	-	-	-	-	-	-	-	-	-	-	-	Autres	625
7	Material and small tools	111,6	111,7	111,3	111,3	111,6	111,7	111,8	112,0	112,0	112,2	112,2	112,2	112,2	Matériel et petit outillage	7
8	Mainten. and repair of plant	118,1	118,1	118,1	118,1	118,1	118,1	118,1	118,1	118,1	118,1	118,1	118,1	118,1	Entretien et réparation du matériel	8
9	Maintenance and repair of agricultural buildings and other buildings	134,3	134,3	134,3	134,3	134,3	134,3	134,3	134,3	134,3	134,3	143,8	143,8	143,8	Entretien et réparation des bâtiments d'exploitation et autres ouvrages	9
10	Veterinary services	124,1	124,2	125,2	125,1	125,1	125,3	125,3	125,3	125,8	125,9	127,5	127,6	127,6	Services vétérinaires	10
11	General expenses	116,7	117,9	118,3	118,2	119,1	121,0	121,6	121,7	121,9	122,4	123,3	123,3	123,6	Frais généraux	11

II	1985 = 100 Excluding VAT	LUXEMBOURG												1985 = 100 TVA exclue	II
		1990									1991				
		M	A	M	J	J	A	S	O	N	D	J	F	M	
02	GOODS AND SERVICES CONTRIBUTING TO AGRICULTURAL INVESTMENT	125,8	125,8	125,8	125,8	125,8	125,8	125,8	126,7	126,7	126,7	129,0	129,0	129,0	BIENS ET SERVICES CONCOURANT AUX INVESTISSEMENTS DE L'AGRICULTURE 02
12	Machinery and other equipment	121,4	121,4	121,4	121,4	121,4	121,4	121,4	122,9	122,9	122,9	122,9	122,9	122,9	Machines et autres biens d'équipement 12
121	Rotovator and other 2-wheel equipment	115,4	115,4	115,4	115,4	115,4	115,4	115,4	115,4	115,4	115,4	115,4	115,4	115,4	Motoculteurs et autre matériel à 2 roues 121
122	Machinery and plant for cultivation	124,5	124,5	124,5	124,5	124,5	124,5	124,5	124,5	124,5	124,5	124,5	124,5	124,5	Machines et matériel pour la culture 122
123	Machinery and plant for harvesting	118,5	118,5	118,5	118,5	118,5	118,5	118,5	118,5	118,5	118,5	118,5	118,5	118,5	Machines et matériel pour la récolte 123
124	Farm machinery and installations	131,9	131,9	131,9	131,9	131,9	131,9	131,9	133,2	133,2	133,2	133,2	133,2	133,2	Machines et installation à la ferme 124
1241	for crop production	-	-	-	-	-	-	-	-	-	-	-	-	-	pour la production végétale 1241
1242	for animal production	131,9	131,9	131,9	131,9	131,9	131,9	131,9	133,2	133,2	133,2	133,2	133,2	133,2	pour la production animale 1242
1243	Other	-	-	-	-	-	-	-	-	-	-	-	-	-	Autres 1243
125	Tractors	117,6	117,6	117,6	117,6	117,6	117,6	117,6	122,3	122,3	122,3	122,3	122,3	122,3	Tracteurs 125
126	Other vehicles	124,6	124,6	124,6	124,6	124,6	124,6	124,6	124,6	124,6	124,6	124,6	124,6	124,6	Autres véhicules 126
13	Buildings	131,3	131,3	131,3	131,3	131,3	131,3	131,3	131,3	131,3	131,3	136,6	136,6	136,6	Ouvrages 13
131	Farm buildings	130,5	130,5	130,5	130,5	130,5	130,5	130,5	130,5	130,5	130,5	135,8	135,8	135,8	Bâtiments d'exploitation 131
132	Engineering and soil improvement operations	133,2	133,2	133,2	133,2	133,2	133,2	133,2	133,2	133,2	133,2	138,5	138,5	138,5	Ouvrages de génie civil et amélioration des terres 132

## EC INDICES OF PURCHASE PRICES OF THE MEANS OF AGRICULTURAL PRODUCTION

## NOMINAL PRICE INDICES/INDICES DES PRIX NOMINAUX

## INDICES CE DES PRIX D'ACHAT DES MOYENS DE PRODUCTION AGRICOLE

I	1985 = 100 Excluding VAT	NEDERLAND												1985 = 100 TVA exclue	I	
		1990	1991													
		M	A	M	J	J	A	S	O	N	D	J	F	M		
01	GOODS AND SERVICES CURRENTLY CONSUMED IN AGRICULTURE	88,3	87,8	87,2	86,5	85,6	85,4	84,9	85,0	84,5	84,4	84,9	85,6	85,7	BIENS ET SERVICES DE CONSOMMATION COURANTE DE L'AGRICULTURE	01
1	Seeds	116,3	116,3	116,3	116,3	116,3	116,3	116,3	116,3	116,3	116,3	117,1	117,1	117,1	Semences et plants	1
2	Animals for rearing and production	125,4	125,4	125,4	125,4	125,4	125,4	125,4	125,4	125,4	125,4	117,5	117,5	117,5	Animaux d'élevage et de rente	2
3	Energy, lubricants	83,4	84,6	84,7	84,3	82,6	85,4	86,9	88,9	87,8	87,0	86,8	86,8	87,3	Energie et lubrifiants	3
31	Fuels for heating	83,7	86,2	86,2	86,1	83,3	84,0	84,3	85,1	84,9	84,7	83,8	83,8	84,6	Combustibles	31
32	Motor fuels	65,2	63,5	63,0	61,2	62,4	73,4	80,6	87,0	82,1	78,5	78,4	78,1	78,6	Carburants	32
33	Electricity	101,0	101,0	102,0	102,0	101,0	102,0	102,0	103,0	103,0	103,0	105,0	105,0	105,0	Electricité	33
34	Lubricants	98,3	98,3	98,3	98,3	98,3	98,3	101,8	105,7	105,7	105,7	105,7	105,7	105,7	Lubrifiants	34
4	Fertilizers, soil improvers	75,9	76,1	76,3	75,5	75,0	74,7	74,1	75,0	75,8	75,8	78,2	82,7	82,7	Engrais et amendements	4
41	Straight fertilizers	75,0	75,2	75,4	74,3	73,7	73,3	72,5	74,1	75,0	75,0	78,2	83,7	83,7	Engrais simples	41
411	Nitrogenous fertilizers	74,5	74,8	75,1	73,9	73,3	72,8	72,0	73,9	75,0	75,0	78,7	85,0	85,0	Engrais azotés	411
412	Phosphatic fertilizers	67,4	66,9	66,6	66,3	66,0	65,6	65,5	64,8	64,2	64,2	63,9	63,0	63,0	Engrais phosphatés	412
413	Potassic fertilizers	85,9	85,8	85,9	85,9	85,5	84,6	83,7	83,3	83,3	83,3	83,9	83,9	83,9	Engrais potassiques	413
42	Compound fertilizers	74,9	74,9	75,0	75,0	74,7	74,7	74,6	73,7	74,0	74,0	73,8	75,6	75,6	Engrais composés	42
421	NP fertilizers	71,4	71,6	71,7	71,7	71,4	71,4	71,4	70,3	70,9	70,9	71,2	75,7	75,7	Engrais NP	421
422	PK fertilizers	72,6	72,6	72,4	72,4	72,6	72,6	72,6	71,3	71,3	71,3	69,8	67,8	67,8	Engrais PK	422
423	NPK fertilizers	78,7	78,6	78,6	78,6	78,4	78,4	77,9	77,6	77,6	77,6	77,2	77,6	77,6	Engrais NPK	423
43	Other fertilizers, soil improvers	101,7	101,8	102,9	102,9	103,4	103,8	104,3	104,0	104,0	104,0	104,0	104,3	104,3	Autres engrais et amendements	43
5	Plant protection products	103,2	103,2	103,2	103,2	103,2	103,2	103,2	103,2	103,2	103,2	105,4	105,4	105,4	Produits de protection des cultures	5
51	Fungicides	105,1	105,1	105,1	105,1	105,1	105,1	105,1	105,1	105,1	105,1	107,0	107,0	107,0	Fongicides	51
52	Insecticides	108,3	108,3	108,3	108,3	108,3	108,3	108,3	108,3	108,3	108,3	111,8	111,8	111,8	Insecticides	52
53	Herbicides	101,3	101,3	101,3	101,3	101,3	101,3	101,3	101,3	101,3	101,3	103,2	103,2	103,2	Herbicides	53
54	Other	-	-	-	-	-	-	-	-	-	-	-	-	-	Autres	54
6	Animal feedingstuffs	83,1	82,1	81,0	79,8	78,7	77,7	76,6	76,3	75,5	75,5	75,8	76,5	76,5	Aliments des animaux	6
61	Straight feedingstuffs	79,0	78,9	78,2	77,4	77,1	76,8	76,6	75,2	74,5	74,5	74,3	76,0	76,0	Aliments simples	61
611	Cereals and milling by-products	84,4	84,9	85,5	85,8	87,9	89,7	89,6	86,1	86,9	86,9	87,9	89,2	89,2	Céréales et sous-produits de meunerie	611
612	Oil-cakes	76,5	76,0	74,5	72,8	71,1	69,4	69,8	70,3	68,4	68,4	67,4	67,8	67,8	Tourteaux	612
613	Products of animal origin	58,9	58,9	58,9	58,9	58,9	58,9	58,9	58,9	58,9	58,9	59,0	59,0	59,0	Produits d'origine animale	613
614	Other	82,6	82,5	80,6	80,0	78,7	77,8	75,7	71,5	71,2	71,2	74,7	79,6	79,6	Autres	614
62	Compound feedingstuffs	83,2	82,1	81,0	79,8	78,7	77,7	76,6	76,3	75,5	75,5	75,8	76,5	76,5	Aliments composés	62
621	for calves	111,8	109,8	109,1	109,1	109,5	108,0	106,2	105,5	104,0	104,0	104,2	105,0	105,0	pour veaux	621
622	for cattle (excl. calves)	80,1	79,3	78,1	76,4	74,8	73,2	71,5	70,0	69,4	69,4	69,0	70,3	70,3	pour bovins (autres que veaux)	622
623	for pigs	81,4	80,5	79,1	77,8	76,4	75,6	74,8	75,3	74,3	74,3	75,0	75,5	75,5	pour porcins	623
624	for poultry	77,5	76,4	75,8	74,9	74,1	73,8	73,4	72,9	72,7	72,7	72,9	73,3	73,3	pour volailles	624
625	Other	-	-	-	-	-	-	-	-	-	-	-	-	-	Autres	625
7	Material and small tools	109,0	109,0	109,0	110,0	110,0	110,0	110,0	110,0	110,0	110,0	112,0	112,0	112,0	Matériel et petit outillage	7
8	Mainten. and repair of plant	111,3	111,3	111,3	112,3	112,3	112,3	111,3	111,3	111,3	111,3	112,5	112,5	112,5	Entretien et réparation du matériel	8
9	Maintenance and repair of agricultural buildings and other buildings	104,9	104,9	105,8	105,8	105,8	105,8	106,7	106,7	106,7	106,7	109,5	109,5	109,5	Entretien et réparation des bâtiments d'exploitation et autres ouvrages	9
10	Veterinary services	105,7	105,7	105,7	105,7	105,7	105,7	105,7	105,7	105,7	105,7	106,0	106,0	106,0	Services vétérinaires	10
11	General expenses	103,2	103,2	103,3	103,2	103,4	103,8	104,6	104,6	104,6	104,6	105,7	105,7	105,7	Frais généraux	11



	NEDERLAND *													1985 = 100 TVA exclue
	1990												1991	
1985 = 100 Excluding VAT	M	A	M	J	J	A	S	O	N	D	J	F	M	
02 GOODS AND SERVICES CONTRIBUTING TO AGRICULTURAL INVESTMENT	113,4	114,4	114,4	114,4	115,3	115,3	115,3	116,4	116,4	116,4	117,1	117,1	117,1	BIENS ET SERVICES CONCOURANT AUX INVESTISSEMENTS DE L'AGRICULTURE 02
12 Machinery and other equipment	113,9	114,9	114,9	114,9	115,8	115,8	115,8	116,9	116,9	116,9	117,7	117,7	117,7	Machines et autres biens d'équipement 12
121 Rotovator and other 2-wheel equipment	112,9	113,9	113,9	113,9	114,8	114,8	114,8	115,9	115,9	115,9	116,6	116,6	116,6	Motoculteurs et autre matériel à 2 roues 121
122 Machinery and plant for cultivation	115,8	116,8	116,8	116,8	117,7	117,7	117,7	118,8	118,8	118,8	119,6	119,6	119,6	Machines et matériel pour la culture 122
123 Machinery and plant for harvesting	116,1	117,1	117,1	117,1	118,0	118,0	118,0	119,1	119,1	119,1	119,9	119,9	119,9	Machines et matériel pour la récolte 123
124 Farm machinery and installations	112,3	113,3	113,3	113,3	114,2	114,2	114,2	115,3	115,3	115,3	116,0	116,0	116,0	Machines et installation à la ferme 124
1241 for crop production	110,6	111,6	111,6	111,6	112,4	112,4	112,4	113,5	113,5	113,5	114,2	114,2	114,2	pour la production végétale 1241
1242 for animal production	114,4	115,4	115,4	115,4	116,3	116,3	116,3	117,4	117,4	117,4	118,2	118,2	118,2	pour la production animale 1242
1243 Other	-	-	-	-	-	-	-	-	-	-	-	-	-	Autres 1243
125 Tractors	114,7	115,7	115,7	115,7	116,6	116,6	116,6	117,7	117,7	117,7	118,5	118,5	118,5	Tracteurs 125
126 Other vehicles	113,0	114,0	114,0	114,0	114,9	114,9	114,9	116,0	116,0	116,0	116,7	116,7	116,7	Autres véhicules 126
13 Buildings	112,5	113,5	113,5	113,5	114,4	114,4	114,4	115,5	115,5	115,5	116,2	116,2	116,2	Ouvrages 13
131 Farm buildings	112,7	113,7	113,7	113,7	114,6	114,6	114,6	115,7	115,7	115,7	116,4	116,4	116,4	Bâtiments d'exploitation 131
132 Engineering and soil improvement operations	111,9	112,9	112,9	112,9	113,8	113,8	113,8	114,8	114,8	114,8	115,6	115,6	115,6	Ouvrages de génie civil et amélioration des terres 132

\* Estimated by Eurostat/ Estimations d'Eurostat.

## EC INDICES OF PURCHASE PRICES OF THE MEANS OF AGRICULTURAL PRODUCTION

## NOMINAL PRICE INDICES/INDICES DES PRIX NOMINAUX

## INDICES CE DES PRIX D'ACHAT DES MOYENS DE PRODUCTION AGRICOLE

I	1985 = 100 Excluding VAT	UNITED KINGDOM														1985 = 100 TVA exclue	I
		1990												1991			
		M	A	M	J	J	A	S	O	N	D	J	F	M			
01	GOODS AND SERVICES CURRENTLY CONSUMED IN AGRICULTURE	113,3	114,0	114,2	113,5	113,2	113,6	113,4	114,0	113,9	113,8	115,8	116,0	116,2	BIENS ET SERVICES DE CONSOMMATION COURANTE DE L'AGRICULTURE	01	
1	Seeds	105,1	107,2	105,2	105,3	105,3	105,9	99,0	98,8	98,8	99,0	106,8	109,8	111,3	Semences et plants	1	
2	Animals for rearing and production	123,0	130,3	138,0	109,5	111,4	112,7	110,5	106,3	107,9	110,4	119,3	118,2	109,6	Animaux d'élevage et de rente	2	
3	Energy, lubricants	85,4	85,0	84,6	82,7	81,9	91,9	99,8	105,7	102,0	98,7	96,6	95,5	88,8	Energie et lubrifiants	3	
31	Fuels for heating	67,5	63,6	62,0	58,4	57,4	73,6	84,4	93,5	89,9	86,0	84,2	82,4	68,7	Combustibles	31	
32	Motor fuels	77,3	77,7	77,2	74,9	74,0	86,7	97,0	104,0	98,1	93,3	91,4	90,0	82,4	Carburants	32	
33	Electricity	117,8	117,8	117,8	117,8	117,8	117,8	117,8	117,8	117,8	117,8	115,0	115,0	115,0	Electricité	33	
34	Lubricants	102,3	102,9	106,2	106,3	104,8	104,6	108,3	117,1	122,8	124,7	123,2	124,6	122,3	Lubrifiants	34	
4	Fertilizers, soil improvers	93,3	93,9	95,0	95,4	94,6	94,6	94,3	93,6	95,5	96,4	97,3	97,6	98,8	Engrais et amendements	4	
41	Straight fertilizers	90,2	90,4	91,3	92,0	92,0	91,9	91,1	90,9	93,1	94,3	95,4	95,5	96,7	Engrais simples	41	
411	Nitrogenous fertilizers	90,3	90,6	91,6	92,4	92,5	92,5	91,7	91,4	93,7	94,9	96,1	96,1	97,3	Engrais azotés	411	
412	Phosphatic fertilizers	88,0	85,6	83,9	81,9	79,2	77,5	77,3	79,5	78,8	79,1	79,1	80,2	81,3	Engrais phosphatés	412	
413	Potassic fertilizers	-	-	-	-	-	-	-	-	-	-	-	-	-	Engrais potassiques	413	
42	Compound fertilizers	89,5	90,7	91,4	92,0	90,7	90,7	90,8	89,5	91,0	92,0	93,1	94,0	94,7	Engrais composés	42	
421	NP fertilizers	-	-	-	-	-	-	-	-	-	-	-	-	-	Engrais NP	421	
422	PK fertilizers	-	-	-	-	-	-	-	-	-	-	-	-	-	Engrais PK	422	
423	NPK fertilizers	89,5	90,7	91,4	92,0	90,7	90,7	90,8	89,5	91,0	92,0	93,1	94,0	94,7	Engrais NPK	423	
43	Other fertilizers, soil improvers	138,6	137,0	143,2	140,5	137,6	138,2	138,4	139,3	142,0	140,3	138,5	136,3	140,3	Autres engrais et amendements	43	
5	Plant protection products	123,3	127,5	127,5	127,5	127,6	127,5	127,6	131,7	132,3	132,3	138,6	138,6	138,7	Produits de protection des cultures	5	
51	Fungicides	:	:	:	:	:	:	:	:	:	:	:	:	:	Fongicides	51	
52	Insecticides	:	:	:	:	:	:	:	:	:	:	:	:	:	Insecticides	52	
53	Herbicides	:	:	:	:	:	:	:	:	:	:	:	:	:	Herbicides	53	
54	Other	:	:	:	:	:	:	:	:	:	:	:	:	:	Autres	54	
6	Animal feedingstuffs	115,6	115,5	115,8	115,1	114,5	113,0	111,1	111,0	110,3	110,4	113,0	112,8	114,0	Aliments des animaux	6	
61	Straight feedingstuffs	115,4	115,1	113,8	112,4	111,8	112,6	112,9	112,8	111,5	112,4	114,7	114,1	117,7	Aliments simples	61	
611	Cereals and milling by-products	116,9	116,2	115,8	117,4	117,3	118,8	117,6	116,7	118,8	121,1	124,4	122,5	128,6	Céréales et sous-produits de meunerie	611	
612	Oil-cakes	113,7	114,7	110,7	102,0	100,0	99,9	105,3	107,3	95,7	97,6	99,4	100,1	99,0	Tourteaux	612	
613	Products of animal origin	128,4	125,1	121,4	114,5	112,1	112,1	105,5	105,5	108,6	106,9	108,5	110,7	111,4	Produits d'origine animale	613	
614	Other	109,1	109,1	109,1	109,4	109,4	109,4	109,4	109,4	109,4	104,8	104,8	105,6	108,2	Autres	614	
62	Compound feedingstuffs	115,7	115,7	116,7	116,3	115,6	113,2	110,3	110,2	109,8	109,5	112,3	112,3	112,4	Aliments composés	62	
621	for calves	122,5	123,0	122,6	122,7	121,1	120,8	117,7	117,9	117,6	117,8	117,8	117,9	117,9	pour veaux	621	
622	for cattle (excl. calves)	113,6	113,6	114,8	114,5	111,9	106,9	104,3	104,5	104,3	105,1	108,8	107,9	106,1	pour bovins (autres que veaux)	622	
623	for pigs	116,2	116,2	116,8	117,5	117,3	116,2	114,3	113,8	113,4	110,9	115,4	116,2	117,4	pour porcins	623	
624	for poultry	116,6	116,6	117,4	116,0	117,4	116,2	113,1	112,7	112,0	112,1	113,7	114,3	115,6	pour volailles	624	
625	Other	115,6	115,6	120,7	121,0	117,7	119,0	110,0	110,9	110,7	110,2	108,2	108,1	108,1	Autres	625	
7	Material and small tools	128,2	128,3	128,6	128,9	129,7	131,2	132,7	133,8	134,5	134,8	136,1	137,0	137,0	Matériel et petit outillage	7	
8	Mainten. and repair of plant	132,1	133,5	135,2	136,2	137,5	138,3	139,1	139,5	140,8	141,0	143,3	144,7	146,7	Entretien et réparation du matériel	8	
9	Maintenance and repair of agricultural buildings and other buildings	128,2	129,5	129,8	129,7	130,4	130,7	130,7	131,0	131,1	131,0	132,6	132,6	133,7	Entretien et réparation des bâtiments d'exploitation et autres ouvrages	9	
10	Veterinary services	123,6	121,8	121,8	121,8	121,9	122,0	122,2	122,2	122,3	122,3	122,6	122,7	122,7	Services vétérinaires	10	
11	General expenses	130,5	132,6	130,7	130,4	129,4	128,3	128,3	127,8	129,4	129,4	129,7	130,7	131,2	Frais généraux	11	

II	1985 = 100 Excluding VAT	UNITED KINGDOM														1985 = 100 TVA exclue	II
		1990															
		M	A	M	J	J	A	S	O	N	D	J	F	M			
02	GOODS AND SERVICES CONTRIBUTING TO AGRICULTURAL INVESTMENT	133,7	133,9	135,0	135,4	136,2	136,2	136,6	137,4	137,6	138,5	140,3	141,0	141,5	BIENS ET SERVICES CONCOURANT AUX INVESTISSEMENTS DE L'AGRICULTURE	02	
12	Machinery and other equipment	126,7	127,1	128,4	128,6	129,5	130,0	130,2	131,3	131,2	132,0	134,2	134,9	135,1	Machines et autres biens d'équipement	12	
121	Rotovator and other 2-wheel equipment	-	-	-	-	-	-	-	-	-	-	-	-	-	Motoculteurs et autre matériel à 2 roues	121	
122	Machinery and plant for cultivation	138,6	139,1	139,1	139,6	145,0	145,3	145,4	145,4	145,4	150,0	150,6	150,6	150,6	Machines et matériel pour la culture	122	
123	Machinery and plant for harvesting	126,4	126,7	126,7	126,7	127,0	127,2	127,4	131,3	131,6	132,4	133,4	134,4	134,6	Machines et matériel pour la récolte	123	
124	Farm machinery and installations	128,6	128,9	129,6	129,6	129,7	130,9	130,9	131,3	131,3	131,6	137,7	137,8	137,9	Machines et installation à la ferme	124	
1241	for crop production	:	:	:	:	:	:	:	:	:	:	:	:	:	pour la production végétale	1241	
1242	for animal production	:	:	:	:	:	:	:	:	:	:	:	:	:	pour la production animale	1242	
1243	Other	:	:	:	:	:	:	:	:	:	:	:	:	:	Autres	1243	
125	Tractors	120,6	120,6	123,8	123,8	123,8	123,8	123,8	123,8	123,8	124,2	127,0	127,7	127,8	Tracteurs	125	
126	Other vehicles	126,1	127,1	128,7	129,6	130,5	131,7	132,3	132,7	132,2	131,2	130,5	132,2	133,1	Autres véhicules	126	
13	Buildings	143,3	143,4	144,1	144,6	145,4	144,6	145,3	145,8	146,4	147,3	148,7	149,5	150,3	Ouvrages	13	
131	Farm buildings	128,0	129,2	129,7	129,9	130,5	130,9	131,1	131,7	131,9	132,2	133,9	134,0	134,8	Bâtiments d'exploitation	131	
132	Engineering and soil improvement operations	160,9	159,6	160,5	161,5	162,5	160,4	161,5	162,0	163,0	164,6	165,7	167,2	168,0	Ouvrages de génie civil et amélioration des terres	132	

## EC INDICES OF PURCHASE PRICES OF THE MEANS OF AGRICULTURAL PRODUCTION

## NOMINAL PRICE INDICES/INDICES DES PRIX NOMINAUX

## INDICES CE DES PRIX D'ACHAT DES MOYENS DE PRODUCTION AGRICOLE

I	1985 = 100	EUR 11												1985 = 100	I	
	Excluding VAT	1990									1991			TVA exclue		
		M	A	M	J	J	A	S	O	N	D	J	F	M		
01	GOODS AND SERVICES CURRENTLY CONSUMED IN AGRICULTURE	103,7	103,6	103,7	103,5	103,1	103,8	104,2	104,9	104,5	104,7	105,6	106,2	106,0	BIENS ET SERVICES DE CONSOMMATION COURANTE DE L'AGRICULTURE	01
1	Seeds	118,4	119,2	119,4	114,5	116,5	117,9	115,4	112,7	112,0	113,7	115,6	119,3	122,3	Semences et plants	1
2	Animals for rearing and production	113,9	114,0	114,0	111,9	110,4	103,5	99,7	98,6	98,1	99,7	99,5	103,8	104,4	Animaux d'élevage et de rente	2
3	Energy, lubricants	83,1	82,6	84,4	85,6	85,1	93,3	100,5	107,4	102,4	100,3	100,5	100,5	94,1	Energie et lubrifiants	3
31	Fuels for heating	67,8	67,6	68,4	66,6	65,8	75,1	81,2	89,0	85,4	83,9	86,5	85,6	74,5	Combustibles	31
32	Motor fuels	74,4	73,4	76,4	79,4	78,4	89,6	100,1	108,9	100,4	97,0	95,7	96,3	87,6	Carburants	32
33	Electricity	110,4	110,4	111,2	111,2	111,1	111,2	111,2	112,0	112,0	112,0	112,9	112,6	114,1	Electricité	33
34	Lubricants	116,1	115,8	115,7	116,8	118,5	124,1	128,6	136,2	136,6	137,0	137,9	137,8	140,9	Lubrifiants	34
4	Fertilizers, soil improvers	89,0	89,2	89,1	88,8	88,0	89,4	89,5	89,9	90,7	91,2	92,4	93,1	93,7	Engrais et amendements	4
41	Straight fertilizers	85,7	86,0	85,7	85,4	84,8	86,0	86,0	86,8	88,1	88,7	90,5	91,6	92,3	Engrais simples	41
411	Nitrogenous fertilizers	82,8	83,0	83,0	82,8	82,4	83,8	83,6	84,6	86,1	86,7	88,7	90,0	90,6	Engrais azotés	411
412	Phosphatic fertilizers	99,0	99,1	98,4	97,9	97,1	96,9	97,4	97,7	98,1	99,0	99,7	100,2	100,6	Engrais phosphatés	412
413	Potassic fertilizers	97,5	97,8	96,2	94,3	92,9	93,5	93,7	93,9	94,6	94,7	95,5	95,7	97,2	Engrais potassiques	413
42	Compound fertilizers	90,1	90,3	90,3	90,1	88,9	90,8	91,0	90,9	91,2	91,8	92,4	92,7	93,2	Engrais composés	42
421	NP fertilizers	101,7	102,1	101,7	101,5	100,9	113,7	114,0	113,9	114,1	114,3	114,6	115,3	115,8	Engrais NP	421
422	PK fertilizers	87,9	88,1	87,6	85,4	83,7	83,4	83,7	84,0	84,4	84,9	85,8	86,5	86,7	Engrais PK	422
423	NPK fertilizers	88,7	88,9	89,1	89,3	88,2	88,8	88,9	88,7	89,1	89,7	90,3	90,5	91,0	Engrais NPK	423
43	Other fertilizers, soil improvers	115,0	114,7	116,4	115,5	114,8	115,1	115,3	115,7	116,5	116,0	116,1	115,6	116,9	Autres engrais et amendements	43
5	Plant protection products	110,6	111,6	112,8	112,8	112,9	113,2	113,2	113,9	113,6	113,9	115,3	116,1	117,7	Produits de protection des cultures	5
51	Fungicides	116,0	117,5	118,2	118,2	118,4	118,5	118,6	118,8	118,9	119,5	120,3	120,2	121,5	Fongicides	51
52	Insecticides	114,9	116,0	117,2	117,3	117,3	117,4	117,4	119,7	119,5	119,6	122,2	123,0	124,2	Insecticides	52
53	Herbicides	105,0	105,5	106,8	106,8	106,8	106,9	107,0	107,0	105,9	106,0	107,4	110,0	112,9	Herbicides	53
54	Other	103,3	104,0	105,8	105,9	105,7	107,4	107,4	107,6	108,3	107,9	109,0	107,1	107,3	Autres	54
6	Animal feedingstuffs	102,1	101,4	100,9	100,6	99,9	99,2	98,5	98,3	98,4	98,8	99,5	99,5	100,0	Aliments des animaux	6
61	Straight feedingstuffs	110,1	109,3	108,7	108,8	108,3	107,8	108,2	108,3	109,3	110,7	112,1	112,0	113,2	Aliments simples	61
611	Cereals and milling by-products	108,2	107,6	107,4	108,9	108,1	107,6	108,5	108,7	110,7	113,0	115,8	115,7	118,2	Céréales et sous-produits de meunerie	611
612	Oil-cakes	97,5	96,7	95,3	92,2	91,2	89,8	90,2	90,5	88,0	88,0	88,2	88,2	88,1	Tourteaux	612
613	Products of animal origin	131,2	130,6	129,3	127,4	125,6	125,5	125,4	125,0	124,1	124,7	122,1	121,7	121,3	Produits d'origine animale	613
614	Other	112,0	110,4	110,4	112,0	114,3	114,2	113,8	113,4	117,9	118,6	120,9	120,8	120,4	Autres	614
62	Compound feedingstuffs	99,2	98,6	98,1	97,7	96,9	96,1	95,0	94,8	94,5	94,5	94,9	95,1	95,3	Aliments composés	62
621	for calves	113,9	112,7	111,9	111,8	111,7	110,8	109,6	108,6	107,9	107,8	107,5	107,4	107,8	pour veaux	621
622	for cattle (excl. calves)	96,8	96,6	95,7	94,8	93,6	92,1	90,8	90,3	89,9	90,1	90,5	90,6	90,3	pour bovins (autres que veaux)	622
623	for pigs	94,8	94,3	93,5	93,3	92,4	91,7	90,7	90,7	90,4	90,2	90,7	90,9	91,1	pour porcins	623
624	for poultry	100,1	99,2	99,2	98,9	98,3	97,9	97,0	96,8	96,7	96,9	97,4	97,6	98,1	pour volailles	624
625	Other	112,4	111,9	112,9	113,0	112,3	112,7	111,9	112,5	112,6	113,0	113,2	113,2	114,0	Autres	625
7	Material and small tools	121,0	121,5	121,7	122,4	122,7	123,1	123,7	124,3	125,5	127,3	127,4	128,0	128,4	Matériel et petit outillage	7
8	Mainten. and repair of plant	132,9	133,0	134,1	134,7	135,4	135,9	136,4	136,8	137,3	137,4	138,6	140,2	140,3	Entretien et réparation du matériel	8
9	Maintenance and repair of agricultural buildings and other buildings	125,5	126,9	127,9	128,1	128,7	129,6	130,1	130,8	131,1	131,4	133,1	132,8	133,3	Entretien et réparation des bâtiments d'exploitation et autres ouvrages	9
10	Veterinary services	117,5	117,8	117,8	118,9	119,0	118,9	118,9	119,0	119,0	119,9	122,1	122,3	122,3	Services vétérinaires	10
11	General expenses	117,1	117,8	117,7	117,9	117,9	117,9	118,2	117,7	118,1	118,0	119,8	120,3	121,2	Frais généraux	11

	EUR 11														1985 = 100 TVA exclus
	1985 = 100 Excluding VAT		1990										1991		
	M	A	M	J	J	A	S	O	N	D	J	F	M		
02 GOODS AND SERVICES CONTRIBUTING TO AGRICULTURAL INVESTMENT	127,6	128,3	129,1	129,3	129,9	130,1	130,9	131,5	132,0	132,6	133,0	133,2	133,6	BIENS ET SERVICES CONCOURANT AUX INVESTISSEMENTS DE L'AGRICULTURE 02	
12 Machinery and other equipment	126,6	126,9	127,4	127,6	127,9	128,0	128,5	128,9	129,2	129,6	129,9	130,1	130,6	Machines et autres biens d'équipement 12	
121 Rotovator and other 2-wheel equipment	132,2	132,4	132,7	133,0	133,1	133,1	133,3	133,6	133,8	133,8	134,7	135,0	135,6	Motoculteurs et autre matériel à 2 roues 121	
122 Machinery and plant for cultivation	126,8	127,1	127,4	127,8	128,7	128,8	129,7	129,8	130,1	131,1	132,3	132,6	133,0	Machines et matériel pour la culture 122	
123 Machinery and plant for harvesting	124,9	125,3	125,7	125,8	125,9	126,0	126,7	127,9	128,5	128,9	128,7	129,1	129,3	Machines et matériel pour la récolte 123	
124 Farm machinery and installations	121,8	122,2	122,5	122,7	123,3	123,7	124,1	124,4	124,8	125,6	127,3	127,6	128,5	Machines et installation à la ferme 124	
1241 for crop production	-	-	-	-	-	-	-	-	-	-	-	-	-	pour la production végétale 1241	
1242 for animal production	-	-	-	-	-	-	-	-	-	-	-	-	-	pour la production animale 1242	
1243 Other	-	-	-	-	-	-	-	-	-	-	-	-	-	Autres 1243	
125 Tractors	126,8	127,0	127,8	127,9	128,1	128,1	128,5	128,7	128,8	129,0	128,3	128,4	128,9	Tracteurs 125	
126 Other vehicles	131,3	131,6	132,0	132,1	132,2	132,4	132,9	133,3	133,8	133,8	135,0	135,3	136,0	Autres véhicules 126	
13 Buildings	129,6	130,9	132,3	132,6	133,7	134,1	135,3	136,2	137,2	138,1	138,7	138,9	139,1	Ouvrages 13	
131 Farm buildings	126,4	127,7	129,1	129,5	130,5	131,1	132,4	133,4	134,0	134,6	135,1	135,2	135,2	Bâtiments d'exploitation 131	
132 Engineering and soil improvement operations	133,9	135,1	136,6	136,8	137,9	138,1	139,1	140,1	141,5	142,8	143,6	144,0	144,2	Ouvrages de génie civil et amélioration des terres 132	



**Deflated indices**

**Indices déflatés**

## EC INDICES OF PURCHASE PRICES OF THE MEANS OF AGRICULTURAL PRODUCTION

## DEFLATED PRICE INDICES/INDICES DES PRIX DEFLATES

## INDICES CE DES PRIX D'ACHAT DES MOYENS DE PRODUCTION AGRICOLE

1985 = 100		BELGIQUE/BELGIE												1985 = 100		
		1990										1991		TVA exclue		
Excluding VAT		M	A	M	J	J	A	S	O	N	D	J	F	M		
01	GOODS AND SERVICES CURRENTLY CONS. IN AGRICULTURE	83,4	82,7	82,3	81,5	80,6	80,4	79,3	79,2	79,4	79,4	78,8	78,2	77,9	BIENS ET SERVICES DE CONS. COURANTE DE L'AGRICULTURE	01
1	Seeds	120,9	120,3	120,3	120,2	119,8	119,1	103,9	103,2	103,6	103,7	103,0	102,6	103,1	Semences et plants	1
2	Animals for rearing and production	86,4	87,2	87,9	84,0	86,7	83,5	77,1	76,6	78,8	77,0	76,6	85,7	85,7	Animaux d'élevage et de rente	2
3	Energy, lubricants	54,5	53,5	52,7	50,2	51,3	55,6	60,8	65,6	64,9	63,5	64,4	58,5	52,5	Energie et lubrifiants	3
4	Fertilizers, soil improvers	78,8	78,8	78,4	78,3	73,2	73,1	72,8	73,2	74,0	74,4	74,3	74,5	74,8	Engrais et amendements	4
41	Straight fertilizers	72,3	72,8	72,0	71,9	71,6	71,2	70,6	70,1	70,4	70,4	69,9	69,7	70,0	Engrais simples	41
42	Compound fertilizers	84,3	83,9	83,9	83,8	73,9	74,2	74,2	75,4	76,7	77,6	77,8	78,5	78,8	Engrais composés	42
43	Other fertilizers, soil improvers	90,1	87,3	87,8	86,7	86,4	85,9	85,2	84,6	84,9	85,0	84,4	84,1	84,4	Autres engrais et amendements	43
5	Plant protection products	90,8	90,4	90,3	90,3	90,0	89,4	88,6	88,0	88,4	88,5	87,8	87,5	87,9	Produits de protect. des cultures	5
6	Animal feedingstuffs	80,2	79,0	78,5	77,7	76,5	75,6	74,4	73,4	73,6	73,7	73,1	72,9	73,4	Aliments des animaux	6
61	Straight feedingstuffs	72,5	71,8	72,7	69,7	69,1	68,8	68,7	68,1	68,2	68,8	68,3	67,9	68,2	Aliments simples	61
62	Compound feedingstuffs	81,4	80,1	79,4	79,0	77,6	76,6	75,3	74,3	74,4	74,5	73,8	73,7	74,2	Aliments composés	62
7	Material and small tools	99,3	98,9	98,8	98,8	98,4	97,9	97,0	99,4	99,8	99,9	96,1	95,8	96,2	Matériel et petit outillage	7
8	Maintenance and repair of plant	105,7	105,4	105,5	105,5	105,3	104,7	103,9	104,5	105,3	105,6	103,3	102,9	103,4	Entretien et réparation du matériel	8
9	Maintenance and repair of agric. buildings and other buildings	100,3	100,0	100,7	99,6	99,8	99,4	98,3	97,8	97,3	96,9	96,7	96,1	96,5	Entretien et répar. des bâtiments d'exploitation et autres ouvrages	9
10	Veterinary services	104,7	105,1	105,3	105,6	106,6	106,0	105,0	104,0	104,2	105,0	102,7	102,4	102,8	Services vétérinaires	10
11	General expenses	104,7	105,1	105,3	105,6	106,6	106,0	105,0	104,0	104,2	105,0	102,7	102,4	102,8	Frais généraux	11
02	GOODS AND SERVICES CONTRIBUTING TO AGRIC. INVESTMENT	107,5	107,0	106,9	106,9	106,6	106,0	105,0	106,0	106,2	106,2	105,6	105,2	105,6	BIENS ET SERVICES CONCOURANT AUX INVEST. DE L'AGRICULTURE	02
12	Machinery and other equipment	109,6	109,1	109,1	109,0	108,6	108,0	107,0	108,4	108,8	109,0	108,1	107,8	108,2	Machines et autres biens d'équipement	12
13	Buildings	100,5	100,3	100,0	99,9	100,1	99,7	98,6	98,2	97,7	97,4	97,3	96,7	97,1	Ouvrages	13



EC INDICES OF PURCHASE PRICES OF THE MEANS OF AGRICULTURAL PRODUCTION

DEFLATED PRICE INDICES/INDICES DES PRIX DEFLATES

INDICES CE DES PRIX D'ACHAT DES MOYENS DE PRODUCTION AGRICOLE

1985 = 100		DANMARK											1985 = 100			
		1990		1991							1991		TVA exclue			
Excluding VAT		M	A	M	J	J	A	S	O	N	D	J	F	M		
01	GOODS AND SERVICES CURRENTLY CONS. IN AGRICULTURE	82,7	82,6	81,3	80,8	80,4	78,9	78,4	78,3	77,9	78,3	79,3	79,1	78,6	BIENS ET SERVICES DE CONS. COURANTE DE L'AGRICULTURE	01
1	Seeds	88,9	88,8	88,2	88,4	88,7	87,8	87,1	86,9	87,0	87,2	87,2	87,0	86,8	Semences et plants	1
2	Animals for rearing and production	-	-	-	-	-	-	-	-	-	-	-	-	-	Animaux d'élevage et de rente	2
3	Energy, lubricants	65,1	64,3	62,9	61,8	62,4	69,2	74,3	76,7	73,7	72,1	72,2	71,2	64,3	Energie et lubrifiants	3
4	Fertilizers, soil improvers	62,4	62,4	62,0	62,1	60,6	60,0	61,2	61,1	61,5	61,7	62,6	63,3	63,9	Engrais et amendements	4
41	Straight fertilizers	56,2	56,0	55,6	55,7	55,1	54,5	55,7	55,6	55,9	56,0	56,6	56,9	57,3	Engrais simples	41
42	Compound fertilizers	64,5	64,6	64,1	64,3	62,4	61,8	63,0	62,9	63,4	63,5	64,6	65,4	66,1	Engrais composés	42
43	Other fertilizers, soil improvers	-	-	-	-	-	-	-	-	-	-	-	-	-	Autres engrais et amendements	43
5	Plant protection products	109,9	109,8	109,0	109,3	109,6	108,5	107,6	107,5	107,5	107,8	118,0	117,7	117,5	Produits de protect. des cultures	5
6	Animal feedingstuffs	78,5	77,9	75,9	74,9	74,3	70,7	68,8	68,1	67,7	68,4	68,8	68,6	68,5	Aliments des animaux	6
61	Straight feedingstuffs	82,8	82,1	80,9	79,9	78,1	74,2	72,3	72,1	72,6	74,7	76,2	75,1	76,3	Aliments simples	61
62	Compound feedingstuffs	76,6	75,9	73,6	72,6	72,6	69,0	67,2	66,2	65,5	65,6	65,4	65,7	64,9	Aliments composés	62
7	Material and small tools	106,4	107,0	106,2	106,4	106,8	105,7	104,8	107,6	107,6	107,9	107,9	107,6	107,5	Matériel et petit outillage	7
8	Maintenance and repair of plant	101,8	102,5	101,7	102,0	102,3	101,3	100,4	100,6	100,6	100,9	102,1	102,9	102,7	Entretien et réparation du matériel	8
9	Maintenance and repair of agric. buildings and other buildings	105,5	107,6	106,8	107,0	108,0	106,9	106,0	107,1	107,2	107,5	107,9	107,6	107,5	Entretien et répar. des bâtiments d'exploitation et autres ouvrages	9
10	Veterinary services	99,0	100,2	100,6	100,8	101,1	100,1	99,3	99,1	99,2	99,5	99,5	99,5	99,3	Services vétérinaires	10
11	General expenses	100,3	100,8	100,5	101,0	100,8	100,9	101,9	101,9	101,5	101,7	102,8	101,9	102,3	Frais généraux	11
02	GOODS AND SERVICES CONTRIBUTING TO AGRIC. INVESTMENT	101,7	103,0	103,3	103,7	104,5	103,4	102,9	102,5	102,7	103,0	103,0	102,9	103,0	BIENS ET SERVICES CONCOURANT AUX INVEST. DE L'AGRICULTURE	02
12	Machinery and other equipment	100,3	101,3	102,0	102,5	103,2	102,1	101,8	101,0	101,2	101,5	101,3	101,3	101,3	Machines et autres biens d'équipement	12
13	Buildings	105,7	107,8	107,1	107,3	108,2	107,1	106,2	107,1	107,2	107,5	108,0	107,7	108,3	Ouvrages	13

## EC INDICES OF PURCHASE PRICES OF THE MEANS OF AGRICULTURAL PRODUCTION

## DEFLATED PRICE INDICES/INDICES DES PRIX DEFLATES

## INDICES CE DES PRIX D'ACHAT DES MOYENS DE PRODUCTION AGRICOLE

		1985 = 100														1985 = 100	
		BR DEUTSCHLAND														TVA exclue	
1985 = 100		1990														1991	
Excluding VAT																	
		M	A	M	J	J	A	S	O	N	D	J	F	M			
01	GOODS AND SERVICES CURRENTLY CONS. IN AGRICULTURE	87,2	86,8	86,6	86,0	85,4	84,6	83,8	84,2	83,8	83,6	84,2	85,0	84,4	BIENS ET SERVICES DE CONS. COURANTE DE L'AGRICULTURE	01	
1	Seeds	94,4	94,2	94,0	93,9	93,9	94,0	93,7	93,0	92,9	92,3	92,0	91,8	92,5	Semences et plants	1	
2	Animals for rearing and production	101,7	100,9	101,9	101,1	97,9	83,9	76,4	72,3	71,2	72,5	73,2	80,3	84,3	Animaux d'élevage et de rente	2	
3	Energy, lubricants	68,2	67,6	66,6	65,6	65,5	73,3	76,7	84,2	80,1	77,6	81,1	80,6	70,3	Energie et lubrifiants	3	
4	Fertilizers, soil improvers	76,8	77,1	77,0	76,4	76,1	75,8	75,7	76,1	77,4	78,2	78,8	79,4	80,2	Engrais et amendements	4	
41	Straight fertilizers	74,5	74,9	74,8	74,7	74,5	74,2	73,7	74,5	76,1	77,1	78,1	78,7	79,8	Engrais simples	41	
42	Compound fertilizers	75,6	75,8	75,6	74,4	74,0	73,8	74,0	74,2	75,2	76,0	76,3	76,9	77,5	Engrais composés	42	
43	Other fertilizers, soil improvers	99,5	99,5	99,2	99,0	99,2	98,9	98,5	98,2	98,6	98,4	97,8	97,5	97,8	Autres engrais et amendements	43	
5	Plant protection products	106,0	105,8	105,6	105,5	105,5	105,2	104,8	104,2	104,4	104,3	103,6	103,3	111,7	Produits de protect. des cultures	5	
6	Animal feedingstuffs	80,3	79,7	79,0	78,0	77,0	74,8	73,3	72,4	72,6	72,4	72,3	72,7	73,1	Aliments des animaux	6	
61	Straight feedingstuffs	83,8	83,7	83,6	82,8	82,3	77,7	76,5	75,4	76,2	76,5	77,4	78,0	78,9	Aliments simples	61	
62	Compound feedingstuffs	79,3	78,6	77,7	76,6	75,4	74,0	72,4	71,5	71,6	71,2	70,9	71,2	71,4	Aliments composés	62	
7	Material and small tools	99,1	98,9	99,1	99,2	99,3	99,2	99,2	99,1	99,6	99,6	99,5	99,6	100,3	Matériel et petit outillage	7	
8	Maintenance and repair of plant	106,4	106,6	106,7	106,8	107,0	107,3	106,9	106,6	107,4	107,3	107,4	107,8	108,1	Entretien et réparation du matériel	8	
9	Maintenance and repair of agric. buildings and other buildings	108,0	107,8	109,6	109,5	109,5	110,6	110,2	109,5	109,7	109,6	109,7	109,3	109,4	Entretien et répar. des bâtiments d'exploitation et autres ouvrages	9	
10	Veterinary services	105,1	104,9	104,7	105,0	105,0	104,7	104,5	103,8	104,0	103,9	103,3	103,0	103,7	Services vétérinaires	10	
11	General expenses	103,1	103,2	103,2	103,5	103,6	103,3	103,0	102,5	102,8	102,9	103,0	103,2	103,6	Frais généraux	11	
02	GOODS AND SERVICES CONTRIBUTING TO AGRIC. INVESTMENT	105,7	105,7	106,1	106,0	106,4	106,4	106,3	106,4	106,9	106,9	107,1	107,0	107,2	BIENS ET SERVICES CONCOURANT AUX INVEST. DE L'AGRICULTURE	02	
12	Machinery and other equipment	105,5	105,6	105,4	105,4	105,8	105,6	105,5	105,9	106,5	106,4	106,6	106,6	106,8	Machines et autres biens d'équipement	12	
13	Buildings	106,7	106,5	109,2	109,1	109,1	110,2	109,8	109,1	109,3	109,2	109,4	109,1	109,2	Ouvrages	13	

## EC INDICES OF PURCHASE PRICES OF THE MEANS OF AGRICULTURAL PRODUCTION

## DEFLATED PRICE INDICES/INDICES DES PRIX DEFLATES

## INDICES CE DES PRIX D'ACHAT DES MOYENS DE PRODUCTION AGRICOLE

		1985 = 100													1985 = 100	
		Excluding VAT		ELLAS												
		1990		1991								1991				
		M	A	M	J	J	A	S	O	N	D	J	F	M		
01	GOODS AND SERVICES CURRENTLY CONS. IN AGRICULTURE	78,1	76,6	78,8	78,6	80,2	84,5	86,8	85,1	85,6	85,5	87,8	88,0	86,4	BIENS ET SERVICES DE CONS. COURANTE DE L'AGRICULTURE	01
1	Seeds	69,8	68,6	66,7	67,6	70,8	70,4	77,7	76,1	75,5	74,2	74,7	74,8	73,8	Semences et plants	1
2	Animals for rearing and production	90,4	88,9	86,3	84,5	84,7	84,2	81,4	79,4	78,3	77,0	77,2	77,0	75,7	Animaux d'élevage et de rente	2
3	Energy, lubricants	58,4	57,4	70,6	69,5	69,7	75,0	84,4	82,4	81,7	80,3	80,5	80,4	79,0	Energie et lubrifiants	3
4	Fertilizers, soil improvers	79,6	78,2	76,0	74,3	74,5	102,7	99,3	96,9	95,6	94,0	94,2	92,4	90,8	Engrais et amendements	4
41	Straight fertilizers	77,0	75,7	73,5	71,9	72,1	99,9	96,5	94,3	92,9	91,4	91,6	91,4	89,8	Engrais simples	41
42	Compound fertilizers	81,2	79,9	77,6	75,9	76,1	104,5	101,0	98,6	97,3	95,6	95,8	93,1	91,5	Engrais composés	42
43	Other fertilizers, soil improvers	-	-	-	-	-	-	-	-	-	-	-	-	-	Autres engrais et amendements	43
5	Plant protection products	88,9	88,8	87,4	85,5	86,4	86,0	83,1	81,1	80,0	85,2	85,4	85,3	83,8	Produits de protect. des cultures	5
6	Animal feedingstuffs	81,7	79,4	77,4	79,0	82,3	82,5	83,3	81,8	84,4	85,9	89,7	90,0	88,3	Aliments des animaux	6
61	Straight feedingstuffs	80,2	77,1	75,0	78,4	81,5	81,6	81,5	80,3	84,4	85,4	91,1	91,0	88,6	Aliments simples	61
62	Compound feedingstuffs	83,5	82,1	80,3	79,5	83,2	83,4	85,3	83,6	84,5	86,5	88,2	88,9	87,9	Aliments composés	62
7	Material and small tools	83,4	83,1	81,2	80,6	81,4	81,1	80,3	78,6	78,7	78,2	79,7	80,7	79,5	Matériel et petit outillage	7
8	Maintenance and repair of plant	104,3	103,8	104,2	102,2	103,3	104,7	103,8	101,7	101,0	99,9	102,1	104,9	103,2	Entretien et réparation du matériel	8
9	Maintenance and repair of agric. buildings and other buildings	100,2	100,3	98,5	96,8	100,1	100,6	98,6	99,7	99,4	97,9	100,1	100,2	98,5	Entretien et répar. des bâtiments d'exploitation et autres ouvrages	9
10	Veterinary services	:	:	:	:	:	:	:	:	:	:	:	:	:	Services vétérinaires	10
11	General expenses	96,9	95,3	92,5	90,5	90,8	90,3	87,2	85,1	84,0	82,6	95,1	95,0	93,3	Frais généraux	11
02	GOODS AND SERVICES CONTRIBUTING TO AGRIC. INVESTMENT	92,6	93,4	92,1	90,5	92,1	92,2	91,8	91,1	90,2	89,3	90,1	90,4	89,5	BIENS ET SERVICES CONCOURANT AUX INVEST. DE L'AGRICULTURE	02
12	Machinery and other equipment	95,4	94,4	92,5	91,1	91,8	91,7	89,1	87,0	86,4	85,0	86,6	87,4	87,3	Machines et autres biens d'équipement	12
13	Buildings	90,3	92,6	91,7	90,0	92,4	92,7	94,1	94,7	93,4	92,9	93,1	93,0	91,3	Ouvrages	13

## EC INDICES OF PURCHASE PRICES OF THE MEANS OF AGRICULTURAL PRODUCTION

## DEFLATED PRICE INDICES/INDICES DES PRIX DEFLATES

## INDICES CE DES PRIX D'ACHAT DES MOYENS DE PRODUCTION AGRICOLE

		ESPANA														
		1985 = 100													1985 = 100	
		Excluding VAT													TVA exclue	
		1990											1991			
		M	A	M	J	J	A	S	O	N	D	J	F	M		
01	GOODS AND SERVICES CURRENTLY CONS. IN AGRICULTURE	81,7	81,2	81,1	80,0	78,6	78,7	77,7	77,2	77,3	77,6	77,1	78,6	79,1	BIENS ET SERVICES DE CONS. COURANTE DE L'AGRICULTURE	01
1	Seeds	121,0	123,2	125,3	97,8	106,0	112,0	104,2	95,6	91,6	101,2	102,3	115,2	126,4	Semences et plants	1
2	Animals for rearing and production	85,4	86,0	83,9	83,3	82,0	80,5	76,4	76,3	74,3	75,8	72,4	74,1	74,7	Animaux d'élevage et de rente	2
3	Energy, lubricants	73,8	73,6	73,6	73,9	72,3	72,6	74,2	77,8	78,3	78,0	75,8	79,4	78,0	Energie et lubrifiants	3
4	Fertilizers, soil improvers	62,6	62,0	61,8	62,6	61,6	61,3	60,3	59,6	60,7	60,5	60,7	61,1	61,6	Engrais et amendements	4
41	Straight fertilizers	58,3	58,0	57,7	58,0	56,7	56,2	55,3	55,1	57,3	57,0	58,2	59,3	59,8	Engrais simples	41
42	Compound fertilizers	67,7	66,9	66,8	68,2	67,8	67,6	66,4	65,3	64,7	64,7	63,5	63,0	63,6	Engrais composés	42
43	Other fertilizers, soil improvers	96,2	96,0	96,0	95,7	94,5	94,0	93,1	88,7	88,8	88,6	87,5	87,6	87,4	Autres engrais et amendements	43
5	Plant protection products	70,2	70,0	74,0	73,7	72,7	73,8	73,0	72,5	71,0	70,9	69,9	72,2	72,0	Produits de protect. des cultures	5
6	Animal feedingstuffs	80,5	79,7	78,7	78,4	76,1	75,9	74,7	74,5	74,8	74,8	74,4	74,7	74,9	Aliments des animaux	6
61	Straight feedingstuffs	85,4	83,8	82,9	81,8	79,6	78,3	79,1	78,6	80,2	80,9	82,2	83,6	84,8	Aliments simples	61
62	Compound feedingstuffs	78,8	78,2	77,2	77,2	74,8	75,0	73,2	73,1	72,9	72,6	71,6	71,5	71,4	Aliments composés	62
7	Material and small tools	103,2	103,3	103,3	102,6	101,7	100,9	98,9	99,8	104,1	114,0	104,1	105,2	104,7	Matériel et petit outillage	7
8	Maintenance and repair of plant	120,6	117,0	119,2	119,1	117,8	117,1	116,3	114,6	114,6	113,4	111,9	114,6	111,5	Entretien et réparation du matériel	8
9	Maintenance and repair of agric. buildings and other buildings	99,1	101,9	102,7	102,6	101,9	102,4	102,6	102,4	103,2	104,0	105,3	104,2	104,2	Entretien et répar. des bâtiments d'exploitation et autres ouvrages	9
10	Veterinary services	97,1	97,2	97,1	96,7	95,6	94,6	93,0	92,3	92,6	92,6	95,1	96,0	96,2	Services vétérinaires	10
11	General expenses	87,0	87,9	88,2	88,7	88,0	88,1	88,4	81,7	81,8	80,2	81,0	82,4	87,3	Frais généraux	11
02	GOODS AND SERVICES CONTRIBUTING TO AGRIC. INVESTMENT	94,5	95,5	96,0	95,7	94,8	94,6	94,1	93,4	93,7	94,5	91,2	91,5	91,3	BIENS ET SERVICES CONCOURANT AUX INVEST. DE L'AGRICULTURE	02
12	Machinery and other equipment	94,7	94,7	94,9	94,7	93,6	93,2	92,4	91,5	90,7	90,5	82,7	82,8	82,6	Machines et autres biens d'équipement	12
13	Buildings	94,3	96,1	96,7	96,5	95,6	95,6	95,3	94,8	95,8	97,4	97,4	97,7	97,6	Ouvrages	13

EC INDICES OF PURCHASE PRICES OF THE MEANS OF AGRICULTURAL PRODUCTION

DEFLATED PRICE INDICES/INDICES DES PRIX DEFLATES

INDICES CE DES PRIX D'ACHAT DES MOYENS DE PRODUCTION AGRICOLE

1985 = 100		FRANCE											1985 = 100			
		1990		FRANCE							1991		TVA exclue			
Excluding VAT		M	A	M	J	J	A	S	O	N	D	J	F	M		
01	GOODS AND SERVICES CURRENTLY CONS. IN AGRICULTURE	86,8	86,3	85,9	85,3	84,7	84,8	84,9	85,1	84,9	85,0	85,5	85,7	84,8	BIENS ET SERVICES DE CONS. COURANTE DE L'AGRICULTURE	01
1	Seeds	99,6	99,4	99,2	99,0	98,7	98,1	96,8	92,4	94,0	93,7	94,4	96,7	98,2	Semences et plants	1
2	Animals for rearing and production	84,9	85,1	83,3	82,0	83,1	76,0	73,4	70,8	70,0	70,2	72,7	71,3	71,7	Animaux d'élevage et de rente	2
3	Energy, lubricants	63,9	62,3	61,2	59,1	58,3	66,6	71,9	79,1	76,4	75,1	77,7	76,9	66,2	Energie et lubrifiants	3
4	Fertilizers, soil improvers	75,9	75,8	75,3	74,0	72,5	71,8	71,7	72,1	72,6	73,1	74,1	74,8	75,0	Engrais et amendements	4
41	Straight fertilizers	75,2	75,2	74,3	72,8	71,6	71,2	71,3	72,3	73,0	73,6	75,2	76,2	76,3	Engrais simples	41
42	Compound fertilizers	75,5	75,4	75,1	73,8	72,2	71,1	70,8	70,7	70,9	71,4	71,9	72,4	72,6	Engrais composés	42
43	Other fertilizers, soil improvers	92,2	92,3	92,6	91,9	91,4	91,4	91,1	91,5	91,8	91,9	92,9	92,9	93,2	Autres engrais et amendements	43
5	Plant protection products	91,9	92,4	92,7	92,7	92,6	92,1	91,7	91,2	91,3	91,0	91,0	91,1	91,9	Produits de protect. des cultures	5
6	Animal feedingstuffs	86,3	85,1	84,5	83,9	83,1	81,9	80,9	80,0	79,6	79,6	79,0	78,6	78,7	Aliments des animaux	6
61	Straight feedingstuffs	77,6	76,2	75,2	72,6	71,3	70,6	70,4	69,7	69,5	70,0	69,4	68,3	68,0	Aliments simples	61
62	Compound feedingstuffs	87,4	86,2	85,7	85,4	84,6	83,4	82,3	81,3	80,9	80,8	80,3	80,0	80,1	Aliments composés	62
7	Material and small tools	102,2	101,8	101,6	102,8	102,6	101,9	101,3	100,8	101,0	103,8	103,3	103,2	104,2	Matériel et petit outillage	7
8	Maintenance and repair of plant	118,5	118,5	118,4	118,8	119,4	118,9	118,6	118,6	119,0	119,5	120,2	121,1	121,5	Entretien et réparation du matériel	8
9	Maintenance and repair of agric. buildings and other buildings	103,3	102,9	102,6	103,5	103,3	102,7	102,8	102,3	102,4	102,7	102,9	102,7	104,0	Entretien et répar. des bâtiments d'exploitation et autres ouvrages	9
10	Veterinary services	90,7	91,1	90,9	93,7	93,5	92,9	92,3	92,0	92,1	94,3	93,9	93,7	93,0	Services vétérinaires	10
11	General expenses	100,5	100,3	100,4	100,2	100,2	99,8	99,4	99,3	99,6	99,8	101,5	101,8	102,3	Frais généraux	11
02	GOODS AND SERVICES CONTRIBUTING TO AGRIC. INVESTMENT	105,4	105,1	104,8	105,2	104,9	104,2	105,2	104,8	104,9	105,6	105,3	105,1	105,9	BIENS ET SERVICES CONCOURANT AUX INVEST. DE L'AGRICULTURE	02
12	Machinery and other equipment	108,9	108,5	108,2	108,4	108,1	107,5	108,5	108,0	108,1	109,0	108,8	108,6	109,9	Machines et autres biens d'équipement	12
13	Buildings	97,2	96,9	96,7	97,4	97,1	96,5	97,0	97,0	97,0	97,4	97,0	96,8	96,5	Ouvrages	13

## EC INDICES OF PURCHASE PRICES OF THE MEANS OF AGRICULTURAL PRODUCTION

## DEFLATED PRICE INDICES/INDICES DES PRIX DEFLATES

## INDICES CE DES PRIX D'ACHAT DES MOYENS DE PRODUCTION AGRICOLE

1985 = 100		IRELAND												1985 = 100		
		1990		1991								TVA exclue				
Excluding VAT		M	A	M	J	J	A	S	O	N	D	J	F	M		
01	GOODS AND SERVICES CURRENTLY CONS. IN AGRICULTURE	85,4	85,1	84,8	84,6	83,8	84,0	84,1	83,9	83,8	83,8	83,0	83,1	83,0	BIENS ET SERVICES DE CONS. COURANTE DE L'AGRICULTURE	01
1	Seeds	91,3	90,9	90,9	90,9	90,3	90,3	90,3	93,5	93,5	93,5	89,4	89,4	89,4	Semences et plants	1
2	Animals for rearing and production	95,5	98,6	90,4	80,1	76,4	75,3	73,3	68,4	71,8	75,0	80,4	79,3	80,8	Animaux d'élevage et de rente	2
3	Energy, lubricants	72,2	71,2	70,7	69,9	68,8	72,6	78,3	83,3	82,0	79,4	76,6	77,0	75,3	Energie et lubrifiants	3
4	Fertilizers, soil improvers	72,2	72,0	71,9	71,7	71,0	70,8	70,6	70,0	70,1	71,1	71,7	71,9	72,0	Engrais et amendements	4
41	Straight fertilizers	68,1	67,9	67,7	67,3	66,6	66,2	66,3	65,9	66,7	69,0	69,8	70,3	70,8	Engrais simples	41
42	Compound fertilizers	73,0	72,7	72,7	72,5	71,8	71,7	71,4	70,7	70,4	70,8	71,1	71,1	71,1	Engrais composés	42
43	Other fertilizers, soil improvers	96,3	96,0	96,0	96,0	95,3	95,3	95,3	94,7	94,7	94,7	97,7	97,7	97,7	Autres engrais et amendements	43
5	Plant protection products	91,0	92,8	92,8	92,7	92,0	92,0	91,9	91,5	91,5	91,5	91,0	91,0	92,2	Produits de protect. des cultures	5
6	Animal feedingstuffs	90,1	89,6	89,0	89,0	88,2	87,4	86,0	84,3	84,0	84,0	83,2	83,0	82,9	Aliments des animaux	6
61	Straight feedingstuffs	101,6	101,3	101,3	101,4	100,6	100,2	99,6	98,3	97,6	97,5	95,9	95,1	94,6	Aliments simples	61
62	Compound feedingstuffs	87,6	87,0	86,3	86,2	85,5	84,6	82,9	81,2	80,9	80,9	80,4	80,3	80,2	Aliments composés	62
7	Material and small tools	90,3	90,1	90,4	90,4	89,7	89,7	89,7	89,3	90,8	91,7	91,2	91,6	91,6	Matériel et petit outillage	7
8	Maintenance and repair of plant	100,0	99,7	99,2	99,2	98,5	99,3	99,3	98,7	101,0	101,0	100,3	101,8	101,8	Entretien et réparation du matériel	8
9	Maintenance and repair of agric. buildings and other buildings	103,0	102,6	103,7	104,8	104,0	105,7	105,7	105,1	105,9	105,9	105,1	105,4	105,4	Entretien et répar. des bâtiments d'exploitation et autres ouvrages	9
10	Veterinary services	97,2	97,1	97,2	97,3	96,9	96,9	98,5	98,1	97,9	97,7	97,2	97,4	98,6	Services vétérinaires	10
11	General expenses	91,7	91,3	92,1	92,0	91,2	92,7	93,2	93,3	94,7	94,6	90,3	92,8	92,8	Frais généraux	11
02	GOODS AND SERVICES CONTRIBUTING TO AGRIC. INVESTMENT	105,2	105,3	105,3	105,2	104,9	104,9	105,1	104,5	105,1	105,8	105,0	105,1	105,1	BIENS ET SERVICES CONCOURANT AUX INVEST. DE L'AGRICULTURE	02
12	Machinery and other equipment	107,3	107,6	107,6	107,1	107,1	107,1	107,2	106,7	107,3	108,3	107,4	107,4	107,5	Machines et autres biens d'équipement	12
13	Buildings	101,2	100,9	101,0	101,5	100,7	100,7	100,9	100,3	100,9	101,1	100,4	100,4	100,6	Ouvrages	13

EC INDICES OF PURCHASE PRICES OF THE MEANS OF AGRICULTURAL PRODUCTION

DEFLATED PRICE INDICES/INDICES DES PRIX DEFLATES

INDICES CE DES PRIX D'ACHAT DES MOYENS DE PRODUCTION AGRICOLE

1985 = 100		ITALIA											1985 = 100			
		1990									1991		TVA exclue			
Excluding VAT		M	A	M	J	J	A	S	O	N	D	J	F	M		
01	GOODS AND SERVICES CURRENTLY CONS. IN AGRICULTURE	83,0	82,5	82,0	83,1	82,6	83,2	83,2	83,4	81,3	81,3	80,0	79,0	78,8	BIENS ET SERVICES DE CONS. COURANTE DE L'AGRICULTURE	01
1	Seeds	83,6	83,3	83,5	82,4	82,1	82,3	81,2	79,8	77,4	77,5	77,0	76,7	75,7	Semences et plants	1
2	Animals for rearing and production	92,0	91,4	89,4	88,0	87,8	89,1	90,3	92,0	92,2	93,4	90,8	89,8	86,3	Animaux d'élevage et de rente	2
3	Energy, lubricants	63,9	62,1	59,8	80,2	78,9	90,4	96,9	107,0	80,8	76,7	66,1	65,7	66,8	Energie et lubrifiants	3
4	Fertilizers, soil improvers	76,7	76,4	76,1	75,8	75,5	75,0	74,7	74,0	73,6	73,4	73,0	72,3	72,1	Engrais et amendements	4
41	Straight fertilizers	76,2	75,9	75,6	75,2	75,0	74,5	74,1	73,4	73,1	72,9	72,5	71,7	71,7	Engrais simples	41
42	Compound fertilizers	77,1	76,8	76,6	76,2	76,0	75,5	75,1	74,5	74,0	73,9	73,4	72,7	72,3	Engrais composés	42
43	Other fertilizers, soil improvers	80,9	80,6	80,3	80,0	79,7	79,2	78,8	78,1	77,6	77,5	77,0	76,3	75,9	Autres engrais et amendements	43
5	Plant protection products	91,4	91,3	91,1	90,4	90,0	89,2	88,9	88,8	88,3	88,5	88,1	87,9	88,7	Produits de protect. des cultures	5
6	Animal feedingstuffs	82,8	82,3	81,9	81,8	81,3	81,0	80,3	79,6	79,3	79,7	78,8	77,6	77,8	Aliments des animaux	6
61	Straight feedingstuffs	84,5	84,0	83,5	83,6	82,7	82,5	81,8	81,2	81,0	81,7	80,3	79,1	79,2	Aliments simples	61
62	Compound feedingstuffs	80,5	80,1	80,0	79,6	79,6	79,2	78,5	77,6	77,2	77,2	77,0	75,8	76,0	Aliments composés	62
7	Material and small tools	90,0	91,8	91,9	91,2	90,9	90,9	90,5	89,4	92,1	91,9	91,8	91,3	91,3	Matériel et petit outillage	7
8	Maintenance and repair of plant	90,0	89,6	90,6	90,2	89,9	89,3	88,8	88,1	87,6	87,1	86,8	86,1	85,6	Entretien et réparation du matériel	8
9	Maintenance and repair of agric. buildings and other buildings	100,8	100,6	101,9	101,7	102,4	101,9	101,6	101,1	102,0	102,0	101,8	101,1	101,0	Entretien et répar. des bâtiments d'exploitation et autres ouvrages	9
10	Veterinary services	102,1	101,7	101,4	100,9	100,6	99,9	99,4	98,6	98,0	97,8	102,8	101,9	101,3	Services vétérinaires	10
11	General expenses	85,0	84,7	84,6	84,4	84,2	83,7	83,4	82,8	82,4	82,3	81,9	81,3	80,9	Frais généraux	11
02	GOODS AND SERVICES CONTRIBUTING TO AGRIC. INVESTMENT	100,8	100,4	101,2	100,8	100,9	100,3	99,9	99,2	99,5	99,5	99,5	98,8	98,3	BIENS ET SERVICES CONCOURANT AUX INVEST. DE L'AGRICULTURE	02
12	Machinery and other equipment	101,5	101,2	101,6	101,2	100,9	100,3	99,9	99,0	98,9	99,0	99,3	98,5	98,1	Machines et autres biens d'équipement	12
13	Buildings	99,3	99,0	100,3	100,1	100,9	100,4	100,0	99,6	100,5	100,5	100,0	99,2	98,7	Ouvrages	13

## EC INDICES OF PURCHASE PRICES OF THE MEANS OF AGRICULTURAL PRODUCTION

## DEFLATED PRICE INDICES/INDICES DES PRIX DEFLATES

## INDICES CE DES PRIX D'ACHAT DES MOYENS DE PRODUCTION AGRICOLE

		LUXEMBOURG														
1985 = 100														1985 = 100		
Excluding VAT														TVA exclue		
		1990						1991								
		M	A	M	J	J	A	S	O	N	D	J	F	M		
01	GOODS AND SERVICES CURRENTLY CONS. IN AGRICULTURE	88,7	88,2	87,8	87,9	88,4	88,6	88,6	88,3	87,8	87,8	88,6	88,5	88,2	BIENS ET SERVICES DE CONS. COURANTE DE L'AGRICULTURE	01
1	Seeds	100,7	100,4	100,2	100,2	100,1	99,7	99,1	98,0	97,6	97,6	97,5	97,4	97,2	Semences et plants	1
2	Animals for rearing and production	92,7	103,5	103,1	104,4	101,6	101,5	85,4	90,0	86,5	82,3	82,8	94,9	94,7	Animaux d'élevage et de rente	2
3	Energy, lubricants	71,9	70,6	71,3	72,1	74,5	78,9	83,1	85,3	82,3	79,9	77,6	75,2	72,8	Energie et lubrifiants	3
4	Fertilizers, soil improvers	75,2	73,4	71,5	71,2	73,3	73,6	74,9	75,2	76,0	77,9	79,7	80,5	81,2	Engrais et amendements	4
41	Straight fertilizers	74,5	73,9	72,4	72,2	73,4	73,6	75,0	75,4	76,8	78,9	80,9	81,4	82,1	Engrais simples	41
42	Compound fertilizers	78,9	71,0	66,9	65,7	72,9	73,7	74,4	74,0	71,5	72,6	73,3	75,6	76,5	Engrais composés	42
43	Other fertilizers, soil improvers	-	-	-	-	-	-	-	-	-	-	-	-	-	Autres engrais et amendements	43
5	Plant protection products	90,8	90,6	90,4	90,4	90,3	89,9	89,4	88,4	88,0	88,1	114,8	114,6	114,4	Produits de protect. des cultures	5
6	Animal feedingstuffs	85,1	84,9	84,7	84,7	84,2	82,9	81,7	80,8	80,5	80,5	80,4	80,3	80,2	Aliments des animaux	6
61	Straight feedingstuffs	88,9	88,7	88,4	88,3	84,9	84,5	84,0	83,1	82,7	82,8	82,7	82,6	82,4	Aliments simples	61
62	Compound feedingstuffs	84,6	84,4	84,2	84,2	84,2	82,7	81,4	80,5	80,1	80,1	80,1	80,0	79,9	Aliments composés	62
7	Material and small tools	103,5	103,3	102,8	102,8	103,0	102,6	102,1	101,1	100,7	100,9	100,8	100,7	100,5	Matériel et petit outillage	7
8	Maintenance and repair of plant	109,5	109,3	109,1	109,0	109,0	108,5	107,8	106,6	106,2	106,2	106,1	106,0	105,8	Entretien et réparation du matériel	8
9	Maintenance and repair of agric. buildings and other buildings	124,7	124,3	124,1	124,1	124,0	123,4	122,7	121,3	120,8	120,9	129,2	129,1	128,8	Entretien et répar. des bâtiments d'exploitation et autres ouvrages	9
10	Veterinary services	115,1	114,9	115,6	115,6	115,5	115,2	114,5	113,2	113,2	113,2	114,6	114,5	114,3	Services vétérinaires	10
11	General expenses	108,3	109,2	109,3	109,1	109,9	111,1	111,1	109,9	109,6	110,1	110,8	110,7	110,8	Frais généraux	11
02	GOODS AND SERVICES CONTRIBUTING TO AGRIC. INVESTMENT	116,8	116,5	116,2	116,2	116,1	115,6	114,9	114,4	113,9	114,0	116,0	115,8	115,6	BIENS ET SERVICES CONCOURANT AUX INVEST. DE L'AGRICULTURE	02
12	Machinery and other equipment	112,6	112,3	112,1	112,1	112,0	111,5	110,9	111,0	110,6	110,6	110,5	110,3	110,1	Machines et autres biens d'équipement	12
13	Buildings	121,9	121,5	121,3	121,3	121,2	120,7	119,9	118,6	118,1	118,1	122,8	122,6	122,4	Ouvrages	13



## EC INDICES OF PURCHASE PRICES OF THE MEANS OF AGRICULTURAL PRODUCTION

## DEFLATED PRICE INDICES/INDICES DES PRIX DEFLATES

## INDICES CE DES PRIX D'ACHAT DES MOYENS DE PRODUCTION AGRICOLE

		1985 = 100														
		NEDERLAND												1985 = 100		
		1990												1991		
Excluding VAT		M	A	M	J	J	A	S	O	N	D	J	F	M	TVA exclue	
01	GOODS AND SERVICES CURRENTLY CONS. IN AGRICULTURE	85,4	84,6	83,9	83,3	82,2	81,7	80,7	80,5	80,0	80,1	80,1	80,7	80,2	BIENS ET SERVICES DE CONS. COURANTE DE L'AGRICULTURE	01
1	Seeds	112,6	112,0	111,9	112,0	111,7	111,3	110,4	110,0	110,1	110,3	110,5	110,4	109,6	Semences et plants	1
2	Animals for rearing and production	121,4	120,8	120,7	120,8	120,5	120,0	119,1	118,7	118,8	119,0	110,9	110,8	110,0	Animaux d'élevage et de rente	2
3	Energy, lubricants	80,8	81,5	81,5	81,2	79,4	81,7	82,6	84,1	83,1	82,6	81,9	81,8	81,8	Energie et lubrifiants	3
4	Fertilizers, soil improvers	73,5	73,3	73,4	72,7	72,0	71,4	70,3	71,0	71,8	72,0	73,8	78,0	77,5	Engrais et amendements	4
41	Straight fertilizers	72,6	72,4	72,6	71,6	70,8	70,1	68,9	70,1	71,1	71,2	73,8	78,9	78,4	Engrais simples	41
42	Compound fertilizers	72,5	72,2	72,2	72,2	71,8	71,5	70,8	69,8	70,1	70,3	69,6	71,3	70,8	Engrais composés	42
43	Other fertilizers, soil improvers	98,4	98,1	99,0	99,1	99,4	99,3	99,0	98,4	98,5	98,7	98,2	98,3	97,6	Autres engrais et amendements	43
5	Plant protection products	99,9	99,5	99,4	99,5	99,2	98,8	98,0	97,7	97,8	98,0	99,4	99,3	98,7	Produits de protect. des cultures	5
6	Animal feedingstuffs	80,5	79,1	77,9	76,9	75,6	74,4	72,8	72,2	71,5	71,7	71,5	72,1	71,6	Aliments des animaux	6
61	Straight feedingstuffs	76,5	76,0	75,3	74,6	74,1	73,5	72,8	71,1	70,5	70,7	70,6	71,7	71,2	Aliments simples	61
62	Compound feedingstuffs	80,5	79,1	78,0	76,9	75,6	74,4	72,8	72,2	71,5	71,7	71,5	72,1	71,6	Aliments composés	62
7	Material and small tools	105,5	105,0	104,9	106,0	105,7	105,3	104,5	104,1	104,2	104,4	105,7	105,6	104,9	Matériel et petit outillage	7
8	Maintenance and repair of plant	107,7	107,2	107,1	108,2	107,9	107,5	105,7	105,3	105,4	105,6	106,1	106,0	105,3	Entretien et réparation du matériel	8
9	Maintenance and repair of agric. buildings and other buildings	101,5	101,1	101,8	101,9	101,6	101,2	101,3	100,9	101,0	101,2	103,3	103,2	102,5	Entretien et répar. des bâtiments d'exploitation et autres ouvrages	9
10	Veterinary services	102,3	101,8	101,7	101,8	101,5	101,1	100,4	100,0	100,1	100,3	100,0	99,9	99,3	Services vétérinaires	10
11	General expenses	99,9	99,4	99,4	99,5	99,3	99,3	99,3	98,9	99,0	99,2	99,7	99,6	99,0	Frais généraux	11
02	GOODS AND SERVICES CONTRIBUTING TO AGRIC. INVESTMENT *	109,8	110,2	110,1	110,2	110,8	110,3	109,5	110,1	110,2	110,4	110,5	110,4	109,7	BIENS ET SERVICES CONCOURANT AUX INVEST. DE L'AGRICULTURE *	02
12	Machinery and other equipment	110,3	110,7	110,6	110,7	111,3	110,8	110,0	110,6	110,7	110,9	111,0	110,9	110,2	Machines et autres biens d'équipement	12
13	Buildings	108,9	109,3	109,2	109,3	109,9	109,5	108,6	109,2	109,3	109,6	109,6	109,5	108,8	Ouvrages	13

\* Estimated by Eurostat/ Estimations d'Eurostat.

## EC INDICES OF PURCHASE PRICES OF THE MEANS OF AGRICULTURAL PRODUCTION

## DEFLATED PRICE INDICES/INDICES DES PRIX DEFLATES

## INDICES CE DES PRIX D'ACHAT DES MOYENS DE PRODUCTION AGRICOLE

		1985 = 100													1985 = 100	
		1990		UNITED KINGDOM									1991			
Excluding VAT		M	A	M	J	J	A	S	O	N	D	J	F	M		
01	GOODS AND SERVICES CURRENTLY CONS. IN AGRICULTURE	88,3	86,2	85,6	84,8	84,4	83,9	82,9	82,8	82,9	82,9	84,2	83,9	83,7	BIENS ET SERVICES DE CONS. COURANTE DE L'AGRICULTURE	01
1	Seeds	81,9	81,1	78,9	78,6	78,6	78,2	72,4	71,7	71,9	72,1	77,6	79,4	80,1	Semences et plants	1
2	Animals for rearing and production	95,8	98,5	103,4	81,8	83,1	83,2	80,8	77,2	78,5	80,4	86,7	85,4	78,9	Animaux d'élevage et de rente	2
3	Energy, lubricants	66,6	64,3	63,4	61,7	61,1	67,9	73,0	76,8	74,2	71,8	70,2	69,0	63,9	Energie et lubrifiants	3
4	Fertilizers, soil improvers	72,7	71,0	71,2	71,3	70,5	69,8	69,0	68,0	69,5	70,2	70,7	70,5	71,1	Engrais et amendements	4
41	Straight fertilizers	70,3	68,4	68,4	68,7	68,6	67,9	66,7	66,0	67,8	68,7	69,3	69,0	69,6	Engrais simples	41
42	Compound fertilizers	69,7	68,6	68,5	68,7	67,7	67,0	66,4	65,0	66,2	67,0	67,6	67,9	68,2	Engrais composés	42
43	Other fertilizers, soil improvers	108,0	103,6	107,3	104,9	102,7	102,1	101,3	101,1	103,3	102,2	100,6	98,5	101,0	Autres engrais et amendements	43
5	Plant protection products	96,1	96,4	95,6	95,2	95,2	94,2	93,3	95,6	96,3	96,4	100,7	100,2	99,8	Produits de protect. des cultures	5
6	Animal feedingstuffs	90,1	87,3	86,8	86,0	85,4	83,5	81,3	80,6	80,2	80,4	82,1	81,6	82,1	Aliments des animaux	6
61	Straight feedingstuffs	89,9	87,0	85,3	83,9	83,4	83,2	82,6	81,9	81,1	81,8	83,4	82,4	84,7	Aliments simples	61
62	Compound feedingstuffs	90,1	87,5	87,5	86,8	86,2	83,6	80,7	80,0	79,9	79,8	81,6	81,2	80,9	Aliments composés	62
7	Material and small tools	99,9	97,0	96,4	96,2	96,8	96,9	97,1	97,1	97,9	98,2	98,9	99,0	98,6	Matériel et petit outillage	7
8	Maintenance and repair of plant	102,9	101,0	101,3	101,7	102,6	102,1	101,8	101,3	102,5	102,7	104,1	104,6	105,6	Entretien et réparation du matériel	8
9	Maintenance and repair of agric. buildings and other buildings	99,9	97,9	97,3	96,8	97,3	96,5	95,6	95,1	95,4	95,4	96,3	95,8	96,3	Entretien et répar. des bâtiments d'exploitation et autres ouvrages	9
10	Veterinary services	96,3	92,1	91,3	90,9	90,9	90,1	89,4	88,7	89,0	89,1	89,1	88,7	88,3	Services vétérinaires	10
11	General expenses	101,7	100,3	98,0	97,4	96,5	94,7	93,9	92,8	94,2	94,2	94,2	94,5	94,5	Frais généraux	11
02	GOODS AND SERVICES CONTRIBUTING TO AGRIC. INVESTMENT	104,2	101,3	101,2	101,1	101,6	100,6	99,9	99,8	100,2	100,9	101,9	101,9	101,9	BIENS ET SERVICES CONCOURANT AUX INVEST. DE L'AGRICULTURE	02
12	Machinery and other equipment	98,7	96,1	96,2	96,0	96,6	96,0	95,3	95,3	95,5	96,2	97,5	97,5	97,3	Machines et autres biens d'équipement	12
13	Buildings	111,7	108,4	108,0	108,0	108,5	106,8	106,3	105,9	106,5	107,3	108,1	108,0	108,2	Ouvrages	13

## EC INDICES OF PURCHASE PRICES OF THE MEANS OF AGRICULTURAL PRODUCTION

## DEFLATED PRICE INDICES/INDICES DES PRIX DEFLATÉS

## INDICES CE DES PRIX D'ACHAT DES MOYENS DE PRODUCTION AGRICOLE

		1985 = 100														
		1985 = 100	EUR 11											1985 = 100		
		Excluding VAT	1990		EUR 11							1991			TVA exclue	
			M	A	M	J	J	A	S	O	N	D	J	F	M	
01	GOODS AND SERVICES CURRENTLY CONS. IN AGRICULTURE	85,2	84,4	84,1	83,6	83,0	83,0	82,5	82,4	82,1	82,1	82,3	82,5	82,1	BIENS ET SERVICES DE CONS. COURANTE DE L'AGRICULTURE	01
1	Seeds	97,6	97,5	97,4	93,5	94,5	95,1	92,2	89,4	89,0	90,2	91,1	93,5	95,5	Semences et plants	1
2	Animals for rearing and production	97,0	96,6	96,4	94,5	92,9	85,9	81,9	80,1	79,5	80,7	80,1	83,7	84,3	Animaux d'élevage et de rente	2
3	Energy, lubricants	67,5	66,5	66,8	67,4	66,7	73,0	77,3	82,5	78,4	76,6	76,5	76,3	70,6	Energie et lubrifiants	3
4	Fertilizers, soil improvers	73,4	73,0	72,8	72,3	71,3	71,5	71,1	70,9	71,6	72,0	72,6	73,0	73,3	Engrais et amendements	4
41	Straight fertilizers	71,2	70,9	70,5	70,0	69,3	69,4	68,9	69,1	70,2	70,6	71,7	72,5	72,8	Engrais simples	41
42	Compound fertilizers	73,6	73,2	73,0	72,5	71,3	71,6	71,2	70,7	71,0	71,4	71,5	71,7	71,9	Engrais composés	42
43	Other fertilizers, soil improvers	98,5	97,3	98,2	97,3	96,6	96,3	95,8	95,5	96,3	96,0	95,6	95,0	95,7	Autres engrais et amendements	43
5	Plant protection products	91,1	91,2	91,8	91,6	91,3	91,0	90,4	90,3	90,1	90,1	90,8	91,1	92,3	Produits de protect. des cultures	5
6	Animal feedingstuffs	83,1	82,0	81,2	80,7	79,7	78,6	77,3	76,6	76,5	76,7	76,6	76,4	76,5	Aliments des animaux	6
61	Straight feedingstuffs	84,5	83,3	82,5	82,0	81,2	80,1	79,6	78,9	79,3	80,1	80,4	79,9	80,5	Aliments simples	61
62	Compound feedingstuffs	82,6	81,5	80,8	80,2	79,2	78,0	76,5	75,7	75,5	75,4	75,3	75,2	75,1	Aliments composés	62
7	Material and small tools	98,8	98,2	97,9	98,2	98,1	97,9	97,5	97,2	98,1	99,3	99,0	99,1	99,1	Matériel et petit outillage	7
8	Maintenance and repair of plant	109,5	108,8	109,1	109,2	109,5	109,3	108,7	108,2	108,8	108,7	109,1	109,9	109,8	Entretien et réparation du matériel	8
9	Maintenance and repair of agric. buildings and other buildings	102,7	102,7	103,1	103,0	103,1	103,2	102,8	102,4	102,7	102,8	103,6	103,1	103,3	Entretien et répar. des bâtiments d'exploitation et autres ouvrages	9
10	Veterinary services	97,3	96,9	96,6	97,4	97,1	96,5	95,9	95,3	95,3	96,0	97,1	96,9	96,6	Services vétérinaires	10
11	General expenses	99,0	98,8	98,3	98,2	98,1	97,5	97,2	96,2	96,5	96,5	97,2	97,3	97,7	Frais généraux	11
02	GOODS AND SERVICES CONTRIBUTING TO AGRIC. INVESTMENT	102,2	102,0	102,2	102,1	102,2	101,7	101,5	101,1	101,4	101,6	101,4	101,1	101,0	BIENS ET SERVICES CONCOURANT AUX INVEST. DE L'AGRICULTURE	02
12	Machinery and other equipment	103,3	103,0	103,0	102,8	102,8	102,3	102,0	101,6	101,7	101,9	101,6	101,3	101,4	Machines et autres biens d'équipement	12
13	Buildings	100,2	100,2	100,8	100,7	101,0	100,6	100,5	100,2	100,7	101,1	101,0	100,7	100,4	Ouvrages	13



**AGRICULTURAL PRICES**  
**Selected series from the Cronos data base**

**PRIX AGRICOLES**  
**Séries sélectionnées de la banque de données Cronos**



**Monthly selling prices of agricultural products**

**Prix de vente mensuels de produits agricoles**





**Crop products**

**Produits végétaux**



A.01 WEICHWEIZEN  
A.01 SOFT WHEATA.01 BLE TENDRE  
A.01 FRUMENTO TENEROPreise je 100 kg - ohne MwSt. / Prix par 100 kg - hors TVA  
Prices per 100 kg - excl. VAT / Prezzi per 100 kg - IVA escl.

	J	F	M	A	M	J	J	A	S	O	N	D	ANNEE
<b>BELGIQUE/BELGIE</b>													
BFR 1990	719,8	708,1	704,4	706,3	727,3	730,4	747,3	634,6	640,9	650,7	661,3	668,9	658,5
BFR 1991	678,4	678,4	692,1										
ECU 1990	16,88	16,60	16,63	16,70	17,20	17,26	17,55	14,93	15,12	15,33	15,62	15,82	15,52
ECU 1991	16,07	16,09	16,37										
<b>DANMARK</b>													
DKR 1990	129,05	128,60	127,79	128,67	128,18	127,15	113,83	111,58	111,53	112,33	114,00	116,45	120,76
DKR 1991	118,89	120,59	124,87										
ECU 1990	16,37	16,33	16,35	16,50	16,42	16,22	14,46	14,11	14,17	14,28	14,49	14,79	15,37
ECU 1991	15,07	15,30	15,84										
<b>BR DEUTSCHLAND</b>													
DM 1990	34,87	35,38	35,60	35,77	35,87	35,85	35,43	32,09	31,43	31,88	32,58	33,31	33,42
DM 1991	34,01	34,68	35,05										
ECU 1990	17,14	17,33	17,44	17,49	17,51	17,41	17,13	15,52	15,25	15,47	15,87	16,31	16,29
ECU 1991	16,60	16,93	17,08										
<b>ELLAS</b>													
DR 1990	-	-	-	-	-	-	3521	3542	3566	3592	3661	3696	3596
DR 1991	-	-	-	-	-	-							
ECU 1990	-	-	-	-	-	-	17,38	17,38	17,61	17,36	17,41	17,38	17,85
ECU 1991	-	-	-	-	-	-							
<b>ESPANA</b>													
PTA 1990	2560	2578	2579	2526	2519	2535	2530	2526	2509	2577	2663	2782	2555
PTA 1991	2823	2871	2908	2889	2932								
ECU 1990	19,41	19,54	19,70	19,47	19,67	19,94	19,95	19,93	19,41	19,92	20,51	21,32	19,76
ECU 1991	21,86	22,40	22,78	22,69	23,01								
<b>FRANCE</b>													
FF 1990	101,72	98,76	99,21	100,17	103,44	103,81	96,61	96,81	98,68	99,36	102,47	103,73	100,74
FF 1991	105,86	104,21	107,78	112,48	117,09								
ECU 1990	14,69	14,25	14,40	14,58	15,00	14,99	13,93	13,95	14,29	14,39	14,83	14,95	14,57
ECU 1991	15,21	14,95	15,43	16,14	16,78								
<b>IRELAND</b>													
IRL 1990	-	-	-	-	-	-	-	-	-	-	-	-	-
IRL 1991	-	-	-	-	-	-	-	-	-	-	-	-	-
ECU 1990	-	-	-	-	-	-	-	-	-	-	-	-	-
ECU 1991	-	-	-	-	-	-	-	-	-	-	-	-	-
<b>ITALIA</b>													
LIT 1990	30529	30116	27228	30254	30672	29515	28514	28906	29320	30223	31012	31325	29802
LIT 1991	32148	32269	32862	33689									
ECU 1990	20,12	19,88	18,09	20,14	20,37	19,52	18,82	18,97	19,05	19,57	20,10	20,34	19,58
ECU 1991	20,87	20,99	21,47	22,05									
<b>LUXEMBOURG</b>													
LFR 1990	-	-	-	-	-	-	-	650,0	650,0	650,0	-	-	650,0
LFR 1991	-	-	-	-	-	-	-						
ECU 1990	-	-	-	-	-	-	-	15,29	15,34	15,32	-	-	15,32
ECU 1991	-	-	-	-	-	-	-						
<b>NEDERLAND</b>													
HFL 1990	38,15	37,95	38,15	38,50	-	-	-	34,10	34,60	35,50	35,50	36,70	35,40
HFL 1991	38,25	39,00	40,20										
ECU 1990	16,63	16,49	16,60	16,72	-	-	-	14,64	14,89	15,28	15,33	15,93	15,31
ECU 1991	16,56	16,89	17,38										
<b>PORTUGAL</b>													
ESC 1990	4970	4970	4970	4970	4970	4970	4970	4970	4970	4970	4970	4970	4970
ESC 1991	4970	4970	4970	4970	4970								
ECU 1990	27,72	27,63	27,57	27,46	27,45	27,48	27,36	27,20	27,17	27,34	27,50	27,45	27,44
ECU 1991	27,24	27,58	27,75	27,76	27,76								
<b>UNITED KINGDOM</b>													
UKL 1990	11,44	11,32	10,96	11,02	11,35	11,44	11,05	10,98	11,21	11,37	11,71	12,17	11,31
UKL 1991	12,11	12,37	12,53	12,66	12,07	11,41							
ECU 1990	15,71	15,76	14,87	14,89	15,47	16,00	15,83	15,85	16,05	16,36	16,66	17,16	15,84
ECU 1991	17,25	17,57	17,89	18,29	17,37	16,32							

A.02 HARTWEIZEN  
A.02 DURUM WHEATA.02 BLE DUR  
A.02 FRUMENTO DUROPreise je 100 kg - ohne MwSt. / Prix per 100 kg - hors TVA  
Preças per 100 kg - excl. VAT / Prezzi per 100 kg - IVA escl.

	J	F	M	A	M	J	J	A	S	O	H	D	ANNEE
<b>BELGIQUE/BELGIE</b>													
BFR 1990	-	-	-	-	-	-	-	-	-	-	-	-	-
BFR 1991	-	-	-	-	-	-	-	-	-	-	-	-	-
ECU 1990	-	-	-	-	-	-	-	-	-	-	-	-	-
ECU 1991	-	-	-	-	-	-	-	-	-	-	-	-	-
<b>DAKMARK</b>													
DKR 1990	-	-	-	-	-	-	-	-	-	-	-	-	-
DKR 1991	-	-	-	-	-	-	-	-	-	-	-	-	-
ECU 1990	-	-	-	-	-	-	-	-	-	-	-	-	-
ECU 1991	-	-	-	-	-	-	-	-	-	-	-	-	-
<b>BR DEUTSCHLAND</b>													
DM 1990	-	-	-	-	-	-	-	-	-	-	-	-	-
DM 1991	-	-	-	-	-	-	-	-	-	-	-	-	-
ECU 1990	-	-	-	-	-	-	-	-	-	-	-	-	-
ECU 1991	-	-	-	-	-	-	-	-	-	-	-	-	-
<b>ELLAS</b>													
DR 1990	-	-	-	-	-	-	5189	5193	5189	5194	5194	5198	5193
DR 1991	-	-	-	-	-	-	-	-	-	-	-	-	-
ECU 1990	-	-	-	-	-	-	25,62	25,48	25,62	25,10	24,70	24,45	25,78
ECU 1991	-	-	-	-	-	-	-	-	-	-	-	-	-
<b>ESPAÑA</b>													
PTA 1990	3206	3230	3158	3212	3154	3043	2835	2811	2975	3051	2949	3017	2952
PTA 1991	3041	3149	3052	2983	3017	-	-	-	-	-	-	-	-
ECU 1990	24,31	24,49	24,12	24,76	24,63	23,94	22,36	22,18	23,01	23,59	22,71	23,12	22,83
ECU 1991	23,55	24,57	23,91	23,43	23,67	-	-	-	-	-	-	-	-
<b>FRANCE</b>													
FF 1990	154,30	153,03	151,54	154,07	147,94	154,69	142,14	143,80	141,20	141,80	142,40	141,49	147,84
FF 1991	140,67	142,93	144,27	146,56	144,96	-	-	-	-	-	-	-	-
ECU 1990	22,28	22,07	22,00	22,43	21,45	22,33	20,49	20,73	20,45	20,54	20,61	20,40	21,38
ECU 1991	20,21	20,50	20,65	21,03	20,77	-	-	-	-	-	-	-	-
<b>IRELAND</b>													
IRL 1990	-	-	-	-	-	-	-	-	-	-	-	-	-
IRL 1991	-	-	-	-	-	-	-	-	-	-	-	-	-
ECU 1990	-	-	-	-	-	-	-	-	-	-	-	-	-
ECU 1991	-	-	-	-	-	-	-	-	-	-	-	-	-
<b>ITALIA</b>													
LIT 1990	44321	43721	43764	43457	43129	40841	39016	38898	39416	39683	39755	39962	41330
LIT 1991	41681	42236	42518	42386	-	-	-	-	-	-	-	-	-
ECU 1990	29,21	28,86	29,07	28,93	28,65	27,02	25,75	25,52	25,61	25,70	25,76	25,95	27,16
ECU 1991	27,06	27,47	27,78	27,74	-	-	-	-	-	-	-	-	-
<b>LUXEMBOURG</b>													
LFR 1990	-	-	-	-	-	-	-	-	-	-	-	-	-
LFR 1991	-	-	-	-	-	-	-	-	-	-	-	-	-
ECU 1990	-	-	-	-	-	-	-	-	-	-	-	-	-
ECU 1991	-	-	-	-	-	-	-	-	-	-	-	-	-
<b>NEDERLAND</b>													
HFL 1990	-	-	-	-	-	-	-	-	-	-	-	-	-
HFL 1991	-	-	-	-	-	-	-	-	-	-	-	-	-
ECU 1990	-	-	-	-	-	-	-	-	-	-	-	-	-
ECU 1991	-	-	-	-	-	-	-	-	-	-	-	-	-
<b>PORTUGAL</b>													
ESC 1990	6390	6390	6390	6390	6390	6390	6390	6390	6390	6390	6390	6390	6390
ESC 1991	6390	6390	6390	6390	6390	-	-	-	-	-	-	-	-
ECU 1990	35,64	35,52	35,45	35,31	35,29	35,33	35,18	34,97	34,93	35,15	35,36	35,29	35,28
ECU 1991	35,02	35,46	35,68	35,69	35,69	-	-	-	-	-	-	-	-
<b>UNITED KINGDOM</b>													
UKL 1990	-	-	-	-	-	-	-	-	-	-	-	-	-
UKL 1991	-	-	-	-	-	-	-	-	-	-	-	-	-
ECU 1990	-	-	-	-	-	-	-	-	-	-	-	-	-
ECU 1991	-	-	-	-	-	-	-	-	-	-	-	-	-

A.03 ROGGEN  
A.03 RYEA.03 SEIGLE  
A.03 SEGALEPreise je 100 kg - ohne MwSt. / Prix per 100 kg - hors TVA  
Prices per 100 kg - excl. VAT / Prezzi per 100 kg - IVA escl.

	J	F	M	A	M	J	J	A	S	O	N	D	ANNEE
<b>BELGIQUE/BELGIE</b>													
BFR 1990	691,8	679,8	677,3	681,0	709,8	-	-	603,4	622,1	634,4	640,9	646,7	625,0
BFR 1991	662,1	659,6	675,9	-	-	-	-	-	-	-	-	-	-
ECU 1990	16,23	15,94	15,99	16,10	16,78	-	-	14,19	14,68	14,95	15,14	15,30	14,73
ECU 1991	15,68	15,64	15,99	-	-	-	-	-	-	-	-	-	-
<b>DANMARK</b>													
DKR 1990	116,10	117,41	117,51	117,09	117,09	116,89	108,94	107,13	106,26	106,55	106,55	108,23	112,15
DKR 1991	110,22	110,52	110,85	-	-	-	-	-	-	-	-	-	-
ECU 1990	14,73	14,91	15,04	15,01	15,00	14,91	13,84	13,55	13,50	13,55	13,54	13,75	14,27
ECU 1991	13,97	14,02	14,07	-	-	-	-	-	-	-	-	-	-
<b>BR DEUTSCHLAND</b>													
DM 1990	34,18	34,51	34,65	34,78	34,85	34,76	34,27	31,40	30,84	30,97	31,39	31,90	32,43
DM 1991	32,49	33,17	33,51	-	-	-	-	-	-	-	-	-	-
ECU 1990	16,80	16,91	16,98	17,01	17,01	16,88	16,57	15,19	14,96	15,02	15,29	15,62	15,80
ECU 1991	15,86	16,19	16,33	-	-	-	-	-	-	-	-	-	-
<b>ELLAS</b>													
DR 1990	-	-	-	-	-	-	-	-	-	-	-	-	-
DR 1991	-	-	-	-	-	-	-	-	-	-	-	-	-
ECU 1990	-	-	-	-	-	-	-	-	-	-	-	-	-
ECU 1991	-	-	-	-	-	-	-	-	-	-	-	-	-
<b>ESPAÑA</b>													
PTA 1990	2234	2224	2212	2200	2200	2247	2278	2072	2170	2504	2578	2406	2254
PTA 1991	2230	2212	2155	2271	2300	-	-	-	-	-	-	-	-
ECU 1990	16,94	16,86	16,89	16,96	17,18	17,68	17,96	16,35	16,79	19,36	19,85	18,44	17,43
ECU 1991	17,27	17,26	16,88	17,84	18,05	-	-	-	-	-	-	-	-
<b>FRANCE</b>													
FF 1990	90,84	88,96	89,12	89,37	89,43	89,43	88,60	88,97	88,97	88,97	89,78	90,95	89,53
FF 1991	91,75	93,11	94,09	90,96	92,28	-	-	-	-	-	-	-	-
ECU 1990	13,12	12,83	12,94	13,01	12,96	12,91	12,77	12,82	12,89	12,89	12,99	13,11	12,95
ECU 1991	13,18	13,35	13,47	13,05	13,22	-	-	-	-	-	-	-	-
<b>IRELAND</b>													
IRL 1990	-	-	-	-	-	-	-	-	-	-	-	-	-
IRL 1991	-	-	-	-	-	-	-	-	-	-	-	-	-
ECU 1990	-	-	-	-	-	-	-	-	-	-	-	-	-
ECU 1991	-	-	-	-	-	-	-	-	-	-	-	-	-
<b>ITALIA</b>													
LIT 1990	29020	28888	28800	29075	29550	29550	26450	26450	26988	27225	28188	28750	28245
LIT 1991	29473	29825	30200	30250	-	-	-	-	-	-	-	-	-
ECU 1990	19,13	19,07	19,13	19,36	19,63	19,55	17,46	17,35	17,54	17,63	18,27	18,67	18,56
ECU 1991	19,14	19,40	19,73	19,80	-	-	-	-	-	-	-	-	-
<b>LUXEMBOURG</b>													
LFR 1990	-	-	-	-	-	-	-	630,0	630,0	630,0	-	-	630,0
LFR 1991	-	-	-	-	-	-	-	-	-	-	-	-	-
ECU 1990	-	-	-	-	-	-	-	14,82	14,86	14,85	-	-	14,85
ECU 1991	-	-	-	-	-	-	-	-	-	-	-	-	-
<b>NEDERLAND</b>													
HFL 1990	37,50	37,50	37,50	37,50	-	-	-	33,90	34,50	35,40	35,40	35,40	34,20
HFL 1991	35,40	35,40	35,40	-	-	-	-	-	-	-	-	-	-
ECU 1990	16,35	16,30	16,32	16,29	-	-	-	14,55	14,85	15,24	15,29	15,36	14,79
ECU 1991	15,33	15,33	15,30	-	-	-	-	-	-	-	-	-	-
<b>PORTUGAL</b>													
ESC 1990	4570	4570	4570	4570	4570	4570	4570	4570	4570	4570	4570	4570	4570
ESC 1991	4570	4570	4570	4570	4570	-	-	-	-	-	-	-	-
ECU 1990	25,49	25,40	25,36	25,25	25,24	25,27	25,16	25,01	24,98	25,14	25,29	25,24	25,23
ECU 1991	25,04	25,36	25,52	25,53	25,53	-	-	-	-	-	-	-	-
<b>UNITED KINGDOM</b>													
UKL 1990	-	-	-	-	-	-	-	-	-	-	-	-	-
UKL 1991	-	-	-	-	-	-	-	-	-	-	-	-	-
ECU 1990	-	-	-	-	-	-	-	-	-	-	-	-	-
ECU 1991	-	-	-	-	-	-	-	-	-	-	-	-	-

A.04 GERSTE  
A.04 BARLEYA.04 ORGE  
A.04 ORZOPreise je 100 kg - ohne MwSt. / Prix par 100 kg - hors TVA  
Prices per 100 kg - excl. VAT / Prezzi per 100 kg - IVA escl.

	J	F	M	A	M	J	J	A	S	O	N	D	ANNEE
<b>BELGIQUE/BELGIE</b>													
BFR 1990	683,1	670,4	661,7	660,5	667,9	642,8	-	599,3	613,9	622,9	635,2	640,4	619,6
BFR 1991	650,5	646,5	656,2	-	-	-	-	-	-	-	-	-	-
ECU 1990	16,02	15,72	15,62	15,62	15,79	15,19	-	14,10	14,48	14,68	15,00	15,15	14,60
ECU 1991	15,41	15,33	15,52	-	-	-	-	-	-	-	-	-	-
<b>DANMARK</b>													
DKR 1990	128,53	127,20	125,29	124,80	128,08	121,93	111,45	110,83	111,20	111,81	113,04	114,27	119,04
DKR 1991	116,22	117,32	120,57	-	-	-	-	-	-	-	-	-	-
ECU 1990	16,30	16,15	16,03	16,00	16,41	15,56	14,16	14,02	14,13	14,21	14,37	14,51	15,15
ECU 1991	14,73	14,89	15,30	-	-	-	-	-	-	-	-	-	-
<b>BR DEUTSCHLAND</b>													
DM 1990	32,46	32,72	32,84	33,05	33,12	32,86	30,73	29,26	29,05	29,38	29,89	30,47	30,43
DM 1991	31,09	31,59	32,02	-	-	-	-	-	-	-	-	-	-
ECU 1990	15,96	16,03	16,09	16,16	16,17	15,96	14,86	14,15	14,09	14,25	14,56	14,92	14,83
ECU 1991	15,17	15,42	15,60	-	-	-	-	-	-	-	-	-	-
<b>ELLAS</b>													
DR 1990	-	-	-	-	-	-	3425	3476	3503	3526	3758	3755	3574
DR 1991	-	-	-	-	-	-	-	-	-	-	-	-	-
ECU 1990	-	-	-	-	-	-	16,91	17,05	17,30	17,04	17,87	17,66	17,74
ECU 1991	-	-	-	-	-	-	-	-	-	-	-	-	-
<b>ESPANA</b>													
PTA 1990	2394	2367	2343	2327	2365	2188	2136	2184	2173	2219	2323	2366	2236
PTA 1991	2355	2363	2356	2368	2406	-	-	-	-	-	-	-	-
ECU 1990	18,15	17,94	17,89	17,94	18,47	17,21	16,84	17,23	16,81	17,16	17,89	18,13	17,29
ECU 1991	18,24	18,44	18,46	18,60	18,88	-	-	-	-	-	-	-	-
<b>FRANCE</b>													
FF 1990	93,54	91,34	88,57	89,38	88,48	87,35	82,98	85,60	87,66	88,70	92,77	94,50	89,81
FF 1991	93,49	93,86	95,59	98,17	101,52	-	-	-	-	-	-	-	-
ECU 1990	13,51	13,18	12,86	13,01	12,83	12,61	11,96	12,34	12,70	12,85	13,42	13,62	12,99
ECU 1991	13,43	13,46	13,68	14,09	14,54	-	-	-	-	-	-	-	-
<b>IRELAND</b>													
IPL 1990	-	-	-	-	-	-	-	-	-	-	-	-	-
IRL 1991	-	-	-	-	-	-	-	-	-	-	-	-	-
ECU 1990	-	-	-	-	-	-	-	-	-	-	-	-	-
ECU 1991	-	-	-	-	-	-	-	-	-	-	-	-	-
<b>ITALIA</b>													
LIT 1990	31493	31243	31350	31300	30980	29325	28963	29330	29798	29835	30743	30983	30445
LIT 1991	31103	31302	31483	31638	-	-	-	-	-	-	-	-	-
ECU 1990	20,76	20,62	20,83	20,84	20,58	19,40	19,11	19,24	19,36	19,32	19,92	20,12	20,00
ECU 1991	20,19	20,36	20,57	20,70	-	-	-	-	-	-	-	-	-
<b>LUXEMBOURG</b>													
LFR 1990	-	-	-	-	-	-	-	560,0	560,0	560,0	-	-	560,0
LFR 1991	-	-	-	-	-	-	-	-	-	-	-	-	-
ECU 1990	-	-	-	-	-	-	-	13,17	13,21	13,20	-	-	13,20
ECU 1991	-	-	-	-	-	-	-	-	-	-	-	-	-
<b>NEDERLAND</b>													
HFL 1990	38,80	38,50	38,25	37,55	-	-	-	35,40	38,40	35,70	36,50	37,00	36,20
HFL 1991	37,95	37,60	38,25	-	-	-	-	-	-	-	-	-	-
ECU 1990	16,91	16,73	16,64	16,31	-	-	-	15,20	16,53	15,36	15,77	16,06	15,66
ECU 1991	16,43	16,29	16,53	-	-	-	-	-	-	-	-	-	-
<b>PORTUGAL</b>													
ESC 1990	4570	4570	4570	4570	4570	4570	4570	4570	4570	4570	4570	4570	4570
ESC 1991	4570	4570	4570	4570	4570	-	-	-	-	-	-	-	-
ECU 1990	25,49	25,40	25,36	25,25	25,24	25,27	25,16	25,01	24,98	25,14	25,29	25,24	25,23
ECU 1991	25,04	25,36	25,52	25,53	25,53	-	-	-	-	-	-	-	-
<b>UNITED KINGDOM</b>													
UKL 1990	11,01	10,76	10,30	10,24	10,38	10,48	11,26	11,62	11,26	11,25	11,29	11,40	11,19
UKL 1991	11,35	11,34	11,56	11,61	10,96	10,61	-	-	-	-	-	-	-
ECU 1990	15,12	14,98	13,97	13,83	14,15	14,66	16,13	16,77	16,12	16,18	16,06	16,07	15,68
ECU 1991	16,17	16,10	16,51	16,78	15,78	15,18	-	-	-	-	-	-	-

A.05 BRAUGERSTE  
A.05 MALTING BARLEY

A.05 ORGE DE BRASSERIE  
A.05 ORZO DA MALTERIA

Praise je 100 kg - ohne MwSt. / Prix per 100 kg - hors TVA  
Prices per 100 kg - excl. VAT / Prezzi per 100 kg - IVA escl.

	J	F	M	A	M	J	J	A	S	O	H	D	ANNEE
<b>BELGIQUE/BELGIE</b>													
BFR 1990	-	-	-	-	-	-	-	-	-	-	-	-	-
BFR 1991	-	-	-	-	-	-	-	-	-	-	-	-	-
ECU 1990	-	-	-	-	-	-	-	-	-	-	-	-	-
ECU 1991	-	-	-	-	-	-	-	-	-	-	-	-	-
<b>DANMARK</b>													
DKR 1990	-	-	-	-	-	-	-	-	-	-	-	-	-
DKR 1991	-	-	-	-	-	-	-	-	-	-	-	-	-
ECU 1990	-	-	-	-	-	-	-	-	-	-	-	-	-
ECU 1991	-	-	-	-	-	-	-	-	-	-	-	-	-
<b>BR DEUTSCHLAND</b>													
DM 1990	42,56	42,54	41,69	40,92	40,58	40,50	40,32	39,67	38,70	37,92	37,70	37,53	39,54
DM 1991	37,38	37,17	37,06	-	-	-	-	-	-	-	-	-	-
ECU 1990	20,92	20,84	20,43	20,01	19,81	19,67	19,50	19,19	18,78	18,40	18,37	18,37	19,27
ECU 1991	18,24	18,15	18,06	-	-	-	-	-	-	-	-	-	-
<b>ELLAS</b>													
DR 1990	-	-	-	-	-	-	3191	3191	3191	3191	-	-	3191
DR 1991	-	-	-	-	-	-	-	-	-	-	-	-	-
ECU 1990	-	-	-	-	-	-	15,76	15,65	15,75	15,42	-	-	15,84
ECU 1991	-	-	-	-	-	-	-	-	-	-	-	-	-
<b>ESPANA</b>													
PTA 1990	2411	2424	2367	2289	2361	2417	2197	2160	2178	2251	2317	2342	2258
PTA 1991	2382	2356	2320	2318	2395	-	-	-	-	-	-	-	-
ECU 1990	18,28	18,38	18,08	17,65	18,44	19,02	17,32	17,04	16,85	17,40	17,84	17,95	17,46
ECU 1991	18,45	18,38	18,18	18,21	18,79	-	-	-	-	-	-	-	-
<b>FRANCE</b>													
FF 1990	108,39	105,02	103,39	102,20	105,89	102,29	93,94	103,63	104,73	102,91	105,49	105,07	104,46
FF 1991	112,42	98,89	106,27	110,58	98,46	-	-	-	-	-	-	-	-
ECU 1990	15,65	15,15	15,01	14,88	15,35	14,77	13,54	14,94	15,17	14,91	15,27	15,15	15,11
ECU 1991	16,15	14,18	15,21	15,87	14,11	-	-	-	-	-	-	-	-
<b>IRELAND</b>													
IRL 1990	-	-	-	-	-	-	-	-	-	-	-	-	-
IRL 1991	-	-	-	-	-	-	-	-	-	-	-	-	-
ECU 1990	-	-	-	-	-	-	-	-	-	-	-	-	-
ECU 1991	-	-	-	-	-	-	-	-	-	-	-	-	-
<b>ITALIA</b>													
LIT 1990	-	-	-	-	-	-	-	-	-	-	-	-	-
LIT 1991	-	-	-	-	-	-	-	-	-	-	-	-	-
ECU 1990	-	-	-	-	-	-	-	-	-	-	-	-	-
ECU 1991	-	-	-	-	-	-	-	-	-	-	-	-	-
<b>LUXEMBOURG</b>													
LFR 1990	-	-	-	-	-	-	-	-	-	-	-	-	-
LFR 1991	-	-	-	-	-	-	-	-	-	-	-	-	-
ECU 1990	-	-	-	-	-	-	-	-	-	-	-	-	-
ECU 1991	-	-	-	-	-	-	-	-	-	-	-	-	-
<b>NEDERLAND</b>													
HFL 1990	46,60	46,20	45,75	45,35	-	-	-	41,60	41,20	41,20	41,20	41,60	42,30
HFL 1991	42,90	43,10	43,10	-	-	-	-	-	-	-	-	-	-
ECU 1990	20,32	20,08	19,91	19,70	-	-	-	17,86	17,74	17,73	17,80	18,05	18,29
ECU 1991	18,57	18,67	18,63	-	-	-	-	-	-	-	-	-	-
<b>PORTUGAL</b>													
ESC 1990	-	-	-	-	-	-	-	-	-	-	-	-	5872
ESC 1991	5872	5872	5872	5872	5872	-	-	-	-	-	-	-	-
ECU 1990	-	-	-	-	-	-	-	-	-	-	-	-	32,42
ECU 1991	32,18	32,59	32,79	32,80	32,80	-	-	-	-	-	-	-	-
<b>UNITED KINGDOM</b>													
UKL 1990	12,28	12,01	11,63	10,82	10,62	10,51	13,11	12,72	12,39	12,45	12,20	12,00	12,78
UKL 1991	12,45	12,98	12,42	12,42	12,43	-	-	-	-	-	-	-	-
ECU 1990	16,87	16,72	15,78	14,62	14,48	14,70	18,78	18,36	17,74	17,91	17,35	16,92	17,90
ECU 1991	17,74	18,43	17,74	17,95	17,89	-	-	-	-	-	-	-	-

A.06 HAFER  
A.06 OATSA.06 AVOINE  
A.06 AVENAPreise je 100 kg - ohne MwSt. / Prix per 100 kg - hors TVA  
Prices per 100 kg - excl. VAT / Prezzi per 100 kg - IVA escl.

	J	F	M	A	M	J	J	A	S	O	N	D	ANNEE
<b>BELGIQUE/BELGIE</b>													
BFR 1990	662,0	649,8	641,0	626,9	617,0	609,8	609,8	586,4	583,4	583,4	588,4	586,7	602,3
BFR 1991	592,7	591,5	604,0	-	-	-	-	-	-	-	-	-	-
ECU 1990	15,53	15,24	15,13	14,82	14,59	14,41	14,32	13,79	13,76	13,75	13,90	13,88	14,20
ECU 1991	14,04	14,03	14,29	-	-	-	-	-	-	-	-	-	-
<b>DANMARK</b>													
DKR 1990	119,77	120,51	120,51	120,51	120,51	119,31	107,16	103,04	102,86	103,74	103,89	105,40	112,27
DKR 1991	107,22	109,47	112,11	-	-	-	-	-	-	-	-	-	-
ECU 1990	15,19	15,30	15,42	15,45	15,44	15,22	13,61	13,03	13,07	13,19	13,21	13,39	14,29
ECU 1991	13,59	13,89	14,23	-	-	-	-	-	-	-	-	-	-
<b>BR DEUTSCHLAND</b>													
DM 1990	31,54	31,74	31,92	31,97	31,87	31,77	31,12	29,23	28,24	28,51	29,07	29,66	29,77
DM 1991	30,01	30,54	30,85	-	-	-	-	-	-	-	-	-	-
ECU 1990	15,51	15,55	15,64	15,63	15,56	15,43	15,05	14,14	13,70	13,83	14,16	14,52	14,51
ECU 1991	14,65	14,91	15,03	-	-	-	-	-	-	-	-	-	-
<b>ELLAS</b>													
DR 1990	-	-	-	-	-	-	4057	4297	4320	4653	4757	5000	4481
DR 1991	-	-	-	-	-	-	-	-	-	-	-	-	-
ECU 1990	-	-	-	-	-	-	20,03	21,08	21,33	22,49	22,62	23,52	22,25
ECU 1991	-	-	-	-	-	-	-	-	-	-	-	-	-
<b>ESPANA</b>													
PTA 1990	2384	2319	2341	2256	2113	1925	2036	2076	2021	2142	2237	2178	2084
PTA 1991	2204	2105	2140	2063	2138	-	-	-	-	-	-	-	-
ECU 1990	18,08	17,58	17,88	17,39	16,50	15,14	16,06	16,38	15,63	16,56	17,23	16,69	16,12
ECU 1991	17,07	16,43	16,77	16,21	16,78	-	-	-	-	-	-	-	-
<b>FRANCE</b>													
FF 1990	82,71	77,54	74,99	73,49	75,18	66,96	73,08	75,27	76,80	76,32	76,99	79,30	75,96
FF 1991	78,92	79,46	82,21	83,86	88,02	-	-	-	-	-	-	-	-
ECU 1990	11,95	11,18	10,89	10,70	10,90	9,67	10,53	10,85	11,13	11,06	11,14	11,43	10,99
ECU 1991	11,34	11,40	11,77	12,03	12,61	-	-	-	-	-	-	-	-
<b>IRELAND</b>													
IRL 1990	-	-	-	-	-	-	-	-	-	-	-	-	-
IRL 1991	-	-	-	-	-	-	-	-	-	-	-	-	-
ECU 1990	-	-	-	-	-	-	-	-	-	-	-	-	-
ECU 1991	-	-	-	-	-	-	-	-	-	-	-	-	-
<b>ITALIA</b>													
LIT 1990	39486	38557	37864	37955	37316	33807	31191	30468	30943	31259	31422	31784	34338
LIT 1991	31916	32250	32750	32945	-	-	-	-	-	-	-	-	-
ECU 1990	26,02	25,45	25,15	25,27	24,79	22,36	20,58	19,99	20,11	20,24	20,36	20,64	22,56
ECU 1991	20,72	20,97	21,40	21,56	-	-	-	-	-	-	-	-	-
<b>LUXEMBOURG</b>													
LFR 1990	-	-	-	-	-	-	-	540,0	540,0	540,0	-	-	540,0
LFR 1991	-	-	-	-	-	-	-	-	-	-	-	-	-
ECU 1990	-	-	-	-	-	-	-	12,70	12,74	12,73	-	-	12,73
ECU 1991	-	-	-	-	-	-	-	-	-	-	-	-	-
<b>NEDERLAND</b>													
HFL 1990	32,80	33,30	33,40	33,75	-	-	-	34,00	34,60	34,40	34,80	35,40	34,05
HFL 1991	36,30	36,60	36,60	-	-	-	-	-	-	-	-	-	-
ECU 1990	14,30	14,47	14,53	14,66	-	-	-	14,59	14,89	14,80	15,03	15,36	14,73
ECU 1991	15,72	15,85	15,82	-	-	-	-	-	-	-	-	-	-
<b>PORTUGAL</b>													
ESC 1990	3400	3400	3400	3400	3400	3400	3200	3200	3200	3200	3200	3200	3300
ESC 1991	3200	3200	3200	3200	3200	-	-	-	-	-	-	-	-
ECU 1990	18,96	18,90	18,86	18,79	18,78	18,80	17,62	17,51	17,49	17,60	17,71	17,67	18,22
ECU 1991	17,54	17,76	17,87	17,87	17,88	-	-	-	-	-	-	-	-
<b>UNITED KINGDOM</b>													
UKL 1990	10,83	10,81	10,61	10,64	10,59	11,31	11,08	10,53	10,95	10,78	10,95	11,19	10,81
UKL 1991	11,24	11,33	11,56	11,18	11,92	11,33	-	-	-	-	-	-	-
ECU 1990	14,87	15,05	14,40	14,37	14,44	15,82	15,87	15,20	15,68	15,51	15,57	15,78	15,14
ECU 1991	16,01	16,09	16,51	16,16	17,16	16,21	-	-	-	-	-	-	-



A.07 MAIS  
A.07 MAIZEA.07 MAIS  
A.07 GRANOTURCOPreise je 100 kg - ohne MwSt. / Prix per 100 kg - hors TVA  
Prices per 100 kg - excl. VAT / Prezzi per 100 kg - IVA escl.

	J	F	M	A	M	J	J	A	S	O	N	D	ANNEE
<b>BELGIQUE/BELGIE</b>													
BFR 1990	--	--	--	--	--	--	--	--	--	--	--	--	--
BFR 1991	--	--	--	--	--	--	--	--	--	--	--	--	--
ECU 1990	--	--	--	--	--	--	--	--	--	--	--	--	--
ECU 1991	--	--	--	--	--	--	--	--	--	--	--	--	--
<b>DANMARK</b>													
DKR 1990	--	--	--	--	--	--	--	--	--	--	--	--	--
DKR 1991	--	--	--	--	--	--	--	--	--	--	--	--	--
ECU 1990	--	--	--	--	--	--	--	--	--	--	--	--	--
ECU 1991	--	--	--	--	--	--	--	--	--	--	--	--	--
<b>BR DEUTSCHLAND</b>													
DM 1990	35,20	35,06	35,31	35,33	35,47	36,05	36,66	37,07	37,03	36,25	36,94	37,89	36,73
DM 1991	37,80	38,96	39,87	--	--	--	--	--	--	--	--	--	--
ECU 1990	17,31	17,17	17,30	17,27	17,31	17,51	17,73	17,93	17,97	17,59	18,00	18,55	17,90
ECU 1991	18,45	19,02	19,43	--	--	--	--	--	--	--	--	--	--
<b>ELLAS</b>													
DR 1990	--	--	--	--	--	--	--	--	3457	3462	3514	3555	3497
DR 1991	--	--	--	--	--	--	--	--	--	--	--	--	--
ECU 1990	--	--	--	--	--	--	--	--	17,07	16,73	16,71	16,72	17,36
ECU 1991	--	--	--	--	--	--	--	--	--	--	--	--	--
<b>ESPANA</b>													
PTA 1990	2573	2572	2590	2637	2678	2713	2866	2852	2757	2709	2762	2841	2735
PTA 1991	2862	2878	2959	3008	3208	--	--	--	--	--	--	--	--
ECU 1990	19,51	19,50	19,78	20,33	20,91	21,34	22,60	22,50	21,33	20,94	21,27	21,77	21,15
ECU 1991	22,16	22,46	23,18	23,63	25,17	--	--	--	--	--	--	--	--
<b>FRANCE</b>													
FF 1990	90,50	89,57	91,02	96,22	100,14	103,26	101,52	117,14	105,51	106,55	113,35	116,03	102,56
FF 1991	117,94	122,51	127,22	129,71	131,91	--	--	--	--	--	--	--	--
ECU 1990	13,07	12,92	13,21	14,01	14,52	14,91	14,63	16,88	15,28	15,44	16,40	16,73	14,83
ECU 1991	16,95	17,57	18,21	18,61	18,90	--	--	--	--	--	--	--	--
<b>IRELAND</b>													
IRL 1990	--	--	--	--	--	--	--	--	--	--	--	--	--
IRL 1991	--	--	--	--	--	--	--	--	--	--	--	--	--
ECU 1990	--	--	--	--	--	--	--	--	--	--	--	--	--
ECU 1991	--	--	--	--	--	--	--	--	--	--	--	--	--
<b>ITALIA</b>													
LIT 1990	33416	32929	32726	33765	35292	36239	38250	39234	37635	35096	35811	36250	35554
LIT 1991	36721	36788	38694	39808	--	--	--	--	--	--	--	--	--
ECU 1990	22,02	21,74	21,74	22,48	23,44	23,97	25,24	25,74	24,46	22,73	23,21	23,54	23,36
ECU 1991	23,84	23,93	25,28	26,05	--	--	--	--	--	--	--	--	--
<b>LUXEMBOURG</b>													
LFR 1990	--	--	--	--	--	--	--	--	--	--	--	--	--
LFR 1991	--	--	--	--	--	--	--	--	--	--	--	--	--
ECU 1990	--	--	--	--	--	--	--	--	--	--	--	--	--
ECU 1991	--	--	--	--	--	--	--	--	--	--	--	--	--
<b>NEderland</b>													
HFL 1990	--	--	--	--	--	--	--	--	--	--	--	--	--
HFL 1991	--	--	--	--	--	--	--	--	--	--	--	--	--
ECU 1990	--	--	--	--	--	--	--	--	--	--	--	--	--
ECU 1991	--	--	--	--	--	--	--	--	--	--	--	--	--
<b>PORTUGAL</b>													
ESC 1990	4050	4050	4050	4050	4050	4050	4050	4050	4050	4050	4050	4050	4050
ESC 1991	4050	4050	4050	4050	4050	--	--	--	--	--	--	--	--
ECU 1990	22,59	22,51	22,47	22,38	22,37	22,39	22,30	22,16	22,14	22,28	22,41	22,37	22,36
ECU 1991	22,19	22,48	22,62	22,62	22,62	--	--	--	--	--	--	--	--
<b>UNITED KINGDOM</b>													
UKL 1990	--	--	--	--	--	--	--	--	--	--	--	--	--
UKL 1991	--	--	--	--	--	--	--	--	--	--	--	--	--
ECU 1990	--	--	--	--	--	--	--	--	--	--	--	--	--
ECU 1991	--	--	--	--	--	--	--	--	--	--	--	--	--

B.01 FRUEHKARTOFFELN  
B.01 EARLY POTATOES

B.01 POMMES DE TERRE HATIVES  
B.01 PATATE PRIMATICCE

Preise je 100 kg - ohne MwSt. / Prix per 100 kg - hors TVA  
Prices per 100 kg - excl. VAT / Prezzi per 100 kg - IVA escl.

	J	F	M	A	M	J	J	A	S	O	N	D	ANNEE
<b>BELGIQUE/BELGIE</b>													
BFR 1990	--	--	--	11100,0	3562,0	968,0	451,0	--	--	--	--	--	753,0
BFR 1991	--	--	--	--	--	--	--	--	--	--	--	--	--
ECU 1990	--	--	--	262,49	84,22	22,87	10,59	--	--	--	--	--	17,75
ECU 1991	--	--	--	--	--	--	--	--	--	--	--	--	--
<b>DANMARK</b>													
DKR 1990	--	--	--	--	--	--	--	--	--	--	--	--	--
DKR 1991	--	--	--	--	--	--	--	--	--	--	--	--	--
ECU 1990	--	--	--	--	--	--	--	--	--	--	--	--	--
ECU 1991	--	--	--	--	--	--	--	--	--	--	--	--	--
<b>BR DEUTSCHLAND</b>													
DM 1990	--	--	--	--	--	38,48	17,44	--	--	--	--	--	27,96
DM 1991	--	--	--	--	--	63,29	--	--	--	--	--	--	--
ECU 1990	--	--	--	--	--	18,69	8,43	--	--	--	--	--	13,62
ECU 1991	--	--	--	--	--	30,80	--	--	--	--	--	--	--
<b>ELLAS</b>													
DR 1990	--	--	--	--	4375	3974	--	--	--	--	--	--	4179
DR 1991	--	--	--	--	--	--	--	--	--	--	--	--	--
ECU 1990	--	--	--	--	21,71	19,73	--	--	--	--	--	--	20,75
ECU 1991	--	--	--	--	--	--	--	--	--	--	--	--	--
<b>ESPANA</b>													
PTA 1990	3487	5517	6483	7040	5422	3975	--	--	--	--	--	--	4935
PTA 1991	3741	3752	6147	4391	3543	--	--	--	--	--	--	--	--
ECU 1990	26,44	41,82	49,51	54,27	42,34	31,27	--	--	--	--	--	--	38,16
ECU 1991	28,97	29,28	48,16	34,49	27,80	--	--	--	--	--	--	--	--
<b>FRANCE</b>													
FF 1990	--	--	--	--	183,73	115,11	64,74	--	--	--	--	--	98,97
FF 1991	--	--	--	--	213,95	--	--	--	--	--	--	--	--
ECU 1990	--	--	--	--	26,63	16,62	9,33	--	--	--	--	--	14,31
ECU 1991	--	--	--	--	30,65	--	--	--	--	--	--	--	--
<b>IRELAND</b>													
IRL 1990	--	--	--	--	--	--	--	--	--	--	--	--	--
IRL 1991	--	--	--	--	--	--	--	--	--	--	--	--	--
ECU 1990	--	--	--	--	--	--	--	--	--	--	--	--	--
ECU 1991	--	--	--	--	--	--	--	--	--	--	--	--	--
<b>ITALIA</b>													
LIT 1990	--	--	--	69250	58670	53170	--	--	--	--	--	--	60363
LIT 1991	--	--	--	--	--	--	--	--	--	--	--	--	--
ECU 1990	--	--	--	46,10	38,97	35,17	--	--	--	--	--	--	39,66
ECU 1991	--	--	--	--	--	--	--	--	--	--	--	--	--
<b>LUXEMBOURG</b>													
LFR 1990	--	--	--	--	--	--	--	--	--	--	--	--	--
LFR 1991	--	--	--	--	--	--	--	--	--	--	--	--	--
ECU 1990	--	--	--	--	--	--	--	--	--	--	--	--	--
ECU 1991	--	--	--	--	--	--	--	--	--	--	--	--	--
<b>NEDERLAND</b>													
HFL 1990	--	--	--	--	141,00	57,00	32,00	32,00	--	--	--	--	43,00
HFL 1991	--	--	--	--	--	--	--	--	--	--	--	--	--
ECU 1990	--	--	--	--	61,19	24,60	13,73	13,74	--	--	--	--	18,60
ECU 1991	--	--	--	--	--	--	--	--	--	--	--	--	--
<b>PORTUGAL</b>													
ESC 1990	--	--	--	3596	3094	--	--	--	--	--	--	--	3202
ESC 1991	--	--	--	5306	4301	--	--	--	--	--	--	--	--
ECU 1990	--	--	--	19,87	17,09	--	--	--	--	--	--	--	17,68
ECU 1991	--	--	--	29,64	24,03	--	--	--	--	--	--	--	--
<b>UNITED KINGDOM</b>													
UKL 1990	--	--	--	--	27,64	9,91	6,34	--	--	--	--	--	7,65
UKL 1991	--	--	--	--	--	--	--	--	--	--	--	--	--
ECU 1990	--	--	--	--	37,68	13,86	9,08	--	--	--	--	--	10,72
ECU 1991	--	--	--	--	--	--	--	--	--	--	--	--	--

B.02 SPEISEKARTOFFELN  
B.02 MAIN CROP FOOD POTATOESB.02 POMMES DE TERRE DE CONSOMMATION  
B.02 PATATE PER CONSUMO DIRETTO

Preise je 100 kg - ohne MwSt. / Prix par 100 kg - hors TVA  
Prices per 100 kg - excl. VAT / Prezzi per 100 kg - IVA escl.

	J	F	M	A	M	J	J	A	S	O	N	D	ANNEE
<b>BELGIQUE/BELGIE</b>													
BFR 1990	485,3	470,3	639,1	850,0	-	-	-	297,2	227,1	304,3	397,8	404,2	400,4
BFR 1991	443,4	495,6	454,7	-	-	-	-	-	-	-	-	-	-
ECU 1990	11,38	11,03	15,08	20,10	-	-	-	6,99	5,36	7,17	9,39	9,56	9,44
ECU 1991	10,50	11,75	10,75	-	-	-	-	-	-	-	-	-	-
<b>DANMARK</b>													
DKR 1990	114,27	114,04	111,58	106,94	-	-	-	-	-	83,65	82,19	83,08	99,77
DKR 1991	83,90	89,53	102,91	-	-	-	-	-	-	-	-	-	-
ECU 1990	14,49	14,48	14,28	13,71	-	-	-	-	-	10,63	10,45	10,55	12,70
ECU 1991	10,64	11,36	13,06	-	-	-	-	-	-	-	-	-	-
<b>BR DEUTSCHLAND</b>													
DM 1990	28,35	28,05	26,25	28,15	33,75	23,80	31,35	31,10	24,15	18,80	20,35	19,95	26,17
DM 1991	24,60	25,00	30,40	28,40	31,90	-	-	-	-	-	-	-	-
ECU 1990	13,94	13,74	12,86	13,76	16,47	11,56	15,16	15,04	11,72	9,12	9,91	9,77	12,75
ECU 1991	12,01	12,20	14,81	13,77	15,50	-	-	-	-	-	-	-	-
<b>ELLAS</b>													
DR 1990	2880	3202	3202	3803	-	-	4459	4450	4504	4582	5031	5819	4261
DR 1991	7105	8290	8284	7999	-	-	-	-	-	-	-	-	-
ECU 1990	15,16	16,64	16,46	19,15	-	-	22,02	21,83	22,24	22,15	23,93	27,37	21,16
ECU 1991	32,77	37,78	37,42	35,78	-	-	-	-	-	-	-	-	-
<b>ESPAÑA</b>													
PTA 1990	2119	2120	2543	4862	4118	3118	2485	2208	1838	1713	2010	2379	2350
PTA 1991	2251	2217	2506	3248	3307	-	-	-	-	-	-	-	-
ECU 1990	16,07	16,07	19,42	37,48	32,15	24,53	19,60	17,42	14,22	13,24	15,48	18,23	18,17
ECU 1991	17,43	17,30	19,63	25,51	25,95	-	-	-	-	-	-	-	-
<b>FRANCE</b>													
FF 1990	75,31	72,94	82,58	124,54	93,96	-	-	67,01	58,94	63,01	68,51	71,64	74,76
FF 1991	78,57	87,31	79,78	68,90	72,81	-	-	-	-	-	-	-	-
ECU 1990	10,88	10,52	11,99	18,13	13,62	-	-	9,66	8,54	9,13	9,91	10,33	10,81
FF 1991	11,20	12,52	11,42	9,89	10,43	-	-	-	-	-	-	-	-
<b>IRELAND</b>													
IRL 1990	-	-	-	-	-	-	-	-	-	-	-	-	-
IRL 1991	-	-	-	-	-	-	-	-	-	-	-	-	-
ECU 1990	-	-	-	-	-	-	-	-	-	-	-	-	-
ECU 1991	-	-	-	-	-	-	-	-	-	-	-	-	-
<b>ITALIA</b>													
LIT 1990	33249	33169	33587	35939	35439	38106	35831	35581	35604	35599	37132	37747	35582
LIT 1991	36867	39051	39580	39850	-	-	-	-	-	-	-	-	-
ECU 1990	21,91	21,89	22,31	23,93	23,54	25,21	23,65	23,35	23,14	23,05	24,06	24,51	23,38
ECU 1991	23,94	25,40	25,86	26,08	-	-	-	-	-	-	-	-	-
<b>LUXEMBOURG</b>													
LFR 1990	-	-	-	-	-	-	-	650,0	650,0	650,0	650,0	650,0	650,0
LFR 1991	-	-	-	-	-	-	-	-	-	-	-	-	-
ECU 1990	-	-	-	-	-	-	-	15,29	15,34	15,32	15,35	15,38	15,32
ECU 1991	-	-	-	-	-	-	-	-	-	-	-	-	-
<b>NEDERLAND</b>													
HFL 1990	29,15	26,80	32,15	46,00	30,75	-	-	-	18,30	21,50	25,85	26,15	25,70
HFL 1991	27,90	31,20	27,90	21,60	26,80	-	-	-	-	-	-	-	-
ECU 1990	12,71	11,65	13,99	19,98	13,35	-	-	-	7,88	9,25	11,17	11,35	11,12
ECU 1991	12,08	13,52	12,06	9,30	11,55	-	-	-	-	-	-	-	-
<b>PORTUGAL</b>													
ESC 1990	2776	3318	3223	3564	3800	2552	2549	2532	2783	2780	3074	3327	2574
ESC 1991	3375	3951	4117	3986	4024	-	-	-	-	-	-	-	-
ECU 1990	15,48	18,44	17,88	19,69	20,99	14,11	14,03	13,86	15,21	15,29	17,01	18,37	14,21
ECU 1991	18,49	21,93	22,99	22,26	22,48	-	-	-	-	-	-	-	-
<b>UNITED KINGDOM</b>													
UKL 1990	11,73	12,32	12,79	14,32	16,17	14,95	5,91	6,91	7,10	7,80	8,55	8,56	10,12
UKL 1991	9,21	9,62	10,17	10,60	10,72	-	-	-	-	-	-	-	-
ECU 1990	16,11	17,15	17,35	19,35	22,04	20,91	8,47	9,97	10,16	11,22	12,16	12,04	14,18
ECU 1991	13,12	13,66	14,52	15,32	15,43	-	-	-	-	-	-	-	-

D.01 TAFELAPFEL:ALLE SORTEN  
D.01 DESSERT APPLES:ALL VARIETIES

D.01 POMMES DE TABLE:ENS. DES VARIET.  
D.01 MELE DA TAVOLA:INSIEME DELLE VAR

Preise je 100 kg - ohne MwSt. / Prix par 100 kg - hors TVA  
Prices per 100 kg - excl. VAT / Prezzi per 100 kg - IVA escl.

	J	F	M	A	M	J	J	A	S	O	N	D	ANNEE
<b>BELGIQUE/BELGIE</b>													
BFR 1990	1426,0	613,0	1641,0	1883,0	1983,0	2821,0	3667,0	2151,0	1969,0	1384,0	1679,0	1914,0	1554,0
BFR 1991	1960,0	1772,0	1583,0										
ECU 1990	33,45	14,37	38,73	44,53	46,89	66,66	86,13	50,60	46,45	32,61	39,65	45,28	36,63
ECU 1991	46,43	42,02	37,44										
<b>DANMARK</b>													
DKR 1990	322,00	313,00	381,00	-	-	-	-	487,00	410,00	333,00	367,00	446,00	370,54
DKR 1991	408,00	435,00	555,00	-	-	-	-						
ECU 1990	40,84	39,75	48,75	-	-	-	-	61,59	52,09	42,33	46,65	56,65	47,16
ECU 1991	51,72	55,19	70,42	-	-	-	-						
<b>BR DEUTSCHLAND</b>													
DM 1990	81,19	89,17	105,31	112,82	116,65	-	-	110,96	130,76	108,62	102,01	119,33	104,05
DM 1991	125,84	130,22	138,82	126,64									
ECU 1990	39,92	43,68	51,59	55,16	56,94	-	-	53,66	63,44	52,70	49,70	58,42	50,70
ECU 1991	61,42	63,57	67,64	61,41									
<b>ELLAS</b>													
DR 1990	-	-	-	-	-	-	-	-	5621	5490	5873	6784	5905
DR 1991	-	-	-	-	-	-	-	-					
ECU 1990	-	-	-	-	-	-	-	-	27,75	26,54	27,93	31,91	29,32
ECU 1991	-	-	-	-	-	-	-	-					
<b>ESPANA</b>													
PTA 1990	4896	5379	5297	6584	8097	-	2685	5518	5275	5109	5623	5932	5439
PTA 1991	5865	5677	5109	5059	5009	-							
ECU 1990	37,12	40,78	40,46	50,76	63,22	-	21,17	43,54	40,80	39,50	43,30	45,46	42,06
ECU 1991	45,42	44,30	40,03	39,74	39,31	-							
<b>FRANCE</b>													
FF 1990	274,00	283,00	298,00	340,00	374,00	473,00	521,00	523,00	322,00	296,00	289,00	313,00	330,00
FF 1991	320,00	343,00	343,00	353,00									
ECU 1990	39,57	40,82	43,26	49,49	54,22	68,29	75,10	75,38	46,64	42,88	41,82	45,12	47,73
ECU 1991	45,98	49,19	49,10	50,65									
<b>IRELAND</b>													
IRL 1990	-	-	-	-	-	-	-	-	-	-	-	-	-
IRL 1991	-	-	-	-	-	-	-	-	-	-	-	-	-
ECU 1990	-	-	-	-	-	-	-	-	-	-	-	-	-
ECU 1991	-	-	-	-	-	-	-	-	-	-	-	-	-
<b>ITALIA</b>													
LIT 1990	-	-	-	-	-	-	-	94142	52619	64978	71406	84140	73457
LIT 1991	-	-	-	-	-	-	-						
ECU 1990	-	-	-	-	-	-	-	61,77	34,19	42,08	46,28	54,63	48,27
ECU 1991	-	-	-	-	-	-	-						
<b>LUXEMBOURG</b>													
LFR 1990	-	-	-	-	-	-	-	-	-	-	-	-	-
LFR 1991	-	-	-	-	-	-	-	-	-	-	-	-	-
ECU 1990	-	-	-	-	-	-	-	-	-	-	-	-	-
ECU 1991	-	-	-	-	-	-	-	-	-	-	-	-	-
<b>NEDERLAND</b>													
HFL 1990	81,00	84,00	103,00	108,00	127,00	159,00	183,00	110,00	94,00	74,00	88,00	102,00	97,00
HFL 1991	105,00	111,00	121,00										
ECU 1990	35,31	36,50	44,82	46,91	55,12	68,61	78,53	47,22	40,46	31,85	38,01	44,26	41,95
ECU 1991	45,46	48,08	52,30										
<b>PORTUGAL</b>													
ESC 1990	5917	6469	7130	6652	7096	7640	5158	8335	7968	7559	6728	7355	6932
ESC 1991	9309	9234	9363	9882	9972								
ECU 1990	33,00	35,96	39,56	36,76	39,19	42,24	28,39	45,61	43,56	41,57	37,23	40,62	38,28
ECU 1991	51,01	51,25	52,29	55,20	55,70								
<b>UNITED KINGDOM</b>													
UKL 1990	41,80	47,37	52,94	59,00	39,10	39,10	72,55	53,08	55,61	48,76	48,02	54,50	49,99
UKL 1991													
ECU 1990	57,41	65,95	71,83	79,70	53,30	54,68	103,92	76,62	79,61	70,14	68,30	76,84	70,03
ECU 1991													

E.01 BLUMENKOHL:ALLE QUALITAETEN  
E.01 CAULIFLOWERS:ALL QUALITIES

E.01 CHOUX-FLEURS:TOUTES QUALITES  
E.01 CAVOLFIORI:TUTTE LE QUALITA

Preise je 100 kg - ohne MwSt. / Prix per 100 kg - hors TVA  
Prices per 100 kg - excl. VAT / Prezzi per 100 kg - IVA escl.

	J	F	M	A	M	J	J	A	S	O	N	D	ANNEE
<b>BELGIQUE/BELGIE</b>													
BFR 1990	582,9	-	1757,4	1360,8	1765,5	1646,2	1023,8	1578,0	3098,8	1253,6	1366,8	1628,8	1571,8
BFR 1991	915,2	-	3950,9	-	-	-	-	-	-	-	-	-	-
ECU 1990	13,67	-	41,48	32,18	41,74	38,90	24,05	37,12	73,11	29,54	32,28	38,53	37,05
ECU 1991	21,68	-	93,45	-	-	-	-	-	-	-	-	-	-
<b>DANMARK</b>													
DKR 1990	-	-	-	-	-	-	-	-	-	-	-	-	-
DKR 1991	-	-	-	-	-	-	-	-	-	-	-	-	-
ECU 1990	-	-	-	-	-	-	-	-	-	-	-	-	-
ECU 1991	-	-	-	-	-	-	-	-	-	-	-	-	-
<b>BR DEUTSCHLAND</b>													
DM 1990	-	-	-	-	65,72	84,33	54,57	80,58	151,26	54,91	65,75	115,11	72,96
DM 1991	-	-	-	-	-	-	-	-	-	-	-	-	-
ECU 1990	-	-	-	-	32,08	40,95	26,39	38,97	73,39	26,64	32,03	56,35	35,55
ECU 1991	-	-	-	-	-	-	-	-	-	-	-	-	-
<b>ELLAS</b>													
DR 1990	7018	7722	7853	-	-	-	-	-	12075	8904	5995	7992	7666
DR 1991	13373	16463	11519	-	-	-	-	-	-	-	-	-	-
ECU 1990	36,95	40,14	40,38	-	-	-	-	-	59,62	43,04	28,51	37,59	38,06
ECU 1991	61,67	75,02	52,04	-	-	-	-	-	-	-	-	-	-
<b>ESPAÑA</b>													
PTA 1990	3952	4010	4493	4973	5165	11000	11400	10900	6570	5101	4736	5140	4653
PTA 1991	4302	4020	3596	6217	5986	-	-	-	-	-	-	-	-
ECU 1990	29,96	30,40	34,32	38,34	40,33	86,54	89,90	86,00	50,82	39,44	36,47	39,39	35,98
ECU 1991	33,32	31,37	28,17	48,84	46,97	-	-	-	-	-	-	-	-
<b>FRANCE</b>													
FF 1990	-	-	-	-	-	-	-	-	-	-	-	-	-
FF 1991	-	-	-	-	-	-	-	-	-	-	-	-	-
ECU 1990	-	-	-	-	-	-	-	-	-	-	-	-	-
ECU 1991	-	-	-	-	-	-	-	-	-	-	-	-	-
<b>IRELAND</b>													
IRL 1990	21,60	21,03	21,83	26,58	28,35	36,45	23,98	35,72	36,90	25,48	22,55	38,23	-
IRL 1991	-	-	-	-	-	-	-	-	-	-	-	-	-
ECU 1990	28,07	27,33	28,51	34,84	37,10	47,46	31,09	46,34	48,05	33,15	29,41	49,81	-
ECU 1991	-	-	-	-	-	-	-	-	-	-	-	-	-
<b>ITALIA</b>													
LIT 1990	75385	72152	81152	-	-	-	-	-	-	84220	95107	126460	89079
LIT 1991	112007	115073	88050	-	-	-	-	-	-	-	-	-	-
ECU 1990	49,69	47,63	53,91	-	-	-	-	-	-	54,54	61,64	82,11	58,53
ECU 1991	72,72	74,84	57,52	-	-	-	-	-	-	-	-	-	-
<b>LUXEMBOURG</b>													
LFR 1990	-	-	-	-	-	-	-	-	-	-	-	-	-
LFR 1991	-	-	-	-	-	-	-	-	-	-	-	-	-
ECU 1990	-	-	-	-	-	-	-	-	-	-	-	-	-
ECU 1991	-	-	-	-	-	-	-	-	-	-	-	-	-
<b>NEDERLAND</b>													
HFL 1990	174,00	267,00	273,00	272,00	211,00	175,00	99,00	131,00	284,00	94,00	109,00	182,00	153,00
HFL 1991	160,00	144,00	359,00	-	-	-	-	-	-	-	-	-	-
ECU 1990	75,85	116,03	118,79	118,15	91,58	75,51	42,49	56,23	122,25	40,45	47,08	78,97	66,17
ECU 1991	69,27	62,38	155,18	-	-	-	-	-	-	-	-	-	-
<b>PORTUGAL</b>													
ESC 1990	13500	12500	10000	8250	4800	4500	4000	6333	9000	7738	10545	9398	9158
ESC 1991	6000	7999	6210	6857	7738	-	-	-	-	-	-	-	-
ECU 1990	75,29	69,48	55,48	45,58	26,51	24,88	22,02	34,66	49,20	42,56	58,36	51,90	50,57
ECU 1991	32,88	44,39	34,68	38,30	43,22	-	-	-	-	-	-	-	-
<b>UNITED KINGDOM</b>													
UKL 1990	36,70	38,25	28,90	26,10	18,36	35,63	22,45	25,57	32,45	30,76	24,89	38,88	29,63
UKL 1991	-	-	-	-	-	-	-	-	-	-	-	-	-
ECU 1990	50,41	53,25	39,21	35,26	25,03	49,83	32,16	36,91	46,46	44,25	35,40	54,81	41,51
ECU 1991	-	-	-	-	-	-	-	-	-	-	-	-	-



**Animal products**

**Produits animaux**





A.01 KALBER  
A.01 CALVESA.01 VEAUX  
A.01 VITELLIPreise je 100 kg Lebendgewicht - ohne MwSt. / Prix per 100 kg de poids vif - hors TVA  
Prices per 100 kg live weight - excl. VAT / Prezzi per 100 kg di peso vivo - IVA escl.

	J	F	M	A	M	J	J	A	S	O	N	D	ANNEE
<b>BELGIQUE/BELGIE</b>													
BFR 1990	13325,0	12825,0	12060,0	11900,0	11880,0	12150,0	11300,0	10960,0	11738,0	12513,0	12800,0	12688,0	12178,0
BFR 1991	11960,0	11675,0	11338,0	-	-	-	-	-	-	-	-	-	-
ECU 1990	312,56	300,72	284,64	281,41	280,89	287,09	265,42	257,80	276,93	294,87	302,30	300,15	287,05
ECU 1991	283,33	276,86	268,17	-	-	-	-	-	-	-	-	-	-
<b>DANMARK</b>													
DKR 1990	1362,00	1339,00	1305,00	1260,00	1201,00	1186,00	1140,00	1160,00	1216,00	1212,00	1168,00	1176,00	1227,00
DKR 1991	1177,00	1211,00	1194,00	-	-	-	-	-	-	-	-	-	-
ECU 1990	172,76	170,03	166,99	161,55	153,84	151,32	144,82	146,70	154,50	154,08	148,46	149,37	156,18
ECU 1991	149,22	153,65	151,50	-	-	-	-	-	-	-	-	-	-
<b>BR DEUTSCHLAND</b>													
DM 1990	673,60	666,40	655,20	630,20	609,90	611,80	607,30	588,70	593,50	606,50	598,70	594,40	619,70
DM 1991	582,60	557,70	543,10	520,50	530,30	544,80	-	-	-	-	-	-	-
ECU 1990	331,18	326,45	321,00	308,13	297,70	297,11	293,65	284,71	287,96	294,24	291,69	290,99	301,98
ECU 1991	284,36	272,26	264,62	252,40	257,59	265,15	-	-	-	-	-	-	-
<b>ELLAS</b>													
DR 1990	35267	35874	36134	36172	36527	37642	37831	37973	38228	38281	38477	38344	37200
DR 1991	36172	36213	36315	36556	-	-	-	-	-	-	-	-	-
ECU 1990	185,66	186,46	185,79	182,15	181,22	186,85	186,79	186,29	188,74	185,03	183,00	180,35	184,70
ECU 1991	166,82	165,02	164,06	163,54	-	-	-	-	-	-	-	-	-
<b>ESPANA</b>													
PTA 1990	34933	31245	30768	31529	30052	30678	30279	30442	31142	33561	34552	32752	31763
PTA 1991	34357	34095	34435	34303	33521	-	-	-	-	-	-	-	-
ECU 1990	264,86	236,87	234,99	243,07	234,65	241,36	238,77	240,20	240,90	259,48	266,06	251,02	245,62
ECU 1991	266,08	266,05	269,80	269,47	263,04	-	-	-	-	-	-	-	-
<b>FRANCE</b>													
FF 1990	2254,00	2231,00	2246,00	2229,00	2212,00	2127,00	2012,00	1908,00	2000,00	2107,00	2067,00	2051,00	2123,00
FF 1991	2006,50	2015,00	1968,00	1945,00	1919,00	-	-	-	-	-	-	-	-
ECU 1990	325,54	321,81	326,04	324,47	320,67	307,10	290,01	275,01	289,72	305,23	299,12	295,64	307,05
ECU 1991	288,30	288,99	281,73	279,09	274,94	-	-	-	-	-	-	-	-
<b>IRELAND</b>													
IRL 1990	-	-	-	-	-	-	-	-	-	-	-	-	-
IRL 1991	-	-	-	-	-	-	-	-	-	-	-	-	-
ECU 1990	-	-	-	-	-	-	-	-	-	-	-	-	-
ECU 1991	-	-	-	-	-	-	-	-	-	-	-	-	-
<b>ITALIA</b>													
LIT 1990	449136	439091	430682	425227	424591	424473	421636	430091	437491	455500	459136	464318	438448
LIT 1991	443409	414255	404542	401682	-	-	-	-	-	-	-	-	-
ECU 1990	296,02	289,83	286,12	283,08	282,04	280,79	278,26	282,19	284,29	294,95	297,56	301,48	288,08
ECU 1991	287,90	269,42	264,29	262,86	-	-	-	-	-	-	-	-	-
<b>LUXEMBOURG</b>													
LFR 1990	14670,0	14670,0	14370,0	14370,0	14370,0	14370,0	14370,0	14370,0	14370,0	14370,0	14370,0	14370,0	14387,0
LFR 1991	14070,0	14070,0	13470,0	14670,0	-	-	-	-	-	-	-	-	-
ECU 1990	344,11	343,98	339,16	339,82	339,76	339,54	337,53	338,02	339,02	338,64	339,38	339,93	339,11
ECU 1991	333,31	333,65	318,60	345,91	-	-	-	-	-	-	-	-	-
<b>NEDERLAND</b>													
HFL 1990	632,00	604,00	571,00	566,00	542,00	556,00	523,00	537,00	575,00	585,00	585,00	575,00	571,00
HFL 1991	-	-	-	-	-	-	-	-	-	-	-	-	-
ECU 1990	275,52	262,48	248,45	245,86	235,23	239,91	224,45	230,51	247,52	251,77	252,69	249,51	246,96
ECU 1991	-	-	-	-	-	-	-	-	-	-	-	-	-
<b>PORTUGAL</b>													
ESC 1990	57333	49289	45019	40750	41450	41083	45750	47250	44629	43674	43565	43205	45250
ESC 1991	44087	44766	44811	45287	45301	-	-	-	-	-	-	-	-
ECU 1990	319,75	273,97	249,78	225,16	228,92	227,14	251,85	258,56	243,96	240,21	241,10	238,61	249,85
ECU 1991	241,59	248,43	250,24	252,95	253,05	-	-	-	-	-	-	-	-
<b>UNITED KINGDOM</b>													
UKL 1990	-	-	-	-	-	-	-	-	-	-	-	-	-
UKL 1991	-	-	-	-	-	-	-	-	-	-	-	-	-
ECU 1990	-	-	-	-	-	-	-	-	-	-	-	-	-
ECU 1991	-	-	-	-	-	-	-	-	-	-	-	-	-

A.02 JUNGRINDER  
A.02 YOUNG CATTLEA.02 JEUNES BOVINS  
A.02 VITELLONIPreise je 100 kg Lebendgewicht - ohne MwSt. / Prix par 100 kg de poids vif - hors TVA  
Prices per 100 kg live weight - excl. VAT / Prezzi per 100 kg di peso vivo - IVA escl.

	J	F	M	A	M	J	J	A	S	O	N	D	ANNEE
<b>BELGIQUE/BELGIE</b>													
BFR 1990	8477,0	8467,0	8333,0	8358,0	8267,0	8208,0	8083,0	7834,0	7642,0	7477,0	7204,0	7075,0	7952,0
BFR 1991	7110,0	7125,0	7092,0	-	-	-	-	-	-	-	-	-	-
ECU 1990	198,84	198,54	196,67	197,65	195,46	193,94	189,86	184,27	180,29	176,20	170,14	167,37	187,44
ECU 1991	168,43	168,96	167,74	-	-	-	-	-	-	-	-	-	-
<b>DANMARK</b>													
DKR 1990	1362,00	1339,00	1305,00	1260,00	1201,00	1186,00	1150,00	1173,00	1216,00	1212,00	1168,00	1176,00	1229,00
DKR 1991	1177,00	1211,00	1194,00	-	-	-	-	-	-	-	-	-	-
ECU 1990	172,76	170,03	166,99	161,55	153,84	151,32	146,09	148,34	154,50	154,08	148,46	149,37	156,43
ECU 1991	149,22	153,65	151,50	-	-	-	-	-	-	-	-	-	-
<b>BR DEUTSCHLAND</b>													
DM 1990	384,20	385,40	384,30	381,50	371,80	371,60	369,30	364,40	369,60	370,20	367,70	367,30	373,90
DM 1991	363,40	362,40	358,80	352,90	346,20	341,60	-	-	-	-	-	-	-
ECU 1990	188,89	188,80	188,28	186,53	181,48	180,46	178,57	176,23	179,33	179,60	179,14	179,81	182,20
ECU 1991	177,37	176,92	174,82	171,12	168,16	166,25	-	-	-	-	-	-	-
<b>ELLAS</b>													
DR 1990	-	-	-	-	-	-	-	-	-	-	-	-	-
DR 1991	-	-	-	-	-	-	-	-	-	-	-	-	-
ECU 1990	-	-	-	-	-	-	-	-	-	-	-	-	-
ECU 1991	-	-	-	-	-	-	-	-	-	-	-	-	-
<b>ESPANA</b>													
PTA 1990	27159	27032	26474	26191	26145	26265	25926	26692	26479	28678	28386	27461	26902
PTA 1991	27954	28822	28535	28047	27209	-	-	-	-	-	-	-	-
ECU 1990	205,92	204,93	202,19	201,91	204,14	206,64	204,44	210,61	204,83	221,72	218,58	210,47	208,03
ECU 1991	216,49	224,91	223,57	220,32	213,51	-	-	-	-	-	-	-	-
<b>FRANCE</b>													
FF 1990	1367,00	1344,44	1328,20	1295,14	1258,60	1244,68	1247,58	1243,52	1265,56	1258,02	1251,64	1253,38	1279,48
FF 1991	1253,38	1293,40	1277,16	1247,58	1253,38	-	-	-	-	-	-	-	-
ECU 1990	197,43	193,93	192,81	188,53	182,46	179,71	179,83	179,23	183,33	182,24	181,13	180,67	185,05
ECU 1991	180,09	185,50	182,84	179,01	179,57	-	-	-	-	-	-	-	-
<b>IRELAND</b>													
IRL 1990	118,50	122,82	134,30	133,38	127,23	118,95	117,82	112,46	110,41	113,53	112,48	113,85	119,78
IRL 1991	116,48	120,47	119,78	-	-	-	-	-	-	-	-	-	-
ECU 1990	154,01	159,60	175,37	174,83	166,48	154,88	152,77	145,91	143,78	147,71	146,68	148,35	156,01
ECU 1991	151,71	156,49	155,51	-	-	-	-	-	-	-	-	-	-
<b>ITALIA</b>													
LIT 1990	366836	362682	360227	360000	354984	348200	342382	342600	347418	348212	347848	343955	352112
LIT 1991	353318	353727	354182	354000	-	-	-	-	-	-	-	-	-
ECU 1990	241,78	239,40	239,31	239,66	235,80	230,34	225,96	224,79	225,76	225,48	225,43	223,33	231,36
ECU 1991	229,40	230,05	231,39	231,66	-	-	-	-	-	-	-	-	-
<b>LUXEMBOURG</b>													
LFR 1990	9680,0	-	-	9955,0	9955,0	9680,0	-	-	-	-	-	-	9871,0
LFR 1991	-	-	-	-	-	-	-	-	-	-	-	-	-
ECU 1990	227,06	-	-	235,41	235,38	228,72	-	-	-	-	-	-	232,67
ECU 1991	-	-	-	-	-	-	-	-	-	-	-	-	-
<b>NEDERLAND</b>													
HFL 1990	460,00	463,00	460,00	457,00	449,00	438,00	426,00	418,00	407,00	396,00	396,00	410,00	432,00
HFL 1991	-	-	-	-	-	-	-	-	-	-	-	-	-
ECU 1990	200,54	201,21	200,15	198,51	194,87	188,99	182,82	179,43	175,20	170,43	171,05	177,91	186,84
ECU 1991	-	-	-	-	-	-	-	-	-	-	-	-	-
<b>PORTUGAL</b>													
ESC 1990	74830	76614	73721	72686	73456	71753	71387	71807	72360	72907	72544	71864	72994
ESC 1991	71589	72422	72365	71072	69467	-	-	-	-	-	-	-	-
ECU 1990	417,33	425,85	409,02	401,62	405,68	396,71	392,98	392,94	395,55	400,99	401,47	396,88	403,04
ECU 1991	392,30	401,91	404,12	396,98	388,04	-	-	-	-	-	-	-	-
<b>UNITED KINGDOM</b>													
UKL 1990	-	-	-	-	-	-	-	-	-	-	-	-	-
UKL 1991	-	-	-	-	-	-	-	-	-	-	-	-	-
ECU 1990	-	-	-	-	-	-	-	-	-	-	-	-	-
ECU 1991	-	-	-	-	-	-	-	-	-	-	-	-	-

A.03 FAERSEN  
A.03 HEIFERSA.03 GENISSES  
A.03 GIOVENCHEPreise je 100 kg Lebendgewicht - ohne MwSt. / Prix par 100 kg de poids vif - hors TVA  
Prices per 100 kg live weight - excl. VAT / Prezzi per 100 kg di peso vivo - IVA escl.

	J	F	M	A	M	J	J	A	S	O	N	D	ANNEE
<b>BELGIQUE/BELGIE</b>													
BFR 1990	6930,0	6850,0	6750,0	6700,0	6680,0	6750,0	6750,0	6500,0	6350,0	6020,0	5538,0	5350,0	6431,0
BFR 1991	5180,0	4750,0	4700,0										
ECU 1990	162,56	160,62	159,31	158,44	157,94	159,49	158,55	152,89	149,81	141,86	130,79	126,56	151,58
ECU 1991	122,71	112,64	111,17										
<b>DANMARK</b>													
DKR 1990	1267,00	1280,00	1281,00	1290,00	1264,00	1249,00	1214,00	1204,00	1200,00	1155,00	1113,00	1066,00	1215,00
DKR 1991	985,00	1040,00	1055,00										
ECU 1990	160,71	162,54	163,92	165,40	161,91	159,36	154,22	152,26	152,47	146,84	141,47	135,40	154,65
ECU 1991	124,87	131,95	133,87										
<b>DR DEUTSCHLAND</b>													
DM 1990	369,80	368,90	366,00	361,00	354,70	354,10	351,00	343,10	344,20	338,50	328,90	320,70	350,10
DM 1991	313,70	312,00	308,70	305,40	306,40	304,20							
ECU 1990	181,81	180,71	179,31	176,51	173,14	171,96	169,72	165,93	167,00	164,22	160,24	157,00	170,60
ECU 1991	153,11	152,31	150,41	148,09	148,83	148,05							
<b>ELLAS</b>													
DR 1990	-	-	-	-	-	-	-	-	-	-	-	-	-
DR 1991	-	-	-	-	-	-	-	-	-	-	-	-	-
ECU 1990	-	-	-	-	-	-	-	-	-	-	-	-	-
ECU 1991	-	-	-	-	-	-	-	-	-	-	-	-	-
<b>ESPANA</b>													
PTA 1990	-	-	-	-	-	-	-	-	-	-	-	-	-
PTA 1991	-	-	-	-	-	-	-	-	-	-	-	-	-
ECU 1990	-	-	-	-	-	-	-	-	-	-	-	-	-
ECU 1991	-	-	-	-	-	-	-	-	-	-	-	-	-
<b>FRANCE</b>													
FF 1990	1411,76	1365,84	1391,04	1411,76	1412,32	1377,04	1356,32	1325,52	1336,16	1300,32	1258,32	1223,04	1348,48
FF 1991	1213,52	1212,96	1218,56	1222,48	1262,24								
ECU 1990	203,89	197,02	201,93	205,51	204,74	198,82	195,50	191,05	193,56	188,37	182,09	176,29	195,03
ECU 1991	174,36	173,96	174,45	175,41	180,84								
<b>IRELAND</b>													
IRL 1990	110,75	112,55	119,83	124,28	117,30	110,64	105,40	103,55	103,79	103,57	102,26	102,29	111,43
IRL 1991	105,33	106,07	106,46										
ECU 1990	143,94	146,26	156,48	162,90	153,49	144,06	136,67	134,35	135,16	134,75	133,35	133,29	145,13
ECU 1991	137,19	137,78	138,22										
<b>ITALIA</b>													
LIT 1990	305000	305000	297750	291250	286750	279500	279500	279500	281250	287500	289500	295000	289792
LIT 1991	298000	301900	305000	305000									
ECU 1990	201,02	201,32	197,81	193,89	190,48	184,89	184,46	183,38	182,76	186,17	187,62	191,54	190,41
ECU 1991	193,49	196,35	199,26	199,59									
<b>LUXEMBOURG</b>													
LFR 1990	8419,0	8350,0	8443,0	8422,0	8444,0	8529,0	8521,0	8305,0	8239,0	8215,0	8170,0	8017,0	8363,0
LFR 1991	8039,0	8314,0	8040,0	8025,0									
ECU 1990	197,48	195,79	199,27	199,16	199,65	201,53	200,15	195,35	194,38	193,59	192,95	189,65	197,12
ECU 1991	190,44	197,16	190,17	189,22									
<b>NERDERLAND</b>													
HFL 1990	414,00	414,00	414,00	414,00	414,00	411,00	403,00	389,00	381,00	361,00	348,00	339,00	392,00
HFL 1991													
ECU 1990	180,48	179,91	180,14	179,84	179,68	177,34	172,95	166,98	164,01	155,36	150,32	147,10	169,54
ECU 1991													
<b>PORTUGAL</b>													
ESC 1990	70089	71441	72946	67856	70498	69614	69150	68665	69066	69745	69186	67880	69678
ESC 1991	68011	68128	67259	65752	63315								
ECU 1990	390,89	397,10	404,72	374,93	389,34	384,89	380,67	375,75	377,55	383,60	382,89	374,88	384,73
ECU 1991	372,70	378,08	375,60	367,26	353,68								
<b>UNITED KINGDOM</b>													
UKL 1990	108,21	106,60	107,54	109,92	105,15	102,88	100,23	97,77	98,54	96,49	100,73	103,98	102,95
UKL 1991	103,76	104,70	104,35	107,03	108,32								
ECU 1990	148,63	148,40	145,91	148,49	143,35	143,88	143,57	141,13	141,08	138,81	143,27	146,59	144,22
ECU 1991	147,84	148,68	149,02	154,66	155,92								

A.04 OCHSEN  
A.04 BULLOCKSA.04 BOEUFs  
A.04 BUOI

Preise je 100 kg Lebendgewicht - ohne MwSt. / Prix par 100 kg de poids vif - hors TVA  
 Prices per 100 kg live weight - excl. VAT / Prezzi per 100 kg di peso vivo - IVA escl.

	J	F	M	A	M	J	J	A	S	O	N	D	ANNEE
<b>BELGIQUE/BELGIE</b>													
BFR 1990	7700,0	7700,0	7575,0	7400,0	7400,0	7325,0	7300,0	7238,0	7025,0	6950,0	6800,0	6725,0	7262,0
BFR 1991	6710,0	6800,0	6750,0	-	-	-	-	-	-	-	-	-	-
ECU 1990	180,62	180,55	178,78	174,99	174,96	173,08	171,47	170,25	165,74	163,78	160,60	159,09	171,17
ECU 1991	158,96	161,25	159,65	-	-	-	-	-	-	-	-	-	-
<b>DANMARK</b>													
DKR 1990	1320,00	1315,00	1315,00	1315,00	1289,00	1270,00	1239,00	1230,00	1226,00	1215,00	1215,00	1215,00	1264,00
DKR 1991	1190,00	1197,00	1198,00	-	-	-	-	-	-	-	-	-	-
ECU 1990	167,43	166,98	168,27	168,60	165,11	162,04	157,40	155,55	155,77	154,46	154,43	154,32	160,89
ECU 1991	150,86	151,87	152,01	-	-	-	-	-	-	-	-	-	-
<b>BR DEUTSCHLAND</b>													
DM 1990	-	-	-	-	-	-	-	-	-	-	-	-	-
DM 1991	-	-	-	-	-	-	-	-	-	-	-	-	-
ECU 1990	-	-	-	-	-	-	-	-	-	-	-	-	-
ECU 1991	-	-	-	-	-	-	-	-	-	-	-	-	-
<b>ELLAS</b>													
DR 1990	-	-	-	-	-	-	-	-	-	-	-	-	-
DR 1991	-	-	-	-	-	-	-	-	-	-	-	-	-
ECU 1990	-	-	-	-	-	-	-	-	-	-	-	-	-
ECU 1991	-	-	-	-	-	-	-	-	-	-	-	-	-
<b>ESPANA</b>													
PTA 1990	-	-	-	-	-	-	-	-	-	-	-	-	-
PTA 1991	-	-	-	-	-	-	-	-	-	-	-	-	-
ECU 1990	-	-	-	-	-	-	-	-	-	-	-	-	-
ECU 1991	-	-	-	-	-	-	-	-	-	-	-	-	-
<b>FRANCE</b>													
FF 1990	1393,84	1366,40	1357,44	1356,88	1344,56	1328,32	1323,84	1295,28	1295,28	1282,40	1268,40	1255,52	1319,36
FF 1991	1260,00	1265,04	1266,16	1252,72	1278,48	-	-	-	-	-	-	-	-
ECU 1990	201,31	197,10	197,05	197,52	194,92	191,79	190,82	186,69	187,63	185,77	183,55	180,98	190,82
ECU 1991	181,04	181,43	181,26	179,75	183,17	-	-	-	-	-	-	-	-
<b>IRELAND</b>													
IRL 1990	116,91	121,70	131,29	131,96	127,35	118,64	117,10	111,87	109,93	110,90	111,92	113,02	118,57
IRL 1991	114,98	120,08	119,28	-	-	-	-	-	-	-	-	-	-
ECU 1990	151,95	158,15	171,44	172,97	166,64	154,48	151,84	145,14	143,15	144,29	145,95	147,27	154,43
ECU 1991	149,76	155,98	154,86	-	-	-	-	-	-	-	-	-	-
<b>ITALIA</b>													
LIT 1990	333500	333500	297000	338750	321850	321850	318750	318750	312250	305000	303750	303750	317392
LIT 1991	303750	303750	306750	308750	-	-	-	-	-	-	-	-	-
ECU 1990	219,81	220,13	197,31	225,51	213,79	212,91	210,36	209,14	202,91	197,50	196,85	197,22	208,54
ECU 1991	197,22	197,55	200,40	202,04	-	-	-	-	-	-	-	-	-
<b>LUXEMBOURG</b>													
LFR 1990	8574,0	8474,0	8543,0	8588,0	8421,0	8395,0	8388,0	8305,0	8278,0	8133,0	8415,0	8213,0	8451,0
LFR 1991	8242,0	7920,0	8319,0	8132,0	-	-	-	-	-	-	-	-	-
ECU 1990	201,12	198,70	201,63	203,09	199,11	198,36	197,02	195,35	195,30	191,66	198,74	194,29	199,20
ECU 1991	195,25	187,81	196,76	191,75	-	-	-	-	-	-	-	-	-
<b>NEDERLAND</b>													
HFL 1990	430,00	430,00	430,00	430,00	422,00	420,00	405,00	397,00	392,00	392,00	390,00	390,00	410,00
HFL 1991	-	-	-	-	-	-	-	-	-	-	-	-	-
ECU 1990	187,46	186,87	187,10	186,79	183,15	181,23	173,81	170,42	168,74	168,70	168,46	169,23	177,32
ECU 1991	-	-	-	-	-	-	-	-	-	-	-	-	-
<b>PORTUGAL</b>													
ESC 1990	-	-	-	-	-	-	-	-	-	-	-	-	-
ESC 1991	-	-	-	-	-	-	-	-	-	-	-	-	-
ECU 1990	-	-	-	-	-	-	-	-	-	-	-	-	-
ECU 1991	-	-	-	-	-	-	-	-	-	-	-	-	-
<b>UNITED KINGDOM</b>													
UKL 1990	111,39	109,69	111,11	113,32	108,37	108,54	107,63	105,92	106,11	105,20	108,92	110,26	108,94
UKL 1991	110,24	111,18	111,13	114,11	116,14	-	-	-	-	-	-	-	-
ECU 1990	152,99	152,70	150,75	153,09	147,74	151,80	154,17	152,89	151,91	151,34	154,92	155,45	152,61
ECU 1991	157,07	157,88	158,70	164,89	167,17	-	-	-	-	-	-	-	-

A.05 KUEHE A (1.QUALITAET)  
A.05 COWS A (1ST QUALITY)

A.05 VACHES A (1ERE QUALITE)  
A.05 VACCHE A (QUALITA 1)

Preise ja 100 kg Lebendgewicht - ohne MwSt. / Prix per 100 kg de poids vif - hors TVA  
Prices per 100 kg live weight - excl. VAT / Prezzi per 100 kg di peso vivo - IVA escl.

	J	F	M	A	M	J	J	A	S	O	N	D	ANNEE
<b>BELGIQUE/BELGIE</b>													
BFR 1990	6010,0	5575,0	5400,0	5400,0	5480,0	5525,0	5450,0	5275,0	5150,0	4880,0	4625,0	4350,0	5260,0
BFR 1991	4300,0	4300,0	4513,0										
ECU 1990	140,97	130,72	127,45	127,70	129,57	130,55	128,01	124,08	121,50	115,00	109,23	102,90	123,98
ECU 1991	101,87	101,97	106,74										
<b>DANMARK</b>													
DKR 1990	1130,00	1152,00	1160,00	1175,00	1149,00	1134,00	1098,00	1065,00	1045,00	984,00	955,00	895,00	1078,00
DKR 1991	856,00	872,00	895,00										
ECU 1990	143,33	146,29	148,44	150,65	147,18	144,68	139,48	134,69	132,77	125,10	121,39	113,68	137,21
ECU 1991	108,52	110,64	113,56										
<b>BR DEUTSCHLAND</b>													
DM 1990	307,70	307,60	306,10	304,90	303,40	306,30	301,60	291,30	295,60	275,00	250,20	235,70	290,50
DM 1991	230,90	227,20	228,60	242,00	256,50	253,20							
ECU 1990	151,28	150,69	149,97	149,08	148,10	148,75	145,83	140,88	143,42	133,41	121,90	115,39	141,56
ECU 1991	112,70	110,92	111,38	117,35	124,59	123,23							
<b>ELLAS</b>													
DR 1990	-	-	-	-	-	-	-	-	-	-	-	-	-
DR 1991	-	-	-	-	-	-	-	-	-	-	-	-	-
ECU 1990	-	-	-	-	-	-	-	-	-	-	-	-	-
ECU 1991	-	-	-	-	-	-	-	-	-	-	-	-	-
<b>ESPANA</b>													
PTA 1990	22431	22636	22231	21522	21691	20908	20352	20898	21476	22052	22135	21649	21649
PTA 1991	21395	21473	21648	21449	20957								
ECU 1990	170,07	171,60	169,79	165,92	169,37	164,49	160,49	164,89	166,13	170,50	170,44	165,92	167,41
ECU 1991	165,69	167,56	169,61	168,49	164,45								
<b>FRANCE</b>													
FF 1990	1278,18	1252,26	1253,34	1281,42	1278,72	1244,16	1240,38	1225,80	1243,62	1216,62	1155,06	1083,78	1227,42
FF 1991	1057,86	1051,38	1062,72	1089,18	1148,58								
ECU 1990	184,60	180,63	181,94	186,54	185,37	179,64	178,79	176,68	180,15	176,24	167,15	156,22	177,52
ECU 1991	152,00	150,79	152,14	156,29	164,56								
<b>IRELAND</b>													
IRL 1990	91,49	93,54	97,59	104,74	98,75	95,80	90,61	87,25	87,62	81,57	81,12	80,95	90,86
IRL 1991													
ECU 1990	118,91	121,55	127,44	137,29	129,22	124,74	117,49	113,20	114,10	106,13	105,79	105,48	118,34
ECU 1991													
<b>ITALIA</b>													
LIT 1990	388500	389350	386850	384350	383350	366250	355600	381167	381167	379833	374467	373333	378685
LIT 1991	330000	320000	327500	327500									
ECU 1990	256,06	257,00	257,00	255,87	254,64	242,28	234,68	250,09	247,69	245,96	242,68	242,40	248,82
ECU 1991	214,26	208,12	213,95	214,31									
<b>LUXEMBOURG</b>													
LFR 1990	6723,0	6581,0	6650,0	6717,0	6725,0	6675,0	6756,0	6367,0	6262,0	6244,0	6123,0	5972,0	6519,0
LFR 1991	5919,0	5953,0	5913,0	5856,0									
ECU 1990	157,70	154,31	156,95	158,84	159,01	157,72	158,69	149,77	147,74	147,14	144,61	141,27	153,66
ECU 1991	140,22	141,17	139,86	138,08									
<b>NEDERLAND</b>													
HFL 1990	399,00	397,00	399,00	397,00	397,00	397,00	386,00	370,00	367,00	349,00	336,00	330,00	378,00
HFL 1991													
ECU 1990	173,94	172,53	173,61	172,45	172,30	171,30	165,65	158,83	157,98	150,20	145,14	143,20	163,48
ECU 1991													
<b>PORTUGAL</b>													
ESC 1990	-	-	-	-	-	-	-	-	-	-	-	-	-
ESC 1991	-	-	-	-	-	-	-	-	-	-	-	-	-
ECU 1990	-	-	-	-	-	-	-	-	-	-	-	-	-
ECU 1991	-	-	-	-	-	-	-	-	-	-	-	-	-
<b>UNITED KINGDOM</b>													
UKL 1990	84,40	85,90	87,40	90,80	91,40	82,70	82,00	78,70	78,70	74,60	73,90	74,20	82,70
UKL 1991	74,00	77,80	80,60	84,10	85,40								
ECU 1990	115,92	119,58	118,58	122,66	124,60	115,66	117,46	113,60	112,67	107,32	105,11	104,61	115,85
ECU 1991	105,43	110,48	115,10	121,52	122,93								

A.06 KUEHE B (2.QUALITAET)  
A.06 COWS B (2ND QUALITY)A.06 VACHES B (2EME QUALITE)  
A.06 VACCHE B (QUALITA 2)Preise je 100 kg Lebendgewicht - ohne MwSt. / Prix par 100 kg de poids vif - hors TVA  
Prices per 100 kg live weight - excl. VAT / Prezzi per 100 kg di peso vivo - IVA escl.

	J	F	M	A	M	J	J	A	S	O	N	D	ANNEE
<b>BELGIQUE/BELGIE</b>													
BFR 1990	5070,0	4775,0	4750,0	4750,0	4840,0	4900,0	4900,0	4775,0	4638,0	4380,0	4075,0	3750,0	4634,0
BFR 1991	3680,0	3650,0	3800,0										
ECU 1990	118,93	111,96	112,11	112,33	114,44	115,78	115,09	112,32	109,42	103,22	96,24	88,71	109,23
ECU 1991	87,18	86,56	89,88										
<b>DANMARK</b>													
DKR 1990	1155,00	1177,00	1185,00	1200,00	1174,00	1159,00	1123,00	1087,00	1065,00	1004,00	975,00	915,00	1101,00
DKR 1991	878,00	897,00	920,00										
ECU 1990	146,50	149,46	151,64	153,86	150,38	147,87	142,66	137,47	135,32	127,64	123,93	116,22	140,14
ECU 1991	111,31	113,81	116,74										
<b>BR DEUTSCHLAND</b>													
DM 1990	281,80	282,90	283,40	282,90	282,70	285,20	278,70	263,30	267,40	247,20	221,60	205,50	265,20
DM 1991	203,80	201,30	203,20	216,40	231,20	230,10							
ECU 1990	138,55	138,59	138,85	138,32	137,99	138,50	134,76	127,34	129,74	119,93	107,96	100,60	129,23
ECU 1991	99,47	98,27	99,01	104,93	112,30	111,99							
<b>ELLAS</b>													
DR 1990	23464	23477	23456	23190	23614	24049	24530	24602	24750	25075	25427	25349	24337
DR 1991	25180	25340	25235	25292									
ECU 1990	123,53	122,03	120,61	116,77	117,16	119,37	121,11	120,69	122,20	121,20	120,93	119,23	120,83
ECU 1991	116,13	115,47	114,00	113,15									
<b>ESPANA</b>													
PTA 1990	17291	16850	16586	16535	16091	15956	15513	18488	15651	16090	16490	16144	16473
PTA 1991	15257	15983	15563	15656	15518								
ECU 1990	131,10	127,74	126,67	127,47	125,64	125,53	122,33	145,88	121,07	124,40	126,98	123,73	127,39
ECU 1991	118,16	124,72	121,94	122,99	121,77								
<b>FRANCE</b>													
FF 1990	1048,84	1049,36	1065,48	1074,84	1068,08	1051,96	1049,36	1010,88	991,12	927,16	807,04	771,16	989,04
FF 1991	783,12	808,08	863,72	903,24	951,60								
ECU 1990	151,48	151,37	154,67	156,46	154,84	151,88	151,26	145,70	143,57	134,31	116,79	111,16	143,05
ECU 1991	112,52	115,90	123,65	129,60	136,34								
<b>IRELAND</b>													
IRL 1990	73,22	78,97	83,73	91,71	85,98	84,55	75,23	72,81	70,41	64,19	63,14	61,63	75,29
IRL 1991													
ECU 1990	95,16	102,62	109,34	120,21	112,51	110,09	97,55	94,47	91,69	83,52	82,34	80,31	98,06
ECU 1991													
<b>ITALIA</b>													
LIT 1990	180000	182500	181500	180000	176000	166500	157500	165000	142500	129500	122500	117500	158417
LIT 1991	155250	160000	161250	165000									
ECU 1990	118,64	120,46	120,58	119,83	116,91	110,14	103,94	108,26	92,60	83,86	79,39	76,29	104,09
ECU 1991	100,80	104,06	105,34	107,98									
<b>LUXEMBOURG</b>													
LFR 1990	5864,0	5821,0	5971,0	6002,0	6051,0	5986,0	6061,0	5566,0	5553,0	5509,0	5212,0	4735,0	5685,0
LFR 1991	4851,0	4815,0	4704,0	5002,0									
ECU 1990	137,55	136,49	140,93	141,93	143,07	141,44	142,36	130,93	131,01	129,82	123,09	112,01	134,00
ECU 1991	114,92	114,18	111,26	117,94									
<b>NERLAND</b>													
HFL 1990	328,00	325,00	330,00	328,00	333,00	330,00	320,00	300,00	290,00	272,00	255,00	247,00	305,00
HFL 1991													
ECU 1990	142,99	141,24	143,59	142,48	144,52	142,39	137,33	128,78	124,84	117,06	110,15	107,18	131,91
ECU 1991													
<b>PORTUGAL</b>													
ESC 1990	--	--	--	--	--	--	--	--	--	--	--	--	--
ESC 1991													
ECU 1990	--	--	--	--	--	--	--	--	--	--	--	--	--
ECU 1991													
<b>UNITED KINGDOM</b>													
UKL 1990	76,40	77,50	79,80	83,40	83,30	75,80	74,80	70,80	69,80	65,40	63,70	63,30	73,60
UKL 1991	63,90	69,00	72,00	75,50	76,50								
ECU 1990	104,93	107,89	108,27	112,67	113,56	106,01	107,14	102,20	99,93	94,08	90,60	89,24	103,10
ECU 1991	91,04	97,98	102,82	109,10	110,11								

A.07 KUEHE C (3.QUALITAET)  
A.07 COWS C (3RD QUALITY)

A.07 VACHES C (SEME QUALITE)  
A.07 VACCHE C (QUALITA 3)

Preise je 100 kg Lebendgewicht - ohne MwSt. / Prix par 100 kg de poids vif - hors TVA  
Prices per 100 kg live weight - excl. VAT / Prezzi per 100 kg di peso vivo - IVA escl.

	J	F	M	A	M	J	J	A	S	O	N	D	ANNEE
<b>BELGIQUE/BELGIE</b>													
BFR 1990	4140,0	3900,0	3900,0	3900,0	3900,0	3900,0	3900,0	3800,0	3625,0	3470,0	3100,0	2850,0	3699,0
BFR 1991	2850,0	2850,0	3025,0										
ECU 1990	97,11	91,45	92,05	92,23	92,21	92,15	91,61	89,38	85,52	81,77	73,21	67,42	87,19
ECU 1991	67,52	67,58	71,55										
<b>DANMARK</b>													
DKR 1990	852,00	874,00	882,00	898,00	892,00	882,00	846,00	777,00	744,00	663,00	628,00	568,00	792,00
DKR 1991	529,00	545,00	568,00										
ECU 1990	108,07	110,98	112,86	115,14	114,26	112,53	107,47	98,26	94,53	84,29	79,82	72,14	100,81
ECU 1991	67,06	69,15	72,07										
<b>BR DEUTSCHLAND</b>													
DM 1990	250,30	253,00	253,80	255,40	255,50	257,70	245,90	214,80	216,00	198,20	178,60	169,00	229,00
DM 1991	169,50	173,50	175,80	181,40	195,60	197,40							
ECU 1990	123,06	123,94	124,34	124,87	124,71	125,15	118,90	103,88	104,80	96,15	87,01	82,73	111,59
ECU 1991	82,73	84,70	85,66	87,96	95,01	96,07							
<b>ELLAS</b>													
DR 1990	-	-	-	-	-	-	-	-	-	-	-	-	-
DR 1991	-	-	-	-	-	-	-	-	-	-	-	-	-
ECU 1990	-	-	-	-	-	-	-	-	-	-	-	-	-
ECU 1991	-	-	-	-	-	-	-	-	-	-	-	-	-
<b>ESPAÑA</b>													
PTA 1990	-	-	-	-	-	-	-	-	-	-	-	-	-
PTA 1991	-	-	-	-	-	-	-	-	-	-	-	-	-
ECU 1990	-	-	-	-	-	-	-	-	-	-	-	-	-
ECU 1991	-	-	-	-	-	-	-	-	-	-	-	-	-
<b>FRANCE</b>													
FF 1990	885,12	900,48	918,72	922,56	915,36	895,20	879,84	806,88	773,28	696,00	620,64	614,40	815,52
FF 1991	640,80	672,48	725,28	752,64	784,80								
ECU 1990	127,83	129,89	133,37	134,30	132,70	129,25	126,82	116,30	112,02	100,83	89,81	88,56	117,95
ECU 1991	92,07	96,45	103,83	108,00	112,44								
<b>IRELAND</b>													
IRL 1990	51,51	54,44	64,32	70,31	69,46	64,82	57,62	55,22	49,37	42,31	37,10	38,49	54,19
IRL 1991													
ECU 1990	66,95	70,74	83,99	92,16	90,89	84,40	74,71	71,64	64,29	55,05	48,38	50,15	70,58
ECU 1991													
<b>ITALIA</b>													
LIT 1990	137500	137500	137500	137500	133500	130000	115000	120000	107500	98000	92500	87500	119500
LIT 1991	105500	113750	114050	117800									
ECU 1990	90,62	90,76	91,35	91,54	88,68	86,00	75,89	78,73	69,86	63,46	59,95	56,81	78,52
ECU 1991	68,50	73,98	74,51	77,09									
<b>LUXEMBOURG</b>													
LFR 1990	4522,0	4284,0	4620,0	4544,0	3500,0	4061,0	4571,0	4455,0	3982,0	4335,0	3824,0	3341,0	4122,0
LFR 1991	3697,0	3173,0	3272,0	3746,0									
ECU 1990	106,07	100,45	109,04	107,45	82,75	95,96	107,37	104,79	93,95	102,16	90,31	79,03	97,16
ECU 1991	87,58	75,24	77,39	88,33									
<b>NETHERLAND</b>													
HFL 1990	276,00	273,00	278,00	280,00	285,00	285,00	276,00	257,00	245,00	235,00	209,00	202,00	259,00
HFL 1991													
ECU 1990	120,32	118,64	120,96	121,63	123,69	122,98	118,45	110,32	105,47	101,14	90,28	87,65	112,02
ECU 1991													
<b>PORTUGAL</b>													
ESC 1990	57285	57241	54526	53799	52445	49959	45373	43546	41413	41029	38130	35708	47538
ESC 1991	41880	41444	39570	39771	39308								
ECU 1990	319,48	318,17	302,52	297,26	289,64	276,22	249,78	238,29	226,38	225,66	211,02	197,20	262,48
ECU 1991	229,50	230,00	220,98	222,14	219,58								
<b>UNITED KINGDOM</b>													
UKL 1990	64,70	67,10	69,70	73,10	71,80	64,50	63,30	57,50	56,50	52,30	49,60	48,80	59,50
UKL 1991	52,86	58,00	57,50	63,80	64,90								
ECU 1990	88,87	93,41	94,57	98,75	97,88	90,21	90,67	83,00	80,89	75,24	70,55	68,80	83,35
ECU 1991	75,23	82,36	82,11	92,19	93,42								

A.08 KÄLBER (SCHLACHTKOERPER)  
A.08 CALVES (CARCASSES)

A.08 VEAUX (CARCASSES)  
A.08 VITELLI (CARCASSE)

Preise je 100 kg Schlachtkoerpergewicht - ohne MwSt. / Prix par 100 kg de poids carcasse - hors TVA  
Prices per 100 kg carcass weight - excl. VAT / Prezzi per 100 kg di peso in carcassa - IVA escl.

	J	F	M	A	M	J	J	A	S	O	N	D	ANNEE
<b>BELGIQUE/BELGIE</b>													
BFR 1990	21710,0	21413,0	20800,0	20750,0	20760,0	20800,0	20533,0	19960,0	20613,0	21140,0	21263,0	21300,0	20920,0
BFR 1991	21090,0	20925,0	20463,0										
ECU 1990	509,25	502,10	490,92	490,69	490,85	491,47	482,29	469,50	486,31	498,17	502,17	503,87	493,10
ECU 1991	499,61	496,21	484,00										
<b>DANMARK</b>													
DKR 1990	-	-	-	-	-	-	-	-	-	-	-	-	-
DKR 1991	-	-	-	-	-	-	-	-	-	-	-	-	-
ECU 1990	-	-	-	-	-	-	-	-	-	-	-	-	-
ECU 1991	-	-	-	-	-	-	-	-	-	-	-	-	-
<b>BR DEUTSCHLAND</b>													
DM 1990	-	-	-	-	-	-	-	-	-	-	-	-	-
DM 1991	-	-	-	-	-	-	-	-	-	-	-	-	-
ECU 1990	-	-	-	-	-	-	-	-	-	-	-	-	-
ECU 1991	-	-	-	-	-	-	-	-	-	-	-	-	-
<b>ELLAS</b>													
DR 1990	-	-	-	-	-	-	-	-	-	-	-	-	-
DR 1991	-	-	-	-	-	-	-	-	-	-	-	-	-
ECU 1990	-	-	-	-	-	-	-	-	-	-	-	-	-
ECU 1991	-	-	-	-	-	-	-	-	-	-	-	-	-
<b>ESPANA</b>													
PTA 1990	-	-	-	-	-	-	-	-	-	-	-	-	-
PTA 1991	-	-	-	-	-	-	-	-	-	-	-	-	-
ECU 1990	-	-	-	-	-	-	-	-	-	-	-	-	-
ECU 1991	-	-	-	-	-	-	-	-	-	-	-	-	-
<b>FRANCE</b>													
FF 1990	3200,00	2725,00	2575,00	2688,00	2560,00	2625,00	2580,00	2425,00	2900,00	3190,00	3088,00	3063,00	2802,00
FF 1991	2963,00	2613,00	2375,00	2440,00	2900,00								
ECU 1990	462,16	393,07	373,80	391,29	371,12	379,00	371,88	349,52	420,09	462,12	446,87	441,51	405,26
ECU 1991	425,74	374,76	340,00	350,11	415,49								
<b>IRELAND</b>													
IRL 1990	-	-	-	-	-	-	-	-	-	-	-	-	-
IRL 1991	-	-	-	-	-	-	-	-	-	-	-	-	-
ECU 1990	-	-	-	-	-	-	-	-	-	-	-	-	-
ECU 1991	-	-	-	-	-	-	-	-	-	-	-	-	-
<b>ITALIA</b>													
LIT 1990	749833	734567	720400	712333	686500	706667	689167	716167	750833	787500	807500	817500	739914
LIT 1991	766500	693750	666667	665417									
ECU 1990	494,21	484,87	478,59	474,22	456,01	467,47	454,82	469,89	487,91	509,94	523,32	530,80	486,16
ECU 1991	497,68	451,20	435,53	435,45									
<b>LUXEMBOURG</b>													
LFR 1990	25000,0	25000,0	24500,0	24500,0	24500,0	24500,0	24500,0	24500,0	24500,0	24500,0	24500,0	24500,0	24528,0
LFR 1991	24000,0	24000,0	23000,0	25000,0									
ECU 1990	586,42	586,20	578,24	579,36	579,28	578,90	575,47	576,30	578,01	577,35	578,62	579,57	578,15
ECU 1991	568,55	569,13	544,01	589,48									
<b>NEDERLAND</b>													
HFL 1990	1085,00	1032,00	963,00	990,00	928,00	931,00	904,00	943,00	957,00	966,00	950,00	950,00	966,00
HFL 1991													
ECU 1990	473,00	448,48	419,01	430,04	402,76	401,72	387,95	404,79	411,96	415,74	410,35	412,23	417,79
ECU 1991													
<b>PORTUGAL</b>													
ESC 1990	77542	78514	78963	77818	78989	79582	79268	77023	78132	78765	76470	77144	78184
ESC 1991	76923	78259	77673	76629	75114								
ECU 1990	432,46	436,41	438,11	429,98	436,23	440,00	436,37	421,49	427,11	433,21	423,20	426,04	431,70
ECU 1991	421,53	434,31	433,76	428,02	419,59								
<b>UNITED KINGDOM</b>													
UKL 1990	-	-	-	-	-	-	-	-	-	-	-	-	-
UKL 1991	-	-	-	-	-	-	-	-	-	-	-	-	-
ECU 1990	-	-	-	-	-	-	-	-	-	-	-	-	-
ECU 1991	-	-	-	-	-	-	-	-	-	-	-	-	-



A.13 KÄLBER (EINIGE TAGE ALT)  
A.13 CALVES (A FEW DAYS OLD)

A.13 VEAUX (DE QUELQUES JOURS)  
A.13 VITELLI (DI QUALCHE GIORNO)

Preise je Stueck - ohne MwSt. / Prix per tete - hors TVA  
Prices per head - excl. VAT / Prezzi per capo - IVA escl.

	J	F	M	A	M	J	J	A	S	O	N	D	ANNEE
<b>BELGIQUE/BELGIE</b>													
BFR 1990	9698,0	8822,0	7138,0	7963,0	8520,0	9188,0	8813,0	8249,0	7294,0	7321,0	6653,0	5657,0	7943,0
BFR 1991	5485,0	6250,0	5063,0	-	-	-	-	-	-	-	-	-	-
ECU 1990	227,48	206,86	168,47	188,31	201,45	217,10	207,01	194,04	172,08	172,52	157,13	133,82	187,22
ECU 1991	129,94	148,21	119,75	-	-	-	-	-	-	-	-	-	-
<b>DANMARK</b>													
DKR 1990	-	-	-	-	-	-	-	-	-	-	-	-	-
DKR 1991	-	-	-	-	-	-	-	-	-	-	-	-	-
ECU 1990	-	-	-	-	-	-	-	-	-	-	-	-	-
ECU 1991	-	-	-	-	-	-	-	-	-	-	-	-	-
<b>BR DEUTSCHLAND</b>													
DM 1990	482,65	477,85	457,15	441,80	459,30	469,95	439,30	368,95	356,60	332,10	314,45	306,06	507,00
DM 1991	288,75	286,10	279,00	267,00	295,60	341,00	-	-	-	-	-	-	-
ECU 1990	237,30	234,09	223,97	216,01	224,19	228,23	212,41	178,43	173,02	161,11	153,20	149,83	247,06
ECU 1991	140,94	139,67	135,94	129,47	143,58	165,96	-	-	-	-	-	-	-
<b>ELLAS</b>													
DR 1990	-	-	-	-	-	-	-	-	-	-	-	-	-
DR 1991	-	-	-	-	-	-	-	-	-	-	-	-	-
ECU 1990	-	-	-	-	-	-	-	-	-	-	-	-	-
ECU 1991	-	-	-	-	-	-	-	-	-	-	-	-	-
<b>ESPANA</b>													
PTA 1990	-	-	-	-	-	-	-	-	-	-	-	-	-
PTA 1991	-	-	-	-	-	-	-	-	-	-	-	-	-
ECU 1990	-	-	-	-	-	-	-	-	-	-	-	-	-
ECU 1991	-	-	-	-	-	-	-	-	-	-	-	-	-
<b>FRANCE</b>													
FF 1990	1388,00	1240,00	1191,00	1252,00	1382,00	1401,00	1478,00	1224,00	1097,00	1047,00	1014,00	1009,00	1227,00
FF 1991	1021,00	997,00	933,00	970,00	1273,00	-	-	-	-	-	-	-	-
ECU 1990	200,46	178,86	172,89	182,25	200,35	202,28	213,04	176,42	158,91	151,67	146,74	145,44	177,46
ECU 1991	146,70	142,99	133,57	139,18	182,38	-	-	-	-	-	-	-	-
<b>IRELAND</b>													
IRL 1990	-	-	-	-	-	-	-	-	-	-	-	-	-
IRL 1991	-	-	-	-	-	-	-	-	-	-	-	-	-
ECU 1990	-	-	-	-	-	-	-	-	-	-	-	-	-
ECU 1991	-	-	-	-	-	-	-	-	-	-	-	-	-
<b>ITALIA</b>													
LIT 1990	386925	368500	333437	315562	309375	325875	325875	325875	319000	287375	246250	228750	314400
LIT 1991	221875	227500	223750	223750	-	-	-	-	-	-	-	-	-
ECU 1990	255,02	243,24	221,51	210,08	205,50	215,57	215,06	213,81	207,29	186,09	159,59	148,53	206,58
ECU 1991	144,06	147,96	146,17	146,42	-	-	-	-	-	-	-	-	-
<b>LUXEMBOURG</b>													
LFR 1990	11986,0	10782,0	9590,0	10621,0	12142,0	12594,0	10389,0	11320,0	9036,0	8112,0	8385,0	7466,0	8687,0
LFR 1991	6939,0	6451,0	6544,0	6765,0	-	-	-	-	-	-	-	-	-
ECU 1990	281,15	252,82	226,34	251,16	287,08	297,58	244,02	266,27	213,18	191,16	198,03	176,61	204,76
ECU 1991	164,38	152,98	154,78	159,51	-	-	-	-	-	-	-	-	-
<b>NEDERLAND</b>													
HFL 1990	470,00	456,00	426,00	460,00	500,00	505,00	453,00	397,00	350,00	352,00	313,00	285,00	414,00
HFL 1991	-	-	-	-	-	-	-	-	-	-	-	-	-
ECU 1990	204,90	198,17	185,36	199,82	217,00	217,90	194,40	170,42	150,66	151,49	135,20	123,67	179,05
ECU 1991	-	-	-	-	-	-	-	-	-	-	-	-	-
<b>PORTUGAL</b>													
ESC 1990	33000	37000	40000	38000	38000	37000	36000	33000	34000	36000	35000	34000	36000
ESC 1991	33000	32000	31000	32000	31000	-	-	-	-	-	-	-	-
ECU 1990	184,04	205,66	221,93	209,97	209,86	204,57	198,18	180,58	185,86	198,00	193,70	187,77	198,78
ECU 1991	180,84	177,59	173,12	178,74	173,17	-	-	-	-	-	-	-	-
<b>UNITED KINGDOM</b>													
UKL 1990	-	-	-	-	-	-	-	-	-	-	-	-	-
UKL 1991	-	-	-	-	-	-	-	-	-	-	-	-	-
ECU 1990	-	-	-	-	-	-	-	-	-	-	-	-	-
ECU 1991	-	-	-	-	-	-	-	-	-	-	-	-	-

A.14 KÄLBER (EINIGE WOCHEN ALT)  
A.14 CALVES (A FEW WEEKS OLD)

A.14 VEAUX (DE QUELQUES SEMAINES)  
A.14 VITELLI (DI QUALCHE SETTIMANA)

Preise je Stueck - ohne MwSt. / Prix per tete - hors TVA  
Prices per head - excl. VAT / Prezzi per capo - IVA escl.

	J	F	M	A	M	J	J	A	S	O	N	D	ANNEE
<b>BELGIQUE/BELGIE</b>													
BFR 1990	-	-	-	-	-	-	-	-	-	-	-	-	-
BFR 1991	-	-	-	-	-	-	-	-	-	-	-	-	-
ECU 1990	-	-	-	-	-	-	-	-	-	-	-	-	-
ECU 1991	-	-	-	-	-	-	-	-	-	-	-	-	-
<b>DANMARK</b>													
DKR 1990	-	-	-	-	-	-	-	-	-	-	-	-	-
DKR 1991	-	-	-	-	-	-	-	-	-	-	-	-	-
ECU 1990	-	-	-	-	-	-	-	-	-	-	-	-	-
ECU 1991	-	-	-	-	-	-	-	-	-	-	-	-	-
<b>BR DEUTSCHLAND</b>													
DM 1990	-	-	-	-	-	-	-	-	-	-	-	-	-
DM 1991	-	-	-	-	-	-	-	-	-	-	-	-	-
ECU 1990	-	-	-	-	-	-	-	-	-	-	-	-	-
ECU 1991	-	-	-	-	-	-	-	-	-	-	-	-	-
<b>ELLAS</b>													
DR 1990	-	-	-	-	-	-	-	-	-	-	-	-	-
DR 1991	-	-	-	-	-	-	-	-	-	-	-	-	-
ECU 1990	-	-	-	-	-	-	-	-	-	-	-	-	-
ECU 1991	-	-	-	-	-	-	-	-	-	-	-	-	-
<b>ESPAÑA</b>													
PTA 1990	-	-	-	-	-	-	-	-	-	-	-	-	-
PTA 1991	-	-	-	-	-	-	-	-	-	-	-	-	-
ECU 1990	-	-	-	-	-	-	-	-	-	-	-	-	-
ECU 1991	-	-	-	-	-	-	-	-	-	-	-	-	-
<b>FRANCE</b>													
FF 1990	2927,00	2904,00	2834,00	2750,00	2733,00	2697,00	2742,00	2521,00	2376,00	2263,00	2271,00	2382,00	2617,00
FF 1991	2407,00	2417,00	2354,00	2337,00	2450,00	-	-	-	-	-	-	-	-
ECU 1990	422,73	418,89	411,40	400,31	396,20	389,40	395,24	363,36	344,19	327,83	328,64	343,35	378,50
ECU 1991	345,85	346,65	336,99	335,33	351,01	-	-	-	-	-	-	-	-
<b>IRELAND</b>													
IRL 1990	-	-	-	-	-	-	-	-	-	-	-	-	-
IRL 1991	-	-	-	-	-	-	-	-	-	-	-	-	-
ECU 1990	-	-	-	-	-	-	-	-	-	-	-	-	-
ECU 1991	-	-	-	-	-	-	-	-	-	-	-	-	-
<b>ITALIA</b>													
LIT 1990	-	-	-	-	-	-	-	-	-	-	-	-	-
LIT 1991	-	-	-	-	-	-	-	-	-	-	-	-	-
ECU 1990	-	-	-	-	-	-	-	-	-	-	-	-	-
ECU 1991	-	-	-	-	-	-	-	-	-	-	-	-	-
<b>LUXEMBOURG</b>													
LFR 1990	-	-	-	-	-	-	-	-	-	-	-	-	-
LFR 1991	-	-	-	-	-	-	-	-	-	-	-	-	-
ECU 1990	-	-	-	-	-	-	-	-	-	-	-	-	-
ECU 1991	-	-	-	-	-	-	-	-	-	-	-	-	-
<b>NEDERLAND</b>													
HFL 1990	409,00	371,00	380,00	399,00	433,00	409,00	390,00	342,00	276,00	276,00	252,00	228,00	347,00
HFL 1991	-	-	-	-	-	-	-	-	-	-	-	-	-
ECU 1990	178,30	161,23	165,34	173,32	187,92	176,48	167,37	146,81	118,81	118,78	108,85	98,94	150,08
ECU 1991	-	-	-	-	-	-	-	-	-	-	-	-	-
<b>PORTUGAL</b>													
ESC 1990	121000	116000	98000	92000	95000	95000	94000	92000	92000	95000	85000	81000	96000
ESC 1991	67000	66000	65000	65000	64000	-	-	-	-	-	-	-	-
ECU 1990	674,83	644,77	543,73	508,34	524,66	525,24	517,46	503,44	502,92	522,50	470,40	447,34	530,07
ECU 1991	367,16	366,27	362,99	363,06	357,51	-	-	-	-	-	-	-	-
<b>UNITED KINGDOM</b>													
UKL 1990	152,21	147,56	148,44	153,91	151,13	129,15	110,03	96,23	94,96	87,54	97,45	92,13	121,73
UKL 1991	100,32	110,00	111,78	118,85	146,22	155,35	-	-	-	-	-	-	-
ECU 1990	209,06	205,42	201,40	207,92	206,03	180,62	157,61	138,90	135,95	125,93	138,60	129,89	170,52
ECU 1991	142,93	156,20	159,63	171,74	210,47	222,27	-	-	-	-	-	-	-

A.15 JUNGRINDER ZUR AUFGUCHT  
A.15 YOUNG CATTLE (STORE)A.15 JEUNES BOVINS D'ELEVAGE  
A.15 BOVINI GIOVANI PER ALLEVAMENTOPreise je Stueck - ohne MwSt. / Prix par tete - hors TVA  
Prices per head - excl. VAT / Prezzi per capo - IVA escl.

	J	F	M	A	M	J	J	A	S	O	N	D	ANNEE
<b>BELGIQUE/BELGIE</b>													
BFR 1990	-	-	-	-	-	-	-	-	-	-	-	-	-
BFR 1991	-	-	-	-	-	-	-	-	-	-	-	-	-
ECU 1990	-	-	-	-	-	-	-	-	-	-	-	-	-
ECU 1991	-	-	-	-	-	-	-	-	-	-	-	-	-
<b>DANMARK</b>													
DKR 1990	-	-	-	-	-	-	-	-	-	-	-	-	-
DKR 1991	-	-	-	-	-	-	-	-	-	-	-	-	-
ECU 1990	-	-	-	-	-	-	-	-	-	-	-	-	-
ECU 1991	-	-	-	-	-	-	-	-	-	-	-	-	-
<b>BR DEUTSCHLAND</b>													
DM 1990	1275,00	1275,00	1283,00	1300,00	1300,00	1300,00	1300,00	1300,00	1156,00	1119,00	1031,00	1100,00	1228,00
DM 1991	1083,00	1050,00	1000,00	1000,00	1000,00	1000,00	1000,00	1000,00	-	-	-	-	-
ECU 1990	626,86	624,59	628,58	635,62	634,55	631,33	628,58	628,71	560,88	542,87	502,30	538,51	598,41
ECU 1991	528,60	512,60	487,23	484,91	485,74	486,69	-	-	-	-	-	-	-
<b>ELLAS</b>													
DR 1990	-	-	-	-	-	-	-	-	-	-	-	-	-
DR 1991	-	-	-	-	-	-	-	-	-	-	-	-	-
ECU 1990	-	-	-	-	-	-	-	-	-	-	-	-	-
ECU 1991	-	-	-	-	-	-	-	-	-	-	-	-	-
<b>ESPAÑA</b>													
PTA 1990	-	-	-	-	-	-	-	-	-	-	-	-	-
PTA 1991	-	-	-	-	-	-	-	-	-	-	-	-	-
ECU 1990	-	-	-	-	-	-	-	-	-	-	-	-	-
ECU 1991	-	-	-	-	-	-	-	-	-	-	-	-	-
<b>FRANCE</b>													
FF 1990	-	-	-	-	-	-	-	-	-	-	-	-	-
FF 1991	-	-	-	-	-	-	-	-	-	-	-	-	-
ECU 1990	-	-	-	-	-	-	-	-	-	-	-	-	-
ECU 1991	-	-	-	-	-	-	-	-	-	-	-	-	-
<b>IRELAND</b>													
IRL 1990	463,08	476,28	520,72	514,88	486,89	467,18	446,68	431,49	421,73	423,26	424,66	430,45	466,05
IRL 1991	439,05	451,44	450,08	-	-	-	-	-	-	-	-	-	-
ECU 1990	601,86	618,92	679,97	674,88	637,10	608,29	579,20	559,82	549,18	550,70	553,79	560,89	607,02
ECU 1991	571,85	586,41	584,34	-	-	-	-	-	-	-	-	-	-
<b>ITALIA</b>													
LIT 1990	1258200	1275000	1275000	1275000	1265000	1200000	1200000	1200000	1150000	1150000	1150000	1150000	1212350
LIT 1991	1150000	1150000	1175000	1175000	-	-	-	-	-	-	-	-	-
ECU 1990	829,26	841,59	847,02	848,79	840,29	793,81	791,94	787,34	747,29	744,67	745,29	746,69	796,58
ECU 1991	746,68	747,93	767,62	768,91	-	-	-	-	-	-	-	-	-
<b>LUXEMBOURG</b>													
LFR 1990	-	-	-	-	-	-	-	-	-	-	-	-	-
LFR 1991	-	-	-	-	-	-	-	-	-	-	-	-	-
ECU 1990	-	-	-	-	-	-	-	-	-	-	-	-	-
ECU 1991	-	-	-	-	-	-	-	-	-	-	-	-	-
<b>NEDERLAND</b>													
HFL 1990	1332,00	1332,00	1332,00	1364,00	1404,00	1412,00	1412,00	1412,00	1412,00	1412,00	1400,00	1400,00	1385,00
HFL 1991	-	-	-	-	-	-	-	-	-	-	-	-	-
ECU 1990	580,68	578,85	579,57	592,50	609,34	609,27	605,96	606,11	607,82	607,68	604,73	607,50	599,01
ECU 1991	-	-	-	-	-	-	-	-	-	-	-	-	-
<b>PORTUGAL</b>													
ESC 1990	-	130000	134000	132000	132000	121000	123000	128000	121000	123000	120000	110000	125000
ESC 1991	111000	110000	107000	106000	106000	-	-	-	-	-	-	-	-
ECU 1990	-	722,59	743,47	729,36	729,00	669,00	677,11	700,45	661,44	676,50	664,10	607,49	690,20
ECU 1991	608,27	610,46	597,54	592,07	592,12	-	-	-	-	-	-	-	-
<b>UNITED KINGDOM</b>													
UKL 1990	383,43	398,87	404,87	395,95	390,09	380,48	367,38	358,79	355,89	335,05	341,85	344,49	371,43
UKL 1991	353,64	370,36	377,48	374,70	377,52	381,36	-	-	-	-	-	-	-
ECU 1990	526,64	555,28	549,32	534,89	531,81	532,12	526,23	517,90	509,51	481,99	486,22	485,67	520,31
ECU 1991	503,86	525,92	539,07	541,44	543,41	545,63	-	-	-	-	-	-	-

A.16 FAERSEN ZUR AUFGUCHT  
A.16 HEIFERS (STORE)A.16 GENISSES D'ELEVAGE  
A.16 GIOVENCHE PER ALLEVAMENTO

Preise je Stueck - ohne MwSt. / Prix par teta - hors TVA  
Prices per head - excl. VAT / Prezzi per capo - IVA escl.

	J	F	M	A	M	J	J	A	S	O	N	D	ANNEE
<b>BELGIQUE/BELGIE</b>													
BFR 1990	49067,0	51245,0	50500,0	50854,0	50667,0	50463,0	49938,0	50033,0	49209,0	47717,0	49275,0	47094,0	49672,0
BFR 1991	44308,0	49261,0	47538,0	-	-	-	-	-	-	-	-	-	-
ECU 1990	1150,95	1201,60	1191,89	1202,57	1197,97	1192,36	1172,98	1176,89	1160,96	1124,47	1163,74	1114,05	1170,81
ECU 1991	1049,64	1168,17	1124,39	-	-	-	-	-	-	-	-	-	-
<b>DANMARK</b>													
DKR 1990	8250,00	8250,00	8250,00	8250,00	8250,00	8250,00	8400,00	8313,00	8250,00	7826,00	7500,00	7500,00	8116,00
DKR 1991	7050,00	6950,00	-	-	-	-	-	-	-	-	-	-	-
ECU 1990	1046,44	1047,62	1055,70	1057,78	1056,78	1052,60	1067,10	1051,31	1048,22	994,92	953,29	952,62	1033,04
ECU 1991	893,77	881,79	-	-	-	-	-	-	-	-	-	-	-
<b>BR DEUTSCHLAND</b>													
DM 1990	1950,00	1950,00	1917,00	1950,00	1950,00	1975,00	2000,00	1900,00	1688,00	1663,00	1613,00	1650,00	1851,00
DM 1991	1625,00	1575,00	1556,00	1613,00	1625,00	1638,00	-	-	-	-	-	-	-
ECU 1990	958,72	955,25	939,19	953,42	951,83	959,14	967,05	918,89	819,00	806,78	785,85	807,76	902,00
ECU 1991	793,14	768,89	758,14	782,16	789,33	797,20	-	-	-	-	-	-	-
<b>ELLAS</b>													
DR 1990	-	-	-	-	-	-	-	-	-	-	-	-	-
DR 1991	-	-	-	-	-	-	-	-	-	-	-	-	-
ECU 1990	-	-	-	-	-	-	-	-	-	-	-	-	-
ECU 1991	-	-	-	-	-	-	-	-	-	-	-	-	-
<b>ESPAÑA</b>													
PTA 1990	-	-	-	-	-	-	-	-	-	-	-	-	-
PTA 1991	-	-	-	-	-	-	-	-	-	-	-	-	-
ECU 1990	-	-	-	-	-	-	-	-	-	-	-	-	-
ECU 1991	-	-	-	-	-	-	-	-	-	-	-	-	-
<b>FRANCE</b>													
FF 1990	-	-	-	-	-	-	-	-	-	-	-	-	-
FF 1991	-	-	-	-	-	-	-	-	-	-	-	-	-
ECU 1990	-	-	-	-	-	-	-	-	-	-	-	-	-
ECU 1991	-	-	-	-	-	-	-	-	-	-	-	-	-
<b>IRELAND</b>													
IRL 1990	-	-	-	-	-	-	-	-	-	-	-	-	-
IRL 1991	-	-	-	-	-	-	-	-	-	-	-	-	-
ECU 1990	-	-	-	-	-	-	-	-	-	-	-	-	-
ECU 1991	-	-	-	-	-	-	-	-	-	-	-	-	-
<b>ITALIA</b>													
LIT 1990	2450000	2450000	2450000	2250000	2250000	2250000	1925000	2050000	2250000	1950000	1850000	1750000	2156250
LIT 1991	1750000	1750000	1750000	1800000	-	-	-	-	-	-	-	-	-
ECU 1990	1614,76	1617,17	1627,62	1497,87	1494,58	1488,39	1270,41	1345,04	1462,09	1262,70	1198,95	1136,27	1416,78
ECU 1991	1136,25	1138,15	1143,27	1177,91	-	-	-	-	-	-	-	-	-
<b>LUXEMBOURG</b>													
LFR 1990	-	-	-	-	-	-	-	-	-	-	-	-	-
LFR 1991	-	-	-	-	-	-	-	-	-	-	-	-	-
ECU 1990	-	-	-	-	-	-	-	-	-	-	-	-	-
ECU 1991	-	-	-	-	-	-	-	-	-	-	-	-	-
<b>NEDERLAND</b>													
HFL 1990	2306,00	2244,00	2216,00	2254,00	2244,00	2230,00	2192,00	2035,00	2016,00	1973,00	1888,00	1855,00	2121,00
HFL 1991	-	-	-	-	-	-	-	-	-	-	-	-	-
ECU 1990	1005,30	975,18	964,21	979,10	973,91	962,23	940,70	873,54	867,83	849,12	815,53	804,94	917,33
ECU 1991	-	-	-	-	-	-	-	-	-	-	-	-	-
<b>PORTUGAL</b>													
ESC 1990	-	106000	104000	113000	114000	101000	100000	105000	113000	111000	101000	101000	106000
ESC 1991	100000	98000	97000	97000	97000	-	-	-	-	-	-	-	-
ECU 1990	-	589,19	577,02	624,38	629,59	558,42	550,49	574,58	617,71	610,50	558,95	557,79	585,29
ECU 1991	547,99	543,86	541,69	541,80	541,85	-	-	-	-	-	-	-	-
<b>UNITED KINGDOM</b>													
UKL 1990	643,72	627,06	598,88	678,82	692,51	676,56	677,82	619,48	606,42	564,34	540,81	532,14	621,55
UKL 1991	546,64	539,70	564,41	625,15	632,68	676,51	-	-	-	-	-	-	-
ECU 1990	884,15	872,95	812,55	917,03	944,09	946,20	970,91	894,19	868,19	811,84	769,20	750,22	870,69
ECU 1991	778,84	766,39	806,02	903,34	910,68	967,92	-	-	-	-	-	-	-

A.21 JUNGBULLEN (U3)  
A.21 YOUNG BULLS (U3)

A.21 JEUNES TAUREAUX (U3)  
A.21 TORELLI (U3)

Preise je 100 kg - ohne MwSt. / Prix per 100 kg - hors TVA  
Prices per 100 kg - excl. VAT / Prezzi per 100 kg - IVA escl.

	J	F	M	A	M	J	J	A	S	O	N	D	ANNEE
<b>BELGIQUE/BELGIE</b>													
BFR 1990	14873,5	14713,6	14450,0	14449,3	14427,7	14375,7	14354,5	14261,9	14243,7	13968,4	13629,7	13523,9	14234,5
BFR 1991	13686,1	13789,3	13735,5	13801,3	-	-	-	-	-	-	-	-	-
ECU 1990	348,88	345,01	341,05	341,69	341,13	339,67	337,17	335,47	336,04	329,17	321,90	319,92	335,52
ECU 1991	324,22	327,00	324,88	325,43	-	-	-	-	-	-	-	-	-
<b>DANMARK</b>													
DKR 1990	3082,77	3071,82	3028,61	2996,17	2863,74	2797,90	2728,06	2711,13	2748,00	2720,90	2704,90	2767,74	2845,78
DKR 1991	2729,81	2807,25	2801,26	2775,03	-	-	-	-	-	-	-	-	-
ECU 1990	391,02	390,07	387,55	384,16	366,83	356,98	346,56	342,86	349,15	345,91	343,81	351,55	362,22
ECU 1991	346,07	356,17	355,44	351,51	-	-	-	-	-	-	-	-	-
<b>BR DEUTSCHLAND</b>													
DM 1990	698,00	691,29	691,65	686,43	670,68	664,03	662,42	653,39	660,03	656,39	654,93	656,32	669,25
DM 1991	654,74	647,46	643,61	633,30	-	-	-	-	-	-	-	-	-
ECU 1990	343,17	338,65	338,86	335,62	327,37	322,48	320,30	316,00	320,24	318,44	319,08	321,30	326,13
ECU 1991	319,57	316,08	313,59	307,09	-	-	-	-	-	-	-	-	-
<b>ELLAS</b>													
DR 1990	69392	70504	71617	71366	72880	74822	75239	75598	75571	75925	76189	76414	73864
DR 1991	75974	75542	76880	78125	-	-	-	-	-	-	-	-	-
ECU 1990	365,31	366,46	368,24	359,37	361,57	371,40	371,49	370,87	373,11	366,97	362,36	359,41	366,73
ECU 1991	350,38	344,23	347,32	349,50	-	-	-	-	-	-	-	-	-
<b>ESPANA</b>													
PTA 1990	45285	45227	44394	44347	44250	43876	43587	44850	46398	53289	52252	50335	-
PTA 1991	52380	52303	51370	50418	-	-	-	-	-	-	-	-	-
ECU 1990	343,35	342,86	339,06	341,88	345,51	345,19	343,71	353,88	358,91	412,00	402,35	385,78	-
ECU 1991	405,66	408,14	402,48	396,06	-	-	-	-	-	-	-	-	-
<b>FRANCE</b>													
FF 1990	2510,13	2495,39	2471,97	2424,73	2353,58	2306,47	2265,45	2233,42	2267,93	2251,13	2236,83	2240,87	2322,17
FF 1991	2254,77	2322,25	2326,48	2302,10	-	-	-	-	-	-	-	-	-
ECU 1990	362,53	359,95	358,84	352,97	341,19	333,01	326,54	321,91	328,53	326,11	323,69	323,01	335,86
ECU 1991	323,97	333,06	333,05	330,33	-	-	-	-	-	-	-	-	-
<b>IRELAND</b>													
IRL 1990	-	-	-	-	-	-	-	-	-	-	-	-	-
IRL 1991	-	-	-	-	-	-	-	-	-	-	-	-	-
ECU 1990	-	-	-	-	-	-	-	-	-	-	-	-	-
ECU 1991	-	-	-	-	-	-	-	-	-	-	-	-	-
<b>ITALIA</b>													
LIT 1990	584748	581425	584758	580327	572723	569207	573816	570794	563397	564974	545863	535661	568639
LIT 1991	532690	534371	543019	564533	-	-	-	-	-	-	-	-	-
ECU 1990	385,40	383,78	388,47	386,34	380,44	376,53	378,69	374,51	366,11	365,84	353,76	347,80	373,63
ECU 1991	345,87	347,54	354,75	369,43	-	-	-	-	-	-	-	-	-
<b>LUXEMBOURG</b>													
LFR 1990	-	-	-	15000,0	15000,0	-	-	14850,0	-	-	-	-	-
LFR 1991	-	-	-	-	-	-	-	-	-	-	-	-	-
ECU 1990	-	-	-	354,71	354,66	-	-	349,31	-	-	-	-	-
ECU 1991	-	-	-	-	-	-	-	-	-	-	-	-	-
<b>NEDERLAND</b>													
HFL 1990	846,48	841,04	845,68	838,10	831,68	814,33	795,97	779,90	770,73	747,48	758,60	758,55	796,71
HFL 1991	777,48	781,57	800,45	797,70	-	-	-	-	-	-	-	-	-
ECU 1990	369,02	365,49	367,97	364,06	360,95	351,38	341,59	334,78	331,78	321,69	327,68	329,16	344,58
ECU 1991	336,60	338,56	345,99	343,31	-	-	-	-	-	-	-	-	-
<b>PORTUGAL</b>													
ESC 1990	-	-	-	-	-	-	-	-	-	-	-	-	-
ESC 1991	-	-	-	-	-	-	-	-	-	-	-	-	-
ECU 1990	-	-	-	-	-	-	-	-	-	-	-	-	-
ECU 1991	-	-	-	-	-	-	-	-	-	-	-	-	-
<b>UNITED KINGDOM</b>													
UKL 1990	214,42	210,21	209,87	212,95	208,86	200,34	199,34	195,37	195,90	194,44	197,77	200,17	203,36
UKL 1991	201,51	202,68	201,22	204,62	-	-	-	-	-	-	-	-	-
ECU 1990	294,50	292,64	284,75	287,67	284,74	280,18	285,54	282,01	280,46	279,72	281,29	282,21	284,87
ECU 1991	287,11	287,81	287,35	295,68	-	-	-	-	-	-	-	-	-

A.22 JUNGBULLEN (R3)  
A.22 YOUNG BULLS (R3)A.22 JEUNES TAUREAUX (R3)  
A.22 TORELLI (R3)Preise je 100 kg - ohne MwSt. / Prix par 100 kg - hors TVA  
Prices per 100 kg - excl. VAT / Prezzi per 100 kg - IVA escl.

	J	F	M	A	M	J	J	A	S	O	N	D	ANNEE
<b>BELGIQUE/BELGIE</b>													
BFR 1990	13963,5	13692,5	13346,4	13254,0	13083,5	12968,0	12823,9	12778,4	12792,0	12561,3	12384,7	12375,5	12954,4
BFR 1991	12553,9	12797,1	12844,8	12890,3									
ECU 1990	327,54	321,06	315,00	313,42	309,35	306,41	301,22	300,58	301,79	296,01	292,49	292,75	305,35
ECU 1991	297,40	303,47	303,81	303,95									
<b>DANMARK</b>													
DKR 1990	2859,29	2793,43	2728,00	2679,83	2581,71	2525,00	2474,81	2486,48	2528,97	2510,65	2448,87	2506,45	2588,14
DKR 1991	2466,97	2494,18	2519,19	2501,13									
ECU 1990	362,68	354,72	349,08	343,60	330,70	322,16	314,39	314,45	321,32	319,18	311,27	318,36	329,43
ECU 1991	312,75	316,45	319,65	316,82									
<b>BR DEUTSCHLAND</b>													
DM 1990	661,13	656,07	663,58	664,57	648,68	641,87	638,90	621,29	622,20	616,32	614,53	617,77	637,54
DM 1991	619,61	617,43	614,71	603,50									
ECU 1990	325,05	321,39	325,11	324,93	316,63	311,72	308,92	300,47	301,88	299,00	299,40	302,43	310,68
ECU 1991	302,42	301,42	299,51	292,64									
<b>ELLAS</b>													
DR 1990	69477	69878	70411	70500	71349	72189	73158	73183	72739	74033	75241	75365	72341
DR 1991	75581	75478	76371	76638									
ECU 1990	365,76	363,20	362,04	355,00	353,98	358,33	361,21	359,02	359,13	357,83	357,85	354,48	359,17
ECU 1991	348,57	343,94	345,02	342,84									
<b>ESPANA</b>													
PTA 1990	43325	42593	41429	41316	41238	41130	41224	42991	44248	50369	49302	46805	-
PTA 1991	48394	48339	47613	46877									
ECU 1990	328,49	322,90	316,41	318,52	321,99	323,59	325,08	339,21	342,28	389,43	379,63	358,73	-
ECU 1991	374,79	377,20	373,05	368,24									
<b>FRANCE</b>													
FF 1990	2364,00	2328,14	2297,77	2237,67	2169,71	2149,90	2154,48	2146,71	2184,63	2173,45	2163,20	2164,65	2200,88
FF 1991	2164,77	2226,39	2210,23	2155,97									
ECU 1990	341,42	335,82	333,55	325,74	314,54	310,41	310,55	309,41	316,46	314,85	313,04	312,02	318,31
ECU 1991	311,04	319,31	316,41	309,36									
<b>IRELAND</b>													
IRL 1990	-	-	-	-	-	-	-	-	-	-	-	-	-
IRL 1991	-	-	-	-	-	-	-	-	-	-	-	-	-
ECU 1990	-	-	-	-	-	-	-	-	-	-	-	-	-
ECU 1991	-	-	-	-	-	-	-	-	-	-	-	-	-
<b>ITALIA</b>													
LIT 1990	554026	547986	546000	536977	526616	516413	503542	503516	501667	507432	486687	471797	516321
LIT 1991	464935	473143	493871	496417									
ECU 1990	365,15	361,71	362,73	357,48	349,81	341,61	332,31	330,36	325,99	328,58	315,41	306,34	339,25
ECU 1991	301,88	307,72	322,64	324,85									
<b>LUXEMBOURG</b>													
LFR 1990	14111,3	14050,0	14122,6	14076,8	14085,5	14080,0	13997,3	13663,7	13370,0	13533,9	13426,3	13528,9	13825,5
LFR 1991	13413,1	13360,7	13374,7	13389,3									
ECU 1990	331,00	329,45	333,32	332,88	333,04	332,69	328,78	321,40	315,43	318,93	317,09	320,04	325,88
ECU 1991	317,75	316,83	316,34	315,71									
<b>NEDERLAND</b>													
HFL 1990	786,19	778,54	778,97	770,70	763,55	742,77	723,52	714,13	696,97	674,55	678,40	686,19	726,53
HFL 1991	710,13	723,32	731,45	723,37									
ECU 1990	342,74	338,33	338,94	334,78	331,38	320,50	310,50	306,55	300,02	290,30	293,04	297,76	314,22
ECU 1991	307,44	313,33	316,17	311,32									
<b>PORTUGAL</b>													
ESC 1990	-	-	-	-	-	-	-	-	-	-	-	-	-
ESC 1991	-	73356	71258	69751									
ECU 1990	-	-	-	-	-	-	-	-	-	-	-	-	-
ECU 1991	-	407,10	397,93	389,60									
<b>UNITED KINGDOM</b>													
UKL 1990	211,86	208,15	206,81	210,55	206,39	198,18	197,61	193,25	193,91	191,81	194,72	197,00	200,91
UKL 1991	198,03	200,91	200,85	202,47									
ECU 1990	290,99	289,77	280,59	284,44	281,36	277,16	283,06	278,95	277,62	275,93	276,95	277,73	281,44
ECU 1991	282,14	285,30	286,84	292,57									

A.23 JUNGBULLEN (03)  
A.23 YOUNG BULLS (03)

A.23 JEUNES TAUREAUX (03)  
A.23 TORELLI (03)

Preise je 100 kg - ohne MwSt. / Prix per 100 kg - hors TVA  
Prices per 100 kg - excl. VAT / Prezzi per 100 kg - IVA escl.

	J	F	M	A	M	J	J	A	S	O	N	D	ANNEE
<b>BELGIQUE/BELGIE</b>													
BFR 1990	12812,6	12498,6	12215,5	12118,7	11891,3	11812,7	11694,5	11708,7	11830,0	11650,0	11458,0	11560,3	11902,7
BFR 1991	11811,9	12043,9	12132,6	12028,7	-	-	-	-	-	-	-	-	-
ECU 1990	300,54	293,07	288,31	286,58	281,16	279,11	274,69	275,42	279,10	274,54	270,61	273,47	280,56
ECU 1991	279,82	285,61	286,97	283,63	-	-	-	-	-	-	-	-	-
<b>DANMARK</b>													
DKR 1990	2690,97	2629,43	2554,61	2506,73	2393,84	2350,20	2315,00	2335,00	2381,93	2362,06	2299,17	2362,29	2426,02
DKR 1991	2319,87	2335,25	2344,00	2317,60	-	-	-	-	-	-	-	-	-
ECU 1990	341,33	333,90	326,90	321,40	306,64	299,86	294,09	295,30	302,64	300,29	292,24	300,05	308,79
ECU 1991	294,10	296,29	297,42	293,57	-	-	-	-	-	-	-	-	-
<b>BR DEUTSCHLAND</b>													
DM 1990	617,87	617,96	627,55	625,97	615,29	606,43	599,77	564,42	559,63	546,61	536,57	541,42	586,11
DM 1991	547,87	557,89	557,55	548,27	-	-	-	-	-	-	-	-	-
ECU 1990	303,78	302,72	307,45	306,06	300,33	294,51	290,00	272,97	271,53	265,18	261,42	265,05	285,61
ECU 1991	267,41	272,35	271,66	265,86	-	-	-	-	-	-	-	-	-
<b>ELLAS</b>													
DR 1990	66576	69672	70879	71070	72400	72508	73090	73466	74276	73988	73805	73889	72175
DR 1991	73622	73296	74376	75532	-	-	-	-	-	-	-	-	-
ECU 1990	350,49	362,13	364,44	357,88	359,19	359,91	360,87	360,41	366,72	357,61	351,02	347,53	358,35
ECU 1991	339,54	334,00	336,01	337,90	-	-	-	-	-	-	-	-	-
<b>ESPANA</b>													
PTA 1990	40820	39813	38309	38155	38245	38151	37700	39113	40472	46890	45908	43136	-
PTA 1991	44278	44144	43523	43135	-	-	-	-	-	-	-	-	-
ECU 1990	309,50	301,82	292,58	294,15	298,62	300,15	297,29	308,62	313,07	362,53	353,50	330,61	-
ECU 1991	342,91	344,47	341,00	338,84	-	-	-	-	-	-	-	-	-
<b>FRANCE</b>													
FF 1990	2173,35	2123,71	2093,10	2087,70	2043,35	2054,00	2073,29	2071,23	2097,97	2091,32	2080,37	2073,29	2085,86
FF 1991	2060,74	2108,79	2071,68	2021,60	-	-	-	-	-	-	-	-	-
ECU 1990	313,89	306,34	303,84	303,90	296,22	296,56	298,85	298,53	303,91	302,96	301,05	298,85	301,68
ECU 1991	296,09	302,44	296,58	290,08	-	-	-	-	-	-	-	-	-
<b>IRELAND</b>													
IRL 1990	-	-	-	-	-	-	-	-	-	-	-	-	-
IRL 1991	-	-	-	-	-	-	-	-	-	-	-	-	-
ECU 1990	-	-	-	-	-	-	-	-	-	-	-	-	-
ECU 1991	-	-	-	-	-	-	-	-	-	-	-	-	-
<b>ITALIA</b>													
LIT 1990	489287	485021	474197	473800	467397	461363	458065	457300	456367	464926	437043	415845	461288
LIT 1991	404613	414221	428100	441840	-	-	-	-	-	-	-	-	-
ECU 1990	322,48	320,15	315,02	315,42	310,47	305,19	302,30	300,04	296,56	301,06	283,24	270,01	303,09
ECU 1991	262,71	269,40	279,68	289,14	-	-	-	-	-	-	-	-	-
<b>LUXEMBOURG</b>													
LFR 1990	-	-	-	-	-	-	-	-	-	-	-	-	-
LFR 1991	-	-	-	-	-	-	-	-	-	-	-	-	-
ECU 1990	-	-	-	-	-	-	-	-	-	-	-	-	-
ECU 1991	-	-	-	-	-	-	-	-	-	-	-	-	-
<b>NEDERLAND</b>													
HFL 1990	732,13	721,50	720,65	711,13	700,16	677,50	656,16	646,68	623,60	601,48	606,97	613,13	660,22
HFL 1991	644,74	655,21	659,71	647,77	-	-	-	-	-	-	-	-	-
ECU 1990	319,17	313,54	313,56	308,90	303,87	292,34	281,59	277,59	268,44	258,86	262,18	266,05	285,54
ECU 1991	279,13	283,82	283,16	278,78	-	-	-	-	-	-	-	-	-
<b>PORTUGAL</b>													
ESC 1990	-	-	-	-	-	-	-	-	-	-	-	-	-
ESC 1991	-	73100	-	-	-	-	-	-	-	-	-	-	-
ECU 1990	-	-	-	-	-	-	-	-	-	-	-	-	-
ECU 1991	-	405,68	-	-	-	-	-	-	-	-	-	-	-
<b>UNITED KINGDOM</b>													
UKL 1990	205,67	201,10	199,79	203,07	197,73	191,08	189,62	184,37	184,92	181,82	183,98	187,42	192,63
UKL 1991	188,06	190,97	191,51	192,61	-	-	-	-	-	-	-	-	-
ECU 1990	282,48	279,96	271,07	274,33	269,56	267,23	271,62	266,13	264,74	261,56	261,68	264,23	269,84
ECU 1991	267,94	271,18	273,49	278,32	-	-	-	-	-	-	-	-	-

A.25 OCHSEN (R3)  
A.25 STEERS (R3)A.25 BOEUFs (R3)  
A.25 BUII (R3)Preise je 100 kg - ohne MwSt. / Prix per 100 kg - hors TVA  
Prices per 100 kg - excl. VAT / Prezzi per 100 kg - IVA escl.

	J	F	M	A	M	J	J	A	S	O	N	D	ANNEE
<b>BELGIQUE/BELGIE</b>													
BFR 1990	15132,9	15087,1	14819,7	14588,0	14491,0	14257,7	14354,2	13832,6	13551,7	13293,2	13065,7	12797,4	14123,3
BFR 1991	12563,5	12705,7	12832,3	12648,7									
ECU 1990	354,97	353,77	349,77	344,97	342,62	336,89	337,16	325,37	319,72	313,26	308,58	302,73	332,90
ECU 1991	297,63	301,30	303,51	298,25									
<b>DANMARK</b>													
DKR 1990	2591,40	2583,00	2542,00	2561,00	2580,00	-	-	2486,00	2464,67	2419,00	2454,00	2466,27	2480,58
DKR 1991	2421,35												
ECU 1990	328,70	328,00	325,28	328,36	330,48	-	-	314,39	313,15	307,53	311,92	313,25	315,74
ECU 1991	306,97												
<b>8R DEUTSCHLAND</b>													
DM 1990	-	-	-	-	-	-	682,44	613,00	629,17	616,65	616,20	642,87	620,46
DM 1991	616,15	-	-	-	-	-	-	-	-	-	-	-	-
ECU 1990	-	-	-	-	-	-	329,98	296,46	305,27	299,16	300,21	314,72	302,35
ECU 1991	300,74	-	-	-	-	-	-	-	-	-	-	-	-
<b>ELLAS</b>													
DR 1990	-	-	-	-	-	-	-	-	-	-	-	-	-
DR 1991	-	-	-	-	-	-	-	-	-	-	-	-	-
ECU 1990	-	-	-	-	-	-	-	-	-	-	-	-	-
ECU 1991	-	-	-	-	-	-	-	-	-	-	-	-	-
<b>ESPAÑA</b>													
PTA 1990	-	-	-	-	-	-	-	-	-	-	-	-	-
PTA 1991	-	-	-	-	-	-	-	-	-	-	-	-	-
ECU 1990	-	-	-	-	-	-	-	-	-	-	-	-	-
ECU 1991	-	-	-	-	-	-	-	-	-	-	-	-	-
<b>FRANCE</b>													
FF 1990	2482,13	2435,36	2419,35	2418,07	2398,10	2362,80	2353,00	2310,00	2312,33	2286,16	2254,40	2225,77	2350,34
FF 1991	2221,90	2242,68	2244,81	2230,17									
ECU 1990	358,48	351,29	351,20	352,00	347,65	341,15	339,16	332,95	334,96	331,18	326,24	320,83	339,93
ECU 1991	319,25	321,65	321,36	320,00									
<b>IRELAND</b>													
IRL 1990	232,04	233,40	234,21	237,59	231,26	232,44	231,49	225,24	220,27	220,07	221,53	224,75	225,55
IRL 1991	227,47	228,13	229,25	230,36									
ECU 1990	301,58	303,30	305,84	311,42	302,61	302,65	300,17	292,24	286,84	286,33	288,89	292,86	293,77
ECU 1991	296,28	296,33	297,64	298,70									
<b>ITALIA</b>													
LIT 1990	-	-	-	-	-	-	-	-	-	-	-	-	-
LIT 1991	-	-	-	-	-	-	-	-	-	-	-	-	-
ECU 1990	-	-	-	-	-	-	-	-	-	-	-	-	-
ECU 1991	-	-	-	-	-	-	-	-	-	-	-	-	-
<b>LUXEMBOURG</b>													
LFR 1990	14766,1	14724,6	14742,6	14725,0	14709,7	14708,3	14693,5	14617,7	14433,3	14335,3	14413,7	14347,7	14594,8
LFR 1991	14319,5	14245,9	13981,6	14012,7									
ECU 1990	346,36	345,27	347,95	348,21	347,79	347,53	345,13	343,84	340,52	337,82	340,41	339,41	344,01
ECU 1991	339,22	337,83	330,70	330,41									
<b>NEDERLAND</b>													
HFL 1990	-	-	-	-	-	-	-	-	-	-	-	-	-
HFL 1991	-	-	-	-	-	-	-	-	-	-	-	-	-
ECU 1990	-	-	-	-	-	-	-	-	-	-	-	-	-
ECU 1991	-	-	-	-	-	-	-	-	-	-	-	-	-
<b>PORTUGAL</b>													
ESC 1990	-	-	-	-	-	-	-	-	-	-	-	-	-
ESC 1991	-	-	-	-	-	-	-	-	-	-	-	-	-
ECU 1990	-	-	-	-	-	-	-	-	-	-	-	-	-
ECU 1991	-	-	-	-	-	-	-	-	-	-	-	-	-
<b>UNITED KINGDOM</b>													
UKL 1990	207,45	203,70	203,64	208,20	204,68	199,81	201,44	198,01	198,53	197,21	200,17	202,03	201,87
UKL 1991	202,78	204,04	205,05	204,87									
ECU 1990	284,94	283,57	276,29	281,27	279,03	279,45	288,54	285,83	284,23	283,70	284,71	284,82	282,79
ECU 1991	288,93	289,74	292,83	296,04									



A.26 OCHSEN (03)  
A.26 STEERS (03)A.26 BOEUFs (03)  
A.26 BUOI (03)Preise je 100 kg - ohne MwSt. / Prix par 100 kg - hors TVA  
Prices per 100 kg - excl. VAT / Prezzi per 100 kg - IVA escl.

	J	F	M	A	M	J	J	A	S	O	N	D	ANNEE
<b>BELGIQUE/BELGIE</b>													
BFR 1990	-	-	-	-	-	-	-	-	-	-	-	-	-
BFR 1991	-	-	-	-	-	-	-	-	-	-	-	-	-
ECU 1990	-	-	-	-	-	-	-	-	-	-	-	-	-
ECU 1991	-	-	-	-	-	-	-	-	-	-	-	-	-
<b>DANMARK</b>													
DKR 1990	2454,06	2433,50	2422,03	2420,90	2408,19	2391,00	2334,25	2319,58	2298,90	2306,87	2294,13	2296,00	2344,40
DKR 1991	2267,95	-	-	-	-	-	-	-	-	-	-	-	-
ECU 1990	311,28	309,02	309,93	310,40	308,47	305,06	296,53	293,35	292,09	293,27	291,60	291,63	298,40
ECU 1991	287,52	-	-	-	-	-	-	-	-	-	-	-	-
<b>BR DEUTSCHLAND</b>													
DM 1990	-	-	-	-	-	-	-	-	-	-	-	-	-
DM 1991	-	-	-	-	-	-	-	-	-	-	-	-	-
ECU 1990	-	-	-	-	-	-	-	-	-	-	-	-	-
ECU 1991	-	-	-	-	-	-	-	-	-	-	-	-	-
<b>ELLAS</b>													
DR 1990	-	-	-	-	-	-	-	-	-	-	-	-	-
DR 1991	-	-	-	-	-	-	-	-	-	-	-	-	-
ECU 1990	-	-	-	-	-	-	-	-	-	-	-	-	-
ECU 1991	-	-	-	-	-	-	-	-	-	-	-	-	-
<b>ESPAÑA</b>													
PTA 1990	-	-	-	-	-	-	-	-	-	-	-	-	-
PTA 1991	-	-	-	-	-	-	-	-	-	-	-	-	-
ECU 1990	-	-	-	-	-	-	-	-	-	-	-	-	-
ECU 1991	-	-	-	-	-	-	-	-	-	-	-	-	-
<b>FRANCE</b>													
FF 1990	2199,19	2158,36	2133,39	2119,33	2102,45	2095,60	2096,35	2071,97	2081,30	2066,94	2054,17	2037,84	2099,12
FF 1991	2040,58	2054,75	2045,65	2021,00	-	-	-	-	-	-	-	-	-
ECU 1990	317,62	311,33	309,69	308,51	304,79	302,57	302,17	298,64	301,50	299,42	297,26	293,74	303,60
ECU 1991	293,20	294,69	292,85	289,99	-	-	-	-	-	-	-	-	-
<b>IRELAND</b>													
IRL 1990	226,56	224,47	225,38	228,56	222,15	222,24	220,63	213,76	207,34	203,93	204,82	208,80	212,47
IRL 1991	215,43	216,76	217,83	218,74	-	-	-	-	-	-	-	-	-
ECU 1990	294,45	291,70	294,31	299,59	290,69	289,36	286,09	277,33	270,00	265,33	267,10	272,07	276,74
ECU 1991	280,60	281,57	282,81	283,62	-	-	-	-	-	-	-	-	-
<b>ITALIA</b>													
LIT 1990	-	-	-	-	-	-	-	-	-	-	-	-	-
LIT 1991	-	-	-	-	-	-	-	-	-	-	-	-	-
ECU 1990	-	-	-	-	-	-	-	-	-	-	-	-	-
ECU 1991	-	-	-	-	-	-	-	-	-	-	-	-	-
<b>LUXEMBOURG</b>													
LFR 1990	13274,2	13319,6	13096,8	13135,0	13000,0	13176,7	13290,3	13177,4	12935,0	12942,3	12797,8	12634,2	13051,8
LFR 1991	12620,6	12781,2	12665,2	12252,7	-	-	-	-	-	-	-	-	-
ECU 1990	311,37	312,32	309,11	310,61	307,37	311,34	312,17	309,96	305,17	304,99	302,25	298,87	307,64
ECU 1991	298,98	303,09	299,56	288,91	-	-	-	-	-	-	-	-	-
<b>NEDERLAND</b>													
HFL 1990	-	-	-	-	-	-	-	-	-	-	-	-	-
HFL 1991	-	-	-	-	-	-	-	-	-	-	-	-	-
ECU 1990	-	-	-	-	-	-	-	-	-	-	-	-	-
ECU 1991	-	-	-	-	-	-	-	-	-	-	-	-	-
<b>PORTUGAL</b>													
ESC 1990	-	-	-	-	-	-	-	-	-	-	-	-	-
ESC 1991	-	-	-	-	-	-	-	-	-	-	-	-	-
ECU 1990	-	-	-	-	-	-	-	-	-	-	-	-	-
ECU 1991	-	-	-	-	-	-	-	-	-	-	-	-	-
<b>UNITED KINGDOM</b>													
UKL 1990	202,65	198,34	197,58	201,63	196,92	192,61	192,98	187,75	190,60	186,30	190,08	192,74	193,85
UKL 1991	193,08	195,16	194,29	193,42	-	-	-	-	-	-	-	-	-
ECU 1990	278,34	276,12	268,08	272,38	268,46	269,38	276,42	271,01	272,87	268,01	270,36	271,73	271,55
ECU 1991	275,10	277,14	277,46	279,49	-	-	-	-	-	-	-	-	-

A.27 KUEHE (R3)  
A.27 COMS (R3)A.27 VACHES (R3)  
A.27 VACCHE (R3)Preise je 100 kg - ohne MwSt. / Prix per 100 kg - hors TVA  
Prices per 100 kg - excl. VAT / Prezzi per 100 kg - IVA escl.

	J	F	M	A	M	J	J	A	S	O	N	D	ANNEE
<b>BELGIQUE/BELGIE</b>													
BFR 1990	12831,0	12390,4	12121,0	12158,3	12182,9	12274,7	11992,6	11804,5	11740,0	11501,6	11333,0	11277,7	11931,8
BFR 1991	11242,6	11249,6	11173,5	11448,0									
ECU 1990	300,97	290,53	286,08	287,51	288,05	290,03	281,69	277,67	276,97	271,04	267,65	266,78	281,24
ECU 1991	266,33	266,77	264,28	269,94									
<b>DANMARK</b>													
DKR 1990	2431,26	2431,36	2441,45	2475,53	2484,81	2471,93	2380,52	2274,55	2230,80	2104,39	2017,70	1981,35	2297,43
DKR 1991	1933,13	1942,68	1990,48	2028,67									
ECU 1990	308,38	308,75	312,42	317,40	318,29	315,39	302,41	287,65	283,44	267,53	256,46	251,66	292,43
ECU 1991	245,07	246,48	252,57	256,97									
<b>BR DEUTSCHLAND</b>													
DM 1990	555,77	550,79	554,10	554,83	558,06	564,23	550,23	507,77	502,33	465,32	431,10	424,65	512,02
DM 1991	418,32	410,25	417,42	428,07									
ECU 1990	273,25	269,82	271,47	271,20	272,40	274,01	266,05	245,57	243,72	225,74	210,03	207,89	249,51
ECU 1991	204,18	200,28	203,38	207,58									
<b>ELLAS</b>													
DR 1990	-	-	-	-	50490	48530	51610	50010	50010	49000	52000	-	50246
DR 1991	48000	-	-	-									
ECU 1990	-	-	-	-	250,49	240,89	254,82	245,34	246,91	236,84	247,31	-	249,47
ECU 1991	221,37	-	-	-									
<b>ESPANA</b>													
PTA 1990	33500	33500	33500	33500	32968	31900	30097	29000	29000	29000	28917	28500	-
PTA 1991	28500	29089	30677	31000	-	-	-	-	-	-	-	-	-
ECU 1990	254,00	253,96	255,85	258,26	257,42	250,97	237,33	228,82	224,33	224,21	222,67	218,43	-
ECU 1991	220,72	226,99	240,35	243,52	-	-	-	-	-	-	-	-	-
<b>FRANCE</b>													
FF 1990	2335,52	2282,21	2290,58	2314,77	2324,06	2282,97	2254,77	2192,32	2217,37	2177,48	2060,73	1956,87	2220,13
FF 1991	1915,90	1916,68	1966,00	2002,20	-	-	-	-	-	-	-	-	-
ECU 1990	337,31	329,20	332,51	336,96	336,91	329,62	325,01	315,99	321,21	315,44	298,21	282,07	321,10
ECU 1991	275,28	274,89	281,45	287,29	-	-	-	-	-	-	-	-	-
<b>IRELAND</b>													
IRL 1990	192,10	195,33	194,43	204,96	204,99	200,63	188,90	174,71	176,56	151,40	164,65	175,07	186,20
IRL 1991	171,85	170,22	179,26	179,92	-	-	-	-	-	-	-	-	-
ECU 1990	249,67	253,83	253,90	268,65	268,23	261,23	244,95	226,68	229,92	196,99	214,71	228,12	242,52
ECU 1991	223,83	221,12	232,73	233,30	-	-	-	-	-	-	-	-	-
<b>ITALIA</b>													
LIT 1990	494816	483096	468013	481283	490203	463363	447665	425894	365623	351919	348950	369087	431725
LIT 1991	326194	310468	324129	335227	-	-	-	-	-	-	-	-	-
ECU 1990	326,13	318,88	310,92	320,40	325,62	306,52	295,44	279,44	237,59	227,88	226,15	239,65	283,67
ECU 1991	211,79	201,92	211,75	219,37	-	-	-	-	-	-	-	-	-
<b>LUXEMBOURG</b>													
LFR 1990	12414,5	12262,5	12276,1	12406,7	12441,9	12473,3	12443,5	12061,3	11605,0	11623,7	11548,3	11046,1	12046,9
LFR 1991	10996,4	11181,2	11028,1	10839,0	-	-	-	-	-	-	-	-	-
ECU 1990	291,20	287,53	289,74	293,39	294,18	294,73	292,28	283,71	273,79	273,92	272,74	261,31	283,96
ECU 1991	260,50	265,15	260,84	255,58	-	-	-	-	-	-	-	-	-
<b>NEDERLAND</b>													
HFL 1990	662,03	655,82	668,00	670,40	682,97	679,60	670,94	636,29	624,20	598,94	556,53	534,58	631,97
HFL 1991	513,61	535,14	543,26	555,40	-	-	-	-	-	-	-	-	-
ECU 1990	288,61	285,00	290,65	291,21	296,41	293,24	287,93	273,13	268,70	257,76	240,39	231,97	273,33
ECU 1991	222,36	231,81	234,82	239,03	-	-	-	-	-	-	-	-	-
<b>PORTUGAL</b>													
ESC 1990	-	-	-	-	-	-	-	-	-	-	-	-	-
ESC 1991	-	48500	-	-	-	-	-	-	-	-	-	-	-
ECU 1990	-	-	-	-	-	-	-	-	-	-	-	-	-
ECU 1991	-	269,16	-	-	-	-	-	-	-	-	-	-	-
<b>UNITED KINGDOM</b>													
UKL 1990	-	-	-	-	-	-	-	-	-	-	-	-	-
UKL 1991	-	-	-	-	-	-	-	-	-	-	-	-	-
ECU 1990	-	-	-	-	-	-	-	-	-	-	-	-	-
ECU 1991	-	-	-	-	-	-	-	-	-	-	-	-	-

A.28 KUEHE (03)  
A.28 COWS (03)A.28 VACHES (03)  
A.28 VACCHE (03)Preise je 100 kg - ohne MwSt. / Prix per 100 kg - hors TVA  
Prices per 100 kg - excl. VAT / Prezzi per 100 kg - IVA escl.

	J	F	M	A	M	J	J	A	S	O	N	D	ANNEE
<b>BELGIQUE/BELGIE</b>													
BFR 1990	11703,9	11245,7	10951,3	11081,7	11209,7	11250,3	11048,7	10920,6	10785,3	10472,3	10292,0	10099,7	10884,3
BFR 1991	10090,6	10100,7	10009,3	10234,0	-	-	-	-	-	-	-	-	-
ECU 1990	274,53	263,69	258,47	262,05	265,04	265,83	259,52	256,88	254,45	246,78	243,07	238,92	256,55
ECU 1991	239,04	239,53	236,75	241,31	-	-	-	-	-	-	-	-	-
<b>DANMARK</b>													
DKR 1990	2269,52	2271,50	2282,61	2314,33	2320,71	2304,90	2212,74	2100,84	2061,60	1936,16	1845,13	1813,87	2131,41
DKR 1991	1753,16	1763,71	1815,29	1855,67	-	-	-	-	-	-	-	-	-
ECU 1990	287,87	288,45	292,09	296,73	297,27	294,08	281,10	265,68	261,94	246,14	234,53	230,39	271,29
ECU 1991	222,26	223,77	230,34	235,06	-	-	-	-	-	-	-	-	-
<b>BR DEUTSCHLAND</b>													
DM 1990	521,39	521,14	524,03	525,17	528,48	533,17	509,90	415,71	420,57	392,84	371,77	371,35	460,57
DM 1991	371,71	370,04	374,65	378,90	-	-	-	-	-	-	-	-	-
ECU 1990	256,34	255,29	256,74	256,77	257,96	258,93	246,55	201,05	204,06	190,58	181,13	181,80	224,44
ECU 1991	181,43	180,65	182,54	183,73	-	-	-	-	-	-	-	-	-
<b>ELLAS</b>													
DR 1990	47050	48305	46816	48015	47041	47943	49790	49395	48999	50044	50205	50520	48720
DR 1991	53185	52347	53542	53478	-	-	-	-	-	-	-	-	-
ECU 1990	247,70	251,07	240,72	241,78	233,38	237,98	245,84	242,32	241,92	241,88	238,78	237,62	241,89
ECU 1991	245,28	238,54	241,88	239,23	-	-	-	-	-	-	-	-	-
<b>ESPANA</b>													
PTA 1990	28000	28000	28000	28000	27468	26400	24887	24500	24033	23500	22550	22000	-
PTA 1991	22000	22589	23839	24000	-	-	-	-	-	-	-	-	-
ECU 1990	212,30	212,27	213,85	215,86	214,47	207,70	196,25	193,31	185,91	181,69	173,64	168,61	-
ECU 1991	170,38	176,27	186,78	188,53	-	-	-	-	-	-	-	-	-
<b>FRANCE</b>													
FF 1990	2018,97	2002,39	2049,71	2053,27	2050,68	2025,57	2003,74	1908,03	1917,33	1791,87	1602,03	1489,55	1901,44
FF 1991	1501,90	1556,57	1648,29	1710,80	-	-	-	-	-	-	-	-	-
ECU 1990	291,59	288,84	297,55	298,89	297,28	292,46	288,82	275,01	277,74	259,58	231,83	214,71	275,01
ECU 1991	215,80	223,24	235,97	245,48	-	-	-	-	-	-	-	-	-
<b>IRELAND</b>													
IRL 1990	188,37	185,62	190,82	200,28	196,79	188,81	173,74	166,41	167,66	152,53	154,20	154,60	177,43
IRL 1991	162,32	159,30	163,13	164,53	-	-	-	-	-	-	-	-	-
ECU 1990	244,82	241,21	249,17	262,52	257,51	245,84	225,29	215,91	218,32	198,46	201,09	201,45	231,10
ECU 1991	211,42	206,93	211,79	213,34	-	-	-	-	-	-	-	-	-
<b>ITALIA</b>													
LIT 1990	401103	393946	394516	380387	379384	381243	366110	349594	337600	314865	313687	293603	359161
LIT 1991	289661	291664	281929	295110	-	-	-	-	-	-	-	-	-
ECU 1990	264,36	260,03	262,09	253,23	252,01	252,19	241,62	229,37	219,38	203,89	203,29	190,64	235,99
ECU 1991	188,07	189,69	184,18	193,12	-	-	-	-	-	-	-	-	-
<b>LUXEMBOURG</b>													
LFR 1990	11452,9	11224,3	11429,8	11525,0	11771,0	11618,7	11701,6	11167,7	10727,7	10767,1	10359,3	9444,8	11082,7
LFR 1991	9504,5	9488,2	9199,0	9750,5	-	-	-	-	-	-	-	-	-
ECU 1990	268,65	263,19	269,76	272,54	278,31	274,53	274,86	262,69	253,09	253,73	244,66	223,43	261,23
ECU 1991	225,16	225,00	217,58	229,91	-	-	-	-	-	-	-	-	-
<b>NEDERLAND</b>													
HFL 1990	622,87	614,89	625,35	631,83	637,39	638,43	621,65	566,26	546,73	518,42	477,50	461,48	574,44
HFL 1991	457,55	469,11	479,45	486,37	-	-	-	-	-	-	-	-	-
ECU 1990	271,54	267,21	272,10	274,46	276,63	275,48	266,78	243,07	235,35	223,11	206,26	200,25	248,45
ECU 1991	198,09	203,21	207,24	209,32	-	-	-	-	-	-	-	-	-
<b>PORTUGAL</b>													
ESC 1990	-	-	-	-	-	-	-	-	-	-	-	-	-
ESC 1991	-	47967	46723	44594	-	-	-	-	-	-	-	-	-
ECU 1990	-	-	-	-	-	-	-	-	-	-	-	-	-
ECU 1991	-	266,20	260,92	249,09	-	-	-	-	-	-	-	-	-
<b>UNITED KINGDOM</b>													
UKL 1990	169,48	168,80	177,18	177,32	177,17	178,64	168,93	166,37	168,99	176,20	171,75	170,74	172,45
UKL 1991	163,83	176,93	179,13	183,73	-	-	-	-	-	-	-	-	-
ECU 1990	232,78	234,99	240,40	239,55	241,53	249,84	241,98	240,15	241,94	253,47	244,28	240,72	241,58
ECU 1991	233,43	251,25	255,81	265,50	-	-	-	-	-	-	-	-	-

A.29 KUEHE (P2)  
A.29 COWS (P2)A.29 VACHES (P2)  
A.29 VACCHE (P2)Preise je 100 kg - ohne MwSt. / Prix par 100 kg - hors TVA  
Prices per 100 kg - excl. VAT / Prezzi per 100 kg - IVA escl.

	J	F	M	A	M	J	J	A	S	O	N	D	ANNEE
<b>BELGIQUE/BELGIE</b>													
BFR 1990	9426,8	9130,4	8864,8	8798,3	8843,2	8916,0	8769,3	8598,1	8259,7	7936,1	7602,0	7371,3	8488,9
BFR 1991	7410,3	7413,6	7421,9	7790,3									
ECU 1990	221,12	214,09	209,23	208,06	209,09	210,67	205,98	202,25	194,87	187,02	179,54	174,37	200,09
ECU 1991	175,55	175,80	175,55	183,69									
<b>DANMARK</b>													
DKR 1990	2046,32	2051,64	2055,06	2075,93	2087,87	2085,57	1992,00	1885,52	1836,33	1684,68	1597,27	1571,52	1899,99
DKR 1991	1514,35	1518,21	1555,58	1589,47									
ECU 1990	259,56	260,53	262,97	266,17	267,44	266,09	253,05	238,45	233,32	214,17	203,02	199,61	241,84
ECU 1991	191,98	192,62	197,38	201,34									
<b>BR DEUTSCHLAND</b>													
DM 1990	-	-	-	-	-	-	-	-	-	-	-	-	-
DM 1991	-	-	-	-	-	-	-	-	-	-	-	-	-
ECU 1990	-	-	-	-	-	-	-	-	-	-	-	-	-
ECU 1991	-	-	-	-	-	-	-	-	-	-	-	-	-
<b>ELLAS</b>													
DR 1990	45951	45735	46194	47197	46597	46424	47816	48416	47328	49093	50657	49005	47573
DR 1991	50232	50861	52048	53328									
ECU 1990	241,91	237,71	237,52	237,66	231,18	230,44	236,09	237,52	233,67	237,28	240,93	230,49	236,20
ECU 1991	231,66	231,77	235,14	238,57									
<b>ESPANA</b>													
PTA 1990	21000	21000	21000	21000	20468	19400	18145	18000	17533	17000	15617	15000	-
PTA 1991	15000	15196	16516	17267									-
ECU 1990	159,22	159,20	160,39	161,89	159,82	152,63	143,08	142,03	135,63	131,44	120,25	114,96	-
ECU 1991	116,17	118,58	129,40	135,64									-
<b>FRANCE</b>													
FF 1990	1775,48	1773,18	1811,45	1824,27	1813,10	1791,23	1758,71	1601,74	1527,83	1406,97	1263,60	1199,87	1619,71
FF 1991	1244,03	1322,07	1409,13	1468,23									
ECU 1990	256,42	255,77	262,96	265,56	262,84	258,62	253,50	230,86	221,32	203,82	182,86	172,95	234,26
ECU 1991	178,75	189,61	201,73	210,67									
<b>IRELAND</b>													
IRL 1990	158,94	154,46	154,12	156,90	158,36	155,52	142,96	132,92	129,20	117,34	113,83	110,91	141,42
IRL 1991	121,74	120,44	123,74	122,75									
ECU 1990	206,57	200,72	201,25	205,66	207,21	202,50	185,38	172,45	168,24	152,67	148,44	144,51	184,20
ECU 1991	158,56	156,44	160,65	159,16									
<b>ITALIA</b>													
LIT 1990	347442	342125	337574	331307	327497	334163	316852	265526	282077	260697	241957	228829	302227
LIT 1991	233652	254686	250319	247477									
ECU 1990	228,99	225,83	224,26	220,56	217,54	221,05	209,11	174,22	183,30	168,81	156,81	148,58	198,58
ECU 1991	151,71	165,64	163,53	161,95									
<b>LUXEMBOURG</b>													
LFR 1990	-	-	-	-	-	-	-	-	-	-	-	-	-
LFR 1991	-	-	-	-	-	-	-	-	-	-	-	-	-
ECU 1990	-	-	-	-	-	-	-	-	-	-	-	-	-
ECU 1991	-	-	-	-	-	-	-	-	-	-	-	-	-
<b>NEDERLAND</b>													
HFL 1990	513,39	518,96	523,23	531,30	532,06	542,67	519,35	435,42	382,00	389,71	367,10	353,87	461,49
HFL 1991	360,84	384,14	399,48	403,07									
ECU 1990	223,81	225,53	227,66	230,79	230,92	234,16	222,88	186,91	164,44	167,72	158,57	153,55	199,60
ECU 1991	156,22	166,40	172,67	173,47									
<b>PORTUGAL</b>													
ESC 1990	-	-	-	-	-	-	-	-	-	-	-	-	-
ESC 1991	-	-	-	-	-	-	-	-	-	-	-	-	-
ECU 1990	-	-	-	-	-	-	-	-	-	-	-	-	-
ECU 1991	-	-	-	-	-	-	-	-	-	-	-	-	-
<b>UNITED KINGDOM</b>													
UKL 1990	144,01	149,61	152,64	156,50	154,97	142,29	140,57	126,88	127,95	124,92	116,79	115,67	136,93
UKL 1991	113,89	122,56	135,50	137,47									
ECU 1990	197,80	208,27	207,10	211,42	211,26	198,99	201,36	183,15	183,18	179,71	166,11	163,08	191,82
ECU 1991	162,26	174,03	193,51	198,64									

A.30 FAERSEN (R3)  
A.30 HEIFERS (R3)A.30 GENISSES (R3)  
A.30 GIOVENCHE (R3)Preise je 100 kg - ohne MwSt. / Prix per 100 kg - hors TVA  
Prices per 100 kg - excl. VAT / Prezzi per 100 kg - IVA escl.

	J	F	M	A	M	J	J	A	S	O	N	D	ANNEE
<b>BELGIQUE/BELGIE</b>													
BFR 1990	12590,3	12300,0	12084,2	12195,0	12271,0	12379,3	12273,5	11892,3	11740,3	11557,4	11469,7	11437,1	11994,5
BFR 1991	11397,4	11319,6	11100,3	11200,0									
ECU 1990	295,33	288,41	285,21	288,38	290,13	292,50	288,29	279,73	276,98	272,36	270,88	270,55	282,72
ECU 1991	270,00	268,43	262,55	264,09									
<b>DANMARK</b>													
DKR 1990	2532,90	2551,25	2554,90	2575,23	2569,65	2550,13	2472,71	2378,23	2364,10	2236,74	2146,93	2118,55	2449,82
DKR 1991	2066,32	2072,43	2125,87	2182,27									
ECU 1990	321,28	323,97	326,93	330,18	329,16	325,37	314,12	300,76	300,37	284,36	272,89	269,09	311,82
ECU 1991	261,96	262,94	269,74	276,43									
<b>BR DEUTSCHLAND</b>													
DM 1990	631,13	630,75	630,10	624,50	619,10	621,07	615,74	586,39	574,93	545,84	519,30	517,81	585,51
DM 1991	511,23	502,86	500,06	500,03									
ECU 1990	310,30	308,99	308,70	305,34	302,19	301,62	297,73	283,59	278,95	264,81	253,00	253,50	285,32
ECU 1991	249,53	245,49	243,65	242,47									
<b>ELLAS</b>													
DR 1990	68778	69479	72520	71256	71010	72206	71520	74578	74087	74614	73408	74242	72286
DR 1991	72190	74569	73058	75636									
ECU 1990	362,09	361,13	372,88	358,81	352,30	358,42	353,12	365,86	365,79	360,64	349,13	349,19	358,89
ECU 1991	332,93	339,80	330,05	338,36									
<b>ESPAÑA</b>													
PTA 1990	-	-	-	-	-	-	-	-	-	-	-	-	-
PTA 1991	-	-	-	-	-	-	-	-	-	-	-	-	-
ECU 1990	-	-	-	-	-	-	-	-	-	-	-	-	-
ECU 1991	-	-	-	-	-	-	-	-	-	-	-	-	-
<b>FRANCE</b>													
FF 1990	2539,65	2500,64	2504,94	2525,83	2523,42	2492,93	2450,58	2385,55	2393,03	2361,65	2298,80	2243,97	2435,05
FF 1991	2233,65	2241,36	2254,32	2277,80									
ECU 1990	366,79	360,71	363,63	367,68	365,81	359,94	353,23	343,84	346,65	342,12	332,66	323,46	352,18
ECU 1991	320,94	321,46	322,72	326,84									
<b>IRELAND</b>													
IRL 1990	222,85	220,95	224,05	232,38	222,26	215,53	209,57	206,45	204,89	198,20	196,62	201,33	212,22
IRL 1991	208,63	207,79	211,10	213,09									
ECU 1990	289,64	287,13	292,57	304,59	290,83	280,63	271,74	267,85	266,81	257,88	256,40	262,33	276,41
ECU 1991	271,73	269,91	274,07	276,30									
<b>ITALIA</b>													
LIT 1990	609232	620989	597371	569390	586845	598583	626252	602790	568407	598142	613373	577161	597663
LIT 1991	585587	616064	612132	595327									
ECU 1990	401,54	409,90	396,85	379,05	389,82	395,97	413,30	395,50	369,36	387,32	397,51	374,75	392,70
ECU 1991	380,21	400,67	399,90	389,58									
<b>LUXEMBOURG</b>													
LFR 1990	14354,8	14287,7	14327,1	14450,0	14406,4	14262,0	14370,5	14200,0	13853,3	13988,7	14016,8	13774,0	14190,6
LFR 1991	13735,3	13783,7	13601,6	13572,8									
ECU 1990	336,72	335,02	338,14	341,71	340,62	336,99	337,54	334,02	326,83	329,65	331,04	325,84	334,48
ECU 1991	325,38	326,87	321,71	320,04									
<b>NEderland</b>													
NFL 1990	670,45	673,96	700,42	705,87	714,42	716,17	709,77	601,52	631,80	628,52	593,90	582,00	656,18
NFL 1991	542,32	559,32	547,10	570,27									
ECU 1990	292,28	292,88	304,76	306,62	310,06	309,02	304,60	258,21	271,97	270,50	256,54	252,55	283,80
ECU 1991	234,79	242,29	236,48	245,43									
<b>PORTUGAL</b>													
ESC 1990	-	-	-	-	-	-	-	-	-	-	-	-	-
ESC 1991	-	71944	70339	65467	-	-	-	-	-	-	-	-	-
ECU 1990	-	-	-	-	-	-	-	-	-	-	-	-	-
ECU 1991	-	399,26	392,80	365,67	-	-	-	-	-	-	-	-	-
<b>UNITED KINGDOM</b>													
UKL 1990	203,73	201,39	201,57	205,03	201,32	196,06	194,64	189,04	188,99	185,52	189,46	193,29	195,45
UKL 1991	193,55	195,19	196,09	197,52									
ECU 1990	279,82	280,36	273,48	276,98	274,46	274,20	278,80	272,88	270,57	266,88	269,47	272,51	273,79
ECU 1991	275,77	277,18	280,04	285,42									

A.31 FAERSEN (03)  
A.31 HEIFERS (03)A.31 GENISSES (03)  
A.31 GIOVENCNE (03)Preise je 100 kg - ohne MwSt. / Prix par 100 kg - hors TVA  
Prices per 100 kg - excl. VAT / Prezzi per 100 kg - IVA escl.

	J	F	M	A	M	J	J	A	S	O	N	D	ANNEE
<b>BELGIQUE/BELGIE</b>													
BFR 1990	--	--	--	--	--	--	--	--	--	--	--	--	--
BFR 1991	--	--	--	--	--	--	--	--	--	--	--	--	--
ECU 1990	--	--	--	--	--	--	--	--	--	--	--	--	--
ECU 1991	--	--	--	--	--	--	--	--	--	--	--	--	--
<b>DANMARK</b>													
DKR 1990	2363,97	2368,89	2377,23	2407,37	2408,39	2393,83	2308,84	2202,42	2171,17	2048,16	1945,30	1918,23	2273,22
DKR 1991	1862,71	1878,86	1928,61	1966,83									
ECU 1990	299,85	300,81	304,20	308,66	308,50	305,42	293,30	278,53	275,86	260,38	247,26	243,64	289,34
ECU 1991	236,15	238,38	244,71	249,14									
<b>BR DEUTSCHLAND</b>													
DM 1990	575,39	574,50	577,23	573,43	569,16	571,90	559,06	475,81	470,27	438,19	414,40	412,61	506,13
DM 1991	414,23	406,64	413,71	412,43									
ECU 1990	282,89	281,43	282,80	280,37	277,82	277,74	270,32	230,11	228,17	212,58	201,90	201,99	246,64
ECU 1991	202,18	198,52	201,57	199,99									
<b>ELLAS</b>													
DR 1990	67471	68523	70144	70978	71505	71433	73065	71751	71834	72580	72027	71316	71043
DR 1991	70623	69187	69884	73607									
ECU 1990	355,21	356,16	360,67	357,41	354,75	354,58	360,75	351,99	354,66	350,80	342,56	335,43	352,72
ECU 1991	325,71	315,28	315,71	329,28									
<b>ESPANA</b>													
PTA 1990	--	--	--	--	--	--	--	--	--	--	--	--	--
PTA 1991	--	--	--	--	--	--	--	--	--	--	--	--	--
ECU 1990	--	--	--	--	--	--	--	--	--	--	--	--	--
ECU 1991	--	--	--	--	--	--	--	--	--	--	--	--	--
<b>FRANCE</b>													
FF 1990	2124,26	2087,00	2102,42	2109,13	2102,65	2077,80	2056,29	1989,39	1985,57	1899,03	1752,70	1648,81	1993,79
FF 1991	1631,10	1644,64	1705,65	1770,83									
ECU 1990	306,80	301,04	305,20	307,02	304,82	300,00	296,40	286,74	287,63	275,10	253,64	237,67	288,36
ECU 1991	234,36	235,88	244,18	254,09									
<b>IRELAND</b>													
IRL 1990	218,14	215,04	218,54	227,01	218,05	209,03	197,75	196,57	196,08	187,36	189,27	190,52	204,57
IRL 1991	200,52	198,24	201,46	203,18									
ECU 1990	283,52	279,44	285,38	297,55	285,33	272,17	256,42	255,04	255,34	243,78	246,82	248,25	266,44
ECU 1991	261,17	257,51	261,56	263,45									
<b>ITALIA</b>													
LIT 1990	462077	445439	424548	452427	434545	447357	444610	467961	437907	416323	401970	372348	434712
LIT 1991	371406	379232	355455	395663									
ECU 1990	304,55	294,02	282,04	301,19	288,65	295,93	293,42	307,04	284,56	269,58	260,51	241,76	285,63
ECU 1991	241,15	246,64	232,22	258,92									
<b>LUXEMBOURG</b>													
LFR 1990	12721,0	12683,9	12467,7	12496,7	12579,0	12563,7	12507,6	12262,9	12015,0	12267,4	12032,3	11623,4	12348,9
LFR 1991	11727,4	11554,3	11367,7	11457,3									
ECU 1990	298,39	297,41	294,26	295,52	297,42	296,86	293,79	288,45	283,46	289,09	284,17	274,96	291,07
ECU 1991	277,82	274,00	268,88	270,16									
<b>NETERLAND</b>													
HFL 1990	626,16	606,04	630,97	637,40	640,13	635,87	616,00	488,65	507,00	480,19	460,57	452,10	559,00
HFL 1991	436,96	436,07	458,19	465,20									
ECU 1990	272,97	263,37	274,54	276,88	277,82	274,37	264,36	209,76	218,25	206,66	198,94	196,18	241,77
ECU 1991	189,18	188,90	198,05	200,21									
<b>PORTUGAL</b>													
ESC 1990	--	--	--	--	--	--	--	--	--	--	--	--	--
ESC 1991	--	68649	67668	65428	--	--	--	--	--	--	--	--	--
ECU 1990	--	--	--	--	--	--	--	--	--	--	--	--	--
ECU 1991	--	380,98	377,89	365,45	--	--	--	--	--	--	--	--	--
<b>UNITED KINGDOM</b>													
UKL 1990	199,77	196,95	196,09	200,52	194,85	191,20	187,73	182,09	183,18	179,53	182,64	186,23	189,69
UKL 1991	186,95	190,38	190,02	190,00									
ECU 1990	274,38	274,18	266,05	270,89	265,64	267,40	268,91	262,85	262,25	258,26	259,77	262,56	265,72
ECU 1991	266,37	270,34	271,37	274,55									

A.32 JUNGBULLEN (ERLOESPRISE)  
A.32 YOUNG BULLS (UNIT VALUES)

A.32 JEUNES TAUREAUX (VALEURS UNITAIRES)  
A.32 TORELLI (VALORI UNITARI)

Preise je 100 kg - ohne MwSt. / Prix par 100 kg - hors TVA  
Prices per 100 kg - excl. VAT / Prezzi per 100 kg - IVA escl.

	J	F	M	A	M	J	J	A	S	O	N	D	ANNEE
<b>BELGIQUE/BELGIE</b>													
BFR 1990	14337,9	14118,7	13815,8	13746,3	13618,9	13552,0	13500,5	13427,3	13351,5	13085,3	12950,6	12962,9	13495,9
BFR 1991	13159,0	13367,2	13342,5	13427,7									
ECU 1990	336,32	331,06	326,08	325,07	322,00	320,21	317,11	315,84	315,00	308,36	305,86	306,65	318,11
ECU 1991	311,73	316,99	315,58	316,62									
<b>DANMARK</b>													
DKR 1990	2748,74	2685,20	2616,23	2575,60	2467,31	2418,42	2384,48	2393,28	2438,98	2414,19	2354,67	2413,65	2487,17
DKR 1991	2376,38	2393,67	2403,75	2380,86									
ECU 1990	348,65	340,98	334,78	330,23	316,05	308,56	302,91	302,67	309,89	306,92	299,29	306,57	316,58
ECU 1991	301,27	303,70	305,00	301,58									
<b>BR DEUTSCHLAND</b>													
DM 1990	663,29	659,50	665,04	663,25	648,80	641,82	637,38	618,34	619,35	612,12	608,93	612,54	635,98
DM 1991	614,17	612,76	610,86	600,28									
ECU 1990	326,11	323,07	325,82	324,29	316,69	311,69	308,19	299,04	300,50	296,96	296,67	299,87	309,92
ECU 1991	299,77	299,14	297,63	291,08									
<b>ELLAS</b>													
DR 1990	68728	69708	70416	70629	71538	72510	73130	73070	73198	74263	74881	75059	72307
DR 1991	74758	74805	75619	76182									
ECU 1990	361,82	362,32	362,06	355,66	354,92	359,92	361,07	358,47	361,39	358,94	356,14	353,03	359,00
ECU 1991	344,77	340,87	341,62	340,81									
<b>ESPANA</b>													
PTA 1990	43313	42922	41976	41831	41773	41627	41733	43342	44878	51516	50098	47801	-
PTA 1991	49615	49331	48493	47684									
ECU 1990	328,40	325,39	320,59	322,49	326,17	327,50	329,09	341,98	347,15	398,30	385,76	366,36	-
ECU 1991	384,24	384,94	379,94	374,58									
<b>FRANCE</b>													
FF 1990	2407,28	2376,98	2349,02	2301,27	2235,02	2209,81	2201,26	2184,23	2219,67	2204,66	2188,33	2189,55	2244,17
FF 1991	2188,16	2240,09	2233,29	2195,72									
ECU 1990	347,67	342,87	340,99	334,99	324,01	319,06	317,29	314,82	321,54	319,38	316,68	315,61	324,58
ECU 1991	314,40	321,28	319,71	315,06									
<b>IRELAND</b>													
IRL 1990	-	-	-	-	-	-	-	-	-	-	-	-	-
IRL 1991	-	-	-	-	-	-	-	-	-	-	-	-	-
ECU 1990	-	-	-	-	-	-	-	-	-	-	-	-	-
ECU 1991	-	-	-	-	-	-	-	-	-	-	-	-	-
<b>ITALIA</b>													
LIT 1990	556999	557028	552157	545926	538345	533748	519880	513361	509288	514087	495617	479059	525722
LIT 1991	481265	490759	506717	512475									
ECU 1990	367,11	367,68	366,82	363,43	357,60	353,08	343,10	336,82	330,94	332,89	321,20	311,05	345,43
ECU 1991	312,48	319,18	331,04	335,36									
<b>LUXEMBOURG</b>													
LFR 1990	14022,5	13973,6	14008,4	13975,4	14018,7	13966,5	13694,8	13377,5	13018,6	13246,2	13106,9	13203,2	13614,7
LFR 1991	13100,5	13153,3	13131,9	13185,4									
ECU 1990	328,92	327,66	330,62	330,48	331,46	330,01	321,67	314,67	307,14	312,15	309,55	312,33	320,91
ECU 1991	310,35	311,92	310,60	310,90									
<b>NERLAND</b>													
HFL 1990	791,62	785,41	786,06	778,00	771,57	751,54	728,62	716,41	700,81	679,32	683,59	689,97	732,04
HFL 1991	714,39	730,57	740,14	731,94									
ECU 1990	345,11	341,32	342,02	337,95	334,87	324,28	312,69	307,52	301,68	292,36	295,28	299,40	316,61
ECU 1991	309,29	316,47	319,92	315,01									
<b>PORTUGAL</b>													
ESC 1990	-	-	-	-	-	-	-	-	-	-	-	-	-
ESC 1991	-	73188	71258	69751	-	-	-	-	-	-	-	-	-
ECU 1990	-	-	-	-	-	-	-	-	-	-	-	-	-
ECU 1991	-	406,16	397,94	389,60	-	-	-	-	-	-	-	-	-
<b>UNITED KINGDOM</b>													
UKL 1990	209,53	205,30	204,21	207,58	202,88	195,27	193,91	189,17	189,75	187,26	189,87	192,76	197,36
UKL 1991	193,72	196,70	196,60	198,38									
ECU 1990	287,79	285,81	277,06	280,42	276,58	273,09	277,75	273,05	271,65	269,39	270,06	271,75	276,46
ECU 1991	276,01	279,32	280,76	286,66									

A.33 OCHSEN (ERLOESPRISE)  
A.33 STEERS (UNIT VALUES)A.33 BOEUFs (VALEURS UNITAIRES)  
A.33 BUOI (VALORI UNITARI)Preise je 100 kg - ohne MwSt. / Prix per 100 kg - hors TVA  
Prices per 100 kg - excl. VAT / Prezzi per 100 kg - IVA escl.

	J	F	M	A	M	J	J	A	S	O	N	D	ANNEE
<b>BELGIQUE/BELGIE</b>													
BFR 1990	15520,9	15496,4	15231,8	15038,0	14993,7	14838,4	14963,0	14376,6	14078,6	13845,9	13583,9	13298,6	14622,0
BFR 1991	13091,2	13148,5	13317,4	13145,4	-	-	-	-	-	-	-	-	-
ECU 1990	364,07	363,36	359,50	355,61	354,51	350,61	351,46	338,17	332,15	326,29	320,81	314,59	344,65
ECU 1991	310,13	311,80	314,99	309,96	-	-	-	-	-	-	-	-	-
<b>DANMARK</b>													
DKR 1990	2469,92	2440,92	2429,32	2424,11	2418,60	2391,10	2333,82	2329,12	2340,17	2348,73	2343,46	2324,75	2376,17
DKR 1991	2325,78	-	-	-	-	-	-	-	-	-	-	-	-
ECU 1990	313,29	309,96	310,86	310,81	309,81	305,00	296,48	294,55	297,33	298,59	297,87	295,28	302,45
ECU 1991	294,85	-	-	-	-	-	-	-	-	-	-	-	-
<b>BR DEUTSCHLAND</b>													
DM 1990	-	-	-	-	-	-	634,15	585,60	607,47	597,36	588,06	591,13	598,71
DM 1991	578,52	-	561,38	-	-	-	-	-	-	-	-	-	-
ECU 1990	-	-	-	-	-	-	306,63	283,21	294,74	289,80	286,50	289,39	291,75
ECU 1991	282,37	-	273,52	-	-	-	-	-	-	-	-	-	-
<b>ELLAS</b>													
DR 1990	-	-	-	-	-	-	-	-	-	-	-	-	-
DR 1991	-	-	-	-	-	-	-	-	-	-	-	-	-
ECU 1990	-	-	-	-	-	-	-	-	-	-	-	-	-
ECU 1991	-	-	-	-	-	-	-	-	-	-	-	-	-
<b>ESPANA</b>													
PTA 1990	-	-	-	-	-	-	-	-	-	-	-	-	-
PTA 1991	-	-	-	-	-	-	-	-	-	-	-	-	-
ECU 1990	-	-	-	-	-	-	-	-	-	-	-	-	-
ECU 1991	-	-	-	-	-	-	-	-	-	-	-	-	-
<b>FRANCE</b>													
FF 1990	2452,76	2414,22	2403,22	2401,24	2385,01	2356,56	2360,72	2316,96	2321,47	2304,40	2284,83	2259,97	2351,77
FF 1991	2260,84	2274,43	2275,92	2262,06	-	-	-	-	-	-	-	-	-
ECU 1990	354,24	348,24	348,86	349,55	345,75	340,25	340,28	333,95	336,29	333,82	330,64	325,76	340,14
ECU 1991	324,85	326,20	325,82	324,58	-	-	-	-	-	-	-	-	-
<b>IRELAND</b>													
IRL 1990	230,57	229,31	230,54	234,14	228,15	228,03	225,91	219,32	214,02	211,97	213,00	216,99	219,24
IRL 1991	221,97	222,46	224,12	225,31	-	-	-	-	-	-	-	-	-
ECU 1990	299,67	297,98	301,05	306,90	298,54	296,91	292,93	284,55	278,69	275,80	277,77	282,75	285,56
ECU 1991	289,11	288,97	290,98	292,15	-	-	-	-	-	-	-	-	-
<b>ITALIA</b>													
LIT 1990	-	-	-	-	-	-	-	-	-	-	-	-	-
LIT 1991	-	-	-	-	-	-	-	-	-	-	-	-	-
ECU 1990	-	-	-	-	-	-	-	-	-	-	-	-	-
ECU 1991	-	-	-	-	-	-	-	-	-	-	-	-	-
<b>LUXEMBOURG</b>													
LFR 1990	14467,7	14443,6	14413,4	14407,0	14367,7	14402,0	14273,3	14181,3	13979,3	13913,2	13924,1	13828,5	14210,7
LFR 1991	13815,9	13876,3	13649,4	13568,6	-	-	-	-	-	-	-	-	-
ECU 1990	339,37	338,68	340,18	340,69	339,71	340,30	335,26	333,58	329,81	327,87	328,85	327,13	334,96
ECU 1991	327,29	329,06	322,84	319,94	-	-	-	-	-	-	-	-	-
<b>NEDERLAND</b>													
HFL 1990	-	-	-	-	-	-	-	-	-	-	-	-	-
HFL 1991	-	-	-	-	-	-	-	-	-	-	-	-	-
ECU 1990	-	-	-	-	-	-	-	-	-	-	-	-	-
ECU 1991	-	-	-	-	-	-	-	-	-	-	-	-	-
<b>PORTUGAL</b>													
ESC 1990	-	-	-	-	-	-	-	-	-	-	-	-	-
ESC 1991	-	-	-	-	-	-	-	-	-	-	-	-	-
ECU 1990	-	-	-	-	-	-	-	-	-	-	-	-	-
ECU 1991	-	-	-	-	-	-	-	-	-	-	-	-	-
<b>UNITED KINGDOM</b>													
UKL 1990	205,78	201,10	200,93	205,59	201,54	196,58	197,05	193,26	194,63	192,23	195,51	197,04	198,18
UKL 1991	198,48	200,06	200,36	200,38	-	-	-	-	-	-	-	-	-
ECU 1990	282,64	279,97	272,61	277,74	274,75	274,92	282,25	278,96	278,65	276,53	278,08	277,79	277,61
ECU 1991	282,79	284,09	286,12	289,54	-	-	-	-	-	-	-	-	-



A.34 KUEHE (ERLOESPRISE)  
A.34 COWS (UNIT VALUES)

A.34 VACHES (VALEURS UNITAIRES)  
A.34 VACCHE (VALORI UNITARI)

Preise je 100 kg - ohne MwSt. / Prix par 100 kg - hors TVA  
Prices per 100 kg - excl. VAT / Prezzi per 100 kg - IVA escl.

	J	F	M	A	M	J	J	A	S	O	N	D	ANNEE
<b>BELGIQUE/BELGIE</b>													
BFR 1990	11657,5	11260,1	10977,8	11013,3	11089,1	11174,4	10969,5	10792,2	10624,5	10346,8	10120,5	9989,3	10793,6
BFR 1991	9990,4	10046,0	9995,2	10267,4									
ECU 1990	273,45	264,03	259,10	260,44	262,19	264,03	257,66	253,86	250,66	243,83	239,02	236,31	254,42
ECU 1991	236,67	238,23	236,41	242,10									
<b>DANMARK</b>													
DKR 1990	2251,65	2252,17	2264,29	2294,05	2301,97	2287,79	2194,60	2084,95	2043,67	1913,99	1823,29	1792,87	2112,20
DKR 1991	1734,05	1744,80	1794,29	1833,79									
ECU 1990	285,60	285,99	289,75	294,13	294,87	291,89	278,79	263,67	259,66	243,33	231,75	227,72	268,85
ECU 1991	219,84	221,37	227,67	232,28									
<b>BR DEUTSCHLAND</b>													
DM 1990	531,48	528,86	531,92	533,43	536,50	542,09	523,40	450,60	449,13	417,85	392,26	389,71	477,67
DM 1991	386,76	383,10	389,41	396,98									
ECU 1990	261,30	259,07	260,60	260,81	261,88	263,26	253,08	217,92	217,91	202,71	191,11	190,78	232,77
ECU 1991	188,77	187,02	189,73	192,50									
<b>ELLAS</b>													
DR 1990	45032	44947	44803	46239	45729	46230	47365	47775	46940	46993	47408	47016	46410
DR 1991	47956	48033	48616	48825									
ECU 1990	237,07	233,62	230,37	232,84	226,87	229,48	233,86	234,37	231,75	227,13	225,47	221,14	230,42
ECU 1991	221,17	218,88	219,63	218,42									
<b>ESPAÑA</b>													
PTA 1990	28105	28105	28105	28105	27573	26508	24912	24227	23888	23501	22677	22146	-
PTA 1991	22136	22520	23814	24168									
ECU 1990	213,09	213,06	214,65	216,67	215,29	208,55	196,45	191,16	184,79	181,70	174,62	169,73	-
ECU 1991	171,43	175,73	186,58	189,85									
<b>FRANCE</b>													
FF 1990	2040,57	2015,31	2048,94	2060,24	2059,81	2030,50	2005,04	1908,60	1909,10	1810,91	1651,11	1549,28	1917,14
FF 1991	1548,49	1584,94	1663,97	1719,86									
ECU 1990	294,71	290,70	297,43	299,91	298,61	293,17	289,01	275,09	276,55	262,33	238,93	223,32	277,28
ECU 1991	222,49	227,31	238,21	246,78									
<b>IRELAND</b>													
IRL 1990	185,85	182,31	186,48	195,50	193,13	185,60	170,93	162,31	163,78	149,92	149,83	149,41	173,73
IRL 1991	157,69	153,15	156,68	158,82									
ECU 1990	241,55	236,92	243,51	256,25	252,72	241,66	221,64	210,58	213,27	195,06	195,39	194,69	226,28
ECU 1991	205,38	198,94	203,42	205,93									
<b>ITALIA</b>													
LIT 1990	397190	388129	382633	374136	372475	372806	354230	325619	320278	296547	285893	274741	345874
LIT 1991	274582	278542	272208	283307									
ECU 1990	261,78	256,19	254,20	249,07	247,42	246,61	233,78	213,64	208,12	192,03	185,28	178,39	227,26
ECU 1991	178,28	181,16	177,83	185,39									
<b>LUXEMBOURG</b>													
LFR 1990	11601,9	11415,3	11601,5	11715,3	11881,2	11862,7	11844,2	11349,0	10879,1	10916,1	10552,6	9707,8	11262,4
LFR 1991	9763,1	9728,8	9486,3	9915,5									
ECU 1990	272,14	267,67	273,82	277,04	280,92	280,30	278,20	266,95	256,66	257,24	249,22	229,65	265,47
ECU 1991	231,28	230,71	224,37	233,80									
<b>NEDERLAND</b>													
HFL 1990	619,59	612,61	623,26	629,27	635,93	634,85	619,25	566,39	545,74	520,43	478,55	461,26	573,28
HFL 1991	455,35	469,90	481,41	488,56									
ECU 1990	270,11	266,22	271,19	273,34	276,00	273,93	265,75	243,13	234,93	223,98	206,71	200,15	247,94
ECU 1991	197,14	203,55	208,09	210,26									
<b>PORTUGAL</b>													
ESC 1990	-	-	-	-	-	-	-	-	-	-	-	-	-
ESC 1991	-	47880	46723	44594	-	-	-	-	-	-	-	-	-
ECU 1990	-	-	-	-	-	-	-	-	-	-	-	-	-
ECU 1991	-	265,71	260,92	249,08	-	-	-	-	-	-	-	-	-
<b>UNITED KINGDOM</b>													
UKL 1990	158,09	157,41	163,87	167,67	167,45	157,27	151,19	144,16	147,38	144,06	136,92	134,82	151,89
UKL 1991	133,76	143,34	152,34	158,01									
ECU 1990	217,13	219,13	222,33	226,50	228,29	219,95	216,57	208,08	210,99	207,23	194,74	190,08	212,77
ECU 1991	190,58	203,55	217,55	228,32									

A.35 FAERSEN (ERLOESPRISE)  
A.35 HEIFERS (UNIT VALUES)

A.35 GENISSES (VALEURS UNITAIRES)  
A.35 GIOVENCHE (VALORI UNITARI)

Preise je 100 kg - ohne MwSt. / Prix par 100 kg - hors TVA  
Prices per 100 kg - excl. VAT / Prezzi per 100 kg - IVA escl.

	J	F	M	A	M	J	J	A	S	O	N	D	ANNEE
<b>BELGIQUE/BELGIE</b>													
BFR 1990	13945,1	13704,8	13380,5	13479,0	13589,4	13679,6	13606,7	13283,4	13112,5	12773,3	12644,8	12598,4	13289,5
BFR 1991	12541,5	12428,1	12287,6	12441,6	-	-	-	-	-	-	-	-	-
ECU 1990	327,11	321,35	315,80	318,74	321,31	323,23	319,60	312,46	309,36	301,01	298,64	298,03	313,25
ECU 1991	297,10	294,72	290,63	293,36	-	-	-	-	-	-	-	-	-
<b>DANMARK</b>													
DKR 1990	2389,01	2395,60	2401,95	2428,43	2431,24	2415,67	2330,06	2226,26	2194,94	2072,51	1972,40	1945,10	2297,35
DKR 1991	1892,59	1910,71	1957,53	1996,93	-	-	-	-	-	-	-	-	-
ECU 1990	303,02	304,20	307,36	311,36	311,43	308,21	296,00	281,54	278,88	263,48	250,70	247,06	292,42
ECU 1991	239,93	242,42	248,38	252,95	-	-	-	-	-	-	-	-	-
<b>BR DEUTSCHLAND</b>													
DM 1990	612,14	610,84	611,90	607,20	601,93	603,29	595,04	544,06	535,26	505,92	481,65	478,98	556,66
DM 1991	476,08	468,46	469,53	469,36	-	-	-	-	-	-	-	-	-
ECU 1990	300,96	299,23	299,79	296,88	293,81	292,98	287,72	263,12	259,70	245,44	234,66	234,49	271,26
ECU 1991	232,37	228,70	228,77	227,60	-	-	-	-	-	-	-	-	-
<b>ELLAS</b>													
DR 1990	67843	68786	70196	71271	71370	71646	73191	72198	72480	72211	71905	71032	71171
DR 1991	69995	69680	71120	72051	-	-	-	-	-	-	-	-	-
ECU 1990	357,16	357,53	360,93	358,89	354,08	355,64	361,37	354,19	357,85	349,02	341,98	334,10	353,36
ECU 1991	322,81	317,52	321,30	322,32	-	-	-	-	-	-	-	-	-
<b>ESPANA</b>													
PTA 1990	-	-	-	-	-	-	-	-	-	-	-	-	-
PTA 1991	-	-	-	-	-	-	-	-	-	-	-	-	-
ECU 1990	-	-	-	-	-	-	-	-	-	-	-	-	-
ECU 1991	-	-	-	-	-	-	-	-	-	-	-	-	-
<b>FRANCE</b>													
FF 1990	2392,75	2356,32	2365,82	2382,75	2379,29	2351,15	2318,10	2253,09	2256,51	2208,13	2120,98	2051,59	2286,07
FF 1991	2045,98	2129,30	2158,61	2191,52	-	-	-	-	-	-	-	-	-
ECU 1990	345,57	339,89	343,43	346,85	344,92	339,47	334,13	324,74	326,88	319,88	306,93	295,73	330,64
ECU 1991	293,97	305,39	309,02	314,46	-	-	-	-	-	-	-	-	-
<b>IRELAND</b>													
IRL 1990	220,38	217,41	220,43	229,00	218,88	210,53	202,90	197,42	198,54	189,93	191,15	194,51	206,88
IRL 1991	203,25	201,38	205,16	206,19	-	-	-	-	-	-	-	-	-
ECU 1990	286,43	282,52	287,84	300,16	286,41	274,12	263,09	256,13	258,54	247,12	249,28	253,46	269,45
ECU 1991	264,73	261,59	266,36	267,35	-	-	-	-	-	-	-	-	-
<b>ITALIA</b>													
LIT 1990	594504	581636	560978	573133	576884	584962	588130	578197	566215	573203	557307	541050	573523
LIT 1991	538349	550373	543389	555815	-	-	-	-	-	-	-	-	-
ECU 1990	391,83	383,92	372,68	381,55	383,20	386,96	388,14	379,36	367,94	371,17	361,18	351,30	376,84
ECU 1991	349,54	357,95	354,99	363,72	-	-	-	-	-	-	-	-	-
<b>LUXEMBOURG</b>													
LFR 1990	13713,4	13683,3	13611,8	13668,5	13660,8	13610,5	13626,8	13429,3	13110,2	13264,8	13202,0	12903,3	13455,3
LFR 1991	12958,4	13016,6	12838,8	12807,7	-	-	-	-	-	-	-	-	-
ECU 1990	321,67	320,85	321,26	323,23	322,99	321,60	320,08	315,89	309,30	312,59	311,80	305,24	317,15
ECU 1991	306,98	308,67	303,67	302,00	-	-	-	-	-	-	-	-	-
<b>NEDERLAND</b>													
HFL 1990	626,78	621,16	639,40	653,86	651,76	647,06	630,98	528,21	543,84	520,27	489,86	473,69	579,47
HFL 1991	460,76	473,11	482,89	496,37	-	-	-	-	-	-	-	-	-
ECU 1990	273,24	269,94	278,21	284,03	282,87	279,20	270,78	226,74	234,11	223,91	211,60	205,55	250,62
ECU 1991	199,48	204,94	208,73	213,62	-	-	-	-	-	-	-	-	-
<b>PORTUGAL</b>													
ESC 1990	-	-	-	-	-	-	-	-	-	-	-	-	-
ESC 1991	-	69860	68642	65442	-	-	-	-	-	-	-	-	-
ECU 1990	-	-	-	-	-	-	-	-	-	-	-	-	-
ECU 1991	-	387,70	383,33	365,53	-	-	-	-	-	-	-	-	-
<b>UNITED KINGDOM</b>													
UKL 1990	200,10	197,91	197,21	201,41	196,38	190,65	188,64	183,34	184,07	180,96	183,85	187,75	190,66
UKL 1991	188,95	191,49	191,54	192,66	-	-	-	-	-	-	-	-	-
ECU 1990	274,83	275,51	267,57	272,08	267,72	266,63	270,21	264,65	263,52	260,32	261,50	264,70	267,08
ECU 1991	269,22	271,92	273,53	278,40	-	-	-	-	-	-	-	-	-

A.36 AUSGEWACHS. RINDER (ERLOESPREISE)  
A.36 ADULT CATTLE (UNIT VALUES)

A.36 GROS BOVINS (VALEURS UNITAIRES)  
A.36 BOVINI ADULTI (VALORI UNITARI)

Preise je 100 kg - ohne MwSt. / Prix per 100 kg - hors TVA  
Prices per 100 kg - excl. VAT / Prezzi per 100 kg - IVA escl.

	J	F	M	A	M	J	J	A	S	O	N	D	ANNEE
<b>BELGIQUE/BELGIE</b>													
BFR 1990	13278,4	12997,2	12701,3	12694,7	12695,2	12710,4	12605,6	12413,6	12270,0	11988,7	11810,2	11735,4	12454,8
BFR 1991	11787,4	11897,9	11856,1	12008,5									
ECU 1990	311,47	304,76	299,77	300,20	300,16	300,33	296,09	292,00	289,48	282,52	278,92	277,61	293,57
ECU 1991	279,24	282,15	280,43	283,15									
<b>DANMARK</b>													
DKR 1990	2487,87	2460,12	2435,50	2432,54	2386,35	2356,28	2291,24	2236,91	2235,81	2155,74	2080,79	2091,28	2303,67
DKR 1991	2044,39	2068,82	2098,04	2107,99									
ECU 1990	315,56	312,40	311,65	311,89	305,68	300,63	291,07	282,89	284,07	274,06	264,48	265,63	293,22
ECU 1991	259,18	262,48	266,21	267,02									
<b>BR DEUTSCHLAND</b>													
DM 1990	619,52	616,48	620,62	619,15	610,79	608,59	599,87	561,47	560,62	543,55	531,15	532,16	581,63
DM 1991	530,92	525,60	526,41	522,30									
ECU 1990	304,59	302,00	304,06	302,72	298,14	295,56	290,05	271,54	272,01	263,70	258,78	260,52	283,43
ECU 1991	259,14	256,59	256,48	253,27									
<b>ELLAS</b>													
DR 1990	65733	66578	67282	67766	68388	69205	70018	69883	69916	70669	71132	71091	69006
DR 1991	70871	71092	71964	72536									
ECU 1990	346,05	346,05	345,95	341,24	339,29	343,52	345,71	342,83	345,19	341,57	338,30	334,37	342,61
ECU 1991	326,85	323,96	325,11	324,49									
<b>ESPAÑA</b>													
PTA 1990	38915	38638	37965	37862	37667	37255	36869	37814	38808	43415	42169	40383	-
PTA 1991	42081	44664	44273	43570									
ECU 1990	295,06	292,91	289,96	291,89	294,11	293,10	290,74	298,37	300,20	335,67	324,71	309,51	-
ECU 1991	325,89	348,52	346,88	342,26									
<b>FRANCE</b>													
FF 1990	2250,63	2220,29	2227,77	2223,60	2204,05	2176,02	2158,16	2094,82	2104,81	2048,21	1957,86	1897,99	2124,75
FF 1991	1896,22	1939,40	1977,12	1995,06									
ECU 1990	325,05	320,27	323,39	323,69	319,52	314,18	311,08	301,93	304,90	296,71	283,32	273,58	307,30
ECU 1991	272,46	278,15	283,04	286,27									
<b>IRELAND</b>													
IRL 1990	221,98	220,03	222,06	227,48	221,15	218,23	213,14	206,49	203,51	198,38	199,29	202,51	209,37
IRL 1991	208,76	208,00	210,37	211,67									
ECU 1990	288,50	285,93	289,97	298,17	289,38	284,15	276,37	267,90	265,01	258,11	259,89	263,88	272,70
ECU 1991	271,90	270,19	273,12	274,46									
<b>ITALIA</b>													
LIT 1990	534723	531970	525408	520659	515185	512668	499748	489283	484207	484576	467639	451992	501133
LIT 1991	453068	460303	469972	477360									
ECU 1990	352,43	351,14	349,05	346,61	342,22	339,13	329,81	321,03	314,65	313,78	303,07	293,48	329,27
ECU 1991	294,17	299,37	307,03	312,38									
<b>LUXEMBOURG</b>													
LFR 1990	13278,2	13196,4	13238,8	13278,1	13332,0	13269,8	13207,7	12903,7	12546,4	12650,7	12487,3	12164,1	12958,6
LFR 1991	12169,3	12225,5	12064,5	12184,4									
ECU 1990	311,46	309,43	312,46	313,99	315,22	313,54	310,23	303,52	296,00	298,12	294,92	287,75	305,44
ECU 1991	288,28	289,91	285,35	287,30									
<b>NEDERLAND</b>													
HFL 1990	682,24	675,63	683,17	684,65	686,00	677,83	659,55	618,10	601,66	577,85	553,41	544,92	631,76
HFL 1991	550,47	563,80	574,50	576,55									
ECU 1990	297,42	293,61	297,26	297,40	297,73	292,48	283,05	265,32	259,00	248,69	239,05	236,46	273,24
ECU 1991	238,32	244,23	248,33	248,13									
<b>PORTUGAL</b>													
ESC 1990	-	-	-	-	-	-	-	-	-	-	-	-	-
ESC 1991	-	66367	64796	62725									
ECU 1990	-	-	-	-	-	-	-	-	-	-	-	-	-
ECU 1991	-	368,31	361,85	350,36									
<b>UNITED KINGDOM</b>													
UKL 1990	195,41	192,20	193,08	197,35	193,72	187,35	185,76	180,86	182,36	179,58	180,71	182,29	187,23
UKL 1991	183,18	186,83	188,67	190,20									
ECU 1990	268,39	267,57	261,97	266,60	264,10	262,02	266,08	261,06	261,08	258,34	257,03	257,00	262,28
ECU 1991	260,99	265,30	269,44	274,84									

B.01 SCHWEINE (LEICHT)  
B.01 PIGS (LIGHT)

B.01 PORCS (LEGERES)  
B.01 SUINI (MAGRI)

Preise je 100 kg Lebendgewicht - ohne MwSt. / Prix par 100 kg de poids vif - hors TVA  
Prices per 100 kg live weight - excl. VAT / Prazzi per 100 kg di peso vivo - IVA escl.

	J	F	M	A	M	J	J	A	S	O	N	D	ANNEE
<b>BELGIQUE/BELGIE</b>													
BFR 1990	5420,0	5838,0	5725,0	6788,0	5950,0	7000,0	-	5767,0	5225,0	5410,0	5175,0	5150,0	5768,0
BFR 1991	5450,0	6038,0	5825,0	-	-	-	-	-	-	-	-	-	-
ECU 1990	127,14	136,89	135,12	160,52	140,68	165,40	-	135,65	123,27	127,49	122,22	121,83	135,96
ECU 1991	129,11	143,18	137,78	-	-	-	-	-	-	-	-	-	-
<b>DANMARK</b>													
DKR 1990	858,00	826,00	858,00	863,00	881,00	914,00	917,00	873,00	798,00	768,00	746,00	732,00	835,00
DKR 1991	722,00	752,00	775,00	-	-	-	-	-	-	-	-	-	-
ECU 1990	108,83	104,89	109,79	110,65	112,85	116,62	116,49	110,40	101,39	97,64	94,82	92,98	106,28
ECU 1991	91,53	95,41	98,34	-	-	-	-	-	-	-	-	-	-
<b>BR DEUTSCHLAND</b>													
DM 1990	-	-	-	-	-	-	-	-	-	-	-	-	-
DM 1991	-	-	-	-	-	-	-	-	-	-	-	-	-
ECU 1990	-	-	-	-	-	-	-	-	-	-	-	-	-
ECU 1991	-	-	-	-	-	-	-	-	-	-	-	-	-
<b>ELLAS</b>													
DR 1990	32345	31614	31596	31785	31698	33033	33021	33346	33952	33236	32799	33372	32642
DR 1991	32748	32743	33126	37651	-	-	-	-	-	-	-	-	-
ECU 1990	170,28	164,32	162,46	160,05	157,26	163,97	163,04	163,59	167,63	160,64	155,99	156,96	162,07
ECU 1991	151,03	149,21	149,65	168,43	-	-	-	-	-	-	-	-	-
<b>ESPANA</b>													
PTA 1990	16615	17140	16023	15887	15755	18150	18382	16782	14966	13690	14103	15185	15973
PTA 1991	14531	15702	15641	15822	17322	-	-	-	-	-	-	-	-
ECU 1990	125,98	129,94	122,37	122,48	123,02	142,80	144,95	132,42	115,77	105,84	108,60	116,38	123,52
ECU 1991	112,54	122,53	122,55	124,29	135,93	-	-	-	-	-	-	-	-
<b>FRANCE</b>													
FF 1990	-	-	-	-	-	-	-	-	-	-	-	-	-
FF 1991	-	-	-	-	-	-	-	-	-	-	-	-	-
ECU 1990	-	-	-	-	-	-	-	-	-	-	-	-	-
ECU 1991	-	-	-	-	-	-	-	-	-	-	-	-	-
<b>IRELAND</b>													
IRL 1990	-	-	-	-	-	-	-	-	-	-	-	-	-
IRL 1991	-	-	-	-	-	-	-	-	-	-	-	-	-
ECU 1990	-	-	-	-	-	-	-	-	-	-	-	-	-
ECU 1991	-	-	-	-	-	-	-	-	-	-	-	-	-
<b>ITALIA</b>													
LIT 1990	279056	267800	259589	281333	293539	299367	292794	289353	275656	271778	244733	220120	272927
LIT 1991	228761	242244	265739	272994	-	-	-	-	-	-	-	-	-
ECU 1990	183,92	176,77	172,45	187,29	194,99	198,03	193,23	189,85	179,13	175,99	158,61	142,92	179,33
ECU 1991	148,53	157,55	173,61	178,65	-	-	-	-	-	-	-	-	-
<b>LUXEMBOURG</b>													
LFR 1990	5871,0	5443,0	5380,0	5511,0	5987,0	6332,0	6624,0	6360,0	5756,0	5327,0	5174,0	5073,0	5735,0
LFR 1991	5008,0	5161,0	5409,0	5570,0	-	-	-	-	-	-	-	-	-
ECU 1990	137,71	127,63	126,98	130,32	141,56	149,62	155,59	149,60	135,80	125,53	122,20	120,01	135,18
ECU 1991	118,64	122,39	127,94	131,34	-	-	-	-	-	-	-	-	-
<b>NEDERLAND</b>													
HFL 1990	237,00	257,00	260,00	285,00	294,00	307,00	313,00	280,00	247,00	236,00	221,00	206,00	262,00
HFL 1991	-	-	-	-	-	-	-	-	-	-	-	-	-
ECU 1990	103,32	111,69	113,13	123,80	127,60	132,47	134,32	120,19	106,33	101,57	95,46	89,39	113,31
ECU 1991	-	-	-	-	-	-	-	-	-	-	-	-	-
<b>PORTUGAL</b>													
ESC 1990	-	-	-	-	-	-	-	-	-	-	-	-	-
ESC 1991	-	-	-	-	-	-	-	-	-	-	-	-	-
ECU 1990	-	-	-	-	-	-	-	-	-	-	-	-	-
ECU 1991	-	-	-	-	-	-	-	-	-	-	-	-	-
<b>UNITED KINGDOM</b>													
UKL 1990	83,10	93,65	97,23	100,31	104,67	107,62	91,85	80,43	80,88	75,18	75,56	76,50	88,51
UKL 1991	78,31	85,32	87,81	88,84	93,65	-	-	-	-	-	-	-	-
ECU 1990	114,14	130,37	131,92	135,51	142,70	150,51	131,57	116,10	115,79	108,15	107,47	107,85	123,99
ECU 1991	111,57	121,16	125,40	128,37	134,80	-	-	-	-	-	-	-	-

B.03 SCHWEINEHAELFTEN : KLASSE II  
B.03 PIG CARCASSES : GRADE II

B.03 PORCS (CARCASSES) : CLASSE II  
B.03 SUINI (CARCASSE) : CLASSE II

Preise je 100 kg - ohne MwSt. / Prix per 100 kg - hors TVA  
Prices per 100 kg - excl. VAT / Prezzi per 100 kg - IVA escl.

	J	F	M	A	M	J	J	A	S	O	N	D	ANNEE
<b>BELGIQUE/BELGIE</b>													
BFR 1990	5978,0	6417,0	6165,0	7422,0	6787,0	7718,0	-	6051,0	5156,0	5295,0	5344,0	5400,0	6158,0
BFR 1991	5812,0	6578,0	6282,0	-	-	-	-	-	-	-	-	-	-
ECU 1990	140,22	150,47	145,50	175,51	160,47	182,36	-	142,33	121,64	124,78	126,21	127,74	145,15
ECU 1991	137,68	155,99	148,58	-	-	-	-	-	-	-	-	-	-
<b>DANMARK</b>													
DKR 1990	995,00	949,00	992,00	998,00	1011,00	1054,00	1054,00	993,00	894,00	853,00	835,00	803,00	953,00
DKR 1991	788,00	826,00	860,00	-	-	-	-	-	-	-	-	-	-
ECU 1990	126,21	120,51	126,94	127,96	129,50	134,48	133,90	125,58	113,59	108,44	106,13	101,99	121,30
ECU 1991	99,90	104,80	109,12	-	-	-	-	-	-	-	-	-	-
<b>BR DEUTSCHLAND</b>													
DM 1990	249,00	272,00	284,00	299,00	325,00	337,00	335,00	292,00	257,00	232,00	232,00	227,00	278,00
DM 1991	235,00	276,00	270,00	265,00	281,00	-	-	-	-	-	-	-	-
ECU 1990	122,42	133,25	139,14	146,19	158,64	163,66	161,98	141,22	124,69	112,55	113,03	111,13	135,47
ECU 1991	114,70	134,74	131,55	128,50	136,49	-	-	-	-	-	-	-	-
<b>ELLAS</b>													
DR 1990	36055	34151	33449	33306	33696	35205	35641	36363	36525	35964	32554	31188	34508
DR 1991	31057	31743	32284	32336	-	-	-	-	-	-	-	-	-
ECU 1990	189,81	177,51	171,99	167,71	167,17	174,75	175,97	178,39	180,33	173,83	154,83	146,69	171,33
ECU 1991	143,23	144,65	145,85	144,66	-	-	-	-	-	-	-	-	-
<b>ESPANA</b>													
PTA 1990	-	-	-	-	-	-	-	-	-	-	-	-	-
PTA 1991	-	-	-	-	-	-	-	-	-	-	-	-	-
ECU 1990	-	-	-	-	-	-	-	-	-	-	-	-	-
ECU 1991	-	-	-	-	-	-	-	-	-	-	-	-	-
<b>FRANCE</b>													
FF 1990	-	-	-	-	-	-	-	-	-	-	-	-	-
FF 1991	-	-	-	-	-	-	-	-	-	-	-	-	-
ECU 1990	-	-	-	-	-	-	-	-	-	-	-	-	-
FCU 1991	-	-	-	-	-	-	-	-	-	-	-	-	-
<b>IRELAND</b>													
IRL 1990	-	-	-	-	-	-	-	-	-	-	-	-	-
IRL 1991	-	-	-	-	-	-	-	-	-	-	-	-	-
ECU 1990	-	-	-	-	-	-	-	-	-	-	-	-	-
ECU 1991	-	-	-	-	-	-	-	-	-	-	-	-	-
<b>ITALIA</b>													
LIT 1990	326582	291457	273057	287739	275250	274435	270783	283280	281310	286943	275588	261374	282317
LIT 1991	269633	276561	275306	269655	-	-	-	-	-	-	-	-	-
ECU 1990	215,25	192,38	181,40	191,55	182,84	181,54	178,70	185,86	182,80	185,81	178,60	169,71	185,50
ECU 1991	175,07	179,87	179,86	176,46	-	-	-	-	-	-	-	-	-
<b>LUXEMBOURG</b>													
LFR 1990	7165,0	6673,0	6629,0	6359,0	7286,0	7735,0	8032,0	7736,0	7122,0	6698,0	6234,0	6106,0	7054,0
LFR 1991	6011,0	6157,0	6633,0	6765,0	-	-	-	-	-	-	-	-	-
ECU 1990	168,07	156,47	156,46	150,37	172,27	182,77	188,66	181,97	168,03	157,84	147,23	144,44	166,27
ECU 1991	142,40	146,01	156,89	159,51	-	-	-	-	-	-	-	-	-
<b>NEDERLAND</b>													
HFL 1990	-	-	-	-	-	-	-	-	-	-	-	-	-
HFL 1991	-	-	-	-	-	-	-	-	-	-	-	-	-
ECU 1990	-	-	-	-	-	-	-	-	-	-	-	-	-
ECU 1991	-	-	-	-	-	-	-	-	-	-	-	-	-
<b>PORTUGAL</b>													
ESC 1990	32848	31314	29894	28845	30509	33671	34572	32346	31232	29790	28426	29338	31065
ESC 1991	30481	29950	29319	28523	28903	-	-	-	-	-	-	-	-
ECU 1990	183,20	174,06	165,86	159,38	168,49	186,16	190,32	177,00	170,73	163,85	157,31	162,02	171,53
ECU 1991	167,03	166,21	163,73	159,32	161,45	-	-	-	-	-	-	-	-
<b>UNITED KINGDOM</b>													
UKL 1990	86,17	95,94	104,25	105,98	112,67	120,70	107,31	89,32	87,30	83,81	75,72	73,95	95,26
UKL 1991	78,70	88,85	94,76	92,95	100,33	96,13	-	-	-	-	-	-	-
ECU 1990	118,35	133,56	141,44	143,17	153,60	168,80	153,71	128,93	124,98	120,57	107,70	104,26	133,44
ECU 1991	112,13	126,17	135,33	134,31	144,42	137,54	-	-	-	-	-	-	-

B.04 SCHWEINEHAELFTEN : KLASSE I  
B.04 PIG CARCASSES : GRADE I

B.04 PORCS (CARCASSES) : CLASSE I  
B.04 SUINI (CARCASSE) : CLASSE I

Preise je 100 kg - ohne MwSt. / Prix par 100 kg - hors TVA  
Prices per 100 kg - excl. VAT / Prazzi per 100 kg - IVA escl.

	J	F	M	A	M	J	J	A	S	O	N	D	AHNEE
<b>BELGIQUE/BELGIE</b>													
BFR 1990	6890,0	7125,0	6850,0	8163,0	7770,0	8475,0	--	6900,0	6063,0	6070,0	6038,0	6038,0	6944,0
BFR 1991	6410,0	7038,0	6788,0	--	--	--	--	--	--	--	--	--	--
ECU 1990	161,62	167,07	161,67	193,03	183,71	200,25	--	162,30	143,04	143,04	142,60	142,83	163,68
ECU 1991	151,85	166,90	160,55	--	--	--	--	--	--	--	--	--	--
<b>DANMARK</b>													
DKR 1990	1133,00	1087,00	1126,00	1131,00	1153,00	1200,00	1200,00	1139,00	1042,00	1000,00	979,00	949,00	1096,00
DKR 1991	932,00	970,00	1005,00	--	--	--	--	--	--	--	--	--	--
ECU 1990	143,71	138,03	144,09	145,01	147,69	153,11	152,44	144,04	132,39	127,13	124,44	120,54	139,50
ECU 1991	118,16	123,07	127,52	--	--	--	--	--	--	--	--	--	--
<b>BR DEUTSCHLAND</b>													
DM 1990	274,00	296,00	308,00	323,00	349,00	362,00	363,00	326,00	288,00	264,00	263,00	256,00	306,00
DM 1991	264,00	306,00	299,00	297,00	319,00	--	--	--	--	--	--	--	--
ECU 1990	134,71	145,00	150,90	157,93	170,35	175,80	175,52	157,66	139,73	128,08	128,13	125,33	149,11
ECU 1991	128,86	149,38	145,68	144,02	154,95	--	--	--	--	--	--	--	--
<b>ELLAS</b>													
DR 1990	--	--	--	--	--	--	--	--	--	--	--	--	--
DR 1991	--	--	--	--	--	--	--	--	--	--	--	--	--
ECU 1990	--	--	--	--	--	--	--	--	--	--	--	--	--
ECU 1991	--	--	--	--	--	--	--	--	--	--	--	--	--
<b>ESPANA</b>													
PTA 1990	--	--	--	--	--	--	--	--	--	--	--	--	--
PTA 1991	--	--	--	--	--	--	--	--	--	--	--	--	--
ECU 1990	--	--	--	--	--	--	--	--	--	--	--	--	--
ECU 1991	--	--	--	--	--	--	--	--	--	--	--	--	--
<b>FRANCE</b>													
FF 1990	1018,00	1060,00	1065,00	1104,00	1195,00	1267,00	1288,00	1210,00	1077,00	973,00	944,00	935,00	1094,00
FF 1991	946,00	1058,00	1058,00	1045,00	1111,00	--	--	--	--	--	--	--	--
ECU 1990	147,03	152,90	154,60	160,71	173,24	182,93	185,65	174,40	156,01	140,95	136,61	134,78	158,23
ECU 1991	135,93	151,74	151,46	149,95	159,17	--	--	--	--	--	--	--	--
<b>IRELAND</b>													
IRL 1990	--	--	--	--	--	--	--	--	--	--	--	--	--
IRL 1991	--	--	--	--	--	--	--	--	--	--	--	--	--
ECU 1990	--	--	--	--	--	--	--	--	--	--	--	--	--
ECU 1991	--	--	--	--	--	--	--	--	--	--	--	--	--
<b>ITALIA</b>													
LIT 1990	--	--	--	--	--	--	--	--	--	--	--	--	--
LIT 1991	--	--	--	--	--	--	--	--	--	--	--	--	--
ECU 1990	--	--	--	--	--	--	--	--	--	--	--	--	--
ECU 1991	--	--	--	--	--	--	--	--	--	--	--	--	--
<b>LUXEMBOURG</b>													
LFR 1990	7357,0	6838,0	6795,0	6737,0	7591,0	8058,0	8367,0	8043,0	7397,0	6916,0	6673,0	6519,0	7323,0
LFR 1991	6332,0	6592,0	6942,0	7041,0	--	--	--	--	--	--	--	--	--
ECU 1990	172,57	160,34	160,37	159,31	179,48	190,40	196,53	189,19	174,51	162,98	157,60	154,21	172,61
ECU 1991	150,00	156,32	164,20	166,02	--	--	--	--	--	--	--	--	--
<b>NEDERLAND</b>													
HFL 1990	--	--	--	--	--	--	--	--	--	--	--	--	--
HFL 1991	--	--	--	--	--	--	--	--	--	--	--	--	--
ECU 1990	--	--	--	--	--	--	--	--	--	--	--	--	--
ECU 1991	--	--	--	--	--	--	--	--	--	--	--	--	--
<b>PORTUGAL</b>													
ESC 1990	33938	32430	31086	29912	31810	35531	36509	34013	32678	31088	29337	30678	32417
ESC 1991	31752	31402	30761	29902	30320	--	--	--	--	--	--	--	--
ECU 1990	189,28	180,26	172,47	165,28	175,68	196,45	200,98	186,13	178,63	170,99	162,36	169,42	178,99
ECU 1991	174,00	174,27	171,78	167,02	169,37	--	--	--	--	--	--	--	--
<b>UNITED KINGDOM</b>													
UKL 1990	99,45	109,62	117,68	120,23	125,89	134,70	121,24	102,71	101,17	96,40	89,69	88,01	108,90
UKL 1991	92,98	102,64	108,84	108,32	114,30	111,80	--	--	--	--	--	--	--
ECU 1990	136,59	152,61	159,67	162,42	171,62	188,38	173,66	148,26	144,84	138,68	127,57	124,08	152,55
ECU 1991	132,48	145,75	155,43	156,52	164,52	159,96	--	--	--	--	--	--	--

B.07 FERKEL  
B.07 PIGLETSB.07 PORCELETS  
B.07 LATTONZOLIPreise je 100 kg Lebendgewicht - ohne MwSt. / Prix par 100 kg de poids vif - hors TVA  
Prices per 100 kg live weight - excl. VAT / Prezzi per 100 kg di peso vivo - IVA escl.

	J	F	M	A	M	J	J	A	S	O	N	D	ANNEE
<b>BELGIQUE/BELGIE</b>													
BFR 1990	8938,0	9875,0	9750,0	10000,0	10250,0	10250,0	10250,0	9400,0	7938,0	8400,0	8500,0	8625,0	9348,0
BFR 1991	9550,0	10875,0	11133,0										
ECU 1990	209,66	231,55	230,12	236,48	242,35	242,19	240,76	221,11	187,28	197,95	200,75	204,03	220,34
ECU 1991	226,24	257,89	267,58										
<b>DAHMARK</b>													
DKR 1990	1730,00	1715,00	1815,00	1845,00	1885,00	1960,00	1955,00	1810,00	1625,00	1565,00	1525,00	1485,00	1745,00
DKR 1991	1455,00	1545,00	1625,00	1665,00									
ECU 1990	219,44	217,78	232,25	236,56	241,46	250,07	248,35	228,90	206,47	198,96	193,84	188,62	222,11
ECU 1991	184,46	196,02	206,19	210,90									
<b>BR DEUTSCHLAND</b>													
DM 1990	470,00	474,21	504,74	503,95	513,42	513,95	521,58	479,74	444,74	423,68	398,68	407,37	471,32
DM 1991	405,26	429,74	464,21	472,63	486,05								
ECU 1990	231,08	232,30	247,29	246,40	250,61	249,59	252,20	232,01	215,78	205,54	194,24	199,43	229,68
ECU 1991	197,80	209,79	226,18	229,18	236,09								
<b>ELLAS</b>													
DR 1990	42225	41270	41247	41494	41380	43124	43108	43531	44323	43390	42819	43566	42613
DR 1991	42751	42745	43245	49152									
ECU 1990	222,30	214,51	212,08	208,95	205,30	214,06	212,84	213,55	218,83	209,72	203,65	204,91	211,57
ECU 1991	197,16	194,78	195,37	219,88									
<b>ESPAÑA</b>													
PTA 1990	29002	30771	30097	30262	29111	29672	28971	27177	21179	20881	20171	21787	26571
PTA 1991	23091	27936	31904	30948	31965								
ECU 1990	219,89	233,27	229,86	233,30	227,30	233,44	228,45	214,44	163,83	161,44	155,32	166,98	205,47
ECU 1991	178,83	217,99	249,97	243,11	250,83								
<b>FRANCE</b>													
FF 1990	1377,00	1414,00	1408,00	1542,00	1609,00	1643,00	1575,00	1457,00	1228,00	993,00	961,00	-	1382,45
FF 1991	1131,00	1241,00	1365,00	1763,00									
ECU 1990	198,87	203,96	204,39	224,47	233,25	237,22	227,02	210,00	177,89	143,85	139,07	-	199,94
ECU 1991	162,51	177,99	195,41	252,97									
<b>IRELAND</b>													
IRL 1990	99,23	119,34	124,18	120,27	118,72	127,14	113,86	104,46	99,64	88,18	69,55	83,51	109,24
IRL 1991													
ECU 1990	128,97	155,08	162,16	157,64	155,35	165,54	147,64	135,53	129,75	114,73	90,70	108,82	142,28
ECU 1991													
<b>ITALIA</b>													
LIT 1990	415700	438100	444950	460375	498563	500138	488300	472750	428550	407588	364738	333938	437808
LIT 1991	363450	411850	446575	440438									
ECU 1990	273,98	289,18	295,59	306,48	331,17	330,84	322,25	310,18	278,48	263,93	236,38	216,82	287,66
ECU 1991	235,98	267,86	291,75	288,22									
<b>LUXEMBOURG</b>													
LFR 1990	11437,0	9408,0	11727,0	11964,0	12401,0	16072,0	11351,0	9648,0	9983,0	13838,0	7886,0	10716,0	10585,0
LFR 1991	10889,0	12157,0	13363,0	13289,0									
ECU 1990	268,27	220,60	276,78	282,92	293,21	379,76	266,62	226,94	235,52	326,10	186,25	253,50	249,50
ECU 1991	257,96	288,29	316,07	313,35									
<b>NEDERLAND</b>													
HFL 1990	414,00	460,00	497,00	434,00	518,00	487,00	485,00	416,00	334,00	323,00	328,00	321,00	427,00
HFL 1991													
ECU 1990	180,48	199,90	216,25	188,52	224,81	210,14	208,14	178,57	143,78	139,01	141,68	139,29	184,68
ECU 1991													
<b>PORTUGAL</b>													
ESC 1990	42391	40734	40978	41909	40423	42421	42378	40789	36833	38584	36333	38137	40159
ESC 1991	37622	36213	38108	39063	36735								
ECU 1990	236,42	226,42	227,36	231,57	223,25	234,54	233,29	223,21	201,35	212,21	201,07	210,62	221,74
ECU 1991	206,17	200,97	212,81	218,19	205,20								
<b>UNITED KINGDOM</b>													
UKL 1990	157,89	183,51	189,73	186,11	171,68	183,89	167,68	145,95	136,59	119,95	111,03	110,43	155,37
UKL 1991	120,65	135,68	147,08	146,76	154,38	144,86							
ECU 1990	216,86	255,47	257,42	251,42	234,05	257,18	240,18	210,67	195,55	172,56	157,92	155,69	217,65
ECU 1991	171,90	192,67	210,04	212,07	222,22	207,26							

C.13 SCHAFE, UEBER 12 MONATE ALT  
C.13 SHEEP, MORE THAN 12 MONTHS OLD

C.13 MOUTONS, PLUS DE 12 MOIS  
C.13 MONTONI, SUPERIORE A 12 MESI

Preise je 100 kg Lebendgewicht - ohne MwSt. / Prix per 100 kg de poids vif - hors TVA  
Prices per 100 kg live weight - excl. VAT / Prezzi per 100 kg di peso vivo - IVA escl.

	J	F	M	A	M	J	J	A	S	O	N	D	ANNEE
<b>BELGIQUE/BELGIE</b>													
BFR 1990	5607,0	5581,0	5552,0	5746,0	5855,0	5764,0	5661,0	5126,0	4634,0	4461,0	4408,0	4441,0	5236,0
BFR 1991	4917,0	4917,0	5223,0										
ECU 1990	131,52	130,86	131,04	135,88	138,44	136,19	132,97	120,58	109,33	105,13	104,10	105,06	123,42
ECU 1991	116,48	116,60	123,54										
<b>DANMARK</b>													
DKR 1990	325,00	325,00	325,00	325,00	325,00	325,00	300,00	300,00	250,00	200,00	200,00	200,00	284,00
DKR 1991	200,00	200,00	200,00										
ECU 1990	41,22	41,27	41,59	41,67	41,63	41,47	38,11	37,94	31,76	25,43	25,42	25,40	36,15
ECU 1991	25,36	25,38	25,38										
<b>BR DEUTSCHLAND</b>													
DM 1990	168,50	166,50	143,40	179,70	134,70	117,00	104,30	116,00	84,00	100,60	71,00	81,30	116,70
DM 1991	84,20	78,40	115,30	165,90	84,20								
ECU 1990	82,84	81,56	70,26	87,86	65,75	56,82	50,43	56,10	40,76	48,80	34,59	39,80	56,87
ECU 1991	41,10	38,27	56,18	80,45	40,90								
<b>ELLAS</b>													
DR 1990	22098	22768	23606	23516	23052	22194	22149	22063	21810	22992	22877	23311	22627
DR 1991	24292	23646	23972	23242									
ECU 1990	116,34	118,34	121,38	118,42	114,37	110,17	109,36	108,24	107,68	111,13	108,80	109,64	112,34
ECU 1991	112,03	107,75	108,30	103,97									
<b>ESPANA</b>													
PTA 1990	8753	9515	9692	8741	7952	6900	7595	6396	6213	6721	6922	6780	7576
PTA 1991	5980	5481	6001	5650	6052								
ECU 1990	66,37	72,13	74,02	67,39	62,09	54,29	59,89	50,47	48,06	51,96	53,30	51,96	58,59
ECU 1991	46,31	42,77	47,02	44,38	47,49								
<b>FRANCE</b>													
FF 1990	1161,00	1153,00	1153,00	1138,00	1041,00	1041,00	1049,00	1061,00	1103,00	1088,00	1079,00	1056,00	1082,00
FF 1991	1078,00	1047,00	1098,00	1129,00	1064,00								
ECU 1990	167,68	166,32	167,37	165,66	150,91	150,30	151,20	152,93	159,78	157,61	156,14	152,22	156,49
ECU 1991	154,89	150,16	157,19	162,00	152,44								
<b>IRELAND</b>													
IRL 1990	90,79	90,97	99,31	95,62	95,11	85,46	75,64	72,96	77,24	74,85	84,54	92,01	87,29
IRL 1991													
ECU 1990	118,00	118,21	129,68	125,33	124,45	111,27	98,08	94,66	100,58	97,39	110,25	119,89	113,69
ECU 1991													
<b>ITALIA</b>													
LIT 1990	314250	310000	310625	312175	312400	308200	303000	303175	303175	303625	302950	301875	307121
LIT 1991	301875	301875	302650	299250									
ECU 1990	207,12	204,62	206,36	207,82	207,51	203,88	199,97	198,92	197,01	196,61	196,34	196,01	201,80
ECU 1991	196,00	196,33	197,72	195,83									
<b>LUXEMBOURG</b>													
LFR 1990	-	-	-	-	-	-	-	-	-	-	-	-	-
LFR 1991	-	-	-	-	-	-	-	-	-	-	-	-	-
ECU 1990	-	-	-	-	-	-	-	-	-	-	-	-	-
ECU 1991	-	-	-	-	-	-	-	-	-	-	-	-	-
<b>NEDERLAND</b>													
HFL 1990	282,00	272,00	248,00	228,00	217,00	199,00	188,00	178,00	175,00	183,00	196,00	194,00	215,00
HFL 1991													
ECU 1990	122,94	118,20	107,91	99,04	94,18	85,87	80,68	76,41	75,33	78,76	84,66	84,18	92,99
ECU 1991													
<b>PORTUGAL</b>													
ESC 1990	10892	11145	17260	16513	15196	13912	12680	13587	15096	16465	16863	15224	14569
ESC 1991	14844	13732	14145	13862	13502								
ECU 1990	60,75	61,95	95,76	91,24	83,92	76,92	69,80	74,35	82,52	90,56	93,32	84,08	80,44
ECU 1991	81,34	76,21	78,99	77,43	75,42								
<b>UNITED KINGDOM</b>													
UKL 1990	75,49	69,93	78,85	78,05	73,82	63,23	52,90	47,98	48,68	45,22	51,90	47,93	57,50
UKL 1991	50,90	52,54	57,92	63,57	57,74								
ECU 1990	103,69	97,35	106,98	105,44	100,64	88,43	75,77	69,26	69,69	65,05	73,82	67,57	80,55
ECU 1991	72,52	74,61	82,71	91,86	83,11								



D.01 JUNGMASTHAEHNCHEN (LEBEND, 1. WAHL)  
D.01 CHICKENS (LIVE, 1ST CHOICE)

D.01 POULETS (VIVANTS, 1ER CHOIX)  
D.01 POLLI (VIVI, 1 SCELTA)

Preise je 100 kg Lebendgewicht - ohne MwSt. / Prix par 100 kg de poids vif - hors TVA  
Prices per 100 kg live weight - excl. VAT / Prezzi per 100 kg di peso vivo - IVA escl.

	J	F	M	A	M	J	J	A	S	O	N	D	ANHEE
<b>BELGIQUE/BELGIE</b>													
BFR 1990	3440,0	3938,0	4038,0	3900,0	3420,0	3538,0	3538,0	3890,0	4013,0	3240,0	3138,0	2613,0	3559,0
BFR 1991	3090,0	3388,0	3513,0										
ECU 1990	80,69	92,34	95,30	92,23	80,86	83,60	83,10	91,50	94,68	76,35	74,11	61,81	83,89
ECU 1991	73,20	80,34	83,09										
<b>DANMARK</b>													
DKR 1990	575,00	574,00	565,00	568,00	565,00	565,00	565,00	552,00	525,00	525,00	507,00	505,00	549,00
DKR 1991	515,00	515,00	515,00										
ECU 1990	72,93	72,89	72,30	72,83	72,37	72,09	71,78	69,81	66,70	66,74	64,44	64,14	69,88
ECU 1991	65,29	65,34	65,35										
<b>BR DEUTSCHLAND</b>													
DM 1990	165,00	165,00	166,00	166,00	165,00	163,00	163,00	163,00	162,00	162,00	162,00	162,00	164,00
DM 1991	161,00	161,00	161,00	162,00	161,00	161,00							
ECU 1990	81,12	80,83	81,33	81,16	80,54	79,16	78,81	78,83	78,60	78,59	78,93	79,31	79,92
ECU 1991	78,58	78,60	78,44	78,56	78,20	78,36							
<b>ELLAS</b>													
DR 1990	23768	24457	24712	24712	24729	24727	25933	27180	27172	27220	27178	27142	25742
DR 1991	27142	27308	27611	29063									
ECU 1990	125,13	127,12	127,06	124,44	122,69	122,74	128,04	133,34	134,15	131,56	129,26	127,66	127,81
ECU 1991	125,18	124,44	124,74	130,01									
<b>ESPAÑA</b>													
PTA 1990	11562	11709	12159	11783	11359	11718	14815	12290	13013	14185	14676	12048	12649
PTA 1991	9835	12565	12439	9967	10886								
ECU 1990	87,66	88,77	92,86	90,84	88,69	92,19	116,83	96,97	100,66	109,67	113,01	92,34	97,81
ECU 1991	76,17	98,05	97,46	78,30	85,42								
<b>FRANCE</b>													
FF 1990	567,00	570,00	566,00	565,00	556,00	558,00	560,00	562,00	562,00	561,00	563,00	561,00	563,00
FF 1991	558,00	557,00	559,00	559,00	558,00								
ECU 1990	81,89	82,22	82,16	82,25	80,60	80,57	80,72	81,00	81,41	81,27	81,47	80,87	81,43
ECU 1991	80,18	79,89	80,03	80,21	79,95								
<b>IRELAND</b>													
IRL 1990	70,16	70,16	70,16	72,13	72,02	72,02	72,02	71,27	71,27	71,10	71,19	71,19	71,22
IRL 1991													
ECU 1990	91,19	91,17	91,62	94,54	94,24	93,77	93,39	92,47	92,81	92,51	92,84	92,76	92,76
ECU 1991													
<b>ITALIA</b>													
LIT 1990	148556	157433	169878	164344	136067	138867	149711	161211	158622	153089	160056	149367	153933
LIT 1991	166611	172000	185278	174978									
ECU 1990	97,91	103,92	112,86	109,41	90,38	91,86	98,80	105,77	103,08	99,13	103,73	96,98	101,14
ECU 1991	108,18	111,86	121,04	114,50									
<b>LUXEMBOURG</b>													
LFR 1990	-	-	-	-	-	-	-	-	-	-	-	-	-
LFR 1991	-	-	-	-	-	-	-	-	-	-	-	-	-
ECU 1990	-	-	-	-	-	-	-	-	-	-	-	-	-
ECU 1991	-	-	-	-	-	-	-	-	-	-	-	-	-
<b>NEDERLAND</b>													
HFL 1990	183,00	184,00	185,00	184,00	186,00	186,00	186,00	185,00	184,00	184,00	183,00	180,00	184,00
HFL 1991													
ECU 1990	79,78	79,96	80,50	79,93	80,72	80,26	79,82	79,41	79,21	79,19	79,05	78,11	79,58
ECU 1991													
<b>PORTUGAL</b>													
ESC 1990	11186	15587	21415	24300	22898	18263	15725	17299	14489	18750	14495	13128	12157
ESC 1991	14345	17122	20524	16750	16933								
ECU 1990	62,39	86,64	118,82	134,27	126,46	100,97	86,57	94,66	79,20	103,13	80,22	72,50	67,13
ECU 1991	78,61	95,02	114,62	93,56	94,59								
<b>UNITED KINGDOM</b>													
UKL 1990	-	-	-	-	-	-	-	-	-	-	-	-	-
UKL 1991	-	-	-	-	-	-	-	-	-	-	-	-	-
ECU 1990	-	-	-	-	-	-	-	-	-	-	-	-	-
ECU 1991	-	-	-	-	-	-	-	-	-	-	-	-	-

D.02 JUNGMASHTAEHNCHEN(KL.A,GESCHL.)  
D.02 CHICKENS (CLASS A,SLAUGHTERED)

D.02 POULETS (CLASSE A,ABATTUS)  
D.02 POLLI (CLASSE A, MACELLATI)

Preise Je 100 kg Schlachtgewicht - ohne MwSt. / Prix per 100 kg de poids abattu - hors TVA  
Prices per 100 kg dead weight - excl. VAT / Prezzi per 100 kg di peso macellato - IVA escl.

	J	F	M	A	M	J	J	A	S	O	N	D	ANNEE
<b>BELGIQUE/BELGIE</b>													
BFR 1990	6500,0	7300,0	7400,0	7100,0	6400,0	8400,0	8500,0	9700,0	9400,0	7800,0	7600,0	6800,0	7741,7
BFR 1991	7500,0	8100,0	-	-	-	-	-	-	-	-	-	-	-
ECU 1990	152,47	171,17	174,65	167,90	151,32	198,48	199,65	228,17	221,77	183,81	179,49	160,86	182,48
ECU 1991	177,67	192,08	-	-	-	-	-	-	-	-	-	-	-
<b>DANMARK</b>													
DKR 1990	-	-	-	-	-	-	-	-	-	-	-	-	-
DKR 1991	-	-	-	-	-	-	-	-	-	-	-	-	-
ECU 1990	-	-	-	-	-	-	-	-	-	-	-	-	-
ECU 1991	-	-	-	-	-	-	-	-	-	-	-	-	-
<b>BR DEUTSCHLAND</b>													
DM 1990	321,00	325,00	329,00	331,00	331,00	328,00	326,00	327,00	327,00	326,00	322,00	320,00	326,00
DM 1991	321,00	324,00	325,00	324,00	322,00	322,00	-	-	-	-	-	-	-
ECU 1990	157,82	159,21	161,19	161,84	161,57	159,29	157,63	158,15	158,66	158,15	156,88	156,66	158,86
ECU 1991	156,68	158,17	158,35	157,11	156,41	156,71	-	-	-	-	-	-	-
<b>ELLAS</b>													
DR 1990	-	-	-	-	-	-	-	-	-	-	-	-	-
DR 1991	-	-	-	-	-	-	-	-	-	-	-	-	-
ECU 1990	-	-	-	-	-	-	-	-	-	-	-	-	-
ECU 1991	-	-	-	-	-	-	-	-	-	-	-	-	-
<b>ESPANA</b>													
PTA 1990	-	-	-	-	-	-	-	-	-	-	-	-	-
PTA 1991	-	-	-	-	-	-	-	-	-	-	-	-	-
ECU 1990	-	-	-	-	-	-	-	-	-	-	-	-	-
ECU 1991	-	-	-	-	-	-	-	-	-	-	-	-	-
<b>FRANCE</b>													
FF 1990	750,00	750,00	828,00	797,00	816,00	800,00	840,00	903,00	858,00	830,00	738,00	700,00	801,00
FF 1991	690,00	633,00	748,00	700,00	740,00	-	-	-	-	-	-	-	-
ECU 1990	108,32	108,18	120,20	116,02	118,29	115,51	121,08	130,15	124,29	120,24	106,80	100,90	115,85
FCU 1991	99,14	90,79	107,08	100,44	106,02	-	-	-	-	-	-	-	-
<b>IRELAND</b>													
IRL 1990	-	-	-	-	-	-	-	-	-	-	-	-	-
IRL 1991	-	-	-	-	-	-	-	-	-	-	-	-	-
ECU 1990	-	-	-	-	-	-	-	-	-	-	-	-	-
ECU 1991	-	-	-	-	-	-	-	-	-	-	-	-	-
<b>ITALIA</b>													
LIT 1990	242267	255433	273000	246867	217833	222500	239167	273067	259800	250200	268667	256900	250475
LIT 1991	279800	290300	300167	271233	-	-	-	-	-	-	-	-	-
ECU 1990	159,68	168,60	181,36	164,34	144,70	147,19	157,84	179,16	168,82	162,01	174,12	166,80	164,58
ECU 1991	181,67	188,80	196,10	177,49	-	-	-	-	-	-	-	-	-
<b>LUXEMBOURG</b>													
LFR 1990	-	-	-	-	-	-	-	-	-	-	-	-	-
LFR 1991	-	-	-	-	-	-	-	-	-	-	-	-	-
ECU 1990	-	-	-	-	-	-	-	-	-	-	-	-	-
ECU 1991	-	-	-	-	-	-	-	-	-	-	-	-	-
<b>NEDERLAND</b>													
HFL 1990	-	-	-	-	-	-	-	-	-	-	-	-	-
HFL 1991	-	-	-	-	-	-	-	-	-	-	-	-	-
ECU 1990	-	-	-	-	-	-	-	-	-	-	-	-	-
ECU 1991	-	-	-	-	-	-	-	-	-	-	-	-	-
<b>PORTUGAL</b>													
ESC 1990	-	-	-	-	-	-	-	-	-	-	-	-	-
ESC 1991	-	-	-	-	-	-	-	-	-	-	-	-	-
ECU 1990	-	-	-	-	-	-	-	-	-	-	-	-	-
ECU 1991	-	-	-	-	-	-	-	-	-	-	-	-	-
<b>UNITED KINGDOM</b>													
UKL 1990	96,34	96,78	97,00	97,00	96,78	98,11	95,46	96,56	96,56	95,24	93,70	94,58	96,18
UKL 1991	95,01	94,79	95,90	94,80	95,68	94,14	-	-	-	-	-	-	-
ECU 1990	132,32	134,73	131,61	131,04	131,94	137,21	136,74	139,38	138,24	137,01	133,27	133,34	134,73
ECU 1991	135,37	134,60	136,95	136,99	137,72	136,69	-	-	-	-	-	-	-

F.01 KUH-ROHMILCH,3.7% FETTGEHALT  
F.01 RAW COWS' MILK, 3.7% FAT CONTENT

F.01 LAIT CRU DE VACHE,3.7% M.G.  
F.01 LATTE DI VACCA CRUDO,3.7% DI GRA

Preise je 100 kg - ohne MwSt. / Prix par 100 kg - hors TVA  
Prices per 100 kg - excl. VAT / Prezzi per 100 kg - IVA escl.

	J	F	M	A	M	J	J	A	S	O	N	D	ANNEE
<b>BELGIQUE/BELGIE</b>													
BFR 1990	1280,0	1271,0	1169,0	1077,0	1025,0	1008,0	1019,0	1020,0	1070,0	1131,0	-	-	-
BFR 1991	-	-	-	-	-	-	-	-	-	-	-	-	-
ECU 1990	30,02	29,80	27,59	25,47	24,24	23,82	23,93	23,99	25,24	26,65	-	-	-
ECU 1991	-	-	-	-	-	-	-	-	-	-	-	-	-
<b>DANMARK</b>													
DKR 1990	270,00	270,00	270,00	270,00	269,00	267,00	267,00	267,00	267,00	266,00	265,00	265,00	268,00
DKR 1991	262,00	262,00	262,00	-	-	-	-	-	-	-	-	-	-
ECU 1990	34,25	34,29	34,55	34,62	34,46	34,07	33,92	33,77	33,92	33,82	33,68	33,66	34,11
ECU 1991	33,22	33,24	33,24	-	-	-	-	-	-	-	-	-	-
<b>BR DEUTSCHLAND</b>													
DM 1990	63,59	62,00	60,83	59,00	59,61	59,67	59,84	60,77	62,10	62,61	63,10	62,39	61,28
DM 1991	60,34	59,57	-	-	-	-	-	-	-	-	-	-	-
ECU 1990	31,26	30,37	29,80	28,85	29,10	28,98	28,93	29,39	30,13	30,37	30,74	30,54	29,86
ECU 1991	29,45	29,08	-	-	-	-	-	-	-	-	-	-	-
<b>ELLAS</b>													
DR 1990	-	-	-	-	-	-	-	-	-	-	-	-	-
DR 1991	-	-	-	-	-	-	-	-	-	-	-	-	-
ECU 1990	-	-	-	-	-	-	-	-	-	-	-	-	-
ECU 1991	-	-	-	-	-	-	-	-	-	-	-	-	-
<b>ESPANA</b>													
PTA 1990	-	-	-	-	-	-	-	-	-	-	-	-	-
PTA 1991	-	-	-	-	-	-	-	-	-	-	-	-	-
ECU 1990	-	-	-	-	-	-	-	-	-	-	-	-	-
ECU 1991	-	-	-	-	-	-	-	-	-	-	-	-	-
<b>FRANCE</b>													
FF 1990	205,15	198,29	192,39	184,00	170,97	170,11	169,97	175,57	188,51	194,90	198,13	199,65	185,41
FF 1991	198,58	192,13	187,64	178,33	162,05	-	-	-	-	-	-	-	-
ECU 1990	29,63	28,60	27,93	26,78	24,79	24,56	24,50	25,31	27,31	28,23	28,67	28,78	26,82
ECU 1991	28,53	27,56	26,86	25,59	23,22	-	-	-	-	-	-	-	-
<b>IRELAND</b>													
IRL 1990	23,58	22,60	20,30	19,10	18,92	18,67	18,58	18,32	18,39	18,41	18,96	19,69	19,23
IRL 1991	19,58	18,99	18,14	-	-	-	-	-	-	-	-	-	-
ECU 1990	30,65	29,37	26,51	25,04	24,76	24,31	24,09	23,77	23,95	23,95	24,73	25,66	25,05
ECU 1991	25,50	24,67	23,55	-	-	-	-	-	-	-	-	-	-
<b>ITALIA</b>													
LIT 1990	59784	59784	59699	59699	59787	59872	59872	59872	59994	60071	60120	60159	59893
LIT 1991	60238	60881	60102	60102	-	-	-	-	-	-	-	-	-
ECU 1990	39,40	39,46	39,66	39,74	39,71	39,61	39,51	39,28	38,99	38,90	38,96	39,06	39,35
ECU 1991	39,11	39,60	39,26	39,33	-	-	-	-	-	-	-	-	-
<b>LUXEMBOURG</b>													
LFR 1990	1440,0	1466,0	1452,0	1412,0	1382,0	1366,0	1367,0	1378,0	1386,0	1414,0	1427,0	1415,0	1412,0
LFR 1991	1359,0	1343,0	1319,0	1295,0	1244,0	-	-	-	-	-	-	-	-
ECU 1990	33,78	34,37	34,27	33,39	32,68	32,28	32,11	32,41	32,70	33,32	33,70	33,47	33,28
ECU 1991	32,19	31,85	31,20	30,54	29,37	-	-	-	-	-	-	-	-
<b>NEDERLAND</b>													
HFL 1990	69,13	68,36	67,01	65,28	64,25	63,44	62,70	63,10	64,60	66,70	66,75	66,45	65,65
HFL 1991	66,51	66,75	66,10	-	-	-	-	-	-	-	-	-	-
ECU 1990	30,14	29,71	29,16	28,36	27,88	27,37	26,91	27,09	27,81	28,71	28,83	28,83	28,39
ECU 1991	28,79	28,91	28,57	-	-	-	-	-	-	-	-	-	-
<b>PORTUGAL</b>													
ESC 1990	5717	5717	5717	5800	5800	5800	5800	5800	5800	5800	5800	5800	5800
ESC 1991	5800	5800	5800	5800	-	-	-	-	-	-	-	-	-
ECU 1990	31,88	31,78	31,72	32,05	32,03	32,07	31,93	31,74	31,71	31,90	32,10	32,03	32,03
ECU 1991	31,78	32,19	32,39	32,40	-	-	-	-	-	-	-	-	-
<b>UNITED KINGDOM</b>													
UKL 1990	17,22	17,01	16,82	15,66	14,16	14,63	19,54	20,59	20,25	19,63	16,90	16,87	17,44
UKL 1991	16,84	16,81	16,52	-	-	-	-	-	-	-	-	-	-
ECU 1990	23,65	23,68	22,82	21,16	19,30	20,46	27,99	29,72	28,99	28,24	24,04	23,78	24,43
ECU 1991	23,99	23,87	23,59	-	-	-	-	-	-	-	-	-	-

F.02 KUH-ROHMILCH,REALER FETTGEHALT  
F.02 RAW CONS' MIILK,ACTUAL FAT CONT.

F.02 LAIT CRU DE VACHE, TEN. REEL. MG  
F.02 LATTE DI VACCA CRUDDO, TENORE REA

Preise je 100 kg - ohne MwSt. / Prix per 100 kg - hors TVA  
Prices per 100 kg - excl. VAT / Prezzi per 100 kg - IVA escl.

	J	F	M	A	M	J	J	A	S	O	N	D	ANNEE
<b>BELGIQUE/BELGIE</b>													
BFR 1990	1357,0	1322,0	1213,0	1118,0	1076,0	1044,0	1113,0	1117,0	1171,0	1233,0	-	-	-
BFR 1991	-	-	-	-	-	-	-	-	-	-	-	-	-
ECU 1990	31,83	31,00	28,63	26,44	25,44	24,67	26,14	26,27	27,63	29,06	-	-	-
ECU 1991	-	-	-	-	-	-	-	-	-	-	-	-	-
<b>DANMARK</b>													
DKR 1990	293,00	292,00	290,00	290,00	285,00	281,00	279,00	279,00	286,00	290,00	291,00	291,00	287,00
DKR 1991	284,00	284,00	281,00	-	-	-	-	-	-	-	-	-	-
ECU 1990	37,16	37,08	37,11	37,18	36,51	35,85	35,44	35,28	36,34	36,87	36,99	36,96	36,53
ECU 1991	36,00	36,03	35,66	-	-	-	-	-	-	-	-	-	-
<b>BR DEUTSCHLAND</b>													
DM 1990	66,43	64,06	62,90	61,74	61,12	60,85	60,74	61,87	64,97	66,17	66,84	66,04	63,50
DM 1991	63,10	62,73	-	-	-	-	-	-	-	-	-	-	-
ECU 1990	32,66	31,38	30,82	30,19	29,83	29,55	29,37	29,92	31,52	32,10	32,56	32,33	30,94
ECU 1991	30,80	30,62	-	-	-	-	-	-	-	-	-	-	-
<b>ELLAS</b>													
DR 1990	5356	5483	5574	5716	5719	5779	5822	5817	5802	5842	6002	6002	5743
DR 1991	5921	5953	6094	6096	-	-	-	-	-	-	-	-	-
ECU 1990	28,20	28,50	28,66	28,78	28,37	28,69	28,75	28,54	28,65	28,24	28,55	28,23	28,51
ECU 1991	27,31	27,13	27,53	27,27	-	-	-	-	-	-	-	-	-
<b>ESPANA</b>													
PTA 1990	4312	4235	3931	3644	3551	3566	3559	3430	3430	3463	3652	3613	3684
PTA 1991	3722	3680	3640	3545	3365	-	-	-	-	-	-	-	-
ECU 1990	32,69	32,11	30,02	28,09	27,73	28,06	28,06	27,06	26,53	26,77	28,12	27,69	28,49
ECU 1991	28,82	28,72	28,52	27,85	26,41	-	-	-	-	-	-	-	-
<b>FRANCE</b>													
FF 1990	215,22	205,33	196,95	186,77	174,01	171,10	171,30	175,84	186,93	200,31	206,96	210,22	189,64
FF 1991	211,06	201,36	195,62	182,23	165,51	-	-	-	-	-	-	-	-
ECU 1990	31,08	29,62	28,59	27,19	25,23	24,70	24,69	25,34	27,08	29,02	29,95	30,30	27,43
ECU 1991	30,33	28,88	28,00	26,15	23,71	-	-	-	-	-	-	-	-
<b>IRELAND</b>													
IRL 1990	23,40	22,12	19,62	18,29	18,03	17,90	18,00	17,95	18,49	19,21	19,76	19,95	-
IRL 1991	19,50	18,66	17,51	-	-	-	-	-	-	-	-	-	-
ECU 1990	30,41	28,74	25,62	23,97	23,59	23,31	23,34	23,29	24,08	24,99	25,77	26,00	-
ECU 1991	25,40	24,24	22,73	-	-	-	-	-	-	-	-	-	-
<b>ITALIA</b>													
LIT 1990	59884	59884	59799	59799	59887	59972	59972	59972	60094	60171	60220	60259	59993
LIT 1991	60338	60981	60202	60202	-	-	-	-	-	-	-	-	-
ECU 1990	39,47	39,53	39,73	39,81	39,78	39,67	39,58	39,35	39,05	38,96	39,03	39,13	39,42
ECU 1991	39,18	39,66	39,33	39,40	-	-	-	-	-	-	-	-	-
<b>LUXEMBOURG</b>													
LFR 1990	1470,0	1505,0	1488,0	1440,0	1398,0	1373,0	1367,0	1363,0	1437,0	1500,0	1522,0	1500,0	1441,0
LFR 1991	1418,0	1405,0	1347,0	1321,0	1274,0	-	-	-	-	-	-	-	-
ECU 1990	34,48	35,29	35,12	34,05	33,05	32,44	32,11	32,06	33,90	35,35	35,95	35,48	33,97
ECU 1991	33,59	33,32	31,86	31,15	30,08	-	-	-	-	-	-	-	-
<b>NEDERLAND</b>													
HFL 1990	-	-	-	-	-	-	-	-	-	-	-	-	-
HFL 1991	-	-	-	-	-	-	-	-	-	-	-	-	-
ECU 1990	-	-	-	-	-	-	-	-	-	-	-	-	-
ECU 1991	-	-	-	-	-	-	-	-	-	-	-	-	-
<b>PORTUGAL</b>													
ESC 1990	-	-	-	-	-	-	-	-	-	-	-	-	-
ESC 1991	-	-	-	-	-	-	-	-	-	-	-	-	-
ECU 1990	-	-	-	-	-	-	-	-	-	-	-	-	-
ECU 1991	-	-	-	-	-	-	-	-	-	-	-	-	-
<b>UNITED KINGDOM</b>													
UKL 1990	17,77	17,60	17,39	16,18	14,43	15,10	20,21	21,33	21,11	20,57	17,64	17,59	18,08
UKL 1991	17,55	17,52	17,05	-	-	-	-	-	-	-	-	-	-
ECU 1990	24,41	24,50	23,59	21,86	19,67	21,12	28,95	30,79	30,22	29,59	25,09	24,80	25,33
ECU 1991	25,00	24,88	24,35	-	-	-	-	-	-	-	-	-	-

**Monthly purchase prices of the  
means of agricultural production**

**Prix d'achat mensuels des  
moyens de production agricole**



E.05(A) ERGAENZ.FUTTER MILCHVIEH(AUFSTALL.)-SACKH.  
E.05(A) COMPLEM.FEED DAIRY CATTLE(STALL FED)-SACKS

E.05(A) COMPLEM. VACHES LAITIERES (STABULATION) -SACS  
E.05(A) COMPLEM. VACCHE DA LATTE (STABULAZ.) -SACCHI

Preise je 100 kg - ohne MwSt. / Prix per 100 kg - hors TVA  
Prices per 100 kg - excl. VAT / Prezzi per 100 kg - IVA escl.

	J	F	M	A	M	J	J	A	S	D	N	D	ANNEE
<b>BELGIQUE/BELGIE</b>													
BFR 1990	999,3	990,4	982,9	973,8	963,8	958,3	942,6	925,8	917,6	913,3	909,8	908,3	948,8
BFR 1991	907,5	910,2	917,0										
ECU 1990	23,44	23,22	23,20	23,03	22,79	22,64	22,14	21,78	21,65	21,52	21,49	21,49	22,36
ECU 1991	21,50	21,58	21,69										
<b>DANMARK</b>													
DKR 1990	--	--	--	--	--	--	--	--	--	--	--	--	--
DKR 1991	--	--	--	--	--	--	--	--	--	--	--	--	--
ECU 1990	--	--	--	--	--	--	--	--	--	--	--	--	--
ECU 1991	--	--	--	--	--	--	--	--	--	--	--	--	--
<b>BR DEUTSCHLAND</b>													
DM 1990	--	--	--	--	--	--	--	--	--	--	--	--	--
DM 1991	--	--	--	--	--	--	--	--	--	--	--	--	--
ECU 1990	--	--	--	--	--	--	--	--	--	--	--	--	--
ECU 1991	--	--	--	--	--	--	--	--	--	--	--	--	--
<b>ELLAS</b>													
DR 1990	4347	4354	4375	4383	4427	4524	4661	4704	5078	5078	5210	5420	4713
DR 1991	5511	5523	5548	5548									
ECU 1990	22,88	22,63	22,50	22,07	21,96	22,46	23,01	23,08	25,07	24,54	24,78	25,49	23,40
ECU 1991	25,42	25,17	25,06	24,82									
<b>ESPAÑA</b>													
PTA 1990	3670	3639	3709	3738	3705	3700	3691	3732	3664	3673	3658	3674	3688
PTA 1991													
ECU 1990	27,83	27,59	28,33	28,82	28,93	29,11	29,11	29,45	28,34	28,40	28,17	28,16	28,52
ECU 1991													
<b>FRANCE</b>													
FF 1990	--	--	--	--	--	--	--	--	--	--	--	--	--
FF 1991	--	--	--	--	--	--	--	--	--	--	--	--	--
ECU 1990	--	--	--	--	--	--	--	--	--	--	--	--	--
ECU 1991	--	--	--	--	--	--	--	--	--	--	--	--	--
<b>IRELAND</b>													
IRL 1990	17,68	17,68	17,73	17,62	17,47	17,42	17,49	17,26	16,81	16,59	16,54	16,45	--
IRL 1991	16,56	16,53	16,45										
ECU 1990	22,98	22,98	23,15	23,10	22,86	22,68	22,68	22,39	21,89	21,59	21,57	21,43	--
ECU 1991	21,57	21,47	21,36										
<b>ITALIA</b>													
LIT 1990	43241	43225	44275	44408	44325	44108	42817	43073	43073	43073	43267	43100	43499
LIT 1991	43116	43116	43750	43767									
ECU 1990	28,50	28,53	29,41	29,56	29,44	29,18	28,26	28,26	27,99	27,89	28,04	27,98	28,58
ECU 1991	27,99	28,04	28,58	28,64									
<b>LUXEMBOURG</b>													
LFR 1990	960,0	960,0	960,0	950,0	940,0	940,0	940,0	910,0	910,0	910,0	910,0	910,0	933,3
LFR 1991	910,0	910,0	965,0	965,0	965,0	995,0	995,0						
ECU 1990	22,52	22,51	22,66	22,47	22,23	22,21	22,08	21,41	21,47	21,44	21,49	21,53	22,00
ECU 1991	21,56	21,58	22,82	22,75	22,79	23,53							
<b>NEDERLAND</b>													
HFL 1990	44,60	44,20	43,70	43,20	42,50	41,70	40,80	40,00	39,30	38,60	38,30	38,20	41,30
HFL 1991	38,30	38,80	39,40										
ECU 1990	19,44	19,21	19,01	18,77	18,45	17,99	17,51	17,17	16,92	16,61	16,54	16,58	17,86
ECU 1991	16,58	16,81	17,03										
<b>PORTUGAL</b>													
ESC 1990	--	--	--	--	--	--	--	--	--	--	--	--	--
ESC 1991	--	--	--	--	--	--	--	--	--	--	--	--	--
ECU 1990	--	--	--	--	--	--	--	--	--	--	--	--	--
ECU 1991	--	--	--	--	--	--	--	--	--	--	--	--	--
<b>UNITED KINGDOM</b>													
UKL 1990	16,18	16,26	16,45	16,76	17,13	17,03	16,47	15,46	15,07	15,08	--	--	--
UKL 1991													
ECU 1990	22,22	22,63	22,32	22,64	23,35	23,82	23,59	22,31	21,57	21,69	--	--	--
ECU 1991													

E.07 ERGAENZUNGSFUTTER MILCHVIEH BEI WEIDEGANG  
E.07 COMPLEMENTARY FEED FOR DAIRY CATTLE AT GRASS

E.07 COMPLEMENTAIRE PR VACHES LAITIERES A L'HERBAGE  
E.07 COMPLEMENTARE PER VACCHE DA LATTE AL PASCOLO

Preise je 100 kg - ohne MwSt. / Prix par 100 kg - hors TVA  
Prices per 100 kg - excl. VAT / Prezzi per 100 kg - IVA escl.

	J	F	M	A	M	J	J	A	S	O	N	D	ANNEE
<b>BELGIQUE/BELGIE</b>													
BFR 1990	945,6	939,4	931,5	922,8	908,7	899,1	883,6	870,8	860,3	858,5	857,4	857,7	894,6
BFR 1991	856,9	864,2	867,3	-	-	-	-	-	-	-	-	-	-
ECU 1990	22,18	22,03	21,99	21,82	21,49	21,24	20,75	20,48	20,30	20,23	20,25	20,29	21,09
ECU 1991	20,30	20,49	20,51	-	-	-	-	-	-	-	-	-	-
<b>DANMARK</b>													
DKR 1990	-	-	-	-	-	-	-	-	-	-	-	-	-
DKR 1991	-	-	-	-	-	-	-	-	-	-	-	-	-
ECU 1990	-	-	-	-	-	-	-	-	-	-	-	-	-
ECU 1991	-	-	-	-	-	-	-	-	-	-	-	-	-
<b>BR DEUTSCHLAND</b>													
DM 1990	-	-	-	-	-	-	-	-	-	-	-	-	-
DM 1991	-	-	-	-	-	-	-	-	-	-	-	-	-
ECU 1990	-	-	-	-	-	-	-	-	-	-	-	-	-
ECU 1991	-	-	-	-	-	-	-	-	-	-	-	-	-
<b>ELLAS</b>													
DR 1990	-	-	-	-	-	-	-	-	-	-	-	-	-
DR 1991	-	-	-	-	-	-	-	-	-	-	-	-	-
ECU 1990	-	-	-	-	-	-	-	-	-	-	-	-	-
ECU 1991	-	-	-	-	-	-	-	-	-	-	-	-	-
<b>ESPANA</b>													
PTA 1990	-	-	-	-	-	-	-	-	-	-	-	-	-
PTA 1991	-	-	-	-	-	-	-	-	-	-	-	-	-
ECU 1990	-	-	-	-	-	-	-	-	-	-	-	-	-
ECU 1991	-	-	-	-	-	-	-	-	-	-	-	-	-
<b>FRANCE</b>													
FF 1990	-	-	-	-	-	-	-	-	-	-	-	-	-
FF 1991	-	-	-	-	-	-	-	-	-	-	-	-	-
ECU 1990	-	-	-	-	-	-	-	-	-	-	-	-	-
ECU 1991	-	-	-	-	-	-	-	-	-	-	-	-	-
<b>IRELAND</b>													
IRL 1990	17,13	17,09	17,41	17,15	16,90	16,50	16,43	16,14	15,33	15,13	15,13	15,41	-
IRL 1991	16,06	15,67	15,68	-	-	-	-	-	-	-	-	-	-
ECU 1990	22,26	22,21	22,73	22,48	22,11	21,48	21,30	20,94	19,96	19,69	19,73	20,08	-
ECU 1991	20,92	20,35	20,36	-	-	-	-	-	-	-	-	-	-
<b>ITALIA</b>													
LIT 1990	42925	42842	42675	42675	42508	42258	42508	42342	42092	42008	41417	41500	42313
LIT 1991	41232	40982	41106	41106	-	-	-	-	-	-	-	-	-
ECU 1990	28,29	28,28	28,35	28,41	28,24	27,95	28,05	27,78	27,35	27,20	26,84	26,95	27,80
ECU 1991	26,77	26,65	26,85	26,90	-	-	-	-	-	-	-	-	-
<b>LUXEMBOURG</b>													
LFR 1990	900,0	900,0	900,0	900,0	900,0	900,0	900,0	900,0	890,0	890,0	890,0	890,0	897,0
LFR 1991	890,0	890,0	870,0	870,0	870,0	895,0	895,0	-	-	-	-	-	-
ECU 1990	21,11	21,10	21,24	21,28	21,28	21,27	21,14	21,17	21,00	20,97	21,02	21,05	21,14
ECU 1991	21,08	21,11	20,58	20,51	20,54	21,16	-	-	-	-	-	-	-
<b>NEDERLAND</b>													
HFL 1990	-	-	-	-	38,30	37,40	38,30	37,40	36,90	37,40	37,30	37,10	37,50
HFL 1991	-	-	-	-	-	-	-	-	-	-	-	-	-
ECU 1990	-	-	-	-	16,62	16,14	16,44	16,05	15,88	16,10	16,11	16,10	16,22
ECU 1991	-	-	-	-	-	-	-	-	-	-	-	-	-
<b>PORTUGAL</b>													
ESC 1990	-	-	-	-	-	-	-	-	-	-	-	-	-
ESC 1991	-	-	-	-	-	-	-	-	-	-	-	-	-
ECU 1990	-	-	-	-	-	-	-	-	-	-	-	-	-
ECU 1991	-	-	-	-	-	-	-	-	-	-	-	-	-
<b>UNITED KINGDOM</b>													
UKL 1990	17,90	17,90	17,90	15,27	15,27	14,76	14,66	14,33	14,01	14,07	-	-	-
UKL 1991	-	-	-	-	-	-	-	-	-	-	-	-	-
ECU 1990	24,59	24,92	24,29	20,63	20,82	20,64	21,00	20,68	20,06	20,24	-	-	-
ECU 1991	-	-	-	-	-	-	-	-	-	-	-	-	-



F.02(B) ALLEINFUTTER FUER DIE SCHWEINEMAST -LOSE  
F.02(B) COMPLETE FEED FOR FATTENING PIGS -BULK

F.02(B) COMPLET POUR PORCS A L'ENGRAIS -VRAC  
F.02(B) COMPLETO PER SUINI ALL'INGRASSO -RINFUSA

Preise je 100 kg - ohne MwSt. / Prix per 100 kg - hors TVA  
Prices per 100 kg - excl. VAT / Prezzi per 100 kg - IVA escl.

	J	F	M	A	M	J	J	A	S	O	N	D	ANNEE
<b>BELGIQUE/BELGIE</b>													
BFR 1990	1069,3	1060,9	1050,8	1034,4	1026,8	1020,9	1006,1	999,9	989,0	984,1	982,1	981,9	1017,2
BFR 1991	980,8	980,3	982,4										
ECU 1990	25,08	24,88	24,80	24,46	24,28	24,12	23,63	23,52	23,33	23,19	23,19	23,23	23,98
ECU 1991	23,23	23,25	23,24										
<b>DAHMARK</b>													
DKR 1990	-	-	-	-	-	-	-	-	-	-	-	-	-
DKR 1991	-	-	-	-	-	-	-	-	-	-	-	-	-
ECU 1990	-	-	-	-	-	-	-	-	-	-	-	-	-
ECU 1991	-	-	-	-	-	-	-	-	-	-	-	-	-
<b>BR DEUTSCHLAND</b>													
DM 1990	45,80	45,45	44,75	44,60	44,20	43,75	43,65	43,10	42,00	41,55	41,55	41,45	43,49
DM 1991	41,35	41,95	41,95	41,90	42,50	43,15							
ECU 1990	22,52	22,26	21,92	21,81	21,57	21,25	21,11	20,84	20,38	20,16	20,24	20,29	21,19
ECU 1991	20,18	20,48	20,44	20,32	20,64	21,00							
<b>ELLAS</b>													
DR 1990	-	-	-	-	-	-	-	-	-	-	-	-	-
DR 1991	-	-	-	-	-	-	-	-	-	-	-	-	-
ECU 1990	-	-	-	-	-	-	-	-	-	-	-	-	-
ECU 1991	-	-	-	-	-	-	-	-	-	-	-	-	-
<b>ESPAÑA</b>													
PTA 1990	-	-	-	-	-	-	-	-	-	-	-	-	-
PTA 1991	-	-	-	-	-	-	-	-	-	-	-	-	-
ECU 1990	-	-	-	-	-	-	-	-	-	-	-	-	-
ECU 1991	-	-	-	-	-	-	-	-	-	-	-	-	-
<b>FRANCE</b>													
FF 1990	-	-	-	-	-	-	-	-	-	-	-	-	-
FF 1991	-	-	-	-	-	-	-	-	-	-	-	-	-
ECU 1990	-	-	-	-	-	-	-	-	-	-	-	-	-
ECU 1991	-	-	-	-	-	-	-	-	-	-	-	-	-
<b>IRELAND</b>													
IRL 1990	-	-	-	-	-	-	-	-	-	-	-	-	-
IRL 1991	-	-	-	-	-	-	-	-	-	-	-	-	-
ECU 1990	-	-	-	-	-	-	-	-	-	-	-	-	-
ECU 1991	-	-	-	-	-	-	-	-	-	-	-	-	-
<b>ITALIA</b>													
LIT 1990	-	-	-	-	-	-	-	-	-	-	-	-	-
LIT 1991	-	-	-	-	-	-	-	-	-	-	-	-	-
ECU 1990	-	-	-	-	-	-	-	-	-	-	-	-	-
ECU 1991	-	-	-	-	-	-	-	-	-	-	-	-	-
<b>LUXEMBOURG</b>													
LFR 1990	970,0	970,0	970,0	970,0	970,0	970,0	970,0	960,0	960,0	960,0	960,0	960,0	985,8
LFR 1991	960,0	960,0	915,0	915,0	915,0	935,0	935,0						
ECU 1990	22,75	22,74	22,89	22,94	22,93	22,92	22,78	22,58	22,65	22,62	22,67	22,71	23,24
ECU 1991	22,74	22,77	21,64	21,58	21,61	22,11							
<b>NEDERLAND</b>													
HFL 1990	46,20	45,80	45,30	44,70	43,90	43,10	42,40	42,00	41,60	40,70	40,60	40,50	43,10
HFL 1991	40,60	40,90	41,10										
ECU 1990	20,14	19,90	19,71	19,42	19,05	18,60	18,20	18,03	17,91	17,52	17,54	17,57	18,64
ECU 1991	17,58	17,72	17,77										
<b>PORTUGAL</b>													
ESC 1990	-	-	-	-	-	-	-	-	-	-	-	-	-
ESC 1991	-	-	-	-	-	-	-	-	-	-	-	-	-
ECU 1990	-	-	-	-	-	-	-	-	-	-	-	-	-
ECU 1991	-	-	-	-	-	-	-	-	-	-	-	-	-
<b>UNITED KINGDOM</b>													
UKL 1990	-	-	-	-	-	-	-	-	-	-	-	-	-
UKL 1991	-	-	-	-	-	-	-	-	-	-	-	-	-
ECU 1990	-	-	-	-	-	-	-	-	-	-	-	-	-
ECU 1991	-	-	-	-	-	-	-	-	-	-	-	-	-

G.02(A) ALLEINFUTTER ENDMAST VON GEFLUEGEL -SACKW.  
G.02(A) COMPLETE FEED FOR BROILER PRODUCTION-SACKS

G.02(A) COMPLET POUR POULETS A L'ENGRAS -SACS  
G.02(A) COMPLETO PER POLLI ALL'INGRASSO -SACCHI

Preise je 100 kg - ohne MwSt. / Prix per 100 kg - hors TVA  
Prices per 100 kg - excl. VAT / Prezzi per 100 kg - IVA escl.

	J	F	M	A	M	J	J	A	S	O	N	D	ANNEE
<b>BELGIQUE/BELGIE</b>													
BFR 1990	1421,0	1411,0	1397,4	1375,6	1365,8	1364,8	1356,5	1353,3	1344,9	1329,1	1328,6	1324,4	1364,4
BFR 1991	1323,7	1323,9	1326,5	-	-	-	-	-	-	-	-	-	-
ECU 1990	33,33	33,09	32,98	32,53	32,29	32,25	31,86	31,83	31,73	31,32	31,38	31,33	32,16
ECU 1991	31,36	31,39	31,37	-	-	-	-	-	-	-	-	-	-
<b>DANMARK</b>													
DKR 1990	-	-	-	-	-	-	-	-	-	-	-	-	-
DKR 1991	-	-	-	-	-	-	-	-	-	-	-	-	-
ECU 1990	-	-	-	-	-	-	-	-	-	-	-	-	-
ECU 1991	-	-	-	-	-	-	-	-	-	-	-	-	-
<b>BR DEUTSCHLAND</b>													
DM 1990	-	-	-	-	-	-	-	-	-	-	-	-	-
DM 1991	-	-	-	-	-	-	-	-	-	-	-	-	-
ECU 1990	-	-	-	-	-	-	-	-	-	-	-	-	-
ECU 1991	-	-	-	-	-	-	-	-	-	-	-	-	-
<b>ELLAS</b>													
DR 1990	5115	5115	5115	5115	5146	5140	5292	5311	5528	5528	5528	5609	5295
DR 1991	5848	5906	5906	5906	-	-	-	-	-	-	-	-	-
ECU 1990	26,93	26,59	26,30	25,76	25,53	25,51	26,13	26,05	27,29	26,72	26,29	26,38	26,29
ECU 1991	26,97	26,91	26,68	26,42	-	-	-	-	-	-	-	-	-
<b>ESPANA</b>													
PTA 1990	4580	4564	4582	4511	4476	4436	4295	4318	4257	4294	4289	4286	4408
PTA 1991	-	-	-	-	-	-	-	-	-	-	-	-	-
ECU 1990	34,73	34,60	34,99	34,78	34,95	34,90	33,87	34,07	32,93	33,20	33,03	32,85	34,09
ECU 1991	-	-	-	-	-	-	-	-	-	-	-	-	-
<b>FRANCE</b>													
FF 1990	-	-	-	-	-	-	-	-	-	-	-	-	-
FF 1991	-	-	-	-	-	-	-	-	-	-	-	-	-
ECU 1990	-	-	-	-	-	-	-	-	-	-	-	-	-
ECU 1991	-	-	-	-	-	-	-	-	-	-	-	-	-
<b>IRELAND</b>													
IRL 1990	-	-	-	-	-	-	-	-	-	-	-	-	-
IRL 1991	-	-	-	-	-	-	-	-	-	-	-	-	-
ECU 1990	-	-	-	-	-	-	-	-	-	-	-	-	-
ECU 1991	-	-	-	-	-	-	-	-	-	-	-	-	-
<b>ITALIA</b>													
LIT 1990	50729	50614	50357	50357	50486	50614	50614	50700	49414	50214	50171	50414	50390
LIT 1991	50700	50130	50906	51120	-	-	-	-	-	-	-	-	-
ECU 1990	33,43	33,41	33,45	33,52	33,54	33,48	33,40	33,27	32,11	32,52	32,51	32,73	33,11
ECU 1991	32,92	32,60	33,26	33,45	-	-	-	-	-	-	-	-	-
<b>LUXEMBOURG</b>													
LFR 1990	1405,0	1405,0	1405,0	1405,0	1405,0	1405,0	1405,0	1405,0	1405,0	1405,0	1405,0	1405,0	1405,0
LFR 1991	1405,0	1405,0	1470,0	1470,0	1470,0	1530,0	1530,0	-	-	-	-	-	-
ECU 1990	32,96	32,94	33,16	33,22	33,22	33,20	33,00	33,05	33,15	33,11	33,18	33,24	33,12
ECU 1991	33,28	33,32	34,77	34,66	34,71	36,18	-	-	-	-	-	-	-
<b>NEDERLAND</b>													
HFL 1990	63,80	63,30	62,40	61,60	61,00	60,40	59,80	59,30	59,00	58,80	58,70	58,70	60,60
HFL 1991	58,80	59,00	59,20	-	-	-	-	-	-	-	-	-	-
ECU 1990	27,81	27,51	27,15	26,76	26,47	26,06	25,66	25,46	25,40	25,31	25,36	25,47	26,21
ECU 1991	25,46	25,56	25,59	-	-	-	-	-	-	-	-	-	-
<b>PORTUGAL</b>													
ESC 1990	-	-	-	-	-	-	-	-	-	-	-	-	-
ESC 1991	-	-	-	-	-	-	-	-	-	-	-	-	-
ECU 1990	-	-	-	-	-	-	-	-	-	-	-	-	-
ECU 1991	-	-	-	-	-	-	-	-	-	-	-	-	-
<b>UNITED KINGDOM</b>													
UKL 1990	-	-	-	-	-	-	-	-	-	-	-	-	-
UKL 1991	-	-	-	-	-	-	-	-	-	-	-	-	-
ECU 1990	-	-	-	-	-	-	-	-	-	-	-	-	-
ECU 1991	-	-	-	-	-	-	-	-	-	-	-	-	-

G.04(A) ALLEINH. LEGEHENNEN BATTERIEHALT. -SACKW.  
G.04(A) COMPL. FEED FOR BATTERY LAYING HENS -SACKS

G.04(A) COMPLET POUR POULES POND. EN BATTERIES -SACS  
G.04(A) COMPL. PER GALLINE UOVA IN BATTERIA -SACCHI

Preise je 100 kg - ohne MwSt. / Prix par 100 kg - hors TVA  
Prices per 100 kg - excl. VAT / Prezzi per 100 kg - IVA escl.

	J	F	M	A	M	J	J	A	S	O	N	D	ANNEE
<b>BELGIQUE/BELGIE</b>													
BFR 1990	1194,8	1187,6	1177,9	1163,9	1156,5	1152,2	1150,4	1141,6	1140,0	1131,5	1131,0	1131,0	1154,9
BFR 1991	1128,2	1128,8	1131,9										
ECU 1990	28,03	27,85	27,80	27,52	27,34	27,22	27,02	26,85	26,90	26,66	26,71	26,75	27,22
ECU 1991	26,73	26,77	26,77										
<b>DANMARK</b>													
DKR 1990	-	-	-	-	-	-	-	-	-	-	-	-	-
DKR 1991	-	-	-	-	-	-	-	-	-	-	-	-	-
ECU 1990	-	-	-	-	-	-	-	-	-	-	-	-	-
ECU 1991	-	-	-	-	-	-	-	-	-	-	-	-	-
<b>BR DEUTSCHLAND</b>													
DM 1990	-	-	-	-	-	-	-	-	-	-	-	-	-
DM 1991	-	-	-	-	-	-	-	-	-	-	-	-	-
ECU 1990	-	-	-	-	-	-	-	-	-	-	-	-	-
ECU 1991	-	-	-	-	-	-	-	-	-	-	-	-	-
<b>ELLAS</b>													
DR 1990	5130	5154	5173	5122	5108	5235	5447	5509	5720	5804	5874	6303	5465
DR 1991	6303	6304	6304	6731									
ECU 1990	27,01	26,79	26,60	25,79	25,34	25,99	26,89	27,03	28,24	28,05	27,94	29,65	27,13
ECU 1991	29,07	28,73	28,48	30,11									
<b>ESPANA</b>													
PTA 1990	4047	4013	4043	3953	3915	3970	3871	3889	3863	3881	3858	3881	3934
PTA 1991													
ECU 1990	30,68	30,42	30,88	30,47	30,57	31,23	30,53	30,69	29,88	30,01	29,71	29,75	30,42
ECU 1991													
<b>FRANCE</b>													
FF 1990	-	-	-	-	-	-	-	-	-	-	-	-	-
FF 1991	-	-	-	-	-	-	-	-	-	-	-	-	-
ECU 1990	-	-	-	-	-	-	-	-	-	-	-	-	-
ECU 1991	-	-	-	-	-	-	-	-	-	-	-	-	-
<b>IRELAND</b>													
IRL 1990	22,24	22,11	22,12	22,06	21,98	21,80	21,37	21,63	21,35	21,10	21,03	21,15	-
IRL 1991	20,85	20,61	20,47										
ECU 1990	28,90	28,73	28,88	28,92	28,76	28,38	27,71	28,06	27,80	27,45	27,42	27,56	-
ECU 1991	27,16	26,77	26,58										
<b>ITALIA</b>													
LIT 1990	48163	48413	48539	48163	48338	48488	48488	49463	48400	47988	48325	48488	48438
LIT 1991	48725	48225	48834	49021									
ECU 1990	31,74	31,96	32,25	32,06	32,11	32,08	32,00	32,45	31,45	31,07	31,32	31,48	31,83
ECU 1991	31,64	31,36	31,90	32,08									
<b>LUXEMBOURG</b>													
LFR 1990	1260,0	1260,0	1260,0	1260,0	1260,0	1260,0	1260,0	1260,0	1260,0	1260,0	1260,0	1260,0	1260,0
LFR 1991	1260,0	1260,0	1335,0	1335,0	1335,0	1365,0	1365,0						
ECU 1990	29,56	29,54	29,74	29,80	29,79	29,77	29,60	29,64	29,73	29,69	29,76	29,81	29,70
ECU 1991	29,85	29,88	31,58	31,48	31,52	32,28							
<b>NEDERLAND</b>													
HFL 1990	55,20	54,70	54,10	53,40	53,00	52,40	51,90	50,80	50,70	50,40	50,20	50,20	52,20
HFL 1991	50,40	50,70	51,10										
ECU 1990	24,06	23,77	23,54	23,20	23,00	22,61	22,27	21,81	21,82	21,69	21,68	21,78	22,58
ECU 1991	21,82	21,96	22,09										
<b>PORTUGAL</b>													
ESC 1990	-	-	-	-	-	-	-	-	-	-	-	-	-
ESC 1991	-	-	-	-	-	-	-	-	-	-	-	-	-
ECU 1990	-	-	-	-	-	-	-	-	-	-	-	-	-
ECU 1991	-	-	-	-	-	-	-	-	-	-	-	-	-
<b>UNITED KINGDOM</b>													
UKL 1990	-	-	-	-	-	-	-	-	-	-	-	-	-
UKL 1991	-	-	-	-	-	-	-	-	-	-	-	-	-
ECU 1990	-	-	-	-	-	-	-	-	-	-	-	-	-
ECU 1991	-	-	-	-	-	-	-	-	-	-	-	-	-

H.01 AMMONSULFAT  
H.01 SULPHATE OF AMMONIA

H.01 SULFATE D'AMMONIUM  
H.01 SOLFATO AMMONICO

Preise je 100 kg Nährstoff - ohne MwSt. / Prix par 100 kg d'elements fertilisants - hors TVA  
Prices per 100 kg of nutritive substance - excl. VAT / Prezzi per 100 kg di materie fertilizzanti - IVA escl.

	J	F	M	A	M	J	J	A	S	O	N	D	ANNEE
<b>BELGIQUE/BELGIE</b>													
BFR 1990	1857,1	1790,5	1753,9	1769,9	1753,9	1785,7	-	-	-	-	-	-	-
BFR 1991	-	-	-	-	-	-	-	-	-	-	-	-	-
ECU 1990	43,56	41,98	41,40	41,85	41,47	42,19	-	-	-	-	-	-	-
ECU 1991	-	-	-	-	-	-	-	-	-	-	-	-	-
<b>DANMARK</b>													
DKR 1990	-	-	-	-	-	-	-	-	-	-	-	-	-
DKR 1991	-	-	-	-	-	-	-	-	-	-	-	-	-
ECU 1990	-	-	-	-	-	-	-	-	-	-	-	-	-
ECU 1991	-	-	-	-	-	-	-	-	-	-	-	-	-
<b>BR DEUTSCHLAND</b>													
DM 1990	-	-	-	-	-	-	-	-	-	-	-	-	-
DM 1991	-	-	-	-	-	-	-	-	-	-	-	-	-
ECU 1990	-	-	-	-	-	-	-	-	-	-	-	-	-
ECU 1991	-	-	-	-	-	-	-	-	-	-	-	-	-
<b>ELLAS</b>													
DR 1990	6162	6162	6162	6162	6162	6162	6162	8095	8095	8095	8095	8095	6967
DR 1991	8095	8095	8095	8095	-	-	-	-	-	-	-	-	-
ECU 1990	32,44	32,03	31,68	31,03	30,57	30,59	30,42	39,71	39,97	39,13	38,50	38,07	34,59
ECU 1991	37,33	36,89	36,57	36,21	-	-	-	-	-	-	-	-	-
<b>ESPANA</b>													
PTA 1990	7486	7433	7486	7452	7380	7495	7341	7327	7240	7260	7279	7721	7409
PTA 1991	-	-	-	-	-	-	-	-	-	-	-	-	-
ECU 1990	56,76	56,35	57,17	57,45	57,62	58,97	57,89	57,81	56,01	56,13	56,05	59,18	57,29
ECU 1991	-	-	-	-	-	-	-	-	-	-	-	-	-
<b>FRANCE</b>													
FF 1990	-	-	-	-	-	-	-	-	-	-	-	-	-
FF 1991	-	-	-	-	-	-	-	-	-	-	-	-	-
ECU 1990	-	-	-	-	-	-	-	-	-	-	-	-	-
ECU 1991	-	-	-	-	-	-	-	-	-	-	-	-	-
<b>IRELAND</b>													
IRL 1990	-	-	-	-	-	-	-	-	-	-	-	-	-
IRL 1991	-	-	-	-	-	-	-	-	-	-	-	-	-
ECU 1990	-	-	-	-	-	-	-	-	-	-	-	-	-
ECU 1991	-	-	-	-	-	-	-	-	-	-	-	-	-
<b>ITALIA</b>													
LIT 1990	75854	75854	75854	75854	75854	75854	75854	75854	75854	75854	75854	75854	75854
LIT 1991	75854	75854	75854	75854	-	-	-	-	-	-	-	-	-
ECU 1990	49,99	50,07	50,39	50,50	50,39	50,18	50,06	49,77	49,29	49,12	49,16	49,25	49,84
ECU 1991	49,25	49,33	49,56	49,64	-	-	-	-	-	-	-	-	-
<b>LUXEMBOURG</b>													
LFR 1990	-	-	-	-	-	-	-	-	-	-	-	-	-
LFR 1991	-	-	-	-	-	-	-	-	-	-	-	-	-
ECU 1990	-	-	-	-	-	-	-	-	-	-	-	-	-
ECU 1991	-	-	-	-	-	-	-	-	-	-	-	-	-
<b>NEDERLAND</b>													
HFL 1990	142,90	141,40	134,80	133,80	133,40	133,40	134,30	134,30	136,20	136,20	136,20	134,30	136,10
HFL 1991	131,90	130,00	-	-	-	-	-	-	-	-	-	-	-
ECU 1990	62,30	61,45	58,65	58,12	57,90	57,56	57,63	57,65	58,63	58,62	58,83	58,28	58,86
ECU 1991	57,10	56,31	-	-	-	-	-	-	-	-	-	-	-
<b>PORTUGAL</b>													
ESC 1990	12176	12179	12179	12179	12179	12179	12179	12179	12179	12179	12179	12179	12176
ESC 1991	12176	12176	12176	12176	12176	-	-	-	-	-	-	-	-
ECU 1990	67,91	67,70	67,57	67,29	67,26	67,34	67,04	66,65	66,58	66,98	67,40	67,26	67,23
ECU 1991	66,72	67,57	68,00	68,01	68,02	-	-	-	-	-	-	-	-
<b>UNITED KINGDOM</b>													
UKL 1990	-	-	-	-	-	-	-	-	-	-	-	-	-
UKL 1991	-	-	-	-	-	-	-	-	-	-	-	-	-
ECU 1990	-	-	-	-	-	-	-	-	-	-	-	-	-
ECU 1991	-	-	-	-	-	-	-	-	-	-	-	-	-

H.02(A) KALKAMMONSALPETER (26% N) -SACKWARE  
H.02(A) AMMONIUM NITRATE (26% N) -SACKS

H.02(A) NITRATE D'AMMONIUM (26% N) -SACS  
H.02(A) NITRATO AMMONICO (26% N) -SACCHI

Preise je 100 kg Nährstoff - ohne MwSt. / Prix par 100 kg d'éléments fertilisants - hors TVA  
Prices per 100 kg of nutritive substance - excl. VAT / Prezzi per 100 kg di materie fertilizzanti - IVA escl.

	J	F	M	A	M	J	J	A	S	O	N	D	ANNEE
<b>BELGIQUE/BELGIE</b>													
BFR 1990	2221,2	2221,2	2230,8	2259,6	2237,5	2223,1	-	-	-	-	-	-	-
BFR 1991	-	-	-	-	-	-	-	-	-	-	-	-	-
ECU 1990	52,10	52,08	52,65	53,43	52,90	52,53	-	-	-	-	-	-	-
ECU 1991	-	-	-	-	-	-	-	-	-	-	-	-	-
<b>DANMARK</b>													
DKR 1990	430,77	438,46	446,15	446,15	446,15	446,15	428,85	428,85	454,81	454,81	457,69	457,69	442,69
DKR 1991	465,38	473,08	-	-	-	-	-	-	-	-	-	-	-
ECU 1990	54,64	55,68	57,09	57,20	57,15	56,92	54,48	54,23	57,79	57,82	58,17	58,13	56,35
ECU 1991	59,00	60,02	-	-	-	-	-	-	-	-	-	-	-
<b>BR DEUTSCHLAND</b>													
DM 1990	115,56	115,43	117,33	118,22	118,81	119,22	119,44	119,22	118,81	121,37	124,15	126,74	119,53
DM 1991	129,26	-	-	-	-	-	-	-	-	-	-	-	-
ECU 1990	56,81	56,55	57,48	57,80	57,99	57,90	57,75	57,66	57,64	58,88	60,49	62,05	58,25
ECU 1991	63,09	-	-	-	-	-	-	-	-	-	-	-	-
<b>ELLAS</b>													
DR 1990	-	-	-	-	-	-	-	-	-	-	-	-	-
DR 1991	-	-	-	-	-	-	-	-	-	-	-	-	-
ECU 1990	-	-	-	-	-	-	-	-	-	-	-	-	-
ECU 1991	-	-	-	-	-	-	-	-	-	-	-	-	-
<b>ESPANA</b>													
PTA 1990	8138	7965	7838	7735	7819	7881	7819	8308	8515	8642	8827	8185	8096
PTA 1991	-	-	-	-	-	-	-	-	-	-	-	-	-
ECU 1990	61,70	60,38	59,86	59,63	61,05	62,00	61,66	65,55	65,87	66,82	67,97	62,73	62,61
ECU 1991	-	-	-	-	-	-	-	-	-	-	-	-	-
<b>FRANCE</b>													
FF 1990	-	-	-	-	-	-	-	-	-	-	-	-	-
FF 1991	-	-	-	-	-	-	-	-	-	-	-	-	-
ECU 1990	-	-	-	-	-	-	-	-	-	-	-	-	-
ECU 1991	-	-	-	-	-	-	-	-	-	-	-	-	-
<b>IRELAND</b>													
IRL 1990	41,27	41,33	41,09	41,26	41,04	40,74	40,50	40,36	40,35	40,24	40,60	42,07	-
IRL 1991	43,29	43,57	43,93	-	-	-	-	-	-	-	-	-	-
ECU 1990	53,64	53,71	53,65	54,08	53,70	53,04	52,52	52,36	52,54	52,35	52,94	54,82	-
ECU 1991	56,38	56,60	57,03	-	-	-	-	-	-	-	-	-	-
<b>ITALIA</b>													
LIT 1990	76226	76226	76226	76226	76226	76226	76226	76226	76226	76226	76226	76226	76226
LIT 1991	76226	76226	76226	76226	-	-	-	-	-	-	-	-	-
ECU 1990	50,24	50,31	50,64	50,75	50,63	50,42	50,31	50,01	49,53	49,36	49,40	49,49	50,08
ECU 1991	49,49	49,58	49,80	49,88	-	-	-	-	-	-	-	-	-
<b>LUXEMBOURG</b>													
LFR 1990	2074,0	1970,0	2071,0	2056,0	2031,0	2045,0	2046,0	2101,0	2171,0	2281,0	2356,0	2433,0	2136,0
LFR 1991	2544,0	2581,0	2615,0	2604,0	2507,0	2393,0	2204,0	-	-	-	-	-	-
ECU 1990	48,65	46,19	48,88	48,62	48,02	48,32	48,06	49,42	51,22	53,75	55,64	57,55	50,35
ECU 1991	60,27	61,21	61,85	61,40	59,20	56,59	-	-	-	-	-	-	-
<b>NEDERLAND</b>													
HFL 1990	115,90	116,60	116,70	116,70	117,00	115,10	114,10	113,30	112,20	115,20	117,00	118,50	115,70
HFL 1991	123,70	133,70	-	-	-	-	-	-	-	-	-	-	-
ECU 1990	50,53	50,67	50,78	50,69	50,78	49,66	48,97	48,63	48,30	49,58	50,54	51,42	50,04
ECU 1991	53,55	57,92	-	-	-	-	-	-	-	-	-	-	-
<b>PORTUGAL</b>													
ESC 1990	14300	14300	14300	14300	14300	14300	14300	14300	14300	14300	14300	14300	14300
ESC 1991	-	-	-	-	-	-	-	-	-	-	-	-	-
ECU 1990	79,75	79,49	79,34	79,01	78,98	79,06	78,72	78,25	78,17	78,65	79,14	78,97	78,96
ECU 1991	-	-	-	-	-	-	-	-	-	-	-	-	-
<b>UNITED KINGDOM</b>													
UKL 1990	-	-	-	-	-	-	-	-	-	-	-	-	-
UKL 1991	-	-	-	-	-	-	-	-	-	-	-	-	-
ECU 1990	-	-	-	-	-	-	-	-	-	-	-	-	-
ECU 1991	-	-	-	-	-	-	-	-	-	-	-	-	-

H.04(A) AMMONSALPETER (33% N) -SACKWARE  
H.04(A) AMMONIUM NITRATE (33% N) -SACKS

H.04(A) NITRATE D'AMMONIUM (33% N) -SACS  
H.04(A) NITRATO D'AMMONICO (33% N) -SACCHI

Preise je 100 kg Nährstoff - ohne MwSt. / Prix per 100 kg d'elements fertilisants - hors TVA  
Prices per 100 kg of nutritive substance - excl. VAT / Prezzi per 100 kg di materie fertilizzanti - IVA escl.

	J	F	M	A	M	J	J	A	S	O	N	D	ANNEE
<b>BELGIQUE/BELGIE</b>													
BFR 1990	-	-	-	-	-	-	-	-	-	-	-	-	-
BFR 1991	-	-	-	-	-	-	-	-	-	-	-	-	-
ECU 1990	-	-	-	-	-	-	-	-	-	-	-	-	-
ECU 1991	-	-	-	-	-	-	-	-	-	-	-	-	-
<b>DANMARK</b>													
DKR 1990	-	-	-	-	-	-	-	-	-	-	-	-	-
DKR 1991	-	-	-	-	-	-	-	-	-	-	-	-	-
ECU 1990	-	-	-	-	-	-	-	-	-	-	-	-	-
ECU 1991	-	-	-	-	-	-	-	-	-	-	-	-	-
<b>BR DEUTSCHLAND</b>													
DM 1990	-	-	-	-	-	-	-	-	-	-	-	-	-
DM 1991	-	-	-	-	-	-	-	-	-	-	-	-	-
ECU 1990	-	-	-	-	-	-	-	-	-	-	-	-	-
ECU 1991	-	-	-	-	-	-	-	-	-	-	-	-	-
<b>ELLAS</b>													
DR 1990	4681	4681	4681	4681	4681	4681	4681	6119	6119	6119	6119	6119	5280
DR 1991	6119	6119	6119	6119	6119	-	-	-	-	-	-	-	-
ECU 1990	24,64	24,33	24,07	23,57	23,22	23,24	23,11	30,02	30,21	29,58	29,10	28,78	26,21
ECU 1991	28,22	27,88	27,64	27,37	-	-	-	-	-	-	-	-	-
<b>ESPANA</b>													
PTA 1990	-	-	-	-	-	-	-	-	-	-	-	-	7439
PTA 1991	-	-	-	-	-	-	-	-	-	-	-	-	-
ECU 1990	-	-	-	-	-	-	-	-	-	-	-	-	57,53
ECU 1991	-	-	-	-	-	-	-	-	-	-	-	-	-
<b>FRANCE</b>													
FF 1990	-	-	-	-	-	-	-	-	-	-	-	-	-
FF 1991	-	-	-	-	-	-	-	-	-	-	-	-	-
ECU 1990	-	-	-	-	-	-	-	-	-	-	-	-	-
ECU 1991	-	-	-	-	-	-	-	-	-	-	-	-	-
<b>IRELAND</b>													
IRL 1990	-	-	-	-	-	-	-	-	-	-	-	-	-
IRL 1991	-	-	-	-	-	-	-	-	-	-	-	-	-
ECU 1990	-	-	-	-	-	-	-	-	-	-	-	-	-
ECU 1991	-	-	-	-	-	-	-	-	-	-	-	-	-
<b>ITALIA</b>													
LIT 1990	-	-	-	-	-	-	-	-	-	-	-	-	-
LIT 1991	-	-	-	-	-	-	-	-	-	-	-	-	-
ECU 1990	-	-	-	-	-	-	-	-	-	-	-	-	-
ECU 1991	-	-	-	-	-	-	-	-	-	-	-	-	-
<b>LUXEMBOURG</b>													
LFR 1990	-	-	-	-	-	-	-	-	-	-	-	-	-
LFR 1991	-	-	-	-	-	-	-	-	-	-	-	-	-
ECU 1990	-	-	-	-	-	-	-	-	-	-	-	-	-
ECU 1991	-	-	-	-	-	-	-	-	-	-	-	-	-
<b>NEDERLAND</b>													
HFL 1990	-	-	-	-	-	-	-	-	-	-	-	-	-
HFL 1991	-	-	-	-	-	-	-	-	-	-	-	-	-
ECU 1990	-	-	-	-	-	-	-	-	-	-	-	-	-
ECU 1991	-	-	-	-	-	-	-	-	-	-	-	-	-
<b>PORTUGAL</b>													
ESC 1990	13815	13815	13815	13815	13815	13815	13815	13815	13815	13815	13815	13815	13815
ESC 1991	-	-	-	-	-	-	-	-	-	-	-	-	-
ECU 1990	77,05	76,79	76,65	76,33	76,30	76,38	76,05	75,60	75,52	75,98	76,45	76,30	76,28
ECU 1991	-	-	-	-	-	-	-	-	-	-	-	-	-
<b>UNITED KINGDOM</b>													
UKL 1990	33,79	34,08	35,96	36,11	36,59	36,83	36,35	36,49	36,69	36,83	36,69	36,73	36,10
UKL 1991	36,69	36,73	36,59	36,30	36,15	35,72	-	-	-	-	-	-	-
ECU 1990	46,41	47,44	48,79	48,78	49,88	51,51	52,07	52,67	52,53	52,98	52,18	51,78	50,57
ECU 1991	52,28	52,16	52,25	52,45	52,03	51,11	-	-	-	-	-	-	-

H.05 HARNSTOFF  
H.05 UREAH.05 UREE  
H.05 UREA

Preise je 100 kg Nährstoff - ohne MwSt. / Prix par 100 kg d'éléments fertilisants - hors TVA  
 Prices per 100 kg of nutritive substance - excl. VAT / Prezzi per 100 kg di materie fertilizzanti - IVA escl.

	J	F	M	A	M	J	J	A	S	O	N	D	ANNEE
<b>BELGIQUE/BELGIE</b>													
BFR 1990	-	-	-	-	-	-	-	-	-	-	-	-	-
BFR 1991	-	-	-	-	-	-	-	-	-	-	-	-	-
ECU 1990	-	-	-	-	-	-	-	-	-	-	-	-	-
ECU 1991	-	-	-	-	-	-	-	-	-	-	-	-	-
<b>DANMARK</b>													
DKR 1990	-	-	-	-	-	-	-	-	-	-	-	-	-
DKR 1991	-	-	-	-	-	-	-	-	-	-	-	-	-
ECU 1990	-	-	-	-	-	-	-	-	-	-	-	-	-
ECU 1991	-	-	-	-	-	-	-	-	-	-	-	-	-
<b>BR DEUTSCHLAND</b>													
DM 1990	42,50	42,57	42,86	42,76	42,13	42,13	41,94	41,74	41,47	41,68	42,14	42,25	42,18
DM 1991	-	-	-	-	-	-	-	-	-	-	-	-	-
ECU 1990	20,90	20,85	21,00	20,91	20,56	20,46	20,28	20,19	20,12	20,22	20,53	20,68	20,55
ECU 1991	-	-	-	-	-	-	-	-	-	-	-	-	-
<b>ELLAS</b>													
DR 1990	5041	5041	5041	5041	5041	5041	5041	6957	6957	6957	6957	6957	5839
DR 1991	6957	6957	6957	6957	-	-	-	-	-	-	-	-	-
ECU 1990	26,54	26,20	25,92	25,38	25,01	25,02	24,89	34,13	34,35	33,63	33,09	32,72	28,99
ECU 1991	32,08	31,70	31,43	31,12	-	-	-	-	-	-	-	-	-
<b>ESPAÑA</b>													
PTA 1990	-	-	-	-	-	-	-	-	-	-	-	-	-
PTA 1991	-	-	-	-	-	-	-	-	-	-	-	-	-
ECU 1990	-	-	-	-	-	-	-	-	-	-	-	-	-
ECU 1991	-	-	-	-	-	-	-	-	-	-	-	-	-
<b>FRANCE</b>													
FF 1990	-	-	-	-	-	-	-	-	-	-	-	-	-
FF 1991	-	-	-	-	-	-	-	-	-	-	-	-	-
ECU 1990	-	-	-	-	-	-	-	-	-	-	-	-	-
ECU 1991	-	-	-	-	-	-	-	-	-	-	-	-	-
<b>IRELAND</b>													
IRL 1990	30,91	30,50	30,48	30,43	30,33	30,28	30,13	30,18	29,83	30,05	30,25	33,07	-
IRL 1991	33,91	34,06	34,28	-	-	-	-	-	-	-	-	-	-
ECU 1990	40,17	39,63	39,80	39,89	39,69	39,43	39,07	39,16	38,84	39,10	39,45	43,09	-
ECU 1991	44,17	44,24	44,51	-	-	-	-	-	-	-	-	-	-
<b>ITALIA</b>													
LIT 1990	-	-	-	-	-	-	-	-	-	-	-	-	-
LIT 1991	-	-	-	-	-	-	-	-	-	-	-	-	-
ECU 1990	-	-	-	-	-	-	-	-	-	-	-	-	-
ECU 1991	-	-	-	-	-	-	-	-	-	-	-	-	-
<b>LUXEMBOURG</b>													
LFR 1990	1987,0	2002,0	1995,0	1995,0	1883,0	1957,0	1952,0	1955,0	1952,0	1952,0	1952,0	1952,0	1961,2
LFR 1991	1952,0	1952,0	1952,0	1952,0	1952,0	1952,0	1952,0	-	-	-	-	-	-
ECU 1990	46,61	46,94	47,09	47,18	44,52	46,24	45,85	45,99	46,05	46,00	46,10	46,18	46,23
ECU 1991	46,24	46,29	46,17	46,03	46,09	46,16	-	-	-	-	-	-	-
<b>NEDERLAND</b>													
HFL 1990	-	-	-	-	-	-	-	-	-	-	-	-	-
HFL 1991	-	-	-	-	-	-	-	-	-	-	-	-	-
ECU 1990	-	-	-	-	-	-	-	-	-	-	-	-	-
ECU 1991	-	-	-	-	-	-	-	-	-	-	-	-	-
<b>PORTUGAL</b>													
ESC 1990	4834	4834	4834	4834	4834	4834	4834	4834	4834	4834	4834	4834	4834
ESC 1991	4834	4834	4834	4834	4834	-	-	-	-	-	-	-	-
ECU 1990	26,96	26,87	26,82	26,71	26,70	26,73	26,61	26,45	26,42	26,59	26,75	26,70	26,69
ECU 1991	26,49	26,83	27,00	27,00	27,00	-	-	-	-	-	-	-	-
<b>UNITED KINGDOM</b>													
UKL 1990	27,75	27,75	28,30	28,53	29,08	29,08	28,91	28,91	29,40	30,65	30,83	30,54	29,15
UKL 1991	30,76	30,87	31,45	31,23	31,23	31,23	-	-	-	-	-	-	-
ECU 1990	38,11	38,63	38,40	38,54	39,64	40,67	41,41	41,73	42,09	44,09	43,85	43,06	40,83
ECU 1991	43,83	43,84	44,91	45,13	44,95	44,68	-	-	-	-	-	-	-

I.02 SUPERPHOSPHAT  
I.02 SUPERPHOSPHATEI.02 SUPERPHOSPHATE  
I.02 SUPERFOSFATOPreise je 100 kg Nährstoff - ohne MwSt. / Prix par 100 kg d'éléments fertilisants - hors TVA  
Prices per 100 kg of nutritive substance - excl. VAT / Prezzi per 100 kg di materia fertilizzanti - IVA escl.

	J	F	M	A	M	J	J	A	S	O	N	D	ANNEE
<b>BELGIQUE/BELGIE</b>													
BFR 1990	2972,2	3092,6	3157,4	2979,2	2916,7	2833,4	-	-	-	-	-	-	-
BFR 1991	-	-	-	-	-	-	-	-	-	-	-	-	-
ECU 1990	69,72	72,52	74,52	70,45	68,96	66,95	-	-	-	-	-	-	-
ECU 1991	-	-	-	-	-	-	-	-	-	-	-	-	-
<b>DANMARK</b>													
DKR 1990	580,56	588,89	597,23	605,56	605,56	605,56	588,89	588,89	588,89	588,89	588,89	588,89	593,89
DKR 1991	600,00	611,12	-	-	-	-	-	-	-	-	-	-	-
ECU 1990	73,64	74,78	76,42	77,64	77,57	77,26	74,81	74,47	74,82	74,87	74,85	74,80	75,59
ECU 1991	76,07	77,54	-	-	-	-	-	-	-	-	-	-	-
<b>BR DEUTSCHLAND</b>													
DM 1990	-	-	-	-	-	-	-	-	-	-	-	-	-
DM 1991	-	-	-	-	-	-	-	-	-	-	-	-	-
ECU 1990	-	-	-	-	-	-	-	-	-	-	-	-	-
ECU 1991	-	-	-	-	-	-	-	-	-	-	-	-	-
<b>ELLAS</b>													
DR 1990	5175	5175	5175	5175	5175	5175	5175	7423	7423	7423	7423	7423	6112
DR 1991	7423	7423	7423	7423	-	-	-	-	-	-	-	-	-
ECU 1990	27,24	26,90	26,61	26,06	25,67	25,69	25,55	36,42	36,65	35,88	35,30	34,91	30,35
ECU 1991	34,23	33,83	33,53	33,21	-	-	-	-	-	-	-	-	-
<b>ESPAÑA</b>													
PTA 1990	9611	9389	9472	9572	9433	9494	9483	9489	9539	9778	9594	9561	9533
PTA 1991	-	-	-	-	-	-	-	-	-	-	-	-	-
ECU 1990	72,87	71,18	72,34	73,79	73,65	74,69	74,78	74,87	73,79	75,60	73,88	73,28	73,72
ECU 1991	-	-	-	-	-	-	-	-	-	-	-	-	-
<b>FRANCE</b>													
FF 1990	-	-	-	-	-	-	-	-	-	-	-	-	-
FF 1991	-	-	-	-	-	-	-	-	-	-	-	-	-
ECU 1990	-	-	-	-	-	-	-	-	-	-	-	-	-
ECU 1991	-	-	-	-	-	-	-	-	-	-	-	-	-
<b>IRELAND</b>													
IRL 1990	73,06	-	-	-	-	-	-	-	-	-	-	-	-
IRL 1991	-	-	-	-	-	-	-	-	-	-	-	-	-
ECU 1990	94,95	-	-	-	-	-	-	-	-	-	-	-	-
ECU 1991	-	-	-	-	-	-	-	-	-	-	-	-	-
<b>ITALIA</b>													
LIT 1990	105158	105189	105189	105332	105189	105105	105105	104826	105295	104884	105105	105216	105133
LIT 1991	105889	106884	107563	108000	-	-	-	-	-	-	-	-	-
ECU 1990	69,31	69,43	69,88	70,12	69,87	69,53	69,36	68,78	68,42	67,92	68,12	68,32	69,08
ECU 1991	68,75	69,51	70,27	70,67	-	-	-	-	-	-	-	-	-
<b>LUXEMBOURG</b>													
LFR 1990	-	-	-	-	-	-	-	-	-	-	-	-	-
LFR 1991	-	-	-	-	-	-	-	-	-	-	-	-	-
ECU 1990	-	-	-	-	-	-	-	-	-	-	-	-	-
ECU 1991	-	-	-	-	-	-	-	-	-	-	-	-	-
<b>NEDERLAND</b>													
HFL 1990	169,50	165,30	164,70	162,00	160,00	160,00	158,00	158,00	157,90	157,40	157,40	157,40	160,60
HFL 1991	158,90	159,50	-	-	-	-	-	-	-	-	-	-	-
ECU 1990	73,89	71,83	71,66	70,37	69,44	69,04	67,81	67,82	67,97	67,74	67,99	68,30	69,46
ECU 1991	68,79	69,09	-	-	-	-	-	-	-	-	-	-	-
<b>PORTUGAL</b>													
ESC 1990	13122	13122	13122	13122	13122	13122	13122	13122	13122	13122	13122	13122	13122
ESC 1991	-	-	-	-	-	-	-	-	-	-	-	-	-
ECU 1990	73,18	72,94	72,80	72,50	72,47	72,55	72,24	71,81	71,73	72,17	72,62	72,47	72,45
ECU 1991	-	-	-	-	-	-	-	-	-	-	-	-	-
<b>UNITED KINGDOM</b>													
UKL 1990	-	-	-	-	-	-	-	-	-	-	-	-	-
UKL 1991	-	-	-	-	-	-	-	-	-	-	-	-	-
ECU 1990	-	-	-	-	-	-	-	-	-	-	-	-	-
ECU 1991	-	-	-	-	-	-	-	-	-	-	-	-	-



J.01 KALIUMCHLORID  
J.01 MURIATE OF POTASH

J.01 CHLORURE DE POTASSIUM  
J.01 CLORURO POTASSICO

Preise je 100 kg Nährstoff - ohne MwSt. / Prix par 100 kg d'éléments fertilisants - hors TVA  
Prices per 100 kg of nutritive substance - excl. VAT / Prezzi per 100 kg di materie fertilizzanti - IVA escl.

	J	F	M	A	M	J	J	A	S	O	N	D	ANNEE
<b>BELGIQUE/BELGIE</b>													
BFR 1990	1375,0	1393,8	1408,3	1437,5	1433,3	1418,7	--	--	--	--	--	--	--
BFR 1991	--	--	--	--	--	--	--	--	--	--	--	--	--
ECU 1990	32,25	32,68	33,24	33,99	33,89	33,52	--	--	--	--	--	--	--
ECU 1991	--	--	--	--	--	--	--	--	--	--	--	--	--
<b>DANMARK</b>													
DKR 1990	224,17	227,50	230,00	230,00	230,00	230,00	245,84	245,84	245,84	245,84	245,84	245,84	235,51
DKR 1991	245,84	245,84	--	--	--	--	--	--	--	--	--	--	--
ECU 1990	28,43	28,89	29,43	29,49	29,46	29,35	31,23	31,09	31,24	31,25	31,25	31,23	29,98
ECU 1991	31,17	31,19	--	--	--	--	--	--	--	--	--	--	--
<b>BR DEUTSCHLAND</b>													
DM 1990	70,18	70,90	71,50	72,03	70,93	69,90	69,48	69,70	69,60	70,00	--	--	--
DM 1991	--	--	--	--	--	--	--	--	--	--	--	--	--
ECU 1990	34,50	34,73	35,03	35,22	34,62	33,95	33,60	33,71	33,77	33,96	--	--	--
ECU 1991	--	--	--	--	--	--	--	--	--	--	--	--	--
<b>ELLAS</b>													
DR 1990	--	--	--	--	--	--	--	--	--	--	--	--	--
DR 1991	--	--	--	--	--	--	--	--	--	--	--	--	--
ECU 1990	--	--	--	--	--	--	--	--	--	--	--	--	--
ECU 1991	--	--	--	--	--	--	--	--	--	--	--	--	--
<b>ESPANA</b>													
PTA 1990	2763	2742	2742	2748	2682	2693	2647	2695	2638	2643	2635	2612	2702
PTA 1991	--	--	--	--	--	--	--	--	--	--	--	--	--
ECU 1990	20,95	20,79	20,94	21,19	20,94	21,19	20,87	21,26	20,41	20,43	20,29	20,02	20,89
ECU 1991	--	--	--	--	--	--	--	--	--	--	--	--	--
<b>FRANCE</b>													
FF 1990	--	--	--	--	--	--	--	--	--	--	--	--	--
FF 1991	--	--	--	--	--	--	--	--	--	--	--	--	--
ECU 1990	--	--	--	--	--	--	--	--	--	--	--	--	--
ECU 1991	--	--	--	--	--	--	--	--	--	--	--	--	--
<b>IRELAND</b>													
IRL 1990	25,64	25,45	25,38	25,44	25,39	25,19	25,70	25,21	25,33	25,14	25,10	25,30	--
IRL 1991	25,28	25,69	25,46	--	--	--	--	--	--	--	--	--	--
ECU 1990	33,32	33,07	33,14	33,35	33,22	32,80	33,32	32,71	32,98	32,71	32,73	32,97	--
ECU 1991	32,93	33,37	33,05	--	--	--	--	--	--	--	--	--	--
<b>ITALIA</b>													
LIT 1990	40984	41530	41388	40438	39618	39344	38798	39618	39754	39754	39754	39208	40016
LIT 1991	39480	39480	40301	40301	--	--	--	--	--	--	--	--	--
ECU 1990	27,01	27,41	27,50	26,92	26,32	26,03	25,60	25,99	25,83	25,74	25,76	25,46	26,29
ECU 1991	25,63	25,68	26,33	26,37	--	--	--	--	--	--	--	--	--
<b>LUXEMBOURG</b>													
LFR 1990	1143,0	1145,0	1152,0	1120,0	1117,0	1094,0	1150,0	1100,0	1105,0	1105,0	1105,0	1105,0	1120,0
LFR 1991	1105,0	1105,0	1105,0	1105,0	1105,0	1105,0	1105,0	--	--	--	--	--	--
ECU 1990	26,81	26,85	27,19	26,49	26,41	25,85	27,01	25,87	26,07	26,04	26,10	26,14	26,40
ECU 1991	26,18	26,20	26,14	26,06	26,09	26,13	--	--	--	--	--	--	--
<b>NEDERLAND</b>													
HFL 1990	76,00	76,80	77,30	77,30	77,30	77,30	77,00	77,00	77,30	77,00	77,00	77,00	77,00
HFL 1991	77,50	77,30	--	--	--	--	--	--	--	--	--	--	--
ECU 1990	33,13	33,38	33,63	33,58	33,55	33,35	33,04	33,05	33,28	33,14	33,26	33,41	33,30
ECU 1991	33,55	33,48	--	--	--	--	--	--	--	--	--	--	--
<b>PORTUGAL</b>													
ESC 1990	6167	6167	6167	6167	6167	6167	6167	6167	6167	6167	6167	6167	6167
ESC 1991	6167	6167	6167	6167	6167	--	--	--	--	--	--	--	--
ECU 1990	34,39	34,28	34,22	34,08	34,06	34,10	33,95	33,75	33,71	33,92	34,13	34,06	34,05
ECU 1991	33,79	34,22	34,44	34,45	34,45	--	--	--	--	--	--	--	--
<b>UNITED KINGDOM</b>													
UKL 1990	19,21	19,21	18,45	18,45	18,37	18,37	18,37	18,37	18,20	17,95	18,12	18,12	18,43
UKL 1991	18,12	18,45	18,45	18,70	19,04	19,04	--	--	--	--	--	--	--
ECU 1990	26,38	26,74	25,03	24,92	25,04	25,69	26,31	26,52	26,06	25,82	25,77	25,55	25,82
ECU 1991	25,82	26,20	26,35	27,02	27,41	27,24	--	--	--	--	--	--	--

J.02 KALIUMSULFAT  
J.02 SULPHATE OF POTASH

J.02 SULFATE DE POTASSIUM  
J.02 SOLFATO POTASSICO

Preise je 100 kg Nährstoff - ohne MwSt. / Prix par 100 kg d'éléments fertilisants - hors TVA  
Prices per 100 kg of nutritive substance - excl. VAT / Prezzi per 100 kg di materie fertilizzanti - IVA escl.

	J	F	M	A	M	J	J	A	S	O	N	D	ANNEE
<b>BELGIQUE/BELGIE</b>													
BFR 1990	2770,0	2360,0	2340,0	2200,0	2200,0	2200,0	--	--	--	--	--	--	--
BFR 1991	--	--	--	--	--	--	--	--	--	--	--	--	--
ECU 1990	64,98	55,34	55,23	52,02	52,02	51,98	--	--	--	--	--	--	--
ECU 1991	--	--	--	--	--	--	--	--	--	--	--	--	--
<b>DANMARK</b>													
DKR 1990	480,00	480,00	480,00	480,00	480,00	480,00	482,00	482,00	482,00	482,00	482,00	482,00	481,00
DKR 1991	482,00	482,00	--	--	--	--	--	--	--	--	--	--	--
ECU 1990	60,88	60,95	61,42	61,54	61,49	61,24	61,23	60,96	61,24	61,28	61,26	61,22	61,22
ECU 1991	61,11	61,15	--	--	--	--	--	--	--	--	--	--	--
<b>BR DEUTSCHLAND</b>													
DM 1990	--	--	--	--	--	--	--	--	--	--	--	--	--
DM 1991	--	--	--	--	--	--	--	--	--	--	--	--	--
ECU 1990	--	--	--	--	--	--	--	--	--	--	--	--	--
ECU 1991	--	--	--	--	--	--	--	--	--	--	--	--	--
<b>ELLAS</b>													
DR 1990	2442	2442	2442	2442	2442	2442	2442	3400	3400	3400	3400	3400	2841
DR 1991	3400	3400	3400	3400	--	--	--	--	--	--	--	--	--
ECU 1990	12,86	12,69	12,56	12,30	12,12	12,12	12,06	16,68	16,79	16,43	16,17	15,99	14,11
ECU 1991	15,68	15,49	15,36	15,21	--	--	--	--	--	--	--	--	--
<b>ESPANA</b>													
PTA 1990	7034	7112	7140	7126	7106	7134	7196	7192	7218	7170	7300	7466	7182
PTA 1991	--	--	--	--	--	--	--	--	--	--	--	--	--
ECU 1990	53,33	53,92	54,53	54,94	55,48	56,13	56,74	56,75	55,83	55,43	56,21	57,22	55,54
ECU 1991	--	--	--	--	--	--	--	--	--	--	--	--	--
<b>FRANCE</b>													
FF 1990	--	--	--	--	--	--	--	--	--	--	--	--	--
FF 1991	--	--	--	--	--	--	--	--	--	--	--	--	--
ECU 1990	--	--	--	--	--	--	--	--	--	--	--	--	--
ECU 1991	--	--	--	--	--	--	--	--	--	--	--	--	--
<b>IRELAND</b>													
IRL 1990	--	--	--	--	--	--	--	--	--	--	--	--	--
IRL 1991	--	--	--	--	--	--	--	--	--	--	--	--	--
ECU 1990	--	--	--	--	--	--	--	--	--	--	--	--	--
ECU 1991	--	--	--	--	--	--	--	--	--	--	--	--	--
<b>ITALIA</b>													
LIT 1990	80247	80247	80247	80247	79771	79771	79771	79686	79686	80106	81339	81339	80205
LIT 1991	81339	82208	82096	82096	--	--	--	--	--	--	--	--	--
ECU 1990	52,89	52,97	53,31	53,42	52,99	52,77	52,65	52,28	51,78	51,87	52,71	52,81	52,70
ECU 1991	52,81	53,47	53,63	53,72	--	--	--	--	--	--	--	--	--
<b>LUXEMBOURG</b>													
LFR 1990	--	--	--	--	--	--	--	--	--	--	--	--	--
LFR 1991	--	--	--	--	--	--	--	--	--	--	--	--	--
ECU 1990	--	--	--	--	--	--	--	--	--	--	--	--	--
ECU 1991	--	--	--	--	--	--	--	--	--	--	--	--	--
<b>NEDERLAND</b>													
HFL 1990	127,60	125,40	126,20	126,20	126,20	126,20	124,60	124,60	124,60	123,20	123,20	123,20	125,10
HFL 1991	123,20	123,80	--	--	--	--	--	--	--	--	--	--	--
ECU 1990	55,63	54,50	54,91	54,82	54,77	54,45	53,47	53,49	53,64	53,02	53,22	53,46	54,11
ECU 1991	53,34	53,63	--	--	--	--	--	--	--	--	--	--	--
<b>PORTUGAL</b>													
ESC 1990	10720	10720	10720	10720	10720	10720	10720	10720	10720	10720	10720	10720	10720
ESC 1991	10720	--	--	--	--	--	--	--	--	--	--	--	--
ECU 1990	59,79	59,59	59,48	59,23	59,20	59,27	59,01	58,66	58,60	58,96	59,33	59,20	59,19
ECU 1991	58,74	--	--	--	--	--	--	--	--	--	--	--	--
<b>UNITED KINGDOM</b>													
UKL 1990	--	--	--	--	--	--	--	--	--	--	--	--	--
UKL 1991	--	--	--	--	--	--	--	--	--	--	--	--	--
ECU 1990	--	--	--	--	--	--	--	--	--	--	--	--	--
ECU 1991	--	--	--	--	--	--	--	--	--	--	--	--	--

K.01 ZWEINAEHRSTOFFDUENGER 1-1-0  
K.01 BINARY FERTILIZERS 1-1-0

K.01 ENGRAIS BINAIRES 1-1-0  
K.01 CONCIMI BINARI 1-1-0

Preise je 100 kg Ware - ohne MwSt. / Prix par 100 kg de marchandise - hors TVA  
Prices per 100 kg merchandise - excl. VAT / Prezzi per 100 kg di merce - IVA escl.

	J	F	M	A	M	J	J	A	S	O	N	D	ANNEE
<b>BELGIQUE/BELGIE</b>													
BFR 1990	988,0	995,0	1006,0	1006,0	1006,0	1006,0	853,0	865,0	877,0	910,0	923,0	935,0	947,5
BFR 1991	948,0	948,0	-	-	-	-	-	-	-	-	-	-	-
ECU 1990	23,18	23,33	23,74	23,79	23,79	23,77	20,04	20,35	20,69	21,44	21,80	22,12	22,33
ECU 1991	22,46	22,48	-	-	-	-	-	-	-	-	-	-	-
<b>DAHMARK</b>													
DKR 1990	-	-	-	-	-	-	-	-	-	-	-	-	-
DKR 1991	-	-	-	-	-	-	-	-	-	-	-	-	-
ECU 1990	-	-	-	-	-	-	-	-	-	-	-	-	-
ECU 1991	-	-	-	-	-	-	-	-	-	-	-	-	-
<b>BR DEUTSCHLAND</b>													
DM 1990	47,85	47,56	47,87	47,98	47,92	46,73	46,51	46,57	46,89	47,14	47,81	48,25	47,42
DM 1991	48,73	49,22	49,46	-	-	-	-	-	-	-	-	-	-
ECU 1990	23,53	23,30	23,45	23,46	23,39	22,69	22,49	22,52	22,75	22,87	23,29	23,62	23,11
ECU 1991	23,78	24,03	24,10	-	-	-	-	-	-	-	-	-	-
<b>ELLAS</b>													
DR 1990	1767	1767	1767	1767	1767	1767	1767	2400	2400	2400	2400	2400	2031
DR 1991	2400	2400	2400	2400	-	-	-	-	-	-	-	-	-
ECU 1990	9,30	9,18	9,09	8,90	8,77	8,77	8,72	11,77	11,85	11,60	11,41	11,29	10,08
ECU 1991	11,07	10,94	10,84	10,74	-	-	-	-	-	-	-	-	-
<b>ESPAÑA</b>													
PTA 1990	-	-	-	-	-	-	-	-	-	-	-	-	-
PTA 1991	-	-	-	-	-	-	-	-	-	-	-	-	-
ECU 1990	-	-	-	-	-	-	-	-	-	-	-	-	-
ECU 1991	-	-	-	-	-	-	-	-	-	-	-	-	-
<b>FRANCE</b>													
FF 1990	-	-	-	-	-	-	-	-	-	-	-	-	-
FF 1991	-	-	-	-	-	-	-	-	-	-	-	-	-
ECU 1990	-	-	-	-	-	-	-	-	-	-	-	-	-
ECU 1991	-	-	-	-	-	-	-	-	-	-	-	-	-
<b>IRELAND</b>													
IRL 1990	-	-	-	-	-	-	-	-	-	-	-	-	-
IRL 1991	-	-	-	-	-	-	-	-	-	-	-	-	-
ECU 1990	-	-	-	-	-	-	-	-	-	-	-	-	-
ECU 1991	-	-	-	-	-	-	-	-	-	-	-	-	-
<b>ITALIA</b>													
LIT 1990	-	-	-	-	-	-	-	-	-	-	-	-	-
LIT 1991	-	-	-	-	-	-	-	-	-	-	-	-	-
ECU 1990	-	-	-	-	-	-	-	-	-	-	-	-	-
ECU 1991	-	-	-	-	-	-	-	-	-	-	-	-	-
<b>LUXEMBOURG</b>													
LFR 1990	-	-	-	-	-	-	-	-	-	-	-	-	-
LFR 1991	-	-	-	-	-	-	-	-	-	-	-	-	-
ECU 1990	-	-	-	-	-	-	-	-	-	-	-	-	-
ECU 1991	-	-	-	-	-	-	-	-	-	-	-	-	-
<b>NEDERLAND</b>													
HFL 1990	43,00	43,00	43,20	43,30	43,40	43,40	43,20	43,20	43,20	42,50	42,90	43,20	43,10
HFL 1991	43,10	45,80	-	-	-	-	-	-	-	-	-	-	-
ECU 1990	18,75	18,69	18,80	18,81	18,84	18,73	18,54	18,54	18,60	18,29	18,53	18,75	18,64
ECU 1991	18,66	19,84	-	-	-	-	-	-	-	-	-	-	-
<b>PORTUGAL</b>													
ESC 1990	5406	5406	5406	5406	5406	5406	5406	5406	5406	5406	5406	5406	5406
ESC 1991	5406	5406	5406	5406	5406	-	-	-	-	-	-	-	-
ECU 1990	30,15	30,05	29,99	29,87	29,86	29,89	29,76	29,58	29,55	29,73	29,92	29,86	29,85
ECU 1991	29,62	30,00	30,19	30,20	30,20	-	-	-	-	-	-	-	-
<b>UNITED KINGDOM</b>													
UKL 1990	-	-	-	-	-	-	-	-	-	-	-	-	-
UKL 1991	-	-	-	-	-	-	-	-	-	-	-	-	-
ECU 1990	-	-	-	-	-	-	-	-	-	-	-	-	-
ECU 1991	-	-	-	-	-	-	-	-	-	-	-	-	-

K.02 ZWEINAEHRSTOFFDUENGER 0-1-1  
K.02 BINARY FERTILIZERS 0-1-1

K.02 ENGRAIS BINAIRES 0-1-1  
K.02 CONCIMI BINARI 0-1-1

Preise je 100 kg Ware - ohne MwSt. / Prix par 100 kg de marchandise - hors TVA  
Prices per 100 kg merchandise - excl. VAT / Prezzi per 100 kg di merce - IVA escl.

	J	F	M	A	M	J	J	A	S	O	N	D	ANNEE
<b>BELGIQUE/BELGIE</b>													
BFR 1990	534,0	534,0	534,0	534,0	534,0	534,0	534,0	534,0	534,0	534,0	539,0	539,0	534,8
BFR 1991	539,0	539,0											
ECU 1990	12,53	12,52	12,60	12,63	12,63	12,62	12,54	12,56	12,60	12,58	12,73	12,75	12,61
ECU 1991	12,77	12,78											
<b>DANMARK</b>													
DKR 1990	107,00	108,50	110,00	111,50	111,50	111,50	105,50	105,50	105,50	105,50	107,00	107,00	108,40
DKR 1991	109,00	111,00											
ECU 1990	13,57	13,78	14,08	14,30	14,28	14,23	13,40	13,34	13,40	13,41	13,60	13,59	13,80
ECU 1991	13,82	14,08											
<b>BR DEUTSCHLAND</b>													
DM 1990	33,76	33,73	33,89	33,94	33,63	33,20	33,23	33,20	33,28	33,65	33,57	33,79	33,57
DM 1991	33,97	34,42	34,73										
ECU 1990	16,60	16,52	16,60	16,59	16,42	16,12	16,07	16,06	16,15	16,32	16,36	16,54	16,36
ECU 1991	16,58	16,80	16,92										
<b>ELLAS</b>													
DR 1990	-	-	-	-	-	-	-	-	-	-	-	-	-
DR 1991	-	-	-	-	-	-	-	-	-	-	-	-	-
ECU 1990	-	-	-	-	-	-	-	-	-	-	-	-	-
ECU 1991	-	-	-	-	-	-	-	-	-	-	-	-	-
<b>ESPANA</b>													
PTA 1990	-	-	-	-	-	-	-	-	-	-	-	-	-
PTA 1991	-	-	-	-	-	-	-	-	-	-	-	-	-
ECU 1990	-	-	-	-	-	-	-	-	-	-	-	-	-
ECU 1991	-	-	-	-	-	-	-	-	-	-	-	-	-
<b>FRANCE</b>													
FF 1990	-	-	-	-	-	-	-	-	-	-	-	-	-
FF 1991	-	-	-	-	-	-	-	-	-	-	-	-	-
ECU 1990	-	-	-	-	-	-	-	-	-	-	-	-	-
FCU 1991	-	-	-	-	-	-	-	-	-	-	-	-	-
<b>IRELAND</b>													
IRL 1990	13,99	13,99	13,91	13,92	13,93	13,92	13,91	13,85	13,62	13,44	13,20	13,17	-
IRL 1991	13,18	13,06	12,94	-	-	-	-	-	-	-	-	-	-
ECU 1990	18,18	18,18	18,16	18,25	18,23	18,12	18,04	17,97	17,74	17,49	17,21	17,16	-
ECU 1991	17,17	16,96	16,80	-	-	-	-	-	-	-	-	-	-
<b>ITALIA</b>													
LIT 1990	-	-	-	-	-	-	-	-	-	-	-	-	-
LIT 1991	-	-	-	-	-	-	-	-	-	-	-	-	-
ECU 1990	-	-	-	-	-	-	-	-	-	-	-	-	-
ECU 1991	-	-	-	-	-	-	-	-	-	-	-	-	-
<b>LUXEMBOURG</b>													
LFR 1990	-	-	-	-	-	-	-	-	-	-	-	-	-
LFR 1991	-	-	-	-	-	-	-	-	-	-	-	-	-
ECU 1990	-	-	-	-	-	-	-	-	-	-	-	-	-
ECU 1991	-	-	-	-	-	-	-	-	-	-	-	-	-
<b>NEDERLAND</b>													
HFL 1990	-	-	-	-	-	-	-	-	-	-	-	-	-
HFL 1991	-	-	-	-	-	-	-	-	-	-	-	-	-
ECU 1990	-	-	-	-	-	-	-	-	-	-	-	-	-
ECU 1991	-	-	-	-	-	-	-	-	-	-	-	-	-
<b>PORTUGAL</b>													
ESC 1990	-	-	-	-	-	-	-	-	-	-	-	-	-
ESC 1991	-	-	-	-	-	-	-	-	-	-	-	-	-
ECU 1990	-	-	-	-	-	-	-	-	-	-	-	-	-
ECU 1991	-	-	-	-	-	-	-	-	-	-	-	-	-
<b>UNITED KINGDOM</b>													
UKL 1990	12,70	12,72	12,72	12,72	12,57	12,25	11,80	11,87	12,00	12,07	12,32	12,33	12,34
UKL 1991	12,33	12,33	12,33	12,35	12,28	12,25	-	-	-	-	-	-	-
ECU 1990	17,44	17,71	17,26	17,18	17,14	17,13	16,90	17,13	17,18	17,36	17,52	17,38	17,29
ECU 1991	17,57	17,51	17,61	17,85	17,68	17,53	-	-	-	-	-	-	-

L.01 DREINAHRSTOFFDUENGER 1-0,5-0,5  
L.01 TERNARY FERTILIZERS 1-0,5-0,5

L.01 ENGRAIS TERNAIRES 1-0,5-0,5  
L.01 CONCIMI TERNARI 1-0,5-0,5

Preise je 100 kg Ware - ohne MwSt. / Prix par 100 kg de merchandise - hors TVA  
Prices per 100 kg merchandise - excl. VAT / Prezzi per 100 kg di merce - IVA escl.

	J	F	M	A	M	J	J	A	S	O	N	D	ANNEE
<b>BELGIQUE/BELGIE</b>													
BFR 1990	726,0	731,0	741,0	741,0	741,0	741,0	657,0	668,0	678,0	707,0	718,0	729,0	714,8
BFR 1991	739,0	755,0	766,0	-	-	-	-	-	-	-	-	-	-
ECU 1990	17,03	17,14	17,49	17,52	17,52	17,51	15,43	15,71	16,00	16,66	16,96	17,25	16,85
ECU 1991	17,51	17,90	18,12	-	-	-	-	-	-	-	-	-	-
<b>DANMARK</b>													
DKR 1990	163,50	166,00	168,50	168,50	168,50	168,50	163,50	163,50	169,00	169,00	170,00	170,00	167,32
DKR 1991	173,00	175,50	-	-	-	-	-	-	-	-	-	-	-
ECU 1990	20,74	21,08	21,56	21,60	21,58	21,50	20,77	20,68	21,47	21,48	21,61	21,59	21,30
ECU 1991	21,93	22,27	-	-	-	-	-	-	-	-	-	-	-
<b>BR DEUTSCHLAND</b>													
DM 1990	-	-	-	-	-	-	-	-	-	-	-	-	-
DM 1991	-	-	-	-	-	-	-	-	-	-	-	-	-
ECU 1990	-	-	-	-	-	-	-	-	-	-	-	-	-
ECU 1991	-	-	-	-	-	-	-	-	-	-	-	-	-
<b>ELLAS</b>													
DR 1990	-	-	-	-	-	-	-	-	-	-	-	-	-
DR 1991	-	-	-	-	-	-	-	-	-	-	-	-	-
ECU 1990	-	-	-	-	-	-	-	-	-	-	-	-	-
ECU 1991	-	-	-	-	-	-	-	-	-	-	-	-	-
<b>ESPANA</b>													
PTA 1990	4519	4555	4645	4725	4726	4717	4753	4745	4669	4649	4684	4559	4677
PTA 1991	-	-	-	-	-	-	-	-	-	-	-	-	-
ECU 1990	34,26	34,53	35,48	36,43	36,90	37,11	37,48	37,44	36,12	35,94	36,07	34,94	36,17
ECU 1991	-	-	-	-	-	-	-	-	-	-	-	-	-
<b>FRANCE</b>													
FF 1990	-	-	-	-	-	-	-	-	-	-	-	-	-
FF 1991	-	-	-	-	-	-	-	-	-	-	-	-	-
ECU 1990	-	-	-	-	-	-	-	-	-	-	-	-	-
ECU 1991	-	-	-	-	-	-	-	-	-	-	-	-	-
<b>IRELAND</b>													
IRL 1990	-	-	-	-	-	-	-	-	-	-	-	-	-
IRL 1991	-	-	-	-	-	-	-	-	-	-	-	-	-
ECU 1990	-	-	-	-	-	-	-	-	-	-	-	-	-
ECU 1991	-	-	-	-	-	-	-	-	-	-	-	-	-
<b>ITALIA</b>													
LIT 1990	28035	28035	28035	28035	28035	28035	28035	28035	28035	28035	28035	28035	28035
LIT 1991	28035	28035	28035	28035	-	-	-	-	-	-	-	-	-
ECU 1990	18,48	18,51	18,62	18,66	18,62	18,55	18,50	18,39	18,22	18,15	18,17	18,20	18,42
ECU 1991	18,20	18,23	18,32	18,35	-	-	-	-	-	-	-	-	-
<b>LUXEMBOURG</b>													
LFR 1990	-	-	-	-	-	-	-	-	-	-	-	-	-
LFR 1991	-	-	-	-	-	-	-	-	-	-	-	-	-
ECU 1990	-	-	-	-	-	-	-	-	-	-	-	-	-
ECU 1991	-	-	-	-	-	-	-	-	-	-	-	-	-
<b>NEDERLAND</b>													
HFL 1990	43,00	42,00	42,30	42,30	42,40	42,30	42,30	42,30	41,00	43,10	42,70	42,70	42,40
HFL 1991	43,20	44,60	-	-	-	-	-	-	-	-	-	-	-
ECU 1990	18,75	18,25	18,41	18,37	18,40	18,25	18,15	18,16	17,65	18,55	18,44	18,53	18,34
ECU 1991	18,70	19,32	-	-	-	-	-	-	-	-	-	-	-
<b>PORTUGAL</b>													
ESC 1990	-	-	-	-	-	-	-	-	-	-	-	-	-
ESC 1991	-	-	-	-	-	-	-	-	-	-	-	-	-
ECU 1990	-	-	-	-	-	-	-	-	-	-	-	-	-
ECU 1991	-	-	-	-	-	-	-	-	-	-	-	-	-
<b>UNITED KINGDOM</b>													
UKL 1990	12,31	12,34	12,70	12,71	12,78	12,78	12,98	12,72	12,86	12,73	12,93	12,91	12,73
UKL 1991	12,93	13,13	12,90	12,88	12,84	12,83	-	-	-	-	-	-	-
ECU 1990	16,91	17,18	17,23	17,17	17,42	17,87	18,59	18,36	18,41	18,31	18,39	18,20	17,83
ECU 1991	18,42	18,65	18,42	18,61	18,48	18,36	-	-	-	-	-	-	-

L.02(A) DREINAHRSTOFFDUENGER: 1-1-1 (SACKWARE)  
L.02(A) TERNARY FERTILIZERS: 1-1-1 (IN SACKS)

L.02(A) ENGRAIS TERNAIRES: 1-1-1 (EN SACS)  
L.02(A) CONCIMI TERNARI: 1-1-1 (IN SACCHI)

Preise je 100 kg Ware - ohne MwSt. / Prix per 100 kg de marchandise - hors TVA  
Prices per 100 kg merchandise - excl. VAT / Prezzi per 100 kg di merce - IVA escl.

	J	F	M	A	M	J	J	A	S	O	N	D	ANNEE
<b>BELGIQUE/BELGIE</b>													
BFR 1990	885,0	891,0	902,0	902,0	902,0	902,0	756,0	767,0	778,0	805,0	816,0	828,0	845,0
BFR 1991	840,0	856,0	868,0										
ECU 1990	20,76	20,89	21,29	21,33	21,33	21,31	17,76	18,04	18,35	18,97	19,27	19,59	19,92
ECU 1991	19,90	20,30	20,53										
<b>DANMARK</b>													
DKR 1990	169,00	171,50	173,50	173,50	173,50	173,50	166,00	166,00	171,50	171,50	172,50	172,50	171,69
DKR 1991	175,50	178,00											
ECU 1990	645,62	646,35	651,33	652,62	652,00	649,42	646,61	643,71	646,72	647,09	646,97	646,51	21,85
ECU 1991	731,37	731,95	732,01	730,75	732,32								
<b>BR DEUTSCHLAND</b>													
DM 1990	42,84	42,95	43,14	44,38	43,44	43,45	42,25	42,26	42,53	42,76	43,44	44,00	43,12
DM 1991	43,57	45,19	45,52										
ECU 1990	21,06	21,04	21,13	21,70	21,20	21,10	20,43	20,44	20,63	20,74	21,16	21,54	21,01
ECU 1991	21,27	22,06	22,18										
<b>ELLAS</b>													
DR 1990	1874	1874	1874	1874	1874	1874	1874	2500	2500	2500	2500	2500	2135
DR 1991	2500	2500	2500	2500									
ECU 1990	9,87	9,74	9,64	9,44	9,30	9,30	9,25	12,26	12,34	12,08	11,89	11,76	10,60
ECU 1991	11,53	11,39	11,29	11,18									
<b>ESPANA</b>													
PTA 1990	2251	2247	2265	2139	2132	2129	2146	2140	2137	2110	2131	2197	2187
PTA 1991													
ECU 1990	17,07	17,03	17,30	16,49	16,65	16,75	16,92	16,89	16,53	16,31	16,41	16,84	16,91
ECU 1991													
<b>FRANCE</b>													
FF 1990	-	-	-	-	-	-	-	-	-	-	-	-	-
FF 1991	-	-	-	-	-	-	-	-	-	-	-	-	-
ECU 1990	-	-	-	-	-	-	-	-	-	-	-	-	-
ECU 1991	-	-	-	-	-	-	-	-	-	-	-	-	-
<b>IRELAND</b>													
IRL 1990	15,58	15,52	15,39	15,41	15,38	15,36	15,34	15,36	15,33	15,28	15,14	15,26	-
IRL 1991	15,46	15,47	15,55										
ECU 1990	20,25	20,17	20,10	20,20	20,12	20,00	19,89	19,93	19,96	19,88	19,74	19,88	-
ECU 1991	20,14	20,10	20,19										
<b>ITALIA</b>													
LIT 1990	22100	22100	22100	22100	22100	22100	22100	22100	22100	22100	22100	22100	22100
LIT 1991	22100	22100	22100	22100									
ECU 1990	14,57	14,59	14,68	14,71	14,68	14,62	14,58	14,50	14,36	14,31	14,32	14,35	14,52
ECU 1991	14,35	14,37	14,44	14,46									
<b>LUXEMBOURG</b>													
LFR 1990	886,0	913,0	881,0	798,0	755,0	742,0	820,0	833,0	845,0	850,0	825,0	837,0	832,0
LFR 1991	851,0	877,0	889,0	889,0	889,0	889,0	889,0						
ECU 1990	20,78	21,41	20,79	18,87	17,85	17,53	19,26	19,59	19,94	20,03	19,48	19,80	19,61
ECU 1991	20,16	20,80	21,03	20,96	20,99	21,02							
<b>NEDERLAND</b>													
HFL 1990	49,40	48,00	48,30	48,40	48,50	48,40	48,40	48,40	48,20	48,50	48,60	48,70	48,50
HFL 1991	48,60	49,90											
ECU 1990	21,54	20,86	21,02	21,02	21,05	20,88	20,77	20,78	20,75	20,87	20,99	21,13	20,98
ECU 1991	21,04	21,62											
<b>PORTUGAL</b>													
ESC 1990	5090	5090	5090	5090	5090	5090	5090	5090	5090	5090	5090	5090	5090
ESC 1991													
ECU 1990	28,39	28,29	28,24	28,12	28,11	28,14	28,02	27,85	27,82	28,00	28,17	28,11	28,10
ECU 1991													
<b>UNITED KINGDOM</b>													
UKL 1990	14,29	14,30	14,32	14,38	14,38	14,42	14,42	14,42	14,58	14,62	14,58	14,58	14,44
UKL 1991	14,58	14,58	14,58	14,58	14,58	14,59							
ECU 1990	19,63	19,91	19,43	19,43	19,60	20,17	20,66	20,81	20,87	21,03	20,74	20,56	20,23
ECU 1991	20,77	20,70	20,82	21,07	20,99	20,87							

L.03 DREINAEHRSTOFFDUENGER 1-1-2  
L.03 TERNARY FERTILIZERS 1-1-2

L.03 ENGRAIS TERNAIRES 1-1-2  
L.03 CONCIMI TERNARI 1-1-2

Preise je 100 kg Ware - ohne MwSt. / Prix per 100 kg de marchandise - hors TVA  
Prices per 100 kg merchandise - excl. VAT / Prezzi per 100 kg di merce - IVA escl.

	J	F	M	A	M	J	J	A	S	O	N	D	ANNEE
<b>BELGIQUE/BELGIE</b>													
BFR 1990	773,0	778,0	788,0	--	--	--	--	--	--	--	--	--	--
BFR 1991	--	--	--	--	--	--	--	--	--	--	--	--	--
ECU 1990	18,13	18,24	18,60	--	--	--	--	--	--	--	--	--	--
ECU 1991	--	--	--	--	--	--	--	--	--	--	--	--	--
<b>DANMARK</b>													
DKR 1990	--	--	--	--	--	--	--	--	--	--	--	--	--
DKR 1991	--	--	--	--	--	--	--	--	--	--	--	--	--
ECU 1990	--	--	--	--	--	--	--	--	--	--	--	--	--
ECU 1991	--	--	--	--	--	--	--	--	--	--	--	--	--
<b>DR DEUTSCHLAND</b>													
DM 1990	43,85	43,80	44,00	44,16	44,27	43,66	43,44	43,46	43,84	44,29	44,82	45,29	44,07
DM 1991	45,78	46,22	46,53	--	--	--	--	--	--	--	--	--	--
ECU 1990	21,56	21,46	21,56	21,59	21,61	21,20	21,00	21,02	21,27	21,49	21,84	22,17	21,48
ECU 1991	22,34	22,56	22,67	--	--	--	--	--	--	--	--	--	--
<b>ELLAS</b>													
DR 1990	--	--	--	--	--	--	--	--	--	--	--	--	--
DR 1991	--	--	--	--	--	--	--	--	--	--	--	--	--
ECU 1990	--	--	--	--	--	--	--	--	--	--	--	--	--
ECU 1991	--	--	--	--	--	--	--	--	--	--	--	--	--
<b>ESPAÑA</b>													
PTA 1990	2332	2333	2322	2234	2141	2177	2201	2198	2252	2294	2315	2335	2279
PTA 1991	--	--	--	--	--	--	--	--	--	--	--	--	--
ECU 1990	17,68	17,69	17,73	17,22	16,72	17,13	17,36	17,34	17,42	17,74	17,83	17,90	17,62
ECU 1991	--	--	--	--	--	--	--	--	--	--	--	--	--
<b>FRANCE</b>													
FF 1990	--	--	--	--	--	--	--	--	--	--	--	--	--
FF 1991	--	--	--	--	--	--	--	--	--	--	--	--	--
ECU 1990	--	--	--	--	--	--	--	--	--	--	--	--	--
ECU 1991	--	--	--	--	--	--	--	--	--	--	--	--	--
<b>IRELAND</b>													
IRL 1990	--	--	--	--	--	--	--	--	--	--	--	--	--
IRL 1991	--	--	--	--	--	--	--	--	--	--	--	--	--
ECU 1990	--	--	--	--	--	--	--	--	--	--	--	--	--
ECU 1991	--	--	--	--	--	--	--	--	--	--	--	--	--
<b>ITALIA</b>													
LIT 1990	23538	23538	23538	23538	23538	23538	23538	23538	23538	23538	23538	23538	23538
LIT 1991	23538	23538	23538	23538	23538	23538	23538	23538	23538	23538	23538	23538	23538
ECU 1990	15,51	15,54	15,64	15,67	15,64	15,57	15,53	15,44	15,30	15,24	15,25	15,28	15,47
ECU 1991	15,28	15,31	15,38	15,40	--	--	--	--	--	--	--	--	--
<b>LUXEMBOURG</b>													
LFR 1990	--	--	--	--	--	--	--	--	--	--	--	--	--
LFR 1991	--	--	--	--	--	--	--	--	--	--	--	--	--
ECU 1990	--	--	--	--	--	--	--	--	--	--	--	--	--
ECU 1991	--	--	--	--	--	--	--	--	--	--	--	--	--
<b>NEDERLAND</b>													
HFL 1990	47,90	46,30	46,40	46,50	46,60	46,50	46,30	46,40	45,80	46,60	46,60	46,70	46,60
HFL 1991	46,40	47,60	--	--	--	--	--	--	--	--	--	--	--
ECU 1990	20,88	20,12	20,19	20,20	20,22	20,06	19,87	19,92	19,72	20,06	20,13	20,26	20,15
ECU 1991	20,09	20,62	--	--	--	--	--	--	--	--	--	--	--
<b>PORTUGAL</b>													
ESC 1990	4956	4956	4956	4956	4956	4956	4956	4956	4956	4956	4956	4956	4956
ESC 1991	4956	4956	4956	4956	4956	4956	4956	4956	4956	4956	4956	4956	4956
ECU 1990	27,64	27,55	27,58	27,38	27,37	27,40	27,28	27,12	27,09	27,26	27,43	27,37	27,36
ECU 1991	27,16	27,50	27,68	27,68	27,68	--	--	--	--	--	--	--	--
<b>UNITED KINGDOM</b>													
UKL 1990	12,34	12,39	12,66	12,66	12,68	12,75	12,80	12,83	12,92	12,95	12,99	13,02	12,75
UKL 1991	13,02	13,02	13,02	13,02	13,02	13,02	--	--	--	--	--	--	--
ECU 1990	16,95	17,25	17,18	17,10	17,29	17,83	18,33	18,52	18,50	18,63	18,48	18,36	17,86
ECU 1991	18,55	18,49	18,59	18,81	18,74	18,63	--	--	--	--	--	--	--

L.04 DREINAEHRSTOFFDUENGER 1-2-2  
L.04 TERNARY FERTILIZERS 1-2-2

L.04 ENGRAIS TERNAIRES 1-2-2  
L.04 CONCIMI TERNARI 1-2-2

Preise je 100 kg Ware - ohne MwSt. / Prix par 100 kg de marchandise - hors TVA  
Prices per 100 kg merchandise - excl. VAT / Prezzi per 100 kg di merce - IVA escl.

	J	F	M	A	M	J	J	A	S	O	N	D	ANNEE
<b>BELGIQUE/BELGIE</b>													
BFR 1990	-	-	-	-	-	-	-	-	-	-	-	-	-
BFR 1991	-	-	-	-	-	-	-	-	-	-	-	-	-
ECU 1990	-	-	-	-	-	-	-	-	-	-	-	-	-
ECU 1991	-	-	-	-	-	-	-	-	-	-	-	-	-
<b>DANMARK</b>													
DKR 1990	-	-	-	-	-	-	-	-	-	-	-	-	-
DKR 1991	-	-	-	-	-	-	-	-	-	-	-	-	-
ECU 1990	-	-	-	-	-	-	-	-	-	-	-	-	-
ECU 1991	-	-	-	-	-	-	-	-	-	-	-	-	-
<b>BR DEUTSCHLAND</b>													
DM 1990	-	-	-	-	-	-	-	-	-	-	-	-	-
DM 1991	-	-	-	-	-	-	-	-	-	-	-	-	-
ECU 1990	-	-	-	-	-	-	-	-	-	-	-	-	-
ECU 1991	-	-	-	-	-	-	-	-	-	-	-	-	-
<b>ELLAS</b>													
DR 1990	-	-	-	-	-	-	-	-	-	-	-	-	-
DR 1991	-	-	-	-	-	-	-	-	-	-	-	-	-
ECU 1990	-	-	-	-	-	-	-	-	-	-	-	-	-
ECU 1991	-	-	-	-	-	-	-	-	-	-	-	-	-
<b>ESPANA</b>													
PTA 1990	3956	3924	3946	3888	3824	3853	3866	3873	3862	3876	3935	3912	3902
PTA 1991	-	-	-	-	-	-	-	-	-	-	-	-	-
ECU 1990	29,99	29,75	30,14	29,97	29,86	30,31	30,49	30,56	29,87	29,97	30,30	29,98	30,17
ECU 1991	-	-	-	-	-	-	-	-	-	-	-	-	-
<b>FRANCE</b>													
FF 1990	-	-	-	-	-	-	-	-	-	-	-	-	-
FF 1991	-	-	-	-	-	-	-	-	-	-	-	-	-
ECU 1990	-	-	-	-	-	-	-	-	-	-	-	-	-
ECU 1991	-	-	-	-	-	-	-	-	-	-	-	-	-
<b>IRELAND</b>													
IRL 1990	16,74	16,68	16,56	16,57	16,56	16,51	16,48	16,52	16,43	16,34	16,22	16,29	-
IRL 1991	16,53	16,54	16,48	-	-	-	-	-	-	-	-	-	-
ECU 1990	21,76	21,68	21,62	21,72	21,67	21,50	21,37	21,43	21,40	21,26	21,15	21,23	-
ECU 1991	21,53	21,48	21,40	-	-	-	-	-	-	-	-	-	-
<b>ITALIA</b>													
LIT 1990	38897	38897	38897	38897	38897	38897	38897	38897	38897	38897	38897	38897	38897
LIT 1991	38897	38897	38897	38897	38897	38897	38897	38897	38897	38897	38897	38897	38897
ECU 1990	25,64	25,67	25,84	25,89	25,84	25,73	25,67	25,52	25,28	25,19	25,21	25,26	25,56
ECU 1991	25,26	25,30	25,41	25,45	-	-	-	-	-	-	-	-	-
<b>LUXEMBOURG</b>													
LFR 1990	-	-	-	-	-	-	-	-	-	-	-	-	-
LFR 1991	-	-	-	-	-	-	-	-	-	-	-	-	-
ECU 1990	-	-	-	-	-	-	-	-	-	-	-	-	-
ECU 1991	-	-	-	-	-	-	-	-	-	-	-	-	-
<b>NEDERLAND</b>													
HFL 1990	-	-	-	-	-	-	-	-	-	-	-	-	-
HFL 1991	-	-	-	-	-	-	-	-	-	-	-	-	-
ECU 1990	-	-	-	-	-	-	-	-	-	-	-	-	-
ECU 1991	-	-	-	-	-	-	-	-	-	-	-	-	-
<b>PORTUGAL</b>													
ESC 1990	3750	3750	3750	3750	3750	3750	3750	3750	3750	3750	3750	3750	3750
ESC 1991	3750	3750	3750	3750	3750	-	-	-	-	-	-	-	-
ECU 1990	20,91	20,84	20,81	20,72	20,71	20,73	20,64	20,52	20,50	20,63	20,75	20,71	20,71
ECU 1991	20,55	20,81	20,94	20,95	20,95	-	-	-	-	-	-	-	-
<b>UNITED KINGDOM</b>													
UKL 1990	-	-	-	-	-	-	-	-	-	-	-	-	-
UKL 1991	-	-	-	-	-	-	-	-	-	-	-	-	-
ECU 1990	-	-	-	-	-	-	-	-	-	-	-	-	-
ECU 1991	-	-	-	-	-	-	-	-	-	-	-	-	-



M.01 MOTORENBENZIN  
M.01 MOTOR SPIRITM.01 ESSENCE MOTEUR  
M.01 BENZINA MOTORIPreise je 100 l - ohne MwSt. / Prix per 100 l - hors TVA  
Prices per 100 l - excl. VAT / Prezzi per 100 l - IVA escl.

	J	F	M	A	M	J	J	A	S	O	N	D	ANNEE
<b>BELGIQUE/BELGIE</b>													
BFR 1990	-	-	-	-	-	-	-	-	-	-	-	-	-
BFR 1991	-	-	-	-	-	-	-	-	-	-	-	-	-
ECU 1990	-	-	-	-	-	-	-	-	-	-	-	-	-
ECU 1991	-	-	-	-	-	-	-	-	-	-	-	-	-
<b>DANMARK</b>													
DKR 1990	241,06	242,91	239,10	239,79	239,26	243,46	250,27	290,11	328,00	316,05	282,23	256,74	264,08
DKR 1991	257,94	245,79	255,39	-	-	-	-	-	-	-	-	-	-
ECU 1990	30,58	30,85	30,60	30,74	30,65	31,06	31,79	36,69	41,67	40,18	35,87	32,61	33,61
ECU 1991	32,70	31,18	32,41	-	-	-	-	-	-	-	-	-	-
<b>BR DEUTSCHLAND</b>													
DM 1990	95,70	94,04	94,47	94,56	94,92	94,04	94,04	104,04	112,63	114,56	107,37	99,47	99,92
DM 1991	101,67	98,60	97,72	-	-	-	-	-	-	-	-	-	-
ECU 1990	47,05	46,07	46,28	46,23	46,33	45,67	45,47	50,32	54,65	55,58	52,31	48,70	48,69
ECU 1991	49,62	48,14	47,61	-	-	-	-	-	-	-	-	-	-
<b>ELLAS</b>													
DR 1990	8500	8500	8500	8500	10400	10400	10400	11400	13000	13000	13000	13000	10717
DR 1991	13000	13000	13000	13000	-	-	-	-	-	-	-	-	-
ECU 1990	44,75	44,18	43,71	42,80	51,60	51,62	51,35	55,93	64,18	62,83	61,83	61,14	53,21
ECU 1991	59,95	59,24	58,73	58,16	-	-	-	-	-	-	-	-	-
<b>ESPANA</b>													
PTA 1990	-	-	-	-	-	-	-	-	-	-	-	-	7000
PTA 1991	-	-	-	-	-	-	-	-	-	-	-	-	-
ECU 1990	-	-	-	-	-	-	-	-	-	-	-	-	54,13
ECU 1991	-	-	-	-	-	-	-	-	-	-	-	-	-
<b>FRANCE</b>													
FF 1990	-	-	-	-	-	-	-	-	-	-	-	-	-
FF 1991	-	-	-	-	-	-	-	-	-	-	-	-	-
ECU 1990	-	-	-	-	-	-	-	-	-	-	-	-	-
ECU 1991	-	-	-	-	-	-	-	-	-	-	-	-	-
<b>IRELAND</b>													
IRL 1990	-	61,10	-	-	60,50	-	-	61,00	-	-	65,43	-	62,01
IRL 1991	-	-	-	-	-	-	-	-	-	-	-	-	-
ECU 1990	-	79,40	-	-	79,16	-	-	79,14	-	-	85,33	-	80,77
ECU 1991	-	-	-	-	-	-	-	-	-	-	-	-	-
<b>ITALIA</b>													
LIT 1990	26900	27700	26700	26700	40950	55200	57400	62150	69520	72650	48650	31733	45521
LIT 1991	30100	28750	28720	29500	-	-	-	-	-	-	-	-	-
ECU 1990	17,73	18,28	17,74	17,77	27,20	36,52	37,88	40,78	45,18	47,04	31,53	20,60	29,91
ECU 1991	19,54	18,70	18,76	19,30	-	-	-	-	-	-	-	-	-
<b>LUXEMBOURG</b>													
LFR 1990	-	-	-	-	-	-	-	-	-	-	-	-	-
LFR 1991	-	-	-	-	-	-	-	-	-	-	-	-	-
ECU 1990	-	-	-	-	-	-	-	-	-	-	-	-	-
ECU 1991	-	-	-	-	-	-	-	-	-	-	-	-	-
<b>NEDERLAND</b>													
HFL 1990	138,78	140,03	139,35	140,11	140,08	139,58	142,46	151,92	161,97	159,41	150,19	141,58	145,45
HFL 1991	-	-	-	-	-	-	-	-	-	-	-	-	-
ECU 1990	60,50	60,85	60,63	60,86	60,80	60,23	61,14	65,21	69,72	68,61	64,87	61,44	62,91
ECU 1991	-	-	-	-	-	-	-	-	-	-	-	-	-
<b>PORTUGAL</b>													
ESC 1990	12800	12800	12800	12800	12800	12800	12913	13500	14247	14639	14800	14800	13475
ESC 1991	14800	14800	14800	14800	14800	-	-	-	-	-	-	-	-
ECU 1990	71,39	71,15	71,02	70,73	70,69	70,77	71,09	73,88	77,88	80,52	81,91	81,74	74,40
ECU 1991	81,10	82,13	82,65	82,67	82,67	-	-	-	-	-	-	-	-
<b>UNITED KINGDOM</b>													
UKL 1990	40,92	40,85	40,90	44,27	43,84	43,73	43,26	46,82	50,64	51,45	47,53	44,28	44,87
UKL 1991	45,13	43,62	44,74	49,03	50,16	-	-	-	-	-	-	-	-
ECU 1990	56,20	56,87	55,49	59,80	59,77	61,16	61,97	67,58	72,50	74,01	67,60	62,43	62,86
ECU 1991	64,30	61,94	63,89	70,85	72,20	-	-	-	-	-	-	-	-

1) Einschliesslich MwSt. (nicht abzugsfähig)/VAT included (not deductible)/TVA comprise (non déductible)/TVA compresa (non deducibile).

M.02 DIESELKRAFTSTOFF  
M.02 DIESEL OILM.02 GAZOLE  
M.02 GASOLIO (AGRICOLO)Preise je 100 l - ohne MwSt. / Prix per 100 l - hors TVA  
Prices per 100 l - excl. VAT / Prezzi per 100 l - IVA escl.

	J	F	M	A	M	J	J	A	S	O	N	D	ANNEE
<b>BELGIQUE/BELGIE</b>													
BFR 1990	758,0	687,0	672,0	672,0	644,0	604,0	626,0	716,0	865,0	999,0	964,0	906,0	759,0
BFR 1991	951,0	897,0	694,0	-	-	-	-	-	-	-	-	-	-
ECU 1990	17,78	16,11	15,86	15,89	15,23	14,27	14,70	16,84	20,41	23,54	22,77	21,43	17,89
ECU 1991	22,53	21,27	16,41	-	-	-	-	-	-	-	-	-	-
<b>DANMARK</b>													
DKR 1990	177,60	159,98	157,77	153,45	148,62	142,29	147,28	183,68	208,83	225,46	214,54	206,13	177,14
DKR 1991	205,87	203,26	164,41	-	-	-	-	-	-	-	-	-	-
ECU 1990	22,53	20,32	20,19	19,67	19,04	18,15	18,71	23,23	26,53	28,66	27,27	26,18	22,55
ECU 1991	26,10	25,79	20,86	-	-	-	-	-	-	-	-	-	-
<b>BR DEUTSCHLAND</b>													
DM 1990	49,00	43,98	42,53	41,67	40,55	39,25	39,16	47,96	52,40	61,89	58,72	55,57	47,72
DM 1991	60,16	59,72	47,28	-	-	-	-	-	-	-	-	-	-
ECU 1990	24,09	21,54	20,84	20,37	19,79	19,06	18,93	23,19	25,42	30,03	28,61	27,20	23,25
ECU 1991	29,36	29,15	23,04	-	-	-	-	-	-	-	-	-	-
<b>ELLAS</b>													
DR 1990	3750	3750	3750	3750	5000	5000	5000	5500	6700	6700	6700	6700	5192
DR 1991	6700	6700	6700	6700	-	-	-	-	-	-	-	-	-
ECU 1990	19,74	19,49	19,28	18,88	24,81	24,82	24,69	26,98	33,08	32,38	31,87	31,51	25,78
ECU 1991	30,90	30,53	30,27	29,97	-	-	-	-	-	-	-	-	-
<b>ESPAÑA</b>													
PTA 1990	3468	3468	3468	3468	3468	3468	3270	3343	3629	3884	3912	3890	3554
PTA 1991	-	-	-	-	-	-	-	-	-	-	-	-	-
ECU 1990	26,29	26,29	26,49	26,74	27,08	27,28	25,79	26,38	28,07	30,03	30,12	29,81	27,48
ECU 1991	-	-	-	-	-	-	-	-	-	-	-	-	-
<b>FRANCE</b>													
FF 1990	361,44	372,95	362,67	356,79	349,44	344,06	337,69	336,22	359,48	383,97	413,85	401,60	365,01
FF 1991	398,17	397,44	399,15	379,07	358,75	-	-	-	-	-	-	-	-
ECU 1990	52,20	53,80	52,65	51,94	50,66	49,68	48,68	48,46	52,07	55,62	59,89	57,89	52,79
FCU 1991	57,71	57,00	57,14	54,39	51,40	-	-	-	-	-	-	-	-
<b>IRELAND</b>													
IRL 1990	-	-	-	-	-	-	-	-	-	-	-	-	-
IRL 1991	-	-	-	-	-	-	-	-	-	-	-	-	-
ECU 1990	-	-	-	-	-	-	-	-	-	-	-	-	-
ECU 1991	-	-	-	-	-	-	-	-	-	-	-	-	-
<b>ITALIA</b>													
LIT 1990	35625	32667	30400	28900	36000	43150	44500	48500	53900	61325	49020	40033	42002
LIT 1991	39760	40600	33500	31800	-	-	-	-	-	-	-	-	-
ECU 1990	23,48	21,56	20,20	19,24	23,91	28,54	29,37	31,82	35,03	39,71	31,77	25,99	27,60
ECU 1991	25,82	26,41	21,89	20,81	-	-	-	-	-	-	-	-	-
<b>LUXEMBURG</b>													
LFR 1990	822,0	813,0	808,0	796,0	787,0	780,0	825,0	900,0	980,0	1070,0	1010,0	1010,0	883,4
LFR 1991	1010,0	1000,0	950,0	920,0	870,0	870,0	870,0	-	-	-	-	-	-
ECU 1990	19,28	19,06	19,07	18,82	18,61	18,43	19,38	21,17	23,12	25,22	23,85	23,89	20,82
ECU 1991	23,93	23,71	22,47	21,69	20,54	20,57	-	-	-	-	-	-	-
<b>NEDERLAND</b>													
HFL 1990	60,46	55,90	54,76	52,94	52,32	50,48	51,55	62,13	68,62	75,62	71,26	68,34	60,36
HFL 1991	-	-	-	-	-	-	-	-	-	-	-	-	-
ECU 1990	26,36	24,29	23,83	23,00	22,71	21,78	22,12	26,67	29,54	32,54	30,78	29,65	26,11
ECU 1991	-	-	-	-	-	-	-	-	-	-	-	-	-
<b>PORTUGAL</b>													
ESC 1990	8400	8400	8400	8400	8400	8400	8481	8900	9460	10042	10300	10300	8990
ESC 1991	10300	10300	10300	10300	10300	-	-	-	-	-	-	-	-
ECU 1990	46,85	46,69	46,61	46,41	46,39	46,44	46,69	48,70	51,71	55,23	57,00	56,88	49,64
ECU 1991	56,44	57,16	57,52	57,53	57,54	-	-	-	-	-	-	-	-
<b>UNITED KINGDOM</b>													
UKL 1990	18,23	16,55	16,20	16,27	15,97	15,23	14,96	17,04	19,12	22,13	20,99	20,66	17,78
UKL 1991	19,77	19,62	17,50	16,69	16,83	16,77	-	-	-	-	-	-	-
ECU 1990	25,04	23,04	21,98	21,98	21,77	21,30	21,43	24,60	27,37	31,84	29,85	29,13	24,91
ECU 1991	28,17	27,86	24,99	24,12	24,23	23,99	-	-	-	-	-	-	-

1) Einschliesslich MwSt.(nicht abzugsfähig)/VAT included (not deductible)/TVA comprise (non déductible)/IVA compresa (non deducibile)

2) In Frankreich wird den Landwirten gestattet, das billigere "Destillat-Heizöl" (M.03) für alle landwirtschaftlichen Arbeiten (ausgenommen Strassentransporte) zu verwenden./Farmers in France are permitted to use the cheaper "heating gas oil" (M.03) for any agricultural work excluding transport by road./En France, les agriculteurs sont autorisés à utiliser le "fuel-oil fluide" (M.03), moins cher, pour les travaux agricoles autres que le transport routier./In Francia, gli agricoltori sono autorizzati ad utilizzare il "gasolio (riscaldamento)" (M.03), meno caro, per i lavori agricoli, diversi dai trasporti stradali.

M.03 DESTILLAT-HEIZOEL  
M.03 HEATING GAS OIL

M.03 FUEL-OIL FLUIDE  
M.03 GASOLIO (RISCALDAMENTO)

Preise je 100 l - ohne MwSt. / Prix par 100 l - hors TVA  
Preços per 100 l - excl. VAT / Prezzi per 100 l - IVA escl.

	J	F	M	A	M	J	J	A	S	O	N	D	ANNEE
<b>BELGIQUE/BELGIE</b>													
BFR 1990	758,0	687,0	672,0	672,0	644,0	604,0	626,0	716,0	865,0	999,0	964,0	906,0	759,0
BFR 1991	951,0	897,0	694,0	-	-	-	-	-	-	-	-	-	-
ECU 1990	17,78	16,11	15,86	15,89	15,23	14,27	14,70	16,84	20,41	23,54	22,77	21,43	17,89
ECU 1991	22,53	21,27	16,41	-	-	-	-	-	-	-	-	-	-
<b>DANMARK</b>													
DKR 1990	172,18	154,56	152,35	148,02	143,19	136,88	141,84	178,26	203,40	220,03	209,11	200,90	171,73
DKR 1991	200,44	197,83	158,99	-	-	-	-	-	-	-	-	-	-
ECU 1990	21,84	19,63	19,50	18,98	18,34	17,46	18,02	22,54	25,84	27,97	26,58	25,52	21,86
ECU 1991	25,41	25,10	20,17	-	-	-	-	-	-	-	-	-	-
<b>BR DEUTSCHLAND</b>													
DM 1990	45,18	37,28	37,11	36,84	35,70	34,21	34,30	44,56	47,63	58,68	52,02	50,44	42,83
DM 1991	55,96	56,14	39,74	-	-	-	-	-	-	-	-	-	-
ECU 1990	22,21	18,26	18,18	18,01	17,43	16,61	16,58	21,55	23,11	28,47	25,34	24,69	20,87
ECU 1991	27,31	27,41	19,36	-	-	-	-	-	-	-	-	-	-
<b>ELLAS</b>													
DR 1990	3750	3750	3750	3750	5000	5000	5000	5500	6700	6700	6700	6700	5192
DR 1991	6700	6700	6700	6700	-	-	-	-	-	-	-	-	-
ECU 1990	19,74	19,49	19,28	18,88	24,81	24,82	24,69	26,98	33,08	32,38	31,87	31,51	25,78
ECU 1991	30,90	30,53	30,27	29,97	-	-	-	-	-	-	-	-	-
<b>ESPAÑA</b>													
PTA 1990	1653	1524	1363	1358	1258	1215	1053	1465	1620	1674	1708	1735	1461
PTA 1991	-	-	-	-	-	-	-	-	-	-	-	-	-
ECU 1990	12,54	11,56	10,41	10,47	9,82	9,56	8,30	11,56	12,53	12,94	13,15	13,30	11,30
ECU 1991	-	-	-	-	-	-	-	-	-	-	-	-	-
<b>FRANCE</b>													
FF 1990	228,24	211,57	206,38	200,56	197,10	189,23	187,03	221,79	243,97	274,96	262,38	257,34	223,38
FF 1991	269,14	266,31	223,21	209,68	-	-	-	-	-	-	-	-	-
ECU 1990	32,96	30,52	29,96	29,20	28,57	27,32	26,96	31,97	35,34	39,83	37,97	37,09	32,31
FCU 1991	38,67	38,19	31,95	30,09	-	-	-	-	-	-	-	-	-
<b>IRELAND</b>													
IRL 1990	24,80	23,13	21,80	21,66	21,27	20,59	20,20	22,94	25,66	28,82	28,43	27,83	23,93
IRL 1991	-	-	-	-	-	-	-	-	-	-	-	-	-
ECU 1990	32,23	30,06	28,47	28,39	27,83	26,81	26,19	29,76	33,41	37,50	37,07	36,26	31,17
ECU 1991	-	-	-	-	-	-	-	-	-	-	-	-	-
<b>ITALIA</b>													
LIT 1990	87475	85200	86200	87250	86825	85500	91850	96850	99360	107575	106220	106233	93878
LIT 1991	110040	110825	104320	105700	-	-	-	-	-	-	-	-	-
ECU 1990	57,65	56,24	57,27	58,03	57,67	56,56	60,62	63,54	64,57	69,66	68,84	68,98	61,68
ECU 1991	71,45	72,08	68,15	69,17	-	-	-	-	-	-	-	-	-
<b>LUXEMBOURG</b>													
LFR 1990	-	-	-	-	-	-	-	-	-	-	-	-	-
LFR 1991	-	-	-	-	-	-	-	-	-	-	-	-	-
ECU 1990	-	-	-	-	-	-	-	-	-	-	-	-	-
ECU 1991	-	-	-	-	-	-	-	-	-	-	-	-	-
<b>NEDERLAND</b>													
HFL 1990	54,64	49,95	48,97	47,26	46,69	44,90	45,99	58,10	62,07	69,22	64,82	62,18	54,57
HFL 1991	-	-	-	-	-	-	-	-	-	-	-	-	-
ECU 1990	23,82	21,71	21,31	20,53	20,26	19,37	19,74	24,94	26,72	29,79	28,00	26,98	23,60
ECU 1991	-	-	-	-	-	-	-	-	-	-	-	-	-
<b>PORTUGAL</b>													
ESC 1990	-	-	-	-	-	-	-	-	-	-	-	-	-
ESC 1991	-	-	-	-	-	-	-	-	-	-	-	-	-
ECU 1990	-	-	-	-	-	-	-	-	-	-	-	-	-
ECU 1991	-	-	-	-	-	-	-	-	-	-	-	-	-
<b>UNITED KINGDOM</b>													
UKL 1990	25,69	25,35	25,31	22,19	18,48	17,73	18,11	20,67	21,89	23,29	22,86	23,71	22,11
UKL 1991	23,55	21,58	20,51	20,43	20,88	20,88	-	-	-	-	-	-	-
ECU 1990	35,29	35,29	34,34	29,98	25,19	24,80	25,94	29,84	31,34	33,50	32,51	33,43	30,97
ECU 1991	33,55	30,64	29,29	29,52	30,05	29,87	-	-	-	-	-	-	-

1) Einschliesslich MwSt. (nicht abzugsfähig)/VAT included (not deductible)/TVA comprise (non déductible)/TVA compresa (non deducibile).



**Eurostat  
publications on agricultural  
price statistics**

**I - METHODOLOGICAL BASES**

1. METHODOLOGY of EC agricultural price indices (output and input)
  - published in 1985
  - in 4 languages (DE/EN/FR/IT)
2. Cronos System 'PRAG' Agricultural prices and price indices
  - in 3 languages (DE, EN, FR)
3. CATALOGUE of characteristics of the agricultural price series stored in Cronos
  - published in 1988
  - in 2 languages (EN/FR)
4. ADDENDUM to the CATALOGUE of characteristics of the agricultural price series stored in Cronos
  - in preparation for publication in 1990
  - in 2 languages (EN/FR)
5. GLOSSARIUM (for prices and price indices)
  - in 9 languages

**II - AGRICULTURAL PRICES**

1. AGRICULTURAL PRICES: price indices and absolute prices - quarterly statistics
  - monthly data
  - quarterly publication
  - in 2 languages (EN/FR)
2. AGRICULTURAL PRICES: price indices and absolute prices
  - annual data
  - yearly publication
  - in 2 languages (EN/FR)
3. MICROFICHE 'AGRICULTURAL PRICES'
  - monthly data
  - quarterly publication
  - in 4 languages (DE/EN/FR/IT)
4. RAPID REPORTS (Theme 'agriculture')
  - a. Monthly and yearly price indices
    - quarterly publication of an analysis of trends in the monthly price indices
    - yearly publication of yearly data
    - in 3 languages (DE, EN, FR)
  - b. Forecasts
    - annual price indices
    - yearly publication
    - in 3 languages (DE, EN, FR)

**III - DATA IN OTHER EUROSTAT PUBLICATIONS**

1. AGRICULTURE statistical yearbook
  - yearly data
  - yearly publication
  - text in 9 languages
  - tables in 9 languages (DA/GR/EN/FR/NL/ES/DE/IT/PT)
2. BASIC STATISTICS for the Community
  - yearly data
  - yearly publication
  - in 9 languages
3. EUROSTATISTICS (data on economic trends)
  - monthly, quarterly and yearly data
  - monthly publication
  - in 3 languages (DE/EN/FR)

**Les publications  
d'Eurostat concernant les  
statistiques de prix agricoles**

**I - BASES MÉTHODOLOGIQUES**

1. MÉTHODOLOGIE des indices CE des prix agricoles (output et input)
  - publiée en 1985
  - en 4 langues (DE/EN/FR/IT)
2. Système Cronos, domaine «PRAG» Prix et indices des prix agricoles
  - en 3 langues (DE, EN, FR)
3. CATALOGUE des caractéristiques des séries de prix agricoles mémorisées dans Cronos
  - publié en 1988
  - en 2 langues (EN/FR)
4. ADDENDUM au CATALOGUE des séries de prix agricoles dans Cronos
  - en préparation pour être publié en 1990
  - en 2 langues (EN/FR)
5. GLOSSARIUM (pour les prix et les indices des prix)
  - en 9 langues

**II - PRIX AGRICOLES**

1. PRIX AGRICOLES: indices des prix et prix absolus - statistiques trimestrielles
  - données mensuelles
  - publication trimestrielle
  - en 2 langues (EN/FR)
2. PRIX AGRICOLES: indices des prix et prix absolus
  - données annuelles
  - publication annuelle
  - en 2 langues (EN/FR)
3. MICROFICHES «PRIX AGRICOLES»
  - données mensuelles
  - publication trimestrielle
  - en 4 langues (DE/EN/FR/IT)
4. STATISTIQUES RAPIDES (dans le cadre du thème «agriculture»)
  - a) Indices des prix annuels et mensuels
    - publication trimestrielle d'une analyse de l'évolution des indices des prix mensuels
    - publication annuelle des données annuelles
    - en 3 langues (DE, EN, FR)
  - b) Prévisions
    - indices des prix annuels
    - publication annuelle
    - en 3 langues (DE, EN, FR)

**III - DONNÉES DANS LES AUTRES PUBLICATIONS DE L'EUROSTAT**

1. Annuaire statistique AGRICULTURE
  - données annuelles
  - publication annuelle
  - partie «texte» en 9 langues
  - partie «tableaux» en 9 langues (DA/GR/EN/FR/NL/ES/DE/IT/PT)
2. STATISTIQUES DE BASE de la Communauté
  - données annuelles
  - publication annuelle
  - en 9 langues
3. EUROSTATISTIQUE (données pour l'analyse de la conjoncture)
  - données mensuelles, trimestrielles et annuelles
  - publication mensuelle
  - en 3 langues (DE/EN/FR)



## ES Clasificación de las publicaciones de Eurostat

### TEMA

- 1 Estadísticas generales (azul oscuro)
- 2 Economía y finanzas (violeta)
- 3 Población y condiciones sociales (amarillo)
- 4 Energía e industria (azul claro)
- 5 Agricultura, silvicultura y pesca (verde)
- 6 Comercio exterior (rojo)
- 7 Servicios y transportes (naranja)
- 8 Medio ambiente (turquesa)
- 9 Diversos (marrón)

### SERIE

- A Anuarios
- B Coyuntura
- C Cuentas, encuestas y estadísticas
- D Estudios y análisis
- E Métodos
- F Estadísticas rápidas

## GR Ταξινόμηση των δημοσιεύσεων της Eurostat

### ΘΕΜΑ

- 1 Γενικές στατιστικές (βαθύ μπλε)
- 2 Οικονομία και δημοσιονομικά (βιολετί)
- 3 Πληθυσμός και κοινωνικές συνθήκες (κιτρινο)
- 4 Ενέργεια και βιομηχανία (μπλε)
- 5 Γεωργία, δάση και αλιεία (πράσινο)
- 6 Εξωτερικό εμπόριο (κόκκινο)
- 7 Υπηρεσίες και μεταφορές (πορτοκάλι)
- 8 Περιβάλλον (τουρκουάζ)
- 9 Διάφορο (καφέ)

### ΣΕΙΡΑ

- A Επετηρίδες
- B Συγκυρία
- C Λογαριασμοί, έρευνες και στατιστικές
- D Μελέτες και αναλύσεις
- E Μέθοδοι
- F Ταχείες στατιστικές

## IT Classificazione delle pubblicazioni dell'Eurostat

### TEMA

- 1 Statistiche generali (blu)
- 2 Economia e finanze (viola)
- 3 Popolazione e condizioni sociali (giallo)
- 4 Energia e industria (azzurro)
- 5 Agricoltura, foreste e pesca (verde)
- 6 Commercio estero (rosso)
- 7 Servizi e trasporti (arancione)
- 8 Ambiente (turchese)
- 9 Diversi (marrone)

### SERIE

- A Annuari
- B Tendenze congiunturali
- C Conti, indagini e statistiche
- D Studi e analisi
- E Metodi
- F Note rapide

## DA Klassifikation af Eurostats publikationer

### EMNE

- 1 Almene statistikker (mørkeblå)
- 2 Økonomi og finanser (violet)
- 3 Befolkning og sociale forhold (gul)
- 4 Energi og industri (blå)
- 5 Landbrug, skovbrug og fiskeri (grøn)
- 6 Udenrigshandel (rod)
- 7 Tjenesteydelser og transport (orange)
- 8 Miljø (turkis)
- 9 Diverse statistikker (brun)

### SERIE

- A Årbøger
- B Konjunkturoversigter
- C Regnskaber, tællinger og statistikker
- D Undersøgelser og analyser
- E Metoder
- F Ekspresoversigter

## EN Classification of Eurostat publications

### THEME

- 1 General statistics (midnight blue)
- 2 Economy and finance (violet)
- 3 Population and social conditions (yellow)
- 4 Energy and industry (blue)
- 5 Agriculture, forestry and fisheries (green)
- 6 Foreign trade (red)
- 7 Services and transport (orange)
- 8 Environment (turquoise)
- 9 Miscellaneous (brown)

### SERIES

- A Yearbooks
- B Short-term trends
- C Accounts, surveys and statistics
- D Studies and analyses
- E Methods
- F Rapid reports

## NL Classificatie van de publicaties van Eurostat

### ONDERWERP

- 1 Algemene statistiek (donkerblauw)
- 2 Economie en financiën (paars)
- 3 Bevolking en sociale voorwaarden (geel)
- 4 Energie en industrie (blauw)
- 5 Landbouw, bosbouw en visserij (groen)
- 6 Buitenlandse handel (rood)
- 7 Diensten en vervoer (oranje)
- 8 Milieu (turkoois)
- 9 Diverse statistieken (bruin)

### SERIE

- A Jaarboeken
- B Conjunctuur
- C Rekeningen, enquêtes en statistieken
- D Studies en analyses
- E Methoden
- F Spedberichten

## DE Gliederung der Veröffentlichungen des Eurostat

### THEMENKREIS

- 1 Allgemeine Statistik (Dunkelblau)
- 2 Wirtschaft und Finanzen (Violett)
- 3 Bevölkerung und soziale Bedingungen (Gelb)
- 4 Energie und Industrie (Blau)
- 5 Land- und Forstwirtschaft, Fischerei (Grün)
- 6 Außenhandel (Rot)
- 7 Dienstleistungen und Verkehr (Orange)
- 8 Umwelt (Türkis)
- 9 Verschiedenes (Braun)

### REIHE

- A Jahrbücher
- B Konjunktur
- C Konten, Erhebungen und Statistiken
- D Studien und Analysen
- E Methoden
- F Schnellberichte

## FR Classification des publications de l'Eurostat

### THÈME

- 1 Statistiques générales (bleu nuit)
- 2 Économie et finances (violet)
- 3 Population et conditions sociales (jaune)
- 4 Énergie et industrie (bleu)
- 5 Agriculture, sylviculture et pêche (vert)
- 6 Commerce extérieur (rouge)
- 7 Services et transports (orange)
- 8 Environnement (turquoise)
- 9 Divers (brun)

### SÉRIE

- A Annuaires
- B Conjuncture
- C Comptes, enquêtes et statistiques
- D Études et analyses
- E Méthodes
- F Statistiques rapides

## PT Classificação das publicações do Eurostat

### TEMA

- 1 Estatísticas gerais (azul escuro)
- 2 Economia e finanças (violeta)
- 3 População e condições sociais (amarelo)
- 4 Energia e indústria (azul)
- 5 Agricultura, silvicultura e pesca (verde)
- 6 Comércio externo (vermelho)
- 7 Serviços e transportes (laranja)
- 8 Ambiente (turquesa)
- 9 Diversos (castanho)

### SÉRIE

- A Anuários
- B Conjuntura
- C Contas, inqueritos e estatísticas
- D Estudos e análises
- E Métodos
- F Estatísticas rápidas









**Venta y suscripciones • Salg og abonnement • Verkauf und Abonnement • Πωλήσεις και συνδρομές  
Sales and subscriptions • Vente et abonnements • Vendita e abbonamenti  
Verkoop en abonnementen • Venda e assinaturas**

**BELGIQUE / BELGIË**

**Moniteur belge / Belgisch Staatsblad**  
Rue de Louvain 42 / Leuvenseweg 42  
1000 Bruxelles / 1000 Brussel  
Tél. (02) 512 00 26  
Fax 511 01 84  
CCP / Postrekening 000-2005502-27

Autres distributeurs /  
Overige verkooppunten

**Librairie européenne /  
Europese Boekhandel**

Avenue Albert Jonnart 50 /  
Albert Jonnartlaan 50  
1200 Bruxelles / 1000 Brussel  
Tél. (02) 734 02 81  
Fax 735 08 60

**Jean De Lannoy**

Avenue du Roi 202 / Koningslaan 202  
1060 Bruxelles / 1060 Brussel  
Tél. (02) 538 51 69  
Télex 63220 UNBOOK B  
Fax (02) 538 08 41

**CREDOC**

Rue de la Montagne 34 / Bergstraat 34  
Bte 11 / Bus 11  
1000 Bruxelles / 1000 Brussel

**DANMARK**

**J. H. Schultz Information A/S  
EF-Publikationer**

Ottillavej 18  
2500 Valby  
Tlf. 36 44 22 66  
Fax 36 44 01 41  
Girokonto 6 00 08 86

**BR DEUTSCHLAND**

**Bundesanzeiger Verlag**

Breite Straße  
Postfach 10 80 06  
5000 Köln 1  
Tel. (02 21) 20 29-0  
Telex ANZEIGER BONN 8 882 595  
Fax 20 29 278

**GREECE**

**G.C. Eleftheroudakis SA**

International Bookstore  
Nikis Street 4  
10563 Athens  
Tel. (01) 322 63 23  
Telex 219410 ELEF  
Fax 323 98 21

**ESPAÑA**

**Boletín Oficial del Estado**

Trafalgar, 27  
28010 Madrid  
Tel. (91) 44 82 135

**Mundi-Prensa Libros, S.A.**

Castelló, 37  
28001 Madrid  
Tel. (91) 431 33 99 (Libros)  
431 32 22 (Suscripciones)  
435 36 37 (Dirección)  
Télex 49370-MPLI-E  
Fax (91) 575 39 98

Sucursal:

**Librería Internacional AEDOS**

Consejo de Ciento, 391  
08009 Barcelona  
Tel. (93) 301 86 15  
Fax (93) 317 01 41

**Librería de la Generalitat  
de Catalunya**

Rambla dels Estudis, 118 (Palau Moja)  
08002 Barcelona  
Tel. (93) 302 68 35  
302 64 62  
Fax (93) 302 12 99

**FRANCE**

**Journal officiel  
Service des publications  
des Communautés européennes**  
26, rue Desaix  
75727 Paris Cedex 15  
Tél. (1) 40 58 75 00  
Fax (1) 40 58 75 74

**IRELAND**

**Government Publications  
Sales Office**

Sun Alliance House  
Molesworth Street  
Dublin 2  
Tel. (1) 71 03 09

or by post

**Government Stationery Office**

**EEC Section**

6th floor  
Bishop Street  
Dublin 8  
Tel. (1) 78 16 66  
Fax (1) 78 06 45

**ITALIA**

**Licosa Spa**

Via Benedetto Fortini, 120/10  
Casella postale 552  
50125 Firenze  
Tel. (055) 64 54 15  
Fax 64 12 57  
Telex 570466 LICOSA I  
CCP 343 509

Subagenti:

**Libreria scientifica  
Lucio de Blasio - AEIOU**

Via Meravigli, 16  
20123 Milano  
Tel. (02) 80 76 79

**Harder Editrice e Libreria**

Piazza Montecitorio, 117-120  
00186 Roma  
Tel. (06) 679 46 28/679 53 04

**Libreria gluridica**

Via XII Ottobre, 172/R  
16121 Genova  
Tel. (010) 59 56 93

**GRAND-DUCHÉ DE LUXEMBOURG**

**Messageries Paul Kraub**

11, rue Christophe Plantin  
2339 Luxembourg  
Tél. 499 88 88  
Télex 2515  
Fax 499 88 84 44  
CCP 49242-63

**NEDERLAND**

**SDU Overheidsinformatie**

Externe Fondsen  
Postbus 20014  
2500 EA 's-Gravenhage  
Tel. (070) 37 89 911  
Fax (070) 34 75 778

**PORTUGAL**

**Imprensa Nacional**

Casa da Moeda, EP  
Rua D. Francisco Manuel de Melo, 5  
1092 Lisboa Codex  
Tel. (01) 69 34 14

**Distribuidora de Livros  
Bertrand, Ld.ª**

**Grupo Bertrand, SA**  
Rua das Terras dos Vales, 4-A  
Apartado 37  
2700 Amadora Codex  
Tel. (01) 49 59 050  
Telex 15798 BERDIS  
Fax 49 60 255

**UNITED KINGDOM**

**HMSO Books (PC 16)**

HMSO Publications Centre  
51 Nine Elms Lane  
London SW8 5DR  
Tel. (071) 873 2000  
Fax GP3 873 8463  
Telex 29 71 138

**ÖSTERREICH**

**Manz'sche Verlags-  
und Universitätsbuchhandlung**

Kohlmarkt 16  
1014 Wien  
Tel. (0222) 531 61-0  
Telex 11 25 00 BOX A  
Fax (0222) 531 61-81

**SUOMI**

**Akateeminen Kirjakauppa**

Keskuskatu 1  
PO Box 128  
00101 Helsinki  
Tel. (0) 121 41  
Fax (0) 121 44 41

**NORGE**

**Narvesen Information center**

Bertrand Narvesens vei 2  
PO Box 6125 Etterstad  
0602 Oslo 6  
Tel. (2) 57 33 00  
Telex 79668 NIC N  
Fax (2) 68 19 01

**SVERIGE**

**BTJ**

Box 200  
22100 Lund  
Tel. (046) 18 00 00  
Fax (046) 18 01 25

**SCHWEIZ / SUISSE / SVIZZERA**

**OSEC**

Stampfenbachstraße 85  
8035 Zürich  
Tel. (01) 365 54 49  
Fax (01) 365 54 11

**CESKOSLOVENSKO**

**NIS**

Havelkova 22  
13000 Praha 3  
Tel. (02) 235 84 46  
Fax 42-2-264775

**MAGYARORSZÁG**

**Agroinform**

Budapest I. Kir.  
Attila út 93  
1012 Budapest  
Tel. (1) 56 82 11  
Telex (22) 4717 AGINF H-61

**POLAND**

**Business Foundation**

ul. Krucza 38/42  
00-512 Warszawa  
Tel. (22) 21 99 93, 628-28-82  
International Fax&Phone  
(0-39) 12-00-77

**YUGOSLAVIA**

**Privredni Vjesnik**

Bulevar Lenjina 171/XIV  
11070 Beograd  
Tel. (11) 123 23 40

**CYPRUS**

**Cyprus Chamber of Commerce and  
Industry**

Chamber Building  
38 Grivas Digenis Ave  
3 Deligiorgis Street  
PO Box 1455  
Nicosia  
Tel. (2) 449500/462312  
Fax (2) 458630

**TÜRKIYE**

**Pres Gazete Kitap Dergi  
Pazarlama Dağıtım Ticaret ve Sanayi  
AŞ**

Narlıbahçe Sokak N. 15  
Istanbul-Çağaloğlu  
Tel. (1) 520 92 96 - 528 55 66  
Fax 520 64 57  
Telex 23822 DSVO-TR

**AUTRES PAYS  
OTHER COUNTRIES  
ANDERE LÄNDER**

**Office des publications officielles  
des Communautés européennes**

2, rue Mercier  
2985 Luxembourg  
Tél. 49 92 81  
Télex PUBOF LU 1324 b  
Fax 48 85 73  
CC bancaire BIL 8-109/6003/700

**CANADA**

**Renouf Publishing Co. Ltd**

Mail orders — Head Office:  
1294 Algoma Road  
Ottawa, Ontario K1B 3W8  
Tel. (613) 741 43 33  
Fax (613) 741 54 39  
Telex 0534783

Ottawa Store:

61 Sparks Street  
Tel. (613) 238 89 85

Toronto Store:

211 Yonge Street  
Tel. (416) 363 31 71

**UNITED STATES OF AMERICA**

**UNIPUB**

4611-F Assembly Drive  
Lanham, MD 20706-4391  
Tel. Toll Free (800) 274 4888  
Fax (301) 459 0056

**AUSTRALIA**

**Hunter Publications**

58A Gipps Street  
Collingwood  
Victoria 3066

**JAPAN**

**Kinokuniya Company Ltd**

17-7 Shinjuku 3-Chome  
Shinjuku-ku  
Tokyo 160-91  
Tel. (03) 3439-0121

**Journal Department**

PO Box 55 Chitose  
Tokyo 156  
Tel. (03) 3439-0124

Price (excluding VAT) in Luxembourg / Prix au Luxembourg, TVA exclue:

Single copy / Prix par numéro: ECU 12

Subscription / Abonnement: ECU 55



OFICINA DE PUBLICACIONES OFICIALES DE LAS COMUNIDADES EUROPEAS  
KONTOR ET FOR DE EUROPÆISKE FÆLLESSKABERS OFFICIELLE PUBLIKATIONER  
AMT FÜR AMTLICHE VERÖFFENTLICHUNGEN DER EUROPÄISCHEN GEMEINSCHAFTEN  
ΥΠΗΡΕΣΙΑ ΕΠΙΣΗΜΩΝ ΕΚΔΟΣΕΩΝ ΤΩΝ ΕΥΡΩΠΑΪΚΩΝ ΚΟΙΝΟΤΗΤΩΝ  
OFFICE FOR OFFICIAL PUBLICATIONS OF THE EUROPEAN COMMUNITIES  
OFFICE DES PUBLICATIONS OFFICIELLES DES COMMUNAUTÉS EUROPÉENNES  
UFFICIO DELLE PUBBLICAZIONI UFFICIALI DELLE COMUNITÀ EUROPEE  
BUREAU VOOR OFFICIËLE PUBLIKATIES DER EUROPESE GEMEENSCHAPPEN  
SERVIÇO DAS PUBLICAÇÕES OFICIAIS DAS COMUNIDADES EUROPEIAS

CA-CI-91-002-2A-C